

# Ημερήσιο Δελτίο Τιμών

Ελληνικά Χρηματιστήρια - Χρηματιστήριο Αθηνών Α.Ε.

Τετάρτη, 2 Ιουλίου, 2014

Έτος: 135 Αύξων Αριθμός Συνεδρίασης: 123

**Αποποίηση Ευθύνης:**

Η εταιρεία Ελληνικά Χρηματιστήρια-Χρηματιστήριο Αθηνών καταβάλλει κάθε δυνατή προσπάθεια ώστε να διασφαλίσει ότι οι πληροφορίες και τα λοιπά στοιχεία που εμφανίζονται στο Ημερήσιο Δελτίο Τιμών (Η.Δ.Τ.) είναι ορθά και πλήρη αλλά δεν έχει καμία ευθύνη για ενδεχόμενο λάθος ή παράλειψη στοιχείων και / ή ευθύνη σχετικά με την ακρίβεια, αξιοπιστία, επικαιροποίηση και πληρότητα των παραπάνω πληροφοριών και στοιχείων ή ευθύνη προερχόμενη άμεσα ή έμμεσα από την χρήση των παραπάνω πληροφοριών.

Η Εταιρία δεν έχει καμία ευθύνη για την ακρίβεια των στοιχείων που περιλαμβάνονται στις ανακοινώσεις των εισηγμένων εταιρειών. Πιθανές προσβολές δικαιωμάτων τρίτων από το περιεχόμενο των ανακοινώσεων συνιστούν αποκλειστική ευθύνη του αποστολέα των ανακοινώσεων.

Όλα τα αναγραφόμενα στο Η.Δ.Τ. στοιχεία παρέχονται μόνο για τους σκοπούς της πληροφόρησης και δεν συνιστούν παροχή επενδυτικών συμβουλών ή πρόκληση για επένδυση σε κινητές αξίες που διαπραγματεύονται στο Χρηματιστήριο.

Αναγνωρίζεται και συμφωνείται ότι όλα τα δικαιώματα επί των πληροφοριών που εμφανίζονται στο Η.Δ.Τ. θα αποτελούν κυριότητα της εταιρίας και οποιοδήποτε άλλο δικαίωμα συμπεριλαμβανομένου του δικαιώματος πνευματικής ιδιοκτησίας, σήματος κλπ. Ανήκουν στο Χρηματιστήριο.

Τα ανωτέρω στοιχεία αποτελούν ιδιοκτησία της Εταιρίας και προστατεύονται σύμφωνα με τις διατάξεις περί πνευματικής ιδιοκτησίας. Απαγορεύεται α) η με οποιοδήποτε τρόπο ή μέσο αναπαραγωγή, αναδημοσίευση, τροποποίηση, αντιγραφή, πώληση, μετάδοση ή διανομή του συνόλου ή μέρους τους, χωρίς αναφορά στην πηγή και β) η εμπορική εκμετάλλευση των στοιχείων από τρίτους.

Η Εταιρία δεν φέρει καμία ευθύνη προερχόμενη άμεσα ή έμμεσα από χρήση ή τυχόν αλλοίωση των ανωτέρω στοιχείων όταν αυτά χρησιμοποιούνται από

**Ελληνικά Χρηματιστήρια - Χρηματιστήριο Αθηνών Α.Ε.**

Λεωφόρος Αθηνών 110, 10442 Αθήνα, Τηλ: (210) 33.66.800, Fax: (210) 32.13.938

[www.athex.gr](http://www.athex.gr)

**Χρηματιστηριακό Κέντρο Θεσσαλονίκης**

Κατούνη 16-18, Θεσ/νίκη 546 25, Τηλ: (2310) 567.667, Fax: (2310) 530.455

**Συνεγγυητικό Κεφάλαιο Εξασφάλισης Επενδυτικών Υπηρεσιών**

Φειδίου 14-16, Αθήνα 106 78, Τηλ: (210) 33.04.682, Fax: (210) 33.04.155

**Επιτροπή Κεφαλαιαγοράς**

Κολοκοτρώνη 1 & Σταδίου 1, Αθήνα 105 62, Τηλ: (210) 33.77.100, Fax: (210) 33.77.173

**Πίνακας Περιεχομένων****Ενότητα 1: Στατιστικά Στοιχεία Αγορών Χρεογράφων και Παραγώγων**

- Οι Αγορές Χρεογράφων και Παραγώγων
- Χρηματιστηριακοί Δείκτες
- Αναλυτικά Στοιχεία Συναλλαγών Αγοράς Χρεογράφων
- Στοιχεία Συναλλαγών Κλάδων Χ.Α. & Κατηγορίας Δ.Α.Κ.
- Οι 10 Μετοχές με τη μεγαλύτερη Άνοδο & Πτώση
- Αναλυτικά Στοιχεία Συναλλαγών Αγοράς Παραγώγων

**Ενότητα 2: Αναλυτικά Στοιχεία Συναλλαγών Χρεογράφων**

- Αναλυτικά Στοιχεία Συναλλαγών Χρεογράφων
- Σημειώσεις Χρεογράφων

**Ενότητα 3: Στοιχεία Συναλλαγών Χρεογράφων**

- Στοιχεία Συναλλαγών Πακέτων
- Στοιχεία Συναλλαγών Δικαιωμάτων
- Στοιχεία Συναλλαγών Ανοικτών Πωλήσεων
- Στοιχεία Δανεισμού Τίτλων
- Στοιχεία Συναλλαγών Εκποιήσεων
- Στοιχεία Συναλλαγών Εκποιήσεων Ενσώματων Ονομαστικών Μετοχών
- Στοιχεία Ενεργητικού Διαπραγματεύσιμων Αμοιβαίων Κεφαλαίων (Δ.Α.Κ.)
- Χαρακτηριστικά Διαπραγματεύσιμων Αμοιβαίων Κεφαλαίων (Δ.Α.Κ.)

**Ενότητα 4: Ανακοινώσεις****Ενότητα 5: Ομόλογα Διαπραγματεύσιμα στην Αγορά Αξιών Σταθερού Εισοδήματος**

- Ομολογιακά Δάνεια Επιχειρήσεων
- Ομόλογα Ελληνικού Δημοσίου
- Έντοκα Γραμμάτια & Zero Coupon Ομόλογα Ελληνικού Δημοσίου
- Ομόλογα Ελληνικού Δημοσίου Διαπραγματεύσιμα με τη Μέθοδο Εκφώνησης - Αντιφώνησης
- Ομόλογα Κρατικών Τραπεζών

**Ενότητα 6: Πρόσθετα Στοιχεία Ενημέρωσης**

- Πίνακας Μελών Χρηματιστηρίου Αθηνών και Μελών ΕΤ.ΕΚ.
- Πίνακας Μετοχών Υπό Ειδική Διαπραγμάτευση
- Γνωστοποιήσεις Συναλλαγών - Κατάλογος Υπόχρεων Προσώπων
- Γνωστοποιήσεις Ανωνύμων Εταιρειών Επενδύσεων Χαρτοφυλακίου

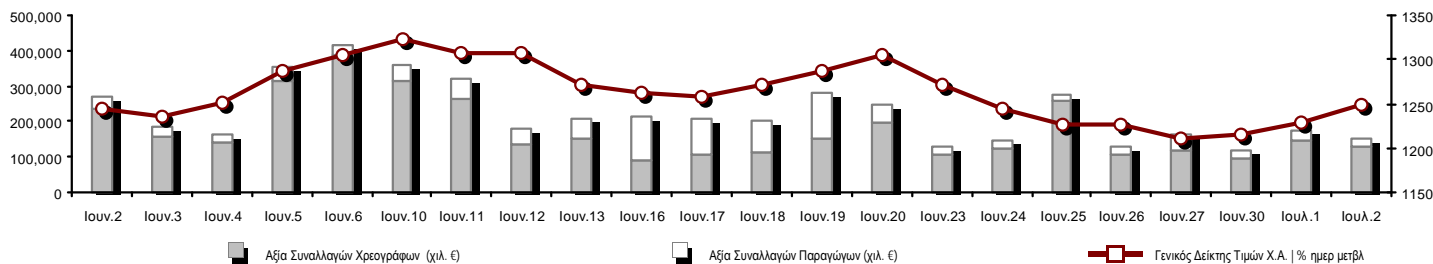
**Ενότητα 7: Αναλυτικά Στοιχεία Συναλλαγών Αγοράς Παραγώγων**

- Συμβόλαια Μελλοντικής Εκπλήρωσης σε Δείκτες
- Συμβόλαια Μελλοντικής Εκπλήρωσης σε Μετοχές
- Δικαιώματα Προαίρεσης σε Δείκτες
- Δικαιώματα Προαίρεσης σε Μετοχές
- Στοιχεία Συναλλαγών Προϊόντων Δανεισμού (Συμβάσεις Repos)

**Παράρτημα Α: Κωδικοί και ονομασίες Κλάδων Οικονομικής Δραστηριότητας του Χ.Α.**

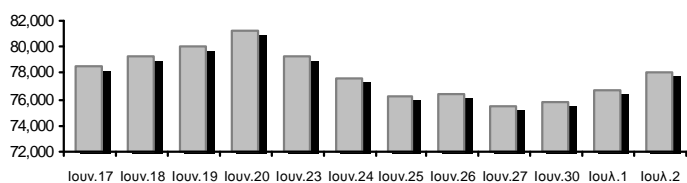
**Οι Αγορές Χρεογράφων και Παραγώγων**

**Γενικός Δείκτης Τιμών και Αξία Συναλλαγών Μετοχών και Παραγώγων**

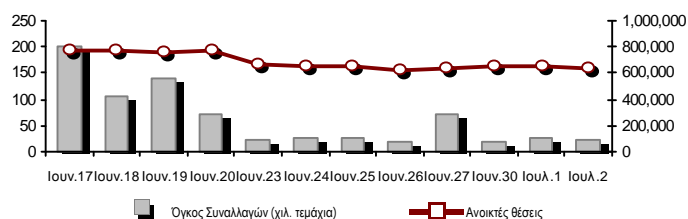


<b>Συνολική Αξία Συναλλαγών (Χρεογράφων/ Παραγώγων) (χιλ. €)</b>	151,692.65		
<b>Κεφαλαιοποίηση Χ.Α. (εκατ. €) **:</b>	78,012.37		<b>Συνολικές Ανοικτές Θέσεις σε Παράγωγα</b> 639,091
Ημερήσια μεταβολή: εκατ. €   %	1,351.87	1.76%	Ανοικτές θέσεις σε ΣΜΕ επί Δεικτών   % ημερ μετβλ 59,976 2.19%
Μέση ετήσια Κεφ/ποίηση: εκατ. €   % Μετβλ. Μέση προηγ. έτος	73,094.72	41.52%	Ανοικτές θέσεις σε ΣΜΕ επί μετοχών   % ημερ μετβλ 267,737 0.11%
<b>Γενικός Δείκτης Τιμών Χ.Α.   % ημερ μετβλ</b>	1,247.92	1.55%	Ανοικτές θέσεις σε Δικαιώματα επί Δεικτών   % ημερ μετβλ 5,885 -1.52%
<b>Κεφαλαιοποίηση Γενικού Δείκτη (εκατ. €)</b>	72,542.95		Ανοικτές θέσεις σε Δικαιώματα επί μετοχών   % ημερ μετβλ 1,495 2.19%
Ημερήσια μεταβολή (εκατ. €)	1,335.40		Ανοικτές θέσεις σε Repos/Reverse Repos/RA   % ημερ μετβλ 303,998 -4.33%
<b>Αξία Συναλλαγών Χρεογράφων (χιλ. €)</b>	128,978.05		<b>Αξία Συναλλαγών Παραγώγων (χιλ. €)</b> 22,714.59
Ημερήσια μεταβολή: χιλ. €   %	-15,655.64	-10.82%	Ημερήσια μεταβολή: χιλ. €   % -6,602.47 -22.52%
Μέση Αξία Συν/γών ΥtD: χιλ. €   % Μετβλ Μέση προηγ. έτος	149,759.56	72.90%	Μέση Αξία Συν/γών ΥtD: χιλ. €   % Μετβλ Μέση προηγ. έτος 42,417.09 64.83%
Αξία Συναλλαγών Ανοικτών Πωλήσεων: χιλ. €   % συν. Αξία			
Αξία Συναλλαγών Κλείσιμο Θέσης (χιλ. €)   % συν. Αξία			
<b>Αξία Συναλλαγών Πακέτων</b>	28,939.40		
<b>Αξία Συναλλαγών Ομολόγων (χιλ. €)</b>	0.00		
<b>Όγκος Συναλλαγών Χρεογράφων (χιλ. Τμχ)</b>	71,535.85		<b>Πλήθος Συμβολαίων Παραγώγων:</b> 23,403
Ημερήσια μεταβολή: χιλ. τμχ   %	-21,410.84	-23.04%	Ημερήσια μεταβολή: τμχ   % -2,363 -9.17%
Μέσος Όγκος Συν/γών ΥtD: χιλ. τμχ   % Μετβλ Μέσο προηγ. έτο	99,392.11	85.73%	Μέσος Όγκος Συμβ. ΥtD: χιλ. €   % Μετβλ Μέσο προηγ. έτος 46,115 10.94%
Όγκος Συναλλαγών Ανοικτών Πωλήσεων: χιλ. τμχ   % συν. Αξία			
Όγκος Συναλλαγών Κλείσιμο Θέσης: χιλ. τμχ   % συν. Όγκος			
<b>Όγκος Συναλλαγών Πακέτων (χιλ. Τεμάχια)</b>	10,280.28		
<b>Όγκος Συναλλαγών Ομολόγων (χιλ. τεμάχια)</b>	0.00		
<b>Πλήθος Πράξεων Χρεογράφων</b>	23,307		<b>Πλήθος Πράξεων Παραγώγων:</b> 1,934
Ημερήσια μεταβολή: πλήθος   %	-2,456	-9.53%	Ημερήσια μεταβολή: πλήθος   % -28 -1.43%
Μέσο Πλήθος Πράξεων ΥtD: χιλ. €   % Μετβλ Μέσο προηγ. έτος	30,770	3.72%	Μέσο Πλήθος Πράξεων ΥtD: χιλ. €   % Μετβλ Μέσο προηγ. έτος 2,710 2.95%
<b>Πλήθος πακέτων</b>	11		
<b>Πλήθος συναλλαγών Ομολόγων</b>	0		

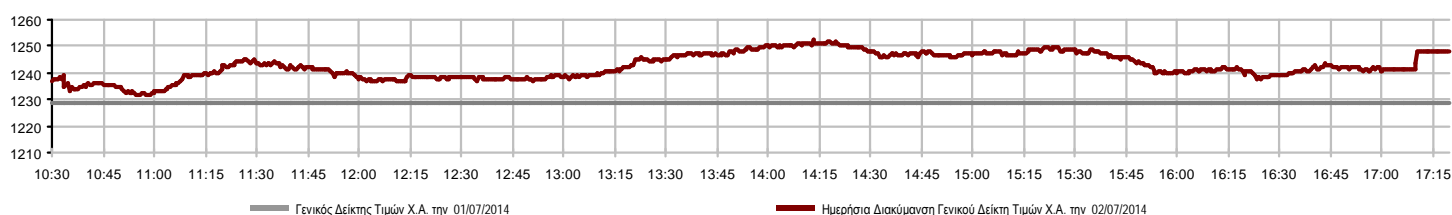
**Κεφαλαιοποίηση Χ.Α. (εκατ. €) \*\***



**Όγκος Συναλλαγών και Πλήθος Ανοικτών Θέσεων**



**Ημερήσια Διακύμανση Γενικού Δείκτη Τιμών Χ.Α.**



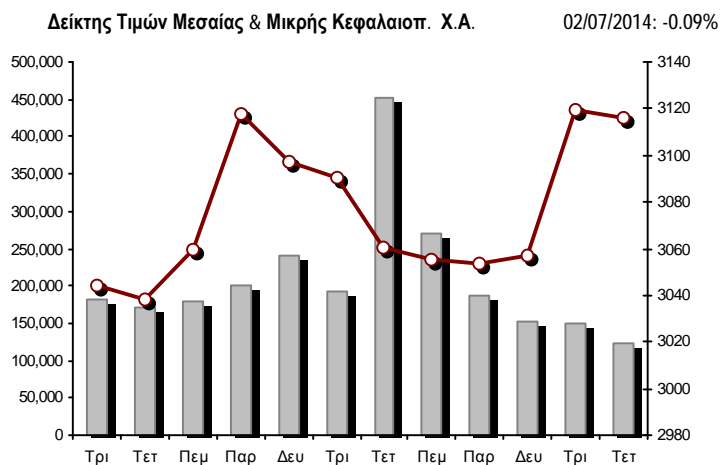
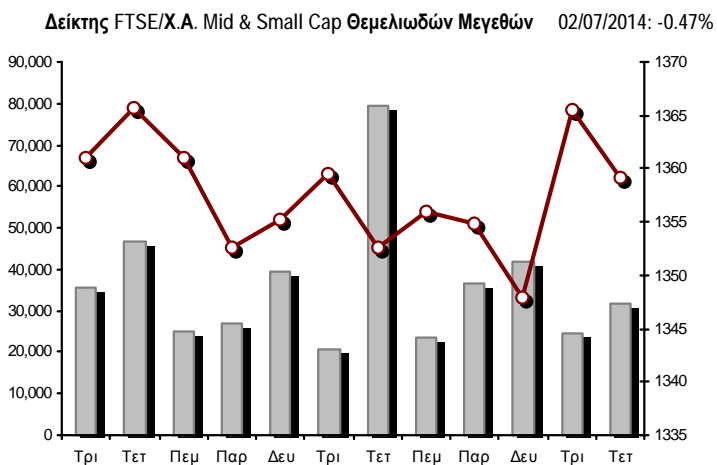
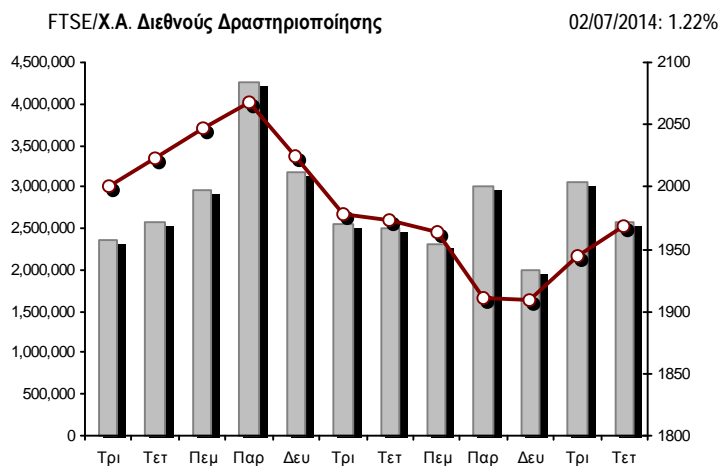
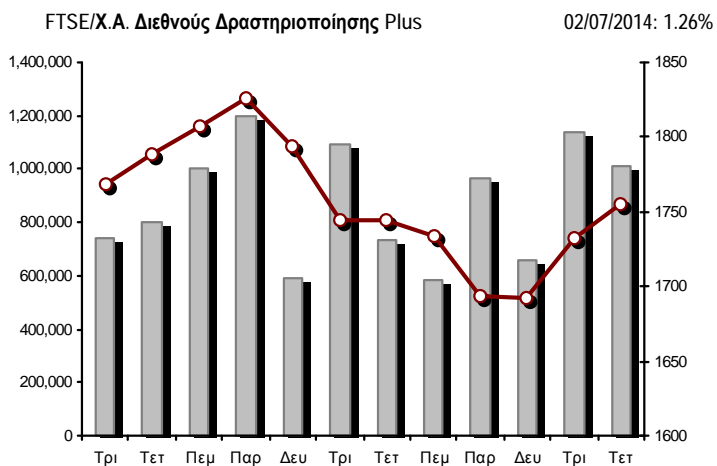
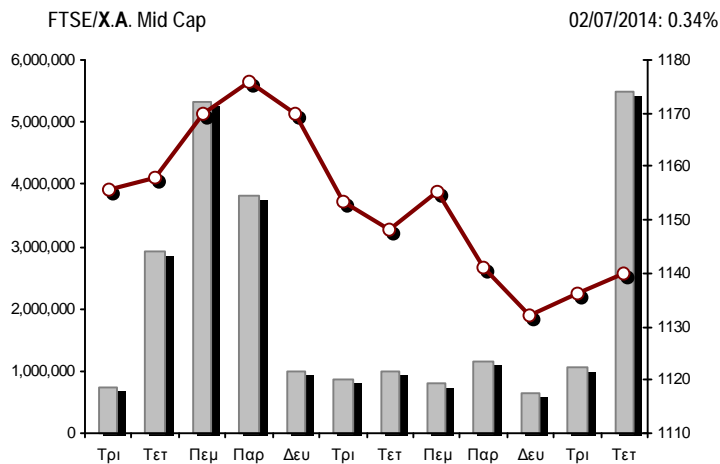
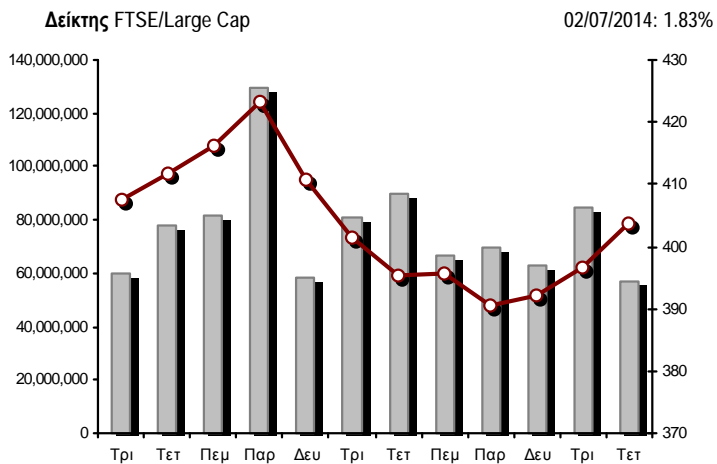
**Χρηματιστηριακοί Δείκτες**

Όνομασία Δείκτη	02/07/2014	01/07/2014	Δ μον.	Δ %	Κατώτερη	Ανώτερη	Κατ.έτους	Ανωτ.έτους	Ετησ. μεταβ.
<b>Γενικός Δείκτης Τιμών Χ.Α.</b>	1,247.92 #	1,228.85	19.07	1.55%	1,231.47	1,252.39	1,062.66	1,379.42	7.33% #
FTSE/X.A. Large Cap	403.78 #	396.52	7.26	1.83%	397.54	405.22	341.34	445.52	4.92% #
FTSE/X.A. Custom Capped	1,287.59 #	1,270.45	17.15	1.35%			1,103.54	1,410.19	4.71% #
FTSE/X.A. Custom Capped - USD	1,262.81 #	1,247.09	15.72	1.26%			1,085.46	1,406.66	3.95% #
FTSE/X.A. Mid Cap	1,140.04 #	1,136.17	3.87	0.34%	1,136.51	1,150.99	1,060.67	1,317.40	-2.29% α
<b>FTSE/X.A.-Χ.Α.Κ. Τραπεζικός Δείκτης</b>	133.54 #	129.89	3.65	2.81%	130.85	134.31	107.37	161.54	-1.91% α
FTSE/X.A. Διεθνούς Δραστηριοποίησης Plus	1,754.56 #	1,732.76	21.80	1.26%	1,728.48	1,754.56	1,486.71	1,845.84	13.14% #
FTSE/X.A. Διεθνούς Δραστηριοποίησης	1,967.91 #	1,944.10	23.81	1.22%	1,943.22	1,967.91	1,686.82	2,152.38	13.46% #
FTSE/X.A. Mid & Small Cap Θεμελιωδών Μεγεθών	1,359.09 α	1,365.45	-6.36	-0.47%	1,352.39	1,370.47	1,279.09	1,523.02	6.25% #
Greece & Turkey 30 Δείκτης Τιμών	717.94 #	717.60	0.34	0.05%	713.15	720.37	570.55	783.68	10.87% #
<b>Δείκτης Τιμών Μεσαίας &amp; Μικρής Κεφαλαιοπ. Χ.Α.</b>	3,116.26 α	3,119.14	-2.88	-0.09%	3,092.94	3,157.88	2,573.35	3,157.88	21.09% #
FTSE/X.A. Δείκτης Αγοράς	967.63 #	950.97	16.66	1.75%	953.47	971.10	821.30	1,066.17	4.75% #
Δείκτης FTSE Med	5,226.05 #	5,195.81	30.24	0.58%			4,605.95	5,387.08	14.37% #
<b>Δείκτης Συνολικής Απόδοσης Γενικού Δείκτη Χ.Α.</b>	1,813.30 #	1,785.58	27.72	1.55%	1,789.40	1,819.79	1,540.53	1,998.07	7.71% #
FTSE/X.A. Large Cap Συνολικής Απόδοσης	545.31 #	535.51	9.80	1.83%			469.70	605.87	3.40% #
FTSE/X.A. Large Cap Net Συνολικής Απόδοσης	1,624.07 #	1,594.87	29.20	1.83%	1,598.95	1,629.84	1,369.61	1,786.28	5.26% #
FTSE/X.A. Custom Capped Συνολικής Απόδοσης	1,350.86 #	1,332.87	17.99	1.35%			1,153.69	1,472.79	5.19% #
FTSE/X.A. Custom Capped - USD Συνολικής Απόδ.	1,324.86 #	1,308.36	16.50	1.26%			1,134.79	1,469.09	4.43% #
FTSE/X.A. Mid Cap Συνολικής Απόδοσης	1,444.62 #	1,439.71	4.91	0.34%			1,337.23	1,643.81	0.03% #
FTSE/X.A.-Χ.Α.Κ. Τραπεζικός Δείκτης Συνολ. Απόδ.	124.67 #	121.26	3.41	2.81%			104.83	153.89	-3.41% α
Greece & Turkey 30 Δείκτης Συνολικής Απόδοσης	867.91 α	878.50	-10.59	-1.21%			697.73	946.62	12.05% #
<b>Ελληνικός Δείκτης Mid &amp; Small Cap</b>	1,215.34 #	1,209.08	6.26	0.52%	1,207.12	1,219.94	1,061.82	1,351.84	9.12% #
FTSE/X.A. Τράπεζες	176.44 #	171.61	4.83	2.81%	172.88	177.45	141.86	213.44	-1.91% α
FTSE/X.A. Ασφάλειες	1,432.99 #	1,422.45	10.54	0.74%	1,401.38	1,432.99	1,296.01	1,749.09	8.80% #
FTSE/X.A. Χρηματοοικονομικές Υπηρεσίες	1,968.97 #	1,930.27	38.70	2.00%	1,948.82	1,972.52	1,599.55	2,207.51	11.33% #
FTSE/X.A. Βιομηχανικά Προϊόντα & Υπηρεσίες	3,388.33 #	3,347.97	40.36	1.21%	3,308.43	3,395.84	2,839.79	3,724.87	4.43% #
FTSE/X.A. Εμπόριο	4,411.05 #	4,323.71	87.34	2.02%	4,221.77	4,411.05	3,090.34	4,836.94	33.72% #
FTSE/X.A. Ακίνητης Περιουσίας	2,802.46 α	2,814.20	-11.74	-0.42%	2,768.36	2,827.33	2,194.73	3,111.71	26.43% #
FTSE/X.A. Προσωπικά & Οικιακά Προϊόντα	6,461.15 α	6,530.60	-69.45	-1.06%	6,424.63	6,574.53	5,634.03	7,649.84	9.19% #
FTSE/X.A. Τρόφιμα & Ποτά	6,395.77 #	6,340.48	55.29	0.87%	6,305.54	6,472.45	6,139.41	8,227.06	-18.51% α
FTSE/X.A. Πρώτες Ύλες	2,839.47 #	2,797.86	41.61	1.49%	2,790.52	2,849.36	2,518.75	3,356.44	3.18% #
FTSE/X.A. Κατασκευές & Υλικά	3,304.78 #	3,300.18	4.60	0.14%	3,265.01	3,344.01	2,531.26	3,482.98	23.24% #
FTSE/X.A. Πετρέλαιο & Αέριο	2,497.45 #	2,475.54	21.91	0.89%	2,472.06	2,510.76	2,283.05	3,236.15	-12.88% α
FTSE/X.A. Χημικά	6,391.22 α	6,401.85	-10.63	-0.17%	6,344.09	6,401.85	5,516.28	6,811.96	6.58% #
FTSE/X.A. Μέσα Ενημέρωσης	2,437.77 #	2,312.19	125.58	5.43%	2,275.25	2,504.26	1,543.92	2,777.58	57.89% #
FTSE/X.A. Ταξίδια & Αναψυχή	2,219.93 #	2,204.39	15.54	0.70%	2,177.89	2,229.98	1,634.38	2,304.69	32.14% #
FTSE/X.A. Τεχνολογία	1,003.49 #	996.10	7.39	0.74%	996.61	1,016.04	786.21	1,134.79	27.44% #
FTSE/X.A. Τηλεπικοινωνίες	3,066.36 #	2,972.78	93.58	3.15%	2,972.78	3,066.36	2,603.93	3,633.39	15.20% #
FTSE/X.A. Υπηρεσίες Κοινής Ωφέλειας	4,014.26 #	3,982.85	31.41	0.79%	3,949.61	4,030.37	3,308.43	4,471.04	5.84% #
FTSE/X.A. Υγεία	209.73 α	211.58	-1.85	-0.87%	209.33	212.68	200.08	287.11	-5.95% α
<b>Δείκτης Όλων των Μετοχών Χ.Α.</b>	275.86 #	271.06	4.79	1.77%			226.62	291.46	17.15% #

Σημείωση 1: Τα στοιχεία του Greece & Turkey 30 Pr είναι ενδεικτικά στις 17:20 ενώ το κλείσιμο των Δεικτών FTSE/XA Custom Capped, FTSE/XA Custom Capped - USD, FTSE/XA Custom Capped ΣΑ, FTSE/XA Custom Capped - USD ΣΑ, FTSE/Med 100, Greece & Turkey 30 Pr & Rt αφορούν την συνεδρίαση της 01/07/2014.

Σημείωση 2: Ο Ελληνικός Δείκτης Mid & Small Cap είναι Customized δείκτης υπολογιζόμενος από το Χρηματιστήριο Αθηνών.

**Χρηματιστηριακοί Δείκτες**



■ Όγκος συναλλαγών δεικτών

—●— Τιμές κλεισίματος δεικτών

**Αναλυτικά Στοιχεία Συναλλαγών Αγοράς Χρεογράφων**

	Όλα τα Χρεόγραφα	Κύρια Αγορά	Χαμηλή Διασπορά	Λοιπές Κατηγορίες (*)	Διαπραγματεύσιμα Αμοιβαία Κεφάλαια	Τίτλοι Παραστατικοί (Warrants)
<b>Σύνολα</b>	143	111	10	16	3	3
Ανοδικές / Καθοδικές / Σταθερές:	73 / 40 / 30	60 / 28 / 23	2 / 5 / 3	7 / 6 / 3	2 / 0 / 1	2 / 1 / 0
<b>Κεφαλαιοποίηση Χ.Α. (εκατ €) **</b>	78,012.37	75,608.88	1,910.72	492.78		
Μέση Ημερήσια Αξία Συνγών (χιλ. €)	149,759.56	139,920.01	50.41	50.89	78.49	9,659.77
<b>Αξία Συναλλαγών</b>	128,978.05	125,107.75	38.02	156.25	480.46	3,195.58
Κύριος Πίνακας:	100,038.65	96,641.52	38.02	156.25	7.28	3,195.58
Πίνακας Προσυμφωνημένων Συναλλαγών:	28,939.40	28,466.22	0.00	0.00	473.18	0.00
Πίνακας Εκποιήσεων:	0.00	0.00	0.00	0.00	0.00	0.00
Πίνακας Ειδικών Όρων:	0.00	0.00	0.00	0.00	0.00	0.00
Μέσος Ημερήσιος Όγκος Συναλλαγών	99,392,113	91,143,071	21,898	272,282	17,205	7,937,657
<b>Όγκος Συναλλαγών</b>	71,535,851	67,484,662	36,513	1,283,293	119,816	2,611,567
Κύριος Πίνακας:	61,255,575	57,322,386	36,513	1,283,293	1,816	2,611,567
Πίνακας Προσυμφωνημένων Συναλλαγών:	10,280,276	10,162,276	0	0	118,000	0
Πίνακας Εκποιήσεων:	0	0	0	0	0	0
Πίνακας Ειδικών Όρων:	0	0	0	0	0	0
Μέσο Ημερήσιο Πλήθος Πράξεων	30,770	28,518	53	147	9	2,044
<b>Αριθμός Πράξεων</b>	23,307	22,082	60	192	8	965
Κύριος Πίνακας:	23,296	22,072	60	192	7	965
Πίνακας Προσυμφωνημένων Συναλλαγών:	11	10	0	0	1	0
Πίνακας Εκποιήσεων:	0	0	0	0	0	0
Πίνακας Ειδικών Όρων:	0	0	0	0	0	0

(\*) Απεικονίζονται αθροιστικά τα αναλυτικά στοιχεία συναλλαγών των μετοχών που διαπραγματεύονται στις Κατηγορίες: Προς Διαγραφή & Επιτήρησης. (\*\*) Δεν περιλαμβάνεται η Κεφαλαιοποίηση των εταιρειών που βρίσκονται σε κατάσταση Αναστολής.

**Στοιχεία Συναλλαγών Κλάδων Χ.Α. & Κατηγορίας Δ.Α.Κ.**

Κωδικός	Κλάδοι	Ανοδικές / Καθοδικές / Σταθερές	Αριθμός Πράξεων	Όγκος Συναλλαγών	Αξία Συναλλαγών	% στη Συνολική Αξία
8600	- Ακίνητη Περιουσία	0 / 4 / 3	364	4,957,062	24,387,247.27	19.12%
8500	- Ασφάλειες	1 / 0 / 0	8	1,501	2,016.83	0.00%
2700	- Βιομηχανικά Προϊόντα & Υπηρεσίες	14 / 2 / 3	1,137	1,448,309	1,791,631.16	1.40%
11000	- Δ.Α.Κ.	2 / 0 / 1	8	119,816	480,456.60	0.38%
5300	- Εμπόριο	3 / 0 / 1	928	167,255	4,604,458.54	3.61%
2300	- Κατασκευές & Υλικά Κατασκευών	8 / 4 / 5	1,819	584,902	3,226,787.37	2.53%
5500	- Μέσα Ενημέρωσης	1 / 2 / 1	37	39,266	15,787.10	0.01%
500	- Πετρέλαιο & Αέριο	1 / 1 / 0	1,064	243,385	1,651,063.95	1.29%
3700	- Προσωπικά & Οικιακά Αγαθά	4 / 9 / 2	945	504,346	3,356,753.09	2.63%
1700	- Πρώτες Ύλες	6 / 1 / 3	992	284,022	1,164,138.70	0.91%
5700	- Ταξίδια & Αναψυχή	5 / 3 / 2	1,760	675,104	6,589,574.62	5.17%
9500	- Τεχνολογία	4 / 6 / 1	216	71,459	99,664.62	0.08%
6500	- Τηλεπικοινωνίες	1 / 0 / 0	1,502	769,656	8,479,750.23	6.65%
8300	- Τράπεζες	8 / 1 / 1	8,175	54,849,133	63,485,880.89	49.77%
3500	- Τρόφιμα & Ποτά	5 / 2 / 5	309	196,166	1,380,358.29	1.08%
4500	- Υγεία	3 / 2 / 0	180	207,648	82,704.70	0.06%
7500	- Υπηρεσίες Κοινής Ωφέλειας	3 / 1 / 0	2,155	486,035	4,760,053.51	3.73%
1300	- Χημικά	1 / 2 / 2	57	106,389	89,452.49	0.07%
8700	- Χρηματοοικονομικές Υπηρεσίες	3 / 0 / 0	1,258	1,025,988	1,899,351.41	1.49%

**Οι 10 Μετοχές με τη μεγαλύτερη Άνοδο & Πτώση**

**Κύρια Αγορά**

Μετοχές με τη μεγαλύτερη Θετική μεταβολή τιμής	Τιμή κλεισ.	Μεταβ.	Μετοχές με τη μεγαλύτερη Αρνητική μεταβολή τιμής	Τιμή κλεισ.	Μεταβ.
FRIGOGLASS (ΚΟ)	3.88	5.15% #	ΤΕΧΝΙΚΗ ΟΛΥΜΠΙΑΚΗ (ΚΟ)	1.99	-7.44% α
ΝΗΡΕΥΣ (ΚΟ)	0.235	4.91% #	LAMDA DEVELOPMENT(ΚΟ)	4.73	-1.46% α
ΜΟΧΛΟΣ (ΚΟ)	1.95	4.28% #	ΠΛΑΙΣΙΟ COMPUTERS (ΚΟ)	7.38	-1.34% α
ΠΕΙΡΑΙΩΣ ΤΡΑΠΕΖΑ (ΚΟ)	1.72	4.24% #	ΕΥΑΘ (ΚΟ)	4.56	-1.30% α
ΙΚΤΙΝΟΣ ΕΛΛΑΣ (ΚΟ)	1.56	4.00% #	JUMBO (ΚΟ)	11.67	-1.10% α
ΣΙΔΕΝΟΡ (ΚΟ)	1.59	3.25% #	ΟΛΘ (ΚΟ)	29.10	-0.99% α
ΟΤΕ (ΚΟ)	11.14	3.15% #	FOURLIS ΣΥΜΜΕΤΟΧΩΝ (ΚΟ)	5.40	-0.92% α
UNIBIOS (ΚΟ)	0.268	3.08% #	ΙΑΣΩ (ΚΟ)	1.29	-0.77% α
ΤΡΑΠΕΖΑ EUROBANK ERGASIAS (ΚΟ)	0.382	2.69% #	ΕΛΛΗΝΙΚΑ ΠΕΤΡΕΛΙΑΙΑ (ΚΟ)	5.88	-0.68% α
ΕΛΛΗΝ. ΧΡΗΜΑΤΙΣΤΗΡΙΑ-Χ.Α. (ΚΟ)	8.36	2.58% #	ΑΕΡΟΠΟΡΙΑ ΑΙΓΑΙΟΥ (ΚΟ)	6.80	-0.29% α

Μετοχές με τη μεγαλύτερη Αξία Συναλλαγών	Αξία (χιλ. €)	Μεταβ.	Μετοχές με το μεγαλύτερο Όγκο Συναλλαγών	Όγκος	Μεταβ.
ΕΘΝΙΚΗ ΤΡΑΠΕΖΑ (ΚΟ)	30,266.09	2.19% #	ΤΡΑΠΕΖΑ EUROBANK ERGASIAS (ΚΟ)	17,931,239	2.69% #
LAMDA DEVELOPMENT(ΚΟ)	20,362.53	-1.46% α	ALPHA BANK (ΚΟ)	15,814,687	2.19% #
ΠΕΙΡΑΙΩΣ ΤΡΑΠΕΖΑ (ΚΟ)	12,041.88	4.24% #	ΕΘΝΙΚΗ ΤΡΑΠΕΖΑ (ΚΟ)	10,825,287	2.19% #
ALPHA BANK (ΚΟ)	11,050.41	2.19% #	ΠΕΙΡΑΙΩΣ ΤΡΑΠΕΖΑ (ΚΟ)	7,116,724	4.24% #
ΟΤΕ (ΚΟ)	8,479.75	3.15% #	LAMDA DEVELOPMENT(ΚΟ)	4,473,586	-1.46% α
ΤΡΑΠΕΖΑ EUROBANK ERGASIAS (ΚΟ)	6,804.02	2.69% #	MARFIN INVESTMENT GROUP (ΚΟ)	848,080	0.82% #
ΟΠΑΠ (ΚΟ)	6,117.24	0.77% #	ΟΤΕ (ΚΟ)	769,656	3.15% #
FOLLI-FOLLIE (ΚΟ)	4,597.17	2.02% #	ΑΤΤΙΚΑ BANK Α.Τ.Ε. (ΚΟ)	545,992	0.72% #
EUROBANK PROPERTIES ΑΕΕΑΠ (ΚΟ)	3,981.73	0.00% -	ΟΠΑΠ (ΚΟ)	466,816	0.77% #
ΔΕΗ (ΚΟ)	3,888.47	0.91% #	EUROBANK PROPERTIES ΑΕΕΑΠ (ΚΟ)	447,966	0.00% -

Σημείωση: Απεικονίζονται οι Μετοχές που δεν ανήκουν στις Κατηγορίες Χαμηλής Διασποράς και Επιτήρησης και πραγματοποιήσαν κατά τη διάρκεια της συνεδρίασης Αξία Συναλλαγών μεγαλύτερη από 10,000 Ευρώ.



**Αναλυτικά Στοιχεία Συναλλαγών Αγοράς Παραγώγων**

	Αριθμός Πράξεων	Όγκος	Ανοικτές θέσεις	Αξία Συναλλαγών
<b>Σ.Μ.Ε. σε Δείκτες</b>	696	8,476	59,976	17,073,665.00
FTSE/X.A. Large Cap	696	8,476	59,976	17,073,665.00
<b>Σ.Μ.Ε. σε Μετοχές</b>	1,121	13,017	267,737	4,650,584.10
ALPHA BANK (ΚΟ)	91	2,640	31,021	185,658.10
COCA-COLA HBC AG (ΚΟ)	10	18	477	30,513.00
ΩΛΓΕΙΑ ΚΟΡΙΝΘΟΥ (ΚΟ)	0	0	718	0.00
ΕΛΛΑΚΤΩΡ (ΚΟ)	13	64	1,426	26,925.00
ΤΡΑΠΕΖΑ EUROBANK ERGASIAS (ΚΟ)	55	1,533	56,943	58,762.10
EUROBANK PROPERTIES ΑΕΕΑΠ (ΚΟ)	8	14	146	12,650.00
ΕΥΔΑΠ (ΚΟ)	21	131	248	124,326.00
FOLLI-FOLLIE (ΚΟ)	38	64	276	197,752.00
FRIGOGLASS (ΚΟ)	8	24	1,085	9,169.00
ΓΕΚ ΤΕΡΝΑ (ΚΟ)	35	219	28,481	84,608.00
ΕΛΛΗΝ. ΧΡΗΜΑΤΙΣΤΗΡΙΑ-Χ.Α. (ΚΟ)	41	85	9,551	71,186.00
ΕΛΛΗΝΙΚΑ ΠΕΤΡΕΛΙΑΙΑ (ΚΟ)	49	175	8,854	104,389.00
ΙΝΤΡΑΛΟΤ (ΚΟ)	24	117	2,125	23,954.00
JUMBO (ΚΟ)	17	44	288	51,574.00
MARFIN INVESTMENT GROUP (ΚΟ)	23	342	25,746	16,900.90
ΜΕΤΚΑ (ΚΟ)	8	37	446	49,302.00
ΜΟΤΟΡ ΟΪΛ (ΚΟ)	27	77	800	61,688.00
ΜΥΤΙΛΗΝΑΙΟΣ (ΚΟ)	44	276	11,453	175,513.00
ΕΘΝΙΚΗ ΤΡΑΠΕΖΑ (ΚΟ)	122	2,927	34,405	821,203.00
ΟΠΑΠ (ΚΟ)	17	44	1,524	57,708.00
ΟΤΕ (ΚΟ)	193	1,081	11,596	1,192,211.00
ΟΛΠ (ΚΟ)	15	61	350	113,915.00
ΠΕΙΡΑΙΩΣ ΤΡΑΠΕΖΑ (ΚΟ)	84	2,325	28,004	394,139.00
ΔΕΗ (ΚΟ)	132	590	5,656	653,002.00
ΣΙΔΕΝΟΡ (ΚΟ)	8	20	1,066	3,154.00
ΤΕΡΝΑ ΕΝΕΡΓΕΙΑΚΗ (ΚΟ)	10	36	3,968	14,580.00
ΤΙΤΑΝ (ΚΟ)	16	42	340	101,885.00
ΒΙΟΗΑΛCO SA/NV (ΚΑ)	12	31	744	13,917.00
<b>Δικαιώματα σε Δείκτες</b>	110	416	5,885	838,525.00
FTSE/X.A. Large Cap	110	416	5,885	838,525.00
<b>Δικαιώματα σε Μετοχές</b>	0	0	1,495	0.00
ALPHA BANK (ΚΟ)	0	0	10	0.00
ΕΘΝΙΚΗ ΤΡΑΠΕΖΑ (ΚΟ)	0	0	1,330	0.00
ΟΠΑΠ (ΚΟ)	0	0	110	0.00
ΟΤΕ (ΚΟ)	0	0	0	0.00
ΠΕΙΡΑΙΩΣ ΤΡΑΠΕΖΑ (ΚΟ)	0	0	0	0.00
ΔΕΗ (ΚΟ)	0	0	45	0.00
<b>Προϊόντα Δανεισμού Τίτλων - Συμβόλαια Ειδικού Τύπου</b>	7	1,494	303,998	151,820.00
Stock Reverse Repos	6	779	73,736	101,770.00
Stock Repos	0	0	222,706	0.00
Συμβόλαια Επαναγοράς Ειδικού Τύπου	1	715	7,556	50,050.00
<b>Συνολική Δραστηριότητα</b>	1,934	23,403	639,091	22,714,594.10

Πληθος Χρεογράφων	Ονομ. Αξία	Μερίσματα [1]			Ημερ. Τελευτ. Αποκοπής Μέρημα [2]	Αποκοπή Δικαιώμα	Σημ. Χρεόγραφο	Τιμή κλεισίματος	% μεταβ.	Προηγ. Κλείσιμο-ημ/νία	Άνοιγμα	Κατωτ Τιμή	Ανωτ Τιμή	Τελ Σταθμ Τιμή	Τελευταία ζήτηση [7]	Τελευταία προσφορά [7]	Ρ/Ε μετά φ. Χρήση	Όγκος	Πράξεις	Αξία Συναλλαγών	Χ.Α. Εταιρείας (χιλ. €) [3,5]	Χαμηλό έτους	Υψηλό έτους	Κλάδος [4]				
		2011	2012	2013																								
245,748,459	---	---	---	---	27/06/2013	---	ΕΘΝΙΚΗ ΤΡΑΠΕΖΑ (ΤΠΔ)	0.857	-0.35	€	0.860	01/07/2014	0.844	0.844	0.890	0.857	0.871	20330@0.857	1991@0.868	1.91	2013	796,558	352	694,069.17	9,892,818.97	0.462	1.59	8355
848,591,850	---	---	---	---	03/07/2013	---	ΤΡ. ΠΕΙΡΑΙΩΣ (ΤΠΔ)	0.974	5.87	#	0.920	01/07/2014	0.940	0.940	0.975	0.974	0.967	1368@0.974	18000@0.975	1.04	2013	1,000,776	303	968,081.38	10,495,405.11	0.600	1.15	8355
1,143,803,533	---	---	---	---	11/06/2013	---	ΑΛΦΑ ΤΡΑΠΕΖΑ (ΤΠΔ)	1.89	1.61	#	1.86	01/07/2014	1.88	1.86	1.91	1.89	1.88	12671@1.87	15957@1.89	4.36	2013	814,233	310	1,533,434.30	8,938,341.90	1.13	2.15	8355

Τίτλοι Παραστατικοί (Warrants)

71,417,100	0.650	---	---	---	26/05/2010	27/06/2014	---	ΑΕΡΟΠΟΡΙΑ ΑΙΓΑΙΟΥ (ΚΟ)	6.80	-0.29	€	6.82	01/07/2014	6.82	6.73	6.89	6.80	6.81	1170@6.73	225@6.80	7.32	2013	20,187	141	137,380.44	485,636.28	5.90	8.65	5751
11,178,000	1.25	---	---	---	21/04/2010	18/12/2013	---	ΑΙΟΛΙΚΗ ΑΕΕΧ (ΚΟ)	0.874	---	~	0.874	27/06/2014	---	---	---	---	---	400@0.860	700@0.900	11.99	2013	---	---	---	9,769.57	0.700	1.09	8985
13,000,000	1.00	---	---	---	01/08/2007	07/04/2000	---	ΑΚΡΙΤΑΣ (ΚΟ)	0.297	10.00	#	0.270	01/07/2014	0.297	0.297	0.297	0.297	300@0.243	---	---	2013	500	2	148.50	3,861.00	0.100	0.324	2353	
25,000,000	0.400	---	---	---	03/06/2009	12/07/2013	---	ΑΛΚΟ ΕΛΛΑΣ (ΚΟ)	0.199	2.05	#	0.195	01/07/2014	0.197	0.195	0.202	0.199	0.199	1980@0.195	238@0.199	---	2013	14,714	28	2,925.01	4,975.00	0.158	0.418	1753
22,016,250	0.370	---	---	---	15/07/2009	11/05/2000	---	ΑΛΟΥΜΥΛΑ (ΚΟ)	0.291	-2.68	€	0.299	01/07/2014	0.300	0.291	0.300	0.296	0.293	10@0.296	1825@0.299	---	2013	2,220	24	649.81	6,406.73	0.245	0.660	1753
418,000	16.00	---	---	0.8	29/04/2014	05/03/2013	---	ΑΝΔΡΟΜΕΔΑ ΑΕΕΧ (ΚΟ)	22.50	0.45	#	22.40	01/07/2014	22.40	22.40	22.80	22.50	22.54	199@22.40	7@22.80	6.80	2013	5	3	112.70	9,405.00	20.08	23.99	8985
15,300,000	0.300	---	---	---	30/07/2009	13/12/1999	---	ΑΤΤΙΚΕΣ ΕΚΔΟΣΕΙΣ (ΚΟ)	1.59	---	~	1.59	19/03/2014	---	---	---	---	---	---	961@1.49	45.88	2013	---	---	---	24,327.00	1.44	2.15	5557
18,810,000	0.400	---	---	---	08/07/2010	14/11/2007	---	ΒΑΡΒΕΡΗΣ Ν. - MODA BAGNO (ΚΟ)	0.230	---	~	0.230	20/06/2014	---	---	---	---	---	---	3240@0.224	---	2013	---	---	---	4,326.30	0.168	0.279	2353
23,986,500	1.05	---	---	---	26/06/2009	15/03/2000	---	ΒΙΟΚΑΡΠΙΕΤ (ΚΟ)	0.730	-2.67	€	0.750	01/07/2014	0.745	0.726	0.745	0.726	0.735	550@0.726	100@0.740	---	2013	1,450	5	1,066.15	17,510.15	0.461	0.880	3726
4,968,600	2.88	---	---	---	01/07/1998	14/12/1998	---	ΒΙΣ (ΚΟ)	0.800	8.11	#	0.740	01/07/2014	0.800	0.800	0.800	0.800	0.800	2000@0.740	500@0.840	---	2013	1,500	2	1,200.00	3,974.88	0.517	0.980	2723
6,325,000	0.600	---	---	---	02/05/2014	17/02/2014	---	ΒΟΓΙΑΤΖΟΛΟΥ SYSTEMS (ΚΟ)	1.03	9.11	#	0.944	01/07/2014	1.03	1.03	1.03	1.03	1.03	143@1.03	---	---	2013	157	4	161.71	6,514.75	0.770	2.27	2797
77,376,446	0.340	---	---	---	23/05/2005	18/08/2011	---	Γ.Ε. ΔΗΜΗΤΡΙΟΥ (ΚΟ)	0.018	---	~	0.018	01/07/2014	0.018	0.018	0.018	0.018	0.018	23500@0.016	55000@0.019	---	2013	85,000	4	1,530.00	1,392.78	0.016	0.041	3722
14,076,360	0.370	---	---	---	19/08/2008	22/07/2003	---	ΓΑΛΛΕΙΔΙ (ΚΟ)	0.300	3.45	#	0.290	12/06/2014	0.300	0.300	0.300	0.300	0.300	---	1197@0.300	---	2013	1,250	2	375.00	4,222.91	0.250	0.419	3573
94,462,368	0.570	---	---	---	01/08/2011	02/01/2009	---	ΓΕΚ ΤΕΡΝΑ (ΚΟ)	3.85	0.78	#	3.82	01/07/2014	3.84	3.80	3.88	3.85	3.85	1000@3.84	3671@3.87	---	2013	224,375	414	863,355.58	363,680.12	3.08	4.21	2357
8,418,750	0.300	0.15	0.29	---	05/06/2013	27/06/2012	---	ΓΕΚΕ (ΚΑ)	5.51	---	~	5.51	27/06/2014	---	---	---	---	---	930@5.40	---	87.12	2013	---	---	---	46,387.31	5.40	7.20	5753
24,060,000	0.300	0.017	---	---	18/06/2012	21/01/2000	---	ΓΕΝΙΚΗ ΕΜΠΟΡΙΟΥ (ΚΟ)	0.390	-0.26	€	0.391	27/06/2014	0.381	0.372	0.390	0.390	0.381	2000@0.385	225@0.390	28.04	2013	9,800	9	3,733.40	9,383.40	0.327	0.455	2797
15,000,000	0.300	---	---	---	06/07/2007	18/07/2000	---	ΔΑΙΟΣ ΠΛΑΣΤΙΚΑ (ΚΟ)	2.20	---	~	2.20	20/06/2014	---	---	---	---	---	---	389@2.18	---	2013	---	---	---	33,000.00	1.66	2.29	1357
232,000,000	4.60	---	0.025	---	22/07/2013	12/12/2001	---	ΔΕΗ (ΚΟ)	11.10	0.91	#	11.00	01/07/2014	11.14	10.84	11.16	11.10	11.05	4187@11.04	4317@11.10	---	2013	351,980	1,131	3,888,470.36	2,575,200.00	9.08	12.75	7535
34,720,000	0.310	---	---	---	16/06/2010	01/08/2007	---	ΔΡΟΜΕΑΣ (ΚΟ)	0.254	-1.17	€	0.257	01/07/2014	0.236	0.236	0.254	0.248	0.248	290@0.238	785@0.254	---	2013	125	10	31.00	8,818.88	0.227	0.400	3726
13,673,200	0.880	---	---	---	18/07/2008	26/07/2001	---	ΕΒΡΟΦΑΡΜΑ (ΚΟ)	0.325	---	~	0.325	01/07/2014	---	---	---	---	---	50@0.297	5333@0.349	---	2013	---	---	---	4,443.79	0.224	0.455	3577
3,533,149,631	0.300	---	---	---	16/05/2008	24/05/2013	---	ΕΘΝΙΚΗ ΤΡΑΠΕΖΑ (ΚΟ)	2.80	2.19	#	2.74	01/07/2014	2.76	2.76	2.84	2.80	2.80	27867@2.79	578568@2.80	6.23	2013	10,825,287	2,063	30,266,090.40	9,892,818.97	1.98	4.31	8355
27,848,000	0.300	0.0132	0.0137	---	21/08/2013	02/09/2003	---	ΕΙΔΗΣΕΟΦΩΝΙΚΗ ΕΛΛΑΣ (ΚΟ)	0.355	2.90	#	0.345	30/06/2014	0.355	0.355	0.355	0.355	0.355	800@0.329	200@0.354	31.89	2013	50	1	17.75	9,886.04	0.323	0.468	2791
11,250,000	0.560	---	---	---	26/07/2010	16/06/1999	---	ΕΚΤΕΡ (ΚΟ)	0.621	-2.97	€	0.640	01/07/2014	0.650	0.618	0.650	0.618	0.635	20@0.645	100@0.642	---	2013	5,440	20	3,453.34	6,986.25	0.600	0.990	2357
36,748,909	0.730	---	---	---	15/12/2005	13/12/2006	---	ΕΛ ΒΙΟΜ. ΖΑΧΑΡΗΣ (ΚΑ)	0.649	2.04	#	0.636	01/07/2014	0.632	0.631	0.650	0.650	0.636	500@0.635	200@0.650	---	2013	2,386	14	1,516.57	23,850.04	0.615	1.10	3577
18,648,000	1.00	---	---	---	07/07/2009	10/09/2010	---	ΕΛΑΣΤΡΟΝ (ΚΟ)	0.839	1.08	#	0.830	01/07/2014	0.831	0.820	0.839	0.839	0.831	20@0.822	151@0.839	---	2013	2,085	11	1,732.14	15,645.67	0.730	1.00	1757
124,100,815	0.300	---	0.08	---	30/05/2014	07/07/2000	---	ΕΛΒΑΛ (ΚΑ)	1.77	---	~	1.77	01/07/2014	1.76	1.74	1.78	1.77	1.76	452@1.74	170@1.77	51.61	2013	8,788	23	15,430.62	219,658.44	1.70	2.15	1753
13,230,000	0.300	---	---	---	11/08/2010	28/08/2013	---	ΕΛΒΕ Α.Β.Ε.Ε. (ΚΟ)	0.585	-2.17	€	0.598	01/07/2014	0.575	0.575	0.590	0.585	0.588	200@0.585	745@0.600	---	2013	324	5	190.40	7,739.55	0.528	0.690	3763
31,734,530	1.60	---	---	---	09/07/2007	19/07/2006	---	ΕΛΓΕΚΑ (ΚΟ)	0.400	---	~	0.400	01/07/2014	0.400	0.400	0.400	0.400	0.400	280@0.303	300@0.389	---	2013	500	2	200.00	12,693.81	0.238	0.488	3577
23,828,130	0.500	---	---	---	07/07/2010	17/02/2009	---	ΕΛΙΝΟΙΛ (ΚΟ)	1.10	---	~	1.10	01/07/2014	---	---	---	---	---	200@0.990	10@1.08	---	2013	---	---	---	26,210.94	0.790	1.50	537
177,001,313	1.03	---	---	---	05/07/2011	20/12/2007	---	ΕΛΛΑΚΤΩΡ (ΚΟ)	4.19	---	~	4.19	01/07/2014	4.20	4.15	4.23	4.19	4.19	1706@4.18	3000@4.20	---	2013	176,354	579	739,123.95	741,635.50	3.06	4.35	2357
19,864,886	5.60	0.67	0.5376	0.672	05/03/2014	02/07/2008	---	ΕΛΛΑΔΟΣ ΤΡΑΠΕΖΑ (ΚΟ)	14.02	0.14	#	14.00	01/07/2014	14.00	14.00	14.37	14.02	14.16	165@14.02	10@14.25	---	---	3,636	75	51,480.25	278,505.70	13.60	16.53	8355
29,546,360	0.710	---	---	---	20/06/2008	23/08/2000	---	ΕΛΛΗΝΙΚΑ ΚΑΛΩΔΙΑ (ΚΟ)	1.54	1.32	#	1.52	01/07/2014	1.52	1.51	1.57	1.54	1.55	499@1.51	280@1.54	---	2013	5,635	30	8,709.81	45,501.39	1.37	2.00	2733</

Πληθος Χρεογράφων	Ονομ. Αξία	Μερίσματα [1]			Ημερ. Τελευτ. Αποκοπής Μέρημα [2]	Αποκοπή Δικαίωμα	Σημ.	Χρεόγραφο	Τιμή κλεισίματος	% μεταβ.	Προηγ. Κλείσιμο- ημ/νία	Άνοιγμα	Κατωτ Τιμή	Ανωτ Τιμή	Τελ Τιμή	Σταθμ Τιμή	Τελευταία ζήτηση [7]	Τελευταία προσφορά [7]	Ρ/Ε μετά φ. Χρήση	Όγκος	Πράξεις	Αξία Συναλλαγών	Χ.Α. Εταιρείας (χιλ. €) [3,5]	Χαμηλό έτους	Υψηλό έτους	Κλάδος [4]			
		2011	2012	2013																									
65,368,563	0.760	0.11	0.09	---	03/06/2013	25/09/2013	---	ΕΛΛΗΝ. ΧΡΗΜΑΤΙΣΤΗΡΙΑ-Χ.Α. (ΚΟ)	8.36	2.58 #	8.15	01/07/2014	8.25	8.25	8.36	8.36	8.33	1476@8.33	250@8.37	-(6)-	2013	177,903	780	1,481,621.55	546,481.19	6.91	9.52	8777	
26,730,187	0.600	---	---	0.05	23/06/2014	30/12/2010	---	ΕΛΤΟΝ (ΚΟ)	1.17	-2.50 €	1.20	01/07/2014	1.20	1.14	1.20	1.17	1.16	100@1.14	639@1.17	12.06	2013	2,851	23	3,300.84	31,274.32	1.09	1.40	1353	
15,146,404	0.340	---	---	---	06/07/2011	17/10/2002	---	ΕΛΤΡΑΚ (ΚΟ)	2.00	---	2.00	01/07/2014	---	---	---	---	---	700@1.91	660@2.04	---	2013	---	---	---	30,292.81	1.40	2.00	2753	
52,067,296	0.300	---	---	---	23/12/2003	24/01/2007	---	ΕΠΙΛΕΚΤΟΣ (ΚΟ)	0.273	-2.50 €	0.280	01/07/2014	0.280	0.270	0.280	0.270	0.277	50@0.270	2446@0.280	---	2013	9,198	8	2,545.94	14,214.37	0.242	0.355	3763	
30,009,210	0.310	---	---	---	27/06/2008	26/06/2000	---	ΕΤΕΜ (ΚΑ)	0.270	---	0.270	30/06/2014	---	---	---	---	---	2500@0.260	300@0.274	---	2013	---	---	---	8,102.49	0.163	0.400	1753	
36,300,000	1.12	0.188	0.162	---	16/08/2013	12/12/2007	---	ΕΥΑΘ (ΚΟ)	4.56	-1.30 €	4.62	01/07/2014	4.60	4.50	4.64	4.56	4.56	698@4.55	4@4.62	12.62	2013	21,800	94	99,290.01	165,528.00	4.25	5.66	7577	
106,500,000	0.600	0.05	0.15	0.36	05/05/2014	28/01/2000	---	ΕΥΔΑΠ (ΚΟ)	9.56	0.63 #	9.50	01/07/2014	9.55	9.36	9.58	9.56	9.51	400@9.53	2406@9.56	13.11	2013	58,304	608	554,679.23	1,018,140.00	7.06	9.95	7577	
27,503,677	0.600	0.05	0.1	---	11/07/2013	18/10/1999	---	ΕΥΡΩΠΑΪΚΗ ΠΙΣΤΗ (ΚΟ)	1.36	0.74 #	1.35	01/07/2014	1.35	1.33	1.36	1.36	1.34	249@1.33	850@1.36	3.94	2013	1,501	8	2,016.83	37,405.00	1.23	1.66	8536	
7,959,900	0.600	---	---	---	02/06/2010	10/12/2013	5031	ΕΥΡΩΣΥΜΒΟΥΛΟΙ (ΚΟ)	2.56	---	2.56	30/06/2014	---	---	---	---	---	30@2.31	511@2.56	75.22	2013	---	---	---	20,377.34	2.00	2.87	2791	
53,155,053	0.440	---	---	---	21/07/2010	16/07/2008	---	ΙΑΣΩ (ΚΟ)	1.29	-0.77 €	1.30	01/07/2014	1.26	1.25	1.29	1.29	1.27	50@1.28	495@1.29	---	2013	13,495	45	17,167.90	68,570.02	1.22	1.99	4533	
86,735,980	0.310	---	---	---	06/07/2009	02/01/2002	---	ΙΑΤΡΙΚΟ ΑΘΗΝΩΝ (ΚΟ)	0.772	-2.89 €	0.795	01/07/2014	0.785	0.772	0.785	0.772	0.783	3000@0.771	388@0.794	---	2013	4,200	14	3,287.90	66,960.18	0.722	0.930	4533	
28,580,100	0.400	0.02	---	---	20/08/2012	10/10/2013	---	ΙΚΤΙΝΟΣ ΕΛΛΑΣ (ΚΟ)	1.56	4.00 #	1.50	01/07/2014	1.50	1.49	1.57	1.56	1.51	500@1.52	964@1.56	9.54	2013	32,250	85	48,692.11	44,584.96	1.49	1.84	2353	
9,000,000	0.880	---	---	---	15/05/2009	07/12/2010	---	ΙΛΥΔΑ (ΚΟ)	0.682	---	0.682	19/06/2014	---	---	---	---	---	---	187@0.614	---	---	2013	---	---	---	6,138.00	0.350	0.789	9537
8,298,467	0.400	---	---	---	30/08/1993	08/05/2013	---	ΙΝΤΕΑΛ ΟΜΙΛΟΣ (ΚΟ)	0.672	-9.56 €	0.743	30/06/2014	0.672	0.672	0.672	0.672	0.672	20@0.743	100@0.817	97.83	2013	20	1	13.44	5,576.57	0.538	1.00	9574	
11,233,200	0.730	---	---	---	12/07/2010	30/07/1999	---	ΙΝΤΕΡΤΕΚ (ΚΟ)	0.365	---	0.365	01/07/2014	---	---	---	---	---	1000@0.258	900@0.360	---	2013	---	---	---	4,100.12	0.210	0.510	9572	
158,961,721	0.300	0.0035	0.0026	---	30/05/2013	14/11/2007	---	ΙΝΤΡΑΛΟΤ (ΚΟ)	2.03	0.99 #	2.01	01/07/2014	2.04	2.01	2.06	2.03	2.03	19113@2.01	6350@2.05	---	2013	158,688	685	322,709.35	322,692.29	1.81	2.51	5752	
66,948,210	0.300	---	---	---	14/07/2009	31/12/2010	---	FOLLI-FOLLIE (ΚΟ)	31.37	2.02 #	30.75	01/07/2014	31.18	30.00	31.37	31.37	30.93	10223@31.00	2540@31.37	4.86	2013	148,612	904	4,597,166.28	2,100,165.35	21.90	34.40	5379	
7,500,000	0.480	---	---	---	25/06/2010	10/02/2014	---	ΚΑΝΑΚΗΣ Σ. (ΚΟ)	1.89	---	1.89	01/07/2014	1.89	1.89	1.89	1.89	1.89	300@1.83	1200@1.87	9.73	2013	100	3	189.00	14,175.00	1.70	1.99	3577	
9,742,920	0.400	0.01	0.01	---	12/08/2013	14/07/2000	---	ΚΑΡΑΜΟΛΕΓΚΟΣ (ΚΟ)	1.56	---	1.56	24/06/2014	---	---	---	---	---	---	2272@1.54	---	---	2013	---	---	---	15,198.96	0.912	1.78	3577
14,679,792	1.68	---	---	---	24/06/2014	04/09/2000	---	ΚΑΡΑΤΖΗ (ΚΟ)	3.50	1.45 #	3.45	01/07/2014	3.53	3.40	3.53	3.50	3.45	50@3.39	1000@3.46	10.51	2013	116	6	400.30	51,379.27	3.10	4.50	2723	
3,300,689	0.350	---	---	---	01/07/2004	21/07/1999	---	ΚΕΚΡΟΥΦ (ΚΟ)	1.87	---	1.87	01/07/2014	---	---	---	---	---	35@1.76	246@1.87	---	2013	---	---	---	6,172.29	1.45	2.60	8633	
6,700,000	0.800	---	---	0.16	26/05/2014	29/05/2014	---	ΚΕΠΕΝΟΥ ΜΥΛΟΙ (ΚΟ)	2.04	9.09 #	1.87	30/06/2014	1.85	1.85	2.04	2.04	1.91	---	407@2.01	11.11	2013	300	3	572.10	13,668.00	0.991	2.50	3577	
40,219,218	0.300	---	---	---	25/05/2009	09/07/2013	---	ΚΛΟΥΚΙΝΑΣ - ΛΑΠΠΑΣ (ΚΟ)	0.620	---	0.620	27/06/2014	0.600	0.600	0.620	0.620	0.601	2000@0.581	1850@0.620	---	2013	2,150	3	1,293.00	24,935.92	0.570	0.780	2357	
11,510,102	0.890	---	---	---	24/06/2005	06/10/1999	---	ΚΩΔΣ/ΓΙΑ ΝΑΥΠΑΚΤΟΥ (ΚΑ)	0.270	---	0.270	01/07/2014	---	---	---	---	---	---	72@0.290	---	---	2013	---	---	---	3,107.73	0.209	0.397	3763
21,224,340	0.420	---	---	---	02/07/2008	25/04/2006	---	ΚΟΡΔΕΛΛΟΥ Χ. ΑΦΟΙ (ΚΟ)	0.245	0.82 #	0.243	30/06/2014	0.219	0.219	0.245	0.245	0.220	600@0.221	80@0.245	---	2013	420	2	92.50	5,199.96	0.200	0.359	1757	
13,586,500	0.390	---	---	---	25/06/2010	28/05/2008	---	ΚΟΡΡΕΣ (ΚΟ)	3.40	-0.58 €	3.42	01/07/2014	3.40	3.40	3.40	3.40	3.40	500@3.36	360@3.40	---	2013	2,500	8	8,500.00	46,194.10	2.84	3.69	3767	
29,480,000	0.420	---	---	---	19/07/2010	01/08/2007	---	ΚΡΕΤΑ ΦΑΡΜ (ΚΟ)	0.393	---	0.393	01/07/2014	0.400	0.393	0.413	0.393	0.403	522@0.393	200@0.409	---	2013	24,055	51	9,695.02	11,585.64	0.380	0.662	3577	
33,065,136	0.380	---	---	---	06/07/2009	16/09/2013	---	ΚΡΙ - ΚΡΙ (ΚΟ)	1.82	---	1.82	01/07/2014	1.82	1.81	1.82	1.82	1.82	1276@1.78	800@1.81	11.74	2013	2,100	3	3,812.00	60,178.55	1.65	2.07	3577	
15,804,800	0.330	---	---	---	15/06/2010	12/03/2004	---	ΚΤΗΜΑ Κ. ΛΑΖΑΡΙΔΗ (ΚΟ)	0.575	---	0.575	30/06/2014	---	---	---	---	---	---	1844@0.518	---	---	2013	---	---	---	9,087.76	0.305	0.575	3535
24,474,815	1.15	---	---	---	19/08/2008	30/01/2014	---	ΚΥΡΙΑΚΙΔΗΣ Η. - Φ.Η.Λ. (ΚΟ)	2.39	---	2.39	01/07/2014	2.36	2.36	2.39	2.39	2.36	700@2.36	240@2.39	5.62	2013	1,019	4	2,405.14	58,494.81	1.07	2.60	2353	
7,595,160	0.600	---	---	---	08/08/2008	18/08/2010	---	ΚΥΡΙΑΚΟΥΛΗΣ (ΚΟ)	0.658	---	0.658	01/07/2014	---	---	---	---	---	---	572@0.645	42.71	2013	---	---	---	4,997.62	0.492	1.08	5759	
21,364,000	1.12	---	---	---	05/07/2010	10/08/2005	---	ΛΑΜΨΑ (ΚΟ)	18.70	---	18.70	01/07/2014	---	---	---	---	---	150@18.15	200@19.00	-(6)-	2013	---	---	---	399,506.80	15.60	18.70	5753	
5,939,268	0.620	---	---	---	10/07/2003	03/01/2002	---	ΛΑΝΑΚΑΜ (ΚΟ)	1.29	---	1.29	02/05/2014	---	---	---	---	---	---	480@1.36	---	---	2013	---	---	---	7,661.66	0.485	1.29	3763
8,321,682	0.670	---	---	---	17/08/2007	23/11/1999	---	ΛΕΒΕΝΤΕΡΗΣ Ν. (ΚΑ)	0.240	---	0.240	19/06/2014	---	---	---	---	---	---	1000@0.244	---	---	2013	---	---	---	3,604.63	0.196	0.255	1757
2,160,524	0.670	0.0435	0.0436	---	16/08/2013	23/11/1999	---	ΛΕΒΕΝΤΕΡΗΣ Ν. (ΠΑ)	0.744	---	0.744	26/03/2014	---	---	---	---	---	---	924@0.670	---	---	2013	---	---	---	3,604.63	0.566	0.779	1757
7,734,375	1.00	---	---	---	09/07/2007	07/01/2011	---	ΛΙΒΑΝΗ ΕΚΔΟΤ. ΟΡΓ. (ΚΟ)	0.230	---	0.230	19/06/2014	---	---	---	---	---	---	352@0.230	---	---	2013	---	---	---	1,778.91	0.158	0.242	5557
17,125,062	0.640	---	---	---	01/06/2010	02/08/2011	---	ΛΟΥΛΗ ΜΥΛΟΙ (ΚΟ)	2.68	-3.60 €	2.78	01/07/2014	2.97	2.60	2.97	2.68	2.60	1000@2.55	447@2.68	---	2013	1,021	8	2,656.35					

Πληθος Χρεογράφων	Ονομ. Αξία	Μερίσματα [1]			Ημερ. Τελευτ. Αποκοπή		Σημ.	Χρεόγραφο	Τιμή κλεισίματος	% μεταβ.	Προηγ. Κλείσιμο-ημ/νία	Άνοιγμα	Κατωτ Τιμή	Ανωτ Τιμή	Τελ Τιμή	Σταθμ Τιμή	Τελευταία ζήτηση [7]	Τελευταία προσφορά [7]	Ρ/Ε μετά φ. Χρήση	Όγκος	Πράξεις	Αξία Συναλλαγών	Χ.Α. Εταιρείας (χιλ. €) [3,5]	Χαμηλό έτους	Υψηλό έτους	Κλάδος [4]			
		2011	2012	2013	Μέρισμα [2]	Δικαίωμα																							
51,950,600	0.320	0.75	0.25	0.3	20/06/2014	21/10/2005	---	ΜΕΤΚΑ (ΚΟ)	13.30	0.23 #	13.27	01/07/2014	13.40	13.01	13.40	13.30	13.29	1014@13.28	200@13.30	15.55	2013	64,674	362	859,163.64	690,942.98	10.80	14.29	2757	
11,700,000	0.590	---	---	---	02/06/2009	24/07/2012	---	ΜΟΤΟΔΥΝΑΜΙΚΗ (ΚΟ)	0.341	---	0.341	01/07/2014	---	---	---	---	---	1000@0.307	853@0.345	---	2013	---	---	---	3,989.70	0.280	0.447	5379	
110,782,980	0.750	0.4	0.3	0.2	26/06/2014	04/11/2013	---	ΜΟΤΟΡ ΟΪΛ (ΚΟ)	8.10	2.40 #	7.91	01/07/2014	7.99	7.90	8.10	8.10	8.04	2494@8.08	638@8.11	(-6)-	2013	99,122	383	796,848.55	897,342.14	7.60	10.30	533	
32,188,050	1.04	---	---	---	21/07/2008	20/01/2000	---	ΜΟΥΖΑΚΗΣ (ΚΑ)	0.280	-5.09 (€)	0.295	01/07/2014	0.266	0.266	0.280	0.275	---	200@0.267	1045@0.280	---	2013	26,480	17	7,283.83	9,012.65	0.171	0.475	3763	
4,588,137	16.00	---	---	---	30/06/2005	17/08/2011	---	ΜΟΧΛΟΣ (ΚΟ)	1.95	4.28 #	1.87	01/07/2014	1.95	1.80	2.05	1.95	1.99	300@1.86	500@1.94	---	2013	7,535	52	14,995.73	8,946.87	1.17	2.05	2357	
15,842,391	1.51	---	---	---	15/07/2009	12/05/2000	---	ΜΠΗΤΡΟΣ ΣΥΜΜΕΤΟΧΙΚΗ (ΚΟ)	0.324	---	0.324	30/06/2014	---	---	---	---	---	200@0.293	2500@0.320	---	2013	---	---	---	5,132.93	0.278	0.559	1757	
116,915,862	1.07	---	---	---	11/05/2009	06/07/2011	---	ΜΥΤΙΛΗΝΑΙΟΣ (ΚΟ)	6.37	1.43 #	6.28	01/07/2014	6.37	6.26	6.39	6.37	6.35	1362@6.35	100@6.38	---	2013	159,367	725	1,011,598.50	744,754.04	5.38	7.32	1755	
6,340,000	0.600	---	---	---	30/11/2009	12/07/2000	---	ΝΑΚΑΣ ΜΟΥΣΙΚΗ (ΚΟ)	0.850	---	0.850	24/06/2014	---	---	---	---	---	270@0.795	294@0.846	---	2013	---	---	---	5,389.00	0.526	1.62	5379	
23,935,280	0.300	---	---	---	29/06/2009	13/06/2000	---	ΝΑΥΤΕΜΠΟΡΙΚΗ (ΚΟ)	0.200	---	0.200	01/07/2014	0.200	0.200	0.200	0.200	0.200	4000@0.200	200@0.250	---	2013	1,000	1	200.00	4,787.06	0.133	0.479	5557	
63,697,153	1.34	---	---	---	08/07/2008	10/11/2008	---	ΝΗΡΕΥΣ (ΚΟ)	0.235	4.91 #	0.224	01/07/2014	0.229	0.228	0.240	0.235	0.234	784@0.232	2100@0.235	---	2013	79,144	58	18,498.32	14,968.83	0.199	0.362	3573	
3,873,120	0.300	---	---	---	07/07/2008	04/10/2012	---	ΝΤΡΟΥΦΑΡΜΠΕΝ ΕΛΛΑΣ (ΚΟ)	1.00	---	1.00	19/06/2014	1.00	1.00	1.00	1.00	1.00	159@1.00	---	---	2013	36,841	1	36,841.00	3,873.12	1.00	1.95	1357	
34,986,430	0.440	---	---	---	25/07/2008	23/02/2010	---	ΙΝΤΕΡΓΟΥΝΤ-ΞΥΛΕΜΠΟΡΙΑ (ΚΟ)	0.115	---	0.115	26/06/2014	---	---	---	---	---	2000@0.105	15986@0.115	---	2013	---	---	---	4,523.97	0.081	0.159	2353	
2,566,836	0.440	---	---	---	13/08/2010	09/01/2007	---	ΙΝΤΕΡΓΟΥΝΤ-ΞΥΛΕΜΠΟΡΙΑ (ΠΟ)	0.195	---	0.195	17/02/2014	---	---	---	---	---	1000@0.200	250@0.210	---	2013	---	---	---	4,523.97	0.195	0.200	2353	
10,080,000	3.00	0.4	1.5	---	17/07/2013	27/08/2001	---	ΟΛΘ (ΚΟ)	29.10	-0.99 (€)	29.39	01/07/2014	29.05	29.00	29.50	29.10	29.23	36@29.10	121@29.29	16.13	2013	695	19	20,311.70	293,328.00	22.20	30.00	2777	
25,000,000	2.00	0.01	0.05	---	18/07/2013	08/08/2003	---	ΟΛΠ (ΚΟ)	18.95	1.34 #	18.70	01/07/2014	18.70	18.23	18.98	18.95	18.77	59@18.76	467@18.95	58.89	2013	6,531	192	122,568.08	473,750.00	15.65	20.89	2777	
319,000,000	0.300	0.72	0.57	0.25	27/05/2014	25/04/2001	---	ΟΠΑΠ (ΚΟ)	13.15	0.77 #	13.05	01/07/2014	12.85	12.84	13.20	13.15	13.10	20@13.06	50@13.16	29.40	2013	466,816	894	6,117,238.03	4,194,850.00	9.33	13.65	5752	
490,150,389	2.83	---	---	---	28/06/2011	18/06/1998	---	ΟΤΕ (ΚΟ)	11.14	3.15 #	10.80	01/07/2014	10.80	10.80	11.14	11.14	11.02	4288@11.12	24650@11.15	---	2013	769,656	1,502	8,479,750.23	5,460,275.33	9.46	13.20	6535	
4,971,466	1.46	---	---	---	04/07/2007	08/10/2003	---	ΠΑΪΡΗΣ ΠΛΑΣΤΙΚΩΝ (ΚΟ)	0.267	---	0.267	01/07/2014	---	---	---	---	---	400@0.253	1500@0.290	---	2013	---	---	---	1,327.38	0.231	0.355	2723	
50,797,369	0.310	---	---	---	17/08/2000	12/10/2010	---	ΠΑΠΟΥΤΣΑΝΗΣ (ΚΟ)	0.565	2.17 #	0.553	01/07/2014	0.553	0.549	0.578	0.578	0.556	700@0.560	500@0.569	---	2013	6,215	39	3,458.46	28,700.51	0.395	0.604	3767	
6,101,979,715	0.300	---	---	---	16/05/2008	05/06/2013	---	ΠΕΙΡΑΙΩΣ ΤΡΑΠΕΖΑ (ΚΟ)	1.72	4.24 #	1.65	01/07/2014	1.68	1.66	1.72	1.72	1.69	30000@1.70	1414707@1.72	1.84	2013	7,116,724	1,502	12,041,883.20	10,495,405.11	1.36	2.11	8355	
7,070,400	0.930	---	---	---	18/05/2010	12/05/2011	---	ΠΕΤΡΟΠΟΥΛΟΣ ΠΕΤΡΟΣ (ΚΟ)	2.05	0.49 #	2.04	01/07/2014	2.06	2.02	2.08	2.05	2.04	50@1.99	296@2.05	49.81	2013	185	7	377.99	14,494.32	1.58	2.34	2753	
22,080,000	0.320	0.08	0.12	0.2	21/05/2014	03/10/2000	---	ΠΛΑΙΣΙΟ COMPUTERS (ΚΟ)	7.38	-1.34 (€)	7.48	01/07/2014	7.49	7.38	7.50	7.38	7.42	50@7.37	208@7.38	11.50	2013	2,802	28	20,782.28	162,950.40	5.80	7.98	9572	
45,094,620	0.500	---	0.0467	0.05	28/04/2014	01/11/1999	---	ΠΛΑΣΤΙΚΑ ΘΡΑΚΗΣ (ΚΟ)	1.17	0.86 #	1.16	01/07/2014	1.14	1.14	1.17	1.17	1.15	250@1.16	1905@1.17	---	2013	2,148	9	2,476.84	52,760.71	1.07	1.39	1357	
27,379,200	0.520	---	---	---	23/06/2010	18/09/2013	---	ΠΛΑΣΤΙΚΑ ΚΡΗΤΗΣ (ΚΟ)	5.14	-2.65 (€)	5.28	01/07/2014	5.15	5.14	5.23	5.14	5.15	200@4.96	150@5.22	15.44	2013	371	10	1,909.21	140,729.09	4.80	5.50	1357	
22,280,000	0.300	---	---	---	11/04/2011	23/02/2007	---	ΡΕΒΟΪΑ (ΚΟ)	0.563	4.84 #	0.537	01/07/2014	0.540	0.537	0.570	0.563	0.543	380@0.542	460@0.560	---	2013	4,602	7	2,501.03	12,543.64	0.427	0.720	5379	
34,770,982	1.55	---	---	0.3	17/01/2014	27/07/2000	---	ΣΑΡΑΝΤΗΣ ΓΡ. (ΚΟ)	7.35	0.41 #	7.32	01/07/2014	7.59	7.30	7.59	7.33	7.38	235@7.35	5@7.49	6.97	2013	12,978	49	95,708.35	255,566.72	6.06	8.24	3767	
4,181,450	0.500	---	---	---	21/08/2000	05/03/2002	---	ΣΑΡΑΝΤΟΠΟΥΛΟΣ ΚΥΛ/ΜΥΛΟΙ (ΚΟ)	1.03	---	1.03	23/06/2014	---	---	---	---	---	---	549@1.06	---	---	2013	---	---	---	4,306.89	0.702	1.14	3577
96,243,908	0.410	---	---	---	26/06/2008	17/07/2000	---	ΣΙΔΕΝΟΡ (ΚΟ)	1.59	3.25 #	1.54	01/07/2014	1.56	1.55	1.62	1.59	1.58	4377@1.56	500@1.61	---	2013	63,600	107	100,628.93	153,027.81	1.45	2.26	1757	
28,438,268	0.300	---	---	---	21/08/2006	24/11/1999	---	ΣΠΥΡΟΥ ΑΓΡ. ΟΙΚ. (ΚΟ)	0.293	---	0.293	01/07/2014	---	---	---	---	---	500@0.207	18320@0.293	---	2013	---	---	---	8,332.41	0.241	0.376	1357	
124,170,201	0.780	---	---	---	28/06/2002	07/02/2005	---	ΣΩΛΓΕΙΑ ΚΟΡΙΝΘΟΥ (ΚΟ)	1.64	1.24 #	1.62	01/07/2014	1.62	1.61	1.65	1.64	1.63	1302@1.61	2312@1.64	---	2013	11,861	36	19,303.80	203,639.13	1.41	2.30	1757	
109,314,400	0.300 (0.0589)	---	---	---	28/05/2012	24/10/2013	---	ΤΕΡΝΑ ΕΝΕΡΓΕΙΑΚΗ (ΚΟ)	4.05	0.75 #	4.02	01/07/2014	4.05	3.96	4.08	4.05	4.03	875@4.05	1544@4.06	(-6)-	2013	53,951	322	217,613.91	442,723.32	3.50	4.86	7537	
33,125,000	5.00	---	---	---	03/07/2006	18/08/2010	---	ΤΕΧΝΙΚΗ ΟΛΥΜΠΙΑΚΗ (ΚΟ)	1.99	-7.44 (€)	2.15	01/07/2014	2.14	1.99	2.28	1.99	2.12	1150@1.98	26080@2.00	---	2013	61,417	249	129,922.33	65,918.75	1.36	2.29	3728	
77,063,568	4.00	---	---	---	25/06/2014	25/06/2004	---	ΤΙΤΑΝ (ΚΟ)	24.30	---	24.30	01/07/2014	24.81	23.85	24.81	24.30	24.35	500@24.00	129@24.39	---	2013	61,771	515	1,504,381.14	1,948,334.30	18.12	26.80	2353	
7,568,960	4.00	---	---	---	25/06/2014	25/06/2004	---	ΤΙΤΑΝ (ΠΟ)	10.00	-1.87 (€)	10.19	01/07/2014	10.50	10.00	10.50	10.00	10.24	100@9.93	100@10.25	---	2013	550	7	5,630.00	1,948,334.30	8.53	10.50	2353	
305,732,436	0.410	---	---	---	08/07/2009	28/09/2011	---	ΥΓΕΙΑ (ΚΟ)	0.330	0.61 #	0.328	01/07/2014	0.327	0.325	0.334	0.330	0.329	20000@0.329	1370@0.334	---	2013	188,752	116	62,086.37	100,891.70	0.311	0.508	4533	
10,203,575	0.730	---	---	---	16/07/2007	18/10/1999	---	ΦΙΕΡΑΤΕΣ (ΚΟ)	0.372	---	0.372	01/07/2014																	

Πληθος Χρεογράφων	Ονομ. Αξία	Μερίσματα [1]			Ημερ. Τελευτ. Αποκοπής Μέρημα [2]	Αποκοπή Δικαίωμα	Σημ.	Χρεόγραφο	Τιμή κλεισίματος	% μεταβ.	Προηγ. Κλεισιμο- ημ/νία	Άνοιγμα	Κατωτ Τιμή	Ανωτ Τιμή	Τελ Σταθμ Τιμή	Τελευταία ζήτηση [7]	Τελευταία προσφορά [7]	Ρ/Ε μετά φ. Χρήση	Όγκος	Πράξεις	Αξία Συναλλαγών	Χ.Α. Εταιρείας (χιλ. €) [3,5]	Χαμηλό έτους	Υψηλό έτους	Κλάδος [4]					
		2011	2012	2013																										
4,034,950	0.680	---	---	---	01/07/2005	30/12/2010	---	<b>ΧΑΤΖΗΚΡΑΝΙΩΤΗ Ε. ΥΙΟΙ (ΚΟ)</b>	0.220	---	~	0.220	01/07/2014	0.219	0.219	0.220	0.220	0.220	1000@0.200	1000@0.218	---	2013	2,400	3	526.86	887.69	0.155	0.420	3577	
26,252,040	0.380	---	---	---	08/07/2010	10/02/2014	---	<b>A.S. COMPANY (ΚΟ)</b>	0.335	0.60	#	0.333	01/07/2014	0.340	0.326	0.340	0.335	0.333	500@0.330	421@0.335	20.12	2013	13,861	16	4,613.03	8,794.43	0.310	0.413	5379	
12,769,059,858	0.300	---	---	---	07/04/2008	13/05/2013	---	<b>ALPHA BANK (ΚΟ)</b>	0.700	2.19	#	0.685	01/07/2014	0.693	0.687	0.708	0.700	0.699	2670@0.699	1000@0.701	1.62	2013	15,814,687	1,713	11,050,412.63	8,938,341.90	0.584	0.784	8355	
1,041,560,993	0.300	---	---	---	04/06/2008	10/02/2014	---	<b>ATTICA BANK A.T.E. (ΚΟ)</b>	0.139	0.72	#	0.138	01/07/2014	0.139	0.139	0.142	0.139	0.140	57813@0.139	34990@0.140	---	2013	545,992	154	76,400.42	144,776.98	0.111	0.277	8355	
45,457,464	0.700	---	---	---	01/07/2008	01/03/2010	---	<b>AUDIOVISUAL (ΚΟ)</b>	0.330	5.43	#	0.313	01/07/2014	0.308	0.308	0.339	0.330	0.331	1670@0.308	500@0.327	---	2013	10,100	12	3,342.06	15,000.96	0.209	0.376	5553	
12,120,000	0.320	(0.45)	---	---	30/04/2012	22/11/2013	---	<b>AUTOHELLAS (ΚΟ)</b>	9.40	-0.21	€	9.42	01/07/2014	9.43	9.40	9.44	9.40	9.42	100@9.21	100@9.48	38.34	2013	736	7	6,930.52	113,928.00	7.50	11.20	5759	
15,816,009	0.300	---	---	---	01/07/2009	17/07/2000	---	<b>BYTE COMPUTER (ΚΟ)</b>	0.557	4.31	#	0.534	01/07/2014	0.540	0.540	0.560	0.560	0.545	150@0.560	350@0.565	---	2013	2,700	10	1,472.50	8,809.52	0.432	0.666	9533	
101,123,806	0.360	---	---	---	22/07/2010	28/06/2011	---	<b>CENTRIC ΣΥΜΜΕΤΟΧΩΝ (ΚΟ)</b>	0.268	---	~	0.268	01/07/2014	0.268	0.268	0.268	0.268	0.268	998@0.255	2000@0.255	13.13	2013	300	1	80.40	27,101.18	0.234	0.390	5752	
367,690,225	6.70	---	0.34	---	26/06/2013	29/04/2013	---	<b>COCA-COLA HBC AG (ΚΟ)</b>	17.09	0.88	#	16.94	01/07/2014	17.06	16.84	17.30	17.09	17.12	2@17.06	1990@17.13	---	---	78,330	159	1,341,217.87	6,283,825.95	16.40	22.00	3537	
9,907,500	0.300	---	---	---	06/10/2005	13/02/2002	---	<b>CPI (ΚΟ)</b>	0.240	---	~	0.240	01/07/2014	---	---	---	---	---	---	300@0.229	---	---	2013	---	---	---	2,377.80	0.133	0.295	9572
26,664,840	0.470	---	---	0.007	26/06/2014	12/07/1999	---	<b>CYCLON ΕΛΛΑΣ (ΚΟ)</b>	0.700	---	~	0.700	01/07/2014	0.700	0.700	0.700	0.700	0.700	8920820@0.700	24318@0.703	36.24	2013	64,178	14	44,924.60	18,665.39	0.450	0.708	1357	
14,707,876,542	0.300	---	---	---	02/05/2008	13/06/2013	---	<b>ΤΡΑΠΕΖΑ EUROBANK ERGASIAS (ΚΟ)</b>	0.382	2.69	#	0.372	01/07/2014	0.374	0.372	0.387	0.382	0.379	304980@0.380	1233029@0.382	---	2013	17,931,239	1,702	6,804,022.84	5,618,408.84	0.316	0.630	8355	
101,260,000	2.13	0.4067	---	0.1821	17/04/2014	08/01/2014	---	<b>EUROBANK PROPERTIES ΑΕΕΑΠ (ΚΟ)</b>	9.00	---	~	9.00	01/07/2014	9.00	8.78	9.08	9.00	8.99	115@8.95	25571@9.00	---	2013	447,966	198	3,981,728.74	911,340.00	6.65	9.50	8675	
52,800,154	0.300	---	---	---	16/04/2010	21/06/2004	---	<b>F.G. EUROPE (ΚΟ)</b>	1.67	1.83	#	1.64	01/07/2014	1.64	1.64	1.70	1.67	1.69	242@1.67	1050@1.70	30.14	2013	21,638	20	36,540.06	88,176.26	0.580	1.70	3722	
11,720,024	0.540	---	---	---	16/07/2010	16/10/2013	---	<b>FLEXOPACK (ΚΟ)</b>	3.06	1.66	#	3.01	01/07/2014	3.06	3.06	3.06	3.06	3.06	225@2.84	100@3.04	14.48	2013	1	1	3.06	35,863.27	2.68	3.50	2723	
50,992,322	1.00	---	---	---	21/06/2010	16/07/2002	---	<b>FOURLIS ΣΥΜΜΕΤΟΧΩΝ (ΚΟ)</b>	5.40	-0.92	€	5.45	01/07/2014	5.49	5.38	5.49	5.40	5.40	3000@5.39	1@5.42	---	2013	17,368	54	93,768.92	275,358.54	3.86	6.01	3722	
50,593,832	0.300	---	---	---	07/07/2010	07/09/2011	---	<b>FRIGOGLASS (ΚΟ)</b>	3.88	5.15	#	3.69	01/07/2014	3.70	3.70	3.88	3.88	3.83	1200@3.75	92@3.89	---	2013	17,944	78	68,736.02	196,304.07	3.00	5.63	2757	
11,962,443	0.500	---	---	---	05/09/2008	12/12/2013	---	<b>QUEST ΣΥΜΜΕΤΟΧΩΝ (ΚΟ)</b>	4.92	-2.19	€	5.03	01/07/2014	5.00	4.90	5.05	4.95	4.94	100@4.88	120@5.02	---	2013	385	5	1,902.25	58,855.22	4.21	6.30	9533	
20,578,374	0.620	---	---	---	02/06/2011	05/05/1999	---	<b>INFORM ΛΥΚΟΣ Π. (ΚΟ)</b>	1.66	---	~	1.66	01/07/2014	1.68	1.66	1.68	1.66	1.66	500@1.64	214@1.68	---	2013	2,685	4	4,465.80	34,160.10	1.36	1.80	2791	
133,025,996	1.41	---	---	---	03/07/2007	07/01/2002	---	<b>INTRACOM HOLDINGS (ΚΟ)</b>	0.715	1.85	#	0.702	01/07/2014	0.710	0.710	0.727	0.715	0.716	1699@0.710	4000@0.716	---	2013	32,091	77	22,983.18	95,113.59	0.526	0.900	9578	
23,154,250	1.36	---	---	---	12/08/2008	02/08/2010	---	<b>INTRAKAT (ΚΟ)</b>	0.957	0.84	#	0.949	01/07/2014	0.969	0.929	0.969	0.957	0.955	202@0.930	49@0.957	---	2013	950	6	907.55	22,158.62	0.890	1.32	2357	
77,654,850	0.580	---	---	---	01/07/2011	21/02/2003	---	<b>J. &amp; P. - ΑΒΑΞ (ΚΟ)</b>	1.60	---	~	1.60	01/07/2014	1.64	1.56	1.64	1.60	1.58	599@1.58	3507@1.60	---	2013	19,028	62	30,082.16	124,247.76	1.50	2.02	2357	
136,059,759	1.19	---	---	---	23/12/2010	05/03/2014	---	<b>JUMBO (ΚΟ)</b>	11.67	-1.10	€	11.80	01/07/2014	11.86	11.58	11.86	11.67	11.72	3482@11.62	23@11.71	21.53	2013	252,192	467	2,955,547.55	1,587,817.39	10.10	14.40	3747	
23,648,700	0.330	---	---	---	13/07/2011	23/07/2008	---	<b>KLEEMAN HELLAS (ΚΟ)</b>	2.39	---	~	2.39	01/07/2014	---	---	---	---	---	1500@2.30	200@2.39	84.48	2013	---	---	---	56,520.39	1.89	2.58	2757	
79,706,464	0.300	---	---	---	30/05/2007	23/06/2014	---	<b>LAMDA DEVELOPMENT(ΚΟ)</b>	4.73	-1.46	€	4.80	01/07/2014	4.78	4.73	4.92	4.73	4.79	1650@4.72	5747@4.79	---	2013	4,473,586	125	20,362,530.65	377,011.57	4.31	6.35	8633	
4,740,000	0.860	---	---	---	---	14/03/2003	---	<b>LOGISMOS (ΚΟ)</b>	0.425	---	~	0.425	01/07/2014	---	---	---	---	---	3800@0.380	1@0.548	57.23	2013	---	---	---	2,014.50	0.335	0.520	9533	
770,376,618	0.300	---	---	---	26/04/2007	10/05/2013	---	<b>MARFIN INVESTMENT GROUP (ΚΟ)</b>	0.492	0.82	#	0.488	01/07/2014	0.490	0.488	0.496	0.492	0.492	3511@0.492	10184@0.495	---	2013	848,080	475	417,617.16	379,025.30	0.381	0.572	8775	
468,700	---	0.47	---	---	27/02/2014	21/05/2004	---	<b>MERMEREN KOMB. A.D. PR. (ΕΛΠ)</b>	4.70	---	~	4.70	01/07/2014	---	---	---	---	---	2@4.24	165@4.52	2.29	2013	---	---	---	2,202.89	3.45	4.70	1775	
10,500,000	0.900	---	---	---	24/06/2008	19/12/2013	---	<b>MEVACO (ΚΟ)</b>	1.20	---	~	1.20	27/06/2014	1.20	1.20	1.20	1.20	1.20	500@1.11	40@1.20	---	2013	60	1	72.00	12,600.00	1.05	1.35	2757	
14,074,000	3.00	0.25	---	---	02/03/2012	23/07/2009	---	<b>MIG REAL ESTATE (ΚΟ)</b>	2.08	---	~	2.08	01/07/2014	2.02	2.02	2.08	2.08	2.05	150@2.04	1518@2.08	-(6)	2013	9,197	14	18,816.16	29,273.92	1.50	2.23	8671	
6,200,000	0.500	---	---	---	22/06/2010	01/11/1995	---	<b>MINERVA (ΚΑ)</b>	0.459	---	~	0.459	16/06/2014	---	---	---	---	---	---	494@0.430	---	---	2013	---	---	---	2,845.80	0.396	0.689	3763
12,417,000	0.370	---	---	---	28/07/2008	06/09/2011	---	<b>MLS ΠΛΗΡΟΦΟΡΙΚΗ (ΚΟ)</b>	4.56	---	~	4.56	01/07/2014	4.57	4.49	4.57	4.56	4.53	240@4.48	519@4.57	48.35	2013	5,259	35	23,837.74	56,621.52	3.28	4.68	9537	
6,132,500	1.25	---	---	---	24/06/2011	19/06/2001	---	<b>NEXANS ΕΛΛΑΣ (ΚΟ)</b>	2.10	2.44	#	2.05	01/07/2014	2.05	2.05	2.17	2.10	2.11	140@2.05	300@2.14	---	2013	1,530	9	3,225.24	12,878.25	2.00	2.40	2733	
3,953,090	0.900	---	---	---	02/07/2001	05/12/2012	---	<b>PAPERPACK (ΚΟ)</b>	0.925	0.33	#	0.922	01/07/2014	0.910	0.900	0.925	0.925	0.906	250@0.890	249@0.925	4.78	2013	2,425	11	2,196.78	3,656.61	0.800	1.15	2723	
11,812,193	0.450	---	---	---	24/07/2009	15/11/2006	---	<b>PROFILE (ΚΟ)</b>	0.841	0.24	#	0.839	01/07/2014	0.841	0.826	0.853	0.841	0.838	550@0.828	100@0.8										

Πληθος Χρεογράφων	Ονομ. Αξία	Μερίσματα [1]			Ημερ. Τελευτ. Αποκοπής		Σημ.	Χρεόγραφο	Τιμή κλεισίματος	% μεταβ.	Προηγ. Κλεισιμο- ημ/νία	Άνοιγμα	Κατωτ Τιμή	Ανωτ Τιμή	Τελ Σταθμ Τιμή	Τελευταία ζήτηση [7]	Τελευταία προσφορά [7]	Ρ/Ε μετά φ. Χρήση	Όγκος	Πράξεις	Αξία Συναλλαγών	Χ.Α. Εταιρείας (χιλ. €) [3,5]	Χαμηλό έτους	Υψηλό έτους	Κλάδος [4]				
		2011	2012	2013	Μέρηματα [2]	Δικαίωμα																							
54,888,240	1.13	0.1	0.1	0.09	25/04/2014	22/03/2006	---	TRASTOR Α.Ε.Ε.Α.Π. (ΚΟ)	1.01	---	1.01	01/07/2014	1.01	0.995	1.02	1.01	1.00	600@0.997	2550@1.01	---	2013	22,445	12	22,469.90	55,437.12	0.935	1.33	8671	
15,627,315	0.300	---	---	---	16/11/1992	03/12/2012	---	UNIBIOS (ΚΟ)	0.268	3.08	#	0.260	01/07/2014	0.248	0.248	0.269	0.268	0.261	2@0.260	286@0.262	---	2013	38,833	41	10,143.86	4,188.12	0.246	0.404	2353
219,611,308	---	---	---	---	14/02/2014	---	---	VIOTALCO SA/NV (ΚΑ)	4.47	1.59	#	4.40	01/07/2014	4.43	4.36	4.52	4.47	4.48	2000@4.41	2745@4.50	---	---	127,519	302	571,267.68	981,662.55	3.79	5.19	2727

**Διαπραγματεύσιμα Αμοιβαία Κεφάλαια (Δ.Α.Κ.)**

388,550	---	---	---	---	03/11/2010	---	---	NBGAM ETF GREECE & TURKEY 30	8.26	---	---	8.26	01/07/2014	8.26	8.26	8.26	8.26	8.26	---	---	---	---	2	1	16.52	-	6.70	8.93	11000	
294,878	---	---	---	---	29/06/2009	---	---	NBGAM ETF ΓΔ Χ.Α.	13.71	1.11	#	13.56	01/07/2014	13.71	13.71	13.71	13.71	13.71	---	---	---	---	2	1	27.42	-	11.76	15.10	11000	
5,848,618	---	---	---	---	24/01/2008	---	---	ALPHA ETF FTSE Athex Large Cap	4.04	2.02	#	3.96	01/07/2014	3.97	3.97	4.05	4.04	3.99	17@4.04	---	---	---	---	119,812	6	480,412.66	-	3.38	4.55	11000

**Χαμηλή Διασπορά**

90,902,904	0.800	---	---	---	09/08/2004	08/03/2006	4814	ΑΘΗΝΑ (ΚΟ)	0.175	-11.62	€	0.198	26/06/2014	0.159	0.159	0.190	0.190	0.174	---	2000@0.235	---	2013	999	4	174.31	15,908.01	0.133	0.310	2357	
63,900,000	3.00	---	---	---	23/06/2003	04/11/2008	4816	ΑΣΤΗΡ ΠΑΛΑΣ (ΚΟ)	3.75	-0.27	€	3.76	01/07/2014	3.75	3.75	3.75	3.75	3.75	450@3.74	106@3.75	---	2013	550	9	2,062.50	239,625.00	3.45	4.08	5753	
68,322,221	1.00	---	---	---	08/03/2002	08/04/2013	4986	ΓΕΝΙΚΗ ΤΡΑΠΕΖΑ (ΚΟ)	6.30	---	---	6.30	01/07/2014	6.30	6.30	6.30	6.30	6.30	---	---	---	2013	1	1	6.30	430,429.99	5.60	15.00	8355	
71,082,707	1.70	---	---	---	01/07/2010	21/11/2012	4820	ΗΡΑΚΛΗΣ ΑΓΕΤ (ΚΟ)	1.36	3.03	#	1.32	01/07/2014	1.35	1.35	1.38	1.38	1.36	1100@1.26	95@1.38	---	2013	553	7	749.40	96,672.48	1.25	1.55	2353	
13,404,440	8.63	---	---	---	02/04/2001	06/03/1992	4822	ΙΟΝΙΚΗ ΞΕΝΟΔΟΧΕΙΑΚΗ (ΚΟ)	7.00	---	---	7.00	05/06/2014	---	---	---	---	---	---	---	---	---	2013	---	---	---	93,831.08	6.00	9.90	5753
30,600,000	0.300	---	---	---	12/06/2008	04/03/2014	5059	ΚΑΘΗΜΕΡΙΝΗ (ΚΟ)	0.435	-10.31	€	0.485	01/07/2014	0.485	0.430	0.485	0.435	0.435	200@0.425	37689@0.430	---	2013	28,162	22	12,244.72	13,311.00	0.357	4.49	5557	
2,760,000	7.70	7.6	8.52	8.5	30/06/2014	16/07/1990	4823	ΚΑΡΕΛΙΑ (ΚΑ)	235.00	---	---	235.00	01/07/2014	235.00	235.00	235.00	235.00	235.00	20@216.00	5@234.85	16.34	2013	84	2	19,740.00	648,600.00	180.00	235.00	3785	
106,980,050	2.25	---	---	---	25/07/2008	24/02/2014	5046	ΜΙΝΩΙΚΕΣ ΓΡΑΜΜΕΣ ΑΝΕ (ΚΟ)	1.50	---	---	1.50	01/07/2014	1.50	1.50	1.50	1.50	1.50	15305@1.50	196@1.55	---	2013	165	1	247.50	160,470.08	1.49	2.00	5759	
17,240,776	0.370	---	---	---	14/07/2005	30/09/2003	4827	ΠΕΡΣΕΥΣ (ΚΟ)	0.240	-12.73	€	0.275	24/06/2014	0.240	0.240	0.240	0.240	0.240	200@0.220	20@0.240	2.15	2013	4,580	3	1,099.20	4,137.79	0.205	0.504	3577	
14,000,000	3.80	---	---	---	23/04/2010	29/06/1999	4815	ΑΛΡΗΑ ΑΣΤΙΚΑ ΑΚΙΝΗΤΑ (ΚΟ)	5.57	-0.54	€	5.60	01/07/2014	5.57	5.57	5.89	5.89	5.57	74@5.57	27@5.89	23.28	2013	150	4	835.82	77,980.00	4.69	7.10	8637	
191,660,320	0.300	---	---	---	20/07/2009	29/12/2010	4817	ΑΤΤΙΚΑ ΣΥΜΜΕΤΟΧΩΝ (ΚΟ)	0.677	5.12	#	0.644	01/07/2014	0.630	0.630	0.689	0.689	0.676	296@0.631	1134@0.680	---	2013	1,269	7	858.47	129,754.04	0.495	0.799	5759	

**Επιτήρηση**

33,301,715	0.320	---	---	---	27/06/2003	08/07/2009	4978	ΑΕΓΕΚ (ΚΟ)	0.095	18.75	#	0.080	01/07/2014	0.088	0.088	0.096	0.096	0.095	1200@0.074	2448@0.096	---	2013	11,778	12	1,116.46	3,163.66	0.065	0.136	2357	
14,870,100	0.300	---	---	---	15/05/2008	26/09/2011	4844	ΑΛΦΑ ΓΚΡΙΣΙΝ Α.Ε. (ΚΟ)	0.144	---	---	0.144	11/06/2014	---	---	---	---	---	---	7000@0.149	---	---	2013	---	---	---	2,141.29	0.067	0.160	9533
185,373,016	0.300	---	---	---	02/07/2008	28/02/2011	4957	ΑΝΕΚ (ΚΟ)	0.094	8.05	#	0.087	01/07/2014	0.091	0.091	0.097	0.097	0.094	280@0.095	16990@0.099	---	2013	18,318	11	1,728.86	18,259.21	0.082	0.141	5759	
312,163	0.300	---	---	---	02/07/2008	28/02/2011	4959	ΑΝΕΚ (ΠΟ '90)	1.15	---	---	1.15	26/06/2014	---	---	---	---	---	---	37@1.37	---	---	2013	---	---	---	18,259.21	1.15	1.43	5759
2,969,713	0.300	---	---	---	02/07/2008	28/02/2011	4958	ΑΝΕΚ (ΠΟ '96)	0.160	---	---	0.160	27/06/2014	---	---	---	---	---	---	---	---	---	2013	---	---	---	18,259.21	0.120	0.280	5759
81,644,555	0.300	---	---	---	01/07/2008	02/09/2002	5056	ΑΤΤΙ - ΚΑΤ (ΚΟ)	0.028	---	---	0.028	01/07/2014	---	---	---	---	---	---	2226@0.028	---	---	2013	---	---	---	2,286.05	0.017	0.036	2357
3,229,566	0.320	---	---	---	22/06/2005	23/09/1999	4629	ΒΑΡΑΓΚΗΣ (ΚΟ)	0.600	---	---	0.600	19/06/2014	---	---	---	---	---	2000@0.550	220@0.600	---	2013	---	---	---	1,937.74	0.600	1.00	3726	
16,383,428	0.300	---	---	---	25/06/2002	21/06/2013	4997	ΒΑΡΒΑΡΕΣΟΣ (ΚΑ)	0.163	---	---	0.163	26/06/2014	---	---	---	---	---	---	1245@0.160	0.23	2013	---	---	---	2,670.50	0.089	0.293	3763	
17,579,754	4.16	---	---	---	18/08/2006	02/08/2010	4885	ΒΙΟΤΕΡ (ΚΟ)	0.165	-1.79	€	0.168	01/07/2014	0.144	0.144	0.179	0.179	0.165	450@0.150	11799@0.170	---	2013	817	6	135.14	2,900.66	0.104	0.203	2357	
6,000,000	0.600	---	---	---	13/06/2008	08/04/2004	4886	ΓΙΟΥΡΟΜΠΡΟΚΕΡΣ (ΚΟ)	0.024	---	---	0.024	12/05/2014	---	---	---	---	---	1000@0.025	---	---	2013	---	---	---	144.00	0.024	0.052	8534	
15,878,748	0.480	---	---	---	10/07/2006	22/03/2004	4960	ΔΟΜΙΚΗ ΚΡΗΤΗΣ (ΚΟ)	0.375	---	---	0.375	01/07/2014	---	---	---	---	---	5000@0.330	2205@0.404	---	2013	---	---	---	5,954.53	0.264	0.485	2357	
3,961,300	1.28	---	---	---	29/06/2004	03/08/2000	4808	ΔΟΥΡΟΣ (ΚΟ)	0.530	---	---	0.530	24/06/2014	---	---	---	---	---	---	1070@0.500	---	---	2013	---	---	---	2,099.49	0.185	0.759	3763
7,085,888	1.59	---	---	---	02/07/1996	06/09/2010	4690	ΕΛΒΙΕΜΕΚ (ΚΟ)	3.97	---	---	3.97	26/02/2014	---	---	---	---	---	---	---	---	---	2013	---	---	---	28,130.98	1.54	3.97	8633
30,390,000	0.310	---	---	---	18/08/2008	29/12/2006	4447	ΕΛΛΗΝΙΚΕΣ ΙΧΘΥΟΚΑΛ/ΡΓΕΙΕΣ (ΚΟ)	0.083	---	---	0.083	30/06/2014	---	---	---	---	---	---	3819@0.083	---	---	2013	---	---	---	2,522.37	0.052	0.119	3573
7,125,216	0.650	---	---	---	01/07/2005	14/12/1999	4955	ΚΡΕΚΑ (ΚΟ)	0.158	---	---	0.158	27/06/2014	---	---	---	---	---	---	1000@0.150	1@0.189	---	2013	---	---	---	1,125.78	0.130	0.278	3573

Πληθος Χρεογράφων	Ονομ. Αξία	Μερίσματα [1]			Ημερ. Τελευτ. Αποκοπής Μέρισμα [2]	Αποκοπής Δικαίωμα	Σημ. Χρεόγραφα	Τιμή κλεισίματος	% μεταβ.	Προηγ. Κλεισιμο- ημ/νία	Άνοιγμα	Κατωτ Τιμή	Ανωτ Τιμή	Τελ Σταθμ Τιμή	Τελευταία ζήτηση [7]	Τελευταία προσφορά [7]	Ρ/Ε μετά φ. Χρήση	Όγκος	Πράξεις	Αξία Συναλλαγών	Χ.Α. Εταιρείας (χιλ. €) [3,5]	Χαμηλό έτους	Υψηλό έτους	Κλάδος [4]				
		2011	2012	2013																								
322,925,288	0.300	---	---	---	23/05/2007	10/04/2000	4554	ΜΑΪΛΗΣ Μ.Ι. (ΚΟ)	0.110	---	0.110	01/07/2014	0.110	0.110	0.111	0.110	0.110	15798@0.111	7900@0.112	---	2013	952,802	71	104,954.20	35,521.78	0.067	0.144	2723
25,179,640	0.600	---	---	---	08/08/1994	19/09/2000	5057	ΜΠΟΥΤΑΡΗΣ Ι. & ΥΙΟΣ (ΚΑ)	0.078	---	0.078	01/07/2014	---	---	---	---	---	---	1368@0.078	---	2013	---	---	---	1,976.33	0.041	0.084	3535
1,540,000	0.600	---	---	---	08/08/1994	19/09/2000	5058	ΜΠΟΥΤΑΡΗΣ Ι. & ΥΙΟΣ (ΠΑ)	0.008	---	0.008	10/06/2014	---	---	---	---	---	---	---	---	2013	---	---	---	1,976.33	0.008	0.012	3535
255,459,600	0.300	---	---	---	26/06/2000	03/12/2010	4833	ΝΕΛ (ΚΟ)	0.042	2.44	# 0.041	01/07/2014	0.034	0.034	0.042	0.042	0.042	7500@0.036	44209@0.042	---	2013	8,075	4	338.55	10,729.30	0.030	0.090	5759
20,231,328	0.600	---	---	---	15/07/2008	25/06/2004	4879	ΝΙΚΑΣ (ΚΟ)	0.190	---	0.190	01/07/2014	---	---	---	---	---	1991@0.190	---	---	2013	---	---	---	3,843.95	0.170	0.190	3577
18,750,000	0.300	---	---	---	02/07/2001	31/12/2012	4985	ΠΗΓΑΣΟΣ ΕΚΔΟΤΙΚΗ Α.Ε. (ΚΟ)	0.080	-20.00	€ 0.100	30/06/2014	0.080	0.080	0.080	0.080	0.080	896@0.080	---	---	2013	4	2	0.32	1,500.00	0.045	0.300	5557
24,319,250	0.300	---	---	---	09/07/2002	04/07/2007	5054	ΠΡΟΟΔΕΥΤΙΚΗ (ΚΟ)	0.133	---	0.133	01/07/2014	---	---	---	---	---	2000@0.113	2000@0.129	---	2013	---	---	---	3,234.46	0.075	0.188	2357
36,235,184	1.00	---	---	---	01/07/2008	30/07/2012	4961	ΣΕΛΟΝΤΑ (ΚΟ)	0.113	---	0.113	01/07/2014	---	---	---	---	---	20000@0.095	796@0.118	---	2013	---	---	---	4,094.58	0.085	0.149	3573
10,000,000	1.35	---	---	---	24/06/2008	10/05/2005	4887	ΣΙΔΑΜΑ (ΚΟ)	0.360	---	0.360	23/06/2014	0.360	0.359	0.360	0.360	0.360	410@0.304	3294@0.360	---	2013	900	5	323.70	3,600.00	0.240	0.479	1757
7,914,480	2.50	---	---	---	23/06/2008	29/06/2011	4888	ΣΦΑΚΙΑΝΑΚΗΣ (ΚΟ)	0.990	---	0.990	27/06/2014	0.990	0.990	0.990	0.990	0.990	320@0.990	100@1.10	---	2013	180	1	178.20	7,835.34	0.488	1.10	5379
1,270,000	0.300	---	---	---	06/07/2007	06/02/2013	5007	ΤΖΙΡΑΚΙΑΝ ΠΡΟΦΙΛ (ΚΑ)	2.30	---	2.30	11/04/2014	---	---	---	---	---	500@1.84	2700@2.10	---	2013	---	---	---	2,921.00	1.44	2.63	1757
100,793,000	0.300	---	---	---	16/07/2009	05/08/2013	5008	ΤΗΛΕΤΥΠΟΣ (ΚΟ)	0.280	---	0.280	25/06/2014	---	---	---	---	---	---	2200@0.280	---	2013	---	---	---	28,222.04	0.111	0.345	5553
215,246,452	0.300	---	---	---	25/06/2001	24/09/2001	4446	ΑΛΤΕΚ (ΚΟ)	0.023	-4.17	€ 0.024	01/07/2014	0.022	0.022	0.023	0.023	0.023	19962@0.023	8350@0.027	---	2013	699	3	15.91	4,950.67	0.020	0.040	9533
20,255,805	0.300	---	---	---	22/08/2006	02/08/2010	4881	ΑΧΟΝ ΣΥΜΜΕΤΟΧΩΝ (ΚΟ)	0.070	---	0.070	30/06/2014	---	---	---	---	---	---	3000@0.084	---	2013	---	---	---	1,417.91	0.040	0.139	4533
1,130,180	7.92	---	---	---	20/06/2003	02/07/2014	5064	COMPUCON (ΚΟ)	0.418	---	0.038	# 01/07/2014	---	---	---	---	---	---	---	---	---	---	---	---	472.42	0.176	0.814	9537
14,173,104	0.300	---	---	---	11/08/2010	28/11/2013	5055	DIONIC (ΚΟ)	0.079	19.70	# 0.066	01/07/2014	0.079	0.079	0.079	0.079	0.079	5000@0.067	---	---	2013	254,000	28	20,066.00	1,119.68	0.041	0.307	2797
21,820,410	0.800	---	---	---	22/05/2008	02/08/2011	4882	EUROMEDICA (ΚΟ)	0.362	---	0.362	30/06/2014	---	---	---	---	---	---	---	---	2013	---	---	---	7,898.99	0.240	0.389	4533
110,097,185	0.300	---	---	---	04/12/2013	5033	FORTHNET (ΚΟ)	1.59	-2.45	€ 1.63	01/07/2014	1.52	1.52	1.60	1.55	1.59	500@1.54	90@1.55	---	2013	12,588	24	19,972.56	175,054.52	0.874	1.98	9535	
51,081,030	1.00	---	---	---	20/08/2007	03/09/2007	4912	ΛΑΝΙΡΗΑΡΜ (ΚΟ)	0.135	1.50	# 0.133	01/07/2014	0.135	0.135	0.135	0.135	0.135	800@0.120	2433@0.130	---	2013	1,200	4	162.01	6,895.94	0.100	0.164	4577
4,178,856	1.58	---	---	---	21/07/2011	28/07/2004	4983	MEDICON ΕΛΛΑΣ (ΚΟ)	0.520	19.82	# 0.434	25/06/2014	0.520	0.520	0.520	0.520	0.520	700@0.348	6@0.520	21.44	2013	1	1	0.52	2,173.01	0.251	0.952	4535
14,967,940	0.500	---	---	---	21/05/2008	04/01/2008	4956	PASAL Α.Ε. (ΚΟ)	0.156	-17.89	€ 0.190	30/06/2014	0.156	0.156	0.156	0.156	0.156	1999@0.156	3000@0.184	---	2013	3,001	2	468.16	2,335.00	0.129	0.239	8633
65,326,268	0.530	---	---	---	04/07/2007	19/07/2006	4750	ΣΑΤΟ ΑΕ (ΚΟ)	0.125	3.31	# 0.121	01/07/2014	0.114	0.113	0.130	0.130	0.125	623@0.113	6490@0.144	---	2013	7,377	8	920.10	8,165.78	0.106	0.250	3726
29,060,950	0.340	---	---	---	20/08/2007	24/10/2001	4884	SPIDER - ΠΕΤΣΙΟΣ Ν. & ΥΙΟΙ (ΚΟ)	0.050	---	0.050	24/06/2014	---	---	---	---	---	---	2000@0.060	---	2013	---	---	---	1,453.05	0.012	0.070	2757
179,707,771	0.300	---	---	---	27/06/2002	01/11/2011	4847	HELLAS ONLINE (ΚΟ)	0.508	-1.17	€ 0.514	01/07/2014	0.514	0.490	0.514	0.508	0.508	---	1@0.500	66.04	2013	11,553	10	5,866.24	91,291.55	0.400	0.670	9537
13,191,620	0.620	---	---	---	04/08/2010	09/09/2002	4977	ΥΑΛCO - ΚΩΝΣΤΑΝΤΙΝΟΥ (ΚΑ)	0.169	---	0.169	30/06/2014	---	---	---	---	---	---	301@0.165	---	2013	---	---	---	2,229.38	0.079	0.241	3722

Προς Διαγραφή

9,567,289	0.300	---	---	---	01/07/2004	19/11/2007	5062	ΜΑΡΑΚ ΗΛΕΚΤΡΟΝΙΚΗ (ΚΟ)	0.348	---	0.348	29/05/2014	---	---	---	---	---	---	500@0.340	---	2013	---	---	---	3,329.42	0.290	0.356	9578
766,000	2.83	---	---	---	01/07/2004	11/12/2012	4937	ΤΡΙΑ ΑΛΦΑ (ΚΟ)	2.29	---	2.29	25/06/2014	---	---	---	---	---	---	16@2.72	---	2013	---	---	---	2,383.79	1.72	3.33	3763
245,000	2.83	---	---	---	19/07/2010	11/12/2012	4938	ΤΡΙΑ ΑΛΦΑ (ΠΟ)	2.57	---	2.57	05/06/2014	---	---	---	---	---	---	191@2.99	---	2013	---	---	---	2,383.79	0.969	2.57	3763
40,946,303	0.360	---	---	---	18/07/2005	27/11/2007	5053	PC SYSTEMS (ΚΟ)	0.117	---	0.117	20/05/2014	---	---	---	---	---	---	87850@0.094	---	2013	---	---	---	4,790.72	0.046	0.169	9533

Κατάσταση σε Αναστολή

1,750,955,549	0.600	---	---	---	19/05/2008	08/12/2011	4911	ΑΓΡΟΤΙΚΗ ΤΡΑΠΕΖΑ (ΚΟ)	0.155	---	0.155	30/07/2012	---	---	---	---	---	---	---	---	---	---	---	---	---	271,398.11	0.155	0.155	8355
20,121,710	1.21	---	---	---	27/07/1992	12/03/2003	5002	ΒΑΛΚΑΝ ΑΚΙΝΗΤΑ (ΚΟ)	0.190	---	0.190	29/08/2013	---	---	---	---	---	---	---	---	---	---	---	---	---	3,823.12	0.190	0.190	8633
33,930,000	0.300	---	---	---	03/07/2006	30/05/2001	4865	ΒΘΒΟΣ ΜΠΑΜΠΗΣ (ΚΟ)	0.304	---	0.304	30/03/2012	---	---	---	---	---	---	---	---	---	---	---	---	---	10,314.72	0.304	0.304	8633
51,334,286	0.320	---	---	---	03/07/2000	18/12/2007	4548	ΣΑΟΣ (ΚΟ)	0.780	---	0.780	27/03/2009	---	---	---	---	---	---	---	---	---	---	---	---	---	40,040.74	0.780	0.780	2773
30,159,583	0.470	---	---	---	26/06/2008	29/12/2010	5047	ΔΙΑΣ ΙΧΘ/ΓΕΙΕΣ (ΚΟ)	0.050	---	0.050	26/03/2014	---	---	---	---	---	---	---	---	---	---	---	---	---	1,507.98	0.040	0.092	3573

Πληθος Χρεογράφων	Ονομ. Αξία	Μερίσματα [1]			Ημερ. Τελευτ. Αποκοπής Μέρισμα [2]	Αποκοπή Δικαίωμα	Σημ. Χρεόγραφα	Τιμή κλεισίματος	% μεταβ.	Προηγ. Κλείσιμο-ημ/νία	Άνοιγμα	Κατωτ Τιμή	Ανωτ Τιμή	Τελ. Τιμή	Σταθμ Τιμή	Τελευταία ζήτηση [7]	Τελευταία προσφορά [7]	Ρ/Ε μετά φ.	Χρήση	Όγκος	Πράξεις	Αξία Συναλλαγών	Χ.Α. Εταιρείας (χιλ. €) [3,5]	Χαμηλό έτους	Υψηλό έτους	Κλάδος [4]	
		2011	2012	2013																							
7,847,611	1.20	---	---	---	01/08/2007	28/09/2011	4939	ΕΔΡΑΣΗ - ΨΑΛΛΙΔΑΣ Χ. (ΚΟ)	0.150	---	0.150	19/11/2012	---	---	---	---	---	---	---	---	---	---	1,177.14	0.150	0.150	2357	
13,692,227	1.47	---	---	---	07/07/2006	08/10/1999	5049	ΕΛΛΗΝΙΚΗ ΥΦΑΝΤΟΥΡΓΙΑ (ΚΟ)	0.117	---	0.117	31/03/2014	---	---	---	---	---	---	---	---	---	---	---	1,601.99	0.089	0.153	3763
24,605,397	0.400	---	---	---	29/06/1995	27/05/2002	4651	ΕΜΠΟΡΙΚΟΣ ΔΕΣΜΟΣ (ΚΟ)	0.080	---	0.080	28/05/2010	---	---	---	---	---	---	---	---	---	---	---	2,134.04	0.080	0.080	3722
1,182,903	0.400	---	---	---	01/07/1996	27/05/2002	4652	ΕΜΠΟΡΙΚΟΣ ΔΕΣΜΟΣ (ΠΟ)	0.140	---	0.140	28/09/2009	---	---	---	---	---	---	---	---	---	---	---	2,134.04	0.140	0.140	3722
105,423,498	0.510	---	---	---	01/07/2004	28/12/2005	4920	ΑΒΕΝΙΡ Α.Ε. (ΚΟ)	0.046	---	0.046	30/08/2012	---	---	---	---	---	---	---	---	---	---	---	4,849.48	0.046	0.046	5752
5,750,000	0.300	---	---	---	12/12/2008	12/12/2011	4929	ΗΛΕΚΤΡΟΝΙΚΗ ΑΘΗΝΩΝ (ΚΟ)	0.480	---	0.480	07/09/2012	---	---	---	---	---	---	---	---	---	---	---	2,760.00	0.480	0.480	5375
21,920,570	0.300	---	---	---	03/07/2007	13/12/1999	4702	ΚΑΡΔΑΣΙΔΑΡΗΣ (ΚΟ)	0.140	---	0.140	30/11/2010	---	---	---	---	---	---	---	---	---	---	---	3,068.88	0.140	0.140	3577
24,619,524	0.500	---	---	---	10/10/1986	30/12/2002	4914	ΚΕΡΑΜΕΙΑ-ΑΛΛΑΤΙΝΗ (ΚΟ)	0.088	---	0.088	27/08/2012	---	---	---	---	---	---	---	---	---	---	---	2,166.52	0.088	0.088	8633
20,663,047	1.20	---	---	---	21/08/2000	05/03/2003	4764	ΚΛΩΝΑΤΕΞ (ΚΟ)	0.040	---	0.040	09/05/2011	---	---	---	---	---	---	---	---	---	---	---	1,453.75	0.040	0.040	3763
7,840,373	1.20	---	---	---	18/07/2002	05/03/2003	4765	ΚΛΩΝΑΤΕΞ (ΠΟ)	0.080	---	0.080	09/05/2011	---	---	---	---	---	---	---	---	---	---	---	1,453.75	0.080	0.080	3763
89,616,200	0.300	---	---	---	21/08/2000	28/06/2007	4616	ΕΝΩΜΕΝΗ ΚΛΩΣΤΟΥΦΑΝΤΟΥΡΓΙΑ (ΚΟ)	0.050	---	0.050	25/02/2010	---	---	---	---	---	---	---	---	---	---	---	4,480.81	0.050	0.050	3763
9,550,386	0.500	---	---	---	01/07/1997	12/06/2008	4626	ΠΡΑΞΙΤΕΛΕΙΟ (ΚΟ)	0.390	---	0.390	11/03/2010	---	---	---	---	---	---	---	---	---	---	---	4,430.09	0.390	0.390	4533
1,306,368	0.500	---	---	---	01/07/1997	12/06/2008	4627	ΠΡΑΞΙΤΕΛΕΙΟ (ΠΟ)	0.540	---	0.540	15/12/2009	---	---	---	---	---	---	---	---	---	---	---	4,430.09	0.540	0.540	4533
17,544,600	0.600	---	---	---	03/07/2000	01/08/2000	4868	ΚΟΥΜΠΑΣ ΣΥΜΜΕΤΟΧΩΝ (ΚΟ)	0.132	---	0.132	29/03/2012	---	---	---	---	---	---	---	---	---	---	---	2,315.89	0.132	0.132	8775
1,795,140,547	1.00	---	---	---	31/05/2011	19/04/2012	4951	ΚΥΠΡΟΥ ΤΡΑΠΕΖΑ (ΚΟ)	0.207	---	0.207	15/03/2013	---	---	---	---	---	---	---	---	---	---	---	371,594.09	0.207	0.207	8355
15,015,000	1.60	---	---	---	01/07/2002	02/02/2000	4603	ΜΑΞΙΜ ΠΕΡΤΣΙΝΙΔΗΣ (ΚΑ)	0.100	---	0.100	30/11/2009	---	---	---	---	---	---	---	---	---	---	---	1,501.50	0.100	0.100	3763
66,937,526	0.700	---	---	---	13/08/2010	21/05/2003	5003	ΜΗΧΑΝΙΚΗ (ΚΟ)	0.100	---	0.100	29/08/2013	---	---	---	---	---	---	---	---	---	---	---	9,186.78	0.100	0.100	2357
25,968,987	0.700	---	---	---	13/08/2010	21/05/2003	5004	ΜΗΧΑΝΙΚΗ (ΠΟ)	0.096	---	0.096	29/08/2013	---	---	---	---	---	---	---	---	---	---	---	9,186.78	0.096	0.096	2357
23,463,874	0.800	---	---	---	23/05/2003	21/12/1999	4918	ΝΕΩΡΙΟΝ (ΚΟ)	0.125	---	0.125	28/08/2012	---	---	---	---	---	---	---	---	---	---	---	2,932.98	0.125	0.125	2753
20,210,127	1.53	---	---	---	27/06/1997	20/03/2000	5061	ΠΑΡΝΑΣΣΟΣ (ΚΟ)	0.070	---	0.070	29/05/2014	---	---	---	---	---	---	---	---	---	---	---	1,414.71	0.065	0.172	8775
25,583,146	0.300	---	---	---	25/06/2001	03/12/2008	4723	ΠΕΤΖΕΤΑΚΙΣ Α. (ΚΟ)	0.260	---	0.260	28/01/2011	---	---	---	---	---	---	---	---	---	---	---	6,651.62	0.260	0.260	1357
510,840	1.00	---	---	---	15/07/2008	21/11/2013	5036	ΤΡΟΠΑΙΑ ΣΥΜΜΕΤΟΧΙΚΗ (ΚΟ)	2.00	---	0.020	# 30/03/2012	---	---	---	---	---	---	---	---	---	---	---	1,021.68	0.020	2.00	3722
60,221,300	0.400	---	---	---	01/07/2002	01/11/2010	5022	ΣΕΛΜΑΝ (ΚΟ)	0.080	---	0.080	19/11/2013	---	---	---	---	---	---	---	---	---	---	---	4,817.70	0.080	0.080	2353
284,465,964	3.70	---	---	---	20/06/2008	15/06/2009	4913	ΤΑΧΥΔΡΟΜΙΚΟ ΤΑΜΙΕΥΤΗΡΙΟ (ΚΟ)	0.168	---	0.168	30/08/2012	---	---	---	---	---	---	---	---	---	---	---	47,790.28	0.168	0.168	8355
54,547,634	0.500	---	---	---	25/04/2005	21/01/2009	4860	ΤΕΓΟΠΟΥΛΟΣ Χ.Κ. (ΚΟ)	0.038	---	0.038	23/03/2012	---	---	---	---	---	---	---	---	---	---	---	2,072.81	0.038	0.038	5557
13,920,000	0.320	---	---	---	19/11/2001	01/08/2000	4726	ΤΕΞΑΠΡΕΤ (ΚΟ)	0.080	---	0.080	23/02/2011	---	---	---	---	---	---	---	---	---	---	---	1,113.60	0.080	0.080	3763
6,523,780	0.530	---	---	---	01/07/2002	06/03/2001	4971	ΤΕΧΝΙΚΕΣ ΕΚΔΟΣΕΙΣ (ΚΟ)	0.006	---	0.006	29/05/2013	---	---	---	---	---	---	---	---	---	---	---	39.14	0.006	0.006	5557
7,326,648	1.00	---	---	---	26/07/2006	24/07/2001	4921	ΦΙΝΤΕΣΠΟΡΤ (ΚΟ)	0.328	---	0.328	29/06/2012	---	---	---	---	---	---	---	---	---	---	---	2,403.14	0.328	0.328	3763
26,408,040	0.300	---	---	---	01/07/1997	26/05/1999	4464	ΧΑΛΥΒΔΟΦΥΛΛΩΝ (ΚΟ)	0.120	---	0.120	28/11/2008	---	---	---	---	---	---	---	---	---	---	---	3,168.96	0.120	0.120	1757
71,683,906	0.400	---	---	---	15/06/2005	05/02/2008	4953	ΧΑΤΖΗΓΙΑΝΝΟΥ (ΚΟ)	0.026	---	0.026	28/03/2013	---	---	---	---	---	---	---	---	---	---	---	1,863.78	0.026	0.026	3763
21,382,067	0.300	---	---	---	02/10/2006	15/02/2006	4628	ΑΤΕΡΜΩΝ (ΚΟ)	0.120	---	0.120	31/03/2010	---	---	---	---	---	---	---	---	---	---	---	2,565.85	0.120	0.120	5555
5,025,000	0.300	---	---	---	05/07/2005	14/03/2002	5023	ALSINCO (ΚΟ)	0.043	---	0.043	27/11/2013	---	---	---	---	---	---	---	---	---	---	---	216.08	0.043	0.043	3763
13,555,100	1.00	---	---	---	08/07/2005	4576	MICROLAND COMPUTERS (ΚΟ)	0.640	---	0.640	14/07/2009	---	---	---	---	---	---	---	---	---	---	---	---	8,675.26	0.640	0.640	5379
42,501,273	0.300	---	---	---	26/06/2007	10/08/2009	4993	NUTRIART (ΚΟ)	0.049	---	0.049	21/06/2013	---	---	---	---	---	---	---	---	---	---	---	2,082.56	0.049	0.049	3577
62,683,822	0.300	---	---	---	27/05/2008	09/01/2006	4830	PROTON ΤΡΑΠΕΖΑ Α.Ε. (ΚΟ)	0.180	---	0.180	07/10/2011	---	---	---	---	---	---	---	---	---	---	---	11,283.09	0.180	0.180	8355
26,262,660	0.900	---	---	---	01/07/2008	24/02/2011	4954	SPRIDER STORES (ΚΟ)	0.031	---	0.031	28/03/2013	---	---	---	---	---	---	---	---	---	---	---	814.14	0.031	0.031	5371
144,688,060	0.600	---	---	---	21/04/2008	10/03/2010	4982	T BANK (ΚΟ)	0.048	---	0.048	30/11/2011	---	---	---	---	---	---	---	---	---	---	---	6,945.03	0.048	0.048	8355



**Σημειώσεις Χρεογράφων**

Κωδικός	Κείμενο σημείωσης
( )	- Προσαρμοσμένα Μέρισματα λόγω διανομής Δωρεάν μετοχών.
*	- Τελευταία προσαρμοσμένη τιμή κλεισίματος.
[1]	- Καθαρά μερίσματα.
[2]	- Στη στήλη "Ημερ. Αποκοπής τελευταίου δικαιώματος" αναφέρεται η Ημερομηνία εισαγωγής για Νέες Εταιρείες.
[3]	- Η Χρηματιστηριακή αξία αναφέρεται στο σύνολο των μετοχών
[4]	- Η κωδικοποίηση των Κλάδων Οικονομικής Δραστηριότητας του Χ.Α. παρουσιάζονται στο Παράρτημα Α
[5]	- Η Χρηματιστηριακή Αξία αναφέρεται στο σύνολο των κατηγοριών μετοχών (εφόσον έχουν εισαχθεί περισσότερες της μιας κατηγορίες) και δεν αναφέρεται σε επιμέρους κατηγορίες μετοχών μιας εταιρείας.
[6]	- Ρ/Ε μεγαλύτερο του 100
[7]	- Τελευταία εικόνα του Βιβλίου Εντολών πριν το τέλος της συνεδρίασης
4446	- Μεταφορά στην κατηγορία Επιτήρησης από 20/10/2008.
4447	- Μεταφορά στην κατηγορία Επιτήρησης από 21/10/2008.
4464	- Αναστολή διαπραγμάτευσης από 1/12/2008.
4548	- Αναστολή διαπραγμάτευσης από 1/4/2009.
4554	- Μεταφορά στην κατηγορία Επιτήρησης από 6/4/2009.
4576	- Αναστολή διαπραγμάτευσης από 15/7/2009.
4603	- Αναστολή διαπραγμάτευσης από 1/12/2009.
4616	- Αναστολή διαπραγμάτευσης από 25/2/2010.
4626	- Αναστολή διαπραγμάτευσης από 1/4/2010.
4627	- Αναστολή διαπραγμάτευσης από 1/4/2010.
4628	- Αναστολή διαπραγμάτευσης από 1/4/2010.
4629	- Μεταφορά στην κατηγορία Επιτήρησης από 12/4/2010.
4651	- Αναστολή διαπραγμάτευσης από 1/6/2010.
4652	- Αναστολή διαπραγμάτευσης από 1/6/2010.
4690	- Μεταφορά στην κατηγορία Επιτήρησης από 4/4/2006.
4702	- Αναστολή διαπραγμάτευσης από 1/12/2010.
4723	- Αναστολή διαπραγμάτευσης από 31/1/2011.
4726	- Αναστολή διαπραγμάτευσης από 1/3/2011.
4750	- Μεταφορά στην "Κατηγορία Επιτήρησης" από 8/4/2011.
4764	- Αναστολή διαπραγμάτευσης από 20/5/2011.
4765	- Αναστολή διαπραγμάτευσης από 20/5/2011.
4795	- Το υπόλοιπο μικτό ποσό μερίσματος ανά μετοχή ανέρχεται σε 0,30 για τη χρήση 2010, από το οποίο παρακρατείται φόρος 21% επί του συνολικού μερίσματος χρήσεως 2010 ανά μετοχή, ήτοι 0,45.
4808	- Μεταφορά στην κατηγορία Επιτήρησης από 6/9/2011.
4814	- Μεταφορά στην Κατηγορία Χαμηλής Διασποράς από 30/5/2011.
4815	- Μεταφορά στην Κατηγορία Χαμηλής Διασποράς από 30/5/2011.
4816	- Μεταφορά στην Κατηγορία Χαμηλής Διασποράς από 30/5/2011.
4817	- Μεταφορά στην Κατηγορία Χαμηλής Διασποράς από 30/5/2011.
4820	- Μεταφορά στην κατηγορία Χαμηλής Διασποράς από 18/4/2008.
4822	- Μεταφορά στην κατηγορία Χαμηλής Διασποράς από 30/5/2011.
4823	- Μεταφορά στην κατηγορία Χαμηλής Διασποράς από 4/4/2006.
4827	- Μεταφορά στην κατηγορία Χαμηλής Διασποράς από 5/5/2010.
4830	- Αναστολή διαπραγμάτευσης από 10/10/2011.
4833	- Μεταφορά στην κατηγορία Επιτήρησης από 6/5/2010.
4844	- Μεταφορά στην κατηγορία Επιτήρησης από 8/4/2011.
4847	- Μεταφορά στην Κατηγορία Επιτήρησης από 3/7/2009.
4860	- Αναστολή διαπραγμάτευσης από 30/3/2012.
4865	- Αναστολή διαπραγμάτευσης από 2/4/2012.
4868	- Αναστολή διαπραγμάτευσης από 2/4/2012.
4879	- Μεταφορά στην Κατηγορία Επιτήρησης από 10/4/2012.
4881	- Μεταφορά στην Κατηγορία Επιτήρησης από 10/4/2012.
4882	- Μεταφορά στην Κατηγορία Επιτήρησης από 10/4/2012.
4884	- Μεταφορά στην Κατηγορία Επιτήρησης από 10/4/2012.

**Σημειώσεις Χρεογράφων**

Κωδικός	Κείμενο σημείωσης
4885	- Μεταφορά στην Κατηγορία Επιτήρησης από 10/4/2012.
4886	- Μεταφορά στην Κατηγορία Επιτήρησης από 10/4/2012.
4887	- Μεταφορά στην Κατηγορία Επιτήρησης από 10/4/2012.
4888	- Μεταφορά στην Κατηγορία Επιτήρησης από 10/4/2012.
4911	- Αναστολή διαπραγμάτευσης από 30/7/2012.
4912	- Μεταφορά στην κατηγορία Επιτήρησης από 31/7/2012.
4913	- Αναστολή διαπραγμάτευσης από 30/8/2012.
4914	- Αναστολή διαπραγμάτευσης από 31/8/2012.
4918	- Αναστολή διαπραγμάτευσης από 31/8/2012.
4920	- Αναστολή διαπραγμάτευσης από 31/8/2012.
4921	- Αναστολή διαπραγμάτευσης από 31/8/2012.
4929	- Αναστολή διαπραγμάτευσης από 1/10/2012.
4937	- Μεταφορά στην κατηγορία ΠΡΟΣ ΔΙΑΓΡΑΦΗ από 30/11/2012.
4938	- Μεταφορά στην κατηγορία ΠΡΟΣ ΔΙΑΓΡΑΦΗ από 30/11/2012.
4939	- Αναστολή διαπραγμάτευσης από 30/11/2012.
4951	- Αναστολή διαπραγμάτευσης από 19/3/2013.
4953	- Αναστολή διαπραγμάτευσης από 2/4/2013.
4954	- Αναστολή διαπραγμάτευσης από 2/4/2013.
4955	- Μεταφορά στην Επιτήρηση από 5/4/2013.
4956	- Μεταφορά στην Επιτήρηση από 5/4/2013.
4957	- Μεταφορά στην Επιτήρηση από 5/4/2013.
4958	- Μεταφορά στην Επιτήρηση από 5/4/2013.
4959	- Μεταφορά στην Επιτήρηση από 5/4/2013.
4960	- Μεταφορά στην Επιτήρηση από 5/4/2013.
4961	- Μεταφορά στην Επιτήρηση από 5/4/2013.
4971	- Αναστολή διαπραγμάτευσης από 3/6/2013.
4977	- Μεταφορά στην Κατηγορία "Επιτήρησης" από 11/6/2013.
4978	- Από 11/6/2013, μεταφορά στην Κατηγορία Επιτήρησης.
4982	- Αναστολή διαπραγμάτευσης από 1/12/2011.
4983	- Μεταφορά στην κατηγορία Επιτήρησης από 5/4/2013.
4985	- Μεταφορά στην "Κατηγορία Επιτήρησης" από 8/4/2011.
4986	- Μεταφορά στην κατηγορία Χαμηλής Διασποράς από 30/5/2011.
4993	- Αναστολή διαπραγμάτευσης από 21/6/2013 (15:18).
4997	- Μεταφορά στην Κατηγορία Επιτήρησης από 21/12/2009. - Δεν έχουν εισαχθεί οι 6.870.053 νέες (ΚΑ) μετοχές, οι οποίες προέκυψαν από την πρόσφατη ΑΜΚ με καταβολή μετρητών.
5002	- Αναστολή διαπραγμάτευσης από 30/08/2013.
5003	- Αναστολή διαπραγμάτευσης από 30/08/2013.
5004	- Αναστολή διαπραγμάτευσης από 30/08/2013.
5007	- Μεταφορά στην κατηγορία Επιτήρησης, από 11/10/2013.
5008	- Μεταφορά στην Κατηγορία Επιτήρησης από 8/4/2011.
5022	- Αναστολή διαπραγμάτευσης από 2/12/2013.
5023	- Αναστολή διαπραγμάτευσης από 2/12/2013.
5031	- Δεν έχουν εισαχθεί οι 612.300 νέες (ΚΟ) μετοχές, οι οποίες προέκυψαν από την πρόσφατη ΑΜΚ με καταβολή μετρητών.
5033	- Μεταφορά στην κατηγορία Επιτήρησης από τις 25/11/2011. Δεν έχουν εισαχθεί 97.144.575 νέες (ΚΟ) μετοχές, οι οποίες προέκυψαν από την πρόσφατη ΑΜΚ με καταβολή μετρητών.
5036	- Η μετοχή της εταιρίας βρίσκεται σε καθεστώς αναστολής διαπραγμάτευσης από 2/4/2012. Κατά τη διάρκεια της αναστολής, η εταιρία προέβη σε reverse split μετοχών, με βάση το οποίο αναπροσαρμόστηκε μετά την ολοκλήρωση της εταιρικής πράξης ο αριθμός των μετοχών της εταιρίας αλλά και αναλογικά η τελευταία τιμή κλεισίματος της μετοχής της 30/03/2012.
5046	- Μεταφορά στην κατηγορία Χαμηλής Διασποράς από 8/4/2011.
5047	- Αναστολή διαπραγμάτευσης από 27/3/2014.
5049	- Σε αναστολή διαπραγμάτευσης από 1/4/2014.
5053	- Μεταφορά στην κατηγορία ΠΡΟΣ ΔΙΑΓΡΑΦΗ από 10/4/2014.
5054	- Μεταφορά στην Κατηγορία Επιτήρησης από 10/04/2014.
5055	- Μεταφορά στην Κατηγορία Επιτήρησης από 10/4/2014.

**Σημειώσεις Χρεογράφων**

Κωδικός	Κείμενο σημείωσης
5056	- Μεταφορά στην κατηγορία Επιτήρησης από 14/4/2014.
5057	- Μεταφορά στην κατηγορία Επιτήρηση από τις 29/12/2011.
5058	- Μεταφορά στην κατηγορία Επιτήρηση από τις 29/12/2011.
5059	- Μεταφορά στην κατηγορία Χαμηλής Διασποράς από 2/6/2014.
5061	- Αναστολή διαπραγμάτευσης από 2/6/2014.
5062	- Μεταφορά στην κατηγορία ΠΡΟΣ ΔΙΑΓΡΑΦΗ από 4/6/2014.
5064	- Σε εξέλιξη reverse split μετοχών. Προσωρινή παύση διαπραγμάτευσης: 2/7/2014. Ημερομηνία έναρξης διαπραγμάτευσης των 1.130.180 νέων (ΚΟ) μετοχών με προσαρμοσμένη τιμή εκκίνησης € 0,418 , ορίζεται η 8/7/2014.

**Στοιχεία Συναλλαγών Πακέτων**

Μετοχές	Όγκος πακέτου	Τιμή πακέτου	Αξία πακέτου	Ωρα έγκρισης	Σημείωση	
ΕΘΝΙΚΗ ΤΡΑΠΕΖΑ (ΚΟ)	500,000	2.78	1,387,500.00	10:31:55	20	
EUROBANK PROPERTIES ΑΕΕΑΠ (ΚΟ)	95,817	8.87	849,896.79	10:39:57	20	
ΠΕΙΡΑΙΩΣ ΤΡΑΠΕΖΑ (ΚΟ)	250,000	1.68	420,000.00	10:44:59	20	
JUMBO (ΚΟ)	53,438	11.83	632,171.54	14:24:53	20	
JUMBO (ΚΟ)	75,200	11.64	874,952.00	16:05:58	20	
ALPHA ETF FTSE Athex Large Cap	118,000	4.01	473,180.00	16:17:20	20	
EUROBANK PROPERTIES ΑΕΕΑΠ (ΚΟ)	200,000	8.87	1,774,000.00	16:35:36	20	
LAMDA DEVELOPMENT(ΚΟ)	4,441,235	4.55	20,207,619.25	16:40:27	20	
LAMDA DEVELOPMENT(ΚΟ)	[Δικαιώματα]	4,441,235	0.300	1,332,370.50	16:41:08	20
EUROBANK PROPERTIES ΑΕΕΑΠ (ΚΟ)	80,351	8.87	712,713.37	16:46:11	20	
ΟΤΕ (ΚΟ)	25,000	11.00	275,000.00	17:10:11	20	

**Σημειώσεις πακέτων**

2 - Πακέτο Διακανονισμού SPOT 1 ή SPOT 2	11 - Ενεργητικό Εταιρίας > 500 δις
3 - Πακέτο με Short Selling	12 - Προσφορά προς πώληση μέσω ΧΑ
4 - Πακέτο με Buy to Close	13 - Εκποιήσεις ΥΠΕΘΟ
6 - Ταυτόχρονη Κατάρτιση	14 - Πακέτο Αποκατάστασης
7 - Σύμφωνο Επαναγοράς	15 - Πακέτο Ειδικού Διαπραγματευτή
8 - Επίτευξη Διασποράς (μη εισηγμένων)	16 - Πακέτο Ανοικτής Πώλησης
9 - Επίτευξη Διασποράς (εισηγμένων)	18 - Πακέτο Διακανονισμού SPOT 1
10 - Με Πλειοψηφία του Ελλ. Δημοσίου (> 50 δις)	20 - Πακέτο Μεθόδου 6-1

**Στοιχεία Συναλλαγών Δικαιωμάτων**

Ημερ. αποκοπής	Έναρξη εξάσκησης	Λήξη εξάσκησης	Λήξη διαπρ/σης	Δικαιώματα	Κατωτ Τιμή	Ανωτ Τιμή	Τιμή κλεισ.	Τελευταία ζήτηση	Τελευταία προσφορά	Όγκος	Πράξεις	Αξία Συναλλαγών
23/06/2014	27/06/2014	11/07/2014	07/07/2014	LAMDA DEVELOPMENT A.E. (ΚΟ)	0.223	0.350	0.290	250@0.284	16@0.289	4,798,409	393	1,430,921.72

**Στοιχεία Δανεισμού Τίτλων**

<b>Μετοχές</b>	Δανεισμός Τίτλων μέσω ΕΧΑΕ (τεμάχια)	Δανεισμός Τίτλων μέσω ΟΤC [1] [1]	<b>Σύνολο [2]</b>
ALPHA BANK (ΚΟ)	7,608,300	95,549,371	103,157,671
ATTICA BANK A.T.E. (ΚΟ)	33,000	---	33,000
COCA-COLA HBC AG (ΚΟ)	20,600	72,576	93,176
EUROBANK PROPERTIES ΑΕΕΑΠ (ΚΟ)	17,000	23,369	40,369
FOLLI-FOLLIE (ΚΟ)	33,600	650,272	683,872
FOURLIS ΣΥΜΜΕΤΟΧΩΝ (ΚΟ)	---	3,850	3,850
FRIGOGLOSS (ΚΟ)	2,800	---	2,800
JUMBO (ΚΟ)	11,200	9,996	21,196
LAMDA DEVELOPMENT(ΚΟ)	---	10,377	10,377
MARFIN INVESTMENT GROUP (ΚΟ)	30,800	728,474	759,274
ΑΓΡΟΤΙΚΗ ΤΡΑΠΕΖΑ (ΚΟ)	---	69,000	69,000
ΓΕΚ ΤΕΡΝΑ (ΚΟ)	1,900	---	1,900
ΔΕΗ (ΚΟ)	69,000	37,804	106,804
ΕΘΝΙΚΗ ΤΡΑΠΕΖΑ (ΚΟ)	504,700	2,055,344	2,560,044
ΕΛΛΑΚΤΩΡ (ΚΟ)	28,600	---	28,600
ΕΛΛΗΝ. ΧΡΗΜΑΤΙΣΤΗΡΙΑ-Χ.Α. (ΚΟ)	15,500	---	15,500
ΕΛΛΗΝΙΚΑ ΠΕΤΡΕΛΑΙΑ (ΚΟ)	63,200	376,598	439,798
ΕΥΔΑΠ (ΚΟ)	13,700	---	13,700
ΙΝΤΡΑΛΟΤ (ΚΟ)	6,300	2,000	8,300
ΚΑΡΕΛΙΑ (ΚΑ)	---	84	84
ΚΥΠΡΟΥ ΤΡΑΠΕΖΑ (ΚΟ)	---	102,899	102,899
ΜΕΤΚΑ (ΚΟ)	11,000	100	11,100
ΜΟΤΟΡ ΟΪΛ (ΚΟ)	38,600	34,129	72,729
ΜΥΤΙΛΗΝΑΙΟΣ (ΚΟ)	1,800	---	1,800
ΟΛΠ (ΚΟ)	6,700	300	7,000
ΟΠΑΠ (ΚΟ)	104,900	16,323	121,223
ΟΤΕ (ΚΟ)	58,000	229,762	287,762
ΠΕΙΡΑΙΩΣ ΤΡΑΠΕΖΑ (ΚΟ)	208,200	18,694,588	18,902,788
ΣΩΛΓΕΙΑ ΚΟΡΙΝΘΟΥ (ΚΟ)	8,700	---	8,700
ΤΕΡΝΑ ΕΝΕΡΓΕΙΑΚΗ (ΚΟ)	1,200	2,000	3,200
ΤΙΤΑΝ (ΚΟ)	27,900	175	28,075
ΤΡΑΠΕΖΑ EUROBANK ERGASIAS (ΚΟ)	135,100	2,118,574	2,253,674

**Σημειώσεις Δανεισμού Τίτλων**

[1] - Τα στοιχεία Συναλλαγές Δανεισμού Τίτλων μέσω ΟΤC εμφανίζονται όπως δηλώνονται από τους χειριστές ΣΑΤ και αφορούν τις ποσότητες που έχουν εκκαθαριστεί και καταγραφεί στο ΣΑΤ έως και τη προηγούμενη εργάσιμη ημέρα.

## Στοιχεία Συναλλαγών Εκποιήσεων

Μετοχές	Όγκος Συναλλαγών	Αριθμός Πράξεων	Αξία Συναλλαγών	Σημείωση
Δεν πραγματοποιήθηκαν Εκποιήσεις Μετοχών.				

## Σημειώσεις Εκποιήσεων

- Κανονική Εκποίηση.
- Εκποίηση Ενσώματων Ονομαστικών Μετοχών.
- Εκποίηση Αδιάθετων Κλασματικών Υπολοίπων.

**Στοιχεία Συναλλαγών Εκποιήσεων Ενσώματων Ονομαστικών Μετοχών**

Μετοχές	Ημερ/νία έναρξης	Ημερ/νία λήξης	Αρχικό πλήθος	Διαθέσιμο πλήθος	Ημερομηνία	Μέση τιμή (ημέρας)	Μέση τιμή (περιόδου)	Αριθμός Πράξεων	Όγκος Συναλλαγών	Αξία Συναλλαγών
<b>Δεν πραγματοποιήθηκαν Εκποιήσεις Ενσώματων Ονομαστικών Μετοχών.</b>										

**Σημειώσεις Εκποιήσεων**

Σύμφωνα με την Απόφαση 1/380/04.05.2006 της Επιτροπής Κεφαλαιαγοράς εκποιούνται μέσω του Χρηματιστηρίου Αθηνών με επιμέλεια της εκδότριας εταιρείας, οι ενσώματες ονομαστικές μετοχές που δεν έχουν κατατεθεί στην εκδότρια προς αποϋλοποίηση. Η εκποίηση διενεργείται σύμφωνα με τον τρόπο που ορίζεται στο άρθρο 99Α του Κανονισμού του Χρηματιστηρίου Αθηνών.



**Στοιχεία Ενεργητικού Διαπραγματεύσιμων Αμοιβαίων Κεφαλαίων (Δ.Α.Κ.)**

	Ημερομηνία συναλλαγών	Δημιουργία / Εξαγορά	Αριθ. Μερ. (T-1)	Νέα Μερ. (T-1)	Εξαγορασθ. Μερ. (T-1)	Μερίδια (T) [1]	Αξία Ενεργητικού [2]	Καθαρή Τιμή	Μέρισμα/Μερίδι	Ημερ. Αποκοπής
NBGAM ETF ΓΔ Χ.Α.	02/07/2014	25,000	294,878	---	---	294,878	4,003,767.00	13.5777	---	27/10/2011
ALPHA ETF FTSE Athex Large Cap	02/07/2014	50,000	5,848,618	---	---	5,848,618	23,166,490.00	3.9610	0.05	01/07/2013
NBGAM ETF GREECE & TURKEY 30	02/07/2014	25,000	388,550	---	---	388,550	3,203,355.00	8.2444	---	27/10/2011

**Σημειώσεις Δ.Α.Κ.**

[1] - Αριθμ. μεριδίων (T) = Αριθμ. μεριδίων (T-1) + Νεοεκδιθέντα μερίδια (T-1) - Εξαγορασθέντα μερίδια (T-1)

[2] - Περιλαμβάνονται και τα μερίδια που δημιουργήθηκαν / εξαγοράσθηκαν την ημέρα T-1.

Περιγραφή	Στοιχεία
Όνομασία Δ.Α.Κ.	ALPHA ETF FTSE Athex Large Cap
Σύμβολο Δ.Α.Κ. (GR)	<b>ΑΔΑΚ</b>
Σύμβολο Δ.Α.Κ. (EN)	AETF
ISIN Δ.Α.Κ.	GRF000013000
Κατηγορία Διαπραγμάτευσης	Διαπραγματεύσιμα Αμοιβαία Κεφάλαια (Δ.Α.Κ.)
Τύπος Δ.Α.Κ.	Μετοχών
Τρόπος διαχείρισης	Παθητικός
Επενδυτική Στρατηγική	Σκοπός της επενδυτικής πολιτικής του Αμοιβαίου Κεφαλαίου είναι η αναπαραγωγή της αποδόσεως του Δείκτη FTSE/X.A. Large Cap του Χρηματιστηρίου Αθηνών σε όρους Ευρώ, ακολουθώντας πλήρως και πανομοιότυπες τη σύνθεση του υποκείμενου Δείκτη.
Εκδότης	ΑΛΦΑ ASSET MANAGEMENT Α.Ε.Δ.Α.Κ.
Εταιρεία Διαχείρισης	ΑΛΦΑ ASSET MANAGEMENT Α.Ε.Δ.Α.Κ.
Ειδικοί Διαπραγματευτές	ΑΛΦΑ FINANCE Α.Χ.Ε.Π.Ε.Υ. , ΕΘΝΙΚΗ ΧΡΗΜΑΤΙΣΤΗΡΙΑΚΗ Α.Χ.Ε.Π.Ε.Υ.
Θεματοφύλακας	ΑΛΦΑ ΤΡΑΠΕΖΑ Α.Ε.
Σύμβολο Δείκτη (GR)	FTSE
Σύμβολο Δείκτη (EN)	FTSE
Όνομασία Δείκτη	FTSE/X.A. Large Cap
ISIN Δείκτη	GRI99201A006
Κλάσμα Δείκτη [1]	1/100
Αρχική Τιμή Μεριδίου	21.76
Συνολικός Αριθμός Μεριδίων [2]	5,848,618
Ημερομηνία πρώτης Έκδοσης	14/01/2008
Ημερομηνία έναρξης Διαπραγμάτευσης	24/01/2008
Νόμισμα Διαπραγμάτευσης	ΕΥΡΩ
Νόμισμα Ενεργητικού	ΕΥΡΩ
Αρχική Αξία Ενεργητικού [3]	3,000,000.00
Αριθμ. Μεριδίων για Δημιουργία-Εξαγορά [4]	50,000
Αμοιβή Διαχείρισης	0.375

**Σημειώσεις Δ.Α.Κ.**

- [1] - Το κλάσμα της τιμής του δείκτη που αποτελεί η τιμή της πρώτης έκδοσης  
 [2] - Ο αριθμός μεριδίων που διαπραγματεύθηκαν στο Χρηματιστήριο την ημέρα T  
 [3] - Η αξία του ενεργητικού κατά την έκδοση  
 [4] - Ο αριθμός μεριδίων που απαιτείται κατά τη διαδικασία δημιουργίας εξαγοράς

Περιγραφή	Στοιχεία
Όνομασία Δ.Α.Κ.	NBGAM ETF ΓΔ Χ.Α.
Σύμβολο Δ.Α.Κ. (GR)	ΔΑΚΓΔ
Σύμβολο Δ.Α.Κ. (EN)	ETFASE
ISIN Δ.Α.Κ.	GRF000054004
Κατηγορία Διαπραγμάτευσης	Διαπραγματεύσιμα Αμοιβαία Κεφάλαια (Δ.Α.Κ.)
Τύπος Δ.Α.Κ.	Μετοχών
Τρόπος διαχείρισης	Παθητικός
Επενδυτική Στρατηγική	Επενδυτικός σκοπός του Αμοιβαίου Κεφαλαίου είναι η αναπαραγωγή της σύνθεσης του Γενικού Δείκτη Τιμών του Χρηματιστηρίου Αθηνών και η επίτευξη της απόδοσης του Δείκτη.
Εκδότης	ΕΘΝΙΚΗ ASSET MANAGEMENT ΑΕΔΑΚ
Εταιρεία Διαχείρισης	ΕΘΝΙΚΗ ASSET MANAGEMENT ΑΝΩΝΥΜΗ ΕΤΑΙΡΙΑ ΔΙΑΧΕΙΡΙΣΕΩΣ ΑΜΟΙΒΑΙΩΝ ΚΕΦΑΛΑΙΩΝ
Ειδικοί Διαπραγματευτές	ΕΘΝΙΚΗ ΧΡΗΜΑΤΙΣΤΗΡΙΑΚΗ Α.Χ.Ε.Π.Ε.Υ.
Θεματοφύλακας	ΕΘΝΙΚΗ ΤΡΑΠΕΖΑ ΤΗΣ ΕΛΛΑΔΟΣ Α.Ε.
Σύμβολο Δείκτη (GR)	ΓΔ
Σύμβολο Δείκτη (EN)	GD
Όνομασία Δείκτη	Γενικός Δείκτης Τιμών Χ.Α.
ISIN Δείκτη	GRI99117A004
Κλάσμα Δείκτη [1]	1/100
Αρχική Τιμή Μεριδίου	21.61
Συνολικός Αριθμός Μεριδίων [2]	294,878
Ημερομηνία πρώτης Έκδοσης	24/06/2009
Ημερομηνία έναρξης Διαπραγμάτευσης	29/06/2009
Νόμισμα Διαπραγμάτευσης	ΕΥΡΩ
Νόμισμα Ενεργητικού	ΕΥΡΩ
Αρχική Αξία Ενεργητικού [3]	4,495,405.02
Αριθμ. Μεριδίων για Δημιουργία-Εξαγορά [4]	25,000
Αμοιβή Διαχείρισης	0.600

**Σημειώσεις Δ.Α.Κ.**

- [1] - Το κλάσμα της τιμής του δείκτη που αποτελεί η τιμή της πρώτης έκδοσης
- [2] - Ο αριθμός μεριδίων που διαπραγματεύθηκαν στο Χρηματιστήριο την ημέρα T
- [3] - Η αξία του ενεργητικού κατά την έκδοση
- [4] - Ο αριθμός μεριδίων που απαιτείται κατά τη διαδικασία δημιουργίας εξαγοράς

Περιγραφή	Στοιχεία
Όνομασία Δ.Α.Κ.	NBGAM ETF GREECE & TURKEY 30
Σύμβολο Δ.Α.Κ. (GR)	ΔΑΚΕΤ30
Σύμβολο Δ.Α.Κ. (EN)	ETFGT30P
ISIN Δ.Α.Κ.	GRF000055001
Κατηγορία Διαπραγμάτευσης	Διαπραγματεύσιμα Αμοιβαία Κεφάλαια (Δ.Α.Κ.)
Τύπος Δ.Α.Κ.	Μετοχών
Τρόπος διαχείρισης	Παθητικός
Επενδυτική Στρατηγική	Επενδυτικός σκοπός του Αμοιβαίου Κεφαλαίου είναι η αναπαραγωγή της σύνθεσης του Δείκτη GREECE & TURKEY 30 (GT-30) και η επίτευξη της απόδοσης του Δείκτη.
Εκδότης	ΕΘΝΙΚΗ ASSET MANAGEMENT ΑΕΔΑΚ
Εταιρεία Διαχείρισης	ΕΘΝΙΚΗ ASSET MANAGEMENT ΑΝΩΝΥΜΗ ΕΤΑΙΡΕΙΑ ΔΙΑΧΕΙΡΙΣΕΩΣ ΑΜΟΙΒΑΙΩΝ ΚΕΦΑΛΑΙΩΝ
Ειδικοί Διαπραγματευτές	ΕΘΝΙΚΗ ΧΡΗΜΑΤΙΣΤΗΡΙΑΚΗ Α.Χ.Ε.Π.Ε.Υ.
Θεματοφύλακας	ΕΘΝΙΚΗ ΤΡΑΠΕΖΑ ΤΗΣ ΕΛΛΑΔΟΣ Α.Ε.
Σύμβολο Δείκτη (GR)	GT30P
Σύμβολο Δείκτη (EN)	GT30P
Όνομασία Δείκτη	Greece & Turkey 30 Δείκτης Τιμών
ISIN Δείκτη	CH0045018782
Κλάσμα Δείκτη [1]	1/100
Αρχική Τιμή Μεριδίου	8.85
Συνολικός Αριθμός Μεριδίων [2]	388,550
Ημερομηνία πρώτης Έκδοσης	27/10/2010
Ημερομηνία έναρξης Διαπραγμάτευσης	03/11/2010
Νόμισμα Διαπραγμάτευσης	ΕΥΡΩ
Νόμισμα Ενεργητικού	ΕΥΡΩ
Αρχική Αξία Ενεργητικού [3]	3,438,286.49
Αριθμ. Μεριδίων για Δημιουργία-Εξαγορά [4]	25,000
Αμοιβή Διαχείρισης	1.050

**Σημειώσεις Δ.Α.Κ.**

[1] - Το κλάσμα της τιμής του δείκτη που αποτελεί η τιμή της πρώτης έκδοσης

[2] - Ο αριθμός μεριδίων που διαπραγματεύθηκαν στο Χρηματιστήριο την ημέρα T

[3] - Η αξία του ενεργητικού κατά την έκδοση

[4] - Ο αριθμός μεριδίων που απαιτείται κατά τη διαδικασία δημιουργίας εξαγοράς

Περιγραφή	Στοιχεία
Όνομασία Warrant	ALPHA ΤΡΑΠΕΖΑ Α.Ε. (ΤΠΔ)
Σύμβολο Warrant (GR)	ΑΛΦΑΤΠ
ISIN Warrant	GRR000000028
Κατηγορία Διαπραγμάτευσης	Τίτλοι Παραστατικοί (Warrants)
Υποκείμενος Τίτλος	ALPHA ΤΡΑΠΕΖΑ Α.Ε. (ΚΟ)
Συνολικός Αριθμός Warrants	1,143,803,533
Ημ/νία Έναρξης Διαπραγμάτευσης	11/06/2013
Νόμισμα Διαπραγμάτευσης	ΕΥΡΩ
Πολλαπλασιαστής	7.41
Αναλογία Μετατροπής	0.13
Τύπος Εξάσκησης	BERMUDAN
Τιμή Διάθεσης	1.45

Περιγραφή	Στοιχεία
Όνομασία Warrant	ΕΘΝΙΚΗ ΤΡΑΠΕΖΑ ΤΗΣ ΕΛΛΑΔΟΣ Α.Ε. (ΤΠΔ)
Σύμβολο Warrant (GR)	ΕΤΕΤΠ
ISIN Warrant	GRR000000036
Κατηγορία Διαπραγμάτευσης	Τίτλοι Παραστατικοί (Warrants)
Υποκείμενος Τίτλος	ΕΘΝΙΚΗ ΤΡΑΠΕΖΑ ΤΗΣ ΕΛΛΑΔΟΣ Α.Ε. (ΚΟ)
Συνολικός Αριθμός Warrants	245,748,459
Ημ/νία Έναρξης Διαπραγμάτευσης	27/06/2013
Νόμισμα Διαπραγμάτευσης	ΕΥΡΩ
Πολλαπλασιαστής	8.23
Αναλογία Μετατροπής	0.12
Τύπος Εξάσκησης	BERMUDAN
Τιμή Διάθεσης	6.83

Περιγραφή	Στοιχεία
Όνομασία Warrant	ΤΡΑΠΕΖΑ ΠΕΙΡΑΙΩΣ Α.Ε. (ΤΠΔ)
Σύμβολο Warrant (GR)	ΠΕΙΡΤΠ
ISIN Warrant	GRR000000044
Κατηγορία Διαπραγμάτευσης	Τίτλοι Παραστατικοί (Warrants)
Υποκείμενος Τίτλος	ΤΡΑΠΕΖΑ ΠΕΙΡΑΙΩΣ Α.Ε. (ΚΟ)
Συνολικός Αριθμός Warrants	848,591,850
Ημ/νία Έναρξης Διαπραγμάτευσης	03/07/2013
Νόμισμα Διαπραγμάτευσης	ΕΥΡΩ
Πολλαπλασιαστής	4.48
Αναλογία Μετατροπής	0.22
Τύπος Εξάσκησης	BERMUDAN
Τιμή Διάθεσης	0.90

# ΑΝΑΚΟΙΝΩΣΕΙΣ Χ.Α.

## ΕΤΑΙΡΙΚΕΣ ΠΡΑΞΕΙΣ

### COMPUCON ΕΦΑΡΜΟΓΕΣ ΥΠΟΛΟΓΙΣΤΩΝ Α.Β.Ε.Ε.

#### Reverse Split

Από 2/7/2014, παύει προσωρινά η διαπραγμάτευση των 12.431.980 (ΚΟ) μετοχών της εταιρίας «COMPUCON ΕΦΑΡΜΟΓΕΣ ΥΠΟΛΟΓΙΣΤΩΝ Α.Β.Ε.Ε.» (GRS443003009) και διαγράφονται από το ΟΑΣΗΣ, προκειμένου να αντικατασταθούν από 1.130.180 (ΚΟ) μετοχές. Ως ημερομηνία έναρξης διαπραγμάτευσης των 1.130.180 νέων (ΚΟ) μετοχών, με προσαρμοσμένη τιμή εκκίνησης μετοχής € 0,418 ορίζεται η 8/7/2014.

## ΓΝΩΣΤΟΠΟΙΗΣΕΙΣ ΕΤΑΙΡΕΙΩΝ

### ΜΙΝΩΙΚΕΣ ΓΡΑΜΜΕΣ Α.Ν.Ε.

#### Ανακοίνωση

Οι Μινωικές Γραμμές Α.Ν.Ε. ανακοινώνουν ότι η εταιρεία (GRIMALDI COMPAGNIA DI NAVIGAZIONE Spa) συνδεδεμένο νομικό πρόσωπο με τον Πρόεδρο του Διοικητικού Συμβουλίου της Εταιρείας Emanuele G. Grimaldi (υπόχρεο πρόσωπο με βάση το άρθρο 13 του Ν.3340/2005), προέβη στις 30/06/2014 σε αγορά 2.726 κοινών ονομαστικών μετοχών των Μινωικών Γραμμών συνολικής αξίας € 4.089,00. Η παρούσα γίνεται σύμφωνα με το Ν.3556/2007 (άρθρο 3, (ιστ), (ββ), και άρθρο 21) και σε συνδυασμό με το άρθρο 11 της απόφασης 1/434/3.7.2007 της Επιτροπής Κεφαλαιαγοράς.

### ΒΟΓΙΑΤΖΟΓΛΟΥ SYSTEMS Α.Ε.

#### Ανακοίνωση

Η Εταιρεία «ΒΟΓΙΑΤΖΟΓΛΟΥ SYSTEMS Α.Ε.» σε εφαρμογή των διατάξεων της παραγράφου 4.1.3.1 του Κανονισμού του Χρηματιστηρίου Αθηνών και του άρθρου 10 παρ. 1 του ν. 3340/2005, ανακοινώνει ότι ολοκληρώθηκε ο ειδικός φορολογικός έλεγχος για την χρήση από 01/01-31/12/2013, που διενεργήθηκε από τον νόμιμο ελεγκτή της Εταιρείας σύμφωνα με το άρθρο 82 παρ. 5 Ν. 2238/1994 και εξεδόθη φορολογικό πιστοποιητικό για την εταιρεία με συμπέρασμα χωρίς επιφύλαξη.

### Μ. Ι. ΜΑΪΛΛΗΣ Α.Ε.Β.Ε.

#### Ανακοίνωση

Σύμφωνα με το άρθρο 14 παρ.3 του Ν. 3556/2007, η Μ.Ι.ΜΑΪΛΛΗΣ Α.Ε.Β.Ε. – ΣΥΣΤΗΜΑΤΑ & ΤΕΧΝΟΛΟΓΙΑ ΒΙΟΜΗΧΑΝΙΚΗΣ ΣΥΣΚΕΥΑΣΙΑΣ (στο εξής «η Εταιρεία») γνωστοποιεί, σύμφωνα με την ενημέρωση που έλαβε την 1-7-2014 ότι ηΕθνική Τράπεζα της Ελλάδος Α.Ε. μεταβίβασε την 27η Ιουνίου 2014, εκ συνόλου 25.573.690 μετοχών που κατείχε εκδόσεως της Εταιρείας και αντίστοιχων εξ αυτών δικαιωμάτων ψήφου, ήτοι ποσοστό επί μετοχικού κεφαλαίου και δικαιωμάτων ψήφου ίσο με 7,92%, 25.077.680 μετοχές και τα αντίστοιχα δικαιώματα ψήφου, που αντιστοιχούν σε ποσοστό μετοχικού κεφαλαίου και δικαιωμάτων ψήφου της Εταιρείας ίσο με 7,77%περίπου. Ως αποτέλεσμα της ως άνω μεταβίβασης οι μετοχές και το ποσοστό μετοχικού κεφαλαίου και δικαιωμάτων ψήφου της ως άνω Τράπεζας στην Εταιρεία, ανέρχονται πλέον σε 496.010 που αντιστοιχούν σε ποσοστό (0,15%) επί του μετοχικού κεφαλαίου και δικαιωμάτων ψήφου της Εταιρείας.

### Μ. Ι. ΜΑΪΛΛΗΣ Α.Ε.Β.Ε.

#### Αποφάσεις Γενικής Συνέλευσης

Οι κ.κ. Μέτοχοι της Εταιρείας συνήλθαν την 30η Ιουνίου 2014, ημέρα Δευτέρα και ώρα 11:00 πρωινή στην Κηφισιά Αττικής και συγκεκριμένα στην οδό Καβαλιεράτου Τάκη 7, στην Κηφισιά Αττικής, στην αίθουσα συνεδριάσεων. Το σύνολο των μετοχών που παραστάθηκαν ή αντιπροσωπεύθηκαν στην Ετήσια Τακτική Γενική Συνέλευση ανέρχεται σε 121.147.698 μετοχές επί συνόλου 322.925.288 μετοχών της εταιρείας, ήτοι ποσοστό 37,52 % με αριθμό παρισταμένων μετόχων, πέντε (5). Ακολούθως έγινε συζήτηση των θεμάτων της Ημερήσιας Διάταξης, κατά την οποία ελήφθησαν οι ακόλουθες αποφάσεις: 1. Η Γενική Συνέλευση, με ομόφωνη απόφαση του εκπροσωπούμενου στην παρούσα συνεδρίαση ποσοστού 37,52% επί του καταβεβλημένου μετοχικού κεφαλαίου της εταιρείας, ήτοι με 121.147.698 ψήφους, πέντε (5) μετόχων υπέρ, ενέκρινε τις αναμορφωμένες Οικονομικές Καταστάσεις (εταιρικές και ενοποιημένες) για τη χρήση 2012 και τις Οικονομικές Καταστάσεις (εταιρικές και ενοποιημένες) για τη χρήση 2013, ήτοι Ισολογισμό της 31.12.2013, Κατάσταση Αποτελεσμάτων Χρήσεως 1/1-31/12/2013, Κατάσταση Μεταβολών Καθαρής Θέσης και Κατάσταση Ταμειακών Ροών και τις Σημειώσεις επί των Ετησίων Οικονομικών Καταστάσεων, όπως εγκρίθηκαν από το Διοικητικό Συμβούλιο, με το υπ' αριθμ. 715/28.03.2014 Πρακτικό του. 2. Η Γενική Συνέλευση, με ομόφωνη απόφαση του εκπροσωπούμενου στην παρούσα συνεδρίαση ποσοστού 37,52% επί του καταβεβλημένου μετοχικού κεφαλαίου της εταιρείας, ήτοι με 121.147.698 ψήφους πέντε (5) μετόχων υπέρ και μετά από ονομαστική κλήση καθενός από τους παρισταμένους και αντιπροσωπευόμενους μετόχους, απήλλαξε το Διοικητικό Συμβούλιο και τον Ελεγκτή από κάθε ευθύνη για το διαχειριστικό έτος 2013. 3. Η Γενική Συνέλευση, με θετική ψήφο του εκπροσωπούμενου στην παρούσα συνεδρίαση ποσοστού 37,51% επί του καταβεβλημένου μετοχικού κεφαλαίου της, ήτοι με 121.143.728 ψήφους τεσσάρων (4) μετόχων υπέρ, εξέλεξε ως ελεγκτή για τη χρήση 2014 την Ελεγκτική Εταιρεία "ΠΡΑΙΣΓΟΥΩΤΕΡΧΑΟΥΣΚΟΥΠΕΡΣ ΑΕΕ (PRICEWATERHOUSE-COOPERS)", με έδρα το Χαλάνδρι Αττικής (Λεωφ. Κηφισίας 268) ΑΡ.Μ.Α.Ε. 30593/01ΑΤ/Β/94/91/99, Αρ.Μ.ΣΟΕΛ 113 και ΑΦΜ 094399907 Δ.Ο.Υ. ΦΑΕ Αθηνών και καθόρισε το ύψος της αμοιβή αυτής, μέχρι το ποσό των ευρώ τετρακοσίων πενήντα χιλιάδων οκτακοσίων (450.850) ευρώ, τόσο για τον έλεγχο της Εταιρείας, όσο και για τον έλεγχο των ενοποιημένων οικονομικών καταστάσεων και ως αναπληρωτού ελεγκτή. 4. Η Γενική Συνέλευση, με θετική ψήφο του εκπροσωπούμενου στην παρούσα συνεδρίαση ποσοστού 37,51% επί του καταβεβλημένου μετοχικού κεφαλαίου της εταιρείας, ήτοι με 121.143.728 ψήφους τεσσάρων (4) μετόχων υπέρ, επικύρωσε την εκλογή από το Διοικητικό Συμβούλιο της Εταιρείας, κατά τη Συνεδρίαση αυτού της 17ης Μαρτίου 2014, του κ. Γεωργίου Μομφερράτου ως ανεξάρτητου - μη εκτελεστικού μέλους αυτού, σε αντικατάσταση του εκλιπόντος ανεξάρτητου -μη εκτελεστικού μέλους Στυλιανού Σταυριδίδη και το καθορισμό του ανωτέρω ως



ανεξαρτήτου μέλους. 5. Η Γενική Συνέλευση, με ομόφωνη απόφαση του εκπροσωπούμενου στην παρούσα συνεδρίαση ποσοστού 37,52% επί του καταβεβλημένου μετοχικού κεφαλαίου της εταιρείας, ήτοι με 121.147.698 ψήφους πέντε (5) μετόχων υπέρ, επεκύρωσε τον ορισμό από το Διοικητικό Συμβούλιο της Εταιρείας, κατά τη Συνεδρίαση αυτού της 17ης Μαρτίου 2014, του ανεξάρτητου - μη εκτελεστικού μέλους αυτού κ. Γεωργίου Μομφερράτου, ως μέλους της Επιτροπής Ελέγχου του άρθρου 37 του Ν 3693/2008, σε αντικατάσταση του εκλιπόντος ανεξάρτητου -μη εκτελεστικού μέλους Στυλιανού Σταυρίδη και στη συνέχεια εξέλεξε νέα Επιτροπή Ελέγχου του άρθρου 37 του Ν 3693/2008 με τετραετή θητεία, με μέλη την κυρία Λητώ Ιωαννίδου και τους κυρίους Γεώργιο Μομφερράτο και Πέτρο Τζαννετάκη. 6. Η Γενική Συνέλευση, με ομόφωνη απόφαση του εκπροσωπούμενου στην παρούσα συνεδρίαση ποσοστού 37,52% επί του καταβεβλημένου μετοχικού κεφαλαίου της εταιρείας, ήτοι με 121.147.698 ψήφους πέντε (5) μετόχων υπέρ, ενέκρινε το συνολικό καταβληθέν ποσόν των πάσης φύσεως αποδοχών και απολαβών των μελών του Διοικητικού Συμβουλίου, πλην των απασχολουμένων με ειδική σχέση έμμισθης εργασίας, για την χρήση 2013, ήτοι (α) συνολικό ποσό ευρώ εκατόν πενήντα χιλιάδων (150.000 €), ως ετήσια αμοιβή (έξοδα παραστάσεως) των μη εκτελεστικών μελών του Διοικητικού Συμβουλίου για τη συμμετοχή τους σε αυτό, ήτοι ποσό ευρώ είκοσι πέντε χιλιάδων (25.000 €) για κάθε μέλος και (β) την επιπλέον αποζημίωση των ανεξαρτήτων - μη εκτελεστικών μελών του Διοικητικού Συμβουλίου, που έχουν εκλεγεί ως μέλη της Επιτροπής Ελέγχου (Ελεγκτικής Επιτροπής) σύμφωνα με το άρθρο 37 του ν. 3693/2008, για το χρόνο που ανάλυσαν στο έργο της εποπτείας, συνολικά και για τα τρία μέλη, ποσό ΕΥΡΩ σαράντα έξι χιλιάδων επτακοσίων (46.700 €) ετησίως. Περαιτέρω δε, η Γενική Συνέλευση, με την αυτήν ως άνω ομόφωνη απόφαση, απεφάσισε όπως, για τη χρήση 2014, οι πάσης φύσεως αποδοχές και απολαβές των μελών του Διοικητικού Συμβουλίου, πλην των απασχολουμένων με ειδική σχέση έμμισθης εργασίας, καθορισθούν στα ίδια ποσά, όπως για τη χρήση 2013 ήτοι (α) συνολικό ποσό ευρώ εκατόν πενήντα χιλιάδων (150.000 €), ως ετήσια αμοιβή (έξοδα παραστάσεως) των μη εκτελεστικών μελών του Διοικητικού Συμβουλίου για τη συμμετοχή τους σε αυτό, ήτοι ποσό ευρώ είκοσι πέντε χιλιάδων (25.000 €) για κάθε μέλος και (β) την επιπλέον αποζημίωση των ανεξαρτήτων - μη εκτελεστικών μελών του Διοικητικού Συμβουλίου, που έχουν εκλεγεί ως μέλη της Επιτροπής Ελέγχου (Ελεγκτικής Επιτροπής) σύμφωνα με το άρθρο 37 του ν. 3693/2008, για το χρόνο που ανάλυσαν στο έργο της εποπτείας, συνολικά και για τα τρία μέλη, ποσό ΕΥΡΩ σαράντα έξι χιλιάδων επτακοσίων (46.700 €) ετησίως. 7. Η Γενική Συνέλευση, με ομόφωνη απόφαση του εκπροσωπούμενου στην παρούσα συνεδρίαση ποσοστού 37,52% επί του καταβεβλημένου μετοχικού κεφαλαίου της εταιρείας, ήτοι με 121.147.698 ψήφους πέντε (5) μετόχων υπέρ παρέιχε άδεια, σύμφωνα με το άρθρο 23 παρ. 1 του κ.ν. 2190/1920 σε μέλη του Διοικητικού Συμβουλίου και σε στελέχη της εταιρείας, να μετέχουν στην διοίκηση ή στην διεύθυνση εταιρειών του ομίλου της εταιρείας, που επιδιώκουν όμοιους ή παρεμφερείς σκοπούς, με την Εταιρεία. 8. Η Γενική Συνέλευση, με θετική ψήφο του εκπροσωπούμενου στην παρούσα συνεδρίαση ποσοστού 37,51% επί του καταβεβλημένου μετοχικού κεφαλαίου της εταιρείας, ήτοι με 121.143.728 ψήφους τεσσάρων (4) μετόχων υπέρ, ενέκρινε την τροποποίηση της Συμβάσεως απασχόλησης του Αντιπροέδρου του Διοικητικού Συμβουλίου και Διευθύνοντος Συμβούλου αυτής κυρίου Ιωάννη Λέντζου ως προς το ύψος των αποδοχών του για όσο χρονικό διάστημα κατέχει την νέα θέση αυτού ως Διευθύνοντος Συμβούλου και την επέκταση της ισχύος της σύμβασης του Συμβούλου και Οικονομικού Διευθυντού Ομίλου αυτής κυρίου Δημητρίου Κουβάτσου. 9. Η Γενική Συνέλευση, με θετική ψήφο του εκπροσωπούμενου στην παρούσα συνεδρίαση ποσοστού 37,51% επί του καταβεβλημένου μετοχικού κεφαλαίου της εταιρείας, ήτοι με 121.143.728 ψήφους τεσσάρων (4) μετόχων υπέρ αποφάσισε, στο πλαίσιο συμμόρφωσης με τα άρθρα 47 και 48 Κ.Ν.2190/1920, λόγω μείωσης των ιδίων κεφαλαίων της, σε ποσοστό χαμηλότερο του 50% του μετοχικού κεφαλαίου της, την συνέχιση της λειτουργίας της Εταιρείας. Σχετικά έγινε αναφορά στην σύναψη συμφωνίας για την αναδιάρθρωση του δανεισμού της Εταιρείας η οποία ανακοινώθηκε την Παρασκευή 27 Ιουνίου 2014 και ήδη μεταβάλλει καθοριστικά την προοπτική αποκατάστασης της σχέσης ιδίων κεφαλαίων προς το μετοχικό κεφάλαιο της Εταιρείας, λόγω κεφαλαιοποίησης μεγάλου ποσού δανεισμού που προβλέπει η σχετική συμφωνία. Ακολούθως εξουσιοδότησε το ΔΣ, να συνεργαστεί περαιτέρω με τους δανειστές της Εταιρείας, για την αναδιάρθρωση του δανεισμού της, η οποία θα περιλαμβάνει, μεταξύ άλλων και την κεφαλαιοποίησης μέρους του δανεισμού, που όπως προαναφέρθηκε θα έχει σαν αποτέλεσμα, την πλήρη αποκατάσταση της σχέσης ιδίων κεφαλαίων, προς το μετοχικό κεφάλαιο της Εταιρείας.

## INTRAKOM A.E. ΣΥΜΜΕΤΟΧΩΝ

### Ανακοίνωση

Η υπηρεσία NSPA (NATO Support Agency) του NATO διοργάνωσε στις εγκαταστάσεις της στο Λουξεμβούργο στις 25 Ιουνίου 2014, την GREENDAY 2014, μια έκθεση και επίδειξη καινοτόμων, εναλλακτικών ενεργειακών συστημάτων για αμυντικές και βιομηχανικές εφαρμογές. Στην GREENDAY συμμετείχαν ως εκθέτες δεκατρείς (13) εταιρίες και η IDE παρουσίασε τα συστήματα HEPS (Hybrid Electric Power Stations). Τα συστήματα HEPS της IDE συνδυάζουν συμβατικές και ανανεώσιμες πηγές ενέργειας με συσσωρευτές προηγμένης τεχνολογίας, υπό την επίβλεψη ηλεκτρονικών διατάξεων διαχείρισης ισχύος. Στην επίδειξη η IDE παρουσίασε καινοτόμες, υψηλής απόδοσης εναλλακτικές ενεργειακές λύσεις, οι οποίες μειώνουν την εξάρτηση από τα καύσιμα και ελαχιστοποιούν τις περιβαλλοντικές επιπτώσεις. Η οικογένεια προϊόντων και λύσεων της IDE προσθέτει καινοτομία, ασφάλεια για την ενέργεια και αξιωματική διαθεσιμότητα, εξασφαλίζοντας ταυτόχρονα σημαντικά χαμηλότερο λειτουργικό κόστος. Η έκθεση-επίδειξη της IDE προσέλαβε μεγάλο ενδιαφέρον του προσωπικού της NSPA, αλλά και στρατιωτικών αντιπροσωπειών χωρών-μελών του NATO οι οποίες επισκέφθηκαν την έκθεση και παρακολούθησαν επίδειξη των δυνατοτήτων των προϊόντων της IDE. Σχετικά με την IDE: Η IDE, η μεγαλύτερη ελληνική εταιρία ανάπτυξης και παραγωγής ηλεκτρονικών και επικοινωνιών αμυντικών συστημάτων, είναι θυγατρική της Intracom Holdings, ενός από τους μεγαλύτερους πολυεθνικούς ομίλους τεχνολογίας στη Ν.Α. Ευρώπη. Η IDE έχει αποκτήσει μοναδική τεχνογνωσία στην σχεδίαση, ανάπτυξη και παραγωγή προϊόντων που ενσωματώνουν τεχνολογίες αιχμής σε τακτικές επικοινωνίες αμυντικών συστημάτων, συσκευές κρυπτογράφησης, συστήματα διοίκησης ελέγχου και επικοινωνιών (C3I), στην επιτήρηση, αναγνώριση και ασφάλεια, σε υβριδικά συστήματα ηλεκτρικής ισχύος και συστήματα αποθήκευσης ηλεκτρικής ενέργειας, ηλεκτρονικά πυραυλικών συστημάτων, λογισμικό αμυντικών εφαρμογών και συστήματα ελέγχου και δοκιμών. Η εταιρία συμμετέχει επίσης σε διεθνή προγράμματα ανάπτυξης και παραγωγής όπως και σε διεθνείς συνεργασίες για την παραγωγή και εξαγωγή αμυντικού εξοπλισμού και περιλαμβάνεται στην επίσημη λίστα προμηθευτών του NATO. Η IDE εξάγει προϊόντα, λύσεις και υπηρεσίες στην Αγγλία, Γαλλία, Γερμανία, στις ΗΠΑ, στην Κύπρο, Λιβύη, στο Λουξεμβούργο (NSPA) και στην Σουηδία. Πληροφορίες για θέματα Τύπου: Σωτήρης Παπαδημητρίου, Διευθυντής Επικοινωνίας IDE - Τηλ: 210-6678614, Email: [sopap@intracomdefense.com](mailto:sopap@intracomdefense.com).

### ΙΛΥΔΑ Α.Ε.

#### Αποφάσεις Γενικής Συνέλευσης

Η Ανώνυμη Εταιρεία με την επωνυμία «ΙΛΥΔΑ ΑΝΩΝΥΜΟΣ ΕΜΠΟΡΙΚΗ ΚΑΙ ΚΑΤΑΣΚΕΥΑΣΤΙΚΗ ΕΤΑΙΡΕΙΑ ΣΥΣΤΗΜΑΤΩΝ ΠΛΗΡΟΦΟΡΙΚΗΣ ΚΑΙ ΠΑΡΟΧΗΣ ΥΠΗΡΕΣΙΩΝ» και τον διακριτικό τίτλο «ΙΛΥΔΑ ΠΛΗΡΟΦΟΡΙΚΗ Α.Ε.» (εφεξής για λόγους συντομίας καλούμενη ως «Εταιρεία»), ανακοινώνει ότι την 30η Ιουνίου 2014, ημέρα Δευτέρα και ώρα 18:30, πραγματοποιήθηκε στα γραφεία της έδρας της Εταιρείας (Δήμος Αθηναίων Αττικής, οδός Αδριανείου αριθ. 29), η ετήσια Τακτική Γενική Συνέλευση των μετόχων της, στην οποία παρέστησαν αυτοπροσώπως ή δι' αντιπροσώπου μέτοχοι, εκπροσωπούντες 6.507.568 κοινές ονομαστικές μετοχές και ισάριθμα

δικαιώματα ψήφου, ήτοι ποσοστό 72,31% επί συνόλου 9.000.000 μετοχών και ισαρίθμων δικαιωμάτων ψήφου της Εταιρείας. Σημειώνεται ότι για 14.244 κοινές ονομαστικές μετοχές, τα δικαιώματα ψήφου αναστέλλονται κατά τα προβλεπόμενα στο άρθρο 16 παράγραφος 8 του κ.ν. 2190/1920, ως ίδιες μετοχές της Εταιρείας. Η ετήσια Τακτική Γενική Συνέλευση των μετόχων της Εταιρείας έλαβε τις εξής αποφάσεις επί των θεμάτων της ημερησίας διατάξεως, όπως αυτές οι αποφάσεις παρουσιάζονται με βάση τα αποτελέσματα της ψηφοφορίας ανά θέμα, σύμφωνα με τα προβλεπόμενα στο άρθρο 10 του ν. 3884/2010, τα οποία έχουν αναρτηθεί και στην νόμιμα καταχωρημένη ιστοσελίδα της Εταιρείας ([www.ilyda.com](http://www.ilyda.com)). Στο 1ο θέμα ενέκρινε ομόφωνα την ετήσια Έκθεση Διαχείρισης του Διοικητικού Συμβουλίου, η οποία περιλαμβάνεται εξ ολοκλήρου στο Πρακτικό του Διοικητικού Συμβουλίου της Εταιρείας της 28ης Μαρτίου 2014, καθώς και την από 31 Μαρτίου 2014 Έκθεση Ελέγχου του Ορκωτού Ελεγκτή-Λογιστή της Εταιρείας κ. Σεραφείμ Δ. Μακρή αναφορικά με τις ετήσιες οικονομικές καταστάσεις που αφορούν στην εταιρική χρήση 2013. Αριθμός μετοχών για τις οποίες δόθηκαν έγκυρες ψήφοι: 6.507.568. Ποσοστό μετοχικού κεφαλαίου: 72,31%. Συνολικός αριθμός έγκυρων ψήφων: 6.507.568. Αριθμός ψήφων υπέρ: 6.507.568. Αριθμός ψήφων κατά: 0. Αριθμός αποχών (Παρών): 0. Στο 2ο θέμα ενέκρινε ομόφωνα τις ετήσιες οικονομικές καταστάσεις (εταιρικές και ενοποιημένες) που αφορούν στην κλειόμενη εταιρική χρήση 2013 (01.01.2013-31.12.2013) και συνολικά την ετήσια Οικονομική Έκθεση για την εν λόγω χρήση, στην μορφή που δημοσιεύθηκαν και υπεβλήθησαν προς τις αρμόδιες Εποπτεύουσες και Εποπτικές Αρχές. Αριθμός μετοχών για τις οποίες δόθηκαν έγκυρες ψήφοι: 6.507.568. Ποσοστό μετοχικού κεφαλαίου: 72,31%. Συνολικός αριθμός έγκυρων ψήφων: 6.507.568. Αριθμός ψήφων υπέρ: 6.507.568. Αριθμός ψήφων κατά: 0. Αριθμός αποχών (Παρών): 0. Στο 3ο θέμα ενέκρινε ομόφωνα την διάθεση των αποτελεσμάτων της εταιρικής χρήσεως 2013 (01.01.2013-31.12.2013) και ειδικότερα ενέκρινε την μη διανομή οιοδήποτε μερίσματος προς τους μετόχους της Εταιρείας από τα αποτελέσματα της κλειόμενης χρήσεως 2013 (01.01.2013-31.12.2013). Αριθμός μετοχών για τις οποίες δόθηκαν έγκυρες ψήφοι: 6.507.568. Ποσοστό μετοχικού κεφαλαίου: 72,31%. Συνολικός αριθμός έγκυρων ψήφων: 6.507.568. Αριθμός ψήφων υπέρ: 6.507.568. Αριθμός ψήφων κατά: 0. Αριθμός αποχών (Παρών): 0. Στο 4ο θέμα ενέκρινε ομόφωνα και συνεπεία ψηφοφορίας που διενεργήθηκε με ονομαστική κλήση των μετόχων, την απαλλαγή των μελών του Διοικητικού Συμβουλίου και των Ελεγκτών της Εταιρείας από κάθε ευθύνη αποζημίωσης για τα πεπραγμένα και την εν γένει διαχείριση της κλειόμενης εταιρικής χρήσεως 2013 (01.01.2013-31.12.2013), καθώς και για τις ετήσιες οικονομικές καταστάσεις της εν λόγω χρήσεως. Αριθμός μετοχών για τις οποίες δόθηκαν έγκυρες ψήφοι: 6.507.568. Ποσοστό μετοχικού κεφαλαίου: 72,31%. Συνολικός αριθμός έγκυρων ψήφων: 6.507.568. Αριθμός ψήφων υπέρ: 6.507.568. Αριθμός ψήφων κατά: 0. Αριθμός αποχών (Παρών): 0. Στο 5ο θέμα ενέκρινε ομόφωνα την εκλογή της Ελεγκτικής Εταιρείας την εκλογή της Ελεγκτικής Εταιρείας «ΣΥΝΕΡΓΑΖΟΜΕΝΟΙ ΟΡΚΩΤΟΙ ΛΟΓΙΣΤΕΣ ΑΝΩΝΥΜΗ ΕΤΑΙΡΕΙΑ ΟΡΚΩΤΩΝ ΕΛΕΓΚΤΩΝ» για την διενέργεια του τακτικού ελέγχου των ετήσιων και εξαμηνιαίων οικονομικών καταστάσεων της Εταιρείας (εταιρικών και ενοποιημένων) για την εταιρική χρήση 2014 (01.01.2014-31.12.2014) και ειδικότερα του κ. Θεόδωρου Παπαηλιού του Νικολάου (ΑΜ ΣΟΕΑ 16641) ως Τακτικού Ορκωτού Ελεγκτή-Λογιστή και του κ. Παναγιώτη Τριμπώνια του Βασιλείου (ΑΜ ΣΟΕΛ 14941) ως Αναπληρωματικού Ορκωτού Ελεγκτή-Λογιστή. Σημειώνεται ότι η ως άνω Ελεγκτική Εταιρεία θα αναλάβει και την διαδικασία έκδοσης του ετησίου πιστοποιητικού και της έκθεσης φορολογικής συμμόρφωσης της Εταιρείας για τη χρήση 2014, σύμφωνα με τα οριζόμενα στο άρθρο 82 παρ. 5 του ν. 2238/1994. Ταυτόχρονα με την αυτή απόφασή της εξουσιοδότησε το Διοικητικό Συμβούλιο να προβεί σε οριστική συμφωνία με την ως άνω Ελεγκτική Εταιρεία αναφορικά με το ύψος της αμοιβής της, η οποία πάντως δεν θα υπερβαίνει το ύψος της αμοιβής της κατά την προηγούμενη εταιρική χρήση 2013, καθώς επίσης και να αποστείλει την έγγραφη ειδοποίηση-εντολή στην εκλεγείσα Ελεγκτική Εταιρεία εντός πέντε (5) ημερών από την ημερομηνία της εκλογής της. Αριθμός μετοχών για τις οποίες δόθηκαν έγκυρες ψήφοι: 6.507.568. Ποσοστό μετοχικού κεφαλαίου: 72,31%. Συνολικός αριθμός έγκυρων ψήφων: 6.507.568. Αριθμός ψήφων υπέρ: 6.507.568. Αριθμός ψήφων κατά: 0. Αριθμός αποχών (Παρών): 0. Στο 6ο θέμα αφενός μεν ενέκρινε ομόφωνα τις αμοιβές και αποζημιώσεις, οι οποίες κατεβλήθησαν προς τα μέλη του Διοικητικού Συμβουλίου για τις υπηρεσίες που παρείχαν προς την Εταιρεία κατά την διάρκεια της παρελθούσας εταιρικής χρήσεως 2013 (01.01.2013-31.12.2013), αφετέρου δε προενέκρινε τις αμοιβές που θα καταβληθούν στα μέλη του Διοικητικού Συμβουλίου κατά την τρέχουσα εταιρική χρήση 2014 (01.01.2014-31.12.2014) και μέχρι την επόμενη ετήσια Τακτική Γενική Συνέλευση. Αριθμός μετοχών για τις οποίες δόθηκαν έγκυρες ψήφοι: 6.507.568. Ποσοστό μετοχικού κεφαλαίου: 72,31%. Συνολικός αριθμός έγκυρων ψήφων: 6.507.568. Αριθμός ψήφων υπέρ: 6.507.568. Αριθμός ψήφων κατά: 0. Αριθμός αποχών (Παρών): 0. Στο 7ο θέμα ενέκρινε ομόφωνα την συμμετοχή της Εταιρείας στην αύξηση του μετοχικού κεφαλαίου της θυγατρικής της εταιρείας με την επωνυμία «I TBA TELECOM ΠΑΡΟΧΗΣ ΤΗΛΕΠΙΚΟΙΝΩΝΙΑΚΩΝ ΥΠΗΡΕΣΙΩΝ ΑΝΩΝΥΜΗ ΕΤΑΙΡΕΙΑ», η οποία (αύξηση) αποφασίσθηκε από την Έκτακτη Γενική Συνέλευση των μετόχων της θυγατρικής εταιρείας της 24ης Μαρτίου 2014, ανήλθε στο ποσό των 956.316,00 Ευρώ και πραγματοποιήθηκε με την κεφαλαιοποίηση χρεών της ως άνω θυγατρικής εταιρείας προς την Εταιρεία (μοναδική μέτοχό της) και την συνακόλουθη έκδοση 318.772 νέων μετοχών, ονομαστικής αξίας 3,00 Ευρώ εκάστης. Αριθμός μετοχών για τις οποίες δόθηκαν έγκυρες ψήφοι: 6.507.568. Ποσοστό μετοχικού κεφαλαίου: 72,31%. Συνολικός αριθμός έγκυρων ψήφων: 6.507.568. Αριθμός ψήφων υπέρ: 6.507.568. Αριθμός ψήφων κατά: 0. Αριθμός αποχών (Παρών): 0. Στο 8ο θέμα ενέκρινε ομόφωνα την αύξηση του μετοχικού κεφαλαίου της Εταιρείας κατά το ποσό των 180.000,00 Ευρώ, με κεφαλαιοποίηση αποθεματικών και με την συνακόλουθη αύξηση της ονομαστικής αξίας κάθε μετοχής της Εταιρείας κατά 0,02 Ευρώ, ήτοι από 0,88 Ευρώ σε 0,90 Ευρώ, επί σκοπώ καλύψεως μέρους της ίδιας συμμετοχής της Εταιρείας στο εγκεκριμένο επενδυτικό σχέδιο της Εταιρείας για την ανάπτυξη "E-Marketplace Ανταλλακτικών Αυτοκινήτου" (Κωδικός ICT-000309), το οποίο υλοποιείται σε σύμπραξη με την εταιρεία ΑCT ΠΛΗΡΟΦΟΡΙΚΗ Α.Ε. και εντάσσεται στο πλαίσιο της Δράσης «Ενίσχυση Επιχειρήσεων για την Υλοποίηση Επενδυτικών Σχεδίων Ανάπτυξης-Παροχής Καινοτόμων Προϊόντων και Υπηρεσιών Προστιθέμενης Αξίας – ICT 4Growth». Μετά την ολοκλήρωση της ως άνω αύξησεως το μετοχικό κεφάλαιο της Εταιρείας θα ανέρχεται σε 8.100.000,00 Ευρώ και θα διαιρείται σε 9.000.000 κοινές ονομαστικές μετοχές, ονομαστικής αξίας 0,90 Ευρώ εκάστης. Αριθμός μετοχών για τις οποίες δόθηκαν έγκυρες ψήφοι: 6.507.568. Ποσοστό μετοχικού κεφαλαίου: 72,31%. Συνολικός αριθμός έγκυρων ψήφων: 6.507.568. Αριθμός ψήφων υπέρ: 6.507.568. Αριθμός ψήφων κατά: 0. Αριθμός αποχών (Παρών): 0. Στο 9ο θέμα ενέκρινε ομόφωνα την αύξηση του μετοχικού κεφαλαίου της Εταιρείας κατά το ποσό των 81.000,00 Ευρώ με την καταβολή μετρητών και την συνακόλουθη έκδοση 90.000 νέων κοινών ονομαστικών μετρητών μετοχών, ονομαστικής αξίας 0,90 Ευρώ εκάστης μετοχής, με τιμή διάθεσης ίση με την ονομαστική αξία κάθε μετοχής, με δικαίωμα προτίμησης υπέρ των παλαιών μετόχων, ώστε με τον τρόπο αυτό να καλυφθεί το εναπομένον μέρος της ίδιας συμμετοχής της Εταιρείας στο ως άνω εγκεκριμένο επενδυτικό πρόγραμμα και παράλληλα παρείχε προς το ΔΣ όλες τις αναγκαίες εξουσιοδοτήσεις για την υλοποίηση της εν λόγω διαδικασίας. Αριθμός μετοχών για τις οποίες δόθηκαν έγκυρες ψήφοι: 6.507.568. Ποσοστό μετοχικού κεφαλαίου: 72,31%. Συνολικός αριθμός έγκυρων ψήφων: 6.507.568. Αριθμός ψήφων υπέρ: 6.507.568. Αριθμός ψήφων κατά: 0. Αριθμός αποχών (Παρών): 0. Στο 10ο θέμα ενέκρινε ομόφωνα την σχετική, ενόψει των ληφθεισών κατά τα ανωτέρω αποφάσεων, τροποποίηση του άρθρου 5 του Καταστατικού της Εταιρείας στην μορφή ακριβώς που είχε δημοσιευθεί και ανακοινωθεί από την Εταιρεία και παρείχε προς το Διοικητικό Συμβούλιο της Εταιρείας την εξουσιοδότηση να προβεί σε όλες τις αναγκαίες ενέργειες για την προσήκουσα υλοποίηση των ως άνω αποφάσεων της. Αριθμός μετοχών για τις οποίες δόθηκαν έγκυρες ψήφοι: 6.507.568. Ποσοστό μετοχικού κεφαλαίου: 72,31%. Συνολικός αριθμός έγκυρων ψήφων: 6.507.568. Αριθμός ψήφων υπέρ: 6.507.568. Αριθμός ψήφων κατά: 0. Αριθμός αποχών (Παρών): 0.

0. Στο 11ο θέμα έλαβαν χώρα ορισμένες ανακοινώσεις εκ μέρους του Προεδρείου αναφορικά με τα αποτελέσματα και την πορεία της Εταιρείας.

### **ΑΛΦΑ ΓΚΡΙΣΙΝ Α.Ε.**

#### **Ανακοίνωση**

Η ΑΛΦΑ ΓΚΡΙΣΙΝ ΣΥΣΤΗΜΑΤΑ ΙΣΧΥΟΣ ΚΑΙ ΕΛΕΓΧΟΥ ΠΕΡΙΒΑΛΛΟΝΤΟΣ ΑΝΩΝΥΜΗ ΕΤΑΙΡΕΙΑ με διακριτικό τίτλο "ΑΛΦΑ ΓΚΡΙΣΙΝ Α.Ε." ενημερώνει το επενδυτικό κοινό ότι με την από 30.06.2014 απόφαση της Ετήσιας Τακτικής Γενικής Συνέλευσης, εκλέχθηκε ομόφωνα, το νέο επταμελές (7 μέλη) Διοικητικό Συμβούλιο της Εταιρείας, το οποίο συγκροτήθηκε σε σώμα την Δευτέρα 30 Ιουνίου 2014, με απόφαση του Διοικητικού Συμβουλίου, ως κάτωθι: 1. Αλιόσσα Β. Γκρίσιν , Πρόεδρος , Εκτελεστικό μέλος. 2. Δημήτριος Γ. Παρθένης , Αντιπρόεδρος & Διευθύνων Σύμβουλος, Εκτελεστικό μέλος. 3. Μάριος Μ. Καπενεκάκης , Σύμβουλος, Εκτελεστικό μέλος. 4. Μαριάννα Δ. Σαλίβερου, Σύμβουλος, Μη εκτελεστικό μέλος. 5. Δημήτριος Χ. Κλώνης, Σύμβουλος, Μη εκτελεστικό μέλος. 6. Δημήτριος Ο. Παπακωνσταντίνου, Σύμβουλος, Ανεξάρτητο μη εκτελεστικό μέλος. 7. Σταύρος Α. Τσουκαντάς, Σύμβουλος, Ανεξάρτητο μη εκτελεστικό μέλος. Οι εξ αυτών Δημήτριος Ο. Παπακωνσταντίνου και Σταύρος Α. Τσουκαντάς ορίστηκαν από την Γενική Συνέλευση ως ανεξάρτητα μη εκτελεστικά μέλη του Διοικητικού Συμβουλίου και οι κ. κ. Μαριάννα Δ. Σαλίβερου και Δημήτριος Χ. Κλώνης ως μη εκτελεστικά μέλη δυνάμει της από 30.06.2014 απόφασης του Διοικητικού Συμβουλίου περί συγκρότησης σε σώμα. Η θητεία των μελών του νέου Δ.Σ. θα είναι πενταετής, ήτοι μέχρι 30.06.2019.

### **ΒΙΟΜΗΧΑΝΙΚΑ ΤΕΧΝΙΚΑ ΕΡΓΑ ΒΙΟΤΕΡ Α.Ε.**

#### **Ανακοίνωση**

Η ΒΙΟΤΕΡ Α.Ε. ανακοινώνει ότι οι μέτοχοι της συνήλθαν σε Τακτική Γενική Συνέλευση την 30η Ιουνίου 2014, ημέρα Δευτέρα και ώρα 13.00μ.μ. στα γραφεία της εταιρείας στην Αθήνα, οδός Ευτυχίδου αρ. 45 σύμφωνα με την από 19.05.2014 πρόσκληση του Διοικητικού Συμβουλίου της. Στη Γενική Συνέλευση παρευρέθηκαν έξι (6) μέτοχοι και εκπρόσωποι μετόχων που αντιπροσώπευσαν έξι εκατομμύρια οκτακόσιες πενήντα μια χιλιάδες τετρακόσιες ογδόντα δύο (6.851.482) ψήφους, ποσοστό 38,97% του συνόλου των 17.579.754 μετοχών της εταιρείας. Συζητήθηκαν και λήφθηκαν αποφάσεις για τα παρακάτω θέματα της ημερησίας διατάξεως: Επί του πρώτου θέματος της ημερησίας διατάξεως η Γενική Συνέλευση ενέκρινε ομόφωνα τις οικονομικές καταστάσεις και τις Εκθέσεις του Διοικητικού Συμβουλίου και των Ελεγκτών της 31.12.2013 σε εταιρική και ενοποιημένη βάση. Επί του δεύτερου θέματος της ημερησίας διατάξεως και η Συνέλευση απαλλάσσει παμψηφεί το Διοικητικό Συμβούλιο και τους ελεγκτές από κάθε ευθύνη αποζημιώσεως επί του Ισολογισμού και της εν γένει διαχειρίσεως της χρήσεως 2013. Επί του τρίτου θέματος της ημερησίας διατάξεως αποφασίζεται, η ανάθεση του τακτικού ελέγχου των Οικονομικών Καταστάσεων της χρήσης 2014 σύμφωνα με τις διατάξεις του άρθρου 18 του Ν.2231/1994, στην ελεγκτική εταιρεία «ΔΙΕΘΝΗΣ ΕΛΕΓΚΤΙΚΗ Α.Ε. ΕΛΕΓΚΤΩΝ ΟΡΚΩΤΩΝ ΛΟΓΙΣΤΩΝ» και προτείνεται ως τακτικός ελεγκτής, ο ορκωτός ελεγκτής κ. ΑΝΔΡΕΑΣ ΤΣΑΜΑΚΗΣ του Δημητρίου, Α.Μ. ΣΟΕΛ 17101 και ως αναπληρωματικός ελεγκτής ο ορκωτός ελεγκτής κ. ΓΡΗΓΟΡΙΟΣ ΚΟΥΤΡΑΣ του Ηλία, Α.Μ. ΣΟΕΛ 13601. Η αμοιβή των ελεγκτών θα είναι η ελάχιστη που καθορίζεται από το Εποπτικό Συμβούλιο του Σώματος Ορκωτών Ελεγκτών Λογιστών. 4. Επί του τέταρτου θέματος της ημερησίας διατάξεως η Γενική Συνέλευση των μετόχων εγκρίνει τις αμοιβές που χορηγήθηκαν σε μέλη του Διοικητικού Συμβουλίου για παροχή υπηρεσιών με Δελτίο Παροχής Υπηρεσιών κατά την χρήση 2013 ποσού 30.000 €. Επίσης, παρέχει προέγκριση για την καταβολή αμοιβών σε μέλη του Δ.Σ. για υπηρεσίες που παρέχουν κατά την λειτουργία της εταιρείας έως του ποσού των 60.000 ευρώ συνολικά για την χρήση 2014. 5. Επί του πέμπτου θέματος της ημερησίας διατάξεως η Γενική Συνέλευση ομόφωνα παρέχει έγκριση σε μέλη του Διοικητικού Συμβουλίου της Εταιρείας και Διευθυντικά Στελέχη της Εταιρείας για την συμμετοχή τους στην Διοίκηση εταιρειών οι οποίες συνδέονται με οποιοδήποτε τρόπο με την εταιρεία. 6. Επί του έκτου θέματος της ημερησίας διατάξεως η Γενική Συνέλευση αποφάσισε να γίνει συμψηφισμός των σχηματισθέντων μέχρι 31/12/2013 αφορολόγητων αποθεματικών με τις δηλωθείσες μέχρι 31/12/2013 φορολογικές ζημιές σύμφωνα με το άρθρο 72 του Ν. 4172/2013. 7. Τέλος, επί του έβδομου θέματος της ημερησίας διατάξεως ο Διευθύνων Σύμβουλος της εταιρείας δίνει προς την Γενική Συνέλευση πληροφορίες και διευκρινίσεις για τις εργασίες και την πορεία της εταιρείας. Όλες οι αποφάσεις της Τακτικής Γενικής Συνέλευσης εγκρίθηκαν ομόφωνα με πλειοψηφία 38,97% του μετοχικού κεφαλαίου.

### **ΑΤΤΙΚΑ BANK Α.Τ.Ε.**

#### **Ανακοίνωση**

Η Attica Bank Ανώνυμη Τραπεζική Εταιρεία, ανακοινώνει ότι από 1.7.2014, η κα. Αικατερίνη Ζευγώλη αναλαμβάνει καθήκοντα Αναπληρώτριας Γενικής Διευθύντριας και Επικεφαλής της Μονάδας Εσωτερικού Ελέγχου της Τράπεζας. Η κα. Ζευγώλη διαθέτει πολυετή εμπειρία σε θέματα ελεγκτικής και τραπεζικών εργασιών έχοντας διατελέσει επί 24 χρόνια υψηλόβαθμο στέλεχος ελληνικών και ξένων τραπεζών.

### **ALSINCO ΑΝΩΝΥΜΗ ΕΜΠΟΡΙΚΗ ΕΤΑΙΡΙΑ ΕΙΔΩΝ ΕΝΔΥΣΗΣ-ΥΠΟ**

#### **Ανακοίνωση**

Η Ανώνυμη Εταιρεία με την επωνυμία «ALSINCO – ΑΝΩΝΥΜΗ ΕΜΠΟΡΙΚΗ ΕΤΑΙΡΕΙΑ ΕΙΔΩΝ ΕΝΔΥΣΗΣ – ΥΠΟΔΗΣΗΣ ΚΑΙ ΔΕΡΜΑΤΙΝΩΝ ΕΙΔΩΝ» και τον διακριτικό τίτλο «ALSINCO Α.Ε.» (εφεξής για λόγους συντομίας καλουμένη ως «Εταιρεία»), ανακοινώνει ότι την 30η Ιουνίου 2014, ημέρα Δευτέρα και ώρα 11:00, πραγματοποιήθηκε στα γραφεία της έδρας της Εταιρείας (Μεταμόρφωση Αττικής, οδός Ναυπλίου αριθ. 8), η ετήσια Τακτική Γενική Συνέλευση των μετόχων της, στην οποία παρέστησαν αυτοπροσώπως μέτοχοι εκπροσωπούντες 3.293.910 κοινές ονομαστικές μετοχές και ισάριθμα δικαιώματα ψήφου, ήτοι ποσοστό 65,55% επί συνόλου 5.025.000 μετοχών και ισαριθμών δικαιωμάτων ψήφου της Εταιρείας. Η ετήσια Τακτική Γενική Συνέλευση των μετόχων της Εταιρείας έλαβε τις εξής αποφάσεις επί των θεμάτων της ημερησίας διατάξεως, όπως αυτές οι αποφάσεις παρουσιάζονται με βάση τα αποτελέσματα της ψηφοφορίας ανά θέμα, σύμφωνα με τα προβλεπόμενα στο άρθρο 10 του ν. 3884/2010, τα οποία έχουν αναρτηθεί και στην νόμιμα καταχωρημένη ιστοσελίδα της Εταιρείας ([www.shooz4all.gr](http://www.shooz4all.gr)). Στο 1ο θέμα ενέκρινε ομόφωνα την ετήσια Έκθεση Διαχείρισης του Διοικητικού Συμβουλίου, η οποία περιλαμβάνεται εξ ολοκλήρου στο Πρακτικό του Διοικητικού Συμβουλίου της Εταιρείας της 28ης Μαρτίου 2014. Σημειώνεται ότι αναφορικά με τις ετήσιες οικονομικές καταστάσεις που αφορούν στην κλειόμενη εταιρική χρήση 2013 δεν έχει καταρτισθεί Έκθεση του Ορκωτού Ελεγκτή-Λογιστή της Εταιρείας. Αριθμός μετοχών για τις οποίες δόθηκαν έγκυρες ψήφοι: 3.293.910 - Ποσοστό μετοχικού κεφαλαίου: 65,55% - Συνολικός αριθμός έγκυρων ψήφων: 3.293.910 - Αριθμός ψήφων υπέρ: 3.293.910 - Αριθμός ψήφων κατά: 0 - Αριθμός αποχών (Παρών): 0. Στο 2ο θέμα ενέκρινε ομόφωνα τις ετήσιες οικονομικές καταστάσεις (εταιρικές και ενοποιημένες) που αφορούν στην κλειόμενη εταιρική χρήση 2013 (01.01.2013-31.12.2013) και συνολικά την ετήσια Οικονομική Έκθεση για την εν λόγω χρήση, στην μορφή που δημοσιεύθηκαν και υπεβλήθησαν προς τις αρμόδιες Εποπτεύουσες και Εποπτικές Αρχές. Αριθμός μετοχών για τις οποίες δόθηκαν έγκυρες ψήφοι: 3.293.910 - Ποσοστό μετοχικού κεφαλαίου: 65,55% - Συνολικός αριθμός έγκυρων ψήφων: 3.293.910 - Αριθμός ψήφων υπέρ: 3.293.910 - Αριθμός ψήφων κατά: 0 - Αριθμός αποχών (Παρών): 0. Στο 3ο θέμα ενέκρινε ομόφωνα την διάθεση των αποτελεσμάτων της εταιρικής χρήσεως 2013 (01.01.2013-31.12.2013) και ειδικότερα ενέκρινε την μη διανομή οιαδήποτε μερίσματος προς τους μετόχους της Εταιρείας από τα

αποτελέσματα της κλειόμενης χρήσεως 2013 (01.01.2013-31.12.2013). Αριθμός μετοχών για τις οποίες δόθηκαν έγκυρες ψήφοι: 3.293.910 - Ποσοστό μετοχικού κεφαλαίου: 65,55% - Συνολικός αριθμός έγκυρων ψήφων: 3.293.910 - Αριθμός ψήφων υπέρ: 3.293.910 - Αριθμός ψήφων κατά: 0 - Αριθμός αποχών (Παρών): 0. Στο 4ο θέμα ενέκρινε ομόφωνα και συνεπεία ψηφοφορίας που διενεργήθηκε με ονομαστική κλήση των μετόχων, την απαλλαγή των μελών του Διοικητικού Συμβουλίου και των Ελεγκτών της Εταιρείας από κάθε ευθύνη αποζημίωσης για τα πεπραγμένα και την εν γένει διαχείριση της κλειόμενης εταιρικής χρήσεως 2013 (01.01.2013-31.12.2013), καθώς και για τις ετήσιες οικονομικές καταστάσεις της εν λόγω χρήσεως. Αριθμός μετοχών για τις οποίες δόθηκαν έγκυρες ψήφοι: 3.293.910 - Ποσοστό μετοχικού κεφαλαίου: 65,55% - Συνολικός αριθμός έγκυρων ψήφων: 3.293.910 - Αριθμός ψήφων υπέρ: 3.293.910 - Αριθμός ψήφων κατά: 0 - Αριθμός αποχών (Παρών): 0. Στο 5ο θέμα αφενός μεν ενέκρινε ομόφωνα τις αμοιβές και αποζημιώσεις, οι οποίες κατεβλήθησαν προς τα μέλη του Διοικητικού Συμβουλίου για τις υπηρεσίες που παρείχαν προς την Εταιρεία κατά την διάρκεια της παρελθούσας εταιρικής χρήσεως 2013 (01.01.2013-31.12.2013), αφετέρου δε προενέκρινε τις αμοιβές που θα καταβληθούν στα μέλη του Διοικητικού Συμβουλίου κατά την τρέχουσα εταιρική χρήση 2014 (01.01.2014- 31.12.2014) και μέχρι την επόμενη ετήσια Τακτική Γενική Συνέλευση. Αριθμός μετοχών για τις οποίες δόθηκαν έγκυρες ψήφοι: 3.293.910 - Ποσοστό μετοχικού κεφαλαίου: 65,55% - Συνολικός αριθμός έγκυρων ψήφων: 3.293.910 - Αριθμός ψήφων υπέρ: 3.293.910 - Αριθμός ψήφων κατά: 0. Αριθμός αποχών (Παρών): 0. Στο 6ο θέμα ενέκρινε ομόφωνα την εκλογή της Ελεγκτικής Εταιρείας «ΣΥΝΕΡΓΑΖΟΜΕΝΟΙ ΟΡΚΩΤΟΙ ΛΟΓΙΣΤΕΣ ΑΝΩΝΥΜΗ ΕΤΑΙΡΕΙΑ ΟΡΚΩΤΩΝ ΕΛΕΓΚΤΩΝ» για την διενέργεια του τακτικού ελέγχου των ετήσιων και εξαμηνιαίων οικονομικών καταστάσεων της Εταιρείας (εταιρικών και ενοποιημένων) για την εταιρική χρήση 2014 (01.01.2014-31.12.2014). Σημειώνεται ότι η ως άνω Ελεγκτική Εταιρεία θα αναλάβει και την διαδικασία έκδοσης του ετήσιου πιστοποιητικού και της έκθεσης φορολογικής συμμόρφωσης της Εταιρείας για τη χρήση 2014, σύμφωνα με τα οριζόμενα στο άρθρο 82 παρ. 5 του ν. 2238/1994. Ταυτόχρονα με την αυτή απόφασή της εξουσιοδότησε το Διοικητικό Συμβούλιο να προβεί σε οριστική συμφωνία με την ως άνω Ελεγκτική Εταιρεία αναφορικά με το ύψος της αμοιβής της, η οποία πάντως δεν θα υπερβαίνει το ύψος της αμοιβής της κατά την προηγούμενη εταιρική χρήση 2013, καθώς επίσης και να αποστείλει την έγγραφη ειδοποίηση-εντολή στην εκλεγείσα Ελεγκτική Εταιρεία εντός πέντε (5) ημερών από την ημερομηνία της εκλογής της. Αριθμός μετοχών για τις οποίες δόθηκαν έγκυρες ψήφοι: 3.293.910 - Ποσοστό μετοχικού κεφαλαίου: 65,55% - Συνολικός αριθμός έγκυρων ψήφων: 3.293.910 - Αριθμός ψήφων υπέρ: 3.293.910 - Αριθμός ψήφων κατά: 0 - Αριθμός αποχών (Παρών): 0. Στο 7ο θέμα ενέκρινε ομόφωνα την παροχή εγκρίσεως-αδείας σύμφωνα με το άρθρο 23 παρ. 1 του κ.ν. 2190/1920, όπως ισχύει, προς τα μέλη του Διοικητικού Συμβουλίου και τους Διευθυντές της Εταιρείας προκειμένου να ενεργούν για λογαριασμό τρίτων πράξεις που υπάγονται σε κάποιον από τους επιδιωκόμενους από την Εταιρεία σκοπούς καθώς και να συμμετέχουν σε Διοικητικά Συμβούλια ή στην διεύθυνση άλλων εταιρειών του Ομίλου (υφιστάμενων ή μελλοντικών) που επιδιώκουν όμοιους, συναφείς ή παρεμφερείς σκοπούς. Αριθμός μετοχών για τις οποίες δόθηκαν έγκυρες ψήφοι: 3.293.910 - Ποσοστό μετοχικού κεφαλαίου: 65,55% - Συνολικός αριθμός έγκυρων ψήφων: 3.293.910 - Αριθμός ψήφων υπέρ: 3.293.910 - Αριθμός ψήφων κατά: 0 - Αριθμός αποχών (Παρών): 0. Στο 8ο θέμα οι μέτοχοι της Εταιρείας ενημερώθηκαν αναφορικά με την πορεία αυτής και ειδικότερα σχετικά με την πορεία της διαδικασίας εξυγιάνσης του άρθρου 99 επ. του ν. 3588/2007, όπως ισχύει σήμερα, η οποία, όπως είναι γνωστόν, έχει ανοίξει δυνάμει της με αριθμό 1025/2012 αποφάσεως του Πολυμελούς Πρωτοδικείου Αθηνών (Διαδικασία Εκουσίας Δικαιοδοσίας). Αριθμός μετοχών για τις οποίες δόθηκαν έγκυρες ψήφοι: 3.293.910 - Ποσοστό μετοχικού κεφαλαίου: 65,55% - Συνολικός αριθμός έγκυρων ψήφων: 3.293.910 - Αριθμός ψήφων υπέρ: 3.293.910 - Αριθμός ψήφων κατά: 0 - Αριθμός αποχών (Παρών): 0. Στο 9ο θέμα ενέκρινε ομόφωνα την εκλογή νέου πενταμελούς Διοικητικού Συμβουλίου με πενταετή θητεία, παρατείνόμενη μέχρι την πρώτη Τακτική Γενική Συνέλευση μετά την λήξη της θητείας του, η οποία (θητεία) δεν μπορεί να υπερβεί την εξαετία, ήτοι με θητεία μέχρι την 30η Ιουνίου 2019. Ειδικότερα ως μέλη του νέου Διοικητικού Συμβουλίου εξελέγησαν οι κάτωθι: 1) Γεώργιος Αβραμιδής του Στυλιανού, 2) Μαρία Γιαννούλη του Στυλιανού, 3) Στυλιανός Γιαννούλης του Αλεξάνδρου, 4) Περικλής Παπαχριστόδουλος του Καριοφύλλη και 5) Ιωάννης Χριστούλης του Σπυριδώνος. Ταυτόχρονα η Γενική Συνέλευση όρισε ως ανεξάρτητα μέλη του Διοικητικού Συμβουλίου, σύμφωνα με τις διατάξεις του ν. 3016/2002, όπως ισχύει σήμερα, τον κ. Περικλή Παπαχριστόδουλο και τον κ. Ιωάννη Χριστούλη. Τέλος με την αυτή απόφασή της η Γενική Συνέλευση των μετόχων ενέκρινε ομόφωνα τον διορισμό Επιτροπής Ελέγχου (Audit Committee) σύμφωνα με τις διατάξεις του άρθρου 37 του ν. 3693/2008, η οποία αποτελείται από τα μη εκτελεστικά μέλη του Διοικητικού Συμβουλίου της Εταιρείας, ήτοι τους κ.κ.: 1) Στυλιανό Γιαννούλη του Αλεξάνδρου, 2) Περικλή Παπαχριστόδουλο του Καριοφύλλη και 3) Ιωάννη Χριστούλη του Σπυριδώνος. Αριθμός μετοχών για τις οποίες δόθηκαν έγκυρες ψήφοι: 3.293.910 - Ποσοστό μετοχικού κεφαλαίου: 65,55% - Συνολικός αριθμός έγκυρων ψήφων: 3.293.910 - Αριθμός ψήφων υπέρ: 3.293.910 - Αριθμός ψήφων κατά: 0 - Αριθμός αποχών (Παρών): 0.

### ΠΛΑΙΣΙΟ COMPUTERS Α.Ε.Β.Ε.

#### Ανακοίνωση

Η Εταιρεία ΠΛΑΙΣΙΟ COMPUTERS ΑΕΒΕ γνωστοποιεί στο επενδυτικό κοινό ότι η Ανώνυμη Εταιρεία «ΠΛΑΙΣΙΟ ΑΝΩΝΥΜΗ ΕΤΑΙΡΕΙΑ ΑΝΑΠΤΥΞΗΣ ΚΑΙ ΔΙΑΧΕΙΡΙΣΗΣ ΑΚΙΝΗΤΩΝ», στην οποία η Εταιρεία συμμετέχει με ποσοστό 20%, αποφάσισε κατά την Ετήσια Τακτική Γενική Συνέλευση των μετόχων της που έλαβε χώρα στις 27 Ιουνίου 2014 την μείωση του μετοχικού της κεφαλαίου κατά το ποσό των πεντακοσίων χιλιάδων σαράντα (500.040,00) Ευρώ, με μείωση της ονομαστικής αξίας κάθε μετοχής της εν λόγω εταιρείας από 7,75 Ευρώ σε 5,05 Ευρώ και με επιστροφή –καταβολή του εν λόγω ποσού προς τους μετόχους της Εταιρείας. Συνεπεία της ως άνω μειώσεως θα επιστραφεί στην Εταιρεία χρηματικό ποσό 100.008,00 Ευρώ και ως εκ τούτου θα επηρεαστεί ισόποσα η συμμετοχή της Εταιρείας στην ΠΛΑΙΣΙΟ ΑΚΙΝΗΤΩΝ.

### ΕΛΛΗΝΙΚΑ ΧΡΗΜΑΤΙΣΤΗΡΙΑ - ΧΡΗΜΑΤΙΣΤΗΡΙΟ ΑΘΗΝΩΝ ΑΝΩΝΥΜΗ ΕΤΑΙΡΕΙΑ ΣΥΜΜΕΤΟΧΩΝ

#### Ανακοίνωση

Η Εταιρεία Ελληνικά Χρηματιστήρια-Χρηματιστήριο Αθηνών (ΕΧΑΕ) ανακοινώνει με βάση τους ν. 3556/2007 και 3606/2007 ότι η Eurobank Equities Α.Ε.Π.Ε.Υ. την ενημέρωσε ότι πραγματοποίησε τις εξής συναλλαγές:

α/α	Ημερομηνία γνωστοποίησης στην ΕΧΑΕ	Ημερομηνία συναλλαγής	Είδος συναλ.	Ποσότητα	Χρηματοπιστωτικό μέσο	Συνολική αξία (ευρώ)
1	30/06/2014	26/06/2014	Αγορά	1.200	Μετοχές ΕΧΑΕ (κο)	10.327,76
2	30/06/2014	26/06/2014	Αγορά	1.704	Μετοχές ΕΧΑΕ (κο)	14.522,58
3	30/06/2014	26/06/2014	Πώληση	1.704	Μετοχές ΕΧΑΕ (κο)	14.624,92
4	30/06/2014	26/06/2014	Αγορά	2	ΣΜΕ ΕΧΑΕ	1.712,00
5	30/06/2014	26/06/2014	Πώληση	12	ΣΜΕ ΕΧΑΕ	10.310,00

6	01/07/2014	27/06/2014	Αγορά	500	Μετοχές ΕΧΑΕ (κο)	4.194,00
7	01/07/2014	27/06/2014	Πώληση	389	Μετοχές ΕΧΑΕ (κο)	3.269,81
8	01/07/2014	27/06/2014	Αγορά	3.250	ΣΜΕ ΕΧΑΕ	2.777.000,00
9	01/07/2014	27/06/2014	Πώληση	3.255	ΣΜΕ ΕΧΑΕ	2.803.973,00

Η Eurobank Equities Α.Ε.Π.Ε.Υ. πραγματοποίησε τις ανωτέρω συναλλαγές λόγω της ειδικής διαπραγμάτευσης που έχει αναλάβει στην αγορά παραγώγων σε Συμβόλαια Μελλοντικής Εκπλήρωσης (ΣΜΕ) με υποκείμενο τίτλο την μετοχή της ΕΧΑΕ. Η γνωστοποίηση εκ μέρους της Eurobank Equities Α.Ε.Π.Ε.Υ. προς την ΕΧΑΕ και ακολούθως από την ΕΧΑΕ προς τις αρχές της Κεφαλαιαγοράς, γίνεται επειδή ο κ. Φωκίων Καραβίας ασκεί διευθυντικά καθήκοντα ως Μη Εκτελεστικός Πρόεδρος του Δ.Σ. της Eurobank Equities Α.Ε.Π.Ε.Υ., ενώ κατέχει ταυτόχρονα τη θέση του Μη Εκτελεστικού Μέλους του Δ.Σ. της ΕΧΑΕ (υπόχρεο πρόσωπο με βάση το Ν.3340/2005).

### **ΑΥΤΟHELLAS ΑΝΩΝΥΜΟΣ ΤΟΥΡΙΣΤΙΚΗ & ΕΜΠΟΡΙΚΗ ΕΤΑΙΡΕΙΑ**

#### **Ανακοίνωση**

Τα Διοικητικά Συμβούλια των εταιριών «ΑΥΤΟHELLAS ΑΝΩΝΥΜΟΣ ΤΟΥΡΙΣΤΙΚΗ ΚΑΙ ΕΜΠΟΡΙΚΗ ΕΤΑΙΡΙΑ», και «ΒΑΚΑΡ ΑΝΩΝΥΜΗ ΒΙΟΤΕΧΝΙΚΗ ΚΑΙ ΕΜΠΟΡΙΚΗ ΕΤΑΙΡΕΙΑ» με αποφάσεις τους την 30/6/2014 αποφάσισαν την έναρξη της διαδικασίας συγχώνευσης με απορρόφηση της εταιρίας «ΒΑΚΑΡ ΑΝΩΝΥΜΗ ΒΙΟΤΕΧΝΙΚΗ ΚΑΙ ΕΜΠΟΡΙΚΗ ΕΤΑΙΡΕΙΑ» από την εταιρία «ΑΥΤΟHELLAS ΑΝΩΝΥΜΟΣ ΤΟΥΡΙΣΤΙΚΗ ΚΑΙ ΕΜΠΟΡΙΚΗ ΕΤΑΙΡΙΑ». Η συγχώνευση θα πραγματοποιηθεί με απορρόφηση με βάση τις διατάξεις του Κ.Ν. 2190/1920 και των σχετικών διατάξεων του κανονισμού του Χ.Α..Ως ημερομηνία ισολογισμού μετασχηματισμού ορίστηκε η 30.06.2014. Η συγχώνευση τελεί υπό την αίρεση της λήψης των κατά το Νόμο οριζόμενων αποφάσεων των αρμόδιων οργάνων των συγχωνευόμενων εταιριών καθώς και των αδειών και εγκρίσεων από τις αρμόδιες αρχές.

#### **Μ. Ι. ΜΑΪΛΛΗΣ Α.Ε.Β.Ε.**

#### **Ανακοίνωση**

Σύμφωνα με το άρθρο 14 παρ.3 του Ν. 3556/2007, η Μ.Ι.ΜΑΪΛΛΗΣ Α.Ε.Β.Ε. – ΣΥΣΤΗΜΑΤΑ & ΤΕΧΝΟΛΟΓΙΑ ΒΙΟΜΗΧΑΝΙΚΗΣ ΣΥΣΚΕΥΑΣΙΑΣ (στο εξής «η Εταιρεία») γνωστοποιεί, σύμφωνα με την ενημέρωση που έλαβε την 30-6-2014 από την Τράπεζα Eurobank Ergasias Α.Ε. και την 1-7-2014 από τις τραπεζικές εταιρείες Alpha Bank Α.Ε. και BNP Paribas S.A., τα εξής: - Η Alpha Bank Α.Ε. μεταβίβασε την 27 Ιουνίου 2014, 33.162.415 μετοχές εκδόσεως της Εταιρείας και τα αντίστοιχα εξ αυτών δικαιώματα ψήφου, που αντιστοιχούν σε ποσοστό μετοχικού κεφαλαίου και δικαιωμάτων ψήφου της Εταιρείας ίσο με 10,27% περίπου. - Η Τράπεζα Eurobank Ergasias Α.Ε. μεταβίβασε την 27 Ιουνίου 2014, 49.273.634 μετοχές εκδόσεως της Εταιρείας και τα αντίστοιχα εξ αυτών δικαιώματα ψήφου, που αντιστοιχούν σε ποσοστό μετοχικού κεφαλαίου και δικαιωμάτων ψήφου της Εταιρείας ίσο με 15,26% περίπου. - Η BNP PARIBAS S.A. μεταβίβασε την 27 Ιουνίου 2014, 40.094.779 μετοχές εκδόσεως της Εταιρείας και τα αντίστοιχα εξ αυτών δικαιώματα ψήφου, που αντιστοιχούν σε ποσοστό μετοχικού κεφαλαίου και δικαιωμάτων ψήφου της Εταιρείας ίσο με 12,42% περίπου. Ως αποτέλεσμα των ως άνω μεταβιβάσεων οι μετοχές και το ποσοστό μετοχικού κεφαλαίου και δικαιωμάτων ψήφου των ανωτέρω Τραπεζών στην Εταιρεία, είναι πλέον μηδέν (0).

### **ΒΙΟΜΗΧΑΝΙΚΑ ΤΕΧΝΙΚΑ ΕΡΓΑ ΒΙΟΤΕΡ Α.Ε.**

#### **Ανακοίνωση**

Η ΒΙΟΤΕΡ Α.Ε. σε συνέχεια των από 27/02/2014 ανακοινώσεων της – απαντήσεων σε σχετικό ερώτημα της Επιτροπής Κεφαλαιαγοράς αναφορικά με την περίπτωση υποβληθείσας αίτησης πτώχευσης στρεφόμενης κατά της ΒΙΟΤΕΡ Α.Ε., γνωρίζει στο επενδυτικό κοινό ότι το αρμόδιο Δικαστήριο απέρριψε την αίτηση πτώχευσης που ασκήθηκε σε βάρος της εταιρείας.

### **INTRAKOM ΚΑΤΑΣΚΕΥΕΣ Α.Ε.ΤΕΧΝ. ΕΡΓΩΝ & ΜΕΤΑΛ.ΚΑΤ.**

#### **Ανακοίνωση**

Η INTRAKAT ανακοινώνει ότι το νέο Διοικητικό Συμβούλιο της εταιρείας, πενταετούς θητείας, που εκλέχθηκε από την Τακτική Γενική Συνέλευση των μετόχων της 26-06-2014, συγκροτήθηκε σε σώμα ως ακολούθως: Δημήτριος Χ. Κλώνης, Πρόεδρος Δ.Σ., Εκτελεστικό Μέλος. Πέτρος Κ. Σουρέτης, Α' Αντιπρόεδρος Δ.Σ. και Διευθύνων Σύμβουλος, Εκτελεστικό Μέλος. Δημήτριος Σ. Θεοδωρίδης, Β' Αντιπρόεδρος Δ.Σ., Εκτελεστικό Μέλος. Κωνσταντίνος Σ. Κόκκαλης, Εκτελεστικό Μέλος. Χαράλαμπος Κ. Καλλής, Εκτελεστικό Μέλος. Δημήτριος Αρ. Παππάς, Εκτελεστικό Μέλος Δ.Σ. Γεώργιος Σ. Κολιαστάσης, Εκτελεστικό Μέλος Δ.Σ. Σωκράτης Σ. Κόκκαλης, Μη Εκτελεστικό Μέλος Δ.Σ. Χρήστος Δ. Μηστριώτης, Μη Εκτελεστικό Μέλος Δ.Σ. Σωτήριος Ν. Φίλος, Ανεξάρτητο Μη Εκτελεστικό Μέλος. Αναστάσιος Μ. Τσούφης, Ανεξάρτητο Μη Εκτελεστικό Μέλος.

### **FOLLI-FOLLIE Α.Ε.Β.Τ.Ε.**

#### **Ανακοίνωση**

Η Εταιρεία "Folli Follie Α.Ε." με δ.τ. "Folli Follie Group" ανακοινώνει με βάση το Ν.3556/2007, το Ν. 3340/07 σε συνδυασμό με το άρθρο 11 της απόφασης της ΕΚ 1/434/3.7.2007, ότι η εταιρεία «Redeca Worldwide Ltd» με έδρα στα British Virgin Islands (BVI), συμφερόντων του κ. Γεωργίου Κουτσολιούτσου, Διευθύνοντος Συμβούλου της Folli Follie Group, προέβη στις 30 Ιουνίου 2014 σε διάθεση, μέσω δανεισμού μετοχών, 6.000 μετοχών εκδόσεως της Folli Follie Group.

### **ΕΛΛΗΝΙΚΗ ΥΦΑΝΤΟΥΡΓΙΑ Α.Ε.**

#### **Αποφάσεις Γενικής Συνέλευσης**

Η «ΕΛΛΗΝΙΚΗ ΥΦΑΝΤΟΥΡΓΙΑ Α.Ε.» ανακοινώνει ότι την Δευτέρα 30 Ιουνίου 2014 και ώρα 10:00, συνήλθε στα γραφεία της έδρας της, που βρίσκονται στο 42ο χλμ. Ε.Ο Θεσσαλονίκης-Έδεσσας, η Ετήσια Τακτική Γενική Συνέλευση των Μετόχων της. Λόγω μη επίτευξης της απαιτούμενης από το Καταστατικό απαρτίας για την λήψη αποφάσεων επί των θεμάτων της Ημερήσιας Διάταξης, η Γενική Συνέλευση θα συνέλθει εκ νέου σε Επαναληπτική Συνέλευση, το Σάββατο 19 Ιουλίου 2014 και ώρα 15:00, σύμφωνα με την από 06.06.2014 πρόσκληση που έχει ήδη δημοσιευθεί.

### **F.H.L. Η. ΚΥΡΙΑΚΙΔΗΣ ΜΑΡΜΑΡΑ - ΓΡΑΝΙΤΕΣ Α.Β.Ε.Ε.**

#### **Αγορά Ιδίων Μετοχών**

Η F.H.L. Η. ΚΥΡΙΑΚΙΔΗΣ ΜΑΡΜΑΡΑ ΓΡΑΝΙΤΕΣ Α.Β.Ε.Ε. (η Εταιρεία) ενημερώνει το επενδυτικό κοινό ότι σε εκτέλεση της από 17.12.2012 απόφασης της Έκτακτης Γενικής Συνέλευσης των Μετόχων της Εταιρείας, προέβη σε αγορά ιδίων μετοχών, και συγκεκριμένα στις 30.6.2014 αγοράστηκαν 560 μετοχές, με μέση τιμή κτήσης 2,30 ευρώ ανά μετοχή και συνολική αξία 1.296,18 ευρώ. Οι αγορές ιδίων μετοχών πραγματοποιούνται μέσω του μέλους του Χρηματιστηρίου Αθηνών ΕΠΕΝΔΥΤΙΚΗ ΤΡΑΠΕΖΑ ΕΛΛΑΔΟΣ Α.Ε.



**ΚΥΛΙΝΔΡΟΜΥΛΟΙ Κ. ΣΑΡΑΝΤΟΠΟΥΛΟΣ Α.Ε.****Ορθή Επανάληψη από Εταιρεία – Αποφάσεις Γενικής Συνέλευσης**

Την Δευτέρα 30 Ιουνίου 2014 και ώρα 13.00 πραγματοποιήθηκε στην έδρα της Εταιρείας η 89η Ετήσια Τακτική Γενική Συνέλευση της ΚΥΛΙΝΔΡΟΜΥΛΟΙ Κ. ΣΑΡΑΝΤΟΠΟΥΛΟΣ Α.Ε. Παρέστησαν τέσσερις Μέτοχοι και Εκπρόσωποι Μετόχων κατέχοντες 1.608.150 μετοχές και ψήφους επί συνόλου 4.181.450 μετοχών και ψήφων, ήτοι Μέτοχοι εκπροσωπώντας το 38,4591% του Μετοχικού Κεφαλαίου. Η Γενική Συνέλευση: Για το 1ο Θέμα καταρχάς ενέκρινε ομόφωνα και παμψηφεί τις αναμορφωμένες (αναδιατυπωμένες), λόγω της επίδρασης από την εφαρμογή του αναθεωρημένου ΔΛΠ 19, οικονομικές καταστάσεις της εταιρικής χρήσης 01.01 – 31.12.2012. Στη συνέχεια ενέκρινε ομόφωνα και παμψηφεί τις Οικονομικές Καταστάσεις της εταιρικής χρήσης 2013, μετά των επ' αυτών εκθέσεων του Διοικητικού Συμβουλίου και του Ελεγκτού. Για το 2ο Θέμα με ειδική ψηφοφορία απήλλαξε ομόφωνα και παμψηφεί τα μέλη του Δ.Σ. και τους ελεγκτές από κάθε ευθύνη αποζημίωσης για την χρήση 2013. Για το 3ο Θέμα ενέκρινε ομόφωνα και παμψηφεί τον σχηματισμό φορολογηθέντος αποθεματικού για κάλυψη επενδυτικού προγράμματος της Εταιρείας. Για το 4ο Θέμα Τροποποίησε ομόφωνα και παμψηφεί άρθρα του Καταστατικού της Εταιρείας με σκοπό την προσαρμογή αυτού προς τις διατάξεις του Κ.Ν. 2190/1920, όπως ισχύει και στη συνέχεια αποφάσισε ομόφωνα και παμψηφεί τη κωδικοποίηση του. Για το 5ο Θέμα εξέλεξε νέο 6μελές Δ.Σ. αποτελούμενο από τα εξής μέλη: Κωνσταντίνο Σαραντόπουλο του Θεοδώρου, Αναστασία Σαραντοπούλου του Θεοδώρου, Θεόδωρο Σαραντόπουλο του Κωνσταντίνου, Χρήστο Σιπή του Θωμά, Λουκά Μουσμότη του Σταύρου και Γεώργιο Μπέζη του Ιωάννου. Όρισε τους Λουκά Μουσμότη του Σταύρου και Γεώργιο Μπέζη του Ιωάννου ως Ανεξάρτητα Μέλη. Η θητεία του νέου Δ.Σ. αρχίζει με τη καταχώρηση της εγκριτικής απόφασης του εγκριθέντος και κωδικοποιηθέντος καταστατικού στο Γ.Ε.ΜΗ. και λήγει την 30.06.2018. Η απόφαση ελήφθη ομόφωνα και παμψηφεί. Για το 6ο Θέμα εξέλεξε ομόφωνα και παμψηφεί Επιτροπή Ελέγχου σύμφωνα με το άρθρο 37 του Ν. 3693/2008 αποτελούμενη από τους Χρήστο Σιπή του Θωμά, Λουκά Μουσμότη του Σταύρου και Γεώργιο Μπέζη του Ιωάννου. Για το 7ο Θέμα ενέκρινε ομόφωνα και παμψηφεί τις αμοιβές των Μελών του Δ.Σ. για τη χρήση 2013 και προενέκρινε τις νέες αμοιβές των Μελών του Δ.Σ. για τη χρήση 2014. Για το 8ο Θέμα εξέλεξε ομόφωνα και παμψηφεί τακτικό Ορκωτό Ελεγκτή για την χρήση 2013 τον Παναγιώτη Σφοντούρη του Αναστασίου με Α.Μ. ΣΟΕΛ 37381 και αναπληρωτή Ορκωτό Ελεγκτή τον κο Νομικό Σκότη του Νικολάου με Α.Μ. ΣΟΕΛ 16861, της Σ.Ο.Λ α.ε.ο.ε. και καθόρισε την αμοιβή τους. Για το 9ο Θέμα Παρέσχε παμψηφεί την ειδική έγκριση του άρθρου 23α του Κ.Ν. 2190/1920, για συμβάσεις της Εταιρείας με πρόσωπα που αναφέρονται στο άρθρο 23α του Κ.Ν. 2190/1920. Για το 10ο Θέμα δεν υπήρξαν ανακοινώσεις και δεν ελήφθησαν αποφάσεις.

**EUROMEDICA Α.Ε. ΠΑΡΟΧΗΣ ΙΑΤΡΙΚΩΝ ΥΠΗΡΕΣΙΩΝ****Αποφάσεις Γενικής Συνέλευσης**

Στην Τακτική Γενική Συνέλευση των μετόχων της 30ης Ιουνίου 2014, παρέστησαν και εκπροσωπήθηκαν 17 μέτοχοι οι οποίοι κατείχαν 16.249.222 μετά ψήφους μετοχές σε αναλογία 74,47 % του συνόλου των μετοχών. Στην εν λόγω συνέλευση συζητήθηκαν και ελήφθησαν αποφάσεις επί των παρακάτω θεμάτων: Θέμα 1ο: Συζήτηση και Έγκριση των αναμορφωμένων (αναδιατυπωμένων) οικονομικών καταστάσεων της περιόδου 1/1-31/12/2012 λόγω υιοθέτησης του τροποποιημένου ΔΛΠ 19 "Παροχές σε εργαζομένους" που διενεργήθηκε στις Οικονομικές καταστάσεις της περιόδου 1/1-31/12/2013. Επί του 1ου θέματος η Γενική Συνέλευση ενέκρινε με ψήφους 14.027.058 υπέρ και 2.222.164 αποχή τις αναμορφωμένες (αναδιατυπωμένες) οικονομικές καταστάσεις της περιόδου 1/1-31/12/2012 λόγω υιοθέτησης του τροποποιημένου ΔΛΠ 19 "Παροχές σε εργαζομένους" που διενεργήθηκε στις Οικονομικές καταστάσεις της περιόδου 1/1-31/12/2013. Θέμα 2ο: Υποβολή και έγκριση των Ετήσιων Στοιχείων και πληροφοριών χρήσης 2013 ήτοι των Στοιχείων Κατάστασης Οικονομικής θέσης, των Στοιχείων Κατάστασης Συνολικών Εσόδων, των Στοιχείων της Κατάστασης Ταμειακών Ροών, των στοιχείων κατάστασης μεταβολών Ιδίων Κεφαλαίων και της Ετήσιας Οικονομικής Έκθεσης σύμφωνα με τα Διεθνή Πρότυπα Χρηματοοικονομικής Αναφοράς μετά από προηγούμενη ακρόαση των Εκθέσεων του Διοικητικού Συμβουλίου και των Ελεγκτών. Επί του 2ου θέματος η Γενική Συνέλευση ενέκρινε με ψήφους 14.027.058 υπέρ και 2.222.164 αποχή τα Ετήσια Στοιχεία και πληροφορίες χρήσης 2013, ήτοι τα Στοιχεία Κατάστασης Οικονομικής θέσης, τα Στοιχεία Κατάστασης Συνολικών Εσόδων, τα Στοιχεία της Κατάστασης Ταμειακών Ροών, τα στοιχεία κατάστασης μεταβολών Ιδίων Κεφαλαίων και της Ετήσιας Οικονομικής Έκθεσης σύμφωνα με τα Διεθνή Πρότυπα Χρηματοοικονομικής Αναφοράς μετά από προηγούμενη ακρόαση των Εκθέσεων του Διοικητικού Συμβουλίου και των Ελεγκτών. Θέμα 3ο: Απαλλαγή των μελών του Διοικητικού Συμβουλίου και του Ορκωτού Ελεγκτή από κάθε ευθύνη αποζημιώσεως, αναφορικά με τα πεπραγμένα, την διαχείριση και τις ετήσιες Οικονομικές Καταστάσεις της ως άνω χρήσης (1/1-31/12/2013), σύμφωνα με το άρθρο 35 Ν. 2190/1920. Επί του 3ου θέματος η Γενική Συνέλευση ενέκρινε με ψήφους 14.027.058 υπέρ και 2.222.164 αποχή την απαλλαγή των μελών του Διοικητικού Συμβουλίου και του Ορκωτού Ελεγκτή από κάθε ευθύνη αποζημιώσεως, αναφορικά με τα πεπραγμένα, την διαχείριση και τις ετήσιες Οικονομικές Καταστάσεις της ως άνω χρήσης (από 1.1.2013 - 31.12.2013), σύμφωνα με το άρθρο 35 του Κ.Ν. 2190/1920. Θέμα 4ο: Εκλογή ενός τακτικού και ενός αναπληρωματικού Ορκωτού Ελεγκτή Λογιστή από το Σώμα Ορκωτών Ελεγκτών για τη χρήση 2014 και καθορισμός της αμοιβής αυτών. Επί του 4ου θέματος, η Γενική Συνέλευση εξέλεξε με ψήφους 14.027.058 υπέρ και 2.222.164 αποχή, λαβούσα υπ' όψιν της τις υποχρεώσεις από τις διατάξεις του Κ.Ν. 2190/1920 και τις διατάξεις του άρθρου 75 παράγρ. 4γ του Ν. 1969/91 όπως τροποποιήθηκε με την παράγρ. 1 του άρθρου 32 του Ν. 2076/92, την Ελεγκτική Εταιρεία ΣΟΛ Ορκωτοί Λογιστές Α.Ε. - Ορκωτοί Ελεγκτές με Α.Μ. ΣΟΕΛ 125, για τον τακτικό έλεγχο της χρήσεως 2014 (01.01.2014 - 31.12.2014) και τους Ορκωτούς Ελεγκτές της: α) κ. Ανδρούτσο Κωνσταντίνο του Αντωνίου με Α.Μ. ΣΟΕΛ 22211, ως τακτικό ελεγκτή, και β) κ. Ιωάννη Μανώλη με Α.Μ. ΣΟΕΛ 13871, ως αναπληρωματικό ελεγκτή, οι οποίοι θα εκτελέσουν τα καθήκοντα τους σύμφωνα με το νόμο και το καταστατικό της Εταιρείας. Ως προς την αμοιβή αυτών, η Γενική Συνέλευση με τις ίδιες ψήφους αποφάσισε όπως αυτή καθορισθεί με βάση τις εκάστοτε ισχύουσες διατάξεις περί ορκωτών λογιστών και τις αποφάσεις του Εποπτικού Συμβουλίου του Σώματος Ορκωτών Ελεγκτών Λογιστών. Θέμα 5ο: Έγκριση αμοιβών που κατεβλήθησαν σε πρόσωπα του άρθρου 23 α Ν. 2190/1920 για την χρήση 2013 και προέγκριση για τη χρήση 2014. Επί του 5ου θέματος, η Γενική Συνέλευση ενέκρινε με ψήφους 14.027.058 υπέρ και 2.222.164 αποχή τις αμοιβές που κατεβλήθησαν σε πρόσωπα του άρθρου 23 α του Ν. 2190/1920 για την χρήση 2013 και αποφάσισε όπως συνεχισθεί η προσφορά των υπηρεσιών τους για το έτος 2014. Θέμα 6ο: Εκλογή μελών επιτροπής Συμμόρφωσης και Διαχείρισης Κινδύνων. Επί του 6ου θέματος, η Γενική Συνέλευση εξέλεξε με ψήφους 14.027.058 υπέρ και 2.222.164 αποχή ως μέλη της Επιτροπής Συμμόρφωσης και Διαχείρισης Κινδύνων τους κ.κ. Καφύρα Κωνσταντίνο, Νικήτα Ιωάννη και Κατσαρού Παρασκευή με μονοετή θητεία, και συγκεκριμένα έως την επόμενη τακτική γενική συνέλευση των μετόχων της Εταιρείας. Θέμα 7ο: Εναρμόνιση του καταστατικού με διατάξεις για την πρωτοβάθμια φροντίδα υγείας: τροποποίηση άρθρου 1 (επωνυμία, διακριτικοί τίτλοι), προσθήκη νέων άρθρων 39 επ. (βασικές αρχές εσωτερικού κανονισμού λειτουργίας διαγνωστικών εργαστηρίων) και λοιπές προσαρμογές. Επί του 7ου θέματος, η Γενική Συνέλευση αποφάσισε με ψήφους 14.027.058 υπέρ και 2.222.164 αποχή (α) την τροποποίηση της επωνυμίας της εταιρείας σε EUROMEDICA ΑΝΩΝΥΜΗ ΕΤΑΙΡΕΙΑ ΠΑΡΟΧΗΣ ΙΑΤΡΙΚΩΝ ΥΠΗΡΕΣΙΩΝ – ΙΔΙΩΤΙΚΕΣ ΚΛΙΝΙΚΕΣ – ΙΔΙΩΤΙΚΑ ΔΙΑΓΝΩΣΤΙΚΑ ΕΡΓΑΣΤΗΡΙΑ και τη συναφή τροποποίηση του άρθρου 1 του Καταστατικού και (β) την προσθήκη στο καταστατικό νέου άρθρου (άρθρου 39) σχετικά με τις Βασικές Αρχές Εσωτερικού

Κανονισμού Λειτουργίας των Διαγνωστικών Εργαστηρίων της εταιρίας. Θέμα 8ο: Λήψη απόφασης για την υιοθέτηση πρόσφορων μέτρων σύμφωνα με το άρθρο 47 Ν. 2190/1920 για την βελτίωση της κεφαλαιακής διάρθρωσης της Εταιρίας. Επί του 8ου θέματος, η Γενική Συνέλευση αποφάσισε με ψήφους 14.027.058 υπέρ και 2.222.164 αποχή να εγκρίνει τις μέχρι σήμερα ενέργειες του Διοικητικού Συμβουλίου για την υιοθέτηση πρόσφορων μέτρων σύμφωνα με το άρθρο 47 Ν. 2190/1920 για την βελτίωση της κεφαλαιακής διάρθρωσης της Εταιρίας και αποφάσισε τη συνέχιση των ενεργειών του Διοικητικού Συμβουλίου στο ίδιο πλαίσιο. Συγκεκριμένα, το Διοικητικό Συμβούλιο ενημέρωσε αναλυτικά την Συνέλευση των μετόχων για τις επιπτώσεις που είχε στα ίδια κεφάλαια της Εταιρείας η κρίση και συρρίκνωση της Ελληνικής οικονομίας. Επιπλέον, το Διοικητικό Συμβούλιο ενημέρωσε ότι προσπάθησε μέσω συγκεκριμένων ενεργειών να επιτύχει βιώσιμη χρηματοοικονομική δομή και να ενισχύσει τις λειτουργικές ταμειακές ροές ώστε να διασφαλιστεί η ικανότητα αποπληρωμής των υποχρεώσεων της καθώς και η άρση των προϋποθέσεων του άρθρου 48 του ΚΝ 210/1920. Στο πλαίσιο αυτό, η Διοίκηση της Εταιρείας προσπάθησε να υλοποιήσει συμφωνία με στρατηγικό επενδυτή για την επένδυση κεφαλαίων ύψους €100 εκ.η οποία ωστόσο δεν καρποφόρησε. Ο βασικός παράγοντας που οδήγησε στην αρνητική αυτή εξέλιξη ήταν το συνεχώς μεταβαλλόμενο νομοθετικό πλαίσιο και ιδιαίτερα η ψήφιση μέτρων όπως το rebate και το clawback, που λειτουργούν αποτρεπτικά για οποιοδήποτε ενδιαφερόμενο επενδυτή έχοντας άκρως δυσμενείς επιπτώσεις στους ιδιώτες παρόχους υγείας. Τέλος, το Διοικητικό Συμβούλιο επεσήμανε προς τη Γενική Συνέλευση ως πρόσφορη λύση, την ενίσχυση της κεφαλαιακής διάρθρωσης μέσα από Αύξηση Μετοχικού Κεφαλαίου με καταβολή μετρητών, ωστόσο δεδομένων των εξαιρετικά δυσμενών συνθηκών που επικρατούν στην αγορά χρήματος και κεφαλαίου, το Διοικητικό Συμβούλιο θα συνεχίσει τις διερευνητικές ενέργειες προς άντληση κεφαλαίων και αυτό το θέμα θα επανεξετασθεί σε περίπτωση που οι ανωτέρω ενέργειες δεν ευοδωθούν.

### **ΑΛΦΑ ΓΚΡΙΣΙΝ Α.Ε.**

#### **Ανακοίνωση**

Η ΑΛΦΑ ΓΚΡΙΣΙΝ ΣΥΣΤΗΜΑΤΑ ΙΣΧΥΟΣ ΚΑΙ ΕΛΕΓΧΟΥ ΠΕΡΙΒΑΛΛΟΝΤΟΣ ΑΝΩΝΥΜΗ ΕΤΑΙΡΕΙΑ με διακριτικό τίτλο "ΑΛΦΑ ΓΚΡΙΣΙΝ Α.Ε.", ενημερώνει το επενδυτικό κοινό ότι σύμφωνα με την από 30.06.2014 Τακτική Γενική Συνέλευση των μετόχων, αποφασίσθηκε ομόφωνα η έγκριση προγράμματος αγοράς ιδίων μετοχών σύμφωνα με τα προβλεπόμενα από τις διατάξεις των παρ. 1 και επόμενα του άρθρου 16 του Κ.Ν. 2190/1920, όπως ισχύει, μέσω του χρηματιστηρίου και έως του προβλεπόμενου εκ του νόμου ποσοστού 10% του συνόλου των μετόχων της εταιρείας. Ως κατώτατη τιμή αγοράς ορίσθηκε το ποσό των 0,05 € ανά μετοχή και ως ανώτατη το ποσό των 0,50 € ανά μετοχή. Το χρονικό διάστημα υλοποίησης του προγράμματος αγοράς ιδίων μετοχών προτείνεται να διαρκέσει έως και την 30.06.2015. Το Διοικητικό Συμβούλιο εξουσιοδοτείται να ρυθμίσει περαιτέρω τους ειδικούς όρους και τις σχετικές λεπτομέρειες για την εφαρμογή του ανωτέρου προγράμματος.

### **ΑΛΦΑ ΓΚΡΙΣΙΝ Α.Ε.**

#### **Αποφάσεις Γενικής Συνέλευσης**

Σύμφωνα με το άρθρο 4.1.3.3 του Κανονισμού Χρηματιστηρίου Αθηνών και για την έγκαιρη και έγκυρη ενημέρωση του επενδυτικού κοινού, η ΑΛΦΑ ΓΚΡΙΣΙΝ ΣΥΣΤΗΜΑΤΑ ΙΣΧΥΟΣ ΚΑΙ ΕΛΕΓΧΟΥ ΠΕΡΙΒΑΛΛΟΝΤΟΣ ΑΝΩΝΥΜΗ ΕΤΑΙΡΕΙΑ με διακριτικό τίτλο "ΑΛΦΑ ΓΚΡΙΣΙΝ Α.Ε." ενημερώνει ότι την 30η Ιουνίου 2014 στις 10:00 π.μ., πραγματοποιήθηκε η Ετήσια Τακτική Γενική Συνέλευση των Μετόχων στα γραφεία της Εταιρείας, 16Ο χλμ. Λ. Αθηνών - Λαυρίου, Παιανία Αττικής. Με την συμμετοχή, αυτοπροσώπως ή δι' αντιπροσώπου, δέκα (10) μετόχων οι οποίοι εκπροσωπούσαν 12.223.996 μετοχές, ήτοι το 82,21 % του συνολικού καταβεβλημένου μετοχικού κεφαλαίου (14.870.100), εκ των οποίων 12.223.996, ήτοι 82,21 % με δικαίωμα ψήφου, διαπιστώθηκε απαρτία που επέτρεψε στη Τακτική Γενική Συνέλευση να αποφασίσει επί των θεμάτων της ημερησίας διατάξεως. Κατά τη διάρκεια της Τακτικής Γενικής Συνέλευσης των Μετόχων συζητήθηκαν και ελήφθησαν παμπληθεί και ομόφωνα αποφάσεις επί των θεμάτων της ημερησίας διατάξεως:

1. Ενέκρινε τις αναμορφωμένες (αναδιατυπωμένες) ετήσιες Οικονομικές Καταστάσεις και τις επ' αυτών Εκθέσεις του Διοικητικού Συμβουλίου και του ορκωτού ελεγκτή για την 23η Εταιρική χρήση (01.01.2012 - 31.12.2012), βάσει της αναμόρφωσης κονδυλίων, όπως αυτές προκύπτουν από την εφαρμογή του ΔΛΠ 8 «Λάθη παρουσίασης». 2. Ενέκρινε τις ετήσιες Οικονομικές Καταστάσεις και τις επ' αυτών Εκθέσεις του Διοικητικού Συμβουλίου και των ελεγκτών για την 24η εταιρική χρήση (01.01.2013 – 31.12.2013). 3. Απήλλαξε τα μέλη του Διοικητικού Συμβουλίου και τους ελεγκτές από κάθε ευθύνη αποζημίωσης για τις Οικονομικές Καταστάσεις και την εν' γένει διαχείριση της εταιρείας για την 24η εταιρική χρήση (01.01.2013 - 31.12.2013). 4. Ενέκρινε την εκλογή της ελεγκτικής Εταιρίας HLB ΕΛΛΑΣ Α.Ε.» με αριθμό μητρώου Σ.Ο.Ε.Λ. 161 και συγκεκριμένα την εκλογή ως τακτικού Ορκωτού ελεγκτή της κ. Κλεονίκης Λικαρδοπούλου του Παύλου και της Βικτορίας, γεννηθείσας το 1958 στη Μυτιλήνη, με αρ.Ταυτ. Π 372529/1989/ ΤΑ: ΚΘ' Αθηνών, Πτυχιούχου Α.Σ.Ο.Ε.Ε. και με Α.Μ. - Σ.Ο.Ε.Λ. 16281 κατοίκου Αθηνών, Κηφισίας 184Α, και του κ. Γιάννη Μαλισόβα του Κωνσταντίνου, γεννηθείς το 1979 στη Αθήνα, με αρ. Ταυτ. Φ 065007/2000 / ΑΤ: Βύρωνα, Πτυχιούχου Α.Σ.Ο.Ε.Ε και με Α.Μ. - Σ.Ο.Ε.Λ. 40481, κατοίκου Αθηνών, Πολέμου 41, Βύρωνα, ως αναπληρωματικού Ορκωτού Ελεγκτού Λογιστή για τον έλεγχο της χρήσεως 2014. 5. Αποφάσισε την εκλογή νέου Διοικητικού Συμβουλίου που θα απαρτίζεται από 7 μέλη και εξέλεξε τα κάτωθι μέλη: 1. Αλιόσσα Β. Γκρίσιν, 2. Δημήτριος Γ. Παρθένης, 3. Μάριος Μ. Καπτενεκάκης, 4. Δημήτριος Χ. Κλώνης, 5. Δημήτριος Ο. Παπακωνσταντίνου, 6. Σταύρος Α. Τσουκαντάς, 7. Μαριάννα Δ. Σαλιβεору. Στη συνέχεια η Γ.Σ. όρισε τους εκ των μελών Δημήτριο Ο. Παπακωνσταντίνου και Σταύρο Α. Τσουκαντά ανεξάρτητα μη εκτελεστικά μέλη αυτού. Η θητεία των μελών του νέου Διοικητικού Συμβουλίου θα είναι πενταετής, ήτοι μέχρι 30.06.2019. 6. Ενέκρινε την εκλογή των Κων Κλώνη Δημήτριο, Παπακωνσταντίνου Δημήτριο και Τσουκαντά Σταύρο μελών της επιτροπής ελέγχου του άρθρου 37 του Ν. 3693/2008. 7. Ενέκρινε τις αμοιβές των μελών του Διοικητικού Συμβουλίου για τη χρήση 2013 και έδωσε προ έγκριση αμοιβών για την τρέχουσα χρήση 2014, καθώς και τις σχετικές εξουσιοδοτήσεις. 8. Ενέκρινε την αγορά από την εταιρεία δικών της μετοχών, σύμφωνα με το άρθρο 16 του Κ.Ν. 2190/1920, όπως ισχύει, μέσω του χρηματιστηρίου και έως του προβλεπόμενου εκ του νόμου ποσοστού 10% του συνόλου των μετόχων της εταιρείας. Ως κατώτατη τιμή αγοράς, ορίσθηκε το ποσό των 0,05 € ανά μετοχή και ως ανώτατη το ποσό των 0,50 € ανά μετοχή. Το δε χρονικό διάστημα υλοποίησης του προγράμματος αγοράς ιδίων μετοχών θα διαρκέσει έως και την 30.06.2015. Το Διοικητικό Συμβούλιο εξουσιοδοτείται να ρυθμίσει περαιτέρω τους ειδικούς όρους και τις σχετικές λεπτομέρειες για την εφαρμογή του ανωτέρου προγράμματος. 9. Αποφάσισε την παροχή ειδικής έγκρισης, κατ' εφαρμογή του άρθρου 23α του Ν.2190/1920, για τη χορήγηση δανείου προς θυγατρική εταιρεία. 10. Αποφάσισε την δραστηριοποίηση Βουλγαρικής θυγατρικής εταιρείας στην ελληνική αγορά μέσω υποκαταστήματος στην Ελλάδα, με αντικείμενο την παροχή εξοπλισμού και υπηρεσιών υποστήριξης συστημάτων ισχύος και ελέγχου περιβάλλοντος. 11. Αποφάσισε την λήψη μέτρων προς κάλυψη ζημιών στα πλαίσια εφαρμογής του άρθρου 47 του Κ.Ν.2190/1920.

### **ETEM Α.Ε.**

#### **Απάντηση σε επιστολή του Χ.Α.**

Σε συνέχεια της από 24/06/2014 επιστολής του Χρηματιστηρίου Αθηνών σχετικά με τη διαδικασία συγχώνευσης των εταιριών ΕΛΒΑΛ Α.Ε. και ETEM Α.Ε., με απορρόφηση της δεύτερης από την πρώτη, η ETEM Α.Ε. διευκρινίζει τα ακόλουθα: α) Το άρθρο 54 του Ν. 4172/2013 αναφέρεται στη διαδικασία των συγχωνεύσεων και των διασπάσεων εταιριών, βάσει του οποίου διενεργείται και η εν λόγω

συγχώνευση. Η υπό έκδοση ερμηνευτική εγκύκλιος θα σχετίζεται με τα ειδικά θέματα του άρθρου 54 και όπως ενημερώθηκε η εταιρία από το Υπουργείο Ανάπτυξης και Ανταγωνιστικότητας, αν το υποβληθέν Σχέδιο Σύμβασης Συγχώνευσης δεν είναι σύμφωνο με την εγκύκλιο, αυτό θα πρέπει να τροποποιηθεί αναλόγως. β) Η πρόθεση της Διοίκησης της εταιρίας είναι η τήρηση των δεσμεύσεων και του αρχικού χρονοδιαγράμματος για ολοκλήρωση του περιγραφέντος εταιρικού μετασχηματισμού έως τις 31/12/2014.

## ΓΕΝΙΚΕΣ ΣΥΝΕΛΕΥΣΕΙΣ

### Γ.Ε. ΔΗΜΗΤΡΙΟΥ Α.Ε.Ε.

**Έκτακτη Γενική Συνέλευση την 07/07/2014**, ημέρα Δευτέρα και ώρα **16:30**, στην έδρα της Εταιρείας στο Δήμο Αιγάλεω Αττικής και στα επί της οδού Κηφισού, αριθμ. 6 γραφεία της Εταιρείας, προς συζήτηση και λήψη αποφάσεων επί των εξής θεμάτων ημερήσιας διάταξης: ΘΕΜΑΤΑ ΗΜΕΡΗΣΙΑΣ ΔΙΑΤΑΞΗΣ: 1) Έγκριση της αποσχίσεως του κλάδου αποθηκών της Εταιρείας και εισφορά του σε νεοιδρύομενη από την Εταιρεία ανώνυμη εταιρεία σύμφωνα με τις διατάξεις του ν.δ. 1297/1972, 2) Ίδρυση από την Εταιρεία ανώνυμης εταιρείας στην οποία θα εισφερθεί ο κλάδος αποθηκών της, 3) Έγκριση της καταρτισθείσας λογιστικής κατάστασης του εισφερόμενου κλάδου με ημερομηνία 31-5-2014 καθώς και της έκθεσης αποτίμησης των ορκωτών ελεγκτών σύμφωνα με το άρθρο 9 του κ.ν. 2190/1920, 4) Παροχή εξουσιοδότησης προς τον Πρόεδρο Δ.Σ. και Διευθύνοντα Σύμβουλο της Εταιρείας κ. Γεώργιο Δημητρίου, όπως εμφανιστεί ενώπιον συμβολαιογράφου και υπογράψει το ιδρυτικό έγγραφο και το συμβόλαιο απόσχισης. Σε περίπτωση που δεν επιτευχθεί απαρτία για το σύνολο ή για ορισμένα θέματα της ημερήσιας διάταξης, οι κ.κ. Μέτοχοι της Εταιρείας καλούνται σε: Α' Επαναληπτική Έκτακτη Γενική Συνέλευση στον ίδιο χώρο την 18/7/2014, ημέρα Παρασκευή και ώρα 16:00. Σε περίπτωση μη επιτεύξεως και πάλι της προβλεπόμενης απαρτίας από το Νόμο και το Καταστατικό, για το σύνολο ή για ορισμένα θέματα της ημερήσιας διάταξης, οι μέτοχοι καλούνται σε Β' Επαναληπτική Έκτακτη Γενική Συνέλευση την 29/7/2014, ημέρα Τρίτη και ώρα 16:00 στον ίδιο χώρο. Σύμφωνα με τον Κ.Ν. 2190/1920, ως τροποποιήθηκε και ισχύει, η Εταιρεία ενημερώνει τους μετόχους για τα ακόλουθα: Ημερομηνία Καταγραφής Έκτακτης Γενικής Συνέλευσης και Επαναληπτικών Γενικών Συνελεύσεων. Για τη συμμετοχή στην Έκτακτη Γενική Συνέλευση η ιδιότητα του μετόχου πρέπει να υφίσταται κατά την έναρξη της πέμπτης ημέρας πριν από την ημέρα συνεδρίασης της Γενικής Συνέλευσης της 7ης Ιουλίου 2014, ήτοι την 2α Ιουλίου 2014. Για τη συμμετοχή στην Α' Επαναληπτική Έκτακτη Γενική Συνέλευση η ιδιότητα του μετόχου πρέπει να υφίσταται κατά την έναρξη της τέταρτης ημέρας πριν από την ημέρα συνεδρίασης της Γενικής Συνέλευσης της 18ης Ιουλίου 2014, ήτοι την 14η Ιουλίου 2014. Αντίστοιχα για τη συμμετοχή στην Β' Επαναληπτική Έκτακτη Γενική Συνέλευση, η ιδιότητα του μετόχου πρέπει να υφίσταται κατά την έναρξη της τέταρτης ημέρας πριν από την ημέρα συνεδρίασης της Γενικής Συνέλευσης της 29ης Ιουλίου 2014, ήτοι την 25η Ιουλίου 2014. Έναντι της Εταιρείας θεωρείται ότι έχει δικαίωμα συμμετοχής και ψήφου στη Γενική Συνέλευση μόνον όποιος φέρει την ιδιότητα του μετόχου κατά την αντίστοιχη Ημερομηνία Καταγραφής. Σε περίπτωση μη συμμετοχής προς τις διατάξεις του άρθρου 28α του Κ.Ν. 2190/1920, ο εν λόγω μέτοχος μετέχει στη Γενική Συνέλευση μόνο μετά από άδεια της. Η άσκηση των εν λόγω δικαιωμάτων δεν προϋποθέτει τη δέσμευση των μετοχών του δικαιούχου ούτε την τήρηση άλλης ανάλογης διαδικασίας, η οποία περιορίζει τη δυνατότητα πώλησης και μεταβίβασης αυτών κατά το χρονικό διάστημα που μεσολαβεί ανάμεσα στην Ημερομηνία Καταγραφής και στη Γενική Συνέλευση. Κάθε μετοχή έχει δικαίωμα μίας ψήφου. Για την απόδειξη της μετοχικής ιδιότητας κάθε μέτοχος πρέπει να προσκομίσει στην Εταιρεία σχετική έγγραφη βεβαίωση της Ε.Χ.Α.Ε. το αργότερο την τρίτη ημέρα πριν από τη συνεδρίαση της Γενικής Συνέλευσης ή της τυχόν επαναληπτικής αυτής. Εναλλακτικά, η απόδειξη της μετοχικής ιδιότητας μπορεί να γίνει με απευθείας ηλεκτρονική σύνδεση της Εταιρείας με τα αρχεία του ως άνω φορέα. Διαδικασία άσκησης δικαιώματος ψήφου μέσω αντιπροσώπου. Ο μέτοχος συμμετέχει στη Γενική Συνέλευση και ψηφίζει είτε αυτοπροσώπως είτε μέσω αντιπροσώπων. Αντιπρόσωπος που ενεργεί για περισσότερους μετόχους μπορεί να ψηφίζει διαφορετικά για κάθε μέτοχο. Ο διορισμός και η ανάκληση αντιπροσώπου για τη συμμετοχή στη Γενική Συνέλευση γίνεται εγγράφως και κοινοποιείται στην Εταιρεία με κατάθεση του σχετικού εγγράφου στα γραφεία της έδρας της Εταιρείας (οδός Κηφισού, αριθμ. 6 στο Αιγάλεω Αττικής, υπόψη Τμήματος Εξυπηρέτησης Μετόχων) ή ταχυδρομικώς τουλάχιστον τρεις (3) ημέρες πριν από την ημερομηνία της Γενικής Συνέλευσης ή της τυχόν επαναληπτικής αυτής. Κάθε μέτοχος μπορεί να διορίζει μέχρι τρεις (3) αντιπροσώπους. Ωστόσο, αν ο μέτοχος κατέχει μετοχές της Εταιρείας, οι οποίες εμφανίζονται σε περισσότερους του ενός λογαριασμού αξιών, ο περιορισμός αυτός δεν εμποδίζει το μέτοχο να ορίζει διαφορετικούς αντιπροσώπους για τις μετοχές που εμφανίζονται στον κάθε λογαριασμό αξιών σε σχέση με ορισμένη Γενική Συνέλευση. Η Εταιρεία έχει καταστήσει διαθέσιμο στην ιστοσελίδα της ([www.geedsa.gr](http://www.geedsa.gr)) το έντυπο που χρησιμοποιεί για το διορισμό αντιπροσώπου. Ο δικαιούχος καλείται να μεριμνά για την επιβεβαίωση της επιτυχούς αποστολής του εντύπου διορισμού αντιπροσώπου και της παραλαβής του από την Εταιρεία, καλώντας στο τηλέφωνο: 210 5386400. Ελλείψει σχετικής καταστατικής πρόβλεψης η Εταιρεία δε δέχεται ηλεκτρονικές κοινοποιήσεις διορισμού και ανάκλησης αντιπροσώπων. Ο αντιπρόσωπος μετόχου υποχρεούται να γνωστοποιεί στην Εταιρεία, πριν από την έναρξη της συνεδρίασης της Γενικής Συνέλευσης, κάθε συγκεκριμένο γεγονός, το οποίο μπορεί να είναι χρήσιμο στους μετόχους για την αξιολόγηση του κινδύνου να εξυπηρετηθεί ο αντιπρόσωπος άλλα συμφέροντα πλην των συμφερόντων του μετόχου. Κατά την έννοια της παρούσας παραγράφου, μπορεί να προκύπτει σύγκρουση συμφερόντων ιδίως όταν ο αντιπρόσωπος: α) είναι μέτοχος που ασκεί τον έλεγχο της Εταιρείας ή είναι άλλο νομικό πρόσωπο ή οντότητα η οποία ελέγχεται από το μέτοχο αυτόν, β) είναι μέλος του διοικητικού συμβουλίου ή της εν γένει διοίκησης της Εταιρείας ή μετόχου που ασκεί τον έλεγχο της Εταιρείας, ή άλλου νομικού προσώπου ή οντότητας που ελέγχεται από μέτοχο ο οποίος ασκεί τον έλεγχο της Εταιρείας, γ) είναι υπάλληλος ή ορκωτός ελεγκτής της Εταιρείας ή μετόχου που ασκεί τον έλεγχο της Εταιρείας, ή άλλου νομικού προσώπου ή οντότητας που ελέγχεται από μέτοχο, ο οποίος ασκεί τον έλεγχο της Εταιρείας, δ) είναι σύζυγος ή συγγενής πρώτου βαθμού με ένα από τα φυσικά πρόσωπα που αναφέρονται στις περιπτώσεις (α) έως (γ). Διαδικασία για άσκηση του δικαιώματος ψήφου με αλληλογραφία. Το Καταστατικό της Εταιρείας προβλέπει τη δυνατότητα εξ αποστάσεως συμμετοχής των μετόχων στην ψηφοφορία. Οι μέτοχοι που ψηφίζουν δι' αλληλογραφίας υπολογίζονται για το σχηματισμό της απαρτίας και της πλειοψηφίας, εφόσον τα σχετικά ψηφοδέλτια έχουν παραληφθεί από την εταιρεία το αργότερο μέχρι την έναρξη συνεδρίασης της Γενικής Συνέλευσης. Δικαιώματα των μετόχων μειοψηφίας - (α) Με αίτηση μετόχων που εκπροσωπούν το ένα εικοστό (1/20) του καταβεβλημένου μετοχικού κεφαλαίου, το διοικητικό συμβούλιο της Εταιρείας υποχρεούται να εγγράψει στην ημερήσια διάταξη της Γενικής Συνέλευσης πρόσθετα θέματα, εάν η σχετική αίτηση περιέλθει στο διοικητικό συμβούλιο δεκαπέντε (15) τουλάχιστον ημέρες πριν από τη Γενική Συνέλευση. Τα πρόσθετα θέματα πρέπει να δημοσιεύονται ή να γνωστοποιούνται με ευθύνη του διοικητικού συμβουλίου, επτά (7) τουλάχιστον ημέρες πριν από τη γενική συνέλευση. Η αίτηση για την εγγραφή πρόσθετων θεμάτων στην ημερήσια διάταξη συνοδεύεται από αιτιολόγηση ή από σχέδιο απόφασης προς έγκριση στη Γενική Συνέλευση και η αναθεωρημένη ημερήσια διάταξη δημοσιοποιείται με τον ίδιο τρόπο όπως η προηγούμενη ημερήσια διάταξη, δεκατρείς (13) ημέρες πριν από την ημερομηνία της Γενικής Συνέλευσης και ταυτόχρονα τίθεται στη διάθεση των μετόχων στην ιστοσελίδα της Εταιρείας, μαζί με την αιτιολόγηση ή το σχέδιο απόφασης που έχει υποβληθεί από τους μετόχους κατά τα προβλεπόμενα στο άρθρο 27 παρ. 3 του Κ.Ν.



2190/1920. (β) Με αίτηση μετόχων που εκπροσωπούν το ένα εικοστό (1/20) του καταβεβλημένου μετοχικού κεφαλαίου, το διοικητικό συμβούλιο θέτει στη διάθεση των μετόχων κατά τα οριζόμενα στο άρθρο 27 παρ. 3 του Κ.Ν. 2190/1920, έξι (6) τουλάχιστον ημέρες πριν από την ημερομηνία της Γενικής Συνέλευσης, σχέδια αποφάσεων για θέματα που έχουν περιληφθεί στη αρχική ή την αναθεωρημένη ημερησία διάταξη, αν η σχετική αίτηση περιέλθει στο διοικητικό συμβούλιο επτά (7) τουλάχιστον ημέρες πριν από την ημερομηνία της Γενικής Συνέλευσης. (γ) Με αίτηση μετόχου ή μετόχων που εκπροσωπούν το ένα εικοστό (1/20) του καταβεβλημένου μετοχικού κεφαλαίου, ο πρόεδρος της συνέλευσης υποχρεούται να αναβάλει μια μόνο φορά τη λήψη αποφάσεων από τη Γενική Συνέλευση, για όλα ή ορισμένα θέματα, ορίζοντας ημέρα συνέχισης της συνεδρίασης, αυτή που ορίζεται στην αίτηση των μετόχων, η οποία όμως δε μπορεί να απέχει περισσότερο από τριάντα (30) ημέρες από τη χρονολογία της αναβολής. Η μετά από αναβολή Γενική Συνέλευση αποτελεί συνέχιση της προηγούμενης και δεν απαιτείται η επανάληψη των διατυπώσεων δημοσίευσης της πρόσκλησης των μετόχων, σε αυτήν μπορούν να μετέχουν και νέοι μέτοχοι, με την τήρηση των διατάξεων των άρθρων 27 παράγραφος 2, 28 και 28α. (δ) Μετά από αίτηση οποιοσδήποτε μετόχου που υποβάλλεται στην Εταιρεία πέντε (5) τουλάχιστον πλήρεις ημέρες πριν από τη Γενική Συνέλευση, το διοικητικό συμβούλιο υποχρεούται να παρέχει στη Γενική Συνέλευση τις αιτούμενες συγκεκριμένες πληροφορίες για τις υποθέσεις της Εταιρείας, στο μέτρο που αυτές είναι χρήσιμες για την πραγματική εκτίμηση των θεμάτων της ημερησίας διάταξης. Το διοικητικό συμβούλιο μπορεί να αρνηθεί την παροχή των πληροφοριών για αποχρώντα ουσιώδη λόγο, ο οποίος αναγράφεται στα πρακτικά. Το διοικητικό συμβούλιο μπορεί να απαντήσει ενιαία σε αιτήσεις μετόχων με το ίδιο περιεχόμενο. Υποχρέωση παροχής πληροφοριών δεν υφίσταται όταν οι σχετικές πληροφορίες διατίθενται ήδη στην ιστοσελίδα της Εταιρείας, ιδίως με τη μορφή ερωτήσεων και απαντήσεων. (ε) Μετά από αίτηση μετόχων που εκπροσωπούν το ένα πέμπτο (1/5) του καταβεβλημένου μετοχικού κεφαλαίου η οποία υποβάλλεται στην Εταιρεία πέντε (5) τουλάχιστον πλήρεις ημέρες πριν από τη Γενική Συνέλευση, το διοικητικό συμβούλιο υποχρεούται να παρέχει στη Γενική Συνέλευση πληροφορίες για την πορεία των εταιρικών υποθέσεων και την περιουσιακή κατάσταση της Εταιρείας. Το διοικητικό συμβούλιο μπορεί να αρνηθεί την παροχή των πληροφοριών για αποχρώντα ουσιώδη λόγο, ο οποίος αναγράφεται στα πρακτικά. (στ) Με αίτηση μετόχων που εκπροσωπούν το ένα εικοστό (1/20) του καταβεβλημένου μετοχικού κεφαλαίου, η λήψη αποφάσεως επί τινός θέματος της ημερησίας διάταξης της Γενικής Συνέλευσης, ενεργείται δια ονομαστικής κλήσεως. Αντίστοιχες προθεσμίες για τυχόν άσκηση δικαιωμάτων μειοψηφίας των μετόχων ισχύουν και σε περίπτωση Επαναληπτικών Γενικών Συνελεύσεων. Σε όλες τις ανωτέρω αναφερόμενες περιπτώσεις οι αιτούντες μέτοχοι οφείλουν να αποδεικνύουν τη μετοχική τους ιδιότητα και τον αριθμό των μετοχών που κατέχουν κατά την άσκηση του σχετικού δικαιώματος. Τέτοια απόδειξη αποτελεί και η προσκόμιση βεβαίωσης από τον φορέα στον οποίο τηρούνται οι οικείες κινητές αξίες ή η πιστοποίηση της μετοχικής ιδιότητας με απευθείας ηλεκτρονική σύνδεση φορέα και Εταιρείας. Διαθέσιμα έγγραφα και πληροφορίες - Οι ενδιαφερόμενοι μέτοχοι δύναται να λαμβάνουν αντίγραφα των εγγράφων και σχεδίων αποφάσεων της παρ. 3 του άρθρου 27 του Κ.Ν. 2190/1920, όπως ισχύει, προσερχόμενοι στα γραφεία της έδρας της Εταιρείας (οδός Κηφισού, αριθμ. 6, Αιγάλεω) ή επικοινωνώντας με το Τμήμα Εξυπηρέτησης Μετόχων στο τηλέφωνο 210 5386400. Τα ως άνω έγγραφα και οι πληροφορίες της παρ. 3 του άρθρου 27 του Κ.Ν. 2190/1920, όπως ισχύει, είναι επίσης διαθέσιμες στην ιστοσελίδα της Εταιρείας [www.gedsa.gr](http://www.gedsa.gr).

#### Μ. Ι. ΜΑΪΛΛΗΣ Α.Ε.Β.Ε.

**Έκτακτη Γενική Συνέλευση** την **21/07/2014** ημέρα Δευτέρα και **ώρα 11.00 π.μ.** στην Κηφισιά Αττικής, στην οδό Καβαλιεράτου Τάκη 7, από την κεντρική είσοδο του κτιρίου, αίθουσα συνεδριάσεων με τα ακόλουθα θέματα ημερησίας διάταξης: 1. Έγκριση από τη Γενική Συνέλευση των Μετόχων της νέας συμφωνίας αναδιάρθρωσης, (RestructuringDeed 2014) (RestructuringDeed, εφεξής αναφερόμενη ως η «Συμφωνία Αναδιάρθρωσης - RestructuringDeed 2014») και των περιεχόμενων σε αυτήν όρων. Παροχή εξουσιοδότησης στο Διοικητικό Συμβούλιο της Εταιρείας, για τη διενέργεια κάθε πράξης που θα απαιτηθεί, για την υλοποίηση της αναδιάρθρωσης. 2. Έκδοση κοινού ομολογιακού δανείου, ύψους 10 εκατ. Ευρώ, σύμφωνα με τις διατάξεις του Ν.3156/2003 και Κ.Ν. 2190/1920 και με τους όρους που προβλέπει η νέα Συμφωνία Αναδιάρθρωσης - RestructuringDeed 2014, για την χρηματοδότηση αναγκών κεφαλαίου κίνησης της Εταιρείας. Παροχή εξουσιοδότησης στο Διοικητικό Συμβούλιο της εταιρείας να διαπραγματευθεί τους ειδικότερους όρους του ομολογιακού δανείου και να προβεί στην έκδοση του προγράμματος του WorkingCapital Ομολογιακού Δανείου ("Working Capital Bond Programme") και στη σύναψη της Σύμβασης Κάλυψης του WorkingCapital Ομολογιακού Δανείου («Working Capital Subscription Facility Agreement»). 3. Τροποποίηση των όρων του εμπραγματώως εξασφαλισθέντος κοινού ομολογιακού δανείου ύψους 16.000.000 Ευρώ πλέον συμβατικών τόκων, εξόδων και τυχόν άλλων απαιτήσεων σύμφωνα με τα προβλεπόμενα στο εν λόγω ομολογιακό δάνειο («SuperSenior Ομολογιακό Δάνειο») που εκδόθηκε δυνάμει των από 17 Δεκεμβρίου 2010 και 27 Μαΐου 2011 αποφάσεων Γενικής Συνέλευσης των Μετόχων και των από 26 Σεπτεμβρίου 2011 αποφάσεων του Διοικητικού Συμβουλίου. Παροχή εξουσιοδότησης στο Διοικητικό Συμβούλιο της εταιρείας να διαπραγματευθεί τους ειδικότερους όρους του ομολογιακού δανείου και να προβεί στην έκδοση Τροποποιημένου και Αναδιατυπωμένου προγράμματος του Super Senior Ομολογιακού Δανείου (Amended and Restated Super Senior Bond Programme) και στη σύναψη τροποποιητικής Πρόσθετης Σύμβασης αυτού («Supplemental Agreement of the Super Senior Bond Programme»). 4. Τροποποίηση των όρων του εμπραγματώως εξασφαλισθέντος κοινού ομολογιακού δανείου ύψους 72.446.452 Ευρώ πλέον τόκων PIK 10.859.452 Ευρώ (ήτοι συνολικό ποσό (72.446.452 Ευρώ + 10.859.452 Ευρώ τόκοι PIK =) 83.305.904 Ευρώ) και 60.413.221 Δολαρίων ΗΠΑ πλέον τόκων PIK 9.055.717 Δολαρίων ΗΠΑ (ήτοι συνολικό ποσό (60.413.221 Δολαρίων ΗΠΑ + τόκοι PIK 9.055.717 Δολαρίων ΗΠΑ=) 69.468.938 Δολαρίων ΗΠΑ) αντίστοιχα, πλέον συμβατικών τόκων, εξόδων και τυχόν άλλων απαιτήσεων σύμφωνα με τα προβλεπόμενα στο εν λόγω ομολογιακό δάνειο («Senior Ομολογιακό Δάνειο») που εκδόθηκε δυνάμει των από 17 Δεκεμβρίου 2010 και 27 Μαΐου 2011 αποφάσεων Γενικής Συνέλευσης των Μετόχων και των από 26 Σεπτεμβρίου 2011 αποφάσεων του Διοικητικού Συμβουλίου. Παροχή εξουσιοδότησης στο Διοικητικό Συμβούλιο της εταιρείας να διαπραγματευθεί τους ειδικότερους όρους του ομολογιακού δανείου και να προβεί στην έκδοση Τροποποιημένου και Αναδιατυπωμένου προγράμματος του Senior Ομολογιακού Δανείου (Amended and Restated Senior Bond Programme), και στην σύναψη τροποποιητικής Πρόσθετης Σύμβασης αυτού («Supplemental Agreement of the Senior Bond Programme»). 5. Σύναψη Τροποποιημένης και Αναδιατυπωμένης Σύμβασης Κάλυψης των SuperSenior και Senior Ομολογιακών Προγραμμάτων (Amended and Restated Super Senior and Senior Bond Subscription Agreement ) η οποία θα προσαρτάται στην τροποποιητική Πρόσθετη σύμβαση της Σύμβασης Κάλυψης (SupplementalAgreementtotheSuperSeniorBondandSeniorBondSubscriptionFacilityAgreement) για τα SuperSenior και Senior Ομολογιακά Δάνεια. 6. Σύναψη Τροποποιημένης και Αναδιατυπωμένης Συμφωνίας Δανειστών (η «Amended and Restated Intercreditor Agreement») οποία θα προσαρτάται στην Πρόσθετη τροποποιητική Πρόσθετη Σύμβαση της Συμφωνίας Δανειστών (εφ' εξής η «SupplementalAgreementtothe Intercreditor Agreement») η οποία θα υπογραφεί μεταξύ της Εταιρείας και των εκεί αναφερόμενων συμβαλλομένων δανειστών. 7. Παροχή οιασδήποτε απαραίτητης περαιτέρω εγκρίσεως, σχετικά με την υλοποίηση των όρων της Συμφωνίας Αναδιάρθρωσης - RestructuringDeed 2014. 8. Διάφορα θέματα και ανακοινώσεις. Σύμφωνα με το άρθρο 26 παρ. 2β του κ.ν. 2190/1920, όπως ισχύει μετά την τροποποίησή του από το άρθρο 3 του ν. 3884/2010, η Εταιρεία ενημερώνει τους μετόχους για τα ακόλουθα: Α. ΔΙΚΑΙΩΜΑ ΣΥΜΜΕΤΟΧΗΣ ΚΑΙ ΨΗΦΟΥ - Στην Έκτακτη Γενική Συνέλευση δικαιούται να συμμετάσχει όποιος εμφανίζεται ως μέτοχος στα αρχεία του Συστήματος Αύλων Τίτλων που διαχειρίζεται η "Ελληνικά Χρηματιστήρια Α.Ε." (Ε.Χ.Α.Ε.), στο οποίο

τηρούνται οι κινητές αξίες (μετοχές) της Εταιρείας. Η απόδειξη της μετοχικής ιδιότητας γίνεται με την προσκόμιση σχετικής έγγραφης βεβαίωσης του ως άνω φορέα, ή εναλλακτικά, με απευθείας ηλεκτρονική σύνδεση της Εταιρείας με τα αρχεία του εν λόγω φορέα. Η ιδιότητα του μετόχου πρέπει να υφίσταται κατά την 16η Ιουλίου 2014 (ημερομηνία καταγραφής), ήτοι κατά την έναρξη της πέμπτης (5ης) ημέρας πριν από την ημέρα συνεδρίασης της Γενικής Συνέλευσης της 21ης Ιουλίου 2014 και η σχετική βεβαίωση ή η ηλεκτρονική πιστοποίηση, σχετικά με την μετοχική ιδιότητα, πρέπει να περιέλθει στην Εταιρεία το αργότερο την 18η Ιουλίου 2014, ήτοι την τρίτη (3η) ημέρα πριν από τη συνεδρίαση της Γενικής Συνέλευσης. Έναντι της Εταιρείας, θεωρείται ότι έχει δικαίωμα συμμετοχής και ψήφου στη Γενική Συνέλευση, μόνον όποιος φέρει την ιδιότητα του μετόχου κατά την αντίστοιχη ημερομηνία καταγραφής. Σε περίπτωση μη συμμόρφωσης προς τις διατάξεις του άρθρου 28Α του κ.ν. 2190/1920, ο εν λόγω μέτοχος μετέχει στη Γενική Συνέλευση μόνο μετά από άδεια της. Σημειώνεται ότι η άσκηση των εν λόγω δικαιωμάτων (συμμετοχής και ψήφου) δεν προϋποθέτει τη δέσμευση των μετοχών του δικαιούχου, ούτε την τήρηση άλλης ανάλογης διαδικασίας, η οποία περιορίζει την δυνατότητα πώλησης και μεταβίβασης αυτών κατά το χρονικό διάστημα που μεσολαβεί, ανάμεσα στην ημερομηνία καταγραφής και στην ημερομηνία της Γενικής Συνέλευσης. Πληροφορίες, σχετικά με την συμμετοχή στη Γενική Συνέλευση με ηλεκτρονικά μέσα, μέσω internet και για την ψηφοφορία με ηλεκτρονική ή ταχυδρομική αλληλογραφία θα αναρτηθούν στην ιστοσελίδα της Εταιρείας ([www.maillis.gr](http://www.maillis.gr)), μαζί με τα ψηφοδέλτια για την εξ' αποστάσεως συμμετοχή των μετόχων στην ψηφοφορία. Β. ΔΙΑΔΙΚΑΣΙΑ ΓΙΑ ΤΗΝ ΑΣΚΗΣΗ ΔΙΚΑΙΩΜΑΤΟΣ ΨΗΦΟΥ ΜΕΣΩ ΑΝΤΙΠΡΟΣΩΠΟΥ - Ο μέτοχος συμμετέχει στη Γενική Συνέλευση και ψηφίζει, είτε αυτοπροσώπως, είτε μέσω αντιπροσώπων. Κάθε μέτοχος μπορεί να διορίζει μέχρι τρεις (3) αντιπροσώπους. Νομικά πρόσωπα μετέχουν στη Γενική Συνέλευση ορίζοντας ως εκπροσώπους τους μέχρι τρία (3) φυσικά πρόσωπα. Ωστόσο, αν ο μέτοχος κατέχει μετοχές της Εταιρείας, οι οποίες εμφανίζονται σε περισσότερους του ενός λογαριασμούς αξιών, ο προηγούμενος περιορισμός δεν εμποδίζει τον εν λόγω μέτοχο να ορίζει διαφορετικούς αντιπροσώπους για τις μετοχές που εμφανίζονται στον κάθε λογαριασμό αξιών σε σχέση με τη Γενική Συνέλευση. Αντιπρόσωπος που ενεργεί για περισσότερους μετόχους μπορεί να ψηφίζει διαφορετικά για κάθε μέτοχο. Ο αντιπρόσωπος μετόχου υποχρεούται να γνωστοποιεί στην Εταιρεία, πριν από την έναρξη της συνεδρίασης της Γενικής Συνέλευσης, κάθε συγκεκριμένο γεγονός, το οποίο μπορεί να είναι χρήσιμο στους μετόχους για την αξιολόγηση του κινδύνου να εξυπηρετήσει ή να αποβλάψει άλλα συμφέροντα πλην των συμφερόντων του αντιπροσωπευόμενου μετόχου. Κατά την έννοια της παρούσας παραγράφου, μπορεί να προκύπτει σύγκρουση συμφερόντων, ιδίως όταν ο αντιπρόσωπος: α) είναι μέτοχος που ασκεί τον έλεγχο της Εταιρείας ή είναι άλλο νομικό πρόσωπο ή οντότητα η οποία ελέγχεται από το μέτοχο αυτόν, β) είναι μέλος του Διοικητικού Συμβουλίου ή της εν γένει διοίκησης της Εταιρείας ή μετόχου που ασκεί τον έλεγχο της Εταιρείας, ή άλλου νομικού προσώπου ή οντότητας που ελέγχεται από μέτοχο ο οποίος ασκεί τον έλεγχο της Εταιρείας, γ) είναι υπάλληλος ή ορκωτός ελεγκτής της Εταιρείας ή μετόχου που ασκεί τον έλεγχο της Εταιρείας, ή άλλου νομικού προσώπου ή οντότητας που ελέγχεται από μέτοχο, ο οποίος ασκεί τον έλεγχο της Εταιρείας, δ) είναι σύζυγος ή συγγενής πρώτου βαθμού με ένα από τα φυσικά πρόσωπα που αναφέρονται στις ως άνω περιπτώσεις (α) έως (γ). Ο διορισμός και η ανάκληση αντιπροσώπου του μετόχου γίνεται εγγράφως και κοινοποιείται στην Εταιρεία ομοίως εγγράφως, τουλάχιστον τρεις (3) ημέρες πριν από την ημερομηνία συνεδρίασης της Γενικής Συνέλευσης. Η Εταιρεία έχει καταστήσει διαθέσιμο στην ιστοσελίδα της [www.maillis.gr](http://www.maillis.gr) το έντυπο που χρησιμοποιεί για το διορισμό αντιπροσώπου, το οποίο μπορεί επίσης να ζητηθεί από το Τμήμα Επενδυτικών Σχέσεων της Εταιρείας (τηλ. 210 6285000). Το εν λόγω έντυπο κατατίθεται συμπληρωμένο και υπογεγραμμένο από το μέτοχο στο Τμήμα Επενδυτικών Σχέσεων της Εταιρείας, στη διεύθυνση Καβαλιεράτου Τάκη 7, Κηφισιά Αττικής, τρεις (3) τουλάχιστον ημέρες πριν από την ημερομηνία της Γενικής Συνέλευσης. Ο δικαιούχος καλείται να μεριμνά για την επιβεβαίωση της επιτυχούς αποστολής του εντύπου διορισμού αντιπροσώπου και παραλαβής του από την Εταιρεία καλώντας το Τμήμα Επενδυτικών Σχέσεων της Εταιρείας στο τηλ. 210 6285000. Γ. ΔΙΚΑΙΩΜΑΤΑ ΤΩΝ ΜΕΤΟΧΩΝ ΚΑΤΑ ΤΟ ΑΡΘΡΟ 39 ΠΑΡ. 2, 2α,4 και 5 - (α) Με αίτηση μετόχων που εκπροσωπούν το ένα εικοστό (1/20) του καταβεβλημένου μετοχικού κεφαλαίου, το Διοικητικό Συμβούλιο της Εταιρείας υποχρεούται να εγγράψει στην ημερήσια διάταξη της Γενικής Συνέλευσης πρόσθετα θέματα, εάν η σχετική αίτηση περιέλθει στο Διοικητικό Συμβούλιο μέχρι τη 6η Ιουλίου 2014 δηλ. δέκα πέντε (15) τουλάχιστον ημέρες πριν από την Έκτακτη Γενική Συνέλευση. Η αίτηση για την εγγραφή πρόσθετων θεμάτων στην ημερήσια διάταξη συνοδεύεται από αιτιολόγηση, ή από σχέδιο απόφασης προς έγκριση στη Γενική Συνέλευση και η αναθεωρημένη ημερήσια διάταξη δημοσιοποιείται με τον ίδιο τρόπο όπως η προηγούμενη ημερήσια διάταξη, στις 8 Ιουλίου 2014, δηλ. δέκα τρεις (13) ημέρες πριν από την ημερομηνία της Έκτακτης Γενικής Συνέλευσης και ταυτόχρονα τίθεται στη διάθεση των μετόχων στην ιστοσελίδα της Εταιρείας (ιδ. κατωτέρω), μαζί με την αιτιολόγηση, ή το σχέδιο απόφασης που έχει υποβληθεί από τους μετόχους κατά τα προβλεπόμενα στο άρθρο 27 παρ. 3 του κ.ν. 2190/1920. (β) Με αίτηση μετόχων που εκπροσωπούν το ένα εικοστό (1/20) του καταβεβλημένου μετοχικού κεφαλαίου, το Διοικητικό Συμβούλιο θέτει στη διάθεση των μετόχων κατά τα οριζόμενα στο άρθρο 27 παρ. 3 του κ.ν. 2190/1920, το αργότερο μέχρι την 15η Ιουλίου 2014 ήτοι έξι (6) τουλάχιστον ημέρες πριν από την ημερομηνία της Γενικής Συνέλευσης, σχέδια αποφάσεων για θέματα που έχουν περιληφθεί στην αρχική, ή την αναθεωρημένη ημερήσια διάταξη, αν η σχετική αίτηση περιέλθει στο Διοικητικό Συμβούλιο μέχρι την 14η Ιουλίου 2014 δηλ. επτά (7) τουλάχιστον ημέρες πριν από την ημερομηνία της Γενικής Συνέλευσης. (γ) Μετά από αίτηση οποιουδήποτε μετόχου, που υποβάλλεται στην Εταιρεία μέχρι τις 15 Ιουλίου 2014, δηλ. πέντε (5) τουλάχιστον πλήρεις ημέρες πριν από τη Γενική Συνέλευση, το Διοικητικό Συμβούλιο υποχρεούται να παρέχει στη Γενική Συνέλευση τις απαιτούμενες συγκεκριμένες πληροφορίες για τις υποθέσεις της Εταιρείας, στο μέτρο που αυτές είναι χρήσιμες για την πραγματική εκτίμηση των θεμάτων της ημερήσιας διάταξης. Το Διοικητικό Συμβούλιο μπορεί να απαντήσει ενιαία σε αιτήσεις μετόχων με το ίδιο περιεχόμενο. Υποχρέωση παροχής πληροφοριών δεν υφίσταται όταν οι σχετικές πληροφορίες διατίθενται ήδη στην ιστοσελίδα της Εταιρείας, ιδίως με την μορφή ερωτήσεων και απαντήσεων. (δ) Μετά από αίτηση μετόχων που εκπροσωπούν το ένα πέμπτο (1/5) του καταβεβλημένου μετοχικού κεφαλαίου, μέχρι τις 15 Ιουλίου 2014, δηλ. πέντε (5) τουλάχιστον πλήρεις ημέρες πριν από τη Γενική Συνέλευση, το Διοικητικό Συμβούλιο υποχρεούται να παρέχει στη Γενική Συνέλευση πληροφορίες για την πορεία των εταιρικών υποθέσεων και την περιουσιακή κατάσταση της Εταιρείας. Το Διοικητικό Συμβούλιο μπορεί να αρνηθεί την παροχή των πληροφοριών για απορρήτων ουσιώδη λόγο, ο οποίος αναγράφεται στα πρακτικά. Αντίστοιχες προθεσμίες για τυχόν άσκηση δικαιωμάτων μειοψηφίας των μετόχων ισχύουν και σε περίπτωση Επαναληπτικών Γενικών Συνελεύσεων. Σε όλες τις ανωτέρω αναφερόμενες περιπτώσεις, οι αιτούντες μέτοχοι οφείλουν να αποδεικνύουν τη μετοχική τους ιδιότητα και τον αριθμό των μετοχών που κατέχουν κατά την άσκηση του σχετικού δικαιώματος. Τέτοια απόδειξη αποτελεί και η προσκόμιση βεβαίωσης από τον φορέα στον οποίο τηρούνται οι οικείες κινητές αξίες ή η πιστοποίηση της μετοχικής ιδιότητας με απευθείας ηλεκτρονική σύνδεση φορέα (Ε.Χ.Α.Ε) και Εταιρείας. Δ. ΔΙΑΘΕΣΙΜΑ ΕΓΓΡΑΦΑ - Το πλήρες κείμενο των σχεδίων αποφάσεων ή σχολίων του Διοικητικού Συμβουλίου για κάθε θέμα της ημερήσιας διάταξης και των τυχόν εγγράφων που προβλέπονται στο άρθρο 27 παρ. 3 περιπτώσεις γ' και δ' του κ.ν. 2190/1920 θα αναρτηθούν στην ιστοσελίδα της Εταιρείας ([www.maillis.gr](http://www.maillis.gr)) και θα διατίθενται σε έγχαρτη μορφή στα γραφεία της έδρας της Εταιρείας (Καβαλιεράτου Τάκη 7, Κηφισιά Αττικής). Ε. ΔΙΑΘΕΣΙΜΕΣ ΠΛΗΡΟΦΟΡΙΕΣ - Οι πληροφορίες του άρθρου 27 παρ. 3 του κ.ν. 2190/1920 θα διατίθενται σε ηλεκτρονική μορφή στην ιστοσελίδα της Εταιρείας [www.maillis.gr](http://www.maillis.gr).

**ΣΙΔΗΡΕΜΠΟΡΙΚΗ ΜΑΚΕΔΟΝΙΑΣ ΣΙΔΜΑ Α.Ε.**

**Έκτακτη Γενική Συνέλευση την 22/07/2014, ημέρα Τρίτη και ώρα 14.00** στο Χαλάνδρι, στα γραφεία της έδρας της εταιρίας, Βασ. Γεωργίου 30 τ.κ 15233 Χαλάνδρι, προκειμένου να συζητηθούν και να ληφθούν αποφάσεις επί των εξής θεμάτων ημερήσιας διάταξης: ΘΕΜΑΤΑ ΗΜΕΡΗΣΙΑΣ ΔΙΑΤΑΞΗΣ: 1) α) Παροχή συναίνεσης για την τροποποίηση των Όρων της από 09/09/2008 σύμβασης υπό τον τίτλο «Πρόγραμμα Εκδόσεως μετά Συμβάσεων Καλύψεως και Διαθέσεως Κοινού Ομολογιακού Δανείου και Ορισμού Εκπροσώπου των Ομολογιούχων Δανειστών» το οποίο συνολογίσθηκε μεταξύ της εταιρείας μας (με την ιδιότητα του Εκδότη) και της αλλοδαπής τραπεζικής εταιρείας με την επωνυμία HSBC BANK plc. (με την ιδιότητα του Διοργανωτή-Διαχειριστή-Αναδόχου-Εκπροσώπου) και παροχή εξουσιοδοτήσεων στο Διοικητικό Συμβούλιο σχετικά με τους όρους, το περιεχόμενο και την υπογραφή της τροποποιητικής σύμβασης και β) Έγκριση της από 12/09/2013 πρόσθετης πράξης η οποία υπεγράφη μεταξύ της εταιρείας μας και της HSBC BANK plc. και τροποποίησε την ως άνω από 09/09/2008 σύμβαση υπό τον τίτλο «Πρόγραμμα Εκδόσεως μετά Συμβάσεων Καλύψεως και Διαθέσεως Κοινού Ομολογιακού Δανείου και Ορισμού Εκπροσώπου των Ομολογιούχων δανειστών». 2) Παροχή πρόσθετων εξασφαλίσεων σε ασφάλεια ομολογιακού δανείου ποσού ευρώ 49.000.000 εκδόσεως της Εταιρείας. 3) Τροποποίηση του άρθρου 4 του καταστατικού της εταιρίας για συμπλήρωση του σκοπού της. 4) Λοιπές Ανακοινώσεις. ΔΙΚΑΙΩΜΑ ΣΥΜΜΕΤΟΧΗΣ ΣΤΗ ΓΕΝΙΚΗ ΣΥΝΕΛΕΥΣΗ - Στη Γενική Συνέλευση δικαιούται να συμμετέχει όποιος εμφανίζεται ως μέτοχος στο αρχείο του Συστήματος Άυλων Τίτλων που διαχειρίζεται η «Ελληνικά Χρηματιστήρια Ανώνυμη Εταιρεία Συμμετοχών, Εκκαθάρισης, Διακανονισμού & Καταχώρησης» (ΕΧΑΕ) (πρώην Κεντρικό Αποθετήριο Αξιών), στο οποίο τηρούνται οι κινητές αξίες της Εταιρείας. Η απόδειξη της μετοχικής ιδιότητας γίνεται με την προσκόμιση σχετικής έγγραφης βεβαίωσης του ως άνω φορέα, ή εναλλακτικά, με απευθείας ηλεκτρονική σύνδεση της Εταιρείας με τα αρχεία αυτού. Η ιδιότητα του μετόχου πρέπει να υφίσταται κατά την έναρξη της 17/07/2014 (Ημερομηνία Καταγραφής), ήτοι κατά την έναρξη της πέμπτης (5ης) ημέρας πριν από την ημέρα συνεδρίασης της Γενικής Συνέλευσης και η έγγραφη βεβαίωση σχετικά με τη μετοχική ιδιότητα πρέπει να περιέλθει στην Εταιρεία το αργότερο την 19/07/2014., ήτοι την τρίτη (3η) ημέρα πριν από τη συνεδρίαση της Γενικής Συνέλευσης. Έναντι της Εταιρείας θεωρείται ότι έχει δικαίωμα συμμετοχής και ψήφου στη Γενική Συνέλευση μόνον όποιος φέρει την ιδιότητα του μετόχου κατά την αντίστοιχη Ημερομηνία Καταγραφής. Σε περίπτωση μη συμμόρφωσης προς τις διατάξεις του άρθρου 28α του Κ.Ν.2190/1920, ο εν λόγω μέτοχος μετέχει στη Γενική Συνέλευση μόνο μετά από άδεια της. Η άσκηση των εν λόγω δικαιωμάτων δεν προϋποθέτει τη δέσμευση των μετοχών του δικαιούχου ούτε την τήρηση άλλης ανάλογης διαδικασίας, η οποία περιορίζει τη δυνατότητα πώλησης και μεταβίβασης αυτών κατά το χρονικό διάστημα που μεσολαβεί ανάμεσα στην Ημερομηνία Καταγραφής και στη Γενική Συνέλευση. ΔΙΑΔΙΚΑΣΙΑ ΓΙΑ ΤΗΝ ΑΣΚΗΣΗ ΔΙΚΑΙΩΜΑΤΟΣ ΨΗΦΟΥ ΜΕΣΩ ΑΝΤΙΠΡΟΣΩΠΟΥ - Ο μέτοχος συμμετέχει στη Γενική Συνέλευση και ψηφίζει είτε αυτοπροσώπως είτε μέσω αντιπροσώπων. Κάθε μέτοχος μπορεί να διορίζει μέχρι τρεις (3) αντιπροσώπους. Νομικά πρόσωπα μετέχουν στη Γενική Συνέλευση ορίζοντας ως εκπροσώπους τους μέχρι τρία (3) φυσικά πρόσωπα. Ωστόσο, αν ο μέτοχος κατέχει μετοχές της Εταιρείας, οι οποίες εμφανίζονται σε περισσότερους του ενός λογαριασμούς αξιών, ο περιορισμός αυτός δεν εμποδίζει το μέτοχο να ορίζει διαφορετικούς αντιπροσώπους για τις μετοχές που εμφανίζονται στον κάθε λογαριασμό αξιών σε σχέση με τη Γενική Συνέλευση. Αντιπρόσωπος που ενεργεί για περισσότερους μετόχους μπορεί να ψηφίζει διαφορετικά για κάθε μέτοχο. Ο αντιπρόσωπος μετόχου υποχρεούται να γνωστοποιεί στην Εταιρεία ,πριν από την έναρξη της συνεδρίασης της Γενικής Συνέλευσης, κάθε συγκεκριμένο γεγονός, το οποίο μπορεί να είναι χρήσιμο στους μετόχους για την αξιολόγηση του κινδύνου να εξυπηρετήσει ο αντιπρόσωπος άλλα συμφέροντα πλην των συμφερόντων του μετόχου. Κατά την έννοια της παρούσας παραγράφου, μπορεί να προκύπτει σύγκρουση συμφερόντων ιδίως όταν ο αντιπρόσωπος: α) είναι μέτοχος που ασκεί τον έλεγχο της Εταιρείας ή είναι άλλο νομικό πρόσωπο ή οντότητα η οποία ελέγχεται από το μέτοχο αυτόν, β) είναι μέλος του Διοικητικού Συμβουλίου ή της εν γένει διοίκησης της Εταιρείας ή μετόχου που ασκεί τον έλεγχο της Εταιρείας, ή άλλο νομικό πρόσωπο ή οντότητας που ελέγχεται από μέτοχο ή ο οποίος ασκεί τον έλεγχο της Εταιρείας, γ) είναι υπάλληλος ή ορκωτός ελεγκτής της Εταιρείας ή μετόχου που ασκεί τον έλεγχο της Εταιρείας, ή άλλο νομικό πρόσωπο ή οντότητα που ελέγχεται από μέτοχο, ο οποίος ασκεί τον έλεγχο της Εταιρείας, δ) είναι σύζυγος ή συγγενής πρώτου βαθμού με ένα από τα φυσικά πρόσωπα που αναφέρονται στις περιπτώσεις (α) έως (γ). Ο διορισμός και η ανάκληση αντιπροσώπου του μετόχου γίνεται εγγράφως και κοινοποιείται στην Εταιρεία με τους ίδιους τύπους, τουλάχιστον τρεις (3) ημέρες πριν από την ημερομηνία συνεδρίασης της Γενικής Συνέλευσης. Η Εταιρεία θα καταστήσει διαθέσιμο στην ιστοσελίδα της ([www.sidma.gr](http://www.sidma.gr)) το έντυπο που μπορεί να χρησιμοποιηθεί για το διορισμό αντιπροσώπου. Το έντυπο αυτό κατατίθεται συμπληρωμένο και υπογεγραμμένο από το μέτοχο στο Τμήμα Εξυπηρέτησης Μετόχων της Εταιρείας στην διεύθυνση: Βασ. Γεωργίου 30, Χαλάνδρι ,Τ.Κ. 152 33 3ος όροφος, ή αποστέλλεται στο fax: 210 3498281 τρεις (3) τουλάχιστον ημέρες πριν από την ημερομηνία της Γενικής Συνέλευσης. Ο δικαιούχος καλείται να μεριμνά για την επιβεβαίωση της επιτυχούς αποστολής του εντύπου διορισμού αντιπροσώπου και της παραλαβής του από την Εταιρεία, καλώντας στο τηλέφωνο: 210 3498211, κα. Όρκουλα Ιωάννα. Κάθε μετοχή εκδόσεως της Εταιρείας ενσωματώνει δικαίωμα μιας ψήφου. Το Καταστατικό της Εταιρείας δεν προβλέπει τη δυνατότητα συμμετοχής στη Γενική Συνέλευση με ηλεκτρονικά μέσα χωρίς τη φυσική παρουσία των μετόχων στον τόπο διεξαγωγής της ή τη δυνατότητα εξ αποστάσεως συμμετοχής των μετόχων στην ψηφοφορία. ΔΙΚΑΙΩΜΑΤΑ ΜΕΙΟΨΗΦΙΑΣ ΤΩΝ ΜΕΤΟΧΩΝ - Σύμφωνα με τα προβλεπόμενα στο άρθρο 26 του Κ.Ν. 2190/1920, όπως ισχύει σήμερα, η Εταιρεία ενημερώνει τους μετόχους της ότι τα δικαιώματα αυτών, που αναφέρονται στις παρ.2,2α,4 και 5 του άρθρου 39 του ίδιου Νόμου έχουν ως εξής: (α) Με αίτηση μετόχων που εκπροσωπούν το ένα εικοστό (1/20) του καταβεβλημένου μετοχικού κεφαλαίου, το Διοικητικό Συμβούλιο της Εταιρείας υποχρεούται να εγγράψει στην ημερήσια διάταξη της Γενικής Συνέλευσης πρόσθετα θέματα, εάν η σχετική αίτηση περιέλθει στο Διοικητικό Συμβούλιο μέχρι την 07/07/2014, δηλ. δεκαπέντε (15) τουλάχιστον ημέρες πριν από τη Γενική Συνέλευση. Η αίτηση για την εγγραφή πρόσθετων θεμάτων στην ημερήσια διάταξη συνοδεύεται από αιτιολόγηση ή από σχέδιο απόφασης προς έγκριση στη Γενική Συνέλευση και η αναθεωρημένη ημερήσια διάταξη δημοσιοποιείται με τον ίδιο τρόπο όπως η προηγούμενη ημερήσια διάταξη, στις 09/07/2014, δηλ. δεκατρείς (13) ημέρες πριν από την ημερομηνία της Γενικής Συνέλευσης και ταυτόχρονα τίθεται στη διάθεση των μετόχων στην ιστοσελίδα της Εταιρείας, μαζί με την αιτιολόγηση ή το σχέδιο απόφασης που έχει υποβληθεί από τους μετόχους κατά τα προβλεπόμενα στο άρθρο 27 παρ. 3 Κ.Ν. 2190/1920. (β) Με αίτηση μετόχων που εκπροσωπούν το ένα εικοστό (1/20) του καταβεβλημένου μετοχικού κεφαλαίου, το Διοικητικό Συμβούλιο θέτει στη διάθεση των μετόχων κατά τα οριζόμενα στο άρθρο 27 παρ.3 του Κ.Ν. 2190/1920, το αργότερο μέχρι την 16/07/2014. ήτοι έξι (6) τουλάχιστον ημέρες πριν από την ημερομηνία της Γενικής Συνέλευσης, σχέδια αποφάσεων για θέματα που έχουν περιληφθεί στην αρχική ή την αναθεωρημένη ημερήσια διάταξη, αν η σχετική αίτηση περιέλθει στο Διοικητικό Συμβούλιο μέχρι την 15/07/2014. δηλ. επτά (7) τουλάχιστον ημέρες πριν από την ημερομηνία της Γενικής Συνέλευσης. (γ) Μετά από αίτηση οποιουδήποτε μετόχου που υποβάλλεται στην Εταιρεία μέχρι την 16/07/2014. δηλ. πέντε (5) τουλάχιστον πλήρεις ημέρες πριν από τη Γενική Συνέλευση, το Διοικητικό Συμβούλιο υποχρεούται να παρέχει στη Γενική Συνέλευση τις αιτούμενες συγκεκριμένες πληροφορίες για τις υποθέσεις της Εταιρείας , στο μέτρο που αυτές είναι χρήσιμες για την πραγματική εκτίμηση των θεμάτων της ημερήσιας διάταξης. Το Διοικητικό Συμβούλιο μπορεί να απαντήσει ενιαία σε αιτήσεις μετόχων με το ίδιο περιεχόμενο. Υποχρέωση παροχής πληροφοριών δεν υφίσταται όταν οι σχετικές πληροφορίες διατίθενται ήδη στην ιστοσελίδα της Εταιρείας, ιδίως με τη μορφή ερωτήσεων και απαντήσεων. Επίσης, με αίτηση μετόχων, που εκπροσωπούν το ένα εικοστό (1/20) του

καταβληθέντος μετοχικού κεφαλαίου, το Διοικητικό Συμβούλιο υποχρεούται να ανακοινώνει στην Γενική Συνέλευση, τα ποσά που, κατά την τελευταία διετία, καταβλήθηκαν σε κάθε μέλος του Διοικητικού Συμβουλίου ή τους διευθυντές της εταιρείας, καθώς και κάθε παροχή προς τα πρόσωπα αυτά από οποιαδήποτε αιτία ή σύμβαση της εταιρείας με αυτούς. Σε όλες τις ανωτέρω περιπτώσεις το Διοικητικό Συμβούλιο μπορεί να αρνηθεί την παροχή των πληροφοριών για αποχρώντα ουσιώδη λόγο, ο οποίος αναγράφεται στα πρακτικά. (δ) Μετά από αίτηση μετόχων που εκπροσωπούν το ένα πέμπτο (1/5) του καταβληθέντος μετοχικού κεφαλαίου η οποία υποβάλλεται στην Εταιρεία μέχρι τις 16/07/2014, δηλ. πέντε (5) τουλάχιστον πλήρεις ημέρες πριν από τη Γενική Συνέλευση, το Διοικητικό Συμβούλιο υποχρεούται να παρέχει στη Γενική Συνέλευση πληροφορίες για την πορεία των εταιρικών υποθέσεων και την περιουσιακή κατάσταση της Εταιρείας. Το Διοικητικό Συμβούλιο μπορεί να αρνηθεί την παροχή των πληροφοριών για αποχρώντα ουσιώδη λόγο, ο οποίος αναγράφεται στα πρακτικά. Αντίστοιχες προθεσμίες για τυχόν άσκηση δικαιωμάτων μειοψηφίας των μετόχων ισχύουν και σε περίπτωση Επαναληπτικών Γενικών Συνελεύσεων. Σε όλες τις ανωτέρω αναφερόμενες περιπτώσεις οι αιτούντες μέτοχοι οφείλουν να αποδεικνύουν τη μετοχική τους ιδιότητα και τον αριθμό των μετοχών που κατέχουν κατά την άσκηση του σχετικού δικαιώματος. Τέτοια απόδειξη αποτελεί και η προσκόμιση βεβαίωσης από τον φορέα στον οποίο τηρούνται οι οικείες κινητές αξίες ή η πιστοποίηση της μετοχικής ιδιότητας με απευθείας ηλεκτρονική σύνδεση φορέα και Εταιρείας. ΔΙΑΘΕΣΙΜΑ ΕΓΓΡΑΦΑ ΚΑΙ ΠΛΗΡΟΦΟΡΙΕΣ - Οι πληροφορίες του άρθρου 27 παρ. 3 του Κ.Ν. 2190/1920 (κείμενο πρόσκλησης για σύγκληση της Έκτακτης Γενικής Συνέλευσης, συνολικός αριθμός μετόχων της Εταιρείας και των αντίστοιχων δικαιωμάτων ψήφου, σχόλια του Διοικητικού Συμβουλίου της Εταιρείας επί των θεμάτων της ημερήσιας διάταξης και έντυπο διορισμού αντιπροσώπου αναρτώνται σε ηλεκτρονική μορφή στην ιστοσελίδα της Εταιρείας [www.sidma.gr](http://www.sidma.gr). Αντίγραφα των παραπάνω εγγράφων θα διατίθεται στα γραφεία του Τμήματος Εξυπηρέτησης Μετόχων της Εταιρείας, στη διεύθυνση: Βασ. Γεωργίου 30, Χαλάνδρι Τ.Κ. 152 33.

### ΙΧΘΥΟΤΡΟΦΕΙΑ ΣΕΛΟΝΤΑ Α.Ε.Γ.Ε. \*

Έκτακτη Γενική Συνέλευση την **24/07/2014**, ημέρα Πέμπτη και ώρα **14.00 μμ**, στο ξενοδοχείο CENTRAL, που βρίσκεται επί της οδού Απόλλωνος αριθ. 21, στον Δήμο Αθηναίων, στην συνοικία Πλάκα, για συζήτηση και λήψη αποφάσεων επί των ακολούθων θεμάτων: Θέμα 1ο: Μείωση του μετοχικού κεφαλαίου της Εταιρείας, με μείωση της ονομαστικής αξίας κάθε υφιστάμενης κοινής ονομαστικής μετά ψήφου μετοχής της Εταιρείας, με σκοπό το συμπληρωματικό σωρευτικών ζημιών ή/και το σχηματισμό ισόποσου ειδικού αποθεματικού, σύμφωνα με τις διατάξεις του άρθρου 4 του Κ.Ν. 2190/1920, ως ισχύει, και παροχή εξουσιοδοτήσεων προς το Διοικητικό Συμβούλιο για την υλοποίηση αυτής της μείωσης. Τροποποίηση του άρθρου 5 του Καταστατικού της Εταιρείας. Θέμα 2ο: Αύξηση του μετοχικού κεφαλαίου της Εταιρείας με την κεφαλαιοποίηση χρηματικών απαιτήσεων εκ τραπεζικού δανεισμού, την καταβολή μετρητών από έναν ή περισσότερους ενδιαφερόμενους στρατηγικούς επενδυτές, την έκδοση νέων κοινών ονομαστικών μετοχών και την κατάργηση του δικαιώματος προτίμησης των υφιστάμενων μετόχων της Εταιρείας. Παροχή εξουσιοδοτήσεων προς το Διοικητικό Συμβούλιο για την περαιτέρω εξειδίκευση των όρων της αύξησης, την υλοποίησή της και την εισαγωγή προς διαπραγμάτευση των νέων μετοχών της Εταιρείας στο Χρηματιστήριο Αθηνών - Τροποποίηση του άρθρου 5 του Καταστατικού. Θέμα 3ο: Έκδοση ενός ή περισσότερων κοινών εμπραγματώως εξασφαλισμένων ομολογιακών δανείων συνολικής ονομαστικής αξίας μέχρι εκατό πέντε εκατομμυρίων Ευρώ (€105.000.000,00), σύμφωνα με τις διατάξεις του Ν. 3156/2003. Παροχή εξουσιοδοτήσεων προς το Διοικητικό Συμβούλιο για τον καθορισμό των ειδικότερων όρων και τη σύναψη των ανωτέρω ομολογιακών δανείων. Θέμα 4ο: Εκλογή νέου Διοικητικού Συμβουλίου. Θέμα 5ο: Διάφορα θέματα - Ανακοινώσεις. Σε περίπτωση μη επίτευξης της απαιτούμενης εκ του Νόμου απαρτίας για την λήψη απόφασης επί των θεμάτων της Ημερήσιας Διάταξης, η τυχόν Α' Επαναληπτική Έκτακτη Γενική Συνέλευση θα συνέλθει την 12η Αυγούστου 2014, ημέρα Τρίτη και ώρα 14:00μμ στον ίδιο χώρο χωρίς την δημοσίευση νεότερης πρόσκλησης και η τυχόν Β' Επαναληπτική Έκτακτη Γενική Συνέλευση θα συνέλθει την 1η Σεπτεμβρίου 2014, ημέρα Δευτέρα και ώρα 14:00μμ στον ίδιο χώρο. Σύμφωνα με το άρθρ. 26 παρ. 2β του Κ.Ν. 2190/1920 όπως τροποποιήθηκε με το άρθρο 3 του Ν. 3884/2010 και ισχύει, η Εταιρεία ενημερώνει τους μετόχους της για τα ακόλουθα: Α. ΔΙΚΑΙΩΜΑ ΣΥΜΜΕΤΟΧΗΣ & ΨΗΦΟΥ ΣΤΗ ΓΕΝΙΚΗ ΣΥΝΕΛΕΥΣΗ - Στην Έκτακτη Γενική Συνέλευση δικαιούται να συμμετέχει όποιος εμφανίζεται ως μέτοχος στα αρχεία του συστήματος άυλων τίτλων που διαχειρίζεται η εταιρεία «Ελληνικό Κεντρικό Αποθετήριο Τίτλων Ανώνυμη Εταιρεία» (ΕΛ.Κ.Α.Τ.), στο οποίο τηρούνται οι κινητές αξίες (μετοχές) της Εταιρείας. Η απόδειξη της μετοχικής ιδιότητας γίνεται με την προσκόμιση σχετικής έγγραφης βεβαίωσης της ΕΛ.Κ.Α.Τ. ή εναλλακτικά με απευθείας ηλεκτρονική σύνδεση της Εταιρείας με τα αρχεία της ΕΛ.Κ.Α.Τ. Κάθε μετοχή ενσωματώνει δικαίωμα μίας ψήφου. Η ιδιότητα του μετόχου πρέπει να υφίσταται κατά την έναρξη της 19.07.2014 (ημερομηνία καταγραφής) δηλ. της πέμπτης (5ης) ημέρας πριν από την ημέρα συνεδρίασης της Έκτακτης Γενικής Συνέλευσης στις 24 Ιουλίου 2014 και η σχετική έγγραφη βεβαίωση ή η ηλεκτρονική πιστοποίηση σχετικά με τη μετοχική ιδιότητα πρέπει να περιέλθει στην Εταιρεία το αργότερο την 21.07.2014 δηλ. την τρίτη (3η) ημέρα πριν από τη συνεδρίαση της Έκτακτης Γενικής Συνέλευσης. Για την Α' Επαναληπτική Έκτακτη Γενική Συνέλευση η ιδιότητα του μετόχου πρέπει να υφίσταται κατά την έναρξη της 08.08.2014, δηλ. την τέταρτη (4η) ημέρα πριν από την ημερομηνία συνεδρίασης της Α' Επαναληπτικής Γενικής Συνέλευσης στις 12 Αυγούστου 2014 (ημερομηνία καταγραφής Α' Επαναληπτικής Έκτακτης Γενικής Συνέλευσης), η δε σχετική έγγραφη βεβαίωση ή η ηλεκτρονική πιστοποίηση σχετικά με τη μετοχική ιδιότητα πρέπει να περιέλθει στην Εταιρεία το αργότερο την 09.08.2014, δηλ. την τρίτη (3η) ημέρα πριν από τη συνεδρίαση της ως άνω Γενικής Συνέλευσης. Για την Β' Επαναληπτική Έκτακτη Γενική Συνέλευση η ιδιότητα του μετόχου πρέπει να υφίσταται κατά την έναρξη της 28.08.2014, δηλ. την τέταρτη (4η) ημέρα πριν από την ημερομηνία συνεδρίασης της Β' Επαναληπτικής Γενικής Συνέλευσης (ημερομηνία καταγραφής Β' Επαναληπτικής Έκτακτης Γενικής Συνέλευσης) στις 01 Σεπτεμβρίου 2014, η δε σχετική έγγραφη βεβαίωση ή η ηλεκτρονική πιστοποίηση σχετικά με τη μετοχική ιδιότητα πρέπει να περιέλθει στην Εταιρεία το αργότερο την 29.08.2014, δηλ. την τρίτη (3η) ημέρα πριν από τη συνεδρίαση της ως άνω Γενικής Συνέλευσης. Έναντι της Εταιρείας θεωρείται ότι έχει δικαίωμα συμμετοχής και ψήφου στην Έκτακτη Γενική Συνέλευση μόνον όποιος φέρει την ιδιότητα του μετόχου κατά την ως άνω αναγραφόμενη ημερομηνία καταγραφής. Σε περίπτωση μη συμμόρφωσης προς τις διατάξεις του αρ. 28 α του Κ.Ν. 2190/1920 όπως ισχύει, ο εν λόγω μέτοχος μετέχει στην Έκτακτη Γενική Συνέλευση μόνο μετά από άδεια αυτής. Η άσκηση των εν λόγω δικαιωμάτων δεν προϋποθέτει τη δέσμευση των μετοχών του δικαιούχου ούτε την πώληση άλλης ανάλογης διαδικασίας, η οποία περιορίζει τη δυνατότητα πώλησης και μεταβίβασης αυτών κατά το χρονικό διάστημα που μεσολαβεί ανάμεσα στην ημερομηνία καταγραφής και στην ημερομηνία της Έκτακτης Γενικής Συνέλευσης. Β. ΔΙΑΘΕΣΙΜΑ ΕΓΓΡΑΦΑ & ΠΛΗΡΟΦΟΡΙΕΣ - Το πλήρες κείμενο των εγγράφων και των σχολίων του ΔΣ που προβλέπονται στις περιπτώσεις γ' και δ' της παρ. 3 του άρθρου 27 του Κ.Ν. 2190/1920 θα διατίθεται και σε έγχαρτη μορφή στα γραφεία του Τμήματος Εξυπηρέτησης Μετόχων της Εταιρείας στη διεύθυνση Ναυάρχου Νικοδήμου 30, ΤΚ 10556, Αθήνα (Υπεύθυνη: κα Ανδρονάχη Παπατόλη, τηλ: 210-3724900). Οι πληροφορίες του άρθρου 27 παρ. 3 του Κ.Ν. 2190/1920 (πλήρες κείμενο Πρόσκλησης σύγκλησης Γενικής Συνέλευσης, συνολικός αριθμός των μετόχων και των δικαιωμάτων ψήφου που υφίστανται κατά την ημερομηνία της Πρόσκλησης, έγγραφα που πρόκειται να υποβληθούν στην Γενική Συνέλευση, και τα σχόλια του ΔΣ για κάθε θέμα της ημερήσιας διάταξης, έντυπο διορισμού αντιπροσώπου) διατίθενται σε ηλεκτρονική μορφή στην ιστοσελίδα της Εταιρείας ([www.selonda.gr](http://www.selonda.gr)) ενώ μπορούν να αποσταλούν και ταχυδρομικώς χωρίς χρέωση σε κάθε μέτοχο που το ζητεί.



**ΕΠΙΧΕΙΡΗΣΕΙΣ ΗΧΟΥ ΚΑΙ ΕΙΚΟΝΟΣ Α.Ε.**

**Έκτακτη Γενική Συνέλευση την 25/07/2014** ημέρα Παρασκευή και ώρα **10.00 π.μ.**, στα γραφεία της εταιρείας (αίθουσα ιστογείου) στο Μαρούσι Πάρωνος 3, με τα παρακάτω θέματα Ημερήσιας Διατάξεως και ανατίθεται στον Πρόεδρο του Διοικητικού Συμβουλίου να προβεί στις κατά νόμο δημοσιεύσεις και γνωστοποιήσεις για τη συμμετοχή των κ.κ. Μετόχων οι οποίοι, προκειμένου να ασκήσουν τα δικαιώματά τους, θα πρέπει να ακολουθήσουν τα παρακάτω οριζόμενα: ΘΕΜΑΤΑ ΗΜΕΡΗΣΙΑΣ ΔΙΑΤΑΞΕΩΣ: ΘΕΜΑ 1ο: Αύξηση του Μετοχικού Κεφαλαίου της Εταιρείας μέσω της έκδοσης Προνομίου των Μετόχων άνευ Ψήφου (ΠΑΨ) Σειράς Β', μέχρι του συνολικού ποσού των €20.000.001,00, οι οποίες δεν θα εισαχθούν στο Χρηματιστήριο Αθηνών. Αντίστοιχη τροποποίηση του άρθρου 5 του καταστατικού. Οι ειδικότεροι όροι της προτεινόμενης Αύξησης Μετοχικού Κεφαλαίου έχουν ως εξής: - Ορισμός της τιμής έκδοσης εκάστης εκ των νέων ΠΑΨ Σειράς Β' στο ποσό των €0,70 ανά μετοχή. - Ορισμός του προνομίου των ΠΑΨ Σειράς Β' έναντι των κοινών μετοχών, μόνο ως προς την προνομιακή απόδοση του καταβληθέντος από τους κατόχους των προνομιούχων μετοχών κεφαλαίου από το προϊόν της εκκαθάρισης της εταιρικής περιουσίας, συμπεριλαμβανομένης της συμμετοχής τούτων στα υπέρ το άρτιο ποσά που τυχόν καταβληθούν. - Παροχή στους κατόχους των ΠΑΨ Σειράς Β' του δικαιώματος μετατροπής αυτών σε κοινές μετά ψήφου μετοχές, οποτεδήποτε εντός του χρονικού διαστήματος πέντε ετών από την έκδοσή τους και με σχέση μετατροπής 1:1. - Υποχρεωτική μετατροπή των ΠΑΨ Σειράς Β' σε κοινές μετά ψήφου μετοχές στο τέλος της πενταετίας από την έκδοσή τους. - Διάθεση των ΠΑΨ Σειράς Β' με κατάργηση του δικαιώματος προτίμησης των παλαιών μετόχων, ως ακολούθως: α) για ποσό €970.000,50 υπέρ του μετόχου της Εταιρείας Doson Investments Company, με εισφορά σε είδος και συγκεκριμένα με κεφαλαιοποίηση υφιστάμενων ταμειακών διευκολύνσεων που έχει ήδη καταβάλει η τελευταία προς την Εταιρεία, β) για το ποσό των €19.030.000,50 υπέρ της εταιρείας Doson Investments Company με καταβολή μετρητών. ΘΕΜΑ 2ο: Παροχή εξουσιοδότησης προς το Δ.Σ. της εταιρείας προκειμένου να λάβει όλες τις αποφάσεις και προβεί σε όλες τις ενέργειες που τυχόν απαιτηθούν για την ολοκλήρωση της προτεινόμενης Αύξησης Μετοχικού Κεφαλαίου της Εταιρείας. ΘΕΜΑ 3ο: Διάφορα θέματα και ανακοινώσεις. Σύμφωνα με τα άρθρα 26 παρ. 2β και 28α του Κ.Ν. 2190/1920, όπως τροποποιήθηκαν και προστέθηκαν αντιστοίχως με τα άρθρα 3 και 5 του νόμου 3884/2010 και ισχύουν, η Εταιρεία ενημερώνει τους μετόχους για τα ακόλουθα: Στην Έκτακτη Γενική Συνέλευση των μετόχων της Εταιρείας δικαιούται να συμμετάσχει και να ψηφίσει είτε αυτοπροσώπως, είτε με αντιπρόσωπο, όποιος εμφανίζεται ως μέτοχος στα αρχεία του Συστήματος Άυλων Τίτλων που διαχειρίζεται η "Ελληνικά Χρηματιστήρια Α.Ε." (Ε.Χ.Α.Ε.), στο οποίο τηρούνται οι κινητές αξίες (μετοχές) της Εταιρείας. Η απόδειξη της μετοχικής ιδιότητας γίνεται με την προσκόμιση σχετικής έγγραφης βεβαίωσης του ως άνω φορέα ή εναλλακτικά, με απευθείας ηλεκτρονική σύνδεση της Εταιρείας με τα αρχεία της Ε.Χ.Α.Ε. Η ιδιότητα του μετόχου πρέπει να υφίσταται στις 20.07.2014, ήτοι κατά την έναρξη της πέμπτης (5ης) ημέρας πριν από την ημέρα συνεδρίασης της Γενικής Συνέλευσης (Ημερομηνία Καταγραφής), και η σχετική βεβαίωση ή η ηλεκτρονική πιστοποίηση σχετικά με την μετοχική ιδιότητα πρέπει να περιέλθει στην Εταιρεία το αργότερο στις 22.07.2014, ήτοι την τρίτη (3η) ημέρα πριν από τη συνεδρίαση της Γενικής Συνέλευσης. Έναντι της Εταιρείας θεωρείται ότι έχει δικαίωμα συμμετοχής και ψήφου στη Γενική Συνέλευση μόνο όποιος φέρει την ιδιότητα του μετόχου κατά την ως άνω ημερομηνία καταγραφής. Σε περίπτωση μη συμμόρφωσης με τις διατάξεις του άρθρου 28α του ΚΝ 2190/1920, οι μέτοχοι μετέχουν στην Έκτακτη Γενική Συνέλευση μόνο μετά από αδειά της. Η άσκηση των εν λόγω δικαιωμάτων δεν προϋποθέτει τη δέσμευση των μετοχών του δικαιούχου ούτε την τήρηση άλλης ανάλογης διαδικασίας η οποία περιορίζει τη δυνατότητα πώλησης και μεταβίβασης αυτών κατά το χρονικό διάστημα που μεσολαβεί ανάμεσα στην Ημερομηνία Καταγραφής και στη Γενική Συνέλευση. Η εξ' αποστάσεως συμμετοχή των μετόχων στην ψηφοφορία δεν είναι δυνατή. Κάθε μετοχή δίνει δικαίωμα μιας ψήφου. Σε περίπτωση που δεν επιτευχθεί η απαιτούμενη σύμφωνα με το νόμο και το Καταστατικό της Εταιρείας απαρτία και εξ αυτού του λόγου δεν καταστεί δυνατή η λήψη απόφασης επί των θεμάτων της ημερήσιας διάταξης, η Γενική Συνέλευση των μετόχων της Εταιρείας θα συνέλθει σε Επαναληπτική Συνέλευση την 8η Αυγούστου 2014, ημέρα Παρασκευή και ώρα 10.00 π.μ. στην έδρα της Εταιρείας, Πάρωνος 3, Μαρούσι, χωρίς τη δημοσίευση νεότερης πρόσκλησης. Σε περίπτωση που δεν επιτευχθεί η απαιτούμενη σύμφωνα με το νόμο και το Καταστατικό της Εταιρείας απαρτία ούτε στην ως άνω Επαναληπτική Συνέλευση και εξ αυτού του λόγου δεν καταστεί δυνατή η λήψη αποφάσεων επί των θεμάτων της ημερήσιας διάταξης, η Γενική Συνέλευση των μετόχων της Εταιρείας θα συνέλθει σε δεύτερη Επαναληπτική Συνέλευση την 22η Αυγούστου 2014, ημέρα Παρασκευή και ώρα 10.00 π.μ. στην έδρα της Εταιρείας στον ίδιο ως άνω χώρο. Σημειώνεται ότι δεν θα δημοσιευθεί νέα πρόσκληση για τις Επαναληπτικές Συνελεύσεις σύμφωνα με το άρθρο 29 του κ.ν.2190/1920, όπως ισχύει. Στην Α και Β επαναληπτική Γενική Συνέλευση της 8ης Αυγούστου 2014 και 22ης Αυγούστου 2014 μπορούν να μετάσχουν μέτοχοι υπό τις ίδιες παραπάνω τυπικές προϋποθέσεις. Η ιδιότητα του μετόχου πρέπει να υφίσταται κατά την έναρξη της 4ης Αυγούστου 2014 για την Α Επαναληπτική Γενική Συνέλευση και κατά την έναρξη της 18ης Αυγούστου 2014 για τη Β Επαναληπτική Γενική Συνέλευση, ήτοι της τέταρτης ημέρας πριν από την ημέρα συνεδρίασης της Α και Β, αντίστοιχα, επαναληπτικής Γενικής Συνέλευσης (Ημερομηνία Καταγραφής Επαναληπτικών Γενικών Συνελεύσεων) και η σχετική βεβαίωση ή η ηλεκτρονική πιστοποίηση σχετικά με την μετοχική ιδιότητα πρέπει να περιέλθει το αργότερο την τρίτη ημέρα πριν από τη συνεδρίαση της γενικής συνέλευσης, ήτοι την 5ης Αυγούστου 2014 και την 19ης Αυγούστου 2014 αντίστοιχα. Σχετικά με την πιστοποίηση της μετοχικής ιδιότητας και την εκπροσώπηση των νομικών προσώπων μετόχων στη συνέλευση, ισχύουν οι ανωτέρω προθεσμίες που αναφέρονται για την πρώτη συνεδρίαση της συνέλευσης. ΔΙΚΑΙΩΜΑΤΑ ΜΕΙΟΨΗΦΙΑΣ ΤΩΝ ΜΕΤΟΧΩΝ - (α) Με αίτηση των μετόχων που εκπροσωπούν τον ένα εικοστό (1/20) του καταβεβλημένου μετοχικού κεφαλαίου, το Διοικητικό Συμβούλιο της εταιρείας υποχρεούται να εγγράψει στην ημερήσια διάταξη της Γενικής Συνέλευσης πρόσθετα θέματα, εάν η σχετική αίτηση περιέλθει στο Διοικητικό Συμβούλιο μέχρι την 10η Ιουλίου 2014 δηλ. δέκα πέντε (15) τουλάχιστον ημέρες πριν από την Έκτακτη Γενική Συνέλευση. Η αίτηση για την εγγραφή πρόσθετων θεμάτων στην ημερήσια διάταξη συνοδεύεται από αιτιολόγηση ή από σχέδιο απόφασης προς έγκριση στη Γενική Συνέλευση και η αναθεωρημένη ημερήσια διάταξη δημοσιοποιείται με τον ίδιο τρόπο όπως η προηγούμενη ημερήσια διάταξη, στις 12 Ιουλίου 2014 δηλ. δέκα τρεις (13) ημέρες πριν από την ημερομηνία της Έκτακτης Γενικής Συνέλευσης και ταυτόχρονα τίθεται στη διάθεση των μετόχων στην ιστοσελίδα της εταιρείας (ιδ. κατωτέρω), μαζί με την αιτιολόγηση ή το σχέδιο απόφασης που έχει υποβληθεί από τους μετόχους κατά τα προβλεπόμενα στο άρθρο 27 παρ. 3 του κ.ν. 2190/1920. (β) Με αίτηση μετόχων που εκπροσωπούν το ένα εικοστό (1/20) του καταβεβλημένου μετοχικού κεφαλαίου, το Διοικητικό Συμβούλιο θέτει στη διάθεση των μετόχων κατά τα οριζόμενα στο άρθρο 27 παρ. 3 του κ.ν. 2190/1920, το αργότερο μέχρι την 19.07.2014, ήτοι έξι (6) τουλάχιστον ημέρες πριν από την ημερομηνία της Γενικής Συνέλευσης, σχέδια αποφάσεων για θέματα που έχουν περιληφθεί στην αρχική ή την αναθεωρημένη ημερήσια διάταξη, αν η σχετική αίτηση περιέλθει στο Διοικητικό Συμβούλιο μέχρι την 18.07.2014, δηλ. επτά (7) ημέρες πριν από την ημερομηνία της Γενικής Συνέλευσης. (γ) Μετά από αίτηση οποιουδήποτε μετόχου που υποβάλλεται στην εταιρεία μέχρι την 19.07.2014, δηλ. πέντε (5) τουλάχιστον πλήρεις ημέρες από την Γενική Συνέλευση, το Διοικητικό Συμβούλιο υποχρεούται να παρέχει στη Γενική Συνέλευση όλες τις απαιτούμενες συγκεκριμένες πληροφορίες για τις υποθέσεις της εταιρείας, στο μέτρο που αυτές είναι χρήσιμες για την πραγματική εκτίμηση των θεμάτων της ημερήσιας διάταξης. Το Διοικητικό Συμβούλιο μπορεί να απαντήσει ενιαία σε αιτήσεις μετόχων με το ίδιο περιεχόμενο. Υποχρέωση παροχής πληροφοριών δεν υφίσταται όταν οι σχετικές πληροφορίες διατίθενται ήδη στην ιστοσελίδα της εταιρείας, ιδίως με την μορφή ερωτήσεων και απαντήσεων. Επίσης, με αίτηση μετόχων, που εκπροσωπούν το ένα εικοστό (1/20) του

καταβληθέντος μετοχικού κεφαλαίου, το διοικητικό συμβούλιο υποχρεούται να ανακοινώνει στη γενική συνέλευση, τα ποσά που κατά την τελευταία διετία, καταβλήθηκαν σε κάθε μέλος του διοικητικού συμβουλίου ή τους διευθυντές της εταιρείας, καθώς και κάθε παροχή προς τα πρόσωπα αυτά από οποιαδήποτε αιτία ή σύμβαση της εταιρείας με αυτούς. Σε όλες τις παραπάνω περιπτώσεις, το Διοικητικό Συμβούλιο μπορεί να αρνηθεί την παροχή πληροφοριών για αποχρώντα ουσιώδη λόγο, ο οποίος αναγράφεται στα πρακτικά. (δ) Μετά από αίτηση μετόχων που εκπροσωπούν τον ένα πέμπτο (1/5) του καταβληθέντος μετοχικού κεφαλαίου, η οποία υποβάλλεται στην εταιρεία μέχρι την 19.07.2014, δηλ. πέντε (5) τουλάχιστον πλήρεις ημέρες πριν από την Γενική Συνέλευση, το Διοικητικό Συμβούλιο υποχρεούται να παρέχει στη Γενική Συνέλευση πληροφορίες για την πορεία των εταιρικών υποθέσεων και την περιουσιακή κατάσταση της εταιρείας. Το Διοικητικό Συμβούλιο μπορεί να αρνηθεί την παροχή των πληροφοριών για αποχρώντα ουσιώδη λόγο, ο οποίος αναγράφεται στα πρακτικά. Αντίστοιχες προθεσμίες για τυχόν άσκηση δικαιωμάτων μειοψηφίας των μετόχων ισχύουν και σε περίπτωση Επαναληπτικών Γενικών Συνελεύσεων. Σε όλες τις ανωτέρω αναφερόμενες περιπτώσεις οι αιτούντες μέτοχοι οφείλουν να αποδεικνύουν τη μετοχική τους ιδιότητα και τον αριθμό των μετοχών που κατέχουν κατά την άσκηση του σχετικού δικαιώματος. Τέτοια απόδειξη αποτελεί και η προσκόμιση βεβαίωσης από τον φορέα στον οποίο τηρούνται οι οικείες κινητές αξίες ή η πιστοποίηση της μετοχικής ιδιότητας με απευθείας ηλεκτρονική σύνδεση φορέα και εταιρείας. ΔΙΑΔΙΚΑΣΙΑ ΓΙΑ ΤΗΝ ΑΣΚΗΣΗ ΔΙΚΑΙΩΜΑΤΟΣ ΨΗΦΟΥ ΜΕ ΑΝΤΙΠΡΟΣΩΠΟ - Ο μέτοχος συμμετέχει στην Γενική Συνέλευση και ψηφίζει είτε αυτοπροσώπως είτε μέσω αντιπροσώπων. Κάθε μέτοχος μπορεί να διορίζει μέχρι τρεις (3) αντιπροσώπους. Νομικά πρόσωπα μετέχουν στην Γενική Συνέλευση ορίζοντας ως εκπροσώπους τους μέχρι τρία (3) φυσικά πρόσωπα, ωστόσο, αν ο μέτοχος κατέχει μετοχές της εταιρείας, οι οποίες εμφανίζονται σε περισσότερους του ενός λογαριασμούς αξιών, ο περιορισμός αυτός δεν εμποδίζει τον εν λόγω μέτοχο να ορίζει διαφορετικούς αντιπροσώπους για τις μετοχές που εμφανίζονται στον κάθε λογαριασμό αξιών σε σχέση με τη Γενική Συνέλευση. Αντιπρόσωπος που ενεργεί για περισσότερους μετόχους μπορεί να ψηφίζει διαφορετικά για κάθε μέτοχο. Ο αντιπρόσωπος μετόχου υποχρεούται να γνωστοποιεί στην εταιρεία, πριν από την έναρξη της συνεδρίασης της Γενικής Συνέλευσης, κάθε συγκεκριμένο γεγονός, το οποίο μπορεί να είναι χρήσιμο στους μετόχους για την αξιολόγηση του κινδύνου να εξυπηρετήσει ο αντιπρόσωπος άλλα συμφέροντα πλην των συμφερόντων του αντιπροσωπευόμενου μετόχου. Κατά την έννοια της παρούσας παραγράφου, μπορεί να προκύπτει σύγκρουση συμφερόντων ιδίως όταν ο αντιπρόσωπος: α) είναι μέτοχος που ασκεί τον έλεγχο της εταιρείας ή είναι άλλο νομικό πρόσωπο ή οντότητα η οποία ελέγχεται από το μέτοχο αυτόν, β) είναι μέλος του Διοικητικού Συμβουλίου ή της εν γένει διοίκησης της εταιρείας ή μετόχου που ασκεί τον έλεγχο της εταιρείας, ή άλλου νομικού προσώπου ή οντότητας που ελέγχεται από μέτοχο ο οποίος ασκεί τον έλεγχο της εταιρείας, γ) είναι υπάλληλος ή ορκωτός ελεγκτής της εταιρείας ή μετόχου που ασκεί τον έλεγχο της εταιρείας ή άλλου νομικού προσώπου ή οντότητας που ελέγχεται από μέτοχο, ο οποίος ασκεί τον έλεγχο της εταιρείας, δ) είναι σύζυγος ή συγγενής πρώτου βαθμού με ένα από τα φυσικά πρόσωπα που αναφέρονται στις ως άνω περιπτώσεις (α) έως (γ). Ο διορισμός και η ανάκληση αντιπροσώπου του μετόχου γίνεται εγγράφως και κοινοποιείται στην εταιρεία με τους ίδιους τύπους, τουλάχιστον τρεις (3) ημέρες πριν από την ημερομηνία συνεδρίασης της Γενικής Συνέλευσης. Η εταιρεία έχει καταστήσει διαθέσιμο στην ιστοσελίδα της [www.ave.gr](http://www.ave.gr) το έντυπο που χρησιμοποιεί για το διορισμό αντιπροσώπου. Το εν λόγω έντυπο κατατίθεται συμπληρωμένο και υπογεγραμμένο από το μέτοχο στα γραφεία της εταιρείας στη διεύθυνση Πάρνωνος 3, Μαρούσι Αττικής ή αποστέλλεται τηλεομοιοτυπικώς στο fax: 210 8092122 (υπόψη Υπεύθυνου Εξυπηρέτησης Μετόχων κ.Μαριάτα Φιφλή) τρεις (3) τουλάχιστον ημέρες πριν από την ημερομηνία της Γενικής Συνέλευσης. Ο δικαιούχος μέτοχος καλείται να μεριμνά για την επιβεβαίωση της επιτυχούς αποστολής του εντύπου διορισμού αντιπροσώπου και της παραλαβής του από την εταιρεία, καλώντας στα τηλέφωνα: 210 8092116. ΔΙΑΘΕΣΙΜΑ ΕΓΓΡΑΦΑ - Το πλήρες κείμενο των σχεδίων αποφάσεων και τυχόν εγγράφων που προβλέπονται στο άρθρο 27 παρ. 3 περιπτώσεις γ' και δ' του κ.ν. 2190/1920 θα διατίθεται σε έγχαρτη μορφή στα γραφεία της έδρας της εταιρείας. ΔΙΑΘΕΣΙΜΕΣ ΠΛΗΡΟΦΟΡΙΕΣ - Οι πληροφορίες του άρθρου 27 παρ. 3 του κ.ν. 2190/1920 θα διατίθενται σε ηλεκτρονική μορφή στην ιστοσελίδα της εταιρείας ([www.ave.gr](http://www.ave.gr)).

**Ομολογιακά Δάνεια Επιχειρήσεων**

Πλήθος Εισηγμένων Ομολογίων	Ονομαστική αξία	Τιμή έκδοσης	Σημερινό επιτόκιο	Ημερ. λήξης	Διάρκεια (έτη)	Σημείωση	Προσ/μένο* Τок/ρίδιο			Μον. Διασπ.	Ομολογιακά Δάνεια Επιχειρήσεων	Κατωτ Τιμή	Ανωτ Τιμή	Τιμή κλεισ.	Προηγ. Κλείσιμο-ημέρια	Όγκος	Αξία Συναλλαγών	Τελευταία εντολή			Μεγ έτους	
							Κοινό	Προτιμησιακό	Μον. Διασπ.									Τιμή	Αγορ./ Πώλ.	Ημερομηνία		λαχ
4,150,176	4.77	4.77	5.00	19/03/2015	5	---	18	---	1	MARFIN INVESTMENT GROUP A.E. (Μετατρ. σε ΚΟ μτχ)	---	---	---	92.0000	24/06/2014	---	---	93.0000	A	02/07/2014	62.5251	92.0000
1,794,284	12.49	9.77	5.10	12/07/2015	8	---	---	---	1	ΝΗΡΕΥΣ ΙΧΘΥΟΚΑΛΛΙΕΡΓΕΙΕΣ Α.Ε. (Μετατρ. σε ΚΟ μτχ)	---	---	---	12.0000	29/01/2014	---	---	10.0000	A	26/06/2014	12.0000	12.0000
212,802,006	1.00	1.00	6.30	29/07/2020	7	---	4	---	1	MARFIN INVESTMENT GROUP A.E. ΣΕΙΡΑ Β (ΜΟΔ)	---	---	---	0.8500	23/08/2013	---	---	98.0000	A	02/07/2014	0.8500	0.8500
2,156,827	1.00	1.00	7.00	29/07/2019	6	---	4	---	1	MARFIN INVESTMENT GROUP A.E. ΣΕΙΡΑ Α (ΜΟΔ)	---	---	---	1.0000	23/08/2013	---	---	0.9970	A	02/07/2014	1.0000	1.0000

**Σημειώσεις Εταιρικών Ομολόγων**

Ο Όγκος Συναλλαγών υπολογίζεται ως (Τεμάχια) \* (Ονομαστική Τιμή). Η Αξία Συναλλαγών υπολογίζεται ως (Τεμάχια) \* (Ονομαστική Τιμή) \* (Τιμή %) + (Δεδουλευμένοι Τόκοι).

Οι τιμές συναλλαγών των ομολόγων υπολογίζονται ως ποσοστό επί τοις εκατό (%) της ονομαστικής τους τιμής.

Όλα τα ομόλογα έχουν Ονομαστική Αξία εκπεφρασμένη σε Ευρώ (εκτός εάν σημειώνεται διαφορετικά).

\* Προσ/μένο = Προσαρτημένο

**Ομόλογα Ελληνικού Δημοσίου**

Πλήθος Εισηγμ. Ομολογιών	Ονομ. αξία	Σημερινό επιτόκιο	Υπολογισμός Δεδουλευμένων	Ημερ/νία Λήξης [1]	Διάρκεια (έτη)	Σημείωση	Ημερομηνία Πληρ.	Αξία τρέχοντος	Μον. Διαπρ.	Ομόλογα Ελληνικού Δημοσίου	Κατωτ Τιμή	Ανωτ Τιμή	Τιμή κλειστ.	Προηγ. Κλείσιμο-ημ/νία	Όγκος	Αξία Συναλλαγών	Τελευταία εντολή Αγορ./ Πώλ. Ημερομηνία
2,658,781,973	1.00	4.30	Πργμ/Πργμ	24/02/2023	11	---	24/02	4.30	1	ΟΕΔ-ΣΤΘ-240223-11X-2,000-1,00	---	---	---	---	---	---	---
2,658,781,973	1.00	4.30	Πργμ/Πργμ	24/02/2024	12	---	24/02	4.30	1	ΟΕΔ-ΣΤΘ-240224-12X-2,000-1,00	---	---	---	---	---	---	---
2,658,781,973	1.00	4.30	Πργμ/Πργμ	24/02/2025	13	---	24/02	4.30	1	ΟΕΔ-ΣΤΘ-240225-13X-2,000-1,00	---	---	---	---	---	---	---
2,658,781,973	1.00	4.30	Πργμ/Πργμ	24/02/2026	14	---	24/02	4.30	1	ΟΕΔ-ΣΤΘ-240226-14X-2,000-1,00	---	---	---	---	---	---	---
2,658,781,973	1.00	4.30	Πργμ/Πργμ	24/02/2027	15	---	24/02	4.30	1	ΟΕΔ-ΣΤΘ-240227-15X-2,000-1,00	---	---	---	---	---	---	---
2,836,034,104	1.00	4.30	Πργμ/Πργμ	24/02/2028	16	---	24/02	4.30	1	ΟΕΔ-ΣΤΘ-240228-16X-2,000-1,00	---	---	---	---	---	---	---
2,836,034,104	1.00	4.30	Πργμ/Πργμ	24/02/2029	17	---	24/02	4.30	1	ΟΕΔ-ΣΤΘ-240229-17X-2,000-1,00	---	---	---	---	---	---	---
2,836,034,104	1.00	4.30	Πργμ/Πργμ	24/02/2030	18	---	24/02	4.30	1	ΟΕΔ-ΣΤΘ-240230-18X-2,000-1,00	---	---	---	---	---	---	---
2,836,034,104	1.00	4.30	Πργμ/Πργμ	24/02/2031	19	---	24/02	4.30	1	ΟΕΔ-ΣΤΘ-240231-19X-2,000-1,00	---	---	---	---	---	---	---
2,836,034,104	1.00	4.30	Πργμ/Πργμ	24/02/2032	20	---	24/02	4.30	1	ΟΕΔ-ΣΤΘ-240232-20X-2,000-1,00	---	---	---	---	---	---	---
2,836,034,104	1.00	4.30	Πργμ/Πργμ	24/02/2033	21	---	24/02	4.30	1	ΟΕΔ-ΣΤΘ-240233-21X-2,000-1,00	---	---	---	---	---	---	---
2,836,034,104	1.00	4.30	Πργμ/Πργμ	24/02/2034	22	---	24/02	4.30	1	ΟΕΔ-ΣΤΘ-240234-22X-2,000-1,00	---	---	---	---	---	---	---
2,836,034,104	1.00	4.30	Πργμ/Πργμ	24/02/2035	23	---	24/02	4.30	1	ΟΕΔ-ΣΤΘ-240235-23X-2,000-1,00	---	---	---	---	---	---	---
2,836,034,104	1.00	4.30	Πργμ/Πργμ	24/02/2036	24	---	24/02	4.30	1	ΟΕΔ-ΣΤΘ-240236-24X-2,000-1,00	---	---	---	---	---	---	---
2,836,034,104	1.00	4.30	Πργμ/Πργμ	24/02/2037	25	---	24/02	4.30	1	ΟΕΔ-ΣΤΘ-240237-25X-2,000-1,00	---	---	---	---	---	---	---
2,836,034,104	1.00	4.30	Πργμ/Πργμ	24/02/2038	26	---	24/02	4.30	1	ΟΕΔ-ΣΤΘ-240238-26X-2,000-1,00	---	---	---	---	---	---	---
2,836,034,104	1.00	4.30	Πργμ/Πργμ	24/02/2039	27	---	24/02	4.30	1	ΟΕΔ-ΣΤΘ-240239-27X-2,000-1,00	---	---	---	---	---	---	---
2,836,034,104	1.00	4.30	Πργμ/Πργμ	24/02/2040	28	---	24/02	4.30	1	ΟΕΔ-ΣΤΘ-240240-28X-2,000-1,00	---	---	---	---	---	---	---
2,836,034,104	1.00	4.30	Πργμ/Πργμ	24/02/2041	29	---	24/02	4.30	1	ΟΕΔ-ΣΤΘ-240241-29X-2,000-1,00	---	---	---	---	---	---	---
2,836,034,104	1.00	4.30	Πργμ/Πργμ	24/02/2042	30	---	24/02	4.30	1	ΟΕΔ-ΣΤΘ-240242-30X-2,000-1,00	---	---	---	---	---	---	---
1,500,000	1,000.00	0.97	FLR Πργμ/360	10/08/2014	5	---	10/02 - 10/08	---	1	ΟΕΔ-ΚΥΜ-100814-05X-1,762-1000,00	---	---	---	---	---	---	---
3,000,000	1,000.00	4.75	Πργμ/Πργμ	17/04/2019	5	---	17/04	4.75	1	ΟΕΔ-ΣΤΘ-170419-05X-4,750-1.000	---	---	---	---	---	---	---
78,300	1,000.00	1.16	FLR Πργμ/360	23/07/2014	5	---	23/01 - 23/07	---	1	ΟΕΔ-ΚΥΜ-230714-05X-2,018-1000,00	---	---	---	---	---	---	---

**Σημειώσεις Ομολόγων Ελλ. Δημοσίου**

Ο Όγκος Συναλλαγών υπολογίζεται ως (Τεμάχια) \* (Ονομαστική Τιμή). Η Αξία Συναλλαγών υπολογίζεται ως (Τεμάχια) \* (Ονομαστική Τιμή) \* (Τιμή %) + (Δεδουλευμένοι Τόκοι)

Η Αξία του τρέχοντος τοκομεριδίου για τις εκδόσεις Ονομαστικής Αξίας 0,01 ευρώ, αναφέρεται σε Ονομαστική Αξία 100 ευρώ.

FLR (= Floating Interest Rate) Ομόλογο Μεταβλητού Επιτοκίου.

[1] - Η Ημερομηνία Λήξης της τοκοφόρου περιόδου και η Ημερομηνία Πληρωμής του τοκομεριδίου.



Ομόλογα σε Κυκλοφορία	Νόμισμα / Ελάχιστη διαπραγ.	Ημερομηνία Πληρ.	Αξία τρέχοντος τοκομεριδίου	Σημείωση	Προσ/μένο* Τοκ/ρίθιο	Μονάδα διαπραγ/σης	Ημερ/νία Έκδοσης	Διάρκεια (έτη)	Σημερινό επιτόκιο	Υ.Δ.Τ σε	Ομόλογα	Τελευταία τιμή προηγ.	Τελευτ. Τιμή	Εκφ. τοις μετρητοίς (€) / Πώλ Ημερομηνία	Συναλλαγές σε τμχ	Ελάχιστο ζωής	Μέγιστο ζωής			
<b>Ομολογιακά Δάνεια Διεθνών Οργανισμών</b>																				
1,000,000	EUR / 1000	21/07	---	---	8	1	21/07/2006	10	5.0	FLR	360	ΟΜΟΛΟΓΟ ΕΥΡΩΠΑΪΚΗΣ ΤΡΑΠΕΖΑΣ ΕΠΕΝΔΥΣΕΩΝ	97.50	16/04/2007	---	---	---	---		
<b>Νομικών Προσώπων και Εταιρειών σε Συνάλλαγμα και Ευρο</b>																				
0	GBP / 10	01/12	0.25	---	57	1	01/12/1928	100	2.5		360	Ε.Κ.Τ.Ε.	---	---	---	---	---	---		
103,746	GBP / 10	01/12	0.25	---	55	1	01/12/1930	98	2.5		360	Ε.Κ.Τ.Ε. σειρά	2.27	05/02/1996	2.27	Π	05/02/1996	---	2.27	2.27

**Σημειώσεις Ομολόγων Ελλ. Δημοσίου**

Υ.Δ.Τ: Υπολογισμός Δεδουλευμένων Τόκων.

FLR (= Floating Interest Rate) Ομόλογο Μεταβλητού Επιτοκίου.

Η ελάχιστη διαπραγματεύσιμη Ονομαστική Αξία για όλους τους Άυλους Τίτλους του Δημοσίου είναι τα 100 Ευρώ.

\* Προσ/μένο = Προσαρτημένο

**Ομόλογα Κρατικών Τραπεζών (ετήσιας διάρκειας)**

Πλήθος Εισηγμ. Ομολογιών	Ονομαστική αξία	Αρχικό Επιτόκιο	Τρέχον Επιτόκιο	Ετήσιος Τόκος	Ημερομηνία Έκδοσης	Σημείωση	Ομόλογα Κρατικών Τραπεζών	Μον. Διαπρ.	Ετήσιες Ανανεώσεις	Τελευτ. Τιμή	Εκφ. τοις μετρητοίς (€) Αγορ. / Πώλ	Όγκος
342,560	135.17	2.35	3.92	0.00	31/01/2005	---	ΟΜΟΛΟΓΟ ΕΤΒΑ	1	10	100.00	A	---
2,446	1,182.96	4.90	2.47	29.69	31/05/2008	---	ΟΜΟΛΟΓΟ ΕΤΒΑ	1	7	---	---	---
63,787	1,129.20	5.45	2.47	30.88	31/08/2008	---	ΟΜΟΛΟΓΟ ΕΤΒΑ	1	6	---	---	---

**Σημειώσεις Ομολόγων**

Οι ετήσιες ανανεώσεις των Ομολόγων ΕΤΒΑ είναι απαλλαγμένες των φόρων (καθαρά επιτόκια).  
Για τα ομόλογα έκδοσης μέχρι και 30/06/2014 ο δεδουλευμένος τόκος έχει κεφαλαιοποιηθεί.

**Πίνακας Μελών Χρηματιστηρίου Αθηνών και Μελών ΕΤ.ΕΚ.**

Επωνυμία			Αγορά Μετοχών			Αγορά Παραγώγων			Μέλη ΕΤ.ΕΚ.			
	Διεύθυνση	Τηλέφωνο	Φαξ	Μέλος Αγοράς	Μέλος εξ Αποστάσεως	Ειδικός Διαπρήτης	Διαπρήτης	Ειδικός Διαπρήτης	Παραγγελίχρος	Γενικό Εκκαθιστικό	Άμεσο Εκκαθιστικό	Μη Εκκαθιστικό
<b>ALPHA ΤΡΑΠΕΖΑ Α.Ε.</b>							a			a		
ΣΤΑΔΙΟΥ 40, ΑΘΗΝΑ	(210)-3260000	(210)-3264116										
	(210)-3265546	(210)-3265811										
<b>ARGUS STOCKBROKERS LTD</b>				a	a							
ΛΕΩΦΟΡΟΣ KENNETY ΓΡ. 303 12-14, ΛΕΥΚΩΣΙΑ ΚΥΠΡΟΥ	(+35722)-22717000	(+35722)-22717070										
<b>ATLANTIC SECURITIES LIMITED</b>				a	a							
ΠΡΟΔΡΟΜΟΥ 37, ΛΕΥΚΩΣΙΑ ΚΥΠΡΟΥ	(+35722)-445400	(+35722)-661914										
<b>ΑΤΤΙΚΑ BANK ΑΝΩΝΥΜΗ ΤΡΑΠΕΖΙΚΗ ΕΤΑΙΡΕΙΑ</b>										a		
ΑΚΑΔΗΜΙΑΣ 54, ΑΘΗΝΑ	(210)-3390757	(210)-3646090										
ΟΜΗΡΟΥ 23, ΑΘΗΝΑ	(210)-3669000	(210)-3669410										
<b>ΑΧΙΑ VENTURES GROUP LTD</b>				a	a							
Γ. ΚΡΑΝΙΔΙΩΤΗ 10, ΛΕΥΚΩΣΙΑ ΚΥΠΡΟΥ	+357 22 742000	+357 22 742001										
<b>ΑΧΟΝ ΧΡΗΜΑΤΙΣΤΗΡΙΑΚΗ Α.Ε.Π.Ε.Υ.</b>				a			a					a
ΣΤΑΔΙΟΥ 48, ΑΘΗΝΑ	(210)-3363800	(210)-3243903										
<b>BANK OF AMERICA MERRILL LYNCH</b>				a	a							
KING EDWARD STREET 2, LONDON	(+4420)-79952000	(+4420)-79954525										
<b>ΒΕΤΑ ΧΡΗΜΑΤΙΣΤΗΡΙΑΚΗ Α.Ε.Π.Ε.Υ.</b>				a		a	a	a			a	
ΒΡΑΙΛΑ & Λ. ΑΛΕΞΑΝΔΡΑΣ 29, ΑΘΗΝΑ	(210)-6478900	(210)-6410139										
<b>BNP PARIBAS SECURITIES SERVICES</b>										a		
ΒΑΣ. ΣΟΦΙΑΣ 94, ΑΘΗΝΑ	(210)-7468500	(210)-7468579										
<b>CAPITAL ΧΡΗΜΑΤΙΣΤΗΡΙΑΚΗ Α.Ε.Π.Ε.Υ.</b>				a			a					a
ΜΗΤΡΟΠΟΛΕΩΣ 58, ΑΘΗΝΑ	(210)-3369700	(210)-3369820										
<b>CFS ΧΡΗΜΑΤΙΣΤΗΡΙΑΚΗ Α.Ε.Π.Ε.Υ.</b>				a		a			a			a
ΣΤΑΔΙΟΥ 3, ΑΘΗΝΑ	(210)-3360800	(210)-3311854										
<b>CITIGROUP GLOBAL MARKET LTD</b>				a	a							
CITIGROUP CENTRE, CANADA SQUARE, CANARY WHART, LONDON	002079864000	002079862266										
<b>CREDIT AGRICOLE CHEUVREUX S.A.</b>					a							
9 QUAI PAUL DOUMER, ΠΑΡΙΣΙ	33 (0) 1 41 89 70 00											
<b>CREDIT SUISSE SECURITIES (EUROPE) LIMITED</b>				a	a							
ONE CABOT SQUARE, LONDON	+44 20 7888 8888	+44 20 7888 1600										
<b>DEUTSCHE BANK A.G.</b>				a	a							
THEODOR-HEUSS-ALLEE 70, ΦΡΑΚΝΦΟΥΡΤΗ	0049 69 910 00	0049 69 910 34 225										
<b>EUROBANK EQUITIES Α.Ε.Π.Ε.Υ.</b>				a		a		a			a	
ΦΙΛΕΛΛΗΝΩΝ 10, ΑΘΗΝΑ	(210)-3720000	(210)-3720001										
<b>EUROCORP ΧΡΗΜΑΤΙΣΤΗΡΙΑΚΗ Α.Ε.</b>				a			a				a	
ΠΛ. ΦΙΛΙΚΗΣ ΕΤΑΙΡΕΙΑΣ 14, ΑΘΗΝΑ	(210)-7263500	(210)-7263666										
<b>EUROTRUST ΧΡΗΜΑΤΙΣΤΗΡΙΑΚΗ Α.Ε.Π.Ε.Υ.</b>				a								
ΣΟΦΟΚΛΕΟΥΣ 13-15, ΑΘΗΝΑ	(210)-3363100	(210)-3238334										
<b>EUROXX Χ.Α.Ε.Π.Ε.Υ.</b>				a			a				a	
ΠΑΛΛΙΟΛΟΓΟΥ 7, ΧΑΛΑΝΔΡΙ	(210)-6879400	(210)-6879401										
<b>GLOBAL CAPITAL SECURITIES AND FINANCIAL SERVICES LTD</b>				a	a							
ΛΕΩΦ. ΛΕΜΕΣΟΥ 5, ΛΕΜΕΣΟΣ ΚΥΠΡΟΥ	(+35722)-710710	(+35722)-339332										
<b>GUARDIAN TRUST ΧΡΗΜΑΤΙΣΤΗΡΙΑΚΗ Α.Ε.Π.Ε.Υ.</b>				a		a	a					a
ΦΙΛΕΛΛΗΝΩΝ 15, ΑΘΗΝΑ	(210)-3220402	(210)-3220498										
<b>HSBC ΤΡΑΠΕΖΑ</b>										a		
Λ. ΜΕΣΟΓΕΙΩΝ 109-111, ΑΘΗΝΑ	(210)-6961507	(210)-6929310										
<b>INDEX ΧΡΗΜΑΤΙΣΤΗΡΙΑΚΗ Α.Ε.Π.Ε.Υ.</b>				a								
ΔΡΑΓΑΤΣΑΝΙΟΥ 6, ΑΘΗΝΑ	(210)-3213920	(210)-3213216										
<b>LAIKI FINANCIAL SERVICES LTD</b>				a	a							
CLR HOUSE, Λ. ΒΥΡΩΝΟΣ 26, ΛΕΥΚΩΣΙΑ ΚΥΠΡΟΥ	(+35722)-898600	(+35722)-680953										
<b>MAGNA TRUST ΧΡΗΜΑΤΙΣΤΗΡΙΑΚΗ Α.Ε.Π.Ε.Υ.</b>				a					a			a
ΦΕΙΔΙΟΥ 9, ΑΘΗΝΑ	(210)-3327503	(210)-3327599										
<b>MEGA EQUITY SEC. &amp; FINANCIAL SERVICES LTD</b>				a	a							
Λ. ΓΡΙΒΑ ΔΙΓΕΝΗ 42-44, ΛΕΥΚΩΣΙΑ ΚΥΠΡΟΥ	(+35722)-711711	(+35722)-711811										
<b>MERIT ΧΡΗΜΑΤΙΣΤΗΡΙΑΚΗ Α.Ε.Π.Ε.Υ.</b>				a		a	a				a	
ΒΑΣΙΛΕΩΣ ΚΩΝΣΤΑΝΤΙΝΟΥ 38, ΑΘΗΝΑ	(210)-3671800	(210)-3671830										
<b>NBG SECURITIES Α.Ε.Π.Ε.Υ.</b>				a		a		a				a
ΑΚΑΔΗΜΙΑΣ 68, ΑΘΗΝΑ	(210)-3328500	(210)-3328565										
<b>NUNTIUS ΧΡΗΜΑΤΙΣΤΗΡΙΑΚΗ Α.Ε.Π.Ε.Υ.</b>				a					a			a
ΔΡΑΓΑΤΣΑΝΙΟΥ 6, ΑΘΗΝΑ	(210)-3350599	(210)-3254846										
<b>PRELIUM Α.Ε.Π.Ε.Υ.</b>				a			a					a
ΚΗΦΙΣΙΑΣ & ΔΑΒΑΚΗ 1, ΑΘΗΝΑ	(210)-3677000	(210)-6920403										

**Πίνακας Μελών Χρηματιστηρίου Αθηνών και Μελών ΕΤ.ΕΚ.**

Επωνυμία				Αγορά Μετοχών			Αγορά Παραγώγων			Μέλη ΕΤ.ΕΚ.		
	Διεύθυνση	Τηλέφωνο	Φαξ	Μέλος Αγοράς	Μέλος εξ Αποστάσεως	Ειδικός Διαπρήτης	Διαπρήτης	Ειδικός Διαπρήτης	Παραγελήχος	Γενικό Εκκαθιστικό	Άμεσο Εκκαθιστικό	Μη Εκκαθιστικό
<b>PROCHOICE ΧΡΗΜΑΤΙΣΤΗΡΙΑΚΗ ΛΤΔ</b>				a	a							
ΣΠΥΡΟΥ ΚΥΠΡΙΑΝΟΥ 57, ΛΕΥΚΩΣΙΑ ΚΥΠΡΟΥ	+357-24-661192	+357-24-662464										
<b>SHARELINK SEC. &amp; FINANCIAL SERVICES LTD</b>				a	a							
ELLINAS HOUSE, ΘΕΟΤΟΚΗ 6, ΛΕΥΚΩΣΙΑ ΚΥΠΡΟΥ	(+35722)-554200	(+35722)-750852										
<b>SOCIETE GENERALE S.A.</b>				a	a		a					
Λ. ΚΗΦΙΣΙΑΣ 240-242, ΑΘΗΝΑ	(210)-6790161	(210)-6728828										
COURS VALMY PUTEAUX - LA DEFENSE 17, ΠΑΡΙΣΙ	(+33) 142134754	(+33) 142135697										
<b>SOLIDUS SECURITIES ΑΧΕΠΕΥ</b>				a			a				a	
ΛΟΥΙΖΗΣ ΡΙΑΝΚΟΥΡ 64, ΑΘΗΝΑ	(210)-6925500	(210)-6985421										
<b>THE CYPRUS INVESTMENT &amp; SEC. CORP. LTD (CISCO)</b>				a	a							
ΕΒΡΟΥ (EUROLIFE HOUSE) 4, ΛΕΥΚΩΣΙΑ ΚΥΠΡΟΥ	(+35722)-881800	(+35722)-881801										
<b>UBS LIMITED</b>				a	a							
FINSBURY AVENUE 1, LONDON	(+4420)-79013333	(+4420)-79012345										
<b>Α. ΣΑΡΡΗΣ ΧΡΗΜΑΤΙΣΤΗΡΙΑΚΗ Α.Ε.Π.Ε.Υ.</b>				a								
ΔΡΑΓΑΤΣΑΝΙΟΥ 6, ΑΘΗΝΑ	(210)-3367700	(210)-3312324										
<b>ΑΓΡΟΤΙΚΗ ΤΡΑΠΕΖΑ ΤΗΣ ΕΛΛΑΔΟΣ Α.Ε.</b>								a			a	
ΠΑΝΕΠΙΣΤΗΜΙΟΥ 23, ΑΘΗΝΑ	(210)-3298400	(210)-3298322										
<b>ΑΘΗΝΑΪΚΗ ΧΡΗΜΑΤΙΣΤΗΡΙΑΚΗ Α.Ε.Π.Ε.Υ.</b>				a								
ΣΤΑΔΙΟΥ 33, ΑΘΗΝΑ	(210)-3254764	(210)-3254767										
<b>ΑΛΦΑ FINANCE ΔΕΠΕΥ</b>				a		a		a			a	
ΜΕΡΛΙΝ 5, ΑΘΗΝΑ	(210)-3677400	(210)-3311193										
<b>ΑΤΛΑΣ ΧΡΗΜΑΤΙΣΤΗΡΙΑΚΗ Α.Ε.Π.Ε.Υ.</b>				a			a					a
ΜΙΧΑΛΛΑΚΟΠΟΥΛΟΥ 125 & ΒΕΡΒΑΙΝΩΝ 14 - 16, ΑΘΗΝΑ	(210)-3363300	(210)-3238925										
<b>Γ.Α. ΠΕΡΒΑΝΑΣ ΧΡΗΜΑΤΙΣΤΗΡΙΑΚΗ ΔΕΠΕΥ</b>				a			a					a
ΣΟΦΟΚΛΕΟΥΣ 7 - 9, ΑΘΗΝΑ	(210)-3251875	(210)-3210291										
<b>ΓΕΝΙΚΗ ΤΡΑΠΕΖΑ ΤΗΣ ΕΛΛΑΔΟΣ Α.Ε.</b>										a		
ΕΡΜΟΥ 87-89, ΑΘΗΝΑ	(210)-6976072	(210)-6976079										
ΛΕΩΦ. ΜΕΣΣΟΓΕΙΩΝ 109-111, ΑΘΗΝΑ	(210)-3288737	(210)-3288211										
<b>Δ. ΑΘ. ΤΣΕΚΟΥΡΑΣ ΧΡΗΜΑΤΙΣΤΗΡΙΑΚΗ Α.Ε.Π.Ε.Υ.</b>				a								
ΠΕΣΜΑΖΟΓΛΟΥ 3, ΑΘΗΝΑ	(210)-3214406	(210)-3211997										
<b>ΔΙΕΘΝΗΣ ΧΡΗΜΑΤΙΣΤΗΡΙΑΚΗ Α.Ε.Π.Ε.Υ.</b>							a				a	
Λ. ΣΥΓΓΡΟΥ 80-88, ΑΘΗΝΑ	(210)-9203000	(210)-9203052										
<b>ΔΥΝΑΜΙΚΗ ΧΡΗΜΑΤΙΣΤΗΡΙΑΚΗ Α.Ε.Π.Ε.Υ.</b>				a					a		a	
ΧΑΡΙΛΑΟΥ ΤΡΙΚΟΥΠΗ 6 - 10, ΑΘΗΝΑ	(210)-3677700	(210)-3677777										
<b>ΕΘΝΙΚΗ ΤΡΑΠΕΖΑ ΤΗΣ ΕΛΛΑΔΟΣ Α.Ε.</b>				a				a		a		
ΑΚΑΔΗΜΙΑΣ 68, ΑΘΗΝΑ	(210)-3328817	(210)-3328678										
ΑΙΟΛΟΥ 86, ΑΘΗΝΑ	(210)-3341000	(210)-3228187										
<b>ΕΛΛΗΝΙΚΗ ΤΡΑΠΕΖΑ (ΕΠΕΝΔΥΣΕΙΣ) ΛΤΔ</b>				a	a							
ΛΕΩΦΟΡΟΣ ΚΥΡΙΑΚΟΥ ΜΑΤΣΗ 31, ΛΕΥΚΩΣΙΑ ΚΥΠΡΟΥ	(+35722)-500100	(+35722)-500110										
<b>ΕΛΛΗΝΟΑΜΕΡΙΚΑΝΙΚΗ ΧΡΗΜΑΤΙΣΤΗΡΙΑΚΗ Α.Ε.Π.Ε.Υ.</b>				a			a					
ΕΥΡΙΠΙΔΟΥ 6, ΑΘΗΝΑ	(210)-3311100	(210)-3215968										
<b>ΕΠΕΝΔΥΤΙΚΗ ΤΡΑΠΕΖΑ ΕΛΛΑΔΟΣ Α.Ε.</b>				a		a		a		a		
ΑΙΓΕΙΑΛΙΑΣ 32, ΜΑΡΟΥΣΙ	(210) 8173000	(210) 8173101										
Λ. ΚΗΦΙΣΙΑΣ 24B, ΜΑΡΟΥΣΙ	(210)-8171800	(210)-8171889										
<b>Ζ.Γ. ΠΟΡΤΑΛΑΚΗΣ Α.Ε.Π.Ε.Υ.</b>				a								
ΠΕΣΜΑΖΟΓΛΟΥ 8, ΑΘΗΝΑ	(210)-3214830	(210)-3212024										
<b>ΗΛΙΑΣ ΠΕΤΡΟΠΟΥΛΑΚΗΣ ΧΡΗΜΑΤΙΣΤΗΡΙΑΚΗ Α.Ε.Π.Ε.Υ.</b>				a					a			a
ΑΡΙΣΤΕΙΔΟΥ 9, ΑΘΗΝΑ	(210)-3213928	(210)-3216810										
<b>Ι. ΧΡ. ΜΑΥΡΙΚΗΣ ΧΡΗΜΑΤΙΣΤΗΡΙΑΚΗ Α.Ε.Π.Ε.Υ.</b>				a								
ΣΟΦΟΚΛΕΟΥΣ 5, ΑΘΗΝΑ	(210)-3213949	(210)-3217767										
<b>ΚΑΠΠΑ ΧΡΗΜΑΤΙΣΤΗΡΙΑΚΗ Α.Ε.Π.Ε.Υ.</b>				a			a					a
ΒΑΛΛΑΩΡΙΤΟΥ 15, ΑΘΗΝΑ	(210)-3610371	(210)-3641002										
<b>ΚΑΡΑΜΑΝΩΦ ΧΡΗΜΑΤΙΣΤΗΡΙΑΚΗ Α.Ε.Π.Ε.Υ.</b>				a					a		a	
ΠΛ. ΑΓ. ΘΕΟΔΩΡΩΝ 2, ΑΘΗΝΑ	(210)-3212947	(210)-3217088										
<b>ΚΥΚΛΟΣ ΧΡΗΜΑΤΙΣΤΗΡΙΑΚΗ Α.Ε.Π.Ε.Υ.</b>				a		a	a				a	
ΠΑΝΕΠΙΣΤΗΜΙΟΥ 39, ΑΘΗΝΑ	(210)-3364300	(210)-3239122										
<b>ΚΥΠΡΟΥ ΧΡΗΜΑΤΙΣΤΗΡΙΑΚΗ ΔΕΠΕΥ</b>						a	a					a
ΧΑΛΚΥΔΟΝΟΣ & ΦΕΙΔΙΠΠΙΔΟΥ 26 26, ΑΘΗΝΑ	(210)-8701000	(210)-8701049										
<b>ΛΕΩΝ ΔΕΠΟΛΑΣ ΧΡΗΜΑΤΙΣΤΗΡΙΑΚΗ Α.Ε.Π.Ε.Υ.</b>				a					a			a
ΧΡ. ΛΑΔΑ 1, ΑΘΗΝΑ	(210)-3213286	(210)-3211618										
<b>ΜΕΤΟΧΙΚΗ ΧΡΗΜΑΤΙΣΤΗΡΙΑΚΗ Α.Ε.Π.Ε.Υ.</b>				a								
Γ. ΓΕΝΝΑΔΙΟΥ 3, ΑΘΗΝΑ	(210)-3306700	(210)-3306709										

**Πίνακας Μελών Χρηματιστηρίου Αθηνών και Μελών ΕΤ.ΕΚ.**

Επωνυμία			Αγορά Μετοχών			Αγορά Παραγώγων			Μέλη ΕΤ.ΕΚ.		
Διεύθυνση	Τηλέφωνο	Φαξ	Μέλος Αγοράς	Μέλος εξ Αποστάσεως	Ειδικός Διαπρήτης	Διαπρήτης	Ειδικός Διαπρήτης	Παραγγελίχρος	Γενικό Εκκαθιστικό	Άμεσο Εκκαθιστικό	Μη Εκκαθιστικό
<b>ΜΙΔΑΣ ΧΡΗΜΑΤΙΣΤΗΡΙΑΚΗ Α.Ε.Π.Ε.Υ.</b>			a								
ΣΟΦΟΚΛΕΟΥΣ 5, ΑΘΗΝΑ	(210)-3253203	(210)-3253205									
<b>Ν. ΣΑΡΡΟΣ ΧΡΗΜΑΤΙΣΤΗΡΙΑΚΗ Α.Ε.</b>						a					
ΣΟΦΟΚΛΕΟΥΣ 7-9, ΑΘΗΝΑ	(210)-3705600	(210)-3219992									
<b>Ν. ΧΡΥΣΟΧΟΪΔΗΣ ΧΡΗΜΑΤΙΣΤΗΡΙΑΚΗ Α.Ε.Π.Ε.Υ.</b>			a					a		a	
ΣΟΦΟΚΛΕΟΥΣ 7 - 9, ΑΘΗΝΑ	(210)-3213913	(210)-3216115									
<b>ΝΕΑ ΠΡΟΤΟΝ ΤΡΑΠΕΖΑ Α.Ε.</b>						a				a	
ΕΣΛΙΝ & ΑΜΑΛΙΑΔΟΣ 20, ΑΘΗΝΑ	210 6970000	210 6970111									
<b>ΠΑΝΤΕΛΑΚΗΣ ΧΡΗΜΑΤΙΣΤΗΡΙΑΚΗ ΑΕΠΕΥ</b>			a			a					a
Λ. ΜΕΣΟΓΕΙΩΝ 109-111, ΑΘΗΝΑ	(210)-6965000	(210)-6929550									
<b>ΠΕΙΡΑΙΩΣ Α.Ε.Π.Ε.Υ.</b>			a				a			a	
ΣΤΑΔΙΟΥ 10, ΑΘΗΝΑ	(210)-3354100	(210)-3233814									
<b>ΠΗΓΑΣΟΣ ΧΡΗΜΑΤΙΣΤΗΡΙΑΚΗ Α.Ε.Π.Ε.Υ.</b>			a			a					
ΒΑΛΛΩΡΙΤΟΥ 17, ΑΘΗΝΑ	(210)-3670700	(210)-3670760									
<b>ΣΤ.Ε.Μ. ΛΑΥΡΕΝΤΑΚΗΣ ΧΡΗΜΑΤΙΣΤΗΡΙΑΚΗ Α.Ε.Π.Ε.Υ.</b>			a			a					a
ΣΟΦΟΚΛΕΟΥΣ 7 - 9, ΑΘΗΝΑ	(210)-3213336	(210)-3246572									
<b>ΣΥΝΕΡΓΑΤΙΚΗ ΚΕΝΤΡΙΚΗ ΤΡΑΠΕΖΑ ΛΤΔ</b>			a	a							
ΓΡΗΓΟΡΗ ΑΥΞΕΝΤΙΟΥ 8, ΛΕΥΚΩΣΙΑ ΚΥΠΡΟΥ	(+35722)-743300	(+35722)-672083									
<b>ΤΡΑΠΕΖΑ EUROBANK ERGASIAS Α.Ε.</b>									a		
ΟΘΩΝΟΣ 8, ΑΘΗΝΑ	(210)-3337969	(210)-3245916									
	(210)-3337000	(210)-3233866									
<b>ΤΡΑΠΕΖΑ ΚΥΠΡΟΥ ΔΗΜΟΣΙΑ ΕΤΑΙΡΙΑ ΛΙΜΙΤΕΔ</b>									a		
ΛΕΩΦ. ΑΛΕΞΑΝΔΡΑΣ 170, ΑΘΗΝΑ	(210)-6477708	(210)-6477709									
ΣΤΑΣΙΝΟΥ (ΑΓ. ΠΑΡΑΣΚΕΥΗ, ΣΤΡΩΒΟΛΟΣ) 51, ΛΕΥΚΩΣΙΑ ΚΥΠΡΟΥ	(0035722)-121883	(0035722)-336258									
<b>ΤΡΑΠΕΖΑ ΠΕΙΡΑΙΩΣ Α.Ε.</b>			a					a	a		
ΑΜΕΡΙΚΗΣ 4, ΑΘΗΝΑ	(210)-3335000	(210)-3335079									
	(210)-3335918	(210)-3254207									

**Πίνακας Μετοχών Υπό Ειδική Διαπραγμάτευση**

Μετοχές	Κατηγορία Διαπραγμάτευσης	
	Έναρξη Ειδικής Διαπραγμάτευσης	Λήξη Ειδικής Διαπραγμάτευσης
<b>Ειδικός Διαπραγματευτής</b>		
<b>CYPRUS POPULAR BANK (ΚΟ)</b>	<b>Κατάσταση σε Αναστολή</b>	
ΠΕΙΡΑΙΩΣ Α.Ε.Π.Ε.Υ.	02/02/2013	01/01/2400
<b>ΒΙΟΧΑΛΚΟ (ΚΑ)</b>	<b>Κατάσταση σε Αναστολή</b>	
EUROBANK EQUITIES Α.Ε.Π.Ε.Υ.	20/01/2013	01/01/2400
MERIT ΧΡΗΜΑΤΙΣΤΗΡΙΑΚΗ Α.Ε.Π.Ε.Υ.	13/12/2012	01/01/2400
ΑΛΦΑ FINANCE ΑΕΠΕΥ	11/02/2013	01/01/2400
<b>ALPHA BANK (ΚΟ)</b>	<b>Κύρια Αγορά</b>	
EUROBANK EQUITIES Α.Ε.Π.Ε.Υ.	24/10/2012	01/01/2400
MERIT ΧΡΗΜΑΤΙΣΤΗΡΙΑΚΗ Α.Ε.Π.Ε.Υ.	03/09/2013	01/01/2400
NBG SECURITIES Α.Ε.Π.Ε.Υ.	15/01/2013	01/01/2400
ΕΠΕΝΔΥΤΙΚΗ ΤΡΑΠΕΖΑ ΕΛΛΑΔΟΣ Α.Ε.	08/01/2013	01/01/2400
ΠΕΙΡΑΙΩΣ Α.Ε.Π.Ε.Υ.	28/05/2013	01/01/2400
<b>ΑΤΤΙΚΑ BANK Α.Τ.Ε. (ΚΟ)</b>	<b>Κύρια Αγορά</b>	
ΒΕΤΑ ΧΡΗΜΑΤΙΣΤΗΡΙΑΚΗ Α.Ε.Π.Ε.Υ.	02/06/2014	01/01/2400
<b>BYTE COMPUTER (ΚΟ)</b>	<b>Κύρια Αγορά</b>	
MERIT ΧΡΗΜΑΤΙΣΤΗΡΙΑΚΗ Α.Ε.Π.Ε.Υ.	04/08/2013	01/01/2400
<b>COCA-COLA HBC AG (ΚΟ)</b>	<b>Κύρια Αγορά</b>	
EUROBANK EQUITIES Α.Ε.Π.Ε.Υ.	23/10/2013	01/01/2400
NBG SECURITIES Α.Ε.Π.Ε.Υ.	29/04/2013	01/01/2400
<b>FOLLI-FOLLIE (ΚΟ)</b>	<b>Κύρια Αγορά</b>	
NBG SECURITIES Α.Ε.Π.Ε.Υ.	17/02/2014	01/01/2400
<b>FRIGOGLOSS (ΚΟ)</b>	<b>Κύρια Αγορά</b>	
EUROBANK EQUITIES Α.Ε.Π.Ε.Υ.	23/08/2013	01/01/2400
<b>INTRAKAT (ΚΟ)</b>	<b>Κύρια Αγορά</b>	
MERIT ΧΡΗΜΑΤΙΣΤΗΡΙΑΚΗ Α.Ε.Π.Ε.Υ.	27/12/2012	01/01/2400
<b>MARFIN INVESTMENT GROUP (ΚΟ)</b>	<b>Κύρια Αγορά</b>	
ΠΕΙΡΑΙΩΣ Α.Ε.Π.Ε.Υ.	02/02/2013	01/01/2400
<b>MLS ΠΛΗΡΟΦΟΡΙΚΗ (ΚΟ)</b>	<b>Κύρια Αγορά</b>	
ΒΕΤΑ ΧΡΗΜΑΤΙΣΤΗΡΙΑΚΗ Α.Ε.Π.Ε.Υ.	18/07/2013	01/01/2400
<b>PROFILE (ΚΟ)</b>	<b>Κύρια Αγορά</b>	
EUROBANK EQUITIES Α.Ε.Π.Ε.Υ.	23/06/2014	01/01/2400
<b>VIOTALCO SA/NV (ΚΑ)</b>	<b>Κύρια Αγορά</b>	
MERIT ΧΡΗΜΑΤΙΣΤΗΡΙΑΚΗ Α.Ε.Π.Ε.Υ.	17/03/2014	01/01/2400
ΑΛΦΑ FINANCE ΑΕΠΕΥ	17/02/2014	01/01/2400
<b>ΑΛΟΥΜΥΛ (ΚΟ)</b>	<b>Κύρια Αγορά</b>	
ΒΕΤΑ ΧΡΗΜΑΤΙΣΤΗΡΙΑΚΗ Α.Ε.Π.Ε.Υ.	18/07/2013	01/01/2400
<b>ΓΕΚ ΤΕΡΝΑ (ΚΟ)</b>	<b>Κύρια Αγορά</b>	
ΕΠΕΝΔΥΤΙΚΗ ΤΡΑΠΕΖΑ ΕΛΛΑΔΟΣ Α.Ε.	02/01/2013	01/01/2400
<b>ΔΕΗ (ΚΟ)</b>	<b>Κύρια Αγορά</b>	
EUROBANK EQUITIES Α.Ε.Π.Ε.Υ.	23/10/2012	01/01/2400
NBG SECURITIES Α.Ε.Π.Ε.Υ.	26/03/2013	01/01/2400
ΑΛΦΑ FINANCE ΑΕΠΕΥ	08/01/2013	01/01/2400
ΕΠΕΝΔΥΤΙΚΗ ΤΡΑΠΕΖΑ ΕΛΛΑΔΟΣ Α.Ε.	08/01/2013	01/01/2400
ΠΕΙΡΑΙΩΣ Α.Ε.Π.Ε.Υ.	28/09/2013	01/01/2400
<b>ΕΘΝΙΚΗ ΤΡΑΠΕΖΑ (ΚΟ)</b>	<b>Κύρια Αγορά</b>	
EUROBANK EQUITIES Α.Ε.Π.Ε.Υ.	24/10/2012	01/01/2400
MERIT ΧΡΗΜΑΤΙΣΤΗΡΙΑΚΗ Α.Ε.Π.Ε.Υ.	03/09/2013	01/01/2400
NBG SECURITIES Α.Ε.Π.Ε.Υ.	28/02/2013	01/01/2400
ΑΛΦΑ FINANCE ΑΕΠΕΥ	08/01/2013	01/01/2400
ΕΠΕΝΔΥΤΙΚΗ ΤΡΑΠΕΖΑ ΕΛΛΑΔΟΣ Α.Ε.	08/01/2013	01/01/2400
ΠΕΙΡΑΙΩΣ Α.Ε.Π.Ε.Υ.	08/09/2013	01/01/2400
<b>ΕΛΛΑΚΤΩΡ (ΚΟ)</b>	<b>Κύρια Αγορά</b>	
EUROBANK EQUITIES Α.Ε.Π.Ε.Υ.	01/06/2013	01/01/2400
NBG SECURITIES Α.Ε.Π.Ε.Υ.	25/06/2013	01/01/2400
ΕΠΕΝΔΥΤΙΚΗ ΤΡΑΠΕΖΑ ΕΛΛΑΔΟΣ Α.Ε.	02/01/2013	01/01/2400
<b>ΕΛΛΗΝ. ΧΡΗΜΑΤΙΣΤΗΡΙΑ-Χ.Α. (ΚΟ)</b>	<b>Κύρια Αγορά</b>	
EUROBANK EQUITIES Α.Ε.Π.Ε.Υ.	01/06/2013	01/01/2400
NBG SECURITIES Α.Ε.Π.Ε.Υ.	25/06/2013	01/01/2400
ΕΠΕΝΔΥΤΙΚΗ ΤΡΑΠΕΖΑ ΕΛΛΑΔΟΣ Α.Ε.	02/01/2013	01/01/2400
<b>ΕΛΤΟΝ (ΚΟ)</b>	<b>Κύρια Αγορά</b>	
ΒΕΤΑ ΧΡΗΜΑΤΙΣΤΗΡΙΑΚΗ Α.Ε.Π.Ε.Υ.	03/09/2013	01/01/2400
<b>ΙΝΤΡΑΛΟΤ (ΚΟ)</b>	<b>Κύρια Αγορά</b>	
EUROBANK EQUITIES Α.Ε.Π.Ε.Υ.	01/06/2013	01/01/2400
ΕΠΕΝΔΥΤΙΚΗ ΤΡΑΠΕΖΑ ΕΛΛΑΔΟΣ Α.Ε.	02/01/2013	01/01/2400
ΠΕΙΡΑΙΩΣ Α.Ε.Π.Ε.Υ.	28/09/2013	01/01/2400
<b>ΚΑΝΑΚΗΣ Σ. (ΚΟ)</b>	<b>Κύρια Αγορά</b>	
ΒΕΤΑ ΧΡΗΜΑΤΙΣΤΗΡΙΑΚΗ Α.Ε.Π.Ε.Υ.	01/10/2013	01/01/2400

**Πίνακας Μετοχών Υπό Ειδική Διαπραγμάτευση**

Μετοχές Ειδικός Διαπραγματευτής	Κατηγορία Διαπραγμάτευσης	
	Έναρξη Ειδικής Διαπραγ/σης	Λήξη Ειδικής Διαπραγ/σης
<b>ΜΟΤΟΡ ΟΙΛ (ΚΟ)</b>	<b>Κύρια Αγορά</b>	
EUROBANK EQUITIES Α.Ε.Π.Ε.Υ.	23/10/2012	01/01/2400
NBG SECURITIES Α.Ε.Π.Ε.Υ.	17/02/2014	01/01/2400
<b>ΜΥΤΙΛΗΝΑΙΟΣ (ΚΟ)</b>	<b>Κύρια Αγορά</b>	
NBG SECURITIES Α.Ε.Π.Ε.Υ.	25/06/2013	01/01/2400
ΕΠΕΝΔΥΤΙΚΗ ΤΡΑΠΕΖΑ ΕΛΛΑΔΟΣ Α.Ε.	02/01/2013	01/01/2400
<b>ΟΠΑΠ (ΚΟ)</b>	<b>Κύρια Αγορά</b>	
EUROBANK EQUITIES Α.Ε.Π.Ε.Υ.	24/10/2012	01/01/2400
NBG SECURITIES Α.Ε.Π.Ε.Υ.	15/01/2013	01/01/2400
ΑΛΦΑ FINANCE ΑΕΠΕΥ	08/01/2013	01/01/2400
ΕΠΕΝΔΥΤΙΚΗ ΤΡΑΠΕΖΑ ΕΛΛΑΔΟΣ Α.Ε.	08/01/2013	01/01/2400
<b>ΟΤΕ (ΚΟ)</b>	<b>Κύρια Αγορά</b>	
EUROBANK EQUITIES Α.Ε.Π.Ε.Υ.	24/10/2012	01/01/2400
NBG SECURITIES Α.Ε.Π.Ε.Υ.	01/12/2012	01/01/2400
ΑΛΦΑ FINANCE ΑΕΠΕΥ	08/01/2013	01/01/2400
ΕΠΕΝΔΥΤΙΚΗ ΤΡΑΠΕΖΑ ΕΛΛΑΔΟΣ Α.Ε.	08/01/2013	01/01/2400
ΠΕΙΡΑΙΩΣ Α.Ε.Π.Ε.Υ.	08/09/2013	01/01/2400
<b>ΠΑΠΟΥΤΣΑΝΗΣ (ΚΟ)</b>	<b>Κύρια Αγορά</b>	
ΒΕΤΑ ΧΡΗΜΑΤΙΣΤΗΡΙΑΚΗ Α.Ε.Π.Ε.Υ.	25/11/2013	01/01/2400
<b>ΠΕΙΡΑΙΩΣ ΤΡΑΠΕΖΑ (ΚΟ)</b>	<b>Κύρια Αγορά</b>	
EUROBANK EQUITIES Α.Ε.Π.Ε.Υ.	23/10/2012	01/01/2400
MERIT ΧΡΗΜΑΤΙΣΤΗΡΙΑΚΗ Α.Ε.Π.Ε.Υ.	16/09/2013	01/01/2400
NBG SECURITIES Α.Ε.Π.Ε.Υ.	02/06/2013	01/01/2400
ΕΠΕΝΔΥΤΙΚΗ ΤΡΑΠΕΖΑ ΕΛΛΑΔΟΣ Α.Ε.	08/01/2013	01/01/2400
ΠΕΙΡΑΙΩΣ Α.Ε.Π.Ε.Υ.	16/02/2013	01/01/2400
<b>ΠΕΤΡΟΠΟΥΛΟΣ ΠΕΤΡΟΣ (ΚΟ)</b>	<b>Κύρια Αγορά</b>	
ΒΕΤΑ ΧΡΗΜΑΤΙΣΤΗΡΙΑΚΗ Α.Ε.Π.Ε.Υ.	28/05/2013	01/01/2400
<b>ΠΛΑΙΣΙΟ COMPUTERS (ΚΟ)</b>	<b>Κύρια Αγορά</b>	
ΒΕΤΑ ΧΡΗΜΑΤΙΣΤΗΡΙΑΚΗ Α.Ε.Π.Ε.Υ.	05/05/2014	01/01/2400
<b>ΣΑΡΑΝΤΗΣ ΓΡ. (ΚΟ)</b>	<b>Κύρια Αγορά</b>	
ΒΕΤΑ ΧΡΗΜΑΤΙΣΤΗΡΙΑΚΗ Α.Ε.Π.Ε.Υ.	14/05/2013	01/01/2400
<b>ΤΙΤΑΝ (ΚΟ)</b>	<b>Κύρια Αγορά</b>	
EUROBANK EQUITIES Α.Ε.Π.Ε.Υ.	23/10/2012	01/01/2400
NBG SECURITIES Α.Ε.Π.Ε.Υ.	17/02/2014	01/01/2400
<b>ΤΡΑΠΕΖΑ EUROBANK ERGASIAS (ΚΟ)</b>	<b>Κύρια Αγορά</b>	
EUROBANK EQUITIES Α.Ε.Π.Ε.Υ.	01/06/2013	01/01/2400
ΑΛΦΑ FINANCE ΑΕΠΕΥ	08/01/2013	01/01/2400
ΕΠΕΝΔΥΤΙΚΗ ΤΡΑΠΕΖΑ ΕΛΛΑΔΟΣ Α.Ε.	08/01/2013	01/01/2400
ΠΕΙΡΑΙΩΣ Α.Ε.Π.Ε.Υ.	28/09/2013	01/01/2400

**Γνωστοποιήσεις Συναλλαγών - Κατάλογος Υπόχρεων Προσώπων**

Ημερομηνία Υποβολής [1]	Επωνυμία	Λόγος Υποβολής [2]	Υπόχρεος	Ιδιότητα Υποχρέου	Σχέση με τον Υπόχρεο	Ημερομηνία Συναλλαγής	Αγορά	Όγκος Συναλλαγών	Αξία Συναλλαγών	Φύση Συναλλαγής [3]	Είδος Χρηματικού μέσου	Παρατηρήσεις [4]
02/07/2014	EUROMEDICA A.E. ΠΑΡΟΧΗΣ ΙΑΤΡΙΚΩΝ ΥΠΗΡΕΣΙΩΝ	B	ΛΙΑΚΟΥΝΑΚΟΣ ΘΩΜΑΣ	ΠΡΟΣΩΠΟ ΜΕ ΠΡΟΣΒΑΣΗ ΣΕ ΠΡΟΝΟΜΙΑΚΗ ΠΛΗΡΟΦΟΡΗΣΗ	Συνδεδόμενο Νομικό Πρόσωπο	30/06/2014	ΑΞΙΩΝ ΧΑ	10,994	3,979.83	A	Μετοχή (Κοινή)	
02/07/2014	ΑΧΟΝ Α.Ε. ΣΥΜΜΕΤΟΧΩΝ	B	ΛΙΑΚΟΥΝΑΚΟΣ ΘΩΜΑΣ	ΠΡΟΣΩΠΟ ΜΕ ΠΡΟΣΒΑΣΗ ΣΕ ΠΡΟΝΟΜΙΑΚΗ ΠΛΗΡΟΦΟΡΗΣΗ	Συνδεδόμενο Νομικό Πρόσωπο	30/06/2014	ΑΞΙΩΝ ΧΑ	3,000	210.00	A	Μετοχή (Κοινή)	
02/07/2014	ΜΙΝΩΙΚΕΣ ΓΡΑΜΜΕΣ ΑΝΕ	B	GRIMALDI EMANUELE	Πρόεδρος ΔΣ	Συνδεδόμενο Νομικό Πρόσωπο	30/06/2014	ΑΞΙΩΝ ΧΑ	2,726	4,089.00	A	Μετοχή (Κοινή)	

**Σημειώσεις Γνωστοποιήσεων Συναλλαγών**

[1] - Η Ημερομηνία Υποβολής αφορά την Ημερομηνία που η Γνωστοποίηση παρελήφθει από το Χ.Α.

[2] - Λόγος Υποβολής: Α: Πρόσωπο που ασκεί Διευθυντικά καθήκοντα, Β: Πρόσωπο που έχει στενό δεσμό με πρόσωπο που ασκεί Διευθυντικά καθήκοντα.

[3] - Φύση Συναλλαγής: Α: Αγορά, Π: Πώληση.

[4] - Παρατηρήσεις: 1 - Λόγω Συμμετοχής σε ΑΜΚ, 2 - Λόγω Εξάσκησης Δικαιώματος Προαίρεσης αγοράς μετοχών που παρέχεται στο προσωπικό, 3 - Λόγω Δωρεάς, 4 - Λόγω Συγχώνευσης ή Διάσπασης κλπ, 5 - Λόγω Μετατροπής ή Ανταλλαγής Ομολογιών, 6 - Ανταλλαγή λόγω Προαιρετικής Δημόσιας Πρότασης.



**Γνωστοποιήσεις Ανωνύμων Εταιρειών Επενδύσεων Χαρτοφυλακίου**

<b>Επωνυμία Α.Ε.Ε.Χ.</b>	<b>Εσωτερική Αξία Μετοχής</b>	<b>Τιμή Μετοχής</b>	<b>Υπερ/υπο τίμημα</b>
ALPHA TRUST ΑΝΔΡΟΜΕΔΑ ΑΕΕΧ	27.59	22.40	-18.80%
ΑΙΟΛΙΚΗ Α.Ε.Ε.Χ.	1.57	0.87	-44.59%

**Σημειώσεις Γνωστοποιήσεων**

Σύμφωνα με με την Απόφαση 4/278/12.08.2003 της Επιτροπής Κεφαλαιαγοράς οι Ανώνυμες Εταιρείες Επενδύσεων Χαρτοφυλακίου υποχρεούνται να γνωστοποιούν στο Χρηματιστήριο Αθηνών κατά την 10η, 20η και τελευταία εργάσιμη ημέρα κάθε μήνα την Εσωτερική Αξία της Μετοχής τους καθώς και το Υπερτίμημα / Υποτίμημα (Premium / Discount) σε σχέση με την Χρηματιστηριακή Αξία της Μετοχής τους.

**Υποκείμενη Αγορά**

**Αγορά Παραγώγων**

Ανωτ Τιμή	Κατωτ Τιμή	Τιμή κλεισ.	Μεταβ.	Μήνας Παράδοσης	Άνοιγμα	Ανωτ Τιμή	Κατωτ Τιμή	Τελ Τιμή	Τιμή κλεισ.	Τελευταία ζήτηση	Τελευταία προσφορά	Τιμή Εκκαθάρισης	Μεταβ.	Υψηλό ζωής	Χαμηλό ζωής	Πράξεις	Όγκος	Μεταβ.	Αξία	Μεταβ.	Ανοικτές θέσεις	Μεταβ.	
(Μονάδα Διαπραγμάτευσης: 1 Μονάδα Δείκτη x 5€, Χρηματικός Διακανονισμός)																							
405.22	397.54	403.78	1.83%	<b>FTSE/X.A. Large Cap</b>	Ιούλιος 2014	401.50	406.25	397.75	404.50	403.00	1@404.50	34@405.00	403.00	1.51%	437.00	342.00	589	6,869	-36.59%	13,844,127.50	-35.60%	53,900	-0.30%
					Αύγουστος 2014	398.00	406.00	398.00	404.75	402.75	1@404.00	18@404.75	402.75	1.38%	427.00	366.00	52	386	213.82%	778,582.50	218.77%	1,256	35.20%
					Σεπτέμβριος 2014	396.00	405.00	396.00	402.00	401.50	1@400.75	10@404.75	401.50	1.26%	425.00	343.00	55	1,221	42.14%	2,450,955.00	44.08%	4,820	30.24%
					Δεκέμβριος 2014	---	---	---	---	---	---	---	---	---	---	---	---	---	---	---	---	---	---
					Μάρτιος 2015	---	---	---	---	---	---	---	---	---	---	---	---	---	---	---	---	---	---
					Ιούνιος 2015	---	---	---	---	---	---	---	---	---	---	---	---	---	---	---	---	---	---

Υποκείμενη Αγορά				Αγορά Παραγώγων																			
Ανωτ Τιμή	Κατωτ Τιμή	Τιμή κλεισ.	Μεταβ.	Μήνας Παράδοσης	Άνοιγμα	Ανωτ Τιμή	Κατωτ Τιμή	Τελ Τιμή	Τιμή κλεισ.	Τελευταία ζήτηση	Τελευταία προσφορά	Τιμή Εκκαθάρισης	Μεταβ.	Υψηλό ζωής	Χαμηλό ζωής	Πράξεις	Όγκος	Μεταβ.	Αξία	Μεταβ.	Ανοικτές θέσεις	Μεταβ.	
(Μέγεθος Συμβολαίου: 100 Μετοχές, Φυσική Παράδοση)																							
<b>ALPHA BANK (ΚΟ)</b>				Σεπτέμβριος 2014	0.693	0.720	0.693	0.701	0.705	19@0.701	55@0.709	0.705	2.77%	0.780	0.635	91	2,640	-3.37%	185.658.10	-1.46%	28.011	3.04%	
0.708	0.687	0.700	2.19%	Δεκέμβριος 2014	---	---	---	---	0.708	1@0.701	---	0.708	2.76%	0.775	0.616	---	---	---	---	---	3.010	0.00%	
				Μάρτιος 2015	---	---	---	---	---	---	---	---	---	---	---	---	---	---	---	---	---	---	
				Ιούνιος 2015	---	---	---	---	---	---	---	---	---	---	---	---	---	---	---	---	---	---	---
(Μέγεθος Συμβολαίου: 100 Μετοχές, Φυσική Παράδοση)																							
<b>COCA-COLA HBC AG (ΚΟ)</b>				Σεπτέμβριος 2014	16.95	17.00	16.91	16.95	16.95	5@16.79	1@16.92	16.95	0.77%	17.44	16.25	10	18	50.00%	30.513.00	52.06%	477	-2.65%	
17.30	16.84	17.09	0.88%	Δεκέμβριος 2014	---	---	---	---	---	---	---	---	---	---	---	---	---	---	---	---	---	---	
				Μάρτιος 2015	---	---	---	---	---	---	---	---	---	---	---	---	---	---	---	---	---	---	---
				Ιούνιος 2015	---	---	---	---	---	---	---	---	---	---	---	---	---	---	---	---	---	---	---
(Μέγεθος Συμβολαίου: 100 Μετοχές, Φυσική Παράδοση)																							
<b>EUROBANK PROPERTIES ΑΕΕΑΠ (ΚΟ)</b>				Σεπτέμβριος 2014	8.98	9.08	8.98	9.07	9.15	1@8.77	2@9.10	9.15	0.00%	9.29	7.97	8	14	0.00%	12.650.00	2.28%	146	1.39%	
9.08	8.78	9.00	0.00%	Δεκέμβριος 2014	---	---	---	---	---	---	---	---	---	---	---	---	---	---	---	---	---	---	
				Μάρτιος 2015	---	---	---	---	---	---	---	---	---	---	---	---	---	---	---	---	---	---	---
				Ιούνιος 2015	---	---	---	---	---	---	---	---	---	---	---	---	---	---	---	---	---	---	---
(Μέγεθος Συμβολαίου: 100 Μετοχές, Φυσική Παράδοση)																							
<b>FOLLI-FOLLIE (ΚΟ)</b>				Σεπτέμβριος 2014	30.97	31.35	30.35	31.30	30.79	1@30.84	1@31.30	30.79	2.02%	34.18	25.27	38	64	28.00%	197.752.00	29.90%	276	-3.50%	
31.37	30.00	31.37	2.02%	Δεκέμβριος 2014	---	---	---	---	---	---	---	---	---	---	---	---	---	---	---	---	---	---	
				Μάρτιος 2015	---	---	---	---	---	---	---	---	---	---	---	---	---	---	---	---	---	---	---
				Ιούνιος 2015	---	---	---	---	---	---	---	---	---	---	---	---	---	---	---	---	---	---	---
(Μέγεθος Συμβολαίου: 100 Μετοχές, Φυσική Παράδοση)																							
<b>FRIGOGLASS (ΚΟ)</b>				Σεπτέμβριος 2014	3.78	3.88	3.78	3.88	3.93	15@3.82	10@3.99	3.93	5.08%	4.18	3.68	8	24	140.00%	9.169.00	143.53%	1,085	1.31%	
3.88	3.70	3.88	5.15%	Δεκέμβριος 2014	---	---	---	---	---	---	---	---	---	---	---	---	---	---	---	---	---	---	
				Μάρτιος 2015	---	---	---	---	---	---	---	---	---	---	---	---	---	---	---	---	---	---	---
				Ιούνιος 2015	---	---	---	---	---	---	---	---	---	---	---	---	---	---	---	---	---	---	---
(Μέγεθος Συμβολαίου: 100 Μετοχές, Φυσική Παράδοση)																							
<b>JUMBO (ΚΟ)</b>				Σεπτέμβριος 2014	11.79	11.87	11.67	11.68	11.68	10@11.61	1@11.70	11.68	0.09%	13.00	11.13	17	44	4300.00%	51.574.00	4233.95%	288	11.20%	
11.86	11.58	11.67	-1.10%	Δεκέμβριος 2014	---	---	---	---	---	---	---	---	---	---	---	---	---	---	---	---	---	---	
				Μάρτιος 2015	---	---	---	---	---	---	---	---	---	---	---	---	---	---	---	---	---	---	---
				Ιούνιος 2015	---	---	---	---	---	---	---	---	---	---	---	---	---	---	---	---	---	---	---
(Μέγεθος Συμβολαίου: 100 Μετοχές, Φυσική Παράδοση)																							
<b>MARFIN INVESTMENT GROUP (ΚΟ)</b>				Σεπτέμβριος 2014	0.495	0.497	0.490	0.493	0.493	16@0.491	9@0.495	0.493	0.00%	0.520	0.416	23	342	29.06%	16.900.90	29.46%	25,746	0.35%	
0.496	0.488	0.492	0.82%	Δεκέμβριος 2014	---	---	---	---	---	---	---	---	---	---	---	---	---	---	---	---	---	---	
				Μάρτιος 2015	---	---	---	---	---	---	---	---	---	---	---	---	---	---	---	---	---	---	---
				Ιούνιος 2015	---	---	---	---	---	---	---	---	---	---	---	---	---	---	---	---	---	---	---
(Μέγεθος Συμβολαίου: 100 Μετοχές, Φυσική Παράδοση)																							
<b>VIOHALCO SA/NV (ΚΑ)</b>				Σεπτέμβριος 2014	4.41	4.52	4.41	4.51	4.51	1@4.44	5@4.52	4.51	2.50%	4.52	4.08	12	31	1450.00%	13.917.00	1477.89%	744	1.36%	
4.52	4.36	4.47	1.59%	Δεκέμβριος 2014	---	---	---	---	---	---	---	---	---	---	---	---	---	---	---	---	---	---	
				Μάρτιος 2015	---	---	---	---	---	---	---	---	---	---	---	---	---	---	---	---	---	---	---
				Ιούνιος 2015	---	---	---	---	---	---	---	---	---	---	---	---	---	---	---	---	---	---	---

Υποκείμενη Αγορά				Αγορά Παραγώγων																				
Ανωτ Τιμή	Κατωτ Τιμή	Τιμή κλεισ.	Μεταβ.	Μήνας Παράδοσης	Άνοιγμα	Ανωτ Τιμή	Κατωτ Τιμή	Τελ Τιμή	Τιμή κλεισ.	Τελευταία ζήτηση	Τελευταία προσφορά	Τιμή Εκκαθάρισης	Μεταβ.	Υψηλό ζωής	Χαμηλό ζωής	Πράξεις	Όγκος	Μεταβ.	Αξία	Μεταβ.	Ανοικτές θέσεις	Μεταβ.		
(Μέγεθος Συμβολαίου: 100 Μετοχές, Φυσική Παράδοση)																								
<b>ΓΕΚ ΤΕΡΝΑ (ΚΟ)</b>				Σεπτέμβριος 2014	3.86	3.90	3.82	3.85	3.88	10@3.81	5@3.90	3.88	0.78%	4.24	3.17	35	219	78.05%	84.608.00	80.96%	23.481	-0.35%		
3.88	3.80	3.85	0.78%	Δεκέμβριος 2014	---	---	---	---	3.85	---	---	3.85	0.79%	4.01	3.72	---	---	---	---	---	---	---		
				Μάρτιος 2015	---	---	---	---	3.97	---	---	3.97	0.76%	4.07	4.06	---	---	---	---	---	---	5,000	0.00%	
				Ιούνιος 2015	---	---	---	---	---	---	---	---	---	---	---	---	---	---	---	---	---	---	---	
(Μέγεθος Συμβολαίου: 100 Μετοχές, Φυσική Παράδοση)																								
<b>ΔΕΗ (ΚΟ)</b>				Σεπτέμβριος 2014	11.10	11.23	10.89	11.07	11.03	15@11.06	2@11.14	11.03	-0.54%	12.65	9.70	130	580	-21.62%	641.857.00	-22.38%	5.624	2.29%		
11.16	10.84	11.10	0.91%	Δεκέμβριος 2014	11.16	11.16	11.13	11.13	11.06	---	---	11.06	-0.90%	12.48	9.54	2	10	---	11.145.00	---	32	45.45%		
				Μάρτιος 2015	---	---	---	---	---	---	---	---	---	---	---	---	---	---	---	---	---	---	---	
				Ιούνιος 2015	---	---	---	---	---	---	---	---	---	---	---	---	---	---	---	---	---	---	---	
(Μέγεθος Συμβολαίου: 100 Μετοχές, Φυσική Παράδοση)																								
<b>ΕΘΝΙΚΗ ΤΡΑΠΕΖΑ (ΚΟ)</b>				Σεπτέμβριος 2014	2.77	2.85	2.77	2.80	2.80	2@2.80	269@2.81	2.80	1.82%	3.03	2.07	116	2,427	-6.65%	680.520.00	-3.80%	32.405	0.24%		
2.84	2.76	2.80	2.19%	Δεκέμβριος 2014	2.74	2.83	2.74	2.83	2.79	---	---	2.79	1.09%	2.92	2.09	6	500	25.00%	140.683.00	29.84%	2,000	-16.67%		
				Μάρτιος 2015	---	---	---	---	---	---	---	---	---	---	---	---	---	---	---	---	---	---	---	
				Ιούνιος 2015	---	---	---	---	---	---	---	---	---	---	---	---	---	---	---	---	---	---	---	
(Μέγεθος Συμβολαίου: 100 Μετοχές, Φυσική Παράδοση)																								
<b>ΕΛΛΑΚΤΩΡ (ΚΟ)</b>				Σεπτέμβριος 2014	4.21	4.24	4.18	4.20	4.20	22@4.16	3@4.24	4.20	0.00%	4.33	3.95	13	64	-20.99%	26.925.00	-20.46%	1.426	-3.13%		
4.23	4.15	4.19	0.00%	Δεκέμβριος 2014	---	---	---	---	---	---	---	---	---	---	---	---	---	---	---	---	---	---		
				Μάρτιος 2015	---	---	---	---	---	---	---	---	---	---	---	---	---	---	---	---	---	---	---	
				Ιούνιος 2015	---	---	---	---	---	---	---	---	---	---	---	---	---	---	---	---	---	---	---	
(Μέγεθος Συμβολαίου: 100 Μετοχές, Φυσική Παράδοση)																								
<b>ΕΛΛΗΝ. ΧΡΗΜΑΤΙΣΤΗΡΙΑ Χ.Α. (ΚΟ)</b>				Σεπτέμβριος 2014	8.30	8.41	8.27	8.40	8.33	5@8.36	30@8.41	8.33	2.59%	9.50	6.95	41	85	-76.96%	71.186.00	-76.77%	3.051	0.33%		
8.36	8.25	8.36	2.58%	Δεκέμβριος 2014	---	---	---	---	8.40	---	---	8.40	2.56%	8.64	8.55	---	---	---	---	---	---	6,500	0.00%	
				Μάρτιος 2015	---	---	---	---	---	---	---	---	---	---	---	---	---	---	---	---	---	---	---	
				Ιούνιος 2015	---	---	---	---	---	---	---	---	---	---	---	---	---	---	---	---	---	---	---	---
(Μέγεθος Συμβολαίου: 100 Μετοχές, Φυσική Παράδοση)																								
<b>ΕΛΛΗΝΙΚΑ ΠΕΤΡΕΛΑΙΑ (ΚΟ)</b>				Σεπτέμβριος 2014	5.99	6.03	5.92	5.93	5.95	2@5.93	1@5.98	5.95	-0.67%	6.37	5.31	49	175	48.31%	104.389.00	50.81%	8.669	0.81%		
5.98	5.88	5.88	-0.68%	Δεκέμβριος 2014	---	---	---	---	5.97	---	---	5.97	-0.67%	6.29	5.46	---	---	---	---	---	---	185	0.00%	
				Μάρτιος 2015	---	---	---	---	5.97	---	---	5.97	-0.67%	6.18	6.09	---	---	---	---	---	---	---	---	
				Ιούνιος 2015	---	---	---	---	---	---	---	---	---	---	---	---	---	---	---	---	---	---	---	---
(Μέγεθος Συμβολαίου: 100 Μετοχές, Φυσική Παράδοση)																								
<b>ΕΥΔΑΠ (ΚΟ)</b>				Σεπτέμβριος 2014	9.42	9.57	9.39	9.53	9.53	9@8.54	3@9.55	9.53	0.63%	9.71	9.17	21	131	61.73%	124.326.00	63.83%	248	15.35%		
9.58	9.36	9.56	0.63%	Δεκέμβριος 2014	---	---	---	---	---	---	---	---	---	---	---	---	---	---	---	---	---	---		
				Μάρτιος 2015	---	---	---	---	---	---	---	---	---	---	---	---	---	---	---	---	---	---	---	
				Ιούνιος 2015	---	---	---	---	---	---	---	---	---	---	---	---	---	---	---	---	---	---	---	
(Μέγεθος Συμβολαίου: 100 Μετοχές, Φυσική Παράδοση)																								
<b>ΙΝΤΡΑΛΟΤ (ΚΟ)</b>				Σεπτέμβριος 2014	2.04	2.08	2.02	2.02	2.02	34@2.02	2@2.05	2.02	0.00%	2.16	1.90	24	117	200.00%	23.954.00	200.59%	2,125	1.00%		
2.06	2.01	2.03	0.99%	Δεκέμβριος 2014	---	---	---	---	---	---	---	---	---	---	---	---	---	---	---	---	---	---		
				Μάρτιος 2015	---	---	---	---	---	---	---	---	---	---	---	---	---	---	---	---	---	---	---	
				Ιούνιος 2015	---	---	---	---	---	---	---	---	---	---	---	---	---	---	---	---	---	---	---	

Υποκείμενη Αγορά				Αγορά Παραγώγων																			
Ανωτ Τιμή	Κατωτ Τιμή	Τιμή κλεισ.	Μεταβ.	Μήνας Παράδοσης	Άνοιγμα	Ανωτ Τιμή	Κατωτ Τιμή	Τελ Τιμή	Τιμή κλεισ.	Τελευταία ζήτηση	Τελευταία προσφορά	Τιμή Εκκαθάρισης	Μεταβ.	Υψηλό ζωής	Χαμηλό ζωής	Πράξεις	Όγκος	Μεταβ.	Αξία	Μεταβ.	Ανοικτές θέσεις	Μεταβ.	
(Μέγεθος Συμβολαίου: 100 Μετοχές, Φυσική Παράδοση)																							
<b>ΜΕΤΚΑ (ΚΟ)</b>				Σεπτέμβριος 2014	13.30	13.43	13.23	13.23	13.24	5@13.23	6@13.48	13.24	0.23%	14.00	11.41	8	37	32.14%	49,302.00	33.87%	446	2.29%	
13.40	13.01	13.30	0.23%	Δεκέμβριος 2014	---	---	---	---	---	---	---	---	---	---	---	---	---	---	---	---	---	---	
				Μάρτιος 2015	---	---	---	---	---	---	---	---	---	---	---	---	---	---	---	---	---	---	
				Ιούνιος 2015	---	---	---	---	---	---	---	---	---	---	---	---	---	---	---	---	---	---	
(Μέγεθος Συμβολαίου: 100 Μετοχές, Φυσική Παράδοση)																							
<b>ΜΟΤΟΡ ΟΙΛ (ΚΟ)</b>				Σεπτέμβριος 2014	7.97	8.12	7.96	8.12	8.01	1@8.04	1@8.16	8.01	0.88%	8.69	7.52	27	77	-9.41%	61,688.00	-8.02%	800	-0.12%	
8.10	7.90	8.10	2.40%	Δεκέμβριος 2014	---	---	---	---	---	---	---	---	---	---	---	---	---	---	---	---	---	---	
				Μάρτιος 2015	---	---	---	---	---	---	---	---	---	---	---	---	---	---	---	---	---	---	
				Ιούνιος 2015	---	---	---	---	---	---	---	---	---	---	---	---	---	---	---	---	---	---	
(Μέγεθος Συμβολαίου: 100 Μετοχές, Φυσική Παράδοση)																							
<b>ΜΥΤΙΑΗΝΝΑΙΟΣ (ΚΟ)</b>				Σεπτέμβριος 2014	6.33	6.43	6.28	6.39	6.47	25@6.34	5@6.42	6.47	1.41%	7.31	5.86	42	251	-26.61%	159,626.00	-25.68%	9,978	1.06%	
6.39	6.26	6.37	1.43%	Δεκέμβριος 2014	6.36	6.36	6.35	6.35	6.43	---	---	6.43	1.26%	7.16	5.58	2	25	-75.00%	15,887.00	-74.55%	1,475	-1.67%	
				Μάρτιος 2015	---	---	---	---	---	---	---	---	---	---	---	---	---	---	---	---	---	---	---
				Ιούνιος 2015	---	---	---	---	---	---	---	---	---	---	---	---	---	---	---	---	---	---	---
(Μέγεθος Συμβολαίου: 100 Μετοχές, Φυσική Παράδοση)																							
<b>ΟΛΠ (ΚΟ)</b>				Σεπτέμβριος 2014	18.35	18.99	18.35	18.91	18.99	5@18.70	1@18.91	18.99	1.33%	18.99	17.60	15	61	74.29%	113,915.00	76.71%	350	0.86%	
18.98	18.23	18.95	1.34%	Δεκέμβριος 2014	---	---	---	---	---	---	---	---	---	---	---	---	---	---	---	---	---	---	
				Μάρτιος 2015	---	---	---	---	---	---	---	---	---	---	---	---	---	---	---	---	---	---	---
				Ιούνιος 2015	---	---	---	---	---	---	---	---	---	---	---	---	---	---	---	---	---	---	---
(Μέγεθος Συμβολαίου: 100 Μετοχές, Φυσική Παράδοση)																							
<b>ΟΠΑΠ (ΚΟ)</b>				Σεπτέμβριος 2014	13.06	13.19	13.05	13.17	13.10	15@13.11	3@13.19	13.10	0.77%	13.60	9.63	17	44	-75.69%	57,708.00	-75.70%	1,524	-1.17%	
13.20	12.84	13.15	0.77%	Δεκέμβριος 2014	---	---	---	---	13.06	---	---	13.06	0.77%	13.34	10.42	---	---	---	---	---	---	---	
				Μάρτιος 2015	---	---	---	---	---	---	---	---	---	---	---	---	---	---	---	---	---	---	---
				Ιούνιος 2015	---	---	---	---	---	---	---	---	---	---	---	---	---	---	---	---	---	---	---
(Μέγεθος Συμβολαίου: 100 Μετοχές, Φυσική Παράδοση)																							
<b>ΟΤΕ (ΚΟ)</b>				Σεπτέμβριος 2014	10.86	11.17	10.81	11.16	11.14	13@11.14	19@11.17	11.14	2.48%	12.84	9.69	187	1,021	-38.83%	1,126,121.00	-38.42%	11,556	1.15%	
11.14	10.80	11.14	3.15%	Δεκέμβριος 2014	11.02	11.14	10.97	11.14	11.09	---	---	11.09	2.40%	11.62	10.15	6	60	50.00%	66,090.00	50.14%	40	---	
				Μάρτιος 2015	---	---	---	---	---	---	---	---	---	---	---	---	---	---	---	---	---	---	---
				Ιούνιος 2015	---	---	---	---	---	---	---	---	---	---	---	---	---	---	---	---	---	---	---
(Μέγεθος Συμβολαίου: 100 Μετοχές, Φυσική Παράδοση)																							
<b>ΠΕΙΡΑΙΩΣ ΤΡΑΠΕΖΑ (ΚΟ)</b>				Σεπτέμβριος 2014	1.68	1.72	1.67	1.72	1.69	120@1.70	125@1.72	1.69	1.20%	2.06	1.47	84	2,325	26.22%	394,139.00	28.88%	28,004	-3.63%	
1.72	1.66	1.72	4.24%	Δεκέμβριος 2014	---	---	---	---	---	---	---	---	---	---	---	---	---	---	---	---	---	---	
				Μάρτιος 2015	---	---	---	---	---	---	---	---	---	---	---	---	---	---	---	---	---	---	---
				Ιούνιος 2015	---	---	---	---	---	---	---	---	---	---	---	---	---	---	---	---	---	---	---
(Μέγεθος Συμβολαίου: 100 Μετοχές, Φυσική Παράδοση)																							
<b>ΣΙΔΕΝΟΡ (ΚΟ)</b>				Σεπτέμβριος 2014	1.56	1.60	1.56	1.59	1.59	4@1.54	2@1.60	1.59	2.58%	1.77	1.53	8	20	-31.03%	3,154.00	-30.54%	1,066	0.57%	
1.62	1.55	1.59	3.25%	Δεκέμβριος 2014	---	---	---	---	---	---	---	---	---	---	---	---	---	---	---	---	---	---	
				Μάρτιος 2015	---	---	---	---	---	---	---	---	---	---	---	---	---	---	---	---	---	---	---
				Ιούνιος 2015	---	---	---	---	---	---	---	---	---	---	---	---	---	---	---	---	---	---	---
(Μέγεθος Συμβολαίου: 100 Μετοχές, Φυσική Παράδοση)																							

Υποκείμενη Αγορά				Αγορά Παραγώγων																		
Ανωτ Τιμή	Κατωτ Τιμή	Τιμή κλεισ.	Μεταβ.	Μήνας Παράδοσης	Άνοιγμα	Ανωτ Τιμή	Κατωτ Τιμή	Τελ Τιμή	Τιμή κλεισ.	Τελευταία ζήτηση	Τελευταία προσφορά	Τιμή Εκκαθάρισης	Μεταβ.	Υψηλό ζωής	Χαμηλό ζωής	Πράξεις	Όγκος	Μεταβ.	Αξία	Μεταβ.	Ανοικτές θέσεις	Μεταβ.
<b>ΣΩΛΓΕΙΑ ΚΟΡΙΝΘΟΥ (ΚΟ)</b>				(Μέγεθος Συμβολαίου: 100 Μετοχές, Φυσική Παράδοση)																		
1.65	1.61	1.64	1.24%	Σεπτέμβριος 2014	---	---	---	---	1.67	1@1.62	3@1.69	1.67	1.21%	1.77	1.57	---	---	-100.00%	---	-100.00%	718	0.00%
				Δεκέμβριος 2014	---	---	---	---	---	---	---	---	---	---	---	---	---	---	---	---	---	---
				Μάρτιος 2015	---	---	---	---	---	---	---	---	---	---	---	---	---	---	---	---	---	---
				Ιούνιος 2015	---	---	---	---	---	---	---	---	---	---	---	---	---	---	---	---	---	---
<b>ΤΕΡΝΑ ΕΝΕΡΓΕΙΑΚΗ (ΚΟ)</b>				(Μέγεθος Συμβολαίου: 100 Μετοχές, Φυσική Παράδοση)																		
4.08	3.96	4.05	0.75%	Σεπτέμβριος 2014	4.04	4.09	4.04	4.04	4.13	1@3.98	5@4.09	4.13	0.73%	4.30	3.83	10	36	89.47%	14,580.00	89.99%	3,968	0.53%
				Δεκέμβριος 2014	---	---	---	---	---	---	---	---	---	---	---	---	---	---	---	---	---	---
				Μάρτιος 2015	---	---	---	---	---	---	---	---	---	---	---	---	---	---	---	---	---	---
				Ιούνιος 2015	---	---	---	---	---	---	---	---	---	---	---	---	---	---	---	---	---	---
<b>ΤΙΤΑΝ (ΚΟ)</b>				(Μέγεθος Συμβολαίου: 100 Μετοχές, Φυσική Παράδοση)																		
24.81	23.85	24.30	0.00%	Σεπτέμβριος 2014	24.05	24.76	24.00	24.31	23.77	3@23.80	5@24.40	23.77	0.00%	26.66	22.38	16	42	-25.00%	101,885.00	-24.37%	340	-2.86%
				Δεκέμβριος 2014	---	---	---	---	---	---	---	---	---	---	---	---	---	---	---	---	---	---
				Μάρτιος 2015	---	---	---	---	---	---	---	---	---	---	---	---	---	---	---	---	---	---
				Ιούνιος 2015	---	---	---	---	---	---	---	---	---	---	---	---	---	---	---	---	---	---
<b>ΤΡΑΠΕΖΑ EUROBANK ERGASIAS (ΚΟ)</b>				(Μέγεθος Συμβολαίου: 100 Μετοχές, Φυσική Παράδοση)																		
0.387	0.372	0.382	2.69%	Σεπτέμβριος 2014	0.380	0.387	0.379	0.382	0.384	1@0.382	40@0.387	0.384	3.50%	0.433	0.330	55	1,533	-12.60%	58,762.10	-10.51%	56,943	0.55%
				Δεκέμβριος 2014	---	---	---	---	0.400	---	---	0.400	3.63%	0.410	0.322	---	---	---	---	---	---	---
				Μάρτιος 2015	---	---	---	---	---	---	---	---	---	---	---	---	---	---	---	---	---	---
				Ιούνιος 2015	---	---	---	---	---	---	---	---	---	---	---	---	---	---	---	---	---	---



ALPHA BANK (ΚΟ)

(Μέγεθος Συμβολαίου: 100 Μετοχές, Τρόπος Εξάσκησης: Αμερικάνικος, Φυσική Παράδοση)

Τιμή Εξάσκησης	Δικαιώματα Αγοράς														Δικαιώματα Πώλησης													
	Ιούλιος 2014				Αύγουστος 2014				Λοιποί Μήνες		Ιούλιος 2014				Αύγουστος 2014				Λοιποί Μήνες		Τιμή Εξάσκησης							
	Άνοιγμα	Ανιψ. Τιμή	Καπιτ. Τιμή	Τελ. Τιμή	Τιμή κλεισ.	Όγκος	Άνοιγ. θέσεις	Άνοιγμα	Ανιψ. Τιμή	Καπιτ. Τιμή	Τελ. Τιμή	Τιμή κλεισ.	Όγκος	Άνοιγ. θέσεις	Όγκος	Άνοιγ. θέσεις	Άνοιγμα	Ανιψ. Τιμή	Καπιτ. Τιμή	Τελ. Τιμή		Τιμή κλεισ.	Όγκος	Άνοιγ. θέσεις	Όγκος	Άνοιγ. θέσεις		
0.100						-	-							-	-													
0.200						-	-							-	-													0.200
0.300						-	-							-	-													0.300
0.400						-	-							-	-													0.400
0.500						-	-							-	-													0.500
0.550						-	-							-	-													0.550
0.600						-	-							-	-													0.600
0.650						-	-							-	-													0.650
0.700						-	-							-	-													0.700
0.750						-	-							-	-													0.750
0.800						-	-							-	-													0.800
0.850						-	-							-	-													0.850
0.900						-	10							-	-													0.900
0.950						-	-							-	-													0.950
1.00						-	-							-	-													1.00
1.10						-	-							-	-													1.10
<b>Σύνολο:</b>						0	10							0	0													0
<b>Ονομαστική Αξία Συναλλαγών:</b>							0.00							0.00	0.00													0.00
<b>Αριθμός Πράξεων:</b>							0							0	0													0



ΔΕΗ (ΚΟ)

(Μέγεθος Συμβολαίου: 100 Μετοχές, Τρόπος Εξάσκησης: Αμερικάνικος, Φυσική Παράδοση)

Τιμή Εξάσκησης	Δικαιώματα Αγοράς														Δικαιώματα Πώλησης																
	Ιούλιος 2014				Αύγουστος 2014				Λοιποί Μήνες		Ιούλιος 2014				Αύγουστος 2014				Λοιποί Μήνες		Τιμή Εξάσκησης										
	Άνοιγμα	Άνωτ Τιμή	Κατωτ Τιμή	Τελ Τιμή	Τιμή κλεισ.	Όγκος	Ανοικτές θέσεις	Άνοιγμα	Άνωτ Τιμή	Κατωτ Τιμή	Τελ Τιμή	Τιμή κλεισ.	Όγκος	Ανοικτές θέσεις	Όγκος	Ανοικτές θέσεις	Άνοιγμα	Άνωτ Τιμή	Κατωτ Τιμή	Τελ Τιμή		Τιμή κλεισ.	Όγκος	Ανοικτές θέσεις	Όγκος	Ανοικτές θέσεις					
4.80						-	-																						4.80		
6.40						-	-																						6.40		
6.80						-	-																						6.80		
7.20						-	-																						7.20		
7.60						-	-																						7.60		
8.00						-	-																						8.00		
8.40						-	-																						8.40		
8.80						-	-																						8.80		
9.20						-	-																						9.20		
9.60						-	-																						9.60		
10.00						-	-																						10.00		
10.50						-	-																						10.50		
11.00						-	-																						11.00		
11.50						-	-																						11.50		
12.00						-	-																						12.00		
12.50						-	-																						12.50		
13.00						-	-					0.100	-	15															13.00		
13.50						-	-																						13.50		
14.00						-	-																						14.00		
15.00						-	-																						15.00		
16.00						-	-																						16.00		
Σύνολα:						0	0							0	15	0	30													0	0
Ονομαστική Αξία Συναλλαγών:						0.00							0.00	0.00			0.00											0.00	0.00		
Αριθμός Πράξεων:						0							0	0			0.00											0	0		







ΠΕΙΡΑΙΩΣ ΤΡΑΠΕΖΑ (ΚΟ)

(Μέγεθος Συμβολαίου: 100 Μετοχές, Τρόπος Εξάσκησης: Αμερικάνικος, Φυσική Παράδοση)

Τιμή Εξάσκησης	Δικαιώματα Αγοράς														Δικαιώματα Πώλησης													
	Ιούλιος 2014				Αύγουστος 2014				Λοιποί Μήνες		Ιούλιος 2014				Αύγουστος 2014				Λοιποί Μήνες		Τιμή Εξάσκησης							
	Άνοιγμα	Ανιψ. Τιμή	Κατωτ. Τιμή	Τελ. Τιμή	Τιμή κλεισ.	Όγκος	Άνοιγμάς θέσεις	Άνοιγμα	Ανιψ. Τιμή	Κατωτ. Τιμή	Τελ. Τιμή	Τιμή κλεισ.	Όγκος	Άνοιγμάς θέσεις	Όγκος	Άνοιγμάς θέσεις	Άνοιγμα	Ανιψ. Τιμή	Κατωτ. Τιμή	Τελ. Τιμή		Τιμή κλεισ.	Όγκος	Άνοιγμάς θέσεις	Όγκος	Άνοιγμάς θέσεις		
0.800						-	-							-	-													0.800
0.900						-	-							-	-												0.900	
1.00						-	-							-	-												1.00	
1.10						-	-							-	-												1.10	
1.20						-	-							-	-												1.20	
1.30						-	-							-	-												1.30	
1.40						-	-							-	-												1.40	
1.50						-	-							-	-												1.50	
1.60						-	-							-	-												1.60	
1.70						-	-							-	-												1.70	
1.75						-	-							-	-												1.75	
1.80						-	-							-	-												1.80	
1.85						-	-							-	-												1.85	
1.90						-	-							-	-												1.90	
1.95						-	-							-	-												1.95	
2.00						-	-							-	-												2.00	
2.10						-	-							-	-												2.10	
2.20						-	-							-	-												2.20	
2.30						-	-							-	-												2.30	
2.40						-	-							-	-												2.40	
2.60						-	-							-	-												2.60	
2.80						-	-							-	-												2.80	
Σύνολα:						0	0							0	0												0	
Ονομαστική Αξία Συναλλαγών:						0.00								0.00	0.00												0.00	
Αριθμός Πράξεων:						0								0	0												0	

Μετοχές	Τύπος[4]	Συμβάσεις Πώλησης με Σύμφωνο Επαναγοράς [1]					Συμβάσεις Αγοράς με Σύμφωνο Επαναπώλησης [2]							Συμβόλαια Επαναγοράς [3]									
		Τιμή συναλλ.	μετ.	Πρόβεις	Όγκος	Αξία Συναλλαγών	Ανοικτές θέσεις[5]	Ανωτ Τιμή	Κατωτ Τιμή	Τελ Τιμή	Τελευταία προσφορά	Πράξεις	Όγκος	Αξία Συναλλαγών	Ανοικτές θέσεις[5]	Ανωτ Τιμή	Κατωτ Τιμή	Τελ Τιμή	Τελευταία προσφορά	Πρόβεις	Όγκος	Αξία Συναλλαγών	Ανοικτές θέσεις[5]
ALPHA ETF FTSE Athex Large Cap	ΣΑΠ ΣΕ	100.00	---	---	---	---	---	---	---	---	---	---	---	---	---	---	---	---	---	---	---	---	3,954
ALPHA BANK (ΚΟ)	ΣΑΠ ΣΕ	100.01	0.01	---	---	---	122,859	4.00%	4.00%	4.00%	5394@4%	1	715	50,050.0	60,780	4.00%	4.00%	4.00%	---	1	715	50,050.0	1,733
ΑΤΤΙΚΑ BANK Α.Τ.Ε. (ΚΟ)	ΣΑΠ ΣΕ	100.00	---	---	---	---	910	---	---	---	398@10%	---	---	---	330	---	---	---	---	---	---	---	---
AUTOHELLAS (ΚΟ)	ΣΑΠ ΣΕ	100.00	---	---	---	---	16	---	---	---	6@3%	---	---	---	---	---	---	---	---	---	---	---	---
CENTRIC ΣΥΜΜΕΤΟΧΩΝ (ΚΟ)	ΣΑΠ ΣΕ	100.00	---	---	---	---	200	---	---	---	149@6.8%	---	---	---	---	---	---	---	---	---	---	---	---
COCA-COLA HBC AG (ΚΟ)	ΣΑΠ ΣΕ	100.06	0.02	---	---	---	1,046	---	---	---	260@3%	---	---	---	123	---	---	---	---	---	---	---	30
CYCLON ΕΛΛΑΣ (ΚΟ)	ΣΑΠ ΣΕ	100.00	---	---	---	---	---	---	---	---	---	---	---	---	---	---	---	---	---	---	---	---	---
EUROBANK PROPERTIES ΑΕΕΑΠ (ΚΟ)	ΣΑΠ ΣΕ	100.02	0.01	---	---	---	1,177	---	---	---	427@3%	---	---	---	157	---	---	---	---	---	---	---	9
FOLLI-FOLLIE (ΚΟ)	ΣΑΠ ΣΕ	100.10	0.05	---	---	---	1,128	---	---	---	365@3%	---	---	---	199	---	---	---	---	---	---	---	137
FOURLIS ΣΥΜΜΕΤΟΧΩΝ (ΚΟ)	ΣΑΠ ΣΕ	100.00	---	---	---	---	109	---	---	---	54@3%	---	---	---	---	---	---	---	---	---	---	---	---
FRIGOGLASS (ΚΟ)	ΣΑΠ ΣΕ	100.03	0.01	---	---	---	71	---	---	---	13@3.5%	---	---	---	28	---	---	---	---	---	---	---	---
INFORM ΛΥΚΟΣ Π. (ΚΟ)	ΣΑΠ ΣΕ	100.00	---	---	---	---	3	---	---	---	---	---	---	---	---	---	---	---	---	---	---	---	---
INTRACOM HOLDINGS (ΚΟ)	ΣΑΠ ΣΕ	100.00	---	---	---	---	665	---	---	---	332@3%	---	---	---	---	---	---	---	---	---	---	---	---
INTRAKAT (ΚΟ)	ΣΑΠ ΣΕ	100.00	---	---	---	---	7	---	---	---	---	---	---	---	---	---	---	---	---	---	---	---	---
J. & P. - ΑΒΑΞ (ΚΟ)	ΣΑΠ ΣΕ	100.00	---	---	---	---	223	---	---	---	111@3%	---	---	---	---	---	---	---	---	---	---	---	---
JUMBO (ΚΟ)	ΣΑΠ ΣΕ	100.04	0.01	---	---	---	1,345	---	---	---	571@3%	---	---	---	48	---	---	---	---	---	---	---	11
ΚΛΕΕΜΑΝ HELLAS (ΚΟ)	ΣΑΠ ΣΕ	100.00	---	---	---	---	982	---	---	---	491@3%	---	---	---	---	---	---	---	---	---	---	---	---
LAMDA DEVELOPMENT(ΚΟ)	ΣΑΠ ΣΕ	100.00	---	---	---	---	---	---	---	---	---	---	---	---	---	---	---	---	---	---	---	---	---
MARFIN INVESTMENT GROUP (ΚΟ)	ΣΑΠ ΣΕ	100.00	---	---	---	---	3,852	---	---	---	2161@3.7%	---	---	---	308	---	---	---	---	---	---	---	---
MLS ΠΛΗΡΟΦΟΡΙΚΗ (ΚΟ)	ΣΑΠ ΣΕ	100.00	---	---	---	---	109	---	---	---	54@3%	---	---	---	---	---	---	---	---	---	---	---	---
NBGAM ETF GREECE & TURKEY 30	ΣΑΠ ΣΕ	100.00	---	---	---	---	---	---	---	---	---	---	---	---	---	---	---	---	---	---	---	---	---
NBGAM ETF ΓΔ Χ.Α.	ΣΑΠ ΣΕ	100.00	---	---	---	---	---	---	---	---	---	---	---	---	---	---	---	---	---	---	---	---	---
PROFILE (ΚΟ)	ΣΕ	---	---	---	---	---	---	---	---	---	---	---	---	---	---	---	---	---	---	---	---	---	---
QUEST ΣΥΜΜΕΤΟΧΩΝ (ΚΟ)	ΣΑΠ ΣΕ	100.00	---	---	---	---	---	---	---	---	---	---	---	---	---	---	---	---	---	---	---	---	---
TRASTOR Α.Ε.Ε.Α.Π. (ΚΟ)	ΣΑΠ ΣΕ	100.00	---	---	---	---	344	---	---	---	172@3%	---	---	---	---	---	---	---	---	---	---	---	---
VIOTALCO SA/ΝV (ΚΑ)	ΣΑΠ ΣΕ	100.09	0.05	---	---	---	261	---	---	---	2@8.5%	---	---	---	200	---	---	---	---	---	---	---	200
ΑΕΡΟΠΟΡΙΑ ΑΙΓΑΙΟΥ (ΚΟ)	ΣΑΠ ΣΕ	100.00	---	---	---	---	64	---	---	---	32@3%	---	---	---	---	---	---	---	---	---	---	---	---
ΑΛΟΥΜΥΛ (ΚΟ)	ΣΕ	---	---	---	---	---	---	---	---	---	---	---	---	---	---	---	---	---	---	---	---	---	---
ΒΙΟΚΑΡΠΕΤ (ΚΟ)	ΣΕ	---	---	---	---	---	---	---	---	---	---	---	---	---	---	---	---	---	---	---	---	---	---
ΓΕΚ ΤΕΡΝΑ (ΚΟ)	ΣΑΠ ΣΕ	100.01	---	---	---	---	641	---	---	---	301@3%	---	---	---	19	---	---	---	---	---	---	---	---
ΔΕΗ (ΚΟ)	ΣΑΠ ΣΕ	100.01	---	---	---	---	1,942	---	---	---	900@3%	---	---	---	71	---	---	---	---	---	---	---	619
ΔΡΟΜΕΑΣ (ΚΟ)	ΣΑΠ ΣΕ	100.00	---	---	---	---	---	---	---	---	---	---	---	---	---	---	---	---	---	---	---	---	---

Σημειώσεις Προϊόντων Δανεισμού

[1] - Συμβάσεις Πώλησης με Σύμφωνο Επαναγοράς: Αφορούν σε συμβάσεις πώλησης κινητών αξιών προς την EXAE με σύμφωνο επαναγοράς (Stock Repo – σύμφ. με Αποφ. 17 ΔΣ ΧΑ).

[2] - Συμβάσεις Αγοράς με Σύμφωνο Επαναπώλησης: Αφορούν σε συμβάσεις αγοράς κινητών αξιών από την EXAE με σύμφωνο επαναπώλησης (Stock Reverse Repo – σύμφ. με Αποφ. 18 ΔΣ ΧΑ).

[3] - Συμβάσεις Επαναγοράς: Αφορούν σε τυποποιημένες συμβάσεις επαναγοράς που διενεργούνται διμερώς μεταξύ των συμβαλλομένων (Standardized Repurchase Agreements – σύμφ. με Αποφ. 20 ΔΣ ΧΑ).

[4] - Ο τύπος προϊόντων διακρίνεται σε ΣΑΠ: Συμβάσεις Επαναγοράς και Επαναπώλησης Μετόχων (Stock Repo & Stock Reverse Repo) και σε ΣΕ: Συμβάσεις Επαναγοράς (Repurchase Agreements).

[5] - Περιλαμβάνονται οι ανοικτές θέσεις των σειρών που δεν διαπραγματεύονται.

Μετοχές	Τύπος[4]	Συμβάσεις Πώλησης με Σύμφωνο Επαναγοράς [1]					Συμβάσεις Αγοράς με Σύμφωνο Επαναπώλησης [2]							Συμβόλαια Επαναγοράς [3]										
		Τιμή συναλλ.	μετ.	Πρόβειξ	Όγκος	Αξία Συναλλαγών	Ανοικτές θέσεις[5]	Ανωτ Τιμή	Κατωτ Τιμή	Τελ Τιμή	Τιμή	Τελευταία προσφορά	Πράξεις	Όγκος	Αξία Συναλλαγών	Ανοικτές θέσεις[5]	Ανωτ Τιμή	Κατωτ Τιμή	Τελ Τιμή	Τελευταία προσφορά	Πρόβειξ	Όγκος	Αξία Συναλλαγών	Ανοικτές θέσεις[5]
ΕΘΝΙΚΗ ΤΡΑΠΕΖΑ (ΚΟ)	ΣΑΠ ΣΕ	100.03	0.02	---	---	---	11,360	---	---	---	962@3.5%	---	---	---	5,047	---	---	---	---	---	---	---	---	---
ΕΛΒΑΛ (ΚΑ)	ΣΑΠ ΣΕ	100.00	---	---	---	---	368	---	---	---	184@3%	---	---	---	---	---	---	---	---	---	---	---	---	---
ΕΛΓΕΚΑ (ΚΟ)	ΣΑΠ ΣΕ	100.00	---	---	---	---	---	---	---	---	---	---	---	---	---	---	---	---	---	---	---	---	---	---
ΕΛΛΑΚΤΩΡ (ΚΟ)	ΣΑΠ ΣΕ	100.01	0.01	---	---	---	2,075	---	---	---	765@3%	---	---	---	272	---	---	---	---	---	---	---	---	14
ΕΛΛΗΝ. ΧΡΗΜΑΤΙΣΤΗΡΙΑ-Χ.Α. (ΚΟ)	ΣΑΠ ΣΕ	100.00	---	---	---	---	5,930	3.00%	3.00%	3.00%	2790@3%	1	20	16,720.0	175	---	---	---	---	---	---	---	---	20
ΕΛΛΗΝΙΚΑ ΠΕΤΡΕΛΑΙΑ (ΚΟ)	ΣΑΠ ΣΕ	100.06	0.03	---	---	---	2,395	---	---	---	590@3%	---	---	---	607	---	---	---	---	---	---	---	---	25
ΕΛΤΟΝ (ΚΟ)	ΣΑΠ ΣΕ	100.00	---	---	---	---	---	---	---	---	---	---	---	---	---	---	---	---	---	---	---	---	---	---
ΕΠΙΛΕΚΤΟΣ (ΚΟ)	ΣΑΠ ΣΕ	100.00	---	---	---	---	---	---	---	---	---	---	---	---	---	---	---	---	---	---	---	---	---	---
ΕΥΑΘ (ΚΟ)	ΣΑΠ ΣΕ	100.00	---	---	---	---	1,310	---	---	---	655@3%	---	---	---	---	---	---	---	---	---	---	---	---	---
ΕΥΔΑΠ (ΚΟ)	ΣΑΠ ΣΕ	100.05	0.03	---	---	---	362	---	---	---	39@3%	---	---	---	100	---	---	---	---	---	---	---	---	32
ΕΥΡΩΠΑΪΚΗ ΠΙΣΤΗ (ΚΟ)	ΣΑΠ ΣΕ	100.00	---	---	---	---	---	---	---	---	---	---	---	---	---	---	---	---	---	---	---	---	---	---
ΙΑΣΩ (ΚΟ)	ΣΑΠ ΣΕ	100.00	---	---	---	---	246	---	---	---	123@3%	---	---	---	---	---	---	---	---	---	---	---	---	---
ΙΑΤΡΙΚΟ ΑΘΗΝΩΝ (ΚΟ)	ΣΑΠ ΣΕ	100.00	---	---	---	---	434	---	---	---	217@3%	---	---	---	---	---	---	---	---	---	---	---	---	---
ΙΚΤΙΝΟΣ ΕΛΛΑΣ (ΚΟ)	ΣΑΠ ΣΕ	100.00	---	---	---	---	10	---	---	---	---	---	---	---	---	---	---	---	---	---	---	---	---	---
ΙΝΤΡΑΛΟΤ (ΚΟ)	ΣΑΠ ΣΕ	100.00	---	---	---	---	1,039	---	---	---	486@3%	---	---	---	63	---	---	---	---	---	---	---	---	---
ΚΑΡΑΤΖΗ (ΚΟ)	ΣΕ	---	---	---	---	---	---	---	---	---	---	---	---	---	---	---	---	---	---	---	---	---	---	---
ΚΛΟΥΚΙΝΑΣ - ΛΑΠΠΑΣ (ΚΟ)	ΣΑΠ ΣΕ	100.00	---	---	---	---	---	---	---	---	---	---	---	---	---	---	---	---	---	---	---	---	---	---
ΚΡΙ - ΚΡΙ (ΚΟ)	ΣΑΠ ΣΕ	100.00	---	---	---	---	550	---	---	---	275@3%	---	---	---	---	---	---	---	---	---	---	---	---	---
ΛΟΥΛΗ ΜΥΛΟΙ (ΚΟ)	ΣΑΠ ΣΕ	100.00	---	---	---	---	---	---	---	---	---	---	---	---	---	---	---	---	---	---	---	---	---	---
ΜΕΤΚΑ (ΚΟ)	ΣΑΠ ΣΕ	100.04	0.02	---	---	---	617	---	---	---	201@3%	---	---	---	45	---	---	---	---	---	---	---	---	65
ΜΟΤΟΡ ΟΪΛ (ΚΟ)	ΣΑΠ ΣΕ	100.02	0.01	---	---	---	2,209	---	---	---	728@3%	---	---	---	376	---	---	---	---	---	---	---	---	10
ΜΥΤΙΛΗΝΑΙΟΣ (ΚΟ)	ΣΑΠ ΣΕ	100.00	---	---	---	---	3,564	---	---	---	1774@3%	---	---	---	8	---	---	---	---	---	---	---	---	10
ΝΗΡΕΥΣ (ΚΟ)	ΣΑΠ ΣΕ	100.00	---	---	---	---	346	---	---	---	268@8.1%	---	---	---	---	---	---	---	---	---	---	---	---	---
ΟΛΘ (ΚΟ)	ΣΑΠ ΣΕ	100.00	---	---	---	---	46	---	---	---	23@3%	---	---	---	---	---	---	---	---	---	---	---	---	---
ΟΛΠ (ΚΟ)	ΣΑΠ ΣΕ	100.31	0.15	---	---	---	14	---	---	---	---	---	---	---	10	---	---	---	---	---	---	---	---	57
ΟΠΑΠ (ΚΟ)	ΣΑΠ ΣΕ	100.04	0.02	---	---	---	3,802	3.00%	3.00%	3.00%	1274@3%	3	24	31,560.0	607	---	---	---	---	---	---	---	---	446
ΟΤΕ (ΚΟ)	ΣΑΠ ΣΕ	100.02	0.01	---	---	---	4,688	---	---	---	1904@3%	---	---	---	440	---	---	---	---	---	---	---	---	140
ΠΑΠΟΥΤΣΑΝΗΣ (ΚΟ)	ΣΑΠ ΣΕ	100.00	---	---	---	---	---	---	---	---	---	---	---	---	---	---	---	---	---	---	---	---	---	---
ΠΕΙΡΑΙΟΣ ΤΡΑΠΕΖΑ (ΚΟ)	ΣΑΠ ΣΕ	100.01	0.01	---	---	---	12,499	3.00%	3.00%	3.00%	2897@3%	1	20	3,440.0	2,102	---	---	---	---	---	---	---	---	---
ΠΕΤΡΟΠΟΥΛΟΣ ΠΕΤΡΟΣ (ΚΟ)	ΣΕ	---	---	---	---	---	---	---	---	---	---	---	---	---	---	---	---	---	---	---	---	---	---	---
ΠΛΑΙΣΙΟ COMPUTERS (ΚΟ)	ΣΕ	---	---	---	---	---	---	---	---	---	---	---	---	---	---	---	---	---	---	---	---	---	---	---
ΠΛΑΣΤΙΚΑ ΘΡΑΚΗΣ (ΚΟ)	ΣΑΠ ΣΕ	100.00	---	---	---	---	1,010	---	---	---	505@3%	---	---	---	---	---	---	---	---	---	---	---	---	---

Σημειώσεις Προϊόντων Δανεισμού

[1] - Συμβάσεις Πώλησης με Σύμφωνο Επαναγοράς: Αφορούν σε συμβάσεις πώλησης κινητών αξιών προς την ΕΧΑΕ με σύμφωνο επαναγοράς (Stock Repo – σύμφ. με Αποφ. 17 ΔΣ ΧΑ).

[2] - Συμβάσεις Αγοράς με Σύμφωνο Επαναπώλησης: Αφορούν σε συμβάσεις αγοράς κινητών αξιών από την ΕΧΑΕ με σύμφωνο επαναπώλησης (Stock Reverse Repo – σύμφ. με Αποφ. 18 ΔΣ ΧΑ).

[3] - Συμβάσεις Επαναγοράς: Αφορούν σε τυποποιημένες συμβάσεις επαναγοράς που διενεργούνται διμερώς μεταξύ των συμβαλλομένων (Standardized Repurchase Agreements – σύμφ. με Αποφ. 20 ΔΣ ΧΑ).

[4] - Ο τύπος προϊόντων διακρίνεται σε ΣΑΠ: Συμβάσεις Επαναγοράς και Επαναπώλησης Μετόχων (Stock Repo & Stock Reverse Repo) και σε ΣΕ: Συμβάσεις Επαναγοράς (Repurchase Agreements).

[5] - Περιλαμβάνονται οι ανοικτές θέσεις των σειρών που δεν διαπραγματεύονται.

Μετοχές	Τύπος[4]	Συμβάσεις Πώλησης με Σύμφωνο Επαναγοράς [1]					Συμβάσεις Αγοράς με Σύμφωνο Επαναπώλησης [2]					Συμβόλαια Επαναγοράς [3]											
		Τιμή συναλλ.	μετ.	Πρόξεις	Όγκος	Αξία Συναλλαγών	Ανοικτές θέσεις[5]	Ανωτ Τιμή	Κατωτ Τιμή	Τελ Τιμή	Τελευταία προσφορά	Πρόξεις	Όγκος	Αξία Συναλλαγών	Ανοικτές θέσεις[5]	Ανωτ Τιμή	Κατωτ Τιμή	Τελ Τιμή	Τελευταία προσφορά	Πρόξεις	Όγκος	Αξία Συναλλαγών	Ανοικτές θέσεις[5]
ΠΛΑΣΤΙΚΑ ΚΡΗΤΗΣ (ΚΟ)	ΣΑΠ ΣΕ	100.00	---	---	---	---	---	---	---	---	---	---	---	---	---	---	---	---	---	---	---	---	---
ΡΕΒΟΪΛ (ΚΟ)	ΣΑΠ ΣΕ	100.00	---	---	---	---	---	---	---	---	---	---	---	---	---	---	---	---	---	---	---	---	---
ΣΑΡΑΝΤΗΣ ΓΡ. (ΚΟ)	ΣΑΠ ΣΕ	100.00	---	---	---	---	60	---	---	---	30@3%	---	---	---	---	---	---	---	---	---	---	---	---
ΣΙΔΕΝΟΡ (ΚΟ)	ΣΑΠ ΣΕ	100.00	---	---	---	---	391	---	---	---	195@3%	---	---	---	---	---	---	---	---	---	---	---	---
ΣΩΛΓΕΙΑ ΚΟΡΙΝΘΟΥ (ΚΟ)	ΣΑΠ ΣΕ	100.02	0.01	---	---	---	161	---	---	---	13@3.5%	---	---	87	---	---	---	---	---	---	---	---	---
ΤΕΡΝΑ ΕΝΕΡΓΕΙΑΚΗ (ΚΟ)	ΣΑΠ ΣΕ	100.00	---	---	---	---	303	---	---	---	139@3%	---	---	12	---	---	---	---	---	---	---	---	---
ΤΕΧΝΙΚΗ ΟΛΥΜΠΙΑΚΗ (ΚΟ)	ΣΑΠ ΣΕ	100.00	---	---	---	---	44	---	---	---	22@3%	---	---	---	---	---	---	---	---	---	---	---	---
ΤΙΤΑΝ (ΚΟ)	ΣΑΠ ΣΕ	100.02	0.01	---	---	---	8,634	---	---	---	4046@3%	---	---	207	---	---	---	---	---	---	---	---	8
ΤΡΑΠΕΖΑ EUROBANK ERGASIAS (ΚΟ)	ΣΑΠ ΣΕ	100.00	---	---	---	---	19,280	---	---	---	12084@4.9%	---	---	1,315	---	---	---	---	---	---	---	---	36
ΥΓΕΙΑ (ΚΟ)	ΣΑΠ ΣΕ	100.00	---	---	---	---	500	---	---	---	335@5.5%	---	---	---	---	---	---	---	---	---	---	---	---
ΧΑΛΚΟΡ (ΚΑ)	ΣΑΠ ΣΕ	100.00	---	---	---	---	505	---	---	---	299@3.2%	---	---	---	---	---	---	---	---	---	---	---	---

Σημειώσεις Προϊόντων Δανεισμού

[1] - Συμβάσεις Πώλησης με Σύμφωνο Επαναγοράς: Αφορούν σε συμβάσεις πώλησης κινητών αξιών προς την ΕΧΑΕ με σύμφωνο επαναγοράς (Stock Repo – σύμφ. με Αποφ. 17 ΔΣ ΧΑ).

[2] - Συμβάσεις Αγοράς με Σύμφωνο Επαναπώλησης: Αφορούν σε συμβάσεις αγοράς κινητών αξιών από την ΕΧΑΕ με σύμφωνο επαναπώλησης (Stock Reverse Repo – σύμφ. με Αποφ. 18 ΔΣ ΧΑ).

[3] - Συμβάσεις Επαναγοράς: Αφορούν σε τυποποιημένες συμβάσεις επαναγοράς που διενεργούνται διμερώς μεταξύ των συμβαλλομένων (Standardized Repurchase Agreements – σύμφ. με Αποφ. 20 ΔΣ ΧΑ).

[4] - Ο τύπος προϊόντων διακρίνεται σε ΣΑΠ: Συμβάσεις Επαναγοράς και Επαναπώλησης Μετόχων (Stock Repo & Stock Reverse Repo) και σε ΣΕ: Συμβάσεις Επαναγοράς (Repurchase Agreements).

[5] - Περιλαμβάνονται οι ανοικτές θέσεις των σειρών που δεν διαπραγματεύονται.



**Κωδικοί και ονομασίες Κλάδων Οικονομικής Δραστηριότητας του Χ.Α.**

533	-	Διυλιστήρια	537	-	Καθετοποιημένες Εταιρ. Πετρελαίου & Φυσικού Αερίου
1353	-	Βασικά Χημικά	1357	-	Εξειδικευμένα Χημικά
1753	-	Αλουμίνιο	1755	-	Μη Σιδηρούχα Μέταλλα
1757	-	Χάλυβας	1775	-	Ορυχεία
2353	-	Οικοδομικά Υλικά & Εξαρτήματα	2357	-	Κατασκευές
2723	-	Υλικά Συσκευασίας	2727	-	Διαφοροποιημένες Βιομηχανίες
2733	-	Ηλεκτρικά Μέρη & Εξοπλισμός	2753	-	Εμπορικά Οχήματα και Φορτηγά
2757	-	Μηχανήματα Βιομηχανικού Εξοπλισμού	2773	-	Θαλάσσιες Μεταφορές
2777	-	Υπηρεσίες Μεταφορών	2791	-	Υποστηρικτικές Υπηρεσίες προς Επιχειρήσεις
2797	-	Προμηθευτές Βιομηχανίας	3535	-	Απόσταξη & Οινοπαραγωγή
3537	-	Αναψυκτικά	3573	-	Γεωργία & Αλιεία
3577	-	Τρόφιμα	3722	-	Διαρκή Καταναλωτικά Αγαθά
3726	-	Έπιπλα	3728	-	Κατασκευή Κατοικιών
3747	-	Παιχνίδια	3763	-	Ρουχισμός & Αξεσουάρ
3765	-	Υποδήματα	3767	-	Είδη Προσωπικής Φροντίδας
3785	-	Καπνός	4533	-	Ιατρικές Υπηρεσίες
4535	-	Ιατρικός Εξοπλισμός	4577	-	Φαρμακευτικά Προϊόντα
5337	-	Λιανικό & Χονδρικό Εμπόριο Τροφίμων	5371	-	Εμπόριο Ενδυμάτων
5373	-	Γενικό Εμπόριο	5375	-	Οικιακός Εξοπλισμός
5379	-	Εξειδικευμένο Λιανικό Εμπόριο	5553	-	Τηλέοραση & Ψυχαγωγία
5555	-	Διαφήμιση	5557	-	Εκδόσεις
5751	-	Αεροπορικές Εταιρείες	5752	-	Τυχερά Παιχνίδια
5753	-	Ξενοδοχεία	5755	-	Υπηρεσίες Αναψυχής
5757	-	Εστίαση	5759	-	Ταξίδια & Τουρισμός
6535	-	Σταθερή Τηλεφωνία	6575	-	Κινητή Τηλεφωνία
7535	-	Συμβατικός Ηλεκτρισμός	7537	-	Εναλλακτικός Ηλεκτρισμός
7577	-	Ύδρευση	8355	-	Τράπεζες
8534	-	Μεσίτες Ασφαλίσεων	8536	-	Ασφάλειες Ιδιοκτησίας & Ζημιών
8633	-	Συμμετοχές & Ανάπτυξη Ακίνητης Περιουσίας	8637	-	Υπηρεσίες Ακίνητης Περιουσίας
8671	-	Ε.Ε.Α.Π. Βιομηχανικών & Επαγγελματικών Χώρων	8675	-	Εξειδικευμένες Ε.Ε.Α.Π.
8775	-	Εξειδικευμένες Χρηματοοικονομικές Υπηρεσίες	8777	-	Επενδυτικές Υπηρεσίες
8985	-	Εταιρείες Επενδύσεων	9533	-	Υπηρεσίες Ηλεκτρονικών Υπολογιστών
9535	-	Διαδίκτυο	9537	-	Λογισμικό
9572	-	Υλικό Υπολογιστών	9574	-	Ηλεκτρονικός Εξοπλισμός Γραφείων
9578	-	Εξοπλισμός Τηλεπικοινωνιών	11000	-	Δ.Α.Κ.

