

Ημερήσιο Δελτίο Τιμών

Ελληνικά Χρηματιστήρια - Χρηματιστήριο Αθηνών Α.Ε.

Τρίτη, 1 Απριλίου, 2014

Έτος: 135 Αύξων Αριθμός Συνεδρίασης: 61

Αποποίηση Ευθύνης:

Η εταιρεία Ελληνικά Χρηματιστήρια-Χρηματιστήριο Αθηνών καταβάλλει κάθε δυνατή προσπάθεια ώστε να διασφαλίσει ότι οι πληροφορίες και τα λοιπά στοιχεία που εμφανίζονται στο Ημερήσιο Δελτίο Τιμών (Η.Δ.Τ.) είναι ορθά και πλήρη αλλά δεν έχει καμία ευθύνη για ενδεχόμενο λάθος ή παράλειψη στοιχείων και / ή ευθύνη σχετικά με την ακρίβεια, αξιοπιστία, επικαιροποίηση και πληρότητα των παραπάνω πληροφοριών και στοιχείων ή ευθύνη προερχόμενη άμεσα ή έμμεσα από την χρήση των παραπάνω πληροφοριών.

Η Εταιρία δεν έχει καμία ευθύνη για την ακρίβεια των στοιχείων που περιλαμβάνονται στις ανακοινώσεις των εισηγμένων εταιρειών. Πιθανές προσβολές δικαιωμάτων τρίτων από το περιεχόμενο των ανακοινώσεων συνιστούν αποκλειστική ευθύνη του αποστολέα των ανακοινώσεων.

Όλα τα αναγραφόμενα στο Η.Δ.Τ. στοιχεία παρέχονται μόνο για τους σκοπούς της πληροφόρησης και δεν συνιστούν παροχή επενδυτικών συμβουλών ή πρόσκληση για επένδυση σε κινητές αξίες που διαπραγματεύονται στο Χρηματιστήριο.

Αναγνωρίζεται και συμφωνείται ότι όλα τα δικαιώματα επί των πληροφοριών που εμφανίζονται στο Η.Δ.Τ. θα αποτελούν κυριότητα της εταιρίας και οποιοδήποτε άλλο δικαίωμα συμπεριλαμβανομένου του δικαιώματος πνευματικής ιδιοκτησίας, σήματος κλπ. Ανήκουν στο Χρηματιστήριο.

Τα ανωτέρω στοιχεία αποτελούν ιδιοκτησία της Εταιρίας και προστατεύονται σύμφωνα με τις διατάξεις περί πνευματικής ιδιοκτησίας. Απαγορεύεται α) η με οποιοδήποτε τρόπο ή μέσο αναπαραγωγή, αναδημοσίευση, τροποποίηση, αντιγραφή, πώληση, μετάδοση ή διανομή του συνόλου ή μέρους τους, χωρίς αναφορά στην πηγή και β) η εμπορική εκμετάλλευση των στοιχείων από τρίτους.

Η Εταιρία δεν φέρει καμία ευθύνη προερχόμενη άμεσα ή έμμεσα από χρήση ή τυχόν αλλοίωση των ανωτέρω στοιχείων όταν αυτά χρησιμοποιούνται από

Ελληνικά Χρηματιστήρια - Χρηματιστήριο Αθηνών Α.Ε.

Λεωφόρος Αθηνών 110, 10442 Αθήνα, Τηλ: (210) 33.66.800, Fax: (210) 32.13.938

www.athex.gr

Χρηματιστηριακό Κέντρο Θεσσαλονίκης

Κατούνη 16-18, Θεσ/νίκη 546 25, Τηλ: (2310) 567.667, Fax: (2310) 530.455

Συνεγγυητικό Κεφάλαιο Εξασφάλισης Επενδυτικών Υπηρεσιών

Φειδίου 14-16, Αθήνα 106 78, Τηλ: (210) 33.04.682, Fax: (210) 33.04.155

Επιτροπή Κεφαλαιαγοράς

Κολοκοτρώνη 1 & Σταδίου 1, Αθήνα 105 62, Τηλ: (210) 33.77.100, Fax: (210) 33.77.173

Πίνακας Περιεχομένων

Ενότητα 1: Στατιστικά Στοιχεία Αγορών Χρεογράφων και Παραγώγων

- Οι Αγορές Χρεογράφων και Παραγώγων
- Χρηματιστηριακοί Δείκτες
- Αναλυτικά Στοιχεία Συναλλαγών Αγοράς Χρεογράφων
- Στοιχεία Συναλλαγών Κλάδων Χ.Α. & Κατηγορίας Δ.Α.Κ.
- Οι 10 Μετοχές με τη μεγαλύτερη Άνοδο & Πτώση
- Αναλυτικά Στοιχεία Συναλλαγών Αγοράς Παραγώγων

Ενότητα 2: Αναλυτικά Στοιχεία Συναλλαγών Χρεογράφων

- Αναλυτικά Στοιχεία Συναλλαγών Χρεογράφων
- Σημειώσεις Χρεογράφων

Ενότητα 3: Στοιχεία Συναλλαγών Χρεογράφων

- Στοιχεία Συναλλαγών Πακέτων
- Στοιχεία Συναλλαγών Δικαιωμάτων
- Στοιχεία Συναλλαγών Ανοικτών Πωλήσεων
- Στοιχεία Δανεισμού Τίτλων
- Στοιχεία Συναλλαγών Εκποιήσεων
- Στοιχεία Συναλλαγών Εκποιήσεων Ενσώματων Ονομαστικών Μετοχών
- Στοιχεία Ενεργητικού Διαπραγματεύσιμων Αμοιβαίων Κεφαλαίων (Δ.Α.Κ.)
- Χαρακτηριστικά Διαπραγματεύσιμων Αμοιβαίων Κεφαλαίων (Δ.Α.Κ.)

Ενότητα 4: Ανακοινώσεις

Ενότητα 5: Ομόλογα Διαπραγματεύσιμα στην Αγορά Αξιών Σταθερού Εισοδήματος

- Ομολογιακά Δάνεια Επιχειρήσεων
- Ομόλογα Ελληνικού Δημοσίου
- Έντοκα Γραμμάτια & Zero Coupon Ομόλογα Ελληνικού Δημοσίου
- Ομόλογα Ελληνικού Δημοσίου Διαπραγματεύσιμα με τη Μέθοδο Εκφώνησης - Αντιφώνησης
- Ομόλογα Κρατικών Τραπεζών

Ενότητα 6: Πρόσθετα Στοιχεία Ενημέρωσης

- Πίνακας Μελών Χρηματιστηρίου Αθηνών και Μελών ΕΤ.ΕΚ.
- Πίνακας Μετοχών Υπό Ειδική Διαπραγμάτευση
- Γνωστοποιήσεις Συναλλαγών - Κατάλογος Υπόχρεων Προσώπων

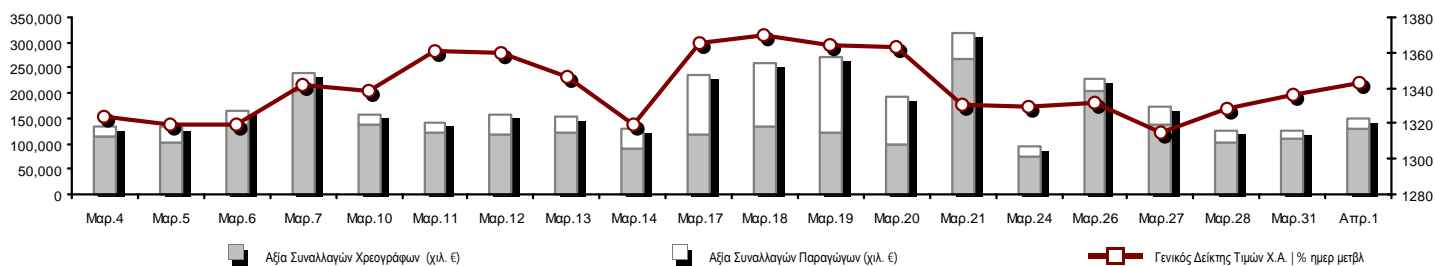
Ενότητα 7: Αναλυτικά Στοιχεία Συναλλαγών Αγοράς Παραγώγων

- Συμβόλαια Μελλοντικής Εκπλήρωσης σε Δείκτες
- Συμβόλαια Μελλοντικής Εκπλήρωσης σε Μετοχές
- Δικαιώματα Προαίρεσης σε Δείκτες
- Δικαιώματα Προαίρεσης σε Μετοχές
- Στοιχεία Συναλλαγών Προϊόντων Δανεισμού (Συμβάσεις Repos)

Παράρτημα Α: Κωδικοί και ονομασίες Κλάδων Οικονομικής Δραστηριότητας του Χ.Α.

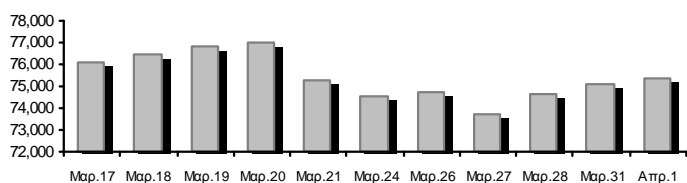
Οι Αγορές Χρεογράφων και Παραγώγων

Γενικός Δείκτης Τιμών και Αξία Συναλλαγών Μετοχών και Παραγώγων

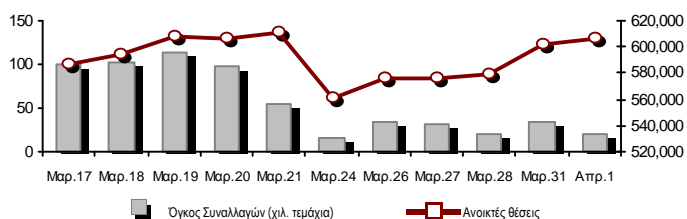


Συνολική Αξία Συναλλαγών (Χρεογράφων/ Παραγώγων) (χιλ)	150,537.90		
Κεφαλαιοποίηση Χ.Α. (εκατ €) **:	75,321.92		Συνολικές Ανοικτές Θέσεις σε Παράγωγα 606,637
Ημερήσια μεταβολή: εκατ. € %	254.67 0.34%		Ανοικτές θέσεις σε ΣΜΕ επί Δεικτών % ημερ μετβλ 58,788 -0.12%
Μέση ετήσια Κεφ/ποίηση: εκατ. € % Μετβλ. Μέση προηγ. έτος	71,986.20 39.38%		Ανοικτές θέσεις σε ΣΜΕ επί μετοχών % ημερ μετβλ 178,337 2.09%
Γενικός Δείκτης Τιμών Χ.Α. % ημερ μετβλ	1,342.75 0.52%		Ανοικτές θέσεις σε Δικαιώματα επί Δεικτών % ημερ μετβλ 6,321 9.15%
Κεφαλαιοποίηση Γενικού Δείκτη (εκατ. €)	65,908.95		Ανοικτές θέσεις σε Δικαιώματα επί μετοχών % ημερ μετβλ 450 -0.12%
Ημερήσια μεταβολή (εκατ. €)	263.40		Ανοικτές θέσεις σε Repos/Reverse Repos/RA % ημερ μετβλ 362,741 0.21%
Αξία Συναλλαγών Χρεογράφων (χιλ. €)	131,004.21		Αξία Συναλλαγών Παραγώγων (χιλ. €) 19,533.69
Ημερήσια μεταβολή: χιλ. € %	20,798.37 18.87%		Ημερήσια μεταβολή: χιλ. € % 2,487.11 14.59%
Μέση Αξία Συν/γών ΥtD: χιλ. € % Μετβλ Μέση προηγ. έτος	107,845.36 24.51%		Μέση Αξία Συν/γών ΥtD: χιλ. € % Μετβλ Μέση προηγ. έτος 41,535.59 61.40%
Αξία Συναλλαγών Ανοικτών Πωλήσεων: χιλ. € % συν. Αξία			
Αξία Συναλλαγών Κλείσιμο Θέσης (χιλ. €) % συν. Αξία			
Αξία Συναλλαγών Πακέτων	24,824.82		
Αξία Συναλλαγών Ομολόγων (χιλ. €)	0.00		
Όγκος Συναλλαγών Χρεογράφων (χιλ. Τμχ)	72,736.01		Πλήθος Συμβολαίων Παραγώγων: 19,435
Ημερήσια μεταβολή: χιλ. τμχ %	8,663.18 13.52%		Ημερήσια μεταβολή: τμχ % -14,859 -43.33%
Μέσος Όγκος Συν/γών ΥtD: χιλ. τμχ % Μετβλ Μέσο προηγ. έτο	51,518.84 -3.73%		Μέσος Όγκος Συμβ. ΥtD: χιλ. € % Μετβλ Μέσο προηγ. έτος 40,015 -3.73%
Όγκος Συναλλαγών Ανοικτών Πωλήσεων: χιλ. τμχ % συν. Αξία			
Όγκος Συναλλαγών Κλείσιμο Θέσης: χιλ. τμχ % συν. Όγκος			
Όγκος Συναλλαγών Πακέτων (χιλ. Τεμάχια)	9,058.74		
Όγκος Συναλλαγών Ομολόγων (χιλ. τεμάχια)	0.00		
Πλήθος Πράξεων Χρεογράφων	29,713		Πλήθος Πράξεων Παραγώγων: 1,833
Ημερήσια μεταβολή: πλήθος %	4,662 18.61%		Ημερήσια μεταβολή: πλήθος % 385 26.59%
Μέσο Πλήθος Πράξεων ΥtD: χιλ. € % Μετβλ Μέσο προηγ. έτος	30,079 1.39%		Μέσο Πλήθος Πράξεων ΥtD: χιλ. € % Μετβλ Μέσο προηγ. έτος 2,723 3.47%
Πλήθος πακέτων	27		
Πλήθος συναλλαγών Ομολόγων	0		

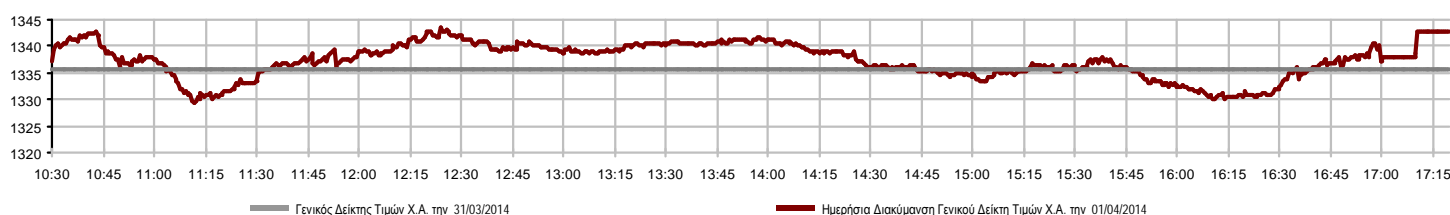
Κεφαλαιοποίηση Χ.Α. (εκατ €) **



Όγκος Συναλλαγών και Πλήθος Ανοικτών Θέσεων



Ημερήσια Διακύμανση Γενικού Δείκτη Τιμών Χ.Α.



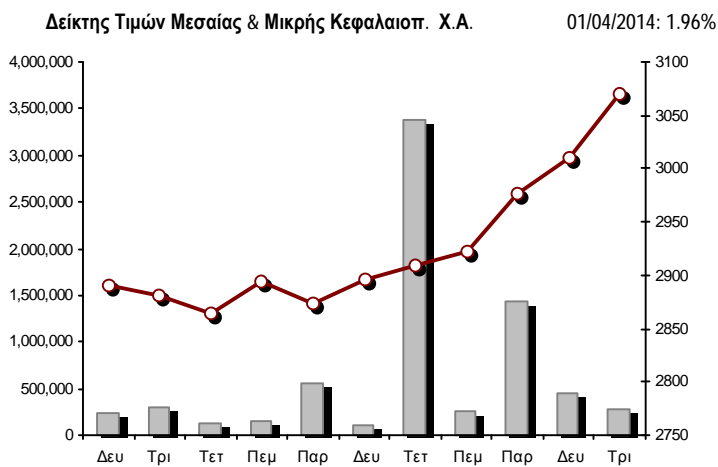
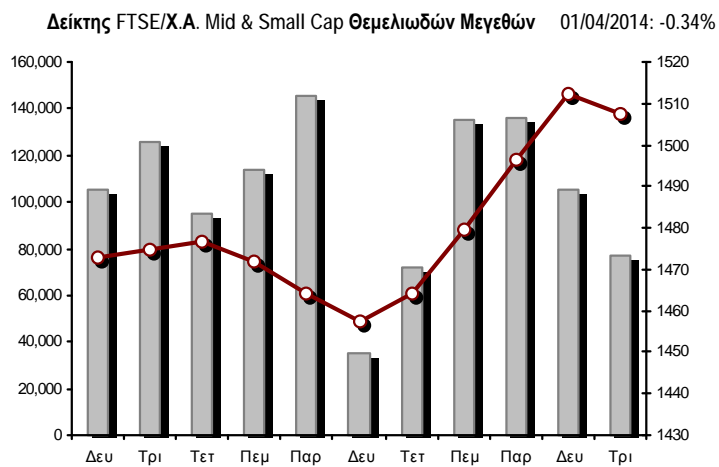
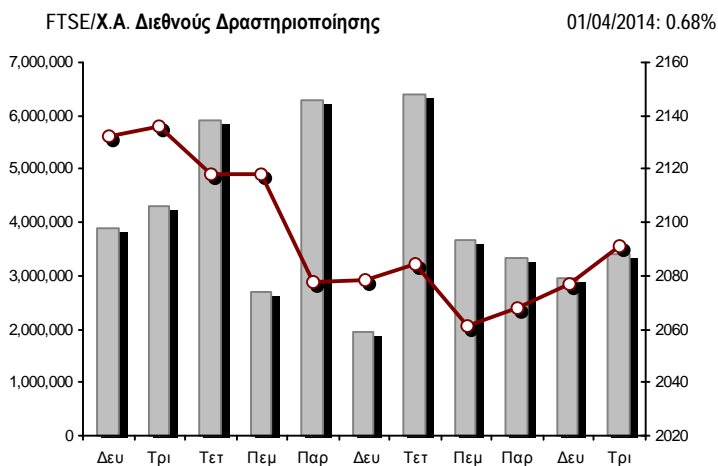
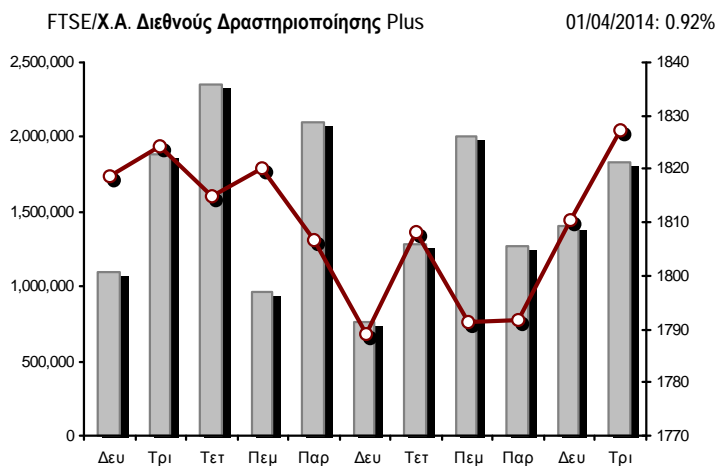
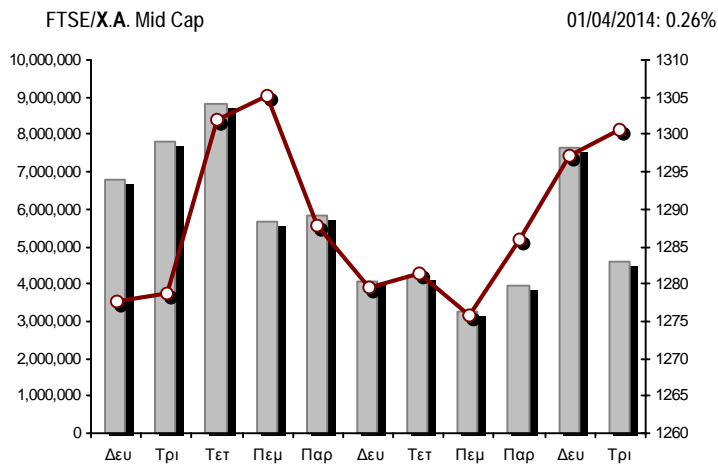
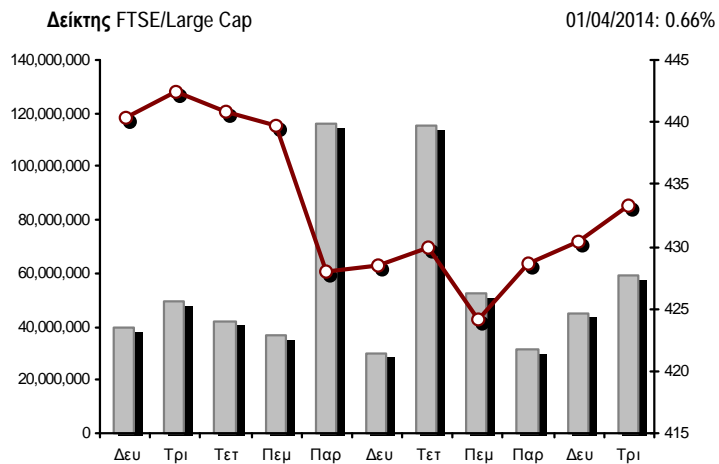
Χρηματιστηριακοί Δείκτες

Όνομασία Δείκτη	01/04/2014	31/03/2014	Δ μον.	Δ %	Κατώτερη	Ανώτερη	Κατ.έτους	Ανωτ.έτους	Ετησ. μεταβ.
Γενικός Δείκτης Τιμών Χ.Α.	1,342.75 #	1,335.74	7.01	0.52%	1,329.51	1,343.34	1,115.09	1,379.42	15.49% #
FTSE/X.A. Large Cap	433.22 #	430.36	2.86	0.66%	427.78	433.22	365.97	445.52	12.57% #
FTSE/X.A. Custom Capped	1,371.66 #	1,366.49	5.17	0.38%			1,184.20	1,410.19	11.55% #
FTSE/X.A. Custom Capped - USD	1,355.39 #	1,347.34	8.05	0.60%			1,158.43	1,406.66	11.58% #
FTSE/X.A. Mid Cap	1,300.57 #	1,297.14	3.43	0.26%	1,296.58	1,309.12	1,083.43	1,317.40	11.46% #
FTSE/X.A.-Χ.Α.Κ. Τραπεζικός Δείκτης	154.12 #	153.99	0.13	0.08%	152.25	154.92	125.25	161.54	13.21% #
FTSE/X.A. Διεθνούς Δραστηριοποίησης Plus	1,827.20 #	1,810.48	16.72	0.92%	1,797.10	1,827.23	1,486.71	1,838.13	17.82% #
FTSE/X.A. Διεθνούς Δραστηριοποίησης	2,091.01 #	2,076.88	14.13	0.68%	2,067.49	2,093.78	1,697.86	2,152.38	20.56% #
FTSE/X.A. Mid & Small Cap Θεμελιωδών Μεγεθών	1,507.29 €	1,512.46	-5.17	-0.34%	1,499.97	1,521.42	1,279.09	1,521.42	17.84% #
Greece & Turkey 30 Δείκτης Τιμών	691.72 #	684.25	7.47	1.09%	680.69	692.83	570.55	692.83	6.82% #
Δείκτης Τιμών Μεσαίας & Μικρής Κεφαλαιοπ. Χ.Α.	3,069.40 #	3,010.35	59.05	1.96%	3,006.09	3,075.56	2,573.35	3,075.56	19.26% #
FTSE/X.A. Δείκτης Αγοράς	1,038.90 #	1,032.37	6.53	0.63%	1,026.93	1,038.90	878.20	1,066.17	12.46% #
Δείκτης Συνολικής Απόδοσης Γενικού Δείκτη Χ.Α.	1,944.95 #	1,934.80	10.15	0.52%	1,925.78	1,945.81	1,615.19	1,998.07	15.53% #
FTSE/X.A. Large Cap Συνολικής Απόδοσης	593.30 #	589.38	3.92	0.67%			507.16	605.87	12.50% #
FTSE/X.A. Large Cap Net Συνολικής Απόδοσης	1,736.95 #	1,725.49	11.46	0.66%	1,715.16	1,736.95	1,467.32	1,786.28	12.57% #
FTSE/X.A. Custom Capped Συνολικής Απόδοσης	1,432.54 #	1,427.14	5.40	0.38%			1,236.76	1,472.79	11.55% #
FTSE/X.A. Custom Capped - USD Συνολικής Απόδ.	1,415.54 #	1,407.14	8.40	0.60%			1,209.85	1,469.09	11.58% #
FTSE/X.A. Mid Cap Συνολικής Απόδοσης	1,637.41 #	1,633.10	4.31	0.26%			1,355.79	1,643.07	13.38% #
FTSE/X.A.-Χ.Α.Κ. Τραπεζικός Δείκτης Συνολ. Απόδ.	148.31 #	148.19	0.12	0.08%			121.20	153.89	14.91% #
Greece & Turkey 30 Δείκτης Συνολικής Απόδοσης	819.31 #	801.57	17.74	2.21%			697.73	819.31	5.78% #
Ελληνικός Δείκτης Mid & Small Cap	1,320.70 #	1,314.95	5.75	0.44%	1,306.89	1,321.57	1,061.82	1,351.84	18.58% #
FTSE/X.A. Τράπεζες	203.63 #	203.46	0.17	0.08%	201.16	204.68	165.49	213.44	13.20% #
FTSE/X.A. Ασφάλειες	1,675.33 ~	1,675.33	0.00	0.00%	1,664.79	1,685.87	1,306.55	1,696.40	27.20% #
FTSE/X.A. Χρηματοοικονομικές Υπηρεσίες	2,184.07 #	2,134.81	49.26	2.31%	2,131.88	2,184.07	1,599.55	2,184.07	23.50% #
FTSE/X.A. Βιομηχανικά Προϊόντα & Υπηρεσίες	3,630.31 #	3,594.13	36.18	1.01%	3,574.06	3,634.25	3,046.48	3,721.74	11.88% #
FTSE/X.A. Εμπόριο	3,789.93 #	3,775.26	14.67	0.39%	3,722.85	3,850.91	3,090.34	3,925.39	14.89% #
FTSE/X.A. Ακίνητης Περιουσίας	3,016.75 #	2,998.74	18.01	0.60%	2,886.20	3,016.75	2,194.73	3,111.71	36.09% #
FTSE/X.A. Προσωπικά & Οικιακά Προϊόντα	6,999.70 €	7,070.47	-70.77	-1.00%	6,980.39	7,087.63	5,965.34	7,649.84	18.29% #
FTSE/X.A. Τρόφιμα & Ποτά	6,812.69 #	6,741.10	71.59	1.06%	6,688.89	6,812.75	6,447.83	8,227.06	-13.19% €
FTSE/X.A. Πρώτες Ύλες	3,246.57 #	3,201.51	45.06	1.41%	3,192.27	3,247.05	2,535.89	3,356.44	17.98% #
FTSE/X.A. Κατασκευές & Υλικά	3,431.84 #	3,406.37	25.47	0.75%	3,347.92	3,431.99	2,531.26	3,437.31	27.97% #
FTSE/X.A. Πετρέλαιο & Αέριο	3,049.93 #	3,006.12	43.81	1.46%	2,993.29	3,049.93	2,686.40	3,236.15	6.39% #
FTSE/X.A. Χημικά	6,383.70 #	6,300.15	83.55	1.33%	6,300.15	6,426.31	5,783.18	6,737.88	6.46% #
FTSE/X.A. Μέσα Ενημέρωσης	2,356.51 ~	2,356.51	0.00	0.00%	2,356.51	2,356.51	1,543.92	2,777.58	52.63% #
FTSE/X.A. Ταξίδια & Αναψυχή	2,065.12 #	2,044.15	20.97	1.03%	2,039.64	2,076.66	1,634.38	2,223.22	22.92% #
FTSE/X.A. Τεχνολογία	1,087.05 #	1,080.08	6.97	0.65%	1,080.08	1,104.99	786.21	1,104.99	38.05% #
FTSE/X.A. Τηλεπικοινωνίες	3,300.33 €	3,303.08	-2.75	-0.08%	3,286.57	3,349.88	2,675.50	3,633.39	23.99% #
FTSE/X.A. Υπηρεσίες Κοινής Ωφέλειας	4,321.97 #	4,248.67	73.30	1.73%	4,248.67	4,339.91	3,308.43	4,471.04	13.95% #
FTSE/X.A. Υγεία	270.66 €	272.52	-1.86	-0.68%	269.91	274.75	220.03	287.11	21.37% #
Δείκτης Όλων των Μετοχών Χ.Α.	266.43 #	265.52	0.91	0.34%			226.62	272.17	13.15% #

Σημείωση 1: Τα στοιχεία του Greece & Turkey 30 Pr είναι ενδεικτικά στις 17:20 ενώ το κλείσιμο των Δεικτών FTSE/XA Custom Capped, FTSE/XA Custom Capped - USD, FTSE/XA Custom Capped ΣΑ, FTSE/XA Custom Capped - USD ΣΑ, FTSE/Med 100, Greece & Turkey 30 Pr & Rt αφορούν την συνεδρίαση της 31/03/2014.

Σημείωση 2: Ο Ελληνικός Δείκτης Mid & Small Cap είναι Customized δείκτης υπολογιζόμενος από το Χρηματιστήριο Αθηνών.

Χρηματιστηριακοί Δείκτες



■ Όγκος συναλλαγών δεικτών

— Τιμές κλεισίματος δεικτών

Αναλυτικά Στοιχεία Συναλλαγών Αγοράς Χρεογράφων

	Όλα τα Χρεόγραφα	Κύρια Αγορά	Χαμηλή Διασπορά	Λοιπές Κατηγορίες (*)	Διαπραγματεύσιμα Αμοιβαία Κεφάλαια	Τίτλοι Παραστατικοί (Warrants)
Σύνολα	166	130	7	23	3	3
Ανοδικές / Καθοδικές / Σταθερές:	75 / 67 / 24	62 / 53 / 15	1 / 3 / 3	8 / 10 / 5	3 / 0 / 0	1 / 1 / 1
Κεφαλαιοποίηση Χ.Α. (εκατ €) **	75,321.92	72,753.81	2,096.66	471.45		
Μέση Ημερήσια Αξία Συνγών (χιλ. €)	107,845.36	96,144.93	59.66	57.27	82.68	11,500.82
Αξία Συναλλαγών	131,004.21	121,337.94	19.56	37.10	165.01	9,444.60
Κύριος Πίνακας:	106,179.39	97,715.00	19.56	37.10	165.01	8,242.72
Πίνακας Προσυμφωνημένων Συναλλαγών:	24,824.82	23,622.94	0.00	0.00	0.00	1,201.88
Πίνακας Εκποιήσεων:	0.00	0.00	0.00	0.00	0.00	0.00
Πίνακας Ειδικών Όρων:	0.00	0.00	0.00	0.00	0.00	0.00
Μέσος Ημερήσιος Όγκος Συναλλαγών	51,518,841	41,212,803	27,573	232,128	16,666	10,029,671
Όγκος Συναλλαγών	72,736,010	65,145,730	12,804	254,836	37,070	7,285,570
Κύριος Πίνακας:	63,677,270	57,176,005	12,804	254,836	37,070	6,196,555
Πίνακας Προσυμφωνημένων Συναλλαγών:	9,058,740	7,969,725	0	0	0	1,089,015
Πίνακας Εκποιήσεων:	0	0	0	0	0	0
Πίνακας Ειδικών Όρων:	0	0	0	0	0	0
Μέσο Ημερήσιο Πλήθος Πράξεων	30,079	27,330	63	167	9	2,510
Αριθμός Πράξεων	29,713	27,714	59	174	25	1,741
Κύριος Πίνακας:	29,686	27,690	59	174	25	1,738
Πίνακας Προσυμφωνημένων Συναλλαγών:	27	24	0	0	0	3
Πίνακας Εκποιήσεων:	0	0	0	0	0	0
Πίνακας Ειδικών Όρων:	0	0	0	0	0	0

(*) Απεικονίζονται αθροιστικά τα αναλυτικά στοιχεία συναλλαγών των μετοχών που διαπραγματεύονται στις Κατηγορίες: Προς Διαγραφή & Επιτήρησης. (**) Δεν περιλαμβάνεται η Κεφαλαιοποίηση των εταιρειών που βρίσκονται στην Κατηγορία Αναστολής.

Στοιχεία Συναλλαγών Κλάδων Χ.Α. & Κατηγορίας Δ.Α.Κ.

Κωδικός	Κλάδοι	Ανοδικές / Καθοδικές / Σταθερές	Αριθμός Πράξεων	Όγκος Συναλλαγών	Αξία Συναλλαγών	% στη Συνολική Αξία
8600	- Ακίνητη Περιουσία	2 / 4 / 2	1,231	810,328	4,620,687.04	3.53%
8500	- Ασφάλειες	0 / 0 / 1	42	18,500	29,513.23	0.02%
2700	- Βιομηχανικά Προϊόντα & Υπηρεσίες	12 / 8 / 1	1,742	485,352	1,825,050.54	1.39%
11000	- Δ.Α.Κ.	3 / 0 / 0	25	37,070	165,014.33	0.13%
5300	- Εμπόριο	2 / 3 / 0	541	252,660	4,223,617.98	3.22%
2300	- Κατασκευές & Υλικά Κατασκευών	8 / 11 / 1	2,208	824,467	4,000,925.01	3.05%
5500	- Μέσα Ενημέρωσης	2 / 1 / 1	20	7,959	2,281.22	0.00%
500	- Πετρέλαιο & Αέριο	2 / 0 / 0	976	215,720	1,812,952.86	1.38%
3700	- Προσωπικά & Οικιακά Αγαθά	5 / 9 / 3	1,178	591,100	5,941,840.72	4.54%
1700	- Πρώτες Ύλες	8 / 3 / 1	1,289	407,494	1,538,637.03	1.17%
5700	- Ταξίδια & Αναψυχή	4 / 6 / 3	2,378	1,623,449	12,062,324.91	9.21%
9500	- Τεχνολογία	9 / 5 / 1	252	249,710	186,061.58	0.14%
6500	- Τηλεπικοινωνίες	0 / 1 / 0	1,330	609,710	7,326,907.25	5.59%
8300	- Τράπεζες	4 / 4 / 2	11,427	61,394,085	63,385,035.06	48.38%
3500	- Τρόφιμα & Ποτά	6 / 8 / 2	656	272,246	2,179,652.94	1.66%
4500	- Υγεία	0 / 2 / 3	149	113,642	61,684.57	0.05%
7500	- Υπηρεσίες Κοινής Ωφέλειας	2 / 2 / 0	2,595	935,110	10,539,202.17	8.04%
1300	- Χημικά	3 / 0 / 1	71	42,330	50,101.33	0.04%
8700	- Χρηματοοικονομικές Υπηρεσίες	3 / 0 / 2	1,603	3,845,078	11,052,720.59	8.44%

Οι 10 Μετοχές με τη μεγαλύτερη Άνοδο & Πτώση

Κύρια Αγορά

Μετοχές με τη μεγαλύτερη Θετική μεταβολή τιμής	Τιμή κλεισ.	Μεταβ.	Μετοχές με τη μεγαλύτερη Αρνητική μεταβολή τιμής	Τιμή κλεισ.	Μεταβ.
A.S. COMPANY (ΚΟ)	0.375	6.23% #	LAMDA DEVELOPMENT(ΚΟ)	6.32	-5.67% Α
DIONIC (ΚΟ)	0.262	6.07% #	ΤΕΧΝΙΚΗ ΟΛΥΜΠΙΑΚΗ (ΚΟ)	1.69	-5.06% Α
ΣΙΔΕΝΟΡ (ΚΟ)	2.06	3.52% #	ΛΟΥΛΗ ΜΥΛΟΙ (ΚΟ)	2.62	-4.73% Α
FRIGOGLOSS (ΚΟ)	4.87	3.40% #	ΕΚΤΕΡ (ΚΟ)	0.870	-4.19% Α
ΕΘΝΙΚΗ ΤΡΑΠΕΖΑ (ΚΟ)	4.06	3.05% #	INTRAKAT (ΚΟ)	1.22	-2.40% Α
KLEEMAN HELLAS (ΚΟ)	2.49	2.89% #	CENTRIC ΣΥΜΜΕΤΟΧΩΝ (ΚΟ)	0.334	-2.34% Α
ΕΛΛΗΝ. ΧΡΗΜΑΤΙΣΤΗΡΙΑ-Χ.Α. (ΚΟ)	9.36	2.86% #	TRASTOR Α.Ε.Ε.Α.Π. (ΚΟ)	1.28	-2.29% Α
ΜΟΤΟΡ ΟΪΛ (ΚΟ)	9.75	2.63% #	ALPHA BANK (ΚΟ)	0.700	-2.10% Α
ΚΥΡΙΑΚΙΔΗΣ Η.- F.H.L. (ΚΟ)	2.53	2.43% #	ΙΚΤΙΝΟΣ ΕΛΛΑΣ (ΚΟ)	1.70	-1.73% Α
ΔΕΗ (ΚΟ)	12.29	2.42% #	J. & P. - ΑΒΑΞ (ΚΟ)	1.89	-1.56% Α

Μετοχές με τη μεγαλύτερη Αξία Συναλλαγών	Αξία (χιλ. €)	Μεταβ.	Μετοχές με το μεγαλύτερο Όγκο Συναλλαγών	Όγκος	Μεταβ.
ALPHA BANK (ΚΟ)	27,650.80	-2.10% Α	ALPHA BANK (ΚΟ)	39,220,383	-2.10% Α
ΠΕΙΡΑΙΩΣ ΤΡΑΠΕΖΑ (ΚΟ)	18,282.41	-1.00% Α	ΠΕΙΡΑΙΩΣ ΤΡΑΠΕΖΑ (ΚΟ)	9,310,397	-1.00% Α
ΟΠΑΠ (ΚΟ)	9,622.14	1.11% #	MARFIN INVESTMENT GROUP (ΚΟ)	2,797,867	1.13% #
ΕΛΛΗΝ. ΧΡΗΜΑΤΙΣΤΗΡΙΑ-Χ.Α. (ΚΟ)	9,567.27	2.86% #	ΑΤΤΙΚΑ BANK Α.Τ.Ε. (ΚΟ)	2,281,306	2.20% #
ΔΕΗ (ΚΟ)	9,291.56	2.42% #	ΕΘΝΙΚΗ ΤΡΑΠΕΖΑ (ΚΟ)	1,652,854	3.05% #
ΟΤΕ (ΚΟ)	7,326.91	-0.08% Α	ΤΡΑΠΕΖΑ EUROBANK ERGASIAS (ΚΟ)	1,635,858	-0.83% Α
ΕΘΝΙΚΗ ΤΡΑΠΕΖΑ (ΚΟ)	6,673.45	3.05% #	ΕΛΛΗΝ. ΧΡΗΜΑΤΙΣΤΗΡΙΑ-Χ.Α. (ΚΟ)	1,041,140	2.86% #
JUMBO (ΚΟ)	5,109.20	-1.54% Α	ΟΠΑΠ (ΚΟ)	814,375	1.11% #
LAMDA DEVELOPMENT(ΚΟ)	4,208.73	-5.67% Α	ΔΕΗ (ΚΟ)	759,015	2.42% #
FOLLI-FOLLIE (ΚΟ)	4,187.01	0.37% #	LAMDA DEVELOPMENT(ΚΟ)	690,823	-5.67% Α

Σημείωση: Απεικονίζονται οι Μετοχές που δεν ανήκουν στις Κατηγορίες Χαμηλής Διασποράς και Επιτήρησης και πραγματοποίησαν κατά τη διάρκεια της συνεδρίασης Αξία Συναλλαγών μεγαλύτερη από 10,000 Ευρώ.

Αναλυτικά Στοιχεία Συναλλαγών Αγοράς Παραγώγων

	Αριθμός Πράξεων	Όγκος	Ανοικτές θέσεις	Αξία Συναλλαγών
Σ.Μ.Ε. σε Δείκτες	476	5,200	58,788	11,222,176.25
FTSE/X.A. Large Cap	476	5,200	58,788	11,222,176.25
Σ.Μ.Ε. σε Μετοχές	1,219	12,589	178,337	5,608,280.40
ALPHA BANK (ΚΟ)	105	3,132	27,973	217,702.10
COCA-COLA HBC AG (ΚΟ)	8	30	969	53,944.00
ΩΛ/ΓΕΙΑ ΚΟΡΙΝΘΟΥ (ΚΟ)	2	20	800	4,095.00
ΕΛΛΑΚΤΩΡ (ΚΟ)	28	96	2,662	38,885.00
ΤΡΑΠΕΖΑ EUROBANK ERGASIAS (ΚΟ)	1	3	2,216	144.00
EUROBANK PROPERTIES ΑΕΕΑΠ (ΚΟ)	4	8	111	7,152.00
ΕΥΔΑΠ (ΚΟ)	45	159	619	139,098.00
FOLLI-FOLLIE (ΚΟ)	12	50	148	134,441.00
FRIGOGLASS (ΚΟ)	16	66	1,297	31,902.00
ΓΕΚ ΤΕΡΝΑ (ΚΟ)	54	403	30,491	165,245.00
ΕΛΛΗΝ. ΧΡΗΜΑΤΙΣΤΗΡΙΑ-Χ.Α. (ΚΟ)	48	178	2,371	165,509.00
ΕΛΛΗΝΙΚΑ ΠΕΤΡΕΛΙΑΙΑ (ΚΟ)	37	141	5,617	102,430.00
ΙΝΤΡΑΛΟΤ (ΚΟ)	22	182	4,283	42,220.00
JUMBO (ΚΟ)	8	25	358	32,122.00
MARFIN INVESTMENT GROUP (ΚΟ)	31	326	26,743	17,271.30
ΜΕΤΚΑ (ΚΟ)	10	37	948	49,697.00
ΜΟΤΟΡ ΟΪΛ (ΚΟ)	35	111	601	106,739.00
ΜΥΤΙΛΗΝΑΙΟΣ (ΚΟ)	51	204	12,454	144,018.00
ΕΘΝΙΚΗ ΤΡΑΠΕΖΑ (ΚΟ)	124	1,205	8,317	486,865.00
ΟΠΑΠ (ΚΟ)	48	286	2,916	334,034.00
ΟΤΕ (ΚΟ)	155	778	7,818	939,051.00
ΟΛΠ (ΚΟ)	13	34	631	66,898.00
ΠΕΙΡΑΙΩΣ ΤΡΑΠΕΖΑ (ΚΟ)	87	3,755	19,875	732,078.00
ΔΕΗ (ΚΟ)	176	1,013	12,321	1,238,196.00
ΣΙΔΕΝΟΡ (ΚΟ)	35	147	1,130	30,330.00
ΤΕΡΝΑ ΕΝΕΡΓΕΙΑΚΗ (ΚΟ)	12	51	3,278	23,271.00
ΤΙΤΑΝ (ΚΟ)	44	114	848	288,449.00
ΒΙΟΗΑΛCO SA/NV (ΚΑ)	8	35	542	16,494.00
Δικαιώματα σε Δείκτες	130	900	6,321	2,002,100.00
FTSE/X.A. Large Cap	130	900	6,321	2,002,100.00
Δικαιώματα σε Μετοχές	0	0	450	0.00
ALPHA BANK (ΚΟ)	0	0	0	0.00
ΕΘΝΙΚΗ ΤΡΑΠΕΖΑ (ΚΟ)	0	0	10	0.00
ΟΠΑΠ (ΚΟ)	0	0	0	0.00
ΟΤΕ (ΚΟ)	0	0	300	0.00
ΠΕΙΡΑΙΩΣ ΤΡΑΠΕΖΑ (ΚΟ)	0	0	0	0.00
ΔΕΗ (ΚΟ)	0	0	140	0.00
Προϊόντα Δανεισμού Τίτλων - Συμβόλαια Ειδικού Τύπου	8	746	362,741	701,132.00
Stock Reverse Repos	8	746	112,962	701,132.00
Stock Repos	0	0	191,232	0.00
Συμβόλαια Επαναγοράς Ειδικού Τύπου	0	0	58,547	0.00
Συνολική Δραστηριότητα	1,833	19,435	606,637	19,533,688.65

Πληθος Χρεογράφων	Ονομ. Αξία	Μερίσματα [1]			Ημερ. Τελευτ. Αποκοπής Μέρημα [2]	Αποκοπή Δικαίωμα	Σημ. Χρεόγραφα	Τιμή κλεισίματος	% μεταβ.	Προηγ. Κλείσιμο- ημ/νία	Άνοιγμα	Κατωτ Τιμή	Ανωτ Τιμή	Τελ Σταθμ Τιμή	Τελευταία ζήτηση [7]	Τελευταία προσφορά [7]	Ρ/Ε μετά φ. Χρήση	Όγκος	Πράξεις	Αξία Συναλλαγών	Χ.Α. Εταιρείας (χιλ. €) [3,5]	Χαμηλό έτους	Υψηλό έτους	Κλάδος [4]				
		2011	2012	2013																								
848,591,850	---	---	---	---	03/07/2013	---	ΤΡ. ΠΕΙΡΑΙΩΣ (ΤΠΔ)	1.09	---	1.09	31/03/2014	1.08	1.03	1.11	1.09	1.07	26000@1.08	500@1.09	1.17	2013	4,103,312	714	4,431,176.19	10,043,684.54	0.600	1.11	8355	
245,748,580	---	---	---	---	27/06/2013	---	ΕΘΝΙΚΗ ΤΡΑΠΕΖΑ (ΤΠΔ)	1.29	1.58	#	1.27	31/03/2014	1.28	1.27	1.33	1.29	1.31	28006@1.29	2500@1.30	2.87	2013	1,142,026	545	1,492,518.21	9,730,951.14	0.880	1.59	8355
1,204,702,851	---	---	---	---	11/06/2013	---	ALPHA ΤΡΑΠΕΖΑ (ΤΠΔ)	1.71	-2.84	€	1.76	31/03/2014	1.74	1.70	1.79	1.71	1.73	55000@1.70	78956@1.71	3.95	2013	2,040,232	482	3,520,905.82	7,646,034.21	1.13	1.79	8355

Τίτλοι Παραστατικοί (Warrants)

Κύρια Αγορά

71,417,100	0.650	---	---	---	26/05/2010	11/07/2007	---	ΑΕΡΟΠΟΡΙΑ ΑΙΓΑΙΟΥ (ΚΟ)	7.99	-0.12	€	8.00	31/03/2014	7.91	7.89	8.01	7.99	7.99	1707@7.96	1991@7.99	8.60	2013	95,949	261	766,828.31	570,622.63	5.90	8.10	5751	
11,178,000	1.25	---	---	---	21/04/2010	18/12/2013	---	ΑΙΟΛΙΚΗ ΑΕΕΧ (ΚΟ)	0.990	0.10	#	0.989	28/03/2014	0.989	0.989	0.990	0.990	0.990	281@0.941	315@1.00	13.58	2013	680	2	673.12	11,066.22	0.700	1.09	8985	
13,000,000	1.00	---	---	---	01/08/2007	07/04/2000	---	ΑΚΡΙΤΑΣ (ΚΟ)	0.131	3.97	#	0.126	31/03/2014	0.131	0.131	0.131	0.131	0.131	850@0.131	---	---	2013	50	3	6.55	1,703.00	0.100	0.170	2353	
25,000,000	0.400	---	---	---	03/06/2009	12/07/2013	---	ΑΛΚΟ ΕΛΛΑΣ (ΚΟ)	0.260	1.56	#	0.256	31/03/2014	0.260	0.260	0.274	0.274	0.261	107@0.260	184@0.273	---	2013	11,092	16	2,892.26	6,500.00	0.218	0.360	1753	
22,016,250	0.370	---	---	---	15/07/2009	11/05/2000	---	ΑΛΟΥΜΥΛΑ (ΚΟ)	0.371	---	~	0.371	31/03/2014	0.379	0.360	0.379	0.371	0.365	50@0.364	888@0.370	---	2013	6,500	28	2,369.62	8,168.03	0.360	0.660	1753	
418,000	16.00	---	---	---	22/04/2010	05/03/2013	---	ΑΝΔΡΟΜΕΔΑ ΑΕΕΧ (ΚΟ)	22.90	---	~	22.90	31/03/2014	22.90	22.90	22.90	22.90	22.90	186@22.90	50@23.80	6.92	2013	14	1	320.60	9,572.20	20.08	23.90	8985	
15,300,000	0.300	---	---	---	30/07/2009	13/12/1999	---	ΑΤΤΙΚΕΣ ΕΚΔΟΣΕΙΣ (ΚΟ)	1.59	---	~	1.59	19/03/2014	---	---	---	---	---	---	961@1.51	45.88	2013	---	---	---	24,327.00	1.44	2.15	5557	
18,810,000	0.400	---	---	---	08/07/2010	14/11/2007	---	ΒΑΡΒΕΡΗΣ Ν. - MODA BAGNO (ΚΟ)	0.240	---	~	0.240	31/03/2014	---	---	---	---	---	---	350@0.230	---	2013	---	---	---	4,514.40	0.168	0.279	2353	
23,986,500	1.05	---	---	---	26/06/2009	15/03/2000	---	ΒΙΟΚΑΡΠΙΕΤ (ΚΟ)	0.695	-1.98	€	0.709	31/03/2014	0.706	0.690	0.709	0.695	0.703	350@0.691	100@0.709	---	2013	4,800	14	3,373.20	16,670.62	0.461	0.880	3726	
4,968,600	2.88	---	---	---	01/07/1998	14/12/1998	---	ΒΙΣ (ΚΟ)	0.760	---	~	0.760	31/03/2014	---	---	---	---	---	---	1070@0.755	200@0.829	---	2013	---	---	---	3,776.14	0.755	0.980	2723
6,325,000	0.600	---	---	---	19/07/2010	17/02/2014	---	ΒΟΓΙΑΤΖΟΛΟΥ SYSTEMS (ΚΟ)	1.06	-5.36	€	1.12	31/03/2014	1.15	1.06	1.15	1.06	1.06	1510@1.06	200@1.14	---	2013	1,689	7	1,795.24	6,704.50	0.851	2.27	2797	
77,376,446	0.340	---	---	---	23/05/2005	18/08/2011	---	Γ.Ε. ΔΗΜΗΤΡΙΟΥ (ΚΟ)	0.028	7.69	#	0.026	31/03/2014	0.027	0.025	0.028	0.028	0.025	500@0.027	10960@0.028	---	2013	42,240	9	1,062.52	2,166.54	0.022	0.041	3722	
14,076,360	0.370	---	---	---	19/08/2008	22/07/2003	---	ΓΑΛΛΕΙΔΙ (ΚΟ)	0.350	-8.38	€	0.382	31/03/2014	0.350	0.350	0.350	0.350	0.350	2200@0.268	431@0.476	---	2013	1,000	1	350.00	4,926.73	0.250	0.419	3573	
94,462,368	0.570	---	---	---	01/08/2011	02/01/2009	---	ΓΕΚ ΤΕΡΝΑ (ΚΟ)	4.05	1.25	#	4.00	31/03/2014	4.05	4.02	4.15	4.05	4.07	4685@4.02	1000@4.08	---	2013	252,222	671	1,027,123.63	382,572.59	3.08	4.21	2357	
8,418,750	0.300	0.15	0.29	---	05/06/2013	27/06/2012	---	ΓΕΚΕ (ΚΑ)	6.64	---	~	6.64	31/03/2014	6.64	6.64	6.64	6.64	6.64	130@6.64	50@7.20	-(6)-	2013	70	2	464.80	55,900.50	6.64	6.68	5753	
24,060,000	0.300	0.017	---	---	18/06/2012	21/01/2000	---	ΓΕΝΙΚΗ ΕΜΠΟΡΙΟΥ (ΚΟ)	0.423	0.71	#	0.420	31/03/2014	0.423	0.423	0.423	0.423	0.423	9900@0.423	230@0.438	30.42	2013	100	1	42.30	10,177.38	0.327	0.434	2797	
15,000,000	0.300	---	---	---	06/07/2007	18/07/2000	---	ΔΑΙΟΣ ΠΛΑΣΤΙΚΑ (ΚΟ)	2.15	---	~	2.15	27/03/2014	---	---	---	---	---	---	100@2.00	150@2.18	---	2013	---	---	---	32,250.00	1.66	2.15	1357
232,000,000	4.60	---	0.025	---	22/07/2013	12/12/2001	---	ΔΕΗ (ΚΟ)	12.29	2.42	#	12.00	31/03/2014	12.00	12.00	12.35	12.29	12.24	1260@12.27	6710@12.30	---	2013	759,015	1,747	9,291,561.51	2,851,280.00	9.08	12.75	7535	
34,720,000	0.310	---	---	---	16/06/2010	01/08/2007	---	ΔΡΟΜΕΑΣ (ΚΟ)	0.314	-1.57	€	0.319	31/03/2014	0.321	0.314	0.322	0.314	0.316	5199@0.314	500@0.319	---	2013	14,167	18	4,480.31	10,902.08	0.302	0.400	3726	
13,673,200	0.880	---	---	---	18/07/2008	26/07/2001	---	ΕΒΡΟΦΑΡΜΑ (ΚΟ)	0.354	---	~	0.354	31/03/2014	---	---	---	---	---	---	10@0.350	---	2013	---	---	---	4,840.31	0.224	0.378	3577	
2,396,785,994	0.300	---	---	---	16/05/2008	24/05/2013	---	ΕΘΝΙΚΗ ΤΡΑΠΕΖΑ (ΚΟ)	4.06	3.05	#	3.94	31/03/2014	4.00	3.96	4.10	4.06	4.04	824@4.06	1768@4.07	9.03	2013	1,652,854	1,839	6,673,451.00	9,730,951.14	3.12	4.31	8355	
27,848,000	0.300	0.0132	0.0137	---	21/08/2013	02/09/2003	---	ΕΙΔΗΣΕΟΦΩΝΙΚΗ ΕΛΛΑΣ (ΚΟ)	0.383	-0.52	€	0.385	31/03/2014	0.380	0.370	0.389	0.383	0.379	2@0.370	410@0.383	34.41	2013	7,301	29	2,765.76	10,665.78	0.330	0.468	2791	
11,250,000	0.560	---	---	---	26/07/2010	16/06/1999	---	ΕΚΤΕΡ (ΚΟ)	0.870	-4.19	€	0.908	31/03/2014	0.908	0.856	0.910	0.870	0.883	20000@0.860	500@0.881	---	2013	26,562	46	23,441.01	9,787.50	0.620	0.990	2357	
36,748,909	0.730	---	---	---	15/12/2005	13/12/2006	---	ΕΛ ΒΙΟΜ. ΖΑΧΑΡΗΣ (ΚΑ)	0.845	-0.94	€	0.853	31/03/2014	0.874	0.830	0.874	0.845	0.836	2000@0.835	625@0.845	---	2013	11,584	32	9,684.74	31,052.83	0.830	1.10	3577	
18,648,000	1.00	---	---	---	07/07/2009	10/09/2010	---	ΕΛΑΣΤΡΟΝ (ΚΟ)	0.904	0.44	#	0.900	31/03/2014	0.899	0.899	0.904	0.904	0.901	100@0.898	150@0.904	---	2013	150	5	135.15	16,857.79	0.730	1.00	1757	
124,100,815	0.300	---	---	---	27/06/2008	07/07/2000	---	ΕΛΒΑΛ (ΚΑ)	2.08	-0.48	€	2.09	31/03/2014	2.08	2.05	2.09	2.08	2.07	111@2.06	527@2.08	60.65	2013	4,906	14	10,148.24	258,129.70	1.73	2.15	1753	
13,230,000	0.300	---	---	---	11/08/2010	28/08/2013	---	ΕΛΒΕ Α.Β.Ε.Ε. (ΚΟ)	0.583	-0.34	€	0.585	31/03/2014	0.610	0.583	0.610	0.583	0.598	3440@0.583	300@0.613	---	2013	900	3	538.20	7,713.09	0.553	0.690	3763	
31,734,530	1.60	---	---	---	09/07/2007	19/07/2006	---	ΕΛΓΕΚΑ (ΚΟ)	0.331	-3.50	€	0.343	31/03/2014	0.309	0.309	0.365	0.365	0.313	300@0.310	90@0.365	---	2013	1,700	5	531.90	10,504.13	0.306	0.488	3577	
23,828,130	0.500	---	---	---	07/07/2010	17/02/2009	---	ΕΛΙΝΟΙΛ (ΚΟ)	1.30	---	~	1.30	19/03/2014	---	---	---	---	---	---	1500@0.910	150@1.34	---	2013	---	---	---	30,976.57	0.790	1.30	537
177,001,313	1.03	---	---	---	05/07/2011	20/12/2007	---	ΕΛΛΑΚΤΩΡ (ΚΟ)	4.04	-0.49	€	4.06	31/03/2014	4.06	3.98	4.08	4.04	4.04	500@4.01	1077@4.05	---	2013	216,512	543	873,550.76	715,085.30	3.06	4.18	2357	
19,864,886	5.60	0.67	0.5376	0.672	05/03/2014	02/07/2008	---	ΕΛΛΑΔΟΣ ΤΡΑΠΕΖΑ (ΚΟ)	15.75	0.51	#	15.67	31/03/2014	15.30	15.30	15.75	15.75	15.66	21@15.65	436@15.75	---	---	7,715	96	120,813.43	312,871.95	14.60	16.53	8355	
29,546,360	0.710	---	---	---	20/06/2008	23/08/2000	---	ΕΛΛΗΝΙΚΑ ΚΑΛΩΔΙΑ (ΚΟ)	1.86	0.54	#	1.85	31/03/2014	1.81	1.80	1.86	1.86	1.84	450@1.											

Ημερήσιο Δελτίο Τιμών

Έτος: 135 Αύξων Αριθμός Συνεδρίασης: 61

Ενότητα 2: Αναλυτικά Στοιχεία Συναλλαγών Χρεογράφων

Τρίτη, 1 Απριλίου, 2014

Πληθος Χρεογράφων	Ονομ. Αξία	Μερίσματα [1]			Ημερ. Τελευτ. Αποκοπής Μέρημα [2]	Αποκοπή Δικαιώμα	Σημ. Χρεόγραφο	Τιμή κλεισίματος	% μεταβ.	Προηγ. Κλείσιμο-ημ/νία	Άνοιγμα	Κατωτ Τιμή	Ανωτ Τιμή	Τελ Τιμή	Σταθμ Τιμή	Τελευταία ζήτηση [7]	Τελευταία προσφορά [7]	Ρ/Ε μετά φ. Χρήση	Όγκος	Πράξεις	Αξία Συναλλαγών	Χ.Α. Εταιρείας (χιλ. €) [3,5]	Χαμηλό έτους	Υψηλό έτους	Κλάδος [4]					
		2011	2012	2013																										
65,368,563	0.760	0.11	0.09	---	03/06/2013	25/09/2013	---	ΕΛΛΗΝ. ΧΡΗΜΑΤΙΣΤΗΡΙΑ-Χ.Α. (ΚΟ)	9.36	2.86	#	9.10	31/03/2014	9.19	9.11	9.36	9.36	9.27	588@9.33	1750@9.37	-(6)-	2013	1,041,140	819	9,567,265.32	611,849.75	6.91	9.52	8777	
26,730,187	0.600	---	---	---	25/06/2009	30/12/2010	---	ΕΛΤΟΝ (ΚΟ)	1.19	0.85	#	1.18	31/03/2014	1.20	1.18	1.22	1.19	1.19	800@1.16	2991@1.18	12.27	2013	3,300	19	3,941.10	31,808.92	1.09	1.25	1353	
15,146,404	0.340	---	---	---	06/07/2011	17/10/2002	---	ΕΛΤΡΑΚ (ΚΟ)	1.78	9.20	#	1.63	28/03/2014	1.65	1.65	1.79	1.78	1.75	943@1.78	---	---	2013	4,307	20	7,534.62	26,960.60	1.40	1.90	2753	
52,067,296	0.300	---	---	---	23/12/2003	24/01/2007	---	ΕΠΙΛΕΚΤΟΣ (ΚΟ)	0.297	-0.67	€	0.299	31/03/2014	0.290	0.290	0.297	0.297	0.292	282@0.290	1500@0.297	---	2013	1,818	4	530.72	15,463.99	0.242	0.355	3763	
30,009,210	0.310	---	---	---	27/06/2008	26/06/2000	---	ΕΤΕΜ (ΚΑ)	0.312	4.70	#	0.298	31/03/2014	0.300	0.298	0.316	0.312	0.308	1100@0.300	500@0.314	---	2013	11,810	30	3,634.43	9,362.87	0.261	0.400	1753	
36,300,000	1.12	0.188	0.162	---	16/08/2013	12/12/2007	---	ΕΥΑΘ (ΚΟ)	5.21	-0.76	€	5.25	31/03/2014	5.22	5.19	5.25	5.21	5.22	30@5.20	100@5.28	14.42	2013	5,275	55	27,540.15	189,123.00	4.65	5.66	7577	
106,500,000	0.600	0.05	0.15	---	31/07/2013	28/01/2000	---	ΕΥΔΑΠ (ΚΟ)	8.86	0.11	#	8.85	31/03/2014	9.03	8.81	9.06	8.86	8.95	1600@8.85	5000@8.92	12.15	2013	101,121	453	904,749.22	943,590.00	7.06	9.28	7577	
27,503,677	0.600	0.05	0.1	---	11/07/2013	18/10/1999	---	ΕΥΡΩΠΑΪΚΗ ΠΙΣΤΗ (ΚΟ)	1.59	---	~	1.59	31/03/2014	1.60	1.58	1.60	1.59	1.60	3056@1.58	12436@1.60	4.61	2013	18,500	42	29,513.23	43,730.85	1.24	1.61	8536	
7,959,900	0.600	---	---	---	02/06/2010	10/12/2013	5031	ΕΥΡΩΣΥΜΒΟΥΛΟΙ (ΚΟ)	2.61	---	~	2.61	31/03/2014	2.61	2.46	2.63	2.61	2.57	199@2.50	347@2.63	76.69	2013	3,022	24	7,773.00	20,775.34	2.08	2.85	2791	
53,152,053	0.440	---	---	---	21/07/2010	16/07/2008	---	ΙΑΣΩ (ΚΟ)	1.65	-0.60	€	1.66	31/03/2014	1.67	1.62	1.67	1.66	1.65	400@1.64	2852@1.66	---	2013	4,108	25	6,781.48	87,705.84	1.34	1.99	4533	
86,735,980	0.310	---	---	---	06/07/2009	02/01/2002	---	ΙΑΤΡΙΚΟ ΑΘΗΝΩΝ (ΚΟ)	0.900	---	~	0.900	31/03/2014	0.900	0.900	0.900	0.900	0.900	1500@0.865	191@0.895	---	2013	11,828	7	10,645.20	78,062.38	0.722	0.930	4533	
28,580,100	0.400	0.02	---	---	20/08/2012	10/10/2013	---	ΙΚΤΙΝΟΣ ΕΜΛΑΣ (ΚΟ)	1.70	-1.73	€	1.73	31/03/2014	1.73	1.69	1.74	1.70	1.71	150@1.69	1330@1.70	10.40	2013	70,718	81	120,884.89	48,586.17	1.49	1.84	2353	
9,000,000	0.880	---	---	---	15/05/2009	07/12/2010	---	ΙΛΥΔΑ (ΚΟ)	0.789	---	~	0.789	27/03/2014	---	---	---	---	---	---	5000@0.720	---	---	2013	---	---	---	7,101.00	0.390	0.789	9537
8,298,467	0.400	---	---	---	30/08/1993	08/05/2013	---	ΙΝΤΕΑΛ ΟΜΙΛΟΣ (ΚΟ)	0.730	-0.55	€	0.734	28/03/2014	0.750	0.730	0.750	0.730	0.741	300@0.668	56@0.730	-(6)-	2013	550	3	407.50	6,057.88	0.538	1.00	9574	
11,233,200	0.730	---	---	---	12/07/2010	30/07/1999	---	ΙΝΤΕΡΤΕΚ (ΚΟ)	0.322	3.20	#	0.312	28/03/2014	0.312	0.312	0.328	0.328	0.317	1000@0.282	999@0.328	---	2013	6,000	12	1,899.11	3,617.09	0.227	0.510	9572	
158,961,721	0.300	0.0035	0.0026	---	30/05/2013	14/11/2007	---	ΙΝΤΡΑΛΟΤ (ΚΟ)	2.32	0.43	#	2.31	31/03/2014	2.30	2.29	2.33	2.32	2.31	4000@2.31	58645@2.32	---	2013	605,522	322	1,397,109.12	368,791.19	1.84	2.51	5752	
66,948,210	0.300	---	---	---	14/07/2009	31/12/2010	4988	FOLLI-FOLLIE (ΚΟ)	26.90	0.37	#	26.80	31/03/2014	26.80	26.42	27.35	26.90	26.89	497@26.52	4697@26.90	4.17	2013	155,625	427	4,187,006.09	1,800,906.85	21.90	27.87	5379	
30,600,000	0.300	---	---	---	12/06/2008	04/03/2014	---	ΚΑΘΗΜΗΡΙΝΗ (ΚΟ)	0.511	-9.88	€	0.567	31/03/2014	0.511	0.511	0.511	0.511	0.511	---	103940@0.511	---	---	2013	1,987	4	1,015.36	15,636.60	0.511	4.49	5557
7,500,000	0.480	---	---	---	25/06/2010	10/02/2014	---	ΚΑΝΑΚΗΣ Σ. (ΚΟ)	1.89	0.53	#	1.88	31/03/2014	1.88	1.87	1.89	1.89	1.87	1@1.88	1587@1.89	9.73	2013	575	8	1,077.14	14,175.00	1.70	1.95	3577	
9,742,920	0.400	0.01	0.01	---	12/08/2013	14/07/2000	---	ΚΑΡΑΜΟΛΕΓΚΟΣ (ΚΟ)	1.47	0.69	#	1.46	31/03/2014	1.47	1.47	1.47	1.47	1.47	1000@1.32	100@1.46	---	2013	70	1	102.90	14,322.09	0.912	1.58	3577	
14,679,792	1.68	---	---	---	03/06/2011	04/09/2000	---	ΚΑΡΑΤΖΗ (ΚΟ)	3.81	-1.30	€	3.86	31/03/2014	3.86	3.80	3.86	3.80	3.83	50@3.79	1272@3.80	11.44	2013	352	7	1,349.72	55,930.01	3.70	4.50	2723	
3,300,689	0.350	---	---	---	01/07/2004	21/07/1999	---	ΚΕΚΡΟΦ (ΚΟ)	1.96	-7.98	€	2.13	31/03/2014	2.03	1.95	2.07	1.95	2.01	100@2.00	153@2.05	---	2013	2,484	16	4,990.15	6,469.35	1.48	2.60	8633	
6,700,000	0.800	---	---	---	19/07/2010	29/08/2012	---	ΚΕΠΕΝΟΥ ΜΥΛΟΙ (ΚΟ)	1.91	---	~	1.91	27/03/2014	1.91	1.91	1.91	1.91	1.91	100@1.89	1000@1.92	10.40	2013	1	1	1.91	12,797.00	0.991	1.95	3577	
40,219,218	0.300	---	---	---	25/05/2009	09/07/2013	---	ΚΛΟΥΚΙΝΑΣ - ΛΑΠΠΑΣ (ΚΟ)	0.740	-0.40	€	0.743	31/03/2014	0.736	0.721	0.740	0.740	0.727	2000@0.720	521@0.740	---	2013	4,300	6	3,126.40	29,762.22	0.570	0.780	2357	
11,510,102	0.890	---	---	---	24/06/2005	06/10/1999	---	ΚΛΩΣ/ΓΙΑ ΝΑΥΠΑΚΤΟΥ (ΚΑ)	0.297	6.45	#	0.279	31/03/2014	0.297	0.297	0.297	0.297	0.297	2000@0.214	1473@0.297	---	2013	27	1	8.02	3,418.50	0.209	0.397	3763	
21,224,340	0.420	---	---	---	02/07/2008	25/04/2006	---	ΚΟΡΔΕΛΛΟΥ Χ. ΑΦΟΙ (ΚΟ)	0.292	5.04	#	0.278	31/03/2014	0.270	0.270	0.300	0.300	0.277	100@0.256	3351@0.295	---	2013	3,110	6	862.10	6,197.51	0.200	0.350	1757	
13,586,500	0.390	---	---	---	25/06/2010	28/05/2008	---	ΚΟΡΡΕΣ (ΚΟ)	3.37	-3.71	€	3.50	31/03/2014	3.39	3.32	3.40	3.32	3.39	100@3.35	200@3.38	---	2013	2,860	8	9,686.80	45,786.51	2.84	3.69	3767	
29,480,000	0.420	---	---	---	19/07/2010	01/08/2007	---	ΚΡΕΤΑ ΦΑΡΜ (ΚΟ)	0.514	2.80	#	0.500	31/03/2014	0.519	0.503	0.520	0.514	0.514	10@0.504	200@0.515	---	2013	8,077	15	4,150.98	15,152.72	0.484	0.662	3577	
33,065,136	0.380	---	---	---	06/07/2009	16/09/2013	---	ΚΡΙ - ΚΡΙ (ΚΟ)	1.91	-3.05	€	1.97	31/03/2014	1.91	1.91	1.91	1.91	1.91	2000@1.90	600@1.91	12.32	2013	380	2	725.80	63,154.41	1.65	2.07	3577	
15,804,800	0.330	---	---	---	15/06/2010	12/03/2004	---	ΚΤΗΜΑ Κ. ΛΑΖΑΡΙΔΗ (ΚΟ)	0.369	-3.91	€	0.384	28/03/2014	0.422	0.368	0.422	0.419	0.398	60@0.368	902@0.419	---	2013	552	5	219.76	5,831.97	0.305	0.422	3535	
24,474,815	1.15	---	---	---	19/08/2008	30/01/2014	---	ΚΥΡΙΑΚΙΔΗΣ Η.- Φ.Η.Λ. (ΚΟ)	2.53	2.43	#	2.47	31/03/2014	2.50	2.47	2.57	2.55	2.53	600@2.47	1642@2.55	5.95	2013	25,539	59	64,530.80	61,921.28	1.07	2.57	2353	
7,595,160	0.600	---	---	---	08/08/2008	18/08/2010	---	ΚΥΡΙΑΚΟΥΛΗΣ (ΚΟ)	0.924	---	~	0.924	31/03/2014	---	---	---	---	---	---	2@0.700	59.98	2013	---	---	---	7,017.93	0.492	1.08	5759	
21,364,000	1.12	---	---	---	05/07/2010	10/08/2005	---	ΛΑΜΨΑ (ΚΟ)	17.00	-1.16	€	17.20	31/03/2014	17.00	16.60	17.00	17.00	16.94	10@16.70	490@17.00	-(6)-	2013	360	6	6,098.90	363,188.00	15.60	18.00	5753	
5,939,268	0.620	---	---	---	10/07/2003	03/01/2002	---	ΛΑΝΑΚΑΜ (ΚΟ)	0.558	---	~	0.558	19/03/2014	---	---	---	---	---	---	---	---	---	2013	---	---	---	3,314.11	0.485	0.559	3763
8,321,682	0.670	---	---	---	17/08/2007	23/11/1999	---	ΛΕΒΕΝΤΕΡΗΣ Ν. (ΚΑ)	0.249	---	~	0.249	21/03/2014	---	---	---	---	---	---	572@0.245	---	---	2013	---	---	---	3,679.53	0.1		

Πληθός Χρεογράφων	Όνομ. Αξία	Μερίσματα [1]			Ημερ. Τελευτ. Αποκοπής		Σημ.	Χρεόγραφο	Τιμή κλεισίματος	% μεταβ.	Προηγ. Κλείσιμο- ημ/νία	Άνοιγμα	Κατωτ Τιμή	Ανωτ Τιμή	Τελ Τιμή	Σταθμ Τιμή	Τελευταία ζήτηση [7]	Τελευταία προσφορά [7]	Ρ/Ε μετά φ.	Χρήση	Όγκος	Πράξεις	Αξία Συναλλαγών	Χ.Α. Εταιρείας (χιλ. €) [3,5]	Χαμηλό έτους	Υψηλό έτους	Κλάδος [4]	
		2011	2012	2013	Μέρισμα [2]	Δικαίωμα																						
9,819,370	0.690				14/08/2007	09/01/2004		ΜΑΘΙΟΣ ΠΥΡΙΜΑΧΑ (ΚΟ)	0.364		0.364	31/03/2014					3654@0.323	400@0.365		2013				3,574.25	0.256	0.370	2353	
51,950,600	0.320	0.75	0.25		10/05/2013	21/10/2005		ΜΕΤΚΑ (ΚΟ)	13.78	1.32	# 13.60	31/03/2014	13.47	13.47	13.78	13.64	500@13.53	2425@13.78	16.11	2013	32,609	375	444,843.44	715,879.27	11.10	13.78	2757	
11,700,000	0.590				02/06/2009	24/07/2012		ΜΟΤΟΔΥΝΑΜΙΚΗ (ΚΟ)	0.342	-3.39	€ 0.354	31/03/2014	0.354	0.340	0.355	0.340	600@0.339	250@0.348		2013	9,500	16	3,273.50	4,001.40	0.280	0.416	5379	
110,782,980	0.750	0.4	0.3		26/06/2013	04/11/2013		ΜΟΤΟΡ ΟΪΛ (ΚΟ)	9.75	2.63	# 9.50	31/03/2014	9.55	9.50	9.75	9.75	10038@9.72	747@9.75	-(6)	2013	105,760	506	1,013,939.61	1,080,134.06	8.02	10.30	533	
32,188,050	1.04				21/07/2008	20/01/2000		ΜΟΥΖΑΚΗΣ (ΚΑ)	0.315		0.315	31/03/2014	0.290	0.290	0.315	0.305	400@0.296	1480@0.315		2013	2,922	13	889.82	10,139.24	0.171	0.475	3763	
4,588,137	16.00				30/06/2005	17/08/2011		ΜΟΧΛΟΣ (ΚΟ)	1.69		1.69	31/03/2014	1.60	1.55	1.69	1.60	90@1.56	325@1.69		2013	225	6	359.37	7,753.95	1.22	2.00	2357	
15,842,391	1.51				15/07/2009	12/05/2000		ΜΠΗΤΡΟΣ ΣΥΜΜΕΤΟΧΙΚΗ (ΚΟ)	0.445		0.445	27/03/2014					744@0.444			2013				7,049.86	0.362	0.559	1757	
116,915,862	1.07				11/05/2009	06/07/2011		ΜΥΤΙΛΗΝΑΙΟΣ (ΚΟ)	7.10	1.57	# 6.99	31/03/2014	6.99	6.96	7.10	7.10	811@7.08	3100@7.11		2013	172,734	693	1,215,437.13	830,102.62	5.38	7.32	1755	
6,340,000	0.600				30/11/2009	12/07/2000		ΝΑΚΑΣ ΜΟΥΣΙΚΗ (ΚΟ)	0.899	-9.92	€ 0.998	31/03/2014	0.899	0.899	0.899	0.899		4016@0.899			2013	1,000	2	899.00	5,699.66	0.526	1.62	5379
23,935,280	0.300				29/06/2009	13/06/2000		ΝΑΥΤΕΜΠΟΡΙΚΗ (ΚΟ)	0.190	4.97	# 0.181	27/03/2014	0.170	0.170	0.190	0.190	1000@0.171			2013	2,080	3	394.40	4,547.70	0.151	0.479	5557	
63,697,153	1.34				08/07/2008	10/11/2008		ΝΗΡΕΥΣ (ΚΟ)	0.264	1.54	# 0.260	31/03/2014	0.260	0.250	0.278	0.263	350@0.257	600@0.263		2013	109,547	82	28,810.43	16,816.05	0.250	0.362	3573	
3,873,120	0.300				07/07/2008	04/10/2012		ΝΤΡΟΥΦΑΡΜΠΕΝ ΕΛΛΑΣ (ΚΟ)	1.14		1.14	27/03/2014								2013				4,415.36	1.14	1.95	1357	
34,986,430	0.440				25/07/2008	23/02/2010		ΙΝΤΕΡΓΟΥΝΤ-ΞΥΛΕΜΠΟΡΙΑ (ΚΟ)	0.114	1.79	# 0.112	31/03/2014	0.103	0.098	0.114	0.114	2000@0.101	1950@0.114		2013	11,330	20	1,151.44	4,488.99	0.098	0.159	2353	
2,566,836	0.440				13/08/2010	09/01/2007		ΙΝΤΕΡΓΟΥΝΤ-ΞΥΛΕΜΠΟΡΙΑ (ΠΟ)	0.195		0.195	17/02/2014								2013				4,488.99	0.195	0.200	2353	
10,080,000	3.00	0.4	1.5		17/07/2013	27/08/2001		ΟΛΘ (ΚΟ)	25.25	-2.89	€ 26.00	31/03/2014	25.25	25.25	25.90	25.69	40@25.11	95@25.90	13.99	2013	328	6	8,426.69	254,520.00	22.20	26.40	2777	
25,000,000	2.00	0.01	0.05		18/07/2013	08/08/2003		ΟΛΠ (ΚΟ)	19.70	-1.00	€ 19.90	31/03/2014	19.95	19.33	19.95	19.70	20@19.46	364@19.70	61.22	2013	4,693	144	91,752.85	492,500.00	16.41	20.89	2777	
319,000,000	0.300	0.72	0.57		28/06/2013	25/04/2001		ΟΠΑΠ (ΚΟ)	11.83	1.11	# 11.70	31/03/2014	11.81	11.68	11.93	11.82	500@11.80	48450@11.82	26.45	2013	814,375	1,665	9,622,144.25	3,773,770.00	9.33	12.85	5752	
490,150,389	2.83				28/06/2011	18/06/1998		ΟΤΕ (ΚΟ)	11.99	-0.08	€ 12.00	31/03/2014	11.99	11.94	12.18	11.99	672@11.98	100@12.00		2013	609,710	1,330	7,326,907.25	5,876,903.16	9.72	13.20	6535	
4,971,466	1.46				04/07/2007	08/10/2003		ΠΑΪΡΗΣ ΠΛΑΣΤΙΚΩΝ (ΚΟ)	0.318		0.318	21/03/2014						1056@0.319			2013				1,580.93	0.231	0.355	2723
50,797,369	0.310				17/08/2000	12/10/2010		ΠΑΠΟΥΣΤΑΝΗΣ (ΚΟ)	0.500		0.500	31/03/2014	0.520	0.497	0.520	0.499	200@0.484	137@0.490		2013	400	5	199.42	25,398.68	0.395	0.604	3767	
5,072,567,951	0.300				16/05/2008	05/06/2013		ΠΕΙΡΑΙΩΣ ΤΡΑΠΕΖΑ (ΚΟ)	1.98	-1.00	€ 2.00	31/03/2014	2.00	1.93	2.00	1.98	9123@1.96	373197@1.99	2.12	2013	9,310,397	2,143	18,282,410.22	10,043,684.54	1.49	2.11	8355	
7,070,400	0.930				18/05/2010	12/05/2011		ΠΕΤΡΟΠΟΥΛΟΣ ΠΕΤΡΟΣ (ΚΟ)	2.14	0.47	# 2.13	31/03/2014	2.23	2.08	2.24	2.14	100@2.07	422@2.14	52.00	2013	6,460	82	13,889.56	15,130.66	1.58	2.34	2753	
22,080,000	0.320	0.08	0.12		22/05/2013	03/10/2000		ΠΛΑΙΣΙΟ COMPUTERS (ΚΟ)	7.75	1.31	# 7.65	31/03/2014	7.75	7.75	7.80	7.75	294@7.55	50@7.65	12.08	2013	800	4	6,225.00	171,120.00	5.80	7.80	9572	
45,094,620	0.500		0.0467		10/06/2013	01/11/1999		ΠΛΑΣΤΙΚΑ ΘΡΑΚΗΣ (ΚΟ)	1.29	1.58	# 1.27	31/03/2014	1.28	1.28	1.30	1.29	3601@1.28	3034@1.29		2013	33,166	40	42,569.14	58,172.06	1.11	1.39	1357	
27,379,200	0.520				23/06/2010	18/09/2013		ΠΛΑΣΤΙΚΑ ΚΡΗΤΗΣ (ΚΟ)	5.36		5.36	31/03/2014	5.36	5.36	5.36	5.36	20@4.95	78@5.35	16.10	2013	114	1	611.04	146,752.51	4.80	5.48	1357	
24,319,250	0.300				09/07/2002	04/07/2007		ΠΡΟΟΔΕΥΤΙΚΗ (ΚΟ)	0.139	1.46	# 0.137	31/03/2014	0.139	0.137	0.143	0.139	7987@0.137	5000@0.140		2013	28,100	33	3,917.27	3,380.38	0.087	0.188	2357	
22,280,000	0.300				11/04/2011	23/02/2007		ΡΕΒΟΪΛ (ΚΟ)	0.640	-0.93	€ 0.646	31/03/2014	0.640	0.640	0.640	0.640	1000@0.631	2390@0.640		2013	800	2	512.00	14,259.20	0.580	0.720	5379	
34,770,982	1.55			0.3	17/01/2014	27/07/2000		ΣΑΡΑΝΤΗΣ ΓΡ. (ΚΟ)	7.85	0.64	# 7.80	31/03/2014	7.80	7.70	8.00	7.85	400@7.75	265@7.99	7.44	2013	98,097	63	778,787.30	272,952.21	6.06	8.00	3767	
4,181,450	0.500				21/08/2000	05/03/2002		ΣΑΡΑΝΤΟΠΟΥΛΟΣ ΚΥΛ/ΜΥΛΟΙ (ΚΟ)	1.05		1.05	31/03/2014	0.945	0.945	1.05	0.945		175@1.05			2013	2,567	3	2,426.87	4,390.52	0.702	1.05	3577
96,243,908	0.410				26/06/2008	17/07/2000		ΣΙΔΕΝΟΡ (ΚΟ)	2.06	3.52	# 1.99	31/03/2014	1.98	1.95	2.07	2.06	661@2.06	1300@2.07		2013	62,510	150	126,799.42	198,262.45	1.50	2.26	1757	
28,438,268	0.300				21/08/2006	24/11/1999		ΣΠΥΡΟΥ ΑΓΡ. ΟΙΚ. (ΚΟ)	0.279		0.279	31/03/2014					400@0.252	6360@0.273		2013				7,934.28	0.248	0.376	1357	
124,170,201	0.780				28/06/2002	07/02/2005		ΣΩΛ/ΓΕΙΑ ΚΟΡΙΝΘΟΥ (ΚΟ)	2.06	1.48	# 2.03	31/03/2014	2.03	2.01	2.07	2.06	118@2.04	2821@2.06		2013	60,086	240	122,849.45	255,790.61	1.77	2.30	1757	
109,314,400	0.300	(0.0589)			28/05/2012	24/10/2013		ΤΕΡΝΑ ΕΝΕΡΓΕΙΑΚΗ (ΚΟ)	4.54	-0.44	€ 4.56	31/03/2014	4.52	4.47	4.58	4.54	1000@4.53	300@4.55	-(6)	2013	69,699	340	315,351.29	496,287.38	3.90	4.86	7537	
33,125,000	5.00				03/07/2006	18/08/2010		ΤΕΧΝΙΚΗ ΟΛΥΜΠΙΑΚΗ (ΚΟ)	1.69	-5.06	€ 1.78	31/03/2014	1.74	1.69	1.78	1.69	550@1.68	104@1.72		2013	6,422	47	11,004.00	55,981.25	1.58	1.99	3728	
77,063,568	4.00				24/06/2011	25/06/2004		ΤΙΤΑΝ (ΚΟ)	25.75	1.42	# 25.39	31/03/2014	24.88	24.73	25.75	25.33	221@25.34	125@25.78		2013	69,668	499	1,764,736.58	2,059,168.20	18.12	26.15	2353	
7,568,960	4.00				24/06/2011	25/06/2004		ΤΙΤΑΝ (ΠΟ)	9.88	-1.10	€ 9.99	31/03/2014	9.53	9.53	9.88	9.88	100@9.88	350@9.90		2013	400	4	3,915.00	2,059,168.20	8.53	10.10	2353	
305,732,436	0.410				08/07/2009	28/09/2011		ΥΓΕΙΑ (ΚΟ)	0.455	-1.09	€ 0.460	31/03/2014	0.461	0.453	0.466	0.458	200@0.454	19000@0.456		2013	95,876	111	43,918.19	139,108.26	0.371	0.508	4533	
10,203,575	0.730				16/																							

Πληθος Χρεογράφων	Όνομ. Αξία	Μερίσματα [1]			Ημερ. Τελευτ. Αποκοπή		Σημ. Χρεόγραφο	Τιμή κλεισίματος	% μεταβ.	Προηγ. Κλείσιμο- ημ/νία	Άνοιγμα	Κατωτ Τιμή	Ανωτ Τιμή	Τελ Τιμή	Σταθμ Τιμή	Τελευταία ζήτηση [7]	Τελευταία προσφορά [7]	Ρ/Ε μετά φ. Χρήση	Όγκος	Πράξεις	Αξία Συναλλαγών	Χ.Α. Εταιρείας (χιλ. €) [3,5]	Χαμηλό έτους	Υψηλό έτους	Κλάδος [4]					
		2011	2012	2013	Μέρισμα [2]	Δικαιώμα																								
8,340,750	1.20	---	---	---	25/06/2009	30/07/2001	---	ΧΑΪΔΕΜΕΝΟΣ (ΚΟ)	0.630	29.10	#	0.488	28/03/2014	0.440	0.440	0.630	0.630	0.454	2267@0.551	5@0.630	---	2013	66	4	29.99	5,254.67	0.440	0.760	2791	
101,279,627	0.380	---	---	---	26/06/2008	14/07/2006	---	ΧΑΛΚΟΡ (ΚΑ)	0.740	-0.54	€	0.744	31/03/2014	0.749	0.738	0.758	0.740	0.744	100@0.740	1041@0.750	---	2013	70,000	96	52,079.17	74,946.92	0.682	0.912	1755	
4,034,950	0.680	---	---	---	01/07/2005	30/12/2010	---	ΧΑΤΖΗΚΡΗΝΙΩΤΗ Ε. ΥΙΟΙ (ΚΟ)	0.247	-3.14	€	0.255	31/03/2014	0.250	0.235	0.250	0.247	0.242	500@0.221	798@0.246	---	2013	7,143	18	1,730.00	996.63	0.155	0.420	3577	
26,252,040	0.380	---	---	---	08/07/2010	10/02/2014	---	A.S. COMPANY (ΚΟ)	0.375	6.23	#	0.353	31/03/2014	0.358	0.358	0.378	0.375	0.372	1600@0.372	5240@0.376	22.52	2013	85,735	94	31,927.39	9,844.52	0.313	0.380	5379	
10,922,906,012	0.300	---	---	---	07/04/2008	13/05/2013	---	ALPHA BANK (ΚΟ)	0.700	-2.10	€	0.715	31/03/2014	0.715	0.697	0.721	0.700	0.704	5015@0.699	2600@0.702	1.62	2013	39,220,383	4,651	27,650,801.34	7,646,034.21	0.624	0.754	8355	
1,041,560,993	0.300	---	---	---	04/06/2008	10/02/2014	---	ATTICA BANK A.T.E. (ΚΟ)	0.186	2.20	#	0.182	31/03/2014	0.183	0.181	0.191	0.186	0.187	49500@0.185	21469@0.186	---	2013	2,281,306	492	426,160.99	193,730.34	0.144	0.277	8355	
45,457,464	0.700	---	---	---	01/07/2008	01/03/2010	---	AUDIOVISUAL (ΚΟ)	0.319	---	~	0.319	28/03/2014	---	---	---	---	---	---	482@0.308	---	---	2013	---	---	---	14,500.93	0.209	0.376	5553
12,120,000	0.320	(0.45)	---	---	30/04/2012	22/11/2013	---	AUTOHELLAS (ΚΟ)	11.12	0.36	#	11.08	31/03/2014	11.07	11.00	11.17	11.17	11.14	15@11.10	62@11.17	45.36	2013	21,196	17	236,112.78	134,774.40	7.50	11.20	5759	
15,816,009	0.300	---	---	---	01/07/2009	17/07/2000	---	BYTE COMPUTER (ΚΟ)	0.605	---	~	0.605	31/03/2014	0.605	0.605	0.605	0.605	0.605	200@0.600	250@0.610	---	2013	200	1	121.00	9,568.69	0.555	0.666	9533	
101,123,806	0.360	---	---	---	22/07/2010	28/06/2011	---	CENTRIC ΣΥΜΜΕΤΟΧΩΝ (ΚΟ)	0.334	-2.34	€	0.342	31/03/2014	0.340	0.329	0.341	0.334	0.333	1250@0.331	350@0.334	16.37	2013	34,979	31	11,658.51	33,775.35	0.281	0.390	5752	
367,690,225	6.70	---	0.34	---	26/06/2013	29/04/2013	---	COCA-COLA HBC AG (ΚΟ)	18.20	1.11	#	18.00	31/03/2014	18.02	17.86	18.20	18.20	18.12	336@18.12	5@18.21	---	---	116,949	458	2,118,620.72	6,691,962.10	17.20	22.00	3537	
9,907,500	0.300	---	---	---	06/10/2005	13/02/2002	---	CPI (ΚΟ)	0.216	---	~	0.216	27/03/2014	---	---	---	---	---	700@0.156	400@0.236	---	2013	---	---	---	2,140.02	0.133	0.269	9572	
26,664,840	0.470	---	---	---	29/06/2005	12/07/1999	---	CYCLON ΕΛΛΑΣ (ΚΟ)	0.519	1.17	#	0.513	31/03/2014	0.515	0.515	0.520	0.520	0.518	100@0.515	3000@0.519	26.87	2013	5,750	11	2,980.05	13,839.05	0.462	0.609	1357	
14,173,104	0.300	---	---	---	11/08/2010	28/11/2013	---	DIONIC (ΚΟ)	0.262	6.07	#	0.247	31/03/2014	0.244	0.225	0.262	0.262	0.248	150@0.259	536@0.262	---	2013	65,583	266	16,261.38	3,713.35	0.208	0.307	2797	
5,469,166,865	0.300	---	---	---	02/05/2008	13/06/2013	---	ΤΡΑΠΕΖΑ EUROBANK ERGASIAS (ΚΟ)	0.480	-0.83	€	0.484	31/03/2014	0.484	0.477	0.488	0.480	0.481	150@0.479	69236@0.480	---	2013	1,635,858	464	786,777.86	2,625,200.10	0.381	0.630	8355	
101,260,000	2.13	0.4067	---	---	23/03/2012	08/01/2014	---	EUROBANK PROPERTIES ΑΕΕΑΠ (ΚΟ)	9.17	0.77	#	9.10	31/03/2014	9.00	8.74	9.17	9.17	9.02	100@8.86	18@9.17	---	2013	33,849	292	305,058.18	928,554.20	6.65	9.50	8675	
52,800,154	0.300	---	---	---	16/04/2010	21/06/2004	---	F.G. EUROPE (ΚΟ)	0.830	-2.92	€	0.855	31/03/2014	0.850	0.800	0.850	0.830	0.831	90@0.801	1000@0.860	14.98	2013	5,610	17	4,660.39	43,824.13	0.580	0.870	3722	
11,720,024	0.540	---	---	---	16/07/2010	16/10/2013	---	FLEXOPACK (ΚΟ)	2.94	0.34	#	2.93	31/03/2014	2.94	2.94	2.94	2.94	2.94	100@2.88	172@2.94	13.92	2013	155	2	455.70	34,456.87	2.68	3.05	2723	
50,992,322	1.00	---	---	---	21/06/2010	16/07/2002	---	FOURLIS ΣΥΜΜΕΤΟΧΩΝ (ΚΟ)	5.67	1.43	#	5.59	31/03/2014	5.58	5.58	5.69	5.67	5.65	317@5.62	92@5.67	---	2013	2,813	35	15,884.33	289,126.47	3.86	6.01	3722	
50,593,832	0.300	---	---	---	07/07/2010	07/09/2011	---	FRIGOGLASS (ΚΟ)	4.87	3.40	#	4.71	31/03/2014	4.75	4.75	4.88	4.87	4.83	69@4.85	1520@4.88	---	2013	60,195	372	290,475.47	246,391.96	4.10	5.63	2757	
11,962,443	0.500	---	---	---	05/09/2008	12/12/2013	---	QUEST ΣΥΜΜΕΤΟΧΩΝ (ΚΟ)	6.01	-0.66	€	6.05	31/03/2014	6.19	6.01	6.19	6.01	6.01	100@5.87	199@6.00	---	2013	76	2	456.94	71,894.28	4.21	6.30	9533	
20,578,374	0.620	---	---	---	02/06/2011	05/05/1999	---	INFORM ΛΥΚΟΣ Π. (ΚΟ)	1.61	8.05	#	1.49	31/03/2014	1.52	1.50	1.65	1.60	1.56	9680@1.60	250@1.64	---	2013	5,220	12	8,120.50	33,131.18	1.36	1.65	2791	
133,025,996	1.41	---	---	---	03/07/2007	07/01/2002	---	INTRACOM HOLDINGS (ΚΟ)	0.817	0.62	#	0.812	31/03/2014	0.812	0.812	0.837	0.817	0.824	727@0.817	1000@0.827	---	2013	158,357	139	130,496.44	108,682.24	0.526	0.868	9578	
23,154,250	1.36	---	---	---	12/08/2008	02/08/2010	---	INTRAKAT (ΚΟ)	1.22	-2.40	€	1.25	31/03/2014	1.23	1.20	1.24	1.22	1.21	600@1.20	555@1.23	---	2013	11,639	54	14,109.22	28,248.19	0.934	1.32	2357	
77,654,850	0.580	---	---	---	01/07/2011	21/02/2003	---	J. & P. - ΑΒΑΞ (ΚΟ)	1.89	-1.56	€	1.92	31/03/2014	1.89	1.86	1.92	1.89	1.89	1829@1.87	3006@1.90	---	2013	45,412	99	85,855.90	146,767.67	1.57	2.02	2357	
136,059,759	1.19	---	---	---	23/12/2010	05/03/2014	---	JUMBO (ΚΟ)	12.80	-1.54	€	13.00	31/03/2014	13.00	12.78	13.01	12.80	12.82	603@12.79	6031@12.80	23.61	2013	398,883	934	5,109,197.50	1,741,564.92	11.24	14.40	3747	
23,648,700	0.330	---	---	---	13/07/2011	23/07/2008	---	KLEEMAN HELLAS (ΚΟ)	2.49	2.89	#	2.42	31/03/2014	2.40	2.36	2.52	2.49	2.46	399@2.45	400@2.49	88.02	2013	45,499	85	111,854.11	58,885.26	1.89	2.52	2757	
44,412,347	0.300	---	---	---	30/05/2007	18/09/2002	---	LAMDA DEVELOPMENT(ΚΟ)	6.32	-5.67	€	6.70	31/03/2014	6.60	5.95	6.60	6.32	6.22	21@6.32	100@6.35	---	2013	690,823	802	4,208,731.67	280,686.03	4.91	6.99	8633	
4,740,000	0.860	---	---	---	14/03/2003	---	---	LOGISMOS (ΚΟ)	0.393	---	~	0.393	24/03/2014	---	---	---	---	---	300@0.354	400@0.432	52.92	2013	---	---	---	1,862.82	0.354	0.520	9533	
770,360,560	0.300	---	---	---	26/04/2007	10/05/2013	---	MARFIN INVESTMENT GROUP (ΚΟ)	0.535	1.13	#	0.529	31/03/2014	0.529	0.523	0.535	0.535	0.530	95952@0.531	5000@0.536	---	2013	2,797,867	778	1,483,789.42	412,142.90	0.381	0.537	8775	
468,700	---	0.47	---	---	27/02/2014	21/05/2004	---	MERMEREN KOMB. A.D. PR. (ΕΛΠ)	3.71	0.54	#	3.69	31/03/2014	4.05	3.71	4.05	3.71	3.99	89@3.71	75@4.07	1.81	2013	6	2	23.96	1,738.88	3.45	4.67	1775	
10,500,000	0.900	---	---	---	24/06/2008	19/12/2013	---	MEVACO (ΚΟ)	1.34	---	~	1.34	31/03/2014	---	---	---	---	---	199@1.27	500@1.32	---	2013	---	---	---	14,070.00	1.10	1.35	2757	
14,074,000	3.00	0.25	---	---	02/03/2012	23/07/2009	---	MIG REAL ESTATE (ΚΟ)	1.84	---	~	1.84	31/03/2014	1.84	1.84	1.84	1.84	1.84	500@1.80	359@1.83	(-6)	2013	1,500	4	2,760.00	25,896.16	1.50	2.16	8671	
6,200,000	0.500	---	---	---	22/06/2010	01/11/1995	---	MINERVA (ΚΑ)	0.603	---	~	0.603	31/03/2014	---	---	---	---	---	---	410@0.543	---	---	2013	---	---	---	3,738.60	0.550	0.689	3763
12,417,000	0.370	---	---	---	28/07/2008	06/09/2011	---	MLS ΠΛΗΡΟΦΟΡΙΚΗ (ΚΟ)	4.22	-0.47	€	4.24	31/03/2014	4.28	4.19	4.28	4.22	4.22	150@4.19	1661@4.22	44.75	2013	6,049	35	25,523.23	52,399.74	3.28	4.30	9537	
6,132,500	1.25	---	---	---	24/06/2011	19/06/2001	---	NEXANS ΕΛΛΑΣ (ΚΟ)	2.26	---	~	2.26	27/03/2014	---	---	---	---	---	20@2.26	111@2.44	---	2013	---	---	---	13,859.45	2.03	2.40	2733	
3,953,090	0.900	---	---	---	02/07/2001	05/12/2012	---	PAPERPACK (ΚΟ)	1.02	-0.97	€	1.03	31/03/2014	0.976	0.975	1.02	1.02	0.980	410@0.985	1751@1.02	5.27	2013	1,070	8	1,048.26	4,032.15	0.800	1.15	2723	
11,812,193	0.450	---	---	---	24/07/2009	15/11/2006	---	PROFILE (ΚΟ)	0.919	2.11	#	0.900	31/03/2014	0.900	0.881	0.919	0.919	0.889	195@0.881	185@0.919	17.69	2013	2,280	13	2,027.65	10,855.41	0.870	1.05	9533	

Πληθος Χρεογράφων	Όνομ. Αξία	Μερίσματα [1]			Ημερ. Τελευτ. Μέρισμα [2]	Αποκοπή Δικαίωμα	Σημ.	Χρεόγραφο	Τιμή κλεισίματος	% μεταβ.	Προηγ. Κλείσιμο- ημ/νία	Άνοιγμα	Κατωτ Τιμή	Ανωτ Τιμή	Τελ Τιμή	Σταθμ Τιμή	Τελευταία ζήτηση [7]	Τελευταία προσφορά [7]	Ρ/Ε μετά φ.	Χρήση	Όγκος	Πράξεις	Αξία Συναλλαγών	Χ.Α. Εταιρείας (χιλ. €) [3,5]	Χαμηλό έτους	Υψηλό έτους	Κλάδος [4]	
		2011	2012	2013																								
27,345,120	0.470	---	---	---	18/07/2005	26/02/2014	---	QUALITY & RELIABILITY (ΚΟ)	0.510	0.39 #	0.508	31/03/2014	0.510	0.510	0.520	0.510	0.513	8392@0.510	100@0.512	67.82	2013	25,808	16	13,244.79	13,946.01	0.378	0.520	9533
57,434,884	1.31	---	---	---	05/06/2008	12/06/2009	---	REDS (ΚΟ)	0.680	1.34 #	0.671	31/03/2014	0.680	0.663	0.683	0.680	0.670	1000@0.665	498@0.680	---	2013	6,533	17	4,377.16	39,055.72	0.530	0.734	8633
6,456,530	1.60	---	---	---	29/06/2001	02/08/2010	---	SPACE HELLAS (ΚΟ)	1.50	-5.66 (€	1.59	26/03/2014	1.44	1.44	1.50	1.50	1.46	---	1364@1.50	---	2013	157	4	229.50	9,684.80	1.18	1.87	9578
54,888,240	1.13	0.1	0.1	---	25/04/2013	22/03/2006	---	TRASTOR Α.Ε.Ε.Α.Π. (ΚΟ)	1.28	-2.29 (€	1.31	31/03/2014	1.31	1.25	1.33	1.28	1.30	100@1.27	477@1.28	---	2013	71,637	92	93,340.88	70,256.95	0.940	1.33	8671
15,627,315	0.300	---	---	---	16/11/1992	03/12/2012	---	UNIBIOS (ΚΟ)	0.379	-2.82 (€	0.390	31/03/2014	0.352	0.352	0.389	0.379	0.373	51@0.375	190@0.379	---	2013	1,026	18	383.20	5,922.75	0.308	0.404	2353
219,611,308	---	---	---	---	---	14/02/2014	---	VIOHALCO SA/ΝV (ΚΑ)	4.70	0.86 #	4.66	31/03/2014	4.64	4.63	4.75	4.70	4.71	4420@4.70	1000@4.73	---	---	168,007	252	792,125.81	1,032,173.15	3.92	5.19	2727

Διαπραγματεύσιμα Αμοιβαία Κεφάλαια (Δ.Α.Κ.)

294,878	---	---	---	---	29/06/2009	---	---	NBGAM ETF ΓΔ Χ.Α.	14.76	0.96 #	14.62	31/03/2014	14.50	14.50	14.76	14.76	14.50	350@14.45	---	---	---	502	2	7,279.52	-	12.20	15.10	11000
388,550	---	---	---	---	03/11/2010	---	---	NBGAM ETF GREECE & TURKEY 30	7.90	1.93 #	7.75	31/03/2014	7.90	7.90	7.90	7.90	7.90	---	---	---	---	2	1	15.80	-	6.70	7.90	11000
5,848,618	---	---	---	---	24/01/2008	---	---	ALPHA ETF FTSE Athex Large Cap	4.32	0.93 #	4.28	31/03/2014	4.28	4.28	4.32	4.32	4.31	65@4.32	305@4.55	---	---	36,566	22	157,719.01	-	3.69	4.45	11000

Χαμηλή Διασπορά

90,902,904	0.800	---	---	---	09/08/2004	08/03/2006	4814	ΑΘΗΝΑ (ΚΟ)	0.199	-14.22 (€	0.232	31/03/2014	0.190	0.190	0.273	0.273	0.199	200@0.191	500@0.259	---	2013	2,680	10	534.10	18,089.68	0.160	0.310	2357
63,900,000	3.00	---	---	---	23/06/2003	04/11/2008	4816	ΑΣΤΗΡ ΠΑΛΛΑΣ (ΚΟ)	3.90	---	3.90	31/03/2014	3.91	3.89	3.91	3.89	3.90	500@3.86	386@3.89	---	2013	1,650	25	6,435.86	249,210.00	3.56	4.08	5753
68,322,221	1.00	---	---	---	08/03/2002	08/04/2013	4986	ΓΕΝΙΚΗ ΤΡΑΠΕΖΑ (ΚΟ)	10.00	---	10.00	31/03/2014	10.00	10.00	10.00	10.00	10.00	---	---	---	2013	2	1	20.00	683,222.21	8.00	15.00	8355
71,082,707	1.70	---	---	---	01/07/2010	21/11/2012	4820	ΗΡΑΚΛΗΣ ΑΓΕΤ (ΚΟ)	1.48	1.37 #	1.46	31/03/2014	1.48	1.48	1.48	1.48	1.48	40@1.33	440@1.47	---	2013	500	4	740.00	105,202.41	1.26	1.48	2353
13,404,440	8.63	---	---	---	02/04/2001	06/03/1992	4822	ΙΟΝΙΚΗ ΞΕΝΟΔΟΧΕΙΑΚΗ (ΚΟ)	7.50	---	7.50	14/03/2014	---	---	---	---	---	80@7.50	300@8.55	-(6)-	2013	---	---	---	100,533.30	6.64	9.90	5753
2,760,000	7.70	7.6	8.52	---	26/06/2013	16/07/1990	4823	ΚΑΡΕΛΙΑ (ΚΑ)	205.05	---	205.05	31/03/2014	---	---	---	---	---	100@205.20	135@223.80	14.25	2013	---	---	---	565,938.00	180.00	234.95	3785
106,980,050	2.25	---	---	---	25/07/2008	24/02/2014	5046	ΜΙΝΩΙΚΕΣ ΓΡΑΜΜΕΣ ΑΝΕ (ΚΟ)	1.50	-0.66 (€	1.51	31/03/2014	1.50	1.50	1.55	1.55	1.50	990@1.51	40@1.55	---	2013	6,828	12	10,250.00	160,470.08	1.49	2.00	5759
17,240,776	0.370	---	---	---	14/07/2005	30/09/2003	4827	ΠΕΡΣΕΥΣ (ΚΟ)	0.310	---	0.310	06/03/2014	---	---	---	---	---	12@0.280	2.77	2013	---	---	---	---	5,344.64	0.260	0.366	3577
14,000,000	3.80	---	---	---	23/04/2010	29/06/1999	4815	ΑΛΡΗΑ ΑΣΤΙΚΑ ΑΚΙΝΗΤΑ (ΚΟ)	5.80	---	5.80	28/03/2014	5.80	5.80	5.80	5.80	5.80	180@5.86	37@6.25	24.25	2013	160	2	928.00	81,200.00	4.69	7.10	8637
191,660,320	0.300	---	---	---	20/07/2009	29/12/2010	4817	ΑΤΤΙΣΑ ΣΥΜΜΕΤΟΧΩΝ (ΚΟ)	0.665	-4.32 (€	0.695	31/03/2014	0.652	0.652	0.685	0.685	0.665	406@0.652	3136@0.685	---	2013	984	5	654.77	127,454.11	0.495	0.795	5759

Επιήρηση

33,301,715	0.320	---	---	---	27/06/2003	08/07/2009	4978	ΑΕΓΕΚ (ΚΟ)	0.083	-7.78 (€	0.090	31/03/2014	0.088	0.080	0.088	0.080	0.083	3299@0.081	800@0.088	---	2013	30,647	23	2,539.29	2,764.04	0.077	0.136	2357	
14,870,100	0.300	---	---	---	15/05/2008	26/09/2011	4844	ΑΛΦΑ ΓΚΡΙΣΙΝ Α.Ε. (ΚΟ)	0.088	8.64 #	0.081	19/03/2014	0.067	0.067	0.097	0.097	0.088	5000@0.097	---	---	2013	8,500	7	749.50	1,308.57	0.067	0.143	9533	
185,373,016	0.300	---	---	---	02/07/2008	28/02/2011	4957	ΑΝΕΚ (ΚΟ)	0.118	-0.84 (€	0.119	31/03/2014	0.119	0.115	0.119	0.115	0.118	6000@0.111	3331@0.115	---	2013	32,900	21	3,867.32	22,795.56	0.100	0.141	5759	
312,163	0.300	---	---	---	02/07/2008	28/02/2011	4959	ΑΝΕΚ (ΠΟ '90)	1.43	---	1.43	09/09/2013	---	---	---	---	---	---	16@1.15	---	---	2013	---	---	---	22,795.56	1.43	1.43	5759
2,969,713	0.300	---	---	---	02/07/2008	28/02/2011	4958	ΑΝΕΚ (ΠΟ '96)	0.160	---	0.160	28/03/2014	0.160	0.160	0.160	0.160	0.160	1077@0.160	---	---	2013	2,023	4	323.68	22,795.56	0.150	0.280	5759	
3,229,566	0.320	---	---	---	22/06/2005	23/09/1999	4629	ΒΑΡΑΓΚΗΣ (ΚΟ)	1.00	---	1.00	05/11/2013	---	---	---	---	---	---	1000@0.950	---	---	2013	---	---	---	3,229.57	1.00	1.00	3726
16,383,428	0.300	---	---	---	25/06/2002	21/06/2013	4997	ΒΑΡΒΑΡΕΙΟΣ (ΚΑ)	0.220	---	0.220	31/03/2014	0.220	0.220	0.220	0.220	0.220	1500@0.180	3000@0.247	0.31	2013	1,780	1	391.60	3,604.35	0.152	0.250	3763	
17,579,754	4.16	---	---	---	18/08/2006	02/08/2010	4885	ΒΙΟΤΕΡ (ΚΟ)	0.169	-6.63 (€	0.181	28/03/2014	0.185	0.145	0.185	0.185	0.169	5000@0.155	3999@0.185	---	2013	9,237	9	1,559.38	2,970.98	0.104	0.203	2357	
6,000,000	0.600	---	---	---	13/06/2008	08/04/2004	4886	ΓΙΟΥΡΟΜΠΡΟΚΕΡΣ (ΚΟ)	0.052	---	0.052	20/03/2014	---	---	---	---	---	1464@0.044	---	---	2013	---	---	---	312.00	0.043	0.052	8534	
15,878,748	0.480	---	---	---	10/07/2006	22/03/2004	4960	ΔΟΜΙΚΗ ΚΡΗΤΗΣ (ΚΟ)	0.478	3.69 #	0.461	31/03/2014	0.470	0.470	0.480	0.480	0.478	2000@0.470	1475@0.480	---	2013	17,700	20	8,460.22	7,590.04	0.264	0.485	2357	
3,961,300	1.28	---	---	---	29/06/2004	03/08/2000	4808	ΔΟΥΡΟΣ (ΚΟ)	0.420	---	0.420	31/03/2014	---	---	---	---	---	---	352@0.420	---	---	2013	---	---	---	1,663.75	0.185	0.759	3763
7,085,888	1.59	---	---	---	02/07/1996	06/09/2010	4690	ΕΛΒΙΕΜΕΚ (ΚΟ)	3.97	---	3.97	26/02/2014	---	---	---	---	---	---	---	---	---	2013	---	---	---	28,130.98	1.54	3.97	8633
30,390,000	0.310	---	---	---	18/08/2008	29/12/2006	4447	ΕΛΛΗΝΙΚΕΣ ΙΧΘΥΟΚΑΛ/ΡΓΕΙΕΣ (ΚΟ)	0.078	-14.29 (€	0.091	31/03/2014	0.091	0.073	0.091	0.073	0.078	---	1500@0.073	---	---	2013	7,500	9	583.50	2,370.42	0.052	0.119	3573

Πληθός Χρεογράφων	Όνομ. Αξία	Μερίσματα [1]			Ημερ. Τελευτ. Μέρημα [2]	Αποκοπή Δικαιώμα	Σημ. Χρεόγραφα	Τιμή κλεισίματος	% μεταβ.	Προηγ. Κλείσιμο- ημ/νία	Άνοιγμα	Κατωτ Τιμή	Ανωτ Τιμή	Τελ Τιμή	Σταθμ Τιμή	Τελευταία ζήτηση [7]	Τελευταία προσφορά [7]	Ρ/Ε μετά φ.	Χρήση	Όγκος	Πράξεις	Αξία Συναλλαγών	Χ.Α. Εταιρείας (χιλ. €) [3,5]	Χαμηλό έτους	Υψηλό έτους	Κλάδος [4]			
		2011	2012	2013																									
7,125,216	0.650	---	---	---	01/07/2005	14/12/1999	4955	ΚΡΕΚΑ (ΚΟ)	0.206	---	0.206	26/03/2014	---	---	---	---	500@0.165	1000@0.210	---	2013	---	---	---	1,467.79	0.145	0.278	3573		
322,925,288	0.300	---	---	---	23/05/2007	10/04/2000	4554	ΜΑΪΛΗΣ Μ.Ι. (ΚΟ)	0.123	-3.91	€ 0.128	31/03/2014	0.128	0.116	0.128	0.117	0.123	3000@0.118	2000@0.124	---	2013	70,000	15	8,576.00	39,719.81	0.067	0.136	2723	
9,567,289	0.300	---	---	---	01/07/2004	19/11/2007	4944	ΜΑΡΑΚ ΗΛΕΚΤΡΟΝΙΚΗ (ΚΟ)	0.297	---	0.297	31/12/2013	---	---	---	---	---	2596@0.269	---	---	2013	---	---	---	2,841.48	0.297	0.297	9578	
255,459,600	0.300	---	---	---	26/06/2000	03/12/2010	4833	ΝΕΛ (ΚΟ)	0.057	14.00	# 0.050	31/03/2014	0.052	0.052	0.060	0.060	0.057	5908@0.060	---	---	2013	6,613	7	376.61	14,561.20	0.042	0.090	5759	
20,231,328	0.600	---	---	---	15/07/2008	25/06/2004	4879	ΝΙΚΑΣ (ΚΟ)	0.178	---	0.178	26/03/2014	---	---	---	---	---	1155@0.178	---	---	2013	---	---	---	3,601.18	0.170	0.180	3577	
20,210,127	1.53	---	---	---	27/06/1997	20/03/2000	5006	ΠΑΡΝΑΣΣΟΣ (ΚΟ)	0.125	---	0.125	31/03/2014	0.125	0.125	0.125	0.125	0.125	10700@0.117	2000@0.124	---	2013	5,377	3	672.13	2,526.27	0.101	0.172	8775	
18,750,000	0.300	---	---	---	02/07/2001	31/12/2012	4985	ΠΗΓΑΣΟΣ ΕΚΔΟΤΙΚΗ Α.Ε. (ΚΟ)	0.224	17.89	# 0.190	31/03/2014	0.224	0.162	0.224	0.224	0.224	198@0.162	398@0.224	---	2013	3,888	12	870.55	4,200.00	0.045	0.224	5557	
36,235,184	1.00	---	---	---	01/07/2008	30/07/2012	4961	ΣΕΛΟΝΤΑ (ΚΟ)	0.103	3.00	# 0.100	31/03/2014	0.103	0.103	0.103	0.103	0.103	700@0.101	400@0.103	---	2013	600	1	61.80	3,732.22	0.090	0.149	3573	
10,000,000	1.35	---	---	---	24/06/2008	10/05/2005	4887	ΣΙΔΑΜΑ (ΚΟ)	0.306	-6.71	€ 0.328	31/03/2014	0.301	0.301	0.320	0.320	0.306	810@0.320	10037@0.340	---	2013	4,590	9	1,406.10	3,060.00	0.240	0.440	1757	
7,914,480	2.50	---	---	---	23/06/2008	29/06/2011	4888	ΣΦΑΚΙΑΝΑΚΗΣ (ΚΟ)	0.834	---	0.834	31/03/2014	---	---	---	---	---	999@0.700	200@1.00	---	2013	---	---	---	6,600.68	0.488	0.840	5379	
1,270,000	0.300	---	---	---	06/07/2007	06/02/2013	5007	ΤΖΙΡΑΚΙΑΝ ΠΡΟΦΙΛ (ΚΑ)	2.63	---	2.63	24/03/2014	---	---	---	---	---	---	5@2.30	---	---	2013	---	---	---	3,340.10	1.44	2.63	1757
100,793,000	0.300	---	---	---	16/07/2009	05/08/2013	5008	ΤΗΛΕΤΥΠΟΣ (ΚΟ)	0.217	---	0.217	27/03/2014	---	---	---	---	---	353@0.217	250@0.240	---	2013	---	---	---	21,872.08	0.111	0.222	5553	
215,246,452	0.300	---	---	---	25/06/2001	24/09/2001	4446	ΑΛΤΕΚ (ΚΟ)	0.032	18.52	# 0.027	31/03/2014	0.027	0.027	0.032	0.032	0.032	43185@0.032	---	---	2013	17,885	3	571.93	6,887.89	0.025	0.040	9533	
20,255,805	0.300	---	---	---	22/08/2006	02/08/2010	4881	ΑΧΟΝ ΣΥΜΜΕΤΟΧΩΝ (ΚΟ)	0.116	---	0.116	21/03/2014	---	---	---	---	---	---	1000@0.120	---	---	2013	---	---	---	2,349.67	0.060	0.139	4533
12,431,980	0.720	---	---	---	20/06/2003	10/07/2003	4559	COMPUCON (ΚΟ)	0.030	---	0.030	28/03/2014	---	---	---	---	---	4000@0.024	---	---	2013	---	---	---	372.96	0.025	0.056	9537	
21,820,410	0.800	---	---	---	22/05/2008	02/08/2011	4882	ΕΥΡΟΜΕΔΙΣ (ΚΟ)	0.300	---	0.300	26/03/2014	0.300	0.300	0.300	0.300	0.300	300@0.240	5@0.300	---	2013	530	3	159.00	6,546.12	0.240	0.389	4533	
110,097,185	0.300	---	---	---	04/12/2013	5033	FORHNET (ΚΟ)	1.18	-0.84	€ 1.19	31/03/2014	1.17	1.17	1.18	1.18	1.18	229@1.18	500@1.19	---	2013	2,021	7	2,374.78	129,914.68	1.10	1.98	9535		
51,081,030	1.00	---	---	---	20/08/2007	03/09/2007	4912	ΛΑΝΙΡΦΑΡΜ (ΚΟ)	0.139	---	0.139	31/03/2014	0.139	0.139	0.139	0.139	0.139	2000@0.132	824@0.139	---	2013	1,300	3	180.70	7,100.26	0.128	0.164	4577	
4,178,856	1.58	---	---	---	21/07/2011	28/07/2004	4983	ΜΕΔΙΣΟΝ ΕΛΛΑΣ (ΚΟ)	0.482	---	0.482	28/03/2014	---	---	---	---	---	300@0.387	500@0.482	19.87	2013	---	---	---	2,014.21	0.303	0.952	4535	
14,967,940	0.500	---	---	---	21/05/2008	04/01/2008	4956	PASAL A.E. (ΚΟ)	0.150	-11.77	€ 0.170	31/03/2014	0.200	0.140	0.200	0.200	0.150	1473@0.150	820@0.195	---	2013	3,342	6	501.00	2,245.19	0.129	0.239	8633	
40,946,303	0.360	---	---	---	18/07/2005	27/11/2007	4856	PC SYSTEMS (ΚΟ)	0.055	19.56	# 0.046	28/03/2014	0.055	0.055	0.055	0.055	0.055	2500@0.041	---	---	2013	20,000	1	1,100.00	2,252.05	0.046	0.169	9533	
65,326,268	0.530	---	---	---	04/07/2007	19/07/2006	4750	ΣΑΤΟ ΑΕ (ΚΟ)	0.155	-8.82	€ 0.170	28/03/2014	0.155	0.155	0.155	0.155	0.155	497@0.156	500@0.174	---	2013	7,336	4	1,137.09	10,125.57	0.139	0.250	3726	
29,060,950	0.340	---	---	---	20/08/2007	24/10/2001	4884	SPIDER - ΠΕΤΣΙΟΣ Ν. & ΥΙΟΙ (ΚΟ)	0.012	-14.29	€ 0.014	28/03/2014	0.012	0.012	0.012	0.012	0.012	8960@0.012	---	---	2013	40	1	0.48	348.73	0.012	0.053	2757	
179,707,771	0.300	---	---	---	27/06/2002	01/11/2011	4847	HELLAS ONLINE (ΚΟ)	0.618	4.39	# 0.592	31/03/2014	0.619	0.604	0.619	0.604	0.618	1000@0.550	400@0.604	80.34	2013	1,027	5	634.21	111,059.40	0.400	0.670	9537	
13,191,620	0.620	---	---	---	04/08/2010	09/09/2002	4977	ΥΑΛΟ - ΚΩΝΣΤΑΝΤΙΝΟΥ (ΚΑ)	0.241	---	0.241	10/02/2014	---	---	---	---	---	---	1000@0.225	---	---	2013	---	---	---	3,179.18	0.241	0.241	3722

Προς Διαγραφή

766,000	2.83	---	---	---	01/07/2004	11/12/2012	4937	ΤΡΙΑ ΑΛΦΑ (ΚΟ)	3.33	---	3.33	27/01/2014	---	---	---	---	---	500@3.29	---	---	2013	---	---	---	2,788.19	2.81	3.33	3763	
245,000	2.83	---	---	---	19/07/2010	11/12/2012	4938	ΤΡΙΑ ΑΛΦΑ (ΠΟ)	0.969	---	0.969	10/03/2014	---	---	---	---	---	---	1@1.15	---	---	2013	---	---	---	2,788.19	0.969	1.39	3763

Σε Αναστολή

1,750,955,549	0.600	---	---	---	19/05/2008	08/12/2011	4911	ΑΓΡΟΤΙΚΗ ΤΡΑΠΕΖΑ (ΚΟ)	0.155	---	0.155	30/07/2012	---	---	---	---	---	---	---	---	---	---	---	---	---	271,398.11	0.155	0.155	8355	
81,644,555	0.300	---	---	---	01/07/2008	02/09/2002	5048	ΑΤΤΙ - ΚΑΤ (ΚΟ)	0.020	---	0.020	31/03/2014	---	---	---	---	---	100000@0.017	15614@0.017	---	---	---	---	---	---	---	1,632.89	0.020	0.036	2357
20,121,710	1.21	---	---	---	27/07/1992	12/03/2003	5002	ΒΑΛΚΑΝ ΑΚΙΝΗΤΑ (ΚΟ)	0.190	---	0.190	29/08/2013	---	---	---	---	---	---	---	---	---	---	---	---	---	---	3,823.12	0.190	0.190	8633
33,930,000	0.300	---	---	---	03/07/2006	30/05/2001	4865	ΒΩΒΟΣ ΜΠΑΜΠΗΣ (ΚΟ)	0.304	---	0.304	30/03/2012	---	---	---	---	---	---	---	---	---	---	---	---	---	---	10,314.72	0.304	0.304	8633
51,334,286	0.320	---	---	---	03/07/2000	18/12/2007	4548	ΣΑΟΣ (ΚΟ)	0.780	---	0.780	27/03/2009	---	---	---	---	---	---	---	---	---	---	---	---	---	---	40,040.74	0.780	0.780	2773
30,159,583	0.470	---	---	---	26/06/2008	29/12/2010	5047	ΔΙΑΣ ΙΧΘΥΕΙΣ (ΚΟ)	0.050	---	0.050	26/03/2014	---	---	---	---	---	---	---	---	---	---	---	---	---	---	1,507.98	0.040	0.092	3573
7,847,611	1.20	---	---	---	01/08/2007	28/09/2011	4939	ΕΔΡΑΣΗ - ΨΑΛΛΙΔΑΣ Χ. (ΚΟ)	0.150	---	0.150	19/11/2012	---	---	---	---	---	---	---	---	---	---	---	---	---	---	1,177.14	0.150	0.150	2357

Πληθός Χρεογράφων	Ονομ. Αξία	Μερίσματα [1]			Ημερ. Τελευτ. Αποκοπής Μέρημα [2]	Αποκοπής Δικαίωμα	Σημ. Χρεόγραφο	Τιμή κλεισίματος	% μεταβ.	Προηγ. Κλείσιμο- ημ/νία	Άνοιγμα	Κατωτ Τιμή	Ανωτ Τιμή	Τελ. Τιμή	Σταθμ Τιμή	Τελευταία ζήτηση [7]	Τελευταία προσφορά [7]	Ρ/Ε μετά φ. Χρήση	Όγκος	Πράξεις	Αξία Συναλλαγών	Χ.Α. Εταιρείας (χιλ. €) [3,5]	Χαμηλό έτους	Υψηλό έτους	Κλάδος [4]			
		2011	2012	2013																								
13,692,227	1.47	---	---	---	07/07/2006	08/10/1999	5049	ΕΛΛΗΝΙΚΗ ΥΦΑΝΤΟΥΡΓΙΑ (ΚΟ)	0.117	---	0.117	31/03/2014	---	---	---	---	800@0.094	4100@0.119	---	---	---	---	---	1,601.99	0.089	0.153	3763	
24,605,397	0.400	---	---	---	29/06/1995	27/05/2002	4651	ΕΜΠΟΡΙΚΟΣ ΔΕΣΜΟΣ (ΚΟ)	0.080	---	0.080	28/05/2010	---	---	---	---	---	---	---	---	---	---	---	---	2,134.04	0.080	0.080	3722
1,182,903	0.400	---	---	---	01/07/1996	27/05/2002	4652	ΕΜΠΟΡΙΚΟΣ ΔΕΣΜΟΣ (ΠΟ)	0.140	---	0.140	28/09/2009	---	---	---	---	---	---	---	---	---	---	---	---	2,134.04	0.140	0.140	3722
105,423,498	0.510	---	---	---	01/07/2004	28/12/2005	4920	ΑΒΕΝΙΡ Α.Ε. (ΚΟ)	0.046	---	0.046	30/08/2012	---	---	---	---	---	---	---	---	---	---	---	---	4,849.48	0.046	0.046	5752
5,750,000	0.300	---	---	---	12/12/2008	12/12/2011	4929	ΗΛΕΚΤΡΟΝΙΚΗ ΑΘΗΝΩΝ (ΚΟ)	0.480	---	0.480	07/09/2012	---	---	---	---	---	---	---	---	---	---	---	---	2,760.00	0.480	0.480	5375
21,920,570	0.300	---	---	---	03/07/2007	13/12/1999	4702	ΚΑΡΔΑΣΙΛΑΡΗΣ (ΚΟ)	0.140	---	0.140	30/11/2010	---	---	---	---	---	---	---	---	---	---	---	---	3,068.88	0.140	0.140	3577
24,619,524	0.500	---	---	---	10/10/1986	30/12/2002	4914	ΚΕΡΑΜΕΙΑ-ΑΛΛΑΤΙΝΗ (ΚΟ)	0.088	---	0.088	27/08/2012	---	---	---	---	---	---	---	---	---	---	---	---	2,166.52	0.088	0.088	8633
20,663,047	1.20	---	---	---	21/08/2000	05/03/2003	4764	ΚΛΩΝΑΤΕΞ (ΚΟ)	0.040	---	0.040	09/05/2011	---	---	---	---	---	---	---	---	---	---	---	---	1,453.75	0.080	0.080	3763
7,840,373	1.20	---	---	---	18/07/2002	05/03/2003	4765	ΚΛΩΝΑΤΕΞ (ΠΟ)	0.080	---	0.080	09/05/2011	---	---	---	---	---	---	---	---	---	---	---	---	1,453.75	0.080	0.080	3763
89,616,200	0.300	---	---	---	21/08/2000	28/06/2007	4616	ΕΝΩΜΕΝΗ ΚΛΩΣΤΟΥΦΑΝΤΟΥΡΓΙΑ (ΚΟ)	0.050	---	0.050	25/02/2010	---	---	---	---	---	---	---	---	---	---	---	---	4,480.81	0.050	0.050	3763
9,550,386	0.500	---	---	---	01/07/1997	12/06/2008	4626	ΠΡΑΞΙΤΕΛΕΙΟ (ΚΟ)	0.390	---	0.390	11/03/2010	---	---	---	---	---	---	---	---	---	---	---	---	4,430.09	0.390	0.390	4533
1,306,368	0.500	---	---	---	01/07/1997	12/06/2008	4627	ΠΡΑΞΙΤΕΛΕΙΟ (ΠΟ)	0.540	---	0.540	15/12/2009	---	---	---	---	---	---	---	---	---	---	---	---	4,430.09	0.540	0.540	4533
17,544,600	0.600	---	---	---	03/07/2000	01/08/2000	4868	ΚΟΥΜΠΑΣ ΣΥΜΜΕΤΟΧΩΝ (ΚΟ)	0.132	---	0.132	29/03/2012	---	---	---	---	---	---	---	---	---	---	---	---	2,315.89	0.132	0.132	8775
1,795,140,547	1.00	---	---	---	31/05/2011	19/04/2012	4951	ΚΥΠΡΟΥ ΤΡΑΠΕΖΑ (ΚΟ)	0.207	---	0.207	15/03/2013	---	---	---	---	---	---	---	---	---	---	---	---	371,594.09	0.207	0.207	8355
15,015,000	1.60	---	---	---	01/07/2002	02/02/2000	4603	ΜΑΞΙΜ ΠΕΡΤΣΙΝΙΔΗΣ (ΚΑ)	0.100	---	0.100	30/11/2009	---	---	---	---	---	---	---	---	---	---	---	---	1,501.50	0.100	0.100	3763
66,937,526	0.700	---	---	---	13/08/2010	21/05/2003	5003	ΜΗΧΑΝΙΚΗ (ΚΟ)	0.100	---	0.100	29/08/2013	---	---	---	---	---	---	---	---	---	---	---	---	9,186.78	0.100	0.100	2357
25,968,987	0.700	---	---	---	13/08/2010	21/05/2003	5004	ΜΗΧΑΝΙΚΗ (ΠΟ)	0.096	---	0.096	29/08/2013	---	---	---	---	---	---	---	---	---	---	---	---	9,186.78	0.096	0.096	2357
25,179,640	0.600	---	---	---	08/08/1994	19/09/2000	5050	ΜΠΟΥΤΑΡΗΣ Ι. & ΥΙΟΣ (ΚΑ)	0.059	---	0.059	31/03/2014	---	---	---	---	989@0.048	6000@0.060	---	---	---	---	---	---	1,501.00	0.042	0.084	3535
1,540,000	0.600	---	---	---	08/08/1994	19/09/2000	5051	ΜΠΟΥΤΑΡΗΣ Ι. & ΥΙΟΣ (ΠΑ)	0.010	---	0.010	24/03/2014	---	---	---	---	2000@0.008	---	---	---	---	---	---	---	1,501.00	0.010	0.012	3535
23,463,874	0.800	---	---	---	23/05/2003	21/12/1999	4918	ΝΕΩΡΙΟΝ (ΚΟ)	0.125	---	0.125	28/08/2012	---	---	---	---	---	---	---	---	---	---	---	---	2,932.98	0.125	0.125	2753
25,583,146	0.300	---	---	---	25/06/2001	03/12/2008	4723	ΠΕΤΖΕΤΑΚΙΣ Α. (ΚΟ)	0.260	---	0.260	28/01/2011	---	---	---	---	---	---	---	---	---	---	---	---	6,651.62	0.260	0.260	1357
510,840	1.00	---	---	---	15/07/2008	21/11/2013	5036	ΤΡΟΠΑΙΑ ΣΥΜΜΕΤΟΧΙΚΗ (ΚΟ)	2.00	---	0.020	# 30/03/2012	---	---	---	---	---	---	---	---	---	---	---	---	1,021.68	0.020	2.00	3722
60,221,300	0.400	---	---	---	01/07/2002	01/11/2010	5022	ΣΕΛΜΑΝ (ΚΟ)	0.080	---	0.080	19/11/2013	---	---	---	---	---	4000@0.070	---	---	---	---	---	---	4,817.70	0.080	0.080	2353
284,465,964	3.70	---	---	---	20/06/2008	15/06/2009	4913	ΤΑΧΥΔΡΟΜΙΚΟ ΤΑΜΙΕΥΤΗΡΙΟ (ΚΟ)	0.168	---	0.168	30/08/2012	---	---	---	---	---	---	---	---	---	---	---	---	47,790.28	0.168	0.168	8355
54,547,634	0.500	---	---	---	25/04/2005	21/01/2009	4860	ΤΕΓΟΠΟΥΛΟΣ Χ.Κ. (ΚΟ)	0.038	---	0.038	23/03/2012	---	---	---	---	---	---	---	---	---	---	---	---	2,072.81	0.038	0.038	5557
13,920,000	0.320	---	---	---	19/11/2001	01/08/2000	4726	ΤΕΞΑΠΡΕΤ (ΚΟ)	0.080	---	0.080	23/02/2011	---	---	---	---	---	---	---	---	---	---	---	---	1,113.60	0.080	0.080	3763
6,523,780	0.530	---	---	---	01/07/2002	06/03/2001	4971	ΤΕΧΝΙΚΕΣ ΕΚΔΟΣΕΙΣ (ΚΟ)	0.006	---	0.006	29/05/2013	---	---	---	---	---	---	---	---	---	---	---	---	39.14	0.006	0.006	5557
7,326,648	1.00	---	---	---	26/07/2006	24/07/2001	4921	ΦΙΝΤΣΕΠΟΡΤ (ΚΟ)	0.328	---	0.328	29/06/2012	---	---	---	---	---	---	---	---	---	---	---	---	2,403.14	0.328	0.328	3763
26,408,040	0.300	---	---	---	01/07/1997	26/05/1999	4464	ΧΑΛΥΒΔΟΦΥΛΛΩΝ (ΚΟ)	0.120	---	0.120	28/11/2008	---	---	---	---	---	---	---	---	---	---	---	---	3,168.96	0.120	0.120	1757
71,683,906	0.400	---	---	---	15/06/2005	05/02/2008	4953	ΧΑΤΖΗΓΙΑΝΝΟΥ (ΚΟ)	0.026	---	0.026	28/03/2013	---	---	---	---	---	---	---	---	---	---	---	---	1,863.78	0.026	0.026	3763
21,382,067	0.300	---	---	---	02/10/2006	15/02/2006	4628	ΑΤΕΡΜΩΝ (ΚΟ)	0.120	---	0.120	31/03/2010	---	---	---	---	---	---	---	---	---	---	---	---	2,565.85	0.120	0.120	5555
5,025,000	0.300	---	---	---	05/07/2005	14/03/2002	5023	ALSINCO (ΚΟ)	0.043	---	0.043	27/11/2013	---	---	---	---	---	---	---	---	---	---	---	---	216.08	0.043	0.043	3763
13,555,100	1.00	---	---	---	08/07/2005	---	4576	MICROLAND COMPUTERS (ΚΟ)	0.640	---	0.640	14/07/2009	---	---	---	---	---	---	---	---	---	---	---	---	8,675.26	0.640	0.640	5379
42,501,273	0.300	---	---	---	26/06/2007	10/08/2009	4993	NUTRIART (ΚΟ)	0.049	---	0.049	21/06/2013	---	---	---	---	---	---	---	---	---	---	---	---	2,082.56	0.049	0.049	3577
62,683,822	0.300	---	---	---	27/05/2008	09/01/2006	4830	PROTON ΤΡΑΠΕΖΑ Α.Ε. (ΚΟ)	0.180	---	0.180	07/10/2011	---	---	---	---	---	---	---	---	---	---	---	---	11,283.09	0.180	0.180	8355
26,262,660	0.900	---	---	---	01/07/2008	24/02/2011	4954	SPRIDER STORES (ΚΟ)	0.031	---	0.031	28/03/2013	---	---	---	---	---	---	---	---	---	---	---	---	814.14	0.031	0.031	5371
144,688,060	0.600	---	---	---	21/04/2008	10/03/2010	4982	T BANK (ΚΟ)	0.048	---	0.048	30/11/2011	---	---	---	---	---	---	---	---	---	---	---	---	6,945.03	0.048	0.048	8355

Σημειώσεις Χρεογράφων

Κωδικός	Κείμενο σημείωσης
()	- Προσαρμοσμένα Μέρισματα λόγω διανομής Δωρεάν μετοχών.
*	- Τελευταία προσαρμοσμένη τιμή κλεισίματος.
[1]	- Καθαρά μερίσματα.
[2]	- Στη στήλη "Ημερ. Αποκοπής τελευταίου δικαιώματος" αναφέρεται η Ημερομηνία εισαγωγής για Νέες Εταιρείες.
[3]	- Η Χρηματιστηριακή αξία αναφέρεται στο σύνολο των μετοχών
[4]	- Η κωδικοποίηση των Κλάδων Οικονομικής Δραστηριότητας του Χ.Α. παρουσιάζονται στο Παράρτημα Α
[5]	- Η Χρηματιστηριακή Αξία αναφέρεται στο σύνολο των κατηγοριών μετοχών (εφόσον έχουν εισαχθεί περισσότερες της μιας κατηγορίες) και δεν αναφέρεται σε επιμέρους κατηγορίες μετοχών μιας εταιρείας.
[6]	- Ρ/Ε μεγαλύτερο του 100
[7]	- Τελευταία εικόνα του Βιβλίου Εντολών πριν το τέλος της συνεδρίασης
4446	- Μεταφορά στην κατηγορία Επιτήρησης από 20/10/2008.
4447	- Μεταφορά στην κατηγορία Επιτήρησης από 21/10/2008.
4464	- Αναστολή διαπραγμάτευσης από 1/12/2008.
4548	- Αναστολή διαπραγμάτευσης από 1/4/2009.
4554	- Μεταφορά στην κατηγορία Επιτήρησης από 6/4/2009.
4559	- Μεταφορά στην κατηγορία Επιτήρησης από 21/4/2009.
4576	- Αναστολή διαπραγμάτευσης από 15/7/2009.
4603	- Αναστολή διαπραγμάτευσης από 1/12/2009.
4616	- Αναστολή διαπραγμάτευσης από 25/2/2010.
4626	- Αναστολή διαπραγμάτευσης από 1/4/2010.
4627	- Αναστολή διαπραγμάτευσης από 1/4/2010.
4628	- Αναστολή διαπραγμάτευσης από 1/4/2010.
4629	- Μεταφορά στην κατηγορία Επιτήρησης από 12/4/2010.
4651	- Αναστολή διαπραγμάτευσης από 1/6/2010.
4652	- Αναστολή διαπραγμάτευσης από 1/6/2010.
4690	- Μεταφορά στην κατηγορία Επιτήρησης από 4/4/2006.
4702	- Αναστολή διαπραγμάτευσης από 1/12/2010.
4723	- Αναστολή διαπραγμάτευσης από 31/1/2011.
4726	- Αναστολή διαπραγμάτευσης από 1/3/2011.
4750	- Μεταφορά στην "Κατηγορία Επιτήρησης" από 8/4/2011.
4764	- Αναστολή διαπραγμάτευσης από 20/5/2011.
4765	- Αναστολή διαπραγμάτευσης από 20/5/2011.
4795	- Το υπόλοιπο μικτό ποσό μερίσματος ανά μετοχή ανέρχεται σε € 0,30 για τη χρήση 2010, από το οποίο παρακρατείται φόρος 21% επί του συνολικού μερίσματος χρήσεως 2010 ανά μετοχή, ήτοι 0,45.
4808	- Μεταφορά στην κατηγορία Επιτήρησης από 6/9/2011.
4814	- Μεταφορά στην Κατηγορία Χαμηλής Διασποράς από 30/5/2011.
4815	- Μεταφορά στην Κατηγορία Χαμηλής Διασποράς από 30/5/2011.
4816	- Μεταφορά στην Κατηγορία Χαμηλής Διασποράς από 30/5/2011.
4817	- Μεταφορά στην Κατηγορία Χαμηλής Διασποράς από 30/5/2011.
4820	- Μεταφορά στην κατηγορία Χαμηλής Διασποράς από 18/4/2008.
4822	- Μεταφορά στην κατηγορία Χαμηλής Διασποράς από 30/5/2011.
4823	- Μεταφορά στην κατηγορία Χαμηλής Διασποράς από 4/4/2006.
4827	- Μεταφορά στην κατηγορία Χαμηλής Διασποράς από 5/5/2010.
4830	- Αναστολή διαπραγμάτευσης από 10/10/2011.
4833	- Μεταφορά στην κατηγορία Επιτήρησης από 6/5/2010.
4844	- Μεταφορά στην κατηγορία Επιτήρησης από 8/4/2011.
4847	- Μεταφορά στην Κατηγορία Επιτήρησης από 3/7/2009.
4856	- Μεταφορά στην κατηγορία Επιτήρησης από τις 29/12/2011.
4860	- Αναστολή διαπραγμάτευσης από 30/3/2012.
4865	- Αναστολή διαπραγμάτευσης από 2/4/2012.
4868	- Αναστολή διαπραγμάτευσης από 2/4/2012.
4879	- Μεταφορά στην Κατηγορία Επιτήρησης από 10/4/2012.
4881	- Μεταφορά στην Κατηγορία Επιτήρησης από 10/4/2012.

Σημειώσεις Χρεογράφων

Κωδικός	Κείμενο σημείωσης
4882	- Μεταφορά στην Κατηγορία Επιτήρησης από 10/4/2012.
4884	- Μεταφορά στην Κατηγορία Επιτήρησης από 10/4/2012.
4885	- Μεταφορά στην Κατηγορία Επιτήρησης από 10/4/2012.
4886	- Μεταφορά στην Κατηγορία Επιτήρησης από 10/4/2012.
4887	- Μεταφορά στην Κατηγορία Επιτήρησης από 10/4/2012.
4888	- Μεταφορά στην Κατηγορία Επιτήρησης από 10/4/2012.
4911	- Αναστολή διαπραγμάτευσης από 30/7/2012.
4912	- Μεταφορά στην κατηγορία Επιτήρησης από 31/7/2012.
4913	- Αναστολή διαπραγμάτευσης από 30/8/2012.
4914	- Αναστολή διαπραγμάτευσης από 31/8/2012.
4918	- Αναστολή διαπραγμάτευσης από 31/8/2012.
4920	- Αναστολή διαπραγμάτευσης από 31/8/2012.
4921	- Αναστολή διαπραγμάτευσης από 31/8/2012.
4929	- Αναστολή διαπραγμάτευσης από 1/10/2012.
4937	- Μεταφορά στην κατηγορία ΠΡΟΣ ΔΙΑΓΡΑΦΗ από 30/11/2012.
4938	- Μεταφορά στην κατηγορία ΠΡΟΣ ΔΙΑΓΡΑΦΗ από 30/11/2012.
4939	- Αναστολή διαπραγμάτευσης από 30/11/2012.
4944	- Μεταφορά στην κατηγορία Επιτήρησης από 7/12/2012.
4951	- Αναστολή διαπραγμάτευσης από 19/3/2013.
4953	- Αναστολή διαπραγμάτευσης από 2/4/2013.
4954	- Αναστολή διαπραγμάτευσης από 2/4/2013.
4955	- Μεταφορά στην Επιτήρηση από 5/4/2013.
4956	- Μεταφορά στην Επιτήρηση από 5/4/2013.
4957	- Μεταφορά στην Επιτήρηση από 5/4/2013.
4958	- Μεταφορά στην Επιτήρηση από 5/4/2013.
4959	- Μεταφορά στην Επιτήρηση από 5/4/2013.
4960	- Μεταφορά στην Επιτήρηση από 5/4/2013.
4961	- Μεταφορά στην Επιτήρηση από 5/4/2013.
4971	- Αναστολή διαπραγμάτευσης από 3/6/2013.
4977	- Μεταφορά στην Κατηγορία "Επιτήρησης" από 11/6/2013.
4978	- Από 11/6/2013, μεταφορά στην Κατηγορία Επιτήρησης.
4982	- Αναστολή διαπραγμάτευσης από 1/12/2011.
4983	- Μεταφορά στην κατηγορία Επιτήρησης από 5/4/2013.
4985	- Μεταφορά στην "Κατηγορία Επιτήρησης" από 8/4/2011.
4986	- Μεταφορά στην κατηγορία Χαμηλής Διασποράς από 30/5/2011.
4988	- Από 7/6/2013, η επωνυμία της εταιρίας "ΚΑΤΑΣΤΗΜΑΤΑ ΑΦΟΡΟΛΟΓΗΤΩΝ ΕΙΔΩΝ ΑΝΩΝΥΜΗ ΕΤΑΙΡΕΙΑ ΕΚΜΕΤΑΛΛΕΥΣΗΣ ΚΑΤΑΣΤΗΜΑΤΩΝ ΑΦΟΡΟΛΟΓΗΤΩΝ ΕΙΔΩΝ ΚΑΙ ΒΙΟΜΗΧΑΝΙΚΗ, ΒΙΟΤΕΧΝΙΚΗ, ΤΕΧΝΙΚΗ ΚΑΙ ΕΜΠΟΡΙΚΗ ΕΤΑΙΡΕΙΑ Α.Ε." αλλάζει σε "FOLLI-FOLLIE ΑΝΩΝΥΜΗ ΕΜΠΟΡΙΚΗ ΒΙΟΤΕΧΝΙΚΗ ΚΑΙ ΤΕΧΝΙΚΗ ΕΤΑΙΡΕΙΑ".
4993	- Αναστολή διαπραγμάτευσης από 21/6/2013 (15:18).
4997	- Μεταφορά στην Κατηγορία Επιτήρησης από 21/12/2009. - Δεν έχουν εισαχθεί οι 6.870.053 νέες (ΚΑ) μετοχές, οι οποίες προέκυψαν από την πρόσφατη ΑΜΚ με καταβολή μετρητών.
5002	- Αναστολή διαπραγμάτευσης από 30/08/2013.
5003	- Αναστολή διαπραγμάτευσης από 30/08/2013.
5004	- Αναστολή διαπραγμάτευσης από 30/08/2013.
5006	- Μεταφορά στην κατηγορία Επιτήρησης από 3/9/2013.
5007	- Μεταφορά στην κατηγορία Επιτήρησης, από 11/10/2013.
5008	- Μεταφορά στην Κατηγορία Επιτήρησης από 8/4/2011.
5022	- Αναστολή διαπραγμάτευσης από 2/12/2013.
5023	- Αναστολή διαπραγμάτευσης από 2/12/2013.
5031	- Δεν έχουν εισαχθεί οι 612.300 νέες (ΚΟ) μετοχές, οι οποίες προέκυψαν από την πρόσφατη ΑΜΚ με καταβολή μετρητών.
5033	- Μεταφορά στην κατηγορία Επιτήρησης από τις 25/11/2011. Δεν έχουν εισαχθεί 97.144.575 νέες (ΚΟ) μετοχές, οι οποίες προέκυψαν από την πρόσφατη ΑΜΚ με καταβολή μετρητών.
5036	- Η μετοχή της εταιρίας βρίσκεται σε καθεστώς αναστολής διαπραγμάτευσης από 2/4/2012. Κατά τη διάρκεια της αναστολής, η εταιρία προέβη σε reverse split μετοχών, με βάση το οποίο αναπροσαρμόστηκε μετά την ολοκλήρωση της εταιρικής πράξης ο αριθμός των μετοχών της εταιρίας αλλά και αναλογικά η τελευταία τιμή κλεισίματος της

Σημειώσεις Χρεογράφων

Κωδικός **Κείμενο σημείωσης**

	μετοχής της 30/03/2012.
5046	- Μεταφορά στην κατηγορία Χαμηλής Διασποράς από 8/4/2011.
5047	- Αναστολή διαπραγμάτευσης από 27/3/2014.
5048	- Σε αναστολή διαπραγμάτευσης από 1/4/2014.
5049	- Σε αναστολή διαπραγμάτευσης από 1/4/2014.
5050	- Σε αναστολή διαπραγμάτευσης από 1/4/2014.
5051	- Σε αναστολή διαπραγμάτευσης από 1/4/2014.

Στοιχεία Συναλλαγών Πακέτων

Μετοχές	Όγκος πακέτου	Τιμή πακέτου	Αξία πακέτου	Ωρα έγκρισης	Σημείωση
FOLLI-FOLLIE (ΚΟ)	15,000	27.00	405,000.00	10:42:06	20
ΕΛΛΗΝ. ΧΡΗΜΑΤΙΣΤΗΡΙΑ-Χ.Α. (ΚΟ)	250,000	9.16	2,290,000.00	10:51:29	20
ΕΛΛΗΝ. ΧΡΗΜΑΤΙΣΤΗΡΙΑ-Χ.Α. (ΚΟ)	250,000	9.18	2,295,000.00	10:54:55	20
ALPHA BANK (ΚΟ)	1,362,500	0.735	1,001,301.25	11:06:05	14
ALPHA BANK (ΚΟ)	500,000	0.708	354,000.00	11:31:53	20
EUROBANK PROPERTIES ΑΕΕΑΠ (ΚΟ)	1,474	8.87	13,070.40	11:35:27	14
ΕΘΝΙΚΗ ΤΡΑΠΕΖΑ (ΚΟ)	68,773	4.04	277,499.06	11:50:18	20
FOLLI-FOLLIE (ΚΟ)	14,500	27.03	391,935.00	11:54:20	20
ΠΕΙΡΑΙΩΣ ΤΡΑΠΕΖΑ (ΚΟ)	1,500,000	1.95	2,925,000.00	12:03:12	20
ALPHA BANK (ΚΟ)	512,000	0.709	363,008.00	12:04:20	20
ΟΠΑΠ (ΚΟ)	58,801	11.80	693,851.80	13:25:37	20
ALPHA ΤΡΑΠΕΖΑ (ΤΠΔ)	13	1.84	23.92	13:26:22	18
ΔΕΗ (ΚΟ)	34,509	12.26	423,080.34	13:29:56	20
FOLLI-FOLLIE (ΚΟ)	40,000	26.87	1,074,800.00	13:33:32	20
ALPHA BANK (ΚΟ)	1,834,138	0.705	1,293,067.29	13:42:03	20
ΟΠΑΠ (ΚΟ)	24,800	11.72	290,656.00	13:59:24	20
FOLLI-FOLLIE (ΚΟ)	40,000	26.88	1,075,000.00	14:20:30	20
LAMDA DEVELOPMENT(ΚΟ)	45,000	6.00	270,000.00	14:48:29	20
LAMDA DEVELOPMENT(ΚΟ)	50,000	6.00	300,000.00	14:48:56	20
LAMDA DEVELOPMENT(ΚΟ)	200,000	6.00	1,200,000.00	14:49:24	20
LAMDA DEVELOPMENT(ΚΟ)	100,000	6.00	600,000.00	14:49:51	20
ALPHA BANK (ΚΟ)	512,000	0.705	360,960.00	15:02:12	20
ΕΛΛΗΝ. ΧΡΗΜΑΤΙΣΤΗΡΙΑ-Χ.Α. (ΚΟ)	348,700	9.17	3,197,579.00	16:07:45	20
ΝΙΟΧΑΛΚΟ ΣΑ/ΝΥ (ΚΑ)	15,912	4.80	76,377.60	16:21:24	18
ΤΡ. ΠΕΙΡΑΙΩΣ (ΤΠΔ)	594,020	1.07	632,631.30	16:27:04	20
ΤΡ. ΠΕΙΡΑΙΩΣ (ΤΠΔ)	494,982	1.15	569,229.30	16:34:38	18
JUMBO (ΚΟ)	191,618	12.80	2,451,752.31	16:36:03	20

Σημειώσεις πακέτων

2 - Πακέτο Διακανονισμού SPOT 1 ή SPOT 2	11 - Ενεργητικό Εταιρίας > 500 δις
3 - Πακέτο με Short Selling	12 - Προσφορά προς πώληση μέσω ΧΑ
4 - Πακέτο με Buy to Close	13 - Εκποιήσεις ΥΠΕΘΟ
6 - Ταυτόχρονη Κατάρτιση	14 - Πακέτο Αποκατάστασης
7 - Σύμφωνο Επαναγοράς	15 - Πακέτο Ειδικού Διαπραγματευτή
8 - Επίτευξη Διασποράς (μη εισηγμένων)	16 - Πακέτο Ανοικτής Πώλησης
9 - Επίτευξη Διασποράς (εισηγμένων)	18 - Πακέτο Διακανονισμού SPOT 1
10 - Με Πλειοψηφία του Ελλ. Δημοσίου (> 50 δις)	20 - Πακέτο Μεθόδου 6-1

Στοιχεία Συναλλαγών Δικαιωμάτων

Ημερ. αποκοπής	Έναρξη εξάσκησης	Λήξη εξάσκησης	Λήξη διαπρ/σης	Δικαιώματα	Κατωτ Τιμή	Ανωτ Τιμή	Τιμή κλεισ.	Τελευταία ζήτηση	Τελευταία προσφορά	Όγκος	Πράξεις	Αξία Συναλλαγών
----------------	------------------	----------------	----------------	-------------------	------------	-----------	-------------	------------------	--------------------	-------	---------	-----------------

Δεν υπάρχουν Συναλλαγές Δικαιωμάτων.

Στοιχεία Δανεισμού Τίτλων

Μετοχές	Δανεισμός Τίτλων μέσω ΕΧΑΕ (τεμάχια)	Δανεισμός Τίτλων μέσω ΟΤC [1] [1]	Σύνολα [2]
ALPHA BANK (ΚΟ)	14,125,800	42,795,401	56,921,201
COCA-COLA HBC AG (ΚΟ)	---	70,876	70,876
EUROBANK PROPERTIES ΑΕΕΑΠ (ΚΟ)	1,500	35,356	36,856
FOLLI-FOLLIE (ΚΟ)	10,600	---	10,600
INTRACOM HOLDINGS (ΚΟ)	8,000	---	8,000
JUMBO (ΚΟ)	4,600	---	4,600
LAMDA DEVELOPMENT(ΚΟ)	---	10,377	10,377
MARFIN INVESTMENT GROUP (ΚΟ)	66,000	728,474	794,474
NBGAM ETF GREECE & TURKEY 30	3,600	---	3,600
NBGAM ETF ΓΔ Χ.Α.	10,000	---	10,000
ΑΓΡΟΤΙΚΗ ΤΡΑΠΕΖΑ (ΚΟ)	---	69,000	69,000
ΓΕΚ ΤΕΡΝΑ (ΚΟ)	900	---	900
ΔΕΗ (ΚΟ)	50,200	---	50,200
ΕΘΝΙΚΗ ΤΡΑΠΕΖΑ (ΚΟ)	1,080,800	644,966	1,725,766
ΕΛΛΑΚΤΩΡ (ΚΟ)	5,900	---	5,900
ΕΛΛΗΝ. ΧΡΗΜΑΤΙΣΤΗΡΙΑ-Χ.Α. (ΚΟ)	8,000	---	8,000
ΕΛΛΗΝΙΚΑ ΠΕΤΡΕΛΑΙΑ (ΚΟ)	80,100	165,402	245,502
ΕΥΔΑΠ (ΚΟ)	6,200	---	6,200
ΙΝΤΡΑΛΟΤ (ΚΟ)	6,700	---	6,700
ΚΥΠΡΟΥ ΤΡΑΠΕΖΑ (ΚΟ)	---	102,899	102,899
ΜΕΤΚΑ (ΚΟ)	16,000	---	16,000
ΜΟΤΟΡ ΟΪΛ (ΚΟ)	27,100	78,828	105,928
ΜΥΤΙΛΗΝΑΙΟΣ (ΚΟ)	28,800	---	28,800
ΟΛΠ (ΚΟ)	2,100	280	2,380
ΟΠΑΠ (ΚΟ)	49,300	40,000	89,300
ΟΤΕ (ΚΟ)	20,300	218,542	238,842
ΠΕΙΡΑΙΩΣ ΤΡΑΠΕΖΑ (ΚΟ)	1,048,800	17,990,113	19,038,913
ΣΙΔΕΝΟΡ (ΚΟ)	2,500	---	2,500
ΤΕΡΝΑ ΕΝΕΡΓΕΙΑΚΗ (ΚΟ)	3,500	---	3,500
ΤΙΤΑΝ (ΚΟ)	63,300	54	63,354
ΤΡΑΠΕΖΑ EUROBANK ERGASIAS (ΚΟ)	105,600	68,406	174,006

Σημειώσεις Δανεισμού Τίτλων

[1] - Τα στοιχεία Συναλλαγές Δανεισμού Τίτλων μέσω ΟΤC εμφανίζονται όπως δηλώνονται από τους χειριστές ΣΑΤ και αφορούν τις ποσότητες που έχουν εκκαθαριστεί και καταγραφεί στο ΣΑΤ έως και τη προηγούμενη εργάσιμη ημέρα.

Στοιχεία Συναλλαγών Εκποιήσεων

Μετοχές	Όγκος Συναλλαγών	Αριθμός Πράξεων	Αξία Συναλλαγών	Σημείωση
Δεν πραγματοποιήθηκαν Εκποιήσεις Μετοχών.				

Σημειώσεις Εκποιήσεων

- 1 - Κανονική Εκποίηση.
- 2 - Εκποίηση Ενσώματων Ονομαστικών Μετοχών.
- 3 - Εκποίηση Αδιάθετων Κλασματικών Υπολοίπων.

Στοιχεία Συναλλαγών Εκποιήσεων Ενσώματων Ονομαστικών Μετοχών

Μετοχές	Ημερ/νία έναρξης	Ημερ/νία λήξης	Αρχικό πλήθος	Διαθέσιμο πλήθος	Ημερομηνία	Μέση τιμή (ημέρας)	Μέση τιμή (περιόδου)	Αριθμός Πράξεων	Όγκος Συναλλαγών	Αξία Συναλλαγών
INTRACOM HOLDINGS (ΚΟ)	01/04/2014	30/05/2014	145,979	145,979	---	---	---	---	---	---

Σημειώσεις Εκποιήσεων

Σύμφωνα με την Απόφαση 1/380/04.05.2006 της Επιτροπής Κεφαλαιαγοράς εκποιούνται μέσω του Χρηματιστηρίου Αθηνών με επιμέλεια της εκδότριας εταιρείας, οι ενσώματες ονομαστικές μετοχές που δεν έχουν κατατεθεί στην εκδότρια προς αποϋλοποίηση. Η εκποίηση διενεργείται σύμφωνα με τον τρόπο που ορίζεται στο άρθρο 99Α του Κανονισμού του Χρηματιστηρίου Αθηνών.

Στοιχεία Ενεργητικού Διαπραγματεύσιμων Αμοιβαίων Κεφαλαίων (Δ.Α.Κ.)

	Ημερομηνία συναλλαγών	Δημιουργία / Εξαγορά	Αριθ. Μερ. (T-1)	Νέα Μερ. (T-1)	Εξαγορασθ. Μερ. (T-1)	Μερίδια (T) [1]	Αξία Ενεργητικού [2]	Καθαρή Τιμή	Μέρισμα/Μερίδι	Ημερ. Αποκοπής
NBGAM ETF ΓΔ Χ.Α.	01/04/2014	25,000	294,878	---	---	294,878	4,334,224.00	14.6984	---	27/10/2011
ALPHA ETF FTSE Athex Large Cap	01/04/2014	50,000	5,848,618	---	---	5,848,618	25,061,390.00	4.2850	0.05	01/07/2013
NBGAM ETF GREECE & TURKEY 30	01/04/2014	25,000	388,550	---	---	388,550	3,032,324.00	7.8042	---	27/10/2011

Σημειώσεις Δ.Α.Κ.

[1] - Αριθμ. μεριδίων (T) = Αριθμ. μεριδίων (T-1) + Νεοεκδιθέντα μερίδια (T-1) - Εξαγορασθέντα μερίδια (T-1)

[2] - Περιλαμβάνονται και τα μερίδια που δημιουργήθηκαν / εξαγοράσθηκαν την ημέρα T-1.

Περιγραφή	Στοιχεία
Όνομασία Δ.Α.Κ.	ALPHA ETF FTSE Athex Large Cap
Σύμβολο Δ.Α.Κ. (GR)	ΑΔΑΚ
Σύμβολο Δ.Α.Κ. (EN)	AETF
ISIN Δ.Α.Κ.	GRF000013000
Κατηγορία Διαπραγμάτευσης	Διαπραγματεύσιμα Αμοιβαία Κεφάλαια (Δ.Α.Κ.)
Τύπος Δ.Α.Κ.	Μετοχών
Τρόπος διαχείρισης	Παθητικός
Επενδυτική Στρατηγική	Σκοπός της επενδυτικής πολιτικής του Αμοιβαίου Κεφαλαίου είναι η αναπαραγωγή της αποδόσεως του Δείκτη FTSE/X.A. Large Cap του Χρηματιστηρίου Αθηνών σε όρους Ευρώ, ακολουθώντας πλήρως και πανομοιότυπως τη σύνθεση του υποκείμενου Δείκτη.
Εκδότης	ΑΛΦΑ ASSET MANAGEMENT Α.Ε.Δ.Α.Κ.
Εταιρεία Διαχείρισης	ΑΛΦΑ ASSET MANAGEMENT Α.Ε.Δ.Α.Κ.
Ειδικοί Διαπραγματευτές	ΑΛΦΑ FINANCE Α.Χ.Ε.Π.Ε.Υ. , ΕΘΝΙΚΗ ΧΡΗΜΑΤΙΣΤΗΡΙΑΚΗ Α.Χ.Ε.Π.Ε.Υ.
Θεματοφύλακας	ΑΛΦΑ ΤΡΑΠΕΖΑ Α.Ε.
Σύμβολο Δείκτη (GR)	FTSE
Σύμβολο Δείκτη (EN)	FTSE
Όνομασία Δείκτη	FTSE/X.A. Large Cap
ISIN Δείκτη	GRI99201A006
Κλάσμα Δείκτη [1]	1/100
Αρχική Τιμή Μεριδίου	21.76
Συνολικός Αριθμός Μεριδίων [2]	5,848,618
Ημερομηνία πρώτης Έκδοσης	14/01/2008
Ημερομηνία έναρξης Διαπραγμάτευσης	24/01/2008
Νόμισμα Διαπραγμάτευσης	ΕΥΡΩ
Νόμισμα Ενεργητικού	ΕΥΡΩ
Αρχική Αξία Ενεργητικού [3]	3,000,000.00
Αριθμ. Μεριδίων για Δημιουργία-Εξαγορά [4]	50,000
Αμοιβή Διαχείρισης	0.375

Σημειώσεις Δ.Α.Κ.

- [1] - Το κλάσμα της τιμής του δείκτη που αποτελεί η τιμή της πρώτης έκδοσης
- [2] - Ο αριθμός μεριδίων που διαπραγματεύθηκαν στο Χρηματιστήριο την ημέρα T
- [3] - Η αξία του ενεργητικού κατά την έκδοση
- [4] - Ο αριθμός μεριδίων που απαιτείται κατά τη διαδικασία δημιουργίας εξαγοράς

Περιγραφή	Στοιχεία
Όνομασία Δ.Α.Κ.	NBGAM ETF ΓΔ Χ.Α.
Σύμβολο Δ.Α.Κ. (GR)	ΔΑΚΓΔ
Σύμβολο Δ.Α.Κ. (EN)	ETFASE
ISIN Δ.Α.Κ.	GRF000054004
Κατηγορία Διαπραγμάτευσης	Διαπραγματεύσιμα Αμοιβαία Κεφάλαια (Δ.Α.Κ.)
Τύπος Δ.Α.Κ.	Μετοχών
Τρόπος διαχείρισης	Παθητικός
Επενδυτική Στρατηγική	Επενδυτικός σκοπός του Αμοιβαίου Κεφαλαίου είναι η αναπαραγωγή της σύνθεσης του Γενικού Δείκτη Τιμών του Χρηματιστηρίου Αθηνών και η επίτευξη της απόδοσης του Δείκτη.
Εκδότης	ΕΘΝΙΚΗ ASSET MANAGEMENT ΑΕΔΑΚ
Εταιρεία Διαχείρισης	ΕΘΝΙΚΗ ASSET MANAGEMENT ΑΝΩΝΥΜΗ ΕΤΑΙΡΙΑ ΔΙΑΧΕΙΡΙΣΕΩΣ ΑΜΟΙΒΑΙΩΝ ΚΕΦΑΛΑΙΩΝ
Ειδικοί Διαπραγματευτές	ΕΘΝΙΚΗ ΧΡΗΜΑΤΙΣΤΗΡΙΑΚΗ Α.Χ.Ε.Π.Ε.Υ.
Θεματοφύλακας	ΕΘΝΙΚΗ ΤΡΑΠΕΖΑ ΤΗΣ ΕΛΛΑΔΟΣ Α.Ε.
Σύμβολο Δείκτη (GR)	ΓΔ
Σύμβολο Δείκτη (EN)	GD
Όνομασία Δείκτη	Γενικός Δείκτης Τιμών Χ.Α.
ISIN Δείκτη	GRI99117A004
Κλάσμα Δείκτη [1]	1/100
Αρχική Τιμή Μεριδίου	21.61
Συνολικός Αριθμός Μεριδίων [2]	294,878
Ημερομηνία πρώτης Έκδοσης	24/06/2009
Ημερομηνία έναρξης Διαπραγμάτευσης	29/06/2009
Νόμισμα Διαπραγμάτευσης	ΕΥΡΩ
Νόμισμα Ενεργητικού	ΕΥΡΩ
Αρχική Αξία Ενεργητικού [3]	4,495,405.02
Αριθμ. Μεριδίων για Δημιουργία-Εξαγορά [4]	25,000
Αμοιβή Διαχείρισης	0.600

Σημειώσεις Δ.Α.Κ.

- [1] - Το κλάσμα της τιμής του δείκτη που αποτελεί η τιμή της πρώτης έκδοσης
- [2] - Ο αριθμός μεριδίων που διαπραγματεύθηκαν στο Χρηματιστήριο την ημέρα T
- [3] - Η αξία του ενεργητικού κατά την έκδοση
- [4] - Ο αριθμός μεριδίων που απαιτείται κατά τη διαδικασία δημιουργίας εξαγοράς

Περιγραφή	Στοιχεία
Όνομασία Δ.Α.Κ.	NBGAM ETF GREECE & TURKEY 30
Σύμβολο Δ.Α.Κ. (GR)	ΔΑΚΕΤ30
Σύμβολο Δ.Α.Κ. (EN)	ETFGT30P
ISIN Δ.Α.Κ.	GRF000055001
Κατηγορία Διαπραγμάτευσης	Διαπραγματεύσιμα Αμοιβαία Κεφάλαια (Δ.Α.Κ.)
Τύπος Δ.Α.Κ.	Μετοχών
Τρόπος διαχείρισης	Παθητικός
Επενδυτική Στρατηγική	Επενδυτικός σκοπός του Αμοιβαίου Κεφαλαίου είναι η αναπαραγωγή της σύνθεσης του Δείκτη GREECE & TURKEY 30 (GT-30) και η επίτευξη της απόδοσης του Δείκτη.
Εκδότης	ΕΘΝΙΚΗ ASSET MANAGEMENT ΑΕΔΑΚ
Εταιρεία Διαχείρισης	ΕΘΝΙΚΗ ASSET MANAGEMENT ΑΝΩΝΥΜΗ ΕΤΑΙΡΕΙΑ ΔΙΑΧΕΙΡΙΣΕΩΣ ΑΜΟΙΒΑΙΩΝ ΚΕΦΑΛΑΙΩΝ
Ειδικοί Διαπραγματευτές	ΕΘΝΙΚΗ ΧΡΗΜΑΤΙΣΤΗΡΙΑΚΗ Α.Χ.Ε.Π.Ε.Υ.
Θεματοφύλακας	ΕΘΝΙΚΗ ΤΡΑΠΕΖΑ ΤΗΣ ΕΛΛΑΔΟΣ Α.Ε.
Σύμβολο Δείκτη (GR)	GT30P
Σύμβολο Δείκτη (EN)	GT30P
Όνομασία Δείκτη	Greece & Turkey 30 Δείκτης Τιμών
ISIN Δείκτη	CH0045018782
Κλάσμα Δείκτη [1]	1/100
Αρχική Τιμή Μεριδίου	8.85
Συνολικός Αριθμός Μεριδίων [2]	388,550
Ημερομηνία πρώτης Έκδοσης	27/10/2010
Ημερομηνία έναρξης Διαπραγμάτευσης	03/11/2010
Νόμισμα Διαπραγμάτευσης	ΕΥΡΩ
Νόμισμα Ενεργητικού	ΕΥΡΩ
Αρχική Αξία Ενεργητικού [3]	3,438,286.49
Αριθμ. Μεριδίων για Δημιουργία-Εξαγορά [4]	25,000
Αμοιβή Διαχείρισης	1.050

Σημειώσεις Δ.Α.Κ.

[1] - Το κλάσμα της τιμής του δείκτη που αποτελεί η τιμή της πρώτης έκδοσης

[2] - Ο αριθμός μεριδίων που διαπραγματεύθηκαν στο Χρηματιστήριο την ημέρα T

[3] - Η αξία του ενεργητικού κατά την έκδοση

[4] - Ο αριθμός μεριδίων που απαιτείται κατά τη διαδικασία δημιουργίας εξαγοράς

Περιγραφή	Στοιχεία
Όνομασία Warrant	ALPHA ΤΡΑΠΕΖΑ Α.Ε. (ΤΠΔ)
Σύμβολο Warrant (GR)	ΑΛΦΑΤΠ
ISIN Warrant	GRR000000028
Κατηγορία Διαπραγμάτευσης	Τίτλοι Παραστατικοί (Warrants)
Υποκείμενος Τίτλος	ALPHA ΤΡΑΠΕΖΑ Α.Ε. (ΚΟ)
Συνολικός Αριθμός Warrants	1,204,702,851
Ημ/νία Έναρξης Διαπραγμάτευσης	11/06/2013
Νόμισμα Διαπραγμάτευσης	ΕΥΡΩ
Πολλαπλασιαστής	7.41
Αναλογία Μετατροπής	0.13
Τύπος Εξάσκησης	BERMUDAN
Τιμή Διάθεσης	1.45

Περιγραφή	Στοιχεία
Όνομασία Warrant	ΕΘΝΙΚΗ ΤΡΑΠΕΖΑ ΤΗΣ ΕΛΛΑΔΟΣ Α.Ε. (ΤΠΔ)
Σύμβολο Warrant (GR)	ΕΤΕΤΠ
ISIN Warrant	GRR000000036
Κατηγορία Διαπραγμάτευσης	Τίτλοι Παραστατικοί (Warrants)
Υποκείμενος Τίτλος	ΕΘΝΙΚΗ ΤΡΑΠΕΖΑ ΤΗΣ ΕΛΛΑΔΟΣ Α.Ε. (ΚΟ)
Συνολικός Αριθμός Warrants	245,748,580
Ημ/νία Έναρξης Διαπραγμάτευσης	27/06/2013
Νόμισμα Διαπραγμάτευσης	ΕΥΡΩ
Πολλαπλασιαστής	8.23
Αναλογία Μετατροπής	0.12
Τύπος Εξάσκησης	BERMUDAN
Τιμή Διάθεσης	6.83

Περιγραφή	Στοιχεία
Όνομασία Warrant	ΤΡΑΠΕΖΑ ΠΕΙΡΑΙΩΣ Α.Ε. (ΤΠΔ)
Σύμβολο Warrant (GR)	ΠΕΙΡΤΠ
ISIN Warrant	GRR000000044
Κατηγορία Διαπραγμάτευσης	Τίτλοι Παραστατικοί (Warrants)
Υποκείμενος Τίτλος	ΤΡΑΠΕΖΑ ΠΕΙΡΑΙΩΣ Α.Ε. (ΚΟ)
Συνολικός Αριθμός Warrants	848,591,850
Ημ/νία Έναρξης Διαπραγμάτευσης	03/07/2013
Νόμισμα Διαπραγμάτευσης	ΕΥΡΩ
Πολλαπλασιαστής	4.48
Αναλογία Μετατροπής	0.22
Τύπος Εξάσκησης	BERMUDAN
Τιμή Διάθεσης	0.90

ΑΝΑΚΟΙΝΩΣΕΙΣ Χ.Α.

ΕΤΑΙΡΙΚΕΣ ΠΡΑΞΕΙΣ

ΓΡ. ΣΑΡΑΝΤΗΣ Α.Β.Ε.Ε.

Από 1/4/2014, και μετά την αύξηση του μετοχικού κεφαλαίου, οι μετοχές της εταιρίας «ΓΡ. ΣΑΡΑΝΤΗΣ Α.Β.Ε.Ε.» (GRS204003008) είναι διαπραγματεύσιμες στο Χ.Α. με νέα ονομαστική αξία € 1,55 (από € 1,54) ανά μετοχή.

ΑΤΤΙ-ΚΑΤ Α.Τ.Ε.

Από 1/4/2014, η ΕΧΑΕ, κατόπιν σημερινής απόφασης της Επιτροπής Κεφαλαιαγοράς, έθεσε σε αναστολή διαπραγμάτευσης τις μετοχές της εταιρίας «ΑΤΤΙ-ΚΑΤ Α.Τ.Ε.» (GRS205003007).

Ι. ΜΠΟΥΤΑΡΗΣ & ΥΙΟΣ HOLDING Α.Ε.

Από 1/4/2014, η ΕΧΑΕ, κατόπιν σημερινής απόφασης της Επιτροπής Κεφαλαιαγοράς, έθεσε σε αναστολή διαπραγμάτευσης τις κοινές (GRS110111002) και προνομιούχες (GRS110116001) μετοχές της εταιρίας «Ι. ΜΠΟΥΤΑΡΗΣ & ΥΙΟΣ HOLDING Α.Ε.».

ΕΛΛΗΝΙΚΗ ΥΦΑΝΤΟΥΡΓΙΑ Α.Ε.

Από 1/4/2014, η ΕΧΑΕ, κατόπιν σχετικού αιτήματος της Επιτροπής Κεφαλαιαγοράς, έθεσε σε προσωρινή αναστολή διαπραγμάτευσης τις μετοχές της εταιρίας «ΕΛΛΗΝΙΚΗ ΥΦΑΝΤΟΥΡΓΙΑ Α.Ε.» (GRS219003001).

ΓΝΩΣΤΟΠΟΙΗΣΕΙΣ ΕΤΑΙΡΕΙΩΝ

ΑΤΤΙΚΕΣ ΕΚΔΟΣΕΙΣ Α.Ε.

Ανακοίνωση

Σύμφωνα με τα άρθρα 4.1.2 & 4.1.4.3.1 του Κανονισμού του Χρηματιστηρίου Αθηνών και στο πλαίσιο της άμεσης και έγκαιρης ενημέρωσης του επενδυτικού κοινού, η εταιρεία «ΑΤΤΙΚΕΣ ΕΚΔΟΣΕΙΣ ΑΝΩΝΥΜΟΣ ΕΚΔΟΤΙΚΗ ΕΤΑΙΡΕΙΑ» ανακοινώνει το Οικονομικό Ημερολόγιο έτους 2014. Η Δημοσίευση των Ετήσιων Οικονομικών Καταστάσεων (Στοιχεία & Πληροφορίες Χρήσης 1/1-31/12/2013 και η Ετήσια Οικονομική Έκθεση χρήσης 1/1-31/12/2013) θα γίνει την Δευτέρα 31 Μαρτίου 2014 με ανάρτηση στην ιστοσελίδα της εταιρείας www.atticamediaigroup.gr και ανάρτηση στην ιστοσελίδα του Χρηματιστηρίου Αθηνών (www.ase.gr) μετά τη λήξη της συνεδρίασης. Η Ανακοίνωση των Αποτελεσμάτων του 1ου Τριμήνου 2014 θα πραγματοποιηθεί την Παρασκευή 30 Μαΐου 2014. Η Ετήσια Τακτική Γενική Συνέλευση θα διεξαχθεί την Δευτέρα 30 Ιουνίου 2014. Το Διοικητικό Συμβούλιο της Εταιρείας θα υποβάλλει πρόταση στην Ετήσια Τακτική Γενική Συνέλευση των Μετόχων για τη μη διανομή μερίσματος για τη χρήση 2013. Η Εταιρεία διατηρεί το δικαίωμα να μεταβάλει τις προαναφερόμενες ημερομηνίες αφού πρώτα ενημερώσει έγκαιρα το Επενδυτικό Κοινό.

MEDICON ΕΛΛΑΣ Α.Ε.

Ανακοίνωση

Στο πλαίσιο της δημοσίευσης των Ετήσιων οικονομικών καταστάσεων της χρήσεως από 01/01/2013 έως 31/12/2013 της εταιρείας MEDICON HELLAS AE καθώς και κατ' εφαρμογή της παρ. 4.1.4.4 του Κανονισμού του Χ.Α., γνωστοποιείται προς το επενδυτικό κοινό ότι: Το Δ.Σ. του Χρηματιστηρίου Αθηνών κατά την από 4 Απριλίου 2013 συνεδρίαση του αποφάσισε την ένταξη των μετοχών στην Κατηγορία Επιτήρησης κατ' εφαρμογή του Κανονισμού του Χ.Α. (ενότητα 3.1.2.4), επειδή το σύνολο των ληξιπρόθεσμων οφειλών της εταιρείας είναι σημαντικό. Οι ληξιπρόθεσμες υποχρεώσεις της Εταιρείας οφείλονται κατά κύριο λόγο στην εφαρμογή της αναδιάταξης του Ελληνικού χρέους (PSI+), η οποία είχε άμεση αρνητική επίπτωση στα Οικονομικά μεγέθη της εταιρείας. Η Διοίκηση της Εταιρείας έχει προβεί στις ακόλουθες ενέργειες: 1. Βρίσκεται σε διαπραγμάτευση με τα Πιστωτικά Ιδρύματα με σκοπό την αναδιάρθρωση του δανεισμού της. 2. Έχει ξεκινήσει την επέκταση των δραστηριοτήτων της στον τομέα των Διαγνωστικών εξετάσεων με την δημιουργία διαγνωστικού κέντρου. 3. Συνεχίζεται η εφαρμογή του προγράμματος περιστολής των λειτουργικών δαπανών.

Ε.ΥΔ.Α.Π. Α.Ε.

Ανακοίνωση

Η ΕΥΔΑΠ Α.Ε. ανακοινώνει ότι μετά από απόφαση του Διοικητικού Συμβουλίου της Εταιρείας, από σήμερα 1η Απριλίου 2014, η κα. Άννα Βλασσοπούλου τοποθετείται στην Διεύθυνση Εσωτερικού Ελέγχου ως Διευθύντρια.

MEVACO ΜΕΤΑΛΛΟΥΡΓΙΚΗ Α.Β.Ε.Ε.

Δελτίο Τύπου

Τα οικονομικά μεγέθη της για την χρήση 2013, τα οποία καταρτίστηκαν σύμφωνα με τα Διεθνή Πρότυπα Χρηματοοικονομικής Πληροφόρησης, ανακοίνωσε η Εταιρεία «MEVACO Μεταλλουργική ΑΒΕΕ» την 31η Μαρτίου 2014. Ειδικότερα, ο κύκλος εργασιών του Ομίλου διαμορφώθηκε σε 23,92 εκ. Ευρώ έναντι 31,43 εκ. Ευρώ την προηγούμενη χρήση, σημειώνοντας μείωση κατά 23,88%. Τα μικτά κέρδη του Ομίλου διαμορφώθηκαν σε 3,38 εκ. Ευρώ έναντι 6,13 εκ. Ευρώ την προηγούμενη χρήση, παρουσιάζοντας πτώση κατά 44,88%. Τα κέρδη προ φόρων χρηματοδοτικών, επενδυτικών αποτελεσμάτων και αποσβέσεων (EBITDA) του Ομίλου διαμορφώθηκαν σε 1,90 εκ. Ευρώ έναντι 3,42 εκ. Ευρώ την προηγούμενη χρήση σημειώνοντας πτώση κατά 44,46%. Τα αποτελέσματα προ φόρων του Ομίλου μειώθηκαν και διαμορφώθηκαν κατά την τρέχουσα χρήση σε κέρδη 384,43 χιλ. Ευρώ έναντι 1,84 εκ. Ευρώ την προηγούμενη χρήση σημειώνοντας μείωση κατά 79,10%. Τέλος, τα αποτελέσματα μετά από φόρους για τον Όμιλο ανήλθαν σε κέρδη 20,55 χιλ. Ευρώ έναντι κερδών 1,39 εκ. Ευρώ την προηγούμενη χρήση σημειώνοντας μείωση κατά 98,52%. Ο κύκλος εργασιών της Εταιρείας ανήλθε σε 17,69 εκ. Ευρώ έναντι 24,41 εκ. Ευρώ την προηγούμενη χρήση παρουσιάζοντας μείωση 27,52%. Τα μικτά κέρδη της Εταιρείας ανήλθαν σε 2,62 εκ. Ευρώ έναντι 5,24 εκ. Ευρώ, παρουσιάζοντας μείωση 50,05%. Τα αποτελέσματα προ φόρων χρηματοδοτικών, επενδυτικών αποτελεσμάτων και αποσβέσεων (EBITDA) της Εταιρείας διαμορφώθηκαν σε 1,46 εκ. Ευρώ έναντι 3,06 εκ. Ευρώ την

προηγούμενη χρήση σημειώνοντας μείωση 52,30%. Τα αποτελέσματα προ φόρων της Εταιρείας διαμορφώθηκαν στα 270,63 χιλ.Ευρώ έναντι 1,90 εκ.Ευρώ την προηγούμενη χρήση παρουσιάζοντας μείωση 85,73%. Τα αποτελέσματα μετά από φόρους για την Εταιρεία ανήλθαν σε ζημίες 98,90 χιλ.Ευρώ έναντι κερδών 1,45 εκ.Ευρώ την προηγούμενη χρήση σημειώνοντας μείωση 106,82%. Σημειώνεται ότι στην διαμόρφωση των αρνητικών αποτελεσμάτων μετά από φόρους της τρέχουσας χρήσης συνετέλεσε και η αύξηση των αναβαλλόμενων φορολογικών υποχρεώσεων λόγω μεταβολής του φορολογικού συντελεστή από 01.01.2013, από 20% σε 26%, σύμφωνα με τις διατάξεις του ν. 4110/2013. Πιο συγκεκριμένα και χωρίς να ληφθούν υπόψη οι επιδράσεις από την διόρθωση των αναβαλλόμενων φορολογικών υποχρεώσεων, τα κέρδη μετά φόρων του Ομίλου και της Εταιρείας θα διαμορφώνονταν 232,85 χιλ.Ευρώ και 153,98 χιλ. Ευρώ αντίστοιχα, έναντι 1,39 εκ. Ευρώ και 1,45 εκ. Ευρώ αντίστοιχα στην προηγούμενη χρήση. Αναφορικά με τις οικονομικές επιδόσεις τόσο του Ομίλου όσο και της Εταιρείας και τις ποσοστιαίες μεταβολές, σε σχέση με την προηγούμενη χρήση, θα πρέπει να τονισθεί ότι η χρήση 2013, συγκρινόμενη με την ιδιαίτερα θετική πορεία της προηγούμενης χρήσης, κατά την διάρκεια της οποίας επετεύχθησαν σημαντικές αυξήσεις τόσο του κύκλου εργασιών όσο και των καθαρών κερδών, σε σημείο που να αποτελεί την αποδοτικότερη χρήση στην ιστορία της Εταιρείας και ως εκ τούτου η προηγούμενη χρήση έθεσε ιδιαίτερα και δυσανάλογα υψηλά τον πήχη για την συγκρισιμότητα των μεγεθών, επηρεάστηκε έτσι ώστε να μεγιστοποιηθεί το αρνητικό πρόσημο στην ποσοστιαία μεταβολή της κλειομένης χρήσεως 2013. Η παρατηρούμενη μείωση του κύκλου εργασιών οφείλεται πέραν του γεγονότος που αναφέρθηκε ανωτέρω (ήτοι της εξαιρετικής πορείας της χρήσης 2012, στις δυσμενείς οικονομικές συνθήκες που επικρατούν στην ελληνική αγορά και κυρίως στη σημαντική κάμψη των πωλήσεων της Εταιρείας στον κλάδο κατασκευής μεταλλικών μερών για ανανεώσιμες πηγές ενέργειας (ΑΠΕ), λόγω του δυσμενούς κλίματος που δημιουργήθηκε στην αγορά των φωτοβολταϊκών συστημάτων στην Ελλάδα εξαιτίας της νέας νομοθεσίας. Η Εταιρεία κατά την τρέχουσα χρήση σκοπεύει να αντισταθμίσει εν μέρει τις εν λόγω απώλειες με την εισοδό της σε νέες γεωγραφικές και προϊόντικές αγορές, εκμεταλλευόμενη την ικανότητά της να εισέρχεται σε νέους τομείς λόγω της πολυσχιδούς παραγωγικής δυνατότητάς της και της ευελιξίας της

ΕΜΠΟΡΙΚΗ ΕΙΣΑΓΩΓΙΚΗ ΑΥΤΟΚΙΝΗΤΩΝ ΔΙΤΡΟΧΩΝ ΚΑΙ ΜΗΧΑΝΩΝ ΘΑΛΑΣΣΗΣ Α.Ε.Ε.

Αγορά Ιδίων Μετοχών

Η ΜΟΤΟΔΥΝΑΜΙΚΗ Α.Ε.Ε. γνωστοποιεί στο επενδυτικό κοινό ότι σύμφωνα με το άρθρο 16 του ΚΝ 2190/20, όπως τροποποιήθηκε και ισχύει, και σύμφωνα με τους όρους του Κανονισμού 2273/2003 της Ευρωπαϊκής Επιτροπής και σε εκτέλεση της από 29/05/2013 απόφασης της Τακτικής Γενικής Συνέλευσης των Μετόχων της Εταιρείας, προέβη κατά τη διάρκεια της συνεδρίασης της 31/03/2014, μέσω της χρηματιστηριακής εταιρίας ALPHA FINANCE, σε αγορά 1.600 ιδίων μετοχών με μέση τιμή κτήσης 0,3565 ευρώ και συνολική αξία συναλλαγής 585,73 ευρώ.

ΣΥΣΤΗΜΑΤΑ ΜΙΚΡΟΪΠΟΛΟΓΙΣΤΩΝ Α.Ε.

Ανακοίνωση

Στο πλαίσιο της δημοσίευσης των ετήσιων οικονομικών καταστάσεων της χρήσης από 1/1/2013 έως 31/12/2013 της Εταιρείας ΣΥΣΤΗΜΑΤΑ ΜΙΚΡΟΪΠΟΛΟΓΙΣΤΩΝ Α.Ε. και κατ' εφαρμογή της παρ. 4.1.4.4. του κανονισμού του Χ.Α., γνωστοποιείται προς το επενδυτικό κοινό ότι το σύνολο των μετοχών της Εταιρείας παραμένει στην κατηγορία «Επιτήρησης», όπου μεταφέρθηκε στις 29/12/2011 με την από 28/12/2011 απόφαση του Δ.Σ. του Χ.Α.. Ο λόγος για την ένταξη στην κατηγορία «Επιτήρησης» ήταν ότι η εταιρεία υπέβαλε αίτηση υπαγωγής στη διαδικασία συνδιαλλαγής του αρ. 99 του Ν. 3588/2007. Εντωμεταξύ η εταιρεία -όπως έχει ήδη ανακοινώσει- την 29/3/2013 σύναψε Συμφωνία Εξυγίανσης σύμφωνα με τα άρθρα 106α & 106β του νόμου 3588/1997 με τους πιστωτές της οι οποίοι εκπροσωπούν το 80,29% του συνόλου και το 100% των εμπραγμάτως εξασφαλισμένων. Η Συμφωνία αυτή δεν επικυρώθηκε από το αρμόδιο Δικαστήριο και η Εταιρεία έχει ασκήσει έφεση κατά της απορριπτικής αυτής αποφάσεως, η οποία θα εκδικαστεί την 10/4/2014. Η Διοίκηση της Εταιρείας επιδιώκει την ανάκαμψη της Εταιρείας μέσω της υλοποίησης της άνω αναφερόμενης Συμφωνίας Εξυγίανσης, εφόσον αυτή επικυρωθεί από το Εφετείο και με την οποία ρυθμίζεται ή/και περιορίζεται το σύνολο των υποχρεώσεων της. Σύμφωνα με το άρθρο 3.1.2.6 του κανονισμού του Χ.Α. οι μετοχές της Εταιρείας μπορούν να επανέλθουν σε καθεστώς κανονικής διαπραγμάτευσης εφόσον συντρέχουν οι προϋποθέσεις όπως ορίζονται ειδικότερα σε αυτό.

ΑΙΟΛΙΚΗ Α.Ε.Ε.Χ.

Ανακοίνωση

Στα πλαίσια της ορθής και έγκυρης ενημέρωσης του επενδυτικού κοινού και σύμφωνα με το άρθρο 4.1.4.3.1 του Κανονισμού του ΧΑ, η εταιρεία ΑΙΟΛΙΚΗ Α.Ε.Ε.Χ γνωστοποιεί στο επενδυτικό κοινό το Οικονομικό Ημερολόγιο Έτους 2014: Ανακοίνωση Ετήσιας Οικονομικής Έκθεσης 2014: Τρίτη 11 Μαρτίου 2014. Ετήσια Τακτική Γενική Συνέλευση των Μετόχων : Παρασκευή 25 Απριλίου 2014. Η εταιρεία δεν θα διανείμει μέρισμα για την χρήση 2013. Δημοσίευση αποτελεσμάτων Α' τριμήνου 2014: 23/05/2014. Δημοσίευση αποτελεσμάτων εξαμήνου 2014: 29/08/2014. Δημοσίευση αποτελεσμάτων εννιαμήνου 2014: 28/11/2014. Στην περίπτωση που η Εταιρεία αποφασίσει αλλαγή των παραπάνω ημερομηνιών θα ενημερώσει έγκαιρα το επενδυτικό κοινό με νεώτερη ανακοίνωση.

F.H.L. Η. ΚΥΡΙΑΚΙΔΗΣ ΜΑΡΜΑΡΑ - GRANITES Α.Β.Ε.Ε.

Αγοράς Ιδίων Μετοχών

Η F.H.L. Η. ΚΥΡΙΑΚΙΔΗΣ ΜΑΡΜΑΡΑ GRANITES Α.Β.Ε.Ε. (η Εταιρεία) ενημερώνει το επενδυτικό κοινό ότι σε εκτέλεση της από 17.12.2012 απόφασης της Έκτακτης Γενικής Συνέλευσης των Μετόχων της Εταιρείας, προέβη σε αγορά ιδίων μετοχών, και συγκεκριμένα στις 31.03.2014 αγοράστηκαν 5.654 μετοχές, με μέση τιμή κτήσης 2,4693 ευρώ ανά μετοχή και συνολική αξία 14.071,85 ευρώ. Οι αγορές ιδίων μετοχών πραγματοποιούνται μέσω του μέλους του Χρηματιστηρίου Αθηνών ΕΠΕΝΔΥΤΙΚΗ ΤΡΑΠΕΖΑ ΕΛΛΑΔΟΣ Α.Ε.

COCA-COLA HBC AG

Ανακοίνωση

Coca-Cola HBC AG ("Coca-Cola HBC") today announces in respect of the month ended 31 March 2014, the issue of 31,912 shares of CHF 6.70 each fully paid ("Ordinary Shares"), following the exercise of options granted under Coca-Cola HBC's share option plan. Such Ordinary Shares were also admitted to the Official List of the UK Listing Authority and to trading on the London Stock Exchange's main market for listed securities under Coca-Cola HBC's block listing facility. Following this issue, Coca-Cola HBC has the ability to admit a further 35,420,026 Ordinary Shares under its block listing facility. As at 31 March 2014, Coca-Cola HBC's issued share capital consisted of 367,728,470 Ordinary Shares, of which 14,925 Ordinary shares are held by Coca-Cola HBC AG and 3,430,135 shares are held by its subsidiary, 3E (Cyprus) Limited, in treasury. Accordingly, as at 31 March 2014, the total number of voting rights in Coca-Cola HBC is 364,283,410 for the purposes of the Disclosure and Transparency Rules of the Financial Conduct Authority ("DTRs"). Shareholders may use the above total voting rights figure as the denominator for the calculations by which they will determine if they are required to notify their interest in, or a change to their interest in, the share capital of Coca-Cola HBC under the DTRs. This announcement is made in accordance with DTR 5.6.1.

ALPHA TRUST Α.Ε.Δ.Α.Κ.**Ανακοίνωση**

Η Εταιρεία ALPHA TRUST ΑΝΩΝΥΜΗ ΕΤΑΙΡΕΙΑ ΔΙΑΧΕΙΡΙΣΗΣ ΑΜΟΙΒΑΙΩΝ ΚΕΦΑΛΑΙΩΝ ενημερώνει το επενδυτικό κοινό, ότι σε εκτέλεση της από 29.5.2013 απόφασης της Τακτικής Γενικής Συνέλευσης των μετόχων της και σύμφωνα, με το άρθρο 16 του κ.ν. 2190/1920, όπως τροποποιήθηκε και ισχύει και τους όρους του Κανονισμού 2273/2003 της Ευρωπαϊκής Επιτροπής, κατά τη συνεδρίαση της 31ης Μαρτίου 2014, προέβη, μέσω της EUROBANK EQUITIES Α.Ε.Π.Ε.Υ., σε αγορά 20 ιδίων μετοχών, με μέση τιμή κτήσης 6,30 ευρώ ανά μετοχή, συνολικής αξίας 126,27 ευρώ.

ΝΗΡΕΥΣ Α.Ε.**Δελτίο Τύπου**

Τα αποτελέσματα του Ομίλου έδειξαν σημαντικές ζημιές για το 2013, παρά τη διατήρηση του γενικού επιπέδου των πωλήσεων. Σε μεγάλο βαθμό οι ζημιές προκύπτουν από μη επαναλαμβανόμενα αίτια τα οποία παρουσιάζονται αναλυτικά παρακάτω. - Σε επίπεδο Ομίλου, τα συνολικά προ φόρων αποτελέσματα ήταν αρνητικά € (87,4) εκ., έναντι αρνητικών € (16,2) εκ. της αντίστοιχης προηγούμενης χρήσης, και τα αποτελέσματα μετά από φόρους ήταν επίσης αρνητικά € (75,5) εκ. έναντι αρνητικών € (13,9) εκ. το 2012. Τα αποτελέσματα μετά από φόρους που αντιστοιχούν στους μετόχους της μητρικής ήταν αρνητικά € (75,1) εκ. από αρνητικά € (14,1) εκ. στην προηγούμενη χρήση. - Την 31.12.2013, τα ίδια κεφάλαια της μητρικής εταιρείας ανέρχονται σε € 68,6 εκ. και του Ομίλου σε € 64,6 εκ. (€ 57,7 εκ. μετά τα δικαιώματα μειοψηφίας). Η μείωση των ιδίων κεφαλαίων της 31.12.2013 σε σχέση με την 31.12.2012 οφείλεται στις ζημιές της χρήσεως. - Οι συνολικές πωλήσεις του Ομίλου ΝΗΡΕΑ σημείωσαν μικρή μείωση παρά την επιδείνωση της οικονομικής κρίσης η οποία έχει επηρεάσει κυρίως τις παραδοσιακές, για τα προϊόντα μας, αγορές της Νότιας Ευρώπης. Κατά την χρήση του 2013, οι συνολικές πωλήσεις ανήλθαν σε € 198,6 εκ. έναντι € 202,2 εκ. της περυσινής χρήσης. - Οι πωλήσεις ψαριών, που αποτελούν το 80% των συνολικών πωλήσεων, σημείωσαν αύξηση 4% σε όγκο και μείωση 3% σε αξία έναντι της αντίστοιχης περυσινής περιόδου. Η μεσοσταθμική τιμή πώλησης ψαριών ήταν μειωμένη κατά 7,2%. Η μείωση της μέσης τιμής προκλήθηκε από βεβιασμένες πωλήσεις των εταιρειών του κλάδου υπό την πίεση ανεύρεσης ρευστότητας. Ο Όμιλος αναγκάστηκε να προσαρμοσθεί στις συνθήκες της αγοράς ώστε να διατηρήσει το μερίδιο αγοράς του αλλά και τον οικονομικό προγραμματισμό του. - Οι λειτουργικές δαπάνες μετά την αφαίρεση των προβλέψεων παρέμειναν σταθερές € (194,7 εκ.) έναντι (€ 196,0 εκ.) της περυσινής χρήσης παρά την αύξηση του όγκου πωλήσεων και την αύξηση των τιμών των πρώτων υλών για τροφές. - Συνεχίστηκε η δημιουργία θετικών ταμειακών ροών. Στην χρήση του 2013, οι λειτουργικές ταμειακές ροές ανήλθαν σε € 7,2 εκ. έναντι € 14,2 εκ. της χρήσης του 2012. - Τα αποτελέσματα επηρεάστηκαν από ζημιές που οφείλονται σε έκτακτα και μη επαναλαμβανόμενα γεγονότα όπως οι εξαιρετικά χαμηλές τιμές πώλησης οι οποίες σαφώς δεν αναμένεται να ισχύσουν το 2014, ελλιπή ανάπτυξη του ιχθυοπληθυσμού, καθώς και μη επαναλαμβανόμενες προβλέψεις για επισφάλειες και καταπτώσεις εγγυήσεων συγγενών εταιρειών. Συγκεκριμένα: - Η επίπτωση της υποχώρησης των τιμών πωλήσεων ψαριών ανήλθε σε € 30 εκ., εκ των οποίων τα € 10 εκ. αντιστοιχούν στην αξία πωλήσεων και τα € 20 εκ. στην εκτίμηση της αγοραίας αξίας των βιολογικών αποθεμάτων που έγινε με χρήση των χαμηλών τιμών Ιανουαρίου 2014. - Το κόστος των πρώτων υλών για ιχθυοτροφές ήταν αυξημένο, ιδιαίτερα κατά το 1^ο εξάμηνο, μειώνοντας τα μεικτά κέρδη κατά € 3 εκ. - Επίσης κατά το δεύτερο εξάμηνο του 2013 η ανάπτυξη του ιχθυοπληθυσμού ήταν μειωμένη κατά € 24 εκ. σε σχέση με την αναμενόμενη, κυρίως από ασθένειες που οδήγησαν σε αυξημένη θνησιμότητα, αλλά και από αυξομειώσεις της θερμοκρασίας και αλλαγής στις συνταγές των τροφών. - Παράλληλα, ο Όμιλος σχημάτισε έκτακτες προβλέψεις συνολικού ύψους € 11,3 εκ., εκ των οποίων τα € 6,4 εκ. αφορούν συνδεδεμένες εταιρείες και επιβάρυναν τις χρηματοοικονομικές δαπάνες, και τα € 4,9 εκ. αφορούν πελάτες και επιβάρυναν τις λειτουργικές δαπάνες. - Τελευταία, η αύξηση του εταιρικού φορολογικού συντελεστή από 20% σε 26%, επιβάρυνε τα καθαρά αποτελέσματα με πρόσθετο αναβαλλόμενο φόρο € 2,7 εκ. ο Δεδομένων των ανωτέρω, η Διοίκηση της Εταιρείας θα προβεί στην προβλεπόμενη αιτιολογημένη αίτηση για την εξαίρεση των υφιστάμενων ζημιών από τα αποτελέσματα χρήσεως του 2013, καθ' ότι θεωρεί ότι εμπίπτει στις διατάξεις του 2ου εδαφίου της παραγράφου 2 του άρθρου 3.1.2.4 του ισχύοντος κανονισμού του ΧΑ περί Κατηγορίας Επιτήρησης. Ο Περαιτέρω, η Εταιρεία δηλώνει ότι βρίσκεται σε προχωρημένες διαπραγματεύσεις με τις δανειστριες τράπεζες για την αναδιάρθρωση των δανειακών υποχρεώσεων του Ομίλου και υπάρχει δεδηλωμένη βούληση εκατέρωθεν για ολοκλήρωση της συμφωνίας εντός της τρέχουσας χρήσης 2014. Συγκεκριμένα, η Εταιρεία έχει λάβει την από 24/3/2014 επιστολή που εστάλη από τις Τράπεζες Πειραιώς, Alpha Bank και Eurobank, στην οποία ενσωματώνεται προτεινόμενο χρονοδιάγραμμα για την οριστικοποίηση των ελέγχων που διεξάγονται στην Εταιρεία και των λοιπών διαδικασιών και συμφωνιών έτσι ώστε, τηρουμένης της νομοθεσίας και ληφθησόμενων όλων των απαραίτητων εγκρίσεων από αρμόδια όργανα δημοσίου και ιδιωτικού δικαίου, να διαμορφωθούν και προσυπογραφθούν οι Βασικοί Όροι Αναδιάρθρωσεως Δανεισμού (Term Sheet) και εν συνέχεια αυτοί να υλοποιηθούν με τις απαραίτητες εταιρικές πράξεις. Σημειωτέον ότι στους ενδεικτικούς όρους αναδιάρθρωσης που απέστειλαν οι ως άνω Τράπεζες συμπεριλαμβάνεται μεταξύ άλλων η κεφαλαιοποίηση μέρους του δανεισμού. Το Διοικητικό Συμβούλιο της εταιρείας κατά την συνεδρίασή του της 28/3/2014 αποφάσισε να απαντήσει θετικά στην εν λόγω επιστολή. Ο Ως εκ τούτου, με την υλοποίηση των ανωτέρω εντός του 2014, θα αρθεί οιαδήποτε τυχόν αβεβαιότητα για την ομαλή συνέχιση των δραστηριοτήτων του Ομίλου. Ο Κ. ΑΡΙΣΤΕΙΔΗΣ ΜΠΕΛΛΕΣ, ΠΡΟΕΔΡΟΣ ΚΑΙ ΔΙΕΥΘΥΝΩΝ ΣΥΜΒΟΥΛΟΣ, ΔΗΛΩΣΕ: " Το 2013 ήταν η χειρότερη χρονιά για τον όμιλο ΝΗΡΕΑ. Η πρωτοφανής έλλειψη ρευστότητας αλλά και το συνεχιζόμενο κλίμα αβεβαιότητας παρέσυραν τις τιμές σε πολύ χαμηλά επίπεδα ενώ παράλληλα είχαμε να αντιμετωπίσουμε και μεγάλη αύξηση στις τιμές πρώτων υλών με παράπλευρες συνέπειες. Παράλληλα ο Όμιλος ήταν αντικείμενο πληθώρας ελέγχων από τις πιστώτριες Τράπεζες στα πλαίσια των διαπραγματεύσεων αναδιάρθρωσης των δανείων του. Οι έλεγχοι για τις ποσότητες των αποθεμάτων απέδειξαν την αξιοπιστία της διοίκησης και είχαν πλήρη ταύτιση με τα δεδομένα της εταιρείας. Οστόσο, η χρήση των εξαιρετικά χαμηλών τιμών του Ιανουαρίου στην αποτίμηση των αποθεμάτων επέφερε μία σοβαρή μείωση της αξίας τους στις 31/12/2013. Παρ' όλα αυτά ο ΝΗΡΕΑΣ άντεξε τους κραδασμούς και εξακολουθεί να διατηρεί θετική καθαρή θέση κατά € 68,6 εκ., διεκδικώντας με αξιώσεις πρωταγωνιστικό ρόλο στις υπό διαμόρφωση νέες συνθήκες. Η Διοίκηση της εταιρείας ήδη διαπιστώνει ότι το 2014 έχει πολύ καλύτερη δυναμική διόρθωσης και βελτίωσης των οικονομικών και επιχειρηματικών δεδομένων, οι οποίες σε συνδυασμό με τις συνεχιζόμενες δράσεις για μείωση του κόστους και βελτίωση της παραγωγικότητας, θα δώσουν το αναμενόμενο αποτέλεσμα ανάκαμψης. Σημαντικός παράγοντας επίσης στην ενδυνάμωση του Ομίλου θα είναι και η αναμενόμενη ολοκλήρωση της αναδιάρθρωσης των δανείων εντός της τρέχουσας χρήσης, με τους καλύτερους δυνατούς όρους για την Εταιρεία και όλους τους stakeholders, οι οποίοι και αποδεδειγμένα στήριξαν το ΝΗΡΕΑ στις δυσκολίες που αντιμετωπίζει. "ΚΥΡΙΑ ΣΗΜΕΙΑ ΑΝΑ ΤΟΜΕΑ - Οι πωλήσεις των προϊόντων ιχθυοκαλλιέργειας (ψάρια, γόνος και άλλα συναφή προϊόντα και υπηρεσίες) ανήλθαν σε € 170,1 εκ. έναντι € 176,2 εκ. το 2012 λόγω χαμηλότερης αξίας των πωλήσεων ψαριών και μειωμένων πωλήσεων γόνου. - Οι πωλήσεις των ιχθυοτροφών διαμορφώθηκαν σε € 16 εκ., σημειώνοντας αύξηση € 3,5 εκ. ο Οι πωλήσεις των αγρο-πηνοτροφικών προϊόντων (διατίθενται μέσω της 100% θυγατρικής ΚΕΓΟαgri) και των εξοπλισμών ανήλθαν σε € 12,5 εκ. (μείωση € 0,9 εκ.) - Οι πωλήσεις εκτός Ελλάδας ανήλθαν σε € 154,2 εκ. και αντιστοιχούν στο 78% των συνολικών πωλήσεων. ΕΠΕΝΔΥΣΕΙΣ ΚΑΙ ΡΕΥΣΤΟΤΗΤΑ - ο Οι καθαρές επενδύσεις σε πάγια,

εξοπλισμό και θυγατρικές ήταν αυξημένες σε € 6,9 εκ. (αύξηση €1,3 εκ.) λόγω της ολοκλήρωσης εξοπλισμού νέου μεγάλου συσκευαστηρίου στον Αστακό Αιτωλοακαρνανίας στο πλαίσιο υλοποίησης της αναδιάρθρωσης των εγκαταστάσεων του Ομίλου. Ο Στις 31 Δεκεμβρίου 2013, ο καθαρός τραπεζικός δανεισμός ήταν €222,7 εκ. έναντι €216,5 εκ. στο τέλος της οικονομικής χρήσης του 2012. Αντίστοιχα, τα συνολικά ταμειακά διαθέσιμα ήταν € 9,1 εκ. έναντι € 7,9 εκ. ΠΡΟΟΠΤΙΚΕΣ - Μετά από μία πολύ κακή χρονιά, οι προοπτικές του κλάδου της μεσογειακής ιχθυοκαλλιέργειας για το 2014 φαίνεται να είναι θετικές. - Η πορεία των τιμών των ψαριών είναι ανοδική, σε αντίθεση με αυτή των πρώτων υλών που δείχνει να παρουσιάζει πτωτική τάση. Ο Η οικονομική κρίση της ελληνικής οικονομίας δεν επηρεάζει σημαντικά τις πωλήσεις του Ομίλου, καθώς η πλειονότητα αυτών γίνεται παραδοσιακά στις χώρες του εξωτερικού. Μάλιστα, η Διοίκηση του Ομίλου εκτιμά πως δεν θα υπάρξει πρόβλημα διάθεσης των προϊόντων μας, λόγω της ισχυρής πελατειακής της βάσης και των εκτεταμένων δικτύων που διαθέτουμε. Ο Όμιλος Νηρέα κατέχει ηγετική θέση και υψηλή τεχνολογία σε ένα κλάδο που συμβάλλει σε μεγάλο βαθμό στις εξαγωγές της ελληνικής οικονομίας και στην περιφερειακή ανάπτυξη της χώρας. - Η μακροπρόθεσμη αναδιάρθρωση του δανεισμού, σε συνδυασμό με την περαιτέρω βελτίωση της παραγωγικότητας, θα αποτελέσουν τα εγγύαυρα προκειμένου ο Όμιλος να εισέλθει στη νέα φάση της αναπτυξιακής του πορείας. ΠΡΟΦΙΛ ΟΜΙΛΟΥ - Ο ΝΗΡΕΑΣ είναι η μεγαλύτερη εταιρεία στο χώρο της μεσογειακής ιχθυοκαλλιέργειας, παράγει σε 3 χώρες (Ελλάδα, Τουρκία, Ισπανία) και κατέχει ηγετικές θέσεις σε όλα τα προϊόντα του: ψάρια, γόνιο, ιχθυοτροφές. Είναι πλήρως καθετοποιημένος και διαθέτει 42 ιχθυοτροφεία, 5 γεννητικούς σταθμούς, 3 μονάδες προ-πάχυνσης, ερευνητικό κέντρο, 5 συσκευαστήρια, μονάδα επεξεργασίας ιχθύων, 2 εργοστάσια ιχθυοτροφών, εταιρεία παραγωγής εξοπλισμού ιχθυοκαλλιέργειών και εταιρεία διάθεσης προϊόντων αναπαραγωγής, διατροφής, εξοπλισμού και υγείας σε πτηνοτρόφους και κτηνοτρόφους. Ο Όμιλος έχει εξαγωγικό χαρακτήρα και κατέχει, στην Ελλάδα, την 1η θέση στον τομέα τροφίμων σε εξαγωγές. Ο ΝΗΡΕΑΣ ακολουθεί αρχές εταιρικής κοινωνικής ευθύνης και βιώσιμης ανάπτυξης και έχει βραβευθεί για τις περιβαλλοντολογικές του επιδόσεις. Είναι πιστοποιημένος για βιολογική καλλιέργεια και σύμφωνα με τα πρότυπα ISO 9001: 2000, ISO 14001: 2004, ISO 22000: 2005, BRC standards και Global GAP. Πρόσθετη πληροφόρηση για την Εταιρεία είναι διαθέσιμη στην ιστοσελίδα της www.nireus.com ΤΜΗΜΑ ΣΧΕΣΕΩΝ ΜΕ ΕΠΕΝΔΥΤΕΣ - Κα. Μαρία Κωτσοπού, Διευθύντρια Σχέσεων με Επενδυτές Ομίλου 210 66 98 335 m.kotsovou@nireus.com. Δήλωση αποποίησης ευθύνης: Σε αυτήν την παρουσίαση περιέχονται μελλοντικές εκτιμήσεις, οι οποίες περιλαμβάνουν αναλύσεις και παρατηρήσεις σύμφωνα με τους αντικειμενικούς στόχους και τη στρατηγική του Ομίλου, καθώς και τα αποτελέσματα εργασιών, λαμβάνοντας υπόψη την αβεβαιότητα του περιβάλλοντος και λοιπούς παράγοντες κινδύνου. Παρά όλα αυτά, εκ φύσεως, αυτές οι μελλοντικές εκτιμήσεις βασίζονται σε γενικές και ειδικές υποθέσεις, αβεβαιότητες και συγκυρίες. Υπάρχει ο κίνδυνος οι εκτιμήσεις αυτές να μην εκπληρωθούν. Επιστούμε την προσοχή των αναγνωστών να μην σπριχθούν αποκλειστικά σε αυτές τις μελλοντικές εκτιμήσεις, καθώς διάφοροι παράγοντες μπορούν να δημιουργήσουν σημαντική παρέκκλιση των μελλοντικών αποτελεσμάτων του Ομίλου σε σχέση με αυτούς τους στόχους. Οι μελλοντικές εκτιμήσεις μπορούν να επηρεασθούν ειδικά από συντελεστές, όπως οι διακυμάνσεις στις τιμές των ψαριών και στις τιμές των πρώτων υλών, η επίδραση του ανταγωνισμού στους τομείς των δραστηριοτήτων του Ομίλου, οι αλλαγές σε οικονομικές, θεσμικές και τεχνολογικές συνθήκες. Σημειώνεται ότι ο εν λόγω κατάλογος δεν είναι πλήρης. Σηριζόμενοι σε μελλοντικές εκτιμήσεις για τη λήψη αποφάσεων, οι επενδυτές πρέπει να λαμβάνουν υπόψη τους τα ανωτέρω, καθώς και άλλους αστάθμητους παράγοντες και γεγονότα. Οικονομικό Ημερολόγιο 2014: Ανακοίνωση Αποτελεσμάτων Έτους 2013: Δευτέρα, 31 Μαρτίου 2014. Ανακοίνωση Αποτελεσμάτων Τριμήνου 2014: Παρασκευή, 30 Μαΐου 2014. Ετήσια Τακτική Γενική Συνέλευση: Δευτέρα, 30 Ιουνίου 2014. Ανακοίνωση Αποτελεσμάτων Εξαμήνου 2014: Παρασκευή, 29 Αυγούστου 2014. Ανακοίνωση Αποτελεσμάτων Εννεαμήνου 2014: Παρασκευή, 28 Νοεμβρίου 2014.

LAVIPHARM A.E.

Ανακοίνωση

Η Lavipharm AE, σύμφωνα με τα οριζόμενα από το άρθρο 4.1.4.3.1 του Κανονισμού του Χρηματιστηρίου Αθηνών, ανακοινώνει το Οικονομικό Ημερολόγιο 2014: • Ημερομηνία δημοσίευσης Ετήσιων Οικονομικών αποτελεσμάτων 2013: Δευτέρα, 31 Μαρτίου 2014. • Ημερομηνία ετήσιας ενημέρωσης αναλυτών: Τετάρτη, 23 Απριλίου 2014. Η σχετική ενημέρωση θα πραγματοποιηθεί μέσω τηλεδιάσκεψης. Οι ενδιαφερόμενοι αναλυτές παρακαλούνται να δηλώσουν συμμετοχή ως την Πέμπτη, 17 Απριλίου 2014 στο ir@lavipharm.com, για να λάβουν τις απαραίτητες πληροφορίες για τη συμμετοχή τους. • Ημερομηνία Τακτικής Γενικής Συνέλευσης Μετόχων: Παρασκευή, 13 Ιουνίου 2014. Η Εταιρεία δε θα διανείμει μέρισμα για τη χρήση 2013.

ΝΤΟΠΛΕΡ Α.Β.Ε.Ε.

Δελτίο Τύπου

Η αύξηση των πωλήσεων σε συνδυασμό με τη βελτίωση των μικτών και καθαρών αποτελεσμάτων στο 2013 αλλά και η περαιτέρω μείωση του καθαρού δανεισμού, αποτελούν την επιβράβευση των στρατηγικών στόχων της Doppler. Ποιο συγκεκριμένα: Ο κύκλος εργασιών εμφανίζεται αυξημένος κατά 6,85% και ανήλθε στα 16.306 εκατ. ευρώ έναντι 15.260 εκατ. ευρώ πέρσι. Η άνοδος του Κύκλου Εργασιών οφείλεται αποκλειστικά και μόνο στις πωλήσεις εξωτερικού οι οποίες ανήλθαν στα 15.513 εκατ. ευρώ αυξημένες κατά 2.111,1 χιλ. ευρώ σε σχέση με το 2012, ενώ οι πωλήσεις εσωτερικού μειώθηκαν για μια ακόμη χρονιά σε 793 χιλ. ευρώ από 1.858 χιλ. ευρώ. Έτσι τελικά, η αναλογία πωλήσεων εσωτερικού - εξωτερικού διαμορφώθηκε στο εντυπωσιακό 4,9% - 95,1% που αποδεικνύει περίτρανα ότι οι εξαγωγές αποτελούν την μοναδική λύση για την επιβίωση και στη συνέχεια ανάπτυξη της εταιρίας. Το ποσοστιαίο μικτό περιθώριο κέρδους του ομίλου στο 2013 διαμορφώθηκε σε 23,1% από 18,6% το έτος 2012 και αντίστοιχα για την εταιρεία σε 23,0% το 2013 από 18,5% το έτος 2012. Αντίστοιχα τα λειτουργικά κέρδη (EBITDA) εμφανίζονται και αυτά σημαντικά αυξημένα και ανήλθαν για τον όμιλο σε κέρδη 949,6 χιλ. ευρώ, και για την εταιρεία κέρδη 997,8 χιλ. ευρώ, έναντι κερδών 406,0 χιλ. ευρώ ο όμιλος ενώ η εταιρεία κέρδη 442,0 χιλ. ευρώ το αντίστοιχο περσινό έτος. Τα αποτελέσματα μετά από φόρους, αν και ζημιές, εμφανίζονται και αυτά βελτιωμένα και διαμορφώθηκαν για τον όμιλο σε ζημιές 1.082,7 χιλ. ευρώ (ενώ η εταιρεία ζημιές 1.040,4 χιλ. ευρώ) έναντι των αντίστοιχων περσινών αποτελεσμάτων με ζημιές για τον όμιλο 1.463,6 χιλ. ευρώ (ενώ η εταιρεία ζημιές 1.425,2 χιλ. ευρώ). Ο συνολικός τραπεζικός δανεισμός παρουσίασε σημαντική μείωση αξίας 1.262 εκατ. ευρώ (για την εταιρεία και τον όμιλο) και έφθασε στα 15.883 εκατ. ευρώ από τα 17.145 εκατ. ευρώ πέρσι. Οι ταμειακές ροές από λειτουργικές δραστηριότητες εμφανίζουν και αυτές κέρδη για τον όμιλο 503,0 χιλ. ευρώ (η εταιρεία κέρδη 510,2 χιλ. ευρώ) έναντι κερδών για την αντίστοιχη περσινή περίοδο αξίας 1.474,8 χιλ. ευρώ (η εταιρεία κέρδη 1.455,3 χιλ. ευρώ). Η επίτευξη των παραπάνω θετικών αποτελεσμάτων, στα πλαίσια μιας παγκόσμιας ανταγωνιστικής αγοράς υψηλών απαιτήσεων που η εταιρεία απευθύνεται, αποτελεί την καλύτερη επιβεβαίωση της αναπτυξιακής πορείας που η εταιρεία πλέον κινείται και επιβράβευση του ανασχεδιασμού και της γενικότερης βελτίωσης που επιτυχημένα η Διοίκηση έχει δρομολογήσει, σε όλους τους λειτουργικούς τομείς της επιχείρησης. Η Διοίκηση της εταιρίας παρακολουθεί στενά τις εξελίξεις στο παγκόσμιο επιχειρηματικό περιβάλλον και δεδομένου ότι η διεθνής οικονομία αρχίζει να ανακάμπτει, το υψηλό ικανοτήτων και πεπειραμένο ανθρώπινο δυναμικό της καθώς και το σύγχρονο επιχειρηματικό της μοντέλο, θα εξασφαλίσουν τη διατήρηση της αύξησης του όγκου πωλήσεων, τη βελτίωση της επιχειρηματικής αποδοτικότητας και την περαιτέρω ενδυνάμωση της ανταγωνιστικής της θέσης. Λεπτομερή οικονομικά και άλλα στοιχεία παρέχονται στην ιστοσελίδα του Ομίλου Doppler με διεύθυνση: www.doppler.gr.

LAVIPHARM A.E.**Ανακοίνωση**

Η Lavipharm A.E., στο πλαίσιο της δημοσίευσης των ετήσιων οικονομικών καταστάσεων του 2013 του Ομίλου και της Εταιρείας και σύμφωνα με το άρθρο 4.1.4.4 του Κανονισμού του Χρηματιστηρίου Αθηνών, ενημερώνει το επενδυτικό κοινό ότι με στόχο την άρση του κριτηρίου για την υπαγωγή των μετοχών της στην κατηγορία της Επιτήρησης, η Διοίκηση της Εταιρείας συνεχίζει να εφαρμόζει ένα καθολικό πρόγραμμα αναδιάρθρωσης των δομών του Ομίλου ενώ παράλληλα επικεντρώνεται στη δραστηριότητα των εξαγωγών και τη δημιουργία εσόδων από παροχή υπηρεσιών, προσαρμοζόμενη στις νέες δυσμενέστερες συνθήκες της αγοράς φαρμάκου.

LAVIPHARM A.E.**Ανακοίνωση**

Κατά το 2013, μια χρονιά έντονων κραδασμών στο χώρο της υγείας και σημαντικών αλλαγών στο χώρο του φαρμάκου ειδικότερα, η Lavipharm επικεντρώθηκε στην ενδυνάμωση της ανταγωνιστικότητάς της μέσω της περαιτέρω μείωσης του λειτουργικού της κόστους και αύξησης της παραγωγικότητας. Σε αυτό το πλαίσιο, επτετεύχθη σημαντική συρρίκνωση των εξόδων διοίκησης και διάθεσης σε μια διαρκή προσπάθεια συγκράτησής τους. Πιο συγκεκριμένα, το ασταθές περιβάλλον στην Ελλάδα (απεργίες γιατρών και φαρμακοποιών, πτωτική τάση της αγοράς ενόψει της δραστηκής μείωσης φαρμακευτικής δαπάνης, κ.α.) συνέβαλε στη διαμόρφωση του Ενοποιημένου Κύκλου Εργασιών της Lavipharm σε € 30,1 εκατ. έναντι € 37,9 εκατ. το 2012. Οι λειτουργικές δαπάνες εμφανίζουν περαιτέρω μείωση της τάξης του 20,6%, ως αποτέλεσμα της συνεχούς προσπάθειας συγκράτησης του κόστους και διαμορφώθηκαν σε € 17,8 εκατ. από € 20,0 την αντίστοιχη περσινή περίοδο. Παρά τα παραπάνω, η μείωση των πωλήσεων επηρέασε το ενοποιημένο EBITDA, το οποίο διαμορφώθηκε σε € (1,9) εκατ. - προερχόμενο κυρίως από θυγατρικές εταιρείες του εξωτερικού- από € 692 χιλ. το 2012. Τα ενοποιημένα αποτελέσματα διαμορφώθηκαν σε ζημίες προ φόρων ύψους € 12,1 εκατ. έναντι ζημιών € 10,6 εκατ. το 2012 και ζημίες μετά από φόρους και δικαιώματα μειοψηφίας € 13,1 εκατ. έναντι € 7,6 εκατ. κατά την περσινή αντίστοιχη περίοδο. Όσον αφορά στα οικονομικά μεγέθη της μητρικής εταιρείας Lavipharm AE, ο Κύκλος Εργασιών της διαμορφώθηκε σε € 33,1 εκατ. έναντι € 39,1 εκατ. κατά το 2012, κυρίως λόγω της μείωσης των τιμών στον τομέα φαρμάκου. Τα αποτελέσματα της μητρικής εταιρείας επηρεάστηκαν από την πρόβλεψη απομείωσης του συνόλου της αξίας της συμμετοχής της στη θυγατρική εταιρεία Lavipharm Corp., η οποία, σε συνδυασμό με την πρόβλεψη διαγραφής σχετικών απαιτήσεων, επέφερε μη επαναλαμβανόμενη επιβάρυνση της τάξης των € 25,6 εκατ. Έτσι, τα αποτελέσματα μετά από φόρους διαμορφώθηκαν σε ζημίες ύψους € 26,0 εκατ., ενώ τα ίδια Κεφάλαια της μητρικής εταιρείας διαμορφώθηκαν σε € 65,3 από € 91,3 εκατ. την περσινή περίοδο. Η πρόβλεψη διαγραφής της συμμετοχής στην παραπάνω θυγατρική εταιρεία, καθώς και των απαιτήσεων από αυτήν, αποφασίστηκε δεδομένης της στασιμότητας όσον αφορά στην εξεύρεση χρηματοδότησής της. Με γνώμονα τη συνεχή συγκράτηση εξόδων, την απλοποίηση των δομών αλλά και τη στοχευμένη ανάπτυξη της Εταιρείας και λαμβάνοντας υπόψη τις ιδιαίτερα αρνητικές οικονομικές συνθήκες στην Ελλάδα, η Lavipharm προχωρά με προσεκτικό σχεδιασμό σε όλες τις απαραίτητες ενέργειες, με στόχο αφενός την ενίσχυση της θέσης της στη διεθνή αγορά, αφετέρου την ενδυνάμωση της εμπορικής παρουσίας της στην Ελλάδα. Σύμφωνα με τις πληροφορίες που παρέχονται στην ετήσια ενοποιημένη και εταιρική οικονομική έκθεση για την χρήση 2013 (01.01.2013-31.12.2013), η Ναυτιλιακή Εταιρεία Λέσβου ΑΕ ενημερώνει το επενδυτικό κοινό τα ακόλουθα: Σύμφωνα με την από 4/5/2010 απόφαση του Διοικητικού Συμβουλίου του Χρηματιστηρίου Αθηνών οι μετοχές της εταιρείας εντάχθηκαν στην κατηγορία «επιτήρησης» βάσει του άρθρου 3.1.2.5 του κανονισμού του Χ.Α. επειδή οι λογιστικές ζημίες του Ομίλου κατά την χρήση που έληξε την 31.12.2009 ήταν μεγαλύτερες του 30% της καθαρής θέσης του. ΟΙΚΟΝΟΜΙΚΑ ΣΤΟΙΧΕΙΑ: I) ΟΙΚΟΝΟΜΙΚΑ ΑΠΟΤΕΛΕΣΜΑΤΑ ΟΜΙΛΟΥ - Ο κύκλος εργασιών του Ομίλου της 'ΝΑΥΤΙΛΙΑΚΗΣ ΕΤΑΙΡΕΙΑΣ ΛΕΣΒΟΥ ΑΕ' κατά τη χρήση 2013 ανήλθε σε ποσό € 51.520.326,56, έναντι ποσού € 68.019.955,88 την χρήση 2012, ήτοι παρουσίασε μείωση 24,25 %, η οποία οφείλεται στην συνεχιζόμενη οικονομική κρίση. Οι λειτουργικές ζημίες προ φόρων, τόκων και αποσβέσεων (EBITDA) του Ομίλου ανήλθαν σε ποσό € 45.856.272,80 κατά τη χρήση 2013, έναντι ζημιών ποσού € 62.380.852,03 στην προηγούμενη χρήση 2012. Τα αποτελέσματα του Ομίλου, πριν και μετά από φόρους κατά τη χρήση 2013 ανήλθαν σε ζημιά ποσού € 59.042.911,33, έναντι ζημιάς ποσού € 75.796.308,42 στη χρήση 2012. Τα παραπάνω αποτελέσματα του Ομίλου έχουν επιβαρυνθεί κατά την χρήση 2013 με ποσό € 32.349.715,14 έναντι ποσού € 34.774.243,72 στη χρήση 2012, αποτέλεσμα που προήλθε από την αναπροσαρμογή των πλοίων στην εύλογη τους αξία. Οι ταμειακές ροές από λειτουργικές δραστηριότητες του ομίλου την 31.12.2013, εμφανίζονται θετικές κατά ποσό € 231.091,69 (31.12.2012, αρνητικές ταμειακές ροές ποσό € 18.057.591,68). Το αποθεματικό του Νόμου 3588/2007-άρθρο 106α σχηματίστηκε από την εφαρμογή της Συμφωνίας Εξυγίανσης η οποία επικυρώθηκε από το Εφετείο Βορείου Αιγαίου την 12.12.2013. Το συνολικό σχηματισθέν αποθεματικό της Εταιρείας την 31.12.2013 ποσού € 129.317.925,02 αφορά όφελος από ρύθμιση τραπεζικών δανειακών συμβάσεων συνολικού ποσού € 102.610.324,29, όφελος από πιστωτές συνολικού ποσού € 10.068.509,13 και όφελος από απαιτήσεις μετόχων συνολικού ποσού € 16.639.091,60. Επίσης το σχηματισθέν αποθεματικό ποσού € 9.427.273,98 προήλθε από ρύθμιση οφειλής μεταξύ της τράπεζας και της θυγατρικής εταιρείας SILVER FIN LTD που προέβλεπε περιορισμό της υπό τον όρο της επικύρωσης της Συμφωνίας Εξυγίανσης η οποία ήδη επικυρώθηκε. Τα ανωτέρω αποθεματικά συμψηφίστηκαν την 31.12.2013 με ζημίες ειν νεό. II) ΟΙΚΟΝΟΜΙΚΑ ΑΠΟΤΕΛΕΣΜΑΤΑ ΕΤΑΙΡΕΙΑΣ - Ο κύκλος εργασιών της μητρικής εταιρείας 'ΝΑΥΤΙΛΙΑΚΗΣ ΕΤΑΙΡΕΙΑΣ ΛΕΣΒΟΥ ΑΕ' κατά τη χρήση 2013 ανήλθε σε ποσό € 32.435.187,36, έναντι ποσού € 53.139.001,67 την χρήση 2012, ήτοι παρουσίασε μείωση 38,96 %, η οποία οφείλεται στην συνεχιζόμενη οικονομική κρίση. Τα αποτελέσματα προ φόρων, τόκων και αποσβέσεων (EBITDA) ανήλθαν σε ζημιά ποσού € 60.950.040,84 κατά τη χρήση 2013 έναντι ζημιάς ποσού € 49.587.888,98 την προηγούμενη χρήση 2012. Τα αποτελέσματα της εταιρείας, πριν και μετά από φόρους κατά τη χρήση 2013 ανήλθαν σε ζημιά ποσού € 72.183.933,82 έναντι ζημιάς ποσού € 60.841.586,99 τη χρήση 2012. Τα παραπάνω αποτελέσματα της Εταιρείας έχουν επιβαρυνθεί κατά την χρήση 2013 με ποσό € 20.894.758,18 έναντι ποσού € 29.879.166,68 στη χρήση 2012, αποτέλεσμα που προήλθε από την αναπροσαρμογή των πλοίων στην εύλογη τους αξία. Επίσης τα αποτελέσματα της χρήσης 2013 έχουν επιβαρυνθεί και με ποσό € 34.382.821,19 που αφορά πρόβλεψη απομείωσης απαιτήσεων από συνδεδεμένες επιχειρήσεις. Οι ταμειακές ροές από λειτουργικές δραστηριότητες της εταιρείας την 31.12.2013, εμφανίζονται θετικές κατά ποσό € 143.504,63 (31.12.2012, αρνητικές ταμειακές ροές ποσό € 17.889.035,20). ΒΡΑΧΥΠΡΟΣΘΕΣΜΗ ΠΟΛΙΤΙΚΗ ΕΠΙ ΤΗΣ ΛΕΙΤΟΥΡΓΙΚΗΣ ΔΡΑΣΤΗΡΙΟΤΗΤΑΣ ΤΗΣ ΕΤΑΙΡΕΙΑΣ ΚΑΙ ΤΟΥ ΟΜΙΛΟΥ: Α. Δικαστική επικύρωση της Συμφωνίας Εξυγίανσης (άρθρο 106α και 106ε του Ν.3588/2007). Την 13.9.2012 συνήφθη Συμφωνία Εξυγίανσης, κατά την έννοια του ν. 3588/2007, μεταξύ της ΝΕΛ και των συμβαλλομένων πιστωτών της, MILLENNIUM BANK (και της καθολικής της διαδόχου 'ΤΡΑΠΕΖΑΣ ΠΕΙΡΑΙΩΣ Α.Ε.') και 'ANTELOPE SHIPPING INC', οι οποίοι εκπροσωπούν τουλάχιστον το 62,5% των συνόλου των πιστωτών της και το 75% των εμπραγμάτως ασφαλισμένων πιστωτών. Η συμφωνία υπεβλήθη προς έγκριση στο Πολυμελές Πρωτοδικείο Μυτιλήνης την 18.9.2012, οπότε και με προσωρινή διαταγή χορηγήθηκαν τα προβλεπόμενα από το νόμο προληπτικά μέτρα. Η υπόθεση συζητήθηκε ενώπιον του Δικαστηρίου στις 5 και 9 Οκτωβρίου 2012, οπότε και παρετάθη η άνω προσωρινή διαταγή και επεκτάθηκαν τα προληπτικά μέτρα και στην θυγατρική εταιρεία ΣΙ-ΛΙΝΚ ΦΕΡΡΙΣ Ν.Ε. Κατά την ακροαματική διαδικασία δηλώθηκε και η προσχώρηση της τράπεζας FBBANK (και της καθολικής της διαδόχου 'ΕΘΝΙΚΗΣ ΤΡΑΠΕΖΑΣ ΤΗΣ ΕΛΛΑΔΟΣ Α.Ε.') στην

Συμφωνία Εξυγίανσης, ανεβάζοντας έτσι τα ποσοστά των συμβαλλομένων πιστωτών σε 75%, επί του συνόλου και στο 99% των εμπραγματώσ ασφαλισμένων. Την 17/06/2013 η Ναυτιλιακή Εταιρεία Λέσβου Α.Ε. ενημέρωσε το επενδυτικό κοινό ότι η αίτηση εξυγίανσης της που είχε υποβάλει σύμφωνα με τη διάταξη του άρθρου 106 επ. Ν.3588/2007 και συζητήθηκε στις 05 Οκτωβρίου 2012 στο Πολυμελές Πρωτοδικείο Μυτιλήνης, δεν έγινε πρωτόδικα δεκτή με την απόφαση 8/2013. Η εταιρεία την 18.6.2013 κατέθεσε έφεση ενώπιον του Εφετείου Βορείου Αιγαίου κατά της παραπάνω απόφασης, με αίτηση την εξαφάνιση της απόφασης του Πολυμελούς Πρωτοδικείου Μυτιλήνης και την επικύρωση της από 13.9.2012 σύμβασης ρυθμίσεως των χρεών της με τους πιστωτές της. Η συζήτηση της ένδικης έφεσης διεξήχθη την 17.7.2013 στο Εφετείο Βορείου Αιγαίου και αναμένεται η απόφαση. Παράλληλα, το Εφετείο χορήγησε τα προβλεπόμενα από τον νόμο προληπτικά μέτρα μέχρι την έκδοση της απόφασής του. Το Εφετείο Βορείου Αιγαίου με την από 12.12.2013 απόφασή του επικύρωσε την Συμφωνία Επικύρωσης ρυθμίζοντας το σύνολο των οφειλών προς τους πιστωτές της, ανά κατηγορία οφειλής, εφαρμόζοντας την αρχή της ίσης μεταχείρισης κάθε κατηγορίας ή υποκατηγορίας πιστωτών. Το περιεχόμενο της συμφωνίας εξυγίανσης προβλέπει συνοπτικά τα εξής: Πρώτη κατηγορία οφειλών: Οι εργαζόμενοι θα λάβουν το σύνολο των δεδουλευμένων τους. Δεύτερη κατηγορία οφειλών: Το Δημόσιο, τα Ν.Π.Δ.Δ., οι ασφαλιστικοί οργανισμοί θα λάβουν το σύνολο των κατά κεφάλαιο απαιτήσεων τους με μεσοπρόθεσμη αποπληρωμή. Τρίτη κατηγορία οφειλών: Οι τράπεζες Millennium και FBB θα λάβουν περίπου το 20% των απαιτήσεων τους, με μακροχρόνια αποπληρωμή. Οι πιστωτές Millennium και FBB έχουν το δικαίωμα, αντί της οφειλής όπως αυτή περιορίζεται με τη Συμφωνία Εξυγίανσης, να ζητήσουν να τους μεταβιβάσουν πλοία της εταιρείας επί των οποίων ήδη έχουν προτιμώμενες ναυτικές υποθήκες. Τέταρτη κατηγορία οφειλών: Οι υπόλοιποι πιστωτές (προμηθευτές κλπ) θα λάβουν το 20% των απαιτήσεων τους σε 48 μηνιαίες δόσεις. Σημειώνεται ότι οι ανήκοντες στην Τρίτη και την τέταρτη κατηγορία, δηλαδή οι τράπεζες και οι λοιποί πιστωτές μπορούν αντί της μειώσεως και ρυθμίσεως των απαιτήσεων τους να ζητήσουν την κεφαλαιοποίηση των συνολικών απαιτήσεων τους με την έκδοση νέων μετοχών και με τιμή διαθέσεως ίση με την ονομαστική αξία της μετοχής. Πέμπτη κατηγορία οφειλών: Οι απαιτήσεις των μετόχων της εταιρείας διαγράφονται οριστικά. Έκτη κατηγορία οφειλών: οι επίδικες απαιτήσεις θα ικανοποιηθούν σε ποσοστό 20% και σε 36 μηνιαίες δόσεις από τη λήξη της επιδικίας. Στη συμφωνία προβλέπεται και η πιθανότητα συμμετοχής της ήδη μετόχου ALTANA NAVIGATION LTD σε αύξηση του μετοχικού κεφαλαίου μέχρι το ποσό € 1.000.000€ καθώς και η μεταβίβαση προς αυτήν, στο πλαίσιο του σχεδίου εξυγίανσης, των μετοχών των εταιρειών ANTELOPE SHIPPING INC, ERCOLANA HOLDINGS LTD και ISFI- SQUARE FUND. Περαιτέρω με το από 13-9-2012 Ιδιωτικό Συμφωνητικό μεταξύ αφενός της MILLENNIUM BANK και αφετέρου των εταιρειών ΝΕΛ, ΣΙ-ΛΙΝΚ ΦΕΡΡΠΙΣ ΝΕ, RAINBOW MARITIME LTD και SILVER FIN LTD περιορίστηκαν ή και ρυθμίσθηκαν, υπό τον όρο της επικύρωσης της Συμφωνίας Εξυγίανσης, η οποία ήδη επικυρώθηκε κατά τα ανωτέρω, και οι όφειλες των λοιπών εταιρειών του Ομίλου ως εξής: Οι υποχρεώσεις της ΣΙ ΛΙΝΚ ρυθμίζονται με μακροχρόνια καταβολή. Οι υποχρεώσεις της SILVER FIN LTD περιορίζονται κατά 72% και το υπόλοιπο επίσης θα καταβληθεί μακροχρόνια, ενώ αντιστοίχως περιορίζεται και η υποθήκη επί του πλοίου της εταιρείας. Β. Ανάλυση οικονομικών μεγεθών Ομίλου και μέτρα της Διοίκησης. Την χρήση που έληξε την 31.12.2013 ο Όμιλος και η Εταιρεία παρουσίασαν τα παρακάτω μεγέθη: Το σύνολο των βραχυπρόθεσμων υποχρεώσεων του Ομίλου της 31.12.2013 ανήλθε σε ποσό € 23.293.292,99 (31.12.2012: € 95.801.224,94), έναντι κυκλοφορούντων στοιχείων ενεργητικού ποσού € 14.277.920,36 (31.12.2012: € 22.486.862,94). Αντίστοιχα σε επίπεδο Εταιρείας το σύνολο των βραχυπρόθεσμων υποχρεώσεων ανήλθε σε ποσό € 19.820.817,90 (31.12.2012: € 98.641.931,02), έναντι κυκλοφορούντων στοιχείων ενεργητικού ποσού € 39.786.706,60 (31.12.2012: € 70.884.270,98). Στις ανωτέρω απαιτήσεις της Εταιρείας περιλαμβάνονται ενδοεταιρικά υπόλοιπα ποσού € 31.735.106,95 και στις υποχρεώσεις ενδοεταιρικά υπόλοιπα ποσού € 10.145.595,52 αντίστοιχα. Το λειτουργικό αποτέλεσμα από την εκμετάλλευση των πλοίων του Ομίλου για την χρήση 2013 ήταν ζημιογόνο κατά ποσό € 9.288.993,25 (αντίστοιχα αρνητικά λειτουργικά αποτελέσματα για την χρήση 2012 ποσού € 15.981.790,27). Σε επίπεδο Εταιρείας τα λειτουργικά αποτελέσματα για την χρήση 2013 ανήλθαν σε ζημίες € 3.783.682,58 (αντίστοιχα αρνητικά λειτουργικά αποτελέσματα για την χρήση 2012 ποσού € 10.822.560,83). Θετικές ταμειακές ροές από λειτουργικές δραστηριότητες για την χρήση 2013 του Ομίλου ποσού € 231.091,69 (αρνητικές ταμειακές ροές για την χρήση 2012 ποσού € 18.057.591,68). Επιπρόσθετα η Εταιρεία εμφάνισε θετικές ταμειακές ροές για την χρήση 2013 ποσού € 143.504,63 (αρνητικές ταμειακές ροές για την χρήση 2012 ποσού € 17.889.035,20). Ζημίες προ φόρων για την χρήση 2013 του Ομίλου ποσού € 59.042.911,33 (ζημίες για την χρήση 2012 ποσού € 75.796.308,42). Αντίστοιχα, η Εταιρεία εμφάνισε ζημίες προ φόρων για την χρήση 2013 ποσού € 72.183.933,82 (ζημίες για την χρήση 2012 ποσού € 60.841.586,99). Το σύνολο των ιδίων κεφαλαίων του Ομίλου την 31.12.2013 ήταν € 15.838.022,90 (31.12.2012: αρνητικά Ίδια Κεφάλαια € 63.721.765,00). Το σύνολο των ιδίων κεφαλαίων της Εταιρείας την 31.12.2013 ήταν € 36.352.118,58 (31.12.2012: αρνητικά Ίδια Κεφάλαια € 20.639.372,85). Η Διοίκηση του Ομίλου έχει καταρτίσει Επιχειρηματικό Σχέδιο με ανάλυση των προβλεπόμενων εισροών και εκροών λαμβάνοντας υπόψη την αναδιοργάνωση και τον εξορθολογισμό των λειτουργικών δαπανών της. Με βάση το παραπάνω σχέδιο αναμένεται η επίτευξη ικανής κερδοφορίας και πλεονάσματος λειτουργικών ταμειακών ροών οι οποίες θα εξασφαλίζουν την απρόσκοπτη κάλυψη των υποχρεώσεων του Ομίλου, καθώς και τα απαραίτητα πλεονάσματα για την περαιτέρω ανάπτυξη του. Οι παραδοχές της διοίκησης βασίζονται σε συντηρητικές προβλέψεις, εκτιμώντας σε λογικές αυξήσεις της επιβατικής κίνησης και την αναμενόμενη ανάπτυξη της Ελληνικής Οικονομίας από το τέλος του 2014 και μεταγενέστερα. Επισημαίνουμε όμως ότι ακόμα και αν τα αναμενόμενα γεγονότα συμβούν, τα πραγματικά γεγονότα είναι πιθανόν να είναι διαφορετικά από αυτά που αναφέρονται στο Επιχειρηματικό Σχέδιο. Επίσης η Διοίκηση του Ομίλου, από τη προηγούμενη χρήση εκτός από τη συμφωνία εξυγίανσης, έχει λάβει μέτρα για την αντιμετώπιση των προβλημάτων ρευστότητας όπως οι επαφές με τραπεζικά ιδρύματα για χορήγηση δανείου με σκοπό την ενίσχυση του κεφαλαίου κίνησης, κινήσεις για πωλήσεις πλοίων που θα έχουν άμεσα θετική επίδραση στη ρευστότητα του ομίλου καθώς και η δυνατότητα αύξησης μετοχικού κεφαλαίου (υπό εξέταση με βάση τις συνθήκες) με σκοπό την ενίσχυση της ρευστότητας. Λαμβάνοντας υπόψη τα παραπάνω γεγονότα, οι οικονομικές καταστάσεις του Ομίλου καταρτίστηκαν βάσει της αρχής της συνέχισης δραστηριότητας καθώς η διοίκηση εκτιμά ότι οι παραπάνω ενέργειες θα επιτρέψουν στον όμιλο να συνεχίσει τη λειτουργία του. Παρά ταύτα, το ενδεχόμενο της μη επιτυχούς έκβασης των ανωτέρω ενεργειών της διοίκησης υποδηλώνει την ύπαρξη αβεβαιότητας σχετικά με την δυνατότητα ομαλής συνέχισης της δραστηριότητας του Ομίλου.

ΙΑΣΩ Α.Ε. Δελτίο Τύπου

Ζημίες έναντι κερδών σε μητρική και όμιλο, λόγω της αναγκαστικής εφαρμογής μηχανισμών αυτόματης επιστροφής και εκπτώσεων (rebate και claw back), στο 2013. Τις εννοποιημένες και τις ατομικές οικονομικές καταστάσεις του 2013, ανακοίνωσε η εταιρεία «ΙΑΣΩ» που συντάξε σύμφωνα με τα Διεθνή Πρότυπα Χρηματοοικονομικής Αναφοράς (Δ.Π.Χ.Α.). Τα θετικά αποτελέσματα της μητρικής εταιρείας ΙΑΣΩ Α.Ε. και τα εννοποιημένα-ομιλικά απομειώσαν καθοριστικά οι προβλέψεις για περιορισμό επί των τιμολογίων προς τον ΕΟΠΠΥ. Η αναγκαστική εφαρμογή μηχανισμών αυτόματης επιστροφής και εκπτώσεων οδήγησαν σε σημαντική μείωση των εσόδων και των αποτελεσμάτων. Πρόσθετη αλλά μικρότερη επιβάρυνση προκάλεσε στα αποτελέσματα της μητρικής εταιρείας η απομείωση της αποτίμησης των συμμετοχών της σε άλλες εταιρείες. Κύκλος εργασιών: Προ της εφαρμογής των μηχανισμών επιστροφής Rebate & Clawback*, ο εννοποιημένος κύκλος εργασιών παρουσίασε αύξηση της τάξης του 1,6% και ανήλθε σε € 126,1 εκ. και σε επίπεδο

μητρικής παρουσίασε ελαφρά μείωση κατά 1,1% και ανήλθε σε €66,8 εκατ. Μετά την εφαρμογή των μηχανισμών επιστροφής Rebate & Clawback*, ο κύκλος εργασιών του ομίλου παρουσιάζει μείωση της τάξης του 13,8% και ανέρχεται σε €107,1 εκατ. και ο αντίστοιχος της μητρικής παρουσιάζει μείωση κατά 16,4% και ανέρχεται σε €56,4 εκατ. Μικτά κέρδη/ζημιές: Προ της εφαρμογής των μηχανισμών επιστροφής Rebate & Clawback*, τα μικτά κέρδη του ομίλου παρουσίασαν αύξηση της τάξης του 37,8% και ανήλθαν σε €28,97 εκ. και της μητρικής παρουσίασαν σημαντική αύξηση κατά 25,1% και ανήλθαν σε €19,13 εκατ. Μετά την εφαρμογή των μηχανισμών επιστροφής Rebate & Clawback*, τα μικτά κέρδη του ομίλου παρουσίασαν μείωση της τάξης του 52,7% και ανήλθαν σε €9,94 εκατ. και τα αντίστοιχα της μητρικής παρουσίασαν μείωση κατά 42,5% και ανήλθαν σε €8,79 εκατ. Κέρδη / (ζημιές) προ φόρων, χρηματοδοτικών, επενδυτικών αποτελεσμάτων και συνολικών αποσβέσεων (EBITDA): Προ της εφαρμογής των μηχανισμών επιστροφής Rebate & Clawback*, τα κέρδη / (ζημιές) προ φόρων, χρηματοδοτικών, επενδυτικών αποτελεσμάτων και συνολικών αποσβέσεων (EBITDA) του ομίλου παρουσίασαν αξιοσημείωτη αύξηση της τάξης του 49,5% και ανήλθαν σε €36,00 εκ. και αύξηση κατά 11,9% στο επίπεδο της μητρικής και ανήλθαν σε €20,29 εκατ. Μετά την εφαρμογή των μηχανισμών επιστροφής Rebate & Clawback*, τα κέρδη / (ζημιές) προ φόρων, χρηματοδοτικών, επενδυτικών αποτελεσμάτων και συνολικών αποσβέσεων (EBITDA) παρουσίασαν μείωση της τάξης του 29,5% και ανήλθαν σε €16,98 εκατ. και τα αντίστοιχα της μητρικής παρουσίασαν μείωση κατά 45,1% και ανήλθαν σε €9,96 εκατ. Κέρδη / (ζημιές) προ φόρων, χρηματοδοτικών και επενδυτικών αποτελεσμάτων (EBIT): Προ της εφαρμογής των μηχανισμών επιστροφής Rebate & Clawback*, τα κέρδη / (ζημιές) προ φόρων, χρηματοδοτικών, επενδυτικών αποτελεσμάτων (EBIT) του ομίλου παρουσίασαν αξιοσημείωτη αύξηση της τάξης του 97,3% και ανήλθαν σε €24,80 εκ. και της μητρικής παρουσίασαν αύξηση κατά 22,7% και ανήλθαν σε €15,46 εκατ. Μετά την εφαρμογή των μηχανισμών επιστροφής Rebate & Clawback*, τα κέρδη / (ζημιές) προ φόρων, χρηματοδοτικών, επενδυτικών αποτελεσμάτων (EBIT) παρουσίασαν μείωση της τάξης του 54,1% και ανήλθαν σε €5,78 εκατ. και τα αντίστοιχα της μητρικής παρουσίασαν μείωση κατά 59,3% και ανήλθαν σε €5,13 εκατ. Κέρδη / (ζημιές) προ φόρων: Προ της εφαρμογής των μηχανισμών επιστροφής Rebate & Clawback*, τα κέρδη προ φόρων του ομίλου ανήλθαν σε €17,98 εκ. έναντι κερδών €5,02 εκατ. το 2012 και κέρδη €7,75 εκατ. στο επίπεδο της μητρικής έναντι ζημιών €3,39 εκατ. το 2012. Μετά την εφαρμογή των μηχανισμών επιστροφής Rebate & Clawback*, οι ζημιές προ φόρων του ομίλου διαμορφώθηκαν σε €1,05 εκατ. και οι αντίστοιχες ζημιές της μητρικής σε €2,58 εκατ. Κέρδη / (ζημιές) μετά από φόρους: Προ της εφαρμογής των μηχανισμών επιστροφής Rebate & Clawback*, τα κέρδη μετά φόρων του ομίλου ανήλθαν σε €11,27 εκ. έναντι κερδών €2,16 εκατ. το 2012 και κέρδη €3,50 εκατ. στο επίπεδο της μητρικής έναντι ζημιών €3,97 εκατ. το 2012. Μετά την εφαρμογή των μηχανισμών επιστροφής Rebate & Clawback*, οι ζημιές προ φόρων του ομίλου διαμορφώθηκαν σε €2,81 εκατ. και οι αντίστοιχες ζημιές της μητρικής σε €-4,14 εκατ. Ο πρόεδρος του ομίλου κος Γεώργιος Σταματίου σχολιάζοντας τα αποτελέσματα δήλωσε: «Από τις αρχές της κρίσης γνωρίζαμε και αναμέναμε ότι η συμπεριφορά της οικονομίας και η υφεσιακή περιδίνηση ή η στασιμότητα που δυστυχώς συνεχίζεται, θα επέβαλλε μέτρα για τα οποία προσπαθήσαμε με κάθε τρόπο να προετοιμαστούμε και να διαφυλάξουμε τα συμφέροντα όλων μας. Μειώσαμε τις τιμές δραστικά και σταδιακά χρόνο με το χρόνο, βελτιώσαμε την ποιότητα των παρεχόμενων υπηρεσιών και υλοποιήσαμε σχέδια που στόχευαν στη διατήρηση αλλά και στην επαύξηση του αριθμού των εξυπηρετούμενων ασθενών. Με συστηματική και σκληρή δουλειά όλων των μελών της οικογένειας ΙΑΣΩ, προέκυψαν αξιολογικά θετικά αποτελέσματα. Δυστυχώς όμως κάποιοι άλλοι παράγοντες που λειτουργούν πρόχειρα, επιπόλαια και ενδεχόμενα χωρίς να λογαριάζουν τις επιπτώσεις που προκαλούν στις επιχειρήσεις του ιδιωτικού τομέα, προέβησαν σε εύκολες λύσεις. Αποφάσισαν και επιδίωξαν, ατυχώς μέχρι σήμερα, την υλοποίηση «κουρέματος» αναδρομικού μάλιστα χαρακτήρα, για να καλύψουν ίσως δικές τους αδυναμίες και αστοχίες. Παρενέβησαν χωρίς λογική και χωρίς ακριβοδίκαια μέτρα και σταθμά, σε μία προσπάθεια να αντιμετωπίσουν-διαχειριστούν κάθε λάθος ή απόκλιση των προτύπολογισθέντων - εκτιμηθέντων ποσών με τα υποβληθέντα στον ΕΟΠΥΥ. Λυπάμαι ειλικρινά που οι πάροχοι υπηρεσιών υγείας αντιμετωπίζονται με αυτό τον άδικο και αδικαιολόγητο τρόπο. Δηλώσαμε με κάθε έμφαση ότι δεν θα αποδεχόμαστε κάθε άδικο επιβολή μέτρων και μονομερή τροποποίηση της σύμβασης συνεργασίας μας με το ΕΟΠΥΥ. Ενημερώσαμε ότι θα προσφύγουμε στη δικαιοσύνη για την προάσπιση όλων των συμφερόντων μας και θα συνεχίσουμε κάθε συναφή ενέργεια. Αναμένουμε ακόμα και σήμερα την υλοποίηση των διαβεβαιώσεων της πολιτικής ηγεσίας του Υπουργείου Υγείας περί επιβολής μέτρων ύστερα από ουσιαστικούς ελέγχους. Είμαστε στο τελευταίο στάδιο αναμονής για υλοποίηση πολλών ακόμα δεσμεύσεων, ορισμένες εκ των οποίων εκφράστηκαν και δια στόματος του κ. Πρωθυπουργού. Ευελπιστούμε ότι έστω και τώρα θα υπάρξει άλλη οπτική ματιά στα προβλήματα μας από τους συναρμόδιους υπουργούς. Τα ενοποιημένα-ομιλικά οικονομικά στοιχεία του 2013 και τα επόμενα της μητρικής εταιρείας ή των θυγατρικών εταιρειών, δεν αποδίδουν τις δυσχέρειες και τα εμπόδια που αντιμετωπίσαμε όλοι όσοι απαρτίζουμε την οικογένεια «ΙΑΣΩ». Πραγματικά πετύχαμε αξιολογικά αποτελέσματα, για τα οποία αισθάνομαι την ανάγκη να εκφράσω από καρδιάς πολλές ευχαριστίες. Ευχαριστίες αλλά και ευχές να έχουμε όλοι δύναμη για μεγαλύτερες επιτυχίες στο 2014, για το οποίο οι ανάγκες αλλά και οι προσδοκίες όλων είναι ακόμα μεγαλύτερες. Ανάγκες επιβεβλημένες από την πορεία της οικονομίας της χώρας μας και προσδοκίες που υπαγορεύονται από τις απαιτήσεις όλων όσων εμπιστεύονται το πολύτιμο αγαθό της υγείας τους, στις υψηλού επιπέδου υπηρεσίες υγείας όλων των κλινικών του Ομίλου ΙΑΣΩ.» Ακολουθεί συνοπτικός πίνακας με τα κυριότερα οικονομικά στοιχεία του ομίλου και της μητρικής πριν και μετά την επιβάρυνση από τις προβλέψεις για περικοπές λόγω της εφαρμογής των μηχανισμών επιστροφής Rebate & Clawback*, ώστε να καταστεί επιφανής η σύγκριση των μεγεθών και να αναδειχθεί το ύψος της επίδρασης που προκάλεσαν στα αποτελέσματα της χρήσης 2013. Οι Ετήσιες οικονομικές καταστάσεις της χρήσης 2013 θα αναρτηθούν στην ιστοσελίδα του Χρηματιστηρίου Αθηνών (www.ase.gr) και της εταιρείας (www.iaso.gr).

ΝΑΥΤΙΛΙΑΚΗ ΕΤΑΙΡΕΙΑ ΛΕΣΒΟΥ Α.Ε.

Ανακοίνωση

Στο πλαίσιο της ορθής και έγκαιρης ενημέρωσης του επενδυτικού κοινού και σύμφωνα με το άρθρο 4.1.2 & 4.1.4.3.1 του Κανονισμού Χρηματιστηρίου Αθηνών, η ΝΑΥΤΙΛΙΑΚΗ ΕΤΑΙΡΕΙΑ ΛΕΣΒΟΥ ΑΕ ανακοινώνει το Οικονομικό Ημερολόγιο του έτους 2014. - Ανακοίνωση Ετήσιας Οικονομικής Έκθεσης της χρήσης 2013 την Δευτέρα 31 Μαρτίου 2014 με ανάρτηση στην ιστοσελίδα του Χρηματιστηρίου Αθηνών (μετά το κλείσιμο της συνεδρίασης) και με ανάρτηση στην ιστοσελίδα της Εταιρείας (www.nel.gr). - Τακτική Γενική Συνέλευση των Μετόχων την Παρασκευή 27 Ιουνίου 2014. - Η εταιρεία δεν θα καταβάλει μέρισμα. Η Ναυτιλιακή Εταιρεία Λέσβου ΑΕ διατηρεί το δικαίωμα να μεταβάλει τις παραπάνω ημερομηνίες, αφού ενημερώσει έγκαιρα το επενδυτικό κοινό με τροποποίηση του παρόντος.

KPI-KPI A.E.

Ανακοίνωση

Η βιομηχανία γάλακτος KPI-KPI δημοσίευσε τις ετήσιες οικονομικές καταστάσεις χρήσης 2013. Σε εταιρικό επίπεδο, ο κύκλος εργασιών ανήλθε σε €68.129 χιλ. έναντι €57.828 χιλ. το 2012 (αυξημένος κατά 17,8%), ενώ τα μεγέθη της κερδοφορίας του ομίλου διαμορφώνονται ως εξής: - Τα λειτουργικά κέρδη (EBITDA) ανήλθαν σε €7.575 χιλ. έναντι €7.747 χιλ. το 2012, - Τα κέρδη προ φόρων ανήλθαν σε €5.344 χιλ., από €5.195 χιλ. το 2012, - Τα κέρδη μετά φόρων ανήλθαν σε €5.125 χιλ., από €4.589 χιλ. το 2012. Σε

επίπεδο Ομίλου, ο ενοποιημένος κύκλος εργασιών ανήλθε σε € 68.129 χιλ. Αντίστοιχα, τα καθαρά κέρδη μετά από φόρους, που αντιστοιχούν στους ιδιοκτήτες της μητρικής, ανήλθαν σε € 5.120 χιλ., ενώ τα συγκεντρωτικά συνολικά έσοδα μετά από φόρους, που αντιστοιχούν στους ιδιοκτήτες της μητρικής, ανήλθαν σε € 4.895 χιλ. Οι πωλήσεις παγωτού του Ομίλου παρουσίασαν μικρή μείωση κατά 3,3% και διαμορφώθηκαν σε € 22.583 χιλ. έναντι € 23.363 χιλ. στο 2012. Στον τομέα του παγωτού, η συνεχιζόμενη άσχημη οικονομική συγκυρία επιδρά αρνητικά στον κλάδο, πιέζοντας το συνολικό μέγεθος της αγοράς. Ωστόσο, στη βάση της υλοποίησης της αναπτυξιακής μας στρατηγικής, προωθήσαμε ενεργά την επέκταση του δικτύου πωλήσεων στην Ελλάδα και στις χώρες του εξωτερικού που δραστηριοποιούμαστε. Η ΚΡΙ-KΡΙ αποτελεί, πλέον, τη μοναδική Ελληνική εταιρία παγωτού με πανελλαδική διανομή. Στο πλαίσιο αυτό, ισχυροποιούμε τη θέση μας αξιοποιώντας τη στροφή της κατανάλωσης σε ελληνικά προϊόντα, χτίζοντας τις στρατηγικές μάρκες παγωτού (MASTER και RODEO) και προωθώντας τα συγκριτικά μας πλεονεκτήματα σε νέες αγορές που παρουσιάζουν ενδιαφέρον (όπως Σενεγάλη και Ρωσία). Οι πωλήσεις γαλακτοκομικών του Ομίλου παρουσίασαν αύξηση +25,5% και διαμορφώθηκαν σε € 44.894 χιλ. έναντι € 35.758 χιλ. στην προηγούμενη χρήση, παρουσιάζοντας ανάπτυξη σε όλες τις αγορές. Στην εξέλιξη αυτή, σημαντικό ρόλο έπαιξαν η συνέχιση της πολιτικής ανταγωνιστικών τιμών με παράλληλη προώθηση των χαρακτηριστικών που διακρίνουν τα προϊόντα γιαουρτιού που παράγουμε για την ελληνική αγορά. Η διαφημιστική καμπάνια μας, επικεντρωμένη στη φρεσκάδα των γιαουρτιών μας, που παράγονται από γάλα που συλλέγεται, επεξεργάζεται και συσκευάζεται σε λιγότερο από 24 ώρες, βοήθησε σημαντικά στην ενίσχυση των μεριδίων αγοράς στην εσωτερική αγορά. Ταυτόχρονα έγιναν συστηματικές προσπάθειες για την ενίσχυση των εξαγωγών μας σε χώρες της δυτικής Ευρώπης που ραστηριοποιούμαστε, καθώς και για την είσοδο μας σε μεγάλες αγορές που δε διαθέτουμε παρουσία, όπως αυτή του Ηνωμένου Βασιλείου. Τέλος, οι εξαγωγές της εταιρείας διαμορφώθηκαν στο 16,9% των συνολικών πωλήσεων παρουσιάζοντας αύξηση +15%. Κατόπιν της πυρκαγιάς της 24/12/2013 που κατέστρεψε τις εγκαταστάσεις παραγωγής γαλακτοκομικών προχωρήσαμε στην άμεση σύναψη συμφωνιών για την παραγωγή σχεδόν του συνόλου των κωδικών γαλακτοκομικών προϊόντων μας σε ελληνικές παραγωγικές μονάδες τρίτων. Με τον τρόπο αυτό, καταφέρνουμε να καλύπτουμε προσωρινά το σύνολο των αναγκών μας, με αποτέλεσμα να μην αναμένουμε ουσιαστική εμφάνιση αδυναμίας της ομαλής τροφοδοσίας των προϊόντων μας και της εξυπηρέτησης των παραγγελιών των πελατών μας στην Ελλάδα και στο εξωτερικό. Επίσης, μετά από το ατυχές συμβάν της καταστροφικής πυρκαγιάς, καταρτίστηκε άμεσα επιχειρησιακό σχέδιο για τη δημιουργία μιας νέας, υπερσύγχρονης μονάδας γιαουρτιού, μέσω της υλοποίησης επενδύσεων ύψους € 20 εκ. περίπου. Η επένδυση ξεκίνησε ήδη στο χώρο των κεντρικών εγκαταστάσεων της εταιρείας στις Σέρρες και θα περιλαμβάνει την κατασκευή νέας παραγωγικής μονάδας, με τους αναγκαίους αποθηκευτικούς χώρους υλικών και ετοιμών προϊόντων, συνολικής κάλυψης 12.000 τ.μ. Το νέο εργοστάσιο γιαουρτιού θα έχει διπλάσια παραγωγική δυναμικότητα από το προηγούμενο και στην πλήρη λειτουργία του θα απασχολεί περισσότερους από 70 εργαζόμενους. Για το έργο αυτό, κατατέθηκε ήδη φάκελος υπαγωγής του στις διατάξεις του αναπτυξιακού νόμου 3908/2011, που προβλέπει επιχορήγηση σε ποσοστό 30% επί του προϋπολογισμού του σχεδίου. Το υπόλοιπο μέρος της επένδυσης θα χρηματοδοτηθεί με ίδια κεφάλαια της εταιρείας καθώς και μακροπρόθεσμο τραπεζικό δανεισμό (σε ποσοστό 30%). Σύμφωνα με το χρονοδιάγραμμα, η νέα μονάδα θα ξεκινήσει τη λειτουργία της εντός του καλοκαιριού 2014. Λόγω των ανωτέρω έκτακτων συνθηκών και των αυξημένων αναγκών χρηματοδότησης που προέκυψαν, το Διοικητικό Συμβούλιο της εταιρείας αποφάσισε να προτείνει προς τη Γενική Συνέλευση των μετόχων τη μη διανομή μερίσματος για τη χρήση 2013.

ΠΡΟΟΔΕΥΤΙΚΗ Α.Τ.Ε.

Ανακοίνωση

Στο πλαίσιο της ορθής και έγκαιρης ενημέρωσης του επενδυτικού κοινού και σύμφωνα με το άρθρο 4.1.2 & 4.1.4.3.1 του Κανονισμού Χρηματιστηρίου Αθηνών, η ΠΡΟΟΔΕΥΤΙΚΗ Α.Τ.Ε. ανακοινώνει το Οικονομικό Ημερολόγιο του έτους 2014: Ανακοίνωση Ετήσιων Οικονομικών Καταστάσεων 2013 μετά το κλείσιμο της συνεδρίασης του ΧΑ - Δευτέρα 31 Μαρτίου 2014. Ετήσια Τακτική Γενική Συνέλευση των Μετόχων - Δευτέρα 30 Ιουνίου 2014. Ανακοίνωση Οικ. Αποτελεσμάτων 1ου Τριμήνου 2014 - Σάββατο 31 Μαΐου 2014. Ανακοίνωση Οικ. Αποτελεσμάτων 1ου Εξαμήνου 2014 - Κυριακή 31 Αυγούστου 2014. Ανακοίνωση Οικ. Αποτελεσμάτων 9μηνου 2014 - Κυριακή 30 Νοεμβρίου 2014. Η ΠΡΟΟΔΕΥΤΙΚΗ Α.Τ.Ε. δεν θα διανείμει μέρισμα για τη χρήση 2013. Η ΠΡΟΟΔΕΥΤΙΚΗ Α.Τ.Ε. διατηρεί το δικαίωμα να μεταβάλει τις παραπάνω ημερομηνίες, αφού ενημερώσει έγκαιρα το επενδυτικό κοινό με τροποποίηση του παρόντος. Η Εταιρεία διευκρινίζει ότι τα Αποτελέσματα θα ανακοινώνονται στην ιστοσελίδα της Εταιρείας (www.proodeftiki.gr) και στην ιστοσελίδα του Χρηματιστηρίου Αθηνών (www.ase.gr).

ΓΙΟΥΡΟΜΠΡΟΚΕΡΣ ΜΕΣΙΤΕΣ ΑΣΦΑΛΙΣΕΩΝ Α.Ε.

Ανακοίνωση

Στα πλαίσια της δημοσίευσης των οικονομικών καταστάσεων της χρήσης 2013 του Ομίλου και της Εταιρείας, και σύμφωνα με το άρθρο 4.1.4.4. του Κανονισμού του Χρηματιστηρίου Αθηνών, ενημερώνουμε το επενδυτικό κοινό για τα ακόλουθα: Κατά τη συνεδρίαση του Διοικητικού Συμβουλίου του Χρηματιστηρίου Αθηνών της 05.04.2012, αποφασίστηκε, κατ' εφαρμογή της παραγράφου 3.1.2.4 του Κανονισμού του Χ.Α., η μεταφορά των μετοχών της εταιρείας στην Κατηγορία Επιτήρησης. Ειδικότερα, οι μετοχές της εταιρείας εντάχθηκαν στην Κατηγορία Επιτήρησης λόγω αρνητικών ιδίων κεφαλαίων κατά τη χρήση 2011. Η ένταξη των μετοχών στη συγκεκριμένη κατηγορία ισχύει από τη συνεδρίαση της 10/04/2012. Σύμφωνα με τα οικονομικά αποτελέσματα της χρήσης 2013, ο Όμιλος ΓΙΟΥΡΟΜΠΡΟΚΕΡΣ ΜΕΣΙΤΕΣ ΑΣΦΑΛΙΣΕΩΝ Α.Ε. παρουσίασε τα κάτωθι μεγέθη: Ο ενοποιημένος κύκλος εργασιών διαμορφώθηκε στα 4.025 χιλ. ευρώ έναντι των 5.302 χιλ. ευρώ κατά τη χρήση 2012. Τα ενοποιημένα Κέρδη / Ζημιές προ Φόρων, Χρηματοδοτικών, και Επενδυτικών αποτελεσμάτων ανήλθαν σε ζημιές 325 χιλ. ευρώ έναντι κερδών 326 χιλ. ευρώ κατά τη χρήση 2012. Τα ενοποιημένα κέρδη / ζημιές προ φόρων διαμορφώθηκαν σε ζημιές 839 χιλ. ευρώ έναντι ζημιών 23 χιλ. ευρώ κατά τη χρήση 2012. Τα ενοποιημένα κέρδη / ζημιές μετά φόρων ανήλθαν σε ζημιές 808 χιλ. ευρώ έναντι ζημιών 204 χιλ. ευρώ κατά τη χρήση 2012. Οι ως άνω ζημιές προέρχονται από την επιβάρυνση των χρηματοοικονομικών αποτελεσμάτων πόσου 529 χιλ. € κυρίως από τους τόκους των δανειακών της υποχρεώσεων καθώς και από ζημιά αναπροσαρμογής αξίας ακινήτων 601 χιλ. €. Τα ενοποιημένα Κέρδη / Ζημιές προ Φόρων, Χρηματοδοτικών, Επενδυτικών αποτελεσμάτων και συνολικών Αποσβέσεων (EBITDA) ανήλθαν σε κέρδη 353 χιλ. ευρώ έναντι κερδών 546 χιλ. ευρώ κατά τη χρήση 2012.

ΣΕΛΜΑΝ Α.Ε.

Ανακοίνωση

Η εταιρεία ΣΕΛΜΑΝ ΑΕ ανακοινώνει, σύμφωνα με τις παραγράφους 4.1.2. (1) β και 4.1.4.3.1 του κανονισμού του Χρηματιστηρίου Αθηνών, το Οικονομικό Ημερολόγιο της ως εξής: Η ανακοίνωση στην ιστοσελίδα της εταιρείας και στο ΓΕΜΗ των ετήσιων οικονομικών στοιχείων με βάση τα ΔΠΧΠ πραγματοποιήθηκε την Δευτέρα 31.03.2014. Η Τακτική Γενική Συνέλευση των μετόχων θα λάβει χώρα την 30η Ιουνίου 2014. Δεν θα διανεμηθεί μέρισμα για το έτος 2013.

LAMDA DEVELOPMENT A.E.

Ανακοίνωση

Η Εταιρεία ανακοινώνει ότι τη Δευτέρα, 31 Μαρτίου 2014 το Διοικητικό της Συμβούλιο αποφάσισε τη σύγκληση Έκτακτης Γενικής Συνέλευσης των Μετόχων της για την 29η Απριλίου 2014 με θέμα ημερησίας διάταξης την άντληση κεφαλαίων μέχρι του ποσού των εκατόν πενήντα εκατομμυρίων ευρώ (€150.000.000) μέσω αύξησης του μετοχικού της κεφαλαίου με καταβολή μετρητών και την έκδοση νέων κοινών, μετά ψήφου ονομαστικών μετοχών (οι «Νέες Μετοχές») και με δικαίωμα προτίμησης υπέρ των υφιστάμενων μετόχων σύμφωνα με τις σχετικές διατάξεις του κ.ν. 2190/1920 και του Καταστατικού της Εταιρείας. Οι Νέες Μετοχές να διατεθούν αφενός στην Ελλάδα μέσω δημόσιας προσφοράς και αφετέρου στο εξωτερικό μέσω ιδιωτικής τοποθέτησης με τη συμμετοχή διεθνών επενδυτών. Η ως άνω Έκτακτη Γενική Συνέλευση των Μετόχων καλείται να εξουσιοδοτήσει το Διοικητικό Συμβούλιο της Εταιρείας να ορίσει την τιμή διάθεσης των Νέων Μετοχών από την αύξηση μετοχών σύμφωνα με τα προβλεπόμενα στο νόμο και το Καταστατικό της Εταιρείας. Με την ανωτέρω άντληση κεφαλαίων η Εταιρεία επιτυγχάνει τη σημαντική ενίσχυση των ιδίων κεφαλαίων και της ρευστότητάς της με σκοπό την ολοκλήρωση υφιστάμενων επενδυτικών σχεδίων, συμπεριλαμβανομένης της ανάπτυξης του ανεκμετάλλετου τμήματος του κτιρίου IBC (πρώην Διεθνές Κέντρο Ραδιοτηλεόρασης), τη συμμετοχή είτε σε νέα project ιδιωτικού χαρακτήρα είτε σε διαδικασίες αποκρτικοποιήσεων καθώς και τη βέλτιστη διάρθρωση του κεφαλαίου κίνησης της Εταιρείας. Τέλος, σύμφωνα με τα ανωτέρω εκτεθέντα στην παράγραφο 1 της παρούσας ανακοίνωσης, μέρος των ως άνω πρόσθετων κεφαλαίων θα διατεθεί για επιμέρους έργα ανάπτυξης στο Ελληνικό.

ΣΕΛΜΑΝ ΕΛΛΗΝΟΕΛΒΕΤΙΚΗ ΒΙΟΜ. ΕΠΕΞ. ΞΥΛΟΥ Α.Ε.

Ανακοίνωση

Στο πλαίσιο της δημοσίευσης των οικονομικών καταστάσεων της περιόδου 01.01.2013 - 31.12.2013 της Ανώνυμης Εταιρείας ΣΕΛΜΑΝ Α.Ε. (εφεξής η "Εταιρεία"), κατ' εφαρμογή της παρ. 4.1.4.4. του Κανονισμού του Χ.Α., η Εταιρεία γνωστοποιεί προς το επενδυτικό κοινό ότι δυνάμει της με αρ. πρωτ. 7794/5.04.2012 απόφασης του Δ.Σ. του Χ.Α. και βάσει του άρθρου 3.1.2.4 του Κανονισμού του Χ.Α. οι μετοχές της Εταιρείας εντάχθηκαν στην Κατηγορία Επιτήρησης από τη συνεδρίαση της 10.04.2012, επειδή οι ζημιές της χρήσεως που έληξε στις 31.12.2011 είχαν διαμορφωθεί σε επίπεδο μεγαλύτερο από το 30% των Ιδίων Κεφαλαίων της Εταιρείας. Η υπαγωγή των μετοχών της Εταιρείας στην Κατηγορία Επιτήρησης οφείλεται στις εξαιρετικά δυσμενείς τρέχουσες οικονομικές συνθήκες. Λόγω της συνεχιζόμενης μείωσης του κύκλου εργασιών και παρά τη σημαντική μείωση λειτουργικών δαπανών οι ζημιές του έτους 2013 ανήλθαν σε 28,07 εκ. € μειώνοντας ισόποσα τα ίδια κεφάλαια της εταιρείας. Η εταιρεία εκτιμά ότι λόγω του δυσμενούς οικονομικού κλίματος δεν είναι εφικτή το έτος 2014 η αύξηση των ιδίων κεφαλαίων παρά μόνο με την έλλευση στρατηγικού επενδυτή ή και με την κεφαλαιοποίηση τραπεζικών δανειακών υποχρεώσεων στα πλαίσια αναδιάρθρωσης των δανείων της εταιρείας και χρηματοδότησής της με κεφάλαια κίνησης.

LAMDA DEVELOPMENT A.E.

Ανακοίνωση

Η Lamda Development S.A. ενημερώθηκε σήμερα, 31.3.2014, από το ΤΑΙΠΕΔ ότι είναι ο προτιμητέος επενδυτής για την απόκτηση του 100% των μετοχών της εταιρείας ΕΛΛΗΝΙΚΟ Α.Ε.. Με τη σημερινή απόφαση του Διοικητικού Συμβουλίου του ΤΑΙΠΕΔ ολοκληρώνεται μια σύνθετη διαγωνιστική διαδικασία διάρκειας 27 μηνών. Η Lamda Development S.A. και το Global Investment Group (το οποίο απαρτίζεται από την εταιρεία Al Maabar από το Abu Dhabi, από τον κινεζικό όμιλο Fosun Group και λοιπά ευρωπαϊκά κεφάλαια) που υποστηρίζει την πρόταση της εταιρείας, έχοντας απόλυτη συναίσθηση της ευθύνης που συνεπάγεται η ανάληψη ενός τέτοιου έργου παγκόσμιας εμβέλειας, θέλουν να διαβεβαιώσουν ότι είναι έτοιμοι να ανταποκριθούν στις υψηλές απαιτήσεις του, εκτιμώντας βαθύτατα την ευκαιρία που τους δίνεται να συμμετάσχουν στην αναπτυξιακή πορεία της Ελλάδας μέσα από αυτό το έργο. Η σημερινή απόφαση του ΤΑΙΠΕΔ δίνει οριστικό τέλος σε μια περίοδο 13 ετών εγκατάλειψης των 6.200 στρεμμάτων, που κατελάμβανε το πρώην αεροδρόμιο του Ελληνικού. Στην ίδια θέση θα αναπτυχθεί η μεγαλύτερη ιδιωτική επένδυση, που έχει γίνει ποτέ στη χώρα μας, συνολικού εκτιμώμενου κόστους 7 δισ. ευρώ. Στόχος είναι να δημιουργηθεί, στη βάση ενός ολοκληρωμένου και συνεκτικού σχεδίου, μια πρωτοποριακή μητροπολιτική ανάπτυξη, η οποία θα συνδυάζει την ομορφιά και τα μοναδικά χαρακτηριστικά της περιοχής, με εμβληματικά κτήρια, πρωτοποριακές υποδομές και ποικίλες υπηρεσίες υψηλού επιπέδου, που θα βελτιώσουν την καθημερινότητα εκατομμυρίων κατοίκων της Αττικής. Η επένδυση προβλέπει την ανάπτυξη οικιστικών ζωνών, ξενοδοχείων, εμπορικών κέντρων και καταστημάτων, θεματικών πάρκων, μουσείων τέχνης και πολιτισμού, υπαίθριων πολιτιστικών χώρων, κέντρων υγείας και ευεξίας, χώρων αθλητισμού και αναψυχής, τη δημιουργία ενός σύγχρονου επιχειρηματικού, εκπαιδευτικού, ερευνητικού κόμβου καθώς και την πλήρη αναβάθμιση της υπάρχουσας μαρίνας και του παραλιακού μετώπου. Κεντρικό συστατικό στοιχείο της επένδυσης και χαρακτηριστικό της φιλοσοφίας της, είναι η δημιουργία και η συντήρηση ενός πάρκου 2.000.000 τετραγωνικών μέτρων, ένα από τα μεγαλύτερα στον κόσμο, με ελεύθερη πρόσβαση προς το κοινό καθώς και η αναβάθμιση του παραλιακού μετώπου, με επίσης ελεύθερη πρόσβαση προς το κοινό. Το συνολικό ποσό, που θα καταβάλουν η Lamda Development S.A. και το Global Investment Group, διαμορφώνεται σε α) 915 εκατ. ευρώ για την απόκτηση των μετοχών της ΕΛΛΗΝΙΚΟ Α.Ε. και β) 1,25 δισ. ευρώ για την υλοποίηση επενδύσεων σε υποδομές κοινής ωφέλειας (πάρκα, δρόμους, παιδικές χαρές, παράκτιο μέτωπο, συγκοινωνίες, σύνδεση με δίκτυα κλπ.) ήτοι συνολικά 2,1 δισ. ευρώ. Διευκρινίζεται ότι σύμφωνα με τους όρους του διαγωνισμού, ο επενδυτής αποκτά την κυριότητα των 1.800 από τα 6.200 στρέμματα. Τα οφέλη για την ελληνική οικονομία, την ελληνική επιχειρηματικότητα και τις τοπικές κοινωνίες είναι προφανή και σύμφωνα με υφιστάμενες μελέτες και εκτιμήσεις της Εταιρείας, συμπυκνώνονται στα εξής: Η αναμενόμενη συμβολή του έργου στο Ακαθάριστο Εθνικό Προϊόν της χώρας θα είναι της τάξης του 1,2% σε ετήσια βάση έως το 2025. Πρόκειται για παραγωγή νέου εθνικού πλούτου, που θα προέλθει από όλους τους κλάδους των ελληνικών επιχειρήσεων, ως συνέπεια της αναζωογόνησης αργού παραγωγικού δυναμικού και δημιουργίας νέων επενδύσεων. Το έργο θα συμβάλλει στη δημιουργία κατά προσέγγιση 50.000 θέσεων εργασίας την περίοδο 2014-2025 και θα απασχολήσει εξειδικευμένο επιστημονικό δυναμικό καθώς και προσωπικό τεχνικής κατεύθυνσης, που μαστίζεται από την ανεργία, ιδιαίτερα αυτή την εποχή λόγω της οικονομικής κρίσης. Τα έσοδα για το Ελληνικό Δημόσιο (Φ.Π.Α., Φ.Μ.Υ., φόρος εισοδήματος κ.λπ.) στην περίοδο πλήρους λειτουργίας του έργου αναμένεται να είναι της τάξης των 2 δισ. ευρώ ετησίως και θα αποτελέσουν μια υγιή και σταθερή συμβολή στην εθνική προσπάθεια για πρωτογενή πλεονάσματα και ισοσκελισμένους προϋπολογισμούς. Η Ελλάδα και ειδικότερα, η ευρύτερη περιοχή της πρωτεύουσας, ενδυναμώνει τη θέση της ως ένας παγκόσμιος τουριστικός προορισμός, κερδίζοντας 1.000.000 επιπλέον τουρίστες ετησίως με ό,τι αυτό συνεπάγεται για την κίνηση της οικονομίας της. Η ευρύτερη νότια ζώνη της Αθήνας και οι όμοροι δήμοι θα έχουν την ευκαιρία να γνωρίσουν έναν νέο κύκλο ανάπτυξης και προόδου, συνδυαστικά και με τα άλλα μεγάλα projects που συντελούνται στην ευρύτερη περιοχή. Ο Διευθύνων Σύμβουλος της LAMDA Development, Οδυσσέας Αθανασίου δήλωσε τα εξής: Η σημερινή μέρα αποτελεί ορόσημο και το ξεκίνημα μιας νέας εποχής για τη χώρα. Σήμερα ουσιαστικά ξεκινάει η δημιουργία ενός νέου προορισμού διεθνούς εμβέλειας και παγκόσμιας αναγνωρισιμότητας, που επαναπροσδιορίζει την Αθήνα τόσο ως τουριστικό πόλο όσο και ως επιχειρηματικό και πολιτιστικό κέντρο,

προσφέροντας σε όλους τους πολίτες ελεύθερη πρόσβαση σε χώρους αναψυχής, ψυχαγωγίας και άθλησης. Το μέγεθος της συνολικής επένδυσης θα ξεπεράσει τα € 7δις., προερχόμενο 100% από ιδιωτικά κεφάλαια και θα αξιοποιηθεί με τον καλύτερο τρόπο το σύνολο των παραγωγικών δυνάμεων της χώρας. Αποτελεί έργο σημαντικής περιβαλλοντικής και πολιτιστικής αξίας, που θα συμβάλει στην αναβάθμιση της ευρύτερης περιοχής και της Αττικής γενικότερα. Θα ήθελα να ευχαριστήσω το βασικό μας μέτοχο για την αμέριστη υποστήριξή του σε αυτό το εγχείρημα και όλη την προσωπική προσπάθεια, που κατέβαλε προκειμένου να προσελκύσει ξένα επενδυτικά κεφάλαια στην Ελλάδα. Η Lamda Development S.A. και το Global Investment Group - τώρα που δεν υφίστανται πλέον ζητήματα εμπιστευτικότητας -, θα παρουσιάσουν αναλυτικά το έργο και θα συζητήσουν εποικοδομητικά με τις τοπικές κοινωνίες και με τους κοινωνικούς εταίρους, προκειμένου ο σχεδιασμός και ο τρόπος υλοποίησής του να μεγιστοποιεί τα οφέλη τόσο για την ελληνική όσο και τις τοπικές κοινωνίες και να ικανοποιεί στον ανώτατο βαθμό τις εθνικές προτεραιότητες, που συνδέονται με αυτό.

LAMDA DEVELOPMENT A.E.

Δελτίο Τύπου

Η κερδοφορία των τριών εμπορικών κέντρων (EBITDA) παρουσίασε θεαματική αύξηση της τάξεως του 26% και ανήλθε στα €35,6 εκατομμύρια. Τα ενοποιημένα λειτουργικά αποτελέσματα (EBITDA) του Ομίλου το 2013 ανήλθαν σε €25,6 εκατομμύρια παρουσιάζοντας αύξηση 19%, αν εξαιρέσουμε τα σχετιζόμενα με το project του Ελληνικού έξοδα. Το β' εξάμηνο του 2013 ο συνολικός κύκλος εργασιών των καταστημάτων παρουσίασε αύξηση 6% σε σχέση με την αντίστοιχη περσινή περίοδο ενώ η συνολική επισκεψιμότητα των εμπορικών κέντρων κατά την ίδια χρονική περίοδο παρουσίασε επίσης αύξηση 1,5%. Η μέση πληρότητα των εμπορικών μας κέντρων ξεπερνά το 98%. Οι παραπάνω δείκτες πιστοποιούν ότι, μετά από μια περίοδο οικονομικής ύφεσης και κάμψης των αποτελεσμάτων, τα πρώτα πολύ θετικά σημάδια είναι ορατά και αποτυπώνονται στα αποτελέσματα των εμπορικών μας κέντρων. Η LAMDA Development συνεχίζει και επιβεβαιώνει την ηγετική θέση της στο τομέα του Real Estate Development στη χώρα μας έχοντας επενδύσει σημαντικά ποσά και δημιουργήσει νέες θέσεις εργασίας εν μέσω κρίσης και αβεβαιότητας. Πιο συγκεκριμένα, κατά τη διάρκεια της οικονομικής κρίσης, η LAMDA Development προχώρησε στις εξής επενδύσεις: Τον Νοέμβριο του 2008 εγκαινίασε το τρίτο κατά σειρά Εμπορικό Κέντρο, το Golden Hall, μια επένδυση της τάξεως των €76 εκατ. Το Φεβρουάριο του 2013, συμπληρώνοντας στην πρώτη μεγάλη αποκρατικοποίηση του ΤΑΙΠΕΔ, επένδυσε επιπρόσθετα €81 εκατ. για την εξασφάλιση του δικαιώματος εκμετάλλευσης του κτιρίου IBC για 90 χρόνια, το πίσω μέρος του οποίου παρέμενε ανεκμετάλλευτο από το 2004. Για την ανάπτυξη του μέσα στο επόμενο χρόνο θα επενδυθούν άλλα 20 εκατ. ευρώ. Στη πλήρη ανάπτυξη της, η ανωτέρω επένδυση, θα έχει οδηγήσει στην δημιουργία περισσότερων από 2.000 θέσεων εργασίας. Τον Δεκέμβριο του 2010 εξαγόρασε το μειοψηφικό ποσοστό 40% του Εμπορικού Κέντρου Mediterranean Cosmos στη Θεσσαλονίκη, αναλαμβάνοντας αποκλειστικά η ίδια τη διαχείριση του Εμπορικού Κέντρου, μία επένδυση €80 εκατ. περίπου. Στο Mediterranean Cosmos επενδύθηκαν επιπρόσθετα €5 εκατ. για την περαιτέρω βελτίωση των εγκαταστάσεων και υπηρεσιών στους καταναλωτές. Στο εμπορικό κέντρο Golden Hall έχουν επενδυθεί €6 εκατ. για ενέργειες marketing, επικοινωνίας και στήριξης των καταστηματαρχών μας αλλά και περαιτέρω αναβάθμισης των υπηρεσιών που προσφέρονται στους καταναλωτές κατά τη διάρκεια της κρίσης. Ο συνολικός κύκλος εργασιών των καταστημάτων στο "Golden Hall" κινήθηκε ανοδικά κατά 5% ενώ είναι πολύ ενθαρρυντική η αύξηση του αριθμού των επισκεπτών κατά 6%. Οι ανωτέρω δείκτες πιστοποιούν ότι μετά από πέντε σχεδόν χρόνια λειτουργίας έχει αποκτήσει ένα σημαντικό μερίδιο αγοράς και διείσδυσης στο καταναλωτικό κοινό. Η λειτουργική του κερδοφορία ανήλθε σε €12,4 εκατ., συνεισφέροντας σημαντικά στη βελτίωση των οικονομικών μεγεθών σε ενοποιημένο επίπεδο. Στο "Mediterranean Cosmos" στη Θεσσαλονίκη σημειώθηκε άνοδος του κύκλου εργασιών των καταστημάτων κατά 4%, γεγονός επίσης πολύ ενθαρρυντικό. Αναφορικά με το "The Mall Athens" ο τζίρος των καταστημάτων και ο αριθμός των επισκεπτών παρουσίασαν οριακή πτώση κατά 3% και 1% αντίστοιχα, δείκτες που επηρεάστηκαν κυρίως από τις εκτεταμένες απεργίες Μέσων Μαζικής Μεταφοράς του πρώτου τριμήνου. Ο Οδυσσεάς Αθανασίου, Διευθύνων Σύμβουλος της εταιρείας δήλωσε: «Η βελτίωση της κερδοφορίας μας και η γενικότερη θετική εικόνα της εταιρίας στηρίζεται σε δύο πυλώνες: α) στη στρατηγική των επενδύσεων μας όπως η απόκτηση του 100% του Mediterranean Cosmos στη Θεσσαλονίκη και η απόκτηση του IBC, β) στη συνεχή μας επικέντρωση στους πελάτες / καταστηματαρχές μας και στους καταναλωτές /επισκέπτες των εμπορικών μας κέντρων όπως αποτυπώνεται μέσα από την συνεχή βελτίωση των υπηρεσιών που παρέχουμε σε αυτά, σε συνδυασμό με τις εκδηλώσεις και τα πολιτιστικά δρώμενα». **ΑΝΑΛΥΣΗ ΟΙΚΟΝΟΜΙΚΩΝ ΑΠΟΤΕΛΕΣΜΑΤΩΝ** - Η Μαρίνα του Φλοίσβου εμφάνισε ετήσιες λειτουργικές ζημιές €0,2 εκατ., αποτέλεσμα αισθητά βελτιωμένο σε σχέση με τη περσινή ζημία των €0,8 εκατ., ενώ το τελευταίο χρονικό διάστημα παρατηρείται αύξηση της ζητήσης και της πληρότητας των θέσεων ελλιμενισμού. Τα κτίρια γραφείων συνεισέφεραν όπως και πέρσι στη λειτουργική κερδοφορία του Ομίλου €1,9 εκατ. Τα έσοδα από συμμετοχές και μερίσματα εμφανίζονται αισθητά μειωμένα καθώς στο πρώτο τρίμηνο του 2012 συμπεριλήφθηκε στα αποτελέσματα το μερίσμα των €3,7 εκατ. από τη συμμετοχή μας στη Eurobank Properties η οποία δεν υφίσταται πλέον. Οι καθαρές λογιστικές ζημιές χρήσεως σε ενοποιημένο επίπεδο ανήλθαν σε €48,6 εκατ. έναντι ζημιών €91,9 εκατ. τη προηγούμενη χρήση και οφείλονται κατά κύριο λόγο στις ζημιές από την αποτίμηση των επενδυτικών ακινήτων του ομίλου στην εύλογη αξία τους κατά €43,4 εκατ., οι οποίες όμως εμφανίζονται αισθητά μειωμένες σε σχέση με την αντίστοιχη περσινή περίοδο. Μέρος της ζημίας οφείλεται επίσης στην εφάπαξ λογιστική χρέωση στα αποτελέσματα ποσού €11,8 εκατ. που αφορά την αναπροσαρμογή της αναβαλλόμενης φορολογίας λόγω της αύξησης του συντελεστή φορολογίας από το 20% στο 26%. Σημειωτέον, ότι τα κέρδη προ φόρων (εξαιρουμένης της επίπτωσης της αναπροσαρμογής της αξίας των επενδυτικών ακινήτων) ανέρχονται σε €3,9 εκατ. Η Καθαρή Αξία Ενεργητικού προ φόρων (Net Asset Value) ανήλθε σε €296,0 εκατ. (€7,3 ανά μετοχή) έναντι €337 εκατ. που ήταν την 31/12/2012, παρουσιάζοντας πτώση κατά 12%. Η μετοχή της LAMDA Development εξακολουθεί να διαπραγματεύεται στο Χρηματιστήριο Αθηνών με έκπτωση στην Καθαρή Αξία Ενεργητικού ανά μετοχή. Πρέπει όμως να αναφερθεί ότι από τις αρχές του έτους η απόδοση της μετοχής υπερβαίνει το 30% με σημαντική άνοδο της εμπορευσιμότητας, γεγονός που αναδεικνύει και την εμπιστοσύνη του επενδυτικού κοινού. Συγκεκριμένα, με τιμή μετοχής €6,50 στις 27/03/2014 το discount διαμορφώνεται σε 11% έναντι της καθαρής αξίας του ενεργητικού ανά μετοχή. Οι αγορές ιδίων αντιπροσωπεύουν το 7,9% του μετοχικού κεφαλαίου με ένα μέσο κόστος κτήσης €4,85. Ο δείκτης καθαρού δανεισμού προς την αξία του επενδυτικού χαρτοφυλακίου ("Net Loan to Value") ανέρχεται στο 61% παρουσιάζοντας μικρή άνοδο σε σχέση με 31/12/2012. Ο Όμιλος διατηρεί ρευστότητα που προσεγγίζει συνολικά τα €43 εκατ. Τα συνοπτικά ετήσια οικονομικά στοιχεία του 2013 θα αναρτηθούν στην ιστοσελίδα της εταιρείας www.lamda-development.net και σε αυτή του Χρηματιστηρίου Αθηνών.

ΕΛΛΗΝΙΚΑ ΧΡΗΜΑΤΙΣΤΗΡΙΑ - ΧΡΗΜΑΤΙΣΤΗΡΙΟ ΑΘΗΝΩΝ ΑΝΩΝΥΜΗ ΕΤΑΙΡΕΙΑ ΣΥΜΜΕΤΟΧΩΝ

Ανακοίνωση

Η Εταιρεία Ελληνικά Χρηματιστήρια-Χρηματιστήριο Αθηνών (ΕΧΑΕ) ανακοινώνει με βάση τους ν. 3556/2007 και 3606/2007 ότι η Eurobank Equities Α.Ε.Π.Ε.Υ. την ενημέρωσε ότι πραγματοποιήσε τις εξής συναλλαγές:

α/α	Ημερομηνία γνωστοποίησης στην ΕΧΑΕ	Ημερομηνία συναλλαγής	Είδος συναλ.	Ποσότητα	Χρηματοπιστωτικό μέσο	Συνολική αξία (ευρώ)
1	28/03/2014	27/03/2014	Αγορά	9.800	Μετοχές ΕΧΑΕ (κο)	86.445,06
2	28/03/2014	27/03/2014	Πώληση	200	Μετοχές ΕΧΑΕ (κο)	1.770,00
3	28/03/2014	27/03/2014	Αγορά	2	ΣΜΕ ΕΧΑΕ	1.770,00
4	28/03/2014	27/03/2014	Πώληση	98	ΣΜΕ ΕΧΑΕ	86.786,00

Η Eurobank Equities Α.Ε.Π.Ε.Υ. πραγματοποίησε τις ανωτέρω συναλλαγές λόγω της ειδικής διαπραγμάτευσης που έχει αναλάβει στην αγορά παραγώγων σε Συμβόλαιο Μελλοντικής Εκπλήρωσης (ΣΜΕ) με υποκείμενο τίτλο την μετοχή της ΕΧΑΕ. Η γνωστοποίηση εκ μέρους της Eurobank Equities Α.Ε.Π.Ε.Υ. προς την ΕΧΑΕ και ακολούθως από την ΕΧΑΕ προς τις αρχές της Κεφαλαιαγοράς, γίνεται επειδή ο κ. Φωκίων Καραβίας ασκεί διευθυντικά καθήκοντα ως Μη Εκτελεστικός Πρόεδρος του Δ.Σ. της Eurobank Equities Α.Ε.Π.Ε.Υ., ενώ κατέχει ταυτόχρονα τη θέση του Μη Εκτελεστικού Μέλους του Δ.Σ. της ΕΧΑΕ (υπόχρεο πρόσωπο με βάση το Ν.3340/2005).

ΕΛΛΗΝΙΚΗ ΥΦΑΝΤΟΥΡΓΙΑ Α.Ε.

Ανακοίνωση

Στο πλαίσιο της ορθής και έγκαιρης ενημέρωσης του επενδυτικού κοινού και σύμφωνα με το άρθρο 4.1.2 & 4.1.4.3.1 του Κανονισμού Χρηματιστηρίου Αθηνών, η ΕΛΛΗΝΙΚΗ ΥΦΑΝΤΟΥΡΓΙΑ Α.Ε. ανακοινώνει το Οικονομικό Ημερολόγιο έτους 2014. 1. Ανακοίνωση Ετήσιων Οικονομικών Καταστάσεων (Στοιχεία & Πληροφορίες Χρήσης 1/1-31/12/2013 και Ετήσια Οικονομική Έκθεση περιόδου 1/1-31/12/2013), με ανάρτηση στην ιστοσελίδα του Χρηματιστηρίου Αθηνών (www.helex.gr) και της Εταιρείας (www.hellenicfabrics.com): σύμφωνα με την από 31/03/2014 σχετική ανακοίνωση της εταιρείας. 2. Ετήσια Γενική Συνέλευση: Δευτέρα 30 Ιουνίου 2014 Θεσσαλονίκη, 31 Μαρτίου 2014

ΕΒΡΟΦΑΡΜΑ Α.Β.Ε.Ε. - ΒΙΟΜΗΧΑΝΙΑ ΓΑΛΑΚΤΟΣ

Δελτίο Τύπου

Με αύξηση των εταιρικών και ενοποιημένων κερδών προ φόρων, τόκων & αποσβέσεων (EBITDA) έκλεισε η χρήση του 2013 έναντι του 2012. Συγκεκριμένα τα μεν εταιρικά ανήλθαν στις 2.454 χιλ. € έναντι 1.129 χιλ. € αυξημένα κατά 117,36% τα δε ενοποιημένα στις 2.909 χιλ. € έναντι 1.459 χιλ. αυξημένα κατά 99,38%. Βελτιώθηκαν επίσης τα αποτελέσματα προ φόρων με αποτέλεσμα οι μεν ζημιές της εταιρίας περιορίστηκαν στις 761 χιλ. € έναντι 2.439 χιλ. € του προηγούμενου έτους, οι δε ενοποιημένες περιορίστηκαν στις 599 χιλ. € έναντι 2.534 χιλ. € του προηγούμενου έτους. Το ενοποιημένο αποτέλεσμα μετά φόρων ανήλθε σε ζημιές 398 χιλ. € έναντι ζημιών 2.699 χιλ. € της περυσινής περιόδου και το εταιρικό σε ζημιές 477 χιλ. € έναντι ζημιών 2.600 χιλ. € αντίστοιχα. Οι πωλήσεις ανήλθαν στα 23.467 χιλ. € στα ενοποιημένα και στα 22.843 χιλ. € της εταιρίας, έναντι 24.715 χιλ. € και 24.357 χιλ. € αντίστοιχα του προηγούμενου έτους μειωμένες δηλαδή κατά 6,2% και 5,04% αντίστοιχα. Η διοίκηση της εταιρίας εφαρμόζει αυστηρά, αφενός την πολιτική μείωσης των εξόδων και αφετέρου την στοχευμένη ανάπτυξη των πωλήσεων. Ταυτόχρονα δυναμώνει ακόμη περισσότερο την καθετοποιημένη οργάνωση δεδομένου ότι, η θυγατρική Campus παράγει πλέον καθημερινά πάνω από 25.000 κιλά αγελαδινό γάλα ανώτερης ποιότητας. Δημοσίευση την Δευτέρα 31/03/2014, μετά την λήξη της συνεδρίασης του ΧΑΑ. Τα στοιχεία και οι πληροφορίες της περιόδου 01/01-31/12/2013 μαζί με τις οικονομικές καταστάσεις της ίδιας περιόδου θα βρίσκονται αναρτημένα στο διαδίκτυο στη διεύθυνση <http://www.evrofarma.gr> καθώς και στην ιστοσελίδα <http://www.athex.gr>.

ΚΥΡΙΑΚΟΥΛΗΣ Μ.Κ.Ν. Α.Ε.

Ανακοίνωση

Η ΚΥΡΙΑΚΟΥΛΗΣ ΜΕΣΟΓΕΙΑΚΑΙ ΚΡΟΥΖΑΙΕΡΑΙ Ν.Α.Ε. ανακοινώνει ότι τα Στοιχεία και Πληροφορίες της περιόδου 1.1.2013 έως 31.12.2013, αναρτώνται σήμερα Δευτέρα 31 Μαρτίου 2014 στην εταιρική της ιστοσελίδα www.kiriacoulis.com. Στην ίδια ιστοσελίδα αναρτάται και η Ετήσια Οικονομική Έκθεση της περιόδου 1.1.2013 έως 31.12.2013.

ΒΑΡΒΑΡΕΣΟΣ Α.Ε.

Δελτίο Τύπου

Ο κύκλος εργασιών της εταιρίας κατά το 2013 διαμορφώθηκε σε 17,84 εκατ. Ευρώ έναντι 15,28 εκατ. Ευρώ της αντίστοιχης περιόδου του 2012. Οι εξαγωγές κατά το ίδιο διάστημα ανήλθαν σε 11,67 εκατ. Ευρώ ποσοστό 65,42% των συνολικών πωλήσεων. Τα αποτελέσματα προ φόρων χρηματοδοτικών, επενδυτικών αποτελεσμάτων και αποσβέσεων (EBITDA) του 2013 ανήλθαν σε κέρδη 11,5 εκατ. Ευρώ έναντι ζημιών -1,94 εκατ. Ευρώ του 2012. Τα αποτελέσματα της εταιρίας εμφανίζουν κέρδη 9,47 εκατ. Ευρώ έναντι ζημιών - 4,33 εκατ. Ευρώ στο αντίστοιχο διάστημα της προηγούμενης περιόδου. Επισημαίνουμε ότι στις 28.06.2013 ολοκληρώθηκε η καταβολή της επιχορήγησης ύψους 14.000.000 Ευρώ, τα οποία διατέθηκαν στις δανείστριες Τράπεζες για μείωση μακροπρόθεσμου δανεισμού της εταιρίας. Το γεγονός αυτό επηρέασε θετικά τα αποτελέσματα της εταιρίας. Στις 15.07.2013 ολοκληρώθηκε η αύξηση του μετοχικού κεφαλαίου της Εταιρίας με καταβολή μετρητών και δικαιώμα προτίμησης υπέρ των παλαιών μετόχων που αποφασίσθηκε από την Έκτακτη Γενική Συνέλευση των Μετόχων της 14ης Φεβρουαρίου 2013. Το συνολικό ποσό της αύξησης του μετοχικού κεφαλαίου διαμορφώθηκε σε 1.823.504,70 Ευρώ με την έκδοση 6.078.349 νέων κοινών ανωνύμων, μετά δικαιώματος ψήφου μετοχών, ονομαστικής αξίας 0,30 Ευρώ η κάθε μία. Το ποσοστό της κάλυψης ανήλθε σε 88,48%. Οι νέες μετοχές εισήχθησαν στο Χ.Α. προς διαπραγμάτευση την 30.01.2014. Τα Στοιχεία και Πληροφορίες μαζί με την Ετήσια Οικονομική Έκθεση της χρήσεως 2013 έχουν αναρτηθεί στην ιστοσελίδα της εταιρίας www.varvaressos.gr.

ΒΑΡΒΑΡΕΣΟΣ Α.Ε.

Ανακοίνωση

Στη συνεδρίαση της 8ης Οκτωβρίου 2009 το Διοικητικό Συμβούλιο του Χρηματιστηρίου Αθηνών αποφάσισε την ένταξη των μετοχών της Εταιρίας ΒΑΡΒΑΡΕΣΟΣ Α.Ε. Ευρωπαϊκά Νηματουργεία από 21.12.2009 στην κατηγορία Επιτήρησης, βάσει του άρθρου 3.1.2.5 του Κανονισμού του, επειδή οι λογιστικές ζημιές της χρήσεως που έληξε στις 31.12.2008 είχαν διαμορφωθεί σε επίπεδο μεγαλύτερο από το 30% της καθαρής θέσης της Εταιρίας. Στις 28.06.2013 η Εταιρία εισέπραξε την κρατική ενίσχυση των 14 εκατ. Ευρώ μετά την ένταξη της στο Άρθρο 9 παρ.2 του Ν.3299/2004 που είχε αιτηθεί στις 29.08.2006. Στις 15.07.2013 ολοκληρώθηκε η αύξηση του μετοχικού κεφαλαίου της Εταιρίας με καταβολή μετρητών και δικαιώμα προτίμησης υπέρ των παλαιών μετόχων που αποφασίσθηκε από την Έκτακτη Γενική Συνέλευση των Μετόχων της 14ης Φεβρουαρίου 2013. Το συνολικό ποσό της αύξησης του μετοχικού κεφαλαίου διαμορφώθηκε σε 1.823.504,70 Ευρώ με την έκδοση 6.078.349 νέων κοινών ανωνύμων, μετά δικαιώματος ψήφου μετοχών, ονομαστικής αξίας 0,30 Ευρώ η κάθε μία. Το ποσοστό της κάλυψης ανήλθε σε 88,48%. Οι νέες μετοχές εισήχθησαν στο Χρηματιστήριο Αθηνών προς διαπραγμάτευση την 30.01.2014. Η εταιρία υπέγραψε με την ΟΛΓΑΝΟΣ Α.Ε., εταιρία ακινήτων, προσύμφωνο

αγοραπωλησίας ακινήτου ευρισκόμενο εντός της πόλεως Ναούσης με τίμημα 9.350.000 Ευρώ. Το οριστικό συμβόλαιο της πώλησης θα γίνει το πρώτο τετράμηνο του 2014, καθότι έχει ήδη ληφθεί η έγκριση από την Επιτροπή Ανταγωνισμού σύμφωνα με τις διατάξεις του Ν. 3959/2011.

ΕΛΛΗΝΙΚΗ ΥΦΑΝΤΟΥΡΓΙΑ Α.Ε.

Ανακοίνωση

Η Διοίκηση της «Ελληνική Υφαντουργία Α.Ε.», ενημερώνει ότι, επειδή η Εταιρία και ο Όμιλος βρίσκονται σε διαδικασία Αναδιάρθρωσης και Εξυγίανσης των Οικονομικών Καταστάσεων, σε συνεργασία με τις πιστώτριες Τράπεζες, δεν κατέστη δυνατή η κατάρτιση και δημοσίευση των ετήσιων οικονομικών καταστάσεων Οικονομικού Έτους 2013, μέχρι τις 31.3.2014. Αμέσως μετά την οριστικοποίηση των όρων Αναδιάρθρωσης και Εξυγίανσης, η εταιρία θα επανέλθει με νεώτερη ανακοίνωση για την ακριβή ημερομηνία δημοσίευσης αυτών, το ταχύτερο δυνατό και σε κάθε περίπτωση πριν την Τακτική Γενική Συνέλευση.

INFORM Π. ΛΥΚΟΣ Α.Ε.

Ανακοίνωση

Οι ενοποιημένες οικονομικές καταστάσεις της Inform Λύκος, δημοσιεύονται σήμερα 31 Μαρτίου 2014, με βάση τα Διεθνή Πρότυπα Χρηματοοικονομικής Αναφοράς (Δ.Π.Χ.Α.) και περιλαμβάνουν τις εταιρείες: INFORM Π. ΛΥΚΟΣ Α.Ε., LYKOS PAPERLESS SOLUTIONS A.E., ALBANIAN DIGITAL PRINTING SOLUTIONS Sh.p.k., καθώς επίσης και τις ενοποιημένες οικονομικές καταστάσεις των εταιρειών TERRANE LTD (INFORM LYKOS SA - Ρουμανία) και SAGIME GMBH (Austria Card GmbH – Αυστρία). Κατά την χρήση του 2013, οι πωλήσεις αυξήθηκαν σημαντικά σε όλες τις χώρες όπου δραστηριοποιείται ο Όμιλος. Η ενίσχυση των πωλήσεων είχε ως συνακόλουθο την βελτίωση των λειτουργικών αποτελεσμάτων του Ομίλου, η οποία ήταν ιδιαίτερα σημαντική στον Εκτυπωτικό Κλάδο σε Ελλάδα και Ρουμανία, όπου τα κέρδη προ φόρων, χρηματοδοτικών, επενδυτικών αποτελεσμάτων και αποσβέσεων (EBITDA) αυξήθηκαν κατά €2,1 εκατ. ή 223% και έφθασαν τα €3 εκατ. έναντι €0,9 εκατ. το 2012, ενώ η κερδοφορία στον Κλάδο κατασκευής και προσωποποίησης Έξυπνων Καρτών επηρεάστηκε από έκτακτα έξοδα για την λειτουργία του νέου κέντρου παραγωγής καρτών στην Ρουμανία και των νέων κέντρων προσωποποίησης καρτών στην Τουρκία και Πολωνία. Τα βασικά μεγέθη του Ομίλου παρουσιάζονται ως ακολούθως: Οι ενοποιημένες πωλήσεις ανήλθαν σε € 116,6 εκατ. έναντι € 98,8 εκατ. το 2012, παρουσιάζοντας αύξηση 18% σε σύγκριση με το 2012. Τα κέρδη προ φόρων, χρηματοδοτικών, επενδυτικών αποτελεσμάτων και αποσβέσεων (EBITDA) του Ομίλου, βελτιώθηκαν κατά € 1,3 εκατ. ή 14% και έφθασαν τα € 10,6 εκατ., έναντι € 9,3 εκατ. το 2012. Τα ενοποιημένα κέρδη προ φόρων και χρηματοδοτικών αποτελεσμάτων (EBIT), αυξήθηκαν κατά € 1 εκατ. ή 23% και έφθασαν τα € 5,1 εκατ., έναντι € 4,1 εκατ. το 2012. Τα κέρδη προ φόρων (EBT) του Ομίλου, έφθασαν τα € 3,7 εκατ. έναντι € 3,3 εκατ. το 2012, βελτιωμένα κατά € 0,4 εκατ. ή 10%. Τα ενοποιημένα καθαρά κέρδη μετά φόρων (EAT), ανήλθαν σε € 2,1 εκατ. έναντι € 1,7 εκατ. το 2012, αυξημένα κατά € 0,3 εκατ. ή 19,5%. Τέλος, τα καθαρά κέρδη μετά φόρων, μετά την αφαίρεση των δικαιωμάτων μειοψηφίας (EATAM) του Ομίλου, βελτιώθηκαν κατά € 0,3 εκατ. και διαμορφώθηκαν σε € 2,1 εκατ., έναντι € 1,8 εκατ. το 2012. Ειδικότερα, όσον αφορά την πορεία των εργασιών ανά γεωγραφικό τομέα, εξαιρουμένων των ενδοεταιρικών συναλλαγών: Στην Ελλάδα, οι πωλήσεις της μητρικής εταιρίας INFORM Π. ΛΥΚΟΣ Α.Ε. για το 2013, παρουσίασαν αύξηση κατά 20% σε σύγκριση με το 2012, και ανήλθαν σε € 30,9 εκατ., έναντι € 25,7 εκατ. το 2012. Με την ανταγωνιστικότερη εμπορική πολιτική που ακολούθησε η μητρική εταιρεία, κατάφερε να αυξήσει σημαντικά τα μερίδια της στην ελληνική αγορά, να επεκταθεί σε νέα έργα σε όλους τους τομείς που δραστηριοποιείται, καθώς και να αναπτύξει το δίκτυο των εξαγωγών της. Ως αποτέλεσμα της αύξησης του όγκου πωλήσεων, τα αποτελέσματα προ φόρων, χρηματοδοτικών, επενδυτικών αποτελεσμάτων και αποσβέσεων (EBITDA) αυξήθηκαν κατά 314% σε σύγκριση με το 2012 και διαμορφώθηκαν σε κέρδη € 1,8 εκατ., έναντι € 0,4 εκατ. το 2012. Στην Αυστρία, οι πωλήσεις της θυγατρικής Austria Card GmbH για το 2013, ανήλθαν σε € 62,6 εκατ., έναντι € 52,4 εκατ. το 2012, αυξημένες κατά 19,5% σε σύγκριση με την προηγούμενη χρήση. Η εν λόγω αύξηση, οφείλεται στο γεγονός ότι το 2013 ήταν η χρονιά των μαζικών ανανεώσεων των αυστριακών τραπεζικών καρτών. Τα κέρδη προ φόρων, χρηματοδοτικών, επενδυτικών αποτελεσμάτων και αποσβέσεων (EBITDA) του 2013, υποχώρησαν κατά 6,1% στα € 7,8 εκατ., έναντι € 8,3 εκατ. το 2012, επηρεασμένα από έκτακτα έξοδα για την λειτουργία των νέων μονάδων στην Ρουμανία, Τουρκία και Πολωνία. Στην Ρουμανία, οι πωλήσεις της θυγατρικής INFORM LYKOS S.A., αυξήθηκαν κατά 9,8% σε σύγκριση με το 2012 και ανήλθαν σε € 22,4 εκατ., έναντι € 20,4 εκατ. το 2012, λόγω κυρίως της υλοποίησης μιας νέας υπηρεσίας αποστολής λογαριασμών και διαχείρισης ταχυδρομικών τελών, καθώς και της απόκτησης σημαντικών νέων έργων κυρίως εμφακέλλωσης και αποστολής λογαριασμών στον τομέα της Κοινής Ωφέλειας, με αποτέλεσμα την σημαντική αύξηση των μεριδίων της στην αγορά της Ρουμανίας. Ως αποτέλεσμα της αύξησης των πωλήσεων, σε συνδυασμό με περαιτέρω εξοικονόμηση των λειτουργικών εξόδων, τα κέρδη προ φόρων, χρηματοδοτικών, επενδυτικών αποτελεσμάτων και αποσβέσεων (EBITDA) του 2013, αυξήθηκαν κατά 147,9% σε σύγκριση με το 2012 και ανήλθαν σε € 1,3 εκατ., έναντι € 0,5 εκατ. το 2012. Το 2013, ο Όμιλος είχε αυξημένες ανάγκες για αποθέματα στην Αυστρία κυρίως λόγω των μαζικών ανανεώσεων των τραπεζικών καρτών, καθώς και για επενδύσεις για την βέλτιστη λειτουργία των νέων κέντρων παραγωγής και προσωποποίησης καρτών στην Ρουμανία, Τουρκία και Πολωνία, με αποτέλεσμα να αυξηθεί ο καθαρός δανεισμός του, κατά € 9,5 εκατ. σε σύγκριση με το 2012. Ο καθαρός τραπεζικός δανεισμός του Ομίλου διαμορφώθηκε σε € 33,9 εκατ. έναντι € 24,4 εκατ. το 2012, τα δε ταμειακά διαθέσιμα ανήλθαν σε € 8 εκατ. έναντι € 7,7 εκατ. το 2012. Όπως δήλωσε ο Παναγιώτης Σπυρόπουλος, Διευθύνων Σύμβουλος Ομίλου, «Κατά την χρήση του 2013, οι ενοποιημένες πωλήσεις αυξήθηκαν σημαντικά σε όλες τις χώρες όπου δραστηριοποιείται ο Όμιλος, ενώ παράλληλα όλα τα μεγέθη της κερδοφορίας του παρουσιάζονται βελτιωμένα. Ο Εκτυπωτικός Κλάδος παρουσίασε εντυπωσιακή αύξηση, τόσο των πωλήσεων όσο και της λειτουργικής κερδοφορίας του, ως αποτέλεσμα ενός μείγματος ανταγωνιστικότερης εμπορικής πολιτικής, αύξησης μεριδίων και ισχυροποίησης της ηγετικής του θέσης στην αγορά. Ο Κλάδος κατασκευής και προσωποποίησης Έξυπνων Καρτών ενίσχυσε σημαντικά τις πωλήσεις του, ενώ μέσω των επενδύσεών του σε νέες μονάδες σε Ρουμανία, Τουρκία και Πολωνία, ισχυροποίησε την ηγετική του θέση στην περιοχή της Κεντρικής και Ανατολικής Ευρώπης, και παράλληλα ενίσχυσε τις προοπτικές περαιτέρω ανάπτυξης των πωλήσεων και των μεριδίων αγοράς του. Το 2014 θα συνεχίσουμε τις προσπάθειές μας, εστιάζοντας εντονότερα στον Κλάδο κατασκευής και προσωποποίησης Έξυπνων Καρτών, τόσο σε επίπεδο βελτίωσης της κερδοφορίας, όσο και σε επίπεδο περαιτέρω ανάπτυξης και επέκτασης σε νέες αγορές.»

ΜΑΡΑΚ ΗΛΕΚΤΡΟΝΙΚΗ Α.Β.Ε.Ε.

Ανακοίνωση

Στα πλαίσια της δημοσίευσης των οικονομικών καταστάσεων της χρήσης 2013 του Ομίλου και της Εταιρείας, και σύμφωνα με το άρθρο 4.1.4.4. του Κανονισμού του Χρηματιστηρίου Αθηνών, ενημερώνουμε το επενδυτικό κοινό για τα ακόλουθα: Κατά τη συνεδρίαση του Διοικητικού Συμβουλίου του Χρηματιστηρίου Αθηνών της 09.04.2010, αποφασίσθηκε, κατ' εφαρμογή του Κανονισμού του Χ.Α. (άρθρο 3.1.2.5.), η μεταφορά των μετοχών της εταιρείας στην Κατηγορία Επιτήρησης. Ειδικότερα, οι μετοχές της εταιρίας εντάχθηκαν στην Κατηγορία Επιτήρησης για τους εξής λόγους: α) οι ζημιές της χρήσης που έληξε στις 31/12/2009 ήταν μεγαλύτερες από το 30% της Καθαρής Θέσης και β) οι ληξιπρόθεσμες οφειλές είναι σημαντικές. Η ένταξη των μετοχών στη συγκεκριμένη κατηγορία ισχύει από τη

συνεδρίαση της 12/04/2010, κατά τη χρήση 2010. Σύμφωνα με τα οικονομικά αποτελέσματα της χρήσης 2013, ο Όμιλος ΜΑΡΑΚ ΗΛΕΚΤΡΟΝΙΚΗ Α.Β.Ε.Ε. παρουσίασε τα κάτωθι μεγέθη: Ο ενοποιημένος κύκλος εργασιών το 2013 διαμορφώθηκε στα 1.288 χιλ. ευρώ έναντι των 2.548 χιλ. ευρώ της αντίστοιχης χρήσης του 2012. Το ενοποιημένο περιθώριο μεικτού κέρδους το 2013 μειώθηκε σε 25,51% έναντι 39,59% της προηγούμενης χρήσης. Οι ενοποιημένες ζημιές προ φόρων διαμορφώθηκαν σε 963 χιλ. ευρώ από 1.666 χιλ. ευρώ κατά τη χρήση 2012. Οι ενοποιημένες ζημιές μετά φόρων διαμορφώθηκαν σε 963 χιλ. ευρώ έναντι ζημιών 1.666 χιλ. ευρώ κατά τη χρήση 2012. Τα λειτουργικά κέρδη προ φόρων, τόκων και αποσβέσεων (EBITDA) διαμορφώθηκαν αρνητικά στο ποσό 302 χιλ. ευρώ έναντι επίσης αρνητικών αποτελεσμάτων 209 χιλ. ευρώ κατά τη χρήση 2012. Τέλος όσον αφορά το σύνολο των υποχρεώσεων της εταιρείας αξίζει να αναφερθεί ότι μειώθηκαν κατά 1.021 χιλ. ευρώ κατά την χρήση του 2013. Πιο συγκεκριμένα σε 15.188 χιλ. ευρώ από 16.209 χιλ. ευρώ που ήταν τη χρήση 2012. Τα δεδομένα που επηρέασαν τα οικονομικά μεγέθη του Ομίλου και της Εταιρείας κατά την διάρκεια της χρήσης του 2013, ήταν κυρίως τα εξής: α) η μείωση των πωλήσεων της μητρικής, ιδίως προς τις αγορές του εσωτερικού καθώς και η μειωμένη ζήτηση εκ μέρους βασικών πελατών της, με φυσική συνέπεια τις μειωμένες παραγγελίες τους προς αυτήν β) η μείωση των υπηρεσιών της μητρικής, ιδίως προς τις αγορές του εσωτερικού καθώς και η μειωμένη ζήτηση εκ μέρους βασικών πελατών της γ) η εν μέρει αναπλήρωση αυτών από πωλήσεις στο εξωτερικό, κυρίως από χώρες του Περσικού Κόλπου. Σε σχέση με τις προοπτικές της εταιρείας για το 2014 η διοίκηση λαμβάνοντας υπ' όψιν την παρούσα πολύ δύσκολη οικονομική συγκυρία της χώρας, συνεχίζει να προσπαθεί να διευρύνει τις δραστηριότητές της κυρίως στο εξωτερικό, αλλά και τη διατήρηση τους όσο είναι δυνατόν στο εσωτερικό. Οι προσπάθειες αυτές ήδη έχουν αρχίσει να αποδίδουν καρπούς και προσδοκούμε ότι τα αποτελέσματα θα καταστούν εμφανή στους αμέσως προσεχείς μήνες. Γίνονται σοβαρές προσπάθειες και αναπτύσσονται συστηματικές πρωτοβουλίες για τη συμμετοχή της εταιρείας σε ανάληψη έργων στο εξωτερικό, σε συνεργασία με μεγάλες τοπικές εταιρείες κυρίως στην περιοχή του Περσικού Κόλπου αλλά και σε χώρες όπως Αζερμπαϊτζάν, Κουρδιστάν και Λιβύη. Άμεση συνέπεια της εισροής εσόδων από αυτή τη δραστηριότητα θα είναι η ουσιαστική βελτίωση των ταμειακών ροών της εταιρείας. Οι εξαγωγές είναι πλέον μονόδρομος. Δυστυχώς ούτε αυτές όμως βοηθούνται από το τραπεζικό σύστημα (αφού δεν χρηματοδοτούνται πλέον ούτε και συμβάσεις οι οποίες καλύπτονται με ανέκκλητες πιστώσεις) παρά τα όσα εξαγγέλλονται κατά καιρούς. Επίσης το πολύ κακό όνομα που έχει δημιουργηθεί για την Ελλάδα στο εξωτερικό έχει αντίκτυπο και στις Ελληνικές επιχειρήσεις, με αρνητικές συνέπειες σε διάφορα επίπεδα όπως το γεγονός ότι οι προμηθευτές απαιτούν πλέον προπληρωμή 100%. Αναμένοντας την ενεργοποίηση του ΕΣΠΑ, όπως έχει ανακοινωθεί από τους αρμόδιους δημόσιους φορείς, η εταιρεία μας, εκτός των έργων ΕΣΠΑ μέρος των οποίων αναμένει να της ανατεθούν, θα υλοποιήσει το έργο Naftilos (Ένωση ΜΑΡΑΚ-Profile) τελικού ύψους 7 εκ € με την ένταξή του στο ΕΣΠΑ, το οποίο μέχρι σήμερα δεν έχει ενεργοποιηθεί με ευθύνη του Ελληνικού Δημοσίου, ενώ μας έχει ανατεθεί ήδη από το 2009 με πλήρη νομική δέσμευση του δημοσίου. Αναμένεται επίσης η ολοκλήρωση ένταξης της σύμβασης του έργου e-Ναυτιλία ύψους 1,5 εκ € με τον ίδιο τρόπο ένταξης. Η διοίκηση της εταιρείας, παρότι η οικονομική συγκυρία είναι εξαιρετικά δύσκολη, καταβάλει τεράστια προσπάθεια ώστε να αναστρέψει την παρούσα δυσμενή κατάσταση, αξιολογώντας τις προαναφερθείσες πρωτοβουλίες της και τα ευνοϊκότερα δεδομένα που ελπίζουμε να προκύψουν από τις αναμενόμενες αποφάσεις του δημοσίου. Ταυτόχρονα γίνεται προσπάθεια ανάληψης περισσότερων έργων κυρίως στον τομέα των υπηρεσιών. Αναφορικά με τα λειτουργικά έξοδα, η εταιρεία θα συνεχίσει την προσπάθεια διατήρησης αυτών σε χαμηλότερα επίπεδα. Η πολιτική αυτή εφαρμόζεται ήδη τα τελευταία χρόνια. Πιο συγκεκριμένα, η διοίκηση της εταιρείας έχει αποφασίσει να μειώσει σημαντικά λειτουργικά κόστη σε σχέση με τη χρήση 2013, καθώς και να εξοικονομήσει πόρους μέσω της μη αντικατάστασης του προσωπικού που θα αποχωρήσει κατά τη διάρκεια της χρήσης του 2014. Λόγω των ανωτέρω και του προβλήματος ρευστότητας που αντιμετωπίζει η εταιρεία έκανε αίτηση υπαγωγής στο άρθρο 106 ν.3588/2007 η οποία έγινε αποδεκτή από το εφετείο Πειραιά με αριθμό απόφασης 866/2013. Η αποδοχή της αίτησης υπαγωγής είχε ως κύριο αποτέλεσμα την μετατροπή μεγάλου μέρους των βραχυπρόθεσμων υποχρεώσεων της εταιρείας σε μακροπρόθεσμες.

ΔΙΑΓΝΩΣΤΙΚΟ & ΘΕΡΑΠΕΥΤΙΚΟ ΚΕΝΤΡΟ ΑΘΗΝΩΝ ΥΓΕΙΑ Α.Ε.

Δελτίο Τύπου

Η μονομερής, από πλευράς Δημοσίου, υποχρέωση εφαρμογής, δια νόμου, κυβερνητικών αποφάσεων μηχανισμών αυτόματης επιστροφής και εκπώσεων (ήτοι του claw-back και του rebate), επηρέασαν τα αποτελέσματα του Ομίλου ΥΓΕΙΑ. Ωστόσο οι συγκρίσιμα προσαρμοσμένες λειτουργικές επιδόσεις του Ομίλου συνεχίζουν να καταγράφουν αξιοσημείωτη βελτίωση. Τα ενοποιημένα συγκρίσιμα προσαρμοσμένα αποτελέσματα προ τόκων, φόρων και αποσβέσεων (EBITDA) παρουσιάζουν κέρδη ύψους € 21,6 εκ. έναντι κερδών € 15,1 εκ. το 2012 καταγράφοντας αύξηση 43,5%. Οι συγκρίσιμα προσαρμοσμένες ενοποιημένες πωλήσεις του Ομίλου ανήλθαν στα €231,7 εκ. παρουσιάζοντας οριακή ετήσια μείωση 2,6% παρά τη συνεχιζόμενη ύφεση της ελληνικής οικονομίας. Οι συνεργαζόμενες τράπεζες παραμένουν και εμπράκτως αρωγοί στην προσπάθεια του Ομίλου για εξασφάλιση επαρκούς ρευστότητας και ισχυρής χρηματοοικονομικής διάρθρωσης. Τις ενοποιημένες οικονομικές καταστάσεις της χρήσης 2013 ανακοίνωσε η Εταιρεία «Διαγνωστικών και Θεραπευτικών Κέντρων Αθηνών ΥΓΕΙΑ Α.Ε.», (εφεξής ΥΓΕΙΑ) σύμφωνα με τα Διεθνή Πρότυπα Χρηματοοικονομικής Αναφοράς (Δ.Π.Χ.Α). Τα ενοποιημένα αποτελέσματα της χρήσης 2013 δεν είναι ευθέως συγκρίσιμα με τα αποτελέσματα της χρήσης του 2012, κυρίως λόγω της εφαρμογής των κυβερνητικών αποφάσεων για το μηχανισμό επιστροφής rebate και clawback του άρθρου 100 του Ν. 4172/2013(ΦΕΚ Α' 167). ΚΥΚΛΟΣ ΕΡΓΑΣΙΩΝ: Ο συγκρίσιμος προσαρμοσμένος ενοποιημένος κύκλος εργασιών του 2013, ανήλθε σε €231,7 εκ. σημειώνοντας οριακή μείωση 2,6% έναντι €237,9 εκ. το 2012. Ο ενοποιημένος δημοσιευμένος κύκλος εργασιών του 2013, ανήλθε σε €203,7 εκ. σημειώνοντας μείωση 14,4% έναντι €237,9 εκ. το 2012. ΚΕΡΔΗ ΠΡΟ ΤΟΚΩΝ ΦΟΡΩΝ & ΑΠΟΣΒΕΣΕΩΝ (EBITDA): Τα συγκρίσιμα προσαρμοσμένα ενοποιημένα κέρδη προ τόκων, φόρων και αποσβέσεων (EBITDA) παρουσίασαν σημαντική αύξηση κατά 43,5% και ανήλθαν στα €21,6 εκ. έναντι κερδών €15,1 εκ. το 2012. Τα ενοποιημένα δημοσιευμένα αποτελέσματα προ τόκων, φόρων και αποσβέσεων (EBITDA) ανήλθαν σε ζημιές ύψους -€6,4 εκ. έναντι κερδών €13,3 εκ. το 2012. ΚΑΘΑΡΑ ΚΕΡΔΗ (ΖΗΜΙΕΣ) ΜΕΤΑ ΑΠΟ ΦΟΡΟΥΣ & ΔΙΚΑΙΩΜΑΤΑ ΜΕΙΟΨΗΦΙΑΣ: Τα συγκρίσιμα προσαρμοσμένα ενοποιημένα αποτελέσματα μετά από φόρους από συνεχιζόμενες δραστηριότητες διαμορφώθηκαν στα -€11,5 εκ. το 2013 έναντι ζημιών -€4 εκ. το 2012. Τα δημοσιευμένα ενοποιημένα αποτελέσματα μετά από φόρους από συνεχιζόμενες δραστηριότητες παρουσίασαν ζημιές -€38,1 εκ. έναντι ζημιών -€110,5 εκ. το 2012. * Στα συγκρίσιμα προσαρμοσμένα αποτελέσματα δε συμπεριλαμβάνονται οι μηχανισμοί επιστροφής rebate και clawback του άρθρου 100 του Ν. 4172/2013(ΦΕΚ Α' 167), η πώληση των θυγατρικών εταιρειών Μαιευτική Γυναικολογική Κλινική "Ευαγγελισμός" ΛΤΔ και Stem Health καθώς επίσης και λοιπά έκτακτα έξοδα που συνδέονται με την αύξηση των φορολογικών συντελεστών από 1/1/2013. Στα συγκρίσιμα για το 2012 προσαρμοσμένα αποτελέσματα δεν συμπεριλαμβάνονται οι απομειώσεις υπεραξίας και λοιπών στοιχείων του ενεργητικού θυγατρικών, τα αποτελέσματα από την λειτουργία και την πρόβλεψη πώλησης του Κυπριακού Ομίλου Vallone και η πρόβλεψη έκπτωσης (haircut) των ληξιπρόθεσμων μέχρι 31.12.2011 οφειλών των Δημοσίων ασφαλιστικών ταμείων. Σχολιάζοντας τα αποτελέσματα, η Διευθύνουσα Σύμβουλος του «Ομίλου ΥΓΕΙΑ» κ Ρίτα Σουβατζόγλου, έκανε την ακόλουθη δήλωση: Σε αντίθεση με το δυσμενές οικονομικό περιβάλλον και την παρατεταμένη ύφεση που έχει διαμορφωθεί στην Ελλάδα, ο Όμιλος ΥΓΕΙΑ κατά το 2013 επέδειξε αντοχή στα οικονομικά του αποτελέσματα καταγράφοντας στα συγκρίσιμα επαναλαμβανόμενα αποτελέσματα αύξηση της λειτουργικής του

κερδοφορίας, επιβεβαιώνοντας την επιτυχή διαχείριση των νοσοκομείων και των εταιρειών του Ομίλου. Κατά την διάρκεια του 2013 η Διοικητική Ομάδα του Ομίλου, έθεσε ως πρωταρχικό στόχο την θωράκιση της υγιούς επιχειρηματικής δραστηριότητας του Ομίλου ΥΓΕΙΑ, την εξασφάλιση επαρκούς ρευστότητας, την αποεπένδυση από μη βασικές λειτουργικές δραστηριότητες, τη συνεχή βελτιστοποίηση της κοστολογικής δομής σε συνδυασμό με την διατήρηση των θέσεων εργασίας, τις επενδύσεις σε τεχνολογία αιχμής και την μεγιστοποίηση των συνεργιών εντός του Ομίλου, με απώτερο μέλημα την ενδυνάμωση αξίας και το μακροπρόθεσμο συμφέρον των μετόχων και όλων των συμμετεχόντων. Η Διοίκηση του ΥΓΕΙΑ παρακολουθεί, εξετάζει και αξιολογεί σε καθημερινή βάση τις παρούσες οικονομικές συνθήκες προβαίνοντας έγκαιρα σε όλες τις ενδεδειγμένες ενέργειες, με σκοπό την δημιουργία και διασφάλιση των κατάλληλων προϋποθέσεων, ώστε ο Όμιλος ΥΓΕΙΑ να παραμένει κεφαλαιακά ισχυρός, ανταποκρινόμενος σε οποιαδήποτε πρόκληση και αβεβαιότητα προκύψει. Σε κάθε περίπτωση όμως, κατανοώντας πλήρως την κοινωνία που δοκιμάζεται δημιουργούμε την κατάλληλη στρατηγική Εταιρικής Υπευθυνότητας, ώστε να προσφέρουμε συντονισμένα και στοχευμένα στις πραγματικές ανάγκες της σημερινής κοινωνίας. Στον Όμιλο ΥΓΕΙΑ ακόμη και σε καιρό κρίσης έχουμε ξεκάθαρο όραμα, σταθερές δεσμεύσεις, συνεπή στρατηγική, διαφανείς διαδικασίες, βέλτιστες πρακτικές και προσήλωτη στις ηθικές αρχές διακυβέρνησης. Σταθερή μας διαχρονική προτεραιότητα παραμένει οι παρεχόμενες υπηρεσίες των νοσοκομείων μας, να είναι εφάμιλλες της υψηλότερης παγκοσμίας ποιότητας, διατηρώντας τον Όμιλο ΥΓΕΙΑ σε υψηλή θέση αναγνωρισιμότητας διεθνώς. Αρωγός στην επίτευξη του στόχου μας παραμένει ο βασικός μας μέτοχος, η 'MARFIN INVESTMENT GROUP'». * Στα συγκρίσιμα αποτελέσματα δε συμπεριλαμβάνονται οι μηχανισμοί επιστροφής rebates και clawback του άρθρου 100 του Ν. 4172/2013(ΦΕΚ Α' 167), η πώληση των θυγατρικών εταιρειών Μαιευτική Γυναικολογική Κλινική "Ευαγγελισμός" ΛΤΔ και Stem Health καθώς επίσης και λοιπά έκτακτα που συνδέονται με την αύξηση των φορολογικών συντελεστών από 1/1/2013. Στα συγκρίσιμα για το 2012 προσαρμοσμένα αποτελέσματα δε συμπεριλαμβάνονται οι απομειώσεις υπεραξίας και λοιπών στοιχείων του ενεργητικού θυγατρικών, τα αποτελέσματα από την λειτουργία και πώληση του Κυπριακού Ομίλου Vallone και η πρόβλεψη έκπτωσης (haircut) των ληξιπρόθεσμων μέχρι 31.12.2011 οφειλών των Δημοσίων ασφαλιστικών ταμείων. Λεπτομερή οικονομικά και άλλα στοιχεία παρέχονται στην ιστοσελίδα του Ομίλου στην διεύθυνση: www.hygeia.gr.

J. & P. - ΑΒΑΞ Α.Ε.

Δελτίο Τύπου

Σύμφωνα με τις ετήσιες οικονομικές καταστάσεις του Ομίλου J&P-ΑΒΑΞ για το 2013, ο ενοποιημένος κύκλος εργασιών ανήλθε σε €410,7 εκ έναντι €473,7 εκ το 2012. Τα προ φόρων αποτελέσματα του Ομίλου παρουσίασαν ζημία ύψους €71,5 εκ το 2013 έναντι ζημιών €6,2 εκ το 2012, ενώ το καθαρό αποτέλεσμα μετά από φόρους και δικαιώματα μειοψηφίας κατέγραψε ζημία ύψους €69,7 εκ το 2013 έναντι ζημιών €10,6 εκ το 2012. Τη διαμόρφωση των προ φόρων αποτελεσμάτων επηρέασαν οι πιο κάτω επιβαρύνσεις, οι οποίες οφείλονται στην συνεχιζόμενη οικονομική κρίση: α) Εγιναν εκτός των σύνηθων προβλέψεις για επισφαλείς απαιτήσεις ύψους €11,2 εκ για τον Όμιλο. β) Η παντελής έλλειψη αγοράς στο χώρο των ακινήτων προκάλεσε περαιτέρω σημαντική μείωση της αξίας τους, και με βάση εκτιμήσεις ανεξάρτητων εκτιμητών έγινε απομείωση της αξίας των ακινήτων του Ομίλου κατά €21,9 εκ από τα οποία τα €10,0 εκ επιβάρυναν τα αποτελέσματα και τα €11,9 εκ επιβάρυναν την καθαρή θέση. γ) Εγιναν προβλέψεις για το συνολικό ποσό του κουρέματος των καταθέσεων του στη Κύπρο, ύψους €4,5 εκ για τον Όμιλο. δ) Έγινε απομείωση της αξίας των συμμετοχών του Ομίλου κατά €5,6 εκ. ε) Τα αποτελέσματα του κλάδου παραχωρήσεων επιβαρύνθηκαν κατά €15,5 εκ ως εξής: Το μερίδιο από τα κέρδη της Αττικής Οδού επιβαρύνθηκε με την πρόσθετη φορολόγηση ύψους €6,7 εκ για τη διανομή αποθεματικού. Το μερίδιο από τα κέρδη της παραχώρησης Μαλιακός-Κλειδί επιβαρύνθηκε με ζημίες από προϊόντα αντιστάθμισης επιτοκιακού κινδύνου, ύψους €3,8 εκ ζ) Έγινε επίσης μείωση των εύλογων αξιών των συμμετοχών στις παραχωρήσεις κατά €23 εκ για τον Όμιλο μέσω αύξησης του συντελεστή προεξόφλησης που χρησιμοποιήθηκε για την αποτίμηση, με απευθείας επιβάρυνση της καθαρής θέσης του Ομίλου. Τα ζημιογόνα αποτελέσματα του 2013 είναι συγκυριακά και μη αντιπροσωπευτικά των μακροπρόθεσμων προοπτικών του Ομίλου και των προβλέψεων της Διοίκησης για αναστροφή των οικονομικών επιδόσεων από το 2014. Ηδη το ανεκτέλεστο υπόλοιπο των έργων του Ομίλου αυξήθηκε σε ιστορικά υψηλά επίπεδα. Οι υπογεγραμμένες συμβάσεις ξεπερνούν τα €2,2 δις και υπάρχουν προς υπογραφή πρόσθετες συμβάσεις συνολικής αξίας €500 εκ περίπου. Έχει επιτευχθεί η επανεκκίνηση των έργων των μεγάλων οδικών αξόνων και επίκειται η έναρξη κατασκευής άλλων μεγάλων έργων που αναλήφθηκαν πρόσφατα στην Ελλάδα και στο εξωτερικό. Ο Όμιλος συνεχίζει να διεκδικεί σημαντικά έργα στην εγχώρια και διεθνή αγορά, και εκτιμά ότι ο τζίρος και η κερδοφορία τα επόμενα χρόνια θα ανακάμψουν στα προ της κρίσης επίπεδα.

MARFIN INVESTMENT GROUP A.E. ΣΥΜΜΕΤΟΧΩΝ

Δελτίο Τύπου

Σημαντική ενίσχυση της λειτουργικής κερδοφορίας EBITDA στο σύνολο των θυγατρικών στα €62,0εκ έναντι €29,1εκ το 2012 - Οι ενοποιημένες πωλήσεις του Ομίλου για το 2013 ανήλθαν στα €1.189,0εκ έναντι €1.264,4εκ το 2012, συνεπεία της παρατεταμένης ύφεσης της ελληνικής οικονομίας και της έκτακτης επιβάρυνσης €28εκ των αποτελεσμάτων του Ομίλου ΥΓΕΙΑ (Δ' Τρίμηνο 2013), λόγω της υποχρέωσης εφαρμογής των μηχανισμών αυτόματης επιστροφής και εκπτώσεων (claw back και rebates) στον κλάδο υγείας. Εξαιρώντας την εν λόγω έκτακτη επιβάρυνση, οι ενοποιημένες πωλήσεις του Ομίλου για το 2013 μειώθηκαν 3.7% ετησίως, όσο και η ετήσια μείωση του ΑΕΠ της Ελλάδας. Τα ενοποιημένα λειτουργικά κέρδη προ φόρων, τόκων και αποσβέσεων (EBITDA) στο σύνολο των θυγατρικών[1] ανήλθαν στα €62,0εκ, παρουσιάζοντας σημαντική βελτίωση 113% ετησίως έναντι κερδών €29,1εκ το 2012. Η αύξηση της λειτουργικής κερδοφορίας προήλθε κατά κύριο λόγο από τη βελτίωση των αποτελεσμάτων των θυγατρικών ΑΤΤΙΣ, VIVARTIA και FAL. Παράλληλα, η βελτίωση οφείλεται στη συνεχιζόμενη ενίσχυση των περιθωρίων κέρδους, στην αποτελεσματική διαχείριση του κόστους και στη βελτιωμένη αποδοτικότητα. Τα ενοποιημένα κέρδη EBITDA του Ομίλου ανήλθαν στα €8,6εκ, καταγράφοντας σημαντική βελτίωση έναντι ζημιών €50,9εκ το 2012, χάριν της ενίσχυσης της λειτουργικής κερδοφορίας των θυγατρικών, παρά την προαναφερθείσα σημαντική επιβάρυνση ύψους €28εκ στα κέρδη EBITDA του Ομίλου ΥΓΕΙΑ, λόγω κυβερνητικών αποφάσεων. Τα ενοποιημένα αποτελέσματα μετά από φόρους και δικαιώματα μειοψηφίας ανήλθαν σε ζημία ύψους €203,3εκ, λόγω αναπροσαρμογής της αναβαλλόμενης φορολογίας ύψους €35εκ, επανεκτίμησης εύλογης αξίας επενδυτικών ακινήτων (ζημία €10,8εκ έναντι ζημίας €43,2εκ το 2012) και απομείωσης στοιχείων του ενεργητικού (ζημία €47,5εκ έναντι ζημίας €1.090,6εκ το 2012). Τα αντίστοιχα ενοποιημένα αποτελέσματα του 2012 ανέρχονταν σε ζημίες €1.298,0εκ. Η Καθαρή Εσωτερική Αξία (NAV) την 31.12.2013 ανήλθε στα €967εκ (έναντι €1.297εκ την 31.12.2012), ποσό που αντιστοιχεί σε €1,26 ανά μετοχή (έναντι €1,68 την 31.12.2012). Τα ταμειακά διαθέσιμα του Ομίλου, περιλαμβανομένων των δεσμευμένων καταθέσεων, ανήλθαν στα €209εκ ενώ σε επίπεδο μητρικής στα €112εκ. Ταυτόχρονα οι ενοποιημένες δανειακές υποχρεώσεις μειώθηκαν κατά €64εκ. Η επιτυχής ολοκλήρωση της πώλησης της Olympic Air στην Αεροπορία Αιγαίου (Aegean Airlines), στα τέλη Οκτωβρίου 2013, είχε θετικό αποτέλεσμα €42εκ (καταγράφηκε στις ενοποιημένες οικονομικές καταστάσεις Δ' τριμήνου 2013 του Ομίλου). Προτεραιότητα της Διοίκησης αποτελεί η δυναμική διαχείριση των στοιχείων του ενεργητικού με απώτερο στόχο τη μείωση του συνολικού δανεισμού. Οι ενοποιημένες πωλήσεις

του Ομίλου MIG ανήλθαν στα €1.189,0εκ έναντι €1.264,4εκ το 2012, λόγω της βαθιάς και παρατεταμένης ύφεσης της Ελληνικής οικονομίας και της έκτακτης επιβάρυνσης ύψους €28εκ στα αποτελέσματα του Ομίλου ΥΓΕΙΑ από την μονομερή, από την πλευρά του Ελληνικού Δημοσίου, υποχρέωση εφαρμογής των μηχανισμών αυτόματης επιστροφής και εκπτώσεων (claw back και rebate) στον κλάδο υγείας. Εξαιρώντας την εν λόγω έκτακτη επιβάρυνση, οι ενοποιημένες πωλήσεις του Ομίλου MIG κατέγραψαν ετήσια μείωση 3.7%, αντανακλώντας την ετήσια μείωση του Ελληνικού ΑΕΠ. Τα ενοποιημένα λειτουργικά κέρδη προ φόρων, τόκων και αποσβέσεων (EBITDA) στο σύνολο των θυγατρικών[2] το 2013 ανήλθαν στα €62,0εκ, παρουσιάζοντας σημαντική βελτίωση (+113% ετησίως) έναντι κερδών ύψους €29,1εκ το 2012. Η αύξηση της λειτουργικής κερδοφορίας προήλθε κατά κύριο λόγο από τη βελτίωση των αποτελεσμάτων των θυγατρικών ΑΤΤΙCΑ, VIVARTIA και FAI. Παράλληλα, η βελτίωση αποδίδεται στη συνεχιζόμενη ενίσχυση των περιθωρίων κέρδους, στην αποτελεσματική διαχείριση του κόστους (τα ενοποιημένα έξοδα διάθεσης και διοίκησης μειώθηκαν 15,3% ετησίως) και στη βελτιωμένη αποδοτικότητα των επιχειρήσεων του Ομίλου. Ο συνεχιζόμενος αποτελεσματικός περιορισμός του κόστους και η βελτίωση της αποδοτικότητας αποτελεί προτεραιότητα της Διοίκησης. Τα θετικά αποτελέσματα αυτής της προσπάθειας αναμένεται να συνεχιστούν στα επόμενα τρίμηνα. Τα ενοποιημένα λειτουργικά κέρδη EBITDA του Ομίλου, περιλαμβανομένων των εταιρειών συμμετοχών, ανήλθαν στα €8,6εκ έναντι ζημιών €50,9εκ το 2012, λόγω της σημαντικής ενίσχυσης της λειτουργικής κερδοφορίας των θυγατρικών, παρά τη σημαντική έκτακτη επιβάρυνση ύψους €28εκ στα κέρδη EBITDA του Ομίλου ΥΓΕΙΑ, συνέπεια των κυβερνητικών αποφάσεων. Η κερδοφορία του Ομίλου το 2013 επηρεάστηκε αρνητικά από την αναπροσαρμογή της αναβαλλόμενης φορολογίας ύψους €35εκ (λόγω της αύξησης του φορολογικού συντελεστή των νομικών προσώπων στην Ελλάδα από την 1η Ιανουαρίου 2103, σε 26% έναντι 20% προηγουμένως), από την επανεκτίμηση της εύλογης αξίας των επενδυτικών ακινήτων (ζημία €10,8εκ έναντι ζημίας €43,2εκ το 2012) και τις απομειώσεις αξίας στοιχείων του ενεργητικού (ζημία €47,5εκ έναντι ζημίας €1.090,6εκ το 2012). Τα ενοποιημένα αποτελέσματα μετά από φόρους και δικαιώματα μειοψηφίας το 2013 ανήλθαν σε ζημίες €203,3εκ, έναντι ζημιών €1.298,0εκ το 2012. Τα καθαρά αποτελέσματα, μετά από φόρους και δικαιώματα μειοψηφίας, από τις διακοπείσες δραστηριότητες παρουσίασαν κέρδη €23,8εκ (περιλαμβανομένου έκτακτου κεφαλαιακού κέρδους €42εκ από την πώληση της Olympic Air στην Αεροπορία Αιγαίου) έναντι ζημιών €37,5εκ το 2012. Η Καθαρή Εσωτερική Αξία (NAV) την 31.12.2013 ανήλθε στα €967εκ (έναντι €1,30δισ την 31.12.2012), ποσό που αντιστοιχεί σε €1,26 ανά μετοχή (έναντι €1,68 την 31.12.2012). Η ετήσια μείωση οφείλεται σε απομειώσεις αξίας των στοιχείων του ενεργητικού ύψους €191εκ και επιβάρυνσης λόγω αναβαλλόμενης φορολογίας ύψους €106εκ. Τα ταμειακά διαθέσιμα, περιλαμβανομένων των δεσμευμένων καταθέσεων, σε επίπεδο μητρικής για το 2013 ανέρχονται σε €112εκ και σε ενοποιημένη βάση σε €209εκ. Σημειώνεται ότι οι οφειλές του Ελληνικού Δημοσίου προς τον Όμιλο MIG ανήλθαν στα €65εκ στο τέλος του 2013, έναντι €126εκ στο τέλος του 2012 (εξαιρουμένου ποσού €20εκ σχετικά με οφειλές του Ελληνικού Δημοσίου προς την Olympic Air). Παρά την παρατεταμένη ύφεση της ελληνικής οικονομίας με τις συνακόλουθες αρνητικές επιπτώσεις στο διαθέσιμο εισόδημα και την κατανάλωση, αρκετές από τις εταιρείες του Ομίλου κατέγραψαν σημαντική ετήσια βελτίωση στα οικονομικά αποτελέσματά τους. Όμιλος Vivartia: ενίσχυσε περαιτέρω την ηγετική του θέση στους κύριους τομείς δραστηριότητας, καταγράφοντας αύξηση στα μερίδια αγοράς τόσο στην αγορά του φρέσκου γάλακτος (μερίδιο 32,5% το 2013) όσο και στην αγορά των κατεψυγμένων λαχανικών (μερίδιο 64,1% το 2013). Οι προσπάθειες εξορθολογισμού του κόστους (τα έξοδα διάθεσης και διοίκησης μειώθηκαν 20% ετησίως, έναντι ετήσιας μείωσης 16% το Εννεάμηνο του 2013) και βελτίωσης της αποδοτικότητας συνέτειναν στη σημαντική ενίσχυση της λειτουργικής κερδοφορίας (κέρδη EBITDA στα €14εκ έναντι €1,7εκ το 2012). Όμιλος Attica: αφενός η αύξηση των πωλήσεων (2% ετησίως), χάριν της αύξησης του μεταφορικού έργου τόσο στην αγορά της Αδριατικής όσο και στην ενχώρια αγορά, και αφετέρου ο συνεχιζόμενος αποτελεσματικός περιορισμός του κόστους (τα κόστη πωληθέντων και τα έξοδα διάθεσης και διοίκησης μειώθηκαν 6% και 4% ετησίως αντιστοίχως), συνέβαλαν στη σημαντική ενίσχυση της λειτουργικής κερδοφορίας (κέρδη EBITDA €27,1εκ έναντι €9,4εκ το 2012). Ο όμιλος κατέγραψε κέρδη EBIT (€2εκ κέρδη έναντι ζημιών €17,7εκ το 2012) για πρώτη φορά μετά το 2009. Όμιλος Υγεία: εξαιρουμένης της προαναφερθείσας έκτακτης επιβάρυνσης ύψους €28εκ λόγω της υποχρέωσης εφαρμογής των μηχανισμών αυτόματης επιστροφής και εκπτώσεων (claw back και rebate) στον κλάδο υγείας, τα ενοποιημένα κέρδη EBITDA κατέγραψαν σημαντική ενίσχυση (42% ετησίως) στα €21,8εκ, χάριν της συνεχιζόμενης αποτελεσματικής διαχείρισης του κόστους και της βελτίωσης της αποδοτικότητας. Προτεραιότητα της διοίκησης του Ομίλου αποτελεί η δυναμική διαχείριση των στοιχείων του ενεργητικού με απώτερο στόχο τη μείωση του συνολικού δανεισμού. Οι κυριότερες δράσεις, συνεπείς με την εν λόγω στρατηγική: Η επιτυχής ολοκλήρωση της πώλησης της Olympic Air στην Αεροπορία Αιγαίου (Aegean Airlines) στα τέλη Οκτωβρίου 2013 είχε θετικό αποτέλεσμα €42εκ (καταγράφηκε στις ενοποιημένες οικονομικές καταστάσεις του Δ' Τριμήνου 2013). Η πώληση του πλοίου Superfast VI από τον Όμιλο Attica τον Απρίλιο του 2013, με αποτέλεσμα τη μείωση του δανεισμού κατά περίπου €50εκ. Η πώληση από τον Όμιλο ΥΓΕΙΑ των 2 κλινικών στην Κύπρο («ΑΧΙΛΛΕΙΟΝ» το Μάρτιο 2013 και «ΕΥΑΓΓΕΛΙΣΜΟΣ» τον Απρίλιο 2013), με αποτέλεσμα την ενίσχυση της ρευστότητας κατά περίπου €14εκ. Η πώληση της μειοψηφικής συμμετοχής 14% στην Cape Investment Corporation (ναυπλιακή εταιρεία dry bulk) για ποσό €9,4εκ σε μετρητά τον Απρίλιο του 2013. Όσον αφορά τη ρευστότητα του Ομίλου, η MIG πέτυχε τον Ιούλιο 2013 την επέκταση του ορίζοντα ωρίμανσης των δανειακών υποχρεώσεων της Εταιρείας, με την αναχρηματοδότηση Μετατρέψιμου Ομολογιακού Δανείου (ΜΟΔ) ποσού €211,9εκ κατά 5 έτη (ημερομηνία λήξης Ιούλιος 2020). Παράλληλα, τον Ιανουάριο του 2014 ο όμιλος ΥΓΕΙΑ ολοκλήρωσε επιτυχώς την αναχρηματοδότηση κοινού ομολογιακού δανείου ύψους €42εκ της θυγατρικής εταιρείας ΜΗΤΕΡΑ. Με αυτή την έκδοση, ο όμιλος ΥΓΕΙΑ ολοκλήρωσε την αναχρηματοδότηση ολόκληρου του υφιστάμενου δανεισμού του. Επικοινωνία: Τμήμα Επενδυτικών Σχέσεων +30 210 350 4046, InvestorRelations@marfingroup.gr.

ΕΛΛΑΚΤΩΡ Α.Ε.

Δελτίο Τύπου

Η Διοίκηση της ΕΛΛΑΚΤΩΡ, ενημερώνει το επενδυτικό κοινό ότι η Έκτακτη Γενική Συνέλευση των μετόχων της θυγατρικής εταιρείας ΕΛ.ΤΕΧ. ΑΝΕΜΟΣ ΑΕ, που συνήλθε την 28.3.2014, αποφάσισε, μεταξύ άλλων, τα εξής: Αύξηση του μετοχικού κεφαλαίου της εταιρείας ΕΛ.ΤΕΧ. ΑΝΕΜΟΣ ΑΕ, με καταβολή μετρητών και έκδοση νέων κοινών, ονομαστικών, μετά ψήφου μετοχών, καλυπτόμενη με δημόσια προσφορά κατά την έννοια του ν. 3401/2005 στην Ελλάδα (η Δημόσια Προσφορά), και κατάργηση του δικαιώματος προτίμησης των υφισταμένων μετόχων. Υλοποίηση όλων των ενεργειών της διαδικασίας εισαγωγής των μετοχών της εταιρείας ΕΛ.ΤΕΧ. ΑΝΕΜΟΣ ΑΕ στο Χρηματιστήριο Αθηνών.

ΓΕΚ ΤΕΡΝΑ Α.Ε. ΣΥΜΜΕΤΟΧΩΝ, ΑΚΙΝΗΤΩΝ, ΚΑΤΑΣΚΕΥΩΝ

Δελτίο Τύπου

Σύμφωνα με τις οικονομικές καταστάσεις της 31/12/2013, οι ενοποιημένες πωλήσεις της ΓΕΚ ΤΕΡΝΑ διαμορφώθηκαν στα 729,8 εκατ. Ευρώ, έναντι 673,3 εκατ. Ευρώ το 2012, αυξημένες κατά 8,3%, κυρίως λόγω των υψηλότερων πωλήσεων στον τομέα της ενέργειας και των κατασκευών. Η λειτουργική κερδοφορία προ αποσβέσεων (EBITDA) του Ομίλου ΓΕΚ ΤΕΡΝΑ ανήλθε σε 147,4 εκατ. Ευρώ, προσαρμοσμένη για προβλέψεις και μη ταμειακά έξοδα, έναντι 114,1 εκατ. Ευρώ, αυξημένη κατά 29,1% σε σχέση με το 2012, θετικά επηρεασμένη κυρίως από τον τομέα της Ενέργειας. Τα αποτελέσματα προ φόρων διαμορφώθηκαν σε ζημίες 71,7 εκατ. Ευρώ έναντι

ζημιών 43 εκατ. Ευρώ το 2012, ενώ τα καθαρά αποτελέσματα μετά την αφαίρεση των φόρων και των δικαιωμάτων μειοψηφίας, διαμορφώθηκαν σε ζημίες 89,4 εκατ. Ευρώ έναντι ζημιών 52,6 εκατ. Ευρώ το 2012, κυρίως επηρεασμένα από σημαντικές μη ταμειακές προβλέψεις απομείωσης ενεργητικού (περίπου 70,1 εκατ. Ευρώ σε κατασκευές και Real Estate) αλλά και τα υψηλά χρηματοοικονομικά κόστη. Οι συνολικές επενδύσεις του Ομίλου το εν λόγω διάστημα ανήλθαν σε 83,4 εκατ. Ευρώ και αφορούν κυρίως στον τομέα των Ανανεώσιμων Πηγών Ενέργειας και των Παραχωρήσεων. Παρόλες τις συνεχιζόμενες υψηλές επενδύσεις του Ομίλου καθόλη την διάρκεια της κρίσης τα τελευταία χρόνια, το καθαρό χρέος πλέον αποκτά καθοδική πορεία, καθώς η επανέναρξη των Οδικών Παραχωρήσεων αλλά και οι σχέσεις του Ομίλου με την Qatar Petroleum και την York Capital προσδίδουν αυξημένη ρευστότητα αλλά και την απαιτούμενη απομόχλευση για τον Όμιλο. Ο συνολικός καθαρός τραπεζικός δανεισμός ανέρχεται πλέον σε 583 εκατ. Ευρώ, μειωμένος κατά 140 εκατ. Ευρώ το τελευταίο τρίμηνο του 2013. Τα χρηματικά διαθέσιμα στο τέλος του έτους ανέρχονταν σε 392 εκατ. Ευρώ, ενώ ο συνολικός δανεισμός σε 975 εκατ. Ευρώ. Σημειώνεται ότι ολοκληρώθηκε αναχρηματοδότηση βραχυπρόθεσμου υφιστάμενου δανεισμού και μετατροπή του σε μακροπρόθεσμο, συνολικού ύψους 164 εκατ. Ευρώ. Τα συνολικά ίδια κεφάλαια διαμορφώθηκαν σε 634 εκατ. Ευρώ. Στις επιμέρους δραστηριότητες: το τρέχον κατασκευαστικό ανεκτέλεστο του Ομίλου ανήλθε στα ιστορικά υψηλά επίπεδα των περίπου 3,9 δις Ευρώ, σηματοδοτώντας μια σημαντική περίοδο κερδοφορίας αλλά και δημιουργίας αυξημένων ταμειακών ροών για τον Όμιλο. Σημειώνεται ότι η ανάληψη από την ΤΕΡΝΑ του συνόλου της κατασκευής των έργων της Ιόνιας Οδού και του Αυτοκινητόδρομου Κεντρικής Ελλάδας ενισχύει κατά περίπου 0,9 δις Ευρώ τα προς εκτέλεση έργα. Ο κατασκευαστικός τζίρος για τρίτους διαμορφώθηκε σε 491 εκατ. Ευρώ έναντι 445 εκατ. Ευρώ το περυσινό διάστημα, σημειώνοντας αύξηση κατά 10,4%, ενώ τα λειτουργικά αποτελέσματα προ αποσβέσεων (EBITDA-προσαρμοσμένα για μη ταμειακά έξοδα) του τομέα διαμορφώθηκαν σε 24,8 εκατ. Ευρώ έναντι 33,5 εκατ. Ευρώ το 2012. Στον τομέα του Real Estate, οι πωλήσεις διαμορφώθηκαν σε 2,9 εκατ. Ευρώ, περίπου σταθερές σε σχέση με την αντίστοιχη περυσινή περίοδο και υπήρξαν λειτουργικές ζημίες προ αποσβέσεων 1 εκατ. Ευρώ, καθώς οι απομειώσεις συνεχίστηκαν και το 2013. Ο τομέας του Real Estate συνεχίζει να εμφανίζει αδυναμία, αλλά η μικρή μόχλευση του χαρτοφυλακίου εξασφαλίζει στον Όμιλο προστασία. Στον τομέα των Παραχωρήσεων, ο τζίρος διαμορφώθηκε σε 22,9 εκατ. Ευρώ έναντι 23,9 εκατ. Ευρώ το 2012 ενώ η λειτουργική κερδοφορία προ αποσβέσεων (EBITDA) εξαιρουμένων των μη ταμειακών αποτελεσμάτων διαμορφώθηκε σε κέρδη 35,4 εκατ. Ευρώ, έναντι κερδών 12 εκατ. Ευρώ την περυσινή περίοδο. Τα έσοδα του εν λόγω τομέα προέρχονται κυρίως από την εκμετάλλευση του έργου της Ιόνιας Οδού, και από την εκμετάλλευση σταθμών αυτοκινήτων. Στον κλάδο των Παραχωρήσεων, ο Όμιλος έχει πλέον αναλάβει ένα ικανό χαρτοφυλάκιο τριών μεγάλων οδικών έργων, στα δύο εκ των οποίων (Ιόνια Οδός και Αυτοκινητόδρομος Κεντρικής Ελλάδας) θα αυξήσει σημαντικά την συμμετοχή του στο προσεχές διάστημα. Συνολικά, ο Όμιλος θα έχει επενδυμένα ίδια κεφάλαια περ. 190 εκατ. Ευρώ στα εν λόγω τρία έργα (το τρίτο έργο αφορά της συμμετοχή του Ομίλου στην Ολυμπία Οδό), εξασφαλίζοντας μακροχρόνιες ταμειακές ροές. Στον τομέα της παραγωγής ενέργειας από θερμικές πηγές, τα έσοδα για τον Όμιλο διαμορφώθηκαν σε 105,1 εκατ. Ευρώ, έναντι 101,2 εκατ. Ευρώ το 2012, ενώ τα λειτουργικά κέρδη προ αποσβέσεων (EBITDA) διαμορφώθηκαν σε 20,4 εκατ. Ευρώ, έναντι 22,6 εκατ. Ευρώ το 2012. Σημειώνεται ότι κατά το τέλος του 2013 δεν είχε εισπραχτεί ακόμα το χρηματικό αντίτιμο από την πώληση του 25% της ΗΡΩΝ 2 στην Qatar Petroleum, κάτι που συνέβη μέσα στο πρώτο τρίμηνο του 2014, γεγονός που θα συντελέσει στην περαιτέρω μείωση του καθαρού δανεισμού. Στον τομέα των Ανανεώσιμων Πηγών Ενέργειας (ΑΠΕ), ο Όμιλος μέσω της ΤΕΡΝΑ ΕΝΕΡΓΕΙΑΚΗ, θυγατρική της ΓΕΚ ΤΕΡΝΑ Α.Ε., λειτουργεί 544MW εγκαταστάσεων παραγωγής ενέργειας από Ανανεώσιμες Πηγές στην Ελλάδα, τις ΗΠΑ, την Πολωνία και την Βουλγαρία. Επιπλέον, 294MW είτε κατασκευάζονται είτε είναι έτοιμα ώστε να ξεκινήσει η κατασκευή τους, εκ των οποίων 282MW στην Ελλάδα και 12MW στην Πολωνία. Εξ αυτών, περ. 102 MW αναμένεται να τεθούν σύντομα σε λειτουργία. Τα έσοδα από την παραγωγή ενέργειας από ΑΠΕ ανήλθαν σε 105,7 εκατ. Ευρώ, έναντι 79,3 εκατ. Ευρώ την περυσινή περίοδο, αυξημένα κατά 33,3%, ενώ τα λειτουργικά κέρδη προ αποσβέσεων (EBITDA) διαμορφώθηκαν σε 70,7 εκατ. Ευρώ, έναντι 50,7 εκατ. Ευρώ το 2012, αυξημένα κατά 39,7%. Τέλος, ο κλάδος των Μεταλλείων πλέον αποκτά για τον Όμιλο ιδιαίτερη προοπτική καθώς η επανέναρξη των εργασιών στα μεταλλείο Λευκόλιθου-Μαγνησίας στο Μαντουδί Ευβοίας είναι γεγονός. Τα αποθέματα του εν λόγω μεταλλείου επαρκούν για δεκαετίες και η εκ νέου εμπορική τους εκμετάλλευση, στην πλήρη της ανάπτυξη, δύναται να δημιουργήσει ικανές αποδόσεις, δεδομένου ότι η ποιότητα του εξορυσσόμενου Λευκόλιθου είναι κορυφαία σε παγκόσμιο επίπεδο. Επιπλέον, η εκμετάλλευση του λιγνιτωρυχείου Αχλάδας ενισχύει περαιτέρω την εν λόγω δραστηριότητα του Ομίλου. Πληροφορίες: Επενδυτικές Σχέσεις: Αριστοτέλης Σπηλιώτης, τηλ. 210 6968431, tspiliotis@gekterna.com. Γραφείο Τύπου & Δημοσίων Σχέσεων: Κωνσταντίνος Λάμπρου, τηλ. 210 6968445, klamprou@gekterna.com.

ΛΙΒΑΝΗΣ Α.Ε.

Ανακοίνωση

Ανακοινώνεται από την εταιρεία ότι είναι διαθέσιμα στην ιστοσελίδα της, www.livanis.gr, καθώς και στην ιστοσελίδα του ΧΑ, www.helix.gr, τα Στοιχεία και Πληροφορίες της περιόδου από 1 Ιανουαρίου 2013 έως 31 Δεκεμβρίου 2013 καθώς και η Οικονομική Έκθεση 2013.

HELLAS ONLINE ΗΛΕΚΤΡΟΝΙΚΕΣ ΕΠΙΚΟΙΝΩΝΙΕΣ Α.Ε.

Ανακοίνωση

Στο πλαίσιο της Ανακοίνωσης των ετήσιων οικονομικών καταστάσεων της περιόδου 01.01.2013 – 31.12.2013 της Ανώνυμης Εταιρίας με την επωνυμία «HELLAS ONLINE ΗΛΕΚΤΡΟΝΙΚΕΣ ΕΠΙΚΟΙΝΩΝΙΕΣ ΑΝΩΝΥΜΗ ΕΤΑΙΡΕΙΑ» και το διακριτικό τίτλο «HELLAS ONLINE», κατ' εφαρμογή της παρ. 4.1.4.4. του Κανονισμού του Χ.Α., η Εταιρία γνωστοποιεί προς το επενδυτικό κοινό ότι οι Κοινές Ονομαστικές μετοχές της παραμένουν στην κατηγορία Επιτήρησης, όπου μεταφέρθηκαν στις 3.7.2009 με την από 2.7.2009 απόφαση του Δ.Σ. του Χ.Α., για τους λόγους που έχουν αναφερθεί σε προγενέστερες Ανακοινώσεις της Εταιρίας. Η Εταιρία, στο πλαίσιο άρσης των ως άνω κριτηρίων, έχει προβεί: α) σε αύξηση του μετοχικού κεφαλαίου της κατά το ποσό των € 42.502.690,40, με απορρόφηση και αναδοχή κλάδου της Vodafone (Ε.Γ.Σ. 16.12.2009). β) σε ονομαστική μείωση του μετοχικού κεφαλαίου της κατά το ποσό των € 52.885.323,80, με μείωση της ονομαστικής αξίας της μετοχής κατά € 0,34 (Τ.Γ.Σ. 22.06.2010). γ) σε αύξηση του μετοχικού κεφαλαίου της με καταβολή μετρητών κατά το ποσό των € 7.248.810,30 και έκδοση 24.162.701 νέων Κοινών Ονομαστικών μετά δικαιώματος ψήφου μετοχών, ονομαστικής αξίας € 0,30 η καθεμία (Ε.Γ.Σ. 21.12.2010). δ) σε αύξηση του μετοχικού κεφαλαίου της με κεφαλαιοποίηση υποχρεώσεων και κατάργηση του δικαιώματος προτίμησης των παλαιών μετόχων υπέρ των πιστωτών των οποίων οι απαιτήσεις κεφαλαιοποιήθηκαν κατά το ποσό των € 2.608.695,60, με την έκδοση 8.695.652 νέων Προνομιούχων Ονομαστικών μετοχών, χωρίς δικαίωμα ψήφου και μη μετατρέψιμων σε Κοινές, ονομαστικής αξίας € 0,30 ανά μετοχή (Ε.Γ.Σ. 30.12.2011). Κατόπιν των ανωτέρω το μετοχικό κεφάλαιο της Εταιρίας ανέρχεται στο ποσό των € 56.521.026,90, διαιρούμενο σε 188.403.423 Ονομαστικές μετοχές, ονομαστικής αξίας € 0,30 η κάθε μία εκ των οποίων 179.707.771 Κοινές Ονομαστικές, μετά δικαιώματος ψήφου, μετοχές και 8.695.652 Προνομιούχες Ονομαστικές μετοχές, χωρίς δικαίωμα ψήφου και μη μετατρέψιμες σε Κοινές. Παράλληλα, η διοίκηση της Εταιρίας συνεχίζει την εφαρμογή συγκεκριμένων δράσεων προς άρση των αιτιών που οδήγησαν την υπαγωγή των Κοινών

Ονομαστικών μετοχών της Εταιρίας στην κατηγορία αυτή όπως : - την αποτελεσματική διαχείριση μείωσης του λειτουργικού κόστους - την αύξηση της συνδρομητικής βάσης των πελατών και - τον εμπλουτισμό των παρεχόμενων υπηρεσιών με σκοπό την παροχή ολοκληρωμένων λύσεων, στοχεύοντας στην αύξηση της κερδοφορίας και την ενίσχυση της κεφαλαιακής επάρκειας.

ΒΑΡΑΓΚΗΣ Α.Β.Ε.Π.Ε.

Ορθή Επανάληψη από Εταιρεία - Ανακοίνωση

Η ΒΑΡΑΓΚΗΣ Α.Β.Ε.Π.Ε. (η "Εταιρία") γνωστοποιεί προς το επενδυτικό κοινό το Οικονομικό Ημερολόγιο για το οικονομικό έτος 2014 σύμφωνα με τα άρθρα 4.1.2 και 4.1.4.3.1 της ενότητας 4 του Κανονισμού του Χρηματιστηρίου Αθηνών, ως ακολούθως: Ανακοίνωση και Δημοσίευση Ετήσιων Οικονομικών Καταστάσεων 2013: Δευτέρα 31 Μαρτίου 2014, Ημερομηνία Τακτικής Γενικής Συνέλευσης: Πέμπτη 12 Ιουνίου 2014. Το Διοικητικό Συμβούλιο της Εταιρίας προτίθεται να προτείνει στην επερχόμενη Ετήσια Τακτική Γενική Συνέλευση των Μετόχων τη μη διανομή μερίσματος για τη χρήση 2013. Η Εταιρεία διατηρεί το δικαίωμα να μεταβάλει τις παραπάνω ημερομηνίες, εφόσον ενημερώσει εγκαίρως το επενδυτικό κοινό με τροποποίηση του παρόντος, σύμφωνα με τα οριζόμενα στον Κανονισμό του Χρηματιστηρίου Αθηνών.

ΒΑΡΑΓΚΗΣ Α.Β.Ε.Π.Ε.

Ανακοίνωση

Στο πλαίσιο της δημοσίευσης της Ετήσιας Οικονομικής Έκθεσης της χρήσης 1.1.2013 – 31.12.2013 της ΒΑΡΑΓΚΗΣ Α.Β.Ε.Π.Ε. (η "Εταιρία") καθώς και κατ' εφαρμογή της παρ. 4.1.4.4. του Κανονισμού του Χ.Α., γνωστοποιείται προς το επενδυτικό κοινό ότι: Α) Το Δ.Σ. του Χρηματιστηρίου Αθηνών κατά την από 9 Απριλίου 2010 συνεδρίασή του αποφάσισε την μεταφορά της Εταιρίας στην Κατηγορία Επιτήρησης κατ' εφαρμογή του Κανονισμού του Χ.Α. (ενότητα 3.1.2.5, κριτήριο (1) β) δεδομένου ότι οι ζημιές της χρήσης 1.1.2009 έως 31.12.2009 ήταν μεγαλύτερες από το 30% της καθακής θέσης της Εταιρίας. Β) Όσον αφορά την αντιμετώπιση των λόγων που οδήγησαν στην υπαγωγή της Εταιρίας στην κατηγορία της Επιτήρησης, δεδομένης της συνεχιζόμενης αστάθειας και αβεβαιότητας στις οικονομίες της Ευρωζώνης και στην Ελληνική οικονομία και των προβλέψεων των οικονομικών αναλυτών για το 2014 που συγκλίνουν προς ακόμα μια εξαιρετικά δύσκολη χρονιά, η Διοίκηση του Ομίλου εκτιμά ότι οι συνθήκες θα παραμείνουν δυσμενείς. Με δεδομένες τις αντίξοες συνθήκες, η Εταιρία, για να αποκλιμακώσει τις πιέσεις, έχει διαμορφώσει την ακόλουθη στρατηγική: Η μεσοπρόθεσμη ανάπτυξή της θα στηριχθεί στις αγορές της Μέσης Ανατολής με την ανάληψη ειδικών έργων, σε συνέχεια της επιτυχημένης υλοποίησης έργων ιδιαίτερης προβολής στην περιοχή αυτή. Έχει ήδη κατατεθεί σημαντικός αριθμός εκδήλωσης ενδιαφέροντος και προσφορών για την ανάληψη ειδικών έργων. Ενίσχυση εντός του 2014 των διαθέσιμων της ποσού 2.500 χιλ. ευρώ με έκδοση νέου ομολογιακού δανείου μετατρέψιμο σε μετοχές σύμφωνα με την από 12.3.2013 σχετική απόφαση της Έκτακτης Γενικής Συνέλευσης των Μετόχων αυτής, έχοντας λάβει έγγραφη δέσμευση από νέο επενδυτή για την κάλυψη του συνόλου του εν λόγω (ΜΟΔ) εντός 6 μηνών από την 28.3.2014 και τη μετατροπή των ομολογιών σε μετοχές. Συμπληρωματικά με τα παραπάνω, η Εταιρία συνεχίζει τη δραστηριότητά της στην Ελλάδα, όπου δραστηριοποιείται στη λιανική αγορά (συλλογές «Δια Χειρός», «Schemata», έπιπλα σπιτιού σύγχρονου design στο Zanotta Shop Athens καθώς και τη συλλογή λευκών ειδών Lexington, την οποία προτίθεται να επανεξετάσει με κριτήριο την κερδοφορία. Επιπλέον ο Όμιλος συνεχίζει να θεωρεί προτεραιότητα του την χρηματοοικονομική διάρθρωση δίνοντας ταυτόχρονα έμφαση στον έλεγχο των αποθεμάτων και στη διασφάλιση των απαιτήσεων, ενώ συνεχίζεται και το 2014, ο αυστηρός έλεγχος τόσο των άμεσων όσο και των έμμεσων δαπανών, δίχως να επηρεασθεί το υψηλό επίπεδο παροχής υπηρεσιών και προϊόντων, καθώς και οι προσπάθειες να προσαρμόσει την παραγωγική της βάση με σκοπό το χαμηλότερο λειτουργικό κόστος και τη βελτίωση της ανταγωνιστικότητάς της.

ΚΟΡΡΕΣ Α.Ε. ΦΥΣΙΚΑ ΠΡΟΪΟΝΤΑ

Δελτίο Τύπου

Με αύξηση του μεριδίου αγοράς, θετικές ταμειακές ροές και ενδυνάμωση της παρουσίας του στις αγορές προτεραιότητας του εξωτερικού, κλείνει το 2013 για τον Όμιλο ΚΟΡΡΕΣ. Στην Ελλάδα, ο Όμιλος στο κανάλι του φαρμακείου παρουσίασε μεγαλύτερη ανάπτυξη των πωλήσεων του από το σύνολο της αγοράς στο σύνολο του έτους, με περαιτέρω αύξηση του μεριδίου αγοράς κατά 40 μονάδες βάσης φτάνοντας το 10,5% συνολικά το 2013. Η άνοδος αυτή προήλθε από την θετική πορεία όλων των κατηγοριών προϊόντων, με κυριότερες το Πρόσωπο, την Αντηλιακή Προστασία και την Περιποίηση Σώματος. Στο εξωτερικό στις αγορές προτεραιότητας όπως είναι η Γερμανία, η Αγγλία, η Ρωσία και οι Σκανδιναβικές χώρες ο Όμιλος ενδυνάμωσε την παρουσία του με περαιτέρω ενίσχυση στις πωλήσεις. Οι ενοποιημένες πωλήσεις το 2013 ανήλθαν στα 39,2εκατ. ευρώ από 40,0 εκατ. ευρώ επηρεασμένες από τις χαμηλότερες πωλήσεις προς την Johnson & Johnson μετά τη λήξη της σχετικής συνεργασίας διανομής για την αγορά της Βόρειας Αμερικής εν όψει της δημιουργίας νέας θυγατρικής του Ομίλου στις Ηνωμένες Πολιτείες και την απευθείας δραστηριοποίηση του Ομίλου στην συγκεκριμένη αγορά το 2014. Τα αναπροσαρμοσμένα κέρδη προ τόκων, φόρων και αποσβέσεων (EBITDA), εάν αφαιρεθεί η επίπτωση εκτάκτου κόστους αναδιοργάνωσης, ανήλθαν στα 7,0 εκατ. ευρώ το 2013 από 7,9 εκατ. ευρώ το αντίστοιχο διάστημα του 2012, εξαιτίας αυξημένων προωθητικών ενεργειών, χαμηλότερων πωλήσεων προς την Johnson & Johnson [εν όψει της ολοκλήρωσης της συνεργασίας και της μετάβασης σε απευθείας παρουσία στην Βόρεια Αμερική με θυγατρική εταιρία από το 2014] καθώς και σε κόστος προετοιμασίας για διεθνείς στρατηγικές συνεργασίες με την AVON που ολοκληρώθηκε τον Φεβρουάριο του 2014. Τα κέρδη προ τόκων, φόρων και αποσβέσεων (EBITDA) του Ομίλου μετά την αφαίρεση του κόστους αναδιοργάνωσης ανήλθαν στα 4,0 εκατ. ευρώ στο 2013. Οι θετικές λειτουργικές ταμειακές ροές ανήλθαν στα 7,7 εκατ. ευρώ από 1,7 εκατ. ευρώ το 2012, αποτέλεσμα των προσπαθειών της διοίκησης για αποτελεσματικότερη διαχείριση του κεφαλαίου κίνησης. Τα καθαρά αποτελέσματα μετά από φόρους και δικαιώματα μειοψηφίας ανήλθαν στα -4,5 εκατ. ευρώ το 2013 από -4,2 εκατ. ευρώ το αντίστοιχο διάστημα του 2012. Ο Όμιλος, με βασικό στόχο την παραγωγή καινοτόμων και αποτελεσματικών προϊόντων, βασισμένων σε δραστικά συστατικά φυσικής προέλευσης, πρόκειται να υποστηρίξει την μάρκα του στην Ελλάδα με νέα δυναμικά λανσαρίσματα, έντονες ενέργειες προώθησης και επικοινωνίας στις στρατηγικές του κατηγορίες, καθώς και με τη διαρκή ανανέωση της εικόνας της μάρκας στο κανάλι του φαρμακείου. Στο εξωτερικό, θα συνεχίζει να επικεντρώνει το ενδιαφέρον του στις αγορές προτεραιότητας όπως είναι στην Ευρώπη, η Γερμανία, η Γαλλία, η Αγγλία, η Σκανδιναβία και η Ρωσία, ενώ στην Αμερική με την πρόσφατη ίδρυση της θυγατρικής της εταιρείας στη Βόρεια Αμερική, θα δραστηριοποιείται απευθείας στην συγκεκριμένη αγορά με στόχο την αποδοτικότερη ανάπτυξη της παρουσίας του. Επιπλέον η πρόσφατη στρατηγική συμφωνία με την AVON, για την παραγωγή και διανομή των προϊόντων ΚΟΡΡΕΣ στη Λατινική Αμερική, πέραν των άμεσων οικονομικών ωφελειών δίνει τη μοναδική δυνατότητα στον Όμιλο να προσεγγίσει ένα ευρύ καταναλωτικό κοινό που υιοθετεί τις αξίες και φιλοσοφία μας, στο πλαίσιο μίας, εξαιρετικής δυναμικής και μεγέθους, αγοράς. Για περισσότερες πληροφορίες: ΕΠΕΝΔΥΤΙΚΕΣ ΣΧΕΣΕΙΣ & ΕΞΥΠΗΡΕΤΗΣΗ ΜΕΤΟΧΩΝ - Αθηνά Λαγού/Τ: 213 018 8905 E:athina.lagou@korres.com. ΓΡΑΦΕΙΟ ΤΥΠΟΥ - Γιώργος Ανθουλάκης/ Τ: 213 018 8835 E: gjorgos.anthoulakis@korres.com. Κατερίνα Τράκα / Τ: 213 018 8837 E: katerina.traka@korres.com.

ΓΕΝΙΚΕΣ ΣΥΝΕΛΕΥΣΕΙΣ**ΜΥΛΟΙ ΚΕΠΕΝΟΥ Α.Β.Ε.Ε.**

Τακτική Γενική Συνέλευση την **04/04/2014**, ημέρα Παρασκευή και ώρα **9:00** π.μ. στα γραφεία της εταιρείας στη ΒΙ.ΠΕ. Πατρών, για συζήτηση και λήψη αποφάσεων επί των κάτωθι θεμάτων της ημερησίας διατάξεως: ΘΕΜΑΤΑ ΗΜΕΡΗΣΙΑΣ ΔΙΑΤΑΞΕΩΣ: Υποβολή και έγκριση των ετήσιων Οικονομικών Καταστάσεων της Εταιρείας, σύμφωνα με τα Διεθνή Πρότυπα χρηματοοικονομικής πληροφόρησης, της εταιρικής χρήσης από 01.01.2013 έως 31.12.2013, των σχετικών Εκθέσεων του Διοικητικού Συμβουλίου και του Ορκωτού Ελεγκτή - Λογιστή, καθώς και της δήλωσης εταιρικής διακυβέρνησης του άρθρου 43α παρ.3 περιπτ. δ του κ.ν. 2190/1920. Έγκριση διάθεσης ετησίων κερδών της εταιρικής χρήσης από 01.01.2013 έως 31.12.2013 και αδιανέμητων κερδών από προηγούμενες χρήσεις, καθώς και διανομή αφορολόγητων αποθεματικών με βάση τον Ν.4172/2013. Απαλλαγή των μελών του Διοικητικού Συμβουλίου και του ορκωτού Ελεγκτή - Λογιστή από κάθε ευθύνη αποζημίωσης για την εταιρική χρήση από 01.01.2013 έως 31.12.2013. Εκλογή Τακτικού Ορκωτού Ελεγκτή - Λογιστή και αναπληρωματικού για τον έλεγχο των ετήσιων Οικονομικών Καταστάσεων της εταιρείας, σύμφωνα με τα Διεθνή Πρότυπα χρηματοοικονομικής πληροφόρησης, για την εταιρική χρήση από 01.01.2014 έως 31.12.2014 και καθορισμός της αμοιβής τους. Έγκριση αμοιβών μελών του Διοικητικού Συμβουλίου για τη χρήση από 01.01.2013 έως 31.12.2013 και προέγκριση αμοιβών αυτών για την τρέχουσα περίοδο. Αύξηση του μετοχικού κεφαλαίου της εταιρείας με κεφαλαιοποίηση αποθεματικών υπέρ το άρτιο της εταιρείας, με αντίστοιχη αύξηση της ονομαστικής αξίας κάθε μετοχής και ισόποση μείωση του μετοχικού κεφαλαίου της εταιρείας με αντίστοιχη μείωση της ονομαστικής αξίας κάθε μετοχής με σκοπό την επιστροφή κεφαλαίου με μετρητά στους μετόχους. Τροποποίηση του άρθρου 5 περί μετοχικού κεφαλαίου του Καταστατικού της εταιρείας. Παροχή των απαραίτητων εξουσιοδοτήσεων προς το Διοικητικό Συμβούλιο της εταιρείας για την εκτέλεση των ανωτέρω αποφάσεων περί αύξησης και μείωσης του μετοχικού κεφαλαίου της εταιρείας. Έγκριση συμβάσεων μίσθωσης και έργου με πρόσωπα που εμπíπτουν στις διατάξεις του άρθρου 23α παρ.4,5 του Κ.Ν.2190/20, ως υπαγόμενων εντός των ορίων των τρεχουσών συναλλαγών με τρίτους. Εκλογή Μελών του Διοικητικού Συμβουλίου. Εκλογή νέας Επιτροπής Ελέγχου σύμφωνα με το άρθρο 37 ν.3693/2008. Διάφορα θέματα και ανακοινώσεις. Σύμφωνα με το Κ.Ν. 2190/20 όπως τροποποιήθηκε με το Ν. 3884/2010 και ισχύει, η Εταιρεία ενημερώνει τους μετόχους της για τα ακόλουθα: Α. Δικαίωμα συμμετοχής και ψήφου στη Γενική Συνέλευση - Κάθε μετοχή έχει δικαίωμα μιας ψήφου. Στη Τακτική Γενική Συνέλευση δικαιούται να συμμετάσχει και να ψηφίζει όποιο φυσικό ή νομικό πρόσωπο εμφανίζεται ως μέτοχος κατά την έναρξη της πέμπτης (5ης) ημέρας που προηγείται της ημέρας συνεδρίασης της Γενικής Συνέλευσης της 04.04.2014, ήτοι κατά την 30/03/2014 (Ημερομηνία Καταγραφής), στα αρχεία του Συστήματος Αύλων Τίτλων (Σ.Α.Τ.), που διαχειρίζεται η «Ελληνικά Χρηματιστήρια Α.Ε.» (Ε.Χ.Α.Ε.), στο οποίο τηρούνται οι κινητές αξίες (μετοχές) της Εταιρείας, χωρίς να απαιτείται δέσμευση των μετοχών τους, ούτε η τήρηση άλλης ανάλογης διαδικασίας, η οποία περιορίζει την δυνατότητα πώλησης ή μεταβίβασης αυτών κατά το χρονικό διάστημα που μεσολαβεί ανάμεσα στην ημερομηνία καταγραφής και την ημερομηνία της Γενικής Συνέλευσης. Η απόδειξη της μετοχικής ιδιότητας γίνεται με την προσκόμιση στην Εταιρεία σχετικής έγγραφης βεβαίωσης της Ε.Χ.Α.Ε. ή ενναλλακτικά με απευθείας ηλεκτρονική σύνδεση της Εταιρείας με τα αρχεία της Ε.Χ.Α.Ε. Η σχετική έγγραφη βεβαίωση ή η ηλεκτρονική πιστοποίηση σχετικά με τη μετοχική ιδιότητα πρέπει να περιέλθει στην Εταιρεία, επί αποδείξει παραλαβής, το αργότερο την τρίτη (3η) ημέρα πριν από την συνεδρίαση της Γενικής Συνέλευσης, ήτοι την 01.04.2014. Έναντι της Εταιρείας θεωρείται ότι έχει δικαίωμα συμμετοχής και ψήφου στην Τακτική Γενική Συνέλευση μόνον όποιος φέρει την ιδιότητα του μετόχου κατά την ως άνω αντίστοιχη αναγραφόμενη Ημερομηνία Καταγραφής. Σε περίπτωση μη συμμόρφωσης προς τις διατάξεις του αρ. 28 α του Κ.Ν. 2190/20 όπως ισχύει, ο εν λόγω μέτοχος μετέχει στην Τακτική Γενική Συνέλευση μόνο μετά από άδεια αυτής. Όσοι από τους μετόχους είναι νομικά πρόσωπα πρέπει εντός των ανωτέρω προθεσμιών να καταθέσουν σύμφωνα με το νόμο τα νομιμοποιητικά τους έγγραφα. Το Καταστατικό της Εταιρείας δεν προβλέπει διαδικασίες για τη συμμετοχή και την άσκηση δικαιώματος ψήφου στη Γενική Συνέλευση μέσω αλληλογραφίας ή με ηλεκτρονικά μέσα. Β. Διαδικασία για την άσκηση δικαιώματος ψήφου μέσω αντιπροσώπου - Κάθε μέτοχος που δικαιούται να παραστεί κατά τα ανωτέρω, συμμετέχει στην Τακτική Γενική Συνέλευση και ψηφίζει είτε αυτοπροσώπως είτε μέσω νομίμως εξουσιοδοτημένων αντιπροσώπων. Κάθε μέτοχος μπορεί να διορίσει μέχρι τρεις (3) αντιπροσώπους. Εάν ο μέτοχος κατέχει μετοχές της Εταιρείας, οι οποίες εμφανίζονται σε περισσότερους του ενός λογαριασμούς αξιών, ο περιορισμός αυτός δεν εμποδίζει το μέτοχο να ορίζει διαφορετικούς αντιπροσώπους για τις μετοχές που εμφανίζονται στον κάθε λογαριασμό αξιών σε σχέση με τη Γενική Συνέλευση. Νομικά πρόσωπα μετέχουν στην Γενική Συνέλευση ορίζοντας ως εκπροσώπους τους μέχρι τρία (3) φυσικά πρόσωπα. Αντιπρόσωπος που ενεργεί για περισσότερους μετόχους μπορεί να ψηφίζει διαφορετικά για κάθε μέτοχο. Ο αντιπρόσωπος μετόχου υποχρεούται να γνωστοποιεί στην Εταιρεία, πριν από την έναρξη της συνεδρίασης της Γενικής Συνέλευσης, κάθε συγκεκριμένο γεγονός, το οποίο μπορεί να είναι χρήσιμο στους μετόχους για την αξιολόγηση του κινδύνου να εξυπηρετεί ο αντιπρόσωπος άλλα συμφέροντα πλην των συμφερόντων του μετόχου. Κατά την έννοια της παρούσας παραγράφου μπορεί να προκύπτει σύγκρουση συμφερόντων ιδίως όταν ο αντιπρόσωπος: α) είναι μέτοχος που ασκεί τον έλεγχο της Εταιρείας ή είναι άλλο νομικό πρόσωπο ή οντότητα η οποία ελέγχεται από το μέτοχο αυτόν, β) είναι μέλος του διοικητικού συμβουλίου ή της εν γένει διοίκησης της Εταιρείας ή μετόχου που ασκεί τον έλεγχο της Εταιρείας ή άλλου νομικού προσώπου ή οντότητας που ελέγχεται από μέτοχο, ο οποίος ασκεί τον έλεγχο της Εταιρείας, γ) είναι υπάλληλος ή ορκωτός ελεγκτής της Εταιρείας ή μετόχου που ασκεί τον έλεγχο της Εταιρείας ή άλλου νομικού προσώπου ή οντότητας που ελέγχεται από μέτοχο, ο οποίος ασκεί τον έλεγχο της Εταιρείας, δ) είναι σύζυγος ή συγγενής πρώτου βαθμού με ένα από τα φυσικά πρόσωπα που αναφέρονται στις περιπτώσεις α' έως γ'. Μέτοχοι οι οποίοι επιθυμούν να συμμετάσχουν στη Γενική Συνέλευση μέσω αντιπροσώπου, οφείλουν να καταθέσουν στην Εταιρεία, επί αποδείξει παραλαβής, τα σχετικά έγγραφα νομιμοποίησης (διορισμού/ ανάκλησης) των αντιπροσώπων τους, που είναι διαθέσιμα στα γραφεία της εταιρείας (τμήμα εξυπηρέτησης μετόχων και εταιρικών ανακοινώσεων, στη διεύθυνση ΒΙ.ΠΕ. Πατρών, τηλ. 2610-241940 και στην ιστοσελίδα www.kepenos.gr το αργότερο την τρίτη ημέρα πριν από τη συνεδρίαση της Γενικής Συνέλευσης, ήτοι έως την 31/03/2014. Γ. Δικαιώματα Μειοψηφίας των Μετόχων των παρ. 2, 2α, 4 και 5 του άρθρου 39 του Κ.Ν. 2190/20. Σύμφωνα με το άρθρο 39 παρ.2, 2α, 4 και 5 του κ.ν. 2190/1920 οι μέτοχοι έχουν μεταξύ άλλων και τα ακόλουθα δικαιώματα: 1. Μέτοχοι που εκπροσωπούν το ένα εικοστό (1/20) του καταβεβλημένου μετοχικού κεφαλαίου της Εταιρείας μπορούν να ζητήσουν: α) με αίτησή τους που πρέπει να περιέλθει στο Δ.Σ. δεκαπέντε (15) τουλάχιστον ημέρες πριν από τη Γενική Συνέλευση, ήτοι μέχρι την 2η Μαρτίου 2014, η οποία θα συνοδεύεται από αιτιολόγηση ή από σχέδιο απόφασης προς έγκριση στην Γενική Συνέλευση, την εγγραφή στην ημερήσια διάταξη της Γενικής Συνέλευσης πρόσθετων θεμάτων. Η αναθεωρημένη ημερήσια διάταξη δημοσιοποιείται με τον ίδιο τρόπο όπως η προηγούμενη ημερήσια διάταξη, δεκατρείς (13) ημέρες πριν από την ημερομηνία της Γενικής Συνέλευσης, ήτοι την 22η Μαρτίου 2014 και ταυτόχρονα τίθεται στη διάθεση των μετόχων στην ιστοσελίδα της Εταιρείας (www.kepenos.gr), μαζί με την αιτιολόγηση ή το σχέδιο απόφασης που έχει υποβληθεί από τους μετόχους κατά τα προβλεπόμενα στο άρθρο 27 παρ. 3 του Κ.Ν. 2190/20, β) με αίτησή τους, που πρέπει να περιέλθει στο Διοικητικό Συμβούλιο επτά (7) τουλάχιστον ημέρες πριν από την ημερομηνία της Γενικής Συνέλευσης, ήτοι

μέχρι την 28η Μαρτίου 2014, να τεθούν από το Διοικητικό Συμβούλιο στην διάθεση των μετόχων, κατά τα οριζόμενα στο άρθρο 27 παρ. 3 του Κ.Ν. 2190/20, έξι (6) τουλάχιστον ημέρες πριν από την ημερομηνία της Γενικής Συνέλευσης, ήτοι μέχρι την 29η Μαρτίου 2014, σχέδια αποφάσεων για θέματα που έχουν περιληφθεί στην αρχική ή τυχόν αναθεωρημένη ημερήσια διάταξη. Σημειώνεται ότι το Διοικητικό Συμβούλιο δεν είναι υποχρεωμένο να προβαίνει στην εγγραφή θεμάτων στην ημερήσια διάταξη ούτε στη δημοσίευση ή γνωστοποίηση αυτών μαζί με αιτιολόγηση και σχέδια αποφάσεων που υποβάλλονται από τους μετόχους κατά τις ανωτέρω υπό (α) και (β) περιπτώσεις, αντιστοίχως, αν το περιεχόμενο αυτών έρχεται προφανώς σε αντίθεση με το νόμο και τα χρηστά ήθη. 2. Οποιοσδήποτε μέτοχος μπορεί να ζητήσει, με αίτησή του, που υποβάλλεται στην Εταιρεία πέντε (5) τουλάχιστον πλήρεις ημέρες πριν από τη Γενική Συνέλευση, ήτοι μέχρι την 29η Μαρτίου 2014, την παροχή από το Διοικητικό Συμβούλιο στην Γενική Συνέλευση συγκεκριμένων πληροφοριών για τις υποθέσεις της Εταιρείας, στο μέτρο που αυτές είναι χρήσιμες για την πραγματική εκτίμηση των θεμάτων της ημερήσιας διάταξης. Το Διοικητικό Συμβούλιο μπορεί να αρνηθεί την παροχή των πληροφοριών για αποχρώντα ουσιώδη λόγο, ο οποίος αναγράφεται στα πρακτικά. Το Διοικητικό Συμβούλιο μπορεί να απαντήσει ενιαία σε αιτήσεις μετόχων με το ίδιο περιεχόμενο. Υποχρέωση παροχής πληροφοριών δεν υφίσταται, όταν οι σχετικές πληροφορίες διατίθενται ήδη στην ιστοσελίδα της Εταιρείας. 3. Μέτοχοι που εκπροσωπούν το ένα πέμπτο (1/5) του καταβεβλημένου μετοχικού κεφαλαίου της Εταιρείας δικαιούνται να ζητήσουν με αίτησή τους, που υποβάλλεται στην Εταιρεία πέντε (5) τουλάχιστον πλήρεις ημέρες πριν από τη Γενική Συνέλευση, ήτοι μέχρι την 29η Μαρτίου 2014, την παροχή από το Διοικητικό Συμβούλιο στην Γενική Συνέλευση πληροφοριών για την πορεία των εταιρικών υποθέσεων και την περιουσιακή κατάσταση της Εταιρείας. Το Διοικητικό Συμβούλιο μπορεί να αρνηθεί την παροχή των πληροφοριών για αποχρώντα ουσιώδη λόγο, ο οποίος αναγράφεται στα πρακτικά. Σε όλες τις ανωτέρω αναφερόμενες περιπτώσεις οι αιτούντες μέτοχοι οφείλουν να αποδεικνύουν τη μετοχική τους ιδιότητα και τον αριθμό των μετόχων που κατέχουν κατά την άσκηση του σχετικού δικαιώματος. Τέτοια απόδειξη αποτελεί και η προσκόμιση βεβαίωσης από τον φορέα στον οποίο τηρούνται οι οικείες κινητές αξίες ή η πιστοποίηση της μετοχικής ιδιότητας με απευθείας ηλεκτρονική σύνδεση φορέα και Εταιρείας, εφ' όσον τούτο ζητηθεί από τους ενδιαφερόμενους μετόχους. Δ. Διαθέσιμα Έγγραφα & Πληροφορίες - Το πλήρες κείμενο των εγγράφων, των σχεδίων αποφάσεων και των λοιπών πληροφοριών, που προβλέπονται στην παρ. 3 του άρθρου 27 του Κ.Ν. 2190/20 (συμπεριλαμβανομένης της πρόσκλησης για σύγκληση της Γενικής Συνέλευσης, του εντύπου διορισμού αντιπροσώπου) είναι διαθέσιμο σε ηλεκτρονική μορφή στην ιστοσελίδα της Εταιρείας (www.kepenos.gr). Οι ενδιαφερόμενοι μέτοχοι δύνανται να λαμβάνουν αντίγραφα των εγγράφων της παρ. 3 του άρθρου 27 του Κ.Ν. 2190/20, όπως ισχύει, προσερχόμενοι στα γραφεία του Τμήματος Εξυπηρέτησης Μετόχων της Εταιρείας στη διεύθυνση: ΒΙ.ΠΕ. Πατρών (τηλ.: 2610-241940).

ΕΛΛΗΝΙΚΕΣ ΙΧΘΥΟΚΑΛΙΕΡΓΕΙΕΣ Α.Β.Ε.Ε.

Τακτική Γενική Συνέλευση την 08/04/2014, ημέρα Τρίτη και ώρα 16:00 στα γραφεία της Εταιρείας στο Χαλάνδρι Αττικής, επί της Λεωφόρου Πεντέλης αριθμός 95Γ, για να συζητήσουν και λάβουν απόφαση επί των κατωτέρω θεμάτων της ημερήσιας διάταξης: ΘΕΜΑΤΑ ΗΜΕΡΗΣΙΑΣ ΔΙΑΤΑΞΗΣ: ΘΕΜΑ 1ο: Υποβολή και έγκριση των Ετήσιων Οικονομικών Καταστάσεων και των Ενοποιημένων Οικονομικών Καταστάσεων, μετά των Εκθέσεων του Διοικητικού Συμβουλίου και του Ορκωτού Ελεγκτή, της εταιρικής χρήσης 01.01.2013 –31.12.2013. ΘΕΜΑ 2ο: Επικύρωση των πεπραγμένων του Διοικητικού Συμβουλίου κατά τη διάρκεια της λήσασας εταιρικής χρήσης και απαλλαγής των μελών του Διοικητικού Συμβουλίου και του Ορκωτού Ελεγκτή από κάθε ευθύνη αποζημίωσης για την εταιρική χρήση 01.01.2013-31.12.2013. ΘΕΜΑ 3ο: Εκλογή Τακτικών και Αναπληρωματικών Ορκωτών Ελεγκτών για την εταιρική χρήση 01.01.2014 - 31.12.2014 και καθορισμός της αμοιβής αυτών. ΘΕΜΑ 4ο: Παροχή άδειας κατ' άρθρο 23 κ.ν. 2190/1920 στα μέλη του Διοικητικού Συμβουλίου και Διευθυντές της εταιρείας να μετέχουν στη διοίκηση άλλων εταιρειών με συναφές αντικείμενο. ΘΕΜΑ 5ο: Έγκριση αμοιβών και αποδοχών μελών ΔΣ για την χρήση του 2013 και προέγκριση αμοιβών και αποδοχών μελών ΔΣ για τη χρήση 2014 και μέχρι την σύγκληση της Τακτικής Γενικής Συνέλευσης που θα εγκρίνει Ετήσιες Οικονομικές Καταστάσεις της χρήσης του 2014. ΘΕΜΑ 6ο: Έγκριση υπογραφής συμφωνίας εξυγίανσης άρθρου 106β Ν. 3588/2007 (όπως ισχύει) και κατάθεσης αιτήσεως προς το Πολυμελές Πρωτοδικείο Αθηνών περί άμεσης επικύρωσής και λήψης προληπτικών μέτρων. ΘΕΜΑ 7ο: Διάφορα θέματα και ανακοινώσεις. Σε περίπτωση μη επίτευξης της απαιτούμενης απαρτίας για τη λήψη απόφασης σε όλα ή ορισμένα από τα θέματα της ημερήσιας διάταξης καλούνται οι κ.κ. μέτοχοι σε Α' Επαναληπτική Γενική Συνέλευση στις 25 Απριλίου 2014, ημέρα Παρασκευή και ώρα 16.00 και σε Β' Επαναληπτική Γενική Συνέλευση στις 9 Μαΐου 2013, ημέρα Παρασκευή και ώρα 16.00, αμφότερες στον ίδιο τόπο. Σημειώνεται ότι δεν θα δημοσιευθεί νέα πρόσκληση για τις επαναληπτικές συνελεύσεις σύμφωνα με το άρθρο 29 του Κ.Ν. 2190/1920 όπως ισχύει. Σύμφωνα με το άρθρα 26 παράγραφος 2β και 28α του Κ.Ν.2190/1920, ως τροποποιήθηκαν και προστέθηκαν αντιστοίχως με τα άρθρα 3 και 5 του Ν.3884/2010 και ισχύουν, η Εταιρεία ενημερώνει τους μετόχους για τα ακόλουθα: Ι. ΔΙΚΑΙΩΜΑ ΣΥΜΜΕΤΟΧΗΣ ΣΤΗ ΓΕΝΙΚΗ ΣΥΝΕΛΕΥΣΗ - Δικαίωμα συμμετοχής και ψήφου στην Τακτική Γενική Συνέλευση έχουν μόνο τα φυσικά και νομικά πρόσωπα που εμφανίζονται ως μέτοχοι της Εταιρείας, στα αρχεία της «ΕΛΛΗΝΙΚΑ ΧΡΗΜΑΤΙΣΤΗΡΙΑ Α.Ε.» («ΕΧΑΕ»), κατά την έναρξη της πέμπτης ημέρας που προηγείται της συνεδρίασης, ήτοι της 3ης Απριλίου 2014 (ημερομηνία καταγραφής). Ομοίως σε περίπτωση επαναληπτικής Τακτικής Συνέλευσης, η ιδιότητα του μετόχου θα πρέπει να υφίσταται κατά την έναρξη της τέταρτης ημέρας που προηγείται της ημέρας της επαναληπτικής Τακτικής Γενικής Συνέλευσης (δηλαδή της 21ης Απριλίου 2014 και της 5ης Μαΐου 2014, αντίστοιχα). Η απόδειξη της μετοχικής ιδιότητας γίνεται με την προσκόμιση σχετικής έγγραφης βεβαίωσης της "ΕΧΑΕ" ή, εναλλακτικά, με απευθείας ηλεκτρονική σύνδεση της Εταιρείας με τα αρχεία της "ΕΧΑΕ". Η σχετική έγγραφη βεβαίωση ή η ηλεκτρονική πιστοποίηση αναφορικά με τη μετοχική ιδιότητα πρέπει να περιέλθει στην Εταιρεία το αργότερο την τρίτη ημέρα που προηγείται της συνεδρίασης της Γενικής Συνέλευσης (ήτοι την 5η Απριλίου 2014 και για τις Επαναληπτικές Γενικές Συνελεύσεις την 22η Απριλίου 2014 και 6η Μαΐου 2014 αντίστοιχως). Έναντι της Εταιρείας θεωρείται ότι έχει δικαίωμα συμμετοχής και ψήφου στη Γενική Συνέλευση μόνον όποιος φέρει την ιδιότητα του μετόχου κατά την ως άνω ημερομηνία καταγραφής. Σε περίπτωση μη συμμόρφωσης προς τις διατάξεις του άρθρου 28α του Κ.Ν. 2190/1920, οι μέτοχοι μετέχουν στην Τακτική Γενική Συνέλευση μόνο μετά από άδεια της. Η άσκηση των εν λόγω δικαιωμάτων δεν προϋποθέτει τη δέσμευση των μετόχων του δικαιώχου ούτε την τήρηση άλλης ανάλογης διαδικασίας, η οποία περιορίζει την δυνατότητα πώλησης και μεταβίβασης αυτών κατά το χρονικό διάστημα που μεσολαβεί ανάμεσα στην Ημερομηνία Καταγραφής και στη Γενική Συνέλευση. ΙΙ. ΔΙΑΔΙΚΑΣΙΑ ΓΙΑ ΤΗΝ ΑΣΚΗΣΗ ΔΙΚΑΙΩΜΑΤΟΣ ΨΗΦΟΥ ΜΕΣΩ ΑΝΤΙΠΡΟΣΩΠΩΝ - Οι δικαιούχοι μέτοχοι μπορούν να συμμετέχουν στην Τακτική Γενική Συνέλευση αυτοπροσώπως ή μέσω νομίμως εξουσιοδοτημένων εκπροσώπων τους. Κάθε μέτοχος μπορεί να διορίζει μέχρι τρεις (3) αντιπροσώπους. Νομικά πρόσωπα μετέχουν στη Γενική Συνέλευση ορίζοντας ως εκπροσώπους τους μέχρι τρία (3) φυσικά πρόσωπα. Έντυπο πληρεξουσιότητας για τον διορισμό αντιπροσώπου είναι διαθέσιμο στους κ.κ. Μετόχους στην ιστοσελίδα της Εταιρείας www.helfish.gr και σε έγχαρτη μορφή από το Τμήμα Εξυπηρέτησης Μετόχων της Εταιρείας (Λ. Πεντέλης αρ. 95Γ ΤΚ 152 34 Χαλάνδρι, τηλ. 210 6131666). Το έντυπο αυτό θα πρέπει να κατατεθεί συμπληρωμένο και υπογεγραμμένο στο Τμήμα Εξυπηρέτησης Μετόχων της Εταιρείας στην ως άνω διεύθυνση, τουλάχιστον τρεις (3) ημέρες πριν από την ημερομηνία της Τακτικής Γενικής Συνέλευσης. Σε περίπτωση επαναληπτικής Τακτικής Γενικής Συνέλευσης, η πιο πάνω εξουσιοδότηση θα πρέπει να έχει κοινοποιηθεί στην Εταιρεία με τα ίδια πιο πάνω μέσα τουλάχιστον τρεις (3) ημέρες πριν από την ημερομηνία της επαναληπτικής Γενικής Συνέλευσης. Αντιπρόσωπος που ενεργεί για περισσότερους μετόχους μπορεί να ψηφίζει

διαφορετικά για κάθε μέτοχο. Ο αντιπρόσωπος μέτοχο υποχρεούται να γνωστοποιεί στην Εταιρεία, πριν από την έναρξη της συνεδρίασης της Τακτικής Γενικής Συνέλευσης, κάθε συγκεκριμένο γεγονός, το οποίο μπορεί να είναι χρήσιμο στους μετόχους για την αξιολόγηση του κινδύνου να εξυπηρετεί ο αντιπρόσωπος άλλα συμφέροντα πλην των συμφερόντων του μετόχου. Κατά την έννοια της παρούσας παραγράφου μπορεί να προκύπτει σύγκρουση συμφερόντων ιδίως όταν ο αντιπρόσωπος: α) είναι μέτοχος που ασκεί τον έλεγχο της Εταιρείας ή είναι άλλο νομικό πρόσωπο ή οντότητα η οποία ελέγχεται από το μέτοχο αυτόν, β) είναι μέλος του Διοικητικού Συμβουλίου ή της διοίκησης γενικά της Εταιρείας ή μέτοχο που ασκεί τον έλεγχο της Εταιρείας ή άλλου νομικού προσώπου ή οντότητας που ελέγχεται από μέτοχο ο οποίος ασκεί τον έλεγχο της Εταιρείας, γ) είναι υπάλληλος ή ορκωτός ελεγκτής της Εταιρείας ή μέτοχο που ασκεί τον έλεγχο της Εταιρείας ή άλλου νομικού προσώπου ή οντότητας που ελέγχεται από μέτοχο ο οποίος ασκεί τον έλεγχο της Εταιρείας, δ) είναι σύζυγος ή συγγενής πρώτου βαθμού με ένα από τα φυσικά πρόσωπα που αναφέρονται στις περιπτώσεις α' έως γ'. Το Καταστατικό της Εταιρείας δεν προβλέπει τη δυνατότητα συμμετοχής στη Γενική Συνέλευση με ηλεκτρονικά μέσα, ούτε τη δυνατότητα εξ αποστάσεως συμμετοχής των μετόχων στη ψηφοφορία. ΙΙΙ. ΔΙΚΑΙΩΜΑΤΑ ΜΕΙΟΨΗΦΙΑΣ ΤΩΝ ΜΕΤΟΧΩΝ - Η Εταιρεία ενημερώνει τους κ.κ. Μετόχους ότι, σύμφωνα με τα προβλεπόμενα στο άρθρο 39 του Κ.Ν. 2190/1920: • Μέτοχοι που εκπροσωπούν το 1/20 του καταβεβλημένου μετοχικού κεφαλαίου της Εταιρείας, δικαιούνται να ζητήσουν από το Διοικητικό Συμβούλιο να εγγράψει πρόσθετα θέματα στην ημερήσια διάταξη της Τακτικής Γενικής Συνέλευσης, κατόπιν σχετικής αίτησης που πρέπει να περιέλθει στο Διοικητικό Συμβούλιο δεκαπέντε (15) τουλάχιστον ημέρες πριν από τη Γενική Συνέλευση, ήτοι μέχρι την 23η Μαρτίου 2014. Η αίτηση για την εγγραφή πρόσθετων θεμάτων στην ημερήσια διάταξη πρέπει να συνοδεύεται από αιτιολόγηση ή σχέδιο απόφασης προς έγκριση από τη Γενική Συνέλευση, σύμφωνα με το άρθρο 39 παρ. 2 του Κ.Ν. 2190/1920. • Μέτοχοι που εκπροσωπούν το 1/20 του καταβεβλημένου μετοχικού κεφαλαίου της Εταιρείας με αίτηση, η οποία πρέπει να περιέλθει στο Διοικητικό Συμβούλιο επτά (7) τουλάχιστον ημέρες πριν από τη Γενική Συνέλευση, ήτοι μέχρι την 31η Μαρτίου 2014 δικαιούνται να ζητήσουν σχέδια αποφάσεων για τα θέματα που έχουν περιληφθεί στην αρχική ή την αναθεωρημένη ημερήσια διάταξη της, σύμφωνα με το άρθρο 39 παρ. 2α του Κ.Ν. 2190/1920, το δε διοικητικό Συμβούλιο υποχρεούται να τα θέτει στη διάθεση των αιτούντων μετόχων τουλάχιστον έξι (6) ημέρες πριν την ημερομηνία της Τακτικής Γενικής Συνέλευσης. • Μετά από αίτηση οποιοδήποτε μέτοχο, που υποβάλλεται στην Εταιρεία πέντε (5) τουλάχιστον πλήρεις ημέρες πριν από τη Γενική Συνέλευση, το Διοικητικό Συμβούλιο υποχρεούται να παρέχει στη Γενική Συνέλευση τις αιτούμενες συγκεκριμένες πληροφορίες για τις υποθέσεις της Εταιρείας, στο μέτρο που αυτές είναι χρήσιμες για την πραγματική εκτίμηση των θεμάτων της ημερήσιας διάταξης. Επίσης, με αίτηση μετόχων που εκπροσωπούν το 1/20 του καταβεβλημένου μετοχικού κεφαλαίου, που υποβάλλεται εντός της ίδιας ως άνω προθεσμίας, το Διοικητικό Συμβούλιο υποχρεούται να ανακοινώσει στην Τακτική Γενική Συνέλευση τα ποσά που κατά την τελευταία διετία καταβλήθηκαν σε κάθε μέλος του διοικητικού Συμβουλίου ή τους διευθυντές της Εταιρείας, καθώς και κάθε παροχή προς τα πρόσωπα αυτά από οποιαδήποτε αιτία ή σύμβαση της Εταιρείας με αυτούς. • Μέτοχοι που εκπροσωπούν το 1/5 του καταβεβλημένου μετοχικού κεφαλαίου της Εταιρείας, δικαιούνται να ζητήσουν από την Εταιρεία, πέντε (5) τουλάχιστον πλήρεις ημέρες πριν από την ημερομηνία της Γενικής Συνέλευσης και το Διοικητικό Συμβούλιο υποχρεούται να παρέχει στη Γενική Συνέλευση πληροφορίες για την πορεία των εταιρικών υποθέσεων και την περιουσιακή κατάσταση της Εταιρείας. Αντίστοιχες προθεσμίες για τυχόν άσκηση δικαιωμάτων μειοψηφίας των μετόχων ισχύουν και σε περίπτωση Επαναληπτικών Γενικών Συνελεύσεων. Σε όλες τις ανωτέρω αναφερόμενες περιπτώσεις οι αιτούντες μέτοχοι οφείλουν να αποδεικνύουν τη μετοχική τους ιδιότητα και τον αριθμό των μετοχών που κατέχουν κατά την άσκηση του σχετικού δικαιώματος. Τέτοια απόδειξη αποτελεί και η προσκόμιση βεβαίωσης από τον φορέα στον οποίο τηρούνται οι οικείες κινητές αξίες ή η πιστοποίηση της μετοχικής ιδιότητας με απευθείας ηλεκτρονική σύνδεση φορέα και Εταιρείας. Η παρούσα πρόσκληση, τα σχέδια των αποφάσεων που προτείνονται από το Διοικητικό Συμβούλιο τα έγγραφα που πρόκειται να υποβληθούν στη Γενική Συνέλευση είναι διαθέσιμα στην ιστοσελίδα της Εταιρείας www.helfish.gr. Τα ανωτέρω έγγραφα είναι διαθέσιμα προς του κ.κ. Μετόχους και σε έγχαρτη μορφή από το Τμήμα Εξυπηρέτησης Μετόχων της Εταιρείας (Λ. Πεντέλης αρ. 95Γ ΤΚ 152 34 Χαλάνδρι, τηλ. 210 6131666).

EPSILON NET A.E.

Έκτακτη Γενική Συνέλευση, την **09/04/2014**, ημέρα Τετάρτη και **ώρα 11:00 π.μ.**, στα γραφεία της Epsilon Net A.E, στο Δήμο Πυλαίας του Νομού Θεσσαλονίκης, στην οδό 17ης Νοεμβρίου 79 – Ταχυδρομικός Κώδικας 543 52 (Οικισμός Κωνσταντινουπολιτών). Σε περίπτωση μη επίτευξης της απαιτούμενης απαρτίας, για όλα ή για ορισμένα από τα θέματα της Ημερήσιας Διάταξης, καλούνται οι κ.κ. Μέτοχοι σε: Α επαναληπτική Γενική Συνέλευση την 16η Απριλίου 2014, ημέρα Τετάρτη και ώρα 11:00 π.μ., στον ίδιο ως άνω τόπο. Τα θέματα της Ημερήσιας Διάταξης έχουν ως εξής: Σχηματισμός Ειδικού Φορολογηθέντος Αποθεματικού για την ισόποση κάλυψη της ίδιας συμμετοχής της εταιρείας στο πρόγραμμα ενίσχυσης επενδυτικών σχεδίων για το σχεδιασμό, την ανάπτυξη και την εμπορική διάθεση καινοτόμων προϊόντων και υπηρεσιών προστιθέμενης αξίας, που αφορούν ή βασίζονται σε Τεχνολογίες Πληροφορικής και Επικοινωνιών (ΤΠΕ), με ονομασία της δράσης αυτής ICT4GROWTH. Άλλα θέματα – ανακοινώσεις. Στη Γενική Συνέλευση δικαιούται να συμμετέχει όποιος εμφανίζεται ως Μέτοχος στα αρχεία του Συστήματος Αυλων Τίτλων που διαχειρίζεται η ΕΛΛΗΝΙΚΑ ΧΡΗΜΑΤΙΣΤΗΡΙΑ Α.Ε. (Ε.Χ.Α.Ε.), στο οποίο τηρούνται οι κινητές αξίες της Εταιρείας, κατά την έναρξη της πέμπτης ημέρας (ημερομηνία καταγραφής: η 4η Απριλίου 2014) που προηγείται της συνεδρίασης της Έκτακτης Γενικής Συνέλευσης. Η απόδειξη της μετοχικής ιδιότητας γίνεται με την προσκόμιση σχετικής έγγραφης βεβαίωσης της "ΕΧΑΕ" ή, εναλλακτικά, με απευθείας ηλεκτρονική σύνδεση της Εταιρείας με τα αρχεία της "ΕΧΑΕ". Η σχετική έγγραφη βεβαίωση ή η ηλεκτρονική πιστοποίηση αναφορικά με τη μετοχική ιδιότητα πρέπει να περιέλθει στην Εταιρεία το αργότερο την τρίτη ημέρα που προηγείται της συνεδρίασης της Γενικής Συνέλευσης, ήτοι το αργότερο την 6η Απριλίου 2014. Έναντι της Εταιρείας θεωρείται ότι έχει δικαίωμα συμμετοχής και ψήφου στη Γενική Συνέλευση μόνον όποιος φέρει την ιδιότητα του Μετόχου κατά την ως άνω ημερομηνία καταγραφής. Σε περίπτωση μη συμμόρφωσης προς τις διατάξεις του άρθρου 28α του Κ.Ν. 2190/1920, οι Μέτοχοι μετέχουν στη Γενική Συνέλευση μόνο μετά από άδειά της. Σημειώνεται ότι η άσκηση των δικαιωμάτων συμμετοχής και ψήφου δεν προϋποθέτει την δέσμευση των μετοχών του δικαιούχου ούτε την τήρηση άλλης ανάλογης διαδικασίας, η οποία περιορίζει την δυνατότητα πώλησης και μεταβίβασης αυτών κατά το χρονικό διάστημα που μεσολαβεί ανάμεσα στην ημερομηνία καταγραφής και στην ημερομηνία της Γενικής Συνέλευσης. Η δυνατότητα συμμετοχής στη Γενική Συνέλευση με ηλεκτρονικά μέσα, χωρίς τη φυσική παρουσία των Μετόχων στον τόπο διεξαγωγής της ή η δυνατότητα εξ αποστάσεως συμμετοχής των Μετόχων στην ψηφοφορία, δεν είναι στην παρούσα φάση υλοποιήσιμη. Το πλήρες κείμενο της παρούσας πρόσκλησης καθώς και οι πληροφορίες και τα έγγραφα που προβλέπονται στο άρθρο 27 παρ. 3 του Κ.Ν. 2190/1920 θα διατίθενται σε ηλεκτρονική μορφή στην ιστοσελίδα της Εταιρείας www.epsilonnet.gr και σε έντυπη στα γραφεία της Εταιρείας στην οδό 17ης Νοέμβρη 79 στην Πυλαία Θεσσαλονίκης. Σε περίπτωση εφαρμογής του άρθρου 39 παρ. 2 του Κ.Ν. 2190/1920 (δικαιώματα μειοψηφίας Μετόχων), η Εταιρεία στην ιστοσελίδα της και σε μέσα ενημέρωσης (έντυπα και ηλεκτρονικά) για την διάχυση της πληροφόρησης, θα δημοσιεύσει αναθεωρημένη ημερήσια διάταξη.

PAPERPACK A.B.E.E.

Τακτική Γενική Συνέλευση την **10/04/2014** ημέρα Πέμπτη και **ώρα 11:00π.μ.** στα γραφεία της έδρας της εταιρείας στην Κηφισιά Αττικής, επί της οδού Βιλτανιώτη 24, προκειμένου να συζητηθούν και να ληφθούν αποφάσεις επί των παρακάτω θεμάτων ημερήσιας

διάταξης. ΘΕΜΑΤΑ ΗΜΕΡΗΣΙΑΣ ΔΙΑΤΑΞΗΣ: Υποβολή και έγκριση των οικονομικών καταστάσεων της εταιρικής χρήσης 2013, από 1-1-2013 έως 31-12-2013, μετά των επ' αυτών εκθέσεων του Διοικητικού Συμβουλίου και των Ελεγκτών. Απαλλαγή των μελών του Διοικητικού Συμβουλίου και των Ελεγκτών από κάθε ευθύνη αποζημίωσης για τα πεπραγμένα της χρήσης 2013. Έγκριση του πίνακα διαθέσεως των αποτελεσμάτων της χρήσης 2013 (1/1/2013-31/12/2013). Έγκριση της πρότασης του Διοικητικού Συμβουλίου περί μη διανομής μερίσματος. Χορήγηση άδειας στα μέλη του Δ.Σ. και στους Διευθυντές της εταιρείας να μετέχουν σε Διοικητικά Συμβούλια και στη διεύθυνση εταιρειών του Ομίλου (συνδεδεμένων επιχειρήσεων της εταιρείας), που επιδιώκουν τους αυτούς ή παραπλήσιους σκοπούς με την εταιρεία, σύμφωνα με την παρ.1 του άρθρου 23 του Ν. 2190/1920. Έγκριση αμοιβών που καταβλήθηκαν στα μέλη του Διοικητικού Συμβουλίου για τη χρήση του 2013 και προέγκριση αμοιβών μελών Διοικητικού Συμβουλίου για τη χρήση 2014. Εκλογή Ελεγκτών, τακτικού και αναπληρωματικού για τον έλεγχο των οικονομικών καταστάσεων για τη χρήση 2014 και καθορισμός αμοιβής τους. Έγκριση Αντικαταστάσεων Μελών Διοικητικού Συμβουλίου. Έγκριση Αντικατάστασης μέλους Επιτροπής Ελέγχου άρθ.37 Ν.3693/2008. Παροχή άδειας για τη σύναψη συμβάσεως μεταξύ της εταιρείας και συγγενούς μέλους ΔΣ, σύμφωνα με το αρ. 23α παρ. 2 του Κ.Ν. 2190/1920, σχετικά με την απόκτηση ακινήτου. Σε περίπτωση μη επίτευξης της απαιτούμενης εκ του νόμου απαρτίας για την λήψη απόφασης επί των θεμάτων της ημερησίας διάταξης κατά την ημερομηνία της 10ης Απριλίου 2014, η Τακτική Γενική Συνέλευση θα συνέλθει εκ νέου σε Επαναληπτική Συνέλευση στις 24 Απριλίου 2014, ημέρα Πέμπτη και ώρα 11:00 π.μ. στην έδρα της εταιρείας Βιλτανιώτη 24 Κηφισιά. Σημειώνεται ότι δε θα δημοσιευθεί νέα πρόσκληση για την επαναληπτική συνέλευση σύμφωνα με το άρθρο 29 του κ.ν. 2190/1920, όπως ισχύει. Α. ΔΙΚΑΙΩΜΑ ΣΥΜΜΕΤΟΧΗΣ ΚΑΙ ΨΗΦΟΥ: Στην ετήσια Τακτική Γενική Συνέλευση δικαιούται να συμμετάσχει όποιος εμφανίζεται ως μέτοχος στα αρχεία του Συστήματος Αύλων Τίτλων που διαχειρίζεται η "Ελληνικά Χρηματιστήρια Α.Ε." (Ε.Χ.Α.Ε.), στο οποίο τηρούνται οι κινητές αξίες (μετοχές) της Εταιρείας. Η απόδειξη της μετοχικής ιδιότητας γίνεται με την προσκόμιση σχετικής έγγραφης βεβαίωσης του ως άνω φορέα ή εναλλακτικά, με απευθείας ηλεκτρονική σύνδεση της Εταιρείας με τα αρχεία του εν λόγω φορέα. Η ιδιότητα του μετόχου πρέπει να υφίσταται κατά την 05.04.2014 (ημερομηνία καταγραφής), ήτοι κατά την έναρξη της πέμπτης (5ης) ημέρας πριν από την ημέρα συνεδρίασης της ετήσιας Τακτικής Γενικής Συνέλευσης της 10ης Απριλίου 2014, και η σχετική βεβαίωση ή η ηλεκτρονική πιστοποίηση σχετικά με την μετοχική ιδιότητα πρέπει να περιέλθει στην Εταιρεία το αργότερο την 7η Απριλίου 2014, ήτοι την τρίτη (3η) ημέρα πριν από τη συνεδρίαση της ετήσιας Τακτικής Γενικής Συνέλευσης. Για την Α' Επαναληπτική Τακτική Γενική Συνέλευση η ιδιότητα του μετόχου πρέπει να υφίσταται κατά την έναρξη της 20ης Απριλίου 2014 (ημερομηνία καταγραφής Α' Επαναληπτικής Γενικής Συνέλευσης), ήτοι κατά την έναρξη της τέταρτης (4ης) ημέρας πριν από την ημέρα συνεδρίασης της Α' Επαναληπτικής Τακτικής Γενικής Συνέλευσης της 24ης Απριλίου 2014, η δε σχετική έγγραφη βεβαίωση ή η ηλεκτρονική πιστοποίηση σχετικά με την μετοχική ιδιότητα πρέπει να περιέλθει στην Εταιρεία το αργότερο την 21η Απριλίου 2014, ήτοι την τρίτη (3η) ημέρα πριν από την συνεδρίαση της ως άνω Επαναληπτικής Γενικής Συνέλευσης. Έναντι της Εταιρείας θεωρείται ότι έχει δικαίωμα συμμετοχής και ψήφου στην ετήσια Τακτική Γενική Συνέλευση μόνον όποιος φέρει την ιδιότητα του μετόχου κατά την αντίστοιχη ημερομηνία καταγραφής. Σε περίπτωση μη συμμόρφωσης προς τις διατάξεις του άρθρου 28α του κ.ν. 2190/1920, ο εν λόγω μέτοχος μετέχει στην ετήσια Τακτική Γενική Συνέλευση μόνο μετά από άδειά της. Σημειώνεται ότι η άσκηση των εν λόγω δικαιωμάτων (συμμετοχής και ψήφου) δεν προϋποθέτει την δέσμευση των μετοχών του δικαιούχου ούτε την τήρηση άλλης ανάλογης διαδικασίας, η οποία περιορίζει την δυνατότητα πώλησης και μεταβίβασης αυτών κατά το χρονικό διάστημα που μεσολαβεί ανάμεσα στην ημερομηνία καταγραφής και στην ημερομηνία της Τακτικής Γενικής Συνέλευσης. Το πλήρες κείμενο της παρούσας πρόσκλησης, καθώς και οι πληροφορίες που προβλέπονται στην παράγραφο 3 του άρθρου 27 του κ.ν. 2190/1920, όπως ισχύει είναι διαθέσιμα σε ηλεκτρονική μορφή στην ιστοσελίδα της Εταιρείας www.paperpack.gr. Β.ΔΙΚΑΙΩΜΑΤΑ ΜΕΙΟΨΗΦΙΑΣ ΤΩΝ ΜΕΤΟΧΩΝ: (α). Με αίτηση μετόχων που εκπροσωπούν το ένα εικοστό (1/20) του καταβεβλημένου μετοχικού κεφαλαίου, το Διοικητικό Συμβούλιο της Εταιρείας υποχρεούται να εγγράψει στην ημερήσια διάταξη της Γενικής Συνέλευσης πρόσθετα θέματα, εάν η σχετική αίτηση περιέλθει στο Διοικητικό Συμβούλιο μέχρι την 26/03/2014, δηλαδή δέκα πέντε (15) τουλάχιστον ημέρες πριν από τη Τακτική Γενική Συνέλευση. Η αίτηση για την εγγραφή πρόσθετων θεμάτων στην ημερήσια διάταξη συνοδεύεται από αιτιολόγηση ή από σχέδιο απόφασης προς έγκριση στη Γενική Συνέλευση και η αναθεωρημένη ημερήσια διάταξη δημοσιοποιείται με τον ίδιο τρόπο όπως η προηγούμενη ημερήσια διάταξη, στις 28/03/2014, δηλαδή δέκα τρεις (13) ημέρες πριν από την ημερομηνία της Τακτικής Γενικής Συνέλευσης και ταυτόχρονα τίθεται στη διάθεση των μετόχων στην ιστοσελίδα της Εταιρείας μαζί με την αιτιολόγηση ή το σχέδιο απόφασης που έχει υποβληθεί από τους μετόχους κατά τα προβλεπόμενα στο άρθρο 27 παρ. 3 του κ.ν. 2190/1920. (β). Με αίτηση μετόχων που εκπροσωπούν το ένα εικοστό (1/20) του καταβεβλημένου μετοχικού κεφαλαίου, το Διοικητικό Συμβούλιο θέτει στη διάθεση των μετόχων κατά τα οριζόμενα στο άρθρο 27 παρ. 3 του Κ.Ν. 2190/1920, το αργότερο μέχρι την 04/04/2014, ήτοι έξι (6) τουλάχιστον ημέρες πριν από την ημερομηνία της Γενικής Συνέλευσης, σχέδια αποφάσεων για θέματα που έχουν περιληφθεί στην αρχική ή την αναθεωρημένη ημερήσια διάταξη, αν η σχετική αίτηση περιέλθει στο Διοικητικό Συμβούλιο μέχρι την 03/04/2014, δηλαδή επτά (7) τουλάχιστον ημέρες πριν από την ημερομηνία της Γενικής Συνέλευσης. (γ). Μετά από αίτηση οποιουδήποτε μετόχου που υποβάλλεται στην Εταιρεία μέχρι τις 05/04/2014, δηλαδή πέντε (5) τουλάχιστον πλήρεις ημέρες πριν από τη Γενική Συνέλευση, το Διοικητικό Συμβούλιο υποχρεούται να παρέχει στη Γενική Συνέλευση τις απαιτούμενες συγκεκριμένες πληροφορίες για τις υποθέσεις της Εταιρείας, στο μέτρο που αυτές είναι χρήσιμες για την πραγματική εκτίμηση των θεμάτων της ημερησίας διάταξης. Επίσης, με αίτηση Μετόχων που εκπροσωπούν το ένα εικοστό (1/20) του καταβεβλημένου μετοχικού κεφαλαίου, το Διοικητικό Συμβούλιο υποχρεούται να ανακοινώνει στη Τακτική Γενική Συνέλευση των Μετόχων τα ποσά που καταβλήθηκαν κατά την τελευταία διετία για οποιαδήποτε αιτία από την Εταιρεία στα μέλη του Διοικητικού Συμβουλίου ή στους Διευθυντές, όπως και κάθε άλλη παροχή προς τα πρόσωπα αυτά ή οποιαδήποτε σύμβαση της εταιρείας με αυτούς για οποιαδήποτε αιτία. Στις ως άνω περιπτώσεις το διοικητικό συμβούλιο μπορεί να αρνηθεί την παροχή των πληροφοριών για αποχρώντα ουσιώδη λόγο, ο οποίος αναγράφεται στα πρακτικά. Το Διοικητικό Συμβούλιο μπορεί να αρνηθεί την παροχή των ζητούμενων πληροφοριών για αποχρώντα λόγο. Στην περίπτωση αυτή η αιτιολογία πρέπει να αναγράφεται στα πρακτικά. (δ). Μετά από αίτηση μετόχων που εκπροσωπούν το ένα πέμπτο (1/5) του καταβεβλημένου μετοχικού κεφαλαίου, η οποία υποβάλλεται στην Εταιρεία μέχρι τις 05/04/2014, δηλαδή πέντε (5) τουλάχιστον πλήρεις ημέρες πριν από τη Γενική Συνέλευση, το Διοικητικό Συμβούλιο υποχρεούται να παρέχει στη Γενική Συνέλευση πληροφορίες για την πορεία των εταιρικών υποθέσεων και την περιουσιακή κατάσταση της Εταιρείας. Το Διοικητικό Συμβούλιο μπορεί να αρνηθεί την παροχή των πληροφοριών για αποχρώντα λόγο. Στην περίπτωση αυτή η αιτιολογία πρέπει να αναγράφεται στα πρακτικά. (ε). Μετά από αίτηση μετόχων, που εκπροσωπούν το 1/20 του καταβεβλημένου μετοχικού κεφαλαίου η λήψη απόφασης επί κάποιου θέματος της Ημερησίας Διάταξης Γενικής Συνέλευσης γίνεται με ονομαστική κλήση. (στ). Με αίτηση μετόχων, που εκπροσωπούν το 1/20 του καταβεβλημένου μετοχικού κεφαλαίου ο Πρόεδρος της Συνέλευσης υποχρεούται να αναβάλει μία φορά μόνον αποφάσεις της Γενικής Συνέλευσης Τακτικής ή Έκτακτης, ορίζει δε ημέρα συνεδρίασης για τη λήψη τους, την οριζόμενη με την αίτηση των Μετόχων, που όμως δεν μπορεί να απέχει περισσότερο από τριάντα (30) ημέρες από την ημερομηνία της αναβολής. Η μετ' αναβολή Γενική Συνέλευση αποτελεί συνέχιση της προηγούμενης και δεν απαιτείται η επανάληψη των διατυπώσεων δημοσίευσης της Πρόσκλησης των Μετόχων, σε αυτή δε μπορούν να μετάσχουν και νέοι μέτοχοι τηρουμένων των διατάξεων των άρθρων 27 παρ. 2 και 28 του Κ.Ν. 2190/20, όπως ισχύει. Σε όλες τις ανωτέρω αναφερόμενες περιπτώσεις οι αιτούντες

μέτοχοι οφείλουν να αποδεικνύουν τη μετοχική τους ιδιότητα και τον αριθμό των μετοχών που κατέχουν κατά την άσκηση του σχετικού δικαιώματος. Τέτοια απόδειξη αποτελεί και η προσκόμιση βεβαίωσης από τον φορέα στον οποίο τηρούνται οι οικείες κινητές αξίες ή η πιστοποίηση της μετοχικής ιδιότητας με απευθείας ηλεκτρονική σύνδεση φορέα και Εταιρίας. Γ. ΔΙΑΔΙΚΑΣΙΑ ΓΙΑ ΤΗΝ ΑΣΚΗΣΗ ΔΙΚΑΙΩΜΑΤΟΣ ΨΗΦΟΥ ΜΕΣΩ ΑΝΤΙΠΡΟΣΩΠΟΥ: Ο μέτοχος συμμετέχει στη Γενική Συνέλευση και ψηφίζει είτε αυτοπροσώπως είτε μέσω αντιπροσώπων. Κάθε μέτοχος μπορεί να διορίζει μέχρι τρεις (3) αντιπροσώπους. Νομικά πρόσωπα μετέχουν στη Γενική Συνέλευση ορίζοντας ως εκπροσώπους τους μέχρι τρία (3) φυσικά πρόσωπα. Ωστόσο, αν ο μέτοχος κατέχει μετοχές της Εταιρίας, οι οποίες εμφανίζονται σε περισσότερους του ενός λογαριασμούς αξιών, ο περιορισμός αυτός δεν εμποδίζει τον εν λόγω μέτοχο να ορίζει διαφορετικούς αντιπροσώπους για τις μετοχές που εμφανίζονται στον κάθε λογαριασμό αξιών σε σχέση με τη Γενική Συνέλευση. Αντιπρόσωπος που ενεργεί για περισσότερους μετόχους μπορεί να ψηφίζει διαφορετικά για κάθε μέτοχο. Ο αντιπρόσωπος μετόχου υποχρεούται να γνωστοποιεί στην Εταιρία, πριν από την έναρξη της συνεδρίασης της Γενικής Συνέλευσης, κάθε συγκεκριμένο γεγονός, το οποίο μπορεί να είναι χρήσιμο στους μετόχους για την αξιολόγηση του κινδύνου να εξυπηρετήσει ο αντιπρόσωπος άλλα συμφέροντα πλην των συμφερόντων του αντιπροσωπευόμενου μετόχου. Κατά την έννοια της παρούσας παραγράφου, μπορεί να προκύπτει σύγκρουση συμφερόντων ιδίως όταν ο αντιπρόσωπος: α) είναι μέτοχος που ασκεί τον έλεγχο της Εταιρίας ή είναι άλλο νομικό πρόσωπο ή οντότητα η οποία ελέγχεται από το μέτοχο αυτόν, β) είναι μέλος του Διοικητικού Συμβουλίου ή της εν γένει διοίκησης της Εταιρίας ή μετόχου που ασκεί τον έλεγχο της Εταιρίας, ή άλλου νομικού προσώπου ή οντότητας που ελέγχεται από μέτοχο ο οποίος ασκεί τον έλεγχο της Εταιρίας, γ) είναι υπάλληλος ή ορκωτός ελεγκτής της Εταιρίας ή μετόχου που ασκεί τον έλεγχο της Εταιρίας, ή άλλου νομικού προσώπου ή οντότητας που ελέγχεται από μέτοχο, ο οποίος ασκεί τον έλεγχο της Εταιρίας, δ) είναι σύζυγος ή συγγενής πρώτου βαθμού με ένα από τα φυσικά πρόσωπα που αναφέρονται στις ως άνω περιπτώσεις (α) έως (γ). Ο διορισμός και η ανάκληση αντιπροσώπου του μετόχου γίνεται εγγράφως και κοινοποιείται στην Εταιρία τουλάχιστον τρεις (3) ημέρες πριν από την ημερομηνία συνεδρίασης της Γενικής Συνέλευσης. Η Εταιρία έχει καταστήσει διαθέσιμο στην ιστοσελίδα της (www.paperpack.gr) το έντυπο που χρησιμοποιεί για το διορισμό αντιπροσώπου. Το εν λόγω έντυπο κατατίθεται συμπληρωμένο και υπογεγραμμένο από το μέτοχο στο Τμήμα Εξυπηρέτησης Μετόχων, στην έδρα της Εταιρίας στην Βιλτανιώτη 24 Κηφισιά Τ.Κ. 14564, τρεις (3) τουλάχιστον ημέρες πριν από την ημερομηνία της Γενικής Συνέλευσης. Ο δικαιούχος μέτοχος καλείται να μεριμνά για την επιβεβαίωση της επιτυχούς αποστολής του εντύπου διορισμού αντιπροσώπου και της παραλαβής του από την Εταιρία, καλώντας στο Τμήμα Εξυπηρέτησης Μετόχων στο τηλ: 210 2846800. Δ. ΔΙΑΘΕΣΙΜΑ ΕΓΓΡΑΦΑ: Το πλήρες κείμενο των σχεδίων αποφάσεων και τυχόν εγγράφων που προβλέπονται στο άρθρο 27 παρ. 3 περιπτώσεις γ' και δ' του κ.ν. 2190/1920 θα αναρτηθούν στην ιστοσελίδα της Εταιρίας (www.paperpack.gr) και θα διατίθενται σε έγχαρτη μορφή στα γραφεία της έδρας της Εταιρίας (Βιλτανιώτη 24 Κηφισιά Τ.Κ. 14564). Ε. ΔΙΑΘΕΣΙΜΕΣ ΠΛΗΡΟΦΟΡΙΕΣ: Οι πληροφορίες του άρθρου 27 παρ. 3 του κ.ν. 2190/1920 θα διατίθενται σε ηλεκτρονική μορφή στην ιστοσελίδα της Εταιρίας www.paperpack.gr.

INTRALOT A.E.

Έκτακτη Γενική Συνέλευση που θα γίνει την δεκάτη 10/04/2014, ημέρα Πέμπτη και ώρα 13:00, στον χώρο του «Εργαστηρίου Έρευνας και Επιμόρφωσης στις Τεχνολογίες της Πληροφορίας Athens Information Technology (AIT)» (19ο χλμ Λεωφ. Μαρκοπούλου, Παιανία Αττικής), για να συζητηθούν και να λάβουν απόφαση επί των παρακάτω θεμάτων της Ημερήσιας Διάταξης: Θέματα ημερήσιας διάταξης - Εκλογή νέου Διοικητικού Συμβουλίου και ορισμός των ανεξάρτητων μελών του, σύμφωνα με το Ν. 3016/2002 όπως τροποποιημένος ισχύει. Εκλογή νέας Επιτροπής Ελέγχου και συμμόρφωσης σύμφωνα με τον Ν. 3693/2008. Παροχή αδειάς στα μέλη του Διοικητικού Συμβουλίου και στους διευθυντές της εταιρείας να μετέχουν στα Διοικητικά Συμβούλια ή στην διοίκηση άλλων συνδεδεμένων κατά την έννοια του άρθρου 42 ε' του Κ.Ν. 2190/1920 εταιρειών και ως εκ τούτου τη διενέργεια για λογαριασμό των συνδεδεμένων εταιρειών πράξεων που υπάγονται στον σκοπό που επιδιώκει η Εταιρεία. Σύμφωνα με το Κ.Ν. 2190/1920, η Εταιρεία ενημερώνει τους μετόχους της για τα ακόλουθα: Α. Δικαίωμα συμμετοχής και ψήφου στη Γενική Συνέλευση - Όλοι οι Μέτοχοι της Εταιρείας έχουν δικαίωμα να λάβουν μέρος στην Γενική Συνέλευση και να ψηφίσουν, αυτοπροσώπως ή δι' αντιπροσώπου σύμφωνα με τις προβλέψεις του Κ.Ν. 2190/1920 όπως τροποποιήθηκε και ισχύει και τα κατωτέρω. Κάθε μετοχή έχει δικαίωμα μιας ψήφου. Στη Γενική Συνέλευση δικαιούται να συμμετέχει όποιος εμφανίζεται ως μέτοχος στα αρχεία του Συστήματος Άυλων Τίτλων (Σ.Α.Τ.) που διαχειρίζεται η «Ελληνικά Χρηματιστήρια Α.Ε.» (Ε.Χ.Α.Ε.), στο οποίο τηρούνται οι κινητές αξίες (μετοχές) της Εταιρείας. Η απόδειξη της μετοχικής ιδιότητας γίνεται με την προσκόμιση σχετικής έγγραφης βεβαίωσης της Ε.Χ.Α.Ε. ή εναλλακτικά με απευθείας ηλεκτρονική σύνδεση της Εταιρείας με τα αρχεία της Ε.Χ.Α.Ε. Η ιδιότητα του μετόχου πρέπει να υφίσταται κατά την έναρξη της 05.04.2014 (Ημερομηνία Καταγραφής) δηλ. της πέμπτης (5ης) ημέρας πριν από την ημέρα συνεδρίασης της Γενικής Συνέλευσης στις 10.04.2014 και η σχετική έγγραφη βεβαίωση ή η ηλεκτρονική πιστοποίηση σχετικά με τη μετοχική ιδιότητα πρέπει να περιέλθει στην Εταιρεία το αργότερο στις 07.04.2014 δηλ. την τρίτη (3η) ημέρα πριν από την Συνεδρίαση της Γενικής Συνέλευσης. Έναντι της Εταιρείας θεωρείται ότι έχει δικαίωμα συμμετοχής και ψήφου στην Γενική Συνέλευση μόνον όποιος φέρει την ιδιότητα του μετόχου κατά την ως άνω αντίστοιχη αναγραφόμενη Ημερομηνία Καταγραφής. Σε περίπτωση μη συμμόρφωσης προς τις διατάξεις του αρ. 28 α του Κ.Ν. 2190/1920 όπως ισχύει, ο εν λόγω μέτοχος μετέχει στην Γενική Συνέλευση μόνο μετά από άδεια αυτής. Η άσκηση των εν λόγω δικαιωμάτων δεν προϋποθέτει τη δέσμευση των μετοχών του δικαιούχου ούτε την τήρηση άλλης ανάλογης διαδικασίας, η οποία περιορίζει τη δυνατότητα πώλησης και μεταβίβασης αυτών κατά το χρονικό διάστημα που μεσολαβεί ανάμεσα στην ημερομηνία καταγραφής και στην ημερομηνία της Γενικής Συνέλευσης. Β. Καταληκτικές ημερομηνίες άσκησης των Δικαιωμάτων Μειοψηφίας Μετόχων των παρ. 2, 2α, 4 και 5 του άρθρου 39 του Κ.Ν. 2190/1920. 1. Μέτοχοι που εκπροσωπούν το ένα εικοστό (1/20) του καταβεβλημένου μετοχικού κεφαλαίου της Εταιρείας μπορούν να ζητήσουν: α) με αίτησή τους που πρέπει να περιέλθει στο Δ.Σ. μέχρι τις 26.03.2014, η οποία θα συνοδεύεται από αιτιολόγηση ή από σχέδιο απόφασης προς έγκριση στην Γενική Συνέλευση, την εγγραφή στην ημερήσια διάταξη της Γενικής Συνέλευσης πρόσθετων θεμάτων. Η αναθεωρημένη ημερήσια διάταξη δημοσιοποιείται με τον ίδιο τρόπο όπως η προηγούμενη ημερήσια διάταξη, στις 28.03.2014. β) με αίτησή τους που πρέπει να περιέλθει στο Διοικητικό Συμβούλιο μέχρι την 03.04.2014, να θεθούν στην διάθεση των μετόχων μέχρι την 04.04.2014, σχέδια αποφάσεων για θέματα που έχουν περιληφθεί στην αρχική ή τυχόν αναθεωρημένη ημερήσια διάταξη. 2. Οποιοσδήποτε μέτοχος μπορεί να ζητήσει, με αίτησή του που υποβάλλεται στην Εταιρεία έως την 04.04.2014, την παροχή στην Γενική Συνέλευση συγκεκριμένων πληροφοριών για τις υποθέσεις της Εταιρείας, στο μέτρο που αυτές είναι χρήσιμες για την πραγματική εκτίμηση των θεμάτων της ημερήσιας διάταξης. 3. Μέτοχοι που εκπροσωπούν το ένα πέμπτο (1/5) του καταβεβλημένου μετοχικού κεφαλαίου της Εταιρείας δικαιούνται να ζητήσουν με αίτησή τους που υποβάλλεται στην Εταιρεία μέχρι την 04.04.2014, την παροχή στην Γενική Συνέλευση πληροφοριών για την πορεία των εταιρικών υποθέσεων και την περιουσιακή κατάσταση της Εταιρείας. Λεπτομερέστερες πληροφορίες σχετικά με τα ανωτέρω δικαιώματα μειοψηφίας και τους όρους άσκησης τους είναι διαθέσιμες στην ιστοσελίδα της Εταιρείας (www.intralot.com). Γ. Διαδικασία για την άσκηση δικαιώματος ψήφου μέσω αντιπροσώπου - Ο μέτοχος συμμετέχει στην Γενική Συνέλευση και ψηφίζει είτε αυτοπροσώπως είτε μέσω αντιπροσώπων. Αντιπρόσωπος που ενεργεί για περισσότερους μετόχους μπορεί να ψηφίζει διαφορετικά για κάθε μέτοχο. Νομικά πρόσωπα μετέχουν στη γενική συνέλευση ορίζοντας ως εκπροσώπους μέχρι τρία (3) φυσικά πρόσωπα. Ο μέτοχος μπορεί να

διορίσει αντιπρόσωπο για μία και μόνη γενική συνέλευση ή για όσες συνελεύσεις λάβουν χώρα εντός ορισμένου χρόνου. Ο αντιπρόσωπος ψηφίζει σύμφωνα με τις οδηγίες του μετόχου, εφόσον υφίστανται, και υποχρεούται να αρχειοθετεί τις οδηγίες ψήφου για τουλάχιστον ένα (1) έτος, από την υποβολή του πρακτικού της Γενικής Συνέλευσης στην αρμόδια αρχή ή εάν η απόφαση υποβάλλεται σε δημοσιότητα, από την καταχώριση της στο Μητρώο Ανωνύμων Εταιρειών. Η μη συμμόρφωση του αντιπροσώπου με τις οδηγίες που έχει λάβει δεν επηρεάζει το κύρος των αποφάσεων της γενικής συνέλευσης, ακόμη και αν η ψήφος του αντιπροσώπου ήταν αποφασιστική για τη λήψη τους. Ο αντιπρόσωπος μετόχου υποχρεούται να γνωστοποιεί στην Εταιρεία, πριν από την έναρξη της συνεδρίασης της Γενικής Συνέλευσης, κάθε συγκεκριμένο γεγονός, το οποίο μπορεί να είναι χρήσιμο στους μετόχους για την αξιολόγηση του κινδύνου να εξυπηρετήσει ο αντιπρόσωπος άλλα συμφέροντα πλην των συμφερόντων του μετόχου. Κατά την έννοια της παρούσας παραγράφου μπορεί να προκύπτει σύγκρουση συμφερόντων ιδίως όταν ο αντιπρόσωπος: α) είναι μέτοχος που ασκεί τον έλεγχο της εταιρείας ή είναι άλλο νομικό πρόσωπο ή οντότητα η οποία ελέγχεται από το μέτοχο αυτόν, β) είναι μέλος του διοικητικού συμβουλίου ή της εν γένει διοίκησης της εταιρείας ή μετόχου που ασκεί τον έλεγχο της εταιρείας ή άλλου νομικού προσώπου ή οντότητας που ελέγχεται από μέτοχο, ο οποίος ασκεί τον έλεγχο της Εταιρείας, γ) είναι υπάλληλος ή ορκωτός ελεγκτής της εταιρείας ή μετόχου που ασκεί τον έλεγχο της Εταιρείας ή άλλου νομικού προσώπου ή οντότητας που ελέγχεται από μέτοχο, ο οποίος ασκεί τον έλεγχο της Εταιρείας, δ) είναι σύζυγος ή συγγενής πρώτου βαθμού με ένα από τα φυσικά πρόσωπα που αναφέρονται στις περιπτώσεις α' έως γ'. Ο διορισμός και η ανάκληση αντιπροσώπου του μετόχου γίνεται εγγράφως και κοινοποιείται στην Εταιρεία με τον ίδιο τύπο, τουλάχιστον τρεις (3) ημέρες πριν από την ορισθείσα ημερομηνία συνεδρίασης της Γενικής Συνέλευσης. Κάθε μέτοχος μπορεί να διορίζει μέχρι τρεις (3) αντιπροσώπους. Ωστόσο, αν ο μέτοχος κατέχει μετοχές της Εταιρείας, οι οποίες εμφανίζονται σε περισσότερους του ενός λογαριασμούς αξιών, ο περιορισμός αυτός δεν εμποδίζει το μέτοχο να ορίζει διαφορετικούς αντιπροσώπους για τις μετοχές που εμφανίζονται στον κάθε λογαριασμό αξιών σε σχέση με την Γενική Συνέλευση. Η Εταιρεία διαθέτει στην ιστοσελίδα της (www.intralot.com) το έντυπο που πρέπει να χρησιμοποιηθεί για τον διορισμό αντιπροσώπου. Το έντυπο αυτό κατατίθεται συμπληρωμένο και υπογεγραμμένο από τον μέτοχο στο Τμήμα Εξυπηρέτησης Μετόχων της Εταιρείας στη διεύθυνση: Λεωφ. Κηφισίας 64 και Πρεμετής 3, στο Μαρούσι Αττικής ή αποστέλλεται στο fax: +30 2106106800 τρεις (3) τουλάχιστον ημέρες πριν από την ημερομηνία της Γενικής Συνέλευσης. Ο δικαιούχος καλείται να μεριμνά για την επιβεβαίωση της επιτυχούς αποστολής του εντύπου διορισμού αντιπροσώπου και της παραλαβής του από την Εταιρεία και μπορεί για τον σκοπό αυτό να καλεί στο τηλέφωνο: +30 2106156000 (Τμήμα Εξυπηρέτησης Μετόχων). Το Καταστατικό της Εταιρείας δεν προβλέπει τη δυνατότητα συμμετοχής των Μετόχων στη Γενική Συνέλευση με ηλεκτρονικά μέσα, χωρίς τη φυσική παρουσία τους στον τόπο διεξαγωγής της, τη δυνατότητα ψήφου εξ αποστάσεως είτε με ηλεκτρονικά μέσα είτε δι' αλληλογραφίας καθώς και τη δυνατότητα διορισμού και ανάκλησης αντιπροσώπου με ηλεκτρονικά μέσα καθώς δεν έχουν εκδοθεί οι σχετικές Υπουργικές Αποφάσεις που αφορούν στις προϋποθέσεις των ελάχιστων τεχνικών προδιαγραφών για τη διασφάλιση της ταυτότητας του μετόχου καθώς και την ασφάλεια της ηλεκτρονικής ή άλλης σύνδεσης. Δ. Διαθέσιμα Έγγραφα & Πληροφορίες - Οι πληροφορίες του άρθρου 27 παρ. 3 του Κ.Ν. 2190/1920 θα διατίθενται σε ηλεκτρονική μορφή στην ιστοσελίδα της Εταιρείας (www.intralot.com). Το πλήρες κείμενο των τυχόν εγγράφων και σχεδίων αποφάσεων που προβλέπονται στο άρθρο 27 παρ. 3 περιπτώσεις γ' και δ' του Κ.Ν. 2190/1920 θα διατίθεται και σε έγχαρτη μορφή στα γραφεία του Τμήματος Εξυπηρέτησης Μετόχων της Εταιρείας στη διεύθυνση: Λεωφ. Κηφισίας 64 και Πρεμετής 3, Μαρούσι Αττικής.

ΑΣΤΗΡ ΠΑΛΑΣ ΒΟΥΛΙΑΓΜΕΝΗΣ Α.Ε.Ε.

Τακτική Γενική Συνέλευση, την **10/04/2014**, ημέρα Πέμπτη και ώρα **16:00**, στην έδρα της εταιρείας, Απόλλωνος 40 Βουλιαγμένη, προκειμένου να συζητήσουν και να λάβουν αποφάσεις πάνω σε θέματα ημερήσιας διάταξης, που αναφέρονται παρακάτω: ΘΕΜΑΤΑ ΗΜΕΡΗΣΙΑΣ ΔΙΑΤΑΞΗΣ: 1. Υποβολή προς έγκριση των Ετήσιων Οικονομικών Καταστάσεων της εταιρικής χρήσης 2013 (1/1/2013-31/12/2013) καθώς και των σχετικών Εκθέσεων του Διοικητικού Συμβουλίου και των Ορκωτών Ελεγκτών Λογιστών. 2. Απαλλαγή των μελών του Διοικητικού Συμβουλίου και των Ορκωτών Ελεγκτών Λογιστών από κάθε ευθύνη αποζημίωσης για τις Ετήσιες Οικονομικές Καταστάσεις και τη διαχείριση της εταιρικής χρήσης 2013 (1/1/2013-31/12/2013). 3. Έγκριση αμοιβών και συμβάσεων μελών του Διοικητικού Συμβουλίου για το χρονικό διάστημα από 21 Ιουνίου 2013 έως και 10 Απριλίου 2014 και προέγκριση αυτών μέχρι την Τακτική Γενική Συνέλευση του 2015. 4. Εκλογή τακτικών και αναπληρωματικών Ορκωτών Ελεγκτών Λογιστών για τον έλεγχο της χρήσης 2014 και έγκριση της αμοιβής τους. 5. Χορήγηση αδείας, σύμφωνα με το άρθρο 23 παρ.1 του Κ.Ν. 2190/1920, στα μέλη του Διοικητικού Συμβουλίου ή και σε Διευθυντές να μετέχουν σε Διοικητικά Συμβούλια ή στη Διεύθυνση εταιρειών του Ομίλου της Εθνικής Τράπεζας, που επιδιώκουν όμοιους ή παρεμφερείς σκοπούς. 6. Χορήγηση ειδικής αδείας, σύμφωνα με την παράγραφο 2 του άρθρου 23α του Ν. 2190/20, προς τα μέλη του ΔΣ να προβούν σε όλες τις απαραίτητες ενέργειες για την αναδιάρθρωση του δανείου της εταιρείας από την Εθνική Τράπεζα της Ελλάδος. 7. Έγκριση διάθεσης των κεφαλαίων που αντλήθηκαν από την τελευταία αύξηση του μετοχικού κεφαλαίου της εταιρείας. 8. Ανανέωση θητείας μελών επιτροπής ελέγχου. 9. Ανανέωση θητείας μελών Διοικητικού Συμβουλίου. 10. Διάφορες ανακαινώσεις. Σύμφωνα με το άρθρο 26 παρ.2β του κ.ν. 2190/1920, όπως τροποποιήθηκε με το άρθρο 3 του Ν. 3884/2010 και ισχύει, η εταιρεία ενημερώνει τους κ.κ. Μετόχους για τα ακόλουθα: Α. Δικαίωμα συμμετοχής και ψήφου. Κάθε μετοχή έχει δικαίωμα μιας ψήφου. Στη Γενική Συνέλευση δικαιούται να συμμετέχει όποιος εμφανίζεται ως μέτοχος στα αρχεία του Συστήματος Αυλών Τίτλων της «Ελληνικά Χρηματιστήρια Α.Ε.» (Ε.Χ.Α.Ε), στο οποίο τηρούνται οι κινητές αξίες της Εταιρείας. Η απόδειξη της μετοχικής ιδιότητας γίνεται με την προσκόμιση σχετικής έγγραφης βεβαίωσης του ως άνω φορέα ή, εναλλακτικά, με απευθείας ηλεκτρονική σύνδεση της Εταιρείας με τα αρχεία του τελευταίου. Η ιδιότητα του μετόχου πρέπει να υφίσταται κατά την έναρξη της πέμπτης (5ης) ημέρας πριν από την ημέρα συνεδρίασης της Γενικής Συνέλευσης της 10ης Απριλίου 2014, ήτοι κατά την 5η Απριλίου (ημερομηνία καταγραφής), και η σχετική έγγραφη βεβαίωση ή η ηλεκτρονική πιστοποίηση σχετικά με την μετοχική ιδιότητα πρέπει να περιέλθει στην Εταιρεία το αργότερο την 7η Απριλίου 2014. Για την Επαναληπτική Τακτική Γενική Συνέλευση η ιδιότητα του μετόχου πρέπει να υφίσταται κατά την έναρξη της τέταρτης ημέρας πριν από την ημερομηνία συνεδρίασης της Επαναληπτικής Τακτικής Γενικής Συνέλευσης, (ημερομηνία καταγραφής Επαναληπτικής Τακτικής Γενικής Συνέλευσης), η δε σχετική έγγραφη βεβαίωση ή η ηλεκτρονική πιστοποίηση σχετικά με την ιδιότητα πρέπει να περιέλθει στην Εταιρεία το αργότερο την τρίτη ημέρα πριν από την συνεδρίαση της ως άνω Γενικής Συνέλευσης. Έναντι της Εταιρείας θεωρείται ότι έχει δικαίωμα συμμετοχής και ψήφου στη Γενική Συνέλευση μόνον όποιος φέρει την ιδιότητα του μετόχου κατά την αντίστοιχη Ημερομηνία Καταγραφής. Σε περίπτωση μη συμμόρφωσης προς τις διατάξεις του άρθρου 28α του Κ.Ν. 2190/1920, ο εν λόγω μέτοχος μετέχει στη Γενική Συνέλευση μόνο μετά από άδεια της. Η άσκηση των εν λόγω δικαιωμάτων δεν προϋποθέτει τη δέσμευση των μετόχων του δικαιούχου ούτε την τήρηση άλλης ανάλογης διαδικασίας, η οποία περιορίζει τη δυνατότητα πώλησης και μεταβίβασης αυτών κατά το χρονικό διάστημα που μεσολαβεί ανάμεσα στην Ημερομηνία Καταγραφής και την Γενική Συνέλευση. Β. Διαδικασία άσκησης δικαιώματος ψήφου μέσω αντιπροσώπου. Κάθε μέτοχος συμμετέχει στη Γενική Συνέλευση και ψηφίζει είτε αυτοπροσώπως είτε μέσω αντιπροσώπου. Κάθε μέτοχος μπορεί να διορίζει μέχρι τρεις (3) αντιπροσώπους. Ωστόσο, αν ο μέτοχος κατέχει μετοχές της Εταιρείας, οι οποίες εμφανίζονται σε περισσότερους του ενός λογαριασμούς αξιών, ο περιορισμός αυτός δεν εμποδίζει το μέτοχο να ορίζει διαφορετικούς αντιπροσώπους για τις μετοχές που εμφανίζονται στον κάθε λογαριασμό αξιών σε σχέση με την Γενική Συνέλευση. Νομικά πρόσωπα μετέχουν στη Γενική Συνέλευση

ορίζοντας ως εκπροσώπους τους μέχρι τρία (3) φυσικά πρόσωπα. Αντιπρόσωπος που ενεργεί για περισσότερους μετόχους μπορεί να ψηφίζει διαφορετικά για κάθε μέτοχο. Ο αντιπρόσωπος μετόχου υποχρεούται να γνωστοποιεί στην Εταιρεία, πριν από την έναρξη της συνεδρίασης της Γενικής Συνέλευσης, κάθε συγκεκριμένο γεγονός, το οποίο μπορεί να είναι χρήσιμο στους μετόχους για την αξιολόγηση του κινδύνου να εξυπηρετεί ο αντιπρόσωπος άλλα συμφέροντα πλην των συμφερόντων του μετόχου. Κατά την έννοια της παρούσας παραγράφου, μπορεί να προκύπτει σύγκρουση συμφερόντων ιδίως όταν ο αντιπρόσωπος: α) είναι μέτοχος που ασκεί τον έλεγχο της Εταιρείας ή είναι άλλο νομικό πρόσωπο η οντότητα η οποία ελέγχεται από το μέτοχο αυτό, β) είναι μέλος του διοικητικού συμβουλίου ή της εν γένει διοίκησης της Εταιρείας ή μετόχου που ασκεί τον έλεγχο της Εταιρείας, ή άλλο νομικού προσώπου ή οντότητας που ελέγχεται από μέτοχο ο οποίος ασκεί τον έλεγχο της Εταιρείας, γ) είναι υπάλληλος ή ορκωτός ελεγκτής της Εταιρείας ή μετόχου που ασκεί τον έλεγχο της Εταιρείας, ή άλλου νομικού προσώπου ή οντότητας που ελέγχεται από μέτοχο, ο οποίος ασκεί τον έλεγχο της Εταιρείας, δ) είναι σύζυγος ή συγγενής πρώτου βαθμού με ένα από τα φυσικά πρόσωπα που αναφέρονται στις περιπτώσεις (α) έως (γ). Ο διορισμός και η ανάκληση αντιπροσώπου για τη συμμετοχή στη Γενική Συνέλευση γίνεται εγγράφως και κοινοποιείται στην Εταιρεία με κατάθεση του εγγράφου στα γραφεία της Εταιρείας (Απόλλωνος 40 Βουλιαγμένη, Αθήνα) ή ταχυδρομικώς τουλάχιστον τρεις (3) ημέρες πριν από την ημερομηνία της Γενικής Συνέλευσης. Έντυπο εξουσιοδότησης είναι διαθέσιμο στην ιστοσελίδα της Εταιρείας www.astir-palace.com. Ελλείψει σχετικής καταστατικής πρόβλεψης, η Εταιρεία δεν δέχεται ηλεκτρονικές κοινοποιήσεις διορισμού και ανάκλησης αντιπροσώπων. Ελλείψει σχετικής καταστατικής πρόβλεψης, δεν είναι δυνατή η συμμετοχή στη Γενική Συνέλευση με ηλεκτρονικά μέσα ή εξ αποστάσεως. Γ. Δικαιώματα μειοψηφίας των μετόχων σύμφωνα με τις παραγράφους 2, 2α, 4 και 5 του άρθρου 39 του Κ.Ν. 2190/1920 όπως ισχύει. Μέτοχοι που εκπροσωπούν το 1/20 του καταβεβλημένου μετοχικού κεφαλαίου δικαιούνται να ζητήσουν από το Διοικητικό Συμβούλιο και το τελευταίο υποχρεούται να εγγράψει στην ημερήσια διάταξη πρόσθετα θέματα. Η σχετική αίτηση πρέπει να περιέλθει στο Διοικητικό Συμβούλιο 15 τουλάχιστον ημέρες πριν από τη Γενική Συνέλευση, ήτοι μέχρι και την 26η Μαρτίου 2014 και να συνοδεύεται από αιτιολόγηση ή από σχέδιο απόφασης προς έγκριση από τη Γενική Συνέλευση. Η αναθεωρημένη ημερήσια διάταξη δημοσιοποιείται με τον τρόπο όπως η προηγούμενη ημερήσια διάταξη, δεκατρείς (13) ημέρες πριν από την ημερομηνία της Γενικής Συνέλευσης και ταυτόχρονα τίθεται στη διάθεση των μετόχων στην ιστοσελίδα της Εταιρείας, μαζί με την αιτιολόγηση ή το σχέδιο απόφασης που έχει υποβληθεί από τους μετόχους κατά τα προβλεπόμενα στο άρθρο 27 παρ.3 του Κ.Ν. 2190/1920. Μέτοχοι που εκπροσωπούν το 1/20 του καταβεβλημένου μετοχικού κεφαλαίου δικαιούνται να ζητήσουν από το Διοικητικό Συμβούλιο και το τελευταίο υποχρεούται να θέσει στη διάθεση των μετόχων έξι (6) τουλάχιστον ημέρες πριν από την ημερομηνία της Γενικής Συνέλευσης σχέδιο αποφάσεων για θέματα που έχουν περιληφθεί στην αρχική ή την αναθεωρημένη ημερήσια διάταξη. Η σχετική αίτηση πρέπει να περιέλθει στο Διοικητικό Συμβούλιο επτά (7) τουλάχιστον ημέρες πριν από την ημερομηνία της Γενικής Συνέλευσης, ήτοι μέχρι την Πέμπτη 3 Απριλίου 2014. Μετά από αίτηση οποιουδήποτε μετόχου που υποβάλλεται στην Εταιρεία πέντε (5) τουλάχιστον πλήρεις ημέρες πριν από τη Γενική Συνέλευση, ήτοι μέχρι την 5η Απριλίου 2014, το Διοικητικό Συμβούλιο υποχρεούται να παρέχει στη Γενική Συνέλευση τις αιτούμενες συγκεκριμένες πληροφορίες για τις υποθέσεις της Εταιρείας, στο μέτρο που αυτές είναι χρήσιμες για την πραγματική εκτίμηση των θεμάτων της ημερήσιας διάταξης. Υποχρέωση παροχής πληροφοριών δεν υφίσταται όταν οι σχετικές πληροφορίες διατίθενται ήδη στην ιστοσελίδα της Εταιρείας. Μετά από αίτηση μετόχων που εκπροσωπούν το 1/5 του καταβεβλημένου μετοχικού κεφαλαίου, η οποία υποβάλλεται στην Εταιρεία εντός της προθεσμίας της προηγούμενης παραγράφου, το Διοικητικό Συμβούλιο υποχρεούται να παρέχει στη Γενική Συνέλευση πληροφορίες για την πορεία των εταιρικών υποθέσεων και την περιουσιακή κατάσταση της Εταιρείας. Σε όλες τις ανωτέρω αναφερόμενες περιπτώσεις οι αιτούντες μέτοχοι οφείλουν να αποδεικνύουν τη μετοχική τους ιδιότητα και τον αριθμό των μετόχων που κατέχουν κατά την άσκηση του σχετικού δικαιώματος. Τέτοια απόδειξη αποτελεί και η προσκόμιση βεβαίωσης από τον φορέα στον οποίο τηρούνται οικείες κινητές αξίες ή η πιστοποίηση της μετοχικής ιδιότητας με απευθείας ηλεκτρονική σύνδεση της εταιρείας και Εταιρείας. Δ. Πληροφορίες παρ.3 άρθρου 27 του Κ.Ν. 2190/1920, όπως ισχύει. Οι πληροφορίες του άρθρου 27 παρ.3 του Κ.Ν. 2190/1920 συμπεριλαμβανομένης της πρόσκλησης για σύγκληση της Γενικής Συνέλευσης, του συνολικού αριθμού των μετοχών και των δικαιωμάτων ψήφου, του εντύπου διορισμού αντιπροσώπου και του σχεδίου απόφασης για κάθε θέμα της ημερήσιας διάταξης, διατίθενται σε ηλεκτρονική μορφή στην ιστοσελίδα της εταιρείας www.astir-palace.com. Οι ενδιαφερόμενοι μέτοχοι δύνανται να λαμβάνουν αντίγραφα των τυχόν εγγράφων της παρ.3 του άρθρου 27 του Κ.Ν. 2190/1920, όπως ισχύει, προσερχόμενοι στα γραφεία της Εταιρείας Απόλλωνος 40 Βουλιαγμένης ή επικοινωνώντας με το Τμήμα Εξυπηρέτησης Μετόχων στο τηλέφωνο 210-8901656.

ALPHA TRUST ΑΝΔΡΟΜΕΔΑ Α.Ε.Ε.Χ.

Δέκατη Τρίτη **Τακτική Γενική Συνέλευση** των Μετόχων την **11/04/2014**, ημέρα Παρασκευή και **ώρα 09.00 π.μ.**, στα γραφεία της Εταιρείας Τατοΐου 21 στην Κηφισιά, για συζήτηση και λήψη αποφάσεων για τα ακόλουθα θέματα της ημερήσιας διάταξης: Υποβολή και έγκριση των Οικονομικών Καταστάσεων και διάθεσης των αποτελεσμάτων της χρήσης 01.01.13-31.12.13 και των Ετήσιων Εκθέσεων του Διοικητικού Συμβουλίου και των Ελεγκτών. Απαλλαγή των μελών του Διοικητικού Συμβουλίου και των Ελεγκτών από κάθε ευθύνη αποζημίωσης για τη διαχείριση της χρήσης 01.01.13-31.12.13. Εκλογή ενός τακτικού και ενός αναπληρωματικού Ορκωτού Ελεγκτή για τη χρήση 2014 και καθορισμός της αμοιβής τους. Καθορισμός αμοιβών μελών Διοικητικού Συμβουλίου - Έγκριση αμοιβών προηγούμενης χρήσης. Χορήγηση άδειας στα μέλη του Διοικητικού Συμβουλίου, σύμφωνα με το άρθρο 23 παρ. 1 του Κ.Ν. 2190/1920 όπως ισχύει, να μετέχουν σε Διοικητικά Συμβούλια εταιριών οι οποίες επιδιώκουν παρόμοιους σκοπούς. Έγκριση συμβάσεων ανάθεσης δραστηριοτήτων σύμφωνα με τις διατάξεις του άρθρου 23α του Ν. 2190/1920 και του άρθρου 32 του Ν. 3371/2005. Μείωση του μετοχικού κεφαλαίου της Εταιρείας με διαγραφή ιδίων μετοχών και τροποποίηση του άρθρου 5 του Καταστατικού της. Λήψη απόφασης για αγορά ιδίων μετοχών, με βάση τις διατάξεις του άρθρου 16 του Κ.Ν. 2190/1920, όπως τροποποιήθηκε με το Ν. 3604/2007. 9. Διάφορες ανακοινώσεις. Σε περίπτωση μη επίτευξης της απαιτούμενης εκ του νόμου απαρτίας, για το σύνολο ή για ορισμένα θέματα της ημερήσιας διάταξης, οι κ.κ. Μέτοχοι καλούνται σε: - Α' Επαναληπτική Γενική Συνέλευση, την 24η Απριλίου 2014, ημέρα Πέμπτη και ώρα 09.00 π.μ. στα γραφεία της Εταιρείας Τατοΐου 21, στην Κηφισιά. - Β' Επαναληπτική Γενική Συνέλευση, την 5η Μαΐου 2014, ημέρα Δευτέρα και ώρα 09.00 π.μ. στα γραφεία της Εταιρείας Τατοΐου 21, στην Κηφισιά. Περαιτέρω, με βάση τα άρθρα 26 παρ. 2β και 28 Α' του κ.ν. 2190/20, ως τροποποιήθηκαν και προστέθηκαν, αντιστοίχως, με τα άρθρα 3 και 6 του Ν. 3884/2010 και ισχύουν σήμερα, η Εταιρεία ενημερώνει τους μετόχους της για τα ακόλουθα: α. Δικαίωμα Συμμετοχής και Ψήφου στη Γενική Συνέλευση - Στη Γενική Συνέλευση δικαιούται να συμμετέχει και να ψηφίζει κάθε μέτοχος. Κάθε κοινή μετοχή της Εταιρείας παρέχει δικαίωμα μίας (1) ψήφου στη Γενική Συνέλευση. Στην Τακτική Γενική Συνέλευση δικαιούται να συμμετέχει όποιος εμφανίζεται ως μέτοχος στα αρχεία του Συστήματος Αυλών Τίτλων που διαχειρίζεται η «Ελληνικά Χρηματιστήρια Α.Ε.» (Ε.Χ.Α.Ε.), όπου τηρούνται οι κινητές αξίες (μετοχές) της Εταιρείας. Η απόδειξη της μετοχικής ιδιότητας γίνεται με την προσκόμιση σχετικής έγγραφης βεβαίωσης του ως άνω φορέα ή εναλλακτικά, με απευθείας ηλεκτρονική σύνδεση της Εταιρείας με τα αρχεία του εν λόγω φορέα. Η ιδιότητα του μετόχου πρέπει να υπάρχει κατά την έναρξη της πέμπτης (5ης) ημέρας πριν από την ημέρα συνεδρίασης της Γενικής Συνέλευσης της 11/4/2014, δηλαδή κατά την έναρξη της 6/4/2014 (ημερομηνία καταγραφής) και η σχετική έγγραφη βεβαίωση ή η ηλεκτρονική πιστοποίηση της μετοχικής τους ιδιότητας πρέπει να περιέλθει στην Εταιρεία το αργότερο την τρίτη (3η) ημέρα πριν από τη συνεδρίαση της Γενικής Συνέλευσης,

δηλαδή μέχρι και την 8/4/2014, κατά τις εργάσιμες ημέρες και ώρες. Για τη συμμετοχή στην Α' Επαναληπτική Τακτική Γενική Συνέλευση της 24/4/2014, η ιδιότητα του μετόχου πρέπει να υπάρχει κατά την έναρξη της τέταρτης (4ης) ημέρας πριν από την ημερομηνία συνεδρίασης αυτής, δηλαδή κατά την 20/4/2014 (ημερομηνία καταγραφής Α' Επαναληπτικής Τακτικής Γενικής Συνέλευσης) και η σχετική έγγραφη βεβαίωση ή η ηλεκτρονική πιστοποίηση της μετοχικής ιδιότητας αυτών πρέπει να περιέλθει στην Εταιρία το αργότερο μέχρι την τρίτη (3η) ημέρα πριν από την ορισθείσα ημερομηνία συνεδρίασης της ως άνω Α' Επαναληπτικής Γενικής Συνέλευσης, δηλαδή μέχρι και την 21/4/2014 κατά τις εργάσιμες ημέρες και ώρες. Για τη συμμετοχή στην Β' Επαναληπτική Τακτική Γενική Συνέλευση της 5/5/2014, η ιδιότητα του μετόχου πρέπει να υπάρχει κατά την έναρξη της τέταρτης (4ης) ημέρας πριν από την ημερομηνία συνεδρίασης αυτής, δηλαδή κατά την 1/5/2014 (ημερομηνία καταγραφής Β' Επαναληπτικής Τακτικής Γενικής Συνέλευσης) και η σχετική έγγραφη βεβαίωση ή η ηλεκτρονική πιστοποίηση της μετοχικής ιδιότητας αυτών πρέπει να περιέλθει στην Εταιρία το αργότερο μέχρι την τρίτη (3η) ημέρα πριν από την ορισθείσα ημερομηνία συνεδρίασης της ως άνω Β' Επαναληπτικής Γενικής Συνέλευσης, δηλαδή μέχρι και την 2/5/2014 κατά τις εργάσιμες ημέρες και ώρες. Έναντι της Εταιρίας θεωρείται ότι έχει δικαίωμα συμμετοχής και ψήφου στη Γενική Συνέλευση μόνον όποιος φέρει την ιδιότητα του μετόχου κατά την αντίστοιχη ημερομηνία καταγραφής. Σε περίπτωση μη συμμόρφωσης προς τις διατάξεις του άρθρου 28α του κ.ν. 2190/1920, ο εν λόγω μέτοχος μετέχει στη Γενική Συνέλευση μόνο μετά από άδειά της. Σημειώνεται ότι η άσκηση των εν λόγω δικαιωμάτων (συμμετοχής και ψήφου) δεν προϋποθέτει τη δέσμευση των μετοχών του δικαιούχου ούτε την τήρηση άλλης ανάλογης διαδικασίας, η οποία περιορίζει τη δυνατότητα πώλησης και μεταβίβασης αυτών κατά το χρονικό διάστημα που μεσολαβεί ανάμεσα στην ημερομηνία καταγραφής και στην ημερομηνία συνεδρίασης της Γενικής Συνέλευσης. β. Διαδικασία για την άσκηση δικαιώματος ψήφου μέσω αντιπροσώπου/ων. Ο μέτοχος συμμετέχει στη Γενική Συνέλευση και ψηφίζει είτε αυτοπροσώπως είτε μέσω αντιπροσώπων. Κάθε μέτοχος μπορεί να διορίσει μέχρι τρεις (3) αντιπροσώπους. Ωστόσο, αν ο μέτοχος κατέχει μετοχές της Εταιρίας, οι οποίες εμφανίζονται σε περισσότερους του ενός λογαριασμούς αξιών, ο περιορισμός αυτός δεν εμποδίζει τον εν λόγω μέτοχο να ορίζει διαφορετικούς αντιπροσώπους για τις μετοχές που εμφανίζονται στον κάθε λογαριασμό αξιών σε σχέση με τη Γενική Συνέλευση. Αντιπρόσωπος που ενεργεί για περισσότερους μετόχους μπορεί να ψηφίζει διαφορετικά για κάθε μέτοχο. Νομικά πρόσωπα μετέχουν στη Γενική Συνέλευση ορίζοντας ως εκπροσώπους τους μέχρι τρία (3) φυσικά πρόσωπα. Ο μέτοχος μπορεί να διορίσει αντιπρόσωπο για μία και μόνη γενική συνέλευση ή για όσες συνελεύσεις λάβουν χώρα εντός ορισμένου χρόνου. Ο αντιπρόσωπος ψηφίζει σύμφωνα με τις οδηγίες του μετόχου, εφόσον υφίστανται και υποχρεούται να αρχειοθετεί τις οδηγίες ψήφου για τουλάχιστον ένα (1) έτος, από την υποβολή του πρακτικού της γενικής συνέλευσης στη δημόσια αρχή, η εάν η απόφαση υποβάλλεται σε δημοσιότητα από την καταχώρηση αυτής στο Μητρώο Ανωνύμων Εταιρειών. Ο αντιπρόσωπος μετόχου υποχρεούται να γνωστοποιεί στην Εταιρία, πριν από την έναρξη της συνεδρίασης της Γενικής Συνέλευσης, κάθε συγκεκριμένο γεγονός, το οποίο μπορεί να είναι χρήσιμο στους μετόχους για την αξιολόγηση του κινδύνου να εξυπηρετήσει ο αντιπρόσωπος άλλα συμφέροντα πλν των συμφερόντων του αντιπροσωπευμένου μετόχου. Σύγκρουση συμφερόντων μπορεί να προκύπτει ιδίως όταν ο αντιπρόσωπος: α) είναι μέτοχος που ασκεί τον έλεγχο της Εταιρίας ή είναι άλλο νομικό πρόσωπο ή οντότητα η οποία ελέγχεται από το μέτοχο αυτόν, β) είναι μέλος του Διοικητικού Συμβουλίου ή της εν γένει διοίκησης της Εταιρίας ή μετόχου που ασκεί τον έλεγχο της Εταιρίας, ή άλλου νομικού προσώπου ή οντότητας που ελέγχεται από μέτοχο ο οποίος ασκεί τον έλεγχο της Εταιρίας, γ) είναι υπάλληλος ή ορκωτός ελεγκτής της Εταιρίας ή μετόχου που ασκεί τον έλεγχο της Εταιρίας, ή άλλου νομικού προσώπου ή οντότητας που ελέγχεται από μέτοχο, ο οποίος ασκεί τον έλεγχο της Εταιρίας, δ) είναι σύζυγος ή συγγενής πρώτου βαθμού με ένα από τα φυσικά πρόσωπα που αναφέρονται στις ως άνω περιπτώσεις (α) έως (γ). Ο διορισμός και η ανάκληση αντιπροσώπου του μετόχου γίνεται εγγράφως και κοινοποιείται στην Εταιρία με τους ίδιους τύπους, τουλάχιστον τρεις (3) ημέρες πριν από την ημερομηνία συνεδρίασης της Γενικής Συνέλευσης ή της τυχόν επαναληπτικής αυτής. Η Εταιρία έχει καταστήσει διαθέσιμο στην ιστοσελίδα της www.andromeda.eu στο διαδίκτυο το έντυπο που χρησιμοποιεί για το διορισμό αντιπροσώπων. Το εν λόγω έντυπο κατατίθεται συμπληρωμένο και υπογεγραμμένο από το μέτοχο στα Γραφεία της Εταιρίας στη διεύθυνση Τατοΐου 21, 145 61 Κηφισιά (Υπηρεσία Εξυπηρέτησης Μετόχων, υπεύθυνη κα Γκανέτσου Κωνσταντίνα) ή αποστέλλεται τηλεμοιτυπικώς στο fax: 210 6234242 τρεις (3) τουλάχιστον ημέρες πριν από την ημερομηνία της Γενικής Συνέλευσης ή τυχόν Επαναληπτικών αυτής. Ο δικαιούχος μέτοχος καλείται να μεριμνά για την επιβεβαίωση της επιτυχούς αποστολής του εντύπου διορισμού αντιπροσώπου και της παραλαβής του από την Εταιρία, καλώντας στο τηλέφωνο : 210 6289200. Το Καταστατικό της Εταιρίας δεν προβλέπει τη δυνατότητα συμμετοχής στη Γενική Συνέλευση με ηλεκτρονικά μέσα χωρίς τη φυσική παρουσία των μετόχων στον τόπο διεξαγωγής της ή τη δυνατότητα εξ αποστάσεως συμμετοχής των μετόχων στην ψηφοφορία. γ. Δικαιώματα μειοψηφίας των μετόχων - (1) Με αίτηση μετόχων που εκπροσωπούν το ένα εικοστό (1/20) του καταβεβλημένου μετοχικού κεφαλαίου, το Διοικητικό Συμβούλιο της Εταιρίας υποχρεούται να εγγράψει στην ημερήσια διάταξη της Γενικής Συνέλευσης πρόσθετα θέματα, εάν η σχετική αίτηση περιέλθει στο Διοικητικό Συμβούλιο μέχρι την 27/3/2014 δηλαδή δέκα πέντε (15) τουλάχιστον ημέρες πριν από την Τακτική Γενική Συνέλευση. Η αίτηση για την εγγραφή πρόσθετων θεμάτων στην ημερήσια διάταξη συνοδεύεται από αιτιολόγηση ή από σχέδιο απόφασης προς έγκριση στη Γενική Συνέλευση και η αναθεωρημένη ημερήσια διάταξη δημοσιοποιείται με τον ίδιο τρόπο όπως η προηγούμενη ημερήσια διάταξη, στις 29/3/2014, δηλαδή δέκα τρεις (13) ημέρες πριν από την ημερομηνία της Τακτικής Γενικής Συνέλευσης και ταυτόχρονα τίθεται στη διάθεση των μετόχων στην ιστοσελίδα της Εταιρίας, μαζί με την αιτιολόγηση ή το σχέδιο απόφασης που έχει υποβληθεί από τους μετόχους κατά τα προβλεπόμενα στο άρθρο 27 παρ. 3 του κ.ν. 2190/1920. (2) Με αίτηση μετόχων που εκπροσωπούν το ένα εικοστό (1/20) του καταβεβλημένου μετοχικού κεφαλαίου, το Διοικητικό Συμβούλιο θέτει στη διάθεση των μετόχων κατά τα οριζόμενα στο άρθρο 27 παρ. 3 του κ.ν. 2190/1920, το αργότερο μέχρι την 5/4/2014, ήτοι έξι (6) τουλάχιστον ημέρες πριν από την ημερομηνία της Γενικής Συνέλευσης, σχέδια αποφάσεων για θέματα που έχουν περιληφθεί στην αρχική ή την αναθεωρημένη ημερήσια διάταξη, αν η σχετική αίτηση περιέλθει στο Διοικητικό Συμβούλιο μέχρι την 4/4/2014, δηλαδή επτά (7) τουλάχιστον ημέρες πριν από την ημερομηνία της Γενικής Συνέλευσης. (3) Μετά από αίτηση οποιουδήποτε μετόχου που υποβάλλεται στην Εταιρία μέχρι τις 5/4/2014, δηλαδή πέντε (5) τουλάχιστον πλήρεις ημέρες πριν από τη Γενική Συνέλευση, το Διοικητικό Συμβούλιο υποχρεούται να παρέχει στη Γενική Συνέλευση τις απαιτούμενες συγκεκριμένες πληροφορίες για τις υποθέσεις της Εταιρίας, στο μέτρο που αυτές είναι χρήσιμες για την πραγματική εκτίμηση των θεμάτων της ημερήσιας διάταξης. Το Διοικητικό Συμβούλιο μπορεί να αρνηθεί την παροχή των πληροφοριών για αποχρώντα ουσιώδη λόγο, ο οποίος αναγράφεται στα πρακτικά. Το Διοικητικό Συμβούλιο μπορεί να απαντήσει ενιαία σε αιτήσεις μετόχων με το ίδιο περιεχόμενο. Υποχρέωση παροχής πληροφοριών δεν υφίσταται όταν οι σχετικές πληροφορίες διατίθενται ήδη στην ιστοσελίδα της Εταιρίας, ιδίως με τη μορφή ερωτήσεων και απαντήσεων. (4) Μετά από αίτηση μετόχων που εκπροσωπούν το ένα πέμπτο (1/5) του καταβεβλημένου μετοχικού κεφαλαίου, η οποία υποβάλλεται στην Εταιρία μέχρι τις 5/4/2014, δηλαδή πέντε (5) τουλάχιστον πλήρεις ημέρες πριν από τη Γενική Συνέλευση, το Διοικητικό Συμβούλιο υποχρεούται να παρέχει στη Γενική Συνέλευση πληροφορίες για την πορεία των εταιρικών υποθέσεων και την περιουσιακή κατάσταση της Εταιρίας. Το Διοικητικό Συμβούλιο μπορεί να αρνηθεί την παροχή των πληροφοριών για αποχρώντα ουσιώδη λόγο, ο οποίος αναγράφεται στα πρακτικά. Αντίστοιχες προθεσμίες για τυχόν άσκηση δικαιωμάτων μειοψηφίας των μετόχων ισχύουν και σε περίπτωση Επαναληπτικών Γενικών Συνελεύσεων. Σε όλες τις ανωτέρω αναφερόμενες περιπτώσεις οι αιτούντες μέτοχοι οφείλουν να αποδεικνύουν τη μετοχική τους ιδιότητα και τον αριθμό των

μετοχών που κατέχουν κατά την άσκηση του σχετικού δικαιώματος. Τέτοια απόδειξη αποτελεί και η προσκόμιση βεβαίωσης από τον φορέα στον οποίο τηρούνται οι οικείες κινητές αξίες ή η πιστοποίηση της μετοχικής ιδιότητας με απευθείας ηλεκτρονική σύνδεση φορέα και Εταιρίας. δ. Διαθέσιμα έγγραφα - Το πλήρες κείμενο των σχεδίων αποφάσεων και τυχόν εγγράφων που προβλέπονται στο άρθρο 27 παρ. 3 περιπτώσεις γ' και δ' του κ.ν. 2190/1920 θα διατίθεται σε έγχαρτη μορφή στα γραφεία της έδρας της Εταιρίας (Τατοΐου 21, 145 61 Κηφισιά). ε. Διαθέσιμες πληροφορίες - Οι πληροφορίες του άρθρου 27 παρ. 3 του κ.ν. 2190/1920 θα διατίθενται σε ηλεκτρονική μορφή στην ιστοσελίδα της Εταιρίας www.andromeda.eu.

COMPUCON ΕΦΑΡΜΟΓΕΣ ΥΠΟΛΟΓΙΣΤΩΝ Α.Β.Ε.Ε.

Έκτακτη Γενική Συνέλευση την **11/04/2014**, ημέρα Παρασκευή και ώρα **12.00 μ.μ.**, στα γραφεία της έδρας της Εταιρίας στο 9ο χλμ. της οδού Θεσσαλονίκης-Θέρμης, με τα ακόλουθα θέματα ημερήσιας διάταξης: ΘΕΜΑΤΑ ΗΜΕΡΗΣΙΑΣ ΔΙΑΤΑΞΗΣ: ΘΕΜΑΤΑ ΗΜΕΡΗΣΙΑΣ ΔΙΑΤΑΞΗΣ: ΘΕΜΑ 1^ο: Θέματα εταιρικής διακυβέρνησης. ΘΕΜΑ 2^ο: Επισκόπηση οικονομικών και επιχειρησιακών θεμάτων. ΘΕΜΑ 3^ο: Διάφορα θέματα ενημέρωσης του επενδυτικού κοινού. ΘΕΜΑ 4^ο: Επικύρωση των από 12.03.2014 Αποφάσεων του Διοικητικού Συμβουλίου της εταιρίας αναφορικά με την ανασυγκρότηση σε Σώμα των υπολοίπων πέντε μελών του, μετά την αποχώρηση ενός μέλους αυτού. ΘΕΜΑ 5^ο: Σύμπτυξη αριθμού μετοχών (reverse split). ΘΕΜΑ 6^ο: Μείωση Μετοχικού Κεφαλαίου με ισόποση μείωση ζημιών και παράλληλη μείωση της ονομαστικής αξίας της μετοχής. ΘΕΜΑ 7^ο: Μείωση Μετοχικού Κεφαλαίου με μείωση της ονομαστικής αξίας της μετοχής και σχηματισμό αποθεματικού βάσει του άρθρου 4 παρ. 4α του Ν. 2190/1920. ΘΕΜΑ 8^ο: Αύξηση Μετοχικού Κεφαλαίου υπέρ των παλαιών μετόχων με καταβολή μετρητών και την έκδοση νέων μετοχών. ΘΕΜΑ 9^ο: Τροποποίηση του άρθρου 5 του καταστατικού της εταιρίας και επικαιροποίηση του συνόλου του καταστατικού. Σε περίπτωση που δεν επιτευχθεί η απαιτούμενη από το Νόμο και το Καταστατικό απαρτία για τη λήψη απόφασης επί του θέματος ημερήσιας διάταξης, η Α' Επαναληπτική Έκτακτη Γενική Συνέλευση θα συνέλθει την 25η Απριλίου 2014, ημέρα Παρασκευή και ώρα 12 μ.μ. στα γραφεία της έδρας της Εταιρίας, χωρίς τη δημοσίευση νεότερης πρόσκλησης των μετόχων, σύμφωνα με το άρθρο 29 του νόμου 2190/1920. Εάν και πάλι κατά τη συνεδρίαση της ημερομηνίας αυτής, δεν επιτευχθεί η απαιτούμενη, σύμφωνα με το Νόμο και το Καταστατικό της εταιρείας, απαρτία για τη λήψη αποφάσεων επί των θεμάτων της αρχικής ημερήσιας διάταξης, καλούνται οι μέτοχοι σε Β' Επαναληπτική Γενική Συνέλευση, την 6η Μαΐου 2014, ημέρα Τρίτη και ώρα 12 μ.μ., στα γραφεία της έδρας της Εταιρίας, χωρίς τη δημοσίευση νεότερης πρόσκλησης των μετόχων, σύμφωνα με το άρθρο 29 του νόμου 2190/1920. ΔΙΚΑΙΩΜΑ ΣΥΜΜΕΤΟΧΗΣ - Στη Γενική Συνέλευση δικαιούται να συμμετέχει όποιος εμφανίζεται ως μέτοχος στο αρχείο του Συστήματος Άυλων Τίτλων που διαχειρίζεται η "Ελληνικά Χρηματιστήρια-Χρηματιστήριο Αθηνών" (Ε.Χ.Α.Ε.), στην οποία τηρούνται οι κινητές αξίες της εταιρίας. Η απόδειξη της μετοχικής ιδιότητας γίνεται με την προσκόμιση σχετικής έγγραφης βεβαίωσης του ως άνω φορέα. Η ιδιότητα του μετόχου πρέπει να υφίσταται κατά την 06.04.2014 (Ημερομηνία Καταγραφής), και η σχετική βεβαίωση ή η ηλεκτρονική πιστοποίηση σχετικά με την μετοχική ιδιότητα πρέπει να περιέλθει στην εταιρία το αργότερο την 08.04.2013, δηλαδή την τρίτη (3η) ημέρα πριν από τη συνεδρίαση της Γενικής Συνέλευσης. Για τη συμμετοχή μετόχου στην Α' Επαναληπτική Έκτακτη Γενική Συνέλευση η ιδιότητα του μετόχου πρέπει να υφίσταται κατά την 21.04.2014 (Ημερομηνία Καταγραφής Α' Επαναληπτικής Γενικής Συνέλευσης), και η σχετική βεβαίωση ή η ηλεκτρονική πιστοποίηση σχετικά με την μετοχική ιδιότητα πρέπει να περιέλθει στην Εταιρία το αργότερο την 22.04.2014. Για τη συμμετοχή μετόχου στην Β' Επαναληπτική Έκτακτη Γενική Συνέλευση η ιδιότητα του μετόχου πρέπει να υφίσταται κατά την 02.05.2014 (Ημερομηνία Καταγραφής Β' Επαναληπτικής Γενικής Συνέλευσης), και η σχετική βεβαίωση ή η ηλεκτρονική πιστοποίηση σχετικά με την μετοχική ιδιότητα πρέπει να περιέλθει στην Εταιρία το αργότερο την 03.05.2014. Έναντι της εταιρίας θεωρείται ότι έχει δικαίωμα συμμετοχής και ψήφου στη Γενική Συνέλευση μόνον όποιος φέρει την ιδιότητα του μετόχου κατά την αντίστοιχη Ημερομηνία Καταγραφής. Σε περίπτωση μη συμμόρφωσης προς τις διατάξεις του άρθρου 28α του Κ.Ν.2190/1920, ο εν λόγω μέτοχος μετέχει στη Γενική Συνέλευση μόνο μετά από άδειά της. Η άσκηση των εν λόγω δικαιωμάτων δεν προϋποθέτει τη δέσμευση των μετοχών του δικαιούχου ούτε την τήρηση άλλης ανάλογης διαδικασίας, η οποία περιορίζει τη δυνατότητα πώλησης και μεταβίβασης αυτών κατά το χρονικό διάστημα που μεσολαβεί ανάμεσα στην Ημερομηνία Καταγραφής και στη Γενική Συνέλευση. ΔΙΑΔΙΚΑΣΙΑ ΓΙΑ ΤΗΝ ΑΣΚΗΣΗ ΔΙΚΑΙΩΜΑΤΟΣ ΨΗΦΟΥ ΜΕΣΩ ΑΝΤΙΠΡΟΣΩΠΟΥ - Ο μέτοχος συμμετέχει στην Γενική Συνέλευση και ψηφίζει είτε αυτοπροσώπως είτε μέσω αντιπροσώπων. Κάθε μέτοχος μπορεί να διορίζει μέχρι τρεις (3) αντιπροσώπους. Νομικά πρόσωπα μετέχουν στην Γενική Συνέλευση ορίζοντας ως εκπροσώπους τους μέχρι τρία (3) φυσικά πρόσωπα. Αν ο μέτοχος κατέχει μετοχές της εταιρίας, οι οποίες εμφανίζονται σε περισσότερους του ενός λογαριασμούς αξιών, ο περιορισμός αυτός δεν εμποδίζει τον εν λόγω μέτοχο να ορίζει διαφορετικούς αντιπροσώπους για τις μετοχές που εμφανίζονται στον κάθε λογαριασμό αξιών σε σχέση με τη Γενική Συνέλευση. Αντιπρόσωπος που ενεργεί για περισσότερους μετόχους μπορεί να ψηφίζει διαφορετικά για κάθε μέτοχο. Ο αντιπρόσωπος μετόχου υποχρεούται να γνωστοποιεί στην Εταιρία, πριν από την έναρξη της συνεδρίασης της Γενικής Συνέλευσης, κάθε συγκεκριμένο γεγονός, το οποίο μπορεί να είναι χρήσιμο στους μετόχους για την αξιολόγηση του κινδύνου να εξυπηρετήσει ο αντιπρόσωπος άλλα συμφέροντα πλην των συμφερόντων του αντιπροσωπευόμενου μετόχου. Μπορεί να προκύπτει σύγκρουση συμφερόντων ιδίως όταν ο αντιπρόσωπος: α) είναι μέτοχος του ασκει τον έλεγχο της εταιρίας ή είναι άλλο νομικό πρόσωπο ή οντότητα η οποία ελέγχεται από το μέτοχο αυτόν, β) είναι μέλος του Διοικητικού Συμβουλίου ή της εν γένει διοίκησης της εταιρίας ή μετόχου που ασκεί τον έλεγχο της εταιρίας, ή άλλου νομικού προσώπου ή οντότητας που ελέγχεται από μέτοχο ο οποίος ασκεί τον έλεγχο της εταιρίας, γ) είναι υπάλληλος ή ορκωτός ελεγκτής της εταιρίας ή μετόχου που ασκεί τον έλεγχο της εταιρίας ή άλλου νομικού προσώπου ή οντότητας που ελέγχεται από μέτοχο, ο οποίος ασκεί τον έλεγχο της εταιρίας, δ) είναι σύζυγος ή συγγενής πρώτου βαθμού με ένα από τα φυσικά πρόσωπα που αναφέρονται στις ως άνω περιπτώσεις (α) έως (γ). Ο διορισμός και η ανάκληση αντιπροσώπου του μετόχου γίνεται εγγράφως και κοινοποιείται στην Εταιρία με τους ίδιους τύπους, τουλάχιστον τρεις (3) ημέρες πριν από την ημερομηνία συνεδρίασης της Γενικής Συνέλευσης. Η εταιρία έχει καταστήσει διαθέσιμο στην ιστοσελίδα της (www.compucon.gr) το έντυπο που θα πρέπει να χρησιμοποιείται για το διορισμό αντιπροσώπου. Το εν λόγω έντυπο κατατίθεται συμπληρωμένο και υπογεγραμμένο από το μέτοχο στα γραφεία της εταιρίας στο 9ο χλμ. της οδού Θεσσαλονίκης-Θέρμης, ή αποστέλλεται στο fax: 2310 490399 (υπόψη κου Σωτήρη Δουρδούμα) τρεις (3) τουλάχιστον ημέρες πριν από την ημερομηνία της Γενικής Συνέλευσης. Οι μέτοχοι παρακαλούνται να επιβεβαιώνουν την επιτυχή αποστολή του εντύπου διορισμού αντιπροσώπων και της παραλαβής του από την εταιρία, καλώντας στο τηλέφωνο: 2310 490300 (κος Σωτήρης Δουρδούμας). ΔΙΚΑΙΩΜΑΤΑ ΜΕΙΟΨΗΦΙΑΣ ΤΩΝ ΜΕΤΟΧΩΝ - (α) Με αίτηση των μετόχων που εκπροσωπούν το ένα εικοστό (1/20) του καταβεβλημένου μετοχικού κεφαλαίου, το Διοικητικό Συμβούλιο της εταιρίας υποχρεούται να εγγράψει στην ημερήσια διάταξη της Γενικής Συνέλευσης πρόσθετα θέματα, εάν η σχετική αίτηση περιέλθει στο Διοικητικό Συμβούλιο μέχρι την 27.03.2014 δηλαδή δεκαπέντε (15) τουλάχιστον ημέρες πριν από τη Γενική Συνέλευση. Η αίτηση για την εγγραφή πρόσθετων θεμάτων στην ημερήσια διάταξη συνοδεύεται από αιτιολόγηση ή από σχέδιο απόφασης προς έγκριση στη Γενική Συνέλευση και η αναθεωρημένη ημερήσια διάταξη δημοσιοποιείται με τον ίδιο τρόπο όπως η προηγούμενη ημερήσια διάταξη, στις 29.03.2014 δηλαδή δεκατρείς (13) ημέρες πριν από την ημερομηνία της Γενικής Συνέλευσης και ταυτόχρονα τίθεται στη διάθεση των μετόχων στην ιστοσελίδα της εταιρίας, μαζί με την αιτιολόγηση ή το σχέδιο απόφασης που έχει υποβληθεί από τους μετόχους κατά τα προβλεπόμενα στο άρθρο 27 παρ. 3 του Κ.Ν. 2190/1920. (β) Με αίτηση μετόχων που εκπροσωπούν το ένα εικοστό (1/20) του καταβεβλημένου μετοχικού κεφαλαίου, το Διοικητικό Συμβούλιο θέτει στη διάθεση των μετόχων

κατά τα οριζόμενα στο άρθρο 27 παρ. 3 του Κ.Ν. 2190/1920, το αργότερο μέχρι την 05.04.2014, δηλαδή έξι (6) τουλάχιστον ημέρες πριν από την ημερομηνία της Γενικής Συνέλευσης, σχέδια αποφάσεων για θέματα που έχουν περιληφθεί στην αρχική ή την αναθεωρημένη ημερήσια διάταξη, αν η σχετική αίτηση περιέλθει στο Διοικητικό Συμβούλιο μέχρι την 04.04.2014, δηλαδή επτά (7) ημέρες πριν από την ημερομηνία της Γενικής Συνέλευσης. (γ) Μετά από αίτηση οποιουδήποτε μετόχου που υποβάλλεται στην Εταιρία μέχρι την 05.04.2014, δηλαδή πέντε (5) τουλάχιστον πλήρεις ημέρες πριν από την Γενική Συνέλευση, το Διοικητικό Συμβούλιο υποχρεούται να παρέχει στη Γενική Συνέλευση όλες τις απαιτούμενες συγκεκριμένες πληροφορίες για τις υποθέσεις της εταιρίας, στο μέτρο που αυτές είναι χρήσιμες για την πραγματική εκτίμηση των θεμάτων της ημερήσιας διάταξης. Το Διοικητικό Συμβούλιο μπορεί να αρνηθεί την παροχή των πληροφοριών για αποχρώντα ουσιώδη λόγο, ο οποίος αναγράφεται στα πρακτικά. Το Διοικητικό Συμβούλιο μπορεί να απαντήσει ενιαία σε αιτήσεις μετόχων με το ίδιο περιεχόμενο. Υποχρέωση παροχής πληροφοριών δεν υφίσταται όταν οι σχετικές πληροφορίες διατίθενται ήδη στην ιστοσελίδα της εταιρίας, ιδίως με την μορφή ερωτήσεων και απαντήσεων. (δ) Μετά από αίτηση μετόχων που εκπροσωπούν το ένα πέμπτο (1/5) το καταβεβλημένου μετοχικού κεφαλαίου, η οποία υποβάλλεται στην Εταιρία μέχρι την 05.04.2014, δηλ. πέντε (5) τουλάχιστον πλήρεις ημέρες πριν από την Γενική Συνέλευση, το Διοικητικό Συμβούλιο υποχρεούται να παρέχει στη Γενική Συνέλευση πληροφορίες για την πορεία των εταιρικών υποθέσεων και την περιουσιακή κατάσταση της εταιρίας. Το Διοικητικό Συμβούλιο μπορεί να αρνηθεί την παροχή των πληροφοριών για αποχρώντα ουσιώδη λόγο, ο οποίος αναγράφεται στα πρακτικά. Αντίστοιχες προθεσμίες για τυχόν άσκηση δικαιωμάτων μειοψηφίας των μετόχων ισχύουν και σε περίπτωση Επαναληπτικών Γενικών Συνελεύσεων. Σε όλες τις ανωτέρω αναφερόμενες περιπτώσεις οι αιτούντες μέτοχοι οφείλουν να αποδεικνύουν τη μετοχική τους ιδιότητα και τον αριθμό των μετοχών που κατέχουν κατά την άσκηση του σχετικού δικαιώματος. Απόδειξη αποτελεί και η προσκόμιση βεβαίωσης από το φορέα στον οποίο τηρούνται οι οικείες κινητές αξίες ή η πιστοποίηση της μετοχικής ιδιότητας με απευθείας ηλεκτρονική σύνδεση φορέα και εταιρίας. ΔΙΑΘΕΣΙΜΑ ΕΓΓΡΑΦΑ ΚΑΙ ΠΛΗΡΟΦΟΡΙΕΣ - Οι πληροφορίες του άρθρου 27 παρ. 3 του Ν. 2190/20 συμπεριλαμβανομένης της Πρόσκλησης για σύγκληση της Γενικής Συνέλευσης, του εντύπου διορισμού αντιπροσώπου και του σχεδίου απόφασης για τα θέματα της ημερήσιας διάταξης, καθώς και πληροφορίες σχετικά με την άσκηση των δικαιωμάτων μειοψηφίας των παραγράφων 2, 2α, 4 και 5 του άρθρου 39 του Ν. 2190/20 θα διατίθενται σε ηλεκτρονική μορφή στην ιστοσελίδα της εταιρίας (www.compucon.gr). Το πλήρες κείμενο των σχεδίων αποφάσεων και τυχόν εγγράφων που προβλέπονται στο άρθρο 27 παρ.3 περιπτώσεις γ' και δ' του Ν. 2190/20 θα διατίθεται σε έγχαρτη μορφή στα γραφεία της έδρας της εταιρίας στο 9ο χλμ. της οδού Θεσσαλονίκης-Θέρμης.

ΠΕΤΡΟΣ ΠΕΤΡΟΠΟΥΛΟΣ Α.Ε.Β.Ε.

Τακτική Γενική Συνέλευση στις 16/04/2014, ημέρα Τετάρτη και ώρα 12:00 στα γραφεία της Εταιρείας στην Ιερά Οδό, αριθμός 96, για συζήτηση και λήψη αποφάσεων στα πιο κάτω θέματα της Ημερήσιας Διατάξεως: 1. Υποβολή και έγκριση των ετήσιων οικονομικών καταστάσεων της χρήσης 1/1/2013-31/12/2013 με τις σχετικές εκθέσεις του Διοικητικού Συμβουλίου και του Ορκωτού Ελεγκτή Λογιστή. 2. Απαλλαγή των μελών του Διοικητικού Συμβουλίου και του Ορκωτού Ελεγκτή Λογιστή από κάθε ευθύνη αποζημίωσης για τις ανωτέρω οικονομικές καταστάσεις και τη διαχείριση της χρήσης 2013. 3. Έγκριση αμοιβών που χορηγήθηκαν και θα χορηγηθούν στα μέλη του Διοικητικού Συμβουλίου. 4. Εκλογή ενός τακτικού και ενός αναπληρωματικού Ορκωτού Ελεγκτή Λογιστή για τους ελέγχους της χρήσης 2014 και καθορισμός της αμοιβής τους. 5. Αγορά ιδίων μετοχών σύμφωνα με το άρθρο 16 του Κ.Ν. 2190/1920, όπως ισχύει. 6. Χορήγηση άδειας κατ' άρθρο 23 παρ.1 του Κ.Ν.2190/20 όπως ισχύει, στα Μέλη του Διοικητικού Συμβουλίου, στους Γενικούς Διευθυντές και στους Διευθυντές της Εταιρείας, να μετέχουν σε Διοικητικά Συμβούλια ή στη Διεύθυνση θυγατρικών ή συγγενών εταιρειών της Εταιρείας και κατ' επέκταση του Ομίλου Πέτρος Πετρόπουλος. 7. Διάφορα θέματα και ανακοινώσεις. Δικαίωμα συμμετοχής και ψήφου στην Τακτική Γενική Συνέλευση έχουν όσοι εμφανίζονται ως μέτοχοι της ΠΕΤΡΟΣ ΠΕΤΡΟΠΟΥΛΟΣ Α.Ε.Β.Ε. στα αρχεία του Συστήματος 'Αυλων Τίτλων που διαχειρίζεται η ΕΛΛΗΝΙΚΑ ΧΡΗΜΑΤΙΣΤΗΡΙΑ Α.Ε. (Ε.Χ.Α.Ε.), στο οποίο τηρούνται οι κινητές αξίες της Εταιρείας, κατά την έναρξη της πέμπτης ημέρας (ημερομηνία καταγραφής: Πέμπτη 11 Απριλίου 2014) που προηγείται της συνεδρίασης της Τακτικής Γενικής Συνέλευσης. Η απόδειξη της μετοχικής ιδιότητας γίνεται με την προσκόμιση σχετικής έγγραφης βεβαίωσης της "ΕΧΑΕ" ή, εναλλακτικά, με απευθείας ηλεκτρονική σύνδεση της Εταιρείας με τα αρχεία της "ΕΧΑΕ". Η σχετική έγγραφη βεβαίωση ή η ηλεκτρονική πιστοποίηση αναφορικά με τη μετοχική ιδιότητα πρέπει να περιέλθει στην Εταιρεία το αργότερο την τρίτη ημέρα που προηγείται της συνεδρίασης της Γενικής Συνέλευσης. Έναντι της Εταιρείας θεωρείται ότι έχει δικαίωμα συμμετοχής και ψήφου στη Γενική Συνέλευση μόνον όσοι φέρει την ιδιότητα του μετόχου κατά την ως άνω ημερομηνία καταγραφής. Σε περίπτωση μη συμμόρφωσης προς τις διατάξεις του άρθρου 28α του Κ.Ν. 2190/1920, οι μέτοχοι μετέχουν στην Τακτική Γενική Συνέλευση μόνο μετά από αδεία της. Σημειώνεται ότι η άσκηση των δικαιωμάτων συμμετοχής και ψήφου δεν προϋποθέτει την δέσμευση των μετοχών του δικαιούχου ούτε την τήρηση άλλης ανάλογης διαδικασίας, η οποία περιορίζει την δυνατότητα πώλησης και μεταβίβασης αυτών κατά το χρονικό διάστημα που μεσολαβεί ανάμεσα στην ημερομηνία καταγραφής και στην ημερομηνία της Γενικής Συνέλευσης. Κάθε μέτοχος δύναται να λάβει μέρος και να ψηφίσει είτε αυτοπροσώπως, είτε με αντιπρόσωπο υπογράφοντας σχετική εξουσιοδότηση διορίζοντας μέχρι τρεις (3) αντιπρόσωπους. Νομικά πρόσωπα μετέχουν στη Γενική Συνέλευση ορίζοντας ως εκπροσώπους τους μέχρι τρία (3) φυσικά πρόσωπα. Ωστόσο, αν ο μέτοχος κατέχει μετοχές, οι οποίες εμφανίζονται σε περισσότερους του ενός λογαριασμούς αξιών, ο περιορισμός αυτός δεν εμποδίζει το μέτοχο να ορίζει διαφορετικούς αντιπρόσωπους για τις μετοχές που εμφανίζονται στον κάθε λογαριασμό αξιών σε σχέση με τη Γενική Συνέλευση. Αντιπρόσωπος που ενεργεί για περισσότερους μετόχους μπορεί να ψηφίζει διαφορετικά για κάθε μέτοχο. Ο αντιπρόσωπος μετόχου υποχρεούται να γνωστοποιεί στην Εταιρεία, πριν από την έναρξη της συνεδρίασης της Γενικής Συνέλευσης, κάθε συγκεκριμένο γεγονός, το οποίο μπορεί να είναι χρήσιμο στους μετόχους για την αξιολόγηση του κινδύνου να εξυπηρετήσει ο αντιπρόσωπος άλλα συμφέροντα πλην των συμφερόντων του μετόχου. Κατά την έννοια της παρούσας παραγράφου, μπορεί να προκύπτει σύγκρουση συμφερόντων ιδίως όταν ο αντιπρόσωπος: α) είναι μέτοχος που ασκεί τον έλεγχο της Εταιρείας ή είναι άλλο νομικό πρόσωπο ή οντότητα η οποία ελέγχεται από το μέτοχο αυτόν, β) είναι μέλος του διοικητικού συμβουλίου ή της εν γένει διοίκησης της Εταιρείας ή μετόχου που ασκεί τον έλεγχο της Εταιρείας, ή άλλου νομικού προσώπου ή οντότητας που ελέγχεται από μέτοχο ο οποίος ασκεί τον έλεγχο της Εταιρείας, γ) είναι υπάλληλος ή ορκωτός ελεγκτής της Εταιρείας ή μετόχου που ασκεί τον έλεγχο της Εταιρείας, ή άλλου νομικού προσώπου ή οντότητας που ελέγχεται από μέτοχο, ο οποίος ασκεί τον έλεγχο της Εταιρείας, δ) είναι σύζυγος ή συγγενής πρώτου βαθμού με ένα από τα φυσικά πρόσωπα που αναφέρονται στις περιπτώσεις (α) έως (γ). Ο διορισμός και η ανάκληση αντιπρόσωπου του μετόχου γίνεται εγγράφως και κατατίθεται στην Εταιρεία στα κεντρικά της γραφεία ή αποστέλλεται μέσω fax (210 3499564), τουλάχιστον τρεις (3) ημέρες πριν από την ημερομηνία συνεδρίασης της Γενικής Συνέλευσης. Το Καταστατικό της Εταιρείας δεν προβλέπει τη δυνατότητα συμμετοχής στη Γενική Συνέλευση με ηλεκτρονικά μέσα χωρίς τη φυσική παρουσία των μετόχων στον τόπο διεξαγωγής της ή τη δυνατότητα εξ αποστάσεως συμμετοχής των μετόχων στην ψηφοφορία. Με αίτηση μετόχων που εκπροσωπούν το ένα εικοστό (1/20) του καταβεβλημένου μετοχικού κεφαλαίου, το Διοικητικό Συμβούλιο της Εταιρείας υποχρεούται να εγγράψει στην ημερήσια διάταξη της Γενικής Συνέλευσης πρόσθετα θέματα, εάν η σχετική αίτηση περιέλθει στο Διοικητικό Συμβούλιο μέχρι την 01.04.2014 δηλ. δεκαπέντε (15) τουλάχιστον ημέρες πριν από τη Γενική Συνέλευση. Η αίτηση για την εγγραφή πρόσθετων θεμάτων στην ημερήσια διάταξη

συνοδεύεται από αιτιολόγηση ή από σχέδιο απόφασης προς έγκριση στη Γενική Συνέλευση και η αναθεωρημένη ημερήσια διάταξη δημοσιοποιείται με τον ίδιο τρόπο όπως η προηγούμενη ημερήσια διάταξη, στις 03.04.2014, δηλ. δεκατρείς (13) ημέρες πριν από την ημερομηνία της Γενικής Συνέλευσης και ταυτόχρονα τίθεται στη διάθεση των μετόχων στην ιστοσελίδα της Εταιρείας, μαζί με την αιτιολόγηση ή το σχέδιο απόφασης που έχει υποβληθεί από τους μετόχους κατά τα προβλεπόμενα στο άρθρο 27 παρ. 3 του Κ.Ν. 2190/1920. Με αίτηση μετόχων που εκπροσωπούν το ένα εικοστό (1/20) του καταβεβλημένου μετοχικού κεφαλαίου, το Διοικητικό Συμβούλιο θέτει στη διάθεση των μετόχων κατά τα οριζόμενα στο άρθρο 27 παρ. 3 του Κ.Ν. 2190/1920, το αργότερο μέχρι την 10.4.2014, ήτοι έξι (6) τουλάχιστον ημέρες πριν από την ημερομηνία της Γενικής Συνέλευσης, σχέδια αποφάσεων για θέματα που έχουν περιληφθεί στη αρχική ή την αναθεωρημένη ημερήσια διάταξη, αν η σχετική αίτηση περιέλθει στο Διοικητικό Συμβούλιο μέχρι την 09.04.2014 δηλ. επτά (7) τουλάχιστον ημέρες πριν από την ημερομηνία της Γενικής Συνέλευσης. Μετά από αίτηση οποιουδήποτε μετόχου που υποβάλλεται στην Εταιρεία μέχρι την 11.04.2014, δηλ. πέντε (5) τουλάχιστον πλήρεις ημέρες πριν από τη Γενική Συνέλευση, το Διοικητικό Συμβούλιο υποχρεούται να παρέχει στη Γενική Συνέλευση τις αιτούμενες συγκεκριμένες πληροφορίες για τις υποθέσεις της Εταιρείας, στο μέτρο που αυτές είναι χρήσιμες για την πραγματική εκτίμηση των θεμάτων της ημερήσιας διάταξης. Το Διοικητικό Συμβούλιο μπορεί να απαντήσει ενιαία σε αιτήσεις μετόχων με το ίδιο περιεχόμενο. Υποχρέωση παροχής πληροφοριών δεν υφίσταται όταν οι σχετικές πληροφορίες διατίθενται ήδη στην ιστοσελίδα της Εταιρείας, ιδίως με τη μορφή ερωτήσεων και απαντήσεων. Μετά από αίτηση μετόχων που εκπροσωπούν το ένα πέμπτο (1/5) του καταβεβλημένου μετοχικού κεφαλαίου η οποία υποβάλλεται στην Εταιρεία μέχρι την 11.04.2014, δηλ. πέντε (5) τουλάχιστον πλήρεις ημέρες πριν από τη Γενική Συνέλευση, το Διοικητικό Συμβούλιο υποχρεούται να παρέχει στη Γενική Συνέλευση πληροφορίες για την πορεία των εταιρικών υποθέσεων και την περιουσιακή κατάσταση της Εταιρείας. Σε όλες τις ανωτέρω αναφερόμενες περιπτώσεις οι αιτούντες μέτοχοι οφείλουν να αποδεικνύουν τη μετοχική τους ιδιότητα και τον αριθμό των μετοχών που κατέχουν κατά την άσκηση του σχετικού δικαιώματος. Τέτοια απόδειξη αποτελεί και η προσκόμιση βεβαίωσης από τον φορέα στον οποίο τηρούνται οι οικείες κινητές αξίες ή η πιστοποίηση της μετοχικής ιδιότητας με απευθείας ηλεκτρονική σύνδεση φορέα και Εταιρείας. Οι πληροφορίες και τα έγγραφα που προβλέπονται στο άρθρο 27 παρ. 3 του κ.ν. 2190/1920 θα διατίθενται σε ηλεκτρονική μορφή στην ιστοσελίδα της Εταιρείας www.petrooulos.com και σε έγχαρτη στα γραφεία της Εταιρείας στην οδό Ιερά Οδό 96 στην Αθήνα. MARFIN INVESTMENT GROUP Α.Ε. ΣΥΜΜΕΤΟΧΩΝ - Η «MARFIN INVESTMENT GROUP ΑΝΩΝΥΜΟΣ ΕΤΑΙΡΕΙΑ ΣΥΜΜΕΤΟΧΩΝ» (εφεξής «η Εταιρεία») ανακοινώνει ότι, σύμφωνα με την από 18.2.2014 απόφαση του Διοικητικού Συμβουλίου με την οποία διαπιστώθηκε η αύξηση του μετοχικού κεφαλαίου της Εταιρείας συνεπεία ασκήσεως δικαιώματος μετατροπής Ομολογιών της Σειράς Β του Μετατρέψιμου Ομολογιακού Δανείου της Εταιρείας έκδοσης την 29.7.2013 σε Μετοχές, το μετοχικό κεφάλαιο της Εταιρείας ανέρχεται πλέον στο ποσό των διακοσίων τριάντα ενός εκατομμυρίων εκατόν οκτώ χιλιάδων εκατόν εξήντα οκτώ ευρώ (231.108.168,00 €) ολοσχερώς καταβεβλημένο διαιρούμενο σε επτακόσια εβδομήντα εκατομμύρια τριακόσιες εξήντα χιλιάδες πεντακόσιες εξήντα (770.360.560) ονομαστικές μετοχές ονομαστικής αξίας εκάστης μετοχής τριάντα λεπτών του ευρώ (0,30 €). Κάθε μετοχή της Εταιρείας παρέχει δικαίωμα μίας ψήφου. MARFIN INVESTMENT GROUP Α.Ε. ΣΥΜΜΕΤΟΧΩΝ - Η «MARFIN INVESTMENT GROUP ΑΝΩΝΥΜΟΣ ΕΤΑΙΡΕΙΑ ΣΥΜΜΕΤΟΧΩΝ» (εφεξής «η Εταιρεία») ενημερώνει το επενδυτικό κοινό για τα ακόλουθα: Το μετοχικό κεφάλαιο της Εταιρείας αυξήθηκε κατά το ποσό των 9.503,10 ευρώ με την έκδοση 31.677 νέων κοινών ονομαστικών μετοχών της Εταιρείας, ονομαστικής αξίας 0,30 ευρώ εκάστης, συνεπεία εξάσκησης του δικαιώματος μετατροπής 31.361 ομολογιών της 2ης σειράς του Μετατρέψιμου Ομολογιακού Δανείου της εταιρείας με ημερομηνία έκδοσης 29.7.2013 (εφεξής «το ΜΟΔ»), σε μετοχές της Εταιρείας, κατά τη 2η ημερομηνία μετατροπής (29.1.2014) με τιμή μετατροπής €0,99 ανά μετοχή, κατά τα ειδικότερα διαλαμβανόμενα στους όρους του ΜΟΔ και στις αποφάσεις των αρμοδίων οργάνων της Εταιρείας. Κατόπιν των ανωτέρω, το μετοχικό κεφάλαιο της Εταιρείας ανέρχεται πλέον στο ποσό των 231.108.168,00 ευρώ, ολοσχερώς καταβεβλημένο, διαιρούμενο σε 770.360.560 ονομαστικές μετοχές ονομαστικής αξίας εκάστης μετοχής 0,30 ευρώ. Σε συνέπεια της μετατροπής σε μετοχές των ανωτέρω 31.361 ομολογιών, οι εναπομείναντες ομολογίες της 2ης σειράς του ΜΟΔ ανέρχονται σε 212.817.904. Η ανωτέρω αύξηση, που δεν αποτελεί άμεση τροποποίηση του καταστατικού, διαπιστώθηκε από το Διοικητικό Συμβούλιο της Εταιρείας την 18.2.2014, και καταχωρήθηκε στο Μητρώο Ανωνύμων Εταιριών/Γενικό Εμπορικό Μητρώο του Υπουργείου Ανάπτυξης και Ανταγωνιστικότητας την 28.2.2014 σύμφωνα με την υπ' αριθμ. Κ2-819/28.2.2014 σχετική ανακοίνωση. Η Διοικούσα Επιτροπή Χρηματιστηριακών Αγορών της Ε.Χ.Α.Ε. κατά τη συνεδρίαση της 20.3.2014 ενέκρινε την εισαγωγή προς διαπραγμάτευση των ανωτέρω νέων μετοχών. Κατόπιν των ανωτέρω, από την 26.3.2014 αρχίζει η διαπραγμάτευση στην Ε.Χ.Α.Ε. των 31.677 νέων κοινών ονομαστικών μετοχών της Εταιρείας που προέκυψαν από την αύξηση του μετοχικού κεφαλαίου της Εταιρείας λόγω μετατροπής 31.361 ομολογιών της 2ης σειράς του ΜΟΔ. Οι νέες μετοχές θα είναι πιστωμένες κατά την ημερομηνία έναρξης διαπραγμάτευσης στις μερίδες και τους λογαριασμούς αξιών των μετόχων στο Σύστημα Αύλων Τίτλων (Σ.Α.Τ).

ΑΙΟΛΙΚΗ Α.Ε.Ε.Χ. *

Τακτική Γενική Συνέλευση, την **25/04/2014**, ημέρα Παρασκευή και **ώρα 10:30** στα γραφεία της έδρας της Εταιρείας, που βρίσκονται στο Δήμο Αθηναίων, Πλ. Φιλικής Εταιρείας αρ. 14, με τα εξής θέματα Ημερήσιας Διάταξης: ΘΕΜΑΤΑ ΗΜΕΡΗΣΙΑΣ ΔΙΑΤΑΞΗΣ: 1. Υποβολή και έγκριση των Οικονομικών Καταστάσεων της Εταιρικής Χρήσης 1.1.2013 - 31.12.2013 και των αυτών εκθέσεων του Διοικητικού Συμβουλίου και του Ορκωτού Ελεγκτή. 2. Έγκριση πράξεων και αποφάσεων του Διοικητικού Συμβουλίου για την Εταιρική Χρήση 1.1.2013 - 31.12.2013. 3. Απαλλαγή από κάθε ευθύνη του Διοικητικού Συμβουλίου και του Ορκωτού Ελεγκτή για την Εταιρική Χρήση 1.1.2013 - 31.12.2013. 4. Εκλογή Ελεγκτικής εταιρείας για την χρήση 2014. 5. Χορήγηση άδειας στα μέλη του Διοικητικού Συμβουλίου, σύμφωνα με το άρθρο 23 παρ.1 του κ.ν. 2190/1920 όπως ισχύει, να μετέχουν σε Διοικητικά Συμβούλια εταιριών οι οποίες επιδιώκουν παρόμοιους σκοπούς. 6. Χορήγηση άδειας στα μέλη του Διοικητικού Συμβουλίου, και τους Διευθυντές της εταιρείας σύμφωνα με το άρθρο 23α παρ.2 του κ.ν. 2190/1920 όπως ισχύει, προκειμένου να συνάψουν συμβάσεις με την εταιρεία. 7. Έγκριση Αμοιβών Μελών του Διοικητικού Συμβουλίου. 8. Λοιπά θέματα: Συμβάσεις Εταιρείας, συνεργασίες της και κύριες τοποθετήσεις της. Ι. ΔΙΚΑΙΩΜΑ ΣΥΜΜΕΤΟΧΗΣ ΚΑΙ ΨΗΦΟΥ - Στη Γενική Συνέλευση δικαιούται να συμμετέχει όποιος εμφανίζεται ως μέτοχος στα αρχεία της Ανώνυμης Εταιρείας Ελληνικά Χρηματιστήρια Α.Ε. (Ε.Χ.Α.Ε.), στα οποία τηρούνται οι κινητές αξίες (μετοχές) της Εταιρείας κατά την έναρξη της πέμπτης ημέρας πριν από την ημέρα συνεδρίασης της Γενικής Συνέλευσης (ημερομηνία καταγραφής), ήτοι, εν προκειμένω, κατά την 20/4/2014. Η απόδειξη της μετοχικής ιδιότητας γίνεται με την προσκόμιση σχετικής έγγραφης βεβαίωσης του ως άνω φορέα ή εναλλακτικά, με απευθείας ηλεκτρονική σύνδεση της Εταιρείας με τα αρχεία της Εταιρείας Ελληνικά Χρηματιστήρια Α.Ε. (Δ/ση Κεντρικού Αποθετηρίου Αξιών), η δε ως άνω σχετική βεβαίωση ή η ηλεκτρονική πιστοποίηση σχετικά με τη μετοχική ιδιότητα πρέπει να περιέλθουν στην Εταιρεία το αργότερο την τρίτη ημέρα πριν από την συνεδρίαση της Γενικής Συνέλευσης, ήτοι το αργότερο την 22/4/2014. Έναντι της Εταιρείας θεωρείται ότι έχει δικαίωμα συμμετοχής και ψήφου στη Γενική Συνέλευση μόνον όποιος φέρει την ιδιότητα του μετόχου κατά την ως άνω ημερομηνία καταγραφής. Σε περίπτωση μη συμμόρφωσης των μετόχων προς τις διατάξεις του άρθρου 28α του κ.ν. 2190/1920, ο εν λόγω μέτοχος μετέχει στη Γενική Συνέλευση μόνο μετά από άδειά της. Σημειώνεται ότι η άσκηση των δικαιωμάτων συμμετοχής και ψήφου δεν προϋποθέτει την δέσμευση των μετοχών του δικαιούχου ούτε την τήρηση άλλης ανάλογης διαδικασίας, η οποία περιορίζει την δυνατότητα πώλησης και μεταβίβασης αυτών κατά το χρονικό διάστημα που μεσολαβεί ανάμεσα

στην ημερομηνία καταγραφής και στην ημερομηνία της Γενικής Συνέλευσης. Σε περίπτωση μη επίτευξης απαρτίας, η Γενική Συνέλευση θα επαναληφθεί την 06η Μαΐου 2014, ημέρα Τρίτη και ώρα 11:00πμ (Α' Επαναληπτική Συνέλευση), στα γραφεία της έδρας της Εταιρείας, που βρίσκονται στο Δήμο Αθηναίων, οδός Πλ. Φιλ. Εταιρείας αρ.14. Η ιδιότητα του μετόχου πρέπει να υφίσταται κατά την έναρξη της τέταρτης ημέρας πριν από την ημέρα της συνεδρίασης αυτής, δηλ. κατά την 02/05/2014 (ημερομηνία καταγραφής Α' Επαναληπτικής Συνέλευσης) και η σχετική έγγραφη βεβαίωση ή δε ηλεκτρονική πιστοποίηση σχετικά με τη μετοχική ιδιότητα αυτών πρέπει να περιέλθει στην Εταιρεία το αργότερο την τρίτη ημέρα πριν από τη συνεδρίαση της Α' Επαναληπτικής Συνέλευσης. Σε περίπτωση εκ νέου μη επίτευξης απαρτίας της Α' Επαναληπτικής Γενικής Συνέλευσης, αυτή θα επαναληφθεί την 19η Μαΐου 2014, ημέρα Δευτέρα και ώρα 11:00μμ (Β' Επαναληπτική Συνέλευση), στα γραφεία της έδρας της Εταιρείας, που βρίσκονται στο Δήμο Αθηναίων, οδός Πλ. Φιλ. Εταιρείας αρ.14. Η ιδιότητα του μετόχου πρέπει να υφίσταται κατά την έναρξη της τέταρτης ημέρας πριν από την ημέρα της συνεδρίασης αυτής, δηλ. κατά την 15/05/2014 (ημερομηνία καταγραφής Β' Επαναληπτικής Συνέλευσης) και η σχετική έγγραφη βεβαίωση ή δε ηλεκτρονική πιστοποίηση σχετικά με τη μετοχική ιδιότητα αυτών πρέπει να περιέλθει στην Εταιρεία το αργότερο την τρίτη ημέρα πριν από τη συνεδρίαση της Β' Επαναληπτικής Συνέλευσης. Το Καταστατικό της Εταιρείας δεν προβλέπει διαδικασίες για την συμμετοχή και την άσκηση του δικαιώματος ψήφου στην Γενική Συνέλευση μέσω αλληλογραφίας ή με ηλεκτρονικά μέσα. II. ΔΙΚΑΙΩΜΑΤΑ ΜΕΙΟΨΗΦΙΑΣ - (α) Με αίτηση μετόχων, που εκπροσωπούν το ένα εικοστό (1/20) του καταβεβλημένου μετοχικού κεφαλαίου, το Διοικητικό Συμβούλιο υποχρεούται να εγγράψει στην ημερήσια διάταξη της Γενικής Συνέλευσης πρόσθετα θέματα, εάν η σχετική αίτηση περιέλθει στο Διοικητικό Συμβούλιο έως την 10/04/2014, ήτοι δεκαπέντε (15) τουλάχιστον ημέρες πριν από τη Γενική Συνέλευση. Τα πρόσθετα θέματα θα δημοσιευθούν με ευθύνη του Διοικητικού Συμβουλίου, κατά το άρθρο 26 του κ.ν.2190/1920, επτά (7) τουλάχιστον ημέρες πριν από τη Γενική Συνέλευση. Η αίτηση για την εγγραφή πρόσθετων θεμάτων στην ημερήσια διάταξη πρέπει να συνοδεύεται από αιτιολόγηση ή από σχέδιο απόφασης προς έγκριση στη Γενική Συνέλευση και η αναθεωρημένη ημερήσια διάταξη θα δημοσιοποιηθεί με τον ίδιο τρόπο, όπως η παρούσα ημερήσια διάταξη, την 12/04/2014, ήτοι δεκατρείς (13) ημέρες πριν από την ημερομηνία της Γενικής Συνέλευσης και ταυτόχρονα θα τεθεί στη διάθεση των μετόχων στην ιστοσελίδα της Εταιρείας, μαζί με την αιτιολόγηση ή το σχέδιο απόφασης που έχει υποβληθεί από τους μετόχους. (β) Με αίτηση μετόχων που εκπροσωπούν το ένα εικοστό (1/20) του καταβεβλημένου μετοχικού κεφαλαίου, το Διοικητικό Συμβούλιο θα θέσει στη διάθεση των μετόχων κατά τα οριζόμενα στο άρθρο 27 παράγραφος 3 του κ.ν. 2190/1920, , έξι (6) τουλάχιστον ημέρες πριν από την ημερομηνία της Γενικής Συνέλευσης, σχέδια αποφάσεων για θέματα που έχουν περιληφθεί στην αρχική ή την αναθεωρημένη ημερήσια διάταξη, αν η σχετική αίτηση περιέλθει στο Διοικητικό Συμβούλιο, επτά (7) τουλάχιστον ημέρες πριν από την ημερομηνία της Γενικής Συνέλευσης. (γ) Μετά από αίτηση οποιουδήποτε μετόχου, που θα υποβληθεί στην Εταιρεία έως την 17/04/2014, ήτοι πέντε (5) τουλάχιστον πλήρεις ημέρες πριν από τη Γενική Συνέλευση, το Διοικητικό Συμβούλιο υποχρεούται να παρέχει στη Γενική Συνέλευση τις αιτούμενες συγκεκριμένες πληροφορίες για τις υποθέσεις της Εταιρείας, στο μέτρο που αυτές είναι χρήσιμες για την πραγματική εκτίμηση των θεμάτων της ημερήσιας διάταξης. Το Διοικητικό Συμβούλιο μπορεί να απαντήσει ενιαία σε αιτήσεις μετόχων με το ίδιο περιεχόμενο. Υποχρέωση παροχής πληροφοριών δεν υφίσταται όταν οι σχετικές πληροφορίες διατίθενται ήδη στην ιστοσελίδα της Εταιρείας, ιδίως με τη μορφή ερωτήσεων και απαντήσεων. Σε κάθε περίπτωση, το Διοικητικό Συμβούλιο μπορεί να αρνηθεί την παροχή των πληροφοριών για αποχρώντα ουσιώδη λόγο, ο οποίος αναγράφεται στα πρακτικά. (δ) Μετά από αίτηση μετόχων, που εκπροσωπούν το ένα πέμπτο (1/5) του καταβεβλημένου μετοχικού κεφαλαίου ή οποία θα υποβληθεί στην Εταιρεία έως την 17/04/2014, ήτοι, πέντε (5) τουλάχιστον πλήρεις ημέρες πριν από τη Γενική Συνέλευση, το Διοικητικό συμβούλιο υποχρεούται να παρέχει στη Γενική Συνέλευση πληροφορίες για την πορεία των εταιρικών υποθέσεων και την περιουσιακή κατάσταση της Εταιρείας. Το Διοικητικό Συμβούλιο μπορεί να αρνηθεί την παροχή των πληροφοριών για αποχρώντα ουσιώδη λόγο, ο οποίος αναγράφεται στα πρακτικά. Αντίστοιχες προθεσμίες για τυχόν άσκηση δικαιωμάτων μειοψηφίας των μετόχων ισχύουν και σε περίπτωση επαναληπτικών γενικών συνελεύσεων. Σε όλες τις ως άνω περιπτώσεις, οι αιτούντες μέτοχοι οφείλουν να αποδεικνύουν τη μετοχική τους ιδιότητα και τον αριθμό των μετοχών που κατέχουν κατά την άσκηση του σχετικού δικαιώματος. Τέτοια απόδειξη αποτελεί και η προσκόμιση βεβαίωσης από την Ανώνυμη Εταιρεία Ελληνικά Χρηματιστήρια Α.Ε. (Δ/ση Κεντρικού Αποθετηρίου Αξιών) ή η πιστοποίηση της μετοχικής ιδιότητας με απευθείας ηλεκτρονική σύνδεση μεταξύ του ως άνω φορέα και της Εταιρείας. III ΔΙΑΔΙΚΑΣΙΑ ΓΙΑ ΤΗΝ ΑΣΚΗΣΗ ΔΙΚΑΙΩΜΑΤΟΣ ΨΗΦΟΥ ΜΕΣΩ ΑΝΤΙΠΡΟΣΩΠΟΥ - Σύμφωνα με το Νόμο και το Καταστατικό της Εταιρείας, κάθε μέτοχος μπορεί να μετάρχει στην Γενική Συνέλευση, είτε αυτοπροσώπως είτε δια πληρεξουσίου διορισμένου και δι' απλής επιστολής, εφόσον είναι κύριος μιας τουλάχιστον μετοχής. Ανήλικοι και πρόσωπα υπό δικαστική απαγόρευση ή αντίληψη αντιπροσωπεύονται από τους νόμιμους αντιπροσώπους τους. Κάθε μέτοχος μπορεί να διορίζει μέχρι τρεις (3) αντιπροσώπους. Νομικά πρόσωπα μετέχουν στη Γενική Συνέλευση ορίζοντας ως εκπροσώπους τους έως τρία φυσικά πρόσωπα. Ωστόσο, αν ο μέτοχος κατέχει μετοχές της Εταιρείας, οι οποίες εμφανίζονται σε περισσότερους του ενός λογαριασμούς αξιών, ο περιορισμός αυτός δεν εμποδίζει τον εν λόγω μέτοχο να ορίσει διαφορετικούς αντιπροσώπους για τις μετοχές που εμφανίζονται στον κάθε λογαριασμό αξιών σε σχέση με τη Γενική Συνέλευση. Αντιπρόσωπος που ενεργεί για περισσότερους μετόχους μπορεί να ψηφίζει διαφορετικά για κάθε μέτοχο. Ο αντιπρόσωπος μετόχου υποχρεούται να γνωστοποιεί στην Εταιρεία, πριν από την έναρξη της συνεδρίασης της Γενικής Συνέλευσης, κάθε συγκεκριμένο γεγονός, το οποίο μπορεί να είναι χρήσιμο στους μετόχους για την αξιολόγηση του κινδύνου να εξυτηρηθεί ο αντιπρόσωπος άλλα συμφέροντα πλην των συμφερόντων του αντιπροσωπευόμενου μετόχου. Κατά την έννοια της παρούσας παραγράφου, μπορεί να προκύπτει σύγκρουση συμφερόντων ιδίως όταν ο αντιπρόσωπος: α) είναι μέτοχος που ασκεί τον έλεγχο της Εταιρείας ή είναι άλλο νομικό πρόσωπο ή οντότητα η οποία ελέγχεται από το μέτοχο αυτόν, β) είναι μέλος του Διοικητικού Συμβουλίου ή της εν γένει διοίκησης της Εταιρείας ή μετόχου που ασκεί τον έλεγχο της Εταιρείας, ή άλλου νομικού προσώπου ή οντότητας που ελέγχεται από μέτοχο ο οποίος ασκεί τον έλεγχο της Εταιρείας, γ) είναι υπάλληλος ή ορκωτός ελεγκτής της Εταιρείας ή μετόχου που ασκεί τον έλεγχο της Εταιρείας ή άλλου νομικού προσώπου ή οντότητας που ελέγχεται από μέτοχο, ο οποίος ασκεί τον έλεγχο της Εταιρείας, δ) είναι σύζυγος ή συγγενής πρώτου βαθμού με ένα από τα φυσικά πρόσωπα που αναφέρονται στις ως άνω περιπτώσεις (α) έως (γ) Ηλεκτρονική γνωστοποίηση των ανωτέρω γεγονότων δεν προβλέπεται από το Καταστατικό της Εταιρείας. Ο διορισμός και η ανάκληση αντιπροσώπου/-ων γίνονται εγγράφως. Τα έγγραφα αντιπροσώπευσης μπορούν να είναι ιδιωτικά, αρκεί να έχουν χρονολογία και να έχουν υπογραφεί από τον εκδότη τους. Τα πληρεξούσια και οποιαδήποτε άλλα έγγραφα νομιμοποίησης αυτών που εκπροσωπούν τους μετόχους πρέπει να κατατεθούν νομίμως συμπληρωμένα και υπογεγραμμένα στα γραφεία της Εταιρείας (Πλ. Φιλ. Εταιρείας αρ. 14, Αθήνα - υπευθύνη: Όλγα Κασσελά τηλ. 210 7243900 fax. 210 7294183) έως την 22/04/2014, ήτοι, τουλάχιστον τρεις (3) ημέρες πριν από τη συνεδρίαση της Γενικής Συνέλευσης. Ηλεκτρονικές κοινοποιήσεις διορισμού και ανάκλησης αντιπροσώπων δεν προβλέπονται από το Καταστατικό της Εταιρείας ούτε επίσης ηλεκτρονική διαδικασία για την άσκηση δικαιώματος ψήφου μέσω αντιπροσώπου. Τα έντυπα για την άσκηση του δικαιώματος ψήφου δι' αντιπροσώπου βρίσκονται αναρτημένα στην ιστοσελίδα της Εταιρείας: www.aeolian.gr. IV. ΛΟΙΠΕΣ ΠΛΗΡΟΦΟΡΙΕΣ - Σχέδια αποφάσεων, πληροφοριών και λοιπών εγγράφων που προβλέπονται στο άρθρο 27 παρ. 3, κ.ν. 2190/1920 θα αναρτηθούν στην ιστοσελίδα της Εταιρείας: www.aeolian.gr, μέχρι και την ημερομηνία της Γενικής Συνέλευσης. Εάν για τεχνικούς λόγους δεν είναι δυνατή η πρόσβαση στα ανωτέρω στοιχεία μέσω διαδικτύου, αυτά διατίθενται

σε έγχαρτη μορφή στα γραφεία της έδρας της Εταιρείας αλλά και αποστέλλονται ταχυδρομικώς και χωρίς χρέωση σε κάθε μέτοχο που τα ζητάει.

LAMDA DEVELOPMENT A.E. *

Έκτακτη Γενική Συνέλευση την 29/04/2014 ημέρα Τρίτη και **ώρα 12:00'**, στο ξενοδοχείο Hilton, Αίθουσα «Γαλαξίας», Βασιλίσσης Σοφίας 46, προκειμένου να συζητηθούν και να ληφθούν αποφάσεις επί των κάτωθι θεμάτων της ημερησίας διάταξης: ΘΕΜΑ ΗΜΕΡΗΣΙΑΣ ΔΙΑΤΑΞΗΣ: Αύξηση του μετοχικού κεφαλαίου της Εταιρείας σε μετρητά μέσω έκδοσης νέων, κοινών, μετά ψήφου ονομαστικών μετοχών και με δικαίωμα προτίμησης των υφιστάμενων μετόχων με σκοπό άντλησης κεφαλαίων έως ποσό εκατόν πενήντα εκατομμυρίων Ευρώ (€150.000.000). Τροποποίηση του αρ. 5 του Καταστατικού της Εταιρείας. Παροχή εξουσιοδοτήσεων. Δικαίωμα Συμμετοχής και Ψήφου στη Γενική Συνέλευση - Στην Έκτακτη Γενική Συνέλευση της 29ης Απριλίου 2014 δικαιούται να συμμετέχει και να ψηφίζει όποιος εμφανίζεται ως μέτοχος κοινών ονομαστικών μετοχών της Εταιρείας στα αρχεία του Συστήματος Άυλων Τίτλων (Σ.Α.Τ.) που διαχειρίζεται η «Ελληνικό Κεντρικό Αποθετήριο Τίτλων Ανώνυμη Εταιρεία» (η «ΕΛ.Κ.Α.Τ.») κατά την 24η Απριλίου 2014 («Ημερομηνία Καταγραφής»), δηλαδή κατά την έναρξη της πέμπτης (5ης) ημέρας πριν από την ημέρα συνεδρίασης της Γενικής Συνέλευσης. Η μετοχική ιδιότητα πιστοποιείται ηλεκτρονικά από την ΕΛ.Κ.Α.Τ. με απευθείας ηλεκτρονική σύνδεση της Εταιρείας με τα αρχεία του Σ.Α.Τ. Συνεπώς για να συμμετάσχει και να ψηφίσει στην Γενική Συνέλευση ο μέτοχος δεν απαιτείται να προσκομίσει σχετική έγγραφη βεβαίωση της ΕΛ.Κ.Α.Τ. Έναντι της Εταιρείας θεωρείται ότι δικαίωμα συμμετοχής και ψήφου στη Γενική Συνέλευση έχει μόνον όποιος φέρει την ιδιότητα του μετόχου κατά την αντίστοιχη Ημερομηνία Καταγραφής. Η άσκηση των εν λόγω δικαιωμάτων δεν προϋποθέτει τη δέσμευση των μετοχών του δικαιούχου ούτε την τήρηση άλλης ανάλογης διαδικασίας, η οποία περιορίζει την δυνατότητα πώλησης και μεταβίβασης αυτών κατά το χρονικό διάστημα, που μεσολαβεί ανάμεσα στην Ημερομηνία Καταγραφής και στη Γενική Συνέλευση. Κάθε κοινή ονομαστική μετοχή δίνει δικαίωμα μίας ψήφου. Διαδικασία Συμμετοχής και Ψήφου μέσω Αντιπροσώπου - Ο μέτοχος συμμετέχει στη Γενική Συνέλευση και ψηφίζει είτε αυτοπροσώπως είτε μέσω αντιπροσώπων. Κάθε μέτοχος μπορεί να διορίζει μέχρι τρεις (3) αντιπροσώπους και τα νομικά πρόσωπα/μέτοχοι μπορούν να ορίσουν ως εκπροσώπους τους μέχρι τρία (3) φυσικά πρόσωπα. Σε περίπτωση που μέτοχος κατέχει μετοχές της Εταιρείας, οι οποίες εμφανίζονται σε περισσότερους του ενός λογαριασμούς αξιών, αυτός μπορεί να ορίσει διαφορετικούς αντιπροσώπους για τις μετοχές που εμφανίζονται στον κάθε λογαριασμό αξιών. Αντιπρόσωπος που ενεργεί για περισσότερους μετόχους μπορεί να ψηφίζει διαφορετικά για κάθε μέτοχο. Το Διοικητικό Συμβούλιο, σε εφαρμογή της σχετικής πρόβλεψης του άρθρου 19 του καταστατικού της Εταιρείας, διαπιστώνει ότι δεν συντρέχουν οι τεχνικές προϋποθέσεις για την ασφαλή διεξαγωγή της Γενικής Συνέλευσης με ηλεκτρονικά μέσα ή την εξ αποστάσεως συμμετοχή των μετόχων στη ψηφοφορία της Γενικής Συνέλευσης. Ως προς τη δυνατότητα διορισμού και ανάκλησης αντιπροσώπου με ηλεκτρονικά μέσα, αυτή δεν προβλέπεται από το καταστατικό της Εταιρείας. Έντυπο πληρεξουσιότητας για το διορισμό αντιπροσώπου θα είναι διαθέσιμο στους μετόχους α) σε έντυπη μορφή στα γραφεία της LAMDA DEVELOPMENT S.A., (Λεωφ. Κηφισίας 37Α, Μαρούσι 151 23, τηλ.: 210 7450600, fax: 210 7450645) ή στην Διεύθυνση Διαχείρισης Δεδομένων Μετόχων και Επενδυτών της Τράπεζας Eurobank Ergasias A.E. (Ιωλκού 8 & Φιλικής Εταιρείας, Ν. Ιωνία 142 34, τηλ.: 210 3523300, fax: 210 3523600) και β) σε ηλεκτρονική μορφή στην ιστοσελίδα της Εταιρείας (www.lamda-development.net). Το ανωτέρω έντυπο πρέπει να κατατεθεί συμπληρωμένο και υπογεγραμμένο στην Εταιρεία στην προαναφερόμενη υπό στοιχείο α) διεύθυνση, το αργότερο τρεις (3) ημέρες πριν από την ημερομηνία της Γενικής Συνέλευσης. Ο αντιπρόσωπος υποχρεούται να γνωστοποιεί στην Εταιρεία, πριν από την έναρξη της συνεδρίασης της Γενικής Συνέλευσης κάθε συγκεκριμένο γεγονός, το οποίο μπορεί να είναι χρήσιμο στους μετόχους για την αξιολόγηση του κινδύνου να εξυπηρετήσει ο αντιπρόσωπος άλλα συμφέροντα πλην των συμφερόντων του μετόχου. Σύγκρουση συμφερόντων είναι δυνατόν να προκύπτει ιδίως όταν ο αντιπρόσωπος είναι: α) μέτοχος, που ασκεί τον έλεγχο της Εταιρείας ή άλλο νομικό πρόσωπο ή οντότητα, που ελέγχεται από τον μέτοχο αυτόν. β) μέλος του Διοικητικού Συμβουλίου ή της εν γένει διοίκησης της Εταιρείας ή μετόχου, που ασκεί τον έλεγχο της Εταιρείας ή άλλου νομικού προσώπου ή οντότητας, που ελέγχεται από μέτοχο ο οποίος ασκεί τον έλεγχο της Εταιρείας. γ) υπάλληλος ή ορκωτός ελεγκτής της Εταιρείας ή μετόχου, που ασκεί τον έλεγχο της ή άλλου νομικού προσώπου ή οντότητας, που ελέγχεται από μέτοχο, ο οποίος ασκεί τον έλεγχο της Εταιρείας. δ) σύζυγος ή συγγενής πρώτου βαθμού με ένα από τα φυσικά πρόσωπα, που αναφέρονται στις περιπτώσεις α έως γ. Δικαιώματα Μειοψηφίας των Μετόχων - 1. Μέτοχοι που εκπροσωπούν το ένα εικοστό (1/20) του καταβεβλημένου μετοχικού κεφαλαίου της Εταιρείας μπορούν να ζητήσουν: α) την εγγραφή στην ημερήσια διάταξη της Γενικής Συνέλευσης πρόσθετων θεμάτων, με αίτησή τους που πρέπει να περιέλθει στο Δ.Σ. δεκαπέντε (15) τουλάχιστον ημέρες πριν από τη Γενική Συνέλευση, η οποία θα συνοδεύεται από αιτιολόγηση ή από σχέδιο απόφασης προς έγκριση στη Γενική Συνέλευση. β) να τεθούν στην διάθεση των μετόχων έξι (6) τουλάχιστον ημέρες πριν από τη Γενική Συνέλευση, σχέδια αποφάσεων για θέματα που έχουν περιληφθεί στην αρχική ή τυχόν αναθεωρημένη ημερήσια διάταξη, με αίτησή τους που πρέπει να περιέλθει στο Διοικητικό Συμβούλιο επτά (7) τουλάχιστον ημέρες πριν από τη Γενική Συνέλευση. 2. Οποιοσδήποτε μέτοχος μπορεί να ζητήσει, με αίτησή του που υποβάλλεται στην Εταιρεία πέντε (5) τουλάχιστον πλήρεις ημέρες πριν από τη Γενική Συνέλευση, την παροχή από τη παροχή από το Διοικητικό Συμβούλιο στη Γενική Συνέλευση συγκεκριμένων πληροφοριών για τις υποθέσεις της Εταιρείας, στο μέτρο που αυτές είναι χρήσιμες για την πραγματική εκτίμηση των θεμάτων της ημερησίας διάταξης. Εντός της ίδιας προθεσμίας μπορεί να ασκηθεί επίσης το δικαίωμα που προβλέπεται στο εδάφιο δ' της παραγράφου 4 του άρθρου 39 υπό την προϋπόθεση ότι η σχετική αίτηση υποβάλλεται από μετόχους που εκπροσωπούν το ένα εικοστό (1/20) του καταβεβλημένου μετοχικού κεφαλαίου της Εταιρείας. 3. Μέτοχοι που εκπροσωπούν το ένα πέμπτο (1/5) του καταβεβλημένου μετοχικού κεφαλαίου της Εταιρείας δικαιούνται να ζητήσουν με αίτησή τους που υποβάλλεται στην Εταιρεία πέντε (5) τουλάχιστον πλήρεις ημέρες πριν από τη Γενική Συνέλευση, την παροχή από το Διοικητικό Συμβούλιο στη Γενική Συνέλευση πληροφοριών για την πορεία των εταιρικών υποθέσεων και την περιουσιακή κατάσταση της Εταιρείας. Λεπτομερέστερες πληροφορίες σχετικά με τα ανωτέρω δικαιώματα μειοψηφίας και τους όρους άσκησής τους είναι διαθέσιμες στην ιστοσελίδα της Εταιρείας (www.lamda-development.net). Διαθέσιμα Έγγραφα και Πληροφορίες - Το πλήρες κείμενο των εγγράφων που πρόκειται να υποβληθούν στη Γενική Συνέλευση και των σχεδίων απόφασης για κάθε θέμα της ημερησίας διάταξης είναι διαθέσιμα σε έντυπη μορφή στα κεντρικά γραφεία της εταιρείας LAMDA DEVELOPMENT S.A., (Λεωφ. Κηφισίας 37Α, Μαρούσι 151 23, τηλ.: 210 7450600, fax: 210 7450645) ή στην Διεύθυνση Διαχείρισης Δεδομένων Μετόχων και Επενδυτών της Τράπεζας Eurobank Ergasias A.E. (Ιωλκού 8 & Φιλικής Εταιρείας, Ν. Ιωνία 142 34, τηλ.: 210 3523300, fax: 210 3523600) από όπου οι μέτοχοι μπορούν να λαμβάνουν αντίγραφα. Όλα τα ανωτέρω έγγραφα καθώς και η παρούσα Πρόσκληση, ο συνολικός αριθμός των υφιστάμενων σήμερα μετοχών και δικαιωμάτων ψήφου και τα έντυπα για την ψήφο μέσω αντιπροσώπου είναι διαθέσιμα σε ηλεκτρονική μορφή στην ιστοσελίδα της Εταιρείας (www.lamda-development.net).

Ομολογιακά Δάνεια Επιχειρήσεων

Πλήθος Εισηγμένων Ομολογίων	Ονομαστική αξία	Τιμή έκδοσης	Σημερινό επιτόκιο	Ημερ. λήξης	Διάρκεια (έτη)	Σημείωση	Προσ/μένο* Τок/ρίδιο		Μον. Διασπ.	Ομολογιακά Δάνεια Επιχειρήσεων	Κατωτ Τιμή	Ανωτ Τιμή	Τιμή κλεισ.	Προηγ. Κλείσιμο-ημέ/νια	Όγκος	Αξία Συναλλαγών	Τελευταία εντολή			λαχ έτους	Μεγ έτους	
							Κοινό	Προτιμησιακό									Τιμή	Αγορ./ Πώλ.	Ημερομηνία			
4,150,176	4.77	4.77	5.00	19/03/2015	5	---	17	---	1	MARFIN INVESTMENT GROUP A.E. (Μετατρ. σε ΚΟ μτχ)	---	---	---	62.5250	20/02/2014	---	---	60.0000	A	01/04/2014	62.5251	91.0000
1,794,284	12.49	9.77	5.31	12/07/2015	8	---	---	---	1	ΝΗΡΕΥΣ ΙΧΘΥΟΚΑΛΛΙΕΡΓΕΙΕΣ Α.Ε. (Μετατρ. σε ΚΟ μτχ)	---	---	---	12.0000	29/01/2014	---	---	11.0000	A	31/03/2014	12.0000	12.0000
212,817,904	1.00	1.00	6.30	29/07/2020	7	---	3	---	1	MARFIN INVESTMENT GROUP A.E. ΣΕΙΡΑ Β (ΜΟΔ)	---	---	---	0.8500	23/08/2013	---	---	0.7500	A	01/04/2014	0.8500	0.8500
2,156,827	1.00	1.00	7.00	29/07/2019	6	---	3	---	1	MARFIN INVESTMENT GROUP A.E. ΣΕΙΡΑ Α (ΜΟΔ)	---	---	---	1.0000	23/08/2013	---	---	1.0500	A	01/04/2014	1.0000	1.0000

Σημειώσεις Εταιρικών Ομολόγων

Ο Όγκος Συναλλαγών υπολογίζεται ως (Τεμάχια) * (Ονομαστική Τιμή). Η Αξία Συναλλαγών υπολογίζεται ως (Τεμάχια) * (Ονομαστική Τιμή) * (Τιμή %) + (Δεδουλευμένοι Τόκοι).

Οι τιμές συναλλαγών των ομολόγων υπολογίζονται ως ποσοστό επί τοις εκατό (%) της ονομαστικής τους τιμής.

Όλα τα ομόλογα έχουν Ονομαστική Αξία εκπεφρασμένη σε Ευρώ (εκτός εάν σημειώνεται διαφορετικά).

* Προσ/μένο = Προσαρτημένο

Ομόλογα Ελληνικού Δημοσίου

Πλήθος Εισηγμ. Ομολογιών	Ονομ. αξία	Σημερινό επιτόκιο	Υπολογισμός Δεδοουλευμένων	Ημερ/νία Λήξης [1]	Διάρκεια (έτη)	Σημείωση	Ημερομηνία Πληρ.	Αξία τρέχοντος	Μον. Διαπρ.	Ομόλογα Ελληνικού Δημοσίου	Κατωτ Τιμή	Ανωτ Τιμή	Τιμή κλεισ.	Προηγ. Κλείσιμο-ημ/νία	Όγκος	Αξία Συναλλαγών	Τελευταία εντολή Αγορ./ Πώλ. Ημερομηνία
2,658,781,973	1.00	4.30	Πργμ/Πργμ	24/02/2023	11	---	24/02	4.30	1	ΟΕΔ-ΣΤΘ-240223-11X-2,000-1,00	---	---	---	---	---	---	---
2,658,781,973	1.00	4.30	Πργμ/Πργμ	24/02/2024	12	---	24/02	4.30	1	ΟΕΔ-ΣΤΘ-240224-12X-2,000-1,00	---	---	---	---	---	---	---
2,658,781,973	1.00	4.30	Πργμ/Πργμ	24/02/2025	13	---	24/02	4.30	1	ΟΕΔ-ΣΤΘ-240225-13X-2,000-1,00	---	---	---	---	---	---	---
2,658,781,973	1.00	4.30	Πργμ/Πργμ	24/02/2026	14	---	24/02	4.30	1	ΟΕΔ-ΣΤΘ-240226-14X-2,000-1,00	---	---	---	---	---	---	---
2,658,781,973	1.00	4.30	Πργμ/Πργμ	24/02/2027	15	---	24/02	4.30	1	ΟΕΔ-ΣΤΘ-240227-15X-2,000-1,00	---	---	---	---	---	---	---
2,836,034,104	1.00	4.30	Πργμ/Πργμ	24/02/2028	16	---	24/02	4.30	1	ΟΕΔ-ΣΤΘ-240228-16X-2,000-1,00	---	---	---	---	---	---	---
2,836,034,104	1.00	4.30	Πργμ/Πργμ	24/02/2029	17	---	24/02	4.30	1	ΟΕΔ-ΣΤΘ-240229-17X-2,000-1,00	---	---	---	---	---	---	---
2,836,034,104	1.00	4.30	Πργμ/Πργμ	24/02/2030	18	---	24/02	4.30	1	ΟΕΔ-ΣΤΘ-240230-18X-2,000-1,00	---	---	---	---	---	---	---
2,836,034,104	1.00	4.30	Πργμ/Πργμ	24/02/2031	19	---	24/02	4.30	1	ΟΕΔ-ΣΤΘ-240231-19X-2,000-1,00	---	---	---	---	---	---	---
2,836,034,104	1.00	4.30	Πργμ/Πργμ	24/02/2032	20	---	24/02	4.30	1	ΟΕΔ-ΣΤΘ-240232-20X-2,000-1,00	---	---	---	---	---	---	---
2,836,034,104	1.00	4.30	Πργμ/Πργμ	24/02/2033	21	---	24/02	4.30	1	ΟΕΔ-ΣΤΘ-240233-21X-2,000-1,00	---	---	---	---	---	---	---
2,836,034,104	1.00	4.30	Πργμ/Πργμ	24/02/2034	22	---	24/02	4.30	1	ΟΕΔ-ΣΤΘ-240234-22X-2,000-1,00	---	---	---	---	---	---	---
2,836,034,104	1.00	4.30	Πργμ/Πργμ	24/02/2035	23	---	24/02	4.30	1	ΟΕΔ-ΣΤΘ-240235-23X-2,000-1,00	---	---	---	---	---	---	---
2,836,034,104	1.00	4.30	Πργμ/Πργμ	24/02/2036	24	---	24/02	4.30	1	ΟΕΔ-ΣΤΘ-240236-24X-2,000-1,00	---	---	---	---	---	---	---
2,836,034,104	1.00	4.30	Πργμ/Πργμ	24/02/2037	25	---	24/02	4.30	1	ΟΕΔ-ΣΤΘ-240237-25X-2,000-1,00	---	---	---	---	---	---	---
2,836,034,104	1.00	4.30	Πργμ/Πργμ	24/02/2038	26	---	24/02	4.30	1	ΟΕΔ-ΣΤΘ-240238-26X-2,000-1,00	---	---	---	---	---	---	---
2,836,034,104	1.00	4.30	Πργμ/Πργμ	24/02/2039	27	---	24/02	4.30	1	ΟΕΔ-ΣΤΘ-240239-27X-2,000-1,00	---	---	---	---	---	---	---
2,836,034,104	1.00	4.30	Πργμ/Πργμ	24/02/2040	28	---	24/02	4.30	1	ΟΕΔ-ΣΤΘ-240240-28X-2,000-1,00	---	---	---	---	---	---	---
2,836,034,104	1.00	4.30	Πργμ/Πργμ	24/02/2041	29	---	24/02	4.30	1	ΟΕΔ-ΣΤΘ-240241-29X-2,000-1,00	---	---	---	---	---	---	---
2,836,034,104	1.00	4.30	Πργμ/Πργμ	24/02/2042	30	---	24/02	4.30	1	ΟΕΔ-ΣΤΘ-240242-30X-2,000-1,00	---	---	---	---	---	---	---
1,500,000	1,000.00	0.97	FLR Πργμ/360	10/08/2014	5	---	10/02 - 10/08	---	1	ΟΕΔ-ΚΥΜ-100814-05X-1,762-1000,00	---	---	---	---	---	---	---
5,187,186	1,000.00	1.60	FLR Πργμ/360	21/05/2014	5	---	21/11 - 21/05	---	1	ΟΕΔ-ΚΥΜ-210514-05X-2,734-1000,00	---	---	---	---	---	---	---
78,300	1,000.00	1.16	FLR Πργμ/360	23/07/2014	5	---	23/01 - 23/07	---	1	ΟΕΔ-ΚΥΜ-230714-05X-2,018-1000,00	---	---	---	---	---	---	---

Σημειώσεις Ομολόγων Ελλ. Δημοσίου

Ο Όγκος Συναλλαγών υπολογίζεται ως (Τεμάχια) * (Ονομαστική Τιμή). Η Αξία Συναλλαγών υπολογίζεται ως (Τεμάχια) * (Ονομαστική Τιμή) * (Τιμή %) + (Δεδοουλευμένοι Τόκοι)

Η Αξία του τρέχοντος τοκομεριδίου για τις εκδόσεις Ονομαστικής Αξίας 0,01 ευρώ, αναφέρεται σε Ονομαστική Αξία 100 ευρώ.

FLR (= Floating Interest Rate) Ομόλογο Μεταβλητού Επιτοκίου.

[1] - Η Ημερομηνία Λήξης της τοκοφόρου περιόδου και η Ημερομηνία Πληρωμής του τοκομεριδίου.

Ομόλογα σε Κυκλοφορία	Νόμισμα / Ελάχιστη διαπραγ.	Ημερομηνία Πληρ.	Αξία τρέχοντος τοκομεριδίου	Σημείωση	Προσ/μένο* Τοκ/ρίθιο	Μονάδα διαπραγ/σης	Ημερ/νία Έκδοσης	Διάρκεια (έτη)	Σημερινό επιτόκιο	Υ.Δ.Τ σε	Ομόλογα	Τελευταία τιμή προηγ.	Τελευτ. Τιμή	Εκφ. τοις μετρητοίς (€) / Πώλ Ημερομηνία	Συναλλαγές σε τμχ	Ελάχιστο ζωής	Μέγιστο ζωής
Ομολογιακά Δάνεια Διεθνών Οργανισμών																	
1,000,000	EUR / 1000	21/07	---	---	8	1	21/07/2006	10	5.0 FLR	360	ΟΜΟΛΟΓΟ ΕΥΡΩΠΑΪΚΗΣ ΤΡΑΠΕΖΑΣ ΕΠΕΝΔΥΣΕΩΝ	97.50	16/04/2007	---	---	---	---
Νομικών Προσώπων και Εταιρειών σε Συνάλλαγμα και Ευρο																	
0	GBP / 10	01/12	0.25	---	57	1	01/12/1928	100	2.5	360	Ε.Κ.Τ.Ε.	---	---	---	---	---	---
103,746	GBP / 10	01/12	0.25	---	55	1	01/12/1930	98	2.5	360	Ε.Κ.Τ.Ε. σειρά	2.27	05/02/1996	2.27	Π	05/02/1996	2.27

Σημειώσεις Ομολόγων Ελλ. Δημοσίου

Υ.Δ.Τ: Υπολογισμός Δεδουλευμένων Τόκων.

FLR (= Floating Interest Rate) Ομόλογο Μεταβλητού Επιτοκίου.

Η ελάχιστη διαπραγματεύσιμη Ονομαστική Αξία για όλους τους Άυλους Τίτλους του Δημοσίου είναι τα 100 Ευρώ.

* Προσ/μένο = Προσαρτημένο

Ομόλογα Κρατικών Τραπεζών (ετήσιας διάρκειας)

Πλήθος Εισηγμ. Ομολογιών	Ονομαστική αξία	Αρχικό Επιτόκιο	Τρέχον Επιτόκιο	Ετήσιος Τόκος	Ημερομηνία Έκδοσης	Σημείωση	Ομόλογα Κρατικών Τραπεζών	Μον. Διαπρ.	Ετήσιες Ανανεώσεις	Τελευτ. Τιμή	Εκφ. τοις μετρητοίς (€) Αγορ. / Πώλ	Όγκος
342,560	135.17	2.35	3.92	0.00	31/01/2005	---	ΟΜΟΛΟΓΟ ΕΤΒΑ	1	10	100.00	A	---
2,446	1,154.00	4.90	2.47	28.96	31/05/2008	---	ΟΜΟΛΟΓΟ ΕΤΒΑ	1	6	---	---	---
171,117	1,163.28	5.50	2.47	29.19	31/05/2008	---	ΟΜΟΛΟΓΟ ΕΤΒΑ	1	6	---	---	---
63,787	1,129.20	5.45	2.47	30.88	31/08/2008	---	ΟΜΟΛΟΓΟ ΕΤΒΑ	1	6	---	---	---

Σημειώσεις Ομολόγων

Οι ετήσιες ανανεώσεις των Ομολόγων ΕΤΒΑ είναι απαλλαγμένες των φόρων (καθαρά επιτόκια).
Για τα ομόλογα έκδοσης μέχρι και 31/12/2013 ο δεδουλευμένος τόκος έχει κεφαλαιοποιηθεί.

Πίνακας Μελών Χρηματιστηρίου Αθηνών και Μελών ΕΤ.ΕΚ.

Επωνυμία			Αγορά Μετοχών			Αγορά Παραγώγων			Μέλη ΕΤ.ΕΚ.			
	Διεύθυνση	Τηλέφωνο	Φαξ	Μέλος Αγοράς	Μέλος εξ Αποστάσεως	Ειδικός Διαπρήτης	Διαπρήτης	Ειδικός Διαπρήτης	Παραγγελίχος	Γενικό Εκκαθιστικό	Άμεσο Εκκαθιστικό	Μη Εκκαθιστικό
ALPHA ΤΡΑΠΕΖΑ Α.Ε.							a			a		
ΣΤΑΔΙΟΥ 40, ΑΘΗΝΑ	(210)-3260000	(210)-3264116										
	(210)-3265546	(210)-3265811										
ARGUS STOCKBROKERS LTD				a	a							
ΛΕΩΦΟΡΟΣ KENNETY ΓΡ. 303 12-14, ΛΕΥΚΩΣΙΑ ΚΥΠΡΟΥ	(+35722)-22717000	(+35722)-22717070										
ATLANTIC SECURITIES LIMITED				a	a							
ΠΡΟΔΡΟΜΟΥ 37, ΛΕΥΚΩΣΙΑ ΚΥΠΡΟΥ	(+35722)-445400	(+35722)-661914										
ΑΤΤΙΚΑ BANK ΑΝΩΝΥΜΗ ΤΡΑΠΕΖΙΚΗ ΕΤΑΙΡΕΙΑ										a		
ΑΚΑΔΗΜΙΑΣ 54, ΑΘΗΝΑ	(210)-3390757	(210)-3646090										
ΟΜΗΡΟΥ 23, ΑΘΗΝΑ	(210)-3669000	(210)-3669410										
ΑΧΙΑ VENTURES GROUP LTD				a	a							
Γ. ΚΡΑΝΙΔΙΩΤΗ 10, ΛΕΥΚΩΣΙΑ ΚΥΠΡΟΥ	+357 22 742000	+357 22 742001										
ΑΧΟΝ ΧΡΗΜΑΤΙΣΤΗΡΙΑΚΗ Α.Ε.Π.Ε.Υ.				a			a					a
ΣΤΑΔΙΟΥ 48, ΑΘΗΝΑ	(210)-3363800	(210)-3243903										
BANK OF AMERICA MERRILL LYNCH				a	a							
KING EDWARD STREET 2, LONDON	(+4420)-79952000	(+4420)-79954525										
ΒΕΤΑ ΧΡΗΜΑΤΙΣΤΗΡΙΑΚΗ Α.Ε.Π.Ε.Υ.				a		a	a	a			a	
ΒΡΑΙΛΑ & Λ. ΑΛΕΞΑΝΔΡΑΣ 29, ΑΘΗΝΑ	(210)-6478900	(210)-6410139										
BNP PARIBAS SECURITIES SERVICES										a		
ΒΑΣ. ΣΟΦΙΑΣ 94, ΑΘΗΝΑ	(210)-7468500	(210)-7468579										
CAPITAL ΧΡΗΜΑΤΙΣΤΗΡΙΑΚΗ Α.Ε.Π.Ε.Υ.				a			a					a
ΜΗΤΡΟΠΟΛΕΩΣ 58, ΑΘΗΝΑ	(210)-3369700	(210)-3369820										
CFS ΧΡΗΜΑΤΙΣΤΗΡΙΑΚΗ Α.Ε.Π.Ε.Υ.				a		a			a			a
ΣΤΑΔΙΟΥ 3, ΑΘΗΝΑ	(210)-3360800	(210)-3311854										
CITIGROUP GLOBAL MARKET LTD				a	a							
CITIGROUP CENTRE, CANADA SQUARE, CANARY WHART, LONDON	002079864000	002079862266										
CREDIT AGRICOLE CHEUVREUX S.A.					a							
9 QUAI PAUL DOUMER, ΠΑΡΙΣΙ	33 (0) 1 41 89 70 00											
CREDIT SUISSE SECURITIES (EUROPE) LIMITED				a	a							
ONE CABOT SQUARE, LONDON	+44 20 7888 8888	+44 20 7888 1600										
DEUTSCHE BANK A.G.				a	a							
THEODOR-HEUSS-ALLEE 70, ΦΡΑΚΝΦΟΥΡΤΗ	0049 69 910 00	0049 69 910 34 225										
EUROBANK EQUITIES Α.Ε.Π.Ε.Υ.				a		a		a			a	
ΦΙΛΕΛΛΗΝΩΝ 10, ΑΘΗΝΑ	(210)-3720000	(210)-3720001										
EUROCORP ΧΡΗΜΑΤΙΣΤΗΡΙΑΚΗ Α.Ε.				a			a				a	
ΠΛ. ΦΙΛΙΚΗΣ ΕΤΑΙΡΕΙΑΣ 14, ΑΘΗΝΑ	(210)-7263500	(210)-7263666										
EUROTRUST ΧΡΗΜΑΤΙΣΤΗΡΙΑΚΗ Α.Ε.Π.Ε.Υ.				a								
ΣΟΦΟΚΛΕΟΥΣ 13-15, ΑΘΗΝΑ	(210)-3363100	(210)-3238334										
EUROXX Χ.Α.Ε.Π.Ε.Υ.				a			a				a	
ΠΑΛΑΙΟΛΟΓΟΥ 7, ΧΑΛΑΝΔΡΙ	(210)-6879400	(210)-6879401										
GLOBAL CAPITAL SECURITIES AND FINANCIAL SERVICES LTD				a	a							
ΛΕΩΦ. ΛΕΜΕΣΟΥ 5, ΛΕΜΕΣΟΣ ΚΥΠΡΟΥ	(+35722)-710710	(+35722)-339332										
GUARDIAN TRUST ΧΡΗΜΑΤΙΣΤΗΡΙΑΚΗ Α.Ε.Π.Ε.Υ.				a		a	a					a
ΦΙΛΕΛΛΗΝΩΝ 15, ΑΘΗΝΑ	(210)-3220402	(210)-3220498										
HSBC ΤΡΑΠΕΖΑ										a		
Λ. ΜΕΣΟΓΕΙΩΝ 109-111, ΑΘΗΝΑ	(210)-6961507	(210)-6929310										
INDEX ΧΡΗΜΑΤΙΣΤΗΡΙΑΚΗ Α.Ε.Π.Ε.Υ.				a								
ΔΡΑΓΑΤΣΑΝΙΟΥ 6, ΑΘΗΝΑ	(210)-3213920	(210)-3213216										
LAIKI FINANCIAL SERVICES LTD				a	a							
CLR HOUSE, Λ. ΒΥΡΩΝΟΣ 26, ΛΕΥΚΩΣΙΑ ΚΥΠΡΟΥ	(+35722)-898600	(+35722)-680953										
MAGNA TRUST ΧΡΗΜΑΤΙΣΤΗΡΙΑΚΗ Α.Ε.Π.Ε.Υ.				a					a			a
ΦΕΙΔΙΟΥ 9, ΑΘΗΝΑ	(210)-3327503	(210)-3327599										
MEGA EQUITY SEC. & FINANCIAL SERVICES LTD				a	a							
Λ. ΓΡΙΒΑ ΔΙΓΕΝΗ 42-44, ΛΕΥΚΩΣΙΑ ΚΥΠΡΟΥ	(+35722)-711711	(+35722)-711811										
MERIT ΧΡΗΜΑΤΙΣΤΗΡΙΑΚΗ Α.Ε.Π.Ε.Υ.				a		a	a				a	
ΒΑΣΙΛΕΩΣ ΚΩΝΣΤΑΝΤΙΝΟΥ 38, ΑΘΗΝΑ	(210)-3671800	(210)-3671830										
NBG SECURITIES Α.Ε.Π.Ε.Υ.				a		a		a				a
ΑΚΑΔΗΜΙΑΣ 68, ΑΘΗΝΑ	(210)-3328500	(210)-3328565										
NUNTIUS ΧΡΗΜΑΤΙΣΤΗΡΙΑΚΗ Α.Ε.Π.Ε.Υ.				a					a			a
ΔΡΑΓΑΤΣΑΝΙΟΥ 6, ΑΘΗΝΑ	(210)-3350599	(210)-3254846										
ORANGE PARTNERS Α.Ε.Π.Ε.Υ.				a								
ΤΖΩΡΤΖ 5, ΑΘΗΝΑ	(210)-3300009	(210)-3305240										

Πίνακας Μελών Χρηματιστηρίου Αθηνών και Μελών ΕΤ.ΕΚ.

Επωνυμία	Διεύθυνση	Τηλέφωνο	Φαξ	Αγορά Μετοχών			Αγορά Παραγώγων			Μέλη ΕΤ.ΕΚ.		
				Μέλος Αγοράς	Μέλος εξ Αποστάσεως	Ειδικός Διαπρήτης	Διαπρήτης	Ειδικός Διαπρήτης	Παραγελίχος	Γενικό Εκκαθιστικό	Άμεσο Εκκαθιστικό	Μη Εκκαθιστικό
PRELIUM Α.Ε.Π.Ε.Υ.				a			a					a
ΚΗΦΙΣΙΑΣ & ΔΑΒΑΚΗ 1 , ΑΘΗΝΑ				(210)-3677000	(210)-6920403							
PROCHOICE ΧΡΗΜΑΤΙΣΤΗΡΙΑΚΗ ΛΤΔ				a	a							
ΣΤΥΡΟΥ ΚΥΠΡΙΑΝΟΥ 57, ΛΕΥΚΩΣΙΑ ΚΥΠΡΟΥ				+357-24-661192	+357-24-662464							
SHARELINK SEC. & FINANCIAL SERVICES LTD				a	a							
ELLINAS HOUSE, ΘΕΟΤΟΚΗ 6, ΛΕΥΚΩΣΙΑ ΚΥΠΡΟΥ				(+35722)-554200	(+35722)-750852							
SOCIETE GENERALE S.A.				a	a		a					
COURS VALMY PUTEAUX - LA DEFENSE 17, ΠΑΡΙΣΙ				(+33) 142134754	(+33) 142135697							
Λ. ΚΗΦΙΣΙΑΣ 240-242, ΑΘΗΝΑ				(210)-6790161	(210)-6728828							
SOLIDUS SECURITIES ΑΣΠΕΥ				a			a				a	
ΛΟΥΙΖΗΣ ΡΙΑΝΚΟΥΡ 64, ΑΘΗΝΑ				(210)-6925500	(210)-6985421							
THE CYPRUS INVESTMENT & SEC. CORP. LTD (CISCO)				a	a							
ΕΒΡΟΥ (EUROLIFE HOUSE) 4, ΛΕΥΚΩΣΙΑ ΚΥΠΡΟΥ				(+35722)-881800	(+35722)-881801							
UBS LIMITED				a	a							
FINSBURY AVENUE 1, LONDON				(+4420)-79013333	(+4420)-79012345							
Α. ΣΑΡΡΗΣ ΧΡΗΜΑΤΙΣΤΗΡΙΑΚΗ Α.Ε.Π.Ε.Υ.				a								
ΔΡΑΓΑΤΣΑΝΙΟΥ 6, ΑΘΗΝΑ				(210)-3367700	(210)-3312324							
ΑΓΡΟΤΙΚΗ ΤΡΑΠΕΖΑ ΤΗΣ ΕΛΛΑΔΟΣ Α.Ε.								a			a	
ΠΑΝΕΠΙΣΤΗΜΙΟΥ 23, ΑΘΗΝΑ				(210)-3298400	(210)-3298322							
ΑΘΗΝΑΪΚΗ ΧΡΗΜΑΤΙΣΤΗΡΙΑΚΗ Α.Ε.Π.Ε.Υ.				a								
ΣΤΑΔΙΟΥ 33, ΑΘΗΝΑ				(210)-3254764	(210)-3254767							
ΑΛΦΑ FINANCE ΑΣΠΕΥ				a		a		a			a	
ΜΕΡΛΙΝ 5, ΑΘΗΝΑ				(210)-3677400	(210)-3311193							
ΑΤΛΑΣ ΧΡΗΜΑΤΙΣΤΗΡΙΑΚΗ Α.Ε.Π.Ε.Υ.				a			a					a
ΜΙΧΑΛΑΚΟΠΟΥΛΟΥ 125 & ΒΕΡΒΑΙΝΩΝ 14 - 16, ΑΘΗΝΑ				(210)-3363300	(210)-3238925							
Γ.Α. ΠΕΡΒΑΝΑΣ ΧΡΗΜΑΤΙΣΤΗΡΙΑΚΗ ΑΣΠΕΥ				a			a					a
ΣΟΦΟΚΛΕΟΥΣ 7 - 9, ΑΘΗΝΑ				(210)-3251875	(210)-3210291							
ΓΕΝΙΚΗ ΤΡΑΠΕΖΑ ΤΗΣ ΕΛΛΑΔΟΣ Α.Ε.										a		
ΛΕΩΦ. ΜΕΣΟΓΕΙΩΝ 109-111, ΑΘΗΝΑ				(210)-3288737	(210)-3288211							
ΕΡΜΟΥ 87-89, ΑΘΗΝΑ				(210)-6976072	(210)-6976079							
Δ. ΑΘ. ΤΣΕΚΟΥΡΑΣ ΧΡΗΜΑΤΙΣΤΗΡΙΑΚΗ Α.Ε.Π.Ε.Υ.				a								
ΠΕΣΜΑΖΟΓΛΟΥ 3, ΑΘΗΝΑ				(210)-3214406	(210)-3211997							
ΔΙΕΘΝΗΣ ΧΡΗΜΑΤΙΣΤΗΡΙΑΚΗ Α.Ε.Π.Ε.Υ.							a				a	
Λ. ΣΥΓΓΡΟΥ 80-88, ΑΘΗΝΑ				(210)-9203000	(210)-9203052							
ΔΥΝΑΜΙΚΗ ΧΡΗΜΑΤΙΣΤΗΡΙΑΚΗ Α.Ε.Π.Ε.Υ.				a					a		a	
ΧΑΡΙΛΑΟΥ ΤΡΙΚΟΥΠΗ 6 - 10, ΑΘΗΝΑ				(210)-3677700	(210)-3677777							
ΕΘΝΙΚΗ ΤΡ. ΤΗΣ ΕΛΛΑΔΟΣ / ΕΙΔΙΚΗ ΔΙΑΔ. PROBANK				a								
ΑΜΕΡΙΚΗΣ 10, ΑΘΗΝΑ				(210)-3392631	(210)-3392646							
ΕΘΝΙΚΗ ΤΡΑΠΕΖΑ ΤΗΣ ΕΛΛΑΔΟΣ Α.Ε.								a			a	
ΑΚΑΔΗΜΙΑΣ 68, ΑΘΗΝΑ				(210)-3328817	(210)-3328678							
ΑΙΟΛΟΥ 86, ΑΘΗΝΑ				(210)-3341000	(210)-3228187							
ΕΛΛΗΝΙΚΗ ΤΡΑΠΕΖΑ (ΕΠΕΝΔΥΣΕΙΣ) ΛΤΔ				a	a							
ΛΕΩΦΟΡΟΣ ΚΥΡΙΑΚΟΥ ΜΑΤΣΗ 31, ΛΕΥΚΩΣΙΑ ΚΥΠΡΟΥ				(+35722)-500100	(+35722)-500110							
ΕΛΛΗΝΟΑΜΕΡΙΚΑΝΙΚΗ ΧΡΗΜΑΤΙΣΤΗΡΙΑΚΗ Α.Ε.Π.Ε.Υ.				a			a					
ΕΥΡΙΠΙΔΟΥ 6, ΑΘΗΝΑ				(210)-3311100	(210)-3215968							
ΕΠΕΝΔΥΤΙΚΗ ΤΡΑΠΕΖΑ ΕΛΛΑΔΟΣ Α.Ε.				a		a		a		a		
ΑΙΓΕΙΑΛΙΑΣ 32, ΜΑΡΟΥΣΙ				(210) 8173000	(210) 8173101							
Λ. ΚΗΦΙΣΙΑΣ 24B, ΜΑΡΟΥΣΙ				(210)-8171800	(210)-8171889							
Ζ.Γ. ΠΟΡΤΑΛΑΚΗΣ Α.Ε.Π.Ε.Υ.				a								
ΠΕΣΜΑΖΟΓΛΟΥ 8, ΑΘΗΝΑ				(210)-3214830	(210)-3212024							
ΗΛΙΑΣ ΠΕΤΡΟΠΟΥΛΑΚΗΣ ΧΡΗΜΑΤΙΣΤΗΡΙΑΚΗ Α.Ε.Π.Ε.Υ.				a					a			a
ΑΡΙΣΤΕΙΔΟΥ 9, ΑΘΗΝΑ				(210)-3213928	(210)-3216810							
Θ.Σ. ΣΩΤΗΡΙΑΔΗΣ ΧΡΗΜΑΤΙΣΤΗΡΙΑΚΗ Α.Ε.Π.Ε.Υ.				a								
ΒΑΛΛΑΩΡΙΤΟΥ 7, ΑΘΗΝΑ				(210)-3636943	(210)-3601943							
Ι. ΧΡ. ΜΑΥΡΙΚΗΣ ΧΡΗΜΑΤΙΣΤΗΡΙΑΚΗ Α.Ε.Π.Ε.Υ.				a								
ΣΟΦΟΚΛΕΟΥΣ 5, ΑΘΗΝΑ				(210)-3213949	(210)-3217767							
ΚΑΠΠΑ ΧΡΗΜΑΤΙΣΤΗΡΙΑΚΗ Α.Ε.Π.Ε.Υ.				a			a					a
ΒΑΛΛΑΩΡΙΤΟΥ 15, ΑΘΗΝΑ				(210)-3610371	(210)-3641002							
ΚΑΡΑΜΑΝΩΦ ΧΡΗΜΑΤΙΣΤΗΡΙΑΚΗ Α.Ε.Π.Ε.Υ.				a					a		a	
ΠΛ. ΑΓ. ΘΕΟΔΩΡΩΝ 2, ΑΘΗΝΑ				(210)-3212947	(210)-3217088							
ΚΥΚΛΟΣ ΧΡΗΜΑΤΙΣΤΗΡΙΑΚΗ Α.Ε.Π.Ε.Υ.				a		a	a				a	
ΠΑΝΕΠΙΣΤΗΜΙΟΥ 39, ΑΘΗΝΑ				(210)-3364300	(210)-3239122							

Πίνακας Μελών Χρηματιστηρίου Αθηνών και Μελών ΕΤ.ΕΚ.

Επωνυμία	Διεύθυνση	Τηλέφωνο	Φαξ	Αγορά Μετοχών			Αγορά Παραγώγων			Μέλη ΕΤ.ΕΚ.		
				Μέλος Αγοράς	Μέλος εξ Αποστάσεως	Ειδικός Διαπρήτης	Διαπρήτης	Ειδικός Διαπρήτης	Παραγελίχος	Γενικό Εκκαθιστικό	Άμεσο Εκκαθιστικό	Μη Εκκαθιστικό
ΚΥΠΡΟΥ ΧΡΗΜΑΤΙΣΤΗΡΙΑΚΗ ΑΕΠΕΥ				a		a	a					a
ΧΑΛΚΥΔΟΝΟΣ & ΦΕΙΔΙΠΠΙΔΟΥ 26 26, ΑΘΗΝΑ				(210)-8701000		(210)-8701049						
ΛΕΩΝ ΔΕΠΟΛΑΣ ΧΡΗΜΑΤΙΣΤΗΡΙΑΚΗ Α.Ε.Π.Ε.Υ.				a					a			a
ΧΡ. ΛΑΔΑ 1, ΑΘΗΝΑ				(210)-3213286		(210)-3211618						
ΜΕΤΟΧΙΚΗ ΧΡΗΜΑΤΙΣΤΗΡΙΑΚΗ Α.Ε.Π.Ε.Υ.				a								
Γ. ΓΕΝΝΑΔΙΟΥ 3, ΑΘΗΝΑ				(210)-3306700		(210)-3306709						
ΜΙΔΑΣ ΧΡΗΜΑΤΙΣΤΗΡΙΑΚΗ Α.Ε.Π.Ε.Υ.				a								
ΣΟΦΟΚΛΕΟΥΣ 5, ΑΘΗΝΑ				(210)-3253203		(210)-3253205						
Ν. ΣΑΡΡΟΣ ΧΡΗΜΑΤΙΣΤΗΡΙΑΚΗ Α.Ε.							a					
ΣΟΦΟΚΛΕΟΥΣ 7-9, ΑΘΗΝΑ				(210)-3705600		(210)-3219992						
Ν. ΧΡΥΣΟΧΟΪΔΗΣ ΧΡΗΜΑΤΙΣΤΗΡΙΑΚΗ Α.Ε.Π.Ε.Υ.				a					a		a	
ΣΟΦΟΚΛΕΟΥΣ 7 - 9, ΑΘΗΝΑ				(210)-3213913		(210)-3216115						
ΝΕΑ ΠΡΟΤΟΝ ΤΡΑΠΕΖΑ Α.Ε.							a				a	
ΕΣΛΙΝ & ΑΜΑΛΙΑΔΟΣ 20, ΑΘΗΝΑ				210 6970000		210 6970111						
ΠΑΝΤΕΛΑΚΗΣ ΧΡΗΜΑΤΙΣΤΗΡΙΑΚΗ ΑΕΠΕΥ				a			a					a
Λ. ΜΕΣΟΓΕΙΩΝ 109-111, ΑΘΗΝΑ				(210)-6965000		(210)-6929550						
ΠΕΙΡΑΙΩΣ Α.Ε.Π.Ε.Υ.				a				a			a	
ΣΤΑΔΙΟΥ 10, ΑΘΗΝΑ				(210)-3354100		(210)-3233814						
ΠΗΓΑΣΟΣ ΧΡΗΜΑΤΙΣΤΗΡΙΑΚΗ Α.Ε.Π.Ε.Υ.				a			a					
ΒΑΛΛΩΡΙΤΟΥ 17, ΑΘΗΝΑ				(210)-3670700		(210)-3670760						
ΣΤ.ΕΜ. ΛΑΥΡΕΝΤΑΚΗΣ ΧΡΗΜΑΤΙΣΤΗΡΙΑΚΗ Α.Ε.Π.Ε.Υ.				a			a					a
ΣΟΦΟΚΛΕΟΥΣ 7 - 9, ΑΘΗΝΑ				(210)-3213336		(210)-3246572						
ΣΥΝΕΡΓΑΤΙΚΗ ΚΕΝΤΡΙΚΗ ΤΡΑΠΕΖΑ ΛΤΔ				a	a							
ΓΡΗΓΟΡΗ ΑΥΞΕΝΤΙΟΥ 8, ΛΕΥΚΩΣΙΑ ΚΥΠΡΟΥ				(+35722)-743300		(+35722)-672083						
ΤΡΑΠΕΖΑ EUROBANK ERGASIAS A.E.										a		
ΟΘΩΝΟΣ 8, ΑΘΗΝΑ				(210)-3337969		(210)-3245916						
				(210)-3337000		(210)-3233866						
ΤΡΑΠΕΖΑ ΚΥΠΡΟΥ ΔΗΜΟΣΙΑ ΕΤΑΙΡΙΑ ΛΙΜΙΤΕΔ										a		
ΛΕΩΦ. ΑΛΕΞΑΝΔΡΑΣ 170, ΑΘΗΝΑ				(210)-6477708		(210)-6477709						
ΣΤΑΣΙΝΟΥ (ΑΓ. ΠΑΡΑΣΚΕΥΗ, ΣΤΡΩΒΟΛΟΣ) 51, ΛΕΥΚΩΣΙΑ ΚΥΠΡΟΥ				(0035722)-121883		(0035722)-336258						
ΤΡΑΠΕΖΑ ΠΕΙΡΑΙΩΣ Α.Ε.									a	a		
ΑΜΕΡΙΚΗΣ 4, ΑΘΗΝΑ				(210)-3335000		(210)-3335079						
				(210)-3335918		(210)-3254207						

Πίνακας Μετοχών Υπό Ειδική Διαπραγμάτευση

Μετοχές	Κατηγορία Διαπραγμάτευσης	
	Έναρξη Ειδικής Διαπραγμάτευσης	Λήξη Ειδικής Διαπραγμάτευσης
Ειδικός Διαπραγματευτής		
CYPRUS POPULAR BANK (ΚΟ)	Σε Αναστολή	
ΠΕΙΡΑΙΩΣ Α.Ε.Π.Ε.Υ.	02/02/2013	01/01/2400
ΒΙΟΧΑΛΚΟ (ΚΑ)	Σε Αναστολή	
EUROBANK EQUITIES Α.Ε.Π.Ε.Υ.	20/01/2013	01/01/2400
MERIT ΧΡΗΜΑΤΙΣΤΗΡΙΑΚΗ Α.Ε.Π.Ε.Υ.	13/12/2012	01/01/2400
ΑΛΦΑ FINANCE ΑΕΠΕΥ	11/02/2013	01/01/2400
ALPHA BANK (ΚΟ)	Κύρια Αγορά	
EUROBANK EQUITIES Α.Ε.Π.Ε.Υ.	24/10/2012	01/01/2400
MERIT ΧΡΗΜΑΤΙΣΤΗΡΙΑΚΗ Α.Ε.Π.Ε.Υ.	03/09/2013	01/01/2400
NBG SECURITIES Α.Ε.Π.Ε.Υ.	15/01/2013	01/01/2400
ΕΠΕΝΔΥΤΙΚΗ ΤΡΑΠΕΖΑ ΕΛΛΑΔΟΣ Α.Ε.	08/01/2013	01/01/2400
ΠΕΙΡΑΙΩΣ Α.Ε.Π.Ε.Υ.	28/05/2013	01/01/2400
BYTE COMPUTER (ΚΟ)	Κύρια Αγορά	
MERIT ΧΡΗΜΑΤΙΣΤΗΡΙΑΚΗ Α.Ε.Π.Ε.Υ.	04/08/2013	01/01/2400
COCA-COLA HBC AG (ΚΟ)	Κύρια Αγορά	
EUROBANK EQUITIES Α.Ε.Π.Ε.Υ.	23/10/2013	01/01/2400
NBG SECURITIES Α.Ε.Π.Ε.Υ.	29/04/2013	01/01/2400
FOLLI-FOLLIE (ΚΟ)	Κύρια Αγορά	
NBG SECURITIES Α.Ε.Π.Ε.Υ.	17/02/2014	01/01/2400
FRIGOLASS (ΚΟ)	Κύρια Αγορά	
EUROBANK EQUITIES Α.Ε.Π.Ε.Υ.	23/08/2013	01/01/2400
INTRAKAT (ΚΟ)	Κύρια Αγορά	
MERIT ΧΡΗΜΑΤΙΣΤΗΡΙΑΚΗ Α.Ε.Π.Ε.Υ.	27/12/2012	01/01/2400
MARFIN INVESTMENT GROUP (ΚΟ)	Κύρια Αγορά	
ΠΕΙΡΑΙΩΣ Α.Ε.Π.Ε.Υ.	02/02/2013	01/01/2400
MLS ΠΛΗΡΟΦΟΡΙΚΗ (ΚΟ)	Κύρια Αγορά	
ΒΕΤΑ ΧΡΗΜΑΤΙΣΤΗΡΙΑΚΗ Α.Ε.Π.Ε.Υ.	18/07/2013	01/01/2400
ΝΙΟΗΛCO SA/NV (ΚΑ)	Κύρια Αγορά	
MERIT ΧΡΗΜΑΤΙΣΤΗΡΙΑΚΗ Α.Ε.Π.Ε.Υ.	17/03/2014	01/01/2400
ΑΛΦΑ FINANCE ΑΕΠΕΥ	17/02/2014	01/01/2400
ΑΛΟΥΜΥΛ (ΚΟ)	Κύρια Αγορά	
ΒΕΤΑ ΧΡΗΜΑΤΙΣΤΗΡΙΑΚΗ Α.Ε.Π.Ε.Υ.	18/07/2013	01/01/2400
ΓΕΚ ΤΕΡΝΑ (ΚΟ)	Κύρια Αγορά	
ΕΠΕΝΔΥΤΙΚΗ ΤΡΑΠΕΖΑ ΕΛΛΑΔΟΣ Α.Ε.	02/01/2013	01/01/2400
ΔΕΗ (ΚΟ)	Κύρια Αγορά	
EUROBANK EQUITIES Α.Ε.Π.Ε.Υ.	23/10/2012	01/01/2400
NBG SECURITIES Α.Ε.Π.Ε.Υ.	26/03/2013	01/01/2400
ΑΛΦΑ FINANCE ΑΕΠΕΥ	08/01/2013	01/01/2400
ΕΠΕΝΔΥΤΙΚΗ ΤΡΑΠΕΖΑ ΕΛΛΑΔΟΣ Α.Ε.	08/01/2013	01/01/2400
ΠΕΙΡΑΙΩΣ Α.Ε.Π.Ε.Υ.	28/09/2013	01/01/2400
ΕΘΝΙΚΗ ΤΡΑΠΕΖΑ (ΚΟ)	Κύρια Αγορά	
EUROBANK EQUITIES Α.Ε.Π.Ε.Υ.	24/10/2012	01/01/2400
MERIT ΧΡΗΜΑΤΙΣΤΗΡΙΑΚΗ Α.Ε.Π.Ε.Υ.	03/09/2013	01/01/2400
NBG SECURITIES Α.Ε.Π.Ε.Υ.	28/02/2013	01/01/2400
ΑΛΦΑ FINANCE ΑΕΠΕΥ	08/01/2013	01/01/2400
ΕΠΕΝΔΥΤΙΚΗ ΤΡΑΠΕΖΑ ΕΛΛΑΔΟΣ Α.Ε.	08/01/2013	01/01/2400
ΠΕΙΡΑΙΩΣ Α.Ε.Π.Ε.Υ.	08/09/2013	01/01/2400
ΕΛΛΑΚΤΩΡ (ΚΟ)	Κύρια Αγορά	
EUROBANK EQUITIES Α.Ε.Π.Ε.Υ.	01/06/2013	01/01/2400
NBG SECURITIES Α.Ε.Π.Ε.Υ.	25/06/2013	01/01/2400
ΕΠΕΝΔΥΤΙΚΗ ΤΡΑΠΕΖΑ ΕΛΛΑΔΟΣ Α.Ε.	02/01/2013	01/01/2400
ΕΛΛΗΝ ΧΡΗΜΑΤΙΣΤΗΡΙΑ Χ.Α. (ΚΟ)	Κύρια Αγορά	
EUROBANK EQUITIES Α.Ε.Π.Ε.Υ.	01/06/2013	01/01/2400
NBG SECURITIES Α.Ε.Π.Ε.Υ.	25/06/2013	01/01/2400
ΕΠΕΝΔΥΤΙΚΗ ΤΡΑΠΕΖΑ ΕΛΛΑΔΟΣ Α.Ε.	02/01/2013	01/01/2400
ΕΛΤΟΝ (ΚΟ)	Κύρια Αγορά	
ΒΕΤΑ ΧΡΗΜΑΤΙΣΤΗΡΙΑΚΗ Α.Ε.Π.Ε.Υ.	03/09/2013	01/01/2400
ΙΝΤΡΑΛΟΤ (ΚΟ)	Κύρια Αγορά	
EUROBANK EQUITIES Α.Ε.Π.Ε.Υ.	01/06/2013	01/01/2400
ΕΠΕΝΔΥΤΙΚΗ ΤΡΑΠΕΖΑ ΕΛΛΑΔΟΣ Α.Ε.	02/01/2013	01/01/2400
ΠΕΙΡΑΙΩΣ Α.Ε.Π.Ε.Υ.	28/09/2013	01/01/2400
ΚΑΝΑΚΗΣ Σ. (ΚΟ)	Κύρια Αγορά	
ΒΕΤΑ ΧΡΗΜΑΤΙΣΤΗΡΙΑΚΗ Α.Ε.Π.Ε.Υ.	01/10/2013	01/01/2400
ΜΟΤΟΡ ΟΪΛ (ΚΟ)	Κύρια Αγορά	
EUROBANK EQUITIES Α.Ε.Π.Ε.Υ.	23/10/2012	01/01/2400
NBG SECURITIES Α.Ε.Π.Ε.Υ.	17/02/2014	01/01/2400
ΜΥΤΙΛΗΝΑΙΟΣ (ΚΟ)	Κύρια Αγορά	
NBG SECURITIES Α.Ε.Π.Ε.Υ.	25/06/2013	01/01/2400
ΕΠΕΝΔΥΤΙΚΗ ΤΡΑΠΕΖΑ ΕΛΛΑΔΟΣ Α.Ε.	02/01/2013	01/01/2400

Πίνακας Μετοχών Υπό Ειδική Διαπραγμάτευση

Μετοχές Ειδικός Διαπραγματευτής	Κατηγορία Διαπραγμάτευσης	
	Έναρξη Ειδικής Διαπραγμάτευσης	Λήξη Ειδικής Διαπραγμάτευσης
ΟΠΑΠ (ΚΟ)	Κύρια Αγορά	
EUROBANK EQUITIES Α.Ε.Π.Ε.Υ.	24/10/2012	01/01/2400
NBG SECURITIES Α.Ε.Π.Ε.Υ.	15/01/2013	01/01/2400
ΑΛΦΑ FINANCE ΑΕΠΕΥ	08/01/2013	01/01/2400
ΕΠΕΝΔΥΤΙΚΗ ΤΡΑΠΕΖΑ ΕΛΛΑΔΟΣ Α.Ε.	08/01/2013	01/01/2400
ΟΤΕ (ΚΟ)	Κύρια Αγορά	
EUROBANK EQUITIES Α.Ε.Π.Ε.Υ.	24/10/2012	01/01/2400
NBG SECURITIES Α.Ε.Π.Ε.Υ.	01/12/2012	01/01/2400
ΑΛΦΑ FINANCE ΑΕΠΕΥ	08/01/2013	01/01/2400
ΕΠΕΝΔΥΤΙΚΗ ΤΡΑΠΕΖΑ ΕΛΛΑΔΟΣ Α.Ε.	08/01/2013	01/01/2400
ΠΕΙΡΑΙΩΣ Α.Ε.Π.Ε.Υ.	08/09/2013	01/01/2400
ΠΑΠΟΥΤΣΑΝΗΣ (ΚΟ)	Κύρια Αγορά	
ΒΕΤΑ ΧΡΗΜΑΤΙΣΤΗΡΙΑΚΗ Α.Ε.Π.Ε.Υ.	25/11/2013	01/01/2400
ΠΕΙΡΑΙΩΣ ΤΡΑΠΕΖΑ (ΚΟ)	Κύρια Αγορά	
EUROBANK EQUITIES Α.Ε.Π.Ε.Υ.	23/10/2012	01/01/2400
MERIT ΧΡΗΜΑΤΙΣΤΗΡΙΑΚΗ Α.Ε.Π.Ε.Υ.	16/09/2013	01/01/2400
NBG SECURITIES Α.Ε.Π.Ε.Υ.	02/06/2013	01/01/2400
ΕΠΕΝΔΥΤΙΚΗ ΤΡΑΠΕΖΑ ΕΛΛΑΔΟΣ Α.Ε.	08/01/2013	01/01/2400
ΠΕΙΡΑΙΩΣ Α.Ε.Π.Ε.Υ.	16/02/2013	01/01/2400
ΠΕΤΡΟΠΟΥΛΟΣ ΠΕΤΡΟΣ (ΚΟ)	Κύρια Αγορά	
ΒΕΤΑ ΧΡΗΜΑΤΙΣΤΗΡΙΑΚΗ Α.Ε.Π.Ε.Υ.	28/05/2013	01/01/2400
ΣΑΡΑΝΤΗΣ ΓΡ. (ΚΟ)	Κύρια Αγορά	
ΒΕΤΑ ΧΡΗΜΑΤΙΣΤΗΡΙΑΚΗ Α.Ε.Π.Ε.Υ.	14/05/2013	01/01/2400
ΤΙΤΑΝ (ΚΟ)	Κύρια Αγορά	
EUROBANK EQUITIES Α.Ε.Π.Ε.Υ.	23/10/2012	01/01/2400
NBG SECURITIES Α.Ε.Π.Ε.Υ.	17/02/2014	01/01/2400
ΤΡΑΠΕΖΑ EUROBANK ERGASIAS (ΚΟ)	Κύρια Αγορά	
EUROBANK EQUITIES Α.Ε.Π.Ε.Υ.	01/06/2013	01/01/2400
ΑΛΦΑ FINANCE ΑΕΠΕΥ	08/01/2013	01/01/2400
ΕΠΕΝΔΥΤΙΚΗ ΤΡΑΠΕΖΑ ΕΛΛΑΔΟΣ Α.Ε.	08/01/2013	01/01/2400
ΠΕΙΡΑΙΩΣ Α.Ε.Π.Ε.Υ.	28/09/2013	01/01/2400

Γνωστοποιήσεις Συναλλαγών - Κατάλογος Υπόχρεων Προσώπων

Ημερομηνία Υποβολής [1]	Επωνυμία	Λόγος Υποβολής [2]	Υπόχρεος	Ιδιότητα Υποχρέου	Σχέση με τον Υπόχρεο	Ημερομηνία Συναλλαγής	Αγορά	Όγκος Συναλλαγών	Αξία Συναλλαγών	Φύση Συναλλαγής [3]	Είδος Χρηματικού μέσου	Παρατηρήσεις [4]
01/04/2014	A.S. ΕΜΠΟΡΙΚΗ-ΒΙΟΜ. ΕΤΑΙΡΙΑ Η/Υ & ΠΑΙΧΝΙΔΙΩΝ Α.Ε.	A	ΑΝΔΡΕΑΔΗΣ ΕΥΣΤΡΑΤΙΟΣ	Πρόεδρος κ Διευθ. Σύμβουλος	Ο Ιδιος	31/03/2014	ΑΞΙΩΝ ΧΑ	12,500	4,450.00	A	Μετοχή (Κοινή)	
01/04/2014	UNIBIOS Α.Ε. ΣΥΜΜΕΤΟΧΩΝ	A	ΚΑΛΟΓΗΡΟΥ ΑΛΕΞΑΝΔΡΟΣ	Μέλος ΔΣ Μη Εκτελεστικό	Ο Ιδιος	28/03/2014	ΑΞΙΩΝ ΧΑ	10,000	3,593.00	A	Μετοχή (Κοινή)	
01/04/2014	ΕΛΛΗΝΙΚΑ ΧΡΗΜΑΤΙΣΤΗΡΙΑ - ΧΡΗΜΑΤΙΣΤΗΡΙΟ ΑΘΗΝΩΝ ΑΝΩΝΥΜΗ ΕΤΑΙΡΕΙΑ ΣΥΜΜΕΤΟΧΩΝ	B	ΚΑΡΑΒΙΑΣ ΦΩΚΙΩΝ	Μέλος ΔΣ Μη Εκτελεστικό	Συνδεδεμένο Νομικό Πρόσωπο	27/03/2014	ΠΑΡΑΓΩΓΩΝ ΧΑ	98	86,786.00	Π	ΣΜΕ σε μετοχές	
01/04/2014	ΕΛΛΗΝΙΚΑ ΧΡΗΜΑΤΙΣΤΗΡΙΑ - ΧΡΗΜΑΤΙΣΤΗΡΙΟ ΑΘΗΝΩΝ ΑΝΩΝΥΜΗ ΕΤΑΙΡΕΙΑ ΣΥΜΜΕΤΟΧΩΝ	B	ΚΑΡΑΒΙΑΣ ΦΩΚΙΩΝ	Μέλος ΔΣ Μη Εκτελεστικό	Συνδεδεμένο Νομικό Πρόσωπο	27/03/2014	ΠΑΡΑΓΩΓΩΝ ΧΑ	2	1,770.00	A	ΣΜΕ σε μετοχές	
01/04/2014	ΕΛΛΗΝΙΚΑ ΧΡΗΜΑΤΙΣΤΗΡΙΑ - ΧΡΗΜΑΤΙΣΤΗΡΙΟ ΑΘΗΝΩΝ ΑΝΩΝΥΜΗ ΕΤΑΙΡΕΙΑ ΣΥΜΜΕΤΟΧΩΝ	B	ΚΑΡΑΒΙΑΣ ΦΩΚΙΩΝ	Μέλος ΔΣ Μη Εκτελεστικό	Συνδεδεμένο Νομικό Πρόσωπο	27/03/2014	ΑΞΙΩΝ ΧΑ	200	1,770.00	Π	Μετοχή (Κοινή)	
01/04/2014	ΕΛΛΗΝΙΚΑ ΧΡΗΜΑΤΙΣΤΗΡΙΑ - ΧΡΗΜΑΤΙΣΤΗΡΙΟ ΑΘΗΝΩΝ ΑΝΩΝΥΜΗ ΕΤΑΙΡΕΙΑ ΣΥΜΜΕΤΟΧΩΝ	B	ΚΑΡΑΒΙΑΣ ΦΩΚΙΩΝ	Μέλος ΔΣ Μη Εκτελεστικό	Συνδεδεμένο Νομικό Πρόσωπο	27/03/2014	ΑΞΙΩΝ ΧΑ	9,800	86,445.06	A	Μετοχή (Κοινή)	

Σημειώσεις Γνωστοποιήσεων Συναλλαγών

[1] - Η Ημερομηνία Υποβολής αφορά την Ημερομηνία που η Γνωστοποίηση παρελήφθη από το Χ.Α.

[2] - Λόγος Υποβολής: Α: Πρόσωπο που ασκεί Διευθυντικά καθήκοντα, Β: Πρόσωπο που έχει στενό δεσμό με πρόσωπο που ασκεί Διευθυντικά καθήκοντα.

[3] - Φύση Συναλλαγής: Α: Αγορά, Π: Πώληση.

[4] - Παρατηρήσεις: 1 - Λόγω Συμμετοχής σε ΑΜΚ, 2 - Λόγω Εξάσκησης Δικαιώματος Προαίρεσης αγοράς μετοχών που παρέχεται στο προσωπικό, 3 - Λόγω Δωρεάς, 4 - Λόγω Συγχώνευσης ή Διάσπασης κλπ, 5 - Λόγω Μετατροπής ή Ανταλλαγής Ομολογιών, 6 - Ανταλλαγή λόγω Προαιρετικής Δημόσιας Πρότασης.

Υποκείμενη Αγορά				Αγορά Παραγώγων																		
Ανωτ Τιμή	Κατωτ Τιμή	Τιμή κλεισ.	Μεταβ.	Μήνας Παράδοσης	Άνοιγμα	Ανωτ Τιμή	Κατωτ Τιμή	Τελ Τιμή	Τιμή κλεισ.	Τελευταία ζήτηση	Τελευταία προσφορά	Τιμή Εκκαθάρισης	Μεταβ.	Υψηλό ζωής	Χαμηλό ζωής	Πράξεις	Όγκος	Μεταβ.	Αξία	Μεταβ.	Ανοικτές θέσεις	Μεταβ.
FTSE/X.A. Large Cap				(Μονάδα Διαπραγμάτευσης: 1 Μονάδα Δείκτη x 5€, Χρηματικός Διακανονισμός)																		
433.22	427.78	433.22	0.66%	Απρίλιος 2014	430.50	434.75	427.50	432.50	431.00	13@432.50	121@432.75	431.00	0.58%	447.00	370.50	438	4,623	16.16%	9,971,386.25	16.82%	52,839	-0.16%
				Μάιος 2014	433.00	434.75	430.00	432.00	431.50	13@433.50	24@434.00	431.50	0.47%	446.00	418.00	26	315	-1.56%	681,910.00	-1.16%	1,202	0.50%
				Ιούνιος 2014	433.50	435.25	432.50	434.75	433.50	3@430.75	4@435.50	433.50	0.35%	448.75	392.75	12	262	23.00%	568,880.00	23.48%	4,746	0.19%
				Σεπτέμβριος 2014	---	---	---	---	438.25	---	---	438.25	0.57%	390.00	390.00	---	---	---	---	---	1	0.00%
				Δεκέμβριος 2014	---	---	---	---	---	---	---	---	---	---	---	---	---	---	---	---	---	---
				Μάρτιος 2015	---	---	---	---	---	---	---	---	---	---	---	---	---	---	---	---	---	---

Υποκείμενη Αγορά				Αγορά Παραγώγων																		
Ανωτ Τιμή	Κατωτ Τιμή	Τιμή κλεισ.	Μεταβ.	Μήνας Παράδοσης	Άνοιγμα	Ανωτ Τιμή	Κατωτ Τιμή	Τελ Τιμή	Τιμή κλεισ.	Τελευταία ζήτηση	Τελευταία προσφορά	Τιμή Εκκαθάρισης	Μεταβ.	Υψηλό ζωής	Χαμηλό ζωής	Πράξεις	Όγκος	Μεταβ.	Αξία	Μεταβ.	Ανοικτές θέσεις	Μεταβ.
(Μέγεθος Συμβολαίου: 100 Μετοχές, Φυσική Παράδοση)																						
ALPHA BANK (ΚΟ)				Ιούνιος 2014	0.715	0.716	0.686	0.690	0.690	30@0.689	440@0.694	0.690	-2.54%	0.729	0.561	104	3,032	32.29%	210,702.10	29.66%	27,873	4.95%
0.721	0.697	0.700	-2.10%	Σεπτέμβριος 2014	0.700	0.700	0.700	0.700	0.690	---	---	0.690	-5.87%	0.726	0.672	1	100	---	7,000.00	---	100	---
				Δεκέμβριος 2014	---	---	---	---	---	---	---	---	---	---	---	---	---	---	---	---	---	---
				Μάρτιος 2015	---	---	---	---	---	---	---	---	---	---	---	---	---	---	---	---	---	---
(Μέγεθος Συμβολαίου: 100 Μετοχές, Φυσική Παράδοση)																						
COCA-COLA HBC AG (ΚΟ)				Ιούνιος 2014	17.93	18.23	17.90	18.23	18.09	2@17.99	3@18.25	18.09	1.12%	18.79	17.30	8	30	200.00%	53,944.00	197.85%	969	-2.02%
18.20	17.86	18.20	1.11%	Σεπτέμβριος 2014	---	---	---	---	---	---	---	---	---	---	---	---	---	---	---	---	---	
				Δεκέμβριος 2014	---	---	---	---	---	---	---	---	---	---	---	---	---	---	---	---	---	---
				Μάρτιος 2015	---	---	---	---	---	---	---	---	---	---	---	---	---	---	---	---	---	---
(Μέγεθος Συμβολαίου: 100 Μετοχές, Φυσική Παράδοση)																						
EUROBANK PROPERTIES ΑΕΕΑΠ (ΚΟ)				Ιούνιος 2014	8.88	9.15	8.88	9.15	9.22	5@9.02	6@9.19	9.22	0.77%	9.37	8.31	4	8	-60.00%	7,152.00	-59.68%	111	-0.89%
9.17	8.74	9.17	0.77%	Σεπτέμβριος 2014	---	---	---	---	---	---	---	---	---	---	---	---	---	---	---	---	---	
				Δεκέμβριος 2014	---	---	---	---	---	---	---	---	---	---	---	---	---	---	---	---	---	---
				Μάρτιος 2015	---	---	---	---	---	---	---	---	---	---	---	---	---	---	---	---	---	---
(Μέγεθος Συμβολαίου: 100 Μετοχές, Φυσική Παράδοση)																						
FOLLI-FOLLIE (ΚΟ)				Ιούνιος 2014	27.10	27.16	26.50	26.72	26.62	1@26.30	1@27.09	26.62	0.38%	27.71	24.17	12	50	51.52%	134,441.00	56.18%	148	-0.67%
27.35	26.42	26.90	0.37%	Σεπτέμβριος 2014	---	---	---	---	---	---	---	---	---	---	---	---	---	---	---	---	---	
				Δεκέμβριος 2014	---	---	---	---	---	---	---	---	---	---	---	---	---	---	---	---	---	---
				Μάρτιος 2015	---	---	---	---	---	---	---	---	---	---	---	---	---	---	---	---	---	---
(Μέγεθος Συμβολαίου: 100 Μετοχές, Φυσική Παράδοση)																						
FRIGOGLASS (ΚΟ)				Ιούνιος 2014	4.82	4.89	4.80	4.84	4.84	3@4.84	9@4.94	4.84	0.62%	5.46	4.78	16	66	-47.62%	31,902.00	-47.75%	1,297	2.53%
4.88	4.75	4.87	3.40%	Σεπτέμβριος 2014	---	---	---	---	---	---	---	---	---	---	---	---	---	---	---	---	---	
				Δεκέμβριος 2014	---	---	---	---	---	---	---	---	---	---	---	---	---	---	---	---	---	---
				Μάρτιος 2015	---	---	---	---	---	---	---	---	---	---	---	---	---	---	---	---	---	---
(Μέγεθος Συμβολαίου: 100 Μετοχές, Φυσική Παράδοση)																						
JUMBO (ΚΟ)				Ιούνιος 2014	12.85	12.85	12.82	12.85	12.56	2@12.74	1@12.96	12.56	-1.57%	14.22	12.59	8	25	-35.90%	32,122.00	-36.19%	358	1.70%
13.01	12.78	12.80	-1.54%	Σεπτέμβριος 2014	---	---	---	---	---	---	---	---	---	---	---	---	---	---	---	---	---	
				Δεκέμβριος 2014	---	---	---	---	---	---	---	---	---	---	---	---	---	---	---	---	---	---
				Μάρτιος 2015	---	---	---	---	---	---	---	---	---	---	---	---	---	---	---	---	---	---
(Μέγεθος Συμβολαίου: 100 Μετοχές, Φυσική Παράδοση)																						
MARFIN INVESTMENT GROUP (ΚΟ)				Ιούνιος 2014	0.536	0.537	0.522	0.537	0.533	20@0.535	2@0.537	0.533	1.14%	0.545	0.443	31	326	-70.58%	17,271.30	-70.83%	26,743	-0.46%
0.535	0.523	0.535	1.13%	Σεπτέμβριος 2014	---	---	---	---	---	---	---	---	---	---	---	---	---	---	---	---	---	
				Δεκέμβριος 2014	---	---	---	---	---	---	---	---	---	---	---	---	---	---	---	---	---	---
				Μάρτιος 2015	---	---	---	---	---	---	---	---	---	---	---	---	---	---	---	---	---	---
(Μέγεθος Συμβολαίου: 100 Μετοχές, Φυσική Παράδοση)																						
VIOHALCO SA/NV (ΚΑ)				Ιούνιος 2014	4.72	4.74	4.69	4.69	4.69	1@4.70	1@4.75	4.69	1.30%	5.22	4.62	8	35	-23.91%	16,494.00	-24.11%	542	5.04%
4.75	4.63	4.70	0.86%	Σεπτέμβριος 2014	---	---	---	---	---	---	---	---	---	---	---	---	---	---	---	---	---	
				Δεκέμβριος 2014	---	---	---	---	---	---	---	---	---	---	---	---	---	---	---	---	---	---
				Μάρτιος 2015	---	---	---	---	---	---	---	---	---	---	---	---	---	---	---	---	---	---

Υποκείμενη Αγορά				Αγορά Παραγώγων																			
Ανωτ Τιμή	Κατωτ Τιμή	Τιμή κλεισ.	Μεταβ.	Μήνας Παράδοσης	Άνοιγμα	Ανωτ Τιμή	Κατωτ Τιμή	Τελ Τιμή	Τιμή κλεισ.	Τελευταία ζήτηση	Τελευταία προσφορά	Τιμή Εκκαθάρισης	Μεταβ.	Υψηλό ζωής	Χαμηλό ζωής	Πράξεις	Όγκος	Μεταβ.	Αξία	Μεταβ.	Ανοικτές θέσεις	Μεταβ.	
(Μέγεθος Συμβολαίου: 100 Μετοχές, Φυσική Παράδοση)																							
ΓΕΚ ΤΕΡΝΑ (ΚΟ)				Ιούνιος 2014	4.06	4.17	4.06	4.09	4.11	5@4.10	1@4.13	4.11	1.23%	4.23	3.17	47	228	168.24%	93.690.00	173.69%	15,758	0.77%	
4.15	4.02	4.05	1.25%	Σεπτέμβριος 2014	4.05	4.13	4.04	4.09	4.09	---	---	4.09	1.49%	4.24	3.72	7	175	---	71,555.00	---	14,733	1.20%	
				Δεκέμβριος 2014	---	---	---	---	---	---	---	---	---	---	---	---	---	---	---	---	---	---	---
				Μάρτιος 2015	---	---	---	---	---	---	---	---	---	---	---	---	---	---	---	---	---	---	---
(Μέγεθος Συμβολαίου: 100 Μετοχές, Φυσική Παράδοση)																							
ΔΕΗ (ΚΟ)				Ιούνιος 2014	12.08	12.33	12.03	12.30	12.30	16@12.29	8@12.32	12.30	3.19%	12.77	9.60	170	913	69.39%	1,115,805.00	73.34%	12,155	-0.78%	
12.35	12.00	12.29	2.42%	Σεπτέμβριος 2014	12.20	12.30	12.18	12.30	12.27	---	---	12.27	2.85%	12.65	9.70	6	100	300.00%	122,391.00	310.36%	166	-37.59%	
				Δεκέμβριος 2014	---	---	---	---	---	---	---	---	---	---	---	---	---	---	---	---	---	---	---
				Μάρτιος 2015	---	---	---	---	---	---	---	---	---	---	---	---	---	---	---	---	---	---	---
(Μέγεθος Συμβολαίου: 100 Μετοχές, Φυσική Παράδοση)																							
ΕΘΝΙΚΗ ΤΡΑΠΕΖΑ (ΚΟ)				Ιούνιος 2014	3.98	4.10	3.97	4.06	4.06	1@4.06	5@4.07	4.06	3.05%	4.50	3.21	124	1,205	219.63%	486,865.00	227.18%	8,317	7.01%	
4.10	3.96	4.06	3.05%	Σεπτέμβριος 2014	---	---	---	---	---	---	---	---	---	---	---	---	---	---	---	---	---	---	
				Δεκέμβριος 2014	---	---	---	---	---	---	---	---	---	---	---	---	---	---	---	---	---	---	---
				Μάρτιος 2015	---	---	---	---	---	---	---	---	---	---	---	---	---	---	---	---	---	---	---
(Μέγεθος Συμβολαίου: 100 Μετοχές, Φυσική Παράδοση)																							
ΕΛΛΑΚΤΩΡ (ΚΟ)				Ιούνιος 2014	4.05	4.10	4.01	4.01	4.04	2@4.01	10@4.10	4.04	0.25%	4.18	3.84	28	96	7.87%	38,885.00	8.99%	2,662	2.11%	
4.08	3.98	4.04	-0.49%	Σεπτέμβριος 2014	---	---	---	---	---	---	---	---	---	---	---	---	---	---	---	---	---	---	
				Δεκέμβριος 2014	---	---	---	---	---	---	---	---	---	---	---	---	---	---	---	---	---	---	---
				Μάρτιος 2015	---	---	---	---	---	---	---	---	---	---	---	---	---	---	---	---	---	---	---
(Μέγεθος Συμβολαίου: 100 Μετοχές, Φυσική Παράδοση)																							
ΕΛΛΗΝ. ΧΡΗΜΑΤΙΣΤΗΡΙΑ Χ.Α. (ΚΟ)				Ιούνιος 2014	9.20	9.39	9.18	9.39	9.40	5@9.36	1@9.40	9.40	2.84%	9.46	7.12	48	178	106.98%	165,509.00	111.72%	2,371	-2.15%	
9.36	9.11	9.36	2.86%	Σεπτέμβριος 2014	---	---	---	---	9.25	---	---	9.25	2.89%	7.90	6.95	---	---	---	---	---	---	---	
				Δεκέμβριος 2014	---	---	---	---	---	---	---	---	---	---	---	---	---	---	---	---	---	---	---
				Μάρτιος 2015	---	---	---	---	---	---	---	---	---	---	---	---	---	---	---	---	---	---	---
(Μέγεθος Συμβολαίου: 100 Μετοχές, Φυσική Παράδοση)																							
ΕΛΛΗΝΙΚΑ ΠΕΤΡΕΛΑΙΑ (ΚΟ)				Ιούνιος 2014	7.20	7.34	7.20	7.25	7.26	1@7.25	1@7.32	7.26	0.55%	9.58	6.86	37	141	58.43%	102,430.00	58.92%	5,617	0.54%	
7.30	7.20	7.29	0.27%	Σεπτέμβριος 2014	---	---	---	---	---	---	---	---	---	---	---	---	---	---	---	---	---	---	
				Δεκέμβριος 2014	---	---	---	---	---	---	---	---	---	---	---	---	---	---	---	---	---	---	---
				Μάρτιος 2015	---	---	---	---	---	---	---	---	---	---	---	---	---	---	---	---	---	---	---
(Μέγεθος Συμβολαίου: 100 Μετοχές, Φυσική Παράδοση)																							
ΕΥΔΑΠ (ΚΟ)				Ιούνιος 2014	8.89	8.95	8.60	8.70	8.67	18@8.70	5@8.82	8.67	0.12%	9.21	7.98	45	159	-9.66%	139,098.00	-11.00%	619	-6.21%	
9.06	8.81	8.86	0.11%	Σεπτέμβριος 2014	---	---	---	---	---	---	---	---	---	---	---	---	---	---	---	---	---	---	
				Δεκέμβριος 2014	---	---	---	---	---	---	---	---	---	---	---	---	---	---	---	---	---	---	---
				Μάρτιος 2015	---	---	---	---	---	---	---	---	---	---	---	---	---	---	---	---	---	---	---
(Μέγεθος Συμβολαίου: 100 Μετοχές, Φυσική Παράδοση)																							
ΙΝΤΡΑΛΟΤ (ΚΟ)				Ιούνιος 2014	2.28	2.35	2.28	2.35	2.31	17@2.31	14@2.35	2.31	0.43%	2.53	2.16	22	182	256.86%	42,220.00	257.65%	4,283	1.21%	
2.33	2.29	2.32	0.43%	Σεπτέμβριος 2014	---	---	---	---	---	---	---	---	---	---	---	---	---	---	---	---	---	---	
				Δεκέμβριος 2014	---	---	---	---	---	---	---	---	---	---	---	---	---	---	---	---	---	---	---
				Μάρτιος 2015	---	---	---	---	---	---	---	---	---	---	---	---	---	---	---	---	---	---	---

Υποκείμενη Αγορά				Αγορά Παραγώγων																			
Ανωτ Τιμή	Κατωτ Τιμή	Τιμή κλεισ.	Μεταβ.	Μήνας Παράδοσης	Άνοιγμα	Ανωτ Τιμή	Κατωτ Τιμή	Τελ Τιμή	Τιμή κλεισ.	Τελευταία ζήτηση	Τελευταία προσφορά	Τιμή Εκκαθάρισης	Μεταβ.	Υψηλό ζωής	Χαμηλό ζωής	Πράξεις	Όγκος	Μεταβ.	Αξία	Μεταβ.	Ανοικτές θέσεις	Μεταβ.	
(Μέγεθος Συμβολαίου: 100 Μετοχές, Φυσική Παράδοση)																							
ΜΕΤΚΑ (ΚΟ)				Ιούνιος 2014	13.42	13.49	13.42	13.49	13.55	1@13.33	1@13.70	13.55	1.35%	14.00	11.41	10	37	-61.05%	49,697.00	-61.09%	948	3.27%	
13.78	13.47	13.78	1.32%	Σεπτέμβριος 2014	---	---	---	---	13.68	---	---	13.68	1.33%	11.68	11.41	---	---	---	---	---	---	---	
				Δεκέμβριος 2014	---	---	---	---	---	---	---	---	---	---	---	---	---	---	---	---	---	---	
				Μάρτιος 2015	---	---	---	---	---	---	---	---	---	---	---	---	---	---	---	---	---	---	
(Μέγεθος Συμβολαίου: 100 Μετοχές, Φυσική Παράδοση)																							
ΜΟΤΟΡ ΟΙΛ (ΚΟ)				Ιούνιος 2014	9.52	9.74	9.50	9.74	9.68	2@9.58	2@9.73	9.68	2.54%	10.31	8.59	35	111	184.62%	106,739.00	193.01%	601	-3.69%	
9.75	9.50	9.75	2.63%	Σεπτέμβριος 2014	---	---	---	---	---	---	---	---	---	---	---	---	---	---	---	---	---	---	
				Δεκέμβριος 2014	---	---	---	---	---	---	---	---	---	---	---	---	---	---	---	---	---	---	---
				Μάρτιος 2015	---	---	---	---	---	---	---	---	---	---	---	---	---	---	---	---	---	---	---
(Μέγεθος Συμβολαίου: 100 Μετοχές, Φυσική Παράδοση)																							
ΜΥΤΙΑΗΝΑΙΟΣ (ΚΟ)				Ιούνιος 2014	7.01	7.14	7.01	7.10	7.19	1@7.10	47@7.14	7.19	1.55%	7.32	5.32	51	204	85.45%	144,018.00	86.79%	10,417	0.62%	
7.10	6.96	7.10	1.57%	Σεπτέμβριος 2014	---	---	---	---	7.19	---	---	7.19	1.55%	7.31	5.86	---	---	---	---	---	637	0.00%	
				Δεκέμβριος 2014	---	---	---	---	7.42	---	---	7.42	1.50%	7.16	7.16	---	---	---	---	---	---	1,400	0.00%
				Μάρτιος 2015	---	---	---	---	---	---	---	---	---	---	---	---	---	---	---	---	---	---	---
(Μέγεθος Συμβολαίου: 100 Μετοχές, Φυσική Παράδοση)																							
ΟΛΠ (ΚΟ)				Ιούνιος 2014	19.86	19.86	19.37	19.53	19.33	3@19.36	2@19.88	19.33	-1.02%	20.14	18.51	13	34	385.71%	66,898.00	388.73%	631	-0.47%	
19.95	19.33	19.70	-1.00%	Σεπτέμβριος 2014	---	---	---	---	---	---	---	---	---	---	---	---	---	---	---	---	---	---	
				Δεκέμβριος 2014	---	---	---	---	---	---	---	---	---	---	---	---	---	---	---	---	---	---	---
				Μάρτιος 2015	---	---	---	---	---	---	---	---	---	---	---	---	---	---	---	---	---	---	---
(Μέγεθος Συμβολαίου: 100 Μετοχές, Φυσική Παράδοση)																							
ΟΠΑΠ (ΚΟ)				Ιούνιος 2014	11.76	11.80	11.58	11.79	11.79	10@11.65	1@11.80	11.79	1.11%	12.70	8.84	48	286	31.80%	334,034.00	31.30%	2,766	7.08%	
11.93	11.68	11.83	1.11%	Σεπτέμβριος 2014	---	---	---	---	11.77	---	---	11.77	1.12%	12.74	9.63	---	---	---	---	---	150	0.00%	
				Δεκέμβριος 2014	---	---	---	---	---	---	---	---	---	---	---	---	---	---	---	---	---	---	---
				Μάρτιος 2015	---	---	---	---	---	---	---	---	---	---	---	---	---	---	---	---	---	---	---
(Μέγεθος Συμβολαίου: 100 Μετοχές, Φυσική Παράδοση)																							
ΟΤΕ (ΚΟ)				Ιούνιος 2014	12.10	12.17	11.99	12.02	12.01	13@12.02	2@12.09	12.01	-0.17%	13.20	8.31	155	778	40.43%	939,051.00	39.63%	7,745	4.95%	
12.18	11.94	11.99	-0.08%	Σεπτέμβριος 2014	---	---	---	---	11.88	---	---	11.88	-0.17%	12.84	11.10	---	---	---	---	---	73	0.00%	
				Δεκέμβριος 2014	---	---	---	---	---	---	---	---	---	---	---	---	---	---	---	---	---	---	---
				Μάρτιος 2015	---	---	---	---	---	---	---	---	---	---	---	---	---	---	---	---	---	---	---
(Μέγεθος Συμβολαίου: 100 Μετοχές, Φυσική Παράδοση)																							
ΠΕΙΡΑΙΩΣ ΤΡΑΠΕΖΑ (ΚΟ)				Ιούνιος 2014	2.00	2.00	1.92	1.96	1.95	30@1.94	25@1.95	1.95	-1.02%	2.06	1.33	87	3,755	5.63%	732,078.00	6.75%	19,875	4.62%	
2.00	1.93	1.98	-1.00%	Σεπτέμβριος 2014	---	---	---	---	1.97	---	---	1.97	-1.01%	2.06	1.54	---	---	---	---	---	---	---	
				Δεκέμβριος 2014	---	---	---	---	---	---	---	---	---	---	---	---	---	---	---	---	---	---	---
				Μάρτιος 2015	---	---	---	---	---	---	---	---	---	---	---	---	---	---	---	---	---	---	---
(Μέγεθος Συμβολαίου: 100 Μετοχές, Φυσική Παράδοση)																							
ΣΙΔΕΝΟΡ (ΚΟ)				Ιούνιος 2014	2.04	2.09	2.04	2.08	2.07	3@2.04	5@2.09	2.07	7.25%	2.23	1.88	35	147	157.89%	30,330.00	171.31%	1,130	12.33%	
2.07	1.95	2.06	3.52%	Σεπτέμβριος 2014	---	---	---	---	---	---	---	---	---	---	---	---	---	---	---	---	---	---	
				Δεκέμβριος 2014	---	---	---	---	---	---	---	---	---	---	---	---	---	---	---	---	---	---	---
				Μάρτιος 2015	---	---	---	---	---	---	---	---	---	---	---	---	---	---	---	---	---	---	---

Υποκείμενη Αγορά				Αγορά Παραγώγων																		
Ανωτ Τιμή	Κατωτ Τιμή	Τιμή κλεισ.	Μεταβ.	Μήνας Παράδοσης	Άνοιγμα	Ανωτ Τιμή	Κατωτ Τιμή	Τελ Τιμή	Τιμή κλεισ.	Τελευταία ζήτηση	Τελευταία προσφορά	Τιμή Εκκαθάρισης	Μεταβ.	Υψηλό ζωής	Χαμηλό ζωής	Πράξεις	Όγκος	Μεταβ.	Αξία	Μεταβ.	Ανοικτές θέσεις	Μεταβ.
ΣΩΛ/ΓΕΙΑ ΚΟΡΙΝΘΟΥ (ΚΟ)				(Μέγεθος Συμβολαίου: 100 Μετοχές, Φυσική Παράδοση)																		
2.07	2.01	2.06	1.48%	Ιούνιος 2014	2.04	2.05	2.04	2.05	2.07	7@2.03	7@2.09	2.07	1.47%	2.23	1.96	2	20	0.00%	4,095.00	1.36%	800	2.56%
				Σεπτέμβριος 2014	---	---	---	---	---	---	---	---	---	---	---	---	---	---	---	---	---	---
				Δεκέμβριος 2014	---	---	---	---	---	---	---	---	---	---	---	---	---	---	---	---	---	---
				Μάρτιος 2015	---	---	---	---	---	---	---	---	---	---	---	---	---	---	---	---	---	---
ΤΕΡΝΑ ΕΝΕΡΓΕΙΑΚΗ (ΚΟ)				(Μέγεθος Συμβολαίου: 100 Μετοχές, Φυσική Παράδοση)																		
4.58	4.47	4.54	-0.44%	Ιούνιος 2014	4.54	4.59	4.52	4.54	4.57	3@4.51	2@4.62	4.57	0.44%	4.78	4.18	12	51	-20.31%	23,271.00	-20.33%	3,278	-0.12%
				Σεπτέμβριος 2014	---	---	---	---	---	---	---	---	---	---	---	---	---	---	---	---	---	---
				Δεκέμβριος 2014	---	---	---	---	---	---	---	---	---	---	---	---	---	---	---	---	---	---
				Μάρτιος 2015	---	---	---	---	---	---	---	---	---	---	---	---	---	---	---	---	---	---
ΤΙΤΑΝ (ΚΟ)				(Μέγεθος Συμβολαίου: 100 Μετοχές, Φυσική Παράδοση)																		
25.75	24.73	25.75	1.42%	Ιούνιος 2014	25.07	25.67	24.84	25.60	25.10	10@25.57	5@25.64	25.10	-0.48%	26.10	21.64	44	114	35.71%	288,449.00	37.40%	848	0.36%
				Σεπτέμβριος 2014	---	---	---	---	---	---	---	---	---	---	---	---	---	---	---	---	---	---
				Δεκέμβριος 2014	---	---	---	---	---	---	---	---	---	---	---	---	---	---	---	---	---	---
				Μάρτιος 2015	---	---	---	---	---	---	---	---	---	---	---	---	---	---	---	---	---	---
ΤΡΑΠΕΖΑ EUROBANK ERGASIAS (ΚΟ)				(Μέγεθος Συμβολαίου: 100 Μετοχές, Φυσική Παράδοση)																		
0.488	0.477	0.480	-0.83%	Ιούνιος 2014	0.480	0.480	0.480	0.480	0.476	2@0.464	20@0.484	0.476	-0.83%	0.802	0.385	1	3	-94.44%	144.00	-94.51%	2,216	-0.14%
				Σεπτέμβριος 2014	---	---	---	---	---	15@0.301	---	---	---	---	---	---	---	---	---	---	---	---
				Δεκέμβριος 2014	---	---	---	---	---	---	---	---	---	---	---	---	---	---	---	---	---	---
				Μάρτιος 2015	---	---	---	---	---	---	---	---	---	---	---	---	---	---	---	---	---	---

FTSE/X.A. Large Cap

(Μονάδα Διαπραγμάτευσης: 1 Μονάδα Δείκτη x 5€ - Τρόπος Εξάσκησης: Ευρωπαϊκός Χρηματικός Διακανονισμός)

Τιμή Εξάσκησης	Δικαιώματα Αγοράς														Δικαιώματα Πώλησης																			
	Απρίλιος 2014							Μάιος 2014							Λοιποί Μήνες		Απρίλιος 2014							Μάιος 2014							Λοιποί Μήνες		Τιμή Εξάσκησης	
	Άνοιγμα	Ανιγ. Τιμή	Καπιτ. Τιμή	Τελ. Τιμή	Τιμή κλεισ.	Όγκος	Ανοικτές θέσεις	Άνοιγμα	Ανιγ. Τιμή	Καπιτ. Τιμή	Τελ. Τιμή	Τιμή κλεισ.	Όγκος	Ανοικτές θέσεις	Όγκος	Ανοικτές θέσεις	Άνοιγμα	Ανιγ. Τιμή	Καπιτ. Τιμή	Τελ. Τιμή	Τιμή κλεισ.	Όγκος	Ανοικτές θέσεις	Άνοιγμα	Ανιγ. Τιμή	Καπιτ. Τιμή	Τελ. Τιμή	Τιμή κλεισ.	Όγκος	Ανοικτές θέσεις	Όγκος	Ανοικτές θέσεις		
430	11.25	12.00	11.25	12.00	11.50	40	169	21.00	21.00	21.00	21.00	21.00	20	140			12.50	12.50	10.00	10.00	10.50	3	3	-	-	-	-	-	-	-	-			
435	11.00	12.00	10.00	12.00	9.10	63	428	-	-	-	-	-	-	-			13.00	13.25	13.00	13.25	13.00	30	50	-	-	-	-	-	-	-	-			435
440	-	-	-	-	7.10	-	309	13.00	15.00	13.00	15.00	16.50	3	4			-	-	-	-	16.25	-	120	-	-	-	-	-	-	-			440	
445	-	-	-	-	5.50	-	390	-	-	-	-	-	-	-			-	-	-	-	-	-	-	-	-	-	-	-	-	-			445	
450	-	-	-	-	4.20	-	2,368	-	-	-	-	-	-	-			-	-	-	-	23.25	-	40	-	-	-	-	-	-	-			450	
455	4.50	4.50	3.80	3.80	3.10	480	460	-	-	-	-	-	-	-			-	-	-	-	-	-	-	-	-	-	-	-	-	-			455	
460	3.00	3.00	2.80	2.80	2.30	125	125	-	-	-	-	-	-	-			-	-	-	-	-	-	-	-	-	-	-	-	-	-			460	
465	-	-	-	-	-	-	-	-	-	-	-	-	-	-			-	-	-	-	-	-	-	-	-	-	-	-	-	-			465	
470	-	-	-	-	-	-	-	-	-	-	-	-	-	-			-	-	-	-	-	-	-	-	-	-	-	-	-	-			470	
475	-	-	-	-	-	-	-	-	-	-	-	-	-	-			-	-	-	-	-	-	-	-	-	-	-	-	-	-			475	
480	-	-	-	-	-	-	-	-	-	-	-	-	-	-			-	-	-	-	-	-	-	-	-	-	-	-	-	-			480	
Σύνολο:						833	4,636						23	198	0	109						34	1,317						10	61	0	0		
Ονομαστική Αξία Συναλλαγών:							1,859,675.00							49,600.00	0.00							73,825.00							19,000.00	0.00				
Αριθμός Πράξεων:							121						3	0	0							5							1	0				

ALPHA BANK (ΚΟ)

(Μέγεθος Συμβολαίου: 100 Μετοχές, Τρόπος Εξάσκησης: Αμερικάνικος, Φυσική Παράδοση)

Τιμή Εξάσκησης	Δικαιώματα Αγοράς														Δικαιώματα Πώλησης													
	Απρίλιος 2014				Μάιος 2014				Λοιποί Μήνες		Απρίλιος 2014				Μάιος 2014				Λοιποί Μήνες		Τιμή Εξάσκησης							
	Άνοιγμα	Ανιψ. Τιμή	Κατωτ. Τιμή	Τελ. Τιμή	Τιμή κλεισ.	Όγκος	Ανοικτές θέσεις	Άνοιγμα	Ανιψ. Τιμή	Κατωτ. Τιμή	Τελ. Τιμή	Τιμή κλεισ.	Όγκος	Ανοικτές θέσεις	Όγκος	Ανοικτές θέσεις	Άνοιγμα	Ανιψ. Τιμή	Κατωτ. Τιμή	Τελ. Τιμή		Τιμή κλεισ.	Όγκος	Ανοικτές θέσεις	Όγκος	Ανοικτές θέσεις		
0.100						-	-							-	-													
0.200						-	-							-	-													0.200
0.300						-	-							-	-													0.300
0.400						-	-							-	-													0.400
0.500						-	-							-	-													0.500
0.550						-	-							-	-													0.550
0.600						-	-							-	-													0.600
0.650						-	-							-	-													0.650
0.700						-	-							-	-													0.700
0.750						-	-							-	-													0.750
0.800						-	-							-	-													0.800
0.850						-	-							-	-													0.850
0.900						-	-							-	-													0.900
1.00						-	-							-	-													1.00
1.10						-	-							-	-													1.10
Σύνολο:						0	0							0	0	0	0										0	0
Ονομαστική Αξία Συναλλαγών:							0.00								0.00	0.00											0.00	0.00
Αριθμός Πράξεων:							0								0	0											0	0

ΔΕΗ (ΚΟ)

(Μέγεθος Συμβολαίου: 100 Μετοχές, Τρόπος Εξάσκησης: Αμερικάνικος, Φυσική Παράδοση)

Τιμή Εξάσκησης	Δικαιώματα Αγοράς														Δικαιώματα Πώλησης														Τιμή Εξάσκησης
	Απρίλιος 2014				Μάιος 2014				Λοιποί Μήνες		Απρίλιος 2014				Μάιος 2014				Λοιποί Μήνες										
	Άνοιγμα	Ανιψ. Τιμή	Κατωτ. Τιμή	Τελ. Τιμή	Τιμή κλεισ.	Όγκος	Ανοικτές θέσεις	Άνοιγμα	Ανιψ. Τιμή	Κατωτ. Τιμή	Τελ. Τιμή	Τιμή κλεισ.	Όγκος	Ανοικτές θέσεις	Όγκος	Ανοικτές θέσεις	Άνοιγμα	Ανιψ. Τιμή	Κατωτ. Τιμή	Τελ. Τιμή	Τιμή κλεισ.	Όγκος	Ανοικτές θέσεις	Όγκος	Ανοικτές θέσεις				
4.80						-	-																				4.80		
5.20						-	-																					5.20	
5.60						-	-																					5.60	
6.00						-	-																					6.00	
6.40						-	-																					6.40	
6.80						-	-																					6.80	
7.20						-	-																					7.20	
7.60						-	-																					7.60	
8.00						-	-																					8.00	
8.40						-	-																					8.40	
8.80						-	-																					8.80	
9.20					3.10	-	20																					9.20	
9.60					2.70	-	10																					9.60	
10.00					2.30	-	10																					10.00	
10.50						-	-																					10.50	
11.00					1.33	-	20																					11.00	
11.50						-	-																					11.50	
12.00						-	-																					12.00	
12.50					0.285	-	20																					12.50	
13.00						-	-																					13.00	
13.50						-	-																					13.50	
14.00						-	-																					14.00	
14.50						-	-																					14.50	
15.00						-	-																					15.00	
16.00						-	-																					16.00	
Σύνολο:						0	80								0	0	0	30										0	
Ονομαστική Αξία Συναλλαγών:						0.00									0.00	0.00												0.00	
Αριθμός Πράξεων:						0									0	0												0	

ΕΘΝΙΚΗ ΤΡΑΠΕΖΑ (ΚΟ)

(Μέγεθος Συμβολαίου: 100 Μετοχές, Τρόπος Εξάσκησης: Αμερικάνικος, Φυσική Παράδοση)

Τιμή Εξάσκησης	Δικαιώματα Αγοράς														Δικαιώματα Πώλησης														Τιμή Εξάσκησης
	Απρίλιος 2014				Μάιος 2014				Λοιποί Μήνες		Απρίλιος 2014				Μάιος 2014				Λοιποί Μήνες										
	Άνοιγμα	Άνιπ Τιμή	Κατωτ Τιμή	Τελ Τιμή	Τιμή κλεισ.	Όγκος	Ανοικτές θέσεις	Άνοιγμα	Άνιπ Τιμή	Κατωτ Τιμή	Τελ Τιμή	Τιμή κλεισ.	Όγκος	Ανοικτές θέσεις	Όγκος	Ανοικτές θέσεις	Άνοιγμα	Άνιπ Τιμή	Κατωτ Τιμή	Τελ Τιμή	Τιμή κλεισ.	Όγκος	Ανοικτές θέσεις	Όγκος	Ανοικτές θέσεις				
1.80						-	-							-	-											1.80			
1.90						-	-							-	-											1.90			
2.00						-	-							-	-											2.00			
2.20						-	-							-	-											2.20			
2.40						-	-							-	-											2.40			
2.60						-	-							-	-											2.60			
2.80						-	-							-	-											2.80			
3.00						-	-							-	-											3.00			
3.10						-	-							-	-											3.10			
3.20						-	-							-	-											3.20			
3.30						-	-							-	-											3.30			
3.40						-	-							-	-											3.40			
3.50						-	-							-	-											3.50			
3.60						-	-					0.577	-	10												3.60			
3.70						-	-							-	-											3.70			
3.80						-	-							-	-											3.80			
3.90						-	-							-	-											3.90			
4.00						-	-							-	-											4.00			
4.40						-	-							-	-											4.40			
4.80						-	-							-	-											4.80			
5.20						-	-							-	-											5.20			
5.60						-	-							-	-											5.60			
Σύνολα:						0	0							0	10	0	0									0	0		
Όνομαστική Αξία Συναλλαγών:						0.00							0.00	0.00			0.00							0.00	0.00				
Αριθμός Πράξεων:						0						0	0			0.00							0	0					

ΟΠΑΠ (ΚΟ)

(Μέγεθος Συμβολαίου: 100 Μετοχές, Τρόπος Εξάσκησης: Αμερικάνικος, Φυσική Παράδοση)

Τιμή Εξάσκησης	Δικαιώματα Αγοράς														Δικαιώματα Πώλησης														Τιμή Εξάσκησης									
	Απρίλιος 2014						Μάιος 2014						Λοιποί Μήνες						Απρίλιος 2014						Μάιος 2014						Λοιποί Μήνες							
	Άνοιγμα	Ανιψ. Τιμή	Κατωτ. Τιμή	Τελ. Τιμή	Τιμή κλεισ.	Όγκος	Άνοιγμα	Ανιψ. Τιμή	Κατωτ. Τιμή	Τελ. Τιμή	Τιμή κλεισ.	Όγκος	Άνοιγμα	Ανιψ. Τιμή	Κατωτ. Τιμή	Τελ. Τιμή	Τιμή κλεισ.	Όγκος	Άνοιγμα	Ανιψ. Τιμή	Κατωτ. Τιμή	Τελ. Τιμή	Τιμή κλεισ.	Όγκος	Άνοιγμα	Ανιψ. Τιμή	Κατωτ. Τιμή	Τελ. Τιμή		Τιμή κλεισ.	Όγκος	Άνοιγμα	Ανιψ. Τιμή	Κατωτ. Τιμή	Τελ. Τιμή	Τιμή κλεισ.	Όγκος	
4.80					-	-					-	-						-	-					-	-													4.80
5.20					-	-					-	-						-	-					-	-													5.20
5.60					-	-					-	-						-	-					-	-													5.60
6.00					-	-					-	-						-	-					-	-													6.00
6.40					-	-					-	-						-	-					-	-													6.40
6.80					-	-					-	-						-	-					-	-													6.80
7.20					-	-					-	-						-	-					-	-													7.20
7.60					-	-					-	-						-	-					-	-													7.60
8.00					-	-					-	-						-	-					-	-													8.00
8.40					-	-					-	-						-	-					-	-													8.40
8.80					-	-					-	-						-	-					-	-													8.80
9.20					-	-					-	-						-	-					-	-													9.20
9.60					-	-					-	-						-	-					-	-													9.60
10.00					-	-					-	-						-	-					-	-													10.00
10.50					-	-					-	-						-	-					-	-													10.50
11.00					-	-					-	-						-	-					-	-													11.00
11.50					-	-					-	-						-	-					-	-													11.50
12.00					-	-					-	-						-	-					-	-													12.00
12.50					-	-					-	-						-	-					-	-													12.50
13.00					-	-					-	-						-	-					-	-													13.00
13.50					-	-					-	-						-	-					-	-													13.50
14.00					-	-					-	-						-	-					-	-													14.00
14.50					-	-					-	-						-	-					-	-													14.50
15.00					-	-					-	-						-	-					-	-													15.00
16.00					-	-					-	-						-	-					-	-													16.00
Σύνολα:					0	0					0	0						0	0					0	0												0	0
Ονομαστική Αξία Συναλλαγών:					0.00						0.00							0.00					0.00														0.00	0.00
Αριθμός Πράξεων:					0						0							0					0														0	0

ΟΤΕ (ΚΟ)

(Μέγεθος Συμβολαίου: 100 Μετοχές, Τρόπος Εξάσκησης: Αμερικάνικος, Φυσική Παράδοση)

Τιμή Εξάσκησης	Δικαιώματα Αγοράς														Δικαιώματα Πώλησης														
	Απρίλιος 2014				Μάιος 2014				Λοιποί Μήνες		Απρίλιος 2014				Μάιος 2014				Λοιποί Μήνες		Τιμή Εξάσκησης								
	Άνοιγμα	Ανιψ. Τιμή	Κατωτ. Τιμή	Τελ. Τιμή	Τιμή κλεισ.	Όγκος	Ανοικτές θέσεις	Άνοιγμα	Ανιψ. Τιμή	Κατωτ. Τιμή	Τελ. Τιμή	Τιμή κλεισ.	Όγκος	Ανοικτές θέσεις	Όγκος	Ανοικτές θέσεις	Άνοιγμα	Ανιψ. Τιμή	Κατωτ. Τιμή	Τελ. Τιμή		Τιμή κλεισ.	Όγκος	Ανοικτές θέσεις	Όγκος	Ανοικτές θέσεις			
4.00						-	-							-	-													4.00	
4.40						-	-							-	-												4.40		
4.80						-	-							-	-												4.80		
5.20						-	-							-	-												5.20		
5.60						-	-							-	-												5.60		
6.00						-	-							-	-												6.00		
6.40						-	-							-	-												6.40		
6.80						-	-							-	-												6.80		
7.20						-	-							-	-												7.20		
7.60						-	-							-	-												7.60		
8.00						-	-							-	-												8.00		
8.40						-	-							-	-												8.40		
8.80						-	-							-	-												8.80		
9.20						-	-							-	-												9.20		
9.60						-	-							-	-												9.60		
10.00						-	-							-	-												10.00		
11.00					1.09	-	20							-	-												11.00		
11.50						-	-							-	-												11.50		
12.00						-	-							-	-												12.00		
12.50						-	-							-	-												12.50		
13.00					0.107	-	150							-	-												13.00		
13.50					0.046	-	50							-	-												13.50		
14.00					0.017	-	50							-	-												14.00		
14.50						-	-							-	-												14.50		
15.00						-	-							-	-												15.00		
16.00						-	-							-	-												16.00		
17.00						-	-							-	-												17.00		
Σύνολα:						0	270							0	0	0	0									0	0	0	0
Ονομαστική Αξία Συναλλαγών:						0.00							0.00	0.00											0.00	0.00		0.00	
Αριθμός Πράξεων:						0							0	0											0	0		0	

ΠΕΙΡΑΙΩΣ ΤΡΑΠΕΖΑ (ΚΟ)

(Μέγεθος Συμβολαίου: 100 Μετοχές, Τρόπος Εξάσκησης: Αμερικάνικος, Φυσική Παράδοση)

Τιμή Εξάσκησης	Δικαιώματα Αγοράς														Δικαιώματα Πώλησης													
	Απρίλιος 2014				Μάιος 2014				Λοιποί Μήνες		Απρίλιος 2014				Μάιος 2014				Λοιποί Μήνες		Τιμή Εξάσκησης							
	Άνοιγμα	Ανιψ. Τιμή	Κατωτ. Τιμή	Τελ. Τιμή	Τιμή κλεισ.	Όγκος	Ανοικτές θέσεις	Άνοιγμα	Ανιψ. Τιμή	Κατωτ. Τιμή	Τελ. Τιμή	Τιμή κλεισ.	Όγκος	Ανοικτές θέσεις	Όγκος	Ανοικτές θέσεις	Άνοιγμα	Ανιψ. Τιμή	Κατωτ. Τιμή	Τελ. Τιμή		Τιμή κλεισ.	Όγκος	Ανοικτές θέσεις	Όγκος	Ανοικτές θέσεις		
0.600						-	-							-	-												0.600	
0.700						-	-							-	-											0.700		
0.800						-	-							-	-											0.800		
0.900						-	-							-	-											0.900		
1.00						-	-							-	-											1.00		
1.10						-	-							-	-											1.10		
1.20						-	-							-	-											1.20		
1.30						-	-							-	-											1.30		
1.40						-	-							-	-											1.40		
1.50						-	-							-	-											1.50		
1.60						-	-							-	-											1.60		
1.70						-	-							-	-											1.70		
1.75						-	-							-	-											1.75		
1.80						-	-							-	-											1.80		
1.85						-	-							-	-											1.85		
1.90						-	-							-	-											1.90		
1.95						-	-							-	-											1.95		
2.00						-	-							-	-											2.00		
2.10						-	-							-	-											2.10		
2.20						-	-							-	-											2.20		
2.30						-	-							-	-											2.30		
2.40						-	-							-	-											2.40		
2.60						-	-							-	-											2.60		
2.80						-	-							-	-											2.80		
Σύνολα:						0	0							0	0	0	0									0	0	
Ονομαστική Αξία Συναλλαγών:						0.00							0.00	0.00											0.00	0.00		
Αριθμός Πράξεων:						0							0	0											0	0		

Μετοχές	Τύπος[4]	Συμβάσεις Πώλησης με Σύμφωνο Επαναγοράς [1]					Συμβάσεις Αγοράς με Σύμφωνο Επαναπώλησης [2]							Συμβόλαια Επαναγοράς [3]								
		Τιμή συναλλ. μετ.	Πρόβεις	Όγκος	Αξία Συναλλαγών	Ανοικτές θέσεις[5]	Ανωτ Τιμή	Κατωτ Τιμή	Τελ Τιμή	Τελευταία προσφορά	Πράξεις	Όγκος	Αξία Συναλλαγών	Ανοικτές θέσεις[5]	Ανωτ Τιμή	Κατωτ Τιμή	Τελ Τιμή	Τελευταία προσφορά	Πρόβεις	Όγκος	Αξία Συναλλαγών	Ανοικτές θέσεις[5]
ALPHA ETF FTSE Athex Large Cap	ΣΑΠ ΣΕ	100.00	---	---	---	---	---	---	---	---	---	---	---	---	---	---	---	---	---	---	---	2,364
ALPHA BANK (ΚΟ)	ΣΑΠ ΣΕ	100.01	-0.24	---	---	112,613	---	---	---	---	---	---	92,063	---	---	---	---	---	---	---	---	49,195
ΑΤΤΙΚΑ BANK Α.Τ.Ε. (ΚΟ)	ΣΑΠ ΣΕ	100.00	---	---	---	3,180	---	---	---	---	---	2544@9.9%	---	---	---	---	---	---	---	---	---	---
AUTOHELLAS (ΚΟ)	ΣΑΠ ΣΕ	100.00	---	---	---	16	---	---	---	---	---	6@3%	---	---	---	---	---	---	---	---	---	---
CENTRIC ΣΥΜΜΕΤΟΧΩΝ (ΚΟ)	ΣΑΠ ΣΕ	100.00	---	---	---	200	---	---	---	---	---	141@5.3%	---	---	---	---	---	---	---	---	---	---
COCA-COLA HBC AG (ΚΟ)	ΣΑΠ ΣΕ	100.00	-0.14	---	---	1,265	---	---	---	---	---	632@3%	---	---	---	---	---	---	---	---	---	---
EUROBANK PROPERTIES ΑΕΕΑΠ (ΚΟ)	ΣΑΠ ΣΕ	100.00	-0.03	---	---	1,174	3.00%	3.00%	3.00%	569@3%	1	3	2,751.0	18	---	---	---	---	---	---	---	15
FOLLI-FOLLIE (ΚΟ)	ΣΑΠ ΣΕ	100.04	-2.23	---	---	676	---	---	---	238@3%	---	---	---	100	---	---	---	---	---	---	---	6
FOURLIS ΣΥΜΜΕΤΟΧΩΝ (ΚΟ)	ΣΑΠ ΣΕ	100.00	-0.03	---	---	109	---	---	---	54@3%	---	---	---	---	---	---	---	---	---	---	---	---
FRIGOGLOSS (ΚΟ)	ΣΑΠ ΣΕ	100.00	-0.16	---	---	216	---	---	---	108@3%	---	---	---	---	---	---	---	---	---	---	---	---
INTRACOM HOLDINGS (ΚΟ)	ΣΑΠ ΣΕ	100.01	0.01	---	---	665	---	---	---	252@3%	---	---	---	80	---	---	---	---	---	---	---	---
INTRAKAT (ΚΟ)	ΣΑΠ ΣΕ	100.00	---	---	---	7	---	---	---	---	---	---	---	---	---	---	---	---	---	---	---	---
J. & P. - ΑΒΑΞ (ΚΟ)	ΣΑΠ ΣΕ	100.00	---	---	---	223	---	---	---	111@3%	---	---	---	---	---	---	---	---	---	---	---	---
JUMBO (ΚΟ)	ΣΑΠ ΣΕ	100.01	-0.05	---	---	680	---	---	---	226@3%	---	---	---	46	---	---	---	---	---	---	---	---
KLEEMAN HELLAS (ΚΟ)	ΣΑΠ ΣΕ	100.00	---	---	---	982	---	---	---	491@3%	---	---	---	---	---	---	---	---	---	---	---	---
LAMDA DEVELOPMENT(ΚΟ)	ΣΑΠ ΣΕ	100.00	---	---	---	---	---	---	---	---	---	---	---	---	---	---	---	---	---	---	---	---
MARFIN INVESTMENT GROUP (ΚΟ)	ΣΑΠ ΣΕ	100.00	-0.06	---	---	3,852	---	---	---	1743@3.5%	---	---	---	660	---	---	---	---	---	---	---	---
MLS ΠΛΗΡΟΦΟΡΙΚΗ (ΚΟ)	ΣΑΠ ΣΕ	100.00	---	---	---	109	---	---	---	54@3%	---	---	---	---	---	---	---	---	---	---	---	---
NBGAM ETF GREECE & TURKEY 30	ΣΑΠ ΣΕ	100.00	---	---	---	---	---	---	---	---	---	---	---	---	---	---	---	---	---	---	---	36
NBGAM ETF ΓΔ Χ.Α.	ΣΑΠ ΣΕ	100.00	---	---	---	---	---	---	---	---	---	---	---	---	---	---	---	---	---	---	---	100
QUEST ΣΥΜΜΕΤΟΧΩΝ (ΚΟ)	ΣΑΠ ΣΕ	100.00	---	---	---	---	---	---	---	---	---	---	---	---	---	---	---	---	---	---	---	---
TRASTOR Α.Ε.Ε.Α.Π. (ΚΟ)	ΣΑΠ ΣΕ	100.00	---	---	---	284	---	---	---	142@3%	---	---	---	---	---	---	---	---	---	---	---	---
VIOHALCO S.A./N.V (ΚΑ)	ΣΑΠ ΣΕ	100.02	-0.48	---	---	202	---	---	---	---	---	---	102	---	---	---	---	---	---	---	---	---
ΑΕΡΟΠΟΡΙΑ ΑΙΓΑΙΟΥ (ΚΟ)	ΣΑΠ ΣΕ	100.00	---	---	---	88	---	---	---	44@3%	---	---	---	---	---	---	---	---	---	---	---	---
ΑΛΟΥΜΥΛ (ΚΟ)	ΣΕ	---	---	---	---	---	---	---	---	---	---	---	---	---	---	---	---	---	---	---	---	---
ΒΙΟΚΑΡΠΙΕΤ (ΚΟ)	ΣΕ	---	---	---	---	---	---	---	---	---	---	---	---	---	---	---	---	---	---	---	---	---
ΓΕΚ ΤΕΡΝΑ (ΚΟ)	ΣΑΠ ΣΕ	100.00	-0.11	---	---	641	---	---	---	311@3%	---	---	---	9	---	---	---	---	---	---	---	---
ΔΕΗ (ΚΟ)	ΣΑΠ ΣΕ	100.03	-0.73	---	---	1,908	3.00%	3.00%	3.00%	413@3%	2	57	70,053.0	541	---	---	---	---	---	---	---	18
ΔΡΟΜΕΑΣ (ΚΟ)	ΣΑΠ ΣΕ	100.00	---	---	---	---	---	---	---	---	---	---	---	---	---	---	---	---	---	---	---	---
ΕΘΝΙΚΗ ΤΡΑΠΕΖΑ (ΚΟ)	ΣΑΠ ΣΕ	100.04	-1.38	---	---	9,606	---	---	---	---	---	---	7,732	---	---	---	---	---	---	---	---	3,076
ΕΛΒΑΛ (ΚΑ)	ΣΑΠ ΣΕ	100.00	---	---	---	368	---	---	---	184@3%	---	---	---	---	---	---	---	---	---	---	---	---
ΕΛΛΑΚΤΩΡ (ΚΟ)	ΣΑΠ ΣΕ	100.00	-0.02	---	---	2,242	---	---	---	1062@3%	---	---	---	59	---	---	---	---	---	---	---	---

Σημειώσεις Προϊόντων Δανεισμού

[1] - Συμβάσεις Πώλησης με Σύμφωνο Επαναγοράς: Αφορούν σε συμβάσεις πώλησης κινητών αξιών προς την ΕΧΑΕ με σύμφωνο επαναγοράς (Stock Repo – σύμφ. με Αποφ. 17 ΔΣ ΧΑ).

[2] - Συμβάσεις Αγοράς με Σύμφωνο Επαναπώλησης: Αφορούν σε συμβάσεις αγοράς κινητών αξιών από την ΕΧΑΕ με σύμφωνο επαναπώλησης (Stock Reverse Repo – σύμφ. με Αποφ. 18 ΔΣ ΧΑ).

[3] - Συμβάσεις Επαναγοράς: Αφορούν σε τυποποιημένες συμβάσεις επαναγοράς που διενεργούνται διμερώς μεταξύ των συμβαλλομένων (Standardized Repurchase Agreements – σύμφ. με Αποφ. 20 ΔΣ ΧΑ).

[4] - Ο τύπος προϊόντων διακρίνεται σε ΣΑΠ: Συμβάσεις Επαναγοράς και Επαναπώλησης Μετόχων (Stock Repo & Stock Reverse Repo) και σε ΣΕ: Συμβάσεις Επαναγοράς (Repurchase Agreements).

[5] - Περιλαμβάνονται οι ανοικτές θέσεις των σειρών που δεν διαπραγματεύονται.

Μετοχές	Τύπος[4]	Συμβάσεις Πώλησης με Σύμφωνο Επαναγοράς [1]					Συμβάσεις Αγοράς με Σύμφωνο Επαναπώλησης [2]					Συμβόλαια Επαναγοράς [3]											
		Τιμή συναλλ.	μετ.	Πρόβεις	Όγκος	Αξία Συναλλαγών	Ανοικτές θέσεις[5]	Ανωτ Τιμή	Κατωτ Τιμή	Τελ Τιμή	Τελευταία προσφορά	Πράξεις	Όγκος	Αξία Συναλλαγών	Ανοικτές θέσεις[5]	Ανωτ Τιμή	Κατωτ Τιμή	Τελ Τιμή	Τελευταία προσφορά	Πρόβεις	Όγκος	Αξία Συναλλαγών	Ανοικτές θέσεις[5]
ΕΛΛΗΝ. ΧΡΗΜΑΤΙΣΤΗΡΙΑ-Χ.Α. (ΚΟ)	ΣΑΠ ΣΕ	100.00	-0.04	---	---	---	5,933	---	---	---	2886@3%	---	---	---	80	---	---	---	---	---	---	---	20
ΕΛΛΗΝΙΚΑ ΠΕΤΡΕΛΑΙΑ (ΚΟ)	ΣΑΠ ΣΕ	100.03	-0.71	---	---	---	2,251	---	---	---	348@3%	---	---	---	777	---	---	---	---	---	---	---	24
ΕΛΤΟΝ (ΚΟ)	ΣΑΠ ΣΕ	100.00	---	---	---	---	50	---	---	---	35@3%	---	---	---	---	---	---	---	---	---	---	---	---
ΕΠΙΛΕΚΤΟΣ (ΚΟ)	ΣΑΠ ΣΕ	100.00	---	---	---	---	110	---	---	---	80@6.1%	---	---	---	---	---	---	---	---	---	---	---	---
ΕΥΑΘ (ΚΟ)	ΣΑΠ ΣΕ	100.00	---	---	---	---	1,270	---	---	---	635@3%	---	---	---	---	---	---	---	---	---	---	---	---
ΕΥΔΑΠ (ΚΟ)	ΣΑΠ ΣΕ	100.01	-0.58	---	---	---	326	---	---	---	110@3%	---	---	---	53	---	---	---	---	---	---	---	9
ΕΥΡΩΠΑΪΚΗ ΠΙΣΤΗ (ΚΟ)	ΣΑΠ ΣΕ	100.00	---	---	---	---	---	---	---	---	---	---	---	---	---	---	---	---	---	---	---	---	---
ΙΑΣΩ (ΚΟ)	ΣΑΠ ΣΕ	100.00	---	---	---	---	245	---	---	---	122@3%	---	---	---	---	---	---	---	---	---	---	---	---
ΙΑΤΡΙΚΟ ΑΘΗΝΩΝ (ΚΟ)	ΣΑΠ ΣΕ	100.00	---	---	---	---	399	---	---	---	199@3%	---	---	---	---	---	---	---	---	---	---	---	---
ΙΚΤΙΝΟΣ ΕΛΛΑΣ (ΚΟ)	ΣΑΠ ΣΕ	100.00	---	---	---	---	10	---	---	---	---	---	---	---	---	---	---	---	---	---	---	---	---
ΙΝΤΡΑΛΟΤ (ΚΟ)	ΣΑΠ ΣΕ	100.00	-0.08	---	---	---	841	---	---	---	353@3%	---	---	---	67	---	---	---	---	---	---	---	---
ΚΑΡΑΤΖΗ (ΚΟ)	ΣΕ	---	---	---	---	---	---	---	---	---	---	---	---	---	---	---	---	---	---	---	---	---	---
ΚΛΟΥΚΙΝΑΣ - ΛΑΠΠΑΣ (ΚΟ)	ΣΑΠ ΣΕ	100.00	---	---	---	---	---	---	---	---	---	---	---	---	---	---	---	---	---	---	---	---	---
ΚΡΙ - ΚΡΙ (ΚΟ)	ΣΑΠ ΣΕ	100.00	---	---	---	---	551	---	---	---	275@3%	---	---	---	---	---	---	---	---	---	---	---	---
ΛΟΥΛΗ ΜΥΛΟΙ (ΚΟ)	ΣΑΠ ΣΕ	100.00	---	---	---	---	---	---	---	---	---	---	---	---	---	---	---	---	---	---	---	---	---
ΜΕΤΚΑ (ΚΟ)	ΣΑΠ ΣΕ	100.03	-0.83	---	---	---	533	---	---	---	111@3%	---	---	---	155	---	---	---	---	---	---	---	5
ΜΟΤΟΡ ΟΪΛ (ΚΟ)	ΣΑΠ ΣΕ	100.01	-0.31	---	---	---	1,856	---	---	---	666@3%	---	---	---	262	---	---	---	---	---	---	---	9
ΜΥΤΙΛΗΝΑΙΟΣ (ΚΟ)	ΣΑΠ ΣΕ	100.00	-0.13	---	---	---	3,758	---	---	---	1591@3%	---	---	---	288	---	---	---	---	---	---	---	---
ΝΗΡΕΥΣ (ΚΟ)	ΣΑΠ ΣΕ	100.00	---	---	---	---	342	---	---	---	256@7%	---	---	---	---	---	---	---	---	---	---	---	---
ΟΛΘ (ΚΟ)	ΣΑΠ ΣΕ	100.00	---	---	---	---	46	---	---	---	23@3%	---	---	---	---	---	---	---	---	---	---	---	---
ΟΛΠ (ΚΟ)	ΣΑΠ ΣΕ	100.01	-2.10	---	---	---	14	---	---	---	6@3%	---	---	---	1	---	---	---	---	---	---	---	20
ΟΠΑΠ (ΚΟ)	ΣΑΠ ΣΕ	100.01	-0.17	---	---	---	3,829	3.00%	3.00%	3.00%	1265@3%	1	500	591,500.0	649	---	---	---	---	---	---	---	344
ΟΤΕ (ΚΟ)	ΣΑΠ ΣΕ	100.00	-0.20	---	---	---	5,052	---	---	---	2361@3%	---	---	---	165	---	---	---	---	---	---	---	38
ΠΑΠΟΥΣΑΝΗΣ (ΚΟ)	ΣΑΠ ΣΕ	100.00	---	---	---	---	---	---	---	---	---	---	---	---	---	---	---	---	---	---	---	---	---
ΠΕΙΡΑΙΩΣ ΤΡΑΠΕΖΑ (ΚΟ)	ΣΑΠ ΣΕ	100.01	-0.51	---	---	---	9,212	10.00%	9.00%	10.00%	---	4	186	36,828.0	7,369	---	---	---	---	---	---	---	3,205
ΠΕΤΡΟΠΟΥΛΟΣ ΠΕΤΡΟΣ (ΚΟ)	ΣΕ	---	---	---	---	---	---	---	---	---	---	---	---	---	---	---	---	---	---	---	---	---	---
ΠΛΑΣΤΙΚΑ ΘΡΑΚΗΣ (ΚΟ)	ΣΑΠ ΣΕ	100.00	---	---	---	---	1,010	---	---	---	505@3%	---	---	---	---	---	---	---	---	---	---	---	---
ΠΛΑΣΤΙΚΑ ΚΡΗΤΗΣ (ΚΟ)	ΣΑΠ ΣΕ	100.00	---	---	---	---	---	---	---	---	---	---	---	---	---	---	---	---	---	---	---	---	---
ΡΕΒΟΪΛ (ΚΟ)	ΣΑΠ ΣΕ	100.00	---	---	---	---	---	---	---	---	---	---	---	---	---	---	---	---	---	---	---	---	---
ΣΑΡΑΝΤΗΣ ΓΡ. (ΚΟ)	ΣΑΠ ΣΕ	100.00	---	---	---	---	58	---	---	---	29@3%	---	---	---	---	---	---	---	---	---	---	---	---
ΣΙΔΕΝΟΡ (ΚΟ)	ΣΑΠ ΣΕ	100.00	-0.03	---	---	---	391	---	---	---	170@3%	---	---	---	25	---	---	---	---	---	---	---	---
ΣΩΛΓΕΙΑ ΚΟΡΙΝΘΟΥ (ΚΟ)	ΣΑΠ ΣΕ	100.00	-0.01	---	---	---	160	---	---	---	80@3%	---	---	---	---	---	---	---	---	---	---	---	---

Σημειώσεις Προϊόντων Δανεισμού

[1] - Συμβάσεις Πώλησης με Σύμφωνο Επαναγοράς: Αφορούν σε συμβάσεις πώλησης κινητών αξιών προς την ΕΧΑΕ με σύμφωνο επαναγοράς (Stock Repo – σύμφ. με Αποφ. 17 ΔΣ ΧΑ).

[2] - Συμβάσεις Αγοράς με Σύμφωνο Επαναπώλησης: Αφορούν σε συμβάσεις αγοράς κινητών αξιών από την ΕΧΑΕ με σύμφωνο επαναπώλησης (Stock Reverse Repo – σύμφ. με Αποφ. 18 ΔΣ ΧΑ).

[3] - Συμβάσεις Επαναγοράς: Αφορούν σε τυποποιημένες συμβάσεις επαναγοράς που διενεργούνται διμερώς μεταξύ των συμβαλλομένων (Standardized Repurchase Agreements – σύμφ. με Αποφ. 20 ΔΣ ΧΑ).

[4] - Ο τύπος προϊόντων διακρίνεται σε ΣΑΠ: Συμβάσεις Επαναγοράς και Επαναπώλησης Μετόχων (Stock Repo & Stock Reverse Repo) και σε ΣΕ: Συμβάσεις Επαναγοράς (Repurchase Agreements).

[5] - Περιλαμβάνονται οι ανοικτές θέσεις των σειρών που δεν διαπραγματεύονται.

Μετοχές	Τύπος[4]	Συμβάσεις Πώλησης με Σύμφωνο Επαναγοράς [1]						Συμβάσεις Αγοράς με Σύμφωνο Επαναπώλησης [2]						Συμβόλαια Επαναγοράς [3]										
		Τιμή συναλλ.	μετ.	Πρόξεις	Όγκος	Αξία Συναλλαγών	Ανοικτές θέσεις[5]	Ανωτ Τιμή	Κατωτ Τιμή	Τελ Τιμή	Τελευταία προσφορά	Πρόξεις	Όγκος	Αξία Συναλλαγών	Ανοικτές θέσεις[5]	Ανωτ Τιμή	Κατωτ Τιμή	Τελ Τιμή	Τελευταία προσφορά	Πρόξεις	Όγκος	Αξία Συναλλαγών	Ανοικτές θέσεις[5]	
ΤΕΡΝΑ ΕΝΕΡΓΕΙΑΚΗ (ΚΟ)	ΣΑΠ ΣΕ	100.01	-0.08	---	---	---	175	---	---	---	52@3%	---	---	---	35	---	---	---	---	---	---	---	---	---
ΤΕΧΝΙΚΗ ΟΛΥΜΠΙΑΚΗ (ΚΟ)	ΣΑΠ ΣΕ	100.00	---	---	---	---	44	---	---	---	22@3%	---	---	---	---	---	---	---	---	---	---	---	---	---
ΤΙΤΑΝ (ΚΟ)	ΣΑΠ ΣΕ	100.01	-0.43	---	---	---	8,952	---	---	---	3850@3%	---	---	---	626	---	---	---	---	---	---	---	---	7
ΤΡΑΠΕΖΑ EUROBANK ERGASIAS (ΚΟ)	ΣΑΠ ΣΕ	100.01	-0.18	---	---	---	1,503	---	---	---	1@4.3%	---	---	---	1,000	---	---	---	---	---	---	---	---	56
ΥΓΕΙΑ (ΚΟ)	ΣΑΠ ΣΕ	100.00	---	---	---	---	500	---	---	---	200@4%	---	---	---	---	---	---	---	---	---	---	---	---	---
ΧΑΛΚΟΡ (ΚΑ)	ΣΑΠ ΣΕ	100.00	---	---	---	---	505	---	---	---	252@3%	---	---	---	---	---	---	---	---	---	---	---	---	---

Σημειώσεις Προϊόντων Δανεισμού

[1] - Συμβάσεις Πώλησης με Σύμφωνο Επαναγοράς: Αφορούν σε συμβάσεις πώλησης κινητών αξιών προς την EXAE με σύμφωνο επαναγοράς (Stock Repo – σύμφ. με Αποφ. 17 ΔΣ XA).

[2] - Συμβάσεις Αγοράς με Σύμφωνο Επαναπώλησης: Αφορούν σε συμβάσεις αγοράς κινητών αξιών από την EXAE με σύμφωνο επαναπώλησης (Stock Reverse Repo – σύμφ. με Αποφ. 18 ΔΣ XA).

[3] - Συμβάσεις Επαναγοράς: Αφορούν σε τυποποιημένες συμβάσεις επαναγοράς που διενεργούνται διμερώς μεταξύ των συμβαλλομένων (Standardized Repurchase Agreements – σύμφ. με Αποφ. 20 ΔΣ XA).

[4] - Ο τύπος προϊόντων διακρίνεται σε ΣΑΠ: Συμβάσεις Επαναγοράς και Επαναπώλησης Μετόχων (Stock Repo & Stock Reverse Repo) και σε ΣΕ: Συμβάσεις Επαναγοράς (Repurchase Agreements).

[5] - Περιλαμβάνονται οι ανοικτές θέσεις των σειρών που δεν διαπραγματεύονται.

Κωδικοί και ονομασίες Κλάδων Οικονομικής Δραστηριότητας του Χ.Α.

533	-	Διυλιστήρια	537	-	Καθετοποιημένες Εταιρ. Πετρελαίου & Φυσικού Αερίου
1353	-	Βασικά Χημικά	1357	-	Εξειδικευμένα Χημικά
1753	-	Αλουμίνιο	1755	-	Μη Σιδηρούχα Μέταλλα
1757	-	Χάλυβας	1775	-	Ορυχεία
2353	-	Οικοδομικά Υλικά & Εξαρτήματα	2357	-	Κατασκευές
2723	-	Υλικά Συσκευασίας	2727	-	Διαφοροποιημένες Βιομηχανίες
2733	-	Ηλεκτρικά Μέρη & Εξοπλισμός	2753	-	Εμπορικά Οχήματα και Φορτηγά
2757	-	Μηχανήματα Βιομηχανικού Εξοπλισμού	2773	-	Θαλάσσιες Μεταφορές
2777	-	Υπηρεσίες Μεταφορών	2791	-	Υποστηρικτικές Υπηρεσίες προς Επιχειρήσεις
2797	-	Προμηθευτές Βιομηχανίας	3535	-	Απόσταξη & Οινοπαραγωγή
3537	-	Αναψυκτικά	3573	-	Γεωργία & Αλιεία
3577	-	Τρόφιμα	3722	-	Διαρκή Καταναλωτικά Αγαθά
3726	-	Έπιπλα	3728	-	Κατασκευή Κατοικιών
3747	-	Παιχνίδια	3763	-	Ρουχισμός & Αξεσουάρ
3765	-	Υποδήματα	3767	-	Είδη Προσωπικής Φροντίδας
3785	-	Καπνός	4533	-	Ιατρικές Υπηρεσίες
4535	-	Ιατρικός Εξοπλισμός	4577	-	Φαρμακευτικά Προϊόντα
5337	-	Λιανικό & Χονδρικό Εμπόριο Τροφίμων	5371	-	Εμπόριο Ενδυμάτων
5373	-	Γενικό Εμπόριο	5375	-	Οικιακός Εξοπλισμός
5379	-	Εξειδικευμένο Λιανικό Εμπόριο	5553	-	Τηλέοραση & Ψυχαγωγία
5555	-	Διαφήμιση	5557	-	Εκδόσεις
5751	-	Αεροπορικές Εταιρείες	5752	-	Τυχερά Παιχνίδια
5753	-	Ξενοδοχεία	5755	-	Υπηρεσίες Αναψυχής
5757	-	Εστίαση	5759	-	Ταξίδια & Τουρισμός
6535	-	Σταθερή Τηλεφωνία	6575	-	Κινητή Τηλεφωνία
7535	-	Συμβατικός Ηλεκτρισμός	7537	-	Εναλλακτικός Ηλεκτρισμός
7577	-	Ύδρευση	8355	-	Τράπεζες
8534	-	Μεσίτες Ασφαλίσεων	8536	-	Ασφάλειες Ιδιοκτησίας & Ζημιών
8633	-	Συμμετοχές & Ανάπτυξη Ακίνητης Περιουσίας	8637	-	Υπηρεσίες Ακίνητης Περιουσίας
8671	-	Ε.Ε.Α.Π. Βιομηχανικών & Επαγγελματικών Χώρων	8675	-	Εξειδικευμένες Ε.Ε.Α.Π.
8775	-	Εξειδικευμένες Χρηματοοικονομικές Υπηρεσίες	8777	-	Επενδυτικές Υπηρεσίες
8985	-	Εταιρείες Επενδύσεων	9533	-	Υπηρεσίες Ηλεκτρονικών Υπολογιστών
9535	-	Διαδίκτυο	9537	-	Λογισμικό
9572	-	Υλικό Υπολογιστών	9574	-	Ηλεκτρονικός Εξοπλισμός Γραφείων
9578	-	Εξοπλισμός Τηλεπικοινωνιών	11000	-	Δ.Α.Κ.

