

Ημερήσιο Δελτίο Τιμών

Ελληνικά Χρηματιστήρια - Χρηματιστήριο Αθηνών Α.Ε.

Τετάρτη, 5 Μαρτίου, 2014

Έτος: 135 Αύξων Αριθμός Συνεδρίασης: 43

Αποποίηση Ευθύνης:

Η εταιρεία Ελληνικά Χρηματιστήρια-Χρηματιστήριο Αθηνών καταβάλλει κάθε δυνατή προσπάθεια ώστε να διασφαλίσει ότι οι πληροφορίες και τα λοιπά στοιχεία που εμφανίζονται στο Ημερήσιο Δελτίο Τιμών (Η.Δ.Τ.) είναι ορθά και πλήρη αλλά δεν έχει καμία ευθύνη για ενδεχόμενο λάθος ή παράλειψη στοιχείων και / ή ευθύνη σχετικά με την ακρίβεια, αξιοπιστία, επικαιροποίηση και πληρότητα των παραπάνω πληροφοριών και στοιχείων ή ευθύνη προερχόμενη άμεσα ή έμμεσα από την χρήση των παραπάνω πληροφοριών.

Η Εταιρία δεν έχει καμία ευθύνη για την ακρίβεια των στοιχείων που περιλαμβάνονται στις ανακοινώσεις των εισηγμένων εταιρειών. Πιθανές προσβολές δικαιωμάτων τρίτων από το περιεχόμενο των ανακοινώσεων συνιστούν αποκλειστική ευθύνη του αποστολέα των ανακοινώσεων.

Όλα τα αναγραφόμενα στο Η.Δ.Τ. στοιχεία παρέχονται μόνο για τους σκοπούς της πληροφόρησης και δεν συνιστούν παροχή επενδυτικών συμβουλών ή πρόσκληση για επένδυση σε κινητές αξίες που διαπραγματεύονται στο Χρηματιστήριο.

Αναγνωρίζεται και συμφωνείται ότι όλα τα δικαιώματα επί των πληροφοριών που εμφανίζονται στο Η.Δ.Τ. θα αποτελούν κυριότητα της εταιρίας και οποιοδήποτε άλλο δικαίωμα συμπεριλαμβανομένου του δικαιώματος πνευματικής ιδιοκτησίας, σήματος κλπ. Ανήκουν στο Χρηματιστήριο.

Τα ανωτέρω στοιχεία αποτελούν ιδιοκτησία της Εταιρίας και προστατεύονται σύμφωνα με τις διατάξεις περί πνευματικής ιδιοκτησίας. Απαγορεύεται α) η με οποιοδήποτε τρόπο ή μέσο αναπαραγωγή, αναδημοσίευση, τροποποίηση, αντιγραφή, πώληση, μετάδοση ή διανομή του συνόλου ή μέρους τους, χωρίς αναφορά στην πηγή και β) η εμπορική εκμετάλλευση των στοιχείων από τρίτους.

Η Εταιρία δεν φέρει καμία ευθύνη προερχόμενη άμεσα ή έμμεσα από χρήση ή τυχόν αλλοίωση των ανωτέρω στοιχείων όταν αυτά χρησιμοποιούνται από

Ελληνικά Χρηματιστήρια - Χρηματιστήριο Αθηνών Α.Ε.

Λεωφόρος Αθηνών 110, 10442 Αθήνα, Τηλ: (210) 33.66.800, Fax: (210) 32.13.938

www.athex.gr

Χρηματιστηριακό Κέντρο Θεσσαλονίκης

Κατούνη 16-18, Θεσ/νίκη 546 25, Τηλ: (2310) 567.667, Fax: (2310) 530.455

Συνεγγυητικό Κεφάλαιο Εξασφάλισης Επενδυτικών Υπηρεσιών

Φειδίου 14-16, Αθήνα 106 78, Τηλ: (210) 33.04.682, Fax: (210) 33.04.155

Επιτροπή Κεφαλαιαγοράς

Κολοκοτρώνη 1 & Σταδίου 1, Αθήνα 105 62, Τηλ: (210) 33.77.100, Fax: (210) 33.77.173

Πίνακας Περιεχομένων

Ενότητα 1: Στατιστικά Στοιχεία Αγορών Χρεογράφων και Παραγώγων

- Οι Αγορές Χρεογράφων και Παραγώγων
- Χρηματιστηριακοί Δείκτες
- Αναλυτικά Στοιχεία Συναλλαγών Αγοράς Χρεογράφων
- Στοιχεία Συναλλαγών Κλάδων Χ.Α. & Κατηγορίας Δ.Α.Κ.
- Οι 10 Μετοχές με τη μεγαλύτερη Άνοδο & Πτώση
- Αναλυτικά Στοιχεία Συναλλαγών Αγοράς Παραγώγων

Ενότητα 2: Αναλυτικά Στοιχεία Συναλλαγών Χρεογράφων

- Αναλυτικά Στοιχεία Συναλλαγών Χρεογράφων
- Σημειώσεις Χρεογράφων

Ενότητα 3: Στοιχεία Συναλλαγών Χρεογράφων

- Στοιχεία Συναλλαγών Πακέτων
- Στοιχεία Συναλλαγών Δικαιωμάτων
- Στοιχεία Συναλλαγών Ανοικτών Πωλήσεων
- Στοιχεία Δανεισμού Τίτλων
- Στοιχεία Συναλλαγών Εκποιήσεων
- Στοιχεία Συναλλαγών Εκποιήσεων Ενσώματων Ονομαστικών Μετοχών
- Στοιχεία Ενεργητικού Διαπραγματεύσιμων Αμοιβαίων Κεφαλαίων (Δ.Α.Κ.)
- Χαρακτηριστικά Διαπραγματεύσιμων Αμοιβαίων Κεφαλαίων (Δ.Α.Κ.)

Ενότητα 4: Ανακοινώσεις

Ενότητα 5: Ομόλογα Διαπραγματεύσιμα στην Αγορά Αξιών Σταθερού Εισοδήματος

- Ομολογιακά Δάνεια Επιχειρήσεων
- Ομόλογα Ελληνικού Δημοσίου
- Έντοκα Γραμμάτια & Zero Coupon Ομόλογα Ελληνικού Δημοσίου
- Ομόλογα Ελληνικού Δημοσίου Διαπραγματεύσιμα με τη Μέθοδο Εκφώνησης - Αντιφώνησης
- Ομόλογα Κρατικών Τραπεζών

Ενότητα 6: Πρόσθετα Στοιχεία Ενημέρωσης

- Πίνακας Μελών Χρηματιστηρίου Αθηνών και Μελών ΕΤ.ΕΚ.
- Πίνακας Μετοχών Υπό Ειδική Διαπραγμάτευση
- Γνωστοποιήσεις Συναλλαγών - Κατάλογος Υπόχρεων Προσώπων
- Γνωστοποιήσεις Ανωνύμων Εταιρειών Επενδύσεων Χαρτοφυλακίου

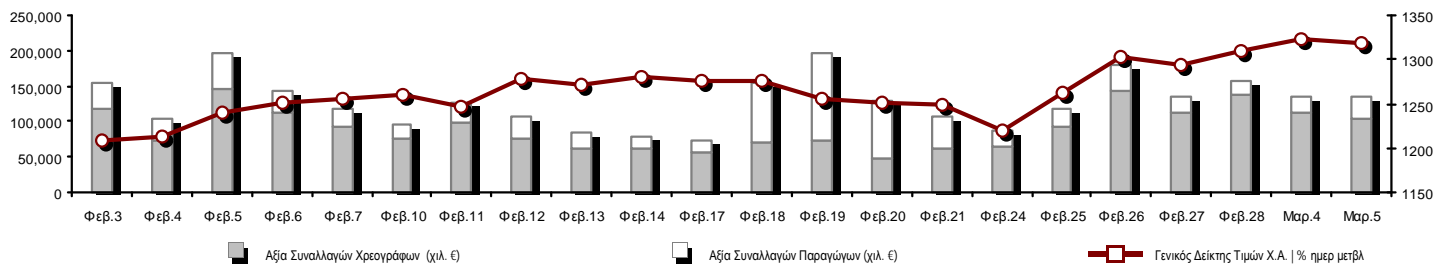
Ενότητα 7: Αναλυτικά Στοιχεία Συναλλαγών Αγοράς Παραγώγων

- Συμβόλαια Μελλοντικής Εκπλήρωσης σε Δείκτες
- Συμβόλαια Μελλοντικής Εκπλήρωσης σε Μετοχές
- Δικαιώματα Προαίρεσης σε Δείκτες
- Δικαιώματα Προαίρεσης σε Μετοχές
- Στοιχεία Συναλλαγών Προϊόντων Δανεισμού (Συμβάσεις Repos)

Παράρτημα Α: Κωδικοί και ονομασίες Κλάδων Οικονομικής Δραστηριότητας του Χ.Α.

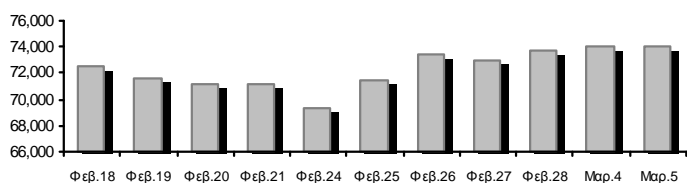
Οι Αγορές Χρεογράφων και Παραγώγων

Γενικός Δείκτης Τιμών και Αξία Συναλλαγών Μετοχών και Παραγώγων

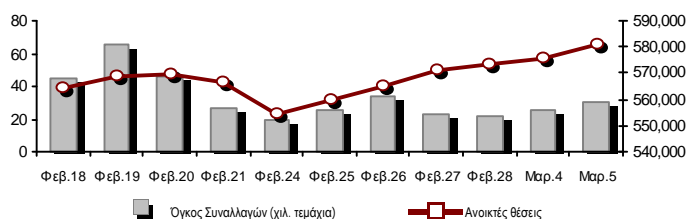


Συνολική Αξία Συναλλαγών (Χρεογράφων/ Παραγώγων) (χιλ)	134,452.01		
Κεφαλαιοποίηση Χ.Α. (εκατ €) **:	74,040.54	Συνολικές Ανοικτές Θέσεις σε Παράγωγα	581,204
Ημερήσια μεταβολή: εκατ. € %	-20.46 -0.03%	Ανοικτές θέσεις σε ΣΜΕ επί Δεικτών % ημερ μετβλ	51,413 0.47%
Μέση ετήσια Κεφ/ποίηση: εκατ. € % Μετβλ. Μέση προηγ. έτος	70,791.51 37.06%	Ανοικτές θέσεις σε ΣΜΕ επί μετοχών % ημερ μετβλ	178,306 1.41%
Γενικός Δείκτης Τιμών Χ.Α. % ημερ μετβλ	1,319.59 -0.28%	Ανοικτές θέσεις σε Δικαιώματα επί Δεικτών % ημερ μετβλ	7,048 32.53%
Κεφαλαιοποίηση Γενικού Δείκτη (εκατ. €)	64,818.40	Ανοικτές θέσεις σε Δικαιώματα επί μετοχών % ημερ μετβλ	985 0.47%
Ημερήσια μεταβολή (εκατ. €)	-116.13	Ανοικτές θέσεις σε Repos/Reverse Repos/RA % ημερ μετβλ	343,452 0.24%
Αξία Συναλλαγών Χρεογράφων (χιλ. €)	103,151.80	Αξία Συναλλαγών Παραγώγων (χιλ. €)	31,300.21
Ημερήσια μεταβολή: χιλ. € %	-10,031.50 -8.86%	Ημερήσια μεταβολή: χιλ. € %	10,873.47 53.23%
Μέση Αξία Συν/γών ΥtD: χιλ. € % Μετβλ Μέση προηγ. έτος	96,357.15 11.24%	Μέση Αξία Συν/γών ΥtD: χιλ. € % Μετβλ Μέση προηγ. έτος	38,491.16 49.57%
Αξία Συναλλαγών Ανοικτών Πωλήσεων: χιλ. € % συν. Αξία			
Αξία Συναλλαγών Κλείσιμο Θέσης (χιλ. €) % συν. Αξία			
Αξία Συναλλαγών Πακέτων	9,312.74		
Αξία Συναλλαγών Ομολόγων (χιλ. €)	0.00		
Όγκος Συναλλαγών Χρεογράφων (χιλ. Τμχ)	50,473.14	Πλήθος Συμβολαίων Παραγώγων:	29,853
Ημερήσια μεταβολή: χιλ. τμχ %	-7,413.85 -12.81%	Ημερήσια μεταβολή: τμχ %	4,360 17.10%
Μέσος Όγκος Συν/γών ΥtD: χιλ. τμχ % Μετβλ Μέσο προηγ. έτο	42,565.46 -20.46%	Μέσος Όγκος Συμβ. ΥtD: χιλ. € % Μετβλ Μέσο προηγ. έτος	36,497 -12.20%
Όγκος Συναλλαγών Ανοικτών Πωλήσεων: χιλ. τμχ % συν. Αξία			
Όγκος Συναλλαγών Κλείσιμο Θέσης: χιλ. τμχ % συν. Όγκος			
Όγκος Συναλλαγών Πακέτων (χιλ. Τεμάχια)	1,846.07		
Όγκος Συναλλαγών Ομολόγων (χιλ. τεμάχια)	0.00		
Πλήθος Πράξεων Χρεογράφων	30,218	Πλήθος Πράξεων Παραγώγων:	2,552
Ημερήσια μεταβολή: πλήθος %	-4,703 -13.47%	Ημερήσια μεταβολή: πλήθος %	20 0.79%
Μέσο Πλήθος Πράξεων ΥtD: χιλ. € % Μετβλ Μέσο προηγ. έτος	29,000 -2.25%	Μέσο Πλήθος Πράξεων ΥtD: χιλ. € % Μετβλ Μέσο προηγ. έτος	2,645 0.50%
Πλήθος πακέτων	10		
Πλήθος συναλλαγών Ομολόγων	0		

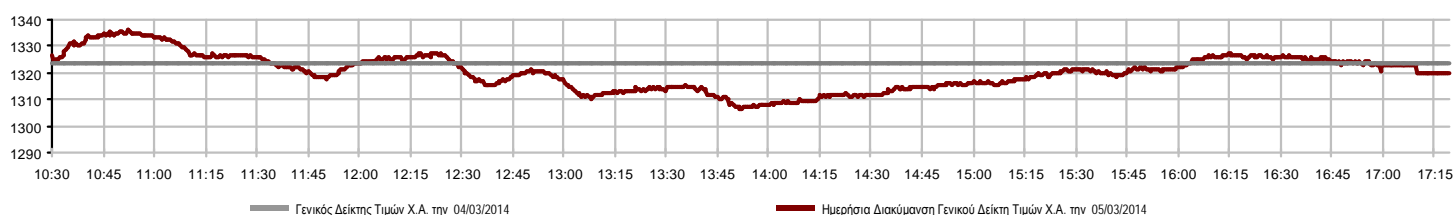
Κεφαλαιοποίηση Χ.Α. (εκατ €) **



Όγκος Συναλλαγών και Πλήθος Ανοικτών Θέσεων



Ημερήσια Διακύμανση Γενικού Δείκτη Τιμών Χ.Α.



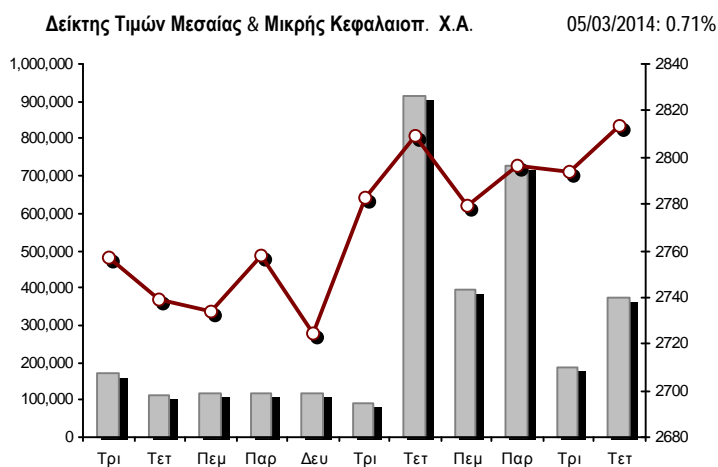
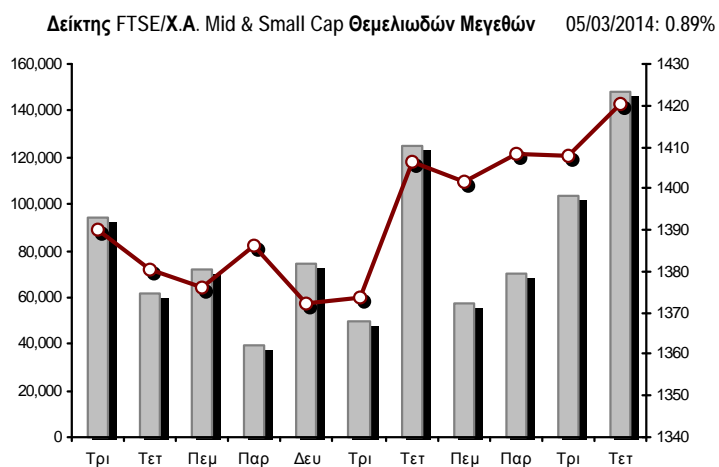
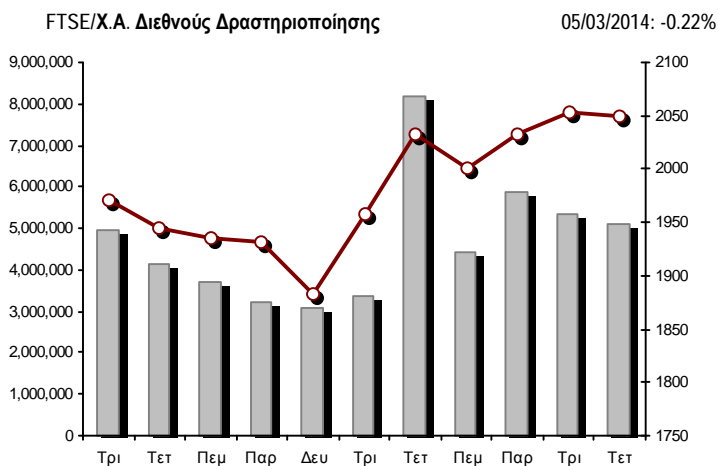
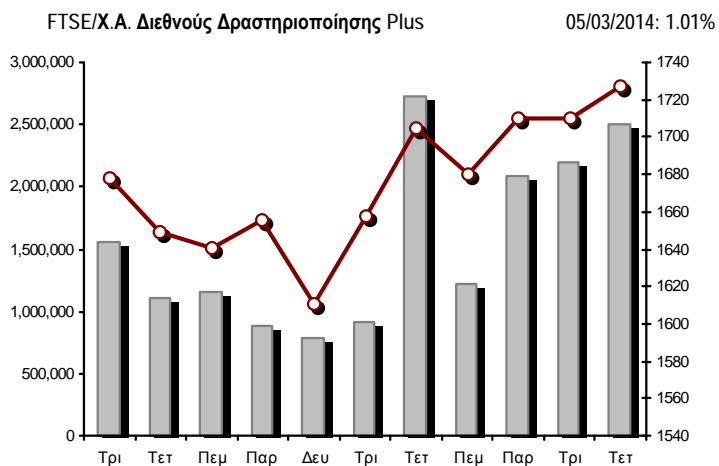
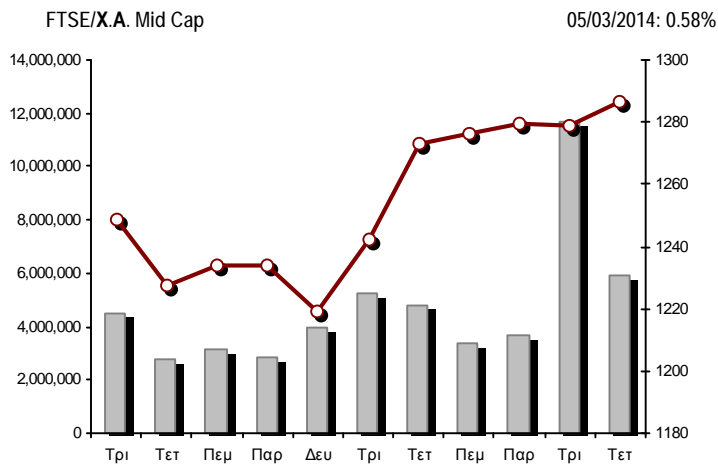
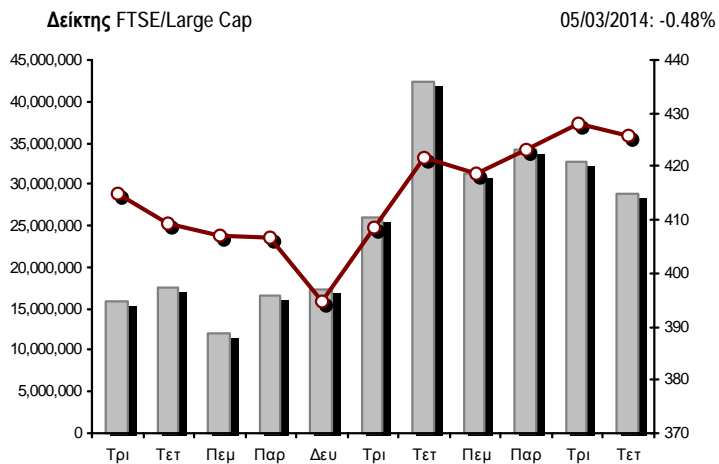
Χρηματιστηριακοί Δείκτες

Όνομασία Δείκτη	05/03/2014	04/03/2014	Δ μον.	Δ %	Κατώτερη	Ανώτερη	Κατ.έτους	Ανωτ.έτους	Ετησ. μεταβ.
Γενικός Δείκτης Τιμών Χ.Α.	1,319.59	€ 1,323.36	-3.77	-0.28%	1,306.58	1,336.05	1,115.09	1,336.05	13.50% #
FTSE/X.A. Large Cap	425.95	€ 427.99	-2.04	-0.48%	421.98	431.55	365.97	431.55	10.68% #
FTSE/X.A. Custom Capped	1,365.74	# 1,350.71	15.03	1.11%			1,184.20	1,365.74	11.07% #
FTSE/X.A. Custom Capped - USD	1,345.62	# 1,333.82	11.80	0.88%			1,158.43	1,345.62	10.77% #
FTSE/X.A. Mid Cap	1,286.23	# 1,278.79	7.44	0.58%	1,282.64	1,304.34	1,083.43	1,304.34	10.23% #
FTSE/X.A.-Χ.Α.Κ. Τραπεζικός Δείκτης	151.64	€ 151.80	-0.16	-0.11%	148.58	153.88	125.25	156.48	11.39% #
FTSE/X.A. Διεθνούς Δραστηριοποίησης Plus	1,726.83	# 1,709.55	17.28	1.01%	1,700.31	1,737.04	1,486.71	1,737.04	11.35% #
FTSE/X.A. Διεθνούς Δραστηριοποίησης	2,049.45	€ 2,054.04	-4.59	-0.22%	2,032.29	2,073.84	1,697.86	2,073.84	18.17% #
FTSE/X.A. Mid & Small Cap Θεμελιωδών Μεγεθών	1,420.54	# 1,407.95	12.59	0.89%	1,404.98	1,424.31	1,279.09	1,471.85	11.06% #
Greece & Turkey 30 Δείκτης Τιμών	625.10	# 621.84	3.26	0.52%	621.65	629.03	570.55	674.07	-3.47% €
Δείκτης Τιμών Μεσαίας & Μικρής Κεφαλαιοπ. Χ.Α.	2,813.52	# 2,793.77	19.75	0.71%	2,757.25	2,820.83	2,573.35	2,917.89	9.32% #
FTSE/X.A. Δείκτης Αγοράς	1,021.67	€ 1,025.91	-4.24	-0.41%	1,012.61	1,034.98	878.20	1,034.98	10.60% #
FTSE/Med 100	5,101.72	# 5,058.03	43.68	0.86%			4,605.95	5,101.72	11.65% #
Δείκτης Συνολικής Απόδοσης Γενικού Δείκτη Χ.Α.	1,911.41	€ 1,916.87	-5.46	-0.28%	1,892.57	1,935.26	1,615.19	1,935.26	13.54% #
FTSE/X.A. Large Cap Συνολικής Απόδοσης	583.67	€ 586.47	-2.80	-0.48%			507.16	586.47	10.68% #
FTSE/X.A. Large Cap Net Συνολικής Απόδοσης	1,707.80	€ 1,716.00	-8.20	-0.48%	1,691.91	1,730.27	1,467.32	1,730.27	10.68% #
FTSE/X.A. Custom Capped Συνολικής Απόδοσης	1,426.36	# 1,410.67	15.69	1.11%			1,236.76	1,426.36	11.07% #
FTSE/X.A. Custom Capped - USD Συνολικής Απόδ.	1,405.35	# 1,393.02	12.33	0.88%			1,209.85	1,405.35	10.77% #
FTSE/X.A. Mid Cap Συνολικής Απόδοσης	1,599.15	# 1,589.90	9.25	0.58%			1,355.79	1,599.15	10.73% #
FTSE/X.A.-Χ.Α.Κ. Τραπεζικός Δείκτης Συνολ. Απόδ.	143.76	€ 143.91	-0.15	-0.10%			121.20	146.35	11.38% #
Greece & Turkey 30 Δείκτης Συνολικής Απόδοσης	743.83	# 726.54	17.29	2.38%			697.73	802.55	-3.97% €
Ελληνικός Δείκτης Mid & Small Cap	1,274.14	# 1,267.46	6.68	0.53%	1,259.08	1,283.17	1,061.82	1,283.17	14.40% #
FTSE/X.A. Τράπεζες	200.36	€ 200.56	-0.20	-0.10%	196.31	203.32	165.49	206.75	11.39% #
FTSE/X.A. Ασφάλειες	1,580.50	# 1,569.96	10.54	0.67%	1,569.96	1,591.04	1,306.55	1,601.57	20.00% #
FTSE/X.A. Χρηματοοικονομικές Υπηρεσίες	1,991.07	# 1,948.41	42.66	2.19%	1,949.70	1,999.05	1,599.55	1,999.05	12.58% #
FTSE/X.A. Βιομηχανικά Προϊόντα & Υπηρεσίες	3,482.08	# 3,479.08	3.00	0.09%	3,436.11	3,508.59	3,046.48	3,594.26	7.32% #
FTSE/X.A. Εμπόριο	3,560.62	# 3,551.90	8.72	0.25%	3,446.04	3,603.61	3,090.34	3,822.52	7.94% #
FTSE/X.A. Ακίνητης Περιουσίας	2,714.38	€ 2,821.42	-107.04	-3.79%	2,675.54	2,821.42	2,194.73	2,821.42	22.45% #
FTSE/X.A. Προσωπικά & Οικιακά Προϊόντα	7,022.05	€ 7,125.82	-103.77	-1.46%	6,964.90	7,259.57	5,965.34	7,300.84	18.67% #
FTSE/X.A. Τρόφιμα & Ποτά	6,890.97	# 6,854.55	36.42	0.53%	6,850.92	6,975.15	6,683.34	8,227.06	-12.20% €
FTSE/X.A. Πρώτες Ύλες	3,244.86	# 3,205.44	39.42	1.23%	3,181.79	3,254.92	2,535.89	3,254.92	17.91% #
FTSE/X.A. Κατασκευές & Υλικά	3,171.57	€ 3,213.84	-42.27	-1.32%	3,125.78	3,236.01	2,531.26	3,236.01	18.27% #
FTSE/X.A. Πετρέλαιο & Αέριο	3,069.45	# 3,015.53	53.92	1.79%	2,991.39	3,069.45	2,686.40	3,076.53	7.07% #
FTSE/X.A. Χημικά	6,463.48	# 6,224.47	239.01	3.84%	6,221.93	6,467.68	5,783.18	6,737.88	7.79% #
FTSE/X.A. Μέσα Ενημέρωσης	2,260.48	€ 2,363.90	-103.42	-4.37%	2,127.51	2,363.90	1,543.92	2,777.58	46.41% #
FTSE/X.A. Ταξίδια & Αναψυχή	2,031.65	€ 2,047.56	-15.91	-0.78%	2,018.05	2,059.20	1,634.38	2,059.20	20.93% #
FTSE/X.A. Τεχνολογία	1,056.39	# 1,052.42	3.97	0.38%	1,050.59	1,072.24	786.21	1,072.24	34.16% #
FTSE/X.A. Τηλεπικοινωνίες	3,440.71	€ 3,523.29	-82.58	-2.34%	3,440.71	3,550.81	2,675.50	3,550.81	29.27% #
FTSE/X.A. Υπηρεσίες Κοινής Ωφέλειας	4,077.53	€ 4,092.18	-14.65	-0.36%	4,056.91	4,155.39	3,308.43	4,191.02	7.51% #
FTSE/X.A. Υγεία	276.57	# 276.24	0.33	0.12%	268.86	282.96	220.03	282.96	24.02% #
Δείκτης Όλων των Μετοχών Χ.Α.	261.86	€ 261.96	-0.10	-0.04%			226.62	261.96	11.21% #

Σημείωση 1: Τα στοιχεία του Greece & Turkey 30 Pr είναι ενδεικτικά στις 17:20 ενώ το κλείσιμο των Δεικτών FTSE/XA Custom Capped, FTSE/XA Custom Capped - USD, FTSE/XA Custom Capped ΣΑ, FTSE/XA Custom Capped - USD ΣΑ, FTSE/Med 100, Greece & Turkey 30 Pr & Rt αφορούν την συνεδρίαση της 04/03/2014.

Σημείωση 2: Ο Ελληνικός Δείκτης Mid & Small Cap είναι Customized δείκτης υπολογιζόμενος από το Χρηματιστήριο Αθηνών.

Χρηματιστηριακοί Δείκτες



■ Όγκος συναλλαγών δεικτών

— Τιμές κλεισίματος δεικτών

Αναλυτικά Στοιχεία Συναλλαγών Αγοράς Χρεογράφων

	Όλα τα Χρεόγραφα	Κύρια Αγορά	Χαμηλή Διασπορά	Λοιπές Κατηγορίες (*)	Διαπραγματεύσιμα Αμοιβαία Κεφάλαια	Τίτλοι Παραστατικοί (Warrants)
Σύνολα	168	131	7	24	3	3
Ανοδικές / Καθοδικές / Σταθερές:	82 / 64 / 22	70 / 46 / 15	2 / 1 / 4	10 / 11 / 3	0 / 3 / 0	0 / 3 / 0
Κεφαλαιοποίηση Χ.Α. (εκατ €) **	74,040.54	71,427.87	2,134.49	478.19		
Μέση Ημερήσια Αξία Συνγών (χιλ. €)	96,357.15	86,095.88	67.58	66.50	74.28	10,052.91
Αξία Συναλλαγών	103,151.80	87,606.35	27.27	150.15	12.61	15,355.42
Κύριος Πίνακας:	93,839.06	79,240.29	27.27	150.15	12.61	14,408.74
Πίνακας Προσυμφωνημένων Συναλλαγών:	9,312.74	8,366.06	0.00	0.00	0.00	946.68
Πίνακας Εκποιήσεων:	0.00	0.00	0.00	0.00	0.00	0.00
Πίνακας Ειδικών Όρων:	0.00	0.00	0.00	0.00	0.00	0.00
Μέσος Ημερήσιος Όγκος Συναλλαγών	42,565,461	33,454,772	31,996	230,683	13,725	8,834,285
Όγκος Συναλλαγών	50,473,143	36,070,450	16,125	714,690	2,914	13,668,964
Κύριος Πίνακας:	48,627,076	35,190,383	16,125	714,690	2,914	12,702,964
Πίνακας Προσυμφωνημένων Συναλλαγών:	1,846,067	880,067	0	0	0	966,000
Πίνακας Εκποιήσεων:	0	0	0	0	0	0
Πίνακας Ειδικών Όρων:	0	0	0	0	0	0
Μέσο Ημερήσιο Πλήθος Πράξεων	29,000	26,424	66	169	8	2,333
Αριθμός Πράξεων	30,218	26,545	53	209	5	3,406
Κύριος Πίνακας:	30,208	26,537	53	209	5	3,404
Πίνακας Προσυμφωνημένων Συναλλαγών:	10	8	0	0	0	2
Πίνακας Εκποιήσεων:	0	0	0	0	0	0
Πίνακας Ειδικών Όρων:	0	0	0	0	0	0

(*) Απεικονίζονται αθροιστικά τα αναλυτικά στοιχεία συναλλαγών των μετοχών που διαπραγματεύονται στις Κατηγορίες: Προς Διαγραφή & Επιτήρησης. (**) Δεν περιλαμβάνεται η Κεφαλαιοποίηση των εταιρειών που βρίσκονται στην Κατηγορία Αναστολής.

Στοιχεία Συναλλαγών Κλάδων Χ.Α. & Κατηγορίας Δ.Α.Κ.

Κωδικός	Κλάδοι	Ανοδικές / Καθοδικές / Σταθερές	Αριθμός Πράξεων	Όγκος Συναλλαγών	Αξία Συναλλαγών	% στη Συνολική Αξία
8600	- Ακίνητη Περιουσία	2 / 3 / 3	384	179,187	968,375.84	0.94%
8500	- Ασφάλειες	1 / 0 / 0	39	11,469	17,200.81	0.02%
2700	- Βιομηχανικά Προϊόντα & Υπηρεσίες	15 / 5 / 2	1,545	1,019,998	2,402,085.21	2.33%
11000	- Δ.Α.Κ.	0 / 3 / 0	5	2,914	12,611.81	0.01%
5300	- Εμπόριο	4 / 1 / 0	378	72,547	1,252,999.16	1.21%
2300	- Κατασκευές & Υλικά Κατασκευών	7 / 11 / 4	1,980	1,298,237	10,361,983.36	10.05%
5500	- Μέσα Ενημέρωσης	0 / 1 / 2	20	5,468	1,583.50	0.00%
500	- Πετρέλαιο & Αέριο	3 / 0 / 0	1,600	387,077	3,065,687.93	2.97%
3700	- Προσωπικά & Οικιακά Αγαθά	6 / 9 / 3	1,015	569,547	3,344,115.25	3.24%
1700	- Πρώτες Ύλες	9 / 3 / 0	2,077	1,025,349	3,145,885.28	3.05%
5700	- Ταξίδια & Αναψυχή	6 / 4 / 3	2,935	1,552,316	12,219,107.17	11.85%
9500	- Τεχνολογία	8 / 5 / 1	797	586,846	646,659.25	0.63%
6500	- Τηλεπικοινωνίες	0 / 1 / 0	1,275	527,263	6,722,451.28	6.52%
8300	- Τράπεζες	2 / 6 / 1	10,979	38,407,734	47,799,343.58	46.34%
3500	- Τρόφιμα & Ποτά	7 / 6 / 0	457	163,356	1,430,513.29	1.39%
4500	- Υγεία	4 / 2 / 1	438	454,722	250,283.99	0.24%
7500	- Υπηρεσίες Κοινής Ωφέλειας	1 / 3 / 0	2,154	526,885	5,264,456.20	5.10%
1300	- Χημικά	3 / 1 / 2	186	94,540	118,646.56	0.12%
8700	- Χρηματοοικονομικές Υπηρεσίες	4 / 0 / 0	1,952	3,587,438	4,127,810.61	4.00%

Οι 10 Μετοχές με τη μεγαλύτερη Άνοδο & Πτώση

Κύρια Αγορά

Μετοχές με τη μεγαλύτερη Θετική μεταβολή τιμής	Τιμή κλεισ.	Μεταβ.	Μετοχές με τη μεγαλύτερη Αρνητική μεταβολή τιμής	Τιμή κλεισ.	Μεταβ.
ΣΙΔΕΝΟΡ (ΚΟ)	1.97	9.44% #	ΑΤΤΙΣΑ ΒΑΝΚ Α.Τ.Ε. (ΚΟ)	0.210	-4.54% Ε
ΚΛΕΕΜΑΝ ΗΕΛΛΑΣ (ΚΟ)	2.32	7.91% #	ΙΑΤΡΙΚΟ ΑΘΗΝΩΝ (ΚΟ)	0.860	-4.44% Ε
ΕΛΛΗΝΙΚΑ ΚΑΛΩΔΙΑ (ΚΟ)	1.83	6.40% #	PROFILE (ΚΟ)	0.942	-4.17% Ε
ΣΩΛΓΕΙΑ ΚΟΡΙΝΘΟΥ (ΚΟ)	2.15	5.91% #	ΕΥΡΟΒΑΝΚ ΡΟΡΤΕΡΙΕΣ ΑΕΕΑΠ (ΚΟ)	8.26	-3.95% Ε
ΧΑΛΚΟΡ (ΚΑ)	0.781	5.40% #	ΕΛ. ΒΙΟΜ. ΖΑΧΑΡΗΣ (ΚΑ)	0.910	-3.70% Ε
CYCLON ΕΛΛΑΣ (ΚΟ)	0.522	5.03% #	ΙΚΤΙΝΟΣ ΕΛΛΑΣ (ΚΟ)	1.64	-2.96% Ε
ΠΛΑΣΤΙΚΑ ΘΡΑΚΗΣ (ΚΟ)	1.32	4.76% #	J. & P. - ΑΒΑΞ (ΚΟ)	1.88	-2.59% Ε
FRIGOGLOSS (ΚΟ)	4.80	4.35% #	ΤΕΡΝΑ ΕΝΕΡΓΕΙΑΚΗ (ΚΟ)	4.54	-2.37% Ε
ΠΕΤΡΟΠΟΥΛΟΣ ΠΕΤΡΟΣ (ΚΟ)	1.98	3.66% #	ΟΤΕ (ΚΟ)	12.50	-2.34% Ε
MARFIN INVESTMENT GROUP (ΚΟ)	0.498	3.53% #	ΓΕΚ ΤΕΡΝΑ (ΚΟ)	3.80	-2.31% Ε

Μετοχές με τη μεγαλύτερη Αξία Συναλλαγών	Αξία (χιλ. €)	Μεταβ.	Μετοχές με το μεγαλύτερο Όγκο Συναλλαγών	Όγκος	Μεταβ.
ΠΕΙΡΑΙΩΣ ΤΡΑΠΕΖΑ (ΚΟ)	19,850.61	0.00% -	ΑΛΡΗΑ ΒΑΝΚ (ΚΟ)	9,931,147	-1.09% Ε
ΟΠΑΠ (ΚΟ)	9,987.14	-1.10% Ε	ΠΕΙΡΑΙΩΣ ΤΡΑΠΕΖΑ (ΚΟ)	9,677,758	0.00% -
ΤΙΤΑΝ (ΚΟ)	7,438.16	-1.03% Ε	MARFIN INVESTMENT GROUP (ΚΟ)	3,289,630	3.53% #
ΑΛΡΗΑ ΒΑΝΚ (ΚΟ)	7,206.58	-1.09% Ε	ΑΤΤΙΣΑ ΒΑΝΚ Α.Τ.Ε. (ΚΟ)	2,074,724	-4.54% Ε
ΟΤΕ (ΚΟ)	6,722.45	-2.34% Ε	ΤΡΑΠΕΖΑ ΕΥΡΟΒΑΝΚ ΕΡΓΑΣΙΑΣ (ΚΟ)	1,917,623	1.11% #
ΔΕΗ (ΚΟ)	4,378.61	-0.26% Ε	ΕΘΝΙΚΗ ΤΡΑΠΕΖΑ (ΚΟ)	1,132,400	0.87% #
ΕΘΝΙΚΗ ΤΡΑΠΕΖΑ (ΚΟ)	3,969.89	0.87% #	ΟΠΑΠ (ΚΟ)	851,705	-1.10% Ε
ΕΛΛΗΝ. ΧΡΗΜΑΤΙΣΤΗΡΙΑ-Χ.Α. (ΚΟ)	2,514.28	1.56% #	ΟΤΕ (ΚΟ)	527,263	-2.34% Ε
FOURLIS ΣΥΜΜΕΤΟΧΩΝ (ΚΟ)	2,246.84	0.00% -	ΙΝΤΡΑΛΟΤ (ΚΟ)	408,036	2.27% #
ΜΥΤΙΛΗΝΑΙΟΣ (ΚΟ)	1,945.61	-0.28% Ε	ΥΓΕΙΑ (ΚΟ)	386,172	2.77% #

Σημείωση: Απεικονίζονται οι Μετοχές που δεν ανήκουν στις Κατηγορίες Χαμηλής Διασποράς και Επιτήρησης και πραγματοποιήσαν κατά τη διάρκεια της συνεδρίασης Αξία Συναλλαγών μεγαλύτερη από 10,000 Ευρώ.

Αναλυτικά Στοιχεία Συναλλαγών Αγοράς Παραγώγων

	Αριθμός Πράξεων	Όγκος	Ανοικτές θέσεις	Αξία Συναλλαγών
Σ.Μ.Ε. σε Δείκτες	684	8,564	51,413	18,257,955.00
FTSE/X.A. Large Cap	684	8,564	51,413	18,257,955.00
Σ.Μ.Ε. σε Μετοχές	1,762	17,172	178,306	6,949,919.90
ALPHA BANK (ΚΟ)	113	1,821	34,107	126,596.30
COCA-COLA HBC AG (ΚΟ)	28	52	669	96,082.00
ΩΛ/ΓΕΙΑ ΚΟΡΙΝΘΟΥ (ΚΟ)	21	143	542	30,051.00
ΕΛΛΑΚΤΩΡ (ΚΟ)	31	122	1,903	48,115.00
ΤΡΑΠΕΖΑ EUROBANK ERGASIAS (ΚΟ)	13	492	4,077	23,068.40
EUROBANK PROPERTIES ΑΕΕΑΠ (ΚΟ)	19	29	189	28,870.80
ΕΥΔΑΠ (ΚΟ)	19	47	1,347	39,353.00
FOLLI-FOLLIE (ΚΟ)	26	110	233	274,013.00
FRIGOGLASS (ΚΟ)	17	55	1,159	25,675.00
ΓΕΚ ΤΕΡΝΑ (ΚΟ)	54	271	32,379	103,659.00
ΕΛΛΗΝ. ΧΡΗΜΑΤΙΣΤΗΡΙΑ-Χ.Α. (ΚΟ)	66	218	2,455	183,806.00
ΕΛΛΗΝΙΚΑ ΠΕΤΡΕΛΙΑΙΑ (ΚΟ)	106	568	6,187	409,412.00
ΙΝΤΡΑΛΟΤ (ΚΟ)	73	588	4,617	132,998.00
JUMBO (ΚΟ)	29	104	383	142,116.00
MARFIN INVESTMENT GROUP (ΚΟ)	151	3,369	25,112	164,250.40
ΜΕΤΚΑ (ΚΟ)	11	20	1,196	26,751.00
ΜΟΤΟΡ ΟΪΛ (ΚΟ)	44	119	960	115,328.00
ΜΥΤΙΛΗΝΑΙΟΣ (ΚΟ)	131	900	12,848	631,563.00
ΕΘΝΙΚΗ ΤΡΑΠΕΖΑ (ΚΟ)	106	683	12,442	238,241.00
ΟΠΑΠ (ΚΟ)	90	576	3,233	673,902.00
ΟΤΕ (ΚΟ)	212	1,009	5,769	1,285,037.00
ΟΛΠ (ΚΟ)	9	23	711	41,841.00
ΠΕΙΡΑΙΩΣ ΤΡΑΠΕΖΑ (ΚΟ)	129	4,459	14,195	911,101.00
ΔΕΗ (ΚΟ)	165	866	6,805	1,004,265.00
ΣΙΔΕΝΟΡ (ΚΟ)	56	411	1,134	78,664.00
ΤΕΡΝΑ ΕΝΕΡΓΕΙΑΚΗ (ΚΟ)	19	66	2,954	30,189.00
ΤΙΤΑΝ (ΚΟ)	17	33	655	76,304.00
ΒΙΟΗΑΛCO SA/NV (ΚΑ)	7	18	45	8,668.00
Δικαιώματα σε Δείκτες	92	2,635	7,048	5,544,200.00
FTSE/X.A. Large Cap	92	2,635	7,048	5,544,200.00
Δικαιώματα σε Μετοχές	0	0	985	0.00
ALPHA BANK (ΚΟ)	0	0	0	0.00
ΕΘΝΙΚΗ ΤΡΑΠΕΖΑ (ΚΟ)	0	0	110	0.00
ΟΠΑΠ (ΚΟ)	0	0	0	0.00
ΟΤΕ (ΚΟ)	0	0	620	0.00
ΠΕΙΡΑΙΩΣ ΤΡΑΠΕΖΑ (ΚΟ)	0	0	0	0.00
ΔΕΗ (ΚΟ)	0	0	255	0.00
Προϊόντα Δανεισμού Τίτλων - Συμβόλαια Ειδικού Τύπου	14	1,482	343,452	548,137.40
Stock Reverse Repos	7	826	113,159	296,730.20
Stock Repos	5	302	194,475	103,473.00
Συμβόλαια Επαναγοράς Ειδικού Τύπου	2	354	35,818	147,934.20
Συνολική Δραστηριότητα	2,552	29,853	581,204	31,300,212.30

Πληθος Χρεογράφων	Ονομ. Αξία	Μερίσματα [1]			Ημερ. Τελ. Αποκοπής Μέρημα [2]	Αποκοπή Δικαίωμα	Σημ. Χρεόγραφο	Τιμή κλεισίματος	% μεταβ.	Προηγ. Κλείσιμο-ημέρια	Άνοιγμα	Κατωτ Τιμή	Ανωτ Τιμή	Τελ Τιμή	Σταθμ Τιμή	Τελευταία ζήτηση [7]	Τελευταία προσφορά [7]	Ρ/Ε μετά φ. Χρήση	Όγκος	Πράξεις	Αξία Συναλλαγών	Χ.Α. Εταιρείας (χιλ. €) [3,5]	Χαμηλό έτους	Υψηλό έτους	Κλάδος [4]	
		2011	2012	2013																						
65,368,563	0.760	0.11	0.09		03/06/2013	25/09/2013																				

26,730,187	0.600				25/06/2009	30/12/2010																				
15,146,404	0.340				06/07/2011	17/10/2002																				
52,067,296	0.300				23/12/2003	24/01/2007																				
30,009,210	0.310				27/06/2008	26/06/2000																				
36,300,000	1.12	0.188	0.162		16/08/2013	12/12/2007																				
106,500,000	0.600	0.05	0.15		31/07/2013	28/01/2000																				
27,503,677	0.600	0.05	0.1		11/07/2013	18/10/1999																				
7,959,900	0.600				02/06/2010	10/12/2013	5031																			
53,152,053	0.440				21/07/2010	16/07/2008																				
86,735,980	0.310				06/07/2009	02/01/2002																				
28,580,100	0.400	0.02			20/08/2012	10/10/2013																				
9,000,000	0.880				15/05/2009	07/12/2010																				
8,298,467	0.400				30/08/1993	08/05/2013																				
11,233,200	0.730				12/07/2010	30/07/1999																				
158,961,721	0.300	0.0035	0.0026		30/05/2013	14/11/2007																				
66,948,210	0.300				14/07/2009	31/12/2010	4988																			
30,600,000	0.300				12/06/2008	04/03/2014	5041																			
7,500,000	0.480				25/06/2010	10/02/2014																				
9,742,920	0.400	0.01	0.01		12/08/2013	14/07/2000																				
14,679,792	1.68				03/06/2011	04/09/2000																				
3,300,689	0.350				01/07/2004	21/07/1999																				
6,700,000	0.800				19/07/2010	29/08/2012																				
40,219,218	0.300				25/05/2009	09/07/2013																				
11,510,102	0.890				24/06/2005	06/10/1999																				
21,224,340	0.420				02/07/2008	25/04/2006																				
13,586,500	0.390				25/06/2010	28/05/2008																				
29,480,000	0.420				19/07/2010	01/08/2007																				
33,065,136	0.380				06/07/2009	16/09/2013																				
15,804,800	0.330				15/06/2010	12/03/2004																				
24,474,815	1.15				19/08/2008	30/01/2014																				
7,595,160	0.600				08/08/2008	18/08/2010																				
21,364,000	1.12				05/07/2010	10/08/2005																				
5,939,268	0.620				10/07/2003	03/01/2002																				
8,321,682	0.670				17/08/2007	23/11/1999																				
2,160,524	0.670	0.0435	0.0436		16/08/2013	23/11/1999																				
7,734,375	1.00				09/07/2007	07/01/2011																				
17,125,062	0.640				01/06/2010	02/08/2011																				

Πληθος Χρεογράφων	Ονομ. Αξία	Μερίσματα [1]			Ημερ. Τελευτ. Αποκοπής		Σημ.	Χρεόγραφο	Τιμή κλεισίματος	% μεταβ.	Προηγ. Κλείσιμο-ημ/νία	Άνοιγμα	Κατωτ Τιμή	Ανωτ Τιμή	Τελ Σταθμ Τιμή	Τελευταία ζήτηση [7]	Τελευταία προσφορά [7]	Ρ/Ε μετά φ.	Χρήση	Όγκος	Πράξεις	Αξία Συναλλαγών	Χ.Α. Εταιρείας (χιλ. €) [3,5]	Χαμηλό έτους	Υψηλό έτους	Κλάδος [4]		
		2011	2012	2013	Μέρημα [2]	Δικαίωμα																						
27,345,120	0.470	---	---	---	18/07/2005	26/02/2014	---	QUALITY & RELIABILITY (ΚΟ)	0.492	-1.60	€ 0.500	04/03/2014	0.470	0.470	0.498	0.492	0.482	160@0.475	2000@0.492	---	2012	5,640	6	2,719.31	13,453.80	0.378	0.520	9533
57,434,884	1.31	---	---	---	05/06/2008	12/06/2009	---	REDS (ΚΟ)	0.633	-2.32	€ 0.648	04/03/2014	0.600	0.600	0.639	0.639	0.627	445@0.616	390@0.639	---	2012	9,105	24	5,706.13	36,356.28	0.530	0.734	8633
6,456,530	1.60	---	---	---	29/06/2001	02/08/2010	---	SPACE HELLAS (ΚΟ)	1.54	---	γ 1.54	28/02/2014	1.54	1.54	1.54	1.54	1.54	165@1.39	37@1.54	49.47	2012	1	1	1.54	9,943.06	1.18	1.87	9578
54,888,240	1.13	0.1	0.1	---	25/04/2013	22/03/2006	---	TRASTOR Α.Ε.Ε.Α.Π. (ΚΟ)	1.11	---	γ 1.11	04/03/2014	1.09	1.09	1.14	1.12	1.12	2200@1.10	1100@1.13	---	2012	26,932	32	30,110.38	60,925.95	0.940	1.21	8671
15,627,315	0.300	---	---	---	16/11/1992	03/12/2012	---	UNIBIOS (ΚΟ)	0.390	---	γ 0.390	04/03/2014	0.397	0.380	0.397	0.390	0.380	5000@0.370	3480@0.390	---	2012	28,870	26	10,977.59	6,094.65	0.308	0.397	2353
219,611,308	---	---	---	---	14/02/2014	---	---	VIOLALCO SA/NV (ΚΑ)	4.79	1.92	# 4.70	04/03/2014	4.77	4.75	4.85	4.79	4.79	2075@4.77	7924@4.80	---	---	144,407	331	692,229.98	1,051,938.17	3.92	4.85	2727

Διαπραγματεύσιμα Αμοιβαία Κεφάλαια (Δ.Α.Κ.)

388,550	---	---	---	---	03/11/2010	---	---	NBGM ETF GREECE & TURKEY 30	7.20	-1.24	€ 7.29	04/03/2014	7.20	7.20	7.20	7.20	7.20	---	---	---	---	2012	2	1	14.40	-	6.70	7.70	11000
294,878	---	---	---	---	29/06/2009	---	---	NBGM ETF ΓΑ Χ.Α.	14.55	-0.27	€ 14.59	04/03/2014	14.55	14.55	14.55	14.55	14.55	---	---	---	---	2012	2	1	29.10	-	12.20	14.59	11000
5,848,618	---	---	---	---	24/01/2008	---	---	ALPHA ETF FTSE Athex Large Cap	4.22	-0.92	€ 4.26	04/03/2014	4.45	4.22	4.45	4.22	4.32	14@4.23	300@4.30	---	---	2012	2,910	3	12,568.31	-	3.69	4.45	11000

Χαμηλή Διασπορά

90,902,904	0.800	---	---	---	09/08/2004	08/03/2006	4814	ΑΘΗΝΑ (ΚΟ)	0.180	---	γ 0.180	04/03/2014	0.180	0.180	0.180	0.180	0.180	510@0.164	11@0.180	---	2012	3,090	2	556.20	16,362.52	0.160	0.310	2357	
63,900,000	3.00	---	---	---	23/06/2003	04/11/2008	4816	ΑΣΤΗΡ ΠΑΛΑΣ (ΚΟ)	3.90	---	γ 3.90	04/03/2014	3.89	3.89	3.90	3.90	3.90	1110@3.90	48@3.91	---	2012	4,230	21	16,494.00	249,210.00	3.56	4.05	5753	
68,322,221	1.00	---	---	---	08/03/2002	08/04/2013	4986	ΓΕΝΙΚΗ ΤΡΑΠΕΖΑ (ΚΟ)	10.15	---	γ 10.15	04/03/2014	---	---	---	---	---	10@9.10	139@10.52	---	2012	---	---	---	693,470.54	8.00	15.00	8355	
71,082,707	1.70	---	---	---	01/07/2010	21/11/2012	4820	ΗΡΑΚΛΗΣ ΑΓΕΤ (ΚΟ)	1.30	---	γ 1.30	04/03/2014	1.30	1.30	1.30	1.30	1.30	42@1.31	300@1.34	---	2012	8	1	10.40	92,407.52	1.26	1.37	2353	
13,404,440	8.63	---	---	---	02/04/2001	06/03/1992	4822	ΙΟΝΙΚΗ ΞΕΝΟΔΟΧΕΙΑΚΗ (ΚΟ)	7.48	---	γ 7.48	18/02/2014	---	---	---	---	---	---	100@8.97	---	---	2012	---	---	---	100,265.21	6.64	9.90	5753
2,760,000	7.70	7.6	8.52	---	26/06/2013	16/07/1990	4823	ΚΑΡΕΛΙΑ (ΚΑ)	218.00	10.18	# 197.85	04/03/2014	218.00	218.00	218.00	218.00	218.00	5@199.00	5@228.00	13.24	2012	16	3	3,488.00	601,680.00	180.00	218.00	3785	
106,980,050	2.25	---	---	---	25/07/2008	24/02/2014	---	ΜΙΝΩΙΚΕΣ ΓΡΑΜΜΕΣ ΑΝΕ (ΚΟ)	1.54	2.67	# 1.50	04/03/2014	1.51	1.51	1.63	1.63	1.54	143865@1.50	1000@1.59	---	2012	465	7	714.75	164,749.28	1.49	2.00	5759	
17,240,776	0.370	---	---	---	14/07/2005	30/09/2003	4827	ΠΕΡΣΕΥΣ (ΚΟ)	0.260	---	γ 0.260	26/02/2014	---	---	---	---	---	---	5479@0.310	15.15	2012	---	---	---	4,482.60	0.260	0.366	3577	
14,000,000	3.80	---	---	---	23/04/2010	29/06/1999	4815	ΑΛΡΗΑ ΑΣΤΙΚΑ ΑΚΙΝΗΤΑ (ΚΟ)	5.81	---	γ 5.81	04/03/2014	5.81	5.81	5.81	5.81	5.81	50@5.82	300@6.30	12.03	2012	100	2	581.00	81,340.00	4.69	7.10	8637	
191,660,320	0.300	---	---	---	20/07/2009	29/12/2010	4817	ΑΤΤΙΣΑ ΣΥΜΜΕΤΟΧΩΝ (ΚΟ)	0.681	-0.44	€ 0.684	04/03/2014	0.684	0.670	0.690	0.681	0.681	34@0.690	1834@0.700	---	2012	7,966	15	5,425.29	130,520.68	0.495	0.795	5759	

Επιτήρηση

33,301,715	0.320	---	---	---	27/06/2003	08/07/2009	4978	ΑΕΓΕΚ (ΚΟ)	0.092	-4.17	€ 0.096	04/03/2014	0.096	0.086	0.096	0.086	0.092	2246@0.086	7015@0.096	---	2012	1,782	9	163.54	3,063.76	0.077	0.136	2357	
14,870,100	0.300	---	---	---	15/05/2008	26/09/2011	4844	ΑΛΦΑ ΓΚΡΙΣΙΝ Α.Ε. (ΚΟ)	0.081	---	γ 0.081	05/02/2014	---	---	---	---	---	3000@0.065	1000@0.097	---	2012	---	---	---	1,204.48	0.068	0.143	9533	
185,373,016	0.300	---	---	---	02/07/2008	28/02/2011	4957	ΑΝΕΚ (ΚΟ)	0.115	-1.71	€ 0.117	04/03/2014	0.119	0.109	0.119	0.109	0.115	361@0.109	21743@0.118	---	2012	24,989	11	2,883.80	22,209.75	0.100	0.141	5759	
312,163	0.300	---	---	---	02/07/2008	28/02/2011	4959	ΑΝΕΚ (ΠΟ '90)	1.43	---	γ 1.43	09/09/2013	---	---	---	---	---	---	16@1.15	---	---	2012	---	---	---	22,209.75	1.43	1.43	5759
2,969,713	0.300	---	---	---	02/07/2008	28/02/2011	4958	ΑΝΕΚ (ΠΟ '96)	0.150	---	γ 0.150	28/02/2014	---	---	---	---	---	900@0.150	---	---	2012	---	---	---	22,209.75	0.150	0.280	5759	
81,644,555	0.300	---	---	---	01/07/2008	02/09/2002	4630	ΑΤΤΙ - ΚΑΤ (ΚΟ)	0.025	19.05	# 0.021	04/03/2014	0.025	0.025	0.025	0.025	0.025	10000@0.021	2207@0.025	---	2012	1,000	2	25.01	2,041.11	0.020	0.036	2357	
3,229,566	0.320	---	---	---	22/06/2005	23/09/1999	4629	ΒΑΡΑΓΚΗΣ (ΚΟ)	1.00	---	γ 1.00	05/11/2013	---	---	---	---	---	---	250@0.800	---	---	2012	---	---	---	3,229.57	1.00	1.00	3726
16,383,428	0.300	---	---	---	25/06/2002	21/06/2013	4997	ΒΑΡΒΑΡΕΣΙΟΣ (ΚΑ)	0.210	---	γ 0.210	04/03/2014	---	---	---	---	---	1000@0.180	---	---	2012	---	---	---	3,440.52	0.152	0.247	3763	
17,579,754	4.16	---	---	---	18/08/2006	02/08/2010	4885	ΒΙΟΤΕΡ (ΚΟ)	0.180	12.50	# 0.160	04/03/2014	0.180	0.180	0.180	0.180	0.180	500@0.131	29@0.169	---	2012	2,400	3	432.00	3,164.36	0.104	0.180	2357	
6,000,000	0.600	---	---	---	13/06/2008	08/04/2004	4886	ΓΙΟΥΡΟΜΠΡΟΚΕΡΣ (ΚΟ)	0.052	---	γ 0.052	05/02/2014	---	---	---	---	---	220@0.052	---	---	2012	---	---	---	312.00	0.052	0.052	8534	
30,159,583	0.470	---	---	---	26/06/2008	29/12/2010	4962	ΔΙΑΣ ΙΧΘ/ΓΕΙΕΣ (ΚΟ)	0.040	---	γ 0.040	18/02/2014	---	---	---	---	---	---	---	---	---	2012	---	---	---	1,206.38	0.040	0.092	3573
15,878,748	0.480	---	---	---	10/07/2006	22/03/2004	4960	ΔΟΜΙΚΗ ΚΡΗΤΗΣ (ΚΟ)	0.400	1.27	# 0.395	28/02/2014	0.398	0.398	0.400	0.400	0.400	30000@0.399	1872@0.410	---	2012	50,502	15	20,197.06	6,351.50	0.264	0.420	2357	
3,961,300	1.28	---	---	---	29/06/2004	03/08/2000	4808	ΔΟΥΡΟΣ (ΚΟ)	0.241	---	γ 0.241	27/02/2014	0.241	0.241	0.241	0.241	0.241	500@0.194	39@0.289	---	2012	20	2	4.82	954.67	0.200	0.759	3763	

Πληθός Χρεογράφων	Όνομ. Αξία	Μερίσματα [1]			Ημερ. Τελ. Αποκοπής		Σημ. Χρεόγραφα	Τιμή κλεισίματος	% μεταβ.	Προηγ. Κλεισίμο-ημ/νία	Άνοιγμα	Κατωτ Τιμή	Ανωτ Τιμή	Τελ. Τιμή	Σταθμ Τιμή	Τελευταία ζήτηση [7]	Τελευταία προσφορά [7]	Ρ/Ε μετά φ.	Χρήση	Όγκος	Πράξεις	Αξία Συναλλαγών	Χ.Α. Εταιρείας (χιλ. €) [3,5]	Χαμηλό έτους	Υψηλό έτους	Κλάδος [4]			
		2011	2012	2013	Μέρισμα [2]	Δικαιώμα																							
7,085,888	1.59				02/07/1996	06/09/2010	4690	ΕΛΒΙΕΜΕΚ (ΚΟ)	3.97		3.97	26/02/2014							(6)-	2012				28,130.98	1.54	3.97	8633		
30,390,000	0.310				18/08/2008	29/12/2006	4447	ΕΛΛΗΝΙΚΕΣ ΙΧΘΥΟΚΑΛ/ΡΓΕΙΕΣ (ΚΟ)	0.067	1.52	#	0.066	04/03/2014	0.066	0.066	0.076	0.067	0.067	798@0.067	998@0.076	15.70	2012	7,120	9	474.72	2,036.13	0.056	0.119	3573
13,692,227	1.47				07/07/2006	08/10/1999	4845	ΕΛΛΗΝΙΚΗ ΥΦΑΝΤΟΥΡΓΙΑ (ΚΟ)	0.119	-4.80	€	0.125	04/03/2014	0.119	0.119	0.119	0.119	1000@0.100	3100@0.119		2012	2,400	1	285.60	1,629.38	0.100	0.153	3763	
7,125,216	0.650				01/07/2005	14/12/1999	4955	ΚΡΕΚΑ (ΚΟ)	0.166			0.166	04/03/2014					5000@0.153	494@0.166		2012				1,182.79	0.154	0.278	3573	
322,925,288	0.300				23/05/2007	10/04/2000	4554	ΜΑΪΛΗΣ Μ.Ι. (ΚΟ)	0.117	19.39	#	0.098	04/03/2014	0.117	0.117	0.117	0.117	183470@0.117			2012	446,849	46	52,281.33	37,782.26	0.067	0.117	2723	
9,567,289	0.300				01/07/2004	19/11/2007	4944	ΜΑΡΑΚ ΗΛΕΚΤΡΟΝΙΚΗ (ΚΟ)	0.297			0.297	31/12/2013						1300@0.270		2012				2,841.48	0.297	0.297	9578	
25,179,640	0.600				08/08/1994	19/09/2000	4854	ΜΠΟΥΤΑΡΗΣ Ι. & ΥΙΟΣ (ΚΑ)	0.047	-17.54	€	0.057	28/02/2014	0.047	0.047	0.047	0.047	6000@0.056	125@0.067		2012	3,000	4	140.99	1,201.92	0.043	0.084	3535	
1,540,000	0.600				08/08/1994	19/09/2000	4855	ΜΠΟΥΤΑΡΗΣ Ι. & ΥΙΟΣ (ΠΑ)	0.012			0.012	25/02/2014					1500@0.014			2012				1,201.92	0.012	0.012	3535	
255,459,600	0.300				26/06/2000	03/12/2010	4833	ΝΕΛ (ΚΟ)	0.064	-12.33	€	0.073	04/03/2014	0.062	0.062	0.070	0.064	500@0.070	3900@0.079		2012	26,501	10	1,695.06	16,349.41	0.049	0.090	5759	
20,231,328	0.600				15/07/2008	25/06/2004	4879	ΝΙΚΑΣ (ΚΟ)	0.170			0.170	04/03/2014					1000@0.171	1000@0.185		2012				3,439.33	0.170	0.180	3577	
20,210,127	1.53				27/06/1997	20/03/2000	5006	ΠΑΡΝΑΣΣΟΣ (ΚΟ)	0.137	6.20	#	0.129	04/03/2014	0.137	0.137	0.137	0.140	1000@0.122	2460@0.134		2012	1	1	0.14	2,768.79	0.101	0.172	8775	
18,750,000	0.300				02/07/2001	31/12/2012	4985	ΠΗΓΑΣΟΣ ΕΚΔΟΤΙΚΗ Α.Ε. (ΚΟ)	0.048			0.048	04/03/2014	0.048	0.048	0.048	0.048	101942@0.049			2012	8	2	0.38	900.00	0.045	0.189	5557	
36,235,184	1.00				01/07/2008	30/07/2012	4961	ΣΕΛΟΝΤΑ (ΚΟ)	0.107	-3.60	€	0.111	04/03/2014	0.107	0.107	0.107	0.107	13291@0.107	1000@0.110		2012	1,474	6	157.72	3,877.16	0.090	0.149	3573	
10,000,000	1.35				24/06/2008	10/05/2005	4887	ΣΙΔΑΜΑ (ΚΟ)	0.322	11.03	#	0.290	04/03/2014	0.322	0.322	0.322	0.322	1658@0.322			2012	2,210	5	711.62	3,220.00	0.240	0.440	1757	
7,914,480	2.50				23/06/2008	29/06/2011	4888	ΣΦΑΚΙΑΝΑΚΗΣ (ΚΟ)	0.630			0.630	04/03/2014					200@0.630	504@0.756		2012				4,986.12	0.488	0.750	5379	
1,270,000	0.300				06/07/2007	06/02/2013	5007	ΤΖΙΡΑΚΙΑΝ ΠΡΟΦΙΛ (ΚΑ)	1.80			1.80	25/02/2014						800@1.80		2012				2,286.00	1.80	1.80	1757	
100,793,000	0.300				16/07/2009	05/08/2013	5008	ΤΗΛΕΤΥΠΟΣ (ΚΟ)	0.150			0.150	04/03/2014					2000@0.125	200@0.180		2012				15,118.95	0.111	0.215	5553	
215,246,452	0.300				25/06/2001	24/09/2001	4446	ΑΛΤΕΚ (ΚΟ)	0.027	-6.90	€	0.029	04/03/2014	0.034	0.027	0.034	0.027	12956@0.028	3000@0.032		2012	25,844	9	708.29	5,811.65	0.026	0.040	9533	
20,255,805	0.300				22/08/2006	02/08/2010	4881	ΑΧΟΝ ΣΥΜΜΕΤΟΧΩΝ (ΚΟ)	0.072	20.00	#	0.060	04/03/2014	0.064	0.064	0.072	0.072	15000@0.072			2012	4,600	3	330.40	1,458.42	0.060	0.139	4533	
12,431,980	0.720				20/06/2003	10/07/2003	4559	COMPCON (ΚΟ)	0.045			0.045	28/02/2014						9999@0.045		2012				559.44	0.025	0.056	9537	
21,820,410	0.800				22/05/2008	02/08/2011	4882	EUROMEDICA (ΚΟ)	0.300			0.300	28/02/2014	0.300	0.300	0.300	0.300		18837@0.300		2012	400	2	120.00	6,546.12	0.300	0.389	4533	
110,097,185	0.300					04/12/2013	5033	FORTHNET (ΚΟ)	1.33	5.56	#	1.26	04/03/2014	1.26	1.26	1.34	1.34	589@1.27	3261@1.34				9,511	15	12,628.71	146,429.26	1.10	1.98	9535
51,081,030	1.00				20/08/2007	03/09/2007	4912	ΛΑΒΙΦΑΡΜ (ΚΟ)	0.137	-3.52	€	0.142	04/03/2014	0.145	0.133	0.145	0.133	1835@0.134	5000@0.140		2012	2,360	3	323.48	6,998.10	0.130	0.164	4577	
4,178,856	1.58				21/07/2011	28/07/2004	4983	MEDICON ΕΛΛΑΣ (ΚΟ)	0.450	12.78	#	0.399	04/03/2014	0.320	0.320	0.478	0.478	300@0.390	217@0.478		2012	667	6	300.34	1,880.49	0.303	0.952	4535	
14,967,940	0.500				21/05/2008	04/01/2008	4956	PASAL Α.Ε. (ΚΟ)	0.129	-19.37	€	0.160	04/03/2014	0.129	0.129	0.129	0.129	1998@0.133	5000@0.192		2012	2,000	2	258.00	1,930.86	0.129	0.239	8633	
40,946,303	0.360				18/07/2005	27/11/2007	4856	PC SYSTEMS (ΚΟ)	0.169			0.169	26/02/2014						20000@0.136		2012				6,919.93	0.070	0.169	9533	
65,326,268	0.530				04/07/2007	19/07/2006	4750	SATO AE (ΚΟ)	0.188	-1.57	€	0.191	04/03/2014	0.192	0.181	0.192	0.185	0.188	781@0.181	3166@0.185		2012	5,007	10	942.72	12,281.34	0.139	0.250	3726
29,060,950	0.340				20/08/2007	24/10/2001	4884	SPIDER - ΠΙΕΤΣΙΟΣ Ν. & ΥΙΟΙ (ΚΟ)	0.040			0.040	04/03/2014						2000@0.040	2000@0.045		2012				1,162.44	0.012	0.053	2757
179,707,771	0.300				27/06/2002	01/11/2011	4847	HELLAS ONLINE (ΚΟ)	0.586	-6.24	€	0.625	04/03/2014	0.592	0.563	0.600	0.586	45255@0.604	1@0.632		2012	94,045	33	55,082.00	105,308.75	0.400	0.670	9537	
13,191,620	0.620				04/08/2010	09/09/2002	4977	YALCO - ΚΩΝΣΤΑΝΤΙΝΟΥ (ΚΑ)	0.241			0.241	10/02/2014						1000@0.229		2012				3,179.18	0.241	0.241	3722	

Προς Διαγραφή

766,000	2.83				01/07/2004	11/12/2012	4937	ΤΡΙΑ ΑΛΦΑ (ΚΟ)	3.33			3.33	27/01/2014						11@3.00		2012				2,792.11	2.81	3.33	3763	
245,000	2.83				19/07/2010	11/12/2012	4938	ΤΡΙΑ ΑΛΦΑ (ΠΟ)	0.985			0.985	12/02/2014						428@0.969	1@1.17		2012				2,792.11	0.969	1.39	3763

Σε Αναστολή

1,750,955,549	0.600				19/05/2008	08/12/2011	4911	ΑΓΡΟΤΙΚΗ ΤΡΑΠΕΖΑ (ΚΟ)	0.155			0.155	30/07/2012													271,398.11	0.155	0.155	8355
20,121,710	1.21				27/07/1992	12/03/2003	5002	ΒΑΛΚΑΝ ΑΚΙΝΗΤΑ (ΚΟ)	0.190			0.190	29/08/2013													3,823.12	0.190	0.190	8633

Ημερήσιο Δελτίο Τιμών

Έτος: 135 Αύξων Αριθμός Συνεδρίασης: 43

Ενότητα 2: Αναλυτικά Στοιχεία Συναλλαγών Χρεογράφων

Τετάρτη, 5 Μαρτίου, 2014

Πληθος Χρεογράφων	Ονομ. Αξία	Μερίσματα [1]			Ημερ. Τελευτ. Αποκοπής		Σημ. Χρεόγραφα	Τιμή κλεισίματος	% μεταβ.	Προηγ. Κλεισιμο-ημ/νία	Άνοιγμα	Κατωτ Τιμή	Ανωτ Τιμή	Τελ Σταθμ Τιμή	Τελευταία ζήτηση [7]	Τελευταία προσφορά [7]	Ρ/Ε μετά φ. Χρήση	Όγκος	Πράξεις	Αξία Συναλλαγών	Χ.Α. Εταιρείας (χιλ. €) [3,5]	Χαμηλό έτους	Υψηλό έτους	Κλάδος [4]
		2011	2012	2013	Μέρησμα [2]	Δικαιώμα																		
33,930,000	0.300	---	---	---	03/07/2006	30/05/2001	4865	ΒΩΒΟΣ ΜΠΑΜΠΗΣ (ΚΟ)	0.304	---	0.304	30/03/2012	---	---	---	---	---	---	---	---	10,314.72	0.304	0.304	8633
51,334,286	0.320	---	---	---	03/07/2000	18/12/2007	4548	ΣΑΟΣ (ΚΟ)	0.780	---	0.780	27/03/2009	---	---	---	---	---	---	---	---	40,040.74	0.780	0.780	2773
7,847,611	1.20	---	---	---	01/08/2007	28/09/2011	4939	ΕΔΡΑΣΗ - ΨΑΛΛΙΔΑΣ Χ. (ΚΟ)	0.150	---	0.150	19/11/2012	---	---	---	---	---	---	---	---	1,177.14	0.150	0.150	2357
20,860,000	0.300	---	---	---	03/07/2000	13/11/2007	4848	ΕΙΚΟΝΑ - ΗΧΟΣ (ΚΟ)	0.072	---	0.072	02/12/2011	---	---	---	---	---	---	---	---	1,501.92	0.072	0.072	5379
24,605,397	0.400	---	---	---	29/06/1995	27/05/2002	4651	ΕΜΠΟΡΙΚΟΣ ΔΕΣΜΟΣ (ΚΟ)	0.080	---	0.080	28/05/2010	---	---	---	---	---	---	---	---	2,134.04	0.080	0.080	3722
1,182,903	0.400	---	---	---	01/07/1996	27/05/2002	4652	ΕΜΠΟΡΙΚΟΣ ΔΕΣΜΟΣ (ΠΟ)	0.140	---	0.140	28/09/2009	---	---	---	---	---	---	---	---	2,134.04	0.140	0.140	3722
105,423,498	0.510	---	---	---	01/07/2004	28/12/2005	4920	ΑΒΕΝΙΡ Α.Ε. (ΚΟ)	0.046	---	0.046	30/08/2012	---	---	---	---	---	---	---	---	4,849.48	0.046	0.046	5752
5,750,000	0.300	---	---	---	12/12/2008	12/12/2011	4929	ΗΛΕΚΤΡΟΝΙΚΗ ΑΘΗΝΩΝ (ΚΟ)	0.480	---	0.480	07/09/2012	---	---	---	---	---	---	---	---	2,760.00	0.480	0.480	5375
36,765,744	0.350	---	---	---	16/08/2006	06/06/2011	4869	ΙΜΠΕΡΙΟ (ΚΟ)	0.026	---	0.026	30/03/2012	---	---	---	---	---	---	---	---	955.91	0.026	0.026	2777
21,920,570	0.300	---	---	---	03/07/2007	13/12/1999	4702	ΚΑΡΔΑΣΙΛΑΡΗΣ (ΚΟ)	0.140	---	0.140	30/11/2010	---	---	---	---	---	---	---	---	3,068.88	0.140	0.140	3577
24,619,524	0.500	---	---	---	10/10/1986	30/12/2002	4914	ΚΕΡΑΜΕΙΑ-ΑΛΜΑΤΙΝΗ (ΚΟ)	0.088	---	0.088	27/08/2012	---	---	---	---	---	---	---	---	2,166.52	0.088	0.088	8633
20,663,047	1.20	---	---	---	21/08/2000	05/03/2003	4764	ΚΛΩΝΑΤΕΞ (ΚΟ)	0.040	---	0.040	09/05/2011	---	---	---	---	---	---	---	---	1,453.75	0.040	0.040	3763
7,840,373	1.20	---	---	---	18/07/2002	05/03/2003	4765	ΚΛΩΝΑΤΕΞ (ΠΟ)	0.080	---	0.080	09/05/2011	---	---	---	---	---	---	---	---	1,453.75	0.080	0.080	3763
89,616,200	0.300	---	---	---	21/08/2000	28/06/2007	4616	ΕΝΩΜΕΝΗ ΚΛΩΣΤΟΥΦΑΝΤΟΥΡΓΙΑ (ΚΟ)	0.050	---	0.050	25/02/2010	---	---	---	---	---	---	---	---	4,480.81	0.050	0.050	3763
9,550,386	0.500	---	---	---	01/07/1997	12/06/2008	4626	ΠΡΑΞΙΤΕΛΕΙΟ (ΚΟ)	0.390	---	0.390	11/03/2010	---	---	---	---	---	---	---	---	4,430.09	0.390	0.390	4533
1,306,368	0.500	---	---	---	01/07/1997	12/06/2008	4627	ΠΡΑΞΙΤΕΛΕΙΟ (ΠΟ)	0.540	---	0.540	15/12/2009	---	---	---	---	---	---	---	---	4,430.09	0.540	0.540	4533
17,544,600	0.600	---	---	---	03/07/2000	01/08/2000	4868	ΚΟΥΜΠΑΣ ΣΥΜΜΕΤΟΧΩΝ (ΚΟ)	0.132	---	0.132	29/03/2012	---	---	---	---	---	---	---	---	2,315.89	0.132	0.132	8775
1,795,140,547	1.00	---	---	---	31/05/2011	19/04/2012	4951	ΚΥΠΡΟΥ ΤΡΑΠΕΖΑ (ΚΟ)	0.207	---	0.207	15/03/2013	---	---	---	---	---	---	---	---	371,594.09	0.207	0.207	8355
15,015,000	1.60	---	---	---	01/07/2002	02/02/2000	4603	ΜΑΞΙΜ ΠΕΡΤΣΙΝΙΔΗΣ (ΚΑ)	0.100	---	0.100	30/11/2009	---	---	---	---	---	---	---	---	1,501.50	0.100	0.100	3763
66,937,526	0.700	---	---	---	13/08/2010	21/05/2003	5003	ΜΗΧΑΝΙΚΗ (ΚΟ)	0.100	---	0.100	29/08/2013	---	---	---	---	---	---	---	---	9,186.78	0.100	0.100	2357
25,968,987	0.700	---	---	---	13/08/2010	21/05/2003	5004	ΜΗΧΑΝΙΚΗ (ΠΟ)	0.096	---	0.096	29/08/2013	---	---	---	---	---	---	---	---	9,186.78	0.096	0.096	2357
23,463,874	0.800	---	---	---	23/05/2003	21/12/1999	4918	ΝΕΩΡΙΟΝ (ΚΟ)	0.125	---	0.125	28/08/2012	---	---	---	---	---	---	---	---	2,932.98	0.125	0.125	2753
25,583,146	0.300	---	---	---	25/06/2001	03/12/2008	4723	ΠΕΤΖΕΤΑΚΙΣ Α. (ΚΟ)	0.260	---	0.260	28/01/2011	---	---	---	---	---	---	---	---	6,651.62	0.260	0.260	1357
510,840	1.00	---	---	---	15/07/2008	21/11/2013	5036	ΤΡΟΠΑΙΑ ΣΥΜΜΕΤΟΧΙΚΗ (ΚΟ)	2.00	---	0.020	# 30/03/2012	---	---	---	---	---	---	---	---	1,021.68	0.020	2.00	3722
60,221,300	0.400	---	---	---	01/07/2002	01/11/2010	5022	ΣΕΛΜΑΝ (ΚΟ)	0.080	---	0.080	19/11/2013	---	---	---	---	4000@0.070	---	---	---	4,817.70	0.080	0.080	2353
284,465,964	3.70	---	---	---	20/06/2008	15/06/2009	4913	ΤΑΧΥΔΡΟΜΙΚΟ ΤΑΜΙΕΥΤΗΡΙΟ (ΚΟ)	0.168	---	0.168	30/08/2012	---	---	---	---	---	---	---	---	47,790.28	0.168	0.168	8355
54,547,634	0.500	---	---	---	25/04/2005	21/01/2009	4860	ΤΕΓΟΠΟΥΛΟΣ Χ.Κ. (ΚΟ)	0.038	---	0.038	23/03/2012	---	---	---	---	---	---	---	---	2,072.81	0.038	0.038	5557
13,920,000	0.320	---	---	---	19/11/2001	01/08/2000	4726	ΤΕΞΑΠΡΕΤ (ΚΟ)	0.080	---	0.080	23/02/2011	---	---	---	---	---	---	---	---	1,113.60	0.080	0.080	3763
6,523,780	0.530	---	---	---	01/07/2002	06/03/2001	4971	ΤΕΧΝΙΚΕΣ ΕΚΔΟΣΕΙΣ (ΚΟ)	0.006	---	0.006	29/05/2013	---	---	---	---	---	---	---	---	39.14	0.006	0.006	5557
7,326,648	1.00	---	---	---	26/07/2006	24/07/2001	4921	ΦΙΝΤΕΣΠΟΡΤ (ΚΟ)	0.328	---	0.328	29/06/2012	---	---	---	---	---	---	---	---	2,403.14	0.328	0.328	3763
26,408,040	0.300	---	---	---	01/07/1997	26/05/1999	4464	ΧΑΛΥΒΔΟΦΥΛΛΩΝ (ΚΟ)	0.120	---	0.120	28/11/2008	---	---	---	---	---	---	---	---	3,168.96	0.120	0.120	1757
71,683,906	0.400	---	---	---	15/06/2005	05/02/2008	4953	ΧΑΤΖΗΩΑΝΝΟΥ (ΚΟ)	0.026	---	0.026	28/03/2013	---	---	---	---	---	---	---	---	1,863.78	0.026	0.026	3763
49,030,011	0.300	---	---	---	19/07/2010	12/05/2011	4875	ΑΛΑΡΙΣ (ΚΟ)	0.041	---	0.041	30/03/2012	---	---	---	---	---	---	---	---	2,010.23	0.041	0.041	4577
21,382,067	0.300	---	---	---	02/10/2006	15/02/2006	4628	ΑΤΕΡΜΩΝ (ΚΟ)	0.120	---	0.120	31/03/2010	---	---	---	---	---	---	---	---	2,565.85	0.120	0.120	5555
5,025,000	0.300	---	---	---	05/07/2005	14/03/2002	5023	ΑLSINCO (ΚΟ)	0.043	---	0.043	27/11/2013	---	---	---	---	---	---	---	---	216.08	0.043	0.043	3763
8,593,750	0.300	---	---	---	01/06/2009	20/06/2007	4876	FASHION BOX (ΚΟ)	1.30	---	1.30	23/02/2012	---	---	---	---	---	---	---	---	11,171.88	1.30	1.30	3763
13,555,100	1.00	---	---	---	08/07/2005		4576	MICROLAND COMPUTERS (ΚΟ)	0.640	---	0.640	14/07/2009	---	---	---	---	---	---	---	---	8,675.26	0.640	0.640	5379
42,501,273	0.300	---	---	---	26/06/2007	10/08/2009	4993	NUTRIART (ΚΟ)	0.049	---	0.049	21/06/2013	---	---	---	---	---	---	---	---	2,082.56	0.049	0.049	3577

Πληθος Χρεογράφων	Ονομ. Αξία	Μερίσματα [1]			Ημερ.Τελευτ.Αποκοπής		Σημ.	Χρεόγραφα	Τιμή κλεισίματος	% μεταβ.	Προηγ. Κλείσιμο- ημ/νία	Άνοιγμα	Κατωτ Τιμή	Ανωτ Τιμή	Τελ Τιμή	Σταθμ Τιμή	Τελευταία ζήτηση [7]	Τελευταία προσφορά [7]	Ρ/Ε μετά φ.	Χρήση	Όγκος	Πράξεις	Αξία Συναλλαγών	Χ.Α. Εταιρείας (χιλ. €) [3,5]	Χαμηλό έτους	Υψηλό έτους	Κλάδος [4]	
		2011	2012	2013	Μέρισμα [2]	Δικαίωμα																						
Σε Αναστολή																												
62,683,822	0.300	---	---	---	27/05/2008	09/01/2006	4830	PROTON ΤΡΑΠΕΖΑ Α.Ε. (ΚΟ)	0.180	---	0.180	07/10/2011	---	---	---	---	---	---	---	---	---	---	---	---	11,283.09	0.180	0.180	8355
23,059,688	0.660	---	---	---	03/07/2008	06/08/2004	4864	RIDENCO (ΚΟ)	0.032	---	0.032	30/03/2012	---	---	---	---	---	---	---	---	---	---	---	---	737.91	0.032	0.032	3765
26,262,660	0.900	---	---	---	01/07/2008	24/02/2011	4954	SPRIDER STORES (ΚΟ)	0.031	---	0.031	28/03/2013	---	---	---	---	---	---	---	---	---	---	---	---	814.14	0.031	0.031	5371
144,688,060	0.600	---	---	---	21/04/2008	10/03/2010	4982	T BANK (ΚΟ)	0.048	---	0.048	30/11/2011	---	---	---	---	---	---	---	---	---	---	---	---	6,945.03	0.048	0.048	8355

Σημειώσεις Χρεογράφων

Κωδικός	Κείμενο σημείωσης
()	- Προσαρμοσμένα Μέρισματα λόγω διανομής Δωρεάν μετοχών.
*	- Τελευταία προσαρμοσμένη τιμή κλεισίματος.
[1]	- Καθαρά μερίσματα.
[2]	- Στη στήλη "Ημερ. Αποκοπής τελευταίου δικαιώματος" αναφέρεται η Ημερομηνία εισαγωγής για Νέες Εταιρείες.
[3]	- Η Χρηματιστηριακή αξία αναφέρεται στο σύνολο των μετοχών
[4]	- Η κωδικοποίηση των Κλάδων Οικονομικής Δραστηριότητας του Χ.Α. παρουσιάζονται στο Παράρτημα Α
[5]	- Η Χρηματιστηριακή Αξία αναφέρεται στο σύνολο των κατηγοριών μετοχών (εφόσον έχουν εισαχθεί περισσότερες της μιας κατηγορίες) και δεν αναφέρεται σε επιμέρους κατηγορίες μετοχών μιας εταιρείας.
[6]	- Ρ/Ε μεγαλύτερο του 100
[7]	- Τελευταία εικόνα του Βιβλίου Εντολών πριν το τέλος της συνεδρίασης
4446	- Μεταφορά στην κατηγορία Επιτήρησης από 20/10/2008.
4447	- Μεταφορά στην κατηγορία Επιτήρησης από 21/10/2008.
4464	- Αναστολή διαπραγμάτευσης από 1/12/2008.
4548	- Αναστολή διαπραγμάτευσης από 1/4/2009.
4554	- Μεταφορά στην κατηγορία Επιτήρησης από 6/4/2009.
4559	- Μεταφορά στην κατηγορία Επιτήρησης από 21/4/2009.
4576	- Αναστολή διαπραγμάτευσης από 15/7/2009.
4603	- Αναστολή διαπραγμάτευσης από 1/12/2009.
4616	- Αναστολή διαπραγμάτευσης από 25/2/2010.
4626	- Αναστολή διαπραγμάτευσης από 1/4/2010.
4627	- Αναστολή διαπραγμάτευσης από 1/4/2010.
4628	- Αναστολή διαπραγμάτευσης από 1/4/2010.
4629	- Μεταφορά στην κατηγορία Επιτήρησης από 12/4/2010.
4630	- Μεταφορά στην κατηγορία Επιτήρησης από 12/4/2010.
4651	- Αναστολή διαπραγμάτευσης από 1/6/2010.
4652	- Αναστολή διαπραγμάτευσης από 1/6/2010.
4690	- Μεταφορά στην κατηγορία Επιτήρησης από 4/4/2006.
4702	- Αναστολή διαπραγμάτευσης από 1/12/2010.
4723	- Αναστολή διαπραγμάτευσης από 31/1/2011.
4726	- Αναστολή διαπραγμάτευσης από 1/3/2011.
4750	- Μεταφορά στην "Κατηγορία Επιτήρησης" από 8/4/2011.
4764	- Αναστολή διαπραγμάτευσης από 20/5/2011.
4765	- Αναστολή διαπραγμάτευσης από 20/5/2011.
4795	- Το υπόλοιπο μικτό ποσό μερίσματος ανά μετοχή ανέρχεται σε \diamond 0,30 για τη χρήση 2010, από το οποίο παρακρατείται φόρος 21% επί του συνολικού μερίσματος χρήσεως 2010 ανά μετοχή, ήτοι 0,45.
4808	- Μεταφορά στην κατηγορία Επιτήρησης από 6/9/2011.
4814	- Μεταφορά στην Κατηγορία Χαμηλής Διασποράς από 30/5/2011.
4815	- Μεταφορά στην Κατηγορία Χαμηλής Διασποράς από 30/5/2011.
4816	- Μεταφορά στην Κατηγορία Χαμηλής Διασποράς από 30/5/2011.
4817	- Μεταφορά στην Κατηγορία Χαμηλής Διασποράς από 30/5/2011.
4820	- Μεταφορά στην κατηγορία Χαμηλής Διασποράς από 18/4/2008.
4822	- Μεταφορά στην κατηγορία Χαμηλής Διασποράς από 30/5/2011.
4823	- Μεταφορά στην κατηγορία Χαμηλής Διασποράς από 4/4/2006.
4827	- Μεταφορά στην κατηγορία Χαμηλής Διασποράς από 5/5/2010.
4830	- Αναστολή διαπραγμάτευσης από 10/10/2011.
4833	- Μεταφορά στην κατηγορία Επιτήρησης από 6/5/2010.
4844	- Μεταφορά στην κατηγορία Επιτήρησης από 8/4/2011.
4845	- Μεταφορά στην κατηγορία Επιτήρησης από τις 25/11/2011.
4847	- Μεταφορά στην Κατηγορία Επιτήρησης από 3/7/2009.
4848	- Αναστολή διαπραγμάτευσης από 6/12/2011.
4854	- Μεταφορά στην κατηγορία Επιτήρησης από τις 29/12/2011.
4855	- Μεταφορά στην κατηγορία Επιτήρησης από τις 29/12/2011.
4856	- Μεταφορά στην κατηγορία Επιτήρησης από τις 29/12/2011.

Σημειώσεις Χρεογράφων

Κωδικός	Κείμενο σημείωσης
4860	- Αναστολή διαπραγμάτευσης από 30/3/2012.
4864	- Αναστολή διαπραγμάτευσης από 30/3/2012.
4865	- Αναστολή διαπραγμάτευσης από 2/4/2012.
4868	- Αναστολή διαπραγμάτευσης από 2/4/2012.
4869	- Αναστολή διαπραγμάτευσης από 2/4/2012.
4875	- Αναστολή διαπραγμάτευσης από 2/4/2012.
4876	- Αναστολή διαπραγμάτευσης από 3/4/2012.
4879	- Μεταφορά στην Κατηγορία Επιτήρησης από 10/4/2012.
4881	- Μεταφορά στην Κατηγορία Επιτήρησης από 10/4/2012.
4882	- Μεταφορά στην Κατηγορία Επιτήρησης από 10/4/2012.
4884	- Μεταφορά στην Κατηγορία Επιτήρησης από 10/4/2012.
4885	- Μεταφορά στην Κατηγορία Επιτήρησης από 10/4/2012.
4886	- Μεταφορά στην Κατηγορία Επιτήρησης από 10/4/2012.
4887	- Μεταφορά στην Κατηγορία Επιτήρησης από 10/4/2012.
4888	- Μεταφορά στην Κατηγορία Επιτήρησης από 10/4/2012.
4911	- Αναστολή διαπραγμάτευσης από 30/7/2012.
4912	- Μεταφορά στην κατηγορία Επιτήρησης από 31/7/2012.
4913	- Αναστολή διαπραγμάτευσης από 30/8/2012.
4914	- Αναστολή διαπραγμάτευσης από 31/8/2012.
4918	- Αναστολή διαπραγμάτευσης από 31/8/2012.
4920	- Αναστολή διαπραγμάτευσης από 31/8/2012.
4921	- Αναστολή διαπραγμάτευσης από 31/8/2012.
4929	- Αναστολή διαπραγμάτευσης από 1/10/2012.
4937	- Μεταφορά στην κατηγορία ΠΡΟΣ ΔΙΑΓΡΑΦΗ από 30/11/2012.
4938	- Μεταφορά στην κατηγορία ΠΡΟΣ ΔΙΑΓΡΑΦΗ από 30/11/2012.
4939	- Αναστολή διαπραγμάτευσης από 30/11/2012.
4944	- Μεταφορά στην κατηγορία Επιτήρησης από 7/12/2012.
4951	- Αναστολή διαπραγμάτευσης από 19/3/2013.
4953	- Αναστολή διαπραγμάτευσης από 2/4/2013.
4954	- Αναστολή διαπραγμάτευσης από 2/4/2013.
4955	- Μεταφορά στην Επιτήρηση από 5/4/2013.
4956	- Μεταφορά στην Επιτήρηση από 5/4/2013.
4957	- Μεταφορά στην Επιτήρηση από 5/4/2013.
4958	- Μεταφορά στην Επιτήρηση από 5/4/2013.
4959	- Μεταφορά στην Επιτήρηση από 5/4/2013.
4960	- Μεταφορά στην Επιτήρηση από 5/4/2013.
4961	- Μεταφορά στην Επιτήρηση από 5/4/2013.
4962	- Μεταφορά στην Επιτήρηση από 5/4/2013.
4971	- Αναστολή διαπραγμάτευσης από 3/6/2013.
4977	- Μεταφορά στην Κατηγορία "Επιτήρησης" από 11/6/2013.
4978	- Από 11/6/2013, μεταφορά στην Κατηγορία Επιτήρησης.
4982	- Αναστολή διαπραγμάτευσης από 1/12/2011.
4983	- Μεταφορά στην κατηγορία Επιτήρησης από 5/4/2013.
4985	- Μεταφορά στην "Κατηγορία Επιτήρησης" από 8/4/2011.
4986	- Μεταφορά στην κατηγορία Χαμηλής Διασποράς από 30/5/2011.
4988	- Από 7/6/2013, η επωνυμία της εταιρίας "ΚΑΤΑΣΤΗΜΑΤΑ ΑΦΟΡΟΛΟΓΗΤΩΝ ΕΙΔΩΝ ΑΝΩΝΥΜΗ ΕΤΑΙΡΕΙΑ ΕΚΜΕΤΑΛΛΕΥΣΗΣ ΚΑΤΑΣΤΗΜΑΤΩΝ ΑΦΟΡΟΛΟΓΗΤΩΝ ΕΙΔΩΝ ΚΑΙ ΒΙΟΜΗΧΑΝΙΚΗ, ΒΙΟΤΕΧΝΙΚΗ, ΤΕΧΝΙΚΗ ΚΑΙ ΕΜΠΟΡΙΚΗ ΕΤΑΙΡΕΙΑ Α.Ε." αλλάζει σε "FOLLI-FOLLIE ΑΝΩΝΥΜΗ ΕΜΠΟΡΙΚΗ ΒΙΟΤΕΧΝΙΚΗ ΚΑΙ ΤΕΧΝΙΚΗ ΕΤΑΙΡΕΙΑ".
4993	- Αναστολή διαπραγμάτευσης από 21/6/2013 (15:18).
4997	- Μεταφορά στην Κατηγορία Επιτήρησης από 21/12/2009. - Δεν έχουν εισαχθεί οι 6.870.053 νέες (ΚΑ) μετοχές, οι οποίες προέκυψαν από την πρόσφατη ΑΜΚ με καταβολή μετρητών.
5002	- Αναστολή διαπραγμάτευσης από 30/08/2013.
5003	- Αναστολή διαπραγμάτευσης από 30/08/2013.

Σημειώσεις Χρεογράφων

Κωδικός	Κείμενο σημείωσης
5004	- Αναστολή διαπραγμάτευσης από 30/08/2013.
5006	- Μεταφορά στην κατηγορία Επιτήρησης από 3/9/2013.
5007	- Μεταφορά στην κατηγορία Επιτήρησης, από 11/10/2013.
5008	- Μεταφορά στην Κατηγορία Επιτήρησης από 8/4/2011.
5022	- Αναστολή διαπραγμάτευσης από 2/12/2013.
5023	- Αναστολή διαπραγμάτευσης από 2/12/2013.
5031	- Δεν έχουν εισαχθεί οι 612.300 νέες (ΚΟ) μετοχές, οι οποίες προέκυψαν από την πρόσφατη ΑΜΚ με καταβολή μετρητών.
5033	- Μεταφορά στην κατηγορία Επιτήρησης από τις 25/11/2011. Δεν έχουν εισαχθεί 97.144.575 νέες (ΚΟ) μετοχές, οι οποίες προέκυψαν από την πρόσφατη ΑΜΚ με καταβολή μετρητών.
5036	- Η μετοχή της εταιρίας βρίσκεται σε καθεστώς αναστολής διαπραγμάτευσης από 2/4/2012. Κατά τη διάρκεια της αναστολής, η εταιρία προέβη σε reverse split μετοχών, με βάση το οποίο αναπροσαρμόστηκε μετά την ολοκλήρωση της εταιρικής πράξης ο αριθμός των μετοχών της εταιρίας αλλά και αναλογικά η τελευταία τιμή κλεισίματος της μετοχής της 30/03/2012.
5040	- Μεταφορά στην κατηγορία Χαμηλής Διασποράς από 8/4/2011. Σε εξέλιξη ΑΜΚ με καταβολή μετρητών έως και 10/3/2014. Περίοδος άσκησης δικαιώματος: 28/2/2014 - 14/3/2014.
5041	- Σε εξέλιξη reverse split μετοχών. Προσωρινή παύση διαπραγμάτευσης: 4/3/2014 Ημερομηνία έναρξης διαπραγμάτευσης των 3.400.000 νέων (ΚΟ) μετοχών με προσαρμοσμένη τιμή εκκίνησης ορίζεται η 10/3/2014. Δεν έχουν εισαχθεί οι 27.200.000 νέες (ΚΟ) μετοχές, οι οποίες προέκυψαν από την πρόσφατη ΑΜΚ με καταβολή μετρητών.

Στοιχεία Συναλλαγών Πακέτων

Μετοχές	Όγκος πακέτου	Τιμή πακέτου	Αξία πακέτου	Ωρα έγκρισης	Σημείωση
ΤΡ. ΠΕΙΡΑΙΩΣ (ΤΠΔ)	500,000	0.980	490,000.00	10:43:11	20
ΤΡ. ΠΕΙΡΑΙΩΣ (ΤΠΔ)	466,000	0.980	456,680.00	10:54:17	20
LAMDA DEVELOPMENT(ΚΟ)	50,000	6.17	308,500.00	12:59:07	20
ΤΙΤΑΝ (ΚΟ)	98,052	22.85	2,240,488.20	14:26:00	20
ΟΠΑΠ (ΚΟ)	100,000	11.70	1,170,000.00	14:26:48	20
ΠΕΙΡΑΙΩΣ ΤΡΑΠΕΖΑ (ΚΟ)	15	2.02	30.30	14:29:03	18
FOURLIS ΣΥΜΜΕΤΟΧΩΝ (ΚΟ)	250,000	5.91	1,477,500.00	15:29:46	20
FOLLI-FOLLIE (ΚΟ)	12,000	25.27	303,240.00	16:10:59	20
ΤΙΤΑΝ (ΚΟ)	100,000	23.02	2,302,000.00	16:23:19	20
ΠΕΙΡΑΙΩΣ ΤΡΑΠΕΖΑ (ΚΟ)	270,000	2.09	564,300.00	17:10:34	20

Σημειώσεις πακέτων

2 - Πακέτο Διακανονισμού SPOT 1 ή SPOT 2	11 - Ενεργητικό Εταιρίας > 500 δις
3 - Πακέτο με Short Selling	12 - Προσφορά προς πώληση μέσω ΧΑ
4 - Πακέτο με Buy to Close	13 - Εκποιήσεις ΥΠΕΘΟ
6 - Ταυτόχρονη Κατάρτιση	14 - Πακέτο Αποκατάστασης
7 - Σύμφωνο Επαναγοράς	15 - Πακέτο Ειδικού Διαπραγματευτή
8 - Επίτευξη Διασποράς (μη εισηγμένων)	16 - Πακέτο Ανοικτής Πώλησης
9 - Επίτευξη Διασποράς (εισηγμένων)	18 - Πακέτο Διακανονισμού SPOT 1
10 - Με Πλειοψηφία του Ελλ. Δημοσίου (> 50 δις)	20 - Πακέτο Μεθόδου 6-1

Στοιχεία Συναλλαγών Δικαιωμάτων

Ημερ. αποκοπής	Έναρξη εξάσκησης	Λήξη εξάσκησης	Λήξη διαπραγμάτευσης	Δικαιώματα	Κατωτ Τιμή	Ανωτ Τιμή	Τιμή κλεισ.	Τελευταία ζήτηση	Τελευταία προσφορά	Όγκος	Πράξεις	Αξία Συναλλαγών
24/02/2014	28/02/2014	14/03/2014	10/03/2014	ΜΙΝΩΙΚΕΣ ΓΡΑΜΜΕΣ Α.Ν.Ε. (ΚΟ)	0.001	0.001	0.001	...	357@0.001	250	2	0.25

Στοιχεία Δανεισμού Τίτλων

Μετοχές	Δανεισμός Τίτλων μέσω ΕΧΑΕ (τεμάχια)	Δανεισμός Τίτλων μέσω ΟΤC [1] [1]	Σύνολα [2]
ALAPIS (ΚΟ)	---	6,250	6,250
ALPHA BANK (ΚΟ)	12,153,300	4,245,401	16,398,701
COCA-COLA HBC AG (ΚΟ)	8,300	83,176	91,476
EUROBANK PROPERTIES ΑΕΕΑΠ (ΚΟ)	1,200	21,856	23,056
FOLLI-FOLLIE (ΚΟ)	26,800	---	26,800
JUMBO (ΚΟ)	5,100	---	5,100
LAMDA DEVELOPMENT(ΚΟ)	---	10,377	10,377
MARFIN INVESTMENT GROUP (ΚΟ)	16,000	728,474	744,474
NBGAM ETF GREECE & TURKEY 30	3,600	---	3,600
NBGAM ETF ΓΔ Χ.Α.	10,000	---	10,000
ΑΓΡΟΤΙΚΗ ΤΡΑΠΕΖΑ (ΚΟ)	---	69,000	69,000
ΓΕΚ ΤΕΡΝΑ (ΚΟ)	200	10,000	10,200
ΔΕΗ (ΚΟ)	64,700	---	64,700
ΕΘΝΙΚΗ ΤΡΑΠΕΖΑ (ΚΟ)	1,125,900	644,966	1,770,866
ΕΛΛΗΝ. ΧΡΗΜΑΤΙΣΤΗΡΙΑ-Χ.Α. (ΚΟ)	18,100	---	18,100
ΕΛΛΗΝΙΚΑ ΠΕΤΡΕΛΑΙΑ (ΚΟ)	62,400	165,402	227,802
ΕΥΔΑΠ (ΚΟ)	2,400	---	2,400
ΙΝΤΡΑΛΟΤ (ΚΟ)	15,600	---	15,600
ΚΥΠΡΟΥ ΤΡΑΠΕΖΑ (ΚΟ)	---	102,899	102,899
ΜΕΤΚΑ (ΚΟ)	12,600	---	12,600
ΜΟΤΟΡ ΟΪΛ (ΚΟ)	24,100	34,000	58,100
ΜΥΤΙΛΗΝΑΙΟΣ (ΚΟ)	21,900	---	21,900
ΟΛΠ (ΚΟ)	2,200	---	2,200
ΟΠΑΠ (ΚΟ)	54,400	40,000	94,400
ΟΤΕ (ΚΟ)	51,900	218,542	270,442
ΠΕΙΡΑΙΩΣ ΤΡΑΠΕΖΑ (ΚΟ)	754,000	44,003	798,003
ΣΙΔΕΝΟΡ (ΚΟ)	2,500	---	2,500
ΣΩΛΓΕΙΑ ΚΟΡΙΝΘΟΥ (ΚΟ)	1,600	---	1,600
ΤΙΤΑΝ (ΚΟ)	77,700	54	77,754
ΤΡΑΠΕΖΑ EUROBANK ERGASIAS (ΚΟ)	107,600	68,406	176,006

Σημειώσεις Δανεισμού Τίτλων

[1] - Τα στοιχεία Συναλλαγές Δανεισμού Τίτλων μέσω ΟΤC εμφανίζονται όπως δηλώνονται από τους χειριστές ΣΑΤ και αφορούν τις ποσότητες που έχουν εκκαθαριστεί και καταγραφεί στο ΣΑΤ έως και τη προηγούμενη εργάσιμη ημέρα.

Στοιχεία Συναλλαγών Εκποιήσεων

Μετοχές	Όγκος Συναλλαγών	Αριθμός Πράξεων	Αξία Συναλλαγών	Σημείωση
Δεν πραγματοποιήθηκαν Εκποιήσεις Μετοχών.				

Σημειώσεις Εκποιήσεων

- 1 - Κανονική Εκποίηση.
- 2 - Εκποίηση Ενσώματων Ονομαστικών Μετοχών.
- 3 - Εκποίηση Αδιάθετων Κλασματικών Υπολοίπων.

Στοιχεία Συναλλαγών Εκποιήσεων Ενσώματων Ονομαστικών Μετοχών

Μετοχές	Ημερ/νία έναρξης	Ημερ/νία λήξης	Αρχικό πλήθος	Διαθέσιμο πλήθος	Ημερομηνία	Μέση τιμή (ημέρας)	Μέση τιμή (περιόδου)	Αριθμός Πράξεων	Όγκος Συναλλαγών	Αξία Συναλλαγών
---------	------------------	----------------	---------------	------------------	------------	--------------------	----------------------	-----------------	------------------	-----------------

Δεν πραγματοποιήθηκαν Εκποιήσεις Ενσώματων Ονομαστικών Μετοχών.

Σημειώσεις Εκποιήσεων

Σύμφωνα με την Απόφαση 1/380/04.05.2006 της Επιτροπής Κεφαλαιαγοράς εκποιούνται μέσω του Χρηματιστηρίου Αθηνών με επιμέλεια της εκδότριας εταιρείας, οι ενσώματες ονομαστικές μετοχές που δεν έχουν κατατεθεί στην εκδότρια προς αποϋλοποίηση. Η εκποίηση διενεργείται σύμφωνα με τον τρόπο που ορίζεται στο άρθρο 99Α του Κανονισμού του Χρηματιστηρίου Αθηνών.

Στοιχεία Ενεργητικού Διαπραγματεύσιμων Αμοιβαίων Κεφαλαίων (Δ.Α.Κ.)

	Ημερομηνία συναλλαγών	Δημιουργία / Εξαγορά	Αριθ. Μερ. (T-1)	Νέα Μερ. (T-1)	Εξαγορασθ. Μερ. (T-1)	Μερίδια (T) [1]	Αξία Ενεργητικού [2]	Καθαρή Τιμή	Μέρισμα/Μερίδια	Ημερ. Αποκοπής
NBGAM ETF ΓΔ Χ.Α.	05/03/2014	25,000	294,878	---	---	294,878	4,292,168.00	14.5557	---	27/10/2011
ALPHA ETF FTSE Athex Large Cap	05/03/2014	50,000	5,848,618	---	---	5,848,618	24,925,670.00	4.2618	0.05	01/07/2013
NBGAM ETF GREECE & TURKEY 30	05/03/2014	25,000	388,550	---	---	388,550	2,771,373.00	7.1326	---	27/10/2011

Σημειώσεις Δ.Α.Κ.

[1] - Αριθμ. μεριδίων (T) = Αριθμ. μεριδίων (T-1) + Νεοεκδιθέντα μερίδια (T-1) - Εξαγορασθέντα μερίδια (T-1)

[2] - Περιλαμβάνονται και τα μερίδια που δημιουργήθηκαν / εξαγοράσθηκαν την ημέρα T-1.

Περιγραφή	Στοιχεία
Όνομασία Δ.Α.Κ.	ALPHA ETF FTSE Athex Large Cap
Σύμβολο Δ.Α.Κ. (GR)	ΑΔΑΚ
Σύμβολο Δ.Α.Κ. (EN)	AETF
ISIN Δ.Α.Κ.	GRF000013000
Κατηγορία Διαπραγμάτευσης	Διαπραγματεύσιμα Αμοιβαία Κεφάλαια (Δ.Α.Κ.)
Τύπος Δ.Α.Κ.	Μετοχών
Τρόπος διαχείρισης	Παθητικός
Επενδυτική Στρατηγική	Σκοπός της επενδυτικής πολιτικής του Αμοιβαίου Κεφαλαίου είναι η αναπαραγωγή της αποδόσεως του Δείκτη FTSE/X.A. Large Cap του Χρηματιστηρίου Αθηνών σε όρους Ευρώ, ακολουθώντας πλήρως και πανομοιότυπως τη σύνθεση του υποκείμενου Δείκτη.
Εκδότης	ΑΛΦΑ ASSET MANAGEMENT Α.Ε.Δ.Α.Κ.
Εταιρεία Διαχείρισης	ΑΛΦΑ ASSET MANAGEMENT Α.Ε.Δ.Α.Κ.
Ειδικοί Διαπραγματευτές	ΑΛΦΑ FINANCE Α.Χ.Ε.Π.Ε.Υ. , ΕΘΝΙΚΗ ΧΡΗΜΑΤΙΣΤΗΡΙΑΚΗ Α.Χ.Ε.Π.Ε.Υ.
Θεματοφύλακας	ΑΛΦΑ ΤΡΑΠΕΖΑ Α.Ε.
Σύμβολο Δείκτη (GR)	FTSE
Σύμβολο Δείκτη (EN)	FTSE
Όνομασία Δείκτη	FTSE/X.A. Large Cap
ISIN Δείκτη	GRI99201A006
Κλάσμα Δείκτη [1]	1/100
Αρχική Τιμή Μεριδίου	21.76
Συνολικός Αριθμός Μεριδίων [2]	5,848,618
Ημερομηνία πρώτης Έκδοσης	14/01/2008
Ημερομηνία έναρξης Διαπραγμάτευσης	24/01/2008
Νόμισμα Διαπραγμάτευσης	ΕΥΡΩ
Νόμισμα Ενεργητικού	ΕΥΡΩ
Αρχική Αξία Ενεργητικού [3]	3,000,000.00
Αριθμ. Μεριδίων για Δημιουργία-Εξαγορά [4]	50,000
Αμοιβή Διαχείρισης	0.375

Σημειώσεις Δ.Α.Κ.

- [1] - Το κλάσμα της τιμής του δείκτη που αποτελεί η τιμή της πρώτης έκδοσης
 [2] - Ο αριθμός μεριδίων που διαπραγματεύθηκαν στο Χρηματιστήριο την ημέρα T
 [3] - Η αξία του ενεργητικού κατά την έκδοση
 [4] - Ο αριθμός μεριδίων που απαιτείται κατά τη διαδικασία δημιουργίας εξαγοράς

Περιγραφή	Στοιχεία
Όνομασία Δ.Α.Κ.	NBGAM ETF ΓΔ Χ.Α.
Σύμβολο Δ.Α.Κ. (GR)	ΔΑΚΓΔ
Σύμβολο Δ.Α.Κ. (EN)	ETFASE
ISIN Δ.Α.Κ.	GRF000054004
Κατηγορία Διαπραγμάτευσης	Διαπραγματεύσιμα Αμοιβαία Κεφάλαια (Δ.Α.Κ.)
Τύπος Δ.Α.Κ.	Μετοχών
Τρόπος διαχείρισης	Παθητικός
Επενδυτική Στρατηγική	Επενδυτικός σκοπός του Αμοιβαίου Κεφαλαίου είναι η αναπαραγωγή της σύνθεσης του Γενικού Δείκτη Τιμών του Χρηματιστηρίου Αθηνών και η επίτευξη της απόδοσης του Δείκτη.
Εκδότης	ΕΘΝΙΚΗ ASSET MANAGEMENT ΑΕΔΑΚ
Εταιρεία Διαχείρισης	ΕΘΝΙΚΗ ASSET MANAGEMENT ΑΝΩΝΥΜΗ ΕΤΑΙΡΙΑ ΔΙΑΧΕΙΡΙΣΕΩΣ ΑΜΟΙΒΑΙΩΝ ΚΕΦΑΛΑΙΩΝ
Ειδικοί Διαπραγματευτές	ΕΘΝΙΚΗ ΧΡΗΜΑΤΙΣΤΗΡΙΑΚΗ Α.Χ.Ε.Π.Ε.Υ.
Θεματοφύλακας	ΕΘΝΙΚΗ ΤΡΑΠΕΖΑ ΤΗΣ ΕΛΛΑΔΟΣ Α.Ε.
Σύμβολο Δείκτη (GR)	ΓΔ
Σύμβολο Δείκτη (EN)	GD
Όνομασία Δείκτη	Γενικός Δείκτης Τιμών Χ.Α.
ISIN Δείκτη	GRI99117A004
Κλάσμα Δείκτη [1]	1/100
Αρχική Τιμή Μεριδίου	21.61
Συνολικός Αριθμός Μεριδίων [2]	294,878
Ημερομηνία πρώτης Έκδοσης	24/06/2009
Ημερομηνία έναρξης Διαπραγμάτευσης	29/06/2009
Νόμισμα Διαπραγμάτευσης	ΕΥΡΩ
Νόμισμα Ενεργητικού	ΕΥΡΩ
Αρχική Αξία Ενεργητικού [3]	4,495,405.02
Αριθμ. Μεριδίων για Δημιουργία-Εξαγορά [4]	25,000
Αμοιβή Διαχείρισης	0.600

Σημειώσεις Δ.Α.Κ.

- [1] - Το κλάσμα της τιμής του δείκτη που αποτελεί η τιμή της πρώτης έκδοσης
- [2] - Ο αριθμός μεριδίων που διαπραγματεύθηκαν στο Χρηματιστήριο την ημέρα T
- [3] - Η αξία του ενεργητικού κατά την έκδοση
- [4] - Ο αριθμός μεριδίων που απαιτείται κατά τη διαδικασία δημιουργίας εξαγοράς

Περιγραφή	Στοιχεία
Όνομασία Δ.Α.Κ.	NBGAM ETF GREECE & TURKEY 30
Σύμβολο Δ.Α.Κ. (GR)	ΔΑΚΕΤ30
Σύμβολο Δ.Α.Κ. (EN)	ETFGT30P
ISIN Δ.Α.Κ.	GRF000055001
Κατηγορία Διαπραγμάτευσης	Διαπραγματεύσιμα Αμοιβαία Κεφάλαια (Δ.Α.Κ.)
Τύπος Δ.Α.Κ.	Μετοχών
Τρόπος διαχείρισης	Παθητικός
Επενδυτική Στρατηγική	Επενδυτικός σκοπός του Αμοιβαίου Κεφαλαίου είναι η αναπαραγωγή της σύνθεσης του Δείκτη GREECE & TURKEY 30 (GT-30) και η επίτευξη της απόδοσης του Δείκτη.
Εκδότης	ΕΘΝΙΚΗ ASSET MANAGEMENT ΑΕΔΑΚ
Εταιρεία Διαχείρισης	ΕΘΝΙΚΗ ASSET MANAGEMENT ΑΝΩΝΥΜΗ ΕΤΑΙΡΕΙΑ ΔΙΑΧΕΙΡΙΣΕΩΣ ΑΜΟΙΒΑΙΩΝ ΚΕΦΑΛΑΙΩΝ
Ειδικοί Διαπραγματευτές	ΕΘΝΙΚΗ ΧΡΗΜΑΤΙΣΤΗΡΙΑΚΗ Α.Χ.Ε.Π.Ε.Υ.
Θεματοφύλακας	ΕΘΝΙΚΗ ΤΡΑΠΕΖΑ ΤΗΣ ΕΛΛΑΔΟΣ Α.Ε.
Σύμβολο Δείκτη (GR)	GT30P
Σύμβολο Δείκτη (EN)	GT30P
Όνομασία Δείκτη	Greece & Turkey 30 Δείκτης Τιμών
ISIN Δείκτη	CH0045018782
Κλάσμα Δείκτη [1]	1/100
Αρχική Τιμή Μεριδίου	8.85
Συνολικός Αριθμός Μεριδίων [2]	388,550
Ημερομηνία πρώτης Έκδοσης	27/10/2010
Ημερομηνία έναρξης Διαπραγμάτευσης	03/11/2010
Νόμισμα Διαπραγμάτευσης	ΕΥΡΩ
Νόμισμα Ενεργητικού	ΕΥΡΩ
Αρχική Αξία Ενεργητικού [3]	3,438,286.49
Αριθμ. Μεριδίων για Δημιουργία-Εξαγορά [4]	25,000
Αμοιβή Διαχείρισης	1.050

Σημειώσεις Δ.Α.Κ.

[1] - Το κλάσμα της τιμής του δείκτη που αποτελεί η τιμή της πρώτης έκδοσης

[2] - Ο αριθμός μεριδίων που διαπραγματεύθηκαν στο Χρηματιστήριο την ημέρα T

[3] - Η αξία του ενεργητικού κατά την έκδοση

[4] - Ο αριθμός μεριδίων που απαιτείται κατά τη διαδικασία δημιουργίας εξαγοράς

Περιγραφή	Στοιχεία
Όνομασία Warrant	ALPHA ΤΡΑΠΕΖΑ Α.Ε. (ΤΠΔ)
Σύμβολο Warrant (GR)	ΑΛΦΑΤΠ
ISIN Warrant	GRR000000028
Κατηγορία Διαπραγμάτευσης	Τίτλοι Παραστατικοί (Warrants)
Υποκείμενος Τίτλος	ALPHA ΤΡΑΠΕΖΑ Α.Ε. (ΚΟ)
Συνολικός Αριθμός Warrants	1,204,702,851
Ημ/νία Έναρξης Διαπραγμάτευσης	11/06/2013
Νόμισμα Διαπραγμάτευσης	ΕΥΡΩ
Πολλαπλασιαστής	7.41
Αναλογία Μετατροπής	0.13
Τύπος Εξάσκησης	BERMUDAN
Τιμή Διάθεσης	1.45

Περιγραφή	Στοιχεία
Όνομασία Warrant	ΕΘΝΙΚΗ ΤΡΑΠΕΖΑ ΤΗΣ ΕΛΛΑΔΟΣ Α.Ε. (ΤΠΔ)
Σύμβολο Warrant (GR)	ΕΤΕΤΠ
ISIN Warrant	GRR000000036
Κατηγορία Διαπραγμάτευσης	Τίτλοι Παραστατικοί (Warrants)
Υποκείμενος Τίτλος	ΕΘΝΙΚΗ ΤΡΑΠΕΖΑ ΤΗΣ ΕΛΛΑΔΟΣ Α.Ε. (ΚΟ)
Συνολικός Αριθμός Warrants	245,748,580
Ημ/νία Έναρξης Διαπραγμάτευσης	27/06/2013
Νόμισμα Διαπραγμάτευσης	ΕΥΡΩ
Πολλαπλασιαστής	8.23
Αναλογία Μετατροπής	0.12
Τύπος Εξάσκησης	BERMUDAN
Τιμή Διάθεσης	6.83

Περιγραφή	Στοιχεία
Όνομασία Warrant	ΤΡΑΠΕΖΑ ΠΕΙΡΑΙΩΣ Α.Ε. (ΤΠΔ)
Σύμβολο Warrant (GR)	ΠΕΙΡΤΠ
ISIN Warrant	GRR000000044
Κατηγορία Διαπραγμάτευσης	Τίτλοι Παραστατικοί (Warrants)
Υποκείμενος Τίτλος	ΤΡΑΠΕΖΑ ΠΕΙΡΑΙΩΣ Α.Ε. (ΚΟ)
Συνολικός Αριθμός Warrants	848,591,850
Ημ/νία Έναρξης Διαπραγμάτευσης	03/07/2013
Νόμισμα Διαπραγμάτευσης	ΕΥΡΩ
Πολλαπλασιαστής	4.48
Αναλογία Μετατροπής	0.22
Τύπος Εξάσκησης	BERMUDAN
Τιμή Διάθεσης	0.90

ΑΝΑΚΟΙΝΩΣΕΙΣ Χ.Α.

ΕΤΑΙΡΙΚΕΣ ΠΡΑΞΕΙΣ

JUMBO Α.Ε.Ε.

Εισαγωγή νέων μετοχών Split

Από 5/3/2014, οι μετοχές της εταιρίας «JUMBO ΑΝΩΝΥΜΗ ΕΜΠΟΡΙΚΗ ΕΤΑΙΡΙΑ» (GRS282183003) είναι διαπραγματεύσιμες στο Χ.Α. χωρίς το δικαίωμα συμμετοχής στην αύξηση του μετοχικού κεφαλαίου με διανομή δωρεάν μετοχών, σε αναλογία 1 νέα (ΚΟ) μετοχή για κάθε 22 παλαιές (ΚΟ) μετοχές. Ως ημερομηνία έναρξης διαπραγματεύσεως των νέων 5.915.642 (ΚΟ) μετοχών ορίζεται η 11/3/2014.

QUALITY AND RELIABILITY Α.Β.Ε.Ε.

Εισαγωγή νέων μετοχών Split

Από 5/3/2014, εισάγονται προς διαπραγματεύση στο Χ.Α. οι 20.508.840 νέες (ΚΟ) μετοχές της εταιρίας «QUALITY AND RELIABILITY Α.Β.Ε.Ε.» (GRS396003006), που προέκυψαν από το πρόσφατο split μετοχών. Από την ίδια ημερομηνία, το νέο σύνολο εισηγμένων μετοχών της εταιρίας που είναι διαπραγματεύσιμες στο Χ.Α. ανέρχεται σε 27.345.120 (ΚΟ) μετοχές.

ΓΝΩΣΤΟΠΟΙΗΣΕΙΣ ΕΤΑΙΡΕΙΩΝ

Π.Γ. ΝΙΚΑΣ Α.Β.Ε.Ε.

Ανακοίνωση

Η Π.Γ. ΝΙΚΑΣ ΑΒΕΕ γνωστοποιεί στο επενδυτικό κοινό την αποχώρηση του κ. Ιωάννη Τσακίρη από τη θέση του Μη Εκτελεστικού Μέλους του Διοικητικού Συμβουλίου. Η Διοίκηση ευχαριστεί τον κ. Ιωάννη Τσακίρη για την προσφορά του στην Εταιρεία και του εύχεται κάθε επιτυχία στα μελλοντικά επαγγελματικά του σχέδια. Το Διοικητικό Συμβούλιο της Εταιρείας αποφάσισε τη μη αντικατάσταση του κ. Ιωάννη Τσακίρη. Το Διοικητικό Συμβούλιο ανασυγκροτήθηκε σε σώμα και καθόρισε τα εκτελεστικά και μη εκτελεστικά μέλη του, σύμφωνα με το άρθρο 3 παρ. 1 του ν. 3016/2002, ως ακολούθως: 1) Στέργιος Νέζης, Πρόεδρος ΔΣ, Μη Εκτελεστικό Μέλος. 2) Αγγελική Οικονόμου, Αντιπρόεδρος & Διευθύνων Σύμβουλος, Εκτελεστικό Μέλος. 3) Γεώργιος Γιατράκος, Εντεταλμένος Σύμβουλος, Εκτελεστικό Μέλος. 4) Άγγελος Πλακόπητας, Μη Εκτελεστικό Μέλος. 5) Σπυριδών Θεοδωρόπουλος, Μη Εκτελεστικό Μέλος. 6) Στυλιανός Αργυρός, Ανεξάρτητο, Μη Εκτελεστικό Μέλος. 7) Αλέξανδρος Βουσβούνης, Ανεξάρτητο, Μη Εκτελεστικό Μέλος. 8) Μιχαήλ Μαδιανός, Μη Εκτελεστικό Μέλος. 9) Κωνσταντίνος Βουσβούνης, Μη Εκτελεστικό Μέλος. Η θητεία του άνω Διοικητικού Συμβουλίου λήγει την 4/11/2016. Η σύνθεση της Επιτροπής Ελέγχου του Ν. 3693/2008 παραμένει ως είχε δυνάμει της από 4/11/2011 απόφασης της Γ.Σ. Τέλος, το Διοικητικό Συμβούλιο της Εταιρείας χορήγησε δικαιώματα υπογραφής αναφορικά με την εκπροσώπηση της Εταιρείας έναντι τρίτων.

F.H.L. Η. ΚΥΡΙΑΚΙΔΗΣ ΜΑΡΜΑΡΑ - ΓΡΑΝΙΤΕΣ Α.Β.Ε.Ε.

Γνωστοποίηση

Γνωστοποιείται ότι ο κος Κυριακίδης Ηλίας του Στυλιανού Πρόεδρος και Διευθύνων Σύμβουλος της FHL Η. ΚΥΡΙΑΚΙΔΗΣ ΜΑΡΜΑΡΑ ΓΡΑΝΙΤΕΣ ΑΒΕΕ προέβη σε Αγορά 1.969 μετοχών της εταιρίας FHL Η. ΚΥΡΙΑΚΙΔΗΣ ΜΑΡΜΑΡΑ ΓΡΑΝΙΤΕΣ ΑΒΕΕ στις 4-3-2014 συνολικής αξίας 2.951,42 ευρώ.

ΟΤΕ Α.Ε.

Ανακοίνωση

Η ανώνυμη εταιρεία με την επωνυμία «Οργανισμός Τηλεπικοινωνιών Ελλάδος Α.Ε.» (ΟΤΕ Α.Ε. ή Εταιρεία) σύμφωνα με τις παραγράφους 4.1.2.1(β) και 4.1.4.3.1 του Κανονισμού του Χρηματιστηρίου Αθηνών, ανακοινώνει στο επενδυτικό κοινό το Οικονομικό Ημερολόγιο, σύμφωνα με το οποίο: Οι Ετήσιες Οικονομικές Καταστάσεις και οι Ετήσιες Ενοποιημένες Οικονομικές Καταστάσεις χρήσης 2013, που έχουν συνταχθεί βάσει των ΔΠΧΠ, μαζί με τα Ετήσια συνοπτικά οικονομικά στοιχεία επί των εν λόγω Ετήσιων Οικονομικών Καταστάσεων, θα ανακοινωθούν την Πέμπτη, 6 Μαρτίου 2014 στην ιστοσελίδα της εταιρείας (<http://www.ote.gr> ακολουθώντας τη διαδρομή Η Εταιρεία > Επενδυτικές Σχέσεις) και του Χρηματιστηρίου Αθηνών και θα δημοσιευθούν στον Τύπο την επόμενη ημέρα της ανακοίνωσής τους σύμφωνα με το νόμο (Κ.Ν. 2190/1920 και Ν.3556/2007, όπως ισχύουν). Η ενημέρωση των αναλυτών, σχετικά με τα οικονομικά αποτελέσματα χρήσης 2013, θα γίνει την Πέμπτη, 6 Μαρτίου 2014. Η Ετήσια Τακτική Γενική Συνέλευση των Μετόχων της Εταιρείας θα διεξαχθεί την Πέμπτη, 26 Ιουνίου 2014, στο Διοικητικό Μέγαρο της Εταιρείας, Λ. Κηφισίας 99, Μαρούσι. Το Διοικητικό Συμβούλιο της Εταιρείας θα υποβάλει στην Ετήσια Τακτική Γενική Συνέλευση των Μετόχων πρόταση για μη διανομή μερίσματος για τη χρήση 2013.

ΚΤΗΜΑ ΚΩΣΤΑ ΛΑΖΑΡΙΔΗ Α.Ε.

Ανακοίνωση

Η εταιρία ανακοινώνει ότι στη συνεδρίαση του Διοικητικού Συμβουλίου της 5/3/2014 αποφασίστηκε να τεθεί προς πώληση μέρος των εγκαταστάσεων της στο Καπανδρίτι Αττικής και συγκεκριμένα κτιριακό συγκρότημα συνολικού εμβαδού 1.800 τ.μ. επί οικοπέδου 34 στρεμμάτων περίπου. Οι εγκαταστάσεις αυτές αφορούν στη δραστηριότητα της εστίασης και κοινωνικών εκδηλώσεων. Τα έσοδα από την πώληση της παραπάνω δραστηριότητας εκτιμάται ότι θα βελτιώσουν την ρευστότητα της εταιρίας και θα συμβάλουν στην καλύτερη εξυπηρέτηση του δανεισμού της. Για οποιαδήποτε άλλη εξέλιξη η εταιρία θα προβεί σε νέες ανακοινώσεις.

F.H.L. Η. ΚΥΡΙΑΚΙΔΗΣ ΜΑΡΜΑΡΑ - ΓΡΑΝΙΤΕΣ Α.Β.Ε.Ε.

Αγορά Ιδίων Μετοχών

Η F.H.L. Η. ΚΥΡΙΑΚΙΔΗΣ ΜΑΡΜΑΡΑ ΓΡΑΝΙΤΕΣ Α.Β.Ε.Ε. (η Εταιρεία) ενημερώνει το επενδυτικό κοινό ότι σε εκτέλεση της από 17.12.2012 απόφασης της Έκτακτης Γενικής Συνέλευσης των Μετόχων της Εταιρείας, προέβη σε αγορά ιδίων μετοχών, και συγκεκριμένα στις 4.03.2014 αγοράστηκαν 3.075 μετοχές, με μέση τιμή κτήσης 1,4782 ευρώ ανά μετοχή και συνολική αξία 4.591,26 ευρώ. Οι αγορές ιδίων μετοχών πραγματοποιούνται μέσω του μέλους του Χρηματιστηρίου Αθηνών ΕΠΕΝΔΥΤΙΚΗ ΤΡΑΠΕΖΑ ΕΛΛΑΔΟΣ Α.Ε.

ALPHA ΑΣΤΙΚΑ ΑΚΙΝΗΤΑ Α.Ε.

Ανακοίνωση

Στο πλαίσιο της ορθής και έγκαιρης ενημέρωσης του επενδυτικού κοινού και σύμφωνα με το άρθρο 4.1.4.3.1 του Κανονισμού του Χρηματιστηρίου Αθηνών, η ALPHA ΑΣΤΙΚΑ ΑΚΙΝΗΤΑ Α.Ε. ανακοινώνει το Οικονομικό Ημερολόγιο έτους 2014 το οποίο έχει ως εξής: - Η ανακοίνωση (Δελτίο Τύπου) των ετησίων οικονομικών αποτελεσμάτων χρήσεως 2013 θα πραγματοποιηθεί την Πέμπτη 6 Μαρτίου 2014. - Η ανακοίνωση της Ετήσιας Οικονομικής Εκθέσεως της χρήσεως 2013 και των Στοιχείων και Πληροφοριών της χρήσεως 2013, θα πραγματοποιηθούν την Παρασκευή 7 Μαρτίου 2014 με ανάρτηση στην ιστοσελίδα του Χρηματιστηρίου Αθηνών καθώς και στην ιστοσελίδα της Εταιρείας (www.astikaakinita.gr). - Η Τακτική Γενική Συνέλευση των Μετόχων θα πραγματοποιηθεί την Τετάρτη 28 Μαΐου 2014. - Η Εταιρεία δεν θα διανείμει μέρισμα για τη χρήση 2013. Η ALPHA ΑΣΤΙΚΑ ΑΚΙΝΗΤΑ Α.Ε. διατηρεί το δικαίωμα να μεταβάλει την ημερομηνία σύγκλησης της Τακτικής Γενικής Συνελεύσεως των Μετόχων αφού ενημερώσει έγκαιρα το επενδυτικό κοινό.

ΓΡ. ΣΑΡΑΝΤΗΣ Α.Β.Ε.Ε.

Ανακοίνωση

Ο Όμιλος Σαράντη θα ανακοινώσει τα ενοποιημένα αποτελέσματα FY 2013 σύμφωνα με το ακόλουθο πρόγραμμα: - Τετάρτη 19 Μαρτίου 2014 μετά το κλείσιμο του ΧΑΑ: Ανακοίνωση Αποτελεσμάτων. Τα αποτελέσματα θα είναι διαθέσιμα από την ιστοσελίδα του Χρηματιστηρίου Αθηνών (www.helex.gr) και την εταιρική ιστοσελίδα (www.sarantis.gr). Το Δελτίο Τύπου θα αποσταλεί στα Μέσα Μαζικής Ενημέρωσης (ΜΜΕ), ενώ η ενημέρωση αναλυτών θα αποσταλεί στην ευρεία επενδυτική κοινότητα τόσο στην Ελλάδα, όσο και στο εξωτερικό. - Πέμπτη 20 Μαρτίου 2014 ώρα 17.00 – Ενημέρωση των επενδυτών και αναλυτών μέσω τηλεφωνικής συνδιάσκεψης στο τηλέφωνο 211 180 2000.

ΜΟΤΟΡ ΟΪΛ (ΕΛΛΑΣ) ΔΙΥΛΙΣΤΗΡΙΑ ΚΟΡΙΝΘΟΥ Α.Ε.

Ανακοίνωση

Ανακοινώνεται ότι την 4η Μαρτίου 2014 η κόρη του Κου Ιωάννη Δημάκη (συνδεδεμένο φυσικό πρόσωπο) προέβη σε πώληση 1.500 μετοχών της ΜΟΤΟΡ ΟΪΛ (ΕΛΛΑΣ) Α.Ε. συνολικής αξίας ΕΥΡΩ 14.550. Ο Κος Ιωάννης Δημάκης είναι Υπεύθυνος Εταιρικών Ανακοινώσεων της ΜΟΤΟΡ ΟΪΛ (ΕΛΛΑΣ) Α.Ε. και, ως εκ τούτου, πρόσωπο υπόχρεο να γνωστοποιεί τις συναλλαγές του με αντικείμενο μετοχές της Εταιρείας, σύμφωνα με το άρθρο 13 του Ν. 3340/2005.

ΜΟΤΟΡ ΟΪΛ (ΕΛΛΑΣ) ΔΙΥΛΙΣΤΗΡΙΑ ΚΟΡΙΝΘΟΥ Α.Ε.

Ανακοίνωση

Ανακοινώνεται ότι την 28η Φεβρουαρίου 2014 ο Κος Πέτρος Τ. Τζαννετάκης, Αναπληρωτής Διευθύνων Σύμβουλος - Γενικός Διευθυντής Οικονομικών Υπηρεσιών και Εκτελεστικό Μέλος του Διοικητικού Συμβουλίου (πρόσωπο υπόχρεο να γνωστοποιεί τις συναλλαγές του με αντικείμενο μετοχές της Εταιρείας, σύμφωνα με το άρθρο 13 του Ν. 3340/2005), προέβη σε πώληση 1.000 μετοχών της ΜΟΤΟΡ ΟΪΛ (ΕΛΛΑΣ) Α.Ε., συνολικής αξίας ΕΥΡΩ 9.490.

ΒΙΟΜΗΧΑΝΙΚΑ ΤΕΧΝΙΚΑ ΕΡΓΑ ΒΙΟΤΕΡ Α.Ε.

Ανακοίνωση

Η ΒΙΟΤΕΡ Α.Ε. ανακοινώνει ότι ο κ. Μαυροσκότης Γεώργιος, Δ/νων Σύμβουλος, Γεν. Δ/ντης & Αντιπρόεδρος και υπόχρεο πρόσωπο βάσει του ν. 3340/2005 προέβη στις 4 Μαρτίου του 2014 σε αγορά 2.000 μετοχών συνολικής αξίας 323,76 ευρώ.

ΟΤΕ Α.Ε.

Ανακοίνωση

Ο Οργανισμός Τηλεπικοινωνιών της Ελλάδος ΑΕ (ΟΤΕ ΑΕ ή Εταιρεία) ανακοινώνει ότι, σύμφωνα με το άρθρο 16 του Κ.Ν. 2190/1920, το άρθρο 9 του ν. 3340/2005, τον υπ' αριθ. 2273/2003 Κανονισμό της Επιτροπής των Ευρωπαϊκών Κοινοτήτων, την από 26.06.2013 απόφαση της Τακτικής Γενικής Συνέλευσης των Μετόχων και την υπ' αριθμ. 6/11-10-2013 απόφαση του Δ/ντος Συμβούλου της Εταιρείας, η Εταιρεία αγόρασε την 4/3/2014, μέσω του μέλους του Χ.Α. Alpha Finance Α.Ε.Π.Ε.Υ., 70.000 ίδιες μετοχές με μέση τιμή κτήσης €12,7123 ανά μετοχή, συνολικής αξίας €889.859,23. Κατόπιν αυτού, η Εταιρεία κατέχει συνολικά 5.329.332 ίδιες μετοχές, δηλαδή 1,0872851% του μετοχικού της κεφαλαίου. Η ανακοίνωση εκδίδεται ως Ρυθμιζόμενη Πληροφορία σύμφωνα με τις διατάξεις του Ν. 3556/2007 [άρθρο 3, παρ. 1 (ιστ), (ββ), και άρθρο 21]], την Απόφαση 1/434/03.07.2007 της Επιτροπής Κεφαλαιαγοράς, τα άρθρα 10 και 13 του Ν. 3340/2005 και την Απόφαση 3/347/12.07.2005 της Επιτροπής Κεφαλαιαγοράς.

ΕΠΙΛΕΚΤΟΣ ΚΛΩΣ/ΡΓΙΑ Α.Ε.Β.Ε.

Ανακοίνωση

Η εταιρεία «ΕΠΙΛΕΚΤΟΣ ΚΛΩΣΤΟΨΑΝΤΟΥΡΓΙΑ ΑΕΒΕ» γνωστοποιεί σύμφωνα με το Ν.3556/2007 σε συνδυασμό με την απόφαση της ΕΚ 1/434/03.07.2007 τα ακόλουθα: Ο κος Ευριπίδης Δοντάς του Χαραλάμπους, Πρόεδρος και Διευθύνων Σύμβουλος του Δ.Σ. της εταιρείας (Υπόχρεο Πρόσωπο βάσει του αρθρ.13 του Ν.3340/2005), προέβη την 04.03.2014 σε αγορά 2.000 κοινών ονομαστικών μετοχών της εταιρείας έναντι ποσού ευρώ 548,00.

ΤΡΑΠΕΖΑ EUROBANK ERGASIAS Α.Ε.

Ανακοίνωση

Σε συνέχεια της ανακοίνωσης της 28ης Φεβρουαρίου 2014, η Eurobank ενημερώνει το επενδυτικό κοινό ότι η Ετήσια Οικονομική Έκθεση 2013 θα δημοσιοποιηθεί την Πέμπτη 13 Μαρτίου 2014.

ΟΜΙΛΟΣ ΙΝΤΕΑΛ Α.Β.Ε.Ε.Δ.Ε.

Αγορά Ιδίων Μετοχών

Ο ΟΜΙΛΟΣ ΙΝΤΕΑΛ ΑΒΕΕΔΕΣ ενημερώνει το επενδυτικό κοινό, κατ' εφαρμογή του άρθρου 4 παρ. 4 του υπ' αριθμ. 2273/2003 Κανονισμού της Επιτροπής των Ευρωπαϊκών Κοινοτήτων, ότι σε εκτέλεση της από 27/06/2012 απόφασης της Τακτικής Γενικής Συνέλευσης των Μετόχων της και της από 09/07/2012 απόφασης του Διοικητικού της Συμβουλίου και σύμφωνα με το άρθρο 16 του Κ.Ν. 2190/1920, κατά τη διάρκεια της συνεδρίασης της Τρίτης 04ης Μαρτίου 2014 προέβη, μέσω της «Εθνικής Π & Κ

Χρηματιστηριακής Α.Ε.Π.Ε.Υ.», σε αγορά 70 ιδίων μετοχών με μέση τιμή κτήσης 0,7213 ευρώ ανά μετοχή, συνολικής αξίας 50,49 ευρώ.

ΕΛΤΡΑΚ Α.Ε.
Αγορά Ιδίων Μετοχών

Η εταιρεία ΕΛΤΡΑΚ Α.Ε. γνωστοποιεί στο επενδυτικό κοινό και τους μετόχους της, ότι σύμφωνα με το άρθρο 16 του Κ.Ν. 2190/1920, όπως ισχύει και σύμφωνα με την από 12.06.2013 απόφαση της Τακτικής Γενικής Συνέλευσης των Μετόχων της, στις 04.03.2014 προέβη σε αγορά 700 μετοχών με μέση τιμή κτήσης 1,64 ευρώ ανά μετοχή, μέσω της Χρηματιστηριακής Εταιρείας ALPHA FINANCE ΑΝΩΝΥΜΗ ΧΡΗΜΑΤΙΣΤΗΡΙΑΚΗ ΕΤΑΙΡΕΙΑ ΠΑΡΟΧΗΣ ΕΠΕΝΔΥΤΙΚΩΝ ΥΠΗΡΕΣΙΩΝ.

EUROBANK PROPERTIES A.E.E.A.Π.
Ανακοίνωση

Η Εταιρεία Eurobank Properties A.E.E.A.Π (η Εταιρεία) ανακοινώνει σύμφωνα με το Ν. 3556/2007 και το Ν. 3340/2005 σε συνδυασμό με την απόφαση 1/434/3.7.2007 της Επιτροπής Κεφαλαιαγοράς και μετά από σχετική γνωστοποίηση που έλαβε σύμφωνα με το άρθρο 13 του Ν. 3340/2005, ότι το μη εκτελεστικό μέλος του Δ.Σ. της Εταιρείας κ. Γεώργιος Μπερσής προέβη στις 26/02/2014 και 28/02/2014 σε πώληση 809 και 4.191 κοινών μετοχών της Εταιρείας, συνολικής αξίας €6.552,90 και €33.894,70 αντίστοιχα.

INFORM Π. ΛΥΚΟΣ Α.Ε.
Ανακοίνωση

Η INFORM Π. ΛΥΚΟΣ Α.Ε. ανακοινώνει, μετά από σχετική γνωστοποίηση προς αυτήν σύμφωνα με το άρθρο 13 του Ν. 3340/2005, και το άρθρο 6 της απόφασης 3/347/12.7.2005 του Δ.Σ. της Επιτροπής Κεφαλαιαγοράς, ότι ο κ. Παναγιώτης Λύκος του Νικολάου, μη εκτελεστικό μέλος του Διοικητικού Συμβουλίου της εταιρείας, προέβη στις 27/02/2014 σε πώληση 22.978 κοινών μετοχών, συνολικής αξίας €34.467,00.

INFORM Π. ΛΥΚΟΣ Α.Ε.
Ανακοίνωση

Η INFORM Π. ΛΥΚΟΣ Α.Ε. ανακοινώνει, μετά από σχετική γνωστοποίηση προς αυτήν σύμφωνα με το άρθρο 13 του Ν. 3340/2005, και το άρθρο 6 της απόφασης 3/347/12.7.2005 του Δ.Σ. της Επιτροπής Κεφαλαιαγοράς, ότι η κ. Πασχαλίνα Δανηλίδου του Λεωνίδα, προέβη στις 27/02/2014 σε πώληση 97.760 κοινών μετοχών, συνολικής αξίας € 146.640,00.

INFORM Π. ΛΥΚΟΣ Α.Ε.
Ανακοίνωση

Σύμφωνα με το Ν. 3556/2007, σε συνδυασμό με την απόφαση 1/434/3.7.2007 της Επιτροπής Κεφαλαιαγοράς, και μετά από σχετική γνωστοποίηση προς την εταιρεία σύμφωνα με το άρθρο 13 του Ν. 3340/2005, και σύμφωνα με τον Κανονισμό του Χρηματιστηρίου Αθηνών, η εταιρεία «INFORM Π. ΛΥΚΟΣ Α.Ε.» (στο εξής η «Εταιρεία») ενημερώνει, κατόπιν έγγραφης γνωστοποίησης που έλαβε στις 28.02.2014 από τον κ. Νικόλαο Λύκο και την ελεγχόμενη από αυτόν εταιρεία «LYKOS AG» (στο εξής ο «Προτείνων» και από κοινού με τον κ. Νικόλαο Λύκο οι «Γνωστοποιούντες»), ότι κατόπιν αγοράς συνολικά 16.740 κοινών ονομαστικών μετοχών της εταιρείας «INFORM Π. ΛΥΚΟΣ Α.Ε.» από τον Προτείνοντα στις 28.02.2014, το ποσοστό των δικαιωμάτων ψήφου της Εταιρείας που κατέχουν άμεσα και έμμεσα οι Γνωστοποιούντες ανέρχεται σε 13.408.141 μετοχές της Εταιρείας, που αντιπροσωπεύουν ποσοστό 65,156% των δικαιωμάτων ψήφου της Εταιρείας. Συγκεκριμένα, ο κ. Νικόλαος Λύκος κατέχει άμεσα 11.069.300 και έμμεσα μέσω του Προτείνοντα 2.338.841 μετοχές της Εταιρείας που αντιπροσωπεύουν ποσοστό 53,791% και 11,366% του συνόλου των δικαιωμάτων ψήφου της Εταιρείας, αντίστοιχα.

ΑΕΡΟΠΟΡΙΑ ΑΙΓΑΙΟΥ Α.Ε.
Ανακοίνωση

Αύξηση παρουσίασαν συνολικά τα μεγέθη της AEGEAN το 2013, ενισχύοντας σημαντικά τη δυναμική και τις προοπτικές ανάπτυξης της Εταιρείας. Τα συνολικά έσοδα της AEGEAN το 2013 ανήλθαν σε €682,7 εκ., παρουσιάζοντας αύξηση 21% σε σύγκριση με το 2012 και τα καθαρά κέρδη μετά από φόρους ανήλθαν σε €66,3 εκ., σε σύγκριση με ζημίες €10,5 εκ. το 2012. Η AEGEAN μετέφερε 6,8 εκ. επιβάτες το 2013, παρουσιάζοντας αύξηση 12% και πετυχαίνοντας εξαιρετικά σημαντική βελτίωση πληρότητας από 74% σε 79%. Είναι σημαντικό να σημειωθεί ότι μεταξύ 2011 και 2013 ο συντελεστής πληρότητας βελτιώθηκε κατά 10 ποσοστιαίες μονάδες, διαμορφώνοντας ουσιαστικά την κερδοφορία της Εταιρείας. Η βελτίωση του κύκλου εργασιών και του αποτελέσματος, προήλθε κατά κύριο λόγο από την εξαιρετική απόδοση του δικτύου εξωτερικού, με 14% αύξηση της κίνησης σε 4 εκ. επιβάτες, λόγω της ωρίμανσης της παρουσίας της Εταιρείας σε σημαντικές αγορές εξωτερικού, αλλά και των ευνοϊκών συνθηκών ζήτησης που επεκράτησαν για τη χώρα. Η κίνηση εξωτερικού της AEGEAN ήταν αυξητική τόσο προς την Αθήνα, όσο και προς τις 6 περιφερειακές βάσεις της Εταιρείας. Τα λειτουργικά κέρδη (EBITDA) διαμορφώθηκαν σε €94 εκ., συνεισφέροντας στη σημαντική ενίσχυση των συνολικών διαθεσίμων της Εταιρείας σε €239 εκ. από €156 εκ. το 2012[1], και στην ενίσχυση της ανταγωνιστικότητας και των στρατηγικών επιλογών της. Όπως είναι γνωστό τον Οκτώβριο του 2013 ολοκληρώθηκε η εξαγορά της Olympic Air μετά την έγκριση της Ευρωπαϊκής Επιτροπής. Το 2013, η Olympic Air παρουσίασε έσοδα ύψους €167,4 εκ. για το σύνολο του έτους, επιβατική κίνηση 2 εκ. επιβάτες (1,7 εκ. εσωτερικού και 0,3 εκ. εξωτερικού) και καθαρές ζημίες μετά από φόρους ύψους €13,9 εκ.[2]. Λόγω του χρόνου της συναλλαγής, τα μεγέθη της Olympic Air ενσωματώθηκαν μόνο για τους δύο τελευταίους μήνες του έτους. Συνεπώς, ο ενοποιημένος κύκλος εργασιών του νέου ομίλου διαμορφώθηκε για το 2013 σε €699εκ. και τα καθαρά κέρδη μετά από φόρους σε €57,8 εκ. Λαμβάνοντας υπόψη τα μεγέθη για το σύνολο του έτους 2013, σε αθροιστικό επίπεδο, τα έσοδα των δύο εταιρειών διαμορφώθηκαν σε €847 εκ. και τα καθαρά κέρδη μετά από φόρους σε €52,5 εκ. Αντίστοιχα, η αθροιστική επιβατική κίνηση των δύο εταιρειών για το 2013 ανήλθε σε 8,8 εκ. επιβάτες, εκ των οποίων 4,3 εκ. επιβάτες ταξίδεψαν στο δίκτυο εξωτερικού. Οι χιλιόμετρικοί επιβάτες ανήλθαν σε 8,4 δις. Τα συγκεκριμένα μεγέθη πρέπει να θεωρούνται και πρακτικά η αφετηρία του νέου Ομίλου. Ο κ. Δημήτρης Γερογιάννης, Διευθύνων Σύμβουλος, ανέφερε σχετικά: «Το 2013 ήταν μια χρονιά ορόσημο για την εταιρεία μας. Συνεχίσαμε με επιτυχία την επένδυσή μας στην εξωστρέφεια, συνεισφέραμε σημαντικά στην ανάπτυξη του Ελληνικού τουρισμού και της περιφέρειας, ενώ παράλληλα επιτύχαμε την επιστροφή στην κερδοφορία. Στο τέλος του έτους με την συνένωση με την Olympic Air βάλουμε τις βάσεις για μεγαλύτερες οικονομίες κλίμακας και ενίσχυση της δυναμικής ανάπτυξης. Ήδη, οι πρώτες συνέργειες του δικτύου αλλά και της νέας τιμολογιακής πολιτικής παράγουν αποτελέσματα με άνοδο στην κίνηση. Χρειάζεται όμως περαιτέρω προσπάθεια για να μεταφρασθεί η νέα προοπτική σε σταθερή ανάπτυξη των μεγεθών και μεγαλύτερη ανταγωνιστικότητα. Οι βάσεις πλέον υπάρχουν όπως επίσης και η στελέχωση και η απαραίτητη τεχνολογία. Η αδυναμία της εσωτερικής ζήτησης παραμένει, με τάσεις όμως σταθεροποίησης σε χαμηλά επίπεδα. Ταυτόχρονα, η χρονιά ξεκινά με ιδιαίτερα θετικές προοπτικές για τον Ελληνικό τουρισμό. Η ζήτηση από το εξωτερικό προς την χώρα μας φαίνεται και πάλι αυξητική για το 2014, γεγονός το οποίο έχει προκαλέσει το ενδιαφέρον τρίτων ανταγωνιστικών εταιρειών, που προχωρούν σε σημαντική αύξηση της προσφερόμενης χωρητικότητας προς την χώρα μας. Στο περιβάλλον αυτό μπορούμε πλέον μαζί

με την Olympic Air να ανταποκριθούμε δυναμικά με ταυτόχρονη επένδυση στην ανάπτυξη από την Αθήνα και την περιφέρεια αλλά και με τη νέα τιμολογιακή πολιτική που ανταποκρίνεται στις ανάγκες των σημερινών επιβατών. Η ενοποίηση των διοικητικών, εμπορικών, οικονομικών και τεχνικών υπηρεσιών προχωρά σύμφωνα με το σχεδιασμό και αναμένεται να επιφέρει περαιτέρω επίτευξη οικονομικών κλίμακας.»

Αποτελέσματα AEGEAN

Σε €000	2012	2013	%
Εσοδα	562,858	682,683	21%
EBITDA[3]	2,944	94,307	
Κέρδη / (Ζημιές) προ φόρων	(12,618)	83,610	
Κέρδη / (Ζημιές) μετά από φόρους	(10,496)	66,331	

Αποτελέσματα Olympic Air[4]

Σε €000	2013
Εσοδα	167,373
EBITDA	(2,507)
Κέρδη / (Ζημιές) προ φόρων	(12,760)
Κέρδη / (Ζημιές) μετά από φόρους	(13,872)

Αποτελέσματα Ομίλου

Σε €000	Ενοποίηση Olympic Air σύνολο έτους 2013[5]	Ενοποίηση Olympic Air Νοέμβριος-Δεκέμβριος 2013
Εσοδα	847,475	698,917
EBITDA	91,801	89,777
Κέρδη / (Ζημιές) προ φόρων	70,851	75,075
Κέρδη / (Ζημιές) μετά από φόρους	52,460	57,759

Επιβατική Κίνηση 2013 (σε εκατ.)

Επιβατική κίνηση	AEGEAN			AEGEAN & Olympic Air
	2012	2013	%	2013
Εσωτερικού	2,6	2,8	9%	4,5
Εξωτερικού	3,5	4,0	14%	4,3
Σύνολο	6,1	6,8	12%	8,8
Συντελεστής πληρότητας προγραμματισμένων πτήσεων	74,3%	79,4%	5,0pp	78,3%

Η AEGEAN το 2013 μετέφερε 6,8 εκατομμύρια επιβάτες. Από την 30/06/2010 είναι μέλος της ισχυρότερης παγκόσμιας αεροπορικής συμμαχίας, της STAR ALLIANCE. Η Εταιρεία βραβεύτηκε ως η καλύτερη περιφερειακή αεροπορική εταιρεία στην Ευρώπη για το 2013, από τα Skytrax World Airline Awards. Η AEGEAN και η MARFIN υπέγραψαν την 22η Οκτωβρίου 2012 προσύμφωνο για την πώληση του 100% της OLYMPIC AIR στην AEGEAN. Η ολοκλήρωση της συναλλαγής τελούσε υπό την αίρεση της λήψης της απαιτούμενης έγκρισης από την Ευρωπαϊκή Επιτροπή, η οποία και εδόθη την 9η Οκτωβρίου 2013. Η υπογραφή της οριστικής συμβάσεως και η μεταβίβαση των μετοχών πραγματοποιήθηκε την 23η Οκτωβρίου 2013 και Olympic Air αποτελεί πλέον θυγατρική εταιρεία της Aegean. Το τίμημα της εξαγοράς ανήλθε σε €72 εκ. εκ των οποίων €20 εκ. καταβλήθηκαν την 22/10/2012, €10,4 εκ. την 23/10/2013 και το

εναπομείναν ποσό €41,6 εκ. θα καταβληθεί σε 4 ετήσιες ισόποσες δόσεις μέχρι τον Οκτώβριο του 2017. Η συνολική κίνηση των δύο εταιρειών ανήλθε σε 8,8 εκ. επιβάτες το 2013. [1] Συμπεριλαμβανομένων των χρηματοοικονομικών στοιχείων διαθέσιμων προς πώληση - [2] Μη ελεγμένα οικονομικά μεγέθη - [3] EBITDA: Κέρδη προ φόρων, χρηματοδοτικών και επενδυτικών αποτελεσμάτων και αποσβέσεων - [4] Μη ελεγμένα οικονομικά αποτελέσματα - [5] Μη ελεγμένα Οικονομικά αποτελέσματα.

ΑΤΤΙΚΑ BANK Α.Τ.Ε.

Ανακοίνωση

Η AtticaBank Ανώνυμη Τραπεζική Εταιρεία, σύμφωνα με τα άρθρα 3 και 21 του ν. 3556/2007 και 11 της απόφασης 1/434/03.07.2007 του Δ.Σ. της Επιτροπής Κεφαλαιαγοράς, ενημερώνει ότι - στο πλαίσιο της "υποχρέωσης γνωστοποίησης συναλλαγών" που προβλέπεται στα άρθρα 13 του ν. 3340/2005 και της απόφασης 3/347/12.07.2005 του Δ.Σ. της Επιτροπής Κεφαλαιαγοράς- την 04 /03/2014, ο κ. Σημαντηράκης Καλέργος, Διευθυντής και Επικεφαλής στη Διεύθυνση Ανάπτυξης και Υποστήριξης Λειτουργιών Δικτύου, προέβη σε συναλλαγή επί μετοχών της Τράπεζας, αγοράζοντας 6.000 μετοχές. Η συνολική αξία της συναλλαγής ανέρχεται σε 1.320 ευρώ.

ALPHA TRUST Α.Ε.Δ.Α.Κ.

Ανακοίνωση

Ανακοινώνεται ότι στις 4 Μαρτίου 2014 τα Διοικητικά Συμβούλια των εταιριών ALPHA TRUST ΑΝΩΝΥΜΗ ΕΤΑΙΡΕΙΑ ΔΙΑΧΕΙΡΙΣΗΣ ΑΜΟΙΒΑΙΩΝ ΚΕΦΑΛΑΙΩΝ και ΚΥΠΡΟΥ ASSET MANAGEMENT ΑΝΩΝΥΜΗ ΕΤΑΙΡΕΙΑ ΔΙΑΧΕΙΡΙΣΕΩΣ ΑΜΟΙΒΑΙΩΝ ΚΕΦΑΛΑΙΩΝ ενέκριναν το Σχέδιο Σύμβασης Συγχώνευσης για τη συγχώνευση των εταιριών ALPHA TRUST ΑΝΩΝΥΜΗ ΕΤΑΙΡΕΙΑ ΔΙΑΧΕΙΡΙΣΗΣ ΑΜΟΙΒΑΙΩΝ ΚΕΦΑΛΑΙΩΝ με απορρόφηση της 100% θυγατρικής εταιρίας ΚΥΠΡΟΥ ASSET MANAGEMENT ΑΝΩΝΥΜΗ ΕΤΑΙΡΕΙΑ ΔΙΑΧΕΙΡΙΣΕΩΣ ΑΜΟΙΒΑΙΩΝ ΚΕΦΑΛΑΙΩΝ, σύμφωνα με τις διατάξεις των άρθρων 68 έως και 78 του κ.ν.2190/1920, του ν. 2166/1993 και του ν.4099/2012.

ΓΕΝΙΚΕΣ ΣΥΝΕΛΕΥΣΕΙΣ

ΕΥΡΩΠΑΪΚΗ ΠΙΣΤΗ Α.Ε.Γ.Α.

Σύμφωνα με το Νόμο και το Καταστατικό της Εταιρίας και μετά την από 10/02/2014 απόφαση του Διοικητικού Συμβουλίου της, καλούνται οι Μέτοχοι της Ανώνυμης Εταιρίας με την επωνυμία «ΕΥΡΩΠΑΪΚΗ ΠΙΣΤΗ Α.Ε.Γ.Α.» που εδρεύει στην Λεωφ. Κηφισίας 274, Χαλάνδρι Αττικής, σε **Έκτακτη Γενική Συνέλευση στις 11/03/2014**, ημέρα Τρίτη και **ώρα 14:00** στα γραφεία της έδρας της Εταιρίας στην Λεωφ. Κηφισίας, αριθμός 274, για συζήτηση και λήψη αποφάσεων στα πιο κάτω θέματα της Ημερησίας Διατάξεως: 1. Εκλογή νέου Διοικητικού Συμβουλίου της Εταιρίας και ορισμός της ιδιότητας κάθε μέλους σύμφωνα με τις διατάξεις του Ν. 3016/2002. 2. Εκλογή μελών Επιτροπής Ελέγχου σύμφωνα με το άρθρο 37 Ν. 3693/2008. 3. Παροχή αδείας, σύμφωνα με το άρθρο 23, παράγραφος 1 του Κ.Ν. 2190/1920, στα μέλη του Διοικητικού Συμβουλίου της Εταιρίας και στα στελέχη των διευθύνσεων της Εταιρίας για την συμμετοχή τους σε Διοικητικά Συμβούλια ή στην - Διεύθυνση των εταιριών του ομίλου και των συνδεδεμένων εταιριών, κατά την έννοια του άρθρου 42ε, παράγραφος 5 του Κ.Ν. 2190/1920. 4. Άλλα θέματα και ανακοινώσεις. ΔΙΚΑΙΩΜΑ ΣΥΜΜΕΤΟΧΗΣ ΣΤΗ ΓΕΝΙΚΗ ΣΥΝΕΛΕΥΣΗ - Δικαίωμα συμμετοχής και ψήφου στην Τακτική Γενική Συνέλευση έχουν όσοι εμφανίζονται ως μέτοχοι της ΕΥΡΩΠΑΪΚΗ ΠΙΣΤΗ Α.Ε.Γ.Α. στα αρχεία του Συστήματος Αυλών Τίτλων που διαχειρίζεται η ΕΛΛΗΝΙΚΑ ΧΡΗΜΑΤΙΣΤΗΡΙΑ Α.Ε. (Ε.Χ.Α.Ε.), στο οποίο τηρούνται οι κινητές αξίες της Εταιρίας, κατά την έναρξη της πέμπτης ημέρας που προηγείται της συνεδρίασης της Τακτικής Γενικής Συνέλευσης, ήτοι την Πέμπτη 6 Μαρτίου 2014. Η απόδειξη της μετοχικής ιδιότητας γίνεται με την προσκόμιση σχετικής έγγραφης βεβαίωσης της "ΕΧΑΕ" ή, εναλλακτικά, με απευθείας ηλεκτρονική σύνδεση της Εταιρίας με τα αρχεία της "ΕΧΑΕ". Η σχετική έγγραφη βεβαίωση ή η ηλεκτρονική πιστοποίηση αναφορικά με τη μετοχική ιδιότητα πρέπει να περιέλθει στην Εταιρία έως την τρίτη ημέρα που προηγείται της συνεδρίασης της Γενικής Συνέλευσης, ήτοι το αργότερο το Σάββατο 8 Μαρτίου 2014. Έναντι της Εταιρίας θεωρείται ότι έχει δικαίωμα συμμετοχής και ψήφου στη Γενική Συνέλευση μόνον όποιος φέρει την ιδιότητα του μετόχου κατά την ως άνω ημερομηνία καταγραφής. Σε περίπτωση μη συμμόρφωσης προς τις διατάξεις του άρθρου 28α του Κ.Ν. 2190/1920, οι μέτοχοι μετέχουν στην Τακτική Γενική Συνέλευση μόνο μετά από άδεια της. Σε περίπτωση μη επίτευξης της απαιτούμενης απαρτίας, για τα θέματα της ημερησίας διάταξης, οι Μέτοχοι καλούνται: - την 24 Μαρτίου 2014, ημέρα Δευτέρα και ώρα 14:00 στα γραφεία της Εταιρίας επί της Λεωφ. Κηφισίας αρ. 274, Χαλάνδρι Αττικής, σε Α' Επαναληπτική Γενική Συνέλευση, ή και - την 4 Απριλίου 2014, ημέρα Παρασκευή και ώρα 14:00 στα γραφεία της Εταιρίας επί της Λεωφ. Κηφισίας αρ. 274, Χαλάνδρι Αττικής, σε Β' Επαναληπτική Γενική Συνέλευση. Στις επαναληπτικές Γενικές Συνελεύσεις έχουν δικαίωμα συμμετοχής και ψήφου οι Μέτοχοι οι οποίοι θα είναι εγγεγραμμένοι στο αρχείο μετόχων της Εταιρίας κατά την έναρξη της τέταρτης (4ης) ημέρας πριν από την ημέρα συνεδρίασης των ως άνω επαναληπτικών Γενικών Συνελεύσεων ήτοι την 20 Μαρτίου 2014 και 31 Μαρτίου 2014 αντίστοιχα (Ημερομηνία Καταγραφής), η δε σχετική έγγραφη βεβαίωση ή η ηλεκτρονική πιστοποίηση σχετικά με τη μετοχική ιδιότητα πρέπει να περιέλθει στην Εταιρία το αργότερο την τρίτη (3η) ημέρα πριν από τη συνεδρίαση των ως άνω επαναληπτικών Γενικών Συνελεύσεων, ήτοι την 21 Μαρτίου 2014 και 1 Απριλίου 2014 αντίστοιχα. Έναντι της Εταιρίας θεωρείται ότι έχει δικαίωμα συμμετοχής και ψήφου στη Γενική Συνέλευση μόνον όποιος φέρει την ιδιότητα του μετόχου κατά την αντίστοιχη Ημερομηνία Καταγραφής. Σε περίπτωση μη συμμόρφωσης προς τις διατάξεις του άρθρου 28α του Κ.Ν. 2190/1920, ο εν λόγω μέτοχος μετέχει στη Γενική Συνέλευση μόνο μετά από άδεια της. Σημειώνεται ότι η άσκηση των δικαιωμάτων συμμετοχής και ψήφου δεν προϋποθέτει την δέσμευση των μετοχών του δικαιούχου ούτε την τήρηση άλλης ανάλογης διαδικασίας, η οποία περιορίζει την δυνατότητα πώλησης και μεταβίβασης αυτών κατά το χρονικό διάστημα που μεσολαβεί ανάμεσα στην ημερομηνία καταγραφής και στην ημερομηνία της Γενικής Συνέλευσης. ΔΙΑΔΙΚΑΣΙΑ ΓΙΑ ΤΗΝ ΑΣΚΗΣΗ ΔΙΚΑΙΩΜΑΤΟΣ ΨΗΦΟΥ ΜΕΣΩ ΑΝΤΙΠΡΟΣΩΠΟΥ - Κάθε μέτοχος δύναται να λάβει μέρος και να ψηφίσει είτε αυτοπροσώπως, είτε με αντιπρόσωπο υπογράφοντας σχετική εξουσιοδότηση διορίζοντας μέχρι τρεις (3) αντιπροσώπους. Νομικά πρόσωπα μετέχουν στη Γενική Συνέλευση ορίζοντας ως εκπροσώπους τους μέχρι τρία (3) φυσικά πρόσωπα. Ωστόσο, αν ο μέτοχος κατέχει μετοχές, οι οποίες εμφανίζονται σε περισσότερους του ενός λογαριασμούς αξιών, ο περιορισμός αυτός δεν εμποδίζει το μέτοχο να ορίζει διαφορετικούς αντιπροσώπους για τις μετοχές που εμφανίζονται στον κάθε λογαριασμό αξιών σε σχέση με τη Γενική Συνέλευση. Αντιπρόσωπος που ενεργεί για περισσότερους μετόχους μπορεί να ψηφίζει διαφορετικά για κάθε μέτοχο. Ο αντιπρόσωπος μέτοχου υποχρεούται να γνωστοποιεί στην Εταιρία, πριν από την έναρξη της συνεδρίασης της Γενικής Συνέλευσης, κάθε συγκεκριμένο γεγονός, το οποίο μπορεί να είναι χρήσιμο στους μετόχους για την αξιολόγηση του κινδύνου να εξυπηρετήσει ο αντιπρόσωπος άλλα συμφέροντα πλην των συμφερόντων του μετόχου. Κατά την έννοια της παρούσας παραγράφου, μπορεί να προκύπτει σύγκρουση συμφερόντων ιδίως όταν ο αντιπρόσωπος: α)

είναι μέτοχος που ασκεί τον έλεγχο της Εταιρίας ή είναι άλλο νομικό πρόσωπο ή οντότητα η οποία ελέγχεται από το μέτοχο αυτόν, β) είναι μέλος του διοικητικού συμβουλίου ή της εν γένει διοίκησης της Εταιρίας ή μετόχου που ασκεί τον έλεγχο της Εταιρίας, ή άλλου νομικού προσώπου ή οντότητας που ελέγχεται από μέτοχο ο οποίος ασκεί τον έλεγχο της Εταιρίας, γ) είναι υπάλληλος ή ορκωτός ελεγκτής της Εταιρίας ή μετόχου που ασκεί τον έλεγχο της Εταιρίας, ή άλλου νομικού προσώπου ή οντότητας που ελέγχεται από μέτοχο, ο οποίος ασκεί τον έλεγχο της Εταιρίας, δ) είναι σύζυγος ή συγγενής πρώτου βαθμού με ένα από τα φυσικά πρόσωπα που αναφέρονται στις περιπτώσεις (α) έως (γ). Ο διορισμός και η ανάκληση αντιπροσώπου του μετόχου γίνεται εγγράφως και κατατίθεται στην Εταιρία στα κεντρικά της γραφεία ή αποστέλλεται μέσω fax (+302106844435), τουλάχιστον τρεις (3) ημέρες πριν από την ημερομηνία συνεδρίασης της Γενικής Συνέλευσης, ήτοι το αργότερο το Σάββατο 8 Μαρτίου 2014. Το Καταστατικό της Εταιρίας δεν προβλέπει τη δυνατότητα συμμετοχής στη Γενική Συνέλευση με ηλεκτρονικά μέσα χωρίς τη φυσική παρουσία των μετόχων στον τόπο διεξαγωγής της ή τη δυνατότητα εξ αποστάσεως συμμετοχής των μετόχων στην ψηφοφορία. ΔΙΚΑΙΩΜΑΤΑ ΜΕΙΟΨΗΦΙΑΣ: α) Με αίτηση μετόχων που εκπροσωπούν το ένα εικοστό (1/20) του καταβεβλημένου μετοχικού κεφαλαίου, το Διοικητικό Συμβούλιο της Εταιρίας υποχρεούται να εγγραφεί στην ημερήσια διάταξη της Γενικής Συνέλευσης πρόσθετα θέματα, εάν η σχετική αίτηση περιέλθει στο Διοικητικό Συμβούλιο δεκαπέντε (15) τουλάχιστον ημέρες πριν από τη Γενική Συνέλευση, ήτοι το αργότερο την Δευτέρα 24 Φεβρουαρίου 2014. Η αίτηση για την εγγραφή πρόσθετων θεμάτων στην ημερήσια διάταξη συνοδεύεται από αιτιολόγηση ή από σχέδιο απόφασης προς έγκριση στη Γενική Συνέλευση και η αναθεωρημένη ημερήσια διάταξη δημοσιοποιείται με τον ίδιο τρόπο όπως η προηγούμενη ημερήσια διάταξη, δεκατρείς (13) ημέρες πριν από την ημερομηνία της Γενικής Συνέλευσης ήτοι το αργότερο την Τετάρτη 26 Φεβρουαρίου 2014 και ταυτόχρονα τίθεται στη διάθεση των μετόχων στην ιστοσελίδα της Εταιρίας, μαζί με την αιτιολόγηση ή το σχέδιο απόφασης που έχει υποβληθεί από τους μετόχους κατά τα προβλεπόμενα στο άρθρο 27 παρ. 3 του Κ.Ν. 2190/1920. β) Με αίτηση μετόχων που εκπροσωπούν το ένα εικοστό (1/20) του καταβεβλημένου μετοχικού κεφαλαίου, το Διοικητικό Συμβούλιο θέτει στη διάθεση των μετόχων κατά τα οριζόμενα στο άρθρο 27 παρ. 3 του Κ.Ν. 2190/1920, έξι (6) τουλάχιστον ημέρες πριν από την ημερομηνία της Γενικής Συνέλευσης, ήτοι το αργότερο την Τετάρτη 5 Μαρτίου 2014 σχέδια αποφάσεων για θέματα που έχουν περιληφθεί στη αρχική ή την αναθεωρημένη ημερήσια διάταξη, αν η σχετική αίτηση περιέλθει στο Διοικητικό Συμβούλιο επτά (7) τουλάχιστον ημέρες πριν από την ημερομηνία της Γενικής Συνέλευσης ήτοι το αργότερο την Τρίτη 4 Μαρτίου 2014. γ) Μετά από αίτηση οποιουδήποτε μετόχου που υποβάλλεται στην Εταιρία πέντε (5) τουλάχιστον πλήρεις ημέρες πριν από τη Γενική Συνέλευση, ήτοι το αργότερο την Πέμπτη 6 Μαρτίου 2014, το Διοικητικό Συμβούλιο υποχρεούται να παρέχει στη Γενική Συνέλευση τις αιτούμενες συγκεκριμένες πληροφορίες για τις υποθέσεις της Εταιρίας, στο μέτρο που αυτές είναι χρήσιμες για την πραγματική εκτίμηση των θεμάτων της ημερήσιας διάταξης. Το Διοικητικό Συμβούλιο μπορεί να απαντήσει ενιαία σε αιτήσεις μετόχων με το ίδιο περιεχόμενο. Υποχρέωση παροχής πληροφοριών δεν υφίσταται όταν οι σχετικές πληροφορίες διατίθενται ήδη στην ιστοσελίδα της Εταιρίας, ιδίως με τη μορφή ερωτήσεων και απαντήσεων. δ) Μετά από αίτηση μετόχων που εκπροσωπούν το ένα πέμπτο (1/5) του καταβεβλημένου μετοχικού κεφαλαίου η οποία υποβάλλεται στην Εταιρία πέντε (5) τουλάχιστον πλήρεις ημέρες πριν από τη Γενική Συνέλευση, ήτοι το αργότερο την Πέμπτη 6 Μαρτίου 2014, το Διοικητικό Συμβούλιο υποχρεούται να παρέχει στη Γενική Συνέλευση πληροφορίες για την πορεία των εταιρικών υποθέσεων και την περιουσιακή κατάσταση της Εταιρίας. Σε όλες τις ανωτέρω αναφερόμενες περιπτώσεις οι αιτούντες μέτοχοι οφείλουν να αποδεικνύουν τη μετοχική τους ιδιότητα και τον αριθμό των μετοχών που κατέχουν κατά την άσκηση του σχετικού δικαιώματος. Τέτοια απόδειξη αποτελεί και η προσκόμιση βεβαίωσης από τον φορέα στον οποίο τηρούνται οι οικείες κινητές αξίες ή η πιστοποίηση της μετοχικής ιδιότητας με απευθείας ηλεκτρονική σύνδεση φορέα και Εταιρίας. ΛΟΙΠΕΣ ΠΛΗΡΟΦΟΡΙΕΣ - Οι πληροφορίες και τα έγγραφα που προβλέπονται στο άρθρο 27 παρ. 3 του κ.ν. 2190/1920 διατίθενται σε ηλεκτρονική μορφή στην ιστοσελίδα της Εταιρίας, www.europaikipisti.gr και σε έγχαρτη στα γραφεία της Εταιρίας στην Λεωφ. Κηφισίας 274, Χαλάνδρι Αττικής.

ΑΕΡΟΠΟΡΙΑ ΑΙΓΑΙΟΥ Α.Ε.

Έκτακτη Γενική Συνέλευση στις 14/03/2014, ημέρα Παρασκευή και ώρα **13:00** στα γραφεία της έδρας της Εταιρείας στην Κηφισιά (Βιλτανιώτη αρ. 31), για συζήτηση και λήψη αποφάσεων επί των κάτωθι θεμάτων. ΘΕΜΑΤΑ ΗΜΕΡΗΣΙΑΣ ΔΙΑΤΑΞΗΣ: Αύξηση του μετοχικού κεφαλαίου της Εταιρείας κατά το ποσό των 71.417.100 Ευρώ, με κεφαλαιοποίηση μέρους του αποθεματικού «διαφορά από έκδοση μετοχών υπέρ το άρτιο» και με αύξηση της ονομαστικής αξίας κάθε μετοχής της Εταιρείας κατά 1,00 Ευρώ (από 0,65 Ευρώ σε 1,65 Ευρώ). Μείωση του μετοχικού κεφαλαίου της Εταιρείας κατά το ποσό των 71.417.100 Ευρώ, με μείωση της ονομαστικής αξίας κάθε μετοχής της Εταιρείας κατά 1,00 Ευρώ (από 1,65 Ευρώ σε 0,65 Ευρώ) και επιστροφή - καταβολή - καταβολή του αντίστοιχου ποσού στους μετόχους της Εταιρείας. Τροποποίηση του σχετικού άρθρου 3 παρ. 1 του Καταστατικού της Εταιρείας και κωδικοποίηση αυτού σε ενιαίο κείμενο. Ανακοίνωση εκλογής νέου μέλους του Δ.Σ. και επικύρωση εκλογής νέου μέλους της Επιτροπής Ελέγχου. Λοιπά θέματα - Διάφορες Ανακοινώσεις. Ορισμός νέων μελών Επιτροπής Έλεγχου του άρθρου 37 του Ν. 3693/2008. Στην Έκτακτη Γενική Συνέλευση έχουν δικαίωμα να λάβουν μέρος και να ψηφίσουν όποια φυσικά ή νομικά πρόσωπα εμφανίζονται ως μέτοχοι κατά την έναρξη της πέντητης (5ης) ημέρας πριν από την ημέρα συνεδρίασης της Γενικής Συνέλευσης της 14/03/2014, ήτοι κατά την 09/03/2014 (Ημερομηνία Καταγραφής) στα αρχεία του φορέα, στον οποίο τηρούνται οι κινητές αξίες της Εταιρείας ("Ελληνικά Χρηματιστήρια Ανώνυμη Εταιρεία Συμμετοχών, Εκκαθάρισης Διακανονισμού & Καταχώρησης", ΕΧΑΕ). Η απόδειξη της μετοχικής ιδιότητας κατά την ημερομηνία καταγραφής γίνεται με την προσκόμιση σχετικής έγγραφης βεβαίωσης της ΕΧΑΕ ή, εναλλακτικά, με απευθείας ηλεκτρονική σύνδεση της Εταιρείας με τα αρχεία της ΕΧΑΕ, εφ' όσον τούτο ζητηθεί από τους ενδιαφερομένους μετόχους. Η σχετική έγγραφη βεβαίωση ή η ηλεκτρονική πιστοποίηση σχετικά με την μετοχική ιδιότητα πρέπει να περιέλθει στην Εταιρεία το αργότερο την τρίτη (3η) ημέρα πριν από την συνεδρίαση της Γενικής Συνέλευσης, ήτοι την 11/03/2014. Στην αυτή προθεσμία οφείλουν να υποβάλουν οι ενδιαφερόμενοι μέτοχοι, επί αποδείξει παραλαβής, στην Εταιρεία τα τυχόν έγγραφα νομιμοποίησης (διορισμού/ανάκλησης) αντιπροσώπων τους. Σε περίπτωση μη επιτεύξεως απαρτίας, η πρώτη επαναληπτική Γενική Συνέλευση θα συνέλθει την 26/03/2014, ημέρα Τετάρτη και ώρα 13.00, η δε δεύτερη την 08/04/2014, ημέρα Τρίτη και ώρα 13.00, αμφότερες στον ίδιο τόπο. Στην επαναληπτική Γενική Συνέλευση μπορούν να μετάσχουν μέτοχοι υπό τις ίδιες παραπάνω τυπικές προϋποθέσεις. Η ιδιότητα του μετόχου πρέπει να υφίσταται κατά την έναρξη της τέταρτης (4ης) ημέρας πριν από την ημέρα συνεδρίασης της επαναληπτικής Γενικής Συνέλευσης, ήτοι την 22/3/2014 και την 04/04/2014, αντιστοίχως (ημερομηνία καταγραφής επαναληπτικών Γενικών Συνελεύσεων), η δε σχετική έγγραφη βεβαίωση ή η ηλεκτρονική πιστοποίηση σχετικά με την μετοχική ιδιότητα πρέπει να περιέλθει στην Εταιρεία το αργότερο την τρίτη (3η) ημέρα πριν από την συνεδρίαση της Γενικής Συνέλευσης, ήτοι μέχρι 23/03/2014 και 05/04/2014, αντιστοίχως. Λεπτομερείς πληροφορίες σχετικά με τα δικαιώματα μειοψηφίας και τους όρους άσκησης τους, καθώς και το πλήρες κείμενο της προσκλήσεως, των εγγράφων, των σχεδίων αποφάσεων και των λοιπών πληροφοριών, που προβλέπονται στην παρ. 3 του άρθρου 27 Ν. 2190/20 είναι διαθέσιμα στην ιστοσελίδα της Εταιρείας (www.aegeanair.com). Από την ίδια ημερομηνία, οι μέτοχοι θα έχουν τη δυνατότητα να λάβουν αντίγραφο των ανωτέρω εγγράφων από τα γραφεία της Εταιρείας (Βιλτανιώτη 31, Κηφισιά).

MEDICON HELLAS A.E.

Έκτακτη Γενική Συνέλευση, που θα πραγματοποιηθεί τη δεκάτη εβδόμη (17η) **Μαρτίου 2014**, ημέρα Δευτέρα και ώρα **13:00 μμ**, στην έδρα της Εταιρείας (Μελίτων 5 – 7, Γέρακας Αττικής, 1ος όροφος), προς συζήτηση και λήψη αποφάσεων επί των εξής θεμάτων

ημερήσιας διάταξης: ΘΕΜΑΤΑ ΗΜΕΡΗΣΙΑΣ ΔΙΑΤΑΞΗΣ: 1] Υποβολή και έγκριση: α) του από 8.11.2013 κοινού σχεδίου ορών σύμβασης συγχωνεύσεως δι' απορροφήσεως της Εταιρείας Περιορισμένης Ευθύνης με την επωνυμία «ΜΕΝΤΙΚΟΝ ΕΤΑΙΡΕΙΑ ΠΕΡΙΩΡΙΣΜΕΝΗΣ ΕΥΘΥΝΗΣ» (ΑΡ. Γ.Ε.Μ.Η 000525901000) από την Ανώνυμη Εταιρεία με την επωνυμία «ΑΥΤΟΜΑΤΟΙ ΑΝΑΛΥΤΕΣ ΚΑΙ ΔΙΑΓΝΩΣΤΙΚΑ ΑΝΤΙΔΡΑΣΤΗΡΙΑ MEDICON HELLAS ΑΝΩΝΥΜΗ ΕΤΑΙΡΕΙΑ» (αρ. ΓΕΜΗ 414401000 πρώην Αρ. Μ.Α.Ε. 16439/06/Β/88/24), β) της έκθεσης του διοικητικού συμβουλίου της εταιρείας για τη συγχώνευση δι' απορροφήσεως της Εταιρείας Περιορισμένης Ευθύνης με την επωνυμία «ΜΕΝΤΙΚΟΝ ΕΤΑΙΡΕΙΑ ΠΕΡΙΩΡΙΣΜΕΝΗΣ ΕΥΘΥΝΗΣ» (ΑΡ. Γ.Ε.Μ.Η 000525901000) από την Ανώνυμη Εταιρεία με την επωνυμία «ΑΥΤΟΜΑΤΟΙ ΑΝΑΛΥΤΕΣ ΚΑΙ ΔΙΑΓΝΩΣΤΙΚΑ ΑΝΤΙΔΡΑΣΤΗΡΙΑ MEDICON HELLAS ΑΝΩΝΥΜΗ ΕΤΑΙΡΕΙΑ» (αρ. ΓΕΜΗ 414401000 πρώην Αρ. Μ.Α.Ε. 16439/06/Β/88/24), γ) της έκθεσης του κοινού ανεξάρτητου Ορκωτού Ελεγκτή Λογιστή κ. Παναγιώτη Βρουστούρη, μέλος του ελεγκτικού οίκου ΕΝΕΛ-ΕΝΑΛΛΑΚΤΙΚΗ ΕΛΕΓΚΤΙΚΗ ΑΝΩΝΥΜΗ ΕΤΑΙΡΕΙΑ για συγχώνευση δι' απορροφήσεως της Εταιρείας Περιορισμένης Ευθύνης με την επωνυμία «ΜΕΝΤΙΚΟΝ ΕΤΑΙΡΕΙΑ ΠΕΡΙΩΡΙΣΜΕΝΗΣ ΕΥΘΥΝΗΣ» (ΑΡ. Γ.Ε.Μ.Η 000525901000) από την Ανώνυμη Εταιρεία με την επωνυμία «ΑΥΤΟΜΑΤΟΙ ΑΝΑΛΥΤΕΣ ΚΑΙ ΔΙΑΓΝΩΣΤΙΚΑ ΑΝΤΙΔΡΑΣΤΗΡΙΑ MEDICON HELLAS ΑΝΩΝΥΜΗ ΕΤΑΙΡΕΙΑ» (αρ. ΓΕΜΗ 414401000 πρώην Αρ. Μ.Α.Ε. 16439/06/Β/88/24). 2] Έγκριση της συγχωνεύσεως δι' απορροφήσεως της Εταιρείας Περιορισμένης Ευθύνης με την επωνυμία «ΜΕΝΤΙΚΟΝ ΕΤΑΙΡΕΙΑ ΠΕΡΙΩΡΙΣΜΕΝΗΣ ΕΥΘΥΝΗΣ» (ΑΡ. Γ.Ε.Μ.Η 000525901000) από την Ανώνυμη Εταιρεία με την επωνυμία «ΑΥΤΟΜΑΤΟΙ ΑΝΑΛΥΤΕΣ ΚΑΙ ΔΙΑΓΝΩΣΤΙΚΑ ΑΝΤΙΔΡΑΣΤΗΡΙΑ MEDICON HELLAS ΑΝΩΝΥΜΗ ΕΤΑΙΡΕΙΑ» (αρ. ΓΕΜΗ 414401000 πρώην Αρ. Μ.Α.Ε. 16439/06/Β/88/24), 3] Εκλογή Νέου Διοικητικού Συμβουλίου της Εταιρείας. 4] Διάφορα θέματα και ανακοινώσεις. Σύμφωνα με το άρθρο 26 παρ. 2β του κ.ν. 2190/1920, όπως ισχύει, η Εταιρεία ενημερώνει τους μέτοχους για τα ακόλουθα: Α. ΔΙΚΑΙΩΜΑ ΣΥΜΜΕΤΟΧΗΣ ΚΑΙ ΨΗΦΟΥ - Στην Έκτακτη Γενική Συνέλευση δικαιούται να συμμετάσχει όποιος εμφανίζεται ως μέτοχος στα αρχεία του Συστήματος Αύλων Τίτλων που διαχειρίζεται η «Ελληνικά Χρηματιστήρια Α.Ε.» (Ε.Χ.Α.Ε.), στο οποίο τηρούνται οι κινητές αξίες (μετοχές) της Εταιρείας. Η απόδειξη της μετοχικής ιδιότητας γίνεται με την προσκόμιση σχετικής έγγραφης βεβαίωσης του άνω φορέα ή εναλλακτικά, με απευθείας ηλεκτρονική σύνδεση της Εταιρείας με τα αρχεία του εν λόγω φορέα. Η ιδιότητα του μετόχου πρέπει να υφίσταται κατά την 12η Μαρτίου 2014 (ημερομηνία καταγραφής), ήτοι κατά την έναρξη της πέμπτης (5ης) ημέρας πριν από την ημέρα συνεδρίασης της Έκτακτης Γενικής Συνέλευσης της 17ης Μαρτίου 2014, και η σχετική βεβαίωση ή η ηλεκτρονική πιστοποίηση σχετικά με την μετοχική ιδιότητα πρέπει να περιέλθει στην Εταιρεία το αργότερο την 14η Μαρτίου 2014, ήτοι την τρίτη (3η) ημέρα πριν από τη συνεδρίαση της Έκτακτης Γενικής Συνέλευσης. Έναντι της Εταιρείας θεωρείται ότι έχει δικαίωμα συμμετοχής και ψήφου στην Έκτακτη Γενική Συνέλευση μόνον όποιος φέρει την ιδιότητα του μετόχου κατά την ημερομηνία καταγραφής. Σε περίπτωση μη συμμόρφωσης προς τις διατάξεις του άρθρου 28α του κ.ν. 2190/1920, ο εν λόγω μέτοχος μετέχει στην Έκτακτη Γενική Συνέλευση μόνο μετά από άδεια της. Σημειώνεται ότι η άσκηση των εν λόγω δικαιωμάτων (συμμετοχής και ψήφου) δεν προϋποθέτει τη δέσμευση των μετοχών του δικαιούχου ούτε την τήρηση άλλης ανάλογης διαδικασίας, η οποία περιορίζει τη δυνατότητα πώλησης/μεταβίβασης αυτών κατά το χρονικό διάστημα που μεσολαβεί ανάμεσα στην ημερομηνία καταγραφής και στην ημερομηνία της Έκτακτης Γενικής Συνέλευσης. Β. ΔΙΚΑΙΩΜΑΤΑ ΜΕΙΟΨΗΦΙΑΣ ΤΩΝ ΜΕΤΟΧΩΝ - (1) Με αίτηση μετόχων εκπροσωπούμενων το ένα εικοστό (1/20) του καταβεβλημένου μετοχικού κεφαλαίου, το Διοικητικό Συμβούλιο της Εταιρείας υποχρεούται να εγγράψει στην ημερήσια διάταξη της Έκτακτης Γενικής Συνέλευσης πρόσθετα θέματα, εάν η σχετική αίτηση περιέλθει στο Διοικητικό Συμβούλιο μέχρι την 2η Μαρτίου 2014, ήτοι δέκα πέντε (15) τουλάχιστον ημέρες πριν από την Έκτακτη Γενική Συνέλευση. Η αίτηση για την εγγραφή πρόσθετων θεμάτων στην ημερήσια διάταξη συνοδεύεται από αιτιολόγηση ή από σχέδιο απόφασης προς έγκριση στην Έκτακτη Γενική Συνέλευση και η αναθεωρημένη ημερήσια διάταξη δημοσιοποιείται με τον ίδιο τρόπο όπως η προηγούμενη ημερήσια διάταξη, την 4η Μαρτίου 2014, ήτοι δέκα τρεις (13) ημέρες πριν από την ημερομηνία της Έκτακτης Γενικής Συνέλευσης και ταυτόχρονα τίθεται στη διάθεση των μετόχων στην ιστοσελίδα της Εταιρείας (ως κατωτέρω), μαζί με την αιτιολόγηση ή το σχέδιο απόφασης που έχει υποβληθεί από τους μετόχους κατά τα προβλεπόμενα στο άρθρο 27 § 3 κ.ν. 2190/1920. (2) Με αίτηση μετόχων εκπροσωπούμενων το ένα εικοστό (1/20) του καταβεβλημένου μετοχικού κεφαλαίου, το Διοικητικό Συμβούλιο θέτει στη διάθεση των μετόχων κατά τα οριζόμενα στο άρθρο 27 § 3 του κ.ν. 2190/1920, το αργότερο μέχρι την 11η Μαρτίου 2014, ήτοι έξι (6) τουλάχιστον ημέρες πριν από την ημερομηνία της Έκτακτης Γενικής Συνέλευσης, σχέδια αποφάσεων για θέματα που έχουν περιληφθεί στην αρχική ή την αναθεωρημένη ημερήσια διάταξη, αν η σχετική αίτηση περιέλθει στο Διοικητικό Συμβούλιο μέχρι την 10η Μαρτίου 2014, ήτοι επτά (7) τουλάχιστον ημέρες πριν από την ημερομηνία της Έκτακτης Γενικής Συνέλευσης. (3) Μετά από αίτηση οποιουδήποτε μετόχου που υποβάλλεται στην Εταιρεία μέχρι την 12η Μαρτίου 2014, ήτοι πέντε (5) τουλάχιστον πλήρεις ημέρες πριν από την Έκτακτη Γενική Συνέλευση, το Διοικητικό Συμβούλιο υποχρεούται να παρέχει στη Έκτακτη Γενική Συνέλευση τις απαιτούμενες συγκεκριμένες πληροφορίες για τις υποθέσεις της Εταιρείας, στο μέτρο που αυτές είναι χρήσιμες για την πραγματική εκτίμηση των θεμάτων της ημερήσιας διάταξης. Το Διοικητικό Συμβούλιο μπορεί να αρνηθεί την παροχή των πληροφοριών για αποχρώντα ουσιώδη λόγο, ο οποίος αναγράφεται στα πρακτικά. Το Διοικητικό Συμβούλιο μπορεί να απαντήσει ενιαία σε αιτήσεις μετόχων με το ίδιο περιεχόμενο. Υποχρεώσεως παροχής πληροφοριών δεν υφίσταται όταν οι σχετικές πληροφορίες διατίθενται ήδη στην ιστοσελίδα της Εταιρείας, ιδίως με την μορφή ερωτήσεων και απαντήσεων. (4) Μετά από αίτηση μετόχων εκπροσωπούμενων το ένα πέμπτο (1/5) του καταβεβλημένου μετοχικού κεφαλαίου, η οποία υποβάλλεται στην Εταιρεία μέχρι την 12η Μαρτίου 2014, δηλ. πέντε (5) τουλάχιστον πλήρεις ημέρες πριν από τη Έκτακτη Γενική Συνέλευση, το Διοικητικό Συμβούλιο υποχρεούται να παρέχει στην Έκτακτη Γενική Συνέλευση πληροφορίες για την πορεία των εταιρικών υποθέσεων και την περιουσιακή κατάσταση της Εταιρείας. Το Διοικητικό Συμβούλιο μπορεί να αρνηθεί την παροχή των πληροφοριών για αποχρώντα ουσιώδη λόγο, ο οποίος αναγράφεται στα πρακτικά. Σε όλες τις ανωτέρω αναφερόμενες περιπτώσεις οι αιτούντες μέτοχοι οφείλουν να αποδεικνύουν τη μετοχική τους ιδιότητα και τον αριθμό των μετοχών που κατέχουν κατά την άσκηση του σχετικού δικαιώματος. Τέτοια απόδειξη αποτελεί και η προσκόμιση βεβαίωσης από τον φορέα στον οποίο τηρούνται οι οικείες κινητές αξίες ή η πιστοποίηση της μετοχικής ιδιότητας με απευθείας ηλεκτρονική σύνδεση φορέα και Εταιρείας. Γ. ΔΙΑΔΙΚΑΣΙΑ ΓΙΑ ΤΗΝ ΑΣΚΗΣΗ ΔΙΚΑΙΩΜΑΤΟΣ ΨΗΦΟΥ ΜΕΣΩ ΑΝΤΙΠΡΟΣΩΠΟΥ - Ο μέτοχος συμμετέχει στην Έκτακτη Γενική Συνέλευση και ψηφίζει είτε αυτοπροσώπως είτε μέσω αντιπροσώπων. Κάθε μέτοχος μπορεί να διορίζει μέχρι (3) αντιπροσώπους. Νομικά πρόσωπα μετέχουν στη Έκτακτη Γενική Συνέλευση ορίζοντας ως εκπροσώπους τους μέχρι τρία (3) φυσικά πρόσωπα. Ωστόσο, αν ο μέτοχος κατέχει μετοχές της Εταιρείας, οι οποίες εμφανίζονται σε περισσότερους του ενός λογαριασμούς αξιών, ο περιορισμός αυτός δεν εμποδίζει τον εν λόγω μέτοχο να ορίζει διαφορετικούς αντιπροσώπους για τις μετοχές που εμφανίζονται στον κάθε λογαριασμό αξιών σε σχέση με την Έκτακτη Γενική Συνέλευση. Αντιπρόσωπος που ενεργεί για περισσότερους μετόχους μπορεί να ψηφίζει διαφορετικά για κάθε μέτοχο. Ο αντιπρόσωπος μετόχου υποχρεούται να γνωστοποιεί στην Εταιρεία, πριν από την έναρξη της συνεδρίασης της Έκτακτης Γενικής Συνέλευσης, κάθε συγκεκριμένο γεγονός, το οποίο μπορεί να είναι χρήσιμο στους μετόχους για την αξιολόγηση του κινδύνου να εξυπηρετήσει ο αντιπρόσωπος άλλα συμφέροντα πλην των συμφερόντων του αντιπροσωπευόμενου μετόχου. Κατά την έννοια της παρούσας παραγράφου, μπορεί να προκύπτει σύγκρουση συμφερόντων ιδίως όταν ο αντιπρόσωπος: (α) είναι μέτοχος που ασκεί τον έλεγχο της Εταιρείας ή είναι άλλο νομικό πρόσωπο ή οντότητα η οποία ελέγχεται από το μέτοχο αυτό, (β) είναι μέλος του Διοικητικού Συμβουλίου ή της εν γένει διοίκησης της Εταιρείας ή μετόχου που ασκεί τον έλεγχο της Εταιρείας, ή άλλου νομικού προσώπου ή οντότητας που

ελέγχεται από μέτοχο ο οποίος ασκεί τον έλεγχο της Εταιρείας, (γ) είναι υπάλληλος ή ορκωτός ελεγκτής της Εταιρείας ή μετόχου που ασκεί τον έλεγχο της Εταιρείας, ή άλλου νομικού προσώπου ή οντότητας που ελέγχεται από μέτοχο, ο οποίος ασκεί τον έλεγχο της Εταιρείας, (δ) είναι σύζυγος ή συγγενής πρώτου βαθμού με ένα από τα φυσικά πρόσωπα που αναφέρονται στις ως άνω περιπτώσεις (α) έως (γ). Ο διορισμός και η ανάκληση αντιπροσώπου του μετόχου γίνεται εγγράφως και κοινοποιείται στην Εταιρεία με τους ίδιους τύπους, τουλάχιστον τρεις (3) ημέρες πριν από την ημερομηνία συνεδρίασης της Έκτακτης Γενικής Συνέλευσης. Η Εταιρεία έχει καταστήσει διαθέσιμο στην ιστοσελίδα της (www.mediconsa.com) το έντυπο που χρησιμοποιεί για το διορισμό αντιπροσώπου. Το εν λόγω έντυπο κατατίθεται συμπληρωμένο και υπογεγραμμένο από το μέτοχο στο Τμήμα Μετόχων της Εταιρείας στο Γέρακα Αττικής, ή αποστέλλεται τηλεομοιοτυπικώς στο fax 210-6606137 τρεις (3) τουλάχιστον ημέρες πριν από την ημερομηνία της Έκτακτης Γενικής Συνέλευσης. Ο δικαιούχος μέτοχος καλείται να μεριμνά για την επιβεβαίωση της επιτυχούς αποστολής του εντύπου διορισμού αντιπροσώπου και της παραλαβής του από την Εταιρεία, καλώντας το Τμήμα Μετόχων (τηλ. 210-6606129, κος Σταμπουλής). Δ. ΔΙΑΘΕΣΙΜΑ ΕΓΓΡΑΦΑ - Το πλήρες κείμενο των σχεδίων αποφάσεων και τυχόν εγγράφων που προβλέπονται στο άρθρο 27 § 3 εδάφιο (γ) και (δ) του κ.ν. 2190/1920 θα διατίθεται σε έγχαρτη μορφή στα γραφεία της Εταιρείας (Τμήμα Μετόχων). Ε. ΔΙΑΘΕΣΙΜΕΣ ΠΛΗΡΟΦΟΡΙΕΣ - Οι πληροφορίες του άρθρου 27 § 3 του κ.ν. 2190/1920 θα διατίθενται σε ηλεκτρονική μορφή στην ιστοσελίδα της Εταιρείας (www.mediconsa.com).

ΚΕΚΡΟΨ Α.Ε.

Έκτακτη Γενική Συνέλευση την 21/03/2014, ημέρα Παρασκευή και ώρα **09:00 π.μ.** στα γραφεία της έδρας της Εταιρείας, στο Π. Ψυχικό Αττικής, οδός Δάφνης αριθ. 6, για συζήτηση και λήψη αποφάσεων επί των κατωτέρω θεμάτων της Ημερήσιας Διάταξης. Θέματα Ημερήσιας Διάταξης: Λήψη απόφασης για την αύξηση του μετοχικού κεφαλαίου της Εταιρείας με καταβολή μετρητών και έκδοση νέων μετοχών, με δικαίωμα προτίμησης υπέρ των παλαιών μετόχων, με την επιφύλαξη του άρθρου 13α Κ.Ν. 2190/1920. Παροχή εξουσιοδότησης προς το Διοικητικό Συμβούλιο για τον καθορισμό των επί μέρους όρων της αύξησης του μετοχικού κεφαλαίου και για την εισαγωγή προς διαπραγμάτευση των νέων μετοχών στο Χρηματιστήριο Αθηνών, ως και κάθε συναφούς με τα ανωτέρω θέματος. Τροποποίηση του άρθρου 4 του Καταστατικού της Εταιρείας, περί μετοχικού κεφαλαίου. Διάφορα θέματα και ανακοινώσεις. Σε περίπτωση μη επιτεύξεως της απαιτούμενης από το Νόμο απαρτίας για τη λήψη αποφάσεως επί των ως άνω θεμάτων της Ημερήσιας Διάταξης, η Α' Επαναληπτική Έκτακτη Γενική Συνέλευση θα συνέλθει την 01 Απριλίου 2014 ημέρα Τρίτη και ώρα 09.00 π.μ. στον ίδιο χώρο και η Β' Επαναληπτική Έκτακτη Γενική Συνέλευση θα συνέλθει την 14η Απριλίου 2014 ημέρα Δευτέρα και ώρα 09.00π.μ. στον ίδιο χώρο, χωρίς τη δημοσίευση νεότερης Πρόσκλησης. Τα θέματα της Ημερήσιας Διάταξης των τυχόν επαναληπτικών συνεδριάσεων της ως άνω Έκτακτης Γενικής Συνελεύσεως θα είναι τα ανωτέρω αναφερόμενα, με εξαίρεση τα θέματα επί των οποίων θα έχει καταστεί δυνατή η λήψη αποφάσεως. Σύμφωνα με το άρθρο 26 παρ. 2β του ΚΝ 2190/1920, ως τροποποιηθέν ισχύει, η Εταιρεία ενημερώνει τους μετόχους τα ακόλουθα: Α. ΔΙΚΑΙΩΜΑ ΣΥΜΜΕΤΟΧΗΣ ΚΑΙ ΨΗΦΟΥ - Στην Έκτακτη Γενική Συνέλευση δικαιούται να συμμετέχει και να ψηφίζει όποιος εμφανίζεται ως Μέτοχος στα αρχεία του Συστήματος Άυλων Τίτλων που διαχειρίζεται το «ΕΛ.Κ.Α.Τ.», στο οποίο τηρούνται οι κινητές αξίες της Εταιρείας. Η απόδειξη της μετοχικής ιδιότητας γίνεται με την προσκόμιση σχετικής έγγραφης βεβαίωσης του παραπάνω φορέα, ή, εναλλακτικά με απευθείας ηλεκτρονική σύνδεση της Εταιρείας με τα αρχεία του ως άνω φορέα. Η ιδιότητα του Μετόχου πρέπει να υφίσταται κατά την 16.03.2014 (Ημερομηνία Καταγραφής), δηλαδή κατά την έναρξη της (5ης) πέμπτης ημέρας πριν από τη Συνεδρίαση της Έκτακτης Γενικής Συνελεύσεως της 21.03.2014 και η σχετική έγγραφη βεβαίωση ή εναλλακτικά η ηλεκτρονική πιστοποίηση της μετοχικής ιδιότητας θα πρέπει να περιέλθει στην Εταιρεία το αργότερο την 18.03.2014, δηλαδή την τρίτη (3η) ημέρα πριν από την συνεδρίαση της Έκτακτης Γενικής Συνέλευσης. Για την Α' Επαναληπτική Έκτακτη Γενική Συνέλευση η ιδιότητα του Μετόχου πρέπει να υφίσταται κατά την έναρξη της 28.03.2014, ήτοι της τέταρτης ημέρας πριν από την ημερομηνία της Α' Επαναληπτικής Έκτακτης Γενικής Συνελεύσεως (Ημερομηνία Καταγραφής Α' Επαναληπτικής Έκτακτης Γενικής Συνελεύσεως) η δε σχετική έγγραφη βεβαίωση σχετικά με τη μετοχική ιδιότητα πρέπει να περιέλθει στην Εταιρεία το αργότερο την 29.03.2014, δηλαδή την τρίτη ημέρα πριν από τη συνεδρίαση της ως άνω Γενικής Συνελεύσεως. Για την Β' Επαναληπτική Έκτακτη Γενική Συνέλευση η ιδιότητα του Μετόχου πρέπει να υφίσταται κατά την έναρξη της 10.04.2014, ήτοι της τέταρτης ημέρας πριν από την ημερομηνία της Β' Επαναληπτικής Έκτακτης Γενικής Συνελεύσεως (Ημερομηνία Καταγραφής Β' Επαναληπτικής Έκτακτης Γενικής Συνελεύσεως) η δε σχετική έγγραφη βεβαίωση σχετικά με τη μετοχική ιδιότητα πρέπει να περιέλθει στην Εταιρεία το αργότερο την 11.04.2014, δηλαδή την τρίτη ημέρα πριν από τη συνεδρίαση της ως άνω Γενικής Συνελεύσεως. Έναντι της Εταιρείας θεωρείται ότι έχει δικαίωμα συμμετοχής και ψήφου στη Έκτακτη Γενική Συνέλευση μόνον όποιος φέρει την ιδιότητα του Μετόχου κατά την αντίστοιχη Ημερομηνία Καταγραφής. Σε περίπτωση μη συμμόρφωσης προς τις διατάξεις του άρθρου 28α του Κ.Ν. 2190/1920, ο εν λόγω Μέτοχος μετέχει στη Γενική Συνέλευση μόνο μετά από άδειά της. Η άσκηση των παραπάνω δικαιωμάτων (συμμετοχής και ψήφου) δεν προϋποθέτει τη δέσμευση των μετοχών του δικαιούχου, ούτε την τήρηση άλλης ανάλογης διαδικασίας, η οποία περιορίζει τη δυνατότητα πώλησης και μεταβίβασης αυτών κατά το χρονικό διάστημα που μεσολαβεί ανάμεσα στην Ημερομηνία Καταγραφής και στην ημερομηνία διεξαγωγής της Γενικής Συνελεύσεως. Κάθε μετοχή δίνει το δικαίωμα μίας (1) ψήφου. Β. ΔΙΚΑΙΩΜΑΤΑ ΜΕΙΟΨΗΦΙΑΣ ΤΩΝ ΜΕΤΟΧΩΝ - Μέτοχοι που εκπροσωπούν το ένα εικοστό (1/20) του καταβεβλημένου εταιρικού κεφαλαίου της Εταιρείας μπορούν να αιτηθούν: - την εγγραφή πρόσθετων θεμάτων στην Ημερήσια Διάταξη της Έκτακτης Γενικής Συνελεύσεως με αίτησή τους, η οποία θα συνοδεύεται από αιτιολόγηση ή από σχέδιο απόφασης προς έγκριση από τη Γενική Συνέλευση, και η οποία θα περιέλθει στο Διοικητικό Συμβούλιο μέχρι την 06.03.2014 δηλαδή δεκαπέντε (15) τουλάχιστον ημέρες πριν από την Γενική Συνέλευση. Η αναθεωρημένη Ημερήσια Διάταξη δημοσιοποιείται με τον ίδιο τρόπο, όπως η προηγούμενη Ημερήσια Διάταξη στις 08.03.2014, δηλ. δεκατρείς (13) ημέρες πριν από την ημερομηνία της Γενικής Συνελεύσεως και ταυτόχρονα τίθεται στη διάθεση των μετόχων στην ιστοσελίδα της Εταιρείας μαζί με την αιτιολόγηση ή το σχέδιο απόφασης που έχει υποβληθεί από τους μετόχους, κατά τα προβλεπόμενα στον ΚΝ 2190/1920, - να τεθούν στην διάθεση των Μετόχων σχέδια αποφάσεων για θέματα που έχουν περιληφθεί στη αρχική ή την αναθεωρημένη Ημερήσια Διάταξη, αν η σχετική αίτηση περιέλθει στο Διοικητικό Συμβούλιο μέχρι την 14.03.2014, δηλ. επτά (7) τουλάχιστον ημέρες πριν από την ημερομηνία της Γενικής Συνελεύσεως, με αίτησή τους η οποία θα περιέλθει στο Διοικητικό Συμβούλιο το αργότερο μέχρι την 15.03.2014, ήτοι έξι (6) τουλάχιστον ημέρες πριν από την ημερομηνία της Γενικής Συνελεύσεως. Οποιοσδήποτε Μέτοχος μπορεί να αιτηθεί συγκεκριμένες πληροφορίες για τις υποθέσεις της Εταιρείας, στο μέτρο που αυτές είναι χρήσιμες για την πραγματική εκτίμηση των θεμάτων της Ημερήσιας Διάταξης με αίτησή του που υποβάλλεται στην Εταιρεία μέχρι την 15.03.2014, ήτοι πέντε (5) τουλάχιστον πλήρεις ημέρες πριν από τη Γενική Συνέλευση. Μέτοχοι που εκπροσωπούν το ένα πέμπτο (1/5) του καταβεβλημένου μετοχικού κεφαλαίου της Εταιρείας μπορούν να αιτηθούν πληροφορίες για την πορεία των εταιρικών υποθέσεων και την περιουσιακή κατάσταση της Εταιρείας, με αίτησή τους που υποβάλλεται στην Εταιρεία μέχρι την 15.03.2014, δηλ. πέντε (5) τουλάχιστον πλήρεις ημέρες πριν από τη Γενική Συνέλευση. Αναλυτικές πληροφορίες αναφορικά με τα ως άνω δικαιώματα μειοψηφίας των Μετόχων και τους επί μέρους όρους άσκησής τους είναι διαθέσιμες στην ιστοσελίδα της Εταιρείας (www.kekrops.gr). Γ. ΔΙΑΔΙΚΑΣΙΑ ΣΥΜΜΕΤΟΧΗΣ ΚΑΙ ΨΗΦΟΥ ΜΕΣΩ ΑΝΤΙΠΡΟΣΩΠΟΥ - Ο Μέτοχος συμμετέχει στη Γενική Συνέλευση και ψηφίζει είτε αυτοπροσώπως, είτε μέσω αντιπροσώπων. Κάθε Μέτοχος μπορεί να διορίζει μέχρι τρεις (3) αντιπροσώπους. Νομικά πρόσωπα Μέτοχοι μετέχουν στη Γενική Συνέλευση ορίζοντας

ως εκπροσώπους τους μέχρι τρία (3) φυσικά πρόσωπα. Ωστόσο, αν ο Μέτοχος κατέχει μετοχές της Εταιρείας, οι οποίες εμφανίζονται σε περισσότερους του ενός λογαριασμούς αξιών, ο περιορισμός αυτός δεν εμποδίζει τον εν λόγω Μέτοχο να ορίζει διαφορετικούς αντιπροσώπους για τις μετοχές που εμφανίζονται στον κάθε λογαριασμό αξιών σε σχέση με τη Γενική Συνέλευση. Αντιπρόσωπος που ενεργεί για περισσότερους μετόχους μπορεί να ψηφίζει διαφορετικά για κάθε Μέτοχο. Ο αντιπρόσωπος Μετόχου υποχρεούται να γνωστοποιεί στην Εταιρεία, πριν από την έναρξη της συνεδρίασης της Γενικής Συνέλευσης, κάθε συγκεκριμένο γεγονός, το οποίο μπορεί να είναι χρήσιμο στους μετόχους για την αξιολόγηση του κινδύνου να εξυπηρετήσει ο αντιπρόσωπος άλλα συμφέροντα, πλην των συμφερόντων του αντιπροσωπευόμενου Μετόχου. Κατά την έννοια της παρούσας παραγράφου, μπορεί να προκύπτει σύγκρουση συμφερόντων ιδίως όταν ο αντιπρόσωπος είναι: α) Μέτοχος που ασκεί τον έλεγχο της Εταιρείας ή είναι άλλο νομικό πρόσωπο ή οντότητα η οποία ελέγχεται από το Μέτοχο αυτόν, β) μέλος του Διοικητικού Συμβουλίου ή της εν γένει Διοίκησης της Εταιρείας ή Μετόχου που ασκεί τον έλεγχο της Εταιρείας, ή άλλου νομικού προσώπου ή οντότητας που ελέγχεται από Μέτοχο ο οποίος ασκεί τον έλεγχο της Εταιρείας, γ) υπάλληλος ή ορκωτός ελεγκτής της Εταιρείας ή Μετόχου που ασκεί τον έλεγχο της Εταιρείας, ή άλλου νομικού προσώπου ή οντότητας που ελέγχεται από Μέτοχο, ο οποίος ασκεί τον έλεγχο της Εταιρείας, δ) σύζυγος ή συγγενής πρώτου βαθμού με ένα από τα φυσικά πρόσωπα που αναφέρονται στις περιπτώσεις (α) έως (γ). Ο διορισμός και η ανάκληση αντιπροσώπου του Μετόχου γίνεται εγγράφως και κοινοποιείται στην Εταιρεία με τους ίδιους τύπους, τουλάχιστον τρεις (3) ημέρες πριν από την ημερομηνία συνεδρίασης της Γενικής Συνέλευσης. Η Εταιρεία έχει καταστήσει διαθέσιμο στην ιστοσελίδα της (www.kekrops.gr) το έντυπο που χρησιμοποιεί για το διορισμό αντιπροσώπου. Το εν λόγω έντυπο κατατίθεται συμπληρωμένο και υπογεγραμμένο από το Μέτοχο στο Τμήμα Εξυπηρέτησης μετόχων της Εταιρείας στην έδρα της Εταιρείας στην οδό Δάφνης 6, Παλαιό Ψυχικό, ή αποστέλλεται τηλεομοιοτυπικώς στο fax 210.67.14.146 τρεις (3) τουλάχιστον ημέρες πριν από την ημερομηνία της Γενικής Συνέλευσης. Ο δικαιούχος καλείται να μεριμνά για την επιβεβαίωση της επιτυχούς αποστολής του εντύπου διορισμού αντιπροσώπου και της παραλαβής του από την Εταιρεία, καλώντας στο τηλέφωνο: 210. 67.12.071. Το Καταστατικό της Εταιρείας προβλέπει και τη δυνατότητα εξ αποστάσεως συμμετοχής των Μετόχων στη ψηφοφορία, δεν έχουν εκδοθεί ωστόσο οι σχετικές υπουργικές αποφάσεις που αφορούν στις ελάχιστες τεχνικές προδιαγραφές για τη διασφάλιση της ταυτότητας του ψηφίζοντος Μετόχου καθώς και την ασφάλεια της ηλεκτρονικής ή άλλης σύνδεσης. Δ. ΔΙΑΘΕΣΙΜΑ ΠΛΗΡΟΦΟΡΙΕΣ ΚΑΙ ΕΓΓΡΑΦΑ - Οι πληροφορίες και τα έγγραφα που προβλέπονται στο άρθρο 27 παρ. 3 του Κ.Ν. 2190/1920, θα διατίθενται σε έγχαρτη μορφή στα γραφεία της έδρας της Εταιρείας (οδός Δάφνης 6, Παλαιό Ψυχικό) από το Τμήμα Εξυπηρέτησης μετόχων και σε ηλεκτρονική μορφή με ανάρτησή τους στην ιστοσελίδα της Εταιρείας (www.kekrops.gr).

Ομολογιακά Δάνεια Επιχειρήσεων

Πλήθος Εισηγμένων Ομολογίων	Ονομαστική αξία	Τιμή έκδοσης	Σημερινό επιτόκιο	Ημερ. λήξης	Διάρκεια (έτη)	Σημείωση	Προσ/μένο* Τок/ρίδιο			Μον. Διασπ.	Ομολογιακά Δάνεια Επιχειρήσεων	Κατωτ Τιμή	Ανωτ Τιμή	Τιμή κλεισ.	Προηγ. Κλείσιμο-ημέ/νια	Όγκος	Αξία Συναλλαγών	Τελευταία εντολή			λαχ έτους	Μεγ έτους
							Κοινό	Προτιμησιακό	Μον. Διασπ.									Τιμή	Αγορ./ Πώλ.	Ημερομηνία		
4,150,176	4.77	4.77	5.00	19/03/2015	5	---	16	---	1	MARFIN INVESTMENT GROUP A.E. (Μετατρ. σε ΚΟ μτχ)	---	---	---	62.5250	20/02/2014	---	---	60.0000	A	05/03/2014	62.5251	91.0000
1,794,284	12.49	9.77	5.22	12/07/2015	8	---	16	---	1	ΝΗΡΕΥΣ ΙΧΘΥΟΚΑΛΛΙΕΡΓΕΙΕΣ Α.Ε. (Μετατρ. σε ΚΟ μτχ)	---	---	---	12.0000	29/01/2014	---	---	30.0000	A	05/03/2014	12.0000	12.0000
212,849,265	1.00	1.00	6.30	29/07/2020	7	---	3	---	1	MARFIN INVESTMENT GROUP A.E. ΣΕΙΡΑ Β (ΜΟΔ)	---	---	---	0.8500	23/08/2013	---	---	0.6660	Π	05/03/2014	0.8500	0.8500
2,156,827	1.00	1.00	7.00	29/07/2019	6	---	3	---	1	MARFIN INVESTMENT GROUP A.E. ΣΕΙΡΑ Α (ΜΟΔ)	---	---	---	1.0000	23/08/2013	---	---	1.1110	A	28/02/2014	1.0000	1.0000

Σημειώσεις Εταιρικών Ομολόγων

Ο Όγκος Συναλλαγών υπολογίζεται ως (Τεμάχια) * (Ονομαστική Τιμή). Η Αξία Συναλλαγών υπολογίζεται ως (Τεμάχια) * (Ονομαστική Τιμή) * (Τιμή %) + (Δεδουλευμένοι Τόκοι).

Οι τιμές συναλλαγών των ομολόγων υπολογίζονται ως ποσοστό επί τοις εκατό (%) της ονομαστικής τους τιμής.

Όλα τα ομόλογα έχουν Ονομαστική Αξία εκπεφρασμένη σε Ευρώ (εκτός εάν σημειώνεται διαφορετικά).

* Προσ/μένο = Προσαρτημένο

Ομόλογα Ελληνικού Δημοσίου

Πλήθος Εισηγμ. Ομολογιών	Ονομ. αξία	Σημερινό επιτόκιο	Υπολογισμός Δεδοουλευμένων	Ημερ/νία Λήξης [1]	Διάρκεια (έτη)	Σημείωση	Ημερομηνία Πληρ.	Αξία τρέχοντος	Μον. Διαπρ.	Ομόλογα Ελληνικού Δημοσίου	Κατωτ Τιμή	Ανωτ Τιμή	Τιμή κλειστ.	Προηγ. Κλείσιμο-ημ/νία	Όγκος	Αξία Συναλλαγών	Τελευταία εντολή Αγορ./ Πώλ. Ημερομηνία
2,658,781,973	1.00	4.30	Πργμ/Πργμ	24/02/2023	11	---	24/02	4.30	1	ΟΕΔ-ΣΤΘ-240223-11X-2,000-1,00	---	---	---	---	---	---	---
2,658,781,973	1.00	4.30	Πργμ/Πργμ	24/02/2024	12	---	24/02	4.30	1	ΟΕΔ-ΣΤΘ-240224-12X-2,000-1,00	---	---	---	---	---	---	---
2,658,781,973	1.00	4.30	Πργμ/Πργμ	24/02/2025	13	---	24/02	4.30	1	ΟΕΔ-ΣΤΘ-240225-13X-2,000-1,00	---	---	---	---	---	---	---
2,658,781,973	1.00	4.30	Πργμ/Πργμ	24/02/2026	14	---	24/02	4.30	1	ΟΕΔ-ΣΤΘ-240226-14X-2,000-1,00	---	---	---	---	---	---	---
2,658,781,973	1.00	4.30	Πργμ/Πργμ	24/02/2027	15	---	24/02	4.30	1	ΟΕΔ-ΣΤΘ-240227-15X-2,000-1,00	---	---	---	---	---	---	---
2,836,034,104	1.00	4.30	Πργμ/Πργμ	24/02/2028	16	---	24/02	4.30	1	ΟΕΔ-ΣΤΘ-240228-16X-2,000-1,00	---	---	---	---	---	---	---
2,836,034,104	1.00	4.30	Πργμ/Πργμ	24/02/2029	17	---	24/02	4.30	1	ΟΕΔ-ΣΤΘ-240229-17X-2,000-1,00	---	---	---	---	---	---	---
2,836,034,104	1.00	4.30	Πργμ/Πργμ	24/02/2030	18	---	24/02	4.30	1	ΟΕΔ-ΣΤΘ-240230-18X-2,000-1,00	---	---	---	---	---	---	---
2,836,034,104	1.00	4.30	Πργμ/Πργμ	24/02/2031	19	---	24/02	4.30	1	ΟΕΔ-ΣΤΘ-240231-19X-2,000-1,00	---	---	---	---	---	---	---
2,836,034,104	1.00	4.30	Πργμ/Πργμ	24/02/2032	20	---	24/02	4.30	1	ΟΕΔ-ΣΤΘ-240232-20X-2,000-1,00	---	---	---	---	---	---	---
2,836,034,104	1.00	4.30	Πργμ/Πργμ	24/02/2033	21	---	24/02	4.30	1	ΟΕΔ-ΣΤΘ-240233-21X-2,000-1,00	---	---	---	---	---	---	---
2,836,034,104	1.00	4.30	Πργμ/Πργμ	24/02/2034	22	---	24/02	4.30	1	ΟΕΔ-ΣΤΘ-240234-22X-2,000-1,00	---	---	---	---	---	---	---
2,836,034,104	1.00	4.30	Πργμ/Πργμ	24/02/2035	23	---	24/02	4.30	1	ΟΕΔ-ΣΤΘ-240235-23X-2,000-1,00	---	---	---	---	---	---	---
2,836,034,104	1.00	4.30	Πργμ/Πργμ	24/02/2036	24	---	24/02	4.30	1	ΟΕΔ-ΣΤΘ-240236-24X-2,000-1,00	---	---	---	---	---	---	---
2,836,034,104	1.00	4.30	Πργμ/Πργμ	24/02/2037	25	---	24/02	4.30	1	ΟΕΔ-ΣΤΘ-240237-25X-2,000-1,00	---	---	---	---	---	---	---
2,836,034,104	1.00	4.30	Πργμ/Πργμ	24/02/2038	26	---	24/02	4.30	1	ΟΕΔ-ΣΤΘ-240238-26X-2,000-1,00	---	---	---	---	---	---	---
2,836,034,104	1.00	4.30	Πργμ/Πργμ	24/02/2039	27	---	24/02	4.30	1	ΟΕΔ-ΣΤΘ-240239-27X-2,000-1,00	---	---	---	---	---	---	---
2,836,034,104	1.00	4.30	Πργμ/Πργμ	24/02/2040	28	---	24/02	4.30	1	ΟΕΔ-ΣΤΘ-240240-28X-2,000-1,00	---	---	---	---	---	---	---
2,836,034,104	1.00	4.30	Πργμ/Πργμ	24/02/2041	29	---	24/02	4.30	1	ΟΕΔ-ΣΤΘ-240241-29X-2,000-1,00	---	---	---	---	---	---	---
2,836,034,104	1.00	4.30	Πργμ/Πργμ	24/02/2042	30	---	24/02	4.30	1	ΟΕΔ-ΣΤΘ-240242-30X-2,000-1,00	---	---	---	---	---	---	---
1,500,000	1,000.00	0.97	FLR Πργμ/360	10/08/2014	5	---	10/02 - 10/08	---	1	ΟΕΔ-ΚΥΜ-100814-05X-1,762-1000,00	---	---	---	---	---	---	---
5,187,186	1,000.00	1.60	FLR Πργμ/360	21/05/2014	5	---	21/11 - 21/05	---	1	ΟΕΔ-ΚΥΜ-210514-05X-2,734-1000,00	---	---	---	---	---	---	---
78,300	1,000.00	1.16	FLR Πργμ/360	23/07/2014	5	---	23/01 - 23/07	---	1	ΟΕΔ-ΚΥΜ-230714-05X-2,018-1000,00	---	---	---	---	---	---	---

Σημειώσεις Ομολόγων Ελλ. Δημοσίου

Ο Όγκος Συναλλαγών υπολογίζεται ως (Τεμάχια) * (Ονομαστική Τιμή). Η Αξία Συναλλαγών υπολογίζεται ως (Τεμάχια) * (Ονομαστική Τιμή) * (Τιμή %) + (Δεδοουλευμένοι Τόκοι)

Η Αξία του τρέχοντος τοκομεριδίου για τις εκδόσεις Ονομαστικής Αξίας 0,01 ευρώ, αναφέρεται σε Ονομαστική Αξία 100 ευρώ.

FLR (= Floating Interest Rate) Ομόλογο Μεταβλητού Επιτοκίου.

[1] - Η Ημερομηνία Λήξης της τοκοφόρου περιόδου και η Ημερομηνία Πληρωμής του τοκομεριδίου.

Ομόλογα σε Κυκλοφορία	Νόμισμα / Ελάχιστη διαπραγ.	Ημερομηνία Πληρ.	Αξία τρέχοντος τοκομεριδίου	Σημείωση	Προσ/μένο* Τοκ/ρίδιο	Μονάδα διαπραγ/σης	Ημερ/νία Έκδοσης	Διάρκεια (έτη)	Σημερινό επιτόκιο	Υ.Δ.Τ σε	Ομόλογα	Τελευταία τιμή προηγ.	Τελευτ. Τιμή	Εκφ. τοις μετρητοίς (€) / Πώλ Ημερομηνία	Συναλλαγές σε τμχ	Ελάχιστο ζωής	Μέγιστο ζωής		
Ομολογιακά Δάνεια Διεθνών Οργανισμών																			
1,000,000	EUR / 1000	21/07	---	---	8	1	21/07/2006	10	5.0 FLR	360	ΟΜΟΛΟΓΟ ΕΥΡΩΠΑΪΚΗΣ ΤΡΑΠΕΖΑΣ ΕΠΕΝΔΥΣΕΩΝ	97.50	16/04/2007	---	---	---	---	---	
Νομικών Προσώπων και Εταιρειών σε Συνάλλαγμα και Ευρο																			
0	GBP / 10	01/12	0.25	---	57	1	01/12/1928	100	2.5	360	Ε.Κ.Τ.Ε.	---	---	---	---	---	---	---	
103,746	GBP / 10	01/12	0.25	---	55	1	01/12/1930	98	2.5	360	Ε.Κ.Τ.Ε. σειρά	2.27	05/02/1996	2.27	Π	05/02/1996	---	2.27	2.27

Σημειώσεις Ομολόγων Ελλ. Δημοσίου

Υ.Δ.Τ: Υπολογισμός Δεδουλευμένων Τόκων.

FLR (= Floating Interest Rate) Ομόλογο Μεταβλητού Επιτοκίου.

Η ελάχιστη διαπραγματεύσιμη Ονομαστική Αξία για όλους τους Άυλους Τίτλους του Δημοσίου είναι τα 100 Ευρώ.

* Προσ/μένο = Προσαρτημένο

Ομόλογα Κρατικών Τραπεζών (ετήσιας διάρκειας)

Πλήθος Εισηγμ. Ομολογιών	Ονομαστική αξία	Αρχικό Επιτόκιο	Τρέχον Επιτόκιο	Ετήσιος Τόκος	Ημερομηνία Έκδοσης	Σημείωση	Ομόλογα Κρατικών Τραπεζών	Μον. Διαπρ.	Ετήσιες Ανανεώσεις	Τελευτ. Εκφ. Τιμή	Εκφ. τοις μετρητοίς (€) Αγορ. / Πώλ	Όγκος
342,560	135.17	2.35	3.92	0.00	31/01/2005	---	ΟΜΟΛΟΓΟ ΕΤΒΑ	1	10	100.00	A	---
2,446	1,154.00	4.90	2.47	28.96	31/05/2008	---	ΟΜΟΛΟΓΟ ΕΤΒΑ	1	6	---	---	---
171,117	1,163.28	5.50	2.47	29.19	31/05/2008	---	ΟΜΟΛΟΓΟ ΕΤΒΑ	1	6	---	---	---
63,787	1,129.20	5.45	2.47	30.88	31/08/2008	---	ΟΜΟΛΟΓΟ ΕΤΒΑ	1	6	---	---	---

Σημειώσεις Ομολόγων

Οι ετήσιες ανανεώσεις των Ομολόγων ΕΤΒΑ είναι απαλλαγμένες των φόρων (καθαρά επιτόκια).
Για τα ομόλογα έκδοσης μέχρι και 31/12/2013 ο δεδουλευμένος τόκος έχει κεφαλαιοποιηθεί.

Πίνακας Μελών Χρηματιστηρίου Αθηνών και Μελών ΕΤ.ΕΚ.

Επωνυμία	Αγορά Μετοχών			Αγορά Παραγώγων			Μέλη ΕΤ.ΕΚ.					
	Διεύθυνση	Τηλέφωνο	Φαξ	Μέλος Αγοράς	Μέλος εξ Αποστάσεως	Ειδικός Διαπρήτης	Διαπρήτης	Ειδικός Διαπρήτης	Παραγγελίχος	Γενικό Εκκαθιστικό	Άμεσο Εκκαθιστικό	Μη Εκκαθιστικό
ALPHA ΤΡΑΠΕΖΑ Α.Ε.							a			a		
ΣΤΑΔΙΟΥ 40, ΑΘΗΝΑ	(210)-3260000	(210)-3264116										
	(210)-3265546	(210)-3265811										
ARGUS STOCKBROKERS LTD				a	a							
ΛΕΩΦΟΡΟΣ KENNETY ΓΡ. 303 12-14, ΛΕΥΚΩΣΙΑ ΚΥΠΡΟΥ	(+35722)-22717000	(+35722)-22717070										
ATLANTIC SECURITIES LIMITED				a	a							
ΠΡΟΔΡΟΜΟΥ 37, ΛΕΥΚΩΣΙΑ ΚΥΠΡΟΥ	(+35722)-445400	(+35722)-661914										
ΑΤΤΙΚΑ BANK ΑΝΩΝΥΜΗ ΤΡΑΠΕΖΙΚΗ ΕΤΑΙΡΕΙΑ										a		
ΑΚΑΔΗΜΙΑΣ 54, ΑΘΗΝΑ	(210)-3390757	(210)-3646090										
ΟΜΗΡΟΥ 23, ΑΘΗΝΑ	(210)-3669000	(210)-3669410										
ΑΧΙΑ VENTURES GROUP LTD				a	a							
Γ. ΚΡΑΝΙΔΙΩΤΗ 10, ΛΕΥΚΩΣΙΑ ΚΥΠΡΟΥ	+357 22 742000	+357 22 742001										
ΑΧΟΝ ΧΡΗΜΑΤΙΣΤΗΡΙΑΚΗ Α.Ε.Π.Ε.Υ.				a			a					a
ΣΤΑΔΙΟΥ 48, ΑΘΗΝΑ	(210)-3363800	(210)-3243903										
BANK OF AMERICA MERRILL LYNCH				a	a							
KING EDWARD STREET 2, LONDON	(+4420)-79952000	(+4420)-79954525										
ΒΕΤΑ ΧΡΗΜΑΤΙΣΤΗΡΙΑΚΗ Α.Ε.Π.Ε.Υ.				a		a	a	a			a	
ΒΡΑΙΛΑ & Λ. ΑΛΕΞΑΝΔΡΑΣ 29, ΑΘΗΝΑ	(210)-6478900	(210)-6410139										
BNP PARIBAS SECURITIES SERVICES										a		
ΒΑΣ. ΣΟΦΙΑΣ 94, ΑΘΗΝΑ	(210)-7468500	(210)-7468579										
CAPITAL ΧΡΗΜΑΤΙΣΤΗΡΙΑΚΗ Α.Ε.Π.Ε.Υ.				a			a					a
ΜΗΤΡΟΠΟΛΕΩΣ 58, ΑΘΗΝΑ	(210)-3369700	(210)-3369820										
CFS ΧΡΗΜΑΤΙΣΤΗΡΙΑΚΗ Α.Ε.Π.Ε.Υ.				a		a			a		a	
ΣΤΑΔΙΟΥ 3, ΑΘΗΝΑ	(210)-3360800	(210)-3311854										
CITIGROUP GLOBAL MARKET LTD				a	a							
CITIGROUP CENTRE, CANADA SQUARE, CANARY WHART, LONDON	002079864000	002079862266										
CREDIT AGRICOLE CHEUVREUX S.A.					a							
9 QUAI PAUL DOUMER, ΠΑΡΙΣΙ	33 (0) 1 41 89 70 00											
CREDIT SUISSE SECURITIES (EUROPE) LIMITED				a	a							
ONE CABOT SQUARE, LONDON	+44 20 7888 8888	+44 20 7888 1600										
DEUTSCHE BANK A.G.				a	a							
THEODOR-HEUSS-ALLEE 70, ΦΡΑΚΝΦΟΥΡΤΗ	0049 69 910 00	0049 69 910 34 225										
EUROBANK EQUITIES Α.Ε.Π.Ε.Υ.				a		a		a			a	
ΦΙΛΕΛΛΗΝΩΝ 10, ΑΘΗΝΑ	(210)-3720000	(210)-3720001										
EUROCORP ΧΡΗΜΑΤΙΣΤΗΡΙΑΚΗ Α.Ε.				a			a				a	
ΠΛ. ΦΙΛΙΚΗΣ ΕΤΑΙΡΕΙΑΣ 14, ΑΘΗΝΑ	(210)-7263500	(210)-7263666										
EUROTRUST ΧΡΗΜΑΤΙΣΤΗΡΙΑΚΗ Α.Ε.Π.Ε.Υ.				a								
ΣΟΦΟΚΛΕΟΥΣ 13-15, ΑΘΗΝΑ	(210)-3363100	(210)-3238334										
EUROXX Χ.Α.Ε.Π.Ε.Υ.				a			a				a	
ΠΑΛΛΙΟΛΟΓΟΥ 7, ΧΑΛΑΝΔΡΙ	(210)-6879400	(210)-6879401										
GLOBAL CAPITAL SECURITIES AND FINANCIAL SERVICES LTD				a	a							
ΛΕΩΦ. ΛΕΜΕΣΟΥ 5, ΛΕΜΕΣΟΣ ΚΥΠΡΟΥ	(+35722)-710710	(+35722)-339332										
GUARDIAN TRUST ΧΡΗΜΑΤΙΣΤΗΡΙΑΚΗ Α.Ε.Π.Ε.Υ.				a		a	a					a
ΦΙΛΕΛΛΗΝΩΝ 15, ΑΘΗΝΑ	(210)-3220402	(210)-3220498										
HSBC ΤΡΑΠΕΖΑ										a		
Λ. ΜΕΣΟΓΕΙΩΝ 109-111, ΑΘΗΝΑ	(210)-6961507	(210)-6929310										
INDEX ΧΡΗΜΑΤΙΣΤΗΡΙΑΚΗ Α.Ε.Π.Ε.Υ.				a								
ΔΡΑΓΑΤΣΑΝΙΟΥ 6, ΑΘΗΝΑ	(210)-3213920	(210)-3213216										
LAIKI FINANCIAL SERVICES LTD				a	a							
CLR HOUSE, Λ. ΒΥΡΩΝΟΣ 26, ΛΕΥΚΩΣΙΑ ΚΥΠΡΟΥ	(+35722)-898600	(+35722)-680953										
MAGNA TRUST ΧΡΗΜΑΤΙΣΤΗΡΙΑΚΗ Α.Ε.Π.Ε.Υ.				a					a			a
ΦΕΙΔΙΟΥ 9, ΑΘΗΝΑ	(210)-3327503	(210)-3327599										
MEGA EQUITY SEC. & FINANCIAL SERVICES LTD				a	a							
Λ. ΓΡΙΒΑ ΔΙΓΕΝΗ 42-44, ΛΕΥΚΩΣΙΑ ΚΥΠΡΟΥ	(+35722)-711711	(+35722)-711811										
MERIT ΧΡΗΜΑΤΙΣΤΗΡΙΑΚΗ Α.Ε.Π.Ε.Υ.				a		a	a				a	
ΒΑΣΙΛΕΩΣ ΚΩΝΣΤΑΝΤΙΝΟΥ 38, ΑΘΗΝΑ	(210)-3671800	(210)-3671830										
NBG SECURITIES Α.Ε.Π.Ε.Υ.				a		a		a				a
ΑΚΑΔΗΜΙΑΣ 68, ΑΘΗΝΑ	(210)-3328500	(210)-3328565										
NUNTIUS ΧΡΗΜΑΤΙΣΤΗΡΙΑΚΗ Α.Ε.Π.Ε.Υ.				a					a			a
ΔΡΑΓΑΤΣΑΝΙΟΥ 6, ΑΘΗΝΑ	(210)-3350599	(210)-3254846										
ORANGE PARTNERS Α.Ε.Π.Ε.Υ.				a								
ΤΖΩΡΤΖ 5, ΑΘΗΝΑ	(210)-3300009	(210)-3305240										

Πίνακας Μελών Χρηματιστηρίου Αθηνών και Μελών ΕΤ.ΕΚ.

Επωνυμία	Διεύθυνση	Τηλέφωνο	Φαξ	Αγορά Μετοχών			Αγορά Παραγώγων			Μέλη ΕΤ.ΕΚ.		
				Μέλος Αγοράς	Μέλος εξ Αποστάσεως	Ειδικός Διαπρήτης	Διαπρήτης	Ειδικός Διαπρήτης	Παραγελίχος	Γενικό Εκκαθιστικό	Άμεσο Εκκαθιστικό	Μη Εκκαθιστικό
PRELIUM Α.Ε.Π.Ε.Υ.				a			a					a
ΚΗΦΙΣΙΑΣ & ΔΑΒΑΚΗ 1 , ΑΘΗΝΑ		(210)-3677000	(210)-6920403									
PROCHOICE ΧΡΗΜΑΤΙΣΤΗΡΙΑΚΗ ΛΤΔ				a	a							
ΣΤΥΡΟΥ ΚΥΠΡΙΑΝΟΥ 57, ΛΕΥΚΩΣΙΑ ΚΥΠΡΟΥ		+357-24-661192	+357-24-662464									
SHARELINK SEC. & FINANCIAL SERVICES LTD				a	a							
ELLINAS HOUSE, ΘΕΟΤΟΚΗ 6, ΛΕΥΚΩΣΙΑ ΚΥΠΡΟΥ		(+35722)-554200	(+35722)-750852									
SOCIETE GENERALE S.A.				a	a		a					
COURS VALMY PUTEAUX - LA DEFENSE 17, ΠΑΡΙΣΙ		(+33) 142134754	(+33) 142135697									
Λ. ΚΗΦΙΣΙΑΣ 240-242, ΑΘΗΝΑ		(210)-6790161	(210)-6728828									
SOLIDUS SECURITIES ΑΣΠΕΥ				a			a				a	
ΛΟΥΙΖΗΣ ΡΙΑΝΚΟΥΡ 64, ΑΘΗΝΑ		(210)-6925500	(210)-6985421									
THE CYPRUS INVESTMENT & SEC. CORP. LTD (CISCO)				a	a							
ΕΒΡΟΥ (EUROLIFE HOUSE) 4, ΛΕΥΚΩΣΙΑ ΚΥΠΡΟΥ		(+35722)-881800	(+35722)-881801									
UBS LIMITED				a	a							
FINSBURY AVENUE 1, LONDON		(+4420)-79013333	(+4420)-79012345									
Α. ΣΑΡΡΗΣ ΧΡΗΜΑΤΙΣΤΗΡΙΑΚΗ Α.Ε.Π.Ε.Υ.				a								
ΔΡΑΓΑΤΣΑΝΙΟΥ 6, ΑΘΗΝΑ		(210)-3367700	(210)-3312324									
ΑΓΡΟΤΙΚΗ ΤΡΑΠΕΖΑ ΤΗΣ ΕΛΛΑΔΟΣ Α.Ε.								a			a	
ΠΑΝΕΠΙΣΤΗΜΙΟΥ 23 , ΑΘΗΝΑ		(210)-3298400	(210)-3298322									
ΑΘΗΝΑΪΚΗ ΧΡΗΜΑΤΙΣΤΗΡΙΑΚΗ Α.Ε.Π.Ε.Υ.				a								
ΣΤΑΔΙΟΥ 33, ΑΘΗΝΑ		(210)-3254764	(210)-3254767									
ΑΛΦΑ FINANCE ΑΣΠΕΥ				a		a		a			a	
ΜΕΡΛΙΝ 5, ΑΘΗΝΑ		(210)-3677400	(210)-3311193									
ΑΤΛΑΣ ΧΡΗΜΑΤΙΣΤΗΡΙΑΚΗ Α.Ε.Π.Ε.Υ.				a			a					a
ΜΙΧΑΛΑΚΟΠΟΥΛΟΥ 125 & ΒΕΡΒΑΙΝΩΝ 14 - 16, ΑΘΗΝΑ		(210)-3363300	(210)-3238925									
Γ.Α. ΠΕΡΒΑΝΑΣ ΧΡΗΜΑΤΙΣΤΗΡΙΑΚΗ ΑΣΠΕΥ				a			a					a
ΣΟΦΟΚΛΕΟΥΣ 7 - 9, ΑΘΗΝΑ		(210)-3251875	(210)-3210291									
ΓΕΝΙΚΗ ΤΡΑΠΕΖΑ ΤΗΣ ΕΛΛΑΔΟΣ Α.Ε.										a		
ΛΕΩΦ. ΜΕΣΟΓΕΙΩΝ 109-111 , ΑΘΗΝΑ		(210)-3288737	(210)-3288211									
ΕΡΜΟΥ 87-89, ΑΘΗΝΑ		(210)-6976072	(210)-6976079									
Δ. ΑΘ. ΤΣΕΚΟΥΡΑΣ ΧΡΗΜΑΤΙΣΤΗΡΙΑΚΗ Α.Ε.Π.Ε.Υ.				a								
ΠΕΣΜΑΖΟΓΛΟΥ 3, ΑΘΗΝΑ		(210)-3214406	(210)-3211997									
ΔΙΕΘΝΗΣ ΧΡΗΜΑΤΙΣΤΗΡΙΑΚΗ Α.Ε.Π.Ε.Υ							a				a	
Λ. ΣΥΓΓΡΟΥ 80-88, ΑΘΗΝΑ		(210)-9203000	(210)-9203052									
ΔΥΝΑΜΙΚΗ ΧΡΗΜΑΤΙΣΤΗΡΙΑΚΗ Α.Ε.Π.Ε.Υ.				a					a		a	
ΧΑΡΙΛΑΟΥ ΤΡΙΚΟΥΠΗ 6 - 10, ΑΘΗΝΑ		(210)-3677700	(210)-3677777									
ΕΘΝΙΚΗ ΤΡ. ΤΗΣ ΕΛΛΑΔΟΣ / ΕΙΔΙΚΗ ΔΙΑΔ. PROBANK				a								
ΑΜΕΡΙΚΗΣ 10, ΑΘΗΝΑ		(210)-3392631	(210)-3392646									
ΕΘΝΙΚΗ ΤΡΑΠΕΖΑ ΤΗΣ ΕΛΛΑΔΟΣ Α.Ε.								a				
ΑΚΑΔΗΜΙΑΣ 68, ΑΘΗΝΑ		(210)-3328817	(210)-3328678									
ΑΙΟΛΟΥ 86, ΑΘΗΝΑ		(210)-3341000	(210)-3228187									
ΕΛΛΗΝΙΚΗ ΤΡΑΠΕΖΑ (ΕΠΕΝΔΥΣΕΙΣ) ΛΤΔ				a	a							
ΛΕΩΦΟΡΟΣ ΚΥΡΙΑΚΟΥ ΜΑΤΣΗ 31, ΛΕΥΚΩΣΙΑ ΚΥΠΡΟΥ		(+35722)-500100	(+35722)-500110									
ΕΛΛΗΝΟΑΜΕΡΙΚΑΝΙΚΗ ΧΡΗΜΑΤΙΣΤΗΡΙΑΚΗ Α.Ε.Π.Ε.Υ.				a			a					
ΕΥΡΙΠΙΔΟΥ 6, ΑΘΗΝΑ		(210)-3311100	(210)-3215968									
ΕΠΕΝΔΥΤΙΚΗ ΤΡΑΠΕΖΑ ΕΛΛΑΔΟΣ Α.Ε.				a		a		a				
ΑΙΓΕΙΑΛΙΑΣ 32, ΜΑΡΟΥΣΙ		(210) 8173000	(210) 8173101									
Λ. ΚΗΦΙΣΙΑΣ 24B, ΜΑΡΟΥΣΙ		(210)-8171800	(210)-8171889									
Ζ.Γ. ΠΟΡΤΑΛΑΚΗΣ Α.Ε.Π.Ε.Υ.				a								
ΠΕΣΜΑΖΟΓΛΟΥ 8, ΑΘΗΝΑ		(210)-3214830	(210)-3212024									
ΗΛΙΑΣ ΠΕΤΡΟΠΟΥΛΑΚΗΣ ΧΡΗΜΑΤΙΣΤΗΡΙΑΚΗ Α.Ε.Π.Ε.Υ.				a					a			a
ΑΡΙΣΤΕΙΔΟΥ 9, ΑΘΗΝΑ		(210)-3213928	(210)-3216810									
Θ.Σ. ΣΩΤΗΡΙΑΔΗΣ ΧΡΗΜΑΤΙΣΤΗΡΙΑΚΗ Α.Ε.Π.Ε.Υ.				a								
ΒΑΛΛΑΩΡΙΤΟΥ 7, ΑΘΗΝΑ		(210)-3636943	(210)-3601943									
Ι. ΧΡ. ΜΑΥΡΙΚΗΣ ΧΡΗΜΑΤΙΣΤΗΡΙΑΚΗ Α.Ε.Π.Ε.Υ.				a								
ΣΟΦΟΚΛΕΟΥΣ 5, ΑΘΗΝΑ		(210)-3213949	(210)-3217767									
ΚΑΠΠΑ ΧΡΗΜΑΤΙΣΤΗΡΙΑΚΗ Α.Ε.Π.Ε.Υ.				a			a					a
ΒΑΛΛΑΩΡΙΤΟΥ 15, ΑΘΗΝΑ		(210)-3610371	(210)-3641002									
ΚΑΡΑΜΑΝΩΦ ΧΡΗΜΑΤΙΣΤΗΡΙΑΚΗ Α.Ε.Π.Ε.Υ.				a					a			
ΠΛ. ΑΓ. ΘΕΟΔΩΡΩΝ 2, ΑΘΗΝΑ		(210)-3212947	(210)-3217088									
ΚΥΚΛΟΣ ΧΡΗΜΑΤΙΣΤΗΡΙΑΚΗ Α.Ε.Π.Ε.Υ.				a		a	a				a	
ΠΑΝΕΠΙΣΤΗΜΙΟΥ 39, ΑΘΗΝΑ		(210)-3364300	(210)-3239122									

Πίνακας Μελών Χρηματιστηρίου Αθηνών και Μελών ΕΤ.ΕΚ.

Επωνυμία	Τηλέφωνο	Φαξ	Αγορά Μετοχών			Αγορά Παραγώγων			Μέλη ΕΤ.ΕΚ.		
			Μέλος Αγοράς	Μέλος εξ Αποστάσεως	Ειδικός Διαπρήτης	Διαπρήτης	Ειδικός Διαπρήτης	Παραγελίχος	Γενικό Εκκαθιστικό	Άμεσο Εκκαθιστικό	Μη Εκκαθιστικό
ΚΥΠΡΟΥ ΧΡΗΜΑΤΙΣΤΗΡΙΑΚΗ ΑΕΠΕΥ			a		a	a					a
ΧΑΛΚΥΔΟΝΟΣ & ΦΕΙΔΙΠΠΙΔΟΥ 26 26, ΑΘΗΝΑ	(210)-8701000	(210)-8701049									
ΛΕΩΝ ΔΕΠΟΛΑΣ ΧΡΗΜΑΤΙΣΤΗΡΙΑΚΗ Α.Ε.Π.Ε.Υ.			a					a			a
ΧΡ. ΛΑΔΑ 1, ΑΘΗΝΑ	(210)-3213286	(210)-3211618									
ΜΕΤΟΧΙΚΗ ΧΡΗΜΑΤΙΣΤΗΡΙΑΚΗ Α.Ε.Π.Ε.Υ.			a								
Γ. ΓΕΝΝΑΔΙΟΥ 3, ΑΘΗΝΑ	(210)-3306700	(210)-3306709									
ΜΙΔΑΣ ΧΡΗΜΑΤΙΣΤΗΡΙΑΚΗ Α.Ε.Π.Ε.Υ.			a								
ΣΟΦΟΚΛΕΟΥΣ 5, ΑΘΗΝΑ	(210)-3253203	(210)-3253205									
Ν. ΣΑΡΡΟΣ ΧΡΗΜΑΤΙΣΤΗΡΙΑΚΗ Α.Ε.						a					
ΣΟΦΟΚΛΕΟΥΣ 7-9, ΑΘΗΝΑ	(210)-3705600	(210)-3219992									
Ν. ΧΡΥΣΟΧΟΪΔΗΣ ΧΡΗΜΑΤΙΣΤΗΡΙΑΚΗ Α.Ε.Π.Ε.Υ.			a					a		a	
ΣΟΦΟΚΛΕΟΥΣ 7 - 9, ΑΘΗΝΑ	(210)-3213913	(210)-3216115									
ΝΕΑ ΠΡΟΤΟΝ ΤΡΑΠΕΖΑ Α.Ε.						a				a	
ΕΣΛΙΝ & ΑΜΑΛΙΑΔΟΣ 20, ΑΘΗΝΑ	210 6970000	210 6970111									
ΠΑΝΤΕΛΑΚΗΣ ΧΡΗΜΑΤΙΣΤΗΡΙΑΚΗ ΑΕΠΕΥ			a			a					a
Λ. ΜΕΣΟΓΕΙΩΝ 109-111, ΑΘΗΝΑ	(210)-6965000	(210)-6929550									
ΠΕΙΡΑΙΩΣ Α.Ε.Π.Ε.Υ.			a				a			a	
ΣΤΑΔΙΟΥ 10, ΑΘΗΝΑ	(210)-3354100	(210)-3233814									
ΠΗΓΑΣΟΣ ΧΡΗΜΑΤΙΣΤΗΡΙΑΚΗ Α.Ε.Π.Ε.Υ.			a			a					
ΒΑΛΛΑΩΡΙΤΟΥ 17, ΑΘΗΝΑ	(210)-3670700	(210)-3670760									
ΣΤ.ΕΜ. ΛΑΥΡΕΝΤΑΚΗΣ ΧΡΗΜΑΤΙΣΤΗΡΙΑΚΗ Α.Ε.Π.Ε.Υ.			a			a					a
ΣΟΦΟΚΛΕΟΥΣ 7 - 9, ΑΘΗΝΑ	(210)-3213336	(210)-3246572									
ΣΥΝΕΡΓΑΤΙΚΗ ΚΕΝΤΡΙΚΗ ΤΡΑΠΕΖΑ ΛΤΔ			a	a							
ΓΡΗΓΟΡΗ ΑΥΞΕΝΤΙΟΥ 8, ΛΕΥΚΩΣΙΑ ΚΥΠΡΟΥ	(+35722)-743300	(+35722)-672083									
ΤΡΑΠΕΖΑ EUROBANK ERGASIAS A.E.									a		
ΟΘΩΝΟΣ 8, ΑΘΗΝΑ	(210)-3337969	(210)-3245916									
	(210)-3337000	(210)-3233866									
ΤΡΑΠΕΖΑ ΚΥΠΡΟΥ ΔΗΜΟΣΙΑ ΕΤΑΙΡΙΑ ΛΙΜΙΤΕΔ									a		
ΛΕΩΦ. ΑΛΕΞΑΝΔΡΑΣ 170, ΑΘΗΝΑ	(210)-6477708	(210)-6477709									
ΣΤΑΣΙΝΟΥ (ΑΓ. ΠΑΡΑΣΚΕΥΗ, ΣΤΡΩΒΟΛΟΣ) 51, ΛΕΥΚΩΣΙΑ ΚΥΠΡΟΥ	(0035722)-121883	(0035722)-336258									
ΤΡΑΠΕΖΑ ΠΕΙΡΑΙΩΣ Α.Ε.								a	a		
ΑΜΕΡΙΚΗΣ 4, ΑΘΗΝΑ	(210)-3335000	(210)-3335079									
	(210)-3335918	(210)-3254207									

Πίνακας Μετοχών Υπό Ειδική Διαπραγμάτευση

Μετοχές	Κατηγορία Διαπραγμάτευσης	
	Έναρξη Ειδικής Διαπραγ/σης	Λήξη Ειδικής Διαπραγ/σης
Ειδικός Διαπραγματευτής		
CYPRUS POPULAR BANK (ΚΟ)	Σε Αναστολή	
ΠΕΙΡΑΙΩΣ Α.Ε.Π.Ε.Υ.	02/02/2013	01/01/2400
ΒΙΟΧΑΛΚΟ (ΚΑ)	Σε Αναστολή	
EUROBANK EQUITIES Α.Ε.Π.Ε.Υ.	20/01/2013	01/01/2400
MERIT ΧΡΗΜΑΤΙΣΤΗΡΙΑΚΗ Α.Ε.Π.Ε.Υ.	13/12/2012	01/01/2400
ΑΛΦΑ FINANCE ΑΕΠΕΥ	11/02/2013	01/01/2400
ALPHA BANK (ΚΟ)	Κύρια Αγορά	
EUROBANK EQUITIES Α.Ε.Π.Ε.Υ.	24/10/2012	01/01/2400
MERIT ΧΡΗΜΑΤΙΣΤΗΡΙΑΚΗ Α.Ε.Π.Ε.Υ.	03/09/2013	01/01/2400
NBG SECURITIES Α.Ε.Π.Ε.Υ.	15/01/2013	01/01/2400
ΕΠΕΝΔΥΤΙΚΗ ΤΡΑΠΕΖΑ ΕΛΛΑΔΟΣ Α.Ε.	08/01/2013	01/01/2400
ΠΕΙΡΑΙΩΣ Α.Ε.Π.Ε.Υ.	28/05/2013	01/01/2400
BYTE COMPUTER (ΚΟ)	Κύρια Αγορά	
MERIT ΧΡΗΜΑΤΙΣΤΗΡΙΑΚΗ Α.Ε.Π.Ε.Υ.	04/08/2013	01/01/2400
COCA-COLA HBC AG (ΚΟ)	Κύρια Αγορά	
EUROBANK EQUITIES Α.Ε.Π.Ε.Υ.	23/10/2013	01/01/2400
NBG SECURITIES Α.Ε.Π.Ε.Υ.	29/04/2013	01/01/2400
FOLLI-FOLLIE (ΚΟ)	Κύρια Αγορά	
NBG SECURITIES Α.Ε.Π.Ε.Υ.	17/02/2014	01/01/2400
FRIGOLASS (ΚΟ)	Κύρια Αγορά	
EUROBANK EQUITIES Α.Ε.Π.Ε.Υ.	23/08/2013	01/01/2400
INTRAKAT (ΚΟ)	Κύρια Αγορά	
MERIT ΧΡΗΜΑΤΙΣΤΗΡΙΑΚΗ Α.Ε.Π.Ε.Υ.	27/12/2012	01/01/2400
MARFIN INVESTMENT GROUP (ΚΟ)	Κύρια Αγορά	
ΠΕΙΡΑΙΩΣ Α.Ε.Π.Ε.Υ.	02/02/2013	01/01/2400
MLS ΠΛΗΡΟΦΟΡΙΚΗ (ΚΟ)	Κύρια Αγορά	
ΒΕΤΑ ΧΡΗΜΑΤΙΣΤΗΡΙΑΚΗ Α.Ε.Π.Ε.Υ.	18/07/2013	01/01/2400
VIOHALCO SA/NV (ΚΑ)	Κύρια Αγορά	
ΑΛΦΑ FINANCE ΑΕΠΕΥ	17/02/2014	01/01/2400
ΑΛΟΥΜΥΛΑ (ΚΟ)	Κύρια Αγορά	
ΒΕΤΑ ΧΡΗΜΑΤΙΣΤΗΡΙΑΚΗ Α.Ε.Π.Ε.Υ.	18/07/2013	01/01/2400
ΓΕΚ ΤΕΡΝΑ (ΚΟ)	Κύρια Αγορά	
ΕΠΕΝΔΥΤΙΚΗ ΤΡΑΠΕΖΑ ΕΛΛΑΔΟΣ Α.Ε.	02/01/2013	01/01/2400
ΔΕΗ (ΚΟ)	Κύρια Αγορά	
EUROBANK EQUITIES Α.Ε.Π.Ε.Υ.	23/10/2012	01/01/2400
NBG SECURITIES Α.Ε.Π.Ε.Υ.	26/03/2013	01/01/2400
ΑΛΦΑ FINANCE ΑΕΠΕΥ	08/01/2013	01/01/2400
ΕΠΕΝΔΥΤΙΚΗ ΤΡΑΠΕΖΑ ΕΛΛΑΔΟΣ Α.Ε.	08/01/2013	01/01/2400
ΠΕΙΡΑΙΩΣ Α.Ε.Π.Ε.Υ.	28/09/2013	01/01/2400
ΕΘΝΙΚΗ ΤΡΑΠΕΖΑ (ΚΟ)	Κύρια Αγορά	
EUROBANK EQUITIES Α.Ε.Π.Ε.Υ.	24/10/2012	01/01/2400
MERIT ΧΡΗΜΑΤΙΣΤΗΡΙΑΚΗ Α.Ε.Π.Ε.Υ.	03/09/2013	01/01/2400
NBG SECURITIES Α.Ε.Π.Ε.Υ.	28/02/2013	01/01/2400
ΑΛΦΑ FINANCE ΑΕΠΕΥ	08/01/2013	01/01/2400
ΕΠΕΝΔΥΤΙΚΗ ΤΡΑΠΕΖΑ ΕΛΛΑΔΟΣ Α.Ε.	08/01/2013	01/01/2400
ΠΕΙΡΑΙΩΣ Α.Ε.Π.Ε.Υ.	08/09/2013	01/01/2400
ΕΛΛΑΚΤΩΡ (ΚΟ)	Κύρια Αγορά	
EUROBANK EQUITIES Α.Ε.Π.Ε.Υ.	01/06/2013	01/01/2400
NBG SECURITIES Α.Ε.Π.Ε.Υ.	25/06/2013	01/01/2400
ΕΠΕΝΔΥΤΙΚΗ ΤΡΑΠΕΖΑ ΕΛΛΑΔΟΣ Α.Ε.	02/01/2013	01/01/2400
ΕΛΛΗΝ. ΧΡΗΜΑΤΙΣΤΗΡΙΑ-Χ.Α. (ΚΟ)	Κύρια Αγορά	
EUROBANK EQUITIES Α.Ε.Π.Ε.Υ.	01/06/2013	01/01/2400
NBG SECURITIES Α.Ε.Π.Ε.Υ.	25/06/2013	01/01/2400
ΕΠΕΝΔΥΤΙΚΗ ΤΡΑΠΕΖΑ ΕΛΛΑΔΟΣ Α.Ε.	02/01/2013	01/01/2400
ΕΛΤΟΝ (ΚΟ)	Κύρια Αγορά	
ΒΕΤΑ ΧΡΗΜΑΤΙΣΤΗΡΙΑΚΗ Α.Ε.Π.Ε.Υ.	03/09/2013	01/01/2400
ΙΝΤΡΑΛΟΤ (ΚΟ)	Κύρια Αγορά	
EUROBANK EQUITIES Α.Ε.Π.Ε.Υ.	01/06/2013	01/01/2400
ΕΠΕΝΔΥΤΙΚΗ ΤΡΑΠΕΖΑ ΕΛΛΑΔΟΣ Α.Ε.	02/01/2013	01/01/2400
ΠΕΙΡΑΙΩΣ Α.Ε.Π.Ε.Υ.	28/09/2013	01/01/2400
ΚΑΝΑΚΗΣ Σ. (ΚΟ)	Κύρια Αγορά	
ΒΕΤΑ ΧΡΗΜΑΤΙΣΤΗΡΙΑΚΗ Α.Ε.Π.Ε.Υ.	01/10/2013	01/01/2400
ΜΟΤΟΡ ΟΪΛ (ΚΟ)	Κύρια Αγορά	
EUROBANK EQUITIES Α.Ε.Π.Ε.Υ.	23/10/2012	01/01/2400
NBG SECURITIES Α.Ε.Π.Ε.Υ.	17/02/2014	01/01/2400
ΜΥΤΙΛΗΝΑΙΟΣ (ΚΟ)	Κύρια Αγορά	
NBG SECURITIES Α.Ε.Π.Ε.Υ.	25/06/2013	01/01/2400
ΕΠΕΝΔΥΤΙΚΗ ΤΡΑΠΕΖΑ ΕΛΛΑΔΟΣ Α.Ε.	02/01/2013	01/01/2400

Πίνακας Μετοχών Υπό Ειδική Διαπραγμάτευση

Μετοχές Ειδικός Διαπραγματευτής	Κατηγορία Διαπραγμάτευσης	
	Έναρξη Ειδικής Διαπραγμάτευσης	Λήξη Ειδικής Διαπραγμάτευσης
ΟΠΑΠ (ΚΟ)	Κύρια Αγορά	
EUROBANK EQUITIES Α.Ε.Π.Ε.Υ.	24/10/2012	01/01/2400
NBG SECURITIES Α.Ε.Π.Ε.Υ.	15/01/2013	01/01/2400
ΑΛΦΑ FINANCE ΑΕΠΕΥ	08/01/2013	01/01/2400
ΕΠΕΝΔΥΤΙΚΗ ΤΡΑΠΕΖΑ ΕΛΛΑΔΟΣ Α.Ε.	08/01/2013	01/01/2400
ΟΤΕ (ΚΟ)	Κύρια Αγορά	
EUROBANK EQUITIES Α.Ε.Π.Ε.Υ.	24/10/2012	01/01/2400
NBG SECURITIES Α.Ε.Π.Ε.Υ.	01/12/2012	01/01/2400
ΑΛΦΑ FINANCE ΑΕΠΕΥ	08/01/2013	01/01/2400
ΕΠΕΝΔΥΤΙΚΗ ΤΡΑΠΕΖΑ ΕΛΛΑΔΟΣ Α.Ε.	08/01/2013	01/01/2400
ΠΕΙΡΑΙΩΣ Α.Ε.Π.Ε.Υ.	08/09/2013	01/01/2400
ΠΑΠΟΥΤΣΑΝΗΣ (ΚΟ)	Κύρια Αγορά	
ΒΕΤΑ ΧΡΗΜΑΤΙΣΤΗΡΙΑΚΗ Α.Ε.Π.Ε.Υ.	25/11/2013	01/01/2400
ΠΕΙΡΑΙΩΣ ΤΡΑΠΕΖΑ (ΚΟ)	Κύρια Αγορά	
EUROBANK EQUITIES Α.Ε.Π.Ε.Υ.	23/10/2012	01/01/2400
MERIT ΧΡΗΜΑΤΙΣΤΗΡΙΑΚΗ Α.Ε.Π.Ε.Υ.	16/09/2013	01/01/2400
NBG SECURITIES Α.Ε.Π.Ε.Υ.	02/06/2013	01/01/2400
ΕΠΕΝΔΥΤΙΚΗ ΤΡΑΠΕΖΑ ΕΛΛΑΔΟΣ Α.Ε.	08/01/2013	01/01/2400
ΠΕΙΡΑΙΩΣ Α.Ε.Π.Ε.Υ.	16/02/2013	01/01/2400
ΠΕΤΡΟΠΟΥΛΟΣ ΠΕΤΡΟΣ (ΚΟ)	Κύρια Αγορά	
ΒΕΤΑ ΧΡΗΜΑΤΙΣΤΗΡΙΑΚΗ Α.Ε.Π.Ε.Υ.	28/05/2013	01/01/2400
ΣΑΡΑΝΤΗΣ ΓΡ. (ΚΟ)	Κύρια Αγορά	
ΒΕΤΑ ΧΡΗΜΑΤΙΣΤΗΡΙΑΚΗ Α.Ε.Π.Ε.Υ.	14/05/2013	01/01/2400
ΤΙΤΑΝ (ΚΟ)	Κύρια Αγορά	
EUROBANK EQUITIES Α.Ε.Π.Ε.Υ.	23/10/2012	01/01/2400
NBG SECURITIES Α.Ε.Π.Ε.Υ.	17/02/2014	01/01/2400
ΤΡΑΠΕΖΑ EUROBANK ERGASIAS (ΚΟ)	Κύρια Αγορά	
EUROBANK EQUITIES Α.Ε.Π.Ε.Υ.	01/06/2013	01/01/2400
ΑΛΦΑ FINANCE ΑΕΠΕΥ	08/01/2013	01/01/2400
ΕΠΕΝΔΥΤΙΚΗ ΤΡΑΠΕΖΑ ΕΛΛΑΔΟΣ Α.Ε.	08/01/2013	01/01/2400
ΠΕΙΡΑΙΩΣ Α.Ε.Π.Ε.Υ.	28/09/2013	01/01/2400

Γνωστοποιήσεις Συναλλαγών - Κατάλογος Υπόχρεων Προσώπων

Ημερομηνία Υποβολής [1]	Επωνυμία	Λόγος Υποβολής [2]	Υπόχρεος	Ιδιότητα Υποχρέου	Σχέση με τον Υπόχρεο	Ημερομηνία Συναλλαγής	Αγορά	Όγκος Συναλλαγών	Αξία Συναλλαγών	Φύση Συναλλαγής [3]	Είδος Χρηματικού μέσου	Παρατηρήσεις [4]
05/03/2014	F.H.L. H. ΚΥΡΙΑΚΙΔΗΣ ΜΑΡΜΑΡΑ - GRANITEΣ Α.Β.Ε.Ε.	A	ΚΥΡΙΑΚΙΔΗΣ ΗΛΙΑΣ	Πρόεδρος κ Διευθ. Σύμβουλος	Ο Ιδιος	04/03/2014	ΑΞΙΩΝ ΧΑ	1,969	2,951.42	A	Μετοχή (Κοινή)	
05/03/2014	ΒΙΟΜΗΧΑΝΙΚΑ ΤΕΧΝΙΚΑ ΕΡΓΑ ΒΙΟΤΕΡ Α.Ε.	A	ΜΑΥΡΟΣΚΟΤΗΣ ΓΕΩΡΓΙΟΣ	Διευθ.Σύμβουλος	Ο Ιδιος	04/03/2014	ΑΞΙΩΝ ΧΑ	2,000	323.76	A	Μετοχή (Κοινή)	
05/03/2014	ΕΠΙΛΕΚΤΟΣ ΚΛΩΣ/ΡΓΙΑ Α.Ε.Β.Ε.	A	ΔΟΝΤΑΣ ΕΥΡΙΠΙΔΗΣ	Πρόεδρος κ Διευθ. Σύμβουλος	Ο Ιδιος	04/03/2014	ΑΞΙΩΝ ΧΑ	2,000	548.00	A	Μετοχή (Κοινή)	
05/03/2014	ΜΟΤΟΡ ΟΪΛ (ΕΛΛΑΣ) ΔΙΥΛΙΣΤΗΡΙΑ ΚΟΡΙΝΘΟΥ ΑΕ	B	ΔΗΜΑΚΗΣ ΙΩΑΝΝΗΣ	Προϊστάμενος Υπηρεσίας Εξυπηρέτησης Μετόχων	Τέκνο	04/03/2014	ΑΞΙΩΝ ΧΑ	1,500	14,550.00	Π	Μετοχή (Κοινή)	
05/03/2014	ΜΟΤΟΡ ΟΪΛ (ΕΛΛΑΣ) ΔΙΥΛΙΣΤΗΡΙΑ ΚΟΡΙΝΘΟΥ ΑΕ	A	ΤΖΑΝΝΕΤΑΚΗΣ ΠΕΤΡΟΣ	Δ/ντης Οικονομικών Υπηρεσιών	Ο Ιδιος	28/02/2014	ΑΞΙΩΝ ΧΑ	1,000	9,490.00	Π	Μετοχή (Κοινή)	

Σημειώσεις Γνωστοποιήσεων Συναλλαγών

[1] - Η Ημερομηνία Υποβολής αφορά την Ημερομηνία που η Γνωστοποίηση παρελήφθει από το Χ.Α.

[2] - Λόγος Υποβολής: Α: Πρόσωπο που ασκεί Διευθυντικά καθήκοντα, Β: Πρόσωπο που έχει στενό δεσμό με πρόσωπο που ασκεί Διευθυντικά καθήκοντα.

[3] - Φύση Συναλλαγής: Α: Αγορά, Π: Πώληση.

[4] - Παρατηρήσεις: 1 - Λόγω Συμμετοχής σε ΑΜΚ, 2 - Λόγω Εξάσκησης Δικαιώματος Προαίρεσης αγοράς μετοχών που παρέχεται στο προσωπικό, 3 - Λόγω Δωρεάς, 4 - Λόγω Συγχώνευσης ή Διάσπασης κλπ, 5 - Λόγω Μετατροπής ή Ανταλλαγής Ομολογιών, 6 - Ανταλλαγή λόγω Προαιρετικής Δημόσιας Πρότασης.

Γνωστοποιήσεις Ανωνύμων Εταιρειών Επενδύσεων Χαρτοφυλακίου

Επωνυμία Α.Ε.Ε.Χ.	Εσωτερική Αξία Μετοχής	Τιμή Μετοχής	Υπερ/υπο τίμημα
ALPHA TRUST ΑΝΔΡΟΜΕΔΑ ΑΕΕΧ	28.93	21.45	-25.86%
ΑΙΟΛΙΚΗ Α.Ε.Ε.Χ.	1.60	0.96	-40.00%

Σημειώσεις Γνωστοποιήσεων

Σύμφωνα με με την Απόφαση 4/278/12.08.2003 της Επιτροπής Κεφαλαιαγοράς οι Ανώνυμες Εταιρείες Επενδύσεων Χαρτοφυλακίου υποχρεούνται να γνωστοποιούν στο Χρηματιστήριο Αθηνών κατά την 10η, 20η και τελευταία εργάσιμη ημέρα κάθε μήνα την Εσωτερική Αξία της Μετοχής τους καθώς και το Υπερτίμημα / Υποτίμημα (Premium / Discount) σε σχέση με την Χρηματιστηριακή Αξία της Μετοχής τους.

Υποκείμενη Αγορά

Αγορά Παραγώγων

Ανωτ Τιμή	Κατωτ Τιμή	Τιμή κλεισ.	Μεταβ.	Μήνας Παράδοσης	Άνοιγμα	Ανωτ Τιμή	Κατωτ Τιμή	Τελ Τιμή	Τιμή κλεισ.	Τελευταία ζήτηση	Τελευταία προσφορά	Τιμή Εκκαθάρισης	Μεταβ.	Υψηλό ζωής	Χαμηλό ζωής	Πράξεις	Όγκος	Μεταβ.	Αξία	Μεταβ.	Ανοικτές θέσεις	Μεταβ.
FTSE/X.A. Large Cap				(Μονάδα Διαπραγμάτευσης: 1 Μονάδα Δείκτη x 5€, Χρηματικός Διακανονισμός)																		
431.55	421.98	425.95	-0.48%	Μάρτιος 2014	427.25	432.00	421.25	425.50	427.25	50@425.25	12@426.00	427.25	-0.41%	433.75	363.75	614	7,615	44.44%	16,232,235.00	45.89%	48,786	-0.62%
				Απρίλιος 2014	429.00	432.75	424.00	426.75	429.50	50@426.25	1@427.00	429.50	-0.12%	432.75	370.50	69	946	209.15%	2,019,292.50	208.57%	2,406	29.35%
				Μάιος 2014	428.50	428.50	428.50	428.50	429.75	1@423.25	1@428.25	429.75	-0.35%	428.75	418.00	1	3	-93.02%	6,427.50	-92.88%	160	0.00%
				Ιούνιος 2014	---	---	---	---	431.50	1@386.25	---	431.50	-0.40%	429.00	392.75	---	---	---	---	---	60	0.00%
				Σεπτέμβριος 2014	---	---	---	---	435.50	---	---	435.50	-0.40%	390.00	390.00	---	---	---	---	---	1	0.00%
				Δεκέμβριος 2014	---	---	---	---	---	---	---	---	---	---	---	---	---	---	---	---	---	---

Υποκείμενη Αγορά				Αγορά Παραγώγων																			
Ανωτ Τιμή	Κατωτ Τιμή	Τιμή κλεισ.	Μεταβ.	Μήνας Παράδοσης	Άνοιγμα	Ανωτ Τιμή	Κατωτ Τιμή	Τελ Τιμή	Τιμή κλεισ.	Τελευταία ζήτηση	Τελευταία προσφορά	Τιμή Εκκαθάρισης	Μεταβ.	Υψηλό ζωής	Χαμηλό ζωής	Πράξεις	Όγκος	Μεταβ.	Αξία	Μεταβ.	Ανοικτές θέσεις	Μεταβ.	
(Μέγεθος Συμβολαίου: 100 Μετοχές, Φυσική Παράδοση)																							
ALPHA BANK (ΚΟ)				Μάρτιος 2014	0.720	0.725	0.700	0.705	0.711	14@0.705	2@0.711	0.711	-1.11%	0.733	0.564	76	997	-25.98%	70,833.50	-25.97%	28,098	0.69%	
0.739	0.713	0.724	-1.09%	Ιούνιος 2014	0.682	0.685	0.670	0.670	0.679	11@0.665	2@0.681	0.679	-0.15%	0.700	0.561	37	824	74.21%	55,762.80	72.77%	5,709	16.87%	
				Σεπτέμβριος 2014	---	---	---	---	0.720	---	50@0.710	0.720	-1.10%	0.726	0.672	---	---	---	---	---	---	300	0.00%
				Δεκέμβριος 2014	---	---	---	---	---	---	---	---	---	---	---	---	---	---	---	---	---	---	---
(Μέγεθος Συμβολαίου: 100 Μετοχές, Φυσική Παράδοση)																							
COCA-COLA HBC AG (ΚΟ)				Μάρτιος 2014	18.40	18.56	18.40	18.40	18.50	6@18.35	1@18.49	18.50	0.54%	22.94	17.89	28	52	8.33%	96,082.00	10.43%	650	2.85%	
18.64	18.30	18.41	0.55%	Ιούνιος 2014	---	---	---	---	18.65	1@18.25	1@18.62	18.65	0.54%	18.79	18.00	---	---	-100.00%	---	-100.00%	19	0.00%	
				Σεπτέμβριος 2014	---	---	---	---	---	---	---	---	---	---	---	---	---	---	---	---	---	---	---
				Δεκέμβριος 2014	---	---	---	---	---	---	---	---	---	---	---	---	---	---	---	---	---	---	---
(Μέγεθος Συμβολαίου: 120 Μετοχές, Φυσική Παράδοση)																							
EUROBANK PROPERTIES ΑΕΕΑΠ (ΚΟ)				Μάρτιος 2014	8.44	8.44	8.22	8.23	8.34	1@8.23	2@8.68	8.34	-3.92%	8.44	6.39	19	29	141.67%	28,870.80	139.51%	189	-1.56%	
8.48	8.14	8.26	-3.95%	Ιούνιος 2014	---	---	---	---	---	---	---	---	---	---	---	---	---	---	---	---	---	---	
				Σεπτέμβριος 2014	---	---	---	---	---	---	---	---	---	---	---	---	---	---	---	---	---	---	---
				Δεκέμβριος 2014	---	---	---	---	---	---	---	---	---	---	---	---	---	---	---	---	---	---	---
(Μέγεθος Συμβολαίου: 100 Μετοχές, Φυσική Παράδοση)																							
FOLLI-FOLLIE (ΚΟ)				Μάρτιος 2014	25.50	25.50	24.55	25.20	25.49	1@24.79	1@25.50	25.49	0.24%	27.00	22.02	23	104	593.33%	258,872.00	591.43%	212	23.26%	
25.58	24.45	25.27	0.24%	Ιούνιος 2014	25.29	25.30	24.94	24.94	25.85	1@25.00	1@25.71	25.85	0.74%	25.30	24.17	3	6	50.00%	15,141.00	49.64%	21	40.00%	
				Σεπτέμβριος 2014	---	---	---	---	---	---	---	---	---	---	---	---	---	---	---	---	---	---	---
				Δεκέμβριος 2014	---	---	---	---	---	---	---	---	---	---	---	---	---	---	---	---	---	---	---
(Μέγεθος Συμβολαίου: 100 Μετοχές, Φυσική Παράδοση)																							
FRIGOGLASS (ΚΟ)				Μάρτιος 2014	4.65	4.75	4.60	4.75	4.73	5@4.75	1@4.79	4.73	4.42%	5.72	4.17	17	55	71.88%	25,675.00	73.42%	1,159	-1.78%	
4.82	4.61	4.80	4.35%	Ιούνιος 2014	---	---	---	---	---	1@4.02	1@4.85	---	---	---	---	---	---	---	---	---	---	---	
				Σεπτέμβριος 2014	---	---	---	---	---	---	---	---	---	---	---	---	---	---	---	---	---	---	---
				Δεκέμβριος 2014	---	---	---	---	---	---	---	---	---	---	---	---	---	---	---	---	---	---	---
(Μέγεθος Συμβολαίου: 104 Μετοχές, Φυσική Παράδοση)																							
JUMBO (ΚΟ)				Μάρτιος 2014	13.44	13.44	12.80	12.80	12.94	1@12.78	3@13.07	12.94	-6.23%	13.66	10.11	29	104	395.24%	142,116.00	392.01%	383	-13.15%	
13.45	12.77	12.89	-1.98%	Ιούνιος 2014	---	---	---	---	---	2@12.81	---	---	---	---	---	---	---	---	---	---	---	---	
				Σεπτέμβριος 2014	---	---	---	---	---	---	---	---	---	---	---	---	---	---	---	---	---	---	---
				Δεκέμβριος 2014	---	---	---	---	---	---	---	---	---	---	---	---	---	---	---	---	---	---	---
(Μέγεθος Συμβολαίου: 100 Μετοχές, Φυσική Παράδοση)																							
MARFIN INVESTMENT GROUP (ΚΟ)				Μάρτιος 2014	0.484	0.498	0.478	0.494	0.494	5@0.494	6@0.496	0.494	3.35%	0.498	0.352	149	3,367	89.48%	164,152.50	96.35%	25,110	-0.03%	
0.498	0.479	0.498	3.53%	Ιούνιος 2014	0.495	0.495	0.484	0.484	0.493	5@0.490	6@0.506	0.493	2.71%	0.495	0.443	2	2	---	97.90	---	2	100.00%	
				Σεπτέμβριος 2014	---	---	---	---	---	---	---	---	---	---	---	---	---	---	---	---	---	---	---
				Δεκέμβριος 2014	---	---	---	---	---	---	---	---	---	---	---	---	---	---	---	---	---	---	---
(Μέγεθος Συμβολαίου: 100 Μετοχές, Φυσική Παράδοση)																							
VIOHALCO SA/NV (ΚΑ)				Μάρτιος 2014	4.81	4.84	4.79	4.81	4.80	5@4.77	5@5.13	4.80	1.91%	4.84	4.67	7	18	-41.94%	8,668.00	-40.73%	45	45.16%	
4.85	4.75	4.79	1.92%	Ιούνιος 2014	---	---	---	---	---	---	---	---	---	---	---	---	---	---	---	---	---	---	
				Σεπτέμβριος 2014	---	---	---	---	---	---	---	---	---	---	---	---	---	---	---	---	---	---	---
				Δεκέμβριος 2014	---	---	---	---	---	---	---	---	---	---	---	---	---	---	---	---	---	---	---

Υποκείμενη Αγορά				Αγορά Παραγώγων																			
Ανωτ Τιμή	Κατωτ Τιμή	Τιμή κλεισ.	Μεταβ.	Μήνας Παράδοσης	Άνοιγμα	Ανωτ Τιμή	Κατωτ Τιμή	Τελ Τιμή	Τιμή κλεισ.	Τελευταία ζήτηση	Τελευταία προσφορά	Τιμή Εκκαθάρισης	Μεταβ.	Υψηλό ζωής	Χαμηλό ζωής	Πράξεις	Όγκος	Μεταβ.	Αξία	Μεταβ.	Ανοικτές θέσεις	Μεταβ.	
(Μέγεθος Συμβολαίου: 100 Μετοχές, Φυσική Παράδοση)																							
ΓΕΚ ΤΕΡΝΑ (ΚΟ)				Μάρτιος 2014	3.80	3.88	3.80	3.81	3.84	14@3.80	7@3.84	3.84	-1.03%	3.89	2.26	52	221	-75.90%	84,674.00	-75.82%	31,879	0.26%	
3.88	3.78	3.80	-2.31%	Ιούνιος 2014	---	---	---	---	3.85	3@3.76	7@3.88	3.85	-1.03%	3.74	3.17	---	---	-100.00%	---	-100.00%	100	0.00%	
				Σεπτέμβριος 2014	3.80	3.80	3.79	3.79	3.83	---	---	3.83	-1.03%	3.80	3.72	2	50	-50.00%	18,985.00	-50.04%	400	-11.11%	
				Δεκέμβριος 2014	---	---	---	---	---	---	---	---	---	---	---	---	---	---	---	---	---	---	---
(Μέγεθος Συμβολαίου: 100 Μετοχές, Φυσική Παράδοση)																							
ΔΕΗ (ΚΟ)				Μάρτιος 2014	11.69	11.75	11.46	11.51	11.55	1@11.50	2@11.52	11.55	-0.86%	11.96	6.30	157	844	-2.09%	978,872.00	-1.15%	6,532	2.66%	
11.77	11.46	11.49	-0.26%	Ιούνιος 2014	11.62	11.62	11.50	11.50	11.58	4@11.49	2@11.57	11.58	-1.03%	11.80	9.60	8	22	2100.00%	25,393.00	2094.73%	53	70.97%	
				Σεπτέμβριος 2014	---	---	---	---	11.57	---	---	11.57	-0.86%	11.67	9.70	---	---	-100.00%	---	-100.00%	220	0.00%	
				Δεκέμβριος 2014	---	---	---	---	---	---	---	---	---	---	---	---	---	---	---	---	---	---	---
(Μέγεθος Συμβολαίου: 100 Μετοχές, Φυσική Παράδοση)																							
ΕΘΝΙΚΗ ΤΡΑΠΕΖΑ (ΚΟ)				Μάρτιος 2014	3.52	3.56	3.45	3.47	3.47	9@3.46	11@3.48	3.47	-0.29%	4.52	3.07	102	667	-7.62%	232,740.00	-6.61%	12,058	2.51%	
3.58	3.46	3.49	0.87%	Ιούνιος 2014	3.44	3.44	3.41	3.41	3.45	9@3.41	111@3.47	3.45	-1.15%	4.50	3.21	4	16	220.00%	5,501.00	215.24%	384	4.35%	
				Σεπτέμβριος 2014	---	---	---	---	---	---	---	---	---	---	---	---	---	---	---	---	---	---	---
				Δεκέμβριος 2014	---	---	---	---	---	---	---	---	---	---	---	---	---	---	---	---	---	---	---
(Μέγεθος Συμβολαίου: 100 Μετοχές, Φυσική Παράδοση)																							
ΕΛΛΑΚΤΩΡ (ΚΟ)				Μάρτιος 2014	3.97	4.00	3.88	3.94	3.94	2@3.92	11@3.95	3.94	-0.51%	4.00	2.22	31	122	-32.22%	48,115.00	-30.90%	1,903	3.09%	
4.01	3.86	3.95	-1.25%	Ιούνιος 2014	---	---	---	---	---	2@3.89	11@3.99	---	---	---	---	---	---	---	---	---	---	---	
				Σεπτέμβριος 2014	---	---	---	---	---	---	---	---	---	---	---	---	---	---	---	---	---	---	---
				Δεκέμβριος 2014	---	---	---	---	---	---	---	---	---	---	---	---	---	---	---	---	---	---	---
(Μέγεθος Συμβολαίου: 100 Μετοχές, Φυσική Παράδοση)																							
ΕΛΛΗΝ. ΧΡΗΜΑΤΙΣΤΗΡΙΑ-Χ.Α. (ΚΟ)				Μάρτιος 2014	8.41	8.50	8.35	8.43	8.44	4@8.43	30@8.45	8.44	1.20%	8.89	6.87	61	199	-23.75%	167,847.00	-22.45%	2,429	-4.78%	
8.51	8.32	8.45	1.56%	Ιούνιος 2014	8.40	8.41	8.39	8.40	8.42	4@8.41	2@8.49	8.42	1.69%	8.41	7.12	5	19	---	15,959.00	---	26	188.89%	
				Σεπτέμβριος 2014	---	---	---	---	8.42	---	---	8.42	1.20%	7.90	6.95	---	---	---	---	---	---	---	
				Δεκέμβριος 2014	---	---	---	---	---	---	---	---	---	---	---	---	---	---	---	---	---	---	---
(Μέγεθος Συμβολαίου: 100 Μετοχές, Φυσική Παράδοση)																							
ΕΛΛΗΝΙΚΑ ΠΕΤΡΕΛΑΙΑ (ΚΟ)				Μάρτιος 2014	7.17	7.34	7.13	7.33	7.30	6@7.28	12@7.34	7.30	2.82%	9.62	6.61	106	568	51.47%	409,412.00	54.95%	6,181	0.13%	
7.30	7.10	7.30	2.82%	Ιούνιος 2014	---	---	---	---	7.35	1@7.11	12@7.40	7.35	2.80%	9.58	6.86	---	---	-100.00%	---	-100.00%	6	0.00%	
				Σεπτέμβριος 2014	---	---	---	---	---	---	---	---	---	---	---	---	---	---	---	---	---	---	---
				Δεκέμβριος 2014	---	---	---	---	---	---	---	---	---	---	---	---	---	---	---	---	---	---	---
(Μέγεθος Συμβολαίου: 100 Μετοχές, Φυσική Παράδοση)																							
ΕΥΔΑΠ (ΚΟ)				Μάρτιος 2014	8.44	8.45	8.26	8.39	8.44	5@8.27	30@8.40	8.44	0.48%	8.70	7.08	19	47	-44.05%	39,353.00	-43.54%	1,335	0.30%	
8.47	8.21	8.39	0.48%	Ιούνιος 2014	---	---	---	---	8.50	---	30@8.46	8.50	0.47%	8.32	7.98	---	---	-100.00%	---	-100.00%	12	0.00%	
				Σεπτέμβριος 2014	---	---	---	---	---	---	---	---	---	---	---	---	---	---	---	---	---	---	---
				Δεκέμβριος 2014	---	---	---	---	---	---	---	---	---	---	---	---	---	---	---	---	---	---	---
(Μέγεθος Συμβολαίου: 100 Μετοχές, Φυσική Παράδοση)																							
ΙΝΤΡΑΛΟΤ (ΚΟ)				Μάρτιος 2014	2.25	2.29	2.24	2.25	2.26	2@2.25	10@2.26	2.26	2.26%	2.29	1.74	71	578	3.03%	130,708.00	5.49%	4,607	9.69%	
2.28	2.20	2.25	2.27%	Ιούνιος 2014	2.30	2.30	2.28	2.28	2.29	2@2.16	10@2.29	2.29	1.78%	2.30	2.16	2	10	---	2,290.00	---	10	100.00%	
				Σεπτέμβριος 2014	---	---	---	---	---	---	---	---	---	---	---	---	---	---	---	---	---	---	---
				Δεκέμβριος 2014	---	---	---	---	---	---	---	---	---	---	---	---	---	---	---	---	---	---	---

Υποκείμενη Αγορά				Αγορά Παραγώγων																			
Ανωτ Τιμή	Κατωτ Τιμή	Τιμή κλεισ.	Μεταβ.	Μήνας Παράδοσης	Άνοιγμα	Ανωτ Τιμή	Κατωτ Τιμή	Τελ Τιμή	Τιμή κλεισ.	Τελευταία ζήτηση	Τελευταία προσφορά	Τιμή Εκκαθάρισης	Μεταβ.	Υψηλό ζωής	Χαμηλό ζωής	Πράξεις	Όγκος	Μεταβ.	Αξία	Μεταβ.	Ανοικτές θέσεις	Μεταβ.	
(Μέγεθος Συμβολαίου: 100 Μετοχές, Φυσική Παράδοση)																							
ΜΕΤΚΑ (ΚΟ)				Μάρτιος 2014	13.44	13.44	13.22	13.22	13.18	3@13.20	10@13.45	13.18	-1.93%	14.19	11.10	10	19	-51.28%	25,441.00	-51.12%	1,186	0.68%	
13.50	13.14	13.20	-1.93%	Ιούνιος 2014	13.10	13.10	13.10	13.10	13.05	5@13.05	10@13.56	13.05	-1.95%	13.91	11.41	1	1	---	1,310.00	---	10	11.11%	
				Σεπτέμβριος 2014	---	---	---	---	13.23	---	---	13.23	-1.93%	11.68	11.41	---	---	---	---	---	---	---	
				Δεκέμβριος 2014	---	---	---	---	---	---	---	---	---	---	---	---	---	---	---	---	---	---	
(Μέγεθος Συμβολαίου: 100 Μετοχές, Φυσική Παράδοση)																							
ΜΟΤΟΡ ΟΙΛ (ΚΟ)				Μάρτιος 2014	9.82	9.85	9.57	9.85	9.77	1@9.61	1@9.85	9.77	-0.31%	9.85	7.95	44	119	-5.56%	115,328.00	-4.39%	960	-1.44%	
9.86	9.55	9.86	0.82%	Ιούνιος 2014	---	---	---	---	9.70	1@8.80	1@9.91	9.70	-0.31%	8.79	8.59	---	---	---	---	---	---	---	
				Σεπτέμβριος 2014	---	---	---	---	---	---	---	---	---	---	---	---	---	---	---	---	---	---	---
				Δεκέμβριος 2014	---	---	---	---	---	---	---	---	---	---	---	---	---	---	---	---	---	---	---
(Μέγεθος Συμβολαίου: 100 Μετοχές, Φυσική Παράδοση)																							
ΜΥΤΙΑΗΝΑΙΟΣ (ΚΟ)				Μάρτιος 2014	7.11	7.12	6.95	7.00	7.07	5@7.00	15@7.05	7.07	-0.42%	7.13	4.43	121	748	-2.48%	524,638.00	-2.17%	12,794	-1.45%	
7.14	6.94	7.07	-0.28%	Ιούνιος 2014	7.02	7.10	7.00	7.06	7.10	1@6.81	15@7.10	7.10	0.00%	7.10	5.32	6	102	920.00%	71,737.00	943.60%	54	-25.00%	
				Σεπτέμβριος 2014	7.04	7.04	7.03	7.03	7.11	---	---	7.11	0.57%	7.04	5.86	4	50	---	35,188.00	---	---	-100.00%	
				Δεκέμβριος 2014	---	---	---	---	---	---	---	---	---	---	---	---	---	---	---	---	---	---	---
(Μέγεθος Συμβολαίου: 100 Μετοχές, Φυσική Παράδοση)																							
ΟΛΠ (ΚΟ)				Μάρτιος 2014	18.32	18.32	18.12	18.20	18.18	4@18.20	1@18.34	18.18	-0.60%	19.83	16.30	9	23	-25.81%	41,841.00	-25.29%	711	0.99%	
18.50	18.06	18.21	-0.60%	Ιούνιος 2014	---	---	---	---	---	1@17.95	1@18.52	---	---	---	---	---	---	---	---	---	---	---	
				Σεπτέμβριος 2014	---	---	---	---	---	---	---	---	---	---	---	---	---	---	---	---	---	---	---
				Δεκέμβριος 2014	---	---	---	---	---	---	---	---	---	---	---	---	---	---	---	---	---	---	---
(Μέγεθος Συμβολαίου: 100 Μετοχές, Φυσική Παράδοση)																							
ΟΠΑΠ (ΚΟ)				Μάρτιος 2014	11.75	11.80	11.60	11.66	11.75	10@11.66	2@11.71	11.75	0.00%	11.86	8.98	88	526	-24.53%	616,502.00	-22.88%	2,978	0.10%	
11.85	11.60	11.68	-1.10%	Ιούνιος 2014	11.45	11.51	11.45	11.51	11.60	25@11.44	20@11.73	11.60	-1.28%	11.51	8.84	2	50	---	57,400.00	---	55	1000.00%	
				Σεπτέμβριος 2014	---	---	---	---	11.75	---	---	11.75	0.00%	10.86	9.63	---	---	---	---	---	---	200	0.00%
				Δεκέμβριος 2014	---	---	---	---	---	---	---	---	---	---	---	---	---	---	---	---	---	---	---
(Μέγεθος Συμβολαίου: 100 Μετοχές, Φυσική Παράδοση)																							
ΟΤΕ (ΚΟ)				Μάρτιος 2014	12.84	12.90	12.51	12.54	12.60	12@12.53	19@12.59	12.60	-1.56%	12.90	6.40	212	1,009	31.04%	1,285,037.00	31.98%	5,659	1.31%	
12.90	12.50	12.50	-2.34%	Ιούνιος 2014	---	---	---	---	12.54	12@12.47	19@12.63	12.54	-1.57%	12.82	8.31	---	---	-100.00%	---	-100.00%	37	0.00%	
				Σεπτέμβριος 2014	---	---	---	---	12.49	---	---	12.49	-1.58%	12.84	11.10	---	---	---	---	---	---	73	0.00%
				Δεκέμβριος 2014	---	---	---	---	---	---	---	---	---	---	---	---	---	---	---	---	---	---	---
(Μέγεθος Συμβολαίου: 100 Μετοχές, Φυσική Παράδοση)																							
ΠΕΙΡΑΙΩΣ ΤΡΑΠΕΖΑ (ΚΟ)				Μάρτιος 2014	2.07	2.10	1.99	2.08	2.08	15@2.07	106@2.08	2.08	0.00%	2.10	0.924	110	4,286	-29.48%	876,588.00	-28.52%	13,179	4.58%	
2.11	2.00	2.09	0.00%	Ιούνιος 2014	2.05	2.05	1.97	2.03	2.07	1@2.00	25@2.04	2.07	0.49%	2.06	1.33	19	173	-40.14%	34,513.00	-39.99%	566	34.12%	
				Σεπτέμβριος 2014	---	---	---	---	2.10	---	---	2.10	0.00%	2.02	1.54	---	---	-100.00%	---	-100.00%	450	0.00%	
				Δεκέμβριος 2014	---	---	---	---	---	---	---	---	---	---	---	---	---	---	---	---	---	---	---
(Μέγεθος Συμβολαίου: 100 Μετοχές, Φυσική Παράδοση)																							
ΣΙΔΕΝΟΡ (ΚΟ)				Μάρτιος 2014	1.86	1.99	1.86	1.99	1.95	5@1.94	5@1.99	1.95	9.55%	1.99	1.51	56	411	1041.67%	78,664.00	1107.61%	1,134	1.70%	
1.97	1.83	1.97	9.44%	Ιούνιος 2014	---	---	---	---	---	3@1.86	5@2.03	---	---	---	---	---	---	---	---	---	---	---	
				Σεπτέμβριος 2014	---	---	---	---	---	---	---	---	---	---	---	---	---	---	---	---	---	---	---
				Δεκέμβριος 2014	---	---	---	---	---	---	---	---	---	---	---	---	---	---	---	---	---	---	---

Υποκείμενη Αγορά				Αγορά Παραγώγων																			
Ανωτ Τιμή	Κατωτ Τιμή	Τιμή κλεισ.	Μεταβ.	Μήνας Παράδοσης	Άνοιγμα	Ανωτ Τιμή	Κατωτ Τιμή	Τελ Τιμή	Τιμή κλεισ.	Τελευταία ζήτηση	Τελευταία προσφορά	Τιμή Εκκαθάρισης	Μεταβ.	Υψηλό ζωής	Χαμηλό ζωής	Πράξεις	Όγκος	Μεταβ.	Αξία	Μεταβ.	Ανοικτές θέσεις	Μεταβ.	
ΣΩΛ/ΓΕΙΑ ΚΟΡΙΝΘΟΥ (ΚΟ)				(Μέγεθος Συμβολαίου: 100 Μετοχές, Φυσική Παράδοση)																			
2.15	2.02	2.15	5.91%	Μάρτιος 2014	2.08	2.12	2.08	2.11	2.14	3@2.10	1@2.13	2.14	5.94%	2.32	1.76	21	143	1330.00%	30,051.00	1398.06%	542	-0.91%	
				Ιούνιος 2014	---	---	---	---	---	2@1.95	1@2.18	---	---	---	---	---	---	---	---	---	---	---	
				Σεπτέμβριος 2014	---	---	---	---	---	---	---	---	---	---	---	---	---	---	---	---	---	---	
				Δεκέμβριος 2014	---	---	---	---	---	---	---	---	---	---	---	---	---	---	---	---	---	---	
ΤΕΡΝΑ ΕΝΕΡΓΕΙΑΚΗ (ΚΟ)				(Μέγεθος Συμβολαίου: 100 Μετοχές, Φυσική Παράδοση)																			
4.65	4.51	4.54	-2.37%	Μάρτιος 2014	4.60	4.60	4.53	4.53	4.60	5@4.53	8@4.62	4.60	0.00%	4.85	3.40	19	66	-36.54%	30,189.00	-35.34%	2,904	-0.31%	
				Ιούνιος 2014	---	---	---	---	4.64	1@4.28	8@4.66	4.64	0.00%	4.18	4.18	---	---	---	---	---	---	50	0.00%
				Σεπτέμβριος 2014	---	---	---	---	---	---	---	---	---	---	---	---	---	---	---	---	---	---	---
				Δεκέμβριος 2014	---	---	---	---	---	---	---	---	---	---	---	---	---	---	---	---	---	---	---
ΤΙΤΑΝ (ΚΟ)				(Μέγεθος Συμβολαίου: 100 Μετοχές, Φυσική Παράδοση)																			
23.56	22.65	23.00	-1.03%	Μάρτιος 2014	23.23	23.35	22.87	23.02	22.72	1@22.82	1@23.38	22.72	-1.05%	24.00	18.01	17	33	83.33%	76,304.00	82.13%	652	-1.21%	
				Ιούνιος 2014	---	---	---	---	22.73	4@22.77	1@23.51	22.73	-1.04%	23.81	21.64	---	---	-100.00%	---	-100.00%	3	0.00%	
				Σεπτέμβριος 2014	---	---	---	---	---	---	---	---	---	---	---	---	---	---	---	---	---	---	---
				Δεκέμβριος 2014	---	---	---	---	---	---	---	---	---	---	---	---	---	---	---	---	---	---	---
ΤΡΑΠΕΖΑ EUROBANK ERGASIAS (ΚΟ)				(Μέγεθος Συμβολαίου: 100 Μετοχές, Φυσική Παράδοση)																			
0.471	0.454	0.455	1.11%	Μάρτιος 2014	0.470	0.471	0.462	0.462	0.462	10@0.457	10@0.461	0.462	1.09%	0.673	0.440	13	492	-57.44%	23,068.40	-56.49%	4,011	-0.67%	
				Ιούνιος 2014	---	---	---	---	0.472	27@0.452	10@0.471	0.472	1.07%	0.802	0.450	---	---	-100.00%	---	-100.00%	66	0.00%	
				Σεπτέμβριος 2014	---	---	---	---	---	---	---	---	---	---	---	---	---	---	---	---	---	---	---
				Δεκέμβριος 2014	---	---	---	---	---	---	---	---	---	---	---	---	---	---	---	---	---	---	---

FTSE/X.A. Large Cap

(Μονάδα Διαπραγμάτευσης: 1 Μονάδα Δείκτη x 5€ - Τρόπος Εξάσκησης: Ευρωπαϊκός Χρηματικός Διακανονισμός)

Τιμή Εξάσκησης	Δικαιώματα Αγοράς													Δικαιώματα Πώλησης																			
	Μάρτιος 2014						Απρίλιος 2014						Λοιποί Μήνες		Μάρτιος 2014						Απρίλιος 2014						Λοιποί Μήνες		Τιμή Εξάσκησης				
	Άνοιγμα	Ανιψ. Τιμή	Κατωτ. Τιμή	Τελ. Τιμή	Τιμή κλεισ.	Όγκος	Ανοικτές θέσεις	Άνοιγμα	Ανιψ. Τιμή	Κατωτ. Τιμή	Τελ. Τιμή	Τιμή κλεισ.	Όγκος	Ανοικτές θέσεις	Όγκος	Ανοικτές θέσεις	Άνοιγμα	Ανιψ. Τιμή	Κατωτ. Τιμή	Τελ. Τιμή	Τιμή κλεισ.	Όγκος	Ανοικτές θέσεις	Άνοιγμα	Ανιψ. Τιμή	Κατωτ. Τιμή	Τελ. Τιμή	Τιμή κλεισ.		Όγκος	Ανοικτές θέσεις	Όγκος	Ανοικτές θέσεις
215	-	-	-	-	212.00	-	30	-	-	-	-	-	-	-	-	-	-	-	-	-	-	-	-	-	-	-	-	-		-	-	-	-
255	-	-	-	-	-	-	-	-	-	-	-	-	-	-	-	-	-	-	-	-	-	-	-	-	-	-	-	-	-	-	-	-	255
260	-	-	-	-	-	-	-	-	-	-	-	-	-	-	-	-	-	-	-	-	-	-	-	-	-	-	-	-	-	-	-	-	260
265	-	-	-	-	-	-	-	-	-	-	-	-	-	-	-	-	-	-	-	-	-	-	-	-	-	-	-	-	-	-	-	-	265
270	-	-	-	-	-	-	-	-	-	-	-	-	-	-	-	-	-	-	-	-	-	-	-	-	-	-	-	-	-	-	-	-	270
275	-	-	-	-	-	-	-	-	-	-	-	-	-	-	-	-	-	-	-	-	-	-	-	-	-	-	-	-	-	-	-	-	275
280	-	-	-	-	-	-	-	-	-	-	-	-	-	-	-	-	-	-	-	-	-	-	-	-	-	-	-	-	-	-	-	-	280
285	-	-	-	-	-	-	-	-	-	-	-	-	-	-	-	-	-	-	-	-	-	-	-	-	-	-	-	-	-	-	-	-	285
290	-	-	-	-	-	-	-	-	-	-	-	-	-	-	-	-	-	-	-	-	-	-	-	-	-	-	-	-	-	-	-	-	290
295	-	-	-	-	-	-	-	-	-	-	-	-	-	-	-	-	-	-	-	-	-	-	-	-	-	-	-	-	-	-	-	-	295
300	-	-	-	-	127.00	-	60	-	-	-	-	-	-	-	-	-	-	-	-	-	-	-	-	-	-	-	-	-	-	-	-	-	300
305	-	-	-	-	-	-	-	-	-	-	-	-	-	-	-	-	-	-	-	-	-	-	-	-	-	-	-	-	-	-	-	-	305
310	-	-	-	-	117.00	-	1	-	-	-	-	-	-	-	-	-	-	-	-	-	-	-	-	-	-	-	-	-	-	-	-	-	310
315	-	-	-	-	-	-	-	-	-	-	-	-	-	-	-	-	-	-	-	-	-	-	-	-	-	-	-	-	-	-	-	-	315
320	-	-	-	-	-	-	-	-	-	-	-	-	-	-	-	-	-	-	-	-	-	-	-	-	-	-	-	-	-	-	-	-	320
325	-	-	-	-	-	-	-	-	-	-	-	-	-	-	-	-	-	-	-	-	-	-	-	-	-	-	-	-	-	-	-	-	325
330	-	-	-	-	-	-	-	-	-	-	-	-	-	-	-	-	-	-	-	-	-	-	-	-	-	-	-	-	-	-	-	-	330
335	-	-	-	-	-	-	-	-	-	-	-	-	-	-	-	-	-	-	-	-	-	-	-	-	-	-	-	-	-	-	-	-	335
340	-	-	-	-	-	-	-	-	-	-	-	-	-	-	-	-	-	-	-	-	-	-	-	-	-	-	-	-	-	-	-	-	340
345	-	-	-	-	-	-	-	-	-	-	-	-	-	-	-	-	-	-	-	-	-	-	-	-	-	-	-	-	-	-	-	-	345
350	-	-	-	-	77.00	-	26	-	-	-	-	80.00	-	6	-	-	-	-	-	-	-	-	-	-	-	-	-	-	-	-	-	-	350
355	-	-	-	-	-	-	-	-	-	-	-	-	-	-	-	-	-	-	-	-	-	-	-	-	-	-	-	-	-	-	1.20	30	355
360	-	-	-	-	-	-	-	-	-	-	-	-	-	-	-	-	-	-	-	-	-	-	-	-	-	-	-	-	-	1.50	50	360	
365	-	-	-	-	-	-	-	-	-	-	-	-	-	-	-	-	-	-	-	-	-	-	-	-	-	-	-	-	-	-	-	-	365
370	-	-	-	-	-	-	-	-	-	-	-	-	-	-	-	-	-	-	-	-	-	-	-	-	-	-	-	-	-	-	0.38	30	370
375	-	-	-	-	-	-	-	-	-	-	-	-	-	-	-	-	-	-	-	-	-	-	-	-	-	-	-	-	-	-	0.59	70	375
380	-	-	-	-	-	-	-	-	-	-	-	-	-	-	-	-	-	-	-	-	-	-	-	-	-	-	-	-	-	-	0.89	11	380
385	-	-	-	-	-	-	-	-	-	-	-	-	-	-	-	-	-	-	-	-	-	-	-	-	-	-	-	-	-	-	1.30	285	385
390	-	-	-	-	-	-	-	-	-	-	-	-	-	-	-	-	-	-	-	-	-	-	-	-	-	-	-	-	-	-	1.90	10	390
395	-	-	-	-	34.75	-	2	-	-	-	-	-	-	-	-	-	-	-	-	-	-	-	-	-	-	-	-	-	-	-	2.60	391	395
400	31.75	31.75	31.75	31.75	30.75	2	392	-	-	-	-	38.00	-	55	4.00	4.00	4.00	4.00	4.00	3.50	40	173	-	-	-	-	-	-	-	-	-	-	400
405	27.75	27.75	27.75	27.75	27.00	1	551	-	-	-	-	-	-	-	5.00	5.50	4.00	5.00	4.70	799	840	-	-	-	-	-	-	-	-	10.25	-	200	405
410	23.50	24.75	23.00	23.00	23.25	25	315	-	-	-	-	-	-	-	-	-	-	-	6.10	-	126	14.00	14.00	11.50	11.50	12.00	15	245	-	-	-	410	
415	15.00	19.00	15.00	19.00	20.00	8	32	27.00	27.00	27.00	27.00	28.50	2	8	-	-	-	-	7.80	-	36	-	-	-	-	-	-	-	-	-	-	415	
420	17.25	17.25	17.00	17.00	17.00	3	65	-	-	-	-	-	-	-	10.50	10.50	10.00	10.00	9.80	12	247	-	-	-	-	-	-	-	-	-	-	-	420
425	-	-	-	-	14.25	-	31	-	-	-	-	-	-	-	11.00	13.00	10.00	11.00	12.00	381	331	-	-	-	-	-	-	-	-	-	-	-	425

FTSE/X.A. Large Cap

(Μονάδα Διαπραγμάτευσης: 1 Μονάδα Δείκτη x 5€ - Τρόπος Εξάσκησης: Ευρωπαϊκός, Χρηματικός Διακανονισμός)

Τιμή Εξάσκησης	Δικαιώματα Αγοράς														Δικαιώματα Πώλησης											Τιμή Εξάσκησης															
	Μάρτιος 2014						Απρίλιος 2014						Λοιποί Μήνες		Μάρτιος 2014						Απρίλιος 2014						Λοιποί Μήνες														
	Άνοιγμα	Άνω Τιμή	Κατω Τιμή	Τελ Τιμή	Τιμή κλεισ.	Όγκος	Άνοιγτες θέσεις	Άνοιγμα	Άνω Τιμή	Κατω Τιμή	Τελ Τιμή	Τιμή κλεισ.	Όγκος	Άνοιγτες θέσεις	Όγκος	Άνοιγτες θέσεις	Άνοιγμα	Άνω Τιμή	Κατω Τιμή	Τελ Τιμή	Τιμή κλεισ.	Όγκος	Άνοιγτες θέσεις	Άνοιγμα	Άνω Τιμή		Κατω Τιμή	Τελ Τιμή	Τιμή κλεισ.	Όγκος	Άνοιγτες θέσεις	Όγκος	Άνοιγτες θέσεις								
430	12.25	12.25	9.00	12.00	12.00	1,335	2,234	-	-	-	-	-	-	-	-	-	-	-	-	-	-	-	-	-	-	-	-	-	-	-	-	-	430								
435	8.50	9.50	8.50	9.50	9.80	11	37	-	-	-	-	-	-	-	-	-	-	-	-	-	-	-	-	-	-	-	-	-	-	-	-	435									
440	-	-	-	-	-	-	-	-	-	-	-	-	-	-	-	-	-	-	-	-	-	-	-	-	-	-	-	-	-	-	-	440									
445	-	-	-	-	6.40	-	56	-	-	-	-	-	-	-	-	-	-	-	-	-	-	-	-	-	-	-	-	-	-	-	-	445									
Σύνολα:						1,385	3,832							2	69	0	0							1,233	2,622	15	525	0	0												
Ονομαστική Αξία Συναλλαγών:						2,974,350.00						4,150.00						0.00						2,534,950.00						30,750.00						0.00					
Αριθμός Πράξεων:						38						2						0						50						2						0					

ALPHA BANK (ΚΟ)

(Μέγεθος Συμβολαίου: 100 Μετοχές, Τρόπος Εξάσκησης: Αμερικάνικος, Φυσική Παράδοση)

Τιμή Εξάσκησης	Δικαιώματα Αγοράς														Δικαιώματα Πώλησης																				
	Μάρτιος 2014						Απρίλιος 2014						Λοιποί Μήνες		Μάρτιος 2014						Απρίλιος 2014						Λοιποί Μήνες		Τιμή Εξάσκησης						
	Άνοιγμα	Ανιψ. Τιμή	Κατωτ. Τιμή	Τελ. Τιμή	Τιμή κλεισ.	Όγκος	Άνοιγμα	Ανιψ. Τιμή	Κατωτ. Τιμή	Τελ. Τιμή	Τιμή κλεισ.	Όγκος	Άνοιγκ. θέσεις	Όγκος	Άνοιγκ. θέσεις	Άνοιγμα	Ανιψ. Τιμή	Κατωτ. Τιμή	Τελ. Τιμή	Τιμή κλεισ.	Όγκος	Άνοιγκ. θέσεις	Άνοιγμα	Ανιψ. Τιμή	Κατωτ. Τιμή	Τελ. Τιμή	Τιμή κλεισ.	Όγκος		Άνοιγκ. θέσεις	Όγκος	Άνοιγκ. θέσεις			
0.100						-	-					-	-									-	-												
0.200						-	-					-	-									-	-												0.200
0.300						-	-					-	-									-	-												0.300
0.400						-	-					-	-									-	-												0.400
0.450						-	-					-	-									-	-												0.450
0.500						-	-					-	-									-	-												0.500
0.550						-	-					-	-									-	-												0.550
0.600						-	-					-	-									-	-												0.600
0.650						-	-					-	-									-	-												0.650
0.700						-	-					-	-									-	-												0.700
0.750						-	-					-	-									-	-												0.750
0.800						-	-					-	-									-	-												0.800
0.850						-	-					-	-									-	-												0.850
0.900						-	-					-	-									-	-												0.900
1.00						-	-					-	-									-	-												1.00
1.10						-	-					-	-									-	-												1.10
Σύνολο:						0	0					0	0								0	0												0	0
Ονομαστική Αξία Συναλλαγών:							0.00					0.00	0.00								0.00	0.00											0.00	0.00	
Αριθμός Πράξεων:							0					0	0								0.00	0.00											0	0	

ΔΕΗ (ΚΟ)

(Μέγεθος Συμβολαίου: 100 Μετοχές, Τρόπος Εξάσκησης: Αμερικάνικος, Φυσική Παράδοση)

Τιμή Εξάσκησης	Δικαιώματα Αγοράς														Δικαιώματα Πώλησης															
	Μάρτιος 2014				Απρίλιος 2014				Λοιποί Μήνες		Μάρτιος 2014				Απρίλιος 2014				Λοιποί Μήνες		Τιμή Εξάσκησης									
	Άνοιγμα	Άνω Τιμή	Κατω Τιμή	Τελ Τιμή	Τιμή κλεισ.	Όγκος	Ανοικτές θέσεις	Άνοιγμα	Άνω Τιμή	Κατω Τιμή	Τελ Τιμή	Τιμή κλεισ.	Όγκος	Ανοικτές θέσεις	Όγκος	Ανοικτές θέσεις	Άνοιγμα	Άνω Τιμή	Κατω Τιμή	Τελ Τιμή		Τιμή κλεισ.	Όγκος	Ανοικτές θέσεις	Όγκος	Ανοικτές θέσεις				
4.00						-	-							-	-													4.00		
4.40					7.10	-	30							-	-												4.40			
4.80						-	-							-	-												4.80			
5.20						-	-							-	-												5.20			
5.60						-	-							-	-												5.60			
6.00						-	-							-	-												6.00			
6.40						-	-							-	-												6.40			
6.80						-	-							-	-												6.80			
7.20						-	-							-	-												7.20			
7.60						-	-							-	-												7.60			
8.00						-	-							-	-												8.00			
8.40						-	-							-	-												8.40			
8.80						-	-							-	-												8.80			
9.00						-	-							-	-												9.00			
9.20						-	-					2.35	-	20											0.024	-	-	9.20		
9.40						-	-							-	-												9.40			
9.60						-	-					1.98	-	10											0.054	-	-	9.60		
9.80						-	-							-	-												9.80			
10.00						-	-					1.63	-	10														10.00		
10.50						-	-							-	-													10.50		
11.00					0.678	-	5					0.897	-	20														11.00		
11.50						-	-							-	-													11.50		
12.00					0.191	-	20							-	-													12.00		
12.50						-	-							-	-													12.50		
13.00						-	-							-	-													13.00		
14.00						-	-							-	-													14.00		
15.00						-	-							-	-													15.00		
16.00						-	-							-	-													16.00		
Σύνολα:						0	55					0	60	0	0								0	110			0	30	0	0
Ονομαστική Αξία Συναλλαγών:						0.00						0.00		0.00									0.00				0.00		0.00	
Αριθμός Πράξεων:						0						0		0									0.00				0		0	

ΕΘΝΙΚΗ ΤΡΑΠΕΖΑ (ΚΟ)

(Μέγεθος Συμβολαίου: 100 Μετοχές, Τρόπος Εξάσκησης: Αμερικάνικος, Φυσική Παράδοση)

Τιμή Εξάσκησης	Δικαιώματα Αγοράς														Δικαιώματα Πώλησης													
	Μάρτιος 2014				Απρίλιος 2014				Λοιποί Μήνες		Μάρτιος 2014				Απρίλιος 2014				Λοιποί Μήνες		Τιμή Εξάσκησης							
	Άνοιγμα	Ανιψ. Τιμή	Κατωτ. Τιμή	Τελ. Τιμή	Τιμή κλεισ.	Όγκος	Ανοικτές θέσεις	Άνοιγμα	Ανιψ. Τιμή	Κατωτ. Τιμή	Τελ. Τιμή	Τιμή κλεισ.	Όγκος	Ανοικτές θέσεις	Όγκος	Ανοικτές θέσεις	Άνοιγμα	Ανιψ. Τιμή	Κατωτ. Τιμή	Τελ. Τιμή		Τιμή κλεισ.	Όγκος	Ανοικτές θέσεις	Όγκος	Ανοικτές θέσεις		
0.300						-	-							-	-													0.300
0.400						-	-							-	-													0.400
0.500						-	-							-	-													0.500
0.600						-	-							-	-													0.600
0.700						-	-							-	-													0.700
0.800						-	-							-	-													0.800
0.900						-	-							-	-													0.900
1.00						-	-							-	-													1.00
1.10						-	-							-	-													1.10
1.20						-	-							-	-													1.20
1.80						-	-							-	-													1.80
1.90						-	-							-	-													1.90
2.00						-	-							-	-													2.00
2.20						-	-							-	-													2.20
2.40						-	-							-	-													2.40
2.60						-	-							-	-													2.60
2.80						-	-							-	-													2.80
3.00						-	-							-	-													3.00
3.20						-	-							-	-													3.20
3.30						-	-							-	-													3.30
3.40						-	-							-	-													3.40
3.50						-	-							-	-													3.50
3.60						-	-							-	-													3.60
3.70						-	-							-	-													3.70
3.80						-	-							-	-													3.80
3.90						-	-							-	-													3.90
4.00						-	-							-	-													4.00
4.20						-	-							-	-													4.20
4.40						-	-							-	-													4.40
4.60					0.002	-	100							-	-													4.60
4.80						-	-							-	-													4.80
5.00						-	-							-	-													5.00
5.20						-	-							-	-													5.20
5.60						-	-							-	-													5.60
Σύνολο:						0	100							0	0													0
Όνομαστική Αξία Συναλλαγών:						0.00								0.00														0.00
Αριθμός Πράξεων:						0								0														0

ΟΠΑΠ (ΚΟ)

(Μέγεθος Συμβολαίου: 100 Μετοχές, Τρόπος Εξάσκησης: Αμερικάνικος, Φυσική Παράδοση)

Τιμή Εξάσκησης	Δικαιώματα Αγοράς														Δικαιώματα Πώλησης														Τιμή Εξάσκησης
	Μάρτιος 2014				Απρίλιος 2014				Λοιποί Μήνες		Μάρτιος 2014				Απρίλιος 2014				Λοιποί Μήνες										
	Άνοιγμα	Άνιτ Τιμή	Κατωτ Τιμή	Τελ Τιμή	Τιμή κλεισ.	Όγκος	Ανοικτές θέσεις	Άνοιγμα	Άνιτ Τιμή	Κατωτ Τιμή	Τελ Τιμή	Τιμή κλεισ.	Όγκος	Ανοικτές θέσεις	Όγκος	Ανοικτές θέσεις	Άνοιγμα	Άνιτ Τιμή	Κατωτ Τιμή	Τελ Τιμή	Τιμή κλεισ.	Όγκος	Ανοικτές θέσεις	Όγκος	Ανοικτές θέσεις				
1.00						-	-																				1.00		
4.80						-	-																					4.80	
5.20						-	-																					5.20	
5.60						-	-																					5.60	
6.00						-	-																					6.00	
6.40						-	-																					6.40	
6.80						-	-																					6.80	
7.20						-	-																					7.20	
7.60						-	-																					7.60	
8.00						-	-																					8.00	
8.40						-	-																					8.40	
8.60						-	-																					8.60	
8.80						-	-																					8.80	
9.00						-	-																					9.00	
9.20						-	-																					9.20	
9.40						-	-																					9.40	
9.60						-	-																					9.60	
9.80						-	-																					9.80	
10.00						-	-																					10.00	
10.50						-	-																					10.50	
11.00						-	-																					11.00	
11.50						-	-																					11.50	
12.00						-	-																					12.00	
13.00						-	-																					13.00	
14.00						-	-																					14.00	
15.00						-	-																					15.00	
20.00						-	-																					20.00	
Σύνολα:						0	0							0	0	0	0									0	0	0	0
Ονομαστική Αξία Συναλλαγών:						0.00							0.00	0.00											0.00	0.00			
Αριθμός Πράξεων:						0							0	0											0	0			

ΟΤΕ (ΚΟ)

(Μέγεθος Συμβολαίου: 100 Μετοχές, Τρόπος Εξάσκησης: Αμερικάνικος, Φυσική Παράδοση)

Τιμή Εξάσκησης	Δικαιώματα Αγοράς														Δικαιώματα Πώλησης														Τιμή Εξάσκησης
	Μάρτιος 2014						Απρίλιος 2014						Λοιποί Μήνες		Μάρτιος 2014						Απρίλιος 2014						Λοιποί Μήνες		
	Άνοιγμα	Ανιπ Τιμή	Κατω Τιμή	Τελ Τιμή	Τιμή κλεισ.	Όγκος	Άνοιγμα	Ανιπ Τιμή	Κατω Τιμή	Τελ Τιμή	Τιμή κλεισ.	Όγκος	Άνοιγές θέσεις	Όγκος	Άνοιγές θέσεις	Άνοιγμα	Ανιπ Τιμή	Κατω Τιμή	Τελ Τιμή	Τιμή κλεισ.	Όγκος	Άνοιγές θέσεις	Όγκος	Άνοιγές θέσεις	Όγκος	Άνοιγές θέσεις	Όγκος	Άνοιγές θέσεις	
3.80					-	-					-	-									-	-							3.80
4.00					-	-					-	-									-	-							4.00
4.40					-	-					-	-									-	-							4.40
4.80					-	-					-	-									-	-							4.80
5.20					-	-					-	-									-	-							5.20
5.60					-	-					-	-									-	-							5.60
6.00					-	-					-	-									-	-							6.00
6.40					-	-					-	-									-	-							6.40
6.80					-	-					-	-									-	-							6.80
7.20					-	-					-	-									-	-							7.20
7.60					-	-					-	-									-	-							7.60
7.80					-	-					-	-									-	-							7.80
8.00					-	-					-	-									-	-							8.00
8.20					-	-					-	-									-	-							8.20
8.40					-	-					-	-									-	-							8.40
8.60					-	-					-	-									-	-							8.60
8.80					-	-					-	-									-	15							8.80
9.00					-	-					-	-									-	-							9.00
9.20					-	-					-	-									-	-							9.20
9.40					-	-					-	-									-	-							9.40
9.60					-	-					-	-									-	-							9.60
9.80					-	-					-	-									-	-							9.80
10.00					-	-					-	-									-	-							10.00
11.00					-	-					1.69	-	20								-	-							11.00
12.00					0.728	-	210				-	-									-	-							12.00
13.00					0.238	-	55				-	-									-	-							13.00
14.00					-	-					-	-									-	-							14.00
15.00					-	-					-	-									-	-							15.00
16.00					-	-					-	-									-	-							16.00
17.00					-	-					-	-									-	-							17.00
Σύνολο:					0	265					0	20	0	0						0	305					0	30	0	
Όνομαστική Αξία Συναλλαγών:					0.00		0.00				0.00		0.00								0.00					0.00		0.00	
Αριθμός Πράξεων:					0		0				0		0								0.00					0		0	

ΠΕΙΡΑΙΩΣ ΤΡΑΠΕΖΑ (ΚΟ)

(Μέγεθος Συμβολαίου: 100 Μετοχές, Τρόπος Εξάσκησης: Αμερικάνικος, Φυσική Παράδοση)

Τιμή Εξάσκησης	Δικαιώματα Αγοράς														Δικαιώματα Πώλησης														
	Μάρτιος 2014				Απρίλιος 2014				Λοιποί Μήνες		Μάρτιος 2014				Απρίλιος 2014				Λοιποί Μήνες		Τιμή Εξάσκησης								
	Άνοιγμα	Άνιπ Τιμή	Καπιτ Τιμή	Τελ Τιμή	Τιμή κλεισ.	Όγκος	Άνοιγμάς θέσεις	Άνοιγμα	Άνιπ Τιμή	Καπιτ Τιμή	Τελ Τιμή	Τιμή κλεισ.	Όγκος	Άνοιγμάς θέσεις	Όγκος	Άνοιγμάς θέσεις	Άνοιγμα	Άνιπ Τιμή	Καπιτ Τιμή	Τελ Τιμή		Τιμή κλεισ.	Όγκος	Άνοιγμάς θέσεις	Όγκος	Άνοιγμάς θέσεις			
0.600						-	-							-	-													0.600	
0.700						-	-							-	-												0.700		
0.800						-	-							-	-												0.800		
0.900						-	-							-	-												0.900		
1.00						-	-							-	-												1.00		
1.10						-	-							-	-												1.10		
1.20						-	-							-	-												1.20		
1.25						-	-							-	-												1.25		
1.30						-	-							-	-												1.30		
1.35						-	-							-	-												1.35		
1.40						-	-							-	-												1.40		
1.45						-	-							-	-												1.45		
1.50						-	-							-	-												1.50		
1.55						-	-							-	-												1.55		
1.60						-	-							-	-												1.60		
1.65						-	-							-	-												1.65		
1.70						-	-							-	-												1.70		
1.80						-	-							-	-												1.80		
1.90						-	-							-	-												1.90		
2.00						-	-							-	-												2.00		
2.20						-	-							-	-												2.20		
2.40						-	-							-	-												2.40		
2.60						-	-							-	-												2.60		
2.80						-	-							-	-												2.80		
Σύνολα:						0	0							0	0	0	0									0	0	0	0
Ονομαστική Αξία Συναλλαγών:						0.00							0.00	0.00											0.00	0.00			
Αριθμός Πράξεων:						0							0	0										0	0				

Μετοχές	Τύπος[4]	Συμβάσεις Πώλησης με Σύμφωνο Επαναγοράς [1]					Συμβάσεις Αγοράς με Σύμφωνο Επαναπώλησης [2]							Συμβόλαια Επαναγοράς [3]												
		Τιμή συναλλ. μετ.	Πρόβ. Ογκος	Αξία Συναλλαγών	Ανοικτές θέσεις[5]	Ανωτ. Τιμή	Κατωτ. Τιμή	Τελ. Τιμή	Τελευταία προσφορά	Πράξεις	Ογκος	Αξία Συναλλαγών	Ανοικτές θέσεις[5]	Ανωτ. Τιμή	Κατωτ. Τιμή	Τελ. Τιμή	Τελευταία προσφορά	Πρόβ. Ογκος	Αξία Συναλλαγών	Ανοικτές θέσεις[5]						
ALPHA ETF FTSE Athex Large Cap	ΣΑΠ ΣΕ	100.00	---	---	---	---	---	---	---	---	---	---	---	---	---	---	---	---	---	---						
ALPHA BANK (ΚΟ)	ΣΑΠ ΣΕ	100.03	---	---	---	---	---	---	---	---	---	---	---	---	---	---	---	---	---	---						
ΑΤΤΙΚΑ BANK Α.Τ.Ε. (ΚΟ)	ΣΑΠ ΣΕ	100.00	---	1	40	840.0	3,170	---	---	---	2428@8.2%	---	---	---	---	---	---	---	---	---						
AUTOHELLAS (ΚΟ)	ΣΑΠ ΣΕ	100.00	---	---	---	---	---	---	---	---	6@3%	---	---	---	---	---	---	---	---	---						
CENTRIC ΣΥΜΜΕΤΟΧΩΝ (ΚΟ)	ΣΑΠ ΣΕ	100.00	---	---	---	---	---	---	---	---	142@5.4%	---	---	---	---	---	---	---	---	---						
COCA-COLA HBC AG (ΚΟ)	ΣΑΠ ΣΕ	100.04	---	---	---	---	---	---	---	---	578@3%	---	---	---	---	---	---	---	---	---						
EUROBANK PROPERTIES ΑΕΕΑΠ (ΚΟ)	ΣΑΠ ΣΕ	100.01	---	---	---	---	---	---	---	---	575@3%	---	---	---	---	---	---	---	---	---						
FOLLI-FOLLIE (ΚΟ)	ΣΑΠ ΣΕ	100.41	0.08	---	---	---	---	---	---	---	63@3%	---	---	---	---	---	---	---	---	---						
FOURLIS ΣΥΜΜΕΤΟΧΩΝ (ΚΟ)	ΣΑΠ ΣΕ	100.00	---	---	---	---	---	---	---	---	94@3%	1	7	4,130.0	7	---	---	---	---	---						
FRIGOGLOSS (ΚΟ)	ΣΑΠ ΣΕ	100.00	---	---	---	---	---	---	---	---	108@3%	---	---	---	---	---	---	---	---	---						
INTRACOM HOLDINGS (ΚΟ)	ΣΑΠ ΣΕ	100.00	---	---	---	---	---	---	---	---	332@3%	---	---	---	---	---	---	---	---	---						
INTRAKAT (ΚΟ)	ΣΑΠ ΣΕ	100.00	---	---	---	---	---	---	---	---	---	---	---	---	---	---	---	---	---	---						
J. & P. - ΑΒΑΞ (ΚΟ)	ΣΑΠ ΣΕ	100.00	---	---	---	---	---	---	---	---	111@3%	---	---	---	---	---	---	---	---	---						
JUMBO (ΚΟ)	ΣΑΠ ΣΕ	100.00	---	---	---	---	---	---	---	---	---	---	---	---	---	---	---	---	---	---						
KLEEMAN HELLAS (ΚΟ)	ΣΑΠ ΣΕ	100.00	---	---	---	---	---	---	---	---	491@3%	---	---	---	---	---	---	---	---	---						
LAMDA DEVELOPMENT(ΚΟ)	ΣΑΠ ΣΕ	100.00	---	---	---	---	---	---	---	---	---	---	---	---	---	---	---	---	---	---						
MARFIN INVESTMENT GROUP (ΚΟ)	ΣΑΠ ΣΕ	100.00	---	---	---	---	---	---	---	---	3.80%	3.80%	3.80%	1439@3.8%	3	584	29,083.2	544	3.80%	3.80%	3.80%	---	1	4	199.2	4
MLS ΠΛΗΡΟΦΟΡΙΚΗ (ΚΟ)	ΣΑΠ ΣΕ	100.00	---	---	---	---	---	---	---	---	54@3%	---	---	---	---	---	---	---	---	---	---					
NBGAM ETF GREECE & TURKEY 30	ΣΑΠ ΣΕ	100.00	---	---	---	---	---	---	---	---	---	---	---	---	---	---	---	---	---	---	---					
NBGAM ETF ΓΔ Χ.Α.	ΣΑΠ ΣΕ	100.00	---	---	---	---	---	---	---	---	---	---	---	---	---	---	---	---	---	---	---					
QUEST ΣΥΜΜΕΤΟΧΩΝ (ΚΟ)	ΣΑΠ ΣΕ	100.00	---	---	---	---	---	---	---	---	---	---	---	---	---	---	---	---	---	---	---					
TRASTOR Α.Ε.Ε.Α.Π. (ΚΟ)	ΣΑΠ ΣΕ	100.00	---	---	---	---	---	---	---	---	142@3%	---	---	---	---	---	---	---	---	---	---					
VIOTALCO S.A.N.V (ΚΑ)	ΣΑΠ ΣΕ	100.00	---	2	202	96,758.0	202	---	---	---	---	---	---	---	---	---	---	---	---	---	---					
ΑΕΡΟΠΟΡΙΑ ΑΙΓΑΙΟΥ (ΚΟ)	ΣΑΠ ΣΕ	100.00	---	---	---	---	---	---	---	---	44@3%	---	---	---	---	---	---	---	---	---	---					
ΑΛΟΥΜΥΛ (ΚΟ)	ΣΕ	---	---	---	---	---	---	---	---	---	---	---	---	---	---	---	---	---	---	---	---					
ΒΙΟΚΑΡΠΙΕΤ (ΚΟ)	ΣΕ	---	---	---	---	---	---	---	---	---	---	---	---	---	---	---	---	---	---	---	---					
ΓΕΚ ΤΕΡΝΑ (ΚΟ)	ΣΑΠ ΣΕ	100.00	---	---	---	---	---	---	---	---	313@3%	---	---	---	---	---	---	---	---	---	---					
ΔΕΗ (ΚΟ)	ΣΑΠ ΣΕ	100.14	0.03	---	---	---	---	---	---	---	3.00%	3.00%	3.00%	209@3%	1	116	133,284.0	720	---	---	---	---	---	---	---	
ΔΡΟΜΕΑΣ (ΚΟ)	ΣΑΠ ΣΕ	100.00	---	---	---	---	---	---	---	---	---	---	---	---	---	---	---	---	---	---	---					
ΕΘΝΙΚΗ ΤΡΑΠΕΖΑ (ΚΟ)	ΣΑΠ ΣΕ	100.21	0.05	---	---	---	---	---	---	---	---	---	---	---	---	---	---	---	---	---	---					
ΕΛΒΑΛ (ΚΑ)	ΣΑΠ ΣΕ	100.00	---	---	---	---	---	---	---	---	184@3%	---	---	---	---	---	---	---	---	---	---					
ΕΛΛΑΚΤΩΡ (ΚΟ)	ΣΑΠ ΣΕ	100.00	---	---	---	---	---	---	---	---	1121@3%	---	---	---	---	---	---	---	---	---	---					

Σημειώσεις Προϊόντων Δανεισμού

[1] - Συμβάσεις Πώλησης με Σύμφωνο Επαναγοράς: Αφορούν σε συμβάσεις πώλησης κινητών αξιών προς την ΕΧΑΕ με σύμφωνο επαναγοράς (Stock Repo – σύμφ. με Αποφ. 17 ΔΣ ΧΑ).

[2] - Συμβάσεις Αγοράς με Σύμφωνο Επαναπώλησης: Αφορούν σε συμβάσεις αγοράς κινητών αξιών από την ΕΧΑΕ με σύμφωνο επαναπώλησης (Stock Reverse Repo – σύμφ. με Αποφ. 18 ΔΣ ΧΑ).

[3] - Συμβάσεις Επαναγοράς: Αφορούν σε τυποποιημένες συμβάσεις επαναγοράς που διενεργούνται διμερώς μεταξύ των συμβαλλομένων (Standardized Repurchase Agreements – σύμφ. με Αποφ. 20 ΔΣ ΧΑ).

[4] - Ο τύπος προϊόντων διακρίνεται σε ΣΑΠ: Συμβάσεις Επαναγοράς και Επαναπώλησης Μετόχων (Stock Repo & Stock Reverse Repo) και σε ΣΕ: Συμβάσεις Επαναγοράς (Repurchase Agreements).

[5] - Περιλαμβάνονται οι ανοικτές θέσεις των σειρών που δεν διαπραγματεύονται.

Μετοχές	Τύπος[4]	Συμβάσεις Πώλησης με Σύμφωνο Επαναγοράς [1]					Συμβάσεις Αγοράς με Σύμφωνο Επαναπώλησης [2]							Συμβόλαια Επαναγοράς [3]									
		Τιμή συναλλ.	μετ.	Πρόβει	Όγκος	Αξία Συναλλαγών	Ανοικτές θέσεις[5]	Ανωτ Τιμή	Κατωτ Τιμή	Τελ Τιμή	Τελευταία προσφορά	Πράξεις	Όγκος	Αξία Συναλλαγών	Ανοικτές θέσεις[5]	Ανωτ Τιμή	Κατωτ Τιμή	Τελ Τιμή	Τελευταία προσφορά	Πρόβει	Όγκος	Αξία Συναλλαγών	Ανοικτές θέσεις[5]
ΕΛΛΗΝ. ΧΡΗΜΑΤΙΣΤΗΡΙΑ-Χ.Α. (ΚΟ)	ΣΑΠ ΣΕ	100.01	---	---	---	---	5,933	---	---	---	2785@3%	---	---	---	146	---	---	---	---	---	---	---	---
ΕΛΛΗΝΙΚΑ ΠΕΤΡΕΛΑΙΑ (ΚΟ)	ΣΑΠ ΣΕ	100.10	0.02	---	---	---	2,255	---	---	---	527@3%	---	---	---	600	---	---	---	---	---	---	---	24
ΕΛΤΟΝ (ΚΟ)	ΣΑΠ ΣΕ	100.00	---	---	---	---	50	---	---	---	35@3%	---	---	---	---	---	---	---	---	---	---	---	---
ΕΠΙΛΕΚΤΟΣ (ΚΟ)	ΣΑΠ ΣΕ	100.00	---	---	---	---	110	---	---	---	81@6.6%	---	---	---	---	---	---	---	---	---	---	---	---
ΕΥΑΘ (ΚΟ)	ΣΑΠ ΣΕ	100.00	---	---	---	---	1,270	---	---	---	635@3%	---	---	---	---	---	---	---	---	---	---	---	---
ΕΥΔΑΠ (ΚΟ)	ΣΑΠ ΣΕ	100.02	0.01	---	---	---	331	---	---	---	150@3%	---	---	---	5	---	---	---	---	---	---	---	9
ΕΥΡΩΠΑΪΚΗ ΠΙΣΤΗ (ΚΟ)	ΣΑΠ ΣΕ	100.00	---	---	---	---	---	---	---	---	---	---	---	---	---	---	---	---	---	---	---	---	---
ΙΑΣΩ (ΚΟ)	ΣΑΠ ΣΕ	100.00	---	---	---	---	195	---	---	---	97@3%	---	---	---	---	---	---	---	---	---	---	---	---
ΙΑΤΡΙΚΟ ΑΘΗΝΩΝ (ΚΟ)	ΣΑΠ ΣΕ	100.00	---	---	---	---	346	---	---	---	173@3%	---	---	---	---	---	---	---	---	---	---	---	---
ΙΚΤΙΝΟΣ ΕΛΛΑΣ (ΚΟ)	ΣΑΠ ΣΕ	100.00	---	---	---	---	10	---	---	---	---	---	---	---	---	---	---	---	---	---	---	---	---
ΙΝΤΡΑΛΟΤ (ΚΟ)	ΣΑΠ ΣΕ	100.02	---	---	---	---	843	---	---	---	265@3%	---	---	---	85	---	---	---	---	---	---	---	38
ΚΑΡΑΤΖΗ (ΚΟ)	ΣΕ	---	---	---	---	---	---	---	---	---	---	---	---	---	---	---	---	---	---	---	---	---	---
ΚΛΟΥΚΙΝΑΣ - ΛΑΠΠΑΣ (ΚΟ)	ΣΑΠ ΣΕ	100.00	---	---	---	---	---	---	---	---	---	---	---	---	---	---	---	---	---	---	---	---	---
ΚΡΙ - ΚΡΙ (ΚΟ)	ΣΑΠ ΣΕ	100.00	---	---	---	---	551	---	---	---	275@3%	---	---	---	---	---	---	---	---	---	---	---	---
ΛΟΥΛΗ ΜΥΛΟΙ (ΚΟ)	ΣΑΠ ΣΕ	100.00	---	---	---	---	---	---	---	---	---	---	---	---	---	---	---	---	---	---	---	---	---
ΜΕΤΚΑ (ΚΟ)	ΣΑΠ ΣΕ	100.12	0.02	---	---	---	533	---	---	---	145@3%	---	---	---	121	---	---	---	---	---	---	---	5
ΜΟΤΟΡ ΟΪΛ (ΚΟ)	ΣΑΠ ΣΕ	100.05	0.01	---	---	---	1,857	---	---	---	696@3%	---	---	---	232	---	---	---	---	---	---	---	9
ΜΥΤΙΛΗΝΑΙΟΣ (ΚΟ)	ΣΑΠ ΣΕ	100.02	---	---	---	---	3,763	3.00%	3.00%	3.00%	1643@3%	1	19	13,433.0	238	---	---	---	---	---	---	---	---
ΝΗΡΕΥΣ (ΚΟ)	ΣΑΠ ΣΕ	100.00	---	---	---	---	322	---	---	---	239@6.6%	---	---	---	---	---	---	---	---	---	---	---	---
ΟΛΘ (ΚΟ)	ΣΑΠ ΣΕ	100.00	---	---	---	---	46	---	---	---	23@3%	---	---	---	---	---	---	---	---	---	---	---	---
ΟΛΠ (ΚΟ)	ΣΑΠ ΣΕ	100.11	0.02	---	---	---	14	---	---	---	5@3%	---	---	---	2	---	---	---	---	---	---	---	20
ΟΠΑΠ (ΚΟ)	ΣΑΠ ΣΕ	100.02	0.01	---	---	---	3,839	3.00%	3.00%	3.00%	1619@3%	1	100	116,800.0	200	---	---	---	---	---	---	---	344
ΟΤΕ (ΚΟ)	ΣΑΠ ΣΕ	100.04	---	---	---	---	5,064	---	---	---	2051@3%	---	---	---	481	---	---	---	---	---	---	---	38
ΠΑΠΟΥΣΑΝΗΣ (ΚΟ)	ΣΑΠ ΣΕ	100.00	---	---	---	---	---	---	---	---	---	---	---	---	---	---	---	---	---	---	---	---	---
ΠΕΙΡΑΙΩΣ ΤΡΑΠΕΖΑ (ΚΟ)	ΣΑΠ ΣΕ	100.08	0.01	---	---	---	9,294	---	---	---	---	---	---	---	7,435	---	---	---	---	---	---	---	105
ΠΕΤΡΟΠΟΥΛΟΣ ΠΕΤΡΟΣ (ΚΟ)	ΣΕ	---	---	---	---	---	---	---	---	---	---	---	---	---	---	---	---	---	---	---	---	---	---
ΠΛΑΣΤΙΚΑ ΘΡΑΚΗΣ (ΚΟ)	ΣΑΠ ΣΕ	100.00	---	---	---	---	1,010	---	---	---	505@3%	---	---	---	---	---	---	---	---	---	---	---	---
ΠΛΑΣΤΙΚΑ ΚΡΗΤΗΣ (ΚΟ)	ΣΑΠ ΣΕ	100.00	---	---	---	---	---	---	---	---	---	---	---	---	---	---	---	---	---	---	---	---	---
ΡΕΒΟΪΛ (ΚΟ)	ΣΑΠ ΣΕ	100.00	---	---	---	---	---	---	---	---	---	---	---	---	---	---	---	---	---	---	---	---	---
ΣΑΡΑΝΤΗΣ ΓΡ. (ΚΟ)	ΣΑΠ ΣΕ	100.00	---	---	---	---	58	---	---	---	29@3%	---	---	---	---	---	---	---	---	---	---	---	---
ΣΙΔΕΝΟΡ (ΚΟ)	ΣΑΠ ΣΕ	100.01	0.01	1	10	1,970.0	391	---	---	---	165@3%	---	---	---	25	---	---	---	---	---	---	---	---
ΣΩΛΓΕΙΑ ΚΟΡΙΝΘΟΥ (ΚΟ)	ΣΑΠ ΣΕ	100.01	0.01	---	---	---	160	---	---	---	64@3%	---	---	---	16	---	---	---	---	---	---	---	---

Σημειώσεις Προϊόντων Δανεισμού

[1] - Συμβάσεις Πώλησης με Σύμφωνο Επαναγοράς: Αφορούν σε συμβάσεις πώλησης κινητών αξιών προς την ΕΧΑΕ με σύμφωνο επαναγοράς (Stock Repo – σύμφ. με Αποφ. 17 ΔΣ ΧΑ).

[2] - Συμβάσεις Αγοράς με Σύμφωνο Επαναπώλησης: Αφορούν σε συμβάσεις αγοράς κινητών αξιών από την ΕΧΑΕ με σύμφωνο επαναπώλησης (Stock Reverse Repo – σύμφ. με Αποφ. 18 ΔΣ ΧΑ).

[3] - Συμβάσεις Επαναγοράς: Αφορούν σε τυποποιημένες συμβάσεις επαναγοράς που διενεργούνται διμερώς μεταξύ των συμβαλλομένων (Standardized Repurchase Agreements – σύμφ. με Αποφ. 20 ΔΣ ΧΑ).

[4] - Ο τύπος προϊόντων διακρίνεται σε ΣΑΠ: Συμβάσεις Επαναγοράς και Επαναπώλησης Μετόχων (Stock Repo & Stock Reverse Repo) και σε ΣΕ: Συμβάσεις Επαναγοράς (Repurchase Agreements).

[5] - Περιλαμβάνονται οι ανοικτές θέσεις των σειρών που δεν διαπραγματεύονται.

Μετοχές	Τύπος[4]	Συμβάσεις Πώλησης με Σύμφωνο Επαναγοράς [1]						Συμβάσεις Αγοράς με Σύμφωνο Επαναπώλησης [2]						Συμβόλαια Επαναγοράς [3]									
		Τιμή συναλλ.	μετ.	Πρόξεις	Όγκος	Αξία Συναλλαγών	Ανοικτές θέσεις[5]	Ανωτ Τιμή	Κατωτ Τιμή	Τελ Τιμή	Τελευταία προσφορά	Πρόξεις	Όγκος	Αξία Συναλλαγών	Ανοικτές θέσεις[5]	Ανωτ Τιμή	Κατωτ Τιμή	Τελ Τιμή	Τελευταία προσφορά	Πρόξεις	Όγκος	Αξία Συναλλαγών	Ανοικτές θέσεις[5]
ΤΕΡΝΑ ΕΝΕΡΓΕΙΑΚΗ (ΚΟ)	ΣΑΠ ΣΕ	100.00	---	---	---	---	176	---	---	---	88@3%	---	---	---	---	---	---	---	---	---	---	---	---
ΤΕΧΝΙΚΗ ΟΛΥΜΠΙΑΚΗ (ΚΟ)	ΣΑΠ ΣΕ	100.00	---	---	---	---	44	---	---	---	22@3%	---	---	---	---	---	---	---	---	---	---	---	---
ΤΙΤΑΝ (ΚΟ)	ΣΑΠ ΣΕ	100.08	0.02	---	---	---	8,972	---	---	---	3716@3%	---	---	---	765	---	---	---	---	---	---	---	7
ΤΡΑΠΕΖΑ EUROBANK ERGASIAS (ΚΟ)	ΣΑΠ ΣΕ	100.03	0.01	---	---	---	1,323	---	---	---	4@8.1%	---	---	---	1,020	---	---	---	---	---	---	---	56
ΥΓΕΙΑ (ΚΟ)	ΣΑΠ ΣΕ	100.00	---	---	---	---	500	---	---	---	200@3.9%	---	---	---	---	---	---	---	---	---	---	---	---
ΧΑΛΚΟΡ (ΚΑ)	ΣΑΠ ΣΕ	100.00	---	1	50	3,905.0	505	---	---	---	227@3%	---	---	---	---	---	---	---	---	---	---	---	---

Σημειώσεις Προϊόντων Δανεισμού

[1] - Συμβάσεις Πώλησης με Σύμφωνο Επαναγοράς: Αφορούν σε συμβάσεις πώλησης κινητών αξιών προς την EXAE με σύμφωνο επαναγοράς (Stock Repo – σύμφ. με Αποφ. 17 ΔΣ XA).

[2] - Συμβάσεις Αγοράς με Σύμφωνο Επαναπώλησης: Αφορούν σε συμβάσεις αγοράς κινητών αξιών από την EXAE με σύμφωνο επαναπώλησης (Stock Reverse Repo – σύμφ. με Αποφ. 18 ΔΣ XA).

[3] - Συμβάσεις Επαναγοράς: Αφορούν σε τυποποιημένες συμβάσεις επαναγοράς που διενεργούνται διμερώς μεταξύ των συμβαλλομένων (Standardized Repurchase Agreements – σύμφ. με Αποφ. 20 ΔΣ XA).

[4] - Ο τύπος προϊόντων διακρίνεται σε ΣΑΠ: Συμβάσεις Επαναγοράς και Επαναπώλησης Μετόχων (Stock Repo & Stock Reverse Repo) και σε ΣΕ: Συμβάσεις Επαναγοράς (Repurchase Agreements).

[5] - Περιλαμβάνονται οι ανοικτές θέσεις των σειρών που δεν διαπραγματεύονται.

Κωδικοί και ονομασίες Κλάδων Οικονομικής Δραστηριότητας του Χ.Α.

533	-	Διυλιστήρια	537	-	Καθετοποιημένες Εταιρ. Πετρελαίου & Φυσικού Αερίου
1353	-	Βασικά Χημικά	1357	-	Εξειδικευμένα Χημικά
1753	-	Αλουμίνιο	1755	-	Μη Σιδηρούχα Μέταλλα
1757	-	Χάλυβας	1775	-	Ορυχεία
2353	-	Οικοδομικά Υλικά & Εξαρτήματα	2357	-	Κατασκευές
2723	-	Υλικά Συσκευασίας	2727	-	Διαφοροποιημένες Βιομηχανίες
2733	-	Ηλεκτρικά Μέρη & Εξοπλισμός	2753	-	Εμπορικά Οχήματα και Φορτηγά
2757	-	Μηχανήματα Βιομηχανικού Εξοπλισμού	2773	-	Θαλάσσιες Μεταφορές
2777	-	Υπηρεσίες Μεταφορών	2791	-	Υποστηρικτικές Υπηρεσίες προς Επιχειρήσεις
2797	-	Προμηθευτές Βιομηχανίας	3535	-	Απόσταξη & Οινοπαραγωγή
3537	-	Αναψυκτικά	3573	-	Γεωργία & Αλιεία
3577	-	Τρόφιμα	3722	-	Διαρκή Καταναλωτικά Αγαθά
3726	-	Έπιπλα	3728	-	Κατασκευή Κατοικιών
3747	-	Παιχνίδια	3763	-	Ρουχισμός & Αξεσουάρ
3765	-	Υποδήματα	3767	-	Είδη Προσωπικής Φροντίδας
3785	-	Καπνός	4533	-	Ιατρικές Υπηρεσίες
4535	-	Ιατρικός Εξοπλισμός	4577	-	Φαρμακευτικά Προϊόντα
5337	-	Λιανικό & Χονδρικό Εμπόριο Τροφίμων	5371	-	Εμπόριο Ενδυμάτων
5373	-	Γενικό Εμπόριο	5375	-	Οικιακός Εξοπλισμός
5379	-	Εξειδικευμένο Λιανικό Εμπόριο	5553	-	Τηλέοραση & Ψυχαγωγία
5555	-	Διαφήμιση	5557	-	Εκδόσεις
5751	-	Αεροπορικές Εταιρείες	5752	-	Τυχερά Παιχνίδια
5753	-	Ξενοδοχεία	5755	-	Υπηρεσίες Αναψυχής
5757	-	Εστίαση	5759	-	Ταξίδια & Τουρισμός
6535	-	Σταθερή Τηλεφωνία	6575	-	Κινητή Τηλεφωνία
7535	-	Συμβατικός Ηλεκτρισμός	7537	-	Εναλλακτικός Ηλεκτρισμός
7577	-	Ύδρευση	8355	-	Τράπεζες
8534	-	Μεσίτες Ασφαλίσεων	8536	-	Ασφάλειες Ιδιοκτησίας & Ζημιών
8633	-	Συμμετοχές & Ανάπτυξη Ακίνητης Περιουσίας	8637	-	Υπηρεσίες Ακίνητης Περιουσίας
8671	-	Ε.Ε.Α.Π. Βιομηχανικών & Επαγγελματικών Χώρων	8675	-	Εξειδικευμένες Ε.Ε.Α.Π.
8775	-	Εξειδικευμένες Χρηματοοικονομικές Υπηρεσίες	8777	-	Επενδυτικές Υπηρεσίες
8985	-	Εταιρείες Επενδύσεων	9533	-	Υπηρεσίες Ηλεκτρονικών Υπολογιστών
9535	-	Διαδίκτυο	9537	-	Λογισμικό
9572	-	Υλικό Υπολογιστών	9574	-	Ηλεκτρονικός Εξοπλισμός Γραφείων
9578	-	Εξοπλισμός Τηλεπικοινωνιών	11000	-	Δ.Α.Κ.

