

Ημερήσιο Δελτίο Τιμών

Ελληνικά Χρηματιστήρια - Χρηματιστήριο Αθηνών Α.Ε.

Τρίτη, 4 Μαρτίου, 2014

Έτος: 135 Αύξων Αριθμός Συνεδρίασης: 42

Αποποίηση Ευθύνης:

Η εταιρεία Ελληνικά Χρηματιστήρια-Χρηματιστήριο Αθηνών καταβάλλει κάθε δυνατή προσπάθεια ώστε να διασφαλίσει ότι οι πληροφορίες και τα λοιπά στοιχεία που εμφανίζονται στο Ημερήσιο Δελτίο Τιμών (Η.Δ.Τ.) είναι ορθά και πλήρη αλλά δεν έχει καμία ευθύνη για ενδεχόμενο λάθος ή παράλειψη στοιχείων και / ή ευθύνη σχετικά με την ακρίβεια, αξιοπιστία, επικαιροποίηση και πληρότητα των παραπάνω πληροφοριών και στοιχείων ή ευθύνη προερχόμενη άμεσα ή έμμεσα από την χρήση των παραπάνω πληροφοριών.

Η Εταιρία δεν έχει καμία ευθύνη για την ακρίβεια των στοιχείων που περιλαμβάνονται στις ανακοινώσεις των εισηγμένων εταιρειών. Πιθανές προσβολές δικαιωμάτων τρίτων από το περιεχόμενο των ανακοινώσεων συνιστούν αποκλειστική ευθύνη του αποστολέα των ανακοινώσεων.

Όλα τα αναγραφόμενα στο Η.Δ.Τ. στοιχεία παρέχονται μόνο για τους σκοπούς της πληροφόρησης και δεν συνιστούν παροχή επενδυτικών συμβουλών ή πρόσκληση για επένδυση σε κινητές αξίες που διαπραγματεύονται στο Χρηματιστήριο.

Αναγνωρίζεται και συμφωνείται ότι όλα τα δικαιώματα επί των πληροφοριών που εμφανίζονται στο Η.Δ.Τ. θα αποτελούν κυριότητα της εταιρίας και οποιοδήποτε άλλο δικαίωμα συμπεριλαμβανομένου του δικαιώματος πνευματικής ιδιοκτησίας, σήματος κλπ. Ανήκουν στο Χρηματιστήριο.

Τα ανωτέρω στοιχεία αποτελούν ιδιοκτησία της Εταιρίας και προστατεύονται σύμφωνα με τις διατάξεις περί πνευματικής ιδιοκτησίας. Απαγορεύεται α) η με οποιοδήποτε τρόπο ή μέσο αναπαραγωγή, αναδημοσίευση, τροποποίηση, αντιγραφή, πώληση, μετάδοση ή διανομή του συνόλου ή μέρους τους, χωρίς αναφορά στην πηγή και β) η εμπορική εκμετάλλευση των στοιχείων από τρίτους.

Η Εταιρία δεν φέρει καμία ευθύνη προερχόμενη άμεσα ή έμμεσα από χρήση ή τυχόν αλλοίωση των ανωτέρω στοιχείων όταν αυτά χρησιμοποιούνται από

Ελληνικά Χρηματιστήρια - Χρηματιστήριο Αθηνών Α.Ε.

Λεωφόρος Αθηνών 110, 10442 Αθήνα, Τηλ: (210) 33.66.800, Fax: (210) 32.13.938

www.athex.gr

Χρηματιστηριακό Κέντρο Θεσσαλονίκης

Κατούνη 16-18, Θεσ/νίκη 546 25, Τηλ: (2310) 567.667, Fax: (2310) 530.455

Συνεγγυητικό Κεφάλαιο Εξασφάλισης Επενδυτικών Υπηρεσιών

Φειδίου 14-16, Αθήνα 106 78, Τηλ: (210) 33.04.682, Fax: (210) 33.04.155

Επιτροπή Κεφαλαιαγοράς

Κολοκοτρώνη 1 & Σταδίου 1, Αθήνα 105 62, Τηλ: (210) 33.77.100, Fax: (210) 33.77.173

Πίνακας Περιεχομένων

Ενότητα 1: Στατιστικά Στοιχεία Αγορών Χρεογράφων και Παραγώγων

- Οι Αγορές Χρεογράφων και Παραγώγων
- Χρηματιστηριακοί Δείκτες
- Αναλυτικά Στοιχεία Συναλλαγών Αγοράς Χρεογράφων
- Στοιχεία Συναλλαγών Κλάδων Χ.Α. & Κατηγορίας Δ.Α.Κ.
- Οι 10 Μετοχές με τη μεγαλύτερη Άνοδο & Πτώση
- Αναλυτικά Στοιχεία Συναλλαγών Αγοράς Παραγώγων

Ενότητα 2: Αναλυτικά Στοιχεία Συναλλαγών Χρεογράφων

- Αναλυτικά Στοιχεία Συναλλαγών Χρεογράφων
- Σημειώσεις Χρεογράφων

Ενότητα 3: Στοιχεία Συναλλαγών Χρεογράφων

- Στοιχεία Συναλλαγών Πακέτων
- Στοιχεία Συναλλαγών Δικαιωμάτων
- Στοιχεία Συναλλαγών Ανοικτών Πωλήσεων
- Στοιχεία Δανεισμού Τίτλων
- Στοιχεία Συναλλαγών Εκποιήσεων
- Στοιχεία Συναλλαγών Εκποιήσεων Ενσώματων Ονομαστικών Μετοχών
- Στοιχεία Ενεργητικού Διαπραγματεύσιμων Αμοιβαίων Κεφαλαίων (Δ.Α.Κ.)
- Χαρακτηριστικά Διαπραγματεύσιμων Αμοιβαίων Κεφαλαίων (Δ.Α.Κ.)

Ενότητα 4: Ανακοινώσεις

Ενότητα 5: Ομόλογα Διαπραγματεύσιμα στην Αγορά Αξιών Σταθερού Εισοδήματος

- Ομολογιακά Δάνεια Επιχειρήσεων
- Ομόλογα Ελληνικού Δημοσίου
- Έντοκα Γραμμάτια & Zero Coupon Ομόλογα Ελληνικού Δημοσίου
- Ομόλογα Ελληνικού Δημοσίου Διαπραγματεύσιμα με τη Μέθοδο Εκφώνησης - Αντιφώνησης
- Ομόλογα Κρατικών Τραπεζών

Ενότητα 6: Πρόσθετα Στοιχεία Ενημέρωσης

- Πίνακας Μελών Χρηματιστηρίου Αθηνών και Μελών ΕΤ.ΕΚ.
- Πίνακας Μετοχών Υπό Ειδική Διαπραγμάτευση
- Γνωστοποιήσεις Συναλλαγών - Κατάλογος Υπόχρεων Προσώπων

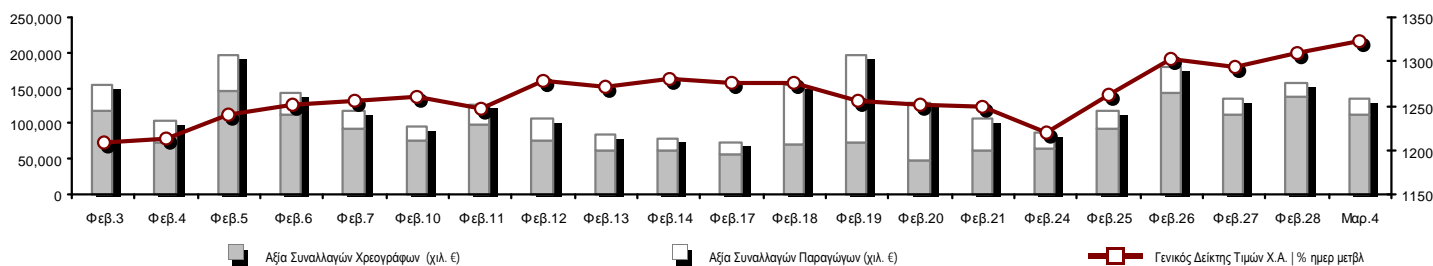
Ενότητα 7: Αναλυτικά Στοιχεία Συναλλαγών Αγοράς Παραγώγων

- Συμβόλαια Μελλοντικής Εκπλήρωσης σε Δείκτες
- Συμβόλαια Μελλοντικής Εκπλήρωσης σε Μετοχές
- Δικαιώματα Προαίρεσης σε Δείκτες
- Δικαιώματα Προαίρεσης σε Μετοχές
- Στοιχεία Συναλλαγών Προϊόντων Δανεισμού (Συμβάσεις Repos)

Παράρτημα Α: Κωδικοί και ονομασίες Κλάδων Οικονομικής Δραστηριότητας του Χ.Α.

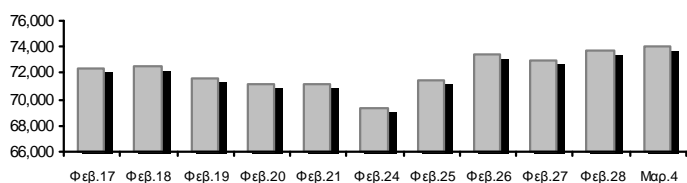
Οι Αγορές Χρεογράφων και Παραγώγων

Γενικός Δείκτης Τιμών και Αξία Συναλλαγών Μετοχών και Παραγώγων

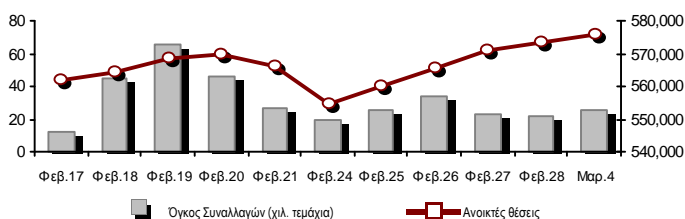


Συνολική Αξία Συναλλαγών (Χρεογράφων/ Παραγώγων) (χιλ)	133,610.05		
Κεφαλαιοποίηση Χ.Α. (εκατ €) **:	74,061.00		Συνολικές Ανοικτές Θέσεις σε Παράγωγα 575,916
Ημερήσια μεταβολή: εκατ. € %	381.21 0.52%		Ανοικτές θέσεις σε ΣΜΕ επί Δεικτών % ημερ μετβλ 51,170 0.06%
Μέση ετήσια Κεφ/ποίηση: εκατ. € % Μετβλ. Μέση προηγ. έτος	70,714.15 36.91%		Ανοικτές θέσεις σε ΣΜΕ επί μετοχών % ημερ μετβλ 175,824 1.58%
Γενικός Δείκτης Τιμών Χ.Α. % ημερ μετβλ	1,323.36 0.99%		Ανοικτές θέσεις σε Δικαιώματα επί Δεικτών % ημερ μετβλ 5,318 2.55%
Κεφαλαιοποίηση Γενικού Δείκτη (εκατ. €)	64,934.53		Ανοικτές θέσεις σε Δικαιώματα επί μετοχών % ημερ μετβλ 985 0.06%
Ημερήσια μεταβολή (εκατ. €)	565.89		Ανοικτές θέσεις σε Repos/Reverse Repos/RA % ημερ μετβλ 342,619 0.00%
Αξία Συναλλαγών Χρεογράφων (χιλ. €)	113,183.30		Αξία Συναλλαγών Παραγώγων (χιλ. €) 20,426.75
Ημερήσια μεταβολή: χιλ. € %	-25,679.63 -18.49%		Ημερήσια μεταβολή: χιλ. € % 778.77 3.96%
Μέση Αξία Συν/γών ΥtD: χιλ. € % Μετβλ Μέση προηγ. έτος	96,195.37 11.06%		Μέση Αξία Συν/γών ΥtD: χιλ. € % Μετβλ Μέση προηγ. έτος 38,662.37 50.24%
Αξία Συναλλαγών Ανοικτών Πωλήσεων: χιλ. € % συν. Αξία			
Αξία Συναλλαγών Κλείσιμο Θέσης (χιλ. €) % συν. Αξία			
Αξία Συναλλαγών Πακέτων	5,693.91		
Αξία Συναλλαγών Ομολόγων (χιλ. €)	0.00		
Όγκος Συναλλαγών Χρεογράφων (χιλ. Τμχ)	57,886.99		Πλήθος Συμβολαίων Παραγώγων: 25,493
Ημερήσια μεταβολή: χιλ. τμχ %	4,044.62 7.51%		Ημερήσια μεταβολή: τμχ % 3,112 13.90%
Μέσος Όγκος Συν/γών ΥtD: χιλ. τμχ % Μετβλ Μέσο προηγ. έτο	42,377.18 -20.81%		Μέσος Όγκος Συμβ. ΥtD: χιλ. € % Μετβλ Μέσο προηγ. έτος 36,655 -11.82%
Όγκος Συναλλαγών Ανοικτών Πωλήσεων: χιλ. τμχ % συν. Αξία			
Όγκος Συναλλαγών Κλείσιμο Θέσης: χιλ. τμχ % συν. Όγκος			
Όγκος Συναλλαγών Πακέτων (χιλ. Τεμάχια)	756.25		
Όγκος Συναλλαγών Ομολόγων (χιλ. τεμάχια)	0.00		
Πλήθος Πράξεων Χρεογράφων	34,921		Πλήθος Πράξεων Παραγώγων: 2,532
Ημερήσια μεταβολή: πλήθος %	2,589 8.01%		Ημερήσια μεταβολή: πλήθος % 113 4.67%
Μέσο Πλήθος Πράξεων ΥtD: χιλ. € % Μετβλ Μέσο προηγ. έτος	28,971 -2.34%		Μέσο Πλήθος Πράξεων ΥtD: χιλ. € % Μετβλ Μέσο προηγ. έτος 2,647 0.59%
Πλήθος πακέτων	7		
Πλήθος συναλλαγών Ομολόγων	0		

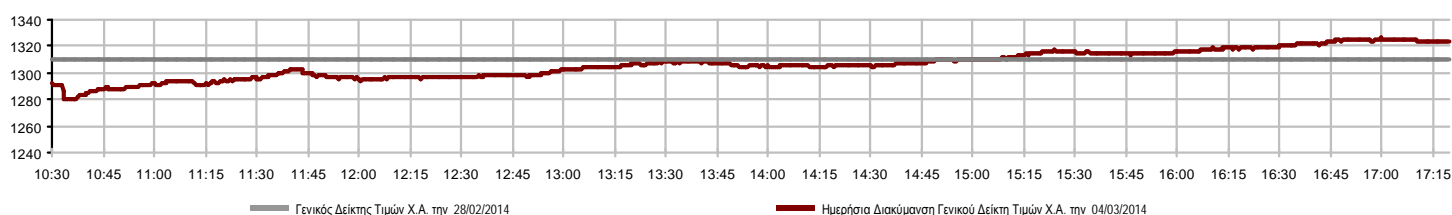
Κεφαλαιοποίηση Χ.Α. (εκατ €) **



Όγκος Συναλλαγών και Πλήθος Ανοικτών Θέσεων



Ημερήσια Διακύμανση Γενικού Δείκτη Τιμών Χ.Α.



Χρηματιστηριακοί Δείκτες

Όνομασία Δείκτη	04/03/2014	28/02/2014	Δ μον.	Δ %	Κατώτερη	Ανώτερη	Κατ.έτους	Ανωτ.έτους	Ετησ. μεταβ.
Γενικός Δείκτης Τιμών Χ.Α.	1,323.36 #	1,310.41	12.95	0.99%	1,279.91	1,326.06	1,115.09	1,326.06	13.82% #
FTSE/X.A. Large Cap	427.99 #	423.11	4.88	1.15%	413.45	429.05	365.97	429.05	11.21% #
FTSE/X.A. Custom Capped	1,350.71 #	1,336.46	14.25	1.07%			1,184.20	1,356.53	9.85% #
FTSE/X.A. Custom Capped - USD	1,337.50 #	1,310.93	26.57	2.03%			1,158.43	1,337.50	10.10% #
FTSE/X.A. Mid Cap	1,278.79 €	1,279.24	-0.45	-0.04%	1,250.60	1,283.77	1,083.43	1,292.97	9.60% #
FTSE/X.A.-Χ.Α.Κ. Τραπεζικός Δείκτης	151.80 #	151.01	0.79	0.52%	146.39	152.53	125.25	156.48	11.50% #
FTSE/X.A. Διεθνούς Δραστηριοποίησης Plus	1,709.55 €	1,710.34	-0.79	-0.05%	1,673.89	1,714.51	1,486.71	1,714.51	10.23% #
FTSE/X.A. Διεθνούς Δραστηριοποίησης	2,054.04 #	2,033.31	20.73	1.02%	1,988.42	2,055.34	1,697.86	2,055.34	18.43% #
FTSE/X.A. Mid & Small Cap Θεμελιωδών Μεγεθών	1,407.95 €	1,408.42	-0.47	-0.03%	1,384.37	1,409.51	1,279.09	1,471.85	10.07% #
Greece & Turkey 30 Δείκτης Τιμών	621.46 #	607.39	14.07	2.32%	607.39	621.66	570.55	674.07	-4.03% €
Δείκτης Τιμών Μεσαίας & Μικρής Κεφαλαιοπ. Χ.Α.	2,793.77 €	2,796.55	-2.78	-0.10%	2,753.61	2,801.19	2,573.35	2,917.89	8.55% #
FTSE/X.A. Δείκτης Αγοράς	1,025.91 #	1,014.97	10.94	1.08%	992.15	1,028.23	878.20	1,028.32	11.05% #
FTSE/Med 100	5,027.55 €	5,029.76	-2.21	-0.04%			4,605.95	5,029.76	10.03% #
Δείκτης Συνολικής Απόδοσης Γενικού Δείκτη Χ.Α.	1,916.87 #	1,898.11	18.76	0.99%	1,853.93	1,920.78	1,615.19	1,920.78	13.86% #
FTSE/X.A. Large Cap Συνολικής Απόδοσης	586.47 #	579.79	6.68	1.15%			507.16	586.47	11.21% #
FTSE/X.A. Large Cap Net Συνολικής Απόδοσης	1,716.00 #	1,696.44	19.56	1.15%	1,657.70	1,720.24	1,467.32	1,720.24	11.21% #
FTSE/X.A. Custom Capped Συνολικής Απόδοσης	1,410.67 #	1,395.78	14.89	1.07%			1,236.76	1,416.74	9.85% #
FTSE/X.A. Custom Capped - USD Συνολικής Απόδ.	1,396.86 #	1,369.11	27.75	2.03%			1,209.85	1,396.86	10.10% #
FTSE/X.A. Mid Cap Συνολικής Απόδοσης	1,589.90 €	1,590.46	-0.56	-0.04%			1,355.79	1,590.46	10.09% #
FTSE/X.A.-Χ.Α.Κ. Τραπεζικός Δείκτης Συνολ. Απόδ.	143.91 #	143.16	0.75	0.52%			121.20	146.35	11.50% #
Greece & Turkey 30 Δείκτης Συνολικής Απόδοσης	742.10 #	734.95	7.15	0.97%			697.73	802.55	-4.19% €
Ελληνικός Δείκτης Mid & Small Cap	1,267.46 #	1,247.48	19.98	1.60%	1,218.78	1,267.69	1,061.82	1,267.69	13.80% #
FTSE/X.A. Τράπεζες	200.56 #	199.52	1.04	0.52%	193.41	201.53	165.49	206.75	11.50% #
FTSE/X.A. Ασφάλειες	1,569.96 €	1,591.04	-21.08	-1.32%	1,538.35	1,591.04	1,306.55	1,601.57	19.20% #
FTSE/X.A. Χρηματοοικονομικές Υπηρεσίες	1,948.41 €	1,954.44	-6.03	-0.31%	1,890.04	1,951.24	1,599.55	1,966.81	10.17% #
FTSE/X.A. Βιομηχανικά Προϊόντα & Υπηρεσίες	3,479.08 #	3,450.87	28.21	0.82%	3,347.97	3,484.96	3,046.48	3,594.26	7.22% #
FTSE/X.A. Εμπόριο	3,551.90 €	3,585.69	-33.79	-0.94%	3,495.99	3,557.63	3,090.34	3,822.52	7.67% #
FTSE/X.A. Ακίνητης Περιουσίας	2,821.42 #	2,632.76	188.66	7.17%	2,632.76	2,821.42	2,194.73	2,821.42	27.28% #
FTSE/X.A. Προσωπικά & Οικιακά Προϊόντα	7,125.82 #	7,058.38	67.44	0.96%	6,933.38	7,229.19	5,965.34	7,300.84	20.42% #
FTSE/X.A. Τρόφιμα & Ποτά	6,854.55 #	6,792.49	62.06	0.91%	6,683.34	6,883.43	6,683.34	8,227.06	-12.66% €
FTSE/X.A. Πρώτες Ύλες	3,205.44 #	3,190.40	15.04	0.47%	3,098.64	3,212.87	2,535.89	3,228.14	16.48% #
FTSE/X.A. Κατασκευές & Υλικά	3,213.84 #	3,179.87	33.97	1.07%	3,107.44	3,228.90	2,531.26	3,228.90	19.85% #
FTSE/X.A. Πετρέλαιο & Αέριο	3,015.53 #	2,946.83	68.70	2.33%	2,878.77	3,017.60	2,686.40	3,076.53	5.19% #
FTSE/X.A. Χημικά	6,224.47 €	6,340.65	-116.18	-1.83%	6,167.36	6,282.89	5,783.18	6,737.88	3.80% #
FTSE/X.A. Μέσα Ενημέρωσης	2,363.90 ~	2,363.90	0.00	0.00%	2,363.90	2,363.90	1,543.92	2,777.58	53.11% #
FTSE/X.A. Ταξίδια & Αναψυχή	2,047.56 #	1,979.75	67.81	3.43%	1,925.77	2,053.06	1,634.38	2,053.06	21.88% #
FTSE/X.A. Τεχνολογία	1,052.42 #	1,040.04	12.38	1.19%	1,024.24	1,062.39	786.21	1,065.00	33.65% #
FTSE/X.A. Τηλεπικοινωνίες	3,523.29 #	3,495.76	27.53	0.79%	3,410.43	3,526.04	2,675.50	3,537.05	32.37% #
FTSE/X.A. Υπηρεσίες Κοινής Ωφέλειας	4,092.18 €	4,094.81	-2.63	-0.06%	3,991.83	4,127.96	3,308.43	4,191.02	7.90% #
FTSE/X.A. Υγεία	276.24 #	266.34	9.90	3.72%	260.50	276.24	220.03	276.24	23.87% #
Δείκτης Όλων των Μετοχών Χ.Α.	261.96 #	260.60	1.36	0.52%			226.62	261.96	11.25% #

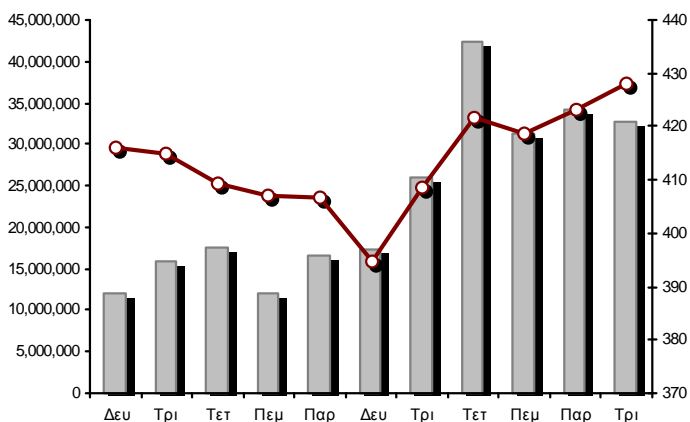
Σημείωση 1: Τα στοιχεία του Greece & Turkey 30 Pr είναι ενδεικτικά στις 17:20 ενώ το κλείσιμο των Δεικτών FTSE/XA Custom Capped, FTSE/XA Custom Capped - USD, FTSE/XA Custom Capped ΣΑ, FTSE/XA Custom Capped - USD ΣΑ, FTSE/Med 100, Greece & Turkey 30 Pr & Rt αφορούν την συνεδρίαση της 28/02/2014.

Σημείωση 2: Ο Ελληνικός Δείκτης Mid & Small Cap είναι Customized δείκτης υπολογιζόμενος από το Χρηματιστήριο Αθηνών.

Χρηματιστηριακοί Δείκτες

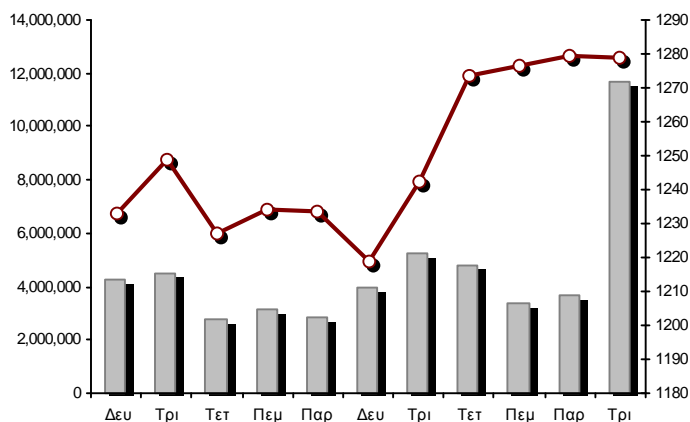
Δείκτης FTSE/Large Cap

04/03/2014: 1.15%



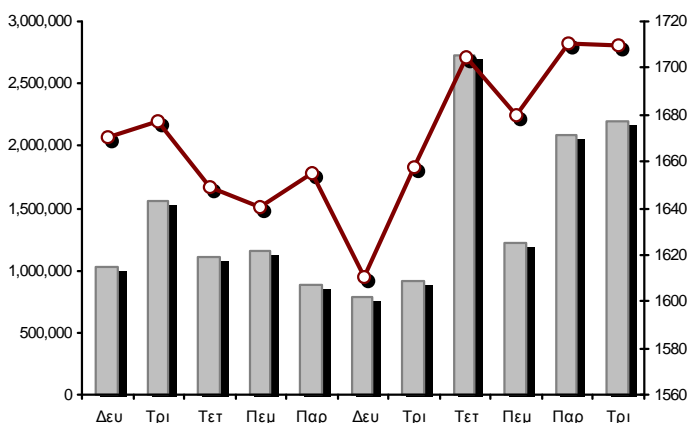
FTSE/X.A. Mid Cap

04/03/2014: -0.04%



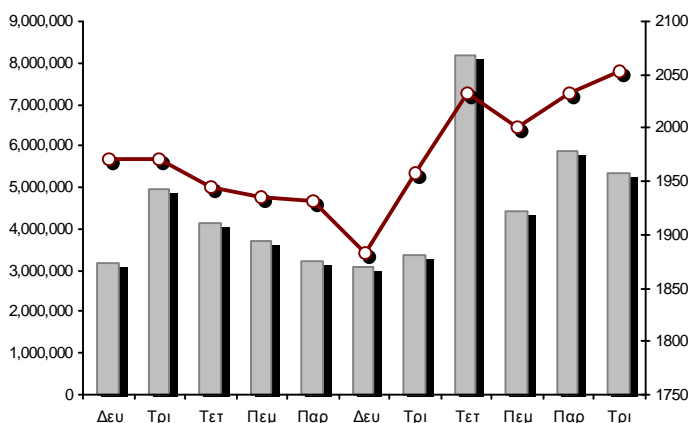
FTSE/X.A. Διεθνούς Δραστηριοποίησης Plus

04/03/2014: -0.05%



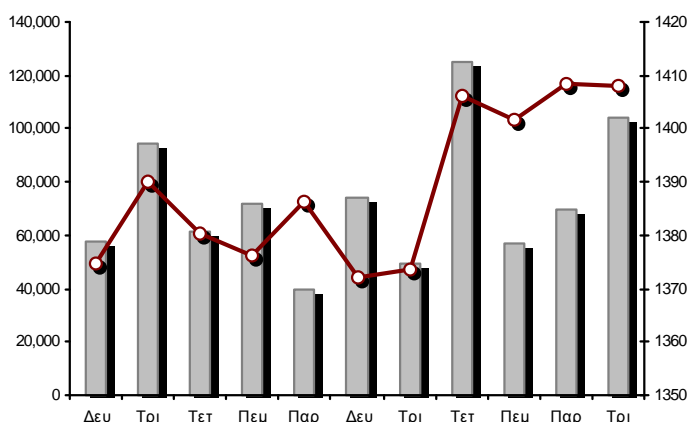
FTSE/X.A. Διεθνούς Δραστηριοποίησης

04/03/2014: 1.02%



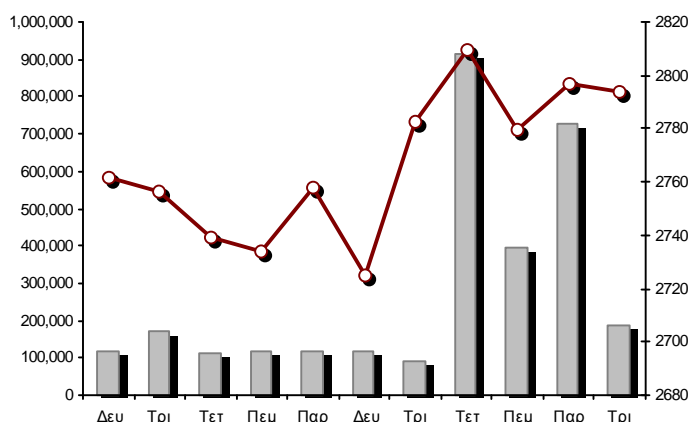
Δείκτης FTSE/X.A. Mid & Small Cap Θεμελιωδών Μεγεθών

04/03/2014: -0.03%



Δείκτης Τιμών Μεσαίας & Μικρής Κεφαλαιοπ. Χ.Α.

04/03/2014: -0.10%



■ Όγκος συναλλαγών δεικτών

— Τιμές κλεισίματος δεικτών

Αναλυτικά Στοιχεία Συναλλαγών Αγοράς Χρεογράφων

	Όλα τα Χρεόγραφα	Κύρια Αγορά	Χαμηλή Διασπορά	Λοιπές Κατηγορίες (*)	Διαπραγματεύσιμα Αμοιβαία Κεφάλαια	Τίτλοι Παραστατικοί (Warrants)
Σύνολα	164	124	8	26	3	3
Ανοδικές / Καθοδικές / Σταθερές:	64 / 81 / 19	48 / 62 / 14	1 / 5 / 2	10 / 13 / 3	3 / 0 / 0	2 / 1 / 0
Κεφαλαιοποίηση Χ.Α. (εκατ €) **	74,061.00	71,511.58	2,075.17	474.26		
Μέση Ημερήσια Αξία Συνγών (χιλ. €)	96,195.37	86,059.91	68.54	64.51	75.75	9,926.66
Αξία Συναλλαγών	113,183.30	98,682.68	352.15	35.33	46.45	14,066.70
Κύριος Πίνακας:	107,489.39	93,363.05	352.15	35.33	46.45	13,692.41
Πίνακας Προσυμφωνημένων Συναλλαγών:	5,693.91	5,319.63	0.00	0.00	0.00	374.29
Πίνακας Εκποιήσεων:	0.00	0.00	0.00	0.00	0.00	0.00
Πίνακας Ειδικών Όρων:	0.00	0.00	0.00	0.00	0.00	0.00
Μέσος Ημερήσιος Όγκος Συναλλαγών	42,377,183	33,392,494	32,374	219,159	13,982	8,719,173
Όγκος Συναλλαγών	57,886,992	45,585,372	29,095	312,181	11,124	11,949,220
Κύριος Πίνακας:	57,130,743	45,247,791	29,095	312,181	11,124	11,530,552
Πίνακας Προσυμφωνημένων Συναλλαγών:	756,249	337,581	0	0	0	418,668
Πίνακας Εκποιήσεων:	0	0	0	0	0	0
Πίνακας Ειδικών Όρων:	0	0	0	0	0	0
Μέσο Ημερήσιο Πλήθος Πράξεων	28,971	26,421	67	168	8	2,307
Αριθμός Πράξεων	34,921	31,807	67	176	8	2,863
Κύριος Πίνακας:	34,914	31,801	67	176	8	2,862
Πίνακας Προσυμφωνημένων Συναλλαγών:	7	6	0	0	0	1
Πίνακας Εκποιήσεων:	0	0	0	0	0	0
Πίνακας Ειδικών Όρων:	0	0	0	0	0	0

(*) Απεικονίζονται αθροιστικά τα αναλυτικά στοιχεία συναλλαγών των μετοχών που διαπραγματεύονται στις Κατηγορίες: Προς Διαγραφή & Επιτήρησης. (**) Δεν περιλαμβάνεται η Κεφαλαιοποίηση των εταιρειών που βρίσκονται στην Κατηγορία Αναστολής.

Στοιχεία Συναλλαγών Κλάδων Χ.Α. & Κατηγορίας Δ.Α.Κ.

Κωδικός	Κλάδοι	Ανοδικές / Καθοδικές / Σταθερές	Αριθμός Πράξεων	Όγκος Συναλλαγών	Αξία Συναλλαγών	% στη Συνολική Αξία
8600	- Ακίνητη Περιουσία	2 / 4 / 2	679	229,659	1,382,956.13	1.22%
8500	- Ασφάλειες	0 / 1 / 0	8	1,933	2,840.26	0.00%
2700	- Βιομηχανικά Προϊόντα & Υπηρεσίες	5 / 9 / 5	1,544	652,980	2,535,614.69	2.24%
11000	- Δ.Α.Κ.	3 / 0 / 0	8	11,124	46,449.02	0.04%
5300	- Εμπόριο	0 / 6 / 0	480	170,798	3,866,358.62	3.42%
2300	- Κατασκευές & Υλικά Κατασκευών	9 / 8 / 5	2,980	1,437,730	7,961,815.44	7.03%
5500	- Μέσα Ενημέρωσης	1 / 3 / 0	17	397	64.08	0.00%
500	- Πετρέλαιο & Αέριο	3 / 0 / 0	1,711	414,064	3,174,216.25	2.80%
3700	- Προσωπικά & Οικιακά Αγαθά	8 / 9 / 2	1,110	427,555	3,300,261.94	2.92%
1700	- Πρώτες Ύλες	4 / 6 / 1	2,045	900,233	4,087,456.65	3.61%
5700	- Ταξίδια & Αναψυχή	6 / 5 / 0	3,565	2,015,725	15,507,966.50	13.70%
9500	- Τεχνολογία	8 / 4 / 0	562	457,552	534,822.82	0.47%
6500	- Τηλεπικοινωνίες	1 / 0 / 0	1,635	697,585	8,832,569.66	7.80%
8300	- Τράπεζες	4 / 6 / 0	12,132	46,013,383	49,430,701.00	43.67%
3500	- Τρόφιμα & Ποτά	4 / 8 / 3	523	179,777	890,230.13	0.79%
4500	- Υγεία	3 / 3 / 0	451	495,195	311,695.71	0.28%
7500	- Υπηρεσίες Κοινής Ωφέλειας	1 / 3 / 0	2,879	770,544	7,475,496.66	6.60%
1300	- Χημικά	0 / 4 / 1	131	79,063	67,249.68	0.06%
8700	- Χρηματοοικονομικές Υπηρεσίες	2 / 2 / 0	2,461	2,931,695	3,774,539.44	3.33%

Οι 10 Μετοχές με τη μεγαλύτερη Άνοδο & Πτώση

Κύρια Αγορά

Μετοχές με τη μεγαλύτερη Θετική μεταβολή τιμής	Τιμή κλεισ.	Μεταβ.	Μετοχές με τη μεγαλύτερη Αρνητική μεταβολή τιμής	Τιμή κλεισ.	Μεταβ.
EUROBANK PROPERTIES ΑΕΕΑΠ (ΚΟ)	8.60	7.50% #	ΤΡΑΠΕΖΑ EUROBANK ERGASIAS (ΚΟ)	0.450	-10.00% α
ΕΛΙΝΟΙΛ (ΚΟ)	0.961	6.78% #	ΝΕΧΑΝΣ ΕΛΛΑΣ (ΚΟ)	2.06	-7.21% α
FOURLIS ΣΥΜΜΕΤΟΧΩΝ (ΚΟ)	5.90	6.31% #	CYCLON ΕΛΛΑΣ (ΚΟ)	0.497	-5.51% α
ΚΛΕΕΜΑΝ HELLAS (ΚΟ)	2.15	5.39% #	ΝΗΡΕΥΣ (ΚΟ)	0.274	-3.86% α
ΠΕΙΡΑΙΩΣ ΤΡΑΠΕΖΑ (ΚΟ)	2.09	4.50% #	ΧΑΛΚΟΡ (ΚΑ)	0.741	-3.14% α
ΓΕΚ ΤΕΡΝΑ (ΚΟ)	3.89	4.29% #	ΕΘΝΙΚΗ ΤΡΑΠΕΖΑ (ΚΟ)	3.46	-2.81% α
ΙΑΤΡΙΚΟ ΑΘΗΝΩΝ (ΚΟ)	0.900	4.05% #	ΔΡΟΜΕΑΣ (ΚΟ)	0.329	-2.66% α
ΤΕΡΝΑ ΕΝΕΡΓΕΙΑΚΗ (ΚΟ)	4.65	3.80% #	ΑΕΡΟΠΟΡΙΑ ΑΙΓΑΙΟΥ (ΚΟ)	7.40	-2.63% α
ΙΚΤΙΝΟΣ ΕΛΛΑΣ (ΚΟ)	1.69	3.68% #	ΣΙΔΕΝΟΡ (ΚΟ)	1.80	-2.17% α
ΟΠΑΠ (ΚΟ)	11.81	3.60% #	CENTRIC ΣΥΜΜΕΤΟΧΩΝ (ΚΟ)	0.339	-2.02% α

Μετοχές με τη μεγαλύτερη Αξία Συναλλαγών	Αξία (χιλ. €)	Μεταβ.	Μετοχές με το μεγαλύτερο Όγκο Συναλλαγών	Όγκος	Μεταβ.
ΠΕΙΡΑΙΩΣ ΤΡΑΠΕΖΑ (ΚΟ)	15,314.72	4.50% #	ALPHA BANK (ΚΟ)	14,943,211	-0.14% α
ΟΠΑΠ (ΚΟ)	12,889.96	3.60% #	ΤΡΑΠΕΖΑ EUROBANK ERGASIAS (ΚΟ)	9,255,075	-10.00% α
ALPHA BANK (ΚΟ)	10,791.73	-0.14% α	ΠΕΙΡΑΙΩΣ ΤΡΑΠΕΖΑ (ΚΟ)	7,617,032	4.50% #
ΟΤΕ (ΚΟ)	8,832.57	0.79% #	MARFIN INVESTMENT GROUP (ΚΟ)	2,619,641	0.84% #
ΔΕΗ (ΚΟ)	5,992.81	-0.43% α	ΕΘΝΙΚΗ ΤΡΑΠΕΖΑ (ΚΟ)	1,360,375	-2.81% α
ΕΘΝΙΚΗ ΤΡΑΠΕΖΑ (ΚΟ)	4,711.06	-2.81% α	ΟΠΑΠ (ΚΟ)	1,122,041	3.60% #
ΤΡΑΠΕΖΑ EUROBANK ERGASIAS (ΚΟ)	4,252.72	-10.00% α	ΑΤΤΙΚΑ BANK Α.Τ.Ε. (ΚΟ)	882,030	-1.79% α
FOLLI-FOLLIE (ΚΟ)	3,856.14	-0.94% α	ΟΤΕ (ΚΟ)	697,585	0.79% #
ΤΙΤΑΝ (ΚΟ)	3,772.27	-0.68% α	ΙΝΤΡΑΛΟΤ (ΚΟ)	604,510	2.33% #
ΜΥΤΙΛΗΝΑΙΟΣ (ΚΟ)	3,435.20	1.00% #	ΔΕΗ (ΚΟ)	521,999	-0.43% α

Σημείωση: Απεικονίζονται οι Μετοχές που δεν ανήκουν στις Κατηγορίες Χαμηλής Διασποράς και Επιτήρησης και πραγματοποιήσαν κατά τη διάρκεια της συνεδρίασης Αξία Συναλλαγών μεγαλύτερη από 10,000 Ευρώ.

Αναλυτικά Στοιχεία Συναλλαγών Αγοράς Παραγώγων

	Αριθμός Πράξεων	Όγκος	Ανοικτές θέσεις	Αξία Συναλλαγών
Σ.Μ.Ε. σε Δείκτες	677	5,621	51,170	11,870,898.75
FTSE/X.A. Large Cap	677	5,621	51,170	11,870,898.75
Σ.Μ.Ε. σε Μετοχές	1,812	18,395	175,824	7,033,562.20
ALPHA BANK (ΚΟ)	126	1,820	33,090	127,952.50
COCA-COLA HBC AG (ΚΟ)	23	53	651	96,087.00
ΩΛΓΕΙΑ ΚΟΡΙΝΘΟΥ (ΚΟ)	3	10	547	2,006.00
ΕΛΛΑΚΤΩΡ (ΚΟ)	40	180	1,846	69,634.00
ΤΡΑΠΕΖΑ EUROBANK ERGASIAS (ΚΟ)	47	1,222	4,104	55,992.60
EUROBANK PROPERTIES ΑΕΕΑΠ (ΚΟ)	4	12	192	12,054.00
ΕΥΔΑΠ (ΚΟ)	26	86	1,343	71,370.00
FOLLI-FOLLIE (ΚΟ)	8	19	187	47,558.00
FRIGOGLASS (ΚΟ)	12	32	1,180	14,805.00
ΓΕΚ ΤΕΡΝΑ (ΚΟ)	90	1,117	32,345	425,043.00
ΕΛΛΗΝ. ΧΡΗΜΑΤΙΣΤΗΡΙΑ-Χ.Α. (ΚΟ)	77	261	2,560	216,439.00
ΕΛΛΗΝΙΚΑ ΠΕΤΡΕΛΙΑΙΑ (ΚΟ)	101	377	6,179	265,638.00
ΙΝΤΡΑΛΟΤ (ΚΟ)	42	561	4,205	123,901.00
JUMBO (ΚΟ)	6	21	441	28,885.00
MARFIN INVESTMENT GROUP (ΚΟ)	85	1,777	25,118	83,604.10
ΜΕΤΚΑ (ΚΟ)	15	39	1,187	52,052.00
ΜΟΤΟΡ ΟΪΛ (ΚΟ)	41	126	974	120,623.00
ΜΥΤΙΛΗΝΑΙΟΣ (ΚΟ)	142	777	13,104	543,150.00
ΕΘΝΙΚΗ ΤΡΑΠΕΖΑ (ΚΟ)	155	727	12,131	250,969.00
ΟΠΑΠ (ΚΟ)	146	697	3,180	799,369.00
ΟΤΕ (ΚΟ)	163	805	5,696	1,017,634.00
ΟΛΠ (ΚΟ)	14	31	704	56,007.00
ΠΕΙΡΑΙΩΣ ΤΡΑΠΕΖΑ (ΚΟ)	186	6,467	13,474	1,304,108.00
ΔΕΗ (ΚΟ)	206	988	6,614	1,136,654.00
ΣΙΔΕΝΟΡ (ΚΟ)	11	36	1,115	6,514.00
ΤΕΡΝΑ ΕΝΕΡΓΕΙΑΚΗ (ΚΟ)	20	104	2,963	46,692.00
ΤΙΤΑΝ (ΚΟ)	14	19	663	44,196.00
ΒΙΟΗΑΛCO SA/NV (ΚΑ)	9	31	31	14,625.00
Δικαιώματα σε Δείκτες	38	538	5,318	1,116,250.00
FTSE/X.A. Large Cap	38	538	5,318	1,116,250.00
Δικαιώματα σε Μετοχές	0	0	985	0.00
ALPHA BANK (ΚΟ)	0	0	0	0.00
ΕΘΝΙΚΗ ΤΡΑΠΕΖΑ (ΚΟ)	0	0	110	0.00
ΟΠΑΠ (ΚΟ)	0	0	0	0.00
ΟΤΕ (ΚΟ)	0	0	620	0.00
ΠΕΙΡΑΙΩΣ ΤΡΑΠΕΖΑ (ΚΟ)	0	0	0	0.00
ΔΕΗ (ΚΟ)	0	0	255	0.00
Προϊόντα Δανεισμού Τίτλων - Συμβόλαια Ειδικού Τύπου	5	939	342,619	406,035.00
Stock Reverse Repos	4	938	112,779	405,815.00
Stock Repos	0	0	194,376	0.00
Συμβόλαια Επαναγοράς Ειδικού Τύπου	1	1	35,464	220.00
Συνολική Δραστηριότητα	2,532	25,493	575,916	20,426,745.95

Πληθος Χρεογράφων	Όνομ. Αξία	Μερίσματα [1]			Ημερ. Τελειωτ. Αποκοπή		Σημ. Χρεόγραφο	Τιμή κλεισίματος	% μεταβ.	Προηγ. Κλείσιμο- ημ/νία	Άνοιγμα	Κατωτ Τιμή	Ανωτ Τιμή	Τελ Σταθμ Τιμή	Τελευταία ζήτηση [7]	Τελευταία προσφορά [7]	Ρ/Ε μετά φ. Χρήση	Όγκος	Πράξεις	Αξία Συναλλαγών	Χ.Α. Εταιρείας (χιλ. €) [3,5]	Χαμηλό έτους	Υψηλό έτους	Κλάδος [4]			
		2011	2012	2013	Μέρισμα [2]	Δικαιώμα																					
1,204,702,851	---	---	---	---	11/06/2013	---	ALPHA ΤΡΑΠΕΖΑ (ΤΠΔ)	1.53	0.66 #	1.52	28/02/2014	1.50	1.47	1.53	1.53	1.49	6350@1.52	49920@1.53	---	2012	4,934,278	820	7,362,073.81	7,995,567.20	1.13	1.54	8355
848,591,850	---	---	---	---	03/07/2013	---	ΤΡ. ΠΕΙΡΑΙΩΣ (ΤΠΔ)	0.959	3.90 #	0.923	28/02/2014	0.901	0.881	0.960	0.959	0.911	500@0.956	3065@0.959	---	2012	5,158,411	1,425	4,690,995.93	10,601,667.02	0.698	0.981	8355
245,748,580	---	---	---	---	27/06/2013	---	ΕΘΝΙΚΗ ΤΡΑΠΕΖΑ (ΤΠΔ)	1.09	-2.68 (€)	1.12	28/02/2014	1.09	1.06	1.11	1.09	1.09	27132@1.09	79600@1.10	---	2012	1,856,531	618	2,013,629.40	8,292,879.54	0.912	1.59	8355

Κύρια Αγορά

71,417,100	0.650	---	---	---	26/05/2010	11/07/2007	---	ΑΕΡΟΠΟΡΙΑ ΑΙΓΑΙΟΥ (ΚΟ)	7.40	-2.63 (€)	7.60	28/02/2014	7.35	7.35	7.56	7.40	7.46	350@7.38	4921@7.40	---	2012	158,814	310	1,188,444.92	528,486.54	5.90	7.60	5751
11,178,000	1.25	---	---	---	21/04/2010	18/12/2013	---	ΑΙΟΛΙΚΗ ΑΕΕΧ (ΚΟ)	0.910	-5.21 (€)	0.960	28/02/2014	0.910	0.910	0.910	0.910	300@0.912	100@0.990	7.20	2012	100	1	91.00	10,171.98	0.700	1.09	8985	
13,000,000	1.00	---	---	---	01/08/2007	07/04/2000	---	ΑΚΡΙΤΑΣ (ΚΟ)	0.157	9.03 #	0.144	28/02/2014	0.144	0.144	0.157	0.148	290@0.157	---	---	2012	60	6	8.89	2,041.00	0.100	0.157	2353	
25,000,000	0.400	---	---	---	03/06/2009	12/07/2013	---	ΑΛΚΟ ΕΛΛΑΣ (ΚΟ)	0.259	---	0.259	28/02/2014	0.265	0.237	0.265	0.258	3651@0.253	1210@0.263	---	2012	9,490	21	2,445.84	6,475.00	0.218	0.360	1753	
22,016,250	0.370	---	---	---	15/07/2009	11/05/2000	---	ΑΛΟΥΜΥΛΑ (ΚΟ)	0.436	-0.68 (€)	0.439	28/02/2014	0.420	0.418	0.436	0.421	50@0.423	665@0.431	---	2012	2,910	17	1,224.06	9,599.09	0.402	0.660	1753	
418,000	16.00	---	---	---	22/04/2010	05/03/2013	---	ΑΝΔΡΟΜΕΔΑ ΑΕΕΧ (ΚΟ)	21.45	---	21.45	28/02/2014	---	---	---	---	3@20.73	1@21.45	6.48	2013	---	---	---	8,966.10	20.08	22.40	8985	
15,300,000	0.300	---	---	---	30/07/2009	13/12/1999	---	ΑΤΤΙΚΕΣ ΕΚΔΟΣΕΙΣ (ΚΟ)	1.90	---	1.90	10/02/2014	---	---	---	---	---	4117@1.71	---	---	2012	---	---	---	29,070.00	1.79	2.15	5557
18,810,000	0.400	---	---	---	08/07/2010	14/11/2007	---	ΒΑΡΒΕΡΗΣ Ν. - MODA BAGNO (ΚΟ)	0.240	2.13 #	0.235	28/02/2014	0.239	0.212	0.241	0.240	0.220	---	57@0.240	---	2012	953	15	210.13	4,514.40	0.168	0.279	2353
23,986,500	1.05	---	---	---	26/06/2009	15/03/2000	---	ΒΙΟΚΑΡΠΙΕΤ (ΚΟ)	0.614	4.07 #	0.590	28/02/2014	0.591	0.590	0.615	0.614	0.603	1000@0.614	300@0.620	---	2012	14,141	21	8,527.20	14,727.71	0.461	0.880	3726
4,968,600	2.88	---	---	---	01/07/1998	14/12/1998	---	ΒΙΣ (ΚΟ)	0.756	---	0.756	27/02/2014	---	---	---	---	70@0.770	---	---	2012	---	---	---	3,756.26	0.756	0.980	2723	
6,325,000	0.600	---	---	---	19/07/2010	17/02/2014	---	ΒΟΓΙΑΤΖΟΛΟΥ SYSTEMS (ΚΟ)	1.15	---	1.15	28/02/2014	---	---	---	---	2186@0.805	389@1.15	---	2012	---	---	---	7,273.75	0.951	2.27	2797	
77,376,446	0.340	---	---	---	23/05/2005	18/08/2011	---	Γ.Ε. ΔΗΜΗΤΡΙΟΥ (ΚΟ)	0.029	3.57 #	0.028	28/02/2014	0.029	0.029	0.029	0.029	1500@0.022	40500@0.029	---	2012	2,000	1	58.00	2,243.92	0.022	0.036	3722	
14,076,360	0.370	---	---	---	19/08/2008	22/07/2003	---	ΓΑΛΛΕΙΔΙ (ΚΟ)	0.350	---	0.350	28/02/2014	0.350	0.350	0.350	0.350	10000@0.300	500@0.330	9.95	2012	500	1	175.00	4,926.73	0.250	0.370	3573	
94,462,368	0.570	---	---	---	01/08/2011	02/01/2009	---	ΓΕΚ ΤΕΡΝΑ (ΚΟ)	3.89	4.29 #	3.73	28/02/2014	3.62	3.59	3.89	3.89	3.77	997@3.87	10031@3.89	-(6)-	2012	503,513	713	1,899,014.14	367,458.61	3.08	3.89	2357
8,418,750	0.300	0.15	0.29	---	05/06/2013	27/06/2012	---	ΓΕΚΕ (ΚΑ)	6.65	---	6.65	28/02/2014	---	---	---	---	100@6.65	50@7.20	20.89	2012	---	---	---	55,984.69	6.64	6.68	5753	
24,060,000	0.300	0.017	---	---	18/06/2012	21/01/2000	---	ΓΕΝΙΚΗ ΕΜΠΟΡΙΟΥ (ΚΟ)	0.380	---	0.380	28/02/2014	---	---	---	---	200@0.361	1000@0.380	---	2012	---	---	---	9,142.80	0.327	0.434	2797	
15,000,000	0.300	---	---	---	06/07/2007	18/07/2000	---	ΔΑΙΟΣ ΠΛΑΣΤΙΚΑ (ΚΟ)	2.12	---	2.12	28/02/2014	---	---	---	---	---	47@2.05	---	---	2012	---	---	---	31,800.00	1.66	2.15	1357
232,000,000	4.60	---	0.025	---	22/07/2013	12/12/2001	---	ΔΕΗ (ΚΟ)	11.52	-0.43 (€)	11.57	28/02/2014	11.35	11.26	11.71	11.52	11.48	300@11.51	1000@11.64	-(6)-	2012	521,999	1,825	5,992,814.17	2,672,640.00	9.08	11.93	7535
34,720,000	0.310	---	---	---	16/06/2010	01/08/2007	---	ΔΡΟΜΕΑΣ (ΚΟ)	0.329	-2.66 (€)	0.338	28/02/2014	0.338	0.325	0.338	0.329	0.327	3000@0.326	424@0.329	---	2012	31,854	38	10,421.20	11,422.88	0.302	0.400	3726
13,673,200	0.880	---	---	---	18/07/2008	26/07/2001	---	ΕΒΡΟΦΑΡΜΑ (ΚΟ)	0.331	---	0.331	28/02/2014	---	---	---	---	---	3000@0.330	---	---	2012	---	---	---	4,525.83	0.224	0.345	3577
2,396,785,994	0.300	---	---	---	16/05/2008	24/05/2013	---	ΕΘΝΙΚΗ ΤΡΑΠΕΖΑ (ΚΟ)	3.46	-2.81 (€)	3.56	28/02/2014	3.45	3.42	3.49	3.46	3.46	24600@3.45	20900@3.47	---	2012	1,360,375	1,543	4,711,062.33	8,292,879.54	3.12	4.31	8355
27,848,000	0.300	0.0132	0.0137	---	21/08/2013	02/09/2003	---	ΕΙΔΗΣΕΟΦΩΝΙΚΗ ΕΛΛΑΣ (ΚΟ)	0.370	-1.86 (€)	0.377	28/02/2014	0.371	0.370	0.371	0.370	0.370	500@0.351	1993@0.369	9.06	2012	1,800	3	666.30	10,303.76	0.343	0.468	2791
11,250,000	0.560	---	---	---	26/07/2010	16/06/1999	---	ΕΚΤΕΡ (ΚΟ)	0.699	-0.85 (€)	0.705	28/02/2014	0.670	0.670	0.713	0.699	0.670	100@0.671	998@0.690	12.21	2012	10,363	13	6,945.74	7,863.75	0.620	0.799	2357
36,748,909	0.730	---	---	---	15/12/2005	13/12/2006	---	ΕΛ ΒΙΟΜ. ΖΑΧΑΡΗΣ (ΚΑ)	0.945	1.07 #	0.935	28/02/2014	0.901	0.900	0.945	0.945	0.906	1000@0.900	750@0.939	---	2013	2,950	13	2,672.35	34,727.72	0.850	1.10	3577
18,648,000	1.00	---	---	---	07/07/2009	10/09/2010	---	ΕΛΑΣΤΡΟΝ (ΚΟ)	0.910	-0.98 (€)	0.919	28/02/2014	0.892	0.890	0.910	0.910	0.897	150@0.890	1850@0.910	---	2012	2,400	8	2,153.20	16,969.68	0.730	1.00	1757
124,100,815	0.300	---	---	---	27/06/2008	07/07/2000	---	ΕΛΒΑΛ (ΚΑ)	2.01	0.50 #	2.00	28/02/2014	1.95	1.94	2.01	2.01	1.98	1067@2.00	450@2.01	15.53	2012	7,181	24	14,248.35	249,442.64	1.73	2.08	1753
13,230,000	0.300	---	---	---	11/08/2010	28/08/2013	---	ΕΛΒΕ Α.Β.Ε.Ε. (ΚΟ)	0.613	2.17 #	0.600	28/02/2014	0.613	0.613	0.613	0.613	0.613	300@0.572	2000@0.612	---	2012	200	1	122.60	8,109.99	0.553	0.690	3763
31,734,530	1.60	---	---	---	09/07/2007	19/07/2006	---	ΕΛΓΕΚΑ (ΚΟ)	0.397	-0.50 (€)	0.399	26/02/2014	0.360	0.360	0.397	0.397	0.367	200@0.360	170@0.397	---	2012	270	2	99.05	12,598.61	0.333	0.488	3577
23,828,130	0.500	---	---	---	07/07/2010	17/02/2009	---	ΕΛΙΝΟΙΛ (ΚΟ)	0.961	6.78 #	0.900	28/02/2014	0.810	0.810	0.990	0.961	0.982	310@0.961	---	---	2012	17,647	24	17,329.81	22,898.83	0.790	1.10	537
177,001,313	1.03	---	---	---	05/07/2011	20/12/2007	---	ΕΛΛΑΚΤΩΡ (ΚΟ)	4.00	3.09 #	3.88	28/02/2014	3.75	3.75	4.00	4.00	3.88	500@3.99	24444@4.00	---	2012	521,592	1,145	2,024,529.63	708,005.25	3.06	4.00	2357
19,864,886	5.60	0.67	0.5376	---	06/03/2013	02/07/2008	---	ΕΛΛΑΔΟΣ ΤΡΑΠΕΖΑ (ΚΟ)	15.79	-0.06 (€)	15.80	28/02/2014	15.78	15.15	15.79	15.79	15.55	150@15.70	81@15.79	---	---	6,347	128	98,696.78	313,666.55	14.60	16.53	8355
29,546,360	0.710	---	---	---	20/06/2008	23/08/2000	---	ΕΛΛΗΝΙΚΑ ΚΑΛΩΔΙΑ (ΚΟ)	1.72	-0.58 (€)	1.73	28/02/2014	1.72	1.65	1.72	1.72	1.71	1500@1.70	1400@1.72	---	2012	1,644	8	2,810.58	50,819.74	1.48	1.78	2733
305,635,185	2.18	0.45	0.15	---	16/08/2013	01/10/2003	4795	ΕΛΛΗΝΙΚΑ ΠΕΤΡΕΛΑΙΑ (ΚΟ)	7.10	1.57 #	6.99	28/02/2014	6.86	6.86	7.15	7.10	7.00	221@7.10	161@7.11	---	2013	245,491	967	1,719,375.45	2,170,009			

Πληθος Χρεογράφων	Ονομ. Αξία	Μερίσματα [1]			Ημερ. Τελειωτ. Αποκοπήs		Σημ. Χρεόγραφο	Τιμή κλεισίματος	% μεταβ.	Προηγ. Κλεισιμο- ημ/νία	Άνοιγμα	Κατωτ Τιμή	Ανωτ Τιμή	Τελ Τιμή	Σταθμ Τιμή	Τελευταία ζήτηση [7]	Τελευταία προσφορά [7]	Ρ/Ε μετά φ. Χρήση	Όγκος	Πράξεις	Αξία Συναλλαγών	Χ.Α. Εταιρείας (χιλ. €) [3,5]	Χαμηλό έτους	Υψηλό έτους	Κλάδος [4]					
		2011	2012	2013	Μέρισμα [2]	Δικαιώμα																								
65,368,563	0.760	0.11	0.09	---	03/06/2013	25/09/2013	---	ΕΛΛΗΝ. ΧΡΗΜΑΤΙΣΤΗΡΙΑ-Χ.Α. (ΚΟ)	8.32	-0.83	€	8.39	28/02/2014	8.14	8.13	8.38	8.32	8.27	2343@8.30	1258@8.37	37.27	2012	308,055	1,399	2,546,186.51	543,866.44	6.91	8.86	8777	
26,730,187	0.600	---	---	---	25/06/2009	30/12/2010	---	ΕΛΤΟΝ (ΚΟ)	1.17	-1.68	€	1.19	28/02/2014	1.19	1.15	1.19	1.17	1.17	100@1.15	7000@1.18	12.23	2012	2,606	12	3,035.23	31,274.32	1.11	1.25	1353	
15,146,404	0.340	---	---	---	06/07/2011	17/10/2002	---	ΕΛΤΡΑΚ (ΚΟ)	1.67	2.45	#	1.63	27/02/2014	1.60	1.60	1.70	1.70	1.65	491@1.65	300@2.10	---	2012	2,630	9	4,333.00	25,294.49	1.40	1.75	2753	
52,067,296	0.300	---	---	---	23/12/2003	24/01/2007	---	ΕΠΙΛΕΚΤΟΣ (ΚΟ)	0.274	-2.84	€	0.282	28/02/2014	0.270	0.270	0.288	0.274	0.276	2869@0.270	468@0.286	---	2013	2,581	6	712.67	14,266.44	0.251	0.355	3763	
30,009,210	0.310	---	---	---	27/06/2008	26/06/2000	---	ΕΤΕΜ (ΚΑ)	0.370	-2.63	€	0.380	28/02/2014	0.370	0.352	0.380	0.380	0.366	300@0.353	2097@0.380	---	2012	4,146	15	1,516.30	11,103.41	0.261	0.400	1753	
36,300,000	1.12	0.188	0.162	---	16/08/2013	12/12/2007	---	ΕΥΑΘ (ΚΟ)	5.11	-0.39	€	5.13	28/02/2014	5.13	5.00	5.13	5.11	5.10	380@5.00	47@5.11	10.49	2012	2,020	28	10,294.56	185,493.00	4.65	5.58	7577	
106,500,000	0.600	0.05	0.15	---	31/07/2013	28/01/2000	---	ΕΥΔΑΠ (ΚΟ)	8.35	-0.60	€	8.40	28/02/2014	8.15	8.15	8.35	8.35	8.29	500@8.27	500@8.38	18.98	2012	96,026	432	796,009.19	889,275.00	7.06	8.45	7577	
27,503,677	0.600	0.05	0.1	---	11/07/2013	18/10/1999	---	ΕΥΡΩΠΑΪΚΗ ΠΙΣΤΗ (ΚΟ)	1.49	-1.32	€	1.51	28/02/2014	1.46	1.46	1.50	1.50	1.47	2067@1.46	500@1.49	4.50	2012	1,933	8	2,840.26	40,980.48	1.24	1.52	8536	
7,959,900	0.600	---	---	---	02/06/2010	10/12/2013	5031	ΕΥΡΩΣΥΜΒΟΥΛΟΙ (ΚΟ)	2.65	---	---	2.65	28/02/2014	2.65	2.65	2.65	2.65	2.65	150@2.60	500@2.65	---	2012	2,000	1	5,300.00	21,093.74	2.08	2.85	2791	
53,152,053	0.440	---	---	---	21/07/2010	16/07/2008	---	ΙΑΣΩ (ΚΟ)	1.71	-1.16	€	1.73	28/02/2014	1.71	1.69	1.77	1.71	1.71	50@1.70	1549@1.71	---	2012	67,300	83	115,315.60	90,895.14	1.34	1.99	4533	
86,735,980	0.310	---	---	---	06/07/2009	02/01/2002	---	ΙΑΤΡΙΚΟ ΑΘΗΝΩΝ (ΚΟ)	0.900	4.05	#	0.865	28/02/2014	0.930	0.865	0.930	0.900	0.907	3697@0.865	157@0.900	---	2012	14,556	26	13,196.50	78,062.38	0.722	0.930	4533	
28,580,100	0.400	0.02	---	---	20/08/2012	10/10/2013	---	ΙΚΤΙΝΟΣ ΕΛΛΑΣ (ΚΟ)	1.69	3.68	#	1.63	28/02/2014	1.63	1.62	1.69	1.69	1.66	500@1.66	1706@1.68	16.36	2012	35,350	61	58,721.33	48,300.37	1.49	1.84	2353	
9,000,000	0.880	---	---	---	15/05/2009	07/12/2010	---	ΙΛΥΔΑ (ΚΟ)	0.725	---	---	0.725	26/02/2014	---	---	---	---	---	---	2919@0.700	---	---	---	---	---	6,525.00	0.390	0.725	9537	
8,298,467	0.400	---	---	---	30/08/1993	08/05/2013	---	ΙΝΤΕΑΛ ΟΜΙΛΟΣ (ΚΟ)	0.747	2.33	#	0.730	27/02/2014	0.657	0.657	0.747	0.747	0.729	200@0.657	20@0.747	(-6)	2012	100	6	72.90	6,198.95	0.538	1.00	9574	
11,233,200	0.730	---	---	---	12/07/2010	30/07/1999	---	ΙΝΤΕΡΤΕΚ (ΚΟ)	0.320	---	---	0.320	28/02/2014	---	---	---	---	---	1500@0.288	500@0.320	---	2012	---	---	---	3,594.62	0.227	0.510	9572	
158,961,721	0.300	0.0035	0.0026	---	30/05/2013	14/11/2007	---	ΙΝΤΡΑΛΟΤ (ΚΟ)	2.20	2.33	#	2.15	28/02/2014	2.10	2.09	2.24	2.20	2.18	12250@2.18	9270@2.22	(-6)	2012	604,510	715	1,316,813.35	349,715.79	1.84	2.24	5752	
66,948,210	0.300	---	---	---	14/07/2009	31/12/2010	4988	FOLLI-FOLLIE (ΚΟ)	25.21	-0.94	€	25.45	28/02/2014	24.95	24.81	25.25	25.21	25.13	200@25.14	328@25.20	---	2012	152,985	430	3,856,143.36	1,687,764.37	21.90	27.14	5379	
30,600,000	0.300	---	---	---	12/06/2008	04/03/2014	5041	ΚΑΘΗΜΕΡΙΝΗ (ΚΟ)	0.788	---	---	0.891	# 28/02/2014	---	---	---	---	---	1211@0.700	4808@1.00	---	---	---	---	---	24,112.80	0.628	0.885	5557	
7,500,000	0.480	---	---	---	25/06/2010	10/02/2014	---	ΚΑΝΑΚΗΣ Σ. (ΚΟ)	1.85	-2.12	€	1.89	28/02/2014	1.89	1.80	1.89	1.85	1.83	70@1.77	45@1.81	13.15	2012	364	11	664.90	13,875.00	1.75	1.95	3577	
9,742,920	0.400	0.01	0.01	---	12/08/2013	14/07/2000	---	ΚΑΡΑΜΟΛΕΓΚΟΣ (ΚΟ)	1.58	---	---	1.58	26/02/2014	---	---	---	---	---	---	5670@1.43	6.14	2012	---	---	---	---	15,393.81	0.912	1.58	3577
14,679,792	1.68	---	---	---	03/06/2011	04/09/2000	---	ΚΑΡΑΤΖΗ (ΚΟ)	3.90	-2.26	€	3.99	27/02/2014	4.00	3.87	4.00	3.90	3.89	50@3.86	1538@3.90	13.10	2012	1,323	23	5,149.29	57,251.19	3.70	4.50	2723	
3,300,689	0.350	---	---	---	01/07/2004	21/07/1999	---	ΚΕΚΡΟΦ (ΚΟ)	1.87	-1.58	€	1.90	28/02/2014	1.91	1.86	1.91	1.87	1.88	964@1.87	700@1.95	---	2012	1,775	9	3,327.50	6,172.29	1.80	2.60	8633	
6,700,000	0.800	---	---	---	19/07/2010	29/08/2012	---	ΚΕΠΕΝΟΥ ΜΥΛΟΙ (ΚΟ)	1.48	---	---	1.48	28/02/2014	---	---	---	---	---	10@1.34	1046@1.48	8.80	2012	---	---	---	9,916.00	0.991	1.49	3577	
40,219,218	0.300	---	---	---	25/05/2009	09/07/2013	---	ΚΛΟΥΚΙΝΑΣ - ΛΑΠΠΑΣ (ΚΟ)	0.600	-1.48	€	0.609	28/02/2014	0.590	0.590	0.600	0.600	0.592	120@0.591	500@0.610	---	2012	2,250	4	1,332.50	24,131.53	0.570	0.700	2357	
11,510,102	0.890	---	---	---	24/06/2005	06/10/1999	---	ΚΛΩΣ/ΓΙΑ ΝΑΥΠΑΚΤΟΥ (ΚΑ)	0.252	-10.00	€	0.280	28/02/2014	0.252	0.252	0.252	0.252	0.252	80@0.252	100@0.350	---	2012	120	1	30.24	2,900.55	0.252	0.397	3763	
21,224,340	0.420	---	---	---	02/07/2008	25/04/2006	---	ΚΟΡΔΕΛΛΟΥ Χ. ΑΦΟΙ (ΚΟ)	0.295	---	---	0.295	28/02/2014	---	---	---	---	---	2000@0.295	500@0.320	---	2012	---	---	---	6,261.18	0.200	0.350	1757	
13,586,500	0.390	---	---	---	25/06/2010	28/05/2008	---	ΚΟΡΡΕΣ (ΚΟ)	3.53	-1.94	€	3.60	28/02/2014	3.34	3.34	3.57	3.56	3.45	40@3.49	1120@3.54	---	2012	3,575	46	12,334.75	47,960.35	2.84	3.69	3767	
29,480,000	0.420	---	---	---	19/07/2010	01/08/2007	---	ΚΡΕΤΑ ΦΑΡΜ (ΚΟ)	0.504	-1.18	€	0.510	28/02/2014	0.491	0.490	0.505	0.504	0.499	50@0.492	712@0.504	---	2012	9,769	40	4,870.47	14,857.92	0.484	0.662	3577	
33,065,136	0.380	---	---	---	06/07/2009	16/09/2013	---	ΚΡΙ - ΚΡΙ (ΚΟ)	1.82	-0.55	€	1.83	28/02/2014	1.73	1.73	1.83	1.83	1.79	24@1.80	299@1.83	13.48	2012	2,385	17	4,261.96	60,178.55	1.65	2.07	3577	
15,804,800	0.330	---	---	---	15/06/2010	12/03/2004	---	ΚΤΗΜΑ Κ. ΛΑΖΑΡΙΔΗ (ΚΟ)	0.370	---	---	0.370	28/02/2014	0.336	0.335	0.370	0.370	0.335	449@0.335	1283@0.370	---	2012	751	4	251.82	5,847.78	0.305	0.412	3535	
24,474,815	1.15	---	---	---	19/08/2008	30/01/2014	---	ΚΥΡΙΑΚΙΔΗΣ Η. - F.H.L. (ΚΟ)	1.49	1.36	#	1.47	28/02/2014	1.45	1.44	1.49	1.49	1.48	31@1.49	500@1.50	(-6)	2012	12,303	20	18,171.76	36,467.47	1.07	1.78	2353	
7,595,160	0.600	---	---	---	08/08/2008	18/08/2010	---	ΚΥΡΙΑΚΟΥΛΗΣ (ΚΟ)	0.778	5.28	#	0.739	28/02/2014	0.799	0.650	0.799	0.778	0.674	100@0.651	190@0.775	54.21	2012	441	12	297.40	5,909.03	0.492	1.08	5759	
21,364,000	1.12	---	---	---	05/07/2010	10/08/2005	---	ΛΑΜΨΑ (ΚΟ)	18.00	---	---	18.00	28/02/2014	---	---	---	---	---	100@17.60	50@18.30	---	2012	---	---	---	384,552.00	17.00	18.00	5753	
5,939,268	0.620	---	---	---	10/07/2003	03/01/2002	---	ΛΑΝΑΚΑΜ (ΚΟ)	0.559	---	---	0.559	20/01/2014	---	---	---	---	---	---	2184@0.560	---	---	---	---	---	3,320.05	0.485	0.559	3763	
8,321,682	0.670	---	---	---	17/08/2007	23/11/1999	---	ΛΕΒΕΝΤΕΡΗΣ Ν. (ΚΑ)	0.239	---	---	0.239	28/02/2014	---	---	---	---	---	---	2000@0.235	---	---	---	---	---	3,671.93	0.207	0.255	1757	
2,160,524	0.670	0.0435	0.0436	---	16/08/2013	23/11/1999	---	ΛΕΒΕΝΤΕΡΗΣ Ν. (ΠΑ)	0.779	---	---	0.779	21/01/2014																	

Πληθος Χρεογράφων	Ονομ. Αξία	Μερίσματα [1]	Ημερ.Τελ. Αποκοπή	Αποκοπή	Σημ.	Χρεόγραφο	Τιμή κλεισίματος	% μεταβ.	Προηγ. Κλεισιμο- η/μία	Άνοιγμα	Κατωτ Τιμή	Ανωτ Τιμή	Τελ Τιμή	Σταθμ Τιμή	Τελευταία ζήτηση [7]	Τελευταία προσφορά [7]	P/E μετά φ.	Χρήση	Όγκος	Πράξεις	Αξία Συναλλαγών	Χ.Α. Εταιρείας (χιλ. €) [3,5]	Χαμηλό έτους	Υψηλό έτους	Κλάδος [4]					
9,819,370	0.690	---	---	---	14/08/2007	09/01/2004	---	ΜΑΘΙΟΣ ΠΥΡΙΜΑΧΑ (ΚΟ)	0.350	---	0.350	28/02/2014	0.349	0.349	0.350	0.350	0.350	10@0.315	500@0.369	---	2012	2,500	2	874.50	3,436.78	0.256	0.368	2353		
51,950,600	0.320	0.75	0.25	---	10/05/2013	21/10/2005	---	ΜΕΤΚΑ (ΚΟ)	13.46	2.05	#	13.19	28/02/2014	13.06	12.70	13.46	13.46	13.22	336@13.36	455@13.46	19.40	2012	49,991	387	660,682.03	699,255.08	11.10	13.46	2757	
11,700,000	0.590	---	---	---	02/06/2009	24/07/2012	---	ΜΟΤΟΔΥΝΑΜΙΚΗ (ΚΟ)	0.300	-9.91	€	0.333	28/02/2014	0.310	0.300	0.310	0.300	0.304	750@0.302	77@0.331	---	2012	613	5	186.18	3,510.00	0.280	0.416	5379	
110,782,980	0.750	0.4	0.3	---	26/06/2013	04/11/2013	---	ΜΟΤΟΡ ΟΪΛ (ΚΟ)	9.78	3.06	#	9.49	28/02/2014	9.30	9.23	9.78	9.78	9.53	100@9.71	4601@9.78	11.94	2012	150,926	720	1,437,510.99	1,083,457.54	8.02	9.78	533	
32,188,050	1.04	---	---	---	21/07/2008	20/01/2000	---	ΜΟΥΖΑΚΗΣ (ΚΑ)	0.335	-3.18	€	0.346	28/02/2014	0.243	0.243	0.349	0.335	0.311	3000@0.310	50@0.333	---	2012	700	4	217.50	10,783.00	0.171	0.475	3763	
4,588,137	16.00	---	---	---	30/06/2005	17/08/2011	---	ΜΟΧΛΟΣ (ΚΟ)	1.76	---	---	1.76	28/02/2014	1.62	1.62	1.78	1.76	1.65	1500@1.65	322@1.76	---	2012	6,970	27	11,517.07	8,075.12	1.54	2.00	2357	
15,842,391	1.51	---	---	---	15/07/2009	12/05/2000	---	ΜΠΗΤΡΟΣ ΣΥΜΜΕΤΟΧΙΚΗ (ΚΟ)	0.447	---	---	0.447	18/02/2014	---	---	---	---	---	---	150@0.438	---	---	---	---	---	7,081.55	0.403	0.559	1757	
116,915,862	1.07	---	---	---	11/05/2009	06/07/2011	---	ΜΥΤΙΛΗΝΑΙΟΣ (ΚΟ)	7.09	1.00	#	7.02	28/02/2014	6.81	6.81	7.10	7.09	6.97	200@7.06	5473@7.10	---	2012	493,237	1,438	3,435,197.13	828,933.46	5.38	7.12	1755	
6,340,000	0.600	---	---	---	30/11/2009	12/07/2000	---	ΝΑΚΑΣ ΜΟΥΣΙΚΗ (ΚΟ)	0.818	-9.51	€	0.904	28/02/2014	0.816	0.816	0.902	0.818	0.858	90@0.817	19@0.992	---	2013	270	9	231.53	5,186.12	0.526	1.62	5379	
23,935,280	0.300	---	---	---	29/06/2009	13/06/2000	---	ΝΑΥΤΕΜΠΟΡΙΚΗ (ΚΟ)	0.194	-6.73	€	0.208	28/02/2014	0.194	0.194	0.194	0.194	0.194	300@0.195	499@0.269	---	2012	80	2	15.52	4,643.44	0.170	0.479	5557	
63,697,153	1.34	---	---	---	08/07/2008	10/11/2008	5040	ΝΗΡΕΥΣ (ΚΟ)	0.274	-3.86	€	0.285	28/02/2014	0.270	0.257	0.280	0.279	0.267	1000@0.266	300@0.277	---	2012	110,587	92	29,478.00	17,453.02	0.255	0.362	3573	
3,873,120	0.300	---	---	---	07/07/2008	04/10/2012	---	ΝΤΡΟΥΦΑΡΜΠΕΝ ΕΛΛΑΣ (ΚΟ)	1.20	-7.69	€	1.30	27/02/2014	1.20	1.20	1.20	1.20	1.20	---	---	---	2012	300	1	360.00	4,647.74	1.20	1.95	1357	
34,986,430	0.440	---	---	---	25/07/2008	23/02/2010	---	ΙΝΤΕΡΓΟΥΝΤ-ΞΥΛΕΜΠΟΡΙΑ (ΚΟ)	0.120	---	---	0.120	28/02/2014	0.120	0.120	0.120	0.120	0.120	900@0.113	3000@0.120	---	2012	500	1	60.00	4,698.90	0.101	0.159	2353	
2,566,836	0.440	---	---	---	13/08/2010	09/01/2007	---	ΙΝΤΕΡΓΟΥΝΤ-ΞΥΛΕΜΠΟΡΙΑ (ΠΟ)	0.195	---	---	0.195	17/02/2014	---	---	---	---	---	---	---	---	---	---	---	---	---	4,698.90	0.195	0.200	2353
10,080,000	3.00	0.4	1.5	---	17/07/2013	27/08/2001	---	ΟΛΘ (ΚΟ)	24.80	---	---	24.80	28/02/2014	24.30	24.30	24.80	24.79	24.36	2@24.30	41@24.79	13.55	2012	253	5	6,162.31	249,984.00	22.20	25.00	2777	
25,000,000	2.00	0.01	0.05	---	18/07/2013	08/08/2003	---	ΟΛΠ (ΚΟ)	18.32	-0.97	€	18.50	28/02/2014	17.80	17.52	18.44	18.32	18.13	7@18.03	200@18.40	92.39	2012	20,111	334	364,552.30	458,000.00	16.41	19.81	2777	
319,000,000	0.300	0.72	0.57	---	28/06/2013	25/04/2001	---	ΟΠΑΠ (ΚΟ)	11.81	3.60	#	11.40	28/02/2014	11.10	11.08	11.85	11.81	11.49	5000@11.67	200@11.84	7.35	2012	1,122,041	2,419	12,889,960.48	3,767,390.00	9.33	11.85	5752	
490,150,389	2.83	---	---	---	28/06/2011	18/06/1998	---	ΟΤΕ (ΚΟ)	12.80	0.79	#	12.70	28/02/2014	12.40	12.39	12.82	12.80	12.66	390@12.74	1000@12.83	---	2012	697,585	1,635	8,832,569.66	6,273,924.98	9.72	12.87	6535	
4,971,466	1.46	---	---	---	04/07/2007	08/10/2003	---	ΠΑΪΡΗΣ ΠΛΑΣΤΙΚΩΝ (ΚΟ)	0.340	---	---	0.340	28/02/2014	---	---	---	---	---	---	999@0.320	---	---	---	---	---	---	1,690.30	0.231	0.355	2723
50,797,369	0.310	---	---	---	17/08/2000	12/10/2010	---	ΠΑΠΟΥΣΤΑΝΗΣ (ΚΟ)	0.518	2.17	#	0.507	28/02/2014	0.520	0.518	0.520	0.518	0.519	185@0.489	50@0.490	---	2012	60	4	31.15	26,313.04	0.395	0.604	3767	
5,072,567,951	0.300	---	---	---	16/05/2008	05/06/2013	---	ΠΕΙΡΑΙΩΣ ΤΡΑΠΕΖΑ (ΚΟ)	2.09	4.50	#	2.00	28/02/2014	1.95	1.94	2.11	2.09	2.01	1000@2.08	314000@2.09	---	2012	7,617,032	2,254	15,314,724.55	10,601,667.02	1.49	2.11	8355	
7,070,400	0.930	---	---	---	18/05/2010	12/05/2011	---	ΠΕΤΡΟΠΟΥΛΟΣ ΠΕΤΡΟΣ (ΚΟ)	1.91	-5.45	€	2.02	28/02/2014	2.02	1.88	2.02	1.91	1.91	50@1.86	145@1.89	---	2012	1,012	19	1,934.72	13,504.46	1.58	2.34	2753	
22,080,000	0.320	0.08	0.12	---	22/05/2013	03/10/2000	---	ΠΛΑΣΙΟ COMPUTERS (ΚΟ)	6.61	1.54	#	6.51	28/02/2014	6.41	6.41	6.90	6.60	6.61	1125@6.61	200@6.86	10.30	2013	11,127	23	73,540.66	145,948.80	5.80	6.90	9572	
45,094,620	0.500	---	0.0467	---	10/06/2013	01/11/1999	---	ΠΛΑΣΤΙΚΑ ΘΡΑΚΗΣ (ΚΟ)	1.26	-0.79	€	1.27	28/02/2014	1.24	1.21	1.26	1.26	1.24	1191@1.25	995@1.26	7.25	2012	37,289	78	46,321.44	56,819.22	1.11	1.35	1357	
27,379,200	0.520	---	---	---	23/06/2010	18/09/2013	---	ΠΛΑΣΤΙΚΑ ΚΡΗΤΗΣ (ΚΟ)	5.00	---	---	5.00	28/02/2014	---	---	---	---	---	300@4.91	921@5.03	14.29	2012	---	---	---	136,896.00	4.80	5.48	1357	
24,319,250	0.300	---	---	---	09/07/2002	04/07/2007	---	ΠΡΟΟΔΕΥΤΙΚΗ (ΚΟ)	0.102	-9.74	€	0.113	28/02/2014	0.109	0.102	0.117	0.102	0.108	750@0.101	7000@0.103	---	2012	37,930	34	4,079.24	2,480.56	0.087	0.188	2357	
22,280,000	0.300	---	---	---	11/04/2011	23/02/2007	---	ΡΕΒΟΪΛ (ΚΟ)	0.605	-0.82	€	0.610	28/02/2014	0.600	0.600	0.639	0.605	0.609	220@0.625	500@0.623	---	2012	14,690	33	8,946.35	13,479.40	0.580	0.720	5379	
34,770,982	1.54	---	---	0.3	17/01/2014	27/07/2000	---	ΣΑΡΑΝΤΗΣ ΓΡ. (ΚΟ)	6.94	---	---	6.94	28/02/2014	6.79	6.70	6.94	6.94	6.85	150@6.71	556@6.94	---	2012	5,680	36	38,878.15	241,310.62	6.06	7.00	3767	
4,181,450	0.500	---	---	---	21/08/2000	05/03/2002	---	ΣΑΡΑΝΤΟΠΟΥΛΟΣ ΚΥΛ/ΜΥΛΟΙ (ΚΟ)	1.00	---	---	1.00	24/02/2014	---	---	---	---	---	---	1210@1.00	18.49	2012	---	---	---	---	4,181.45	0.702	1.03	3577
96,243,908	0.410	---	---	---	26/06/2008	17/07/2000	---	ΣΙΔΕΝΟΡ (ΚΟ)	1.80	-2.17	€	1.84	28/02/2014	1.77	1.75	1.83	1.80	1.78	1500@1.79	1500@1.82	---	2012	248,466	236	441,449.50	173,239.03	1.50	1.94	1757	
28,438,268	0.300	---	---	---	21/08/2006	24/11/1999	---	ΣΠΥΡΟΥ ΑΓΡ. ΟΙΚ. (ΚΟ)	0.289	---	---	0.289	28/02/2014	0.261	0.261	0.300	0.290	0.263	---	1200@0.290	---	---	---	---	---	2,226.21	8,218.66	0.248	0.376	1357
124,170,201	0.780	---	---	---	28/06/2002	07/02/2005	---	ΣΩΛ/ΓΕΙΑ ΚΟΡΙΝΘΟΥ (ΚΟ)	2.03	-0.98	€	2.05	28/02/2014	1.98	1.97	2.05	2.03	2.01	539@2.02	5613@2.05	72.73	2012	69,348	177	139,256.57	252,065.51	1.77	2.30	1757	
109,314,400	0.300	(0.0589)	---	---	28/05/2012	24/10/2013	---	ΤΕΡΝΑ ΕΝΕΡΓΕΙΑΚΗ (ΚΟ)	4.65	3.80	#	4.48	28/02/2014	4.40	4.34	4.65	4.65	4.49	1000@4.58	3526@4.65	-(6)	2012	150,499	594	676,378.74	508,311.96	3.90	4.86	7537	
33,125,000	5.00	---	---	---	03/07/2006	18/08/2010	---	ΤΕΧΝΙΚΗ ΟΛΥΜΠΙΑΚΗ (ΚΟ)	1.85	1.09	#	1.83	28/02/2014	1.85	1.78	1.85	1.85	1.81	1@1.84	348@1.85	-(6)	2012	4,722	27	8,538.36	61,281.25	1.58	1.99	3728	
77,063,568	4.00	---	---	---	24/06/2011	25/06/2004	---	ΤΙΤΑΝ (ΚΟ)	23.24	-0.68	€	23.40	28/02/2014	23.40	23.01	23.58	23.24	23.31	530@23.20	500@23.59	---	2013	162							

Πληθ. Χρεογράφων	Όνομ. Αξία	Μερίσματα [1]			Ημερ. Τελευτ. Αποκοπή		Σημ. Χρεόγραφο	Τιμή κλεισίματος	% μεταβ.	Προηγ. Κλείσιμο-ημ/νία	Άνοιγμα	Κατωτ Τιμή	Ανωτ Τιμή	Τελ Τιμή	Σταθμ Τιμή	Τελευταία ζήτηση [7]	Τελευταία προσφορά [7]	Ρ/Ε μετά φ. Χρήση	Όγκος	Πράξεις	Αξία Συναλλαγών	Χ.Α. Εταιρείας (χιλ. €) [3,5]	Χαμηλό έτους	Υψηλό έτους	Κλάδος [4]					
		2011	2012	2013	Μέρισμα [2]	Δικαίωμα																								
8,340,750	1.20	---	---	---	25/06/2009	30/07/2001	---	ΧΑΪΔΕΜΕΝΟΣ (ΚΟ)	0.598	-9.67	€	0.662	28/02/2014	0.596	0.596	0.720	0.720	0.599	3317@0.596	9@0.720	---	2012	135	5	80.81	4,987.77	0.505	0.760	2791	
101,279,627	0.380	---	---	---	26/06/2008	14/07/2006	---	ΧΑΛΚΟΡ (ΚΑ)	0.741	-3.14	€	0.765	28/02/2014	0.721	0.720	0.757	0.741	0.742	95@0.741	2421@0.750	---	2012	62,194	102	46,163.41	75,048.20	0.682	0.912	1755	
4,034,950	0.680	---	---	---	01/07/2005	30/12/2010	---	ΧΑΤΖΗΚΡΗΝΙΩΤΗ Ε. ΥΙΟΙ (ΚΟ)	0.254	0.39	#	0.253	28/02/2014	0.230	0.230	0.256	0.256	0.249	500@0.231	3900@0.250	---	2012	1,250	5	311.10	1,024.88	0.155	0.420	3577	
26,252,040	0.380	---	---	---	08/07/2010	10/02/2014	---	A.S. COMPANY (ΚΟ)	0.350	-0.85	€	0.353	28/02/2014	0.350	0.350	0.350	0.350	0.350	500@0.333	3000@0.349	48.00	2012	2,000	1	700.00	9,188.21	0.313	0.372	5379	
10,922,906,012	0.300	---	---	---	07/04/2008	13/05/2013	---	ALPHA BANK (ΚΟ)	0.732	-0.14	€	0.733	28/02/2014	0.712	0.709	0.733	0.732	0.722	11994@0.731	164050@0.733	---	2012	14,943,211	2,434	10,791,727.43	7,995,567.20	0.624	0.747	8355	
1,041,560,993	0.300	---	---	---	04/06/2008	10/02/2014	---	ATTICA BANK Α.Τ.Ε. (ΚΟ)	0.220	-1.79	€	0.224	28/02/2014	0.219	0.216	0.224	0.220	0.220	1000@0.219	13500@0.222	---	2012	882,030	275	194,129.32	229,143.42	0.191	0.277	8355	
45,457,464	0.700	---	---	---	01/07/2008	01/03/2010	---	AUDIOVISUAL (ΚΟ)	0.320	---	~	0.320	28/02/2014	---	---	---	---	---	---	100@0.300	---	---	2012	---	---	14,546.39	0.209	0.376	5553	
12,120,000	0.320	(0.45)	---	---	30/04/2012	22/11/2013	---	AUTOHELLAS (ΚΟ)	9.40	0.43	#	9.36	28/02/2014	9.01	9.01	9.45	9.40	9.39	70@9.25	33@9.38	16.88	2012	5,549	10	52,108.29	113,928.00	7.50	9.45	5759	
15,816,009	0.300	---	---	---	01/07/2009	17/07/2000	---	BYTE COMPUTER (ΚΟ)	0.609	0.33	#	0.607	28/02/2014	0.602	0.585	0.609	0.609	0.586	100@0.605	250@0.610	---	2012	6,175	10	3,620.73	9,631.95	0.555	0.666	9533	
101,123,806	0.360	---	---	---	22/07/2010	28/06/2011	---	CENTRIC ΣΥΜΜΕΤΟΧΩΝ (ΚΟ)	0.339	-2.02	€	0.346	28/02/2014	0.340	0.332	0.342	0.341	0.339	1500@0.334	5000@0.335	51.44	2012	47,221	35	16,030.34	34,280.97	0.281	0.390	5752	
367,690,225	6.70	---	0.34	---	26/06/2013	29/04/2013	---	COCA-COLA HBC AG (ΚΟ)	18.31	0.94	#	18.14	28/02/2014	17.87	17.85	18.39	18.31	18.11	1954@18.31	25@18.36	---	---	46,682	320	845,542.68	6,732,408.02	17.85	22.00	3537	
9,907,500	0.300	---	---	---	06/10/2005	13/02/2002	---	CPI (ΚΟ)	0.225	9.76	#	0.205	28/02/2014	0.225	0.225	0.225	0.225	0.225	500@0.190	882@0.225	---	2013	21,118	3	4,751.55	2,229.19	0.133	0.269	9572	
26,664,840	0.470	---	---	---	29/06/2005	12/07/1999	---	CYCLON ΕΛΛΑΣ (ΚΟ)	0.497	-5.51	€	0.526	28/02/2014	0.524	0.497	0.524	0.497	0.504	1000@0.496	1300@0.507	---	2012	30,400	16	15,306.80	13,252.43	0.462	0.609	1357	
14,173,104	0.300	---	---	---	11/08/2010	28/11/2013	---	DIONIC (ΚΟ)	0.221	-4.74	€	0.232	28/02/2014	0.230	0.219	0.230	0.221	0.222	451@0.219	3750@0.224	---	2012	23,952	26	5,318.28	3,132.26	0.216	0.307	2797	
5,469,166,865	0.300	---	---	---	02/05/2008	13/06/2013	---	ΤΡΑΠΕΖΑ EUROBANK ERGASIAS (ΚΟ)	0.450	-10.00	€	0.500	28/02/2014	0.484	0.443	0.498	0.450	0.460	1500@0.449	9500@0.452	---	2012	9,255,075	2,627	4,252,717.85	2,461,125.09	0.435	0.630	8355	
101,260,000	2.13	0.4067	---	---	23/03/2012	08/01/2014	---	EUROBANK PROPERTIES ΑΕΕΑΠ (ΚΟ)	8.60	7.50	#	8.00	28/02/2014	8.00	8.00	8.60	8.60	8.31	50@8.39	647@8.60	---	2013	46,669	324	387,827.55	870,836.00	6.65	8.60	8675	
52,800,154	0.300	---	---	---	16/04/2010	21/06/2004	---	F.G. EUROPE (ΚΟ)	0.810	-0.98	€	0.818	27/02/2014	0.816	0.810	0.816	0.810	0.815	200@0.740	2490@0.810	9.81	2012	20	4	16.29	42,768.12	0.580	0.869	3722	
11,720,024	0.540	---	---	---	16/07/2010	16/10/2013	---	FLEXOPACK (ΚΟ)	2.95	---	~	2.95	28/02/2014	---	---	---	---	---	236@2.81	253@2.94	9.94	2012	---	---	---	34,574.07	2.68	3.05	2723	
50,992,322	1.00	---	---	---	21/06/2010	16/07/2002	---	FOURLIS ΣΥΜΜΕΤΟΧΩΝ (ΚΟ)	5.90	6.31	#	5.55	28/02/2014	5.41	5.37	5.93	5.90	5.74	600@5.86	450@5.94	---	2013	248,521	387	1,408,686.79	300,854.70	3.86	5.93	3722	
50,593,832	0.300	---	---	---	07/07/2010	07/09/2011	---	FRIGOGLASS (ΚΟ)	4.60	---	~	4.60	28/02/2014	4.49	4.49	4.65	4.60	4.60	1827@4.60	855@4.65	---	2012	107,219	244	492,983.81	232,731.63	4.10	5.63	2757	
11,962,443	0.500	---	---	---	05/09/2008	12/12/2013	---	QUEST ΣΥΜΜΕΤΟΧΩΝ (ΚΟ)	5.77	3.04	#	5.60	28/02/2014	5.58	5.50	5.80	5.80	5.61	50@5.67	165@5.80	---	2012	1,820	22	10,210.60	69,023.30	4.21	6.30	9533	
20,578,374	0.620	---	---	---	02/06/2011	05/05/1999	---	INFORM ΛΥΚΟΣ Π. (ΚΟ)	1.50	---	~	1.50	28/02/2014	1.50	1.50	1.50	1.50	1.50	285117@1.50	16715@1.51	---	2012	48,742	64	73,113.00	30,867.56	1.50	1.55	2791	
133,025,996	1.41	---	---	---	03/07/2007	07/01/2002	---	INTRACOM HOLDINGS (ΚΟ)	0.826	1.10	#	0.817	28/02/2014	0.810	0.792	0.830	0.826	0.813	150@0.824	17083@0.827	---	2012	346,003	350	281,452.91	109,879.47	0.526	0.868	9578	
23,154,250	1.36	---	---	---	12/08/2008	02/08/2010	---	INTRAKAT (ΚΟ)	1.18	-0.84	€	1.19	28/02/2014	1.16	1.14	1.19	1.18	1.17	1542@1.16	2949@1.19	---	2012	21,003	49	24,532.67	27,322.02	0.934	1.32	2357	
77,654,850	0.580	---	---	---	01/07/2011	21/02/2003	---	J. & P. - ΑΒΑΞ (ΚΟ)	1.93	1.58	#	1.90	28/02/2014	1.80	1.80	1.93	1.93	1.89	500@1.89	22@1.93	---	2012	67,805	144	128,421.51	149,873.86	1.57	1.94	2357	
130,144,117	1.19	---	---	---	23/12/2010	07/09/2012	---	JUMBO (ΚΟ)	13.75	0.15	#	13.73	28/02/2014	13.60	13.51	14.00	13.75	13.83	13926@13.75	725@14.00	24.26	2013	108,479	510	1,499,989.65	1,789,481.61	11.75	14.30	3747	
23,648,700	0.330	---	---	---	13/07/2011	23/07/2008	---	KLEEMAN HELLAS (ΚΟ)	2.15	5.39	#	2.04	28/02/2014	2.02	2.02	2.15	2.15	2.11	500@2.11	1394@2.15	---	2012	10,289	39	21,720.26	50,844.71	1.89	2.22	2757	
44,412,347	0.300	---	---	---	30/05/2007	18/09/2002	---	LAMDA DEVELOPMENT(ΚΟ)	6.10	3.04	#	5.92	28/02/2014	5.78	5.78	6.14	6.10	6.07	7681@6.00	1705@6.10	---	2012	159,639	287	968,269.32	270,915.32	4.91	6.20	8633	
4,740,000	0.860	---	---	---	14/03/2003	---	---	LOGISMOS (ΚΟ)	0.445	---	~	0.445	25/02/2014	---	---	---	---	---	---	887@0.410	---	---	2012	---	---	---	2,109.30	0.365	0.520	9533
770,328,883	0.300	---	---	---	26/04/2007	10/05/2013	---	MARFIN INVESTMENT GROUP (ΚΟ)	0.481	0.84	#	0.477	28/02/2014	0.458	0.456	0.481	0.481	0.469	400@0.478	35150@0.482	---	2012	2,619,641	1,053	1,227,758.17	370,528.19	0.381	0.481	8775	
468,700	---	0.47	---	---	27/02/2014	21/05/2004	---	MERMEREN KOMB. A.D. PR. (ΕΛΠ)	4.49	2.51	#	4.38	28/02/2014	4.36	4.36	4.50	4.50	4.42	50@4.26	200@4.45	2.19	2013	860	6	3,802.00	2,104.46	3.45	4.67	1775	
10,500,000	0.900	---	---	---	24/06/2008	19/12/2013	---	MEVACO (ΚΟ)	1.25	---	~	1.25	27/02/2014	---	---	---	---	---	1100@1.20	400@1.31	9.05	2012	---	---	---	13,125.00	1.10	1.35	2757	
14,074,000	3.00	0.25	---	---	02/03/2012	23/07/2009	---	MIG REAL ESTATE (ΚΟ)	1.70	-2.86	€	1.75	28/02/2014	1.65	1.65	1.70	1.70	1.69	90@1.70	90@1.74	---	2012	1,173	7	1,978.65	23,925.80	1.50	2.16	8671	
6,200,000	0.500	---	---	---	22/06/2010	01/11/1995	---	MINERVA (ΚΑ)	0.689	---	~	0.689	18/02/2014	---	---	---	---	---	---	5926@0.621	---	---	2012	---	---	---	4,271.80	0.651	0.689	3763
12,417,000	0.370	---	---	---	28/07/2008	06/09/2011	---	MLS ΠΛΗΡΟΦΟΡΙΚΗ (ΚΟ)	4.08	0.49	#	4.06	28/02/2014	4.06	4.00	4.11	4.08	4.03	148@4.04	999@4.08	53.74	2012	35,342	91	142,375.29	50,661.36	3.28	4.20		

Πληθός Χρεογράφων	Όνομ. Αξία	Μερίσματα [1]			Ημερ. Τελ. Αποκοπής		Σημ.	Χρεόγραφο	Τιμή κλεισίματος	% μεταβ.	Προηγ. Κλείσιμο-ημ/νία	Άνοιγμα	Κατωτ Τιμή	Ανωτ Τιμή	Τελ Σταθμ Τιμή	Τελευταία ζήτηση [7]	Τελευταία προσφορά [7]	Ρ/Ε μετά φ.	Χρήση	Όγκος	Πράξεις	Αξία Συναλλαγών	Χ.Α. Εταιρείας (χιλ. €) [3,5]	Χαμηλό έτους	Υψηλό έτους	Κλάδος [4]			
		2011	2012	2013	Μέρισμα [2]	Δικαίωμα																							
27,345,120	0.470	---	---	---	18/07/2005	26/02/2014	---	QUALITY & RELIABILITY (ΚΟ)	0.500	-0.79	€	0.504	28/02/2014	0.510	0.480	0.512	0.508	0.499	4000@0.490	500@0.490	---	2012	22,660	27	11,314.38	13,672.56	0.378	0.520	9533
57,434,884	1.31	---	---	---	05/06/2008	12/06/2009	---	REDS (ΚΟ)	0.648	-1.82	€	0.660	28/02/2014	0.594	0.594	0.648	0.648	0.622	200@0.610	875@0.647	---	2012	2,875	7	1,788.00	37,217.80	0.530	0.734	8633
6,456,530	1.60	---	---	---	29/06/2001	02/08/2010	---	SPACE HELLAS (ΚΟ)	1.54	---	---	1.54	28/02/2014	---	---	---	---	---	---	82@1.54	49.47	2012	---	---	---	9,943.06	1.18	1.87	9578
54,888,240	1.13	0.1	0.1	---	25/04/2013	22/03/2006	---	TRASTOR Α.Ε.Ε.Α.Π. (ΚΟ)	1.11	---	---	1.11	28/02/2014	1.08	1.08	1.11	1.11	1.09	3000@1.10	1936@1.11	---	2012	17,158	40	18,745.41	60,925.95	0.940	1.21	8671
15,627,315	0.300	---	---	---	16/11/1992	03/12/2012	---	UNIBIOS (ΚΟ)	0.390	4.28	#	0.374	28/02/2014	0.377	0.370	0.390	0.390	0.376	212@0.380	3000@0.391	---	2012	16,749	20	6,296.12	6,094.65	0.308	0.390	2353
219,611,308	---	---	---	---	---	14/02/2014	---	VIOHALCO SA/NV (ΚΑ)	4.70	---	---	4.70	28/02/2014	4.60	4.59	4.75	4.70	4.68	970@4.69	8724@4.72	---	---	183,954	328	860,077.25	1,032,173.15	3.92	4.83	2727

Διαπραγματεύσιμα Αμοιβαία Κεφάλαια (Δ.Α.Κ.)

388,550	---	---	---	---	03/11/2010	---	---	NBGAM ETF GREECE & TURKEY 30	7.29	2.10	#	7.14	28/02/2014	7.29	7.29	7.29	7.29	7.29	---	---	---	---	---	2	1	14.58	-	6.70	7.70	11000
294,878	---	---	---	---	29/06/2009	---	---	NBGAM ETF ΓΔ Χ.Α.	14.59	1.46	#	14.38	28/02/2014	14.59	14.59	14.59	14.59	14.59	---	---	---	---	---	2	1	29.18	-	12.20	14.59	11000
5,848,618	---	---	---	---	24/01/2008	---	---	ALPHA ETF FTSE Athex Large Cap	4.26	1.19	#	4.21	28/02/2014	4.17	4.15	4.30	4.26	4.17	199@4.26	305@4.50	---	---	---	11,120	6	46,405.26	-	3.69	4.30	11000

Χαμηλή Διασπορά

90,902,904	0.800	---	---	---	09/08/2004	08/03/2006	4814	ΑΘΗΝΑ (ΚΟ)	0.180	-9.55	€	0.199	26/02/2014	0.180	0.180	0.180	0.180	0.180	2000@0.190	510@0.233	---	2012	3,000	5	540.00	16,362.52	0.160	0.310	2357	
63,900,000	3.00	---	---	---	23/06/2003	04/11/2008	4816	ΑΣΤΗΡ ΠΑΛΛΑΣ (ΚΟ)	3.90	-0.26	€	3.91	28/02/2014	3.91	3.90	3.91	3.90	3.90	1040@3.90	200@3.93	---	2012	2,480	13	9,680.40	249,210.00	3.56	4.05	5753	
68,322,221	1.00	---	---	---	08/03/2002	08/04/2013	4986	ΓΕΝΙΚΗ ΤΡΑΠΕΖΑ (ΚΟ)	10.15	6.84	#	9.50	28/02/2014	9.30	8.50	10.52	10.52	10.15	10@8.70	139@10.52	---	2012	93	8	943.60	693,470.54	8.00	15.00	8355	
71,082,707	1.70	---	---	---	01/07/2010	21/11/2012	4820	ΗΡΑΚΛΗΣ ΑΓΕΤ (ΚΟ)	1.30	---	---	1.30	28/02/2014	1.30	1.30	1.30	1.30	1.30	3330@1.30	300@1.34	---	2012	319	4	414.70	92,407.52	1.26	1.37	2353	
13,404,440	8.63	---	---	---	02/04/2001	06/03/1992	4822	ΙΟΝΙΚΗ ΞΕΝΟΔΟΧΕΙΑΚΗ (ΚΟ)	7.48	---	---	7.48	18/02/2014	---	---	---	---	---	---	300@8.50	---	---	2012	---	---	---	100,265.21	6.64	9.90	5753
2,760,000	7.70	7.6	8.52	---	26/06/2013	16/07/1990	4823	ΚΑΡΕΛΙΑ (ΚΑ)	197.85	-1.08	€	200.00	26/02/2014	200.00	194.80	200.00	200.00	197.86	463@200.00	276@239.90	12.02	2012	1,572	12	311,038.00	546,066.00	180.00	200.00	3785	
106,980,050	2.25	---	---	---	25/07/2008	24/02/2014	---	ΜΙΝΩΙΚΕΣ ΓΡΑΜΜΕΣ ΑΝΕ (ΚΟ)	1.50	-1.96	€	1.53	28/02/2014	1.50	1.50	1.55	1.50	1.50	126434@1.50	290@1.51	---	2012	16,961	12	25,464.50	160,470.08	1.49	2.00	5759	
17,240,776	0.370	---	---	---	14/07/2005	30/09/2003	4827	ΠΕΡΣΕΥΣ (ΚΟ)	0.260	---	---	0.260	26/02/2014	---	---	---	---	---	---	5479@0.310	15.15	2012	---	---	---	---	4,482.60	0.260	0.366	3577
14,000,000	3.80	---	---	---	23/04/2010	29/06/1999	4815	ΑΛΦΑ ΑΣΤΙΚΑ ΑΚΙΝΗΤΑ (ΚΟ)	5.81	---	---	5.81	28/02/2014	5.81	5.81	5.81	5.81	5.81	200@5.80	---	12.03	2012	170	3	987.70	81,340.00	4.69	7.10	8637	
191,660,320	0.300	---	---	---	20/07/2009	29/12/2010	4817	ΑΤΤΙΣΑ ΣΥΜΜΕΤΟΧΩΝ (ΚΟ)	0.684	-4.07	€	0.713	28/02/2014	0.700	0.665	0.700	0.665	0.684	490@0.665	1000@0.680	---	2012	4,500	10	3,080.00	131,095.66	0.495	0.795	5759	

Επιτήρηση

33,301,715	0.320	---	---	---	27/06/2003	08/07/2009	4978	ΑΕΓΕΚ (ΚΟ)	0.096	---	---	0.096	28/02/2014	0.096	0.096	0.096	0.096	0.096	4510@0.083	1251@0.095	---	2012	6,100	11	585.60	3,196.96	0.077	0.136	2357	
14,870,100	0.300	---	---	---	15/05/2008	26/09/2011	4844	ΑΛΦΑ ΓΚΡΙΣΙΝ Α.Ε. (ΚΟ)	0.081	---	---	0.081	05/02/2014	---	---	---	---	---	3000@0.065	1000@0.097	---	2012	---	---	---	1,204.48	0.068	0.143	9533	
185,373,016	0.300	---	---	---	02/07/2008	28/02/2011	4957	ΑΝΕΚ (ΚΟ)	0.117	2.63	#	0.114	28/02/2014	0.114	0.114	0.118	0.118	0.117	25917@0.117	22726@0.118	---	2012	50,283	19	5,873.97	22,580.49	0.100	0.141	5759	
312,163	0.300	---	---	---	02/07/2008	28/02/2011	4959	ΑΝΕΚ (ΠΟ '90)	1.43	---	---	1.43	09/09/2013	---	---	---	---	---	---	16@1.15	---	---	2012	---	---	---	22,580.49	1.43	1.43	5759
2,969,713	0.300	---	---	---	02/07/2008	28/02/2011	4958	ΑΝΕΚ (ΠΟ '96)	0.150	---	---	0.150	28/02/2014	---	---	---	---	---	900@0.150	---	---	2012	---	---	---	22,580.49	0.150	0.280	5759	
81,644,555	0.300	---	---	---	01/07/2008	02/09/2002	4630	ΑΤΤΙ - ΚΑΤ (ΚΟ)	0.021	-12.50	€	0.024	28/02/2014	0.021	0.021	0.021	0.021	0.021	15964@0.021	---	---	2012	23,723	9	498.18	1,714.54	0.020	0.036	2357	
3,229,566	0.320	---	---	---	22/06/2005	23/09/1999	4629	ΒΑΡΑΓΚΗΣ (ΚΟ)	1.00	---	---	1.00	05/11/2013	---	---	---	---	---	---	250@0.900	---	---	2012	---	---	---	3,229.57	1.00	1.00	3726
16,383,428	0.300	---	---	---	25/06/2002	21/06/2013	4997	ΒΑΡΒΑΡΕΣΙΟΣ (ΚΑ)	0.210	-14.98	€	0.247	28/02/2014	0.210	0.210	0.210	0.210	0.210	440@0.230	200@0.295	---	2012	20	1	4.20	3,440.52	0.152	0.247	3763	
17,579,754	4.16	---	---	---	18/08/2006	02/08/2010	4885	ΒΙΟΤΕΡ (ΚΟ)	0.160	10.35	#	0.145	28/02/2014	0.160	0.160	0.160	0.160	0.160	800@0.117	903@0.160	---	2012	2,000	3	320.00	2,812.76	0.104	0.163	2357	
6,000,000	0.600	---	---	---	13/06/2008	08/04/2004	4886	ΓΙΟΥΡΟΠΡΟΚΕΡΣ (ΚΟ)	0.052	---	---	0.052	05/02/2014	---	---	---	---	---	220@0.052	---	---	2012	---	---	---	---	312.00	0.052	0.052	8534
30,159,583	0.470	---	---	---	26/06/2008	29/12/2010	4962	ΔΙΑΣ ΙΧΘ/ΓΕΙΕΣ (ΚΟ)	0.040	---	---	0.040	18/02/2014	---	---	---	---	---	2000@0.032	---	---	2012	---	---	---	---	1,206.38	0.040	0.092	3573
15,878,748	0.480	---	---	---	10/07/2006	22/03/2004	4960	ΔΟΜΙΚΗ ΚΡΗΤΗΣ (ΚΟ)	0.395	---	---	0.395	28/02/2014	---	---	---	---	---	3000@0.373	857@0.395	---	2012	---	---	---	---	6,272.11	0.264	0.420	2357
3,961,300	1.28	---	---	---	29/06/2004	03/08/2000	4808	ΔΟΥΡΟΣ (ΚΟ)	0.241	---	---	0.241	27/02/2014	---	---	---	---	---	100@0.250	14@0.289	---	2012	---	---	---	---	954.67	0.200	0.759	3763

Ημερήσιο Δελτίο Τιμών

Έτος: 135 Αύξων Αριθμός Συνεδρίασης: 42

Ενότητα 2: Αναλυτικά Στοιχεία Συλλαγαών Χρεογράφων

Τρίτη, 4 Μαρτίου, 2014

Πληθος Χρεογράφων	Ονομ. Αξία	Μερίσματα [1]			Ημερ. Τελευτ. Αποκοπής Μέρημα [2]	Αποκοπή Δικαιώμα	Σημ. Χρεόγραφο	Τιμή κλεισίματος	% μεταβ.	Προηγ. Κλείσιμο- ημ/νια	Άνοιγμα	Κατωτ Τιμή	Ανωτ Τιμή	Τελ Τιμή	Σταθμ Τιμή	Τελευταία ζήτηση [7]	Τελευταία προσφορά [7]	Ρ/Ε μετά φ.	Χρήση	Όγκος	Πράξεις	Αξία Συλλαγαών	Χ.Α. Εταιρείας (χιλ. €) [3,5]	Χαμηλό έτους	Υψηλό έτους	Κλάδος [4]				
		2011	2012	2013																										
7,085,888	1.59	---	---	---	02/07/1996	06/09/2010	4690	ΕΛΒΙΕΜΕΚ (ΚΟ)	3.97	---	---	---	---	---	---	---	---	---	(6)-	2012	---	---	---	28,130.98	1.54	3.97	8633			
30,390,000	0.310	---	---	---	18/08/2008	29/12/2006	4447	ΕΛΛΗΝΙΚΕΣ ΙΧΘΥΟΚΑΛ/ΡΓΕΙΕΣ (ΚΟ)	0.066	-14.29	€	0.077	27/02/2014	0.062	0.062	0.073	0.073	0.066	490@0.063	10000@0.073	15.47	2012	520	5	34.44	2,005.74	0.056	0.119	3573	
13,692,227	1.47	---	---	---	07/07/2006	08/10/1999	4845	ΕΛΛΗΝΙΚΗ ΥΦΑΝΤΟΥΡΓΙΑ (ΚΟ)	0.125	---	---	0.125	28/02/2014	0.125	0.125	0.125	0.125	130@0.110	1000@0.119	---	2012	250	2	31.25	1,711.53	0.100	0.153	3763		
7,125,216	0.650	---	---	---	01/07/2005	14/12/1999	4955	ΚΡΕΚΑ (ΚΟ)	0.166	-19.02	€	0.205	28/02/2014	0.166	0.166	0.166	0.166	50@0.169	494@0.204	---	2012	999	2	165.83	1,182.79	0.154	0.278	3573		
322,925,288	0.300	---	---	---	23/05/2007	10/04/2000	4554	ΜΑΪΛΗΣ Μ.Ι. (ΚΟ)	0.098	18.07	#	0.083	28/02/2014	0.096	0.096	0.099	0.099	0.098	9000@0.099	---	---	2012	191,543	40	18,708.10	31,646.68	0.067	0.099	2723	
9,567,289	0.300	---	---	---	01/07/2004	19/11/2007	4944	ΜΑΡΑΚ ΗΛΕΚΤΡΟΝΙΚΗ (ΚΟ)	0.297	---	---	0.297	31/12/2013	---	---	---	---	---	2596@0.279	---	---	2012	---	---	---	2,841.48	0.297	0.297	9578	
25,179,640	0.600	---	---	---	08/08/1994	19/09/2000	4854	ΜΠΟΥΤΑΡΗΣ Ι. & ΥΙΟΣ (ΚΑ)	0.057	---	---	0.057	28/02/2014	---	---	---	---	---	901@0.047	26@0.060	---	2012	---	---	---	1,453.72	0.043	0.084	3535	
1,540,000	0.600	---	---	---	08/08/1994	19/09/2000	4855	ΜΠΟΥΤΑΡΗΣ Ι. & ΥΙΟΣ (ΠΑ)	0.012	---	---	0.012	25/02/2014	---	---	---	---	---	---	---	---	---	2012	---	---	---	1,453.72	0.012	0.012	3535
255,459,600	0.300	---	---	---	26/06/2000	03/12/2010	4833	ΝΕΛ (ΚΟ)	0.073	1.39	#	0.072	28/02/2014	0.080	0.062	0.080	0.062	0.073	710@0.063	510@0.079	---	2012	2,925	10	212.85	18,648.55	0.049	0.090	5759	
20,231,328	0.600	---	---	---	15/07/2008	25/06/2004	4879	ΝΙΚΑΣ (ΚΟ)	0.170	---	---	0.170	20/02/2014	0.170	0.170	0.170	0.170	4585@0.170	---	---	2012	785	3	133.45	3,439.33	0.170	0.180	3577		
20,210,127	1.53	---	---	---	27/06/1997	20/03/2000	5006	ΠΑΡΝΑΣΣΟΣ (ΚΟ)	0.129	11.21	#	0.116	28/02/2014	0.105	0.105	0.137	0.129	0.129	2800@0.108	2595@0.137	---	2012	3,899	8	503.76	2,607.11	0.101	0.172	8775	
18,750,000	0.300	---	---	---	02/07/2001	31/12/2012	4985	ΠΗΓΑΣΟΣ ΕΚΔΟΤΙΚΗ Α.Ε. (ΚΟ)	0.048	-11.11	€	0.054	28/02/2014	0.045	0.045	0.052	0.052	0.048	110000@0.051	---	---	2012	42	11	2.00	900.00	0.045	0.189	5557	
36,235,184	1.00	---	---	---	01/07/2008	30/07/2012	4961	ΣΕΛΟΝΤΑ (ΚΟ)	0.111	-1.77	€	0.113	28/02/2014	0.113	0.108	0.113	0.108	0.111	325@0.108	300@0.112	---	2012	1,425	5	158.58	4,022.11	0.090	0.149	3573	
10,000,000	1.35	---	---	---	24/06/2008	10/05/2005	4887	ΣΙΔΑΜΑ (ΚΟ)	0.290	3.57	#	0.280	28/02/2014	0.290	0.290	0.290	0.290	0.290	999@0.295	1@0.336	---	2012	1	1	0.29	2,900.00	0.240	0.440	1757	
7,914,480	2.50	---	---	---	23/06/2008	29/06/2011	4888	ΣΦΑΚΙΑΝΑΚΗΣ (ΚΟ)	0.630	-16.00	€	0.750	28/02/2014	0.630	0.630	0.630	0.630	0.630	249@0.630	700@0.900	---	2012	240	2	151.20	4,986.12	0.488	0.750	5379	
1,270,000	0.300	---	---	---	06/07/2007	06/02/2013	5007	ΤΖΙΡΑΚΙΑΝ ΠΡΟΦΙΛ (ΚΑ)	1.80	---	---	1.80	25/02/2014	---	---	---	---	---	---	200@2.16	---	---	2012	---	---	---	2,286.00	1.80	1.80	1757
100,793,000	0.300	---	---	---	16/07/2009	05/08/2013	5008	ΤΗΛΕΥΠΟΣ (ΚΟ)	0.150	20.00	#	0.125	28/02/2014	0.150	0.150	0.150	0.150	0.150	800@0.150	---	---	2012	200	1	30.00	15,118.95	0.111	0.215	5553	
215,246,452	0.300	---	---	---	25/06/2001	24/09/2001	4446	ΑΛΤΕΚ (ΚΟ)	0.029	-6.45	€	0.031	28/02/2014	0.031	0.026	0.031	0.027	0.029	1008@0.029	8073@0.032	---	2012	4,616	7	135.47	6,242.15	0.026	0.040	9533	
20,255,805	0.300	---	---	---	22/08/2006	02/08/2010	4881	ΑΧΟΝ ΣΥΜΜΕΤΟΧΩΝ (ΚΟ)	0.060	-3.23	€	0.062	28/02/2014	0.060	0.060	0.060	0.060	0.060	10000@0.062	4500@0.074	---	2012	6,500	2	390.00	1,215.35	0.060	0.139	4533	
12,431,980	0.720	---	---	---	20/06/2003	10/07/2003	4559	COMPUCON (ΚΟ)	0.045	---	---	0.045	28/02/2014	---	---	---	---	---	---	15000@0.043	---	---	2012	---	---	---	559.44	0.025	0.056	9537
21,820,410	0.800	---	---	---	22/05/2008	02/08/2011	4882	EUROMEDICA (ΚΟ)	0.300	---	---	0.300	28/02/2014	---	---	---	---	---	300@0.240	825@0.295	---	2012	---	---	---	6,546.12	0.300	0.389	4533	
110,097,185	0.300	---	---	---	04/12/2013	5033	FORTHNET (ΚΟ)	1.26	-3.08	€	1.30	28/02/2014	1.22	1.22	1.30	1.30	1.26	2500@1.27	2162@1.30	---	---	2012	2,280	9	2,874.60	138,722.45	1.10	1.98	9535	
51,081,030	1.00	---	---	---	20/08/2007	03/09/2007	4912	ΛΑΒΙΦΑΡΜ (ΚΟ)	0.142	-2.74	€	0.146	28/02/2014	0.146	0.135	0.146	0.135	0.142	321@0.135	3429@0.144	---	2012	5,918	8	842.81	7,253.51	0.130	0.164	4577	
4,178,856	1.58	---	---	---	21/07/2011	28/07/2004	4983	MEDICON ΕΛΛΑΣ (ΚΟ)	0.399	19.46	#	0.334	28/02/2014	0.399	0.399	0.399	0.399	0.399	300@0.313	117@0.399	---	2012	400	2	159.60	1,667.36	0.303	0.952	4535	
14,967,940	0.500	---	---	---	21/05/2008	04/01/2008	4956	PASAL Α.Ε. (ΚΟ)	0.160	-13.51	€	0.185	27/02/2014	0.160	0.160	0.160	0.160	0.160	1998@0.162	2450@0.214	---	2012	200	2	32.00	2,394.87	0.140	0.239	8633	
40,946,303	0.360	---	---	---	18/07/2005	27/11/2007	4856	PC SYSTEMS (ΚΟ)	0.169	---	---	0.169	26/02/2014	---	---	---	---	---	---	2000@0.169	---	---	2012	---	---	---	6,919.93	0.070	0.169	9533
65,326,268	0.530	---	---	---	04/07/2007	19/07/2006	4750	SATO AE (ΚΟ)	0.191	6.11	#	0.180	28/02/2014	0.191	0.191	0.191	0.191	0.191	19800@0.169	1381@0.191	---	2012	2,500	5	477.50	12,477.32	0.139	0.250	3726	
29,060,950	0.340	---	---	---	20/08/2007	24/10/2001	4884	SPIDER - ΠΙΕΤΣΙΟΣ Ν. & ΥΙΟΙ (ΚΟ)	0.040	17.65	#	0.034	24/02/2014	0.040	0.040	0.040	0.040	0.040	3000@0.028	---	---	2012	1	1	0.04	1,162.44	0.012	0.053	2757	
179,707,771	0.300	---	---	---	27/06/2002	01/11/2011	4847	HELLAS ONLINE (ΚΟ)	0.625	-2.80	€	0.643	28/02/2014	0.623	0.623	0.626	0.625	0.625	8800@0.560	959@0.626	---	2012	4,811	7	3,004.88	112,317.36	0.400	0.670	9537	
13,191,620	0.620	---	---	---	04/08/2010	09/09/2002	4977	YALCO - ΚΩΝΣΤΑΝΤΙΝΟΥ (ΚΑ)	0.241	---	---	0.241	10/02/2014	---	---	---	---	---	---	1000@0.227	---	---	2012	---	---	---	3,179.18	0.241	0.241	3722

Προς Διαγραφή

766,000	2.83	---	---	---	01/07/2004	11/12/2012	4937	ΤΡΙΑ ΑΛΦΑ (ΚΟ)	3.33	---	---	3.33	27/01/2014	---	---	---	---	---	---	11@3.00	---	2012	---	---	---	2,792.11	2.81	3.33	3763	
245,000	2.83	---	---	---	19/07/2010	11/12/2012	4938	ΤΡΙΑ ΑΛΦΑ (ΠΟ)	0.985	---	---	0.985	12/02/2014	---	---	---	---	---	---	---	1@1.17	---	2012	---	---	---	2,792.11	0.969	1.39	3763

Σε Αναστολή

1,750,955,549	0.600	---	---	---	19/05/2008	08/12/2011	4911	ΑΓΡΟΤΙΚΗ ΤΡΑΠΕΖΑ (ΚΟ)	0.155	---	---	0.155	30/07/2012	---	---	---	---	---	---	---	---	---	---	---	---	271,398.11	0.155	0.155	8355
20,121,710	1.21	---	---	---	27/07/1992	12/03/2003	5002	ΒΑΛΚΑΝ ΑΚΙΝΗΤΑ (ΚΟ)	0.190	---	---	0.190	29/08/2013	---	---	---	---	---	---	---	---	---	---	---	---	3,823.12	0.190	0.190	8633

Πληθος Χρεογράφων	Όνομ. Αξία	Μερίσματα [1]			Ημερ. Τελευτ. Αποκοπή		Σημ. Χρεόγραφο	Τιμή κλεισίματος	% μεταβ.	Προηγ. Κλείσιμο- ημ/νία	Άνοιγμα	Κατωτ Τιμή	Ανωτ Τιμή	Τελ. Σταθμ Τιμή	Τελευταία ζήτηση [7]	Τελευταία προσφορά [7]	Ρ/Ε μετά φ. Χρήση	Όγκος	Πράξεις	Αξία Συναλλαγών	Χ.Α. Εταιρείας (χιλ. €) [3,5]	Χαμηλό έτους	Υψηλό έτους	Κλάδος [4]
		2011	2012	2013	Μέρισμα [2]	Δικαίωμα																		
33,930,000	0.300	---	---	---	03/07/2006	30/05/2001	4865	0.304	---	0.304	30/03/2012	---	---	---	---	---	---	---	---	---	10,314.72	0.304	0.304	8633
51,334,286	0.320	---	---	---	03/07/2000	18/12/2007	4548	0.780	---	0.780	27/03/2009	---	---	---	---	---	---	---	---	---	40,040.74	0.780	0.780	2773
7,847,611	1.20	---	---	---	01/08/2007	28/09/2011	4939	0.150	---	0.150	19/11/2012	---	---	---	---	---	---	---	---	---	1,177.14	0.150	0.150	2357
20,860,000	0.300	---	---	---	03/07/2000	13/11/2007	4848	0.072	---	0.072	02/12/2011	---	---	---	---	---	---	---	---	---	1,501.92	0.072	0.072	5379
24,605,397	0.400	---	---	---	29/06/1995	27/05/2002	4651	0.080	---	0.080	28/05/2010	---	---	---	---	---	---	---	---	---	2,134.04	0.080	0.080	3722
1,182,903	0.400	---	---	---	01/07/1996	27/05/2002	4652	0.140	---	0.140	28/09/2009	---	---	---	---	---	---	---	---	---	2,134.04	0.140	0.140	3722
105,423,498	0.510	---	---	---	01/07/2004	28/12/2005	4920	0.046	---	0.046	30/08/2012	---	---	---	---	---	---	---	---	---	4,849.48	0.046	0.046	5752
5,750,000	0.300	---	---	---	12/12/2008	12/12/2011	4929	0.480	---	0.480	07/09/2012	---	---	---	---	---	---	---	---	---	2,760.00	0.480	0.480	5375
36,765,744	0.350	---	---	---	16/08/2006	06/06/2011	4869	0.026	---	0.026	30/03/2012	---	---	---	---	---	---	---	---	---	955.91	0.026	0.026	2777
21,920,570	0.300	---	---	---	03/07/2007	13/12/1999	4702	0.140	---	0.140	30/11/2010	---	---	---	---	---	---	---	---	---	3,068.88	0.140	0.140	3577
24,619,524	0.500	---	---	---	10/10/1986	30/12/2002	4914	0.088	---	0.088	27/08/2012	---	---	---	---	---	---	---	---	---	2,166.52	0.088	0.088	8633
20,663,047	1.20	---	---	---	21/08/2000	05/03/2003	4764	0.040	---	0.040	09/05/2011	---	---	---	---	---	---	---	---	---	1,453.75	0.040	0.040	3763
7,840,373	1.20	---	---	---	18/07/2002	05/03/2003	4765	0.080	---	0.080	09/05/2011	---	---	---	---	---	---	---	---	---	1,453.75	0.080	0.080	3763
89,616,200	0.300	---	---	---	21/08/2000	28/06/2007	4616	0.050	---	0.050	25/02/2010	---	---	---	---	---	---	---	---	---	4,480.81	0.050	0.050	3763
9,550,386	0.500	---	---	---	01/07/1997	12/06/2008	4626	0.390	---	0.390	11/03/2010	---	---	---	---	---	---	---	---	---	4,430.09	0.390	0.390	4533
1,306,368	0.500	---	---	---	01/07/1997	12/06/2008	4627	0.540	---	0.540	15/12/2009	---	---	---	---	---	---	---	---	---	4,430.09	0.540	0.540	4533
17,544,600	0.600	---	---	---	03/07/2000	01/08/2000	4868	0.132	---	0.132	29/03/2012	---	---	---	---	---	---	---	---	---	2,315.89	0.132	0.132	8775
1,795,140,547	1.00	---	---	---	31/05/2011	19/04/2012	4951	0.207	---	0.207	15/03/2013	---	---	---	---	---	---	---	---	---	371,594.09	0.207	0.207	8355
15,015,000	1.60	---	---	---	01/07/2002	02/02/2000	4603	0.100	---	0.100	30/11/2009	---	---	---	---	---	---	---	---	---	1,501.50	0.100	0.100	3763
66,937,526	0.700	---	---	---	13/08/2010	21/05/2003	5003	0.100	---	0.100	29/08/2013	---	---	---	---	---	---	---	---	---	9,186.78	0.100	0.100	2357
25,968,987	0.700	---	---	---	13/08/2010	21/05/2003	5004	0.096	---	0.096	29/08/2013	---	---	---	---	---	---	---	---	---	9,186.78	0.096	0.096	2357
23,463,874	0.800	---	---	---	23/05/2003	21/12/1999	4918	0.125	---	0.125	28/08/2012	---	---	---	---	---	---	---	---	---	2,932.98	0.125	0.125	2753
25,583,146	0.300	---	---	---	25/06/2001	03/12/2008	4723	0.260	---	0.260	28/01/2011	---	---	---	---	---	---	---	---	---	6,651.62	0.260	0.260	1357
510,840	1.00	---	---	---	15/07/2008	21/11/2013	5036	2.00	---	0.020	# 30/03/2012	---	---	---	---	---	---	---	---	---	1,021.68	0.020	2.00	3722
60,221,300	0.400	---	---	---	01/07/2002	01/11/2010	5022	0.080	---	0.080	19/11/2013	---	---	---	---	4000@0.070	---	---	---	---	4,817.70	0.080	0.080	2353
284,465,964	3.70	---	---	---	20/06/2008	15/06/2009	4913	0.168	---	0.168	30/08/2012	---	---	---	---	---	---	---	---	---	47,790.28	0.168	0.168	8355
54,547,634	0.500	---	---	---	25/04/2005	21/01/2009	4860	0.038	---	0.038	23/03/2012	---	---	---	---	---	---	---	---	---	2,072.81	0.038	0.038	5557
13,920,000	0.320	---	---	---	19/11/2001	01/08/2000	4726	0.080	---	0.080	23/02/2011	---	---	---	---	---	---	---	---	---	1,113.60	0.080	0.080	3763
6,523,780	0.530	---	---	---	01/07/2002	06/03/2001	4971	0.006	---	0.006	29/05/2013	---	---	---	---	---	---	---	---	---	39.14	0.006	0.006	5557
7,326,648	1.00	---	---	---	26/07/2006	24/07/2001	4921	0.328	---	0.328	29/06/2012	---	---	---	---	---	---	---	---	---	2,403.14	0.328	0.328	3763
26,408,040	0.300	---	---	---	01/07/1997	26/05/1999	4464	0.120	---	0.120	28/11/2008	---	---	---	---	---	---	---	---	---	3,168.96	0.120	0.120	1757
71,683,906	0.400	---	---	---	15/06/2005	05/02/2008	4953	0.026	---	0.026	28/03/2013	---	---	---	---	---	---	---	---	---	1,863.78	0.026	0.026	3763
49,030,011	0.300	---	---	---	19/07/2010	12/05/2011	4875	0.041	---	0.041	30/03/2012	---	---	---	---	---	---	---	---	---	2,010.23	0.041	0.041	4577
21,382,067	0.300	---	---	---	02/10/2006	15/02/2006	4628	0.120	---	0.120	31/03/2010	---	---	---	---	---	---	---	---	---	2,565.85	0.120	0.120	5555
5,025,000	0.300	---	---	---	05/07/2005	14/03/2002	5023	0.043	---	0.043	27/11/2013	---	---	---	---	---	---	---	---	---	216.08	0.043	0.043	3763
8,593,750	0.300	---	---	---	01/06/2009	20/06/2007	4876	1.30	---	1.30	23/02/2012	---	---	---	---	---	---	---	---	---	11,171.88	1.30	1.30	3763
13,555,100	1.00	---	---	---	08/07/2005		4576	0.640	---	0.640	14/07/2009	---	---	---	---	---	---	---	---	---	8,675.26	0.640	0.640	5379
42,501,273	0.300	---	---	---	26/06/2007	10/08/2009	4993	0.049	---	0.049	21/06/2013	---	---	---	---	---	---	---	---	---	2,082.56	0.049	0.049	3577

Πληθος Χρεογράφων	Ονομ. Αξία	Μερίσματα [1]			Ημερ.Τελευτ.Αποκοπής		Σημ.	Χρεόγραφα	Τιμή κλεισίματος	% μεταβ.	Προηγ. Κλείσιμο- ημ/νία	Άνοιγμα	Κατωτ Τιμή	Ανωτ Τιμή	Τελ Τιμή	Σταθμ Τιμή	Τελευταία ζήτηση [7]	Τελευταία προσφορά [7]	Ρ/Ε μετά φ.	Χρήση	Όγκος	Πράξεις	Αξία Συναλλαγών	Χ.Α. Εταιρείας (χιλ. €) [3,5]	Χαμηλό έτους	Υψηλό έτους	Κλάδος [4]
		2011	2012	2013	Μέρισμα [2]	Δικαίωμα																					
Σε Αναστολή																											
62,683,822	0.300	---	---	---	27/05/2008	09/01/2006	4830	PROTON ΤΡΑΠΕΖΑ Α.Ε. (ΚΟ)	0.180	---	0.180	07/10/2011	---	---	---	---	---	---	---	---	---	---	---	11,283.09	0.180	0.180	8355
23,059,688	0.660	---	---	---	03/07/2008	06/08/2004	4864	RIDENCO (ΚΟ)	0.032	---	0.032	30/03/2012	---	---	---	---	---	---	---	---	---	---	---	737.91	0.032	0.032	3765
26,262,660	0.900	---	---	---	01/07/2008	24/02/2011	4954	SPRIDER STORES (ΚΟ)	0.031	---	0.031	28/03/2013	---	---	---	---	---	---	---	---	---	---	---	814.14	0.031	0.031	5371
144,688,060	0.600	---	---	---	21/04/2008	10/03/2010	4982	T BANK (ΚΟ)	0.048	---	0.048	30/11/2011	---	---	---	---	---	---	---	---	---	---	---	6,945.03	0.048	0.048	8355

Σημειώσεις Χρεογράφων

Κωδικός	Κείμενο σημείωσης
()	- Προσαρμοσμένα Μερίσματα λόγω διανομής Δωρεάν μετοχών.
*	- Τελευταία προσαρμοσμένη τιμή κλεισίματος.
[1]	- Καθαρά μερίσματα.
[2]	- Στη στήλη "Ημερ. Αποκοπής τελευταίου δικαιώματος" αναφέρεται η Ημερομηνία εισαγωγής για Νέες Εταιρείες.
[3]	- Η Χρηματιστηριακή αξία αναφέρεται στο σύνολο των μετοχών
[4]	- Η κωδικοποίηση των Κλάδων Οικονομικής Δραστηριότητας του Χ.Α. παρουσιάζονται στο Παράρτημα Α
[5]	- Η Χρηματιστηριακή Αξία αναφέρεται στο σύνολο των κατηγοριών μετοχών (εφόσον έχουν εισαχθεί περισσότερες της μιας κατηγορίες) και δεν αναφέρεται σε επιμέρους κατηγορίες μετοχών μιας εταιρείας.
[6]	- Ρ/Ε μεγαλύτερο του 100
[7]	- Τελευταία εικόνα του Βιβλίου Εντολών πριν το τέλος της συνεδρίασης
4446	- Μεταφορά στην κατηγορία Επιτήρησης από 20/10/2008.
4447	- Μεταφορά στην κατηγορία Επιτήρησης από 21/10/2008.
4464	- Αναστολή διαπραγμάτευσης από 1/12/2008.
4548	- Αναστολή διαπραγμάτευσης από 1/4/2009.
4554	- Μεταφορά στην κατηγορία Επιτήρησης από 6/4/2009.
4559	- Μεταφορά στην κατηγορία Επιτήρησης από 21/4/2009.
4576	- Αναστολή διαπραγμάτευσης από 15/7/2009.
4603	- Αναστολή διαπραγμάτευσης από 1/12/2009.
4616	- Αναστολή διαπραγμάτευσης από 25/2/2010.
4626	- Αναστολή διαπραγμάτευσης από 1/4/2010.
4627	- Αναστολή διαπραγμάτευσης από 1/4/2010.
4628	- Αναστολή διαπραγμάτευσης από 1/4/2010.
4629	- Μεταφορά στην κατηγορία Επιτήρησης από 12/4/2010.
4630	- Μεταφορά στην κατηγορία Επιτήρησης από 12/4/2010.
4651	- Αναστολή διαπραγμάτευσης από 1/6/2010.
4652	- Αναστολή διαπραγμάτευσης από 1/6/2010.
4690	- Μεταφορά στην κατηγορία Επιτήρησης από 4/4/2006.
4702	- Αναστολή διαπραγμάτευσης από 1/12/2010.
4723	- Αναστολή διαπραγμάτευσης από 31/1/2011.
4726	- Αναστολή διαπραγμάτευσης από 1/3/2011.
4750	- Μεταφορά στην "Κατηγορία Επιτήρησης" από 8/4/2011.
4764	- Αναστολή διαπραγμάτευσης από 20/5/2011.
4765	- Αναστολή διαπραγμάτευσης από 20/5/2011.
4795	- Το υπόλοιπο μικτό ποσό μερίσματος ανά μετοχή ανέρχεται σε \diamond 0,30 για τη χρήση 2010, από το οποίο παρακρατείται φόρος 21% επί του συνολικού μερίσματος χρήσεως 2010 ανά μετοχή, ήτοι 0,45.
4808	- Μεταφορά στην κατηγορία Επιτήρησης από 6/9/2011.
4814	- Μεταφορά στην Κατηγορία Χαμηλής Διασποράς από 30/5/2011.
4815	- Μεταφορά στην Κατηγορία Χαμηλής Διασποράς από 30/5/2011.
4816	- Μεταφορά στην Κατηγορία Χαμηλής Διασποράς από 30/5/2011.
4817	- Μεταφορά στην Κατηγορία Χαμηλής Διασποράς από 30/5/2011.
4820	- Μεταφορά στην κατηγορία Χαμηλής Διασποράς από 18/4/2008.
4822	- Μεταφορά στην κατηγορία Χαμηλής Διασποράς από 30/5/2011.
4823	- Μεταφορά στην κατηγορία Χαμηλής Διασποράς από 4/4/2006.
4827	- Μεταφορά στην κατηγορία Χαμηλής Διασποράς από 5/5/2010.
4830	- Αναστολή διαπραγμάτευσης από 10/10/2011.
4833	- Μεταφορά στην κατηγορία Επιτήρησης από 6/5/2010.
4844	- Μεταφορά στην κατηγορία Επιτήρησης από 8/4/2011.
4845	- Μεταφορά στην κατηγορία Επιτήρησης από τις 25/11/2011.
4847	- Μεταφορά στην Κατηγορία Επιτήρησης από 3/7/2009.
4848	- Αναστολή διαπραγμάτευσης από 6/12/2011.
4854	- Μεταφορά στην κατηγορία Επιτήρησης από τις 29/12/2011.
4855	- Μεταφορά στην κατηγορία Επιτήρησης από τις 29/12/2011.
4856	- Μεταφορά στην κατηγορία Επιτήρησης από τις 29/12/2011.

Σημειώσεις Χρεογράφων

Κωδικός	Κείμενο σημείωσης
4860	- Αναστολή διαπραγμάτευσης από 30/3/2012.
4864	- Αναστολή διαπραγμάτευσης από 30/3/2012.
4865	- Αναστολή διαπραγμάτευσης από 2/4/2012.
4868	- Αναστολή διαπραγμάτευσης από 2/4/2012.
4869	- Αναστολή διαπραγμάτευσης από 2/4/2012.
4875	- Αναστολή διαπραγμάτευσης από 2/4/2012.
4876	- Αναστολή διαπραγμάτευσης από 3/4/2012.
4879	- Μεταφορά στην Κατηγορία Επιτήρησης από 10/4/2012.
4881	- Μεταφορά στην Κατηγορία Επιτήρησης από 10/4/2012.
4882	- Μεταφορά στην Κατηγορία Επιτήρησης από 10/4/2012.
4884	- Μεταφορά στην Κατηγορία Επιτήρησης από 10/4/2012.
4885	- Μεταφορά στην Κατηγορία Επιτήρησης από 10/4/2012.
4886	- Μεταφορά στην Κατηγορία Επιτήρησης από 10/4/2012.
4887	- Μεταφορά στην Κατηγορία Επιτήρησης από 10/4/2012.
4888	- Μεταφορά στην Κατηγορία Επιτήρησης από 10/4/2012.
4911	- Αναστολή διαπραγμάτευσης από 30/7/2012.
4912	- Μεταφορά στην κατηγορία Επιτήρησης από 31/7/2012.
4913	- Αναστολή διαπραγμάτευσης από 30/8/2012.
4914	- Αναστολή διαπραγμάτευσης από 31/8/2012.
4918	- Αναστολή διαπραγμάτευσης από 31/8/2012.
4920	- Αναστολή διαπραγμάτευσης από 31/8/2012.
4921	- Αναστολή διαπραγμάτευσης από 31/8/2012.
4929	- Αναστολή διαπραγμάτευσης από 1/10/2012.
4937	- Μεταφορά στην κατηγορία ΠΡΟΣ ΔΙΑΓΡΑΦΗ από 30/11/2012.
4938	- Μεταφορά στην κατηγορία ΠΡΟΣ ΔΙΑΓΡΑΦΗ από 30/11/2012.
4939	- Αναστολή διαπραγμάτευσης από 30/11/2012.
4944	- Μεταφορά στην κατηγορία Επιτήρησης από 7/12/2012.
4951	- Αναστολή διαπραγμάτευσης από 19/3/2013.
4953	- Αναστολή διαπραγμάτευσης από 2/4/2013.
4954	- Αναστολή διαπραγμάτευσης από 2/4/2013.
4955	- Μεταφορά στην Επιτήρηση από 5/4/2013.
4956	- Μεταφορά στην Επιτήρηση από 5/4/2013.
4957	- Μεταφορά στην Επιτήρηση από 5/4/2013.
4958	- Μεταφορά στην Επιτήρηση από 5/4/2013.
4959	- Μεταφορά στην Επιτήρηση από 5/4/2013.
4960	- Μεταφορά στην Επιτήρηση από 5/4/2013.
4961	- Μεταφορά στην Επιτήρηση από 5/4/2013.
4962	- Μεταφορά στην Επιτήρηση από 5/4/2013.
4971	- Αναστολή διαπραγμάτευσης από 3/6/2013.
4977	- Μεταφορά στην Κατηγορία "Επιτήρησης" από 11/6/2013.
4978	- Από 11/6/2013, μεταφορά στην Κατηγορία Επιτήρησης.
4982	- Αναστολή διαπραγμάτευσης από 1/12/2011.
4983	- Μεταφορά στην κατηγορία Επιτήρησης από 5/4/2013.
4985	- Μεταφορά στην "Κατηγορία Επιτήρησης" από 8/4/2011.
4986	- Μεταφορά στην κατηγορία Χαμηλής Διασποράς από 30/5/2011.
4988	- Από 7/6/2013, η επωνυμία της εταιρίας "ΚΑΤΑΣΤΗΜΑΤΑ ΑΦΟΡΟΛΟΓΗΤΩΝ ΕΙΔΩΝ ΑΝΩΝΥΜΗ ΕΤΑΙΡΕΙΑ ΕΚΜΕΤΑΛΛΕΥΣΗΣ ΚΑΤΑΣΤΗΜΑΤΩΝ ΑΦΟΡΟΛΟΓΗΤΩΝ ΕΙΔΩΝ ΚΑΙ ΒΙΟΜΗΧΑΝΙΚΗ, ΒΙΟΤΕΧΝΙΚΗ, ΤΕΧΝΙΚΗ ΚΑΙ ΕΜΠΟΡΙΚΗ ΕΤΑΙΡΕΙΑ Α.Ε." αλλάζει σε "FOLLI-FOLLIE ΑΝΩΝΥΜΗ ΕΜΠΟΡΙΚΗ ΒΙΟΤΕΧΝΙΚΗ ΚΑΙ ΤΕΧΝΙΚΗ ΕΤΑΙΡΕΙΑ".
4993	- Αναστολή διαπραγμάτευσης από 21/6/2013 (15:18).
4997	- Μεταφορά στην Κατηγορία Επιτήρησης από 21/12/2009. - Δεν έχουν εισαχθεί οι 6.870.053 νέες (ΚΑ) μετοχές, οι οποίες προέκυψαν από την πρόσφατη ΑΜΚ με καταβολή μετρητών.
5002	- Αναστολή διαπραγμάτευσης από 30/08/2013.
5003	- Αναστολή διαπραγμάτευσης από 30/08/2013.

Σημειώσεις Χρεογράφων

Κωδικός	Κείμενο σημείωσης
5004	- Αναστολή διαπραγμάτευσης από 30/08/2013.
5006	- Μεταφορά στην κατηγορία Επιτήρησης από 3/9/2013.
5007	- Μεταφορά στην κατηγορία Επιτήρησης, από 11/10/2013.
5008	- Μεταφορά στην Κατηγορία Επιτήρησης από 8/4/2011.
5022	- Αναστολή διαπραγμάτευσης από 2/12/2013.
5023	- Αναστολή διαπραγμάτευσης από 2/12/2013.
5031	- Δεν έχουν εισαχθεί οι 612.300 νέες (ΚΟ) μετοχές, οι οποίες προέκυψαν από την πρόσφατη ΑΜΚ με καταβολή μετρητών.
5033	- Μεταφορά στην κατηγορία Επιτήρησης από τις 25/11/2011. Δεν έχουν εισαχθεί 97.144.575 νέες (ΚΟ) μετοχές, οι οποίες προέκυψαν από την πρόσφατη ΑΜΚ με καταβολή μετρητών.
5036	- Η μετοχή της εταιρίας βρίσκεται σε καθεστώς αναστολής διαπραγμάτευσης από 2/4/2012. Κατά τη διάρκεια της αναστολής, η εταιρία προέβη σε reverse split μετοχών, με βάση το οποίο αναπροσαρμόστηκε μετά την ολοκλήρωση της εταιρικής πράξης ο αριθμός των μετοχών της εταιρίας αλλά και αναλογικά η τελευταία τιμή κλεισίματος της μετοχής της 30/03/2012.
5040	- Μεταφορά στην κατηγορία Χαμηλής Διασποράς από 8/4/2011. Σε εξέλιξη ΑΜΚ με καταβολή μετρητών έως και 10/3/2014. Περίοδος άσκησης δικαιώματος: 28/2/2014 - 14/3/2014.
5041	- Σε εξέλιξη reverse split μετοχών. Προσωρινή παύση διαπραγμάτευσης: 4/3/2014 Ημερομηνία έναρξης διαπραγμάτευσης των 3.400.000 νέων (ΚΟ) μετοχών με προσαρμοσμένη τιμή εκκίνησης ορίζεται η 10/3/2014. Δεν έχουν εισαχθεί οι 27.200.000 νέες (ΚΟ) μετοχές, οι οποίες προέκυψαν από την πρόσφατη ΑΜΚ με καταβολή μετρητών.

Στοιχεία Συναλλαγών Πακέτων

Μετοχές	Όγκος πακέτου	Τιμή πακέτου	Αξία πακέτου	Ωρα έγκρισης	Σημείωση
ΤΙΤΑΝ (ΚΟ)	25,882	23.11	598,133.02	10:48:08	20
ΤΙΤΑΝ (ΚΟ)	50,000	23.11	1,155,500.00	10:48:42	20
FOURLIS ΣΥΜΜΕΤΟΧΩΝ (ΚΟ)	70,132	5.49	385,024.68	11:27:15	20
ΤΡ. ΠΕΙΡΑΙΩΣ (ΤΠΔ)	418,668	0.894	374,289.19	11:31:31	20
ΜΟΤΟΡ ΟΪΛ (ΚΟ)	89	9.22	820.58	12:06:41	18
ΑΕΡΟΠΟΡΙΑ ΑΙΓΑΙΟΥ (ΚΟ)	93,221	7.50	699,157.50	14:36:47	20
FOLLI-FOLLIE (ΚΟ)	98,257	25.25	2,480,989.25	16:19:47	20

Σημειώσεις πακέτων

2 - Πακέτο Διακανονισμού SPOT 1 ή SPOT 2	11 - Ενεργητικό Εταιρίας > 500 δις
3 - Πακέτο με Short Selling	12 - Προσφορά προς πώληση μέσω ΧΑ
4 - Πακέτο με Buy to Close	13 - Εκποιήσεις ΥΠΕΘΟ
6 - Ταυτόχρονη Κατάρτιση	14 - Πακέτο Αποκατάστασης
7 - Σύμφωνο Επαναγοράς	15 - Πακέτο Ειδικού Διαπραγματευτή
8 - Επίτευξη Διασποράς (μη εισηγμένων)	16 - Πακέτο Ανοικτής Πώλησης
9 - Επίτευξη Διασποράς (εισηγμένων)	18 - Πακέτο Διακανονισμού SPOT 1
10 - Με Πλειοψηφία του Ελλ. Δημοσίου (> 50 δις)	20 - Πακέτο Μεθόδου 6-1

Στοιχεία Συναλλαγών Δικαιωμάτων

Ημερ. αποκοπής	Έναρξη εξάσκησης	Λήξη εξάσκησης	Λήξη διαπραγμάτευσης	Δικαιώματα	Κατωτ Τιμή	Ανωτ Τιμή	Τιμή κλεισ.	Τελευταία ζήτηση	Τελευταία προσφορά	Όγκος	Πράξεις	Αξία Συναλλαγών
24/02/2014	28/02/2014	14/03/2014	10/03/2014	ΜΙΝΩΙΚΕΣ ΓΡΑΜΜΕΣ Α.Ν.Ε. (ΚΟ)	---	---	0.001	---	353@0.001	---	---	---

Στοιχεία Δανεισμού Τίτλων

Μετοχές	Δανεισμός Τίτλων μέσω ΕΧΑΕ (τεμάχια)	Δανεισμός Τίτλων μέσω OTC [1] [1]	Σύνολα [2]
ALAPIS (ΚΟ)	---	6,250	6,250
ALPHA BANK (ΚΟ)	12,153,300	4,245,401	16,398,701
COCA-COLA HBC AG (ΚΟ)	8,300	83,176	91,476
EUROBANK PROPERTIES ΑΕΕΑΠ (ΚΟ)	1,200	21,856	23,056
FOLLI-FOLLIE (ΚΟ)	26,800	---	26,800
JUMBO (ΚΟ)	5,100	---	5,100
LAMDA DEVELOPMENT(ΚΟ)	---	10,377	10,377
MARFIN INVESTMENT GROUP (ΚΟ)	16,000	728,474	744,474
NBGAM ETF GREECE & TURKEY 30	3,600	---	3,600
NBGAM ETF ΓΔ Χ.Α.	10,000	---	10,000
ΑΓΡΟΤΙΚΗ ΤΡΑΠΕΖΑ (ΚΟ)	---	69,000	69,000
ΓΕΚ ΤΕΡΝΑ (ΚΟ)	200	---	200
ΔΕΗ (ΚΟ)	64,700	---	64,700
ΕΘΝΙΚΗ ΤΡΑΠΕΖΑ (ΚΟ)	1,125,900	644,966	1,770,866
ΕΛΛΗΝ. ΧΡΗΜΑΤΙΣΤΗΡΙΑ-Χ.Α. (ΚΟ)	18,100	---	18,100
ΕΛΛΗΝΙΚΑ ΠΕΤΡΕΛΑΙΑ (ΚΟ)	62,400	165,402	227,802
ΕΥΑΘ (ΚΟ)	3,700	---	3,700
ΕΥΔΑΠ (ΚΟ)	2,400	---	2,400
ΙΝΤΡΑΛΟΤ (ΚΟ)	15,500	---	15,500
ΚΥΠΡΟΥ ΤΡΑΠΕΖΑ (ΚΟ)	---	102,899	102,899
ΜΕΤΚΑ (ΚΟ)	12,600	---	12,600
ΜΟΤΟΡ ΟΪΛ (ΚΟ)	24,100	34,000	58,100
ΜΥΤΙΛΗΝΑΙΟΣ (ΚΟ)	21,900	---	21,900
ΟΛΠ (ΚΟ)	2,200	---	2,200
ΟΠΑΠ (ΚΟ)	44,400	40,000	84,400
ΟΤΕ (ΚΟ)	51,900	218,542	270,442
ΠΕΙΡΑΙΩΣ ΤΡΑΠΕΖΑ (ΚΟ)	754,000	44,003	798,003
ΣΙΔΕΝΟΡ (ΚΟ)	2,500	---	2,500
ΣΩΛΓΕΙΑ ΚΟΡΙΝΘΟΥ (ΚΟ)	1,600	---	1,600
ΤΙΤΑΝ (ΚΟ)	77,700	54	77,754
ΤΡΑΠΕΖΑ EUROBANK ERGASIAS (ΚΟ)	107,600	68,406	176,006

Σημειώσεις Δανεισμού Τίτλων

[1] - Τα στοιχεία Συναλλαγές Δανεισμού Τίτλων μέσω OTC εμφανίζονται όπως δηλώνονται από τους χειριστές ΣΑΤ και αφορούν τις ποσότητες που έχουν εκκαθαριστεί και καταγραφεί στο ΣΑΤ έως και τη προηγούμενη εργάσιμη ημέρα.

Στοιχεία Συναλλαγών Εκποιήσεων

Μετοχές	Όγκος Συναλλαγών	Αριθμός Πράξεων	Αξία Συναλλαγών	Σημείωση
Δεν πραγματοποιήθηκαν Εκποιήσεις Μετοχών.				

Σημειώσεις Εκποιήσεων

- 1 - Κανονική Εκποίηση.
- 2 - Εκποίηση Ενσώματων Ονομαστικών Μετοχών.
- 3 - Εκποίηση Αδιάθετων Κλασματικών Υπολοίπων.

Στοιχεία Συναλλαγών Εκποιήσεων Ενσώματων Ονομαστικών Μετοχών

Μετοχές	Ημερ/νία έναρξης	Ημερ/νία λήξης	Αρχικό πλήθος	Διαθέσιμο πλήθος	Ημερομηνία	Μέση τιμή (ημέρας)	Μέση τιμή (περιόδου)	Αριθμός Πράξεων	Όγκος Συναλλαγών	Αξία Συναλλαγών
---------	------------------	----------------	---------------	------------------	------------	--------------------	----------------------	-----------------	------------------	-----------------

Δεν πραγματοποιήθηκαν Εκποιήσεις Ενσώματων Ονομαστικών Μετοχών.

Σημειώσεις Εκποιήσεων

Σύμφωνα με την Απόφαση 1/380/04.05.2006 της Επιτροπής Κεφαλαιαγοράς εκποιούνται μέσω του Χρηματιστηρίου Αθηνών με επιμέλεια της εκδότριας εταιρείας, οι ενσώματες ονομαστικές μετοχές που δεν έχουν κατατεθεί στην εκδότρια προς αποϋλοποίηση. Η εκποίηση διενεργείται σύμφωνα με τον τρόπο που ορίζεται στο άρθρο 99Α του Κανονισμού του Χρηματιστηρίου Αθηνών.

Στοιχεία Ενεργητικού Διαπραγματεύσιμων Αμοιβαίων Κεφαλαίων (Δ.Α.Κ.)

	Ημερομηνία συναλλαγών	Δημιουργία / Εξαγορά	Αριθ. Μερ. (T-1)	Νέα Μερ. (T-1)	Εξαγορασθ. Μερ. (T-1)	Μερίδια (T) [1]	Αξία Ενεργητικού [2]	Καθαρή Τιμή	Μέρισμα/Μερίδι	Ημερ. Αποκοπής
NBGAM ETF ΓΔ Χ.Α.	04/03/2014	25,000	294,878	---	---	294,878	4,250,911.00	14.4158	---	27/10/2011
ALPHA ETF FTSE Athex Large Cap	04/03/2014	50,000	5,848,618	---	---	5,848,618	24,641,930.00	4.2133	0.05	01/07/2013
NBGAM ETF GREECE & TURKEY 30	04/03/2014	25,000	388,550	---	---	388,550	2,764,655.00	7.1153	---	27/10/2011

Σημειώσεις Δ.Α.Κ.

[1] - Αριθμ. μεριδίων (T) = Αριθμ. μεριδίων (T-1) + Νεοεκδιθέντα μερίδια (T-1) - Εξαγορασθέντα μερίδια (T-1)

[2] - Περιλαμβάνονται και τα μερίδια που δημιουργήθηκαν / εξαγοράσθηκαν την ημέρα T-1.

Περιγραφή	Στοιχεία
Όνομασία Δ.Α.Κ.	ALPHA ETF FTSE Athex Large Cap
Σύμβολο Δ.Α.Κ. (GR)	ΑΔΑΚ
Σύμβολο Δ.Α.Κ. (EN)	AETF
ISIN Δ.Α.Κ.	GRF000013000
Κατηγορία Διαπραγμάτευσης	Διαπραγματεύσιμα Αμοιβαία Κεφάλαια (Δ.Α.Κ.)
Τύπος Δ.Α.Κ.	Μετοχών
Τρόπος διαχείρισης	Παθητικός
Επενδυτική Στρατηγική	Σκοπός της επενδυτικής πολιτικής του Αμοιβαίου Κεφαλαίου είναι η αναπαραγωγή της αποδόσεως του Δείκτη FTSE/X.A. Large Cap του Χρηματιστηρίου Αθηνών σε όρους Ευρώ, ακολουθώντας πλήρως και πανομοιότυπως τη σύνθεση του υποκείμενου Δείκτη.
Εκδότης	ΑΛΦΑ ASSET MANAGEMENT Α.Ε.Δ.Α.Κ.
Εταιρεία Διαχείρισης	ΑΛΦΑ ASSET MANAGEMENT Α.Ε.Δ.Α.Κ.
Ειδικοί Διαπραγματευτές	ΑΛΦΑ FINANCE Α.Χ.Ε.Π.Ε.Υ. , ΕΘΝΙΚΗ ΧΡΗΜΑΤΙΣΤΗΡΙΑΚΗ Α.Χ.Ε.Π.Ε.Υ.
Θεματοφύλακας	ΑΛΦΑ ΤΡΑΠΕΖΑ Α.Ε.
Σύμβολο Δείκτη (GR)	FTSE
Σύμβολο Δείκτη (EN)	FTSE
Όνομασία Δείκτη	FTSE/X.A. Large Cap
ISIN Δείκτη	GRI99201A006
Κλάσμα Δείκτη [1]	1/100
Αρχική Τιμή Μεριδίου	21.76
Συνολικός Αριθμός Μεριδίων [2]	5,848,618
Ημερομηνία πρώτης Έκδοσης	14/01/2008
Ημερομηνία έναρξης Διαπραγμάτευσης	24/01/2008
Νόμισμα Διαπραγμάτευσης	ΕΥΡΩ
Νόμισμα Ενεργητικού	ΕΥΡΩ
Αρχική Αξία Ενεργητικού [3]	3,000,000.00
Αριθμ. Μεριδίων για Δημιουργία-Εξαγορά [4]	50,000
Αμοιβή Διαχείρισης	0.375

Σημειώσεις Δ.Α.Κ.

[1] - Το κλάσμα της τιμής του δείκτη που αποτελεί η τιμή της πρώτης έκδοσης

[2] - Ο αριθμός μεριδίων που διαπραγματεύθηκαν στο Χρηματιστήριο την ημέρα T

[3] - Η αξία του ενεργητικού κατά την έκδοση

[4] - Ο αριθμός μεριδίων που απαιτείται κατά τη διαδικασία δημιουργίας εξαγοράς

Περιγραφή	Στοιχεία
Όνομασία Δ.Α.Κ.	NBGAM ETF ΓΔ Χ.Α.
Σύμβολο Δ.Α.Κ. (GR)	ΔΑΚΓΔ
Σύμβολο Δ.Α.Κ. (EN)	ETFASE
ISIN Δ.Α.Κ.	GRF000054004
Κατηγορία Διαπραγμάτευσης	Διαπραγματεύσιμα Αμοιβαία Κεφάλαια (Δ.Α.Κ.)
Τύπος Δ.Α.Κ.	Μετοχών
Τρόπος διαχείρισης	Παθητικός
Επενδυτική Στρατηγική	Επενδυτικός σκοπός του Αμοιβαίου Κεφαλαίου είναι η αναπαραγωγή της σύνθεσης του Γενικού Δείκτη Τιμών του Χρηματιστηρίου Αθηνών και η επίτευξη της απόδοσης του Δείκτη.
Εκδότης	ΕΘΝΙΚΗ ASSET MANAGEMENT ΑΕΔΑΚ
Εταιρεία Διαχείρισης	ΕΘΝΙΚΗ ASSET MANAGEMENT ΑΝΩΝΥΜΗ ΕΤΑΙΡΙΑ ΔΙΑΧΕΙΡΙΣΕΩΣ ΑΜΟΙΒΑΙΩΝ ΚΕΦΑΛΑΙΩΝ
Ειδικοί Διαπραγματευτές	ΕΘΝΙΚΗ ΧΡΗΜΑΤΙΣΤΗΡΙΑΚΗ Α.Χ.Ε.Π.Ε.Υ.
Θεματοφύλακας	ΕΘΝΙΚΗ ΤΡΑΠΕΖΑ ΤΗΣ ΕΛΛΑΔΟΣ Α.Ε.
Σύμβολο Δείκτη (GR)	ΓΔ
Σύμβολο Δείκτη (EN)	GD
Όνομασία Δείκτη	Γενικός Δείκτης Τιμών Χ.Α.
ISIN Δείκτη	GRI99117A004
Κλάσμα Δείκτη [1]	1/100
Αρχική Τιμή Μεριδίου	21.61
Συνολικός Αριθμός Μεριδίων [2]	294,878
Ημερομηνία πρώτης Έκδοσης	24/06/2009
Ημερομηνία έναρξης Διαπραγμάτευσης	29/06/2009
Νόμισμα Διαπραγμάτευσης	ΕΥΡΩ
Νόμισμα Ενεργητικού	ΕΥΡΩ
Αρχική Αξία Ενεργητικού [3]	4,495,405.02
Αριθμ. Μεριδίων για Δημιουργία-Εξαγορά [4]	25,000
Αμοιβή Διαχείρισης	0.600

Σημειώσεις Δ.Α.Κ.

- [1] - Το κλάσμα της τιμής του δείκτη που αποτελεί η τιμή της πρώτης έκδοσης
- [2] - Ο αριθμός μεριδίων που διαπραγματεύθηκαν στο Χρηματιστήριο την ημέρα T
- [3] - Η αξία του ενεργητικού κατά την έκδοση
- [4] - Ο αριθμός μεριδίων που απαιτείται κατά τη διαδικασία δημιουργίας εξαγοράς

Περιγραφή	Στοιχεία
Όνομασία Δ.Α.Κ.	NBGAM ETF GREECE & TURKEY 30
Σύμβολο Δ.Α.Κ. (GR)	ΔΑΚΕΤ30
Σύμβολο Δ.Α.Κ. (EN)	ETFGT30P
ISIN Δ.Α.Κ.	GRF000055001
Κατηγορία Διαπραγμάτευσης	Διαπραγματεύσιμα Αμοιβαία Κεφάλαια (Δ.Α.Κ.)
Τύπος Δ.Α.Κ.	Μετοχών
Τρόπος διαχείρισης	Παθητικός
Επενδυτική Στρατηγική	Επενδυτικός σκοπός του Αμοιβαίου Κεφαλαίου είναι η αναπαραγωγή της σύνθεσης του Δείκτη GREECE & TURKEY 30 (GT-30) και η επίτευξη της απόδοσης του Δείκτη.
Εκδότης	ΕΘΝΙΚΗ ASSET MANAGEMENT ΑΕΔΑΚ
Εταιρεία Διαχείρισης	ΕΘΝΙΚΗ ASSET MANAGEMENT ΑΝΩΝΥΜΗ ΕΤΑΙΡΕΙΑ ΔΙΑΧΕΙΡΙΣΕΩΣ ΑΜΟΙΒΑΙΩΝ ΚΕΦΑΛΑΙΩΝ
Ειδικοί Διαπραγματευτές	ΕΘΝΙΚΗ ΧΡΗΜΑΤΙΣΤΗΡΙΑΚΗ Α.Χ.Ε.Π.Ε.Υ.
Θεματοφύλακας	ΕΘΝΙΚΗ ΤΡΑΠΕΖΑ ΤΗΣ ΕΛΛΑΔΟΣ Α.Ε.
Σύμβολο Δείκτη (GR)	GT30P
Σύμβολο Δείκτη (EN)	GT30P
Όνομασία Δείκτη	Greece & Turkey 30 Δείκτης Τιμών
ISIN Δείκτη	CH0045018782
Κλάσμα Δείκτη [1]	1/100
Αρχική Τιμή Μεριδίου	8.85
Συνολικός Αριθμός Μεριδίων [2]	388,550
Ημερομηνία πρώτης Έκδοσης	27/10/2010
Ημερομηνία έναρξης Διαπραγμάτευσης	03/11/2010
Νόμισμα Διαπραγμάτευσης	ΕΥΡΩ
Νόμισμα Ενεργητικού	ΕΥΡΩ
Αρχική Αξία Ενεργητικού [3]	3,438,286.49
Αριθμ. Μεριδίων για Δημιουργία-Εξαγορά [4]	25,000
Αμοιβή Διαχείρισης	1.050

Σημειώσεις Δ.Α.Κ.

[1] - Το κλάσμα της τιμής του δείκτη που αποτελεί η τιμή της πρώτης έκδοσης

[2] - Ο αριθμός μεριδίων που διαπραγματεύθηκαν στο Χρηματιστήριο την ημέρα T

[3] - Η αξία του ενεργητικού κατά την έκδοση

[4] - Ο αριθμός μεριδίων που απαιτείται κατά τη διαδικασία δημιουργίας εξαγοράς

Περιγραφή	Στοιχεία
Όνομασία Warrant	ALPHA ΤΡΑΠΕΖΑ Α.Ε. (ΤΠΔ)
Σύμβολο Warrant (GR)	ΑΛΦΑΤΠ
ISIN Warrant	GRR000000028
Κατηγορία Διαπραγμάτευσης	Τίτλοι Παραστατικοί (Warrants)
Υποκείμενος Τίτλος	ALPHA ΤΡΑΠΕΖΑ Α.Ε. (ΚΟ)
Συνολικός Αριθμός Warrants	1,204,702,851
Ημ/νία Έναρξης Διαπραγμάτευσης	11/06/2013
Νόμισμα Διαπραγμάτευσης	ΕΥΡΩ
Πολλαπλασιαστής	7.41
Αναλογία Μετατροπής	0.13
Τύπος Εξάσκησης	BERMUDAN
Τιμή Διάθεσης	1.45

Περιγραφή	Στοιχεία
Όνομασία Warrant	ΕΘΝΙΚΗ ΤΡΑΠΕΖΑ ΤΗΣ ΕΛΛΑΔΟΣ Α.Ε. (ΤΠΔ)
Σύμβολο Warrant (GR)	ΕΤΕΤΠ
ISIN Warrant	GRR000000036
Κατηγορία Διαπραγμάτευσης	Τίτλοι Παραστατικοί (Warrants)
Υποκείμενος Τίτλος	ΕΘΝΙΚΗ ΤΡΑΠΕΖΑ ΤΗΣ ΕΛΛΑΔΟΣ Α.Ε. (ΚΟ)
Συνολικός Αριθμός Warrants	245,748,580
Ημ/νία Έναρξης Διαπραγμάτευσης	27/06/2013
Νόμισμα Διαπραγμάτευσης	ΕΥΡΩ
Πολλαπλασιαστής	8.23
Αναλογία Μετατροπής	0.12
Τύπος Εξάσκησης	BERMUDAN
Τιμή Διάθεσης	6.83

Περιγραφή	Στοιχεία
Όνομασία Warrant	ΤΡΑΠΕΖΑ ΠΕΙΡΑΙΩΣ Α.Ε. (ΤΠΔ)
Σύμβολο Warrant (GR)	ΠΕΙΡΤΠ
ISIN Warrant	GRR000000044
Κατηγορία Διαπραγμάτευσης	Τίτλοι Παραστατικοί (Warrants)
Υποκείμενος Τίτλος	ΤΡΑΠΕΖΑ ΠΕΙΡΑΙΩΣ Α.Ε. (ΚΟ)
Συνολικός Αριθμός Warrants	848,591,850
Ημ/νία Έναρξης Διαπραγμάτευσης	03/07/2013
Νόμισμα Διαπραγμάτευσης	ΕΥΡΩ
Πολλαπλασιαστής	4.48
Αναλογία Μετατροπής	0.22
Τύπος Εξάσκησης	BERMUDAN
Τιμή Διάθεσης	0.90

ΑΝΑΚΟΙΝΩΣΕΙΣ Χ.Α.

ΕΤΑΙΡΙΚΕΣ ΠΡΑΞΕΙΣ

Η ΚΑΘΗΜΕΡΙΝΗ Α.Ε.

Παύση Reverse Split & Αποκοπή ΑΜΚ με καταβολή μετρητών

Από 4/3/2014: α) παύει προσωρινά η διαπραγμάτευση των 17.000.000 (ΚΟ) μετοχών της εταιρίας «Η ΚΑΘΗΜΕΡΙΝΗ Α.Ε.» (GRS365263003), ονομαστικής αξίας εκάστης ευρώ 0,60 και διαγράφονται από το ΟΑΣΗΣ, προκειμένου να αντικατασταθούν από 3.400.000 (ΚΟ) μετοχές, ονομαστικής αξίας εκάστης ευρώ 3,00 στα πλαίσια του Reverse Split των μετοχών της εταιρίας. Ως ημερομηνία έναρξης διαπραγμάτευσης των νέων μετοχών ορίζεται η 10/3/2014, και β) οι μετοχές της ίδιας εταιρίας δεν ενσωματώνουν το δικαίωμα συμμετοχής στην αύξηση του μετοχικού κεφαλαίου με καταβολή μετρητών υπέρ των παλαιών μετόχων, με έκδοση 27.200.000 νέων (ΚΟ) μετοχών, σε αναλογία 8 νέες (ΚΟ) μετοχές για κάθε 1 παλαιά (ΚΟ) μετοχή, σε τιμή διάθεσης μετοχής ευρώ 0,33. Η περίοδος άσκησης του δικαιώματος προτίμησης ορίζεται από 10/3/2014 έως και 24/3/2014 και η περίοδος διαπραγμάτευσης του δικαιώματος στο Χ.Α. ορίζεται από 10/3/2014 έως και 18/3/2014. Διευκρινίζεται ότι βάσει του άρθρου 2.6.3. του Κανονισμού του Χ.Α. και των αποφάσεων 22 & 26 του Δ.Σ. του Χ.Α., όπως ισχύουν, τα όρια διακύμανσης της τιμής της μετοχής μόνο για τη συνεδρίαση του Χ.Α. της 10/3/2014, ορίζονται ως εξής: +10% στην τιμή κλεισίματος της μετοχής της τελευταίας συνεδρίασης του Χ.Α. (28/2/2014), προσαρμοσμένη λόγω του Reverse Split: ευρώ 4,46 και -10% στην προσαρμοσμένη τιμή της μετοχής που προκύπτει και μετά την αύξηση: ευρώ 0,788.

ΓΝΩΣΤΟΠΟΙΗΣΕΙΣ ΕΤΑΙΡΕΙΩΝ

LAMDA DEVELOPMENT A.E.

Ανακοίνωση

Η εταιρεία LAMDA Development S.A. (η Εταιρεία) ανακοινώνει, σύμφωνα με τις διατάξεις των Ν.3556/2007 και Ν.3340/2005, καθώς και της απόφασης 1/434/3.7.2007 της Επιτροπής Κεφαλαιαγοράς, ότι ο κος Αλέξανδρος Δημακόπουλος, Σύμβουλος Διοίκησης (υπόχρεο πρόσωπο βάσει του άρθρου 13 του Ν. 3340/2005) προέβη στις 26.2.2014, σε πώληση 1.000 κοινών ονομαστικών μετοχών της Εταιρείας, συνολικής αξίας 5.700,00 ευρώ.

F.H.L. Η. ΚΥΡΙΑΚΙΔΗΣ ΜΑΡΜΑΡΑ - ΓΡΑΝΙΤΕΣ Α.Β.Ε.Ε.

Ανακοίνωση

Γνωστοποιείται ότι ο κος Κυριακίδης Ηλίας του Στυλιανού Πρόεδρος και Διευθύνων Σύμβουλος της FHL Η. ΚΥΡΙΑΚΙΔΗΣ ΜΑΡΜΑΡΑ ΓΡΑΝΙΤΕΣ ΑΒΕΕ προέβη σε Αγορά 2.300 μετοχών της εταιρίας FHL Η. ΚΥΡΙΑΚΙΔΗΣ ΜΑΡΜΑΡΑ ΓΡΑΝΙΤΕΣ ΑΒΕΕ στις 28-2-2014 συνολικής αξίας 3.401,29 ευρώ.

ΟΡΓΑΝΙΣΜΟΣ ΠΡΟΓΝΩΣΤΙΚΩΝ ΑΓΩΝΩΝ ΠΟΔΟΣΦΑΙΡΟΥ Α.Ε.

Δελτίο Τύπου

Η ΟΠΑΠ Α.Ε. ανακοινώνει την επιλογή της Εταιρείας GTECH S.p.A. ως πάροχο για την επέκταση των δραστηριοτήτων της Εταιρείας και στον χώρο του διαδικτυακού στοιχήματος (online betting). Η επιλογή της GTECH προκύπτει μετά από κλειστή διαδικασία spec, στην οποία συμμετείχαν συνολικά πέντε (5) διεθνείς Εταιρείες. Η ΟΠΑΠ Α.Ε. προχώρησε στη διεξαγωγή της συγκεκριμένης διαδικασίας με στόχο την επιλογή στρατηγικού συνεργάτη στο διαδικτυακό στοίχημα (online betting) και η συνεργασία ανάμεσα στις δύο Εταιρείες θα επικεντρωθεί αρχικά στο αθλητικό διαδικτυακό στοίχημα (online sports betting). Η GTECH αποτελεί κορυφαία διεθνώς Εταιρεία στην ανάπτυξη πλατφόρμας διαδικτυακού στοιχήματος και επιλέγη καθώς πληροί επιτυχώς τα κριτήρια που είχαν τεθεί από τη Διοίκηση της ΟΠΑΠ Α.Ε.

F.H.L. Η. ΚΥΡΙΑΚΙΔΗΣ ΜΑΡΜΑΡΑ - ΓΡΑΝΙΤΕΣ Α.Β.Ε.Ε.

Ανακοίνωση

Η F.H.L. Η. ΚΥΡΙΑΚΙΔΗΣ ΜΑΡΜΑΡΑ ΓΡΑΝΙΤΕΣ Α.Β.Ε.Ε. (η Εταιρεία) ενημερώνει το επενδυτικό κοινό ότι σε εκτέλεση της από 17.12.2012 απόφασης της Έκτακτης Γενικής Συνέλευσης των Μετόχων της Εταιρείας, προέβη σε αγορά ιδίων μετοχών, και συγκεκριμένα στις 28.02.2014 αγοράστηκαν 3.015 μετοχές, με μέση τιμή κτήσης 1,49 ευρώ ανά μετοχή και συνολική αξία 4.537,51 ευρώ. Οι αγορές ιδίων μετοχών πραγματοποιούνται μέσω του μέλους του Χρηματιστηρίου Αθηνών ΕΠΕΝΔΥΤΙΚΗ ΤΡΑΠΕΖΑ ΕΛΛΑΔΟΣ Α.Ε.

ΠΡΟΟΔΕΥΤΙΚΗ Α.Τ.Ε.

Ανακοίνωση

Η Εταιρεία ΠΡΟΟΔΕΥΤΙΚΗ ΑΤΕ ανακοινώνει ότι, σύμφωνα με τα άρθρα 3 και 21 του Ν. 3556/07 σε συνδυασμό με την απόφαση 1/434/3.7.07 της Επιτροπής Κεφαλαιαγοράς, ο Πρόεδρος και Δ/νων Σύμβουλος της Εταιρείας κ. ΚΩΝΣΤΑΝΤΙΝΟΣ ΚΟΥΤΛΑΣ του ΑΘΑΝΑΣΙΟΥ, υπόχρεο πρόσωπο βάσει του άρθρου 13 του Ν. 3340/05, ενημέρωσε την Εταιρεία ότι στην συνεδρίαση του ΧΑ στις 26.02.2014 προέβη στην αγορά: 19.005 μετοχών της Εταιρείας συνολικής αξίας 1.696,44 ευρώ.

ΕΜΠΟΡΙΚΗ ΕΙΣΑΓΩΓΙΚΗ ΑΥΤΟΚΙΝΗΤΩΝ ΔΙΤΡΟΧΩΝ ΚΑΙ ΜΗΧΑΝΩΝ ΘΑΛΑΣΣΗΣ Α.Ε.Ε.

Ανακοίνωση

Η ΜΟΤΟΔΥΝΑΜΙΚΗ Α.Ε.Ε. γνωστοποιεί στο επενδυτικό κοινό ότι σύμφωνα με το άρθρο 16 του ΚΝ 2190/20, όπως τροποποιήθηκε και ισχύει, και σύμφωνα με τους όρους του Κανονισμού 2273/2003 της Ευρωπαϊκής Επιτροπής και σε εκτέλεση της από 29/05/2013 απόφασης της Τακτικής Γενικής Συνέλευσης των Μετόχων της Εταιρείας, προέβη κατά τη διάρκεια της συνεδρίασης της 28/02/2014,

μέσω της χρηματιστηριακής εταιρίας ALPHA FINANCE, σε αγορά 900 ιδίων μετοχών με μέση τιμή κτήσης 0,360 ευρώ και συνολική αξία συναλλαγής 339,19 ευρώ.

Ε. ΠΑΙΡΗΣ Α.Β.Ε.Ε ΠΛΑΣΤΙΚΩΝ

Ανακοίνωση

Η εταιρεία "Ε. ΠΑΙΡΗΣ Α.Β.Ε.Ε ΠΛΑΣΤΙΚΩΝ" ενημερώνει το επενδυτικό κοινό και τους μετόχους, ότι υπεύθυνη εξυπηρέτησης μετόχων είναι πλέον η κυρία Δωρίς Παίρη, αντικαθιστώντας τον κύριο Σωτήρη Ηλία.

ΒΙΟΜΗΧΑΝΙΚΑ ΤΕΧΝΙΚΑ ΕΡΓΑ ΒΙΟΤΕΡ Α.Ε.

Ανακοίνωση

Η ΒΙΟΤΕΡ Α.Ε. ανακοινώνει ότι ο κ. Μαυροσκότης Γεώργιος, Δ/νων Σύμβουλος, Γεν. Δ/ντης & Αντιπρόεδρος και υπόχρεο πρόσωπο βάσει του ν. 3340/2005 προέβη στις 28 Φεβρουαρίου του 2014 σε αγορά 1.000 μετοχών συνολικής αξίας 163.66 ευρώ.

MERMEREN KOMBINAT A.D. PRILEP

Ανακοίνωση

Η εταιρεία ανακοινώνει ότι οι ετήσιες οικονομικές καταστάσεις για την περίοδο 1η Ιανουαρίου 2013 έως 31η Δεκεμβρίου 2013 θα δημοσιευθούν την Τρίτη 4-3-2014, πριν την έναρξη της χρηματιστηριακής συνεδρίασης.

ΟΤΕ Α.Ε.

Ανακοίνωση

Ο Οργανισμός Τηλεπικοινωνιών της Ελλάδος ΑΕ (ΟΤΕ ΑΕ ή Εταιρεία) ανακοινώνει ότι, σύμφωνα με το άρθρο 16 του Κ.Ν. 2190/1920, το άρθρο 9 του ν. 3340/2005, τον υπ' αριθ. 2273/2003 Κανονισμό της Επιτροπής των Ευρωπαϊκών Κοινοτήτων, την από 26.06.2013 απόφαση της Τακτικής Γενικής Συνέλευσης των Μετόχων και την υπ' αριθμ. 6/11-10-2013 απόφαση του Δ/ντος Συμβούλου της Εταιρείας, η Εταιρεία αγόρασε την 28/2/2014, μέσω του μέλους του Χ.Α. Πειραιώς Α.Ε.Π.Ε.Υ, 70.000 ίδιες μετοχές με μέση τιμή κτήσης ευρώ 12,6516 ανά μετοχή, συνολικής αξίας ευρώ 885.609,98. Κατόπιν αυτού, η Εταιρεία κατέχει συνολικά 5.259.332 ίδιες μετοχές, δηλαδή 1,0730037% του μετοχικού της κεφαλαίου. Η ανακοίνωση εκδίδεται ως Ρυθμιζόμενη Πληροφορία σύμφωνα με τις διατάξεις του Ν. 3556/2007 [άρθρο 3, παρ. 1 (ιστ), (ββ), και άρθρο 21)], την Απόφαση 1/434/03.07.2007 της Επιτροπής Κεφαλαιαγοράς, τα άρθρα 10 και 13 του Ν. 3340/2005 και την Απόφαση 3/347/12.07.2005 της Επιτροπής Κεφαλαιαγοράς.

QUEST ΣΥΜΜΕΤΟΧΩΝ Α.Ε.

Ανακοίνωση

Η Quest Συμμετοχών Α.Ε. γνωστοποιεί ότι σύμφωνα με το άρθρο 16 του ΚΝ 2190/20, όπως τροποποιήθηκε και ισχύει, και σύμφωνα με τους όρους του Κανονισμού 2273/2003 της Ευρωπαϊκής Επιτροπής και σε εκτέλεση της από 05/06/2012 απόφασης της Τακτικής Γενικής Συνέλευσης των Μετόχων της Εταιρείας και της από 20/12/2013 απόφασης του Διοικητικού Συμβουλίου, προέβη κατά τη διάρκεια της συνεδρίασης της 27/2/2014, μέσω της χρηματιστηριακής εταιρίας «Eurobank EFG Equities», σε αγορά 180 ιδίων μετοχών με μέση τιμή κτήσης 5,66 ευρώ και συνολική αξία συναλλαγής 1.022,72 ευρώ.

ΤΙΤΑΝ ΑΝΩΝΥΜΗ ΕΤΑΙΡΙΑ ΤΣΙΜΕΝΤΩΝ

Ανακοίνωση

Η Α.Ε. ΤΣΙΜΕΝΤΩΝ ΤΙΤΑΝ ανακοινώνει την αποχώρηση από 28.2.2014, της Διευθύντριας Χρηματοοικονομικής Διαχείρισης Ομίλου κ. Φανής Παπουή, μετά από 10 χρόνια γόνιμης συνεργασίας. Μέχρι την αναπλήρωση της θέσης, τα καθήκοντα της κ. Παπουή θα καλύπτει ο κ. Γρηγόριος Δικαίος, Οικονομικός Διευθυντής Τομέα Ελλάδος και Χρηματοοικονομικής Διαχείρισης Ομίλου.

ΦΟΥΝΤΛΙΝΚ Α.Ε.Β.Ε. ΤΡΟΦ., ΑΝΤΙΠΡΟΣ/ΩΝ ΚΑΙ ΔΙΑΝΟΜΩΝ

Ανακοίνωση

Η Εταιρεία ΦΟΥΝΤΛΙΝΚ Α.Ε.Β.Ε. ΤΡΟΦ., ΑΝΤΙΠΡΟΣ/ΩΝ ΚΑΙ ΔΙΑΝΟΜΩΝ ενημερώνει το επενδυτικό κοινό, ότι σε εκτέλεση της από 26/06/2013 απόφασης της Τακτικής Γενικής Συνέλευσης των Μετόχων της και σύμφωνα με το άρθρο 16 του Κ.Ν. 2190/1920, κατά τη διάρκεια της συνεδρίασης της 27ης Φεβρουαρίου 2014 προέβη μέσω της ALPHA FINANCE Α.Ε., σε αγορά 500 ιδίων μετοχών με μέση τιμή κτήσης 1,17 ευρώ ανά μετοχή, συνολικής αξίας 585,00 ευρώ. Ομοίως κατά τη διάρκεια της συνεδρίασης της 28ης Φεβρουαρίου 2014 προέβη μέσω της ALPHA FINANCE Α.Ε., σε αγορά 180 ιδίων μετοχών με μέση τιμή κτήσης 1,17 ευρώ ανά μετοχή, συνολικής αξίας 210,60 ευρώ.

MERMEREN KOMBINAT A.D. PRILEP

Ανακοίνωση

Η εταιρεία ανακοινώνει ότι οι ετήσιες οικονομικές καταστάσεις για την περίοδο 1η Ιανουαρίου 2013 έως 31η Δεκεμβρίου 2013 θα δημοσιευθούν την Τρίτη 4-3-2014, πριν την έναρξη της χρηματιστηριακής συνεδρίασης.

ΤΡΑΠΕΖΑ EUROBANK ERGASIAS A.E.

Ανακοίνωση

Επισυνάπτεται Δελτίο Τύπου και Παρουσίαση προς τους Αναλυτές και το Επενδυτικό Κοινό, των Ετήσιων Οικονομικών Αποτελεσμάτων Χρήσης 2013 της Τράπεζας Eurobank Ergasias Α.Ε., τα οποία είναι διαθέσιμα στην ιστοσελίδα της Τράπεζας και στην ιστοσελίδα των Ελληνικών Χρηματιστηρίων – Χρηματιστήριο Αθηνών (<http://www.helex.gr>). Η Ετήσια Οικονομική Έκθεση 2013 θα δημοσιοποιηθεί την Τρίτη 11 Μαρτίου 2014.

INFORM Π. ΛΥΚΟΣ Α.Ε.

Ανακοίνωση

Σύμφωνα με το άρθρο 24, παράγραφος 2 (α) και (β) του Ν. 3461/2006, ο κ. Νικόλαος Λύκος και η ελεγχόμενη από αυτόν εταιρεία με την επωνυμία «LYKOS AG» (στο εξής ο «Προτείνων») δηλώνουν ότι από τις 24.02.2014 έως και τις 27.02.2014, ο Προτείνων απέκτησε συνολικά 196.995 κοινές ονομαστικές μετοχές της εταιρείας «INFORM Π. ΛΥΚΟΣ Α.Ε.» (στο εξής η «Εταιρεία») έναντι 1,50 Ευρώ ανά μετοχή μέσω χρηματιστηριακών συναλλαγών, οι οποίες θα εκκαθαριστούν από τις 27.02.2014 έως και τις 05.03.2014. Κατόπιν των συναλλαγών αυτών, το συνολικό ποσοστό των δικαιωμάτων ψήφου του κ. Νικολάου Λύκου στην Εταιρεία διαμορφώθηκε σε 65,075% από 64,118% και του Προτείνοντα σε 11,284% από 10,327% που ήταν στις 21.02.2014.

INFORM Π. ΛΥΚΟΣ Α.Ε.

Ανακοίνωση

Σύμφωνα με το Ν. 3556/2007, σε συνδυασμό με την απόφαση 1/434/3.7.2007 της Επιτροπής Κεφαλαιαγοράς, και μετά από σχετική γνωστοποίηση προς την εταιρεία σύμφωνα με το άρθρο 13 του Ν. 3340/2005, και σύμφωνα με τον Κανονισμό του Χρηματιστηρίου Αθηνών, η εταιρεία «INFORM Π. ΛΥΚΟΣ Α.Ε.» (στο εξής η «Εταιρεία») ενημερώνει, κατόπιν έγγραφης γνωστοποίησης που έλαβε στις

27.02.2014 από τον κ. Νικόλαο Λύκο και την ελεγχόμενη από αυτόν εταιρεία «LYKOS AG» (στο εξής ο «Προτείνων» και από κοινού με τον κ. Νικόλαο Λύκο οι «Γνωστοποιούντες»), ότι κατόπιν αγοράς συνολικά 139.159 κοινών ονομαστικών μετοχών της εταιρείας «INFORM Π. ΛΥΚΟΣ Α.Ε.» από τον Προτείνοντα στις 27.02.2014, το ποσοστό των δικαιωμάτων ψήφου της Εταιρείας που κατέχουν άμεσα και έμμεσα οι Γνωστοποιούντες ανέρχεται σε 13.391.401 μετοχές της Εταιρείας, που αντιπροσωπεύουν ποσοστό 65,075% των δικαιωμάτων ψήφου της Εταιρείας. Συγκεκριμένα, ο κ. Νικόλαος Λύκος κατέχει άμεσα 11.069.300 και έμμεσα μέσω του Προτείνοντα 2.322.101 μετοχές της Εταιρείας που αντιπροσωπεύουν ποσοστό 53,791% και 11,284% του συνόλου των δικαιωμάτων ψήφου της Εταιρείας, αντίστοιχα.

INFORM Π. ΛΥΚΟΣ Α.Ε.

Ανακοίνωση

Σύμφωνα με το Ν. 3556/2007, σε συνδυασμό με την απόφαση 1/434/3.7.2007 της Επιτροπής Κεφαλαιαγοράς, και μετά από σχετική γνωστοποίηση προς την εταιρεία σύμφωνα με το άρθρο 13 του Ν. 3340/2005, και σύμφωνα με τον Κανονισμό του Χρηματιστηρίου Αθηνών, η εταιρεία «INFORM Π. ΛΥΚΟΣ Α.Ε.» (στο εξής η «Εταιρεία») ενημερώνει, κατόπιν έγγραφης γνωστοποίησης που έλαβε στις 26.02.2014 από τον κ. Νικόλαο Λύκο και την ελεγχόμενη από αυτόν εταιρεία «LYKOS AG» (στο εξής ο «Προτείνων» και από κοινού με τον κ. Νικόλαο Λύκο οι «Γνωστοποιούντες»), ότι κατόπιν αγοράς συνολικά 28.836 κοινών ονομαστικών μετοχών της εταιρείας «INFORM Π. ΛΥΚΟΣ Α.Ε.» από τον Προτείνοντα στις 26.02.2014, το ποσοστό των δικαιωμάτων ψήφου της Εταιρείας που κατέχουν άμεσα και έμμεσα οι Γνωστοποιούντες ανέρχεται σε 13.252.242 μετοχές της Εταιρείας, που αντιπροσωπεύουν ποσοστό 64,399% των δικαιωμάτων ψήφου της Εταιρείας. Συγκεκριμένα, ο κ. Νικόλαος Λύκος κατέχει άμεσα 11.069.300 και έμμεσα μέσω του Προτείνοντα 2.182.942 μετοχές της Εταιρείας που αντιπροσωπεύουν ποσοστό 53,791% και 10,608% του συνόλου των δικαιωμάτων ψήφου της Εταιρείας, αντίστοιχα.

ΔΗΜΟΣΙΑ ΕΠΙΧΕΙΡΗΣΗ ΗΛΕΚΤΡΙΣΜΟΥ Α.Ε.

Ανακοίνωση

Η ΔΗΜΟΣΙΑ ΕΠΙΧΕΙΡΗΣΗ ΗΛΕΚΤΡΙΣΜΟΥ Α.Ε. ανακοινώνει ότι, την Παρασκευή 28 Φεβρουαρίου 2014, συνεχίστηκε κατόπιν αναβολής από 31.01.2014 της συζήτησης του πρώτου θέματος, η Έκτακτη Γενική Συνέλευση (ΕΓΣ) των Μετόχων της Εταιρείας. Η ΕΓΣ είχε συγκαληθεί σύμφωνα με την Πρόσκληση που αναρτήθηκε στις 07.01.2014, στην ιστοσελίδα της Εταιρείας (<http://www.dei.gr>). Στην Έκτακτη Γενική Συνέλευση παρέστησαν νόμιμα (αυτοπροσώπως ή δια αντιπροσώπου) 277 Μέτοχοι, εκπροσωπώντας 175.980.811 κοινές ονομαστικές μετοχές με δικαίωμα ψήφου επί συνόλου 232.000.000 κοινών ονομαστικών μετοχών με δικαίωμα ψήφου, ήτοι, διαπιστώθηκε απαρτία 75,85%. Κατά τη συζήτηση του πρώτου θέματος: «Τιμολόγηση της εταιρείας «ΑΛΟΥΜΙΝΙΟΝ Α.Ε.» από 1.1.2014 - Υποβολή προς έγκριση των ενεργειών του Διοικητικού Συμβουλίου», το Ελληνικό Δημόσιο προέβη στην ακόλουθη δήλωση: «Εγκρίνουμε τις έως τώρα ενέργειες της Διοίκησης της Εταιρείας όσον αφορά τις σχέσεις της Εταιρείας με την ΑΛΟΥΜΙΝΙΟΝ Α.Ε. Επιπρόσθετα, το Ελληνικό Δημόσιο δεδομένου ότι, όπως δηλώθηκε και στην Γενική Συνέλευση της 31.1.2014, οφείλει, αφενός να διασφαλίζει ως μέτοχος της ΔΕΗ τα μακροχρόνια συμφέροντα της επιχείρησης, και αφετέρου ως διαμορφωτής της ενεργειακής και βιομηχανικής πολιτικής τη βιωσιμότητα και ανταγωνιστικότητα της αγοράς, δηλώνει τα εξής: 1. Λαμβάνοντας υπόψη: -Τη βαθιά και παρατεταμένη ύφεση της Ελληνικής οικονομίας -Το γεγονός ότι η οικονομία, για πρώτη φορά, μετά από πολλά χρόνια, έχει τη δυνατότητα ανάσχεσης της ύφεσης και σταδιακής επιστροφής σε θετικούς ρυθμούς οικονομικής μεγέθυνσης -Το γεγονός ότι όλες οι Ελληνικές επιχειρήσεις, συμπεριλαμβανομένης της ΔΕΗ, αντιμετωπίζουν σοβαρά προβλήματα ρευστότητας λόγω των μέχρι σήμερα επιπτώσεων της κρίσης -Το γεγονός ότι οι βιομηχανίες, ιδίως οι ενεργοβόρες, αποτελούν κρίσιμο τμήμα του παραγωγικού δυναμικού της χώρας -Το γεγονός ότι για να πετύχει η προσπάθεια σταθεροποίησης, ανάκαμψης και βιώσιμης ανάπτυξης της χώρας, αναγκαία προϋπόθεση αποτελεί η βιωσιμότητα και ανταγωνιστικότητα των επιχειρήσεων και η διασφάλιση και ενίσχυση των θέσεων εργασίας. Διαφορετικά, θα διακυβευτεί η προσπάθεια εξόδου από την κρίση, με αρνητικές επιπτώσεις για το σύνολο της οικονομίας αλλά και για την ίδια τη ΔΕΗ που θα πληγεί από την περαιτέρω παράταση της ύφεσης, τη μειωμένη ζήτηση, την έλλειψη ρευστότητας και τις αυξημένες επισφάλειες. 2. Για τους ως άνω λόγους: Α. Λαμβάνοντας υπόψη τον απολύτως έκτακτο χαρακτήρα των συνθηκών, προτείνουμε στη ΓΣ και εγκρίνουμε για τις επιχειρήσεις Υψηλής Τάσης την παροχή έκτακτης έκπτωσης ύψους 10%, στα εγκεκριμένα τιμολόγια της ΔΕΗ για την κατηγορία αυτή πελατών, για 1+1 χρόνο, από 1.1.2014. Β. Ιδιαίτερα για όλες τις επιχειρήσεις της Υψηλής Τάσης με ετήσια κατανάλωση μεγαλύτερη των 1.000 GWH να ισχύσει έκπτωση ογκο 10%, επιπλέον της ανωτέρω έκπτωσης. Γ. Ως κίνητρο για αύξηση της κατανάλωσης στη ζώνη ελαχίστου (νύχτα και Σαββατοκύριακα), να χορηγηθεί πρόσθετη έκπτωση 25% επί του τιμολογίου Α4 σε όλες τις επιχειρήσεις της Υψηλής Τάσης, εκτός αυτών με ετήσια κατανάλωση μεγαλύτερη των 1.000 GWH, και για τις ώρες λειτουργίας τους στην παραπάνω ζώνη». Κατόπιν των παραπάνω, σε σύνολο ψήφων 175.980.811, υπέρ της πρότασης του Δ.Σ. για την «Τιμολόγηση της εταιρείας ΑΛΟΥΜΙΝΙΟΝ Α.Ε. από 1.1.2014 - Υποβολή προς έγκριση των ενεργειών του Διοικητικού Συμβουλίου», ψήφισαν 175.928.252 (99,97%) και αποχή 52.559 (0,03%) και επί των πρόσθετων προτάσεων του Ελληνικού Δημοσίου, υπέρ ψήφισαν 118.609.906 (67,40%), κατά 6.717.389 (3,82%) και αποχή 50.653.516 (28,78%).

LAVIPHARM Α.Ε.

Ανακοίνωση

Η εταιρεία LAVIPHARM Α.Ε. γνωστοποιεί ότι η κα Δημήτρα Τσομώκου αναλαμβάνει καθήκοντα Διευθύντριας Οικονομικών Υπηρεσιών του Ομίλου στη θέση του κ. Ιωάννη Αλεξιάδη, ο οποίος αποχωρεί λόγω συνταξιοδότησης.

ALPHA TRUST Α.Ε.Δ.Α.Κ.

Ανακοίνωση

Η Alpha Trust ανακοίνωσε σήμερα τα οικονομικά της αποτελέσματα για την ετήσια οικονομική χρήση που έληξε στις 31 Δεκεμβρίου του 2013. Σύμφωνα με τα δημοσιευθέντα μεγέθη, ο κύκλος εργασιών του ομίλου ανήλθε σε 6,48 εκατομμύρια ευρώ έναντι 6,17 εκατομμυρίων ευρώ κατά το 2012, παρουσιάζοντας αύξηση σε ποσοστό 5%. Τα αποτελέσματα προ φόρων, χρηματοδοτικών και επενδυτικών αποτελεσμάτων του ομίλου ξεπέρασαν τα 3,5 εκατομμύρια ευρώ έναντι 8,4 εκ. ευρώ πέρυσι, και περιλαμβάνουν έσοδο ύψους 2,07 εκ. ευρώ που αφορά στην πώληση της δραστηριότητας της Διαχείρισης Ιδιωτικής Περιουσίας Βρετανών πελατών της θυγατρικής της στο Ηνωμένο Βασίλειο Taylor Young Investment Management Ltd, έναντι εσόδου 7,03εκ. ευρώ πέρυσι. Τα έσοδα αυτά δεν έχουν εισπραχθεί στο όλο, εκτιμάται όμως ότι θα είναι μεγαλύτερα των αρχικών αναμενόμενου. Τα καθαρά κέρδη μετά από φόρους ανήλθαν σε 1,18εκ. ευρώ έναντι 5,75 εκ.. ευρώ κατά το 2012. Ο κύκλος εργασιών για την εταιρεία ανήλθε σε 5,69 εκ. ευρώ, παρουσιάζοντας αύξηση σε ποσοστό 205%, κυρίως λόγω της συγχώνευσης με την θυγατρική εταιρεία ALPHA TRUST ΑΕΔΑΚ. Η συγχώνευση αυτή αναμένεται να αυξήσει σημαντικά την αποδοτικότητα και τις οικονομίες κλίμακας. Η εταιρεία κατέγραψε ζημίες μετά από φόρους ύψους 59χιλ. ευρώ κυρίως λόγω της επικείμενης φορολόγησης των αφορολόγητων αποθεματικών, ενώ συνυπολογιζόμενων των μεταβολών στα αποθεματικά εύλογης αξίας το αποτέλεσμα είναι κερδοφόρο κατά 526χιλ. ευρώ. Εταιρεία τον Οκτώβριο του 2013, και μετά από τις σχετικές εγκρίσεις των εποπτικών αρχών, εξαγόρασε την ΚΥΠΡΟΥ ASSET MANAGEMENT

ΑΕΔΑΚ, η οποία πρόσθεσε ικανά στελέχη και νέα αξιόλογη πελατεία. Λειτουργώντας με αξιοπιστία σε ένα δύσκολο και ευμετάβλητο περιβάλλον, η AlphaTrust πετυχαίνει για τρίτη συνεχή χρονιά να προχωρήσει τις εργασίες της και παραμένει προσηλωμένη στην επίτευξη των στόχων και των προσδοκιών των πελατών της, δημιουργώντας παράλληλα αξία για τους Μετόχους της και την ευρύτερη κοινότητα. Η ALPHA TRUST Α.Ε. ΔΙΑΧΕΙΡΙΣΗΣ ΑΜΟΙΒΑΙΩΝ ΚΕΦΑΛΑΙΩΝ αποτελεί σήμερα τον μεγαλύτερο ανεξάρτητο διαχειριστή κεφαλαίων στην Ελλάδα. Η εταιρεία ασχολείται αποκλειστικά με τη διαχείριση κεφαλαίων ιδιωτών και θεσμικών επενδυτών. Με ιστορία άνω των 25 ετών, η εταιρεία διακρίνεται για τη συνέπεια, την καινοτομία και την αριστεία.

ΓΕΝΙΚΕΣ ΣΥΝΕΛΕΥΣΕΙΣ

ΕΥΡΩΠΑΪΚΗ ΠΙΣΤΗ Α.Ε.Γ.Α.

Σύμφωνα με το Νόμο και το Καταστατικό της Εταιρίας και μετά την από 10/02/2014 απόφαση του Διοικητικού Συμβουλίου της, καλούνται οι Μέτοχοι της Ανώνυμης Εταιρίας με την επωνυμία «ΕΥΡΩΠΑΪΚΗ ΠΙΣΤΗ Α.Ε.Γ.Α.» που εδρεύει στην Λεωφ. Κηφισίας 274, Χαλάνδρι Αττικής, σε **Έκτακτη Γενική Συνέλευση** στις **11/03/2014**, ημέρα Τρίτη και **ώρα 14:00** στα γραφεία της έδρας της Εταιρίας στην Λεωφ. Κηφισίας, αριθμός 274, για συζήτηση και λήψη αποφάσεων στα πιο κάτω θέματα της Ημερησίας Διατάξεως: 1. Εκλογή νέου Διοικητικού Συμβουλίου της Εταιρίας και ορισμός της ιδιότητας κάθε μέλους σύμφωνα με τις διατάξεις του Ν. 3016/2002. 2. Εκλογή μελών Επιτροπής Ελέγχου σύμφωνα με το άρθρο 37 Ν. 3693/2008. 3. Παροχή αδειάς, σύμφωνα με το άρθρο 23, παράγραφος 1 του Κ.Ν. 2190/1920, στα μέλη του Διοικητικού Συμβουλίου της Εταιρίας και στα στελέχη των διευθύνσεων της Εταιρίας για την συμμετοχή τους σε Διοικητικά Συμβούλια ή στην - Διεύθυνση των εταιριών του ομίλου και των συνδεδεμένων εταιριών, κατά την έννοια του άρθρου 42ε, παράγραφος 5 του Κ.Ν. 2190/1920. 4. Άλλα θέματα και ανακοινώσεις. ΔΙΚΑΙΩΜΑ ΣΥΜΜΕΤΟΧΗΣ ΣΤΗ ΓΕΝΙΚΗ ΣΥΝΕΛΕΥΣΗ - Δικαίωμα συμμετοχής και ψήφου στην Τακτική Γενική Συνέλευση έχουν όσοι εμφανίζονται ως μέτοχοι της ΕΥΡΩΠΑΪΚΗ ΠΙΣΤΗ Α.Ε.Γ.Α. στα αρχεία του Συστήματος Αυλών Τίτλων που διαχειρίζεται η ΕΛΛΗΝΙΚΑ ΧΡΗΜΑΤΙΣΤΗΡΙΑ Α.Ε. (Ε.Χ.Α.Ε.), στο οποίο τηρούνται οι κινητές αξίες της Εταιρίας, κατά την έναρξη της πέμπτης ημέρας που προηγείται της συνεδρίασης της Τακτικής Γενικής Συνέλευσης, ήτοι την Πέμπτη 6 Μαρτίου 2014. Η απόδειξη της μετοχικής ιδιότητας γίνεται με την προσκόμιση σχετικής έγγραφης βεβαίωσης της "ΕΧΑΕ" ή, εναλλακτικά, με απευθείας ηλεκτρονική σύνδεση της Εταιρίας με τα αρχεία της "ΕΧΑΕ". Η σχετική έγγραφη βεβαίωση ή η ηλεκτρονική πιστοποίηση αναφορικά με τη μετοχική ιδιότητα πρέπει να περιέλθει στην Εταιρία έως την τρίτη ημέρα που προηγείται της συνεδρίασης της Γενικής Συνέλευσης, ήτοι το αργότερο το Σάββατο 8 Μαρτίου 2014. Έναντι της Εταιρίας θεωρείται ότι έχει δικαίωμα συμμετοχής και ψήφου στη Γενική Συνέλευση μόνον όποιος φέρει την ιδιότητα του μετόχου κατά την ως άνω ημερομηνία καταγραφής. Σε περίπτωση μη συμμόρφωσης προς τις διατάξεις του άρθρου 28α του Κ.Ν. 2190/1920, οι μέτοχοι μετέχουν στην Τακτική Γενική Συνέλευση μόνο μετά από άδεια της. Σε περίπτωση μη επίτευξης της απαιτούμενης απαρτίας, για τα θέματα της ημερησίας διατάξης, οι Μέτοχοι καλούνται: - την 24 Μαρτίου 2014, ημέρα Δευτέρα και ώρα 14:00 στα γραφεία της Εταιρίας επί της Λεωφ. Κηφισίας αρ. 274, Χαλάνδρι Αττικής, σε Α' Επαναληπτική Γενική Συνέλευση, ή και - την 4 Απριλίου 2014, ημέρα Παρασκευή και ώρα 14:00 στα γραφεία της Εταιρίας επί της Λεωφ. Κηφισίας αρ. 274, Χαλάνδρι Αττικής, σε Β' Επαναληπτική Γενική Συνέλευση. Στις επαναληπτικές Γενικές Συνελεύσεις έχουν δικαίωμα συμμετοχής και ψήφου οι Μέτοχοι οι οποίοι θα είναι εγγεγραμμένοι στο αρχείο μετόχων της Εταιρίας κατά την έναρξη της τέταρτης (4ης) ημέρας πριν από την ημέρα συνεδρίασης των ως άνω επαναληπτικών Γενικών Συνελεύσεων ήτοι την 20 Μαρτίου 2014 και 31 Μαρτίου 2014 αντίστοιχα (Ημερομηνία Καταγραφής), η δε σχετική έγγραφη βεβαίωση ή η ηλεκτρονική πιστοποίηση σχετικά με τη μετοχική ιδιότητα πρέπει να περιέλθει στην Εταιρία το αργότερο την τρίτη (3η) ημέρα πριν από τη συνεδρίαση των ως άνω επαναληπτικών Γενικών Συνελεύσεων, ήτοι την 21 Μαρτίου 2014 και 1 Απριλίου 2014 αντίστοιχα. Έναντι της Εταιρίας θεωρείται ότι έχει δικαίωμα συμμετοχής και ψήφου στη Γενική Συνέλευση μόνον όποιος φέρει την ιδιότητα του μετόχου κατά την αντίστοιχη Ημερομηνία Καταγραφής. Σε περίπτωση μη συμμόρφωσης προς τις διατάξεις του άρθρου 28α του Κ.Ν. 2190/1920, ο εν λόγω μέτοχος μετέχει στη Γενική Συνέλευση μόνο μετά από άδεια της. Σημειώνεται ότι η άσκηση των δικαιωμάτων συμμετοχής και ψήφου δεν προϋποθέτει την δέσμευση των μετόχων του δικαιούχου ούτε την τήρηση άλλης ανάλογης διαδικασίας, η οποία περιορίζει την δυνατότητα πώλησης και μεταβίβασης αυτών κατά το χρονικό διάστημα που μεσολαβεί ανάμεσα στην ημερομηνία καταγραφής και στην ημερομηνία της Γενικής Συνέλευσης. ΔΙΑΔΙΚΑΣΙΑ ΓΙΑ ΤΗΝ ΑΣΚΗΣΗ ΔΙΚΑΙΩΜΑΤΟΣ ΨΗΦΟΥ ΜΕΣΩ ΑΝΤΙΠΡΟΣΩΠΟΥ - Κάθε μέτοχος δύναται να λάβει μέρος και να ψηφίσει είτε αυτοπροσώπως, είτε με αντιπρόσωπο υπογράφοντας σχετική εξουσιοδότηση διορίζοντας μέχρι τρεις (3) αντιπρόσωπους. Νομικά πρόσωπα μετέχουν στη Γενική Συνέλευση ορίζοντας ως εκπροσώπους τους μέχρι τρία (3) φυσικά πρόσωπα. Ωστόσο, αν ο μέτοχος κατέχει μετοχές, οι οποίες εμφανίζονται σε περισσότερους του ενός λογαριασμούς αξιών, ο περιορισμός αυτός δεν εμποδίζει το μέτοχο να ορίζει διαφορετικούς αντιπρόσωπους για τις μετοχές που εμφανίζονται στον κάθε λογαριασμό αξιών σε σχέση με τη Γενική Συνέλευση. Αντιπρόσωπος που ενεργεί για περισσότερους μετόχους μπορεί να ψηφίζει διαφορετικά για κάθε μέτοχο. Ο αντιπρόσωπος μετόχου υποχρεούται να γνωστοποιεί στην Εταιρία, πριν από την έναρξη της συνεδρίασης της Γενικής Συνέλευσης, κάθε συγκεκριμένο γεγονός, το οποίο μπορεί να είναι χρήσιμο στους μετόχους για την αξιολόγηση του κινδύνου να εξυτηρηθείσει ο αντιπρόσωπος άλλα συμφέροντα πλην των συμφερόντων του μετόχου. Κατά την έννοια της παρούσας παραγράφου, μπορεί να προκύπτει σύγκρουση συμφερόντων ιδίως όταν ο αντιπρόσωπος: α) είναι μέτοχος που ασκεί τον έλεγχο της Εταιρίας ή είναι άλλο νομικό πρόσωπο ή οντότητα η οποία ελέγχεται από το μέτοχο αυτόν, β) είναι μέλος του διοικητικού συμβουλίου ή της εν γένει διοίκησης της Εταιρίας ή μετόχου που ασκεί τον έλεγχο της Εταιρίας, ή άλλου νομικού προσώπου ή οντότητας που ελέγχεται από μέτοχο, ο οποίος ασκεί τον έλεγχο της Εταιρίας, δ) είναι σύζυγος ή συγγενής πρώτου βαθμού με ένα από τα φυσικά πρόσωπα που αναφέρονται στις περιπτώσεις (α) έως (γ). Ο διορισμός και η ανάκληση αντιπρόσωπου του μετόχου γίνεται εγγράφως και κατατίθεται στην Εταιρία στα κεντρικά της γραφεία ή αποστέλλεται μέσω fax (+302106844435), τουλάχιστον τρεις (3) ημέρες πριν από την ημερομηνία συνεδρίασης της Γενικής Συνέλευσης, ήτοι το αργότερο το Σάββατο 8 Μαρτίου 2014. Το Καταστατικό της Εταιρίας δεν προβλέπει τη δυνατότητα συμμετοχής στη Γενική Συνέλευση με ηλεκτρονικά μέσα χωρίς τη φυσική παρουσία των μετόχων στον τόπο διεξαγωγής της ή τη δυνατότητα εξ αποστάσεως συμμετοχής των μετόχων στην ψηφοφορία. ΔΙΚΑΙΩΜΑΤΑ ΜΕΙΟΨΗΦΙΑΣ: α) Με αίτηση μετόχων που εκπροσωπούν το ένα εικοστό (1/20) του καταβεβλημένου μετοχικού κεφαλαίου, το Διοικητικό Συμβούλιο της Εταιρίας υποχρεούται να εγγράψει στην ημερήσια διάταξη της Γενικής Συνέλευσης πρόσθετα θέματα, εάν η σχετική αίτηση περιέλθει στο Διοικητικό Συμβούλιο δεκαπέντε (15) τουλάχιστον ημέρες πριν από τη Γενική Συνέλευση, ήτοι το αργότερο την Δευτέρα 24 Φεβρουαρίου 2014. Η αίτηση για την εγγραφή πρόσθετων θεμάτων στην ημερήσια διάταξη συνοδεύεται από αιτιολόγηση ή από σχέδιο απόφασης προς έγκριση στη Γενική Συνέλευση και η αναθεωρημένη ημερήσια διάταξη δημοσιοποιείται με τον ίδιο τρόπο όπως η

προηγούμενη ημερήσια διάταξη, δεκατρείς (13) ημέρες πριν από την ημερομηνία της Γενικής Συνέλευσης ήτοι το αργότερο την Τετάρτη 26 Φεβρουαρίου 2014 και ταυτόχρονα τίθεται στη διάθεση των μετόχων στην ιστοσελίδα της Εταιρείας, μαζί με την αιτιολόγηση ή το σχέδιο απόφασης που έχει υποβληθεί από τους μετόχους κατά τα προβλεπόμενα στο άρθρο 27 παρ. 3 του Κ.Ν. 2190/1920. β) Με αίτηση μετόχων που εκπροσωπούν το ένα εικοστό (1/20) του καταβεβλημένου μετοχικού κεφαλαίου, το Διοικητικό Συμβούλιο θέτει στη διάθεση των μετόχων κατά τα οριζόμενα στο άρθρο 27 παρ. 3 του Κ.Ν. 2190/1920, έξι (6) τουλάχιστον ημέρες πριν από την ημερομηνία της Γενικής Συνέλευσης, ήτοι το αργότερο την Τετάρτη 5 Μαρτίου 2014 σχέδια αποφάσεων για θέματα που έχουν περιληφθεί στη αρχική ή την αναθεωρημένη ημερήσια διάταξη, αν η σχετική αίτηση περιέλθει στο Διοικητικό Συμβούλιο επτά (7) τουλάχιστον ημέρες πριν από την ημερομηνία της Γενικής Συνέλευσης ήτοι το αργότερο την Τρίτη 4 Μαρτίου 2014. γ) Μετά από αίτηση οποιουδήποτε μετόχου που υποβάλλεται στην Εταιρία πέντε (5) τουλάχιστον πλήρεις ημέρες πριν από τη Γενική Συνέλευση, ήτοι το αργότερο την Πέμπτη 6 Μαρτίου 2014, το Διοικητικό Συμβούλιο υποχρεούται να παρέχει στη Γενική Συνέλευση τις αιτούμενες συγκεκριμένες πληροφορίες για τις υποθέσεις της Εταιρείας, στο μέτρο που αυτές είναι χρήσιμες για την πραγματική εκτίμηση των θεμάτων της ημερήσιας διάταξης. Το Διοικητικό Συμβούλιο μπορεί να απαντήσει ενιαία σε αιτήσεις μετόχων με το ίδιο περιεχόμενο. Υποχρέωση παροχής πληροφοριών δεν υφίσταται όταν οι σχετικές πληροφορίες διατίθενται ήδη στην ιστοσελίδα της Εταιρείας, ιδίως με τη μορφή ερωτήσεων και απαντήσεων. δ) Μετά από αίτηση μετόχων που εκπροσωπούν το ένα πέμπτο (1/5) του καταβεβλημένου μετοχικού κεφαλαίου η οποία υποβάλλεται στην Εταιρία πέντε (5) τουλάχιστον πλήρεις ημέρες πριν από τη Γενική Συνέλευση, ήτοι το αργότερο την Πέμπτη 6 Μαρτίου 2014, το Διοικητικό Συμβούλιο υποχρεούται να παρέχει στη Γενική Συνέλευση πληροφορίες για την πορεία των εταιρικών υποθέσεων και την περιουσιακή κατάσταση της Εταιρείας. Σε όλες τις ανωτέρω αναφερόμενες περιπτώσεις οι αιτούντες μέτοχοι οφείλουν να αποδεικνύουν τη μετοχική τους ιδιότητα και τον αριθμό των μετοχών που κατέχουν κατά την άσκηση του σχετικού δικαιώματος. Τέτοια απόδειξη αποτελεί και η προσκόμιση βεβαίωσης από τον φορέα στον οποίο τηρούνται οι οικείες κινητές αξίες ή η πιστοποίηση της μετοχικής ιδιότητας με απευθείας ηλεκτρονική σύνδεση φορέα και Εταιρείας. ΛΟΙΠΕΣ ΠΛΗΡΟΦΟΡΙΕΣ - Οι πληροφορίες και τα έγγραφα που προβλέπονται στο άρθρο 27 παρ. 3 του κ.ν. 2190/1920 διατίθενται σε ηλεκτρονική μορφή στην ιστοσελίδα της Εταιρείας, www.europaikipisti.gr και σε έγχαρτη στα γραφεία της Εταιρείας στην Λεωφ. Κηφισίας 274, Χαλάνδρι Αττικής.

ΑΕΡΟΠΟΡΙΑ ΑΙΓΑΙΟΥ Α.Ε.

Έκτακτη Γενική Συνέλευση στις 14/03/2014, ημέρα Παρασκευή και ώρα **13:00** στα γραφεία της έδρας της Εταιρείας στην Κηφισιά (Βιλτανιώτη αρ. 31), για συζήτηση και λήψη αποφάσεων επί των κάτωθι θεμάτων. ΘΕΜΑΤΑ ΗΜΕΡΗΣΙΑΣ ΔΙΑΤΑΞΗΣ: Αύξηση του μετοχικού κεφαλαίου της Εταιρείας κατά το ποσό των 71.417.100 Ευρώ, με κεφαλαιοποίηση μέρους του αποθεματικού «διαφορά από έκδοση μετοχών υπέρ το άρτιο» και με αύξηση της ονομαστικής αξίας κάθε μετοχής της Εταιρείας κατά 1,00 Ευρώ (από 0,65 Ευρώ σε 1,65 Ευρώ). Μείωση του μετοχικού κεφαλαίου της Εταιρείας κατά το ποσό των 71.417.100 Ευρώ, με μείωση της ονομαστικής αξίας κάθε μετοχής της Εταιρείας κατά 1,00 Ευρώ (από 1,65 Ευρώ σε 0,65 Ευρώ) και επιστροφή - καταβολή του αντίστοιχου ποσού στους μετόχους της Εταιρείας. Τροποποίηση του σχετικού άρθρου 3 παρ. 1 του Καταστατικού της Εταιρείας και κωδικοποίηση αυτού σε ενιαίο κείμενο. Ανακοίνωση εκλογής νέου μέλους του Δ.Σ. και επικύρωση εκλογής νέου μέλους της Επιτροπής Ελέγχου. Λοιπά θέματα - Διάφορες Ανακοινώσεις. Ορισμός νέων μελών Επιτροπής Έλεγχου του άρθρου 37 του Ν. 3693/2008. Στην Έκτακτη Γενική Συνέλευση έχουν δικαίωμα να λάβουν μέρος και να ψηφίσουν όποια φυσικά ή νομικά πρόσωπα εμφανίζονται ως μέτοχοι κατά την έναρξη της πέμπτης (5ης) ημέρας πριν από την ημέρα συνεδρίασης της Γενικής Συνέλευσης της 14/03/2014, ήτοι κατά την 09/03/2014 (Ημερομηνία Καταγραφής) στα αρχεία του φορέα, στον οποίο τηρούνται οι κινητές αξίες της Εταιρείας ("Ελληνικά Χρηματιστήρια Ανώνυμη Εταιρεία Συμμετοχών, Εκκαθάρισης Διακανονισμού & Καταχώρησης", ΕΧΑΕ). Η απόδειξη της μετοχικής ιδιότητας κατά την ημερομηνία καταγραφής γίνεται με την προσκόμιση σχετικής έγγραφης βεβαίωσης της ΕΧΑΕ ή, εναλλακτικά, με απευθείας ηλεκτρονική σύνδεση της Εταιρείας με τα αρχεία της ΕΧΑΕ, εφ' όσον τούτο ζητηθεί από τους ενδιαφερομένους μετόχους. Η σχετική έγγραφη βεβαίωση ή η ηλεκτρονική πιστοποίηση σχετικά με την μετοχική ιδιότητα πρέπει να περιέλθει στην Εταιρεία το αργότερο την τρίτη (3η) ημέρα πριν από την συνεδρίαση της Γενικής Συνέλευσης, ήτοι την 11/03/2014. Στην αυτή προθεσμία οφείλουν να υποβάλουν οι ενδιαφερόμενοι μέτοχοι, επί αποδείξει παραλαβής, στην Εταιρεία τα τυχόν έγγραφα νομιμοποίησης (διορισμού/ανάκλησης) αντιπροσώπων τους. Σε περίπτωση μη επιτεύξεως απαρτίας, η πρώτη επαναληπτική Γενική Συνέλευση θα συνέλθει την 26/03/2014, ημέρα Τετάρτη και ώρα 13.00, η δε δεύτερη την 08/04/2014, ημέρα Τρίτη και ώρα 13.00, αμφότερες στον ίδιο τόπο. Στην επαναληπτική Γενική Συνέλευση μπορούν να μετάσχουν μέτοχοι υπό τις ίδιες παραπάνω τυπικές προϋποθέσεις. Η ιδιότητα του μετόχου πρέπει να υφίσταται κατά την έναρξη της τέταρτης (4ης) ημέρας πριν από την ημέρα συνεδρίασης της επαναληπτικής Γενικής Συνέλευσης, ήτοι την 22/3/2014 και την 04/04/2014, αντιστοίχως (ημερομηνία καταγραφής επαναληπτικών Γενικών Συνελεύσεων), η δε σχετική έγγραφη βεβαίωση ή η ηλεκτρονική πιστοποίηση σχετικά με την μετοχική ιδιότητα πρέπει να περιέλθει στην Εταιρεία το αργότερο την τρίτη (3η) ημέρα πριν από την συνεδρίαση της Γενικής Συνέλευσης, ήτοι μέχρι 23/03/2014 και 05/04/2014, αντιστοίχως. Λεπτομερείς πληροφορίες σχετικά με τα δικαιώματα μειοψηφίας και τους όρους άσκησής τους, καθώς και το πλήρες κείμενο της προσκλησεως, των εγγράφων, των σχεδίων αποφάσεων και των λοιπών πληροφοριών, που προβλέπονται στην παρ. 3 του άρθρου. 27 Ν. 2190/20 είναι διαθέσιμα στην ιστοσελίδα της Εταιρείας (www.aegeanair.com). Από την ίδια ημερομηνία, οι μέτοχοι θα έχουν τη δυνατότητα να λάβουν αντίγραφο των ανωτέρω εγγράφων από τα γραφεία της Εταιρείας (Βιλτανιώτη 31, Κηφισιά).

MEDICON HELLAS A.E.

Έκτακτη Γενική Συνέλευση, που θα πραγματοποιηθεί τη δεκάτη εβδόμη (17η) Μαρτίου 2014, ημέρα Δευτέρα και ώρα **13:00 μμ**, στην έδρα της Εταιρείας (Μελίτων 5 – 7, Γέρακας Αττικής, 1ος όροφος), προς συζήτηση και λήψη αποφάσεων επί των εξής θεμάτων ημερήσιας διάταξης: ΘΕΜΑΤΑ ΗΜΕΡΗΣΙΑΣ ΔΙΑΤΑΞΗΣ: 1] Υποβολή και έγκριση: α) του από 8.11.2013 κοινού σχεδίου ορών σύμβασης συγχωνύσεως δι' απορροφήσεως της Εταιρείας Περιορισμένης Ευθύνης με την επωνυμία «MENTIKON ΕΤΑΙΡΕΙΑ ΠΕΡΙΩΡΙΣΜΕΝΗΣ ΕΥΘΥΝΗΣ» (ΑΡ. Γ.Ε.Μ.Η 000525901000) από την Ανώνυμη Εταιρεία με την επωνυμία «ΑΥΤΟΜΑΤΟΙ ΑΝΑΛΥΤΕΣ ΚΑΙ ΔΙΑΓΝΩΣΤΙΚΑ ΑΝΤΙΔΡΑΣΤΗΡΙΑ MEDICON HELLAS ΑΝΩΝΥΜΗ ΕΤΑΙΡΕΙΑ» (αρ. ΓΕΜΗ 414401000 πρώην Αρ. Μ.Α.Ε. 16439/06/Β/88/24), β) της έκθεσης του διοικητικού συμβουλίου της εταιρείας για τη συγχώνευση δι' απορροφήσεως της Εταιρείας Περιορισμένης Ευθύνης με την επωνυμία «MENTIKON ΕΤΑΙΡΕΙΑ ΠΕΡΙΩΡΙΣΜΕΝΗΣ ΕΥΘΥΝΗΣ» (ΑΡ. Γ.Ε.Μ.Η 000525901000) από την Ανώνυμη Εταιρεία με την επωνυμία «ΑΥΤΟΜΑΤΟΙ ΑΝΑΛΥΤΕΣ ΚΑΙ ΔΙΑΓΝΩΣΤΙΚΑ ΑΝΤΙΔΡΑΣΤΗΡΙΑ MEDICON HELLAS ΑΝΩΝΥΜΗ ΕΤΑΙΡΕΙΑ» (αρ. ΓΕΜΗ 414401000 πρώην Αρ. Μ.Α.Ε. 16439/06/Β/88/24), γ) της έκθεσης του κοινού ανεξάρτητου Ορκωτού Ελεγκτή Λογιστή κ. Παναγιώτη Βρουστούρη, μέλος του ελεγκτικού οίκου ΕΝΕΛ-ΕΝΑΛΛΑΚΤΙΚΗ ΕΛΕΓΚΤΙΚΗ ΑΝΩΝΥΜΗ ΕΤΑΙΡΕΙΑ για συγχώνευση δι' απορροφήσεως της Εταιρείας Περιορισμένης Ευθύνης με την επωνυμία «MENTIKON ΕΤΑΙΡΕΙΑ ΠΕΡΙΩΡΙΣΜΕΝΗΣ ΕΥΘΥΝΗΣ» (ΑΡ. Γ.Ε.Μ.Η 000525901000) από την Ανώνυμη Εταιρεία με την επωνυμία «ΑΥΤΟΜΑΤΟΙ ΑΝΑΛΥΤΕΣ ΚΑΙ ΔΙΑΓΝΩΣΤΙΚΑ ΑΝΤΙΔΡΑΣΤΗΡΙΑ MEDICON HELLAS ΑΝΩΝΥΜΗ ΕΤΑΙΡΕΙΑ» (αρ. ΓΕΜΗ 414401000 πρώην Αρ. Μ.Α.Ε. 16439/06/Β/88/24. 2] Έγκριση της συγχωνύσεως δι' απορροφήσεως της Εταιρείας Περιορισμένης Ευθύνης με την επωνυμία «MENTIKON ΕΤΑΙΡΕΙΑ ΠΕΡΙΩΡΙΣΜΕΝΗΣ ΕΥΘΥΝΗΣ» (ΑΡ. Γ.Ε.Μ.Η 000525901000) από την Ανώνυμη Εταιρεία με την επωνυμία «ΑΥΤΟΜΑΤΟΙ ΑΝΑΛΥΤΕΣ ΚΑΙ ΔΙΑΓΝΩΣΤΙΚΑ ΑΝΤΙΔΡΑΣΤΗΡΙΑ MEDICON HELLAS ΑΝΩΝΥΜΗ ΕΤΑΙΡΕΙΑ» (αρ. ΓΕΜΗ 414401000 πρώην Αρ. Μ.Α.Ε. 16439/06/Β/88/24).

16439/06/B/88/24), 3] Εκλογή Νέου Διοικητικού Συμβουλίου της Εταιρείας. 4] Διάφορα θέματα και ανακοινώσεις. Σύμφωνα με το άρθρο 26 παρ. 2β του κ.ν. 2190/1920, όπως ισχύει, η Εταιρεία ενημερώνει τους μετόχους για τα ακόλουθα: Α. ΔΙΚΑΙΩΜΑ ΣΥΜΜΕΤΟΧΗΣ ΚΑΙ ΨΗΦΟΥ - Στην Έκτακτη Γενική Συνέλευση δικαιούται να συμμετάσχει όποιος εμφανίζεται ως μέτοχος στα αρχεία του Συστήματος Αύλων Τίτλων που διαχειρίζεται η «Ελληνικά Χρηματιστήρια Α.Ε.» (Ε.Χ.Α.Ε.), στο οποίο τηρούνται οι κινητές αξίες (μετοχές) της Εταιρείας. Η απόδειξη της μετοχικής ιδιότητας γίνεται με την προσκόμιση σχετικής έγγραφης βεβαίωσης του άνω φορέα ή εναλλακτικά, με απευθείας ηλεκτρονική σύνδεση της Εταιρείας με τα αρχεία του εν λόγω φορέα. Η ιδιότητα του μετόχου πρέπει να υφίσταται κατά την 12η Μαρτίου 2014 (ημερομηνία καταγραφής), ήτοι κατά την έναρξη της πέμπτης (5ης) ημέρας πριν από την ημέρα συνεδρίασης της Έκτακτης Γενικής Συνέλευσης της 17ης Μαρτίου 2014, και η σχετική βεβαίωση ή η ηλεκτρονική πιστοποίηση σχετικά με την μετοχική ιδιότητα πρέπει να περιέλθει στην Εταιρεία το αργότερο την 14η Μαρτίου 2014, ήτοι την τρίτη (3η) ημέρα πριν από τη συνεδρίαση της Έκτακτης Γενικής Συνέλευσης. Έναντι της Εταιρείας θεωρείται ότι έχει δικαίωμα συμμετοχής και ψήφου στην Έκτακτη Γενική Συνέλευση μόνον όποιος φέρει την ιδιότητα του μετόχου κατά την ημερομηνία καταγραφής. Σε περίπτωση μη συμμόρφωσης προς τις διατάξεις του άρθρου 28α του κ.ν. 2190/1920, ο εν λόγω μέτοχος μετέχει στην Έκτακτη Γενική Συνέλευση μόνο μετά από άδεια της. Σημειώνεται ότι η άσκηση των εν λόγω δικαιωμάτων (συμμετοχής και ψήφου) δεν προϋποθέτει τη δέσμευση των μετοχών του δικαιούχου ούτε την τήρηση άλλης ανάλογης διαδικασίας, η οποία περιορίζει τη δυνατότητα πώλησης/μεταβίβασης αυτών κατά το χρονικό διάστημα που μεσολαβεί ανάμεσα στην ημερομηνία καταγραφής και στην ημερομηνία της Έκτακτης Γενικής Συνέλευσης. Β. ΔΙΚΑΙΩΜΑΤΑ ΜΕΙΟΨΗΦΙΑΣ ΤΩΝ ΜΕΤΟΧΩΝ - (1) Με αίτηση μετόχων εκπροσωπούμενων το ένα εικοστό (1/20) του καταβεβλημένου μετοχικού κεφαλαίου, το Διοικητικό Συμβούλιο της Εταιρείας υποχρεούται να εγγράψει στην ημερήσια διάταξη της Έκτακτης Γενικής Συνέλευσης πρόσθετα θέματα, εάν η σχετική αίτηση περιέλθει στο Διοικητικό Συμβούλιο μέχρι την 2η Μαρτίου 2014, ήτοι δέκα πέντε (15) τουλάχιστον ημέρες πριν από την Έκτακτη Γενική Συνέλευση. Η αίτηση για την εγγραφή πρόσθετων θεμάτων στην ημερήσια διάταξη συνοδεύεται από αιτιολόγηση ή από σχέδιο απόφασης προς έγκριση στην Έκτακτη Γενική Συνέλευση και η αναθεωρημένη ημερήσια διάταξη δημοσιοποιείται με τον ίδιο τρόπο όπως η προηγούμενη ημερήσια διάταξη, την 4η Μαρτίου 2014, ήτοι δέκα τρείς (13) ημέρες πριν από την ημερομηνία της Έκτακτης Γενικής Συνέλευσης και ταυτόχρονα τίθεται στη διάθεση των μετόχων στην ιστοσελίδα της Εταιρείας (ως κατωτέρω), μαζί με την αιτιολόγηση ή το σχέδιο απόφασης που έχει υποβληθεί από τους μετόχους κατά τα προβλεπόμενα στο άρθρο 27 § 3 κ.ν. 2190/1920. (2) Με αίτηση μετόχων εκπροσωπούμενων το ένα εικοστό (1/20) του καταβεβλημένου μετοχικού κεφαλαίου, το Διοικητικό Συμβούλιο θέτει στη διάθεση των μετόχων κατά τα οριζόμενα στο άρθρο 27 § 3 του κ.ν. 2190/1920, το αργότερο μέχρι την 11η Μαρτίου 2014, ήτοι έξι (6) τουλάχιστον ημέρες πριν από την ημερομηνία της Έκτακτης Γενικής Συνέλευσης, σχέδια αποφάσεων για θέματα που έχουν περιληφθεί στην αρχική ή την αναθεωρημένη ημερήσια διάταξη, αν η σχετική αίτηση περιέλθει στο Διοικητικό Συμβούλιο μέχρι την 10η Μαρτίου 2014, ήτοι επτά (7) τουλάχιστον ημέρες πριν από την ημερομηνία της Έκτακτης Γενικής Συνέλευσης. (3) Μετά από αίτηση οποιουδήποτε μετόχου που υποβάλλεται στην Εταιρεία μέχρι την 12η Μαρτίου 2014, ήτοι πέντε (5) τουλάχιστον πλήρεις ημέρες πριν από την Έκτακτη Γενική Συνέλευση, το Διοικητικό Συμβούλιο υποχρεούται να παρέχει στη Έκτακτη Γενική Συνέλευση τις απαιτούμενες συγκεκριμένες πληροφορίες για τις υποθέσεις της Εταιρείας, στο μέτρο που αυτές είναι χρήσιμες για την πραγματική εκτίμηση των θεμάτων της ημερήσιας διάταξης. Το Διοικητικό Συμβούλιο μπορεί να αρνηθεί την παροχή των πληροφοριών για αποχρώντα ουσιώδη λόγο, ο οποίος αναγράφεται στα πρακτικά. Το Διοικητικό Συμβούλιο μπορεί να απαντήσει ενιαία σε αιτήσεις μετόχων με το ίδιο περιεχόμενο. Υποχρέωση παροχής πληροφοριών δεν υφίσταται όταν οι σχετικές πληροφορίες διατίθενται ήδη στην ιστοσελίδα της Εταιρείας, ιδίως με την μορφή ερωτήσεων και απαντήσεων. (4) Μετά από αίτηση μετόχων εκπροσωπούμενων το ένα πέμπτο (1/5) του καταβεβλημένου μετοχικού κεφαλαίου, η οποία υποβάλλεται στην Εταιρεία μέχρι την 12η Μαρτίου 2014, δηλ. πέντε (5) τουλάχιστον πλήρεις ημέρες πριν από τη Έκτακτη Γενική Συνέλευση, το Διοικητικό Συμβούλιο υποχρεούται να παρέχει στην Έκτακτη Γενική Συνέλευση πληροφορίες για την πορεία των εταιρικών υποθέσεων και την περιουσιακή κατάσταση της Εταιρείας. Το Διοικητικό Συμβούλιο μπορεί να αρνηθεί την παροχή των πληροφοριών για αποχρώντα ουσιώδη λόγο, ο οποίος αναγράφεται στα πρακτικά. Σε όλες τις ανωτέρω αναφερόμενες περιπτώσεις οι αιτούντες μέτοχοι οφείλουν να αποδεικνύουν τη μετοχική τους ιδιότητα και τον αριθμό των μετοχών που κατέχουν κατά την άσκηση του σχετικού δικαιώματος. Τέτοια απόδειξη αποτελεί και η προσκόμιση βεβαίωσης από τον φορέα στον οποίο τηρούνται οι οικείες κινητές αξίες ή η πιστοποίηση της μετοχικής ιδιότητας απευθείας ηλεκτρονική σύνδεση φορέα και Εταιρείας. Γ. ΔΙΑΔΙΚΑΣΙΑ ΓΙΑ ΤΗΝ ΑΣΚΗΣΗ ΔΙΚΑΙΩΜΑΤΟΣ ΨΗΦΟΥ ΜΕΣΩ ΑΝΤΙΠΡΟΣΩΠΟΥ - Ο μέτοχος συμμετέχει στην Έκτακτη Γενική Συνέλευση και ψηφίζει είτε αυτοπροσώπως είτε μέσω αντιπροσώπων. Κάθε μέτοχος μπορεί να διορίζει μέχρι (3) αντιπροσώπους. Νομικά πρόσωπα μετέχουν στη Έκτακτη Γενική Συνέλευση ορίζοντας ως εκπροσώπους τους μέχρι τρία (3) φυσικά πρόσωπα. Ωστόσο, αν ο μέτοχος κατέχει μετοχές της Εταιρείας, οι οποίες εμφανίζονται σε περισσότερους του ενός λογαριασμούς αξιών, ο περιορισμός αυτός δεν εμποδίζει τον εν λόγω μέτοχο να ορίζει διαφορετικούς αντιπροσώπους για τις μετοχές που εμφανίζονται στον κάθε λογαριασμό αξιών σε σχέση με την Έκτακτη Γενική Συνέλευση. Αντιπρόσωπος που ενεργεί για περισσότερους μετόχους μπορεί να ψηφίζει διαφορετικά για κάθε μέτοχο. Ο αντιπρόσωπος μετόχου υποχρεούται να γνωστοποιεί στην Εταιρεία, πριν από την έναρξη της συνεδρίασης της Έκτακτης Γενικής Συνέλευσης, κάθε συγκεκριμένο γεγονός, το οποίο μπορεί να είναι χρήσιμο στους μετόχους για την αξιολόγηση του κινδύνου να εξυπηρετήσει ο αντιπρόσωπος άλλα συμφέροντα πλην των συμφερόντων του αντιπροσωπευμένου μετόχου. Κατά την έννοια της παρούσας παραγράφου, μπορεί να προκύπτει σύγκρουση συμφερόντων ιδίως όταν ο αντιπρόσωπος: (α) είναι μέτοχος που ασκεί τον έλεγχο της Εταιρείας ή είναι άλλο νομικό πρόσωπο ή οντότητα η οποία ελέγχεται από το μέτοχο αυτό, (β) είναι μέλος του Διοικητικού Συμβουλίου ή της εν γένει διοίκησης της Εταιρείας ή μετόχου που ασκεί τον έλεγχο της Εταιρείας, ή άλλου νομικού προσώπου ή οντότητας που ελέγχεται από μέτοχο ο οποίος ασκεί τον έλεγχο της Εταιρείας, (γ) είναι υπάλληλος ή ορκωτός ελεγκτής της Εταιρείας ή μετόχου που ασκεί τον έλεγχο της Εταιρείας, ή άλλου νομικού προσώπου ή οντότητας που ελέγχεται από μέτοχο, ο οποίος ασκεί τον έλεγχο της Εταιρείας, (δ) είναι σύζυγος ή συγγενής πρώτου βαθμού με ένα από τα φυσικά πρόσωπα που αναφέρονται στις ως άνω περιπτώσεις (α) έως (γ). Ο διορισμός και η ανάκληση αντιπροσώπου του μετόχου γίνεται εγγράφως και κοινοποιείται στην Εταιρεία με τους ίδιους τύπους, τουλάχιστον τρεις (3) ημέρες πριν από την ημερομηνία συνεδρίασης της Έκτακτης Γενικής Συνέλευσης. Η Εταιρεία έχει καταστήσει διαθέσιμο στην ιστοσελίδα της (www.mediconsa.com) το έντυπο που χρησιμοποιεί για το διορισμό αντιπρόσωπου. Το εν λόγω έντυπο κατατίθεται συμπληρωμένο και υπογεγραμμένο από το μέτοχο στο Τμήμα Μετόχων της Εταιρείας στο Γέρακα Αττικής, ή αποστέλλεται τηλεομοιοτυπικώς στο fax 210-6606137 τρεις (3) τουλάχιστον ημέρες πριν από την ημερομηνία της Έκτακτης Γενικής Συνέλευσης. Ο δικαιούχος μέτοχος καλείται να μεριμνά για την επιβεβαίωση της επιτυχούς αποστολής του εντύπου διορισμού αντιπρόσωπου και της παραλαβής του από την Εταιρεία, καλώντας το Τμήμα Μετόχων (τηλ. 210-6606129, κος Σταμπουλής). Δ. ΔΙΑΘΕΣΙΜΑ ΕΓΓΡΑΦΑ - Το πλήρες κείμενο των σχεδίων αποφάσεων και τυχόν εγγράφων που προβλέπονται στο άρθρο 27 § 3 εδάφιο (γ) και (δ) του κ.ν. 2190/1920 θα διατίθεται σε έγχαρτη μορφή στα γραφεία της έδρας της Εταιρείας (Τμήμα Μετόχων). Ε. ΔΙΑΘΕΣΙΜΕΣ ΠΛΗΡΟΦΟΡΙΕΣ - Οι πληροφορίες του άρθρου 27 § 3 του κ.ν. 2190/1920 θα διατίθενται σε ηλεκτρονική μορφή στην ιστοσελίδα της Εταιρείας (www.mediconsa.com).

ΚΕΚΡΩ Α.Ε.

Έκτακτη Γενική Συνέλευση την 21/03/2014, ημέρα Παρασκευή και ώρα **09:00 π.μ.** στα γραφεία της έδρας της Εταιρείας, στο Π. Ψυχικό Αττικής, οδός Δάφνης αριθ. 6, για συζήτηση και λήψη αποφάσεων επί των κατωτέρω θεμάτων της Ημερήσιας Διάταξης. Θέματα Ημερήσιας Διάταξης: Λήψη απόφασης για την αύξηση του μετοχικού κεφαλαίου της Εταιρείας με καταβολή μετρητών και έκδοση νέων μετοχών, με δικαίωμα προτίμησης υπέρ των παλαιών μετόχων, με την επιφύλαξη του άρθρου 13α Κ.Ν. 2190/1920. Παροχή εξουσιοδότησης προς το Διοικητικό Συμβούλιο για τον καθορισμό των επί μέρους όρων της αύξησης του μετοχικού κεφαλαίου και για την εισαγωγή προς διαπραγμάτευση των νέων μετοχών στο Χρηματιστήριο Αθηνών, ως και κάθε συναφούς με τα ανωτέρω θέματα. Τροποποίηση του άρθρου 4 του Καταστατικού της Εταιρείας, περί μετοχικού κεφαλαίου. Διάφορα θέματα και ανακοινώσεις. Σε περίπτωση μη επιτεύξεως της απαιτούμενης από το Νόμο απαρτίας για τη λήψη αποφάσεως επί των ως άνω θεμάτων της Ημερήσιας Διατάξεως, η Α' Επαναληπτική Έκτακτη Γενική Συνέλευση θα συνέλθει την 01 Απριλίου 2014 ημέρα Τρίτη και ώρα 09.00 π.μ. στον ίδιο χώρο και η Β' Επαναληπτική Έκτακτη Γενική Συνέλευση θα συνέλθει την 14η Απριλίου 2014 ημέρα Δευτέρα και ώρα 09.00π.μ. στον ίδιο χώρο, χωρίς τη δημοσίευση νεότερης Πρόσκλησης. Τα θέματα της Ημερήσιας Διατάξεως των τυχόν επαναληπτικών συνεδριάσεων της ως άνω Έκτακτης Γενικής Συνελεύσεως θα είναι τα ανωτέρω αναφερόμενα, με εξαίρεση τα θέματα επί των οποίων θα έχει καταστεί δυνατή η λήψη αποφάσεως. Σύμφωνα με το άρθρο 26 παρ. 2β του ΚΝ 2190/1920, ως τροποποιηθέν ισχύει, η Εταιρεία ενημερώνει τους μετόχους τα ακόλουθα: Α. ΔΙΚΑΙΩΜΑ ΣΥΜΜΕΤΟΧΗΣ ΚΑΙ ΨΗΦΟΥ - Στην Έκτακτη Γενική Συνέλευση δικαιούται να συμμετέχει και να ψηφίζει όποιος εμφανίζεται ως Μέτοχος στα αρχεία του Συστήματος Άυλων Τίτλων που διαχειρίζεται το «ΕΛ.Κ.Α.Τ.», στο οποίο τηρούνται οι κινητές αξίες της Εταιρείας. Η απόδειξη της μετοχικής ιδιότητας γίνεται με την προσκόμιση σχετικής έγγραφης βεβαίωσης του παραπάνω φορέα, ή, εναλλακτικά με απευθείας ηλεκτρονική σύνδεση της Εταιρείας με τα αρχεία του ως άνω φορέα. Η ιδιότητα του Μετόχου πρέπει να υφίσταται κατά την 16.03.2014 (Ημερομηνία Καταγραφής), δηλαδή κατά την έναρξη της (5ης) πέμπτης ημέρας πριν από τη Συνεδρίαση της Έκτακτης Γενικής Συνέλευσης της 21.03.2014 και η σχετική έγγραφη βεβαίωση ή εναλλακτικά η ηλεκτρονική πιστοποίηση της μετοχικής ιδιότητας θα πρέπει να περιέλθει στην Εταιρεία το αργότερο την 18.03.2014, δηλαδή την τρίτη (3η) ημέρα πριν από την συνεδρίαση της Έκτακτης Γενικής Συνέλευσης. Για την Α' Επαναληπτική Έκτακτη Γενική Συνέλευση η ιδιότητα του Μετόχου πρέπει να υφίσταται κατά την έναρξη της 28.03.2014, ήτοι της τέταρτης ημέρας πριν από την ημερομηνία της Α' Επαναληπτικής Έκτακτης Γενικής Συνέλευσης (Ημερομηνία Καταγραφής Α' Επαναληπτικής Έκτακτης Γενικής Συνέλευσης) η δε σχετική έγγραφη βεβαίωση σχετικά με τη μετοχική ιδιότητα πρέπει να περιέλθει στην Εταιρεία το αργότερο την 29.03.2014, δηλαδή την τρίτη ημέρα πριν από τη συνεδρίαση της ως άνω Γενικής Συνέλευσης. Για την Β' Επαναληπτική Έκτακτη Γενική Συνέλευση η ιδιότητα του Μετόχου πρέπει να υφίσταται κατά την έναρξη της 10.04.2014, ήτοι της τέταρτης ημέρας πριν από την ημερομηνία της Β' Επαναληπτικής Έκτακτης Γενικής Συνέλευσης (Ημερομηνία Καταγραφής Β' Επαναληπτικής Έκτακτης Γενικής Συνέλευσης) η δε σχετική έγγραφη βεβαίωση σχετικά με τη μετοχική ιδιότητα πρέπει να περιέλθει στην Εταιρεία το αργότερο την 11.04.2014, δηλαδή την τρίτη ημέρα πριν από τη συνεδρίαση της ως άνω Γενικής Συνέλευσης. Έναντι της Εταιρείας θεωρείται ότι έχει δικαίωμα συμμετοχής και ψήφου στη Έκτακτη Γενική Συνέλευση μόνον όποιος φέρει την ιδιότητα του Μετόχου κατά την αντίστοιχη Ημερομηνία Καταγραφής. Σε περίπτωση μη συμμόρφωσης προς τις διατάξεις του άρθρου 28α του Κ.Ν. 2190/1920, ο εν λόγω Μέτοχος μετέχει στη Γενική Συνέλευση μόνο μετά από άδεια της. Η άσκηση των παραπάνω δικαιωμάτων (συμμετοχής και ψήφου) δεν προϋποθέτει τη δέσμευση των μετοχών του δικαιούχου, ούτε την τήρηση άλλης ανάλογης διαδικασίας, η οποία περιορίζει τη δυνατότητα πώλησης και μεταβίβασης αυτών κατά το χρονικό διάστημα που μεσολαβεί ανάμεσα στην Ημερομηνία Καταγραφής και στην ημερομηνία διεξαγωγής της Γενικής Συνέλευσης. Κάθε μετοχή δίνει το δικαίωμα μίας (1) ψήφου. Β. ΔΙΚΑΙΩΜΑΤΑ ΜΕΙΟΨΗΦΙΑΣ ΤΩΝ ΜΕΤΟΧΩΝ - Μέτοχοι που εκπροσωπούν το ένα εικοστό (1/20) του καταβεβλημένου εταιρικού κεφαλαίου της Εταιρείας μπορούν να αιτηθούν: - την έγγραφη πρόσθετων θεμάτων στην Ημερήσια Διάταξη της Έκτακτης Γενικής Συνέλευσης με αίτησή τους, η οποία θα συνοδεύεται από αιτιολόγηση ή από σχέδιο απόφασης προς έγκριση από τη Γενική Συνέλευση, και η οποία θα περιέλθει στο Διοικητικό Συμβούλιο μέχρι την 06.03.2014 δηλαδή δεκαπέντε (15) τουλάχιστον ημέρες πριν από την Γενική Συνέλευση. Η αναθεωρημένη Ημερήσια Διάταξη δημοσιοποιείται με τον ίδιο τρόπο, όπως η προηγούμενη Ημερήσια Διάταξη στις 08.03.2014, δηλ. δεκατρείς (13) ημέρες πριν από την ημερομηνία της Γενικής Συνέλευσης και ταυτόχρονα τίθεται στη διάθεση των μετόχων στην ιστοσελίδα της Εταιρείας μαζί με την αιτιολόγηση ή το σχέδιο απόφασης που έχει υποβληθεί από τους μετόχους, κατά τα προβλεπόμενα στον ΚΝ 2190/1920, - να θεθούν στην διάθεση των Μετόχων σχέδια αποφάσεων για θέματα που έχουν περιληφθεί στη αρχική ή την αναθεωρημένη Ημερήσια Διάταξη, αν η σχετική αίτηση περιέλθει στο Διοικητικό Συμβούλιο μέχρι την 14.03.2014, δηλ. επτά (7) τουλάχιστον ημέρες πριν από την ημερομηνία της Γενικής Συνέλευσης, με αίτησή τους η οποία θα περιέλθει στο Διοικητικό Συμβούλιο το αργότερο μέχρι την 15.03.2014, ήτοι έξι (6) τουλάχιστον ημέρες πριν από την ημερομηνία της Γενικής Συνέλευσης. Οποιοσδήποτε Μέτοχος μπορεί να αιτηθεί συγκεκριμένες πληροφορίες για τις υποθέσεις της Εταιρείας, στο μέτρο που αυτές είναι χρήσιμες για την πραγματική εκτίμηση των θεμάτων της Ημερήσιας Διάταξης με αίτησή του που υποβάλλεται στην Εταιρεία μέχρι την 15.03.2014, ήτοι πέντε (5) τουλάχιστον ημέρες πριν από τη Γενική Συνέλευση. Μέτοχοι που εκπροσωπούν το ένα πέμπτο (1/5) του καταβεβλημένου μετοχικού κεφαλαίου της Εταιρείας μπορούν να αιτηθούν πληροφορίες για την πορεία των εταιρικών υποθέσεων και την περιουσιακή κατάσταση της Εταιρείας, με αίτησή τους που υποβάλλεται στην Εταιρεία μέχρι την 15.03.2014, δηλ. πέντε (5) τουλάχιστον πλήρεις ημέρες πριν από τη Γενική Συνέλευση. Αναλυτικές πληροφορίες αναφορικά με τα ως άνω δικαιώματα μειοψηφίας των Μετόχων και τους επί μέρους όρους άσκησής τους είναι διαθέσιμες στην ιστοσελίδα της Εταιρείας (www.kekrops.gr). Γ. ΔΙΑΔΙΚΑΣΙΑ ΣΥΜΜΕΤΟΧΗΣ ΚΑΙ ΨΗΦΟΥ ΜΕΣΩ ΑΝΤΙΠΡΟΣΩΠΟΥ - Ο Μέτοχος συμμετέχει στη Γενική Συνέλευση και ψηφίζει είτε αυτοπροσώπως, είτε μέσω αντιπροσώπων. Κάθε Μέτοχος μπορεί να διορίζει μέχρι τρεις (3) αντιπροσώπους. Νομικά πρόσωπα Μέτοχοι μετέχουν στη Γενική Συνέλευση ορίζοντας ως εκπροσώπους τους μέχρι τρία (3) φυσικά πρόσωπα. Ωστόσο, αν ο Μέτοχος κατέχει μετοχές της Εταιρείας, οι οποίες εμφανίζονται σε περισσότερους του ενός λογαριασμούς αξιών, ο περιορισμός αυτός δεν εμποδίζει τον εν λόγω Μέτοχο να ορίζει διαφορετικούς αντιπροσώπους για τις μετοχές που εμφανίζονται στον κάθε λογαριασμό αξιών σε σχέση με τη Γενική Συνέλευση. Αντιπρόσωπος που ενεργεί για περισσότερους μετόχους μπορεί να ψηφίζει διαφορετικά για κάθε Μέτοχο. Ο αντιπρόσωπος Μετόχου υποχρεούται να γνωστοποιεί στην Εταιρεία, πριν από την έναρξη της συνεδρίασης της Γενικής Συνέλευσης, κάθε συγκεκριμένο γεγονός, το οποίο μπορεί να είναι χρήσιμο στους μετόχους για την αξιολόγηση του κινδύνου να εξυπηρετήσει ο αντιπρόσωπος άλλα συμφέροντα, πλην των συμφερόντων του αντιπροσωπευόμενου Μετόχου. Κατά την έννοια της παρούσας παραγράφου, μπορεί να προκύπτει σύγκρουση συμφερόντων ιδίως όταν ο αντιπρόσωπος είναι: α) Μέτοχος που ασκεί τον έλεγχο της Εταιρείας ή είναι άλλο νομικό πρόσωπο ή οντότητα η οποία ελέγχεται από το Μέτοχο αυτόν, β) μέλος του Διοικητικού Συμβουλίου ή της εν γένει Διοίκησης της Εταιρείας ή Μετόχου που ασκεί τον έλεγχο της Εταιρείας, ή άλλου νομικού προσώπου ή οντότητας που ελέγχεται από Μέτοχο ο οποίος ασκεί τον έλεγχο της Εταιρείας, γ) υπάλληλος ή ορκωτός ελεγκτής της Εταιρείας ή Μετόχου που ασκεί τον έλεγχο της Εταιρείας, ή άλλου νομικού προσώπου ή οντότητας που ελέγχεται από Μέτοχο, ο οποίος ασκεί τον έλεγχο της Εταιρείας, δ) σύζυγος ή συγγενής πρώτου βαθμού με ένα από τα φυσικά πρόσωπα που αναφέρονται στις περιπτώσεις (α) έως (γ). Ο διορισμός και η ανάκληση αντιπροσώπου του Μετόχου γίνεται εγγράφως και κοινοποιείται στην Εταιρεία με τους ίδιους τύπους, τουλάχιστον τρεις (3) ημέρες πριν από την

ημερομηνία συνεδρίασης της Γενικής Συνέλευσης. Η Εταιρεία έχει καταστήσει διαθέσιμο στην ιστοσελίδα της (www.kekrops.gr) το έντυπο που χρησιμοποιεί για το διορισμό αντιπροσώπου. Το εν λόγω έντυπο κατατίθεται συμπληρωμένο και υπογεγραμμένο από το Μέτοχο στο Τμήμα Εξυπηρέτησης μετόχων της Εταιρείας στην έδρα της Εταιρείας στην οδό Δάφνης 6, Παλαιό Ψυχικό, ή αποστέλλεται τηλεομοιοτυπικώς στο fax 210.67.14.146 τρεις (3) τουλάχιστον ημέρες πριν από την ημερομηνία της Γενικής Συνέλευσης. Ο δικαιούχος καλείται να μεριμνά για την επιβεβαίωση της επιτυχούς αποστολής του εντύπου διορισμού αντιπροσώπου και της παραλαβής του από την Εταιρεία, καλώντας στο τηλέφωνο: 210. 67.12.071. Το Καταστατικό της Εταιρείας προβλέπει και τη δυνατότητα εξ αποστάσεως συμμετοχής των Μετόχων στη ψηφοφορία, δεν έχουν εκδοθεί ωστόσο οι σχετικές υπουργικές αποφάσεις που αφορούν στις ελάχιστες τεχνικές προδιαγραφές για τη διασφάλιση της ταυτότητας του ψηφίζοντος Μετόχου καθώς και την ασφάλεια της ηλεκτρονικής ή άλλης σύνδεσης. Δ. ΔΙΑΘΕΣΙΜΑ ΠΛΗΡΟΦΟΡΙΕΣ ΚΑΙ ΕΓΓΡΑΦΑ - Οι πληροφορίες και τα έγγραφα που προβλέπονται στο άρθρο 27 παρ. 3 του Κ.Ν. 2190/1920, θα διατίθενται σε έγχαρτη μορφή στα γραφεία της έδρας της Εταιρείας (οδός Δάφνης 6, Παλαιό Ψυχικό) από το Τμήμα Εξυπηρέτησης μετόχων και σε ηλεκτρονική μορφή με ανάρτησή τους στην ιστοσελίδα της Εταιρείας (www.kekrops.gr).

Ομολογιακά Δάνεια Επιχειρήσεων

Πλήθος Εισηγμένων Ομολογίων	Ονομαστική αξία	Τιμή έκδοσης	Σημερινό επιτόκιο	Ημερ. λήξης	Διάρκεια (έτη)	Σημείωση	Προσ/μένο* Τок/ρίδιο		Μον. Διασπ.	Ομολογιακά Δάνεια Επιχειρήσεων	Κατωτ Τιμή	Ανωτ Τιμή	Τιμή κλεισ.	Προηγ. Κλείσιμο-ημέρια	Όγκος	Αξία Συναλλαγών	Τελευταία εντολή			λαχ έτους	Μεγ έτους	
							Κοινό	Προτιμησιακό									Τιμή	Αγορ./ Πώλ.	Ημερομηνία			
4,150,176	4.77	4.77	5.00	19/03/2015	5	---	16	---	1	MARFIN INVESTMENT GROUP A.E. (Μετατρ. σε ΚΟ μτχ)	---	---	---	62.5250	20/02/2014	---	---	60.0000	A	04/03/2014	62.5251	91.0000
1,794,284	12.49	9.77	5.22	12/07/2015	8	---	16	---	1	ΝΗΡΕΥΣ ΙΧΘΥΟΚΑΛΛΙΕΡΓΕΙΕΣ Α.Ε. (Μετατρ. σε ΚΟ μτχ)	---	---	---	12.0000	29/01/2014	---	---	11.0000	A	04/03/2014	12.0000	12.0000
212,849,265	1.00	1.00	6.30	29/07/2020	7	---	3	---	1	MARFIN INVESTMENT GROUP A.E. ΣΕΙΡΑ Β (ΜΟΔ)	---	---	---	0.8500	23/08/2013	---	---	0.6660	A	04/03/2014	0.8500	0.8500
2,156,827	1.00	1.00	7.00	29/07/2019	6	---	3	---	1	MARFIN INVESTMENT GROUP A.E. ΣΕΙΡΑ Α (ΜΟΔ)	---	---	---	1.0000	23/08/2013	---	---	1.1110	A	28/02/2014	1.0000	1.0000

Σημειώσεις Εταιρικών Ομολόγων

Ο Όγκος Συναλλαγών υπολογίζεται ως (Τεμάχια) * (Ονομαστική Τιμή). Η Αξία Συναλλαγών υπολογίζεται ως (Τεμάχια) * (Ονομαστική Τιμή) * (Τιμή %) + (Δεδουλευμένοι Τόκοι).

Οι τιμές συναλλαγών των ομολόγων υπολογίζονται ως ποσοστό επί τοις εκατό (%) της ονομαστικής τους τιμής.

Όλα τα ομόλογα έχουν Ονομαστική Αξία εκπεφρασμένη σε Ευρώ (εκτός εάν σημειώνεται διαφορετικά).

* Προσ/μένο = Προσαρτημένο

Ομόλογα Ελληνικού Δημοσίου

Πλήθος Εισηγμ. Ομολογιών	Ονομ. αξία	Σημερινό επιτόκιο	Υπολογισμός Δεδοουλευμένων	Ημερ/νία Λήξης [1]	Διάρκεια (έτη)	Σημείωση	Ημερομηνία Πληρ.	Αξία τρέχοντος	Μον. Διαπρα.	Ομόλογα Ελληνικού Δημοσίου	Κατωτ Τιμή	Ανωτ Τιμή	Τιμή κλειστ.	Προηγ. Κλείσιμο-ημ/νία	Όγκος	Αξία Συναλλαγών	Τελευταία εντολή Αγορ./ Πώλ. Ημερομηνία
2,658,781,973	1.00	4.30	Πργμ/Πργμ	24/02/2023	11	---	24/02	4.30	1	ΟΕΔ-ΣΤΘ-240223-11X-2,000-1,00	---	---	---	---	---	---	---
2,658,781,973	1.00	4.30	Πργμ/Πργμ	24/02/2024	12	---	24/02	4.30	1	ΟΕΔ-ΣΤΘ-240224-12X-2,000-1,00	---	---	---	---	---	---	---
2,658,781,973	1.00	4.30	Πργμ/Πργμ	24/02/2025	13	---	24/02	4.30	1	ΟΕΔ-ΣΤΘ-240225-13X-2,000-1,00	---	---	---	---	---	---	---
2,658,781,973	1.00	4.30	Πργμ/Πργμ	24/02/2026	14	---	24/02	4.30	1	ΟΕΔ-ΣΤΘ-240226-14X-2,000-1,00	---	---	---	---	---	---	---
2,658,781,973	1.00	4.30	Πργμ/Πργμ	24/02/2027	15	---	24/02	4.30	1	ΟΕΔ-ΣΤΘ-240227-15X-2,000-1,00	---	---	---	---	---	---	---
2,836,034,104	1.00	4.30	Πργμ/Πργμ	24/02/2028	16	---	24/02	4.30	1	ΟΕΔ-ΣΤΘ-240228-16X-2,000-1,00	---	---	---	---	---	---	---
2,836,034,104	1.00	4.30	Πργμ/Πργμ	24/02/2029	17	---	24/02	4.30	1	ΟΕΔ-ΣΤΘ-240229-17X-2,000-1,00	---	---	---	---	---	---	---
2,836,034,104	1.00	4.30	Πργμ/Πργμ	24/02/2030	18	---	24/02	4.30	1	ΟΕΔ-ΣΤΘ-240230-18X-2,000-1,00	---	---	---	---	---	---	---
2,836,034,104	1.00	4.30	Πργμ/Πργμ	24/02/2031	19	---	24/02	4.30	1	ΟΕΔ-ΣΤΘ-240231-19X-2,000-1,00	---	---	---	---	---	---	---
2,836,034,104	1.00	4.30	Πργμ/Πργμ	24/02/2032	20	---	24/02	4.30	1	ΟΕΔ-ΣΤΘ-240232-20X-2,000-1,00	---	---	---	---	---	---	---
2,836,034,104	1.00	4.30	Πργμ/Πργμ	24/02/2033	21	---	24/02	4.30	1	ΟΕΔ-ΣΤΘ-240233-21X-2,000-1,00	---	---	---	---	---	---	---
2,836,034,104	1.00	4.30	Πργμ/Πργμ	24/02/2034	22	---	24/02	4.30	1	ΟΕΔ-ΣΤΘ-240234-22X-2,000-1,00	---	---	---	---	---	---	---
2,836,034,104	1.00	4.30	Πργμ/Πργμ	24/02/2035	23	---	24/02	4.30	1	ΟΕΔ-ΣΤΘ-240235-23X-2,000-1,00	---	---	---	---	---	---	---
2,836,034,104	1.00	4.30	Πργμ/Πργμ	24/02/2036	24	---	24/02	4.30	1	ΟΕΔ-ΣΤΘ-240236-24X-2,000-1,00	---	---	---	---	---	---	---
2,836,034,104	1.00	4.30	Πργμ/Πργμ	24/02/2037	25	---	24/02	4.30	1	ΟΕΔ-ΣΤΘ-240237-25X-2,000-1,00	---	---	---	---	---	---	---
2,836,034,104	1.00	4.30	Πργμ/Πργμ	24/02/2038	26	---	24/02	4.30	1	ΟΕΔ-ΣΤΘ-240238-26X-2,000-1,00	---	---	---	---	---	---	---
2,836,034,104	1.00	4.30	Πργμ/Πργμ	24/02/2039	27	---	24/02	4.30	1	ΟΕΔ-ΣΤΘ-240239-27X-2,000-1,00	---	---	---	---	---	---	---
2,836,034,104	1.00	4.30	Πργμ/Πργμ	24/02/2040	28	---	24/02	4.30	1	ΟΕΔ-ΣΤΘ-240240-28X-2,000-1,00	---	---	---	---	---	---	---
2,836,034,104	1.00	4.30	Πργμ/Πργμ	24/02/2041	29	---	24/02	4.30	1	ΟΕΔ-ΣΤΘ-240241-29X-2,000-1,00	---	---	---	---	---	---	---
2,836,034,104	1.00	4.30	Πργμ/Πργμ	24/02/2042	30	---	24/02	4.30	1	ΟΕΔ-ΣΤΘ-240242-30X-2,000-1,00	---	---	---	---	---	---	---
1,500,000	1,000.00	0.97	FLR Πργμ/360	10/08/2014	5	---	10/02 - 10/08	---	1	ΟΕΔ-ΚΥΜ-100814-05X-1,762-1000,00	---	---	---	---	---	---	---
5,187,186	1,000.00	1.60	FLR Πργμ/360	21/05/2014	5	---	21/11 - 21/05	---	1	ΟΕΔ-ΚΥΜ-210514-05X-2,734-1000,00	---	---	---	---	---	---	---
78,300	1,000.00	1.16	FLR Πργμ/360	23/07/2014	5	---	23/01 - 23/07	---	1	ΟΕΔ-ΚΥΜ-230714-05X-2,018-1000,00	---	---	---	---	---	---	---

Σημειώσεις Ομολόγων Ελλ. Δημοσίου

Ο Όγκος Συναλλαγών υπολογίζεται ως (Τεμάχια) * (Ονομαστική Τιμή). Η Αξία Συναλλαγών υπολογίζεται ως (Τεμάχια) * (Ονομαστική Τιμή) * (Τιμή %) + (Δεδοουλευμένοι Τόκοι)

Η Αξία του τρέχοντος τοκομεριδίου για τις εκδόσεις Ονομαστικής Αξίας 0,01 ευρώ, αναφέρεται σε Ονομαστική Αξία 100 ευρώ.

FLR (= Floating Interest Rate) Ομόλογο Μεταβλητού Επιτοκίου.

[1] - Η Ημερομηνία Λήξης της τοκοφόρου περιόδου και η Ημερομηνία Πληρωμής του τοκομεριδίου.

Ομόλογα σε Κυκλοφορία	Νόμισμα / Ελάχιστη διαπραγ.	Ημερομηνία Πληρ.	Αξία τρέχοντος τοκομεριδίου	Σημείωση	Προσ/μένο* Τοκ/ρίθιο	Μονάδα διαπραγ/σης	Ημερ/νία Έκδοσης	Διάρκεια (έτη)	Σημερινό επιτόκιο	Υ.Δ.Τ σε	Ομόλογα	Τελευταία τιμή προηγ.	Τελευτ. Τιμή	Εκφ. τοις μετρητοίς (€) / Πώλ Ημερομηνία	Συναλλαγές σε τμχ	Ελάχιστο ζωής	Μέγιστο ζωής			
Ομολογιακά Δάνεια Διεθνών Οργανισμών																				
1,000,000	EUR / 1000	21/07	---	---	8	1	21/07/2006	10	5.0	FLR	360	ΟΜΟΛΟΓΟ ΕΥΡΩΠΑΪΚΗΣ ΤΡΑΠΕΖΑΣ ΕΠΕΝΔΥΣΕΩΝ	97.50	16/04/2007	---	---	---	---		
Νομικών Προσώπων και Εταιρειών σε Συνάλλαγμα και Ευρο																				
0	GBP / 10	01/12	0.25	---	57	1	01/12/1928	100	2.5		360	Ε.Κ.Τ.Ε.	---	---	---	---	---	---		
103,746	GBP / 10	01/12	0.25	---	55	1	01/12/1930	98	2.5		360	Ε.Κ.Τ.Ε. σειρά	2.27	05/02/1996	2.27	Π	05/02/1996	---	2.27	2.27

Σημειώσεις Ομολόγων Ελλ. Δημοσίου

Υ.Δ.Τ: Υπολογισμός Δεδουλευμένων Τόκων.

FLR (= Floating Interest Rate) Ομόλογο Μεταβλητού Επιτοκίου.

Η ελάχιστη διαπραγματεύσιμη Ονομαστική Αξία για όλους τους Άυλους Τίτλους του Δημοσίου είναι τα 100 Ευρώ.

* Προσ/μένο = Προσαρτημένο

Ομόλογα Κρατικών Τραπεζών (ετήσιας διάρκειας)

Πλήθος Εισηγμ. Ομολογιών	Ονομαστική αξία	Αρχικό Επιτόκιο	Τρέχον Επιτόκιο	Ετήσιος Τόκος	Ημερομηνία Έκδοσης	Σημείωση	Ομόλογα Κρατικών Τραπεζών	Μον. Διαπρ.	Ετήσιες Ανανεώσεις	Τελευτ. Εκφ. Τιμή	Εκφ. τοις μετρητοίς (€) Αγορ. / Πώλ	Όγκος
342,560	135.17	2.35	3.92	0.00	31/01/2005	---	ΟΜΟΛΟΓΟ ΕΤΒΑ	1	10	100.00	A	---
2,446	1,154.00	4.90	2.47	28.96	31/05/2008	---	ΟΜΟΛΟΓΟ ΕΤΒΑ	1	6	---	---	---
171,117	1,163.28	5.50	2.47	29.19	31/05/2008	---	ΟΜΟΛΟΓΟ ΕΤΒΑ	1	6	---	---	---
63,787	1,129.20	5.45	2.47	30.88	31/08/2008	---	ΟΜΟΛΟΓΟ ΕΤΒΑ	1	6	---	---	---

Σημειώσεις Ομολόγων

Οι ετήσιες ανανεώσεις των Ομολόγων ΕΤΒΑ είναι απαλλαγμένες των φόρων (καθαρά επιτόκια).
Για τα ομόλογα έκδοσης μέχρι και 31/12/2013 ο δεδουλευμένος τόκος έχει κεφαλαιοποιηθεί.

Πίνακας Μελών Χρηματιστηρίου Αθηνών και Μελών ΕΤ.ΕΚ.

Επωνυμία			Αγορά Μετοχών			Αγορά Παραγώγων			Μέλη ΕΤ.ΕΚ.			
	Διεύθυνση	Τηλέφωνο	Φαξ	Μέλος Αγοράς	Μέλος εξ Αποστάσεως	Ειδικός Διαπρήτης	Διαπρήτης	Ειδικός Διαπρήτης	Παραγγελίχος	Γενικό Εκκαθιστικό	Άμεσο Εκκαθιστικό	Μη Εκκαθιστικό
ALPHA ΤΡΑΠΕΖΑ Α.Ε.							a			a		
ΣΤΑΔΙΟΥ 40, ΑΘΗΝΑ	(210)-3260000	(210)-3264116										
	(210)-3265546	(210)-3265811										
ARGUS STOCKBROKERS LTD				a	a							
ΛΕΩΦΟΡΟΣ KENNETY ΓΡ. 303 12-14, ΛΕΥΚΩΣΙΑ ΚΥΠΡΟΥ	(+35722)-22717000	(+35722)-22717070										
ATLANTIC SECURITIES LIMITED				a	a							
ΠΡΟΔΡΟΜΟΥ 37, ΛΕΥΚΩΣΙΑ ΚΥΠΡΟΥ	(+35722)-445400	(+35722)-661914										
ΑΤΤΙΚΑ BANK ΑΝΩΝΥΜΗ ΤΡΑΠΕΖΙΚΗ ΕΤΑΙΡΕΙΑ										a		
ΑΚΑΔΗΜΙΑΣ 54, ΑΘΗΝΑ	(210)-3390757	(210)-3646090										
ΟΜΗΡΟΥ 23, ΑΘΗΝΑ	(210)-3669000	(210)-3669410										
ΑΧΙΑ VENTURES GROUP LTD				a	a							
Γ. ΚΡΑΝΙΔΙΩΤΗ 10, ΛΕΥΚΩΣΙΑ ΚΥΠΡΟΥ	+357 22 742000	+357 22 742001										
ΑΧΟΝ ΧΡΗΜΑΤΙΣΤΗΡΙΑΚΗ Α.Ε.Π.Ε.Υ.				a			a					a
ΣΤΑΔΙΟΥ 48, ΑΘΗΝΑ	(210)-3363800	(210)-3243903										
BANK OF AMERICA MERRILL LYNCH				a	a							
KING EDWARD STREET 2, LONDON	(+4420)-79952000	(+4420)-79954525										
ΒΕΤΑ ΧΡΗΜΑΤΙΣΤΗΡΙΑΚΗ Α.Ε.Π.Ε.Υ.				a		a	a	a			a	
ΒΡΑΙΛΑ & Λ. ΑΛΕΞΑΝΔΡΑΣ 29, ΑΘΗΝΑ	(210)-6478900	(210)-6410139										
BNP PARIBAS SECURITIES SERVICES										a		
ΒΑΣ. ΣΟΦΙΑΣ 94, ΑΘΗΝΑ	(210)-7468500	(210)-7468579										
CAPITAL ΧΡΗΜΑΤΙΣΤΗΡΙΑΚΗ Α.Ε.Π.Ε.Υ.				a			a					a
ΜΗΤΡΟΠΟΛΕΩΣ 58, ΑΘΗΝΑ	(210)-3369700	(210)-3369820										
CFS ΧΡΗΜΑΤΙΣΤΗΡΙΑΚΗ Α.Ε.Π.Ε.Υ.				a		a			a			a
ΣΤΑΔΙΟΥ 3, ΑΘΗΝΑ	(210)-3360800	(210)-3311854										
CITIGROUP GLOBAL MARKET LTD				a	a							
CITIGROUP CENTRE, CANADA SQUARE, CANARY WHART, LONDON	002079864000	002079862266										
CREDIT AGRICOLE CHEUVREUX S.A.					a							
9 QUAI PAUL DOUMER, ΠΑΡΙΣΙ	33 (0) 1 41 89 70 00											
CREDIT SUISSE SECURITIES (EUROPE) LIMITED				a	a							
ONE CABOT SQUARE, LONDON	+44 20 7888 8888	+44 20 7888 1600										
DEUTSCHE BANK A.G.				a	a							
THEODOR-HEUSS-ALLEE 70, ΦΡΑΚΝΦΟΥΡΤΗ	0049 69 910 00	0049 69 910 34 225										
EUROBANK EQUITIES Α.Ε.Π.Ε.Υ.				a		a		a			a	
ΦΙΛΕΛΛΗΝΩΝ 10, ΑΘΗΝΑ	(210)-3720000	(210)-3720001										
EUROCORP ΧΡΗΜΑΤΙΣΤΗΡΙΑΚΗ Α.Ε.				a			a				a	
ΠΛ. ΦΙΛΙΚΗΣ ΕΤΑΙΡΕΙΑΣ 14, ΑΘΗΝΑ	(210)-7263500	(210)-7263666										
EUROTRUST ΧΡΗΜΑΤΙΣΤΗΡΙΑΚΗ Α.Ε.Π.Ε.Υ.				a								
ΣΟΦΟΚΛΕΟΥΣ 13-15, ΑΘΗΝΑ	(210)-3363100	(210)-3238334										
EUROXX Χ.Α.Ε.Π.Ε.Υ.				a			a				a	
ΠΑΛΑΙΟΛΟΓΟΥ 7, ΧΑΛΑΝΔΡΙ	(210)-6879400	(210)-6879401										
GLOBAL CAPITAL SECURITIES AND FINANCIAL SERVICES LTD				a	a							
ΛΕΩΦ. ΛΕΜΕΣΟΥ 5, ΛΕΜΕΣΟΣ ΚΥΠΡΟΥ	(+35722)-710710	(+35722)-339332										
GUARDIAN TRUST ΧΡΗΜΑΤΙΣΤΗΡΙΑΚΗ Α.Ε.Π.Ε.Υ.				a		a	a					a
ΦΙΛΕΛΛΗΝΩΝ 15, ΑΘΗΝΑ	(210)-3220402	(210)-3220498										
HSBC ΤΡΑΠΕΖΑ										a		
Λ. ΜΕΣΟΓΕΙΩΝ 109-111, ΑΘΗΝΑ	(210)-6961507	(210)-6929310										
INDEX ΧΡΗΜΑΤΙΣΤΗΡΙΑΚΗ Α.Ε.Π.Ε.Υ.				a								
ΔΡΑΓΑΤΣΑΝΙΟΥ 6, ΑΘΗΝΑ	(210)-3213920	(210)-3213216										
LAIKI FINANCIAL SERVICES LTD				a	a							
CLR HOUSE, Λ. ΒΥΡΩΝΟΣ 26, ΛΕΥΚΩΣΙΑ ΚΥΠΡΟΥ	(+35722)-898600	(+35722)-680953										
MAGNA TRUST ΧΡΗΜΑΤΙΣΤΗΡΙΑΚΗ Α.Ε.Π.Ε.Υ.				a					a			a
ΦΕΙΔΙΟΥ 9, ΑΘΗΝΑ	(210)-3327503	(210)-3327599										
MEGA EQUITY SEC. & FINANCIAL SERVICES LTD				a	a							
Λ. ΓΡΙΒΑ ΔΙΓΕΝΗ 42-44, ΛΕΥΚΩΣΙΑ ΚΥΠΡΟΥ	(+35722)-711711	(+35722)-711811										
MERIT ΧΡΗΜΑΤΙΣΤΗΡΙΑΚΗ Α.Ε.Π.Ε.Υ.				a		a	a				a	
ΒΑΣΙΛΕΩΣ ΚΩΝΣΤΑΝΤΙΝΟΥ 38, ΑΘΗΝΑ	(210)-3671800	(210)-3671830										
NBG SECURITIES Α.Ε.Π.Ε.Υ.				a		a		a				a
ΑΚΑΔΗΜΙΑΣ 68, ΑΘΗΝΑ	(210)-3328500	(210)-3328565										
NUNTIUS ΧΡΗΜΑΤΙΣΤΗΡΙΑΚΗ Α.Ε.Π.Ε.Υ.				a					a			a
ΔΡΑΓΑΤΣΑΝΙΟΥ 6, ΑΘΗΝΑ	(210)-3350599	(210)-3254846										
ORANGE PARTNERS Α.Ε.Π.Ε.Υ.				a								
ΤΖΩΡΤΖ 5, ΑΘΗΝΑ	(210)-3300009	(210)-3305240										

Πίνακας Μελών Χρηματιστηρίου Αθηνών και Μελών ΕΤ.ΕΚ.

Επωνυμία	Αγορά Μετοχών			Αγορά Παραγώγων			Μέλη ΕΤ.ΕΚ.					
	Διεύθυνση	Τηλέφωνο	Φαξ	Μέλος Αγοράς	Μέλος εξ Αποστάσεως	Ειδικός Διαπρήτης	Διαπρήτης	Ειδικός Διαπρήτης	Παραγελίχος	Γενικό Εκκαθιστικό	Άμεσο Εκκαθιστικό	Μη Εκκαθιστικό
PRELIUM Α.Ε.Π.Ε.Υ.				a			a					a
ΚΗΦΙΣΙΑΣ & ΔΑΒΑΚΗ 1, ΑΘΗΝΑ	(210)-3677000	(210)-6920403										
PROCHOICE ΧΡΗΜΑΤΙΣΤΗΡΙΑΚΗ ΛΤΔ				a	a							
ΣΤΥΡΟΥ ΚΥΠΡΙΑΝΟΥ 57, ΛΕΥΚΩΣΙΑ ΚΥΠΡΟΥ	+357-24-661192	+357-24-662464										
SHARELINK SEC. & FINANCIAL SERVICES LTD				a	a							
ELLINAS HOUSE, ΘΕΟΤΟΚΗ 6, ΛΕΥΚΩΣΙΑ ΚΥΠΡΟΥ	(+35722)-554200	(+35722)-750852										
SOCIETE GENERALE S.A.				a	a		a					
COURS VALMY PUTEAUX - LA DEFENSE 17, ΠΑΡΙΣΙ	(+33) 142134754	(+33) 142135697										
Λ. ΚΗΦΙΣΙΑΣ 240-242, ΑΘΗΝΑ	(210)-6790161	(210)-6728828										
SOLIDUS SECURITIES ΑΧΕΠΕΥ				a			a				a	
ΛΟΥΙΖΗΣ ΡΙΑΝΚΟΥΡ 64, ΑΘΗΝΑ	(210)-6925500	(210)-6985421										
THE CYPRUS INVESTMENT & SEC. CORP. LTD (CISCO)				a	a							
ΕΒΡΟΥ (EUROLIFE HOUSE) 4, ΛΕΥΚΩΣΙΑ ΚΥΠΡΟΥ	(+35722)-881800	(+35722)-881801										
UBS LIMITED				a	a							
FINSBURY AVENUE 1, LONDON	(+4420)-79013333	(+4420)-79012345										
Α. ΣΑΡΡΗΣ ΧΡΗΜΑΤΙΣΤΗΡΙΑΚΗ Α.Ε.Π.Ε.Υ.				a								
ΔΡΑΓΑΤΣΑΝΙΟΥ 6, ΑΘΗΝΑ	(210)-3367700	(210)-3312324										
ΑΓΡΟΤΙΚΗ ΤΡΑΠΕΖΑ ΤΗΣ ΕΛΛΑΔΟΣ Α.Ε.								a			a	
ΠΑΝΕΠΙΣΤΗΜΙΟΥ 23, ΑΘΗΝΑ	(210)-3298400	(210)-3298322										
ΑΘΗΝΑΪΚΗ ΧΡΗΜΑΤΙΣΤΗΡΙΑΚΗ Α.Ε.Π.Ε.Υ.				a								
ΣΤΑΔΙΟΥ 33, ΑΘΗΝΑ	(210)-3254764	(210)-3254767										
ΑΛΦΑ FINANCE ΑΕΠΕΥ				a		a		a			a	
ΜΕΡΛΙΝ 5, ΑΘΗΝΑ	(210)-3677400	(210)-3311193										
ΑΤΛΑΣ ΧΡΗΜΑΤΙΣΤΗΡΙΑΚΗ Α.Ε.Π.Ε.Υ.				a			a					a
ΜΙΧΑΛΑΚΟΠΟΥΛΟΥ 125 & ΒΕΡΒΑΙΝΩΝ 14 - 16, ΑΘΗΝΑ	(210)-3363300	(210)-3238925										
Γ.Α. ΠΕΡΒΑΝΑΣ ΧΡΗΜΑΤΙΣΤΗΡΙΑΚΗ ΑΕΠΕΥ				a			a					a
ΣΟΦΟΚΛΕΟΥΣ 7 - 9, ΑΘΗΝΑ	(210)-3251875	(210)-3210291										
ΓΕΝΙΚΗ ΤΡΑΠΕΖΑ ΤΗΣ ΕΛΛΑΔΟΣ Α.Ε.										a		
ΛΕΩΦ. ΜΕΣΟΓΕΙΩΝ 109-111, ΑΘΗΝΑ	(210)-3288737	(210)-3288211										
ΕΡΜΟΥ 87-89, ΑΘΗΝΑ	(210)-6976072	(210)-6976079										
Δ. ΑΘ. ΤΣΕΚΟΥΡΑΣ ΧΡΗΜΑΤΙΣΤΗΡΙΑΚΗ Α.Ε.Π.Ε.Υ.				a								
ΠΕΣΜΑΖΟΓΛΟΥ 3, ΑΘΗΝΑ	(210)-3214406	(210)-3211997										
ΔΙΕΘΝΗΣ ΧΡΗΜΑΤΙΣΤΗΡΙΑΚΗ Α.Ε.Π.Ε.Υ.							a				a	
Λ. ΣΥΓΓΡΟΥ 80-88, ΑΘΗΝΑ	(210)-9203000	(210)-9203052										
ΔΥΝΑΜΙΚΗ ΧΡΗΜΑΤΙΣΤΗΡΙΑΚΗ Α.Ε.Π.Ε.Υ.				a					a		a	
ΧΑΡΙΛΑΟΥ ΤΡΙΚΟΥΠΗ 6 - 10, ΑΘΗΝΑ	(210)-3677700	(210)-3677777										
ΕΘΝΙΚΗ ΤΡ. ΤΗΣ ΕΛΛΑΔΟΣ / ΕΙΔΙΚΗ ΔΙΑΔ. PROBANK				a								
ΑΜΕΡΙΚΗΣ 10, ΑΘΗΝΑ	(210)-3392631	(210)-3392646										
ΕΘΝΙΚΗ ΤΡΑΠΕΖΑ ΤΗΣ ΕΛΛΑΔΟΣ Α.Ε.								a		a		
ΑΚΑΔΗΜΙΑΣ 68, ΑΘΗΝΑ	(210)-3328817	(210)-3328678										
ΑΙΟΛΟΥ 86, ΑΘΗΝΑ	(210)-3341000	(210)-3228187										
ΕΛΛΗΝΙΚΗ ΤΡΑΠΕΖΑ (ΕΠΕΝΔΥΣΕΙΣ) ΛΤΔ				a	a							
ΛΕΩΦΟΡΟΣ ΚΥΡΙΑΚΟΥ ΜΑΤΣΗ 31, ΛΕΥΚΩΣΙΑ ΚΥΠΡΟΥ	(+35722)-500100	(+35722)-500110										
ΕΛΛΗΝΟΑΜΕΡΙΚΑΝΙΚΗ ΧΡΗΜΑΤΙΣΤΗΡΙΑΚΗ Α.Ε.Π.Ε.Υ.				a			a					
ΕΥΡΙΠΙΔΟΥ 6, ΑΘΗΝΑ	(210)-3311100	(210)-3215968										
ΕΠΕΝΔΥΤΙΚΗ ΤΡΑΠΕΖΑ ΕΛΛΑΔΟΣ Α.Ε.				a		a		a		a		
ΑΙΓΕΙΑΛΙΑΣ 32, ΜΑΡΟΥΣΙ	(210) 8173000	(210) 8173101										
Λ. ΚΗΦΙΣΙΑΣ 24B, ΜΑΡΟΥΣΙ	(210)-8171800	(210)-8171889										
Ζ.Γ. ΠΟΡΤΑΛΑΚΗΣ Α.Ε.Π.Ε.Υ.				a								
ΠΕΣΜΑΖΟΓΛΟΥ 8, ΑΘΗΝΑ	(210)-3214830	(210)-3212024										
ΗΛΙΑΣ ΠΕΤΡΟΠΟΥΛΑΚΗΣ ΧΡΗΜΑΤΙΣΤΗΡΙΑΚΗ Α.Ε.Π.Ε.Υ.				a					a			a
ΑΡΙΣΤΕΙΔΟΥ 9, ΑΘΗΝΑ	(210)-3213928	(210)-3216810										
Θ.Σ. ΣΩΤΗΡΙΑΔΗΣ ΧΡΗΜΑΤΙΣΤΗΡΙΑΚΗ Α.Ε.Π.Ε.Υ.				a								
ΒΑΛΛΑΩΡΙΤΟΥ 7, ΑΘΗΝΑ	(210)-3636943	(210)-3601943										
Ι. ΧΡ. ΜΑΥΡΙΚΗΣ ΧΡΗΜΑΤΙΣΤΗΡΙΑΚΗ Α.Ε.Π.Ε.Υ.				a								
ΣΟΦΟΚΛΕΟΥΣ 5, ΑΘΗΝΑ	(210)-3213949	(210)-3217767										
ΚΑΠΠΑ ΧΡΗΜΑΤΙΣΤΗΡΙΑΚΗ Α.Ε.Π.Ε.Υ.				a			a					a
ΒΑΛΛΑΩΡΙΤΟΥ 15, ΑΘΗΝΑ	(210)-3610371	(210)-3641002										
ΚΑΡΑΜΑΝΩΦ ΧΡΗΜΑΤΙΣΤΗΡΙΑΚΗ Α.Ε.Π.Ε.Υ.				a					a		a	
ΠΛ. ΑΓ. ΘΕΟΔΩΡΩΝ 2, ΑΘΗΝΑ	(210)-3212947	(210)-3217088										
ΚΥΚΛΟΣ ΧΡΗΜΑΤΙΣΤΗΡΙΑΚΗ Α.Ε.Π.Ε.Υ.				a		a	a				a	
ΠΑΝΕΠΙΣΤΗΜΙΟΥ 39, ΑΘΗΝΑ	(210)-3364300	(210)-3239122										

Πίνακας Μελών Χρηματιστηρίου Αθηνών και Μελών ΕΤ.ΕΚ.

Επωνυμία	Τηλέφωνο	Φαξ	Αγορά Μετοχών			Αγορά Παραγώγων			Μέλη ΕΤ.ΕΚ.		
			Μέλος Αγοράς	Μέλος εξ Αποστάσεως	Ειδικός Διαπρήτης	Διαπρήτης	Ειδικός Διαπρήτης	Παραγελίχος	Γενικό Εκκαθιστικό	Άμεσο Εκκαθιστικό	Μη Εκκαθιστικό
ΚΥΠΡΟΥ ΧΡΗΜΑΤΙΣΤΗΡΙΑΚΗ ΑΕΠΕΥ			a		a	a					a
ΧΑΛΚΥΔΟΝΟΣ & ΦΕΙΔΙΠΠΙΔΟΥ 26 26, ΑΘΗΝΑ	(210)-8701000	(210)-8701049									
ΛΕΩΝ ΔΕΠΟΛΑΣ ΧΡΗΜΑΤΙΣΤΗΡΙΑΚΗ Α.Ε.Π.Ε.Υ.			a					a			a
ΧΡ. ΛΑΔΑ 1, ΑΘΗΝΑ	(210)-3213286	(210)-3211618									
ΜΕΤΟΧΙΚΗ ΧΡΗΜΑΤΙΣΤΗΡΙΑΚΗ Α.Ε.Π.Ε.Υ.			a								
Γ. ΓΕΝΝΑΔΙΟΥ 3, ΑΘΗΝΑ	(210)-3306700	(210)-3306709									
ΜΙΔΑΣ ΧΡΗΜΑΤΙΣΤΗΡΙΑΚΗ Α.Ε.Π.Ε.Υ.			a								
ΣΟΦΟΚΛΕΟΥΣ 5, ΑΘΗΝΑ	(210)-3253203	(210)-3253205									
Ν. ΣΑΡΡΟΣ ΧΡΗΜΑΤΙΣΤΗΡΙΑΚΗ Α.Ε.						a					
ΣΟΦΟΚΛΕΟΥΣ 7-9, ΑΘΗΝΑ	(210)-3705600	(210)-3219992									
Ν. ΧΡΥΣΟΧΟΪΔΗΣ ΧΡΗΜΑΤΙΣΤΗΡΙΑΚΗ Α.Ε.Π.Ε.Υ.			a					a		a	
ΣΟΦΟΚΛΕΟΥΣ 7 - 9, ΑΘΗΝΑ	(210)-3213913	(210)-3216115									
ΝΕΑ ΠΡΟΤΟΝ ΤΡΑΠΕΖΑ Α.Ε.						a				a	
ΕΣΛΙΝ & ΑΜΑΛΙΑΔΟΣ 20, ΑΘΗΝΑ	210 6970000	210 6970111									
ΠΑΝΤΕΛΑΚΗΣ ΧΡΗΜΑΤΙΣΤΗΡΙΑΚΗ ΑΕΠΕΥ			a			a					a
Λ. ΜΕΣΟΓΕΙΩΝ 109-111, ΑΘΗΝΑ	(210)-6965000	(210)-6929550									
ΠΕΙΡΑΙΩΣ Α.Ε.Π.Ε.Υ.			a				a			a	
ΣΤΑΔΙΟΥ 10, ΑΘΗΝΑ	(210)-3354100	(210)-3233814									
ΠΗΓΑΣΟΣ ΧΡΗΜΑΤΙΣΤΗΡΙΑΚΗ Α.Ε.Π.Ε.Υ.			a			a					
ΒΑΛΛΑΩΡΙΤΟΥ 17, ΑΘΗΝΑ	(210)-3670700	(210)-3670760									
ΣΤ.ΕΜ. ΛΑΥΡΕΝΤΑΚΗΣ ΧΡΗΜΑΤΙΣΤΗΡΙΑΚΗ Α.Ε.Π.Ε.Υ.			a			a					a
ΣΟΦΟΚΛΕΟΥΣ 7 - 9, ΑΘΗΝΑ	(210)-3213336	(210)-3246572									
ΣΥΝΕΡΓΑΤΙΚΗ ΚΕΝΤΡΙΚΗ ΤΡΑΠΕΖΑ ΛΤΔ			a	a							
ΓΡΗΓΟΡΗ ΑΥΞΕΝΤΙΟΥ 8, ΛΕΥΚΩΣΙΑ ΚΥΠΡΟΥ	(+35722)-743300	(+35722)-672083									
ΤΡΑΠΕΖΑ EUROBANK ERGASIAS A.E.									a		
ΟΘΩΝΟΣ 8, ΑΘΗΝΑ	(210)-3337969	(210)-3245916									
	(210)-3337000	(210)-3233866									
ΤΡΑΠΕΖΑ ΚΥΠΡΟΥ ΔΗΜΟΣΙΑ ΕΤΑΙΡΙΑ ΛΙΜΙΤΕΔ									a		
ΛΕΩΦ. ΑΛΕΞΑΝΔΡΑΣ 170, ΑΘΗΝΑ	(210)-6477708	(210)-6477709									
ΣΤΑΣΙΝΟΥ (ΑΓ. ΠΑΡΑΣΚΕΥΗ, ΣΤΡΩΒΟΛΟΣ) 51, ΛΕΥΚΩΣΙΑ ΚΥΠΡΟΥ	(0035722)-121883	(0035722)-336258									
ΤΡΑΠΕΖΑ ΠΕΙΡΑΙΩΣ Α.Ε.								a	a		
ΑΜΕΡΙΚΗΣ 4, ΑΘΗΝΑ	(210)-3335000	(210)-3335079									
	(210)-3335918	(210)-3254207									

Πίνακας Μετοχών Υπό Ειδική Διαπραγμάτευση

Μετοχές	Κατηγορία Διαπραγμάτευσης	
	Έναρξη Ειδικής Διαπραγ/σης	Λήξη Ειδικής Διαπραγ/σης
Ειδικός Διαπραγματευτής		
CYPRUS POPULAR BANK (ΚΟ)	Σε Αναστολή	
ΠΕΙΡΑΙΩΣ Α.Ε.Π.Ε.Υ.	02/02/2013	01/01/2400
ΒΙΟΧΑΛΚΟ (ΚΑ)	Σε Αναστολή	
EUROBANK EQUITIES Α.Ε.Π.Ε.Υ.	20/01/2013	01/01/2400
MERIT ΧΡΗΜΑΤΙΣΤΗΡΙΑΚΗ Α.Ε.Π.Ε.Υ.	13/12/2012	01/01/2400
ΑΛΦΑ FINANCE ΑΕΠΕΥ	11/02/2013	01/01/2400
ALPHA BANK (ΚΟ)	Κύρια Αγορά	
EUROBANK EQUITIES Α.Ε.Π.Ε.Υ.	24/10/2012	01/01/2400
MERIT ΧΡΗΜΑΤΙΣΤΗΡΙΑΚΗ Α.Ε.Π.Ε.Υ.	03/09/2013	01/01/2400
NBG SECURITIES Α.Ε.Π.Ε.Υ.	15/01/2013	01/01/2400
ΕΠΕΝΔΥΤΙΚΗ ΤΡΑΠΕΖΑ ΕΛΛΑΔΟΣ Α.Ε.	08/01/2013	01/01/2400
ΠΕΙΡΑΙΩΣ Α.Ε.Π.Ε.Υ.	28/05/2013	01/01/2400
BYTE COMPUTER (ΚΟ)	Κύρια Αγορά	
MERIT ΧΡΗΜΑΤΙΣΤΗΡΙΑΚΗ Α.Ε.Π.Ε.Υ.	04/08/2013	01/01/2400
COCA-COLA HBC AG (ΚΟ)	Κύρια Αγορά	
EUROBANK EQUITIES Α.Ε.Π.Ε.Υ.	23/10/2013	01/01/2400
NBG SECURITIES Α.Ε.Π.Ε.Υ.	29/04/2013	01/01/2400
FOLLI-FOLLIE (ΚΟ)	Κύρια Αγορά	
NBG SECURITIES Α.Ε.Π.Ε.Υ.	17/02/2014	01/01/2400
FRIGOLASS (ΚΟ)	Κύρια Αγορά	
EUROBANK EQUITIES Α.Ε.Π.Ε.Υ.	23/08/2013	01/01/2400
INTRAKAT (ΚΟ)	Κύρια Αγορά	
MERIT ΧΡΗΜΑΤΙΣΤΗΡΙΑΚΗ Α.Ε.Π.Ε.Υ.	27/12/2012	01/01/2400
MARFIN INVESTMENT GROUP (ΚΟ)	Κύρια Αγορά	
ΠΕΙΡΑΙΩΣ Α.Ε.Π.Ε.Υ.	02/02/2013	01/01/2400
MLS ΠΛΗΡΟΦΟΡΙΚΗ (ΚΟ)	Κύρια Αγορά	
ΒΕΤΑ ΧΡΗΜΑΤΙΣΤΗΡΙΑΚΗ Α.Ε.Π.Ε.Υ.	18/07/2013	01/01/2400
VIOHALCO SA/NV (ΚΑ)	Κύρια Αγορά	
ΑΛΦΑ FINANCE ΑΕΠΕΥ	17/02/2014	01/01/2400
ΑΛΟΥΜΥΛΑ (ΚΟ)	Κύρια Αγορά	
ΒΕΤΑ ΧΡΗΜΑΤΙΣΤΗΡΙΑΚΗ Α.Ε.Π.Ε.Υ.	18/07/2013	01/01/2400
ΓΕΚ ΤΕΡΝΑ (ΚΟ)	Κύρια Αγορά	
ΕΠΕΝΔΥΤΙΚΗ ΤΡΑΠΕΖΑ ΕΛΛΑΔΟΣ Α.Ε.	02/01/2013	01/01/2400
ΔΕΗ (ΚΟ)	Κύρια Αγορά	
EUROBANK EQUITIES Α.Ε.Π.Ε.Υ.	23/10/2012	01/01/2400
NBG SECURITIES Α.Ε.Π.Ε.Υ.	26/03/2013	01/01/2400
ΑΛΦΑ FINANCE ΑΕΠΕΥ	08/01/2013	01/01/2400
ΕΠΕΝΔΥΤΙΚΗ ΤΡΑΠΕΖΑ ΕΛΛΑΔΟΣ Α.Ε.	08/01/2013	01/01/2400
ΠΕΙΡΑΙΩΣ Α.Ε.Π.Ε.Υ.	28/09/2013	01/01/2400
ΕΘΝΙΚΗ ΤΡΑΠΕΖΑ (ΚΟ)	Κύρια Αγορά	
EUROBANK EQUITIES Α.Ε.Π.Ε.Υ.	24/10/2012	01/01/2400
MERIT ΧΡΗΜΑΤΙΣΤΗΡΙΑΚΗ Α.Ε.Π.Ε.Υ.	03/09/2013	01/01/2400
NBG SECURITIES Α.Ε.Π.Ε.Υ.	28/02/2013	01/01/2400
ΑΛΦΑ FINANCE ΑΕΠΕΥ	08/01/2013	01/01/2400
ΕΠΕΝΔΥΤΙΚΗ ΤΡΑΠΕΖΑ ΕΛΛΑΔΟΣ Α.Ε.	08/01/2013	01/01/2400
ΠΕΙΡΑΙΩΣ Α.Ε.Π.Ε.Υ.	08/09/2013	01/01/2400
ΕΛΛΑΚΤΩΡ (ΚΟ)	Κύρια Αγορά	
EUROBANK EQUITIES Α.Ε.Π.Ε.Υ.	01/06/2013	01/01/2400
NBG SECURITIES Α.Ε.Π.Ε.Υ.	25/06/2013	01/01/2400
ΕΠΕΝΔΥΤΙΚΗ ΤΡΑΠΕΖΑ ΕΛΛΑΔΟΣ Α.Ε.	02/01/2013	01/01/2400
ΕΛΛΗΝ. ΧΡΗΜΑΤΙΣΤΗΡΙΑ-Χ.Α. (ΚΟ)	Κύρια Αγορά	
EUROBANK EQUITIES Α.Ε.Π.Ε.Υ.	01/06/2013	01/01/2400
NBG SECURITIES Α.Ε.Π.Ε.Υ.	25/06/2013	01/01/2400
ΕΠΕΝΔΥΤΙΚΗ ΤΡΑΠΕΖΑ ΕΛΛΑΔΟΣ Α.Ε.	02/01/2013	01/01/2400
ΕΛΤΟΝ (ΚΟ)	Κύρια Αγορά	
ΒΕΤΑ ΧΡΗΜΑΤΙΣΤΗΡΙΑΚΗ Α.Ε.Π.Ε.Υ.	03/09/2013	01/01/2400
ΙΝΤΡΑΛΟΤ (ΚΟ)	Κύρια Αγορά	
EUROBANK EQUITIES Α.Ε.Π.Ε.Υ.	01/06/2013	01/01/2400
ΕΠΕΝΔΥΤΙΚΗ ΤΡΑΠΕΖΑ ΕΛΛΑΔΟΣ Α.Ε.	02/01/2013	01/01/2400
ΠΕΙΡΑΙΩΣ Α.Ε.Π.Ε.Υ.	28/09/2013	01/01/2400
ΚΑΝΑΚΗΣ Σ. (ΚΟ)	Κύρια Αγορά	
ΒΕΤΑ ΧΡΗΜΑΤΙΣΤΗΡΙΑΚΗ Α.Ε.Π.Ε.Υ.	01/10/2013	01/01/2400
ΜΟΤΟΡ ΟΪΛ (ΚΟ)	Κύρια Αγορά	
EUROBANK EQUITIES Α.Ε.Π.Ε.Υ.	23/10/2012	01/01/2400
NBG SECURITIES Α.Ε.Π.Ε.Υ.	17/02/2014	01/01/2400
ΜΥΤΙΛΗΝΑΙΟΣ (ΚΟ)	Κύρια Αγορά	
NBG SECURITIES Α.Ε.Π.Ε.Υ.	25/06/2013	01/01/2400
ΕΠΕΝΔΥΤΙΚΗ ΤΡΑΠΕΖΑ ΕΛΛΑΔΟΣ Α.Ε.	02/01/2013	01/01/2400

Πίνακας Μετοχών Υπό Ειδική Διαπραγμάτευση

Μετοχές Ειδικός Διαπραγματευτής	Κατηγορία Διαπραγμάτευσης	
	Έναρξη Ειδικής Διαπραγμάτευσης	Λήξη Ειδικής Διαπραγμάτευσης
ΟΠΑΠ (ΚΟ)	Κύρια Αγορά	
EUROBANK EQUITIES Α.Ε.Π.Ε.Υ.	24/10/2012	01/01/2400
NBG SECURITIES Α.Ε.Π.Ε.Υ.	15/01/2013	01/01/2400
ΑΛΦΑ FINANCE ΑΕΠΕΥ	08/01/2013	01/01/2400
ΕΠΕΝΔΥΤΙΚΗ ΤΡΑΠΕΖΑ ΕΛΛΑΔΟΣ Α.Ε.	08/01/2013	01/01/2400
ΟΤΕ (ΚΟ)	Κύρια Αγορά	
EUROBANK EQUITIES Α.Ε.Π.Ε.Υ.	24/10/2012	01/01/2400
NBG SECURITIES Α.Ε.Π.Ε.Υ.	01/12/2012	01/01/2400
ΑΛΦΑ FINANCE ΑΕΠΕΥ	08/01/2013	01/01/2400
ΕΠΕΝΔΥΤΙΚΗ ΤΡΑΠΕΖΑ ΕΛΛΑΔΟΣ Α.Ε.	08/01/2013	01/01/2400
ΠΕΙΡΑΙΩΣ Α.Ε.Π.Ε.Υ.	08/09/2013	01/01/2400
ΠΑΠΟΥΤΣΑΝΗΣ (ΚΟ)	Κύρια Αγορά	
ΒΕΤΑ ΧΡΗΜΑΤΙΣΤΗΡΙΑΚΗ Α.Ε.Π.Ε.Υ.	25/11/2013	01/01/2400
ΠΕΙΡΑΙΩΣ ΤΡΑΠΕΖΑ (ΚΟ)	Κύρια Αγορά	
EUROBANK EQUITIES Α.Ε.Π.Ε.Υ.	23/10/2012	01/01/2400
MERIT ΧΡΗΜΑΤΙΣΤΗΡΙΑΚΗ Α.Ε.Π.Ε.Υ.	16/09/2013	01/01/2400
NBG SECURITIES Α.Ε.Π.Ε.Υ.	02/06/2013	01/01/2400
ΕΠΕΝΔΥΤΙΚΗ ΤΡΑΠΕΖΑ ΕΛΛΑΔΟΣ Α.Ε.	08/01/2013	01/01/2400
ΠΕΙΡΑΙΩΣ Α.Ε.Π.Ε.Υ.	16/02/2013	01/01/2400
ΠΕΤΡΟΠΟΥΛΟΣ ΠΕΤΡΟΣ (ΚΟ)	Κύρια Αγορά	
ΒΕΤΑ ΧΡΗΜΑΤΙΣΤΗΡΙΑΚΗ Α.Ε.Π.Ε.Υ.	28/05/2013	01/01/2400
ΣΑΡΑΝΤΗΣ ΓΡ. (ΚΟ)	Κύρια Αγορά	
ΒΕΤΑ ΧΡΗΜΑΤΙΣΤΗΡΙΑΚΗ Α.Ε.Π.Ε.Υ.	14/05/2013	01/01/2400
ΤΙΤΑΝ (ΚΟ)	Κύρια Αγορά	
EUROBANK EQUITIES Α.Ε.Π.Ε.Υ.	23/10/2012	01/01/2400
NBG SECURITIES Α.Ε.Π.Ε.Υ.	17/02/2014	01/01/2400
ΤΡΑΠΕΖΑ EUROBANK ERGASIAS (ΚΟ)	Κύρια Αγορά	
EUROBANK EQUITIES Α.Ε.Π.Ε.Υ.	01/06/2013	01/01/2400
ΑΛΦΑ FINANCE ΑΕΠΕΥ	08/01/2013	01/01/2400
ΕΠΕΝΔΥΤΙΚΗ ΤΡΑΠΕΖΑ ΕΛΛΑΔΟΣ Α.Ε.	08/01/2013	01/01/2400
ΠΕΙΡΑΙΩΣ Α.Ε.Π.Ε.Υ.	28/09/2013	01/01/2400

Γνωστοποιήσεις Συναλλαγών - Κατάλογος Υπόχρεων Προσώπων

Ημερομηνία Υποβολής [1]	Επωνυμία	Λόγος Υποβολής [2]	Υπόχρεος	Ιδιότητα Υποχρέου	Σχέση με τον Υπόχρεο	Ημερομηνία Συναλλαγής	Αγορά	Όγκος Συναλλαγών	Αξία Συναλλαγών	Φύση Συναλλαγής [3]	Είδος Χρηματικού μέσου	Παρατηρήσεις [4]
04/03/2014	A.S. ΕΜΠΟΡΙΚΗ-ΒΙΟΜ. ΕΤΑΙΡΙΑ Η/Υ & ΠΑΙΧΝΙΔΙΩΝ Α.Ε.	A	ΑΝΔΡΕΑΔΗΣ ΕΥΣΤΡΑΤΙΟΣ	Πρόεδρος κ Διευθ. Σύμβουλος	Ο Ιδιος	28/02/2014	ΑΞΙΩΝ ΧΑ	10,000	3,400.00	A	Μετοχή (Κοινή)	
04/03/2014	ΑΤΤΙΚΑ BANK Α.Τ.Ε.	A	ΣΗΜΑΝΘΡΑΚΗΣ ΚΑΛΕΡΓΟΣ	Άλος Διευθυντής	Ο Ιδιος	04/03/2014	ΑΞΙΩΝ ΧΑ	6,000	1,320.00	A	Μετοχή (Κοινή)	
04/03/2014	EUROBANK PROPERTIES ΑΕΕΑΠ	A	ΜΠΕΡΣΗΣ ΓΙΩΡΓΟΣ	Μέλος ΔΣ Μη Εκτελεστικό	Ο Ιδιος	26/02/2014	ΑΞΙΩΝ ΧΑ	809	6,552.90	Π	Μετοχή (Κοινή)	
04/03/2014	EUROBANK PROPERTIES ΑΕΕΑΠ	A	ΜΠΕΡΣΗΣ ΓΙΩΡΓΟΣ	Μέλος ΔΣ Μη Εκτελεστικό	Ο Ιδιος	28/02/2014	ΑΞΙΩΝ ΧΑ	4,191	33,894.70	Π	Μετοχή (Κοινή)	
04/03/2014	EUROMEDICA Α.Ε. ΠΑΡΟΧΗΣ ΙΑΤΡΙΚΩΝ ΥΠΗΡΕΣΙΩΝ	B	ΛΙΑΚΟΥΝΑΚΟΣ ΘΩΜΑΣ	ΠΡΟΣΩΠΟ ΜΕ ΠΡΟΣΒΑΣΗ ΣΕ ΠΡΟΝΟΜΙΑΚΗ ΠΛΗΡΟΦΟΡΗΣΗ	Συνδεδόμενο Νομικό Πρόσωπο	28/02/2014	ΑΞΙΩΝ ΧΑ	50	15.00	A	Μετοχή (Κοινή)	
04/03/2014	F.H.L. H. ΚΥΡΙΑΚΙΔΗΣ ΜΑΡΜΑΡΑ - GRANITES Α.Β.Ε.Ε.	A	ΚΥΡΙΑΚΙΔΗΣ ΗΛΙΑΣ	Πρόεδρος κ Διευθ. Σύμβουλος	Ο Ιδιος	28/02/2014	ΑΞΙΩΝ ΧΑ	2,300	3,401.29	A	Μετοχή (Κοινή)	
04/03/2014	INFORM Π. ΛΥΚΟΣ Α.Ε.	B	ΛΥΚΟΣ ΝΙΚΟΛΑΟΣ	Πρόεδρος ΔΣ	Συνδεδόμενο Νομικό Πρόσωπο	28/02/2014	ΑΞΙΩΝ ΧΑ	16,740	25,110.00	A	Μετοχή (Κοινή)	
04/03/2014	INFORM Π. ΛΥΚΟΣ Α.Ε.	A	ΛΥΚΟΣ ΠΑΝΑΓΙΩΤΗΣ	Μέλος ΔΣ Μη Εκτελεστικό	Ο Ιδιος	27/02/2014	ΑΞΙΩΝ ΧΑ	22,978	34,467.00	Π	Μετοχή (Κοινή)	
04/03/2014	LAMDA DEVELOPMENT Α.Ε.	A	ΔΗΜΑΚΟΠΟΥΛΟΣ ΑΛΕΞΑΝΔΡΟΣ	Άλος Διευθυντής	Ο Ιδιος	26/02/2014	ΑΞΙΩΝ ΧΑ	1,000	5,700.00	Π	Μετοχή (Κοινή)	
04/03/2014	ΒΙΟΜΗΧΑΝΙΚΑ ΤΕΧΝΙΚΑ ΕΡΓΑ ΒΙΟΤΕΡ Α.Ε.	A	ΜΑΥΡΟΣΚΟΤΗΣ ΓΕΩΡΓΙΟΣ	Διευθ.Σύμβουλος	Ο Ιδιος	28/02/2014	ΑΞΙΩΝ ΧΑ	1,000	163.66	A	Μετοχή (Κοινή)	
04/03/2014	ΠΡΟΟΔΕΥΤΙΚΗ Α.Τ.Ε.	A	ΚΟΥΤΛΑΣ ΚΩΝΣΤΑΝΤΙΝΟΣ	Πρόεδρος κ Διευθ. Σύμβουλος	Ο Ιδιος	26/02/2014	ΑΞΙΩΝ ΧΑ	19,005	1,696.44	A	Μετοχή (Κοινή)	
04/03/2014	ΣΤΕΛΙΟΣ ΚΑΝΑΚΗΣ ΑΒΕΕ	B	ΚΑΝΑΚΗ ΕΛΕΥΘΕΡΙΑ	Μέλος ΔΣ Εκτελεστικό	Σύζυγος	26/02/2014	ΑΞΙΩΝ ΧΑ	500	891.50	A	Μετοχή (Κοινή)	

Σημειώσεις Γνωστοποιήσεων Συναλλαγών

[1] - Η Ημερομηνία Υποβολής αφορά την Ημερομηνία που η Γνωστοποίηση παρελήφθει από το Χ.Α.

[2] - Λόγος Υποβολής: Α: Πρόσωπο που ασκεί Διευθυντικά καθήκοντα, Β: Πρόσωπο που έχει στενό δεσμό με πρόσωπο που ασκεί Διευθυντικά καθήκοντα.

[3] - Φύση Συναλλαγής: Α: Αγορά, Π: Πώληση.

[4] - Παρατηρήσεις: 1 - Λόγω Συμμετοχής σε ΑΜΚ, 2 - Λόγω Εξάσκησης Δικαιώματος Προαίρεσης αγοράς μετοχών που παρέχεται στο προσωπικό, 3 - Λόγω Δωρεάς, 4 - Λόγω Συγχώνευσης ή Διάσπασης κλπ, 5 - Λόγω Μετατροπής ή Ανταλλαγής Ομολογιών, 6 - Ανταλλαγή λόγω Προαιρετικής Δημόσιας Πρότασης.

Υποκείμενη Αγορά

Αγορά Παραγώγων

Ανωτ Τιμή	Κατωτ Τιμή	Τιμή κλεισ.	Μεταβ.	Μήνας Παράδοσης	Άνοιγμα	Ανωτ Τιμή	Κατωτ Τιμή	Τελ Τιμή	Τιμή κλεισ.	Τελευταία ζήτηση	Τελευταία προσφορά	Τιμή Εκκαθάρισης	Μεταβ.	Υψηλό ζωής	Χαμηλό ζωής	Πράξεις	Όγκος	Μεταβ.	Αξία	Μεταβ.	Ανοικτές θέσεις	Μεταβ.
FTSE/X.A. Large Cap				(Μονάδα Διαπραγμάτευσης: 1 Μονάδα Δείκτη x 5€, Χρηματικός Διακανονισμός)																		
429.05	413.45	427.99	1.15%	Μάρτιος 2014	417.50	430.25	414.50	427.75	429.00	2@427.75	2@428.00	429.00	1.24%	433.75	363.75	635	5,272	24.87%	11,126,226.25	24.57%	49,089	-0.40%
				Απρίλιος 2014	416.00	430.75	416.00	428.75	430.00	2@428.75	2@429.25	430.00	1.24%	430.75	370.50	33	306	56.92%	654,400.00	58.48%	1,860	10.98%
				Μάιος 2014	418.00	422.25	418.00	420.50	431.25	2@425.75	10@435.75	431.25	1.23%	428.75	418.00	9	43	-65.32%	90,272.50	-65.82%	160	33.33%
				Ιούνιος 2014	---	---	---	---	433.25	5@415.00	---	433.25	1.23%	429.00	392.75	---	---	---	---	---	60	0.00%
				Σεπτέμβριος 2014	---	---	---	---	437.25	---	---	437.25	1.22%	390.00	390.00	---	---	---	---	---	1	0.00%
				Δεκέμβριος 2014	---	---	---	---	---	---	---	---	---	---	---	---	---	---	---	---	---	---

Υποκείμενη Αγορά				Αγορά Παραγώγων																			
Ανωτ Τιμή	Κατωτ Τιμή	Τιμή κλεισ.	Μεταβ.	Μήνας Παράδοσης	Άνοιγμα	Ανωτ Τιμή	Κατωτ Τιμή	Τελ Τιμή	Τιμή κλεισ.	Τελευταία ζήτηση	Τελευταία προσφορά	Τιμή Εκκαθάρισης	Μεταβ.	Υψηλό ζωής	Χαμηλό ζωής	Πράξεις	Όγκος	Μεταβ.	Αξία	Μεταβ.	Ανοικτές θέσεις	Μεταβ.	
(Μέγεθος Συμβολαίου: 100 Μετοχές, Φυσική Παράδοση)																							
ALPHA BANK (ΚΟ)				Μάρτιος 2014	0.692	0.720	0.692	0.719	0.719	19@0.717	48@0.720	0.719	1.70%	0.733	0.564	106	1,347	70.72%	95,677.10	70.36%	27,905	1.27%	
0.733	0.709	0.732	-0.14%	Ιούνιος 2014	0.671	0.686	0.670	0.686	0.680	15@0.678	50@0.686	0.680	0.89%	0.700	0.561	20	473	792.45%	32,275.40	795.84%	4,885	10.72%	
				Σεπτέμβριος 2014	---	---	---	---	0.728	---	50@0.710	0.728	1.68%	0.726	0.672	---	---	-100.00%	---	-100.00%	300	0.00%	
				Δεκέμβριος 2014	---	---	---	---	---	---	---	---	---	---	---	---	---	---	---	---	---	---	---
(Μέγεθος Συμβολαίου: 100 Μετοχές, Φυσική Παράδοση)																							
COCA-COLA HBC AG (ΚΟ)				Μάρτιος 2014	17.99	18.35	17.89	18.35	18.40	5@18.30	1@18.37	18.40	0.93%	22.94	17.89	20	48	-18.64%	87,007.00	-18.58%	632	2.27%	
18.39	17.85	18.31	0.94%	Ιούνιος 2014	18.24	18.24	18.10	18.11	18.55	1@18.12	1@18.51	18.55	1.70%	18.79	18.00	3	5	-16.67%	9,080.00	-16.31%	19	35.71%	
				Σεπτέμβριος 2014	---	---	---	---	---	---	---	---	---	---	---	---	---	---	---	---	---	---	---
				Δεκέμβριος 2014	---	---	---	---	---	---	---	---	---	---	---	---	---	---	---	---	---	---	---
(Μέγεθος Συμβολαίου: 120 Μετοχές, Φυσική Παράδοση)																							
EUROBANK PROPERTIES ΑΕΕΑΠ (ΚΟ)				Μάρτιος 2014	8.35	8.40	8.32	8.40	8.68	5@8.29	5@9.30	8.68	7.56%	8.40	6.39	4	12	1100.00%	12,054.00	1141.66%	192	0.52%	
8.60	8.00	8.60	7.50%	Ιούνιος 2014	---	---	---	---	---	---	---	---	---	---	---	---	---	---	---	---	---	---	
				Σεπτέμβριος 2014	---	---	---	---	---	---	---	---	---	---	---	---	---	---	---	---	---	---	---
				Δεκέμβριος 2014	---	---	---	---	---	---	---	---	---	---	---	---	---	---	---	---	---	---	---
(Μέγεθος Συμβολαίου: 100 Μετοχές, Φυσική Παράδοση)																							
FOLLI-FOLLIE (ΚΟ)				Μάρτιος 2014	24.93	25.06	24.93	25.06	25.43	1@25.13	2@25.67	25.43	-0.93%	27.00	22.02	5	15	-50.00%	37,440.00	-50.77%	172	3.61%	
25.25	24.81	25.21	-0.94%	Ιούνιος 2014	25.30	25.30	25.29	25.30	25.66	5@25.30	2@25.85	25.66	-0.89%	25.30	24.17	3	4	---	10,118.00	---	15	36.36%	
				Σεπτέμβριος 2014	---	---	---	---	---	---	---	---	---	---	---	---	---	---	---	---	---	---	---
				Δεκέμβριος 2014	---	---	---	---	---	---	---	---	---	---	---	---	---	---	---	---	---	---	---
(Μέγεθος Συμβολαίου: 100 Μετοχές, Φυσική Παράδοση)																							
FRIGOGLASS (ΚΟ)				Μάρτιος 2014	4.50	4.67	4.50	4.62	4.53	10@4.61	5@4.67	4.53	0.00%	5.72	4.17	12	32	-33.33%	14,805.00	-33.31%	1,180	0.94%	
4.65	4.49	4.60	0.00%	Ιούνιος 2014	---	---	---	---	---	---	5@4.72	---	---	---	---	---	---	---	---	---	---	---	
				Σεπτέμβριος 2014	---	---	---	---	---	---	---	---	---	---	---	---	---	---	---	---	---	---	---
				Δεκέμβριος 2014	---	---	---	---	---	---	---	---	---	---	---	---	---	---	---	---	---	---	---
(Μέγεθος Συμβολαίου: 100 Μετοχές, Φυσική Παράδοση)																							
JUMBO (ΚΟ)				Μάρτιος 2014	13.66	13.92	13.66	13.82	13.82	3@13.73	1@14.03	13.80	0.00%	14.21	10.51	6	21	-70.00%	28,885.00	-70.68%	441	3.76%	
14.00	13.51	13.75	0.15%	Ιούνιος 2014	---	---	---	---	---	10@13.57	1@14.12	---	---	---	---	---	---	---	---	---	---	---	
				Σεπτέμβριος 2014	---	---	---	---	---	---	---	---	---	---	---	---	---	---	---	---	---	---	---
				Δεκέμβριος 2014	---	---	---	---	---	---	---	---	---	---	---	---	---	---	---	---	---	---	---
(Μέγεθος Συμβολαίου: 100 Μετοχές, Φυσική Παράδοση)																							
MARFIN INVESTMENT GROUP (ΚΟ)				Μάρτιος 2014	0.469	0.480	0.457	0.479	0.478	3@0.478	1@0.479	0.478	0.42%	0.489	0.352	85	1,777	13.62%	83,604.10	13.06%	25,117	0.60%	
0.481	0.456	0.481	0.84%	Ιούνιος 2014	---	---	---	---	0.480	10@0.460	1@0.480	0.480	0.42%	0.443	0.443	---	---	---	---	---	1	0.00%	
				Σεπτέμβριος 2014	---	---	---	---	---	---	---	---	---	---	---	---	---	---	---	---	---	---	---
				Δεκέμβριος 2014	---	---	---	---	---	---	---	---	---	---	---	---	---	---	---	---	---	---	---
(Μέγεθος Συμβολαίου: 100 Μετοχές, Φυσική Παράδοση)																							
VIOHALCO SA/NV (ΚΑ)				Μάρτιος 2014	4.67	4.75	4.67	4.71	4.71	5@4.61	2@4.88	4.71	---	4.75	4.67	9	31	---	14,625.00	---	31	---	
4.75	4.59	4.70	0.00%	Ιούνιος 2014	---	---	---	---	---	---	---	---	---	---	---	---	---	---	---	---	---	---	
				Σεπτέμβριος 2014	---	---	---	---	---	---	---	---	---	---	---	---	---	---	---	---	---	---	---
				Δεκέμβριος 2014	---	---	---	---	---	---	---	---	---	---	---	---	---	---	---	---	---	---	---

Υποκείμενη Αγορά				Αγορά Παραγώγων																			
Ανωτ Τιμή	Κατωτ Τιμή	Τιμή κλεισ.	Μεταβ.	Μήνας Παράδοσης	Άνοιγμα	Ανωτ Τιμή	Κατωτ Τιμή	Τελ Τιμή	Τιμή κλεισ.	Τελευταία ζήτηση	Τελευταία προσφορά	Τιμή Εκκαθάρισης	Μεταβ.	Υψηλό ζωής	Χαμηλό ζωής	Πράξεις	Όγκος	Μεταβ.	Αξία	Μεταβ.	Ανοικτές θέσεις	Μεταβ.	
(Μέγεθος Συμβολαίου: 100 Μετοχές, Φυσική Παράδοση)																							
ΓΕΚ ΤΕΡΝΑ (ΚΟ)				Μάρτιος 2014	3.63	3.89	3.61	3.86	3.88	15@3.85	1@3.92	3.88	3.19%	3.89	2.26	85	917	469.57%	350,215.00	487.08%	31,795	2.49%	
3.89	3.59	3.89	4.29%	Ιούνιος 2014	3.68	3.69	3.67	3.68	3.89	30@3.71	1@3.96	3.89	2.91%	3.74	3.17	4	100	---	36,828.00	---	100	---	
				Σεπτέμβριος 2014	3.80	3.80	3.80	3.80	3.87	---	---	3.87	3.75%	3.80	3.72	1	100	-71.43%	38,000.00	-70.92%	450	28.57%	
				Δεκέμβριος 2014	---	---	---	---	---	---	---	---	---	---	---	---	---	---	---	---	---	---	
(Μέγεθος Συμβολαίου: 100 Μετοχές, Φυσική Παράδοση)																							
ΔΕΗ (ΚΟ)				Μάρτιος 2014	11.39	11.68	11.27	11.55	11.65	48@11.55	5@11.59	11.65	0.87%	11.96	6.30	199	862	-47.02%	990,257.00	-47.70%	6,363	0.38%	
11.71	11.26	11.52	-0.43%	Ιούνιος 2014	11.57	11.57	11.57	11.57	11.70	4@11.57	5@11.64	11.70	1.12%	11.80	9.60	1	1	---	1,157.00	---	31	3.33%	
				Σεπτέμβριος 2014	11.61	11.67	11.54	11.54	11.67	---	---	11.67	2.01%	11.67	9.70	6	125	177.78%	145,240.00	180.03%	220	131.58%	
				Δεκέμβριος 2014	---	---	---	---	---	---	---	---	---	---	---	---	---	---	---	---	---	---	
(Μέγεθος Συμβολαίου: 100 Μετοχές, Φυσική Παράδοση)																							
ΕΘΝΙΚΗ ΤΡΑΠΕΖΑ (ΚΟ)				Μάρτιος 2014	3.46	3.49	3.41	3.47	3.48	2@3.44	52@3.47	3.48	-1.42%	4.52	3.07	154	722	2.41%	249,224.00	-0.25%	11,763	-0.89%	
3.49	3.42	3.46	-2.81%	Ιούνιος 2014	3.49	3.49	3.49	3.49	3.49	2@3.38	52@3.48	3.49	-1.69%	4.50	3.21	1	5	-54.55%	1,745.00	-55.23%	368	1.38%	
				Σεπτέμβριος 2014	---	---	---	---	---	---	---	---	---	---	---	---	---	---	---	---	---	---	---
				Δεκέμβριος 2014	---	---	---	---	---	---	---	---	---	---	---	---	---	---	---	---	---	---	---
(Μέγεθος Συμβολαίου: 100 Μετοχές, Φυσική Παράδοση)																							
ΕΛΛΑΚΤΩΡ (ΚΟ)				Μάρτιος 2014	3.70	4.00	3.70	4.00	3.96	2@4.00	2@4.04	3.96	2.86%	4.00	2.22	40	180	100.00%	69,634.00	102.50%	1,846	-1.39%	
4.00	3.75	4.00	3.09%	Ιούνιος 2014	---	---	---	---	---	2@3.97	2@4.08	---	---	---	---	---	---	---	---	---	---	---	
				Σεπτέμβριος 2014	---	---	---	---	---	---	---	---	---	---	---	---	---	---	---	---	---	---	---
				Δεκέμβριος 2014	---	---	---	---	---	---	---	---	---	---	---	---	---	---	---	---	---	---	---
(Μέγεθος Συμβολαίου: 100 Μετοχές, Φυσική Παράδοση)																							
ΕΛΛΗΝ. ΧΡΗΜΑΤΙΣΤΗΡΙΑ Χ.Α. (ΚΟ)				Μάρτιος 2014	8.20	8.39	8.15	8.38	8.34	1@8.33	3@8.38	8.34	0.24%	8.89	6.87	77	261	15.49%	216,439.00	15.31%	2,551	-1.77%	
8.38	8.13	8.32	-0.83%	Ιούνιος 2014	---	---	---	---	8.28	---	2@8.39	8.28	0.24%	8.26	7.12	---	---	-100.00%	---	-100.00%	9	0.00%	
				Σεπτέμβριος 2014	---	---	---	---	8.32	---	---	8.32	0.24%	7.90	6.95	---	---	---	---	---	---	---	
				Δεκέμβριος 2014	---	---	---	---	---	---	---	---	---	---	---	---	---	---	---	---	---	---	---
(Μέγεθος Συμβολαίου: 100 Μετοχές, Φυσική Παράδοση)																							
ΕΛΛΗΝΙΚΑ ΠΕΤΡΕΛΑΙΑ (ΚΟ)				Μάρτιος 2014	6.93	7.19	6.90	7.17	7.10	3@7.11	5@7.18	7.10	1.28%	9.62	6.61	100	375	-1.83%	264,218.00	-1.06%	6,173	3.64%	
7.15	6.86	7.10	1.57%	Ιούνιος 2014	7.10	7.10	7.10	7.10	7.15	6@7.06	5@7.24	7.15	1.56%	9.58	6.86	1	2	---	1,420.00	---	6	0.00%	
				Σεπτέμβριος 2014	---	---	---	---	---	---	---	---	---	---	---	---	---	---	---	---	---	---	---
				Δεκέμβριος 2014	---	---	---	---	---	---	---	---	---	---	---	---	---	---	---	---	---	---	---
(Μέγεθος Συμβολαίου: 100 Μετοχές, Φυσική Παράδοση)																							
ΕΥΔΑΠ (ΚΟ)				Μάρτιος 2014	8.25	8.34	8.25	8.30	8.40	1@8.30	2@8.35	8.40	-0.59%	8.70	7.08	25	84	170.97%	69,706.00	169.24%	1,331	3.98%	
8.35	8.15	8.35	-0.60%	Ιούνιος 2014	8.32	8.32	8.32	8.32	8.46	5@8.25	2@8.41	8.46	-0.24%	8.32	7.98	1	2	---	1,664.00	---	12	20.00%	
				Σεπτέμβριος 2014	---	---	---	---	---	---	---	---	---	---	---	---	---	---	---	---	---	---	---
				Δεκέμβριος 2014	---	---	---	---	---	---	---	---	---	---	---	---	---	---	---	---	---	---	---
(Μέγεθος Συμβολαίου: 100 Μετοχές, Φυσική Παράδοση)																							
ΙΝΤΡΑΛΟΤ (ΚΟ)				Μάρτιος 2014	2.11	2.25	2.11	2.20	2.21	15@2.19	10@2.25	2.21	1.38%	2.25	1.74	42	561	78.10%	123,901.00	79.60%	4,200	10.67%	
2.24	2.09	2.20	2.33%	Ιούνιος 2014	---	---	---	---	2.25	20@2.02	10@2.29	2.25	1.35%	2.16	2.16	---	---	---	---	---	5	0.00%	
				Σεπτέμβριος 2014	---	---	---	---	---	---	---	---	---	---	---	---	---	---	---	---	---	---	---
				Δεκέμβριος 2014	---	---	---	---	---	---	---	---	---	---	---	---	---	---	---	---	---	---	---

Υποκείμενη Αγορά				Αγορά Παραγώγων																			
Ανωτ Τιμή	Κατωτ Τιμή	Τιμή κλεισ.	Μεταβ.	Μήνας Παράδοσης	Άνοιγμα	Ανωτ Τιμή	Κατωτ Τιμή	Τελ Τιμή	Τιμή κλεισ.	Τελευταία ζήτηση	Τελευταία προσφορά	Τιμή Εκκαθάρισης	Μεταβ.	Υψηλό ζωής	Χαμηλό ζωής	Πράξεις	Όγκος	Μεταβ.	Αξία	Μεταβ.	Ανοικτές θέσεις	Μεταβ.	
(Μέγεθος Συμβολαίου: 100 Μετοχές, Φυσική Παράδοση)																							
ΜΕΤΚΑ (ΚΟ)				Μάρτιος 2014	13.09	13.44	13.08	13.44	13.44	1@13.44	1@13.47	13.44	2.21%	14.19	11.10	15	39	-35.00%	52,052.00	-34.04%	1,178	0.51%	
13.46	12.70	13.46	2.05%	Ιούνιος 2014	---	---	---	---	13.31	1@13.05	1@13.59	13.31	2.23%	13.91	11.41	---	---	-100.00%	---	-100.00%	9	0.00%	
				Σεπτέμβριος 2014	---	---	---	---	13.49	---	---	13.49	2.20%	11.68	11.41	---	---	---	---	---	---	---	
				Δεκέμβριος 2014	---	---	---	---	---	---	---	---	---	---	---	---	---	---	---	---	---	---	
(Μέγεθος Συμβολαίου: 100 Μετοχές, Φυσική Παράδοση)																							
ΜΟΤΟΡ ΟΙΛ (ΚΟ)				Μάρτιος 2014	9.22	9.80	9.22	9.77	9.80	2@9.73	5@9.88	9.80	4.26%	9.80	7.95	41	126	-16.00%	120,623.00	-14.41%	974	3.73%	
9.78	9.23	9.78	3.06%	Ιούνιος 2014	---	---	---	---	9.73	---	5@9.95	9.73	4.29%	8.79	8.59	---	---	---	---	---	---	---	
				Σεπτέμβριος 2014	---	---	---	---	---	---	---	---	---	---	---	---	---	---	---	---	---	---	---
				Δεκέμβριος 2014	---	---	---	---	---	---	---	---	---	---	---	---	---	---	---	---	---	---	---
(Μέγεθος Συμβολαίου: 100 Μετοχές, Φυσική Παράδοση)																							
ΜΥΤΙΑΗΝΑΙΟΣ (ΚΟ)				Μάρτιος 2014	6.91	7.12	6.82	7.10	7.10	9@7.09	5@7.12	7.10	0.85%	7.13	4.43	140	767	-56.98%	536,276.00	-57.25%	12,982	1.16%	
7.10	6.81	7.09	1.00%	Ιούνιος 2014	6.87	6.88	6.87	6.88	7.10	5@6.97	5@7.17	7.10	1.72%	7.07	5.32	2	10	-75.61%	6,874.00	-75.95%	72	-12.20%	
				Σεπτέμβριος 2014	---	---	---	---	7.07	---	---	7.07	0.86%	6.83	5.86	---	---	---	---	---	---	50	0.00%
				Δεκέμβριος 2014	---	---	---	---	---	---	---	---	---	---	---	---	---	---	---	---	---	---	---
(Μέγεθος Συμβολαίου: 100 Μετοχές, Φυσική Παράδοση)																							
ΟΛΠ (ΚΟ)				Μάρτιος 2014	17.84	18.45	17.81	18.26	18.29	2@18.24	3@18.45	18.29	-0.97%	19.83	16.30	14	31	244.44%	56,007.00	239.95%	704	1.44%	
18.44	17.52	18.32	-0.97%	Ιούνιος 2014	---	---	---	---	---	5@17.80	3@18.63	---	---	---	---	---	---	---	---	---	---	---	
				Σεπτέμβριος 2014	---	---	---	---	---	---	---	---	---	---	---	---	---	---	---	---	---	---	---
				Δεκέμβριος 2014	---	---	---	---	---	---	---	---	---	---	---	---	---	---	---	---	---	---	---
(Μέγεθος Συμβολαίου: 100 Μετοχές, Φυσική Παράδοση)																							
ΟΠΑΠ (ΚΟ)				Μάρτιος 2014	11.08	11.86	11.07	11.83	11.75	5@11.83	2@11.84	11.75	3.25%	11.86	8.98	146	697	-23.49%	799,369.00	-22.96%	2,975	2.98%	
11.85	11.08	11.81	3.60%	Ιούνιος 2014	---	---	---	---	11.75	---	1@11.80	11.75	3.25%	10.62	8.84	---	---	---	---	---	---	5	0.00%
				Σεπτέμβριος 2014	---	---	---	---	11.75	---	---	11.75	3.25%	10.86	9.63	---	---	---	---	---	---	200	0.00%
				Δεκέμβριος 2014	---	---	---	---	---	---	---	---	---	---	---	---	---	---	---	---	---	---	---
(Μέγεθος Συμβολαίου: 100 Μετοχές, Φυσική Παράδοση)																							
ΟΤΕ (ΚΟ)				Μάρτιος 2014	12.44	12.83	12.41	12.76	12.80	2@12.76	3@12.79	12.80	0.00%	12.84	6.40	155	770	-2.90%	973,665.00	-2.87%	5,586	-2.50%	
12.82	12.39	12.80	0.79%	Ιούνιος 2014	12.53	12.60	12.52	12.60	12.74	2@12.70	3@12.84	12.74	-1.01%	12.82	8.31	8	35	---	43,969.00	---	37	1750.00%	
				Σεπτέμβριος 2014	---	---	---	---	12.69	---	---	12.69	0.00%	12.84	11.10	---	---	---	---	---	---	73	0.00%
				Δεκέμβριος 2014	---	---	---	---	---	---	---	---	---	---	---	---	---	---	---	---	---	---	---
(Μέγεθος Συμβολαίου: 100 Μετοχές, Φυσική Παράδοση)																							
ΠΕΙΡΑΙΩΣ ΤΡΑΠΕΖΑ (ΚΟ)				Μάρτιος 2014	1.92	2.10	1.92	2.08	2.08	80@2.08	217@2.09	2.08	4.52%	2.10	0.924	170	6,078	82.85%	1,226,394.00	86.57%	12,602	-9.34%	
2.11	1.94	2.09	4.50%	Ιούνιος 2014	1.95	2.06	1.95	2.05	2.06	2@1.91	18@2.05	2.06	3.52%	2.06	1.33	15	289	189.00%	57,514.00	190.47%	422	212.59%	
				Σεπτέμβριος 2014	2.02	2.02	2.02	2.02	2.10	---	---	2.10	4.48%	2.02	1.54	1	100	-90.00%	20,200.00	-89.90%	450	28.57%	
				Δεκέμβριος 2014	---	---	---	---	---	---	---	---	---	---	---	---	---	---	---	---	---	---	---
(Μέγεθος Συμβολαίου: 100 Μετοχές, Φυσική Παράδοση)																							
ΣΙΔΕΝΟΡ (ΚΟ)				Μάρτιος 2014	1.78	1.82	1.77	1.81	1.78	1@1.80	1@1.86	1.78	-2.20%	1.88	1.51	11	36	-47.06%	6,514.00	-47.91%	1,115	1.64%	
1.83	1.75	1.80	-2.17%	Ιούνιος 2014	---	---	---	---	---	4@1.72	1@1.90	---	---	---	---	---	---	---	---	---	---	---	
				Σεπτέμβριος 2014	---	---	---	---	---	---	---	---	---	---	---	---	---	---	---	---	---	---	---
				Δεκέμβριος 2014	---	---	---	---	---	---	---	---	---	---	---	---	---	---	---	---	---	---	---

Υποκείμενη Αγορά				Αγορά Παραγώγων																			
Ανωτ Τιμή	Κατωτ Τιμή	Τιμή κλεισ.	Μεταβ.	Μήνας Παράδοσης	Άνοιγμα	Ανωτ Τιμή	Κατωτ Τιμή	Τελ Τιμή	Τιμή κλεισ.	Τελευταία ζήτηση	Τελευταία προσφορά	Τιμή Εκκαθάρισης	Μεταβ.	Υψηλό ζωής	Χαμηλό ζωής	Πράξεις	Όγκος	Μεταβ.	Αξία	Μεταβ.	Ανοικτές θέσεις	Μεταβ.	
ΣΩΛ/ΓΕΙΑ ΚΟΡΙΝΘΟΥ (ΚΟ)				(Μέγεθος Συμβολαίου: 100 Μετοχές, Φυσική Παράδοση)																			
2.05	1.97	2.03	-0.98%	Μάρτιος 2014	2.03	2.03	2.00	2.00	2.02	2@1.99	6@2.09	2.02	-0.98%	2.32	1.76	3	10	-92.91%	2.006.00	-93.12%	547	-1.44%	
				Ιούνιος 2014	---	---	---	---	---	---	6@2.13	---	---	---	---	---	---	---	---	---	---	---	
				Σεπτέμβριος 2014	---	---	---	---	---	---	---	---	---	---	---	---	---	---	---	---	---	---	
				Δεκέμβριος 2014	---	---	---	---	---	---	---	---	---	---	---	---	---	---	---	---	---	---	
ΤΕΡΝΑ ΕΝΕΡΓΕΙΑΚΗ (ΚΟ)				(Μέγεθος Συμβολαίου: 100 Μετοχές, Φυσική Παράδοση)																			
4.65	4.34	4.65	3.80%	Μάρτιος 2014	4.40	4.63	4.38	4.63	4.60	10@4.54	20@4.63	4.60	2.68%	4.85	3.40	20	104	33.33%	46.692.00	33.82%	2.913	0.07%	
				Ιούνιος 2014	---	---	---	---	4.64	---	20@4.68	4.64	2.65%	4.18	4.18	---	---	---	---	---	---	50	0.00%
				Σεπτέμβριος 2014	---	---	---	---	---	---	---	---	---	---	---	---	---	---	---	---	---	---	---
				Δεκέμβριος 2014	---	---	---	---	---	---	---	---	---	---	---	---	---	---	---	---	---	---	---
ΤΙΤΑΝ (ΚΟ)				(Μέγεθος Συμβολαίου: 100 Μετοχές, Φυσική Παράδοση)																			
23.58	23.01	23.24	-0.68%	Μάρτιος 2014	22.94	23.45	22.94	23.38	22.96	1@23.06	1@23.37	22.96	-0.69%	24.00	18.01	13	18	-76.92%	41.896.00	-76.39%	660	-0.45%	
				Ιούνιος 2014	23.00	23.00	23.00	23.00	22.97	9@23.00	1@23.45	22.97	-0.69%	23.81	21.64	1	1	---	2.300.00	---	3	50.00%	
				Σεπτέμβριος 2014	---	---	---	---	---	---	---	---	---	---	---	---	---	---	---	---	---	---	---
				Δεκέμβριος 2014	---	---	---	---	---	---	---	---	---	---	---	---	---	---	---	---	---	---	---
ΤΡΑΠΕΖΑ EUROBANK ERGASIAS (ΚΟ)				(Μέγεθος Συμβολαίου: 100 Μετοχές, Φυσική Παράδοση)																			
0.498	0.443	0.450	-10.00%	Μάρτιος 2014	0.490	0.490	0.440	0.457	0.457	4@0.455	50@0.475	0.457	-9.33%	0.673	0.440	44	1,156	5680.00%	53,013.80	5056.98%	4,038	21.33%	
				Ιούνιος 2014	0.452	0.480	0.450	0.480	0.467	3@0.458	50@0.485	0.467	-9.32%	0.802	0.450	3	66	---	2,978.80	---	66	---	
				Σεπτέμβριος 2014	---	---	---	---	---	---	---	---	---	---	---	---	---	---	---	---	---	---	---
				Δεκέμβριος 2014	---	---	---	---	---	---	---	---	---	---	---	---	---	---	---	---	---	---	---

FTSE/X.A. Large Cap

(Μονάδα Διαπραγμάτευσης: 1 Μονάδα Δείκτη x 5€ - Τρόπος Εξάσκησης: Ευρωπαϊκός Χρηματικός Διακανονισμός)

Τιμή Εξάσκησης	Δικαιώματα Αγοράς														Δικαιώματα Πώλησης																									
	Μάρτιος 2014							Απρίλιος 2014							Λοιποί Μήνες		Μάρτιος 2014							Απρίλιος 2014							Λοιποί Μήνες		Τιμή Εξάσκησης							
	Άνοιγμα	Ανιψ. Τιμή	Κατωτ. Τιμή	Τελ. Τιμή	Τιμή κλεισ.	Όγκος	Ανοικτές θέσεις	Άνοιγμα	Ανιψ. Τιμή	Κατωτ. Τιμή	Τελ. Τιμή	Τιμή κλεισ.	Όγκος	Ανοικτές θέσεις	Όγκος	Ανοικτές θέσεις	Άνοιγμα	Ανιψ. Τιμή	Κατωτ. Τιμή	Τελ. Τιμή	Τιμή κλεισ.	Όγκος	Ανοικτές θέσεις	Άνοιγμα	Ανιψ. Τιμή	Κατωτ. Τιμή	Τελ. Τιμή	Τιμή κλεισ.	Όγκος	Ανοικτές θέσεις	Όγκος	Ανοικτές θέσεις								
215	-	-	-	-	214.00	-	30	-	-	-	-	-	-	-	-	-	-	-	-	-	-	-	-	-	-	-	-	-	-	-	-	-		215						
255	-	-	-	-	-	-	-	-	-	-	-	-	-	-	-	-	-	-	-	-	-	-	-	-	-	-	-	-	-	-	-	-	255							
260	-	-	-	-	-	-	-	-	-	-	-	-	-	-	-	-	-	-	-	-	-	-	-	-	-	-	-	-	-	-	-	-	260							
265	-	-	-	-	-	-	-	-	-	-	-	-	-	-	-	-	-	-	-	-	-	-	-	-	-	-	-	-	-	-	-	-	265							
270	-	-	-	-	-	-	-	-	-	-	-	-	-	-	-	-	-	-	-	-	-	-	-	-	-	-	-	-	-	-	-	-	270							
275	-	-	-	-	-	-	-	-	-	-	-	-	-	-	-	-	-	-	-	-	-	-	-	-	-	-	-	-	-	-	-	-	275							
280	-	-	-	-	-	-	-	-	-	-	-	-	-	-	-	-	-	-	-	-	-	-	-	-	-	-	-	-	-	-	-	-	280							
285	-	-	-	-	-	-	-	-	-	-	-	-	-	-	-	-	-	-	-	-	-	-	-	-	-	-	-	-	-	-	-	-	285							
290	-	-	-	-	-	-	-	-	-	-	-	-	-	-	-	-	-	-	-	-	-	-	-	-	-	-	-	-	-	-	-	-	290							
295	-	-	-	-	-	-	-	-	-	-	-	-	-	-	-	-	-	-	-	-	-	-	-	-	-	-	-	-	-	-	-	-	295							
300	-	-	-	-	129.00	-	60	-	-	-	-	-	-	-	-	-	-	-	-	-	-	-	-	-	-	-	-	-	-	-	-	-	300							
305	-	-	-	-	-	-	-	-	-	-	-	-	-	-	-	-	-	-	-	-	-	-	-	-	-	-	-	-	-	-	-	-	305							
310	-	-	-	-	119.00	-	1	-	-	-	-	-	-	-	-	-	-	-	-	-	-	-	-	-	-	-	-	-	-	-	-	-	310							
315	-	-	-	-	-	-	-	-	-	-	-	-	-	-	-	-	-	-	-	-	-	-	-	-	-	-	-	-	-	-	-	-	315							
320	-	-	-	-	-	-	-	-	-	-	-	-	-	-	-	-	-	-	-	-	-	-	-	-	-	-	-	-	-	-	-	-	320							
325	-	-	-	-	-	-	-	-	-	-	-	-	-	-	-	-	-	-	-	-	-	-	-	-	-	-	-	-	-	-	-	-	325							
330	-	-	-	-	-	-	-	-	-	-	-	-	-	-	-	-	-	-	-	-	-	-	-	-	-	-	-	-	-	-	-	-	330							
335	-	-	-	-	-	-	-	-	-	-	-	-	-	-	-	-	-	-	-	-	-	-	-	-	-	-	-	-	-	-	-	-	335							
340	-	-	-	-	-	-	-	-	-	-	-	-	-	-	-	-	-	-	-	-	-	-	-	-	-	-	-	-	-	-	-	-	340							
345	-	-	-	-	-	-	-	-	-	-	-	-	-	-	-	-	-	-	-	-	-	-	-	-	-	-	-	-	-	-	-	-	345							
350	-	-	-	-	79.00	-	26	-	-	-	-	80.50	-	6	-	-	-	-	-	-	-	-	-	-	-	-	-	-	-	-	-	-	350							
355	-	-	-	-	-	-	-	-	-	-	-	-	-	-	-	-	-	-	-	-	-	-	-	-	-	-	-	-	-	-	1.10	30	355							
360	-	-	-	-	-	-	-	-	-	-	-	-	-	-	-	-	-	-	-	-	-	-	-	-	-	-	-	-	-	1.50	50	360								
365	-	-	-	-	-	-	-	-	-	-	-	-	-	-	-	-	-	-	-	-	-	-	-	-	-	-	-	-	-	-	-	-	365							
370	-	-	-	-	-	-	-	-	-	-	-	-	-	-	-	-	-	-	-	-	-	-	-	-	-	-	-	-	-	-	0.18	30	370							
375	-	-	-	-	-	-	-	-	-	-	-	-	-	-	-	-	-	-	-	-	-	-	-	-	-	-	-	-	-	-	0.30	70	375							
380	-	-	-	-	-	-	-	-	-	-	-	-	-	-	-	-	-	-	-	-	-	-	-	-	-	-	-	-	-	-	0.49	11	380							
385	-	-	-	-	-	-	-	-	-	-	-	-	-	-	-	-	-	-	-	-	-	-	-	-	-	-	-	-	-	-	0.77	285	385							
390	-	-	-	-	-	-	-	-	-	-	-	-	-	-	-	-	-	-	-	-	-	-	-	-	-	-	-	-	-	-	1.20	10	390							
395	-	-	-	-	35.75	-	2	-	-	-	-	-	-	-	-	-	-	-	-	-	-	-	-	-	-	-	-	-	-	-	-	3.50	3.50	3.50	3.50	1.70	1	391	395	
400	27.00	32.75	27.00	32.75	31.50	61	394	-	-	-	-	38.25	-	55	-	-	-	-	-	-	-	-	-	-	-	-	-	-	-	-	-	5.00	5.00	4.50	4.50	2.50	49	173	400	
405	26.50	26.50	26.50	26.50	27.50	20	552	-	-	-	-	-	-	-	-	-	-	-	-	-	-	-	-	-	-	-	-	-	-	-	10.00	-	200	-	-	405				
410	23.25	23.25	23.25	23.25	23.50	20	305	-	-	-	-	-	-	-	-	-	-	-	-	-	-	-	-	-	-	-	-	-	-	-	11.75	-	240	-	-	410				
415	-	-	-	-	20.00	-	25	-	-	-	-	28.50	-	9	-	-	-	-	-	-	-	-	-	-	-	-	-	-	-	-	-	-	6.10	-	36	-	-	415		
420	-	-	-	-	17.00	-	67	-	-	-	-	-	-	-	-	-	-	-	-	-	-	-	-	-	-	-	-	-	-	-	-	14.75	15.00	10.50	10.50	8.00	201	257	420	
425	-	-	-	-	14.00	-	31	-	-	-	-	-	-	-	-	-	-	-	-	-	-	-	-	-	-	-	-	-	-	-	-	-	16.00	16.00	16.00	16.00	10.00	20	20	425

FTSE/X.A. Large Cap

(Μονάδα Διαπραγμάτευσης: 1 Μονάδα Δείκτη x 5€ - Τρόπος Εξάσκησης: Ευρωπαϊκός, Χρηματικός Διακανονισμός)

Τιμή Εξάσκησης	Δικαιώματα Αγοράς														Δικαιώματα Πώλησης											Τιμή Εξάσκησης															
	Μάρτιος 2014				Απρίλιος 2014				Λοιποί Μήνες		Μάρτιος 2014				Απρίλιος 2014				Λοιποί Μήνες																						
	Άνοιγμα	Ανιψ. Τιμή	Κατωτ. Τιμή	Τελ. Τιμή	Τιμή κλεισ.	Όγκος	Ανοικτές θέσεις	Άνοιγμα	Ανιψ. Τιμή	Κατωτ. Τιμή	Τελ. Τιμή	Τιμή κλεισ.	Όγκος	Ανοικτές θέσεις	Όγκος	Ανοικτές θέσεις	Άνοιγμα	Ανιψ. Τιμή	Κατωτ. Τιμή	Τελ. Τιμή	Τιμή κλεισ.	Όγκος	Ανοικτές θέσεις	Όγκος	Ανοικτές θέσεις																
430	8.00	12.50	8.00	12.00	11.50	95	1,556	-	-	-	-	-	-	-	-	-	-	-	-	-	-	-	-	-	-	-	430														
435	-	-	-	-	9.40	-	35	-	-	-	-	-	-	-	4.00	4.00	4.00	4.00	15.25	1	1	-	-	-	-	-	435														
440	-	-	-	-	-	-	-	-	-	-	-	-	-	-	-	-	-	-	-	18.50	-	70	-	-	-	-	440														
445	-	-	-	-	5.90	-	56	-	-	-	-	-	-	-	-	-	-	-	-	-	-	-	-	-	-	-	445														
Σύνολα:						196	3,140							0	70	0	0							342	1,588	0	520	0	0												
Ονομαστική Αξία Συναλλαγών:						407,750.00						0.00						0.00						708,500.00						0.00						0.00					
Αριθμός Πράξεων:						18						0						0						20						0						0					

ΔΕΗ (ΚΟ)

(Μέγεθος Συμβολαίου: 100 Μετοχές, Τρόπος Εξάσκησης: Αμερικάνικος, Φυσική Παράδοση)

Τιμή Εξάσκησης	Δικαιώματα Αγοράς														Δικαιώματα Πώλησης															
	Μάρτιος 2014				Απρίλιος 2014				Λοιποί Μήνες		Μάρτιος 2014				Απρίλιος 2014				Λοιποί Μήνες		Τιμή Εξάσκησης									
	Άνοιγμα	Ανιψ. Τιμή	Κατωτ. Τιμή	Τελ. Τιμή	Τιμή κλεισ.	Όγκος	Ανοικτές θέσεις	Άνοιγμα	Ανιψ. Τιμή	Κατωτ. Τιμή	Τελ. Τιμή	Τιμή κλεισ.	Όγκος	Ανοικτές θέσεις	Όγκος	Ανοικτές θέσεις	Άνοιγμα	Ανιψ. Τιμή	Κατωτ. Τιμή	Τελ. Τιμή		Τιμή κλεισ.	Όγκος	Ανοικτές θέσεις	Όγκος	Ανοικτές θέσεις				
4.00						-	-							-	-													4.00		
4.40					7.13	-	30							-	-												4.40			
4.80						-	-							-	-												4.80			
5.20						-	-							-	-												5.20			
5.60						-	-							-	-												5.60			
6.00						-	-							-	-												6.00			
6.40						-	-							-	-												6.40			
6.80						-	-							-	-												6.80			
7.20						-	-							-	-												7.20			
7.60						-	-							-	-												7.60			
8.00						-	-							-	-												8.00			
8.40						-	-							-	-												8.40			
8.80						-	-							-	-												8.80			
9.00						-	-							-	-												9.00			
9.20						-	-					2.38	-	20											0.023	-	-	9.20		
9.40						-	-							-	-												9.40			
9.60						-	-					2.01	-	10											0.050	-	-	9.60		
9.80						-	-							-	-												9.80			
10.00						-	-					1.65	-	10													10.00			
10.50						-	-							-	-												10.50			
11.00					0.711	-	5					0.914	-	20													11.00			
11.50						-	-							-	-												11.50			
12.00					0.213	-	20							-	-												12.00			
12.50						-	-							-	-												12.50			
13.00						-	-							-	-												13.00			
14.00						-	-							-	-												14.00			
15.00						-	-							-	-												15.00			
16.00						-	-							-	-												16.00			
Σύνολο:						0	55							0	60	0	0								0	110	0	30	0	0
Ονομαστική Αξία Συναλλαγών:						0.00						0.00		0.00											0.00		0.00		0.00	
Αριθμός Πράξεων:						0						0		0											0.00		0		0	

ΕΘΝΙΚΗ ΤΡΑΠΕΖΑ (ΚΟ)

(Μέγεθος Συμβολαίου: 100 Μετοχές, Τρόπος Εξάσκησης: Αμερικάνικος, Φυσική Παράδοση)

Τιμή Εξάσκησης	Δικαιώματα Αγοράς														Δικαιώματα Πώλησης													
	Μάρτιος 2014				Απρίλιος 2014				Λοιποί Μήνες		Μάρτιος 2014				Απρίλιος 2014				Λοιποί Μήνες		Τιμή Εξάσκησης							
	Άνοιγμα	Ανιψ. Τιμή	Κατωτ. Τιμή	Τελ. Τιμή	Τιμή κλεισ.	Όγκος	Ανοικτές θέσεις	Άνοιγμα	Ανιψ. Τιμή	Κατωτ. Τιμή	Τελ. Τιμή	Τιμή κλεισ.	Όγκος	Ανοικτές θέσεις	Όγκος	Ανοικτές θέσεις	Άνοιγμα	Ανιψ. Τιμή	Κατωτ. Τιμή	Τελ. Τιμή		Τιμή κλεισ.	Όγκος	Ανοικτές θέσεις	Όγκος	Ανοικτές θέσεις		
0.300						-	-							-	-													0.300
0.400						-	-							-	-												0.400	
0.500						-	-							-	-												0.500	
0.600						-	-							-	-												0.600	
0.700						-	-							-	-												0.700	
0.800						-	-							-	-												0.800	
0.900						-	-							-	-												0.900	
1.00						-	-							-	-												1.00	
1.10						-	-							-	-												1.10	
1.20						-	-							-	-												1.20	
1.80						-	-							-	-												1.80	
1.90						-	-							-	-												1.90	
2.00						-	-							-	-												2.00	
2.20						-	-							-	-												2.20	
2.40						-	-							-	-												2.40	
2.60						-	-							-	-												2.60	
2.80						-	-							-	-												2.80	
3.00						-	-							-	-												3.00	
3.20						-	-							-	-												3.20	
3.30						-	-							-	-												3.30	
3.40						-	-							-	-												3.40	
3.50						-	-							-	-												3.50	
3.60						-	-							-	-												3.60	
3.70						-	-							-	-												3.70	
3.80						-	-							-	-												3.80	
3.90						-	-							-	-												3.90	
4.00						-	-							-	-												4.00	
4.20						-	-							-	-												4.20	
4.40						-	-							-	-												4.40	
4.60					0.001	-	100							-	-												4.60	
4.80						-	-							-	-												4.80	
5.00						-	-							-	-												5.00	
5.20						-	-							-	-												5.20	
5.60						-	-							-	-												5.60	
Σύνολα:						0	100							0	0												0	
Όνομαστική Αξία Συναλλαγών:						0.00								0.00													0.00	
Αριθμός Πράξεων:						0								0													0	

ΟΠΑΠ (ΚΟ)

(Μέγεθος Συμβολαίου: 100 Μετοχές, Τρόπος Εξάσκησης: Αμερικάνικος, Φυσική Παράδοση)

Τιμή Εξάσκησης	Δικαιώματα Αγοράς														Δικαιώματα Πώλησης														Τιμή Εξάσκησης
	Μάρτιος 2014				Απρίλιος 2014				Λοιποί Μήνες		Μάρτιος 2014				Απρίλιος 2014				Λοιποί Μήνες										
	Άνοιγμα	Άνιτ Τιμή	Κατωτ Τιμή	Τελ Τιμή	Τιμή κλεισ.	Όγκος	Ανοικτές θέσεις	Άνοιγμα	Άνιτ Τιμή	Κατωτ Τιμή	Τελ Τιμή	Τιμή κλεισ.	Όγκος	Ανοικτές θέσεις	Όγκος	Ανοικτές θέσεις	Άνοιγμα	Άνιτ Τιμή	Κατωτ Τιμή	Τελ Τιμή	Τιμή κλεισ.	Όγκος	Ανοικτές θέσεις	Όγκος	Ανοικτές θέσεις				
1.00						-	-																				1.00		
4.80						-	-																					4.80	
5.20						-	-																					5.20	
5.60						-	-																					5.60	
6.00						-	-																					6.00	
6.40						-	-																					6.40	
6.80						-	-																					6.80	
7.20						-	-																					7.20	
7.60						-	-																					7.60	
8.00						-	-																					8.00	
8.40						-	-																					8.40	
8.60						-	-																					8.60	
8.80						-	-																					8.80	
9.00						-	-																					9.00	
9.20						-	-																					9.20	
9.40						-	-																					9.40	
9.60						-	-																					9.60	
9.80						-	-																					9.80	
10.00						-	-																					10.00	
10.50						-	-																					10.50	
11.00						-	-																					11.00	
11.50						-	-																					11.50	
12.00						-	-																					12.00	
13.00						-	-																					13.00	
14.00						-	-																					14.00	
15.00						-	-																					15.00	
20.00						-	-																					20.00	
Σύνολα:						0	0							0	0	0	0									0	0	0	0
Ονομαστική Αξία Συναλλαγών:						0.00							0.00	0.00											0.00	0.00			
Αριθμός Πράξεων:						0							0	0											0	0			

ΟΤΕ (ΚΟ)

(Μέγεθος Συμβολαίου: 100 Μετοχές, Τρόπος Εξάσκησης: Αμερικάνικος, Φυσική Παράδοση)

Τιμή Εξάσκησης	Δικαιώματα Αγοράς														Δικαιώματα Πώλησης													
	Μάρτιος 2014				Απρίλιος 2014				Λοιποί Μήνες		Μάρτιος 2014				Απρίλιος 2014				Λοιποί Μήνες		Τιμή Εξάσκησης							
	Άνοιγμα	Ανιψ. Τιμή	Κατωτ. Τιμή	Τελ. Τιμή	Τιμή κλεισ.	Όγκος	Ανοικτές θέσεις	Άνοιγμα	Ανιψ. Τιμή	Κατωτ. Τιμή	Τελ. Τιμή	Τιμή κλεισ.	Όγκος	Ανοικτές θέσεις	Όγκος	Ανοικτές θέσεις	Άνοιγμα	Ανιψ. Τιμή	Κατωτ. Τιμή	Τελ. Τιμή		Τιμή κλεισ.	Όγκος	Ανοικτές θέσεις	Όγκος	Ανοικτές θέσεις		
3.80						-	-							-	-													3.80
4.00						-	-							-	-												4.00	
4.40						-	-							-	-												4.40	
4.80						-	-							-	-												4.80	
5.20						-	-							-	-												5.20	
5.60						-	-							-	-												5.60	
6.00						-	-							-	-												6.00	
6.40						-	-							-	-												6.40	
6.80						-	-							-	-												6.80	
7.20						-	-							-	-												7.20	
7.60						-	-							-	-												7.60	
7.80						-	-							-	-												7.80	
8.00						-	-							-	-												8.00	
8.20						-	-							-	-												8.20	
8.40						-	-							-	-												8.40	
8.60						-	-							-	-												8.60	
8.80						-	-							-	15												8.80	
9.00						-	-							-	-												9.00	
9.20						-	-							-	-												9.20	
9.40						-	-							-	-												9.40	
9.60						-	-							-	-												9.60	
9.80						-	-							-	-												9.80	
10.00						-	-							-	250												10.00	
10.00														0.001	10												10.00	
11.00						-	-							1.95	20												11.00	
11.00														0.018	30												11.00	
12.00						0.965	210							-	-												12.00	
13.00						0.374	55							-	-												13.00	
14.00						-	-							-	-												14.00	
15.00						-	-							-	-												15.00	
16.00						-	-							-	-												16.00	
17.00						-	-							-	-												17.00	
Σύνολα:						0	265					0	20	0	0							0	305				0	
Όνομαστική Αξία Συναλλαγών:						0.00						0.00		0.00								0.00					0.00	
Αριθμός Πράξεων:						0						0		0								0					0	

ΠΕΙΡΑΙΩΣ ΤΡΑΠΕΖΑ (ΚΟ)

(Μέγεθος Συμβολαίου: 100 Μετοχές, Τρόπος Εξάσκησης: Αμερικάνικος, Φυσική Παράδοση)

Τιμή Εξάσκησης	Δικαιώματα Αγοράς														Δικαιώματα Πώλησης														
	Μάρτιος 2014				Απρίλιος 2014				Λοιποί Μήνες		Μάρτιος 2014				Απρίλιος 2014				Λοιποί Μήνες		Τιμή Εξάσκησης								
	Άνοιγμα	Άνιπ Τιμή	Καπιτ Τιμή	Τελ Τιμή	Τιμή κλεισ.	Όγκος	Άνοιγμάς θέσεις	Άνοιγμα	Άνιπ Τιμή	Καπιτ Τιμή	Τελ Τιμή	Τιμή κλεισ.	Όγκος	Άνοιγμάς θέσεις	Όγκος	Άνοιγμάς θέσεις	Άνοιγμα	Άνιπ Τιμή	Καπιτ Τιμή	Τελ Τιμή		Τιμή κλεισ.	Όγκος	Άνοιγμάς θέσεις	Όγκος	Άνοιγμάς θέσεις			
0.600						-	-							-	-													0.600	
0.700						-	-							-	-												0.700		
0.800						-	-							-	-												0.800		
0.900						-	-							-	-												0.900		
1.00						-	-							-	-												1.00		
1.10						-	-							-	-												1.10		
1.20						-	-							-	-												1.20		
1.25						-	-							-	-												1.25		
1.30						-	-							-	-												1.30		
1.35						-	-							-	-												1.35		
1.40						-	-							-	-												1.40		
1.45						-	-							-	-												1.45		
1.50						-	-							-	-												1.50		
1.55						-	-							-	-												1.55		
1.60						-	-							-	-												1.60		
1.65						-	-							-	-												1.65		
1.70						-	-							-	-												1.70		
1.80						-	-							-	-												1.80		
1.90						-	-							-	-												1.90		
2.00						-	-							-	-												2.00		
2.20						-	-							-	-												2.20		
2.40						-	-							-	-												2.40		
2.60						-	-							-	-												2.60		
2.80						-	-							-	-												2.80		
Σύνολα:						0	0							0	0	0	0									0	0	0	0
Ονομαστική Αξία Συναλλαγών:						0.00							0.00	0.00											0.00	0.00			
Αριθμός Πράξεων:						0							0	0											0	0			

ΠΕΙΡΑΙΩΣ ΤΡΑΠΕΖΑ (ΚΟ)

(Μέγεθος Συμβολαίου: 100 Μετοχές, Τρόπος Εξάσκησης: Αμερικάνικος, Φυσική Παράδοση)

Δικαιώματα Αγοράς														Δικαιώματα Πώλησης																			
Μάρτιος 2014							Απρίλιος 2014							Λοιποί Μήνες			Μάρτιος 2014							Απρίλιος 2014				Λοιποί Μήνες					
Τιμή Εξάσκησης	Άνοιγμα	Ανιψ. Τιμή	Κατωτ. Τιμή	Τελ. Τιμή	Τιμή κλεισ.	Όγκος	Άνοιγμάς θέσεις	Άνοιγμα	Ανιψ. Τιμή	Κατωτ. Τιμή	Τελ. Τιμή	Τιμή κλεισ.	Όγκος	Άνοιγμάς θέσεις	Όγκος	Άνοιγμάς θέσεις	Άνοιγμα	Ανιψ. Τιμή	Κατωτ. Τιμή	Τελ. Τιμή	Τιμή κλεισ.	Όγκος	Άνοιγμάς θέσεις	Άνοιγμα	Ανιψ. Τιμή	Κατωτ. Τιμή	Τελ. Τιμή	Τιμή κλεισ.	Όγκος	Άνοιγμάς θέσεις	Όγκος	Άνοιγμάς θέσεις	Τιμή Εξάσκησης

Μετοχές	Τύπος[4]	Συμβάσεις Πώλησης με Σύμφωνο Επαναγοράς [1]					Συμβάσεις Αγοράς με Σύμφωνο Επαναπώλησης [2]					Συμβόλαια Επαναγοράς [3]										
		Τιμή συναλλ. μετ.	Πρόβεις	Όγκος	Αξία Συναλλαγών	Ανοικτές θέσεις[5]	Ανωτ Τιμή	Κατωτ Τιμή	Τελ Τιμή	Τελευταία προσφορά	Πράξεις	Όγκος	Αξία Συναλλαγών	Ανοικτές θέσεις[5]	Ανωτ Τιμή	Κατωτ Τιμή	Τελ Τιμή	Τελευταία προσφορά	Πρόβεις	Όγκος	Αξία Συναλλαγών	Ανοικτές θέσεις[5]
ALPHA ETF FTSE Athex Large Cap	ΣΑΠ ΣΕ	100.00	---	---	---	---	---	---	---	---	---	---	---	---	---	---	---	---	---	---	---	1,964
ALPHA BANK (ΚΟ)	ΣΑΠ ΣΕ	100.03	-0.20	---	---	114,954	---	---	---	---	---	---	91,963	---	---	---	---	---	---	---	---	29,570
ΑΤΤΙΚΑ BANK Α.Τ.Ε. (ΚΟ)	ΣΑΠ ΣΕ	100.00	---	---	---	3,130	---	---	---	2425@8.1%	---	---	---	---	---	---	---	---	---	---	---	---
AUTOHELLAS (ΚΟ)	ΣΑΠ ΣΕ	100.00	---	---	---	16	---	---	---	6@3%	---	---	---	---	---	---	---	---	---	---	---	---
CENTRIC ΣΥΜΜΕΤΟΧΩΝ (ΚΟ)	ΣΑΠ ΣΕ	100.00	---	---	---	200	---	---	---	141@5.3%	---	---	---	---	---	---	---	---	---	---	---	---
COCA-COLA HBC AG (ΚΟ)	ΣΑΠ ΣΕ	100.04	-0.82	---	---	1,266	---	---	---	578@3%	---	---	55	---	---	---	---	---	---	---	---	28
EUROBANK PROPERTIES ΑΕΕΑΠ (ΚΟ)	ΣΑΠ ΣΕ	100.01	-0.48	---	---	1,174	---	---	---	575@3%	---	---	12	---	---	---	---	---	---	---	---	---
FOLLI-FOLLIE (ΚΟ)	ΣΑΠ ΣΕ	100.33	-1.93	---	---	651	---	---	---	63@3%	---	---	262	---	---	---	---	---	---	---	---	6
FOURLIS ΣΥΜΜΕΤΟΧΩΝ (ΚΟ)	ΣΑΠ ΣΕ	100.00	---	---	---	203	---	---	---	101@3%	---	---	---	---	---	---	---	---	---	---	---	---
FRIGOGLOSS (ΚΟ)	ΣΑΠ ΣΕ	100.00	-0.02	---	---	216	---	---	---	108@3%	---	---	---	---	---	---	---	---	---	---	---	---
INTRACOM HOLDINGS (ΚΟ)	ΣΑΠ ΣΕ	100.00	---	---	---	665	---	---	---	332@3%	---	---	---	---	---	---	---	---	---	---	---	---
INTRAKAT (ΚΟ)	ΣΑΠ ΣΕ	100.00	---	---	---	7	---	---	---	---	---	---	---	---	---	---	---	---	---	---	---	---
J. & P. - ΑΒΑΞ (ΚΟ)	ΣΑΠ ΣΕ	100.00	---	---	---	223	---	---	---	111@3%	---	---	---	---	---	---	---	---	---	---	---	---
JUMBO (ΚΟ)	ΣΑΠ ΣΕ	100.00	-0.27	---	---	2,261	---	---	---	---	---	40	---	---	---	---	---	---	---	---	---	11
KLEEMAN HELLAS (ΚΟ)	ΣΑΠ ΣΕ	100.00	---	---	---	982	---	---	---	491@3%	---	---	---	---	---	---	---	---	---	---	---	---
LAMDA DEVELOPMENT(ΚΟ)	ΣΑΠ ΣΕ	100.00	---	---	---	---	---	---	---	---	---	---	---	---	---	---	---	---	---	---	---	---
MARFIN INVESTMENT GROUP (ΚΟ)	ΣΑΠ ΣΕ	100.00	---	---	---	3,375	---	---	---	2023@3.8%	---	---	160	---	---	---	---	---	---	---	---	---
MLS ΠΛΗΡΟΦΟΡΙΚΗ (ΚΟ)	ΣΑΠ ΣΕ	100.00	---	---	---	109	---	---	---	54@3%	---	---	---	---	---	---	---	---	---	---	---	---
NBGAM ETF GREECE & TURKEY 30	ΣΑΠ ΣΕ	100.00	---	---	---	---	---	---	---	---	---	---	---	---	---	---	---	---	---	---	---	36
NBGAM ETF ΓΔ Χ.Α.	ΣΑΠ ΣΕ	100.00	---	---	---	---	---	---	---	---	---	---	---	---	---	---	---	---	---	---	---	100
QUEST ΣΥΜΜΕΤΟΧΩΝ (ΚΟ)	ΣΑΠ ΣΕ	100.00	---	---	---	---	---	---	---	---	---	---	---	---	---	---	---	---	---	---	---	---
TRASTOR Α.Ε.Ε.Α.Π. (ΚΟ)	ΣΑΠ ΣΕ	100.00	---	---	---	284	---	---	---	142@3%	---	---	---	---	---	---	---	---	---	---	---	---
VIOHALCO S.A./N.V (ΚΑ)	ΣΑΠ ΣΕ	100.00	---	---	---	---	---	---	---	---	---	---	---	---	---	---	---	---	---	---	---	---
ΑΕΡΟΠΟΡΙΑ ΑΙΓΑΙΟΥ (ΚΟ)	ΣΑΠ ΣΕ	100.00	---	---	---	88	---	---	---	44@3%	---	---	---	---	---	---	---	---	---	---	---	---
ΑΛΟΥΜΥΛ (ΚΟ)	ΣΕ	---	---	---	---	---	---	---	---	---	---	---	---	---	---	---	---	---	---	---	---	---
ΒΙΟΚΑΡΠΙΕΤ (ΚΟ)	ΣΕ	---	---	---	---	---	---	---	---	---	---	---	---	---	---	---	---	---	---	---	---	---
ΓΕΚ ΤΕΡΝΑ (ΚΟ)	ΣΑΠ ΣΕ	100.00	-0.03	---	---	630	---	---	---	313@3%	---	---	2	---	---	---	---	---	---	---	---	---
ΔΕΗ (ΚΟ)	ΣΑΠ ΣΕ	100.11	-0.76	---	---	1,908	---	---	---	325@3%	---	---	629	---	---	---	---	---	---	---	---	18
ΔΡΟΜΕΑΣ (ΚΟ)	ΣΑΠ ΣΕ	100.00	---	---	---	---	---	---	---	---	---	---	---	---	---	---	---	---	---	---	---	---
ΕΘΝΙΚΗ ΤΡΑΠΕΖΑ (ΚΟ)	ΣΑΠ ΣΕ	100.16	-0.92	---	---	9,719	10.00%	10.00%	10.00%	---	1	830	287,180.0	8,183	---	---	---	---	---	---	---	3,076
ΕΛΒΑΛ (ΚΑ)	ΣΑΠ ΣΕ	100.00	---	---	---	368	---	---	---	184@3%	---	---	---	---	---	---	---	---	---	---	---	---
ΕΛΛΑΚΤΩΡ (ΚΟ)	ΣΑΠ ΣΕ	100.00	-0.01	---	---	2,242	---	---	---	1121@3%	---	---	---	---	---	---	---	---	---	---	---	---

Σημειώσεις Προϊόντων Δανεισμού

[1] - Συμβάσεις Πώλησης με Σύμφωνο Επαναγοράς: Αφορούν σε συμβάσεις πώλησης κινητών αξιών προς την ΕΧΑΕ με σύμφωνο επαναγοράς (Stock Repo – σύμφ. με Αποφ. 17 ΔΣ ΧΑ).

[2] - Συμβάσεις Αγοράς με Σύμφωνο Επαναπώλησης: Αφορούν σε συμβάσεις αγοράς κινητών αξιών από την ΕΧΑΕ με σύμφωνο επαναπώλησης (Stock Reverse Repo – σύμφ. με Αποφ. 18 ΔΣ ΧΑ).

[3] - Συμβάσεις Επαναγοράς: Αφορούν σε τυποποιημένες συμβάσεις επαναγοράς που διενεργούνται διμερώς μεταξύ των συμβαλλομένων (Standardized Repurchase Agreements – σύμφ. με Αποφ. 20 ΔΣ ΧΑ).

[4] - Ο τύπος προϊόντων διακρίνεται σε ΣΑΠ: Συμβάσεις Επαναγοράς και Επαναπώλησης Μετόχων (Stock Repo & Stock Reverse Repo) και σε ΣΕ: Συμβάσεις Επαναγοράς (Repurchase Agreements).

[5] - Περιλαμβάνονται οι ανοικτές θέσεις των σειρών που δεν διαπραγματεύονται.

Μετοχές	Τύπος[4]	Συμβάσεις Πώλησης με Σύμφωνο Επαναγοράς [1]					Συμβάσεις Αγοράς με Σύμφωνο Επαναπώλησης [2]							Συμβόλαια Επαναγοράς [3]									
		Τιμή συναλλ.	μετ.	Πρόβεις	Όγκος	Αξία Συναλλαγών	Ανοικτές θέσεις[5]	Ανωτ Τιμή	Κατωτ Τιμή	Τελ Τιμή	Τελευταία προσφορά	Πράξεις	Όγκος	Αξία Συναλλαγών	Ανοικτές θέσεις[5]	Ανωτ Τιμή	Κατωτ Τιμή	Τελ Τιμή	Τελευταία προσφορά	Πρόβεις	Όγκος	Αξία Συναλλαγών	Ανοικτές θέσεις[5]
ΕΛΛΗΝ. ΧΡΗΜΑΤΙΣΤΗΡΙΑ-Χ.Α. (ΚΟ)	ΣΑΠ ΣΕ	100.01	-0.04	---	---	---	5,933	---	---	---	2785@3%	---	---	---	181	---	---	---	---	---	---	---	---
ΕΛΛΗΝΙΚΑ ΠΕΤΡΕΛΑΙΑ (ΚΟ)	ΣΑΠ ΣΕ	100.08	-0.51	---	---	---	2,255	---	---	---	527@3%	---	---	---	600	---	---	---	---	---	---	---	24
ΕΛΤΟΝ (ΚΟ)	ΣΑΠ ΣΕ	100.00	---	---	---	---	50	---	---	---	35@3%	---	---	---	---	---	---	---	---	---	---	---	---
ΕΠΙΛΕΚΤΟΣ (ΚΟ)	ΣΑΠ ΣΕ	100.00	---	---	---	---	110	---	---	---	80@6.4%	---	---	---	---	---	---	---	---	---	---	---	---
ΕΥΑΘ (ΚΟ)	ΣΑΠ ΣΕ	100.00	-0.01	---	---	---	1,270	---	---	---	598@3%	---	---	---	---	---	---	---	---	---	---	---	---
ΕΥΔΑΠ (ΚΟ)	ΣΑΠ ΣΕ	100.01	-0.14	---	---	---	331	---	---	---	150@3%	---	---	---	15	---	---	---	---	---	---	---	9
ΕΥΡΩΠΑΪΚΗ ΠΙΣΤΗ (ΚΟ)	ΣΑΠ ΣΕ	100.00	---	---	---	---	---	---	---	---	---	---	---	---	---	---	---	---	---	---	---	---	---
ΙΑΣΩ (ΚΟ)	ΣΑΠ ΣΕ	100.00	---	---	---	---	195	---	---	---	97@3%	---	---	---	---	---	---	---	---	---	---	---	---
ΙΑΤΡΙΚΟ ΑΘΗΝΩΝ (ΚΟ)	ΣΑΠ ΣΕ	100.00	---	---	---	---	346	---	---	---	173@3%	---	---	---	---	---	---	---	---	---	---	---	---
ΙΚΤΙΝΟΣ ΕΛΛΑΣ (ΚΟ)	ΣΑΠ ΣΕ	100.00	---	---	---	---	10	---	---	---	---	---	---	---	---	---	---	---	---	---	---	---	---
ΙΝΤΡΑΛΟΤ (ΚΟ)	ΣΑΠ ΣΕ	100.02	-0.01	---	---	---	843	3.00%	3.00%	3.00%	265@3%	1	1	220.0	156	3.00%	3.00%	3.00%	---	1	1	220.0	38
ΚΑΡΑΤΖΗ (ΚΟ)	ΣΕ	---	---	---	---	---	---	---	---	---	---	---	---	---	---	---	---	---	---	---	---	---	---
ΚΛΟΥΚΙΝΑΣ - ΛΑΠΠΑΣ (ΚΟ)	ΣΑΠ ΣΕ	100.00	---	---	---	---	---	---	---	---	---	---	---	---	---	---	---	---	---	---	---	---	---
ΚΡΙ - ΚΡΙ (ΚΟ)	ΣΑΠ ΣΕ	100.00	---	---	---	---	551	---	---	---	275@3%	---	---	---	---	---	---	---	---	---	---	---	---
ΛΟΥΛΗ ΜΥΛΟΙ (ΚΟ)	ΣΑΠ ΣΕ	100.00	---	---	---	---	---	---	---	---	---	---	---	---	---	---	---	---	---	---	---	---	---
ΜΕΤΚΑ (ΚΟ)	ΣΑΠ ΣΕ	100.10	-0.15	---	---	---	533	---	---	---	145@3%	---	---	---	121	---	---	---	---	---	---	---	5
ΜΟΤΟΡ ΟΪΛ (ΚΟ)	ΣΑΠ ΣΕ	100.04	-0.18	---	---	---	1,857	---	---	---	696@3%	---	---	---	232	---	---	---	---	---	---	---	9
ΜΥΤΙΛΗΝΑΙΟΣ (ΚΟ)	ΣΑΠ ΣΕ	100.02	-0.02	---	---	---	3,763	---	---	---	1662@3%	---	---	---	219	---	---	---	---	---	---	---	---
ΝΗΡΕΥΣ (ΚΟ)	ΣΑΠ ΣΕ	100.00	---	---	---	---	322	---	---	---	237@6.4%	---	---	---	---	---	---	---	---	---	---	---	---
ΟΛΘ (ΚΟ)	ΣΑΠ ΣΕ	100.00	---	---	---	---	46	---	---	---	23@3%	---	---	---	---	---	---	---	---	---	---	---	---
ΟΛΠ (ΚΟ)	ΣΑΠ ΣΕ	100.09	-1.86	---	---	---	14	---	---	---	5@3%	---	---	---	2	---	---	---	---	---	---	---	20
ΟΠΑΠ (ΚΟ)	ΣΑΠ ΣΕ	100.01	-0.81	---	---	---	3,839	3.00%	3.00%	3.00%	1739@3%	1	100	118,100.0	200	---	---	---	---	---	---	---	344
ΟΤΕ (ΚΟ)	ΣΑΠ ΣΕ	100.04	-0.50	---	---	---	5,064	---	---	---	2051@3%	---	---	---	481	---	---	---	---	---	---	---	38
ΠΑΠΟΥΣΑΝΗΣ (ΚΟ)	ΣΑΠ ΣΕ	100.00	---	---	---	---	---	---	---	---	---	---	---	---	---	---	---	---	---	---	---	---	---
ΠΕΙΡΑΙΩΣ ΤΡΑΠΕΖΑ (ΚΟ)	ΣΑΠ ΣΕ	100.07	-0.31	---	---	---	9,294	---	---	---	---	---	---	7,435	---	---	---	---	---	---	---	---	105
ΠΕΤΡΟΠΟΥΛΟΣ ΠΕΤΡΟΣ (ΚΟ)	ΣΕ	---	---	---	---	---	---	---	---	---	---	---	---	---	---	---	---	---	---	---	---	---	---
ΠΛΑΣΤΙΚΑ ΘΡΑΚΗΣ (ΚΟ)	ΣΑΠ ΣΕ	100.00	---	---	---	---	1,010	---	---	---	505@3%	---	---	---	---	---	---	---	---	---	---	---	---
ΠΛΑΣΤΙΚΑ ΚΡΗΤΗΣ (ΚΟ)	ΣΑΠ ΣΕ	100.00	---	---	---	---	---	---	---	---	---	---	---	---	---	---	---	---	---	---	---	---	---
ΡΕΒΟΪΛ (ΚΟ)	ΣΑΠ ΣΕ	100.00	---	---	---	---	---	---	---	---	---	---	---	---	---	---	---	---	---	---	---	---	---
ΣΑΡΑΝΤΗΣ ΓΡ. (ΚΟ)	ΣΑΠ ΣΕ	100.00	---	---	---	---	58	---	---	---	29@3%	---	---	---	---	---	---	---	---	---	---	---	---
ΣΙΔΕΝΟΡ (ΚΟ)	ΣΑΠ ΣΕ	100.00	-0.01	---	---	---	381	---	---	---	165@3%	---	---	---	25	---	---	---	---	---	---	---	---
ΣΩΛΓΕΙΑ ΚΟΡΙΝΘΟΥ (ΚΟ)	ΣΑΠ ΣΕ	100.00	-0.11	---	---	---	160	---	---	---	64@3%	---	---	---	16	---	---	---	---	---	---	---	---

Σημειώσεις Προϊόντων Δανεισμού

[1] - Συμβάσεις Πώλησης με Σύμφωνο Επαναγοράς: Αφορούν σε συμβάσεις πώλησης κινητών αξιών προς την ΕΧΑΕ με σύμφωνο επαναγοράς (Stock Repo – σύμφ. με Αποφ. 17 ΔΣ ΧΑ).

[2] - Συμβάσεις Αγοράς με Σύμφωνο Επαναπώλησης: Αφορούν σε συμβάσεις αγοράς κινητών αξιών από την ΕΧΑΕ με σύμφωνο επαναπώλησης (Stock Reverse Repo – σύμφ. με Αποφ. 18 ΔΣ ΧΑ).

[3] - Συμβάσεις Επαναγοράς: Αφορούν σε τυποποιημένες συμβάσεις επαναγοράς που διενεργούνται διμερώς μεταξύ των συμβαλλομένων (Standardized Repurchase Agreements – σύμφ. με Αποφ. 20 ΔΣ ΧΑ).

[4] - Ο τύπος προϊόντων διακρίνεται σε ΣΑΠ: Συμβάσεις Επαναγοράς και Επαναπώλησης Μετόχων (Stock Repo & Stock Reverse Repo) και σε ΣΕ: Συμβάσεις Επαναγοράς (Repurchase Agreements).

[5] - Περιλαμβάνονται οι ανοικτές θέσεις των σειρών που δεν διαπραγματεύονται.

Μετοχές	Τύπος[4]	Συμβάσεις Πώλησης με Σύμφωνο Επαναγοράς [1]						Συμβάσεις Αγοράς με Σύμφωνο Επαναπώλησης [2]						Συμβόλαια Επαναγοράς [3]									
		Τιμή συναλλ.	μετ.	Πρόξεις	Όγκος	Αξία Συναλλαγών	Ανοικτές θέσεις[5]	Ανωτ Τιμή	Κατωτ Τιμή	Τελ Τιμή	Τελευταία προσφορά	Πρόξεις	Όγκος	Αξία Συναλλαγών	Ανοικτές θέσεις[5]	Ανωτ Τιμή	Κατωτ Τιμή	Τελ Τιμή	Τελευταία προσφορά	Πρόξεις	Όγκος	Αξία Συναλλαγών	Ανοικτές θέσεις[5]
ΤΕΡΝΑ ΕΝΕΡΓΕΙΑΚΗ (ΚΟ)	ΣΑΠ ΣΕ	100.00	-0.11	---	---	---	176	---	---	---	88@3%	---	---	---	---	---	---	---	---	---	---	---	---
ΤΕΧΝΙΚΗ ΟΛΥΜΠΙΑΚΗ (ΚΟ)	ΣΑΠ ΣΕ	100.00	---	---	---	---	44	---	---	---	22@3%	---	---	---	---	---	---	---	---	---	---	---	---
ΤΙΤΑΝ (ΚΟ)	ΣΑΠ ΣΕ	100.06	-0.36	---	---	---	8,972	---	---	---	3716@3%	---	---	---	---	---	---	---	---	---	---	---	7
ΤΡΑΠΕΖΑ EUROBANK ERGASIAS (ΚΟ)	ΣΑΠ ΣΕ	100.02	-0.18	---	---	---	1,323	8.20%	8.20%	8.20%	5@8.2%	1	7	315.0	1,020	---	---	---	---	---	---	---	56
ΥΓΕΙΑ (ΚΟ)	ΣΑΠ ΣΕ	100.00	---	---	---	---	500	---	---	---	200@4%	---	---	---	---	---	---	---	---	---	---	---	---
ΧΑΛΚΟΡ (ΚΑ)	ΣΑΠ ΣΕ	100.00	---	---	---	---	455	---	---	---	227@3%	---	---	---	---	---	---	---	---	---	---	---	---

Σημειώσεις Προϊόντων Δανεισμού

[1] - Συμβάσεις Πώλησης με Σύμφωνο Επαναγοράς: Αφορούν σε συμβάσεις πώλησης κινητών αξιών προς την ΕΧΑΕ με σύμφωνο επαναγοράς (Stock Repo – σύμφ. με Αποφ. 17 ΔΣ ΧΑ).

[2] - Συμβάσεις Αγοράς με Σύμφωνο Επαναπώλησης: Αφορούν σε συμβάσεις αγοράς κινητών αξιών από την ΕΧΑΕ με σύμφωνο επαναπώλησης (Stock Reverse Repo – σύμφ. με Αποφ. 18 ΔΣ ΧΑ).

[3] - Συμβάσεις Επαναγοράς: Αφορούν σε τυποποιημένες συμβάσεις επαναγοράς που διενεργούνται διμερώς μεταξύ των συμβαλλομένων (Standardized Repurchase Agreements – σύμφ. με Αποφ. 20 ΔΣ ΧΑ).

[4] - Ο τύπος προϊόντων διακρίνεται σε ΣΑΠ: Συμβάσεις Επαναγοράς και Επαναπώλησης Μετόχων (Stock Repo & Stock Reverse Repo) και σε ΣΕ: Συμβάσεις Επαναγοράς (Repurchase Agreements).

[5] - Περιλαμβάνονται οι ανοικτές θέσεις των σειρών που δεν διαπραγματεύονται.

Κωδικοί και ονομασίες Κλάδων Οικονομικής Δραστηριότητας του Χ.Α.

533	-	Διυλιστήρια	537	-	Καθετοποιημένες Εταιρ. Πετρελαίου & Φυσικού Αερίου
1353	-	Βασικά Χημικά	1357	-	Εξειδικευμένα Χημικά
1753	-	Αλουμίνιο	1755	-	Μη Σιδηρούχα Μέταλλα
1757	-	Χάλυβας	1775	-	Ορυχεία
2353	-	Οικοδομικά Υλικά & Εξαρτήματα	2357	-	Κατασκευές
2723	-	Υλικά Συσκευασίας	2727	-	Διαφοροποιημένες Βιομηχανίες
2733	-	Ηλεκτρικά Μέρη & Εξοπλισμός	2753	-	Εμπορικά Οχήματα και Φορτηγά
2757	-	Μηχανήματα Βιομηχανικού Εξοπλισμού	2773	-	Θαλάσσιες Μεταφορές
2777	-	Υπηρεσίες Μεταφορών	2791	-	Υποστηρικτικές Υπηρεσίες προς Επιχειρήσεις
2797	-	Προμηθευτές Βιομηχανίας	3535	-	Απόσταξη & Οινοπαραγωγή
3537	-	Αναψυκτικά	3573	-	Γεωργία & Αλιεία
3577	-	Τρόφιμα	3722	-	Διαρκή Καταναλωτικά Αγαθά
3726	-	Έπιπλα	3728	-	Κατασκευή Κατοικιών
3747	-	Παιχνίδια	3763	-	Ρουχισμός & Αξεσουάρ
3765	-	Υποδήματα	3767	-	Είδη Προσωπικής Φροντίδας
3785	-	Καπνός	4533	-	Ιατρικές Υπηρεσίες
4535	-	Ιατρικός Εξοπλισμός	4577	-	Φαρμακευτικά Προϊόντα
5337	-	Λιανικό & Χονδρικό Εμπόριο Τροφίμων	5371	-	Εμπόριο Ενδυμάτων
5373	-	Γενικό Εμπόριο	5375	-	Οικιακός Εξοπλισμός
5379	-	Εξειδικευμένο Λιανικό Εμπόριο	5553	-	Τηλέοραση & Ψυχαγωγία
5555	-	Διαφήμιση	5557	-	Εκδόσεις
5751	-	Αεροπορικές Εταιρείες	5752	-	Τυχερά Παιχνίδια
5753	-	Ξενοδοχεία	5755	-	Υπηρεσίες Αναψυχής
5757	-	Εστίαση	5759	-	Ταξίδια & Τουρισμός
6535	-	Σταθερή Τηλεφωνία	6575	-	Κινητή Τηλεφωνία
7535	-	Συμβατικός Ηλεκτρισμός	7537	-	Εναλλακτικός Ηλεκτρισμός
7577	-	Ύδρευση	8355	-	Τράπεζες
8534	-	Μεσίτες Ασφαλίσεων	8536	-	Ασφάλειες Ιδιοκτησίας & Ζημιών
8633	-	Συμμετοχές & Ανάπτυξη Ακίνητης Περιουσίας	8637	-	Υπηρεσίες Ακίνητης Περιουσίας
8671	-	Ε.Ε.Α.Π. Βιομηχανικών & Επαγγελματικών Χώρων	8675	-	Εξειδικευμένες Ε.Ε.Α.Π.
8775	-	Εξειδικευμένες Χρηματοοικονομικές Υπηρεσίες	8777	-	Επενδυτικές Υπηρεσίες
8985	-	Εταιρείες Επενδύσεων	9533	-	Υπηρεσίες Ηλεκτρονικών Υπολογιστών
9535	-	Διαδίκτυο	9537	-	Λογισμικό
9572	-	Υλικό Υπολογιστών	9574	-	Ηλεκτρονικός Εξοπλισμός Γραφείων
9578	-	Εξοπλισμός Τηλεπικοινωνιών	11000	-	Δ.Α.Κ.

