

Ημερήσιο Δελτίο Τιμών

Ελληνικά Χρηματιστήρια - Χρηματιστήριο Αθηνών Α.Ε.

Παρασκευή, 28 Φεβρουαρίου, 2014
Έτος: 135 Αύξων Αριθμός Συνεδρίασης: 41

Αποποίηση Ευθύνης:

Η εταιρεία Ελληνικά Χρηματιστήρια-Χρηματιστήριο Αθηνών καταβάλλει κάθε δυνατή προσπάθεια ώστε να διασφαλίσει ότι οι πληροφορίες και τα λοιπά στοιχεία που εμφανίζονται στο Ημερήσιο Δελτίο Τιμών (Η.Δ.Τ.) είναι ορθά και πλήρη αλλά δεν έχει καμία ευθύνη για ενδεχόμενο λάθος ή παράλειψη στοιχείων και / ή ευθύνη σχετικά με την ακρίβεια, αξιοπιστία, επικαιροποίηση και πληρότητα των παραπάνω πληροφοριών και στοιχείων ή ευθύνη προερχόμενη άμεσα ή έμμεσα από την χρήση των παραπάνω πληροφοριών.

Η Εταιρία δεν έχει καμία ευθύνη για την ακρίβεια των στοιχείων που περιλαμβάνονται στις ανακοινώσεις των εισηγμένων εταιρειών. Πιθανές προσβολές δικαιωμάτων τρίτων από το περιεχόμενο των ανακοινώσεων συνιστούν αποκλειστική ευθύνη του αποστολέα των ανακοινώσεων.

Όλα τα αναγραφόμενα στο Η.Δ.Τ. στοιχεία παρέχονται μόνο για τους σκοπούς της πληροφόρησης και δεν συνιστούν παροχή επενδυτικών συμβουλών ή πρόσκληση για επένδυση σε κινητές αξίες που διαπραγματεύονται στο Χρηματιστήριο.

Αναγνωρίζεται και συμφωνείται ότι όλα τα δικαιώματα επί των πληροφοριών που εμφανίζονται στο Η.Δ.Τ. θα αποτελούν κυριότητα της εταιρίας και οποιοδήποτε άλλο δικαίωμα συμπεριλαμβανομένου του δικαιώματος πνευματικής ιδιοκτησίας, σήματος κλπ. Ανήκουν στο Χρηματιστήριο.

Τα ανωτέρω στοιχεία αποτελούν ιδιοκτησία της Εταιρίας και προστατεύονται σύμφωνα με τις διατάξεις περί πνευματικής ιδιοκτησίας. Απαγορεύεται α) η με οποιοδήποτε τρόπο ή μέσο αναπαραγωγή, αναδημοσίευση, τροποποίηση, αντιγραφή, πώληση, μετάδοση ή διανομή του συνόλου ή μέρους τους, χωρίς αναφορά στην πηγή και β) η εμπορική εκμετάλλευση των στοιχείων από τρίτους.

Η Εταιρία δεν φέρει καμία ευθύνη προερχόμενη άμεσα ή έμμεσα από χρήση ή τυχόν αλλοίωση των ανωτέρω στοιχείων όταν αυτά χρησιμοποιούνται από

Ελληνικά Χρηματιστήρια - Χρηματιστήριο Αθηνών Α.Ε.

Λεωφόρος Αθηνών 110, 10442 Αθήνα, Τηλ: (210) 33.66.800, Fax: (210) 32.13.938

www.athex.gr

Χρηματιστηριακό Κέντρο Θεσσαλονίκης

Κατούνη 16-18, Θεσ/νίκη 546 25, Τηλ: (2310) 567.667, Fax: (2310) 530.455

Συνεγγυητικό Κεφάλαιο Εξασφάλισης Επενδυτικών Υπηρεσιών

Φειδίου 14-16, Αθήνα 106 78, Τηλ: (210) 33.04.682, Fax: (210) 33.04.155

Επιτροπή Κεφαλαιαγοράς

Κολοκοτρώνη 1 & Σταδίου 1, Αθήνα 105 62, Τηλ: (210) 33.77.100, Fax: (210) 33.77.173

Πίνακας Περιεχομένων

Ενότητα 1: Στατιστικά Στοιχεία Αγορών Χρεογράφων και Παραγώγων

- Οι Αγορές Χρεογράφων και Παραγώγων
- Χρηματιστηριακοί Δείκτες
- Αναλυτικά Στοιχεία Συναλλαγών Αγοράς Χρεογράφων
- Στοιχεία Συναλλαγών Κλάδων Χ.Α. & Κατηγορίας Δ.Α.Κ.
- Οι 10 Μετοχές με τη μεγαλύτερη Άνοδο & Πτώση
- Αναλυτικά Στοιχεία Συναλλαγών Αγοράς Παραγώγων

Ενότητα 2: Αναλυτικά Στοιχεία Συναλλαγών Χρεογράφων

- Αναλυτικά Στοιχεία Συναλλαγών Χρεογράφων
- Σημειώσεις Χρεογράφων

Ενότητα 3: Στοιχεία Συναλλαγών Χρεογράφων

- Στοιχεία Συναλλαγών Πακέτων
- Στοιχεία Συναλλαγών Δικαιωμάτων
- Στοιχεία Συναλλαγών Ανοικτών Πωλήσεων
- Στοιχεία Δανεισμού Τίτλων
- Στοιχεία Συναλλαγών Εκποιήσεων
- Στοιχεία Συναλλαγών Εκποιήσεων Ενσώματων Ονομαστικών Μετοχών
- Στοιχεία Ενεργητικού Διαπραγματεύσιμων Αμοιβαίων Κεφαλαίων (Δ.Α.Κ.)
- Χαρακτηριστικά Διαπραγματεύσιμων Αμοιβαίων Κεφαλαίων (Δ.Α.Κ.)

Ενότητα 4: Ανακοινώσεις

Ενότητα 5: Ομόλογα Διαπραγματεύσιμα στην Αγορά Αξιών Σταθερού Εισοδήματος

- Ομολογιακά Δάνεια Επιχειρήσεων
- Ομόλογα Ελληνικού Δημοσίου
- Έντοκα Γραμμάτια & Zero Coupon Ομόλογα Ελληνικού Δημοσίου
- Ομόλογα Ελληνικού Δημοσίου Διαπραγματεύσιμα με τη Μέθοδο Εκφώνησης - Αντιφώνησης
- Ομόλογα Κρατικών Τραπεζών

Ενότητα 6: Πρόσθετα Στοιχεία Ενημέρωσης

- Πίνακας Μελών Χρηματιστηρίου Αθηνών και Μελών ΕΤ.ΕΚ.
- Πίνακας Μετοχών Υπό Ειδική Διαπραγμάτευση
- Γνωστοποιήσεις Συναλλαγών - Κατάλογος Υπόχρεων Προσώπων

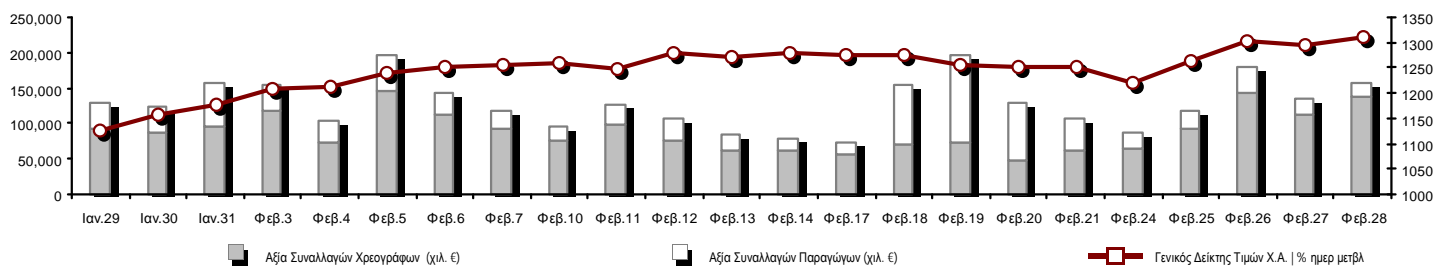
Ενότητα 7: Αναλυτικά Στοιχεία Συναλλαγών Αγοράς Παραγώγων

- Συμβόλαια Μελλοντικής Εκπλήρωσης σε Δείκτες
- Συμβόλαια Μελλοντικής Εκπλήρωσης σε Μετοχές
- Δικαιώματα Προαίρεσης σε Δείκτες
- Δικαιώματα Προαίρεσης σε Μετοχές
- Στοιχεία Συναλλαγών Προϊόντων Δανεισμού (Συμβάσεις Repos)

Παράρτημα Α: Κωδικοί και ονομασίες Κλάδων Οικονομικής Δραστηριότητας του Χ.Α.

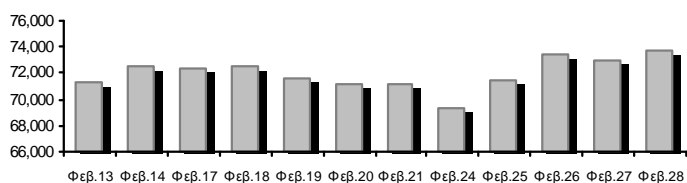
Οι Αγορές Χρεογράφων και Παραγώγων

Γενικός Δείκτης Τιμών και Αξία Συναλλαγών Μετοχών και Παραγώγων

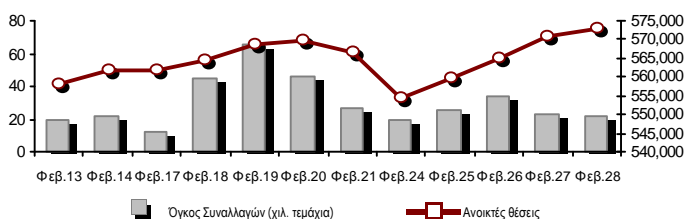


Συνολική Αξία Συναλλαγών (Χρεογράφων/ Παραγώγων) (χιλ. €)	158,510.91		
Κεφαλαιοποίηση Χ.Α. (εκατ. €) **:	73,679.79		Συνολικές Ανοικτές Θέσεις σε Παράγωγα 573,039
Ημερήσια μεταβολή: εκατ. € %	718.83 0.99%		Ανοικτές θέσεις σε ΣΜΕ επί Δεικτών % ημερ μετβλ 51,141 0.08%
Μέση ετήσια Κεφ/ποίηση: εκατ. € % Μετβλ. Μέση προηγ. έτος	70,632.52 36.76%		Ανοικτές θέσεις σε ΣΜΕ επί μετοχών % ημερ μετβλ 173,096 0.41%
Γενικός Δείκτης Τιμών Χ.Α. % ημερ μετβλ	1,310.41 1.27%		Ανοικτές θέσεις σε Δικαιώματα επί Δεικτών % ημερ μετβλ 5,186 3.18%
Κεφαλαιοποίηση Γενικού Δείκτη (εκατ. €)	64,368.64		Ανοικτές θέσεις σε Δικαιώματα επί μετοχών % ημερ μετβλ 985 0.08%
Ημερήσια μεταβολή (εκατ. €)	751.08		Ανοικτές θέσεις σε Repos/Reverse Repos/RA % ημερ μετβλ 342,631 0.40%
Αξία Συναλλαγών Χρεογράφων (χιλ. €)	138,862.94		Αξία Συναλλαγών Παραγώγων (χιλ. €) 19,647.97
Ημερήσια μεταβολή: χιλ. € %	26,165.00 23.22%		Ημερήσια μεταβολή: χιλ. € % -3,248.03 -14.19%
Μέση Αξία Συν/γών ΥtD: χιλ. € % Μετβλ Μέση προηγ. έτος	95,781.03 10.58%		Μέση Αξία Συν/γών ΥtD: χιλ. € % Μετβλ Μέση προηγ. έτος 39,107.14 51.96%
Αξία Συναλλαγών Ανοικτών Πωλήσεων: χιλ. € % συν. Αξία			
Αξία Συναλλαγών Κλείσιμο Θέσης (χιλ. €) % συν. Αξία			
Αξία Συναλλαγών Πακέτων	15,055.06		
Αξία Συναλλαγών Ομολόγων (χιλ. €)	115.44		
Όγκος Συναλλαγών Χρεογράφων (χιλ. Τμχ)	53,842.37		Πλήθος Συμβολαίων Παραγώγων: 22,381
Ημερήσια μεταβολή: χιλ. τμχ %	10,964.56 25.57%		Ημερήσια μεταβολή: τμχ % -147 -0.65%
Μέσος Όγκος Συν/γών ΥtD: χιλ. τμχ % Μετβλ Μέσο προηγ. έτο	41,998.90 -21.52%		Μέσος Όγκος Συμβ. ΥtD: χιλ. € % Μετβλ Μέσο προηγ. έτος 36,927 -11.16%
Όγκος Συναλλαγών Ανοικτών Πωλήσεων: χιλ. τμχ % συν. Αξία			
Όγκος Συναλλαγών Κλείσιμο Θέσης: χιλ. τμχ % συν. Όγκος			
Όγκος Συναλλαγών Πακέτων (χιλ. Τεμάχια)	4,853.97		
Όγκος Συναλλαγών Ομολόγων (χιλ. τεμάχια)	268.46		
Πλήθος Πράξεων Χρεογράφων	32,332		Πλήθος Πράξεων Παραγώγων: 2,419
Ημερήσια μεταβολή: πλήθος %	2,754 9.31%		Ημερήσια μεταβολή: πλήθος % 54 2.28%
Μέσο Πλήθος Πράξεων ΥtD: χιλ. € % Μετβλ Μέσο προηγ. έτος	28,826 -2.83%		Μέσο Πλήθος Πράξεων ΥtD: χιλ. € % Μετβλ Μέσο προηγ. έτος 2,650 0.70%
Πλήθος πακέτων	22		
Πλήθος συναλλαγών Ομολόγων	2		

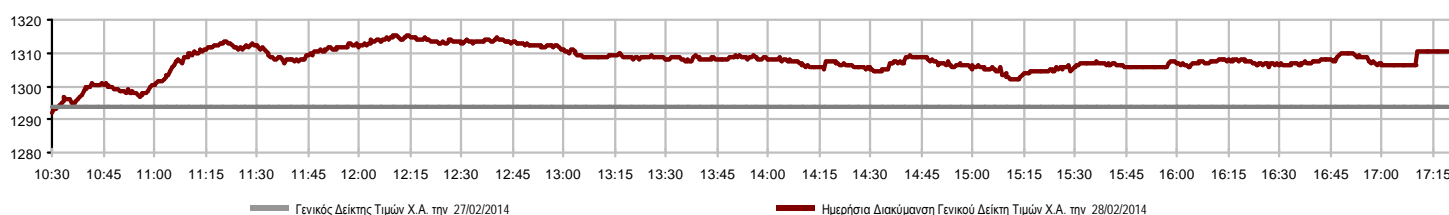
Κεφαλαιοποίηση Χ.Α. (εκατ. €) **



Όγκος Συναλλαγών και Πλήθος Ανοικτών Θέσεων



Ημερήσια Διακύμανση Γενικού Δείκτη Τιμών Χ.Α.



Χρηματιστηριακοί Δείκτες

Όνομασία Δείκτη	28/02/2014	27/02/2014	Δ μον.	Δ %	Κατώτερη	Ανώτερη	Κατ.έτους	Ανωτ.έτους	Ετησ. μεταβ.
Γενικός Δείκτης Τιμών Χ.Α.	1,310.41 #	1,293.97	16.44	1.27%	1,292.04	1,315.16	1,115.09	1,315.16	12.71% #
FTSE/X.A. Large Cap	423.11 #	418.76	4.35	1.04%	418.00	425.06	365.97	428.64	9.94% #
FTSE/X.A. Custom Capped	1,336.46 €	1,346.68	-10.22	-0.76%			1,184.20	1,356.53	8.69% #
FTSE/X.A. Custom Capped - USD	1,310.93 €	1,319.55	-8.63	-0.65%			1,158.43	1,329.69	7.92% #
FTSE/X.A. Mid Cap	1,279.24 #	1,276.35	2.89	0.23%	1,275.40	1,292.97	1,083.43	1,292.97	9.64% #
FTSE/X.A.-Χ.Α.Κ. Τραπεζικός Δείκτης	151.01 #	148.64	2.37	1.59%	148.35	151.76	125.25	156.48	10.92% #
FTSE/X.A. Διεθνούς Δραστηριοποίησης Plus	1,710.34 #	1,680.18	30.16	1.80%	1,677.46	1,710.34	1,486.71	1,711.94	10.28% #
FTSE/X.A. Διεθνούς Δραστηριοποίησης	2,033.31 #	2,000.70	32.61	1.63%	1,998.04	2,033.69	1,697.86	2,034.90	17.24% #
FTSE/X.A. Mid & Small Cap Θεμελιωδών Μεγεθών	1,408.42 #	1,401.53	6.89	0.49%	1,394.26	1,418.55	1,279.09	1,471.85	10.11% #
Greece & Turkey 30 Δείκτης Τιμών	620.06 #	614.42	5.64	0.92%	613.61	622.13	570.55	674.07	-4.24% €
Δείκτης Τιμών Μεσαίας & Μικρής Κεφαλαιοπ. Χ.Α.	2,796.55 #	2,779.47	17.08	0.61%	2,775.76	2,811.32	2,573.35	2,917.89	8.66% #
FTSE/X.A. Δείκτης Αγοράς	1,014.97 #	1,005.00	9.97	0.99%	1,003.25	1,019.84	878.20	1,028.32	9.87% #
FTSE/Med 100	5,029.76 #	5,028.24	1.52	0.03%			4,605.95	5,029.76	10.08% #
Δείκτης Συνολικής Απόδοσης Γενικού Δείκτη Χ.Α.	1,898.11 #	1,874.30	23.81	1.27%	1,871.50	1,904.99	1,615.19	1,904.99	12.75% #
FTSE/X.A. Large Cap Συνολικής Απόδοσης	579.79 #	573.83	5.96	1.04%			507.16	582.47	9.94% #
FTSE/X.A. Large Cap Net Συνολικής Απόδοσης	1,696.44 #	1,679.00	17.44	1.04%	1,675.92	1,704.25	1,467.32	1,718.61	9.95% #
FTSE/X.A. Custom Capped Συνολικής Απόδοσης	1,395.78 €	1,406.45	-10.68	-0.76%			1,236.76	1,416.74	8.69% #
FTSE/X.A. Custom Capped - USD Συνολικής Απόδ.	1,369.11 €	1,378.12	-9.01	-0.65%			1,209.85	1,388.71	7.92% #
FTSE/X.A. Mid Cap Συνολικής Απόδοσης	1,590.46 #	1,586.87	3.59	0.23%			1,355.79	1,590.46	10.13% #
FTSE/X.A.-Χ.Α.Κ. Τραπεζικός Δείκτης Συνολ. Απόδ.	143.16 #	140.91	2.25	1.60%			121.20	146.35	10.92% #
Greece & Turkey 30 Δείκτης Συνολικής Απόδοσης	734.95 #	733.06	1.89	0.26%			697.73	802.55	-5.11% €
Ελληνικός Δείκτης Mid & Small Cap	1,247.48 #	1,229.36	18.12	1.47%	1,228.11	1,253.29	1,061.82	1,253.29	12.00% #
FTSE/X.A. Τράπεζες	199.52 #	196.39	3.13	1.59%	196.01	200.52	165.49	206.75	10.92% #
FTSE/X.A. Ασφάλειες	1,591.04 #	1,517.28	73.76	4.86%	1,517.28	1,601.57	1,306.55	1,601.57	20.80% #
FTSE/X.A. Χρηματοοικονομικές Υπηρεσίες	1,954.44 #	1,904.77	49.67	2.61%	1,906.99	1,954.44	1,599.55	1,966.81	10.51% #
FTSE/X.A. Βιομηχανικά Προϊόντα & Υπηρεσίες	3,450.87 #	3,410.29	40.58	1.19%	3,408.60	3,462.68	3,046.48	3,594.26	6.35% #
FTSE/X.A. Εμπόριο	3,585.69 #	3,475.12	110.57	3.18%	3,475.12	3,613.47	3,090.34	3,822.52	8.70% #
FTSE/X.A. Ακίνητης Περιουσίας	2,632.76 €	2,645.98	-13.22	-0.50%	2,631.77	2,676.58	2,194.73	2,696.18	18.77% #
FTSE/X.A. Προσωπικά & Οικιακά Προϊόντα	7,058.38 €	7,179.37	-120.99	-1.69%	7,058.38	7,300.84	5,965.34	7,300.84	19.28% #
FTSE/X.A. Τρόφιμα & Ποτά	6,792.49 €	6,846.16	-53.67	-0.78%	6,725.39	6,949.64	6,725.39	8,227.06	-13.45% €
FTSE/X.A. Πρώτες Ύλες	3,190.40 #	3,139.27	51.13	1.63%	3,116.08	3,228.14	2,535.89	3,228.14	15.93% #
FTSE/X.A. Κατασκευές & Υλικά	3,179.87 #	3,095.33	84.54	2.73%	3,070.40	3,179.87	2,531.26	3,190.82	18.58% #
FTSE/X.A. Πετρέλαιο & Αέριο	2,946.83 #	2,876.85	69.98	2.43%	2,868.44	2,946.83	2,686.40	3,076.53	2.79% #
FTSE/X.A. Χημικά	6,340.65 #	6,287.09	53.56	0.85%	6,259.22	6,373.73	5,783.18	6,737.88	5.74% #
FTSE/X.A. Μέσα Ενημέρωσης	2,363.90 #	2,341.74	22.16	0.95%	2,341.74	2,363.90	1,543.92	2,777.58	53.11% #
FTSE/X.A. Ταξίδια & Αναψυχή	1,979.75 #	1,950.64	29.11	1.49%	1,919.47	2,008.38	1,634.38	2,008.38	17.84% #
FTSE/X.A. Τεχνολογία	1,040.04 €	1,045.92	-5.88	-0.56%	1,040.04	1,054.89	786.21	1,065.00	32.08% #
FTSE/X.A. Τηλεπικοινωνίες	3,495.76 #	3,446.22	49.54	1.44%	3,446.22	3,509.53	2,675.50	3,537.05	31.33% #
FTSE/X.A. Υπηρεσίες Κοινής Ωφέλειας	4,094.81 €	4,109.75	-14.94	-0.36%	4,045.51	4,151.64	3,308.43	4,191.02	7.97% #
FTSE/X.A. Υγεία	266.34 #	262.07	4.27	1.63%	262.07	272.91	220.03	272.91	19.43% #
Δείκτης Όλων των Μετοχών Χ.Α.	260.60 #	258.08	2.52	0.98%			226.62	261.79	10.67% #

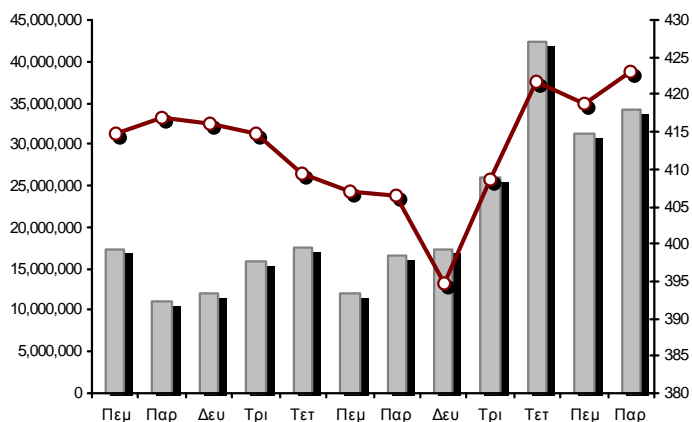
Σημείωση 1: Τα στοιχεία του Greece & Turkey 30 Pr είναι ενδεικτικά στις 17:20 ενώ το κλείσιμο των Δεικτών FTSE/XA Custom Capped, FTSE/XA Custom Capped - USD, FTSE/XA Custom Capped ΣΑ, FTSE/XA Custom Capped - USD ΣΑ, FTSE/Med 100, Greece & Turkey 30 Pr & Rt αφορούν την συνεδρίαση της 27/02/2014.

Σημείωση 2: Ο Ελληνικός Δείκτης Mid & Small Cap είναι Customized δείκτης υπολογιζόμενος από το Χρηματιστήριο Αθηνών.

Χρηματιστηριακοί Δείκτες

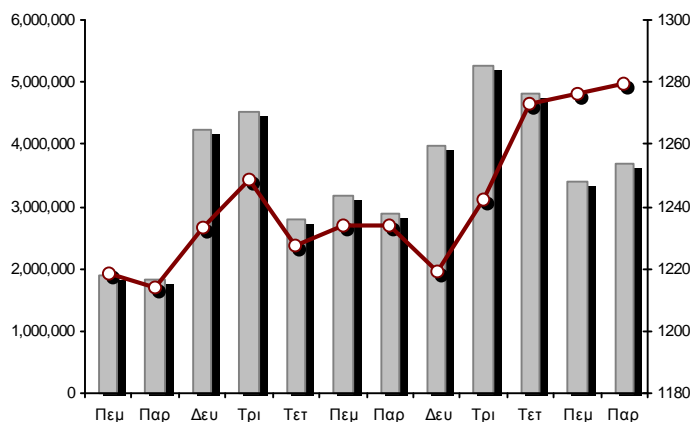
Δείκτης FTSE/Large Cap

28/02/2014: 1.04%



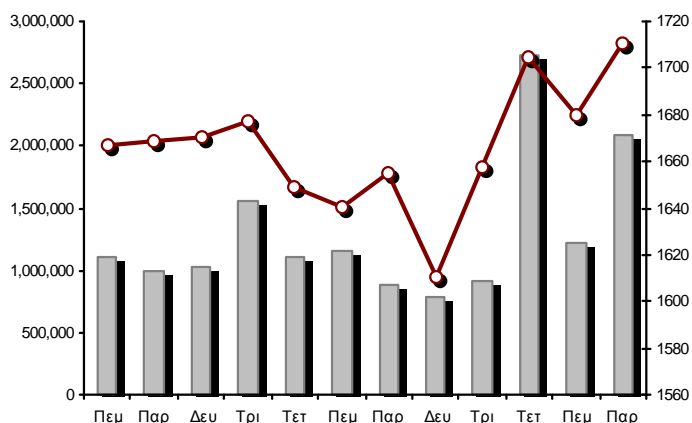
FTSE/X.A. Mid Cap

28/02/2014: 0.23%



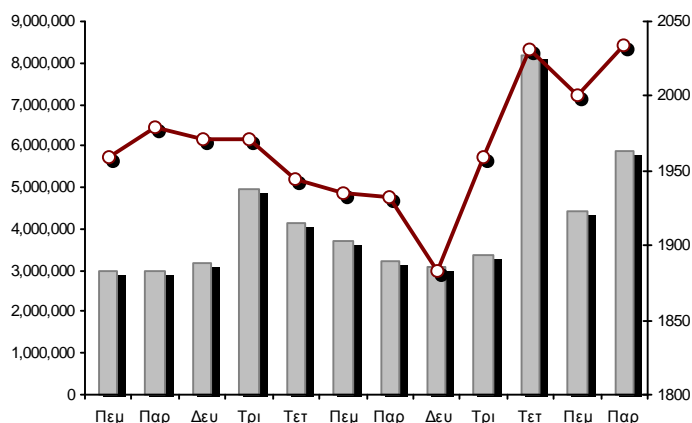
FTSE/X.A. Διεθνούς Δραστηριοποίησης Plus

28/02/2014: 1.80%



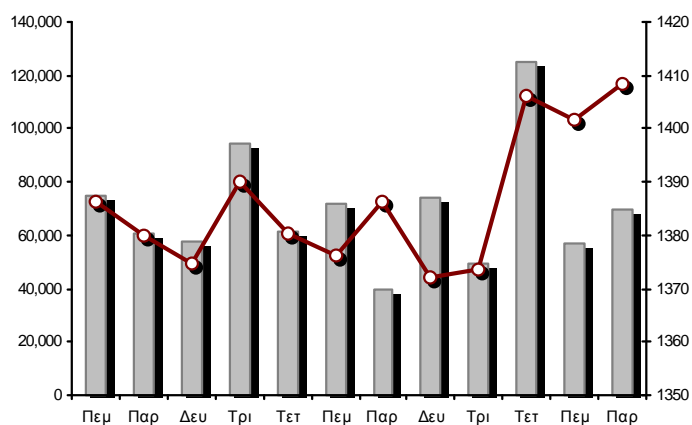
FTSE/X.A. Διεθνούς Δραστηριοποίησης

28/02/2014: 1.63%



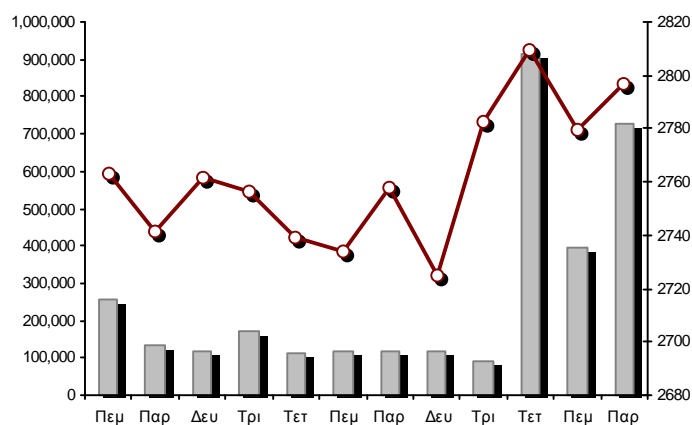
Δείκτης FTSE/X.A. Mid & Small Cap Θεμελιωδών Μεγεθών

28/02/2014: 0.49%



Δείκτης Τιμών Μεσαίας & Μικρής Κεφαλαιοπ. Χ.Α.

28/02/2014: 0.61%



■ Όγκος συναλλαγών δεικτών

— Τιμές κλεισίματος δεικτών

Αναλυτικά Στοιχεία Συναλλαγών Αγοράς Χρεογράφων

	Όλα τα Χρεόγραφα	Κύρια Αγορά	Χαμηλή Διασπορά	Λοιπές Κατηγορίες (*)	Διαπραγματεύσιμα Αμοιβαία Κεφάλαια	Τίτλοι Παραστατικοί (Warrants)
Σύνολα	174	135	6	27	3	3
Ανοδικές / Καθοδικές / Σταθερές:	90 / 57 / 27	72 / 44 / 19	2 / 3 / 1	11 / 9 / 7	3 / 0 / 0	2 / 1 / 0
Κεφαλαιοποίηση Χ.Α. (εκατ €) **	73,679.79	71,156.39	2,047.83	475.57		
Μέση Ημερήσια Αξία Συνγών (χιλ. €)	95,781.03	85,752.04	61.62	65.22	76.46	9,825.68
Αξία Συναλλαγών	138,862.94	121,764.34	31.00	40.18	201.96	16,825.46
Κύριος Πίνακας:	123,807.88	109,576.63	31.00	40.18	201.96	13,958.11
Πίνακας Προσυμφωνημένων Συναλλαγών:	15,055.06	12,187.71	0.00	0.00	0.00	2,867.35
Πίνακας Εκποιήσεων:	0.00	0.00	0.00	0.00	0.00	0.00
Πίνακας Ειδικών Όρων:	0.00	0.00	0.00	0.00	0.00	0.00
Μέσος Ημερήσιος Όγκος Συναλλαγών	41,998,895	33,095,107	32,454	216,890	14,052	8,640,392
Όγκος Συναλλαγών	53,842,372	39,502,203	18,317	156,260	42,308	14,123,284
Κύριος Πίνακας:	48,988,404	37,505,452	18,317	156,260	42,308	11,266,067
Πίνακας Προσυμφωνημένων Συναλλαγών:	4,853,968	1,996,751	0	0	0	2,857,217
Πίνακας Εκποιήσεων:	0	0	0	0	0	0
Πίνακας Ειδικών Όρων:	0	0	0	0	0	0
Μέσο Ημερήσιο Πλήθος Πράξεων	28,826	26,290	67	167	8	2,293
Αριθμός Πράξεων	32,332	29,564	56	153	8	2,551
Κύριος Πίνακας:	32,310	29,546	56	153	8	2,547
Πίνακας Προσυμφωνημένων Συναλλαγών:	22	18	0	0	0	4
Πίνακας Εκποιήσεων:	0	0	0	0	0	0
Πίνακας Ειδικών Όρων:	0	0	0	0	0	0

(*) Απεικονίζονται αθροιστικά τα αναλυτικά στοιχεία συναλλαγών των μετοχών που διαπραγματεύονται στις Κατηγορίες: Προς Διαγραφή & Επιτήρησης. (**) Δεν περιλαμβάνεται η Κεφαλαιοποίηση των εταιρειών που βρίσκονται στην Κατηγορία Αναστολής.

Στοιχεία Συναλλαγών Κλάδων Χ.Α. & Κατηγορίας Δ.Α.Κ.

Κωδικός	Κλάδοι	Ανοδικές / Καθοδικές / Σταθερές	Αριθμός Πράξεων	Όγκος Συναλλαγών	Αξία Συναλλαγών	% στη Συνολική Αξία
8600	- Ακίνητη Περιουσία	3 / 3 / 1	777	183,917	1,053,626.41	0.76%
8500	- Ασφάλειες	1 / 0 / 0	98	23,608	35,528.37	0.03%
2700	- Βιομηχανικά Προϊόντα & Υπηρεσίες	9 / 8 / 3	1,661	1,098,187	2,865,293.64	2.06%
11000	- Δ.Α.Κ.	3 / 0 / 0	8	42,308	201,960.75	0.15%
5300	- Εμπόριο	4 / 2 / 0	592	341,041	6,369,377.30	4.59%
2300	- Κατασκευές & Υλικά Κατασκευών	12 / 4 / 6	2,456	1,096,208	7,376,770.45	5.31%
5500	- Μέσα Ενημέρωσης	4 / 2 / 0	66	14,402	10,124.10	0.01%
500	- Πετρέλαιο & Αέριο	2 / 0 / 1	1,569	499,103	4,214,095.10	3.03%
3700	- Προσωπικά & Οικιακά Αγαθά	8 / 5 / 4	1,173	656,276	6,698,769.86	4.82%
1700	- Πρώτες Ύλες	9 / 4 / 0	2,558	1,330,532	7,549,391.55	5.44%
5700	- Ταξίδια & Αναψυχή	5 / 6 / 3	3,691	2,169,532	18,685,209.06	13.46%
9500	- Τεχνολογία	7 / 5 / 2	504	484,628	416,781.05	0.30%
6500	- Τηλεπικοινωνίες	1 / 0 / 0	1,587	1,212,099	15,356,713.93	11.06%
8300	- Τράπεζες	5 / 5 / 0	9,056	39,421,476	50,214,491.38	36.16%
3500	- Τρόφιμα & Ποτά	9 / 4 / 2	600	163,463	1,568,201.36	1.13%
4500	- Υγεία	2 / 3 / 2	531	598,716	318,128.56	0.23%
7500	- Υπηρεσίες Κοινής Ωφέλειας	2 / 1 / 1	2,525	1,034,210	11,169,707.53	8.04%
1300	- Χημικά	1 / 3 / 2	90	39,583	67,310.87	0.05%
8700	- Χρηματοοικονομικές Υπηρεσίες	3 / 2 / 0	2,786	3,428,915	4,691,452.58	3.38%

Οι 10 Μετοχές με τη μεγαλύτερη Άνοδο & Πτώση

Κύρια Αγορά

Μετοχές με τη μεγαλύτερη Θετική μεταβολή τιμής	Τιμή κλεισ.	Μεταβ.	Μετοχές με τη μεγαλύτερη Αρνητική μεταβολή τιμής	Τιμή κλεισ.	Μεταβ.
MIG REAL ESTATE (ΚΟ)	1.75	6.06% #	DIONIC (ΚΟ)	0.232	-2.11% α
LAMDA DEVELOPMENT(ΚΟ)	5.92	5.71% #	JUMBO (ΚΟ)	13.73	-1.93% α
ΕΛΛΑΚΤΩΡ (ΚΟ)	3.88	4.87% #	FOURLIS ΣΥΜΜΕΤΟΧΩΝ (ΚΟ)	5.55	-1.60% α
ΕΥΡΩΠΑΪΚΗ ΠΙΣΤΗ (ΚΟ)	1.51	4.86% #	ΕΘΝΙΚΗ ΤΡΑΠΕΖΑ (ΚΟ)	3.56	-0.84% α
ΕΛΛΗΝΙΚΑ ΚΑΛΩΔΙΑ (ΚΟ)	1.73	4.85% #	COCA-COLA HBC AG (ΚΟ)	18.14	-0.82% α
ΠΕΙΡΑΙΩΣ ΤΡΑΠΕΖΑ (ΚΟ)	2.00	4.17% #	ΟΛΘ (ΚΟ)	24.80	-0.80% α
ΣΙΔΕΝΟΡ (ΚΟ)	1.84	3.95% #	ΔΕΗ (ΚΟ)	11.57	-0.77% α
ΜΟΤΟΡ ΟΪΛ (ΚΟ)	9.49	3.83% #	INTRACOM HOLDINGS (ΚΟ)	0.817	-0.61% α
ΚΡΙ - ΚΡΙ (ΚΟ)	1.83	3.39% #	ΠΛΑΣΤΙΚΑ ΚΡΗΤΗΣ (ΚΟ)	5.00	-0.60% α
ΧΑΛΚΟΡ (ΚΑ)	0.765	3.38% #	ΤΡΑΠΕΖΑ EUROBANK ERGASIAS (ΚΟ)	0.500	-0.60% α

Μετοχές με τη μεγαλύτερη Αξία Συναλλαγών	Αξία (χιλ. €)	Μεταβ.	Μετοχές με το μεγαλύτερο Όγκο Συναλλαγών	Όγκος	Μεταβ.
ΠΕΙΡΑΙΩΣ ΤΡΑΠΕΖΑ (ΚΟ)	17,919.60	4.17% #	ALPHA BANK (ΚΟ)	12,546,057	1.10% #
ΟΠΑΠ (ΚΟ)	16,937.59	1.70% #	ΠΕΙΡΑΙΩΣ ΤΡΑΠΕΖΑ (ΚΟ)	9,027,774	4.17% #
ΟΤΕ (ΚΟ)	15,356.71	1.44% #	MARFIN INVESTMENT GROUP (ΚΟ)	3,036,297	3.25% #
ΔΕΗ (ΚΟ)	10,277.52	-0.77% α	ΕΘΝΙΚΗ ΤΡΑΠΕΖΑ (ΚΟ)	1,497,684	-0.84% α
ALPHA BANK (ΚΟ)	9,151.32	1.10% #	ΟΠΑΠ (ΚΟ)	1,486,492	1.70% #
ΜΥΤΙΛΗΝΑΙΟΣ (ΚΟ)	7,049.05	1.44% #	ΤΡΑΠΕΖΑ EUROBANK ERGASIAS (ΚΟ)	1,329,675	-0.60% α
FOLLI-FOLLIE (ΚΟ)	6,333.20	3.20% #	ΟΤΕ (ΚΟ)	1,212,099	1.44% #
JUMBO (ΚΟ)	5,757.56	-1.93% α	ΜΥΤΙΛΗΝΑΙΟΣ (ΚΟ)	1,003,316	1.44% #
ΕΘΝΙΚΗ ΤΡΑΠΕΖΑ (ΚΟ)	5,349.71	-0.84% α	ATTICA BANK A.T.E. (ΚΟ)	890,647	-0.44% α
TITAN (ΚΟ)	4,366.51	1.78% #	ΔΕΗ (ΚΟ)	884,922	-0.77% α

Σημείωση: Απεικονίζονται οι Μετοχές που δεν ανήκουν στις Κατηγορίες Χαμηλής Διασποράς και Επιτήρησης και πραγματοποίησαν κατά τη διάρκεια της συνεδρίασης Αξία Συναλλαγών μεγαλύτερη από 10,000 Ευρώ.

Αναλυτικά Στοιχεία Συναλλαγών Αγοράς Παραγώγων

	Αριθμός Πράξεων	Όγκος	Ανοικτές θέσεις	Αξία Συναλλαγών
Σ.Μ.Ε. σε Δείκτες	678	4,541	51,141	9,608,591.25
FTSE/X.A. Large Cap	678	4,541	51,141	9,608,591.25
Σ.Μ.Ε. σε Μετοχές	1,677	15,422	173,096	8,138,695.20
ALPHA BANK (ΚΟ)	94	1,142	32,266	81,484.50
COCA-COLA HBC AG (ΚΟ)	29	65	632	117,707.00
ΣΩΛΓΕΙΑ ΚΟΡΙΝΘΟΥ (ΚΟ)	13	141	555	29,175.00
ΕΛΛΑΚΤΩΡ (ΚΟ)	19	90	1,872	34,387.00
ΤΡΑΠΕΖΑ EUROBANK ERGASIAS (ΚΟ)	1	20	3,328	1,028.00
EUROBANK PROPERTIES ΑΕΕΑΠ (ΚΟ)	1	1	191	970.80
ΕΥΔΑΠ (ΚΟ)	14	31	1,290	25,890.00
FOLLI-FOLLIE (ΚΟ)	13	30	177	76,054.00
FRIGOGLASS (ΚΟ)	19	48	1,169	22,201.00
ΓΕΚ ΤΕΡΝΑ (ΚΟ)	36	511	31,374	190,329.00
ΕΛΛΗΝ. ΧΡΗΜΑΤΙΣΤΗΡΙΑ-Χ.Α. (ΚΟ)	73	228	2,606	189,346.00
ΕΛΛΗΝΙΚΑ ΠΕΤΡΕΛΙΑΙΑ (ΚΟ)	96	382	5,962	267,061.00
ΙΝΤΡΑΛΟΤ (ΚΟ)	41	315	3,800	68,986.00
JUMBO (ΚΟ)	24	70	425	98,508.00
MARFIN INVESTMENT GROUP (ΚΟ)	84	1,564	24,967	73,948.90
ΜΕΤΚΑ (ΚΟ)	20	61	1,181	80,218.00
ΜΟΤΟΡ ΟΪΛ (ΚΟ)	31	150	939	140,928.00
ΜΥΤΙΛΗΝΑΙΟΣ (ΚΟ)	210	1,824	12,965	1,283,104.00
ΕΘΝΙΚΗ ΤΡΑΠΕΖΑ (ΚΟ)	134	716	12,232	253,747.00
ΟΠΑΠ (ΚΟ)	196	911	3,094	1,037,568.00
ΟΤΕ (ΚΟ)	127	793	5,804	1,002,418.00
ΟΛΠ (ΚΟ)	5	9	694	16,475.00
ΠΕΙΡΑΙΩΣ ΤΡΑΠΕΖΑ (ΚΟ)	91	4,424	14,386	877,146.00
ΔΕΗ (ΚΟ)	222	1,672	6,464	1,945,158.00
ΣΙΔΕΝΟΡ (ΚΟ)	13	68	1,097	12,505.00
ΤΕΡΝΑ ΕΝΕΡΓΕΙΑΚΗ (ΚΟ)	25	78	2,961	34,891.00
ΤΙΤΑΝ (ΚΟ)	46	78	665	177,461.00
Δικαιώματα σε Δείκτες	44	708	5,186	1,492,650.00
FTSE/X.A. Large Cap	44	708	5,186	1,492,650.00
Δικαιώματα σε Μετοχές	0	0	985	0.00
ALPHA BANK (ΚΟ)	0	0	0	0.00
ΕΘΝΙΚΗ ΤΡΑΠΕΖΑ (ΚΟ)	0	0	110	0.00
ΟΠΑΠ (ΚΟ)	0	0	0	0.00
ΟΤΕ (ΚΟ)	0	0	620	0.00
ΠΕΙΡΑΙΩΣ ΤΡΑΠΕΖΑ (ΚΟ)	0	0	0	0.00
ΔΕΗ (ΚΟ)	0	0	255	0.00
Προϊόντα Δανεισμού Τίτλων - Συμβόλαια Ειδικού Τύπου	20	1,710	342,631	408,034.70
Stock Reverse Repos	15	1,555	112,715	354,110.00
Stock Repos	3	118	194,416	34,943.70
Συμβόλαια Επαναγοράς Ειδικού Τύπου	2	37	35,500	18,981.00
Συνολική Δραστηριότητα	2,419	22,381	573,039	19,647,971.15

Πληθος Χρεογράφων	Ονομ. Αξία	Μερίσματα [1]			Ημερ. Τελευτ. Αποκοπής Μέρημα [2]	Αποκοπή Δικαίωμα	Σημ.	Χρεόγραφο	Τιμή κλεισίματος	% μεταβ.	Προηγ. Κλείσιμο-ημ/νία	Άνοιγμα	Κατωτ Τιμή	Ανωτ Τιμή	Τελ Σταθμ Τιμή	Τελευταία ζήτηση [7]	Τελευταία προσφορά [7]	Ρ/Ε μετά φ.	Χρήση	Όγκος	Πράξεις	Αξία Συναλλαγών	Χ.Α. Εταιρείας (χιλ. €) [3,5]	Χαμηλό έτους	Υψηλό έτους	Κλάδος [4]	
		2011	2012	2013																							
1,204,702,851	---	---	---	---	11/06/2013	---	ALPHA ΤΡΑΠΕΖΑ (ΤΠΔ)	1.52	2.70 #	1.48	27/02/2014	1.46	1.46	1.52	1.52	1.50	32100@1.51	10390@1.52	---	2012	6,197,115	812	9,278,765.06	8,006,490.11	1.13	1.54	8355
848,591,850	---	---	---	---	03/07/2013	---	ΤΡ. ΠΕΙΡΑΙΩΣ (ΤΠΔ)	0.923	3.71 #	0.890	27/02/2014	0.900	0.899	0.928	0.923	0.917	232226@0.923	3850@0.924	---	2012	6,574,463	1,229	6,047,484.97	10,145,135.90	0.698	0.981	8355
245,748,580	---	---	---	---	27/06/2013	---	ΕΘΝΙΚΗ ΤΡΑΠΕΖΑ (ΤΠΔ)	1.12	-0.88 €	1.13	27/02/2014	1.13	1.08	1.15	1.12	1.11	700@1.12	55936@1.13	---	2012	1,351,706	510	1,499,210.63	8,532,558.14	0.912	1.59	8355

Κύρια Αγορά

71,417,100	0.650	---	---	---	26/05/2010	11/07/2007	---	ΑΕΡΟΠΟΡΙΑ ΑΙΓΑΙΟΥ (ΚΟ)	7.60	1.06 #	7.52	27/02/2014	7.50	7.45	7.60	7.60	7.51	367@7.56	50@7.62	---	2012	68,900	269	517,729.53	542,769.96	5.90	7.60	5751	
11,178,000	1.25	---	---	---	21/04/2010	18/12/2013	---	ΑΙΟΛΙΚΗ ΑΕΕΧ (ΚΟ)	0.960	-1.84 €	0.978	26/02/2014	0.940	0.911	0.960	0.960	0.949	200@0.921	350@0.970	7.59	2012	1,450	9	1,376.69	10,730.88	0.700	1.09	8985	
13,000,000	1.00	---	---	---	01/08/2007	07/04/2000	---	ΑΚΡΙΤΑΣ (ΚΟ)	0.144	1.41 #	0.142	27/02/2014	0.144	0.144	0.144	0.144	0.144	1000@0.147	---	---	2012	340	3	48.96	1,872.00	0.100	0.147	2353	
25,000,000	0.400	---	---	---	03/06/2009	12/07/2013	---	ΑΛΚΟ ΕΛΛΑΣ (ΚΟ)	0.259	-3.72 €	0.269	27/02/2014	0.250	0.243	0.269	0.259	0.252	5850@0.253	2300@0.266	---	2012	9,800	15	2,467.00	6,475.00	0.218	0.360	1753	
22,016,250	0.370	---	---	---	15/07/2009	11/05/2000	---	ΑΛΟΥΜΥΛΑ (ΚΟ)	0.439	0.23 #	0.438	27/02/2014	0.458	0.410	0.458	0.439	0.426	50@0.431	681@0.438	---	2012	5,240	23	2,232.32	9,665.13	0.402	0.660	1753	
418,000	16.00	---	---	---	22/04/2010	05/03/2013	---	ΑΝΔΡΟΜΕΔΑ ΑΕΕΧ (ΚΟ)	21.45	3.62 #	20.70	27/02/2014	21.45	21.45	21.45	21.45	21.45	52@20.80	8@21.89	6.48	2013	100	1	2,145.00	8,966.10	20.08	22.40	8985	
15,300,000	0.300	---	---	---	30/07/2009	13/12/1999	---	ΑΤΤΙΚΕΣ ΕΚΔΟΣΕΙΣ (ΚΟ)	1.90	---	1.90	10/02/2014	---	---	---	---	---	---	50@1.85	---	---	2012	---	---	---	29,070.00	1.79	2.15	5557
18,810,000	0.400	---	---	---	08/07/2010	14/11/2007	---	ΒΑΡΒΕΡΗΣ Ν. - MODA BAGNO (ΚΟ)	0.235	---	0.235	24/02/2014	0.230	0.230	0.235	0.235	0.233	---	500@0.220	---	---	2012	60	2	13.95	4,420.35	0.168	0.279	2353
23,986,500	1.05	---	---	---	26/06/2009	15/03/2000	---	ΒΙΟΚΑΡΠΙΕΤ (ΚΟ)	0.590	---	0.590	27/02/2014	0.590	0.590	0.590	0.590	0.590	326@0.592	400@0.699	---	2012	180	2	106.20	14,152.04	0.461	0.880	3726	
4,968,600	2.88	---	---	---	01/07/1998	14/12/1998	---	ΒΙΣ (ΚΟ)	0.756	---	0.756	27/02/2014	---	---	---	---	---	170@0.757	---	---	2012	---	---	---	3,756.26	0.756	0.980	2723	
6,325,000	0.600	---	---	---	19/07/2010	17/02/2014	---	ΒΟΓΙΑΤΖΟΛΟΥ SYSTEMS (ΚΟ)	1.15	---	1.15	27/02/2014	1.26	1.15	1.26	1.15	1.15	150@0.886	48@1.15	---	2012	41	2	47.26	7,273.75	0.951	2.27	2797	
77,376,446	0.340	---	---	---	23/05/2005	18/08/2011	---	Γ.Ε. ΔΗΜΗΤΡΙΟΥ (ΚΟ)	0.028	3.70 #	0.027	27/02/2014	0.025	0.025	0.028	0.028	0.028	10840@0.025	41500@0.029	---	2012	5,660	4	156.50	2,166.54	0.022	0.036	3722	
14,076,360	0.370	---	---	---	19/08/2008	22/07/2003	---	ΓΑΛΛΕΙΔΙ (ΚΟ)	0.350	9.38 #	0.320	25/02/2014	0.350	0.350	0.350	0.350	0.350	400@0.261	1000@0.349	9.95	2012	60	1	21.00	4,926.73	0.250	0.370	3573	
94,462,368	0.570	---	---	---	01/08/2011	02/01/2009	---	ΓΕΚ ΤΕΡΝΑ (ΚΟ)	3.73	3.32 #	3.61	27/02/2014	3.61	3.61	3.74	3.73	3.71	2000@3.72	14427@3.73	-(6)-	2012	494,174	677	1,832,508.97	352,344.63	3.08	3.76	2357	
8,418,750	0.300	0.15	0.29	---	05/06/2013	27/06/2012	---	ΓΕΚΕ (ΚΑ)	6.65	-0.15 €	6.66	27/02/2014	6.65	6.65	6.65	6.65	6.65	60@6.65	50@7.20	20.89	2012	40	1	266.00	55,984.69	6.64	6.68	5753	
24,060,000	0.300	0.017	---	---	18/06/2012	21/01/2000	---	ΓΕΝΙΚΗ ΕΜΠΟΡΙΟΥ (ΚΟ)	0.380	6.44 #	0.357	27/02/2014	0.357	0.357	0.380	0.380	0.378	500@0.378	100@0.383	---	2012	9,450	5	3,572.60	9,142.80	0.327	0.434	2797	
15,000,000	0.300	---	---	---	06/07/2007	18/07/2000	---	ΔΑΙΟΣ ΠΛΑΣΤΙΚΑ (ΚΟ)	2.12	-1.39 €	2.15	26/02/2014	2.00	2.00	2.12	2.12	2.07	70@1.99	197@2.12	---	2012	228	4	471.36	31,800.00	1.66	2.15	1357	
232,000,000	4.60	---	0.025	---	22/07/2013	12/12/2001	---	ΔΕΗ (ΚΟ)	11.57	-0.77 €	11.66	27/02/2014	11.57	11.43	11.79	11.57	11.62	100@11.56	19200@11.60	-(6)-	2012	884,922	1,858	10,277,521.11	2,684,240.00	9.08	11.93	7535	
34,720,000	0.310	---	---	---	16/06/2010	01/08/2007	---	ΔΡΟΜΕΑΣ (ΚΟ)	0.338	---	0.338	27/02/2014	0.340	0.333	0.344	0.338	0.339	3000@0.334	10@0.339	---	2012	21,806	29	7,397.84	11,735.36	0.302	0.400	3726	
13,673,200	0.880	---	---	---	18/07/2008	26/07/2001	---	ΕΒΡΟΦΑΡΜΑ (ΚΟ)	0.331	0.30 #	0.330	27/02/2014	0.330	0.330	0.331	0.331	0.331	450@0.263	480@0.325	---	2012	970	2	321.00	4,525.83	0.224	0.345	3577	
2,396,785,994	0.300	---	---	---	16/05/2008	24/05/2013	---	ΕΘΝΙΚΗ ΤΡΑΠΕΖΑ (ΚΟ)	3.56	-0.84 €	3.59	27/02/2014	3.56	3.53	3.63	3.56	3.57	650@3.56	100@3.58	---	2012	1,497,684	1,338	5,349,713.66	8,532,558.14	3.12	4.31	8355	
27,848,000	0.300	0.0132	0.0137	---	21/08/2013	02/09/2003	---	ΕΙΔΗΣΕΟΦΩΝΙΚΗ ΕΛΛΑΣ (ΚΟ)	0.377	-0.53 €	0.379	27/02/2014	0.378	0.376	0.378	0.377	0.377	300@0.361	5685@0.377	9.23	2012	1,130	7	425.92	10,498.70	0.343	0.468	2791	
11,250,000	0.560	---	---	---	26/07/2010	16/06/1999	---	ΕΚΤΕΡ (ΚΟ)	0.705	0.71 #	0.700	27/02/2014	0.705	0.705	0.705	0.705	0.705	50@0.679	250@0.720	12.31	2012	1,000	1	705.00	7,931.25	0.620	0.799	2357	
36,748,909	0.730	---	---	---	15/12/2005	13/12/2006	---	ΕΛ ΒΙΟΜ. ΖΑΧΑΡΗΣ (ΚΑ)	0.935	-1.58 €	0.950	27/02/2014	0.940	0.915	0.940	0.935	0.933	650@0.925	78@0.938	---	2013	5,205	14	4,856.59	34,360.23	0.850	1.10	3577	
18,648,000	1.00	---	---	---	07/07/2009	10/09/2010	---	ΕΛΑΣΤΡΟΝ (ΚΟ)	0.919	-1.08 €	0.929	27/02/2014	0.924	0.900	0.928	0.924	0.916	700@0.910	290@0.924	---	2012	4,400	32	4,030.12	17,137.51	0.730	1.00	1757	
124,100,815	0.300	---	---	---	27/06/2008	07/07/2000	---	ΕΛΒΑΛ (ΚΑ)	2.00	2.04 #	1.96	27/02/2014	1.99	1.99	2.03	2.00	2.01	100@1.98	1590@2.00	15.45	2012	26,255	48	52,757.12	248,201.63	1.73	2.08	1753	
13,230,000	0.300	---	---	---	11/08/2010	28/08/2013	---	ΕΛΒΕ Α.Β.Ε.Ε. (ΚΟ)	0.600	2.04 #	0.588	26/02/2014	0.594	0.594	0.600	0.600	0.599	300@0.576	1436@0.600	---	2012	2,300	4	1,378.20	7,938.00	0.553	0.690	3763	
31,734,530	1.60	---	---	---	09/07/2007	19/07/2006	---	ΕΛΓΕΚΑ (ΚΟ)	0.399	---	0.399	26/02/2014	---	---	---	---	---	1000@0.360	1750@0.399	---	2012	---	---	---	12,662.08	0.333	0.488	3577	
23,828,130	0.500	---	---	---	07/07/2010	17/02/2009	---	ΕΛΙΝΟΙΛ (ΚΟ)	0.900	---	0.900	27/02/2014	0.840	0.821	0.900	0.900	0.843	500@0.850	2982@0.900	---	2012	2,488	8	2,098.32	21,445.32	0.790	1.10	537	
177,001,313	1.03	---	---	---	05/07/2011	20/12/2007	---	ΕΛΛΑΚΤΩΡ (ΚΟ)	3.88	4.87 #	3.70	27/02/2014	3.70	3.70	3.88	3.88	3.83	100@3.86	11607@3.88	---	2012	265,627	603	1,017,528.04	686,765.09	3.06	3.88	2357	
19,864,886	5.60	0.67	0.5376	---	06/03/2013	02/07/2008	---	ΕΛΛΑΔΟΣ ΤΡΑΠΕΖΑ (ΚΟ)	15.80	2.33 #	15.44	27/02/2014	15.30	15.21	15.80	15.80	15.53	50@15.56	76@15.80	---	---	6,350	117	98,583.49	313,865.20	14.60	16.53	8355	
29,546,360	0.710	---	---	---	20/06/2008	23/08/2000	---	ΕΛΛΗΝΙΚΑ ΚΑΛΩΔΙΑ (ΚΟ)	1.73	4.85 #	1.65	27/02/2014	1.65	1.65	1.73	1.73	1.70	135@1.68	700@1.74	---	2012	13,970	30	23,771.75	51,115.20	1.48	1.78	2733	
305,635,185</																													

Πληθος Χρεογράφων	Ονομ. Αξία	Μερίσματα [1]			Ημερ. Τελευτ. Αποκοπή		Σημ. Χρεόγραφο	Τιμή κλεισίματος	% μεταβ.	Προηγ. Κλείσιμο-ημ/νία	Άνοιγμα	Κατωτ Τιμή	Ανωτ Τιμή	Τελ Τιμή	Σταθμ Τιμή	Τελευταία ζήτηση [7]	Τελευταία προσφορά [7]	Ρ/Ε μετά φ. Χρήση	Όγκος	Πράξεις	Αξία Συναλλαγών	Χ.Α. Εταιρείας (χιλ. €) [3,5]	Χαμηλό έτους	Υψηλό έτους	Κλάδος [4]				
		2011	2012	2013	Μέρισμα [2]	Δικαίωμα																							
65,368,563	0.760	0.11	0.09	---	03/06/2013	25/09/2013	---	ΕΛΛΗΝ. ΧΡΗΜΑΤΙΣΤΗΡΙΑ-Χ.Α. (ΚΟ)	8.39	2.32 #	8.20	27/02/2014	8.26	8.22	8.39	8.39	8.32	120@8.27	4449@8.39	37.59	2012	390,768	1,762	3,252,186.38	548,442.24	6.91	8.86	8777	
26,730,187	0.600	---	---	---	25/06/2009	30/12/2010	---	ΕΛΤΟΝ (ΚΟ)	1.19	---	1.19	27/02/2014	1.19	1.17	1.19	1.18	300@1.17	2815@1.18	12.44	2012	7,000	20	8,256.33	31,808.92	1.11	1.25	1353		
15,146,404	0.340	---	---	---	06/07/2011	17/10/2002	---	ΕΛΤΡΑΚ (ΚΟ)	1.63	---	1.63	27/02/2014	---	---	---	---	541@1.64	100@1.69	---	2012	---	---	---	24,688.64	1.40	1.75	2753		
52,067,296	0.300	---	---	---	23/12/2003	24/01/2007	---	ΕΠΙΛΕΚΤΟΣ (ΚΟ)	0.282	0.71 #	0.280	27/02/2014	0.283	0.277	0.285	0.277	0.284	50@0.278	1700@0.290	---	2013	13,686	10	3,887.52	14,682.98	0.251	0.355	3763	
30,009,210	0.310	---	---	---	27/06/2008	26/06/2000	---	ΕΤΕΜ (ΚΑ)	0.380	-3.80 €	0.395	27/02/2014	0.380	0.380	0.389	0.380	0.381	1200@0.347	1720@0.388	---	2012	1,900	5	724.42	11,403.50	0.261	0.400	1753	
36,300,000	1.12	0.188	0.162	---	16/08/2013	12/12/2007	---	ΕΥΑΘ (ΚΟ)	5.13	2.60 #	5.00	27/02/2014	5.00	5.00	5.15	5.13	5.10	20@5.08	45@5.10	10.53	2012	14,686	50	74,904.99	186,219.00	4.65	5.58	7577	
106,500,000	0.600	0.05	0.15	---	31/07/2013	28/01/2000	---	ΕΥΔΑΠ (ΚΟ)	8.40	---	8.40	27/02/2014	8.21	8.21	8.45	8.40	8.39	1985@8.40	120@8.42	19.10	2012	55,146	282	462,619.50	894,600.00	7.06	8.45	7577	
27,503,677	0.600	0.05	0.1	---	11/07/2013	18/10/1999	---	ΕΥΡΩΠΑΪΚΗ ΠΙΣΤΗ (ΚΟ)	1.51	4.86 #	1.44	27/02/2014	1.48	1.47	1.52	1.51	1.51	23575@1.50	3164@1.52	4.56	2012	23,608	98	35,528.37	41,530.55	1.24	1.52	8536	
7,959,900	0.600	---	---	---	02/06/2010	10/12/2013	5031	ΕΥΡΩΣΥΜΒΟΥΛΟΙ (ΚΟ)	2.65	1.15 #	2.62	27/02/2014	2.59	2.59	2.65	2.65	2.60	200@2.54	550@2.65	---	2012	3,626	5	9,442.14	21,093.74	2.08	2.85	2791	
53,152,053	0.440	---	---	---	21/07/2010	16/07/2008	---	ΙΑΣΩ (ΚΟ)	1.73	-0.58 €	1.74	27/02/2014	1.70	1.70	1.77	1.73	1.74	80@1.72	500@1.75	---	2012	3,442	24	5,996.20	91,958.24	1.34	1.99	4533	
86,735,980	0.310	---	---	---	06/07/2009	02/01/2002	---	ΙΑΤΡΙΚΟ ΑΘΗΝΩΝ (ΚΟ)	0.865	-0.58 €	0.870	27/02/2014	0.890	0.850	0.920	0.865	0.886	1000@0.853	50@0.870	---	2012	103,393	66	91,614.44	75,026.62	0.722	0.920	4533	
28,580,100	0.400	0.02	---	---	20/08/2012	10/10/2013	---	ΙΚΤΙΝΟΣ ΕΛΛΑΣ (ΚΟ)	1.63	---	1.63	27/02/2014	1.64	1.60	1.64	1.63	1.60	1000@1.59	1879@1.63	15.78	2012	8,556	20	13,717.43	46,585.56	1.49	1.84	2353	
9,000,000	0.880	---	---	---	15/05/2009	07/12/2010	---	ΙΛΥΔΑ (ΚΟ)	0.725	---	0.725	26/02/2014	---	---	---	---	---	100@0.719	---	---	2012	---	---	---	6,525.00	0.390	0.725	9537	
8,298,467	0.400	---	---	---	30/08/1993	08/05/2013	---	ΙΝΤΕΑΛ ΟΜΙΛΟΣ (ΚΟ)	0.730	---	0.730	27/02/2014	---	---	---	---	---	76@0.730	1000@0.760	-(6)-	2012	---	---	---	6,057.88	0.538	1.00	9574	
11,233,200	0.730	---	---	---	12/07/2010	30/07/1999	---	ΙΝΤΕΡΤΕΚ (ΚΟ)	0.320	2.89 #	0.311	27/02/2014	0.310	0.310	0.320	0.320	0.318	800@0.264	400@0.329	---	2012	1,000	8	317.94	3,594.62	0.227	0.510	9572	
158,961,721	0.300	0.0035	0.0026	---	30/05/2013	14/11/2007	---	ΙΝΤΡΑΛΟΤ (ΚΟ)	2.15	-0.46 €	2.16	27/02/2014	2.16	2.14	2.21	2.15	2.17	10500@2.14	3440@2.18	-(6)-	2012	534,456	664	1,161,441.82	341,767.70	1.84	2.24	5752	
66,948,210	0.300	---	---	---	14/07/2009	31/12/2010	4988	FOLLI-FOLLIE (ΚΟ)	25.45	3.20 #	24.66	27/02/2014	24.66	24.66	25.65	25.45	25.43	50@25.41	40@25.45	---	2012	250,046	512	6,333,203.78	1,703,831.94	21.90	27.14	5379	
17,000,000	0.600	---	---	---	12/06/2008	07/03/2000	---	ΚΑΘΗΜΕΡΙΝΗ (ΚΟ)	0.891	-6.01 €	0.948	27/02/2014	0.960	0.860	1.00	0.891	0.928	70@0.891	144@0.987	---	2012	10,001	47	9,282.79	15,147.00	0.710	1.00	5557	
7,500,000	0.480	---	---	---	25/06/2010	10/02/2014	---	ΚΑΝΑΚΗΣ Σ. (ΚΟ)	1.89	1.07 #	1.87	27/02/2014	1.88	1.88	1.89	1.89	1.88	50@1.81	1700@1.82	13.44	2012	101	3	189.89	14,175.00	1.75	1.95	3577	
9,742,920	0.400	0.01	0.01	---	12/08/2013	14/07/2000	---	ΚΑΡΑΜΟΛΕΓΚΟΣ (ΚΟ)	1.58	---	1.58	26/02/2014	---	---	---	---	---	199@1.17	95@1.51	6.14	2012	---	---	---	15,393.81	0.912	1.58	3577	
14,679,792	1.68	---	---	---	03/06/2011	04/09/2000	---	ΚΑΡΑΤΖΗ (ΚΟ)	3.99	---	3.99	27/02/2014	---	---	---	---	---	14@3.74	40@3.89	13.40	2012	---	---	---	58,572.37	3.70	4.50	2723	
3,300,689	0.350	---	---	---	01/07/2004	21/07/1999	---	ΚΕΚΡΟΦ (ΚΟ)	1.90	-4.04 €	1.98	27/02/2014	1.87	1.87	2.00	1.90	1.89	41@1.90	150@2.00	---	2012	554	8	1,048.65	6,271.31	1.80	2.60	8633	
6,700,000	0.800	---	---	---	19/07/2010	29/08/2012	---	ΚΕΠΕΝΟΥ ΜΥΛΟΙ (ΚΟ)	1.48	---	1.48	27/02/2014	1.48	1.48	1.48	1.48	1.48	70@1.34	400@1.48	8.80	2012	100	1	148.00	9,916.00	0.991	1.49	3577	
40,219,218	0.300	---	---	---	25/05/2009	09/07/2013	---	ΚΛΟΥΚΙΝΑΣ - ΛΑΠΠΑΣ (ΚΟ)	0.609	2.35 #	0.595	27/02/2014	0.581	0.581	0.609	0.609	0.592	500@0.600	530@0.606	---	2012	1,600	4	946.40	24,493.50	0.570	0.700	2357	
11,510,102	0.890	---	---	---	24/06/2005	06/10/1999	---	ΚΛΩΣ/ΓΙΑ ΝΑΥΠΑΚΤΟΥ (ΚΑ)	0.280	-0.71 €	0.282	27/02/2014	0.263	0.259	0.280	0.280	0.267	1000@0.266	910@0.280	---	2012	13,510	17	3,610.38	3,222.83	0.257	0.397	3763	
21,224,340	0.420	---	---	---	02/07/2008	25/04/2006	---	ΚΟΡΔΕΛΛΟΥ Χ. ΑΦΟΙ (ΚΟ)	0.295	-13.23 €	0.340	27/02/2014	0.238	0.238	0.350	0.295	0.288	100@0.255	470@0.295	---	2012	4,996	18	1,438.73	6,261.18	0.200	0.350	1757	
13,586,500	0.390	---	---	---	25/06/2010	28/05/2008	---	ΚΟΡΡΕΣ (ΚΟ)	3.60	-0.28 €	3.61	27/02/2014	3.65	3.60	3.65	3.60	3.60	374@3.52	673@3.62	---	2012	5,480	9	19,732.00	48,911.40	2.84	3.69	3767	
29,480,000	0.420	---	---	---	19/07/2010	01/08/2007	---	ΚΡΕΤΑ ΦΑΡΜ (ΚΟ)	0.510	---	0.510	27/02/2014	0.513	0.501	0.517	0.510	0.509	6000@0.506	750@0.511	---	2012	20,139	83	10,243.40	15,034.80	0.484	0.662	3577	
33,065,136	0.380	---	---	---	06/07/2009	16/09/2013	---	ΚΡΙ - ΚΡΙ (ΚΟ)	1.83	3.39 #	1.77	27/02/2014	1.79	1.79	1.83	1.83	1.81	200@1.80	702@1.83	13.55	2012	7,700	19	13,932.14	60,509.20	1.65	2.07	3577	
15,804,800	0.330	---	---	---	15/06/2010	12/03/2004	---	ΚΤΗΜΑ Κ. ΛΑΖΑΡΙΔΗ (ΚΟ)	0.370	0.54 #	0.368	18/02/2014	0.368	0.368	0.370	0.370	0.369	250@0.335	1284@0.370	---	2012	505	2	186.44	5,847.78	0.305	0.412	3535	
24,474,815	1.15	---	---	---	19/08/2008	30/01/2014	---	ΚΥΡΙΑΚΙΔΗΣ Η. - Φ.Η.Λ. (ΚΟ)	1.47	---	1.47	27/02/2014	1.46	1.46	1.49	1.47	1.48	2500@1.47	7325@1.49	-(6)-	2012	8,617	15	12,763.01	35,977.98	1.07	1.78	2353	
7,595,160	0.600	---	---	---	08/08/2008	18/08/2010	---	ΚΥΡΙΑΚΟΥΛΗΣ (ΚΟ)	0.739	---	0.739	27/02/2014	0.600	0.600	0.739	0.739	0.609	85@0.600	100@0.736	51.49	2012	75	5	45.70	5,612.82	0.492	1.08	5759	
21,364,000	1.12	---	---	---	05/07/2010	10/08/2005	---	ΛΑΜΨΑ (ΚΟ)	18.00	---	18.00	26/02/2014	17.61	17.61	18.00	18.00	17.85	40@17.40	140@18.00	---	2012	635	11	11,334.00	384,552.00	17.00	18.00	5753	
5,939,268	0.620	---	---	---	10/07/2003	03/01/2002	---	ΛΑΝΑΚΑΜ (ΚΟ)	0.559	---	0.559	20/01/2014	---	---	---	---	---	---	3184@0.560	---	---	2012	---	---	---	3,320.05	0.485	0.559	3763
8,321,682	0.670	---	---	---	17/08/2007	23/11/1999	---	ΛΕΒΕΝΤΕΡΗΣ Ν. (ΚΑ)	0.239	3.91 #	0.230	27/02/2014	0.208	0.207	0.239	0.239	0.213	300@0.207	200@0.238	---	2012	1,200	5	255.10	3,671.93	0.207	0.255	1757	
2,160,524	0.670	0.0435	0.0436	---	16/08/2013	23/11/1999	---	ΛΕΒΕΝΤΕΡΗΣ Ν. (ΠΑ)	0.779	---	0.779	21/01/2014	---	---	---	---	---	---	200@0.702	---	---	2012	---	---	---				

Πληθος Χρεογράφων	Ονομ. Αξία	Μερίσματα [1]			Ημερ. Τελευτ. Αποκοπής		Σημ.	Χρεόγραφο	Τιμή κλεισίματος	% μεταβ.	Προηγ. Κλεισιμο- ημ/νία	Άνοιγμα	Κατωτ Τιμή	Ανωτ Τιμή	Τελ Τιμή	Σταθμ Τιμή	Τελευταία ζήτηση [7]	Τελευταία προσφορά [7]	Ρ/Ε μετά φ.	Χρήση	Όγκος	Πράξεις	Αξία Συναλλαγών	Χ.Α. Εταιρείας (χιλ. €) [3,5]	Χαμηλό έτους	Υψηλό έτους	Κλάδος [4]		
		2011	2012	2013	Μέρισμα [2]	Δικαίωμα																							
9,819,370	0.690	---	---	---	14/08/2007	09/01/2004	---	ΜΑΘΙΟΣ ΠΥΡΙΜΑΧΑ (ΚΟ)	0.350	1.74 #	0.344	27/02/2014	0.350	0.350	0.350	0.350	0.350	420@0.310	500@0.366	---	2012	500	1	175.00	3,436.78	0.256	0.368	2353	
51,950,600	0.320	0.75	0.25	---	10/05/2013	21/10/2005	---	ΜΕΤΚΑ (ΚΟ)	13.19	2.25 #	12.90	27/02/2014	12.90	12.90	13.23	13.19	13.15	415@13.16	310@13.19	19.01	2012	53,019	302	697,239.78	685,228.41	11.10	13.43	2757	
11,700,000	0.590	---	---	---	02/06/2009	24/07/2012	---	ΜΟΤΟΔΥΝΑΜΙΚΗ (ΚΟ)	0.333	-7.50 €	0.360	27/02/2014	0.360	0.330	0.377	0.340	0.365	15@0.370	250@0.372	---	2012	2,415	13	881.50	3,896.10	0.280	0.416	5379	
110,782,980	0.750	0.4	0.3	---	26/06/2013	04/11/2013	---	ΜΟΤΟΡ ΟΪΛ (ΚΟ)	9.49	3.83 #	9.14	27/02/2014	9.14	9.10	9.49	9.49	9.38	200@9.41	6090@9.50	11.59	2012	309,222	785	2,905,642.04	1,051,330.48	8.02	9.49	533	
32,188,050	1.04	---	---	---	21/07/2008	20/01/2000	---	ΜΟΥΖΑΚΗΣ (ΚΑ)	0.346	-0.58 €	0.348	27/02/2014	0.244	0.244	0.347	0.346	0.340	1000@0.300	2251@0.343	---	2012	5,500	5	1,869.00	11,137.07	0.171	0.475	3763	
4,588,137	16.00	---	---	---	30/06/2005	17/08/2011	---	ΜΟΧΛΟΣ (ΚΟ)	1.76	-1.68 €	1.79	27/02/2014	1.67	1.65	1.76	1.76	1.67	200@1.64	109@1.72	---	2012	1,721	25	2,875.96	8,075.12	1.54	2.00	2357	
15,842,391	1.51	---	---	---	15/07/2009	12/05/2000	---	ΜΠΗΤΡΟΣ ΣΥΜΜΕΤΟΧΙΚΗ (ΚΟ)	0.447	---	0.447	18/02/2014	---	---	---	---	---	---	150@0.440	---	---	2012	---	---	---	7,081.55	0.403	0.559	1757
116,915,862	1.07	---	---	---	11/05/2009	06/07/2011	---	ΜΥΤΙΛΗΝΑΙΟΣ (ΚΟ)	7.02	1.44 #	6.92	27/02/2014	6.86	6.85	7.12	7.02	7.03	5850@7.00	1000@7.03	---	2012	1,003,316	1,926	7,049,050.78	820,749.35	5.38	7.12	1755	
6,340,000	0.600	---	---	---	30/11/2009	12/07/2000	---	ΝΑΚΑΣ ΜΟΥΣΙΚΗ (ΚΟ)	0.904	-24.67 €	1.20	27/02/2014	1.20	0.840	1.55	1.20	1.01	77@0.901	50@1.19	---	2013	4,888	20	4,952.86	5,731.36	0.526	1.62	5379	
23,935,280	0.300	---	---	---	29/06/2009	13/06/2000	---	ΝΑΥΤΕΜΠΟΡΙΚΗ (ΚΟ)	0.208	1.46 #	0.205	27/02/2014	0.208	0.208	0.208	0.208	0.210	959@0.208	500@0.265	---	2012	1	1	0.21	4,978.54	0.170	0.479	5557	
63,697,153	1.34	---	---	---	08/07/2008	10/11/2008	5040	ΝΗΡΕΥΣ (ΚΟ)	0.285	1.79 #	0.280	27/02/2014	0.283	0.274	0.286	0.285	0.284	1000@0.275	100@0.277	---	2012	30,589	31	8,691.06	18,153.69	0.255	0.362	3573	
3,873,120	0.300	---	---	---	07/07/2008	04/10/2012	---	ΝΤΡΟΥΦΑΡΜΠΕΝ ΕΛΛΑΣ (ΚΟ)	1.30	---	1.30	27/02/2014	---	---	---	---	---	500@1.18	---	---	2012	---	---	---	5,035.06	1.30	1.95	1357	
34,986,430	0.440	---	---	---	25/07/2008	23/02/2010	---	ΙΝΤΕΡΓΟΥΝΤ-ΞΥΛΕΜΠΟΡΙΑ (ΚΟ)	0.120	2.56 #	0.117	26/02/2014	0.118	0.110	0.120	0.120	0.118	20@0.120	3000@0.130	---	2012	15,500	9	1,835.00	4,698.90	0.101	0.159	2353	
2,566,836	0.440	---	---	---	13/08/2010	09/01/2007	---	ΙΝΤΕΡΓΟΥΝΤ-ΞΥΛΕΜΠΟΡΙΑ (ΠΟ)	0.195	---	0.195	17/02/2014	---	---	---	---	---	---	---	---	---	2012	---	---	---	4,698.90	0.195	0.200	2353
10,080,000	3.00	0.4	1.5	---	17/07/2013	27/08/2001	---	ΟΛΘ (ΚΟ)	24.80	-0.80 €	25.00	27/02/2014	24.50	24.50	24.80	24.80	24.52	100@24.01	40@24.70	13.55	2012	837	4	20,519.75	249,984.00	22.20	25.00	2777	
25,000,000	2.00	0.01	0.05	---	18/07/2013	08/08/2003	---	ΟΛΠ (ΚΟ)	18.50	1.26 #	18.27	27/02/2014	18.27	18.10	18.50	18.50	18.38	100@18.37	5@18.51	93.30	2012	4,567	121	83,960.65	462,500.00	16.41	19.81	2777	
319,000,000	0.300	0.72	0.57	---	28/06/2013	25/04/2001	---	ΟΛΙΠ (ΚΟ)	11.40	1.70 #	11.21	27/02/2014	11.15	11.01	11.59	11.40	11.39	200@11.37	18407@11.40	7.09	2012	1,486,492	2,625	16,937,588.17	3,636,600.00	9.33	11.59	5752	
490,150,389	2.83	---	---	---	28/06/2011	18/06/1998	---	ΟΤΕ (ΚΟ)	12.70	1.44 #	12.52	27/02/2014	12.52	12.52	12.78	12.70	12.67	10000@12.65	35748@12.70	---	2012	1,212,099	1,587	15,356,713.93	6,224,909.94	9.72	12.87	6535	
4,971,466	1.46	---	---	---	04/07/2007	08/10/2003	---	ΠΑΪΡΗΣ ΠΛΑΣΤΙΚΩΝ (ΚΟ)	0.340	12.58 #	0.302	26/02/2014	0.340	0.340	0.340	0.340	0.340	500@0.255	970@0.300	---	2012	1	1	0.34	1,690.30	0.231	0.355	2723	
50,797,369	0.310	---	---	---	17/08/2000	12/10/2010	---	ΠΑΠΟΥΣΤΑΝΗΣ (ΚΟ)	0.507	2.22 #	0.496	27/02/2014	0.506	0.490	0.507	0.507	0.491	185@0.493	45@0.507	---	2012	2,760	9	1,354.49	25,754.27	0.395	0.604	3767	
5,072,567,951	0.300	---	---	---	16/05/2008	05/06/2013	---	ΠΕΙΡΑΙΩΣ ΤΡΑΠΕΖΑ (ΚΟ)	2.00	4.17 #	1.92	27/02/2014	1.94	1.94	2.00	2.00	1.98	307603@1.98	1091350@2.00	---	2012	9,027,774	1,880	17,919,602.76	10,145,135.90	1.49	2.01	8355	
7,070,400	0.930	---	---	---	18/05/2010	12/05/2011	---	ΠΕΤΡΟΠΟΥΛΟΣ ΠΕΤΡΟΣ (ΚΟ)	2.02	-0.98 €	2.04	27/02/2014	2.04	1.93	2.04	2.02	1.99	50@1.94	233@2.02	---	2012	317	16	629.70	14,282.21	1.58	2.34	2753	
22,080,000	0.320	0.08	0.12	---	22/05/2013	03/10/2000	---	ΠΛΑΙΣΙΟ COMPUTERS (ΚΟ)	6.51	0.15 #	6.50	27/02/2014	6.41	6.41	6.64	6.64	6.50	150@6.52	100@6.63	10.15	2013	990	9	6,434.80	143,740.80	5.80	6.72	9572	
45,094,620	0.500	---	0.0467	---	10/06/2013	01/11/1999	---	ΠΛΑΣΤΙΚΑ ΘΡΑΚΗΣ (ΚΟ)	1.27	1.60 #	1.25	27/02/2014	1.25	1.25	1.28	1.27	1.27	1844@1.26	11009@1.28	7.31	2012	22,704	48	28,798.94	57,270.17	1.11	1.35	1357	
27,379,200	0.520	---	---	---	23/06/2010	18/09/2013	---	ΠΛΑΣΤΙΚΑ ΚΡΗΤΗΣ (ΚΟ)	5.00	-0.60 €	5.03	27/02/2014	5.03	5.00	5.05	5.00	5.01	250@4.96	1901@5.00	14.29	2012	5,549	8	27,776.64	136,896.00	4.80	5.48	1357	
24,319,250	0.300	---	---	---	09/07/2002	04/07/2007	---	ΠΡΟΟΔΕΥΤΙΚΗ (ΚΟ)	0.113	2.73 #	0.110	27/02/2014	0.106	0.106	0.114	0.113	0.110	1701@0.109	436@0.113	---	2012	16,262	18	1,789.72	2,748.08	0.087	0.188	2357	
22,280,000	0.300	---	---	---	11/04/2011	23/02/2007	---	ΡΕΒΟΪΛ (ΚΟ)	0.610	0.33 #	0.608	27/02/2014	0.611	0.610	0.611	0.610	0.611	2065@0.610	314@0.628	---	2012	3,330	4	2,034.00	13,590.80	0.580	0.720	5379	
34,770,982	1.54	---	---	0.3	17/01/2014	27/07/2000	---	ΣΑΡΑΝΤΗΣ ΓΡ. (ΚΟ)	6.94	0.29 #	6.92	27/02/2014	6.90	6.87	7.00	6.94	6.94	50@6.80	169@6.93	---	2012	111	7	770.83	241,310.62	6.06	7.00	3767	
4,181,450	0.500	---	---	---	21/08/2000	05/03/2002	---	ΣΑΡΑΝΤΟΠΟΥΛΟΣ ΚΥΛ/ΜΥΛΟΙ (ΚΟ)	1.00	---	1.00	24/02/2014	---	---	---	---	---	---	210@1.00	18.49	2012	---	---	---	---	4,181.45	0.702	1.03	3577
96,243,908	0.410	---	---	---	26/06/2008	17/07/2000	---	ΣΙΔΕΝΟΡ (ΚΟ)	1.84	3.95 #	1.77	27/02/2014	1.79	1.77	1.87	1.84	1.84	1825@1.82	73@1.84	---	2012	112,971	160	207,417.84	177,088.79	1.50	1.94	1757	
28,438,268	0.300	---	---	---	21/08/2006	24/11/1999	---	ΣΠΥΡΟΥ ΑΓΡ. ΟΙΚ. (ΚΟ)	0.289	---	0.289	26/02/2014	0.289	0.289	0.289	0.289	0.289	300@0.263	1260@0.290	---	2012	542	1	156.64	8,218.66	0.248	0.376	1357	
124,170,201	0.780	---	---	---	28/06/2002	07/02/2005	---	ΣΩΛ/ΓΕΙΑ ΚΟΡΙΝΘΟΥ (ΚΟ)	2.05	0.99 #	2.03	27/02/2014	2.01	2.01	2.07	2.05	2.05	1726@2.03	289@2.05	73.44	2012	81,745	205	167,471.85	254,548.91	1.77	2.30	1757	
109,314,400	0.300	(0.0589)	---	---	28/05/2012	24/10/2013	---	ΤΕΡΝΑ ΕΝΕΡΓΕΙΑΚΗ (ΚΟ)	4.48	1.59 #	4.41	27/02/2014	4.41	4.41	4.50	4.48	4.46	1000@4.47	427@4.48	(-6)	2012	79,456	335	354,661.93	489,728.51	3.90	4.86	7537	
33,125,000	5.00	---	---	---	03/07/2006	18/08/2010	---	ΤΕΧΝΙΚΗ ΟΛΥΜΠΙΑΚΗ (ΚΟ)	1.83	---	1.83	27/02/2014	1.87	1.83	1.92	1.85	1.84	351@1.83	165@1.85	(-6)	2012	3,402	26	6,258.75	60,618.75	1.58	1.99	3728	
77,063,568	4.00	---	---	---	24/06/2011	25/06/2004	---	ΤΙΤΑΝ (ΚΟ)	23.40	1.78 #	22.99	27/02/2014	22.80	22.45	23.40	23.40	22.96	22@23.19	2294@23.40	---	2013	190,709	857	4,366,514.47	1,877,690.37	18.12	24.08	2353	

Πληθος Χρεογράφων	Ονομ. Αξία	Μερίσματα [1]			Ημερ. Τελευτ. Αποκοπή		Σημ.	Χρεόγραφο	Τιμή κλεισίματος	% μεταβ.	Προηγ. Κλεισιμο- ημ/νία	Άνοιγμα	Κατωτ Τιμή	Ανωτ Τιμή	Τελ Στάθμ Τιμή	Τελευταία ζήτηση [7]	Τελευταία προσφορά [7]	Ρ/Ε μετά φ. Χρήση	Όγκος	Πράξεις	Αξία Συναλλαγών	Χ.Α. Εταιρείας (χιλ. €) [3,5]	Χαμηλό έτους	Υψηλό έτους	Κλάδος [4]				
		2011	2012	2013	Μέρισμα [2]	Δικαιώμα																							
8,340,750	1.20	---	---	---	25/06/2009	30/07/2001	---	ΧΑΪΔΕΜΕΝΟΣ (ΚΟ)	0.662	-9.93	€ 0.735	27/02/2014	0.662	0.662	0.662	0.662	0.662	500@0.662	22@0.735	---	2012	900	2	595.80	5,521.58	0.505	0.760	2791	
101,279,627	0.380	---	---	---	26/06/2008	14/07/2006	---	ΧΑΛΚΟΡ (ΚΑ)	0.765	3.38	# 0.740	27/02/2014	0.745	0.745	0.778	0.765	0.768	2000@0.763	4110@0.767	---	2012	77,819	117	59,734.07	77,478.91	0.682	0.912	1755	
4,034,950	0.680	---	---	---	01/07/2005	30/12/2010	---	ΧΑΤΖΗΚΡΗΝΙΩΤΗ Ε. ΥΙΟΙ (ΚΟ)	0.253	-0.39	€ 0.254	27/02/2014	0.253	0.253	0.253	0.253	500@0.232	2250@0.239	---	2012	100	1	25.30	1,020.84	0.155	0.420	3577		
26,252,040	0.380	---	---	---	08/07/2010	10/02/2014	---	A.S. COMPANY (ΚΟ)	0.353	0.86	# 0.350	27/02/2014	0.354	0.339	0.354	0.353	0.341	1500@0.337	176@0.353	48.41	2012	78,140	38	26,638.66	9,266.97	0.313	0.372	5379	
10,922,906,012	0.300	---	---	---	07/04/2008	13/05/2013	---	ALPHA BANK (ΚΟ)	0.733	1.10	# 0.725	27/02/2014	0.716	0.716	0.733	0.733	0.729	125@0.729	47948@0.733	---	2012	12,546,057	2,247	9,151,318.67	8,006,490.11	0.624	0.747	8355	
1,041,560,993	0.300	---	---	---	04/06/2008	10/02/2014	---	ATTICA BANK A.T.E. (ΚΟ)	0.224	-0.44	€ 0.225	27/02/2014	0.226	0.223	0.229	0.224	0.226	74575@0.223	10000@0.226	---	2012	890,647	296	200,973.75	233,309.66	0.191	0.277	8355	
45,457,464	0.700	---	---	---	01/07/2008	01/03/2010	---	AUDIOVISUAL (ΚΟ)	0.320	0.95	# 0.317	27/02/2014	0.320	0.320	0.320	0.320	0.320	495@0.272	1000@0.310	---	2012	1,500	2	480.00	14,546.39	0.209	0.376	5553	
12,120,000	0.320	(0.45)	---	---	30/04/2012	22/11/2013	---	AUTOHELLAS (ΚΟ)	9.36	1.30	# 9.24	27/02/2014	9.15	9.10	9.36	9.36	9.25	100@9.23	99@9.36	16.80	2012	1,744	29	16,137.50	113,443.20	7.50	9.36	5759	
15,816,009	0.300	---	---	---	01/07/2009	17/07/2000	---	BYTE COMPUTER (ΚΟ)	0.607	2.88	# 0.590	27/02/2014	0.607	0.607	0.607	0.607	0.607	100@0.600	20@0.607	---	2012	50	1	30.35	9,600.32	0.555	0.666	9533	
101,123,806	0.360	---	---	---	22/07/2010	28/06/2011	---	CENTRIC ΣΥΜΜΕΤΟΧΩΝ (ΚΟ)	0.346	-0.86	€ 0.349	27/02/2014	0.350	0.340	0.354	0.346	0.345	1500@0.340	900@0.346	52.50	2012	20,300	16	6,996.30	34,988.84	0.281	0.390	5752	
367,690,225	6.70	---	0.34	---	26/06/2013	29/04/2013	---	COCA-COLA HBC AG (ΚΟ)	18.14	-0.82	€ 18.29	27/02/2014	18.29	17.96	18.57	18.14	18.19	966@18.11	1097@18.14	---	---	83,364	414	1,516,161.54	6,669,900.68	17.96	22.00	3537	
9,907,500	0.300	---	---	---	06/10/2005	13/02/2002	---	CPI (ΚΟ)	0.205	9.63	# 0.187	19/02/2014	0.200	0.200	0.205	0.205	0.204	1000@0.176	370@0.205	---	2013	4,000	4	815.00	2,031.04	0.133	0.269	9572	
26,664,840	0.470	---	---	---	29/06/2005	12/07/1999	---	CYCLON ΕΛΛΑΣ (ΚΟ)	0.526	-0.38	€ 0.528	27/02/2014	0.528	0.501	0.528	0.526	0.520	140@0.510	793@0.528	---	2012	3,560	9	1,850.96	14,025.71	0.462	0.609	1357	
14,173,104	0.300	---	---	---	11/08/2010	28/11/2013	---	DIONIC (ΚΟ)	0.232	-2.11	€ 0.237	27/02/2014	0.240	0.226	0.245	0.232	0.240	2800@0.230	1979@0.232	---	2012	589,812	102	141,260.87	3,288.16	0.216	0.307	2797	
5,469,166,865	0.300	---	---	---	02/05/2008	13/06/2013	---	ΤΡΑΠΕΖΑ EUROBANK ERGASIAS (ΚΟ)	0.500	-0.60	€ 0.503	27/02/2014	0.501	0.497	0.510	0.500	0.503	10150@0.498	1900@0.501	---	2012	1,329,675	626	668,790.89	2,734,583.43	0.435	0.630	8355	
101,260,000	2.13	0.4067	---	---	23/03/2012	08/01/2014	---	EUROBANK PROPERTIES ΑΕΕΑΠ (ΚΟ)	8.00	-0.50	€ 8.04	27/02/2014	8.04	8.00	8.14	8.00	8.06	5488@8.00	2106@8.10	---	2013	28,044	204	225,907.70	810,080.00	6.65	8.20	8675	
52,800,154	0.300	---	---	---	16/04/2010	21/06/2004	---	F.G. EUROPE (ΚΟ)	0.818	---	~ 0.818	27/02/2014	---	---	---	---	---	200@0.742	451@0.817	9.90	2012	---	---	---	43,190.53	0.580	0.869	3722	
11,720,024	0.540	---	---	---	16/07/2010	16/10/2013	---	FLEXOPACK (ΚΟ)	2.95	0.34	# 2.94	27/02/2014	2.98	2.90	2.98	2.95	2.93	87@2.90	99@2.95	9.94	2012	215	6	630.63	34,574.07	2.68	3.05	2723	
50,992,322	1.00	---	---	---	21/06/2010	16/07/2002	---	FOURLIS ΣΥΜΜΕΤΟΧΩΝ (ΚΟ)	5.55	-1.60	€ 5.64	27/02/2014	5.60	5.51	5.66	5.55	5.59	825@5.51	4500@5.59	---	2013	159,516	294	891,984.25	283,007.39	3.86	5.69	3722	
50,593,832	0.300	---	---	---	07/07/2010	07/09/2011	---	FRIGOGLASS (ΚΟ)	4.60	---	~ 4.60	27/02/2014	4.63	4.55	4.69	4.60	4.62	3410@4.60	1000@4.64	---	2012	147,913	465	683,037.96	232,731.63	4.10	5.63	2757	
11,962,443	0.500	---	---	---	05/09/2008	12/12/2013	---	QUEST ΣΥΜΜΕΤΟΧΩΝ (ΚΟ)	5.60	-1.24	€ 5.67	27/02/2014	5.90	5.60	5.90	5.60	5.68	248@5.60	1699@5.78	---	2012	622	10	3,531.58	66,989.68	4.21	6.30	9533	
20,578,374	0.620	---	---	---	02/06/2011	05/05/1999	---	INFORM ΛΥΚΟΣ Π. (ΚΟ)	1.50	---	~ 1.50	27/02/2014	1.50	1.50	1.51	1.50	1.50	331359@1.50	9400@1.51	---	2012	19,740	32	29,620.00	30,867.56	1.50	1.55	2791	
133,025,996	1.41	---	---	---	03/07/2007	07/01/2002	---	INTRACOM HOLDINGS (ΚΟ)	0.817	-0.61	€ 0.822	27/02/2014	0.820	0.815	0.838	0.817	0.824	1724@0.815	12038@0.820	---	2012	390,055	291	321,460.46	108,682.24	0.526	0.868	9578	
23,154,250	1.36	---	---	---	12/08/2008	02/08/2010	---	INTRAKAT (ΚΟ)	1.19	---	~ 1.19	27/02/2014	1.19	1.16	1.21	1.19	1.18	500@1.17	3654@1.19	---	2012	24,621	62	29,015.29	27,553.56	0.934	1.32	2357	
77,654,850	0.580	---	---	---	01/07/2011	21/02/2003	---	J. & P. - ΑΒΑΞ (ΚΟ)	1.90	1.60	# 1.87	27/02/2014	1.87	1.86	1.92	1.90	1.89	140@1.88	7789@1.90	---	2012	44,871	110	84,778.88	147,544.22	1.57	1.94	2357	
130,144,117	1.19	---	---	---	23/12/2010	07/09/2012	---	JUMBO (ΚΟ)	13.73	-1.93	€ 14.00	27/02/2014	14.00	13.73	14.30	13.73	14.00	200@13.71	4100@13.80	24.23	2013	410,356	749	5,757,557.37	1,786,878.73	11.75	14.30	3747	
23,648,700	0.330	---	---	---	13/07/2011	23/07/2008	---	KLEEMAN HELLAS (ΚΟ)	2.04	-1.45	€ 2.07	27/02/2014	2.02	2.02	2.12	2.04	2.06	4699@2.04	1000@2.08	---	2012	4,137	19	8,525.47	48,243.35	1.89	2.22	2757	
44,412,347	0.300	---	---	---	30/05/2007	18/09/2002	---	LAMDA DEVELOPMENT(ΚΟ)	5.92	5.71	# 5.60	27/02/2014	5.80	5.71	6.20	5.92	5.97	50@5.87	5005@5.90	---	2012	131,956	501	788,257.54	262,921.09	4.91	6.20	8633	
4,740,000	0.860	---	---	---	14/03/2003	---	---	LOGISMOS (ΚΟ)	0.445	---	~ 0.445	25/02/2014	---	---	---	---	---	---	660@0.437	---	---	---	---	---	---	2,109.30	0.365	0.520	9533
770,328,883	0.300	---	---	---	26/04/2007	10/05/2013	---	MARFIN INVESTMENT GROUP (ΚΟ)	0.477	3.25	# 0.462	27/02/2014	0.462	0.460	0.478	0.477	0.473	2000@0.476	27108@0.478	---	2012	3,036,297	1,013	1,435,709.71	367,446.88	0.381	0.479	8775	
468,700	---	0.47	---	---	27/02/2014	21/05/2004	---	MERMEREN KOMB. A.D. PR. (ΕΛΠ)	4.38	0.46	# 4.36	27/02/2014	4.26	4.26	4.38	4.38	4.29	49@4.01	200@4.36	1.07	2012	390	3	1,672.20	2,052.91	3.45	4.67	1775	
10,500,000	0.900	---	---	---	24/06/2008	19/12/2013	---	MEVACO (ΚΟ)	1.25	---	~ 1.25	27/02/2014	---	---	---	---	---	487@1.20	150@1.29	9.05	2012	---	---	---	13,125.00	1.10	1.35	2757	
14,074,000	3.00	0.25	---	---	02/03/2012	23/07/2009	---	MIG REAL ESTATE (ΚΟ)	1.75	6.06	# 1.65	27/02/2014	1.69	1.69	1.78	1.78	1.74	7959@1.73	150@1.77	---	2012	18,121	41	31,489.66	24,629.50	1.50	2.16	8671	
6,200,000	0.500	---	---	---	22/06/2010	01/11/1995	---	MINERVA (ΚΑ)	0.689	---	~ 0.689	18/02/2014	---	---	---	---	---	---	7556@0.621	---	---	---	---	---	---	4,271.80	0.651	0.689	3763
12,417,000	0.370	---	---	---	28/07/2008	06/09/2011	---	MLS ΠΛΗΡΟΦΟΡΙΚΗ (ΚΟ)	4.06	-0.49	€ 4.08	27/02/2014	4.08	4.02	4.08	4.06	4.05	100@4.03	636@4.06	53.47	2012	11,589	86	46,948.16	50,413.02	3.28	4.20	9537	

Πληθός Χρεογράφων	Όνομ. Αξία	Μερίσματα [1]			Ημερ. Τελευτ. Αποκοπής Μέρισμα [2]	Αποκοπή Δικαίωμα	Σημ. Χρεόγραφα	Τιμή κλεισίματος	% μεταβ.	Προηγ. Κλεισίμο- ημ/τία	Άνοιγμα	Κατωτ Τιμή	Ανωτ Τιμή	Τελ Σταθμ Τιμή	Τελευταία ζήτηση [7]	Τελευταία προσφορά [7]	Ρ/Ε μετά φ. Χρήση	Όγκος	Πράξεις	Αξία Συναλλαγών	Χ.Α. Εταιρείας (χιλ. €) [3,5]	Χαμηλό έτους	Υψηλό έτους	Κλάδος [4]				
		2011	2012	2013																								
27,345,120	0.470	---	---	---	18/07/2005	26/02/2014	---	QUALITY & RELIABILITY (ΚΟ)	0.504	1.61 #	0.496	27/02/2014	0.500	0.465	0.520	0.499	0.506	130@0.485	5@0.499	---	2012	18,637	33	9,433.90	13,781.94	0.378	0.520	9533
57,434,884	1.31	---	---	---	05/06/2008	12/06/2009	---	REDS (ΚΟ)	0.660	13.79 #	0.580	27/02/2014	0.638	0.638	0.660	0.660	0.639	300@0.615	200@0.640	---	2012	300	2	191.62	37,907.02	0.530	0.734	8633
6,456,530	1.60	---	---	---	29/06/2001	02/08/2010	---	SPACE HELLAS (ΚΟ)	1.54	-0.65 (€)	1.55	25/02/2014	1.26	1.26	1.54	1.54	1.36	74@1.40	39@1.54	49.47	2012	277	10	377.10	9,943.06	1.18	1.87	9578
54,888,240	1.13	0.1	0.1	---	25/04/2013	22/03/2006	---	TRASTOR Α.Ε.Ε.Α.Π. (ΚΟ)	1.11	---	1.11	27/02/2014	1.10	1.09	1.12	1.11	1.10	135@1.09	2490@1.11	---	2012	4,662	18	5,104.44	60,925.95	0.940	1.21	8671
15,627,315	0.300	---	---	---	16/11/1992	03/12/2012	---	UNIBIOS (ΚΟ)	0.374	1.08 #	0.370	27/02/2014	0.377	0.358	0.377	0.374	0.366	300@0.362	300@0.372	---	2012	1,362	12	498.45	5,844.62	0.308	0.377	2353
219,611,308	---	---	---	---	---	14/02/2014	---	VIOTALCO SA/ΝV (ΚΑ)	4.70	2.84 #	4.57	27/02/2014	4.68	4.61	4.83	4.70	4.72	6000@4.68	1000@4.72	---	---	244,572	507	1,155,338.97	1,032,173.15	3.92	4.83	2727

Διαπραγματεύσιμα Αμοιβαία Κεφάλαια (Δ.Α.Κ.)

388,550	---	---	---	---	03/11/2010	---	---	NBGAM ETF GREECE & TURKEY 30	7.14	1.28 #	7.05	27/02/2014	7.14	7.14	7.14	7.14	7.14	---	---	---	---	2	1	14.28	-	6.70	7.70	11000
294,878	---	---	---	---	29/06/2009	---	---	NBGAM ETF ΓΔ Χ.Α.	14.38	0.98 #	14.24	27/02/2014	14.30	14.25	14.38	14.38	14.29	---	---	---	---	2,305	4	32,942.26	-	12.20	14.38	11000
5,848,618	---	---	---	---	24/01/2008	---	---	ALPHA ETF FTSE Athex Large Cap	4.21	0.96 #	4.17	27/02/2014	4.22	4.21	4.23	4.21	4.23	17@4.21	900@4.23	---	---	40,001	3	169,004.21	-	3.69	4.24	11000

Χαμηλή Διασπορά

90,902,904	0.800	---	---	---	09/08/2004	08/03/2006	4814	ΑΘΗΝΑ (ΚΟ)	0.199	---	0.199	26/02/2014	---	---	---	---	---	2000@0.190	2000@0.236	---	2012	---	---	---	18,089.68	0.160	0.310	2357	
63,900,000	3.00	---	---	---	23/06/2003	04/11/2008	4816	ΑΣΤΗΡ ΠΑΛΛΑΣ (ΚΟ)	3.91	0.26 #	3.90	27/02/2014	4.00	3.91	4.00	3.91	3.91	201@3.91	50@3.96	---	2012	5,500	13	21,513.50	249,849.00	3.56	4.05	5753	
68,322,221	1.00	---	---	---	08/03/2002	08/04/2013	4986	ΓΕΝΙΚΗ ΤΡΑΠΕΖΑ (ΚΟ)	9.50	-9.70 (€)	10.52	27/02/2014	9.50	9.50	9.50	9.50	9.50	10@8.51	15@9.50	---	2012	5	1	47.50	649,061.10	8.00	15.00	8355	
71,082,707	1.70	---	---	---	01/07/2010	21/11/2012	4820	ΗΡΑΚΛΗΣ ΑΓΕΤ (ΚΟ)	1.30	---	1.30	27/02/2014	1.30	1.30	1.30	1.30	1.30	2149@1.30	300@1.33	---	2012	386	4	501.80	92,407.52	1.26	1.37	2353	
13,404,440	8.63	---	---	---	02/04/2001	06/03/1992	4822	ΙΟΝΙΚΗ ΞΕΝΟΔΟΧΕΙΑΚΗ (ΚΟ)	7.48	---	7.48	18/02/2014	---	---	---	---	---	---	---	---	---	2012	---	---	---	100,265.21	6.64	9.90	5753
2,760,000	7.70	7.6	8.52	---	26/06/2013	16/07/1990	4823	ΚΑΡΕΛΙΑ (ΚΑ)	200.00	---	200.00	26/02/2014	---	---	---	---	---	10@186.00	44@194.50	12.15	2012	---	---	---	552,000.00	180.00	200.00	3785	
106,980,050	2.25	---	---	---	25/07/2008	24/02/2014	---	ΜΙΝΩΙΚΕΣ ΓΡΑΜΜΕΣ ΑΝΕ (ΚΟ)	1.53	-1.92 (€)	1.56	27/02/2014	1.56	1.51	1.56	1.53	1.53	350@1.53	233@1.60	---	2012	1,978	14	3,021.68	163,679.48	1.49	2.00	5759	
17,240,776	0.370	---	---	---	14/07/2005	30/09/2003	4827	ΠΕΡΣΕΥΣ (ΚΟ)	0.260	---	0.260	26/02/2014	---	---	---	---	---	---	5479@0.310	15.15	2012	---	---	---	4,482.60	0.260	0.366	3577	
14,000,000	3.80	---	---	---	23/04/2010	29/06/1999	4815	ΑΛΡΗΑ ΑΣΤΙΚΑ ΑΚΙΝΗΤΑ (ΚΟ)	5.81	-1.69 (€)	5.91	27/02/2014	5.81	5.81	5.81	5.81	5.81	50@5.90	250@6.39	12.03	2012	280	3	1,626.80	81,340.00	4.69	7.10	8637	
191,660,320	0.300	---	---	---	20/07/2009	29/12/2010	4817	ΑΤΤΙΣΑ ΣΥΜΜΕΤΟΧΩΝ (ΚΟ)	0.713	7.87 #	0.661	27/02/2014	0.738	0.660	0.738	0.703	0.713	500@0.659	380@0.703	---	2012	6,000	17	4,280.01	136,653.81	0.495	0.795	5759	

Επιτήρηση

33,301,715	0.320	---	---	---	27/06/2003	08/07/2009	4978	ΑΕΓΕΚ (ΚΟ)	0.096	2.13 #	0.094	27/02/2014	0.090	0.090	0.097	0.097	0.096	1@0.091	1600@0.096	---	2012	5,935	10	569.45	3,196.96	0.077	0.136	2357	
14,870,100	0.300	---	---	---	15/05/2008	26/09/2011	4844	ΑΛΦΑ ΓΚΡΙΣΙΝ Α.Ε. (ΚΟ)	0.081	---	0.081	05/02/2014	---	---	---	---	---	3000@0.065	1000@0.097	---	2012	---	---	---	1,204.48	0.068	0.143	9533	
185,373,016	0.300	---	---	---	02/07/2008	28/02/2011	4957	ΑΝΕΚ (ΚΟ)	0.114	---	0.114	27/02/2014	0.116	0.111	0.116	0.113	0.114	7644@0.113	2116@0.114	---	2012	40,821	19	4,663.39	22,024.37	0.100	0.141	5759	
312,163	0.300	---	---	---	02/07/2008	28/02/2011	4959	ΑΝΕΚ (ΠΟ '90)	1.43	---	1.43	09/09/2013	---	---	---	---	---	---	16@1.15	---	---	2012	---	---	---	22,024.37	1.43	1.43	5759
2,969,713	0.300	---	---	---	02/07/2008	28/02/2011	4958	ΑΝΕΚ (ΠΟ '96)	0.150	-5.66 (€)	0.159	26/02/2014	0.150	0.150	0.150	0.150	0.150	50@0.190	---	---	2012	80	2	12.00	22,024.37	0.150	0.280	5759	
81,644,555	0.300	---	---	---	01/07/2008	02/09/2002	4630	ΑΤΤΙ - ΚΑΤ (ΚΟ)	0.024	-11.11 (€)	0.027	27/02/2014	0.025	0.023	0.025	0.023	0.024	3492@0.023	16999@0.025	---	2012	11,508	6	270.69	1,959.47	0.020	0.036	2357	
3,229,566	0.320	---	---	---	22/06/2005	23/09/1999	4629	ΒΑΡΑΓΚΗΣ (ΚΟ)	1.00	---	1.00	05/11/2013	---	---	---	---	---	---	816@1.00	---	---	2012	---	---	---	3,229.57	1.00	1.00	3726
16,383,428	0.300	---	---	---	25/06/2002	21/06/2013	4997	ΒΑΡΒΑΡΕΣΙΟΣ (ΚΑ)	0.247	19.90 #	0.206	25/02/2014	0.180	0.180	0.247	0.247	0.247	3702@0.180	---	---	2012	7,710	4	1,903.71	4,046.71	0.152	0.247	3763	
17,579,754	4.16	---	---	---	18/08/2006	02/08/2010	4885	ΒΙΟΤΕΡ (ΚΟ)	0.145	-7.05 (€)	0.156	27/02/2014	0.160	0.128	0.160	0.128	0.145	619@0.128	5606@0.140	---	2012	1,884	6	273.15	2,549.06	0.104	0.163	2357	
6,000,000	0.600	---	---	---	13/06/2008	08/04/2004	4886	ΓΙΟΥΡΟΜΠΡΟΚΕΡΣ (ΚΟ)	0.052	---	0.052	05/02/2014	---	---	---	---	---	220@0.052	---	---	2012	---	---	---	312.00	0.052	0.052	8534	
30,159,583	0.470	---	---	---	26/06/2008	29/12/2010	4962	ΔΙΑΣ ΙΧΘΥΓΕΙΕΣ (ΚΟ)	0.040	---	0.040	18/02/2014	---	---	---	---	---	2000@0.032	---	---	2012	---	---	---	1,206.38	0.040	0.092	3573	
15,878,748	0.480	---	---	---	10/07/2006	22/03/2004	4960	ΔΟΜΙΚΗ ΚΡΗΤΗΣ (ΚΟ)	0.395	---	0.395	27/02/2014	0.395	0.395	0.395	0.395	0.395	8500@0.370	450@0.395	---	2012	15	1	5.93	6,272.11	0.264	0.420	2357	
3,961,300	1.28	---	---	---	29/06/2004	03/08/2000	4808	ΔΟΥΡΟΣ (ΚΟ)	0.241	---	0.241	27/02/2014	---	---	---	---	---	100@0.250	---	---	2012	---	---	---	954.67	0.200	0.759	3763	

Πληθος Χρεογράφων	Ονομ. Αξία	Μερίσματα [1]			Ημερ. Τελευτ. Αποκοπής Μέρημα [2]	Αποκοπή Δικαίωμα	Σημ. Χρεόγραφο	Τιμή κλεισίματος	% μεταβ.	Προηγ. Κλεισίμο- ημ/τία	Άνοιγμα	Κατωτ Τιμή	Ανωτ Τιμή	Τελ Τιμή	Σταθμ Τιμή	Τελευταία ζήτηση [7]	Τελευταία προσφορά [7]	Ρ/Ε μετά φ.	Χρήση	Όγκος	Πράξεις	Αξία Συναλλαγών	Χ.Α. Εταιρείας (χιλ. €) [3,5]	Χαμηλό έτους	Υψηλό έτους	Κλάδος [4]		
		2011	2012	2013																								
7,085,888	1.59	---	---	---	02/07/1996	06/09/2010	4690	ΕΛΒΙΕΜΕΚ (ΚΟ)	3.97	---	3.97	26/02/2014	---	---	---	---	---	---	(6)-	2012	---	---	---	28,130.98	1.54	3.97	8633	
30,390,000	0.310	---	---	---	18/08/2008	29/12/2006	4447	ΕΛΛΗΝΙΚΕΣ ΙΧΘΥΟΚΑΛΥΡΓΕΙΕΣ (ΚΟ)	0.077	---	0.077	27/02/2014	---	---	---	---	3000@0.063	3415@0.075	18.05	2012	---	---	---	2,340.03	0.056	0.119	3573	
13,692,227	1.47	---	---	---	07/07/2006	08/10/1999	4845	ΕΛΛΗΝΙΚΗ ΥΦΑΝΤΟΥΡΓΙΑ (ΚΟ)	0.125	---	0.125	18/02/2014	0.125	0.125	0.125	0.125	900@0.100	---	---	2012	200	1	25.00	1,711.53	0.100	0.153	3763	
7,125,216	0.650	---	---	---	01/07/2005	14/12/1999	4955	ΚΡΕΚΑ (ΚΟ)	0.205	-17.67	€ 0.249	12/02/2014	0.210	0.200	0.210	0.200	0.205	---	999@0.200	---	2012	800	4	164.00	1,460.67	0.154	0.278	3573
322,925,288	0.300	---	---	---	23/05/2007	10/04/2000	4554	ΜΑΪΛΗΣ Μ.Ι. (ΚΟ)	0.083	-2.35	€ 0.085	27/02/2014	0.083	0.083	0.083	0.083	0.083	348@0.082	441@0.088	---	2012	350	2	29.05	26,802.80	0.067	0.098	2723
9,567,289	0.300	---	---	---	01/07/2004	19/11/2007	4944	ΜΑΡΑΚ ΗΛΕΚΤΡΟΝΙΚΗ (ΚΟ)	0.297	---	0.297	31/12/2013	---	---	---	---	---	---	2596@0.279	---	2012	---	---	---	2,841.48	0.297	0.297	9578
25,179,640	0.600	---	---	---	08/08/1994	19/09/2000	4854	ΜΠΟΥΤΑΡΗΣ Ι. & ΥΙΟΣ (ΚΑ)	0.057	7.55	# 0.053	27/02/2014	0.057	0.057	0.057	0.057	0.057	900@0.053	125@0.063	---	2012	3,540	2	201.78	1,453.72	0.043	0.084	3535
1,540,000	0.600	---	---	---	08/08/1994	19/09/2000	4855	ΜΠΟΥΤΑΡΗΣ Ι. & ΥΙΟΣ (ΠΑ)	0.012	---	0.012	25/02/2014	---	---	---	---	---	---	---	---	2012	---	---	---	1,453.72	0.012	0.012	3535
255,459,600	0.300	---	---	---	26/06/2000	03/12/2010	4833	ΝΕΛ (ΚΟ)	0.072	-10.00	€ 0.080	27/02/2014	0.064	0.064	0.085	0.071	3299@0.068	1974@0.085	---	2012	2,511	6	179.46	18,393.09	0.049	0.090	5759	
20,231,328	0.600	---	---	---	15/07/2008	25/06/2004	4879	ΝΙΚΑΣ (ΚΟ)	0.170	---	0.170	20/02/2014	---	---	---	---	---	---	---	---	2012	---	---	---	3,439.33	0.170	0.180	3577
20,210,127	1.53	---	---	---	27/06/1997	20/03/2000	5006	ΠΑΡΝΑΣΣΟΣ (ΚΟ)	0.116	-10.08	€ 0.129	27/02/2014	0.116	0.116	0.116	0.116	0.116	700@0.116	1000@0.129	---	2012	300	1	34.80	2,344.37	0.101	0.172	8775
18,750,000	0.300	---	---	---	02/07/2001	31/12/2012	4985	ΠΗΓΑΣΟΣ ΕΚΔΟΤΙΚΗ Α.Ε. (ΚΟ)	0.054	-15.63	€ 0.064	27/02/2014	0.054	0.054	0.054	0.054	0.054	72@0.055	4@0.060	---	2012	50	11	2.71	1,012.50	0.054	0.189	5557
36,235,184	1.00	---	---	---	01/07/2008	30/07/2012	4961	ΣΕΛΟΝΤΑ (ΚΟ)	0.113	7.62	# 0.105	27/02/2014	0.113	0.112	0.113	0.112	0.113	3800@0.104	2675@0.110	---	2012	5,560	6	625.58	4,094.58	0.090	0.149	3573
10,000,000	1.35	---	---	---	24/06/2008	10/05/2005	4887	ΣΙΔΑΜΑ (ΚΟ)	0.280	16.67	# 0.240	27/02/2014	0.280	0.280	0.280	0.280	0.280	1000@0.280	---	---	2012	500	1	140.00	2,800.00	0.240	0.440	1757
7,914,480	2.50	---	---	---	23/06/2008	29/06/2011	4888	ΣΦΑΚΙΑΝΑΚΗΣ (ΚΟ)	0.750	20.00	# 0.625	25/02/2014	0.750	0.750	0.750	0.750	0.750	778@0.750	---	---	2012	2,222	5	1,666.50	5,935.86	0.488	0.750	5379
1,270,000	0.300	---	---	---	06/07/2007	06/02/2013	5007	ΤΖΙΡΑΚΙΑΝ ΠΡΟΦΙΛ (ΚΑ)	1.80	---	1.80	25/02/2014	---	---	---	---	---	---	300@1.80	---	2012	---	---	---	2,286.00	1.80	1.80	1757
100,793,000	0.300	---	---	---	16/07/2009	05/08/2013	5008	ΤΗΛΕΥΠΟΣ (ΚΟ)	0.125	2.46	# 0.122	27/02/2014	0.122	0.122	0.145	0.145	0.125	2800@0.145	---	---	2012	2,840	4	356.14	12,599.13	0.111	0.215	5553
215,246,452	0.300	---	---	---	25/06/2001	24/09/2001	4446	ΑΛΤΕΚ (ΚΟ)	0.031	---	0.031	27/02/2014	0.029	0.026	0.031	0.031	0.031	323@0.031	2330@0.035	---	2012	15,596	8	479.18	6,672.64	0.026	0.040	9533
20,255,805	0.300	---	---	---	22/08/2006	02/08/2010	4881	ΑΧΟΝ ΣΥΜΜΕΤΟΧΩΝ (ΚΟ)	0.062	-3.13	€ 0.064	27/02/2014	0.062	0.062	0.062	0.062	0.062	1000@0.076	---	---	2012	4,288	6	265.86	1,255.86	0.060	0.139	4533
12,431,980	0.720	---	---	---	20/06/2003	10/07/2003	4559	COMPUCON (ΚΟ)	0.045	4.65	# 0.043	21/02/2014	0.045	0.045	0.045	0.045	0.045	---	9999@0.045	---	2012	1,000	2	45.01	559.44	0.025	0.056	9537
21,820,410	0.800	---	---	---	22/05/2008	02/08/2011	4882	EUROMEDICA (ΚΟ)	0.300	---	0.300	27/02/2014	0.300	0.300	0.300	0.300	0.300	300@0.240	19237@0.300	---	2012	400	3	120.00	6,546.12	0.300	0.389	4533
110,097,185	0.300	---	---	---	04/12/2013	5033	FORTHNET (ΚΟ)	1.30	---	1.30	27/02/2014	1.30	1.30	1.30	1.30	1.30	600@1.26	125@1.29	---	---	2012	600	4	780.00	143,126.34	1.10	1.98	9535
51,081,030	1.00	---	---	---	20/08/2007	03/09/2007	4912	ΛΑΒΙΡΦΑΡΜ (ΚΟ)	0.146	---	0.146	27/02/2014	0.146	0.146	0.146	0.146	0.146	500@0.133	900@0.145	---	2012	500	1	73.00	7,457.83	0.130	0.164	4577
4,178,856	1.58	---	---	---	21/07/2011	28/07/2004	4983	MEDICON ΕΛΛΑΣ (ΚΟ)	0.334	1.21	# 0.330	27/02/2014	0.334	0.334	0.334	0.334	0.334	195@0.394	700@0.395	---	2012	4,000	9	1,336.00	1,395.74	0.303	0.952	4535
14,967,940	0.500	---	---	---	21/05/2008	04/01/2008	4956	PASAL Α.Ε. (ΚΟ)	0.185	---	0.185	27/02/2014	---	---	---	---	---	10000@0.162	5000@0.207	---	2012	---	---	---	2,769.07	0.140	0.239	8633
40,946,303	0.360	---	---	---	18/07/2005	27/11/2007	4856	PC SYSTEMS (ΚΟ)	0.169	---	0.169	26/02/2014	---	---	---	---	---	---	5000@0.136	---	2012	---	---	---	6,919.93	0.070	0.169	9533
65,326,268	0.530	---	---	---	04/07/2007	19/07/2006	4750	SATO AE (ΚΟ)	0.180	9.09	# 0.165	27/02/2014	0.180	0.180	0.180	0.180	0.180	400@0.156	2081@0.179	---	2012	3,699	2	665.82	11,758.73	0.139	0.250	3726
29,060,950	0.340	---	---	---	20/08/2007	24/10/2001	4884	SPIDER - ΠΙΕΤΣΙΟΣ Ν. & ΥΙΟΙ (ΚΟ)	0.034	---	0.034	24/02/2014	---	---	---	---	---	2000@0.028	1@0.040	---	2012	---	---	---	988.07	0.012	0.053	2757
179,707,771	0.300	---	---	---	27/06/2002	01/11/2011	4847	HELLAS ONLINE (ΚΟ)	0.643	9.92	# 0.585	27/02/2014	0.605	0.605	0.649	0.644	0.643	2@0.605	77@0.644	---	2012	39,351	27	25,296.52	115,552.10	0.400	0.670	9537
13,191,620	0.620	---	---	---	04/08/2010	09/09/2002	4977	YALCO - ΚΩΝΣΤΑΝΤΙΝΟΥ (ΚΑ)	0.241	---	0.241	10/02/2014	---	---	---	---	---	---	500@0.218	---	2012	---	---	---	3,179.18	0.241	0.241	3722

Προς Διαγραφή

766,000	2.83	---	---	---	01/07/2004	11/12/2012	4937	ΤΡΙΑ ΑΛΦΑ (ΚΟ)	3.33	---	3.33	27/01/2014	---	---	---	---	---	---	---	2012	---	---	---	2,792.11	2.81	3.33	3763	
245,000	2.83	---	---	---	19/07/2010	11/12/2012	4938	ΤΡΙΑ ΑΛΦΑ (ΠΟ)	0.985	---	0.985	12/02/2014	---	---	---	---	---	---	---	---	2012	---	---	---	2,792.11	0.969	1.39	3763

Σε Αναστολή

1,750,955,549	0.600	---	---	---	19/05/2008	08/12/2011	4911	ΑΓΡΟΤΙΚΗ ΤΡΑΠΕΖΑ (ΚΟ)	0.155	---	0.155	30/07/2012	---	---	---	---	---	---	---	---	---	---	---	271,398.11	0.155	0.155	8355	
20,121,710	1.21	---	---	---	27/07/1992	12/03/2003	5002	ΒΑΛΚΑΝ ΑΚΙΝΗΤΑ (ΚΟ)	0.190	---	0.190	29/08/2013	---	---	---	---	---	---	---	---	---	---	---	---	3,823.12	0.190	0.190	8633

Πληθος Χρεογράφων	Ονομ. Αξία	Μερίσματα [1]			Ημερ. Τελευτ. Αποκοπής Μέρημα [2]	Αποκοπής Δικαίωμα	Σημ. Χρεόγραφο	Τιμή κλεισίματος	% μεταβ.	Προηγ. Κλείσιμο- ημ/νία	Άνοιγμα	Κατωτ Τιμή	Ανωτ Τιμή	Τελ. Τιμή	Σταθμ Τιμή	Τελευταία ζήτηση [7]	Τελευταία προσφορά [7]	Ρ/Ε μετά φ. Χρήση	Όγκος	Πράξεις	Αξία Συναλλαγών	Χ.Α. Εταιρείας (χιλ. €) [3,5]	Χαμηλό έτους	Υψηλό έτους	Κλάδος [4]								
		2011	2012	2013																													
33,930,000	0.300	---	---	---	03/07/2006	30/05/2001	4865	ΒΩΒΟΣ ΜΠΑΜΠΗΣ (ΚΟ)	0.304	---	0.304	30/03/2012	---	---	---	---	---	---	---	---	---	---	10,314.72	0.304	0.304	8633							
51,334,286	0.320	---	---	---	03/07/2000	18/12/2007	4548	ΣΑΟΣ (ΚΟ)	0.780	---	0.780	27/03/2009	---	---	---	---	---	---	---	---	---	---	---	40,040.74	0.780	0.780	2773						
7,847,611	1.20	---	---	---	01/08/2007	28/09/2011	4939	ΕΔΡΑΣΗ - ΨΑΛΛΙΔΑΣ Χ. (ΚΟ)	0.150	---	0.150	19/11/2012	---	---	---	---	---	---	---	---	---	---	---	1,177.14	0.150	0.150	2357						
20,860,000	0.300	---	---	---	03/07/2000	13/11/2007	4848	ΕΙΚΟΝΑ - ΗΧΟΣ (ΚΟ)	0.072	---	0.072	02/12/2011	---	---	---	---	---	---	---	---	---	---	---	---	1,501.92	0.072	0.072	5379					
24,605,397	0.400	---	---	---	29/06/1995	27/05/2002	4651	ΕΜΠΟΡΙΚΟΣ ΔΕΣΜΟΣ (ΚΟ)	0.080	---	0.080	28/05/2010	---	---	---	---	---	---	---	---	---	---	---	---	2,134.04	0.080	0.080	3722					
1,182,903	0.400	---	---	---	01/07/1996	27/05/2002	4652	ΕΜΠΟΡΙΚΟΣ ΔΕΣΜΟΣ (ΠΟ)	0.140	---	0.140	28/09/2009	---	---	---	---	---	---	---	---	---	---	---	---	---	2,134.04	0.140	0.140	3722				
105,423,498	0.510	---	---	---	01/07/2004	28/12/2005	4920	ΑΒΕΝΙΡ Α.Ε. (ΚΟ)	0.046	---	0.046	30/08/2012	---	---	---	---	---	---	---	---	---	---	---	---	---	4,849.48	0.046	0.046	5752				
5,750,000	0.300	---	---	---	12/12/2008	12/12/2011	4929	ΗΛΕΚΤΡΟΝΙΚΗ ΑΘΗΝΩΝ (ΚΟ)	0.480	---	0.480	07/09/2012	---	---	---	---	---	---	---	---	---	---	---	---	---	2,760.00	0.480	0.480	5375				
36,765,744	0.350	---	---	---	16/08/2006	06/06/2011	4869	ΙΜΠΕΡΙΟ (ΚΟ)	0.026	---	0.026	30/03/2012	---	---	---	---	---	---	---	---	---	---	---	---	---	955.91	0.026	0.026	2777				
21,920,570	0.300	---	---	---	03/07/2007	13/12/1999	4702	ΚΑΡΔΑΣΙΛΑΡΗΣ (ΚΟ)	0.140	---	0.140	30/11/2010	---	---	---	---	---	---	---	---	---	---	---	---	---	3,068.88	0.140	0.140	3577				
24,619,524	0.500	---	---	---	10/10/1986	30/12/2002	4914	ΚΕΡΑΜΕΙΑ-ΑΛΜΑΤΙΝΗ (ΚΟ)	0.088	---	0.088	27/08/2012	---	---	---	---	---	---	---	---	---	---	---	---	---	---	2,166.52	0.088	0.088	8633			
20,663,047	1.20	---	---	---	21/08/2000	05/03/2003	4764	ΚΛΩΝΑΤΕΞ (ΚΟ)	0.040	---	0.040	09/05/2011	---	---	---	---	---	---	---	---	---	---	---	---	---	---	1,453.75	0.040	0.040	3763			
7,840,373	1.20	---	---	---	18/07/2002	05/03/2003	4765	ΚΛΩΝΑΤΕΞ (ΠΟ)	0.080	---	0.080	09/05/2011	---	---	---	---	---	---	---	---	---	---	---	---	---	---	---	1,453.75	0.080	0.080	3763		
89,616,200	0.300	---	---	---	21/08/2000	28/06/2007	4616	ΕΝΩΜΕΝΗ ΚΛΩΣΤΟΨΦΑΝΤΟΥΡΓΙΑ (ΚΟ)	0.050	---	0.050	25/02/2010	---	---	---	---	---	---	---	---	---	---	---	---	---	---	4,480.81	0.050	0.050	3763			
9,550,386	0.500	---	---	---	01/07/1997	12/06/2008	4626	ΠΡΑΞΙΤΕΛΕΙΟ (ΚΟ)	0.390	---	0.390	11/03/2010	---	---	---	---	---	---	---	---	---	---	---	---	---	---	---	4,430.09	0.390	0.390	4533		
1,306,368	0.500	---	---	---	01/07/1997	12/06/2008	4627	ΠΡΑΞΙΤΕΛΕΙΟ (ΠΟ)	0.540	---	0.540	15/12/2009	---	---	---	---	---	---	---	---	---	---	---	---	---	---	---	---	4,430.09	0.540	0.540	4533	
17,544,600	0.600	---	---	---	03/07/2000	01/08/2000	4868	ΚΟΥΜΠΑΣ ΣΥΜΜΕΤΟΧΩΝ (ΚΟ)	0.132	---	0.132	29/03/2012	---	---	---	---	---	---	---	---	---	---	---	---	---	---	---	---	2,315.89	0.132	0.132	8775	
1,795,140,547	1.00	---	---	---	31/05/2011	19/04/2012	4951	ΚΥΠΡΟΥ ΤΡΑΠΕΖΑ (ΚΟ)	0.207	---	0.207	15/03/2013	---	---	---	---	---	---	---	---	---	---	---	---	---	---	---	---	371,594.09	0.207	0.207	8355	
15,015,000	1.60	---	---	---	01/07/2002	02/02/2000	4603	ΜΑΞΙΜ ΠΕΡΤΣΙΝΙΔΗΣ (ΚΑ)	0.100	---	0.100	30/11/2009	---	---	---	---	---	---	---	---	---	---	---	---	---	---	---	---	1,501.50	0.100	0.100	3763	
66,937,526	0.700	---	---	---	13/08/2010	21/05/2003	5003	ΜΗΧΑΝΙΚΗ (ΚΟ)	0.100	---	0.100	29/08/2013	---	---	---	---	---	---	---	---	---	---	---	---	---	---	---	---	9,186.78	0.100	0.100	2357	
25,968,987	0.700	---	---	---	13/08/2010	21/05/2003	5004	ΜΗΧΑΝΙΚΗ (ΠΟ)	0.096	---	0.096	29/08/2013	---	---	---	---	---	---	---	---	---	---	---	---	---	---	---	---	9,186.78	0.096	0.096	2357	
23,463,874	0.800	---	---	---	23/05/2003	21/12/1999	4918	ΝΕΩΡΙΟΝ (ΚΟ)	0.125	---	0.125	28/08/2012	---	---	---	---	---	---	---	---	---	---	---	---	---	---	---	---	2,932.98	0.125	0.125	2753	
25,583,146	0.300	---	---	---	25/06/2001	03/12/2008	4723	ΠΕΤΖΕΤΑΚΙΣ Α. (ΚΟ)	0.260	---	0.260	28/01/2011	---	---	---	---	---	---	---	---	---	---	---	---	---	---	---	---	6,651.62	0.260	0.260	1357	
510,840	1.00	---	---	---	15/07/2008	21/11/2013	5036	ΤΡΟΠΑΙΑ ΣΥΜΜΕΤΟΧΙΚΗ (ΚΟ)	2.00	---	0.020	# 30/03/2012	---	---	---	---	---	---	---	---	---	---	---	---	---	---	---	---	1,021.68	0.020	2.00	3722	
60,221,300	0.400	---	---	---	01/07/2002	01/11/2010	5022	ΣΕΛΜΑΝ (ΚΟ)	0.080	---	0.080	19/11/2013	---	---	---	---	4000@0.070	---	---	---	---	---	---	---	---	---	---	---	4,817.70	0.080	0.080	2353	
284,465,964	3.70	---	---	---	20/06/2008	15/06/2009	4913	ΤΑΧΥΔΡΟΜΙΚΟ ΤΑΜΙΕΥΤΗΡΙΟ (ΚΟ)	0.168	---	0.168	30/08/2012	---	---	---	---	---	---	---	---	---	---	---	---	---	---	---	---	47,790.28	0.168	0.168	8355	
54,547,634	0.500	---	---	---	25/04/2005	21/01/2009	4860	ΤΕΓΟΠΟΥΛΟΣ Χ.Κ. (ΚΟ)	0.038	---	0.038	23/03/2012	---	---	---	---	---	---	---	---	---	---	---	---	---	---	---	---	---	2,072.81	0.038	0.038	5557
13,920,000	0.320	---	---	---	19/11/2001	01/08/2000	4726	ΤΕΞΑΠΡΕΤ (ΚΟ)	0.080	---	0.080	23/02/2011	---	---	---	---	---	---	---	---	---	---	---	---	---	---	---	---	---	1,113.60	0.080	0.080	3763
6,523,780	0.530	---	---	---	01/07/2002	06/03/2001	4971	ΤΕΧΝΙΚΕΣ ΕΚΔΟΣΕΙΣ (ΚΟ)	0.006	---	0.006	29/05/2013	---	---	---	---	---	---	---	---	---	---	---	---	---	---	---	---	---	39.14	0.006	0.006	5557
7,326,648	1.00	---	---	---	26/07/2006	24/07/2001	4921	ΦΙΝΤΕΣΠΟΡΤ (ΚΟ)	0.328	---	0.328	29/06/2012	---	---	---	---	---	---	---	---	---	---	---	---	---	---	---	---	---	2,403.14	0.328	0.328	3763
26,408,040	0.300	---	---	---	01/07/1997	26/05/1999	4464	ΧΑΛΥΒΔΟΦΥΛΛΩΝ (ΚΟ)	0.120	---	0.120	28/11/2008	---	---	---	---	---	---	---	---	---	---	---	---	---	---	---	---	---	3,168.96	0.120	0.120	1757
71,683,906	0.400	---	---	---	15/06/2005	05/02/2008	4953	ΧΑΤΖΗΩΑΝΝΟΥ (ΚΟ)	0.026	---	0.026	28/03/2013	---	---	---	---	---	---	---	---	---	---	---	---	---	---	---	---	---	1,863.78	0.026	0.026	3763
49,030,011	0.300	---	---	---	19/07/2010	12/05/2011	4875	ΑΛΑΡΙΣ (ΚΟ)	0.041	---	0.041	30/03/2012	---	---	---	---	---	---	---	---	---	---	---	---	---	---	---	---	---	2,010.23	0.041	0.041	4577
21,382,067	0.300	---	---	---	02/10/2006	15/02/2006	4628	ΑΤΕΡΜΩΝ (ΚΟ)	0.120	---	0.120	31/03/2010	---	---	---	---	---	---	---	---	---	---	---	---	---	---	---	---	---	2,565.85	0.120	0.120	5555
5,025,000	0.300	---	---	---	05/07/2005	14/03/2002	5023	ΑLSINCO (ΚΟ)	0.043	---	0.043	27/11/2013	---	---	---	---	---	---	---	---	---	---	---	---	---	---	---	---	---	216.08	0.043	0.043	3763
8,593,750	0.300	---	---	---	01/06/2009	20/06/2007	4876	FASHION BOX (ΚΟ)	1.30	---	1.30	23/02/2012	---	---	---	---	---	---	---	---	---	---	---	---	---	---	---	---	---	11,171.88	1.30	1.30	3763
13,555,100	1.00	---	---	---	08/07/2005		4576	MICROLAND COMPUTERS (ΚΟ)	0.640	---	0.640	14/07/2009	---	---	---	---	---	---	---	---	---	---	---	---	---	---	---	---	---	8,675.26	0.640	0.640	5379
42,501,273	0.300	---	---	---	26/06/2007	10/08/2009	4993	NUTRIART (ΚΟ)	0.049	---	0.049	21/06/2013	---	---	---	---	---	---	---	---	---	---	---	---	---	---	---	---	---	2,082.56	0.049	0.049	3577

Ημερήσιο Δελτίο Τιμών
Έτος: 135 Αύξων Αριθμός Συνεδρίασης: 41

Ενότητα 2: Αναλυτικά Στοιχεία Συναλλαγών Χρεογράφων

Παρασκευή, 28 Φεβρουαρίου, 2014

Πληθος Χρεογράφων	Ονομ. Αξία	Μερίσματα [1]			Ημερ.Τελευτ.Αποκοπής		Σημ.	Χρεόγραφα	Τιμή κλεισίματος	% μεταβ.	Προηγ. Κλείσιμο- ημ/νία	Άνοιγμα	Κατωτ Τιμή	Ανωτ Τιμή	Τελ Τιμή	Σταθμ Τιμή	Τελευταία ζήτηση [7]	Τελευταία προσφορά [7]	Ρ/Ε μετά φ.	Χρήση	Όγκος	Πράξεις	Αξία Συναλλαγών	Χ.Α. Εταιρείας (χιλ. €) [3,5]	Χαμηλό έτους	Υψηλό έτους	Κλάδος [4]
		2011	2012	2013	Μέρισμα [2]	Δικαίωμα																					
62,683,822	0.300	---	---	---	27/05/2008	09/01/2006	4830	PROTON ΤΡΑΠΕΖΑ Α.Ε. (ΚΟ)	0.180	---	0.180	07/10/2011	---	---	---	---	---	---	---	---	---	---	---	11,283.09	0.180	0.180	8355
23,059,688	0.660	---	---	---	03/07/2008	06/08/2004	4864	RIDENCO (ΚΟ)	0.032	---	0.032	30/03/2012	---	---	---	---	---	---	---	---	---	---	---	737.91	0.032	0.032	3765
26,262,660	0.900	---	---	---	01/07/2008	24/02/2011	4954	SPRIDER STORES (ΚΟ)	0.031	---	0.031	28/03/2013	---	---	---	---	---	---	---	---	---	---	---	814.14	0.031	0.031	5371
144,688,060	0.600	---	---	---	21/04/2008	10/03/2010	4982	T BANK (ΚΟ)	0.048	---	0.048	30/11/2011	---	---	---	---	---	---	---	---	---	---	---	6,945.03	0.048	0.048	8355

Σε Αναστολή

Σημειώσεις Χρεογράφων

Κωδικός	Κείμενο σημείωσης
()	- Προσαρμοσμένα Μέρισματα λόγω διανομής Δωρεάν μετοχών.
*	- Τελευταία προσαρμοσμένη τιμή κλεισίματος.
[1]	- Καθαρά μερίσματα.
[2]	- Στη στήλη "Ημερ. Αποκοπής τελευταίου δικαιώματος" αναφέρεται η Ημερομηνία εισαγωγής για Νέες Εταιρείες.
[3]	- Η Χρηματιστηριακή αξία αναφέρεται στο σύνολο των μετοχών
[4]	- Η κωδικοποίηση των Κλάδων Οικονομικής Δραστηριότητας του Χ.Α. παρουσιάζονται στο Παράρτημα Α
[5]	- Η Χρηματιστηριακή Αξία αναφέρεται στο σύνολο των κατηγοριών μετοχών (εφόσον έχουν εισαχθεί περισσότερες της μιας κατηγορίες) και δεν αναφέρεται σε επιμέρους κατηγορίες μετοχών μιας εταιρείας.
[6]	- Ρ/Ε μεγαλύτερο του 100
[7]	- Τελευταία εικόνα του Βιβλίου Εντολών πριν το τέλος της συνεδρίασης
4446	- Μεταφορά στην κατηγορία Επιτήρησης από 20/10/2008.
4447	- Μεταφορά στην κατηγορία Επιτήρησης από 21/10/2008.
4464	- Αναστολή διαπραγμάτευσης από 1/12/2008.
4548	- Αναστολή διαπραγμάτευσης από 1/4/2009.
4554	- Μεταφορά στην κατηγορία Επιτήρησης από 6/4/2009.
4559	- Μεταφορά στην κατηγορία Επιτήρησης από 21/4/2009.
4576	- Αναστολή διαπραγμάτευσης από 15/7/2009.
4603	- Αναστολή διαπραγμάτευσης από 1/12/2009.
4616	- Αναστολή διαπραγμάτευσης από 25/2/2010.
4626	- Αναστολή διαπραγμάτευσης από 1/4/2010.
4627	- Αναστολή διαπραγμάτευσης από 1/4/2010.
4628	- Αναστολή διαπραγμάτευσης από 1/4/2010.
4629	- Μεταφορά στην κατηγορία Επιτήρησης από 12/4/2010.
4630	- Μεταφορά στην κατηγορία Επιτήρησης από 12/4/2010.
4651	- Αναστολή διαπραγμάτευσης από 1/6/2010.
4652	- Αναστολή διαπραγμάτευσης από 1/6/2010.
4690	- Μεταφορά στην κατηγορία Επιτήρησης από 4/4/2006.
4702	- Αναστολή διαπραγμάτευσης από 1/12/2010.
4723	- Αναστολή διαπραγμάτευσης από 31/1/2011.
4726	- Αναστολή διαπραγμάτευσης από 1/3/2011.
4750	- Μεταφορά στην "Κατηγορία Επιτήρησης" από 8/4/2011.
4764	- Αναστολή διαπραγμάτευσης από 20/5/2011.
4765	- Αναστολή διαπραγμάτευσης από 20/5/2011.
4795	- Το υπόλοιπο μικτό ποσό μερίσματος ανά μετοχή ανέρχεται σε € 0,30 για τη χρήση 2010, από το οποίο παρακρατείται φόρος 21% επί του συνολικού μερίσματος χρήσεως 2010 ανά μετοχή, ήτοι 0,45.
4808	- Μεταφορά στην κατηγορία Επιτήρησης από 6/9/2011.
4814	- Μεταφορά στην Κατηγορία Χαμηλής Διασποράς από 30/5/2011.
4815	- Μεταφορά στην Κατηγορία Χαμηλής Διασποράς από 30/5/2011.
4816	- Μεταφορά στην Κατηγορία Χαμηλής Διασποράς από 30/5/2011.
4817	- Μεταφορά στην Κατηγορία Χαμηλής Διασποράς από 30/5/2011.
4820	- Μεταφορά στην κατηγορία Χαμηλής Διασποράς από 18/4/2008.
4822	- Μεταφορά στην κατηγορία Χαμηλής Διασποράς από 30/5/2011.
4823	- Μεταφορά στην κατηγορία Χαμηλής Διασποράς από 4/4/2006.
4827	- Μεταφορά στην κατηγορία Χαμηλής Διασποράς από 5/5/2010.
4830	- Αναστολή διαπραγμάτευσης από 10/10/2011.
4833	- Μεταφορά στην κατηγορία Επιτήρησης από 6/5/2010.
4844	- Μεταφορά στην κατηγορία Επιτήρησης από 8/4/2011.
4845	- Μεταφορά στην κατηγορία Επιτήρησης από τις 25/11/2011.
4847	- Μεταφορά στην Κατηγορία Επιτήρησης από 3/7/2009.
4848	- Αναστολή διαπραγμάτευσης από 6/12/2011.
4854	- Μεταφορά στην κατηγορία Επιτήρησης από τις 29/12/2011.
4855	- Μεταφορά στην κατηγορία Επιτήρησης από τις 29/12/2011.
4856	- Μεταφορά στην κατηγορία Επιτήρησης από τις 29/12/2011.

Σημειώσεις Χρεογράφων

Κωδικός	Κείμενο σημείωσης
4860	- Αναστολή διαπραγμάτευσης από 30/3/2012.
4864	- Αναστολή διαπραγμάτευσης από 30/3/2012.
4865	- Αναστολή διαπραγμάτευσης από 2/4/2012.
4868	- Αναστολή διαπραγμάτευσης από 2/4/2012.
4869	- Αναστολή διαπραγμάτευσης από 2/4/2012.
4875	- Αναστολή διαπραγμάτευσης από 2/4/2012.
4876	- Αναστολή διαπραγμάτευσης από 3/4/2012.
4879	- Μεταφορά στην Κατηγορία Επιτήρησης από 10/4/2012.
4881	- Μεταφορά στην Κατηγορία Επιτήρησης από 10/4/2012.
4882	- Μεταφορά στην Κατηγορία Επιτήρησης από 10/4/2012.
4884	- Μεταφορά στην Κατηγορία Επιτήρησης από 10/4/2012.
4885	- Μεταφορά στην Κατηγορία Επιτήρησης από 10/4/2012.
4886	- Μεταφορά στην Κατηγορία Επιτήρησης από 10/4/2012.
4887	- Μεταφορά στην Κατηγορία Επιτήρησης από 10/4/2012.
4888	- Μεταφορά στην Κατηγορία Επιτήρησης από 10/4/2012.
4911	- Αναστολή διαπραγμάτευσης από 30/7/2012.
4912	- Μεταφορά στην κατηγορία Επιτήρησης από 31/7/2012.
4913	- Αναστολή διαπραγμάτευσης από 30/8/2012.
4914	- Αναστολή διαπραγμάτευσης από 31/8/2012.
4918	- Αναστολή διαπραγμάτευσης από 31/8/2012.
4920	- Αναστολή διαπραγμάτευσης από 31/8/2012.
4921	- Αναστολή διαπραγμάτευσης από 31/8/2012.
4929	- Αναστολή διαπραγμάτευσης από 1/10/2012.
4937	- Μεταφορά στην κατηγορία ΠΡΟΣ ΔΙΑΓΡΑΦΗ από 30/11/2012.
4938	- Μεταφορά στην κατηγορία ΠΡΟΣ ΔΙΑΓΡΑΦΗ από 30/11/2012.
4939	- Αναστολή διαπραγμάτευσης από 30/11/2012.
4944	- Μεταφορά στην κατηγορία Επιτήρησης από 7/12/2012.
4951	- Αναστολή διαπραγμάτευσης από 19/3/2013.
4953	- Αναστολή διαπραγμάτευσης από 2/4/2013.
4954	- Αναστολή διαπραγμάτευσης από 2/4/2013.
4955	- Μεταφορά στην Επιτήρηση από 5/4/2013.
4956	- Μεταφορά στην Επιτήρηση από 5/4/2013.
4957	- Μεταφορά στην Επιτήρηση από 5/4/2013.
4958	- Μεταφορά στην Επιτήρηση από 5/4/2013.
4959	- Μεταφορά στην Επιτήρηση από 5/4/2013.
4960	- Μεταφορά στην Επιτήρηση από 5/4/2013.
4961	- Μεταφορά στην Επιτήρηση από 5/4/2013.
4962	- Μεταφορά στην Επιτήρηση από 5/4/2013.
4971	- Αναστολή διαπραγμάτευσης από 3/6/2013.
4977	- Μεταφορά στην Κατηγορία "Επιτήρησης" από 11/6/2013.
4978	- Από 11/6/2013, μεταφορά στην Κατηγορία Επιτήρησης.
4982	- Αναστολή διαπραγμάτευσης από 1/12/2011.
4983	- Μεταφορά στην κατηγορία Επιτήρησης από 5/4/2013.
4985	- Μεταφορά στην "Κατηγορία Επιτήρησης" από 8/4/2011.
4986	- Μεταφορά στην κατηγορία Χαμηλής Διασποράς από 30/5/2011.
4988	- Από 7/6/2013, η επωνυμία της εταιρίας "ΚΑΤΑΣΤΗΜΑΤΑ ΑΦΟΡΟΛΟΓΗΤΩΝ ΕΙΔΩΝ ΑΝΩΝΥΜΗ ΕΤΑΙΡΕΙΑ ΕΚΜΕΤΑΛΛΕΥΣΗΣ ΚΑΤΑΣΤΗΜΑΤΩΝ ΑΦΟΡΟΛΟΓΗΤΩΝ ΕΙΔΩΝ ΚΑΙ ΒΙΟΜΗΧΑΝΙΚΗ, ΒΙΟΤΕΧΝΙΚΗ, ΤΕΧΝΙΚΗ ΚΑΙ ΕΜΠΟΡΙΚΗ ΕΤΑΙΡΕΙΑ Α.Ε." αλλάζει σε "FOLLI-FOLLIE ΑΝΩΝΥΜΗ ΕΜΠΟΡΙΚΗ ΒΙΟΤΕΧΝΙΚΗ ΚΑΙ ΤΕΧΝΙΚΗ ΕΤΑΙΡΕΙΑ".
4993	- Αναστολή διαπραγμάτευσης από 21/6/2013 (15:18).
4997	- Μεταφορά στην Κατηγορία Επιτήρησης από 21/12/2009. - Δεν έχουν εισαχθεί οι 6.870.053 νέες (ΚΑ) μετοχές, οι οποίες προέκυψαν από την πρόσφατη ΑΜΚ με καταβολή μετρητών.
5002	- Αναστολή διαπραγμάτευσης από 30/08/2013.
5003	- Αναστολή διαπραγμάτευσης από 30/08/2013.

Σημειώσεις Χρεογράφων

Κωδικός	Κείμενο σημείωσης
5004	- Αναστολή διαπραγμάτευσης από 30/08/2013.
5006	- Μεταφορά στην κατηγορία Επιτήρησης από 3/9/2013.
5007	- Μεταφορά στην κατηγορία Επιτήρησης, από 11/10/2013.
5008	- Μεταφορά στην Κατηγορία Επιτήρησης από 8/4/2011.
5022	- Αναστολή διαπραγμάτευσης από 2/12/2013.
5023	- Αναστολή διαπραγμάτευσης από 2/12/2013.
5031	- Δεν έχουν εισαχθεί οι 612.300 νέες (ΚΟ) μετοχές, οι οποίες προέκυψαν από την πρόσφατη ΑΜΚ με καταβολή μετρητών.
5033	- Μεταφορά στην κατηγορία Επιτήρησης από τις 25/11/2011. Δεν έχουν εισαχθεί 97.144.575 νέες (ΚΟ) μετοχές, οι οποίες προέκυψαν από την πρόσφατη ΑΜΚ με καταβολή μετρητών.
5036	- Η μετοχή της εταιρίας βρίσκεται σε καθεστώς αναστολής διαπραγμάτευσης από 2/4/2012. Κατά τη διάρκεια της αναστολής, η εταιρία προέβη σε reverse split μετοχών, με βάση το οποίο αναπροσαρμόστηκε μετά την ολοκλήρωση της εταιρικής πράξης ο αριθμός των μετοχών της εταιρίας αλλά και αναλογικά η τελευταία τιμή κλεισίματος της μετοχής της 30/03/2012.
5040	- Μεταφορά στην κατηγορία Χαμηλής Διασποράς από 8/4/2011. Σε εξέλιξη ΑΜΚ με καταβολή μετρητών έως και 10/3/2014. Περίοδος άσκησης δικαιώματος: 28/2/2014 - 14/3/2014.

Στοιχεία Συναλλαγών Πακέτων

Μετοχές	Όγκος πακέτου	Τιμή πακέτου	Αξία πακέτου	Ώρα έγκρισης	Σημείωση
FOLLI-FOLLIE (ΚΟ)	46,754	25.15	1,175,863.10	11:02:46	20
ΟΤΕ (ΚΟ)	25,000	12.65	316,250.00	11:13:08	20
FOLLI-FOLLIE (ΚΟ)	48,300	25.15	1,214,745.00	11:17:39	20
ΕΘΝΙΚΗ ΤΡΑΠΕΖΑ (ΚΟ)	86,000	3.59	308,740.00	11:29:06	20
FOLLI-FOLLIE (ΚΟ)	22,000	25.50	561,000.00	12:04:37	20
JUMBO (ΚΟ)	76,762	14.18	1,088,485.16	12:05:43	20
ΤΙΤΑΝ (ΚΟ)	30,000	22.70	681,000.00	13:02:43	20
ΟΠΑΠ (ΚΟ)	25,000	11.40	285,000.00	13:23:33	20
ΟΤΕ (ΚΟ)	30,155	12.67	382,063.85	13:26:46	20
ΤΡ. ΠΕΙΡΑΙΩΣ (ΤΠΔ)	1,300,000	0.924	1,201,200.00	13:29:09	20
ΤΡ. ΠΕΙΡΑΙΩΣ (ΤΠΔ)	460,000	0.927	426,420.00	14:01:00	20
ΕΛΛΗΝ. ΧΡΗΜΑΤΙΣΤΗΡΙΑ-Χ.Α. (ΚΟ)	40,000	8.34	333,400.00	15:48:33	20
ΟΤΕ (ΚΟ)	100,000	12.65	1,264,500.00	15:51:53	20
ΟΤΕ (ΚΟ)	15,000	12.97	194,550.00	16:23:05	18
ΤΙΤΑΝ (ΚΟ)	50,000	22.88	1,143,750.00	16:38:12	20
JUMBO (ΚΟ)	50,000	14.00	700,000.00	16:41:47	20
ALPHA BANK (ΚΟ)	736,426	0.733	539,800.26	17:11:07	20
ΠΕΙΡΑΙΩΣ ΤΡΑΠΕΖΑ (ΚΟ)	526,842	2.00	1,053,684.00	17:11:29	20
ΔΕΗ (ΚΟ)	50,000	11.59	579,395.00	17:11:32	20
ΜΟΤΟΡ ΟΪΛ (ΚΟ)	38,512	9.49	365,478.88	17:11:35	20
ALPHA ΤΡΑΠΕΖΑ (ΤΠΔ)	386,713	1.51	583,936.63	17:13:57	20
ΤΡ. ΠΕΙΡΑΙΩΣ (ΤΠΔ)	710,504	0.923	655,795.19	17:14:29	20

Σημειώσεις πακέτων

- 2 - Πακέτο Διακανονισμού SPOT 1 ή SPOT 2
- 3 - Πακέτο με Short Selling
- 4 - Πακέτο με Buy to Close
- 6 - Ταυτόχρονη Κατάρτιση
- 7 - Σύμφωνο Επαναγοράς
- 8 - Επίτευξη Διασποράς (μη εισηγμένων)
- 9 - Επίτευξη Διασποράς (εισηγμένων)
- 10 - Με Πλειοψηφία του Ελλ. Δημοσίου (> 50 δις)

- 11 - Ενεργητικό Εταιρίας > 500 δις
- 12 - Προσφορά προς πώληση μέσω ΧΑ
- 13 - Εκποιήσεις ΥΠΕΘΟ
- 14 - Πακέτο Αποκατάστασης
- 15 - Πακέτο Ειδικού Διαπραγματευτή
- 16 - Πακέτο Ανοικτής Πώλησης
- 18 - Πακέτο Διακανονισμού SPOT 1
- 20 - Πακέτο Μεθόδου 6-1

Στοιχεία Συναλλαγών Δικαιωμάτων

Ημερ. αποκοπής	Έναρξη εξάσκησης	Λήξη εξάσκησης	Λήξη διαπρ/σης	Δικαιώματα	Κατωτ Τιμή	Ανωτ Τιμή	Τιμή κλεισ.	Τελευταία ζήτηση	Τελευταία προσφορά	Όγκος	Πράξεις	Αξία Συναλλαγών
24/02/2014	28/02/2014	14/03/2014	10/03/2014	ΜΙΝΩΙΚΕΣ ΓΡΑΜΜΕΣ Α.Ν.Ε. (ΚΟ)	0.001	0.001	0.001	3332@0.001	600@0.017	4,168	4	4.17

Στοιχεία Δανεισμού Τίτλων

Μετοχές	Δανεισμός Τίτλων μέσω ΕΧΑΕ (τεμάχια)	Δανεισμός Τίτλων μέσω ΟΤC [1] [1]	Σύνολα [2]
ALAPIS (ΚΟ)	---	6,250	6,250
ALPHA BANK (ΚΟ)	12,113,300	4,245,401	16,358,701
COCA-COLA HBC AG (ΚΟ)	10,100	83,176	93,276
EUROBANK PROPERTIES ΑΕΕΑΠ (ΚΟ)	1,200	21,856	23,056
FOLLI-FOLLIE (ΚΟ)	26,800	---	26,800
JUMBO (ΚΟ)	5,100	---	5,100
LAMDA DEVELOPMENT(ΚΟ)	---	10,377	10,377
MARFIN INVESTMENT GROUP (ΚΟ)	16,000	728,474	744,474
NBGAM ETF GREECE & TURKEY 30	3,600	---	3,600
NBGAM ETF ΓΔ Χ.Α.	10,000	---	10,000
ΑΓΡΟΤΙΚΗ ΤΡΑΠΕΖΑ (ΚΟ)	---	69,000	69,000
ΓΕΚ ΤΕΡΝΑ (ΚΟ)	200	---	200
ΔΕΗ (ΚΟ)	61,000	---	61,000
ΕΘΝΙΚΗ ΤΡΑΠΕΖΑ (ΚΟ)	1,125,900	644,966	1,770,866
ΕΛΛΗΝ. ΧΡΗΜΑΤΙΣΤΗΡΙΑ-Χ.Α. (ΚΟ)	18,100	---	18,100
ΕΛΛΗΝΙΚΑ ΠΕΤΡΕΛΑΙΑ (ΚΟ)	62,400	165,402	227,802
ΕΥΔΑΠ (ΚΟ)	2,400	---	2,400
ΙΝΤΡΑΛΟΤ (ΚΟ)	15,500	---	15,500
ΚΥΠΡΟΥ ΤΡΑΠΕΖΑ (ΚΟ)	---	102,899	102,899
ΜΕΤΚΑ (ΚΟ)	12,600	---	12,600
ΜΟΤΟΡ ΟΪΛ (ΚΟ)	24,100	34,000	58,100
ΜΥΤΙΛΗΝΑΙΟΣ (ΚΟ)	21,900	---	21,900
ΟΛΠ (ΚΟ)	2,200	---	2,200
ΟΠΑΠ (ΚΟ)	44,400	40,000	84,400
ΟΤΕ (ΚΟ)	51,900	218,542	270,442
ΠΕΙΡΑΙΩΣ ΤΡΑΠΕΖΑ (ΚΟ)	675,900	44,003	719,903
ΣΙΔΕΝΟΡ (ΚΟ)	2,500	---	2,500
ΣΩΛΓΕΙΑ ΚΟΡΙΝΘΟΥ (ΚΟ)	1,600	---	1,600
ΤΙΤΑΝ (ΚΟ)	77,700	54	77,754
ΤΡΑΠΕΖΑ EUROBANK ERGASIAS (ΚΟ)	107,600	68,406	176,006

Σημειώσεις Δανεισμού Τίτλων

[1] - Τα στοιχεία Συναλλαγές Δανεισμού Τίτλων μέσω ΟΤC εμφανίζονται όπως δηλώνονται από τους χειριστές ΣΑΤ και αφορούν τις ποσότητες που έχουν εκκαθαριστεί και καταγραφεί στο ΣΑΤ έως και τη προηγούμενη εργάσιμη ημέρα.

Στοιχεία Συναλλαγών Εκποιήσεων

Μετοχές	Όγκος Συναλλαγών	Αριθμός Πράξεων	Αξία Συναλλαγών	Σημείωση
Δεν πραγματοποιήθηκαν Εκποιήσεις Μετοχών.				

Σημειώσεις Εκποιήσεων

- 1 - Κανονική Εκποίηση.
- 2 - Εκποίηση Ενσώματων Ονομαστικών Μετοχών.
- 3 - Εκποίηση Αδιάθετων Κλασματικών Υπολοίπων.

Στοιχεία Συναλλαγών Εκποιήσεων Ενσώματων Ονομαστικών Μετοχών

Μετοχές	Ημερ/νία έναρξης	Ημερ/νία λήξης	Αρχικό πλήθος	Διαθέσιμο πλήθος	Ημερομηνία	Μέση τιμή (ημέρας)	Μέση τιμή (περιόδου)	Αριθμός Πράξεων	Όγκος Συναλλαγών	Αξία Συναλλαγών
---------	------------------	----------------	---------------	------------------	------------	--------------------	----------------------	-----------------	------------------	-----------------

Δεν πραγματοποιήθηκαν Εκποιήσεις Ενσώματων Ονομαστικών Μετοχών.

Σημειώσεις Εκποιήσεων

Σύμφωνα με την Απόφαση 1/380/04.05.2006 της Επιτροπής Κεφαλαιαγοράς εκποιούνται μέσω του Χρηματιστηρίου Αθηνών με επιμέλεια της εκδότριας εταιρείας, οι ενσώματες ονομαστικές μετοχές που δεν έχουν κατατεθεί στην εκδότρια προς αποϋλοποίηση. Η εκποίηση διενεργείται σύμφωνα με τον τρόπο που ορίζεται στο άρθρο 99Α του Κανονισμού του Χρηματιστηρίου Αθηνών.

Στοιχεία Ενεργητικού Διαπραγματεύσιμων Αμοιβαίων Κεφαλαίων (Δ.Α.Κ.)

	Ημερομηνία συναλλαγών	Δημιουργία / Εξαγορά	Αριθ. Μερ. (T-1)	Νέα Μερ. (T-1)	Εξαγορασθ. Μερ. (T-1)	Μερίδια (T) [1]	Αξία Ενεργητικού [2]	Καθαρή Τιμή	Μέρισμα/Μερίδι	Ημερ. Αποκοπής
NBGAM ETF ΓΔ Χ.Α.	28/02/2014	25,000	294,878	---	---	294,878	4,194,467.00	14.2244	---	27/10/2011
ALPHA ETF FTSE Athex Large Cap	28/02/2014	50,000	5,848,618	---	---	5,848,618	24,390,030.00	4.1702	0.05	01/07/2013
NBGAM ETF GREECE & TURKEY 30	28/02/2014	25,000	388,550	---	---	388,550	2,735,043.00	7.0391	---	27/10/2011

Σημειώσεις Δ.Α.Κ.

[1] - Αριθμ. μεριδίων (T) = Αριθμ. μεριδίων (T-1) + Νεοεκδιθέντα μερίδια (T-1) - Εξαγορασθέντα μερίδια (T-1)

[2] - Περιλαμβάνονται και τα μερίδια που δημιουργήθηκαν / εξαγοράσθηκαν την ημέρα T-1.

Περιγραφή	Στοιχεία
Όνομασία Δ.Α.Κ.	ALPHA ETF FTSE Athex Large Cap
Σύμβολο Δ.Α.Κ. (GR)	ΑΔΑΚ
Σύμβολο Δ.Α.Κ. (EN)	AETF
ISIN Δ.Α.Κ.	GRF000013000
Κατηγορία Διαπραγμάτευσης	Διαπραγματεύσιμα Αμοιβαία Κεφάλαια (Δ.Α.Κ.)
Τύπος Δ.Α.Κ.	Μετοχών
Τρόπος διαχείρισης	Παθητικός
Επενδυτική Στρατηγική	Σκοπός της επενδυτικής πολιτικής του Αμοιβαίου Κεφαλαίου είναι η αναπαραγωγή της αποδόσεως του Δείκτη FTSE/X.A. Large Cap του Χρηματιστηρίου Αθηνών σε όρους Ευρώ, ακολουθώντας πλήρως και πανομοιότυπως τη σύνθεση του υποκείμενου Δείκτη.
Εκδότης	ΑΛΦΑ ASSET MANAGEMENT Α.Ε.Δ.Α.Κ.
Εταιρεία Διαχείρισης	ΑΛΦΑ ASSET MANAGEMENT Α.Ε.Δ.Α.Κ.
Ειδικοί Διαπραγματευτές	ΑΛΦΑ FINANCE Α.Χ.Ε.Π.Ε.Υ. , ΕΘΝΙΚΗ ΧΡΗΜΑΤΙΣΤΗΡΙΑΚΗ Α.Χ.Ε.Π.Ε.Υ.
Θεματοφύλακας	ΑΛΦΑ ΤΡΑΠΕΖΑ Α.Ε.
Σύμβολο Δείκτη (GR)	FTSE
Σύμβολο Δείκτη (EN)	FTSE
Όνομασία Δείκτη	FTSE/X.A. Large Cap
ISIN Δείκτη	GRI99201A006
Κλάσμα Δείκτη [1]	1/100
Αρχική Τιμή Μεριδίου	21.76
Συνολικός Αριθμός Μεριδίων [2]	5,848,618
Ημερομηνία πρώτης Έκδοσης	14/01/2008
Ημερομηνία έναρξης Διαπραγμάτευσης	24/01/2008
Νόμισμα Διαπραγμάτευσης	ΕΥΡΩ
Νόμισμα Ενεργητικού	ΕΥΡΩ
Αρχική Αξία Ενεργητικού [3]	3,000,000.00
Αριθμ. Μεριδίων για Δημιουργία-Εξαγορά [4]	50,000
Αμοιβή Διαχείρισης	0.375

Σημειώσεις Δ.Α.Κ.

- [1] - Το κλάσμα της τιμής του δείκτη που αποτελεί η τιμή της πρώτης έκδοσης
 [2] - Ο αριθμός μεριδίων που διαπραγματεύθηκαν στο Χρηματιστήριο την ημέρα T
 [3] - Η αξία του ενεργητικού κατά την έκδοση
 [4] - Ο αριθμός μεριδίων που απαιτείται κατά τη διαδικασία δημιουργίας εξαγοράς

Περιγραφή	Στοιχεία
Όνομασία Δ.Α.Κ.	NBGAM ETF ΓΔ Χ.Α.
Σύμβολο Δ.Α.Κ. (GR)	ΔΑΚΓΔ
Σύμβολο Δ.Α.Κ. (EN)	ETFASE
ISIN Δ.Α.Κ.	GRF000054004
Κατηγορία Διαπραγμάτευσης	Διαπραγματεύσιμα Αμοιβαία Κεφάλαια (Δ.Α.Κ.)
Τύπος Δ.Α.Κ.	Μετοχών
Τρόπος διαχείρισης	Παθητικός
Επενδυτική Στρατηγική	Επενδυτικός σκοπός του Αμοιβαίου Κεφαλαίου είναι η αναπαραγωγή της σύνθεσης του Γενικού Δείκτη Τιμών του Χρηματιστηρίου Αθηνών και η επίτευξη της απόδοσης του Δείκτη.
Εκδότης	ΕΘΝΙΚΗ ASSET MANAGEMENT ΑΕΔΑΚ
Εταιρεία Διαχείρισης	ΕΘΝΙΚΗ ASSET MANAGEMENT ΑΝΩΝΥΜΗ ΕΤΑΙΡΙΑ ΔΙΑΧΕΙΡΙΣΕΩΣ ΑΜΟΙΒΑΙΩΝ ΚΕΦΑΛΑΙΩΝ
Ειδικοί Διαπραγματευτές	ΕΘΝΙΚΗ ΧΡΗΜΑΤΙΣΤΗΡΙΑΚΗ Α.Χ.Ε.Π.Ε.Υ.
Θεματοφύλακας	ΕΘΝΙΚΗ ΤΡΑΠΕΖΑ ΤΗΣ ΕΛΛΑΔΟΣ Α.Ε.
Σύμβολο Δείκτη (GR)	ΓΔ
Σύμβολο Δείκτη (EN)	GD
Όνομασία Δείκτη	Γενικός Δείκτης Τιμών Χ.Α.
ISIN Δείκτη	GRI99117A004
Κλάσμα Δείκτη [1]	1/100
Αρχική Τιμή Μεριδίου	21.61
Συνολικός Αριθμός Μεριδίων [2]	294,878
Ημερομηνία πρώτης Έκδοσης	24/06/2009
Ημερομηνία έναρξης Διαπραγμάτευσης	29/06/2009
Νόμισμα Διαπραγμάτευσης	ΕΥΡΩ
Νόμισμα Ενεργητικού	ΕΥΡΩ
Αρχική Αξία Ενεργητικού [3]	4,495,405.02
Αριθμ. Μεριδίων για Δημιουργία-Εξαγορά [4]	25,000
Αμοιβή Διαχείρισης	0.600

Σημειώσεις Δ.Α.Κ.

- [1] - Το κλάσμα της τιμής του δείκτη που αποτελεί η τιμή της πρώτης έκδοσης
- [2] - Ο αριθμός μεριδίων που διαπραγματεύθηκαν στο Χρηματιστήριο την ημέρα T
- [3] - Η αξία του ενεργητικού κατά την έκδοση
- [4] - Ο αριθμός μεριδίων που απαιτείται κατά τη διαδικασία δημιουργίας εξαγοράς

Περιγραφή	Στοιχεία
Όνομασία Δ.Α.Κ.	NBGAM ETF GREECE & TURKEY 30
Σύμβολο Δ.Α.Κ. (GR)	ΔΑΚΕΤ30
Σύμβολο Δ.Α.Κ. (EN)	ETFGT30P
ISIN Δ.Α.Κ.	GRF000055001
Κατηγορία Διαπραγμάτευσης	Διαπραγματεύσιμα Αμοιβαία Κεφάλαια (Δ.Α.Κ.)
Τύπος Δ.Α.Κ.	Μετοχών
Τρόπος διαχείρισης	Παθητικός
Επενδυτική Στρατηγική	Επενδυτικός σκοπός του Αμοιβαίου Κεφαλαίου είναι η αναπαραγωγή της σύνθεσης του Δείκτη GREECE & TURKEY 30 (GT-30) και η επίτευξη της απόδοσης του Δείκτη.
Εκδότης	ΕΘΝΙΚΗ ASSET MANAGEMENT ΑΕΔΑΚ
Εταιρεία Διαχείρισης	ΕΘΝΙΚΗ ASSET MANAGEMENT ΑΝΩΝΥΜΗ ΕΤΑΙΡΕΙΑ ΔΙΑΧΕΙΡΙΣΕΩΣ ΑΜΟΙΒΑΙΩΝ ΚΕΦΑΛΑΙΩΝ
Ειδικοί Διαπραγματευτές	ΕΘΝΙΚΗ ΧΡΗΜΑΤΙΣΤΗΡΙΑΚΗ Α.Χ.Ε.Π.Ε.Υ.
Θεματοφύλακας	ΕΘΝΙΚΗ ΤΡΑΠΕΖΑ ΤΗΣ ΕΛΛΑΔΟΣ Α.Ε.
Σύμβολο Δείκτη (GR)	GT30P
Σύμβολο Δείκτη (EN)	GT30P
Όνομασία Δείκτη	Greece & Turkey 30 Δείκτης Τιμών
ISIN Δείκτη	CH0045018782
Κλάσμα Δείκτη [1]	1/100
Αρχική Τιμή Μεριδίου	8.85
Συνολικός Αριθμός Μεριδίων [2]	388,550
Ημερομηνία πρώτης Έκδοσης	27/10/2010
Ημερομηνία έναρξης Διαπραγμάτευσης	03/11/2010
Νόμισμα Διαπραγμάτευσης	ΕΥΡΩ
Νόμισμα Ενεργητικού	ΕΥΡΩ
Αρχική Αξία Ενεργητικού [3]	3,438,286.49
Αριθμ. Μεριδίων για Δημιουργία-Εξαγορά [4]	25,000
Αμοιβή Διαχείρισης	1.050

Σημειώσεις Δ.Α.Κ.

- [1] - Το κλάσμα της τιμής του δείκτη που αποτελεί η τιμή της πρώτης έκδοσης
- [2] - Ο αριθμός μεριδίων που διαπραγματεύθηκαν στο Χρηματιστήριο την ημέρα T
- [3] - Η αξία του ενεργητικού κατά την έκδοση
- [4] - Ο αριθμός μεριδίων που απαιτείται κατά τη διαδικασία δημιουργίας εξαγοράς

Περιγραφή	Στοιχεία
Όνομασία Warrant	ALPHA ΤΡΑΠΕΖΑ Α.Ε. (ΤΠΔ)
Σύμβολο Warrant (GR)	ΑΛΦΑΤΠ
ISIN Warrant	GRR000000028
Κατηγορία Διαπραγμάτευσης	Τίτλοι Παραστατικοί (Warrants)
Υποκείμενος Τίτλος	ALPHA ΤΡΑΠΕΖΑ Α.Ε. (ΚΟ)
Συνολικός Αριθμός Warrants	1,204,702,851
Ημ/νία Έναρξης Διαπραγμάτευσης	11/06/2013
Νόμισμα Διαπραγμάτευσης	ΕΥΡΩ
Πολλαπλασιαστής	7.41
Αναλογία Μετατροπής	0.13
Τύπος Εξάσκησης	BERMUDAN
Τιμή Διάθεσης	1.45

Περιγραφή	Στοιχεία
Όνομασία Warrant	ΕΘΝΙΚΗ ΤΡΑΠΕΖΑ ΤΗΣ ΕΛΛΑΔΟΣ Α.Ε. (ΤΠΔ)
Σύμβολο Warrant (GR)	ΕΤΕΤΠ
ISIN Warrant	GRR000000036
Κατηγορία Διαπραγμάτευσης	Τίτλοι Παραστατικοί (Warrants)
Υποκείμενος Τίτλος	ΕΘΝΙΚΗ ΤΡΑΠΕΖΑ ΤΗΣ ΕΛΛΑΔΟΣ Α.Ε. (ΚΟ)
Συνολικός Αριθμός Warrants	245,748,580
Ημ/νία Έναρξης Διαπραγμάτευσης	27/06/2013
Νόμισμα Διαπραγμάτευσης	ΕΥΡΩ
Πολλαπλασιαστής	8.23
Αναλογία Μετατροπής	0.12
Τύπος Εξάσκησης	BERMUDAN
Τιμή Διάθεσης	6.83

Περιγραφή	Στοιχεία
Όνομασία Warrant	ΤΡΑΠΕΖΑ ΠΕΙΡΑΙΩΣ Α.Ε. (ΤΠΔ)
Σύμβολο Warrant (GR)	ΠΕΙΡΤΠ
ISIN Warrant	GRR000000044
Κατηγορία Διαπραγμάτευσης	Τίτλοι Παραστατικοί (Warrants)
Υποκείμενος Τίτλος	ΤΡΑΠΕΖΑ ΠΕΙΡΑΙΩΣ Α.Ε. (ΚΟ)
Συνολικός Αριθμός Warrants	848,591,850
Ημ/νία Έναρξης Διαπραγμάτευσης	03/07/2013
Νόμισμα Διαπραγμάτευσης	ΕΥΡΩ
Πολλαπλασιαστής	4.48
Αναλογία Μετατροπής	0.22
Τύπος Εξάσκησης	BERMUDAN
Τιμή Διάθεσης	0.90

ΑΝΑΚΟΙΝΩΣΕΙΣ Χ.Α.

ΕΤΑΙΡΙΚΕΣ ΠΡΑΞΕΙΣ

ΜΙΝΩΙΚΕΣ ΓΡΑΜΜΕΣ Α.Ν.Ε.

Έναρξη Διαπραγμάτευσης Δικαιώματος

Από 28/2/2014, εισάγονται προς διαπραγμάτευση στο Χ.Α. τα 93.385.900 δικαιώματα (ΜΙΝΟΑΔ) της εταιρίας «ΜΙΝΩΙΚΕΣ ΓΡΑΜΜΕΣ Α.Ν.Ε.» συμμετοχής στην πρόσφατη ΑΜΚ με καταβολή μετρητών, διαπραγματεύσιμα από 28/2/2014 έως και 10/3/2014, με κωδικό ISIN GRX296003015, ελεύθερο ημερήσιο όριο διακύμανσης και τιμή εκκίνησης δικαιώματος € 0,001. Η περίοδος άσκησης του δικαιώματος προτίμησης ορίζεται από 28/2/2014 έως και 14/3/2014.

ΝΗΡΕΥΣ ΙΧΘΥΟΚΑΛΛΙΕΡΓΕΙΕΣ Α.Ε.

Αλλαγή επιτοκίου

Το νέο επιτόκιο της τοκοφόρου περιόδου 28/2/2014 - 30/3/2014, για τις 1.794.284 εισηγμένες μετατρέψιμες ομολογίες της εταιρίας «ΝΗΡΕΥΣ ΙΧΘΥΟΚΑΛΛΙΕΡΓΕΙΕΣ Α.Ε.», που προέκυψαν από την έκδοση Δανείου 8-ετούς διάρκειας, με ημερομηνία έκδοσης 12/07/2007, ορίζεται σε 5,222%. The interest rate of the 1,794,284 Convertible bonds of the company 'NIREUS S.A.' (Convertible Bond Loan, issue date 12/07/2007, 8-year duration), which are traded on ATHEX, for the period 28/2/2014 - 30/3/2014, is renewed to 5.222%.

ΓΝΩΣΤΟΠΟΙΗΣΕΙΣ ΕΤΑΙΡΕΙΩΝ

ΣΤΕΛΙΟΣ ΚΑΝΑΚΗΣ Α.Β.Ε.Ε.

Ανακοίνωση

Η Εταιρεία ΣΤΕΛΙΟΣ ΚΑΝΑΚΗΣ ΑΒΕΕ («Εταιρεία») ανακοινώνει με την παρούσα, σύμφωνα με τον ν. 3556/2007, σε συνδυασμό με την απόφαση 1/434/3.7.2007 του ΔΣ της Επιτροπής Κεφαλαιαγοράς και μετά από σχετική γνωστοποίηση προς αυτήν, σύμφωνα με το άρθρο 13 του ν. 3340/2005 (σε συνδυασμό και προς την Απόφαση 3/347/12.7.2005 του ΔΣ της Επιτροπής Κεφαλαιαγοράς), ότι ο Γεώργιος Γκούφας του Κωνσταντίνου, σύζυγος της Ελευθερίας Κανάκη του Στυλιανού, Αναπ/τριας Διευθύνουσας Συμβούλου της Εταιρείας, προέβη στις 26 Φεβρουαρίου 2014 σε αγορά 500 κοινών ονομαστικών μετοχών της Εταιρείας, συνολικής αξίας 891,50 Ευρώ.

F.H.L. Η. ΚΥΡΙΑΚΙΔΗΣ ΜΑΡΜΑΡΑ - ΓΡΑΝΙΤΕΣ Α.Β.Ε.Ε.

Αγορά Ιδίων Μετοχών

Η F.H.L. Η. ΚΥΡΙΑΚΙΔΗΣ ΜΑΡΜΑΡΑ ΓΡΑΝΙΤΕΣ Α.Β.Ε.Ε. (η Εταιρεία) ενημερώνει το επενδυτικό κοινό ότι σε εκτέλεση της από 17.12.2012 απόφασης της Έκτακτης Γενικής Συνέλευσης των Μετόχων της Εταιρείας, προέβη σε αγορά ιδίων μετοχών, και συγκεκριμένα στις 27.02.2014 αγοράστηκαν 3.347 μετοχές, με μέση τιμή κτήσης 1,48 ευρώ ανά μετοχή και συνολική αξία συναλλαγών 5.002,57 ευρώ. Οι αγορές ιδίων μετοχών πραγματοποιούνται μέσω του μέλους του Χρηματιστηρίου Αθηνών ΕΠΕΝΔΥΤΙΚΗ ΤΡΑΠΕΖΑ ΕΛΛΑΔΟΣ Α.Ε.

ΜΟΤΟΡ ΟΪΛ (ΕΛΛΑΣ) ΔΙΥΛΙΣΤΗΡΙΑ ΚΟΡΙΝΘΟΥ Α.Ε.

Ανακοίνωση

Ανακοινώνεται ότι την 28η Φεβρουαρίου 2014 η κόρη του Κου Ιωάννη Δημάκη (συνδεδεμένο φυσικό πρόσωπο) προέβη σε πώληση 500 μετοχών της ΜΟΤΟΡ ΟΪΛ (ΕΛΛΑΣ) Α.Ε. συνολικής αξίας ΕΥΡΩ 4.695. Ο Κος Ιωάννης Δημάκης είναι Υπεύθυνος Εταιρικών Ανακοινώσεων της ΜΟΤΟΡ ΟΪΛ (ΕΛΛΑΣ) Α.Ε. και, ως εκ τούτου, πρόσωπο υπόχρεο να γνωστοποιεί τις συναλλαγές του με αντικείμενο μετοχές της Εταιρείας, σύμφωνα με το άρθρο 13 του Ν. 3340/2005.

ΜΟΤΟΡ ΟΪΛ (ΕΛΛΑΣ) ΔΙΥΛΙΣΤΗΡΙΑ ΚΟΡΙΝΘΟΥ Α.Ε.

Ανακοίνωση

Ανακοινώνεται ότι ο Κος Πέτρος Τ. Τζαννετάκης, Αναπληρωτής Διευθύνων Σύμβουλος - Γενικός Διευθυντής Οικονομικών Υπηρεσιών και Εκτελεστικό Μέλος του Διοικητικού Συμβουλίου (πρόσωπο υπόχρεο να γνωστοποιεί τις συναλλαγές του με αντικείμενο μετοχές της Εταιρείας, σύμφωνα με το άρθρο 13 του Ν. 3340/2005), προέβη σε πώληση μετοχών της ΜΟΤΟΡ ΟΪΛ (ΕΛΛΑΣ) Α.Ε., ως ακολούθως: α) την 25η Φεβρουαρίου 2014, πώληση 500 μετοχών συνολικής αξίας ΕΥΡΩ 4.510. β) την 26η Φεβρουαρίου 2014, πώληση 500 μετοχών συνολικής αξίας ΕΥΡΩ 4.630.

ΒΙΟΚΑΡΠΕΤ Α.Ε.

Ανακοίνωση

Η εταιρία «ΒΙΟΚΑΡΠΕΤ ΑΝΩΝΥΜΗ ΕΤΑΙΡΙΑ ΒΙΟΜΗΧΑΝΙΚΕΣ & ΕΜΠΟΡΙΚΕΣ ΕΠΙΧΕΙΡΗΣΕΙΣ» ανακοινώνει προς το επενδυτικό κοινό ότι, το Χ.Α. με σχετική απόφασή του, η οποία ελήφθη κατά τη συνεδρίασή του, της 27/02/2014 ενέκρινε την απόκτηση της ιδιότητας του Ειδικού Διαπραγματευτή επί των μετοχών της εταιρίας, από το Μέλος του Χ.Α. MERIT ΧΑΕΠΕΥ, προς ενίσχυση της ρευστότητάς τους και όρισε ημερομηνία έναρξης της ειδικής διαπραγμάτευσης την Τρίτη 4/03/2014. Η εταιρία έχει ήδη συνάψει σύμβαση ειδικής διαπραγμάτευσης με την MERIT ΧΑΕΠΕΥ, με τους εξής βασικούς όρους: 1. Η MERIT ΧΑΕΠΕΥ θα διαβιβάζει στο Σύστημα Συναλλαγών του Χ.Α. εντολές ειδικής διαπραγμάτευσης (δηλαδή ταυτόχρονες εντολές αγοράς και πώλησης) για ίδιο λογαριασμό επί των μετοχών της εταιρίας, σύμφωνα με τα ειδικότερα οριζόμενα στην κείμενη νομοθεσία. Για την υπηρεσία αυτή η εταιρία θα καταβάλλει αμοιβή στην MERIT ΧΑΕΠΕΥ. 2. Η σύμβαση ειδικής διαπραγμάτευσης έχει διάρκεια ενός (1) έτους από την ημερομηνία έναρξης της ειδικής διαπραγμάτευσης των μετοχών της εταιρίας.

ΕΜΠΟΡΙΚΗ ΕΙΣΑΓΩΓΙΚΗ ΑΥΤΟΚΙΝΗΤΩΝ ΔΙΤΡΟΧΩΝ ΚΑΙ ΜΗΧΑΝΩΝ ΘΑΛΑΣΣΗΣ Α.Ε.Ε.

Ανακοίνωση

Η εταιρία ΜΟΤΟΔΥΝΑΜΙΚΗ Α.Ε.Ε., σύμφωνα με τις διατάξεις του ν. 3340/2005 και της με αριθμό 3/347/12.07.2005 Απόφαση της Επιτροπής Κεφαλαιαγοράς ανακοινώνει ότι η εταιρία ΑΥΓΗ Α.Ε. γνωστοποίησε την 28-2-2014 στην ΜΟΤΟΔΥΝΑΜΙΚΗ Α.Ε.Ε. ότι 1. Την Τετάρτη 26 Φεβρουαρίου 2014, η Εταιρία ΑΥΓΗ Α.Ε. αγόρασε 5.669 κοινές/ονομαστικές μετοχές της εταιρίας ΜΟΤΟΔΥΝΑΜΙΚΗ Α.Ε.Ε. με συνολική καθαρή αξία 2093,27 ευρώ και 2. Την Πέμπτη 27 Φεβρουαρίου 2014, η Εταιρία ΑΥΓΗ Α.Ε. αγόρασε 1.000 κοινές/ονομαστικές μετοχές με συνολική καθαρή αξία 360,00 ευρώ. Η ΜΟΤΟΔΥΝΑΜΙΚΗ προβαίνει στην παρούσα ανακοίνωση διότι οι κ.κ. Οδυσσέας Κυριακόπουλος του Παρασκευά, Πρόεδρος του Διοικητικού Συμβουλίου της ΜΟΤΟΔΥΝΑΜΙΚΗΣ Α.Ε.Ε. και Πάρις Κυριακόπουλος του Οδυσσέα, Μέλος του Διοικητικού Συμβουλίου της ΜΟΤΟΔΥΝΑΜΙΚΗ Α.Ε.Ε. αποτελούν και μέλη του Διοικητικού Συμβουλίου και μέτοχοι της εταιρίας ΑΥΓΗ Α.Ε.

ΑΙΟΛΙΚΗ Α.Ε.Ε.Χ.

Ανακοίνωση

Στα πλαίσια της ορθής και έγκυρης ενημέρωσης του επενδυτικού κοινού και σύμφωνα με το άρθρο 4.1.4.3.1 του Κανονισμού του ΧΑ, γνωστοποιεί στο επενδυτικό κοινό το Οικονομικό Ημερολόγιο Έτους 2014: Ανακοίνωση Ετήσιας Οικονομικής Έκθεσης 2014: Τρίτη 11 Μαρτίου 2014. Ετήσια Τακτική Γενική Συνέλευση των Μετόχων: Παρασκευή 20 Ιουνίου 2014. Η εταιρεία δεν θα διανείμει μέρισμα για την χρήση 2013. Δημοσίευση αποτελεσμάτων Α' τριμήνου 2014: 23/05/2014. Δημοσίευση αποτελεσμάτων εξαμήνου 2014: 29/08/2014. Δημοσίευση αποτελεσμάτων εννιαμήνου 2014: 28/11/2014. Στην περίπτωση που η Εταιρεία αποφασίσει αλλαγή των παραπάνω ημερομηνιών θα ενημερώσει έγκαιρα το επενδυτικό κοινό με νεότερη ανακοίνωση.

ΕΜΠΟΡΙΚΗ ΕΙΣΑΓΩΓΙΚΗ ΑΥΤΟΚΙΝΗΤΩΝ ΔΙΤΡΟΧΩΝ ΚΑΙ ΜΗΧΑΝΩΝ ΘΑΛΑΣΣΗΣ Α.Ε.Ε.

Ανακοίνωση

Η εταιρία «ΕΜΠΟΡΙΚΗ ΕΙΣΑΓΩΓΙΚΗ ΑΥΤΟΚΙΝΗΤΩΝ, ΔΙΤΡΟΧΩΝ & ΜΗΧΑΝΩΝ ΘΑΛΑΣΣΗΣ ΑΝΩΝΥΜΗ ΕΜΠΟΡΙΚΗ ΕΤΑΙΡΙΑ» και το διακριτικό τίτλο «ΜΟΤΟΔΥΝΑΜΙΚΗ Α.Ε.Ε.», («Εκδότης»), σύμφωνα με το άρθρο 14 του Ν. 3556/2007 και σε συνέχεια της από 28/02/2014 γνωστοποίησης, που έλαβε από τον μέτοχο ΙΩΑΝΝΗ – ΣΤΥΛΙΑΝΟ ΤΑΒΟΥΛΑΡΗ, ενημερώνει το επενδυτικό κοινό για τα ακόλουθα: - Ταυτότητα του εκδότη των μετοχών που ενσωματώνουν δικαιώματα ψήφου: ΕΜΠΟΡΙΚΗ ΕΙΣΑΓΩΓΙΚΗ ΑΥΤΟΚΙΝΗΤΩΝ, ΔΙΤΡΟΧΩΝ & ΜΗΧΑΝΩΝ ΘΑΛΑΣΣΗΣ ΑΝΩΝΥΜΗ ΕΜΠΟΡΙΚΗ ΕΤΑΙΡΙΑ - Λόγος υποβολής γνωστοποίησης: Γεγονός που μεταβάλλει την κατανομή των δικαιωμάτων ψήφου και συγκεκριμένα διάθεση δικαιωμάτων ψήφου. - Επωνυμία του υπόχρεου γνωστοποίησης: ΙΩΑΝΝΗΣ – ΣΤΥΛΙΑΝΟΣ ΤΑΒΟΥΛΑΡΗΣ ΤΟΥ ΝΙΚΟΛΑΟΥ ΚΑΙ ΤΗΣ ΒΑΣΙΛΙΚΗΣ με βάση το άρθρο 9 του ν. 3556/2007. - Όριο το οποίο φθάνει, υπερβαίνει ή κατέρχεται ο υπόχρεος: 5%. - Ημερομηνία της συναλλαγής και ημερομηνία κατά την οποία το ποσοστό δικαιωμάτων ψήφου φθάνει, υπερβαίνει ή κατέρχεται τα όρια: 17/02/2014. - Δικαιώματα ψήφου που ενσωματώνονται σε μετοχές, κατάσταση πριν την κρίσιμη συναλλαγή (17.02.2014): Αριθμός μετοχών 650.001, αριθμός δικαιωμάτων ψήφου 650.001, ποσοστό επί των δικαιωμάτων ψήφου 5,55%. - Δικαιώματα ψήφου που ενσωματώνονται σε μετοχές, κατάσταση μετά την κρίσιμη συναλλαγή (17.02.2014): Αριθμός μετοχών 350.979 (άμεσα), αριθμός δικαιωμάτων ψήφου 350.979 (άμεσα), αριθμός δικαιωμάτων ψήφου 350.979 (άμεσα) ποσοστό επί των δικαιωμάτων ψήφου 2,99% (άμεσα). - Συνολικός αριθμός δικαιωμάτων ψήφου μετά την κρίσιμη συναλλαγή 350.979, συνολικό ποσοστό επί των δικαιωμάτων ψήφου μετά την κρίσιμη συναλλαγή 2,99%.

ΚΑΡΑΤΖΗ Α.Ε.

Ανακοίνωση

Η εισηγμένη στο Χρηματιστήριο Αθηνών εταιρία με την επωνυμία «ΚΑΡΑΤΖΗΣ Α.Ε.» (εφεξής η "Εκδότρια") ανακοινώνει προς το επενδυτικό κοινό ότι η Διοικούσα Επιτροπή Χρηματιστηριακών Αγορών, με την από 27η Φεβρουαρίου 2014 απόφασή της, ενέκρινε την απόκτηση από την «ΒΕΤΑ ΧΡΗΜΑΤΙΣΤΗΡΙΑΚΗ Α.Ε.Π.Ε.Υ.» της ιδιότητας του ειδικού διαπραγματευτή επί των μετοχών της Εκδότριας προς ενίσχυση της ρευστότητάς τους και όρισε ημερομηνία έναρξης της ειδικής διαπραγμάτευσης την 4η Μαρτίου 2014. Η Εκδότρια έχει συνάψει σύμβαση ειδικής διαπραγμάτευσης με την «ΒΕΤΑ ΧΡΗΜΑΤΙΣΤΗΡΙΑΚΗ Α.Ε.Π.Ε.Υ.» με τους εξής βασικούς όρους: 1. Η «ΒΕΤΑ ΧΡΗΜΑΤΙΣΤΗΡΙΑΚΗ Α.Ε.Π.Ε.Υ.» θα διαβιβάζει στο Σύστημα Συναλλαγών του Χρηματιστηρίου Αθηνών εντολές ειδικής διαπραγμάτευσης (δηλαδή ταυτόχρονες εντολές αγοράς και πώλησης) για ίδιο λογαριασμό επί των μετοχών της Εκδότριας, σύμφωνα με τα ειδικότερα οριζόμενα στην κείμενη νομοθεσία. Για την υπηρεσία αυτή η Εκδότρια θα καταβάλλει αμοιβή στην «ΒΕΤΑ ΧΡΗΜΑΤΙΣΤΗΡΙΑΚΗ Α.Ε.Π.Ε.Υ.» 2. Η σύμβαση ειδικής διαπραγμάτευσης έχει διάρκεια ενός (1) έτους.

ΕΤ. ΥΔΡΕΥΣΗΣ & ΑΠΟΧΕΤΕΥΣΗΣ ΘΕΣ/ΚΗΣ Α.Ε.

Ανακοίνωση

Στο πλαίσιο των υποχρεώσεων της Εταιρείας, όσον αφορά στην ενημέρωση του επενδυτικού κοινού, η ΕΤΑΙΡΕΙΑ ΥΔΡΕΥΣΗΣ ΚΑΙ ΑΠΟΧΕΤΕΥΣΗΣ ΘΕΣΣΑΛΟΝΙΚΗΣ ΑΕ ανακοινώνει το πρόγραμμα σκοπούμενων εταιρικών πράξεων για το έτος 2014. Ανακοίνωση Οικονομικών Αποτελεσμάτων 2013 : Παρασκευή 28 Μαρτίου 2014. Ανακοίνωση Οικονομικών Αποτελεσμάτων Α' Τριμήνου 2014: Παρασκευή 30 Μαΐου 2014. Ετήσια Ενημέρωση των Αναλυτών σχετικά με τα οικονομικά αποτελέσματα του έτους 2013: Τετάρτη 4 Ιουνίου 2014. Ετήσια Τακτική Γενική Συνέλευση των Μετόχων 2014: Παρασκευή 27 Ιουνίου 2014. Αποκοπή Μερίσματος : Πέμπτη 14 Αυγούστου 2014. Δικαιούχοι μερίσματος (record date) : Τρίτη 19 Αυγούστου 2014. Έναρξη Καταβολής Μερίσματος μέσω Τραπεζικού Ιδρύματος, το οποίο θα γνωστοποιηθεί με νεότερη ανακοίνωση: Δευτέρα 25 Αυγούστου 2014. Ανακοίνωση Οικονομικών Αποτελεσμάτων 6μήνου 2014 : Παρασκευή 29 Αυγούστου 2014. Ανακοίνωση Οικονομικών Αποτελεσμάτων 9μήνου 2014: Παρασκευή 28 Νοεμβρίου 2014. Η Εταιρεία διευκρινίζει ότι τα αποτελέσματα θα αναρτώνται στην ιστοσελίδα της Εταιρείας (www.eyath.gr) και στην ιστοσελίδα του Χρηματιστηρίου Αθηνών (www.ase.gr).

ΜΕΒΑCO ΜΕΤΑΛΛΟΥΡΓΙΚΗ Α.Β.Ε.Ε.

Ανακοίνωση

Η Εταιρεία ΜΕΒΑCO ΜΕΤΑΛΛΟΥΡΓΙΚΗ ΑΒΕΕ ανακοινώνει με την παρούσα, σύμφωνα με τον ν. 3556/2007, σε συνδυασμό με την απόφαση 1/434/3.7.2007 του ΔΣ της Επιτροπής Κεφαλαιαγοράς και μετά από σχετική γνωστοποίηση προς αυτήν, σύμφωνα με το άρθρο 13 του ν. 3340/2005 (σε συνδυασμό και προς την Απόφαση 3/347/12.7.2005 του ΔΣ της Επιτροπής Κεφαλαιαγοράς), ότι ο Παναγιώτης Τρουμπούνης του Κωνσταντίνου, μη εκτελεστικό μέλος του Διοικητικού Συμβουλίου της Εταιρείας, προέβη στις 27 Φεβρουαρίου 2014, σε αγορά 1.000 κοινών ονομαστικών μετοχών της Εταιρείας, συνολικής καθαρής αξίας 1.240,00 Ευρώ.

JUMBO ΑΝΩΝΥΜΗ ΕΜΠΟΡΙΚΗ ΕΤΑΙΡΙΑ

Ανακοίνωση

Η εταιρία «JUMBO ΑΝΩΝΥΜΗ ΕΜΠΟΡΙΚΗ ΕΤΑΙΡΕΙΑ» ενημερώνει το επενδυτικό κοινό ότι η Έκτακτη Γενική Συνέλευση των μετόχων της εταιρίας, που πραγματοποιήθηκε στις 12.2.2014, αποφάσισε, μεταξύ άλλων θεμάτων, την αύξηση του μετοχικού της κεφαλαίου

κατά το ποσό των € 7.039.613,98 και συγκεκριμένα με την κεφαλαιοποίηση των εξής αποθεματικών: α) του ποσού των ευρώ έξη εκατομμυρίων οκτακοσίων εβδομήντα οκτώ χιλιάδων επτακοσίων ογδόντα δύο και πενήντα εννέα λεπτών (6.878.782,59), που συνιστά το σύνολο των φορολογικών αποθεματικών από έκδοση μετοχών υπέρ το άρτιο και β) του ποσού των ευρώ εκατόν εξήντα χιλιάδων οκτακοσίων τριάντα ενός και τριάντα εννέα λεπτών (160.831,39), που αποτελεί μέρος των υπαρχόντων ειδικών αποθεματικών από φορολογηθέντα μη διανεμηθέντα κέρδη της εταιρείας. Η εν λόγω αύξηση θα πραγματοποιηθεί με την έκδοση 5.915.642 νέων κοινών ονομαστικών μετοχών, ονομαστικής αξίας ευρώ 1,19 εκάστη και τη δωρεάν διανομή αυτών στους μετόχους της εταιρείας, σε αναλογία δύο (1) νέα μετοχή για κάθε είκοσι δύο (22) παλαιές κοινές ονομαστικές μετοχές. Μετά την ως άνω αύξηση το συνολικό μετοχικό κεφάλαιο της εταιρείας ανέρχεται πλέον στο ποσό των ευρώ 161.911.113,21, διαιρούμενο σε 136.059.759 μετοχές, ονομαστικής αξίας ευρώ 1,19 εκάστη. Την 20.2.2014 καταχωρήθηκε στο Γενικό Εμπορικό Μητρώο με αριθμό 160492, η αριθ. Κ2-761 απόφαση του Υπουργού Ανάπτυξης, με την οποία εγκρίθηκε η τροποποίηση του σχετικού άρθρου 5 του Καταστατικού της εταιρείας, σύμφωνα με την άνω από 12.2.2014 απόφαση της Έκτακτης Γενικής Συνέλευσης των μετόχων της. Η Διοικούσα Επιτροπή Χρηματιστηριακών Αγορών στη συνεδρίασή της στις 27.2.2014 ενέκρινε την εισαγωγή προς διαπραγμάτευση των ανωτέρω νέων μετοχών. Με απόφαση της εταιρείας ορίζονται τα εξής: α) ως ημερομηνία αποκοπής του δικαιώματος συμμετοχής στην αύξηση του μετοχικού κεφαλαίου με διανομή δωρεάν μετοχών και προσαρμογής της τιμής της μετοχής ορίζεται η 5/3/2014. Από την ίδια ημερομηνία, οι μετοχές της εταιρείας θα είναι διαπραγματεύσιμες στο Χ.Α. χωρίς το δικαίωμα συμμετοχής στην εν λόγω αύξηση και η τιμή εκκίνησης των μετοχών της εταιρείας στο ΧΑ θα διαμορφωθεί σύμφωνα με τον Κανονισμό του Χρηματιστηρίου Αθηνών σε συνδυασμό με την αριθ. 26 απόφαση του Δ.Σ. του Χ.Α., όπως ισχύει, και β) δικαιούχοι στην παραπάνω αύξηση είναι οι μέτοχοι που θα είναι εγγεγραμμένοι στα αρχεία του Σ.Α.Τ. την 7/3/2014 για την εταιρεία. Η έναρξη διαπραγμάτευσης των 5.915.642 νέων δωρεάν κοινών ονομαστικών μετοχών της εταιρείας στο Χρηματιστήριο Αθηνών θα πραγματοποιηθεί την 11/3/2014. Από την ίδια ημερομηνία οι νέα μετοχές θα είναι πιστωμένες στις μερίδες και στους λογαριασμούς αξιών των δικαιούχων Μετόχων στο Σύστημα Άυλων Τίτλων (Σ.Α.Τ.) Για περισσότερες πληροφορίες οι κ.κ. μέτοχοι μπορούν να ενημερώνονται από το σχετικό έντυπο του άρθρου 4 του Ν. 3401/2005, το οποίο είναι διαθέσιμο σε ηλεκτρονική μορφή στο διαδίκτυο στην ιστοσελίδα των Ελληνικών Χρηματιστηρίων www.helex.gr και στην ιστοσελίδα της εταιρείας www.jumbo.gr καθώς επίσης και σε έγχαρτη μορφή στο Τμήμα Εξυπηρέτησης Μετόχων στα γραφεία της έδρας της εταιρείας (οδός Κύπρου αρ. 9 και Ύδρας, Μοσχάτο, τηλ. 2104805267, υπεύθυνη κ. Αμαλία Καραμητσώλη).

ΒΙΟΜΗΧΑΝΙΚΑ ΤΕΧΝΙΚΑ ΕΡΓΑ ΒΙΟΤΕΡ Α.Ε.

Ανακοίνωση

Η ΒΙΟΤΕΡ Α.Ε. ανακοινώνει ότι ο κ. Μαυροσκότης Γεώργιος, Δ/νων Σύμβουλος, Γεν. Δ/ντης & Αντιπρόεδρος και υπόχρεο πρόσωπο βάσει του ν. 3340/2005 προέβη στις 27 Φεβρουαρίου του 2014 σε αγορά 3.500 μετοχών συνολικής αξίας 565.53 ευρώ.

ΟΤΕ Α.Ε.

Ανακοίνωση

Ο Οργανισμός Τηλεπικοινωνιών της Ελλάδος ΑΕ (ΟΤΕ ΑΕ ή Εταιρεία) ανακοινώνει ότι, σύμφωνα με το άρθρο 16 του Κ.Ν. 2190/1920, το άρθρο 9 του ν. 3340/2005, τον υπ' αριθ. 2273/2003 Κανονισμό της Επιτροπής των Ευρωπαϊκών Κοινοτήτων, την από 26.06.2013 απόφαση της Τακτικής Γενικής Συνέλευσης των Μετόχων και την υπ' αριθμ. 6/11-10-2013 απόφαση του Δ/ντος Συμβούλου της Εταιρείας, η Εταιρεία αγόρασε την 27/2/2014, μέσω του μέλους του Χ.Α. Πειραιώς Α.Ε.Π.Ε.Υ, 70.000 ίδιες μετοχές με μέση τιμή κτήσης €12,5609 ανά μετοχή, συνολικής αξίας €879.263,93. Κατόπιν αυτού, η Εταιρεία κατέχει συνολικά 5.189.332 ίδιες μετοχές, δηλαδή 1,0587224% του μετοχικού της κεφαλαίου. Η ανακοίνωση εκδίδεται ως Ρυθμιζόμενη Πληροφορία σύμφωνα με τις διατάξεις του Ν. 3556/2007 [άρθρο 3, παρ. 1 (ιστ), (ββ), και άρθρο 21)], την Απόφαση 1/434/03.07.2007 της Επιτροπής Κεφαλαιαγοράς, τα άρθρα 10 και 13 του Ν. 3340/2005 και την Απόφαση 3/347/12.07.2005 της Επιτροπής Κεφαλαιαγοράς.

ΕΠΙΛΕΚΤΟΣ ΚΛΩΣ/ΡΓΙΑ Α.Ε.Β.Ε.

Ανακοίνωση

Η εταιρεία «ΕΠΙΛΕΚΤΟΣ ΚΛΩΣΤΟΨΦΑΝΤΟΥΡΓΙΑ ΑΕΒΕ» προς ενημέρωση του επενδυτικού κοινού, ανακοινώνει ότι: Οι οικονομικές καταστάσεις για την περίοδο 01.07.2013-31.12.2013 και τα Στοιχεία και Πληροφορίες περιόδου 01.07.2013-31.12.2013 θα αναρτηθούν στην ιστοσελίδα του Χρηματιστηρίου Αθηνών (<http://www.ase.gr>) και της Εταιρείας (<http://www.stiafilco.com>), σήμερα Παρασκευή 28 Φεβρουαρίου 2014.

ΤΙΤΑΝ ΑΝΩΝΥΜΗ ΕΤΑΙΡΙΑ ΤΣΙΜΕΝΤΩΝ

Ανακοίνωση

Η Α.Ε. ΤΣΙΜΕΝΤΩΝ ΤΙΤΑΝ ανακοινώνει, σύμφωνα με το Ν. 3556/2007, σε συνδυασμό με την απόφαση 1/434/3.7.2007 της Επιτροπής Κεφαλαιαγοράς και μετά από σχετική γνωστοποίηση προς αυτήν σύμφωνα με το άρθρο 13 του Ν. 3340/2005, ότι ο Διευθυντής τομέα Αμερικής κ. Αριστείδης Παπαδόπουλος, προέβη την 26/2/2014 σε πώληση 200 κοινών μετοχών της Εταιρείας, συνολικής αξίας € 4.764,00.

ΕΛΛ. ΒΙΟΜ. ΖΑΧΑΡΗΣ Α.Ε.

Δελτίο Τύπου

Το Διοικητικό Συμβούλιο της εταιρείας «Ελληνική Βιομηχανία Ζάχαρης Α.Ε.» στη συνεδρίασή του, την Τετάρτη 26/02/2014 ενέκρινε τις οικονομικές καταστάσεις της Εταιρείας και του Ομίλου της για την περίοδο 01/07/2013 έως 31/12/2013. Σύμφωνα με τα εγκριθέντα οικονομικά στοιχεία ο κύκλος εργασιών της Ε.Β.Ζ. Α.Ε. διαμορφώθηκε σε 63.074,14 χιλ. € μειωμένος κατά 31,41% έναντι της αντίστοιχης περσινής περιόδου. Ο κύκλος εργασιών του Ομίλου (συμπεριλαμβανομένων των θυγατρικών εταιρειών στην Σερβία AD FABRIKA SECERA "SAJKASKA" και AD FABRIKA SECERA "CRVENKA") ανήλθε σε 98.335,39 χιλ. € μειωμένος κατά 26,56% έναντι της αντίστοιχης περσινής περιόδου. Σημειώνεται ότι στη μείωση αυτή του κύκλου εργασιών σε σχέση με το αντίστοιχο εξάμηνο της περσινής χρήσης, συνέβαλαν ιδίως η μείωση των πωλήσεων ως αποτέλεσμα των υψηλών αποθεμάτων στην παγκόσμια αγορά, των συνθηκών του ανταγωνισμού και της σημαντικής μείωσης της τιμής πώλησης της ζάχαρης στην εγχώρια αγορά. Ως εκ τούτου, το Μικτό Περιθώριο Κέρδους της Ε.Β.Ζ. Α.Ε. διαμορφώθηκε σε (6,34%) έναντι 12,47% της περσινής περιόδου. Το αντίστοιχο μέγεθος για τον Όμιλο ανήλθε σε 7,99% έναντι 17,74% της περσινής περιόδου. Τα Αποτελέσματα Προ Φόρων, χρηματοδοτικών, επενδυτικών αποτελεσμάτων και συνολικών αποσβέσεων της Ε.Β.Ζ. Α.Ε. διαμορφώθηκαν σε (12.769,51) χιλ. € έναντι 1.027,71 χιλ. € της αντίστοιχης περσινής περιόδου. Το αντίστοιχο μέγεθος για τον Όμιλο ανήλθε σε ζημίες (4.896,19) χιλ. € έναντι κερδών 10.090,32 χιλ. €. Τα Αποτελέσματα Προ Φόρων της Ε.Β.Ζ. Α.Ε. παρουσίασαν ζημίες (20.351,91) χιλ. € έναντι ζημιών (7.443,08) χιλ. € της αντίστοιχης περσινής περιόδου. Το αντίστοιχο μέγεθος για τον Όμιλο διαμορφώθηκε σε ζημίες (14.435,08) χιλ. € έναντι ζημιών (15,1) χιλ. € της περσινής περιόδου. Τέλος τα καθαρά αποτελέσματα της εταιρείας μετά φόρων παρουσίασαν ζημίες (19.123,07) χιλ. € έναντι ζημιών (4.178,89) χιλ. € της αντίστοιχης περσινής περιόδου. Τα καθαρά αποτελέσματα του ομίλου μετά φόρων παρουσίασαν ζημίες (14.364,60) χιλ. € έναντι κερδών 2.609,42 χιλ. € της αντίστοιχης περσινής περιόδου. Τα Στοιχεία και Πληροφορίες της περιόδου

01/07/2013 - 31/12/2013 θα είναι διαθέσιμα, μαζί με τις οικονομικές καταστάσεις της ίδιας περιόδου, στην ιστοσελίδα της Εταιρείας (www.ebz.gr) καθώς και στην ιστοσελίδα του Χρηματιστηρίου Αθηνών (www.helix.gr).

ΟΜΙΛΟΣ ΙΝΤΕΑΛ Α.Β.Ε.Ε.Δ.Ε. Αγορά Ιδίων Μετοχών

Ο ΟΜΙΛΟΣ ΙΝΤΕΑΛ ΑΒΕΕΔΕΣ ενημερώνει το επενδυτικό κοινό, κατ' εφαρμογή του άρθρου 4 παρ. 4 του υπ' αριθμ. 2273/2003 Κανονισμού της Επιτροπής των Ευρωπαϊκών Κοινοτήτων, ότι σε εκτέλεση της από 27/06/2012 απόφασης της Τακτικής Γενικής Συνέλευσης των Μετόχων της και της από 09/07/2012 απόφασης του Διοικητικού της Συμβουλίου και σύμφωνα με το άρθρο 16 του Κ.Ν. 2190/1920, κατά τη διάρκεια της συνεδρίασης της Πέμπτης 27ης Φεβρουαρίου 2014 προέβη, μέσω της «Εθνικής Π & Κ Χρηματιστηριακής Α.Ε.Π.Ε.Υ.», σε αγορά 63 ιδίων μετοχών με μέση τιμή κτήσης 0,7300 ευρώ ανά μετοχή, συνολικής αξίας 45,99 ευρώ.

ΕΛΤΡΑΚ Α.Ε. Ανακοίνωση

Η εταιρεία ΕΛΤΡΑΚ Α.Ε. γνωστοποιεί στο επενδυτικό κοινό και τους μετόχους της, ότι σύμφωνα με το άρθρο 16 του Κ.Ν. 2190/1920, όπως ισχύει και σύμφωνα με την από 12.06.2013 απόφαση της Τακτικής Γενικής Συνέλευσης των Μετόχων της, στις 27.02.2014 προέβη σε αγορά 770 μετοχών με μέση τιμή κτήσης 1,75 ευρώ ανά μετοχή, μέσω της Χρηματιστηριακής Εταιρείας ALPHA FINANCE ΑΝΩΝΥΜΗ ΧΡΗΜΑΤΙΣΤΗΡΙΑΚΗ ΕΤΑΙΡΕΙΑ ΠΑΡΟΧΗΣ ΕΠΕΝΔΥΤΙΚΩΝ ΥΠΗΡΕΣΙΩΝ.

Η ΚΑΘΗΜΕΡΙΝΗ Α.Ε. Ανακοίνωση

Η ΚΑΘΗΜΕΡΙΝΗ Α.Ε. ΕΚΔΟΣΗ ΕΝΤΥΠΩΝ – ΜΕΣΑ ΜΑΖΙΚΗΣ ΕΠΙΚΟΙΝΩΝΙΑΣ (εφεξής η «Εταιρεία» ή η «Η ΚΑΘΗΜΕΡΙΝΗ Α.Ε.») ανακοινώνει σύμφωνα με τον Κανονισμό (ΕΚ) 809/2004 των Ευρωπαϊκών Κοινοτήτων και το Νόμο 3401/2005, όπως ισχύουν, ότι θέτει από την 28/02/2014 στη διάθεση του επενδυτικού κοινού το εγκεκριμένο την 27.02.2014 από την Επιτροπή Κεφαλαιαγοράς (εφεξής η «Ε.Κ.») Ενημερωτικό Δελτίο, σχετικά με την αύξηση του μετοχικού κεφαλαίου της Εταιρείας, υπέρ των παλαιών μετόχων που αποφάσισε η από 9.01.2014 Έκτακτη Γενική Συνέλευση των μετόχων της. Συγκεκριμένα, η εν λόγω Έκτακτη Γενική Συνέλευση αποφάσισε, μεταξύ άλλων, την αύξηση του μετοχικού κεφαλαίου της Εταιρείας κατά ποσό € 8.160.000 με την έκδοση 27.200.000 νέων κοινών άυλων ονομαστικών μετοχών ονομαστικής αξίας € 0,30 (εφεξής οι «Νέες Μετοχές») με καταβολή μετρητών και δικαίωμα προτίμησης υπέρ των παλαιών μετόχων με αναλογία οκτώ (8) νέες μετοχές για κάθε μία (1) παλαιά μετοχή. Το εξουσιοδοτημένο από την Έκτακτη Γενική Συνέλευση της 9.01.2014 Διοικητικό Συμβούλιο της Εταιρείας, στην από 19.02.2014 συνεδρίασή του αποφάσισε την τιμή διάθεσης των Νέων Μετοχών στο ποσό των € 0,33 (εφεξής η «Τιμή Διάθεσης») για κάθε μία Νέα Μετοχή, η οποία σύμφωνα με την από 9.01.2014 Έκτακτη Γενική Συνέλευση των μετόχων δύναται να είναι ανώτερη της χρηματιστηριακής τιμής των υφιστάμενων μετοχών κατά το χρόνο αποκοπής του δικαιώματος προτίμησης. Το από 19.02.2014 Διοικητικό Συμβούλιο της Εταιρείας, κατ' εξουσιοδότηση της από 9.01.2014 Έκτακτης Γενικής Συνέλευσης των μετόχων της, αποφάσισε να παρέχει, σε όσους ασκήσουν πλήρως τα δικαιώματα προτίμησης, δικαίωμα προεγγραφής, όπως ειδικότερα αναφέρεται στο εγκεκριμένο την 27.02.2014 από την Ε.Κ. Ενημερωτικό Δελτίο της Εταιρείας. Συνολικά θα εκδοθούν 27.200.000 νέες κοινές ονομαστικές μετοχές ονομαστικής αξίας € 0,30 με Τιμή Διάθεσης € 0,33 για κάθε νέα μετοχή, ενώ προσδοκείται ότι θα αντληθούν κεφάλαια ύψους έως € 8.976.000. Πληροφορίες, όσον αφορά στη διαδικασία εγγραφής και άσκησης των δικαιωμάτων προτίμησης από τους επενδυτές, αναφορικά με την Αύξηση Μετοχικού Κεφαλαίου, παρατίθενται στις ενότητες 4.7.2 «Διαδικασία Άσκησης Δικαιωμάτων Προτίμησης» και 4.7.3 «Δικαιώματα Προεγγραφής» του εγκεκριμένου από την Ε.Κ., Ενημερωτικού Δελτίου. Το προβλεπόμενο χρονοδιάγραμμα της αύξησης του μετοχικού κεφαλαίου (εφεξής «ΑΜΚ») έχει ως εξής: ΗΜΕΡΟΜΗΝΙΑ – ΓΕΓΟΝΟΣ: 27.02.2014 - Έγκριση του Ενημερωτικού Δελτίου από το Δ.Σ. της Επιτροπής Κεφαλαιαγοράς. 27.02.2014 - Έγκριση από το Χ.Α. της εισαγωγής προς διαπραγμάτευση των δικαιωμάτων προτίμησης στην Αύξηση και της εισαγωγής των μετοχών της Εταιρείας από το reverse split. 27.02.2014 - Δημοσίευση στο Η.Γ.Τ. του Χ.Α. της ανακοίνωσης για την εισαγωγή των μετοχών από το reverse split, την αποκοπή των δικαιωμάτων προτίμησης και την περίοδο άσκησης των δικαιωμάτων προτίμησης στην Αύξηση και την έναρξη και λήξη της περιόδου διαπραγμάτευσης των δικαιωμάτων προτίμησης στην Αύξηση. 28.02.2014 - Ανάρτηση του εγκεκριμένου Ενημερωτικού Δελτίου στην ιστοσελίδα της Εταιρείας, της Ε.Χ.Α.Ε. και της Επιτροπής Κεφαλαιαγοράς. 28.02.2014 - Δημοσίευση της ανακοίνωσης για τη διάθεση του Ενημερωτικού Δελτίου στο επενδυτικό κοινό, σύμφωνα με το άρθρο 14 παράγραφο 3 του Ν. 3401/2005. 4.03.2014 - Προσωρινή Παύση Διαπραγμάτευσης μετοχών λόγω Reverse Split και Αποκοπή των Δικαιωμάτων Προτίμησης στην Αύξηση. 6.03.2014 - Ημερομηνία προσδιορισμού των δικαιούχων στην Αύξηση/reverse split - record date. 10.03.2014 - Έναρξη διαπραγμάτευσης μετοχών από reverse split και έναρξη περιόδου άσκησης και διαπραγμάτευσης δικαιωμάτων προτίμησης για την Αύξηση. 18.03.2014 - Λήξη διαπραγμάτευσης δικαιωμάτων προτίμησης. 24.03.2014 - Λήξη περιόδου άσκησης δικαιωμάτων προτίμησης. 26.03.2014 - Δημοσίευση Ανακοίνωσης για το ποσοστό κάλυψης της ΑΜΚ & για την ύπαρξη και τον τρόπο διάθεσης τυχόν αδιάθετων μετοχών στο Η.Γ.Τ. στην ιστοσελίδα της Ε.Χ.Α.Ε. και στην ιστοσελίδα της Εταιρείας. 26.03.2014 - Έγκριση εισαγωγής των νέων μετοχών από το αρμόδιο όργανο του Χ.Α. *26.03.2014 - Ανακοίνωση στο Η.Δ.Τ. και στην ιστοσελίδα του Χ.Α. για την ημερομηνία έναρξης διαπραγμάτευσης των νέων μετοχών. 28.03.2014 - Έναρξη διαπραγμάτευσης των νέων μετοχών. * Τελεί υπό την αίρεση της σύγκλησης του αρμόδιου οργάνου του Χ.Α. την ανωτέρω ημερομηνία. Σημειώνεται ότι το παραπάνω χρονοδιάγραμμα εξαρτάται από αστάθμητους παράγοντες και ενδέχεται να μεταβληθεί. Για τη διαδικασία αύξησης του μετοχικού κεφαλαίου και το χρονοδιάγραμμα υλοποίησής του, θα υπάρξουν σχετικές ανακοινώσεις ενημέρωσης του επενδυτικού κοινού όπως προβλέπεται από τη σχετική νομοθεσία. Οι μετοχές που θα εκδοθούν λόγω της αύξησης του μετοχικού κεφαλαίου με καταβολή μετρητών, θα αποτελέσουν αντικείμενο αίτησης εισαγωγής προς διαπραγμάτευση στην κύρια κατηγορία της αγοράς Αξιών του Χρηματιστηρίου Αθηνών (Χ.Α.). Για την εισαγωγή προς διαπραγμάτευση των νέων μετοχών απαιτείται η προηγούμενη έγκριση του Χρηματιστηρίου Αθηνών. Το Ενημερωτικό Δελτίο για την αύξηση του μετοχικού κεφαλαίου της Εταιρείας, όπως εγκρίθηκε από το Διοικητικό Συμβούλιο της Ε.Κ. στις 27.02.2014, θα είναι διαθέσιμο στο επενδυτικό κοινό από την 28.02.2014 σε ηλεκτρονική μορφή από την ιστοσελίδα της Εταιρείας («<http://www.kathimerini.gr/company-profile>»), την ιστοσελίδα της Ελληνικά Χρηματιστήρια Α.Ε. («<http://www.helix.gr>»), καθώς και την ιστοσελίδα της Επιτροπής Κεφαλαιαγοράς («<http://www.hcmc.gr>»), σύμφωνα με το άρθρο 14 παρ. 2 του Ν. 3401/2005, όπως ισχύει. Επίσης, το Ενημερωτικό Δελτίο θα είναι διαθέσιμο δωρεάν στο επενδυτικό κοινό και σε έντυπη μορφή, εφόσον ζητηθεί, στα γραφεία της Εταιρείας, Εθνάρχου Μακαρίου & Δημητρίου Φαληρέως 2, Νέο Φάληρο, Τ.Κ. 185 47. Για περισσότερες πληροφορίες οι κ.κ. Μέτοχοι μπορούν να απευθύνονται στο Τμήμα Εξυπηρέτησης Μετόχων, υπεύθυνη κ. Ειρήνη Ρέλκα (τηλ. 210 4808000) κατά τις εργάσιμες ημέρες και ώρες.

ΤΡΑΠΕΖΑ ΤΗΣ ΕΛΛΑΔΟΣ**Ανακοίνωση**

Η Τράπεζα της Ελλάδος στο πλαίσιο της έγκυρης πληροφόρησης του επενδυτικού κοινού και των μετόχων της ειδικότερα, σύμφωνα με το ν.3556/2007 και τον Κανονισμό του Χρηματιστηρίου Αθηνών, ανακοινώνει τα ακόλουθα: Η 81η Ετήσια Τακτική Γενική Συνέλευση των Μετόχων της Τράπεζας της Ελλάδος, που πραγματοποιήθηκε στις 27 Φεβρουαρίου 2014, αποφάσισε μεταξύ άλλων, τη διανομή μικτού μερίσματος ευρώ 0,6720 ανά μετοχή για τη χρήση 2013. Επί του μικτού μερίσματος επιβάλλεται φόρος εισοδήματος νομικών προσώπων με συντελεστή 26% καθώς και παρακράτηση φόρου με συντελεστή 10%, σύμφωνα με τις διατάξεις των άρθρων 6 και 9 του ν.4110/2013. Το καθαρό μέρισμα που θα εισπράξουν οι μέτοχοι διαιωνίζεται σε ευρώ 0,447552 ανά μετοχή. Ως ημερομηνία αποκοπής του δικαιώματος συμμετοχής στην ως άνω καταβολή μερίσματος ορίζεται η 5η Μαρτίου 2014. Από την ίδια ημερομηνία οι μετοχές της Τράπεζας της Ελλάδος θα είναι διαπραγματεύσιμες στο Χρηματιστήριο Αθηνών χωρίς το δικαίωμα συμμετοχής στην καταβολή του μερίσματος. Δικαιούχοι στην καταβολή μερίσματος είναι οι μέτοχοι που θα είναι εγγεγραμμένοι στα αρχεία του Συστήματος Άυλων Τίτλων [Σ.Α.Τ.] στις 7 Μαρτίου 2014 [record date], τηρουμένων των περιορισμών του άρθρου 8 παρ.5 του Καταστατικού της Τράπεζας της Ελλάδος*. Ως ημερομηνία έναρξης πληρωμής του μερίσματος ορίζεται η 13η Μαρτίου 2014, η δε καταβολή του θα πραγματοποιηθεί σύμφωνα με τη διαδικασία που ορίζεται στον Κανονισμό του Χρηματιστηρίου Αθηνών (ενότητα 5) καθώς και κατά τα ειδικότερα προβλεπόμενα στον Κανονισμό Λειτουργίας του Συστήματος Άυλων Τίτλων, ως εξής: α) μέσω των χειριστών, δηλαδή των χρηματιστηριακών εταιριών που οι ίδιοι οι μέτοχοι έχουν επιλέξει και εξουσιοδοτήσει για την είσπραξη του μερίσματος. Η Τράπεζα θα πιστώσει στις 13 Μαρτίου 2014 τους τραπεζικούς λογαριασμούς των χειριστών, οι οποίοι στη συνέχεια θα καταβάλουν τα χρήματα στους δικαιούχους. Σημειώνεται ότι ο επενδυτής δύναται να ανακαλέσει την εξουσιοδότηση που έχει παράσχει στο χειριστή με σχετική αίτησή του στην εταιρεία «Ελληνικό Κεντρικό Αποθετήριο Τίτλων Ανώνυμη Εταιρεία» (ΕΛ.Κ.Α.Τ.), η οποία θα πρέπει να έχει υποβληθεί τουλάχιστον 5 εργάσιμες ημέρες πριν από την ημερομηνία πληρωμής του μερίσματος. β) απευθείας από την Τράπεζα της Ελλάδος, είτε με πίστωση του τραπεζικού λογαριασμού που είχε δηλώσει ο μέτοχος είτε με επιταγή, στις περιπτώσεις που ο επενδυτής: - δεν έχει εξουσιοδοτήσει το χειριστή του, - έχει ανακαλέσει, με σχετική αίτησή του στην ΕΛ.Κ.Α.Τ., την εξουσιοδότηση που είχε παράσχει στο χειριστή του για την είσπραξη του μερίσματος, - οι μετοχές του τηρούνται στον Ειδικό Λογαριασμό της μερίδας του. Πληρώτρια Τράπεζα θα είναι η Τράπεζα της Ελλάδος. * Από τη χρήση 2013, τα περιουσιακά δικαιώματα, συμπεριλαμβανομένου του δικαιώματος στην καταβολή μερίσματος, αναστέλλονται για τους μετόχους που εμπίπτουν στην παρ.5 του άρθρου 8 του Καταστατικού [όπως προστέθηκε με την από 24.4.2012 απόφαση της 79ης Ετήσιας Τακτικής Γενικής Συνέλευσης των Μετόχων της Τράπεζας, που κυρώθηκε με το άρθρο 165 παρ.7 περ.β' του ν. 4099/2012 (ΦΕΚ Α' 250/20.12.2012)], ήτοι πρόσωπα επί των οποίων η Τράπεζα ασκεί εποπτεία σύμφωνα με το άρθρο 55Α του Καταστατικού ή με διάταξη νόμου, επιχειρήσεις συνδεδεμένες με αυτά, μέλη των διοικητικών συμβουλίων ή διαχειριστές τέτοιων προσώπων, σύζυγοι και συγγενείς αυτών έως δευτέρου βαθμού. Σε περίπτωση που, για οποιονδήποτε λόγο, δεν καταστεί δυνατή η πίστωση των τραπεζικών λογαριασμών, οι δικαιούχοι θα μπορούν να εισπράττουν το μέρημά τους στην Τράπεζα της Ελλάδος από τις 26 Μαρτίου 2014. Για οποιαδήποτε διευκρίνιση ή πληροφορία, μπορείτε να επικοινωνείτε με την Υπηρεσία Μετοχών του Τμήματος Γραμματείας: Τηλ: 210-3202064, 210-3203288, Fax: 210-3226371, E-mail: serv.shares@bankofgreece.gr.

ΤΡΑΠΕΖΑ ΤΗΣ ΕΛΛΑΔΟΣ**Αποφάσεις Γενικής Συνέλευσης**

Αποφάσεις της 81ης Ετήσιας Τακτικής Γενικής Συνέλευσης των Μετόχων της Τράπεζας της Ελλάδος - Αποτελέσματα ψηφοφορίας - Σύμφωνα με το άρθρο 32 παρ.1 του κ.ν.2190/1920 και το άρθρο 4.1.3.3 του Κανονισμού του Χρηματιστηρίου Αθηνών, γνωστοποιείται ότι στην 81η Ετήσια Τακτική Γενική Συνέλευση των Μετόχων της Τράπεζας της Ελλάδος, που πραγματοποιήθηκε την Πέμπτη 27 Φεβρουαρίου 2014 και ώρα 12:00, παρευρέθησαν 86 μέτοχοι και αντιπρόσωποι μετόχων εκπροσωπούμενοι 8.645.466 μετοχές που αντιστοιχούν σε 115.171 δικαιώματα ψήφου, επί συνόλου 19.864.886 μετοχών που αντιστοιχούν σε 264.865 δικαιώματα ψήφου*, ήτοι ποσοστό 43,52% επί του μετοχικού κεφαλαίου. Η Γενική Συνέλευση αποφάσισε τα εξής: • Ενέκρινε ομόφωνα** την ετήσια Έκθεση του Διοικητή, τον Ισολογισμό και τις λοιπές Οικονομικές Καταστάσεις χρήσης 2013 μετά της Έκθεσης των Ελεγκτών. • Ενέκρινε κατά πλειοψηφία τη διάθεση των καθαρών κερδών, σύμφωνα με το άρθρο 71 του Καταστατικού, που ανέρχονται στο συνολικό ποσό των ευρώ 831.149.203. - ως εξής: - Μικτό μέρισμα προς πληρωμή: ευρώ 0,6720 ανά μετοχή σε 19.864.886 μετοχές ευρώ 13.349.203. - Υπόλοιπο περιεχόμενο στο Ελληνικό Δημόσιο Ευρώ 817.800.000.- (Αριθμός μετοχών για τις οποίες δόθηκαν έγκυρες ψήφοι: [8.645.466]. Συνολικός αριθμός έγκυρων ψήφων: [115.171]. Αναλογία επί του μετοχικού κεφαλαίου: [43,52%]. | Ψήφοι ΥΠΕΡ: [115.139]. Ψήφοι ΚΑΤΑ: [32]. ΑΠΟΧΗ: [0]). Επί του μικτού μερίσματος επιβάλλεται φόρος νομικών προσώπων με συντελεστή 26% καθώς και παρακράτηση φόρου με συντελεστή 10%, σύμφωνα με τις διατάξεις των άρθρων 6 και 9 του ν.4110/2013. Δικαιούχοι στην καταβολή μερίσματος είναι οι μέτοχοι που θα είναι εγγεγραμμένοι στα αρχεία του Συστήματος Άυλων Τίτλων [Σ.Α.Τ.] στις 7 Μαρτίου 2014 [record date], τηρουμένων των περιορισμών του άρθρου 8 παρ.5 του Καταστατικού της Τράπεζας της Ελλάδος***. Ως ημερομηνία αποκοπής του δικαιώματος συμμετοχής στην ως άνω καταβολή μερίσματος ορίζεται η 5η Μαρτίου 2014. Από την ίδια ημερομηνία οι μετοχές της Τράπεζας της Ελλάδος θα είναι διαπραγματεύσιμες στο Χρηματιστήριο Αθηνών χωρίς το δικαίωμα συμμετοχής στην καταβολή του μερίσματος. Ως ημερομηνία έναρξης πληρωμής του μερίσματος ορίζεται η 13η Μαρτίου 2014, η δε καταβολή του θα πραγματοποιηθεί σύμφωνα με τη διαδικασία που ορίζεται στον Κανονισμό του Χρηματιστηρίου Αθηνών (ενότητα 5), καθώς και κατά τα ειδικότερα προβλεπόμενα στον Κανονισμό Λειτουργίας του Συστήματος Άυλων Τίτλων. Πληρώτρια Τράπεζα θα είναι η Τράπεζα της Ελλάδος. Αναλυτικά ο λεπτομέρειες σχετικά με την καταβολή του μερίσματος περιέχονται στην ανακοίνωση της Τράπεζας της Ελλάδος με τίτλο «Μέρισμα χρήσης 2013». • Ενέκρινε ομόφωνα** την καταβολή αποζημίωσης και οδοιπορικών εξόδων στα μέλη του Γενικού Συμβουλίου. • Ενέκρινε ομόφωνα** την αμοιβή των Ελεγκτών για τη χρήση 2014. • Ενέκρινε ομόφωνα** την απαλλαγή των μελών του Γενικού Συμβουλίου και των Ελεγκτών από κάθε προσωπική ευθύνη για τα πεπραγμένα και τη Διαχείριση του έτους 2013. Σελίδα 2 από 2 • Εξέλεξε τους κ. Ανδρέα Ανδρεάδη, κ. Δημήτριο Ασημακόπουλο, κ. Γεώργιο Μυλωνά και κ. Μιχαήλ Χανδρή ως μέλη του Γενικού Συμβουλίου της Τράπεζας. (Αριθμός μετοχών για τις οποίες δόθηκαν έγκυρες ψήφοι: [8.169.791]. Συνολικός αριθμός έγκυρων ψήφων: [108.853]. Αναλογία επί του μετοχικού κεφαλαίου: [41,13%]. | Ψήφοι ΥΠΕΡ: [108.835]. Ψήφοι ΚΑΤΑ: [18]. ΑΠΟΧΗ: [6.318]). • Εξέλεξε την ελεγκτική εταιρεία ΚΡΜΓ Ορκωτοί Ελεγκτές Α.Ε. ως ελεγκτή για τη χρήση 2014. (Αριθμός μετοχών για τις οποίες δόθηκαν έγκυρες ψήφοι: [8.169.791]. Συνολικός αριθμός έγκυρων ψήφων: [108.853]. Αναλογία επί του μετοχικού κεφαλαίου: [41,13%]. | Ψήφοι ΥΠΕΡ: [108.853]. Ψήφοι ΚΑΤΑ: [0]. ΑΠΟΧΗ: [6.318]). Διεύθυνση Ανθρώπινου Δυναμικού & Οργάνωσης - Τμήμα Γραμματείας - * Σημειώνεται ότι για κάθε εβδομήντα πέντε (75) μετοχές παρέχεται το δικαίωμα μιας (1) ψήφου (άρθρο 13 του Καταστατικού της Τράπεζας της Ελλάδος, σε συνδυασμό με τη 2/29.2.2000 απόφαση του Γενικού Συμβουλίου της Τράπεζας περί αναπροσαρμογής –από είκοσι πέντε (25) σε εβδομήντα πέντε (75)- του ελάχιστου αριθμού μετοχών που απαιτείται για την παροχή δικαιώματος συμμετοχής και ψήφου στη Γενική Συνέλευση, μετά την επελευθέρωση -κατ' άρθρο 9 του Καταστατικού- διάσπαση της μετοχής της Τράπεζας, σύμφωνα με την

1/17.1.2000 απόφαση του Γενικού Συμβουλίου, που εγκρίθηκε με την 8/4.2.2000 Πράξη του Υπουργικού Συμβουλίου – ΦΕΚ Α' 17/7.2.2000). ** Αριθμός μετοχών για τις οποίες δόθηκαν έγκυρες ψήφοι: [8.645.466]. Συνολικός αριθμός έγκυρων ψήφων: [115.171]. Αναλογία επί του μετοχικού κεφαλαίου: [43,52%]. | Ψήφοι ΥΠΕΡ: [115.171]. Ψήφοι ΚΑΤΑ: [0]. ΑΠΟΧΗ: [0]. *** Από τη χρήση 2013, τα περιουσιακά δικαιώματα, συμπεριλαμβανομένου του δικαιώματος στην καταβολή μερίσματος, αναστέλλονται για τους μετόχους που εμπίπτουν στην παρ.5 του άρθρου 8 του Καταστατικού [όπως προστέθηκε με την από 24.4.2012 απόφαση της 79ης Ετήσιας Τακτικής Γενικής Συνέλευσης των Μετόχων της Τράπεζας που κυρώθηκε με το άρθρο 165 παρ.7 περ.β' του ν.4099/2012 (ΦΕΚ Α' 250/20.12.2012)], ήτοι πρόσωπα επί των οποίων η Τράπεζα ασκεί εποπτεία σύμφωνα με το άρθρο 55Α του Καταστατικού ή με διάταξη νόμου, επιχειρήσεις συνδεδεμένες με αυτά, μέλη των διοικητικών συμβουλίων ή διαχειριστές τέτοιων προσώπων, σύζυγοι και συγγενείς αυτών έως δευτέρου βαθμού.

LAMDA DEVELOPMENT A.E.

Ανακοίνωση

Η LAMDA Development S.A. ανακοινώνει ότι στις 27/2/2014 κατέθεσε στο ΤΑΙΠΕΔ δεσμευτική προσφορά, στο πλαίσιο της δεύτερης φάσης της διαγωνιστικής διαδικασίας, για την απόκτηση του ποσοστού 100% του μετοχικού κεφαλαίου της εταιρείας «ΕΛΛΗΝΙΚΟ Α.Ε.». Η προσφορά της LAMDA Development S.A. υποστηρίζεται από το Global Investment Group, που απαρτίζεται από την εταιρεία Al Maabar από το Abu Dhabi, από την κινέζικο όμιλο Fosun Group, καθώς και από ευρωπαϊκά κεφάλαια. Η Al Maabar είναι μια από τις μεγαλύτερες εταιρείες real estate μικτής χρήσης στην ευρύτερη περιοχή της Μέσης Ανατολής και της Βορείου Αφρικής. Είναι θυγατρική εταιρεία της Mubadala Development, η οποία είναι sovereign fund του Abu Dhabi. Η Fosun Group, η οποία δημιουργήθηκε το 1992 και έχει έδρα τη Σαγκάη, είναι ένας από τους μεγαλύτερους πολυεθνικούς ομίλους της Κίνας και διαδραματίζει έναν ιδιαίτερα σημαντικό ρόλο στην αναπτυξιακή πορεία της χώρας. Δραστηριοποιείται στους τομείς της βιομηχανίας, των επενδύσεων, της διαχείρισης περιουσίας και των ασφαλειών. Ο Διευθύνων Σύμβουλος της LAMDA Development Οδυσσέας Αθανασίου δήλωσε: «Είναι μια πολύ σημαντική ημέρα για την Εταιρεία αλλά και την Ελλάδα, αφού ορισμένα από τα μεγαλύτερα επενδυτικά κεφάλαια του κόσμου αποφάσισαν να επενδύσουν στην χώρα μας, δείχνοντας έμπρακτα την εμπιστοσύνη τους στην προοπτική της ελληνικής οικονομίας. Η συνολική επενδυτική πρόταση, που αποτελεί το μεγαλύτερο ιδιωτικό έργο που έχει γίνει ποτέ στην Ελλάδα, εφόσον υλοποιηθεί, θα ξεπεράσει τα € 7δισ. και θα έχει - μεταξύ άλλων - ως άμεσες συνέπειες τη δημιουργία δεκάδων χιλιάδων άμεσων θέσεων εργασίας, την αξιοποίηση του παραγωγικού δυναμικού της ελληνικής επιχειρηματικότητας, αλλά και την ουσιαστική περιβαλλοντική αναβάθμιση της Αττικής με τη δημιουργία ενός βιώσιμου πάρκου 2.000.000 τ.μ., το οποίο θα αποτελέσει αναπόσπαστο μέρος της επένδυσης. Με την ολοκλήρωση της επενδυτικής μας πρότασης, η Ελλάδα θα αποκτήσει έναν παγκοσμίου επιπέδου προορισμό αναψυχής, κατοικίας, πολιτισμού και αθλητισμού με πρωτοποριακές υποδομές και υψηλού επιπέδου προσφερόμενες υπηρεσίες, ανοιχτό σε όλους τους Έλληνες και φιλόξενο σε όλους του ξένους επισκέπτες μας».

ΕΛΛΗΝΙΚΑ ΠΕΤΡΕΛΑΙΑ Α.Ε.

Ανακοίνωση

Η «ΕΛΛΗΝΙΚΑ ΠΕΤΡΕΛΑΙΑ ΑΕ» σύμφωνα με τα οριζόμενα στο Ν.3340/2005 και την απόφαση 3/347/12.7.2005 της Επιτροπής Κεφαλαιαγοράς, ανακοινώνει προς το επενδυτικό κοινό την αντικατάσταση του παραιτηθέντος Προέδρου του Διοικητικού Συμβουλίου κ. Χρήστου – Αλέξη Κομνηνού από τον κ. Ιωάννη Παπαθανασίου, ο οποίος διορίστηκε από το Ελληνικό Δημόσιο. Σε σημερινή του συνεδρίαση το Διοικητικό Συμβούλιο της Εταιρείας ανασυγκροτήθηκε σε Σώμα, εκλέγοντας τον κ. Ιωάννη Παπαθανασίου ως Πρόεδρο του Διοικητικού Συμβουλίου αυτής.

ΣΥΣΤΗΜΑΤΑ ΜΙΚΡΟΥΠΟΛΟΓΙΣΤΩΝ Α.Ε.

Ανακοίνωση

Η εταιρία ΣΥΣΤΗΜΑΤΑ ΜΙΚΡΟΥΠΟΛΟΓΙΣΤΩΝ Α.Ε., γνωστοποιεί σύμφωνα με τις διατάξεις του Ν. 3556/2007 (άρθρα 3 (ιστ), (ββ) και 21), σε συνδυασμό με το άρθρο 11 της απόφασης 1/434/03.07.2007 της Επιτροπής Κεφαλαιαγοράς, και κατόπιν σχετικής από 26/02/2014 γνωστοποίησης, ότι ο κος Αθανάσιος Ισμαήλος Πρόεδρος και Διευθύνων Σύμβουλος της εταιρείας (υπόχρεο πρόσωπο με βάση το άρθρο 13 του Ν. 3340/2005), προέβη την 26/2/2014 στην αγορά 1.000 ονομαστικών κοινών μετοχών της εταιρείας, συνολικής αξίας ευρώ 169,00.

Α.Ε. ΤΣΙΜΕΝΤΩΝ ΤΙΤΑΝ

Ανακοίνωση

Η Α.Ε. ΤΣΙΜΕΝΤΩΝ ΤΙΤΑΝ ανακοινώνει το Οικονομικό Ημερολόγιο για το έτος 2014, σύμφωνα με το άρθρο 4.1.4.3.1.παρ. 2 του Κανονισμού Χρηματιστηρίου Αθηνών ως ακολούθως: Ανακοίνωση Ετησίων Αποτελεσμάτων 2013 και ενημέρωση Αναλυτών και Επενδυτών μέσω τηλεδιάσκεψης - Πέμπτη 27 Φεβρουαρίου 2014. Ανακοίνωση Αποτελεσμάτων Α' τριμήνου 2014 και ενημέρωση Αναλυτών και Επενδυτών μέσω τηλεδιάσκεψης - Πέμπτη 15 Μαΐου 2014. Τακτική Γενική Συνέλευση των Μετόχων - Παρασκευή 20 Ιουνίου 2014. Αποκοπή δικαιώματος διανομής έκτακτων αποθεματικών - Τετάρτη 25 Ιουνίου 2014. Η αποκοπή θα πραγματοποιηθεί πριν την 18η Ιουλίου 2014 που είναι η ημερομηνία λήξης των συμβολαίων Μελλοντικής Εκπλήρωσης επί του Δείκτη FTSE/ATHEX Large Cap. Ημερομηνία προσδιορισμού δικαιούχων διανομής έκτακτων αποθεματικών – Record date - Παρασκευή 27 Ιουνίου 2014. Ημερομηνία καταβολής έκτακτων αποθεματικών - Η καταβολή θα αρχίσει την Πέμπτη 3 Ιουλίου 2014. Ανακοίνωση Αποτελεσμάτων Εξαμήνου 2014 και ενημέρωση Αναλυτών και Επενδυτών μέσω τηλεδιάσκεψης - Πέμπτη 31 Ιουλίου 2014. Ανακοίνωση Αποτελεσμάτων Εννεαμήνου 2014 και ενημέρωση Αναλυτών και Επενδυτών μέσω τηλεδιάσκεψης - Πέμπτη 13 Νοεμβρίου 2014. Ανακοίνωση Ετησίων Αποτελεσμάτων 2014 και ενημέρωση Αναλυτών και Επενδυτών μέσω τηλεδιάσκεψης - Πέμπτη 5 Μαρτίου 2015. Οι ανακοινώσεις των αποτελεσμάτων θα γίνουν μετά το πέρας των συνεδριάσεων του Χ.Α. κατά τις αντίστοιχες ημέρες.

CPI Α.Ε ΗΛΕΚΤΡΟΝΙΚΩΝ ΥΠΟΛΟΓΙΣΤΩΝ

Δελτίο Τύπου

Επάνοδο στα κέρδη για τη CPI, εμφανίζουν τα αποτελέσματα του Α' εξαμήνου (1/7/2013-31/12/2013), σύμφωνα με τις οικονομικές της καταστάσεις, που δημοσιεύτηκαν σήμερα. Τα συνολικά έσοδα παρουσίασαν αύξηση 4,4% και διαμορφώθηκαν σε € 7,13 εκ. έναντι € 6,83 εκ. την αντίστοιχη περυσινή περίοδο. Η αύξηση αυτή προήλθε κυρίως από την αύξηση του μεριδίου στην αγορά της εκτύπωσης αλλά και της εκπαίδευσης (Interactive Boards). Τα μικτά κέρδη της εταιρείας παρουσίασαν αύξηση 8% και διαμορφώθηκαν σε € 1,67 εκ έναντι € 1,55 εκ την αντίστοιχη περίοδο. Η αύξηση προήλθε τόσο από την αύξηση των πωλήσεων όσο και τη βελτίωση του ποσοστού μικτού κέρδους σε 23,4% από 22,7% την περυσινή περίοδο. Τα κέρδη πριν φόρων τόκων και αποσβέσεων (EBITDA) ανήλθαν σε € 521.000 έναντι € 47.000 το αντίστοιχο διάστημα. Η σημαντική αυτή βελτίωση οφείλεται στη μείωση των λειτουργικών εξόδων και στην αύξηση του μικτού κέρδους. Πιο αναλυτικά, οι υποχρεώσεις σε τρίτους μειώθηκαν σε € 5,75 εκ έναντι € 6,88εκ. την αντίστοιχη περυσινή περίοδο, μείωση που αγγίζει το 16%, ενώ ο Τραπεζικός δανεισμός (μακροπρόθεσμος και βραχυπρόθεσμος) μειώθηκε κατά 12%, από € 3,77 εκ. σε € 3,3 εκ. Τέλος τα αποτελέσματα μετά από φόρους ανήλθαν σε κέρδη € 72.000 έναντι ζημιών € 446.000 το αντίστοιχο

περυσινό διάστημα, αντανακλώντας έτσι τη σημαντική βελτίωση στα αποτελέσματα της εταιρείας. Σχολιάζοντας τα αποτελέσματα, ο Επιχειρησιακός Διευθυντής της CPI Αριστείδης Παπαθάνος, ανέφερε: "Η βελτίωση των αποτελεσμάτων της εταιρείας παρατηρείται για ένα ημερολογιακό έτος πια και αποτυπώνει τη σημαντική δουλειά που έχει γίνει τον τελευταίο 1,5 χρόνο τόσο σε επίπεδο μείωσης των εξόδων όσο και στην σταθερή στόχευση σε αγορές και δραστηριότητες στις οποίες η εταιρεία διαθέτει συγκριτικά πλεονεκτήματα. Υπό τις παρούσες οικονομικές συνθήκες, αναμένουμε η πορεία αυτή να συνεχισθεί". Η CPI προσφέρει προϊόντα, λύσεις και υπηρεσίες στις επιχειρήσεις με στόχο τη βελτίωση της αποτελεσματικότητας και της ροής εργασιών. Οι λύσεις που διαθέτει, απευθύνονται στις αγορές της Εκτύπωσης και Ψηφιοποίησης, της Εποπτείας και Ασφάλειας, της Λιανικής και Τιμολόγησης (Φορολογικοί μηχανισμοί, e-invoicing, Point Of Sale) και της Εκπαίδευσης (Interactive Boards, Projectors). Παράλληλα, η CPI προσφέρει υπηρεσίες outsourcing όπως Διαχείριση Εκτυπώσεων και Ψηφιοποίηση Εγγράφων, έχοντας πολύ μεγάλο αριθμό συμβολαίων, καθώς και Υπηρεσίες Υποστήριξης σε μεγάλους Διεθνείς και Ελληνικούς Οργανισμούς παρέχοντας υπηρεσίες βάσει SLA (Service Level Agreement) ή υλοποιώντας projects.

ΕΛΛΗΝΙΚΑ ΠΕΤΡΕΛΑΙΑ Α.Ε.

Ανακοίνωση

Η ΕΛΛΗΝΙΚΑ ΠΕΤΡΕΛΑΙΑ Α.Ε. ανακοινώνει το Οικονομικό Ημερολόγιο για το 2014, ως εξής: Ανακοίνωση αποτελεσμάτων έτους 2013 Πέμπτη, 27 Φεβρουαρίου 2014. Ετήσια ενημέρωση αναλυτών μέσω τηλεδιάσκεψης για τα οικονομικά αποτελέσματα έτους 2013 Πέμπτη, 27 Φεβρουαρίου 2014. Ανακοίνωση αποτελεσμάτων 1ου τριμήνου 2014 Πέμπτη, 29 Μαΐου 2014. Ετήσια Τακτική Γενική Συνέλευση Μετόχων Πέμπτη, 26 Ιουνίου 2014. Ανακοίνωση αποτελεσμάτων 2ου τριμήνου 2014 Πέμπτη, 28 Αυγούστου 2014. Ανακοίνωση αποτελεσμάτων 3ου τριμήνου 2014 Πέμπτη, 27 Νοεμβρίου 2014. Ανακοίνωση αποτελεσμάτων έτους 2014 Πέμπτη, 26 Φεβρουαρίου 2015. Ετήσια ενημέρωση αναλυτών μέσω τηλεδιάσκεψης για τα οικονομικά αποτελέσματα έτους 2014 Πέμπτη, 26 Φεβρουαρίου 2015. Το Διοικητικό Συμβούλιο ενέκρινε την πρόταση προς τη γενική συνέλευση για τη μη διανομή μερίσματος από τα αποτελέσματα του 2013. * Η Εταιρεία διατηρεί το δικαίωμα να μεταβάλλει τις παραπάνω ημερομηνίες, αφού ενημερώσει έγκαιρα το επενδυτικό κοινό με τροποποίηση του παρόντος.

ΜΟΧΛΟΣ Α.Ε.

Ανακοίνωση

Η εταιρεία «ΜΟΧΛΟΣ Α.Ε.» ανακοινώνει ότι το Διοικητικό Συμβούλιο της εταιρείας με την από 27/2/2014 απόφασή του, αναθέτει τα καθήκοντα Υπευθύνου Ενημέρωσης Κοινού και Υπευθύνου Εξυπηρέτησης Μετόχων της εταιρείας στον κ. Ανδρέα Ρόκκο του Γουϊνδου.

Τεχνική Ολυμπιακή Α.Ε.

Ανακοίνωση

Η εταιρεία «Τεχνική Ολυμπιακή Α.Ε.» ανακοινώνει ότι το Διοικητικό Συμβούλιο της εταιρείας με την από 27/2/2014 απόφασή του, αναθέτει τα καθήκοντα Υπευθύνου Ενημέρωσης Κοινού και Υπευθύνου Εξυπηρέτησης Μετόχων της εταιρείας στον κ. Ανδρέα Ρόκκο του Γουϊνδου.

ΓΕΝΙΚΕΣ ΣΥΝΕΛΕΥΣΕΙΣ

ΕΥΡΩΠΑΪΚΗ ΠΙΣΤΗ Α.Ε.Γ.Α.

Σύμφωνα με το Νόμο και το Καταστατικό της Εταιρίας και μετά την από 10/02/2014 απόφαση του Διοικητικού Συμβουλίου της, καλούνται οι Μέτοχοι της Ανώνυμης Εταιρίας με την επωνυμία «ΕΥΡΩΠΑΪΚΗ ΠΙΣΤΗ Α.Ε.Γ.Α.» που εδρεύει στην Λεωφ. Κηφισίας 274, Χαλάνδρι Αττικής, σε **Έκτακτη Γενική Συνέλευση** στις **11/03/2014**, ημέρα Τρίτη και **ώρα 14:00** στα γραφεία της έδρας της Εταιρίας στην Λεωφ. Κηφισίας, αριθμός 274, για συζήτηση και λήψη αποφάσεων στα πιο κάτω θέματα της Ημερησίας Διατάξεως: 1. Εκλογή νέου Διοικητικού Συμβουλίου της Εταιρίας και ορισμός της ιδιότητας κάθε μέλους σύμφωνα με τις διατάξεις του Ν. 3016/2002. 2. Εκλογή μελών Επιτροπής Ελέγχου σύμφωνα με το άρθρο 37 Ν. 3693/2008. 3. Παροχή αδείας, σύμφωνα με το άρθρο 23, παράγραφος 1 του Κ.Ν. 2190/1920, στα μέλη του Διοικητικού Συμβουλίου της Εταιρίας και στα στελέχη των διευθύνσεων της Εταιρίας για την συμμετοχή τους σε Διοικητικά Συμβούλια ή στην - Διεύθυνση των εταιριών του ομίλου και των συνδεδεμένων εταιριών, κατά την έννοια του άρθρου 42ε, παράγραφος 5 του Κ.Ν. 2190/1920. 4. Άλλα θέματα και ανακοινώσεις. ΔΙΚΑΙΩΜΑ ΣΥΜΜΕΤΟΧΗΣ ΣΤΗ ΓΕΝΙΚΗ ΣΥΝΕΛΕΥΣΗ - Δικαίωμα συμμετοχής και ψήφου στην Τακτική Γενική Συνέλευση έχουν όσοι εμφανίζονται ως μέτοχοι της ΕΥΡΩΠΑΪΚΗ ΠΙΣΤΗ Α.Ε.Γ.Α. στα αρχεία του Συστήματος Αυλών Τίτλων που διαχειρίζεται η ΕΛΛΗΝΙΚΑ ΧΡΗΜΑΤΙΣΤΗΡΙΑ Α.Ε. (Ε.Χ.Α.Ε.), στο οποίο τηρούνται οι κινητές αξίες της Εταιρίας, κατά την έναρξη της πέμπτης ημέρας που προηγείται της συνεδρίασης της Τακτικής Γενικής Συνέλευσης, ήτοι την Πέμπτη 6 Μαρτίου 2014. Η απόδειξη της μετοχικής ιδιότητας γίνεται με την προσκόμιση σχετικής έγγραφης βεβαίωσης της "ΕΧΑΕ" ή, εναλλακτικά, με απευθείας ηλεκτρονική σύνδεση της Εταιρίας με τα αρχεία της "ΕΧΑΕ". Η σχετική έγγραφη βεβαίωση ή η ηλεκτρονική πιστοποίηση αναφορικά με τη μετοχική ιδιότητα πρέπει να περιέλθει στην Εταιρία έως την τρίτη ημέρα που προηγείται της συνεδρίασης της Γενικής Συνέλευσης, ήτοι το αργότερο το Σάββατο 8 Μαρτίου 2014. Έναντι της Εταιρίας θεωρείται ότι έχει δικαίωμα συμμετοχής και ψήφου στη Γενική Συνέλευση μόνον όποιος φέρει την ιδιότητα του μετόχου κατά την ως άνω ημερομηνία καταγραφής. Σε περίπτωση μη συμμόρφωσης προς τις διατάξεις του άρθρου 28α του Κ.Ν. 2190/1920, οι μέτοχοι μετέχουν στην Τακτική Γενική Συνέλευση μόνο μετά από άδεια της. Σε περίπτωση μη επίτευξης της απαιτούμενης απαρτίας, για τα θέματα της ημερησίας διάταξης, οι Μέτοχοι καλούνται: - την 24 Μαρτίου 2014, ημέρα Δευτέρα και ώρα 14:00 στα γραφεία της Εταιρίας επί της Λεωφ. Κηφισίας αρ. 274, Χαλάνδρι Αττικής, σε Α' Επαναληπτική Γενική Συνέλευση, ή και - την 4 Απριλίου 2014, ημέρα Παρασκευή και ώρα 14:00 στα γραφεία της Εταιρίας επί της Λεωφ. Κηφισίας αρ. 274, Χαλάνδρι Αττικής, σε Β' Επαναληπτική Γενική Συνέλευση. Στις επαναληπτικές Γενικές Συνελεύσεις έχουν δικαίωμα συμμετοχής και ψήφου οι Μέτοχοι οι οποίοι θα είναι εγγεγραμμένοι στο αρχείο μετόχων της Εταιρίας κατά την έναρξη της τέταρτης (4ης) ημέρας πριν από την ημέρα συνεδρίασης των ως άνω επαναληπτικών Γενικών Συνελεύσεων ήτοι την 20 Μαρτίου 2014 και 31 Μαρτίου 2014 αντίστοιχα (Ημερομηνία Καταγραφής), ή δε σχετική έγγραφη βεβαίωση ή η ηλεκτρονική πιστοποίηση σχετικά με τη μετοχική ιδιότητα πρέπει να περιέλθει στην Εταιρία το αργότερο την τρίτη (3η) ημέρα πριν από τη συνεδρίαση των ως άνω επαναληπτικών Γενικών Συνελεύσεων, ήτοι την 21 Μαρτίου 2014 και 1 Απριλίου 2014 αντίστοιχα. Έναντι της Εταιρίας θεωρείται ότι έχει δικαίωμα συμμετοχής και ψήφου στη Γενική Συνέλευση μόνον όποιος φέρει την ιδιότητα του μετόχου κατά την αντίστοιχη Ημερομηνία Καταγραφής. Σε περίπτωση μη συμμόρφωσης προς τις διατάξεις του άρθρου 28α του Κ.Ν. 2190/1920, ο εν λόγω μέτοχος μετέχει στη Γενική Συνέλευση μόνο μετά από άδεια της. Σημειώνεται ότι η άσκηση των δικαιωμάτων συμμετοχής και ψήφου δεν προϋποθέτει την δέσμευση των μετοχών του δικαιούχου ούτε την τήρηση άλλης ανάλογης διαδικασίας, η οποία περιορίζει την δυνατότητα πώλησης και μεταβίβασης αυτών κατά το χρονικό διάστημα που μεσολαβεί ανάμεσα στην ημερομηνία καταγραφής και στην ημερομηνία της Γενικής Συνέλευσης. ΔΙΑΔΙΚΑΣΙΑ ΓΙΑ ΤΗΝ ΑΣΚΗΣΗ ΔΙΚΑΙΩΜΑΤΟΣ ΨΗΦΟΥ

ΜΕΣΩ ΑΝΤΙΠΡΟΣΩΠΟΥ - Κάθε μέτοχος δύναται να λάβει μέρος και να ψηφίσει είτε αυτοπροσώπως, είτε με αντιπρόσωπο υπογράφοντας σχετική εξουσιοδότηση διορίζοντας μέχρι τρεις (3) αντιπρόσωπους. Νομικά πρόσωπα μετέχουν στη Γενική Συνέλευση ορίζοντας ως εκπροσώπους τους μέχρι τρία (3) φυσικά πρόσωπα. Ωστόσο, αν ο μέτοχος κατέχει μετοχές, οι οποίες εμφανίζονται σε περισσότερους του ενός λογαριασμούς αξιών, ο περιορισμός αυτός δεν εμποδίζει το μέτοχο να ορίξει διαφορετικούς αντιπρόσωπους για τις μετοχές που εμφανίζονται στον κάθε λογαριασμό αξιών σε σχέση με τη Γενική Συνέλευση. Αντιπρόσωπος που ενεργεί για περισσότερους μετόχους μπορεί να ψηφίζει διαφορετικά για κάθε μέτοχο. Ο αντιπρόσωπος μετόχου υποχρεούται να γνωστοποιεί στην Εταιρία, πριν από την έναρξη της συνεδρίασης της Γενικής Συνέλευσης, κάθε συγκεκριμένο γεγονός, το οποίο μπορεί να είναι χρήσιμο στους μετόχους για την αξιολόγηση του κινδύνου να εξυπηρετήσει ο αντιπρόσωπος άλλα συμφέροντα πλην των συμφερόντων του μετόχου. Κατά την έννοια της παρούσας παραγράφου, μπορεί να προκύπτει σύγκρουση συμφερόντων ιδίως όταν ο αντιπρόσωπος: α) είναι μέτοχος που ασκεί τον έλεγχο της Εταιρίας ή είναι άλλο νομικό πρόσωπο ή οντότητα η οποία ελέγχεται από το μέτοχο αυτόν, β) είναι μέλος του διοικητικού συμβουλίου ή της εν γένει διοίκησης της Εταιρίας ή μετόχου που ασκεί τον έλεγχο της Εταιρίας, ή άλλου νομικού προσώπου ή οντότητας που ελέγχεται από μέτοχο ο οποίος ασκεί τον έλεγχο της Εταιρίας, γ) είναι υπάλληλος ή ορκωτός ελεγκτής της Εταιρίας ή μετόχου που ασκεί τον έλεγχο της Εταιρίας, ή άλλου νομικού προσώπου ή οντότητας που ελέγχεται από μέτοχο, ο οποίος ασκεί τον έλεγχο της Εταιρίας, δ) είναι σύζυγος ή συγγενής πρώτου βαθμού με ένα από τα φυσικά πρόσωπα που αναφέρονται στις περιπτώσεις (α) έως (γ). Ο διορισμός και η ανάκληση αντιπρόσωπου του μετόχου γίνεται εγγράφως και κατατίθεται στην Εταιρία στα κεντρικά της γραφεία ή αποστέλλεται μέσω fax (+302106844435), τουλάχιστον τρεις (3) ημέρες πριν από την ημερομηνία συνεδρίασης της Γενικής Συνέλευσης, ήτοι το αργότερο το Σάββατο 8 Μαρτίου 2014. Το Καταστατικό της Εταιρίας δεν προβλέπει τη δυνατότητα συμμετοχής στη Γενική Συνέλευση με ηλεκτρονικά μέσα χωρίς τη φυσική παρουσία των μετόχων στον τόπο διεξαγωγής της ή τη δυνατότητα εξ αποστάσεως συμμετοχής των μετόχων στην ψηφοφορία. ΔΙΚΑΙΩΜΑΤΑ ΜΕΙΟΨΗΦΙΑΣ: α) Με αίτηση μετόχων που εκπροσωπούν το ένα εικοστό (1/20) του καταβεβλημένου μετοχικού κεφαλαίου, το Διοικητικό Συμβούλιο της Εταιρίας υποχρεούται να εγγράψει στην ημερήσια διάταξη της Γενικής Συνέλευσης πρόσθετα θέματα, εάν η σχετική αίτηση περιέλθει στο Διοικητικό Συμβούλιο δεκαπέντε (15) τουλάχιστον ημέρες πριν από τη Γενική Συνέλευση, ήτοι το αργότερο την Δευτέρα 24 Φεβρουαρίου 2014. Η αίτηση για την εγγραφή πρόσθετων θεμάτων στην ημερήσια διάταξη συνοδεύεται από αιτιολόγηση ή από σχέδιο απόφασης προς έγκριση στη Γενική Συνέλευση και η αναθεωρημένη ημερήσια διάταξη δημοσιοποιείται με τον ίδιο τρόπο όπως η προηγούμενη ημερήσια διάταξη, δεκατρείς (13) ημέρες πριν από την ημερομηνία της Γενικής Συνέλευσης ήτοι το αργότερο την Τετάρτη 26 Φεβρουαρίου 2014 και ταυτόχρονα τίθεται στη διάθεση των μετόχων στην ιστοσελίδα της Εταιρίας, μαζί με την αιτιολόγηση ή το σχέδιο απόφασης που έχει υποβληθεί από τους μετόχους κατά τα προβλεπόμενα στο άρθρο 27 παρ. 3 του Κ.Ν. 2190/1920. β) Με αίτηση μετόχων που εκπροσωπούν το ένα εικοστό (1/20) του καταβεβλημένου μετοχικού κεφαλαίου, το Διοικητικό Συμβούλιο θέτει στη διάθεση των μετόχων κατά τα οριζόμενα στο άρθρο 27 παρ. 3 του Κ.Ν. 2190/1920, έξι (6) τουλάχιστον ημέρες πριν από την ημερομηνία της Γενικής Συνέλευσης, ήτοι το αργότερο την Τετάρτη 5 Μαρτίου 2014 σχέδια αποφάσεων για θέματα που έχουν περιληφθεί στη αρχική ή την αναθεωρημένη ημερήσια διάταξη, αν η σχετική αίτηση περιέλθει στο Διοικητικό Συμβούλιο επτά (7) τουλάχιστον ημέρες πριν από την ημερομηνία της Γενικής Συνέλευσης ήτοι το αργότερο την Τρίτη 4 Μαρτίου 2014. γ) Μετά από αίτηση οποιοδήποτε μετόχου που υποβάλλεται στην Εταιρία πέντε (5) τουλάχιστον πλήρεις ημέρες πριν από τη Γενική Συνέλευση, ήτοι το αργότερο την Πέμπτη 6 Μαρτίου 2014, το Διοικητικό Συμβούλιο υποχρεούται να παρέχει στη Γενική Συνέλευση τις αιτούμενες συγκεκριμένες πληροφορίες για τις υποθέσεις της Εταιρίας, στο μέτρο που αυτές είναι χρήσιμες για την πραγματική εκτίμηση των θεμάτων της ημερήσιας διάταξης. Το Διοικητικό Συμβούλιο μπορεί να απαντήσει ενιαία σε αιτήσεις μετόχων με το ίδιο περιεχόμενο. Υποχρέωση παροχής πληροφοριών δεν υφίσταται όταν οι σχετικές πληροφορίες διατίθενται ήδη στην ιστοσελίδα της Εταιρίας, ιδίως με τη μορφή ερωτησίων και απαντήσεων. δ) Μετά από αίτηση μετόχων που εκπροσωπούν το ένα πέμπτο (1/5) του καταβεβλημένου μετοχικού κεφαλαίου η οποία υποβάλλεται στην Εταιρία πέντε (5) τουλάχιστον πλήρεις ημέρες πριν από τη Γενική Συνέλευση, ήτοι το αργότερο την Πέμπτη 6 Μαρτίου 2014, το Διοικητικό Συμβούλιο υποχρεούται να παρέχει στη Γενική Συνέλευση πληροφορίες για την πορεία των εταιρικών υποθέσεων και την περιουσιακή κατάσταση της Εταιρίας. Σε όλες τις ανωτέρω αναφερόμενες περιπτώσεις οι αιτούντες μέτοχοι οφείλουν να αποδεικνύουν τη μετοχική τους ιδιότητα και τον αριθμό των μετοχών που κατέχουν κατά την άσκηση του σχετικού δικαιώματος. Τέτοια απόδειξη αποτελεί και η προσκόμιση βεβαίωσης από τον φορέα στον οποίο τηρούνται οι οικείες κινητές αξίες ή η πιστοποίηση της μετοχικής ιδιότητας με απευθείας ηλεκτρονική σύνδεση φορέα και Εταιρίας. ΛΟΙΠΕΣ ΠΛΗΡΟΦΟΡΙΕΣ - Οι πληροφορίες και τα έγγραφα που προβλέπονται στο άρθρο 27 παρ. 3 του κ.ν. 2190/1920 διατίθενται σε ηλεκτρονική μορφή στην ιστοσελίδα της Εταιρίας, www.europaikipisti.gr και σε έγχαρτη στα γραφεία της Εταιρίας στην Λεωφ. Κηφισίας 274, Χαλάνδρι Αττικής.

ΑΕΡΟΠΟΡΙΑ ΑΙΓΑΙΟΥ Α.Ε.

Έκτακτη Γενική Συνέλευση στις 14/03/2014, ημέρα Παρασκευή και ώρα **13:00** στα γραφεία της έδρας της Εταιρείας στην Κηφισιά (Βιλτανιώτη αρ. 31), για συζήτηση και λήψη αποφάσεων επί των κάτωθι θεμάτων. ΘΕΜΑΤΑ ΗΜΕΡΗΣΙΑΣ ΔΙΑΤΑΞΗΣ: Αύξηση του μετοχικού κεφαλαίου της Εταιρείας κατά το ποσό των 71.417.100 Ευρώ, με κεφαλαιοποίηση μέρους του αποθεματικού «διαφορά από έκδοση μετοχών υπέρ το άρτιο» και με αύξηση της ονομαστικής αξίας κάθε μετοχής της Εταιρείας κατά 1,00 Ευρώ (από 0,65 Ευρώ σε 1,65 Ευρώ). Μείωση του μετοχικού κεφαλαίου της Εταιρείας κατά το ποσό των 71.417.100 Ευρώ, με μείωση της ονομαστικής αξίας κάθε μετοχής της Εταιρείας κατά 1,00 Ευρώ (από 1,65 Ευρώ σε 0,65 Ευρώ) και επιστροφή - καταβολή του αντίστοιχου ποσού στους μετόχους της Εταιρείας. Τροποποίηση του σχετικού άρθρου 3 παρ. 1 του Καταστατικού της Εταιρείας και κωδικοποίηση αυτού σε ενιαίο κείμενο. Ανακοίνωση εκλογής νέου μέλους του Δ.Σ. και επικύρωση εκλογής νέου μέλους της Επιτροπής Ελέγχου. Λοιπά θέματα - Διάφορες Ανακοινώσεις. Ορισμός νέων μελών Επιτροπής Έλεγχου του άρθρου 37 του Ν. 3693/2008. Στην Έκτακτη Γενική Συνέλευση έχουν δικαίωμα να λάβουν μέρος και να ψηφίσουν όποια φυσικά ή νομικά πρόσωπα εμφανίζονται ως μέτοχοι κατά την έναρξη της πέμπτης (5ης) ημέρας πριν από την ημέρα συνεδρίασης της Γενικής Συνέλευσης της 14/03/2014, ήτοι κατά την 09/03/2014 (Ημερομηνία Καταγραφής) στα αρχεία του φορέα, στον οποίο τηρούνται οι κινητές αξίες της Εταιρείας ("Ελληνικά Χρηματιστήρια Ανώνυμη Εταιρεία Συμμετοχών, Εκκαθάρισης Διακανονισμού & Καταχώρησης", ΕΧΑΕ). Η απόδειξη της μετοχικής ιδιότητας κατά την ημερομηνία καταγραφής γίνεται με την προσκόμιση σχετικής έγγραφης βεβαίωσης της ΕΧΑΕ ή, εναλλακτικά, με απευθείας ηλεκτρονική σύνδεση της Εταιρείας με τα αρχεία της ΕΧΑΕ, εφ' όσον τούτο ζητηθεί από τους ενδιαφερομένους μετόχους. Η σχετική έγγραφη βεβαίωση ή η ηλεκτρονική πιστοποίηση σχετικά με την μετοχική ιδιότητα πρέπει να περιέλθει στην Εταιρεία το αργότερο την τρίτη (3η) ημέρα πριν από την συνεδρίαση της Γενικής Συνέλευσης, ήτοι την 11/03/2014. Στην αυτή προθεσμία οφείλουν να υποβάλουν οι ενδιαφερόμενοι μέτοχοι, επί αποδείξει παραλαβής, στην Εταιρεία τα τυχόν έγγραφα νομιμοποίησης (διορισμού/ανάκλησης) αντιπρόσωπων τους. Σε περίπτωση μη επιτεύξεως απαρτίας, η πρώτη επαναληπτική Γενική Συνέλευση θα συνέλθει την 26/03/2014, ημέρα Τετάρτη και ώρα 13.00, η δε δεύτερη την 08/04/2014, ημέρα Τρίτη και ώρα 13.00, αμφότερες στον ίδιο τόπο. Στην επαναληπτική Γενική Συνέλευση μπορούν να μετράσουν μέτοχοι υπό τις ίδιες παραπάνω τυπικές προϋποθέσεις. Η ιδιότητα του μετόχου πρέπει να υφίσταται κατά την έναρξη της τέταρτης (4ης) ημέρας πριν από την ημέρα συνεδρίασης της επαναληπτικής Γενικής Συνέλευσης, ήτοι την 22/3/2014 και την 04/04/2014, αντιστοίχως (ημερομηνία καταγραφής επαναληπτικών Γενικών Συνελεύσεων), η δε σχετική έγγραφη

βεβαίωση ή η ηλεκτρονική πιστοποίηση σχετικά με την μετοχική ιδιότητα πρέπει να περιέλθει στην Εταιρεία το αργότερο την τρίτη (3η) ημέρα πριν από την συνεδρίαση της Γενικής Συνέλευσης, ήτοι μέχρι 23/03/2014 και 05/04/2014, αντιστοίχως. Λεπτομερείς πληροφορίες σχετικά με τα δικαιώματα μειοψηφίας και τους όρους άσκησης τους, καθώς και το πλήρες κείμενο της προσκλήσεως, των εγγράφων, των σχεδίων αποφάσεων και των λοιπών πληροφοριών, που προβλέπονται στην παρ. 3 του άρθρ. 27 Ν. 2190/20 είναι διαθέσιμα στην ιστοσελίδα της Εταιρείας (www.aegeanair.com). Από την ίδια ημερομηνία, οι μέτοχοι θα έχουν τη δυνατότητα να λάβουν αντίγραφο των ανωτέρω εγγράφων από τα γραφεία της Εταιρείας (Βιτανιώτη 31, Κηφισιά).

MEDICON HELLAS A.E.

Έκτακτη Γενική Συνέλευση, που θα πραγματοποιηθεί τη δεκάτη εβδόμη (17η) **Μαρτίου 2014**, ημέρα Δευτέρα και ώρα **13:00 μμ**, στην έδρα της Εταιρείας (Μελίτων 5 – 7, Γέρακας Αττικής, 1ος όροφος), προς συζήτηση και λήψη αποφάσεων επί των εξής θεμάτων ημερήσιας διάταξης: ΘΕΜΑΤΑ ΗΜΕΡΗΣΙΑΣ ΔΙΑΤΑΞΗΣ: 1] Υποβολή και έγκριση: α) του από 8.11.2013 κοινού σχεδίου ορών σύμβασης συγχώνευσως δι' απορροφήσεως της Εταιρείας Περιορισμένης Ευθύνης με την επωνυμία «MENTIKON ΕΤΑΙΡΕΙΑ ΠΕΡΙΩΡΙΣΜΕΝΗΣ ΕΥΘΥΝΗΣ ΕΥΘΥΝΗΣ» (ΑΡ. Γ.Ε.Μ.Η 000525901000) από την Ανώνυμη Εταιρεία με την επωνυμία «ΑΥΤΟΜΑΤΟΙ ΑΝΑΛΥΤΕΣ ΚΑΙ ΔΙΑΓΝΩΣΤΙΚΑ ΑΝΤΙΔΡΑΣΤΗΡΙΑ MEDICON HELLAS ΑΝΩΝΥΜΗ ΕΤΑΙΡΕΙΑ» (αρ. ΓΕΜΗ 414401000 πρώην Αρ. Μ.Α.Ε. 16439/06/Β/88/24), β) της έκθεσης του διοικητικού συμβουλίου της εταιρείας για τη συγχώνευση δι' απορροφήσεως της Εταιρείας Περιορισμένης Ευθύνης με την επωνυμία «MENTIKON ΕΤΑΙΡΕΙΑ ΠΕΡΙΩΡΙΣΜΕΝΗΣ ΕΥΘΥΝΗΣ» (ΑΡ. Γ.Ε.Μ.Η 000525901000) από την Ανώνυμη Εταιρεία με την επωνυμία «ΑΥΤΟΜΑΤΟΙ ΑΝΑΛΥΤΕΣ ΚΑΙ ΔΙΑΓΝΩΣΤΙΚΑ ΑΝΤΙΔΡΑΣΤΗΡΙΑ MEDICON HELLAS ΑΝΩΝΥΜΗ ΕΤΑΙΡΕΙΑ» (αρ. ΓΕΜΗ 414401000 πρώην Αρ. Μ.Α.Ε. 16439/06/Β/88/24), γ) της έκθεσης του κοινού ανεξάρτητου Ορκωτού Ελεγκτή Λογιστή κ. Παναγιώτη Βρουστούρη, μέλος του ελεγκτικού οίκου ΕΝΕΛ-ΕΝΑΛΛΑΚΤΙΚΗ ΕΛΕΓΚΤΙΚΗ ΑΝΩΝΥΜΗ ΕΤΑΙΡΕΙΑ για συγχώνευση δι' απορροφήσεως της Εταιρείας Περιορισμένης Ευθύνης με την επωνυμία «MENTIKON ΕΤΑΙΡΕΙΑ ΠΕΡΙΩΡΙΣΜΕΝΗΣ ΕΥΘΥΝΗΣ» (ΑΡ. Γ.Ε.Μ.Η 000525901000) από την Ανώνυμη Εταιρεία με την επωνυμία «ΑΥΤΟΜΑΤΟΙ ΑΝΑΛΥΤΕΣ ΚΑΙ ΔΙΑΓΝΩΣΤΙΚΑ ΑΝΤΙΔΡΑΣΤΗΡΙΑ MEDICON HELLAS ΑΝΩΝΥΜΗ ΕΤΑΙΡΕΙΑ» (αρ. ΓΕΜΗ 414401000 πρώην Αρ. Μ.Α.Ε. 16439/06/Β/88/24), 2] Έγκριση της συγχώνευσως δι' απορροφήσεως της Εταιρείας Περιορισμένης Ευθύνης με την επωνυμία «MENTIKON ΕΤΑΙΡΕΙΑ ΠΕΡΙΩΡΙΣΜΕΝΗΣ ΕΥΘΥΝΗΣ» (ΑΡ. Γ.Ε.Μ.Η 000525901000) από την Ανώνυμη Εταιρεία με την επωνυμία «ΑΥΤΟΜΑΤΟΙ ΑΝΑΛΥΤΕΣ ΚΑΙ ΔΙΑΓΝΩΣΤΙΚΑ ΑΝΤΙΔΡΑΣΤΗΡΙΑ MEDICON HELLAS ΑΝΩΝΥΜΗ ΕΤΑΙΡΕΙΑ» (αρ. ΓΕΜΗ 414401000 πρώην Αρ. Μ.Α.Ε. 16439/06/Β/88/24), 3] Εκλογή Νέου Διοικητικού Συμβουλίου της Εταιρείας. 4] Διάφορα θέματα και ανακοινώσεις. Σύμφωνα με το άρθρο 26 παρ. 2β του κ.ν. 2190/1920, όπως ισχύει, η Εταιρεία ενημερώνει τους μετόχους για τα ακόλουθα: Α. ΔΙΚΑΙΩΜΑ ΣΥΜΜΕΤΟΧΗΣ ΚΑΙ ΨΗΦΟΥ - Στην Έκτακτη Γενική Συνέλευση δικαιούται να συμμετάσχει όποιος εμφανίζεται ως μέτοχος στα αρχεία του Συστήματος Αύλων Τίτλων που διαχειρίζεται η «Ελληνικά Χρηματιστήρια Α.Ε.» (Ε.Χ.Α.Ε.), στο οποίο τηρούνται οι κινητές αξίες (μετοχές) της Εταιρείας. Η απόδειξη της μετοχικής ιδιότητας γίνεται με την προσκόμιση σχετικής έγγραφης βεβαίωσης του άνω φορέα ή εναλλακτικά, με απευθείας ηλεκτρονική σύνδεση της Εταιρείας με τα αρχεία του εν λόγω φορέα. Η ιδιότητα του μετόχου πρέπει να υφίσταται κατά την 12η Μαρτίου 2014 (ημερομηνία καταγραφής), ήτοι κατά την έναρξη της πέμπτης (5ης) ημέρας πριν από την ημέρα συνεδρίασης της Έκτακτης Γενικής Συνέλευσης της 17ης Μαρτίου 2014, και η σχετική βεβαίωση ή η ηλεκτρονική πιστοποίηση σχετικά με την μετοχική ιδιότητα πρέπει να περιέλθει στην Εταιρεία το αργότερο την 14η Μαρτίου 2014, ήτοι την τρίτη (3η) ημέρα πριν από τη συνεδρίαση της Έκτακτης Γενικής Συνέλευσης. Έναντι της Εταιρείας θεωρείται ότι έχει δικαίωμα συμμετοχής και ψήφου στην Έκτακτη Γενική Συνέλευση μόνον όποιος φέρει την ιδιότητα του μετόχου κατά την ημερομηνία καταγραφής. Σε περίπτωση μη συμμόρφωσης προς τις διατάξεις του άρθρου 28α του κ.ν. 2190/1920, ο εν λόγω μέτοχος μετέχει στην Έκτακτη Γενική Συνέλευση μόνο μετά από άδειά της. Σημειώνεται ότι η άσκηση των εν λόγω δικαιωμάτων (συμμετοχής και ψήφου) δεν προϋποθέτει τη δέσμευση των μετοχών του δικαιούχου ούτε την τήρηση άλλης ανάλογης διαδικασίας, η οποία περιορίζει τη δυνατότητα πώλησης/μεταβίβασης αυτών κατά το χρονικό διάστημα που μεσολαβεί ανάμεσα στην ημερομηνία καταγραφής και στην ημερομηνία της Έκτακτης Γενικής Συνέλευσης. Β. ΔΙΚΑΙΩΜΑΤΑ ΜΕΙΟΨΗΦΙΑΣ ΤΩΝ ΜΕΤΟΧΩΝ - (1) Με αίτηση μετόχων εκπροσωπούμενων το ένα εικοστό (1/20) του καταβεβλημένου μετοχικού κεφαλαίου, το Διοικητικό Συμβούλιο της Εταιρείας υποχρεούται να εγγράψει στην ημερήσια διάταξη της Έκτακτης Γενικής Συνέλευσης πρόσθετα θέματα, εάν η σχετική αίτηση περιέλθει στο Διοικητικό Συμβούλιο μέχρι την 2η Μαρτίου 2014, ήτοι δέκα πέντε (15) τουλάχιστον ημέρες πριν από την Έκτακτη Γενική Συνέλευση. Η αίτηση για την εγγραφή πρόσθετων θεμάτων στην ημερήσια διάταξη συνοδεύεται από αιτιολόγηση ή από σχέδιο απόφασης προς έγκριση στην Έκτακτη Γενική Συνέλευση και η αναθεωρημένη ημερήσια διάταξη δημοσιοποιείται με τον ίδιο τρόπο όπως η προηγούμενη ημερήσια διάταξη, την 4η Μαρτίου 2014, ήτοι δέκα τρεις (13) ημέρες πριν από την ημερομηνία της Έκτακτης Γενικής Συνέλευσης και ταυτόχρονα τίθεται στη διάθεση των μετόχων στην ιστοσελίδα της Εταιρείας (ως κατωτέρω), μαζί με την αιτιολόγηση ή το σχέδιο απόφασης που έχει υποβληθεί από τους μετόχους κατά τα προβλεπόμενα στο άρθρο 27 § 3 κ.ν. 2190/1920. (2) Με αίτηση μετόχων εκπροσωπούμενων το ένα εικοστό (1/20) του καταβεβλημένου μετοχικού κεφαλαίου, το Διοικητικό Συμβούλιο θέτει στη διάθεση των μετόχων κατά τα οριζόμενα στο άρθρο 27 § 3 του κ.ν. 2190/1920, το αργότερο μέχρι την 11η Μαρτίου 2014, ήτοι έξι (6) τουλάχιστον ημέρες πριν από την ημερομηνία της Έκτακτης Γενικής Συνέλευσης, σχέδια αποφάσεων για θέματα που έχουν περιληφθεί στην αρχική ή την αναθεωρημένη ημερήσια διάταξη, αν η σχετική αίτηση περιέλθει στο Διοικητικό Συμβούλιο μέχρι την 10η Μαρτίου 2014, ήτοι επτά (7) τουλάχιστον ημέρες πριν από την ημερομηνία της Έκτακτης Γενικής Συνέλευσης. (3) Μετά από αίτηση οποιουδήποτε μετόχου που υποβάλλεται στην Εταιρεία μέχρι την 12η Μαρτίου 2014, ήτοι πέντε (5) τουλάχιστον πλήρεις ημέρες πριν από την Έκτακτη Γενική Συνέλευση, το Διοικητικό Συμβούλιο υποχρεούται να παρέχει στη Έκτακτη Γενική Συνέλευση τις απαιτούμενες συγκεκριμένες πληροφορίες για τις υποθέσεις της Εταιρείας, στο μέτρο που αυτές είναι χρήσιμες για την πραγματική εκτίμηση των θεμάτων της ημερήσιας διάταξης. Το Διοικητικό Συμβούλιο μπορεί να αρνηθεί την παροχή των πληροφοριών για αποχρώντα ουσιώδη λόγο, ο οποίος αναγράφεται στα πρακτικά. Το Διοικητικό Συμβούλιο μπορεί να απαντήσει ενιαία σε αιτήσεις μετόχων με το ίδιο περιεχόμενο. Υποχρέωση παροχής πληροφοριών δεν υφίσταται όταν οι σχετικές πληροφορίες διατίθενται ήδη στην ιστοσελίδα της Εταιρείας, ιδίως με την μορφή ερωτήσεων και απαντήσεων. (4) Μετά από αίτηση μετόχων εκπροσωπούμενων το ένα πέμπτο (1/5) του καταβεβλημένου μετοχικού κεφαλαίου, η οποία υποβάλλεται στην Εταιρεία μέχρι την 12η Μαρτίου 2014, δηλ. πέντε (5) τουλάχιστον πλήρεις ημέρες πριν από τη Έκτακτη Γενική Συνέλευση, το Διοικητικό Συμβούλιο υποχρεούται να παρέχει στην Έκτακτη Γενική Συνέλευση πληροφορίες για την πορεία των εταιρικών υποθέσεων και την περιουσιακή κατάσταση της Εταιρείας. Το Διοικητικό Συμβούλιο μπορεί να αρνηθεί την παροχή των πληροφοριών για αποχρώντα ουσιώδη λόγο, ο οποίος αναγράφεται στα πρακτικά. Σε όλες τις ανωτέρω αναφερόμενες περιπτώσεις οι αιτούντες μέτοχοι οφείλουν να αποδεικνύουν τη μετοχική τους ιδιότητα και τον αριθμό των μετοχών που κατέχουν κατά την άσκηση του σχετικού δικαιώματος. Τέτοια απόδειξη αποτελεί και η προσκόμιση βεβαίωσης από τον φορέα στον οποίο τηρούνται οι οικείες κινητές αξίες ή η πιστοποίηση της μετοχικής ιδιότητας με απευθείας ηλεκτρονική σύνδεση φορέα και Εταιρείας. Γ. ΔΙΑΔΙΚΑΣΙΑ ΓΙΑ ΤΗΝ ΑΣΚΗΣΗ ΔΙΚΑΙΩΜΑΤΟΣ ΨΗΦΟΥ ΜΕΣΩ ΑΝΤΙΠΡΟΣΩΠΟΥ - Ο μέτοχος συμμετέχει στην Έκτακτη Γενική Συνέλευση και ψηφίζει είτε αυτοπροσώπως είτε μέσω αντιπροσώπων. Κάθε μέτοχος μπορεί να διορίζει μέχρι (3) αντιπροσώπους. Νομικά πρόσωπα μετέχουν στη Έκτακτη Γενική Συνέλευση ορίζοντας ως εκπροσώπους τους μέχρι τρία (3) φυσικά πρόσωπα. Ωστόσο, αν ο μέτοχος κατέχει μετοχές της Εταιρείας, οι οποίες εμφανίζονται σε

περισσότερους του ενός λογαριασμούς αξιών, ο περιορισμός αυτός δεν εμποδίζει τον εν λόγω μέτοχο να ορίζει διαφορετικούς αντιπροσώπους για τις μετοχές που εμφανίζονται στον κάθε λογαριασμό αξιών σε σχέση με την Έκτακτη Γενική Συνέλευση. Αντιπρόσωπος που ενεργεί για περισσότερους μετόχους μπορεί να ψηφίζει διαφορετικά για κάθε μέτοχο. Ο αντιπρόσωπος μετόχου υποχρεούται να γνωστοποιεί στην Εταιρεία, πριν από την έναρξη της συνεδρίασης της Έκτακτης Γενικής Συνέλευσης, κάθε συγκεκριμένο γεγονός, το οποίο μπορεί να είναι χρήσιμο στους μετόχους για την αξιολόγηση του κινδύνου να εξυπηρετήσει ο αντιπρόσωπος άλλα συμφέροντα πλην των συμφερόντων του αντιπροσωπευόμενου μετόχου. Κατά την έννοια της παρούσας παραγράφου, μπορεί να προκύπτει σύγκρουση συμφερόντων ιδίως όταν ο αντιπρόσωπος: (α) είναι μέτοχος που ασκεί τον έλεγχο της Εταιρείας ή είναι άλλο νομικό πρόσωπο ή οντότητα η οποία ελέγχεται από το μέτοχο αυτό, (β) είναι μέλος του Διοικητικού Συμβουλίου ή της εν γένει διοίκησης της Εταιρείας ή μετόχου που ασκεί τον έλεγχο της Εταιρείας, ή άλλου νομικού προσώπου ή οντότητας που ελέγχεται από μέτοχο ο οποίος ασκεί τον έλεγχο της Εταιρείας, (γ) είναι υπάλληλος ή ορκωτός ελεγκτής της Εταιρείας ή μετόχου που ασκεί τον έλεγχο της Εταιρείας, ή άλλου νομικού προσώπου ή οντότητας που ελέγχεται από μέτοχο, ο οποίος ασκεί τον έλεγχο της Εταιρείας, (δ) είναι σύζυγος ή συγγενής πρώτου βαθμού με ένα από τα φυσικά πρόσωπα που αναφέρονται στις ως άνω περιπτώσεις (α) έως (γ). Ο διορισμός και η ανάκληση αντιπροσώπου του μετόχου γίνεται εγγράφως και κοινοποιείται στην Εταιρεία με τους ίδιους τύπους, τουλάχιστον τρεις (3) ημέρες πριν από την ημερομηνία συνεδρίασης της Έκτακτης Γενικής Συνέλευσης. Η Εταιρεία έχει καταστήσει διαθέσιμο στην ιστοσελίδα της (www.mediconsa.com) το έντυπο που χρησιμοποιεί για το διορισμό αντιπροσώπου. Το εν λόγω έντυπο κατατίθεται συμπληρωμένο και υπογεγραμμένο από το μέτοχο στο Τμήμα Μετόχων της Εταιρείας στο Γέρακα Αττικής, ή αποστέλλεται τηλεμοιολογικά στο fax 210-6606137 τρεις (3) τουλάχιστον ημέρες πριν από την ημερομηνία της Έκτακτης Γενικής Συνέλευσης. Ο δικαιούχος μέτοχος καλείται να μεριμνά για την επιβεβαίωση της επιτυχούς αποστολής του εντύπου διορισμού αντιπροσώπου και της παραλαβής του από την Εταιρεία, καλώντας το Τμήμα Μετόχων (τηλ. 210-6606129, κος Σταμπουλής). Δ. ΔΙΑΘΕΣΙΜΑ ΕΓΓΡΑΦΑ - Το πλήρες κείμενο των σχεδίων αποφάσεων και τυχόν εγγράφων που προβλέπονται στο άρθρο 27 § 3 εδάφιο (γ) και (δ) του κ.ν. 2190/1920 θα διατίθεται σε έγχαρτη μορφή στα γραφεία της έδρας της Εταιρείας (Τμήμα Μετόχων). Ε. ΔΙΑΘΕΣΙΜΕΣ ΠΛΗΡΟΦΟΡΙΕΣ - Οι πληροφορίες της άρθρου 27 § 3 του κ.ν. 2190/1920 θα διατίθενται σε ηλεκτρονική μορφή στην ιστοσελίδα της Εταιρείας (www.mediconsa.com).

ΚΕΚΡΩΦ Α.Ε.

Έκτακτη Γενική Συνέλευση την 21/03/2014, ημέρα Παρασκευή και ώρα 09:00 π.μ. στα γραφεία της έδρας της Εταιρείας, στο Π. Ψυχικό Αττικής, οδός Δάφνης αριθ. 6, για συζήτηση και λήψη αποφάσεων επί των κατωτέρω θεμάτων της Ημερήσιας Διάταξης. Θέματα Ημερήσιας Διάταξης: Λήψη απόφασης για την αύξηση του μετοχικού κεφαλαίου της Εταιρείας με καταβολή μετρητών και έκδοση νέων μετοχών, με δικαίωμα προτίμησης υπέρ των παλαιών μετόχων, με την επιφύλαξη του άρθρου 13α Κ.Ν. 2190/1920. Παροχή εξουσιοδότησης προς το Διοικητικό Συμβούλιο για τον καθορισμό των επί μέρους όρων της αύξησης του μετοχικού κεφαλαίου και για την εισαγωγή προς διαπραγμάτευση των νέων μετοχών στο Χρηματιστήριο Αθηνών, ως και κάθε συναφούς με τα ανωτέρω θέματος. Τροποποίηση του άρθρου 4 του Καταστατικού της Εταιρείας, περί μετοχικού κεφαλαίου. Διάφορα θέματα και ανακοινώσεις. Σε περίπτωση μη επιτεύξεως της απαιτούμενης από το Νόμο απαρτίας για τη λήψη αποφάσεως επί των ως άνω θεμάτων της Ημερήσιας Διάταξης, η Α' Επαναληπτική Έκτακτη Γενική Συνέλευση θα συνέλθει την 01 Απριλίου 2014 ημέρα Τρίτη και ώρα 09.00 π.μ. στον ίδιο χώρο και η Β' Επαναληπτική Έκτακτη Γενική Συνέλευση θα συνέλθει την 14η Απριλίου 2014 ημέρα Δευτέρα και ώρα 09.00π.μ. στον ίδιο χώρο, χωρίς τη δημοσίευση νεότερης Πρόσκλησης. Τα θέματα της Ημερήσιας Διάταξης των τυχόν επαναληπτικών συνεδριάσεων της ως άνω Έκτακτης Γενικής Συνελεύσεως θα είναι τα ανωτέρω αναφερόμενα, με εξαίρεση τα θέματα επί των οποίων θα έχει καταστεί δυνατή η λήψη αποφάσεως. Σύμφωνα με το άρθρο 26 παρ. 2β του ΚΝ 2190/1920, ως τροποποιηθέν ισχύει, η Εταιρεία ενημερώνει τους μετόχους τα ακόλουθα: Α. ΔΙΚΑΙΩΜΑ ΣΥΜΜΕΤΟΧΗΣ ΚΑΙ ΨΗΦΟΥ - Στην Έκτακτη Γενική Συνέλευση δικαιούται να συμμετέχει και να ψηφίζει όποιος εμφανίζεται ως Μέτοχος στα αρχεία του Συστήματος Αυλών Τίτλων που διαχειρίζεται το «ΕΛ.Κ.Α.Τ.», στο οποίο τηρούνται οι κινητές αξίες της Εταιρείας. Η απόδειξη της μετοχικής ιδιότητας γίνεται με την προσκόμιση σχετικής έγγραφης βεβαίωσης του παραπάνω φορέα, ή, εναλλακτικά με απευθείας ηλεκτρονική σύνδεση της Εταιρείας με τα αρχεία του ως άνω φορέα. Η ιδιότητα του Μετόχου πρέπει να υφίσταται κατά την 16.03.2014 (Ημερομηνία Καταγραφής), δηλαδή κατά την έναρξη της (5ης) πέμπτης ημέρας πριν από τη Συνεδρίαση της Έκτακτης Γενικής Συνέλευσης της 21.03.2014 και η σχετική έγγραφη βεβαίωση ή εναλλακτικά η ηλεκτρονική πιστοποίηση της μετοχικής ιδιότητας θα πρέπει να περιέλθει στην Εταιρεία το αργότερο την 18.03.2014, δηλαδή την τρίτη (3η) ημέρα πριν από την συνεδρίαση της Έκτακτης Γενικής Συνέλευσης. Για την Α' Επαναληπτική Έκτακτη Γενική Συνέλευση η ιδιότητα του Μετόχου πρέπει να υφίσταται κατά την έναρξη της 28.03.2014, ήτοι της τέταρτης ημέρας πριν από την ημερομηνία της Α' Επαναληπτικής Έκτακτης Γενικής Συνέλευσης (Ημερομηνία Καταγραφής Α' Επαναληπτικής Έκτακτης Γενικής Συνέλευσης) η δε σχετική έγγραφη βεβαίωση σχετικά με τη μετοχική ιδιότητα πρέπει να περιέλθει στην Εταιρεία το αργότερο την 29.03.2014, δηλαδή την τρίτη ημέρα πριν από τη συνεδρίαση της ως άνω Γενικής Συνέλευσης. Για την Β' Επαναληπτική Έκτακτη Γενική Συνέλευση η ιδιότητα του Μετόχου πρέπει να υφίσταται κατά την έναρξη της 10.04.2014, ήτοι της τέταρτης ημέρας πριν από την ημερομηνία της Β' Επαναληπτικής Έκτακτης Γενικής Συνέλευσης (Ημερομηνία Καταγραφής Β' Επαναληπτικής Έκτακτης Γενικής Συνέλευσης) η δε σχετική έγγραφη βεβαίωση σχετικά με τη μετοχική ιδιότητα πρέπει να περιέλθει στην Εταιρεία το αργότερο την 11.04.2014, δηλαδή την τρίτη ημέρα πριν από τη συνεδρίαση της ως άνω Γενικής Συνέλευσης. Έναντι της Εταιρείας θεωρείται ότι έχει δικαίωμα συμμετοχής και ψήφου στη Έκτακτη Γενική Συνέλευση μόνον όποιος φέρει την ιδιότητα του Μετόχου κατά την αντίστοιχη Ημερομηνία Καταγραφής. Σε περίπτωση μη συμμόρφωσης προς τις διατάξεις του άρθρου 28α του Κ.Ν. 2190/1920, ο εν λόγω Μέτοχος μετέχει στη Γενική Συνέλευση μόνο μετά από άδειά της. Η άσκηση των παραπάνω δικαιωμάτων (συμμετοχής και ψήφου) δεν προϋποθέτει τη δέσμευση των μετοχών του δικαιούχου, ούτε την τήρηση άλλης ανάλογης διαδικασίας, η οποία περιορίζει τη δυνατότητα πώλησης και μεταβίβασης αυτών κατά το χρονικό διάστημα που μεσολαβεί ανάμεσα στην Ημερομηνία Καταγραφής και στην ημερομηνία διεξαγωγής της Γενικής Συνέλευσης. Κάθε μετοχή δίνει το δικαίωμα μίας (1) ψήφου. Β. ΔΙΚΑΙΩΜΑΤΑ ΜΕΙΟΨΗΦΙΑΣ ΤΩΝ ΜΕΤΟΧΩΝ - Μέτοχοι που εκπροσωπούν το ένα εικοστό (1/20) του καταβεβλημένου εταιρικού κεφαλαίου της Εταιρείας μπορούν να αιτηθούν: - την έγγραφη πρόσθετων θεμάτων στην Ημερήσια Διάταξη της Έκτακτης Γενικής Συνέλευσης με αίτησή τους, η οποία θα συνοδεύεται από αιτιολόγηση ή από σχέδιο απόφασης προς έγκριση από τη Γενική Συνέλευση, και η οποία θα περιέλθει στο Διοικητικό Συμβούλιο μέχρι την 06.03.2014 δηλαδή δεκαπέντε (15) τουλάχιστον ημέρες πριν από την Γενική Συνέλευση. Η αναθεωρημένη Ημερήσια Διάταξη δημοσιοποιείται με τον ίδιο τρόπο, όπως η προηγούμενη Ημερήσια Διάταξη στις 08.03.2014, δηλ. δεκατρείς (13) ημέρες πριν από την ημερομηνία της Γενικής Συνέλευσης και ταυτόχρονα τίθεται στη διάθεση των μετόχων στην ιστοσελίδα της Εταιρείας μαζί με την αιτιολόγηση ή το σχέδιο απόφασης που έχει υποβληθεί από τους μετόχους, κατά τα προβλεπόμενα στον ΚΝ 2190/1920, - να θεθούν στην διάθεση των Μετόχων σχέδια αποφάσεων για θέματα που έχουν περιληφθεί στη αρχική ή την αναθεωρημένη Ημερήσια Διάταξη, αν η σχετική αίτηση περιέλθει στο Διοικητικό Συμβούλιο μέχρι την 14.03.2014, δηλ. επτά (7) τουλάχιστον ημέρες πριν από την ημερομηνία της Γενικής Συνέλευσης, με αίτησή τους η οποία θα περιέλθει στο Διοικητικό Συμβούλιο το αργότερο μέχρι την 15.03.2014, ήτοι έξι (6) τουλάχιστον ημέρες πριν από την ημερομηνία της Γενικής Συνέλευσης. Οποιοσδήποτε Μέτοχος μπορεί να αιτηθεί

συγκεκριμένες πληροφορίες για τις υποθέσεις της Εταιρείας, στο μέτρο που αυτές είναι χρήσιμες για την πραγματική εκτίμηση των θεμάτων της Ημερήσιας Διάταξης με αίτησή του που υποβάλλεται στην Εταιρεία μέχρι την 15.03.2014, ήτοι πέντε (5) τουλάχιστον πλήρεις ημέρες πριν από τη Γενική Συνέλευση. Μέτοχοι που εκπροσωπούν το ένα πέμπτο (1/5) του καταβεβλημένου μετοχικού κεφαλαίου της Εταιρείας μπορούν να αιτηθούν πληροφορίες για την πορεία των εταιρικών υποθέσεων και την περιουσιακή κατάσταση της Εταιρείας, με αίτησή τους που υποβάλλεται στην Εταιρεία μέχρι την 15.03.2014, δηλ. πέντε (5) τουλάχιστον πλήρεις ημέρες πριν από τη Γενική Συνέλευση. Αναλυτικές πληροφορίες αναφορικά με τα ως άνω δικαιώματα μειοψηφίας των Μετόχων και τους επί μέρους όρους άσκησής τους είναι διαθέσιμες στην ιστοσελίδα της Εταιρείας (www.kekrops.gr). Γ. ΔΙΑΔΙΚΑΣΙΑ ΣΥΜΜΕΤΟΧΗΣ ΚΑΙ ΨΗΦΟΥ ΜΕΣΩ ΑΝΤΙΠΡΟΣΩΠΟΥ - Ο Μέτοχος συμμετέχει στη Γενική Συνέλευση και ψηφίζει είτε αυτοπροσώπως, είτε μέσω αντιπροσώπων. Κάθε Μέτοχος μπορεί να διορίζει μέχρι τρεις (3) αντιπροσώπους. Νομικά πρόσωπα Μέτοχοι μετέχουν στη Γενική Συνέλευση ορίζοντας ως εκπροσώπους τους μέχρι τρία (3) φυσικά πρόσωπα. Ωστόσο, αν ο Μέτοχος κατέχει μετοχές της Εταιρείας, οι οποίες εμφανίζονται σε περισσότερους του ενός λογαριασμούς αξιών, ο περιορισμός αυτός δεν εμποδίζει τον εν λόγω Μέτοχο να ορίζει διαφορετικούς αντιπροσώπους για τις μετοχές που εμφανίζονται στον κάθε λογαριασμό αξιών σε σχέση με τη Γενική Συνέλευση. Αντιπρόσωπος που ενεργεί για περισσότερους μετόχους μπορεί να ψηφίζει διαφορετικά για κάθε Μέτοχο. Ο αντιπρόσωπος Μετόχου υποχρεούται να γνωστοποιεί στην Εταιρεία, πριν από την έναρξη της συνεδρίασης της Γενικής Συνέλευσης, κάθε συγκεκριμένο γεγονός, το οποίο μπορεί να είναι χρήσιμο στους μετόχους για την αξιολόγηση του κινδύνου να εξυπηρετηθεί ο αντιπρόσωπος άλλα συμφέροντα, πλην των συμφερόντων του αντιπροσωπευόμενου Μετόχου. Κατά την έννοια της παρούσας παραγράφου, μπορεί να προκύπτει σύγκρουση συμφερόντων ιδίως όταν ο αντιπρόσωπος είναι: α) Μέτοχος που ασκεί τον έλεγχο της Εταιρείας ή είναι άλλο νομικό πρόσωπο ή οντότητα η οποία ελέγχεται από το Μέτοχο αυτόν, β) μέλος του Διοικητικού Συμβουλίου ή της εν γένει Διοίκησης της Εταιρείας ή Μετόχου που ασκεί τον έλεγχο της Εταιρείας, ή άλλου νομικού προσώπου ή οντότητας που ελέγχεται από Μέτοχο ο οποίος ασκεί τον έλεγχο της Εταιρείας, γ) υπάλληλος ή ορκωτός ελεγκτής της Εταιρείας ή Μετόχου που ασκεί τον έλεγχο της Εταιρείας, ή άλλου νομικού προσώπου ή οντότητας που ελέγχεται από Μέτοχο, ο οποίος ασκεί τον έλεγχο της Εταιρείας, δ) σύζυγος ή συγγενής πρώτου βαθμού με ένα από τα φυσικά πρόσωπα που αναφέρονται στις περιπτώσεις (α) έως (γ). Ο διορισμός και η ανάκληση αντιπροσώπου του Μετόχου γίνεται εγγράφως και κοινοποιείται στην Εταιρεία με τους ίδιους τύπους, τουλάχιστον τρεις (3) ημέρες πριν από την ημερομηνία συνεδρίασης της Γενικής Συνέλευσης. Η Εταιρεία έχει καταστήσει διαθέσιμο στην ιστοσελίδα της (www.kekrops.gr) το έντυπο που χρησιμοποιεί για το διορισμό αντιπροσώπου. Το εν λόγω έντυπο κατατίθεται συμπληρωμένο και υπογεγραμμένο από το Μέτοχο στο Τμήμα Εξυπηρέτησης μετόχων της Εταιρείας στην έδρα της Εταιρείας στην οδό Δάφνης 6, Παλαιό Ψυχικό, ή αποστέλλεται τηλεομοιοτυπικώς στο fax 210.67.14.146 τρεις (3) τουλάχιστον ημέρες πριν από την ημερομηνία της Γενικής Συνέλευσης. Ο δικαιούχος καλείται να μεριμνά για την επιβεβαίωση της επιτυχούς αποστολής του εντύπου διορισμού αντιπροσώπου και της παραλαβής του από την Εταιρεία, καλώντας στο τηλέφωνο: 210. 67.12.071. Το Καταστατικό της Εταιρείας προβλέπει και τη δυνατότητα εξ αποστάσεως συμμετοχής των Μετόχων στη ψηφοφορία, δεν έχουν εκδοθεί ωστόσο οι σχετικές υπουργικές αποφάσεις που αφορούν στις ελάχιστες τεχνικές προδιαγραφές για τη διασφάλιση της ταυτότητας του ψηφίζοντος Μετόχου καθώς και την ασφάλεια της ηλεκτρονικής ή άλλης σύνδεσης. Δ. ΔΙΑΘΕΣΙΜΑ ΠΛΗΡΟΦΟΡΙΕΣ ΚΑΙ ΕΓΓΡΑΦΑ - Οι πληροφορίες και τα έγγραφα που προβλέπονται στο άρθρο 27 παρ. 3 του Κ.Ν. 2190/1920, θα διατίθενται σε έγχαρτη μορφή στα γραφεία της έδρας της Εταιρείας (οδός Δάφνης 6, Παλαιό Ψυχικό) από το Τμήμα Εξυπηρέτησης μετόχων και σε ηλεκτρονική μορφή με ανάρτησή τους στην ιστοσελίδα της Εταιρείας (www.kekrops.gr).

Ομολογιακά Δάνεια Επιχειρήσεων

Πλήθος Εισηγμένων Ομολογίων	Ονομαστική αξία	Τιμή έκδοσης	Σημερινό επιτόκιο	Ημερ. λήξης	Διάρκεια (έτη)	Σημείωση	Προσ/μένο* Τок/ρίδιο			Μον. Διασπ.	Ομολογιακά Δάνεια Επιχειρήσεων	Κατωτ Τιμή	Ανωτ Τιμή	Τιμή κλεισ.	Προηγ. Κλείσιμο-ημέρια	Όγκος	Αξία Συναλλαγών	Τελευταία εντολή			Μεγ έτους	
							Κοινό	Προτιμησιακό	Μον. Διασπ.									Τιμή	Αγορ./ Πώλ.	Ημερομηνία		λαχ
4,150,176	4.77	4.77	5.00	19/03/2015	5	---	16	---	1	MARFIN INVESTMENT GROUP A.E. (Μετατρ. σε ΚΟ μτχ)	---	---	62.5251	62.5250	20/02/2014	268,456	115,435.79	58.0000	A	28/02/2014	62.5251	91.0000
1,794,284	12.49	9.77	5.22	12/07/2015	8	---	16	---	1	ΝΗΡΕΥΣ ΙΧΘΥΟΚΑΛΛΙΕΡΓΕΙΕΣ Α.Ε. (Μετατρ. σε ΚΟ μτχ)	---	---	---	12.0000	29/01/2014	---	---	13.0000	A	27/02/2014	12.0000	12.0000
212,849,265	1.00	1.00	6.30	29/07/2020	7	---	3	---	1	MARFIN INVESTMENT GROUP A.E. ΣΕΙΡΑ Β (ΜΟΔ)	---	---	---	0.8500	23/08/2013	---	---	20.0000	A	28/02/2014	0.8500	0.8500
2,156,827	1.00	1.00	7.00	29/07/2019	6	---	3	---	1	MARFIN INVESTMENT GROUP A.E. ΣΕΙΡΑ Α (ΜΟΔ)	---	---	---	1.0000	23/08/2013	---	---	1.1110	A	28/02/2014	1.0000	1.0000

Σημειώσεις Εταιρικών Ομολόγων

Ο Όγκος Συναλλαγών υπολογίζεται ως (Τεμάχια) * (Ονομαστική Τιμή). Η Αξία Συναλλαγών υπολογίζεται ως (Τεμάχια) * (Ονομαστική Τιμή) * (Τιμή %) + (Δεδουλευμένοι Τόκοι).

Οι τιμές συναλλαγών των ομολόγων υπολογίζονται ως ποσοστό επί τοις εκατό (%) της ονομαστικής τους τιμής.

Όλα τα ομόλογα έχουν Ονομαστική Αξία εκπεφρασμένη σε Ευρώ (εκτός εάν σημειώνεται διαφορετικά).

* Προσ/μένο = Προσαρτημένο

Ομόλογα Ελληνικού Δημοσίου

Πλήθος Εισηγμ. Ομολογιών	Ονομ. αξία	Σημερινό επιτόκιο	Υπολογισμός Δεδουλευμένων	Ημερ/νία Λήξης [1]	Διάρκεια (έτη)	Σημείωση	Ημερομηνία Πληρ.	Αξία τρέχοντος	Μον. Διαπρ.	Ομόλογα Ελληνικού Δημοσίου	Κατωτ Τιμή	Ανωτ Τιμή	Τιμή κλειστ.	Προηγ. Κλείσιμο-ημ/νία	Όγκος	Αξία Συναλλαγών	Τελευταία εντολή Αγορ./ Πώλ. Ημερομηνία
2,658,781,973	1.00	4.30	Πργμ/Πργμ	24/02/2023	11	---	24/02	4.30	1	ΟΕΔ-ΣΤΘ-240223-11X-2,000-1,00	---	---	---	---	---	---	---
2,658,781,973	1.00	4.30	Πργμ/Πργμ	24/02/2024	12	---	24/02	4.30	1	ΟΕΔ-ΣΤΘ-240224-12X-2,000-1,00	---	---	---	---	---	---	---
2,658,781,973	1.00	4.30	Πργμ/Πργμ	24/02/2025	13	---	24/02	4.30	1	ΟΕΔ-ΣΤΘ-240225-13X-2,000-1,00	---	---	---	---	---	---	---
2,658,781,973	1.00	4.30	Πργμ/Πργμ	24/02/2026	14	---	24/02	4.30	1	ΟΕΔ-ΣΤΘ-240226-14X-2,000-1,00	---	---	---	---	---	---	---
2,658,781,973	1.00	4.30	Πργμ/Πργμ	24/02/2027	15	---	24/02	4.30	1	ΟΕΔ-ΣΤΘ-240227-15X-2,000-1,00	---	---	---	---	---	---	---
2,836,034,104	1.00	4.30	Πργμ/Πργμ	24/02/2028	16	---	24/02	4.30	1	ΟΕΔ-ΣΤΘ-240228-16X-2,000-1,00	---	---	---	---	---	---	---
2,836,034,104	1.00	4.30	Πργμ/Πργμ	24/02/2029	17	---	24/02	4.30	1	ΟΕΔ-ΣΤΘ-240229-17X-2,000-1,00	---	---	---	---	---	---	---
2,836,034,104	1.00	4.30	Πργμ/Πργμ	24/02/2030	18	---	24/02	4.30	1	ΟΕΔ-ΣΤΘ-240230-18X-2,000-1,00	---	---	---	---	---	---	---
2,836,034,104	1.00	4.30	Πργμ/Πργμ	24/02/2031	19	---	24/02	4.30	1	ΟΕΔ-ΣΤΘ-240231-19X-2,000-1,00	---	---	---	---	---	---	---
2,836,034,104	1.00	4.30	Πργμ/Πργμ	24/02/2032	20	---	24/02	4.30	1	ΟΕΔ-ΣΤΘ-240232-20X-2,000-1,00	---	---	---	---	---	---	---
2,836,034,104	1.00	4.30	Πργμ/Πργμ	24/02/2033	21	---	24/02	4.30	1	ΟΕΔ-ΣΤΘ-240233-21X-2,000-1,00	---	---	---	---	---	---	---
2,836,034,104	1.00	4.30	Πργμ/Πργμ	24/02/2034	22	---	24/02	4.30	1	ΟΕΔ-ΣΤΘ-240234-22X-2,000-1,00	---	---	---	---	---	---	---
2,836,034,104	1.00	4.30	Πργμ/Πργμ	24/02/2035	23	---	24/02	4.30	1	ΟΕΔ-ΣΤΘ-240235-23X-2,000-1,00	---	---	---	---	---	---	---
2,836,034,104	1.00	4.30	Πργμ/Πργμ	24/02/2036	24	---	24/02	4.30	1	ΟΕΔ-ΣΤΘ-240236-24X-2,000-1,00	---	---	---	---	---	---	---
2,836,034,104	1.00	4.30	Πργμ/Πργμ	24/02/2037	25	---	24/02	4.30	1	ΟΕΔ-ΣΤΘ-240237-25X-2,000-1,00	---	---	---	---	---	---	---
2,836,034,104	1.00	4.30	Πργμ/Πργμ	24/02/2038	26	---	24/02	4.30	1	ΟΕΔ-ΣΤΘ-240238-26X-2,000-1,00	---	---	---	---	---	---	---
2,836,034,104	1.00	4.30	Πργμ/Πργμ	24/02/2039	27	---	24/02	4.30	1	ΟΕΔ-ΣΤΘ-240239-27X-2,000-1,00	---	---	---	---	---	---	---
2,836,034,104	1.00	4.30	Πργμ/Πργμ	24/02/2040	28	---	24/02	4.30	1	ΟΕΔ-ΣΤΘ-240240-28X-2,000-1,00	---	---	---	---	---	---	---
2,836,034,104	1.00	4.30	Πργμ/Πργμ	24/02/2041	29	---	24/02	4.30	1	ΟΕΔ-ΣΤΘ-240241-29X-2,000-1,00	---	---	---	---	---	---	---
2,836,034,104	1.00	4.30	Πργμ/Πργμ	24/02/2042	30	---	24/02	4.30	1	ΟΕΔ-ΣΤΘ-240242-30X-2,000-1,00	---	---	---	---	---	---	---
1,500,000	1,000.00	0.97	FLR Πργμ/360	10/08/2014	5	---	10/02 - 10/08	---	1	ΟΕΔ-ΚΥΜ-100814-05X-1,762-1000,00	---	---	---	---	---	---	---
5,187,186	1,000.00	1.60	FLR Πργμ/360	21/05/2014	5	---	21/11 - 21/05	---	1	ΟΕΔ-ΚΥΜ-210514-05X-2,734-1000,00	---	---	---	---	---	---	---
78,300	1,000.00	1.16	FLR Πργμ/360	23/07/2014	5	---	23/01 - 23/07	---	1	ΟΕΔ-ΚΥΜ-230714-05X-2,018-1000,00	---	---	---	---	---	---	---

Σημειώσεις Ομολόγων Ελλ. Δημοσίου

Ο Όγκος Συναλλαγών υπολογίζεται ως (Τεμάχια) * (Ονομαστική Τιμή). Η Αξία Συναλλαγών υπολογίζεται ως (Τεμάχια) * (Ονομαστική Τιμή) * (Τιμή %) + (Δεδουλευμένοι Τόκοι)

Η Αξία του τρέχοντος τοκομεριδίου για τις εκδόσεις Ονομαστικής Αξίας 0,01 ευρώ, αναφέρεται σε Ονομαστική Αξία 100 ευρώ.

FLR (= Floating Interest Rate) Ομόλογο Μεταβλητού Επιτοκίου.

[1] - Η Ημερομηνία Λήξης της τοκοφόρου περιόδου και η Ημερομηνία Πληρωμής του τοκομεριδίου.

Ομόλογα σε Κυκλοφορία	Νόμισμα / Ελάχιστη διαπραγ.	Ημερομηνία Πληρ.	Αξία τρέχοντος τοκομεριδίου	Σημείωση	Προσ/μένο* Τοκ/ρίδιο	Μονάδα διαπρίσης	Ημερ/νία Έκδοσης	Διάρκεια (έτη)	Σημερινό επιτόκιο	Υ.Δ.Τ σε	Ομόλογα	Τελευταία τιμή προηγ.	Τελευτ. Τιμή	Εκφ. τοις μετρητοίς (€) / Πώλ Ημερομηνία	Συναλλαγές σε τμχ	Ελάχιστο ζωής	Μέγιστο ζωής
Ομολογιακά Δάνεια Διεθνών Οργανισμών																	
1,000,000	EUR / 1000	21/07	---	---	8	1	21/07/2006	10	5.0 FLR	360	ΟΜΟΛΟΓΟ ΕΥΡΩΠΑΪΚΗΣ ΤΡΑΠΕΖΑΣ ΕΠΕΝΔΥΣΕΩΝ	97.50	16/04/2007	---	---	---	---
Νομικών Προσώπων και Εταιρειών σε Συνάλλαγμα και Ευρο																	
0	GBP / 10	01/12	0.25	---	57	1	01/12/1928	100	2.5	360	Ε.Κ.Τ.Ε.	---	---	---	---	---	---
103,746	GBP / 10	01/12	0.25	---	55	1	01/12/1930	98	2.5	360	Ε.Κ.Τ.Ε. σειρά	2.27	05/02/1996	2.27	Π	05/02/1996	2.27

Σημειώσεις Ομολόγων Ελλ. Δημοσίου

Υ.Δ.Τ: Υπολογισμός Δεδουλευμένων Τόκων.

FLR (= Floating Interest Rate) Ομόλογο Μεταβλητού Επιτοκίου.

Η ελάχιστη διαπραγματεύσιμη Ονομαστική Αξία για όλους τους Άυλους Τίτλους του Δημοσίου είναι τα 100 Ευρώ.

* Προσ/μένο = Προσαρτημένο

Ομόλογα Κρατικών Τραπεζών (ετήσιας διάρκειας)

Πλήθος Εισηγμ. Ομολογιών	Ονομαστική αξία	Αρχικό Επιτόκιο	Τρέχον Επιτόκιο	Ετήσιος Τόκος	Ημερομηνία Έκδοσης	Σημείωση	Ομόλογα Κρατικών Τραπεζών	Μον. Διαπρ.	Ετήσιες Ανανεώσεις	Τελευτ. Τιμή	Εκφ. τοις μετρητοίς (€) Αγορ. / Πώλ	Όγκος
342,560	135.17	2.35	3.92	0.00	31/01/2005	---	ΟΜΟΛΟΓΟ ΕΤΒΑ	1	10	100.00	A	---
2,446	1,154.00	4.90	2.47	28.96	31/05/2008	---	ΟΜΟΛΟΓΟ ΕΤΒΑ	1	6	---	---	---
171,117	1,163.28	5.50	2.47	29.19	31/05/2008	---	ΟΜΟΛΟΓΟ ΕΤΒΑ	1	6	---	---	---
63,787	1,129.20	5.45	2.47	30.88	31/08/2008	---	ΟΜΟΛΟΓΟ ΕΤΒΑ	1	6	---	---	---

Σημειώσεις Ομολόγων

Οι ετήσιες ανανεώσεις των Ομολόγων ΕΤΒΑ είναι απαλλαγμένες των φόρων (καθαρά επιτόκια).
Για τα ομόλογα έκδοσης μέχρι και 31/12/2013 ο δεδουλευμένος τόκος έχει κεφαλαιοποιηθεί.

Πίνακας Μελών Χρηματιστηρίου Αθηνών και Μελών ΕΤ.ΕΚ.

Επωνυμία			Αγορά Μετοχών			Αγορά Παραγώγων			Μέλη ΕΤ.ΕΚ.			
	Διεύθυνση	Τηλέφωνο	Φαξ	Μέλος Αγοράς	Μέλος εξ Αποστάσεως	Ειδικός Διαπρήτης	Διαπρήτης	Ειδικός Διαπρήτης	Παραγγελίχος	Γενικό Εκκαθιστικό	Άμεσο Εκκαθιστικό	Μη Εκκαθιστικό
ALPHA ΤΡΑΠΕΖΑ Α.Ε.							a			a		
ΣΤΑΔΙΟΥ 40, ΑΘΗΝΑ	(210)-3260000	(210)-3264116										
	(210)-3265546	(210)-3265811										
ARGUS STOCKBROKERS LTD				a	a							
ΛΕΩΦΟΡΟΣ KENNETY ΓΡ. 303 12-14, ΛΕΥΚΩΣΙΑ ΚΥΠΡΟΥ	(+35722)-22717000	(+35722)-22717070										
ATLANTIC SECURITIES LIMITED				a	a							
ΠΡΟΔΡΟΜΟΥ 37, ΛΕΥΚΩΣΙΑ ΚΥΠΡΟΥ	(+35722)-445400	(+35722)-661914										
ΑΤΤΙΚΑ BANK ΑΝΩΝΥΜΗ ΤΡΑΠΕΖΙΚΗ ΕΤΑΙΡΕΙΑ										a		
ΑΚΑΔΗΜΙΑΣ 54, ΑΘΗΝΑ	(210)-3390757	(210)-3646090										
ΟΜΗΡΟΥ 23, ΑΘΗΝΑ	(210)-3669000	(210)-3669410										
ΑΧΙΑ VENTURES GROUP LTD				a	a							
Γ. ΚΡΑΝΙΔΙΩΤΗ 10, ΛΕΥΚΩΣΙΑ ΚΥΠΡΟΥ	+357 22 742000	+357 22 742001										
ΑΧΟΝ ΧΡΗΜΑΤΙΣΤΗΡΙΑΚΗ Α.Ε.Π.Ε.Υ.				a			a					a
ΣΤΑΔΙΟΥ 48, ΑΘΗΝΑ	(210)-3363800	(210)-3243903										
BANK OF AMERICA MERRILL LYNCH				a	a							
KING EDWARD STREET 2, LONDON	(+4420)-79952000	(+4420)-79954525										
ΒΕΤΑ ΧΡΗΜΑΤΙΣΤΗΡΙΑΚΗ Α.Ε.Π.Ε.Υ.				a		a	a	a			a	
ΒΡΑΙΛΑ & Λ. ΑΛΕΞΑΝΔΡΑΣ 29, ΑΘΗΝΑ	(210)-6478900	(210)-6410139										
BNP PARIBAS SECURITIES SERVICES										a		
ΒΑΣ. ΣΟΦΙΑΣ 94, ΑΘΗΝΑ	(210)-7468500	(210)-7468579										
CAPITAL ΧΡΗΜΑΤΙΣΤΗΡΙΑΚΗ Α.Ε.Π.Ε.Υ.				a			a					a
ΜΗΤΡΟΠΟΛΕΩΣ 58, ΑΘΗΝΑ	(210)-3369700	(210)-3369820										
CFS ΧΡΗΜΑΤΙΣΤΗΡΙΑΚΗ Α.Ε.Π.Ε.Υ.				a		a			a		a	
ΣΤΑΔΙΟΥ 3, ΑΘΗΝΑ	(210)-3360800	(210)-3311854										
CITIGROUP GLOBAL MARKET LTD				a	a							
CITIGROUP CENTRE, CANADA SQUARE, CANARY WHART, LONDON	002079864000	002079862266										
CREDIT AGRICOLE CHEUVREUX S.A.					a							
9 QUAI PAUL DOUMER, ΠΑΡΙΣΙ	33 (0) 1 41 89 70 00											
CREDIT SUISSE SECURITIES (EUROPE) LIMITED				a	a							
ONE CABOT SQUARE, LONDON	+44 20 7888 8888	+44 20 7888 1600										
DEUTSCHE BANK A.G.				a	a							
THEODOR-HEUSS-ALLEE 70, ΦΡΑΚΝΦΟΥΡΤΗ	0049 69 910 00	0049 69 910 34 225										
EUROBANK EQUITIES Α.Ε.Π.Ε.Υ.				a		a		a			a	
ΦΙΛΕΛΛΗΝΩΝ 10, ΑΘΗΝΑ	(210)-3720000	(210)-3720001										
EUROCORP ΧΡΗΜΑΤΙΣΤΗΡΙΑΚΗ Α.Ε.				a			a				a	
ΠΛ. ΦΙΛΙΚΗΣ ΕΤΑΙΡΕΙΑΣ 14, ΑΘΗΝΑ	(210)-7263500	(210)-7263666										
EUROTRUST ΧΡΗΜΑΤΙΣΤΗΡΙΑΚΗ Α.Ε.Π.Ε.Υ.				a								
ΣΟΦΟΚΛΕΟΥΣ 13-15, ΑΘΗΝΑ	(210)-3363100	(210)-3238334										
EUROXX Χ.Α.Ε.Π.Ε.Υ.				a			a				a	
ΠΑΛΑΙΟΛΟΓΟΥ 7, ΧΑΛΑΝΔΡΙ	(210)-6879400	(210)-6879401										
GLOBAL CAPITAL SECURITIES AND FINANCIAL SERVICES LTD				a	a							
ΛΕΩΦ. ΛΕΜΕΣΟΥ 5, ΛΕΜΕΣΟΣ ΚΥΠΡΟΥ	(+35722)-710710	(+35722)-339332										
GUARDIAN TRUST ΧΡΗΜΑΤΙΣΤΗΡΙΑΚΗ Α.Ε.Π.Ε.Υ.				a		a	a					a
ΦΙΛΕΛΛΗΝΩΝ 15, ΑΘΗΝΑ	(210)-3220402	(210)-3220498										
HSBC ΤΡΑΠΕΖΑ										a		
Λ. ΜΕΣΟΓΕΙΩΝ 109-111, ΑΘΗΝΑ	(210)-6961507	(210)-6929310										
INDEX ΧΡΗΜΑΤΙΣΤΗΡΙΑΚΗ Α.Ε.Π.Ε.Υ.				a								
ΔΡΑΓΑΤΣΑΝΙΟΥ 6, ΑΘΗΝΑ	(210)-3213920	(210)-3213216										
LAIKI FINANCIAL SERVICES LTD				a	a							
CLR HOUSE, Λ. ΒΥΡΩΝΟΣ 26, ΛΕΥΚΩΣΙΑ ΚΥΠΡΟΥ	(+35722)-898600	(+35722)-680953										
MAGNA TRUST ΧΡΗΜΑΤΙΣΤΗΡΙΑΚΗ Α.Ε.Π.Ε.Υ.				a					a			a
ΦΕΙΔΙΟΥ 9, ΑΘΗΝΑ	(210)-3327503	(210)-3327599										
MEGA EQUITY SEC. & FINANCIAL SERVICES LTD				a	a							
Λ. ΓΡΙΒΑ ΔΙΓΕΝΗ 42-44, ΛΕΥΚΩΣΙΑ ΚΥΠΡΟΥ	(+35722)-711711	(+35722)-711811										
MERIT ΧΡΗΜΑΤΙΣΤΗΡΙΑΚΗ Α.Ε.Π.Ε.Υ.				a		a	a				a	
ΒΑΣΙΛΕΩΣ ΚΩΝΣΤΑΝΤΙΝΟΥ 38, ΑΘΗΝΑ	(210)-3671800	(210)-3671830										
NBG SECURITIES Α.Ε.Π.Ε.Υ.				a		a		a				a
ΑΚΑΔΗΜΙΑΣ 68, ΑΘΗΝΑ	(210)-3328500	(210)-3328565										
NUNTIUS ΧΡΗΜΑΤΙΣΤΗΡΙΑΚΗ Α.Ε.Π.Ε.Υ.				a					a			a
ΔΡΑΓΑΤΣΑΝΙΟΥ 6, ΑΘΗΝΑ	(210)-3350599	(210)-3254846										
ORANGE PARTNERS Α.Ε.Π.Ε.Υ.				a								
ΤΖΩΡΤΖ 5, ΑΘΗΝΑ	(210)-3300009	(210)-3305240										

Πίνακας Μελών Χρηματιστηρίου Αθηνών και Μελών ΕΤ.ΕΚ.

Επωνυμία	Διεύθυνση	Τηλέφωνο	Φαξ	Αγορά Μετοχών			Αγορά Παραγώγων			Μέλη ΕΤ.ΕΚ.		
				Μέλος Αγοράς	Μέλος εξ Αποστάσεως	Ειδικός Διαπρήτης	Διαπρήτης	Ειδικός Διαπρήτης	Παραγελ/χος	Γενικό Εκκαθ/στικό	Άμεσο Εκκαθ/στικό	Μη Εκκαθ/στικό
PRELIUM Α.Ε.Π.Ε.Υ.				a			a					a
ΚΗΦΙΣΙΑΣ & ΔΑΒΑΚΗ 1, ΑΘΗΝΑ				(210)-3677000	(210)-6920403							
PROCHOICE ΧΡΗΜΑΤΙΣΤΗΡΙΑΚΗ ΛΤΔ				a	a							
ΣΤΥΡΟΥ ΚΥΠΡΙΑΝΟΥ 57, ΛΕΥΚΩΣΙΑ ΚΥΠΡΟΥ				+357-24-661192	+357-24-662464							
SHARELINK SEC. & FINANCIAL SERVICES LTD				a	a							
ELLINAS HOUSE, ΘΕΟΤΟΚΗ 6, ΛΕΥΚΩΣΙΑ ΚΥΠΡΟΥ				(+35722)-554200	(+35722)-750852							
SOCIETE GENERALE S.A.				a	a		a					
COURS VALMY PUTEAUX - LA DEFENSE 17, ΠΑΡΙΣΙ				(+33) 142134754	(+33) 142135697							
Λ. ΚΗΦΙΣΙΑΣ 240-242, ΑΘΗΝΑ				(210)-6790161	(210)-6728828							
SOLIDUS SECURITIES ΑΣΠΕΥ				a			a				a	
ΛΟΥΙΖΗΣ ΡΙΑΝΚΟΥΡ 64, ΑΘΗΝΑ				(210)-6925500	(210)-6985421							
THE CYPRUS INVESTMENT & SEC. CORP. LTD (CISCO)				a	a							
ΕΒΡΟΥ (EUROLIFE HOUSE) 4, ΛΕΥΚΩΣΙΑ ΚΥΠΡΟΥ				(+35722)-881800	(+35722)-881801							
UBS LIMITED				a	a							
FINSBURY AVENUE 1, LONDON				(+4420)-79013333	(+4420)-79012345							
Α. ΣΑΡΡΗΣ ΧΡΗΜΑΤΙΣΤΗΡΙΑΚΗ Α.Ε.Π.Ε.Υ.				a								
ΔΡΑΓΑΤΣΑΝΙΟΥ 6, ΑΘΗΝΑ				(210)-3367700	(210)-3312324							
ΑΓΡΟΤΙΚΗ ΤΡΑΠΕΖΑ ΤΗΣ ΕΛΛΑΔΟΣ Α.Ε.								a			a	
ΠΑΝΕΠΙΣΤΗΜΙΟΥ 23, ΑΘΗΝΑ				(210)-3298400	(210)-3298322							
ΑΘΗΝΑΪΚΗ ΧΡΗΜΑΤΙΣΤΗΡΙΑΚΗ Α.Ε.Π.Ε.Υ.				a								
ΣΤΑΔΙΟΥ 33, ΑΘΗΝΑ				(210)-3254764	(210)-3254767							
ΑΛΦΑ FINANCE ΑΣΠΕΥ				a		a		a			a	
ΜΕΡΛΙΝ 5, ΑΘΗΝΑ				(210)-3677400	(210)-3311193							
ΑΤΛΑΣ ΧΡΗΜΑΤΙΣΤΗΡΙΑΚΗ Α.Ε.Π.Ε.Υ.				a			a					a
ΜΙΧΑΛΑΚΟΠΟΥΛΟΥ 125 & ΒΕΡΒΑΙΝΩΝ 14 - 16, ΑΘΗΝΑ				(210)-3363300	(210)-3238925							
Γ.Α. ΠΕΡΒΑΝΑΣ ΧΡΗΜΑΤΙΣΤΗΡΙΑΚΗ ΑΣΠΕΥ				a			a					a
ΣΟΦΟΚΛΕΟΥΣ 7 - 9, ΑΘΗΝΑ				(210)-3251875	(210)-3210291							
ΓΕΝΙΚΗ ΤΡΑΠΕΖΑ ΤΗΣ ΕΛΛΑΔΟΣ Α.Ε.										a		
ΛΕΩΦ. ΜΕΣΟΓΕΙΩΝ 109-111, ΑΘΗΝΑ				(210)-3288737	(210)-3288211							
ΕΡΜΟΥ 87-89, ΑΘΗΝΑ				(210)-6976072	(210)-6976079							
Δ. ΑΘ. ΤΣΕΚΟΥΡΑΣ ΧΡΗΜΑΤΙΣΤΗΡΙΑΚΗ Α.Ε.Π.Ε.Υ.				a								
ΠΕΣΜΑΖΟΓΛΟΥ 3, ΑΘΗΝΑ				(210)-3214406	(210)-3211997							
ΔΙΕΘΝΗΣ ΧΡΗΜΑΤΙΣΤΗΡΙΑΚΗ Α.Ε.Π.Ε.Υ.							a				a	
Λ. ΣΥΓΓΡΟΥ 80-88, ΑΘΗΝΑ				(210)-9203000	(210)-9203052							
ΔΥΝΑΜΙΚΗ ΧΡΗΜΑΤΙΣΤΗΡΙΑΚΗ Α.Ε.Π.Ε.Υ.				a					a		a	
ΧΑΡΙΛΑΟΥ ΤΡΙΚΟΥΠΗ 6 - 10, ΑΘΗΝΑ				(210)-3677700	(210)-3677777							
ΕΘΝΙΚΗ ΤΡ. ΤΗΣ ΕΛΛΑΔΟΣ / ΕΙΔΙΚΗ ΔΙΑΔ. PROBANK				a								
ΑΜΕΡΙΚΗΣ 10, ΑΘΗΝΑ				(210)-3392631	(210)-3392646							
ΕΘΝΙΚΗ ΤΡΑΠΕΖΑ ΤΗΣ ΕΛΛΑΔΟΣ Α.Ε.								a			a	
ΑΚΑΔΗΜΙΑΣ 68, ΑΘΗΝΑ				(210)-3328817	(210)-3328678							
ΑΙΟΛΟΥ 86, ΑΘΗΝΑ				(210)-3341000	(210)-3228187							
ΕΛΛΗΝΙΚΗ ΤΡΑΠΕΖΑ (ΕΠΕΝΔΥΣΕΙΣ) ΛΤΔ				a	a							
ΛΕΩΦΟΡΟΣ ΚΥΡΙΑΚΟΥ ΜΑΤΣΗ 31, ΛΕΥΚΩΣΙΑ ΚΥΠΡΟΥ				(+35722)-500100	(+35722)-500110							
ΕΛΛΗΝΟΑΜΕΡΙΚΑΝΙΚΗ ΧΡΗΜΑΤΙΣΤΗΡΙΑΚΗ Α.Ε.Π.Ε.Υ.				a			a					
ΕΥΡΙΠΙΔΟΥ 6, ΑΘΗΝΑ				(210)-3311100	(210)-3215968							
ΕΠΕΝΔΥΤΙΚΗ ΤΡΑΠΕΖΑ ΕΛΛΑΔΟΣ Α.Ε.				a		a		a			a	
ΑΙΓΕΙΑΛΙΑΣ 32, ΜΑΡΟΥΣΙ				(210) 8173000	(210) 8173101							
Λ. ΚΗΦΙΣΙΑΣ 24B, ΜΑΡΟΥΣΙ				(210)-8171800	(210)-8171889							
Ζ.Γ. ΠΟΡΤΑΛΑΚΗΣ Α.Ε.Π.Ε.Υ.				a								
ΠΕΣΜΑΖΟΓΛΟΥ 8, ΑΘΗΝΑ				(210)-3214830	(210)-3212024							
ΗΛΙΑΣ ΠΕΤΡΟΠΟΥΛΑΚΗΣ ΧΡΗΜΑΤΙΣΤΗΡΙΑΚΗ Α.Ε.Π.Ε.Υ.				a					a			a
ΑΡΙΣΤΕΙΔΟΥ 9, ΑΘΗΝΑ				(210)-3213928	(210)-3216810							
Θ.Σ. ΣΩΤΗΡΙΑΔΗΣ ΧΡΗΜΑΤΙΣΤΗΡΙΑΚΗ Α.Ε.Π.Ε.Υ.				a								
ΒΑΛΛΑΩΡΙΤΟΥ 7, ΑΘΗΝΑ				(210)-3636943	(210)-3601943							
Ι. ΧΡ. ΜΑΥΡΙΚΗΣ ΧΡΗΜΑΤΙΣΤΗΡΙΑΚΗ Α.Ε.Π.Ε.Υ.				a								
ΣΟΦΟΚΛΕΟΥΣ 5, ΑΘΗΝΑ				(210)-3213949	(210)-3217767							
ΚΑΠΠΑ ΧΡΗΜΑΤΙΣΤΗΡΙΑΚΗ Α.Ε.Π.Ε.Υ.				a			a					a
ΒΑΛΛΑΩΡΙΤΟΥ 15, ΑΘΗΝΑ				(210)-3610371	(210)-3641002							
ΚΑΡΑΜΑΝΩΦ ΧΡΗΜΑΤΙΣΤΗΡΙΑΚΗ Α.Ε.Π.Ε.Υ.				a					a		a	
ΠΛ. ΑΓ. ΘΕΟΔΩΡΩΝ 2, ΑΘΗΝΑ				(210)-3212947	(210)-3217088							
ΚΥΚΛΟΣ ΧΡΗΜΑΤΙΣΤΗΡΙΑΚΗ Α.Ε.Π.Ε.Υ.				a		a	a				a	
ΠΑΝΕΠΙΣΤΗΜΙΟΥ 39, ΑΘΗΝΑ				(210)-3364300	(210)-3239122							

Πίνακας Μελών Χρηματιστηρίου Αθηνών και Μελών ΕΤ.ΕΚ.

Επωνυμία	Τηλέφωνο	Φαξ	Αγορά Μετοχών			Αγορά Παραγώγων			Μέλη ΕΤ.ΕΚ.		
			Μέλος Αγοράς	Μέλος εξ Αποστάσεως	Ειδικός Διαπρήτης	Διαπρήτης	Ειδικός Διαπρήτης	Παραγελίχος	Γενικό Εκκαθιστικό	Άμεσο Εκκαθιστικό	Μη Εκκαθιστικό
ΚΥΠΡΟΥ ΧΡΗΜΑΤΙΣΤΗΡΙΑΚΗ ΑΕΠΕΥ			a		a	a					a
ΧΑΛΚΥΔΟΝΟΣ & ΦΕΙΔΙΠΠΙΔΟΥ 26 26, ΑΘΗΝΑ	(210)-8701000	(210)-8701049									
ΛΕΩΝ ΔΕΠΟΛΑΣ ΧΡΗΜΑΤΙΣΤΗΡΙΑΚΗ Α.Ε.Π.Ε.Υ.			a					a			a
ΧΡ. ΛΑΔΑ 1, ΑΘΗΝΑ	(210)-3213286	(210)-3211618									
ΜΕΤΟΧΙΚΗ ΧΡΗΜΑΤΙΣΤΗΡΙΑΚΗ Α.Ε.Π.Ε.Υ.			a								
Γ. ΓΕΝΝΑΔΙΟΥ 3, ΑΘΗΝΑ	(210)-3306700	(210)-3306709									
ΜΙΔΑΣ ΧΡΗΜΑΤΙΣΤΗΡΙΑΚΗ Α.Ε.Π.Ε.Υ.			a								
ΣΟΦΟΚΛΕΟΥΣ 5, ΑΘΗΝΑ	(210)-3253203	(210)-3253205									
Ν. ΣΑΡΡΟΣ ΧΡΗΜΑΤΙΣΤΗΡΙΑΚΗ Α.Ε.						a					
ΣΟΦΟΚΛΕΟΥΣ 7-9, ΑΘΗΝΑ	(210)-3705600	(210)-3219992									
Ν. ΧΡΥΣΟΧΟΪΔΗΣ ΧΡΗΜΑΤΙΣΤΗΡΙΑΚΗ Α.Ε.Π.Ε.Υ.			a					a		a	
ΣΟΦΟΚΛΕΟΥΣ 7 - 9, ΑΘΗΝΑ	(210)-3213913	(210)-3216115									
ΝΕΑ ΠΡΟΤΟΝ ΤΡΑΠΕΖΑ Α.Ε.						a				a	
ΕΣΛΙΝ & ΑΜΑΛΙΑΔΟΣ 20, ΑΘΗΝΑ	210 6970000	210 6970111									
ΠΑΝΤΕΛΑΚΗΣ ΧΡΗΜΑΤΙΣΤΗΡΙΑΚΗ ΑΕΠΕΥ			a			a					a
Λ. ΜΕΣΟΓΕΙΩΝ 109-111, ΑΘΗΝΑ	(210)-6965000	(210)-6929550									
ΠΕΙΡΑΙΩΣ Α.Ε.Π.Ε.Υ.			a				a			a	
ΣΤΑΔΙΟΥ 10, ΑΘΗΝΑ	(210)-3354100	(210)-3233814									
ΠΗΓΑΣΟΣ ΧΡΗΜΑΤΙΣΤΗΡΙΑΚΗ Α.Ε.Π.Ε.Υ.			a			a					
ΒΑΛΛΩΡΙΤΟΥ 17, ΑΘΗΝΑ	(210)-3670700	(210)-3670760									
ΣΤ.ΕΜ. ΛΑΥΡΕΝΤΑΚΗΣ ΧΡΗΜΑΤΙΣΤΗΡΙΑΚΗ Α.Ε.Π.Ε.Υ.			a			a					a
ΣΟΦΟΚΛΕΟΥΣ 7 - 9, ΑΘΗΝΑ	(210)-3213336	(210)-3246572									
ΣΥΝΕΡΓΑΤΙΚΗ ΚΕΝΤΡΙΚΗ ΤΡΑΠΕΖΑ ΛΤΔ			a	a							
ΓΡΗΓΟΡΗ ΑΥΞΕΝΤΙΟΥ 8, ΛΕΥΚΩΣΙΑ ΚΥΠΡΟΥ	(+35722)-743300	(+35722)-672083									
ΤΡΑΠΕΖΑ EUROBANK ERGASIAS A.E.									a		
ΟΘΩΝΟΣ 8, ΑΘΗΝΑ	(210)-3337969	(210)-3245916									
	(210)-3337000	(210)-3233866									
ΤΡΑΠΕΖΑ ΚΥΠΡΟΥ ΔΗΜΟΣΙΑ ΕΤΑΙΡΙΑ ΛΙΜΙΤΕΔ									a		
ΛΕΩΦ. ΑΛΕΞΑΝΔΡΑΣ 170, ΑΘΗΝΑ	(210)-6477708	(210)-6477709									
ΣΤΑΣΙΝΟΥ (ΑΓ. ΠΑΡΑΣΚΕΥΗ, ΣΤΡΩΒΟΛΟΣ) 51, ΛΕΥΚΩΣΙΑ ΚΥΠΡΟΥ	(0035722)-121883	(0035722)-336258									
ΤΡΑΠΕΖΑ ΠΕΙΡΑΙΩΣ Α.Ε.								a	a		
ΑΜΕΡΙΚΗΣ 4, ΑΘΗΝΑ	(210)-3335000	(210)-3335079									
	(210)-3335918	(210)-3254207									

Πίνακας Μετοχών Υπό Ειδική Διαπραγμάτευση

Μετοχές	Κατηγορία Διαπραγμάτευσης	
	Έναρξη Ειδικής Διαπραγ/σης	Λήξη Ειδικής Διαπραγ/σης
Ειδικός Διαπραγματευτής		
CYPRUS POPULAR BANK (ΚΟ)	Σε Αναστολή	
ΠΕΙΡΑΙΩΣ Α.Ε.Π.Ε.Υ.	02/02/2013	01/01/2400
ΒΙΟΧΑΛΚΟ (ΚΑ)	Σε Αναστολή	
EUROBANK EQUITIES Α.Ε.Π.Ε.Υ.	20/01/2013	01/01/2400
MERIT ΧΡΗΜΑΤΙΣΤΗΡΙΑΚΗ Α.Ε.Π.Ε.Υ.	13/12/2012	01/01/2400
ΑΛΦΑ FINANCE ΑΕΠΕΥ	11/02/2013	01/01/2400
ALPHA BANK (ΚΟ)	Κύρια Αγορά	
EUROBANK EQUITIES Α.Ε.Π.Ε.Υ.	24/10/2012	01/01/2400
MERIT ΧΡΗΜΑΤΙΣΤΗΡΙΑΚΗ Α.Ε.Π.Ε.Υ.	03/09/2013	01/01/2400
NBG SECURITIES Α.Ε.Π.Ε.Υ.	15/01/2013	01/01/2400
ΕΠΕΝΔΥΤΙΚΗ ΤΡΑΠΕΖΑ ΕΛΛΑΔΟΣ Α.Ε.	08/01/2013	01/01/2400
ΠΕΙΡΑΙΩΣ Α.Ε.Π.Ε.Υ.	28/05/2013	01/01/2400
BYTE COMPUTER (ΚΟ)	Κύρια Αγορά	
MERIT ΧΡΗΜΑΤΙΣΤΗΡΙΑΚΗ Α.Ε.Π.Ε.Υ.	04/08/2013	01/01/2400
COCA-COLA HBC AG (ΚΟ)	Κύρια Αγορά	
EUROBANK EQUITIES Α.Ε.Π.Ε.Υ.	23/10/2013	01/01/2400
NBG SECURITIES Α.Ε.Π.Ε.Υ.	29/04/2013	01/01/2400
FOLLI-FOLLIE (ΚΟ)	Κύρια Αγορά	
NBG SECURITIES Α.Ε.Π.Ε.Υ.	17/02/2014	01/01/2400
FRIGOLASS (ΚΟ)	Κύρια Αγορά	
EUROBANK EQUITIES Α.Ε.Π.Ε.Υ.	23/08/2013	01/01/2400
INTRAKAT (ΚΟ)	Κύρια Αγορά	
MERIT ΧΡΗΜΑΤΙΣΤΗΡΙΑΚΗ Α.Ε.Π.Ε.Υ.	27/12/2012	01/01/2400
MARFIN INVESTMENT GROUP (ΚΟ)	Κύρια Αγορά	
ΠΕΙΡΑΙΩΣ Α.Ε.Π.Ε.Υ.	02/02/2013	01/01/2400
MLS ΠΛΗΡΟΦΟΡΙΚΗ (ΚΟ)	Κύρια Αγορά	
ΒΕΤΑ ΧΡΗΜΑΤΙΣΤΗΡΙΑΚΗ Α.Ε.Π.Ε.Υ.	18/07/2013	01/01/2400
VIOHALCO SA/NV (ΚΑ)	Κύρια Αγορά	
ΑΛΦΑ FINANCE ΑΕΠΕΥ	17/02/2014	01/01/2400
ΑΛΟΥΜΥΛΑ (ΚΟ)	Κύρια Αγορά	
ΒΕΤΑ ΧΡΗΜΑΤΙΣΤΗΡΙΑΚΗ Α.Ε.Π.Ε.Υ.	18/07/2013	01/01/2400
ΓΕΚ ΤΕΡΝΑ (ΚΟ)	Κύρια Αγορά	
ΕΠΕΝΔΥΤΙΚΗ ΤΡΑΠΕΖΑ ΕΛΛΑΔΟΣ Α.Ε.	02/01/2013	01/01/2400
ΔΕΗ (ΚΟ)	Κύρια Αγορά	
EUROBANK EQUITIES Α.Ε.Π.Ε.Υ.	23/10/2012	01/01/2400
NBG SECURITIES Α.Ε.Π.Ε.Υ.	26/03/2013	01/01/2400
ΑΛΦΑ FINANCE ΑΕΠΕΥ	08/01/2013	01/01/2400
ΕΠΕΝΔΥΤΙΚΗ ΤΡΑΠΕΖΑ ΕΛΛΑΔΟΣ Α.Ε.	08/01/2013	01/01/2400
ΠΕΙΡΑΙΩΣ Α.Ε.Π.Ε.Υ.	28/09/2013	01/01/2400
ΕΘΝΙΚΗ ΤΡΑΠΕΖΑ (ΚΟ)	Κύρια Αγορά	
EUROBANK EQUITIES Α.Ε.Π.Ε.Υ.	24/10/2012	01/01/2400
MERIT ΧΡΗΜΑΤΙΣΤΗΡΙΑΚΗ Α.Ε.Π.Ε.Υ.	03/09/2013	01/01/2400
NBG SECURITIES Α.Ε.Π.Ε.Υ.	28/02/2013	01/01/2400
ΑΛΦΑ FINANCE ΑΕΠΕΥ	08/01/2013	01/01/2400
ΕΠΕΝΔΥΤΙΚΗ ΤΡΑΠΕΖΑ ΕΛΛΑΔΟΣ Α.Ε.	08/01/2013	01/01/2400
ΠΕΙΡΑΙΩΣ Α.Ε.Π.Ε.Υ.	08/09/2013	01/01/2400
ΕΛΛΑΚΤΩΡ (ΚΟ)	Κύρια Αγορά	
EUROBANK EQUITIES Α.Ε.Π.Ε.Υ.	01/06/2013	01/01/2400
NBG SECURITIES Α.Ε.Π.Ε.Υ.	25/06/2013	01/01/2400
ΕΠΕΝΔΥΤΙΚΗ ΤΡΑΠΕΖΑ ΕΛΛΑΔΟΣ Α.Ε.	02/01/2013	01/01/2400
ΕΛΛΗΝ. ΧΡΗΜΑΤΙΣΤΗΡΙΑ-Χ.Α. (ΚΟ)	Κύρια Αγορά	
EUROBANK EQUITIES Α.Ε.Π.Ε.Υ.	01/06/2013	01/01/2400
NBG SECURITIES Α.Ε.Π.Ε.Υ.	25/06/2013	01/01/2400
ΕΠΕΝΔΥΤΙΚΗ ΤΡΑΠΕΖΑ ΕΛΛΑΔΟΣ Α.Ε.	02/01/2013	01/01/2400
ΕΛΤΟΝ (ΚΟ)	Κύρια Αγορά	
ΒΕΤΑ ΧΡΗΜΑΤΙΣΤΗΡΙΑΚΗ Α.Ε.Π.Ε.Υ.	03/09/2013	01/01/2400
ΙΝΤΡΑΛΟΤ (ΚΟ)	Κύρια Αγορά	
EUROBANK EQUITIES Α.Ε.Π.Ε.Υ.	01/06/2013	01/01/2400
ΕΠΕΝΔΥΤΙΚΗ ΤΡΑΠΕΖΑ ΕΛΛΑΔΟΣ Α.Ε.	02/01/2013	01/01/2400
ΠΕΙΡΑΙΩΣ Α.Ε.Π.Ε.Υ.	28/09/2013	01/01/2400
ΚΑΝΑΚΗΣ Σ. (ΚΟ)	Κύρια Αγορά	
ΒΕΤΑ ΧΡΗΜΑΤΙΣΤΗΡΙΑΚΗ Α.Ε.Π.Ε.Υ.	01/10/2013	01/01/2400
ΜΟΤΟΡ ΟΙΛ (ΚΟ)	Κύρια Αγορά	
EUROBANK EQUITIES Α.Ε.Π.Ε.Υ.	23/10/2012	01/01/2400
NBG SECURITIES Α.Ε.Π.Ε.Υ.	17/02/2014	01/01/2400
ΜΥΤΙΛΗΝΑΙΟΣ (ΚΟ)	Κύρια Αγορά	
NBG SECURITIES Α.Ε.Π.Ε.Υ.	25/06/2013	01/01/2400
ΕΠΕΝΔΥΤΙΚΗ ΤΡΑΠΕΖΑ ΕΛΛΑΔΟΣ Α.Ε.	02/01/2013	01/01/2400

Πίνακας Μετοχών Υπό Ειδική Διαπραγμάτευση

Μετοχές Ειδικός Διαπραγματευτής	Κατηγορία Διαπραγμάτευσης	
	Έναρξη Ειδικής Διαπραγμάτευσης	Λήξη Ειδικής Διαπραγμάτευσης
ΟΠΑΠ (ΚΟ)	Κύρια Αγορά	
EUROBANK EQUITIES Α.Ε.Π.Ε.Υ.	24/10/2012	01/01/2400
NBG SECURITIES Α.Ε.Π.Ε.Υ.	15/01/2013	01/01/2400
ΑΛΦΑ FINANCE ΑΕΠΕΥ	08/01/2013	01/01/2400
ΕΠΕΝΔΥΤΙΚΗ ΤΡΑΠΕΖΑ ΕΛΛΑΔΟΣ Α.Ε.	08/01/2013	01/01/2400
ΟΤΕ (ΚΟ)	Κύρια Αγορά	
EUROBANK EQUITIES Α.Ε.Π.Ε.Υ.	24/10/2012	01/01/2400
NBG SECURITIES Α.Ε.Π.Ε.Υ.	01/12/2012	01/01/2400
ΑΛΦΑ FINANCE ΑΕΠΕΥ	08/01/2013	01/01/2400
ΕΠΕΝΔΥΤΙΚΗ ΤΡΑΠΕΖΑ ΕΛΛΑΔΟΣ Α.Ε.	08/01/2013	01/01/2400
ΠΕΙΡΑΙΩΣ Α.Ε.Π.Ε.Υ.	08/09/2013	01/01/2400
ΠΑΠΟΥΤΣΑΝΗΣ (ΚΟ)	Κύρια Αγορά	
ΒΕΤΑ ΧΡΗΜΑΤΙΣΤΗΡΙΑΚΗ Α.Ε.Π.Ε.Υ.	25/11/2013	01/01/2400
ΠΕΙΡΑΙΩΣ ΤΡΑΠΕΖΑ (ΚΟ)	Κύρια Αγορά	
EUROBANK EQUITIES Α.Ε.Π.Ε.Υ.	23/10/2012	01/01/2400
MERIT ΧΡΗΜΑΤΙΣΤΗΡΙΑΚΗ Α.Ε.Π.Ε.Υ.	16/09/2013	01/01/2400
NBG SECURITIES Α.Ε.Π.Ε.Υ.	02/06/2013	01/01/2400
ΕΠΕΝΔΥΤΙΚΗ ΤΡΑΠΕΖΑ ΕΛΛΑΔΟΣ Α.Ε.	08/01/2013	01/01/2400
ΠΕΙΡΑΙΩΣ Α.Ε.Π.Ε.Υ.	16/02/2013	01/01/2400
ΠΕΤΡΟΠΟΥΛΟΣ ΠΕΤΡΟΣ (ΚΟ)	Κύρια Αγορά	
ΒΕΤΑ ΧΡΗΜΑΤΙΣΤΗΡΙΑΚΗ Α.Ε.Π.Ε.Υ.	28/05/2013	01/01/2400
ΣΑΡΑΝΤΗΣ ΓΡ. (ΚΟ)	Κύρια Αγορά	
ΒΕΤΑ ΧΡΗΜΑΤΙΣΤΗΡΙΑΚΗ Α.Ε.Π.Ε.Υ.	14/05/2013	01/01/2400
ΤΙΤΑΝ (ΚΟ)	Κύρια Αγορά	
EUROBANK EQUITIES Α.Ε.Π.Ε.Υ.	23/10/2012	01/01/2400
NBG SECURITIES Α.Ε.Π.Ε.Υ.	17/02/2014	01/01/2400
ΤΡΑΠΕΖΑ EUROBANK ERGASIAS (ΚΟ)	Κύρια Αγορά	
EUROBANK EQUITIES Α.Ε.Π.Ε.Υ.	01/06/2013	01/01/2400
ΑΛΦΑ FINANCE ΑΕΠΕΥ	08/01/2013	01/01/2400
ΕΠΕΝΔΥΤΙΚΗ ΤΡΑΠΕΖΑ ΕΛΛΑΔΟΣ Α.Ε.	08/01/2013	01/01/2400
ΠΕΙΡΑΙΩΣ Α.Ε.Π.Ε.Υ.	28/09/2013	01/01/2400

Γνωστοποιήσεις Συναλλαγών - Κατάλογος Υπόχρεων Προσώπων

Ημερομηνία Υποβολής [1]	Επωνυμία	Λόγος Υποβολής [2]	Υπόχρεος	Ιδιότητα Υποχρέου	Σχέση με τον Υπόχρεο	Ημερομηνία Συναλλαγής	Αγορά	Όγκος Συναλλαγών	Αξία Συναλλαγών	Φύση Συναλλαγής [3]	Είδος Χρηματικού μέσου	Παρατηρήσεις [4]
28/02/2014	INFORM Π. ΛΥΚΟΣ Α.Ε.	B	ΛΥΚΟΣ ΝΙΚΟΛΑΟΣ	Πρόεδρος ΔΣ	Συνδεδεμένο Νομικό Πρόσωπο	26/02/2014	ΑΞΙΩΝ ΧΑ	28,836	43,254.00	A	Μετοχή (Κοινή)	
28/02/2014	INFORM Π. ΛΥΚΟΣ Α.Ε.	B	ΛΥΚΟΣ ΝΙΚΟΛΑΟΣ	Πρόεδρος ΔΣ	Συνδεδεμένο Νομικό Πρόσωπο	27/02/2014	ΑΞΙΩΝ ΧΑ	139,159	208,738.50	A	Μετοχή (Κοινή)	
28/02/2014	ΜΕΒΑCO ΜΕΤΑΛΛΟΥΡΓΙΚΗ Α.Β.Ε.Ε.	A	ΤΡΟΥΜΠΟΥΝΗΣ ΠΑΝΑΓΙΩΤΗΣ	Μέλος ΔΣ Μη Εκτελεστικό	Ο Ιδιος	27/02/2014	ΑΞΙΩΝ ΧΑ	1,000	1,240.00	A	Μετοχή (Κοινή)	
28/02/2014	ΒΙΟΜΗΧΑΝΙΚΑ ΤΕΧΝΙΚΑ ΕΡΓΑ ΒΙΟΤΕΡ Α.Ε.	A	ΜΑΥΡΟΣΚΟΤΗΣ ΓΕΩΡΓΙΟΣ	Διευθ. Σύμβουλος	Ο Ιδιος	27/02/2014	ΑΞΙΩΝ ΧΑ	3,500	565.53	A	Μετοχή (Κοινή)	
28/02/2014	ΕΥΡΩΣΥΜΒΟΥΛΟΙ Α.Ε. ΣΥΜΒ ΑΝΑΠΤΥΞΗΣ ΚΑΙ ΤΕΧΝ/ΓΙΑΣ	A	ΤΑΥΡΙΔΗΣ ΕΥΣΤΑΘΙΟΣ	Αντιπρόεδρος ΔΣ	Ο Ιδιος	27/02/2014	ΑΞΙΩΝ ΧΑ	4,500	11,790.00	A	Μετοχή (Κοινή)	
28/02/2014	ΜΟΤΟΡ ΟΪΛ (ΕΛΛΑΣ) ΔΙΥΛΙΣΤΗΡΙΑ ΚΟΡΙΝΘΟΥ ΑΕ	B	ΔΗΜΑΚΗΣ ΙΩΑΝΝΗΣ	Προϊστάμενος Υπηρεσίας Εξυπηρέτησης Μετόχων	Τέκνο	28/02/2014	ΑΞΙΩΝ ΧΑ	500	4,695.00	Π	Μετοχή (Κοινή)	
28/02/2014	ΜΟΤΟΡ ΟΪΛ (ΕΛΛΑΣ) ΔΙΥΛΙΣΤΗΡΙΑ ΚΟΡΙΝΘΟΥ ΑΕ	A	ΤΖΑΝΝΕΤΑΚΗΣ ΠΕΤΡΟΣ	Δ/ντης Οικονομικών Υπηρεσιών	Ο Ιδιος	25/02/2014	ΑΞΙΩΝ ΧΑ	500	4,510.00	Π	Μετοχή (Κοινή)	
28/02/2014	ΜΟΤΟΡ ΟΪΛ (ΕΛΛΑΣ) ΔΙΥΛΙΣΤΗΡΙΑ ΚΟΡΙΝΘΟΥ ΑΕ	A	ΤΖΑΝΝΕΤΑΚΗΣ ΠΕΤΡΟΣ	Δ/ντης Οικονομικών Υπηρεσιών	Ο Ιδιος	26/02/2014	ΑΞΙΩΝ ΧΑ	500	4,630.00	Π	Μετοχή (Κοινή)	
28/02/2014	ΤΙΤΑΝ ΑΝΩΝΥΜΗ ΕΤΑΙΡΙΑ ΤΣΙΜΕΝΤΩΝ	A	ΠΑΠΑΔΟΠΟΥΛΟΣ ΑΡΙΣΤΕΙΔΗΣ	λος Διευθυντής	Ο Ιδιος	26/02/2014	ΑΞΙΩΝ ΧΑ	200	4,764.00	Π	Μετοχή (Κοινή)	

Σημειώσεις Γνωστοποιήσεων Συναλλαγών

[1] - Η Ημερομηνία Υποβολής αφορά την Ημερομηνία που η Γνωστοποίηση παρελήφθει από το Χ.Α.

[2] - Λόγος Υποβολής: Α: Πρόσωπο που ασκεί Διευθυντικά καθήκοντα, Β: Πρόσωπο που έχει στενό δεσμό με πρόσωπο που ασκεί Διευθυντικά καθήκοντα.

[3] - Φύση Συναλλαγής: Α: Αγορά, Π: Πώληση.

[4] - Παρατηρήσεις: 1 - Λόγω Συμμετοχής σε ΑΜΚ, 2 - Λόγω Εξάσκησης Δικαιώματος Προαίρεσης αγοράς μετοχών που παρέχεται στο προσωπικό, 3 - Λόγω Δωρεάς, 4 - Λόγω Συγχώνευσης ή Διάσπασης κλπ, 5 - Λόγω Μετατροπής ή Ανταλλαγής Ομολογιών, 6 - Ανταλλαγή λόγω Προαιρετικής Δημόσιας Πρότασης.

Υποκείμενη Αγορά				Αγορά Παραγώγων																		
Ανωτ Τιμή	Κατωτ Τιμή	Τιμή κλεισ.	Μεταβ.	Μήνας Παράδοσης	Άνοιγμα	Ανωτ Τιμή	Κατωτ Τιμή	Τελ Τιμή	Τιμή κλεισ.	Τελευταία ζήτηση	Τελευταία προσφορά	Τιμή Εκκαθάρισης	Μεταβ.	Υψηλό ζωής	Χαμηλό ζωής	Πράξεις	Όγκος	Μεταβ.	Αξία	Μεταβ.	Ανοικτές θέσεις	Μεταβ.
FTSE/X.A. Large Cap				(Μονάδα Διαπραγμάτευσης: 1 Μονάδα Δείκτη x 5€, Χρηματικός Διακανονισμός)																		
425.06	418.00	423.11	1.04%	Μάρτιος 2014	421.25	426.00	418.00	424.25	423.75	1@424.00	5@424.25	423.75	0.71%	433.75	363.75	622	4,222	-27.17%	8,931,568.75	-26.26%	49,284	-0.16%
				Απρίλιος 2014	422.50	427.75	421.00	425.00	424.75	1@424.75	5@425.00	424.75	0.77%	427.75	370.50	39	195	126.74%	412,927.50	128.63%	1,676	2.32%
				Μάιος 2014	424.50	428.75	423.50	427.00	426.00	1@423.50	5@427.00	426.00	0.77%	428.75	422.50	17	124	---	264,095.00	---	120	200.00%
				Ιούνιος 2014	---	---	---	---	428.00	---	---	428.00	0.71%	429.00	392.75	---	---	---	---	---	60	0.00%
				Σεπτέμβριος 2014	---	---	---	---	432.00	---	---	432.00	0.70%	390.00	390.00	---	---	---	---	---	1	0.00%
				Δεκέμβριος 2014	---	---	---	---	---	---	---	---	---	---	---	---	---	---	---	---	---	---

Υποκείμενη Αγορά				Αγορά Παραγώγων																		
Ανωτ Τιμή	Κατωτ Τιμή	Τιμή κλεισ.	Μεταβ.	Μήνας Παράδοσης	Άνοιγμα	Ανωτ Τιμή	Κατωτ Τιμή	Τελ Τιμή	Τιμή κλεισ.	Τελευταία ζήτηση	Τελευταία προσφορά	Τιμή Εκκαθάρισης	Μεταβ.	Υψηλό ζωής	Χαμηλό ζωής	Πράξεις	Όγκος	Μεταβ.	Αξία	Μεταβ.	Ανοικτές θέσεις	Μεταβ.
(Μέγεθος Συμβολαίου: 100 Μετοχές, Φυσική Παράδοση)																						
ALPHA BANK (ΚΟ)				Μάρτιος 2014	0.716	0.718	0.705	0.710	0.707	2@0.706	500@0.711	0.707	-0.42%	0.733	0.564	78	789	60.04%	56,161.70	62.63%	27,554	1.19%
0.733	0.716	0.733	1.10%	Ιούνιος 2014	0.689	0.689	0.675	0.677	0.674	3@0.670	1@0.679	0.674	-2.03%	0.700	0.561	15	53	-69.54%	3,602.80	-69.49%	4,412	1.12%
				Σεπτέμβριος 2014	0.724	0.724	0.724	0.724	0.716	---	50@0.710	0.716	0.85%	0.726	0.672	1	300	---	21,720.00	---	300	---
				Δεκέμβριος 2014	---	---	---	---	---	---	---	---	---	---	---	---	---	---	---	---	---	---
(Μέγεθος Συμβολαίου: 100 Μετοχές, Φυσική Παράδοση)																						
COCA-COLA HBC AG (ΚΟ)				Μάρτιος 2014	18.24	18.30	17.99	18.30	18.23	1@18.20	3@18.69	18.23	-0.82%	22.94	17.99	24	59	-14.49%	106,857.00	-16.05%	618	5.28%
18.57	17.96	18.14	-0.82%	Ιούνιος 2014	18.15	18.17	18.00	18.17	18.24	1@18.10	3@18.81	18.24	-1.35%	18.79	18.00	5	6	50.00%	10,850.00	47.14%	14	75.00%
				Σεπτέμβριος 2014	---	---	---	---	---	---	---	---	---	---	---	---	---	---	---	---	---	---
				Δεκέμβριος 2014	---	---	---	---	---	---	---	---	---	---	---	---	---	---	---	---	---	---
(Μέγεθος Συμβολαίου: 120 Μετοχές, Φυσική Παράδοση)																						
EUROBANK PROPERTIES ΑΕΕΑΠ (ΚΟ)				Μάρτιος 2014	8.09	8.09	8.09	8.09	8.07	2@7.61	2@8.70	8.07	-0.49%	8.12	6.39	1	1	-95.45%	970.80	-95.42%	191	0.00%
8.14	8.00	8.00	-0.50%	Ιούνιος 2014	---	---	---	---	---	---	---	---	---	---	---	---	---	---	---	---	---	---
				Σεπτέμβριος 2014	---	---	---	---	---	---	---	---	---	---	---	---	---	---	---	---	---	---
				Δεκέμβριος 2014	---	---	---	---	---	---	---	---	---	---	---	---	---	---	---	---	---	---
(Μέγεθος Συμβολαίου: 100 Μετοχές, Φυσική Παράδοση)																						
FOLLI-FOLLIE (ΚΟ)				Μάρτιος 2014	25.20	25.59	25.20	25.40	25.67	2@24.90	5@25.62	25.67	3.22%	27.00	22.02	13	30	57.89%	76,054.00	61.33%	166	-13.99%
25.65	24.66	25.45	3.20%	Ιούνιος 2014	---	---	---	---	25.89	2@25.08	5@25.80	25.89	3.23%	25.22	24.17	---	---	-100.00%	---	-100.00%	11	0.00%
				Σεπτέμβριος 2014	---	---	---	---	---	---	---	---	---	---	---	---	---	---	---	---	---	---
				Δεκέμβριος 2014	---	---	---	---	---	---	---	---	---	---	---	---	---	---	---	---	---	---
(Μέγεθος Συμβολαίου: 100 Μετοχές, Φυσική Παράδοση)																						
FRIGOGLASS (ΚΟ)				Μάρτιος 2014	4.60	4.68	4.58	4.64	4.53	1@4.61	3@4.65	4.53	0.00%	5.72	4.17	19	48	-28.36%	22,201.00	-27.87%	1,169	-0.76%
4.69	4.55	4.60	0.00%	Ιούνιος 2014	---	---	---	---	---	---	3@4.70	---	---	---	---	---	---	---	---	---	---	---
				Σεπτέμβριος 2014	---	---	---	---	---	---	---	---	---	---	---	---	---	---	---	---	---	---
				Δεκέμβριος 2014	---	---	---	---	---	---	---	---	---	---	---	---	---	---	---	---	---	---
(Μέγεθος Συμβολαίου: 100 Μετοχές, Φυσική Παράδοση)																						
JUMBO (ΚΟ)				Μάρτιος 2014	13.89	14.21	13.85	13.85	13.80	3@13.70	1@14.00	13.80	-1.92%	14.21	10.51	24	70	-17.65%	98,508.00	-16.50%	425	6.52%
14.30	13.73	13.73	-1.93%	Ιούνιος 2014	---	---	---	---	---	---	1@14.12	---	---	---	---	---	---	---	---	---	---	---
				Σεπτέμβριος 2014	---	---	---	---	---	---	---	---	---	---	---	---	---	---	---	---	---	---
				Δεκέμβριος 2014	---	---	---	---	---	---	---	---	---	---	---	---	---	---	---	---	---	---
(Μέγεθος Συμβολαίου: 100 Μετοχές, Φυσική Παράδοση)																						
MARFIN INVESTMENT GROUP (ΚΟ)				Μάρτιος 2014	0.464	0.483	0.464	0.479	0.476	5@0.475	30@0.479	0.476	3.25%	0.489	0.352	84	1,564	-3.52%	73,948.90	-1.40%	24,966	-1.57%
0.478	0.460	0.477	3.25%	Ιούνιος 2014	---	---	---	---	0.478	20@0.454	31@0.489	0.478	3.24%	0.443	0.443	---	---	---	---	---	1	0.00%
				Σεπτέμβριος 2014	---	---	---	---	---	---	---	---	---	---	---	---	---	---	---	---	---	---
				Δεκέμβριος 2014	---	---	---	---	---	---	---	---	---	---	---	---	---	---	---	---	---	---
(Μέγεθος Συμβολαίου: 100 Μετοχές, Φυσική Παράδοση)																						
ΓΕΚ ΤΕΡΝΑ (ΚΟ)				Μάρτιος 2014	3.71	3.75	3.66	3.75	3.76	2@3.74	3@3.77	3.76	3.30%	3.77	2.26	30	161	-32.92%	59,654.00	-31.83%	31,024	0.14%
3.74	3.61	3.73	3.32%	Ιούνιος 2014	---	---	---	---	3.78	---	3@3.81	3.78	3.28%	3.74	3.17	---	---	---	---	---	---	---
				Σεπτέμβριος 2014	3.74	3.74	3.72	3.74	3.73	---	---	3.73	---	3.74	3.72	6	350	---	130,675.00	---	350	---
				Δεκέμβριος 2014	---	---	---	---	---	---	---	---	---	---	---	---	---	---	---	---	---	---

Υποκείμενη Αγορά				Αγορά Παραγώγων																			
Ανωτ Τιμή	Κατωτ Τιμή	Τιμή κλεισ.	Μεταβ.	Μήνας Παράδοσης	Άνοιγμα	Ανωτ Τιμή	Κατωτ Τιμή	Τελ Τιμή	Τιμή κλεισ.	Τελευταία ζήτηση	Τελευταία προσφορά	Τιμή Εκκαθάρισης	Μεταβ.	Υψηλό ζωής	Χαμηλό ζωής	Πράξεις	Όγκος	Μεταβ.	Αξία	Μεταβ.	Ανοικτές θέσεις	Μεταβ.	
(Μέγεθος Συμβολαίου: 100 Μετοχές, Φυσική Παράδοση)																							
ΔΕΗ (ΚΟ)				Μάρτιος 2014	11.60	11.80	11.43	11.60	11.55	1@11.59	15@11.65	11.55	-0.77%	11.96	6.30	219	1,627	68.78%	1,893,293.00	70.84%	6,339	1.72%	
11.79	11.43	11.57	-0.77%	Ιούνιος 2014	---	---	---	---	11.57	1@11.53	15@11.70	11.57	-0.77%	11.80	9.60	---	---	-100.00%	---	-100.00%	30	0.00%	
				Σεπτέμβριος 2014	11.49	11.59	11.43	11.59	11.44	---	---	11.44	-2.14%	11.59	9.70	3	45	---	---	51,865.00	---	95	90.00%
				Δεκέμβριος 2014	---	---	---	---	---	---	---	---	---	---	---	---	---	---	---	---	---	---	---
(Μέγεθος Συμβολαίου: 100 Μετοχές, Φυσική Παράδοση)																							
ΕΘΝΙΚΗ ΤΡΑΠΕΖΑ (ΚΟ)				Μάρτιος 2014	3.55	3.62	3.50	3.53	3.53	10@3.52	14@3.54	3.53	-0.56%	4.52	3.07	131	705	-58.38%	249,849.00	-58.05%	11,869	2.44%	
3.63	3.53	3.56	-0.84%	Ιούνιος 2014	3.55	3.55	3.54	3.54	3.55	10@3.46	14@3.56	3.55	1.14%	4.50	3.21	3	11	37.50%	3,898.00	40.01%	363	1.97%	
				Σεπτέμβριος 2014	---	---	---	---	---	---	---	---	---	---	---	---	---	---	---	---	---	---	---
				Δεκέμβριος 2014	---	---	---	---	---	---	---	---	---	---	---	---	---	---	---	---	---	---	---
(Μέγεθος Συμβολαίου: 100 Μετοχές, Φυσική Παράδοση)																							
ΕΛΛΑΚΤΩΡ (ΚΟ)				Μάρτιος 2014	3.80	3.85	3.78	3.85	3.85	3@3.82	6@3.85	3.85	2.67%	3.85	2.22	19	90	13.92%	34,387.00	17.60%	1,872	-0.58%	
3.88	3.70	3.88	4.87%	Ιούνιος 2014	---	---	---	---	---	3@3.79	6@3.88	---	---	---	---	---	---	---	---	---	---	---	
				Σεπτέμβριος 2014	---	---	---	---	---	---	---	---	---	---	---	---	---	---	---	---	---	---	---
				Δεκέμβριος 2014	---	---	---	---	---	---	---	---	---	---	---	---	---	---	---	---	---	---	---
(Μέγεθος Συμβολαίου: 100 Μετοχές, Φυσική Παράδοση)																							
ΕΛΛΗΝ. ΧΡΗΜΑΤΙΣΤΗΡΙΑ Χ.Α. (ΚΟ)				Μάρτιος 2014	8.23	8.37	8.23	8.37	8.32	2@8.35	5@8.37	8.32	2.09%	8.89	6.87	72	226	-26.38%	187,694.00	-24.22%	2,597	-0.76%	
8.39	8.22	8.39	2.32%	Ιούνιος 2014	8.26	8.26	8.26	8.26	8.26	3@8.30	5@8.42	8.26	1.23%	8.26	7.12	1	2	-50.00%	1,652.00	-48.76%	9	0.00%	
				Σεπτέμβριος 2014	---	---	---	---	8.30	---	---	8.30	2.09%	7.90	6.95	---	---	---	---	---	---	---	---
				Δεκέμβριος 2014	---	---	---	---	---	---	---	---	---	---	---	---	---	---	---	---	---	---	---
(Μέγεθος Συμβολαίου: 100 Μετοχές, Φυσική Παράδοση)																							
ΕΛΛΗΝΙΚΑ ΠΕΤΡΕΛΑΙΑ (ΚΟ)				Μάρτιος 2014	6.96	7.07	6.94	7.07	7.01	4@7.02	4@7.07	7.01	1.01%	9.62	6.61	96	382	45.25%	267,061.00	45.22%	5,956	3.35%	
7.04	6.91	6.99	1.01%	Ιούνιος 2014	---	---	---	---	7.04	1@6.86	4@7.13	7.04	1.00%	9.58	6.86	---	---	---	---	---	6	0.00%	
				Σεπτέμβριος 2014	---	---	---	---	---	---	---	---	---	---	---	---	---	---	---	---	---	---	---
				Δεκέμβριος 2014	---	---	---	---	---	---	---	---	---	---	---	---	---	---	---	---	---	---	---
(Μέγεθος Συμβολαίου: 100 Μετοχές, Φυσική Παράδοση)																							
ΕΥΔΑΠ (ΚΟ)				Μάρτιος 2014	8.28	8.42	8.27	8.33	8.45	1@8.30	3@8.38	8.45	0.00%	8.70	7.08	14	31	-85.45%	25,890.00	-85.36%	1,280	-0.78%	
8.45	8.21	8.40	0.00%	Ιούνιος 2014	---	---	---	---	8.48	---	3@8.44	8.48	0.00%	7.98	7.98	---	---	---	---	---	10	0.00%	
				Σεπτέμβριος 2014	---	---	---	---	---	---	---	---	---	---	---	---	---	---	---	---	---	---	---
				Δεκέμβριος 2014	---	---	---	---	---	---	---	---	---	---	---	---	---	---	---	---	---	---	---
(Μέγεθος Συμβολαίου: 100 Μετοχές, Φυσική Παράδοση)																							
ΙΝΤΡΑΛΟΤ (ΚΟ)				Μάρτιος 2014	2.19	2.22	2.15	2.16	2.18	30@2.16	51@2.20	2.18	-0.46%	2.24	1.74	41	315	138.64%	68,986.00	142.77%	3,795	3.49%	
2.21	2.14	2.15	-0.46%	Ιούνιος 2014	---	---	---	---	2.22	5@1.16	51@2.23	2.22	-0.45%	2.16	2.16	---	---	---	---	---	5	0.00%	
				Σεπτέμβριος 2014	---	---	---	---	---	---	---	---	---	---	---	---	---	---	---	---	---	---	---
				Δεκέμβριος 2014	---	---	---	---	---	---	---	---	---	---	---	---	---	---	---	---	---	---	---
(Μέγεθος Συμβολαίου: 100 Μετοχές, Φυσική Παράδοση)																							
ΜΕΤΚΑ (ΚΟ)				Μάρτιος 2014	13.16	13.20	13.13	13.15	13.15	5@13.04	1@13.15	13.15	0.84%	14.19	11.10	19	60	130.77%	78,918.00	134.12%	1,172	-0.34%	
13.23	12.90	13.19	2.25%	Ιούνιος 2014	13.00	13.00	13.00	13.00	13.02	1@13.00	1@13.25	13.02	0.62%	13.91	11.41	1	1	-66.67%	1,300.00	-66.53%	9	12.50%	
				Σεπτέμβριος 2014	---	---	---	---	13.20	---	---	13.20	0.84%	11.68	11.41	---	---	---	---	---	---	---	---
				Δεκέμβριος 2014	---	---	---	---	---	---	---	---	---	---	---	---	---	---	---	---	---	---	---

Υποκείμενη Αγορά				Αγορά Παραγώγων																			
Ανωτ Τιμή	Κατωτ Τιμή	Τιμή κλεισ.	Μεταβ.	Μήνας Παράδοσης	Άνοιγμα	Ανωτ Τιμή	Κατωτ Τιμή	Τελ Τιμή	Τιμή κλεισ.	Τελευταία ζήτηση	Τελευταία προσφορά	Τιμή Εκκαθάρισης	Μεταβ.	Υψηλό ζωής	Χαμηλό ζωής	Πράξεις	Όγκος	Μεταβ.	Αξία	Μεταβ.	Ανοικτές θέσεις	Μεταβ.	
ΜΟΤΟΡ ΟΪΛ (ΚΟ)				(Μέγεθος Συμβολαίου: 100 Μετοχές, Φυσική Παράδοση)																			
9.49	9.10	9.49	3.83%	Μάρτιος 2014	9.20	9.45	9.20	9.45	9.40	2@9.37	1@9.47	9.40	3.52%	9.45	7.95	31	150	87.50%	140,928.00	91.76%	939	10.34%	
				Ιούνιος 2014	---	---	---	---	9.33	1@9.20	1@9.52	9.33	3.55%	8.79	8.59	---	---	---	---	---	---	---	
				Σεπτέμβριος 2014	---	---	---	---	---	---	---	---	---	---	---	---	---	---	---	---	---	---	
				Δεκέμβριος 2014	---	---	---	---	---	---	---	---	---	---	---	---	---	---	---	---	---	---	
ΜΥΤΙΑΗΝΑΙΟΣ (ΚΟ)				(Μέγεθος Συμβολαίου: 100 Μετοχές, Φυσική Παράδοση)																			
7.12	6.85	7.02	1.44%	Μάρτιος 2014	6.95	7.13	6.95	7.01	7.04	9@7.03	1@7.05	7.04	1.44%	7.13	4.43	207	1,783	130.66%	1,254,527.00	136.36%	12,833	-2.35%	
				Ιούνιος 2014	6.87	7.07	6.87	6.97	6.98	1@7.00	1@7.09	6.98	0.72%	7.07	5.32	3	41	36.67%	28,577.00	39.45%	82	1.23%	
				Σεπτέμβριος 2014	---	---	---	---	7.01	---	---	7.01	1.45%	6.83	5.86	---	---	---	---	---	---	50	0.00%
				Δεκέμβριος 2014	---	---	---	---	---	---	---	---	---	---	---	---	---	---	---	---	---	---	
ΟΛΠ (ΚΟ)				(Μέγεθος Συμβολαίου: 100 Μετοχές, Φυσική Παράδοση)																			
18.50	18.10	18.50	1.26%	Μάρτιος 2014	18.33	18.33	18.18	18.18	18.47	1@18.30	2@18.45	18.47	1.26%	19.83	16.30	5	9	-65.38%	16,475.00	-65.29%	694	-0.72%	
				Ιούνιος 2014	---	---	---	---	---	---	2@18.63	---	---	---	---	---	---	---	---	---	---	---	
				Σεπτέμβριος 2014	---	---	---	---	---	---	---	---	---	---	---	---	---	---	---	---	---	---	
				Δεκέμβριος 2014	---	---	---	---	---	---	---	---	---	---	---	---	---	---	---	---	---	---	
ΟΠΑΠ (ΚΟ)				(Μέγεθος Συμβολαίου: 100 Μετοχές, Φυσική Παράδοση)																			
11.59	11.01	11.40	1.70%	Μάρτιος 2014	11.34	11.55	11.09	11.40	11.38	4@11.38	4@11.41	11.38	1.07%	11.55	8.98	196	911	-40.07%	1,037,568.00	-37.37%	2,889	-4.72%	
				Ιούνιος 2014	---	---	---	---	11.38	---	4@11.47	11.38	1.07%	10.62	8.84	---	---	---	---	---	---	5	0.00%
				Σεπτέμβριος 2014	---	---	---	---	11.38	---	---	11.38	1.07%	10.86	9.63	---	---	---	---	---	---	200	0.00%
				Δεκέμβριος 2014	---	---	---	---	---	---	---	---	---	---	---	---	---	---	---	---	---	---	
ΟΤΕ (ΚΟ)				(Μέγεθος Συμβολαίου: 100 Μετοχές, Φυσική Παράδοση)																			
12.78	12.52	12.70	1.44%	Μάρτιος 2014	12.66	12.77	12.50	12.67	12.80	10@12.64	7@12.68	12.80	1.43%	12.84	6.40	127	793	-48.14%	1,002,418.00	-47.83%	5,729	1.13%	
				Ιούνιος 2014	---	---	---	---	12.87	10@12.58	7@12.73	12.87	1.42%	12.82	8.31	---	---	---	---	---	---	2	0.00%
				Σεπτέμβριος 2014	---	---	---	---	12.69	---	---	12.69	1.44%	12.84	11.10	---	---	---	---	---	---	73	0.00%
				Δεκέμβριος 2014	---	---	---	---	---	---	---	---	---	---	---	---	---	---	---	---	---	---	
ΠΕΙΡΑΙΩΣ ΤΡΑΠΕΖΑ (ΚΟ)				(Μέγεθος Συμβολαίου: 100 Μετοχές, Φυσική Παράδοση)																			
2.00	1.94	2.00	4.17%	Μάρτιος 2014	1.95	1.99	1.95	1.97	1.99	17@1.96	11@1.97	1.99	2.58%	2.00	0.924	88	3,324	-3.09%	657,346.00	-1.44%	13,901	2.42%	
				Ιούνιος 2014	1.98	1.98	1.98	1.98	1.99	---	11@1.99	1.99	2.58%	1.98	1.33	1	100	---	19,800.00	---	135	92.86%	
				Σεπτέμβριος 2014	2.00	2.00	2.00	2.00	2.01	---	---	2.01	3.08%	2.00	1.54	2	1,000	66.67%	200,000.00	69.31%	350	-74.07%	
				Δεκέμβριος 2014	---	---	---	---	---	---	---	---	---	---	---	---	---	---	---	---	---	---	
ΣΙΔΕΝΟΡ (ΚΟ)				(Μέγεθος Συμβολαίου: 100 Μετοχές, Φυσική Παράδοση)																			
1.87	1.77	1.84	3.95%	Μάρτιος 2014	1.79	1.87	1.79	1.83	1.82	2@1.80	1@1.83	1.82	4.00%	1.88	1.51	13	68	518.18%	12,505.00	530.93%	1,097	3.88%	
				Ιούνιος 2014	---	---	---	---	---	---	1@1.86	---	---	---	---	---	---	---	---	---	---	---	
				Σεπτέμβριος 2014	---	---	---	---	---	---	---	---	---	---	---	---	---	---	---	---	---	---	
				Δεκέμβριος 2014	---	---	---	---	---	---	---	---	---	---	---	---	---	---	---	---	---	---	
ΣΩΛ/ΓΕΙΑ ΚΟΡΙΝΘΟΥ (ΚΟ)				(Μέγεθος Συμβολαίου: 100 Μετοχές, Φυσική Παράδοση)																			
2.07	2.01	2.05	0.99%	Μάρτιος 2014	2.05	2.09	2.04	2.04	2.04	1@2.03	13@2.09	2.04	0.99%	2.32	1.76	13	141	213.33%	29,175.00	220.60%	555	25.85%	
				Ιούνιος 2014	---	---	---	---	---	---	13@2.12	---	---	---	---	---	---	---	---	---	---	---	
				Σεπτέμβριος 2014	---	---	---	---	---	---	---	---	---	---	---	---	---	---	---	---	---	---	
				Δεκέμβριος 2014	---	---	---	---	---	---	---	---	---	---	---	---	---	---	---	---	---	---	

Υποκείμενη Αγορά				Αγορά Παραγώγων																			
Ανωτ Τιμή	Κατωτ Τιμή	Τιμή κλεισ.	Μεταβ.	Μήνας Παράδοσης	Άνοιγμα	Ανωτ Τιμή	Κατωτ Τιμή	Τελ Τιμή	Τιμή κλεισ.	Τελευταία ζήτηση	Τελευταία προσφορά	Τιμή Εκκαθάρισης	Μεταβ.	Υψηλό ζωής	Χαμηλό ζωής	Πράξεις	Όγκος	Μεταβ.	Αξία	Μεταβ.	Ανοικτές θέσεις	Μεταβ.	
ΤΕΡΝΑ ΕΝΕΡΓΕΙΑΚΗ (ΚΟ)				(Μέγεθος Συμβολαίου: 100 Μετοχές, Φυσική Παράδοση)																			
4.50	4.41	4.48	1.59%	Μάρτιος 2014	4.42	4.53	4.42	4.46	4.48	5@4.46	1@4.53	4.48	1.59%	4.85	3.40	25	78	77.27%	34,891.00	81.71%	2,911	1.50%	
				Ιούνιος 2014	---	---	---	---	4.52	---	1@4.57	4.52	1.57%	4.18	4.18	---	---	---	---	---	---	50	0.00%
				Σεπτέμβριος 2014	---	---	---	---	---	---	---	---	---	---	---	---	---	---	---	---	---	---	---
				Δεκέμβριος 2014	---	---	---	---	---	---	---	---	---	---	---	---	---	---	---	---	---	---	---
ΤΙΤΑΝ (ΚΟ)				(Μέγεθος Συμβολαίου: 100 Μετοχές, Φυσική Παράδοση)																			
23.40	22.45	23.40	1.78%	Μάρτιος 2014	22.70	23.33	22.49	23.33	23.12	1@22.82	20@23.19	23.12	1.76%	24.00	18.01	46	78	-41.79%	177,461.00	-42.59%	663	-2.64%	
				Ιούνιος 2014	---	---	---	---	23.13	---	1@23.25	23.13	1.76%	23.81	21.64	---	---	-100.00%	---	-100.00%	---	2	0.00%
				Σεπτέμβριος 2014	---	---	---	---	---	---	---	---	---	---	---	---	---	---	---	---	---	---	---
				Δεκέμβριος 2014	---	---	---	---	---	---	---	---	---	---	---	---	---	---	---	---	---	---	---
ΤΡΑΠΕΖΑ EUROBANK ERGASIAS (ΚΟ)				(Μέγεθος Συμβολαίου: 100 Μετοχές, Φυσική Παράδοση)																			
0.510	0.497	0.500	-0.66%	Μάρτιος 2014	0.514	0.514	0.514	0.514	0.504	8@0.500	1@0.525	0.504	-0.59%	0.673	0.445	1	20	---	1,028.00	---	3,328	0.60%	
				Ιούνιος 2014	---	---	---	---	0.515	---	1@0.535	0.515	-0.58%	0.802	0.770	---	---	---	---	---	---	---	---
				Σεπτέμβριος 2014	---	---	---	---	---	---	---	---	---	---	---	---	---	---	---	---	---	---	---
				Δεκέμβριος 2014	---	---	---	---	---	---	---	---	---	---	---	---	---	---	---	---	---	---	---

FTSE/X.A. Large Cap

(Μονάδα Διαπραγμάτευσης: 1 Μονάδα Δείκτη x 5€ - Τρόπος Εξάσκησης: Ευρωπαϊκός Χρηματικός Διακανονισμός)

Τιμή Εξάσκησης	Δικαιώματα Αγοράς														Δικαιώματα Πώλησης																			
	Μάρτιος 2014							Απρίλιος 2014							Λοιποί Μήνες		Μάρτιος 2014							Απρίλιος 2014							Λοιποί Μήνες		Τιμή Εξάσκησης	
	Άνοιγμα	Ανιψ. Τιμή	Κατωτ. Τιμή	Τελ. Τιμή	Τιμή κλεισ.	Όγκος	Ανοικτές θέσεις	Άνοιγμα	Ανιψ. Τιμή	Κατωτ. Τιμή	Τελ. Τιμή	Τιμή κλεισ.	Όγκος	Ανοικτές θέσεις	Όγκος	Ανοικτές θέσεις	Άνοιγμα	Ανιψ. Τιμή	Κατωτ. Τιμή	Τελ. Τιμή	Τιμή κλεισ.	Όγκος	Ανοικτές θέσεις	Άνοιγμα	Ανιψ. Τιμή	Κατωτ. Τιμή	Τελ. Τιμή	Τιμή κλεισ.	Όγκος	Ανοικτές θέσεις	Όγκος	Ανοικτές θέσεις		
215	-	-	-	-	208.00	-	30	-	-	-	-	-	-	-	-	-	-	-	-	-	-	-	-	-	-	-	-	-	-	-	-	-		215
255	-	-	-	-	-	-	-	-	-	-	-	-	-	-	-	-	-	-	-	-	-	-	-	-	-	-	-	-	-	-	-	-	255	
260	-	-	-	-	-	-	-	-	-	-	-	-	-	-	-	-	-	-	-	-	-	-	-	-	-	-	-	-	-	-	-	-	260	
265	-	-	-	-	-	-	-	-	-	-	-	-	-	-	-	-	-	-	-	-	-	-	-	-	-	-	-	-	-	-	-	-	265	
270	-	-	-	-	-	-	-	-	-	-	-	-	-	-	-	-	-	-	-	-	-	-	-	-	-	-	-	-	-	-	-	-	270	
275	-	-	-	-	-	-	-	-	-	-	-	-	-	-	-	-	-	-	-	-	-	-	-	-	-	-	-	-	-	-	-	-	275	
280	-	-	-	-	-	-	-	-	-	-	-	-	-	-	-	-	-	-	-	-	-	-	-	-	-	-	-	-	-	-	-	-	280	
285	-	-	-	-	-	-	-	-	-	-	-	-	-	-	-	-	-	-	-	-	-	-	-	-	-	-	-	-	-	-	-	-	285	
290	-	-	-	-	-	-	-	-	-	-	-	-	-	-	-	-	-	-	-	-	-	-	-	-	-	-	-	-	-	-	-	-	290	
295	-	-	-	-	-	-	-	-	-	-	-	-	-	-	-	-	-	-	-	-	-	-	-	-	-	-	-	-	-	-	-	-	295	
300	-	-	-	-	124.00	-	60	-	-	-	-	-	-	-	-	-	-	-	-	-	-	-	-	-	-	-	-	-	-	-	-	-	300	
305	-	-	-	-	-	-	-	-	-	-	-	-	-	-	-	-	-	-	-	-	-	-	-	-	-	-	-	-	-	-	-	-	305	
310	-	-	-	-	114.00	-	1	-	-	-	-	-	-	-	-	-	-	-	-	-	-	-	-	-	-	-	-	-	-	-	-	-	310	
315	-	-	-	-	-	-	-	-	-	-	-	-	-	-	-	-	-	-	-	-	-	-	-	-	-	-	-	-	-	-	-	-	315	
320	-	-	-	-	-	-	-	-	-	-	-	-	-	-	-	-	-	-	-	-	-	-	-	-	-	-	-	-	-	-	-	-	320	
325	-	-	-	-	-	-	-	-	-	-	-	-	-	-	-	-	-	-	-	-	-	-	-	-	-	-	-	-	-	-	-	-	325	
330	-	-	-	-	-	-	-	-	-	-	-	-	-	-	-	-	-	-	-	-	-	-	-	-	-	-	-	-	-	-	-	-	330	
335	-	-	-	-	-	-	-	-	-	-	-	-	-	-	-	-	-	-	-	-	-	-	-	-	-	-	-	-	-	-	-	-	335	
340	-	-	-	-	-	-	-	-	-	-	-	-	-	-	-	-	-	-	-	-	-	-	-	-	-	-	-	-	-	-	-	-	340	
345	-	-	-	-	-	-	-	-	-	-	-	-	-	-	-	-	-	-	-	-	-	-	-	-	-	-	-	-	-	-	-	-	345	
350	-	-	-	-	73.50	-	26	-	-	-	-	76.00	-	6	-	-	-	-	-	-	-	-	-	-	-	-	-	-	-	-	-	-	350	
355	-	-	-	-	-	-	-	-	-	-	-	-	-	-	-	-	-	-	-	-	-	-	-	-	-	-	-	-	-	-	1.80	30	355	
360	-	-	-	-	-	-	-	-	-	-	-	-	-	-	-	-	-	-	-	-	-	-	-	-	-	-	-	-	-	2.30	50	360		
365	-	-	-	-	-	-	-	-	-	-	-	-	-	-	-	-	-	-	-	-	-	-	-	-	-	-	-	-	-	-	-	-	365	
370	-	-	-	-	-	-	-	-	-	-	-	-	-	-	-	-	-	-	-	-	-	-	-	-	-	-	-	-	-	-	0.69	30	370	
375	-	-	-	-	-	-	-	-	-	-	-	-	-	-	-	-	-	-	-	-	-	-	-	-	-	-	-	-	-	-	1.00	70	375	
380	-	-	-	-	-	-	-	-	-	-	-	-	-	-	-	-	-	-	-	-	-	-	-	-	-	-	-	-	-	-	1.50	11	380	
385	-	-	-	-	-	-	-	-	-	-	-	-	-	-	-	-	-	-	-	-	-	-	-	-	-	-	-	-	-	-	2.00	285	385	
390	-	-	-	-	-	-	-	-	-	-	-	-	-	-	-	-	-	-	-	-	-	-	-	-	-	-	-	-	-	-	2.80	10	390	
395	-	-	-	-	32.50	-	2	-	-	-	-	-	-	-	-	-	-	-	-	-	-	-	-	-	-	-	-	-	-	-	-	4.00	390	395
400	27.75	29.75	27.75	29.75	28.50	50	448	-	-	-	-	35.50	-	55	-	-	-	-	-	-	-	-	-	-	-	-	-	-	-	-	6.00	160	400	
405	24.75	26.25	24.75	26.25	25.00	60	572	-	-	-	-	-	-	-	-	-	-	-	-	-	-	-	-	-	-	-	-	-	-	-	6.30	38	405	
410	21.75	23.25	19.50	23.25	21.75	47	325	-	-	-	-	-	-	-	-	-	-	-	-	-	-	-	-	-	-	-	-	-	-	-	7.90	126	410	
415	17.50	17.50	17.50	17.50	18.50	1	25	-	-	-	-	26.50	-	9	-	-	-	-	-	-	-	-	-	-	-	-	-	-	-	-	4.00	36	415	
420	-	-	-	-	15.75	-	67	-	-	-	-	-	-	-	-	-	-	-	-	-	-	-	-	-	-	-	-	-	-	-	12.00	160	420	
425	14.00	14.00	13.00	13.50	13.25	31	31	-	-	-	-	-	-	-	-	-	-	-	-	-	-	-	-	-	-	-	-	-	-	-	-	-	425	

FTSE/X.A. Large Cap

(Μονάδα Διαπραγμάτευσης: 1 Μονάδα Δείκτη x 5€ - Τρόπος Εξάσκησης: Ευρωπαϊκός Χρηματικός Διακανονισμός)

Τιμή Εξάσκησης	Δικαιώματα Αγοράς														Δικαιώματα Πώλησης											Τιμή Εξάσκησης	
	Μάρτιος 2014				Απρίλιος 2014				Λοιποί Μήνες		Μάρτιος 2014				Απρίλιος 2014				Λοιποί Μήνες								
	Άνοιγμα	Ανιψ. Τιμή	Κατωτ. Τιμή	Τελ. Τιμή	Τιμή κλεισ.	Όγκος	Ανοικτές θέσεις	Άνοιγμα	Ανιψ. Τιμή	Κατωτ. Τιμή	Τελ. Τιμή	Τιμή κλεισ.	Όγκος	Ανοικτές θέσεις	Όγκος	Ανοικτές θέσεις	Άνοιγμα	Ανιψ. Τιμή	Κατωτ. Τιμή	Τελ. Τιμή	Τιμή κλεισ.	Όγκος	Ανοικτές θέσεις	Όγκος	Ανοικτές θέσεις		
430	11.00	11.75	9.50	10.00	11.25	352	1,531	-	-	-	-	-	-	-	-	-	-	-	-	-	-	-	-	-	-	-	430
435	-	-	-	-	9.20	-	35	-	-	-	-	-	-	-	-	-	-	-	-	20.50	-	1	-	-	-	-	435
440	-	-	-	-	-	-	-	-	-	-	-	-	-	-	-	-	-	-	-	23.75	-	70	-	-	-	-	440
445	-	-	-	-	6.10	-	56	-	-	-	-	-	-	-	-	-	-	-	-	-	-	-	-	-	-	445	
Σύνολα:						541	3,209					0	70	0	0					167	1,387			0	520	0	0
Ονομαστική Αξία Συναλλαγών:						1,142,600.00						0.00		0.00						350,050.00				0.00		0.00	
Αριθμός Πράξεων:						33						0		0						11				0		0	

ΕΘΝΙΚΗ ΤΡΑΠΕΖΑ (ΚΟ)

(Μέγεθος Συμβολαίου: 100 Μετοχές, Τρόπος Εξάσκησης: Αμερικάνικος, Φυσική Παράδοση)

Τιμή Εξάσκησης	Δικαιώματα Αγοράς														Δικαιώματα Πώλησης													
	Μάρτιος 2014				Απρίλιος 2014				Λοιποί Μήνες		Μάρτιος 2014				Απρίλιος 2014				Λοιποί Μήνες		Τιμή Εξάσκησης							
	Άνοιγμα	Ανιψ. Τιμή	Κατωτ. Τιμή	Τελ. Τιμή	Τιμή κλεισ.	Όγκος	Ανοικτές θέσεις	Άνοιγμα	Ανιψ. Τιμή	Κατωτ. Τιμή	Τελ. Τιμή	Τιμή κλεισ.	Όγκος	Ανοικτές θέσεις	Όγκος	Ανοικτές θέσεις	Άνοιγμα	Ανιψ. Τιμή	Κατωτ. Τιμή	Τελ. Τιμή		Τιμή κλεισ.	Όγκος	Ανοικτές θέσεις	Όγκος	Ανοικτές θέσεις		
0.300						-	-							-	-													0.300
0.400						-	-							-	-													0.400
0.500						-	-							-	-													0.500
0.600						-	-							-	-													0.600
0.700						-	-							-	-													0.700
0.800						-	-							-	-													0.800
0.900						-	-							-	-													0.900
1.00						-	-							-	-													1.00
1.10						-	-							-	-													1.10
1.20						-	-							-	-													1.20
1.80						-	-							-	-													1.80
1.90						-	-							-	-													1.90
2.00						-	-							-	-													2.00
2.20						-	-							-	-													2.20
2.40						-	-							-	-													2.40
2.60						-	-							-	-													2.60
2.80						-	-							-	-													2.80
3.00						-	-							-	-													3.00
3.20						-	-							-	-													3.20
3.30						-	-							-	-													3.30
3.40						-	-							-	-													3.40
3.50						-	-							-	-													3.50
3.60						-	-							-	-													3.60
3.70						-	-							-	-													3.70
3.80						-	-							-	-													3.80
3.90						-	-							-	-													3.90
4.00						-	-							-	-													4.00
4.20						-	-							-	-													4.20
4.40						-	-							-	-													4.40
4.60					0.003	-	100							-	-													4.60
4.80						-	-							-	-													4.80
5.00						-	-							-	-													5.00
5.20						-	-							-	-													5.20
5.60						-	-							-	-													5.60
Σύνολα:						0	100							0	0												0	0
Όνομαστική Αξία Συναλλαγών:							0.00							0.00	0.00												0.00	0.00
Αριθμός Πράξεων:							0							0	0												0	0

ΟΠΑΠ (ΚΟ)

(Μέγεθος Συμβολαίου: 100 Μετοχές, Τρόπος Εξάσκησης: Αμερικάνικος, Φυσική Παράδοση)

Τιμή Εξάσκησης	Δικαιώματα Αγοράς														Δικαιώματα Πώλησης														
	Μάρτιος 2014				Απρίλιος 2014				Λοιποί Μήνες		Μάρτιος 2014				Απρίλιος 2014				Λοιποί Μήνες		Τιμή Εξάσκησης								
	Άνοιγμα	Ανιτ Τιμή	Κατωτ Τιμή	Τελ Τιμή	Τιμή κλεισ.	Όγκος	Ανοικτές θέσεις	Άνοιγμα	Ανιτ Τιμή	Κατωτ Τιμή	Τελ Τιμή	Τιμή κλεισ.	Όγκος	Ανοικτές θέσεις	Όγκος	Ανοικτές θέσεις	Άνοιγμα	Ανιτ Τιμή	Κατωτ Τιμή	Τελ Τιμή		Τιμή κλεισ.	Όγκος	Ανοικτές θέσεις	Όγκος	Ανοικτές θέσεις			
1.00						-	-							-	-													1.00	
4.80						-	-							-	-													4.80	
5.20						-	-							-	-													5.20	
5.60						-	-							-	-													5.60	
6.00						-	-							-	-													6.00	
6.40						-	-							-	-													6.40	
6.80						-	-							-	-													6.80	
7.20						-	-							-	-													7.20	
7.60						-	-							-	-													7.60	
8.00						-	-							-	-													8.00	
8.40						-	-							-	-													8.40	
8.60						-	-							-	-													8.60	
8.80						-	-							-	-													8.80	
9.00						-	-							-	-													9.00	
9.20						-	-							-	-													9.20	
9.40						-	-							-	-													9.40	
9.60						-	-							-	-													9.60	
9.80						-	-							-	-													9.80	
10.00						-	-							-	-													10.00	
10.50						-	-							-	-													10.50	
11.00						-	-							-	-													11.00	
11.50						-	-							-	-													11.50	
12.00						-	-							-	-													12.00	
13.00						-	-							-	-													13.00	
14.00						-	-							-	-													14.00	
15.00						-	-							-	-													15.00	
20.00						-	-							-	-													20.00	
Σύνολα:						0	0							0	0	0	0									0	0	0	0
Ονομαστική Αξία Συναλλαγών:						0.00							0.00	0.00											0.00	0.00			
Αριθμός Πράξεων:						0							0	0											0	0			

ΟΤΕ (ΚΟ)

(Μέγεθος Συμβολαίου: 100 Μετοχές, Τρόπος Εξάσκησης: Αμερικάνικος, Φυσική Παράδοση)

Τιμή Εξάσκησης	Δικαιώματα Αγοράς														Δικαιώματα Πώλησης														Τιμή Εξάσκησης
	Μάρτιος 2014				Απρίλιος 2014				Λοιποί Μήνες		Μάρτιος 2014				Απρίλιος 2014				Λοιποί Μήνες										
	Άνοιγμα	Ανιψ. Τιμή	Κατωτ. Τιμή	Τελ. Τιμή	Τιμή κλεισ.	Όγκος	Ανοικτές θέσεις	Άνοιγμα	Ανιψ. Τιμή	Κατωτ. Τιμή	Τελ. Τιμή	Τιμή κλεισ.	Όγκος	Ανοικτές θέσεις	Όγκος	Ανοικτές θέσεις	Άνοιγμα	Ανιψ. Τιμή	Κατωτ. Τιμή	Τελ. Τιμή	Τιμή κλεισ.	Όγκος	Ανοικτές θέσεις	Όγκος	Ανοικτές θέσεις				
3.80						-	-																				3.80		
4.00						-	-																					4.00	
4.40						-	-																					4.40	
4.80						-	-																					4.80	
5.20						-	-																					5.20	
5.60						-	-																					5.60	
6.00						-	-																					6.00	
6.40						-	-																					6.40	
6.80						-	-																					6.80	
7.20						-	-																					7.20	
7.60						-	-																					7.60	
7.80						-	-																					7.80	
8.00						-	-																					8.00	
8.20						-	-																					8.20	
8.40						-	-																					8.40	
8.60						-	-																					8.60	
8.80						-	-																					8.80	
9.00						-	-																					9.00	
9.20						-	-																					9.20	
9.40						-	-																					9.40	
9.60						-	-																					9.60	
9.80						-	-																					9.80	
10.00						-	-																					10.00	
11.00						-	-					1.89	-	20														11.00	
12.00						0.930	-	210																				12.00	
13.00						0.379	-	55																				13.00	
14.00						-	-																					14.00	
15.00						-	-																					15.00	
16.00						-	-																					16.00	
17.00						-	-																					17.00	
Σύνολο:						0		265							0		20	0		0									0
Όνομαστική Αξία Συναλλαγών:						0.00									0.00		0.00											0.00	
Αριθμός Πράξεων:						0									0		0											0	

ΠΕΙΡΑΙΩΣ ΤΡΑΠΕΖΑ (ΚΟ)

(Μέγεθος Συμβολαίου: 100 Μετοχές, Τρόπος Εξάσκησης: Αμερικάνικος, Φυσική Παράδοση)

Τιμή Εξάσκησης	Δικαιώματα Αγοράς														Δικαιώματα Πώλησης													
	Μάρτιος 2014				Απρίλιος 2014				Λοιποί Μήνες		Μάρτιος 2014				Απρίλιος 2014				Λοιποί Μήνες		Τιμή Εξάσκησης							
	Άνοιγμα	Άνιπ Τιμή	Καπιτ Τιμή	Τελ Τιμή	Τιμή κλεισ.	Όγκος	Άνοιγμάς θέσεις	Άνοιγμα	Άνιπ Τιμή	Καπιτ Τιμή	Τελ Τιμή	Τιμή κλεισ.	Όγκος	Άνοιγμάς θέσεις	Όγκος	Άνοιγμάς θέσεις	Άνοιγμα	Άνιπ Τιμή	Καπιτ Τιμή	Τελ Τιμή		Τιμή κλεισ.	Όγκος	Άνοιγμάς θέσεις	Όγκος	Άνοιγμάς θέσεις		
0.600						-	-							-	-													0.600
0.700						-	-							-	-												0.700	
0.800						-	-							-	-												0.800	
0.900						-	-							-	-												0.900	
1.00						-	-							-	-												1.00	
1.10						-	-							-	-												1.10	
1.20						-	-							-	-												1.20	
1.25						-	-							-	-												1.25	
1.30						-	-							-	-												1.30	
1.35						-	-							-	-												1.35	
1.40						-	-							-	-												1.40	
1.45						-	-							-	-												1.45	
1.50						-	-							-	-												1.50	
1.55						-	-							-	-												1.55	
1.60						-	-							-	-												1.60	
1.65						-	-							-	-												1.65	
1.70						-	-							-	-												1.70	
1.80						-	-							-	-												1.80	
1.90						-	-							-	-												1.90	
2.00						-	-							-	-												2.00	
2.20						-	-							-	-												2.20	
2.40						-	-							-	-												2.40	
2.60						-	-							-	-												2.60	
2.80						-	-							-	-												2.80	
Σύνολα:						0	0							0	0	0	0									0	0	
Ονομαστική Αξία Συναλλαγών:						0.00								0.00	0.00											0.00	0.00	
Αριθμός Πράξεων:						0								0	0											0	0	

ΠΕΙΡΑΙΩΣ ΤΡΑΠΕΖΑ (ΚΟ)

(Μέγεθος Συμβολαίου: 100 Μετοχές, Τρόπος Εξάσκησης: Αμερικάνικος, Φυσική Παράδοση)

Δικαιώματα Αγοράς														Δικαιώματα Πώλησης																
Μάρτιος 2014							Απρίλιος 2014							Λοιποί Μήνες			Μάρτιος 2014							Απρίλιος 2014				Λοιποί Μήνες		
Τιμή Εξάσκησης	Άνοιγμα	Ανιψ. Τιμή	Κατωτ. Τιμή	Τελ. Τιμή	Τιμή κλεισ.	Όγκος	Άνοιγμάς θέσεις	Άνοιγμα	Ανιψ. Τιμή	Κατωτ. Τιμή	Τελ. Τιμή	Τιμή κλεισ.	Όγκος	Άνοιγμάς θέσεις	Όγκος	Άνοιγμάς θέσεις	Άνοιγμα	Ανιψ. Τιμή	Κατωτ. Τιμή	Τελ. Τιμή	Τιμή κλεισ.	Όγκος	Άνοιγμάς θέσεις	Όγκος	Άνοιγμάς θέσεις	Όγκος	Άνοιγμάς θέσεις	Τιμή Εξάσκησης		

Μετοχές	Τύπος[4]	Συμβάσεις Πώλησης με Σύμφωνο Επαναγοράς [1]					Συμβάσεις Αγοράς με Σύμφωνο Επαναπώλησης [2]							Συμβόλαια Επαναγοράς [3]									
		Τιμή συναλλ.	μετ.	Πρόβεις	Όγκος	Αξία Συναλλαγών	Ανοικτές θέσεις[5]	Ανωτ Τιμή	Κατωτ Τιμή	Τελ Τιμή	Τελευταία προσφορά	Πράξεις	Όγκος	Αξία Συναλλαγών	Ανοικτές θέσεις[5]	Ανωτ Τιμή	Κατωτ Τιμή	Τελ Τιμή	Τελευταία προσφορά	Πρόβεις	Όγκος	Αξία Συναλλαγών	Ανοικτές θέσεις[5]
ALPHA ETF FTSE Athex Large Cap	ΣΑΠ ΣΕ	100.00	---	---	---	---	---	---	---	---	---	---	---	---	---	---	---	---	---	---	---	---	1,964
ALPHA BANK (ΚΟ)	ΣΑΠ ΣΕ	100.23	0.01	---	---	---	114,954	9.90%	9.90%	9.90%	---	1	400	29,320.0	91,963	---	---	---	---	---	---	---	29,570
ΑΤΤΙΚΑ BANK Α.Τ.Ε. (ΚΟ)	ΣΑΠ ΣΕ	100.00	---	---	---	---	3,130	---	---	---	2425@8.1%	---	---	---	---	---	---	---	---	---	---	---	---
AUTOHELLAS (ΚΟ)	ΣΑΠ ΣΕ	100.00	---	---	---	---	16	---	---	---	6@3%	---	---	---	---	---	---	---	---	---	---	---	---
CENTRIC ΣΥΜΜΕΤΟΧΩΝ (ΚΟ)	ΣΑΠ ΣΕ	100.00	---	---	---	---	200	---	---	---	141@5.2%	---	---	---	---	---	---	---	---	---	---	---	---
COCA-COLA HBC AG (ΚΟ)	ΣΑΠ ΣΕ	100.87	0.01	---	---	---	1,266	---	---	---	560@3%	---	---	---	55	---	---	---	---	---	---	---	28
EUROBANK PROPERTIES ΑΕΕΑΠ (ΚΟ)	ΣΑΠ ΣΕ	100.49	---	---	---	---	1,174	---	---	---	575@3%	---	---	---	12	---	---	---	---	---	---	---	---
FOLLI-FOLLIE (ΚΟ)	ΣΑΠ ΣΕ	102.30	0.08	---	---	---	651	---	---	---	63@3%	---	---	---	262	---	---	---	---	---	---	---	6
FOURLIS ΣΥΜΜΕΤΟΧΩΝ (ΚΟ)	ΣΑΠ ΣΕ	100.00	---	---	---	---	203	---	---	---	101@3%	---	---	---	---	---	---	---	---	---	---	---	---
FRIGOGLOSS (ΚΟ)	ΣΑΠ ΣΕ	100.02	---	---	---	---	216	---	---	---	108@3%	---	---	---	---	---	---	---	---	---	---	---	---
INTRACOM HOLDINGS (ΚΟ)	ΣΑΠ ΣΕ	100.00	---	---	---	---	665	---	---	---	332@3%	---	---	---	---	---	---	---	---	---	---	---	---
INTRAKAT (ΚΟ)	ΣΑΠ ΣΕ	100.00	---	---	---	---	7	---	---	---	---	---	---	---	---	---	---	---	---	---	---	---	---
J. & P. - ΑΒΑΞ (ΚΟ)	ΣΑΠ ΣΕ	100.00	---	---	---	---	223	---	---	---	111@3%	---	---	---	---	---	---	---	---	---	---	---	---
JUMBO (ΚΟ)	ΣΑΠ ΣΕ	100.27	---	---	---	---	2,261	---	---	---	---	---	---	40	---	---	---	---	---	---	---	---	11
KLEEMAN HELLAS (ΚΟ)	ΣΑΠ ΣΕ	100.00	---	---	---	---	982	---	---	---	491@3%	---	---	---	---	---	---	---	---	---	---	---	---
LAMDA DEVELOPMENT(ΚΟ)	ΣΑΠ ΣΕ	100.00	---	---	---	---	---	---	---	---	---	---	---	---	---	---	---	---	---	---	---	---	---
MARFIN INVESTMENT GROUP (ΚΟ)	ΣΑΠ ΣΕ	100.00	---	1	81	3,863.7	3,375	---	---	---	1987@3.9%	---	---	---	160	---	---	---	---	---	---	---	---
MLS ΠΛΗΡΟΦΟΡΙΚΗ (ΚΟ)	ΣΑΠ ΣΕ	100.00	---	---	---	---	109	---	---	---	54@3%	---	---	---	---	---	---	---	---	---	---	---	---
NBGAM ETF GREECE & TURKEY 30	ΣΑΠ ΣΕ	100.00	---	---	---	---	---	---	---	---	---	---	---	---	---	---	---	---	---	---	---	---	36
NBGAM ETF ΓΔ Χ.Α.	ΣΑΠ ΣΕ	100.00	---	---	---	---	---	---	---	---	---	---	---	---	---	---	---	---	---	---	---	---	100
QUEST ΣΥΜΜΕΤΟΧΩΝ (ΚΟ)	ΣΑΠ ΣΕ	100.00	---	---	---	---	---	---	---	---	---	---	---	---	---	---	---	---	---	---	---	---	---
TRASTOR Α.Ε.Ε.Α.Π. (ΚΟ)	ΣΑΠ ΣΕ	100.00	---	---	---	---	284	---	---	---	142@3%	---	---	---	---	---	---	---	---	---	---	---	---
VIOHALCO S.A.M.V (ΚΑ)	ΣΕ	---	---	---	---	---	---	---	---	---	---	---	---	---	---	---	---	---	---	---	---	---	---
ΑΕΡΟΠΟΡΙΑ ΑΙΓΑΙΟΥ (ΚΟ)	ΣΑΠ ΣΕ	100.00	---	---	---	---	88	---	---	---	44@3%	---	---	---	---	---	---	---	---	---	---	---	---
ΑΛΟΥΜΥΛ (ΚΟ)	ΣΕ	---	---	---	---	---	---	---	---	---	---	---	---	---	---	---	---	---	---	---	---	---	---
ΓΕΚ ΤΕΡΝΑ (ΚΟ)	ΣΑΠ ΣΕ	100.03	---	---	---	---	630	---	---	---	313@3%	---	---	---	2	---	---	---	---	---	---	---	---
ΔΕΗ (ΚΟ)	ΣΑΠ ΣΕ	100.88	0.03	---	---	---	1,908	3.00%	3.00%	3.00%	325@3%	1	37	42,809.0	629	---	---	---	---	---	---	---	18
ΔΡΟΜΕΑΣ (ΚΟ)	ΣΑΠ ΣΕ	100.00	---	---	---	---	---	---	---	---	---	---	---	---	---	---	---	---	---	---	---	---	---
ΕΘΝΙΚΗ ΤΡΑΠΕΖΑ (ΚΟ)	ΣΑΠ ΣΕ	101.09	0.04	---	---	---	9,719	10.00%	10.00%	10.00%	---	1	300	106,800.0	8,183	---	---	---	---	---	---	---	3,076
ΕΛΒΑΛ (ΚΑ)	ΣΑΠ ΣΕ	100.00	---	---	---	---	368	---	---	---	184@3%	---	---	---	---	---	---	---	---	---	---	---	---
ΕΛΛΑΚΤΩΡ (ΚΟ)	ΣΑΠ ΣΕ	100.01	---	---	---	---	2,242	---	---	---	1121@3%	---	---	---	---	---	---	---	---	---	---	---	---
ΕΛΛΗΝ. ΧΡΗΜΑΤΙΣΤΗΡΙΑ Χ.Α. (ΚΟ)	ΣΑΠ ΣΕ	100.05	---	---	---	---	5,933	---	---	---	2785@3%	---	---	---	181	---	---	---	---	---	---	---	---

Σημειώσεις Προϊόντων Δανεισμού

[1] - Συμβάσεις Πώλησης με Σύμφωνο Επαναγοράς: Αφορούν σε συμβάσεις πώλησης κινητών αξιών προς την ΕΧΑΕ με σύμφωνο επαναγοράς (Stock Repo – σύμφ. με Αποφ. 17 ΔΣ ΧΑ).

[2] - Συμβάσεις Αγοράς με Σύμφωνο Επαναπώλησης: Αφορούν σε συμβάσεις αγοράς κινητών αξιών από την ΕΧΑΕ με σύμφωνο επαναπώλησης (Stock Reverse Repo – σύμφ. με Αποφ. 18 ΔΣ ΧΑ).

[3] - Συμβάσεις Επαναγοράς: Αφορούν σε τυποποιημένες συμβάσεις επαναγοράς που διενεργούνται διμερώς μεταξύ των συμβαλλομένων (Standardized Repurchase Agreements – σύμφ. με Αποφ. 20 ΔΣ ΧΑ).

[4] - Ο τύπος προϊόντων διακρίνεται σε ΣΑΠ: Συμβάσεις Επαναγοράς και Επαναπώλησης Μετόχων (Stock Repo & Stock Reverse Repo) και σε ΣΕ: Συμβάσεις Επαναγοράς (Repurchase Agreements).

[5] - Περιλαμβάνονται οι ανοικτές θέσεις των σειρών που δεν διαπραγματεύονται.

Μετοχές	Τύπος[4]	Συμβάσεις Πώλησης με Σύμφωνο Επαναγοράς [1]					Συμβάσεις Αγοράς με Σύμφωνο Επαναπώλησης [2]							Συμβόλαια Επαναγοράς [3]									
		Τιμή συναλλ.	μετ.	Πρόβεις	Όγκος	Αξία Συναλλαγών	Ανοικτές θέσεις[5]	Ανωτ Τιμή	Κατωτ Τιμή	Τελ Τιμή	Τελευταία προσφορά	Πράξεις	Όγκος	Αξία Συναλλαγών	Ανοικτές θέσεις[5]	Ανωτ Τιμή	Κατωτ Τιμή	Τελ Τιμή	Τελευταία προσφορά	Πρόβεις	Όγκος	Αξία Συναλλαγών	Ανοικτές θέσεις[5]
ΕΛΛΗΝΙΚΑ ΠΕΤΡΕΛΑΙΑ (ΚΟ)	ΣΑΠ ΣΕ	100.59	0.02	---	---	---	2,255	---	---	---	527@3%	---	---	---	600	---	---	---	---	---	---	---	24
ΕΛΤΟΝ (ΚΟ)	ΣΑΠ ΣΕ	100.00	---	---	---	---	50	---	---	---	35@3%	---	---	---	---	---	---	---	---	---	---	---	---
ΕΠΙΛΕΚΤΟΣ (ΚΟ)	ΣΑΠ ΣΕ	100.00	---	---	---	---	110	---	---	---	81@6.5%	---	---	---	---	---	---	---	---	---	---	---	---
ΕΥΑΘ (ΚΟ)	ΣΑΠ ΣΕ	100.01	---	---	---	---	1,270	3.00%	3.00%	3.00%	616@3%	2	37	18,981.0	37	3.00%	3.00%	3.00%	---	2	37	18,981.0	37
ΕΥΔΑΠ (ΚΟ)	ΣΑΠ ΣΕ	100.15	---	2	37	31,080.0	331	---	---	---	132@3%	---	---	---	15	---	---	---	---	---	---	---	9
ΕΥΡΩΠΑΪΚΗ ΠΙΣΤΗ (ΚΟ)	ΣΑΠ ΣΕ	100.00	---	---	---	---	---	---	---	---	---	---	---	---	---	---	---	---	---	---	---	---	---
ΙΑΩΩ (ΚΟ)	ΣΑΠ ΣΕ	100.00	---	---	---	---	195	---	---	---	97@3%	---	---	---	---	---	---	---	---	---	---	---	---
ΙΑΤΡΙΚΟ ΑΘΗΝΩΝ (ΚΟ)	ΣΑΠ ΣΕ	100.00	---	---	---	---	346	---	---	---	173@3%	---	---	---	---	---	---	---	---	---	---	---	---
ΙΚΤΙΝΟΣ ΕΛΛΑΣ (ΚΟ)	ΣΑΠ ΣΕ	100.00	---	---	---	---	10	---	---	---	---	---	---	---	---	---	---	---	---	---	---	---	---
ΙΝΤΡΑΛΟΤ (ΚΟ)	ΣΑΠ ΣΕ	100.03	---	---	---	---	843	---	---	---	266@3%	---	---	---	155	---	---	---	---	---	---	---	37
ΚΛΟΥΚΙΝΑΣ - ΛΑΠΠΑΣ (ΚΟ)	ΣΑΠ ΣΕ	100.00	---	---	---	---	---	---	---	---	---	---	---	---	---	---	---	---	---	---	---	---	---
ΚΡΙ - ΚΡΙ (ΚΟ)	ΣΑΠ ΣΕ	100.00	---	---	---	---	551	---	---	---	275@3%	---	---	---	---	---	---	---	---	---	---	---	---
ΛΟΥΛΗ ΜΥΛΟΙ (ΚΟ)	ΣΑΠ ΣΕ	100.00	---	---	---	---	---	---	---	---	---	---	---	---	---	---	---	---	---	---	---	---	---
ΜΕΤΚΑ (ΚΟ)	ΣΑΠ ΣΕ	100.25	0.02	---	---	---	533	---	---	---	145@3%	---	---	---	121	---	---	---	---	---	---	---	5
ΜΟΤΟΡ ΟΪΛ (ΚΟ)	ΣΑΠ ΣΕ	100.22	0.01	---	---	---	1,857	---	---	---	696@3%	---	---	---	232	---	---	---	---	---	---	---	9
ΜΥΤΙΛΗΝΑΙΟΣ (ΚΟ)	ΣΑΠ ΣΕ	100.04	---	---	---	---	3,763	---	---	---	1662@3%	---	---	---	219	---	---	---	---	---	---	---	---
ΝΗΡΕΥΣ (ΚΟ)	ΣΑΠ ΣΕ	100.00	---	---	---	---	322	---	---	---	237@6.5%	---	---	---	---	---	---	---	---	---	---	---	---
ΟΛΘ (ΚΟ)	ΣΑΠ ΣΕ	100.00	---	---	---	---	46	---	---	---	23@3%	---	---	---	---	---	---	---	---	---	---	---	---
ΟΛΠ (ΚΟ)	ΣΑΠ ΣΕ	101.99	0.02	---	---	---	14	---	---	---	5@3%	---	---	---	2	---	---	---	---	---	---	---	20
ΟΠΑΠ (ΚΟ)	ΣΑΠ ΣΕ	100.83	---	---	---	---	3,879	---	---	---	1839@3%	---	---	---	100	---	---	---	---	---	---	---	344
ΟΤΕ (ΚΟ)	ΣΑΠ ΣΕ	100.54	0.01	---	---	---	5,064	---	---	---	2051@3%	---	---	---	481	---	---	---	---	---	---	---	38
ΠΑΠΟΥΤΣΑΝΗΣ (ΚΟ)	ΣΑΠ ΣΕ	100.00	---	---	---	---	---	---	---	---	---	---	---	---	---	---	---	---	---	---	---	---	---
ΠΕΙΡΑΙΩΣ ΤΡΑΠΕΖΑ (ΚΟ)	ΣΑΠ ΣΕ	100.38	0.01	---	---	---	9,294	10.00%	6.00%	10.00%	---	10	781	156,200.0	7,435	---	---	---	---	---	---	---	105
ΠΕΤΡΟΠΟΥΛΟΣ ΠΕΤΡΟΣ (ΚΟ)	ΣΕ	---	---	---	---	---	---	---	---	---	---	---	---	---	---	---	---	---	---	---	---	---	---
ΠΛΑΣΤΙΚΑ ΘΡΑΚΗΣ (ΚΟ)	ΣΑΠ ΣΕ	100.00	---	---	---	---	1,010	---	---	---	505@3%	---	---	---	---	---	---	---	---	---	---	---	---
ΠΛΑΣΤΙΚΑ ΚΡΗΤΗΣ (ΚΟ)	ΣΑΠ ΣΕ	100.00	---	---	---	---	---	---	---	---	---	---	---	---	---	---	---	---	---	---	---	---	---
ΡΕΒΟΪΛ (ΚΟ)	ΣΑΠ ΣΕ	100.00	---	---	---	---	---	---	---	---	---	---	---	---	---	---	---	---	---	---	---	---	---
ΣΑΡΑΝΤΗΣ ΓΡ. (ΚΟ)	ΣΑΠ ΣΕ	100.00	---	---	---	---	58	---	---	---	29@3%	---	---	---	---	---	---	---	---	---	---	---	---
ΣΙΔΕΝΟΡ (ΚΟ)	ΣΑΠ ΣΕ	100.01	---	---	---	---	381	---	---	---	165@3%	---	---	---	25	---	---	---	---	---	---	---	---
ΣΩΛΓΕΙΑ ΚΟΡΙΝΘΟΥ (ΚΟ)	ΣΑΠ ΣΕ	100.11	---	---	---	---	160	---	---	---	64@3%	---	---	---	16	---	---	---	---	---	---	---	---
ΤΕΡΝΑ ΕΝΕΡΓΕΙΑΚΗ (ΚΟ)	ΣΑΠ ΣΕ	100.11	---	---	---	---	176	---	---	---	88@3%	---	---	---	---	---	---	---	---	---	---	---	---
ΤΕΧΝΙΚΗ ΟΛΥΜΠΙΑΚΗ (ΚΟ)	ΣΑΠ ΣΕ	100.00	---	---	---	---	44	---	---	---	22@3%	---	---	---	---	---	---	---	---	---	---	---	---

Σημειώσεις Προϊόντων Δανεισμού

[1] - Συμβάσεις Πώλησης με Σύμφωνο Επαναγοράς: Αφορούν σε συμβάσεις πώλησης κινητών αξιών προς την ΕΧΑΕ με σύμφωνο επαναγοράς (Stock Repo – σύμφ. με Αποφ. 17 ΔΣ ΧΑ).

[2] - Συμβάσεις Αγοράς με Σύμφωνο Επαναπώλησης: Αφορούν σε συμβάσεις αγοράς κινητών αξιών από την ΕΧΑΕ με σύμφωνο επαναπώλησης (Stock Reverse Repo – σύμφ. με Αποφ. 18 ΔΣ ΧΑ).

[3] - Συμβάσεις Επαναγοράς: Αφορούν σε τυποποιημένες συμβάσεις επαναγοράς που διενεργούνται διμερώς μεταξύ των συμβαλλομένων (Standardized Repurchase Agreements – σύμφ. με Αποφ. 20 ΔΣ ΧΑ).

[4] - Ο τύπος προϊόντων διακρίνεται σε ΣΑΠ: Συμβάσεις Επαναγοράς και Επαναπώλησης Μετόχων (Stock Repo & Stock Reverse Repo) και σε ΣΕ: Συμβάσεις Επαναγοράς (Repurchase Agreements).

[5] - Περιλαμβάνονται οι ανοικτές θέσεις των σειρών που δεν διαπραγματεύονται.

Μετοχές	Τύπος[4]	Συμβάσεις Πώλησης με Σύμφωνο Επαναγοράς [1]						Συμβάσεις Αγοράς με Σύμφωνο Επαναπώλησης [2]						Συμβόλαια Επαναγοράς [3]									
		Τιμή συναλλ	μετ.	Πρόξεις	Όγκος	Αξία Συναλλαγών	Ανοικτές θέσεις[5]	Ανωτ Τιμή	Κατωτ Τιμή	Τελ Τιμή	Τελευταία προσφορά	Πρόξεις	Όγκος	Αξία Συναλλαγών	Ανοικτές θέσεις[5]	Ανωτ Τιμή	Κατωτ Τιμή	Τελ Τιμή	Τελευταία προσφορά	Πρόξεις	Όγκος	Αξία Συναλλαγών	Ανοικτές θέσεις[5]
ΤΙΤΑΝ (ΚΟ)	ΣΑΠ ΣΕ	100.42	0.01	---	---	---	8,972	---	---	---	3716@3%	---	---	---	770	---	---	---	---	---	---	---	7
ΤΡΑΠΕΖΑ EUROBANK ERGASIAS (ΚΟ)	ΣΑΠ ΣΕ	100.20	0.01	---	---	---	1,323	---	---	---	5@8.1%	---	---	---	1,020	---	---	---	---	---	---	---	56
ΥΓΕΙΑ (ΚΟ)	ΣΑΠ ΣΕ	100.00	---	---	---	---	500	---	---	---	200@4.1%	---	---	---	---	---	---	---	---	---	---	---	---
ΧΑΛΚΟΡ (ΚΑ)	ΣΑΠ ΣΕ	100.00	---	---	---	---	455	---	---	---	227@3%	---	---	---	---	---	---	---	---	---	---	---	---

Σημειώσεις Προϊόντων Δανεισμού

[1] - Συμβάσεις Πώλησης με Σύμφωνο Επαναγοράς: Αφορούν σε συμβάσεις πώλησης κινητών αξιών προς την EXAE με σύμφωνο επαναγοράς (Stock Repo – σύμφ. με Αποφ. 17 ΔΣ XA).

[2] - Συμβάσεις Αγοράς με Σύμφωνο Επαναπώλησης: Αφορούν σε συμβάσεις αγοράς κινητών αξιών από την EXAE με σύμφωνο επαναπώλησης (Stock Reverse Repo – σύμφ. με Αποφ. 18 ΔΣ XA).

[3] - Συμβάσεις Επαναγοράς: Αφορούν σε τυποποιημένες συμβάσεις επαναγοράς που διενεργούνται διμερώς μεταξύ των συμβαλλομένων (Standardized Repurchase Agreements – σύμφ. με Αποφ. 20 ΔΣ XA).

[4] - Ο τύπος προϊόντων διακρίνεται σε ΣΑΠ: Συμβάσεις Επαναγοράς και Επαναπώλησης Μετόχων (Stock Repo & Stock Reverse Repo) και σε ΣΕ: Συμβάσεις Επαναγοράς (Repurchase Agreements).

[5] - Περιλαμβάνονται οι ανοικτές θέσεις των σειρών που δεν διαπραγματεύονται.

Κωδικό και ονομασίες Κλάδων Οικονομικής Δραστηριότητας του Χ.Α.

533	-	Διυλιστήρια	537	-	Καθετοποιημένες Εταιρ. Πετρελαίου & Φυσικού Αερίου
1353	-	Βασικά Χημικά	1357	-	Εξειδικευμένα Χημικά
1753	-	Αλουμίνιο	1755	-	Μη Σιδηρούχα Μέταλλα
1757	-	Χάλυβας	1775	-	Ορυχεία
2353	-	Οικοδομικά Υλικά & Εξαρτήματα	2357	-	Κατασκευές
2723	-	Υλικά Συσκευασίας	2727	-	Διαφοροποιημένες Βιομηχανίες
2733	-	Ηλεκτρικά Μέρη & Εξοπλισμός	2753	-	Εμπορικά Οχήματα και Φορτηγά
2757	-	Μηχανήματα Βιομηχανικού Εξοπλισμού	2773	-	Θαλάσσιες Μεταφορές
2777	-	Υπηρεσίες Μεταφορών	2791	-	Υποστηρικτικές Υπηρεσίες προς Επιχειρήσεις
2797	-	Προμηθευτές Βιομηχανίας	3535	-	Απόσταση & Οινοπαραγωγή
3537	-	Αναψυκτικά	3573	-	Γεωργία & Αλιεία
3577	-	Τρόφιμα	3722	-	Διαρκή Καταναλωτικά Αγαθά
3726	-	Έπιπλα	3728	-	Κατασκευή Κατοικιών
3747	-	Παιχνίδια	3763	-	Ρουχισμός & Αξεσουάρ
3765	-	Υποδήματα	3767	-	Είδη Προσωπικής Φροντίδας
3785	-	Καπνός	4533	-	Ιατρικές Υπηρεσίες
4535	-	Ιατρικός Εξοπλισμός	4577	-	Φαρμακευτικά Προϊόντα
5337	-	Λιανικό & Χονδρικό Εμπόριο Τροφίμων	5371	-	Εμπόριο Ενδυμάτων
5373	-	Γενικό Εμπόριο	5375	-	Οικιακός Εξοπλισμός
5379	-	Εξειδικευμένο Λιανικό Εμπόριο	5553	-	Τηλέοραση & Ψυχαγωγία
5555	-	Διαφήμιση	5557	-	Εκδόσεις
5751	-	Αεροπορικές Εταιρείες	5752	-	Τυχερά Παιχνίδια
5753	-	Ξενοδοχεία	5755	-	Υπηρεσίες Αναψυχής
5757	-	Εστίαση	5759	-	Ταξίδια & Τουρισμός
6535	-	Σταθερή Τηλεφωνία	6575	-	Κινητή Τηλεφωνία
7535	-	Συμβατικός Ηλεκτρισμός	7537	-	Εναλλακτικός Ηλεκτρισμός
7577	-	Ύδρευση	8355	-	Τράπεζες
8534	-	Μεσίτες Ασφαλίσεων	8536	-	Ασφάλειες Ιδιοκτησίας & Ζημιών
8633	-	Συμμετοχές & Ανάπτυξη Ακίνητης Περιουσίας	8637	-	Υπηρεσίες Ακίνητης Περιουσίας
8671	-	Ε.Ε.Α.Π. Βιομηχανικών & Επαγγελματικών Χώρων	8675	-	Εξειδικευμένες Ε.Ε.Α.Π.
8775	-	Εξειδικευμένες Χρηματοοικονομικές Υπηρεσίες	8777	-	Επενδυτικές Υπηρεσίες
8985	-	Εταιρείες Επενδύσεων	9533	-	Υπηρεσίες Ηλεκτρονικών Υπολογιστών
9535	-	Διαδίκτυο	9537	-	Λογισμικό
9572	-	Υλικό Υπολογιστών	9574	-	Ηλεκτρονικός Εξοπλισμός Γραφείων
9578	-	Εξοπλισμός Τηλεπικοινωνιών	11000	-	Δ.Α.Κ.

