

# Ημερήσιο Δελτίο Τιμών

Ελληνικά Χρηματιστήρια - Χρηματιστήριο Αθηνών Α.Ε.

Πέμπτη, 27 Φεβρουαρίου, 2014  
Έτος: 135 Αύξων Αριθμός Συνεδρίασης: 40

**Αποποίηση Ευθύνης:**

Η εταιρεία Ελληνικά Χρηματιστήρια-Χρηματιστήριο Αθηνών καταβάλλει κάθε δυνατή προσπάθεια ώστε να διασφαλίσει ότι οι πληροφορίες και τα λοιπά στοιχεία που εμφανίζονται στο Ημερήσιο Δελτίο Τιμών (Η.Δ.Τ.) είναι ορθά και πλήρη αλλά δεν έχει καμία ευθύνη για ενδεχόμενο λάθος ή παράλειψη στοιχείων και / ή ευθύνη σχετικά με την ακρίβεια, αξιοπιστία, επικαιροποίηση και πληρότητα των παραπάνω πληροφοριών και στοιχείων ή ευθύνη προερχόμενη άμεσα ή έμμεσα από την χρήση των παραπάνω πληροφοριών.

Η Εταιρία δεν έχει καμία ευθύνη για την ακρίβεια των στοιχείων που περιλαμβάνονται στις ανακοινώσεις των εισηγμένων εταιρειών. Πιθανές προσβολές δικαιωμάτων τρίτων από το περιεχόμενο των ανακοινώσεων συνιστούν αποκλειστική ευθύνη του αποστολέα των ανακοινώσεων.

Όλα τα αναγραφόμενα στο Η.Δ.Τ. στοιχεία παρέχονται μόνο για τους σκοπούς της πληροφόρησης και δεν συνιστούν παροχή επενδυτικών συμβουλών ή πρόσκληση για επένδυση σε κινητές αξίες που διαπραγματεύονται στο Χρηματιστήριο.

Αναγνωρίζεται και συμφωνείται ότι όλα τα δικαιώματα επί των πληροφοριών που εμφανίζονται στο Η.Δ.Τ. θα αποτελούν κυριότητα της εταιρίας και οποιοδήποτε άλλο δικαίωμα συμπεριλαμβανομένου του δικαιώματος πνευματικής ιδιοκτησίας, σήματος κλπ. Ανήκουν στο Χρηματιστήριο.

Τα ανωτέρω στοιχεία αποτελούν ιδιοκτησία της Εταιρίας και προστατεύονται σύμφωνα με τις διατάξεις περί πνευματικής ιδιοκτησίας. Απαγορεύεται α) η με οποιοδήποτε τρόπο ή μέσο αναπαραγωγή, αναδημοσίευση, τροποποίηση, αντιγραφή, πώληση, μετάδοση ή διανομή του συνόλου ή μέρους τους, χωρίς αναφορά στην πηγή και β) η εμπορική εκμετάλλευση των στοιχείων από τρίτους.

Η Εταιρία δεν φέρει καμία ευθύνη προερχόμενη άμεσα ή έμμεσα από χρήση ή τυχόν αλλοίωση των ανωτέρω στοιχείων όταν αυτά χρησιμοποιούνται από

**Ελληνικά Χρηματιστήρια - Χρηματιστήριο Αθηνών Α.Ε.**

Λεωφόρος Αθηνών 110, 10442 Αθήνα, Τηλ: (210) 33.66.800, Fax: (210) 32.13.938

[www.athex.gr](http://www.athex.gr)

**Χρηματιστηριακό Κέντρο Θεσσαλονίκης**

Κατούνη 16-18, Θεσ/νίκη 546 25, Τηλ: (2310) 567.667, Fax: (2310) 530.455

**Συνεγγυητικό Κεφάλαιο Εξασφάλισης Επενδυτικών Υπηρεσιών**

Φειδίου 14-16, Αθήνα 106 78, Τηλ: (210) 33.04.682, Fax: (210) 33.04.155

**Επιτροπή Κεφαλαιαγοράς**

Κολοκοτρώνη 1 & Σταδίου 1, Αθήνα 105 62, Τηλ: (210) 33.77.100, Fax: (210) 33.77.173

**Πίνακας Περιεχομένων**

**Ενότητα 1: Στατιστικά Στοιχεία Αγορών Χρεογράφων και Παραγώγων**

- Οι Αγορές Χρεογράφων και Παραγώγων
- Χρηματιστηριακοί Δείκτες
- Αναλυτικά Στοιχεία Συναλλαγών Αγοράς Χρεογράφων
- Στοιχεία Συναλλαγών Κλάδων Χ.Α. & Κατηγορίας Δ.Α.Κ.
- Οι 10 Μετοχές με τη μεγαλύτερη Άνοδο & Πτώση
- Αναλυτικά Στοιχεία Συναλλαγών Αγοράς Παραγώγων

**Ενότητα 2: Αναλυτικά Στοιχεία Συναλλαγών Χρεογράφων**

- Αναλυτικά Στοιχεία Συναλλαγών Χρεογράφων
- Σημειώσεις Χρεογράφων

**Ενότητα 3: Στοιχεία Συναλλαγών Χρεογράφων**

- Στοιχεία Συναλλαγών Πακέτων
- Στοιχεία Συναλλαγών Δικαιωμάτων
- Στοιχεία Συναλλαγών Ανοικτών Πωλήσεων
- Στοιχεία Δανεισμού Τίτλων
- Στοιχεία Συναλλαγών Εκποιήσεων
- Στοιχεία Συναλλαγών Εκποιήσεων Ενσώματων Ονομαστικών Μετοχών
- Στοιχεία Ενεργητικού Διαπραγματεύσιμων Αμοιβαίων Κεφαλαίων (Δ.Α.Κ.)
- Χαρακτηριστικά Διαπραγματεύσιμων Αμοιβαίων Κεφαλαίων (Δ.Α.Κ.)

**Ενότητα 4: Ανακοινώσεις**

**Ενότητα 5: Ομόλογα Διαπραγματεύσιμα στην Αγορά Αξιών Σταθερού Εισοδήματος**

- Ομολογιακά Δάνεια Επιχειρήσεων
- Ομόλογα Ελληνικού Δημοσίου
- Έντοκα Γραμμάτια & Zero Coupon Ομόλογα Ελληνικού Δημοσίου
- Ομόλογα Ελληνικού Δημοσίου Διαπραγματεύσιμα με τη Μέθοδο Εκφώνησης - Αντιφώνησης
- Ομόλογα Κρατικών Τραπεζών

**Ενότητα 6: Πρόσθετα Στοιχεία Ενημέρωσης**

- Πίνακας Μελών Χρηματιστηρίου Αθηνών και Μελών ΕΤ.ΕΚ.
- Πίνακας Μετοχών Υπό Ειδική Διαπραγμάτευση
- Γνωστοποιήσεις Συναλλαγών - Κατάλογος Υπόχρεων Προσώπων

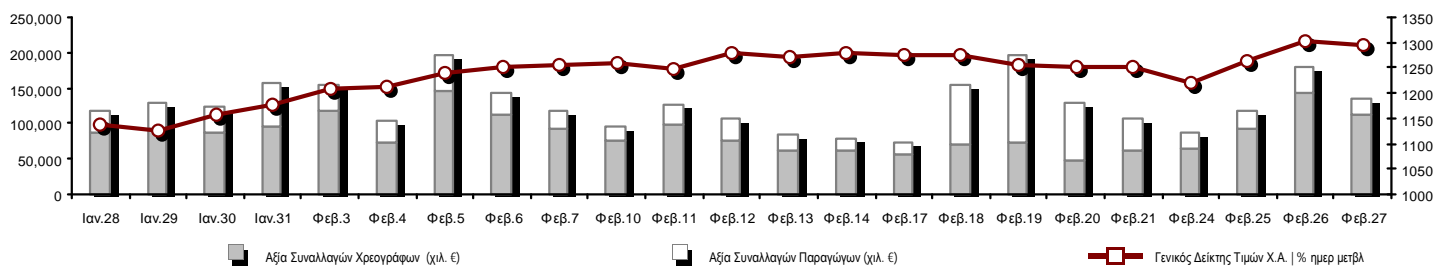
**Ενότητα 7: Αναλυτικά Στοιχεία Συναλλαγών Αγοράς Παραγώγων**

- Συμβόλαια Μελλοντικής Εκπλήρωσης σε Δείκτες
- Συμβόλαια Μελλοντικής Εκπλήρωσης σε Μετοχές
- Δικαιώματα Προαίρεσης σε Δείκτες
- Δικαιώματα Προαίρεσης σε Μετοχές
- Στοιχεία Συναλλαγών Προϊόντων Δανεισμού (Συμβάσεις Repos)

**Παράρτημα Α: Κωδικοί και ονομασίες Κλάδων Οικονομικής Δραστηριότητας του Χ.Α.**

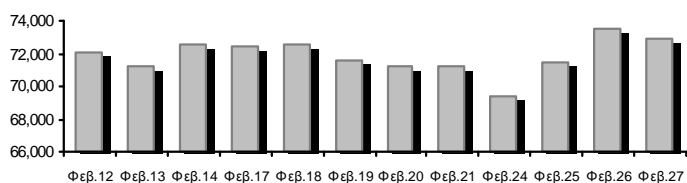
**Οι Αγορές Χρεογράφων και Παραγώγων**

**Γενικός Δείκτης Τιμών και Αξία Συναλλαγών Μετοχών και Παραγώγων**

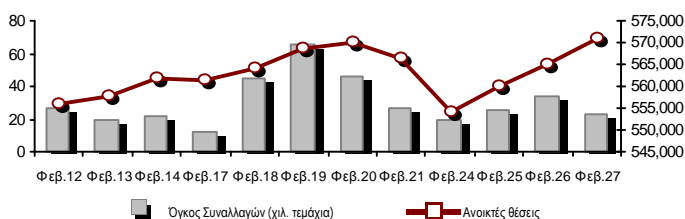


<b>Συνολική Αξία Συναλλαγών (Χρεογράφων/ Παραγώγων) (χιλ. €)</b>	135,593.93		
<b>Κεφαλαιοποίηση Χ.Α. (εκατ. €) **:</b>	72,960.96		<b>Συνολικές Ανοικτές Θέσεις σε Παράγωγα</b> 570,783
Ημερήσια μεταβολή: εκατ. €   %	-528.89 -0.72%		Ανοικτές θέσεις σε ΣΜΕ επί Δεικτών   % ημερ μετβλ 51,101 1.21%
Μέση ετήσια Κεφ/ποίηση: εκατ. €   % Μετβλ. Μέση προηγ. έτος	70,556.34 36.61%		Ανοικτές θέσεις σε ΣΜΕ επί μετοχών   % ημερ μετβλ 172,395 1.95%
<b>Γενικός Δείκτης Τιμών Χ.Α.   % ημερ μετβλ</b>	1,293.97 -0.72%		Ανοικτές θέσεις σε Δικαιώματα επί Δεικτών   % ημερ μετβλ 5,026 22.32%
<b>Κεφαλαιοποίηση Γενικού Δείκτη (εκατ. €)</b>	63,617.56		Ανοικτές θέσεις σε Δικαιώματα επί μετοχών   % ημερ μετβλ 985 1.21%
Ημερήσια μεταβολή (εκατ. €)	-492.84		Ανοικτές θέσεις σε Repos/Reverse Repos/RA   % ημερ μετβλ 341,276 0.23%
<b>Αξία Συναλλαγών Χρεογράφων (χιλ. €)</b>	112,697.93		<b>Αξία Συναλλαγών Παραγώγων (χιλ. €)</b> 22,896.00
Ημερήσια μεταβολή: χιλ. €   %	-29,193.90 -20.57%		Ημερήσια μεταβολή: χιλ. €   % -14,303.69 -38.45%
Μέση Αξία Συν/γών ΥtD: χιλ. €   % Μετβλ Μέση προηγ. έτος	94,703.99 9.34%		Μέση Αξία Συν/γών ΥtD: χιλ. €   % Μετβλ Μέση προηγ. έτος 39,593.62 53.85%
Αξία Συναλλαγών Ανοικτών Πωλήσεων: χιλ. €   % συν. Αξία			
Αξία Συναλλαγών Κλείσιμο Θέσης (χιλ. €)   % συν. Αξία			
<b>Αξία Συναλλαγών Πακέτων</b>	13,784.44		
<b>Αξία Συναλλαγών Ομολόγων (χιλ. €)</b>	0.00		
<b>Όγκος Συναλλαγών Χρεογράφων (χιλ. Τμχ)</b>	42,877.82		<b>Πλήθος Συμβολαίων Παραγώγων:</b> 22,528
Ημερήσια μεταβολή: χιλ. τμχ   %	-16,302.42 -27.55%		Ημερήσια μεταβολή: τμχ   % -11,850 -34.47%
Μέσος Όγκος Συν/γών ΥtD: χιλ. τμχ   % Μετβλ Μέσο προηγ. έτο	41,702.81 -22.07%		Μέσος Όγκος Συμβ. ΥtD: χιλ. €   % Μετβλ Μέσο προηγ. έτος 37,291 -10.29%
Όγκος Συναλλαγών Ανοικτών Πωλήσεων: χιλ. τμχ   % συν. Αξία			
Όγκος Συναλλαγών Κλείσιμο Θέσης: χιλ. τμχ   % συν. Όγκος			
<b>Όγκος Συναλλαγών Πακέτων (χιλ. Τεμάχια)</b>	4,193.10		
<b>Όγκος Συναλλαγών Ομολόγων (χιλ. τεμάχια)</b>	0.00		
<b>Πλήθος Πράξεων Χρεογράφων</b>	29,578		<b>Πλήθος Πράξεων Παραγώγων:</b> 2,365
Ημερήσια μεταβολή: πλήθος   %	-12,976 -30.49%		Ημερήσια μεταβολή: πλήθος   % -1,255 -34.67%
Μέσο Πλήθος Πράξεων ΥtD: χιλ. €   % Μετβλ Μέσο προηγ. έτος	28,738 -3.13%		Μέσο Πλήθος Πράξεων ΥtD: χιλ. €   % Μετβλ Μέσο προηγ. έτος 2,656 0.92%
<b>Πλήθος πακέτων</b>	19		
<b>Πλήθος συναλλαγών Ομολόγων</b>	0		

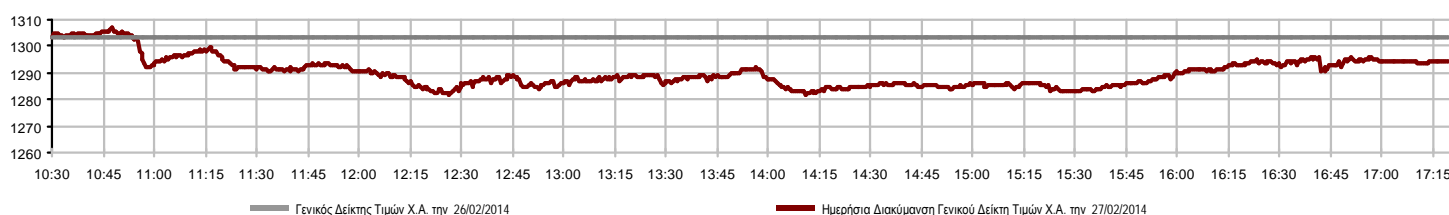
**Κεφαλαιοποίηση Χ.Α. (εκατ. €) \*\***



**Όγκος Συναλλαγών και Πλήθος Ανοικτών Θέσεων**



**Ημερήσια Διακύμανση Γενικού Δείκτη Τιμών Χ.Α.**



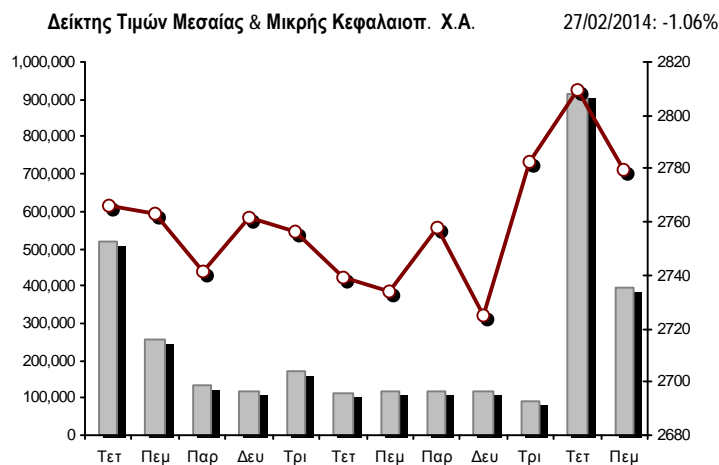
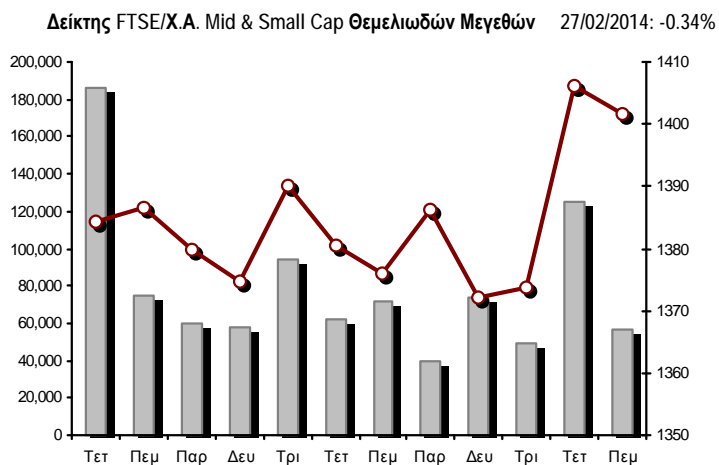
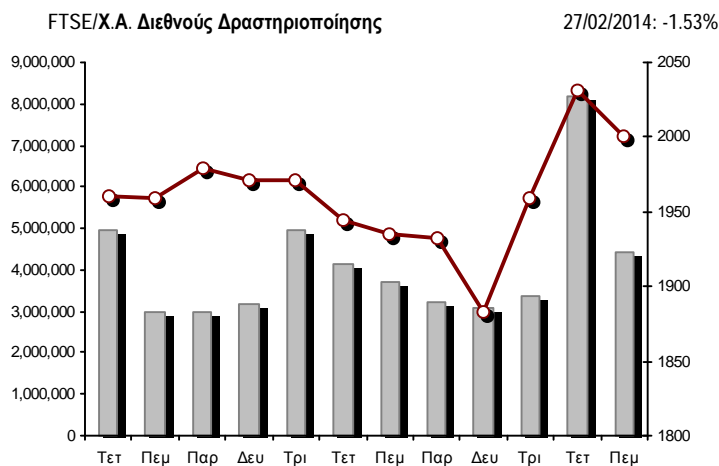
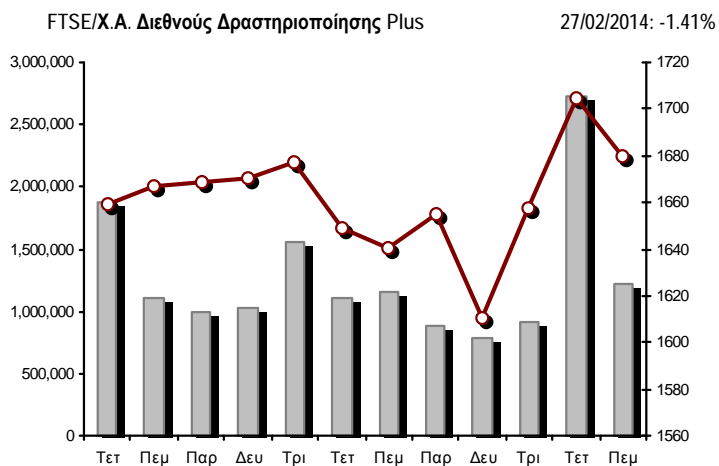
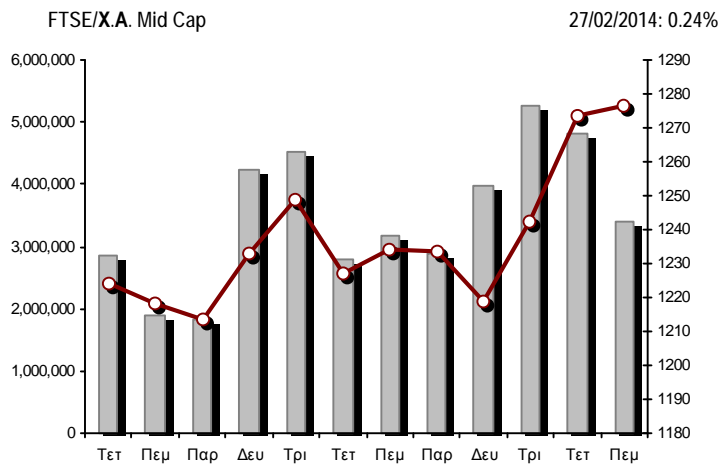
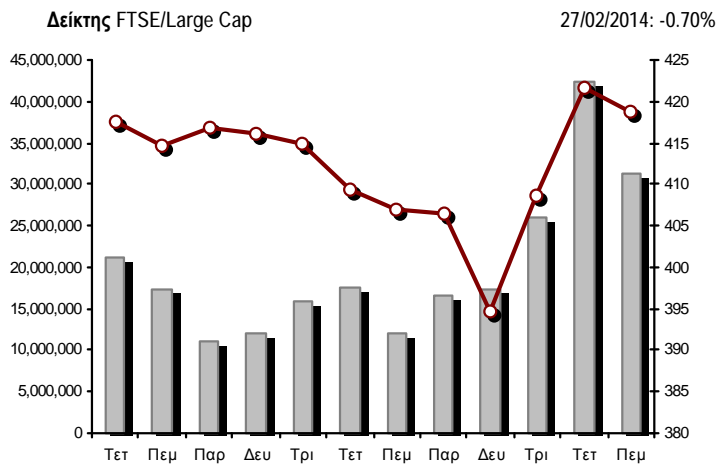
**Χρηματιστηριακοί Δείκτες**

Όνομασία Δείκτη	27/02/2014	26/02/2014	Δ μον.	Δ %	Κατώτερη	Ανώτερη	Κατ.έτους	Ανωτ.έτους	Ετησ. μεταβ.
<b>Γενικός Δείκτης Τιμών Χ.Α.</b>	1,293.97	1,303.35	-9.38	-0.72%	1,281.89	1,306.84	1,115.09	1,306.84	11.29% #
FTSE/X.A. Large Cap	418.76	421.71	-2.95	-0.70%	414.68	423.53	365.97	428.64	8.81% #
FTSE/X.A. Custom Capped	1,346.68	1,303.00	43.68	3.35%			1,184.20	1,356.53	9.52% #
FTSE/X.A. Custom Capped - USD	1,319.55	1,282.96	36.59	2.85%			1,158.43	1,329.69	8.63% #
FTSE/X.A. Mid Cap	1,276.35	1,273.34	3.01	0.24%	1,264.93	1,280.92	1,083.43	1,290.71	9.39% #
<b>FTSE/X.A.-Χ.Α.Κ. Τραπεζικός Δείκτης</b>	148.64	150.16	-1.52	-1.01%	147.33	151.27	125.25	156.48	9.18% #
FTSE/X.A. Διεθνούς Δραστηριοποίησης Plus	1,680.18	1,704.20	-24.02	-1.41%	1,672.61	1,709.36	1,486.71	1,711.94	8.34% #
FTSE/X.A. Διεθνούς Δραστηριοποίησης	2,000.70	2,031.86	-31.16	-1.53%	1,988.24	2,034.90	1,697.86	2,034.90	15.36% #
FTSE/X.A. Mid & Small Cap Θεμελιωδών Μεγεθών	1,401.53	1,406.30	-4.77	-0.34%	1,378.56	1,410.18	1,279.09	1,471.85	9.57% #
Greece & Turkey 30 Δείκτης Τιμών	613.99	612.84	1.15	0.19%	605.98	615.04	570.55	674.07	-5.18% €
<b>Δείκτης Τιμών Μεσαίας &amp; Μικρής Κεφαλαιοπ. Χ.Α.</b>	2,779.47	2,809.17	-29.70	-1.06%	2,760.62	2,844.53	2,573.35	2,917.89	8.00% #
FTSE/X.A. Δείκτης Αγοράς	1,005.00	1,011.52	-6.52	-0.64%	995.48	1,015.73	878.20	1,028.32	8.79% #
FTSE/Med 100	5,028.24	4,950.18	78.06	1.58%			4,605.95	5,028.24	10.04% #
<b>Δείκτης Συνολικής Απόδοσης Γενικού Δείκτη Χ.Α.</b>	1,874.30	1,887.89	-13.59	-0.72%	1,856.80	1,892.94	1,615.19	1,892.94	11.33% #
FTSE/X.A. Large Cap Συνολικής Απόδοσης	573.83	577.88	-4.05	-0.70%			507.16	582.47	8.81% #
FTSE/X.A. Large Cap Net Συνολικής Απόδοσης	1,679.00	1,690.82	-11.82	-0.70%	1,662.61	1,698.11	1,467.32	1,718.61	8.82% #
FTSE/X.A. Custom Capped Συνολικής Απόδοσης	1,406.45	1,360.83	45.62	3.35%			1,236.76	1,416.74	9.52% #
FTSE/X.A. Custom Capped - USD Συνολικής Απόδ.	1,378.12	1,339.91	38.22	2.85%			1,209.85	1,388.71	8.63% #
FTSE/X.A. Mid Cap Συνολικής Απόδοσης	1,586.87	1,583.13	3.74	0.24%			1,355.79	1,586.87	9.88% #
FTSE/X.A.-Χ.Α.Κ. Τραπεζικός Δείκτης Συνολ. Απόδ.	140.91	142.35	-1.44	-1.01%			121.20	146.35	9.17% #
Greece & Turkey 30 Δείκτης Συνολικής Απόδοσης	733.06	731.20	1.86	0.25%			697.73	802.55	-5.36% €
<b>Ελληνικός Δείκτης Mid &amp; Small Cap</b>	1,229.36	1,226.80	2.56	0.21%	1,215.99	1,234.38	1,061.82	1,234.38	10.38% #
FTSE/X.A. Τράπεζες	196.39	198.39	-2.00	-1.01%	194.66	199.86	165.49	206.75	9.18% #
FTSE/X.A. Ασφάλειες	1,517.28	1,559.43	-42.15	-2.70%	1,496.21	1,559.43	1,306.55	1,580.50	15.20% #
FTSE/X.A. Χρηματοοικονομικές Υπηρεσίες	1,904.77	1,871.28	33.49	1.79%	1,854.84	1,908.63	1,599.55	1,966.81	7.70% #
FTSE/X.A. Βιομηχανικά Προϊόντα & Υπηρεσίες	3,410.29	3,458.23	-47.94	-1.39%	3,386.30	3,467.49	3,046.48	3,594.26	5.10% #
FTSE/X.A. Εμπόριο	3,475.12	3,564.91	-89.79	-2.52%	3,458.66	3,579.60	3,090.34	3,822.52	5.35% #
FTSE/X.A. Ακίνητης Περιουσίας	2,645.98	2,665.77	-19.79	-0.74%	2,614.50	2,690.06	2,194.73	2,696.18	19.37% #
FTSE/X.A. Προσωπικά & Οικιακά Προϊόντα	7,179.37	7,160.80	18.57	0.26%	7,045.73	7,191.14	5,965.34	7,191.14	21.32% #
FTSE/X.A. Τρόφιμα & Ποτά	6,846.16	6,992.56	-146.40	-2.09%	6,834.96	7,018.40	6,821.10	8,227.06	-12.77% €
FTSE/X.A. Πρώτες Ύλες	3,139.27	3,108.42	30.85	0.99%	3,084.63	3,145.90	2,535.89	3,145.90	14.08% #
FTSE/X.A. Κατασκευές & Υλικά	3,095.33	3,184.18	-88.85	-2.79%	3,065.42	3,184.56	2,531.26	3,190.82	15.43% #
FTSE/X.A. Πετρέλαιο & Αέριο	2,876.85	2,932.99	-56.14	-1.91%	2,869.08	2,945.36	2,686.40	3,076.53	0.35% #
FTSE/X.A. Χημικά	6,287.09	6,307.56	-20.47	-0.32%	6,212.51	6,307.56	5,783.18	6,737.88	4.85% #
FTSE/X.A. Μέσα Ενημέρωσης	2,341.74	2,363.90	-22.16	-0.94%	2,260.48	2,363.90	1,543.92	2,777.58	51.67% #
FTSE/X.A. Ταξίδια & Αναψυχή	1,950.64	1,858.69	91.95	4.95%	1,855.57	1,969.26	1,634.38	1,969.26	16.11% #
FTSE/X.A. Τεχνολογία	1,045.92	1,042.88	3.04	0.29%	1,031.23	1,057.75	786.21	1,065.00	32.83% #
FTSE/X.A. Τηλεπικοινωνίες	3,446.22	3,534.30	-88.08	-2.49%	3,413.19	3,537.05	2,675.50	3,537.05	29.47% #
FTSE/X.A. Υπηρεσίες Κοινής Ωφέλειας	4,109.75	4,087.53	22.22	0.54%	4,007.25	4,114.36	3,308.43	4,191.02	8.36% #
FTSE/X.A. Υγεία	262.07	259.27	2.80	1.08%	252.05	262.07	220.03	266.52	17.51% #
<b>Δείκτης Όλων των Μετοχών Χ.Α.</b>	258.08	259.93	-1.85	-0.71%			226.62	261.79	9.60% #

Σημείωση 1: Τα στοιχεία του Greece & Turkey 30 Pr είναι ενδεικτικά στις 17:20 ενώ το κλείσιμο των Δεικτών FTSE/XA Custom Capped, FTSE/XA Custom Capped - USD, FTSE/XA Custom Capped ΣΑ, FTSE/XA Custom Capped - USD ΣΑ, FTSE/Med 100, Greece & Turkey 30 Pr & Rt αφορούν την συνεδρίαση της 26/02/2014.

Σημείωση 2: Ο Ελληνικός Δείκτης Mid & Small Cap είναι Customized δείκτης υπολογιζόμενος από το Χρηματιστήριο Αθηνών.

**Χρηματιστηριακοί Δείκτες**



■ Όγκος συναλλαγών δεικτών

— Τιμές κλεισίματος δεικτών

**Αναλυτικά Στοιχεία Συναλλαγών Αγοράς Χρεογράφων**

	Όλα τα Χρεόγραφα	Κύρια Αγορά	Χαμηλή Διασπορά	Λοιπές Κατηγορίες (*)	Διαπραγματεύσιμα Αμοιβαία Κεφάλαια	Τίτλοι Παραστατικοί (Warrants)
<b>Σύνολα</b>	166	130	6	24	3	3
Ανοδικές / Καθοδικές / Σταθερές:	63 / 83 / 20	53 / 63 / 14	0 / 4 / 2	10 / 10 / 4	0 / 3 / 0	0 / 3 / 0
<b>Κεφαλαιοποίηση Χ.Α. (εκατ €) **</b>	72,960.96	70,384.17	2,111.52	465.27		
Μέση Ημερήσια Αξία Συνγών (χιλ. €)	94,703.99	84,851.73	62.39	65.85	73.33	9,650.69
<b>Αξία Συναλλαγών</b>	112,697.93	105,039.64	23.74	35.43	40.35	7,558.77
Κύριος Πίνακας:	98,913.50	92,762.38	23.74	35.43	40.35	6,051.59
Πίνακας Προσυμφωνημένων Συναλλαγών:	13,784.44	12,277.26	0.00	0.00	0.00	1,507.18
Πίνακας Εκποιήσεων:	0.00	0.00	0.00	0.00	0.00	0.00
Πίνακας Ειδικών Όρων:	0.00	0.00	0.00	0.00	0.00	0.00
Μέσος Ημερήσιος Όγκος Συναλλαγών	41,702,808	32,934,929	32,808	218,406	13,346	8,503,319
<b>Όγκος Συναλλαγών</b>	42,877,815	35,764,540	18,691	156,845	8,971	6,928,768
Κύριος Πίνακας:	38,684,715	32,987,151	18,691	156,845	8,971	5,513,057
Πίνακας Προσυμφωνημένων Συναλλαγών:	4,193,100	2,777,389	0	0	0	1,415,711
Πίνακας Εκποιήσεων:	0	0	0	0	0	0
Πίνακας Ειδικών Όρων:	0	0	0	0	0	0
Μέσο Ημερήσιο Πλήθος Πράξεων	28,738	26,208	67	168	8	2,287
<b>Αριθμός Πράξεων</b>	29,578	27,915	63	152	7	1,441
Κύριος Πίνακας:	29,559	27,898	63	152	7	1,439
Πίνακας Προσυμφωνημένων Συναλλαγών:	19	17	0	0	0	2
Πίνακας Εκποιήσεων:	0	0	0	0	0	0
Πίνακας Ειδικών Όρων:	0	0	0	0	0	0

(\*) Απεικονίζονται αθροιστικά τα αναλυτικά στοιχεία συναλλαγών των μετοχών που διαπραγματεύονται στις Κατηγορίες: Προς Διαγραφή & Επιτήρησης. (\*\*) Δεν περιλαμβάνεται η Κεφαλαιοποίηση των εταιρειών που βρίσκονται στην Κατηγορία Αναστολής.

**Στοιχεία Συναλλαγών Κλάδων Χ.Α. & Κατηγορίας Δ.Α.Κ.**

Κωδικός	Κλάδοι	Ανοδικές / Καθοδικές / Σταθερές	Αριθμός Πράξεων	Όγκος Συναλλαγών	Αξία Συναλλαγών	% στη Συνολική Αξία
8600	- Ακίνητη Περιουσία	1 / 5 / 2	422	81,446	447,942.25	0.40%
8500	- Ασφάλειες	0 / 1 / 0	26	7,749	11,159.02	0.01%
2700	- Βιομηχανικά Προϊόντα & Υπηρεσίες	6 / 14 / 3	1,718	711,157	2,822,891.71	2.50%
11000	- Δ.Α.Κ.	0 / 3 / 0	7	8,971	40,353.96	0.04%
5300	- Εμπόριο	1 / 3 / 1	419	80,111	1,207,818.19	1.07%
2300	- Κατασκευές & Υλικά Κατασκευών	10 / 10 / 0	1,855	648,139	3,091,823.06	2.74%
5500	- Μέσα Ενημέρωσης	1 / 5 / 0	64	7,279	4,273.30	0.00%
500	- Πετρέλαιο & Αέριο	1 / 2 / 0	1,015	215,925	1,647,886.59	1.46%
3700	- Προσωπικά & Οικιακά Αγαθά	7 / 6 / 3	1,146	422,151	3,871,455.81	3.44%
1700	- Πρώτες Ύλες	6 / 6 / 1	1,880	764,600	4,034,832.82	3.58%
5700	- Ταξίδια & Αναψυχή	5 / 4 / 3	3,892	2,043,565	20,154,590.32	17.88%
9500	- Τεχνολογία	6 / 5 / 1	750	736,358	690,220.60	0.61%
6500	- Τηλεπικοινωνίες	0 / 1 / 0	2,636	1,441,331	18,125,022.45	16.08%
8300	- Τράπεζες	2 / 7 / 1	8,493	32,733,166	45,603,884.43	40.47%
3500	- Τρόφιμα & Ποτά	7 / 4 / 2	659	192,036	1,356,123.14	1.20%
4500	- Υγεία	5 / 1 / 1	318	295,996	137,083.99	0.12%
7500	- Υπηρεσίες Κοινής Ωφέλειας	3 / 1 / 0	2,108	594,057	5,998,314.46	5.32%
1300	- Χημικά	1 / 2 / 2	48	22,985	20,887.41	0.02%
8700	- Χρηματοοικονομικές Υπηρεσίες	1 / 3 / 0	2,122	1,870,793	3,431,370.38	3.04%

**Οι 10 Μετοχές με τη μεγαλύτερη Άνοδο & Πτώση**

**Κύρια Αγορά**

Μετοχές με τη μεγαλύτερη Θετική μεταβολή τιμής	Τιμή κλεισ.	Μεταβ.	Μετοχές με τη μεγαλύτερη Αρνητική μεταβολή τιμής	Τιμή κλεισ.	Μεταβ.
DIONIC (ΚΟ)	0.237	6.28% #	ΤΙΤΑΝ (ΚΟ)	22.99	-3.81% α
ΝΗΡΕΥΣ (ΚΟ)	0.280	6.06% #	ΠΕΙΡΑΙΩΣ ΤΡΑΠΕΖΑ (ΚΟ)	1.92	-3.03% α
ΟΠΑΠ (ΚΟ)	11.21	5.56% #	ΕΛΛΑΔΟΣ ΤΡΑΠΕΖΑ (ΚΟ)	15.44	-2.89% α
ΝΙΟΗΛΣΟ SA/ΝV (ΚΑ)	4.57	5.54% #	ΕΥΡΩΠΑΪΚΗ ΠΙΣΤΗ (ΚΟ)	1.44	-2.70% α
ΟΛΘ (ΚΟ)	25.00	3.52% #	ΕΛΛΗΝΙΚΑ ΠΕΤΡΕΛΑΙΑ (ΚΟ)	6.92	-2.54% α
ΠΛΑΙΣΙΟ COMPUTERS (ΚΟ)	6.50	3.50% #	FOLLI-FOLLIE (ΚΟ)	24.66	-2.53% α
ΕΛΛΗΝ. ΧΡΗΜΑΤΙΣΤΗΡΙΑ-Χ.Α. (ΚΟ)	8.20	3.14% #	ΟΤΕ (ΚΟ)	12.52	-2.49% α
UNIBIOS (ΚΟ)	0.370	2.78% #	ΤΡΑΠΕΖΑ EUROBANK ERGASIAS (ΚΟ)	0.503	-2.33% α
ΑΥΤΟΗΕΛΛΑΣ (ΚΟ)	9.24	2.67% #	ΜΕΤΚΑ (ΚΟ)	12.90	-2.27% α
FOURLIS ΣΥΜΜΕΤΟΧΩΝ (ΚΟ)	5.64	2.36% #	ΡΕΒΟΪΛ (ΚΟ)	0.608	-2.25% α

Μετοχές με τη μεγαλύτερη Αξία Συναλλαγών	Αξία (χιλ. €)	Μεταβ.	Μετοχές με το μεγαλύτερο Όγκο Συναλλαγών	Όγκος	Μεταβ.
ΠΕΙΡΑΙΩΣ ΤΡΑΠΕΖΑ (ΚΟ)	22,393.21	-3.03% α	ΠΕΙΡΑΙΩΣ ΤΡΑΠΕΖΑ (ΚΟ)	11,456,006	-3.03% α
ΟΠΑΠ (ΚΟ)	19,429.06	5.56% #	ΑΛΡΗΑ ΒΑΝΚ (ΚΟ)	10,283,444	0.83% #
ΟΤΕ (ΚΟ)	18,125.02	-2.49% α	ΕΘΝΙΚΗ ΤΡΑΠΕΖΑ (ΚΟ)	2,058,487	0.28% #
ΕΘΝΙΚΗ ΤΡΑΠΕΖΑ (ΚΟ)	7,346.38	0.28% #	ΟΠΑΠ (ΚΟ)	1,775,141	5.56% #
ΑΛΡΗΑ ΒΑΝΚ (ΚΟ)	7,340.06	0.83% #	ΜΑΡΦΙΝ ΙΝΒΕΣΤΜΕΝΤ ΓΡΟΥΠ (ΚΟ)	1,526,154	-1.07% α
ΔΕΗ (ΚΟ)	4,951.50	0.43% #	ΟΤΕ (ΚΟ)	1,441,331	-2.49% α
ΜΥΤΙΛΗΝΑΙΟΣ (ΚΟ)	3,724.02	1.32% #	ΤΡΑΠΕΖΑ EUROBANK ERGASIAS (ΚΟ)	1,147,371	-2.33% α
JUMBO (ΚΟ)	3,231.69	0.00% -	ΑΤΤΙΚΑ ΒΑΝΚ Α.Τ.Ε. (ΚΟ)	846,326	-2.17% α
ΕΛΛΗΝ. ΧΡΗΜΑΤΙΣΤΗΡΙΑ-Χ.Α. (ΚΟ)	2,726.02	3.14% #	ΙΝΤΡΑΚΟΜ ΗΟΛΔΙΝΓΣ (ΚΟ)	649,616	-0.96% α
ΤΙΤΑΝ (ΚΟ)	1,741.30	-3.81% α	ΜΥΤΙΛΗΝΑΙΟΣ (ΚΟ)	544,367	1.32% #

Σημείωση: Απεικονίζονται οι Μετοχές που δεν ανήκουν στις Κατηγορίες Χαμηλής Διασποράς και Επιτήρησης και πραγματοποιήσαν κατά τη διάρκεια της συνεδρίασης Αξία Συναλλαγών μεγαλύτερη από 10,000 Ευρώ.



**Αναλυτικά Στοιχεία Συναλλαγών Αγοράς Παραγώγων**

	Αριθμός Πράξεων	Όγκος	Ανοικτές θέσεις	Αξία Συναλλαγών
<b>Σ.Μ.Ε. σε Δείκτες</b>	567	5,883	51,101	12,293,388.75
FTSE/X.A. Large Cap	567	5,883	51,101	12,293,388.75
<b>Σ.Μ.Ε. σε Μετοχές</b>	1,758	14,749	172,395	8,408,474.50
ALPHA BANK (ΚΟ)	59	667	31,593	46,340.40
COCA-COLA HBC AG (ΚΟ)	25	73	595	134,665.00
ΣΩΛΓΕΙΑ ΚΟΡΙΝΘΟΥ (ΚΟ)	4	45	441	9,100.00
ΕΛΛΑΚΤΩΡ (ΚΟ)	17	79	1,883	29,241.00
ΤΡΑΠΕΖΑ EUROBANK ERGASIAS (ΚΟ)	0	0	3,308	0.00
EUROBANK PROPERTIES ΑΕΕΑΠ (ΚΟ)	9	22	191	21,192.00
ΕΥΔΑΠ (ΚΟ)	37	213	1,300	176,865.00
FOLLI-FOLLIE (ΚΟ)	14	28	204	69,611.00
FRIGOGLASS (ΚΟ)	22	67	1,178	30,778.00
ΓΕΚ ΤΕΡΝΑ (ΚΟ)	38	240	30,982	87,509.00
ΕΛΛΗΝ. ΧΡΗΜΑΤΙΣΤΗΡΙΑ-Χ.Α. (ΚΟ)	89	311	2,626	250,896.00
ΕΛΛΗΝΙΚΑ ΠΕΤΡΕΛΙΑΙΑ (ΚΟ)	65	263	5,769	183,907.00
ΙΝΤΡΑΛΟΤ (ΚΟ)	23	132	3,672	28,416.00
JUMBO (ΚΟ)	27	85	399	117,968.00
MARFIN INVESTMENT GROUP (ΚΟ)	66	1,621	25,366	74,999.10
ΜΕΤΚΑ (ΚΟ)	14	29	1,184	37,592.00
ΜΟΤΟΡ ΟΪΛ (ΚΟ)	27	80	851	73,492.00
ΜΥΤΙΛΗΝΑΙΟΣ (ΚΟ)	141	803	13,273	551,271.00
ΕΘΝΙΚΗ ΤΡΑΠΕΖΑ (ΚΟ)	215	1,702	11,942	598,335.00
ΟΠΑΠ (ΚΟ)	224	1,520	3,237	1,656,638.00
ΟΤΕ (ΚΟ)	267	1,529	5,740	1,921,500.00
ΟΛΠ (ΚΟ)	12	26	699	47,469.00
ΠΕΙΡΑΙΩΣ ΤΡΑΠΕΖΑ (ΚΟ)	90	4,030	14,993	785,086.00
ΔΕΗ (ΚΟ)	190	994	6,312	1,143,026.00
ΣΙΔΕΝΟΡ (ΚΟ)	5	11	1,056	1,982.00
ΤΕΡΝΑ ΕΝΕΡΓΕΙΑΚΗ (ΚΟ)	15	44	2,918	19,201.00
ΤΙΤΑΝ (ΚΟ)	63	135	683	311,395.00
<b>Δικαιώματα σε Δείκτες</b>	28	1,031	5,026	2,083,925.00
FTSE/X.A. Large Cap	28	1,031	5,026	2,083,925.00
<b>Δικαιώματα σε Μετοχές</b>	0	0	985	0.00
ALPHA BANK (ΚΟ)	0	0	0	0.00
ΕΘΝΙΚΗ ΤΡΑΠΕΖΑ (ΚΟ)	0	0	110	0.00
ΟΠΑΠ (ΚΟ)	0	0	0	0.00
ΟΤΕ (ΚΟ)	0	0	620	0.00
ΠΕΙΡΑΙΩΣ ΤΡΑΠΕΖΑ (ΚΟ)	0	0	0	0.00
ΔΕΗ (ΚΟ)	0	0	255	0.00
<b>Προϊόντα Δανεισμού Τίτλων - Συμβόλαια Ειδικού Τύπου</b>	12	865	341,276	110,210.00
Stock Reverse Repos	2	141	111,478	15,532.00
Stock Repos	9	687	194,335	86,686.00
Συμβόλαια Επαναγοράς Ειδικού Τύπου	1	37	35,463	7,992.00
<b>Συνολική Δραστηριότητα</b>	2,365	22,528	570,783	22,895,998.25

Πληθος Χρεογράφων	Ονομ. Αξία	Μερίσματα [1]	Ημερ. Τελευτ. Αποκοπής	Μερίσματα [2]	Αποκοπή Δικαιώμα	Σημ. Χρεόγραφα	Τιμή κλεισίματος	% μεταβ.	Προηγ. Κλείσιμο-ημ/νία	Άνοιγμα	Κατωτ Τιμή	Ανωτ Τιμή	Τελ Τιμή	Σταθμ Τιμή	Τελευταία ζήτηση [7]	Τελευταία προσφορά [7]	Ρ/Ε μετά φ. Χρήση	Όγκος	Πράξεις	Αξία Συναλλαγών	Χ.Α. Εταιρείας (χιλ. €) [3,5]	Χαμηλό έτους	Υψηλό έτους	Κλάδος [4]			
1,204,702,851	---	---	---	---	11/06/2013	---	ALPHA ΤΡΑΠΕΖΑ (ΤΠΔ)	1.48	-0.67	€ 1.49	26/02/2014	1.47	1.44	1.49	1.48	1.46	30652@1.48	38047@1.49	---	2012	1,820,369	367	2,659,029.44	7,919,106.86	1.13	1.54	8355
848,591,850	---	---	---	---	03/07/2013	---	ΤΡ. ΠΕΙΡΑΙΩΣ (ΤΠΔ)	0.890	-3.68	€ 0.924	26/02/2014	0.917	0.870	0.918	0.890	0.892	48968@0.890	1000@0.897	---	2012	3,667,047	722	3,268,133.94	9,739,330.47	0.698	0.981	8355
245,748,580	---	---	---	---	27/06/2013	---	ΕΘΝΙΚΗ ΤΡΑΠΕΖΑ (ΤΠΔ)	1.13	-2.59	€ 1.16	26/02/2014	1.17	1.10	1.17	1.13	1.13	21560@1.12	40578@1.13	---	2012	1,441,352	352	1,631,606.88	8,604,461.72	0.912	1.59	8355

Τίτλοι Παραστατικοί (Warrants)

71,417,100	0.650	---	---	---	26/05/2010	11/07/2007	---	ΑΕΡΟΠΟΡΙΑ ΑΙΓΑΙΟΥ (ΚΟ)	7.52	1.35	#	7.42	26/02/2014	7.43	7.24	7.52	7.52	7.47	208@7.43	50@7.53	---	2012	43,104	221	321,923.94	537,056.59	5.90	7.53	5751	
11,178,000	1.25	---	---	---	21/04/2010	18/12/2013	---	ΑΙΟΛΙΚΗ ΑΕΕΧ (ΚΟ)	0.978	---	~	0.978	26/02/2014	---	---	---	---	---	---	200@0.931	250@0.980	7.74	2012	---	---	---	10,932.08	0.700	1.09	8985
13,000,000	1.00	---	---	---	01/08/2007	07/04/2000	---	ΑΚΡΙΤΑΣ (ΚΟ)	0.142	2.90	#	0.138	26/02/2014	0.138	0.138	0.142	0.142	0.141	300@0.150	---	---	2012	90	8	12.66	1,846.00	0.100	0.147	2353	
25,000,000	0.400	---	---	---	03/06/2009	12/07/2013	---	ΑΛΚΟ ΕΛΛΑΣ (ΚΟ)	0.269	0.37	#	0.268	26/02/2014	0.268	0.268	0.269	0.269	0.269	250@0.247	6506@0.270	---	2012	7,519	7	2,020.96	6,725.00	0.218	0.360	1753	
22,016,250	0.370	---	---	---	15/07/2009	11/05/2000	---	ΑΛΟΥΜΥΛΑ (ΚΟ)	0.438	-2.45	€	0.449	26/02/2014	0.459	0.436	0.459	0.436	0.442	60@0.433	1344@0.436	---	2012	657	11	290.61	9,643.12	0.402	0.660	1753	
418,000	16.00	---	---	---	22/04/2010	05/03/2013	---	ΑΝΔΡΟΜΕΔΑ ΑΕΕΧ (ΚΟ)	20.70	-4.03	€	21.57	26/02/2014	20.70	20.70	20.71	20.70	20.70	5@20.74	100@21.40	6.26	2013	19	3	393.35	8,652.60	20.08	22.40	8985	
15,300,000	0.300	---	---	---	30/07/2009	13/12/1999	---	ΑΤΤΙΚΕΣ ΕΚΔΟΣΕΙΣ (ΚΟ)	1.90	---	~	1.90	10/02/2014	---	---	---	---	---	---	8487@1.71	---	---	2012	---	---	---	29,070.00	1.79	2.15	5557
18,810,000	0.400	---	---	---	08/07/2010	14/11/2007	---	ΒΑΡΒΕΡΗΣ Ν. - MODA BAGNO (ΚΟ)	0.235	---	~	0.235	24/02/2014	---	---	---	---	---	---	500@0.220	---	---	2012	---	---	---	4,420.35	0.168	0.279	2353
23,986,500	1.05	---	---	---	26/06/2009	15/03/2000	---	ΒΙΟΚΑΡΠΙΕΤ (ΚΟ)	0.590	---	~	0.590	26/02/2014	0.684	0.590	0.684	0.590	0.591	2800@0.590	715@0.750	---	2012	202	2	119.37	14,152.04	0.461	0.880	3726	
4,968,600	2.88	---	---	---	01/07/1998	14/12/1998	---	ΒΙΣ (ΚΟ)	0.756	-9.89	€	0.839	25/02/2014	0.756	0.756	0.756	0.756	0.756	190@0.757	250@0.919	---	2012	250	3	189.00	3,756.26	0.756	0.980	2723	
6,325,000	0.600	---	---	---	19/07/2010	17/02/2014	---	ΒΟΓΙΑΤΖΟΛΟΥ SYSTEMS (ΚΟ)	1.15	-6.50	€	1.23	26/02/2014	0.951	0.951	1.15	1.15	1.06	100@0.990	40@1.15	---	2012	74	4	78.53	7,273.75	0.951	2.27	2797	
77,376,446	0.340	---	---	---	23/05/2005	18/08/2011	---	Γ.Ε. ΔΗΜΗΤΡΙΟΥ (ΚΟ)	0.027	-3.57	€	0.028	26/02/2014	0.026	0.026	0.027	0.027	0.027	5000@0.026	40015@0.027	---	2012	19,015	5	513.40	2,089.16	0.022	0.036	3722	
14,076,360	0.370	---	---	---	19/08/2008	22/07/2003	---	ΓΑΛΛΕΙΔΙ (ΚΟ)	0.320	---	~	0.320	25/02/2014	---	---	---	---	---	3090@0.260	3993@0.350	9.10	2012	---	---	---	4,504.44	0.250	0.370	3573	
94,462,368	0.570	---	---	---	01/08/2011	02/01/2009	---	ΓΕΚ ΤΕΡΝΑ (ΚΟ)	3.61	-1.37	€	3.66	26/02/2014	3.66	3.55	3.66	3.61	3.61	1719@3.60	100@3.62	-(6)-	2012	117,399	398	423,360.01	341,009.15	3.08	3.76	2357	
8,418,750	0.300	0.15	0.29	---	05/06/2013	27/06/2012	---	ΓΕΚΕ (ΚΑ)	6.66	---	~	6.66	24/02/2014	6.66	6.66	6.66	6.66	6.66	100@6.65	40@6.66	20.92	2012	30	1	199.80	56,068.88	6.64	6.68	5753	
24,060,000	0.300	0.017	---	---	18/06/2012	21/01/2000	---	ΓΕΝΙΚΗ ΕΜΠΟΡΙΟΥ (ΚΟ)	0.357	-1.65	€	0.363	25/02/2014	0.327	0.327	0.357	0.357	0.346	500@0.357	100@0.380	---	2012	170	4	58.87	8,589.42	0.327	0.434	2797	
15,000,000	0.300	---	---	---	06/07/2007	18/07/2000	---	ΔΑΙΟΣ ΠΛΑΣΤΙΚΑ (ΚΟ)	2.15	---	~	2.15	26/02/2014	---	---	---	---	---	300@1.96	307@2.15	---	2012	---	---	---	32,250.00	1.66	2.15	1357	
232,000,000	4.60	---	0.025	---	22/07/2013	12/12/2001	---	ΔΕΗ (ΚΟ)	11.66	0.43	#	11.61	26/02/2014	11.61	11.35	11.68	11.66	11.50	5900@11.61	210@11.69	-(6)-	2012	430,411	1,376	4,951,499.91	2,705,120.00	9.08	11.93	7535	
34,720,000	0.310	---	---	---	16/06/2010	01/08/2007	---	ΔΡΟΜΕΑΣ (ΚΟ)	0.338	1.20	#	0.334	26/02/2014	0.340	0.330	0.341	0.338	0.335	915@0.332	4987@0.338	---	2012	15,730	32	5,263.08	11,735.36	0.302	0.400	3726	
13,673,200	0.880	---	---	---	18/07/2008	26/07/2001	---	ΕΒΡΟΦΑΡΜΑ (ΚΟ)	0.330	0.30	#	0.329	21/02/2014	0.330	0.330	0.330	0.330	0.330	450@0.240	70@0.330	---	2012	100	4	33.00	4,512.16	0.224	0.345	3577	
2,396,785,994	0.300	---	---	---	16/05/2008	24/05/2013	---	ΕΘΝΙΚΗ ΤΡΑΠΕΖΑ (ΚΟ)	3.59	0.28	#	3.58	26/02/2014	3.60	3.51	3.63	3.59	3.57	10@3.58	36082@3.59	---	2012	2,058,487	1,753	7,346,375.86	8,604,461.72	3.12	4.31	8355	
27,848,000	0.300	0.0132	0.0137	---	21/08/2013	02/09/2003	---	ΕΙΔΗΣΕΟΦΩΝΙΚΗ ΕΛΛΑΣ (ΚΟ)	0.379	0.53	#	0.377	26/02/2014	0.386	0.376	0.386	0.384	0.378	25@0.373	6265@0.381	9.28	2012	7,700	8	2,907.26	10,554.39	0.343	0.468	2791	
11,250,000	0.560	---	---	---	26/07/2010	16/06/1999	---	ΕΚΤΕΡ (ΚΟ)	0.700	-0.57	€	0.704	26/02/2014	0.680	0.680	0.700	0.700	0.683	200@0.672	1250@0.700	12.23	2012	1,750	3	1,195.00	7,875.00	0.620	0.799	2357	
36,748,909	0.730	---	---	---	15/12/2005	13/12/2006	---	ΕΛ ΒΙΟΜ. ΖΑΧΑΡΗΣ (ΚΑ)	0.950	---	~	0.950	26/02/2014	0.959	0.949	0.959	0.950	0.951	200@0.932	778@0.950	---	2013	1,400	7	1,330.89	34,911.46	0.850	1.10	3577	
18,648,000	1.00	---	---	---	07/07/2009	10/09/2010	---	ΕΛΑΣΤΡΟΝ (ΚΟ)	0.929	0.98	#	0.920	26/02/2014	0.910	0.890	0.929	0.929	0.911	200@0.920	490@0.929	---	2012	4,000	20	3,643.37	17,323.99	0.730	1.00	1757	
124,100,815	0.300	---	---	---	27/06/2008	07/07/2000	---	ΕΛΒΑΛ (ΚΑ)	1.96	---	~	1.96	26/02/2014	1.93	1.91	2.00	1.96	1.95	3000@1.93	2232@1.96	15.14	2012	24,855	55	48,437.97	243,237.60	1.73	2.08	1753	
13,230,000	0.300	---	---	---	11/08/2010	28/08/2013	---	ΕΛΒΕ Α.Β.Ε.Ε. (ΚΟ)	0.588	---	~	0.588	26/02/2014	---	---	---	---	---	94@0.565	1350@0.593	---	2012	---	---	---	7,779.24	0.553	0.690	3763	
31,734,530	1.60	---	---	---	09/07/2007	19/07/2006	---	ΕΛΓΕΚΑ (ΚΟ)	0.399	---	~	0.399	26/02/2014	---	---	---	---	---	---	1450@0.399	---	---	2012	---	---	---	12,662.08	0.333	0.488	3577
23,828,130	0.500	---	---	---	07/07/2010	17/02/2009	---	ΕΛΙΝΟΙΛ (ΚΟ)	0.900	3.33	#	0.871	26/02/2014	0.900	0.900	0.900	0.900	0.900	100@0.785	200@0.958	---	2012	300	1	270.00	21,445.32	0.790	1.10	537	
177,001,313	1.03	---	---	---	05/07/2011	20/12/2007	---	ΕΛΛΑΚΤΩΡ (ΚΟ)	3.70	-2.12	€	3.78	26/02/2014	3.78	3.66	3.78	3.70	3.70	1283@3.69	1569@3.72	---	2012	145,347	427	537,601.97	654,904.86	3.06	3.80	2357	
19,864,886	5.60	0.67	0.5376	---	06/03/2013	02/07/2008	---	ΕΛΛΑΔΟΣ ΤΡΑΠΕΖΑ (ΚΟ)	15.44	-2.89	€	15.90	26/02/2014	16.00	15.15	16.00	15.44	15.34	10@15.41	1@15.60	---	---	12,664	216	194,239.40	306,713.84	14.60	16.53	8355	
29,546,360	0.710	---	---	---	20/06/2008	23/08/2000	---	ΕΛΛΗΝΙΚΑ ΚΑΛΩΔΙΑ (ΚΟ)	1.65	-1.79	€	1.68	26/02/2014	1.71	1.65	1.71	1.65	1.67	4@1.65	365@1.67	---	2012	9,938	36	16,597.68	48,751.49	1.48	1.78	2733	
305,635,185	2.18	0.45	0.15	---	16/08/2013	01/10/2																								

Πληθος Χρεογράφων	Ονομ. Αξία	Μερίσματα [1]			Ημερ.Τελευτ.Αποκοπής		Σημ.	Χρεόγραφο	Τιμή κλεισίματος	% μεταβ.	Προηγ. Κλεισιμο- ημ/νία	Άνοιγμα	Κατωτ Τιμή	Ανωτ Τιμή	Τελ Τιμή	Σταθμ Τιμή	Τελευταία ζήτηση [7]	Τελευταία προσφορά [7]	Ρ/Ε μετά φ. Χρήση	Όγκος	Πράξεις	Αξία Συναλλαγών	Χ.Α. Εταιρείας (χιλ. €) [3,5]	Χαμηλό έτους	Υψηλό έτους	Κλάδος [4]			
		2011	2012	2013	Μέρισμα [2]	Δικαιώμα																							
65,368,563	0.760	0.11	0.09	---	03/06/2013	25/09/2013	---	ΕΛΛΗΝ. ΧΡΗΜΑΤΙΣΤΗΡΙΑ-Χ.Α. (ΚΟ)	8.20	3.14 #	7.95	26/02/2014	7.95	7.95	8.20	8.20	8.06	1000@8.18	2020@8.21	36.74	2012	338,250	1,180	2,726,020.59	536,022.22	6.91	8.86	8777	
26,730,187	0.600	---	---	---	25/06/2009	30/12/2010	---	ΕΛΤΟΝ (ΚΟ)	1.19	---	1.19	26/02/2014	1.19	1.19	1.19	1.19	1.19	102@1.14	762@1.16	12.44	2012	200	3	238.00	31,808.92	1.11	1.25	1353	
15,146,404	0.340	---	---	---	06/07/2011	17/10/2002	---	ΕΛΤΡΑΚ (ΚΟ)	1.63	-6.86 €	1.75	26/02/2014	1.75	1.63	1.75	1.63	1.75	141@1.66	730@1.75	---	2012	789	3	1,378.47	24,688.64	1.40	1.75	2753	
52,067,296	0.300	---	---	---	23/12/2003	24/01/2007	---	ΕΠΙΛΕΚΤΟΣ (ΚΟ)	0.280	2.94 #	0.272	26/02/2014	0.282	0.271	0.282	0.280	0.279	1277@0.274	400@0.280	---	2013	7,654	6	2,134.50	14,578.84	0.251	0.355	3763	
30,009,210	0.310	---	---	---	27/06/2008	26/06/2000	---	ΕΤΕΜ (ΚΑ)	0.395	5.90 #	0.373	26/02/2014	0.360	0.360	0.400	0.388	0.397	747@0.387	2518@0.350	---	2012	8,720	13	3,461.54	11,853.64	0.261	0.400	1753	
36,300,000	1.12	0.188	0.162	---	16/08/2013	12/12/2007	---	ΕΥΑΘ (ΚΟ)	5.00	-0.79 €	5.04	26/02/2014	5.07	4.97	5.08	5.00	5.04	100@4.98	25@5.03	10.26	2012	1,441	20	7,255.87	181,500.00	4.65	5.58	7577	
106,500,000	0.600	0.05	0.15	---	31/07/2013	28/01/2000	---	ΕΥΔΑΠ (ΚΟ)	8.40	1.21 #	8.30	26/02/2014	8.30	8.19	8.40	8.40	8.29	600@8.31	999@8.42	19.10	2012	84,563	341	701,318.21	894,600.00	7.06	8.40	7577	
27,503,677	0.600	0.05	0.1	---	11/07/2013	18/10/1999	---	ΕΥΡΩΠΑΪΚΗ ΠΙΣΤΗ (ΚΟ)	1.44	-2.70 €	1.48	26/02/2014	1.42	1.42	1.47	1.44	1.44	1590@1.44	23@1.46	4.35	2012	7,749	26	11,159.02	39,605.29	1.24	1.50	8536	
7,959,900	0.600	---	---	---	02/06/2010	10/12/2013	5031	ΕΥΡΩΣΥΜΒΟΥΛΟΙ (ΚΟ)	2.62	-2.24 €	2.68	26/02/2014	2.58	2.58	2.62	2.62	2.62	100@2.58	200@2.63	---	2012	4,600	2	12,048.00	20,854.94	2.08	2.85	2791	
53,152,053	0.440	---	---	---	21/07/2010	16/07/2008	---	ΙΑΣΩ (ΚΟ)	1.74	-2.25 €	1.78	26/02/2014	1.74	1.70	1.76	1.74	1.72	75@1.71	470@1.74	---	2012	8,377	46	14,367.00	92,489.79	1.34	1.99	4533	
86,735,980	0.310	---	---	---	06/07/2009	02/01/2002	---	ΙΑΤΡΙΚΟ ΑΘΗΝΩΝ (ΚΟ)	0.870	0.58 #	0.865	26/02/2014	0.880	0.824	0.880	0.870	0.841	50@0.826	902@0.870	---	2012	4,118	15	3,462.72	75,460.30	0.722	0.895	4533	
28,580,100	0.400	0.02	---	---	20/08/2012	10/10/2013	---	ΙΚΤΙΝΟΣ ΕΛΛΑΣ (ΚΟ)	1.63	0.62 #	1.62	26/02/2014	1.61	1.61	1.64	1.63	1.62	500@1.60	2004@1.63	15.78	2012	9,935	37	16,130.41	46,585.56	1.49	1.84	2353	
9,000,000	0.880	---	---	---	15/05/2009	07/12/2010	---	ΙΛΥΔΑ (ΚΟ)	0.725	---	0.725	26/02/2014	---	---	---	---	---	100@0.719	---	---	2012	---	---	---	6,525.00	0.390	0.725	9537	
8,298,467	0.400	---	---	---	30/08/1993	08/05/2013	---	ΙΝΤΕΑΛ ΟΜΙΛΟΣ (ΚΟ)	0.730	---	0.730	26/02/2014	0.730	0.730	0.730	0.730	0.730	220@0.520	100@0.760	-(6)-	2012	63	4	45.99	6,057.88	0.538	1.00	9574	
11,233,200	0.730	---	---	---	12/07/2010	30/07/1999	---	ΙΝΤΕΡΤΕΚ (ΚΟ)	0.311	-2.81 €	0.320	24/02/2014	0.319	0.241	0.320	0.319	0.310	598@0.243	80@0.319	---	2012	2,528	11	782.64	3,493.53	0.227	0.510	9572	
158,961,721	0.300	0.0035	0.0026	---	30/05/2013	14/11/2007	---	ΙΝΤΡΑΛΟΤ (ΚΟ)	2.16	-0.46 €	2.17	26/02/2014	2.16	2.12	2.16	2.16	2.14	4611@2.15	2672@2.17	-(6)-	2012	163,054	351	348,910.18	343,357.32	1.84	2.24	5752	
66,948,210	0.300	---	---	---	14/07/2009	31/12/2010	4988	FOLLI-FOLLIE (ΚΟ)	24.66	-2.53 €	25.30	26/02/2014	25.30	24.52	25.40	24.66	24.70	67@24.52	1000@24.78	---	2012	48,208	356	1,190,293.33	1,650,942.86	21.90	27.14	5379	
17,000,000	0.600	---	---	---	12/06/2008	07/03/2000	---	ΚΑΘΗΜΕΡΙΝΗ (ΚΟ)	0.948	3.04 #	0.920	26/02/2014	0.832	0.832	1.00	0.950	0.992	50@0.926	4698@0.950	---	2012	3,472	22	3,443.86	16,116.00	0.710	1.00	5557	
7,500,000	0.480	---	---	---	25/06/2010	10/02/2014	---	ΚΑΝΑΚΗΣ Σ. (ΚΟ)	1.87	2.19 #	1.83	26/02/2014	1.87	1.87	1.87	1.87	1.87	50@1.78	50@1.81	13.29	2012	25	1	46.75	14,025.00	1.75	1.95	3577	
9,742,920	0.400	0.01	0.01	---	12/08/2013	14/07/2000	---	ΚΑΡΑΜΟΛΕΓΚΟΣ (ΚΟ)	1.58	---	1.58	26/02/2014	---	---	---	---	---	90@1.19	1000@1.52	6.14	2012	---	---	---	15,393.81	0.912	1.58	3577	
14,679,792	1.68	---	---	---	03/06/2011	04/09/2000	---	ΚΑΡΑΤΖΗ (ΚΟ)	3.99	2.05 #	3.91	26/02/2014	3.99	3.99	3.99	3.99	3.99	74@3.75	93@3.97	13.40	2012	7	1	27.93	58,572.37	3.70	4.50	2723	
3,300,689	0.350	---	---	---	01/07/2004	21/07/1999	---	ΚΕΚΡΟΦ (ΚΟ)	1.98	---	1.98	26/02/2014	1.85	1.85	2.00	1.98	1.98	400@1.86	250@1.98	---	2012	2,192	8	4,334.16	6,535.36	1.80	2.60	8633	
6,700,000	0.800	---	---	---	19/07/2010	29/08/2012	---	ΚΕΠΕΝΟΥ ΜΥΛΟΙ (ΚΟ)	1.48	9.63 #	1.35	26/02/2014	1.48	1.48	1.48	1.48	1.48	300@1.22	---	8.80	2012	1,790	6	2,649.20	9,916.00	0.991	1.49	3577	
40,219,218	0.300	---	---	---	25/05/2009	09/07/2013	---	ΚΛΟΥΚΙΝΑΣ - ΛΑΠΠΑΣ (ΚΟ)	0.595	-0.33 €	0.597	26/02/2014	0.600	0.578	0.600	0.595	0.584	38@0.582	300@0.595	---	2012	8,320	12	4,859.83	23,930.43	0.570	0.700	2357	
11,510,102	0.890	---	---	---	24/06/2005	06/10/1999	---	ΚΛΩΣ/ΓΙΑ ΝΑΥΠΑΚΤΟΥ (ΚΑ)	0.282	-9.03 €	0.310	26/02/2014	0.280	0.280	0.318	0.282	0.282	158@0.281	2458@0.286	---	2012	15,942	13	4,494.61	3,245.85	0.257	0.397	3763	
21,224,340	0.420	---	---	---	02/07/2008	25/04/2006	---	ΚΟΡΔΕΛΛΟΥ Χ. ΑΦΟΙ (ΚΟ)	0.340	6.25 #	0.320	24/02/2014	0.340	0.340	0.340	0.340	0.340	800@0.235	599@0.338	---	2012	1	1	0.34	7,216.28	0.200	0.348	1757	
13,586,500	0.390	---	---	---	25/06/2010	28/05/2008	---	ΚΟΡΡΕΣ (ΚΟ)	3.61	0.28 #	3.60	26/02/2014	3.62	3.56	3.65	3.61	3.61	85@3.59	376@3.63	---	2012	5,276	43	19,057.48	49,047.27	2.84	3.69	3767	
29,480,000	0.420	---	---	---	19/07/2010	01/08/2007	---	ΚΡΕΤΑ ΦΑΡΜ (ΚΟ)	0.510	1.19 #	0.504	26/02/2014	0.510	0.500	0.517	0.510	0.505	100@0.502	16@0.512	---	2012	25,803	91	13,042.27	15,034.80	0.484	0.662	3577	
33,065,136	0.380	---	---	---	06/07/2009	16/09/2013	---	ΚΡΙ - ΚΡΙ (ΚΟ)	1.77	3.51 #	1.71	26/02/2014	1.77	1.70	1.77	1.77	1.71	200@1.74	749@1.76	13.11	2012	4,151	11	7,094.76	58,525.29	1.65	2.07	3577	
15,804,800	0.330	---	---	---	15/06/2010	12/03/2004	---	ΚΤΗΜΑ Κ. ΛΑΖΑΡΙΔΗ (ΚΟ)	0.368	---	0.368	18/02/2014	---	---	---	---	---	100@0.334	205@0.368	---	2012	---	---	---	5,816.17	0.305	0.412	3535	
24,474,815	1.15	---	---	---	19/08/2008	30/01/2014	---	ΚΥΡΙΑΚΙΔΗΣ Η.- Φ.Η.Λ. (ΚΟ)	1.47	-0.68 €	1.48	26/02/2014	1.48	1.46	1.48	1.46	1.48	1088@1.46	11652@1.49	-(6)-	2012	3,527	6	5,216.36	35,977.98	1.07	1.78	2353	
7,595,160	0.600	---	---	---	08/08/2008	18/08/2010	---	ΚΥΡΙΑΚΟΥΛΗΣ (ΚΟ)	0.739	-0.14 €	0.740	26/02/2014	0.790	0.739	0.790	0.739	0.744	100@0.615	100@0.737	51.49	2012	110	5	81.80	5,612.82	0.492	1.08	5759	
21,364,000	1.12	---	---	---	05/07/2010	10/08/2005	---	ΛΑΜΨΑ (ΚΟ)	18.00	---	18.00	26/02/2014	---	---	---	---	---	100@17.62	15@17.99	---	2012	---	---	---	384,552.00	17.00	18.00	5753	
5,939,268	0.620	---	---	---	10/07/2003	03/01/2002	---	ΛΑΝΑΚΑΜ (ΚΟ)	0.559	---	0.559	20/01/2014	---	---	---	---	---	---	2184@0.560	---	---	2012	---	---	---	3,320.05	0.485	0.559	3763
8,321,682	0.670	---	---	---	17/08/2007	23/11/1999	---	ΛΕΒΕΝΤΕΡΗΣ Ν. (ΚΑ)	0.230	-4.17 €	0.240	25/02/2014	0.220	0.220	0.230	0.230	0.225	850@0.216	950@0.230	---	2012	410	2	92.20	3,597.04	0.216	0.255	1757	
2,160,524	0.670	0.0435	0.0436	---	16/08/2013	23/11/1999	---	ΛΕΒΕΝΤΕΡΗΣ Ν. (ΠΑ)	0.779	---	0.779	21/01/2014	---	---	---	---	---	---	200@0.748										

Πληθος Χρεογράφων	Ονομ. Αξία	Μερίσματα [1]			Ημερ. Τελευτ. Αποκοπής Μέρημα [2]	Αποκοπή Δικαίωμα	Σημ.	Χρεόγραφο	Τιμή κλεισίματος	% μεταβ.	Προηγ. Κλεισιμο- ημ/τία	Άνοιγμα	Κατωτ Τιμή	Ανωτ Τιμή	Τελ Τιμή	Σταθμ Τιμή	Τελευταία ζήτηση [7]	Τελευταία προσφορά [7]	Ρ/Ε μετά φ.	Χρήση	Όγκος	Πράξεις	Αξία Συναλλαγών	Χ.Α. Εταιρείας (χιλ. €) [3,5]	Χαμηλό έτους	Υψηλό έτους	Κλάδος [4]			
		2011	2012	2013																										
9,819,370	0.690	---	---	---	14/08/2007	09/01/2004	---	ΜΑΘΙΟΣ ΠΥΡΙΜΑΧΑ (ΚΟ)	0.344	-1.15	€	0.348	26/02/2014	0.339	0.339	0.345	0.345	0.344	20@0.345	900@0.367	---	2012	10,367	12	3,566.03	3,377.86	0.256	0.368	2353	
51,950,600	0.320	0.75	0.25	---	10/05/2013	21/10/2005	---	ΜΕΤΚΑ (ΚΟ)	12.90	-2.27	€	13.20	26/02/2014	13.12	12.80	13.20	12.90	12.98	346@12.86	3@13.00	18.60	2012	63,349	383	822,487.29	670,162.74	11.10	13.43	2757	
11,700,000	0.590	---	---	---	02/06/2009	24/07/2012	---	ΜΟΤΟΔΥΝΑΜΙΚΗ (ΚΟ)	0.360	-2.44	€	0.369	26/02/2014	0.345	0.336	0.360	0.360	0.352	100@0.338	220@0.259	---	2012	2,242	12	788.73	4,212.00	0.280	0.416	5379	
110,782,980	0.750	0.4	0.3	---	26/06/2013	04/11/2013	---	ΜΟΤΟΡ ΟΪΛ (ΚΟ)	9.14	-1.30	€	9.26	26/02/2014	9.26	9.10	9.26	9.14	9.15	127@9.15	897@9.19	11.16	2012	66,534	304	608,728.78	1,012,556.44	8.02	9.30	533	
32,188,050	1.04	---	---	---	21/07/2008	20/01/2000	---	ΜΟΥΖΑΚΗΣ (ΚΑ)	0.348	1.16	#	0.344	26/02/2014	0.348	0.348	0.348	0.348	0.348	3500@0.280	300@0.344	---	2012	500	2	174.00	11,201.44	0.171	0.475	3763	
4,588,137	16.00	---	---	---	30/06/2005	17/08/2011	---	ΜΟΧΛΟΣ (ΚΟ)	1.79	2.29	#	1.75	26/02/2014	1.75	1.65	1.79	1.79	1.70	88@1.67	78@1.79	---	2012	206	24	349.30	8,212.77	1.54	2.00	2357	
15,842,391	1.51	---	---	---	15/07/2009	12/05/2000	---	ΜΠΗΤΡΟΣ ΣΥΜΜΕΤΟΧΙΚΗ (ΚΟ)	0.447	---	~	0.447	18/02/2014	---	---	---	---	---	---	150@0.442	---	---	2012	---	---	---	7,081.55	0.403	0.559	1757
116,915,862	1.07	---	---	---	11/05/2009	06/07/2011	---	ΜΥΤΙΛΗΝΑΙΟΣ (ΚΟ)	6.92	1.32	#	6.83	26/02/2014	6.87	6.75	6.93	6.92	6.84	2870@6.90	3004@6.93	---	2012	544,367	1,375	3,724,019.41	809,057.77	5.38	6.93	1755	
6,340,000	0.600	---	---	---	30/11/2009	12/07/2000	---	ΝΑΚΑΣ ΜΟΥΣΙΚΗ (ΚΟ)	1.20	5.26	#	1.14	26/02/2014	1.47	0.860	1.47	1.20	1.36	100@0.862	1@1.20	---	2013	37	9	50.15	7,608.00	0.526	1.62	5379	
23,935,280	0.300	---	---	---	29/06/2009	13/06/2000	---	ΝΑΥΤΕΜΠΟΡΙΚΗ (ΚΟ)	0.205	-19.61	€	0.255	26/02/2014	0.193	0.193	0.205	0.205	0.204	550@0.210	50@0.255	---	2012	840	5	171.72	4,906.73	0.170	0.479	5557	
63,697,153	1.34	---	---	---	08/07/2008	10/11/2008	---	ΝΗΡΕΥΣ (ΚΟ)	0.280	6.06	#	0.264	26/02/2014	0.271	0.265	0.280	0.280	0.275	1000@0.279	4100@0.284	---	2012	66,213	64	18,178.08	17,835.20	0.255	0.362	3573	
3,873,120	0.300	---	---	---	07/07/2008	04/10/2012	---	ΝΤΡΟΥΦΑΡΜΠΕΝ ΕΛΛΑΣ (ΚΟ)	1.30	-3.70	€	1.35	17/02/2014	1.30	1.30	1.30	1.30	1.30	25@1.30	1061@1.46	---	2012	50	2	65.00	5,035.06	1.30	1.95	1357	
34,986,430	0.440	---	---	---	25/07/2008	23/02/2010	---	ΙΝΤΕΡΓΟΥΝΤ-ΞΥΛΕΜΠΟΡΙΑ (ΚΟ)	0.117	---	~	0.117	26/02/2014	---	---	---	---	---	300@0.114	1000@0.140	---	2012	---	---	---	4,593.95	0.101	0.159	2353	
2,566,836	0.440	---	---	---	13/08/2010	09/01/2007	---	ΙΝΤΕΡΓΟΥΝΤ-ΞΥΛΕΜΠΟΡΙΑ (ΠΟ)	0.195	---	~	0.195	17/02/2014	---	---	---	---	---	---	---	---	---	2012	---	---	---	4,593.95	0.195	0.200	2353
10,080,000	3.00	0.4	1.5	---	17/07/2013	27/08/2001	---	ΟΛΘ (ΚΟ)	25.00	3.52	#	24.15	26/02/2014	24.09	24.09	25.00	25.00	24.92	20@24.15	10@24.98	13.66	2012	2,560	10	63,805.44	252,000.00	22.20	25.00	2777	
25,000,000	2.00	0.01	0.05	---	18/07/2013	08/08/2003	---	ΟΛΠ (ΚΟ)	18.27	-1.72	€	18.59	26/02/2014	18.24	18.10	18.40	18.27	18.24	166@18.20	100@18.29	92.14	2012	18,488	146	337,213.12	456,750.00	16.41	19.81	2777	
319,000,000	0.300	0.72	0.57	---	28/06/2013	25/04/2001	---	ΟΛΠΠ (ΚΟ)	11.21	5.56	#	10.62	26/02/2014	10.60	10.60	11.38	11.21	10.96	300@11.19	300@11.24	6.97	2012	1,775,141	3,207	19,429,061.90	3,575,990.00	9.33	11.38	5752	
490,150,389	2.83	---	---	---	28/06/2011	18/06/1998	---	ΟΤΕ (ΚΟ)	12.52	-2.49	€	12.84	26/02/2014	12.84	12.40	12.87	12.52	12.57	1610@12.52	2539@12.60	---	2012	1,441,331	2,636	18,125,022.45	6,136,682.87	9.72	12.87	6535	
4,971,466	1.46	---	---	---	04/07/2007	08/10/2003	---	ΠΑΪΡΗΣ ΠΛΑΣΤΙΚΩΝ (ΚΟ)	0.302	---	~	0.302	26/02/2014	---	---	---	---	---	1000@0.250	500@0.310	---	2012	---	---	---	1,501.38	0.231	0.355	2723	
50,797,369	0.310	---	---	---	17/08/2000	12/10/2010	---	ΠΑΠΟΥΣΤΑΝΗΣ (ΚΟ)	0.496	-0.20	€	0.497	26/02/2014	0.505	0.492	0.508	0.492	0.496	180@0.480	2650@0.490	---	2012	4,800	18	2,380.13	25,195.50	0.395	0.604	3767	
5,072,567,951	0.300	---	---	---	16/05/2008	05/06/2013	---	ΠΕΙΡΑΙΩΣ ΤΡΑΠΕΖΑ (ΚΟ)	1.92	-3.03	€	1.98	26/02/2014	1.97	1.92	2.00	1.92	1.95	91800@1.91	1000@1.94	---	2012	11,456,006	1,982	22,393,209.91	9,739,330.47	1.49	2.01	8355	
7,070,400	0.930	---	---	---	18/05/2010	12/05/2011	---	ΠΕΤΡΟΠΟΥΛΟΣ ΠΕΤΡΟΣ (ΚΟ)	2.04	---	~	2.04	26/02/2014	2.04	2.04	2.04	2.04	2.04	53@1.97	277@2.00	---	2012	30	1	61.20	14,423.62	1.58	2.34	2753	
22,080,000	0.320	0.08	0.12	---	22/05/2013	03/10/2000	---	ΠΛΑΙΣΙΟ COMPUTERS (ΚΟ)	6.50	3.50	#	6.28	26/02/2014	6.55	6.45	6.60	6.60	6.47	100@6.52	227@6.60	10.13	2013	13,258	32	85,773.71	143,520.00	5.80	6.72	9572	
45,094,620	0.500	---	0.0467	---	10/06/2013	01/11/1999	---	ΠΛΑΣΤΙΚΑ ΘΡΑΚΗΣ (ΚΟ)	1.25	-0.79	€	1.26	26/02/2014	1.26	1.23	1.26	1.25	1.24	223@1.24	3235@1.25	7.19	2012	10,821	29	13,426.83	56,368.28	1.11	1.35	1357	
27,379,200	0.520	---	---	---	23/06/2010	18/09/2013	---	ΠΛΑΣΤΙΚΑ ΚΡΗΤΗΣ (ΚΟ)	5.03	---	~	5.03	26/02/2014	5.10	5.03	5.10	5.03	5.10	250@4.92	492@5.03	14.37	2012	209	3	1,065.34	137,717.38	4.80	5.48	1357	
24,319,250	0.300	---	---	---	09/07/2002	04/07/2007	---	ΠΡΟΟΔΕΥΤΙΚΗ (ΚΟ)	0.110	3.77	#	0.106	26/02/2014	0.109	0.102	0.110	0.110	0.107	1000@0.106	1400@0.109	---	2012	27,850	22	2,970.05	2,675.12	0.087	0.188	2357	
22,280,000	0.300	---	---	---	11/04/2011	23/02/2007	---	ΡΕΒΟΪΛ (ΚΟ)	0.608	-2.25	€	0.622	26/02/2014	0.650	0.601	0.650	0.608	0.613	100@0.607	150@0.620	---	2012	24,244	36	14,862.98	13,546.24	0.580	0.720	5379	
34,770,982	1.54	---	---	0.3	17/01/2014	27/07/2000	---	ΣΑΡΑΝΤΗΣ ΓΡ. (ΚΟ)	6.92	-0.43	€	6.95	26/02/2014	7.00	6.91	7.00	6.92	6.92	1000@6.80	598@6.94	---	2012	3,535	8	24,464.80	240,615.20	6.06	7.00	3767	
4,181,450	0.500	---	---	---	21/08/2000	05/03/2002	---	ΣΑΡΑΝΤΟΠΟΥΛΟΣ ΚΥΛ/ΜΥΛΟΙ (ΚΟ)	1.00	---	~	1.00	24/02/2014	---	---	---	---	---	---	210@1.00	18.49	2012	---	---	---	4,181.45	0.702	1.03	3577	
96,243,908	0.410	---	---	---	26/06/2008	17/07/2000	---	ΣΙΔΕΝΟΡ (ΚΟ)	1.77	-0.56	€	1.78	26/02/2014	1.80	1.73	1.82	1.77	1.76	1000@1.74	5276@1.77	---	2012	57,991	111	102,236.77	170,351.72	1.50	1.94	1757	
28,438,268	0.300	---	---	---	21/08/2006	24/11/1999	---	ΣΠΥΡΟΥ ΑΓΡ. ΟΙΚ. (ΚΟ)	0.289	---	~	0.289	26/02/2014	---	---	---	---	---	300@0.261	1260@0.290	---	2012	---	---	---	8,218.66	0.248	0.376	1357	
124,170,201	0.780	---	---	---	28/06/2002	07/02/2005	---	ΣΩΛ/ΓΕΙΑ ΚΟΡΙΝΘΟΥ (ΚΟ)	2.03	0.99	#	2.01	26/02/2014	2.01	1.98	2.04	2.03	2.01	1836@2.00	173@2.03	72.73	2012	47,759	183	96,080.77	252,065.51	1.77	2.30	1757	
109,314,400	0.300	(0.0589)	---	---	28/05/2012	24/10/2013	---	ΤΕΡΝΑ ΕΝΕΡΓΕΙΑΚΗ (ΚΟ)	4.41	0.69	#	4.38	26/02/2014	4.41	4.29	4.42	4.41	4.36	1095@4.40	2084@4.42	(-6)	2012	77,642	371	338,240.47	482,076.50	3.90	4.86	7537	
33,125,000	5.00	---	---	---	03/07/2006	18/08/2010	---	ΤΕΧΝΙΚΗ ΟΛΥΜΠΙΑΚΗ (ΚΟ)	1.83	-2.14	€	1.87	26/02/2014	1.82	1.82	1.90	1.83	1.85	234@1.82	250@1.87	(-6)	2012	4,958	35	9,178.40	60,618.75	1.58	1.99	3728	
77,063,568	4.00	---	---	---	24/06/2011	25/06/2004	---	ΤΙΤΑΝ (ΚΟ)	22.99	-3.81	€	23.90	26/02/2014	23.90	22.64	23.90	22.99	23.04	3@22.94	260@22.99										

Ημερήσιο Δελτίο Τιμών

Έτος: 135 Αύξων Αριθμός Συνεδρίασης: 40

Ενότητα 2: Αναλυτικά Στοιχεία Συναλλαγών Χρεογράφων

Πέμπτη, 27 Φεβρουαρίου, 2014

Πληθος Χρεογράφων	Ονομ. Αξία	Μερίσματα [1]			Ημερ.Τελευτ.Αποκοπής Μέρημα [2]	Αποκοπή Δικαίωμα	Σημ.	Χρεόγραφο	Τιμή κλεισίματος	% μεταβ.	Προηγ. Κλεισιμο- ημ/νία	Άνοιγμα	Κατωτ Τιμή	Ανωτ Τιμή	Τελ Τιμή	Σταθμ Τιμή	Τελευταία ζήτηση [7]	Τελευταία προσφορά [7]	Ρ/Ε μετά φ.	Χρήση	Όγκος	Πράξεις	Αξία Συναλλαγών	Χ.Α. Εταιρείας (χιλ. €) [3,5]	Χαμηλό έτους	Υψηλό έτους	Κλάδος [4]	
		2011	2012	2013																								
8,340,750	1.20	---	---	---	25/06/2009	30/07/2001	---	<b>ΧΑΪΔΕΜΕΝΟΣ (ΚΟ)</b>	0.735	-0.27	€ 0.737	24/02/2014	0.735	0.735	0.735	0.735	---	700@0.810	---	2012	40	1	29.40	6,130.45	0.505	0.760	2791	
101,279,627	0.380	---	---	---	26/06/2008	14/07/2006	---	<b>ΧΑΛΚΟΡ (ΚΑ)</b>	0.740	-0.54	€ 0.744	26/02/2014	0.744	0.733	0.760	0.740	0.746	5341@0.740	40@0.742	---	2012	67,188	85	50,126.37	74,946.92	0.682	0.912	1755
4,034,950	0.680	---	---	---	01/07/2005	30/12/2010	---	<b>ΧΑΤΖΗΚΡΗΝΙΩΤΗ Ε. ΥΙΟΙ (ΚΟ)</b>	0.254	1.20	# 0.251	26/02/2014	0.255	0.240	0.255	0.254	0.246	500@0.241	4000@0.248	---	2012	2,300	7	566.80	1,024.88	0.155	0.420	3577
26,252,040	0.380	---	---	---	08/07/2010	10/02/2014	---	<b>A.S. COMPANY (ΚΟ)</b>	0.350	---	~ 0.350	26/02/2014	0.335	0.335	0.350	0.350	0.339	3000@0.342	2116@0.350	48.00	2012	5,380	6	1,823.00	9,188.21	0.313	0.372	5379
10,922,906,012	0.300	---	---	---	07/04/2008	13/05/2013	---	<b>ALPHA BANK (ΚΟ)</b>	0.725	0.83	# 0.719	26/02/2014	0.719	0.705	0.725	0.725	0.714	6900@0.722	76989@0.725	---	2012	10,283,444	2,072	7,340,059.66	7,919,106.86	0.624	0.747	8355
1,041,560,993	0.300	---	---	---	04/06/2008	10/02/2014	---	<b>ATTICA BANK A.T.E. (ΚΟ)</b>	0.225	-2.17	€ 0.230	26/02/2014	0.230	0.223	0.231	0.225	0.227	21939@0.225	59250@0.228	---	2012	846,326	311	191,924.04	234,351.22	0.191	0.277	8355
45,457,464	0.700	---	---	---	01/07/2008	01/03/2010	---	<b>AUDIOVISUAL (ΚΟ)</b>	0.317	-0.94	€ 0.320	26/02/2014	0.319	0.306	0.319	0.317	0.317	50@0.300	1041@0.317	---	2012	1,147	16	363.24	14,410.02	0.209	0.376	5553
12,120,000	0.320	(0.45)	---	---	30/04/2012	22/11/2013	---	<b>AUTOHELLAS (ΚΟ)</b>	9.24	2.67	# 9.00	26/02/2014	9.05	9.00	9.24	9.24	9.08	1000@9.10	182@9.24	16.59	2012	2,829	26	25,694.67	111,988.80	7.50	9.24	5759
15,816,009	0.300	---	---	---	01/07/2009	17/07/2000	---	<b>BYTE COMPUTER (ΚΟ)</b>	0.590	0.86	# 0.585	25/02/2014	0.580	0.580	0.590	0.590	0.583	70@0.580	240@0.590	---	2012	40	2	23.30	9,331.45	0.555	0.666	9533
101,123,806	0.360	---	---	---	22/07/2010	28/06/2011	---	<b>CENTRIC ΣΥΜΜΕΤΟΧΩΝ (ΚΟ)</b>	0.349	1.16	# 0.345	26/02/2014	0.340	0.339	0.352	0.349	0.343	70@0.339	2670@0.349	52.95	2012	26,610	25	9,124.54	35,292.21	0.281	0.390	5752
367,690,225	6.70	---	0.34	---	26/06/2013	29/04/2013	---	<b>COCA-COLA HBC AG (ΚΟ)</b>	18.29	-2.14	€ 18.69	26/02/2014	18.69	18.19	18.76	18.29	18.42	2258@18.29	2400@18.44	---	---	70,919	440	1,306,624.02	6,725,054.22	18.19	22.00	3537
9,907,500	0.300	---	---	---	06/10/2005	13/02/2002	---	<b>CPI (ΚΟ)</b>	0.187	---	~ 0.187	19/02/2014	---	---	---	---	---	400@0.169	---	---	2013	---	---	---	1,852.70	0.133	0.269	9572
26,664,840	0.470	---	---	---	29/06/2005	12/07/1999	---	<b>CYCLON ΕΛΛΑΣ (ΚΟ)</b>	0.528	0.76	# 0.524	26/02/2014	0.520	0.520	0.528	0.528	0.520	120@0.502	2295@0.528	---	2012	11,705	11	6,092.24	14,079.04	0.462	0.609	1357
14,173,104	0.300	---	---	---	11/08/2010	28/11/2013	---	<b>DIONIC (ΚΟ)</b>	0.237	6.28	# 0.223	26/02/2014	0.227	0.227	0.242	0.237	0.234	600@0.231	2000@0.238	---	2012	160,813	153	37,674.59	3,359.03	0.216	0.307	2797
5,469,166,865	0.300	---	---	---	02/05/2008	13/06/2013	---	<b>ΤΡΑΠΕΖΑ EUROBANK ERGASIAS (ΚΟ)</b>	0.503	-2.33	€ 0.515	26/02/2014	0.518	0.499	0.518	0.503	0.504	82239@0.502	20199@0.505	---	2012	1,147,371	716	578,253.30	2,750,990.93	0.435	0.630	8355
101,260,000	2.13	0.4067	---	---	23/03/2012	08/01/2014	---	<b>EUROBANK PROPERTIES ΑΕΕΑΠ (ΚΟ)</b>	8.04	-0.74	€ 8.10	26/02/2014	8.18	7.94	8.18	8.04	8.04	829@8.10	4872@8.10	---	2013	26,283	205	211,297.23	814,130.40	6.65	8.20	8675
52,800,154	0.300	---	---	---	16/04/2010	21/06/2004	---	<b>F.G. EUROPE (ΚΟ)</b>	0.818	-2.97	€ 0.843	26/02/2014	0.869	0.800	0.869	0.817	0.816	1000@0.759	451@0.816	9.90	2012	4,889	13	3,987.84	43,190.53	0.580	0.869	3722
11,720,024	0.540	---	---	---	16/07/2010	16/10/2013	---	<b>FLEXOPACK (ΚΟ)</b>	2.94	-1.34	€ 2.98	26/02/2014	2.98	2.84	2.98	2.94	2.89	100@2.88	28@2.94	9.90	2012	142	7	410.88	34,456.87	2.68	3.05	2723
50,992,322	1.00	---	---	---	21/06/2010	16/07/2002	---	<b>FOURLIS ΣΥΜΜΕΤΟΧΩΝ (ΚΟ)</b>	5.64	2.36	# 5.51	26/02/2014	5.58	5.40	5.69	5.64	5.58	446@5.57	1780@5.60	---	2013	101,632	350	566,553.35	287,596.70	3.86	5.69	3722
50,593,832	0.300	---	---	---	07/07/2010	07/09/2011	---	<b>FRIGOGLASS (ΚΟ)</b>	4.60	-1.92	€ 4.69	26/02/2014	4.73	4.55	4.74	4.60	4.60	4339@4.58	13173@4.60	---	2012	61,250	282	281,687.18	232,731.63	4.10	5.63	2757
11,962,443	0.500	---	---	---	05/09/2008	12/12/2013	---	<b>QUEST ΣΥΜΜΕΤΟΧΩΝ (ΚΟ)</b>	5.67	-0.53	€ 5.70	26/02/2014	4.21	4.21	5.80	5.69	5.68	38@5.65	65@5.69	---	2012	750	13	4,260.38	67,827.05	4.21	6.30	9533
20,578,374	0.620	---	---	---	02/06/2011	05/05/1999	---	<b>INFORM ΛΥΚΟΣ Π. (ΚΟ)</b>	1.50	---	~ 1.50	26/02/2014	1.50	1.50	1.50	1.50	1.50	348099@1.50	13645@1.51	---	2012	139,159	28	208,738.50	30,867.56	1.50	1.55	2791
133,025,996	1.41	---	---	---	03/07/2007	07/01/2002	---	<b>INTRACOM HOLDINGS (ΚΟ)</b>	0.822	-0.96	€ 0.830	26/02/2014	0.830	0.804	0.832	0.822	0.820	17433@0.821	1000@0.824	---	2012	649,616	557	532,765.94	109,347.37	0.526	0.868	9578
23,154,250	1.36	---	---	---	12/08/2008	02/08/2010	---	<b>INTRAKAT (ΚΟ)</b>	1.19	-0.83	€ 1.20	26/02/2014	1.20	1.17	1.21	1.19	1.19	400@1.18	1733@1.19	---	2012	9,679	26	11,510.76	27,553.56	0.934	1.32	2357
77,654,850	0.580	---	---	---	01/07/2011	21/02/2003	---	<b>J. &amp; P. - ΑΒΑΞ (ΚΟ)</b>	1.87	2.19	# 1.83	26/02/2014	1.84	1.79	1.91	1.87	1.87	4000@1.85	12900@1.88	---	2012	168,077	172	314,480.84	145,214.57	1.57	1.94	2357
130,144,117	1.19	---	---	---	23/12/2010	07/09/2012	---	<b>JUMBO (ΚΟ)</b>	14.00	---	~ 14.00	26/02/2014	14.00	13.60	14.08	14.00	13.94	500@13.71	9864@14.00	24.70	2013	231,888	608	3,231,689.16	1,822,017.64	11.75	14.10	3747
23,648,700	0.330	---	---	---	13/07/2011	23/07/2008	---	<b>KLEEMAN HELLAS (ΚΟ)</b>	2.07	-0.96	€ 2.09	26/02/2014	2.11	2.04	2.11	2.07	2.07	4320@2.04	198@2.07	---	2012	9,250	14	19,136.82	48,952.81	1.89	2.22	2757
44,412,347	0.300	---	---	---	30/05/2007	18/09/2002	---	<b>LAMDA DEVELOPMENT(ΚΟ)</b>	5.60	1.82	# 5.50	26/02/2014	5.69	5.60	5.84	5.60	5.70	275@5.60	500@5.64	---	2012	38,065	172	216,968.75	248,709.14	4.91	6.18	8633
4,740,000	0.860	---	---	---	14/03/2003	---	---	<b>LOGISMOS (ΚΟ)</b>	0.445	---	~ 0.445	25/02/2014	---	---	---	---	---	---	660@0.439	---	---	---	---	---	2,109.30	0.365	0.520	9533
770,328,883	0.300	---	---	---	26/04/2007	10/05/2013	---	<b>MARFIN INVESTMENT GROUP (ΚΟ)</b>	0.462	-1.07	€ 0.467	26/02/2014	0.467	0.453	0.468	0.462	0.461	21000@0.461	20000@0.464	---	2012	1,526,154	931	704,137.78	355,891.94	0.381	0.479	8775
468,700	---	0.47	---	---	27/02/2014	21/05/2004	---	<b>MERMEREN KOMB. A.D. PR. (ΕΑΠ)</b>	4.36	-3.33	€ 4.51	26/02/2014	4.34	4.15	4.44	4.36	4.26	110@4.12	150@4.45	1.06	2012	1,033	15	4,398.51	2,043.53	3.45	4.67	1775
10,500,000	0.900	---	---	---	24/06/2008	19/12/2013	---	<b>MEVACO (ΚΟ)</b>	1.25	4.17	# 1.20	26/02/2014	1.24	1.20	1.25	1.25	1.22	168@1.20	56@1.25	9.05	2012	2,500	9	3,043.40	13,125.00	1.10	1.35	2757
14,074,000	3.00	0.25	---	---	02/03/2012	23/07/2009	---	<b>MIG REAL ESTATE (ΚΟ)</b>	1.65	-2.37	€ 1.69	26/02/2014	1.68	1.65	1.70	1.68	1.66	70@1.68	190@1.69	---	2012	2,230	8	3,709.40	23,222.10	1.50	2.16	8671
6,200,000	0.500	---	---	---	22/06/2010	01/11/1995	---	<b>MINERVA (ΚΑ)</b>	0.689	---	~ 0.689	18/02/2014	---	---	---	---	---	---	7546@0.621	---	---	---	---	---	4,271.80	0.651	0.689	3763
12,417,000	0.370	---	---	---	28/07/2008	06/09/2011	---	<b>MLS ΠΛΗΡΟΦΟΡΙΚΗ (ΚΟ)</b>	4.08	0.49	# 4.06	26/02/2014	4.12	4.05	4.15	4.08	4.07	195@4.06	3156@4.08	53.74	2012	11,897						

Ημερήσιο Δελτίο Τιμών

Έτος: 135 Αύξων Αριθμός Συνεδρίασης: 40

Ενότητα 2: Αναλυτικά Στοιχεία Συναλλαγών Χρεογράφων

Πέμπτη, 27 Φεβρουαρίου, 2014

Πληθος Χρεογράφων	Ονομ. Αξία	Μερίσματα [1]			Ημερ.Τελευτ.Αποκοπής		Σημ.	Χρεόγραφο	Τιμή κλεισίματος	% μεταβ.	Προηγ. Κλεισιμο-ημ/νία	Άνοιγμα	Κατωτ Τιμή	Ανωτ Τιμή	Τελ Σταθμ Τιμή	Τελευταία ζήτηση [7]	Τελευταία προσφορά [7]	Ρ/Ε μετά φ.	Χρήση	Όγκος	Πράξεις	Αξία Συναλλαγών	Χ.Α. Εταιρείας (χιλ. €) [3,5]	Χαμηλό έτους	Υψηλό έτους	Κλάδος [4]		
		2011	2012	2013	Μέρισμα [2]	Δικαίωμα																						
27,345,120	0.470	---	---	---	18/07/2005	26/02/2014	---	QUALITY & RELIABILITY (ΚΟ)	0.496	2.91 #	0.482	26/02/2014	0.485	0.485	0.499	0.496	0.491	20000@0.440	500@0.493	---	2012	1,560	6	765.26	13,563.18	0.378	0.499	9533
57,434,884	1.31	---	---	---	05/06/2008	12/06/2009	---	REDS (ΚΟ)	0.580	-3.33 €	0.600	26/02/2014	0.563	0.563	0.580	0.580	0.567	1@0.625	290@0.624	---	2012	1,300	3	737.00	33,312.23	0.530	0.734	8633
6,456,530	1.60	---	---	---	29/06/2001	02/08/2010	---	SPACE HELLAS (ΚΟ)	1.55	---	1.55	25/02/2014	---	---	---	---	---	160@1.26	493@1.55	49.79	2012	---	---	---	10,007.62	1.18	1.87	9578
54,888,240	1.13	0.1	0.1	---	25/04/2013	22/03/2006	---	TRASTOR Α.Ε.Ε.Α.Π. (ΚΟ)	1.11	-0.89 €	1.12	26/02/2014	1.11	1.10	1.11	1.10	1.11	3600@1.10	920@1.11	---	2012	7,380	14	8,151.80	60,925.95	0.940	1.21	8671
15,627,315	0.300	---	---	---	16/11/1992	03/12/2012	---	UNIBIOS (ΚΟ)	0.370	2.78 #	0.360	26/02/2014	0.350	0.350	0.371	0.370	0.364	38@0.359	2477@0.370	---	2012	31,384	52	11,419.76	5,782.11	0.308	0.374	2353
219,611,308	---	---	---	---	---	14/02/2014	---	VIOTALCO SA/ΝV (ΚΑ)	4.57	5.54 #	4.33	26/02/2014	4.36	4.34	4.62	4.57	4.50	2571@4.50	2193@4.57	---	---	225,066	604	1,013,583.08	1,003,623.68	3.92	4.62	2727

Διαπραγματεύσιμα Αμοιβαία Κεφάλαια (Δ.Α.Κ.)

388,550	---	---	---	---	03/11/2010	---	---	NBGAM ETF GREECE & TURKEY 30	7.05	-0.28 €	7.07	26/02/2014	7.05	7.05	7.05	7.05	7.05	---	---	---	---	2	1	14.10	-	6.70	7.70	11000
294,878	---	---	---	---	29/06/2009	---	---	NBGAM ETF ΓΔ Χ.Α.	14.24	-0.42 €	14.30	26/02/2014	14.30	14.24	14.30	14.24	14.30	---	1915@14.30	---	---	282	2	4,032.48	-	12.20	14.36	11000
5,848,618	---	---	---	---	24/01/2008	---	---	ALPHA ETF FTSE Athex Large Cap	4.17	-0.71 €	4.20	26/02/2014	4.23	4.14	4.23	4.17	4.18	88@4.17	900@4.23	---	---	8,687	4	36,307.38	-	3.69	4.24	11000

Χαμηλή Διασπορά

90,902,904	0.800	---	---	---	09/08/2004	08/03/2006	4814	ΑΘΗΝΑ (ΚΟ)	0.199	---	0.199	26/02/2014	---	---	---	---	---	2000@0.190	2000@0.237	---	2012	---	---	---	18,089.68	0.160	0.310	2357	
63,900,000	3.00	---	---	---	23/06/2003	04/11/2008	4816	ΑΣΤΗΡ ΠΑΛΛΑΣ (ΚΟ)	3.90	-0.26 €	3.91	26/02/2014	3.90	3.88	3.90	3.88	3.90	830@3.88	350@3.89	---	2012	2,101	14	8,183.90	249,210.00	3.56	4.05	5753	
68,322,221	1.00	---	---	---	08/03/2002	08/04/2013	4986	ΓΕΝΙΚΗ ΤΡΑΠΕΖΑ (ΚΟ)	10.52	---	10.52	26/02/2014	10.52	10.52	10.52	10.52	10.52	10@9.41	8@10.49	---	2012	100	2	1,052.00	718,749.76	8.00	15.00	8355	
71,082,707	1.70	---	---	---	01/07/2010	21/11/2012	4820	ΗΡΑΚΛΗΣ ΑΓΕΤ (ΚΟ)	1.30	-1.52 €	1.32	26/02/2014	1.31	1.30	1.31	1.30	1.30	1621@1.30	300@1.35	---	2012	2,179	11	2,832.84	92,407.52	1.26	1.37	2353	
13,404,440	8.63	---	---	---	02/04/2001	06/03/1992	4822	ΙΟΝΙΚΗ ΞΕΝΟΔΟΧΕΙΑΚΗ (ΚΟ)	7.48	---	7.48	18/02/2014	---	---	---	---	---	---	---	---	---	2012	---	---	---	100,265.21	6.64	9.90	5753
2,760,000	7.70	7.6	8.52	---	26/06/2013	16/07/1990	4823	ΚΑΡΕΛΙΑ (ΚΑ)	200.00	---	200.00	26/02/2014	---	---	---	---	---	10@186.00	44@194.90	12.15	2012	---	---	---	552,000.00	180.00	200.00	3785	
106,980,050	2.25	---	---	---	25/07/2008	24/02/2014	5039	ΜΙΝΩΙΚΕΣ ΓΡΑΜΜΕΣ ΑΝΕ (ΚΟ)	1.56	---	1.56	26/02/2014	1.62	1.51	1.62	1.61	1.56	283@1.51	50@1.61	---	2012	411	8	640.23	166,888.88	1.49	2.00	5759	
17,240,776	0.370	---	---	---	14/07/2005	30/09/2003	4827	ΠΕΡΣΕΥΣ (ΚΟ)	0.260	---	0.260	26/02/2014	---	---	---	---	---	---	499@0.310	15.15	2012	---	---	---	4,482.60	0.260	0.366	3577	
14,000,000	3.80	---	---	---	23/04/2010	29/06/1999	4815	ΑΛΡΗΑ ΑΣΤΙΚΑ ΑΚΙΝΗΤΑ (ΚΟ)	5.91	-0.50 €	5.94	26/02/2014	5.94	5.90	5.94	5.90	5.91	21@5.95	300@6.35	12.23	2012	350	10	2,069.40	82,740.00	4.69	7.10	8637	
191,660,320	0.300	---	---	---	20/07/2009	29/12/2010	4817	ΑΤΤΙΣΑ ΣΥΜΜΕΤΟΧΩΝ (ΚΟ)	0.661	-1.78 €	0.673	26/02/2014	0.665	0.655	0.670	0.670	0.661	4500@0.650	128@0.670	---	2012	13,550	18	8,958.39	126,687.47	0.495	0.795	5759	

Επιτήρηση

33,301,715	0.320	---	---	---	27/06/2003	08/07/2009	4978	ΑΕΓΕΚ (ΚΟ)	0.094	8.05 #	0.087	26/02/2014	0.095	0.090	0.095	0.090	0.094	999@0.090	535@0.094	---	2012	6,000	5	565.01	3,130.36	0.077	0.136	2357	
14,870,100	0.300	---	---	---	15/05/2008	26/09/2011	4844	ΑΛΦΑ ΓΚΡΙΣΙΝ Α.Ε. (ΚΟ)	0.081	---	0.081	05/02/2014	---	---	---	---	---	4000@0.065	1000@0.097	---	2012	---	---	---	1,204.48	0.068	0.143	9533	
185,373,016	0.300	---	---	---	02/07/2008	28/02/2011	4957	ΑΝΕΚ (ΚΟ)	0.114	6.54 #	0.107	26/02/2014	0.119	0.111	0.119	0.111	0.114	399@0.111	3000@0.118	---	2012	14,225	12	1,618.97	22,051.10	0.100	0.141	5759	
312,163	0.300	---	---	---	02/07/2008	28/02/2011	4959	ΑΝΕΚ (ΠΟ '90)	1.43	---	1.43	09/09/2013	---	---	---	---	---	---	16@1.15	---	---	2012	---	---	---	22,051.10	1.43	1.43	5759
2,969,713	0.300	---	---	---	02/07/2008	28/02/2011	4958	ΑΝΕΚ (ΠΟ '96)	0.159	---	0.159	26/02/2014	---	---	---	---	---	50@0.190	---	---	2012	---	---	---	22,051.10	0.150	0.280	5759	
81,644,555	0.300	---	---	---	01/07/2008	02/09/2002	4630	ΑΤΤΙ - ΚΑΤ (ΚΟ)	0.027	8.00 #	0.025	26/02/2014	0.024	0.024	0.029	0.026	0.027	1421@0.025	979@0.029	---	2012	2,096	5	57.30	2,204.40	0.020	0.036	2357	
3,229,566	0.320	---	---	---	22/06/2005	23/09/1999	4629	ΒΑΡΑΓΚΗΣ (ΚΟ)	1.00	---	1.00	05/11/2013	---	---	---	---	---	---	1000@0.990	---	---	2012	---	---	---	3,229.57	1.00	1.00	3726
16,383,428	0.300	---	---	---	25/06/2002	21/06/2013	4997	ΒΑΡΒΑΡΕΣΙΟΣ (ΚΑ)	0.206	---	0.206	25/02/2014	---	---	---	---	---	3712@0.180	210@0.239	---	2012	---	---	---	3,374.99	0.152	0.224	3763	
17,579,754	4.16	---	---	---	18/08/2006	02/08/2010	4885	ΒΙΟΤΕΡ (ΚΟ)	0.156	-2.50 €	0.160	26/02/2014	0.140	0.140	0.163	0.163	0.156	1100@0.141	2334@0.163	---	2012	4,509	9	702.76	2,742.44	0.104	0.163	2357	
6,000,000	0.600	---	---	---	13/06/2008	08/04/2004	4886	ΓΙΟΥΡΟΜΠΡΟΚΕΡΣ (ΚΟ)	0.052	---	0.052	05/02/2014	---	---	---	---	---	220@0.052	---	---	2012	---	---	---	312.00	0.052	0.052	8534	
30,159,583	0.470	---	---	---	26/06/2008	29/12/2010	4962	ΔΙΑΣ ΙΧΘΥΕΙΕΣ (ΚΟ)	0.040	---	0.040	18/02/2014	---	---	---	---	---	2000@0.032	---	---	2012	---	---	---	1,206.38	0.040	0.092	3573	
15,878,748	0.480	---	---	---	10/07/2006	22/03/2004	4960	ΔΟΜΙΚΗ ΚΡΗΤΗΣ (ΚΟ)	0.395	3.95 #	0.380	26/02/2014	0.390	0.390	0.399	0.399	0.395	93@0.400	700@0.410	---	2012	23,407	16	9,249.39	6,272.11	0.264	0.420	2357	
3,961,300	1.28	---	---	---	29/06/2004	03/08/2000	4808	ΔΟΥΡΟΣ (ΚΟ)	0.241	19.90 #	0.201	26/02/2014	0.241	0.241	0.241	0.241	0.241	220@0.222	---	---	2012	850	2	204.85	954.67	0.200	0.759	3763	

**Ημερήσιο Δελτίο Τιμών**

Ενότητα 2: Αναλυτικά Στοιχεία Συναλλαγών Χρεογράφων

Έτος: 135 Αύξων Αριθμός Συνεδρίασης: 40

Πέμπτη, 27 Φεβρουαρίου, 2014

Πληθος Χρεογράφων	Ονομ. Αξία	Μερίσματα [1]	Ημερ.Τελευτ.Μέρημα [2]	Αποκοπή Δικαίωμα	Σημ. Χρεόγραφα	Τιμή κλεισίματος	% μεταβ.	Προηγ. Κλεισιμο-ημ/νία	Άνοιγμα	Κατωτ Τιμή	Ανωτ Τιμή	Τελ Τιμή	Σταθμ Τιμή	Τελευταία ζήτηση [7]	Τελευταία προσφορά [7]	Ρ/Ε μετά φ.	Χρήση	Όγκος	Πράξεις	Αξία Συναλλαγών	Χ.Α. Εταιρείας (χιλ. €) [3,5]	Χαμηλό έτους	Υψηλό έτους	Κλάδος [4]						
7,085,888	1.59	---	---	---	02/07/1996 06/09/2010	4690	ΕΛΒΙΕΜΕΚ (ΚΟ)	3.97	---	---	3.97	26/02/2014	---	---	---	---	---	---	---	---	---	---	---	---	---	---				
30,390,000	0.310	---	---	---	18/08/2008 29/12/2006	4447	ΕΛΛΗΝΙΚΕΣ ΙΧΘΥΟΚΑΛΥΡΓΕΙΕΣ (ΚΟ)	0.077	---	---	0.077	26/02/2014	0.077	0.077	0.077	0.077	0.077	0.077	0.077	300@0.062	3846@0.077	18.05	2012	700	6	53.90	2,340.03	0.056	0.119	3573
13,692,227	1.47	---	---	---	07/07/2006 08/10/1999	4845	ΕΛΛΗΝΙΚΗ ΥΦΑΝΤΟΥΡΓΙΑ (ΚΟ)	0.125	---	---	0.125	18/02/2014	---	---	---	---	---	---	---	---	---	---	---	---	---	---	---	---		
7,125,216	0.650	---	---	---	01/07/2005 14/12/1999	4955	ΚΡΕΚΑ (ΚΟ)	0.249	---	---	0.249	12/02/2014	---	---	---	---	---	---	---	---	---	---	---	---	---	---	---	---		
322,925,288	0.300	---	---	---	23/05/2007 10/04/2000	4554	ΜΑΪΛΗΣ Μ.Ι. (ΚΟ)	0.085	-3.41	€	0.088	26/02/2014	0.085	0.083	0.085	0.083	0.085	990@0.083	1440@0.087	---	2012	3,440	6	291.54	27,448.65	0.067	0.098	2723		
9,567,289	0.300	---	---	---	01/07/2004 19/11/2007	4944	ΜΑΡΑΚ ΗΛΕΚΤΡΟΝΙΚΗ (ΚΟ)	0.297	---	---	0.297	31/12/2013	---	---	---	---	---	---	---	---	---	---	---	---	---	---	---	---		
25,179,640	0.600	---	---	---	08/08/1994 19/09/2000	4854	ΜΠΟΥΤΑΡΗΣ Ι. & ΥΙΟΣ (ΚΑ)	0.053	-17.19	€	0.064	26/02/2014	0.053	0.053	0.053	0.053	0.053	2874@0.054	2000@0.076	---	2012	---	9	1	0.48	1,353.00	0.043	0.084	3535	
1,540,000	0.600	---	---	---	08/08/1994 19/09/2000	4855	ΜΠΟΥΤΑΡΗΣ Ι. & ΥΙΟΣ (ΠΑ)	0.012	---	---	0.012	25/02/2014	---	---	---	---	---	---	---	---	---	---	---	---	---	---	---	---		
255,459,600	0.300	---	---	---	26/06/2000 03/12/2010	4833	ΝΕΛ (ΚΟ)	0.080	---	---	0.080	26/02/2014	0.080	0.080	0.080	0.080	0.080	3310@0.064	600@0.080	---	2012	2,400	4	192.00	20,436.77	0.049	0.090	5759		
20,231,328	0.600	---	---	---	15/07/2008 25/06/2004	4879	ΝΙΚΑΣ (ΚΟ)	0.170	---	---	0.170	20/02/2014	---	---	---	---	---	---	---	---	---	---	---	---	---	---	---	---		
20,210,127	1.53	---	---	---	27/06/1997 20/03/2000	5006	ΠΑΡΝΑΣΣΟΣ (ΚΟ)	0.129	-6.52	€	0.138	26/02/2014	0.142	0.121	0.142	0.121	0.129	4754@0.121	1000@0.134	---	2012	6,370	8	818.66	2,607.11	0.101	0.172	8775		
18,750,000	0.300	---	---	---	02/07/2001 31/12/2012	4985	ΠΗΓΑΣΟΣ ΕΚΔΟΤΙΚΗ Α.Ε. (ΚΟ)	0.064	-20.00	€	0.080	26/02/2014	0.064	0.064	0.064	0.064	0.065	994@0.065	---	---	---	---	---	---	---	---	---	---		
36,235,184	1.00	---	---	---	01/07/2008 30/07/2012	4961	ΣΕΛΟΝΤΑ (ΚΟ)	0.105	-4.54	€	0.110	26/02/2014	0.123	0.104	0.123	0.104	0.105	8554@0.104	2000@0.110	---	2012	16,826	11	1,763.52	3,804.69	0.090	0.149	3573		
10,000,000	1.35	---	---	---	24/06/2008 10/05/2005	4887	ΣΙΔΑΜΑ (ΚΟ)	0.240	-7.69	€	0.260	25/02/2014	0.240	0.240	0.240	0.240	0.240	10000@0.258	1000@0.312	---	2012	100	2	24.00	2,400.00	0.240	0.440	1757		
7,914,480	2.50	---	---	---	23/06/2008 29/06/2011	4888	ΣΦΑΚΙΑΝΑΚΗΣ (ΚΟ)	0.625	---	---	0.625	25/02/2014	---	---	---	---	---	---	---	---	---	---	---	---	---	---	---	---		
1,270,000	0.300	---	---	---	06/07/2007 06/02/2013	5007	ΤΖΙΡΑΚΙΑΝ ΠΡΟΦΙΛ (ΚΑ)	1.80	---	---	1.80	25/02/2014	---	---	---	---	---	---	---	---	---	---	---	---	---	---	---	---		
100,793,000	0.300	---	---	---	16/07/2009 05/08/2013	5008	ΤΗΛΕΥΠΟΣ (ΚΟ)	0.122	-12.86	€	0.140	24/02/2014	0.122	0.122	0.122	0.122	0.122	27@0.122	---	---	---	---	---	---	---	---	---	---		
215,246,452	0.300	---	---	---	25/06/2001 24/09/2001	4446	ΑΛΤΕΚ (ΚΟ)	0.031	3.33	#	0.030	26/02/2014	0.031	0.029	0.031	0.029	0.031	100999@0.029	73671@0.031	---	2012	31,751	7	984.28	6,672.64	0.027	0.040	9533		
20,255,805	0.300	---	---	---	22/08/2006 02/08/2010	4881	ΑΧΟΝ ΣΥΜΜΕΤΟΧΩΝ (ΚΟ)	0.064	6.67	#	0.060	26/02/2014	0.062	0.062	0.065	0.064	0.064	1891@0.065	---	---	---	---	---	---	---	---	---	---		
12,431,980	0.720	---	---	---	20/06/2003 10/07/2003	4559	COMPUCON (ΚΟ)	0.043	---	---	0.043	21/02/2014	---	---	---	---	---	---	---	---	---	---	---	---	---	---	---	---		
21,820,410	0.800	---	---	---	22/05/2008 02/08/2011	4882	EUROMEDICA (ΚΟ)	0.300	---	---	0.300	26/02/2014	0.300	0.300	0.300	0.300	0.300	400@0.240	19637@0.300	---	2012	350	1	105.00	6,546.12	0.300	0.389	4533		
110,097,185	0.300	---	---	---	04/12/2013	5033	FORTHNET (ΚΟ)	1.30	-2.26	€	1.33	26/02/2014	1.31	1.30	1.31	1.30	1.30	60@1.28	357@1.30	---	---	---	---	---	---	---	---	---		
51,081,030	1.00	---	---	---	20/08/2007 03/09/2007	4912	ΛΑΒΙΡΦΑΡΜ (ΚΟ)	0.146	5.80	#	0.138	26/02/2014	0.146	0.146	0.146	0.146	0.146	800@0.132	1762@0.146	---	2012	13,000	8	1,897.99	7,457.83	0.130	0.164	4577		
4,178,856	1.58	---	---	---	21/07/2011 28/07/2004	4983	MEDICON ΕΛΛΑΣ (ΚΟ)	0.330	0.61	#	0.328	26/02/2014	0.330	0.330	0.330	0.330	0.330	296@0.352	1000@0.379	---	2012	1,500	5	495.00	1,379.02	0.303	0.952	4535		
14,967,940	0.500	---	---	---	21/05/2008 04/01/2008	4956	PASAL A.E. (ΚΟ)	0.185	---	---	0.185	26/02/2014	0.185	0.185	0.185	0.185	0.185	354@0.185	1500@0.210	---	2012	3,646	2	674.51	2,769.07	0.140	0.239	8633		
40,946,303	0.360	---	---	---	18/07/2005 27/11/2007	4856	PC SYSTEMS (ΚΟ)	0.169	---	---	0.169	26/02/2014	---	---	---	---	---	---	---	---	---	---	---	---	---	---	---	---		
65,326,268	0.530	---	---	---	04/07/2007 19/07/2006	4750	SATO AE (ΚΟ)	0.165	2.48	#	0.161	26/02/2014	0.165	0.165	0.165	0.165	0.165	1000@0.165	5779@0.178	---	2012	500	1	82.50	10,778.83	0.139	0.250	3726		
29,060,950	0.340	---	---	---	20/08/2007 24/10/2001	4884	SPIDER - ΠΙΕΤΣΙΟΣ Ν. & ΥΙΟΙ (ΚΟ)	0.034	---	---	0.034	24/02/2014	---	---	---	---	---	---	---	---	---	---	---	---	---	---	---	---		
179,707,771	0.300	---	---	---	27/06/2002 01/11/2011	4847	HELLAS ONLINE (ΚΟ)	0.585	-2.50	€	0.600	26/02/2014	0.600	0.569	0.600	0.585	0.585	10@0.581	250@0.589	---	2012	22,024	20	12,890.34	105,129.05	0.400	0.670	9537		
13,191,620	0.620	---	---	---	04/08/2010 09/09/2002	4977	YALCO - ΚΩΝΣΤΑΝΤΙΝΟΥ (ΚΑ)	0.241	---	---	0.241	10/02/2014	---	---	---	---	---	---	---	---	---	---	---	---	---	---	---	---		

**Προς Διαγραφή**

766,000	2.83	---	---	---	01/07/2004 11/12/2012	4937	ΤΡΙΑ ΑΛΦΑ (ΚΟ)	3.33	---	---	3.33	27/01/2014	---	---	---	---	---	---	---	---	---	---	---	---	---	---	---	---
245,000	2.83	---	---	---	19/07/2010 11/12/2012	4938	ΤΡΙΑ ΑΛΦΑ (ΠΟ)	0.985	---	---	0.985	12/02/2014	---	---	---	---	---	---	---	---	---	---	---	---	---	---	---	---

**Σε Αναστολή**

1,750,955,549	0.600	---	---	---	19/05/2008 08/12/2011	4911	ΑΓΡΟΤΙΚΗ ΤΡΑΠΕΖΑ (ΚΟ)	0.155	---	---	0.155	30/07/2012	---	---	---	---	---	---	---	---	---	---	---	---	---	---	---	---
20,121,710	1.21	---	---	---	27/07/1992 12/03/2003	5002	ΒΑΛΚΑΝ ΑΚΙΝΗΤΑ (ΚΟ)	0.190	---	---	0.190	29/08/2013	---	---	---	---	---	---	---	---	---	---	---	---	---	---	---	---

Ελληνικά Χρηματιστήρια - Χρηματιστήριο Αθηνών Α.Ε.

Διεύθυνση Λειτουργίας Αγοράς - Τμήμα Υπηρεσιών Πληροφόρησης

Ενότητα 2, 6/8

Ημερήσιο Δελτίο Τιμών

Έτος: 135 Αύξων Αριθμός Συνεδρίασης: 40

Ενότητα 2: Αναλυτικά Στοιχεία Συναλλαγών Χρεογράφων

Πέμπτη, 27 Φεβρουαρίου, 2014

Πληθος Χρεογράφων	Ονομ. Αξία	Μερίσματα [1]			Ημερ. Τελευτ. Αποκοπής Μέρημα [2]	Αποκοπής Δικαίωμα	Σημ. Χρεόγραφο	Τιμή κλεισίματος	% μεταβ.	Προηγ. Κλείσιμο- ημ/νία	Άνοιγμα	Κατωτ Τιμή	Ανωτ Τιμή	Τελ. Τιμή	Σταθμ Τιμή	Τελευταία ζήτηση [7]	Τελευταία προσφορά [7]	Ρ/Ε μετά φ.	Χρήση	Όγκος	Πράξεις	Αξία Συναλλαγών	Χ.Α. Εταιρείας (χιλ. €) [3,5]	Χαμηλό έτους	Υψηλό έτους	Κλάδος [4]	
		2011	2012	2013																							
33,930,000	0.300	---	---	---	03/07/2006	30/05/2001	4865	ΒΩΒΟΣ ΜΠΑΜΠΗΣ (ΚΟ)	0.304	---	0.304	30/03/2012	---	---	---	---	---	---	---	---	---	---	10,314.72	0.304	0.304	8633	
51,334,286	0.320	---	---	---	03/07/2000	18/12/2007	4548	ΣΑΟΣ (ΚΟ)	0.780	---	0.780	27/03/2009	---	---	---	---	---	---	---	---	---	---	---	40,040.74	0.780	0.780	2773
7,847,611	1.20	---	---	---	01/08/2007	28/09/2011	4939	ΕΔΡΑΣΗ - ΨΑΛΛΙΔΑΣ Χ. (ΚΟ)	0.150	---	0.150	19/11/2012	---	---	---	---	---	---	---	---	---	---	---	1,177.14	0.150	0.150	2357
20,860,000	0.300	---	---	---	03/07/2000	13/11/2007	4848	ΕΙΚΟΝΑ - ΗΧΟΣ (ΚΟ)	0.072	---	0.072	02/12/2011	---	---	---	---	---	---	---	---	---	---	---	1,501.92	0.072	0.072	5379
24,605,397	0.400	---	---	---	29/06/1995	27/05/2002	4651	ΕΜΠΟΡΙΚΟΣ ΔΕΣΜΟΣ (ΚΟ)	0.080	---	0.080	28/05/2010	---	---	---	---	---	---	---	---	---	---	---	2,134.04	0.080	0.080	3722
1,182,903	0.400	---	---	---	01/07/1996	27/05/2002	4652	ΕΜΠΟΡΙΚΟΣ ΔΕΣΜΟΣ (ΠΟ)	0.140	---	0.140	28/09/2009	---	---	---	---	---	---	---	---	---	---	---	2,134.04	0.140	0.140	3722
105,423,498	0.510	---	---	---	01/07/2004	28/12/2005	4920	ΑΒΕΝΙΡ Α.Ε. (ΚΟ)	0.046	---	0.046	30/08/2012	---	---	---	---	---	---	---	---	---	---	---	4,849.48	0.046	0.046	5752
5,750,000	0.300	---	---	---	12/12/2008	12/12/2011	4929	ΗΛΕΚΤΡΟΝΙΚΗ ΑΘΗΝΩΝ (ΚΟ)	0.480	---	0.480	07/09/2012	---	---	---	---	---	---	---	---	---	---	---	2,760.00	0.480	0.480	5375
36,765,744	0.350	---	---	---	16/08/2006	06/06/2011	4869	ΙΜΠΕΡΙΟ (ΚΟ)	0.026	---	0.026	30/03/2012	---	---	---	---	---	---	---	---	---	---	---	955.91	0.026	0.026	2777
21,920,570	0.300	---	---	---	03/07/2007	13/12/1999	4702	ΚΑΡΔΑΣΙΛΑΡΗΣ (ΚΟ)	0.140	---	0.140	30/11/2010	---	---	---	---	---	---	---	---	---	---	---	3,068.88	0.140	0.140	3577
24,619,524	0.500	---	---	---	10/10/1986	30/12/2002	4914	ΚΕΡΑΜΕΙΑ-ΑΜΛΑΤΙΝΗ (ΚΟ)	0.088	---	0.088	27/08/2012	---	---	---	---	---	---	---	---	---	---	---	2,166.52	0.088	0.088	8633
20,663,047	1.20	---	---	---	21/08/2000	05/03/2003	4764	ΚΛΩΝΑΤΕΞ (ΚΟ)	0.040	---	0.040	09/05/2011	---	---	---	---	---	---	---	---	---	---	---	1,453.75	0.040	0.040	3763
7,840,373	1.20	---	---	---	18/07/2002	05/03/2003	4765	ΚΛΩΝΑΤΕΞ (ΠΟ)	0.080	---	0.080	09/05/2011	---	---	---	---	---	---	---	---	---	---	---	1,453.75	0.080	0.080	3763
89,616,200	0.300	---	---	---	21/08/2000	28/06/2007	4616	ΕΝΩΜΕΝΗ ΚΛΩΣΤΟΨΦΑΝΤΟΥΡΓΙΑ (ΚΟ)	0.050	---	0.050	25/02/2010	---	---	---	---	---	---	---	---	---	---	---	4,480.81	0.050	0.050	3763
9,550,386	0.500	---	---	---	01/07/1997	12/06/2008	4626	ΠΡΑΞΙΤΕΛΕΙΟ (ΚΟ)	0.390	---	0.390	11/03/2010	---	---	---	---	---	---	---	---	---	---	---	4,430.09	0.390	0.390	4533
1,306,368	0.500	---	---	---	01/07/1997	12/06/2008	4627	ΠΡΑΞΙΤΕΛΕΙΟ (ΠΟ)	0.540	---	0.540	15/12/2009	---	---	---	---	---	---	---	---	---	---	---	4,430.09	0.540	0.540	4533
17,544,600	0.600	---	---	---	03/07/2000	01/08/2000	4868	ΚΟΥΜΠΑΣ ΣΥΜΜΕΤΟΧΩΝ (ΚΟ)	0.132	---	0.132	29/03/2012	---	---	---	---	---	---	---	---	---	---	---	2,315.89	0.132	0.132	8775
1,795,140,547	1.00	---	---	---	31/05/2011	19/04/2012	4951	ΚΥΠΡΟΥ ΤΡΑΠΕΖΑ (ΚΟ)	0.207	---	0.207	15/03/2013	---	---	---	---	---	---	---	---	---	---	---	371,594.09	0.207	0.207	8355
15,015,000	1.60	---	---	---	01/07/2002	02/02/2000	4603	ΜΑΞΙΜ ΠΕΡΤΣΙΝΙΔΗΣ (ΚΑ)	0.100	---	0.100	30/11/2009	---	---	---	---	---	---	---	---	---	---	---	1,501.50	0.100	0.100	3763
66,937,526	0.700	---	---	---	13/08/2010	21/05/2003	5003	ΜΗΧΑΝΙΚΗ (ΚΟ)	0.100	---	0.100	29/08/2013	---	---	---	---	---	---	---	---	---	---	---	9,186.78	0.100	0.100	2357
25,968,987	0.700	---	---	---	13/08/2010	21/05/2003	5004	ΜΗΧΑΝΙΚΗ (ΠΟ)	0.096	---	0.096	29/08/2013	---	---	---	---	---	---	---	---	---	---	---	9,186.78	0.096	0.096	2357
23,463,874	0.800	---	---	---	23/05/2003	21/12/1999	4918	ΝΕΩΡΙΟΝ (ΚΟ)	0.125	---	0.125	28/08/2012	---	---	---	---	---	---	---	---	---	---	---	2,932.98	0.125	0.125	2753
25,583,146	0.300	---	---	---	25/06/2001	03/12/2008	4723	ΠΕΤΖΕΤΑΚΙΣ Α. (ΚΟ)	0.260	---	0.260	28/01/2011	---	---	---	---	---	---	---	---	---	---	---	6,651.62	0.260	0.260	1357
510,840	1.00	---	---	---	15/07/2008	21/11/2013	5036	ΤΡΟΠΑΙΑ ΣΥΜΜΕΤΟΧΙΚΗ (ΚΟ)	2.00	---	0.020	# 30/03/2012	---	---	---	---	---	---	---	---	---	---	---	1,021.68	0.020	2.00	3722
60,221,300	0.400	---	---	---	01/07/2002	01/11/2010	5022	ΣΕΛΜΑΝ (ΚΟ)	0.080	---	0.080	19/11/2013	---	---	---	---	4000@0.070	---	---	---	---	---	---	4,817.70	0.080	0.080	2353
284,465,964	3.70	---	---	---	20/06/2008	15/06/2009	4913	ΤΑΧΥΔΡΟΜΙΚΟ ΤΑΜΙΕΥΤΗΡΙΟ (ΚΟ)	0.168	---	0.168	30/08/2012	---	---	---	---	---	---	---	---	---	---	---	47,790.28	0.168	0.168	8355
54,547,634	0.500	---	---	---	25/04/2005	21/01/2009	4860	ΤΕΓΟΠΟΥΛΟΣ Χ.Κ. (ΚΟ)	0.038	---	0.038	23/03/2012	---	---	---	---	---	---	---	---	---	---	---	2,072.81	0.038	0.038	5557
13,920,000	0.320	---	---	---	19/11/2001	01/08/2000	4726	ΤΕΞΑΠΡΕΤ (ΚΟ)	0.080	---	0.080	23/02/2011	---	---	---	---	---	---	---	---	---	---	---	1,113.60	0.080	0.080	3763
6,523,780	0.530	---	---	---	01/07/2002	06/03/2001	4971	ΤΕΧΝΙΚΕΣ ΕΚΔΟΣΕΙΣ (ΚΟ)	0.006	---	0.006	29/05/2013	---	---	---	---	---	---	---	---	---	---	---	39.14	0.006	0.006	5557
7,326,648	1.00	---	---	---	26/07/2006	24/07/2001	4921	ΦΙΝΤΕΣΠΟΡΤ (ΚΟ)	0.328	---	0.328	29/06/2012	---	---	---	---	---	---	---	---	---	---	---	2,403.14	0.328	0.328	3763
26,408,040	0.300	---	---	---	01/07/1997	26/05/1999	4464	ΧΑΛΥΒΔΟΦΥΛΛΩΝ (ΚΟ)	0.120	---	0.120	28/11/2008	---	---	---	---	---	---	---	---	---	---	---	3,168.96	0.120	0.120	1757
71,683,906	0.400	---	---	---	15/06/2005	05/02/2008	4953	ΧΑΤΖΗΔΑΝΝΟΥ (ΚΟ)	0.026	---	0.026	28/03/2013	---	---	---	---	---	---	---	---	---	---	---	1,863.78	0.026	0.026	3763
49,030,011	0.300	---	---	---	19/07/2010	12/05/2011	4875	ΑΛΑΡΙΣ (ΚΟ)	0.041	---	0.041	30/03/2012	---	---	---	---	---	---	---	---	---	---	---	2,010.23	0.041	0.041	4577
21,382,067	0.300	---	---	---	02/10/2006	15/02/2006	4628	ΑΤΕΡΜΩΝ (ΚΟ)	0.120	---	0.120	31/03/2010	---	---	---	---	---	---	---	---	---	---	---	2,565.85	0.120	0.120	5555
5,025,000	0.300	---	---	---	05/07/2005	14/03/2002	5023	ΑΛΣΙΝΚΟ (ΚΟ)	0.043	---	0.043	27/11/2013	---	---	---	---	---	---	---	---	---	---	---	216.08	0.043	0.043	3763
8,593,750	0.300	---	---	---	01/06/2009	20/06/2007	4876	FASHION BOX (ΚΟ)	1.30	---	1.30	23/02/2012	---	---	---	---	---	---	---	---	---	---	---	11,171.88	1.30	1.30	3763
13,555,100	1.00	---	---	---	08/07/2005	08/07/2005	4576	MICROLAND COMPUTERS (ΚΟ)	0.640	---	0.640	14/07/2009	---	---	---	---	---	---	---	---	---	---	---	8,675.26	0.640	0.640	5379
42,501,273	0.300	---	---	---	26/06/2007	10/08/2009	4993	NUTRIART (ΚΟ)	0.049	---	0.049	21/06/2013	---	---	---	---	---	---	---	---	---	---	---	2,082.56	0.049	0.049	3577

Ελληνικά Χρηματιστήρια - Χρηματιστήριο Αθηνών Α.Ε.

Ενότητα 2, 7/8

Διεύθυνση Λειτουργίας Αγοράς - Τμήμα Υπηρεσιών Πληροφόρησης



Ημερήσιο Δελτίο Τιμών

Έτος: 135 Αύξων Αριθμός Συνεδρίασης: 40

Ενότητα 2: Αναλυτικά Στοιχεία Συναλλαγών Χρεογράφων

Πέμπτη, 27 Φεβρουαρίου, 2014

Πληθος Χρεογράφων	Ονομ. Αξία	Μερίσματα [1]			Ημερ.Τελευτ.Αποκοπής		Σημ.	Χρεόγραφα	Τιμή κλεισίματος	% μεταβ.	Προηγ. Κλείσιμο- ημ/νία	Άνοιγμα	Κατωτ Τιμή	Ανωτ Τιμή	Τελ Τιμή	Σταθμ Τιμή	Τελευταία ζήτηση [7]	Τελευταία προσφορά [7]	P/E μετά φ.	Χρήση	Όγκος	Πράξεις	Αξία Συναλλαγών	Χ.Α. Εταιρείας (χιλ. €) [3,5]	Χαμηλό έτους	Υψηλό έτους	Κλάδος [4]
		2011	2012	2013	Μέρισμα [2]	Δικαίωμα																					
<b>Σε Αναστολή</b>																											
62,683,822	0.300	---	---	---	27/05/2008	09/01/2006	4830	PROTON ΤΡΑΠΕΖΑ Α.Ε. (ΚΟ)	0.180	---	0.180	07/10/2011	---	---	---	---	---	---	---	---	---	---	---	11,283.09	0.180	0.180	8355
23,059,688	0.660	---	---	---	03/07/2008	06/08/2004	4864	RIDENCO (ΚΟ)	0.032	---	0.032	30/03/2012	---	---	---	---	---	---	---	---	---	---	---	737.91	0.032	0.032	3765
26,262,660	0.900	---	---	---	01/07/2008	24/02/2011	4954	SPRIDER STORES (ΚΟ)	0.031	---	0.031	28/03/2013	---	---	---	---	---	---	---	---	---	---	---	814.14	0.031	0.031	5371
144,688,060	0.600	---	---	---	21/04/2008	10/03/2010	4982	T BANK (ΚΟ)	0.048	---	0.048	30/11/2011	---	---	---	---	---	---	---	---	---	---	---	6,945.03	0.048	0.048	8355

**Σημειώσεις Χρεογράφων**

Κωδικός	Κείμενο σημείωσης
( )	- Προσαρμοσμένα Μέρισματα λόγω διανομής Δωρεάν μετοχών.
*	- Τελευταία προσαρμοσμένη τιμή κλεισίματος.
[1]	- Καθαρά μερίσματα.
[2]	- Στη στήλη "Ημερ. Αποκοπής τελευταίου δικαιώματος" αναφέρεται η Ημερομηνία εισαγωγής για Νέες Εταιρείες.
[3]	- Η Χρηματιστηριακή αξία αναφέρεται στο σύνολο των μετοχών
[4]	- Η κωδικοποίηση των Κλάδων Οικονομικής Δραστηριότητας του Χ.Α. παρουσιάζονται στο Παράρτημα Α
[5]	- Η Χρηματιστηριακή Αξία αναφέρεται στο σύνολο των κατηγοριών μετοχών (εφόσον έχουν εισαχθεί περισσότερες της μιας κατηγορίες) και δεν αναφέρεται σε επιμέρους κατηγορίες μετοχών μιας εταιρείας.
[6]	- Ρ/Ε μεγαλύτερο του 100
[7]	- Τελευταία εικόνα του Βιβλίου Εντολών πριν το τέλος της συνεδρίασης
4446	- Μεταφορά στην κατηγορία Επιτήρησης από 20/10/2008.
4447	- Μεταφορά στην κατηγορία Επιτήρησης από 21/10/2008.
4464	- Αναστολή διαπραγμάτευσης από 1/12/2008.
4548	- Αναστολή διαπραγμάτευσης από 1/4/2009.
4554	- Μεταφορά στην κατηγορία Επιτήρησης από 6/4/2009.
4559	- Μεταφορά στην κατηγορία Επιτήρησης από 21/4/2009.
4576	- Αναστολή διαπραγμάτευσης από 15/7/2009.
4603	- Αναστολή διαπραγμάτευσης από 1/12/2009.
4616	- Αναστολή διαπραγμάτευσης από 25/2/2010.
4626	- Αναστολή διαπραγμάτευσης από 1/4/2010.
4627	- Αναστολή διαπραγμάτευσης από 1/4/2010.
4628	- Αναστολή διαπραγμάτευσης από 1/4/2010.
4629	- Μεταφορά στην κατηγορία Επιτήρησης από 12/4/2010.
4630	- Μεταφορά στην κατηγορία Επιτήρησης από 12/4/2010.
4651	- Αναστολή διαπραγμάτευσης από 1/6/2010.
4652	- Αναστολή διαπραγμάτευσης από 1/6/2010.
4690	- Μεταφορά στην κατηγορία Επιτήρησης από 4/4/2006.
4702	- Αναστολή διαπραγμάτευσης από 1/12/2010.
4723	- Αναστολή διαπραγμάτευσης από 31/1/2011.
4726	- Αναστολή διαπραγμάτευσης από 1/3/2011.
4750	- Μεταφορά στην "Κατηγορία Επιτήρησης" από 8/4/2011.
4764	- Αναστολή διαπραγμάτευσης από 20/5/2011.
4765	- Αναστολή διαπραγμάτευσης από 20/5/2011.
4795	- Το υπόλοιπο μικτό ποσό μερίσματος ανά μετοχή ανέρχεται σε $\diamond$ 0,30 για τη χρήση 2010, από το οποίο παρακρατείται φόρος 21% επί του συνολικού μερίσματος χρήσεως 2010 ανά μετοχή, ήτοι 0,45.
4808	- Μεταφορά στην κατηγορία Επιτήρησης από 6/9/2011.
4814	- Μεταφορά στην Κατηγορία Χαμηλής Διασποράς από 30/5/2011.
4815	- Μεταφορά στην Κατηγορία Χαμηλής Διασποράς από 30/5/2011.
4816	- Μεταφορά στην Κατηγορία Χαμηλής Διασποράς από 30/5/2011.
4817	- Μεταφορά στην Κατηγορία Χαμηλής Διασποράς από 30/5/2011.
4820	- Μεταφορά στην κατηγορία Χαμηλής Διασποράς από 18/4/2008.
4822	- Μεταφορά στην κατηγορία Χαμηλής Διασποράς από 30/5/2011.
4823	- Μεταφορά στην κατηγορία Χαμηλής Διασποράς από 4/4/2006.
4827	- Μεταφορά στην κατηγορία Χαμηλής Διασποράς από 5/5/2010.
4830	- Αναστολή διαπραγμάτευσης από 10/10/2011.
4833	- Μεταφορά στην κατηγορία Επιτήρησης από 6/5/2010.
4844	- Μεταφορά στην κατηγορία Επιτήρησης από 8/4/2011.
4845	- Μεταφορά στην κατηγορία Επιτήρησης από τις 25/11/2011.
4847	- Μεταφορά στην Κατηγορία Επιτήρησης από 3/7/2009.
4848	- Αναστολή διαπραγμάτευσης από 6/12/2011.
4854	- Μεταφορά στην κατηγορία Επιτήρησης από τις 29/12/2011.
4855	- Μεταφορά στην κατηγορία Επιτήρησης από τις 29/12/2011.
4856	- Μεταφορά στην κατηγορία Επιτήρησης από τις 29/12/2011.

**Σημειώσεις Χρεογράφων**

Κωδικός	Κείμενο σημείωσης
4860	- Αναστολή διαπραγμάτευσης από 30/3/2012.
4864	- Αναστολή διαπραγμάτευσης από 30/3/2012.
4865	- Αναστολή διαπραγμάτευσης από 2/4/2012.
4868	- Αναστολή διαπραγμάτευσης από 2/4/2012.
4869	- Αναστολή διαπραγμάτευσης από 2/4/2012.
4875	- Αναστολή διαπραγμάτευσης από 2/4/2012.
4876	- Αναστολή διαπραγμάτευσης από 3/4/2012.
4879	- Μεταφορά στην Κατηγορία Επιτήρησης από 10/4/2012.
4881	- Μεταφορά στην Κατηγορία Επιτήρησης από 10/4/2012.
4882	- Μεταφορά στην Κατηγορία Επιτήρησης από 10/4/2012.
4884	- Μεταφορά στην Κατηγορία Επιτήρησης από 10/4/2012.
4885	- Μεταφορά στην Κατηγορία Επιτήρησης από 10/4/2012.
4886	- Μεταφορά στην Κατηγορία Επιτήρησης από 10/4/2012.
4887	- Μεταφορά στην Κατηγορία Επιτήρησης από 10/4/2012.
4888	- Μεταφορά στην Κατηγορία Επιτήρησης από 10/4/2012.
4911	- Αναστολή διαπραγμάτευσης από 30/7/2012.
4912	- Μεταφορά στην κατηγορία Επιτήρησης από 31/7/2012.
4913	- Αναστολή διαπραγμάτευσης από 30/8/2012.
4914	- Αναστολή διαπραγμάτευσης από 31/8/2012.
4918	- Αναστολή διαπραγμάτευσης από 31/8/2012.
4920	- Αναστολή διαπραγμάτευσης από 31/8/2012.
4921	- Αναστολή διαπραγμάτευσης από 31/8/2012.
4929	- Αναστολή διαπραγμάτευσης από 1/10/2012.
4937	- Μεταφορά στην κατηγορία ΠΡΟΣ ΔΙΑΓΡΑΦΗ από 30/11/2012.
4938	- Μεταφορά στην κατηγορία ΠΡΟΣ ΔΙΑΓΡΑΦΗ από 30/11/2012.
4939	- Αναστολή διαπραγμάτευσης από 30/11/2012.
4944	- Μεταφορά στην κατηγορία Επιτήρησης από 7/12/2012.
4951	- Αναστολή διαπραγμάτευσης από 19/3/2013.
4953	- Αναστολή διαπραγμάτευσης από 2/4/2013.
4954	- Αναστολή διαπραγμάτευσης από 2/4/2013.
4955	- Μεταφορά στην Επιτήρηση από 5/4/2013.
4956	- Μεταφορά στην Επιτήρηση από 5/4/2013.
4957	- Μεταφορά στην Επιτήρηση από 5/4/2013.
4958	- Μεταφορά στην Επιτήρηση από 5/4/2013.
4959	- Μεταφορά στην Επιτήρηση από 5/4/2013.
4960	- Μεταφορά στην Επιτήρηση από 5/4/2013.
4961	- Μεταφορά στην Επιτήρηση από 5/4/2013.
4962	- Μεταφορά στην Επιτήρηση από 5/4/2013.
4971	- Αναστολή διαπραγμάτευσης από 3/6/2013.
4977	- Μεταφορά στην Κατηγορία "Επιτήρησης" από 11/6/2013.
4978	- Από 11/6/2013, μεταφορά στην Κατηγορία Επιτήρησης.
4982	- Αναστολή διαπραγμάτευσης από 1/12/2011.
4983	- Μεταφορά στην κατηγορία Επιτήρησης από 5/4/2013.
4985	- Μεταφορά στην "Κατηγορία Επιτήρησης" από 8/4/2011.
4986	- Μεταφορά στην κατηγορία Χαμηλής Διασποράς από 30/5/2011.
4988	- Από 7/6/2013, η επωνυμία της εταιρίας "ΚΑΤΑΣΤΗΜΑΤΑ ΑΦΟΡΟΛΟΓΗΤΩΝ ΕΙΔΩΝ ΑΝΩΝΥΜΗ ΕΤΑΙΡΕΙΑ ΕΚΜΕΤΑΛΛΕΥΣΗΣ ΚΑΤΑΣΤΗΜΑΤΩΝ ΑΦΟΡΟΛΟΓΗΤΩΝ ΕΙΔΩΝ ΚΑΙ ΒΙΟΜΗΧΑΝΙΚΗ, ΒΙΟΤΕΧΝΙΚΗ, ΤΕΧΝΙΚΗ ΚΑΙ ΕΜΠΟΡΙΚΗ ΕΤΑΙΡΕΙΑ Α.Ε." αλλάζει σε "FOLLI-FOLLIE ΑΝΩΝΥΜΗ ΕΜΠΟΡΙΚΗ ΒΙΟΤΕΧΝΙΚΗ ΚΑΙ ΤΕΧΝΙΚΗ ΕΤΑΙΡΕΙΑ".
4993	- Αναστολή διαπραγμάτευσης από 21/6/2013 (15:18).
4997	- Μεταφορά στην Κατηγορία Επιτήρησης από 21/12/2009. - Δεν έχουν εισαχθεί οι 6.870.053 νέες (ΚΑ) μετοχές, οι οποίες προέκυψαν από την πρόσφατη ΑΜΚ με καταβολή μετρητών.
5002	- Αναστολή διαπραγμάτευσης από 30/08/2013.
5003	- Αναστολή διαπραγμάτευσης από 30/08/2013.

**Σημειώσεις Χρεογράφων**

Κωδικός	Κείμενο σημείωσης
5004	- Αναστολή διαπραγμάτευσης από 30/08/2013.
5006	- Μεταφορά στην κατηγορία Επιτήρησης από 3/9/2013.
5007	- Μεταφορά στην κατηγορία Επιτήρησης, από 11/10/2013.
5008	- Μεταφορά στην Κατηγορία Επιτήρησης από 8/4/2011.
5022	- Αναστολή διαπραγμάτευσης από 2/12/2013.
5023	- Αναστολή διαπραγμάτευσης από 2/12/2013.
5031	- Δεν έχουν εισαχθεί οι 612.300 νέες (ΚΟ) μετοχές, οι οποίες προέκυψαν από την πρόσφατη ΑΜΚ με καταβολή μετρητών.
5033	- Μεταφορά στην κατηγορία Επιτήρησης από τις 25/11/2011. Δεν έχουν εισαχθεί 97.144.575 νέες (ΚΟ) μετοχές, οι οποίες προέκυψαν από την πρόσφατη ΑΜΚ με καταβολή μετρητών.
5036	- Η μετοχή της εταιρίας βρίσκεται σε καθεστώς αναστολής διαπραγμάτευσης από 2/4/2012. Κατά τη διάρκεια της αναστολής, η εταιρία προέβη σε reverse split μετοχών, με βάση το οποίο αναπροσαρμόστηκε μετά την ολοκλήρωση της εταιρικής πράξης ο αριθμός των μετοχών της εταιρίας αλλά και αναλογικά η τελευταία τιμή κλεισίματος της μετοχής της 30/03/2012.
5039	- Μεταφορά στην κατηγορία Χαμηλής Διασποράς από 8/4/2011. Δεν έχουν εισαχθεί 13.594.150 νέες (ΚΟ) μετοχές, οι οποίες προέκυψαν από την πρόσφατη ΑΜΚ με καταβολή μετρητών.

**Στοιχεία Συναλλαγών Πακέτων**

Μετοχές	Όγκος πακέτου	Τιμή πακέτου	Αξία πακέτου	Ωρα έγκρισης	Σημείωση
ΟΤΕ (ΚΟ)	45,000	12.82	576,675.00	10:44:22	20
JUMBO (ΚΟ)	39,918	14.00	558,852.00	10:49:42	20
ΠΕΙΡΑΙΩΣ ΤΡΑΠΕΖΑ (ΚΟ)	250,000	1.99	497,500.00	10:58:31	20
ΠΕΙΡΑΙΩΣ ΤΡΑΠΕΖΑ (ΚΟ)	500,000	1.98	990,000.00	11:39:34	20
ΠΕΙΡΑΙΩΣ ΤΡΑΠΕΖΑ (ΚΟ)	231,700	1.96	454,132.00	13:44:15	20
ΟΤΕ (ΚΟ)	60,000	12.65	759,000.00	13:47:16	20
ΠΕΙΡΑΙΩΣ ΤΡΑΠΕΖΑ (ΚΟ)	200,000	1.95	390,000.00	14:35:47	20
ΑΛΦΗΑ ΤΡΑΠΕΖΑ (ΤΠΔ)	444,027	1.45	643,839.15	15:32:44	20
ΕΘΝΙΚΗ ΤΡΑΠΕΖΑ (ΚΟ)	129,000	3.55	457,950.00	15:47:58	20
ΟΤΕ (ΚΟ)	23,519	12.44	292,576.36	15:52:05	20
ΠΕΙΡΑΙΩΣ ΤΡΑΠΕΖΑ (ΚΟ)	426,813	1.95	832,285.35	15:52:27	20
ΟΤΕ (ΚΟ)	50,000	12.43	621,500.00	15:53:31	20
ΟΤΕ (ΚΟ)	35,000	12.65	442,750.00	16:22:10	20
ΟΠΑΠ (ΚΟ)	42,229	10.95	462,196.41	16:33:27	20
ΠΕΙΡΑΙΩΣ ΤΡΑΠΕΖΑ (ΚΟ)	400,000	1.95	778,000.00	16:39:48	20
ΤΡ. ΠΕΙΡΑΙΩΣ (ΤΠΔ)	971,684	0.889	863,341.23	16:42:14	20
JUMBO (ΚΟ)	80,565	13.90	1,119,853.50	16:51:30	20
FOLLI-FOLLIE (ΚΟ)	13,645	24.66	336,485.70	16:57:09	20
ΟΠΑΠ (ΚΟ)	250,000	10.83	2,707,500.00	17:14:43	20

**Σημειώσεις πακέτων**

2 - Πακέτο Διακανονισμού SPOT 1 ή SPOT 2	11 - Ενεργητικό Εταιρίας > 500 δις
3 - Πακέτο με Short Selling	12 - Προσφορά προς πώληση μέσω ΧΑ
4 - Πακέτο με Buy to Close	13 - Εκποιήσεις ΥΠΕΘΟ
6 - Ταυτόχρονη Κατάρτιση	14 - Πακέτο Αποκατάστασης
7 - Σύμφωνο Επαναγοράς	15 - Πακέτο Ειδικού Διαπραγματευτή
8 - Επίτευξη Διασποράς (μη εισηγμένων)	16 - Πακέτο Ανοικτής Πώλησης
9 - Επίτευξη Διασποράς (εισηγμένων)	18 - Πακέτο Διακανονισμού SPOT 1
10 - Με Πλειοψηφία του Ελλ. Δημοσίου (> 50 δις)	20 - Πακέτο Μεθόδου 6-1

**Στοιχεία Συναλλαγών Δικαιωμάτων**

Ημερ. αποκοπής	Έναρξη εξάσκησης	Λήξη εξάσκησης	Λήξη διαπρ/σης	<b>Δικαιώματα</b>	Κατωτ Τιμή	Ανωτ Τιμή	Τιμή κλεισ.	Τελευταία ζήτηση	Τελευταία προσφορά	Όγκος	Πράξεις	Αξία Συναλλαγών
----------------	------------------	----------------	----------------	-------------------	------------	-----------	-------------	------------------	--------------------	-------	---------	-----------------

**Δεν υπάρχουν Συναλλαγές Δικαιωμάτων.**

**Στοιχεία Δανεισμού Τίτλων**

<b>Μετοχές</b>	Δανεισμός Τίτλων μέσω ΕΧΑΕ (τεμάχια)	Δανεισμός Τίτλων μέσω ΟΤC [1] [1]	<b>Σύνολα [2]</b>
ALAPIS (ΚΟ)	---	6,250	6,250
ALPHA BANK (ΚΟ)	12,102,900	4,245,401	16,348,301
COCA-COLA HBC AG (ΚΟ)	10,100	69,876	79,976
EUROBANK PROPERTIES ΑΕΕΑΠ (ΚΟ)	1,200	21,856	23,056
FOLLI-FOLLIE (ΚΟ)	27,100	---	27,100
JUMBO (ΚΟ)	5,100	---	5,100
LAMDA DEVELOPMENT(ΚΟ)	---	10,377	10,377
MARFIN INVESTMENT GROUP (ΚΟ)	16,000	728,474	744,474
NBGAM ETF GREECE & TURKEY 30	3,600	---	3,600
NBGAM ETF ΓΔ Χ.Α.	10,000	---	10,000
ΑΓΡΟΤΙΚΗ ΤΡΑΠΕΖΑ (ΚΟ)	---	69,000	69,000
ΓΕΚ ΤΕΡΝΑ (ΚΟ)	200	---	200
ΔΕΗ (ΚΟ)	61,000	---	61,000
ΕΘΝΙΚΗ ΤΡΑΠΕΖΑ (ΚΟ)	1,125,900	644,966	1,770,866
ΕΛΛΗΝ. ΧΡΗΜΑΤΙΣΤΗΡΙΑ-Χ.Α. (ΚΟ)	18,100	---	18,100
ΕΛΛΗΝΙΚΑ ΠΕΤΡΕΛΑΙΑ (ΚΟ)	62,400	140,402	202,802
ΕΥΔΑΠ (ΚΟ)	2,400	---	2,400
ΙΝΤΡΑΛΟΤ (ΚΟ)	11,800	---	11,800
ΚΥΠΡΟΥ ΤΡΑΠΕΖΑ (ΚΟ)	---	102,899	102,899
ΜΕΤΚΑ (ΚΟ)	12,600	---	12,600
ΜΟΤΟΡ ΟΪΛ (ΚΟ)	24,100	34,000	58,100
ΜΥΤΙΛΗΝΑΙΟΣ (ΚΟ)	21,900	---	21,900
ΟΛΠ (ΚΟ)	2,200	---	2,200
ΟΠΑΠ (ΚΟ)	44,400	40,000	84,400
ΟΤΕ (ΚΟ)	58,100	218,542	276,642
ΠΕΙΡΑΙΩΣ ΤΡΑΠΕΖΑ (ΚΟ)	675,900	44,003	719,903
ΣΙΔΕΝΟΡ (ΚΟ)	2,500	---	2,500
ΣΩΛΓΕΙΑ ΚΟΡΙΝΘΟΥ (ΚΟ)	1,600	---	1,600
ΤΙΤΑΝ (ΚΟ)	78,700	54	78,754
ΤΡΑΠΕΖΑ EUROBANK ERGASIAS (ΚΟ)	107,600	68,406	176,006

**Σημειώσεις Δανεισμού Τίτλων**

[1] - Τα στοιχεία Συναλλαγές Δανεισμού Τίτλων μέσω ΟΤC εμφανίζονται όπως δηλώνονται από τους χειριστές ΣΑΤ και αφορούν τις ποσότητες που έχουν εκκαθαριστεί και καταγραφεί στο ΣΑΤ έως και τη προηγούμενη εργάσιμη ημέρα.

**Στοιχεία Συναλλαγών Εκποιήσεων**

Μετοχές	Όγκος Συναλλαγών	Αριθμός Πράξεων	Αξία Συναλλαγών	Σημείωση
<b>Δεν πραγματοποιήθηκαν Εκποιήσεις Μετοχών.</b>				

**Σημειώσεις Εκποιήσεων**

- 1 - Κανονική Εκποίηση.
- 2 - Εκποίηση Ενσώματων Ονομαστικών Μετοχών.
- 3 - Εκποίηση Αδιάθετων Κλασματικών Υπολοίπων.



**Στοιχεία Συναλλαγών Εκποιήσεων Ενσώματων Ονομαστικών Μετοχών**

Μετοχές	Ημερ/νία έναρξης	Ημερ/νία λήξης	Αρχικό πλήθος	Διαθέσιμο πλήθος	Ημερομηνία	Μέση τιμή (ημέρας)	Μέση τιμή (περιόδου)	Αριθμός Πράξεων	Όγκος Συναλλαγών	Αξία Συναλλαγών
---------	------------------	----------------	---------------	------------------	------------	--------------------	----------------------	-----------------	------------------	-----------------

**Δεν πραγματοποιήθηκαν Εκποιήσεις Ενσώματων Ονομαστικών Μετοχών.**

**Σημειώσεις Εκποιήσεων**

Σύμφωνα με την Απόφαση 1/380/04.05.2006 της Επιτροπής Κεφαλαιαγοράς εκποιούνται μέσω του Χρηματιστηρίου Αθηνών με επιμέλεια της εκδότριας εταιρείας, οι ενσώματες ονομαστικές μετοχές που δεν έχουν κατατεθεί στην εκδότρια προς αποϋλοποίηση. Η εκποίηση διενεργείται σύμφωνα με τον τρόπο που ορίζεται στο άρθρο 99Α του Κανονισμού του Χρηματιστηρίου Αθηνών.

**Στοιχεία Ενεργητικού Διαπραγματεύσιμων Αμοιβαίων Κεφαλαίων (Δ.Α.Κ.)**

	Ημερομηνία συναλλαγών	Δημιουργία / Εξαγορά	Αριθ. Μερ. (T-1)	Νέα Μερ. (T-1)	Εξαγορασθ. Μερ. (T-1)	Μερίδια (T) [1]	Αξία Ενεργητικού [2]	Καθαρή Τιμή	Μέρισμα/Μερίδι	Ημερ. Αποκοπής
NBGAM ETF ΓΔ Χ.Α.	27/02/2014	25,000	294,878	---	---	294,878	4,224,644.00	14.3268	---	27/10/2011
ALPHA ETF FTSE Athex Large Cap	27/02/2014	50,000	5,848,618	---	---	5,848,618	24,560,890.00	4.1994	0.05	01/07/2013
NBGAM ETF GREECE & TURKEY 30	27/02/2014	25,000	388,550	---	---	388,550	2,736,345.00	7.0425	---	27/10/2011

**Σημειώσεις Δ.Α.Κ.**

[1] - Αριθμ. μεριδίων (T) = Αριθμ. μεριδίων (T-1) + Νεοεκδιθέντα μερίδια (T-1) - Εξαγορασθέντα μερίδια (T-1)

[2] - Περιλαμβάνονται και τα μερίδια που δημιουργήθηκαν / εξαγοράσθηκαν την ημέρα T-1.

Περιγραφή	Στοιχεία
Όνομασία Δ.Α.Κ.	ALPHA ETF FTSE Athex Large Cap
Σύμβολο Δ.Α.Κ. (GR)	<b>ΑΔΑΚ</b>
Σύμβολο Δ.Α.Κ. (EN)	AETF
ISIN Δ.Α.Κ.	GRF000013000
Κατηγορία Διαπραγμάτευσης	Διαπραγματεύσιμα Αμοιβαία Κεφάλαια (Δ.Α.Κ.)
Τύπος Δ.Α.Κ.	Μετοχών
Τρόπος διαχείρισης	Παθητικός
Επενδυτική Στρατηγική	Σκοπός της επενδυτικής πολιτικής του Αμοιβαίου Κεφαλαίου είναι η αναπαραγωγή της αποδόσεως του Δείκτη FTSE/X.A. Large Cap του Χρηματιστηρίου Αθηνών σε όρους Ευρώ, ακολουθώντας πλήρως και πανομοιότυπως τη σύνθεση του υποκείμενου Δείκτη.
Εκδότης	ΑΛΦΑ ASSET MANAGEMENT Α.Ε.Δ.Α.Κ.
Εταιρεία Διαχείρισης	ΑΛΦΑ ASSET MANAGEMENT Α.Ε.Δ.Α.Κ.
Ειδικοί Διαπραγματευτές	ΑΛΦΑ FINANCE Α.Χ.Ε.Π.Ε.Υ. , ΕΘΝΙΚΗ ΧΡΗΜΑΤΙΣΤΗΡΙΑΚΗ Α.Χ.Ε.Π.Ε.Υ.
Θεματοφύλακας	ΑΛΦΑ ΤΡΑΠΕΖΑ Α.Ε.
Σύμβολο Δείκτη (GR)	FTSE
Σύμβολο Δείκτη (EN)	FTSE
Όνομασία Δείκτη	FTSE/X.A. Large Cap
ISIN Δείκτη	GRI99201A006
Κλάσμα Δείκτη [1]	1/100
Αρχική Τιμή Μεριδίου	21.76
Συνολικός Αριθμός Μεριδίων [2]	5,848,618
Ημερομηνία πρώτης Έκδοσης	14/01/2008
Ημερομηνία έναρξης Διαπραγμάτευσης	24/01/2008
Νόμισμα Διαπραγμάτευσης	ΕΥΡΩ
Νόμισμα Ενεργητικού	ΕΥΡΩ
Αρχική Αξία Ενεργητικού [3]	3,000,000.00
Αριθμ. Μεριδίων για Δημιουργία-Εξαγορά [4]	50,000
Αμοιβή Διαχείρισης	0.375

**Σημειώσεις Δ.Α.Κ.**

- [1] - Το κλάσμα της τιμής του δείκτη που αποτελεί η τιμή της πρώτης έκδοσης
- [2] - Ο αριθμός μεριδίων που διαπραγματεύθηκαν στο Χρηματιστήριο την ημέρα T
- [3] - Η αξία του ενεργητικού κατά την έκδοση
- [4] - Ο αριθμός μεριδίων που απαιτείται κατά τη διαδικασία δημιουργίας εξαγοράς

Περιγραφή	Στοιχεία
Όνομασία Δ.Α.Κ.	NBGAM ETF ΓΔ Χ.Α.
Σύμβολο Δ.Α.Κ. (GR)	ΔΑΚΓΔ
Σύμβολο Δ.Α.Κ. (EN)	ETFASE
ISIN Δ.Α.Κ.	GRF000054004
Κατηγορία Διαπραγμάτευσης	Διαπραγματεύσιμα Αμοιβαία Κεφάλαια (Δ.Α.Κ.)
Τύπος Δ.Α.Κ.	Μετοχών
Τρόπος διαχείρισης	Παθητικός
Επενδυτική Στρατηγική	Επενδυτικός σκοπός του Αμοιβαίου Κεφαλαίου είναι η αναπαραγωγή της σύνθεσης του Γενικού Δείκτη Τιμών του Χρηματιστηρίου Αθηνών και η επίτευξη της απόδοσης του Δείκτη.
Εκδότης	ΕΘΝΙΚΗ ASSET MANAGEMENT ΑΕΔΑΚ
Εταιρεία Διαχείρισης	ΕΘΝΙΚΗ ASSET MANAGEMENT ΑΝΩΝΥΜΗ ΕΤΑΙΡΙΑ ΔΙΑΧΕΙΡΙΣΕΩΣ ΑΜΟΙΒΑΙΩΝ ΚΕΦΑΛΑΙΩΝ
Ειδικοί Διαπραγματευτές	ΕΘΝΙΚΗ ΧΡΗΜΑΤΙΣΤΗΡΙΑΚΗ Α.Χ.Ε.Π.Ε.Υ.
Θεματοφύλακας	ΕΘΝΙΚΗ ΤΡΑΠΕΖΑ ΤΗΣ ΕΛΛΑΔΟΣ Α.Ε.
Σύμβολο Δείκτη (GR)	ΓΔ
Σύμβολο Δείκτη (EN)	GD
Όνομασία Δείκτη	Γενικός Δείκτης Τιμών Χ.Α.
ISIN Δείκτη	GRI99117A004
Κλάσμα Δείκτη [1]	1/100
Αρχική Τιμή Μεριδίου	21.61
Συνολικός Αριθμός Μεριδίων [2]	294,878
Ημερομηνία πρώτης Έκδοσης	24/06/2009
Ημερομηνία έναρξης Διαπραγμάτευσης	29/06/2009
Νόμισμα Διαπραγμάτευσης	ΕΥΡΩ
Νόμισμα Ενεργητικού	ΕΥΡΩ
Αρχική Αξία Ενεργητικού [3]	4,495,405.02
Αριθμ. Μεριδίων για Δημιουργία-Εξαγορά [4]	25,000
Αμοιβή Διαχείρισης	0.600

**Σημειώσεις Δ.Α.Κ.**

- [1] - Το κλάσμα της τιμής του δείκτη που αποτελεί η τιμή της πρώτης έκδοσης
- [2] - Ο αριθμός μεριδίων που διαπραγματεύθηκαν στο Χρηματιστήριο την ημέρα T
- [3] - Η αξία του ενεργητικού κατά την έκδοση
- [4] - Ο αριθμός μεριδίων που απαιτείται κατά τη διαδικασία δημιουργίας εξαγοράς

Περιγραφή	Στοιχεία
Όνομασία Δ.Α.Κ.	NBGAM ETF GREECE & TURKEY 30
Σύμβολο Δ.Α.Κ. (GR)	ΔΑΚΕΤ30
Σύμβολο Δ.Α.Κ. (EN)	ETFGT30P
ISIN Δ.Α.Κ.	GRF000055001
Κατηγορία Διαπραγμάτευσης	Διαπραγματεύσιμα Αμοιβαία Κεφάλαια (Δ.Α.Κ.)
Τύπος Δ.Α.Κ.	Μετοχών
Τρόπος διαχείρισης	Παθητικός
Επενδυτική Στρατηγική	Επενδυτικός σκοπός του Αμοιβαίου Κεφαλαίου είναι η αναπαραγωγή της σύνθεσης του Δείκτη GREECE & TURKEY 30 (GT-30) και η επίτευξη της απόδοσης του Δείκτη.
Εκδότης	ΕΘΝΙΚΗ ASSET MANAGEMENT ΑΕΔΑΚ
Εταιρεία Διαχείρισης	ΕΘΝΙΚΗ ASSET MANAGEMENT ΑΝΩΝΥΜΗ ΕΤΑΙΡΕΙΑ ΔΙΑΧΕΙΡΙΣΕΩΣ ΑΜΟΙΒΑΙΩΝ ΚΕΦΑΛΑΙΩΝ
Ειδικοί Διαπραγματευτές	ΕΘΝΙΚΗ ΧΡΗΜΑΤΙΣΤΗΡΙΑΚΗ Α.Χ.Ε.Π.Ε.Υ.
Θεματοφύλακας	ΕΘΝΙΚΗ ΤΡΑΠΕΖΑ ΤΗΣ ΕΛΛΑΔΟΣ Α.Ε.
Σύμβολο Δείκτη (GR)	GT30P
Σύμβολο Δείκτη (EN)	GT30P
Όνομασία Δείκτη	Greece & Turkey 30 Δείκτης Τιμών
ISIN Δείκτη	CH0045018782
Κλάσμα Δείκτη [1]	1/100
Αρχική Τιμή Μεριδίου	8.85
Συνολικός Αριθμός Μεριδίων [2]	388,550
Ημερομηνία πρώτης Έκδοσης	27/10/2010
Ημερομηνία έναρξης Διαπραγμάτευσης	03/11/2010
Νόμισμα Διαπραγμάτευσης	ΕΥΡΩ
Νόμισμα Ενεργητικού	ΕΥΡΩ
Αρχική Αξία Ενεργητικού [3]	3,438,286.49
Αριθμ. Μεριδίων για Δημιουργία-Εξαγορά [4]	25,000
Αμοιβή Διαχείρισης	1.050

**Σημειώσεις Δ.Α.Κ.**

- [1] - Το κλάσμα της τιμής του δείκτη που αποτελεί η τιμή της πρώτης έκδοσης
- [2] - Ο αριθμός μεριδίων που διαπραγματεύθηκαν στο Χρηματιστήριο την ημέρα T
- [3] - Η αξία του ενεργητικού κατά την έκδοση
- [4] - Ο αριθμός μεριδίων που απαιτείται κατά τη διαδικασία δημιουργίας εξαγοράς

Περιγραφή	Στοιχεία
Όνομασία Warrant	ALPHA ΤΡΑΠΕΖΑ Α.Ε. (ΤΠΔ)
Σύμβολο Warrant (GR)	ΑΛΦΑΤΠ
ISIN Warrant	GRR000000028
Κατηγορία Διαπραγμάτευσης	Τίτλοι Παραστατικοί (Warrants)
Υποκείμενος Τίτλος	ALPHA ΤΡΑΠΕΖΑ Α.Ε. (ΚΟ)
Συνολικός Αριθμός Warrants	1,204,702,851
Ημ/νία Έναρξης Διαπραγμάτευσης	11/06/2013
Νόμισμα Διαπραγμάτευσης	ΕΥΡΩ
Πολλαπλασιαστής	7.41
Αναλογία Μετατροπής	0.13
Τύπος Εξάσκησης	BERMUDAN
Τιμή Διάθεσης	1.45

Περιγραφή	Στοιχεία
Όνομασία Warrant	ΕΘΝΙΚΗ ΤΡΑΠΕΖΑ ΤΗΣ ΕΛΛΑΔΟΣ Α.Ε. (ΤΠΔ)
Σύμβολο Warrant (GR)	ΕΤΕΤΠ
ISIN Warrant	GRR000000036
Κατηγορία Διαπραγμάτευσης	Τίτλοι Παραστατικοί (Warrants)
Υποκείμενος Τίτλος	ΕΘΝΙΚΗ ΤΡΑΠΕΖΑ ΤΗΣ ΕΛΛΑΔΟΣ Α.Ε. (ΚΟ)
Συνολικός Αριθμός Warrants	245,748,580
Ημ/νία Έναρξης Διαπραγμάτευσης	27/06/2013
Νόμισμα Διαπραγμάτευσης	ΕΥΡΩ
Πολλαπλασιαστής	8.23
Αναλογία Μετατροπής	0.12
Τύπος Εξάσκησης	BERMUDAN
Τιμή Διάθεσης	6.83

Περιγραφή	Στοιχεία
Όνομασία Warrant	ΤΡΑΠΕΖΑ ΠΕΙΡΑΙΩΣ Α.Ε. (ΤΠΔ)
Σύμβολο Warrant (GR)	ΠΕΙΡΤΠ
ISIN Warrant	GRR000000044
Κατηγορία Διαπραγμάτευσης	Τίτλοι Παραστατικοί (Warrants)
Υποκείμενος Τίτλος	ΤΡΑΠΕΖΑ ΠΕΙΡΑΙΩΣ Α.Ε. (ΚΟ)
Συνολικός Αριθμός Warrants	848,591,850
Ημ/νία Έναρξης Διαπραγμάτευσης	03/07/2013
Νόμισμα Διαπραγμάτευσης	ΕΥΡΩ
Πολλαπλασιαστής	4.48
Αναλογία Μετατροπής	0.22
Τύπος Εξάσκησης	BERMUDAN
Τιμή Διάθεσης	0.90



# ΑΝΑΚΟΙΝΩΣΕΙΣ Χ.Α.

## ΓΝΩΣΤΟΠΟΙΗΣΕΙΣ ΕΤΑΙΡΕΙΩΝ

### ΕΛΛΗΝΙΚΑ ΧΡΗΜΑΤΙΣΤΗΡΙΑ – ΧΡΗΜΑΤΙΣΤΗΡΙΟ ΑΘΗΝΩΝ Α.Ε.

#### Δελτίο Τύπου

Η Διοικούσα Επιτροπή Χρηματιστηριακών Αγορών κατά τη σημερινή της συνεδρίαση ενέκρινε την εισαγωγή προς διαπραγμάτευση των:

- α) **3.400.000** νέων κοινών ονομαστικών μετοχών της εταιρείας «**Η ΚΑΘΗΜΕΡΙΝΗ Α.Ε.**», νέας ονομαστικής αξίας εκάστης ευρώ **3,00**, που προέκυψαν από το Reverse Split των μετοχών της, σε αντικατάσταση των υφισταμένων **17.000.000** κοινών ονομαστικών μετοχών της εταιρείας. Ως ημερομηνία προσωρινής παύσης διαπραγμάτευσης των υφισταμένων μετοχών της εταιρείας ορίστηκε η **4<sup>η</sup> Μαρτίου 2014**. Δικαιούχοι των νέων μετοχών είναι οι εγγεγραμμένοι στα αρχεία του Σ.Α.Τ. ως κάτοχοι των μετοχών κατά την **6<sup>η</sup> Μαρτίου 2014**. Επίσης, η Διοικούσα Επιτροπή ενημερώθηκε για την ακόλουθη μείωση της ονομαστικής αξίας της μετοχής της εταιρείας από ευρώ 3,00 σε ευρώ **0,30**. Ως ημερομηνία έναρξης διαπραγμάτευσης των νέων μετοχών με τελική ονομαστική αξία εκάστης ευρώ 0,30 ορίστηκε η **10<sup>η</sup> Μαρτίου 2014**.
- β) **3.400.000** δικαιωμάτων προτίμησης της εταιρείας «**Η ΚΑΘΗΜΕΡΙΝΗ Α.Ε.**», που θα προκύψουν από την αύξηση του μετοχικού της κεφαλαίου με καταβολή μετρητών και τα οποία προσφέρονται υπέρ των παλαιών μετόχων σε αναλογία 8 νέες κοινές ονομαστικές μετοχές για κάθε 1 παλαιά κοινή ονομαστική μετοχή, σε τιμή διάθεσης ευρώ **0,33** ανά μετοχή. Ως ημερομηνία αποκοπής του δικαιώματος προτίμησης στην εν λόγω αύξηση ορίζεται η **4<sup>η</sup> Μαρτίου 2014**. Δικαιούχοι των δικαιωμάτων προτίμησης είναι οι μέτοχοι της εταιρείας που θα είναι εγγεγραμμένοι στα αρχεία του Σ.Α.Τ. την **6<sup>η</sup> Μαρτίου 2014**. Η περίοδος άσκησης των δικαιωμάτων προτίμησης ορίζεται από την **10<sup>η</sup> Μαρτίου 2014** έως και την **24η Μαρτίου 2014**, ενώ η περίοδος διαπραγμάτευσης του δικαιώματος στο ηλεκτρονικό σύστημα συναλλαγών του Χ.Α. ορίζεται από την **10<sup>η</sup> Μαρτίου 2014** έως και την **18η Μαρτίου 2014**.
- **5.915.642** νέων κοινών ονομαστικών μετοχών της εταιρείας «**JUMBO ΑΝΩΝΥΜΗ ΕΜΠΟΡΙΚΗ ΕΤΑΙΡΕΙΑ**», που προέκυψαν από την αύξηση του μετοχικού κεφαλαίου με διανομή δωρεάν μετοχών στους μετόχους της εταιρείας σε αναλογία 1 νέα κοινή ονομαστική μετοχή για κάθε 22 παλαιές κοινές ονομαστικές μετοχές. Ως ημερομηνία αποκοπής του δικαιώματος συμμετοχής στην εν λόγω αύξηση ορίστηκε η **5<sup>η</sup> Μαρτίου 2014**. Δικαιούχοι των νέων δωρεάν μετοχών είναι οι μέτοχοι της εταιρείας που θα είναι εγγεγραμμένοι στα αρχεία του Σ.Α.Τ. της **7<sup>ης</sup> Μαρτίου 2014**. Ως ημερομηνία έναρξης διαπραγμάτευσης των νέων μετοχών ορίστηκε η **11<sup>η</sup> Μαρτίου 2014**.

Επίσης η Διοικούσα Επιτροπή Χρηματιστηριακών Αγορών κατά τη σημερινή της συνεδρίαση ενέκρινε:

- την εισαγωγή προς διαπραγμάτευση των "Συμβολαίων Μελλοντικής Εκπλήρωσης" επί της Μετοχής της "**VIOTALCO S/N.V.**" και καθόρισε ως ημερομηνία έναρξης της διαπραγμάτευσής τους την **Τρίτη 4 Μαρτίου 2014**.
- την απόκτηση της ιδιότητας του Ειδικού Διαπραγματευτή στη διαπραγμάτευση στην Αγορά Παραγώγων της ΕΧΑΕ των "Συμβολαίων Μελλοντικής Εκπλήρωσης" επί της Μετοχής της "**VIOTALCO S/N.V.**" από τις κάτωθι εταιρίες - Μέλη της Αγοράς Παραγώγων της ΕΧΑΕ:
  - **EUROBANK EQUITIES ΑΕΠΕΥ**
  - **NBG SECURITIES ΑΕΠΕΥ**
  - **ALPHA FINANCE ΑΕΠΕΥ**

- την διαπραγμάτευση των **προϊόντων δανεισμού** Stock Repo (SL), Stock Reverse Repo (SB), Standard Repurchase Agreement (STRA)) επί της Μετοχής της **“VIOHALCO SA/N.V.”**.
- την απόκτηση της ιδιότητας του Ειδικού Διαπραγματευτή στη διαπραγμάτευση στην Αγορά Παραγώγων της ΕΧΑΕ των "Συμβολαίων Μελλοντικής Εκπλήρωσης" επί των Μετοχών των Εταιριών **«Ε.ΥΔ.Α.Π. Α.Ε.»** και **«ΣΩΛΗΝΟΥΡΓΕΙΑ ΚΟΡΙΝΘΟΥ»** από την εταιρία – Μέλος της Αγοράς Παραγώγων της ΕΧΑΕ **«NBG SECURITIES ΑΕΠΕΥ»** και καθόρισε ως ημερομηνίας έναρξης της ειδικής διαπραγμάτευσης επί των εν λόγω παραγώγων προϊόντων την **Τρίτη 4 Μαρτίου 2014**.
- την απόκτηση της ιδιότητας του Ειδικού Διαπραγματευτή στη διαπραγμάτευση στην Αγορά Παραγώγων της ΕΧΑΕ των "Συμβολαίων Μελλοντικής Εκπλήρωσης" επί των Μετοχών των Εταιριών **«Ε.ΥΔ.Α.Π. Α.Ε.»**, **«ΓΕΚ Α.Ε. ΣΥΜΜΕΤΟΧΩΝ ΑΚΙΝΗΤΩΝ, ΚΑΤΑΣΚΕΥΩΝ»** και **«FRIGOGLASS»** από την εταιρία – Μέλος της Αγοράς Παραγώγων της ΕΧΑΕ **«ALPHA FINANCE ΑΕΠΕΥ»** και καθόρισε ως ημερομηνίας έναρξης της ειδικής διαπραγμάτευσης επί των εν λόγω παραγώγων προϊόντων την **Τετάρτη 5 Μαρτίου 2014**.
- την απόκτηση της ιδιότητας του Ειδικού Διαπραγματευτή επί των μετοχών της εταιρίας **«VIOHALCO S.A.»** από την εταιρία – Μέλος της ΕΧΑΕ **«EUROBANK EQUITIES Α.Ε.Π.Ε.Υ.»** και καθόρισε ως ημερομηνίας έναρξης της ειδικής διαπραγμάτευσης επί της εν λόγω κινητής αξίας την **Τρίτη 4 Μαρτίου 2014**.
- την απόκτηση της ιδιότητας του Ειδικού Διαπραγματευτή επί των μετοχών της εταιρίας **«ΚΑΡΑΤΖΗ Α.Ε.»** από την εταιρία – Μέλος της ΕΧΑΕ **«ΒΕΤΑ ΧΡΗΜΑΤΙΣΤΗΡΙΑΚΗ Α.Ε.Π.Ε.Υ.»** και καθόρισε ως ημερομηνίας έναρξης της ειδικής διαπραγμάτευσης επί της εν λόγω κινητής αξίας την **Τρίτη 04 Μαρτίου 2014**.
- την απόκτηση της ιδιότητας του Ειδικού Διαπραγματευτή επί των μετοχών της εταιρίας **«ΒΙΟΚΑΡΠΕΤ ΑΝΩΝΥΜΗ ΕΤΑΙΡΕΙΑ ΒΙΟΜΗΧΑΝΙΚΕΣ ΚΑΙ ΕΜΠΟΡΙΚΕΣ ΕΠΙΧΕΙΡΗΣΕΙΣ»** από την εταιρία – Μέλος της ΕΧΑΕ **«MERIT Χ.Α.Ε.Π.Ε.Υ.»** και καθόρισε ως ημερομηνίας έναρξης της ειδικής διαπραγμάτευσης επί της εν λόγω κινητής αξίας την **Τρίτη 04 Μαρτίου 2014**.

#### **Η ΚΑΘΗΜΕΡΙΝΗ Α.Ε. ΕΚΔΟΣΗ ΕΝΤΥΠΩΝ – ΜΕΣΑ ΜΑΖΙΚΗΣ ΕΠΙΚΟΙΝΩΝΙΑΣ**

##### **Ανακοίνωση**

ΑΜΚ ΜΕ ΚΑΤΑΒΟΛΗ ΜΕΤΡΗΤΩΝ ΜΕ ΔΙΚΑΙΩΜΑ ΠΡΟΤΙΜΗΣΗΣ ΥΠΕΡ ΤΩΝ ΠΑΛΑΙΩΝ ΜΕΤΟΧΩΝ: ΗΜΕΡΟΜΗΝΙΑ ΑΠΟΚΟΠΗΣ & ΠΕΡΙΟΔΟΣ ΔΙΑΠΡΑΓΜΑΤΕΥΣΗΣ ΔΙΚΑΙΩΜΑΤΟΣ ΠΡΟΤΙΜΗΣΗΣ - ΑΥΞΗΣΗ ΜΕΤΟΧΙΚΟΥ ΚΕΦΑΛΑΙΟΥ ΜΕ ΚΑΤΑΒΟΛΗ ΜΕΤΡΗΤΩΝ ΜΕ ΔΙΚΑΙΩΜΑ ΠΡΟΤΙΜΗΣΗΣ ΥΠΕΡ ΤΩΝ ΠΑΛΑΙΩΝ ΜΕΤΟΧΩΝ: ΑΠΟΚΟΠΗ ΔΙΚΑΙΩΜΑΤΟΣ ΠΡΟΤΙΜΗΣΗΣ: 4/03/2014, ΠΕΡΙΟΔΟΣ ΑΣΚΗΣΗΣ ΔΙΚΑΙΩΜΑΤΟΣ ΠΡΟΤΙΜΗΣΗΣ: 10/03/2014-24/03/2014, ΠΕΡΙΟΔΟΣ ΔΙΑΠΡΑΓΜΑΤΕΥΣΗΣ ΔΙΚΑΙΩΜΑΤΟΣ : 10/03/2014 - 18/03/2014. Το Διοικητικό Συμβούλιο της ανώνυμης εταιρείας Η ΚΑΘΗΜΕΡΙΝΗ ΑΝΩΝΥΜΗ ΕΤΑΙΡΙΑ ΕΚΔΟΣΗ ΕΝΤΥΠΩΝ – ΜΕΣΑ ΜΑΖΙΚΗΣ ΕΠΙΚΟΙΝΩΝΙΑΣ (εφεξής η «Εταιρεία» ή η «Η ΚΑΘΗΜΕΡΙΝΗ») γνωστοποιεί τα ακόλουθα: Η Έκτακτη Γενική Συνέλευση των Μετόχων της 9.01.2014 αποφάσισε την αύξηση του μετοχικού κεφαλαίου της Εταιρείας κατά 8.160.000,00 ΕΥΡΩ, με την έκδοση 27.200.000 νέων κοινών ονομαστικών μετοχών (εφεξής οι «Νέες Μετοχές»), ονομαστικής αξίας ΕΥΡΩ 0,30 εκάστη, με καταβολή μετρητών και δικαίωμα προτίμησης υπέρ των παλαιών μετόχων, σε αναλογία οκτώ (8) νέες μετοχές για κάθε μία (1) παλαιά μετοχή (εφεξής η «Αύξηση»). Σύμφωνα με την από 19.02.2014 απόφαση του Διοικητικού Συμβουλίου η τιμή διάθεσης των νέων μετοχών ανέρχεται σε 0,33 ΕΥΡΩ ανά Νέα Μετοχή (εφεξής η «Τιμή Διάθεσης»), η οποία, σύμφωνα με την απόφαση της Έκτακτης Γενικής Συνέλευσης των Μετόχων της 9.01.2014, δύναται να είναι ανώτερη της χρηματιστηριακής τιμής των υφιστάμενων κοινών μετοχών της Εταιρείας κατά τον χρόνο αποκοπής του δικαιώματος προτίμησης. Η διαφορά μεταξύ της Τιμής Διάθεσης και της ονομαστικής αξίας κάθε μετοχής, συνολικού ύψους 816.000 ΕΥΡΩ θα αχθεί σε πίστωση του λογαριασμού «Διαφορά από Έκδοση Μετοχών υπέρ του Άρτιου». Μετά την ολοκλήρωση της ως άνω αύξησης, και σε περίπτωση που αυτή καλυφθεί πλήρως, το μετοχικό κεφάλαιο της Εταιρείας θα ανέρχεται σε 9.180.000 ΕΥΡΩ και θα διαιρείται σε 30.600.000 κοινές ονομαστικές μετοχές, ονομαστικής αξίας 0,30 ΕΥΡΩ η κάθε μία. Τα συνολικά ακαθάριστα έσοδα της Αύξησης, σε περίπτωση που αυτή καλυφθεί πλήρως, θα ανέλθουν σε € 8.976.000 ΕΥΡΩ. Την 10.02.2014 καταχωρήθηκε στο Γ.Ε.Μ.Η. η αριθμ. Κ2-619/10.02.2014 απόφαση του Υπουργείου Ανάπτυξης και Ανταγωνιστικότητας με την οποία εγκρίθηκε η αύξηση του μετοχικού κεφαλαίου με καταβολή μετρητών. Ως ημερομηνία αποκοπής του δικαιώματος συμμετοχής στην παρούσα Αύξηση με καταβολή μετρητών ορίζεται η 4η Μαρτίου 2014. Από την 10.03.2014 (εφεξής η «Ημερομηνία Αποκοπής»), οι υφιστάμενες κοινές ονομαστικές μετοχές της Εταιρείας θα διαπραγματεύονται στο Χρηματιστήριο Αθηνών (εφεξής το «Χ.Α.») χωρίς το δικαίωμα συμμετοχής στην Αύξηση. Από την Ημερομηνία Αποκοπής, η τιμή εκκίνησης των υφιστάμενων κοινών μετοχών της Εταιρείας στο Χ.Α. θα διαμορφωθεί σύμφωνα με τον Κανονισμό του Χ.Α., σε συνδυασμό με την υπό στοιχεία 26/17.07.2008 απόφαση του Διοικητικού Συμβουλίου του Χ.Α., όπως ισχύει. Δικαίωμα προτίμησης συμμετοχής στην Αύξηση (στο εξής το «Δικαίωμα Προτίμησης») θα έχουν τα ακόλουθα πρόσωπα (εφεξής από κοινού οι «Μέτοχοι»): (α) όλοι οι μέτοχοι της Εταιρείας, οι οποίοι θα είναι εγγεγραμμένοι στο Σύστημα Άυλων Τίτλων (Σ.Α.Τ.) της εταιρείας «ΕΛΛΗΝΙΚΟ ΚΕΝΤΡΙΚΟ ΑΠΟΘΕΤΗΡΙΟ ΤΙΤΛΩΝ ΑΝΩΝΥΜΗ ΕΤΑΙΡΕΙΑ» (ΕΛ.Κ.Α.Τ.), δύο εργάσιμες ημέρες που έπεται της ημερομηνίας αποκοπής του δικαιώματος προτίμησης, ήτοι την 6/03/2013, εφόσον διατηρούν τα δικαιώματα αυτά κατά το χρόνο αποκοπής και (β) όσοι αποκτήσουν δικαιώματα προτίμησης κατά την περίοδο διαπραγμάτευσης τους στο Χ.Α. Η περίοδος άσκησης του δικαιώματος προτίμησης ορίζεται από την 10.03.2014 έως και την 24.03.2014. Η έναρξη διαπραγμάτευσης των δικαιωμάτων προτίμησης στο ηλεκτρονικό σύστημα συναλλαγών του Χρηματιστηρίου Αθηνών συμπίπτει με την έναρξη της περιόδου άσκησης τους. Επισημαίνεται, ότι η διαπραγμάτευση των δικαιωμάτων δεν θα είναι

δυνατή τις τελευταίες τέσσερις (4) εργάσιμες ημέρες πριν από τη λήξη της περιόδου άσκησης τους. Ως λήξη της περιόδου διαπραγμάτευσης των Δικαιωμάτων Προτίμησης στο ηλεκτρονικό σύστημα συναλλαγών του Χρηματιστηρίου Αθηνών ορίζεται η λήξη της συνεδρίασης της 18.03.2014. Τα δικαιώματα προτίμησης για την απόκτηση Νέων Μετοχών είναι μεταβιβάσιμα και θα αποτελούν αντικείμενο διαπραγμάτευσης στο Χρηματιστήριο Αθηνών. Τα δικαιώματα προτίμησης θα είναι πιστωμένα στους Λογαριασμούς Αξιών της Μεριδας κάθε δικαιούχου στο Σ.Α.Τ., την ημερομηνία έναρξης διαπραγμάτευσής τους. Τα δικαιώματα που δεν θα ασκηθούν μέχρι τη λήξη της περιόδου άσκησης (δηλαδή έως και την 24.03.2014) παύουν να ισχύουν. Τα δικαιώματα προτίμησης θα ασκηθούν κατά τις εργάσιμες ημέρες και ώρες, καθόλη τη διάρκεια της περιόδου άσκησης των δικαιωμάτων προτίμησης, είτε μέσω των χειριστών των λογαριασμών αξιών των Μετόχων (Χρηματιστηριακή Εταιρεία ή Θεματοφυλακή Τραπέζης), είτε απευθείας στα καταστήματα της Alpha Bank (για τους Μετόχους που δεν επιθυμούν να τα ασκήσουν μέσω των χειριστών τους). Οι Μέτοχοι που επιθυμούν να ασκήσουν τα δικαιώματά τους μέσω των χειριστών τους θα αιτούνται την άσκηση των δικαιωμάτων τους από το χειριστή τους. Για την άσκηση των δικαιωμάτων προτίμησης μέσω της Alpha Bank, οι Μέτοχοι θα τα ασκούν, με την προσκόμιση της σχετικής βεβαίωσης Δέσμευσης Δικαιωμάτων της «ΕΛΛΗΝΙΚΟ ΚΕΝΤΡΙΚΟ ΑΠΟΘΕΤΗΡΙΟ ΤΙΤΛΩΝ ΑΝΩΝΥΜΗ ΕΤΑΙΡΕΙΑ (ΕΛ.ΚΑ.Τ) και την ταυτόχρονη καταβολή του αντίτιμου των Νέων Μετοχών που αντιστοιχούν στο ασκούμενο δικαίωμα προτίμησης. Ειδικότερα, για την άσκηση του δικαιώματος προτίμησης στα καταστήματα της Alpha Bank οι κάτοχοί τους θα πρέπει να ακολουθήσουν την εξής διαδικασία: α) Να προσκομίσουν την αστυνομική τους ταυτότητα, τον αριθμό του φορολογικού τους μητρώου, την εκτύπωση των στοιχείων Σ.Α.Τ. καθώς και τη σχετική Βεβαίωση Δέσμευσης Δικαιωμάτων για άσκηση δικαιώματος προτίμησης, την οποία θα πρέπει να αναζητήσουν από το χειριστή του λογαριασμού τους ή από την ΕΛ.ΚΑ.Τ, αν οι μετοχές τους βρίσκονται στον Ειδικό Λογαριασμό της μερίδας τους Σ.Α.Τ. β) Να δηλώσουν κατά την άσκηση των δικαιωμάτων τους τον αριθμό μερίδας επενδυτή Σ.Α.Τ., τον αριθμό λογαριασμού αξιών στο Σ.Α.Τ. και τον εξουσιοδοτημένο χειριστή του λογαριασμού αξιών τους στον οποίο επιθυμούν να καταχωρηθούν οι Νέες Μετοχές που αντιστοιχούν στο ασκούμενο δικαίωμα προτίμησης. γ) Να καταβάλουν, σε ειδικό τραπεζικό λογαριασμό που έχει ανοιχτεί για την Αύξηση, το συνολικό αντίτιμο των Νέων Μετοχών που αντιστοιχούν στο ασκούμενο δικαίωμα προτίμησης τους. Η καταβολή του ως άνω ποσού θα γίνεται, είτε με κατάθεση μετρητών στον ειδικό τραπεζικό λογαριασμό που θα ανοιχτεί ειδικά για την Αύξηση αυτή είτε με χρέωση λογαριασμού καταθέσεων που τυχόν τηρεί ο Μέτοχος στην Alpha Bank κατά ποσό ίσο με το συνολικό αντίτιμο των Νέων Μετοχών που αντιστοιχούν στο ασκούμενο δικαίωμα προτίμησης και εν συνεχεία ισόποση πίστωση του ανωτέρω ειδικού λογαριασμού της Αύξησης. Μετά την άσκηση των δικαιωμάτων προτίμησης τους, οι εγγραφόμενοι θα λαμβάνουν σχετική απόδειξη, η οποία δεν αποτελεί προσωρινό τίτλο και δεν είναι διαπραγματεύσιμη. Τα δικαιώματα προτίμησης, τα οποία δεν θα ασκηθούν μέχρι τη λήξη της προθεσμίας των εγγραφών, αποσβένονται και παύουν να ισχύουν. Οι επενδυτές που ασκούν δικαιώματα προτίμησης δεν επιβαρύνονται με κόστη εκκαθάρισης και πίστωσης των Νέων Μετοχών τους και με οποιοδήποτε άλλο κόστος. Για την αγορά δικαιωμάτων προτίμησης ο αγοραστής επιβαρύνεται με τα προβλεπόμενα έξοδα που έχει συμφωνήσει με την Α.Χ.Ε.Π.Ε.Υ. ή Τράπεζα που συνεργάζεται για την ως άνω αγορά καθώς και με τις χρεώσεις (μεταβιβαστικά) που ισχύουν από την ΕΛ.ΚΑ.Τ. Οι Νέες Μετοχές, θα αποδοθούν στους δικαιούχους σε άυλη μορφή με πίστωση στη Μεριδα και στο Λογαριασμό Αξιών στο Σ.Α.Τ., που έχει δηλωθεί από τους δικαιούχους. Οι κάτοχοι δικαιωμάτων προτίμησης θα έχουν δικαίωμα προεγγραφής για τυχόν αδιάθετες μετοχές (εφεξής «Αδιάθετες Μετοχές») εφόσον έχουν ασκήσει πλήρως το δικαίωμα προτίμησης τους. Κάθε δικαιούχος προς άσκηση δικαιώματος προεγγραφής, δύναται να ασκήσει το δικαίωμα προεγγραφής για την απόκτηση επιπλέον αριθμού αδιάθετων Νέων Μετοχών στην Τιμή Διάθεσης και έως το 50% των Νέων Μετοχών που του αναλογούν από την άσκηση των δικαιωμάτων προτίμησης του (εφεξής «Δικαίωμα Προεγγραφής»). Οι Μέτοχοι, μετά την πλήρη άσκηση των δικαιωμάτων προτίμησης, θα μπορούν να ασκήσουν το Δικαίωμα Προεγγραφής επί τυχόν αδιάθετων Νέων Μετοχών, με την υπογραφή έγγραφης δήλωσης στα καταστήματα της Alpha Bank όπου θα αναφέρονται ο αριθμός και η αξία των Νέων Μετοχών που επιθυμούν να αποκτήσουν. Η άσκηση του δικαιώματος προεγγραφής θα πραγματοποιείται με δέσμευση λογαριασμού καταθέσεων που ο Μέτοχος τηρεί ή θα ανοίξει στην Alpha Bank, κατά ποσό ίσο με την αξία των Νέων Μετοχών για τις οποίες ασκεί το δικαίωμα προεγγραφής. Η Alpha Bank κατά την ημέρα της ολικής ή μερικής ικανοποίησης του ασκηθέντος δικαιώματος προεγγραφής του μετόχου, θα προβεί στη χρέωση του λογαριασμού αυτού κατά ποσό ίσο με τη συνολική τιμή διαθέσεως των Νέων Μετοχών που θα διατεθούν τελικώς στον προεγγραφέντα και εν συνεχεία στην πίστωση του ειδικού λογαριασμού της αύξησης. Το Δικαίωμα Προεγγραφής θα ασκείται ταυτόχρονα με την άσκηση του δικαιώματος Προτίμησης σε όλη τη διάρκεια της προθεσμίας άσκησης των Δικαιωμάτων Προτίμησης κατά τις εργάσιμες ημέρες και ώρες στην Alpha Bank, είτε μέσω των χειριστών των λογαριασμών χρεογράφων των κατόχων δικαιώματος προεγγραφής (Χρηματιστηριακή Εταιρεία ή Θεματοφυλακή Τραπέζης) είτε απευθείας στα καταστήματα της (για τους δικαιούχους να ασκήσουν το δικαίωμα προεγγραφής που δεν επιθυμούν να τα ασκήσουν μέσω των χειριστών τους). Οι Μέτοχοι που επιθυμούν να ασκήσουν το Δικαίωμα Προεγγραφής τους μέσω των χειριστών τους θα υποβάλουν τη σχετική αίτηση μέσω των χειριστών τους. Οι χειριστές θα πρέπει να εξουσιοδοτηθούν από τους δικαιούχους μετόχους και να προβούν σε αντίστοιχες με τις παρακάτω ενέργειες για την προσήκουσα άσκηση του δικαιώματος Προεγγραφής των πελατών τους. Σημειώνεται ότι, σύμφωνα με την απόφαση της από 9.01.2014 Έκτακτης Γενικής Συνέλευσης, κλασματικές μετοχές δεν θα εκδοθούν. Μετά την άσκηση των δικαιωμάτων προεγγραφής, οι ασκούντες τέτοια δικαιώματα θα λαμβάνουν σχετική απόδειξη, η οποία δεν αποτελεί προσωρινό τίτλο και δεν είναι διαπραγματεύσιμη. Οι ασκούντες το δικαίωμα προεγγραφής θα ικανοποιηθούν μόνο εάν προκύψουν αδιάθετες Νέες Μετοχές. Εάν ο αριθμός των αδιάθετων Νέων Μετοχών είναι μεγαλύτερος από τον αριθμό των μετοχών που ζητήθηκαν μέσω των προεγγραφών, οι προεγγραφές θα ικανοποιηθούν στο σύνολό τους. Εάν ο αριθμός των αδιάθετων Νέων Μετοχών δεν επαρκεί για την πλήρη ικανοποίηση της ζήτησης των προεγγραφέντων επενδυτών, τότε αυτοί θα ικανοποιηθούν αναλογικά με βάση τον αριθμό των αδιάθετων Νέων Μετοχών που έχουν ζητήσει (Δικαίωμα Προεγγραφής) σε σχέση με το σύνολο των προεγγραφών και μέχρι την πλήρη εξάντληση των αδιάθετων Νέων Μετοχών. Τα καταβληθέντα ποσά που δεν θα χρησιμοποιηθούν για την απόκτηση αδιάθετων Νέων Μετοχών θα αποδεσμεύονται υπέρ αυτών που άσκησαν το Δικαίωμα Προεγγραφής. Εάν διαπιστωθούν περισσότερες της μίας προεγγραφές των ίδιων φυσικών ή νομικών προσώπων με βάση τα στοιχεία Σ.Α.Τ., το σύνολο των εν λόγω προεγγραφών θα αντιμετωπίζεται ως ενιαία προεγγραφή. Σε περίπτωση ύπαρξης αδιάθετων Νέων Μετοχών, παρά την άσκηση ως ανωτέρω των δικαιωμάτων προτίμησης και προεγγραφής, η από 09.01.2014 Έκτακτη Γενική Συνέλευση των μετόχων της Εταιρείας έχει εξουσιοδοτήσει το Διοικητικό Συμβούλιο όπως, σύμφωνα με το άρθρο 13 παράγραφος 8 του Κ.Ν.2190/1920, διαθέσει αυτές κατ' ελεύθερη κρίση, άλλως με μετοχικό κεφάλαιο της Εταιρείας θα αυξηθεί μόνον κατά το ποσό της τελικής κάλυψης σύμφωνα με το άρθρο 13α του Κ.Ν.2190/1920, ως ισχύει (δυνατότητα μερικής κάλυψης). Η Εταιρεία θα εκδώσει ανακοίνωση για την κάλυψη της Αύξησης και τη διάθεση τυχόν αδιάθετων μετοχών μέσω του Ηλεκτρονικού Δελτίου Τιμών του Χρηματιστηρίου Αθηνών. Σημειώνεται ότι μετά την πιστοποίηση της καταβολής της ανωτέρω αύξησης από το Δ.Σ. της Εταιρείας και τη σχετική καταχώρηση στο αρμόδιο Υπουργείο δεν είναι δυνατή η ανάκλησή της για οποιοδήποτε λόγο. Οι Νέες Μετοχές που θα προκύψουν από την παρούσα αύξηση θα δικαιούνται μέρος από τα κέρδη της χρήσης 2013, στο βαθμό που θα επιτραπεί στην Εταιρεία από την ισχύουσα νομοθεσία και το Καταστατικό της να διανείμει μέρος στους μετόχους της. Το Ενημερωτικό Δελτίο για την αύξηση του μετοχικού κεφαλαίου της Εταιρείας, όπως εγκρίθηκε από το Δ.Σ. της Ε.Κ. στις 27/02/2014 είναι διαθέσιμο στην ιστοσελίδα της Ε.Χ.Α.Ε ([www.helex.gr](http://www.helex.gr)), της Επιτροπής

Κεφαλαιαγοράς ([www.hcmc.gr](http://www.hcmc.gr)) και στην ιστοσελίδα της Εταιρείας ([www.kathimerini.gr](http://www.kathimerini.gr)) από την 28/02/2014. Επίσης, το εν λόγω Ενημερωτικό Δελτίο, εφόσον ζητείται από τους επενδυτές, δύναται να τους χορηγηθεί δωρεάν κατόπιν αιτήσεώς τους, σε έντυπη μορφή από τα γραφεία της Εταιρείας, Πειραιάς, Εθνάρχου Μακαρίου & Δημητρίου Φαληρέως 2, Νέο Φάληρο, Τ.Κ. 185 47. Η ημερομηνία έναρξης διαπραγμάτευσης των νέων μετοχών στο Χρηματιστήριο Αθηνών, μετά την ολοκλήρωση της αύξησης του μετοχικού κεφαλαίου, θα αποφασιστεί από το Διοικητικό Συμβούλιο της Εταιρείας και θα γνωστοποιηθεί με νεότερη ανακοίνωση. Για περισσότερες πληροφορίες οι κ.κ. Μέτοχοι μπορούν να απευθύνονται στο Τμήμα Εξυπηρέτησης Μετόχων, υπεύθυνη κα. Ειρήνη Ρέλκα (τηλ. 210 4808000) κατά τις εργάσιμες ημέρες και ώρες.

## **Η ΚΑΘΗΜΕΡΙΝΗ Α.Ε. ΕΚΔΟΣΗ ΕΝΤΥΠΩΝ-ΜΕΣΑ ΜΑΖΙΚΗΣ ΕΠΙΚΟΙΝΩΝΙΑΣ**

### **Εισαγωγή μετοχών λόγω Reverse Split μετοχών της εταιρείας**

Η εταιρεία «Η ΚΑΘΗΜΕΡΙΝΗ Α.Ε. ΕΚΔΟΣΗ ΕΝΤΥΠΩΝ-ΜΕΣΑ ΜΑΖΙΚΗΣ ΕΠΙΚΟΙΝΩΝΙΑΣ» (εφεξής η "Εταιρεία") ενημερώνει το επενδυτικό κοινό ότι η Έκτακτη Γενική Συνέλευση των μετόχων της, που πραγματοποιήθηκε στις 9.01.2014, αποφάσισε, μεταξύ άλλων θεμάτων, την αύξηση της ονομαστικής αξίας εκάστης κοινής ονομαστικής μετά ψήφου μετοχής της Εταιρείας από €0,60 σε €3,0 με ταυτόχρονη συνένωση και μείωση του συνολικού αριθμού των υφιστάμενων κοινών ονομαστικών μετοχών της Εταιρείας από 17.000.000 σε 3.400.000 νέες κοινές ονομαστικές μετά ψήφου μετοχές (reverse split), σε αναλογία πέντε (5) υφιστάμενες κοινές μετοχές για κάθε μία (1) νέα κοινή μετοχή, και τη μείωση του μετοχικού κεφαλαίου κατά το ποσό των €9.180.000 με μείωση της ονομαστικής αξίας των κοινών ονομαστικών μετά ψήφου μετοχών από €3,0 σε €0,30 ανά μετοχή, με σκοπό το συμψηφισμό σωρευτικών ζημιών ύψους €9.180.000, σύμφωνα με το άρθρο 4 του κ.ν. 2190/1920, ως ισχύει. Κατόπιν των ανωτέρω, το μετοχικό κεφάλαιο της Εταιρείας ανήλθε σε €1.020.000 διαιρούμενο σε 3.400.000 κοινές ονομαστικές μετά ψήφου μετοχές, ονομαστικής αξίας €0,30 η κάθε μία. Την 10.02.2014 καταχωρήθηκε στο Γενικό Εμπορικό Μητρώο η υπ' αριθμ. Κ2-619/10.02.2014 απόφαση του Υπουργού Ανάπτυξης και Ανταγωνιστικότητας με την οποία εγκρίθηκε η τροποποίηση του άρθρου 5 του Καταστατικού της Εταιρείας. Το Διοικητικό Συμβούλιο του Χρηματιστηρίου Αθηνών (εφεξής το "Χ.Α."), στη συνεδρίασή του της 27.02.2014, ενέκρινε την εισαγωγή προς διαπραγμάτευση στο Χ.Α. των ανωτέρω 3.400.000 νέων κοινών ονομαστικών μετά ψήφου μετοχών, ονομαστικής αξίας €3,0 η καθεμία, σε αντικατάσταση των υφιστάμενων 17.000.000 κοινών ονομαστικών μετοχών και ενημερώθηκε για την επακόλουθη μείωση της ονομαστικής αξίας των κοινών ονομαστικών μετά ψήφου μετοχών από €3,0 σε €0,30 ανά μετοχή με αντίστοιχη μείωση του μετοχικού κεφαλαίου κατά το ποσό των €9.180.000 με σκοπό το συμψηφισμό σωρευτικών ζημιών ύψους €9.180.000, σύμφωνα με το άρθρο 4 του κ.ν. 2190/1920, ως ισχύει. Με απόφαση της Εταιρείας, η Παρασκευή 28.02.2014 ορίζεται ως η τελευταία ημέρα διαπραγμάτευσης των 17.000.000 κοινών ονομαστικών μετά ψήφου μετοχών της Εταιρείας στο Χ.Α. Από την επομένη εργάσιμη, Τρίτη 4.03.2014, παύει προσωρινά η διαπραγμάτευση των μετοχών της Εταιρείας, προκειμένου να ολοκληρωθεί η αντικατάστασή τους, σύμφωνα με τα οριζόμενα ανωτέρω. Δικαιούχοι των νέων μετοχών είναι οι εγγεγραμμένοι στα αρχεία του Συστήματος Άυλων Τίτλων (εφεξής το "Σ.Α.Τ.") ως κάτοχοι των μετοχών κατά την Πέμπτη 6.03.2014 (Record Date). Η έναρξη διαπραγμάτευσης των 3.400.000 νέων κοινών ονομαστικών μετά ψήφου μετοχών στο Χ.Α. με τη νέα ονομαστική αξία, €0,30 ανά μετοχή, ορίζεται η Δευτέρα 10.03.2014. Από την ίδια ημερομηνία, το νέο σύνολο των μετοχών της Εταιρείας που είναι διαπραγματεύσιμες στο Χ.Α. ανέρχεται σε 3.400.000 κοινές ονομαστικές μετά ψήφου μετοχές. Η τιμή εκκίνησής τους στο Χ.Α. θα διαμορφωθεί σύμφωνα με τον Κανονισμό του Χ.Α. και την υπ' αριθμ. 26 απόφαση του Δ.Σ. του Χ.Α. όπως ισχύει, και οι νέες μετοχές θα είναι πιστωμένες στις μεριδές και τους λογαριασμούς αξιών των μετόχων στο Σ.Α.Τ. Για περισσότερες πληροφορίες, οι κ.κ. μέτοχοι μπορούν να απευθύνονται στο Τμήμα Εξυπηρέτησης Μετόχων της Εταιρείας, υπεύθυνη κα. Ειρήνη Ρέλκα (τηλ.: 210 4808000).

## **CPI Α.Ε ΗΛΕΚΤΡΟΝΙΚΩΝ ΥΠΟΛΟΓΙΣΤΩΝ**

### **Δελτίο Τύπου**

Επάνοδο στα κέρδη για τη CPI, εμφανίζουν τα αποτελέσματα του Α' εξαμήνου (1/7/2013-31/12/2013), σύμφωνα με τις οικονομικές της καταστάσεις, που δημοσιεύτηκαν σήμερα. Τα συνολικά έσοδα παρουσίασαν αύξηση 4,4% και διαμορφώθηκαν σε € 7,13 εκ. έναντι € 6,83 εκ. την αντίστοιχη περυσινή περίοδο. Η αύξηση αυτή προήλθε κυρίως από την αύξηση του μεριδίου στην αγορά της εκτύπωσης αλλά και της εκπαίδευσης (Interactive Boards). Τα μικτά κέρδη της εταιρείας παρουσίασαν αύξηση 8% και διαμορφώθηκαν σε € 1,67 εκ έναντι € 1,55 εκ την αντίστοιχη περίοδο. Η αύξηση προήλθε τόσο από την αύξηση των πωλήσεων όσο και τη βελτίωση του ποσοστού μικτού κέρδους σε 23,4% από 22,7% την περυσινή περίοδο. Τα κέρδη προ φόρων τόκων και αποσβέσεων (EBITDA) ανήλθαν σε € 521.000 έναντι € 47.000 το αντίστοιχο διάστημα. Η σημαντική αυτή βελτίωση οφείλεται στη μείωση των λειτουργικών εξόδων και στην αύξηση του μικτού κέρδους. Πιο αναλυτικά, οι υποκρέωσεις σε τρίτους μειώθηκαν σε € 5,75 εκ έναντι € 6,88εκ. την αντίστοιχη περυσινή περίοδο, μείωση που αγγίζει το 16%, ενώ ο Τραπεζικός δανεισμός (μακροπρόθεσμος και βραχυπρόθεσμος) μειώθηκε κατά 12%, από € 3,77 εκ. σε € 3,3 εκ. Τέλος τα αποτελέσματα μετά από φόρους ανήλθαν σε κέρδη € 72.000 έναντι ζημιών € 446.000 το αντίστοιχο περυσινό διάστημα, αντανακλώντας έτσι τη σημαντική βελτίωση στα αποτελέσματα της εταιρείας. Σχολιάζοντας τα αποτελέσματα, ο Επιχειρησιακός Διευθυντής της CPI Αριστείδης Παπαθάνος, ανέφερε: "Η βελτίωση των αποτελεσμάτων της εταιρείας παρατηρείται για ένα ημερολογιακό έτος πια και αποτυπώνει τη σημαντική δουλειά που έχει γίνει τον τελευταίο 1,5 χρόνο τόσο σε επίπεδο μείωσης των εξόδων όσο και στην σταθερή στόχευση σε αγορές και δραστηριότητες στις οποίες η εταιρεία διαθέτει συγκριτικά πλεονεκτήματα. Υπό τις παρούσες οικονομικές συνθήκες, αναμένουμε η πορεία αυτή να συνεχισθεί". Η CPI προσφέρει προϊόντα, λύσεις και υπηρεσίες στις επιχειρήσεις με στόχο τη βελτίωση της αποτελεσματικότητας και της ροής εργασιών. Οι λύσεις που διαθέτει, απευθύνονται στις αγορές της Εκτύπωσης και Ψηφιοποίησης, της Εποπτείας και Ασφάλειας, της Λιανικής και Τιμολόγησης (Φορολογικοί μηχανισμοί, e-invoicing, Point Of Sale) και της Εκπαίδευσης (Interactive Boards, Projectors). Παράλληλα, η CPI προσφέρει υπηρεσίες outsourcing όπως Διαχείριση Εκτυπώσεων και Ψηφιοποίηση Εγγράφων, έχοντας πολύ μεγάλο αριθμό συμβολαίων, καθώς και Υπηρεσίες Υποστήριξης σε μεγάλους Διεθνείς και Ελληνικούς Οργανισμούς παρέχοντας υπηρεσίες βάσει SLA (Service Level Agreement) ή υλοποιώντας projects.

## **F.H.L. Η. ΚΥΡΙΑΚΙΔΗΣ ΜΑΡΜΑΡΑ - GRANITES Α.Β.Ε.Ε.**

### **Ανακοίνωση**

Γνωστοποιείται ότι ο κος Κυριακίδης Ηλίας του Στυλιανού Πρόεδρος και Διευθύνων Σύμβουλος της FHL Η. ΚΥΡΙΑΚΙΔΗΣ ΜΑΡΜΑΡΑ GRANITES ABEE προέβη σε Αγορά 1.492 μετοχών της εταιρείας FHL Η. ΚΥΡΙΑΚΙΔΗΣ ΜΑΡΜΑΡΑ GRANITES ABEE στις 26-2-2014 συνολικής αξίας 2.221,67 ευρώ.

## **F.H.L. Η. ΚΥΡΙΑΚΙΔΗΣ ΜΑΡΜΑΡΑ - GRANITES Α.Β.Ε.Ε.**

### **Ανακοίνωση**

Η F.H.L. Η. ΚΥΡΙΑΚΙΔΗΣ ΜΑΡΜΑΡΑ GRANITES Α.Β.Ε.Ε. (η Εταιρεία) ενημερώνει το επενδυτικό κοινό ότι σε εκτέλεση της από 17.12.2012 απόφασης της Έκτακτης Γενικής Συνέλευσης των Μετόχων της Εταιρείας, προέβη σε αγορά ιδίων μετοχών, και συγκεκριμένα στις 26.02.2014 αγοράστηκαν 3.620 μετοχές, με μέση τιμή κτήσης 1,48 ευρώ ανά μετοχή και συνολική αξία συναλλαγών

5.409,87 ευρώ. Οι αγορές ιδίων μετοχών πραγματοποιούνται μέσω του μέλους του Χρηματιστηρίου Αθηνών ΕΠΕΝΔΥΤΙΚΗ ΤΡΑΠΕΖΑ ΕΛΛΑΔΟΣ Α.Ε.

**F.G. EUROPE A.E.**  
**Ανακοίνωση**

Η F.G. EUROPE A.E. γνωστοποιεί ότι ο Πρόεδρος του Διοικητικού Συμβουλίου της εταιρείας κ. Γεώργιος Φεδάκης (υπόχρεο πρόσωπο βάσει του άρθρου 13 του Ν. 3340/2005), προέβη την 26/2/2014 σε πώληση 650.000 κοινών ονομαστικών μετοχών της F.G. EUROPE A.E., συνολικής αξίας ευρώ 546.000. Η παρούσα γίνεται σύμφωνα με το Ν. 3556/2007 (άρθρο 3, (ιστ), (ββ), και άρθρο 21) και σε συνδυασμό με το άρθρο 11 της απόφασης 1/434/3-7-2007 της Επιτροπής Κεφαλαιαγοράς.

**ΧΑΙΔΕΜΕΝΟΣ Α.Ε.Β.Ε.**  
**Ανακοίνωση**

Η εταιρεία «ΧΑΙΔΕΜΕΝΟΣ ΠΡΟΤΥΠΟΣ ΒΙΟΜΗΧΑΝΙΑ ΓΡΑΦΙΚΩΝ ΤΕΧΝΩΝ ΑΝΩΝΥΜΟΣ ΕΜΠΟΡΙΚΗ ΚΑΙ ΒΙΟΜΗΧΑΝΙΚΗ ΕΤΑΙΡΕΙΑ», ανακοινώνει ότι, στα πλαίσια της επενδυτικής της δραστηριότητας και της περαιτέρω ενδυνάμωσης της στο χώρο των εκτυπώσεων, απέκτησε δυο εκτυπωτικές μονάδες, ήτοι: 16σέλιδο πιεστήριο μάρκας KBA - 48σέλιδο πιεστήριο μάρκας KBA - με σκοπό την αξιοποίηση τους επ' ωφελεία των σκοπών της εταιρείας.

**ΜΙΝΩΙΚΕΣ ΓΡΑΜΜΕΣ Α.Ν.Ε.**  
**Ανακοίνωση**

Οι Μινωικές Γραμμές Α.Ν.Ε. ανακοινώνουν ότι η εταιρεία (GRIMALDI COMPAGNIA DI NAVIGAZIONE Spa) συνδεδεμένο νομικό πρόσωπο με τον Πρόεδρο του Διοικητικού Συμβουλίου της Εταιρείας Emanuele G. Grimaldi (υπόχρεο πρόσωπο με βάση το άρθρο 13 του Ν.3340/2005), προέβη στις 21/02/2014 σε αγορά 13.412 κοινών ονομαστικών μετοχών των Μινωικών Γραμμών συνολικής αξίας € 20.118,00. Η παρούσα γίνεται σύμφωνα με το Ν.3556/2007 (άρθρο 3, (ιστ), (ββ), και άρθρο 21) και σε συνδυασμό με το άρθρο 11 της απόφασης 1/434/3.7.2007 της Επιτροπής Κεφαλαιαγοράς.

**ΜΥΤΙΛΗΝΑΙΟΣ Α.Ε. - ΟΜΙΛΟΣ ΕΠΙΧΕΙΡΗΣΕΩΝ**

**Απάντηση σε επιστολή της Επιτροπής Κεφαλαιαγοράς**

Σε απάντηση του από 26 Φεβρουαρίου 2014 ερωτήματος της Επιτροπής Κεφαλαιαγοράς αναφορικά με δημοσιεύματα της ιστοσελίδας "Euro2day" με τίτλο «Έρχεται μπαραζ όμολογιακών εκδόσεων» η ΜΥΤΙΛΗΝΑΙΟΣ Α.Ε. ΟΜΙΛΟΣ ΕΠΙΧΕΙΡΗΣΕΩΝ ενημερώνει το επενδυτικό κοινό για τα εξής: Η ΜΥΤΙΛΗΝΑΙΟΣ Α.Ε. ΟΜΙΛΟΣ ΕΠΙΧΕΙΡΗΣΕΩΝ, επιβεβαιώνει ότι, ως έχει ήδη σε προηγούμενη ανακοίνωσή της την 15.11.2013 ενημερώσει το επενδυτικό κοινό, έχει αναθέσει σε χρηματοπιστωτικά ιδρύματα το ρόλο χρηματοοικονομικού συμβούλου για την πιθανή πραγματοποίηση συναλλαγής στις διεθνείς αγορές κεφαλαίων. Στα πλαίσια αυτά εξετάζεται και η πιθανότητα έκδοσης όμολογιακού δανείου στο βαθμό που οι συνθήκες της αγοράς ευνοήσουν την πραγματοποίηση μίας τέτοιας συναλλαγής, και οι οποίες τελικά θα διαμορφώσουν τους όρους της. Σε κάθε περίπτωση, εφόσον υπάρξει συγκεκριμένη εξέλιξη, η Εταιρεία θα ενημερώσει το επενδυτικό κοινό χωρίς καθυστέρηση.

**ΜΟΤΟΡ ΟΙΛ (ΕΛΛΑΣ) ΔΙΥΛΙΣΤΗΡΙΑ ΚΟΡΙΝΘΟΥ Α.Ε.**

**Ανακοίνωση**

Ανακοινώνεται ότι την 26η Φεβρουαρίου 2014 η κόρη του Κου Ιωάννη Δημάκη (συνδεδεμένο φυσικό πρόσωπο) προέβη σε πώληση 500 μετοχών της ΜΟΤΟΡ ΟΙΛ (ΕΛΛΑΣ) Α.Ε. συνολικής αξίας ΕΥΡΩ 4.645. Ο Κος Ιωάννης Δημάκης είναι Υπεύθυνος Εταιρικών Ανακοινώσεων της ΜΟΤΟΡ ΟΙΛ (ΕΛΛΑΣ) Α.Ε. και, ως εκ τούτου, πρόσωπο υπόχρεο να γνωστοποιεί τις συναλλαγές του με αντικείμενο μετοχές της Εταιρείας, σύμφωνα με το άρθρο 13 του Ν. 3340/2005.

**ΚΡΙ-ΚΡΙ Α.Ε.**

**Ανακοίνωση**

Η εταιρεία ΚΡΙ-ΚΡΙ Α.Β.Ε.Ε. Βιομηχανία Γάλακτος ανακοινώνει με βάση το άρθρο 21 του Ν.3556/2007 σε συνδυασμό με το άρθρο 11 της απόφασης της ΕΚ 1/434/3.7.2007 ότι ο κος Τσινάβος Παναγιώτης, Υπόχρεο Πρόσωπο βάσει του α.13 του Ν.3340/2005, ως Πρόεδρος & Δ/νων Σύμβουλος της Εταιρείας, προέβη στις 25/02/2014 σε αγορά 5.000 κοινών ονομαστικών μετοχών συνολικής καθαρής αξίας 8.479,00 ευρώ.

**INTRALOT Α.Ε.**

**Ανακοίνωση**

Η INTRALOT ανακοινώνει την επέκταση του συμβολαίου της με την Κρατική Λοταρία της Κροατίας (Hrvatska Lutrija d.o.o.), για την προμήθεια και τις υπηρεσίες συντήρησης διαδικτυακών στιγμιαίων και ξυστών λαχείων. Η επέκταση του συμβολαίου έγινε σε συνέχεια δημόσιου διαγωνισμού και θα έχει διάρκεια ενός (1) έτους με δυνατότητα διαδοχικών μονοετών ανανεώσεων. Η νέα συμφωνία προβλέπει ότι η INTRALOT, μέσω της θυγατρικής της INTRALOT Interactive και του συνεργάτη της, NeoGames, θα παρέχει στην Κροατική Λοταρία νέα παιχνίδια, επιπλέον της ευρείας γκάμας των πενήντα (50) διαδικτυακών στιγμιαίων και ξυστών λαχείων που διατίθενται σήμερα από τη Λοταρία. Τα νέα παιχνίδια, στα οποία οι Κροάτες παίκτες θα έχουν πρόσβαση μέσω του Διαδικτύου, θα ενσωματωθούν στην υπάρχουσα πλατφόρμα τυχερών παιχνιδιών για πολλαπλά κανάλια της Λοταρίας της Κροατίας, η οποία βασίζεται στην τεχνολογία B-On™ της INTRALOT. Ο Πρόεδρος του Διοικητικού Συμβουλίου της Hrvatska Lutrija doo, κ. Daniel Ferić, δήλωσε: "Είμαστε πολύ ικανοποιημένοι με την επιτυχία που σημείωσαν τα διαδικτυακά στιγμιαία και ξυστά λαχεία κατά τον πρώτο χρόνο διάθεσής τους. Τα νέα παιχνίδια θα εμπλουτίσουν περαιτέρω, θα διευρύνουν και θα συμπληρώσουν το χαρτοφυλάκιο των διαδικτυακών τυχερών παιχνιδιών της Hrvatska Lutrija, το οποίο σήμερα αποτελείται από όλα τα αριθμολαχεία (ΛΟΤΤΟ, ΚΙΝΟ, Τζόκερ, TV Bingo και Eurojackpot), το στοίχημα προκαθορισμένης απόδοσης και τα εικονικά παιχνίδια (Virtual Games). Τα νέα διαδικτυακά στιγμιαία και ξυστά λαχεία αναμένεται να αρχίσουν να διατίθενται μέσα στις επόμενες εβδομάδες, ακολουθώντας την άρτια σχεδιασμένη στρατηγική διαδικτυακών τυχερών παιχνιδιών του Οργανισμού μας, που υλοποιείται με την υποστήριξη της INTRALOT". Ο Chief Products & Services Officer του Ομίλου INTRALOT, κ. Γιώργος Ζενζεφίλης, δήλωσε: "Μας τιμά ιδιαίτερα η σταθερή εμπιστοσύνη που δείχνει η Κροατική Λοταρία προς την INTRALOT. Νιώθουμε ιδιαίτερα ικανοποιημένοι που αποτελούμε τον στρατηγικό συνεργάτη της και είμαστε από την αρχή δίπλα της υποστηρίζοντάς την στην υλοποίηση της στρατηγικής της για τα διαδικτυακά τυχερά παιχνίδια. Η επερχόμενη έναρξη διάθεσης των νέων πρωτοποριακών διαδικτυακών στιγμιαίων και ξυστών λαχείων, καθώς και η υλοποίηση μιας σειράς τυχερών παιχνιδιών που θα διατεθούν στο μέλλον, θα καταστήσουν την Κροατική Λοταρία μία από τις ηγέτιδες Λοταρίες παγκοσμίως, κερδίζοντας μία θέση στην "ελίτ" των Λοταριών, όσον αφορά στη στρατηγική διαδικτυακών τυχερών παιχνιδιών που εφαρμόζει."

## **ΒΙΟΜΗΧΑΝΙΚΑ ΤΕΧΝΙΚΑ ΕΡΓΑ ΒΙΟΤΕΡ Α.Ε.**

### **Ανακοίνωση**

Η ΒΙΟΤΕΡ Α.Ε. ανακοινώνει ότι ο κ. Μαυροσκότης Γεώργιος, Δ/νων Σύμβουλος, Γεν. Δ/ντης & Αντιπρόεδρος και υπόχρεο πρόσωπο βάσει του ν. 3340/2005 προέβη στις 26 Φεβρουαρίου του 2014 σε αγορά 500 μετοχών συνολικής αξίας 83.61 ευρώ.

## **ΒΙΟΜΗΧΑΝΙΚΑ ΤΕΧΝΙΚΑ ΕΡΓΑ ΒΙΟΤΕΡ Α.Ε.**

### **Απαντήσεις σε επιστολές του Χ.Α./της Ε.Κ.**

Σε συμπλήρωση της σημερινής ανακοίνωσης της ΒΙΟΤΕΡ Α.Ε. σχετικά με το πρόσφατο δημοσίευμα του ηλεκτρονικού τύπου ([www.kerdos.gr](http://www.kerdos.gr)), προς το Επενδυτικό κοινό η εταιρεία διευκρινίζει τα ακόλουθα: 1. Η αίτηση πτώχευσης ασκήθηκε από Προμηθευτή. 2. Η αίτηση συζητήθηκε την 5.2.2014 και η απόφαση θα εκδοθεί τους επόμενους μήνες (σε κάποιο χρονικό σημείο μέχρι, το αργότερο, τον Οκτώβριο του 2014). 3. Σχετικά με την πιθανολόγηση έκβασης της υπόθεσης αναφερόμαστε στις παραγράφους 4 & 5 της αρχικής ανακοίνωσης.

### **ΟΤΕ Α.Ε.**

### **Ανακοίνωση**

Ο Οργανισμός Τηλεπικοινωνιών της Ελλάδος ΑΕ (ΟΤΕ ΑΕ ή Εταιρεία) ανακοινώνει ότι, σύμφωνα με το άρθρο 16 του Κ.Ν. 2190/1920, το άρθρο 9 του ν. 3340/2005, τον υπ' αριθ. 2273/2003 Κανονισμό της Επιτροπής των Ευρωπαϊκών Κοινοτήτων, την από 26.06.2013 απόφαση της Τακτικής Γενικής Συνέλευσης των Μετόχων και την υπ' αριθμ. 6/11-10-2013 απόφαση του Δ/ντος Συμβούλου της Εταιρείας, η Εταιρεία αγόρασε την 26/2/2014, μέσω του μέλους του Χ.Α. Πειραιώς Α.Ε.Π.Ε.Υ., 12.000 ίδιες μετοχές με μέση τιμή κτήσης €12,4492 ανά μετοχή, συνολικής αξίας €149.391. Κατόπιν αυτού, η Εταιρεία κατέχει συνολικά 5.119.332 ίδιες μετοχές, δηλαδή 1,0444411% του μετοχικού της κεφαλαίου. Η ανακοίνωση εκδίδεται ως Ρυθμιζόμενη Πληροφορία σύμφωνα με τις διατάξεις του Ν. 3556/2007 [άρθρο 3, παρ. 1 (ιστ), (ββ), και άρθρο 21]], την Απόφαση 1/434/03.07.2007 της Επιτροπής Κεφαλαιαγοράς, τα άρθρα 10 και 13 του Ν. 3340/2005 και την Απόφαση 3/347/12.07.2005 της Επιτροπής Κεφαλαιαγοράς.

## **ΟΜΙΛΟΣ ΙΝΤΕΑΛ Α.Β.Ε.Ε.Δ.Ε.**

### **Αγορά Ιδίων Μετοχών**

Ο ΟΜΙΛΟΣ ΙΝΤΕΑΛ ΑΒΕΕΔΕΣ ενημερώνει το επενδυτικό κοινό, κατ' εφαρμογή του άρθρου 4 παρ. 4 του υπ' αριθμ. 2273/2003 Κανονισμού της Επιτροπής των Ευρωπαϊκών Κοινοτήτων, ότι σε εκτέλεση της από 27/06/2012 απόφασης της Τακτικής Γενικής Συνέλευσης των Μετόχων της και της από 09/07/2012 απόφασης του Διοικητικού της Συμβουλίου και σύμφωνα με το άρθρο 16 του Κ.Ν. 2190/1920, κατά τη διάρκεια της συνεδρίασης της Τετάρτης 26ης Φεβρουαρίου 2014 προέβη, μέσω της «Εθνικής Π & Κ Χρηματιστηριακής Α.Ε.Π.Ε.Υ.», σε αγορά 50 ιδίων μετοχών με μέση τιμή κτήσης 0,7300 ευρώ ανά μετοχή, συνολικής αξίας 36,50 ευρώ.

## **ΒΙΟΜΗΧΑΝΙΚΑ ΤΕΧΝΙΚΑ ΕΡΓΑ ΒΙΟΤΕΡ Α.Ε.**

### **Απαντήσεις σε επιστολές του Χ.Α./της Ε.Κ.**

Σχετικά με το πρόσφατο δημοσίευμα του ηλεκτρονικού τύπου ([www.kerdos.gr](http://www.kerdos.gr)), και κάποιον σχετικού ερωτήματος της Επιτροπής Κεφαλαιαγοράς, στο οποίο αναφέρεται περίπτωση υποβληθείσας αίτησης πτώχευσης στρεφόμενης κατά της ΒΙΟΤΕΡ Α.Ε., η εταιρεία πληροφορεί το επενδυτικό κοινό, τα ακόλουθα: Η άσκηση αίτησης πτώχευσης συνιστά δικονομικό δικαίωμα του οποίου η ουσιαστική βασιμότητα κρίνεται από το αρμόδιο Δικαστήριο (Πολυμελές Πρωτοδικείο). Η πληροφορία που δημοσιεύθηκε στην ιστοσελίδα [www.kerdos.gr](http://www.kerdos.gr) περί υποβολής αίτησης πτώχευσης είναι ακριβής. Η σχετική διαδικασία στο πολυμελές Πρωτοδικείο Αθηνών ολοκληρώθηκε την 5.2.2014. Η αίτηση ασκήθηκε στη συγκεκριμένη περίπτωση, ως υποκατάστατο ατομικής δίωξης, κάτι που απαγορεύουν ο Πτωχευτικός Κώδικας και το εφαρμοζόμενο στη συγκεκριμένη περίπτωση άρθρο 281 του Αστικού Κώδικα. Δεν συντρέχουν οι ουσιαστικές προϋποθέσεις αφερεγγυότητας της εταιρείας και μάλιστα αυτή της παύσης των πληρωμών της. Η εταιρεία είναι από τις ελάχιστες στον τεχνικό τομέα που εξασφαλίζει διαχρονικά φορολογική και ασφαλιστική ενημερότητα, αποπληρώνοντας μάλιστα για το σκοπό αυτό, υποχρεώσεις προς το Δημόσιο που δεν της «ανήκουν» λόγω της αφερεγγυότητας κοινοπρακτούντων εταιρών της. Τα αποτελέσματα στα βασικά οικονομικά μεγέθη του Ομίλου είναι αρνητικά, κάτι που οφείλεται κυρίως στην αφερεγγυότητα του Ελληνικού Δημοσίου και φορέων του ευρύτερου δημόσιου τομέα. Θεωρούμε ότι δεν είναι ορθή, ούτε εναρμονίζεται με το πνεύμα των εφαρμοζόμενων διατάξεων των νόμων 3340/2005 και 3556/2007 η κάθε φορά (περιπτωσιολογική) διάψευση ή επιβεβαίωση τέτοιου είδους δημοσιευμάτων, καθώς η αντιμετώπιση αυτή μπορεί να διαστρέψει την ακριβή εικόνα που πρέπει να έχει το επενδυτικό κοινό. Η ΒΙΟΤΕΡ Α.Ε. βρίσκεται σε διαπραγματεύσεις με τις πιστώτριες τράπεζες για την εκπόνηση οριστικού σχεδίου εξυγίανσης και αναδιάρθρωσης του δανεισμού της.

## **ΟΜΙΛΟΣ ΙΝΤΕΑΛ Α.Β.Ε.Ε.Δ.Ε.**

### **Αγορά Ιδίων Μετοχών**

Ο ΟΜΙΛΟΣ ΙΝΤΕΑΛ ΑΒΕΕΔΕΣ ενημερώνει το επενδυτικό κοινό, κατ' εφαρμογή του άρθρου 4 παρ. 4 του υπ' αριθμ. 2273/2003 Κανονισμού της Επιτροπής των Ευρωπαϊκών Κοινοτήτων, ότι σε εκτέλεση της από 27/06/2012 απόφασης της Τακτικής Γενικής Συνέλευσης των Μετόχων της και της από 09/07/2012 απόφασης του Διοικητικού της Συμβουλίου και σύμφωνα με το άρθρο 16 του Κ.Ν. 2190/1920, κατά τη διάρκεια της συνεδρίασης της Τετάρτης 26ης Φεβρουαρίου 2014 προέβη, μέσω της «Εθνικής Π & Κ Χρηματιστηριακής Α.Ε.Π.Ε.Υ.», σε αγορά 50 ιδίων μετοχών με μέση τιμή κτήσης 0,7300 ευρώ ανά μετοχή, συνολικής αξίας 36,50 ευρώ.

## **ΦΟΥΝΤΛΙΝΚ Α.Ε.Β.Ε. ΤΡΟΦ., ΑΝΤΙΠΡΟΣ/ΩΝ ΚΑΙ ΔΙΑΝΟΜΩΝ**

### **Αγορά Ιδίων Μετοχών**

Η Εταιρεία ΦΟΥΝΤΛΙΝΚ Α.Ε.Β.Ε. ΤΡΟΦ., ΑΝΤΙΠΡΟΣ/ΩΝ ΚΑΙ ΔΙΑΝΟΜΩΝ ενημερώνει το επενδυτικό κοινό, ότι σε εκτέλεση της από 26/06/2013 απόφασης της Τακτικής Γενικής Συνέλευσης των Μετόχων της και σύμφωνα με το άρθρο 16 του Κ.Ν. 2190/1920, κατά τη διάρκεια της συνεδρίασης της 24ης Φεβρουαρίου 2014 προέβη μέσω της ALPHA FINANCE Α.Ε., σε αγορά 500 ιδίων μετοχών με μέση τιμή κτήσης 1,17 ευρώ ανά μετοχή, συνολικής αξίας 585,00 ευρώ. Ομοίως κατά τη διάρκεια της συνεδρίασης της 25ης Φεβρουαρίου 2014 προέβη μέσω της ALPHA FINANCE Α.Ε., σε αγορά 500 ιδίων μετοχών με μέση τιμή κτήσης 1,17 ευρώ ανά μετοχή, συνολικής αξίας 585,00 ευρώ. Τέλος κατά τη διάρκεια της συνεδρίασης της 26ης Φεβρουαρίου 2014 προέβη μέσω της ALPHA FINANCE Α.Ε., σε αγορά 500 ιδίων μετοχών με μέση τιμή κτήσης 1,17 ευρώ ανά μετοχή, συνολικής αξίας 585,00 ευρώ.

## **ΤΕΧΝΙΚΗ ΟΛΥΜΠΙΑΚΗ Α.Ε.**

### **Σχολιασμός Δημοσιεύματος**

Σε συνέχεια σχετικού ερωτήματος της Επιτροπής Κεφαλαιαγοράς, με απορμή δημοσίευμα της ιστοσελίδας « Deal News Online» της 25/2/2014 και στο πλαίσιο της κείμενης χρηματιστηριακής νομοθεσίας, η Διοίκηση του Ομίλου «ΤΕΧΝΙΚΗ ΟΛΥΜΠΙΑΚΗ» επιθυμεί να

ενημερώσει το επενδυτικό κοινό ότι, δεν υπήρξε ούτε υπάρχει απόφαση της Διοίκησης του Ομίλου για πώληση του συγκροτήματος ΠΟΡΤΟ ΚΑΡΡΑΣ. Ανεξάρτητα από τα ανωτέρω, η Διοίκηση του Ομίλου προβαίνει σε όλες τις απαραίτητες ενέργειες και εξετάζει όλα τα ενδεχόμενα για την αξιοποίηση της περιουσίας και την διασφάλιση του συμφέροντος των εταιρειών του Ομίλου.

### **ΕΛΛΗΝΙΚΕΣ ΙΧΘΥΟΚΑΛΛΙΕΡΓΕΙΕΣ Α.Β.Ε.Ε.**

#### **Ανακοίνωση**

Στα πλαίσια των υποχρεώσεων της Εταιρίας σύμφωνα με τις διατάξεις του Ν. 3340/2005 και της υπ' αριθμ. 3/347/12.07.2005 Απόφασης του Δ.Σ. της Επιτροπής Κεφαλαιαγοράς το Διοικητικό Συμβούλιο της εταιρείας ενημερώνει το επενδυτικό κοινό ότι ως Υπεύθυνος Εταιρικών Ανακοινώσεων και Υπεύθυνος Εξυπηρέτησης Μετόχων και υπεύθυνος για την επικοινωνία και την αλληλογραφία με την Επιτροπή Κεφαλαιαγοράς, το Χρηματιστήριο Αξιών και τους λοιπούς φορείς της Κεφαλαιαγοράς μετά από αντικατάσταση του κ. Δημήτρη Χαλκιάδακη, ορίζεται ο κ. Γρηγόριος Σάμπαλος.

### **EUROBANK PROPERTIES A.E.E.A.Π.**

#### **Ανακοίνωση**

Η Εταιρεία Eurobank Properties A.E.E.A.Π (η Εταιρεία) ανακοινώνει σύμφωνα με το Ν. 3556/2007 και το Ν. 3340/2005 σε συνδυασμό με την απόφαση 1/434/3.7.2007 της Επιτροπής Κεφαλαιαγοράς και μετά από σχετική γνωστοποίηση που έλαβε σύμφωνα με το άρθρο 13 του Ν. 3340/2005, ότι το ανεξάρτητο μη εκτελεστικό μέλος του Δ.Σ. της Εταιρείας κ. Δημήτριος Παπαδόπουλος προέβη στις 24/02/2014 σε πώληση 10.000 κοινών μετοχών της Εταιρείας, συνολικής αξίας €80.000,00.

### **ΓΡ. ΣΑΡΑΝΤΗΣ Α.Β.Ε.Ε.**

#### **Αποφάσεις Γενικής Συνέλευσης**

Στις 26/02/2013, ημέρα Τετάρτη και ώρα 16:00 πραγματοποιήθηκε στην έδρα της εταιρείας, η Έκτακτη Γενική Συνέλευση των μετόχων της «ΓΡ. ΣΑΡΑΝΤΗΣ ΑΒΕΕ». Κατά τη διάρκεια της Γενικής Συνέλευσης παρέστησαν, αυτοπροσώπως ή δι' αντιπροσώπου 26 μέτοχοι εκπροσωπώντας 24.744.510 μετοχές και δικαιώματα ψήφου, ήτοι ποσοστό 71,16% επί του μετοχικού κεφαλαίου και του συνόλου των δικαιωμάτων ψήφου. Ως εκ τούτου συγκεντρώθηκε η απαιτούμενη εκ του νόμου απαρτία και πλειοψηφία προκειμένου η Γενική Συνέλευση των μετόχων να συνεδριάσει νόμιμα και να λάβει αποφάσεις επί όλων των θεμάτων της ημερήσιας διάταξης και συγκεκριμένα, η ως άνω Συνέλευση: 1. Ενέκρινε την αύξηση του μετοχικού κεφαλαίου κατά ποσό 347.709,82 ευρώ με κεφαλαιοποίηση αφορολόγητων αποθεματικών που σχηματίστηκαν μέχρι 31/12/2013 (Ν.4172/2013) και προέρχονται από κέρδη μη φορολογηθέντα λόγω σχετικών απαλλαγών σύμφωνα με διατάξεις του Ν. 2238/1994. Η αύξηση θα γίνει με αύξηση της ονομαστικής αξίας της μετοχής της εταιρείας κατά 0,01 € ήτοι από 1,54 ευρώ σε 1,55 ευρώ ανά μετοχή. Αναλυτικά η ψηφοφορία είχε ως εξής: \_Ψήφοι υπέρ: 24.744.510, που αναλογούν στο 71,16% του συνόλου των μετοχών και ψήφων, και 100,00% των παρισταμένων μετόχων. \_Ψήφοι κατά: 0 \_Αποχή: 0. 2. Ενέκρινε την προσθήκη στο άρθρο 5 του καταστατικού ως εξής: «Με την από 26/02/2014 απόφαση της Έκτακτης Γενικής Συνελεύσεως, το μετοχικό κεφάλαιο της Εταιρείας αυξήθηκε με κεφαλαιοποίηση αφορολόγητων αποθεματικών κατά ποσό 347.709,82 ευρώ, με αύξηση της ονομαστικής αξίας των μετοχών από 1,54 ευρώ εκάστης σε 1,55 ευρώ ανά μετοχή. Με την αύξηση αυτή το μετοχικό κεφάλαιο ανήλθε σε 53.895.022,10 ευρώ διαιρούμενο σε 34.770.982 ονομαστικές μετοχές ονομαστικής αξίας 1,55 ευρώ εκάστης.» Αναλυτικά η ψηφοφορία είχε ως εξής: \_Ψήφοι υπέρ: 24.744.510, που αναλογούν στο 71,16% του συνόλου των μετοχών και ψήφων, και 100,00% των παρισταμένων μετόχων. \_Ψήφοι κατά: 0 \_Αποχή: 0.

### **INFORM Π. ΛΥΚΟΣ Α.Ε.**

#### **Ανακοίνωση**

Σύμφωνα με το Ν. 3556/2007, σε συνδυασμό με την απόφαση 1/434/3.7.2007 της Επιτροπής Κεφαλαιαγοράς, και μετά από σχετική γνωστοποίηση προς την εταιρεία σύμφωνα με το άρθρο 13 του Ν. 3340/2005, και σύμφωνα με τον Κανονισμό του Χρηματιστηρίου Αθηνών, η εταιρεία «INFORM Π. ΛΥΚΟΣ Α.Ε.» (στο εξής η «Εταιρεία») ενημερώνει, κατόπιν έγγραφης γνωστοποίησης που έλαβε στις 25.02.2014 από τον κ. Νικόλαο Λύκο και την ελεγχόμενη από αυτόν εταιρεία «LYKOS AG» (στο εξής ο «Προτείνων» και από κοινού με τον κ. Νικόλαο Λύκο οι «Γνωστοποιούντες»), ότι κατόπιν αγοράς συνολικά 12.350 κοινών ονομαστικών μετοχών της εταιρείας «INFORM Π. ΛΥΚΟΣ Α.Ε.» από τον Προτείνοντα στις 25.02.2014, το ποσοστό των δικαιωμάτων ψήφου της Εταιρείας που κατέχουν άμεσα και έμμεσα οι Γνωστοποιούντες ανέρχεται σε 13.223.406 μετοχές της Εταιρείας, που αντιπροσωπεύουν ποσοστό 64,259% των δικαιωμάτων ψήφου της Εταιρείας. Συγκεκριμένα, ο κ. Νικόλαος Λύκος κατέχει άμεσα 11.069.300 και έμμεσα μέσω του Προτείνοντα 2.154.106 μετοχές της Εταιρείας που αντιπροσωπεύουν ποσοστό 53,791% και 10,468% του συνόλου των δικαιωμάτων ψήφου της Εταιρείας, αντίστοιχα.

### **ΓΙΟΥΡΟΜΠΡΟΚΕΡΣ ΜΕΣΙΤΕΣ ΑΣΦΑΛΙΣΕΩΝ Α.Ε.**

#### **Ανακοίνωση**

Σύμφωνα με το Άρθρο 2 παράγραφος 2 της Απόφασης 3/347/12.7.2005 του Διοικητικού Συμβουλίου της Επιτροπής Κεφαλαιαγοράς, η εταιρεία ΓΙΟΥΡΟΜΠΡΟΚΕΡΣ ΜΕΣΙΤΕΣ ΑΣΦΑΛΙΣΕΩΝ Α.Ε. γνωστοποιεί ότι, προέβη σε πώληση 83.244 μετοχών ήτοι ποσοστό 91% της θυγατρικής της εταιρείας EUROGROUP INSURANCE BROKERS ROMANIA S.R.L. έναντι συνολικού τιμήματος 80.000 €. Μετά την ανωτέρω μεταβίβαση η ΓΙΟΥΡΟΜΠΡΟΚΕΡΣ ΜΕΣΙΤΕΣ ΑΣΦΑΛΙΣΕΩΝ Α.Ε. δε συμμετέχει πλέον στο μετοχικό κεφάλαιο της ως άνω εταιρείας.

### **LAMDA DEVELOPMENT A.E.**

#### **Ανακοίνωση**

Η LAMDA Development S.A., σύμφωνα με το άρθρο 4.1.4.3.1, παρ.2 του Κανονισμού του Χρηματιστηρίου Αθηνών, ανακοινώνει το Οικονομικό Ημερολόγιο για το έτος 2014 ως ακολούθως: -Ανακοίνωση Αποτελεσμάτων Έτους 2013: Δευτέρα 31 Μαρτίου 2014. Το Διοικητικό Συμβούλιο θα εισηγηθεί στην Ετήσια Τακτική Γενική Συνέλευση τη μη καταβολή μερίσματος για τη χρήση του 2013. - Ανακοίνωση Αποτελεσμάτων Α' Τριμήνου 2014 και τηλεδιάσκεψη: Πέμπτη 29 Μαΐου 2014. -Ετήσια Τακτική Γενική Συνέλευση των Μετόχων: Πέμπτη 5 Ιουνίου 2014. -Ανακοίνωση Αποτελεσμάτων Α' Εξαμήνου 2014 και τηλεδιάσκεψη: Πέμπτη 28 Αυγούστου 2014. - Ανακοίνωση Αποτελεσμάτων Εννεαμήνου 2014 και τηλεδιάσκεψη: Πέμπτη 20 Νοεμβρίου 2014. Η ετήσια ενημέρωση των αναλυτών σχετικά με τα οικονομικά αποτελέσματα του έτους 2013, θα πραγματοποιηθεί από την Εταιρεία την Τετάρτη 30 Απριλίου 2014. Τα αποτελέσματα θα ανακοινώνονται μετά τη λήξη της συνεδρίασης του Χρηματιστηρίου Αθηνών στην ιστοσελίδα της Εταιρείας ([www.lamda-development.net](http://www.lamda-development.net)) και στην ιστοσελίδα του Χρηματιστηρίου Αθηνών([www.helix.gr](http://www.helix.gr)).

### **ΚΕΚΡΟΨ Α.Ε.**

#### **Ανακοίνωση**

Η Ανώνυμη Εταιρεία με την επωνυμία «Ξενοδοχειακά – Τουριστικά – Οικοδομικά και Λατομικά Επιχειρήσεις Ο ΚΕΚΡΟΨ Α.Ε.» σε εφαρμογή των διατάξεων του Ν. 3556/2007,γνωστοποιεί στο Επενδυτικό Κοινό ότι, εν όψει της Έκτακτης Γενικής Συνέλευσης των

Μετόχων της της 21η Μαρτίου 2014, η επί του τρίτου (3) θέματος της Ημερήσιας Διάταξης προτεινόμενη τροποποίηση του άρθρου 4 του Καταστατικού (περί Μετοχικού Κεφαλαίου) της Εταιρείας, βρίσκεται αναρτημένη στην ιστοσελίδα της Εταιρείας ([www.kekrops.gr](http://www.kekrops.gr)) καθώς και στην ιστοσελίδα του Χρηματιστηρίου Αθηνών ([www.helix.gr](http://www.helix.gr)) έχει ως ακολούθως: Άρθρο 4 - ΜΕΤΟΧΙΚΟ ΚΕΦΑΛΑΙΟ - Το μετοχικό κεφάλαιο της Εταιρείας μετά την ολοκλήρωση της ως άνω αύξησης, ανέρχεται σήμερα στο ποσό των τεσσάρων εκατομμυρίων εξακοσίων είκοσι χιλιάδων εννιακοσίων εξήντα τεσσάρων και εξήντα λεπτών του ευρώ (€ 4.620.964,60) και διαιρείται σε δεκατρία εκατομμύρια διακόσιες δύο χιλιάδες επτακόσιες πενήντα έξι (13.202.756) Κοινές Ονομαστικές μετά ψήφου μετοχές, ονομαστικής αξίας τριάντα λεπτών του ευρώ (€ 0,35), η κάθε μία. Το κεφάλαιο αυτό προέκυψε ως ακολούθως: Το αρχικό κεφάλαιο της Εταιρείας είχε ορισθεί σε τέσσερα εκατομμύρια δραχμές (4.000.000), διαιρούμενο σε σαράντα χιλιάδες (40.000) μετοχές ονομαστικής αξίας εκατό δραχμών η κάθε μία, όπως λεπτομερώς καθορίζεται στο Καταστατικό που δημοσιεύθηκε στο με αριθμό 70/07.10.1927 φύλλο του Δ.Α.Ε της Εφημερίδας της Κυβερνήσεως. Το κεφάλαιο αυτό μειώθηκε κατά καιρούς δυνάμει αποφάσεων Γενικών Συνελεύσεων «περί εξαγοράς μετοχών» και μετά την αναπροσαρμογή βάσει του Διατάγματος της 14.11.1956 ορίσθηκε στο ποσό των δέκα εκατομμυρίων τριάντα τεσσάρων χιλιάδων εννιακοσίων εβδομήντα πέντε δραχμών (10.034.975) και διαιρείτο σε είκοσι πέντε χιλιάδες τετρακόσιες πέντε (25.405) μετοχές ονομαστικής αξίας τριακοσίων ενενήντα πέντε (395) δραχμών η κάθε μία (Απόφαση Γενικής Συνέλευσης της 09.05.1957, Φ.Ε.Κ. 419/04.09.1957, Δ.Α.Ε. & Ε.Π.Ε.). Έπειτα, το παραπάνω μετοχικό κεφάλαιο μειώθηκε με τις από 30.06.1959 και 14.07.1959 αποφάσεις των Γενικών Συνελεύσεων «περί εξαγοράς μετοχών» κατά δύο εκατομμύρια εξακόσιες τριάντα μία χιλιάδες ενενήντα πέντε (2.631.095) δραχμές με την εξαγορά έξι χιλιάδων εξακοσίων εξήντα μίας (6.661) μετοχών και ορίσθηκε σε επτά εκατομμύρια τετρακόσιες τρεις χιλιάδες οκτακόσιες ογδόντα (7.403.880) δραχμές, ολοσχερώς καταβεβλημένο και διαιρεμένο σε δέκα οκτώ χιλιάδες επτακόσιες σαράντα τέσσερις (18.744) μετοχές, ονομαστικής αξίας τριακοσίων ενενήντα πέντε (395) δραχμών η κάθε μία (Φ.Ε.Κ. 435/21.09.1960, Δ.Α.Ε. & Ε.Π.Ε.). Στη συνέχεια μειώθηκε πάλι το παραπάνω μετοχικό κεφάλαιο με την από 28.06.1961 απόφαση της Τακτικής Γενικής Συνέλευσης κατά ενενήντα οκτώ χιλιάδες επτακόσιες πενήντα (98.750) δραχμές με την εξαγορά άλλων διακοσίων πενήντα (250) μετοχών και ορίσθηκε σε επτά εκατομμύρια τριακόσιες πέντε χιλιάδες εκατόν τριάντα (7.305.130) δραχμές, ολοσχερώς καταβεβλημένο και διαιρεμένο σε δέκα οκτώ χιλιάδες τετρακόσιες ενενήντα τέσσερις (18.494) μετοχές, ονομαστικής αξίας τριακοσίων ενενήντα πέντε (395) δραχμών η κάθε μία. Στην απόφαση της Τακτικής Γενικής Συνέλευσης της 02.11.1970 αποφάσεις που έγιναν κατά την 31.12.1956 και την 01.01.1957 με την αναπροσαρμογή της αξίας των οικοπέδων, σε συμμόρφωση με την με αριθμό 3117/01.09.1966 απόφαση του Συμβουλίου της Επικρατείας και έτσι το μετοχικό κεφάλαιο ορίσθηκε σε έξι εκατομμύρια εκατόν τρεις χιλιάδες είκοσι (6.103.020) δραχμές, ολοσχερώς καταβεβλημένο και διαιρεμένο σε δέκα οκτώ χιλιάδες τετρακόσιες ενενήντα τέσσερις (18.494) μετοχές, ονομαστικής αξίας τριακοσίων τριάντα (330) δραχμών η κάθε μία. Μετά με την από 02.11.1970 απόφαση της Έκτακτης Γενικής Συνέλευσης το παραπάνω κεφάλαιο αυξήθηκε κατά έξι εκατομμύρια εκατόν τρεις χιλιάδες είκοσι (6.103.020) δραχμές, σε εφαρμογή του Α.Ν. 148/1967 με την αναπροσαρμογή των παγίων περιουσιακών στοιχείων, με την έκδοση δέκα οκτώ χιλιάδων τετρακοσίων ενενήντα τεσσάρων (18.494) μετοχών ονομαστικής αξίας τριακοσίων τριάντα (330) δραχμών η κάθε μία και έτσι το μετοχικό κεφάλαιο ορίσθηκε σε δώδεκα εκατομμύρια διακόσιες έξι χιλιάδες σαράντα (2.206.040) δραχμές, ολοσχερώς καταβεβλημένο και διαιρεμένο σε τριάντα έξι χιλιάδες εννιακόσιες ογδόντα οκτώ (36.988) μετοχές, ονομαστικής αξίας τριακοσίων τριάντα (330) δραχμών η κάθε μία. Έπειτα, με την απόφαση της Τακτικής Γενικής Συνέλευσης της 18.06.1977 το παραπάνω κεφάλαιο αυξήθηκε κατά ένα εκατομμύριο τριακόσιες πενήντα έξι χιλιάδες εννιακόσιες εξήντα (1.356.960) δραχμές και ειδικότερα α/ κατά μεν εξακόσιες εξήντα (660) δραχμές με την έκδοση δύο νέων μετοχών ονομαστικής αξίας τριακοσίων τριάντα (330) δραχμών η κάθε μία, η οποία έκδοση αποφασίσθηκε προκειμένου να στρογγυλοποιηθεί το κεφάλαιο και ο αριθμός των μετοχών, β/ κατά ένα εκατομμύριο τριακόσιες πενήντα πέντε χιλιάδες εννιακόσιες τριάντα δύο (1.355.932) δραχμές κατ εφαρμογή του Ν.542/77 λόγω υπεραξίας των ακίνητων περιουσιακών στοιχείων της Εταιρείας με την έκδοση τεσσάρων χιλιάδων εκατόν δέκα (4.110) νέων μετοχών ονομαστικής αξίας τριακοσίων τριάντα (330) δραχμών η κάθε μία και γ/ κατά τριακόσιες εξήντα οκτώ (368) δραχμές με την καταβολή μετρητών από τους μετόχους για τη συμπλήρωση του απαιτούμενου υπόλοιπου της συνολικής αξίας του ενός εκατομμυρίου τριακοσίων πενήντα πέντε χιλιάδων εννιακοσίων τριάντα δύο (1.355.932) δραχμών των παραπάνω τεσσάρων χιλιάδων εκατόν δέκα (4.110) μετοχών, ποσό που προέκυψε από την ως άνω εφαρμογή του Ν. 542/77 και έτσι το μετοχικό κεφάλαιο ορίσθηκε σε δέκα τρία εκατομμύρια πεντακόσιες εξήντα τρεις χιλιάδες (13.563.000) δραχμές, ολοσχερώς καταβεβλημένο και διαιρεμένο σε σαράντα μία χιλιάδες εκατό (41.100) μετοχές, ονομαστικής αξίας τριακοσίων τριάντα (330) δραχμών η κάθε μία. Στη συνέχεια με την από 21.09.1977 απόφαση της Έκτακτης Γενικής Συνέλευσης μειώθηκε η ονομαστική αξία κάθε μετοχής της Εταιρείας από τριακόσιες τριάντα (330) δραχμές σε εκατόν δέκα (110) δραχμές και έτσι το παραπάνω μετοχικό κεφάλαιο των δέκα τριών εκατομμυρίων πεντακοσίων εξήντα τριών χιλιάδων (13.563.000) δραχμών διαιρέθηκε σε εκατόν είκοσι τρεις χιλιάδες τριακόσιες (123.300) μετοχές ονομαστικής αξίας εκατόν δέκα (110) δραχμών η κάθε μία. Κατόπιν, με την από 16.05.1981 απόφαση της Έκτακτης Γενικής Συνέλευσης των Μετόχων της Εταιρείας το παραπάνω κεφάλαιο αυξήθηκε κατά σαράντα εκατομμύρια εξακόσιες ογδόντα εννέα χιλιάδες (40.689.000) δραχμές με την έκδοση τριακοσίων εξήντα εννέα χιλιάδων εννιακοσίων (369.900) νέων μετοχών ονομαστικής αξίας εκατόν δέκα (110) δραχμών η κάθε μία και έτσι ανήλθε σε πενήντα τέσσερα εκατομμύρια διακόσιες πενήντα δύο χιλιάδες (54.252.000) δραχμές, ολοσχερώς καταβεβλημένο και διαιρεμένο σε τετρακόσιες ενενήντα τρεις χιλιάδες διακόσιες (493.200) μετοχές ονομαστικής αξίας εκατόν δέκα (110) δραχμών η κάθε μία. Κατόπιν, με την απόφαση της Τακτικής Γενικής Συνέλευσης των Μετόχων της Εταιρείας της 22.06.1989 το παραπάνω κεφάλαιο αυξήθηκε κατά τριάντα δύο εκατομμύρια πεντακόσιες πενήντα μία χιλιάδες διακόσιες (32.551.200) δραχμές, κατ' εφαρμογή της με αριθμό Ε 2665/1988 απόφασης για την αναπροσαρμογή των παγίων περιουσιακών στοιχείων της Εταιρείας με την έκδοση διακοσίων ενενήντα πέντε χιλιάδων εννιακοσίων είκοσι (295.920) νέων μετοχών, ονομαστικής αξίας εκατόν δέκα (110) δραχμών η κάθε μία και έτσι το παραπάνω ολοσχερώς καταβεβλημένο κεφάλαιο ανήλθε σε ογδόντα έξι εκατομμύρια οκτακόσιες τρεις χιλιάδες διακόσιες (86.803.200) δραχμές, διαιρεμένο σε επτακόσιες ογδόντα εννέα χιλιάδες εκατόν είκοσι (789.120) μετοχές ονομαστικής αξίας εκατόν δέκα (110) δραχμών η κάθε μία. Κατόπιν, με την απόφαση της Έκτακτης Επαναληπτικής Γενικής Συνέλευσης των Μετόχων της 14.11.1994 το Μετοχικό Κεφάλαιο αυξήθηκε συνολικά κατά οκτώ εκατομμύρια εξακόσιες ογδόντα χιλιάδες τριακόσιες είκοσι (8.680.320) δραχμές και προέκυψε α/ από την αναπροσαρμογή των παγίων περιουσιακών στοιχείων της Εταιρείας βάσει του Ν. 2065/1992, κατά επτά εκατομμύρια πεντακόσιες εβδομήντα μία χιλιάδες επτακόσιες δέκα τέσσερις (7.571.714) δραχμές και β/ από την κεφαλαιοποίηση φορολογηθέντων αποθεματικών ενός εκατομμυρίου εκατόν οκτώ χιλιάδων εξακοσίων έξι (1.108.606) δραχμών με την έκδοση εβδομήντα οκτώ χιλιάδων εννιακοσίων δώδεκα (78.912) νέων κοινών μετοχών ονομαστικής αξίας εκατόν δέκα (110) δραχμών η κάθε μία. Στην παραπάνω Συνέλευση της 14.11.1994 αποφασίσθηκε η αύξηση του μετοχικού κεφαλαίου με την καταβολή μετρητών κατά διακόσια τριάντα έξι εκατομμύρια επτακόσιες τριάντα έξι χιλιάδες (236.736.000) δραχμές και την έκδοση εκατόν δέκα οκτώ χιλιάδων τριακοσίων εξήντα οκτώ (118.368) νέων κοινών μετοχών ονομαστικής αξίας εκατόν δέκα (110) δραχμών η κάθε μία και με τιμή έκδοσης δύο χιλιάδων (2.000) δραχμών, από τα οποία ποσό δέκα τριών εκατομμυρίων είκοσι χιλιάδων τετρακοσίων ογδόντα (13.020.480) δραχμών ήχθη στο κεφάλαιο και η υπέρ το άρτιο διαφορά ποσού διακοσίων είκοσι τριών εκατομμυρίων επτακοσίων δέκα πέντε χιλιάδων πεντακοσίων



είκοσι (223.715.520) δραχμών σε ειδικό αποθεματικό. Έτσι, το ως άνω κεφάλαιο ανήλθε σε εκατόν οκτώ εκατομμύρια πεντακόσιες τέσσερις χιλιάδες (108.504.000) δραχμές, ολοσχερώς καταβεβλημένο και διαιρεμένο σε εννιάκοσιες ογδόντα έξι χιλιάδες τετρακόσιες (986.400) κοινές μετοχές ονομαστικής αξίας εκατόν δέκα (110) δραχμών η κάθε μία. Κατόπιν, με την απόφαση της Έκτακτης Γενικής Συνέλευσης των Μετόχων της 4ης Νοεμβρίου 1996 σε συνδυασμό με την από 19.12.1996 απόφαση της Έκτακτης Γενικής Συνέλευσης αποφασίσθηκε η αύξηση του μετοχικού κεφαλαίου με την καταβολή μετρητών κατά τετρακόσια δέκα εννέα εκατομμύρια διακόσιες είκοσι χιλιάδες (419.220.000) δραχμές με την έκδοση εκατόν εξήντα επτά χιλιάδων εξακοσίων ογδόντα οκτώ (167.688) νέων κοινών ονομαστικών μετόχων ονομαστικής αξίας εκατόν δέκα (110) δραχμών η κάθε μία και με τιμή έκδοσης δύο χιλιάδων πεντακοσίων (2.500) δραχμών, από τα οποία ποσό δέκα οκτώ εκατομμυρίων τετρακοσίων σαράντα πέντε χιλιάδων εξακοσίων ογδόντα (18.445.680) δραχμών ήχθη στο κεφάλαιο και η υπέρ το άρτιο διαφορά ποσού τετρακοσίων εκατομμυρίων επτακοσίων εβδομήντα τεσσάρων χιλιάδων τριακοσίων είκοσι (400.774.320) δραχμών σε ειδικό αποθεματικό. Έτσι, το κεφάλαιο ανήλθε σε εκατόν είκοσι έξι εκατομμύρια εννιάκοσιες σαράντα εννέα χιλιάδες εξακόσιες ογδόντα (126.949.680) δραχμές, ολοσχερώς καταβεβλημένο και διαιρεμένο σε ένα εκατομμύριο εκατόν πενήντα τέσσερις χιλιάδες ογδόντα οκτώ (1.154.088) κοινές ονομαστικές μετοχές ονομαστικής αξίας εκατόν δέκα (110) δραχμών η κάθε μία. Κατόπιν, με την απόφαση της Έκτακτης Γενικής Συνέλευσης των Μετόχων της 23ης Μαΐου 1997 αποφασίσθηκε η αύξηση του μετοχικού κεφαλαίου με την κεφαλαιοποίηση αποθεματικών από, έκδοση μετοχών κατά το παρελθόν σε τιμή υπέρ το άρτιο, ύψους δώδεκα εκατομμυρίων εξακοσίων ενενήντα τεσσάρων χιλιάδων οκτακοσίων ογδόντα (12.694.880) δραχμών με την έκδοση εκατόν δέκα πέντε χιλιάδων τετρακοσίων οκτώ (115.408) κοινών ονομαστικών μετόχων ονομαστικής αξίας εκατόν δέκα (110) δραχμών η κάθε μία. Έτσι, το ολοσχερώς καταβεβλημένο κεφάλαιο ανήλθε σε εκατόν τριάντα εννέα εκατομμύρια εξακόσιες εξακόσιες σαράντα τέσσερις χιλιάδες πεντακόσιες εξήντα (139.644.560) δραχμές, διαιρούμενο σε ένα εκατομμύριο διακόσιες εξήντα εννέα χιλιάδες τετρακόσιες ενενήντα έξι (1.269.496) κοινές ονομαστικές μετοχές, ονομαστικής αξίας εκατόν δέκα (110) δραχμών η κάθε μία. Ύστερα από απόφαση της Τακτικής Γενικής Συνέλευσης των Μετόχων την 29.06.1998 αποφασίσθηκε η αύξηση του μετοχικού κεφαλαίου με την κεφαλαιοποίηση αποθεματικού ύψους εκατόν τριάντα εννέα εκατομμυρίων εξακοσίων σαράντα τεσσάρων χιλιάδων πεντακοσίων εξήντα (139.644.560) δραχμών με την έκδοση ενός εκατομμυρίου διακοσίων εξήντα εννέα χιλιάδων τετρακοσίων ενενήντα έξι (1.269.496) κοινών ονομαστικών μετοχών, ονομαστικής αξίας εκατόν δέκα (110) δραχμών η κάθε μία. Έτσι, το ολοσχερώς καταβεβλημένο κεφάλαιο ανήλθε σε διακόσια εβδομήντα εννέα εκατομμύρια διακόσιες ογδόντα εννέα χιλιάδες εκατόν είκοσι (279.289.120) δραχμές, διαιρούμενο σε δύο εκατομμύρια πεντακόσιες τριάντα οκτώ χιλιάδες εννιάκοσιες ενενήντα δύο (2.538.992) κοινές ονομαστικές μετοχές, ονομαστικής αξίας εκατόν δέκα (110) δραχμών η κάθε μία. Κατόπιν, με την απόφαση της Έκτακτης Γενικής Συνέλευσης των Μετόχων της 05.04.1999 αποφασίσθηκε η αύξηση του μετοχικού κεφαλαίου με την κεφαλαιοποίηση αποθεματικών από έκδοση μετοχών κατά το παρελθόν σε τιμή υπέρ το άρτιο, ύψους είκοσι επτά εκατομμυρίων εννιάκοσίων είκοσι οκτώ χιλιάδων οκτακοσίων ενενήντα (27.928.890) δραχμών με την έκδοση διακοσίων πενήντα τριών χιλιάδων οκτακοσίων ενενήντα εννέα (253.899) κοινών ονομαστικών μετοχών, ονομαστικής αξίας εκατόν δέκα (110) δραχμών η κάθε μία. Επίσης αποφασίσθηκε η αύξηση του μετοχικού κεφαλαίου με την καταβολή μετρητών πεντακοσίων επτά εκατομμυρίων επτακοσίων ενενήντα οκτώ χιλιάδων (507.798.000) δραχμών με την έκδοση πεντακοσίων επτά χιλιάδων επτακοσίων ενενήντα οκτώ (507.798) νέων κοινών ονομαστικών μετοχών, ονομαστικής αξίας εκατόν δέκα (110) δραχμών η κάθε μία και με τιμή εκδόσεως χιλίων (1.000) δραχμών. Από αυτά ποσό πενήντα πέντε εκατομμυρίων οκτακοσίων πενήντα επτά χιλιάδων επτακοσίων ογδόντα (55.857.780) δραχμών ήχθη στο κεφάλαιο και ποσό τετρακοσίων πενήντα ενός εκατομμυρίου εννιάκοσίων σαράντα χιλιάδων διακοσίων είκοσι (451.940.220) δραχμών σε ειδικό αποθεματικό από έκδοση μετοχών υπέρ το άρτιο. Έτσι, το μετοχικό κεφάλαιο της Εταιρείας ανήλθε σε τριακόσια εξήντα τρία εκατομμύρια εβδομήντα πέντε χιλιάδες επτακόσιες ενενήντα (363.075.790) δραχμές, διαιρούμενο σε τρία εκατομμύρια τριακόσιες χιλιάδες εξακόσιες ογδόντα εννέα (3.300.689) κοινές ονομαστικές μετοχές ονομαστικής αξίας εκατόν δέκα (110) δραχμών η κάθε μία. Ύστερα από απόφαση της Ετήσιας Τακτικής Γενικής Συνέλευσης των Μετόχων της 26.01.2001 αποφασίσθηκε η μετατροπή της ονομαστικής αξίας της μετοχής σε Ευρώ (€) και η αύξηση του μετοχικού κεφαλαίου της Εταιρείας με κεφαλαιοποίηση μέρους αποθεματικών ποσού τριάντα εκατομμυρίων πεντακοσίων εβδομήντα δύο χιλιάδων εξακοσίων τριάντα δύο (30.572.632) δραχμών «από αποθεματικά από έκδοση μετοχών υπέρ το άρτιο». Έτσι, το μετοχικό κεφάλαιο της Εταιρείας ανήλθε σε τριακόσια ενενήντα τρία εκατομμύρια εξακόσιες σαράντα οκτώ χιλιάδες τετρακόσιες είκοσι δύο (393.648.422) δραχμές ή ένα εκατομμύριο εκατόν πενήντα πέντε χιλιάδες διακόσια σαράντα ένα Ευρώ και δέκα πέντε λεπτά (1.155.241,15 €) διαιρούμενο σε 3.300.689 (τρία εκατομμύρια τριακόσιες χιλιάδες εξακόσιες ογδόντα εννέα) κοινές ονομαστικές μετοχές ονομαστικής αξίας 0,35 € (Ευρώ) η κάθε μία. Με απόφαση της από 21 Μαρτίου 2014 Έκτακτης Γενικής Συνέλευσης των μετόχων της Εταιρείας, το εξ ενός εκατομμυρίου εκατόν πενήντα χιλιάδων διακοσίων σαρανταένος ευρώ και δεκαπέντε λεπτών του ευρώ (€ 1.155.241,15) μετοχικό κεφάλαιο αυτής, αυξήθηκε με καταβολή μετρητών και άσκηση του δικαιώματος προτίμησης των υφιστάμενων μετόχων της, κατά το ποσό των ευρώ τριών εκατομμυρίων τετρακοσίων εξήντα πέντε χιλιάδων επτακοσίων είκοσι τριών και σαράντα πέντε λεπτών του ευρώ (€ 3.465.723,45) με την έκδοση εννέα εκατομμυρίων εννιάκοσίων δύο χιλιάδων εξήντα επτά (9.902.067) νέων Κοινών Ονομαστικών μετά ψήφου μετοχών, ονομαστικής αξίας τριάντα πέντε λεπτών του ευρώ (€ 0,35) η καθεμία, σε αναλογία τρεις (3) νέες μετοχές για κάθε μία (1) υφιστάμενη μετοχή. Έτσι το Μετοχικό Κεφάλαιο της Εταιρείας ανέρχεται σήμερα μετά την ολοκλήρωση της ως άνω αύξησης στο ποσό των τεσσάρων εκατομμυρίων εξακοσίων είκοσι χιλιάδων εννιάκοσίων εξήντα τεσσάρων και εξήντα λεπτών του ευρώ (€ 4.620.964,60), διαιρούμενο σε δεκατρία εκατομμύρια διακόσιες δύο χιλιάδες επτακόσιες πενήντα έξι (13.202.756) Κοινές Ονομαστικές μετά ψήφου μετοχές, ονομαστικής αξίας τριανταπέντε λεπτών του ευρώ (€ 0,35), η κάθε μία.

## ΓΕΝΙΚΕΣ ΣΥΝΕΛΕΥΣΕΙΣ

### ΕΥΡΩΠΑΪΚΗ ΠΙΣΤΗ Α.Ε.Γ.Α.

Σύμφωνα με το Νόμο και το Καταστατικό της Εταιρείας και μετά την από 10/02/2014 απόφαση του Διοικητικού Συμβουλίου της, καλούνται οι Μέτοχοι της Ανώνυμης Εταιρείας με την επωνυμία «ΕΥΡΩΠΑΪΚΗ ΠΙΣΤΗ Α.Ε.Γ.Α.» που εδρεύει στην Λεωφ. Κηφισίας 274, Χαλάνδρι Αττικής, σε **Έκτακτη Γενική Συνέλευση** στις **11/03/2014**, ημέρα Τρίτη και **ώρα 14:00** στα γραφεία της έδρας της Εταιρείας στην Λεωφ. Κηφισίας, αριθμός 274, για συζήτηση και λήψη αποφάσεων στα πιο κάτω θέματα της Ημερησίας Διατάξεως: 1. Εκλογή νέου Διοικητικού Συμβουλίου της Εταιρείας και ορισμός της ιδιότητας κάθε μέλους σύμφωνα με τις διατάξεις του Ν. 3016/2002. 2. Εκλογή μελών Επιτροπής Ελέγχου σύμφωνα με το άρθρο 37 Ν. 3693/2008. 3. Παροχή άδειας, σύμφωνα με το άρθρο 23, παράγραφος

1 του Κ.Ν. 2190/1920, στα μέλη του Διοικητικού Συμβουλίου της Εταιρίας και στα στελέχη των διευθύνσεων της Εταιρίας για την συμμετοχή τους σε Διοικητικά Συμβούλια ή στην - Διεύθυνση των εταιριών του ομίλου και των συνδεδεμένων εταιριών, κατά την έννοια του άρθρου 42ε, παράγραφος 5 του Κ.Ν. 2190/1920. 4. Άλλα θέματα και ανακοινώσεις. ΔΙΚΑΙΩΜΑ ΣΥΜΜΕΤΟΧΗΣ ΣΤΗ ΓΕΝΙΚΗ ΣΥΝΕΛΕΥΣΗ - Δικαίωμα συμμετοχής και ψήφου στην Τακτική Γενική Συνέλευση έχουν όσοι εμφανίζονται ως μέτοχοι της ΕΥΡΩΠΑΙΚΗ ΠΙΣΤΗ Α.Ε.Γ.Α. στα αρχεία του Συστήματος Αυλών Τίτλων που διαχειρίζεται η ΕΛΛΗΝΙΚΑ ΧΡΗΜΑΤΙΣΤΗΡΙΑ Α.Ε. (Ε.Χ.Α.Ε.), στο οποίο τηρούνται οι κινητές αξίες της Εταιρίας, κατά την έναρξη της πέμπτης ημέρας που προηγείται της συνεδρίασης της Τακτικής Γενικής Συνέλευσης, ήτοι την Πέμπτη 6 Μαρτίου 2014. Η απόδειξη της μετοχικής ιδιότητας γίνεται με την προσκόμιση σχετικής έγγραφης βεβαίωσης της "ΕΧΑΕ" ή, εναλλακτικά, με απευθείας ηλεκτρονική σύνδεση της Εταιρίας με τα αρχεία της "ΕΧΑΕ". Η σχετική έγγραφη βεβαίωση ή η ηλεκτρονική πιστοποίηση αναφορικά με τη μετοχική ιδιότητα πρέπει να περιέλθει στην Εταιρία έως την τρίτη ημέρα που προηγείται της συνεδρίασης της Γενικής Συνέλευσης, ήτοι το αργότερο το Σάββατο 8 Μαρτίου 2014. Έναντι της Εταιρίας θεωρείται ότι έχει δικαίωμα συμμετοχής και ψήφου στη Γενική Συνέλευση μόνον όποιος φέρει την ιδιότητα του μετόχου κατά την ως άνω ημερομηνία καταγραφής. Σε περίπτωση μη συμμόρφωσης προς τις διατάξεις του άρθρου 28α του Κ.Ν. 2190/1920, οι μέτοχοι μετέχουν στην Τακτική Γενική Συνέλευση μόνο μετά από άδεια της. Σε περίπτωση μη επίτευξης της απαιτούμενης απαρτίας, για τα θέματα της ημερησίας διάταξης, οι Μέτοχοι καλούνται: - την 24 Μαρτίου 2014, ημέρα Δευτέρα και ώρα 14:00 στα γραφεία της Εταιρίας επί της Λεωφ. Κηφισίας αρ. 274, Χαλάνδρι Αττικής, σε Α' Επαναληπτική Γενική Συνέλευση, ή και - την 4 Απριλίου 2014, ημέρα Παρασκευή και ώρα 14:00 στα γραφεία της Εταιρίας επί της Λεωφ. Κηφισίας αρ. 274, Χαλάνδρι Αττικής, σε Β' Επαναληπτική Γενική Συνέλευση. Στις επαναληπτικές Γενικές Συνελεύσεις έχουν δικαίωμα συμμετοχής και ψήφου οι Μέτοχοι οι οποίοι θα είναι εγγεγραμμένοι στο αρχείο μετόχων της Εταιρίας κατά την έναρξη της τέταρτης (4ης) ημέρας πριν από την ημέρα συνεδρίασης των ως άνω επαναληπτικών Γενικών Συνελεύσεων ήτοι την 20 Μαρτίου 2014 και 31 Μαρτίου 2014 αντίστοιχα (Ημερομηνία Καταγραφής), η δε σχετική έγγραφη βεβαίωση ή η ηλεκτρονική πιστοποίηση σχετικά με τη μετοχική ιδιότητα πρέπει να περιέλθει στην Εταιρία το αργότερο την τρίτη (3η) ημέρα πριν από τη συνεδρίαση των ως άνω επαναληπτικών Γενικών Συνελεύσεων, ήτοι την 21 Μαρτίου 2014 και 1 Απριλίου 2014 αντίστοιχα. Έναντι της Εταιρίας θεωρείται ότι έχει δικαίωμα συμμετοχής και ψήφου στη Γενική Συνέλευση μόνον όποιος φέρει την ιδιότητα του μετόχου κατά την αντίστοιχη Ημερομηνία Καταγραφής. Σε περίπτωση μη συμμόρφωσης προς τις διατάξεις του άρθρου 28α του Κ.Ν. 2190/1920, ο εν λόγω μέτοχος μετέχει στη Γενική Συνέλευση μόνο μετά από άδεια της. Σημειώνεται ότι η άσκηση των δικαιωμάτων συμμετοχής και ψήφου δεν προϋποθέτει την δέσμευση των μετόχων του δικαιούχου ούτε την τήρηση άλλης ανάλογης διαδικασίας, η οποία περιορίζει την δυνατότητα πώλησης και μεταβίβασης αυτών κατά το χρονικό διάστημα που μεσολαβεί ανάμεσα στην ημερομηνία καταγραφής και στην ημερομηνία της Γενικής Συνέλευσης. ΔΙΑΔΙΚΑΣΙΑ ΓΙΑ ΤΗΝ ΑΣΚΗΣΗ ΔΙΚΑΙΩΜΑΤΟΣ ΨΗΦΟΥ ΜΕΣΩ ΑΝΤΙΠΡΟΣΩΠΟΥ - Κάθε μέτοχος δύναται να λάβει μέρος και να ψηφίσει είτε αυτοπροσώπως, είτε με αντιπρόσωπο υπογράφοντας σχετική εξουσιοδότηση διορίζοντας μέχρι τρεις (3) αντιπρόσωπους. Νομικά πρόσωπα μετέχουν στη Γενική Συνέλευση ορίζοντας ως εκπροσώπους τους μέχρι τρία (3) φυσικά πρόσωπα. Ωστόσο, αν ο μέτοχος κατέχει μετοχές, οι οποίες εμφανίζονται σε περισσότερους του ενός λογαριασμούς αξιών, ο περιορισμός αυτός δεν εμποδίζει το μέτοχο να ορίζει διαφορετικούς αντιπρόσωπους για τις μετοχές που εμφανίζονται στον κάθε λογαριασμό αξιών σε σχέση με τη Γενική Συνέλευση. Αντιπρόσωπος που ενεργεί για περισσότερους μετόχους μπορεί να ψηφίζει διαφορετικά για κάθε μέτοχο. Ο αντιπρόσωπος μετόχου υποχρεούται να γνωστοποιεί στην Εταιρία, πριν από την έναρξη της συνεδρίασης της Γενικής Συνέλευσης, κάθε συγκεκριμένο γεγονός, το οποίο μπορεί να είναι χρήσιμο στους μετόχους για την αξιολόγηση του κινδύνου να εξυπηρετήσει ο αντιπρόσωπος άλλα συμφέροντα πλην των συμφερόντων του μετόχου. Κατά την έννοια της παρούσας παραγράφου, μπορεί να προκύπτει σύγκρουση συμφερόντων ιδίως όταν ο αντιπρόσωπος: α) είναι μέτοχος που ασκεί τον έλεγχο της Εταιρίας ή είναι άλλο νομικό πρόσωπο ή οντότητα η οποία ελέγχεται από το μέτοχο αυτόν, β) είναι μέλος του διοικητικού συμβουλίου ή της εν γένει διοίκησης της Εταιρίας ή μετόχου που ασκεί τον έλεγχο της Εταιρίας, ή άλλου νομικού προσώπου ή οντότητας που ελέγχεται από μέτοχο ο οποίος ασκεί τον έλεγχο της Εταιρίας, γ) είναι υπάλληλος ή ορκωτός ελεγκτής της Εταιρίας ή μετόχου που ασκεί τον έλεγχο της Εταιρίας, ή άλλου νομικού προσώπου ή οντότητας που ελέγχεται από μέτοχο, ο οποίος ασκεί τον έλεγχο της Εταιρίας, δ) είναι σύζυγος ή συγγενής πρώτου βαθμού με ένα από τα φυσικά πρόσωπα που αναφέρονται στις περιπτώσεις (α) έως (γ). Ο διορισμός και η ανάκληση αντιπρόσωπου του μετόχου γίνεται εγγράφως και κατατίθεται στην Εταιρία στα κεντρικά της γραφεία ή αποστέλλεται μέσω fax (+302106844435), τουλάχιστον τρεις (3) ημέρες πριν από την ημερομηνία συνεδρίασης της Γενικής Συνέλευσης, ήτοι το αργότερο το Σάββατο 8 Μαρτίου 2014. Το Καταστατικό της Εταιρίας δεν προβλέπει τη δυνατότητα συμμετοχής στη Γενική Συνέλευση με ηλεκτρονικά μέσα χωρίς τη φυσική παρουσία των μετόχων στον τόπο διεξαγωγής της ή τη δυνατότητα εξ αποστάσεως συμμετοχής των μετόχων στην ψηφοφορία. ΔΙΚΑΙΩΜΑΤΑ ΜΕΙΟΨΗΦΙΑΣ: α) Με αίτηση μετόχων που εκπροσωπούν το ένα εικοστό (1/20) του καταβεβλημένου μετοχικού κεφαλαίου, το Διοικητικό Συμβούλιο της Εταιρίας υποχρεούται να εγγράψει στην ημερήσια διάταξη της Γενικής Συνέλευσης πρόσθετα θέματα, εάν η σχετική αίτηση περιέλθει στο Διοικητικό Συμβούλιο δεκαπέντε (15) τουλάχιστον ημέρες πριν από τη Γενική Συνέλευση, ήτοι το αργότερο την Δευτέρα 24 Φεβρουαρίου 2014. Η αίτηση για την εγγραφή πρόσθετων θεμάτων στην ημερήσια διάταξη συνοδεύεται από αιτιολόγηση ή από σχέδιο απόφασης προς έγκριση στη Γενική Συνέλευση και η αναθεωρημένη ημερήσια διάταξη δημοσιοποιείται με τον ίδιο τρόπο όπως η προηγούμενη ημερήσια διάταξη, δεκατρείς (13) ημέρες πριν από την ημερομηνία της Γενικής Συνέλευσης ήτοι το αργότερο την Τετάρτη 26 Φεβρουαρίου 2014 και ταυτόχρονα τίθεται στη διάθεση των μετόχων στην ιστοσελίδα της Εταιρίας, μαζί με την αιτιολόγηση ή το σχέδιο απόφασης που έχει υποβληθεί από τους μετόχους κατά τα προβλεπόμενα στο άρθρο 27 παρ. 3 του Κ.Ν. 2190/1920. β) Με αίτηση μετόχων που εκπροσωπούν το ένα εικοστό (1/20) του καταβεβλημένου μετοχικού κεφαλαίου, το Διοικητικό Συμβούλιο θέτει στη διάθεση των μετόχων κατά τα οριζόμενα στο άρθρο 27 παρ. 3 του Κ.Ν. 2190/1920, έξι (6) τουλάχιστον ημέρες πριν από την ημερομηνία της Γενικής Συνέλευσης, ήτοι το αργότερο την Τετάρτη 5 Μαρτίου 2014 σχέδια αποφάσεων για θέματα που έχουν περιληφθεί στη αρχική ή την αναθεωρημένη ημερήσια διάταξη, αν η σχετική αίτηση περιέλθει στο Διοικητικό Συμβούλιο επτά (7) τουλάχιστον ημέρες πριν από την ημερομηνία της Γενικής Συνέλευσης ήτοι το αργότερο την Τρίτη 4 Μαρτίου 2014. γ) Μετά από αίτηση οποιουδήποτε μετόχου που υποβάλλεται στην Εταιρία πέντε (5) τουλάχιστον πλήρεις ημέρες πριν από τη Γενική Συνέλευση, ήτοι το αργότερο την Πέμπτη 6 Μαρτίου 2014, το Διοικητικό Συμβούλιο υποχρεούται να παρέχει στη Γενική Συνέλευση τις αιτούμενες συγκεκριμένες πληροφορίες για τις υποθέσεις της Εταιρίας, στο μέτρο που αυτές είναι χρήσιμες για την πραγματική εκτίμηση των θεμάτων της ημερησίας διάταξης. Το Διοικητικό Συμβούλιο μπορεί να απαντήσει ενιαία σε αιτήσεις μετόχων με το ίδιο περιεχόμενο. Υποχρέωση παροχής πληροφοριών δεν υφίσταται όταν οι σχετικές πληροφορίες διατίθενται ήδη στην ιστοσελίδα της Εταιρίας, ιδίως με τη μορφή ερωτήσεων και απαντήσεων. δ) Μετά από αίτηση μετόχων που εκπροσωπούν το ένα πέμπτο (1/5) του καταβεβλημένου μετοχικού κεφαλαίου η οποία υποβάλλεται στην Εταιρία πέντε (5) τουλάχιστον πλήρεις ημέρες πριν από τη Γενική Συνέλευση, ήτοι το αργότερο την Πέμπτη 6 Μαρτίου 2014, το Διοικητικό Συμβούλιο υποχρεούται να παρέχει στη Γενική Συνέλευση πληροφορίες για την πορεία των εταιρικών υποθέσεων και την περιουσιακή κατάσταση της Εταιρίας. Σε όλες τις ανωτέρω αναφερόμενες περιπτώσεις οι αιτούντες μέτοχοι οφείλουν να αποδεικνύουν τη μετοχική τους ιδιότητα και τον αριθμό των μετοχών που κατέχουν κατά την άσκηση του σχετικού δικαιώματος. Τέτοια απόδειξη αποτελεί και η προσκόμιση βεβαίωσης από τον φορέα στον οποίο τηρούνται οι οικείες κινητές

αξίες ή η πιστοποίηση της μετοχικής ιδιότητας με απευθείας ηλεκτρονική σύνδεση φορέα και Εταιρίας. ΛΟΙΠΕΣ ΠΛΗΡΟΦΟΡΙΕΣ - Οι πληροφορίες και τα έγγραφα που προβλέπονται στο άρθρο 27 παρ. 3 του κ.ν. 2190/1920 διατίθενται σε ηλεκτρονική μορφή στην ιστοσελίδα της Εταιρίας, [www.europaikipisti.gr](http://www.europaikipisti.gr) και σε έγχαρτη στα γραφεία της Εταιρίας στην Λεωφ. Κηφισίας 274, Χαλάνδρι Αττικής.

#### ΑΕΡΟΠΟΡΙΑ ΑΙΓΑΙΟΥ Α.Ε.

**Έκτακτη Γενική Συνέλευση στις 14/03/2014**, ημέρα Παρασκευή και ώρα **13:00** στα γραφεία της έδρας της Εταιρείας στην Κηφισιά (Βιλτανιώτη αρ. 31), για συζήτηση και λήψη αποφάσεων επί των κάτωθι θεμάτων. ΘΕΜΑΤΑ ΗΜΕΡΗΣΙΑΣ ΔΙΑΤΑΞΗΣ: Αύξηση του μετοχικού κεφαλαίου της Εταιρείας κατά το ποσό των 71.417.100 Ευρώ, με κεφαλαιοποίηση μέρους του αποθεματικού «διαφορά από έκδοση μετοχών υπέρ το άρτιο» και με αύξηση της ονομαστικής αξίας κάθε μετοχής της Εταιρείας κατά 1,00 Ευρώ (από 0,65 Ευρώ σε 1,65 Ευρώ). Μείωση του μετοχικού κεφαλαίου της Εταιρείας κατά το ποσό των 71.417.100 Ευρώ, με μείωση της ονομαστικής αξίας κάθε μετοχής της Εταιρείας κατά 1,00 Ευρώ (από 1,65 Ευρώ σε 0,65 Ευρώ) και επιστροφή - καταβολή του αντίστοιχου ποσού στους μετόχους της Εταιρείας. Τροποποίηση του σχετικού άρθρου 3 παρ. 1 του Καταστατικού της Εταιρείας και κωδικοποίηση αυτού σε ενιαίο κείμενο. Ανακοίνωση εκλογής νέου μέλους του Δ.Σ. και επικύρωση εκλογής νέου μέλους της Επιτροπής Ελέγχου. Λοιπά θέματα - Διάφορες Ανακοινώσεις. Ορισμός νέων μελών Επιτροπής Έλεγχου του άρθρου 37 του Ν. 3693/2008. Στην Έκτακτη Γενική Συνέλευση έχουν δικαίωμα να λάβουν μέρος και να ψηφίσουν όποια φυσικά ή νομικά πρόσωπα εμφανίζονται ως μέτοχοι κατά την έναρξη της πέμπτης (5ης) ημέρας πριν από την ημέρα συνεδρίασης της Γενικής Συνέλευσης της 14/03/2014, ήτοι κατά την 09/03/2014 (Ημερομηνία Καταγραφής) στα αρχεία του φορέα, στον οποίο τηρούνται οι κινητές αξίες της Εταιρείας ("Ελληνικά Χρηματιστήρια Ανώνυμη Εταιρεία Συμμετοχών, Εκκαθάρισης Διακανονισμού & Καταχώρησης", ΕΧΑΕ). Η απόδειξη της μετοχικής ιδιότητας κατά την ημερομηνία καταγραφής γίνεται με την προσκόμιση σχετικής έγγραφης βεβαίωσης της ΕΧΑΕ ή, εναλλακτικά, με απευθείας ηλεκτρονική σύνδεση της Εταιρείας με τα αρχεία της ΕΧΑΕ, εφ' όσον τούτο ζητηθεί από τους ενδιαφερομένους μετόχους. Η σχετική έγγραφη βεβαίωση ή η ηλεκτρονική πιστοποίηση σχετικά με την μετοχική ιδιότητα πρέπει να περιέλθει στην Εταιρεία το αργότερο την τρίτη (3η) ημέρα πριν από την συνεδρίαση της Γενικής Συνέλευσης, ήτοι την 11/03/2014. Στην αυτή προθεσμία οφείλουν να υποβάλουν οι ενδιαφερόμενοι μέτοχοι, επί αποδείξει παραλαβής, στην Εταιρεία τα τυχόν έγγραφα νομιμοποίησης (διορισμού/ανάκλησης) αντιπροσώπων τους. Σε περίπτωση μη επιτεύξεως απαρτίας, η πρώτη επαναληπτική Γενική Συνέλευση θα συνέλθει την 26/03/2014, ημέρα Τετάρτη και ώρα 13.00, η δε δεύτερη την 08/04/2014, ημέρα Τρίτη και ώρα 13.00, αμφότερες στον ίδιο τόπο. Στην επαναληπτική Γενική Συνέλευση μπορούν να μετάσχουν μέτοχοι υπό τις ίδιες παραπάνω τυπικές προϋποθέσεις. Η ιδιότητα του μετόχου πρέπει να υφίσταται κατά την έναρξη της τέταρτης (4ης) ημέρας πριν από την ημέρα συνεδρίασης της επαναληπτικής Γενικής Συνέλευσης, ήτοι την 22/3/2014 και την 04/04/2014, αντιστοίχως (ημερομηνία καταγραφής επαναληπτικών Γενικών Συνελεύσεων), η δε σχετική έγγραφη βεβαίωση ή η ηλεκτρονική πιστοποίηση σχετικά με την μετοχική ιδιότητα πρέπει να περιέλθει στην Εταιρεία το αργότερο την τρίτη (3η) ημέρα πριν από την συνεδρίαση της Γενικής Συνέλευσης, ήτοι μέχρι 23/03/2014 και 05/04/2014, αντιστοίχως. Λεπτομερείς πληροφορίες σχετικά με τα δικαιώματα μειοψηφίας και τους όρους άσκησής τους, καθώς και το πλήρες κείμενο της προσκλήσεως, των εγγράφων, των σχεδίων αποφάσεων και των λοιπών πληροφοριών, που προβλέπονται στην παρ. 3 του άρθρ. 27 Ν. 2190/20 είναι διαθέσιμα στην ιστοσελίδα της Εταιρείας ([www.aegeanair.com](http://www.aegeanair.com)). Από την ίδια ημερομηνία, οι μέτοχοι θα έχουν τη δυνατότητα να λάβουν αντίγραφο των ανωτέρω εγγράφων από τα γραφεία της Εταιρείας (Βιλτανιώτη 31, Κηφισιά).

#### MEDICON HELLAS A.E.

**Έκτακτη Γενική Συνέλευση**, που θα πραγματοποιηθεί τη δεκάτη εβδόμη (17η) **Μαρτίου 2014**, ημέρα Δευτέρα και ώρα **13:00 μμ**, στην έδρα της Εταιρείας (Μελίτων 5 – 7, Γέρακας Αττικής, 1ος όροφος), προς συζήτηση και λήψη αποφάσεων επί των εξής θεμάτων ημερήσιας διάταξης: ΘΕΜΑΤΑ ΗΜΕΡΗΣΙΑΣ ΔΙΑΤΑΞΗΣ: 1] Υποβολή και έγκριση: α) του από 8.11.2013 κοινού σχεδίου ορών σύμβασης συγχώνευσως δι' απορροφήσεως της Εταιρείας Περιορισμένης Ευθύνης με την επωνυμία «ΜΕΝΤΙΚΟΝ ΕΤΑΙΡΕΙΑ ΠΕΡΙΩΡΙΣΜΕΝΗΣ ΕΥΘΥΝΗΣ» (ΑΡ. Γ.Ε.Μ.Η 000525901000) από την Ανώνυμη Εταιρεία με την επωνυμία «ΑΥΤΟΜΑΤΟΙ ΑΝΑΛΥΤΕΣ ΚΑΙ ΔΙΑΓΝΩΣΤΙΚΑ ΑΝΤΙΔΡΑΣΤΗΡΙΑ MEDICON HELLAS ΑΝΩΝΥΜΗ ΕΤΑΙΡΕΙΑ» (αρ. ΓΕΜΗ 414401000 πρώην Αρ. Μ.Α.Ε. 16439/06/Β/88/24), β) της έκθεσης του διοικητικού συμβουλίου της εταιρείας για τη συγχώνευση δι' απορροφήσεως της Εταιρείας Περιορισμένης Ευθύνης με την επωνυμία «ΜΕΝΤΙΚΟΝ ΕΤΑΙΡΕΙΑ ΠΕΡΙΩΡΙΣΜΕΝΗΣ ΕΥΘΥΝΗΣ» (ΑΡ. Γ.Ε.Μ.Η 000525901000) από την Ανώνυμη Εταιρεία με την επωνυμία «ΑΥΤΟΜΑΤΟΙ ΑΝΑΛΥΤΕΣ ΚΑΙ ΔΙΑΓΝΩΣΤΙΚΑ ΑΝΤΙΔΡΑΣΤΗΡΙΑ MEDICON HELLAS ΑΝΩΝΥΜΗ ΕΤΑΙΡΕΙΑ» (αρ. ΓΕΜΗ 414401000 πρώην Αρ. Μ.Α.Ε. 16439/06/Β/88/24), γ) της έκθεσης του κοινού ανεξάρτητου Ορκωτού Ελεγκτή Λογιστή κ. Παναγιώτη Βρουστούρη, μέλος του ελεγκτικού οίκου ΕΝΕΛ-ΕΝΑΛΛΑΚΤΙΚΗ ΕΛΕΓΚΤΙΚΗ ΑΝΩΝΥΜΗ ΕΤΑΙΡΕΙΑ για συγχώνευση δι' απορροφήσεως της Εταιρείας Περιορισμένης Ευθύνης με την επωνυμία «ΜΕΝΤΙΚΟΝ ΕΤΑΙΡΕΙΑ ΠΕΡΙΩΡΙΣΜΕΝΗΣ ΕΥΘΥΝΗΣ» (ΑΡ. Γ.Ε.Μ.Η 000525901000) από την Ανώνυμη Εταιρεία με την επωνυμία «ΑΥΤΟΜΑΤΟΙ ΑΝΑΛΥΤΕΣ ΚΑΙ ΔΙΑΓΝΩΣΤΙΚΑ ΑΝΤΙΔΡΑΣΤΗΡΙΑ MEDICON HELLAS ΑΝΩΝΥΜΗ ΕΤΑΙΡΕΙΑ» (αρ. ΓΕΜΗ 414401000 πρώην Αρ. Μ.Α.Ε. 16439/06/Β/88/24), 2] Έγκριση της συγχώνευσως δι' απορροφήσεως της Εταιρείας Περιορισμένης Ευθύνης με την επωνυμία «ΜΕΝΤΙΚΟΝ ΕΤΑΙΡΕΙΑ ΠΕΡΙΩΡΙΣΜΕΝΗΣ ΕΥΘΥΝΗΣ» (ΑΡ. Γ.Ε.Μ.Η 000525901000) από την Ανώνυμη Εταιρεία με την επωνυμία «ΑΥΤΟΜΑΤΟΙ ΑΝΑΛΥΤΕΣ ΚΑΙ ΔΙΑΓΝΩΣΤΙΚΑ ΑΝΤΙΔΡΑΣΤΗΡΙΑ MEDICON HELLAS ΑΝΩΝΥΜΗ ΕΤΑΙΡΕΙΑ» (αρ. ΓΕΜΗ 414401000 πρώην Αρ. Μ.Α.Ε. 16439/06/Β/88/24), 3] Εκλογή Νέου Διοικητικού Συμβουλίου της Εταιρείας. 4] Διάφορα θέματα και ανακοινώσεις. Σύμφωνα με το άρθρο 26 παρ. 2β του κ.ν. 2190/1920, όπως ισχύει, η Εταιρεία ενημερώνει τους μετόχους για τα ακόλουθα: Α. ΔΙΚΑΙΩΜΑ ΣΥΜΜΕΤΟΧΗΣ ΚΑΙ ΨΗΦΟΥ - Στην Έκτακτη Γενική Συνέλευση δικαιούται να συμμετάσχει όποιος εμφανίζεται ως μέτοχος στα αρχεία του Συστήματος Αύλων Τίτλων που διαχειρίζεται η «Ελληνικά Χρηματιστήρια Α.Ε.» (Ε.Χ.Α.Ε.), στο οποίο τηρούνται οι κινητές αξίες (μετοχές) της Εταιρείας. Η απόδειξη της μετοχικής ιδιότητας γίνεται με την προσκόμιση σχετικής έγγραφης βεβαίωσης του άνω φορέα ή εναλλακτικά, με απευθείας ηλεκτρονική σύνδεση της Εταιρείας με τα αρχεία του εν λόγω φορέα. Η ιδιότητα του μετόχου πρέπει να υφίσταται κατά την 12η Μαρτίου 2014 (ημερομηνία καταγραφής), ήτοι κατά την έναρξη της πέμπτης (5ης) ημέρας πριν από την ημέρα συνεδρίασης της Έκτακτης Γενικής Συνέλευσης της 17ης Μαρτίου 2014, και η σχετική βεβαίωση ή η ηλεκτρονική πιστοποίηση σχετικά με την μετοχική ιδιότητα πρέπει να περιέλθει στην Εταιρεία το αργότερο την 14η Μαρτίου 2014, ήτοι την τρίτη (3η) ημέρα πριν από τη συνεδρίαση της Έκτακτης Γενικής Συνέλευσης. Έναντι της Εταιρείας θεωρείται ότι έχει δικαίωμα συμμετοχής και ψήφου στην Έκτακτη Γενική Συνέλευση μόνον όποιος φέρει την ιδιότητα του μετόχου κατά την ημερομηνία καταγραφής. Σε περίπτωση μη συμμόρφωσης προς τις διατάξεις του άρθρου 28α του κ.ν. 2190/1920, ο εν λόγω μέτοχος μετέχει στην Έκτακτη Γενική Συνέλευση μόνο μετά από άδεια της. Σημειώνεται ότι η άσκηση των εν λόγω δικαιωμάτων (συμμετοχής και ψήφου) δεν προϋποθέτει τη δέσμευση των μετοχών του δικαιούχου ούτε την τήρηση άλλης ανάλογης διαδικασίας, η οποία περιορίζει τη δυνατότητα πώλησης/μεταβίβασης αυτών κατά το χρονικό διάστημα που μεσολαβεί ανάμεσα στην ημερομηνία καταγραφής και στην ημερομηνία της Έκτακτης Γενικής Συνέλευσης. Β. ΔΙΚΑΙΩΜΑΤΑ ΜΕΙΟΨΗΦΙΑΣ ΤΩΝ ΜΕΤΟΧΩΝ - (1) Με αίτηση μετόχων εκπροσωπούμενων το ένα εικοστό (1/20) του καταβεβλημένου μετοχικού κεφαλαίου, το Διοικητικό Συμβούλιο της Εταιρείας υποχρεούται να εγγράψει στην ημερήσια διάταξη της Έκτακτης Γενικής Συνέλευσης πρόσθετα θέματα, εάν η σχετική αίτηση περιέλθει στο Διοικητικό Συμβούλιο μέχρι την 2η Μαρτίου 2014, ήτοι δέκα πέντε (15) τουλάχιστον ημέρες πριν από την Έκτακτη Γενική Συνέλευση. Η αίτηση για την εγγραφή πρόσθετων θεμάτων στην ημερήσια διάταξη

συνοδεύεται από αιτιολόγηση ή από σχέδιο απόφασης προς έγκριση στην Έκτακτη Γενική Συνέλευση και η αναθεωρημένη ημερήσια διάταξη δημοσιοποιείται με τον ίδιο τρόπο όπως η προηγούμενη ημερήσια διάταξη, την 4η Μαρτίου 2014, ήτοι δέκα τρείς (13) ημέρες πριν από την ημερομηνία της Έκτακτης Γενικής Συνέλευσης και ταυτόχρονα τίθεται στη διάθεση των μετόχων στην ιστοσελίδα της Εταιρείας (ως κατωτέρω), μαζί με την αιτιολόγηση ή το σχέδιο απόφασης που έχει υποβληθεί από τους μετόχους κατά τα προβλεπόμενα στο άρθρο 27 § 3 κ.ν. 2190/1920. (2) Με αίτηση μετόχων εκπροσωπούμενων το ένα εικοστό (1/20) του καταβλημένου μετοχικού κεφαλαίου, το Διοικητικό Συμβούλιο θέτει στη διάθεση των μετόχων κατά τα οριζόμενα στο άρθρο 27 § 3 του κ.ν. 2190/1920, το αργότερο μέχρι την 11η Μαρτίου 2014, ήτοι έξι (6) τουλάχιστον ημέρες πριν από την ημερομηνία της Έκτακτης Γενικής Συνέλευσης, σχέδια αποφάσεων για θέματα που έχουν περιληφθεί στην αρχική ή την αναθεωρημένη ημερήσια διάταξη, αν η σχετική αίτηση περιέλθει στο Διοικητικό Συμβούλιο μέχρι την 10η Μαρτίου 2014, ήτοι επτά (7) τουλάχιστον ημέρες πριν από την ημερομηνία της Έκτακτης Γενικής Συνέλευσης. (3) Μετά από αίτηση οποιουδήποτε μετόχου που υποβάλλεται στην Εταιρεία μέχρι την 12η Μαρτίου 2014, ήτοι πέντε (5) τουλάχιστον πλήρεις ημέρες πριν από την Έκτακτη Γενική Συνέλευση, το Διοικητικό Συμβούλιο υποχρεούται να παρέχει στη Έκτακτη Γενική Συνέλευση τις απαιτούμενες συγκεκριμένες πληροφορίες για τις υποθέσεις της Εταιρείας, στο μέτρο που αυτές είναι χρήσιμες για την πραγματική εκτίμηση των θεμάτων της ημερήσιας διάταξης. Το Διοικητικό Συμβούλιο μπορεί να αρνηθεί την παροχή των πληροφοριών για αποχρώντα ουσιώδη λόγο, ο οποίος αναγράφεται στα πρακτικά. Το Διοικητικό Συμβούλιο μπορεί να απαντήσει ενιαία σε αιτήσεις μετόχων με το ίδιο περιεχόμενο. Υποχρέωση παροχής πληροφοριών δεν υφίσταται όταν οι σχετικές πληροφορίες διατίθενται ήδη στην ιστοσελίδα της Εταιρείας, ιδίως με την μορφή ερωτήσεων και απαντήσεων. (4) Μετά από αίτηση μετόχων εκπροσωπούμενων το ένα πέμπτο (1/5) του καταβλημένου μετοχικού κεφαλαίου, η οποία υποβάλλεται στην Εταιρεία μέχρι την 12η Μαρτίου 2014, δηλ. πέντε (5) τουλάχιστον πλήρεις ημέρες πριν από τη Έκτακτη Γενική Συνέλευση, το Διοικητικό Συμβούλιο υποχρεούται να παρέχει στην Έκτακτη Γενική Συνέλευση πληροφορίες για την πορεία των εταιρικών υποθέσεων και την περιουσιακή κατάσταση της Εταιρείας. Το Διοικητικό Συμβούλιο μπορεί να αρνηθεί την παροχή των πληροφοριών για αποχρώντα ουσιώδη λόγο, ο οποίος αναγράφεται στα πρακτικά. Σε όλες τις ανωτέρω αναφερόμενες περιπτώσεις οι αιτούντες μέτοχοι οφείλουν να αποδεικνύουν τη μετοχική τους ιδιότητα και τον αριθμό των μετοχών που κατέχουν κατά την άσκηση του σχετικού δικαιώματος. Τέτοια απόδειξη αποτελεί και η προσκόμιση βεβαίωσης από τον φορέα στον οποίο τηρούνται οι οικείες κινητές αξίες ή η πιστοποίηση της μετοχικής ιδιότητας με απευθείας ηλεκτρονική σύνδεση φορέα και Εταιρείας. Γ. ΔΙΑΔΙΚΑΣΙΑ ΓΙΑ ΤΗΝ ΑΣΚΗΣΗ ΔΙΚΑΙΩΜΑΤΟΣ ΨΗΦΟΥ ΜΕΣΩ ΑΝΤΙΠΡΟΣΩΠΟΥ - Ο μέτοχος συμμετέχει στην Έκτακτη Γενική Συνέλευση και ψηφίζει είτε αυτοπροσώπως είτε μέσω αντιπροσώπων. Κάθε μέτοχος μπορεί να διορίζει μέχρι (3) αντιπροσώπους. Νομικά πρόσωπα μετέχουν στη Έκτακτη Γενική Συνέλευση ορίζοντας ως εκπροσώπους τους μέχρι τρία (3) φυσικά πρόσωπα. Ωστόσο, αν ο μέτοχος κατέχει μετοχές της Εταιρείας, οι οποίες εμφανίζονται σε περισσότερους του ενός λογαριασμούς αξιών, ο περιορισμός αυτός δεν εμποδίζει τον εν λόγω μέτοχο να ορίζει διαφορετικούς αντιπροσώπους για τις μετοχές που εμφανίζονται στον κάθε λογαριασμό αξιών σε σχέση με την Έκτακτη Γενική Συνέλευση. Αντιπρόσωπος που ενεργεί για περισσότερους μετόχους μπορεί να ψηφίζει διαφορετικά για κάθε μέτοχο. Ο αντιπρόσωπος μετόχου υποχρεούται να γνωστοποιεί στην Εταιρεία, πριν από την έναρξη της συνεδρίασης της Έκτακτης Γενικής Συνέλευσης, κάθε συγκεκριμένο γεγονός, το οποίο μπορεί να είναι χρήσιμο στους μετόχους για την αξιολόγηση του κινδύνου να εξυπηρετήσει ο αντιπρόσωπος άλλα συμφέροντα πλην των συμφερόντων του αντιπροσωπευμένου μετόχου. Κατά την έννοια της παρούσας παραγράφου, μπορεί να προκύπτει σύγκρουση συμφερόντων ιδίως όταν ο αντιπρόσωπος: (α) είναι μέτοχος που ασκεί τον έλεγχο της Εταιρείας ή είναι άλλο νομικό πρόσωπο ή οντότητα η οποία ελέγχεται από το μέτοχο αυτό, (β) είναι μέλος του Διοικητικού Συμβουλίου ή της εν γένει διοίκησης της Εταιρείας ή μετόχου που ασκεί τον έλεγχο της Εταιρείας, ή άλλου νομικού προσώπου ή οντότητας που ελέγχεται από μέτοχο, ο οποίος ασκεί τον έλεγχο της Εταιρείας, (γ) είναι υπάλληλος ή ορκωτός ελεγκτής της Εταιρείας ή μετόχου που ασκεί τον έλεγχο της Εταιρείας, ή άλλο νομικό πρόσωπο ή οντότητας που ελέγχεται από μέτοχο, ο οποίος ασκεί τον έλεγχο της Εταιρείας, (δ) είναι σύζυγος ή συγγενής πρώτου βαθμού με ένα από τα φυσικά πρόσωπα που αναφέρονται στις ως άνω περιπτώσεις (α) έως (γ). Ο διορισμός και η ανάκληση αντιπροσώπου του μετόχου γίνεται εγγράφως και κοινοποιείται στην Εταιρεία με τους ίδιους τύπους, τουλάχιστον τρεις (3) ημέρες πριν από την ημερομηνία συνεδρίασης της Έκτακτης Γενικής Συνέλευσης. Η Εταιρεία έχει καταστήσει διαθέσιμο στην ιστοσελίδα της ([www.mediconsa.com](http://www.mediconsa.com)) το έντυπο που χρησιμοποιεί για το διορισμό αντιπροσώπου. Το εν λόγω έντυπο κατατίθεται συμπληρωμένο και υπογεγραμμένο από το μέτοχο στο Τμήμα Μετόχων της Εταιρείας στο Γέρακα Αττικής, ή αποστέλλεται τηλεομοιοτυπικά στο fax 210-6606137 τρεις (3) τουλάχιστον ημέρες πριν από την ημερομηνία της Έκτακτης Γενικής Συνέλευσης. Ο δικαιούχος μέτοχος καλείται να μεριμνά για την επιβεβαίωση της επιτυχούς αποστολής του εντύπου διορισμού αντιπροσώπου και της παραλαβής του από την Εταιρεία, καλώντας το Τμήμα Μετόχων (τηλ. 210-6606129, κος Σταμπουλής). Δ. ΔΙΑΘΕΣΙΜΑ ΕΓΓΡΑΦΑ - Το πλήρες κείμενο των σχεδίων αποφάσεων και τυχόν εγγράφων που προβλέπονται στο άρθρο 27 § 3 εδάφιο (γ) και (δ) του κ.ν. 2190/1920 θα διατίθεται σε έγχαρτη μορφή στα γραφεία της έδρας της Εταιρείας (Τμήμα Μετόχων). Ε. ΔΙΑΘΕΣΙΜΕΣ ΠΛΗΡΟΦΟΡΙΕΣ - Οι πληροφορίες του άρθρου 27 § 3 του κ.ν. 2190/1920 θα διατίθενται σε ηλεκτρονική μορφή στην ιστοσελίδα της Εταιρείας ([www.mediconsa.com](http://www.mediconsa.com)).

#### ΚΕΚΡΩ Α.Ε.

Έκτακτη Γενική Συνέλευση την 21/03/2014, ημέρα Παρασκευή και ώρα 09:00 π.μ. στα γραφεία της έδρας της Εταιρείας, στο Π. Ψυχικό Αττικής, οδός Δάφνης αριθ. 6, για συζήτηση και λήψη αποφάσεων επί των κατωτέρω θεμάτων της Ημερήσιας Διάταξης. Θέματα Ημερήσιας Διάταξης: Λήψη απόφασης για την αύξηση του μετοχικού κεφαλαίου της Εταιρείας με καταβολή μετρητών και έκδοση νέων μετοχών, με δικαίωμα προτίμησης υπέρ των παλαιών μετόχων, με την επιφύλαξη του άρθρου 13α Κ.Ν. 2190/1920. Παροχή εξουσιοδότησης προς το Διοικητικό Συμβούλιο για τον καθορισμό των επί μέρους όρων της αύξησης του μετοχικού κεφαλαίου και για την εισαγωγή προς διαπραγμάτευση των νέων μετοχών στο Χρηματιστήριο Αθηνών, ως και κάθε συναφούς με τα ανωτέρω θέματος. Τροποποίηση του άρθρου 4 του Καταστατικού της Εταιρείας, περί μετοχικού κεφαλαίου. Διάφορα θέματα και ανακοινώσεις. Σε περίπτωση μη επιτεύξεως της απαιτούμενης από το Νόμο απαρτίας για τη λήψη αποφάσεων επί των ως άνω θεμάτων της Ημερήσιας Διατάξεως, η Α' Επαναληπτική Έκτακτη Γενική Συνέλευση θα συνέλθει την 01 Απριλίου 2014 ημέρα Τρίτη και ώρα 09.00 π.μ. στον ίδιο χώρο και η Β' Επαναληπτική Έκτακτη Γενική Συνέλευση θα συνέλθει την 14η Απριλίου 2014 ημέρα Δευτέρα και ώρα 09.00π.μ. στον ίδιο χώρο, χωρίς τη δημοσίευση νεότερης Πρόσκλησης. Τα θέματα της Ημερήσιας Διατάξεως των τυχόν επαναληπτικών συνεδριάσεων της ως άνω Έκτακτης Γενικής Συνελεύσεως θα είναι τα ανωτέρω αναφερόμενα, με εξαίρεση τα θέματα επί των οποίων θα έχει καταστεί δυνατή η λήψη αποφάσεως. Σύμφωνα με το άρθρο 26 παρ. 2β του ΚΝ 2190/1920, ως τροποποιηθέν ισχύει, η Εταιρεία ενημερώνει τους μετόχους τα ακόλουθα: Α. ΔΙΚΑΙΩΜΑ ΣΥΜΜΕΤΟΧΗΣ ΚΑΙ ΨΗΦΟΥ - Στην Έκτακτη Γενική Συνέλευση δικαιούται να συμμετέχει και να ψηφίζει όποιος εμφανίζεται ως Μέτοχος στα αρχεία του Συστήματος Άυλων Τίτλων που διαχειρίζεται το «ΕΛ.Κ.Α.Τ.», στο οποίο τηρούνται οι κινητές αξίες της Εταιρείας. Η απόδειξη της μετοχικής ιδιότητας γίνεται με την προσκόμιση σχετικής έγγραφης βεβαίωσης του παραπάνω φορέα, ή, εναλλακτικά με απευθείας ηλεκτρονική σύνδεση της Εταιρείας με τα αρχεία του ως άνω φορέα. Η ιδιότητα του Μετόχου πρέπει να υφίσταται κατά την 16.03.2014 (Ημερομηνία Καταγραφής), δηλαδή κατά την έναρξη της (5ης) πέμπτης ημέρας πριν από τη Συνεδρίαση της Έκτακτης Γενικής Συνέλευσης της 21.03.2014 και η σχετική έγγραφη βεβαίωση ή εναλλακτικά η

ηλεκτρονική πιστοποίηση της μετοχικής ιδιότητας θα πρέπει να περιέλθει στην Εταιρεία το αργότερο την 18.03.2014, δηλαδή την τρίτη (3η) ημέρα πριν από την συνεδρίαση της Έκτακτης Γενικής Συνέλευσης. Για την Α' Επαναληπτική Έκτακτη Γενική Συνέλευση η ιδιότητα του Μετόχου πρέπει να υφίσταται κατά την έναρξη της 28.03.2014, ήτοι της τέταρτης ημέρας πριν από την ημερομηνία της Α' Επαναληπτικής Έκτακτης Γενικής Συνέλευσης (Ημερομηνία Καταγραφής Α' Επαναληπτικής Έκτακτης Γενικής Συνέλευσης) η δε σχετική έγγραφη βεβαίωση σχετικά με τη μετοχική ιδιότητα πρέπει να περιέλθει στην Εταιρεία το αργότερο την 29.03.2014, δηλαδή την τρίτη ημέρα πριν από τη συνεδρίαση της ως άνω Γενικής Συνέλευσης. Για την Β' Επαναληπτική Έκτακτη Γενική Συνέλευση η ιδιότητα του Μετόχου πρέπει να υφίσταται κατά την έναρξη της 10.04.2014, ήτοι της τέταρτης ημέρας πριν από την ημερομηνία της Β' Επαναληπτικής Έκτακτης Γενικής Συνέλευσης (Ημερομηνία Καταγραφής Β' Επαναληπτικής Έκτακτης Γενικής Συνέλευσης) η δε σχετική έγγραφη βεβαίωση σχετικά με τη μετοχική ιδιότητα πρέπει να περιέλθει στην Εταιρεία το αργότερο την 11.04.2014, δηλαδή την τρίτη ημέρα πριν από τη συνεδρίαση της ως άνω Γενικής Συνέλευσης. Έναντι της Εταιρείας θεωρείται ότι έχει δικαίωμα συμμετοχής και ψήφου στη Έκτακτη Γενική Συνέλευση μόνον όποιος φέρει την ιδιότητα του Μετόχου κατά την αντίστοιχη Ημερομηνία Καταγραφής. Σε περίπτωση μη συμμόρφωσης προς τις διατάξεις του άρθρου 28α του Κ.Ν. 2190/1920, ο εν λόγω Μέτοχος μετέχει στη Γενική Συνέλευση μόνο μετά από άδειά της. Η άσκηση των παραπάνω δικαιωμάτων (συμμετοχής και ψήφου) δεν προϋποθέτει τη δέσμευση των μετοχών του δικαιούχου, ούτε την τήρηση άλλης ανάλογης διαδικασίας, η οποία περιορίζει τη δυνατότητα πώλησης και μεταβίβασης αυτών κατά το χρονικό διάστημα που μεσολαβεί ανάμεσα στην Ημερομηνία Καταγραφής και στην ημερομηνία διεξαγωγής της Γενικής Συνέλευσης. Κάθε μετοχή δίνει το δικαίωμα μίας (1) ψήφου. Β. ΔΙΚΑΙΩΜΑΤΑ ΜΕΙΟΨΗΦΙΑΣ ΤΩΝ ΜΕΤΟΧΩΝ - Μέτοχοι που εκπροσωπούν το ένα εικοστό (1/20) του καταβεβλημένου εταιρικού κεφαλαίου της Εταιρείας μπορούν να αιτηθούν: - την έγγραφη πρόσθετων θεμάτων στην Ημερήσια Διάταξη της Έκτακτης Γενικής Συνέλευσης με αίτησή τους, η οποία θα συνοδεύεται από αιτιολόγηση ή από σχέδιο απόφασης προς έγκριση από τη Γενική Συνέλευση, και η οποία θα περιέλθει στο Διοικητικό Συμβούλιο μέχρι την 06.03.2014 δηλαδή δεκαπέντε (15) τουλάχιστον ημέρες πριν από την Γενική Συνέλευση. Η αναθεωρημένη Ημερήσια Διάταξη δημοσιοποιείται με τον ίδιο τρόπο, όπως η προηγούμενη Ημερήσια Διάταξη στις 08.03.2014, δηλ. δεκατρείς (13) ημέρες πριν από την ημερομηνία της Γενικής Συνέλευσης και ταυτόχρονα τίθεται στη διάθεση των μετόχων στην ιστοσελίδα της Εταιρείας μαζί με την αιτιολόγηση ή το σχέδιο απόφασης που έχει υποβληθεί από τους μετόχους, κατά τα προβλεπόμενα στον ΚΝ 2190/1920, - να τεθούν στην διάθεση των Μετόχων σχέδια αποφάσεων για θέματα που έχουν περιληφθεί στη αρχική ή την αναθεωρημένη Ημερήσια Διάταξη, αν η σχετική αίτηση περιέλθει στο Διοικητικό Συμβούλιο μέχρι την 14.03.2014, δηλ. επτά (7) τουλάχιστον ημέρες πριν από την ημερομηνία της Γενικής Συνέλευσης, με αίτησή τους η οποία θα περιέλθει στο Διοικητικό Συμβούλιο το αργότερο μέχρι την 15.03.2014, ήτοι έξι (6) τουλάχιστον ημέρες πριν από την ημερομηνία της Γενικής Συνέλευσης. Οποιοσδήποτε Μέτοχος μπορεί να αιτηθεί συγκεκριμένες πληροφορίες για τις υποθέσεις της Εταιρείας, στο μέτρο που αυτές είναι χρήσιμες για την πραγματική εκτίμηση των θεμάτων της Ημερήσιας Διάταξης με αίτησή του που υποβάλλεται στην Εταιρεία μέχρι την 15.03.2014, ήτοι πέντε (5) τουλάχιστον πλήρεις ημέρες πριν από τη Γενική Συνέλευση. Μέτοχοι που εκπροσωπούν το ένα πέμπτο (1/5) του καταβεβλημένου μετοχικού κεφαλαίου της Εταιρείας μπορούν να αιτηθούν πληροφορίες για την πορεία των εταιρικών υποθέσεων και την περιουσιακή κατάσταση της Εταιρείας, με αίτησή τους που υποβάλλεται στην Εταιρεία μέχρι την 15.03.2014, δηλ. πέντε (5) τουλάχιστον πλήρεις ημέρες πριν από τη Γενική Συνέλευση. Αναλυτικές πληροφορίες αναφορικά με τα ως άνω δικαιώματα μειοψηφίας των Μετόχων και τους επί μέρους όρους άσκησής τους είναι διαθέσιμες στην ιστοσελίδα της Εταιρείας ([www.kekrops.gr](http://www.kekrops.gr)). Γ. ΔΙΑΔΙΚΑΣΙΑ ΣΥΜΜΕΤΟΧΗΣ ΚΑΙ ΨΗΦΟΥ ΜΕΣΩ ΑΝΤΙΠΡΟΣΩΠΟΥ - Ο Μέτοχος συμμετέχει στη Γενική Συνέλευση και ψηφίζει είτε αυτοπροσώπως, είτε μέσω αντιπροσώπων. Κάθε Μέτοχος μπορεί να διορίζει μέχρι τρεις (3) αντιπροσώπους. Νομικά πρόσωπα Μέτοχοι μετέχουν στη Γενική Συνέλευση ορίζοντας ως εκπροσώπους τους μέχρι τρία (3) φυσικά πρόσωπα. Ωστόσο, αν ο Μέτοχος κατέχει μετοχές της Εταιρείας, οι οποίες εμφανίζονται σε περισσότερους του ενός λογαριασμούς αξιών, ο περιορισμός αυτός δεν εμποδίζει τον εν λόγω Μέτοχο να ορίζει διαφορετικούς αντιπροσώπους για τις μετοχές που εμφανίζονται στον κάθε λογαριασμό αξιών σε σχέση με τη Γενική Συνέλευση. Αντιπρόσωπος που ενεργεί για περισσότερους μετόχους μπορεί να ψηφίζει διαφορετικά για κάθε Μέτοχο. Ο αντιπρόσωπος Μετόχου υποχρεούται να γνωστοποιεί στην Εταιρεία, πριν από την έναρξη της συνεδρίασης της Γενικής Συνέλευσης, κάθε συγκεκριμένο γεγονός, το οποίο μπορεί να είναι χρήσιμο στους μετόχους για την αξιολόγηση του κινδύνου να εξυπηρετηθεί ο αντιπρόσωπος άλλα συμφέροντα, πλην των συμφερόντων του αντιπροσωπευόμενου Μετόχου. Κατά την έννοια της παρούσας παραγράφου, μπορεί να προκύπτει σύγκρουση συμφερόντων ιδίως όταν ο αντιπρόσωπος είναι: α) Μέτοχος που ασκεί τον έλεγχο της Εταιρείας ή είναι άλλο νομικό πρόσωπο ή οντότητα η οποία ελέγχεται από το Μέτοχο αυτόν, β) μέλος του Διοικητικού Συμβουλίου ή της εν γένει Διοίκησης της Εταιρείας ή Μετόχου που ασκεί τον έλεγχο της Εταιρείας, ή άλλου νομικού προσώπου ή οντότητας που ελέγχεται από Μέτοχο ο οποίος ασκεί τον έλεγχο της Εταιρείας, γ) υπάλληλος ή ορκωτός ελεγκτής της Εταιρείας ή Μετόχου που ασκεί τον έλεγχο της Εταιρείας, ή άλλου νομικού προσώπου ή οντότητας που ελέγχεται από Μέτοχο, ο οποίος ασκεί τον έλεγχο της Εταιρείας, δ) σύζυγος ή συγγενής πρώτου βαθμού με ένα από τα φυσικά πρόσωπα που αναφέρονται στις περιπτώσεις (α) έως (γ). Ο διορισμός και η ανάκληση αντιπροσώπου του Μετόχου γίνεται εγγράφως και κοινοποιείται στην Εταιρεία με τους ίδιους τύπους, τουλάχιστον τρεις (3) ημέρες πριν από την ημερομηνία συνεδρίασης της Γενικής Συνέλευσης. Η Εταιρεία έχει καταστήσει διαθέσιμο στην ιστοσελίδα της ([www.kekrops.gr](http://www.kekrops.gr)) το έντυπο που χρησιμοποιεί για το διορισμό αντιπροσώπου. Το εν λόγω έντυπο κατατίθεται συμπληρωμένο και υπογεγραμμένο από το Μέτοχο στο Τμήμα Εξυπηρέτησης μετόχων της Εταιρείας στην έδρα της Εταιρείας στην οδό Δάφνης 6, Παλαιό Ψυχικό, ή αποστέλλεται τηλεομοιοτυπικά στο fax 210.67.14.146 τρεις (3) τουλάχιστον ημέρες πριν από την ημερομηνία της Γενικής Συνέλευσης. Ο δικαιούχος καλείται να μεριμνά για την επιβεβαίωση της επιτυχούς αποστολής του εντύπου διορισμού αντιπροσώπου και της παραλαβής του από την Εταιρεία, καλώντας στο τηλέφωνο: 210. 67.12.071. Το Καταστατικό της Εταιρείας προβλέπει και τη δυνατότητα εξ αποστάσεως συμμετοχής των Μετόχων στη ψηφοφορία, δεν έχουν εκδοθεί ωστόσο οι σχετικές υπουργικές αποφάσεις που αφορούν στις ελάχιστες τεχνικές προδιαγραφές για τη διασφάλιση της ταυτότητας του ψηφίζοντος Μετόχου καθώς και την ασφάλεια της ηλεκτρονικής ή άλλης σύνδεσης. Δ. ΔΙΑΘΕΣΙΜΑ ΠΛΗΡΟΦΟΡΙΕΣ ΚΑΙ ΕΓΓΡΑΦΑ - Οι πληροφορίες και τα έγγραφα που προβλέπονται στο άρθρο 27 παρ. 3 του Κ.Ν. 2190/1920, θα διατίθενται σε έγχαρτη μορφή στα γραφεία της έδρας της Εταιρείας (οδός Δάφνης 6, Παλαιό Ψυχικό) από το Τμήμα Εξυπηρέτησης μετόχων και σε ηλεκτρονική μορφή με ανάρτησή τους στην ιστοσελίδα της Εταιρείας ([www.kekrops.gr](http://www.kekrops.gr)).

**Ομολογιακά Δάνεια Επιχειρήσεων**

Πλήθος Εισηγμένων Ομολογίων	Ονομαστική αξία	Τιμή έκδοσης	Σημερινό επιτόκιο	Ημερ. λήξης	Διάρκεια (έτη)	Σημείωση	Προσ/μένο* Τок/ρίδιο			Μον. Διασπ.	Ομολογιακά Δάνεια Επιχειρήσεων	Κατωτ Τιμή	Ανωτ Τιμή	Τιμή κλεισ.	Προηγ. Κλείσιμο-ημέ/νια	Όγκος	Αξία Συναλλαγών	Τελευταία εντολή			λαχ έτους	Μεγ έτους
							Κοινό	Προτιμησιακό	Μον. Διασπ.									Τιμή	Αγορ./ Πώλ.	Ημερομηνία		
4,150,176	4.77	4.77	5.00	19/03/2015	5	---	16	---	1	MARFIN INVESTMENT GROUP A.E. (Μετατρ. σε ΚΟ μτχ)	---	---	---	62.5250	20/02/2014	---	---	50.0000	A	27/02/2014	62.5251	91.0000
1,794,284	12.49	9.77	5.22	12/07/2015	8	---	16	---	1	ΝΗΡΕΥΣ ΙΧΘΥΟΚΑΛΛΙΕΡΓΕΙΕΣ Α.Ε. (Μετατρ. σε ΚΟ μτχ)	---	---	---	12.0000	29/01/2014	---	---	13.0000	A	27/02/2014	12.0000	12.0000
212,849,265	1.00	1.00	6.30	29/07/2020	7	---	3	---	1	MARFIN INVESTMENT GROUP A.E. ΣΕΙΡΑ Β (ΜΟΔ)	---	---	---	0.8500	23/08/2013	---	---	95.0000	A	27/02/2014	0.8500	0.8500
2,156,827	1.00	1.00	7.00	29/07/2019	6	---	3	---	1	MARFIN INVESTMENT GROUP A.E. ΣΕΙΡΑ Α (ΜΟΔ)	---	---	---	1.0000	23/08/2013	---	---	0.7500	A	27/02/2014	1.0000	1.0000

**Σημειώσεις Εταιρικών Ομολόγων**

Ο Όγκος Συναλλαγών υπολογίζεται ως (Τεμάχια) \* (Ονομαστική Τιμή). Η Αξία Συναλλαγών υπολογίζεται ως (Τεμάχια) \* (Ονομαστική Τιμή) \* (Τιμή %) + (Δεδουλευμένοι Τόκοι).

Οι τιμές συναλλαγών των ομολόγων υπολογίζονται ως ποσοστό επί τοις εκατό (%) της ονομαστικής τους τιμής.

Όλα τα ομόλογα έχουν Ονομαστική Αξία εκπεφρασμένη σε Ευρώ (εκτός εάν σημειώνεται διαφορετικά).

\* Προσ/μένο = Προσαρτημένο

**Ομόλογα Ελληνικού Δημοσίου**

Πλήθος Εισηγμ. Ομολογιών	Ονομ. αξία	Σημερινό επιτόκιο	Υπολογισμός Δεδουλευμένων	Ημερ/νία Λήξης [1]	Διάρκεια (έτη)	Σημείωση	Ημερομηνία Πληρ.	Αξία τρέχοντος	Μον. Διαπρ.	Ομόλογα Ελληνικού Δημοσίου	Κατωτ Τιμή	Ανωτ Τιμή	Τιμή κλειστ.	Προηγ. Κλείσιμο-ημ/νία	Όγκος	Αξία Συναλλαγών	Τελευταία εντολή Αγορ./ Πώλ. Ημερομηνία
2,658,781,973	1.00	4.30	Πργμ/Πργμ	24/02/2023	11	---	24/02	4.30	1	ΟΕΔ-ΣΤΘ-240223-11X-2,000-1,00	---	---	---	---	---	---	---
2,658,781,973	1.00	4.30	Πργμ/Πργμ	24/02/2024	12	---	24/02	4.30	1	ΟΕΔ-ΣΤΘ-240224-12X-2,000-1,00	---	---	---	---	---	---	---
2,658,781,973	1.00	4.30	Πργμ/Πργμ	24/02/2025	13	---	24/02	4.30	1	ΟΕΔ-ΣΤΘ-240225-13X-2,000-1,00	---	---	---	---	---	---	---
2,658,781,973	1.00	4.30	Πργμ/Πργμ	24/02/2026	14	---	24/02	4.30	1	ΟΕΔ-ΣΤΘ-240226-14X-2,000-1,00	---	---	---	---	---	---	---
2,658,781,973	1.00	4.30	Πργμ/Πργμ	24/02/2027	15	---	24/02	4.30	1	ΟΕΔ-ΣΤΘ-240227-15X-2,000-1,00	---	---	---	---	---	---	---
2,836,034,104	1.00	4.30	Πργμ/Πργμ	24/02/2028	16	---	24/02	4.30	1	ΟΕΔ-ΣΤΘ-240228-16X-2,000-1,00	---	---	---	---	---	---	---
2,836,034,104	1.00	4.30	Πργμ/Πργμ	24/02/2029	17	---	24/02	4.30	1	ΟΕΔ-ΣΤΘ-240229-17X-2,000-1,00	---	---	---	---	---	---	---
2,836,034,104	1.00	4.30	Πργμ/Πργμ	24/02/2030	18	---	24/02	4.30	1	ΟΕΔ-ΣΤΘ-240230-18X-2,000-1,00	---	---	---	---	---	---	---
2,836,034,104	1.00	4.30	Πργμ/Πργμ	24/02/2031	19	---	24/02	4.30	1	ΟΕΔ-ΣΤΘ-240231-19X-2,000-1,00	---	---	---	---	---	---	---
2,836,034,104	1.00	4.30	Πργμ/Πργμ	24/02/2032	20	---	24/02	4.30	1	ΟΕΔ-ΣΤΘ-240232-20X-2,000-1,00	---	---	---	---	---	---	---
2,836,034,104	1.00	4.30	Πργμ/Πργμ	24/02/2033	21	---	24/02	4.30	1	ΟΕΔ-ΣΤΘ-240233-21X-2,000-1,00	---	---	---	---	---	---	---
2,836,034,104	1.00	4.30	Πργμ/Πργμ	24/02/2034	22	---	24/02	4.30	1	ΟΕΔ-ΣΤΘ-240234-22X-2,000-1,00	---	---	---	---	---	---	---
2,836,034,104	1.00	4.30	Πργμ/Πργμ	24/02/2035	23	---	24/02	4.30	1	ΟΕΔ-ΣΤΘ-240235-23X-2,000-1,00	---	---	---	---	---	---	---
2,836,034,104	1.00	4.30	Πργμ/Πργμ	24/02/2036	24	---	24/02	4.30	1	ΟΕΔ-ΣΤΘ-240236-24X-2,000-1,00	---	---	---	---	---	---	---
2,836,034,104	1.00	4.30	Πργμ/Πργμ	24/02/2037	25	---	24/02	4.30	1	ΟΕΔ-ΣΤΘ-240237-25X-2,000-1,00	---	---	---	---	---	---	---
2,836,034,104	1.00	4.30	Πργμ/Πργμ	24/02/2038	26	---	24/02	4.30	1	ΟΕΔ-ΣΤΘ-240238-26X-2,000-1,00	---	---	---	---	---	---	---
2,836,034,104	1.00	4.30	Πργμ/Πργμ	24/02/2039	27	---	24/02	4.30	1	ΟΕΔ-ΣΤΘ-240239-27X-2,000-1,00	---	---	---	---	---	---	---
2,836,034,104	1.00	4.30	Πργμ/Πργμ	24/02/2040	28	---	24/02	4.30	1	ΟΕΔ-ΣΤΘ-240240-28X-2,000-1,00	---	---	---	---	---	---	---
2,836,034,104	1.00	4.30	Πργμ/Πργμ	24/02/2041	29	---	24/02	4.30	1	ΟΕΔ-ΣΤΘ-240241-29X-2,000-1,00	---	---	---	---	---	---	---
2,836,034,104	1.00	4.30	Πργμ/Πργμ	24/02/2042	30	---	24/02	4.30	1	ΟΕΔ-ΣΤΘ-240242-30X-2,000-1,00	---	---	---	---	---	---	---
1,500,000	1,000.00	0.97	FLR Πργμ/360	10/08/2014	5	---	10/02 - 10/08	---	1	ΟΕΔ-ΚΥΜ-100814-05X-1,762-1000,00	---	---	---	---	---	---	---
5,187,186	1,000.00	1.60	FLR Πργμ/360	21/05/2014	5	---	21/11 - 21/05	---	1	ΟΕΔ-ΚΥΜ-210514-05X-2,734-1000,00	---	---	---	---	---	---	---
78,300	1,000.00	1.16	FLR Πργμ/360	23/07/2014	5	---	23/01 - 23/07	---	1	ΟΕΔ-ΚΥΜ-230714-05X-2,018-1000,00	---	---	---	---	---	---	---

**Σημειώσεις Ομολόγων Ελλ. Δημοσίου**

Ο Όγκος Συναλλαγών υπολογίζεται ως (Τεμάχια) \* (Ονομαστική Τιμή). Η Αξία Συναλλαγών υπολογίζεται ως (Τεμάχια) \* (Ονομαστική Τιμή) \* (Τιμή %) + (Δεδουλευμένοι Τόκοι)

Η Αξία του τρέχοντος τοκομεριδίου για τις εκδόσεις Ονομαστικής Αξίας 0,01 ευρώ, αναφέρεται σε Ονομαστική Αξία 100 ευρώ.

FLR (= Floating Interest Rate) Ομόλογο Μεταβλητού Επιτοκίου.

[1] - Η Ημερομηνία Λήξης της τοκοφόρου περιόδου και η Ημερομηνία Πληρωμής του τοκομεριδίου.

**Ημερήσιο Δελτίο Τιμών**

Έτος: 135 Αύξων Αριθμός Συνεδρίασης: 40

Ενότητα 5: Ομόλογα Ελληνικού Δημοσίου Διαπραγματεύσιμα με τη Μέθοδο Εκφώνησης - Αντιφώνησης

Πέμπτη, 27 Φεβρουαρίου, 2014

Ομόλογα σε Κυκλοφορία	Νόμισμα / Ελάχιστη διαπραγ.	Ημερομηνία Πληρ.	Αξία τρέχοντος τοκομεριδίου	Σημείωση	Προσ/μένο* Τοκ/ρίδιο	Μονάδα διαπραγ/σης	Ημερ/νία Έκδοσης	Διάρκεια (έτη)	Σημερινό επιτόκιο	Υ.Δ.Τ σε	Ομόλογα	Τελευταία τιμή προηγ.	Τελευτ. Τιμή	Εκφ. τοις μετρητοίς (€) Αγور. / Πώλ Ημερομηνία	Συναλλαγές σε τμχ	Ελάχιστο ζωής	Μέγιστο ζωής	
<b>Ομολογιακά Δάνεια Διεθνών Οργανισμών</b>																		
1,000,000	EUR / 1000	21/07	---	---	8	1	21/07/2006	10	5.0 FLR	360	ΟΜΟΛΟΓΟ ΕΥΡΩΠΑΪΚΗΣ ΤΡΑΠΕΖΑΣ ΕΠΕΝΔΥΣΕΩΝ	97.50	16/04/2007	---	---	---	---	---
<b>Νομικών Προσώπων και Εταιρειών σε Συνάλλαγμα και Ευρο</b>																		
0	GBP / 10	01/12	0.25	---	57	1	01/12/1928	100	2.5	360	Ε.Κ.Τ.Ε.	---	---	---	---	---	---	---
103,746	GBP / 10	01/12	0.25	---	55	1	01/12/1930	98	2.5	360	Ε.Κ.Τ.Ε. σειρά	2.27	05/02/1996	2.27	Π	05/02/1996	---	2.27

**Σημειώσεις Ομολόγων Ελλ. Δημοσίου**

Υ.Δ.Τ: Υπολογισμός Δεδουλευμένων Τόκων.

FLR (= Floating Interest Rate) Ομόλογο Μεταβλητού Επιτοκίου.

Η ελάχιστη διαπραγματεύσιμη Ονομαστική Αξία για όλους τους Άυλους Τίτλους του Δημοσίου είναι τα 100 Ευρώ.

\* Προσ/μένο = Προσαρτημένο



**Ομόλογα Κρατικών Τραπεζών (ετήσιας διάρκειας)**

Πλήθος Εισηγμ. Ομολογιών	Ονομαστική αξία	Αρχικό Επιτόκιο	Τρέχον Επιτόκιο	Ετήσιος Τόκος	Ημερομηνία Έκδοσης	Σημείωση	Ομόλογα Κρατικών Τραπεζών	Μον. Διαπρ.	Ετήσιες Ανανεώσεις	Τελευτ. Εκφ. Τιμή	Εκφ. τοις μετρητοίς (€) Αγορ. / Πώλ	Όγκος
342,560	135.17	2.35	3.92	0.00	31/01/2005	---	ΟΜΟΛΟΓΟ ΕΤΒΑ	1	10	100.00	A	---
2,446	1,154.00	4.90	2.47	28.96	31/05/2008	---	ΟΜΟΛΟΓΟ ΕΤΒΑ	1	6	---	---	---
171,117	1,163.28	5.50	2.47	29.19	31/05/2008	---	ΟΜΟΛΟΓΟ ΕΤΒΑ	1	6	---	---	---
63,787	1,129.20	5.45	2.47	30.88	31/08/2008	---	ΟΜΟΛΟΓΟ ΕΤΒΑ	1	6	---	---	---

**Σημειώσεις Ομολόγων**

Οι ετήσιες ανανεώσεις των Ομολόγων ΕΤΒΑ είναι απαλλαγμένες των φόρων (καθαρά επιτόκια).  
Για τα ομόλογα έκδοσης μέχρι και 31/12/2013 ο δεδουλευμένος τόκος έχει κεφαλαιοποιηθεί.

**Πίνακας Μελών Χρηματιστηρίου Αθηνών και Μελών ΕΤ.ΕΚ.**

Επωνυμία	Αγορά Μετοχών			Αγορά Παραγώγων			Μέλη ΕΤ.ΕΚ.					
	Διεύθυνση	Τηλέφωνο	Φαξ	Μέλος Αγοράς	Μέλος εξ Αποστάσεως	Ειδικός Διαπρήτης	Διαπρήτης	Ειδικός Διαπρήτης	Παραγγελίχος	Γενικό Εκκαθιστικό	Άμεσο Εκκαθιστικό	Μη Εκκαθιστικό
<b>ALPHA ΤΡΑΠΕΖΑ Α.Ε.</b>							a			a		
ΣΤΑΔΙΟΥ 40, ΑΘΗΝΑ	(210)-3260000	(210)-3264116										
	(210)-3265546	(210)-3265811										
<b>ARGUS STOCKBROKERS LTD</b>				a	a							
ΛΕΩΦΟΡΟΣ KENNETY ΓΡ. 303 12-14, ΛΕΥΚΩΣΙΑ ΚΥΠΡΟΥ	(+35722)-22717000	(+35722)-22717070										
<b>ATLANTIC SECURITIES LIMITED</b>				a	a							
ΠΡΟΔΡΟΜΟΥ 37, ΛΕΥΚΩΣΙΑ ΚΥΠΡΟΥ	(+35722)-445400	(+35722)-661914										
<b>ΑΤΤΙΚΑ BANK ΑΝΩΝΥΜΗ ΤΡΑΠΕΖΙΚΗ ΕΤΑΙΡΕΙΑ</b>										a		
ΑΚΑΔΗΜΙΑΣ 54, ΑΘΗΝΑ	(210)-3390757	(210)-3646090										
ΟΜΗΡΟΥ 23, ΑΘΗΝΑ	(210)-3669000	(210)-3669410										
<b>ΑΧΙΑ VENTURES GROUP LTD</b>				a	a							
Γ. ΚΡΑΝΙΔΙΩΤΗ 10, ΛΕΥΚΩΣΙΑ ΚΥΠΡΟΥ	+357 22 742000	+357 22 742001										
<b>ΑΧΟΝ ΧΡΗΜΑΤΙΣΤΗΡΙΑΚΗ Α.Ε.Π.Ε.Υ.</b>				a			a					a
ΣΤΑΔΙΟΥ 48, ΑΘΗΝΑ	(210)-3363800	(210)-3243903										
<b>BANK OF AMERICA MERRILL LYNCH</b>				a	a							
KING EDWARD STREET 2, LONDON	(+4420)-79952000	(+4420)-79954525										
<b>ΒΕΤΑ ΧΡΗΜΑΤΙΣΤΗΡΙΑΚΗ Α.Ε.Π.Ε.Υ.</b>				a		a	a	a			a	
ΒΡΑΙΛΑ & Λ. ΑΛΕΞΑΝΔΡΑΣ 29, ΑΘΗΝΑ	(210)-6478900	(210)-6410139										
<b>BNP PARIBAS SECURITIES SERVICES</b>										a		
ΒΑΣ. ΣΟΦΙΑΣ 94, ΑΘΗΝΑ	(210)-7468500	(210)-7468579										
<b>CAPITAL ΧΡΗΜΑΤΙΣΤΗΡΙΑΚΗ Α.Ε.Π.Ε.Υ.</b>				a			a					a
ΜΗΤΡΟΠΟΛΕΩΣ 58, ΑΘΗΝΑ	(210)-3369700	(210)-3369820										
<b>CFS ΧΡΗΜΑΤΙΣΤΗΡΙΑΚΗ Α.Ε.Π.Ε.Υ.</b>				a		a			a		a	
ΣΤΑΔΙΟΥ 3, ΑΘΗΝΑ	(210)-3360800	(210)-3311854										
<b>CITIGROUP GLOBAL MARKET LTD</b>				a	a							
CITIGROUP CENTRE, CANADA SQUARE, CANARY WHART, LONDON	002079864000	002079862266										
<b>CREDIT AGRICOLE CHEUVREUX S.A.</b>					a							
9 QUAI PAUL DOUMER, ΠΑΡΙΣΙ	33 (0) 1 41 89 70 00											
<b>CREDIT SUISSE SECURITIES (EUROPE) LIMITED</b>				a	a							
ONE CABOT SQUARE, LONDON	+44 20 7888 8888	+44 20 7888 1600										
<b>DEUTSCHE BANK A.G.</b>				a	a							
THEODOR-HEUSS-ALLEE 70, ΦΡΑΚΝΦΟΥΡΤΗ	0049 69 910 00	0049 69 910 34 225										
<b>EUROBANK EQUITIES Α.Ε.Π.Ε.Υ.</b>				a		a		a			a	
ΦΙΛΕΛΛΗΝΩΝ 10, ΑΘΗΝΑ	(210)-3720000	(210)-3720001										
<b>EUROCORP ΧΡΗΜΑΤΙΣΤΗΡΙΑΚΗ Α.Ε.</b>				a			a				a	
ΠΛ. ΦΙΛΙΚΗΣ ΕΤΑΙΡΕΙΑΣ 14, ΑΘΗΝΑ	(210)-7263500	(210)-7263666										
<b>EUROTRUST ΧΡΗΜΑΤΙΣΤΗΡΙΑΚΗ Α.Ε.Π.Ε.Υ.</b>				a								
ΣΟΦΟΚΛΕΟΥΣ 13-15, ΑΘΗΝΑ	(210)-3363100	(210)-3238334										
<b>EUROXX Χ.Α.Ε.Π.Ε.Υ.</b>				a			a				a	
ΠΑΛΑΙΟΛΟΓΟΥ 7, ΧΑΛΑΝΔΡΙ	(210)-6879400	(210)-6879401										
<b>GLOBAL CAPITAL SECURITIES AND FINANCIAL SERVICES LTD</b>				a	a							
ΛΕΩΦ. ΛΕΜΕΣΟΥ 5, ΛΕΜΕΣΟΣ ΚΥΠΡΟΥ	(+35722)-710710	(+35722)-339332										
<b>GUARDIAN TRUST ΧΡΗΜΑΤΙΣΤΗΡΙΑΚΗ Α.Ε.Π.Ε.Υ.</b>				a		a	a					a
ΦΙΛΕΛΛΗΝΩΝ 15, ΑΘΗΝΑ	(210)-3220402	(210)-3220498										
<b>HSBC ΤΡΑΠΕΖΑ</b>										a		
Λ. ΜΕΣΟΓΕΙΩΝ 109-111, ΑΘΗΝΑ	(210)-6961507	(210)-6929310										
<b>INDEX ΧΡΗΜΑΤΙΣΤΗΡΙΑΚΗ Α.Ε.Π.Ε.Υ.</b>				a								
ΔΡΑΓΑΤΣΑΝΙΟΥ 6, ΑΘΗΝΑ	(210)-3213920	(210)-3213216										
<b>LAIKI FINANCIAL SERVICES LTD</b>				a	a							
CLR HOUSE, Λ. ΒΥΡΩΝΟΣ 26, ΛΕΥΚΩΣΙΑ ΚΥΠΡΟΥ	(+35722)-898600	(+35722)-680953										
<b>MAGNA TRUST ΧΡΗΜΑΤΙΣΤΗΡΙΑΚΗ Α.Ε.Π.Ε.Υ.</b>				a					a			a
ΦΕΙΔΙΟΥ 9, ΑΘΗΝΑ	(210)-3327503	(210)-3327599										
<b>MEGA EQUITY SEC. &amp; FINANCIAL SERVICES LTD</b>				a	a							
Λ. ΓΡΙΒΑ ΔΙΓΕΝΗ 42-44, ΛΕΥΚΩΣΙΑ ΚΥΠΡΟΥ	(+35722)-711711	(+35722)-711811										
<b>MERIT ΧΡΗΜΑΤΙΣΤΗΡΙΑΚΗ Α.Ε.Π.Ε.Υ.</b>				a		a	a				a	
ΒΑΣΙΛΕΩΣ ΚΩΝΣΤΑΝΤΙΝΟΥ 38, ΑΘΗΝΑ	(210)-3671800	(210)-3671830										
<b>NBG SECURITIES Α.Ε.Π.Ε.Υ.</b>				a		a		a				a
ΑΚΑΔΗΜΙΑΣ 68, ΑΘΗΝΑ	(210)-3328500	(210)-3328565										
<b>NUNTIUS ΧΡΗΜΑΤΙΣΤΗΡΙΑΚΗ Α.Ε.Π.Ε.Υ.</b>				a					a			a
ΔΡΑΓΑΤΣΑΝΙΟΥ 6, ΑΘΗΝΑ	(210)-3350599	(210)-3254846										
<b>ORANGE PARTNERS Α.Ε.Π.Ε.Υ.</b>				a								
ΤΖΩΡΤΖ 5, ΑΘΗΝΑ	(210)-3300009	(210)-3305240										

**Πίνακας Μελών Χρηματιστηρίου Αθηνών και Μελών ΕΤ.ΕΚ.**

Επωνυμία				Αγορά Μετοχών			Αγορά Παραγώγων			Μέλη ΕΤ.ΕΚ.		
	Διεύθυνση	Τηλέφωνο	Φαξ	Μέλος Αγοράς	Μέλος εξ Αποστάσεως	Ειδικός Διαπρήτης	Διαπρήτης	Ειδικός Διαπρήτης	Παραγελ/χος	Γενικό Εκκαθ/στικό	Άμεσο Εκκαθ/στικό	Μη Εκκαθ/στικό
<b>PRELIUM Α.Ε.Π.Ε.Υ.</b>				a			a					a
ΚΗΦΙΣΙΑΣ & ΔΑΒΑΚΗ 1, ΑΘΗΝΑ	(210)-3677000	(210)-6920403										
<b>PROCHOICE ΧΡΗΜΑΤΙΣΤΗΡΙΑΚΗ ΛΤΔ</b>				a	a							
ΣΤΥΡΟΥ ΚΥΠΡΙΑΝΟΥ 57, ΛΕΥΚΩΣΙΑ ΚΥΠΡΟΥ	+357-24-661192	+357-24-662464										
<b>SHARELINK SEC. &amp; FINANCIAL SERVICES LTD</b>				a	a							
ELLINAS HOUSE, ΘΕΟΤΟΚΗ 6, ΛΕΥΚΩΣΙΑ ΚΥΠΡΟΥ	(+35722)-554200	(+35722)-750852										
<b>SOCIETE GENERALE S.A.</b>				a	a		a					
COURS VALMY PUTEAUX - LA DEFENSE 17, ΠΑΡΙΣΙ	(+33) 142134754	(+33) 142135697										
Λ. ΚΗΦΙΣΙΑΣ 240-242, ΑΘΗΝΑ	(210)-6790161	(210)-6728828										
<b>SOLIDUS SECURITIES ΑΣΠΕΥ</b>				a			a				a	
ΛΟΥΙΖΗΣ ΡΙΑΝΚΟΥΡ 64, ΑΘΗΝΑ	(210)-6925500	(210)-6985421										
<b>THE CYPRUS INVESTMENT &amp; SEC. CORP. LTD (CISCO)</b>				a	a							
ΕΒΡΟΥ (EUROLIFE HOUSE) 4, ΛΕΥΚΩΣΙΑ ΚΥΠΡΟΥ	(+35722)-881800	(+35722)-881801										
<b>UBS LIMITED</b>				a	a							
FINSBURY AVENUE 1, LONDON	(+4420)-79013333	(+4420)-79012345										
<b>Α. ΣΑΡΡΗΣ ΧΡΗΜΑΤΙΣΤΗΡΙΑΚΗ Α.Ε.Π.Ε.Υ.</b>				a								
ΔΡΑΓΑΤΣΑΝΙΟΥ 6, ΑΘΗΝΑ	(210)-3367700	(210)-3312324										
<b>ΑΓΡΟΤΙΚΗ ΤΡΑΠΕΖΑ ΤΗΣ ΕΛΛΑΔΟΣ Α.Ε.</b>								a			a	
ΠΑΝΕΠΙΣΤΗΜΙΟΥ 23, ΑΘΗΝΑ	(210)-3298400	(210)-3298322										
<b>ΑΘΗΝΑΪΚΗ ΧΡΗΜΑΤΙΣΤΗΡΙΑΚΗ Α.Ε.Π.Ε.Υ.</b>				a								
ΣΤΑΔΙΟΥ 33, ΑΘΗΝΑ	(210)-3254764	(210)-3254767										
<b>ΑΛΦΑ FINANCE ΑΣΠΕΥ</b>				a		a		a			a	
ΜΕΡΛΙΝ 5, ΑΘΗΝΑ	(210)-3677400	(210)-3311193										
<b>ΑΤΛΑΣ ΧΡΗΜΑΤΙΣΤΗΡΙΑΚΗ Α.Ε.Π.Ε.Υ.</b>				a			a					a
ΜΙΧΑΛΑΚΟΠΟΥΛΟΥ 125 & ΒΕΡΒΑΙΝΩΝ 14 - 16, ΑΘΗΝΑ	(210)-3363300	(210)-3238925										
<b>Γ.Α. ΠΕΡΒΑΝΑΣ ΧΡΗΜΑΤΙΣΤΗΡΙΑΚΗ ΑΣΠΕΥ</b>				a			a					a
ΣΟΦΟΚΛΕΟΥΣ 7 - 9, ΑΘΗΝΑ	(210)-3251875	(210)-3210291										
<b>ΓΕΝΙΚΗ ΤΡΑΠΕΖΑ ΤΗΣ ΕΛΛΑΔΟΣ Α.Ε.</b>										a		
ΛΕΩΦ. ΜΕΣΟΓΕΙΩΝ 109-111, ΑΘΗΝΑ	(210)-3288737	(210)-3288211										
ΕΡΜΟΥ 87-89, ΑΘΗΝΑ	(210)-6976072	(210)-6976079										
<b>Δ. ΑΘ. ΤΣΕΚΟΥΡΑΣ ΧΡΗΜΑΤΙΣΤΗΡΙΑΚΗ Α.Ε.Π.Ε.Υ.</b>				a								
ΠΕΣΜΑΖΟΓΛΟΥ 3, ΑΘΗΝΑ	(210)-3214406	(210)-3211997										
<b>ΔΙΕΘΝΗΣ ΧΡΗΜΑΤΙΣΤΗΡΙΑΚΗ Α.Ε.Π.Ε.Υ.</b>							a				a	
Λ. ΣΥΓΓΡΟΥ 80-88, ΑΘΗΝΑ	(210)-9203000	(210)-9203052										
<b>ΔΥΝΑΜΙΚΗ ΧΡΗΜΑΤΙΣΤΗΡΙΑΚΗ Α.Ε.Π.Ε.Υ.</b>				a					a		a	
ΧΑΡΙΛΑΟΥ ΤΡΙΚΟΥΠΗ 6 - 10, ΑΘΗΝΑ	(210)-3677700	(210)-3677777										
<b>ΕΘΝΙΚΗ ΤΡ. ΤΗΣ ΕΛΛΑΔΟΣ / ΕΙΔΙΚΗ ΔΙΑΔ. PROBANK</b>				a								
ΑΜΕΡΙΚΗΣ 10, ΑΘΗΝΑ	(210)-3392631	(210)-3392646										
<b>ΕΘΝΙΚΗ ΤΡΑΠΕΖΑ ΤΗΣ ΕΛΛΑΔΟΣ Α.Ε.</b>								a				
ΑΚΑΔΗΜΙΑΣ 68, ΑΘΗΝΑ	(210)-3328817	(210)-3328678										
ΑΙΟΛΟΥ 86, ΑΘΗΝΑ	(210)-3341000	(210)-3228187										
<b>ΕΛΛΗΝΙΚΗ ΤΡΑΠΕΖΑ (ΕΠΕΝΔΥΣΕΙΣ) ΛΤΔ</b>				a	a							
ΛΕΩΦΟΡΟΣ ΚΥΡΙΑΚΟΥ ΜΑΤΣΗ 31, ΛΕΥΚΩΣΙΑ ΚΥΠΡΟΥ	(+35722)-500100	(+35722)-500110										
<b>ΕΛΛΗΝΟΑΜΕΡΙΚΑΝΙΚΗ ΧΡΗΜΑΤΙΣΤΗΡΙΑΚΗ Α.Ε.Π.Ε.Υ.</b>				a			a					
ΕΥΡΙΠΙΔΟΥ 6, ΑΘΗΝΑ	(210)-3311100	(210)-3215968										
<b>ΕΠΕΝΔΥΤΙΚΗ ΤΡΑΠΕΖΑ ΕΛΛΑΔΟΣ Α.Ε.</b>				a		a		a		a		
ΑΙΓΕΙΑΛΙΑΣ 32, ΜΑΡΟΥΣΙ	(210) 8173000	(210) 8173101										
Λ. ΚΗΦΙΣΙΑΣ 24B, ΜΑΡΟΥΣΙ	(210)-8171800	(210)-8171889										
<b>Ζ.Γ. ΠΟΡΤΑΛΑΚΗΣ Α.Ε.Π.Ε.Υ.</b>				a								
ΠΕΣΜΑΖΟΓΛΟΥ 8, ΑΘΗΝΑ	(210)-3214830	(210)-3212024										
<b>ΗΛΙΑΣ ΠΕΤΡΟΠΟΥΛΑΚΗΣ ΧΡΗΜΑΤΙΣΤΗΡΙΑΚΗ Α.Ε.Π.Ε.Υ.</b>				a					a			a
ΑΡΙΣΤΕΙΔΟΥ 9, ΑΘΗΝΑ	(210)-3213928	(210)-3216810										
<b>Θ.Σ. ΣΩΤΗΡΙΑΔΗΣ ΧΡΗΜΑΤΙΣΤΗΡΙΑΚΗ Α.Ε.Π.Ε.Υ.</b>				a								
ΒΑΛΛΑΩΡΙΤΟΥ 7, ΑΘΗΝΑ	(210)-3636943	(210)-3601943										
<b>Ι. ΧΡ. ΜΑΥΡΙΚΗΣ ΧΡΗΜΑΤΙΣΤΗΡΙΑΚΗ Α.Ε.Π.Ε.Υ.</b>				a								
ΣΟΦΟΚΛΕΟΥΣ 5, ΑΘΗΝΑ	(210)-3213949	(210)-3217767										
<b>ΚΑΠΠΑ ΧΡΗΜΑΤΙΣΤΗΡΙΑΚΗ Α.Ε.Π.Ε.Υ.</b>				a			a					a
ΒΑΛΛΑΩΡΙΤΟΥ 15, ΑΘΗΝΑ	(210)-3610371	(210)-3641002										
<b>ΚΑΡΑΜΑΝΩΦ ΧΡΗΜΑΤΙΣΤΗΡΙΑΚΗ Α.Ε.Π.Ε.Υ.</b>				a					a			
ΠΛ. ΑΓ. ΘΕΟΔΩΡΩΝ 2, ΑΘΗΝΑ	(210)-3212947	(210)-3217088										
<b>ΚΥΚΛΟΣ ΧΡΗΜΑΤΙΣΤΗΡΙΑΚΗ Α.Ε.Π.Ε.Υ.</b>				a		a	a				a	
ΠΑΝΕΠΙΣΤΗΜΙΟΥ 39, ΑΘΗΝΑ	(210)-3364300	(210)-3239122										

**Πίνακας Μελών Χρηματιστηρίου Αθηνών και Μελών ΕΤ.ΕΚ.**

Επωνυμία	Διεύθυνση	Τηλέφωνο	Φαξ	Αγορά Μετοχών			Αγορά Παραγώγων			Μέλη ΕΤ.ΕΚ.				
				Μέλος Αγοράς	Μέλος εξ Αποστάσεως	Ειδικός Διαπρήτης	Διαπρήτης	Ειδικός Διαπρήτης	Παραγελίχος	Γενικό Εκκαθιστικό	Άμεσο Εκκαθιστικό	Μη Εκκαθιστικό		
<b>ΚΥΠΡΟΥ ΧΡΗΜΑΤΙΣΤΗΡΙΑΚΗ ΑΕΠΕΥ</b>				a		a	a						a	
ΧΑΛΚΥΔΟΝΟΣ & ΦΕΙΔΙΠΠΙΔΟΥ 26 26, ΑΘΗΝΑ				(210)-8701000		(210)-8701049								
<b>ΛΕΩΝ ΔΕΠΟΛΑΣ ΧΡΗΜΑΤΙΣΤΗΡΙΑΚΗ Α.Ε.Π.Ε.Υ.</b>				a					a					a
ΧΡ. ΛΑΔΑ 1, ΑΘΗΝΑ				(210)-3213286		(210)-3211618								
<b>ΜΕΤΟΧΙΚΗ ΧΡΗΜΑΤΙΣΤΗΡΙΑΚΗ Α.Ε.Π.Ε.Υ.</b>				a										
Γ. ΓΕΝΝΑΔΙΟΥ 3, ΑΘΗΝΑ				(210)-3306700		(210)-3306709								
<b>ΜΙΔΑΣ ΧΡΗΜΑΤΙΣΤΗΡΙΑΚΗ Α.Ε.Π.Ε.Υ.</b>				a										
ΣΟΦΟΚΛΕΟΥΣ 5, ΑΘΗΝΑ				(210)-3253203		(210)-3253205								
<b>Ν. ΣΑΡΡΟΣ ΧΡΗΜΑΤΙΣΤΗΡΙΑΚΗ Α.Ε.</b>							a							
ΣΟΦΟΚΛΕΟΥΣ 7-9, ΑΘΗΝΑ				(210)-3705600		(210)-3219992								
<b>Ν. ΧΡΥΣΟΧΟΪΔΗΣ ΧΡΗΜΑΤΙΣΤΗΡΙΑΚΗ Α.Ε.Π.Ε.Υ.</b>				a					a			a		
ΣΟΦΟΚΛΕΟΥΣ 7 - 9, ΑΘΗΝΑ				(210)-3213913		(210)-3216115								
<b>ΝΕΑ ΠΡΟΤΟΝ ΤΡΑΠΕΖΑ Α.Ε.</b>							a					a		
ΕΣΛΙΝ & ΑΜΑΛΙΑΔΟΣ 20, ΑΘΗΝΑ				210 6970000		210 6970111								
<b>ΠΑΝΤΕΛΑΚΗΣ ΧΡΗΜΑΤΙΣΤΗΡΙΑΚΗ ΑΕΠΕΥ</b>				a			a							a
Λ. ΜΕΣΟΓΕΙΩΝ 109-111, ΑΘΗΝΑ				(210)-6965000		(210)-6929550								
<b>ΠΕΙΡΑΙΩΣ Α.Ε.Π.Ε.Υ.</b>				a				a				a		
ΣΤΑΔΙΟΥ 10, ΑΘΗΝΑ				(210)-3354100		(210)-3233814								
<b>ΠΗΓΑΣΟΣ ΧΡΗΜΑΤΙΣΤΗΡΙΑΚΗ Α.Ε.Π.Ε.Υ.</b>				a			a							
ΒΑΛΛΩΡΙΤΟΥ 17, ΑΘΗΝΑ				(210)-3670700		(210)-3670760								
<b>ΣΤ.ΕΜ. ΛΑΥΡΕΝΤΑΚΗΣ ΧΡΗΜΑΤΙΣΤΗΡΙΑΚΗ Α.Ε.Π.Ε.Υ.</b>				a			a							a
ΣΟΦΟΚΛΕΟΥΣ 7 - 9, ΑΘΗΝΑ				(210)-3213336		(210)-3246572								
<b>ΣΥΝΕΡΓΑΤΙΚΗ ΚΕΝΤΡΙΚΗ ΤΡΑΠΕΖΑ ΛΤΔ</b>				a	a									
ΓΡΗΓΟΡΗ ΑΥΞΕΝΤΙΟΥ 8, ΛΕΥΚΩΣΙΑ ΚΥΠΡΟΥ				(+35722)-743300		(+35722)-672083								
<b>ΤΡΑΠΕΖΑ EUROBANK ERGASIAS A.E.</b>											a			
ΟΘΩΝΟΣ 8, ΑΘΗΝΑ				(210)-3337969		(210)-3245916								
				(210)-3337000		(210)-3233866								
<b>ΤΡΑΠΕΖΑ ΚΥΠΡΟΥ ΔΗΜΟΣΙΑ ΕΤΑΙΡΙΑ ΛΙΜΙΤΕΔ</b>											a			
ΛΕΩΦ. ΑΛΕΞΑΝΔΡΑΣ 170, ΑΘΗΝΑ				(210)-6477708		(210)-6477709								
ΣΤΑΣΙΝΟΥ (ΑΓ. ΠΑΡΑΣΚΕΥΗ, ΣΤΡΩΒΟΛΟΣ) 51, ΛΕΥΚΩΣΙΑ ΚΥΠΡΟΥ				(0035722)-121883		(0035722)-336258								
<b>ΤΡΑΠΕΖΑ ΠΕΙΡΑΙΩΣ Α.Ε.</b>									a		a			
ΑΜΕΡΙΚΗΣ 4, ΑΘΗΝΑ				(210)-3335000		(210)-3335079								
				(210)-3335918		(210)-3254207								

**Πίνακας Μετοχών Υπό Ειδική Διαπραγμάτευση**

Μετοχές	Κατηγορία Διαπραγμάτευσης	
	Έναρξη Ειδικής Διαπραγ/σης	Λήξη Ειδικής Διαπραγ/σης
<b>Ειδικός Διαπραγματευτής</b>		
<b>CYPRUS POPULAR BANK (ΚΟ)</b>	<b>Σε Αναστολή</b>	
ΠΕΙΡΑΙΩΣ Α.Ε.Π.Ε.Υ.	02/02/2013	01/01/2400
<b>ΒΙΟΧΑΛΚΟ (ΚΑ)</b>	<b>Σε Αναστολή</b>	
EUROBANK EQUITIES Α.Ε.Π.Ε.Υ.	20/01/2013	01/01/2400
MERIT ΧΡΗΜΑΤΙΣΤΗΡΙΑΚΗ Α.Ε.Π.Ε.Υ.	13/12/2012	01/01/2400
ΑΛΦΑ FINANCE ΑΕΠΕΥ	11/02/2013	01/01/2400
<b>ALPHA BANK (ΚΟ)</b>	<b>Κύρια Αγορά</b>	
EUROBANK EQUITIES Α.Ε.Π.Ε.Υ.	24/10/2012	01/01/2400
MERIT ΧΡΗΜΑΤΙΣΤΗΡΙΑΚΗ Α.Ε.Π.Ε.Υ.	03/09/2013	01/01/2400
NBG SECURITIES Α.Ε.Π.Ε.Υ.	15/01/2013	01/01/2400
ΕΠΕΝΔΥΤΙΚΗ ΤΡΑΠΕΖΑ ΕΛΛΑΔΟΣ Α.Ε.	08/01/2013	01/01/2400
ΠΕΙΡΑΙΩΣ Α.Ε.Π.Ε.Υ.	28/05/2013	01/01/2400
<b>BYTE COMPUTER (ΚΟ)</b>	<b>Κύρια Αγορά</b>	
MERIT ΧΡΗΜΑΤΙΣΤΗΡΙΑΚΗ Α.Ε.Π.Ε.Υ.	04/08/2013	01/01/2400
<b>COCA-COLA HBC AG (ΚΟ)</b>	<b>Κύρια Αγορά</b>	
EUROBANK EQUITIES Α.Ε.Π.Ε.Υ.	23/10/2013	01/01/2400
NBG SECURITIES Α.Ε.Π.Ε.Υ.	29/04/2013	01/01/2400
<b>FOLLI-FOLLIE (ΚΟ)</b>	<b>Κύρια Αγορά</b>	
NBG SECURITIES Α.Ε.Π.Ε.Υ.	17/02/2014	01/01/2400
<b>FRIGOLASS (ΚΟ)</b>	<b>Κύρια Αγορά</b>	
EUROBANK EQUITIES Α.Ε.Π.Ε.Υ.	23/08/2013	01/01/2400
<b>INTRAKAT (ΚΟ)</b>	<b>Κύρια Αγορά</b>	
MERIT ΧΡΗΜΑΤΙΣΤΗΡΙΑΚΗ Α.Ε.Π.Ε.Υ.	27/12/2012	01/01/2400
<b>MARFIN INVESTMENT GROUP (ΚΟ)</b>	<b>Κύρια Αγορά</b>	
ΠΕΙΡΑΙΩΣ Α.Ε.Π.Ε.Υ.	02/02/2013	01/01/2400
<b>MLS ΠΛΗΡΟΦΟΡΙΚΗ (ΚΟ)</b>	<b>Κύρια Αγορά</b>	
ΒΕΤΑ ΧΡΗΜΑΤΙΣΤΗΡΙΑΚΗ Α.Ε.Π.Ε.Υ.	18/07/2013	01/01/2400
<b>VIOHALCO SA/NV (ΚΑ)</b>	<b>Κύρια Αγορά</b>	
ΑΛΦΑ FINANCE ΑΕΠΕΥ	17/02/2014	01/01/2400
<b>ΑΛΟΥΜΥΛΑ (ΚΟ)</b>	<b>Κύρια Αγορά</b>	
ΒΕΤΑ ΧΡΗΜΑΤΙΣΤΗΡΙΑΚΗ Α.Ε.Π.Ε.Υ.	18/07/2013	01/01/2400
<b>ΓΕΚ ΤΕΡΝΑ (ΚΟ)</b>	<b>Κύρια Αγορά</b>	
ΕΠΕΝΔΥΤΙΚΗ ΤΡΑΠΕΖΑ ΕΛΛΑΔΟΣ Α.Ε.	02/01/2013	01/01/2400
<b>ΔΕΗ (ΚΟ)</b>	<b>Κύρια Αγορά</b>	
EUROBANK EQUITIES Α.Ε.Π.Ε.Υ.	23/10/2012	01/01/2400
NBG SECURITIES Α.Ε.Π.Ε.Υ.	26/03/2013	01/01/2400
ΑΛΦΑ FINANCE ΑΕΠΕΥ	08/01/2013	01/01/2400
ΕΠΕΝΔΥΤΙΚΗ ΤΡΑΠΕΖΑ ΕΛΛΑΔΟΣ Α.Ε.	08/01/2013	01/01/2400
ΠΕΙΡΑΙΩΣ Α.Ε.Π.Ε.Υ.	28/09/2013	01/01/2400
<b>ΕΘΝΙΚΗ ΤΡΑΠΕΖΑ (ΚΟ)</b>	<b>Κύρια Αγορά</b>	
EUROBANK EQUITIES Α.Ε.Π.Ε.Υ.	24/10/2012	01/01/2400
MERIT ΧΡΗΜΑΤΙΣΤΗΡΙΑΚΗ Α.Ε.Π.Ε.Υ.	03/09/2013	01/01/2400
NBG SECURITIES Α.Ε.Π.Ε.Υ.	28/02/2013	01/01/2400
ΑΛΦΑ FINANCE ΑΕΠΕΥ	08/01/2013	01/01/2400
ΕΠΕΝΔΥΤΙΚΗ ΤΡΑΠΕΖΑ ΕΛΛΑΔΟΣ Α.Ε.	08/01/2013	01/01/2400
ΠΕΙΡΑΙΩΣ Α.Ε.Π.Ε.Υ.	08/09/2013	01/01/2400
<b>ΕΛΛΑΚΤΩΡ (ΚΟ)</b>	<b>Κύρια Αγορά</b>	
EUROBANK EQUITIES Α.Ε.Π.Ε.Υ.	01/06/2013	01/01/2400
NBG SECURITIES Α.Ε.Π.Ε.Υ.	25/06/2013	01/01/2400
ΕΠΕΝΔΥΤΙΚΗ ΤΡΑΠΕΖΑ ΕΛΛΑΔΟΣ Α.Ε.	02/01/2013	01/01/2400
<b>ΕΛΛΗΝ. ΧΡΗΜΑΤΙΣΤΗΡΙΑ-Χ.Α. (ΚΟ)</b>	<b>Κύρια Αγορά</b>	
EUROBANK EQUITIES Α.Ε.Π.Ε.Υ.	01/06/2013	01/01/2400
NBG SECURITIES Α.Ε.Π.Ε.Υ.	25/06/2013	01/01/2400
ΕΠΕΝΔΥΤΙΚΗ ΤΡΑΠΕΖΑ ΕΛΛΑΔΟΣ Α.Ε.	02/01/2013	01/01/2400
<b>ΕΛΤΟΝ (ΚΟ)</b>	<b>Κύρια Αγορά</b>	
ΒΕΤΑ ΧΡΗΜΑΤΙΣΤΗΡΙΑΚΗ Α.Ε.Π.Ε.Υ.	03/09/2013	01/01/2400
<b>ΙΝΤΡΑΛΟΤ (ΚΟ)</b>	<b>Κύρια Αγορά</b>	
EUROBANK EQUITIES Α.Ε.Π.Ε.Υ.	01/06/2013	01/01/2400
ΕΠΕΝΔΥΤΙΚΗ ΤΡΑΠΕΖΑ ΕΛΛΑΔΟΣ Α.Ε.	02/01/2013	01/01/2400
ΠΕΙΡΑΙΩΣ Α.Ε.Π.Ε.Υ.	28/09/2013	01/01/2400
<b>ΚΑΝΑΚΗΣ Σ. (ΚΟ)</b>	<b>Κύρια Αγορά</b>	
ΒΕΤΑ ΧΡΗΜΑΤΙΣΤΗΡΙΑΚΗ Α.Ε.Π.Ε.Υ.	01/10/2013	01/01/2400
<b>ΜΟΤΟΡ ΟΪΛ (ΚΟ)</b>	<b>Κύρια Αγορά</b>	
EUROBANK EQUITIES Α.Ε.Π.Ε.Υ.	23/10/2012	01/01/2400
NBG SECURITIES Α.Ε.Π.Ε.Υ.	17/02/2014	01/01/2400
<b>ΜΥΤΙΛΗΝΑΙΟΣ (ΚΟ)</b>	<b>Κύρια Αγορά</b>	
NBG SECURITIES Α.Ε.Π.Ε.Υ.	25/06/2013	01/01/2400
ΕΠΕΝΔΥΤΙΚΗ ΤΡΑΠΕΖΑ ΕΛΛΑΔΟΣ Α.Ε.	02/01/2013	01/01/2400

**Πίνακας Μετοχών Υπό Ειδική Διαπραγμάτευση**

Μετοχές Ειδικός Διαπραγματευτής	Κατηγορία Διαπραγμάτευσης	
	Έναρξη Ειδικής Διαπραγμάτευσης	Λήξη Ειδικής Διαπραγμάτευσης
<b>ΟΠΑΠ (ΚΟ)</b>	<b>Κύρια Αγορά</b>	
EUROBANK EQUITIES Α.Ε.Π.Ε.Υ.	24/10/2012	01/01/2400
NBG SECURITIES Α.Ε.Π.Ε.Υ.	15/01/2013	01/01/2400
ΑΛΦΑ FINANCE ΑΕΠΕΥ	08/01/2013	01/01/2400
ΕΠΕΝΔΥΤΙΚΗ ΤΡΑΠΕΖΑ ΕΛΛΑΔΟΣ Α.Ε.	08/01/2013	01/01/2400
<b>ΟΤΕ (ΚΟ)</b>	<b>Κύρια Αγορά</b>	
EUROBANK EQUITIES Α.Ε.Π.Ε.Υ.	24/10/2012	01/01/2400
NBG SECURITIES Α.Ε.Π.Ε.Υ.	01/12/2012	01/01/2400
ΑΛΦΑ FINANCE ΑΕΠΕΥ	08/01/2013	01/01/2400
ΕΠΕΝΔΥΤΙΚΗ ΤΡΑΠΕΖΑ ΕΛΛΑΔΟΣ Α.Ε.	08/01/2013	01/01/2400
ΠΕΙΡΑΙΩΣ Α.Ε.Π.Ε.Υ.	08/09/2013	01/01/2400
<b>ΠΑΠΟΥΤΣΑΝΗΣ (ΚΟ)</b>	<b>Κύρια Αγορά</b>	
ΒΕΤΑ ΧΡΗΜΑΤΙΣΤΗΡΙΑΚΗ Α.Ε.Π.Ε.Υ.	25/11/2013	01/01/2400
<b>ΠΕΙΡΑΙΩΣ ΤΡΑΠΕΖΑ (ΚΟ)</b>	<b>Κύρια Αγορά</b>	
EUROBANK EQUITIES Α.Ε.Π.Ε.Υ.	23/10/2012	01/01/2400
MERIT ΧΡΗΜΑΤΙΣΤΗΡΙΑΚΗ Α.Ε.Π.Ε.Υ.	16/09/2013	01/01/2400
NBG SECURITIES Α.Ε.Π.Ε.Υ.	02/06/2013	01/01/2400
ΕΠΕΝΔΥΤΙΚΗ ΤΡΑΠΕΖΑ ΕΛΛΑΔΟΣ Α.Ε.	08/01/2013	01/01/2400
ΠΕΙΡΑΙΩΣ Α.Ε.Π.Ε.Υ.	16/02/2013	01/01/2400
<b>ΠΕΤΡΟΠΟΥΛΟΣ ΠΕΤΡΟΣ (ΚΟ)</b>	<b>Κύρια Αγορά</b>	
ΒΕΤΑ ΧΡΗΜΑΤΙΣΤΗΡΙΑΚΗ Α.Ε.Π.Ε.Υ.	28/05/2013	01/01/2400
<b>ΣΑΡΑΝΤΗΣ ΓΡ. (ΚΟ)</b>	<b>Κύρια Αγορά</b>	
ΒΕΤΑ ΧΡΗΜΑΤΙΣΤΗΡΙΑΚΗ Α.Ε.Π.Ε.Υ.	14/05/2013	01/01/2400
<b>ΤΙΤΑΝ (ΚΟ)</b>	<b>Κύρια Αγορά</b>	
EUROBANK EQUITIES Α.Ε.Π.Ε.Υ.	23/10/2012	01/01/2400
NBG SECURITIES Α.Ε.Π.Ε.Υ.	17/02/2014	01/01/2400
<b>ΤΡΑΠΕΖΑ EUROBANK ERGASIAS (ΚΟ)</b>	<b>Κύρια Αγορά</b>	
EUROBANK EQUITIES Α.Ε.Π.Ε.Υ.	01/06/2013	01/01/2400
ΑΛΦΑ FINANCE ΑΕΠΕΥ	08/01/2013	01/01/2400
ΕΠΕΝΔΥΤΙΚΗ ΤΡΑΠΕΖΑ ΕΛΛΑΔΟΣ Α.Ε.	08/01/2013	01/01/2400
ΠΕΙΡΑΙΩΣ Α.Ε.Π.Ε.Υ.	28/09/2013	01/01/2400

**Γνωστοποιήσεις Συναλλαγών - Κατάλογος Υπόχρεων Προσώπων**

Ημερομηνία Υποβολής [1]	Επωνυμία	Λόγος Υποβολής [2]	Υπόχρεος	Ιδιότητα Υποχρέου	Σχέση με τον Υπόχρεο	Ημερομηνία Συναλλαγής	Αγορά	Όγκος Συναλλαγών	Αξία Συναλλαγών	Φύση Συναλλαγής [3]	Είδος Χρηματικού μέσου	Παρατηρήσεις [4]
27/02/2014	F.G. EUROPE A.E.	A	ΦΕΙΔΑΚΗΣ ΓΕΩΡΓΙΟΣ	Πρόεδρος ΔΣ	Ο Ιδιος	26/02/2014	ΑΞΙΩΝ ΧΑ	650,000	546,000.00	Π	Μετοχή (Κοινή)	
27/02/2014	F.H.L. H. ΚΥΡΙΑΚΙΔΗΣ ΜΑΡΜΑΡΑ - GRANITES A.B.E.E.	A	ΚΥΡΙΑΚΙΔΗΣ ΗΛΙΑΣ	Πρόεδρος κ Διευθ. Σύμβουλος	Ο Ιδιος	26/02/2014	ΑΞΙΩΝ ΧΑ	1,492	2,221.67	A	Μετοχή (Κοινή)	
27/02/2014	ΒΙΟΜΗΧΑΝΙΚΑ ΤΕΧΝΙΚΑ ΕΡΓΑ ΒΙΟΤΕΡ Α.Ε.	A	ΜΑΥΡΟΣΚΟΤΗΣ ΓΕΩΡΓΙΟΣ	Διευθ. Σύμβουλος	Ο Ιδιος	26/02/2014	ΑΞΙΩΝ ΧΑ	500	83.61	A	Μετοχή (Κοινή)	
27/02/2014	ΕΛΛΗΝΙΚΑ ΧΡΗΜΑΤΙΣΤΗΡΙΑ - ΧΡΗΜΑΤΙΣΤΗΡΙΟ ΑΘΗΝΩΝ ΑΝΩΝΥΜΗ ΕΤΑΙΡΕΙΑ ΣΥΜΜΕΤΟΧΩΝ	B	ΚΑΡΑΒΙΑΣ ΦΩΚΙΩΝ	Μέλος ΔΣ Μη Εκτελεστικό	Συνδεδεμένο Νομικό Πρόσωπο	24/02/2014	ΠΑΡΑΓΩΓΩΝ ΧΑ	2	1,545.00	Π	ΣΜΕ σε μετοχές	
27/02/2014	ΕΛΛΗΝΙΚΑ ΧΡΗΜΑΤΙΣΤΗΡΙΑ - ΧΡΗΜΑΤΙΣΤΗΡΙΟ ΑΘΗΝΩΝ ΑΝΩΝΥΜΗ ΕΤΑΙΡΕΙΑ ΣΥΜΜΕΤΟΧΩΝ	B	ΚΑΡΑΒΙΑΣ ΦΩΚΙΩΝ	Μέλος ΔΣ Μη Εκτελεστικό	Συνδεδεμένο Νομικό Πρόσωπο	24/02/2014	ΠΑΡΑΓΩΓΩΝ ΧΑ	40	30,420.00	A	ΣΜΕ σε μετοχές	
27/02/2014	ΕΛΛΗΝΙΚΑ ΧΡΗΜΑΤΙΣΤΗΡΙΑ - ΧΡΗΜΑΤΙΣΤΗΡΙΟ ΑΘΗΝΩΝ ΑΝΩΝΥΜΗ ΕΤΑΙΡΕΙΑ ΣΥΜΜΕΤΟΧΩΝ	B	ΚΑΡΑΒΙΑΣ ΦΩΚΙΩΝ	Μέλος ΔΣ Μη Εκτελεστικό	Συνδεδεμένο Νομικό Πρόσωπο	24/02/2014	ΑΞΙΩΝ ΧΑ	5,604	42,817.92	Π	Μετοχή (Κοινή)	
27/02/2014	ΕΛΛΗΝΙΚΑ ΧΡΗΜΑΤΙΣΤΗΡΙΑ - ΧΡΗΜΑΤΙΣΤΗΡΙΟ ΑΘΗΝΩΝ ΑΝΩΝΥΜΗ ΕΤΑΙΡΕΙΑ ΣΥΜΜΕΤΟΧΩΝ	B	ΚΑΡΑΒΙΑΣ ΦΩΚΙΩΝ	Μέλος ΔΣ Μη Εκτελεστικό	Συνδεδεμένο Νομικό Πρόσωπο	24/02/2014	ΑΞΙΩΝ ΧΑ	200	1,540.00	A	Μετοχή (Κοινή)	
27/02/2014	ΕΛΛΗΝΙΚΑ ΧΡΗΜΑΤΙΣΤΗΡΙΑ - ΧΡΗΜΑΤΙΣΤΗΡΙΟ ΑΘΗΝΩΝ ΑΝΩΝΥΜΗ ΕΤΑΙΡΕΙΑ ΣΥΜΜΕΤΟΧΩΝ	B	ΚΑΡΑΒΙΑΣ ΦΩΚΙΩΝ	Μέλος ΔΣ Μη Εκτελεστικό	Συνδεδεμένο Νομικό Πρόσωπο	25/02/2014	ΠΑΡΑΓΩΓΩΝ ΧΑ	141	109,057.00	Π	ΣΜΕ σε μετοχές	
27/02/2014	ΕΛΛΗΝΙΚΑ ΧΡΗΜΑΤΙΣΤΗΡΙΑ - ΧΡΗΜΑΤΙΣΤΗΡΙΟ ΑΘΗΝΩΝ ΑΝΩΝΥΜΗ ΕΤΑΙΡΕΙΑ ΣΥΜΜΕΤΟΧΩΝ	B	ΚΑΡΑΒΙΑΣ ΦΩΚΙΩΝ	Μέλος ΔΣ Μη Εκτελεστικό	Συνδεδεμένο Νομικό Πρόσωπο	25/02/2014	ΠΑΡΑΓΩΓΩΝ ΧΑ	9	6,953.00	A	ΣΜΕ σε μετοχές	
27/02/2014	ΕΛΛΗΝΙΚΑ ΧΡΗΜΑΤΙΣΤΗΡΙΑ - ΧΡΗΜΑΤΙΣΤΗΡΙΟ ΑΘΗΝΩΝ ΑΝΩΝΥΜΗ ΕΤΑΙΡΕΙΑ ΣΥΜΜΕΤΟΧΩΝ	B	ΚΑΡΑΒΙΑΣ ΦΩΚΙΩΝ	Μέλος ΔΣ Μη Εκτελεστικό	Συνδεδεμένο Νομικό Πρόσωπο	25/02/2014	ΑΞΙΩΝ ΧΑ	1,213	9,352.93	Π	Μετοχή (Κοινή)	
27/02/2014	ΕΛΛΗΝΙΚΑ ΧΡΗΜΑΤΙΣΤΗΡΙΑ - ΧΡΗΜΑΤΙΣΤΗΡΙΟ ΑΘΗΝΩΝ ΑΝΩΝΥΜΗ ΕΤΑΙΡΕΙΑ ΣΥΜΜΕΤΟΧΩΝ	B	ΚΑΡΑΒΙΑΣ ΦΩΚΙΩΝ	Μέλος ΔΣ Μη Εκτελεστικό	Συνδεδεμένο Νομικό Πρόσωπο	25/02/2014	ΑΞΙΩΝ ΧΑ	14,421	111,192.54	A	Μετοχή (Κοινή)	
27/02/2014	ΕΥΡΟΣΥΜΒΟΥΛΟΙ Α.Ε. ΣΥΜΒ ΑΝΑΠΤΥΞΗΣ ΚΑΙ ΤΕΧΝ/ΓΙΑΣ	A	ΤΑΥΡΙΔΗΣ ΕΥΣΤΑΘΙΟΣ	Αντιπρόεδρος ΔΣ	Ο Ιδιος	26/02/2014	ΑΞΙΩΝ ΧΑ	3,000	8,040.00	A	Μετοχή (Κοινή)	
27/02/2014	ΚΡΙ-ΚΡΙ ΑΕ	A	ΤΣΙΝΑΒΟΣ ΠΑΝΑΓΙΩΤΗΣ	Πρόεδρος κ Διευθ. Σύμβουλος	Ο Ιδιος	25/02/2014	ΑΞΙΩΝ ΧΑ	5,000	8,479.00	A	Μετοχή (Κοινή)	
27/02/2014	ΜΙΝΩΙΚΕΣ ΓΡΑΜΜΕΣ ΑΝΕ	B	GRIMALDI EMANUELE	Πρόεδρος ΔΣ	Συνδεδεμένο Νομικό Πρόσωπο	21/02/2014	ΑΞΙΩΝ ΧΑ	13,412	20,118.00	A	Μετοχή (Κοινή)	
27/02/2014	ΜΟΤΟΡ ΟΪΛ (ΕΛΛΑΣ) ΔΙΥΛΙΣΤΗΡΙΑ ΚΟΡΙΝΘΟΥ ΑΕ	B	ΔΗΜΑΚΗΣ ΙΩΑΝΝΗΣ	Προϊστάμενος Υπηρεσίας Εξυπηρέτησης Μετόχων	Τέκνο	26/02/2014	ΑΞΙΩΝ ΧΑ	500	4,645.00	Π	Μετοχή (Κοινή)	

**Σημειώσεις Γνωστοποιήσεων Συναλλαγών**

[1] - Η Ημερομηνία Υποβολής αφορά την Ημερομηνία που η Γνωστοποίηση παρελήφθη από το Χ.Α.

[2] - Λόγος Υποβολής: Α: Πρόσωπο που ασκεί Διευθυντικά καθήκοντα, Β: Πρόσωπο που έχει στενό δεσμό με πρόσωπο που ασκεί Διευθυντικά καθήκοντα.

[3] - Φύση Συναλλαγής: Α: Αγορά, Π: Πώληση.

[4] - Παρατηρήσεις: 1 - Λόγω Συμμετοχής σε ΑΜΚ, 2 - Λόγω Εξάσκησης Δικαιώματος Προαίρεσης αγοράς μετοχών που παρέχεται στο προσωπικό, 3 - Λόγω Δωρεάς, 4 - Λόγω Συγχώνευσης ή Διάσπασης κλπ, 5 - Λόγω Μετατροπής ή Ανταλλαγής Ομολογιών, 6 - Ανταλλαγή λόγω Προαιρετικής Δημόσιας Πρότασης.

Υποκείμενη Αγορά

Αγορά Παραγώγων

Ανωτ Τιμή	Κατωτ Τιμή	Τιμή κλεισ.	Μεταβ.	Μήνας Παράδοσης	Άνοιγμα	Ανωτ Τιμή	Κατωτ Τιμή	Τελ Τιμή	Τιμή κλεισ.	Τελευταία ζήτηση	Τελευταία προσφορά	Τιμή Εκκαθάρισης	Μεταβ.	Υψηλό ζωής	Χαμηλό ζωής	Πράξεις	Όγκος	Μεταβ.	Αξία	Μεταβ.	Ανοικτές θέσεις	Μεταβ.
FTSE/X.A. Large Cap				(Μονάδα Διαπραγμάτευσης: 1 Μονάδα Δείκτη x 5€, Χρηματικός Διακανονισμός)																		
423.53	414.68	418.76	-0.70%	Μάρτιος 2014	421.50	423.75	415.00	419.25	420.75	28@419.25	13@419.75	420.75	-0.36%	433.75	363.75	539	5,797	-44.03%	12,112,778.75	-44.22%	49,362	1.17%
				Απρίλιος 2014	423.00	423.00	416.75	420.00	421.50	28@420.00	10@420.50	421.50	-0.35%	425.00	370.50	28	86	-90.49%	180,610.00	-90.51%	1,638	2.37%
				Μάιος 2014	---	---	---	---	422.75	20@418.25	20@424.25	422.75	-0.35%	426.00	422.50	---	---	-100.00%	---	-100.00%	40	0.00%
				Ιούνιος 2014	---	---	---	---	425.00	---	---	425.00	-0.35%	429.00	392.75	---	---	---	---	---	60	0.00%
				Σεπτέμβριος 2014	---	---	---	---	429.00	---	---	429.00	-0.35%	390.00	390.00	---	---	---	---	---	1	0.00%
				Δεκέμβριος 2014	---	---	---	---	---	---	---	---	---	---	---	---	---	---	---	---	---	---



Υποκείμενη Αγορά				Αγορά Παραγώγων																		
Ανωτ Τιμή	Κατωτ Τιμή	Τιμή κλεισ.	Μεταβ.	Μήνας Παράδοσης	Άνοιγμα	Ανωτ Τιμή	Κατωτ Τιμή	Τελ Τιμή	Τιμή κλεισ.	Τελευταία ζήτηση	Τελευταία προσφορά	Τιμή Εκκαθάρισης	Μεταβ.	Υψηλό ζωής	Χαμηλό ζωής	Πράξεις	Όγκος	Μεταβ.	Αξία	Μεταβ.	Ανοικτές θέσεις	Μεταβ.
(Μέγεθος Συμβολαίου: 100 Μετοχές, Φυσική Παράδοση)																						
<b>ALPHA BANK (ΚΟ)</b>				Μάρτιος 2014	0.707	0.711	0.692	0.710	0.710	27@0.707	1@0.710	0.710	0.14%	0.733	0.564	46	493	-83.75%	34,532.60	-83.92%	27,230	0.13%
0.725	0.705	0.725	0.83%	Ιούνιος 2014	0.683	0.683	0.675	0.680	0.688	1@0.673	1@0.679	0.688	-0.86%	0.700	0.561	13	174	-77.63%	11,807.80	-77.97%	4,363	0.34%
				Σεπτέμβριος 2014	---	---	---	---	0.710	---	---	0.710	0.14%	0.726	0.672	---	---	---	---	---	---	---
				Δεκέμβριος 2014	---	---	---	---	---	---	---	---	---	---	---	---	---	---	---	---	---	---
(Μέγεθος Συμβολαίου: 100 Μετοχές, Φυσική Παράδοση)																						
<b>COCA-COLA HBC AG (ΚΟ)</b>				Μάρτιος 2014	18.64	18.72	18.32	18.33	18.38	1@18.33	10@18.50	18.38	-2.13%	22.94	18.26	23	69	-26.60%	127,291.00	-27.30%	587	8.30%
18.76	18.19	18.29	-2.14%	Ιούνιος 2014	18.52	18.52	18.35	18.35	18.49	---	10@18.62	18.49	-1.96%	18.79	18.35	2	4	0.00%	7,374.00	-1.58%	8	100.00%
				Σεπτέμβριος 2014	---	---	---	---	---	---	---	---	---	---	---	---	---	---	---	---	---	---
				Δεκέμβριος 2014	---	---	---	---	---	---	---	---	---	---	---	---	---	---	---	---	---	---
(Μέγεθος Συμβολαίου: 120 Μετοχές, Φυσική Παράδοση)																						
<b>EUROBANK PROPERTIES ΑΕΕΑΠ (ΚΟ)</b>				Μάρτιος 2014	8.12	8.12	7.95	8.05	8.11	1@7.91	3@8.93	8.11	-0.73%	8.12	6.39	9	22	2100.00%	21,192.00	2093.79%	191	-2.55%
8.18	7.94	8.04	-0.74%	Ιούνιος 2014	---	---	---	---	---	---	---	---	---	---	---	---	---	---	---	---	---	---
				Σεπτέμβριος 2014	---	---	---	---	---	---	---	---	---	---	---	---	---	---	---	---	---	---
				Δεκέμβριος 2014	---	---	---	---	---	---	---	---	---	---	---	---	---	---	---	---	---	---
(Μέγεθος Συμβολαίου: 100 Μετοχές, Φυσική Παράδοση)																						
<b>FOLLI-FOLLIE (ΚΟ)</b>				Μάρτιος 2014	25.01	25.01	24.70	24.70	24.87	1@24.70	1@25.00	24.87	-2.55%	27.00	22.02	8	19	-44.12%	47,141.00	-45.18%	193	3.21%
25.40	24.52	24.66	-2.53%	Ιούνιος 2014	25.22	25.22	24.80	24.80	25.08	---	1@25.18	25.08	-2.41%	25.22	24.17	6	9	---	22,470.00	---	11	450.00%
				Σεπτέμβριος 2014	---	---	---	---	---	---	---	---	---	---	---	---	---	---	---	---	---	---
				Δεκέμβριος 2014	---	---	---	---	---	---	---	---	---	---	---	---	---	---	---	---	---	---
(Μέγεθος Συμβολαίου: 100 Μετοχές, Φυσική Παράδοση)																						
<b>FRIGOGLASS (ΚΟ)</b>				Μάρτιος 2014	4.77	4.78	4.54	4.60	4.53	1@4.54	1@4.62	4.53	-1.95%	5.72	4.17	22	67	-36.79%	30,778.00	-37.83%	1,178	-2.40%
4.74	4.55	4.60	-1.92%	Ιούνιος 2014	---	---	---	---	---	1@4.02	1@4.68	---	---	---	---	---	---	---	---	---	---	---
				Σεπτέμβριος 2014	---	---	---	---	---	---	---	---	---	---	---	---	---	---	---	---	---	---
				Δεκέμβριος 2014	---	---	---	---	---	---	---	---	---	---	---	---	---	---	---	---	---	---
(Μέγεθος Συμβολαίου: 100 Μετοχές, Φυσική Παράδοση)																						
<b>JUMBO (ΚΟ)</b>				Μάρτιος 2014	14.04	14.07	13.71	13.85	14.07	2@13.65	1@13.93	14.07	0.00%	14.08	10.51	27	85	-37.96%	117,968.00	-36.81%	399	-0.99%
14.08	13.60	14.00	0.00%	Ιούνιος 2014	---	---	---	---	---	---	1@14.05	---	---	---	---	---	---	---	---	---	---	---
				Σεπτέμβριος 2014	---	---	---	---	---	---	---	---	---	---	---	---	---	---	---	---	---	---
				Δεκέμβριος 2014	---	---	---	---	---	---	---	---	---	---	---	---	---	---	---	---	---	---
(Μέγεθος Συμβολαίου: 100 Μετοχές, Φυσική Παράδοση)																						
<b>MARFIN INVESTMENT GROUP (ΚΟ)</b>				Μάρτιος 2014	0.467	0.469	0.456	0.466	0.461	2@0.463	3@0.466	0.461	-1.07%	0.489	0.352	66	1,621	-20.30%	74,999.10	-20.11%	25,365	0.27%
0.468	0.453	0.462	-1.07%	Ιούνιος 2014	---	---	---	---	0.463	10@0.450	3@0.476	0.463	-1.07%	0.443	0.443	---	---	---	---	---	1	0.00%
				Σεπτέμβριος 2014	---	---	---	---	---	---	---	---	---	---	---	---	---	---	---	---	---	---
				Δεκέμβριος 2014	---	---	---	---	---	---	---	---	---	---	---	---	---	---	---	---	---	---
(Μέγεθος Συμβολαίου: 100 Μετοχές, Φυσική Παράδοση)																						
<b>ΓΕΚ ΤΕΡΝΑ (ΚΟ)</b>				Μάρτιος 2014	3.64	3.67	3.58	3.64	3.64	6@3.61	2@3.68	3.64	-0.82%	3.77	2.26	38	240	-65.32%	87,509.00	-65.61%	30,982	0.49%
3.66	3.55	3.61	-1.37%	Ιούνιος 2014	---	---	---	---	3.66	---	2@3.72	3.66	-0.81%	3.74	3.17	---	---	---	---	---	---	---
				Σεπτέμβριος 2014	---	---	---	---	---	---	---	---	---	---	---	---	---	---	---	---	---	---
				Δεκέμβριος 2014	---	---	---	---	---	---	---	---	---	---	---	---	---	---	---	---	---	---

Υποκείμενη Αγορά				Αγορά Παραγώγων																			
Ανωτ Τιμή	Κατωτ Τιμή	Τιμή κλεισ.	Μεταβ.	Μήνας Παράδοσης	Άνοιγμα	Ανωτ Τιμή	Κατωτ Τιμή	Τελ Τιμή	Τιμή κλεισ.	Τελευταία ζήτηση	Τελευταία προσφορά	Τιμή Εκκαθάρισης	Μεταβ.	Υψηλό ζωής	Χαμηλό ζωής	Πράξεις	Όγκος	Μεταβ.	Αξία	Μεταβ.	Ανοικτές θέσεις	Μεταβ.	
(Μέγεθος Συμβολαίου: 100 Μετοχές, Φυσική Παράδοση)																							
<b>ΔΕΗ (ΚΟ)</b>				Μάρτιος 2014	11.60	11.68	11.37	11.64	11.64	15@11.64	5@11.67	11.64	0.09%	11.96	6.30	188	964	-31.44%	1,108,206.00	-31.57%	6,232	0.60%	
11.68	11.35	11.66	0.43%	Ιούνιος 2014	11.61	11.61	11.60	11.60	11.66	15@11.58	5@11.72	11.66	0.43%	11.80	9.60	2	30	---	34,820.00	---	30	---	
				Σεπτέμβριος 2014	---	---	---	---	11.69	---	---	11.69	0.09%	11.40	9.70	---	---	-100.00%	---	-100.00%	50	0.00%	
				Δεκέμβριος 2014	---	---	---	---	---	---	---	---	---	---	---	---	---	---	---	---	---	---	
(Μέγεθος Συμβολαίου: 100 Μετοχές, Φυσική Παράδοση)																							
<b>ΕΘΝΙΚΗ ΤΡΑΠΕΖΑ (ΚΟ)</b>				Μάρτιος 2014	3.55	3.59	3.47	3.59	3.55	7@3.55	44@3.59	3.55	-1.11%	4.52	3.07	213	1,694	-32.35%	595,551.00	-33.33%	11,586	3.38%	
3.63	3.51	3.59	0.28%	Ιούνιος 2014	3.42	3.54	3.42	3.54	3.51	7@3.49	44@3.60	3.51	-2.50%	4.50	3.21	2	8	300.00%	2,784.00	291.01%	356	0.00%	
				Σεπτέμβριος 2014	---	---	---	---	---	---	---	---	---	---	---	---	---	---	---	---	---	---	---
				Δεκέμβριος 2014	---	---	---	---	---	---	---	---	---	---	---	---	---	---	---	---	---	---	---
(Μέγεθος Συμβολαίου: 100 Μετοχές, Φυσική Παράδοση)																							
<b>ΕΛΛΑΚΤΩΡ (ΚΟ)</b>				Μάρτιος 2014	3.72	3.76	3.67	3.70	3.75	2@3.67	1@3.75	3.75	0.00%	3.80	2.22	17	79	-70.74%	29,241.00	-70.79%	1,883	0.32%	
3.78	3.66	3.70	-2.12%	Ιούνιος 2014	---	---	---	---	---	2@3.64	1@3.79	---	---	---	---	---	---	---	---	---	---	---	
				Σεπτέμβριος 2014	---	---	---	---	---	---	---	---	---	---	---	---	---	---	---	---	---	---	---
				Δεκέμβριος 2014	---	---	---	---	---	---	---	---	---	---	---	---	---	---	---	---	---	---	---
(Μέγεθος Συμβολαίου: 100 Μετοχές, Φυσική Παράδοση)																							
<b>ΕΛΛΗΝ. ΧΡΗΜΑΤΙΣΤΗΡΙΑ Χ.Α. (ΚΟ)</b>				Μάρτιος 2014	8.07	8.23	7.95	8.22	8.15	2@8.20	2@8.22	8.15	1.37%	8.89	6.87	85	307	-51.27%	247,672.00	-51.35%	2,617	-1.06%	
8.20	7.95	8.20	3.14%	Ιούνιος 2014	8.09	8.09	8.03	8.03	8.16	---	2@8.28	8.16	0.87%	8.09	7.12	4	4	-20.00%	3,224.00	-20.30%	9	80.00%	
				Σεπτέμβριος 2014	---	---	---	---	8.13	---	---	8.13	1.37%	7.90	6.95	---	---	---	---	---	---	---	---
				Δεκέμβριος 2014	---	---	---	---	---	---	---	---	---	---	---	---	---	---	---	---	---	---	---
(Μέγεθος Συμβολαίου: 100 Μετοχές, Φυσική Παράδοση)																							
<b>ΕΛΛΗΝΙΚΑ ΠΕΤΡΕΛΑΙΑ (ΚΟ)</b>				Μάρτιος 2014	7.11	7.11	6.90	6.91	6.94	1@6.93	2@6.96	6.94	-2.53%	9.62	6.61	65	263	-46.00%	183,907.00	-46.21%	5,763	-1.35%	
7.16	6.89	6.92	-2.54%	Ιούνιος 2014	---	---	---	---	6.97	1@6.71	2@7.03	6.97	-2.52%	9.58	6.86	---	---	-100.00%	---	-100.00%	6	0.00%	
				Σεπτέμβριος 2014	---	---	---	---	---	---	---	---	---	---	---	---	---	---	---	---	---	---	---
				Δεκέμβριος 2014	---	---	---	---	---	---	---	---	---	---	---	---	---	---	---	---	---	---	---
(Μέγεθος Συμβολαίου: 100 Μετοχές, Φυσική Παράδοση)																							
<b>ΕΥΔΑΠ (ΚΟ)</b>				Μάρτιος 2014	8.30	8.40	8.23	8.40	8.45	5@8.33	1@8.41	8.45	1.20%	8.70	7.08	37	213	83.62%	176,865.00	85.70%	1,290	15.38%	
8.40	8.19	8.40	1.21%	Ιούνιος 2014	---	---	---	---	8.48	---	1@8.47	8.48	1.19%	7.98	7.98	---	---	---	---	---	10	0.00%	
				Σεπτέμβριος 2014	---	---	---	---	---	---	---	---	---	---	---	---	---	---	---	---	---	---	---
				Δεκέμβριος 2014	---	---	---	---	---	---	---	---	---	---	---	---	---	---	---	---	---	---	---
(Μέγεθος Συμβολαίου: 100 Μετοχές, Φυσική Παράδοση)																							
<b>ΙΝΤΡΑΛΟΤ (ΚΟ)</b>				Μάρτιος 2014	2.17	2.17	2.13	2.17	2.19	20@2.15	6@2.19	2.19	-0.45%	2.24	1.74	23	132	-19.02%	28,416.00	-19.61%	3,667	1.41%	
2.16	2.12	2.16	-0.46%	Ιούνιος 2014	---	---	---	---	2.23	5@1.16	6@2.22	2.23	-0.45%	2.16	2.16	---	---	---	---	---	5	0.00%	
				Σεπτέμβριος 2014	---	---	---	---	---	---	---	---	---	---	---	---	---	---	---	---	---	---	---
				Δεκέμβριος 2014	---	---	---	---	---	---	---	---	---	---	---	---	---	---	---	---	---	---	---
(Μέγεθος Συμβολαίου: 100 Μετοχές, Φυσική Παράδοση)																							
<b>ΜΕΤΚΑ (ΚΟ)</b>				Μάρτιος 2014	13.24	13.24	12.85	12.92	13.04	6@12.83	1@13.09	13.04	-2.25%	14.19	11.10	11	26	-80.45%	33,708.00	-80.75%	1,176	0.17%	
13.20	12.80	12.90	-2.27%	Ιούνιος 2014	13.00	13.00	12.90	12.94	12.94	---	1@13.20	12.94	-3.93%	13.91	11.41	3	3	---	3,884.00	---	8	60.00%	
				Σεπτέμβριος 2014	---	---	---	---	13.09	---	---	13.09	-2.24%	11.68	11.41	---	---	---	---	---	---	---	---
				Δεκέμβριος 2014	---	---	---	---	---	---	---	---	---	---	---	---	---	---	---	---	---	---	---

Υποκείμενη Αγορά				Αγορά Παραγώγων																			
Ανωτ Τιμή	Κατωτ Τιμή	Τιμή κλεισ.	Μεταβ.	Μήνας Παράδοσης	Άνοιγμα	Ανωτ Τιμή	Κατωτ Τιμή	Τελ Τιμή	Τιμή κλεισ.	Τελευταία ζήτηση	Τελευταία προσφορά	Τιμή Εκκαθάρισης	Μεταβ.	Υψηλό ζωής	Χαμηλό ζωής	Πράξεις	Όγκος	Μεταβ.	Αξία	Μεταβ.	Ανοικτές θέσεις	Μεταβ.	
(Μέγεθος Συμβολαίου: 100 Μετοχές, Φυσική Παράδοση)																							
<b>ΜΟΤΟΡ ΟΪΛ (ΚΟ)</b>				Μάρτιος 2014	9.21	9.26	9.10	9.15	9.08	4@9.11	3@9.21	9.08	-1.30%	9.28	7.95	27	80	-71.83%	73,492.00	-71.77%	851	1.79%	
9.26	9.10	9.14	-1.30%	Ιούνιος 2014	---	---	---	---	9.01	---	3@9.27	9.01	-1.31%	8.79	8.59	---	---	---	---	---	---	---	
				Σεπτέμβριος 2014	---	---	---	---	---	---	---	---	---	---	---	---	---	---	---	---	---	---	
				Δεκέμβριος 2014	---	---	---	---	---	---	---	---	---	---	---	---	---	---	---	---	---	---	---
(Μέγεθος Συμβολαίου: 100 Μετοχές, Φυσική Παράδοση)																							
<b>ΜΥΤΙΑΗΝΑΙΟΣ (ΚΟ)</b>				Μάρτιος 2014	6.90	6.95	6.75	6.95	6.94	6@6.90	3@6.95	6.94	1.31%	6.95	4.43	138	773	-47.81%	530,778.00	-46.93%	13,142	1.72%	
6.93	6.75	6.92	1.32%	Ιούνιος 2014	6.83	6.84	6.83	6.83	6.93	2@6.61	3@7.00	6.93	1.76%	6.84	5.32	3	30	-70.00%	20,493.00	-69.29%	81	-27.03%	
				Σεπτέμβριος 2014	---	---	---	---	6.91	---	---	6.91	1.32%	6.83	5.86	---	---	-100.00%	---	-100.00%	50	0.00%	
				Δεκέμβριος 2014	---	---	---	---	---	---	---	---	---	---	---	---	---	---	---	---	---	---	---
(Μέγεθος Συμβολαίου: 100 Μετοχές, Φυσική Παράδοση)																							
<b>ΟΛΠ (ΚΟ)</b>				Μάρτιος 2014	18.91	18.91	18.08	18.21	18.24	1@18.11	6@18.30	18.24	-1.72%	19.83	16.30	12	26	-27.78%	47,469.00	-28.30%	699	-0.14%	
18.40	18.10	18.27	-1.72%	Ιούνιος 2014	---	---	---	---	---	---	6@18.48	---	---	---	---	---	---	---	---	---	---	---	
				Σεπτέμβριος 2014	---	---	---	---	---	---	---	---	---	---	---	---	---	---	---	---	---	---	---
				Δεκέμβριος 2014	---	---	---	---	---	---	---	---	---	---	---	---	---	---	---	---	---	---	---
(Μέγεθος Συμβολαίου: 100 Μετοχές, Φυσική Παράδοση)																							
<b>ΟΠΑΠ (ΚΟ)</b>				Μάρτιος 2014	10.67	11.32	10.65	11.23	11.26	10@11.20	1@11.24	11.26	5.33%	11.32	8.98	224	1,520	115.60%	1,656,638.00	122.28%	3,032	-16.01%	
11.38	10.60	11.21	5.56%	Ιούνιος 2014	---	---	---	---	11.26	---	1@11.30	11.26	5.33%	10.62	8.84	---	---	-100.00%	---	-100.00%	5	0.00%	
				Σεπτέμβριος 2014	---	---	---	---	11.26	---	---	11.26	5.33%	10.86	9.63	---	---	-100.00%	---	-100.00%	200	0.00%	
				Δεκέμβριος 2014	---	---	---	---	---	---	---	---	---	---	---	---	---	---	---	---	---	---	---
(Μέγεθος Συμβολαίου: 100 Μετοχές, Φυσική Παράδοση)																							
<b>ΟΤΕ (ΚΟ)</b>				Μάρτιος 2014	12.80	12.81	12.42	12.55	12.62	10@12.54	10@12.55	12.62	-1.33%	12.84	6.40	267	1,529	-34.83%	1,921,500.00	-34.98%	5,665	2.91%	
12.87	12.40	12.52	-2.49%	Ιούνιος 2014	---	---	---	---	12.69	11@12.48	10@12.60	12.69	-1.32%	12.82	8.31	---	---	-100.00%	---	-100.00%	2	0.00%	
				Σεπτέμβριος 2014	---	---	---	---	12.51	---	---	12.51	-1.34%	12.84	11.10	---	---	-100.00%	---	-100.00%	73	0.00%	
				Δεκέμβριος 2014	---	---	---	---	---	---	---	---	---	---	---	---	---	---	---	---	---	---	---
(Μέγεθος Συμβολαίου: 100 Μετοχές, Φυσική Παράδοση)																							
<b>ΠΕΙΡΑΙΩΣ ΤΡΑΠΕΖΑ (ΚΟ)</b>				Μάρτιος 2014	1.98	1.99	1.91	1.93	1.94	42@1.92	319@1.93	1.94	-2.02%	2.00	0.924	86	3,430	69.63%	666,961.00	66.71%	13,573	17.26%	
2.00	1.92	1.92	-3.03%	Ιούνιος 2014	---	---	---	---	1.94	3@1.90	319@1.95	1.94	-2.02%	1.94	1.33	---	---	---	---	---	70	0.00%	
				Σεπτέμβριος 2014	2.00	2.00	1.93	1.93	1.95	---	---	1.95	-2.01%	2.00	1.54	4	600	-20.00%	118,125.00	-20.72%	1,350	80.00%	
				Δεκέμβριος 2014	---	---	---	---	---	---	---	---	---	---	---	---	---	---	---	---	---	---	---
(Μέγεθος Συμβολαίου: 100 Μετοχές, Φυσική Παράδοση)																							
<b>ΣΙΔΕΝΟΡ (ΚΟ)</b>				Μάρτιος 2014	1.80	1.84	1.76	1.76	1.75	10@1.75	1@1.78	1.75	-0.57%	1.88	1.51	5	11	-71.05%	1,982.00	-70.75%	1,056	0.00%	
1.82	1.73	1.77	-0.56%	Ιούνιος 2014	---	---	---	---	---	---	1@1.82	---	---	---	---	---	---	---	---	---	---	---	
				Σεπτέμβριος 2014	---	---	---	---	---	---	---	---	---	---	---	---	---	---	---	---	---	---	---
				Δεκέμβριος 2014	---	---	---	---	---	---	---	---	---	---	---	---	---	---	---	---	---	---	---
(Μέγεθος Συμβολαίου: 100 Μετοχές, Φυσική Παράδοση)																							
<b>ΣΩΛ/ΓΕΙΑ ΚΟΡΙΝΘΟΥ (ΚΟ)</b>				Μάρτιος 2014	2.02	2.03	2.02	2.02	2.02	2@1.96	8@2.10	2.02	0.50%	2.32	1.76	4	45	150.00%	9,100.00	156.99%	441	11.36%	
2.04	1.98	2.03	0.99%	Ιούνιος 2014	---	---	---	---	---	---	8@2.14	---	---	---	---	---	---	---	---	---	---	---	
				Σεπτέμβριος 2014	---	---	---	---	---	---	---	---	---	---	---	---	---	---	---	---	---	---	---
				Δεκέμβριος 2014	---	---	---	---	---	---	---	---	---	---	---	---	---	---	---	---	---	---	---

Υποκείμενη Αγορά				Αγορά Παραγώγων																			
Ανωτ Τιμή	Κατωτ Τιμή	Τιμή κλεισ.	Μεταβ.	Μήνας Παράδοσης	Άνοιγμα	Ανωτ Τιμή	Κατωτ Τιμή	Τελ Τιμή	Τιμή κλεισ.	Τελευταία ζήτηση	Τελευταία προσφορά	Τιμή Εκκαθάρισης	Μεταβ.	Υψηλό ζωής	Χαμηλό ζωής	Πράξεις	Όγκος	Μεταβ.	Αξία	Μεταβ.	Ανοικτές θέσεις	Μεταβ.	
<b>ΤΕΡΝΑ ΕΝΕΡΓΕΙΑΚΗ (ΚΟ)</b>				(Μέγεθος Συμβολαίου: 100 Μετοχές, Φυσική Παράδοση)																			
4.42	4.29	4.41	0.69%	Μάρτιος 2014	4.39	4.43	4.32	4.35	4.41	18@4.35	2@4.43	4.41	-0.45%	4.85	3.40	15	44	-70.86%	19,201.00	-70.81%	2,868	0.17%	
				Ιούνιος 2014	---	---	---	---	4.45	10@4.30	2@4.48	4.45	-0.45%	4.18	4.18	---	---	---	---	---	50	0.00%	
				Σεπτέμβριος 2014	---	---	---	---	---	---	---	---	---	---	---	---	---	---	---	---	---	---	---
				Δεκέμβριος 2014	---	---	---	---	---	---	---	---	---	---	---	---	---	---	---	---	---	---	---
<b>ΤΙΤΑΝ (ΚΟ)</b>				(Μέγεθος Συμβολαίου: 100 Μετοχές, Φυσική Παράδοση)																			
23.90	22.64	22.99	-3.81%	Μάρτιος 2014	23.60	23.74	22.72	22.72	22.72	6@22.86	4@22.99	22.72	-5.18%	24.00	18.01	62	134	0.75%	309,095.00	-2.00%	681	-2.85%	
				Ιούνιος 2014	23.00	23.00	23.00	23.00	22.73	---	4@23.16	22.73	-6.04%	23.81	21.64	1	1	-98.77%	2,300.00	-98.81%	2	0.00%	
				Σεπτέμβριος 2014	---	---	---	---	---	---	---	---	---	---	---	---	---	---	---	---	---	---	---
				Δεκέμβριος 2014	---	---	---	---	---	---	---	---	---	---	---	---	---	---	---	---	---	---	---
<b>ΤΡΑΠΕΖΑ EUROBANK ERGASIAS (ΚΟ)</b>				(Μέγεθος Συμβολαίου: 100 Μετοχές, Φυσική Παράδοση)																			
0.518	0.499	0.503	-2.33%	Μάρτιος 2014	---	---	---	---	0.507	3@0.493	5@0.550	0.507	-2.31%	0.673	0.445	---	---	-100.00%	---	-100.00%	3,308	0.00%	
				Ιούνιος 2014	---	---	---	---	0.518	---	5@0.560	0.518	-2.26%	0.802	0.770	---	---	---	---	---	---	---	---
				Σεπτέμβριος 2014	---	---	---	---	---	---	---	---	---	---	---	---	---	---	---	---	---	---	---
				Δεκέμβριος 2014	---	---	---	---	---	---	---	---	---	---	---	---	---	---	---	---	---	---	---

FTSE/X.A. Large Cap

(Μονάδα Διαπραγμάτευσης: 1 Μονάδα Δείκτη x 5€ - Τρόπος Εξάσκησης: Ευρωπαϊκός Χρηματικός Διακανονισμός)

Τιμή Εξάσκησης	Δικαιώματα Αγοράς														Δικαιώματα Πώλησης																		
	Μάρτιος 2014							Απρίλιος 2014							Λοιποί Μήνες		Μάρτιος 2014							Απρίλιος 2014							Λοιποί Μήνες		Τιμή Εξάσκησης
	Άνοιγμα	Ανιτ Τιμή	Κατωτ Τιμή	Τελ Τιμή	Τιμή κλεισ.	Όγκος	Ανοικτές θέσεις	Άνοιγμα	Ανιτ Τιμή	Κατωτ Τιμή	Τελ Τιμή	Τιμή κλεισ.	Όγκος	Ανοικτές θέσεις	Όγκος	Ανοικτές θέσεις	Άνοιγμα	Ανιτ Τιμή	Κατωτ Τιμή	Τελ Τιμή	Τιμή κλεισ.	Όγκος	Ανοικτές θέσεις	Άνοιγμα	Ανιτ Τιμή	Κατωτ Τιμή	Τελ Τιμή	Τιμή κλεισ.	Όγκος	Ανοικτές θέσεις	Όγκος	Ανοικτές θέσεις	
215	-	-	-	-	205.00	-	30	-	-	-	-	-	-	-	-	-	-	-	-	-	-	-	-	-	-	-	-	-	-	-	-	-	
255	-	-	-	-	-	-	-	-	-	-	-	-	-	-	-	-	-	-	-	-	-	-	-	-	-	-	-	-	-	-	-	-	255
260	-	-	-	-	-	-	-	-	-	-	-	-	-	-	-	-	-	-	-	-	-	-	-	-	-	-	-	-	-	-	-	-	260
265	-	-	-	-	-	-	-	-	-	-	-	-	-	-	-	-	-	-	-	-	-	-	-	-	-	-	-	-	-	-	-	-	265
270	-	-	-	-	-	-	-	-	-	-	-	-	-	-	-	-	-	-	-	-	-	-	-	-	-	-	-	-	-	-	-	-	270
275	-	-	-	-	-	-	-	-	-	-	-	-	-	-	-	-	-	-	-	-	-	-	-	-	-	-	-	-	-	-	-	-	275
280	-	-	-	-	-	-	-	-	-	-	-	-	-	-	-	-	-	-	-	-	-	-	-	-	-	-	-	-	-	-	-	-	280
285	-	-	-	-	-	-	-	-	-	-	-	-	-	-	-	-	-	-	-	-	-	-	-	-	-	-	-	-	-	-	-	-	285
290	-	-	-	-	-	-	-	-	-	-	-	-	-	-	-	-	-	-	-	-	-	-	-	-	-	-	-	-	-	-	-	-	290
295	-	-	-	-	-	-	-	-	-	-	-	-	-	-	-	-	-	-	-	-	-	-	-	-	-	-	-	-	-	-	-	-	295
300	-	-	-	-	121.00	-	60	-	-	-	-	-	-	-	-	-	-	-	-	-	-	-	-	-	-	-	-	-	-	-	-	-	300
305	-	-	-	-	-	-	-	-	-	-	-	-	-	-	-	-	-	-	-	-	-	-	-	-	-	-	-	-	-	-	-	-	305
310	107.00	107.00	107.00	107.00	111.00	3	1	-	-	-	-	-	-	-	-	-	-	-	-	-	-	-	-	-	-	-	-	-	-	-	-	-	310
315	-	-	-	-	-	-	-	-	-	-	-	-	-	-	-	-	-	-	-	-	-	-	-	-	-	-	-	-	-	-	-	-	315
320	-	-	-	-	-	-	-	-	-	-	-	-	-	-	-	-	-	-	-	-	-	-	-	-	-	-	-	-	-	-	-	-	320
325	-	-	-	-	-	-	-	-	-	-	-	-	-	-	-	-	-	-	-	-	-	-	-	-	-	-	-	-	-	-	-	-	325
330	-	-	-	-	-	-	-	-	-	-	-	-	-	-	-	-	-	-	-	-	-	-	-	-	-	-	-	-	-	-	-	-	330
335	-	-	-	-	-	-	-	-	-	-	-	-	-	-	-	-	-	-	-	-	-	-	-	-	-	-	-	-	-	-	-	-	335
340	-	-	-	-	-	-	-	-	-	-	-	-	-	-	-	-	-	-	-	-	-	-	-	-	-	-	-	-	-	-	-	-	340
345	-	-	-	-	-	-	-	-	-	-	-	-	-	-	-	-	-	-	-	-	-	-	-	-	-	-	-	-	-	-	-	-	345
350	70.50	70.50	70.50	70.50	71.00	21	26	-	-	-	-	73.00	-	6	-	-	-	-	-	-	-	-	-	-	-	-	-	-	-	-	-	-	350
355	-	-	-	-	-	-	-	-	-	-	-	-	-	-	-	-	-	-	-	-	-	-	-	-	-	-	-	-	-	-	2.00	30	355
360	-	-	-	-	-	-	-	-	-	-	-	-	-	-	-	-	-	-	-	-	-	-	-	-	-	-	-	-	-	2.50	50	360	
365	-	-	-	-	-	-	-	-	-	-	-	-	-	-	-	-	-	-	-	-	-	-	-	-	-	-	-	-	-	-	-	-	365
370	-	-	-	-	-	-	-	-	-	-	-	-	-	-	-	-	-	-	-	-	-	-	-	-	-	-	-	-	-	1.20	30	370	
375	-	-	-	-	-	-	-	-	-	-	-	-	-	-	-	-	-	-	-	-	-	-	-	-	-	-	-	-	-	1.70	70	375	
380	-	-	-	-	-	-	-	-	-	-	-	-	-	-	-	-	-	-	-	-	-	-	-	-	-	-	-	-	-	2.30	11	380	
385	-	-	-	-	-	-	-	-	-	-	-	-	-	-	-	-	-	-	-	-	-	-	-	-	-	-	-	-	-	3.10	285	385	
390	-	-	-	-	-	-	-	-	-	-	-	-	-	-	-	-	-	-	-	-	-	-	-	-	-	-	-	-	-	4.10	10	390	
395	-	-	-	-	31.00	-	2	-	-	-	-	-	-	-	5.80	5.80	5.50	5.60	5.20	381	390	-	-	-	-	-	-	-	-	-	-	-	395
400	-	-	-	-	27.25	-	483	-	-	-	-	33.25	-	55	8.00	8.00	8.00	8.00	6.60	1	165	-	-	-	-	-	-	-	-	-	-	-	400
405	-	-	-	-	24.00	-	597	-	-	-	-	-	-	-	12.50	12.50	12.50	12.50	8.30	1	38	10.50	10.50	10.50	10.50	13.75	200	200	-	-	-	405	
410	-	-	-	-	21.00	-	332	-	-	-	-	-	-	-	10.00	10.00	10.00	10.00	10.25	80	126	12.50	12.50	12.00	12.00	15.75	240	240	-	-	-	410	
415	15.00	15.00	15.00	15.00	18.00	20	24	-	-	-	-	24.50	-	9	-	-	-	-	12.25	-	36	-	-	-	-	-	-	-	-	-	-	415	
420	12.00	12.00	12.00	12.00	15.50	2	67	-	-	-	-	-	-	-	-	-	-	-	-	-	-	-	-	-	-	-	-	-	-	-	-	-	420
425	-	-	-	-	-	-	-	-	-	-	-	-	-	-	-	-	-	-	-	-	-	-	-	-	-	-	-	-	-	-	-	-	425

FTSE/X.A. Large Cap

(Μονάδα Διαπραγμάτευσης: 1 Μονάδα Δείκτη x 5€ - Τρόπος Εξάσκησης: Ευρωπαϊκός, Χρηματικός Διακανονισμός)

Τιμή Εξάσκησης	Δικαιώματα Αγοράς														Δικαιώματα Πώλησης													
	Μάρτιος 2014				Απρίλιος 2014				Λοιποί Μήνες		Μάρτιος 2014				Απρίλιος 2014				Λοιποί Μήνες		Τιμή Εξάσκησης							
	Άνοιγμα	Ανιψ. Τιμή	Κατωτ. Τιμή	Τελ. Τιμή	Τιμή κλεισ.	Όγκος	Ανοικτές θέσεις	Άνοιγμα	Ανιψ. Τιμή	Κατωτ. Τιμή	Τελ. Τιμή	Τιμή κλεισ.	Όγκος	Ανοικτές θέσεις	Όγκος	Ανοικτές θέσεις	Άνοιγμα	Ανιψ. Τιμή	Κατωτ. Τιμή	Τελ. Τιμή		Τιμή κλεισ.	Όγκος	Ανοικτές θέσεις	Όγκος	Ανοικτές θέσεις		
430	10.50	12.50	9.50	9.50	11.00	21	1,491	-	-	-	-	-	-	-	-	-	-	-	-	-		-	-	-	-	-	-	430
435	-	-	-	-	9.30	-	35	-	-	-	-	-	-	-	22.00	22.00	22.00	22.00	23.50	1	1	-	-	-	-	-	435	
440	-	-	-	-	-	-	-	-	-	-	-	-	-	-	26.50	26.50	26.50	26.50	27.00	60	70	-	-	-	-	-	440	
445	-	-	-	-	6.30	-	56	-	-	-	-	-	-	-	-	-	-	-	-	-	-	-	-	-	-	-	445	
<b>Σύνολα:</b>						67	3,204						0	70											440	520	0	0
<b>Ονομαστική Αξία Συναλλαγών:</b>							132,250.00						0.00												897,000.00		0.00	
<b>Αριθμός Πράξεων:</b>						7							0												3		0	



ΔΕΗ (ΚΟ)

(Μέγεθος Συμβολαίου: 100 Μετοχές, Τρόπος Εξάσκησης: Αμερικάνικος, Φυσική Παράδοση)

Τιμή Εξάσκησης	Δικαιώματα Αγοράς														Δικαιώματα Πώλησης													
	Μάρτιος 2014				Απρίλιος 2014				Λοιποί Μήνες		Μάρτιος 2014				Απρίλιος 2014				Λοιποί Μήνες		Τιμή Εξάσκησης							
	Άνοιγμα	Άνω Τιμή	Κατω Τιμή	Τελ Τιμή	Τιμή κλεισ.	Όγκος	Ανοικτές θέσεις	Άνοιγμα	Άνω Τιμή	Κατω Τιμή	Τελ Τιμή	Τιμή κλεισ.	Όγκος	Ανοικτές θέσεις	Όγκος	Ανοικτές θέσεις	Άνοιγμα	Άνω Τιμή	Κατω Τιμή	Τελ Τιμή		Τιμή κλεισ.	Όγκος	Ανοικτές θέσεις	Όγκος	Ανοικτές θέσεις		
4.00						-	-							-	-													4.00
4.40					7.27	-	30							-	-												4.40	
4.80						-	-							-	-												4.80	
5.20						-	-							-	-												5.20	
5.60						-	-							-	-												5.60	
6.00						-	-							-	-												6.00	
6.40						-	-							-	-												6.40	
6.80						-	-							-	-												6.80	
7.20						-	-							-	-												7.20	
7.60						-	-							-	-												7.60	
8.00						-	-							-	-												8.00	
8.40						-	-							-	-												8.40	
8.80						-	-							-	-												8.80	
9.00						-	-							-	-												9.00	
9.20						-	-					2.52	-	20								0.026	-	-			9.20	
9.40						-	-							-	-												9.40	
9.60						-	-					2.15	-	10								0.055	-	-			9.60	
9.80						-	-							-	-												9.80	
10.00						-	-					1.80	-	10													10.00	
10.50						-	-							-	-												10.50	
11.00					0.866	-	5					1.05	-	20													11.00	
11.50						-	-							-	-												11.50	
12.00					0.325	-	20							-	-												12.00	
12.50						-	-							-	-												12.50	
13.00						-	-							-	-												13.00	
14.00						-	-							-	-												14.00	
15.00						-	-							-	-												15.00	
16.00						-	-							-	-												16.00	
<b>Σύνολο:</b>						0	55					0	60	0	0							0	110			0	0	
<b>Ονομαστική Αξία Συναλλαγών:</b>						0.00						0.00		0.00								0.00				0.00		
<b>Αριθμός Πράξεων:</b>						0						0		0								0				0		



**ΕΘΝΙΚΗ ΤΡΑΠΕΖΑ (ΚΟ)**

(Μέγεθος Συμβολαίου: 100 Μετοχές, Τρόπος Εξάσκησης: Αμερικάνικος, Φυσική Παράδοση)

Τιμή Εξάσκησης	Δικαιώματα Αγοράς														Δικαιώματα Πώλησης														
	Μάρτιος 2014						Απρίλιος 2014						Λοιποί Μήνες		Μάρτιος 2014						Απρίλιος 2014						Λοιποί Μήνες		Τιμή Εξάσκησης
	Άνοιγμα	Ανιψ. Τιμή	Κατωτ. Τιμή	Τελ. Τιμή	Τιμή κλεισ.	Όγκος	Άνοιγμα	Ανιψ. Τιμή	Κατωτ. Τιμή	Τελ. Τιμή	Τιμή κλεισ.	Όγκος	Άνοιγkτες θέσεις	Όγκος	Άνοιγkτες θέσεις	Άνοιγμα	Ανιψ. Τιμή	Κατωτ. Τιμή	Τελ. Τιμή	Τιμή κλεισ.	Όγκος	Άνοιγkτες θέσεις	Όγκος	Άνοιγkτες θέσεις	Όγκος	Άνοιγkτες θέσεις			
0.300						-	-					-	-									-	-					0.300	
0.400						-	-					-	-									-	-					0.400	
0.500						-	-					-	-									-	-					0.500	
0.600						-	-					-	-									-	-					0.600	
0.700						-	-					-	-									-	-					0.700	
0.800						-	-					-	-									-	-					0.800	
0.900						-	-					-	-									-	-					0.900	
1.00						-	-					-	-									-	-					1.00	
1.10						-	-					-	-									-	-					1.10	
1.20						-	-					-	-									-	-					1.20	
1.80						-	-					-	-									-	-					1.80	
1.90						-	-					-	-									-	-					1.90	
2.00						-	-					-	-									-	-					2.00	
2.20						-	-					-	-									-	-					2.20	
2.40						-	-					-	-									-	-					2.40	
2.60						-	-					-	-									-	-					2.60	
2.80						-	-					-	-									-	-					2.80	
3.00						-	-					-	-									-	-					3.00	
3.20						-	-					-	-									-	-					3.20	
3.30						-	-					-	-									-	-					3.30	
3.40						-	-					-	-									-	-					3.40	
3.50						-	-					-	-									-	-					3.50	
3.60						-	-					-	-									-	-					3.60	
3.70						-	-					-	-									-	-					3.70	
3.80						-	-					-	-									-	-					3.80	
3.90						-	-					-	-									-	-					3.90	
4.00						-	-					-	-									-	-					4.00	
4.20						-	-					-	-									-	-					4.20	
4.40						-	-					-	-									-	-					4.40	
4.60					0.005	-	100					-	-									-	-					4.60	
4.80						-	-					-	-									-	-					4.80	
5.00						-	-					-	-									-	-					5.00	
5.20						-	-					-	-									-	-					5.20	
5.60						-	-					-	-									-	-					5.60	
<b>Σύνολο:</b>						0	100					0	0			0	10					0	0			0	0		
<b>Όνομαστική Αξία Συναλλαγών:</b>						0.00						0.00				0.00						0.00				0.00			
<b>Αριθμός Πράξεων:</b>						0						0				0						0				0			

ΟΠΑΠ (ΚΟ)

(Μέγεθος Συμβολαίου: 100 Μετοχές, Τρόπος Εξάσκησης: Αμερικάνικος, Φυσική Παράδοση)

Τιμή Εξάσκησης	Δικαιώματα Αγοράς														Δικαιώματα Πώλησης												
	Μάρτιος 2014				Απρίλιος 2014				Λοιποί Μήνες		Μάρτιος 2014				Απρίλιος 2014				Λοιποί Μήνες		Τιμή Εξάσκησης						
	Άνοιγμα	Άνιτ Τιμή	Κατωτ Τιμή	Τελ Τιμή	Τιμή κλεισ.	Όγκος	Ανοικτές θέσεις	Άνοιγμα	Άνιτ Τιμή	Κατωτ Τιμή	Τελ Τιμή	Τιμή κλεισ.	Όγκος	Ανοικτές θέσεις	Όγκος	Ανοικτές θέσεις	Άνοιγμα	Άνιτ Τιμή	Κατωτ Τιμή	Τελ Τιμή		Τιμή κλεισ.	Όγκος	Ανοικτές θέσεις	Όγκος	Ανοικτές θέσεις	
1.00						-	-							-	-												
4.80						-	-							-	-												4.80
5.20						-	-							-	-												5.20
5.60						-	-							-	-												5.60
6.00						-	-							-	-												6.00
6.40						-	-							-	-												6.40
6.80						-	-							-	-												6.80
7.20						-	-							-	-												7.20
7.60						-	-							-	-												7.60
8.00						-	-							-	-												8.00
8.40						-	-							-	-												8.40
8.60						-	-							-	-												8.60
8.80						-	-							-	-												8.80
9.00						-	-							-	-												9.00
9.20						-	-							-	-												9.20
9.40						-	-							-	-												9.40
9.60						-	-							-	-												9.60
9.80						-	-							-	-												9.80
10.00						-	-							-	-												10.00
10.50						-	-							-	-												10.50
11.00						-	-							-	-												11.00
11.50						-	-							-	-												11.50
12.00						-	-							-	-												12.00
13.00						-	-							-	-												13.00
14.00						-	-							-	-												14.00
15.00						-	-							-	-												15.00
20.00						-	-							-	-												20.00
Σύνολα:						0	0							0	0												0
Ονομαστική Αξία Συναλλαγών:						0.00								0.00	0.00												0.00
Αριθμός Πράξεων:						0								0	0												0

ΟΤΕ (ΚΟ)

(Μέγεθος Συμβολαίου: 100 Μετοχές, Τρόπος Εξάσκησης: Αμερικάνικος, Φυσική Παράδοση)

Τιμή Εξάσκησης	Δικαιώματα Αγοράς														Δικαιώματα Πώλησης																		
	Μάρτιος 2014						Απρίλιος 2014						Λοιποί Μήνες		Μάρτιος 2014						Απρίλιος 2014						Λοιποί Μήνες		Τιμή Εξάσκησης				
	Άνοιγμα	Ανιψ. Τιμή	Κατωτ. Τιμή	Τελ. Τιμή	Τιμή κλεισ.	Όγκος	Άνοιγμα	Ανιψ. Τιμή	Κατωτ. Τιμή	Τελ. Τιμή	Τιμή κλεισ.	Όγκος	Άνοιγ. θέσεις	Όγκος	Άνοιγ. θέσεις	Άνοιγμα	Ανιψ. Τιμή	Κατωτ. Τιμή	Τελ. Τιμή	Τιμή κλεισ.	Όγκος	Άνοιγ. θέσεις	Άνοιγμα	Ανιψ. Τιμή	Κατωτ. Τιμή	Τελ. Τιμή	Τιμή κλεισ.	Όγκος		Άνοιγ. θέσεις	Όγκος	Άνοιγ. θέσεις	
3.80						-						-										-											
4.00						-						-											-										4.00
4.40						-						-											-										4.40
4.80						-						-											-										4.80
5.20						-						-											-										5.20
5.60						-						-											-										5.60
6.00						-						-											-										6.00
6.40						-						-											-										6.40
6.80						-						-											-										6.80
7.20						-						-											-										7.20
7.60						-						-											-										7.60
7.80						-						-											-										7.80
8.00						-						-											-										8.00
8.20						-						-											-										8.20
8.40						-						-											-										8.40
8.60						-						-											-										8.60
8.80						-						-											-										8.80
9.00						-						-											-										9.00
9.20						-						-											-										9.20
9.40						-						-											-										9.40
9.60						-						-											-										9.60
9.80						-						-											-										9.80
10.00						-						-											-										10.00
11.00						-					1.74	-	20										-										11.00
12.00					0.807	-						-	210										-										12.00
13.00					0.315	-						-	55										-										13.00
14.00						-						-											-										14.00
15.00						-						-											-										15.00
16.00						-						-											-										16.00
17.00						-						-											-										17.00
Σύνολο:						0						0	265										0										0
Όνομαστική Αξία Συναλλαγών:						0.00						0.00											0.00										0.00
Αριθμός Πράξεων:						0						0											0										0

ΠΕΙΡΑΙΩΣ ΤΡΑΠΕΖΑ (ΚΟ)

(Μέγεθος Συμβολαίου: 100 Μετοχές, Τρόπος Εξάσκησης: Αμερικάνικος, Φυσική Παράδοση)

Τιμή Εξάσκησης	Δικαιώματα Αγοράς														Δικαιώματα Πώλησης														
	Μάρτιος 2014				Απρίλιος 2014				Λοιποί Μήνες		Μάρτιος 2014				Απρίλιος 2014				Λοιποί Μήνες		Τιμή Εξάσκησης								
	Άνοιγμα	Άνωτ Τιμή	Κατωτ Τιμή	Τελ Τιμή	Τιμή κλεισ.	Όγκος	Άνοιγτες θέσεις	Άνοιγμα	Άνωτ Τιμή	Κατωτ Τιμή	Τελ Τιμή	Τιμή κλεισ.	Όγκος	Άνοιγτες θέσεις	Όγκος	Άνοιγτες θέσεις	Άνοιγμα	Άνωτ Τιμή	Κατωτ Τιμή	Τελ Τιμή		Τιμή κλεισ.	Όγκος	Άνοιγτες θέσεις	Όγκος	Άνοιγτες θέσεις			
0.600						-	-							-	-													0.600	
0.700						-	-							-	-												0.700		
0.800						-	-							-	-												0.800		
0.900						-	-							-	-												0.900		
1.00						-	-							-	-												1.00		
1.10						-	-							-	-												1.10		
1.20						-	-							-	-												1.20		
1.25						-	-							-	-												1.25		
1.30						-	-							-	-												1.30		
1.35						-	-							-	-												1.35		
1.40						-	-							-	-												1.40		
1.45						-	-							-	-												1.45		
1.50						-	-							-	-												1.50		
1.55						-	-							-	-												1.55		
1.60						-	-							-	-												1.60		
1.65						-	-							-	-												1.65		
1.70						-	-							-	-												1.70		
1.80						-	-							-	-												1.80		
1.90						-	-							-	-												1.90		
2.00						-	-							-	-												2.00		
2.20						-	-							-	-												2.20		
2.40						-	-							-	-												2.40		
2.60						-	-							-	-												2.60		
2.80						-	-							-	-												2.80		
Σύνολα:						0	0							0	0	0	0									0	0	0	0
Ονομαστική Αξία Συναλλαγών:						0.00							0.00	0.00											0.00	0.00			
Αριθμός Πράξεων:						0							0	0											0	0			

Μετοχές	Τύπος[4]	Συμβάσεις Πώλησης με Σύμφωνο Επαναγοράς [1]					Συμβάσεις Αγοράς με Σύμφωνο Επαναπώλησης [2]							Συμβόλαια Επαναγοράς [3]									
		Τιμή συναλλ.	μετ.	Πρόξεις	Όγκος	Αξία Συναλλαγών	Ανοικτές θέσεις[5]	Ανωτ Τιμή	Κατωτ Τιμή	Τελ Τιμή	Τελευταία προσφορά	Πράξεις	Όγκος	Αξία Συναλλαγών	Ανοικτές θέσεις[5]	Ανωτ Τιμή	Κατωτ Τιμή	Τελ Τιμή	Τελευταία προσφορά	Πρόξεις	Όγκος	Αξία Συναλλαγών	Ανοικτές θέσεις[5]
ALPHA ETF FTSE Athex Large Cap	ΣΑΠ ΣΕ	100.00	---	---	---	---	---	---	---	---	---	---	---	---	---	---	---	---	---	---	---	---	1,964
ALPHA BANK (ΚΟ)	ΣΑΠ ΣΕ	100.22	0.01	2	500	36,250.0	114,954	9.90%	9.90%	9.90%	---	1	104	7,540.0	91,563	---	---	---	---	---	---	---	29,570
ΑΤΤΙΚΑ BANK Α.Τ.Ε. (ΚΟ)	ΣΑΠ ΣΕ	100.00	---	---	---	---	3,130	---	---	---	2403@7.9%	---	---	---	---	---	---	---	---	---	---	---	---
AUTOHELLAS (ΚΟ)	ΣΑΠ ΣΕ	100.00	---	---	---	---	16	---	---	---	6@3%	---	---	---	---	---	---	---	---	---	---	---	---
CENTRIC ΣΥΜΜΕΤΟΧΩΝ (ΚΟ)	ΣΑΠ ΣΕ	100.00	---	---	---	---	200	---	---	---	141@5.3%	---	---	---	---	---	---	---	---	---	---	---	---
COCA-COLA HBC AG (ΚΟ)	ΣΑΠ ΣΕ	100.86	0.01	---	---	---	1,266	---	---	---	560@3%	---	---	---	73	---	---	---	---	---	---	---	28
EUROBANK PROPERTIES ΑΕΕΑΠ (ΚΟ)	ΣΑΠ ΣΕ	100.49	---	---	---	---	1,174	---	---	---	575@3%	---	---	---	12	---	---	---	---	---	---	---	---
FOLLI-FOLLIE (ΚΟ)	ΣΑΠ ΣΕ	102.22	0.08	---	---	---	651	---	---	---	60@3%	---	---	---	262	---	---	---	---	---	---	---	6
FOURLIS ΣΥΜΜΕΤΟΧΩΝ (ΚΟ)	ΣΑΠ ΣΕ	100.00	---	---	---	---	203	---	---	---	101@3%	---	---	---	---	---	---	---	---	---	---	---	---
FRIGOGLOSS (ΚΟ)	ΣΑΠ ΣΕ	100.02	---	---	---	---	216	---	---	---	108@3%	---	---	---	---	---	---	---	---	---	---	---	---
INTRACOM HOLDINGS (ΚΟ)	ΣΑΠ ΣΕ	100.00	---	---	---	---	665	---	---	---	332@3%	---	---	---	---	---	---	---	---	---	---	---	---
INTRAKAT (ΚΟ)	ΣΑΠ ΣΕ	100.00	---	---	---	---	7	---	---	---	---	---	---	---	---	---	---	---	---	---	---	---	---
J. & P. - ΑΒΑΞ (ΚΟ)	ΣΑΠ ΣΕ	100.00	---	---	---	---	223	---	---	---	111@3%	---	---	---	---	---	---	---	---	---	---	---	---
JUMBO (ΚΟ)	ΣΑΠ ΣΕ	100.27	0.01	---	---	---	2,261	---	---	---	1090@3%	---	---	---	40	---	---	---	---	---	---	---	11
KLEEMAN HELLAS (ΚΟ)	ΣΑΠ ΣΕ	100.00	---	---	---	---	982	---	---	---	491@3%	---	---	---	---	---	---	---	---	---	---	---	---
LAMDA DEVELOPMENT(ΚΟ)	ΣΑΠ ΣΕ	100.00	---	---	---	---	---	---	---	---	---	---	---	---	---	---	---	---	---	---	---	---	---
MARFIN INVESTMENT GROUP (ΚΟ)	ΣΑΠ ΣΕ	100.00	---	1	5	231.0	3,294	---	---	---	1984@3.9%	---	---	---	160	---	---	---	---	---	---	---	---
MLS ΠΛΗΡΟΦΟΡΙΚΗ (ΚΟ)	ΣΑΠ ΣΕ	100.00	---	---	---	---	109	---	---	---	54@3%	---	---	---	---	---	---	---	---	---	---	---	---
NBGAM ETF GREECE & TURKEY 30	ΣΑΠ ΣΕ	100.00	---	---	---	---	---	---	---	---	---	---	---	---	---	---	---	---	---	---	---	---	36
NBGAM ETF ΓΔ Χ.Α.	ΣΑΠ ΣΕ	100.00	---	---	---	---	---	---	---	---	---	---	---	---	---	---	---	---	---	---	---	---	100
QUEST ΣΥΜΜΕΤΟΧΩΝ (ΚΟ)	ΣΑΠ ΣΕ	100.00	---	---	---	---	---	---	---	---	---	---	---	---	---	---	---	---	---	---	---	---	---
TRASTOR Α.Ε.Ε.Α.Π. (ΚΟ)	ΣΑΠ ΣΕ	100.00	---	---	---	---	284	---	---	---	142@3%	---	---	---	---	---	---	---	---	---	---	---	---
VIOHALCO S.A/ΝV (ΚΑ)	ΣΕ	---	---	---	---	---	---	---	---	---	---	---	---	---	---	---	---	---	---	---	---	---	---
ΑΕΡΟΠΟΡΙΑ ΑΙΓΑΙΟΥ (ΚΟ)	ΣΑΠ ΣΕ	100.00	---	---	---	---	88	---	---	---	44@3%	---	---	---	---	---	---	---	---	---	---	---	---
ΑΛΟΥΜΥΛ (ΚΟ)	ΣΕ	---	---	---	---	---	---	---	---	---	---	---	---	---	---	---	---	---	---	---	---	---	---
ΓΕΚ ΤΕΡΝΑ (ΚΟ)	ΣΑΠ ΣΕ	100.03	---	---	---	---	630	---	---	---	313@3%	---	---	---	2	---	---	---	---	---	---	---	---
ΔΕΗ (ΚΟ)	ΣΑΠ ΣΕ	100.85	0.02	---	---	---	1,908	---	---	---	362@3%	---	---	---	592	---	---	---	---	---	---	---	18
ΔΡΟΜΕΑΣ (ΚΟ)	ΣΑΠ ΣΕ	100.00	---	---	---	---	---	---	---	---	---	---	---	---	---	---	---	---	---	---	---	---	---
ΕΘΝΙΚΗ ΤΡΑΠΕΖΑ (ΚΟ)	ΣΑΠ ΣΕ	101.05	0.04	3	35	12,565.0	9,719	---	---	---	---	---	---	---	8,183	---	---	---	---	---	---	---	3,076
ΕΛΒΑΛ (ΚΑ)	ΣΑΠ ΣΕ	100.00	---	---	---	---	368	---	---	---	184@3%	---	---	---	---	---	---	---	---	---	---	---	---
ΕΛΛΑΚΤΩΡ (ΚΟ)	ΣΑΠ ΣΕ	100.01	---	---	---	---	2,242	---	---	---	1121@3%	---	---	---	---	---	---	---	---	---	---	---	---
ΕΛΛΗΝ. ΧΡΗΜΑΤΙΣΤΗΡΙΑ Χ.Α. (ΚΟ)	ΣΑΠ ΣΕ	100.05	0.01	---	---	---	5,933	---	---	---	2785@3%	---	---	---	181	---	---	---	---	---	---	---	---

Σημειώσεις Προϊόντων Δανεισμού

[1] - Συμβάσεις Πώλησης με Σύμφωνο Επαναγοράς: Αφορούν σε συμβάσεις πώλησης κινητών αξιών προς την ΕΧΑΕ με σύμφωνο επαναγοράς (Stock Repo – σύμφ. με Αποφ. 17 ΔΣ ΧΑ).

[2] - Συμβάσεις Αγοράς με Σύμφωνο Επαναπώλησης: Αφορούν σε συμβάσεις αγοράς κινητών αξιών από την ΕΧΑΕ με σύμφωνο επαναπώλησης (Stock Reverse Repo – σύμφ. με Αποφ. 18 ΔΣ ΧΑ).

[3] - Συμβάσεις Επαναγοράς: Αφορούν σε τυποποιημένες συμβάσεις επαναγοράς που διενεργούνται διμερώς μεταξύ των συμβαλλομένων (Standardized Repurchase Agreements – σύμφ. με Αποφ. 20 ΔΣ ΧΑ).

[4] - Ο τύπος προϊόντων διακρίνεται σε ΣΑΠ: Συμβάσεις Επαναγοράς και Επαναπώλησης Μετόχων (Stock Repo & Stock Reverse Repo) και σε ΣΕ: Συμβάσεις Επαναγοράς (Repurchase Agreements).

[5] - Περιλαμβάνονται οι ανοικτές θέσεις των σειρών που δεν διαπραγματεύονται.

Μετοχές	Τύπος[4]	Συμβάσεις Πώλησης με Σύμφωνα Επαναγοράς [1]						Συμβάσεις Αγοράς με Σύμφωνα Επαναπώλησης [2]						Συμβόλαια Επαναγοράς [3]									
		Τιμή συναλλ.	μετ.	Πρόξεις	Όγκος	Αξία Συναλλαγών	Ανοικτές θέσεις[5]	Ανωτ Τιμή	Κατωτ Τιμή	Τελ Τιμή	Τελευταία προσφορά	Πράξεις	Όγκος	Αξία Συναλλαγών	Ανοικτές θέσεις[5]	Ανωτ Τιμή	Κατωτ Τιμή	Τελ Τιμή	Τελευταία προσφορά	Πρόξεις	Όγκος	Αξία Συναλλαγών	Ανοικτές θέσεις[5]
ΕΛΛΗΝΙΚΑ ΠΕΤΡΕΛΑΙΑ (ΚΟ)	ΣΑΠ ΣΕ	100.57	0.02	---	---	---	2,255	---	---	---	527@3%	---	---	---	600	---	---	---	---	---	---	---	24
ΕΛΤΟΝ (ΚΟ)	ΣΑΠ ΣΕ	100.00	---	---	---	---	50	---	---	---	35@3%	---	---	---	---	---	---	---	---	---	---	---	---
ΕΠΙΛΕΚΤΟΣ (ΚΟ)	ΣΑΠ ΣΕ	100.00	---	---	---	---	110	---	---	---	81@6.7%	---	---	---	---	---	---	---	---	---	---	---	---
ΕΥΑΘ (ΚΟ)	ΣΑΠ ΣΕ	100.01	---	2	37	18,500.0	1,307	---	---	---	635@3%	---	---	---	---	---	---	---	---	---	---	---	---
ΕΥΔΑΠ (ΚΟ)	ΣΑΠ ΣΕ	100.15	0.01	---	---	---	294	---	---	---	132@3%	---	---	---	15	---	---	---	---	---	---	---	9
ΕΥΡΩΠΑΪΚΗ ΠΙΣΤΗ (ΚΟ)	ΣΑΠ ΣΕ	100.00	---	---	---	---	---	---	---	---	---	---	---	---	---	---	---	---	---	---	---	---	---
ΙΑΣΩ (ΚΟ)	ΣΑΠ ΣΕ	100.00	---	1	110	19,140.0	195	---	---	---	42@3%	---	---	---	---	---	---	---	---	---	---	---	---
ΙΑΤΡΙΚΟ ΑΘΗΝΩΝ (ΚΟ)	ΣΑΠ ΣΕ	100.00	---	---	---	---	346	---	---	---	173@3%	---	---	---	---	---	---	---	---	---	---	---	---
ΙΚΤΙΝΟΣ ΕΛΛΑΣ (ΚΟ)	ΣΑΠ ΣΕ	100.00	---	---	---	---	10	---	---	---	---	---	---	---	---	---	---	---	---	---	---	---	---
ΙΝΤΡΑΛΟΤ (ΚΟ)	ΣΑΠ ΣΕ	100.03	---	---	---	---	843	3.00%	3.00%	3.00%	266@3%	1	37	7,992.0	155	3.00%	3.00%	3.00%	---	1	37	7,992.0	37
ΚΛΟΥΚΙΝΑΣ - ΛΑΠΠΑΣ (ΚΟ)	ΣΑΠ ΣΕ	100.00	---	---	---	---	---	---	---	---	---	---	---	---	---	---	---	---	---	---	---	---	---
ΚΡΙ - ΚΡΙ (ΚΟ)	ΣΑΠ ΣΕ	100.00	---	---	---	---	551	---	---	---	275@3%	---	---	---	---	---	---	---	---	---	---	---	---
ΛΟΥΛΗ ΜΥΛΟΙ (ΚΟ)	ΣΑΠ ΣΕ	100.00	---	---	---	---	---	---	---	---	---	---	---	---	---	---	---	---	---	---	---	---	---
ΜΕΤΚΑ (ΚΟ)	ΣΑΠ ΣΕ	100.23	0.03	---	---	---	533	---	---	---	145@3%	---	---	---	121	---	---	---	---	---	---	---	5
ΜΟΤΟΡ ΟΪΛ (ΚΟ)	ΣΑΠ ΣΕ	100.21	---	---	---	---	1,857	---	---	---	696@3%	---	---	---	232	---	---	---	---	---	---	---	9
ΜΥΤΙΛΗΝΑΙΟΣ (ΚΟ)	ΣΑΠ ΣΕ	100.04	---	---	---	---	3,763	---	---	---	1662@3%	---	---	---	219	---	---	---	---	---	---	---	---
ΝΗΡΕΥΣ (ΚΟ)	ΣΑΠ ΣΕ	100.00	---	---	---	---	322	---	---	---	240@6.9%	---	---	---	---	---	---	---	---	---	---	---	---
ΟΛΘ (ΚΟ)	ΣΑΠ ΣΕ	100.00	---	---	---	---	46	---	---	---	23@3%	---	---	---	---	---	---	---	---	---	---	---	---
ΟΛΠ (ΚΟ)	ΣΑΠ ΣΕ	101.97	0.02	---	---	---	14	---	---	---	5@3%	---	---	---	2	---	---	---	---	---	---	---	20
ΟΠΑΠ (ΚΟ)	ΣΑΠ ΣΕ	100.83	---	---	---	---	3,879	---	---	---	1839@3%	---	---	---	100	---	---	---	---	---	---	---	344
ΟΤΕ (ΚΟ)	ΣΑΠ ΣΕ	100.53	0.01	---	---	---	5,064	---	---	---	1989@3%	---	---	---	481	---	---	---	---	---	---	---	38
ΠΑΠΟΥΤΣΑΝΗΣ (ΚΟ)	ΣΑΠ ΣΕ	100.00	---	---	---	---	---	---	---	---	---	---	---	---	---	---	---	---	---	---	---	---	---
ΠΕΙΡΑΙΩΣ ΤΡΑΠΕΖΑ (ΚΟ)	ΣΑΠ ΣΕ	100.37	0.02	---	---	---	9,294	---	---	---	86@6%	---	---	---	6,654	---	---	---	---	---	---	---	105
ΠΕΤΡΟΠΟΥΛΟΣ ΠΕΤΡΟΣ (ΚΟ)	ΣΕ	---	---	---	---	---	---	---	---	---	---	---	---	---	---	---	---	---	---	---	---	---	---
ΠΛΑΣΤΙΚΑ ΘΡΑΚΗΣ (ΚΟ)	ΣΑΠ ΣΕ	100.00	---	---	---	---	1,010	---	---	---	505@3%	---	---	---	---	---	---	---	---	---	---	---	---
ΠΛΑΣΤΙΚΑ ΚΡΗΤΗΣ (ΚΟ)	ΣΑΠ ΣΕ	100.00	---	---	---	---	---	---	---	---	---	---	---	---	---	---	---	---	---	---	---	---	---
ΡΕΒΟΪΛ (ΚΟ)	ΣΑΠ ΣΕ	100.00	---	---	---	---	---	---	---	---	---	---	---	---	---	---	---	---	---	---	---	---	---
ΣΑΡΑΝΤΗΣ ΓΡ. (ΚΟ)	ΣΑΠ ΣΕ	100.00	---	---	---	---	58	---	---	---	29@3%	---	---	---	---	---	---	---	---	---	---	---	---
ΣΙΔΕΝΟΡ (ΚΟ)	ΣΑΠ ΣΕ	100.01	---	---	---	---	381	---	---	---	165@3%	---	---	---	25	---	---	---	---	---	---	---	---
ΣΩΛΓΕΙΑ ΚΟΡΙΝΘΟΥ (ΚΟ)	ΣΑΠ ΣΕ	100.11	0.01	---	---	---	160	---	---	---	64@3%	---	---	---	16	---	---	---	---	---	---	---	---
ΤΕΡΝΑ ΕΝΕΡΓΕΙΑΚΗ (ΚΟ)	ΣΑΠ ΣΕ	100.11	---	---	---	---	176	---	---	---	88@3%	---	---	---	---	---	---	---	---	---	---	---	---
ΤΕΧΝΙΚΗ ΟΛΥΜΠΙΑΚΗ (ΚΟ)	ΣΑΠ ΣΕ	100.00	---	---	---	---	44	---	---	---	22@3%	---	---	---	---	---	---	---	---	---	---	---	---

Σημειώσεις Προϊόντων Δανεισμού

[1] - Συμβάσεις Πώλησης με Σύμφωνα Επαναγοράς: Αφορούν σε συμβάσεις πώλησης κινητών αξιών προς την ΕΧΑΕ με σύμφωνα επαναγοράς (Stock Repo – σύμφ. με Αποφ. 17 ΔΣ ΧΑ).

[2] - Συμβάσεις Αγοράς με Σύμφωνα Επαναπώλησης: Αφορούν σε συμβάσεις αγοράς κινητών αξιών από την ΕΧΑΕ με σύμφωνα επαναπώλησης (Stock Reverse Repo – σύμφ. με Αποφ. 18 ΔΣ ΧΑ).

[3] - Συμβάσεις Επαναγοράς: Αφορούν σε τυποποιημένες συμβάσεις επαναγοράς που διενεργούνται διμερώς μεταξύ των συμβαλλομένων (Standardized Repurchase Agreements – σύμφ. με Αποφ. 20 ΔΣ ΧΑ).

[4] - Ο τύπος προϊόντων διακρίνεται σε ΣΑΠ: Συμβάσεις Επαναγοράς και Επαναπώλησης Μετόχων (Stock Repo & Stock Reverse Repo) και σε ΣΕ: Συμβάσεις Επαναγοράς (Repurchase Agreements).

[5] - Περιλαμβάνονται οι ανοικτές θέσεις των σειρών που δεν διαπραγματεύονται.

Μετοχές	Τύπος[4]	Συμβάσεις Πώλησης με Σύμφωνο Επαναγοράς [1]						Συμβάσεις Αγοράς με Σύμφωνο Επαναπώλησης [2]						Συμβόλαια Επαναγοράς [3]									
		Τιμή συναλλ	μετ.	Πρόξεις	Όγκος	Αξία Συναλλαγών	Ανοικτές θέσεις[5]	Ανωτ Τιμή	Κατωτ Τιμή	Τελ Τιμή	Τελευταία προσφορά	Πρόξεις	Όγκος	Αξία Συναλλαγών	Ανοικτές θέσεις[5]	Ανωτ Τιμή	Κατωτ Τιμή	Τελ Τιμή	Τελευταία προσφορά	Πρόξεις	Όγκος	Αξία Συναλλαγών	Ανοικτές θέσεις[5]
ΤΙΤΑΝ (ΚΟ)	ΣΑΠ ΣΕ	100.41	0.01	---	---	---	8,972	---	---	---	3706@3%	---	---	---	770	---	---	---	---	---	---	---	7
ΤΡΑΠΕΖΑ EUROBANK ERGASIAS (ΚΟ)	ΣΑΠ ΣΕ	100.19	0.01	---	---	---	1,323	---	---	---	7@8.5%	---	---	---	1,020	---	---	---	---	---	---	---	56
ΥΓΕΙΑ (ΚΟ)	ΣΑΠ ΣΕ	100.00	---	---	---	---	500	---	---	---	200@4.2%	---	---	---	---	---	---	---	---	---	---	---	---
ΧΑΛΚΟΡ (ΚΑ)	ΣΑΠ ΣΕ	100.00	---	---	---	---	455	---	---	---	227@3%	---	---	---	---	---	---	---	---	---	---	---	---

**Σημειώσεις Προϊόντων Δανεισμού**

[1] - Συμβάσεις Πώλησης με Σύμφωνο Επαναγοράς: Αφορούν σε συμβάσεις πώλησης κινητών αξιών προς την EXAE με σύμφωνο επαναγοράς (Stock Repo – σύμφ. με Αποφ. 17 ΔΣ XA).

[2] - Συμβάσεις Αγοράς με Σύμφωνο Επαναπώλησης: Αφορούν σε συμβάσεις αγοράς κινητών αξιών από την EXAE με σύμφωνο επαναπώλησης (Stock Reverse Repo – σύμφ. με Αποφ. 18 ΔΣ XA).

[3] - Συμβάσεις Επαναγοράς: Αφορούν σε τυποποιημένες συμβάσεις επαναγοράς που διενεργούνται διμερώς μεταξύ των συμβαλλομένων (Standardized Repurchase Agreements – σύμφ. με Αποφ. 20 ΔΣ XA).

[4] - Ο τύπος προϊόντων διακρίνεται σε ΣΑΠ: Συμβάσεις Επαναγοράς και Επαναπώλησης Μετόχων (Stock Repo & Stock Reverse Repo) και σε ΣΕ: Συμβάσεις Επαναγοράς (Repurchase Agreements).

[5] - Περιλαμβάνονται οι ανοικτές θέσεις των σειρών που δεν διαπραγματεύονται.

**Κωδικό και ονομασίες Κλάδων Οικονομικής Δραστηριότητας του Χ.Α.**

533	-	Διυλιστήρια	537	-	Καθετοποιημένες Εταιρ. Πετρελαίου & Φυσικού Αερίου
1353	-	Βασικά Χημικά	1357	-	Εξειδικευμένα Χημικά
1753	-	Αλουμίνιο	1755	-	Μη Σιδηρούχα Μέταλλα
1757	-	Χάλυβας	1775	-	Ορυχεία
2353	-	Οικοδομικά Υλικά & Εξαρτήματα	2357	-	Κατασκευές
2723	-	Υλικά Συσκευασίας	2727	-	Διαφοροποιημένες Βιομηχανίες
2733	-	Ηλεκτρικά Μέρη & Εξοπλισμός	2753	-	Εμπορικά Οχήματα και Φορτηγά
2757	-	Μηχανήματα Βιομηχανικού Εξοπλισμού	2773	-	Θαλάσσιες Μεταφορές
2777	-	Υπηρεσίες Μεταφορών	2791	-	Υποστηρικτικές Υπηρεσίες προς Επιχειρήσεις
2797	-	Προμηθευτές Βιομηχανίας	3535	-	Απόσταση & Οινοπαραγωγή
3537	-	Αναψυκτικά	3573	-	Γεωργία & Αλιεία
3577	-	Τρόφιμα	3722	-	Διαρκή Καταναλωτικά Αγαθά
3726	-	Έπιπλα	3728	-	Κατασκευή Κατοικιών
3747	-	Παιχνίδια	3763	-	Ρουχισμός & Αξεσουάρ
3765	-	Υποδήματα	3767	-	Είδη Προσωπικής Φροντίδας
3785	-	Καπνός	4533	-	Ιατρικές Υπηρεσίες
4535	-	Ιατρικός Εξοπλισμός	4577	-	Φαρμακευτικά Προϊόντα
5337	-	Λιανικό & Χονδρικό Εμπόριο Τροφίμων	5371	-	Εμπόριο Ενδυμάτων
5373	-	Γενικό Εμπόριο	5375	-	Οικιακός Εξοπλισμός
5379	-	Εξειδικευμένο Λιανικό Εμπόριο	5553	-	Τηλέοραση & Ψυχαγωγία
5555	-	Διαφήμιση	5557	-	Εκδόσεις
5751	-	Αεροπορικές Εταιρείες	5752	-	Τυχερά Παιχνίδια
5753	-	Ξενοδοχεία	5755	-	Υπηρεσίες Αναψυχής
5757	-	Εστίαση	5759	-	Ταξίδια & Τουρισμός
6535	-	Σταθερή Τηλεφωνία	6575	-	Κινητή Τηλεφωνία
7535	-	Συμβατικός Ηλεκτρισμός	7537	-	Εναλλακτικός Ηλεκτρισμός
7577	-	Ύδρευση	8355	-	Τράπεζες
8534	-	Μεσίτες Ασφαλίσεων	8536	-	Ασφάλειες Ιδιοκτησίας & Ζημιών
8633	-	Συμμετοχές & Ανάπτυξη Ακίνητης Περιουσίας	8637	-	Υπηρεσίες Ακίνητης Περιουσίας
8671	-	Ε.Ε.Α.Π. Βιομηχανικών & Επαγγελματικών Χώρων	8675	-	Εξειδικευμένες Ε.Ε.Α.Π.
8775	-	Εξειδικευμένες Χρηματοοικονομικές Υπηρεσίες	8777	-	Επενδυτικές Υπηρεσίες
8985	-	Εταιρείες Επενδύσεων	9533	-	Υπηρεσίες Ηλεκτρονικών Υπολογιστών
9535	-	Διαδίκτυο	9537	-	Λογισμικό
9572	-	Υλικό Υπολογιστών	9574	-	Ηλεκτρονικός Εξοπλισμός Γραφείων
9578	-	Εξοπλισμός Τηλεπικοινωνιών	11000	-	Δ.Α.Κ.



