

# Ημερήσιο Δελτίο Τιμών

Ελληνικά Χρηματιστήρια - Χρηματιστήριο Αθηνών Α.Ε.

Παρασκευή, 21 Φεβρουαρίου, 2014  
Έτος: 135 Αύξων Αριθμός Συνεδρίασης: 36

**Αποποίηση Ευθύνης:**

Η εταιρεία Ελληνικά Χρηματιστήρια-Χρηματιστήριο Αθηνών καταβάλλει κάθε δυνατή προσπάθεια ώστε να διασφαλίσει ότι οι πληροφορίες και τα λοιπά στοιχεία που εμφανίζονται στο Ημερήσιο Δελτίο Τιμών (Η.Δ.Τ.) είναι ορθά και πλήρη αλλά δεν έχει καμία ευθύνη για ενδεχόμενο λάθος ή παράλειψη στοιχείων και / ή ευθύνη σχετικά με την ακρίβεια, αξιοπιστία, επικαιροποίηση και πληρότητα των παραπάνω πληροφοριών και στοιχείων ή ευθύνη προερχόμενη άμεσα ή έμμεσα από την χρήση των παραπάνω πληροφοριών.

Η Εταιρία δεν έχει καμία ευθύνη για την ακρίβεια των στοιχείων που περιλαμβάνονται στις ανακοινώσεις των εισηγμένων εταιρειών. Πιθανές προσβολές δικαιωμάτων τρίτων από το περιεχόμενο των ανακοινώσεων συνιστούν αποκλειστική ευθύνη του αποστολέα των ανακοινώσεων.

Όλα τα αναγραφόμενα στο Η.Δ.Τ. στοιχεία παρέχονται μόνο για τους σκοπούς της πληροφόρησης και δεν συνιστούν παροχή επενδυτικών συμβουλών ή πρόσκληση για επένδυση σε κινητές αξίες που διαπραγματεύονται στο Χρηματιστήριο.

Αναγνωρίζεται και συμφωνείται ότι όλα τα δικαιώματα επί των πληροφοριών που εμφανίζονται στο Η.Δ.Τ. θα αποτελούν κυριότητα της εταιρίας και οποιοδήποτε άλλο δικαίωμα συμπεριλαμβανομένου του δικαιώματος πνευματικής ιδιοκτησίας, σήματος κλπ. Ανήκουν στο Χρηματιστήριο.

Τα ανωτέρω στοιχεία αποτελούν ιδιοκτησία της Εταιρίας και προστατεύονται σύμφωνα με τις διατάξεις περί πνευματικής ιδιοκτησίας. Απαγορεύεται α) η με οποιοδήποτε τρόπο ή μέσο αναπαραγωγή, αναδημοσίευση, τροποποίηση, αντιγραφή, πώληση, μετάδοση ή διανομή του συνόλου ή μέρους τους, χωρίς αναφορά στην πηγή και β) η εμπορική εκμετάλλευση των στοιχείων από τρίτους.

Η Εταιρία δεν φέρει καμία ευθύνη προερχόμενη άμεσα ή έμμεσα από χρήση ή τυχόν αλλοίωση των ανωτέρω στοιχείων όταν αυτά χρησιμοποιούνται από

**Ελληνικά Χρηματιστήρια - Χρηματιστήριο Αθηνών Α.Ε.**

Λεωφόρος Αθηνών 110, 10442 Αθήνα, Τηλ: (210) 33.66.800, Fax: (210) 32.13.938

[www.athex.gr](http://www.athex.gr)

**Χρηματιστηριακό Κέντρο Θεσσαλονίκης**

Κατούνη 16-18, Θεσ/νίκη 546 25, Τηλ: (2310) 567.667, Fax: (2310) 530.455

**Συνεγγυητικό Κεφάλαιο Εξασφάλισης Επενδυτικών Υπηρεσιών**

Φειδίου 14-16, Αθήνα 106 78, Τηλ: (210) 33.04.682, Fax: (210) 33.04.155

**Επιτροπή Κεφαλαιαγοράς**

Κολοκοτρώνη 1 & Σταδίου 1, Αθήνα 105 62, Τηλ: (210) 33.77.100, Fax: (210) 33.77.173

**Πίνακας Περιεχομένων**

**Ενότητα 1: Στατιστικά Στοιχεία Αγορών Χρεογράφων και Παραγώγων**

- Οι Αγορές Χρεογράφων και Παραγώγων
- Χρηματιστηριακοί Δείκτες
- Αναλυτικά Στοιχεία Συναλλαγών Αγοράς Χρεογράφων
- Στοιχεία Συναλλαγών Κλάδων Χ.Α. & Κατηγορίας Δ.Α.Κ.
- Οι 10 Μετοχές με τη μεγαλύτερη Άνοδο & Πτώση
- Αναλυτικά Στοιχεία Συναλλαγών Αγοράς Παραγώγων

**Ενότητα 2: Αναλυτικά Στοιχεία Συναλλαγών Χρεογράφων**

- Αναλυτικά Στοιχεία Συναλλαγών Χρεογράφων
- Σημειώσεις Χρεογράφων

**Ενότητα 3: Στοιχεία Συναλλαγών Χρεογράφων**

- Στοιχεία Συναλλαγών Πακέτων
- Στοιχεία Συναλλαγών Δικαιωμάτων
- Στοιχεία Συναλλαγών Ανοικτών Πωλήσεων
- Στοιχεία Δανεισμού Τίτλων
- Στοιχεία Συναλλαγών Εκποιήσεων
- Στοιχεία Συναλλαγών Εκποιήσεων Ενσώματων Ονομαστικών Μετοχών
- Στοιχεία Ενεργητικού Διαπραγματεύσιμων Αμοιβαίων Κεφαλαίων (Δ.Α.Κ.)
- Χαρακτηριστικά Διαπραγματεύσιμων Αμοιβαίων Κεφαλαίων (Δ.Α.Κ.)

**Ενότητα 4: Ανακοινώσεις**

**Ενότητα 5: Ομόλογα Διαπραγματεύσιμα στην Αγορά Αξιών Σταθερού Εισοδήματος**

- Ομολογιακά Δάνεια Επιχειρήσεων
- Ομόλογα Ελληνικού Δημοσίου
- Έντοκα Γραμμάτια & Zero Coupon Ομόλογα Ελληνικού Δημοσίου
- Ομόλογα Ελληνικού Δημοσίου Διαπραγματεύσιμα με τη Μέθοδο Εκφώνησης - Αντιφώνησης
- Ομόλογα Κρατικών Τραπεζών

**Ενότητα 6: Πρόσθετα Στοιχεία Ενημέρωσης**

- Πίνακας Μελών Χρηματιστηρίου Αθηνών και Μελών ΕΤ.ΕΚ.
- Πίνακας Μετοχών Υπό Ειδική Διαπραγμάτευση
- Γνωστοποιήσεις Συναλλαγών - Κατάλογος Υπόχρεων Προσώπων

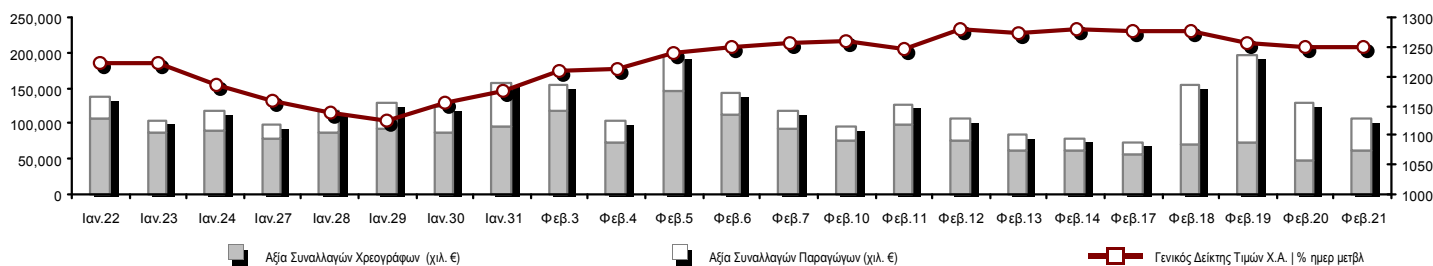
**Ενότητα 7: Αναλυτικά Στοιχεία Συναλλαγών Αγοράς Παραγώγων**

- Συμβόλαια Μελλοντικής Εκπλήρωσης σε Δείκτες
- Συμβόλαια Μελλοντικής Εκπλήρωσης σε Μετοχές
- Δικαιώματα Προαίρεσης σε Δείκτες
- Δικαιώματα Προαίρεσης σε Μετοχές
- Στοιχεία Συναλλαγών Προϊόντων Δανεισμού (Συμβάσεις Repos)

**Παράρτημα Α: Κωδικοί και ονομασίες Κλάδων Οικονομικής Δραστηριότητας του Χ.Α.**

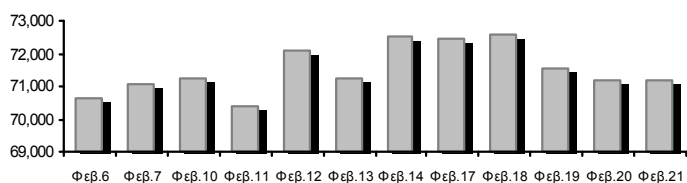
**Οι Αγορές Χρεογράφων και Παραγώγων**

**Γενικός Δείκτης Τιμών και Αξία Συναλλαγών Μετοχών και Παραγώγων**

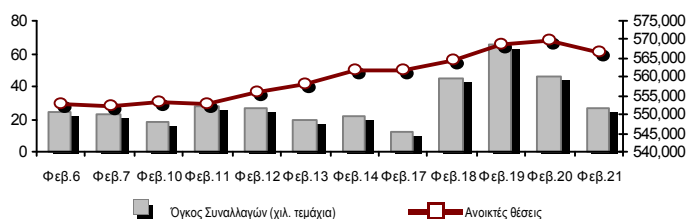


<b>Συνολική Αξία Συναλλαγών (Χρεογράφων/ Παραγώγων) (χιλ. €)</b>	<b>106,255.68</b>		
<b>Κεφαλαιοποίηση Χ.Α. (εκατ. €) **:</b>	<b>71,198.82</b>		<b>Συνολικές Ανοικτές Θέσεις σε Παράγωγα 566,286</b>
Ημερήσια μεταβολή: εκατ. €   %	44.89   0.06%		Ανοικτές θέσεις σε ΣΜΕ επί Δεικτών   % ημερ μετβλ 57,974 -4.39%
Μέση ετήσια Κεφ/ποίηση: εκατ. €   % Μετβλ. Μέση προηγ. έτος	70,416.85   36.34%		Ανοικτές θέσεις σε ΣΜΕ επί μετοχών   % ημερ μετβλ 165,137 0.07%
<b>Γενικός Δείκτης Τιμών Χ.Α.   % ημερ μετβλ</b>	<b>1,249.97</b>   -0.02%		Ανοικτές θέσεις σε Δικαιώματα επί Δεικτών   % ημερ μετβλ 7,840 -5.11%
<b>Κεφαλαιοποίηση Γενικού Δείκτη (εκατ. €)</b>	<b>62,109.52</b>		Ανοικτές θέσεις σε Δικαιώματα επί μετοχών   % ημερ μετβλ 1,402 -4.39%
Ημερήσια μεταβολή (εκατ. €)	17.12		Ανοικτές θέσεις σε Repos/Reverse Repos/RA   % ημερ μετβλ 333,933 -0.13%
<b>Αξία Συναλλαγών Χρεογράφων (χιλ. €)</b>	<b>61,771.05</b>		<b>Αξία Συναλλαγών Παραγώγων (χιλ. €)</b> <b>44,484.63</b>
Ημερήσια μεταβολή: χιλ. €   %	14,890.37   31.76%		Ημερήσια μεταβολή: χιλ. €   % -37,821.54 -45.95%
Μέση Αξία Συν/γών ΥtD: χιλ. €   % Μετβλ Μέση προηγ. έτος	93,858.89   8.36%		Μέση Αξία Συν/γών ΥtD: χιλ. €   % Μετβλ Μέση προηγ. έτος 40,955.43 59.15%
Αξία Συναλλαγών Ανοικτών Πωλήσεων: χιλ. €   % συν. Αξία			
Αξία Συναλλαγών Κλείσιμο Θέσης (χιλ. €)   % συν. Αξία			
<b>Αξία Συναλλαγών Πακέτων</b>	<b>2,754.21</b>		
<b>Αξία Συναλλαγών Ομολόγων (χιλ. €)</b>	<b>0.00</b>		
<b>Όγκος Συναλλαγών Χρεογράφων (χιλ. Τμχ)</b>	<b>26,181.80</b>		<b>Πλήθος Συμβολαίων Παραγώγων: 26,857</b>
Ημερήσια μεταβολή: χιλ. τμχ   %	6,292.76   31.64%		Ημερήσια μεταβολή: τμχ   % -19,761 -42.39%
Μέσος Όγκος Συν/γών ΥtD: χιλ. τμχ   % Μετβλ Μέσο προηγ. έτο	41,680.97   -22.11%		Μέσος Όγκος Συμβ. ΥtD: χιλ. €   % Μετβλ Μέσο προηγ. έτος 38,579 -7.19%
Όγκος Συναλλαγών Ανοικτών Πωλήσεων: χιλ. τμχ   % συν. Αξία			
Όγκος Συναλλαγών Κλείσιμο Θέσης: χιλ. τμχ   % συν. Όγκος			
<b>Όγκος Συναλλαγών Πακέτων (χιλ. Τεμάχια)</b>	<b>1,866.52</b>		
<b>Όγκος Συναλλαγών Ομολόγων (χιλ. τεμάχια)</b>	<b>0.00</b>		
<b>Πλήθος Πράξεων Χρεογράφων</b>	<b>18,794</b>		<b>Πλήθος Πράξεων Παραγώγων: 2,079</b>
Ημερήσια μεταβολή: πλήθος   %	-871   -4.43%		Ημερήσια μεταβολή: πλήθος   % -292 -12.32%
Μέσο Πλήθος Πράξεων ΥtD: χιλ. €   % Μετβλ Μέσο προηγ. έτος	28,696   -3.27%		Μέσο Πλήθος Πράξεων ΥtD: χιλ. €   % Μετβλ Μέσο προηγ. έτος 2,654 0.83%
<b>Πλήθος πακέτων</b>	<b>5</b>		
<b>Πλήθος συναλλαγών Ομολόγων</b>	<b>0</b>		

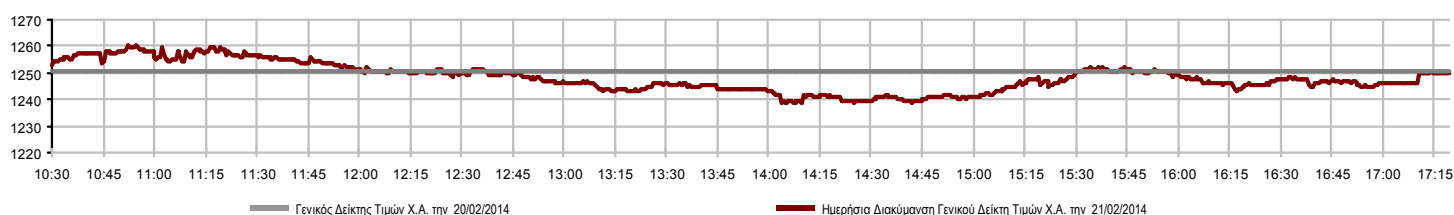
**Κεφαλαιοποίηση Χ.Α. (εκατ. €) \*\***



**Όγκος Συναλλαγών και Πλήθος Ανοικτών Θέσεων**



**Ημερήσια Διακύμανση Γενικού Δείκτη Τιμών Χ.Α.**



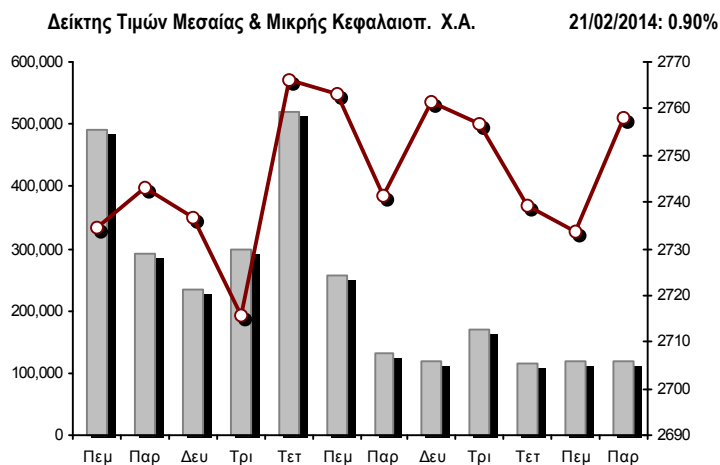
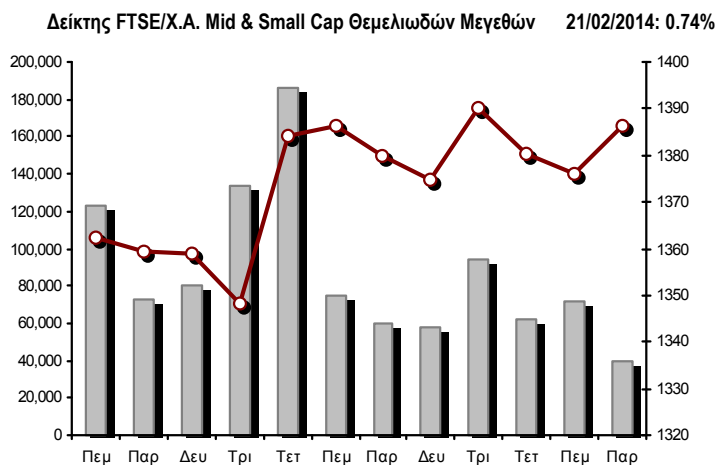
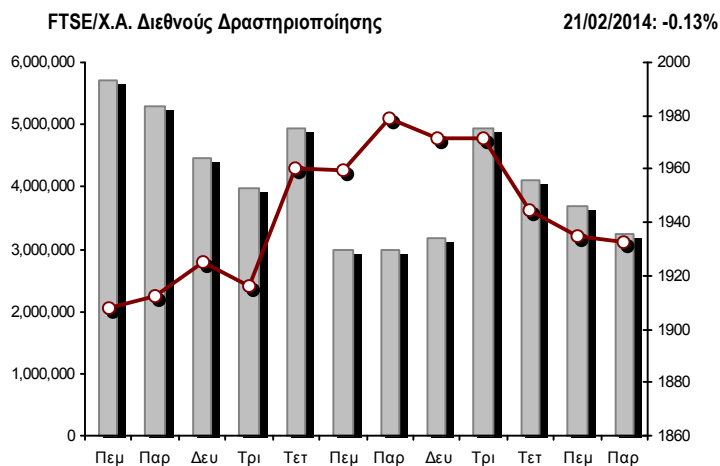
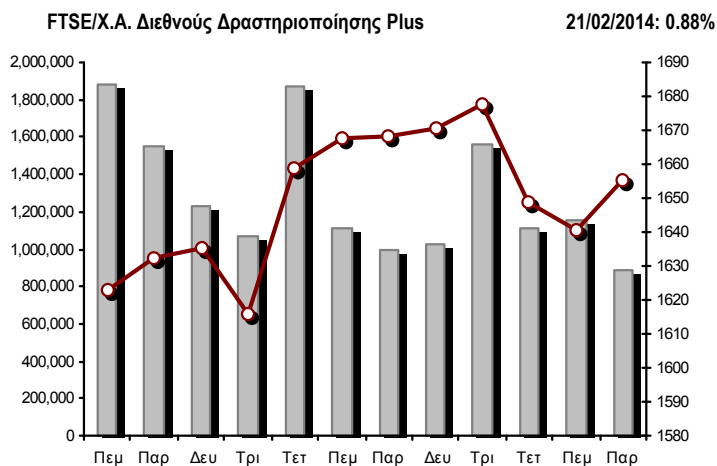
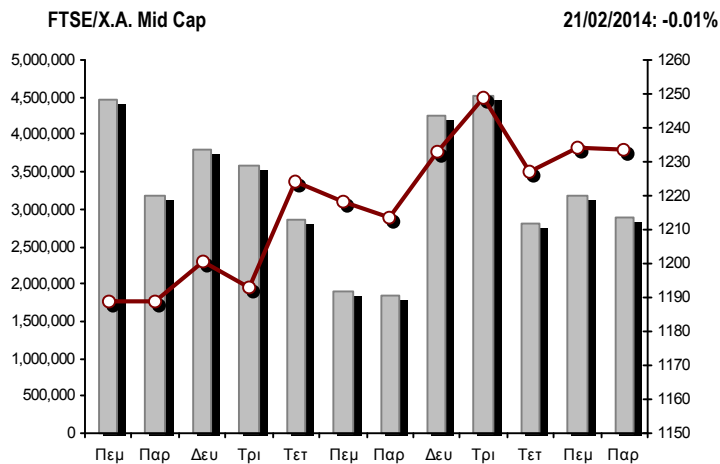
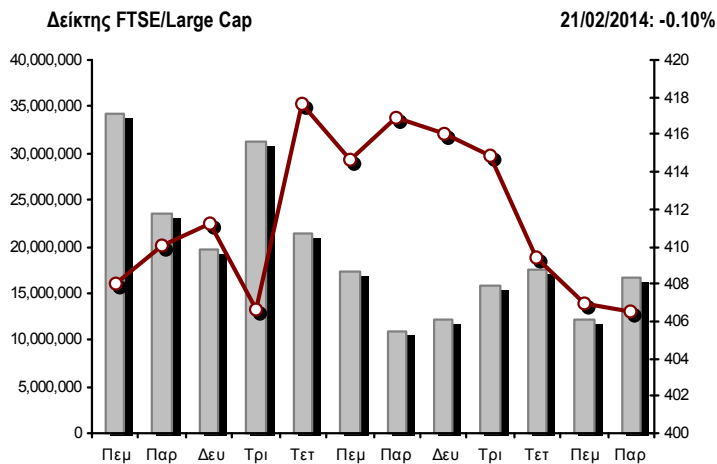
**Χρηματιστηριακοί Δείκτες**

Όνομασία Δείκτη	21/02/2014	20/02/2014	Δ μον.	Δ %	Κατώτερη	Ανώτερη	Κατ.έτους	Ανωτ.έτους	Ετησ. μεταβ.
Γενικός Δείκτης Τιμών Χ.Α.	1,249.97 ↓	1,250.25	-0.28	-0.02%	1,238.29	1,260.11	1,115.09	1,305.96	7.51% ↑
FTSE/X.A. Large Cap	406.51 ↓	406.90	-0.39	-0.10%	402.14	410.23	365.97	428.64	5.63% ↑
FTSE/X.A. Custom Capped	1,298.07 ↓	1,305.99	-7.92	-0.61%			1,184.20	1,356.53	5.57% ↑
FTSE/X.A. Custom Capped - USD	1,276.16 ↓	1,287.78	-11.63	-0.90%			1,158.43	1,329.69	5.05% ↑
FTSE/X.A. Mid Cap	1,233.76 ↓	1,233.86	-0.10	-0.01%	1,229.79	1,244.20	1,083.43	1,290.71	5.74% ↑
FTSE/X.A.-Χ.Α.Κ. Τραπεζικός Δείκτης	146.98 ↑	146.17	0.81	0.55%	143.64	147.59	125.25	156.48	7.96% ↑
FTSE/X.A. Διεθνούς Δραστηριοποίησης Plus	1,655.23 ↑	1,640.81	14.42	0.88%	1,630.51	1,656.29	1,486.71	1,711.94	6.73% ↑
FTSE/X.A. Διεθνούς Δραστηριοποίησης	1,932.26 ↓	1,934.79	-2.53	-0.13%	1,920.49	1,952.51	1,697.86	1,980.87	11.41% ↑
FTSE/X.A. Mid & Small Cap Θεμελιωδών Μεγεθών	1,386.23 ↑	1,376.08	10.15	0.74%	1,373.42	1,391.02	1,279.09	1,471.85	8.38% ↑
Greece & Turkey 30 Δείκτης Τιμών	625.14 ↑	621.75	3.39	0.55%	619.93	625.57	570.55	674.07	-3.46% ↓
Δείκτης Τιμών Μεσαίας & Μικρής Κεφαλαιοπ. Χ.Α.	2,758.16 ↑	2,733.63	24.53	0.90%	2,712.15	2,762.04	2,573.35	2,917.89	7.17% ↑
FTSE/X.A. Δείκτης Αγοράς	975.59 ↓	976.41	-0.82	-0.08%	965.58	984.30	878.20	1,028.32	5.61% ↑
FTSE/Med 100	4,922.07 ↑	4,865.86	56.21	1.16%			4,605.95	4,922.07	7.72% ↑
Δείκτης Συνολικής Απόδοσης Γενικού Δείκτη Χ.Α.	1,810.56 ↓	1,810.98	-0.42	-0.02%	1,793.65	1,825.26	1,615.19	1,891.00	7.55% ↑
FTSE/X.A. Large Cap Συνολικής Απόδοσης	557.05 ↓	557.58	-0.53	-0.10%			507.16	582.47	5.63% ↑
FTSE/X.A. Large Cap Net Συνολικής Απόδοσης	1,629.86 ↓	1,631.43	-1.57	-0.10%	1,612.35	1,644.77	1,467.32	1,718.61	5.63% ↑
FTSE/X.A. Custom Capped Συνολικής Απόδοσης	1,355.68 ↓	1,363.96	-8.28	-0.61%			1,236.76	1,416.74	5.57% ↑
FTSE/X.A. Custom Capped - USD Συνολικής Απόδ.	1,332.80 ↓	1,344.94	-12.15	-0.90%			1,209.85	1,388.71	5.05% ↑
FTSE/X.A. Mid Cap Συνολικής Απόδοσης	1,533.92 ↓	1,534.04	-0.12	-0.01%			1,355.79	1,586.16	6.21% ↑
FTSE/X.A.-Χ.Α.Κ. Τραπεζικός Δείκτης Συνολ. Απόδ.	139.34 ↑	138.57	0.77	0.56%			121.20	146.35	7.96% ↑
Greece & Turkey 30 Δείκτης Συνολικής Απόδοσης	743.72 ↑	742.29	1.43	0.19%			697.73	802.55	-3.98% ↓
Ελληνικός Δείκτης Mid & Small Cap	1,177.30 ↑	1,174.18	3.12	0.27%	1,167.25	1,184.06	1,061.82	1,230.34	5.70% ↑
FTSE/X.A. Τράπεζες	194.19 ↑	193.12	1.07	0.55%	189.78	195.00	165.49	206.75	7.96% ↑
FTSE/X.A. Ασφάλειες	1,538.35 ↑	1,506.74	31.61	2.10%	1,485.67	1,580.50	1,306.55	1,580.50	16.80% ↑
FTSE/X.A. Χρηματοοικονομικές Υπηρεσίες	1,812.55 ↓	1,823.88	-11.33	-0.62%	1,785.75	1,838.92	1,599.55	1,966.81	2.49% ↑
FTSE/X.A. Βιομηχανικά Προϊόντα & Υπηρεσίες	3,371.68 ↑	3,349.66	22.02	0.66%	3,313.61	3,382.23	3,046.48	3,594.26	3.91% ↑
FTSE/X.A. Εμπόριο	3,506.29 ↑	3,425.10	81.19	2.37%	3,380.65	3,506.29	3,090.34	3,822.52	6.29% ↑
FTSE/X.A. Ακίνητης Περιουσίας	2,696.18 ↑	2,620.46	75.72	2.89%	2,615.53	2,696.18	2,194.73	2,696.18	21.63% ↑
FTSE/X.A. Προσωπικά & Οικιακά Προϊόντα	6,650.16 ↑	6,574.15	76.01	1.16%	6,562.11	6,701.87	5,965.34	7,099.16	12.38% ↑
FTSE/X.A. Τρόφιμα & Ποτά	7,107.09 ↓	7,233.70	-126.61	-1.75%	7,062.68	7,292.71	7,023.26	8,227.06	-9.44% ↓
FTSE/X.A. Πρώτες Ύλες	2,887.10 ↑	2,857.13	29.97	1.05%	2,832.78	2,894.29	2,535.89	3,093.26	4.91% ↑
FTSE/X.A. Κατασκευές & Υλικά	3,008.30 ↑	2,981.53	26.77	0.90%	2,957.09	3,016.61	2,531.26	3,164.55	12.18% ↑
FTSE/X.A. Πετρέλαιο & Αέριο	2,824.64 ↓	2,859.37	-34.73	-1.21%	2,809.24	2,875.85	2,686.40	3,076.53	-1.47% ↓
FTSE/X.A. Χημικά	6,150.33 ↑	6,104.63	45.70	0.75%	6,075.19	6,183.41	5,783.18	6,737.88	2.56% ↑
FTSE/X.A. Μέσα Ενημέρωσης	2,371.29 -	2,371.29	0.00	0.00%	2,216.16	2,371.29	1,543.92	2,777.58	53.59% ↑
FTSE/X.A. Ταξίδια & Αναψυχή	1,785.90 ↑	1,778.41	7.49	0.42%	1,764.40	1,800.35	1,634.38	1,894.83	6.30% ↑
FTSE/X.A. Τεχνολογία	1,040.39 ↓	1,050.61	-10.22	-0.97%	1,033.13	1,065.00	786.21	1,065.00	32.12% ↑
FTSE/X.A. Τηλεπικοινωνίες	3,261.80 ↓	3,322.35	-60.55	-1.82%	3,256.29	3,369.15	2,675.50	3,437.96	22.54% ↑
FTSE/X.A. Υπηρεσίες Κοινής Ωφέλειας	3,837.16 ↑	3,824.57	12.59	0.33%	3,774.93	3,861.74	3,308.43	4,191.02	1.17% ↑
FTSE/X.A. Υγεία	243.66 ↑	242.91	0.75	0.31%	239.46	246.26	220.03	266.52	9.26% ↑
Δείκτης Όλων των Μετοχών Χ.Α.	251.88 ↑	251.78	0.10	0.04%			226.62	261.79	6.97% ↑

Σημείωση 1: Τα στοιχεία του Greece & Turkey 30 Pr είναι ενδεικτικά στις 17:20 ενώ το κλείσιμο των Δεικτών FTSE/XA Custom Capped, FTSE/XA Custom Capped - USD, FTSE/XA Custom Capped ΣΑ, FTSE/XA Custom Capped - USD ΣΑ, FTSE/Med 100, Greece & Turkey 30 Pr & Rt αφορούν την συνεδρίαση της 20/02/2014.

Σημείωση 2: Ο Ελληνικός Δείκτης Mid & Small Cap είναι Customized δείκτης υπολογιζόμενος από το Χρηματιστήριο Αθηνών.

**Χρηματιστηριακοί Δείκτες**



■ Όγκος συναλλαγών δεικτών

— Τιμές κλεισίματος δεικτών

**Αναλυτικά Στοιχεία Συναλλαγών Αγοράς Χρεογράφων**

	Όλα τα Χρεόγραφα	Κύρια Αγορά	Χαμηλή Διασπορά	Λοιπές Κατηγορίες (*)	Διαπραγματεύσιμα Αμοιβαία Κεφάλαια	Τίτλοι Παραστατικοί (Warrants)
<b>Σύνολα</b>	<b>160</b>	<b>126</b>	<b>7</b>	<b>22</b>	<b>2</b>	<b>3</b>
Ανοδικές / Καθοδικές / Σταθερές:	69 / 61 / 30	57 / 47 / 22	1 / 2 / 4	9 / 10 / 3	0 / 2 / 0	2 / 0 / 1
<b>Κεφαλαιοποίηση Χ.Α. (εκατ €) **</b>	<b>71,198.82</b>	<b>68,743.26</b>	<b>1,975.05</b>	<b>480.51</b>		
Μέση Ημερήσια Αξία Συνγών (χιλ. €)	93,858.89	83,782.25	66.73	65.16	78.49	9,866.25
<b>Αξία Συναλλαγών</b>	<b>61,771.05</b>	<b>55,073.80</b>	<b>27.25</b>	<b>64.09</b>	<b>81.01</b>	<b>6,524.90</b>
Κύριος Πίνακας:	59,016.84	53,393.43	27.25	64.09	81.01	5,451.07
Πίνακας Προσυμφωνημένων Συναλλαγών:	2,754.21	1,680.38	0.00	0.00	0.00	1,073.83
Πίνακας Εκποιήσεων:	0.00	0.00	0.00	0.00	0.00	0.00
Πίνακας Ειδικών Όρων:	0.00	0.00	0.00	0.00	0.00	0.00
Μέσος Ημερήσιος Όγκος Συναλλαγών	41,680,967	32,742,549	34,822	215,325	14,122	8,674,148
<b>Όγκος Συναλλαγών</b>	<b>26,181,801</b>	<b>20,011,925</b>	<b>18,909</b>	<b>225,061</b>	<b>20,022</b>	<b>5,905,884</b>
Κύριος Πίνακας:	24,315,281	19,319,540	18,909	225,061	20,022	4,731,749
Πίνακας Προσυμφωνημένων Συναλλαγών:	1,866,520	692,385	0	0	0	1,174,135
Πίνακας Εκποιήσεων:	0	0	0	0	0	0
Πίνακας Ειδικών Όρων:	0	0	0	0	0	0
Μέσο Ημερήσιο Πλήθος Πράξεων	28,696	26,101	69	167	8	2,351
<b>Αριθμός Πράξεων</b>	<b>18,794</b>	<b>17,188</b>	<b>52</b>	<b>170</b>	<b>5</b>	<b>1,379</b>
Κύριος Πίνακας:	18,789	17,185	52	170	5	1,377
Πίνακας Προσυμφωνημένων Συναλλαγών:	5	3	0	0	0	2
Πίνακας Εκποιήσεων:	0	0	0	0	0	0
Πίνακας Ειδικών Όρων:	0	0	0	0	0	0

(\*) Απεικονίζονται αθροιστικά τα αναλυτικά στοιχεία συναλλαγών των μετοχών που διαπραγματεύονται στις Κατηγορίες: Προς Διαγραφή & Επιτήρησης. (\*\*) Δεν περιλαμβάνεται η Κεφαλαιοποίηση των εταιρειών που βρίσκονται στην Κατηγορία Αναστολής.

**Στοιχεία Συναλλαγών Κλάδων Χ.Α. & Κατηγορίας Δ.Α.Κ.**

Κωδικός	Κλάδοι	Ανοδικές / Καθοδικές / Σταθερές	Αριθμός Πράξεων	Όγκος Συναλλαγών	Αξία Συναλλαγών	% στη Συνολική Αξία
8600	- Ακίνητη Περιουσία	2 / 2 / 3	388	109,882	<b>780,785.41</b>	1.26%
8500	- Ασφάλειες	1 / 0 / 0	19	4,230	<b>6,000.01</b>	0.01%
2700	- Βιομηχανικά Προϊόντα & Υπηρεσίες	8 / 4 / 7	1,049	294,349	<b>2,326,354.85</b>	3.77%
11000	- Δ.Α.Κ.	0 / 2 / 0	5	20,022	<b>81,008.16</b>	0.13%
5300	- Εμπόριο	2 / 3 / 0	557	113,851	<b>1,329,816.08</b>	2.15%
2300	- Κατασκευές & Υλικά Κατασκευών	10 / 5 / 5	1,150	543,732	<b>2,801,150.56</b>	4.53%
5500	- Μέσα Ενημέρωσης	0 / 4 / 1	30	35,402	<b>10,311.67</b>	0.02%
500	- Πετρέλαιο & Αέριο	0 / 2 / 0	1,216	350,331	<b>2,573,339.70</b>	4.17%
3700	- Προσωπικά & Οικιακά Αγαθά	10 / 5 / 2	927	363,853	<b>3,210,279.86</b>	5.20%
1700	- Πρώτες Ύλες	3 / 7 / 1	848	299,756	<b>1,362,118.47</b>	2.21%
5700	- Ταξίδια & Αναψυχή	4 / 6 / 1	1,486	786,482	<b>4,892,350.90</b>	7.92%
9500	- Τεχνολογία	7 / 7 / 0	1,285	989,930	<b>963,995.68</b>	1.56%
6500	- Τηλεπικοινωνίες	0 / 1 / 0	980	535,261	<b>6,417,662.04</b>	10.39%
8300	- Τράπεζες	5 / 2 / 3	5,666	19,095,664	<b>26,217,998.37</b>	42.44%
3500	- Τρόφιμα & Ποτά	7 / 5 / 2	412	277,913	<b>3,467,752.04</b>	5.61%
4500	- Υγεία	3 / 2 / 2	97	65,526	<b>38,700.81</b>	0.06%
7500	- Υπηρεσίες Κοινής Ωφέλειας	2 / 2 / 0	1,332	349,111	<b>3,160,763.07</b>	5.12%
1300	- Χημικά	3 / 0 / 2	53	16,503	<b>16,714.97</b>	0.03%
8700	- Χρηματοοικονομικές Υπηρεσίες	2 / 2 / 1	1,294	1,930,003	<b>2,113,948.28</b>	3.42%

**Οι 10 Μετοχές με τη μεγαλύτερη Άνοδο & Πτώση**

**Κύρια Αγορά**

Μετοχές με τη μεγαλύτερη Θετική μεταβολή τιμής	Τιμή κλεισ.	Μεταβ.	Μετοχές με τη μεγαλύτερη Αρνητική μεταβολή τιμής	Τιμή κλεισ.	Μεταβ.
ΟΛΠ (ΚΟ)	18.00	5.26% ↑	MARFIN INVESTMENT GROUP (ΚΟ)	0.440	-3.30% ↓
ΚΟΡΡΕΣ (ΚΟ)	3.52	4.14% ↑	LAMDA DEVELOPMENT(ΚΟ)	5.48	-3.01% ↓
ΝΙΟΗΛCO SA/ΝV (ΚΑ)	4.14	3.50% ↑	ΕΛΛΑΚΤΩΡ (ΚΟ)	3.46	-1.98% ↓
ΕΥROBANK PROPERTIES ΑΕΕΑΠ (ΚΟ)	8.20	3.02% ↑	ΕΥΔΑΠ (ΚΟ)	7.84	-1.88% ↓
FOLLI-FOLLIE (ΚΟ)	24.88	2.39% ↑	ΕΛΛΗΝΙΚΑ ΠΕΤΡΕΛΑΙΑ (ΚΟ)	6.89	-1.85% ↓
ΤΙΤΑΝ (ΚΟ)	22.75	2.29% ↑	ΟΤΕ (ΚΟ)	11.85	-1.82% ↓
ΕΛΒΑΛ (ΚΑ)	1.88	2.17% ↑	COCA-COLA HBC AG (ΚΟ)	19.00	-1.81% ↓
ΑΥΤΟΗΕΛΛΑΣ (ΚΟ)	8.72	2.11% ↑	INTRACOM HOLDINGS (ΚΟ)	0.837	-1.53% ↓
ΟΛΘ (ΚΟ)	24.46	1.92% ↑	ΚΡΕΤΑ ΦΑΡΜ (ΚΟ)	0.493	-1.40% ↓
JUMBO (ΚΟ)	12.94	1.49% ↑	ΙΚΤΙΝΟΣ ΕΛΛΑΣ (ΚΟ)	1.64	-1.21% ↓

Μετοχές με τη μεγαλύτερη Αξία Συναλλαγών	Αξία (χιλ. €)	Μεταβ.	Μετοχές με το μεγαλύτερο Όγκο Συναλλαγών	Όγκος	Μεταβ.
ΠΕΙΡΑΙΩΣ ΤΡΑΠΕΖΑ (ΚΟ)	12,729.10	1.04% ↑	ΠΕΙΡΑΙΩΣ ΤΡΑΠΕΖΑ (ΚΟ)	6,702,707	1.04% ↑
ΟΤΕ (ΚΟ)	6,417.66	-1.82% ↓	ΑΛΡΗΑ ΒΑΝΚ (ΚΟ)	3,625,800	0.72% ↑
ΟΠΑΠ (ΚΟ)	4,162.35	0.49% ↑	MARFIN INVESTMENT GROUP (ΚΟ)	1,750,464	-3.30% ↓
ΕΘΝΙΚΗ ΤΡΑΠΕΖΑ (ΚΟ)	3,859.78	0.00% -	ΑΤΤΙCΑ ΒΑΝΚ Α.Τ.Ε. (ΚΟ)	1,241,891	0.43% ↑
COCA-COLA HBC AG (ΚΟ)	3,429.67	-1.81% ↓	ΕΘΝΙΚΗ ΤΡΑΠΕΖΑ (ΚΟ)	1,110,359	0.00% -
JUMBO (ΚΟ)	2,814.93	1.49% ↑	INTRACOM HOLDINGS (ΚΟ)	866,948	-1.53% ↓
ΑΛΡΗΑ ΒΑΝΚ (ΚΟ)	2,524.66	0.72% ↑	ΟΤΕ (ΚΟ)	535,261	-1.82% ↓
ΔΕΗ (ΚΟ)	2,359.71	0.74% ↑	ΤΡΑΠΕΖΑ ΕΥROBANK ΕRGASIAS (ΚΟ)	507,171	-1.19% ↓
ΕΛΛΗΝΙΚΑ ΠΕΤΡΕΛΑΙΑ (ΚΟ)	1,896.79	-1.85% ↓	ΟΠΑΠ (ΚΟ)	410,547	0.49% ↑
ΤΙΤΑΝ (ΚΟ)	1,519.40	2.29% ↑	ΕΛΛΗΝΙΚΑ ΠΕΤΡΕΛΑΙΑ (ΚΟ)	272,950	-1.85% ↓

Σημείωση: Απεικονίζονται οι Μετοχές που δεν ανήκουν στις Κατηγορίες Χαμηλής Διασποράς και Επιτήρησης και πραγματοποίησαν κατά τη διάρκεια της συνεδρίασης Αξία Συναλλαγών μεγαλύτερη από 10,000 Ευρώ.



**Αναλυτικά Στοιχεία Συναλλαγών Αγοράς Παραγώγων**

	Αριθμός Πράξεων	Όγκος	Ανοικτές θέσεις	Αξία Συναλλαγών
<b>Σ.Μ.Ε. σε Δείκτες</b>	<b>1,046</b>	<b>17,900</b>	<b>57,974</b>	<b>36,477,960.00</b>
FTSE/X.A. Large Cap	1,046	17,900	57,974	36,477,960.00
<b>Σ.Μ.Ε. σε Μετοχές</b>	<b>964</b>	<b>6,763</b>	<b>165,137</b>	<b>3,718,125.20</b>
ALPHA BANK (ΚΟ)	19	117	28,865	8,110.40
COCA-COLA HBC AG (ΚΟ)	13	28	453	53,280.00
ΣΩΛΓΕΙΑ ΚΟΡΙΝΘΟΥ (ΚΟ)	0	0	386	0.00
ΕΛΛΑΚΤΩΡ (ΚΟ)	10	49	1,936	17,135.00
ΤΡΑΠΕΖΑ EUROBANK ERGASIAS (ΚΟ)	1	1	3,272	50.00
EUROBANK PROPERTIES ΑΕΕΑΠ (ΚΟ)	1	1	195	966.00
ΕΥΔΑΠ (ΚΟ)	13	44	1,102	34,673.00
FOLLI-FOLLIE (ΚΟ)	3	6	183	14,526.00
FRIGOGLASS (ΚΟ)	7	12	1,128	5,645.00
ΓΕΚ ΤΕΡΝΑ (ΚΟ)	13	79	30,630	27,462.00
ΕΛΛΗΝ. ΧΡΗΜΑΤΙΣΤΗΡΙΑ-Χ.Α. (ΚΟ)	41	284	2,282	216,711.00
ΕΛΛΗΝΙΚΑ ΠΕΤΡΕΛΙΑΙΑ (ΚΟ)	46	128	5,941	89,243.00
ΙΝΤΡΑΛΟΤ (ΚΟ)	38	219	3,775	45,849.00
JUMBO (ΚΟ)	17	30	401	38,552.00
MARFIN INVESTMENT GROUP (ΚΟ)	61	912	24,281	40,702.80
ΜΕΤΚΑ (ΚΟ)	3	20	1,214	25,000.00
ΜΟΤΟΡ ΟΪΛ (ΚΟ)	25	96	760	84,345.00
ΜΥΤΙΛΗΝΑΙΟΣ (ΚΟ)	81	389	13,414	241,479.00
ΕΘΝΙΚΗ ΤΡΑΠΕΖΑ (ΚΟ)	146	1,747	11,520	604,098.00
ΟΠΑΠ (ΚΟ)	36	124	3,940	125,484.00
ΟΤΕ (ΚΟ)	160	792	5,972	950,870.00
ΟΛΠ (ΚΟ)	37	68	702	119,908.00
ΠΕΙΡΑΙΩΣ ΤΡΑΠΕΖΑ (ΚΟ)	60	903	11,709	172,018.00
ΔΕΗ (ΚΟ)	105	598	6,524	642,019.00
ΣΙΔΕΝΟΡ (ΚΟ)	7	44	1,070	7,527.00
ΤΕΡΝΑ ΕΝΕΡΓΕΙΑΚΗ (ΚΟ)	3	5	2,815	2,076.00
ΤΙΤΑΝ (ΚΟ)	18	67	667	150,396.00
<b>Δικαιώματα σε Δείκτες</b>	<b>61</b>	<b>1,865</b>	<b>7,840</b>	<b>3,918,175.00</b>
FTSE/X.A. Large Cap	61	1,865	7,840	3,918,175.00
<b>Δικαιώματα σε Μετοχές</b>	<b>5</b>	<b>300</b>	<b>1,402</b>	<b>336,000.00</b>
ALPHA BANK (ΚΟ)	0	0	0	0.00
ΕΘΝΙΚΗ ΤΡΑΠΕΖΑ (ΚΟ)	0	0	266	0.00
ΟΠΑΠ (ΚΟ)	0	0	0	0.00
ΟΤΕ (ΚΟ)	3	100	796	116,000.00
ΠΕΙΡΑΙΩΣ ΤΡΑΠΕΖΑ (ΚΟ)	0	0	0	0.00
ΔΕΗ (ΚΟ)	2	200	340	220,000.00
<b>Προϊόντα Δανεισμού Τίτλων - Συμβόλαια Ειδικού Τύπου</b>	<b>3</b>	<b>29</b>	<b>333,933</b>	<b>34,365.00</b>
Stock Reverse Repos	3	29	109,795	34,365.00
Stock Repos	0	0	188,712	0.00
Συμβόλαια Επαναγοράς Ειδικού Τύπου	0	0	35,426	0.00
<b>Συνολική Δραστηριότητα</b>	<b>2,079</b>	<b>26,857</b>	<b>566,286</b>	<b>44,484,625.20</b>

Πληθος Χρεογράφων	Ονομ. Αξία	Μερίσματα [1]	Ημερ.Τελευτ.Αποκοπής	Μερίσμα [2]	Αποκοπή Δικαιώμα	Σημ. Χρεόγραφο	Τιμή κλεισίματος	% μεταβ.	Προηγ. Κλείσιμο-ημ/νία	Άνοιγμα	Κατωτ Τιμή	Ανωτ Τιμή	Τελ Τιμή	Σταθμ Τιμή	Τελευταία ζήτηση [7]	Τελευταία προσφορά [7]	Ρ/Ε μετά φ.	Χρήση	Όγκος	Πράξεις	Αξία Συναλλαγών	Χ.Α. Εταιρείας (χιλ. €) [3,5]	Χαμηλό έτους	Υψηλό έτους	Κλάδος [4]	
1,204,702,851	---	---	---	11/06/2013	---	ΑΛΦΑ ΤΡΑΠΕΖΑ (ΤΠΔ)	1.44	---	1.44	20/02/2014	1.44	1.44	1.47	1.44	1.45	15185@1.44	150000@1.45	---	2012	1,283,797	326	1,862,848.65	7,667,880.02	1.13	1.54	8355
848,591,850	---	---	---	03/07/2013	---	ΤΡ. ΠΕΙΡΑΙΩΣ (ΤΠΔ)	0.920	1.88	↑	0.903	20/02/2014	0.914	0.881	0.921	0.920	600@0.915	5342@0.920	---	2012	2,037,638	447	1,852,351.98	9,840,781.82	0.698	0.981	8355
245,748,580	---	---	---	27/06/2013	---	ΕΘΝΙΚΗ ΤΡΑΠΕΖΑ (ΤΠΔ)	1.11	2.78	↑	1.08	20/02/2014	1.09	1.06	1.12	1.11	5500@1.11	65525@1.12	---	2012	2,584,449	606	2,809,704.34	8,388,750.98	0.912	1.59	8355

Κύρια Αγορά

71,417,100	0.650	---	---	26/05/2010	11/07/2007	---	ΑΕΡΟΠΟΡΙΑ ΑΙΓΑΙΟΥ (ΚΟ)	7.23	0.56	↑	7.19	20/02/2014	7.15	7.15	7.23	7.23	7.21	8@7.23	1920@7.24	---	2012	20,127	142	145,198.03	516,345.63	5.90	7.53	5751	
11,178,000	1.25	---	---	21/04/2010	18/12/2013	---	ΑΙΟΛΙΚΗ ΑΕΕΧ (ΚΟ)	0.941	3.29	↑	0.911	20/02/2014	1.09	0.941	1.09	0.941	0.955	200@0.923	330@1.05	7.44	2012	1,100	3	1,050.00	10,518.50	0.700	1.09	8985	
13,000,000	1.00	---	---	01/08/2007	07/04/2000	---	ΑΚΡΙΑΣ (ΚΟ)	0.120	1.70	↑	0.118	20/02/2014	0.118	0.118	0.120	0.120	0.119	2000@0.122	---	---	2012	60	5	7.14	1,560.00	0.100	0.147	2353	
25,000,000	0.400	---	---	03/06/2009	12/07/2013	---	ΑΛΚΟ ΕΛΛΑΣ (ΚΟ)	0.242	-2.81	↓	0.249	20/02/2014	0.238	0.238	0.265	0.265	0.241	500@0.241	1197@0.264	---	2012	207	5	49.92	6,050.00	0.218	0.360	1753	
22,016,250	0.370	---	---	15/07/2009	11/05/2000	---	ΑΛΟΥΜΥΛΑ (ΚΟ)	0.459	-1.71	↓	0.467	20/02/2014	0.483	0.459	0.483	0.459	0.461	51@0.455	1550@0.459	---	2012	625	4	288.08	10,105.46	0.402	0.660	1753	
418,000	16.00	---	---	22/04/2010	05/03/2013	---	ΑΝΔΡΟΜΕΔΑ ΑΕΕΧ (ΚΟ)	20.70	---	-	20.70	20/02/2014	20.70	20.70	20.70	20.70	20.70	337@20.70	60@21.80	6.26	2013	163	4	3,374.10	8,652.60	20.08	22.40	8985	
15,300,000	0.300	---	---	30/07/2009	13/12/1999	---	ΑΤΤΙΚΕΣ ΕΚΔΟΣΕΙΣ (ΚΟ)	1.90	---	-	1.90	10/02/2014	---	---	---	---	---	---	3487@1.74	---	---	2012	---	---	---	29,070.00	1.79	2.15	5557
18,810,000	0.400	---	---	08/07/2010	14/11/2007	---	ΒΑΡΒΕΡΗΣ Ν. - ΜΟΔΑ ΒΑΓΝΟ (ΚΟ)	0.234	---	-	0.234	20/02/2014	---	---	---	---	---	---	30@0.211	---	---	2012	---	---	---	4,401.54	0.168	0.279	2353
23,986,500	1.05	---	---	26/06/2009	15/03/2000	---	ΒΙΟΚΑΡΠΙΕΤ (ΚΟ)	0.660	---	-	0.660	20/02/2014	---	---	---	---	---	---	500@0.522	2137@0.680	---	2012	---	---	---	15,831.09	0.461	0.880	3726
4,968,600	2.88	---	---	01/07/1998	14/12/1998	---	ΒΙΣ (ΚΟ)	0.770	-1.91	↓	0.785	20/02/2014	0.770	0.770	0.770	0.770	0.770	90@0.771	900@0.863	---	2012	150	1	115.50	3,825.82	0.770	0.980	2723	
6,325,000	0.600	---	---	19/07/2010	17/02/2014	---	ΒΟΓΙΑΤΖΟΛΟΥ SYSTEMS (ΚΟ)	1.25	-16.11	↓	1.49	20/02/2014	1.17	1.17	1.26	1.25	1.23	200@1.06	61@1.14	---	2012	640	7	784.40	7,906.25	0.981	2.27	2797	
77,376,446	0.340	---	---	23/05/2005	18/08/2011	---	Γ.Ε. ΔΗΜΗΤΡΙΟΥ (ΚΟ)	0.029	-3.33	↓	0.030	20/02/2014	0.024	0.024	0.029	0.029	0.029	8950@0.025	500@0.029	---	2012	10,750	4	309.00	2,243.92	0.024	0.036	3722	
14,076,360	0.370	---	---	19/08/2008	22/07/2003	---	ΓΑΛΛΕΙΔΙ (ΚΟ)	0.350	9.38	↑	0.320	20/02/2014	0.350	0.350	0.350	0.350	0.350	10000@0.320	3993@0.350	9.95	2012	8,001	1	2,800.35	4,926.73	0.250	0.370	3573	
94,462,368	0.570	---	---	01/08/2011	02/01/2009	---	ΓΕΚ ΤΕΡΝΑ (ΚΟ)	3.53	1.15	↑	3.49	20/02/2014	3.49	3.44	3.53	3.53	3.47	849@3.46	759@3.53	(-6)-	2012	126,357	330	438,964.86	333,452.16	3.08	3.76	2357	
8,418,750	0.300	0.15	0.29	05/06/2013	27/06/2012	---	ΓΕΚΕ (ΚΑ)	6.65	---	-	6.65	20/02/2014	---	---	---	---	---	100@6.66	100@7.31	20.89	2012	---	---	---	55,984.69	6.64	6.68	5753	
24,060,000	0.300	0.017	---	18/06/2012	21/01/2000	---	ΓΕΝΙΚΗ ΕΜΠΟΡΙΟΥ (ΚΟ)	0.375	---	-	0.375	19/02/2014	---	---	---	---	---	1000@0.366	300@0.390	---	2012	---	---	---	9,022.50	0.360	0.434	2797	
15,000,000	0.300	---	---	06/07/2007	18/07/2000	---	ΔΑΙΟΣ ΠΛΑΣΤΙΚΑ (ΚΟ)	2.04	2.00	↑	2.00	20/02/2014	2.00	1.91	2.05	2.05	1.97	35@1.92	290@2.05	---	2012	950	8	1,867.10	30,600.00	1.66	2.10	1357	
232,000,000	4.60	---	0.025	22/07/2013	12/12/2001	---	ΔΕΗ (ΚΟ)	10.84	0.74	↑	10.76	20/02/2014	10.85	10.61	10.87	10.84	10.70	2@10.74	1251@10.84	(-6)-	2012	220,516	668	2,359,707.65	2,514,880.00	9.08	11.93	7535	
34,720,000	0.310	---	---	16/06/2010	01/08/2007	---	ΔΡΟΜΕΑΣ (ΚΟ)	0.308	-3.45	↓	0.319	20/02/2014	0.318	0.308	0.318	0.308	0.311	3411@0.308	500@0.315	---	2012	15,357	110	4,769.54	10,693.76	0.304	0.400	3726	
13,673,200	0.880	---	---	18/07/2008	26/07/2001	---	ΕΒΡΟΦΑΡΜΑ (ΚΟ)	0.329	-0.30	↓	0.330	18/02/2014	0.231	0.231	0.329	0.329	0.298	7000@0.290	950@0.329	---	2012	4,222	16	1,257.58	4,498.48	0.224	0.345	3577	
2,396,785,994	0.300	---	---	16/05/2008	24/05/2013	---	ΕΘΝΙΚΗ ΤΡΑΠΕΖΑ (ΚΟ)	3.50	---	-	3.50	20/02/2014	3.55	3.44	3.55	3.50	3.48	100@3.49	8196@3.51	---	2012	1,110,359	1,281	3,859,783.53	8,388,750.98	3.12	4.31	8355	
27,848,000	0.300	0.0132	0.0137	21/08/2013	02/09/2003	---	ΕΙΔΗΣΕΟΦΩΝΙΚΗ ΕΛΛΑΣ (ΚΟ)	0.385	---	-	0.385	20/02/2014	---	---	---	---	---	250@0.343	1922@0.379	9.43	2012	---	---	---	10,721.48	0.351	0.468	2791	
11,250,000	0.560	---	---	26/07/2010	16/06/1999	---	ΕΚΤΕΡ (ΚΟ)	0.680	0.15	↑	0.679	20/02/2014	0.681	0.680	0.681	0.680	0.680	800@0.680	200@0.701	11.88	2012	1,000	2	680.30	7,650.00	0.620	0.799	2357	
36,748,909	0.730	---	---	15/12/2005	13/12/2006	---	ΕΛ ΒΙΟΜ. ΖΑΧΑΡΗΣ (ΚΑ)	0.946	0.64	↑	0.940	20/02/2014	0.940	0.930	0.967	0.946	0.939	780@0.914	78@0.946	---	2013	11,423	23	10,727.98	34,764.47	0.850	1.10	3577	
18,648,000	1.00	---	---	07/07/2009	10/09/2010	---	ΕΛΑΣΤΡΟΝ (ΚΟ)	0.910	-0.87	↓	0.918	20/02/2014	0.902	0.880	0.910	0.910	0.889	75@0.880	430@0.910	---	2012	3,705	17	3,294.40	16,969.68	0.730	1.00	1757	
124,100,815	0.300	---	---	27/06/2008	07/07/2000	---	ΕΛΒΑΛ (ΚΑ)	1.88	2.17	↑	1.84	20/02/2014	1.84	1.84	1.89	1.88	1.86	550@1.85	248@1.89	14.52	2012	7,221	23	13,457.85	233,309.53	1.73	2.08	1753	
13,230,000	0.300	---	---	11/08/2010	28/08/2013	---	ΕΛΒΕ Α.Β.Ε.Ε. (ΚΟ)	0.597	2.05	↑	0.585	19/02/2014	0.597	0.597	0.597	0.597	0.597	1000@0.570	1350@0.597	---	2012	150	2	89.55	7,898.31	0.555	0.690	3763	
31,734,530	1.60	---	---	09/07/2007	19/07/2006	---	ΕΛΓΕΚΑ (ΚΟ)	0.399	7.84	↑	0.370	20/02/2014	0.398	0.398	0.400	0.400	0.399	1000@0.350	1354@0.400	---	2012	4,500	5	1,797.02	12,662.08	0.333	0.488	3577	
23,828,130	0.500	---	---	07/07/2010	17/02/2009	---	ΕΛΙΝΟΙΛ (ΚΟ)	0.967	---	-	0.967	20/02/2014	---	---	---	---	---	477@0.871	900@0.965	---	2012	---	---	---	23,041.80	0.790	1.10	537	
177,001,313	1.03	---	---	05/07/2011	20/12/2007	---	ΕΛΛΑΚΤΩΡ (ΚΟ)	3.46	-1.98	↓	3.53	20/02/2014	3.50	3.45	3.58	3.46	3.47	9869@3.46	1476@3.49	---	2012	217,071	337	753,042.52	612,424.54	3.06	3.80	2357	
19,864,886	5.60	0.67	0.5376	06/03/2013	02/07/2008	---	ΕΛΛΑΔΟΣ ΤΡΑΠΕΖΑ (ΚΟ)	15.67	-0.70	↓	15.78	20/02/2014	15.78	15.37	15.78	15.67	15.57	2@15.67	1925@15.68	---	---	1,849	44	28,784.94	311,282.76	14.60	16.53	8355	
29,546,360	0.710	---	---	20/06/2008	23/08/2000	---	ΕΛΛΗΝΙΚΑ ΚΑΛΩΔΙΑ (ΚΟ)	1.69	---	-	1.69	20/02/2014	1.68	1.64	1.69	1.69	1.67	35@1.65	995@1.69	---	2012	4,505	21	7,503.80	49,933.35	1.48	1.78	2733	
305,635,185	2.18	0.45	0.15	16/08/2013	01/10/2003	4795	ΕΛΛΗΝΙΚΑ ΠΕΤΡΕΛΑΙΑ (ΚΟ)	6.89	-1.85	↓	7.02	20/02/2014	7.10	6.88	7.11	6.89	6.95	1596@6.88	300@6.95	21.60	2012	272,950	911						

Πληθος Χρεογράφων	Ονομ. Αξία	Μερίσματα [1] 2011 2012 2013	Ημερ.Τελευτ.Αποκοπής Μέρημα [2]	Αποκοπής Δικαίωμα	Σημ. Χρεόγραφα	Τιμή κλεισίματος	% μεταβ.	Προηγ. Κλείσιμο-ημ/νία	Άνοιγμα	Κατωτ Τιμή	Ανωτ Τιμή	Τελ Τιμή	Σταθμ Τιμή	Τελευταία ζήτηση [7]	Τελευταία προσφορά [7]	Ρ/Ε μετά φ. Χρήση	Όγκος	Πράξεις	Αξία Συναλλαγών	Χ.Α. Εταιρείας (χιλ. €) [3,5]	Χαμηλό έτους	Υψηλό έτους	Κλάδος [4]		
65,368,563	0.760	0.11 0.09	03/06/2013	25/09/2013	--	ΕΛΛΗΝ. ΧΡΗΜΑΤΙΣΤΗΡΙΑ-Χ.Α. (ΚΟ)	7.80	0.65 ↑ 7.75	20/02/2014	7.75	7.55	7.82	7.80	7.65	1490@7.76	581@7.80	34.94	2012	173,702	567	1,328,251.01	509,874.79	6.91	8.86	8777
26,730,187	0.600	-- --	25/06/2009	30/12/2010	--	ΕΛΤΟΝ (ΚΟ)	1.14	-- - 1.14	20/02/2014	1.14	1.13	1.14	1.13	1.13	100@1.11	2507@1.12	11.92	2012	1,000	9	1,132.39	30,472.41	1.11	1.25	1353
15,146,404	0.340	-- --	06/07/2011	17/10/2002	--	ΕΛΤΡΑΚ (ΚΟ)	1.61	-- - 1.61	19/02/2014	--	--	--	--	--	891@1.61	200@1.74	--	2012	--	--	--	24,385.71	1.40	1.75	2753
52,067,296	0.300	-- --	23/12/2003	24/01/2007	--	ΕΠΙΛΕΚΤΟΣ (ΚΟ)	0.280	-- - 0.280	20/02/2014	0.252	0.252	0.280	0.280	0.269	1267@0.280	5000@0.285	--	2013	21,683	17	5,842.51	14,578.84	0.251	0.355	3763
30,009,210	0.310	-- --	27/06/2008	26/06/2000	--	ΕΤΕΜ (ΚΑ)	0.349	-- - 0.349	20/02/2014	--	--	--	--	--	1000@0.336	1000@0.350	--	2012	--	--	--	10,473.21	0.261	0.398	1753
36,300,000	1.12	0.188 0.162	16/08/2013	12/12/2007	--	ΕΥΑΘ (ΚΟ)	5.00	-1.19 ↓ 5.06	20/02/2014	5.01	5.00	5.06	5.00	5.01	400@4.88	91@5.00	10.26	2012	1,634	18	8,190.93	181,500.00	4.65	5.58	7577
106,500,000	0.600	0.05 0.15	31/07/2013	28/01/2000	--	ΕΥΔΑΠ (ΚΟ)	7.84	-1.88 ↓ 7.99	20/02/2014	8.06	7.79	8.06	7.84	7.87	5065@7.80	259@7.92	17.82	2012	71,861	381	565,232.02	834,960.00	7.06	8.24	7577
27,503,677	0.600	0.05 0.1	11/07/2013	18/10/1999	--	ΕΥΡΩΠΑΪΚΗ ΠΙΣΤΗ (ΚΟ)	1.46	2.10 ↑ 1.43	20/02/2014	1.50	1.41	1.50	1.46	1.42	150@1.42	152@1.46	4.41	2012	4,230	19	6,000.01	40,155.37	1.24	1.50	8536
7,959,900	0.600	-- --	02/06/2010	10/12/2013	5031	ΕΥΡΩΣΥΜΒΟΥΛΟΙ (ΚΟ)	2.69	-- - 2.69	20/02/2014	--	--	--	--	--	200@2.58	300@2.67	--	2012	--	--	--	21,412.13	2.08	2.85	2791
53,152,053	0.440	-- --	21/07/2010	16/07/2008	--	ΙΑΣΩ (ΚΟ)	1.73	-1.14 ↓ 1.75	20/02/2014	1.77	1.70	1.77	1.75	1.75	50@1.71	4107@1.75	--	2012	10,327	15	18,062.43	91,958.24	1.34	1.99	4533
86,735,980	0.310	-- --	06/07/2009	02/01/2002	--	ΙΑΤΡΙΚΟ ΑΘΗΝΩΝ (ΚΟ)	0.799	-- - 0.799	20/02/2014	0.775	0.775	0.799	0.799	0.787	102@0.785	780@0.799	--	2012	1,251	6	984.80	69,302.05	0.722	0.860	4533
28,580,100	0.400	0.02 --	20/08/2012	10/10/2013	--	ΙΚΤΙΝΟΣ ΕΛΛΑΣ (ΚΟ)	1.64	-1.21 ↓ 1.66	20/02/2014	1.66	1.61	1.66	1.66	1.63	500@1.62	400@1.59	15.87	2012	8,945	25	14,569.07	46,871.36	1.49	1.84	2353
9,000,000	0.880	-- --	15/05/2009	07/12/2010	--	ΙΛΥΔΑ (ΚΟ)	0.600	-- - 0.600	19/02/2014	--	--	--	--	--	--	50@0.600	--	2012	--	--	--	5,400.00	0.390	0.600	9537
8,298,467	0.400	-- --	30/08/1993	08/05/2013	--	ΙΝΤΕΑΛ ΟΜΙΛΟΣ (ΚΟ)	0.760	-1.04 ↓ 0.768	20/02/2014	0.538	0.538	0.760	0.760	0.661	400@0.541	90@0.760	(-6)	2012	18	2	11.90	6,306.83	0.538	1.00	9574
11,233,200	0.730	-- --	12/07/2010	30/07/1999	--	ΙΝΤΕΡΤΕΚ (ΚΟ)	0.319	0.31 ↑ 0.318	20/02/2014	0.319	0.319	0.319	0.319	0.319	720@0.243	890@0.320	--	2012	1,329	2	423.95	3,583.39	0.227	0.510	9572
158,961,721	0.300	0.0035 0.0026	30/05/2013	14/11/2007	--	ΙΝΤΡΑΛΟΤ (ΚΟ)	2.09	-0.48 ↓ 2.10	20/02/2014	2.12	2.09	2.14	2.09	2.10	100567@2.08	1500@2.10	(-6)	2012	239,394	438	502,471.21	332,230.00	1.84	2.24	5752
66,948,210	0.300	-- --	14/07/2009	31/12/2010	4988	FOLLI-FOLLIE (ΚΟ)	24.88	2.39 ↑ 24.30	20/02/2014	24.45	23.98	24.88	24.88	24.15	7@24.15	140@25.00	--	2012	54,056	415	1,305,654.57	1,665,671.46	21.90	27.14	5379
17,000,000	0.600	-- --	12/06/2008	07/03/2000	--	ΚΑΘΗΜΕΡΙΝΗ (ΚΟ)	0.859	-12.61 ↓ 0.983	20/02/2014	0.852	0.850	0.979	0.859	0.853	100@0.851	450@0.972	--	2012	1,605	12	1,369.38	14,603.00	0.710	1.00	5557
7,500,000	0.480	-- --	25/06/2010	10/02/2014	--	ΚΑΝΑΚΗΣ Σ. (ΚΟ)	1.81	-2.16 ↓ 1.85	20/02/2014	1.89	1.81	1.89	1.81	1.84	51@1.78	599@1.80	12.87	2012	122	4	224.40	13,575.00	1.75	1.95	3577
9,742,920	0.400	0.01 0.01	12/08/2013	14/07/2000	--	ΚΑΡΑΜΟΛΕΓΚΟΣ (ΚΟ)	1.21	-- - 1.21	20/02/2014	--	--	--	--	--	10000@1.10	--	4.70	2012	--	--	--	11,788.93	0.912	1.34	3577
14,679,792	1.68	-- --	03/06/2011	04/09/2000	--	ΚΑΡΑΤΖΗ (ΚΟ)	4.00	-- - 4.00	20/02/2014	3.80	3.80	4.00	4.00	3.90	14@3.81	307@4.00	13.43	2012	1,157	8	4,514.50	58,719.17	3.70	4.50	2723
3,300,689	0.350	-- --	01/07/2004	21/07/1999	--	ΚΕΚΡΟΦ (ΚΟ)	2.07	0.98 ↑ 2.05	20/02/2014	1.88	1.88	2.07	2.07	1.88	350@2.00	219@2.07	--	2012	801	2	1,506.07	6,832.43	1.83	2.60	8633
6,700,000	0.800	-- --	19/07/2010	29/08/2012	--	ΚΕΠΕΝΟΥ ΜΥΛΟΙ (ΚΟ)	1.36	-- - 1.36	20/02/2014	--	--	--	--	--	100@1.23	50@1.39	8.09	2012	--	--	--	9,112.00	0.991	1.49	3577
40,219,218	0.300	-- --	25/05/2009	09/07/2013	--	ΚΛΟΥΚΙΝΑΣ - ΛΑΠΠΑΣ (ΚΟ)	0.590	-- - 0.590	20/02/2014	0.590	0.590	0.590	0.590	0.590	300@0.580	5759@0.590	--	2012	3,000	1	1,770.00	23,729.34	0.570	0.700	2357
11,510,102	0.890	-- --	24/06/2005	06/10/1999	--	ΚΛΩΣ/ΓΙΑ ΝΑΥΠΑΚΤΟΥ (ΚΑ)	0.277	0.73 ↑ 0.275	20/02/2014	0.272	0.270	0.280	0.280	0.273	500@0.270	100@0.285	--	2012	13,300	11	3,636.40	3,188.30	0.258	0.397	3763
21,224,340	0.420	-- --	02/07/2008	25/04/2006	--	ΚΟΡΔΕΛΛΟΥ Χ. ΑΦΟΙ (ΚΟ)	0.290	-14.45 ↓ 0.339	20/02/2014	0.238	0.238	0.348	0.290	0.268	800@0.257	735@0.290	--	2012	3,902	12	1,045.76	6,155.06	0.200	0.348	1757
13,586,500	0.390	-- --	25/06/2010	28/05/2008	--	ΚΟΡΡΕΣ (ΚΟ)	3.52	4.14 ↑ 3.38	20/02/2014	3.39	3.39	3.57	3.50	3.49	50@3.51	749@3.52	--	2012	11,048	58	38,573.77	47,824.48	2.84	3.57	3767
29,480,000	0.420	-- --	19/07/2010	01/08/2007	--	ΚΡΕΤΑ ΦΑΡΜ (ΚΟ)	0.493	-1.40 ↓ 0.500	20/02/2014	0.493	0.493	0.506	0.493	0.501	849@0.493	51@0.504	--	2012	20,718	45	10,384.08	14,533.64	0.491	0.662	3577
33,065,136	0.380	-- --	06/07/2009	16/09/2013	--	ΚΡΙ - ΚΡΙ (ΚΟ)	1.72	1.78 ↑ 1.69	20/02/2014	1.77	1.72	1.78	1.72	1.75	133@1.71	50@1.73	12.74	2012	500	7	873.30	56,872.03	1.69	2.07	3577
15,804,800	0.330	-- --	15/06/2010	12/03/2004	--	ΚΤΗΜΑ Κ. ΛΑΖΑΡΙΔΗ (ΚΟ)	0.368	-- - 0.368	18/02/2014	--	--	--	--	--	250@0.338	200@0.368	--	2012	--	--	--	5,816.17	0.305	0.412	3535
24,474,815	1.15	-- --	19/08/2008	30/01/2014	--	ΚΥΡΙΑΚΙΔΗΣ Η.- Φ.Η.Λ. (ΚΟ)	1.49	-- - 1.49	20/02/2014	1.49	1.49	1.49	1.49	1.49	77@1.49	2472@1.50	(-6)	2012	4,054	8	6,040.46	36,467.47	1.07	1.78	2353
7,595,160	0.600	-- --	08/08/2008	18/08/2010	--	ΚΥΡΙΑΚΟΥΛΗΣ (ΚΟ)	0.783	-- - 0.783	20/02/2014	--	--	--	--	--	50@0.617	300@0.709	54.56	2012	--	--	--	5,947.01	0.492	1.08	5759
21,364,000	1.12	-- --	05/07/2010	10/08/2005	--	ΛΑΜΨΑ (ΚΟ)	17.90	0.56 ↑ 17.80	20/02/2014	17.98	17.05	17.98	17.90	17.65	50@17.15	40@17.88	--	2012	155	7	2,736.40	382,415.60	17.00	18.00	5753
5,939,268	0.620	-- --	10/07/2003	03/01/2002	--	ΛΑΝΑΚΑΜ (ΚΟ)	0.559	-- - 0.559	20/01/2014	--	--	--	--	--	--	2184@0.560	--	2012	--	--	--	3,320.05	0.485	0.559	3763
8,321,682	0.670	-- --	17/08/2007	23/11/1999	--	ΛΕΒΕΝΤΕΡΗΣ Ν. (ΚΑ)	0.241	-0.41 ↓ 0.242	13/02/2014	0.218	0.218	0.241	0.241	0.219	99@0.218	2690@0.241	--	2012	1,050	3	230.05	3,688.57	0.216	0.255	1757
2,160,524	0.670	0.0435 0.0436	16/08/2013	23/11/1999	--	ΛΕΒΕΝΤΕΡΗΣ Ν. (ΠΑ)	0.779	-- - 0.779	21/01/2014	--	--	--	--	--	--	200@0.702	--	2012	--	--	--	3,688.57	0.566	0.779	1757
7,734,375	1.00	-- --	09/07/2007	07/01/2011	--	ΛΙΒΑΝΗ ΕΚΔΟΤ. ΟΡΓ. (ΚΟ)	0.237	-0.42 ↓ 0.238	20/02/2014	0.237	0.237	0.237	0.237	0.238	1200@0.175	900@0.236	--	2012	5	1	1.19	1,833.05	0.177	0.242	5557
17,125,062	0.640	-- --	01/06/2010	02/08/2011	--	ΛΟΥΑΝ ΜΥΛΟΙ (ΚΟ)	2.75	3.38 ↑ 2.66	20/02/2014	2.75	2.75	2.75	2.75	2.75	40@2.66	990@2.75	(-6)	2012	10	1	27.50	47,093.92	2.55	2.98	3577

Πληθος Χρεογράφων	Ονομ. Αξία	Μερίσματα [1]			Ημερ.Τελευτ.Αποκοπή		Σημ.	Χρεόγραφο	Τιμή κλεισίματος	% μεταβ.	Προηγ. Κλεισιμο-ημ/νία	Άνοιγμα	Κατωτ Τιμή	Ανωτ Τιμή	Τελ Τιμή	Σταθμ Τιμή	Τελευταία ζήτηση [7]	Τελευταία προσφορά [7]	Ρ/Ε μετά φ.	Χρήση	Όγκος	Πράξεις	Αξία Συναλλαγών	Χ.Α. Εταιρείας (χιλ. €) [3,5]	Χαμηλό έτους	Υψηλό έτους	Κλάδος [4]			
		2011	2012	2013	Μέρισμα [2]	Δικαίωμα																								
9,819,370	0.690	---	---	---	14/08/2007	09/01/2004	---	ΜΑΘΙΟΣ ΠΥΡΙΜΑΧΑ (ΚΟ)	0.348	---	0.348	19/02/2014	---	---	---	---	400@0.314	800@0.367	---	2012	---	---	---	3,417.14	0.256	0.368	2353			
51,950,600	0.320	0.75	0.25	---	10/05/2013	21/10/2005	---	ΜΕΤΚΑ (ΚΟ)	12.64	-0.39 ↓	12.69	20/02/2014	12.69	12.37	12.73	12.64	12.46	2392@12.51	432@12.64	18.22	2012	36,707	253	457,467.65	656,655.58	11.10	12.98	2757		
11,700,000	0.590	---	---	---	02/06/2009	24/07/2012	---	ΜΟΤΟΔΥΝΑΜΙΚΗ (ΚΟ)	0.325	-14.47 ↓	0.380	20/02/2014	0.344	0.300	0.360	0.334	0.320	1003@0.321	520@0.266	---	2012	27,878	102	8,932.98	3,802.50	0.290	0.408	5379		
110,782,980	0.750	0.4	0.3	---	26/06/2013	04/11/2013	---	ΜΟΤΟΡ ΟΪΛ (ΚΟ)	8.85	-0.56 ↓	8.90	20/02/2014	8.83	8.69	8.91	8.88	8.74	1903@8.80	150@8.86	10.81	2012	77,381	305	676,552.27	980,429.37	8.02	9.11	533		
32,188,050	1.04	---	---	---	21/07/2008	20/01/2000	---	ΜΟΥΖΑΚΗΣ (ΚΑ)	0.350	---	0.350	20/02/2014	0.340	0.340	0.350	0.350	0.346	1000@0.300	7600@0.350	---	2012	1,300	4	450.00	11,265.82	0.171	0.475	3763		
4,588,137	16.00	---	---	---	30/06/2005	17/08/2011	---	ΜΟΧΛΟΣ (ΚΟ)	1.78	-1.11 ↓	1.80	20/02/2014	1.67	1.67	1.80	1.78	1.69	25@1.69	331@1.78	---	2012	1,111	16	1,877.00	8,166.88	1.54	2.00	2357		
15,842,391	1.51	---	---	---	15/07/2009	12/05/2000	---	ΜΠΗΤΡΟΣ ΣΥΜΜΕΤΟΧΙΚΗ (ΚΟ)	0.447	---	0.447	18/02/2014	---	---	---	---	---	---	1493@0.446	---	---	2012	---	---	---	7,081.55	0.403	0.559	1757	
116,915,862	1.07	---	---	---	11/05/2009	06/07/2011	---	ΜΥΤΙΛΗΝΑΙΟΣ (ΚΟ)	6.26	1.29 ↑	6.18	20/02/2014	6.21	6.11	6.29	6.26	6.18	3000@6.25	1355@6.27	---	2012	196,601	568	1,214,779.93	731,893.30	5.38	6.60	1755		
6,340,000	0.600	---	---	---	30/11/2009	12/07/2000	---	ΝΑΚΑΣ ΜΟΥΣΙΚΗ (ΚΟ)	1.25	-10.71 ↓	1.40	20/02/2014	1.40	0.980	1.40	1.25	1.17	10@0.980	11@1.25	---	2013	65	8	75.80	7,925.00	0.526	1.40	5379		
23,935,280	0.300	---	---	---	29/06/2009	13/06/2000	---	ΝΑΥΤΕΜΠΟΡΙΚΗ (ΚΟ)	0.265	-29.89 ↓	0.378	20/02/2014	0.265	0.265	0.378	0.265	0.265	---	2200@0.265	---	---	2012	33,510	12	8,883.91	6,342.85	0.170	0.479	5557	
63,697,153	1.34	---	---	---	08/07/2008	10/11/2008	---	ΝΗΡΕΥΣ (ΚΟ)	0.278	4.51 ↑	0.266	20/02/2014	0.266	0.259	0.284	0.278	0.272	800@0.268	2256@0.266	---	2012	30,263	44	8,217.35	17,707.81	0.255	0.362	3573		
3,873,120	0.300	---	---	---	07/07/2008	04/10/2012	---	ΝΤΡΟΥΦΑΡΜΠΕΝ ΕΛΛΑΣ (ΚΟ)	1.35	---	1.35	17/02/2014	---	---	---	---	---	---	50@1.35	---	---	2012	---	---	---	5,228.71	1.35	1.95	1357	
34,986,430	0.440	---	---	---	25/07/2008	23/02/2010	---	ΙΝΤΕΡΓΟΥΝΤ-ΕΥΛΕΜΠΟΡΙΑ (ΚΟ)	0.125	19.05 ↑	0.105	20/02/2014	0.120	0.120	0.125	0.125	0.120	500@0.110	2975@0.125	---	2012	2,025	5	243.13	4,873.84	0.101	0.159	2353		
2,566,836	0.440	---	---	---	13/08/2010	09/01/2007	---	ΙΝΤΕΡΓΟΥΝΤ-ΕΥΛΕΜΠΟΡΙΑ (ΠΟ)	0.195	---	0.195	17/02/2014	---	---	---	---	---	---	---	---	---	2012	---	---	---	4,873.84	0.195	0.200	2353	
10,080,000	3.00	0.4	1.5	---	17/07/2013	27/08/2001	---	ΟΛΘ (ΚΟ)	24.46	1.92 ↑	24.00	20/02/2014	24.20	24.20	24.50	24.50	24.35	57@24.35	1878@24.50	13.37	2012	1,710	14	41,644.15	246,556.80	22.20	24.98	2777		
25,000,000	2.00	0.01	0.05	---	18/07/2013	08/08/2003	---	ΟΛΠ (ΚΟ)	18.00	5.26 ↑	17.10	20/02/2014	17.40	17.27	18.40	18.00	17.65	308@17.83	7@18.06	90.78	2012	76,221	342	1,344,422.88	450,000.00	16.41	19.81	2777		
319,000,000	0.300	0.72	0.57	---	28/06/2013	25/04/2001	---	ΟΛΑΠ (ΚΟ)	10.20	0.49 ↑	10.15	20/02/2014	10.20	10.06	10.28	10.20	10.14	3342@10.20	1072@10.28	6.34	2012	410,547	757	4,162,352.35	3,253,800.00	9.33	10.90	5752		
490,150,389	2.83	---	---	---	28/06/2011	18/06/1998	---	ΟΤΕ (ΚΟ)	11.85	-1.82 ↓	12.07	20/02/2014	12.07	11.83	12.24	11.85	11.99	3360@11.83	16651@11.90	---	2012	535,261	980	6,417,662.04	5,808,282.11	9.72	12.50	6535		
4,971,466	1.46	---	---	---	04/07/2007	08/10/2003	---	ΠΑΪΡΗΣ ΠΛΑΣΤΙΚΩΝ (ΚΟ)	0.319	---	0.319	19/02/2014	---	---	---	---	---	400@0.261	200@0.300	---	2012	---	---	---	1,585.90	0.231	0.355	2723		
50,797,369	0.310	---	---	---	17/08/2000	12/10/2010	---	ΠΑΠΟΥΣΤΑΝΗΣ (ΚΟ)	0.550	1.66 ↑	0.541	20/02/2014	0.550	0.550	0.550	0.550	0.550	100@0.523	5769@0.547	---	2012	60	2	33.00	27,938.55	0.506	0.604	3767		
5,072,567,951	0.300	---	---	---	16/05/2008	05/06/2013	---	ΠΕΙΡΑΙΩΣ ΤΡΑΠΕΖΑ (ΚΟ)	1.94	1.04 ↑	1.92	20/02/2014	1.93	1.86	1.95	1.94	1.90	470@1.92	1972@1.94	---	2012	6,702,707	1,360	12,729,096.66	9,840,781.82	1.49	2.01	8355		
7,070,400	0.930	---	---	---	18/05/2010	12/05/2011	---	ΠΕΤΡΟΠΟΥΛΟΣ ΠΕΤΡΟΣ (ΚΟ)	2.03	1.50 ↑	2.00	20/02/2014	2.03	2.03	2.03	2.03	2.03	50@1.96	258@1.99	---	2012	25	1	50.75	14,352.91	1.58	2.34	2753		
22,080,000	0.320	0.08	0.12	---	22/05/2013	03/10/2000	---	ΠΛΑΙΣΙΟ COMPUTERS (ΚΟ)	5.99	-0.17 ↓	6.00	20/02/2014	6.00	5.81	6.00	6.00	5.96	2@6.01	20@6.07	13.34	2012	368	5	2,193.70	132,259.20	5.81	6.72	9572		
45,094,620	0.500	---	0.0467	---	10/06/2013	01/11/1999	---	ΠΛΑΣΤΙΚΑ ΘΡΑΚΗΣ (ΚΟ)	1.24	0.81 ↑	1.23	20/02/2014	1.22	1.22	1.25	1.24	1.23	120@1.23	867@1.24	7.14	2012	7,923	30	9,735.93	55,917.33	1.11	1.35	1357		
27,379,200	0.520	---	---	---	23/06/2010	18/09/2013	---	ΠΛΑΣΤΙΚΑ ΚΡΗΤΗΣ (ΚΟ)	5.16	---	5.16	20/02/2014	5.16	5.16	5.16	5.16	5.16	400@4.79	420@5.16	14.74	2012	130	1	670.80	141,276.67	4.80	5.48	1357		
24,319,250	0.300	---	---	---	09/07/2002	04/07/2007	---	ΠΡΟΟΔΕΥΤΙΚΗ (ΚΟ)	0.123	---	0.123	20/02/2014	0.114	0.113	0.123	0.123	0.121	1200@0.114	3000@0.123	---	2012	13,200	8	1,594.10	2,991.27	0.113	0.188	2357		
22,280,000	0.300	---	---	---	11/04/2011	23/02/2007	---	ΡΕΒΟΪΛΑ (ΚΟ)	0.617	3.18 ↑	0.598	20/02/2014	0.600	0.598	0.618	0.617	0.599	1402@0.602	628@0.617	---	2012	15,785	20	9,454.45	13,746.76	0.596	0.720	5379		
34,770,982	1.54	---	---	0.3	17/01/2014	27/07/2000	---	ΣΑΡΑΝΤΗΣ ΓΡ. (ΚΟ)	6.90	-0.43 ↓	6.93	20/02/2014	6.93	6.77	6.93	6.91	6.91	153@6.77	150@6.85	---	2012	17,325	33	119,750.60	239,919.78	6.06	7.00	3767		
4,181,450	0.500	---	---	---	21/08/2000	05/03/2002	---	ΣΑΡΑΝΤΟΠΟΥΛΟΣ ΚΥΛ/ΜΥΛΟΙ (ΚΟ)	1.03	---	1.03	19/02/2014	---	---	---	---	---	300@0.927	1180@1.04	19.04	2012	---	---	---	---	4,306.89	0.702	1.03	3577	
96,243,908	0.410	---	---	---	26/06/2008	17/07/2000	---	ΣΙΔΕΝΟΡ (ΚΟ)	1.75	---	1.75	20/02/2014	1.74	1.72	1.76	1.75	1.74	500@1.72	4170@1.75	---	2012	22,008	19	38,379.89	168,426.84	1.50	1.94	1757		
28,438,268	0.300	---	---	---	21/08/2006	24/11/1999	---	ΣΠΥΡΟΥ ΑΓΡ. ΟΙΚ. (ΚΟ)	0.289	---	0.289	18/02/2014	---	---	---	---	---	---	1192@0.289	---	---	2012	---	---	---	---	8,218.66	0.248	0.376	1357
124,170,201	0.780	---	---	---	28/06/2002	07/02/2005	---	ΣΩΛ/ΓΕΙΑ ΚΟΡΙΝΘΟΥ (ΚΟ)	1.89	-1.05 ↓	1.91	20/02/2014	1.91	1.89	1.94	1.89	1.90	2144@1.89	708@1.91	67.71	2012	35,901	139	68,136.06	234,681.68	1.77	2.30	1757		
109,314,400	0.300	(0.0589)	---	---	28/05/2012	24/10/2013	---	ΤΕΡΝΑ ΕΝΕΡΓΕΙΑΚΗ (ΚΟ)	4.19	1.21 ↑	4.14	20/02/2014	4.15	4.10	4.19	4.19	4.13	4712@4.15	1340@4.20	95.72	2012	55,100	265	227,632.47	458,027.34	3.90	4.86	7537		
33,125,000	5.00	---	---	---	03/07/2006	18/08/2010	---	ΤΕΧΝΙΚΗ ΟΛΥΜΠΙΑΚΗ (ΚΟ)	1.88	1.08 ↑	1.86	20/02/2014	1.82	1.82	1.88	1.88	1.87	250@1.86	353@1.88	(-6)	2012	1,656	18	3,088.55	62,275.00	1.58	1.99	3728		
77,063,568	4.00	---	---	---	24/06/2011	25/06/2004	---	ΤΙΤΑΝ (ΚΟ)	22.75	2.29 ↑	22.24	20/02/2014	22.21	22.21	22.80	22.75	22.36	50@22.25	78@22.75	---	2012	67,945	271	1,519,395.89	1,825,252.67	18.12	24.00	2353		
7,568,960	4.00	---	---	---	24/06/2011	25/06/2004	---	ΤΙΤΑΝ (ΠΟ)	9.52	0.32 ↑	9.49	20/02/2014</																		

Πληθος Χρεογράφων	Ονομ. Αξία	Μερίσματα [1]			Ημερ.Τελευτ.Αποκοπή		Σημ.	Χρεόγραφο	Τιμή κλεισίματος	% μεταβ.	Προηγ. Κλεισιμο- ημ/νία	Άνοιγμα	Κατωτ Τιμή	Ανωτ Τιμή	Τελ Τιμή	Σταθμ Τιμή	Τελευταία ζήτηση [7]	Τελευταία προσφορά [7]	Ρ/Ε μετά φ. Χρήση	Όγκος	Πράξεις	Αξία Συναλλαγών	Χ.Α. Εταιρείας (χιλ. €) [3,5]	Χαμηλό έτους	Υψηλό έτους	Κλάδος [4]			
		2011	2012	2013	Μέρησα [2]	Δικαιώμα																							
8,340,750	1.20	---	---	---	25/06/2009	30/07/2001	---	ΧΑΪΔΕΜΕΝΟΣ (ΚΟ)	0.670	---	0.670	18/02/2014	0.603	0.603	0.670	0.670	0.608	---	40@0.670	---	2012	12	2	7.30	5,588.30	0.505	0.760	2791	
101,279,627	0.380	---	---	---	26/06/2008	14/07/2006	---	ΧΑΛΚΟΡ (ΚΑ)	0.724	-0.27	↓ 0.726	20/02/2014	0.739	0.720	0.748	0.724	0.728	100@0.721	2000@0.740	---	2012	28,091	47	20,461.03	73,326.45	0.682	0.912	1755	
4,034,950	0.680	---	---	---	01/07/2005	30/12/2010	---	ΧΑΤΖΗΚΡΗΝΙΩΤΗ Ε. ΥΙΟΙ (ΚΟ)	0.249	8.26	↑ 0.230	20/02/2014	0.250	0.249	0.250	0.249	0.249	2000@0.207	1000@0.248	---	2012	630	2	156.88	1,004.70	0.155	0.420	3577	
26,252,040	0.380	---	---	---	08/07/2010	10/02/2014	---	A.S. COMPANY (ΚΟ)	0.355	-2.47	↓ 0.364	20/02/2014	0.371	0.350	0.371	0.355	0.355	600@0.331	9400@0.355	48.69	2012	16,067	12	5,698.28	9,319.47	0.313	0.372	5379	
10,922,906,012	0.300	---	---	---	07/04/2008	13/05/2013	---	ALPHA BANK (ΚΟ)	0.702	0.72	↑ 0.697	20/02/2014	0.697	0.692	0.702	0.702	0.696	500@0.698	13450@0.703	---	2012	3,625,800	893	2,524,656.65	7,667,880.02	0.624	0.747	8355	
1,041,560,993	0.300	---	---	---	04/06/2008	10/02/2014	---	ΑΤΤΙΚΑ BANK Α.Τ.Ε. (ΚΟ)	0.234	0.43	↑ 0.233	20/02/2014	0.233	0.233	0.241	0.234	0.237	16353@0.234	58350@0.235	---	2012	1,241,891	348	294,171.97	243,725.27	0.191	0.277	8355	
45,457,464	0.700	---	---	---	01/07/2008	01/03/2010	---	AUDIOVISUAL (ΚΟ)	0.321	---	- 0.321	20/02/2014	0.300	0.300	0.321	0.321	0.321	49@0.300	2201@0.321	---	2012	101	3	32.40	14,591.85	0.209	0.376	5553	
12,120,000	0.320	(0.45)	---	---	30/04/2012	22/11/2013	---	AUTOHELLAS (ΚΟ)	8.72	2.11	↑ 8.54	20/02/2014	8.55	8.55	8.72	8.72	8.65	2150@8.65	3644@8.72	15.65	2012	4,012	17	34,693.43	105,686.40	7.50	8.75	5759	
15,816,009	0.300	---	---	---	01/07/2009	17/07/2000	---	BYTE COMPUTER (ΚΟ)	0.590	-0.67	↓ 0.594	20/02/2014	0.599	0.590	0.599	0.590	0.593	100@0.590	250@0.599	---	2012	150	2	88.95	9,331.45	0.555	0.666	9533	
101,123,806	0.360	---	---	---	22/07/2010	28/06/2011	---	CENTRIC ΣΥΜΜΕΤΟΧΩΝ (ΚΟ)	0.327	-0.61	↓ 0.329	20/02/2014	0.335	0.313	0.335	0.327	0.319	1147@0.322	162@0.327	49.61	2012	43,959	58	14,026.70	33,067.48	0.281	0.390	5752	
367,690,225	6.70	---	0.34	---	26/06/2013	29/04/2013	---	COCA-COLA HBC AG (ΚΟ)	19.00	-1.81	↓ 19.35	20/02/2014	19.35	18.88	19.51	19.00	18.95	242@19.00	60@19.03	---	---	181,017	253	3,429,671.26	6,986,114.28	18.77	22.00	3537	
9,907,500	0.300	---	---	---	06/10/2005	13/02/2002	---	CPI (ΚΟ)	0.187	---	- 0.187	19/02/2014	---	---	---	---	---	200@0.169	---	---	2013	---	---	---	1,852.70	0.133	0.269	9572	
26,664,840	0.470	---	---	---	29/06/2005	12/07/1999	---	CYCLON ΕΛΛΑΣ (ΚΟ)	0.508	1.60	↑ 0.500	20/02/2014	0.508	0.506	0.510	0.506	0.509	1000@0.490	61@0.505	---	2012	6,500	5	3,308.75	13,545.74	0.462	0.609	1357	
14,173,104	0.300	---	---	---	11/08/2010	28/11/2013	---	DIONIC (ΚΟ)	0.230	0.88	↑ 0.228	20/02/2014	0.227	0.223	0.231	0.230	0.229	750@0.226	4950@0.230	---	2012	39,850	40	9,120.33	3,259.81	0.216	0.307	2797	
5,469,166,865	0.300	---	---	---	02/05/2008	13/06/2013	---	ΤΡΑΠΕΖΑ EUROBANK ERGASIAS (ΚΟ)	0.500	-1.19	↓ 0.506	20/02/2014	0.516	0.500	0.516	0.500	0.506	337@0.500	4896@0.513	---	2012	507,171	360	256,572.65	2,734,583.43	0.435	0.630	8355	
101,260,000	2.13	0.4067	---	---	23/03/2012	08/01/2014	---	EUROBANK PROPERTIES ΑΕΕΑΠ (ΚΟ)	8.20	3.02	↑ 7.96	20/02/2014	7.96	7.95	8.20	8.20	8.01	462@7.97	100@8.29	---	2013	92,661	328	742,415.18	830,332.00	6.65	8.20	8675	
52,800,154	0.300	---	---	---	16/04/2010	21/06/2004	---	F.G. EUROPE (ΚΟ)	0.770	9.53	↑ 0.703	20/02/2014	0.633	0.633	0.770	0.770	0.667	300@0.646	400@0.709	9.32	2012	400	4	266.90	40,656.12	0.580	0.819	3722	
11,720,024	0.540	---	---	---	16/07/2010	16/10/2013	---	FLEXOPACK (ΚΟ)	2.96	1.37	↑ 2.92	18/02/2014	2.96	2.96	2.96	2.96	2.96	50@2.81	548@2.92	9.97	2012	1	1	2.96	34,691.27	2.68	3.05	2723	
50,992,322	1.00	---	---	---	21/06/2010	16/07/2002	---	FOURLIS ΣΥΜΜΕΤΟΧΩΝ (ΚΟ)	5.01	0.20	↑ 5.00	20/02/2014	5.05	4.88	5.06	5.01	5.00	20000@5.00	679@5.01	---	2012	43,420	97	217,062.13	255,471.53	3.86	5.08	3722	
50,593,832	0.300	---	---	---	07/07/2010	07/09/2011	---	FRIGOGLASS (ΚΟ)	4.65	-1.06	↓ 4.70	20/02/2014	4.73	4.59	4.78	4.65	4.63	601@4.61	425@4.65	---	2012	64,238	224	297,112.24	235,261.32	4.10	5.63	2757	
11,962,443	0.500	---	---	---	05/09/2008	12/12/2013	---	QUEST ΣΥΜΜΕΤΟΧΩΝ (ΚΟ)	5.76	-1.03	↓ 5.82	20/02/2014	5.85	5.74	5.85	5.80	5.83	200@5.69	265@5.80	---	2012	610	7	3,558.50	68,903.67	5.30	6.30	9533	
20,578,374	0.620	---	---	---	02/06/2011	05/05/1999	---	INFORM ΛΥΚΟΣ Π. (ΚΟ)	1.50	---	- 1.50	20/02/2014	1.50	1.50	1.50	1.50	1.50	309894@1.50	11200@1.51	---	2012	34,837	29	52,255.50	30,867.56	1.50	1.55	2791	
133,025,996	1.41	---	---	---	03/07/2007	07/01/2002	---	INTRACOM HOLDINGS (ΚΟ)	0.837	-1.53	↓ 0.850	20/02/2014	0.850	0.827	0.868	0.837	0.851	2000@0.836	350@0.847	---	2012	866,948	1,141	738,012.05	111,342.76	0.526	0.868	9578	
23,154,250	1.36	---	---	---	12/08/2008	02/08/2010	---	INTRAKAT (ΚΟ)	1.17	---	- 1.17	20/02/2014	1.18	1.15	1.20	1.17	1.17	4800@1.14	1000@1.18	---	2012	15,391	43	18,004.12	27,090.47	0.934	1.32	2357	
77,654,850	0.580	---	---	---	01/07/2011	21/02/2003	---	J. & P. - ΑΒΑΞ (ΚΟ)	1.71	-1.16	↓ 1.73	20/02/2014	1.72	1.70	1.73	1.71	1.72	10425@1.70	700@1.72	---	2012	21,126	48	36,298.73	132,789.79	1.57	1.94	2357	
130,144,117	1.19	---	---	---	23/12/2010	07/09/2012	---	JUMBO (ΚΟ)	12.94	1.49	↑ 12.75	20/02/2014	12.75	12.70	13.08	12.94	12.82	500@12.87	4286@12.95	22.83	2013	219,639	550	2,814,932.31	1,684,064.87	11.75	14.10	3747	
23,648,700	0.330	---	---	---	13/07/2011	23/07/2008	---	KLEEMAN HELLAS (ΚΟ)	2.08	---	- 2.08	20/02/2014	2.02	2.00	2.08	2.08	2.01	550@2.01	493@2.08	---	2012	515	6	1,035.18	49,189.30	1.89	2.22	2757	
44,412,347	0.300	---	---	---	30/05/2007	18/09/2002	---	LAMDA DEVELOPMENT(ΚΟ)	5.48	-3.01	↓ 5.65	20/02/2014	5.84	5.48	5.84	5.48	5.54	300@5.50	500@5.58	---	2012	3,765	17	20,852.00	243,379.66	4.91	6.18	8633	
4,740,000	0.860	---	---	---	14/03/2003	---	---	LOGISMOS (ΚΟ)	0.405	---	- 0.405	13/02/2014	---	---	---	---	---	500@0.366	1000@0.405	---	---	---	---	---	1,919.70	0.366	0.520	9533	
770,328,883	0.300	---	---	---	26/04/2007	10/05/2013	---	MARFIN INVESTMENT GROUP (ΚΟ)	0.440	-3.30	↓ 0.455	20/02/2014	0.458	0.440	0.459	0.440	0.446	12000@0.439	3075@0.445	---	2012	1,750,464	716	780,792.90	338,944.71	0.381	0.479	8775	
468,700	---	---	---	---	21/03/2012	21/05/2004	---	MERMEREN KOMB. A.D. PR. (ΕΛΠ)	4.49	6.90	↑ 4.20	20/02/2014	4.49	4.47	4.50	4.50	4.48	100@4.12	125@4.49	1.09	2012	445	11	1,995.50	2,104.46	3.45	4.50	1775	
10,500,000	0.900	---	---	---	24/06/2008	19/12/2013	---	MEVACO (ΚΟ)	1.24	5.09	↑ 1.18	20/02/2014	1.24	1.24	1.24	1.24	1.24	990@1.24	274@1.29	8.98	2012	1,010	3	1,252.40	13,020.00	1.10	1.35	2757	
14,074,000	3.00	0.25	---	---	02/03/2012	23/07/2009	---	MIG REAL ESTATE (ΚΟ)	1.60	-2.44	↓ 1.64	19/02/2014	1.50	1.50	1.62	1.60	1.59	635@1.59	100@1.62	---	2012	4,305	15	6,861.20	22,518.40	1.50	2.16	8671	
6,200,000	0.500	---	---	---	22/06/2010	01/11/1995	---	MINERVA (ΚΑ)	0.689	---	- 0.689	18/02/2014	---	---	---	---	---	---	7396@0.621	---	---	2012	---	---	---	4,271.80	0.651	0.689	3763
12,417,000	0.370	---	---	---	28/07/2008	06/09/2011	---	MLS ΠΛΗΡΟΦΟΡΙΚΗ (ΚΟ)	4.11	0.24	↑ 4.10	20/02/2014	4.13	4.04	4.13	4.11	4.07	50@4.07	434@4.11	54.13	2012	39,895	48	162,334.54	51,033.87	3.28	4.20	9537	
6,132,500	1.25	---	---	---	24/06/2011	19/06/2001	---	NEXANS ΕΛΛΑΣ (ΚΟ)	2.24	---	- 2.24	19/02/20																	

Πληθος Χρεογράφων	Ονομ. Αξία	Μερίσματα [1]	Ημερ.Τελευτ.Αποκοπής	Μερίσματα [2]	Αποκοπή Δικαιώμα	Σημ. Χρεόγραφα	Τιμή κλεισίματος	% μεταβ.	Προηγ. Κλείσιμο-ημ/νία	Άνοιγμα	Κατωτ Τιμή	Ανωτ Τιμή	Τελ Τιμή	Σταθμ Τιμή	Τελευταία ζήτηση [7]	Τελευταία προσφορά [7]	Ρ/Ε μετά φ.	Χρήση	Όγκος	Πράξεις	Αξία Συναλλαγών	Χ.Α. Εταιρείας (χιλ. €) [3,5]	Χαμηλό έτους	Υψηλό έτους	Κλάδος [4]				
6,836,280	1.88	---	---	---	18/07/2005	10/09/2010	---	QUALITY & RELIABILITY (ΚΟ)	1.74	1.16	↑	1.72	20/02/2014	1.72	1.67	1.74	1.74	1.67	640@1.67	1828@1.74	---	2012	382	5	639.08	11,895.13	1.51	1.85	9533
57,434,884	1.31	---	---	---	05/06/2008	12/06/2009	---	REDS (ΚΟ)	0.580	---	-	0.580	20/02/2014	0.580	0.580	0.580	0.580	0.580	1500@0.580	1400@0.600	---	2012	1,400	4	812.00	33,312.23	0.530	0.734	8633
6,456,530	1.60	---	---	---	29/06/2001	02/08/2010	---	SPACE HELLAS (ΚΟ)	1.58	0.64	↑	1.57	20/02/2014	1.58	1.50	1.58	1.58	1.50	250@1.25	784@1.58	50.75	2012	1,004	5	1,506.32	10,201.32	1.18	1.87	9578
54,888,240	1.13	0.1	0.1	---	25/04/2013	22/03/2006	---	TRASTOR A.E.E.A.P. (ΚΟ)	1.10	---	-	1.10	20/02/2014	1.08	1.08	1.10	1.10	1.09	2000@1.08	122@1.10	---	2012	6,780	14	7,352.96	60,377.06	0.940	1.21	8671
15,627,315	0.300	---	---	---	16/11/1992	03/12/2012	---	UNIBIOS (ΚΟ)	0.365	2.82	↑	0.355	20/02/2014	0.331	0.331	0.365	0.365	0.335	1100@0.332	1500@0.366	---	2012	2,608	18	873.25	5,703.97	0.308	0.374	2353
219,611,308	---	---	---	---	---	14/02/2014	---	VIOTALCO SA/NV (ΚΑ)	4.14	3.50	↑	4.00	20/02/2014	3.94	3.94	4.15	4.14	4.09	600@4.12	180@4.15	---	---	21,438	80	87,693.62	909,190.82	3.94	4.45	2727

Διαπραγματεύσιμα Αμοιβαία Κεφάλαια (Δ.Α.Κ.)

388,550	---	---	---	---	03/11/2010	---	---	NBGM ETF GREECE & TURKEY 30	7.14	---	-	7.14	20/02/2014	---	---	---	---	---	---	---	---	---	---	---	---	---	---	---	---	6.70	7.70	11000
294,878	---	---	---	---	29/06/2009	---	---	NBGM ETF ΓΔ Χ.Α.	13.63	-1.23	↓	13.80	20/02/2014	13.63	13.63	13.63	13.63	13.63	---	2200@14.30	---	---	2	1	27.26	---	---	---	12.20	14.36	11000	
5,848,618	---	---	---	---	24/01/2008	---	---	ALPHA ETF FTSE Athex Large Cap	4.05	-0.37	↓	4.06	20/02/2014	4.05	4.05	4.05	4.05	4.05	71@4.04	---	---	---	20,020	4	80,980.90	---	---	---	3.69	4.24	11000	

Χαμηλή Διασπορά

90,902,904	0.800	---	---	---	09/08/2004	08/03/2006	4814	ΑΘΗΝΑ (ΚΟ)	0.170	5.59	↑	0.161	20/02/2014	0.170	0.170	0.170	0.170	0.170	2753@0.180	---	---	2012	2,500	5	425.00	15,453.49	0.160	0.310	2357
63,900,000	3.00	---	---	---	23/06/2003	04/11/2008	4816	ΑΣΤΗΡ ΠΑΛΛΑΣ (ΚΟ)	3.93	-1.75	↓	4.00	20/02/2014	4.00	3.93	4.00	3.93	3.93	300@3.92	93@3.93	---	2012	1,105	18	4,346.15	251,127.00	3.56	4.05	5753
68,322,221	1.00	---	---	---	08/03/2002	08/04/2013	4986	ΓΕΝΙΚΗ ΤΡΑΠΕΖΑ (ΚΟ)	9.00	---	-	9.00	19/02/2014	9.00	9.00	9.00	9.00	9.00	20@9.00	5@9.34	---	2012	3	1	27.00	614,899.99	8.00	15.00	8355
71,082,707	1.70	---	---	---	01/07/2010	21/11/2012	4820	ΗΡΑΚΛΗΣ ΑΓΕΤ (ΚΟ)	1.29	---	-	1.29	20/02/2014	1.29	1.29	1.29	1.29	1.29	85@1.30	300@1.35	---	2012	65	1	83.85	91,696.69	1.26	1.37	2353
13,404,440	8.63	---	---	---	02/04/2001	06/03/1992	4822	ΙΟΝΙΚΗ ΞΕΝΟΔΟΧΕΙΑΚΗ (ΚΟ)	7.48	---	-	7.48	18/02/2014	---	---	---	---	---	300@7.52	300@8.30	---	2012	---	---	---	100,265.21	6.64	9.90	5753
2,760,000	7.70	7.6	8.52	---	26/06/2013	16/07/1990	4823	ΚΑΡΕΛΙΑ (ΚΑ)	194.75	---	-	194.75	12/02/2014	---	---	---	---	---	10@186.00	44@194.00	11.83	2012	---	---	---	537,510.00	180.00	196.00	3785
93,385,900	2.25	---	---	---	25/07/2008	22/10/2013	5020	ΜΙΝΩΙΚΕΣ ΓΡΑΜΜΕΣ ΑΝΕ (ΚΟ)	1.50	---	-	1.50	20/02/2014	1.50	1.50	1.52	1.50	1.50	142295@1.50	100@1.55	---	2012	13,514	12	20,271.04	140,078.85	1.49	2.00	5759
17,240,776	0.370	---	---	---	14/07/2005	30/09/2003	4827	ΠΕΡΣΕΥΣ (ΚΟ)	0.324	---	-	0.324	20/02/2014	---	---	---	---	---	---	499@0.328	18.88	2012	---	---	---	5,586.01	0.280	0.366	3577
14,000,000	3.80	---	---	---	23/04/2010	29/06/1999	4815	ΑΛΦΑ ΑΣΤΙΚΑ ΑΚΙΝΗΤΑ (ΚΟ)	5.80	---	-	5.80	20/02/2014	5.80	5.80	5.80	5.80	5.80	6@5.86	65@6.50	12.00	2012	170	8	986.00	81,200.00	5.63	7.10	8637
191,660,320	0.300	---	---	---	20/07/2009	29/12/2010	4817	ΑΤΤΙΣΑ ΣΥΜΜΕΤΟΧΩΝ (ΚΟ)	0.716	-1.10	↓	0.724	20/02/2014	0.730	0.691	0.730	0.691	0.716	448@0.691	958@0.700	---	2012	1,552	7	1,111.44	137,228.79	0.495	0.795	5759

Επιτήρηση

33,301,715	0.320	---	---	---	27/06/2003	08/07/2009	4978	ΑΕΓΕΚ (ΚΟ)	0.097	3.19	↑	0.094	20/02/2014	0.100	0.081	0.100	0.081	0.097	495@0.081	971@0.097	---	2012	1,255	7	122.18	3,230.27	0.077	0.136	2357	
14,870,100	0.300	---	---	---	15/05/2008	26/09/2011	4844	ΑΛΦΑ ΓΚΡΙΣΙΝ Α.Ε. (ΚΟ)	0.081	---	-	0.081	05/02/2014	---	---	---	---	---	4000@0.065	---	---	2012	---	---	---	1,204.48	0.068	0.143	9533	
185,373,016	0.300	---	---	---	02/07/2008	28/02/2011	4957	ΑΝΕΚ (ΚΟ)	0.113	-0.88	↓	0.114	20/02/2014	0.114	0.111	0.115	0.112	0.113	9220@0.111	1894@0.112	---	2012	36,780	17	4,162.58	21,868.70	0.100	0.141	5759	
312,163	0.300	---	---	---	02/07/2008	28/02/2011	4959	ΑΝΕΚ (ΠΟ '90)	1.43	---	-	1.43	09/09/2013	---	---	---	---	---	---	15@1.43	---	---	2012	---	---	---	21,868.70	1.43	1.43	5759
2,969,713	0.300	---	---	---	02/07/2008	28/02/2011	4958	ΑΝΕΚ (ΠΟ '96)	0.160	---	-	0.160	20/02/2014	---	---	---	---	---	900@0.140	1000@0.160	---	2012	---	---	---	21,868.70	0.160	0.280	5759	
81,644,555	0.300	---	---	---	01/07/2008	02/09/2002	4630	ΑΤΤΙ - ΚΑΤ (ΚΟ)	0.021	-8.70	↓	0.023	20/02/2014	0.020	0.020	0.027	0.027	0.021	2000@0.025	3307@0.027	---	2012	54,346	8	1,135.92	1,714.54	0.020	0.036	2357	
3,229,566	0.320	---	---	---	22/06/2005	23/09/1999	4629	ΒΑΡΑΓΚΗΣ (ΚΟ)	1.00	---	-	1.00	05/11/2013	---	---	---	---	---	---	841@1.00	---	---	2012	---	---	---	3,229.57	1.00	1.00	3726
16,383,428	0.300	---	---	---	25/06/2002	21/06/2013	4997	ΒΑΡΒΑΡΕΣΙΟΣ (ΚΑ)	0.187	-1.58	↓	0.190	20/02/2014	0.180	0.180	0.190	0.190	0.187	8875@0.190	200@0.200	---	2012	4,530	5	845.40	3,063.70	0.152	0.216	3763	
17,579,754	4.16	---	---	---	18/08/2006	02/08/2010	4885	ΒΙΟΤΕΡ (ΚΟ)	0.160	1.27	↑	0.158	20/02/2014	0.162	0.127	0.162	0.127	0.160	500@0.128	1000@0.156	---	2012	1,057	4	169.24	2,812.76	0.104	0.162	2357	
6,000,000	0.600	---	---	---	13/06/2008	08/04/2004	4886	ΓΙΟΥΡΟΜΠΡΟΚΕΡΣ (ΚΟ)	0.052	---	-	0.052	05/02/2014	---	---	---	---	---	220@0.052	---	---	2012	---	---	---	312.00	0.052	0.052	8534	
30,159,583	0.470	---	---	---	26/06/2008	29/12/2010	4962	ΔΙΑΣ ΙΧΘΥΓΕΙΣ (ΚΟ)	0.040	---	-	0.040	18/02/2014	---	---	---	---	---	2000@0.032	---	---	2012	---	---	---	1,206.38	0.040	0.092	3573	
15,878,748	0.480	---	---	---	10/07/2006	22/03/2004	4960	ΔΟΜΙΚΗ ΚΡΗΤΗΣ (ΚΟ)	0.375	---	-	0.375	20/02/2014	---	---	---	---	---	2000@0.361	10000@0.390	---	2012	---	---	---	5,954.53	0.264	0.420	2357	
3,961,300	1.28	---	---	---	29/06/2004	03/08/2000	4808	ΔΟΥΡΟΣ (ΚΟ)	0.230	-8.00	↓	0.250	18/02/2014	0.230	0.230	0.230	0.230	0.230	15@0.230	750@0.300	---	2012	10	1	2.30	911.10	0.225	0.759	3763	

Πληθος Χρεογράφων	Ονομ. Αξία	Μερίσματα [1]	Ημερ.Τελευτ.Αποκοπής	Αποκοπής	Σημ.	Χρεόγραφο	Τιμή κλεισίματος	% μεταβ.	Προηγ. Κλεισίμο- ημ/νία	Άνοιγμα	Κατωτ Τιμή	Ανωτ Τιμή	Τελ Τιμή	Σταθμ Τιμή	Τελευταία ζήτηση [7]	Τελευταία προσφορά [7]	Ρ/Ε μετά φ. Χρήση	Όγκος	Πράξεις	Αξία Συναλλαγών	Χ.Α. Εταιρείας (χιλ. €) [3,5]	Χαμηλό έτους	Υψηλό έτους	Κλάδος [4]		
7,085,888	1.59	---	02/07/1996	06/09/2010	4690	ΕΛΒΙΕΜΕΚ (ΚΟ)	3.31	---	3.31	19/02/2014	---	---	---	---	---	80@3.97	-(6)-	2012	---	---	---	23,454.29	1.54	3.31	8633	
30,390,000	0.310	---	18/08/2008	29/12/2006	4447	ΕΛΛΗΝΙΚΕΣ ΙΧΘΥΟΚΑΛΥΡΓΕΙΕΣ (ΚΟ)	0.069	-2.82 ↓	0.071	20/02/2014	0.057	0.057	0.070	0.070	0.069	2000@0.060	16.17	2012	2,180	4	150.26	2,096.91	0.056	0.119	3573	
13,692,227	1.47	---	07/07/2006	08/10/1999	4845	ΕΛΛΗΝΙΚΗ ΥΦΑΝΤΟΥΡΓΙΑ (ΚΟ)	0.125	---	0.125	18/02/2014	---	---	---	---	---	200@0.125	---	2012	---	---	---	1,711.53	0.100	0.153	3763	
7,125,216	0.650	---	01/07/2005	14/12/1999	4955	ΚΡΕΚΑ (ΚΟ)	0.249	---	0.249	12/02/2014	---	---	---	---	---	6000@0.210	---	2012	---	---	---	1,774.18	0.154	0.278	3573	
322,925,288	0.300	---	23/05/2007	10/04/2000	4554	ΜΑΪΛΛΗΣ Μ.Ι.(ΚΟ)	0.088	4.76 ↑	0.084	20/02/2014	0.085	0.085	0.089	0.089	0.088	6319@0.085	499@0.089	---	2012	681	5	59.89	28,417.43	0.067	0.098	2723
9,567,289	0.300	---	01/07/2004	19/11/2007	4944	ΜΑΡΑΚ ΗΛΕΚΤΡΟΝΙΚΗ (ΚΟ)	0.297	---	0.297	31/12/2013	---	---	---	---	---	1050@0.280	---	2012	---	---	---	2,841.48	0.297	0.297	9578	
25,179,640	0.600	---	08/08/1994	19/09/2000	4854	ΜΠΟΥΤΑΡΗΣ Ι. & ΥΙΟΣ (ΚΑ)	0.060	---	0.060	20/02/2014	0.060	0.060	0.060	0.060	0.060	873@0.061	1500@0.068	---	2012	596	3	35.76	1,529.26	0.043	0.080	3535
1,540,000	0.600	---	08/08/1994	19/09/2000	4855	ΜΠΟΥΤΑΡΗΣ Ι. & ΥΙΟΣ (ΠΑ)	0.012	---	0.012	13/02/2014	---	---	---	---	---	10000@0.014	---	2012	---	---	---	1,529.26	0.012	0.012	3535	
255,459,600	0.300	---	26/06/2000	03/12/2010	4833	ΝΕΛ (ΚΟ)	0.064	-20.00 ↓	0.080	20/02/2014	0.064	0.064	0.064	0.064	0.064	10000@0.065	10000@0.090	---	2012	15,337	13	981.57	16,349.41	0.049	0.090	5759
20,231,328	0.600	---	15/07/2008	25/06/2004	4879	ΝΙΚΑΣ (ΚΟ)	0.170	---	0.170	20/02/2014	---	---	---	---	---	4720@0.170	---	2012	---	---	---	3,439.33	0.170	0.180	3577	
20,210,127	1.53	---	27/06/1997	20/03/2000	5006	ΠΑΡΝΑΣΣΟΣ (ΚΟ)	0.105	-4.54 ↓	0.110	20/02/2014	0.105	0.105	0.105	0.105	0.105	506@0.105	368@0.109	---	2012	4,574	4	480.27	2,122.06	0.103	0.172	8775
18,750,000	0.300	---	02/07/2001	31/12/2012	4985	ΠΗΓΑΣΟΣ ΕΚΔΟΤΙΚΗ Α.Ε. (ΚΟ)	0.130	---	0.130	20/02/2014	---	---	---	---	---	24@0.104	---	2012	---	---	---	2,437.50	0.056	0.189	5557	
36,235,184	1.00	---	01/07/2008	30/07/2012	4961	ΣΕΛΟΝΤΑ (ΚΟ)	0.104	---	0.104	20/02/2014	0.110	0.104	0.110	0.104	0.104	11619@0.104	1267@0.110	---	2012	13,731	4	1,428.32	3,768.46	0.090	0.149	3573
10,000,000	1.35	---	24/06/2008	10/05/2005	4887	ΣΙΔΑΜΑ (ΚΟ)	0.360	---	0.360	19/02/2014	---	---	---	---	---	3000@0.320	4000@0.360	---	2012	---	---	---	3,600.00	0.331	0.440	1757
7,914,480	2.50	---	23/06/2008	29/06/2011	4888	ΣΦΑΚΙΑΝΑΚΗΣ (ΚΟ)	0.630	---	0.630	20/02/2014	---	---	---	---	---	200@0.630	398@0.698	---	2012	---	---	---	4,986.12	0.488	0.746	5379
1,270,000	0.300	---	06/07/2007	06/02/2013	5007	ΤΖΙΡΑΚΙΑΝ ΠΡΟΦΙΛ (ΚΑ)	1.80	---	1.80	27/12/2013	---	---	---	---	---	5@1.44	---	2012	---	---	---	2,286.00	1.80	1.80	1757	
100,793,000	0.300	---	16/07/2009	05/08/2013	5008	ΤΗΛΕΤΥΠΟΣ (ΚΟ)	0.137	-18.45 ↓	0.168	19/02/2014	0.137	0.137	0.137	0.137	0.137	1300@0.180	30@0.201	---	2012	181	2	24.79	13,808.64	0.111	0.215	5553
215,246,452	0.300	---	25/06/2001	24/09/2001	4446	ΑΛΤΕΚ (ΚΟ)	0.030	-9.09 ↓	0.033	20/02/2014	0.027	0.027	0.030	0.030	0.030	15000@0.028	6111@0.030	---	2012	9,187	8	275.05	6,457.39	0.027	0.040	9533
20,255,805	0.300	---	22/08/2006	02/08/2010	4881	ΑΧΟΝ ΣΥΜΜΕΤΟΧΩΝ (ΚΟ)	0.067	11.67 ↑	0.060	19/02/2014	0.065	0.065	0.072	0.067	0.067	1517@0.072	---	2012	3,483	4	233.79	1,357.14	0.060	0.139	4533	
12,431,980	0.720	---	20/06/2003	10/07/2003	4559	COMPCON (ΚΟ)	0.043	19.44 ↑	0.036	19/02/2014	0.043	0.043	0.043	0.043	0.043	---	998@0.043	---	2012	700	4	30.10	534.58	0.025	0.056	9537
21,820,410	0.800	---	22/05/2008	02/08/2011	4882	EUROMEDICA (ΚΟ)	0.320	---	0.320	20/02/2014	0.320	0.320	0.320	0.320	0.320	20@0.320	525@0.350	---	2012	30	2	9.60	6,982.53	0.320	0.389	4533
110,097,185	0.300	---	04/12/2013	---	5033	FORTHNET (ΚΟ)	1.36	0.74 ↑	1.35	19/02/2014	1.28	1.28	1.36	1.35	1.36	140@1.31	75@1.35	---	2012	10,809	13	14,687.18	149,732.17	1.10	1.98	9535
51,081,030	1.00	---	20/08/2007	03/09/2007	4912	ΛΑΒΙΡΦΑΡΜ (ΚΟ)	0.136	0.74 ↑	0.135	20/02/2014	0.130	0.130	0.140	0.140	0.136	5940@0.140	1845@0.145	---	2012	3,844	10	523.52	6,947.02	0.130	0.164	4577
4,178,856	1.58	---	21/07/2011	28/07/2004	4983	MEDICON ΕΛΛΑΣ (ΚΟ)	0.342	-3.93 ↓	0.356	20/02/2014	0.335	0.335	0.350	0.350	0.342	390@0.370	950@0.425	---	2012	4,150	13	1,419.53	1,429.17	0.313	0.952	4535
14,967,940	0.500	---	21/05/2008	04/01/2008	4956	PASAL Α.Ε. (ΚΟ)	0.160	---	0.160	20/02/2014	---	---	---	---	---	5000@0.171	70@0.187	---	2012	---	---	---	2,394.87	0.140	0.239	8633
40,946,303	0.360	---	18/07/2005	27/11/2007	4856	PC SYSTEMS (ΚΟ)	0.144	---	0.144	31/01/2014	---	---	---	---	---	4540@0.116	---	2012	---	---	---	5,896.27	0.070	0.144	9533	
65,326,268	0.530	---	04/07/2007	19/07/2006	4750	SATO AE (ΚΟ)	0.172	10.26 ↑	0.156	20/02/2014	0.164	0.164	0.180	0.180	0.172	1000@0.160	540@0.175	---	2012	2,500	7	430.16	11,236.12	0.139	0.250	3726
29,060,950	0.340	---	20/08/2007	24/10/2001	4884	SPIDER - ΠΙΕΤΣΙΟΣ Ν.& ΥΙΟΙ (ΚΟ)	0.042	---	0.042	20/02/2014	---	---	---	---	---	3500@0.035	2000@0.050	---	2012	---	---	---	1,220.56	0.012	0.053	2757
179,707,771	0.300	---	27/06/2002	01/11/2011	4847	HELLAS ONLINE (ΚΟ)	0.669	19.68 ↑	0.559	20/02/2014	0.669	0.669	0.670	0.669	0.669	24602@0.670	---	2012	55,100	32	36,878.90	120,224.50	0.400	0.670	9537	
13,191,620	0.620	---	04/08/2010	09/09/2002	4977	ΥΑΛCO - ΚΩΝΣΤΑΝΤΙΝΟΥ (ΚΑ)	0.241	---	0.241	10/02/2014	---	---	---	---	---	250@0.230	---	2012	---	---	---	3,179.18	0.241	0.241	3722	

Προς Διαγραφή

766,000	2.83	---	01/07/2004	11/12/2012	4937	ΤΡΙΑ ΑΛΦΑ (ΚΟ)	3.33	---	3.33	27/01/2014	---	---	---	---	---	11@3.00	---	2012	---	---	---	2,792.11	2.81	3.33	3763	
245,000	2.83	---	19/07/2010	11/12/2012	4938	ΤΡΙΑ ΑΛΦΑ (ΠΟ)	0.985	---	0.985	12/02/2014	---	---	---	---	---	428@0.969	1@1.17	---	2012	---	---	---	2,792.11	0.969	1.39	3763

Σε Αναστολή

1,750,955,549	0.600	---	19/05/2008	08/12/2011	4911	ΑΓΡΟΤΙΚΗ ΤΡΑΠΕΖΑ (ΚΟ)	0.155	---	0.155	30/07/2012	---	---	---	---	---	---	---	---	---	---	---	271,398.11	0.155	0.155	8355
20,121,710	1.21	---	27/07/1992	12/03/2003	5002	ΒΑΛΚΑΝ ΑΚΙΝΗΤΑ (ΚΟ)	0.190	---	0.190	29/08/2013	---	---	---	---	---	---	---	---	---	---	---	3,823.12	0.190	0.190	8633

Πληθος Χρεογράφων	Ονομ. Αξία	Μερίσματα [1]			Ημερ. Τελευτ. Αποκοπή		Σημ. Χρεόγραφο	Τιμή κλεισίματος	% μεταβ.	Προηγ. Κλεισίμο- ημ/νία	Άνοιγμα	Κατωτ Τιμή	Ανωτ Τιμή	Τελ. Σταθμ Τιμή	Τελευταία ζήτηση [7]	Τελευταία προσφορά [7]	Ρ/Ε μετά φ. Χρήση	Όγκος	Πράξεις	Αξία Συναλλαγών	Χ.Α. Εταιρείας (χιλ. €) [3,5]	Χαμηλό έτους	Υψηλό έτους	Κλάδος [4]
		2011	2012	2013	Μέρισμα [2]	Δικαίωμα																		
33,930,000	0.300	---	---	---	03/07/2006	30/05/2001	4865	ΒΩΒΟΣ ΜΠΑΜΠΗΣ (ΚΟ)	0.304	---	0.304	30/03/2012	---	---	---	---	---	---	---	---	10,314.72	0.304	0.304	8633
51,334,286	0.320	---	---	---	03/07/2000	18/12/2007	4548	ΣΑΟΣ (ΚΟ)	0.780	---	0.780	27/03/2009	---	---	---	---	---	---	---	---	40,040.74	0.780	0.780	2773
7,847,611	1.20	---	---	---	01/08/2007	28/09/2011	4939	ΕΔΡΑΣΗ - ΨΑΛΛΙΔΑΣ Χ. (ΚΟ)	0.150	---	0.150	19/11/2012	---	---	---	---	---	---	---	---	1,177.14	0.150	0.150	2357
20,860,000	0.300	---	---	---	03/07/2000	13/11/2007	4848	ΕΙΚΟΝΑ - ΗΧΟΣ (ΚΟ)	0.072	---	0.072	02/12/2011	---	---	---	---	---	---	---	---	1,501.92	0.072	0.072	5379
24,605,397	0.400	---	---	---	29/06/1995	27/05/2002	4651	ΕΜΠΟΡΙΚΟΣ ΔΕΣΜΟΣ (ΚΟ)	0.080	---	0.080	28/05/2010	---	---	---	---	---	---	---	---	2,134.04	0.080	0.080	3722
1,182,903	0.400	---	---	---	01/07/1996	27/05/2002	4652	ΕΜΠΟΡΙΚΟΣ ΔΕΣΜΟΣ (ΠΟ)	0.140	---	0.140	28/09/2009	---	---	---	---	---	---	---	---	2,134.04	0.140	0.140	3722
105,423,498	0.510	---	---	---	01/07/2004	28/12/2005	4920	ΑΒΕΝΙΡ Α.Ε. (ΚΟ)	0.046	---	0.046	30/08/2012	---	---	---	---	---	---	---	---	4,849.48	0.046	0.046	5752
5,750,000	0.300	---	---	---	12/12/2008	12/12/2011	4929	ΗΛΕΚΤΡΟΝΙΚΗ ΑΘΗΝΩΝ (ΚΟ)	0.480	---	0.480	07/09/2012	---	---	---	---	---	---	---	---	2,760.00	0.480	0.480	5375
36,765,744	0.350	---	---	---	16/08/2006	06/06/2011	4869	ΙΜΠΕΡΙΟ (ΚΟ)	0.026	---	0.026	30/03/2012	---	---	---	---	---	---	---	---	955.91	0.026	0.026	2777
21,920,570	0.300	---	---	---	03/07/2007	13/12/1999	4702	ΚΑΡΔΑΣΙΛΑΡΗΣ (ΚΟ)	0.140	---	0.140	30/11/2010	---	---	---	---	---	---	---	---	3,068.88	0.140	0.140	3577
24,619,524	0.500	---	---	---	10/10/1986	30/12/2002	4914	ΚΕΡΑΜΕΙΑ-ΑΛΛΑΤΙΝΗ (ΚΟ)	0.088	---	0.088	27/08/2012	---	---	---	---	---	---	---	---	2,166.52	0.088	0.088	8633
20,663,047	1.20	---	---	---	21/08/2000	05/03/2003	4764	ΚΛΩΝΑΤΕΞ (ΚΟ)	0.040	---	0.040	09/05/2011	---	---	---	---	---	---	---	---	1,453.75	0.040	0.040	3763
7,840,373	1.20	---	---	---	18/07/2002	05/03/2003	4765	ΚΛΩΝΑΤΕΞ (ΠΟ)	0.080	---	0.080	09/05/2011	---	---	---	---	---	---	---	---	1,453.75	0.080	0.080	3763
89,616,200	0.300	---	---	---	21/08/2000	28/06/2007	4616	ΕΝΩΜΕΝΗ ΚΛΩΣΤΟΨΦΑΝΤΟΥΡΓΙΑ (ΚΟ)	0.050	---	0.050	25/02/2010	---	---	---	---	---	---	---	---	4,480.81	0.050	0.050	3763
9,550,386	0.500	---	---	---	01/07/1997	12/06/2008	4626	ΠΡΑΞΙΤΕΛΕΙΟ (ΚΟ)	0.390	---	0.390	11/03/2010	---	---	---	---	---	---	---	---	4,430.09	0.390	0.390	4533
1,306,368	0.500	---	---	---	01/07/1997	12/06/2008	4627	ΠΡΑΞΙΤΕΛΕΙΟ (ΠΟ)	0.540	---	0.540	15/12/2009	---	---	---	---	---	---	---	---	4,430.09	0.540	0.540	4533
17,544,600	0.600	---	---	---	03/07/2000	01/08/2000	4868	ΚΟΥΜΠΑΣ ΣΥΜΜΕΤΟΧΩΝ (ΚΟ)	0.132	---	0.132	29/03/2012	---	---	---	---	---	---	---	---	2,315.89	0.132	0.132	8775
1,795,140,547	1.00	---	---	---	31/05/2011	19/04/2012	4951	ΚΥΠΡΟΥ ΤΡΑΠΕΖΑ (ΚΟ)	0.207	---	0.207	15/03/2013	---	---	---	---	---	---	---	---	371,594.09	0.207	0.207	8355
15,015,000	1.60	---	---	---	01/07/2002	02/02/2000	4603	ΜΑΞΙΜ ΠΕΡΤΣΙΝΙΔΗΣ (ΚΑ)	0.100	---	0.100	30/11/2009	---	---	---	---	---	---	---	---	1,501.50	0.100	0.100	3763
66,937,526	0.700	---	---	---	13/08/2010	21/05/2003	5003	ΜΗΧΑΝΙΚΗ (ΚΟ)	0.100	---	0.100	29/08/2013	---	---	---	---	---	---	---	---	9,186.78	0.100	0.100	2357
25,968,987	0.700	---	---	---	13/08/2010	21/05/2003	5004	ΜΗΧΑΝΙΚΗ (ΠΟ)	0.096	---	0.096	29/08/2013	---	---	---	---	---	---	---	---	9,186.78	0.096	0.096	2357
23,463,874	0.800	---	---	---	23/05/2003	21/12/1999	4918	ΝΕΩΡΙΟΝ (ΚΟ)	0.125	---	0.125	28/08/2012	---	---	---	---	---	---	---	---	2,932.98	0.125	0.125	2753
25,583,146	0.300	---	---	---	25/06/2001	03/12/2008	4723	ΠΕΤΖΕΤΑΚΙΣ Α. (ΚΟ)	0.260	---	0.260	28/01/2011	---	---	---	---	---	---	---	---	6,651.62	0.260	0.260	1357
510,840	1.00	---	---	---	15/07/2008	21/11/2013	5036	ΤΡΟΠΑΙΑ ΣΥΜΜΕΤΟΧΙΚΗ (ΚΟ)	2.00	---	0.020	# 30/03/2012	---	---	---	---	---	---	---	---	1,021.68	0.020	2.00	3722
60,221,300	0.400	---	---	---	01/07/2002	01/11/2010	5022	ΣΕΛΜΑΝ (ΚΟ)	0.080	---	0.080	19/11/2013	---	---	---	---	4000@0.070	---	---	---	4,817.70	0.080	0.080	2353
284,465,964	3.70	---	---	---	20/06/2008	15/06/2009	4913	ΤΑΧΥΔΡΟΜΙΚΟ ΤΑΜΙΕΥΤΗΡΙΟ (ΚΟ)	0.168	---	0.168	30/08/2012	---	---	---	---	---	---	---	---	47,790.28	0.168	0.168	8355
54,547,634	0.500	---	---	---	25/04/2005	21/01/2009	4860	ΤΕΓΟΠΟΥΛΟΣ Χ.Κ. (ΚΟ)	0.038	---	0.038	23/03/2012	---	---	---	---	---	---	---	---	2,072.81	0.038	0.038	5557
13,920,000	0.320	---	---	---	19/11/2001	01/08/2000	4726	ΤΕΞΑΠΡΕΤ (ΚΟ)	0.080	---	0.080	23/02/2011	---	---	---	---	---	---	---	---	1,113.60	0.080	0.080	3763
6,523,780	0.530	---	---	---	01/07/2002	06/03/2001	4971	ΤΕΧΝΙΚΕΣ ΕΚΔΟΣΕΙΣ (ΚΟ)	0.006	---	0.006	29/05/2013	---	---	---	---	---	---	---	---	39.14	0.006	0.006	5557
7,326,648	1.00	---	---	---	26/07/2006	24/07/2001	4921	ΦΙΝΤΕΣΠΟΡΤ (ΚΟ)	0.328	---	0.328	29/06/2012	---	---	---	---	---	---	---	---	2,403.14	0.328	0.328	3763
26,408,040	0.300	---	---	---	01/07/1997	26/05/1999	4464	ΧΑΛΥΒΔΟΦΥΛΛΩΝ (ΚΟ)	0.120	---	0.120	28/11/2008	---	---	---	---	---	---	---	---	3,168.96	0.120	0.120	1757
71,683,906	0.400	---	---	---	15/06/2005	05/02/2008	4953	ΧΑΤΖΗΩΑΝΝΟΥ (ΚΟ)	0.026	---	0.026	28/03/2013	---	---	---	---	---	---	---	---	1,863.78	0.026	0.026	3763
49,030,011	0.300	---	---	---	19/07/2010	12/05/2011	4875	ΑΛΑΡΙΣ (ΚΟ)	0.041	---	0.041	30/03/2012	---	---	---	---	---	---	---	---	2,010.23	0.041	0.041	4577
21,382,067	0.300	---	---	---	02/10/2006	15/02/2006	4628	ΑΤΕΡΜΩΝ (ΚΟ)	0.120	---	0.120	31/03/2010	---	---	---	---	---	---	---	---	2,565.85	0.120	0.120	5555
5,025,000	0.300	---	---	---	05/07/2005	14/03/2002	5023	ΑLSINCO (ΚΟ)	0.043	---	0.043	27/11/2013	---	---	---	---	---	---	---	---	216.08	0.043	0.043	3763
8,593,750	0.300	---	---	---	01/06/2009	20/06/2007	4876	FASHION BOX (ΚΟ)	1.30	---	1.30	23/02/2012	---	---	---	---	---	---	---	---	11,171.88	1.30	1.30	3763
13,555,100	1.00	---	---	---	08/07/2005		4576	MICROLAND COMPUTERS (ΚΟ)	0.640	---	0.640	14/07/2009	---	---	---	---	---	---	---	---	8,675.26	0.640	0.640	5379
42,501,273	0.300	---	---	---	26/06/2007	10/08/2009	4993	NUTRIART (ΚΟ)	0.049	---	0.049	21/06/2013	---	---	---	---	---	---	---	---	2,082.56	0.049	0.049	3577



Πληθος Χρεογράφων	Ονομ. Αξία	Μερίσματα [1]			Ημερ.Τελευτ.Αποκοπής		Σημ.	Χρεόγραφα	Τιμή κλεισίματος	% μεταβ.	Προηγ. Κλείσιμο- ημ/νία	Άνοιγμα	Κατωτ Τιμή	Ανωτ Τιμή	Τελ Τιμή	Σταθμ Τιμή	Τελευταία ζήτηση [7]	Τελευταία προσφορά [7]	Ρ/Ε μετά φ.	Χρήση	Όγκος	Πράξεις	Αξία Συναλλαγών	Χ.Α. Εταιρείας (χιλ. €) [3,5]	Χαμηλό έτους	Υψηλό έτους	Κλάδος [4]
		2011	2012	2013	Μέρισμα [2]	Δικαίωμα																					
62,683,822	0.300	---	---	---	27/05/2008	09/01/2006	4830	PROTON ΤΡΑΠΕΖΑ Α.Ε. (ΚΟ)	0.180	---	0.180	07/10/2011	---	---	---	---	---	---	---	---	---	---	---	11,283.09	0.180	0.180	8355
23,059,688	0.660	---	---	---	03/07/2008	06/08/2004	4864	RIDENCO (ΚΟ)	0.032	---	0.032	30/03/2012	---	---	---	---	---	---	---	---	---	---	---	737.91	0.032	0.032	3765
26,262,660	0.900	---	---	---	01/07/2008	24/02/2011	4954	SPRIDER STORES (ΚΟ)	0.031	---	0.031	28/03/2013	---	---	---	---	---	---	---	---	---	---	---	814.14	0.031	0.031	5371
144,688,060	0.600	---	---	---	21/04/2008	10/03/2010	4982	T BANK (ΚΟ)	0.048	---	0.048	30/11/2011	---	---	---	---	---	---	---	---	---	---	---	6,945.03	0.048	0.048	8355

Σε Αναστολή

**Σημειώσεις Χρεογράφων**

Κωδικός	Κείμενο σημείωσης
( )	- Προσαρμοσμένα Μέρισματα λόγω διανομής Δωρεάν μετοχών.
*	- Τελευταία προσαρμοσμένη τιμή κλεισίματος.
[1]	- Καθαρά μερίσματα.
[2]	- Στη στήλη "Ημερ. Αποκοπής τελευταίου δικαιώματος" αναφέρεται η Ημερομηνία εισαγωγής για Νέες Εταιρείες.
[3]	- Η Χρηματιστηριακή αξία αναφέρεται στο σύνολο των μετοχών
[4]	- Η κωδικοποίηση των Κλάδων Οικονομικής Δραστηριότητας του Χ.Α. παρουσιάζονται στο Παράρτημα Α
[5]	- Η Χρηματιστηριακή Αξία αναφέρεται στο σύνολο των κατηγοριών μετοχών (εφόσον έχουν εισαχθεί περισσότερες της μιας κατηγορίες) και δεν αναφέρεται σε επιμέρους κατηγορίες μετοχών μιας εταιρείας.
[6]	- Ρ/Ε μεγαλύτερο του 100
[7]	- Τελευταία εικόνα του Βιβλίου Εντολών πριν το τέλος της συνεδρίασης
4446	- Μεταφορά στην κατηγορία Επιτήρησης από 20/10/2008.
4447	- Μεταφορά στην κατηγορία Επιτήρησης από 21/10/2008.
4464	- Αναστολή διαπραγμάτευσης από 1/12/2008.
4548	- Αναστολή διαπραγμάτευσης από 1/4/2009.
4554	- Μεταφορά στην κατηγορία Επιτήρησης από 6/4/2009.
4559	- Μεταφορά στην κατηγορία Επιτήρησης από 21/4/2009.
4576	- Αναστολή διαπραγμάτευσης από 15/7/2009.
4603	- Αναστολή διαπραγμάτευσης από 1/12/2009.
4616	- Αναστολή διαπραγμάτευσης από 25/2/2010.
4626	- Αναστολή διαπραγμάτευσης από 1/4/2010.
4627	- Αναστολή διαπραγμάτευσης από 1/4/2010.
4628	- Αναστολή διαπραγμάτευσης από 1/4/2010.
4629	- Μεταφορά στην κατηγορία Επιτήρησης από 12/4/2010.
4630	- Μεταφορά στην κατηγορία Επιτήρησης από 12/4/2010.
4651	- Αναστολή διαπραγμάτευσης από 1/6/2010.
4652	- Αναστολή διαπραγμάτευσης από 1/6/2010.
4690	- Μεταφορά στην κατηγορία Επιτήρησης από 4/4/2006.
4702	- Αναστολή διαπραγμάτευσης από 1/12/2010.
4723	- Αναστολή διαπραγμάτευσης από 31/1/2011.
4726	- Αναστολή διαπραγμάτευσης από 1/3/2011.
4750	- Μεταφορά στην "Κατηγορία Επιτήρησης" από 8/4/2011.
4764	- Αναστολή διαπραγμάτευσης από 20/5/2011.
4765	- Αναστολή διαπραγμάτευσης από 20/5/2011.
4795	- Το υπόλοιπο μικτό ποσό μερίσματος ανά μετοχή ανέρχεται σε € 0,30 για τη χρήση 2010, από το οποίο παρακρατείται φόρος 21% επί του συνολικού μερίσματος χρήσεως 2010 ανά μετοχή, ήτοι 0,45.
4808	- Μεταφορά στην κατηγορία Επιτήρησης από 6/9/2011.
4814	- Μεταφορά στην Κατηγορία Χαμηλής Διασποράς από 30/5/2011.
4815	- Μεταφορά στην Κατηγορία Χαμηλής Διασποράς από 30/5/2011.
4816	- Μεταφορά στην Κατηγορία Χαμηλής Διασποράς από 30/5/2011.
4817	- Μεταφορά στην Κατηγορία Χαμηλής Διασποράς από 30/5/2011.
4820	- Μεταφορά στην κατηγορία Χαμηλής Διασποράς από 18/4/2008.
4822	- Μεταφορά στην κατηγορία Χαμηλής Διασποράς από 30/5/2011.
4823	- Μεταφορά στην κατηγορία Χαμηλής Διασποράς από 4/4/2006.
4827	- Μεταφορά στην κατηγορία Χαμηλής Διασποράς από 5/5/2010.
4830	- Αναστολή διαπραγμάτευσης από 10/10/2011.
4833	- Μεταφορά στην κατηγορία Επιτήρησης από 6/5/2010.
4844	- Μεταφορά στην κατηγορία Επιτήρησης από 8/4/2011.
4845	- Μεταφορά στην κατηγορία Επιτήρησης από τις 25/11/2011.
4847	- Μεταφορά στην Κατηγορία Επιτήρησης από 3/7/2009.
4848	- Αναστολή διαπραγμάτευσης από 6/12/2011.
4854	- Μεταφορά στην κατηγορία Επιτήρησης από τις 29/12/2011.
4855	- Μεταφορά στην κατηγορία Επιτήρησης από τις 29/12/2011.
4856	- Μεταφορά στην κατηγορία Επιτήρησης από τις 29/12/2011.

**Σημειώσεις Χρεογράφων**

Κωδικός	Κείμενο σημείωσης
4860	- Αναστολή διαπραγμάτευσης από 30/3/2012.
4864	- Αναστολή διαπραγμάτευσης από 30/3/2012.
4865	- Αναστολή διαπραγμάτευσης από 2/4/2012.
4868	- Αναστολή διαπραγμάτευσης από 2/4/2012.
4869	- Αναστολή διαπραγμάτευσης από 2/4/2012.
4875	- Αναστολή διαπραγμάτευσης από 2/4/2012.
4876	- Αναστολή διαπραγμάτευσης από 3/4/2012.
4879	- Μεταφορά στην Κατηγορία Επιτήρησης από 10/4/2012.
4881	- Μεταφορά στην Κατηγορία Επιτήρησης από 10/4/2012.
4882	- Μεταφορά στην Κατηγορία Επιτήρησης από 10/4/2012.
4884	- Μεταφορά στην Κατηγορία Επιτήρησης από 10/4/2012.
4885	- Μεταφορά στην Κατηγορία Επιτήρησης από 10/4/2012.
4886	- Μεταφορά στην Κατηγορία Επιτήρησης από 10/4/2012.
4887	- Μεταφορά στην Κατηγορία Επιτήρησης από 10/4/2012.
4888	- Μεταφορά στην Κατηγορία Επιτήρησης από 10/4/2012.
4911	- Αναστολή διαπραγμάτευσης από 30/7/2012.
4912	- Μεταφορά στην κατηγορία Επιτήρησης από 31/7/2012.
4913	- Αναστολή διαπραγμάτευσης από 30/8/2012.
4914	- Αναστολή διαπραγμάτευσης από 31/8/2012.
4918	- Αναστολή διαπραγμάτευσης από 31/8/2012.
4920	- Αναστολή διαπραγμάτευσης από 31/8/2012.
4921	- Αναστολή διαπραγμάτευσης από 31/8/2012.
4929	- Αναστολή διαπραγμάτευσης από 1/10/2012.
4937	- Μεταφορά στην κατηγορία ΠΡΟΣ ΔΙΑΓΡΑΦΗ από 30/11/2012.
4938	- Μεταφορά στην κατηγορία ΠΡΟΣ ΔΙΑΓΡΑΦΗ από 30/11/2012.
4939	- Αναστολή διαπραγμάτευσης από 30/11/2012.
4944	- Μεταφορά στην κατηγορία Επιτήρησης από 7/12/2012.
4951	- Αναστολή διαπραγμάτευσης από 19/3/2013.
4953	- Αναστολή διαπραγμάτευσης από 2/4/2013.
4954	- Αναστολή διαπραγμάτευσης από 2/4/2013.
4955	- Μεταφορά στην Επιτήρηση από 5/4/2013.
4956	- Μεταφορά στην Επιτήρηση από 5/4/2013.
4957	- Μεταφορά στην Επιτήρηση από 5/4/2013.
4958	- Μεταφορά στην Επιτήρηση από 5/4/2013.
4959	- Μεταφορά στην Επιτήρηση από 5/4/2013.
4960	- Μεταφορά στην Επιτήρηση από 5/4/2013.
4961	- Μεταφορά στην Επιτήρηση από 5/4/2013.
4962	- Μεταφορά στην Επιτήρηση από 5/4/2013.
4971	- Αναστολή διαπραγμάτευσης από 3/6/2013.
4977	- Μεταφορά στην Κατηγορία "Επιτήρησης" από 11/6/2013.
4978	- Από 11/6/2013, μεταφορά στην Κατηγορία Επιτήρησης.
4982	- Αναστολή διαπραγμάτευσης από 1/12/2011.
4983	- Μεταφορά στην κατηγορία Επιτήρησης από 5/4/2013.
4985	- Μεταφορά στην "Κατηγορία Επιτήρησης" από 8/4/2011.
4986	- Μεταφορά στην κατηγορία Χαμηλής Διασποράς από 30/5/2011.
4988	- Από 7/6/2013, η επωνυμία της εταιρίας "ΚΑΤΑΣΤΗΜΑΤΑ ΑΦΟΡΟΛΟΓΗΤΩΝ ΕΙΔΩΝ ΑΝΩΝΥΜΗ ΕΤΑΙΡΕΙΑ ΕΚΜΕΤΑΛΛΕΥΣΗΣ ΚΑΤΑΣΤΗΜΑΤΩΝ ΑΦΟΡΟΛΟΓΗΤΩΝ ΕΙΔΩΝ ΚΑΙ ΒΙΟΜΗΧΑΝΙΚΗ, ΒΙΟΤΕΧΝΙΚΗ, ΤΕΧΝΙΚΗ ΚΑΙ ΕΜΠΟΡΙΚΗ ΕΤΑΙΡΕΙΑ Α.Ε." αλλάζει σε "FOLLI-FOLLIE ΑΝΩΝΥΜΗ ΕΜΠΟΡΙΚΗ ΒΙΟΤΕΧΝΙΚΗ ΚΑΙ ΤΕΧΝΙΚΗ ΕΤΑΙΡΕΙΑ".
4993	- Αναστολή διαπραγμάτευσης από 21/6/2013 (15:18).
4997	- Μεταφορά στην Κατηγορία Επιτήρησης από 21/12/2009. - Δεν έχουν εισαχθεί οι 6.870.053 νέες (ΚΑ) μετοχές, οι οποίες προέκυψαν από την πρόσφατη ΑΜΚ με καταβολή μετρητών.
5002	- Αναστολή διαπραγμάτευσης από 30/08/2013.
5003	- Αναστολή διαπραγμάτευσης από 30/08/2013.

**Σημειώσεις Χρεογράφων**

Κωδικός	Κείμενο σημείωσης
5004	- Αναστολή διαπραγμάτευσης από 30/08/2013.
5006	- Μεταφορά στην κατηγορία Επιτήρησης από 3/9/2013.
5007	- Μεταφορά στην κατηγορία Επιτήρησης, από 11/10/2013.
5008	- Μεταφορά στην Κατηγορία Επιτήρησης από 8/4/2011.
5020	- Μεταφορά στην κατηγορία Χαμηλής Διασποράς από 8/4/2011.
5022	- Αναστολή διαπραγμάτευσης από 2/12/2013.
5023	- Αναστολή διαπραγμάτευσης από 2/12/2013.
5031	- Δεν έχουν εισαχθεί οι 612.300 νέες (ΚΟ) μετοχές, οι οποίες προέκυψαν από την πρόσφατη ΑΜΚ με καταβολή μετρητών.
5033	- Μεταφορά στην κατηγορία Επιτήρησης από τις 25/11/2011. Δεν έχουν εισαχθεί 97.144.575 νέες (ΚΟ) μετοχές, οι οποίες προέκυψαν από την πρόσφατη ΑΜΚ με καταβολή μετρητών.
5036	- Η μετοχή της εταιρίας βρίσκεται σε καθεστώς αναστολής διαπραγμάτευσης από 2/4/2012. Κατά τη διάρκεια της αναστολής, η εταιρία προέβη σε reverse split μετοχών, με βάση το οποίο αναπροσαρμόστηκε μετά την ολοκλήρωση της εταιρικής πράξης ο αριθμός των μετοχών της εταιρίας αλλά και αναλογικά η τελευταία τιμή κλεισίματος της μετοχής της 30/03/2012.

**Στοιχεία Συναλλαγών Πακέτων**

Μετοχές	Όγκος πακέτου	Τιμή πακέτου	Αξία πακέτου	Ωρα έγκρισης	Σημείωση
ΤΡ. ΠΕΙΡΑΙΩΣ (ΤΠΔ)	674,135	0.915	616,833.53	10:47:25	20
ΟΛΠ (ΚΟ)	22,385	17.60	393,976.00	11:35:58	20
ΤΡ. ΠΕΙΡΑΙΩΣ (ΤΠΔ)	500,000	0.914	457,000.00	15:29:28	20
ΠΕΙΡΑΙΩΣ ΤΡΑΠΕΖΑ (ΚΟ)	520,000	1.92	998,400.00	16:50:15	20
ΠΕΙΡΑΙΩΣ ΤΡΑΠΕΖΑ (ΚΟ)	150,000	1.92	288,000.00	16:51:53	20

**Σημειώσεις πακέτων**

2 - Πακέτο Διακανονισμού SPOT 1 ή SPOT 2	11 - Ενεργητικό Εταιρίας > 500 δις
3 - Πακέτο με Short Selling	12 - Προσφορά προς πώληση μέσω ΧΑ
4 - Πακέτο με Buy to Close	13 - Εκποιήσεις ΥΠΕΘΟ
6 - Ταυτόχρονη Κατάρτιση	14 - Πακέτο Αποκατάστασης
7 - Σύμφωνα Επαναγοράς	15 - Πακέτο Ειδικού Διαπραγματευτή
8 - Επίτευξη Διασποράς (μη εισηγμένων)	16 - Πακέτο Ανοικτής Πώλησης
9 - Επίτευξη Διασποράς (εισηγμένων)	18 - Πακέτο Διακανονισμού SPOT 1
10 - Με Πλειοψηφία του Ελλ. Δημοσίου (> 50 δις)	20 - Πακέτο Μεθόδου 6-1

**Στοιχεία Συναλλαγών Δικαιωμάτων**

Ημερ. αποκοπής	Έναρξη εξάσκησης	Λήξη εξάσκησης	Λήξη διαπρ/σης	Δικαιώματα	Κατωτ Τιμή	Ανωτ Τιμή	Τιμή κλεισ.	Τελευταία ζήτηση	Τελευταία προσφορά	Όγκος	Πράξεις	Αξία Συναλλαγών
----------------	------------------	----------------	----------------	------------	------------	-----------	-------------	------------------	--------------------	-------	---------	-----------------

**Δεν υπάρχουν Συναλλαγές Δικαιωμάτων.**

**Στοιχεία Δανεισμού Τίτλων**

<b>Μετοχές</b>	Δανεισμός Τίτλων μέσω ΕΧΑΕ (τεμάχια)	Δανεισμός Τίτλων μέσω ΟΤC [1] [1]	<b>Σύνολα [2]</b>
ALAPIS (ΚΟ)	---	6,250	6,250
ALPHA BANK (ΚΟ)	12,022,900	4,195,401	16,218,301
COCA-COLA HBC AG (ΚΟ)	8,300	69,876	78,176
EUROBANK PROPERTIES ΑΕΕΑΠ (ΚΟ)	1,200	21,856	23,056
FOLLI-FOLLIE (ΚΟ)	27,200	---	27,200
JUMBO (ΚΟ)	7,900	---	7,900
LAMDA DEVELOPMENT(ΚΟ)	---	10,377	10,377
MARFIN INVESTMENT GROUP (ΚΟ)	16,000	728,474	744,474
NBGAM ETF GREECE & TURKEY 30	3,600	---	3,600
NBGAM ETF ΓΔ Χ.Α.	10,000	---	10,000
ΑΓΡΟΤΙΚΗ ΤΡΑΠΕΖΑ (ΚΟ)	---	69,000	69,000
ΓΕΚ ΤΕΡΝΑ (ΚΟ)	200	---	200
ΔΕΗ (ΚΟ)	63,700	---	63,700
ΕΘΝΙΚΗ ΤΡΑΠΕΖΑ (ΚΟ)	1,125,900	647,699	1,773,599
ΕΛΛΗΝ. ΧΡΗΜΑΤΙΣΤΗΡΙΑ-Χ.Α. (ΚΟ)	14,600	---	14,600
ΕΛΛΗΝΙΚΑ ΠΕΤΡΕΛΑΙΑ (ΚΟ)	62,400	140,402	202,802
ΕΥΔΑΠ (ΚΟ)	2,400	---	2,400
ΙΝΤΡΑΛΟΤ (ΚΟ)	4,700	---	4,700
ΚΥΠΡΟΥ ΤΡΑΠΕΖΑ (ΚΟ)	---	102,899	102,899
ΜΕΤΚΑ (ΚΟ)	7,600	---	7,600
ΜΟΤΟΡ ΟΪΛ (ΚΟ)	24,100	34,000	58,100
ΜΥΤΙΛΗΝΑΙΟΣ (ΚΟ)	21,900	---	21,900
ΟΛΠ (ΚΟ)	2,700	---	2,700
ΟΠΑΠ (ΚΟ)	45,400	310	45,710
ΟΤΕ (ΚΟ)	85,000	178,542	263,542
ΠΕΙΡΑΙΩΣ ΤΡΑΠΕΖΑ (ΚΟ)	619,600	44,003	663,603
ΣΙΔΕΝΟΡ (ΚΟ)	1,500	---	1,500
ΣΩΛΓΕΙΑ ΚΟΡΙΝΘΟΥ (ΚΟ)	2,300	---	2,300
ΤΙΤΑΝ (ΚΟ)	79,000	54	79,054
ΤΡΑΠΕΖΑ EUROBANK ERGASIAS (ΚΟ)	107,600	68,406	176,006

**Σημειώσεις Δανεισμού Τίτλων**

[1] - Τα στοιχεία Συναλλαγές Δανεισμού Τίτλων μέσω ΟΤC εμφανίζονται όπως δηλώνονται από τους χειριστές ΣΑΤ και αφορούν τις ποσότητες που έχουν εκκαθαριστεί και καταγραφεί στο ΣΑΤ έως και τη προηγούμενη εργάσιμη ημέρα.

**Στοιχεία Συναλλαγών Εκποιήσεων**

Μετοχές	Όγκος Συναλλαγών	Αριθμός Πράξεων	Αξία Συναλλαγών	Σημείωση
<b>Δεν πραγματοποιήθηκαν Εκποιήσεις Μετοχών.</b>				

**Σημειώσεις Εκποιήσεων**

- 1 - Κανονική Εκποίηση.
- 2 - Εκποίηση Ενσώματων Ονομαστικών Μετοχών.
- 3 - Εκποίηση Αδιάθετων Κλασματικών Υπολοίπων.



**Στοιχεία Συναλλαγών Εκποιήσεων Ενσώματων Ονομαστικών Μετοχών**

Μετοχές	Ημερ/νία έναρξης	Ημερ/νία λήξης	Αρχικό πλήθος	Διαθέσιμο πλήθος	Ημερομηνία	Μέση τιμή (ημέρας)	Μέση τιμή (περιόδου)	Αριθμός Πράξεων	Όγκος Συναλλαγών	Αξία Συναλλαγών
---------	------------------	----------------	---------------	------------------	------------	--------------------	----------------------	-----------------	------------------	-----------------

**Δεν πραγματοποιήθηκαν Εκποιήσεις Ενσώματων Ονομαστικών Μετοχών.**

**Σημειώσεις Εκποιήσεων**

Σύμφωνα με την Απόφαση 1/380/04.05.2006 της Επιτροπής Κεφαλαιαγοράς εκποιούνται μέσω του Χρηματιστηρίου Αθηνών με επιμέλεια της εκδότριας εταιρείας, οι ενσώματες ονομαστικές μετοχές που δεν έχουν κατατεθεί στην εκδότρια προς αποϋλοποίηση. Η εκποίηση διενεργείται σύμφωνα με τον τρόπο που ορίζεται στο άρθρο 99Α του Κανονισμού του Χρηματιστηρίου Αθηνών.

**Στοιχεία Ενεργητικού Διαπραγματεύσιμων Αμοιβαίων Κεφαλαίων (Δ.Α.Κ.)**

	Ημερομηνία συναλλαγών	Δημιουργία / Εξαγορά	Αριθ. Μερ. (T-1)	Νέα Μερ. (T-1)	Εξαγορασθ. Μερ. (T-1)	Μερίδια (T) [1]	Αξία Ενεργητικού [2]	Καθαρή Τιμή	Μέρισμα/Μερίδι	Ημερ. Αποκοπής
<b>NBGAM ETF ΓΔ Χ.Α.</b>	21/02/2014	25,000	294,878	---	---	<b>294,878</b>	4,053,083.00	<b>13.7449</b>	---	27/10/2011
<b>ALPHA ETF FTSE Athex Large Cap</b>	21/02/2014	50,000	5,848,618	---	---	<b>5,848,618</b>	23,703,510.00	<b>4.0528</b>	0.05	01/07/2013
<b>NBGAM ETF GREECE &amp; TURKEY 30</b>	21/02/2014	25,000	388,550	---	---	<b>388,550</b>	2,771,322.00	<b>7.1325</b>	---	27/10/2011

**Σημειώσεις Δ.Α.Κ.**

[1] - Αριθμ. μεριδίων (T) = Αριθμ. μεριδίων (T-1) + Νεοεκδιθέντα μερίδια (T-1) - Εξαγορασθέντα μερίδια (T-1)

[2] - Περιλαμβάνονται και τα μερίδια που δημιουργήθηκαν / εξαγοράσθηκαν την ημέρα T-1.

Περιγραφή	Στοιχεία
Όνομασία Δ.Α.Κ.	ALPHA ETF FTSE Athex Large Cap
Σύμβολο Δ.Α.Κ. (GR)	ΑΔΑΚ
Σύμβολο Δ.Α.Κ. (EN)	AETF
ISIN Δ.Α.Κ.	GRF000013000
Κατηγορία Διαπραγμάτευσης	Διαπραγματεύσιμα Αμοιβαία Κεφάλαια (Δ.Α.Κ.)
Τύπος Δ.Α.Κ.	Μετοχών
Τρόπος διαχείρισης	Παθητικός
Επενδυτική Στρατηγική	Σκοπός της επενδυτικής πολιτικής του Αμοιβαίου Κεφαλαίου είναι η αναπαραγωγή της αποδόσεως του Δείκτη FTSE/X.A. Large Cap του Χρηματιστηρίου Αθηνών σε όρους Ευρώ, ακολουθώντας πλήρως και πανομοιότυπως τη σύνθεση του υποκείμενου Δείκτη.
Εκδότης	ΑΛΦΑ ASSET MANAGEMENT Α.Ε.Δ.Α.Κ.
Εταιρεία Διαχείρισης	ΑΛΦΑ ASSET MANAGEMENT Α.Ε.Δ.Α.Κ.
Ειδικοί Διαπραγματευτές	ΑΛΦΑ FINANCE Α.Χ.Ε.Π.Ε.Υ. , ΕΘΝΙΚΗ ΧΡΗΜΑΤΙΣΤΗΡΙΑΚΗ Α.Χ.Ε.Π.Ε.Υ.
Θεματοφύλακας	ΑΛΦΑ ΤΡΑΠΕΖΑ Α.Ε.
Σύμβολο Δείκτη (GR)	FTSE
Σύμβολο Δείκτη (EN)	FTSE
Όνομασία Δείκτη	FTSE/X.A. Large Cap
ISIN Δείκτη	GRI99201A006
Κλάσμα Δείκτη [1]	1/100
Αρχική Τιμή Μεριδίου	21.76
Συνολικός Αριθμός Μεριδίων [2]	5,848,618
Ημερομηνία πρώτης Έκδοσης	14/01/2008
Ημερομηνία έναρξης Διαπραγμάτευσης	24/01/2008
Νόμισμα Διαπραγμάτευσης	ΕΥΡΩ
Νόμισμα Ενεργητικού	ΕΥΡΩ
Αρχική Αξία Ενεργητικού [3]	3,000,000.00
Αριθμ. Μεριδίων για Δημιουργία-Εξαγορά [4]	50,000
Αμοιβή Διαχείρισης	0.375

**Σημειώσεις Δ.Α.Κ.**

- [1] - Το κλάσμα της τιμής του δείκτη που αποτελεί η τιμή της πρώτης έκδοσης
- [2] - Ο αριθμός μεριδίων που διαπραγματεύθηκαν στο Χρηματιστήριο την ημέρα T
- [3] - Η αξία του ενεργητικού κατά την έκδοση
- [4] - Ο αριθμός μεριδίων που απαιτείται κατά τη διαδικασία δημιουργίας εξαγοράς

Περιγραφή	Στοιχεία
Όνομασία Δ.Α.Κ.	NBGAM ETF ΓΔ Χ.Α.
Σύμβολο Δ.Α.Κ. (GR)	ΔΑΚΓΔ
Σύμβολο Δ.Α.Κ. (EN)	ETFASE
ISIN Δ.Α.Κ.	GRF000054004
Κατηγορία Διαπραγμάτευσης	Διαπραγματεύσιμα Αμοιβαία Κεφάλαια (Δ.Α.Κ.)
Τύπος Δ.Α.Κ.	Μετοχών
Τρόπος διαχείρισης	Παθητικός
Επενδυτική Στρατηγική	Επενδυτικός σκοπός του Αμοιβαίου Κεφαλαίου είναι η αναπαραγωγή της σύνθεσης του Γενικού Δείκτη Τιμών του Χρηματιστηρίου Αθηνών και η επίτευξη της απόδοσης του Δείκτη.
Εκδότης	ΕΘΝΙΚΗ ASSET MANAGEMENT ΑΕΔΑΚ
Εταιρεία Διαχείρισης	ΕΘΝΙΚΗ ASSET MANAGEMENT ΑΝΩΝΥΜΗ ΕΤΑΙΡΙΑ ΔΙΑΧΕΙΡΙΣΕΩΣ ΑΜΟΙΒΑΙΩΝ ΚΕΦΑΛΑΙΩΝ
Ειδικοί Διαπραγματευτές	ΕΘΝΙΚΗ ΧΡΗΜΑΤΙΣΤΗΡΙΑΚΗ Α.Χ.Ε.Π.Ε.Υ.
Θεματοφύλακας	ΕΘΝΙΚΗ ΤΡΑΠΕΖΑ ΤΗΣ ΕΛΛΑΔΟΣ Α.Ε.
Σύμβολο Δείκτη (GR)	ΓΔ
Σύμβολο Δείκτη (EN)	GD
Όνομασία Δείκτη	Γενικός Δείκτης Τιμών Χ.Α.
ISIN Δείκτη	GRI99117A004
Κλάσμα Δείκτη [1]	1/100
Αρχική Τιμή Μεριδίου	21.61
Συνολικός Αριθμός Μεριδίων [2]	294,878
Ημερομηνία πρώτης Έκδοσης	24/06/2009
Ημερομηνία έναρξης Διαπραγμάτευσης	29/06/2009
Νόμισμα Διαπραγμάτευσης	ΕΥΡΩ
Νόμισμα Ενεργητικού	ΕΥΡΩ
Αρχική Αξία Ενεργητικού [3]	4,495,405.02
Αριθμ. Μεριδίων για Δημιουργία-Εξαγορά [4]	25,000
Αμοιβή Διαχείρισης	0.600

**Σημειώσεις Δ.Α.Κ.**

- [1] - Το κλάσμα της τιμής του δείκτη που αποτελεί η τιμή της πρώτης έκδοσης
- [2] - Ο αριθμός μεριδίων που διαπραγματεύθηκαν στο Χρηματιστήριο την ημέρα T
- [3] - Η αξία του ενεργητικού κατά την έκδοση
- [4] - Ο αριθμός μεριδίων που απαιτείται κατά τη διαδικασία δημιουργίας εξαγοράς

Περιγραφή	Στοιχεία
Όνομασία Δ.Α.Κ.	NBGAM ETF GREECE & TURKEY 30
Σύμβολο Δ.Α.Κ. (GR)	ΔΑΚΕΤ30
Σύμβολο Δ.Α.Κ. (EN)	ETFGT30P
ISIN Δ.Α.Κ.	GRF000055001
Κατηγορία Διαπραγμάτευσης	Διαπραγματεύσιμα Αμοιβαία Κεφάλαια (Δ.Α.Κ.)
Τύπος Δ.Α.Κ.	Μετοχών
Τρόπος διαχείρισης	Παθητικός
Επενδυτική Στρατηγική	Επενδυτικός σκοπός του Αμοιβαίου Κεφαλαίου είναι η αναπαραγωγή της σύνθεσης του Δείκτη GREECE & TURKEY 30 (GT-30) και η επίτευξη της απόδοσης του Δείκτη.
Εκδότης	ΕΘΝΙΚΗ ASSET MANAGEMENT ΑΕΔΑΚ
Εταιρεία Διαχείρισης	ΕΘΝΙΚΗ ASSET MANAGEMENT ΑΝΩΝΥΜΗ ΕΤΑΙΡΕΙΑ ΔΙΑΧΕΙΡΙΣΕΩΣ ΑΜΟΙΒΑΙΩΝ ΚΕΦΑΛΑΙΩΝ
Ειδικοί Διαπραγματευτές	ΕΘΝΙΚΗ ΧΡΗΜΑΤΙΣΤΗΡΙΑΚΗ Α.Χ.Ε.Π.Ε.Υ.
Θεματοφύλακας	ΕΘΝΙΚΗ ΤΡΑΠΕΖΑ ΤΗΣ ΕΛΛΑΔΟΣ Α.Ε.
Σύμβολο Δείκτη (GR)	GT30P
Σύμβολο Δείκτη (EN)	GT30P
Όνομασία Δείκτη	Greece & Turkey 30 Δείκτης Τιμών
ISIN Δείκτη	CH0045018782
Κλάσμα Δείκτη [1]	1/100
Αρχική Τιμή Μεριδίου	8.85
Συνολικός Αριθμός Μεριδίων [2]	388,550
Ημερομηνία πρώτης Έκδοσης	27/10/2010
Ημερομηνία έναρξης Διαπραγμάτευσης	03/11/2010
Νόμισμα Διαπραγμάτευσης	ΕΥΡΩ
Νόμισμα Ενεργητικού	ΕΥΡΩ
Αρχική Αξία Ενεργητικού [3]	3,438,286.49
Αριθμ. Μεριδίων για Δημιουργία-Εξαγορά [4]	25,000
Αμοιβή Διαχείρισης	1.050

**Σημειώσεις Δ.Α.Κ.**

[1] - Το κλάσμα της τιμής του δείκτη που αποτελεί η τιμή της πρώτης έκδοσης

[2] - Ο αριθμός μεριδίων που διαπραγματεύθηκαν στο Χρηματιστήριο την ημέρα T

[3] - Η αξία του ενεργητικού κατά την έκδοση

[4] - Ο αριθμός μεριδίων που απαιτείται κατά τη διαδικασία δημιουργίας εξαγοράς

Περιγραφή	Στοιχεία
Όνομασία Warrant	ALPHA ΤΡΑΠΕΖΑ Α.Ε. (ΤΠΔ)
Σύμβολο Warrant (GR)	ΑΛΦΑΤΠ
ISIN Warrant	GRR000000028
Κατηγορία Διαπραγμάτευσης	Τίτλοι Παραστατικοί (Warrants)
Υποκείμενος Τίτλος	ALPHA ΤΡΑΠΕΖΑ Α.Ε. (ΚΟ)
Συνολικός Αριθμός Warrants	1,204,702,851
Ημ/νία Έναρξης Διαπραγμάτευσης	11/06/2013
Νόμισμα Διαπραγμάτευσης	ΕΥΡΩ
Πολλαπλασιαστής	7.41
Αναλογία Μετατροπής	0.13
Τύπος Εξάσκησης	BERMUDAN
Τιμή Διάθεσης	1.45

Περιγραφή	Στοιχεία
Όνομασία Warrant	ΕΘΝΙΚΗ ΤΡΑΠΕΖΑ ΤΗΣ ΕΛΛΑΔΟΣ Α.Ε. (ΤΠΔ)
Σύμβολο Warrant (GR)	ΕΤΕΤΠ
ISIN Warrant	GRR000000036
Κατηγορία Διαπραγμάτευσης	Τίτλοι Παραστατικοί (Warrants)
Υποκείμενος Τίτλος	ΕΘΝΙΚΗ ΤΡΑΠΕΖΑ ΤΗΣ ΕΛΛΑΔΟΣ Α.Ε. (ΚΟ)
Συνολικός Αριθμός Warrants	245,748,580
Ημ/νία Έναρξης Διαπραγμάτευσης	27/06/2013
Νόμισμα Διαπραγμάτευσης	ΕΥΡΩ
Πολλαπλασιαστής	8.23
Αναλογία Μετατροπής	0.12
Τύπος Εξάσκησης	BERMUDAN
Τιμή Διάθεσης	6.83

Περιγραφή	Στοιχεία
Όνομασία Warrant	ΤΡΑΠΕΖΑ ΠΕΙΡΑΙΩΣ Α.Ε. (ΤΠΔ)
Σύμβολο Warrant (GR)	ΠΕΙΡΤΠ
ISIN Warrant	GRR000000044
Κατηγορία Διαπραγμάτευσης	Τίτλοι Παραστατικοί (Warrants)
Υποκείμενος Τίτλος	ΤΡΑΠΕΖΑ ΠΕΙΡΑΙΩΣ Α.Ε. (ΚΟ)
Συνολικός Αριθμός Warrants	848,591,850
Ημ/νία Έναρξης Διαπραγμάτευσης	03/07/2013
Νόμισμα Διαπραγμάτευσης	ΕΥΡΩ
Πολλαπλασιαστής	4.48
Αναλογία Μετατροπής	0.22
Τύπος Εξάσκησης	BERMUDAN
Τιμή Διάθεσης	0.90



# ΑΝΑΚΟΙΝΩΣΕΙΣ Χ.Α.

## ΓΝΩΣΤΟΠΟΙΗΣΕΙΣ ΕΤΑΙΡΕΙΩΝ

### QUALITY AND RELIABILITY A.B.E.E.

#### Ανακοίνωση

Η εταιρεία Quality & Reliability ABEE ενημερώνει το επενδυτικό κοινό ότι η Έκτακτη Γενική Συνέλευση των μετόχων της εταιρείας που πραγματοποιήθηκε στις 3/2/2014, αποφάσισε μεταξύ άλλων θεμάτων την μείωση της ονομαστικής αξίας κάθε μετοχής από 1,88 € σε 0,47 € με ταυτόχρονη αύξηση του συνολικού αριθμού των κοινών ονομαστικών μετοχών (split). Η ανωτέρω πράξη θα γίνει με την έκδοση 20.508.840 νέων ονομαστικών μετοχών με αναλογία αντικατάστασης (4) νέες μετοχές για κάθε μία (1) παλαιά μετοχή, ήτοι με αύξηση του αριθμού των μετοχών από 6.836.280 μετοχές σε 27.345.120 μετοχές. Κατόπιν των ανωτέρω το μετοχικό κεφάλαιο της Εταιρείας ανέρχεται σε δώδεκα εκατομμύρια οχτακόσια πενήντα δύο χιλιάδες διακόσια έξι ευρώ και σαράντα λεπτά (€ 12.852.206,40) διαιρούμενο σε είκοσι επτά εκατομμύρια τριακόσιες σαράντα πέντε χιλιάδες εκατόν είκοσι (27.345.120) ονομαστικές μετοχές ονομαστικής αξίας € 0,47. Την 10/2/2014 καταχωρήθηκε στο Γενικό Εμπορικό Μητρώο η υπ' αριθμ. Κ2-523 απόφαση του Υπουργείου Ανάπτυξης με την οποία εγκρίθηκε η τροποποίηση του σχετικού άρθρου του καταστατικού της εταιρείας. Το Χ.Α στη συνεδρίαση του της 20/2/2014 ενέκρινε την εισαγωγή προς διαπραγμάτευση στο Χρηματιστήριο των ανωτέρω 20.508.840 νέων κοινών ονομαστικών μετοχών ονομαστικής αξίας € 0,47. Με απόφαση του Διοικητικού Συμβουλίου της εταιρείας ορίζονται τα εξής: α) ως ημερομηνία αποκοπής του δικαιώματος των νέων μετοχών και μεταβολής της ονομαστικής τους αξίας ορίζεται η 26/2/2014. Από την ίδια ημερομηνία η τιμή εκκίνησης διαπραγμάτευσης των μετοχών στο Χ.Α θα διαμορφωθεί σύμφωνα με τον κανονισμό του ΧΑ και την απόφαση 26 του ΔΣ του Χ.Α. β) δικαιούχοι στην παραπάνω εταιρική πράξη είναι οι μέτοχοι που θα είναι εγγεγραμμένοι στα αρχεία του Σ.Α.Τ της 28/2/2014 για την εν λόγω εισηγμένη εταιρεία, γ) Η έναρξη διαπραγμάτευσης των 20.508.840 νέων κοινών ονομαστικών μετοχών ορίζεται στις 5/3/2014. Από την ίδια ημερομηνία οι ανωτέρω μετοχές θα είναι πιστωμένες στις μερίδες και τους λογαριασμούς αξιών των Μετόχων στο Σύστημα Αυλών Τίτλων (Σ.ΑΤ). Για περισσότερες πληροφορίες οι κ.κ.μέτοχοι μπορούν να απευθύνονται στο Τμήμα Εξυπηρέτησης Μετόχων της εταιρείας (τηλ.210 8029409 κος Νικόλαος Πέτρου).

### LAMDA DEVELOPMENT A.E.

#### Ανακοίνωση

Η LAMDA Development S.A. (η Εταιρεία) ανακοινώνει, σύμφωνα με τις διατάξεις των Ν.3556/2007 και Ν.3340/2005, καθώς και της απόφασης 1/434/3.7.2007 της Επιτροπής Κεφαλαιαγοράς και μετά από σχετική γνωστοποίηση που έλαβε, ότι η εταιρεία Αυγή Ακίνητα Α.Ε. προέβη σε αγορά κοινών ονομαστικών μετοχών της Εταιρείας, ως ακολούθως: - Στις 19 Φεβρουαρίου 2014 αγόρασε 1.968 κοινές ονομαστικές μετοχές, συνολικής αξίας 11.002,08 ευρώ. - Στις 20 Φεβρουαρίου 2014 αγόρασε 1.000 κοινές ονομαστικές μετοχές, συνολικής αξίας 5.560,00 ευρώ. Η εταιρεία Αυγή Ακίνητα Α.Ε. είναι κατά την έννοια του Ν.3340/2005, νομικό πρόσωπο που έχει στενό δεσμό με τον κ. Οδυσσέα Κυριακόπουλο, Ανεξάρτητο μη Εκτελεστικό Μέλος Δ.Σ.

### QUALITY AND RELIABILITY A.B.E.E.

#### Ανακοίνωση

Κατ' εφαρμογή του Ν. 3340/2005, της υπ' αριθμ. 3/347/12.07.2005 απόφασης του Δ.Σ. της Επιτροπής Κεφαλαιαγοράς και του Κανονισμού του Χ.Α. ως ισχύουν, η «Quality & Reliability ΑΕ» ανακοινώνει, ότι καταχωρήθηκε στο Γενικό Εμπορικό Μητρώο (Γ.Ε.ΜΗ), με Κωδικό Αριθμό Καταχώρισης 157186, το από 22.02.2013 Πρακτικό Έκτακτης Γενικής Συνέλευσης της θυγατρικής Ανώνυμης Εταιρίας υπό την επωνυμία «INTERNET STORE ΑΕ», δυνάμει του οποίου αποφασίστηκε η οριστική λύση, λόγω περάτωσης της εκκαθάρισης της και κατά συνέπεια η ανωτέρω εταιρία διαγράφηκε από το Μητρώο της Υπηρεσίας Γενικού Εμπορικού Μητρώου (Γ.Ε.ΜΗ).

### ΕΜΠΟΡΙΚΗ ΕΙΣΑΓΩΓΙΚΗ ΑΥΤΟΚΙΝΗΤΩΝ ΔΙΤΡΟΧΩΝ ΚΑΙ ΜΗΧΑΝΩΝ ΘΑΛΑΣΣΗΣ ΑΝΩΝΥΜΗ ΕΜΠΟΡΙΚΗ ΕΤΑΙΡΙΑ

#### Ανακοίνωση

Η εταιρία ΜΟΤΟΔΥΝΑΜΙΚΗ Α.Ε.Ε., σύμφωνα με τις διατάξεις του ν. 3340/2005 και της με αριθμό 3/347/12.07.2005 Απόφαση της Επιτροπής Κεφαλαιαγοράς ανακοινώνει ότι η εταιρία ΑΥΓΗ Α.Ε. γνωστοποίησε την 21-2-2014 στην ΜΟΤΟΔΥΝΑΜΙΚΗ Α.Ε.Ε. ότι 1. Την Τετάρτη 19 Φεβρουαρίου 2014, η Εταιρία ΑΥΓΗ Α.Ε. αγόρασε 1.273 κοινές/ονομαστικές μετοχές της εταιρίας ΜΟΤΟΔΥΝΑΜΙΚΗ Α.Ε.Ε. με συνολική καθαρή αξία 484,81 ευρώ και 2. Την Πέμπτη 20 Φεβρουαρίου 2014, η Εταιρία ΑΥΓΗ Α.Ε. αγόρασε 5.000 κοινές/ονομαστικές μετοχές με συνολική καθαρή αξία 1997,00 ευρώ. Η ΜΟΤΟΔΥΝΑΜΙΚΗ προβαίνει στην παρούσα ανακοίνωση διότι οι κ.κ. Οδυσσέας Κυριακόπουλος του Παρασκευά, Πρόεδρος του Διοικητικού Συμβουλίου της ΜΟΤΟΔΥΝΑΜΙΚΗΣ Α.Ε.Ε. και Πάρης Κυριακόπουλος του Οδυσσέα, Μέλος του Διοικητικού Συμβουλίου της ΜΟΤΟΔΥΝΑΜΙΚΗ Α.Ε.Ε. αποτελούν και μέλη του Διοικητικού Συμβουλίου και μέτοχοι της εταιρίας ΑΥΓΗ Α.Ε.

### F.H.L. Η. ΚΥΡΙΑΚΙΔΗΣ ΜΑΡΜΑΡΑ - ΓΡΑΝΙΤΕΣ Α.Β.Ε.Ε.

#### Ανακοίνωση

Η F.H.L. Η. ΚΥΡΙΑΚΙΔΗΣ ΜΑΡΜΑΡΑ ΓΡΑΝΙΤΕΣ Α.Β.Ε.Ε. (η Εταιρεία) ενημερώνει το επενδυτικό κοινό ότι σε εκτέλεση της από 17.12.2012 απόφασης της Έκτακτης Γενικής Συνέλευσης των Μετόχων της Εταιρείας, προέβη σε αγορά ιδίων μετοχών, και συγκεκριμένα στις 20.02.2014 αγοράστηκαν 4.300 μετοχές, με μέση τιμή κτήσης 1,5001 ευρώ ανά μετοχή και συνολική αξία συναλλαγών 6.511,91 ευρώ. Οι αγορές ιδίων μετοχών πραγματοποιούνται μέσω του μέλους του Χρηματιστηρίου Αθηνών ΕΠΕΝΔΥΤΙΚΗ ΤΡΑΠΕΖΑ ΕΛΛΑΔΟΣ Α.Ε.

## **ΒΙΟΜΗΧΑΝΙΚΑ ΤΕΧΝΙΚΑ ΕΡΓΑ ΒΙΟΤΕΡ Α.Ε.**

### **Ανακοίνωση**

Η ΒΙΟΤΕΡ Α.Ε. ανακοινώνει ότι ο κ. Μαυροσκότης Γεώργιος, Δ/νων Σύμβουλος, Γεν. Δ/ντης & Αντιπρόεδρος και υπόχρεο πρόσωπο βάσει του ν. 3340/2005 προέβη στις 20 Φεβρουαρίου του 2014 σε αγορά 1000 μετοχών συνολικής αξίας 162.22 ευρώ.

### **INTRACOM Α.Ε. ΣΥΜΜΕΤΟΧΩΝ**

#### **Απάντηση σε επιστολή της Επιτροπής Κεφαλαιαγοράς**

Σε απάντηση της υπ' αριθμ. πρωτ. 678 από 20.02.2014 επιστολής της Επιτροπής Κεφαλαιαγοράς επί δημοσιεύματος της εφημερίδας «Η ΚΑΘΗΜΕΡΙΝΗ» με τίτλο "Η Vodafone διαπραγματεύεται την εξαγορά του 57,2% που κατέχει η Intracom στη HOL" και σε εφαρμογή του άρθρου 2 της απόφασης 5/204/2000 του Δ.Σ. της Επιτροπής Κεφαλαιαγοράς όπως ισχύει, η Intracom Holdings, υπό την ιδιότητά της ως μετόχου της Hellas online ελέγχουσα το 57,24% αυτής, αλλά και η Vodafone-Panafon, ως μέτοχος επίσης κατά 18,43% της εν λόγω εταιρίας, επιβεβαιώνουν ότι γίνονται συζητήσεις μεταξύ των δύο εταιριών – μετόχων της Hellas Online και εξετάζονται όλα τα ενδεχόμενα και όλες οι μορφές συνεργασίας. Η Intracom Holdings θα δημοσιοποιήσει εγκαίρως, σύμφωνα με το νόμο, αλλά και κατά την πάγια πολιτική της για την πλήρη και ακριβή ενημέρωση των μετόχων της και του επενδυτικού κοινού, κάθε νέα σημαντική μεταβολή ή εξέλιξη που θα προκύψει για το θέμα αυτό.

### **M.L.S. ΠΛΗΡΟΦΟΡΙΚΗ Α.Ε.**

#### **Ανακοίνωση**

Η εταιρία MLS Πληροφορική Α.Ε. με την παρούσα ενημερώνει το επενδυτικό κοινό σύμφωνα με τις διατάξεις των άρθρων 3 και 21 του ν.3556 / 2007 και την απόφαση 1/434/3.7.2007 της ΕΚ ότι την Πέμπτη 20/02/2014 ο κ.ΚΑΜΑΤΑΚΗΣ ΙΩΑΝΝΗΣ Πρόεδρος και Διευθύνων Σύμβουλος πραγματοποίησε αγορά 8.850 μετοχών της εταιρίας MLS ΠΛΗΡΟΦΟΡΙΚΗ Α.Ε συνολικής αξίας 35.913,28 ευρώ.

### **FOLLI-FOLLIE Α.Ε.Β.Τ.Ε.**

#### **Ανακοίνωση**

Η Εταιρεία "Folli Follie AEBTE" με δ.τ. "Folli Follie Group" σε εφαρμογή του άρθρου 4 παρ. 4 του υπ' αριθμ. 2273/2003 κανονισμού της Επιτροπής των Ευρωπαϊκών Κοινοτήτων, ανακοινώνει ότι, βάσει των σχετικών αποφάσεων της Ετήσιας Γενικής Συνέλευσης των Μετόχων της (συνεδρίαση της 14.06.2013) και του Διοικητικού Συμβουλίου αυτής (συνεδρίαση της 27.01.2014), προέβη μέσω του μέλους του Χ.Α. EUROXX Χρηματιστηριακή Α.Ε.Π.Ε.Υ. σε αγορά ιδίων μετοχών ως ακολούθως: Στις 20.2.2014 η Εταιρεία αγόρασε με μέση τιμή κτήσης 24,27 ευρώ ανα μετοχή, 900 μετοχές συνολικής αξίας 21.845,00 ευρώ.

### **ΟΤΕ Α.Ε.**

#### **Ανακοίνωση**

Ο Οργανισμός Τηλεπικοινωνιών της Ελλάδος ΑΕ (ΟΤΕ ΑΕ ή Εταιρεία) ανακοινώνει ότι, σύμφωνα με το άρθρο 16 του Κ.Ν. 2190/1920, το άρθρο 9 του ν. 3340/2005, τον υπ' αριθ. 2273/2003 Κανονισμό της Επιτροπής των Ευρωπαϊκών Κοινοτήτων, την από 26.06.2013 απόφαση της Τακτικής Γενικής Συνέλευσης των Μετόχων και την υπ' αριθμ. 6/11-10-2013 απόφαση του Δ/ντος Συμβούλου της Εταιρείας, η Εταιρεία αγόρασε την 20/02/2014, μέσω του μέλους του Χ.Α. Πειραιώς Α.Ε.Π.Ε.Υ., 70.000 ίδιες μετοχές με μέση τιμή κτήσης €12,1083 ανά μετοχή, συνολικής αξίας €847.581,43. Κατόπιν αυτού, η Εταιρεία κατέχει συνολικά 4.897.332 ίδιες μετοχές, δηλαδή 0,9991489% του μετοχικού της κεφαλαίου. Η ανακοίνωση εκδίδεται ως Ρυθμιζόμενη Πληροφορία σύμφωνα με τις διατάξεις του Ν. 3556/2007 [άρθρο 3, παρ. 1 (ιστ), (ββ), και άρθρο 21)], την Απόφαση 1/434/03.07.2007 της Επιτροπής Κεφαλαιαγοράς, τα άρθρα 10 και 13 του Ν. 3340/2005 και την Απόφαση 3/347/12.07.2005 της Επιτροπής Κεφαλαιαγοράς.

### **ΟΜΙΛΟΣ INTEAL Α.Β.Ε.Ε.Δ.Ε.**

#### **Αγορά Ιδίων Μετοχών**

Ο ΟΜΙΛΟΣ INTEAL ΑΒΕΕΔΕΣ ενημερώνει το επενδυτικό κοινό, κατ' εφαρμογή του άρθρου 4 παρ. 4 του υπ' αριθμ. 2273/2003 Κανονισμού της Επιτροπής των Ευρωπαϊκών Κοινοτήτων, ότι σε εκτέλεση της από 27/06/2012 απόφασης της Τακτικής Γενικής Συνέλευσης των Μετόχων της και της από 09/07/2012 απόφασης του Διοικητικού της Συμβουλίου και σύμφωνα με το άρθρο 16 του Κ.Ν. 2190/1920, κατά τη διάρκεια της συνεδρίασης της Πέμπτη 20ης Φεβρουαρίου 2014 προέβη, μέσω της «Εθνικής Π & Κ Χρηματιστηριακής Α.Ε.Π.Ε.Υ.», σε αγορά 91 ιδίων μετοχών με μέση τιμή κτήσης 0,7524 ευρώ ανά μετοχή, συνολικής αξίας 68,47 ευρώ.

### **ΕΘΝΙΚΗ ΤΡΑΠΕΖΑ ΤΗΣ ΕΛΛΑΔΟΣ Α.Ε.**

#### **Ανακοίνωση**

Το Διοικητικό Συμβούλιο της Εθνικής Τράπεζας, κατά τη σημερινή του συνεδρίαση, εξέλεξε ως νέο μη εκτελεστικό μέλος του τον κ. Δημήτριο Αφεντούλη, στη θέση του παραιτηθέντος κ. Ιωάννη Γιαννίδη. Επίσης, ονόμασε ως Γενικό Διευθυντή Δραστηριοτήτων Εξωτερικού τον κ. Μαρίνη Στρατόπουλο και ως Βοηθό Γενικό Διευθυντή Ακίνητης Περιουσίας τον κ. Γεώργιο Φράγκου.

### **INFORM Π. ΛΥΚΟΣ Α.Ε.**

#### **Ανακοίνωση**

Σύμφωνα με το Ν. 3556/2007, σε συνδυασμό με την απόφαση 1/434/3.7.2007 της Επιτροπής Κεφαλαιαγοράς, και μετά από σχετική γνωστοποίηση προς την εταιρεία σύμφωνα με το άρθρο 13 του Ν. 3340/2005, και σύμφωνα με τον Κανονισμό του Χρηματιστηρίου Αθηνών, η εταιρεία «INFORM Π. ΛΥΚΟΣ Α.Ε.» (στο εξής η «Εταιρεία») ενημερώνει, κατόπιν έγγραφης γνωστοποίησης που έλαβε στις 19.02.2014 από τον κ. Νικόλαο Λύκο και την ελεγχόμενη από αυτόν εταιρεία «LYKOS AG» (στο εξής ο «Προτείνων» και από κοινού με τον κ. Νικόλαο Λύκο οι «Γνωστοποιούντες»), ότι κατόπιν αγοράς συνολικά 15.849 κοινών ονομαστικών μετοχών της εταιρείας «INFORM Π. ΛΥΚΟΣ Α.Ε.» από τον Προτείνοντα στις 19.02.2014, το ποσοστό των δικαιωμάτων ψήφου της Εταιρείας που κατέχουν άμεσα και έμμεσα οι Γνωστοποιούντες ανέρχεται σε 13.153.582 μετοχές της Εταιρείας, που αντιπροσωπεύουν ποσοστό 63,919% των δικαιωμάτων ψήφου της Εταιρείας. Συγκεκριμένα, ο κ. Νικόλαος Λύκος κατέχει άμεσα 11.069.300 και έμμεσα μέσω του Προτείνοντα 2.084.282 μετοχές της Εταιρείας που αντιπροσωπεύουν ποσοστό 53,791% και 10,129% του συνόλου των δικαιωμάτων ψήφου της Εταιρείας, αντίστοιχα.

### **INFORM Π. ΛΥΚΟΣ Α.Ε.**

#### **Ανακοίνωση**

Σε συνέχεια της από 3 Φεβρουαρίου 2014 ανακοίνωσης της LYKOS AG (στο εξής ο «Προτείνων»), σχετικά με την έγκριση του πληροφοριακού δελτίου και την έναρξη της περιόδου αποδοχής της προαιρετικής δημόσιας πρότασης (στο εξής η «Δημόσια Πρόταση»), την οποία υπέβαλε ο Προτείνων στις 10 Δεκεμβρίου 2013 για την απόκτηση του συνόλου των κοινών ονομαστικών μετοχών της INFORM Π. ΛΥΚΟΣ Α.Ε. (στο εξής η "Εταιρεία") σύμφωνα με το Ν. 3461/2006, ο Προτείνων ενημερώνει τους μετόχους

της Εταιρείας ότι, σύμφωνα με το υπ' αριθμ. πρωτ. Δ12Β 1032873 ΕΞ 2014/19.02.2014 έγγραφο του Υπουργείου Οικονομικών, το οποίο εκδόθηκε κατόπιν ερωτήματος που υπεβλήθη από τον Προτείνοντα, η μεταβίβαση μετοχών της Εταιρείας στον Προτείνοντα από τους αποδέκτες της Δημόσιας Πρότασης με αντάλλαγμα νέες μετοχές του Προτείνοντα δεν υπόκειται στον προβλεπόμενο στο άρθρο 9, παρ. 2 του Ν. 2579/1998 φόρο υπέρ του Ελληνικού Δημοσίου, ο οποίος επιβάλλεται στις πωλήσεις μετοχών εισηγμένων στο Χρηματιστήριο Αθηνών. Συνεπώς, οι μέτοχοι της Εταιρείας που αποδεχθούν τη Δημόσια Πρόταση έναντι νέων μετοχών του Προτείνοντα σύμφωνα με τους όρους και τη διαδικασία που περιγράφεται στο ως άνω πληροφοριακό δελτίο δεν θα υποχρεούνται να καταβάλουν αυτόν τον φόρο.

### ΕΛΛΗΝΙΚΑ ΧΡΗΜΑΤΙΣΤΗΡΙΑ - ΧΡΗΜΑΤΙΣΤΗΡΙΟ ΑΘΗΝΩΝ ΑΝΩΝΥΜΗ ΕΤΑΙΡΕΙΑ ΣΥΜΜΕΤΟΧΩΝ Ανακοίνωση

Η Εταιρεία Ελληνικά Χρηματιστήρια-Χρηματιστήριο Αθηνών (ΕΧΑΕ) ανακοινώνει με βάση τους ν. 3556/2007 και 3606/2007 ότι η Eurobank Equities Α.Ε.Π.Ε.Υ. την ενημέρωσε ότι πραγματοποίησε τις εξής συναλλαγές:

α/α	Ημερομηνία γνωστοποίησης στην ΕΧΑΕ	Ημερομηνία συναλλαγής	Είδος συναλ.	Ποσότητα	Χρηματοπιστωτικό μέσο	Συνολική αξία (ευρώ)
1	19/02/2014	17/02/2014	Αγορά	2.299	Μετοχές ΕΧΑΕ (κο)	18.436,94
2	19/02/2014	17/02/2014	Πώληση	1.806	Μετοχές ΕΧΑΕ (κο)	14.499,39
3	19/02/2014	17/02/2014	Αγορά	17	ΣΜΕ ΕΧΑΕ	13.651,00
4	19/02/2014	17/02/2014	Πώληση	14	ΣΜΕ ΕΧΑΕ	11.244,00
5	19/02/2014	18/02/2014	Αγορά	2.531	Μετοχές ΕΧΑΕ (κο)	20.229,71
6	19/02/2014	18/02/2014	Πώληση	245	Μετοχές ΕΧΑΕ (κο)	1.942,84
7	19/02/2014	18/02/2014	Πώληση	24	ΣΜΕ ΕΧΑΕ	19.234,00
8	20/02/2014	19/02/2014	Αγορά	28.666	Μετοχές ΕΧΑΕ (κο)	222.182,36
9	20/02/2014	19/02/2014	Πώληση	6.655	Μετοχές ΕΧΑΕ (κο)	51.775,04
10	20/02/2014	19/02/2014	Αγορά	11	ΣΜΕ ΕΧΑΕ	8.616,00
11	20/02/2014	19/02/2014	Πώληση	95	ΣΜΕ ΕΧΑΕ	73.815,00

Η Eurobank Equities Α.Ε.Π.Ε.Υ. πραγματοποίησε τις ανωτέρω συναλλαγές λόγω της ειδικής διαπραγμάτευσης που έχει αναλάβει στην αγορά παραγώγων σε Συμβόλαιο Μελλοντικής Εκπλήρωσης (ΣΜΕ) με υποκείμενο τίτλο την μετοχή της ΕΧΑΕ. Η γνωστοποίηση εκ μέρους της Eurobank Equities Α.Ε.Π.Ε.Υ. προς την ΕΧΑΕ και ακολούθως από την ΕΧΑΕ προς τις αρχές της Κεφαλαιαγοράς, γίνεται επειδή ο κ. Φωκίων Καραβίνας ασκεί διευθυντικά καθήκοντα ως Μη Εκτελεστικός Πρόεδρος του Δ.Σ. της Eurobank Equities Α.Ε.Π.Ε.Υ., ενώ κατέχει ταυτόχρονα τη θέση του Μη Εκτελεστικού Μέλους του Δ.Σ. της ΕΧΑΕ (υπόχρεο πρόσωπο με βάση το Ν.3340/2005).

### Α.Σ. ΕΜΠΟΡΙΚΗ-ΒΙΟΜ. ΕΤΑΙΡΙΑ Η/Υ & ΠΑΙΧΝΙΔΙΩΝ Α.Ε.

#### Ανακοίνωση

Η Διοίκηση της εταιρείας με την επωνυμία "ΑΣ ΕΜΠΟΡΙΚΗ - ΒΙΟΜΗΧΑΝΙΚΗ ΕΤΑΙΡΙΑ Η/Υ ΚΑΙ ΠΑΙΧΝΙΔΙΩΝ Α.Ε." και το διακριτικό τίτλο "AS COMPANY S.A.", γνωστοποιεί ότι, σε εκτέλεση της υπ' αριθ. 508 19/02/2014 Απόφασης του Διοικητικού Συμβουλίου της εταιρείας, Υπεύθυνη Λογιστηρίου της εταιρείας από την 21.02.2014 αναλαμβάνει η κα Χαρίκλεια Τσαλουχίδου.

### F.H.L. Η. ΚΥΡΙΑΚΙΔΗΣ ΜΑΡΜΑΡΑ - ΓΡΑΝΙΤΕΣ Α.Β.Ε.Ε.

#### Αγορά Ιδίων Μετοχών

Η F.H.L. Η. ΚΥΡΙΑΚΙΔΗΣ ΜΑΡΜΑΡΑ ΓΡΑΝΙΤΕΣ Α.Β.Ε.Ε. (η Εταιρεία) ενημερώνει το επενδυτικό κοινό ότι σε εκτέλεση της από 17.12.2012 απόφασης της Έκτακτης Γενικής Συνέλευσης των Μετόχων της Εταιρείας, προέβη σε αγορά ιδίων μετοχών, και συγκεκριμένα στις 19.02.2014 αγοράστηκαν 2.000 μετοχές, με μέση τιμή κτήσης 1,45 ευρώ ανά μετοχή και συνολική αξία συναλλαγών 2.931,97 ευρώ. Οι αγορές ιδίων μετοχών πραγματοποιούνται μέσω του μέλους του Χρηματιστηρίου Αθηνών ΕΠΕΝΔΥΤΙΚΗ ΤΡΑΠΕΖΑ ΕΛΛΑΔΟΣ Α.Ε.

### ΑΕΡΟΠΟΡΙΑ ΑΙΓΑΙΟΥ Α.Ε.

#### Ανακοίνωση

Η ΑΕΡΟΠΟΡΙΑ ΑΙΓΑΙΟΥ Α.Ε. ανακοινώνει σύμφωνα με την παρ. 2 του άρθρου 19 του ν. 3556/2007 και ενόψει της Έκτακτης Γενικής Συνέλευσης των μετόχων της, που θα πραγματοποιηθεί την Παρασκευή 14 Μαρτίου 2014 και ώρα 13:00 στην έδρα της Εταιρείας (Βιλτανιώτη αρ. 31, Κηφισιά) ότι προτίθεται να προτείνει την τροποποίηση του άρθρου 3 παρ. 1 του Καταστατικού της Εταιρείας και να συμπληρωθεί ως εξής: "... Με την από 14.03.2014 απόφαση της Έκτακτης Γενικής Συνέλευσης των Μετόχων της Εταιρείας, αποφασίσθηκε η αύξηση του μετοχικού κεφαλαίου της Εταιρείας κατά το ποσό των εβδομήντα ένα εκατομμυρίων τετρακοσίων δέκα επτά χιλιάδων και εκατό (71.417.100) Ευρώ με κεφαλαιοποίηση μέρους του αποθεματικού «διαφορά από έκδοση μετοχών υπέρ το άρτιο» και με αντίστοιχη αύξηση της ονομαστικής αξίας εκάστης μετοχής της Εταιρείας κατά το ποσό του ενός (1) Ευρώ, ήτοι από 0,65 Ευρώ σε 1,65 Ευρώ, η κάθε μία. Με την από 14.3.2014 απόφαση της Έκτακτης Γενικής Συνέλευσης των Μετόχων αποφασίσθηκε η μείωση του μετοχικού κεφαλαίου της Εταιρείας κατά το ποσό των εβδομήντα ένα εκατομμυρίων τετρακοσίων δέκα επτά χιλιάδων και εκατό (71.417.100) Ευρώ με μείωση της ονομαστικής αξίας εκάστης μετοχής της Εταιρείας κατά το ποσό του ενός (1) Ευρώ, ήτοι από 1,65 Ευρώ σε 0,65 Ευρώ, η κάθε μία., και με την επιστροφή – καταβολή του αντίστοιχου ποσού προς τους μετόχους της Εταιρείας. Κατόπιν των ανωτέρω, το μετοχικό κεφάλαιο της Εταιρείας ανέρχεται πλέον στο ποσό των σαράντα έξι εκατομμυρίων τετρακοσίων είκοσι μίας χιλιάδων εκατόν δέκα πέντε (46.421.115) Ευρώ, διαιρούμενο σε εβδομήντα ένα εκατομμύρια τετρακόσιες δέκα επτά χιλιάδες εκατό (71.417.100) ονομαστικές μετοχές, ονομαστικής αξίας εξήντα πέντε λεπτών του Ευρώ (0,65) η κάθε μία".

### INTRALOT Α.Ε.

#### Ανακοίνωση

Σε συνέχεια της ομαλής μετάβασης στο σύστημα της INTRALOT και της επιτυχημένης εξαετούς λειτουργίας στο Νέο Μεξικό των ΗΠΑ, η INTRALOT USA υπέγραψε επέκταση του συμβολαίου της με τη Λοταρία του Νέου Μεξικού για την παροχή του κεντρικού συστήματος και των σχετικών προϊόντων και υπηρεσιών. Η νέα τροποποίηση επεκτείνει το ισχύον 7ετες συμβόλαιο, για τρία (3) επιπλέον έτη, από το 2015 έως το 2018. Η επέκταση του συμβολαίου προβλέπει ότι η INTRALOT θα συνεχίσει να προσφέρει στη Λοταρία του Νέου Μεξικού το κεντρικό σύστημα LOTOS™ O/S, καθώς και τα πρωτοποριακά τερματικά, τις περιφερειακές συσκευές, και ένα δορυφορικό

δίκτυο το οποίο συνδέει τα τερματικά στα σημεία πώλησης σε όλη την πολιτεία με το κεντρικό σύστημα. Περιλαμβάνονται ακόμα επιπρόσθετες υπηρεσίες, όπως υποστήριξη σε θέματα μάρκετινγκ, τηλεφωνική γραμμή υποστήριξης, υπηρεσίες συντήρησης και επισκευής. Ο κ. David Barden, Interim Director της Λοταρίας του Νέου Μεξικού, δήλωσε: "Προσβλέπω στη συνέχιση της παραγωγικής σχέσης μας με την INTRALOT, καθώς η Λοταρία κινείται προς τις νέες τεχνολογίες και τα νέα δίκτυα πώλησης προς όφελος της Πολιτείας του Νέου Μεξικού και της τριτοβάθμιας εκπαίδευσης, την οποία στηρίζουμε. Οι πολίτες του Νέου Μεξικού έχουν επωφεληθεί από τη σχέση μας με την INTRALOT, καθώς η εταιρεία προσφέρει σταθερά άριστη τεχνολογία και υπηρεσίες δίνοντας έμφαση στη σχέση κόστους-παρεχόμενων υπηρεσιών." Ο Πρόεδρος και Διευθύνων Σύμβουλος της INTRALOT USA, κ. Tom Little, προσέθεσε: "Μετά την ανάληψη του έργου στο Νέο Μεξικό το πρώτο μας μέλημα ήταν να ολοκληρωθεί με επιτυχία το δύσκολο έργο της αναβάθμισης του υφιστάμενου συστήματος της Λοταρίας μεταβαίνοντας στην τεχνολογία της INTRALOT. Μόλις ολοκληρώθηκε η μετάβαση, η ομάδα μας συνέχισε να ικανοποιεί τις ανάγκες και τους στόχους της Λοταρίας του Νέου Μεξικού. Είμαστε πολύ ικανοποιημένοι που συνεχίζουμε τη συνεργασία μας με τη Λοταρία με την επέκταση του συμβολαίου μας. Θα συνεχίσουμε να στεκόμαστε στο πλευρό της Λοταρίας και να υποστηρίζουμε τις προσπάθειές της να αυξήσει τις πωλήσεις της προς όφελος των κοινωφελών σκοπών της Πολιτείας." Ο κ. Κωνσταντίνος Αντωνόπουλος, Διευθύνων Σύμβουλος του Ομίλου INTRALOT, δήλωσε: "Με ιδιαίτερη ικανοποίηση συνεχίζουμε τη συνεργασία μας με τη Λοταρία του Νέου Μεξικού και την παροχή υπηρεσιών προστιθέμενης αξίας προς την Πολιτεία. Η καλά εδραιωμένη παρουσία της INTRALOT στις ΗΠΑ επικυρώνει τη σχέση εμπιστοσύνης που έχουμε αναπτύξει με τις αμερικανικές Λοταρίες. Η επέκταση του συμβολαίου μας είναι το αποτέλεσμα της συνεπούς και συνεχούς προσφοράς καινοτόμων προϊόντων και υπηρεσιών που επικεντρώνονται στην ικανοποίηση των αναγκών και των στόχων των Λοταριών, καθώς και της σκληρής δουλειάς και της αφοσίωσης στην αριστεία που επιδεικνύει η ομάδα της INTRALOT USA."

### **ΒΙΟΜΗΧΑΝΙΚΑ ΤΕΧΝΙΚΑ ΕΡΓΑ ΒΙΟΤΕΡ Α.Ε.**

#### **Ανακοίνωση**

Η ΒΙΟΤΕΡ Α.Ε. ανακοινώνει ότι ο κ. Μαυροσκότης Γεώργιος, Δ/νων Σύμβουλος, Γεν. Δ/ντης & Αντιπρόεδρος και υπόχρεο πρόσωπο βάσει του ν. 3340/2005 προέβη στις 19 Φεβρουαρίου του 2014 σε αγορά 2000 μετοχών συνολικής αξίας 315.76 ευρώ.

### **M.L.S. ΠΛΗΡΟΦΟΡΙΚΗ Α.Ε.**

#### **Ανακοίνωση**

Η εταιρία MLS Πληροφορική Α.Ε με την παρούσα ενημερώνει το επενδυτικό κοινό σύμφωνα με τις διατάξεις των άρθρων 3 και 21 του ν.3556 / 2007 και την απόφαση 1/434/3.7.2007 της ΕΚ ότι την Τετάρτη 19/02/2014 ο κ. ΚΑΜΑΤΑΚΗΣ ΙΩΑΝΝΗΣ Πρόεδρος και Διευθύνων Σύμβουλος πραγματοποίησε αγορά 3.500 μετοχών της εταιρίας MLS ΠΛΗΡΟΦΟΡΙΚΗ Α.Ε συνολικής αξίας 14.461,13 ευρώ.

### **ΟΤΕ Α.Ε.**

#### **Ανακοίνωση**

Ο Οργανισμός Τηλεπικοινωνιών της Ελλάδος ΑΕ (ΟΤΕ ΑΕ ή Εταιρεία) ανακοινώνει ότι, σύμφωνα με το άρθρο 16 του Κ.Ν. 2190/1920, το άρθρο 9 του ν. 3340/2005, τον υπ' αριθ. 2273/2003 Κανονισμό της Επιτροπής των Ευρωπαϊκών Κοινοτήτων, την από 26.06.2013 απόφαση της Τακτικής Γενικής Συνέλευσης των Μετόχων και την υπ' αριθμ. 6/11-10-2013 απόφαση του Δ/ντος Συμβούλου της Εταιρείας, η Εταιρεία αγόρασε την 19/02/2014, μέσω του μέλους του Χ.Α. Alpha Finance Α.Ε.Π.Ε.Υ. 70.000 ίδιες μετοχές με μέση τιμή κτήσης €12,1166 ανά μετοχή, συνολικής αξίας €848.160,38. Κατόπιν αυτού, η Εταιρεία κατέχει συνολικά 4.827.332 ίδιες μετοχές, δηλαδή 0,9848675% του μετοχικού της κεφαλαίου. Η ανακοίνωση εκδίδεται ως Ρυθμιζόμενη Πληροφορία σύμφωνα με τις διατάξεις του Ν. 3556/2007 [άρθρο 3, παρ. 1 (ιστ), (ββ), και άρθρο 21)], την Απόφαση 1/434/03.07.2007 της Επιτροπής Κεφαλαιαγοράς, τα άρθρα 10 και 13 του Ν. 3340/2005 και την Απόφαση 3/347/12.07.2005 της Επιτροπής Κεφαλαιαγοράς.

### **ΜΕVACO ΜΕΤΑΛΛΟΥΡΓΙΚΗ Α.Β.Ε.Ε.**

#### **Ανακοίνωση**

Η Εταιρεία ΜΕVACO ΜΕΤΑΛΛΟΥΡΓΙΚΗ ΑΒΕΕ ανακοινώνει με την παρούσα, σύμφωνα με τον ν. 3556/2007, σε συνδυασμό με την απόφαση 1/434/3.7.2007 του ΔΣ της Επιτροπής Κεφαλαιαγοράς και μετά από σχετική γνωστοποίηση προς αυτήν, σύμφωνα με το άρθρο 13 του ν. 3340/2005 (σε συνδυασμό και προς την Απόφαση 3/347/12.7.2005 του ΔΣ της Επιτροπής Κεφαλαιαγοράς), ότι ο Παναγιώτης Τρουμπούνης του Κωνσταντίνου, μη εκτελεστικό μέλος του Διοικητικού Συμβουλίου της Εταιρείας, προέβη στις 18 Φεβρουαρίου 2014, σε αγορά 1.950 κοινών ονομαστικών μετοχών της Εταιρείας, συνολικής καθαρής αξίας 2.437,50 Ευρώ.

### **FOLLI-FOLLIE Α.Ε.Β.Τ.Ε.**

#### **Ανακοίνωση**

Η Εταιρεία "Folli Follie ΑΕΒΤΕ" με δ.τ. "Folli Follie Group" σε εφαρμογή του άρθρου 4 παρ. 4 του υπ' αριθμ. 2273/2003 κανονισμού της Επιτροπής των Ευρωπαϊκών Κοινοτήτων, ανακοινώνει ότι, βάσει των σχετικών αποφάσεων της Ετήσιας Γενικής Συνέλευσης των Μετόχων της (συνεδρίαση της 14.06.2013) και του Διοικητικού Συμβουλίου αυτής (συνεδρίαση της 27.01.2014), προέβη μέσω του μέλους του Χ.Α. EUROXX Χρηματιστηριακή Α.Ε.Π.Ε.Υ. σε αγορά ιδίων μετοχών ως ακολούθως: Στις 19.2.2014 η Εταιρεία αγόρασε με μέση τιμή κτήσης 24,68 ευρώ ανα μετοχή, 4.780 μετοχές συνολικής αξίας 117.982,80 ευρώ.

### **ΟΜΙΛΟΣ ΙNTEAL Α.Β.Ε.Ε.Δ.Ε.**

#### **Αγορά Ιδίων Μετοχών**

Ο ΟΜΙΛΟΣ ΙNTEAL ΑΒΕΕΔΕΣ ενημερώνει το επενδυτικό κοινό, κατ' εφαρμογή του άρθρου 4 παρ. 4 του υπ' αριθμ. 2273/2003 Κανονισμού της Επιτροπής των Ευρωπαϊκών Κοινοτήτων, ότι σε εκτέλεση της από 27/06/2012 απόφασης της Τακτικής Γενικής Συνέλευσης των Μετόχων της και της από 09/07/2012 απόφασης του Διοικητικού της Συμβουλίου και σύμφωνα με το άρθρο 16 του Κ.Ν. 2190/1920, κατά τη διάρκεια της συνεδρίασης της Τετάρτη 19ης Φεβρουαρίου 2014 προέβη, μέσω της «Εθνικής Π & Κ Χρηματιστηριακής Α.Ε.Π.Ε.Υ.», σε αγορά 101 ιδίων μετοχών με μέση τιμή κτήσης 0,7800 ευρώ ανά μετοχή, συνολικής αξίας 78,78 ευρώ.

### **ΒΙΟΚΑΡΠΕΤ Α.Ε.**

#### **Ανακοίνωση**

Η εταιρία «ΒΙΟΚΑΡΠΕΤ ΑΕ ΒΙΟΜΗΧΑΝΙΚΕΣ ΚΑΙ ΕΜΠΟΡΙΚΕΣ ΕΠΙΧΕΙΡΗΣΕΙΣ» ύστερα από ενημέρωση του μετόχου της Ιωάννη Καντώνια του Αστερίου, σας γνωστοποιεί ότι την 19/2/2014 ο ανωτέρω μέτοχος πραγματοποίησε αγορά 11.931 κοινών ονομαστικών μετοχών (11.931 αριθμό δικαιωμάτων ψήφου) αξίας 8.042,08 € και το ποσοστό δικαιωμάτων ψήφων μεταβλήθηκε από 29,97% σε 30,02%. Η παρούσα ανακοίνωση γίνεται στα πλαίσια της γνωστοποίησης των συναλλαγών των προσώπων του άρθρου 13 του Ν.3340/2005 και της απόφασης 3/347/12-7-2005 του ΔΣ της Επιτροπής Κεφαλαιαγοράς, καθώς επίσης σύμφωνα με τον Ν.3556/2007

σε συνδυασμό με την διάταξη του άρθρου 11 της απόφασης 1/434/3-7-2007 της Επιτροπής Κεφαλαιαγοράς περί διάχυσης ρυθμιζόμενων πληροφοριών.

### **ΦΟΥΝΤΛΙΝΚ Α.Ε.Β.Ε. ΤΡΟΦ., ΑΝΤΙΠΡΟΣ/ΩΝ ΚΑΙ ΔΙΑΝΟΜΩΝ**

#### **Ανακοίνωση**

Η Εταιρεία ΦΟΥΝΤΛΙΝΚ Α.Ε.Β.Ε. ΤΡΟΦ., ΑΝΤΙΠΡΟΣ/ΩΝ ΚΑΙ ΔΙΑΝΟΜΩΝ ενημερώνει το επενδυτικό κοινό, ότι σε εκτέλεση της από 26/06/2013 απόφασης της Τακτικής Γενικής Συνέλευσης των Μετόχων της και σύμφωνα με το άρθρο 16 του Κ.Ν. 2190/1920, κατά τη διάρκεια της συνεδρίασης της 17ης Φεβρουαρίου 2014 προέβη μέσω της ALPHA FINANCE Α.Ε., σε αγορά 500 ιδίων μετοχών με μέση τιμή κτήσης 1,17 ευρώ ανά μετοχή, συνολικής αξίας 585,00 ευρώ. Ομοίως κατά τη διάρκεια της συνεδρίασης της 18ης Φεβρουαρίου 2014 προέβη μέσω της ALPHA FINANCE Α.Ε., σε αγορά 500 ιδίων μετοχών με μέση τιμή κτήσης 1,17 ευρώ ανά μετοχή, συνολικής αξίας 585,00 ευρώ. Τέλος κατά τη διάρκεια της συνεδρίασης της 19ης Φεβρουαρίου 2014 προέβη μέσω της ALPHA FINANCE Α.Ε., σε αγορά 500 ιδίων μετοχών με μέση τιμή κτήσης 1,17 ευρώ ανά μετοχή, συνολικής αξίας 585,00 ευρώ.

### **Η ΚΑΘΗΜΕΡΙΝΗ Α.Ε.**

#### **Ανακοίνωση**

Κατ' εφαρμογή του Ν. 3340/2005 και της υπ' αριθμ. 3/347/12.07.2005 απόφασης του Δ.Σ. της Επιτροπής Κεφαλαιαγοράς και του Κανονισμού του Χ.Α. ως ισχύουν, Η ΚΑΘΗΜΕΡΙΝΗ ΑΕ ανακοινώνει ότι το ΔΣ, κατά τη συνεδρίασή του την 19-2-2014, αποφάσισε να μην αντικατασταθεί ο αποβιώσας Αντιπρόεδρος του Διοικητικού Συμβουλίου Γεώργιος Κωνσταντινίδης του Θεοδώρου, Μη Εκτελεστικό Ανεξάρτητο Μέλος και να συνεχίσει τη λειτουργία του με τα εναπομείναντα 8 μέλη του. Κατά την ως άνω συνεδρίαση, το Δ.Σ. ανασυγκροτήθηκε σε σώμα ως ακολούθως: Πρόεδρος του Διοικητικού Συμβουλίου: Αριστείδης Αλαφούζος του Ιωάννη, Εκτελεστικό Μέλος. Αντιπρόεδρος του Διοικητικού Συμβουλίου: Ιωάννης Αλαφούζος του Αριστείδη, Μη εκτελεστικό Μέλος. Διευθύνων Σύμβουλος: Θεμιστοκλής Αλαφούζος του Αριστείδη, Εκτελεστικό Μέλος. Μέλη: Μάρθα Ζώη-Δερτιλή του Θεοφάνους, Εκτελεστικό Μέλος, σύμβουλος σε θέματα Διεθνών Συνεργασιών: Αλέξανδρος Παπαχελάς του Αριστομένη, Εκτελεστικό Μέλος. Παναγιώτης Βουρλούμης του Ανδρέα, Μη Εκτελεστικό Ανεξάρτητο Μέλος. Παναγιώτης (Τάκης) Αθανασόπουλος του Ιωάννη, Μη Εκτελεστικό Ανεξάρτητο. Ιωάννης Κοντέλλης του Εμμανουήλ, Μη Εκτελεστικό Ανεξάρτητο Μέλος.

### **Η ΚΑΘΗΜΕΡΙΝΗ Α.Ε.**

#### **Ανακοίνωση**

Το Διοικητικό Συμβούλιο της ανώνυμης εταιρίας με την επωνυμία «Η ΚΑΘΗΜΕΡΙΝΗ Α.Ε. ΕΚΔΟΣΗ ΕΝΤΥΠΩΝ-ΜΕΣΑ ΜΑΖΙΚΗΣ ΕΠΙΚΟΙΝΩΝΙΑΣ» (εφεξής η «Εταιρία»), αποφάσισε την 19.02.2014 στο πλαίσιο της σχετικής εξουσιοδότησης που του παρέιχε η από 09.01.2014 Έκτακτη Γενική Συνέλευση των Μετόχων της Εταιρίας, να ορίσει αυτό την Τιμή Διάθεσης των μετοχών που θα εκδοθούν από την αύξηση του μετοχικού κεφαλαίου της Εταιρίας κατά 8.160.000 Ευρώ, με καταβολή μετρητών και την έκδοση καλυφθεί 27.200.000 νέων κοινών ονομαστικών μετοχών, ονομαστικής αξίας 0,30 Ευρώ η κάθε μία (εφεξής «Νέες Μετοχές»), και δικαίωμα προτίμησης υπέρ των υφιστάμενων μετόχων της Εταιρίας, με αναλογία οκτώ (8) νέες μετοχές προς μία (1) υφιστάμενη μετοχή, (εφεξής, η «Αύξηση») και λαμβάνοντας υπόψη την απόφαση της ως άνω γενικής συνέλευσης, σύμφωνα με την οποία δύναται η τιμή διάθεσης των Νέων Μετοχών να είναι ανώτερη της χρηματιστηριακής τιμής κατά την ημερομηνία αποκοπής του δικαιώματος: (α) Η Τιμή Διάθεσης των Νέων Μετοχών είναι τριάντα τρία λεπτά του Ευρώ (0,33€) ανά Νέα Μετοχή. (β) Σε περίπτωση πλήρους κάλυψης της Αύξησης, το μετοχικό κεφάλαιο της Εταιρίας θα ανέρχεται σε 9.180.000 Ευρώ, διαιρούμενο σε 30.600.000 μετοχές, ονομαστικής αξίας 0,30 Ευρώ ανά μετοχή. Η συνολική υπέρ το όριο αξία των Νέων Μετοχών σε περίπτωση που η Αύξηση καλυφθεί πλήρως, ήτοι ποσό 816.000 θα αχθεί σε πίστωση του λογαριασμού «Διαφορά από Έκδοση Μετοχών υπέρ το Άρτιον». (γ) Με βάση την Τιμή Διάθεσης των Νέων Μετοχών, τα συνολικά προς άντληση κεφάλαια, σε περίπτωση που η Αύξηση καλυφθεί πλήρως, θα ανέλθουν στο ποσό των 8.976.000 Ευρώ. (δ) Η ημερομηνία αποκοπής του δικαιώματος προτίμησης, η ημερομηνία έναρξης και λήξης της περιόδου άσκησης του δικαιώματος προτίμησης καθώς και η περίοδος διαπραγμάτευσης του δικαιώματος προτίμησης στο Χρηματιστήριο Αθηνών, θα οριστούν από το Διοικητικό Συμβούλιο της Εταιρίας και θα γνωστοποιηθούν στους επενδυτές, με νεώτερη ανακοίνωση της Εταιρίας.

### **ΑΕΡΟΠΟΡΙΑ ΑΙΓΑΙΟΥ Α.Ε.**

#### **Ανακοίνωση**

Η ΑΕΡΟΠΟΡΙΑ ΑΙΓΑΙΟΥ Α.Ε. ανακοινώνει σύμφωνα με την παρ. 2 του άρθρου 19 του ν. 3556/2007 και ενόψει της Έκτακτης Γενικής Συνέλευσης των μετόχων της, που θα πραγματοποιηθεί την Παρασκευή 14 Μαρτίου 2014 και ώρα 13:00 στην έδρα της Εταιρίας (Βιλτανιώτη αρ. 31, Κηφισιά) ότι προτίθεται να προτείνει την τροποποίηση του άρθρου 3 παρ. 1 του Καταστατικού της Εταιρίας και να συμπληρωθεί ως εξής: "... Με την από 14.03.2014 απόφαση της Έκτακτης Γενικής Συνέλευσης των Μετόχων της Εταιρίας, αποφασίστηκε η αύξηση του μετοχικού κεφαλαίου της Εταιρίας κατά το ποσό των εβδομήντα ένα εκατομμυρίων τετρακοσίων δέκα επτά χιλιάδων και εκατό (71.417.100) Ευρώ με κεφαλαιοποίηση μέρους του αποθεματικού «διαφορά από έκδοση μετοχών υπέρ το άρτιον» και με αντίστοιχη αύξηση της ονομαστικής αξίας εκάστης μετοχής της Εταιρίας κατά το ποσό του ενός (1) Ευρώ, ήτοι από 0,65 Ευρώ σε 1,65 Ευρώ, η κάθε μία. Με την από 14.3.2014 απόφαση της Έκτακτης Γενικής Συνέλευσης των Μετόχων αποφασίστηκε η μείωση του μετοχικού κεφαλαίου της Εταιρίας κατά το ποσό των εβδομήντα ένα εκατομμυρίων τετρακοσίων δέκα επτά χιλιάδων και εκατό (71.417.100) Ευρώ με μείωση της ονομαστικής αξίας εκάστης μετοχής της Εταιρίας κατά το ποσό του ενός (1) Ευρώ, ήτοι από 1,65 Ευρώ σε 0,65 Ευρώ, η κάθε μία, και με την επιστροφή – καταβολή του αντίστοιχου ποσού προς τους μετόχους της Εταιρίας».

## **ΓΕΝΙΚΕΣ ΣΥΝΕΛΕΥΣΕΙΣ**

### **ΝΗΡΕΥΣ Α.Ε.**

Ο Εκπρόσωπος των Ομολογιούχων «ΤΡΑΠΕΖΑ EUROBANK ERGASIAS Α.Ε.» του Μετατρέψιμου Ομολογιακού Δανείου, αρχικού ύψους ευρώ 19.995.575,10, εκδόσεως της εταιρίας με την επωνυμία "ΝΗΡΕΥΣ ΙΧΘΥΟΚΑΛΛΙΕΡΓΕΙΕΣ Α.Ε" και το διακριτικό τίτλο "ΝΗΡΕΥΣ Α.Ε" («Εκδότης»), καλεί τους **Ομολογιούχους Δανειστές** του ανωτέρω δανείου, σε **Συνέλευση Ομολογιούχων** στις **24/02/2014**, ημέρα Δευτέρα και **ώρα 14.00 μ.μ.**, στα γραφεία της έδρας του Εκδότη, στο 1ο χλμ Λεωφόρου Κορωπίου Βάρης και Δηموκρίτου στο Κορωπί Αττικής, για να συζητήσουν και να λάβουν αποφάσεις επί των ακόλουθων θεμάτων: Θέματα Ημερήσιας Διάταξης: 1. Έγκριση τροποποίησης των όρων του Μετατρέψιμου Ομολογιακού Δανείου αρχικού ύψους € 19.995.575,10, που εκδόθηκε την 12/7/2007, σύμφωνα με την από 11/4/2007 απόφαση της Α' Επαναληπτικής Έκτακτης Γενικής Συνέλευσης των μετόχων του Εκδότη, όπως οι όροι του ανωτέρω δανείου ισχύουν σήμερα με τις εν τω μεταξύ τροποποιήσεις τους («Δάνειο»). Η υπό έγκριση τροποποίηση αφορά στην περαιτέρω χρονική μετάθεση αποπληρωμής της δόσης που είναι καταβλητέα στις 28 Φεβρουαρίου 2014 και

των τόκων που είναι καταβλητέοι στις 28 Φεβρουαρίου 2014 για τις 13 Ιουλίου 2015, σύμφωνα με αίτημα του Εκδότη. 2. Συνδρομή γεγονότων καταγγελίας του Δανείου, σύμφωνα με σχετική επιστολή Ομολογιούχου και με αίτημα του Εκδότη, ενδεχόμενη καταγγελία του Δανείου και τοποθέτηση των Ομολογιούχων από των ανωτέρω. 3. Έγκριση για άμεση λήψη τυχόν εξασφαλίσεων/εξασφαλιστικών μέτρων για τις απαιτήσεις των Ομολογιούχων από το Δάνειο, σύμφωνα με αίτημα Ομολογιούχων. 4. Έγκριση για διαφορετική αντιμετώπιση των μικροομολογιούχων ως προς την αποπληρωμή τους, σύμφωνα με αίτημά τους (ενδεικτικά πρόωρη εξόφλησή τους, εξαγορά της συμμετοχής τους στο Δάνειο). 5. Έγκριση τροποποίησης λόγου και τιμής μετατροπής, σύμφωνα με αίτημα Ομολογιούχων. 6. Παροχή διευκρινίσεων από τον Εκπρόσωπο των Ομολογιούχων και από τους Ομολογιούχους «Τράπεζα Eurobank Ergasias A.E.» και «Τράπεζα Πειραιώς A.E.» επί θεμάτων που έχουν τεθεί από μειοψηφία Ομολογιούχων στην από 27/1/2014 Συνέλευση των Ομολογιούχων και σε επιστολές Ομολογιούχων. 7. Οποιοδήποτε άλλο θέμα σχετικό με τα ανωτέρω. Οι Ομολογιούχοι Δανειστές, των οποίων οι Ομολογίες έχουν απουλοποιηθεί και οι αντιπρόσωποι αυτών, για να έχουν δικαίωμα συμμετοχής στη Συνέλευση Ομολογιούχων, θα πρέπει να έχουν προσκομίσει στον Εκπρόσωπο των Ομολογιούχων "Τράπεζα Eurobank Ergasias A.E.", με Αρ.Γ.Ε.ΜΗ. 000223001000, Διεύθυνση Διαχείρισης Δεδομένων Μετόχων & Επενδυτών, Ιωλκού 8 και Φιλικής Εταιρείας - Νέα Ιωνία Τ.Κ. 142 34 Κτίριο Α 2ος όροφος (αρμόδιος κα Μαίρη Δουγέκου, τηλ. 2103523300), δύο (2) πλήρεις ημέρες πριν από την ημέρα της συνεδρίασης (κατά την 21/2/2014), βεβαίωση δέσμευσης των Ομολογιών τους στο Σύστημα Αυλων Τίτλων καθώς και τα έγγραφα αντιπροσωπείας τους, σύμφωνα με τον όρο 10.9 (α) του Προγράμματος του Δανείου. Οι Ομολογιούχοι Δανειστές, οι οποίοι δεν έχουν παραδώσει τις Ομολογίες τους προς απουλοποίηση, και οι αντιπρόσωποι αυτών, για να έχουν δικαίωμα συμμετοχής στη Συνέλευση Ομολογιούχων, θα πρέπει να έχουν προσκομίσει στον Εκπρόσωπο των Ομολογιούχων (με στοιχεία ομοίως ως άνω), (2) πλήρεις ημέρες πριν από την ημέρα της συνεδρίασης (κατά την 21/2/2014), τις ενσωμάτεις Ομολογίες τους καθώς και τα έγγραφα αντιπροσωπείας τους σύμφωνα με τον όρο 10.9 (β) του Προγράμματος του Δανείου. Κάθε Ομολογιούχος (φυσικό ή νομικό πρόσωπο) μπορεί να διορίζει μέχρι τρεις (3) αντιπροσώπους (φυσικά πρόσωπα). Δεν επιτρέπεται η άσκηση του δικαιώματος ψήφου με αλληλογραφία ή ηλεκτρονικά μέσα. Σε περίπτωση μη επίτευξης της απαιτούμενης εκ των Όρων του Δανείου απαρτίας, για τα θέματα της Ημερησίας Διάταξης, οι κ.κ. Ομολογιούχοι Δανειστές καλούνται σε: Α' Επαναληπτική Συνέλευση Ομολογιούχων, την 10/3/2014, ημέρα Δευτέρα και ώρα 14.00 μ.μ., στα γραφεία της έδρας του Εκδότη, στο 1ο χλμ Λεωφόρου Κορωπίου Βάρης και Δημοκρίτου στο Κορωπί Αττικής και σε Β' Επαναληπτική Συνέλευση Ομολογιούχων, την 24/3/2014, ημέρα Δευτέρα και ώρα 14.00 μ.μ., στα γραφεία της έδρας του Εκδότη, στο 1ο χλμ Λεωφόρου Κορωπίου Βάρης και Δημοκρίτου στο Κορωπί Αττικής. Η υποχρέωση προσκόμισης των εγγράφων που απαιτούνται για την αρχική Συνέλευση, ο αριθμός των αντιπροσώπων των Ομολογιούχων και ο τρόπος άσκησης του δικαιώματος ψήφου που ισχύουν για την αρχική Συνέλευση, ισχύουν αναλόγως και για τις Επαναληπτικές. Διευκρινίζεται ότι το αναφερόμενο υπό το στοιχείο 2 της ημερησίας διάταξης αίτημα του Εκδότη αφορά σε παροχή waiver για τη μη τήρηση όρων των συμφωνηθέντων χρηματοοικονομικών δεικτών έως την 15.01.2015.

#### **ΠΕΡΣΕΥΣ ΠΡΟΪΟΝΤΑ ΕΙΔΙΚΗΣ ΔΙΑΤΡΟΦΗΣ Α.Β.Ε.Ε.**

**Έκτακτη Γενική Συνέλευση την 25/2/2014, ημέρα Τρίτη και ώρα 11:00 π.μ.,** στην έδρα της εταιρείας στο Ζευγολατιό Κορινθίας, θέση Στανοτόπι, Δήμου Βόχας για συζήτηση και λήψη αποφάσεων στα ακόλουθα θέματα της ημερησίας διάταξης: 1) Υποβολή και έγκριση του από 18/12/2013 κοινού Σχεδίου Σύμβασης Συγχώνευσης των εταιρειών ΠΕΡΣΕΥΣ ΠΡΟΪΟΝΤΑ ΕΙΔΙΚΗΣ ΔΙΑΤΡΟΦΗΣ ΑΝΩΝΥΜΗ ΒΙΟΜΗΧΑΝΙΚΗ, ΕΜΠΟΡΙΚΗ ΕΤΑΙΡΕΙΑ με δ.τ. ΠΕΡΣΕΥΣ ΠΡΟΪΟΝΤΑ ΕΙΔΙΚΗΣ ΔΙΑΤΡΟΦΗΣ Α.Β.Ε.Ε., ΘΑΛΑΣΣΙΕΣ ΥΔΑΤΟΚΑΛΛΙΕΡΓΕΙΕΣ ΕΥΒΟΪΚΟΥ ΑΝΩΝΥΜΗ ΕΤΑΙΡΕΙΑ με δ.τ. ΑΚΜΑ Α.Ε, ΑΝΩΝΥΜΗ ΓΕΩΡΓΙΚΗ ΚΑΙ ΕΜΠΟΡΙΚΗ ΕΤΑΙΡΕΙΑ ΥΔΑΤΟΚΑΛΛΙΕΡΓΕΙΩΝ με δ.τ. RHODOS AQUACULTURE (ΥΔΑΤΟΚΑΛΛΙΕΡΓΕΙΕΣ ΡΟΔΟΥ) ΑΓΕΕ. 2) Έγκριση της Συγχώνευσης των εταιρειών ΠΕΡΣΕΥΣ ΠΡΟΪΟΝΤΑ ΕΙΔΙΚΗΣ ΔΙΑΤΡΟΦΗΣ ΑΝΩΝΥΜΗ ΒΙΟΜΗΧΑΝΙΚΗ, ΕΜΠΟΡΙΚΗ ΕΤΑΙΡΕΙΑ με δ.τ. ΠΕΡΣΕΥΣ ΠΡΟΪΟΝΤΑ ΕΙΔΙΚΗΣ ΔΙΑΤΡΟΦΗΣ Α.Β.Ε.Ε., ΘΑΛΑΣΣΙΕΣ ΥΔΑΤΟΚΑΛΛΙΕΡΓΕΙΕΣ ΕΥΒΟΪΚΟΥ ΑΝΩΝΥΜΗ ΕΤΑΙΡΕΙΑ με δ.τ. ΑΚΜΑ Α.Ε, ΑΝΩΝΥΜΗ ΓΕΩΡΓΙΚΗ ΚΑΙ ΕΜΠΟΡΙΚΗ ΕΤΑΙΡΕΙΑ ΥΔΑΤΟΚΑΛΛΙΕΡΓΕΙΩΝ με δ.τ. RHODOS AQUACULTURE (ΥΔΑΤΟΚΑΛΛΙΕΡΓΕΙΕΣ ΡΟΔΟΥ) ΑΓΕΕ, με απορρόφηση της δεύτερης και της τρίτης από την πρώτη σύμφωνα με τις διατάξεις των άρθρων 68 παρ. 2 και 69-78 του Κ.Ν. 2190/1920 σε συνδυασμό με τα άρθρα 1-5 ν. 2166/1993. 1) Παροχή εξουσιοδοτήσεων για την υπογραφή ενώπιον συμβολαιογράφου της πράξης σύμβασης συγχώνευσης καθώς και όλων των σχετικών με την συγχώνευση εγγράφων και ενεργειών. 3) Προέγκριση πρόσθετης αποζημίωσης σε μέλη Διοικητικού Συμβουλίου. 4) Διάφορα θέματα και ανακοινώσεις. Σε περίπτωση μη επίτευξης της απαιτούμενης εκ του Νόμου απαρτίας για την λήψη απόφασης επί των θεμάτων της Ημερησίας Διάταξης, καλούνται οι Μέτοχοι σε Α' Επαναληπτική Γενική Συνέλευση, την 10/3/2014, ημέρα Δευτέρα και ώρα 11:00 π.μ. και η τυχόν Β' Επαναληπτική Έκτακτη Γενική Συνέλευση θα συνέλθει την 21/3/2014, ημέρα Παρασκευή και ώρα 11:00 π.μ. στην ίδια διεύθυνση, χωρίς την δημοσίευση νεότερης πρόσκλησης. Σύμφωνα με το Κ.Ν. 2190/1920 όπως τροποποιήθηκε με το Ν. 3884/2010 και ισχύει, η Εταιρεία ενημερώνει τους μετόχους της για τα ακόλουθα: Α. ΔΙΚΑΙΩΜΑ ΣΥΜΜΕΤΟΧΗΣ & ΨΗΦΟΥ ΣΤΗ ΓΕΝΙΚΗ ΣΥΝΕΛΕΥΣΗ - Στην Έκτακτη Γενική Συνέλευση δικαιούται να συμμετέχει όποιος εμφανίζεται ως μέτοχος στα αρχεία του συστήματος αυλων τίτλων που διαχειρίζεται η «Ελληνικά Χρηματιστήρια Α.Ε.» (Ε.Χ.Α.Ε.), στο οποίο τηρούνται οι κινητές αξίες (μετοχές) της Εταιρείας. Η απόδειξη της μετοχικής ιδιότητας γίνεται με την προσκόμιση σχετικής έγγραφης βεβαίωσης του ως άνω φορέα, ή εναλλακτικά, με απευθείας ηλεκτρονική σύνδεση της Εταιρείας με τα αρχεία αυτού. Κάθε κοινή μετοχή έχει δικαίωμα μίας ψήφου. Η ιδιότητα του μετόχου πρέπει να υφίσταται κατά την έναρξη της 20/2/2014 (ημερομηνία καταγραφής), ήτοι της πέμπτης (5ης) ημέρας πριν από την ημέρα συνεδρίασης της Έκτακτης Γενικής Συνέλευσης στις 25/2/2014 και η σχετική έγγραφη βεβαίωση ή η ηλεκτρονική πιστοποίηση, σχετικά με τη μετοχική ιδιότητα πρέπει να περιέλθει στην Εταιρεία το αργότερο στις 22/2/2014, ήτοι την τρίτη (3η) ημέρα πριν από τη Συνεδρίαση της Έκτακτης Γενικής Συνέλευσης. Για την Α' Επαναληπτική Έκτακτη Γενική Συνέλευση η ιδιότητα του μετόχου πρέπει να υφίσταται κατά την έναρξη της 6/3/2014, ήτοι την τέταρτη (4η) ημέρα πριν από την ημερομηνία συνεδρίασης της Α' Επαναληπτικής Γενικής Συνέλευσης (ημερομηνία καταγραφής Α' Επαναληπτικής Έκτακτης Γενικής Συνέλευσης), η δε σχετική έγγραφη βεβαίωση ή η ηλεκτρονική πιστοποίηση σχετικά με τη μετοχική ιδιότητα πρέπει να περιέλθει στην Εταιρεία το αργότερο την 7/3/2014, ήτοι την τρίτη (3η) ημέρα πριν από τη συνεδρίαση της ως άνω Γενικής Συνέλευσης. Για την Β' Επαναληπτική Έκτακτη Γενική Συνέλευση η ιδιότητα του μετόχου πρέπει να υφίσταται κατά την έναρξη της 17/3/2014, ήτοι την τέταρτη (4η) ημέρα πριν από την ημερομηνία συνεδρίασης της Β' Επαναληπτικής Γενικής Συνέλευσης (ημερομηνία καταγραφής Β' Επαναληπτικής Έκτακτης Γενικής Συνέλευσης), η δε σχετική έγγραφη βεβαίωση ή η ηλεκτρονική πιστοποίηση σχετικά με τη μετοχική ιδιότητα πρέπει να περιέλθει στην Εταιρεία το αργότερο την 18/3/2014, ήτοι την τρίτη (3η) ημέρα πριν από τη συνεδρίαση της ως άνω Γενικής Συνέλευσης. Έναντι της Εταιρείας θεωρείται ότι έχει δικαίωμα συμμετοχής και ψήφου στην Έκτακτη Γενική Συνέλευση μόνον όποιος φέρει την ιδιότητα του μετόχου κατά την ως άνω αναγραφόμενη ημερομηνία καταγραφής. Σε περίπτωση μη συμμόρφωσης προς τις διατάξεις του άρθρου 28α του Κ.Ν. 2190/1920 όπως ισχύει, ο εν λόγω μέτοχος μετέχει στην Έκτακτη Γενική Συνέλευση μόνο μετά από άδεια αυτής. Η άσκηση των εν λόγω δικαιωμάτων δεν προυποθέτει τη δέσμευση των μετοχών του δικαιούχου ούτε την τήρηση άλλης ανάλογης διαδικασίας, η οποία περιορίζει τη δυνατότητα πώλησης και μεταβίβασης αυτών κατά το χρονικό διάστημα που μεσολαβεί ανάμεσα στην ημερομηνία καταγραφής και στην ημερομηνία της Γενικής Συνέλευσης. Β. ΔΙΑΔΙΚΑΣΙΑ ΓΙΑ ΤΗΝ ΑΣΚΗΣΗ ΔΙΚΑΙΩΜΑΤΟΣ ΨΗΦΟΥ ΜΕΣΩ

ΑΝΤΙΠΡΟΣΩΠΟΥ - Ο μέτοχος συμμετέχει στην Έκτακτη Γενική Συνέλευση και ψηφίζει είτε αυτοπροσώπως είτε μέσω αντιπροσώπων. Κάθε μέτοχος, φυσικό ή νομικό πρόσωπο, μπορεί να διοριστεί μέχρι τρεις (3) αντιπροσώπους για μία και μόνη Γενική Συνέλευση ή για όσες Συνελεύσεις λάβουν χώρα εντός ορισμένου χρόνου. Ωστόσο, αν ο μέτοχος κατέχει μετοχές της Εταιρείας, οι οποίες εμφανίζονται σε περισσότερους του ενός λογαριασμούς αξιών, ο περιορισμός αυτός δεν εμποδίζει τον εν λόγω μέτοχο να ορίζει διαφορετικούς αντιπροσώπους για τις μετοχές που εμφανίζονται στον κάθε λογαριασμό αξιών σε σχέση με την έκτακτη Γενική Συνέλευση. Αντιπρόσωπος που ενεργεί για περισσότερους μετόχους μπορεί να ψηφίζει διαφορετικά για κάθε μέτοχο. Ο Αντιπρόσωπος ψηφίζει σύμφωνα με τις οδηγίες του Μετόχου, εφόσον υφίστανται και υποχρεούται να αρχειοθετεί τις οδηγίες ψήφου για τουλάχιστον ένα (1) χρόνο από την υποβολή του πρακτικού της Γενικής Συνέλευσης στην αρμόδια αρχή ή, εάν η απόφαση υποβάλλεται σε δημοσιότητα από την καταχώρησή της στο Μητρώο Ανωμόνων Εταιρειών. Η μη συμμόρφωση του Αντιπροσώπου με τις οδηγίες που έχει λάβει δεν επηρεάζει το κύρος των αποφάσεων της Γενικής Συνέλευσης ακόμη και αν η ψήφος του Αντιπροσώπου ήταν αποφασιστική για τη λήψη τους. Ο αντιπρόσωπος μετόχου υποχρεούται να γνωστοποιεί στην Εταιρεία, πριν από την έναρξη της συνεδρίασης της Έκτακτης Γενικής Συνέλευσης, κάθε συγκεκριμένο γεγονός, το οποίο μπορεί να είναι χρήσιμο στους μετόχους για την αξιολόγηση του κινδύνου να εξυπηρετήσει ο αντιπρόσωπος άλλα συμφέροντα πλυν των συμφερόντων του αντιπροσωπευμένου μετόχου. Κατά την έννοια της παρούσας παραγράφου, μπορεί να προκύπτει σύγκρουση συμφερόντων ιδίως όταν ο αντιπρόσωπος: (α) είναι μέτοχος που ασκεί τον έλεγχο της Εταιρείας ή είναι άλλο νομικό πρόσωπο ή οντότητα η οποία ελέγχεται από το μέτοχο αυτόν, (β) είναι μέλος του Διοικητικού Συμβουλίου ή της εν γένει διοίκησης της Εταιρείας ή μετόχου που ασκεί τον έλεγχο της Εταιρείας ή άλλου νομικού προσώπου ή οντότητας που ελέγχεται από μέτοχο ο οποίος ασκεί τον έλεγχο της Εταιρείας, (γ) είναι υπάλληλος ή ορκωτός ελεγκτής της Εταιρείας ή μετόχου που ασκεί τον έλεγχο της Εταιρείας, ή άλλου νομικού προσώπου ή οντότητας που ελέγχεται από μέτοχο, ο οποίος ασκεί τον έλεγχο της Εταιρείας, (δ) είναι σύζυγος ή συγγενής πρώτου βαθμού με ένα από τα φυσικά πρόσωπα που αναφέρονται στις ως άνω περιπτώσεις (α) έως (γ). Ο διορισμός και η ανάκληση αντιπροσώπου του μετόχου γίνεται εγγράφως και κοινοποιείται στην Εταιρεία εγγράφως, τουλάχιστον τρεις (3) ημέρες πριν από την ημερομηνία συνεδρίασης της Έκτακτης Γενικής Συνέλευσης, ήτοι μέχρι την 22/2/2014. Η Εταιρεία διαθέτει στην ιστοσελίδα της ([www.perseusgroup.gr](http://www.perseusgroup.gr)) το έντυπο που πρέπει να χρησιμοποιηθεί για τον διορισμό αντιπροσώπου. Το έντυπο αυτό κατατίθεται συμπληρωμένο και υπογεγραμμένο από τον μέτοχο στο Τμήμα Εξυπηρέτησης Μετόχων της Εταιρείας στη διεύθυνση: «Ζευγολατιό Κορινθίας, Θέση Σταντοτόπι, Δήμος Βόχας, Τ.Κ. 200 01», τρεις (3) τουλάχιστον ημέρες πριν από την ημερομηνία της Έκτακτης Γενικής Συνέλευσης, ήτοι μέχρι την 22/2/2014. Το Καταστατικό της Εταιρείας δεν προβλέπει τη δυνατότητα συμμετοχής στη Γενική Συνέλευση με ηλεκτρονικά μέσα χωρίς τη φυσική παρουσία των μετόχων στον τόπο διεξαγωγής της, ούτε τη δυνατότητα εξ αποστάσεως συμμετοχής των μετόχων στην ψηφοφορία ούτε τη δυνατότητα διορισμού και ανάκλησης αντιπροσώπου με ηλεκτρονικά μέσα. Γ. ΔΙΚΑΙΩΜΑΤΑ ΜΕΙΟΨΗΦΙΑΣ ΜΕΤΟΧΩΝ - Σύμφωνα με την παράγραφο 2β του άρθρου 26 Κ.Ν. 2190/1920, οι μέτοχοι έχουν τα ακόλουθα δικαιώματα που προβλέπονται στις παραγράφους 2, 2α, 4 και 5 του άρθρου 39 του Κ.Ν.2190/1920: (α) Με αίτηση μετόχων που εκπροσωπούν το ένα εικοστό (1/20) του καταβεβλημένου μετοχικού κεφαλαίου, το Διοικητικό Συμβούλιο της Εταιρείας υποχρεούται να εγγράψει στην ημερήσια διάταξη της Έκτακτης Γενικής Συνέλευσης πρόσθετα θέματα, εάν η σχετική αίτηση περιέλθει στο Διοικητικό Συμβούλιο μέχρι την 10/2/2014, ήτοι δεκαπέντε (15) τουλάχιστον ημέρες πριν από την Έκτακτη Γενική Συνέλευση. Η αίτηση για την εγγραφή πρόσθετων θεμάτων στην ημερήσια διάταξη συνοδεύεται από αιτιολόγηση ή από σχέδιο απόφασης προς έγκριση στη Γενική Συνέλευση και η αναθεωρημένη ημερήσια διάταξη δημοσιοποιείται με τον ίδιο τρόπο όπως η προηγούμενη ημερήσια διάταξη, 12/2/2014, ήτοι δεκατρείς (13) ημέρες πριν από την ημερομηνία της Έκτακτης Γενικής Συνέλευσης και ταυτόχρονα τίθεται στη διάθεση των μετόχων στην ιστοσελίδα της Εταιρείας ([www.perseusgroup.gr](http://www.perseusgroup.gr)), μαζί με την αιτιολόγηση ή το σχέδιο απόφασης που έχει υποβληθεί από τους μετόχους κατά τα προβλεπόμενα στο άρθρο 27 παρ. 3 του Κ.Ν. 2190/1920. (β) Με αίτηση μετόχων που εκπροσωπούν το ένα εικοστό (1/20) του καταβεβλημένου μετοχικού κεφαλαίου, το Διοικητικό Συμβούλιο θέτει στη διάθεση των μετόχων κατά τα οριζόμενα στο άρθρο 27 παρ. 3 του Κ.Ν. 2190/1920, το αργότερο μέχρι την 19/2/2014, ήτοι έξι (6) τουλάχιστον ημέρες πριν από την ημερομηνία της Γενικής Συνέλευσης, σχέδια αποφάσεων για θέματα που έχουν περιληφθεί στην αρχική ή την αναθεωρημένη ημερήσια διάταξη, αν η σχετική αίτηση περιέλθει στο Διοικητικό Συμβούλιο μέχρι την 18/2/2014, ήτοι επτά (7) τουλάχιστον ημέρες πριν από την ημερομηνία της Γενικής Συνέλευσης. (γ) Μετά από αίτηση οποιουδήποτε μετόχου που υποβάλλεται στην Εταιρεία μέχρι την 19/2/2014, ήτοι πέντε (5) τουλάχιστον πλήρεις ημέρες πριν από τη Γενική Συνέλευση, το Διοικητικό Συμβούλιο υποχρεούται να παρέχει στη Γενική Συνέλευση τις αιτούμενες συγκεκριμένες πληροφορίες για τις υποθέσεις της Εταιρείας, στο μέτρο που αυτές είναι χρήσιμες για την πραγματική εκτίμηση των θεμάτων της ημερήσιας διάταξης. Επίσης, με αίτηση μετόχων, που εκπροσωπούν τουλάχιστον το ένα εικοστό (1/20) του καταβεβλημένου μετοχικού κεφαλαίου, το Διοικητικό Συμβούλιο υποχρεούται να ανακοινώνει στην Έκτακτη Γενική Συνέλευση, τα ποσά που, κατά την τελευταία διετία, καταβλήθηκαν σε κάθε μέλος του Διοικητικού Συμβουλίου ή τους διευθυντές της εταιρείας, καθώς και κάθε παροχή προς τα πρόσωπα αυτά από οποιαδήποτε αιτία ή σύμβαση της εταιρείας με αυτούς. Το Διοικητικό Συμβούλιο μπορεί να αρνηθεί την παροχή των πληροφοριών για αποχρώντα ουσιώδη λόγο, ο οποίος αναγράφεται στα πρακτικά. Το Διοικητικό Συμβούλιο μπορεί να απαντήσει ενιαία σε αιτήσεις μετόχων με το ίδιο περιεχόμενο. Υποχρέωση παροχής πληροφοριών δεν υφίσταται όταν οι σχετικές πληροφορίες διατίθενται ήδη στην ιστοσελίδα της Εταιρείας, ιδίως με την μορφή ερωτήσεων και απαντήσεων. (δ) Μετά από αίτηση μετόχων που εκπροσωπούν το ένα πέμπτο (1/5) του καταβεβλημένου μετοχικού κεφαλαίου, η οποία υποβάλλεται στην Εταιρεία μέχρι την 19/2/2014, ήτοι πέντε (5) τουλάχιστον πλήρεις ημέρες πριν από τη Γενική Συνέλευση, το Διοικητικό Συμβούλιο υποχρεούται να παρέχει στη Γενική Συνέλευση πληροφορίες για την πορεία των εταιρικών υποθέσεων και την περιουσιακή κατάσταση της Εταιρείας. Το Διοικητικό Συμβούλιο μπορεί να αρνηθεί την παροχή των πληροφοριών για αποχρώντα ουσιώδη λόγο, ο οποίος αναγράφεται στα πρακτικά. Αντίστοιχες προθεσμίες για τυχόν άσκηση δικαιωμάτων μειοψηφίας των μετόχων ισχύουν και σε περίπτωση Επαναληπτικών Γενικών Συνελεύσεων. Σε όλες τις ανωτέρω αναφερόμενες περιπτώσεις οι αιτούντες μέτοχοι οφείλουν να αποδεικνύουν τη μετοχική τους ιδιότητα και τον αριθμό των μετοχών που κατέχουν κατά την άσκηση του σχετικού δικαιώματος. Τέτοια απόδειξη αποτελεί και η προσκόμιση βεβαίωσης από την Ε.Χ.Α.Ε. όπου τηρούνται οι κινητές αξίες ή η πιστοποίηση της μετοχικής ιδιότητας με απευθείας ηλεκτρονική σύνδεση της Εταιρείας με τα αρχεία της Ε.Χ.Α.Ε. Δ. ΔΙΑΘΕΣΙΜΑ ΕΓΓΡΑΦΑ & ΠΛΗΡΟΦΟΡΙΕΣ - Το πλήρες κείμενο των εγγράφων και των σχεδίων αποφάσεων που προβλέπονται στις περιπτώσεις γ' και δ' της παρ. 3 του άρθρου 27 του Κ.Ν. 2190/1920 θα διατίθεται και σε έγχαρτη μορφή στα γραφεία του Τμήματος Εξυπηρέτησης Μετόχων της Εταιρείας στη διεύθυνση «Ζευγολατιό Κορινθίας, Θέση Σταντοτόπι, Δήμος Βόχας Τ.Κ. 200 01», τηλ.:27410 – 58.300. Οι πληροφορίες του άρθρου 27 παρ. 3 του Κ.Ν. 2190/1920 (πλήρες κείμενο Πρόσκλησης σύγκλησης Γενικής Συνέλευσης, συνολικός αριθμός των μετοχών και των δικαιωμάτων ψήφου που υφίστανται κατά την ημερομηνία της Πρόσκλησης, σχέδια αποφάσεων ή σχόλιο ΔΣ για κάθε θέμα της ημερήσιας διάταξης, έντυπο διορισμού αντιπροσώπου) διατίθενται σε ηλεκτρονική μορφή στην ιστοσελίδα της Εταιρείας ([www.perseusgroup.gr](http://www.perseusgroup.gr)) ενώ μπορούν να αποσταλούν και ταχυδρομικώς χωρίς χρέωση σε κάθε μέτοχο που το ζητεί.

**ΓΡ. ΣΑΡΑΝΤΗΣ Α.Β.Ε.Ε.**

**Έκτακτη Γενική Συνέλευση** που θα γίνει την στην έδρα της εταιρείας την Τετάρτη **26/02/2014** και ώρα **16:00** και με θέματα ημερησίας διατάξεως ως κατωτέρω: ΘΕΜΑΤΑ ΗΜΕΡΗΣΙΑΣ ΔΙΑΤΑΞΕΩΣ: ΑΥΞΗΣΗ ΜΕΤΟΧΙΚΟΥ ΚΕΦΑΛΑΙΟΥ ΜΕ ΚΕΦΑΛΑΙΟΠΟΙΗΣΗ ΑΦΟΡΟΛΟΓΗΤΩΝ ΑΠΟΘΕΜΑΤΙΚΩΝ ΤΡΟΠΟΠΟΙΗΣΗ ΑΡΘΡΟΥ 5 ΤΟΥ ΚΑΤΑΣΤΑΤΙΚΟΥ - Σε περίπτωση κατά την οποία δεν επιτευχθεί απαραίτητη για την συζήτηση και λήψη αποφάσεως επί ενός ή περισσοτέρων θεμάτων, οι μέτοχοι καλούνται με την παρούσα και χωρίς δημοσίευση ιδιαίτερης πρόσκλησης σε επαναληπτική Γενική Συνέλευση στο ίδιο μέρος την Πέμπτη 13 Μαρτίου 2014 και ώρα 16:00, εάν δε και πάλι δεν επιτευχθεί απαραίτητη, σε δεύτερη επαναληπτική Γενική Συνέλευση στο ίδιο μέρος την Δευτέρα 24 Μαρτίου 2014 και ώρα 16:00. ΔΙΚΑΙΩΜΑ ΣΥΜΜΕΤΟΧΗΣ ΚΑΙ ΨΗΦΟΥ ΣΤΗ ΓΕΝΙΚΗ ΣΥΝΕΛΕΥΣΗ - Δικαίωμα συμμετοχής και ψήφου στην Έκτακτη Γενική Συνέλευση έχουν μόνο τα φυσικά και νομικά πρόσωπα που εμφανίζονται ως μέτοχοι της Εταιρείας, στα αρχεία της «ΕΛΛΗΝΙΚΑ ΧΡΗΜΑΤΙΣΤΗΡΙΑ Α.Ε.» («ΕΧΑΕ»), κατά την έναρξη της πέμπτης ημέρας που προηγείται της συνεδρίασης, ήτοι της 21ης Φεβρουαρίου 2014 (ημερομηνία καταγραφής), υπό την προϋπόθεση ότι θα έχουν προσκομίσει στην Εταιρεία έγγραφη βεβαίωση ή ηλεκτρονική πιστοποίηση από την οποία θα προκύπτει η μετοχική ιδιότητά τους κατά την ημερομηνία καταγραφής το αργότερο μέχρι και την 23η Φεβρουαρίου 2014. Ομοίως σε περίπτωση επαναληπτικής Γενικής Συνέλευσης, η ιδιότητα του μετόχου θα πρέπει να υφίσταται κατά την έναρξη της τέταρτης ημέρας που προηγείται της ημέρας της 1ης και 2ης επαναληπτικής Γενικής Συνέλευσης (δηλαδή της 9ης Μαρτίου 2014 και της 20ης Μαρτίου 2014, αντίστοιχα), η δε σχετική έγγραφη βεβαίωση ή ηλεκτρονική πιστοποίηση σχετικά με τη μετοχική ιδιότητα θα πρέπει να περιέλθει στην Εταιρεία το αργότερο την τρίτη ημέρα πριν από τη συνεδρίαση της επαναληπτικής 1ης και 2ης Γενικής Συνέλευσης (δηλαδή την 10η Μαρτίου 2014 και την 21η Μαρτίου 2014, αντίστοιχα). Σε περίπτωση μη συμμόρφωσης του μετόχου προς τις διατάξεις του άρθρου 28α του Κ.Ν. 2190/1920, αυτός μετέχει στη Γενική Συνέλευση μόνο μετά από άδεια της. Η άσκηση των εν λόγω δικαιωμάτων δεν προϋποθέτει τη δέσμευση των μετόχων του δικαιούχου ούτε την τήρηση άλλης ανάλογης διαδικασίας, η οποία περιορίζει τη δυνατότητα πώλησης και μεταβίβασης αυτών κατά το χρονικό διάστημα που μεσολαβεί ανάμεσα στην ημερομηνία καταγραφής και την ημερομηνία της Γενικής Συνέλευσης. ΔΙΑΔΙΚΑΣΙΑ ΓΙΑ ΤΗΝ ΑΣΚΗΣΗ ΔΙΚΑΙΩΜΑΤΟΣ ΨΗΦΟΥ ΜΕΣΩ ΑΝΤΙΠΡΟΣΩΠΟΥ - Οι δικαιούχοι μέτοχοι μπορούν να συμμετέχουν στην Έκτακτη Γενική Συνέλευση και τις τυχόν επαναληπτικές αυτοπροσώπως ή μέσω νομίμως εξουσιοδοτημένων εκπροσώπων τους. Κάθε μέτοχος μπορεί να διορίζει μέχρι τρεις (3) αντιπροσώπους. Νομικά πρόσωπα μετέχουν στη Γενική Συνέλευση ορίζοντας ως εκπροσώπους τους μέχρι τρία (3) φυσικά πρόσωπα. Έντυπο πληρεξουσιότητας για τον διορισμό αντιπροσώπου είναι διαθέσιμο στους κ.κ. Μετόχους στην ιστοσελίδα της Εταιρείας <http://ir.sarantis.gr/el-gr/home/sarantis-investor-relations-home-page> και σε έγχαρτη μορφή από το Τμήμα Εξυπηρέτησης Μετόχων της Εταιρείας (Αμαρουσίου-Χαλανδρίου αρ. 26, Μαρούσι, τηλ. 210 6173 065). Το έντυπο αυτό θα πρέπει να κατατεθεί συμπληρωμένο και υπογεγραμμένο στο Τμήμα Εξυπηρέτησης Μετόχων της Εταιρείας στην ως άνω διεύθυνση, τουλάχιστον τρεις (3) ημέρες πριν από την ημερομηνία της Έκτακτης Γενικής Συνέλευσης. Σε περίπτωση επαναληπτικής έκτακτης Γενικής Συνέλευσης, η πιο πάνω εξουσιοδότηση θα πρέπει να έχει κοινοποιηθεί στην Εταιρεία με τα ίδια πιο πάνω μέσα τουλάχιστον τρεις (3) ημέρες πριν από την ημερομηνία της επαναληπτικής Γενικής Συνέλευσης. Αντιπρόσωπος που ενεργεί για περισσότερους μετόχους μπορεί να ψηφίζει διαφορετικά για κάθε μέτοχο. Ο αντιπρόσωπος μετόχου υποχρεούται να γνωστοποιεί στην Εταιρεία, πριν από την έναρξη της συνεδρίασης της Έκτακτης Γενικής Συνέλευσης, κάθε συγκεκριμένο γεγονός, το οποίο μπορεί να είναι χρήσιμο στους μετόχους για την αξιολόγηση του κινδύνου να εξυπηρετεί ο αντιπρόσωπος άλλα συμφέροντα πλην των συμφερόντων του μετόχου. Κατά την έννοια της παρούσας παραγράφου μπορεί να προκύπτει σύγκρουση συμφερόντων ιδίως όταν ο αντιπρόσωπος: α) είναι μέτοχος που ασκεί τον έλεγχο της Εταιρείας ή είναι άλλο νομικό πρόσωπο ή οντότητα η οποία ελέγχεται από το μέτοχο αυτόν, β) είναι μέλος του Διοικητικού Συμβουλίου ή της διοίκησης γενικά της Εταιρείας ή μετόχου που ασκεί τον έλεγχο της Εταιρείας ή άλλου νομικού προσώπου ή οντότητας που ελέγχεται από μέτοχο ο οποίος ασκεί τον έλεγχο της Εταιρείας, γ) είναι υπάλληλος ή ορκωτός ελεγκτής της Εταιρείας ή μέτοχος που ασκεί τον έλεγχο της Εταιρείας ή άλλο νομικό πρόσωπο ή οντότητα που ελέγχεται από μέτοχο ο οποίος ασκεί τον έλεγχο της Εταιρείας, δ) είναι σύζυγος ή συγγενής πρώτου βαθμού με ένα από τα φυσικά πρόσωπα που αναφέρονται στις περιπτώσεις α' έως γ'. Το Καταστατικό της Εταιρείας δεν προβλέπει τη δυνατότητα συμμετοχής στη Γενική Συνέλευση με ηλεκτρονικά μέσα, ούτε τη δυνατότητα εξ αποστάσεως συμμετοχής των μετόχων στη ψηφοφορία. ΔΙΚΑΙΩΜΑΤΑ ΜΕΙΟΨΗΦΙΑΣ ΤΩΝ ΜΕΤΟΧΩΝ - Με αίτηση μετόχων που εκπροσωπούν το ένα εικοστό (1/20) του καταβεβλημένου μετοχικού κεφαλαίου, το Διοικητικό Συμβούλιο της Εταιρείας υποχρεούται να εγγράψει στην ημερήσια διάταξη της Γενικής Συνέλευσης πρόσθετα θέματα, εάν η σχετική αίτηση περιέλθει στο Διοικητικό Συμβούλιο δεκαπέντε (15) τουλάχιστον ημέρες πριν από την Γενική Συνέλευση. Η αίτηση για την έγγραφη πρόσθετων θεμάτων στην ημερήσια διάταξη συνοδεύεται από αιτιολόγηση ή από σχέδιο απόφασης προς έγκριση στη Γενική Συνέλευση και η αναθεωρημένη ημερήσια διάταξη δημοσιοποιείται με τον ίδιο τρόπο όπως η προηγούμενη ημερήσια διάταξη, δεκαπέντε (15) ημέρες πριν από την ημερομηνία της Γενικής Συνέλευσης και ταυτόχρονα τίθεται στη διάθεση των μετόχων στην ιστοσελίδα της Εταιρείας, μαζί με την αιτιολόγηση ή το σχέδιο απόφασης που έχει υποβληθεί από τους μετόχους κατά τα προβλεπόμενα στο άρθρο 27 παρ. 3 του Κ.Ν. 2190/1920. Με αίτηση μετόχων που εκπροσωπούν το ένα εικοστό (1/20) του καταβεβλημένου μετοχικού κεφαλαίου, το Διοικητικό Συμβούλιο θέτει στη διάθεση των μετόχων κατά τα οριζόμενα στο άρθρο 27 παρ. 3 του Κ.Ν. 2190/1920, έξι (6) τουλάχιστον ημέρες πριν από την ημερομηνία της Γενικής Συνέλευσης, σχέδια αποφάσεων για θέματα που έχουν περιληφθεί στη αρχική ή την αναθεωρημένη ημερήσια διάταξη, αν η σχετική αίτηση περιέλθει στο Διοικητικό Συμβούλιο επτά (7) τουλάχιστον ημέρες πριν από την ημερομηνία της Γενικής Συνέλευσης. Μετά από αίτηση οποιουδήποτε μετόχου που υποβάλλεται στην Εταιρεία πέντε (5) τουλάχιστον πλήρεις ημέρες πριν από τη Γενική Συνέλευση, το Διοικητικό Συμβούλιο υποχρεούται να παρέχει στη Γενική Συνέλευση τις αιτούμενες συγκεκριμένες πληροφορίες για τις υποθέσεις της Εταιρείας, στο μέτρο που αυτές είναι χρήσιμες για την πραγματική εκτίμηση των θεμάτων της ημερήσιας διάταξης. Το Διοικητικό Συμβούλιο μπορεί να αρνηθεί την παροχή των πληροφοριών για ουσιώδη λόγο, ο οποίος αναγράφεται στα πρακτικά. Το Διοικητικό Συμβούλιο μπορεί να απαντήσει ενιαία σε αιτήσεις μετόχων με το ίδιο περιεχόμενο. Υποχρέωση παροχής πληροφοριών δεν υφίσταται όταν οι σχετικές πληροφορίες διατίθενται ήδη στην ιστοσελίδα της Εταιρείας, ιδίως με τη μορφή ερωτήσεων και απαντήσεων. Μετά από αίτηση μετόχων που εκπροσωπούν το ένα πέμπτο (1/5) του καταβεβλημένου μετοχικού κεφαλαίου η οποία υποβάλλεται στην Εταιρεία πέντε (5) τουλάχιστον πλήρεις ημέρες πριν από τη Γενική Συνέλευση, το Διοικητικό Συμβούλιο υποχρεούται να παρέχει στη Γενική Συνέλευση πληροφορίες για την πορεία των εταιρικών υποθέσεων και την περιουσιακή κατάσταση της Εταιρείας. Το Διοικητικό Συμβούλιο μπορεί να αρνηθεί την παροχή των πληροφοριών για ουσιώδη λόγο, ο οποίος αναγράφεται στα πρακτικά. Επισημαίνεται ότι για την άσκηση οποιωνδήποτε εκ των δικαιωμάτων που αναφέρονται στην πρόσκληση αυτή, ο ασκών το σχετικό δικαίωμα μέτοχος, οφείλει να αποδείξει τη μετοχική ιδιότητά του και τον αριθμό των μετόχων της Εταιρείας που κατέχει κατά την άσκηση του δικαιώματος αυτού. Τέτοια απόδειξη αποτελεί και η προσκόμιση σχετικής βεβαίωσης από την ΕΧΑΕ. Η παρούσα πρόσκληση, τα σχέδια των αποφάσεων που προτείνονται από το Διοικητικό Συμβούλιο τα έγγραφα που πρόκειται να υποβληθούν στη Γενική Συνέλευση είναι διαθέσιμα στην ιστοσελίδα της Εταιρείας <http://ir.sarantis.gr/el-gr/home/sarantis-investor-relations-home-page>. Τα ανωτέρω έγγραφα είναι διαθέσιμα προς τους κ.κ. Μετόχους και σε έγχαρτη μορφή από το Τμήμα Εξυπηρέτησης Μετόχων της Εταιρείας (Αμαρουσίου – Χαλανδρίου αρ. 26, Μαρούσι, τηλ. 210 6173 065).



**ΕΛΛΑΚΤΩΡ Α.Ε.**

**Έκτακτη Γενική Συνέλευση**, που θα συνεδριάσει στις είκοσι επτά Φεβρουαρίου του έτους δύο χιλιάδες δεκατέσσερα (**27-02-2014**), ημέρα Πέμπτη και ώρα **10:00** στα Γραφεία της Εταιρείας επί της οδού Ερμού αριθμός 25, στην Κηφισιά, με τα παρακάτω: ΘΕΜΑΤΑ ΗΜΕΡΗΣΙΑΣ ΔΙΑΤΑΞΗΣ: 1. Εκλογή νέου μέλους, της Επιτροπής Ελέγχου σε αντικατάσταση θανόντος μέλους της, σύμφωνα με το άρθρο 37 του ν. 3693/2008. 2. Διάφορες Ανακοινώσεις. Σε περίπτωση που δεν επιτευχθεί η απαιτούμενη από το Νόμο και το Καταστατικό της Εταιρείας απαρτία και εξ αυτού του λόγου δεν καταστεί δυνατή η λήψη αποφάσεων για τα θέματα της ημερήσιας διάταξης, η τυχόν Α' Επαναληπτική Γενική Συνέλευση θα συνέλθει τη Δευτέρα 10 Μαρτίου 2014 και ώρα 10:00 στον ίδιο χώρο και με τα αυτά θέματα (μη συζητηθέντα) της αρχικής ημερήσιας διάταξης. Σύμφωνα με τα άρθρα 26 παρ. 2β και 28α του Κ.Ν. 2190/1920, όπως ισχύει, η Εταιρεία ενημερώνει τους μετόχους της για τα ακόλουθα: I. ΔΙΚΑΙΩΜΑ ΣΥΜΜΕΤΟΧΗΣ ΣΤΗ ΓΕΝΙΚΗ ΣΥΝΕΛΕΥΣΗ - Στην Έκτακτη Γενική Συνέλευση δικαιούται να συμμετέχει όποιος εμφανίζεται ως μέτοχος (κάτοχος κοινών ονομαστικών μετοχών της Εταιρείας) στα αρχεία του Συστήματος 'Αυλων Τίτλων που τηρείται από την Ελληνικό Κεντρικό Αποθετήριο Τίτλων Α.Ε. (ΕΛ.Κ.Α.Τ.), κατά την έναρξη της 5ης ημέρας που προηγείται της συνεδρίασης της Γενικής Συνέλευσης (Ημερομηνία Καταγραφής), ήτοι την 22α Φεβρουαρίου 2014. Η μετοχική ιδιότητα κατά την Ημερομηνία Καταγραφής θα αποδεικνύεται με την προσκόμιση σχετικής έγγραφης βεβαίωσης ή, εναλλακτικά, με απευθείας ηλεκτρονική σύνδεση της Εταιρείας με τα αρχεία της ΕΛ.Κ.Α.Τ. Η σχετική έγγραφη βεβαίωση, ή η ηλεκτρονική πιστοποίηση της μετοχικής ιδιότητας πρέπει να περιέλθει στην Εταιρεία το αργότερο την τρίτη (3η) ημέρα που προηγείται της συνεδρίασης της Γενικής Συνέλευσης, ήτοι την 24η Φεβρουαρίου 2014. Στην Α' Επαναληπτική Γενική Συνέλευση δικαίωμα συμμετοχής και ψήφου θα έχουν όλοι όσοι εμφανίζονται ως μέτοχοι της Εταιρείας στα αρχεία της ΕΛ.Κ.Α.Τ. κατά την έναρξη της τέταρτης (4ης) ημέρας που προηγείται της συνεδρίασης αυτής, ήτοι την 6η Μαρτίου 2014 (Ημερομηνία Καταγραφής Α' Επαναληπτικής Γενικής Συνέλευσης). Η σχετική έγγραφη βεβαίωση, ή η ηλεκτρονική πιστοποίηση αναφορικά με τη μετοχική ιδιότητα πρέπει να περιέλθει στην Εταιρεία το αργότερο την τρίτη (3η) ημέρα που προηγείται της συνεδρίασης της ως άνω Γενικής Συνέλευσης, ήτοι την 7η Μαρτίου 2014. Έναντι της Εταιρείας θεωρείται ότι έχει δικαίωμα συμμετοχής και ψήφου στην Γενική Συνέλευση μόνον όποιος φέρει την ιδιότητα του μετόχου κατά την αντίστοιχη ημερομηνία καταγραφής. Σε περίπτωση μη συμμόρφωσης προς τις διατάξεις του άρθρου 28α του Κ.Ν. 2190/1920, όπως ισχύει, οι Μέτοχοι μετέχουν στην Γενική συνέλευση μόνον μετά από άδειά της. Επισημαίνεται ότι για τη συμμετοχή των Μετόχων στη Γενική Συνέλευση δεν απαιτείται πλέον η δέσμευση των μετοχών τους ή η τήρηση άλλης ανάλογης διαδικασίας που να περιορίζει τη δυνατότητα πώλησης και μεταβίβασης των μετοχών κατά το χρονικό διάστημα ανάμεσα στην ημερομηνία καταγραφής και την ημερομηνία της Γενικής Συνέλευσης. Κάθε κοινή μετοχή παρέχει δικαίωμα μιας ψήφου. II. ΑΣΚΗΣΗ ΔΙΚΑΙΩΜΑΤΟΣ ΨΗΦΟΥ ΜΕΣΩ ΑΝΤΙΠΡΟΣΩΠΟΥ - Οι Μέτοχοι δικαιούνται να συμμετάσχουν στη Γενική Συνέλευση και να ψηφίσουν είτε αυτοπροσώπως είτε μέσω νομίμως εξουσιοδοτημένων αντιπροσώπων. Κάθε Μέτοχος μπορεί να διορίσει μέχρι τρεις (3) αντιπρόσωπους. Νομικά πρόσωπα μετέχουν στη Γενική Συνέλευση ορίζοντας ως εκπροσώπους τους μέχρι τρία (3) φυσικά πρόσωπα. Έντυπα αντιπροσώπησης για το διορισμό αντιπροσώπου είναι διαθέσιμα στην ιστοσελίδα της Εταιρείας [www.ellaktor.com](http://www.ellaktor.com) και στα Κεντρικά Γραφεία της Εταιρείας, οδός Ερμού, αριθμ. 25, Κηφισιά (Υπηρεσία Εξυπηρέτησης Μετόχων). Τα έντυπα αντιπροσώπησης, συμπληρωμένα και υπογεγραμμένα, θα πρέπει να κατατεθούν και να περιέλθουν στα Κεντρικά Γραφεία της Εταιρείας, οδός Ερμού, αριθμ. 25, Κηφισιά (Υπηρεσία Εξυπηρέτησης Μετόχων) τρεις (3) τουλάχιστον ημέρες πριν από την ημερομηνία της Γενικής Συνέλευσης, ήτοι μέχρι την Δευτέρα 24 Φεβρουαρίου 2014. Ο αντιπρόσωπος που ενεργεί για περισσότερους Μετόχους μπορεί να ψηφίζει διαφορετικά για κάθε Μέτοχο. Εάν ο Μέτοχος κατέχει μετοχές, οι οποίες εμφανίζονται σε περισσότερους του ενός λογαριασμού αξιών, ο Μέτοχος μπορεί να ορίζει διαφορετικούς αντιπρόσωπους για τις μετοχές που εμφανίζονται στον κάθε λογαριασμό αξιών. Ο Μέτοχος μπορεί να διορίσει αντιπρόσωπο για μία και μόνη γενική συνέλευση ή για όσες συνελεύσεις λάβουν χώρα εντός ορισμένου χρόνου. Ο αντιπρόσωπος ψηφίζει σύμφωνα με τις οδηγίες του Μετόχου, εφόσον υφίστανται, και υποχρεούται να αρχειοθετεί τις οδηγίες ψήφου για τουλάχιστον ένα (1) έτος, από την υποβολή του πρακτικού της Γενικής Συνέλευσης στην αρμόδια αρχή ή, εάν η απόφαση υποβάλλεται σε δημοσιότητα, από την καταχώρισή της στο Μητρώο Ανωνύμων Εταιρειών. Ο αντιπρόσωπος Μετόχου υποχρεούται να γνωστοποιεί στην Εταιρεία, πριν από την έναρξη της συνεδρίασης της Γενικής Συνέλευσης, κάθε συγκεκριμένο γεγονός, το οποίο μπορεί να είναι χρήσιμο στους Μετόχους για την αξιολόγηση του κινδύνου να εξυπηρετήσει ο αντιπρόσωπος άλλα συμφέροντα πλην των συμφερόντων του Μετόχου. Σύγκρουση συμφερόντων μπορεί ιδίως να προκύπτει όταν ο αντιπρόσωπος: α) είναι μέτοχος που ασκεί τον έλεγχο της Εταιρείας ή είναι άλλο νομικό πρόσωπο ή οντότητα η οποία ελέγχεται από τον Μέτοχο αυτόν, β) είναι μέλος του Διοικητικού Συμβουλίου ή της εν γένει διοίκησης της Εταιρείας ή Μετόχου που ασκεί τον έλεγχο της Εταιρείας ή άλλο νομικό πρόσωπο ή οντότητας που ελέγχεται από Μέτοχο, ο οποίος ασκεί τον έλεγχο της Εταιρείας, γ) είναι υπάλληλος ή ορκωτός ελεγκτής της Εταιρείας ή μετόχου που ασκεί τον έλεγχο της Εταιρείας ή άλλο νομικό πρόσωπο ή οντότητας που ελέγχεται από Μέτοχο, ο οποίος ασκεί τον έλεγχο της Εταιρείας, δ) είναι σύζυγος ή συγγενής πρώτου βαθμού με ένα από τα φυσικά πρόσωπα που αναφέρονται στις περιπτώσεις α' έως γ'. Δεν χορηγείται η δυνατότητα συμμετοχής των Μετόχων στη Γενική Συνέλευση διά ηλεκτρονικών μέσων, άνευ φυσικής παρουσίας αυτών στον τόπο διεξαγωγής της Γενικής Συνελεύσεως, ούτε η δυνατότητα ψήφου εξ αποστάσεως (διά ηλεκτρονικών μέσων ή δ' αλληλογραφίας), ούτε η δυνατότητα διορισμού και ανακλήσεως αντιπροσώπου διά ηλεκτρονικών μέσων. III. ΔΙΚΑΙΩΜΑΤΑ ΜΕΙΟΨΗΦΙΑΣ - Σύμφωνα με την παράγραφο 2β του άρθρου 26 κ.ν. 2190/1290, ενημερώνουμε τους κ.κ. Μετόχους ότι, μεταξύ άλλων, έχουν και τα ακόλουθα δικαιώματα που προβλέπονται στις παραγράφους 2,2α,4 και 5 του άρθρου 39 του κ.ν. 2190/20: i. Με αίτηση Μετόχων, που εκπροσωπούν το 1/20 του καταβεβλημένου μετοχικού κεφαλαίου, το Διοικητικό Συμβούλιο υποχρεούται να εγγράψει πρόσθετα θέματα στην ημερήσια διάταξη της συγκληθείσας Γενικής Συνέλευσης, εφόσον η παραπάνω αίτηση περιέλθει στο Διοικητικό Συμβούλιο τουλάχιστον δέκα πέντε (15) ημέρες πριν από τη Γενική Συνέλευση, ήτοι μέχρι την 12η Φεβρουαρίου 2014. Η αίτηση για την εγγραφή πρόσθετων θεμάτων στην ημερήσια διάταξη θα πρέπει να συνοδεύεται από αιτιολόγηση ή από σχέδιο απόφασης προς έγκριση στη Γενική Συνέλευση. Η αναθεωρημένη ημερήσια διάταξη δημοσιοποιείται με τον ίδιο τρόπο, όπως και η προηγούμενη ημερήσια διάταξη, δεκατρείς (13) ημέρες πριν από την ημερομηνία της Γενικής Συνέλευσης, ήτοι την 14η Φεβρουαρίου 2014 και ταυτόχρονα τίθεται στη διάθεση των Μετόχων στην ιστοσελίδα της Εταιρείας, μαζί με την αιτιολόγηση ή το σχέδιο απόφασης που έχει υποβληθεί από τους Μετόχους. ii. Με αίτηση Μετόχων που εκπροσωπούν το 1/20 του καταβεβλημένου μετοχικού κεφαλαίου, το Διοικητικό Συμβούλιο υποχρεούται να θέσει στη διάθεση των Μετόχων, κατά τα οριζόμενα στο άρθρο 27 παρ. 3 του κ.ν. 2190/20, έξι (6) τουλάχιστον ημέρες πριν από την ημερομηνία της Γενικής Συνέλευσης, ήτοι το αργότερο μέχρι την 20<sup>η</sup> Φεβρουαρίου 2014, σχέδια αποφάσεων για θέματα που έχουν περιληφθεί στην αρχική ή την αναθεωρημένη ημερήσια διάταξη, εφόσον η σχετική αίτηση περιέλθει στο Διοικητικό Συμβούλιο επτά (7) τουλάχιστον ημέρες πριν από την ημερομηνία της Γενικής Συνέλευσης, ήτοι το αργότερο μέχρι την 19η Φεβρουαρίου 2014. iii. Μετά από αίτηση οποιουδήποτε Μετόχου, που υποβάλλεται στην Εταιρεία πέντε (5) τουλάχιστον πλήρεις ημέρες πριν από τη Γενική Συνέλευση, ήτοι το αργότερο μέχρι την 21η Φεβρουαρίου 2014, το Διοικητικό Συμβούλιο υποχρεούται να παρέχει στη Γενική Συνέλευση τις αιτούμενες συγκεκριμένες πληροφορίες για τις υποθέσεις της Εταιρείας, στο μέτρο που αυτές είναι χρήσιμες για την πραγματική εκτίμηση των θεμάτων της ημερήσιας διάταξης. Το Διοικητικό Συμβούλιο μπορεί να απαντήσει ενιαία σε αιτήσεις Μετόχων με το ίδιο περιεχόμενο. Υποχρέωση

παροχής πληροφοριών δεν υφίσταται όταν οι σχετικές πληροφορίες διατίθενται ήδη στην ιστοσελίδα της Εταιρείας, ιδίως με τη μορφή ερωτήσεων και απαντήσεων. iv. Με αίτηση Μετόχων που εκπροσωπούν το 1/20 του καταβεβλημένου μετοχικού κεφαλαίου, που υποβάλλεται στην Εταιρεία πέντε (5) τουλάχιστον πλήρεις ημέρες πριν από τη Γενική Συνέλευση, ήτοι το αργότερο μέχρι την 21η Φεβρουαρίου 2014, το Διοικητικό Συμβούλιο υποχρεούται να ανακοινώσει στην Τακτική Γενική Συνέλευση τα ποσά που κατά την τελευταία διετία καταβλήθηκαν σε κάθε μέλος του Διοικητικού Συμβουλίου ή τους διευθυντές της Εταιρείας, καθώς και κάθε παροχή προς τα πρόσωπα αυτά, από οποιαδήποτε αιτία ή σύμβαση της Εταιρείας με αυτούς. v. Μετά από αίτηση Μετόχων που εκπροσωπούν το 1/5 του καταβεβλημένου μετοχικού κεφαλαίου, η οποία θα πρέπει να υποβληθεί στην Εταιρεία πέντε (5) τουλάχιστον πλήρεις ημέρες πριν από τη Γενική Συνέλευση, ήτοι το αργότερο μέχρι την 21<sup>η</sup> Φεβρουαρίου 2014, το Διοικητικό Συμβούλιο υποχρεούται να παρέχει στη Γενική Συνέλευση πληροφορίες για την πορεία των εταιρικών υποθέσεων και την περιουσιακή κατάσταση της Εταιρείας. Αντίστοιχες προθεσμίες για τυχόν άσκηση δικαιωμάτων μειοψηφίας των μετόχων ισχύουν και σε περίπτωση της Α' Επαναληπτικής Γενικής Συνέλευσης. Σε όλες τις παραπάνω περιπτώσεις άσκησης των δικαιωμάτων τους, οι αιτούντες Μέτοχοι οφείλουν να αποδεικνύουν τη μετοχική τους ιδιότητα και τον αριθμό των μετοχών που κατέχουν κατά την άσκηση του σχετικού δικαιώματος. Η μετοχική ιδιότητα θα αποδεικνύεται με την προσκόμιση σχετικής έγγραφης βεβαίωσης ή, εναλλακτικά, με απευθείας ηλεκτρονική σύνδεση της Εταιρείας με τα αρχεία της ΕΛ.Κ.Α.Τ. IV. ΔΙΑΘΕΣΙΜΑ ΕΓΓΡΑΦΑ ΚΑΙ ΠΛΗΡΟΦΟΡΙΕΣ - Η παρούσα πρόσκληση, τα έγγραφα που πρόκειται να υποβληθούν στη Γενική Συνέλευση, τα σχέδια των αποφάσεων που προτείνονται από το Διοικητικό Συμβούλιο, τα έντυπα αντιπροσώπευσης και οι λοιπές πληροφορίες του άρθρου 27 παρ. 3 του κ.ν. 2190/20 βρίσκονται αναρτημένα στην ιστοσελίδα της Εταιρείας, [www.ellaktor.com](http://www.ellaktor.com). Επίσης, οι κ.κ. Μέτοχοι δύνανται να παραλάβουν τα ανωτέρω έγγραφα σε έγχαρτη μορφή από την Υπηρεσία Εξυπηρέτησης Μετόχων της Εταιρείας (οδός Ερμού, αριθμός 25, 145 64 Κηφισιά).

### ΤΡΑΠΕΖΑ ΤΗΣ ΕΛΛΑΔΟΣ

**Τακτική Γενική Συνέλευση**, την Πέμπτη **27/02/2014**, στις **12:00** το μεσημέρι, στο Κεντρικό Κατάστημα της Τράπεζας, στην Αθήνα, Ελευθερίου Βενιζέλου 21, 2ος όροφος, αίθουσα Γενικών Συνελεύσεων. Τα θέματα της Ημερήσιας Διάταξης είναι τα εξής: 1. Ανάγνωση της ετήσιας Έκθεσης του Διοικητή, που υποβάλλεται με εντολή του Γενικού Συμβουλίου της Τράπεζας για τον Ισολογισμό και τις λοιπές Οικονομικές Καταστάσεις, καθώς και τα πεπραγμένα του έτους 2013. 2. Ανάγνωση της Έκθεσης των Ελεγκτών για τον Ισολογισμό και τις λοιπές Οικονομικές Καταστάσεις της χρήσης 2013. 3. Έγκριση της ετήσιας Έκθεσης του Διοικητή, του Ισολογισμού και των λοιπών Οικονομικών Καταστάσεων χρήσης 2013 μετά της Έκθεσης των Ελεγκτών. 4. Έγκριση της διάθεσης των καθαρών κερδών, σύμφωνα με το άρθρο 71 του Καταστατικού, που ανέρχονται στο συνολικό ποσό των ευρώ 831.149.203.-, ως εξής: - Μικτό μέρος προς πληρωμή: 0,6720 ευρώ ανά μετοχή σε 19.864.886 μετοχές ευρώ 13.349.203.- Υπόλοιπο περιερχόμενο στο Ελληνικό Δημόσιο ευρώ 817.800.000.- 5. Ανακοίνωση διορισμού μέλους του Συμβουλίου Νομισματικής Πολιτικής. 6. Καθορισμός αποζημίωσης και οδοιπορικών εξόδων των μελών του Γενικού Συμβουλίου. 7. Καθορισμός αμοιβής των Ελεγκτών για τη χρήση 2014. 8. Απαλλαγή από κάθε προσωπική ευθύνη των μελών του Γενικού Συμβουλίου και των Ελεγκτών για τα πεπραγμένα και τη Διαχείριση του έτους 2013. 9. Εκλογή Συμβούλων. 10. Εκλογή Ελεγκτών για τη χρήση 2014. 11. Λοιπές Ανακοινώσεις. Στη Συνέλευση έχει δικαίωμα να λάβει μέρος και να ψηφίσει είτε αυτοπροσώπως, είτε μέσω αντιπροσώπου, τηρουμένων των περιορισμών των άρθρων 8, 13 και 14 του Καταστατικού, ο κύριος τουλάχιστον εβδομήντα πέντε (75) μετόχων, που είναι εγγεγραμμένος στα αρχεία του Συστήματος Άυλων Τίτλων (Σ.Α.Τ.) που διαχειρίζεται η εταιρεία «Ελληνικό Κεντρικό Αποθετήριο Τίτλων Α.Ε.» (ΕΛ.Κ.Α.Τ.) της «Ελληνικά Χρηματιστήρια – Χρηματιστήριο Αθηνών Α.Ε. Συμμετοχών» (Ε.Χ.Α.Ε.), στο οποίο τηρούνται οι κινητές αξίες της Τράπεζας, κατά την έναρξη της πέμπτης ημέρας πριν από την ημέρα συνεδρίασης της Γενικής Συνέλευσης, εν προκειμένω του Σαββάτου 22 Φεβρουαρίου 2014 (ημερομηνία καταγραφής), χωρίς να απαιτείται δέσμευση των μετοχών του. Ανά εβδομήντα πέντε (75) μετοχές παρέχουν στον κύριο αυτών το δικαίωμα μιας (1) ψήφου. Μέτοχοι, που έχουν λιγότερες από εβδομήντα πέντε (75) μετοχές, μπορούν να διορίσουν κοινό αντιπρόσωπο μέτοχο, ο οποίος μπορεί να παραστεί στη Συνέλευση, εφόσον συγκεντρώνει την αντιπροσωπεία τουλάχιστον εβδομήντα πέντε (75) μετοχών (άρθρα 13 και 16 του Καταστατικού, σε συνδυασμό με τη 2/29.2.2000 απόφαση του Γενικού Συμβουλίου της Τράπεζας περί αναπροσαρμογής –από είκοσι πέντε (25) σε εβδομήντα πέντε (75)- του ελάχιστου αριθμού μετοχών που απαιτείται για την παροχή δικαιώματος συμμετοχής και ψήφου στη Γενική Συνέλευση, μετά την επελθούσα –και' άρθρο 9 του Καταστατικού- διάσπαση της μετοχής της Τράπεζας, σύμφωνα με την 1/17.1.2000 απόφαση του Γενικού Συμβουλίου, που εγκρίθηκε με την 8/4.2.2000 Πράξη του Υπουργικού Συμβουλίου – ΦΕΚ Α' 17/7.2.2000). Τα δικαιώματα διοίκησης, συμπεριλαμβανομένου του δικαιώματος παραστάσεως και ψήφου στη Γενική Συνέλευση αναστέλλονται για τους μετόχους που εμπίπτουν στην παρ. 5 του άρθρου 8 του Καταστατικού (όπως προστέθηκε με την από 24.4.2012 απόφαση της 79ης Ετήσιας Τακτικής Γενικής Συνέλευσης των Μετόχων της Τράπεζας που κυρώθηκε με το άρθρο 165 παρ.7 περ.β' του ν. 4099/2012 [ΦΕΚ Α' 250/20.12.2012]), ήτοι πρόσωπα επί των οποίων η Τράπεζα ασκεί εποπτεία σύμφωνα με το άρθρο 55Α του Καταστατικού ή με διάταξη νόμου, επιχειρήσεις συνδεδεμένες με αυτά, μέλη των διοικητικών συμβουλίων ή διαχειριστές τέτοιων προσώπων, σύζυγοι και συγγενείς αυτών έως δευτέρου βαθμού. Επίσης, ουδείς μέτοχος, εκτός του Δημοσίου και όσων εμπίπτουν στο άρθρο 2 του ν. 2292/1953, δύνανται να ασκήσει στη Γενική Συνέλευση δικαίωμα ψήφου για αριθμό ψήφων υπερβαίνοντα το αντιστοιχούν σε δύο εκατοστά του μετοχικού κεφαλαίου ποσοστό (τελευταίο εδάφιο του άρθρου 13 του Καταστατικού, όπως προστέθηκε με την από 24.4.2012 απόφαση της 79ης Ετήσιας Τακτικής Γενικής Συνέλευσης των Μετόχων της Τράπεζας, που κυρώθηκε με το άρθρο 165 παρ.7 περ. γ' του ν. 4099/2012 [ΦΕΚ Α' 250/20.12.2012]). Οι μέτοχοι που έχουν δικαίωμα να λάβουν μέρος στη Συνέλευση καλούνται να προσέλθουν στην Υπηρεσία Μετόχων του Τμήματος Γραμματείας της Τράπεζας της Ελλάδος για να παραλάβουν τα δελτία εισόδου τους μέχρι και την Τετάρτη 26 Φεβρουαρίου 2014. Η απόδειξη της μετοχικής ιδιότητας γίνεται με απευθείας ηλεκτρονική σύνδεση της Τράπεζας με τα αρχεία του ως άνω Συστήματος Άυλων Τίτλων. Ο διορισμός και η ανάκληση αντιπροσώπου του μετόχου γίνονται εγγράφως. Οι μέτοχοι που επιθυμούν να συμμετάσχουν στη Γενική Συνέλευση μέσω αντιπροσώπου ή να ανακαλέσουν τον εν λόγω διορισμό οφείλουν να καταθέσουν στην Υπηρεσία Μετόχων του Τμήματος Γραμματείας της Τράπεζας της Ελλάδος τουλάχιστον τρεις (3) ημέρες πριν από την ορισθείσα ημερομηνία συνεδρίασης της Γενικής Συνέλευσης, ήτοι το αργότερο μέχρι τη Δευτέρα 24 Φεβρουαρίου 2014, συμπληρωμένο και δεόντως εγγεγραμμένο το σχετικό έντυπο αντιπροσώπευσης, το οποίο είναι διαθέσιμο και στον ιστόχωρο της Τράπεζας [www.bankofgreece.gr](http://www.bankofgreece.gr) στην ενότητα «Ενημέρωση Μετόχων». Ο μέτοχος μπορεί να διορίσει αντιπρόσωπο για μία και μόνη Γενική Συνέλευση ή για όσες Συνελεύσεις λάβουν χώρα εντός ορισμένου χρόνου. Όσοι από τους μετόχους είναι νομικά πρόσωπα πρέπει μέσα στην ίδια προθεσμία να καταθέσουν σύμφωνα με το νόμο και τα νομιμοποιητικά τους έγγραφα. Σε περίπτωση που τα ως άνω έγγραφα έχουν ήδη κατατεθεί σε άλλη Υπηρεσιακή Μονάδα της Τράπεζας, αρκεί να γίνει σχετική αναφορά στο έντυπο αντιπροσώπευσης. Κάθε μέτοχος μπορεί να διορίζει μέχρι τρεις (3) αντιπροσώπους. Νομικά πρόσωπα μετέχουν στη Γενική Συνέλευση ορίζοντας ως εκπροσώπους τους μέχρι τρία (3) φυσικά πρόσωπα. Η ίδια ως άνω διαδικασία ακολουθείται και στην περίπτωση που μέτοχος χορηγεί σε τράπεζα εξουσιοδότηση για την άσκηση δικαιωμάτων ψήφου βάσει σχετικών οδηγιών του. Αντιπρόσωπος που ενεργεί για περισσότερους μετόχους μπορεί να ψηφίζει διαφορετικά για κάθε μέτοχο. Ο αντιπρόσωπος μετόχου υποχρεούται να γνωστοποιεί στην Τράπεζα, πριν από την έναρξη της συνεδρίασης της Γενικής Συνέλευσης, κάθε συγκεκριμένο γεγονός που μπορεί να είναι χρήσιμο στους μετόχους για την αξιολόγηση του

κινδύνου να εξυπηρετήσει ο αντιπρόσωπος άλλα συμφέροντα πλην των συμφερόντων του μετόχου. Σύγκρουση συμφερόντων είναι δυνατόν να προκύψει ιδίως όταν ο αντιπρόσωπος είναι: α) Μέτοχος που ασκεί τον έλεγχο της Τράπεζας ή είναι άλλο νομικό πρόσωπο ή οντότητα που ελέγχεται από τον μέτοχο αυτόν, β) Μέλος του Γενικού Συμβουλίου ή της εν γένει Διοικητικής της Τράπεζας ή μετόχου που ασκεί τον έλεγχο της Τράπεζας ή άλλου νομικού προσώπου ή οντότητας που ελέγχεται από μέτοχο, ο οποίος ασκεί τον έλεγχο της Τράπεζας, γ) Υπάλληλος ή ορκωτός ελεγκτής της Τράπεζας ή μετόχου που ασκεί τον έλεγχο της ή άλλου νομικού προσώπου ή οντότητας που ελέγχεται από μέτοχο, ο οποίος ασκεί τον έλεγχο της Τράπεζας, δ) Σύζυγος ή συγγενής πρώτου βαθμού με ένα από τα φυσικά πρόσωπα που αναφέρονται στις ανωτέρω περιπτώσεις α έως και γ. Το Καταστατικό της Τράπεζας της Ελλάδος δεν προβλέπει τη δυνατότητα συμμετοχής στη Γενική Συνέλευση με ηλεκτρονικά μέσα χωρίς τη φυσική παρουσία των μετόχων στον τόπο διεξαγωγής της, ούτε τη δυνατότητα εξ αποστάσεως συμμετοχής των μετόχων στην ψηφοφορία. Μέτοχοι δικαιούμενοι ψήφου σύμφωνα με τα ανωτέρω εκπροσωπούντες το 1/20 του καταβεβλημένου μετοχικού κεφαλαίου της Τράπεζας δικαιούνται να ζητήσουν από το Γενικό Συμβούλιο να εγγράψει πρόσθετα θέματα στην ημερήσια διάταξη της Γενικής Συνέλευσης, κατόπιν σχετικής αίτησης που πρέπει να περιέλθει στο Γενικό Συμβούλιο δεκαπέντε (15) τουλάχιστον ημέρες πριν από τη Γενική Συνέλευση (καταληκτική ημερομηνία: Τετάρτη 12 Φεβρουαρίου 2014). Η αίτηση για την εγγραφή πρόσθετων θεμάτων στην ημερήσια διάταξη πρέπει να συνοδεύεται από αιτιολόγηση ή σχέδιο απόφασης προς έγκριση από τη Γενική Συνέλευση. Η αναθεωρημένη ημερήσια διάταξη δημοσιοποιείται με τον ίδιο τρόπο όπως η προηγούμενη ημερήσια διάταξη, δεκατρείς (13) ημέρες πριν από την ημερομηνία της Γενικής Συνέλευσης (καταληκτική ημερομηνία: Παρασκευή 14 Φεβρουαρίου 2014) και ταυτόχρονα τίθεται στη διάθεση των μετόχων στον ιστοχώρο της Τράπεζας. Μέτοχοι δικαιούμενοι ψήφου σύμφωνα με τα ανωτέρω εκπροσωπούντες το 1/20 του καταβεβλημένου μετοχικού κεφαλαίου της Τράπεζας, με αίτηση η οποία πρέπει να περιέλθει στο Γενικό Συμβούλιο επτά (7) τουλάχιστον ημέρες πριν από την ημερομηνία της Γενικής Συνέλευσης (καταληκτική ημερομηνία: Πέμπτη 20 Φεβρουαρίου 2014), δικαιούνται να ζητήσουν σχέδια αποφάσεων για τα θέματα που έχουν περιληφθεί στην αρχική ή την αναθεωρημένη ημερήσια διάταξη της. Κατόπιν αίτησης οιοδήποτε μέτοχος δικαιουμένου ψήφου σύμφωνα με τα ανωτέρω, που υποβάλλεται στην Τράπεζα πέντε (5) τουλάχιστον πλήρεις ημέρες πριν από τη Γενική Συνέλευση (καταληκτική ημερομηνία: Παρασκευή 21 Φεβρουαρίου 2014), το Γενικό Συμβούλιο υποχρεούται να παρέχει στη Γενική Συνέλευση τις αιτούμενες συγκεκριμένες πληροφορίες για τις υποθέσεις της Τράπεζας, στο μέτρο που αυτές είναι χρήσιμες για την πραγματική εκτίμηση της θεμάτων της ημερήσιας διάταξης. Υποχρέωση παροχής πληροφοριών δεν υφίσταται όταν οι σχετικές πληροφορίες διατίθενται ήδη στον ιστοχώρο της Τράπεζας. Οι πληροφορίες του άρθρου 27 παρ. 3 του κ.ν. 2190/1920 διατίθενται σε ηλεκτρονική μορφή στον ιστοχώρο της Τράπεζας της Ελλάδος [www.bankofgreece.gr](http://www.bankofgreece.gr) στην ενότητα «Ενημέρωση Μετόχων». Τα κείμενα των εν λόγω πληροφοριών και στοιχείων διατίθενται και σε έγχαρτη μορφή από την Υπηρεσία Μετοχών του Τμήματος Γραμματείας της Τράπεζας της Ελλάδος, Ε. Βενιζέλου 21, Αθήνα (τηλ. 210-320 2064 και 210-320 3288, fax 210-322 6371).

#### ΕΥΡΩΠΑΪΚΗ ΠΙΣΤΗ Α.Ε.Γ.Α.

Σύμφωνα με το Νόμο και το Καταστατικό της Εταιρίας και μετά την από 10/02/2014 απόφαση του Διοικητικού Συμβουλίου της, καλούνται οι Μέτοχοι της Ανώνυμης Εταιρίας με την επωνυμία «ΕΥΡΩΠΑΪΚΗ ΠΙΣΤΗ Α.Ε.Γ.Α.» που εδρεύει στην Λεωφ. Κηφισίας 274, Χαλάνδρι Αττικής, σε **Έκτακτη Γενική Συνέλευση** στις **11/03/2014**, ημέρα Τρίτη και **ώρα 14:00** στα γραφεία της έδρας της Εταιρίας στην Λεωφ. Κηφισίας, αριθμός 274, για συζήτηση και λήψη αποφάσεων στα πιο κάτω θέματα της Ημερησίας Διατάξεως: 1. Εκλογή νέου Διοικητικού Συμβουλίου της Εταιρίας και ορισμός της ιδιότητας κάθε μέλους σύμφωνα με τις διατάξεις του Ν. 3016/2002. 2. Εκλογή μελών Επιτροπής Ελέγχου σύμφωνα με το άρθρο 37 Ν. 3693/2008. 3. Παροχή αδείας, σύμφωνα με το άρθρο 23, παράγραφος 1 του Κ.Ν. 2190/1920, στα μέλη του Διοικητικού Συμβουλίου της Εταιρίας και στα στελέχη των διευθύνσεων της Εταιρίας για την συμμετοχή τους σε Διοικητικά Συμβούλια ή στην - Διεύθυνση των εταιριών του ομίλου και των συνδεδεμένων εταιριών, κατά την έννοια του άρθρου 42ε, παράγραφος 5 του Κ.Ν. 2190/1920. 4. Άλλα θέματα και ανακοινώσεις. ΔΙΚΑΙΩΜΑ ΣΥΜΜΕΤΟΧΗΣ ΣΤΗ ΓΕΝΙΚΗ ΣΥΝΕΛΕΥΣΗ - Δικαίωμα συμμετοχής και ψήφου στην Τακτική Γενική Συνέλευση έχουν όσοι εμφανίζονται ως μέτοχοι της ΕΥΡΩΠΑΪΚΗ ΠΙΣΤΗ Α.Ε.Γ.Α. στα αρχεία του Συστήματος Αυλών Τίτλων που διαχειρίζεται η ΕΛΛΗΝΙΚΑ ΧΡΗΜΑΤΙΣΤΗΡΙΑ Α.Ε. (Ε.Χ.Α.Ε.), στο οποίο τηρούνται οι κινητές αξίες της Εταιρίας, κατά την έναρξη της πέμπτης ημέρας που προηγείται της συνεδρίασης της Τακτικής Γενικής Συνέλευσης, ήτοι την Πέμπτη 6 Μαρτίου 2014. Η απόδειξη της μετοχικής ιδιότητας γίνεται με την προσκόμιση σχετικής έγγραφης βεβαίωσης της "ΕΧΑΕ" ή, εναλλακτικά, με απευθείας ηλεκτρονική σύνδεση της Εταιρίας με τα αρχεία της "ΕΧΑΕ". Η σχετική έγγραφη βεβαίωση ή η ηλεκτρονική πιστοποίηση αναφορικά με τη μετοχική ιδιότητα πρέπει να περιέλθει στην Εταιρία έως την τρίτη ημέρα που προηγείται της συνεδρίασης της Γενικής Συνέλευσης, ήτοι το αργότερο το Σάββατο 8 Μαρτίου 2014. Έναντι της Εταιρίας θεωρείται ότι έχει δικαίωμα συμμετοχής και ψήφου στη Γενική Συνέλευση μόνον όποιος φέρει την ιδιότητα του μετόχου κατά την ως άνω ημερομηνία καταγραφής. Σε περίπτωση μη συμμόρφωσης προς τις διατάξεις του άρθρου 28α του Κ.Ν. 2190/1920, οι μέτοχοι μετέχουν στην Τακτική Γενική Συνέλευση μόνο μετά από άδειά της. Σε περίπτωση μη επίτευξης της απαιτούμενης απαρτίας, για τα θέματα της ημερησίας διάταξης, οι Μέτοχοι καλούνται: - την 24 Μαρτίου 2014, ημέρα Δευτέρα και ώρα 14:00 στα γραφεία της Εταιρίας επί της Λεωφ. Κηφισίας αρ. 274, Χαλάνδρι Αττικής, σε Α' Επαναληπτική Γενική Συνέλευση, ή και - την 4 Απριλίου 2014, ημέρα Παρασκευή και ώρα 14:00 στα γραφεία της Εταιρίας επί της Λεωφ. Κηφισίας αρ. 274, Χαλάνδρι Αττικής, σε Β' Επαναληπτική Γενική Συνέλευση. Στις επαναληπτικές Γενικές Συνελεύσεις έχουν δικαίωμα συμμετοχής και ψήφου οι Μέτοχοι οι οποίοι θα είναι εγγεγραμμένοι στο αρχείο μετόχων της Εταιρίας κατά την έναρξη της τέταρτης (4ης) ημέρας πριν από την ημέρα συνεδρίασης των ως άνω επαναληπτικών Γενικών Συνελεύσεων ήτοι την 20 Μαρτίου 2014 και 31 Μαρτίου 2014 αντίστοιχα (Ημερομηνία Καταγραφής), η δε σχετική έγγραφη βεβαίωση ή η ηλεκτρονική πιστοποίηση σχετικά με τη μετοχική ιδιότητα πρέπει να περιέλθει στην Εταιρία το αργότερο την τρίτη (3η) ημέρα πριν από τη συνεδρίαση των ως άνω επαναληπτικών Γενικών Συνελεύσεων, ήτοι την 21 Μαρτίου 2014 και 1 Απριλίου 2014 αντίστοιχα. Έναντι της Εταιρίας θεωρείται ότι έχει δικαίωμα συμμετοχής και ψήφου στη Γενική Συνέλευση μόνον όποιος φέρει την ιδιότητα του μετόχου κατά την αντίστοιχη Ημερομηνία Καταγραφής. Σε περίπτωση μη συμμόρφωσης προς τις διατάξεις του άρθρου 28α του Κ.Ν. 2190/1920, ο εν λόγω μέτοχος μετέχει στη Γενική Συνέλευση μόνο μετά από άδειά της. Σημειώνεται ότι η άσκηση των δικαιωμάτων συμμετοχής και ψήφου δεν προϋποθέτει την δέσμευση των μετοχών του δικαιούχου ούτε την τήρηση άλλων αναλογη διαδικασίας, η οποία περιορίζει την δυνατότητα πώλησης και μεταβίβασης αυτών κατά το χρονικό διάστημα που μεσολαβεί ανάμεσα στην ημερομηνία καταγραφής και στην ημερομηνία της Γενικής Συνέλευσης. ΔΙΑΔΙΚΑΣΙΑ ΓΙΑ ΤΗΝ ΑΣΚΗΣΗ ΔΙΚΑΙΩΜΑΤΟΣ ΨΗΦΟΥ ΜΕΣΩ ΑΝΤΙΠΡΟΣΩΠΟΥ - Κάθε μέτοχος δύναται να λάβει μέρος και να ψηφίσει είτε αυτοπροσώπως, είτε με αντιπρόσωπο υπογράφοντας σχετική εξουσιοδότηση διορίζοντας μέχρι τρεις (3) αντιπροσώπους. Νομικά πρόσωπα μετέχουν στη Γενική Συνέλευση ορίζοντας ως εκπροσώπους τους μέχρι τρία (3) φυσικά πρόσωπα. Ωστόσο, αν ο μέτοχος κατέχει μετοχές, οι οποίες εμφανίζονται σε περισσότερους του ενός λογαριασμούς αξιών, ο περιορισμός αυτός δεν εμποδίζει το μέτοχο να ορίζει διαφορετικούς αντιπροσώπους για τις μετοχές που εμφανίζονται στον κάθε λογαριασμό αξιών σε σχέση με τη Γενική Συνέλευση. Αντιπρόσωπος που ενεργεί για περισσότερους μετόχους μπορεί να ψηφίζει διαφορετικά για κάθε μέτοχο. Ο αντιπρόσωπος μετόχου υποχρεούται να γνωστοποιεί στην Εταιρία, πριν από την έναρξη της συνεδρίασης της Γενικής Συνέλευσης, κάθε συγκεκριμένο γεγονός, το οποίο μπορεί να είναι χρήσιμο στους μετόχους για την αξιολόγηση του κινδύνου να εξυπηρετήσει ο αντιπρόσωπος άλλα συμφέροντα πλην των συμφερόντων του

μετόχου. Κατά την έννοια της παρούσας παραγράφου, μπορεί να προκύπτει σύγκρουση συμφερόντων ιδίως όταν ο αντιπρόσωπος: α) είναι μέτοχος που ασκεί τον έλεγχο της Εταιρίας ή είναι άλλο νομικό πρόσωπο ή οντότητα η οποία ελέγχεται από το μέτοχο αυτόν, β) είναι μέλος του διοικητικού συμβουλίου ή της εν γένει διοίκησης της Εταιρίας ή μετόχου που ασκεί τον έλεγχο της Εταιρίας, ή άλλου νομικού προσώπου ή οντότητας που ελέγχεται από μέτοχο, γ) είναι υπάλληλος ή ορκωτός ελεγκτής της Εταιρίας ή μετόχου που ασκεί τον έλεγχο της Εταιρίας, ή άλλου νομικού προσώπου ή οντότητας που ελέγχεται από μέτοχο, ο οποίος ασκεί τον έλεγχο της Εταιρίας, δ) είναι σύζυγος ή συγγενής πρώτου βαθμού με ένα από τα φυσικά πρόσωπα που αναφέρονται στις περιπτώσεις (α) έως (γ). Ο διορισμός και η ανάκληση αντιπροσώπου του μετόχου γίνεται εγγράφως και κατατίθεται στην Εταιρία στα κεντρικά της γραφεία ή αποστέλλεται μέσω fax (+302106844435), τουλάχιστον τρεις (3) ημέρες πριν από την ημερομηνία συνεδρίασης της Γενικής Συνέλευσης, ήτοι το αργότερο το Σάββατο 8 Μαρτίου 2014. Το Καταστατικό της Εταιρίας δεν προβλέπει τη δυνατότητα συμμετοχής στη Γενική Συνέλευση με ηλεκτρονικά μέσα χωρίς τη φυσική παρουσία των μετόχων στον τόπο διεξαγωγής της ή τη δυνατότητα εξ αποστάσεως συμμετοχής των μετόχων στην ιστοσελίδα της Εταιρίας. ΔΙΚΑΙΩΜΑΤΑ ΜΕΙΟΨΗΦΙΑΣ: α) Με αίτηση μετόχων που εκπροσωπούν το ένα εικοστό (1/20) του καταβεβλημένου μετοχικού κεφαλαίου, το Διοικητικό Συμβούλιο της Εταιρίας υποχρεούται να εγγράψει στην ημερήσια διάταξη της Γενικής Συνέλευσης πρόσθετα θέματα, εάν η σχετική αίτηση περιέλθει στο Διοικητικό Συμβούλιο δεκαπέντε (15) τουλάχιστον ημέρες πριν από τη Γενική Συνέλευση, ήτοι το αργότερο την Δευτέρα 24 Φεβρουαρίου 2014. Η αίτηση για την εγγραφή πρόσθετων θεμάτων στην ημερήσια διάταξη συνοδεύεται από αιτιολόγηση ή από σχέδιο απόφασης προς έγκριση στη Γενική Συνέλευση και η αναθεωρημένη ημερήσια διάταξη δημοσιοποιείται με τον ίδιο τρόπο όπως η προηγούμενη ημερήσια διάταξη, δεκατρείς (13) ημέρες πριν από την ημερομηνία της Γενικής Συνέλευσης ήτοι το αργότερο την Τετάρτη 26 Φεβρουαρίου 2014 και ταυτόχρονα τίθεται στη διάθεση των μετόχων στην ιστοσελίδα της Εταιρίας, μαζί με την αιτιολόγηση ή το σχέδιο απόφασης που έχει υποβληθεί από τους μετόχους κατά τα προβλεπόμενα στο άρθρο 27 παρ. 3 του Κ.Ν. 2190/1920. β) Με αίτηση μετόχων που εκπροσωπούν το ένα εικοστό (1/20) του καταβεβλημένου μετοχικού κεφαλαίου, το Διοικητικό Συμβούλιο θέτει στη διάθεση των μετόχων κατά τα οριζόμενα στο άρθρο 27 παρ. 3 του Κ.Ν. 2190/1920, έξι (6) τουλάχιστον ημέρες πριν από την ημερομηνία της Γενικής Συνέλευσης, ήτοι το αργότερο την Τετάρτη 5 Μαρτίου 2014 σχέδια αποφάσεων για θέματα που έχουν περιληφθεί στη αρχική ή την αναθεωρημένη ημερήσια διάταξη, αν η σχετική αίτηση περιέλθει στο Διοικητικό Συμβούλιο επτά (7) τουλάχιστον ημέρες πριν από την ημερομηνία της Γενικής Συνέλευσης ήτοι το αργότερο την Τρίτη 4 Μαρτίου 2014. γ) Μετά από αίτηση οποιουδήποτε μετόχου που υποβάλλεται στην Εταιρία πέντε (5) τουλάχιστον πλήρεις ημέρες πριν από τη Γενική Συνέλευση, ήτοι το αργότερο την Πέμπτη 6 Μαρτίου 2014, το Διοικητικό Συμβούλιο υποχρεούται να παρέχει στη Γενική Συνέλευση τις αιτούμενες συγκεκριμένες πληροφορίες για τις υποθέσεις της Εταιρίας, στο μέτρο που αυτές είναι χρήσιμες για την πραγματική εκτίμηση των θεμάτων της ημερήσιας διάταξης. Το Διοικητικό Συμβούλιο μπορεί να απαντήσει ενιαία σε αιτήσεις μετόχων με το ίδιο περιεχόμενο. Υποχρέωση παροχής πληροφοριών δεν υφίσταται όταν οι σχετικές πληροφορίες διατίθενται ήδη στην ιστοσελίδα της Εταιρίας, ιδίως με τη μορφή ερωτήσεων και απαντήσεων. δ) Μετά από αίτηση μετόχων που εκπροσωπούν το ένα πέμπτο (1/5) του καταβεβλημένου μετοχικού κεφαλαίου ή οποία υποβάλλεται στην Εταιρία πέντε (5) τουλάχιστον πλήρεις ημέρες πριν από τη Γενική Συνέλευση, ήτοι το αργότερο την Πέμπτη 6 Μαρτίου 2014, το Διοικητικό Συμβούλιο υποχρεούται να παρέχει στη Γενική Συνέλευση πληροφορίες για την πορεία των εταιρικών υποθέσεων και την περιουσιακή κατάσταση της Εταιρίας. Σε όλες τις ανωτέρω αναφερόμενες περιπτώσεις οι αιτούντες μέτοχοι οφείλουν να αποδεικνύουν τη μετοχική τους ιδιότητα και τον αριθμό των μετοχών που κατέχουν κατά την άσκηση του σχετικού δικαιώματος. Τέτοια απόδειξη αποτελεί και η προσκόμιση βεβαίωσης από τον φορέα στον οποίο τηρούνται οι οικείες κινητές αξίες ή η πιστοποίηση της μετοχικής ιδιότητας με απευθείας ηλεκτρονική σύνδεση φορέα και Εταιρίας. ΛΟΙΠΕΣ ΠΛΗΡΟΦΟΡΙΕΣ - Οι πληροφορίες και τα έγγραφα που προβλέπονται στο άρθρο 27 παρ. 3 του κ.ν. 2190/1920 διατίθενται σε ηλεκτρονική μορφή στην ιστοσελίδα της Εταιρίας, [www.europaikipisti.gr](http://www.europaikipisti.gr) και σε έγχαρτη στα γραφεία της Εταιρίας στην Λεωφ. Κηφισίας 274, Χαλάνδρι Αττικής.

#### ΑΕΡΟΠΟΙΑ ΑΙΓΑΙΟΥ Α.Ε.

**Έκτακτη Γενική Συνέλευση στις 14/03/2014**, ημέρα Παρασκευή και ώρα 13:00 στα γραφεία της έδρας της Εταιρείας στην Κηφισιά (Βιλτανιώτη αρ. 31), για συζήτηση και λήψη αποφάσεων επί των κάτωθι θεμάτων. ΘΕΜΑΤΑ ΗΜΕΡΗΣΙΑΣ ΔΙΑΤΑΞΗΣ: Αύξηση του μετοχικού κεφαλαίου της Εταιρείας κατά το ποσό των 71.417.100 Ευρώ, με κεφαλαιοποίηση μέρους του αποθεματικού «διαφορά από έκδοση μετοχών υπέρ το άρτιο» και με αύξηση της ονομαστικής αξίας κάθε μετοχής της Εταιρείας κατά 1,00 Ευρώ (από 0,65 Ευρώ σε 1,65 Ευρώ). Μείωση του μετοχικού κεφαλαίου της Εταιρείας κατά το ποσό των 71.417.100 Ευρώ, με μείωση της ονομαστικής αξίας κάθε μετοχής της Εταιρείας κατά 1,00 Ευρώ (από 1,65 Ευρώ σε 0,65 Ευρώ) και επιστροφή - καταβολή του αντίστοιχου ποσού στους μετόχους της Εταιρείας. Τροποποίηση του σχετικού άρθρου 3 παρ. 1 του Καταστατικού της Εταιρείας και κωδικοποίηση αυτού σε ενιαίο κείμενο. Ανακοίνωση εκλογής νέου μέλους του Δ.Σ. και επικύρωση εκλογής νέου μέλους της Επιτροπής Ελέγχου. Λοιπά θέματα - Διάφορες Ανακοινώσεις. Ορισμός νέων μελών Επιτροπής Έλεγχου του άρθρου 37 του Ν. 3693/2008. Στην Έκτακτη Γενική Συνέλευση έχουν δικαίωμα να λάβουν μέρος και να ψηφίσουν όποια φυσικά ή νομικά πρόσωπα εμφανίζονται ως μέτοχοι κατά την έναρξη της πέμπτης (5ης) ημέρας πριν από την ημέρα συνεδρίασης της Γενικής Συνέλευσης της 14/03/2014, ήτοι κατά την 09/03/2014 (Ημερομηνία Καταγραφής) στα αρχεία του φορέα, στον οποίο τηρούνται οι κινητές αξίες της Εταιρείας ("Ελληνικά Χρηματιστήρια Ανώνυμη Εταιρεία Συμμετοχών, Εκκαθάρισης Διακανονισμού & Καταχώρησης", ΕΧΑΕ). Η απόδειξη της μετοχικής ιδιότητας κατά την ημερομηνία καταγραφής γίνεται με την προσκόμιση σχετικής έγγραφης βεβαίωσης της ΕΧΑΕ ή, εναλλακτικά, με απευθείας ηλεκτρονική σύνδεση της Εταιρείας με τα αρχεία της ΕΧΑΕ, εφ' όσον τούτο ζητηθεί από τους ενδιαφερομένους μετόχους. Η σχετική έγγραφη βεβαίωση ή η ηλεκτρονική πιστοποίηση σχετικά με την μετοχική ιδιότητα πρέπει να περιέλθει στην Εταιρεία το αργότερο την τρίτη (3η) ημέρα πριν από την συνεδρίαση της Γενικής Συνέλευσης, ήτοι την 11/03/2014. Στην αυτή προθεσμία οφείλουν να υποβάλουν οι ενδιαφερόμενοι μέτοχοι, επί αποδείξει παραλαβής, στην Εταιρεία τα τυχόν έγγραφα νομιμοποίησης (διορισμού/ανάκλησης) αντιπροσώπων τους. Σε περίπτωση μη επιτεύξεως απαρτίας, η πρώτη επαναληπτική Γενική Συνέλευση θα συνέλθει την 26/03/2014, ημέρα Τετάρτη και ώρα 13.00, η δε δεύτερη την 08/04/2014, ημέρα Τρίτη και ώρα 13.00, αμφότερες στον ίδιο τόπο. Στην επαναληπτική Γενική Συνέλευση μπορούν να μετάσχουν μέτοχοι υπό τις ίδιες παραπάνω τυπικές προϋποθέσεις. Η ιδιότητα του μετόχου πρέπει να υφίσταται κατά την έναρξη της τέταρτης (4ης) ημέρας πριν από την ημέρα συνεδρίασης της επαναληπτικής Γενικής Συνέλευσης, ήτοι την 22/3/2014 και την 04/04/2014, αντιστοίχως (ημερομηνία καταγραφής επαναληπτικών Γενικών Συνελεύσεων), η δε σχετική έγγραφη βεβαίωση ή η ηλεκτρονική πιστοποίηση σχετικά με την μετοχική ιδιότητα πρέπει να περιέλθει στην Εταιρεία το αργότερο την τρίτη (3η) ημέρα πριν από την συνεδρίαση της Γενικής Συνέλευσης, ήτοι μέχρι 23/03/2014 και 05/04/2014, αντιστοίχως. Λεπτομερείς πληροφορίες σχετικά με τα δικαιώματα μειοψηφίας και τους όρους άσκησής τους, καθώς και το πλήρες κείμενο της προσκλήσεως, των εγγράφων, των σχεδίων αποφάσεων και των λοιπών πληροφοριών, που προβλέπονται στην παρ. 3 του άρθρ. 27 Ν. 2190/20 είναι διαθέσιμα στην ιστοσελίδα της Εταιρείας ([www.aegeanair.com](http://www.aegeanair.com)). Από την ίδια ημερομηνία, οι μέτοχοι θα έχουν τη δυνατότητα να λάβουν αντίγραφο των ανωτέρω εγγράφων από τα γραφεία της Εταιρείας (Βιλτανιώτη 31, Κηφισιά).

**MEDICON HELLAS A.E.**

**Έκτακτη Γενική Συνέλευση**, που θα πραγματοποιηθεί τη δεκάτη εβδόμη (17η) **Μαρτίου 2014**, ημέρα Δευτέρα και ώρα **13:00 μμ.** στην έδρα της Εταιρείας (Μελίτων 5 – 7, Γέρακας Αττικής, 1ος όροφος), προς συζήτηση και λήψη αποφάσεων επί των εξής θεμάτων ημερήσιας διάταξης: ΘΕΜΑΤΑ ΗΜΕΡΗΣΙΑΣ ΔΙΑΤΑΞΗΣ: 1] Υποβολή και έγκριση: α) του από 8.11.2013 κοινού σχεδίου ορών σύμβασης συγχωνεύσεως δι' απορροφήσεως της Εταιρείας Περιορισμένης Ευθύνης με την επωνυμία «MENTIKON ΕΤΑΙΡΕΙΑ ΠΕΡΙΩΡΙΣΜΕΝΗΣ ΕΥΘΥΝΗΣ» (ΑΡ. Γ.Ε.Μ.Η 000525901000) από την Ανώνυμη Εταιρεία με την επωνυμία «ΑΥΤΟΜΑΤΟΙ ΑΝΑΛΥΤΕΣ ΚΑΙ ΔΙΑΓΝΩΣΤΙΚΑ ΑΝΤΙΔΡΑΣΤΗΡΙΑ MEDICON HELLAS ΑΝΩΝΥΜΗ ΕΤΑΙΡΕΙΑ» (αρ. ΓΕΜΗ 414401000 πρώην Αρ. Μ.Α.Ε. 16439/06/Β/88/24), β) της έκθεσης του διοικητικού συμβουλίου της εταιρείας για τη συγχώνευση δι' απορροφήσεως της Εταιρείας Περιορισμένης Ευθύνης με την επωνυμία «MENTIKON ΕΤΑΙΡΕΙΑ ΠΕΡΙΩΡΙΣΜΕΝΗΣ ΕΥΘΥΝΗΣ» (ΑΡ. Γ.Ε.Μ.Η 000525901000) από την Ανώνυμη Εταιρεία με την επωνυμία «ΑΥΤΟΜΑΤΟΙ ΑΝΑΛΥΤΕΣ ΚΑΙ ΔΙΑΓΝΩΣΤΙΚΑ ΑΝΤΙΔΡΑΣΤΗΡΙΑ MEDICON HELLAS ΑΝΩΝΥΜΗ ΕΤΑΙΡΕΙΑ» (αρ. ΓΕΜΗ 414401000 πρώην Αρ. Μ.Α.Ε. 16439/06/Β/88/24), γ) της έκθεσης του κοινού ανεξάρτητου Ορκωτού Ελεγκτή Λογιστή κ. Παναγιώτη Βρουστούρη, μέλος του ελεγκτικού οίκου ΕΝΕΛ-ΕΝΑΛΛΑΚΤΙΚΗ ΕΛΕΓΚΤΙΚΗ ΑΝΩΝΥΜΗ ΕΤΑΙΡΕΙΑ για συγχώνευση δι' απορροφήσεως της Εταιρείας Περιορισμένης Ευθύνης με την επωνυμία «MENTIKON ΕΤΑΙΡΕΙΑ ΠΕΡΙΩΡΙΣΜΕΝΗΣ ΕΥΘΥΝΗΣ» (ΑΡ. Γ.Ε.Μ.Η 000525901000) από την Ανώνυμη Εταιρεία με την επωνυμία «ΑΥΤΟΜΑΤΟΙ ΑΝΑΛΥΤΕΣ ΚΑΙ ΔΙΑΓΝΩΣΤΙΚΑ ΑΝΤΙΔΡΑΣΤΗΡΙΑ MEDICON HELLAS ΑΝΩΝΥΜΗ ΕΤΑΙΡΕΙΑ» (αρ. ΓΕΜΗ 414401000 πρώην Αρ. Μ.Α.Ε. 16439/06/Β/88/24. 2] Έγκριση της συγχωνεύσεως δι' απορροφήσεως της Εταιρείας Περιορισμένης Ευθύνης με την επωνυμία «MENTIKON ΕΤΑΙΡΕΙΑ ΠΕΡΙΩΡΙΣΜΕΝΗΣ ΕΥΘΥΝΗΣ» (ΑΡ. Γ.Ε.Μ.Η 000525901000) από την Ανώνυμη Εταιρεία με την επωνυμία «ΑΥΤΟΜΑΤΟΙ ΑΝΑΛΥΤΕΣ ΚΑΙ ΔΙΑΓΝΩΣΤΙΚΑ ΑΝΤΙΔΡΑΣΤΗΡΙΑ MEDICON HELLAS ΑΝΩΝΥΜΗ ΕΤΑΙΡΕΙΑ» (αρ. ΓΕΜΗ 414401000 πρώην Αρ. Μ.Α.Ε. 16439/06/Β/88/24), 3] Εκλογή Νέου Διοικητικού Συμβουλίου της Εταιρείας. 4] Διάφορα θέματα και ανακοινώσεις. Σύμφωνα με το άρθρο 26 παρ. 2β του κ.ν. 2190/1920, όπως ισχύει, η Εταιρεία ενημερώνει τους μετόχους για τα ακόλουθα: Α. ΔΙΚΑΙΩΜΑ ΣΥΜΜΕΤΟΧΗΣ ΚΑΙ ΨΗΦΟΥ - Στην Έκτακτη Γενική Συνέλευση δικαιούται να συμμετάσχει όποιος εμφανίζεται ως μέτοχος στα αρχεία του Συστήματος Αύλων Τίτλων που διαχειρίζεται η «Ελληνικά Χρηματιστήρια Α.Ε.» (Ε.Χ.Α.Ε.), στο οποίο τηρούνται οι κινητές αξίες (μετοχές) της Εταιρείας. Η απόδειξη της μετοχικής ιδιότητας γίνεται με την προσκόμιση σχετικής έγγραφης βεβαίωσης του άνω φορέα ή εναλλακτικά, με απευθείας ηλεκτρονική σύνδεση της Εταιρείας με τα αρχεία του εν λόγω φορέα. Η ιδιότητα του μετόχου πρέπει να υφίσταται κατά την 12η Μαρτίου 2014 (ημερομηνία καταγραφής), ήτοι κατά την έναρξη της πέμπτης (5ης) ημέρας πριν από την ημέρα συνεδρίασης της Έκτακτης Γενικής Συνέλευσης της 17ης Μαρτίου 2014, και η σχετική βεβαίωση ή η ηλεκτρονική πιστοποίηση σχετικά με την μετοχική ιδιότητα πρέπει να περιέλθει στην Εταιρεία το αργότερο την 14η Μαρτίου 2014, ήτοι την τρίτη (3η) ημέρα πριν από τη συνεδρίαση της Έκτακτης Γενικής Συνέλευσης. Έναντι της Εταιρείας θεωρείται ότι έχει δικαίωμα συμμετοχής και ψήφου στην Έκτακτη Γενική Συνέλευση μόνον όποιος φέρει την ιδιότητα του μετόχου κατά την ημερομηνία καταγραφής. Σε περίπτωση μη συμμόρφωσης προς τις διατάξεις του άρθρου 28α του κ.ν. 2190/1920, ο εν λόγω μέτοχος μετέχει στην Έκτακτη Γενική Συνέλευση μόνο μετά από άδεια της. Σημειώνεται ότι η άσκηση των εν λόγω δικαιωμάτων (συμμετοχής και ψήφου) δεν προϋποθέτει τη δέσμευση των μετοχών του δικαιούχου ούτε την τήρηση άλλης ανάλογης διαδικασίας, η οποία περιορίζει τη δυνατότητα πώλησης/μεταβίβασης αυτών κατά το χρονικό διάστημα που μεσολαβεί ανάμεσα στην ημερομηνία καταγραφής και στην ημερομηνία της Έκτακτης Γενικής Συνέλευσης. Β. ΔΙΚΑΙΩΜΑΤΑ ΜΕΙΟΨΗΦΙΑΣ ΤΩΝ ΜΕΤΟΧΩΝ - (1) Με αίτηση μετόχων εκπροσωπούμενων το ένα εικοστό (1/20) του καταβεβλημένου μετοχικού κεφαλαίου, το Διοικητικό Συμβούλιο της Εταιρείας υποχρεούται να εγγράψει στην ημερήσια διάταξη της Έκτακτης Γενικής Συνέλευσης πρόσθετα θέματα, εάν η σχετική αίτηση περιέλθει στο Διοικητικό Συμβούλιο μέχρι την 2η Μαρτίου 2014, ήτοι δέκα πέντε (15) τουλάχιστον ημέρες πριν από την Έκτακτη Γενική Συνέλευση. Η αίτηση για την εγγραφή πρόσθετων θεμάτων στην ημερήσια διάταξη συνοδεύεται από αιτιολόγηση ή από σχέδιο απόφασης προς έγκριση στην Έκτακτη Γενική Συνέλευση και η αναθεωρημένη ημερήσια διάταξη δημοσιοποιείται με τον ίδιο τρόπο όπως η προηγούμενη ημερήσια διάταξη, την 4η Μαρτίου 2014, ήτοι δέκα τρεις (13) ημέρες πριν από την ημερομηνία της Έκτακτης Γενικής Συνέλευσης και ταυτόχρονα τίθεται στη διάθεση των μετόχων στην ιστοσελίδα της Εταιρείας (ως κατωτέρω), μαζί με την αιτιολόγηση ή το σχέδιο απόφασης που έχει υποβληθεί από τους μετόχους κατά τα προβλεπόμενα στο άρθρο 27 § 3 κ.ν. 2190/1920. (2) Με αίτηση μετόχων εκπροσωπούμενων το ένα εικοστό (1/20) του καταβεβλημένου μετοχικού κεφαλαίου, το Διοικητικό Συμβούλιο θέτει στη διάθεση των μετόχων κατά τα οριζόμενα στο άρθρο 27 § 3 του κ.ν. 2190/1920, το αργότερο μέχρι την 11η Μαρτίου 2014, ήτοι έξι (6) τουλάχιστον ημέρες πριν από την ημερομηνία της Έκτακτης Γενικής Συνέλευσης, σχέδια αποφάσεων για θέματα που έχουν περιληφθεί στην αρχική ή την αναθεωρημένη ημερήσια διάταξη, αν η σχετική αίτηση περιέλθει στο Διοικητικό Συμβούλιο μέχρι την 10η Μαρτίου 2014, ήτοι επτά (7) τουλάχιστον ημέρες πριν από την ημερομηνία της Έκτακτης Γενικής Συνέλευσης. (3) Μετά από αίτηση οποιοσδήποτε μετόχου που υποβάλλεται στην Εταιρεία μέχρι την 12η Μαρτίου 2014, ήτοι πέντε (5) τουλάχιστον πλήρεις ημέρες πριν από την Έκτακτη Γενική Συνέλευση, το Διοικητικό Συμβούλιο υποχρεούται να παρέχει στη Έκτακτη Γενική Συνέλευση τις απαιτούμενες συγκεκριμένες πληροφορίες για τις υποθέσεις της Εταιρείας, στο μέτρο που αυτές είναι χρήσιμες για την πραγματική εκτίμηση των θεμάτων της ημερήσιας διάταξης. Το Διοικητικό Συμβούλιο μπορεί να αρνηθεί την παροχή των πληροφοριών για αποχρώντα ουσιώδη λόγο, ο οποίος αναγράφεται στα πρακτικά. Το Διοικητικό Συμβούλιο μπορεί να απαντήσει ενιαία σε αιτήσεις μετόχων με το ίδιο περιεχόμενο. Υποχρέωση παροχής πληροφοριών δεν υφίσταται όταν οι σχετικές πληροφορίες διατίθενται ήδη στην ιστοσελίδα της Εταιρείας, ιδίως με την μορφή ερωτήσεων και απαντήσεων. (4) Μετά από αίτηση μετόχων εκπροσωπούμενων το ένα πέμπτο (1/5) του καταβεβλημένου μετοχικού κεφαλαίου, η οποία υποβάλλεται στην Εταιρεία μέχρι την 12η Μαρτίου 2014, δηλ. πέντε (5) τουλάχιστον πλήρεις ημέρες πριν από την Έκτακτη Γενική Συνέλευση, το Διοικητικό Συμβούλιο υποχρεούται να παρέχει στην Έκτακτη Γενική Συνέλευση πληροφορίες για την πορεία των εταιρικών υποθέσεων και την περιουσιακή κατάσταση της Εταιρείας. Το Διοικητικό Συμβούλιο μπορεί να αρνηθεί την παροχή των πληροφοριών για αποχρώντα ουσιώδη λόγο, ο οποίος αναγράφεται στα πρακτικά. Σε όλες τις ανωτέρω αναφερόμενες περιπτώσεις οι αιτούντες μέτοχοι οφείλουν να αποδεικνύουν τη μετοχική τους ιδιότητα και τον αριθμό των μετοχών που κατέχουν κατά την άσκηση του σχετικού δικαιώματος. Τέτοια απόδειξη αποτελεί και η προσκόμιση βεβαίωσης από τον φορέα στον οποίο τηρούνται οι οικείες κινητές αξίες ή η πιστοποίηση της μετοχικής ιδιότητας με απευθείας ηλεκτρονική σύνδεση φορέα και Εταιρείας. Γ. ΔΙΑΔΙΚΑΣΙΑ ΓΙΑ ΤΗΝ ΑΣΚΗΣΗ ΔΙΚΑΙΩΜΑΤΟΣ ΨΗΦΟΥ ΜΕΣΩ ΑΝΤΙΠΡΟΣΩΠΟΥ - Ο μέτοχος συμμετέχει στην Έκτακτη Γενική Συνέλευση και ψηφίζει είτε αυτοπροσώπως είτε μέσω αντιπροσώπων. Κάθε μέτοχος μπορεί να διορίζει μέχρι (3) αντιπροσώπους. Νομικά πρόσωπα μετέχουν στη Έκτακτη Γενική Συνέλευση ορίζοντας ως εκπροσώπους τους μέχρι τρία (3) φυσικά πρόσωπα. Ωστόσο, αν ο μέτοχος κατέχει μετοχές της Εταιρείας, οι οποίες εμφανίζονται σε περισσότερους του ενός λογαριασμούς αξιών, ο περιορισμός αυτός δεν εμποδίζει τον εν λόγω μέτοχο να ορίζει διαφορετικούς αντιπροσώπους για τις μετοχές που εμφανίζονται στον κάθε λογαριασμό αξιών σε σχέση με την Έκτακτη Γενική Συνέλευση. Αντιπρόσωπος που ενεργεί για περισσότερους μετόχους μπορεί να ψηφίζει διαφορετικά για κάθε μέτοχο. Ο αντιπρόσωπος μετόχου υποχρεούται να γνωστοποιεί στην Εταιρεία, πριν από την έναρξη της συνεδρίασης της Έκτακτης Γενικής Συνέλευσης, κάθε συγκεκριμένο γεγονός, το οποίο μπορεί να είναι χρήσιμο στους μετόχους για την αξιολόγηση του κινδύνου να εξυπηρετήσει ο αντιπρόσωπος άλλα συμφέροντα πλην των συμφερόντων του αντιπροσωπευμένου μετόχου. Κατά την έννοια της παρούσας

παραγράφου, μπορεί να προκύπτει σύγκρουση συμφερόντων ιδίως όταν ο αντιπρόσωπος: (α) είναι μέτοχος που ασκεί τον έλεγχο της Εταιρείας ή είναι άλλο νομικό πρόσωπο ή οντότητα η οποία ελέγχεται από το μέτοχο αυτό, (β) είναι μέλος του Διοικητικού Συμβουλίου ή της εν γένει διοίκησης της Εταιρείας ή μετόχου που ασκεί τον έλεγχο της Εταιρείας, ή άλλου νομικού προσώπου ή οντότητας που ελέγχεται από μέτοχο ο οποίος ασκεί τον έλεγχο της Εταιρείας, (γ) είναι υπάλληλος ή ορκωτός ελεγκτής της Εταιρείας ή μετόχου που ασκεί τον έλεγχο της Εταιρείας, ή άλλου νομικού προσώπου ή οντότητας που ελέγχεται από μέτοχο, ο οποίος ασκεί τον έλεγχο της Εταιρείας, (δ) είναι σύζυγος ή συγγενής πρώτου βαθμού με ένα από τα φυσικά πρόσωπα που αναφέρονται στις ως άνω περιπτώσεις (α) έως (γ). Ο διορισμός και η ανάκληση αντιπροσώπου του μετόχου γίνεται εγγράφως και κοινοποιείται στην Εταιρεία με τους ίδιους τύπους, τουλάχιστον τρεις (3) ημέρες πριν από την ημερομηνία συνεδρίασης της Έκτακτης Γενικής Συνέλευσης. Η Εταιρεία έχει καταστήσει διαθέσιμο στην ιστοσελίδα της ([www.mediconsa.com](http://www.mediconsa.com)) το έντυπο που χρησιμοποιεί για το διορισμό αντιπροσώπου. Το εν λόγω έντυπο κατατίθεται συμπληρωμένο και υπογεγραμμένο από το μέτοχο στο Τμήμα Μετόχων της Εταιρείας στο Γέρακα Αττικής, ή αποστέλλεται τηλεομοιοτυπικώς στο fax 210-6606137 τρεις (3) τουλάχιστον ημέρες πριν από την ημερομηνία της Έκτακτης Γενικής Συνέλευσης. Ο δικαιούχος μέτοχος καλείται να μεριμνά για την επιβεβαίωση της επιτυχούς αποστολής του εντύπου διορισμού αντιπροσώπου και της παραλαβής του από την Εταιρεία, καλώντας το Τμήμα Μετόχων (τηλ. 210-6606129, κος Σταμπουλής). Δ. ΔΙΑΘΕΣΙΜΑ ΕΓΓΡΑΦΑ - Το πλήρες κείμενο των σχεδίων αποφάσεων και τυχόν εγγράφων που προβλέπονται στο άρθρο 27 § 3 εδάφιο (γ) και (δ) του κ.ν. 2190/1920 θα διατίθεται σε έγχαρτη μορφή στα γραφεία της έδρας της Εταιρείας (Τμήμα Μετόχων). Ε. ΔΙΑΘΕΣΙΜΕΣ ΠΛΗΡΟΦΟΡΙΕΣ - Οι πληροφορίες του άρθρου 27 § 3 του κ.ν. 2190/1920 θα διατίθενται σε ηλεκτρονική μορφή στην ιστοσελίδα της Εταιρείας ([www.mediconsa.com](http://www.mediconsa.com)).

**Ομολογιακά Δάνεια Επιχειρήσεων**

Πλήθος Εισηγμένων Ομολογίων	Ονομαστική αξία	Τιμή έκδοσης	Σημερινό επιτόκιο	Ημερ. λήξης	Διάρκεια (έτη)	Σημείωση	Προσ/μένο* Τок/ρίδιο		Μον. Διασπ.	Ομολογιακά Δάνεια Επιχειρήσεων	Κατωτ Τιμή	Ανωτ Τιμή	Τιμή κλεισ.	Προηγ. Κλείσιμο-ημέρια	Όγκος	Αξία Συναλλαγών	Τελευταία εντολή			Μεγ έτους		
							Κοινό	Προτιμησιακό									Τιμή	Αγορ./ Πώλ.	Ημερομηνία		λαχ	
4,150,176	4.77	4.77	5.00	19/03/2015	5	---	16	---	1	MARFIN INVESTMENT GROUP A.E. (Μετατρ. σε ΚΟ μτχ)	---	---	---	62.5250	20/02/2014	---	---	50.0000	A	21/02/2014	62.5251	91.0000
1,794,284	12.49	9.77	5.80	12/07/2015	8	---	15	---	1	ΝΗΡΕΥΣ ΙΧΘΥΟΚΑΛΛΙΕΡΓΕΙΕΣ Α.Ε. (Μετατρ. σε ΚΟ μτχ)	---	---	---	12.0000	29/01/2014	---	---	13.0000	A	21/02/2014	12.0000	12.0000
212,849,265	1.00	1.00	6.30	29/07/2020	7	---	3	---	1	MARFIN INVESTMENT GROUP A.E. ΣΕΙΡΑ Β (ΜΟΔ)	---	---	---	0.8500	23/08/2013	---	---	95.0000	A	21/02/2014	0.8500	0.8500
2,156,827	1.00	1.00	7.00	29/07/2019	6	---	3	---	1	MARFIN INVESTMENT GROUP A.E. ΣΕΙΡΑ Α (ΜΟΔ)	---	---	---	1.0000	23/08/2013	---	---	51.0000	A	19/02/2014	1.0000	1.0000

**Σημειώσεις Εταιρικών Ομολόγων**

Ο Όγκος Συναλλαγών υπολογίζεται ως (Τεμάχια) \* (Ονομαστική Τιμή). Η Αξία Συναλλαγών υπολογίζεται ως (Τεμάχια) \* (Ονομαστική Τιμή) \* (Τιμή %) + (Δεδουλευμένοι Τόκοι).

Οι τιμές συναλλαγών των ομολόγων υπολογίζονται ως ποσοστό επί τοις εκατό (%) της ονομαστικής τους τιμής.

Όλα τα ομόλογα έχουν Ονομαστική Αξία εκπεφρασμένη σε Ευρώ (εκτός εάν σημειώνεται διαφορετικά).

\* Προσ/μένο = Προσαρτημένο

**Ομόλογα Ελληνικού Δημοσίου**

Πλήθος Εισηγμ. Ομολογιών	Ονομ. αξία	Σημερινό επιτόκιο	Υπολογισμός Δεδουλευμένων	Ημερ/νία Λήξης [1]	Διάρκεια (έτη)	Σημείωση	Ημερομηνία Πληρ.	Αξία τρέχοντος	Μον. Διαπρ.	Ομόλογα Ελληνικού Δημοσίου	Κατωτ Τιμή	Ανωτ Τιμή	Τιμή κλειστ.	Προηγ. Κλείσιμο-ημ/νία	Όγκος	Αξία Συναλλαγών	Τελευταία εντολή Αγορ./ Πώλ. Ημερομηνία
2,658,781,973	1.00	4.30	Πργμ/Πργμ	24/02/2023	11	---	24/02	4.30	1	ΟΕΔ-ΣΤΘ-240223-11X-2,000-1,00	---	---	---	---	---	---	---
2,658,781,973	1.00	4.30	Πργμ/Πργμ	24/02/2024	12	---	24/02	4.30	1	ΟΕΔ-ΣΤΘ-240224-12X-2,000-1,00	---	---	---	---	---	---	---
2,658,781,973	1.00	4.30	Πργμ/Πργμ	24/02/2025	13	---	24/02	4.30	1	ΟΕΔ-ΣΤΘ-240225-13X-2,000-1,00	---	---	---	---	---	---	---
2,658,781,973	1.00	4.30	Πργμ/Πργμ	24/02/2026	14	---	24/02	4.30	1	ΟΕΔ-ΣΤΘ-240226-14X-2,000-1,00	---	---	---	---	---	---	---
2,658,781,973	1.00	4.30	Πργμ/Πργμ	24/02/2027	15	---	24/02	4.30	1	ΟΕΔ-ΣΤΘ-240227-15X-2,000-1,00	---	---	---	---	---	---	---
2,836,034,104	1.00	4.30	Πργμ/Πργμ	24/02/2028	16	---	24/02	4.30	1	ΟΕΔ-ΣΤΘ-240228-16X-2,000-1,00	---	---	---	---	---	---	---
2,836,034,104	1.00	4.30	Πργμ/Πργμ	24/02/2029	17	---	24/02	4.30	1	ΟΕΔ-ΣΤΘ-240229-17X-2,000-1,00	---	---	---	---	---	---	---
2,836,034,104	1.00	4.30	Πργμ/Πργμ	24/02/2030	18	---	24/02	4.30	1	ΟΕΔ-ΣΤΘ-240230-18X-2,000-1,00	---	---	---	---	---	---	---
2,836,034,104	1.00	4.30	Πργμ/Πργμ	24/02/2031	19	---	24/02	4.30	1	ΟΕΔ-ΣΤΘ-240231-19X-2,000-1,00	---	---	---	---	---	---	---
2,836,034,104	1.00	4.30	Πργμ/Πργμ	24/02/2032	20	---	24/02	4.30	1	ΟΕΔ-ΣΤΘ-240232-20X-2,000-1,00	---	---	---	---	---	---	---
2,836,034,104	1.00	4.30	Πργμ/Πργμ	24/02/2033	21	---	24/02	4.30	1	ΟΕΔ-ΣΤΘ-240233-21X-2,000-1,00	---	---	---	---	---	---	---
2,836,034,104	1.00	4.30	Πργμ/Πργμ	24/02/2034	22	---	24/02	4.30	1	ΟΕΔ-ΣΤΘ-240234-22X-2,000-1,00	---	---	---	---	---	---	---
2,836,034,104	1.00	4.30	Πργμ/Πργμ	24/02/2035	23	---	24/02	4.30	1	ΟΕΔ-ΣΤΘ-240235-23X-2,000-1,00	---	---	---	---	---	---	---
2,836,034,104	1.00	4.30	Πργμ/Πργμ	24/02/2036	24	---	24/02	4.30	1	ΟΕΔ-ΣΤΘ-240236-24X-2,000-1,00	---	---	---	---	---	---	---
2,836,034,104	1.00	4.30	Πργμ/Πργμ	24/02/2037	25	---	24/02	4.30	1	ΟΕΔ-ΣΤΘ-240237-25X-2,000-1,00	---	---	---	---	---	---	---
2,836,034,104	1.00	4.30	Πργμ/Πργμ	24/02/2038	26	---	24/02	4.30	1	ΟΕΔ-ΣΤΘ-240238-26X-2,000-1,00	---	---	---	---	---	---	---
2,836,034,104	1.00	4.30	Πργμ/Πργμ	24/02/2039	27	---	24/02	4.30	1	ΟΕΔ-ΣΤΘ-240239-27X-2,000-1,00	---	---	---	---	---	---	---
2,836,034,104	1.00	4.30	Πργμ/Πργμ	24/02/2040	28	---	24/02	4.30	1	ΟΕΔ-ΣΤΘ-240240-28X-2,000-1,00	---	---	---	---	---	---	---
2,836,034,104	1.00	4.30	Πργμ/Πργμ	24/02/2041	29	---	24/02	4.30	1	ΟΕΔ-ΣΤΘ-240241-29X-2,000-1,00	---	---	---	---	---	---	---
2,836,034,104	1.00	4.30	Πργμ/Πργμ	24/02/2042	30	---	24/02	4.30	1	ΟΕΔ-ΣΤΘ-240242-30X-2,000-1,00	---	---	---	---	---	---	---
1,500,000	1,000.00	0.97	FLR Πργμ/360	10/08/2014	5	---	10/02 - 10/08	---	1	ΟΕΔ-ΚΥΜ-100814-05X-1,762-1000,00	---	---	---	---	---	---	---
5,187,186	1,000.00	1.60	FLR Πργμ/360	21/05/2014	5	---	21/11 - 21/05	---	1	ΟΕΔ-ΚΥΜ-210514-05X-2,734-1000,00	---	---	---	---	---	---	---
78,300	1,000.00	1.16	FLR Πργμ/360	23/07/2014	5	---	23/01 - 23/07	---	1	ΟΕΔ-ΚΥΜ-230714-05X-2,018-1000,00	---	---	---	---	---	---	---

**Σημειώσεις Ομολόγων Ελλ. Δημοσίου**

Ο Όγκος Συναλλαγών υπολογίζεται ως (Τεμάχια) \* (Ονομαστική Τιμή). Η Αξία Συναλλαγών υπολογίζεται ως (Τεμάχια) \* (Ονομαστική Τιμή) \* (Τιμή %) + (Δεδουλευμένοι Τόκοι)

Η Αξία του τρέχοντος τοκομεριδίου για τις εκδόσεις Ονομαστικής Αξίας 0,01 ευρώ, αναφέρεται σε Ονομαστική Αξία 100 ευρώ.

FLR (= Floating Interest Rate) Ομόλογο Μεταβλητού Επιτοκίου.

[1] - Η Ημερομηνία Λήξης της τοκοφόρου περιόδου και η Ημερομηνία Πληρωμής του τοκομεριδίου.



Ομόλογα σε Κυκλοφορία	Νόμισμα / Ελάχιστη διαπραγ.	Ημερομηνία Πληρ.	Αξία τρέχοντος τοκομεριδίου	Σημείωση	Προσ/μένο* Τοκ/ρίδιο	Μονάδα διαπραγ/σης	Ημερ/νία Έκδοσης	Διάρκεια (έτη)	Σημερινό επιτόκιο	Υ.Δ.Τ σε	Ομόλογα	Τελευταία τιμή προηγ.	Τελευτ. Τιμή	Εκφ. τοις μετρητοίς (€) Αγور. / Πώλ Ημερομηνία	Συναλλαγές σε τμχ	Ελάχιστο ζωής	Μέγιστο ζωής		
<b>Ομολογιακά Δάνεια Διεθνών Οργανισμών</b>																			
1,000,000	EUR / 1000	21/07	---	---	8	1	21/07/2006	10	5.0 FLR	360	ΟΜΟΛΟΓΟ ΕΥΡΩΠΑΪΚΗΣ ΤΡΑΠΕΖΑΣ ΕΠΕΝΔΥΣΕΩΝ	97.50	16/04/2007	---	---	---	---	---	
<b>Νομικών Προσώπων και Εταιρειών σε Συνάλλαγμα και Ευρο</b>																			
0	GBP / 10	01/12	0.25	---	57	1	01/12/1928	100	2.5	360	Ε.Κ.Τ.Ε.	---	---	---	---	---	---	---	
103,746	GBP / 10	01/12	0.25	---	55	1	01/12/1930	98	2.5	360	Ε.Κ.Τ.Ε. σειρά	2.27	05/02/1996	2.27	Π	05/02/1996	---	2.27	2.27

**Σημειώσεις Ομολόγων Ελλ. Δημοσίου**

Υ.Δ.Τ: Υπολογισμός Δεδουλευμένων Τόκων.

FLR (= Floating Interest Rate) Ομόλογο Μεταβλητού Επιτοκίου.

Η ελάχιστη διαπραγματεύσιμη Ονομαστική Αξία για όλους τους Άυλους Τίτλους του Δημοσίου είναι τα 100 Ευρώ.

\* Προσ/μένο = Προσαρτημένο

**Ομόλογα Κρατικών Τραπεζών (ετήσιας διάρκειας)**

Πλήθος Εισηγμ. Ομολογιών	Ονομαστική αξία	Αρχικό Επιτόκιο	Τρέχον Επιτόκιο	Ετήσιος Τόκος	Ημερομηνία Έκδοσης	Σημείωση	Ομόλογα Κρατικών Τραπεζών	Μον. Διαπρ.	Ετήσιες Ανανεώσεις	Τελευτ. Τιμή	Εκφ. τοις μετρητοίς (€) Αγορ. / Πώλ.	Όγκος
342,560	135.17	2.35	3.92	0.00	31/01/2005	---	ΟΜΟΛΟΓΟ ΕΤΒΑ	1	10	100.00	A	---
2,446	1,154.00	4.90	2.47	28.96	31/05/2008	---	ΟΜΟΛΟΓΟ ΕΤΒΑ	1	6	---	---	---
171,117	1,163.28	5.50	2.47	29.19	31/05/2008	---	ΟΜΟΛΟΓΟ ΕΤΒΑ	1	6	---	---	---
63,787	1,129.20	5.45	2.47	30.88	31/08/2008	---	ΟΜΟΛΟΓΟ ΕΤΒΑ	1	6	---	---	---

**Σημειώσεις Ομολόγων**

Οι ετήσιες ανανεώσεις των Ομολόγων ΕΤΒΑ είναι απαλλαγμένες των φόρων (καθαρά επιτόκια).  
Για τα ομόλογα έκδοσης μέχρι και 31/12/2013 ο δεδουλευμένος τόκος έχει κεφαλαιοποιηθεί.

**Πίνακας Μελών Χρηματιστηρίου Αθηνών και Μελών ΕΤ.ΕΚ.**

Επωνυμία	Διεύθυνση	Τηλέφωνο	Φαξ	Αγορά Μετοχών			Αγορά Παραγώγων			Μέλη ΕΤ.ΕΚ.		
				Μέλος Αγοράς	Μέλος εξ Αποστάσεως	Ειδικός Διαπρήτης	Διαπρήτης	Ειδικός Διαπρήτης	Παραγγελίχος	Γενικό Εκκαθιστικό	Άμεσο Εκκαθιστικό	Μη Εκκαθιστικό
<b>ALPHA ΤΡΑΠΕΖΑ Α.Ε.</b>							✓			✓		
ΣΤΑΔΙΟΥ 40, ΑΘΗΝΑ				(210)-3260000	(210)-3264116							
				(210)-3265546	(210)-3265811							
<b>ARGUS STOCKBROKERS LTD</b>				✓	✓							
ΛΕΩΦΟΡΟΣ ΚΕΝΝΕΤΥ ΓΡ. 303 12-14, ΛΕΥΚΩΣΙΑ ΚΥΠΡΟΥ				(+35722)-22717000	(+35722)-22717070							
<b>ATLANTIC SECURITIES LIMITED</b>				✓	✓							
ΠΡΟΔΡΟΜΟΥ 37, ΛΕΥΚΩΣΙΑ ΚΥΠΡΟΥ				(+35722)-445400	(+35722)-661914							
<b>ΑΤΤΙΚΑ BANK ΑΝΩΝΥΜΗ ΤΡΑΠΕΖΙΚΗ ΕΤΑΙΡΕΙΑ</b>										✓		
ΑΚΑΔΗΜΙΑΣ 54, ΑΘΗΝΑ				(210)-3390757	(210)-3646090							
ΟΜΗΡΟΥ 23, ΑΘΗΝΑ				(210)-3669000	(210)-3669410							
<b>ΑΧΙΑ VENTURES GROUP LTD</b>				✓	✓							
Γ. ΚΡΑΝΙΔΙΩΤΗ 10, ΛΕΥΚΩΣΙΑ ΚΥΠΡΟΥ				+357 22 742000	+357 22 742001							
<b>ΑΧΟΝ ΧΡΗΜΑΤΙΣΤΗΡΙΑΚΗ Α.Ε.Π.Ε.Υ.</b>				✓			✓					✓
ΣΤΑΔΙΟΥ 48, ΑΘΗΝΑ				(210)-3363800	(210)-3243903							
<b>BANK OF AMERICA MERRILL LYNCH</b>				✓	✓							
KING EDWARD STREET 2, LONDON				(+4420)-79952000	(+4420)-79954525							
<b>BETA ΧΡΗΜΑΤΙΣΤΗΡΙΑΚΗ Α.Ε.Π.Ε.Υ.</b>				✓		✓	✓	✓			✓	
ΒΡΑΙΛΑ & Λ. ΑΛΕΞΑΝΔΡΑΣ 29, ΑΘΗΝΑ				(210)-6478900	(210)-6410139							
<b>BNP PARIBAS SECURITIES SERVICES</b>											✓	
ΒΑΣ. ΣΟΦΙΑΣ 94, ΑΘΗΝΑ				(210)-7468500	(210)-7468579							
<b>CAPITAL ΧΡΗΜΑΤΙΣΤΗΡΙΑΚΗ Α.Ε.Π.Ε.Υ.</b>				✓			✓					✓
ΜΗΤΡΟΠΟΛΕΩΣ 58, ΑΘΗΝΑ				(210)-3369700	(210)-3369820							
<b>CFS ΧΡΗΜΑΤΙΣΤΗΡΙΑΚΗ Α.Ε.Π.Ε.Υ.</b>				✓		✓			✓		✓	
ΣΤΑΔΙΟΥ 3, ΑΘΗΝΑ				(210)-3360800	(210)-3311854							
<b>CITIGROUP GLOBAL MARKET LTD</b>				✓	✓							
CITIGROUP CENTRE, CANADA SQUARE, CANARY WHART, LONDON				002079864000	002079862266							
<b>CREDIT AGRICOLE CHEUVREUX S.A.</b>						✓						
9 QUAI PAUL DOUMER, ΠΑΡΙΣΙ				33 (0) 1 41 89 70 00								
<b>CREDIT SUISSE SECURITIES (EUROPE) LIMITED</b>				✓	✓							
ONE SAVOT SQUARE, LONDON				+44 20 7888 8888	+44 20 7888 1600							
<b>DEUTSCHE BANK A.G.</b>				✓	✓							
THEODOR-HEUSS-ALLEE 70, ΦΡΑΚΝΦΟΥΡΤΗ				0049 69 910 00	0049 69 910 34 225							
<b>EUROBANK EQUITIES Α.Ε.Π.Ε.Υ.</b>				✓		✓		✓			✓	
ΦΙΛΕΛΛΗΝΩΝ 10, ΑΘΗΝΑ				(210)-3720000	(210)-3720001							
<b>EUROCORP ΧΡΗΜΑΤΙΣΤΗΡΙΑΚΗ Α.Ε.</b>				✓			✓				✓	
ΠΛ. ΦΙΛΙΚΗΣ ΕΤΑΙΡΕΙΑΣ 14, ΑΘΗΝΑ				(210)-7263500	(210)-7263666							
<b>EUROTRUST ΧΡΗΜΑΤΙΣΤΗΡΙΑΚΗ Α.Ε.Π.Ε.Υ.</b>				✓								
ΣΟΦΟΚΛΕΟΥΣ 13-15, ΑΘΗΝΑ				(210)-3363100	(210)-3238334							
<b>EUROXX Χ.Α.Ε.Π.Ε.Υ.</b>				✓			✓				✓	
ΠΑΛΑΙΟΛΟΓΟΥ 7, ΧΑΛΑΝΔΡΙ				(210)-6879400	(210)-6879401							
<b>GLOBAL CAPITAL SECURITIES AND FINANCIAL SERVICES LTD</b>				✓	✓							
ΛΕΩΦ. ΛΕΜΕΣΟΥ 5, ΛΕΜΕΣΟΣ ΚΥΠΡΟΥ				(+35722)-710710	(+35722)-339332							
<b>GUARDIAN TRUST ΧΡΗΜΑΤΙΣΤΗΡΙΑΚΗ Α.Ε.Π.Ε.Υ.</b>				✓		✓	✓					✓
ΦΙΛΕΛΛΗΝΩΝ 15, ΑΘΗΝΑ				(210)-3220402	(210)-3220498							
<b>HSBC ΤΡΑΠΕΖΑ</b>											✓	
Λ. ΜΕΣΟΓΕΙΩΝ 109-111, ΑΘΗΝΑ				(210)-6961507	(210)-6929310							
<b>INDEX ΧΡΗΜΑΤΙΣΤΗΡΙΑΚΗ Α.Ε.Π.Ε.Υ.</b>				✓								
ΔΡΑΓΑΤΣΑΝΙΟΥ 6, ΑΘΗΝΑ				(210)-3213920	(210)-3213216							
<b>LAIKI FINANCIAL SERVICES LTD</b>				✓	✓							
CLR HOUSE, Λ. ΒΥΡΩΝΟΣ 26, ΛΕΥΚΩΣΙΑ ΚΥΠΡΟΥ				(+35722)-898600	(+35722)-680953							
<b>MAGNA TRUST ΧΡΗΜΑΤΙΣΤΗΡΙΑΚΗ Α.Ε.Π.Ε.Υ.</b>				✓						✓		✓
ΦΕΙΔΙΟΥ 9, ΑΘΗΝΑ				(210)-3327503	(210)-3327599							
<b>MEGA EQUITY SEC. &amp; FINANCIAL SERVICES LTD</b>				✓	✓							
Λ. ΓΡΙΒΑ ΔΙΓΕΝΗ 42-44, ΛΕΥΚΩΣΙΑ ΚΥΠΡΟΥ				(+35722)-711711	(+35722)-711811							
<b>MERIT ΧΡΗΜΑΤΙΣΤΗΡΙΑΚΗ Α.Ε.Π.Ε.Υ.</b>				✓		✓	✓				✓	
ΒΑΣΙΛΕΩΣ ΚΩΝΣΤΑΝΤΙΝΟΥ 38, ΑΘΗΝΑ				(210)-3671800	(210)-3671830							
<b>NBG SECURITIES Α.Ε.Π.Ε.Υ.</b>				✓		✓		✓				✓
ΑΚΑΔΗΜΙΑΣ 68, ΑΘΗΝΑ				(210)-3328500	(210)-3328565							
<b>NUNTIUS ΧΡΗΜΑΤΙΣΤΗΡΙΑΚΗ Α.Ε.Π.Ε.Υ.</b>				✓						✓		✓
ΔΡΑΓΑΤΣΑΝΙΟΥ 6, ΑΘΗΝΑ				(210)-3350599	(210)-3254846							
<b>ORANGE PARTNERS Α.Ε.Π.Ε.Υ.</b>				✓								
ΤΖΩΡΤΖ 5, ΑΘΗΝΑ				(210)-3300009	(210)-3305240							

**Πίνακας Μελών Χρηματιστηρίου Αθηνών και Μελών ΕΤ.ΕΚ.**

Επωνυμία	Διεύθυνση	Τηλέφωνο	Φαξ	Αγορά Μετοχών			Αγορά Παραγώγων			Μέλη ΕΤ.ΕΚ.			
				Μέλος Αγοράς	Μέλος εξ Αποστάσεως	Ειδικός Διαπρήτης	Διαπρήτης	Ειδικός Διαπρήτης	Παραγελίχος	Γενικό Εκκαθιστικό	Άμεσο Εκκαθιστικό	Μη Εκκαθιστικό	
<b>PRELIUM Α.Ε.Π.Ε.Υ.</b>				✓			✓						✓
ΚΗΦΙΣΙΑΣ & ΔΑΒΑΚΗ 1, ΑΘΗΝΑ				(210)-3677000	(210)-6920403								
<b>PROCHOICE ΧΡΗΜΑΤΙΣΤΗΡΙΑΚΗ ΛΤΔ</b>				✓	✓								
ΣΤΥΡΟΥ ΚΥΠΡΙΑΝΟΥ 57, ΛΕΥΚΩΣΙΑ ΚΥΠΡΟΥ				+357-24-661192	+357-24-662464								
<b>SHARELINK SEC. &amp; FINANCIAL SERVICES LTD</b>				✓	✓								
ELLINAS HOUSE, ΘΕΟΤΟΚΗ 6, ΛΕΥΚΩΣΙΑ ΚΥΠΡΟΥ				(+35722)-554200	(+35722)-750852								
<b>SOCIETE GENERALE S.A.</b>				✓	✓		✓						
COURS VALMY PUTEAUX - LA DEFENSE 17, ΠΑΡΙΣΙ				(+33) 142134754	(+33) 142135697								
Λ. ΚΗΦΙΣΙΑΣ 240-242, ΑΘΗΝΑ				(210)-6790161	(210)-6728828								
<b>SOLIDUS SECURITIES ΑΧΕΠΕΥ</b>				✓			✓					✓	
ΛΟΥΙΖΗΣ ΡΙΑΝΚΟΥΡ 64, ΑΘΗΝΑ				(210)-6925500	(210)-6985421								
<b>THE CYPRUS INVESTMENT &amp; SEC. CORP. LTD (CISCO)</b>				✓	✓								
ΕΒΡΟΥ (EUROLIFE HOUSE) 4, ΛΕΥΚΩΣΙΑ ΚΥΠΡΟΥ				(+35722)-881800	(+35722)-881801								
<b>UBS LIMITED</b>				✓	✓								
FINSBURY AVENUE 1, LONDON				(+4420)-79013333	(+4420)-79012345								
<b>Α. ΣΑΡΡΗΣ ΧΡΗΜΑΤΙΣΤΗΡΙΑΚΗ Α.Ε.Π.Ε.Υ.</b>				✓									
ΔΡΑΓΑΤΣΑΝΙΟΥ 6, ΑΘΗΝΑ				(210)-3367700	(210)-3312324								
<b>ΑΓΡΟΤΙΚΗ ΤΡΑΠΕΖΑ ΤΗΣ ΕΛΛΑΔΟΣ Α.Ε.</b>								✓				✓	
ΠΑΝΕΠΙΣΤΗΜΙΟΥ 23, ΑΘΗΝΑ				(210)-3298400	(210)-3298322								
<b>ΑΘΗΝΑΪΚΗ ΧΡΗΜΑΤΙΣΤΗΡΙΑΚΗ Α.Ε.Π.Ε.Υ.</b>				✓									
ΣΤΑΔΙΟΥ 33, ΑΘΗΝΑ				(210)-3254764	(210)-3254767								
<b>ΑΛΦΑ FINANCE ΑΕΠΕΥ</b>				✓		✓		✓				✓	
ΜΕΡΛΙΝ 5, ΑΘΗΝΑ				(210)-3677400	(210)-3311193								
<b>ΑΤΛΑΣ ΧΡΗΜΑΤΙΣΤΗΡΙΑΚΗ Α.Ε.Π.Ε.Υ.</b>				✓			✓						✓
ΜΙΧΑΛΑΚΟΠΟΥΛΟΥ 125 & ΒΕΡΒΑΙΝΩΝ 14 - 16, ΑΘΗΝΑ				(210)-3363300	(210)-3238925								
<b>Γ.Α. ΠΕΡΒΑΝΑΣ ΧΡΗΜΑΤΙΣΤΗΡΙΑΚΗ ΑΕΠΕΥ</b>				✓			✓						✓
ΣΟΦΟΚΛΕΟΥΣ 7 - 9, ΑΘΗΝΑ				(210)-3251875	(210)-3210291								
<b>ΓΕΝΙΚΗ ΤΡΑΠΕΖΑ ΤΗΣ ΕΛΛΑΔΟΣ Α.Ε.</b>											✓		
ΛΕΩΦ. ΜΕΣΟΓΕΙΩΝ 109-111, ΑΘΗΝΑ				(210)-3288737	(210)-3288211								
ΕΡΜΟΥ 87-89, ΑΘΗΝΑ				(210)-6976072	(210)-6976079								
<b>Δ. ΑΘ. ΤΣΕΚΟΥΡΑΣ ΧΡΗΜΑΤΙΣΤΗΡΙΑΚΗ Α.Ε.Π.Ε.Υ.</b>				✓									
ΠΕΣΜΑΖΟΓΛΟΥ 3, ΑΘΗΝΑ				(210)-3214406	(210)-3211997								
<b>ΔΙΕΘΝΗΣ ΧΡΗΜΑΤΙΣΤΗΡΙΑΚΗ Α.Ε.Π.Ε.Υ</b>							✓					✓	
Λ. ΣΥΓΓΡΟΥ 80-88, ΑΘΗΝΑ				(210)-9203000	(210)-9203052								
<b>ΔΥΝΑΜΙΚΗ ΧΡΗΜΑΤΙΣΤΗΡΙΑΚΗ Α.Ε.Π.Ε.Υ.</b>				✓						✓			
ΧΑΡΙΛΑΟΥ ΤΡΙΚΟΥΠΗ 6 - 10, ΑΘΗΝΑ				(210)-3677700	(210)-3677777								
<b>ΕΘΝΙΚΗ ΤΡ. ΤΗΣ ΕΛΛΑΔΟΣ / ΕΙΔΙΚΗ ΔΙΑΔ. PROBANK</b>				✓									
ΑΜΕΡΙΚΗΣ 10, ΑΘΗΝΑ				(210)-3392631	(210)-3392646								
<b>ΕΘΝΙΚΗ ΤΡΑΠΕΖΑ ΤΗΣ ΕΛΛΑΔΟΣ Α.Ε.</b>								✓			✓		
ΑΚΑΔΗΜΙΑΣ 68, ΑΘΗΝΑ				(210)-3328817	(210)-3328678								
ΑΙΟΛΟΥ 86, ΑΘΗΝΑ				(210)-3341000	(210)-3228187								
<b>ΕΛΛΗΝΙΚΗ ΤΡΑΠΕΖΑ (ΕΠΕΝΔΥΣΕΙΣ) ΛΤΔ</b>				✓	✓								
ΛΕΩΦΟΡΟΣ ΚΥΡΙΑΚΟΥ ΜΑΤΣΗ 31, ΛΕΥΚΩΣΙΑ ΚΥΠΡΟΥ				(+35722)-500100	(+35722)-500110								
<b>ΕΛΛΗΝΟΑΜΕΡΙΚΑΝΙΚΗ ΧΡΗΜΑΤΙΣΤΗΡΙΑΚΗ Α.Ε.Π.Ε.Υ.</b>				✓			✓						
ΕΥΡΙΠΙΔΟΥ 6, ΑΘΗΝΑ				(210)-3311100	(210)-3215968								
<b>ΕΠΕΝΔΥΤΙΚΗ ΤΡΑΠΕΖΑ ΕΛΛΑΔΟΣ Α.Ε.</b>				✓		✓		✓			✓		
ΑΙΓΕΙΑΛΙΑΣ 32, ΜΑΡΟΥΣΙ				(210) 8173000	(210) 8173101								
Λ. ΚΗΦΙΣΙΑΣ 24B, ΜΑΡΟΥΣΙ				(210)-8171800	(210)-8171889								
<b>Ζ.Γ. ΠΟΡΤΑΛΑΚΗΣ Α.Ε.Π.Ε.Υ.</b>				✓									
ΠΕΣΜΑΖΟΓΛΟΥ 8, ΑΘΗΝΑ				(210)-3214830	(210)-3212024								
<b>ΗΛΙΑΣ ΠΕΤΡΟΠΟΥΛΑΚΗΣ ΧΡΗΜΑΤΙΣΤΗΡΙΑΚΗ Α.Ε.Π.Ε.Υ.</b>				✓						✓			✓
ΑΡΙΣΤΕΙΔΟΥ 9, ΑΘΗΝΑ				(210)-3213928	(210)-3216810								
<b>Θ.Σ. ΣΩΤΗΡΙΑΔΗΣ ΧΡΗΜΑΤΙΣΤΗΡΙΑΚΗ Α.Ε.Π.Ε.Υ.</b>				✓									
ΒΑΛΛΑΩΡΙΤΟΥ 7, ΑΘΗΝΑ				(210)-3636943	(210)-3601943								
<b>Ι. ΧΡ. ΜΑΥΡΙΚΗΣ ΧΡΗΜΑΤΙΣΤΗΡΙΑΚΗ Α.Ε.Π.Ε.Υ.</b>				✓									
ΣΟΦΟΚΛΕΟΥΣ 5, ΑΘΗΝΑ				(210)-3213949	(210)-3217767								
<b>ΚΑΠΠΑ ΧΡΗΜΑΤΙΣΤΗΡΙΑΚΗ Α.Ε.Π.Ε.Υ.</b>				✓			✓						✓
ΒΑΛΛΑΩΡΙΤΟΥ 15, ΑΘΗΝΑ				(210)-3610371	(210)-3641002								
<b>ΚΑΡΑΜΑΝΩΦ ΧΡΗΜΑΤΙΣΤΗΡΙΑΚΗ Α.Ε.Π.Ε.Υ.</b>				✓						✓			
ΠΛ. ΑΓ. ΘΕΟΔΩΡΩΝ 2, ΑΘΗΝΑ				(210)-3212947	(210)-3217088								
<b>ΚΥΚΛΟΣ ΧΡΗΜΑΤΙΣΤΗΡΙΑΚΗ Α.Ε.Π.Ε.Υ.</b>				✓		✓	✓					✓	
ΠΑΝΕΠΙΣΤΗΜΙΟΥ 39, ΑΘΗΝΑ				(210)-3364300	(210)-3239122								

**Πίνακας Μελών Χρηματιστηρίου Αθηνών και Μελών ΕΤ.ΕΚ.**

Επωνυμία	Διεύθυνση	Τηλέφωνο	Φαξ	Αγορά Μετοχών			Αγορά Παραγώγων			Μέλη ΕΤ.ΕΚ.		
				Μέλος Αγοράς	Μέλος εξ Αποστάσεως	Ειδικός Διαπρήτης	Διαπρήτης	Ειδικός Διαπρήτης	Παραγελίχος	Γενικό Εκκαθιστικό	Άμεσο Εκκαθιστικό	Μη Εκκαθιστικό
<b>ΚΥΠΡΟΥ ΧΡΗΜΑΤΙΣΤΗΡΙΑΚΗ ΑΕΠΕΥ</b>				✓		✓	✓					✓
ΧΑΛΚΥΔΟΝΟΣ & ΦΕΙΔΙΠΠΙΔΟΥ 26 26, ΑΘΗΝΑ				(210)-8701000	(210)-8701049							
<b>ΛΕΩΝ ΔΕΠΟΛΑΣ ΧΡΗΜΑΤΙΣΤΗΡΙΑΚΗ Α.Ε.Π.Ε.Υ.</b>				✓					✓			✓
ΧΡ. ΛΑΔΑ 1, ΑΘΗΝΑ				(210)-3213286	(210)-3211618							
<b>ΜΕΤΟΧΙΚΗ ΧΡΗΜΑΤΙΣΤΗΡΙΑΚΗ Α.Ε.Π.Ε.Υ.</b>				✓								
Γ. ΓΕΝΝΑΔΙΟΥ 3, ΑΘΗΝΑ				(210)-3306700	(210)-3306709							
<b>ΜΙΔΑΣ ΧΡΗΜΑΤΙΣΤΗΡΙΑΚΗ Α.Ε.Π.Ε.Υ.</b>				✓								
ΣΟΦΟΚΛΕΟΥΣ 5, ΑΘΗΝΑ				(210)-3253203	(210)-3253205							
<b>Ν. ΣΑΡΡΟΣ ΧΡΗΜΑΤΙΣΤΗΡΙΑΚΗ Α.Ε.</b>							✓					
ΣΟΦΟΚΛΕΟΥΣ 7-9, ΑΘΗΝΑ				(210)-3705600	(210)-3219992							
<b>Ν. ΧΡΥΣΟΧΟΪΔΗΣ ΧΡΗΜΑΤΙΣΤΗΡΙΑΚΗ Α.Ε.Π.Ε.Υ.</b>				✓					✓		✓	
ΣΟΦΟΚΛΕΟΥΣ 7 - 9, ΑΘΗΝΑ				(210)-3213913	(210)-3216115							
<b>ΝΕΑ ΠΡΟΤΟΝ ΤΡΑΠΕΖΑ Α.Ε.</b>							✓				✓	
ΕΣΛΙΝ & ΑΜΑΛΙΑΔΟΣ 20, ΑΘΗΝΑ				210 6970000	210 6970111							
<b>ΠΑΝΤΕΛΑΚΗΣ ΧΡΗΜΑΤΙΣΤΗΡΙΑΚΗ ΑΕΠΕΥ</b>				✓			✓					✓
Λ. ΜΕΣΟΓΕΙΩΝ 109-111, ΑΘΗΝΑ				(210)-6965000	(210)-6929550							
<b>ΠΕΙΡΑΙΩΣ Α.Ε.Π.Ε.Υ.</b>				✓				✓			✓	
ΣΤΑΔΙΟΥ 10, ΑΘΗΝΑ				(210)-3354100	(210)-3233814							
<b>ΠΗΓΑΣΟΣ ΧΡΗΜΑΤΙΣΤΗΡΙΑΚΗ Α.Ε.Π.Ε.Υ.</b>				✓			✓					
ΒΑΛΛΑΡΡΙΤΟΥ 17, ΑΘΗΝΑ				(210)-3670700	(210)-3670760							
<b>ΣΤ.ΕΜ. ΛΑΥΡΕΝΤΑΚΗΣ ΧΡΗΜΑΤΙΣΤΗΡΙΑΚΗ Α.Ε.Π.Ε.Υ.</b>				✓			✓					✓
ΣΟΦΟΚΛΕΟΥΣ 7 - 9, ΑΘΗΝΑ				(210)-3213336	(210)-3246572							
<b>ΣΥΝΕΡΓΑΤΙΚΗ ΚΕΝΤΡΙΚΗ ΤΡΑΠΕΖΑ ΛΤΔ</b>				✓	✓							
ΓΡΗΓΟΡΗ ΑΥΞΕΝΤΙΟΥ 8, ΛΕΥΚΩΣΙΑ ΚΥΠΡΟΥ				(+35722)-743300	(+35722)-672083							
<b>ΤΡΑΠΕΖΑ EUROBANK ERGASIAS A.E.</b>										✓		
ΟΘΩΝΟΣ 8, ΑΘΗΝΑ				(210)-3337969	(210)-3245916							
				(210)-3337000	(210)-3233866							
<b>ΤΡΑΠΕΖΑ ΚΥΠΡΟΥ ΔΗΜΟΣΙΑ ΕΤΑΙΡΙΑ ΛΙΜΙΤΕΔ</b>										✓		
ΛΕΩΦ. ΑΛΕΞΑΝΔΡΑΣ 170, ΑΘΗΝΑ				(210)-6477708	(210)-6477709							
ΣΤΑΣΙΝΟΥ (ΑΓ. ΠΑΡΑΣΚΕΥΗ, ΣΤΡΩΒΟΛΟΣ) 51, ΛΕΥΚΩΣΙΑ ΚΥΠΡΟΥ				(0035722)-121883	(0035722)-336258							
<b>ΤΡΑΠΕΖΑ ΠΕΙΡΑΙΩΣ Α.Ε.</b>									✓	✓		
ΑΜΕΡΙΚΗΣ 4, ΑΘΗΝΑ				(210)-3335000	(210)-3335079							
				(210)-3335918	(210)-3254207							

**Πίνακας Μετοχών Υπό Ειδική Διαπραγμάτευση**

Μετοχές	Κατηγορία Διαπραγμάτευσης	
	Έναρξη Ειδικής Διαπραγ/σης	Λήξη Ειδικής Διαπραγ/σης
<b>Ειδικός Διαπραγματευτής</b>		
<b>CYPRUS POPULAR BANK (ΚΟ)</b>	<b>Σε Αναστολή</b>	
ΠΕΙΡΑΙΩΣ Α.Ε.Π.Ε.Υ.	02/02/2013	01/01/2400
<b>ΒΙΟΧΑΛΚΟ (ΚΑ)</b>	<b>Σε Αναστολή</b>	
EUROBANK EQUITIES Α.Ε.Π.Ε.Υ.	20/01/2013	01/01/2400
MERIT ΧΡΗΜΑΤΙΣΤΗΡΙΑΚΗ Α.Ε.Π.Ε.Υ.	13/12/2012	01/01/2400
ΑΛΦΑ FINANCE ΑΕΠΕΥ	11/02/2013	01/01/2400
<b>ALPHA BANK (ΚΟ)</b>	<b>Κύρια Αγορά</b>	
EUROBANK EQUITIES Α.Ε.Π.Ε.Υ.	24/10/2012	01/01/2400
MERIT ΧΡΗΜΑΤΙΣΤΗΡΙΑΚΗ Α.Ε.Π.Ε.Υ.	03/09/2013	01/01/2400
NBG SECURITIES Α.Ε.Π.Ε.Υ.	15/01/2013	01/01/2400
ΕΠΕΝΔΥΤΙΚΗ ΤΡΑΠΕΖΑ ΕΛΛΑΔΟΣ Α.Ε.	08/01/2013	01/01/2400
ΠΕΙΡΑΙΩΣ Α.Ε.Π.Ε.Υ.	28/05/2013	01/01/2400
<b>ΒΥΤΕ COMPUTER (ΚΟ)</b>	<b>Κύρια Αγορά</b>	
MERIT ΧΡΗΜΑΤΙΣΤΗΡΙΑΚΗ Α.Ε.Π.Ε.Υ.	04/08/2013	01/01/2400
<b>COCA-COLA HBC AG (ΚΟ)</b>	<b>Κύρια Αγορά</b>	
EUROBANK EQUITIES Α.Ε.Π.Ε.Υ.	23/10/2013	01/01/2400
NBG SECURITIES Α.Ε.Π.Ε.Υ.	29/04/2013	01/01/2400
<b>FOLLI-FOLLIE (ΚΟ)</b>	<b>Κύρια Αγορά</b>	
NBG SECURITIES Α.Ε.Π.Ε.Υ.	17/02/2014	01/01/2400
<b>FRIGOLASS (ΚΟ)</b>	<b>Κύρια Αγορά</b>	
EUROBANK EQUITIES Α.Ε.Π.Ε.Υ.	23/08/2013	01/01/2400
<b>INTRAKAT (ΚΟ)</b>	<b>Κύρια Αγορά</b>	
MERIT ΧΡΗΜΑΤΙΣΤΗΡΙΑΚΗ Α.Ε.Π.Ε.Υ.	27/12/2012	01/01/2400
<b>MARFIN INVESTMENT GROUP (ΚΟ)</b>	<b>Κύρια Αγορά</b>	
ΠΕΙΡΑΙΩΣ Α.Ε.Π.Ε.Υ.	02/02/2013	01/01/2400
<b>MLS ΠΛΗΡΟΦΟΡΙΚΗ (ΚΟ)</b>	<b>Κύρια Αγορά</b>	
ΒΕΤΑ ΧΡΗΜΑΤΙΣΤΗΡΙΑΚΗ Α.Ε.Π.Ε.Υ.	18/07/2013	01/01/2400
<b>ΝΙΟΗΛΣΟ SA/NV (ΚΑ)</b>	<b>Κύρια Αγορά</b>	
ΑΛΦΑ FINANCE ΑΕΠΕΥ	17/02/2014	01/01/2400
<b>ΑΛΟΥΜΥΛΑ (ΚΟ)</b>	<b>Κύρια Αγορά</b>	
ΒΕΤΑ ΧΡΗΜΑΤΙΣΤΗΡΙΑΚΗ Α.Ε.Π.Ε.Υ.	18/07/2013	01/01/2400
<b>ΓΕΚ ΤΕΡΝΑ (ΚΟ)</b>	<b>Κύρια Αγορά</b>	
ΕΠΕΝΔΥΤΙΚΗ ΤΡΑΠΕΖΑ ΕΛΛΑΔΟΣ Α.Ε.	02/01/2013	01/01/2400
<b>ΔΕΗ (ΚΟ)</b>	<b>Κύρια Αγορά</b>	
EUROBANK EQUITIES Α.Ε.Π.Ε.Υ.	23/10/2012	01/01/2400
NBG SECURITIES Α.Ε.Π.Ε.Υ.	26/03/2013	01/01/2400
ΑΛΦΑ FINANCE ΑΕΠΕΥ	08/01/2013	01/01/2400
ΕΠΕΝΔΥΤΙΚΗ ΤΡΑΠΕΖΑ ΕΛΛΑΔΟΣ Α.Ε.	08/01/2013	01/01/2400
ΠΕΙΡΑΙΩΣ Α.Ε.Π.Ε.Υ.	28/09/2013	01/01/2400
<b>ΕΘΝΙΚΗ ΤΡΑΠΕΖΑ (ΚΟ)</b>	<b>Κύρια Αγορά</b>	
EUROBANK EQUITIES Α.Ε.Π.Ε.Υ.	24/10/2012	01/01/2400
MERIT ΧΡΗΜΑΤΙΣΤΗΡΙΑΚΗ Α.Ε.Π.Ε.Υ.	03/09/2013	01/01/2400
NBG SECURITIES Α.Ε.Π.Ε.Υ.	28/02/2013	01/01/2400
ΑΛΦΑ FINANCE ΑΕΠΕΥ	08/01/2013	01/01/2400
ΕΠΕΝΔΥΤΙΚΗ ΤΡΑΠΕΖΑ ΕΛΛΑΔΟΣ Α.Ε.	08/01/2013	01/01/2400
ΠΕΙΡΑΙΩΣ Α.Ε.Π.Ε.Υ.	08/09/2013	01/01/2400
<b>ΕΛΛΑΚΤΩΡ (ΚΟ)</b>	<b>Κύρια Αγορά</b>	
EUROBANK EQUITIES Α.Ε.Π.Ε.Υ.	01/06/2013	01/01/2400
NBG SECURITIES Α.Ε.Π.Ε.Υ.	25/06/2013	01/01/2400
ΕΠΕΝΔΥΤΙΚΗ ΤΡΑΠΕΖΑ ΕΛΛΑΔΟΣ Α.Ε.	02/01/2013	01/01/2400
<b>ΕΛΛΗΝ. ΧΡΗΜΑΤΙΣΤΗΡΙΑ-Χ.Α. (ΚΟ)</b>	<b>Κύρια Αγορά</b>	
EUROBANK EQUITIES Α.Ε.Π.Ε.Υ.	01/06/2013	01/01/2400
NBG SECURITIES Α.Ε.Π.Ε.Υ.	25/06/2013	01/01/2400
ΕΠΕΝΔΥΤΙΚΗ ΤΡΑΠΕΖΑ ΕΛΛΑΔΟΣ Α.Ε.	02/01/2013	01/01/2400
<b>ΕΛΤΟΝ (ΚΟ)</b>	<b>Κύρια Αγορά</b>	
ΒΕΤΑ ΧΡΗΜΑΤΙΣΤΗΡΙΑΚΗ Α.Ε.Π.Ε.Υ.	03/09/2013	01/01/2400
<b>ΙΝΤΡΑΛΟΤ (ΚΟ)</b>	<b>Κύρια Αγορά</b>	
EUROBANK EQUITIES Α.Ε.Π.Ε.Υ.	01/06/2013	01/01/2400
ΕΠΕΝΔΥΤΙΚΗ ΤΡΑΠΕΖΑ ΕΛΛΑΔΟΣ Α.Ε.	02/01/2013	01/01/2400
ΠΕΙΡΑΙΩΣ Α.Ε.Π.Ε.Υ.	28/09/2013	01/01/2400
<b>ΚΑΝΑΚΗΣ Σ. (ΚΟ)</b>	<b>Κύρια Αγορά</b>	
ΒΕΤΑ ΧΡΗΜΑΤΙΣΤΗΡΙΑΚΗ Α.Ε.Π.Ε.Υ.	01/10/2013	01/01/2400
<b>ΜΟΤΟΡ ΟΪΛ (ΚΟ)</b>	<b>Κύρια Αγορά</b>	
EUROBANK EQUITIES Α.Ε.Π.Ε.Υ.	23/10/2012	01/01/2400
NBG SECURITIES Α.Ε.Π.Ε.Υ.	17/02/2014	01/01/2400
<b>ΜΥΤΙΛΗΝΑΙΟΣ (ΚΟ)</b>	<b>Κύρια Αγορά</b>	
NBG SECURITIES Α.Ε.Π.Ε.Υ.	25/06/2013	01/01/2400
ΕΠΕΝΔΥΤΙΚΗ ΤΡΑΠΕΖΑ ΕΛΛΑΔΟΣ Α.Ε.	02/01/2013	01/01/2400

**Πίνακας Μετοχών Υπό Ειδική Διαπραγμάτευση**

Μετοχές Ειδικός Διαπραγματευτής	Κατηγορία Διαπραγμάτευσης	
	Έναρξη Ειδικής Διαπραγμάτευσης	Λήξη Ειδικής Διαπραγμάτευσης
<b>ΟΠΑΠ (ΚΟ)</b>	<b>Κύρια Αγορά</b>	
EUROBANK EQUITIES Α.Ε.Π.Ε.Υ.	24/10/2012	01/01/2400
NBG SECURITIES Α.Ε.Π.Ε.Υ.	15/01/2013	01/01/2400
ΑΛΦΑ FINANCE ΑΕΠΕΥ	08/01/2013	01/01/2400
ΕΠΕΝΔΥΤΙΚΗ ΤΡΑΠΕΖΑ ΕΛΛΑΔΟΣ Α.Ε.	08/01/2013	01/01/2400
<b>ΟΤΕ (ΚΟ)</b>	<b>Κύρια Αγορά</b>	
EUROBANK EQUITIES Α.Ε.Π.Ε.Υ.	24/10/2012	01/01/2400
NBG SECURITIES Α.Ε.Π.Ε.Υ.	01/12/2012	01/01/2400
ΑΛΦΑ FINANCE ΑΕΠΕΥ	08/01/2013	01/01/2400
ΕΠΕΝΔΥΤΙΚΗ ΤΡΑΠΕΖΑ ΕΛΛΑΔΟΣ Α.Ε.	08/01/2013	01/01/2400
ΠΕΙΡΑΙΩΣ Α.Ε.Π.Ε.Υ.	08/09/2013	01/01/2400
<b>ΠΑΠΟΥΤΣΑΝΗΣ (ΚΟ)</b>	<b>Κύρια Αγορά</b>	
ΒΕΤΑ ΧΡΗΜΑΤΙΣΤΗΡΙΑΚΗ Α.Ε.Π.Ε.Υ.	25/11/2013	01/01/2400
<b>ΠΕΙΡΑΙΩΣ ΤΡΑΠΕΖΑ (ΚΟ)</b>	<b>Κύρια Αγορά</b>	
EUROBANK EQUITIES Α.Ε.Π.Ε.Υ.	23/10/2012	01/01/2400
MERIT ΧΡΗΜΑΤΙΣΤΗΡΙΑΚΗ Α.Ε.Π.Ε.Υ.	16/09/2013	01/01/2400
NBG SECURITIES Α.Ε.Π.Ε.Υ.	02/06/2013	01/01/2400
ΕΠΕΝΔΥΤΙΚΗ ΤΡΑΠΕΖΑ ΕΛΛΑΔΟΣ Α.Ε.	08/01/2013	01/01/2400
ΠΕΙΡΑΙΩΣ Α.Ε.Π.Ε.Υ.	16/02/2013	01/01/2400
<b>ΠΕΤΡΟΠΟΥΛΟΣ ΠΕΤΡΟΣ (ΚΟ)</b>	<b>Κύρια Αγορά</b>	
ΒΕΤΑ ΧΡΗΜΑΤΙΣΤΗΡΙΑΚΗ Α.Ε.Π.Ε.Υ.	28/05/2013	01/01/2400
<b>ΣΑΡΑΝΤΗΣ ΓΡ. (ΚΟ)</b>	<b>Κύρια Αγορά</b>	
ΒΕΤΑ ΧΡΗΜΑΤΙΣΤΗΡΙΑΚΗ Α.Ε.Π.Ε.Υ.	14/05/2013	01/01/2400
<b>ΤΙΤΑΝ (ΚΟ)</b>	<b>Κύρια Αγορά</b>	
EUROBANK EQUITIES Α.Ε.Π.Ε.Υ.	23/10/2012	01/01/2400
NBG SECURITIES Α.Ε.Π.Ε.Υ.	17/02/2014	01/01/2400
<b>ΤΡΑΠΕΖΑ EUROBANK ERGASIAS (ΚΟ)</b>	<b>Κύρια Αγορά</b>	
EUROBANK EQUITIES Α.Ε.Π.Ε.Υ.	01/06/2013	01/01/2400
ΑΛΦΑ FINANCE ΑΕΠΕΥ	08/01/2013	01/01/2400
ΕΠΕΝΔΥΤΙΚΗ ΤΡΑΠΕΖΑ ΕΛΛΑΔΟΣ Α.Ε.	08/01/2013	01/01/2400
ΠΕΙΡΑΙΩΣ Α.Ε.Π.Ε.Υ.	28/09/2013	01/01/2400

**Γνωστοποιήσεις Συναλλαγών - Κατάλογος Υπόχρεων Προσώπων**

Ημερομηνία Υποβολής [1]	Επωνυμία	Λόγος Υποβολής [2]	Υπόχρεος	Ιδιότητα Υποχρέου	Σχέση με τον Υπόχρεο	Ημερομηνία Συναλλαγής	Αγορά	Όγκος Συναλλαγών	Αξία Συναλλαγών	Φύση Συναλλαγής [3]	Είδος Χρηματικού μέσου	Παρατηρήσεις [4]
21/02/2014	EUROBANK PROPERTIES ΑΕΕΑΠ	A	ΚΑΤΣΙΜΠΡΗΣ ΓΕΩΡΓΙΟΣ	Μέλος ΔΣ Μη Εκτελεστικό	Ο ίδιος	18/02/2014	ΑΞΙΩΝ ΧΑ	5,000	40,000.00	Π	Μετοχή (Κοινή)	
21/02/2014	EUROBANK PROPERTIES ΑΕΕΑΠ	A	ΠΑΠΑΖΟΓΛΟΥ ΓΕΩΡΓΙΟΣ	Μέλος ΔΣ Μη Εκτελεστικό	Ο ίδιος	21/02/2014	ΑΞΙΩΝ ΧΑ	2,500	20,000.00	Π	Μετοχή (Κοινή)	
21/02/2014	EUROBANK PROPERTIES ΑΕΕΑΠ	A	ΧΡΥΣΙΚΟΣ ΓΕΩΡΓΙΟΣ	Διευθ. Σύμβουλος	Ο ίδιος	20/02/2014	ΑΞΙΩΝ ΧΑ	10,000	79,600.00	Π	Μετοχή (Κοινή)	
21/02/2014	INFORM Π. ΛΥΚΟΣ Α.Ε.	B	ΛΥΚΟΣ ΝΙΚΟΛΑΟΣ	Πρόεδρος ΔΣ	Συνδεδόμενο Νομικό Πρόσωπο	20/02/2014	ΑΞΙΩΝ ΧΑ	8,537	12,805.50	A	Μετοχή (Κοινή)	
21/02/2014	LAMDA DEVELOPMENT Α.Ε.	B	ΚΥΡΙΑΚΟΠΟΥΛΟΣ ΟΔΥΣΣΕΑΣ	Μέλος ΔΣ Μη Εκτελεστικό	Συνδεδόμενο Νομικό Πρόσωπο	19/02/2014	ΑΞΙΩΝ ΧΑ	1,968	11,002.08	A	Μετοχή (Κοινή)	
21/02/2014	LAMDA DEVELOPMENT Α.Ε.	B	ΚΥΡΙΑΚΟΠΟΥΛΟΣ ΟΔΥΣΣΕΑΣ	Μέλος ΔΣ Μη Εκτελεστικό	Συνδεδόμενο Νομικό Πρόσωπο	20/02/2014	ΑΞΙΩΝ ΧΑ	1,000	5,560.00	A	Μετοχή (Κοινή)	
21/02/2014	M.L.S. ΠΛΗΡΟΦΟΡΙΚΗ Α.Ε.	A	ΚΑΜΑΤΑΚΗΣ ΙΩΑΝΝΗΣ	Πρόεδρος κ Διευθ. Σύμβουλος	Ο ίδιος	20/02/2014	ΑΞΙΩΝ ΧΑ	8,850	35,913.28	A	Μετοχή (Κοινή)	
21/02/2014	ΒΙΟΜΗΧΑΝΙΚΑ ΤΕΧΝΙΚΑ ΕΡΓΑ ΒΙΟΤΕΡ Α.Ε.	A	ΜΑΥΡΟΣΚΟΤΗΣ ΓΕΩΡΓΙΟΣ	Διευθ. Σύμβουλος	Ο ίδιος	20/02/2014	ΑΞΙΩΝ ΧΑ	1,000	162.22	A	Μετοχή (Κοινή)	
21/02/2014	ΕΥΡΩΣΥΜΒΟΥΛΟΙ Α.Ε. ΣΥΜΒ ΑΝΑΠΤΥΞΗΣ ΚΑΙ ΤΕΧΝ/ΓΙΑΣ	A	ΖΕΜΠΙΛΗ ΕΥΑΓΓΕΛΙΑ	λος Διευθυντής	Ο ίδιος	20/02/2014	ΑΞΙΩΝ ΧΑ	498	1,326.64	Π	Μετοχή (Κοινή)	
21/02/2014	ΕΥΡΩΣΥΜΒΟΥΛΟΙ Α.Ε. ΣΥΜΒ ΑΝΑΠΤΥΞΗΣ ΚΑΙ ΤΕΧΝ/ΓΙΑΣ	A	ΤΑΥΡΙΔΗΣ ΕΥΣΤΑΘΙΟΣ	Αντιπρόεδρος ΔΣ	Ο ίδιος	20/02/2014	ΑΞΙΩΝ ΧΑ	599	1,604.30	A	Μετοχή (Κοινή)	
21/02/2014	ΜΙΝΩΙΚΕΣ ΓΡΑΜΜΕΣ ΑΝΕ	B	GRIMALDI EMANUELE	Πρόεδρος ΔΣ	Συνδεδόμενο Νομικό Πρόσωπο	18/02/2014	ΑΞΙΩΝ ΧΑ	18,996	28,494.00	A	Μετοχή (Κοινή)	
21/02/2014	ΜΙΝΩΙΚΕΣ ΓΡΑΜΜΕΣ ΑΝΕ	B	GRIMALDI EMANUELE	Πρόεδρος ΔΣ	Συνδεδόμενο Νομικό Πρόσωπο	19/02/2014	ΑΞΙΩΝ ΧΑ	19,772	29,658.00	A	Μετοχή (Κοινή)	
21/02/2014	ΥΙΟΙ Ε.ΧΑΤΖΗΚΡΑΝΙΩΤΗ - ΑΛΕΥΡΟΒΙΟΜ. ΤΥΡΝΑΒΟΥ Α.Ε.	B	ΖΑΡΟΓΙΑΝΝΗ ΑΝΘΗ	Μέλος ΔΣ Εκτελεστικό	Τέκνο	19/02/2014	ΑΞΙΩΝ ΧΑ	10,000	2,150.50	Π	Μετοχή (Κοινή)	
21/02/2014	ΥΙΟΙ Ε.ΧΑΤΖΗΚΡΑΝΙΩΤΗ - ΑΛΕΥΡΟΒΙΟΜ. ΤΥΡΝΑΒΟΥ Α.Ε.	B	ΖΑΡΟΓΙΑΝΝΗ ΑΝΘΗ	Μέλος ΔΣ Εκτελεστικό	Τέκνο	19/02/2014	ΑΞΙΩΝ ΧΑ	10,000	2,160.00	Π	Μετοχή (Κοινή)	
21/02/2014	ΥΙΟΙ Ε.ΧΑΤΖΗΚΡΑΝΙΩΤΗ - ΑΛΕΥΡΟΒΙΟΜ. ΤΥΡΝΑΒΟΥ Α.Ε.	B	ΖΑΡΟΓΙΑΝΝΗ ΑΝΘΗ	Μέλος ΔΣ Εκτελεστικό	Τέκνο	20/02/2014	ΑΞΙΩΝ ΧΑ	6,700	1,608.00	Π	Μετοχή (Κοινή)	

**Σημειώσεις Γνωστοποιήσεων Συναλλαγών**

[1] - Η Ημερομηνία Υποβολής αφορά την Ημερομηνία που η Γνωστοποίηση παρελήφθη από το Χ.Α.

[2] - Λόγος Υποβολής: Α: Πρόσωπο που ασκεί Διευθυντικά καθήκοντα, Β: Πρόσωπο που έχει στενό δεσμό με πρόσωπο που ασκεί Διευθυντικά καθήκοντα.

[3] - Φύση Συναλλαγής: Α: Αγορά, Π: Πώληση.

[4] - Παρατηρήσεις: 1 - Λόγω Συμμετοχής σε ΑΜΚ, 2 - Λόγω Εξάσκησης Δικαιώματος Προαίρεσης αγοράς μετοχών που παρέχεται στο προσωπικό, 3 - Λόγω Δωρεάς, 4 - Λόγω Συγχώνευσης ή Διάσπασης κλπ, 5 - Λόγω Μετατροπής ή Ανταλλαγής Ομολογιών, 6 - Ανταλλαγή λόγω Προαιρετικής Δημόσιας Πρότασης.



Υποκείμενη Αγορά				Αγορά Παραγώγων																		
Ανωτ Τιμή	Κατωτ Τιμή	Τιμή κλεισ.	Μεταβ.	Μήνας Παράδοσης	Άνοιγμα	Ανωτ Τιμή	Κατωτ Τιμή	Τελ Τιμή	Τιμή κλεισ.	Τελευταία ζήτηση	Τελευταία προσφορά	Τιμή Εκκαθάρισης	Μεταβ.	Υψηλό ζωής	Χαμηλό ζωής	Πράξεις	Όγκος	Μεταβ.	Αξία	Μεταβ.	Ανοικτές θέσεις	Μεταβ.
<b>FTSE/X.A. Large Cap</b>				(Μονάδα Διαπραγμάτευσης: 1 Μονάδα Δείκτη x 5€, Χρηματικός Διακανονισμός)																		
410.23	402.14	406.51	-0.10%	Φεβρουάριος 2014	407.50	409.50	403.75	403.75	400.74	---	---	400.74	-1.90%	433.00	364.50	385	7,571	-59.28%	15,419,125.00	-59.32%	9,853	-31.87%
				Μάρτιος 2014	409.00	411.00	402.75	406.00	405.00	9@406.00	5@406.50	405.00	-0.98%	433.75	363.75	638	10,166	-44.53%	20,725,460.00	-44.65%	46,438	4.24%
				Απρίλιος 2014	412.50	412.75	404.00	406.50	405.50	9@406.25	5@408.25	405.50	-1.52%	419.50	370.50	22	143	-39.41%	292,600.00	-39.68%	1,622	2.27%
				Ιούνιος 2014	407.75	407.75	407.75	407.75	408.75	1@364.25	---	408.75	-2.27%	429.00	392.75	1	20	---	40,775.00	---	60	50.00%
				Σεπτέμβριος 2014	---	---	---	---	413.00	---	---	413.00	-0.96%	390.00	390.00	---	---	---	---	---	1	0.00%
				Δεκέμβριος 2014	---	---	---	---	---	---	---	---	---	---	---	---	---	---	---	---	---	---

Υποκείμενη Αγορά				Αγορά Παραγώγων																			
Ανωτ Τιμή	Κατωτ Τιμή	Τιμή κλεισ.	Μεταβ.	Μήνας Παράδοσης	Άνοιγμα	Ανωτ Τιμή	Κατωτ Τιμή	Τελ Τιμή	Τιμή κλεισ.	Τελευταία ζήτηση	Τελευταία προσφορά	Τιμή Εκκαθάρισης	Μεταβ.	Υψηλό ζωής	Χαμηλό ζωής	Πράξεις	Όγκος	Μεταβ.	Αξία	Μεταβ.	Ανοικτές θέσεις	Μεταβ.	
(Μέγεθος Συμβολαίου: 100 Μετοχές, Φυσική Παράδοση)																							
<b>ALPHA BANK (KO)</b>				Μάρτιος 2014	0.684	0.699	0.684	0.699	0.694	1@0.694	1@0.699	0.694	0.73%	0.733	0.564	19	117	-88.22%	8,110.40	-88.13%	25,493	-0.19%	
0.702	0.692	0.702	0.72%	Ιούνιος 2014	---	---	---	---	0.680	1@0.664	50@0.680	0.680	0.74%	0.700	0.561	---	---	-100.00%	---	-100.00%	3,372	0.00%	
				Σεπτέμβριος 2014	---	---	---	---	0.694	---	---	0.694	0.73%	0.726	0.672	---	---	---	---	---	---	---	
				Δεκέμβριος 2014	---	---	---	---	---	---	---	---	---	---	---	---	---	---	---	---	---	---	
(Μέγεθος Συμβολαίου: 100 Μετοχές, Φυσική Παράδοση)																							
<b>COCA-COLA HBC AG (KO)</b>				Μάρτιος 2014	19.00	19.09	19.00	19.00	19.01	5@19.01	5@19.40	19.01	-1.81%	22.94	18.83	13	28	7.69%	53,280.00	5.67%	453	-0.22%	
19.51	18.88	19.00	-1.81%	Ιούνιος 2014	---	---	---	---	---	---	5@19.51	---	---	---	---	---	---	---	---	---	---	---	
				Σεπτέμβριος 2014	---	---	---	---	---	---	---	---	---	---	---	---	---	---	---	---	---	---	---
				Δεκέμβριος 2014	---	---	---	---	---	---	---	---	---	---	---	---	---	---	---	---	---	---	---
(Μέγεθος Συμβολαίου: 120 Μετοχές, Φυσική Παράδοση)																							
<b>EUROBANK PROPERTIES ΑΕΕΑΠ (KO)</b>				Μάρτιος 2014	8.05	8.05	8.05	8.05	8.11	1@7.69	1@8.29	8.11	3.05%	8.05	6.39	1	1	-50.00%	966.00	-49.50%	195	0.00%	
8.20	7.95	8.20	3.02%	Ιούνιος 2014	---	---	---	---	---	---	---	---	---	---	---	---	---	---	---	---	---	---	
				Σεπτέμβριος 2014	---	---	---	---	---	---	---	---	---	---	---	---	---	---	---	---	---	---	---
				Δεκέμβριος 2014	---	---	---	---	---	---	---	---	---	---	---	---	---	---	---	---	---	---	---
(Μέγεθος Συμβολαίου: 100 Μετοχές, Φυσική Παράδοση)																							
<b>FOLLI-FOLLIE (KO)</b>				Μάρτιος 2014	24.15	24.49	24.15	24.49	25.09	2@24.29	1@25.50	25.09	2.41%	27.00	22.02	3	6	---	14,526.00	---	183	-2.14%	
24.88	23.98	24.88	2.39%	Ιούνιος 2014	---	---	---	---	---	---	1@25.62	---	---	---	---	---	---	---	---	---	---	---	
				Σεπτέμβριος 2014	---	---	---	---	---	---	---	---	---	---	---	---	---	---	---	---	---	---	---
				Δεκέμβριος 2014	---	---	---	---	---	---	---	---	---	---	---	---	---	---	---	---	---	---	---
(Μέγεθος Συμβολαίου: 100 Μετοχές, Φυσική Παράδοση)																							
<b>FRIGOGLASS (KO)</b>				Μάρτιος 2014	4.72	4.73	4.64	4.66	4.58	1@4.60	5@4.72	4.58	-1.08%	5.72	4.17	7	12	-14.29%	5,645.00	-12.55%	1,128	-0.62%	
4.78	4.59	4.65	-1.06%	Ιούνιος 2014	---	---	---	---	---	---	5@4.77	---	---	---	---	---	---	---	---	---	---	---	
				Σεπτέμβριος 2014	---	---	---	---	---	---	---	---	---	---	---	---	---	---	---	---	---	---	---
				Δεκέμβριος 2014	---	---	---	---	---	---	---	---	---	---	---	---	---	---	---	---	---	---	---
(Μέγεθος Συμβολαίου: 100 Μετοχές, Φυσική Παράδοση)																							
<b>JUMBO (KO)</b>				Μάρτιος 2014	12.82	12.96	12.68	12.92	13.01	2@12.87	3@13.00	13.01	1.48%	14.08	10.51	17	30	-80.52%	38,552.00	-80.79%	401	0.00%	
13.08	12.70	12.94	1.49%	Ιούνιος 2014	---	---	---	---	---	---	3@13.09	---	---	---	---	---	---	---	---	---	---	---	
				Σεπτέμβριος 2014	---	---	---	---	---	---	---	---	---	---	---	---	---	---	---	---	---	---	---
				Δεκέμβριος 2014	---	---	---	---	---	---	---	---	---	---	---	---	---	---	---	---	---	---	---
(Μέγεθος Συμβολαίου: 100 Μετοχές, Φυσική Παράδοση)																							
<b>MARFIN INVESTMENT GROUP (KO)</b>				Μάρτιος 2014	0.454	0.454	0.440	0.440	0.442	10@0.441	50@0.446	0.442	-3.28%	0.489	0.352	61	912	59.44%	40,702.80	55.91%	24,281	-0.30%	
0.459	0.440	0.440	-3.30%	Ιούνιος 2014	---	---	---	---	---	1@0.443	50@0.456	---	---	---	---	---	---	---	---	---	---	---	
				Σεπτέμβριος 2014	---	---	---	---	---	---	---	---	---	---	---	---	---	---	---	---	---	---	---
				Δεκέμβριος 2014	---	---	---	---	---	---	---	---	---	---	---	---	---	---	---	---	---	---	---
(Μέγεθος Συμβολαίου: 100 Μετοχές, Φυσική Παράδοση)																							
<b>ΓΕΚ ΤΕΡΝΑ (KO)</b>				Μάρτιος 2014	3.51	3.51	3.46	3.48	3.57	10@3.47	10@3.53	3.57	1.13%	3.77	2.26	13	79	9.72%	27,462.00	8.86%	30,630	-0.18%	
3.53	3.44	3.53	1.15%	Ιούνιος 2014	---	---	---	---	3.59	10@3.40	10@3.57	3.59	1.13%	3.74	3.17	---	---	---	---	---	---	---	
				Σεπτέμβριος 2014	---	---	---	---	---	---	---	---	---	---	---	---	---	---	---	---	---	---	---
				Δεκέμβριος 2014	---	---	---	---	---	---	---	---	---	---	---	---	---	---	---	---	---	---	---

Υποκείμενη Αγορά				Αγορά Παραγώγων																			
Ανωτ Τιμή	Κατωτ Τιμή	Τιμή κλεισ.	Μεταβ.	Μήνας Παράδοσης	Άνοιγμα	Ανωτ Τιμή	Κατωτ Τιμή	Τελ Τιμή	Τιμή κλεισ.	Τελευταία ζήτηση	Τελευταία προσφορά	Τιμή Εκκαθάρισης	Μεταβ.	Υψηλό ζωής	Χαμηλό ζωής	Πράξεις	Όγκος	Μεταβ.	Αξία	Μεταβ.	Ανοικτές θέσεις	Μεταβ.	
(Μέγεθος Συμβολαίου: 100 Μετοχές, Φυσική Παράδοση)																							
<b>ΔΕΗ (ΚΟ)</b>				Μάρτιος 2014	10.80	10.85	10.63	10.79	10.92	5@10.74	2@10.79	10.92	0.74%	11.96	6.30	103	548	-29.11%	588,419.00	-29.31%	6,474	-0.09%	
10.87	10.61	10.84	0.74%	Ιούνιος 2014	10.72	10.72	10.72	10.72	10.90	5@10.68	2@10.85	10.90	0.65%	11.80	9.60	1	25	---	26,800.00	---	25	-50.00%	
				Σεπτέμβριος 2014	10.72	10.72	10.72	10.72	10.90	---	---	10.90	0.65%	11.28	9.70	1	25	---	26,800.00	---	25	-50.00%	
				Δεκέμβριος 2014	---	---	---	---	---	---	---	---	---	---	---	---	---	---	---	---	---	---	
(Μέγεθος Συμβολαίου: 100 Μετοχές, Φυσική Παράδοση)																							
<b>ΕΘΝΙΚΗ ΤΡΑΠΕΖΑ (ΚΟ)</b>				Μάρτιος 2014	3.46	3.52	3.41	3.45	3.45	50@3.44	16@3.45	3.45	-0.86%	4.52	3.07	145	1,745	34.44%	603,402.00	32.20%	11,166	1.81%	
3.55	3.44	3.50	0.00%	Ιούνιος 2014	3.48	3.48	3.48	3.48	3.46	50@3.36	16@3.46	3.46	-0.86%	4.50	3.21	1	2	---	696.00	---	354	0.57%	
				Σεπτέμβριος 2014	---	---	---	---	---	---	---	---	---	---	---	---	---	---	---	---	---	---	
				Δεκέμβριος 2014	---	---	---	---	---	---	---	---	---	---	---	---	---	---	---	---	---	---	
(Μέγεθος Συμβολαίου: 100 Μετοχές, Φυσική Παράδοση)																							
<b>ΕΛΛΑΚΤΩΡ (ΚΟ)</b>				Μάρτιος 2014	3.53	3.53	3.46	3.46	3.48	5@3.46	25@3.48	3.48	-1.97%	3.80	2.22	10	49	-36.36%	17,135.00	-37.12%	1,936	1.04%	
3.58	3.45	3.46	-1.98%	Ιούνιος 2014	---	---	---	---	---	5@3.43	25@3.52	---	---	---	---	---	---	---	---	---	---		
				Σεπτέμβριος 2014	---	---	---	---	---	---	---	---	---	---	---	---	---	---	---	---	---	---	
				Δεκέμβριος 2014	---	---	---	---	---	---	---	---	---	---	---	---	---	---	---	---	---	---	
(Μέγεθος Συμβολαίου: 100 Μετοχές, Φυσική Παράδοση)																							
<b>ΕΛΛΗΝ. ΧΡΗΜΑΤΙΣΤΗΡΙΑ-Χ.Α. (ΚΟ)</b>				Μάρτιος 2014	7.84	7.84	7.59	7.75	7.90	2@7.67	1@7.78	7.90	0.64%	8.89	6.87	41	284	294.44%	216,711.00	292.62%	2,282	2.29%	
7.82	7.55	7.80	0.65%	Ιούνιος 2014	---	---	---	---	7.88	---	1@7.82	7.88	0.64%	7.90	7.12	---	---	---	---	---	---		
				Σεπτέμβριος 2014	---	---	---	---	7.88	---	---	7.88	0.64%	7.90	6.95	---	---	---	---	---	---	---	
				Δεκέμβριος 2014	---	---	---	---	---	---	---	---	---	---	---	---	---	---	---	---	---	---	
(Μέγεθος Συμβολαίου: 100 Μετοχές, Φυσική Παράδοση)																							
<b>ΕΛΛΗΝΙΚΑ ΠΕΤΡΕΛΑΙΑ (ΚΟ)</b>				Μάρτιος 2014	7.11	7.11	6.90	6.93	6.94	1@6.91	5@6.95	6.94	-1.00%	9.62	6.84	46	128	-56.46%	89,243.00	-57.43%	5,938	1.09%	
7.11	6.88	6.89	-1.85%	Ιούνιος 2014	---	---	---	---	6.98	6@6.06	5@7.04	6.98	-0.99%	9.58	7.15	---	---	---	---	---	3	0.00%	
				Σεπτέμβριος 2014	---	---	---	---	---	---	---	---	---	---	---	---	---	---	---	---	---	---	---
				Δεκέμβριος 2014	---	---	---	---	---	---	---	---	---	---	---	---	---	---	---	---	---	---	---
(Μέγεθος Συμβολαίου: 100 Μετοχές, Φυσική Παράδοση)																							
<b>ΕΥΔΑΠ (ΚΟ)</b>				Μάρτιος 2014	7.90	7.91	7.83	7.83	7.89	5@7.83	4@8.06	7.89	-1.87%	8.70	7.08	13	44	15.79%	34,673.00	13.64%	1,092	2.34%	
8.06	7.79	7.84	-1.88%	Ιούνιος 2014	---	---	---	---	7.92	---	4@8.12	7.92	-1.86%	7.98	7.98	---	---	---	---	---	10	0.00%	
				Σεπτέμβριος 2014	---	---	---	---	---	---	---	---	---	---	---	---	---	---	---	---	---	---	---
				Δεκέμβριος 2014	---	---	---	---	---	---	---	---	---	---	---	---	---	---	---	---	---	---	---
(Μέγεθος Συμβολαίου: 100 Μετοχές, Φυσική Παράδοση)																							
<b>ΙΝΤΡΑΛΟΤ (ΚΟ)</b>				Μάρτιος 2014	2.14	2.14	2.06	2.08	2.07	1@2.07	9@2.08	2.07	-3.27%	2.24	1.74	38	219	-27.96%	45,849.00	-28.35%	3,770	0.05%	
2.14	2.09	2.09	-0.48%	Ιούνιος 2014	---	---	---	---	2.11	---	9@2.12	2.11	-3.21%	2.16	2.16	---	---	---	---	---	5	0.00%	
				Σεπτέμβριος 2014	---	---	---	---	---	---	---	---	---	---	---	---	---	---	---	---	---	---	---
				Δεκέμβριος 2014	---	---	---	---	---	---	---	---	---	---	---	---	---	---	---	---	---	---	---
(Μέγεθος Συμβολαίου: 100 Μετοχές, Φυσική Παράδοση)																							
<b>ΜΕΤΚΑ (ΚΟ)</b>				Μάρτιος 2014	12.50	12.50	12.50	12.50	12.53	1@12.50	2@12.75	12.53	-0.40%	14.19	11.10	3	20	-13.04%	25,000.00	-13.59%	1,214	0.83%	
12.73	12.37	12.64	-0.39%	Ιούνιος 2014	---	---	---	---	12.69	---	2@12.84	12.69	-0.39%	13.91	11.41	---	---	---	---	---	---	---	
				Σεπτέμβριος 2014	---	---	---	---	12.58	---	---	12.58	-0.40%	11.68	11.41	---	---	---	---	---	---	---	
				Δεκέμβριος 2014	---	---	---	---	---	---	---	---	---	---	---	---	---	---	---	---	---	---	---

Υποκείμενη Αγορά				Αγορά Παραγώγων																			
Ανωτ Τιμή	Κατωτ Τιμή	Τιμή κλεισ.	Μεταβ.	Μήνας Παράδοσης	Άνοιγμα	Ανωτ Τιμή	Κατωτ Τιμή	Τελ Τιμή	Τιμή κλεισ.	Τελευταία ζήτηση	Τελευταία προσφορά	Τιμή Εκκαθάρισης	Μεταβ.	Υψηλό ζωής	Χαμηλό ζωής	Πράξεις	Όγκος	Μεταβ.	Αξία	Μεταβ.	Ανοικτές θέσεις	Μεταβ.	
(Μέγεθος Συμβολαίου: 100 Μετοχές, Φυσική Παράδοση)																							
<b>ΜΟΤΟΡ ΟΪΛ (ΚΟ)</b>				Μάρτιος 2014	8.86	8.86	8.70	8.85	8.81	1@8.73	2@8.85	8.81	-0.56%	9.12	7.95	25	96	300.00%	84,345.00	298.47%	760	-3.80%	
8.91	8.69	8.85	-0.56%	Ιούνιος 2014	---	---	---	---	8.74	---	2@8.91	8.74	-0.57%	8.79	8.59	---	---	---	---	---	---	---	
				Σεπτέμβριος 2014	---	---	---	---	---	---	---	---	---	---	---	---	---	---	---	---	---	---	
				Δεκέμβριος 2014	---	---	---	---	---	---	---	---	---	---	---	---	---	---	---	---	---	---	
(Μέγεθος Συμβολαίου: 100 Μετοχές, Φυσική Παράδοση)																							
<b>ΜΥΤΙΑΗΝΑΙΟΣ (ΚΟ)</b>				Μάρτιος 2014	6.22	6.28	6.13	6.24	6.27	10@6.21	5@6.24	6.27	1.29%	6.60	4.43	77	289	-53.39%	178,829.00	-53.56%	13,054	0.19%	
6.29	6.11	6.26	1.29%	Ιούνιος 2014	---	---	---	---	6.32	5@6.20	5@6.29	6.32	1.28%	6.55	5.32	---	---	---	---	---	---	---	
				Σεπτέμβριος 2014	6.29	6.29	6.24	6.24	6.32	---	---	6.32	2.10%	6.51	5.86	4	100	---	62,650.00	---	200	100.00%	
				Δεκέμβριος 2014	---	---	---	---	---	---	---	---	---	---	---	---	---	---	---	---	---	---	
(Μέγεθος Συμβολαίου: 100 Μετοχές, Φυσική Παράδοση)																							
<b>ΟΛΠ (ΚΟ)</b>				Μάρτιος 2014	17.68	17.99	17.37	17.90	18.21	5@17.85	4@17.97	18.21	5.26%	19.83	16.30	37	68	240.00%	119,908.00	250.19%	702	4.00%	
18.40	17.27	18.00	5.26%	Ιούνιος 2014	---	---	---	---	---	---	4@18.10	---	---	---	---	---	---	---	---	---	---	---	
				Σεπτέμβριος 2014	---	---	---	---	---	---	---	---	---	---	---	---	---	---	---	---	---	---	
				Δεκέμβριος 2014	---	---	---	---	---	---	---	---	---	---	---	---	---	---	---	---	---	---	
(Μέγεθος Συμβολαίου: 100 Μετοχές, Φυσική Παράδοση)																							
<b>ΟΠΑΠ (ΚΟ)</b>				Μάρτιος 2014	10.17	10.23	10.07	10.20	10.12	9@10.18	10@10.20	10.12	0.50%	10.89	8.98	35	114	-55.64%	115,384.00	-56.00%	3,685	1.24%	
10.28	10.06	10.20	0.49%	Ιούνιος 2014	---	---	---	---	10.14	---	10@10.26	10.14	0.50%	10.62	8.84	---	---	---	---	---	25	0.00%	
				Σεπτέμβριος 2014	10.10	10.10	10.10	10.10	10.13	---	---	10.13	-0.30%	10.86	9.63	1	10	---	10,100.00	---	230	-4.17%	
				Δεκέμβριος 2014	---	---	---	---	---	---	---	---	---	---	---	---	---	---	---	---	---	---	
(Μέγεθος Συμβολαίου: 100 Μετοχές, Φυσική Παράδοση)																							
<b>ΟΤΕ (ΚΟ)</b>				Μάρτιος 2014	12.10	12.22	11.83	11.89	11.89	10@11.87	3@11.89	11.89	-2.30%	12.50	6.40	160	792	-46.85%	950,870.00	-47.25%	5,972	-2.23%	
12.24	11.83	11.85	-1.82%	Ιούνιος 2014	---	---	---	---	11.91	10@11.81	3@11.95	11.91	-2.30%	12.16	8.31	---	---	---	---	---	---	---	
				Σεπτέμβριος 2014	---	---	---	---	11.91	---	---	11.91	-2.30%	12.16	11.10	---	---	---	---	---	---	---	
				Δεκέμβριος 2014	---	---	---	---	---	---	---	---	---	---	---	---	---	---	---	---	---	---	
(Μέγεθος Συμβολαίου: 100 Μετοχές, Φυσική Παράδοση)																							
<b>ΠΕΙΡΑΙΩΣ ΤΡΑΠΕΖΑ (ΚΟ)</b>				Μάρτιος 2014	1.91	1.94	1.86	1.92	1.91	90@1.92	40@1.93	1.91	-1.04%	2.00	0.924	60	903	-20.65%	172,018.00	-20.42%	11,649	-0.05%	
1.95	1.86	1.94	1.04%	Ιούνιος 2014	---	---	---	---	1.90	90@1.89	40@1.94	1.90	-1.04%	1.94	1.33	---	---	---	---	---	60	0.00%	
				Σεπτέμβριος 2014	---	---	---	---	1.91	---	---	1.91	-1.04%	1.99	1.54	---	---	-100.00%	---	-100.00%	---	---	
				Δεκέμβριος 2014	---	---	---	---	---	---	---	---	---	---	---	---	---	---	---	---	---	---	
(Μέγεθος Συμβολαίου: 100 Μετοχές, Φυσική Παράδοση)																							
<b>ΣΙΔΕΝΟΡ (ΚΟ)</b>				Μάρτιος 2014	1.71	1.72	1.71	1.72	1.73	34@1.69	4@1.74	1.73	0.00%	1.88	1.51	7	44	266.67%	7,527.00	260.49%	1,070	-1.92%	
1.76	1.72	1.75	0.00%	Ιούνιος 2014	---	---	---	---	---	---	4@1.78	---	---	---	---	---	---	---	---	---	---	---	
				Σεπτέμβριος 2014	---	---	---	---	---	---	---	---	---	---	---	---	---	---	---	---	---	---	---
				Δεκέμβριος 2014	---	---	---	---	---	---	---	---	---	---	---	---	---	---	---	---	---	---	---
(Μέγεθος Συμβολαίου: 100 Μετοχές, Φυσική Παράδοση)																							
<b>ΣΩΛΓΕΙΑ ΚΟΡΙΝΘΟΥ (ΚΟ)</b>				Μάρτιος 2014	---	---	---	---	1.89	1@1.73	10@1.97	1.89	-1.05%	2.32	1.76	---	---	---	---	---	---	386	0.00%
1.94	1.89	1.89	-1.05%	Ιούνιος 2014	---	---	---	---	---	---	10@2.01	---	---	---	---	---	---	---	---	---	---	---	
				Σεπτέμβριος 2014	---	---	---	---	---	---	---	---	---	---	---	---	---	---	---	---	---	---	---
				Δεκέμβριος 2014	---	---	---	---	---	---	---	---	---	---	---	---	---	---	---	---	---	---	---

Υποκείμενη Αγορά				Αγορά Παραγώγων																		
Ανωτ Τιμή	Κατωτ Τιμή	Τιμή κλεισ.	Μεταβ.	Μήνας Παράδοσης	Άνοιγμα	Ανωτ Τιμή	Κατωτ Τιμή	Τελ Τιμή	Τιμή κλεισ.	Τελευταία ζήτηση	Τελευταία προσφορά	Τιμή Εκκαθάρισης	Μεταβ.	Υψηλό ζωής	Χαμηλό ζωής	Πράξεις	Όγκος	Μεταβ.	Αξία	Μεταβ.	Ανοικτές θέσεις	Μεταβ.
<b>ΤΕΡΝΑ ΕΝΕΡΓΕΙΑΚΗ (ΚΟ)</b>				(Μέγεθος Συμβολαίου: 100 Μετοχές, Φυσική Παράδοση)																		
4.19	4.10	4.19	1.21%	Μάρτιος 2014	4.14	4.20	4.14	4.20	4.24	1@4.12	2@4.40	4.24	1.19%	4.85	3.40	3	5	-75.00%	2,076.00	-74.82%	2,765	0.18%
				Ιούνιος 2014	---	---	---	---	4.28	15@4.15	2@4.44	4.28	1.18%	4.18	4.18	---	---	---	---	---	50	0.00%
				Σεπτέμβριος 2014	---	---	---	---	---	---	---	---	---	---	---	---	---	---	---	---	---	---
				Δεκέμβριος 2014	---	---	---	---	---	---	---	---	---	---	---	---	---	---	---	---	---	---
<b>ΤΙΤΑΝ (ΚΟ)</b>				(Μέγεθος Συμβολαίου: 100 Μετοχές, Φυσική Παράδοση)																		
22.80	22.21	22.75	2.29%	Μάρτιος 2014	22.30	22.68	22.29	22.64	22.61	1@22.26	1@22.75	22.61	3.10%	23.99	18.01	18	67	-26.37%	150,396.00	-25.99%	666	-2.77%
				Ιούνιος 2014	---	---	---	---	22.27	---	1@22.85	22.27	3.10%	23.49	21.98	---	---	---	---	---	1	0.00%
				Σεπτέμβριος 2014	---	---	---	---	---	---	---	---	---	---	---	---	---	---	---	---	---	---
				Δεκέμβριος 2014	---	---	---	---	---	---	---	---	---	---	---	---	---	---	---	---	---	---
<b>ΤΡΑΠΕΖΑ EUROBANK ERGASIAS (ΚΟ)</b>				(Μέγεθος Συμβολαίου: 100 Μετοχές, Φυσική Παράδοση)																		
0.516	0.500	0.500	-1.19%	Μάρτιος 2014	0.500	0.500	0.500	0.500	0.505	3@0.499	1@0.525	0.505	-1.17%	0.673	0.445	1	1	-66.67%	50.00	-67.43%	3,272	0.03%
				Ιούνιος 2014	---	---	---	---	0.516	---	1@0.535	0.516	-1.15%	0.802	0.770	---	---	---	---	---	---	---
				Σεπτέμβριος 2014	---	---	---	---	---	---	---	---	---	---	---	---	---	---	---	---	---	---
				Δεκέμβριος 2014	---	---	---	---	---	---	---	---	---	---	---	---	---	---	---	---	---	---

FTSE/X.A. Large Cap

(Μονάδα Διαπραγμάτευσης: 1 Μονάδα Δείκτη x 5€ - Τρόπος Εξάσκησης: Ευρωπαϊκός, Χρηματικός Διακανονισμός)

Τιμή Εξάσκησης	Δικαιώματα Αγοράς														Δικαιώματα Πώλησης																		
	Φεβρουάριος 2014							Μάρτιος 2014							Λοιποί Μήνες		Φεβρουάριος 2014							Μάρτιος 2014							Λοιποί Μήνες		Τιμή Εξάσκησης
	Ανοιγμα	Ανιτ Τιμή	Κατωτ Τιμή	Τελ Τιμή	Τιμή κλεισ.	Όγκος	Ανοικτές θέσεις	Ανοιγμα	Ανιτ Τιμή	Κατωτ Τιμή	Τελ Τιμή	Τιμή κλεισ.	Όγκος	Ανοικτές θέσεις	Όγκος	Ανοικτές θέσεις	Ανοιγμα	Ανιτ Τιμή	Κατωτ Τιμή	Τελ Τιμή	Τιμή κλεισ.	Όγκος	Ανοικτές θέσεις	Ανοιγμα	Ανιτ Τιμή	Κατωτ Τιμή	Τελ Τιμή	Τιμή κλεισ.	Όγκος	Ανοικτές θέσεις	Όγκος	Ανοικτές θέσεις	
215	-	-	-	-	-	-	-	-	-	-	-	190.00	-	30	-	-	-	-	-	-	-	-	-	-	-	-	-	-	-	-	-	215	
255	-	-	-	-	-	-	-	-	-	-	-	-	-	-	-	-	-	-	-	-	-	-	-	-	-	-	-	-	-	-	-	255	
260	-	-	-	-	-	-	-	-	-	-	-	-	-	-	-	-	-	-	-	-	-	-	-	-	-	-	-	-	-	-	-	260	
265	-	-	-	-	-	-	-	-	-	-	-	-	-	-	-	-	-	-	-	-	-	-	-	-	-	-	-	-	-	-	-	265	
270	-	-	-	-	-	-	-	-	-	-	-	-	-	-	-	-	-	-	-	-	-	-	-	-	-	-	-	-	-	-	-	270	
275	-	-	-	-	-	-	-	-	-	-	-	-	-	-	-	-	-	-	-	-	-	-	-	-	-	-	-	-	-	-	-	275	
280	-	-	-	-	-	-	-	-	-	-	-	-	-	-	-	-	-	-	-	-	-	-	-	-	-	-	-	-	-	-	-	280	
285	-	-	-	-	-	-	-	-	-	-	-	-	-	-	-	-	-	-	-	-	-	-	-	-	-	-	-	-	-	-	-	285	
290	-	-	-	-	-	-	-	-	-	-	-	-	-	-	-	-	-	-	-	-	-	-	-	-	-	-	-	-	-	-	-	290	
295	-	-	-	-	-	-	-	-	-	-	-	-	-	-	-	-	-	-	-	-	-	-	-	-	-	-	-	-	-	-	-	295	
300	-	-	-	-	-	-	-	-	-	-	-	105.00	-	60	-	-	-	-	-	-	-	-	-	-	-	-	-	-	-	-	-	300	
305	-	-	-	-	-	-	-	-	-	-	-	-	-	-	-	-	-	-	-	-	-	-	-	-	-	-	-	-	-	-	-	305	
310	-	-	-	-	-	-	-	-	-	-	-	95.00	-	4	-	-	-	-	-	-	-	-	-	-	-	-	-	-	-	-	-	310	
315	-	-	-	-	-	-	-	-	-	-	-	-	-	-	-	-	-	-	-	-	-	-	-	-	-	-	-	-	-	-	-	315	
320	-	-	-	-	-	-	-	-	-	-	-	-	-	-	-	-	-	-	-	-	-	-	-	-	-	-	-	-	-	-	-	320	
325	-	-	-	-	-	-	-	-	-	-	-	-	-	-	-	-	-	-	-	-	-	-	-	-	-	-	-	-	-	-	-	325	
330	-	-	-	-	-	-	-	-	-	-	-	-	-	-	-	-	-	-	-	-	-	-	-	-	-	-	-	-	-	-	-	330	
335	-	-	-	-	-	-	-	-	-	-	-	-	-	-	-	-	-	-	-	-	-	-	-	-	-	-	-	-	-	-	-	335	
340	-	-	-	-	-	-	-	-	-	-	-	-	-	-	-	-	-	-	-	-	-	-	-	-	-	-	-	-	-	-	-	340	
345	-	-	-	-	-	-	-	-	-	-	-	-	-	-	-	-	-	-	-	-	-	-	-	-	-	-	-	-	-	-	-	345	
350	-	-	-	-	50.74	-	-	-	-	-	-	56.00	-	5	-	-	-	-	-	-	-	-	105	-	-	-	-	-	-	-	-	350	
355	-	-	-	-	45.74	-	-	-	-	-	-	-	-	-	-	-	-	-	-	-	-	-	-	-	-	-	-	-	-	-	-	355	
360	-	-	-	-	40.74	-	-	-	-	-	-	-	-	-	-	-	-	-	-	-	-	-	-	-	-	-	-	-	-	-	-	360	
365	-	-	-	-	35.74	-	-	-	-	-	-	-	-	-	-	-	-	-	-	-	-	27	-	-	-	-	-	-	-	-	-	365	
370	-	-	-	-	30.74	-	-	-	-	-	-	-	-	-	-	-	-	-	-	-	-	174	-	-	-	-	-	-	-	-	-	370	
375	-	-	-	-	25.74	-	-	-	-	-	-	-	-	-	-	-	-	-	-	-	-	2	5.00	5.10	5.00	5.10	4.40	80	50	-	-	375	
380	-	-	-	-	20.74	-	-	-	-	-	-	-	-	-	-	-	-	-	-	-	-	135	-	-	-	-	5.60	-	1	-	-	380	
385	20.00	20.00	20.00	20.00	15.74	2	-	-	-	-	-	-	-	-	-	-	-	-	-	-	-	121	-	-	-	-	7.00	-	285	-	-	385	
390	-	-	-	-	10.74	-	-	-	-	-	-	-	-	-	-	-	-	-	-	-	-	276	2.00	2.00	2.00	2.00	8.70	1	1	-	-	390	
395	-	-	-	-	5.74	-	-	-	-	-	-	20.50	-	2	-	-	-	-	-	-	-	120	-	-	-	-	10.75	-	1	-	-	395	
400	9.30	9.50	9.30	9.50	0.74	30	-	20.00	20.00	20.00	20.00	17.75	47	560	-	-	-	-	-	-	-	427	11.00	11.50	11.00	11.50	12.75	26	100	-	-	400	
405	1.40	1.40	1.40	1.40	-	3	121	-	-	-	-	15.25	-	575	1.00	1.00	1.00	1.00	4.26	2	-	15.00	17.00	15.00	17.00	15.25	7	7	-	-	405		
410	-	-	-	-	-	-	979	14.50	15.00	13.50	15.00	13.00	226	226	4.00	4.00	4.00	4.00	9.26	5	-	16.50	17.50	16.50	17.50	18.00	80	80	-	-	410		
415	-	-	-	-	-	-	101	-	-	-	-	11.00	-	3	7.70	10.75	4.50	10.75	14.26	38	-	21.00	21.00	21.00	21.00	21.00	5	36	-	-	415		
420	-	-	-	-	-	-	164	12.00	12.00	12.00	12.00	9.20	2	5	14.00	14.00	14.00	14.00	19.26	1	-	-	-	-	-	-	-	-	-	-	-	420	
425	-	-	-	-	-	-	977	-	-	-	-	-	-	-	-	-	-	-	-	-	24.26	-	-	-	-	-	-	-	-	-	-	425	

FTSE/X.A. Large Cap

(Μονάδα Διαπραγμάτευσης: 1 Μονάδα Δείκτη x 5€ - Τρόπος Εξάσκησης: Ευρωπαϊκός, Χρηματικός Διακανονισμός)

Τιμή Εξάσκησης	Δικαιώματα Αγοράς														Δικαιώματα Πώλησης														Τιμή Εξάσκησης	
	Φεβρουάριος 2014				Μάρτιος 2014				Λοιποί Μήνες		Φεβρουάριος 2014				Μάρτιος 2014				Λοιποί Μήνες											
	Άνοιγμα	Ανιτ Τιμή	Κατωτ Τιμή	Τελ Τιμή	Τιμή κλεισ.	Όγκος	Άνοιγτες θέσεις	Άνοιγμα	Ανιτ Τιμή	Κατωτ Τιμή	Τελ Τιμή	Τιμή κλεισ.	Όγκος	Άνοιγτες θέσεις	Όγκος	Άνοιγτες θέσεις	Άνοιγμα	Ανιτ Τιμή	Κατωτ Τιμή	Τελ Τιμή	Τιμή κλεισ.	Όγκος	Άνοιγτες θέσεις	Όγκος	Άνοιγτες θέσεις					
430	-	-	-	-	-	-	672	5.50	7.00	5.50	6.00	6.30	1,260	1,181	-	-	-	-	29.26	-	-	-	-	-	-	-	-	-	-	430
435	-	-	-	-	-	-	-	-	-	-	-	5.20	-	35	-	-	-	-	34.26	-	-	-	-	-	-	-	-	-	-	435
440	-	-	-	-	-	-	12	-	-	-	-	-	-	-	-	-	-	-	39.26	-	-	-	-	-	-	-	-	-	-	440
445	-	-	-	-	-	-	70	-	-	-	-	3.40	-	30	-	-	-	-	44.26	-	-	-	-	-	-	-	-	-	-	445
Σύνολα:						35	3,096						1,535	2,716	0	30					46	1,387				199	561	50	50	
Ονομαστική Αξία Συναλλαγών:							69,925.00						3,270,500.00		0.00					95,250.00					392,500.00		90,000.00			
Αριθμός Πράξεων:						5						31		0					7					17		1				





ALPHA BANK (KO)

(Μέγεθος Συμβολαίου: 100 Μετοχές, Τρόπος Εξάσκησης: Αμερικάνικος, Φυσική Παράδοση)

Τιμή Εξάσκησης	Δικαιώματα Αγοράς														Δικαιώματα Πώλησης																		
	Φεβρουάριος 2014						Μάρτιος 2014						Λοιποί Μήνες		Φεβρουάριος 2014						Μάρτιος 2014						Λοιποί Μήνες		Τιμή Εξάσκησης				
	Άνοιγμα	Ανιτ Τιμή	Κατωτ Τιμή	Τελ Τιμή	Τιμή κλεισ.	Όγκος	Άνοιγμα	Ανιτ Τιμή	Κατωτ Τιμή	Τελ Τιμή	Τιμή κλεισ.	Όγκος	Άνοιγτες θέσεις	Όγκος	Άνοιγτες θέσεις	Άνοιγμα	Ανιτ Τιμή	Κατωτ Τιμή	Τελ Τιμή	Τιμή κλεισ.	Όγκος	Άνοιγτες θέσεις	Άνοιγμα	Ανιτ Τιμή	Κατωτ Τιμή	Τελ Τιμή	Τιμή κλεισ.	Όγκος		Άνοιγτες θέσεις	Όγκος	Άνοιγτες θέσεις	
0.100						-	-						-	-									-	-									
0.200						-	-						-	-									-	-									0.200
0.300						-	-						-	-									-	-									0.300
0.400						-	-						-	-									-	-									0.400
0.450						-	-						-	-									-	-									0.450
0.500						-	-						-	-									-	-									0.500
0.550						-	-						-	-									-	-									0.550
0.600						-	-						-	-									-	-									0.600
0.650						-	-						-	-									-	-									0.650
0.700						-	-						-	-									-	-									0.700
0.750						-	-						-	-									-	-									0.750
0.800						-	-						-	-									-	-									0.800
0.850						-	-						-	-									-	-									0.850
0.900						-	-						-	-									-	-									0.900
1.00						-	-						-	-									-	-									1.00
1.10						-	-						-	-									-	-									1.10
1.20						-	-						-	-									-	-									1.20
Σύνολο:						0	0						0	0									0	0									0
Όνομαστική Αξία Συναλλαγών:						0.00						0.00		0.00								0.00										0.00	
Αριθμός Πράξεων:						0						0		0								0										0	



ΕΘΝΙΚΗ ΤΡΑΠΕΖΑ (ΚΟ)

(Μέγεθος Συμβολαίου: 100 Μετοχές, Τρόπος Εξάσκησης: Αμερικάνικος, Φυσική Παράδοση)

Τιμή Εξάσκησης	Δικαιώματα Αγοράς														Δικαιώματα Πώλησης													
	Φεβρουάριος 2014				Μάρτιος 2014				Λοιποί Μήνες		Φεβρουάριος 2014				Μάρτιος 2014				Λοιποί Μήνες		Τιμή Εξάσκησης							
	Άνοιγμα	Ανιψ. Τιμή	Κατωτ. Τιμή	Τελ. Τιμή	Τιμή κλεισ.	Όγκος	Ανοικτές θέσεις	Άνοιγμα	Ανιψ. Τιμή	Κατωτ. Τιμή	Τελ. Τιμή	Τιμή κλεισ.	Όγκος	Ανοικτές θέσεις	Όγκος	Ανοικτές θέσεις	Άνοιγμα	Ανιψ. Τιμή	Κατωτ. Τιμή	Τελ. Τιμή		Τιμή κλεισ.	Όγκος	Ανοικτές θέσεις	Όγκος	Ανοικτές θέσεις		
0.300						-	-							-	-													0.300
0.400						-	-							-	-													0.400
0.500						-	-							-	-													0.500
0.600						-	-							-	-													0.600
0.700						-	-							-	-													0.700
0.800						-	-							-	-													0.800
0.900						-	-							-	-													0.900
1.00						-	-							-	-													1.00
1.10						-	-							-	-													1.10
1.20						-	-							-	-													1.20
1.80						-	-							-	-													1.80
1.90						-	-							-	-													1.90
2.00						-	-							-	-													2.00
2.20						-	-							-	-													2.20
2.40						-	-							-	-													2.40
2.60						-	-							-	-													2.60
2.80						-	-							-	-													2.80
3.00						-	-							-	-													3.00
3.20						-	-							-	-													3.20
3.30						-	-							-	-													3.30
3.40						-	-							-	-													3.40
3.50						-	-							-	-													3.50
3.60						-	-							-	-													3.60
3.70						-	-							-	-													3.70
3.80						-	-							-	-													3.80
3.90						-	100							-	-													3.90
4.00						-	20							-	-													4.00
4.20						-	1							-	-													4.20
4.40						-	35							-	-													4.40
4.60						-	-							0.003	-	100												4.60
4.80						-	10							-	-													4.80
5.00						-	-							-	-													5.00
5.20						-	-							-	-													5.20
5.60						-	-							-	-													5.60
6.00						-	-							-	-													6.00
6.40						-	-							-	-													6.40

**ΕΘΝΙΚΗ ΤΡΑΠΕΖΑ (ΚΟ)**

(Μέγεθος Συμβολαίου: 100 Μετοχές, Τρόπος Εξάσκησης: Αμερικάνικος, Φυσική Παράδοση)

	Δικαιώματα Αγοράς												Δικαιώματα Πώλησης																			
	Φεβρουάριος 2014				Μάρτιος 2014				Λοιποί Μήνες				Φεβρουάριος 2014				Μάρτιος 2014				Λοιποί Μήνες											
Τιμή Εξάσκησης	Άνοιγμα	Ανιψ. Τιμή	Κατωτ. Τιμή	Τελ. Τιμή	Τιμή κλεισ.	Όγκος	Ανοικτές θέσεις	Άνοιγμα	Ανιψ. Τιμή	Κατωτ. Τιμή	Τελ. Τιμή	Τιμή κλεισ.	Όγκος	Ανοικτές θέσεις	Όγκος	Ανοικτές θέσεις	Άνοιγμα	Ανιψ. Τιμή	Κατωτ. Τιμή	Τελ. Τιμή	Τιμή κλεισ.	Όγκος	Ανοικτές θέσεις	Όγκος	Ανοικτές θέσεις	Όγκος	Ανοικτές θέσεις	Τιμή Εξάσκησης				
Σύνολο:						0	166						0	100	0	0							0	0							0	0
Ονομαστική Αξία Συναλλαγών:							0.00							0.00		0.00								0.00							0.00	
Αριθμός Πράξεων:							0							0		0								0.00							0	







**ΠΕΙΡΑΙΩΣ ΤΡΑΠΕΖΑ (ΚΟ)**

(Μέγεθος Συμβολαίου: 100 Μετοχές, Τρόπος Εξάσκησης: Αμερικάνικος, Φυσική Παράδοση)

Δικαιώματα Αγοράς														Δικαιώματα Πώλησης															
Φεβρουάριος 2014							Μάρτιος 2014							Λοιποί Μήνες		Φεβρουάριος 2014							Μάρτιος 2014				Λοιποί Μήνες		
Τιμή Εξάσκησης	Άνοιγμα	Άνω Τιμή	Κατω Τιμή	Τελ Τιμή	Τιμή κλεισ.	Όγκος	Άνοιγτες θέσεις	Άνοιγμα	Άνω Τιμή	Κατω Τιμή	Τελ Τιμή	Τιμή κλεισ.	Όγκος	Άνοιγτες θέσεις	Όγκος	Άνοιγτες θέσεις	Άνοιγμα	Άνω Τιμή	Κατω Τιμή	Τελ Τιμή	Τιμή κλεισ.	Όγκος	Άνοιγτες θέσεις	Όγκος	Άνοιγτες θέσεις	Όγκος	Άνοιγτες θέσεις	Τιμή Εξάσκησης	



Μετοχές	Τύπος[4]	Συμβάσεις Πώλησης με Σύμφωνο Επαναγοράς [1]					Συμβάσεις Αγοράς με Σύμφωνο Επαναπώλησης [2]					Συμβόλαια Επαναγοράς [3]										
		Τιμή συναλλ. μετ.	Πρόβεις	Όγκος	Αξία Συναλλαγών	Ανοικτές θέσεις[5]	Ανωτ Τιμή	Κατωτ Τιμή	Τελ Τιμή	Τελευταία προσφορά	Πράξεις	Όγκος	Αξία Συναλλαγών	Ανοικτές θέσεις[5]	Ανωτ Τιμή	Κατωτ Τιμή	Τελ Τιμή	Τελευταία προσφορά	Πρόβεις	Όγκος	Αξία Συναλλαγών	Ανοικτές θέσεις[5]
ALPHA ETF FTSE Athex Large Cap	ΣΑΠ ΣΕ	100.00	---	---	---	---	---	---	---	---	---	---	---	---	---	---	---	---	---	---	---	1,964
ALPHA BANK (ΚΟ)	ΣΑΠ ΣΕ	100.17	0.01	---	---	113,324	---	---	---	---	---	---	90,659	---	---	---	---	---	---	---	---	29,570
ΑΤΤΙΚΑ BANK Α.Τ.Ε. (ΚΟ)	ΣΑΠ ΣΕ	100.00	---	---	---	330	---	---	---	230@7.8%	---	---	---	---	---	---	---	---	---	---	---	---
AUTOHELLAS (ΚΟ)	ΣΑΠ ΣΕ	100.00	---	---	---	16	---	---	---	6@3%	---	---	---	---	---	---	---	---	---	---	---	---
CENTRIC ΣΥΜΜΕΤΟΧΩΝ (ΚΟ)	ΣΑΠ ΣΕ	100.00	---	---	---	200	---	---	---	142@5.5%	---	---	---	---	---	---	---	---	---	---	---	---
COCA-COLA HBC AG (ΚΟ)	ΣΑΠ ΣΕ	100.81	0.01	---	---	1,266	---	---	---	578@3%	---	---	55	---	---	---	---	---	---	---	---	28
EUROBANK PROPERTIES ΑΕΕΑΠ (ΚΟ)	ΣΑΠ ΣΕ	100.48	---	---	---	1,174	---	---	---	575@3%	---	---	12	---	---	---	---	---	---	---	---	---
FOLLI-FOLLIE (ΚΟ)	ΣΑΠ ΣΕ	101.72	0.08	---	---	641	---	---	---	54@3%	---	---	266	---	---	---	---	---	---	---	---	6
FOURLIS ΣΥΜΜΕΤΟΧΩΝ (ΚΟ)	ΣΑΠ ΣΕ	100.00	---	---	---	203	---	---	---	101@3%	---	---	---	---	---	---	---	---	---	---	---	---
FRIGOGLASS (ΚΟ)	ΣΑΠ ΣΕ	100.02	---	---	---	216	---	---	---	108@3%	---	---	---	---	---	---	---	---	---	---	---	---
INTRACOM HOLDINGS (ΚΟ)	ΣΑΠ ΣΕ	100.00	---	---	---	665	---	---	---	332@3%	---	---	---	---	---	---	---	---	---	---	---	---
INTRAKAT (ΚΟ)	ΣΑΠ ΣΕ	100.00	---	---	---	7	---	---	---	---	---	---	---	---	---	---	---	---	---	---	---	---
J. & P. - ΑΒΑΞ (ΚΟ)	ΣΑΠ ΣΕ	100.00	---	---	---	223	---	---	---	111@3%	---	---	---	---	---	---	---	---	---	---	---	---
JUMBO (ΚΟ)	ΣΑΠ ΣΕ	100.26	0.01	---	---	2,261	---	---	---	1062@3%	---	---	40	---	---	---	---	---	---	---	---	11
KLEEMAN HELLAS (ΚΟ)	ΣΑΠ ΣΕ	100.00	---	---	---	982	---	---	---	491@3%	---	---	---	---	---	---	---	---	---	---	---	---
LAMDA DEVELOPMENT(ΚΟ)	ΣΑΠ ΣΕ	100.00	---	---	---	---	---	---	---	---	---	---	---	---	---	---	---	---	---	---	---	---
MARFIN INVESTMENT GROUP (ΚΟ)	ΣΑΠ ΣΕ	100.00	---	---	---	3,289	---	---	---	2000@4%	---	---	160	---	---	---	---	---	---	---	---	---
MLS ΠΛΗΡΟΦΟΡΙΚΗ (ΚΟ)	ΣΑΠ ΣΕ	100.00	---	---	---	109	---	---	---	54@3%	---	---	---	---	---	---	---	---	---	---	---	---
NBGAM ETF GREECE & TURKEY 30	ΣΑΠ ΣΕ	100.00	---	---	---	---	---	---	---	---	---	---	---	---	---	---	---	---	---	---	---	36
NBGAM ETF ΓΔ Χ.Α.	ΣΑΠ ΣΕ	100.00	---	---	---	---	---	---	---	---	---	---	---	---	---	---	---	---	---	---	---	100
QUEST ΣΥΜΜΕΤΟΧΩΝ (ΚΟ)	ΣΑΠ ΣΕ	100.00	---	---	---	---	---	---	---	---	---	---	---	---	---	---	---	---	---	---	---	---
TRASTOR Α.Ε.Ε.Α.Π. (ΚΟ)	ΣΑΠ ΣΕ	100.00	---	---	---	284	---	---	---	142@3%	---	---	---	---	---	---	---	---	---	---	---	---
VIOHALCO S.A.N.V (ΚΑ)	ΣΕ	---	---	---	---	---	---	---	---	---	---	---	---	---	---	---	---	---	---	---	---	---
ΑΕΡΟΠΟΡΙΑ ΑΙΓΑΙΟΥ (ΚΟ)	ΣΑΠ ΣΕ	100.00	---	---	---	88	---	---	---	44@3%	---	---	---	---	---	---	---	---	---	---	---	---
ΑΛΟΥΜΥΛ (ΚΟ)	ΣΕ	---	---	---	---	---	---	---	---	---	---	---	---	---	---	---	---	---	---	---	---	---
ΓΕΚ ΤΕΡΝΑ (ΚΟ)	ΣΑΠ ΣΕ	100.03	---	---	---	630	---	---	---	313@3%	---	---	2	---	---	---	---	---	---	---	---	---
ΔΕΗ (ΚΟ)	ΣΑΠ ΣΕ	100.71	0.03	---	---	1,908	---	---	---	335@3%	---	---	519	---	---	---	---	---	---	---	---	18
ΔΡΟΜΕΑΣ (ΚΟ)	ΣΑΠ ΣΕ	100.00	---	---	---	---	---	---	---	---	---	---	---	---	---	---	---	---	---	---	---	---
ΕΘΝΙΚΗ ΤΡΑΠΕΖΑ (ΚΟ)	ΣΑΠ ΣΕ	100.82	0.04	---	---	9,633	---	---	---	---	---	---	8,183	---	---	---	---	---	---	---	---	3,076
ΕΛΒΑΛ (ΚΑ)	ΣΑΠ ΣΕ	100.00	---	---	---	368	---	---	---	184@3%	---	---	---	---	---	---	---	---	---	---	---	---
ΕΛΛΑΚΤΩΡ (ΚΟ)	ΣΑΠ ΣΕ	100.01	---	---	---	2,242	---	---	---	1121@3%	---	---	---	---	---	---	---	---	---	---	---	---
ΕΛΛΗΝ. ΧΡΗΜΑΤΙΣΤΗΡΙΑ-Χ.Α. (ΚΟ)	ΣΑΠ ΣΕ	100.04	0.01	---	---	5,933	---	---	---	2820@3%	---	---	146	---	---	---	---	---	---	---	---	---

Σημειώσεις Προϊόντων Δανεισμού

[1] - Συμβάσεις Πώλησης με Σύμφωνο Επαναγοράς: Αφορούν σε συμβάσεις πώλησης κινητών αξιών προς την EXAE με σύμφωνο επαναγοράς (Stock Repo – σύμφ. με Αποφ. 17 ΔΣ ΧΑ).

[2] - Συμβάσεις Αγοράς με Σύμφωνο Επαναπώλησης: Αφορούν σε συμβάσεις αγοράς κινητών αξιών από την EXAE με σύμφωνο επαναπώλησης (Stock Reverse Repo – σύμφ. με Αποφ. 18 ΔΣ ΧΑ).

[3] - Συμβάσεις Επαναγοράς: Αφορούν σε τυποποιημένες συμβάσεις επαναγοράς που διενεργούνται διμερώς μεταξύ των συμβαλλομένων (Standardized Repurchase Agreements – σύμφ. με Αποφ. 20 ΔΣ ΧΑ).

[4] - Ο τύπος προϊόντων διακρίνεται σε ΣΑΠ: Συμβάσεις Επαναγοράς και Επαναπώλησης Μετόχων (Stock Repo & Stock Reverse Repo) και σε ΣΕ: Συμβάσεις Επαναγοράς (Repurchase Agreements).

[5] - Περιλαμβάνονται οι ανοικτές θέσεις των σειρών που δεν διαπραγματεύονται.

Μετοχές	Τύπος[4]	Συμβάσεις Πώλησης με Σύμφωνο Επαναγοράς [1]					Συμβάσεις Αγοράς με Σύμφωνο Επαναπώλησης [2]					Συμβόλαια Επαναγοράς [3]											
		Τιμή συναλλ.	μετ.	Πρόβεις	Όγκος	Αξία Συναλλαγών	Ανοικτές θέσεις[5]	Ανωτ Τιμή	Κατωτ Τιμή	Τελ Τιμή	Τελευταία προσφορά	Πράξεις	Όγκος	Αξία Συναλλαγών	Ανοικτές θέσεις[5]	Ανωτ Τιμή	Κατωτ Τιμή	Τελ Τιμή	Τελευταία προσφορά	Πρόβεις	Όγκος	Αξία Συναλλαγών	Ανοικτές θέσεις[5]
ΕΛΛΗΝΙΚΑ ΠΕΤΡΕΛΑΙΑ (ΚΟ)	ΣΑΠ ΣΕ	100.45	0.03	---	---	---	2,255	---	---	---	527@3%	---	---	---	600	---	---	---	---	---	---	---	24
ΕΛΤΟΝ (ΚΟ)	ΣΑΠ ΣΕ	100.00	---	---	---	---	50	---	---	---	35@3%	---	---	---	---	---	---	---	---	---	---	---	---
ΕΠΙΛΕΚΤΟΣ (ΚΟ)	ΣΑΠ ΣΕ	100.00	---	---	---	---	110	---	---	---	81@6.5%	---	---	---	---	---	---	---	---	---	---	---	---
ΕΥΑΘ (ΚΟ)	ΣΑΠ ΣΕ	100.01	---	---	---	---	1,270	---	---	---	635@3%	---	---	---	---	---	---	---	---	---	---	---	---
ΕΥΔΑΠ (ΚΟ)	ΣΑΠ ΣΕ	100.13	---	---	---	---	294	---	---	---	132@3%	---	---	---	15	---	---	---	---	---	---	---	9
ΕΥΡΩΠΑΪΚΗ ΠΙΣΤΗ (ΚΟ)	ΣΑΠ ΣΕ	100.00	---	---	---	---	---	---	---	---	---	---	---	---	---	---	---	---	---	---	---	---	---
ΙΑΣΩ (ΚΟ)	ΣΑΠ ΣΕ	100.00	---	---	---	---	85	---	---	---	42@3%	---	---	---	---	---	---	---	---	---	---	---	---
ΙΑΤΡΙΚΟ ΑΘΗΝΩΝ (ΚΟ)	ΣΑΠ ΣΕ	100.00	---	---	---	---	346	---	---	---	173@3%	---	---	---	---	---	---	---	---	---	---	---	---
ΙΚΤΙΝΟΣ ΕΛΛΑΣ (ΚΟ)	ΣΑΠ ΣΕ	100.00	---	---	---	---	10	---	---	---	---	---	---	---	---	---	---	---	---	---	---	---	---
ΙΝΤΡΑΛΟΤ (ΚΟ)	ΣΑΠ ΣΕ	100.02	---	---	---	---	843	---	---	---	374@3%	---	---	---	47	---	---	---	---	---	---	---	---
ΚΛΟΥΚΙΝΑΣ - ΛΑΠΠΑΣ (ΚΟ)	ΣΑΠ ΣΕ	100.00	---	---	---	---	---	---	---	---	---	---	---	---	---	---	---	---	---	---	---	---	---
ΚΡΙ - ΚΡΙ (ΚΟ)	ΣΑΠ ΣΕ	100.00	---	---	---	---	551	---	---	---	275@3%	---	---	---	---	---	---	---	---	---	---	---	---
ΛΟΥΛΗ ΜΥΛΟΙ (ΚΟ)	ΣΑΠ ΣΕ	100.00	---	---	---	---	---	---	---	---	---	---	---	---	---	---	---	---	---	---	---	---	---
ΜΕΤΚΑ (ΚΟ)	ΣΑΠ ΣΕ	100.13	0.02	---	---	---	533	---	---	---	195@3%	---	---	---	71	---	---	---	---	---	---	---	5
ΜΟΤΟΡ ΟΪΛ (ΚΟ)	ΣΑΠ ΣΕ	100.16	0.01	---	---	---	1,857	---	---	---	696@3%	---	---	---	232	---	---	---	---	---	---	---	9
ΜΥΤΙΛΗΝΑΙΟΣ (ΚΟ)	ΣΑΠ ΣΕ	100.02	---	---	---	---	3,763	---	---	---	1662@3%	---	---	---	219	---	---	---	---	---	---	---	---
ΝΗΡΕΥΣ (ΚΟ)	ΣΑΠ ΣΕ	100.00	---	---	---	---	322	---	---	---	240@6.8%	---	---	---	---	---	---	---	---	---	---	---	---
ΟΛΘ (ΚΟ)	ΣΑΠ ΣΕ	100.00	---	---	---	---	46	---	---	---	23@3%	---	---	---	---	---	---	---	---	---	---	---	---
ΟΛΠ (ΚΟ)	ΣΑΠ ΣΕ	101.89	0.09	---	---	---	14	---	---	---	1@3.5%	---	---	---	1	---	---	---	---	---	---	---	20
ΟΠΑΠ (ΚΟ)	ΣΑΠ ΣΕ	100.82	---	---	---	---	3,879	---	---	---	1829@3%	---	---	---	100	---	---	---	---	---	---	---	344
ΟΤΕ (ΚΟ)	ΣΑΠ ΣΕ	100.47	0.01	---	---	---	5,064	3.00%	3.00%	3.00%	1691@3%	3	29	34,365.0	543	---	---	---	---	---	---	---	38
ΠΑΠΟΥΤΣΑΝΗΣ (ΚΟ)	ΣΑΠ ΣΕ	100.00	---	---	---	---	---	---	---	---	---	---	---	---	---	---	---	---	---	---	---	---	---
ΠΕΙΡΑΙΩΣ ΤΡΑΠΕΖΑ (ΚΟ)	ΣΑΠ ΣΕ	100.29	0.01	---	---	---	8,349	---	---	---	66@6.5%	---	---	---	6,091	---	---	---	---	---	---	---	105
ΠΕΤΡΟΠΟΥΛΟΣ ΠΕΤΡΟΣ (ΚΟ)	ΣΕ	---	---	---	---	---	---	---	---	---	---	---	---	---	---	---	---	---	---	---	---	---	---
ΠΛΑΣΤΙΚΑ ΘΡΑΚΗΣ (ΚΟ)	ΣΑΠ ΣΕ	100.00	---	---	---	---	1,010	---	---	---	505@3%	---	---	---	---	---	---	---	---	---	---	---	---
ΠΛΑΣΤΙΚΑ ΚΡΗΤΗΣ (ΚΟ)	ΣΑΠ ΣΕ	100.00	---	---	---	---	---	---	---	---	---	---	---	---	---	---	---	---	---	---	---	---	---
ΡΕΒΟΪΛ (ΚΟ)	ΣΑΠ ΣΕ	100.00	---	---	---	---	---	---	---	---	---	---	---	---	---	---	---	---	---	---	---	---	---
ΣΑΡΑΝΤΗΣ ΓΡ. (ΚΟ)	ΣΑΠ ΣΕ	100.00	---	---	---	---	58	---	---	---	29@3%	---	---	---	---	---	---	---	---	---	---	---	---
ΣΙΔΕΝΟΡ (ΚΟ)	ΣΑΠ ΣΕ	100.01	---	---	---	---	381	---	---	---	175@3%	---	---	---	15	---	---	---	---	---	---	---	---
ΣΩΛΓΕΙΑ ΚΟΡΙΝΘΟΥ (ΚΟ)	ΣΑΠ ΣΕ	100.09	---	---	---	---	160	---	---	---	57@3%	---	---	---	16	---	---	---	---	---	---	---	---
ΤΕΡΝΑ ΕΝΕΡΓΕΙΑΚΗ (ΚΟ)	ΣΑΠ ΣΕ	100.11	---	---	---	---	176	---	---	---	88@3%	---	---	---	---	---	---	---	---	---	---	---	---
ΤΕΧΝΙΚΗ ΟΛΥΜΠΙΑΚΗ (ΚΟ)	ΣΑΠ ΣΕ	100.00	---	---	---	---	44	---	---	---	22@3%	---	---	---	---	---	---	---	---	---	---	---	---

Σημειώσεις Προϊόντων Δανεισμού

[1] - Συμβάσεις Πώλησης με Σύμφωνο Επαναγοράς: Αφορούν σε συμβάσεις πώλησης κινητών αξιών προς την ΕΧΑΕ με σύμφωνο επαναγοράς (Stock Repo – σύμφ. με Αποφ. 17 ΔΣ ΧΑ).

[2] - Συμβάσεις Αγοράς με Σύμφωνο Επαναπώλησης: Αφορούν σε συμβάσεις αγοράς κινητών αξιών από την ΕΧΑΕ με σύμφωνο επαναπώλησης (Stock Reverse Repo – σύμφ. με Αποφ. 18 ΔΣ ΧΑ).

[3] - Συμβάσεις Επαναγοράς: Αφορούν σε τυποποιημένες συμβάσεις επαναγοράς που διενεργούνται διμερώς μεταξύ των συμβαλλομένων (Standardized Repurchase Agreements – σύμφ. με Αποφ. 20 ΔΣ ΧΑ).

[4] - Ο τύπος προϊόντων διακρίνεται σε ΣΑΠ: Συμβάσεις Επαναγοράς και Επαναπώλησης Μετόχων (Stock Repo & Stock Reverse Repo) και σε ΣΕ: Συμβάσεις Επαναγοράς (Repurchase Agreements).

[5] - Περιλαμβάνονται οι ανοικτές θέσεις των σειρών που δεν διαπραγματεύονται.

Μετοχές	Τύπος[4]	Συμβάσεις Πώλησης με Σύμφωνο Επαναγοράς [1]						Συμβάσεις Αγοράς με Σύμφωνο Επαναπώλησης [2]						Συμβόλαια Επαναγοράς [3]									
		Τιμή συναλλ.	μετ.	Πρόξεις	Όγκος	Αξία Συναλλαγών	Ανοικτές θέσεις[5]	Ανωτ Τιμή	Κατωτ Τιμή	Τελ Τιμή	Τελευταία προσφορά	Πρόξεις	Όγκος	Αξία Συναλλαγών	Ανοικτές θέσεις[5]	Ανωτ Τιμή	Κατωτ Τιμή	Τελ Τιμή	Τελευταία προσφορά	Πρόξεις	Όγκος	Αξία Συναλλαγών	Ανοικτές θέσεις[5]
ΤΙΤΑΝ (ΚΟ)	ΣΑΠ ΣΕ	100.31	0.01	---	---	---	8,972	---	---	---	3703@3%	---	---	---	783	---	---	---	---	---	---	---	7
ΤΡΑΠΕΖΑ EUROBANK ERGASIAS (ΚΟ)	ΣΑΠ ΣΕ	100.15	0.01	---	---	---	1,323	---	---	---	5@8.1%	---	---	---	1,020	---	---	---	---	---	---	---	56
ΥΓΕΙΑ (ΚΟ)	ΣΑΠ ΣΕ	100.00	---	---	---	---	500	---	---	---	200@4.4%	---	---	---	---	---	---	---	---	---	---	---	---
ΧΑΛΚΟΡ (ΚΑ)	ΣΑΠ ΣΕ	100.00	---	---	---	---	455	---	---	---	227@3%	---	---	---	---	---	---	---	---	---	---	---	---

**Σημειώσεις Προϊόντων Δανεισμού**

[1] - Συμβάσεις Πώλησης με Σύμφωνο Επαναγοράς: Αφορούν σε συμβάσεις πώλησης κινητών αξιών προς την EXAE με σύμφωνο επαναγοράς (Stock Repo – σύμφ. με Αποφ. 17 ΔΣ ΧΑ).

[2] - Συμβάσεις Αγοράς με Σύμφωνο Επαναπώλησης: Αφορούν σε συμβάσεις αγοράς κινητών αξιών από την EXAE με σύμφωνο επαναπώλησης (Stock Reverse Repo – σύμφ. με Αποφ. 18 ΔΣ ΧΑ).

[3] - Συμβάσεις Επαναγοράς: Αφορούν σε τυποποιημένες συμβάσεις επαναγοράς που διενεργούνται διμερώς μεταξύ των συμβαλλομένων (Standardized Repurchase Agreements – σύμφ. με Αποφ. 20 ΔΣ ΧΑ).

[4] - Ο τύπος προϊόντων διακρίνεται σε ΣΑΠ: Συμβάσεις Επαναγοράς και Επαναπώλησης Μετόχων (Stock Repo & Stock Reverse Repo) και σε ΣΕ: Συμβάσεις Επαναγοράς (Repurchase Agreements).

[5] - Περιλαμβάνονται οι ανοικτές θέσεις των σειρών που δεν διαπραγματεύονται.

**Κωδικοί και ονομασίες Κλάδων Οικονομικής Δραστηριότητας του Χ.Α.**

533	-	Διυλιστήρια	537	-	Καθετοποιημένες Εταιρ. Πετρελαίου & Φυσικού Αερίου
1353	-	Βασικά Χημικά	1357	-	Εξειδικευμένα Χημικά
1753	-	Αλουμίνιο	1755	-	Μη Σιδηρούχα Μέταλλα
1757	-	Χάλυβας	1775	-	Ορυχεία
2353	-	Οικοδομικά Υλικά & Εξαρτήματα	2357	-	Κατασκευές
2723	-	Υλικά Συσκευασίας	2727	-	Διαφοροποιημένες Βιομηχανίες
2733	-	Ηλεκτρικά Μέρη & Εξοπλισμός	2753	-	Εμπορικά Οχήματα και Φορτηγά
2757	-	Μηχανήματα Βιομηχανικού Εξοπλισμού	2773	-	Θαλάσσιες Μεταφορές
2777	-	Υπηρεσίες Μεταφορών	2791	-	Υποστηρικτικές Υπηρεσίες προς Επιχειρήσεις
2797	-	Προμηθευτές Βιομηχανίας	3535	-	Απόσταση & Οινοπαραγωγή
3537	-	Αναψυκτικά	3573	-	Γεωργία & Αλιεία
3577	-	Τρόφιμα	3722	-	Διαρκή Καταναλωτικά Αγαθά
3726	-	Έπιπλα	3728	-	Κατασκευή Κατοικιών
3747	-	Παιχνίδια	3763	-	Ρουχισμός & Αξεσουάρ
3765	-	Υποδήματα	3767	-	Είδη Προσωπικής Φροντίδας
3785	-	Καπνός	4533	-	Ιατρικές Υπηρεσίες
4535	-	Ιατρικός Εξοπλισμός	4577	-	Φαρμακευτικά Προϊόντα
5337	-	Λιανικό & Χονδρικό Εμπόριο Τροφίμων	5371	-	Εμπόριο Ενδυμάτων
5373	-	Γενικό Εμπόριο	5375	-	Οικιακός Εξοπλισμός
5379	-	Εξειδικευμένο Λιανικό Εμπόριο	5553	-	Τηλέοραση & Ψυχαγωγία
5555	-	Διαφήμιση	5557	-	Εκδόσεις
5751	-	Αεροπορικές Εταιρείες	5752	-	Τυχερά Παιχνίδια
5753	-	Ξενοδοχεία	5755	-	Υπηρεσίες Αναψυχής
5757	-	Εστίαση	5759	-	Ταξίδια & Τουρισμός
6535	-	Σταθερή Τηλεφωνία	6575	-	Κινητή Τηλεφωνία
7535	-	Συμβατικός Ηλεκτρισμός	7537	-	Εναλλακτικός Ηλεκτρισμός
7577	-	Ύδρευση	8355	-	Τράπεζες
8534	-	Μεσίτες Ασφαλίσεων	8536	-	Ασφάλειες Ιδιοκτησίας & Ζημιών
8633	-	Συμμετοχές & Ανάπτυξη Ακίνητης Περιουσίας	8637	-	Υπηρεσίες Ακίνητης Περιουσίας
8671	-	Ε.Ε.Α.Π. Βιομηχανικών & Επαγγελματικών Χώρων	8675	-	Εξειδικευμένες Ε.Ε.Α.Π.
8775	-	Εξειδικευμένες Χρηματοοικονομικές Υπηρεσίες	8777	-	Επενδυτικές Υπηρεσίες
8985	-	Εταιρείες Επενδύσεων	9533	-	Υπηρεσίες Ηλεκτρονικών Υπολογιστών
9535	-	Διαδίκτυο	9537	-	Λογισμικό
9572	-	Υλικό Υπολογιστών	9574	-	Ηλεκτρονικός Εξοπλισμός Γραφείων
9578	-	Εξοπλισμός Τηλεπικοινωνιών	11000	-	Δ.Α.Κ.

