

Ημερήσιο Δελτίο Τιμών

Ελληνικά Χρηματιστήρια - Χρηματιστήριο Αθηνών Α.Ε.

Πέμπτη, 13 Φεβρουαρίου, 2014
Έτος: 135 Αύξων Αριθμός Συνεδρίασης: 30

Αποποίηση Ευθύνης:

Η εταιρεία Ελληνικά Χρηματιστήρια-Χρηματιστήριο Αθηνών καταβάλλει κάθε δυνατή προσπάθεια ώστε να διασφαλίσει ότι οι πληροφορίες και τα λοιπά στοιχεία που εμφανίζονται στο Ημερήσιο Δελτίο Τιμών (Η.Δ.Τ.) είναι ορθά και πλήρη αλλά δεν έχει καμία ευθύνη για ενδεχόμενο λάθος ή παράλειψη στοιχείων και / ή ευθύνη σχετικά με την ακρίβεια, αξιοπιστία, επικαιροποίηση και πληρότητα των παραπάνω πληροφοριών και στοιχείων ή ευθύνη προερχόμενη άμεσα ή έμμεσα από την χρήση των παραπάνω πληροφοριών.

Η Εταιρία δεν έχει καμία ευθύνη για την ακρίβεια των στοιχείων που περιλαμβάνονται στις ανακοινώσεις των εισηγμένων εταιρειών. Πιθανές προσβολές δικαιωμάτων τρίτων από το περιεχόμενο των ανακοινώσεων συνιστούν αποκλειστική ευθύνη του αποστολέα των ανακοινώσεων.

Όλα τα αναγραφόμενα στο Η.Δ.Τ. στοιχεία παρέχονται μόνο για τους σκοπούς της πληροφόρησης και δεν συνιστούν παροχή επενδυτικών συμβουλών ή πρόσκληση για επένδυση σε κινητές αξίες που διαπραγματεύονται στο Χρηματιστήριο.

Αναγνωρίζεται και συμφωνείται ότι όλα τα δικαιώματα επί των πληροφοριών που εμφανίζονται στο Η.Δ.Τ. θα αποτελούν κυριότητα της εταιρίας και οποιοδήποτε άλλο δικαίωμα συμπεριλαμβανομένου του δικαιώματος πνευματικής ιδιοκτησίας, σήματος κλπ. Ανήκουν στο Χρηματιστήριο.

Τα ανωτέρω στοιχεία αποτελούν ιδιοκτησία της Εταιρίας και προστατεύονται σύμφωνα με τις διατάξεις περί πνευματικής ιδιοκτησίας. Απαγορεύεται α) η με οποιοδήποτε τρόπο ή μέσο αναπαραγωγή, αναδημοσίευση, τροποποίηση, αντιγραφή, πώληση, μετάδοση ή διανομή του συνόλου ή μέρους τους, χωρίς αναφορά στην πηγή και β) η εμπορική εκμετάλλευση των στοιχείων από τρίτους.

Η Εταιρία δεν φέρει καμία ευθύνη προερχόμενη άμεσα ή έμμεσα από χρήση ή τυχόν αλλοίωση των ανωτέρω στοιχείων όταν αυτά χρησιμοποιούνται από

Ελληνικά Χρηματιστήρια - Χρηματιστήριο Αθηνών Α.Ε.

Λεωφόρος Αθηνών 110, 10442 Αθήνα, Τηλ: (210) 33.66.800, Fax: (210) 32.13.938

www.athex.gr

Χρηματιστηριακό Κέντρο Θεσσαλονίκης

Κατούνη 16-18, Θεσ/νίκη 546 25, Τηλ: (2310) 567.667, Fax: (2310) 530.455

Συνεγγυητικό Κεφάλαιο Εξασφάλισης Επενδυτικών Υπηρεσιών

Φειδίου 14-16, Αθήνα 106 78, Τηλ: (210) 33.04.682, Fax: (210) 33.04.155

Επιτροπή Κεφαλαιαγοράς

Κολοκοτρώνη 1 & Σταδίου 1, Αθήνα 105 62, Τηλ: (210) 33.77.100, Fax: (210) 33.77.173

Πίνακας Περιεχομένων

Ενότητα 1: Στατιστικά Στοιχεία Αγορών Χρεογράφων και Παραγώγων

- Οι Αγορές Χρεογράφων και Παραγώγων
- Χρηματιστηριακοί Δείκτες
- Αναλυτικά Στοιχεία Συναλλαγών Αγοράς Χρεογράφων
- Στοιχεία Συναλλαγών Κλάδων Χ.Α. & Κατηγορίας Δ.Α.Κ.
- Οι 10 Μετοχές με τη μεγαλύτερη Άνοδο & Πτώση
- Αναλυτικά Στοιχεία Συναλλαγών Αγοράς Παραγώγων

Ενότητα 2: Αναλυτικά Στοιχεία Συναλλαγών Χρεογράφων

- Αναλυτικά Στοιχεία Συναλλαγών Χρεογράφων
- Σημειώσεις Χρεογράφων

Ενότητα 3: Στοιχεία Συναλλαγών Χρεογράφων

- Στοιχεία Συναλλαγών Πακέτων
- Στοιχεία Συναλλαγών Δικαιωμάτων
- Στοιχεία Συναλλαγών Ανοικτών Πωλήσεων
- Στοιχεία Δανεισμού Τίτλων
- Στοιχεία Συναλλαγών Εκποιήσεων
- Στοιχεία Συναλλαγών Εκποιήσεων Ενσώματων Ονομαστικών Μετοχών
- Στοιχεία Ενεργητικού Διαπραγματεύσιμων Αμοιβαίων Κεφαλαίων (Δ.Α.Κ.)
- Χαρακτηριστικά Διαπραγματεύσιμων Αμοιβαίων Κεφαλαίων (Δ.Α.Κ.)

Ενότητα 4: Ανακοινώσεις

Ενότητα 5: Ομόλογα Διαπραγματεύσιμα στην Αγορά Αξιών Σταθερού Εισοδήματος

- Ομολογιακά Δάνεια Επιχειρήσεων
- Ομόλογα Ελληνικού Δημοσίου
- Έντοκα Γραμμάτια & Zero Coupon Ομόλογα Ελληνικού Δημοσίου
- Ομόλογα Ελληνικού Δημοσίου Διαπραγματεύσιμα με τη Μέθοδο Εκφώνησης - Αντιφώνησης
- Ομόλογα Κρατικών Τραπεζών

Ενότητα 6: Πρόσθετα Στοιχεία Ενημέρωσης

- Πίνακας Μελών Χρηματιστηρίου Αθηνών και Μελών ΕΤ.ΕΚ.
- Πίνακας Μετοχών Υπό Ειδική Διαπραγμάτευση
- Γνωστοποιήσεις Συναλλαγών - Κατάλογος Υπόχρεων Προσώπων

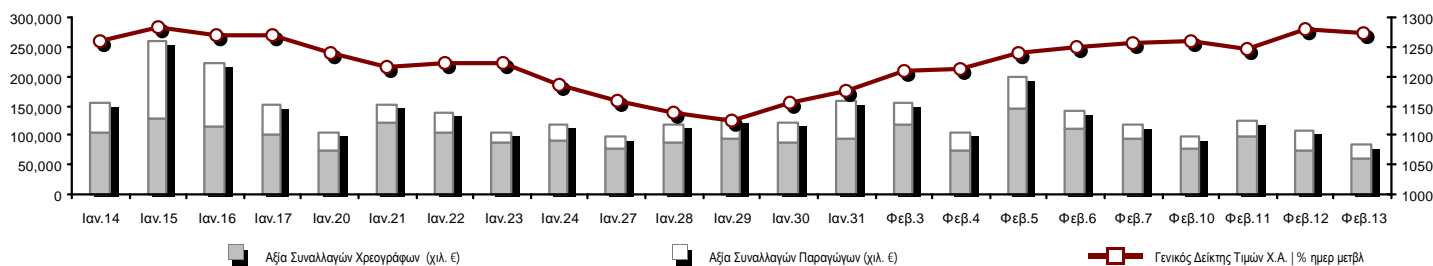
Ενότητα 7: Αναλυτικά Στοιχεία Συναλλαγών Αγοράς Παραγώγων

- Συμβόλαια Μελλοντικής Εκπλήρωσης σε Δείκτες
- Συμβόλαια Μελλοντικής Εκπλήρωσης σε Μετοχές
- Δικαιώματα Προαίρεσης σε Δείκτες
- Δικαιώματα Προαίρεσης σε Μετοχές
- Στοιχεία Συναλλαγών Προϊόντων Δανεισμού (Συμβάσεις Repos)

Παράρτημα Α: Κωδικοί και ονομασίες Κλάδων Οικονομικής Δραστηριότητας του Χ.Α.

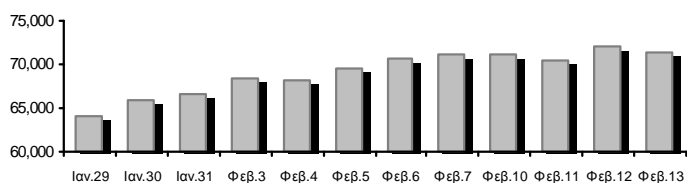
Οι Αγορές Χρεογράφων και Παραγώγων

Γενικός Δείκτης Τιμών και Αξία Συναλλαγών Μετοχών και Παραγώγων

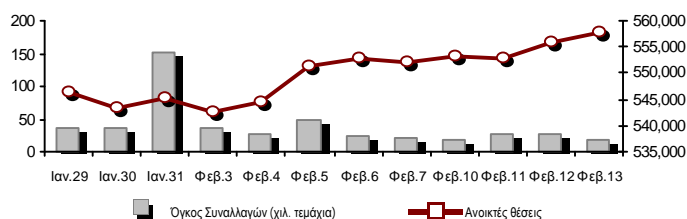


Συνολική Αξία Συναλλαγών (Χρεογράφων/ Παραγώγων) (χιλ. €)	84,003.56		
Κεφαλαιοποίηση Χ.Α. (εκατ. €) **:	71,250.17		Συνολικές Ανοικτές Θέσεις σε Παράγωγα 557,842
Ημερήσια μεταβολή: εκατ. € %	-827.64 -1.15%		Ανοικτές θέσεις σε ΣΜΕ επί Δεικτών % ημερ μετβλ 52,247 0.50%
Μέση ετήσια Κεφ/ποίηση: εκατ. € % Μετβλ. Μέση προηγ. έτος	70,120.96 35.77%		Ανοικτές θέσεις σε ΣΜΕ επί μετοχών % ημερ μετβλ 164,237 0.50%
Γενικός Δείκτης Τιμών Χ.Α. % ημερ μετβλ	1,271.85 -0.50%		Ανοικτές θέσεις σε Δικαιώματα επί Δεικτών % ημερ μετβλ 7,386 5.97%
Κεφαλαιοποίηση Γενικού Δείκτη (εκατ. €)	63,049.00		Ανοικτές θέσεις σε Δικαιώματα επί μετοχών % ημερ μετβλ 1,573 0.50%
Ημερήσια μεταβολή (εκατ. €)	-766.41		Ανοικτές θέσεις σε Repos/Reverse Repos/RA % ημερ μετβλ 332,399 0.15%
Αξία Συναλλαγών Χρεογράφων (χιλ. €)	62,149.97		Αξία Συναλλαγών Παραγώγων (χιλ. €) 21,853.58
Ημερήσια μεταβολή: χιλ. € %	-13,611.03 -17.97%		Ημερήσια μεταβολή: χιλ. € % -8,623.58 -28.30%
Μέση Αξία Συν/γών ΥtD: χιλ. € % Μετβλ Μέση προηγ. έτος	100,290.33 15.79%		Μέση Αξία Συν/γών ΥtD: χιλ. € % Μετβλ Μέση προηγ. έτος 36,854.23 43.21%
Αξία Συναλλαγών Ανοικτών Πωλήσεων: χιλ. € % συν. Αξία	0.00 0.00%		
Αξία Συναλλαγών Κλείσιμο Θέσης (χιλ. €) % συν. Αξία	0.03 0.00%		
Αξία Συναλλαγών Πακέτων	5,036.97		
Αξία Συναλλαγών Ομολόγων (χιλ. €)	0.00		
Όγκος Συναλλαγών Χρεογράφων (χιλ. Τμχ)	24,056.98		Πλήθος Συμβολαίων Παραγώγων: 19,395
Ημερήσια μεταβολή: χιλ. τμχ %	-9,701.82 -28.74%		Ημερήσια μεταβολή: τμχ % -6,786 -25.92%
Μέσος Όγκος Συν/γών ΥtD: χιλ. τμχ % Μετβλ Μέσο προηγ. έτο	45,386.00 -15.19%		Μέσος Όγκος Συμβ. ΥtD: χιλ. € % Μετβλ Μέσο προηγ. έτος 39,048 -6.06%
Όγκος Συναλλαγών Ανοικτών Πωλήσεων: χιλ. τμχ % συν. Αξία	0.00 0.00%		
Όγκος Συναλλαγών Κλείσιμο Θέσης: χιλ. τμχ % συν. Όγκος	0.01 0.00%		
Όγκος Συναλλαγών Πακέτων (χιλ. Τεμάχια)	1,016.83		
Όγκος Συναλλαγών Ομολόγων (χιλ. τεμάχια)	0.00		
Πλήθος Πράξεων Χρεογράφων	22,860		Πλήθος Πράξεων Παραγώγων: 2,038
Ημερήσια μεταβολή: πλήθος %	-4,467 -16.35%		Ημερήσια μεταβολή: πλήθος % -696 -25.46%
Μέσο Πλήθος Πράξεων ΥtD: χιλ. € % Μετβλ Μέσο προηγ. έτος	30,197 1.79%		Μέσο Πλήθος Πράξεων ΥtD: χιλ. € % Μετβλ Μέσο προηγ. έτος 2,780 5.62%
Πλήθος πακέτων	7		
Πλήθος συναλλαγών Ομολόγων	0		

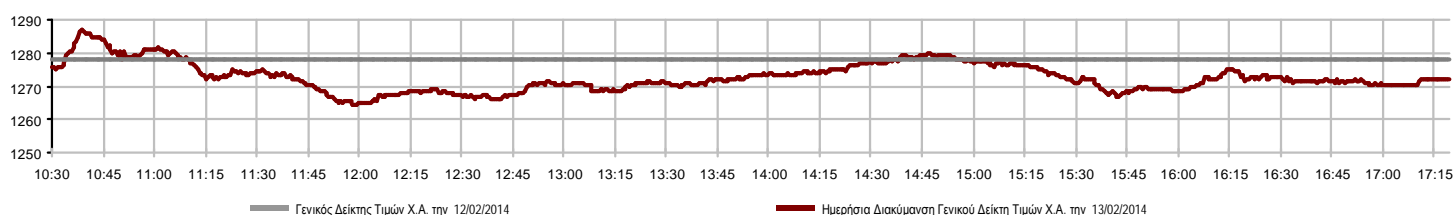
Κεφαλαιοποίηση Χ.Α. (εκατ. €) **



Όγκος Συναλλαγών και Πλήθος Ανοικτών Θέσεων



Ημερήσια Διακύμανση Γενικού Δείκτη Τιμών Χ.Α.



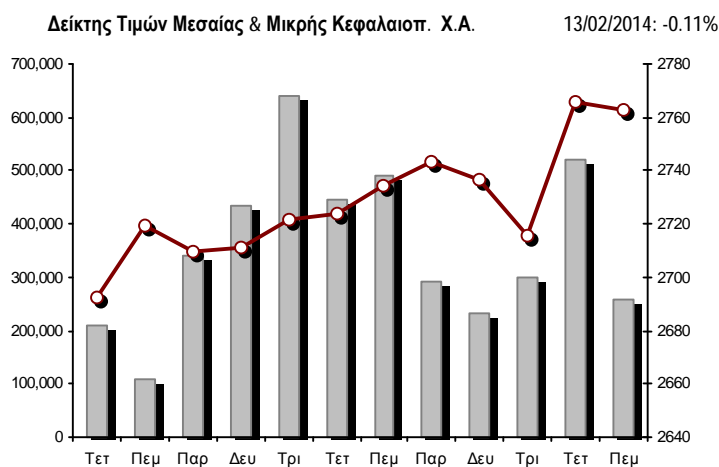
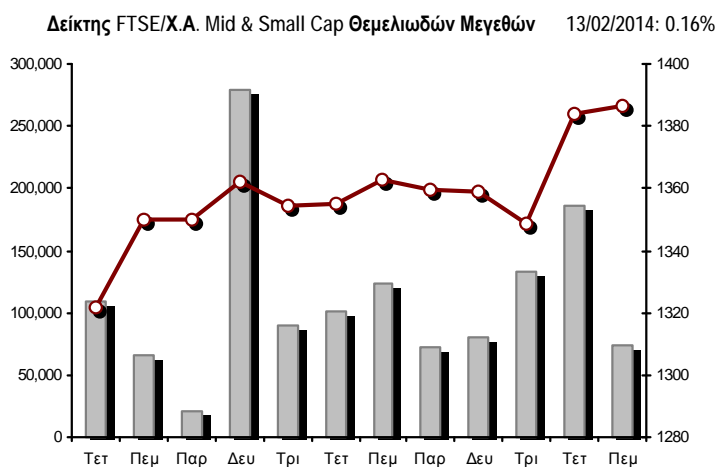
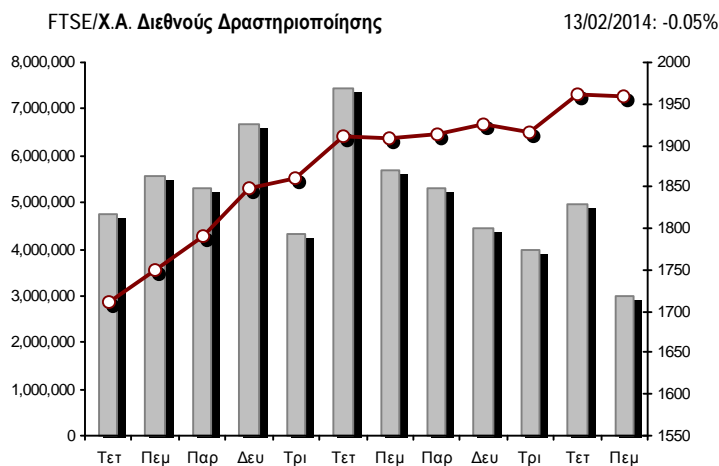
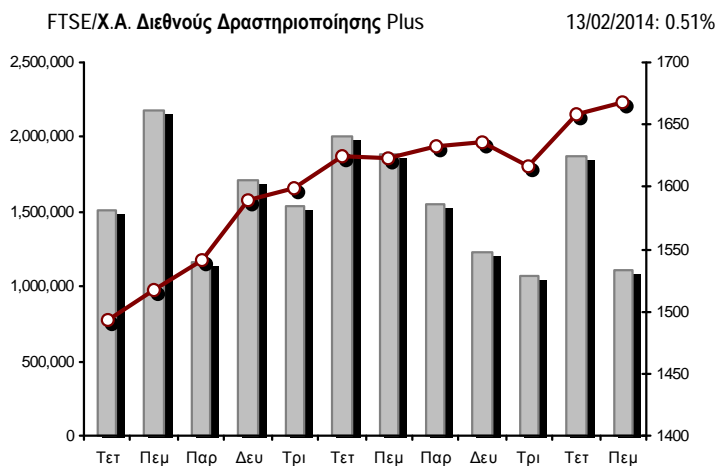
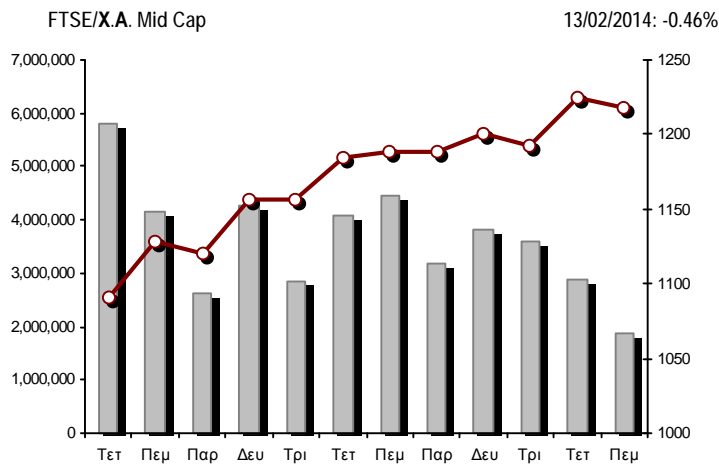
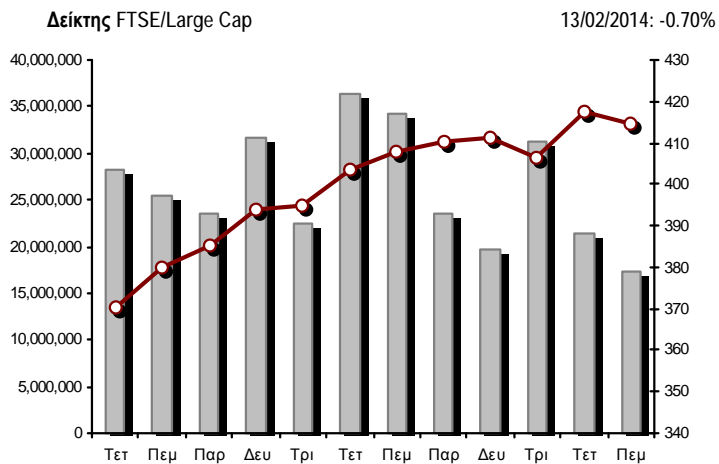
Χρηματιστηριακοί Δείκτες

Όνομασία Δείκτη	13/02/2014	12/02/2014	Δ μον.	Δ %	Κατώτερη	Ανώτερη	Κατ.έτους	Ανωτ.έτους	Ετησ. μεταβ.
Γενικός Δείκτης Τιμών Χ.Α.	1,271.85	€ 1,278.22	-6.37	-0.50%	1,264.31	1,287.03	1,115.09	1,305.96	9.39% #
FTSE/X.A. Large Cap	414.68	€ 417.62	-2.94	-0.70%	412.81	420.68	365.97	428.64	7.75% #
FTSE/X.A. Custom Capped	1,329.95	# 1,294.19	35.76	2.76%			1,184.20	1,356.53	8.16% #
FTSE/X.A. Custom Capped - USD	1,295.68	# 1,269.00	26.68	2.10%			1,158.43	1,329.69	6.66% #
FTSE/X.A. Mid Cap	1,218.43	€ 1,224.01	-5.58	-0.46%	1,215.45	1,243.77	1,083.43	1,290.71	4.42% #
FTSE/X.A.-Χ.Α.Κ. Τραπεζικός Δείκτης	148.10	€ 151.62	-3.52	-2.32%	148.10	153.16	125.25	156.48	8.79% #
FTSE/X.A. Διεθνούς Δραστηριοποίησης Plus	1,667.37	# 1,658.87	8.50	0.51%	1,646.83	1,673.17	1,486.71	1,711.94	7.51% #
FTSE/X.A. Διεθνούς Δραστηριοποίησης	1,959.35	€ 1,960.42	-1.07	-0.05%	1,937.45	1,968.91	1,697.86	1,969.65	12.97% #
FTSE/X.A. Mid & Small Cap Θεμελιωδών Μεγεθών	1,386.48	# 1,384.21	2.27	0.16%	1,376.33	1,401.55	1,279.09	1,471.85	8.40% #
Greece & Turkey 30 Δείκτης Τιμών	628.05	€ 641.71	-13.66	-2.13%	626.63	641.71	570.55	674.07	-3.01% €
Δείκτης Τιμών Μεσαίας & Μικρής Κεφαλαιοπ. Χ.Α.	2,762.99	€ 2,766.11	-3.12	-0.11%	2,740.21	2,786.02	2,573.35	2,917.89	7.36% #
FTSE/X.A. Δείκτης Αγοράς	993.50	€ 1,000.31	-6.81	-0.68%	989.08	1,007.53	878.20	1,028.32	7.55% #
FTSE/Med 100	4,835.14	# 4,766.21	68.93	1.45%			4,605.95	4,912.10	5.82% #
Δείκτης Συνολικής Απόδοσης Γενικού Δείκτη Χ.Α.	1,842.26	€ 1,851.48	-9.22	-0.50%	1,831.33	1,864.25	1,615.19	1,891.00	9.43% #
FTSE/X.A. Large Cap Συνολικής Απόδοσης	568.24	€ 572.27	-4.03	-0.70%			507.16	582.47	7.75% #
FTSE/X.A. Large Cap Net Συνολικής Απόδοσης	1,662.64	€ 1,674.42	-11.78	-0.70%	1,655.12	1,686.68	1,467.32	1,718.61	7.76% #
FTSE/X.A. Custom Capped Συνολικής Απόδοσης	1,388.98	# 1,351.63	37.35	2.76%			1,236.76	1,416.74	8.16% #
FTSE/X.A. Custom Capped - USD Συνολικής Απόδ.	1,353.18	# 1,325.32	27.86	2.10%			1,209.85	1,388.71	6.66% #
FTSE/X.A. Mid Cap Συνολικής Απόδοσης	1,514.86	€ 1,521.80	-6.94	-0.46%			1,355.79	1,586.16	4.89% #
FTSE/X.A.-Χ.Α.Κ. Τραπεζικός Δείκτης Συνολ. Απόδ.	140.40	€ 143.74	-3.34	-2.32%			121.20	146.35	8.78% #
Greece & Turkey 30 Δείκτης Συνολικής Απόδοσης	767.59	# 751.33	16.26	2.16%			697.73	802.55	-0.90% €
Ελληνικός Δείκτης Mid & Small Cap	1,197.19	# 1,191.43	5.76	0.48%	1,183.93	1,203.65	1,061.82	1,230.34	7.49% #
FTSE/X.A. Τράπεζες	195.67	€ 200.33	-4.66	-2.33%	195.67	202.36	165.49	206.75	8.78% #
FTSE/X.A. Ασφάλειες	1,569.96	# 1,538.35	31.61	2.05%	1,506.74	1,580.50	1,306.55	1,580.50	19.20% #
FTSE/X.A. Χρηματοοικονομικές Υπηρεσίες	1,888.80	€ 1,907.35	-18.55	-0.97%	1,878.24	1,918.63	1,599.55	1,966.81	6.80% #
FTSE/X.A. Βιομηχανικά Προϊόντα & Υπηρεσίες	3,376.32	# 3,350.04	26.28	0.78%	3,310.27	3,376.45	3,046.48	3,594.26	4.06% #
FTSE/X.A. Εμπόριο	3,551.71	# 3,550.58	1.13	0.03%	3,503.07	3,591.29	3,090.34	3,822.52	7.67% #
FTSE/X.A. Ακίνητης Περιουσίας	2,644.18	# 2,597.03	47.15	1.82%	2,550.95	2,644.18	2,194.73	2,644.18	19.29% #
FTSE/X.A. Προσωπικά & Οικιακά Προϊόντα	6,817.40	# 6,746.27	71.13	1.05%	6,676.19	6,843.45	5,965.34	6,889.55	15.21% #
FTSE/X.A. Τρόφιμα & Ποτά	7,226.70	€ 7,308.39	-81.69	-1.12%	7,193.86	7,360.01	7,092.42	8,227.06	-7.92% €
FTSE/X.A. Πρώτες Ύλες	2,958.16	# 2,928.49	29.67	1.01%	2,913.48	2,976.04	2,535.89	3,093.26	7.49% #
FTSE/X.A. Κατασκευές & Υλικά	3,076.13	# 3,053.23	22.90	0.75%	3,023.37	3,076.13	2,531.26	3,076.13	14.71% #
FTSE/X.A. Πετρέλαιο & Αέριο	2,920.58	€ 2,926.76	-6.18	-0.21%	2,885.35	2,945.95	2,686.40	3,076.53	1.87% #
FTSE/X.A. Χημικά	6,126.21	€ 6,192.93	-66.72	-1.08%	6,058.82	6,221.81	5,783.18	6,737.88	2.16% #
FTSE/X.A. Μέσα Ενημέρωσης	2,363.90	€ 2,430.39	-66.49	-2.74%	2,001.93	2,459.93	1,543.92	2,777.58	53.11% #
FTSE/X.A. Ταξίδια & Αναψυχή	1,829.36	€ 1,829.87	-0.51	-0.03%	1,809.61	1,845.22	1,634.38	1,894.83	8.89% #
FTSE/X.A. Τεχνολογία	958.92	€ 969.59	-10.67	-1.10%	956.14	977.66	786.21	978.87	21.78% #
FTSE/X.A. Τηλεπικοινωνίες	3,352.63	€ 3,399.42	-46.79	-1.38%	3,316.85	3,410.43	2,675.50	3,410.43	25.96% #
FTSE/X.A. Υπηρεσίες Κοινής Ωφέλειας	3,917.46	€ 3,923.73	-6.27	-0.16%	3,885.49	3,968.69	3,308.43	4,191.02	3.29% #
FTSE/X.A. Υγεία	243.79	€ 247.70	-3.91	-1.58%	243.79	251.05	220.03	266.52	9.32% #
Δείκτης Όλων των Μετοχών Χ.Α.	252.17	€ 255.09	-2.92	-1.15%			226.62	261.79	7.09% #

Σημείωση 1: Τα στοιχεία του Greece & Turkey 30 Pr είναι ενδεικτικά στις 17:20 ενώ το κλείσιμο των Δεικτών FTSE/XA Custom Capped, FTSE/XA Custom Capped - USD, FTSE/XA Custom Capped ΣΑ, FTSE/XA Custom Capped - USD ΣΑ, FTSE/Med 100, Greece & Turkey 30 Pr & Rt αφορούν την συνεδρίαση της 12/02/2014.

Σημείωση 2: Ο Ελληνικός Δείκτης Mid & Small Cap είναι Customized δείκτης υπολογιζόμενος από το Χρηματιστήριο Αθηνών.

Χρηματιστηριακοί Δείκτες



■ Όγκος συναλλαγών δεικτών

— Τιμές κλεισίματος δεικτών

Αναλυτικά Στοιχεία Συναλλαγών Αγοράς Χρεογράφων

	Όλα τα Χρεόγραφα	Κύρια Αγορά	Χαμηλή Διασπορά	Λοιπές Κατηγορίες (*)	Διαπραγματεύσιμα Αμοιβαία Κεφάλαια	Τίτλοι Παραστατικοί (Warrants)
Σύνολα	167	130	7	24	3	3
Ανοδικές / Καθοδικές / Σταθερές:	68 / 77 / 22	58 / 55 / 17	1 / 4 / 2	9 / 12 / 3	0 / 3 / 0	0 / 3 / 0
Κεφαλαιοποίηση Χ.Α. (εκατ €) **	71,250.17	68,866.36	1,937.29	446.53		
Μέση Ημερήσια Αξία Συνγών (χιλ. €)	100,290.33	89,282.14	69.34	70.85	88.68	10,779.32
Αξία Συναλλαγών	62,149.97	57,302.06	32.27	24.59	23.02	4,768.04
Κύριος Πίνακας:	57,113.01	52,865.40	32.27	24.59	23.02	4,167.73
Πίνακας Προσυμφωνημένων Συναλλαγών:	5,036.97	4,436.66	0.00	0.00	0.00	600.31
Πίνακας Εκποιήσεων:	0.00	0.00	0.00	0.00	0.00	0.00
Πίνακας Ειδικών Όρων:	0.00	0.00	0.00	0.00	0.00	0.00
Μέσος Ημερήσιος Όγκος Συναλλαγών	45,386,001	35,635,598	36,010	222,618	15,598	9,476,177
Όγκος Συναλλαγών	24,056,978	19,879,545	18,498	142,636	5,033	4,011,266
Κύριος Πίνακας:	23,040,144	19,497,441	18,498	142,636	5,033	3,376,536
Πίνακας Προσυμφωνημένων Συναλλαγών:	1,016,834	382,104	0	0	0	634,730
Πίνακας Εκποιήσεων:	0	0	0	0	0	0
Πίνακας Ειδικών Όρων:	0	0	0	0	0	0
Μέσο Ημερήσιο Πλήθος Πράξεων	30,197	27,418	70	169	9	2,531
Αριθμός Πράξεων	22,860	21,196	62	156	8	1,438
Κύριος Πίνακας:	22,853	21,192	62	156	8	1,435
Πίνακας Προσυμφωνημένων Συναλλαγών:	7	4	0	0	0	3
Πίνακας Εκποιήσεων:	0	0	0	0	0	0
Πίνακας Ειδικών Όρων:	0	0	0	0	0	0

(*) Απεικονίζονται αθροιστικά τα αναλυτικά στοιχεία συναλλαγών των μετοχών που διαπραγματεύονται στις Κατηγορίες: Προς Διαγραφή & Επιτήρησης. (**) Δεν περιλαμβάνεται η Κεφαλαιοποίηση των εταιρειών που βρίσκονται στην Κατηγορία Αναστολής.

Στοιχεία Συναλλαγών Κλάδων Χ.Α. & Κατηγορίας Δ.Α.Κ.

Κωδικός	Κλάδοι	Ανοδικές / Καθοδικές / Σταθερές	Αριθμός Πράξεων	Όγκος Συναλλαγών	Αξία Συναλλαγών	% στη Συνολική Αξία
8600	- Ακίνητη Περιουσία	5 / 3 / 0	390	108,206	515,227.60	0.83%
8500	- Ασφάλειες	1 / 0 / 0	36	29,001	42,829.73	0.07%
2700	- Βιομηχανικά Προϊόντα & Υπηρεσίες	6 / 6 / 4	1,108	286,237	1,280,318.06	2.06%
11000	- Δ.Α.Κ.	0 / 3 / 0	8	5,033	23,022.08	0.04%
5300	- Εμπόριο	3 / 2 / 0	289	33,998	629,080.57	1.01%
2300	- Κατασκευές & Υλικά Κατασκευών	11 / 9 / 2	1,409	477,819	2,248,968.87	3.62%
5500	- Μέσα Ενημέρωσης	4 / 2 / 0	43	3,028	939.11	0.00%
500	- Πετρέλαιο & Αέριο	1 / 1 / 1	801	114,904	882,673.09	1.42%
3700	- Προσωπικά & Οικιακά Αγαθά	9 / 3 / 4	789	343,721	3,496,675.51	5.63%
1700	- Πρώτες Ύλες	9 / 1 / 2	1,826	703,520	1,832,377.43	2.95%
5700	- Ταξίδια & Αναψυχή	2 / 10 / 2	2,514	1,550,602	13,826,156.03	22.25%
9500	- Τεχνολογία	2 / 11 / 3	461	329,328	282,762.37	0.45%
6500	- Τηλεπικοινωνίες	0 / 1 / 0	2,472	903,840	10,988,107.39	17.68%
8300	- Τράπεζες	0 / 8 / 2	6,220	15,909,846	18,368,210.66	29.55%
3500	- Τρόφιμα & Ποτά	5 / 7 / 2	406	90,453	853,193.76	1.37%
4500	- Υγεία	1 / 5 / 0	240	297,068	121,460.52	0.20%
7500	- Υπηρεσίες Κοινής Ωφέλειας	3 / 1 / 0	2,354	520,544	5,064,219.65	8.15%
1300	- Χημικά	4 / 2 / 0	82	16,938	19,634.35	0.03%
8700	- Χρηματοοικονομικές Υπηρεσίες	2 / 2 / 0	1,412	2,332,892	1,674,117.73	2.69%

Οι 10 Μετοχές με τη μεγαλύτερη Άνοδο & Πτώση

Κύρια Αγορά

Μετοχές με τη μεγαλύτερη Θετική μεταβολή τιμής	Τιμή κλεισ.	Μεταβ.	Μετοχές με τη μεγαλύτερη Αρνητική μεταβολή τιμής	Τιμή κλεισ.	Μεταβ.
ΕΤΕΜ (ΚΑ)	0.384	5.49% #	ΠΕΤΡΟΠΟΥΛΟΣ ΠΕΤΡΟΣ (ΚΟ)	2.04	-5.99% α
ΕΥΔΑΠ (ΚΟ)	7.93	4.34% #	ΟΛΘ (ΚΟ)	23.48	-3.93% α
ΣΩΛΓΕΙΑ ΚΟΡΙΝΘΟΥ (ΚΟ)	2.08	3.48% #	ΚΥΡΙΑΚΙΔΗΣ Η.- F.H.L. (ΚΟ)	1.43	-3.38% α
TRASTOR Α.Ε.Ε.Α.Π. (ΚΟ)	1.08	2.86% #	ΑΛΡΗΑ ΒΑΝΚ (ΚΟ)	0.690	-2.95% α
ΤΕΧΝΙΚΗ ΟΛΥΜΠΙΑΚΗ (ΚΟ)	1.84	2.22% #	ΑΕΡΟΠΟΡΙΑ ΑΙΓΑΙΟΥ (ΚΟ)	6.99	-2.92% α
ΕΥΡΩΠΑΪΚΗ ΠΙΣΤΗ (ΚΟ)	1.49	2.05% #	ΕΛΛΗΝΙΚΑ ΚΑΛΩΔΙΑ (ΚΟ)	1.71	-2.84% α
ΕΥΑΘ (ΚΟ)	5.07	2.01% #	ΕΘΝΙΚΗ ΤΡΑΠΕΖΑ (ΚΟ)	3.66	-2.40% α
EUROBANK PROPERTIES ΑΕΕΑΠ (ΚΟ)	8.04	1.77% #	ΠΕΙΡΑΙΩΣ ΤΡΑΠΕΖΑ (ΚΟ)	1.93	-2.03% α
FRIGOGLOSS (ΚΟ)	4.75	1.71% #	ΤΡΑΠΕΖΑ EUROBANK ERGASIAS (ΚΟ)	0.512	-1.92% α
ΜΕΤΚΑ (ΚΟ)	12.69	1.52% #	ΠΛΑΣΤΙΚΑ ΘΡΑΚΗΣ (ΚΟ)	1.23	-1.60% α

Μετοχές με τη μεγαλύτερη Αξία Συναλλαγών	Αξία (χιλ. €)	Μεταβ.	Μετοχές με το μεγαλύτερο Όγκο Συναλλαγών	Όγκος	Μεταβ.
ΟΠΑΠ (ΚΟ)	13,244.02	0.00% -	ΑΛΡΗΑ ΒΑΝΚ (ΚΟ)	7,475,928	-2.95% α
ΟΤΕ (ΚΟ)	10,988.11	-1.38% α	ΠΕΙΡΑΙΩΣ ΤΡΑΠΕΖΑ (ΚΟ)	2,810,085	-2.03% α
ΠΕΙΡΑΙΩΣ ΤΡΑΠΕΖΑ (ΚΟ)	5,483.52	-2.03% α	MARFIN INVESTMENT GROUP (ΚΟ)	2,254,060	-0.43% α
ΑΛΡΗΑ ΒΑΝΚ (ΚΟ)	5,253.06	-2.95% α	ΟΠΑΠ (ΚΟ)	1,262,981	0.00% -
ΔΕΗ (ΚΟ)	3,894.15	-1.25% α	ΟΤΕ (ΚΟ)	903,840	-1.38% α
JUMBO (ΚΟ)	3,217.34	1.13% #	ΕΘΝΙΚΗ ΤΡΑΠΕΖΑ (ΚΟ)	653,240	-2.40% α
ΕΘΝΙΚΗ ΤΡΑΠΕΖΑ (ΚΟ)	2,445.82	-2.40% α	ΑΤΤΙΚΑ ΒΑΝΚ Α.Τ.Ε. (ΚΟ)	492,811	0.00% -
ΜΥΤΙΛΗΝΑΙΟΣ (ΚΟ)	1,147.80	0.79% #	ΤΡΑΠΕΖΑ EUROBANK ERGASIAS (ΚΟ)	462,556	-1.92% α
ΤΙΤΑΝ (ΚΟ)	1,063.09	1.10% #	ΔΕΗ (ΚΟ)	348,643	-1.25% α
MARFIN INVESTMENT GROUP (ΚΟ)	1,051.10	-0.43% α	INTRACOM HOLDINGS (ΚΟ)	291,112	-1.23% α

Σημείωση: Απεικονίζονται οι Μετοχές που δεν ανήκουν στις Κατηγορίες Χαμηλής Διασποράς και Επιτήρησης και πραγματοποίησαν κατά τη διάρκεια της συνεδρίασης Αξία Συναλλαγών μεγαλύτερη από 10,000 Ευρώ.

Αναλυτικά Στοιχεία Συναλλαγών Αγοράς Παραγώγων

	Αριθμός Πράξεων	Όγκος	Ανοικτές θέσεις	Αξία Συναλλαγών
Σ.Μ.Ε. σε Δείκτες	553	6,469	52,247	13,466,808.75
FTSE/X.A. Large Cap	553	6,469	52,247	13,466,808.75
Σ.Μ.Ε. σε Μετοχές	1,435	10,774	164,237	6,372,230.10
ALPHA BANK (ΚΟ)	66	1,138	28,797	79,212.20
COCA-COLA HBC AG (ΚΟ)	13	33	283	64,216.00
ΣΩΛΓΕΙΑ ΚΟΡΙΝΘΟΥ (ΚΟ)	23	73	392	14,910.00
ΕΛΛΑΚΤΩΡ (ΚΟ)	12	65	2,105	23,591.00
ΤΡΑΠΕΖΑ EUROBANK ERGASIAS (ΚΟ)	7	36	3,252	1,866.60
EUROBANK PROPERTIES ΑΕΕΑΠ (ΚΟ)	1	5	195	4,770.00
ΕΥΔΑΠ (ΚΟ)	63	206	936	162,365.00
FOLLI-FOLLIE (ΚΟ)	5	13	183	32,788.00
FRIGOGLASS (ΚΟ)	7	14	1,301	6,588.00
ΓΕΚ ΤΕΡΝΑ (ΚΟ)	23	128	31,003	46,282.00
ΕΛΛΗΝ. ΧΡΗΜΑΤΙΣΤΗΡΙΑ-Χ.Α. (ΚΟ)	47	183	1,931	148,842.00
ΕΛΛΗΝΙΚΑ ΠΕΤΡΕΛΙΑΙΑ (ΚΟ)	62	175	5,505	126,963.00
ΙΝΤΡΑΛΟΤ (ΚΟ)	22	214	3,779	45,187.00
JUMBO (ΚΟ)	17	74	439	98,371.00
MARFIN INVESTMENT GROUP (ΚΟ)	85	1,474	24,284	68,845.30
ΜΕΤΚΑ (ΚΟ)	10	21	1,298	26,499.00
ΜΟΤΟΡ ΟΪΛ (ΚΟ)	13	44	758	39,344.00
ΜΥΤΙΛΗΝΑΙΟΣ (ΚΟ)	110	550	13,329	347,605.00
ΕΘΝΙΚΗ ΤΡΑΠΕΖΑ (ΚΟ)	143	1,024	10,509	379,585.00
ΟΠΑΠ (ΚΟ)	90	572	3,937	598,661.00
ΟΤΕ (ΚΟ)	227	1,744	6,566	2,119,567.00
ΟΛΠ (ΚΟ)	2	2	675	3,577.00
ΠΕΙΡΑΙΩΣ ΤΡΑΠΕΖΑ (ΚΟ)	82	1,377	12,367	268,715.00
ΔΕΗ (ΚΟ)	189	1,118	6,078	1,250,328.00
ΣΙΔΕΝΟΡ (ΚΟ)	38	276	1,112	49,338.00
ΤΕΡΝΑ ΕΝΕΡΓΕΙΑΚΗ (ΚΟ)	16	67	2,613	28,808.00
ΤΙΤΑΝ (ΚΟ)	62	148	610	335,406.00
Δικαιώματα σε Δείκτες	43	805	7,386	1,702,700.00
FTSE/X.A. Large Cap	43	805	7,386	1,702,700.00
Δικαιώματα σε Μετοχές	1	100	1,573	110,000.00
ALPHA BANK (ΚΟ)	0	0	0	0.00
ΕΘΝΙΚΗ ΤΡΑΠΕΖΑ (ΚΟ)	0	0	266	0.00
ΟΠΑΠ (ΚΟ)	0	0	0	0.00
ΟΤΕ (ΚΟ)	0	0	966	0.00
ΠΕΙΡΑΙΩΣ ΤΡΑΠΕΖΑ (ΚΟ)	0	0	0	0.00
ΔΕΗ (ΚΟ)	1	100	341	110,000.00
Προϊόντα Δανεισμού Τίτλων - Συμβόλαια Ειδικού Τύπου	6	1,247	332,399	201,846.00
Stock Reverse Repos	6	1,247	111,170	201,846.00
Stock Repos	0	0	190,583	0.00
Συμβόλαια Επαναγοράς Ειδικού Τύπου	0	0	30,646	0.00
Συνολική Δραστηριότητα	2,038	19,395	557,842	21,853,584.85

Πληθος Χρεογράφων	Όνομ. Αξία	Μερίσματα [1]			Ημερ. Τελευτ. Αποκοπής Μέρημα [2]	Αποκοπή Δικαίωμα	Σημ.	Χρεόγραφο	Τιμή κλεισίματος	% μεταβ.	Προηγ. Κλείσιμο- ημ/νία	Άνοιγμα	Κατωτ Τιμή	Ανωτ Τιμή	Τελ Σταθμ Τιμή	Τελευταία ζήτηση [7]	Τελευταία προσφορά [7]	P/E μετά φ. Χρήση	Όγκος	Πράξεις	Αξία Συναλλαγών	Χ.Α. Εταιρείας (χιλ. €) [3,5]	Χαμηλό έτους	Υψηλό έτους	Κλάδος [4]		
		2011	2012	2013																							
1,204,702,851	---	---	---	---	11/06/2013	---	ALPHA ΤΡΑΠΕΖΑ (ΤΠΔ)	1.48	-1.33 €	1.50	12/02/2014	1.50	1.47	1.53	1.48	1.49	15172@1.47	17839@1.48	---	2012	1,080,411	425	1,610,903.33	7,536,805.15	1.13	1.54	8355
848,591,850	---	---	---	---	03/07/2013	---	ΤΡ. ΠΕΙΡΑΙΩΣ (ΤΠΔ)	0.911	-3.09 €	0.940	12/02/2014	0.945	0.908	0.954	0.911	0.926	6400@0.911	106@0.918	---	2012	1,535,174	459	1,422,206.82	9,790,056.15	0.698	0.981	8355
245,748,580	---	---	---	---	27/06/2013	---	ΕΘΝΙΚΗ ΤΡΑΠΕΖΑ (ΤΠΔ)	1.23	-2.38 €	1.26	12/02/2014	1.26	1.22	1.28	1.23	1.24	28822@1.22	59800@1.23	---	2012	1,395,681	554	1,734,931.41	8,772,236.74	0.912	1.59	8355

Τίτλοι Παραστατικοί (Warrants)

71,417,100	0.650	---	---	---	26/05/2010	11/07/2007	---	ΑΕΡΟΠΟΡΙΑ ΑΙΓΑΙΟΥ (ΚΟ)	6.99	-2.92 €	7.20	12/02/2014	7.12	6.98	7.12	6.99	7.03	1249@6.98	25315@7.00	---	2012	30,961	151	217,569.11	499,205.53	5.90	7.53	5751	
11,178,000	1.25	---	---	---	21/04/2010	18/12/2013	---	ΑΙΟΛΙΚΗ ΑΕΕΧ (ΚΟ)	0.999	0.91 #	0.990	12/02/2014	0.700	0.700	0.999	0.999	0.850	700@0.942	600@1.00	7.90	2012	180	5	152.91	11,166.82	0.700	1.04	8985	
13,000,000	1.00	---	---	---	01/08/2007	07/04/2000	---	ΑΚΡΙΑΣ (ΚΟ)	0.147	1.38 #	0.145	12/02/2014	0.145	0.145	0.147	0.147	0.147	669@0.147	---	---	2012	80	6	11.74	1,911.00	0.100	0.147	2353	
25,000,000	0.400	---	---	---	03/06/2009	12/07/2013	---	ΑΛΚΟ ΕΛΛΑΣ (ΚΟ)	0.267	0.76 #	0.265	12/02/2014	0.265	0.252	0.282	0.266	0.270	500@0.260	3360@0.267	---	2012	54,058	63	14,621.03	6,675.00	0.218	0.360	1753	
22,016,250	0.370	---	---	---	15/07/2009	11/05/2000	---	ΑΛΟΥΜΥΛΑ (ΚΟ)	0.480	5.26 #	0.456	12/02/2014	0.480	0.480	0.480	0.480	0.480	50@0.455	500@0.458	---	2012	25	1	12.00	10,567.80	0.402	0.660	1753	
418,000	16.00	---	---	---	22/04/2010	05/03/2013	---	ΑΝΔΡΟΜΕΔΑ ΑΕΕΧ (ΚΟ)	20.64	---	20.64	11/02/2014	---	---	---	---	---	3@20.80	100@21.65	6.24	2013	---	---	---	8,627.52	20.08	22.40	8985	
15,300,000	0.300	---	---	---	30/07/2009	13/12/1999	---	ΑΤΤΙΚΕΣ ΕΚΔΟΣΕΙΣ (ΚΟ)	1.90	---	1.90	10/02/2014	---	---	---	---	---	---	50@1.89	---	---	2012	---	---	---	29,070.00	1.79	2.15	5557
18,810,000	0.400	---	---	---	08/07/2010	14/11/2007	---	ΒΑΡΒΕΡΗΣ Ν. - MODA BAGNO (ΚΟ)	0.221	0.46 #	0.220	12/02/2014	0.198	0.198	0.222	0.222	0.220	---	535@0.221	---	---	2012	1,069	6	234.87	4,157.01	0.168	0.279	2353
23,986,500	1.05	---	---	---	26/06/2009	15/03/2000	---	ΒΙΟΚΑΡΠΙΕΤ (ΚΟ)	0.610	---	0.610	12/02/2014	---	---	---	---	---	200@0.489	2856@0.609	---	2012	---	---	---	14,631.77	0.461	0.880	3726	
4,968,600	2.88	---	---	---	01/07/1998	14/12/1998	---	ΒΙΣ (ΚΟ)	0.794	---	0.794	07/02/2014	---	---	---	---	---	1000@0.794	---	---	2012	---	---	---	3,945.07	0.794	0.980	2723	
6,325,000	0.600	---	---	---	19/07/2010	25/07/2012	---	ΒΟΓΙΑΤΖΟΛΟΥ SYSTEMS (ΚΟ)	2.24	1.82 #	2.20	12/02/2014	2.20	2.19	2.24	2.24	2.21	500@2.14	130@2.24	---	2012	2,348	23	5,190.87	14,168.00	1.27	2.27	2797	
77,376,446	0.340	---	---	---	23/05/2005	18/08/2011	---	Γ.Ε. ΔΗΜΗΤΡΙΟΥ (ΚΟ)	0.033	---	0.033	11/02/2014	0.031	0.031	0.033	0.033	0.031	4500@0.028	2600@0.033	---	2012	2,905	20	90.86	2,553.42	0.027	0.035	3722	
14,076,360	0.370	---	---	---	19/08/2008	22/07/2003	---	ΓΑΛΛΕΙΔΙ (ΚΟ)	0.349	26.91 #	0.275	12/02/2014	0.357	0.250	0.357	0.349	0.334	990@0.290	9640@0.349	9.92	2012	1,084	12	361.57	4,912.65	0.250	0.370	3573	
94,462,368	0.570	---	---	---	01/08/2011	02/01/2009	---	ΓΕΚ ΤΕΡΝΑ (ΚΟ)	3.61	-0.28 €	3.62	12/02/2014	3.60	3.58	3.65	3.61	3.62	1698@3.59	3251@3.62	-(6)-	2012	131,301	309	474,779.82	341,009.15	3.08	3.76	2357	
8,418,750	0.300	0.15	0.29	---	05/06/2013	27/06/2012	---	ΓΕΚΕ (ΚΑ)	6.64	-0.15 €	6.65	12/02/2014	6.65	6.64	6.65	6.64	6.65	30@6.64	---	20.85	2012	70	2	465.30	55,900.50	6.64	6.68	5753	
24,060,000	0.300	0.017	---	---	18/06/2012	21/01/2000	---	ΓΕΝΙΚΗ ΕΜΠΟΡΙΟΥ (ΚΟ)	0.365	---	0.365	12/02/2014	---	---	---	---	---	200@0.365	100@0.376	---	2012	---	---	---	8,781.90	0.360	0.434	2797	
15,000,000	0.300	---	---	---	06/07/2007	18/07/2000	---	ΔΑΙΟΣ ΠΛΑΣΤΙΚΑ (ΚΟ)	2.05	0.49 #	2.04	11/02/2014	1.90	1.90	2.05	2.05	1.98	100@1.91	50@2.04	---	2012	100	2	197.50	30,750.00	1.66	2.07	1357	
232,000,000	4.60	---	0.025	---	22/07/2013	12/12/2001	---	ΔΕΗ (ΚΟ)	11.09	-1.25 €	11.23	12/02/2014	11.23	11.05	11.34	11.09	11.17	600@11.08	97@11.17	-(6)-	2012	348,643	1,338	3,894,152.59	2,572,880.00	9.08	11.93	7535	
34,720,000	0.310	---	---	---	16/06/2010	01/08/2007	---	ΔΡΟΜΕΑΣ (ΚΟ)	0.324	---	0.324	12/02/2014	0.320	0.320	0.324	0.324	0.323	1016@0.314	1885@0.327	---	2012	5,835	15	1,885.40	11,249.28	0.309	0.400	3726	
13,673,200	0.880	---	---	---	18/07/2008	26/07/2001	---	ΕΒΡΟΦΑΡΜΑ (ΚΟ)	0.319	0.31 #	0.318	12/02/2014	0.232	0.232	0.319	0.319	0.254	520@0.260	10@0.318	---	2012	40	3	10.16	4,361.75	0.224	0.345	3577	
2,396,785,994	0.300	---	---	---	16/05/2008	24/05/2013	---	ΕΘΝΙΚΗ ΤΡΑΠΕΖΑ (ΚΟ)	3.66	-2.40 €	3.75	12/02/2014	3.76	3.66	3.81	3.66	3.74	22000@3.65	58000@3.69	---	2012	653,240	1,020	2,445,819.85	8,772,236.74	3.12	4.31	8355	
27,848,000	0.300	0.0132	0.0137	---	21/08/2013	02/09/2003	---	ΕΙΔΗΣΕΟΦΩΝΙΚΗ ΕΛΛΑΣ (ΚΟ)	0.380	---	0.380	11/02/2014	---	---	---	---	---	690@0.363	1300@0.377	9.30	2012	---	---	---	10,582.24	0.351	0.468	2791	
11,250,000	0.560	---	---	---	26/07/2010	16/06/1999	---	ΕΚΤΕΡ (ΚΟ)	0.671	-4.01 €	0.699	12/02/2014	0.690	0.670	0.690	0.670	0.681	692@0.670	300@0.680	11.72	2012	5,448	9	3,708.61	7,548.75	0.620	0.799	2357	
36,748,909	0.730	---	---	---	15/12/2005	13/12/2006	---	ΕΛ ΒΙΟΜ. ΖΑΧΑΡΗΣ (ΚΑ)	0.945	-0.32 €	0.948	12/02/2014	0.948	0.915	0.949	0.945	0.931	150@0.918	4844@0.945	---	2013	10,158	44	9,457.79	34,727.72	0.850	1.10	3577	
18,648,000	1.00	---	---	---	07/07/2009	10/09/2010	---	ΕΛΑΣΤΡΟΝ (ΚΟ)	0.924	-1.70 €	0.940	12/02/2014	0.935	0.904	0.935	0.926	0.913	40@0.910	300@0.919	---	2012	7,810	33	7,131.80	17,230.75	0.730	1.00	1757	
124,100,815	0.300	---	---	---	27/06/2008	07/07/2000	---	ΕΛΒΑΛ (ΚΑ)	1.91	0.53 #	1.90	12/02/2014	1.88	1.86	1.92	1.91	1.89	1000@1.87	952@1.91	14.75	2012	21,515	66	40,686.85	237,032.56	1.73	2.08	1753	
13,230,000	0.300	---	---	---	11/08/2010	28/08/2013	---	ΕΛΒΕ Α.Β.Ε.Ε. (ΚΟ)	0.570	-0.35 €	0.572	11/02/2014	0.570	0.570	0.570	0.570	0.570	2500@0.570	300@0.608	---	2012	5,800	5	3,306.00	7,541.10	0.555	0.690	3763	
31,734,530	1.60	---	---	---	09/07/2007	19/07/2006	---	ΕΛΓΕΚΑ (ΚΟ)	0.390	-4.65 €	0.409	10/02/2014	0.390	0.390	0.390	0.390	0.390	360@0.381	1000@0.400	---	2012	40	1	15.60	12,376.47	0.360	0.488	3577	
23,828,130	0.500	---	---	---	07/07/2010	17/02/2009	---	ΕΛΙΝΟΙΑ (ΚΟ)	0.967	6.97 #	0.904	12/02/2014	0.967	0.967	0.967	0.967	0.967	1250@0.850	350@0.967	---	2012	50	1	48.35	23,041.80	0.790	1.10	537	
177,001,313	1.03	---	---	---	05/07/2011	20/12/2007	---	ΕΛΛΑΚΤΩΡ (ΚΟ)	3.66	0.83 #	3.63	12/02/2014	3.61	3.56	3.66	3.66	3.63	1000@3.65	2320@3.67	---	2012	151,827	391	551,063.08	647,824.81	3.06	3.80	2357	
19,864,886	5.60	0.67	0.5376	---	06/03/2013	02/07/2008	---	ΕΛΛΑΔΟΣ ΤΡΑΠΕΖΑ (ΚΟ)	16.16	-0.86 €	16.30	12/02/2014	16.20	15.88	16.20	16.16	16.07	10@15.88	269@16.20	---	---	3,953	125	63,513.90	321,016.56	14.60	16.53	8355	
29,546,360	0.710	---	---	---	20/06/2008	23/08/2000	---	ΕΛΛΗΝΙΚΑ ΚΑΛΩΔΙΑ (ΚΟ)	1.71	-2.84 €	1.76	12/02/2014	1.75	1.68	1.75	1.71	1.72	200@1.69	199@1.71	---	2012	18,114	63	31,101.77	50,524.28	1.48	1.78	2733	
305,635,185	2.18	0.45	0.15	---	16/08/2013	01/10/2003	4795	ΕΛΛΗΝΙΚΑ ΠΕΤΡΕΛΙΑΙΑ (ΚΟ)	7.24	-0.41 €																			

Πληθος Χρεογράφων	Ονομ. Αξία	Μερίσματα [1]			Ημερ. Τελευτ. Αποκοπής Μέρημα [2]	Αποκοπή Δικαίωμα	Σημ. Χρεόγραφο	Τιμή κλεισίματος	% μεταβ.	Προηγ. Κλείσιμο- ημ/νία	Άνοιγμα	Κατωτ Τιμή	Ανωτ Τιμή	Τελ Τιμή	Σταθμ Τιμή	Τελευταία ζήτηση [7]	Τελευταία προσφορά [7]	Ρ/Ε μετά φ.	Χρήση	Όγκος	Πράξεις	Αξία Συναλλαγών	Χ.Α. Εταιρείας (χιλ. €) [3,5]	Χαμηλό έτους	Υψηλό έτους	Κλάδος [4]			
		2011	2012	2013																									
65,368,563	0.760	0.11	0.09	---	03/06/2013	25/09/2013	---	ΕΛΛΗΝ. ΧΡΗΜΑΤΙΣΤΗΡΙΑ-Χ.Α. (ΚΟ)	8.10	-1.22	€	8.20	12/02/2014	8.18	8.03	8.20	8.10	8.13	1728@8.08	1060@8.12	36.29	2012	76,622	428	622,622.02	529,485.36	6.91	8.86	8777
26,730,187	0.600	---	---	---	25/06/2009	30/12/2010	---	ΕΛΤΟΝ (ΚΟ)	1.15	-0.86	€	1.16	12/02/2014	1.16	1.11	1.16	1.15	1.12	300@1.12	1117@1.15	12.02	2012	6,150	34	6,907.08	30,739.72	1.11	1.25	1353
15,146,404	0.340	---	---	---	06/07/2011	17/10/2002	---	ΕΛΤΡΑΚ (ΚΟ)	1.73	---	γ	1.73	12/02/2014	1.74	1.73	1.75	1.73	1.74	400@1.59	195@1.73	---	2012	1,150	6	1,995.10	26,203.28	1.40	1.75	2753
52,067,296	0.300	---	---	---	23/12/2003	24/01/2007	---	ΕΠΙΛΕΚΤΟΣ (ΚΟ)	0.295	1.72	#	0.290	12/02/2014	0.285	0.281	0.295	0.295	0.286	1990@0.281	5530@0.295	---	2013	7,035	9	2,011.69	15,359.85	0.260	0.355	3763
30,009,210	0.310	---	---	---	27/06/2008	26/06/2000	---	ΕΤΕΜ (ΚΑ)	0.384	5.49	#	0.364	12/02/2014	0.368	0.368	0.398	0.384	0.386	10009@0.380	68@0.384	---	2012	38,510	58	14,872.07	11,523.54	0.261	0.398	1753
36,300,000	1.12	0.188	0.162	---	16/08/2013	12/12/2007	---	ΕΥΑΘ (ΚΟ)	5.07	2.01	#	4.97	12/02/2014	4.97	4.93	5.09	5.07	5.00	300@4.94	199@5.07	10.40	2012	6,160	60	30,825.91	184,041.00	4.65	5.58	7577
106,500,000	0.600	0.05	0.15	---	31/07/2013	28/01/2000	---	ΕΥΔΑΠ (ΚΟ)	7.93	4.34	#	7.60	12/02/2014	7.62	7.62	8.00	7.93	7.86	50@7.86	30@7.94	18.03	2012	120,132	627	944,043.19	844,545.00	7.06	8.24	7577
27,503,677	0.600	0.05	0.1	---	11/07/2013	18/10/1999	---	ΕΥΡΩΣΥΜΒΟΥΛΟΙ (ΚΟ)	1.49	2.05	#	1.46	12/02/2014	1.46	1.43	1.50	1.49	1.48	80@1.48	3714@1.50	4.50	2012	29,001	36	42,829.73	40,980.48	1.24	1.50	8536
7,959,900	0.600	---	---	---	02/06/2010	10/12/2013	5031	ΕΥΡΩΣΥΜΒΟΥΛΟΙ (ΚΟ)	2.62	---	γ	2.62	12/02/2014	---	---	---	---	---	100@2.49	350@2.56	---	2012	---	---	---	20,854.94	2.08	2.85	2791
53,155,053	0.440	---	---	---	21/07/2010	16/07/2008	---	ΙΑΣΩ (ΚΟ)	1.75	-0.57	€	1.76	12/02/2014	1.80	1.73	1.81	1.75	1.77	100@1.74	249@1.75	---	2012	8,221	32	14,573.36	93,021.34	1.34	1.99	4533
86,735,980	0.310	---	---	---	06/07/2009	02/01/2002	---	ΙΑΤΡΙΚΟ ΑΘΗΝΩΝ (ΚΟ)	0.787	-4.61	€	0.825	12/02/2014	0.809	0.787	0.809	0.787	0.798	290@0.787	1000@0.809	---	2012	2,000	5	1,596.00	68,261.22	0.722	0.860	4533
28,580,100	0.400	0.02	---	---	20/08/2012	10/10/2013	---	ΙΚΤΙΝΟΣ ΕΛΛΑΣ (ΚΟ)	1.65	---	γ	1.65	12/02/2014	1.65	1.62	1.69	1.65	1.66	600@1.62	800@1.65	15.97	2012	4,650	27	7,711.28	47,157.17	1.49	1.84	2353
9,000,000	0.880	---	---	---	15/05/2009	07/12/2010	---	ΙΛΥΔΑ (ΚΟ)	0.520	2.16	#	0.509	12/02/2014	0.559	0.520	0.559	0.520	0.522	---	300@0.499	---	2012	210	2	109.59	4,680.00	0.390	0.559	9537
8,298,467	0.400	---	---	---	30/08/1993	08/05/2013	---	ΙΝΤΕΑΛ ΟΜΙΛΟΣ (ΚΟ)	0.744	-15.46	€	0.880	12/02/2014	0.880	0.733	0.880	0.744	0.755	100@0.715	450@0.810	-(6)-	2012	1,534	17	1,157.53	6,174.06	0.684	1.00	9574
11,233,200	0.730	---	---	---	12/07/2010	30/07/1999	---	ΙΝΤΕΡΤΕΚ (ΚΟ)	0.319	-0.31	€	0.320	12/02/2014	0.346	0.252	0.346	0.319	0.325	400@0.274	1560@0.319	---	2012	1,130	8	366.99	3,583.39	0.231	0.510	9572
158,961,721	0.300	0.0035	0.0026	---	30/05/2013	14/11/2007	---	ΙΝΤΡΑΛΟΤ (ΚΟ)	2.10	---	γ	2.10	12/02/2014	2.11	2.07	2.13	2.10	2.09	2643@2.09	57958@2.10	-(6)-	2012	152,278	276	318,790.93	333,819.61	1.84	2.24	5752
66,948,210	0.300	---	---	---	14/07/2009	31/12/2010	4988	FOLLI-FOLLIE (ΚΟ)	25.20	0.04	#	25.19	12/02/2014	25.13	24.85	25.48	25.20	25.13	14@25.08	7020@25.20	---	2012	24,859	240	624,750.40	1,687,094.89	21.90	27.14	5379
17,000,000	0.600	---	---	---	12/06/2008	07/03/2000	---	ΚΑΘΗΜΕΡΙΝΗ (ΚΟ)	0.899	7.92	#	0.833	12/02/2014	0.822	0.822	0.899	0.899	0.862	980@0.827	460@0.899	---	2012	160	8	137.97	15,283.00	0.710	1.00	5557
7,500,000	0.480	---	---	---	25/06/2010	10/02/2014	---	ΚΑΝΑΚΗΣ Σ. (ΚΟ)	1.89	---	γ	1.89	12/02/2014	1.89	1.89	1.89	1.89	1.89	50@1.87	1499@1.88	13.44	2012	100	2	189.00	14,175.00	1.80	1.95	3577
9,742,920	0.400	0.01	0.01	---	12/08/2013	14/07/2000	---	ΚΑΡΑΜΟΛΕΓΚΟΣ (ΚΟ)	1.30	---	γ	1.30	27/01/2014	---	---	---	---	---	500@1.17	1789@1.30	5.05	2012	---	---	---	12,665.80	1.22	1.34	3577
14,679,792	1.68	---	---	---	03/06/2011	04/09/2000	---	ΚΑΡΑΤΖΗ (ΚΟ)	4.15	---	γ	4.15	12/02/2014	---	---	---	---	---	100@3.81	33@4.00	13.94	2012	---	---	---	60,921.14	3.80	4.50	2723
3,300,689	0.350	---	---	---	01/07/2004	21/07/1999	---	ΚΕΚΡΟΨ (ΚΟ)	2.09	2.45	#	2.04	12/02/2014	1.90	1.90	2.09	2.09	2.02	200@1.92	274@2.09	---	2012	47	3	95.00	6,898.44	1.89	2.60	8633
6,700,000	0.800	---	---	---	19/07/2010	29/08/2012	---	ΚΕΠΕΝΟΥ ΜΥΛΟΙ (ΚΟ)	1.44	---	γ	1.44	10/02/2014	---	---	---	---	---	---	50@1.37	8.56	2012	---	---	---	9,648.00	0.991	1.44	3577
40,219,218	0.300	---	---	---	25/05/2009	09/07/2013	---	ΚΛΟΥΚΙΝΑΣ - ΛΑΠΠΑΣ (ΚΟ)	0.608	-0.33	€	0.610	12/02/2014	0.581	0.581	0.608	0.608	0.605	1149@0.581	14990@0.608	---	2012	11	2	6.66	24,453.28	0.570	0.700	2357
11,510,102	0.890	---	---	---	24/06/2005	06/10/1999	---	ΚΛΩΣ/ΓΙΑ ΝΑΥΠΑΚΤΟΥ (ΚΑ)	0.300	-7.41	€	0.324	11/02/2014	0.300	0.300	0.325	0.300	0.300	700@0.292	1460@0.300	---	2012	4,030	6	1,209.81	3,453.03	0.300	0.397	3763
21,224,340	0.420	---	---	---	02/07/2008	25/04/2006	---	ΚΟΡΔΕΛΛΟΥ Χ. ΑΦΟΙ (ΚΟ)	0.280	---	γ	0.280	10/02/2014	---	---	---	---	---	1000@0.197	6000@0.260	---	2012	---	---	---	5,942.82	0.200	0.341	1757
13,586,500	0.390	---	---	---	25/06/2010	28/05/2008	---	ΚΟΡΡΕΣ (ΚΟ)	3.32	0.61	#	3.30	12/02/2014	3.39	3.25	3.39	3.32	3.33	430@3.29	1969@3.33	---	2012	4,786	37	15,940.35	45,107.18	2.84	3.39	3767
29,480,000	0.420	---	---	---	19/07/2010	01/08/2007	---	ΚΡΕΤΑ ΦΑΡΜ (ΚΟ)	0.588	0.69	#	0.584	12/02/2014	0.570	0.570	0.591	0.591	0.581	650@0.572	501@0.590	---	2012	4,100	15	2,382.08	17,334.24	0.531	0.662	3577
33,065,136	0.380	---	---	---	06/07/2009	16/09/2013	---	ΚΡΙ - ΚΡΙ (ΚΟ)	1.76	-1.12	€	1.78	12/02/2014	1.78	1.76	1.78	1.76	1.78	140@1.76	1125@1.78	13.03	2012	1,303	4	2,315.68	58,194.64	1.71	2.07	3577
15,804,800	0.330	---	---	---	15/06/2010	12/03/2004	---	ΚΤΗΜΑ Κ. ΛΑΖΑΡΙΔΗ (ΚΟ)	0.397	---	γ	0.397	11/02/2014	---	---	---	---	---	---	921@0.358	---	2012	---	---	---	6,274.51	0.305	0.412	3535
24,474,815	1.15	---	---	---	19/08/2008	30/01/2014	---	ΚΥΡΙΑΚΙΔΗΣ Η. - Φ.Η.Λ. (ΚΟ)	1.43	-3.38	€	1.48	12/02/2014	1.42	1.42	1.48	1.43	1.43	1600@1.42	2860@1.43	-(6)-	2012	22,146	24	31,741.43	34,998.99	1.07	1.78	2353
7,595,160	0.600	---	---	---	08/08/2008	18/08/2010	---	ΚΥΡΙΑΚΟΥΛΗΣ (ΚΟ)	0.760	---	γ	0.760	12/02/2014	---	---	---	---	---	100@0.600	100@0.777	52.96	2012	---	---	---	5,772.32	0.585	1.08	5759
21,364,000	1.12	---	---	---	05/07/2010	10/08/2005	---	ΛΑΜΨΑ (ΚΟ)	17.71	-1.61	€	18.00	12/02/2014	17.71	17.71	17.71	17.71	17.71	100@17.22	200@17.95	---	2012	100	1	1,771.00	378,356.44	17.00	18.00	5753
5,939,268	0.620	---	---	---	10/07/2003	03/01/2002	---	ΛΑΝΑΚΑΜ (ΚΟ)	0.559	---	γ	0.559	20/01/2014	---	---	---	---	---	---	2184@0.560	---	2012	---	---	---	3,320.05	0.485	0.559	3763
8,321,682	0.670	---	---	---	17/08/2007	23/11/1999	---	ΛΕΒΕΝΤΕΡΗΣ Ν. (ΚΑ)	0.242	---	γ	0.242	11/02/2014	0.242	0.242	0.242	0.242	0.242	---	1740@0.241	---	2012	200	2	48.40	3,696.90	0.216	0.255	1757
2,160,524	0.670	0.0435	0.0436	---	16/08/2013	23/11/1999	---	ΛΕΒΕΝΤΕΡΗΣ Ν. (ΠΑ)	0.779</																				

Πληθός Χρεογράφων	Όνομ. Αξία	Μερίσματα [1]			Ημερ. Τελευτ. Αποκοπής Μέρησες [2]	Αποκοπή Δικαιώματα	Σημ.	Χρεόγραφο	Τιμή κλεισίματος	% μεταβ.	Προηγ. Κλεισίμο- ημ/νία	Άνοιγμα	Κατωτ Τιμή	Ανωτ Τιμή	Τελ Τιμή	Σταθμ Τιμή	Τελευταία ζήτηση [7]	Τελευταία προσφορά [7]	P/E μετά φ. Χρήση	Όγκος	Πράξεις	Αξία Συναλλαγών	Χ.Α. Εταιρείας (χιλ. €) [3,5]	Χαμηλό έτους	Υψηλό έτους	Κλάδος [4]	
		2011	2012	2013																							
9,819,370	0.690	---	---	---	14/08/2007	09/01/2004	---	ΜΑΘΙΟΣ ΠΥΡΙΜΑΧΑ (ΚΟ)	0.338	-4.79	€ 0.355	12/02/2014	0.333	0.333	0.338	0.337	2000@0.320	200@0.340	---	2012	8,300	24	2,797.92	3,318.95	0.256	0.368	2353
51,950,600	0.320	0.75	0.25	---	10/05/2013	21/10/2005	---	ΜΕΤΚΑ (ΚΟ)	12.69	1.52	# 12.50	12/02/2014	12.50	12.35	12.69	12.69	110@12.61	4884@12.69	18.29	2012	54,184	331	680,158.96	659,253.11	11.10	12.95	2757
11,700,000	0.590	---	---	---	02/06/2009	24/07/2012	---	ΜΟΤΟΔΥΝΑΜΙΚΗ (ΚΟ)	0.329	6.13	# 0.310	12/02/2014	0.330	0.328	0.330	0.329	500@0.320	150@0.328	---	2012	2,500	14	823.29	3,849.30	0.290	0.363	5379
110,782,980	0.750	0.4	0.3	---	26/06/2013	04/11/2013	---	ΜΟΤΟΡ ΟΪΛ (ΚΟ)	9.00	---	~ 9.00	12/02/2014	9.00	8.83	9.03	9.00	160@8.97	605@9.00	10.99	2012	29,152	184	261,090.25	997,046.82	8.02	9.11	533
32,188,050	1.04	---	---	---	21/07/2008	20/01/2000	---	ΜΟΥΖΑΚΗΣ (ΚΑ)	0.343	3.94	# 0.330	12/02/2014	0.335	0.301	0.398	0.343	38@0.330	89@0.343	---	2012	3,878	19	1,219.14	11,040.50	0.171	0.475	3763
4,588,137	16.00	---	---	---	30/06/2005	17/08/2011	---	ΜΟΧΛΟΣ (ΚΟ)	1.79	-3.76	€ 1.86	12/02/2014	1.70	1.70	1.80	1.79	35@1.73	39@1.79	---	2012	2,454	24	4,310.33	8,212.77	1.54	2.00	2357
15,842,391	1.51	---	---	---	15/07/2009	12/05/2000	---	ΜΠΗΤΡΟΣ ΣΥΜΜΕΤΟΧΙΚΗ (ΚΟ)	0.446	---	~ 0.446	12/02/2014	0.412	0.412	0.446	0.446	125@0.412	754@0.446	---	2012	80	3	33.13	7,065.71	0.403	0.559	1757
116,915,862	1.07	---	---	---	11/05/2009	06/07/2011	---	ΜΥΤΙΛΗΝΑΙΟΣ (ΚΟ)	6.35	0.79	# 6.30	12/02/2014	6.30	6.25	6.39	6.35	50@6.31	9500@6.36	---	2012	181,677	821	1,147,798.42	742,415.72	5.38	6.60	1755
6,340,000	0.600	---	---	---	30/11/2009	12/07/2000	---	ΝΑΚΑΣ ΜΟΥΣΙΚΗ (ΚΟ)	0.900	16.13	# 0.775	12/02/2014	0.775	0.775	0.900	0.900	990@0.775	9@0.899	---	2013	20	2	16.75	5,706.00	0.526	1.18	5379
23,935,280	0.300	---	---	---	29/06/2009	13/06/2000	---	ΝΑΥΤΕΜΠΟΡΙΚΗ (ΚΟ)	0.221	-8.68	€ 0.242	12/02/2014	0.221	0.221	0.221	0.221	30@0.220	500@0.288	---	2012	500	2	110.50	5,289.70	0.170	0.260	5557
63,697,153	1.34	---	---	---	08/07/2008	10/11/2008	---	ΝΗΡΕΥΣ (ΚΟ)	0.267	1.14	# 0.264	12/02/2014	0.278	0.266	0.279	0.267	4100@0.265	1000@0.270	---	2012	14,100	25	3,792.64	17,007.14	0.255	0.362	3573
3,873,120	0.300	---	---	---	07/07/2008	04/10/2012	---	ΝΤΡΟΥΦΑΡΜΠΕΝ ΕΛΛΑΣ (ΚΟ)	1.40	---	~ 1.40	10/02/2014	---	---	---	---	---	---	---	2012	---	---	---	5,422.37	1.40	1.95	1357
34,986,430	0.440	---	---	---	25/07/2008	23/02/2010	---	ΙΝΤΕΡΓΟΥΝΤ-ΕΥΛΕΜΠΟΡΙΑ (ΚΟ)	0.140	27.27	# 0.110	12/02/2014	0.140	0.140	0.140	0.140	1000@0.130	4000@0.140	---	2012	1,000	1	140.00	5,398.63	0.102	0.159	2353
2,566,836	0.440	---	---	---	13/08/2010	09/01/2007	---	ΙΝΤΕΡΓΟΥΝΤ-ΕΥΛΕΜΠΟΡΙΑ (ΠΟ)	0.195	---	~ 0.195	07/02/2014	---	---	---	---	1000@0.195	---	---	2012	---	---	---	5,398.63	0.195	0.200	2353
10,080,000	3.00	0.4	1.5	---	17/07/2013	27/08/2001	---	ΟΛΘ (ΚΟ)	23.48	-3.93	€ 24.44	12/02/2014	22.91	22.89	23.79	23.48	48@23.50	45@23.80	12.83	2012	442	20	10,275.92	236,678.40	22.20	24.77	2777
25,000,000	2.00	0.01	0.05	---	18/07/2013	08/08/2003	---	ΟΛΠ (ΚΟ)	17.88	0.73	# 17.75	12/02/2014	17.97	17.61	17.97	17.88	200@17.61	1781@17.90	90.17	2012	4,825	176	86,052.04	447,000.00	16.41	19.81	2777
319,000,000	0.300	0.72	0.57	---	28/06/2013	25/04/2001	---	ΟΠΑΠ (ΚΟ)	10.48	---	~ 10.48	12/02/2014	10.35	10.32	10.60	10.48	50@10.45	10738@10.49	6.52	2012	1,262,981	1,966	13,244,020.94	3,343,120.00	9.33	10.90	5752
490,150,389	2.83	---	---	---	28/06/2011	18/06/1998	---	ΟΤΕ (ΚΟ)	12.18	-1.38	€ 12.35	12/02/2014	12.29	12.05	12.39	12.18	527@12.07	7743@12.18	---	2012	903,840	2,472	10,988,107.39	5,970,031.74	9.72	12.39	6535
4,971,466	1.46	---	---	---	04/07/2007	08/10/2003	---	ΠΑΪΡΗΣ ΠΛΑΣΤΙΚΩΝ (ΚΟ)	0.320	---	~ 0.320	06/02/2014	---	---	---	---	400@0.252	1971@0.326	---	2012	---	---	---	1,590.87	0.231	0.355	2723
50,797,369	0.310	---	---	---	17/08/2000	12/10/2010	---	ΠΑΠΟΥΣΤΑΝΗΣ (ΚΟ)	0.560	0.18	# 0.559	12/02/2014	0.560	0.560	0.560	0.560	200@0.543	5300@0.559	---	2012	100	2	56.00	28,446.53	0.506	0.604	3767
5,072,567,951	0.300	---	---	---	16/05/2008	05/06/2013	---	ΠΕΙΡΑΙΩΣ ΤΡΑΠΕΖΑ (ΚΟ)	1.93	-2.03	€ 1.97	12/02/2014	1.96	1.92	1.99	1.93	32081@1.92	10000@1.94	---	2012	2,810,085	1,180	5,483,521.30	9,790,056.15	1.49	2.01	8355
7,070,400	0.930	---	---	---	18/05/2010	12/05/2011	---	ΠΕΤΡΟΠΟΥΛΟΣ ΠΕΤΡΟΣ (ΚΟ)	2.04	-5.99	€ 2.17	12/02/2014	1.80	1.80	2.08	2.04	300@1.82	14@2.04	---	2012	6,797	36	12,714.11	14,423.62	1.58	2.34	2753
22,080,000	0.320	0.08	0.12	---	22/05/2013	03/10/2000	---	ΠΛΑΙΣΙΟ COMPUTERS (ΚΟ)	6.06	-1.78	€ 6.17	12/02/2014	6.04	6.04	6.06	6.06	50@6.04	50@6.28	13.50	2012	90	2	544.40	133,804.80	5.92	6.72	9572
45,094,620	0.500	---	0.0467	---	10/06/2013	01/11/1999	---	ΠΛΑΣΤΙΚΑ ΘΡΑΚΗΣ (ΚΟ)	1.23	-1.60	€ 1.25	12/02/2014	1.25	1.23	1.26	1.23	95@1.23	100@1.24	7.08	2012	9,447	36	11,717.52	55,466.38	1.11	1.35	1357
27,379,200	0.520	---	---	---	23/06/2010	18/09/2013	---	ΠΛΑΣΤΙΚΑ ΚΡΗΤΗΣ (ΚΟ)	5.05	4.12	# 4.85	12/02/2014	4.87	4.87	5.05	5.05	300@4.88	36@5.07	14.43	2012	51	4	257.37	138,264.96	4.80	5.48	1357
24,319,250	0.300	---	---	---	09/07/2002	04/07/2007	---	ΠΡΟΟΔΕΥΤΙΚΗ (ΚΟ)	0.138	3.76	# 0.133	12/02/2014	0.124	0.124	0.138	0.138	300@0.130	5000@0.130	---	2012	6,815	9	901.18	3,356.06	0.120	0.188	2357
22,280,000	0.300	---	---	---	11/04/2011	23/02/2007	---	ΡΕΒΟΪΛ (ΚΟ)	0.628	-0.47	€ 0.631	12/02/2014	0.638	0.610	0.638	0.628	107@0.610	488@0.628	---	2012	4,408	19	2,710.76	13,991.84	0.600	0.720	5379
34,770,982	1.54	---	---	0.3	17/01/2014	27/07/2000	---	ΣΑΡΑΝΤΗΣ ΓΡ. (ΚΟ)	6.65	0.15	# 6.64	12/02/2014	6.60	6.54	6.65	6.65	300@6.20	180@6.65	---	2012	2,830	29	18,591.66	231,227.03	6.06	7.00	3767
4,181,450	0.500	---	---	---	21/08/2000	05/03/2002	---	ΣΑΡΑΝΤΟΠΟΥΛΟΣ ΚΥΛ/ΜΥΛΟΙ (ΚΟ)	0.979	---	~ 0.979	10/02/2014	---	---	---	---	---	549@0.999	18.10	2012	---	---	---	4,093.64	0.702	0.979	3577
96,243,908	0.410	---	---	---	26/06/2008	17/07/2000	---	ΣΙΔΕΝΟΡ (ΚΟ)	1.80	1.12	# 1.78	12/02/2014	1.80	1.76	1.85	1.80	4100@1.75	74@1.80	---	2012	85,551	151	154,136.07	173,239.03	1.50	1.94	1757
28,438,268	0.300	---	---	---	21/08/2006	24/11/1999	---	ΣΠΥΡΟΥ ΑΓΡ. ΟΙΚ. (ΚΟ)	0.288	3.23	# 0.279	12/02/2014	0.288	0.288	0.288	0.288	150@0.254	120@0.288	---	2012	180	1	51.84	8,190.22	0.248	0.376	1357
124,170,201	0.780	---	---	---	28/06/2002	07/02/2005	---	ΣΩΛ/ΓΕΙΑ ΚΟΡΙΝΘΟΥ (ΚΟ)	2.08	3.48	# 2.01	12/02/2014	2.05	2.04	2.11	2.08	1000@2.07	4160@2.09	74.52	2012	157,986	375	327,761.41	258,274.02	1.77	2.30	1757
109,314,400	0.300	(0.0589)	---	---	28/05/2012	24/10/2013	---	ΤΕΡΝΑ ΕΝΕΡΓΕΙΑΚΗ (ΚΟ)	4.28	0.94	# 4.24	12/02/2014	4.22	4.22	4.32	4.28	150@4.27	750@4.29	97.77	2012	45,609	329	195,197.96	467,865.63	3.90	4.86	7537
33,125,000	5.00	---	---	---	03/07/2006	18/08/2010	---	ΤΕΧΝΙΚΗ ΟΛΥΜΠΙΑΚΗ (ΚΟ)	1.84	2.22	# 1.80	12/02/2014	1.78	1.77	1.85	1.84	200@1.79	2699@1.84	(-6)	2012	17,374	50	31,822.69	60,950.00	1.58	1.99	3728
77,063,568	4.00	---	---	---	24/06/2011	25/06/2004	---	ΤΙΤΑΝ (ΚΟ)	22.97	1.10	# 22.72	12/02/2014	22.31	22.31	23.00	22.97	60@22.93	722@22.98	---	2012	46,699	402	1,063,085.03	1,843,947.52	18.12	23.00	2353
7,568,960	4.00	---	---	---	24/06/2011	25/06/2004	---	ΤΙΤΑΝ (ΠΟ)	9.75	0.62	# 9.69	11/02/2014	9.75	9.75	9.75	9.75	100@9.52	19@9.73	---	2012	100	1	975.00	1,843,947.52	8.53	10.10	2353
305,732,436	0.410	---	---	---	08/07/2009	28/09/2011	---	ΥΓΕΙΑ (ΚΟ)	0.417	0.24	# 0.416	12/02/2014	0.419	0.411	0.425	0.417	2500@0.416	700@0.418	---	2012	234,220	169	98,204.74	127,490.43	0.371	0.465	4533
10,203,575	0.730	---	---	---	16/07/2007	18/10/1999	---	ΦΙΕΡΑΤΕΣ (ΚΟ)	0.178	---	~ 0.178	12/02/2014	0.170	0.170	0.178	0.178	80@0.178	8750@0.185	---	2012	8,690	13	1,507.82	1,816.24	0.121	0.231	3763

Πληθος Χρεογράφων	Ονομ. Αξία	Μερίσματα [1]	Ημερ. Τελευτ. Αποκοπής	Αποκοπή Δικαίωμα	Σημ.	Χρεόγραφο	Τιμή κλεισίματος	% μεταβ.	Προηγ. Κλείσιμο-ημ/νία	Άνοιγμα	Κατωτ Τιμή	Ανωτ Τιμή	Τελ Σταθμ Τιμή	Τελευταία ζήτηση [7]	Τελευταία προσφορά [7]	Ρ/Ε μετά φ.	Χρήση	Όγκος	Πράξεις	Αξία Συναλλαγών	Χ.Α. Εταιρείας (χιλ. €) [3,5]	Χαμηλό έτους	Υψηλό έτους	Κλάδος [4]	
8,340,750	1.20	---	25/06/2009	30/07/2001	---	ΧΑΪΔΕΜΕΝΟΣ (ΚΟ)	0.749	---	0.749	12/02/2014	---	---	---	---	132@0.735	---	2012	---	---	---	6,247.22	0.505	0.760	2791	
101,279,627	0.380	---	26/06/2008	14/07/2006	---	ΧΑΛΚΟΡ (ΚΑ)	0.800	1.27	# 0.790	12/02/2014	0.800	0.780	0.820	0.800	0.802	1500@0.790	---	2012	156,093	252	125,214.90	81,023.70	0.682	0.912	1755
4,034,950	0.680	---	01/07/2005	30/12/2010	---	ΧΑΤΖΗΚΡΗΝΙΩΤΗ Ε. ΥΙΟΙ (ΚΟ)	0.268	-0.74	€ 0.270	12/02/2014	0.275	0.250	0.275	0.268	0.254	300@0.253	---	2012	15,764	25	4,011.19	1,081.37	0.155	0.420	3577
26,252,040	0.380	---	08/07/2010	10/02/2014	---	A.S. COMPANY (ΚΟ)	0.366	-1.35	€ 0.371	12/02/2014	0.342	0.339	0.366	0.366	0.352	40@0.366	50.19	2012	2,211	14	779.37	9,608.25	0.313	0.372	5379
10,922,906,012	0.300	---	07/04/2008	13/05/2013	---	ALPHA BANK (ΚΟ)	0.690	-2.95	€ 0.711	12/02/2014	0.710	0.690	0.716	0.690	0.703	64454@0.690	---	2012	7,475,928	1,978	5,253,059.26	7,536,805.15	0.624	0.747	8355
1,041,560,993	0.300	---	04/06/2008	10/02/2014	---	ATTICA BANK A.T.E. (ΚΟ)	0.230	---	0.230	12/02/2014	0.229	0.229	0.235	0.230	0.231	20431@0.229	---	2012	492,811	164	113,957.26	239,559.03	0.191	0.277	8355
45,457,464	0.700	---	01/07/2008	01/03/2010	---	AUDIOVISUAL (ΚΟ)	0.320	-2.74	€ 0.329	12/02/2014	0.329	0.271	0.333	0.320	0.300	4@0.300	---	2012	2,217	22	666.03	14,546.39	0.209	0.376	5553
12,120,000	0.320	(0.45)	30/04/2012	22/11/2013	---	AUTOHELLAS (ΚΟ)	8.32	-2.00	€ 8.49	12/02/2014	8.26	8.26	8.40	8.32	8.36	24@8.32	14.94	2012	680	13	5,686.14	100,838.40	7.50	8.75	5759
15,816,009	0.300	---	01/07/2009	17/07/2000	---	BYTE COMPUTER (ΚΟ)	0.599	0.17	# 0.598	12/02/2014	0.599	0.599	0.599	0.599	0.599	100@0.594	---	2012	30	1	17.97	9,473.79	0.571	0.666	9533
101,123,806	0.360	---	22/07/2010	28/06/2011	---	CENTRIC ΣΥΜΜΕΤΟΧΩΝ (ΚΟ)	0.338	-0.30	€ 0.339	12/02/2014	0.340	0.335	0.353	0.338	0.340	1@0.338	---	2012	47,559	42	16,183.64	34,179.85	0.281	0.390	5752
367,690,225	6.70	---	26/06/2013	29/04/2013	---	COCA-COLA HBC AG (ΚΟ)	19.32	-1.13	€ 19.54	12/02/2014	19.50	19.23	19.68	19.32	19.41	10@19.25	---	---	42,804	264	830,591.71	7,103,775.15	18.96	22.00	3537
9,907,500	0.300	---	06/10/2005	13/02/2002	---	CPI (ΚΟ)	0.170	-8.11	€ 0.185	12/02/2014	0.172	0.170	0.172	0.170	0.171	95@0.170	---	2013	1,005	3	171.75	1,684.28	0.133	0.269	9572
26,664,840	0.470	---	29/06/2005	12/07/1999	---	CYCLON ΕΛΛΑΣ (ΚΟ)	0.504	0.40	# 0.502	12/02/2014	0.497	0.497	0.504	0.504	0.498	130@0.494	---	2012	1,010	5	503.04	13,439.08	0.462	0.609	1357
14,173,104	0.300	---	11/08/2010	28/11/2013	---	DIONIC (ΚΟ)	0.224	---	0.224	12/02/2014	0.227	0.218	0.228	0.224	0.223	3735@0.219	---	2012	63,505	50	14,168.98	3,174.78	0.216	0.307	2797
5,469,166,865	0.300	---	02/05/2008	13/06/2013	---	ΤΡΑΠΕΖΑ EUROBANK ERGASIAS (ΚΟ)	0.512	-1.92	€ 0.522	12/02/2014	0.522	0.512	0.532	0.512	0.519	14444@0.512	---	2012	462,556	312	240,240.41	2,800,213.43	0.435	0.630	8355
101,260,000	2.13	0.4067	23/03/2012	08/01/2014	---	EUROBANK PROPERTIES ΑΕΕΑΠ (ΚΟ)	8.04	1.77	# 7.90	12/02/2014	7.80	7.76	8.04	8.04	7.89	486@7.99	---	2012	51,067	275	402,966.50	814,130.40	6.65	8.04	8675
52,800,154	0.300	---	16/04/2010	21/06/2004	---	F.G. EUROPE (ΚΟ)	0.749	4.61	# 0.716	12/02/2014	0.650	0.650	0.749	0.749	0.735	968@0.657	9.07	2012	58	2	42.65	39,547.32	0.580	0.819	3722
11,720,024	0.540	---	16/07/2010	16/10/2013	---	FLEXOPACK (ΚΟ)	2.88	2.49	# 2.81	11/02/2014	2.95	2.78	2.97	2.88	2.84	25@2.78	---	2012	2,305	18	6,540.91	33,753.67	2.68	3.05	2723
50,992,322	1.00	---	21/06/2010	16/07/2002	---	FOURLIS ΣΥΜΜΕΤΟΧΩΝ (ΚΟ)	4.91	1.03	# 4.86	12/02/2014	4.85	4.85	5.06	4.91	4.94	1000@4.89	---	2012	40,788	157	201,621.03	250,372.30	3.86	5.06	3722
50,593,832	0.300	---	07/07/2010	07/09/2011	---	FRIGOGLOSS (ΚΟ)	4.75	1.71	# 4.67	12/02/2014	4.69	4.63	4.75	4.75	4.70	217@4.72	---	2012	77,641	303	365,248.19	240,320.70	4.10	5.63	2757
11,962,443	0.500	---	05/09/2008	12/12/2013	---	QUEST ΣΥΜΜΕΤΟΧΩΝ (ΚΟ)	5.90	---	5.90	12/02/2014	5.80	5.80	5.90	5.90	5.89	2@5.90	---	2012	1,534	12	9,037.10	70,578.41	5.54	6.30	9533
20,578,374	0.620	---	02/06/2011	05/05/1999	---	INFORM ΛΥΚΟΣ Π. (ΚΟ)	1.50	---	1.50	12/02/2014	1.50	1.50	1.50	1.50	1.50	347701@1.50	---	2012	37,750	36	56,625.00	30,867.56	1.50	1.55	2791
133,025,996	1.41	---	03/07/2007	07/01/2002	---	INTRACOM HOLDINGS (ΚΟ)	0.721	-1.23	€ 0.730	12/02/2014	0.735	0.717	0.739	0.721	0.727	3020@0.720	---	2012	291,112	330	211,767.81	95,911.74	0.526	0.749	9578
23,154,250	1.36	---	12/08/2008	02/08/2010	---	INTRAKAT (ΚΟ)	1.13	-0.88	€ 1.14	12/02/2014	1.14	1.11	1.16	1.13	1.14	3200@1.11	---	2012	17,191	36	19,628.34	26,164.30	0.934	1.32	2357
77,654,850	0.580	---	01/07/2011	21/02/2003	---	J. & P. - ΑΒΑΞ (ΚΟ)	1.71	-0.58	€ 1.72	12/02/2014	1.72	1.70	1.75	1.71	1.73	3207@1.71	---	2012	39,575	91	68,477.70	132,789.79	1.57	1.94	2357
130,144,117	1.19	---	23/12/2010	07/09/2012	---	JUMBO (ΚΟ)	13.45	1.13	# 13.30	12/02/2014	13.49	13.09	13.51	13.45	13.39	2000@13.41	23.73	2013	239,437	418	3,217,336.01	1,750,438.37	11.75	13.76	3747
23,648,700	0.330	---	13/07/2011	23/07/2008	---	KLEEMAN HELLAS (ΚΟ)	2.06	2.49	# 2.01	12/02/2014	1.98	1.98	2.06	2.06	1.99	1626@2.00	---	2012	1,879	10	3,730.00	48,716.32	1.89	2.21	2757
44,412,347	0.300	---	30/05/2007	18/09/2002	---	LAMDA DEVELOPMENT(ΚΟ)	5.80	0.69	# 5.76	12/02/2014	5.90	5.70	5.92	5.80	5.72	50@5.71	---	2012	10,840	16	62,031.36	257,591.61	4.91	6.18	8633
4,740,000	0.860	---	14/03/2003	---	---	LOGISMOS (ΚΟ)	0.405	-9.80	€ 0.449	07/02/2014	0.405	0.405	0.405	0.405	0.405	---	---	---	130	4	52.66	1,919.70	0.366	0.520	9533
770,328,883	0.300	---	26/04/2007	10/05/2013	---	MARFIN INVESTMENT GROUP (ΚΟ)	0.462	-0.43	€ 0.464	12/02/2014	0.464	0.460	0.474	0.462	0.466	51263@0.461	---	2012	2,254,060	973	1,051,097.20	355,891.94	0.381	0.474	8775
468,700	---	---	21/03/2012	21/05/2004	---	MERMEREN KOMB. A.D. PR. (ΕΛΠ)	4.09	0.25	# 4.08	12/02/2014	4.09	4.09	4.09	4.09	4.09	8@3.93	---	2012	15	1	61.35	1,916.98	3.45	4.36	1775
10,500,000	0.900	---	24/06/2008	19/12/2013	---	MEVACO (ΚΟ)	1.22	-4.69	€ 1.28	11/02/2014	1.23	1.22	1.23	1.22	1.22	373@1.22	---	2012	926	4	1,131.71	12,810.00	1.10	1.35	2757
14,074,000	3.00	0.25	02/03/2012	23/07/2009	---	MIG REAL ESTATE (ΚΟ)	1.58	-1.86	€ 1.61	12/02/2014	1.60	1.58	1.60	1.58	1.58	540@1.57	---	2012	2,415	12	3,817.70	22,236.92	1.57	2.16	8671
6,200,000	0.500	---	22/06/2010	01/11/1995	---	MINERVA (ΚΑ)	0.689	---	0.689	08/01/2014	---	---	---	---	---	10337@0.621	---	2012	---	---	---	4,271.80	0.651	0.689	3763
12,417,000	0.370	---	28/07/2008	06/09/2011	---	MLS ΠΛΗΡΟΦΟΡΙΚΗ (ΚΟ)	4.09	---	4.09	12/02/2014	4.09	4.05	4.14	4.09	4.07	200@4.01	---	2012	8,585	23	34,933.90	50,785.53	3.28	4.18	9537
6,132,500	1.25	---	24/06/2011	19/06/2001	---	NEXANS ΕΛΛΑΣ (ΚΟ)	2.24	---	2.24	12/02/2014	2.24	2.24	2.24	2.24	2.24	50@2.09	---	2012	50	1	112.00	13,736.80	2.04	2.30	2733
3,953,090	0.900	---	02/07/2001	05/12/2012	---	PAPERPACK (ΚΟ)	0.959	-2.54	€ 0.984	11/02/2014	0.922	0.920	0.960	0.959	0.929	1150@0.921	---	2012	4,746	18	4,407.66	3,791.01	0.800	1.15	2723
11,812,193	0.450	---	24/07/2009	15/11/2006	---	PROFILE (ΚΟ)	0.989	-1.00	€ 0.999	12/02/2014	0.990	0.955	0.990	0.990	0.974	500@0.944	---	2012	4,004	23	3,899.66	11,682.26	0.870	1.05	9533

Πληθος Χρεογράφων	Ονομ. Αξία	Μερίσματα [1]			Ημερ.Τελευτ.Αποκοπής		Σημ.	Χρεόγραφο	Τιμή κλεισίματος	% μεταβ.	Προηγ. Κλείσιμο- ημ/νία	Άνοιγμα	Κατωτ Τιμή	Ανωτ Τιμή	Τελ Τιμή	Σταθμ Τιμή	Τελευταία ζήτηση [7]	Τελευταία προσφορά [7]	P/E μετά φ.	Χρήση	Όγκος	Πράξεις	Αξία Συναλλαγών	Χ.Α. Εταιρείας (χιλ. €) [3,5]	Χαμηλό έτους	Υψηλό έτους	Κλάδος [4]	
		2011	2012	2013	Μέρησια [2]	Δικαίωμα																						
6,836,280	1.88	---	---	---	18/07/2005	10/09/2010	---	QUALITY & RELIABILITY (ΚΟ)	1.70	-2.30	€ 1.74	12/02/2014	1.70	1.70	1.70	1.70	1.70	600@1.68	2000@1.70	---	2012	4,000	4	6,800.00	11,621.68	1.60	1.85	9533
57,434,884	1.31	---	---	---	05/06/2008	12/06/2009	---	REDS (ΚΟ)	0.601	-1.48	€ 0.610	12/02/2014	0.601	0.601	0.615	0.601	0.602	195@0.601	300@0.615	---	2012	2,305	6	1,388.61	34,518.37	0.530	0.734	8633
6,456,530	1.60	---	---	---	29/06/2001	02/08/2010	---	SPACE HELLAS (ΚΟ)	1.63	-0.61	€ 1.64	12/02/2014	1.61	1.61	1.63	1.61	1.61	165@1.21	505@1.63	52.36	2012	2,575	4	4,145.77	10,524.14	1.26	1.87	9578
54,888,240	1.13	0.1	0.1	---	25/04/2013	22/03/2006	---	TRASTOR Α.Ε.Ε.Α.Π. (ΚΟ)	1.08	2.86	# 1.05	12/02/2014	1.04	1.04	1.10	1.08	1.07	500@1.07	1600@1.05	---	2012	39,086	60	41,902.88	59,279.30	0.940	1.21	8671
15,627,315	0.300	---	---	---	16/11/1992	03/12/2012	---	UNIBIOS (ΚΟ)	0.354	1.14	# 0.350	12/02/2014	0.350	0.340	0.354	0.350	0.350	1000@0.341	1886@0.354	---	2012	15,350	22	5,372.05	5,532.07	0.308	0.374	2353

Διαπραγματεύσιμα Αμοιβαία Κεφάλαια (Δ.Α.Κ.)

294,878	---	---	---	---	29/06/2009	---	---	NBGM ETF ΓΔ Χ.Α.	13.98	-1.13	€ 14.14	12/02/2014	14.22	13.98	14.22	13.98	14.22	---	2200@14.30	---	---	---	212	2	3,014.16	-	12.20	14.36	11000
388,550	---	---	---	---	03/11/2010	---	---	NBGM ETF GREECE & TURKEY 30	7.22	-2.56	€ 7.41	12/02/2014	7.22	7.22	7.22	7.22	7.22	---	---	---	---	---	2	1	14.44	-	6.70	7.70	11000
5,848,618	---	---	---	---	24/01/2008	---	---	ALPHA ETF FTSE Athex Large Cap	4.12	-0.96	€ 4.16	12/02/2014	4.18	4.12	4.18	4.12	4.15	116@4.12	3000@4.18	---	---	---	4,819	5	19,993.48	-	3.69	4.24	11000

Χαμηλή Διασπορά

90,902,904	0.800	---	---	---	09/08/2004	08/03/2006	4814	ΑΘΗΝΑ (ΚΟ)	0.200	---	↘ 0.200	12/02/2014	---	---	---	---	---	1000@0.201	---	---	2012	---	---	---	18,180.58	0.160	0.310	2357	
63,900,000	3.00	---	---	---	23/06/2003	04/11/2008	4816	ΑΣΤΗΡ ΠΑΛΛΑΣ (ΚΟ)	3.93	-1.01	€ 3.97	12/02/2014	3.97	3.91	3.97	3.91	3.93	250@3.86	257@3.87	---	2012	2,617	19	10,293.43	251,127.00	3.56	4.05	5753	
68,322,221	1.00	---	---	---	08/03/2002	08/04/2013	4986	ΓΕΝΙΚΗ ΤΡΑΠΕΖΑ (ΚΟ)	8.16	---	↘ 8.16	12/02/2014	8.16	8.16	8.16	8.16	8.16	55@8.60	22@9.79	---	2012	7	3	57.12	557,509.32	8.00	15.00	8355	
71,082,707	1.70	---	---	---	01/07/2010	21/11/2012	4820	ΗΡΑΚΛΗΣ ΑΓΕΤ (ΚΟ)	1.30	---	↘ 1.30	12/02/2014	1.30	1.30	1.30	1.30	1.30	974@1.29	40@1.33	---	2012	10,000	1	13,000.00	92,407.52	1.26	1.37	2353	
13,404,440	8.63	---	---	---	02/04/2001	06/03/1992	4822	ΙΟΝΙΚΗ ΞΕΝΟΔΟΧΕΙΑΚΗ (ΚΟ)	7.47	-10.00	€ 8.30	11/02/2014	6.64	6.64	8.30	8.30	7.47	500@6.71	---	---	2012	200	6	1,494.00	100,131.17	6.64	9.90	5753	
2,760,000	7.70	7.6	8.52	---	26/06/2013	16/07/1990	4823	ΚΑΡΕΛΙΑ (ΚΑ)	194.75	---	↘ 194.75	12/02/2014	---	---	---	---	---	50@190.00	20@214.00	11.83	2012	---	---	---	537,510.00	180.00	196.00	3785	
93,385,900	2.25	---	---	---	25/07/2008	22/10/2013	5020	ΜΙΝΟΙΚΕΣ ΓΡΑΜΜΕΣ ΑΝΕ (ΚΟ)	1.55	2.65	# 1.51	12/02/2014	1.51	1.51	1.58	1.51	1.55	1131@1.51	100@1.58	---	2012	1,005	9	1,560.71	144,748.15	1.49	2.00	5759	
17,240,776	0.370	---	---	---	14/07/2005	30/09/2003	4827	ΠΕΡΣΕΥΣ (ΚΟ)	0.330	---	↘ 0.330	06/02/2014	---	---	---	---	---	---	2000@0.330	19.23	2012	---	---	---	---	5,689.46	0.280	0.366	3577
14,000,000	3.80	---	---	---	23/04/2010	29/06/1999	4815	ΑΛΡΗΑ ΑΣΤΙΚΑ ΑΚΙΝΗΤΑ (ΚΟ)	6.16	-2.38	€ 6.31	10/02/2014	5.63	5.63	7.00	7.00	6.16	11@6.31	47@7.00	12.75	2012	436	16	2,683.85	86,240.00	5.63	7.00	8637	
191,660,320	0.300	---	---	---	20/07/2009	29/12/2010	4817	ΑΤΤΙΚΑ ΣΥΜΜΕΤΟΧΩΝ (ΚΟ)	0.750	-2.60	€ 0.770	12/02/2014	0.770	0.722	0.770	0.722	0.750	500@0.720	100@0.760	---	2012	4,233	8	3,176.22	143,745.24	0.495	0.795	5759	

Επιτήρηση

33,301,715	0.320	---	---	---	27/06/2003	08/07/2009	4978	ΑΕΓΕΚ (ΚΟ)	0.093	14.81	# 0.081	12/02/2014	0.092	0.083	0.093	0.083	0.092	1537@0.083	1519@0.090	---	2012	1,001	9	92.58	3,097.06	0.078	0.136	2357	
14,870,100	0.300	---	---	---	15/05/2008	26/09/2011	4844	ΑΛΦΑ ΓΚΡΙΣΙΝ Α.Ε. (ΚΟ)	0.081	---	↘ 0.081	05/02/2014	---	---	---	---	---	---	---	---	---	2012	---	---	---	1,204.48	0.068	0.143	9533
185,373,016	0.300	---	---	---	02/07/2008	28/02/2011	4957	ΑΝΕΚ (ΚΟ)	0.107	0.94	# 0.106	12/02/2014	0.108	0.107	0.108	0.107	0.107	63@0.107	700@0.108	---	2012	47,754	19	5,127.68	20,875.25	0.100	0.141	5759	
312,163	0.300	---	---	---	02/07/2008	28/02/2011	4959	ΑΝΕΚ (ΠΟ '90)	1.43	---	↘ 1.43	09/09/2013	---	---	---	---	---	---	1@1.20	---	---	2012	---	---	---	20,875.25	1.43	1.43	5759
2,969,713	0.300	---	---	---	02/07/2008	28/02/2011	4958	ΑΝΕΚ (ΠΟ '96)	0.200	-9.09	€ 0.220	12/02/2014	0.200	0.200	0.200	0.200	0.200	1751@0.200	1061@0.220	---	2012	49	1	9.80	20,875.25	0.200	0.280	5759	
81,644,555	0.300	---	---	---	01/07/2008	02/09/2002	4630	ΑΤΤΙ - ΚΑΤ (ΚΟ)	0.026	-13.33	€ 0.030	12/02/2014	0.030	0.026	0.030	0.026	0.026	51461@0.026	7987@0.030	---	2012	9,528	6	248.44	2,122.76	0.022	0.036	2357	
3,229,566	0.320	---	---	---	22/06/2005	23/09/1999	4629	ΒΑΡΑΓΚΗΣ (ΚΟ)	1.00	---	↘ 1.00	05/11/2013	---	---	---	---	---	---	841@1.00	---	---	2012	---	---	---	3,229.57	1.00	1.00	3726
16,383,428	0.300	---	---	---	25/06/2002	21/06/2013	4997	ΒΑΡΒΑΡΕΣΙΟΣ (ΚΑ)	0.180	---	↘ 0.180	12/02/2014	0.180	0.180	0.180	0.180	0.180	6232@0.180	5230@0.216	---	2012	150	4	27.00	2,949.02	0.152	0.216	3763	
17,579,754	4.16	---	---	---	18/08/2006	02/08/2010	4885	ΒΙΟΤΕΡ (ΚΟ)	0.146	6.57	# 0.137	12/02/2014	0.149	0.130	0.149	0.145	0.146	1000@0.144	3440@0.149	---	2012	2,274	7	332.81	2,566.64	0.104	0.150	2357	
6,000,000	0.600	---	---	---	13/06/2008	08/04/2004	4886	ΓΙΟΥΡΟΜΠΡΟΚΕΡΣ (ΚΟ)	0.052	---	↘ 0.052	05/02/2014	---	---	---	---	---	220@0.052	---	---	2012	---	---	---	---	312.00	0.052	0.052	8534
30,159,583	0.470	---	---	---	26/06/2008	29/12/2010	4962	ΔΙΑΣ ΙΧΘ'ΓΕΙΕΣ (ΚΟ)	0.050	---	↘ 0.050	06/02/2014	---	---	---	---	---	---	5000@0.040	---	---	2012	---	---	---	1,507.98	0.046	0.092	3573
15,878,748	0.480	---	---	---	10/07/2006	22/03/2004	4960	ΔΟΜΙΚΗ ΚΡΗΤΗΣ (ΚΟ)	0.350	2.94	# 0.340	12/02/2014	0.350	0.350	0.350	0.350	0.350	3500@0.340	1@0.350	---	2012	1,000	2	350.00	5,557.56	0.264	0.420	2357	
3,961,300	1.28	---	---	---	29/06/2004	03/08/2000	4808	ΔΟΥΡΟΣ (ΚΟ)	0.296	-4.52	€ 0.310	12/02/2014	0.275	0.275	0.310	0.310	0.296	40@0.275	445@0.310	---	2012	25	3	7.40	1,172.54	0.225	0.759	3763	
7,085,888	1.59	---	---	---	02/07/1996	06/09/2010	4690	ΕΛΒΙΕΜΕΚ (ΚΟ)	1.60	---	↘ 1.60	11/02/2014	---	---	---	---	---	300@1.65	1@1.92	-(6)	2012	---	---	---	---	11,337.42	1.54	3.00	8633

Πληθος Χρεογράφων	Ονομ. Αξία	Μερίσματα [1]			Ημερ. Τελευτ. Αποκοπής	Αποκοπή Δικαιώμα	Σημ. Χρεόγραφα	Τιμή κλεισίματος	% μεταβ.	Προηγ. Κλεισίμο- ημ/τία	Άνοιγμα	Κατωτ Τιμή	Ανωτ Τιμή	Τελ Σταθμ Τιμή	Τελευταία ζήτηση [7]	Τελευταία προσφορά [7]	Ρ/Ε μετά φ.	Χρήση	Όγκος	Πράξεις	Αξία Συναλλαγών	Χ.Α. Εταιρείας (χιλ. €) [3,5]	Χαμηλό έτους	Υψηλό έτους	Κλάδος [4]					
		2011	2012	2013																										
30,390,000	0.310	---	---	---	18/08/2008	29/12/2006	4447	ΕΛΛΗΝΙΚΕΣ ΙΧΘΥΟΚΑΛ/ΡΓΕΙΕΣ (ΚΟ)	0.067	-10.67	€	0.075	12/02/2014	0.075	0.060	0.075	0.060	0.067	1762@0.060	230@0.072	15.70	2012	448	6	30.05	2,036.13	0.056	0.119	3573	
13,692,227	1.47	---	---	---	07/07/2006	08/10/1999	4845	ΕΛΛΗΝΙΚΗ ΥΦΑΝΤΟΥΡΓΙΑ (ΚΟ)	0.121	---	γ	0.121	12/02/2014	---	---	---	---	---	200@0.118	---	---	2012	---	---	---	1,656.76	0.100	0.153	3763	
7,125,216	0.650	---	---	---	01/07/2005	14/12/1999	4955	ΚΡΕΚΑ (ΚΟ)	0.249	---	γ	0.249	12/02/2014	---	---	---	---	---	---	1301@0.230	---	---	2012	---	---	---	1,774.18	0.154	0.278	3573
322,925,288	0.300	---	---	---	23/05/2007	10/04/2000	4554	ΜΑΪΛΗΣ Μ.Ι. (ΚΟ)	0.090	-2.17	€	0.092	12/02/2014	0.091	0.090	0.091	0.090	0.090	3800@0.089	6000@0.090	---	2012	9,575	13	864.84	29,063.28	0.067	0.098	2723	
9,567,289	0.300	---	---	---	01/07/2004	19/11/2007	4944	ΜΑΡΑΚ ΗΛΕΚΤΡΟΝΙΚΗ (ΚΟ)	0.297	---	γ	0.297	31/12/2013	---	---	---	---	---	---	2598@0.297	---	---	2012	---	---	---	2,841.48	0.297	0.297	9578
25,179,640	0.600	---	---	---	08/08/1994	19/09/2000	4854	ΜΠΟΥΤΑΡΗΣ Ι. & ΥΙΟΣ (ΚΑ)	0.070	9.38	#	0.064	11/02/2014	0.070	0.070	0.070	0.070	0.070	900@0.065	998@0.070	---	2012	500	2	35.00	1,781.05	0.043	0.080	3535	
1,540,000	0.600	---	---	---	08/08/1994	19/09/2000	4855	ΜΠΟΥΤΑΡΗΣ Ι. & ΥΙΟΣ (ΠΑ)	0.012	---	γ	0.012	20/12/2013	0.012	0.012	0.012	0.010	---	5999@0.014	---	---	2012	1	1	0.01	1,781.05	0.012	0.012	3535	
255,459,600	0.300	---	---	---	26/06/2000	03/12/2010	4833	ΝΕΛ (ΚΟ)	0.062	-18.42	€	0.076	12/02/2014	0.062	0.062	0.062	0.062	0.062	1682@0.062	22@0.076	---	2012	115	1	7.13	15,838.50	0.049	0.090	5759	
20,231,328	0.600	---	---	---	15/07/2008	25/06/2004	4879	ΝΙΚΑΣ (ΚΟ)	0.170	---	γ	0.170	10/02/2014	---	---	---	---	---	4720@0.170	---	---	2012	---	---	---	3,439.33	0.170	0.180	3577	
20,210,127	1.53	---	---	---	27/06/1997	20/03/2000	5006	ΠΑΡΑΣΣΟΣ (ΚΟ)	0.121	8.04	#	0.112	12/02/2014	0.120	0.120	0.130	0.130	0.121	800@0.115	3735@0.123	---	2012	2,030	6	245.60	2,445.43	0.108	0.172	8775	
18,750,000	0.300	---	---	---	02/07/2001	31/12/2012	4985	ΠΗΓΑΣΟΣ ΕΚΔΟΤΙΚΗ Α.Ε. (ΚΟ)	0.168	20.00	#	0.140	11/02/2014	0.168	0.168	0.168	0.168	0.168	201@0.168	---	---	2012	99	9	16.63	3,150.00	0.056	0.189	5557	
36,235,184	1.00	---	---	---	01/07/2008	30/07/2012	4961	ΣΕΛΟΝΤΑ (ΚΟ)	0.116	-0.86	€	0.117	11/02/2014	0.110	0.110	0.117	0.117	0.116	249@0.110	4990@0.117	---	2012	11	2	1.28	4,203.28	0.090	0.149	3573	
10,000,000	1.35	---	---	---	24/06/2008	10/05/2005	4887	ΣΙΔΑΜΑ (ΚΟ)	0.360	---	γ	0.360	11/02/2014	---	---	---	---	---	1025@0.290	410@0.409	---	2012	---	---	---	3,600.00	0.331	0.440	1757	
7,914,480	2.50	---	---	---	23/06/2008	29/06/2011	4888	ΣΦΑΚΙΑΝΑΚΗΣ (ΚΟ)	0.698	---	γ	0.698	11/02/2014	---	---	---	---	---	900@0.559	700@0.837	---	2012	---	---	---	5,524.31	0.488	0.746	5379	
1,270,000	0.300	---	---	---	06/07/2007	06/02/2013	5007	ΤΖΙΡΑΚΙΑΝ ΠΡΟΦΙΛ (ΚΑ)	1.80	---	γ	1.80	27/12/2013	---	---	---	---	---	---	360@1.80	---	---	2012	---	---	---	2,286.00	1.80	1.80	1757
100,793,000	0.300	---	---	---	16/07/2009	05/08/2013	5008	ΤΗΛΕΤΥΠΟΣ (ΚΟ)	0.150	20.00	#	0.125	12/02/2014	0.150	0.150	0.150	0.150	0.150	542@0.131	---	---	2012	50	1	7.50	15,118.95	0.111	0.190	5553	
215,246,452	0.300	---	---	---	25/06/2001	24/09/2001	4446	ALTEC (ΚΟ)	0.028	-12.50	€	0.032	12/02/2014	0.028	0.028	0.029	0.029	0.028	10771@0.029	15000@0.032	---	2012	3,062	10	86.27	6,026.90	0.027	0.040	9533	
20,255,805	0.300	---	---	---	22/08/2006	02/08/2010	4881	ΑΧΟΝ ΣΥΜΜΕΤΟΧΩΝ (ΚΟ)	0.099	-11.61	€	0.112	12/02/2014	0.090	0.090	0.100	0.100	0.099	105@0.100	2000@0.117	---	2012	38,955	7	3,847.00	2,005.32	0.090	0.139	4533	
12,431,980	0.720	---	---	---	20/06/2003	10/07/2003	4559	COMPUCON (ΚΟ)	0.045	---	γ	0.045	07/02/2014	---	---	---	---	---	5000@0.036	12500@0.045	---	2012	---	---	---	559.44	0.025	0.056	9537	
21,820,410	0.800	---	---	---	22/05/2008	02/08/2011	4882	EUROMEDICA (ΚΟ)	0.369	---	γ	0.369	12/02/2014	---	---	---	---	---	---	10@0.296	---	---	2012	---	---	---	8,051.73	0.320	0.389	4533
110,097,185	0.300	---	---	---	04/12/2013	5033	FORTHNET (ΚΟ)	1.31	-0.76	€	1.32	12/02/2014	1.28	1.28	1.32	1.32	1.31	500@1.29	108@1.32	---	---	---	2012	5,216	11	6,836.48	144,227.31	1.10	1.98	9535
51,081,030	1.00	---	---	---	20/08/2007	03/09/2007	4912	LAVIPHARM (ΚΟ)	0.135	-4.93	€	0.142	12/02/2014	0.135	0.135	0.135	0.135	0.135	27928@0.135	3089@0.148	---	2012	8,172	11	1,103.22	6,895.94	0.132	0.164	4577	
4,178,856	1.58	---	---	---	21/07/2011	28/07/2004	4983	MEDICON ΕΛΛΑΣ (ΚΟ)	0.388	-13.78	€	0.450	12/02/2014	0.450	0.373	0.450	0.373	0.388	149@0.530	2100@0.540	---	2012	5,500	16	2,136.20	1,621.40	0.373	0.952	4535	
14,967,940	0.500	---	---	---	21/05/2008	04/01/2008	4956	PASAL A.E. (ΚΟ)	0.170	3.03	#	0.165	12/02/2014	0.170	0.170	0.170	0.170	0.170	900@0.166	2990@0.170	---	2012	2,010	2	341.70	2,544.55	0.140	0.239	8633	
40,946,303	0.360	---	---	---	18/07/2005	27/11/2007	4856	PC SYSTEMS (ΚΟ)	0.144	---	γ	0.144	31/01/2014	---	---	---	---	---	---	5340@0.116	---	---	2012	---	---	---	5,896.27	0.070	0.144	9533
65,326,268	0.530	---	---	---	04/07/2007	19/07/2006	4750	SATO AE (ΚΟ)	0.174	---	γ	0.174	12/02/2014	---	---	---	---	---	500@0.150	900@0.186	---	2012	---	---	---	11,366.77	0.154	0.250	3726	
29,060,950	0.340	---	---	---	20/08/2007	24/10/2001	4884	SPIDER - ΠΕΤΣΙΟΣ Ν. & ΥΙΟΙ (ΚΟ)	0.032	---	γ	0.032	06/02/2014	---	---	---	---	---	---	5091@0.032	100@0.038	---	2012	---	---	---	929.95	0.012	0.053	2757
179,707,771	0.300	---	---	---	27/06/2002	01/11/2011	4847	HELLAS ONLINE (ΚΟ)	0.555	---	γ	0.555	12/02/2014	0.555	0.554	0.555	0.554	0.555	5000@0.504	1539@0.553	---	2012	5,111	7	2,834.49	99,737.81	0.400	0.648	9537	
13,191,620	0.620	---	---	---	04/08/2010	09/09/2002	4977	YALCO - ΚΩΝΣΤΑΝΤΙΝΟΥ (ΚΑ)	0.241	---	γ	0.241	10/02/2014	---	---	---	---	---	---	1000@0.231	---	---	2012	---	---	---	3,179.18	0.241	0.241	3722

Προς Διαγραφή

766,000	2.83	---	---	---	01/07/2004	11/12/2012	4937	ΤΡΙΑ ΑΛΦΑ (ΚΟ)	3.33	---	γ	3.33	27/01/2014	---	---	---	---	---	---	100@3.33	---	---	2012	---	---	---	2,792.11	2.81	3.33	3763
245,000	2.83	---	---	---	19/07/2010	11/12/2012	4938	ΤΡΙΑ ΑΛΦΑ (ΠΟ)	0.985	---	γ	0.985	12/02/2014	---	---	---	---	---	---	428@0.969	100@1.18	---	2012	---	---	---	2,792.11	0.969	1.39	3763

Σε Αναστολή

1,750,955,549	0.600	---	---	---	19/05/2008	08/12/2011	4911	ΑΓΡΟΤΙΚΗ ΤΡΑΠΕΖΑ (ΚΟ)	0.155	---	γ	0.155	30/07/2012	---	---	---	---	---	---	---	---	---	---	---	---	---	---	271,398.11	0.155	0.155	8355
20,121,710	1.21	---	---	---	27/07/1992	12/03/2003	5002	ΒΑΛΚΑΝ ΑΚΙΝΗΤΑ (ΚΟ)	0.190	---	γ	0.190	29/08/2013	---	---	---	---	---	---	---	---	---	---	---	---	---	---	3,823.12	0.190	0.190	8633
33,930,000	0.300	---	---	---	03/07/2006	30/05/2001	4865	ΒΩΔΟΣ ΜΠΑΜΠΗΣ (ΚΟ)	0.304	---	γ	0.304	30/03/2012	---	---	---	---	---	---	---	---	---	---	---	---	---	---	10,314.72	0.304	0.304	8633

Πληθος Χρεογράφων	Ονομ. Αξία	Μερίσματα [1]			Ημερ. Τελευτ. Αποκοπής Μέρημα [2]	Αποκοπής Δικαίωμα	Σημ. Χρεόγραφα	Τιμή κλεισίματος	% μεταβ.	Προηγ. Κλεισίμο- ημ/νία	Άνοιγμα	Κατωτ Τιμή	Ανωτ Τιμή	Τελ. Τιμή	Σταθμ Τιμή	Τελευταία ζήτηση [7]	Τελευταία προσφορά [7]	Ρ/Ε μετά φ. Χρήση	Όγκος	Πράξεις	Αξία Συναλλαγών	Χ.Α. Εταιρείας (χιλ. €) [3,5]	Χαμηλό έτους	Υψηλό έτους	Κλάδος [4]	
		2011	2012	2013																						
51,334,286	0.320	---	---	---	03/07/2000	18/12/2007	4548	ΣΑΟΣ (ΚΟ)	0.780	---	0.780	27/03/2009	---	---	---	---	---	---	---	---	---	---	40,040.74	0.780	0.780	2773
7,847,611	1.20	---	---	---	01/08/2007	28/09/2011	4939	ΕΔΡΑΣΗ - ΨΑΛΛΙΔΑΣ Χ. (ΚΟ)	0.150	---	0.150	19/11/2012	---	---	---	---	---	---	---	---	---	---	1,177.14	0.150	0.150	2357
20,860,000	0.300	---	---	---	03/07/2000	13/11/2007	4848	ΕΙΚΟΝΑ - ΗΧΟΣ (ΚΟ)	0.072	---	0.072	02/12/2011	---	---	---	---	---	---	---	---	---	---	1,501.92	0.072	0.072	5379
24,605,397	0.400	---	---	---	29/06/1995	27/05/2002	4651	ΕΜΠΟΡΙΚΟΣ ΔΕΣΜΟΣ (ΚΟ)	0.080	---	0.080	28/05/2010	---	---	---	---	---	---	---	---	---	---	2,134.04	0.080	0.080	3722
1,182,903	0.400	---	---	---	01/07/1996	27/05/2002	4652	ΕΜΠΟΡΙΚΟΣ ΔΕΣΜΟΣ (ΠΟ)	0.140	---	0.140	28/09/2009	---	---	---	---	---	---	---	---	---	---	2,134.04	0.140	0.140	3722
105,423,498	0.510	---	---	---	01/07/2004	28/12/2005	4920	ΑΒΕΝΙΡ Α.Ε. (ΚΟ)	0.046	---	0.046	30/08/2012	---	---	---	---	---	---	---	---	---	---	4,849.48	0.046	0.046	5752
5,750,000	0.300	---	---	---	12/12/2008	12/12/2011	4929	ΗΛΕΚΤΡΟΝΙΚΗ ΑΘΗΝΩΝ (ΚΟ)	0.480	---	0.480	07/09/2012	---	---	---	---	---	---	---	---	---	---	2,760.00	0.480	0.480	5375
36,765,744	0.350	---	---	---	16/08/2006	06/06/2011	4869	ΙΜΠΕΡΙΟ (ΚΟ)	0.026	---	0.026	30/03/2012	---	---	---	---	---	---	---	---	---	---	955.91	0.026	0.026	2777
21,920,570	0.300	---	---	---	03/07/2007	13/12/1999	4702	ΚΑΡΔΑΣΙΛΑΡΗΣ (ΚΟ)	0.140	---	0.140	30/11/2010	---	---	---	---	---	---	---	---	---	---	3,068.88	0.140	0.140	3577
24,619,524	0.500	---	---	---	10/10/1986	30/12/2002	4914	ΚΕΡΑΜΕΙΑ-ΑΛΛΑΤΙΝΗ (ΚΟ)	0.088	---	0.088	27/08/2012	---	---	---	---	---	---	---	---	---	---	2,166.52	0.088	0.088	8633
20,663,047	1.20	---	---	---	21/08/2000	05/03/2003	4764	ΚΛΩΝΑΤΕΞ (ΚΟ)	0.040	---	0.040	09/05/2011	---	---	---	---	---	---	---	---	---	---	1,453.75	0.040	0.040	3763
7,840,373	1.20	---	---	---	18/07/2002	05/03/2003	4765	ΚΛΩΝΑΤΕΞ (ΠΟ)	0.080	---	0.080	09/05/2011	---	---	---	---	---	---	---	---	---	---	1,453.75	0.080	0.080	3763
89,616,200	0.300	---	---	---	21/08/2000	28/06/2007	4616	ΕΝΩΜΕΝΗ ΚΛΩΣΤΟΥΦΑΝΤΟΥΡΓΙΑ (ΚΟ)	0.050	---	0.050	25/02/2010	---	---	---	---	---	---	---	---	---	---	4,480.81	0.050	0.050	3763
9,550,386	0.500	---	---	---	01/07/1997	12/06/2008	4626	ΠΡΑΞΙΤΕΛΕΙΟ (ΚΟ)	0.390	---	0.390	11/03/2010	---	---	---	---	---	---	---	---	---	---	4,430.09	0.390	0.390	4533
1,306,368	0.500	---	---	---	01/07/1997	12/06/2008	4627	ΠΡΑΞΙΤΕΛΕΙΟ (ΠΟ)	0.540	---	0.540	15/12/2009	---	---	---	---	---	---	---	---	---	---	4,430.09	0.540	0.540	4533
17,544,600	0.600	---	---	---	03/07/2000	01/08/2000	4868	ΚΟΥΜΠΑΣ ΣΥΜΜΕΤΟΧΩΝ (ΚΟ)	0.132	---	0.132	29/03/2012	---	---	---	---	---	---	---	---	---	---	2,315.89	0.132	0.132	8775
1,795,140,547	1.00	---	---	---	31/05/2011	19/04/2012	4951	ΚΥΠΡΟΥ ΤΡΑΠΕΖΑ (ΚΟ)	0.207	---	0.207	15/03/2013	---	---	---	---	---	---	---	---	---	---	371,594.09	0.207	0.207	8355
15,015,000	1.60	---	---	---	01/07/2002	02/02/2000	4603	ΜΑΞΙΜ ΠΕΡΣΙΝΙΔΗΣ (ΚΑ)	0.100	---	0.100	30/11/2009	---	---	---	---	---	---	---	---	---	---	1,501.50	0.100	0.100	3763
66,937,526	0.700	---	---	---	13/08/2010	21/05/2003	5003	ΜΗΧΑΝΙΚΗ (ΚΟ)	0.100	---	0.100	29/08/2013	---	---	---	---	---	---	---	---	---	---	9,186.78	0.100	0.100	2357
25,968,987	0.700	---	---	---	13/08/2010	21/05/2003	5004	ΜΗΧΑΝΙΚΗ (ΠΟ)	0.096	---	0.096	29/08/2013	---	---	---	---	---	---	---	---	---	---	9,186.78	0.096	0.096	2357
23,463,874	0.800	---	---	---	23/05/2003	21/12/1999	4918	ΝΕΩΡΙΟΝ (ΚΟ)	0.125	---	0.125	28/08/2012	---	---	---	---	---	---	---	---	---	---	2,932.98	0.125	0.125	2753
25,583,146	0.300	---	---	---	25/06/2001	03/12/2008	4723	ΠΕΤΣΕΤΑΚΙΣ Α. (ΚΟ)	0.260	---	0.260	28/01/2011	---	---	---	---	---	---	---	---	---	---	6,651.62	0.260	0.260	1357
510,840	1.00	---	---	---	15/07/2008	21/11/2013	5036	ΤΡΟΠΑΙΑ ΣΥΜΜΕΤΟΧΙΚΗ (ΚΟ)	2.00	---	0.020	# 30/03/2012	---	---	---	---	---	---	---	---	---	---	1,021.68	0.020	2.00	3722
60,221,300	0.400	---	---	---	01/07/2002	01/11/2010	5022	ΣΕΛΜΑΝ (ΚΟ)	0.080	---	0.080	19/11/2013	---	---	---	---	4000@0.070	---	---	---	---	---	4,817.70	0.080	0.080	2353
284,465,964	3.70	---	---	---	20/06/2008	15/06/2009	4913	ΤΑΧΥΔΡΟΜΙΚΟ ΤΑΜΙΕΥΤΗΡΙΟ (ΚΟ)	0.168	---	0.168	30/08/2012	---	---	---	---	---	---	---	---	---	---	47,790.28	0.168	0.168	8355
54,547,634	0.500	---	---	---	25/04/2005	21/01/2009	4860	ΤΕΓΟΠΟΥΛΟΣ Χ.Κ. (ΚΟ)	0.038	---	0.038	23/03/2012	---	---	---	---	---	---	---	---	---	---	2,072.81	0.038	0.038	5557
13,920,000	0.320	---	---	---	19/11/2001	01/08/2000	4726	ΤΕΞΑΠΡΕΤ (ΚΟ)	0.080	---	0.080	23/02/2011	---	---	---	---	---	---	---	---	---	---	1,113.60	0.080	0.080	3763
6,523,780	0.530	---	---	---	01/07/2002	06/03/2001	4971	ΤΕΧΝΙΚΕΣ ΕΚΔΟΣΕΙΣ (ΚΟ)	0.006	---	0.006	29/05/2013	---	---	---	---	---	---	---	---	---	---	39.14	0.006	0.006	5557
7,326,648	1.00	---	---	---	26/07/2006	24/07/2001	4921	ΦΙΝΤΕΣΠΟΡΤ (ΚΟ)	0.328	---	0.328	29/06/2012	---	---	---	---	---	---	---	---	---	---	2,403.14	0.328	0.328	3763
26,408,040	0.300	---	---	---	01/07/1997	26/05/1999	4464	ΧΑΛΥΒΔΟΦΥΛΛΩΝ (ΚΟ)	0.120	---	0.120	28/11/2008	---	---	---	---	---	---	---	---	---	---	3,168.96	0.120	0.120	1757
71,683,906	0.400	---	---	---	15/06/2005	05/02/2008	4953	ΧΑΤΖΗΔΑΝΝΟΥ (ΚΟ)	0.026	---	0.026	28/03/2013	---	---	---	---	---	---	---	---	---	---	1,863.78	0.026	0.026	3763
49,030,011	0.300	---	---	---	19/07/2010	12/05/2011	4875	ΑΛΑΡΙΣ (ΚΟ)	0.041	---	0.041	30/03/2012	---	---	---	---	---	---	---	---	---	---	2,010.23	0.041	0.041	4577
21,382,067	0.300	---	---	---	02/10/2006	15/02/2006	4628	ΑΤΕΡΜΩΝ (ΚΟ)	0.120	---	0.120	31/03/2010	---	---	---	---	---	---	---	---	---	---	2,565.85	0.120	0.120	5555
5,025,000	0.300	---	---	---	05/07/2005	14/03/2002	5023	ΑLSINCO (ΚΟ)	0.043	---	0.043	27/11/2013	---	---	---	---	---	---	---	---	---	---	216.08	0.043	0.043	3763
8,593,750	0.300	---	---	---	01/06/2009	20/06/2007	4876	FASHION BOX (ΚΟ)	1.30	---	1.30	23/02/2012	---	---	---	---	---	---	---	---	---	---	11,171.88	1.30	1.30	3763
13,555,100	1.00	---	---	---	08/07/2005	08/07/2005	4576	MICROLAND COMPUTERS (ΚΟ)	0.640	---	0.640	14/07/2009	---	---	---	---	---	---	---	---	---	---	8,675.26	0.640	0.640	5379
42,501,273	0.300	---	---	---	26/06/2007	10/08/2009	4993	NUTRIART (ΚΟ)	0.049	---	0.049	21/06/2013	---	---	---	---	---	---	---	---	---	---	2,082.56	0.049	0.049	3577
62,683,822	0.300	---	---	---	27/05/2008	09/01/2006	4830	PROTON ΤΡΑΠΕΖΑ Α.Ε. (ΚΟ)	0.180	---	0.180	07/10/2011	---	---	---	---	---	---	---	---	---	---	11,283.09	0.180	0.180	8355

Ημερήσιο Δελτίο Τιμών

Έτος: 135 Αύξων Αριθμός Συνεδρίασης: 30

Ενότητα 2: Αναλυτικά Στοιχεία Συναλλαγών Χρεογράφων

Πέμπτη, 13 Φεβρουαρίου, 2014

Πληθος Χρεογράφων	Ονομ. Αξία	Μερίσματα [1]			Ημερ.Τελευτ.Αποκοπής		Σημ.	Χρεόγραφα	Τιμή κλεισίματος	% μεταβ.	Προηγ. Κλείσιμο- ημ/νία	Άνοιγμα	Κατωτ Τιμή	Ανωτ Τιμή	Τελ Τιμή	Σταθμ Τιμή	Τελευταία ζήτηση [7]	Τελευταία προσφορά [7]	Ρ/Ε μετά φ.	Χρήση	Όγκος	Πράξεις	Αξία Συναλλαγών	Χ.Α. Εταιρείας (χιλ. €) [3,5]	Χαμηλό έτους	Υψηλό έτους	Κλάδος [4]	
		2011	2012	2013	Μέρισμα [2]	Δικαίωμα																						
23,059,688	0.660	---	---	---	03/07/2008	06/08/2004	4864	RIDENCO (ΚΟ)	0.032	---	0.032	30/03/2012	---	---	---	---	---	---	---	---	---	---	---	---	737.91	0.032	0.032	3765
26,262,660	0.900	---	---	---	01/07/2008	24/02/2011	4954	SPRIDER STORES (ΚΟ)	0.031	---	0.031	28/03/2013	---	---	---	---	---	---	---	---	---	---	---	---	814.14	0.031	0.031	5371
144,688,060	0.600	---	---	---	21/04/2008	10/03/2010	4982	T BANK (ΚΟ)	0.048	---	0.048	30/11/2011	---	---	---	---	---	---	---	---	---	---	---	---	6,945.03	0.048	0.048	8355

Σε Αναστολή

Σημειώσεις Χρεογράφων

Κωδικός	Κείμενο σημείωσης
()	- Προσαρμοσμένα Μερίσματα λόγω διανομής Δωρεάν μετοχών.
*	- Τελευταία προσαρμοσμένη τιμή κλεισίματος.
[1]	- Καθαρά μερίσματα.
[2]	- Στη στήλη "Ημερ. Αποκοπής τελευταίου δικαιώματος" αναφέρεται η Ημερομηνία εισαγωγής για Νέες Εταιρείες.
[3]	- Η Χρηματιστηριακή αξία αναφέρεται στο σύνολο των μετοχών
[4]	- Η κωδικοποίηση των Κλάδων Οικονομικής Δραστηριότητας του Χ.Α. παρουσιάζονται στο Παράρτημα Α
[5]	- Η Χρηματιστηριακή Αξία αναφέρεται στο σύνολο των κατηγοριών μετοχών (εφόσον έχουν εισαχθεί περισσότερες της μιας κατηγορίες) και δεν αναφέρεται σε επιμέρους κατηγορίες μετοχών μιας εταιρείας.
[6]	- Ρ/Ε μεγαλύτερο του 100
[7]	- Τελευταία εικόνα του Βιβλίου Εντολών πριν το τέλος της συνεδρίασης
4446	- Μεταφορά στην κατηγορία Επιτήρησης από 20/10/2008.
4447	- Μεταφορά στην κατηγορία Επιτήρησης από 21/10/2008.
4464	- Αναστολή διαπραγμάτευσης από 1/12/2008.
4548	- Αναστολή διαπραγμάτευσης από 1/4/2009.
4554	- Μεταφορά στην κατηγορία Επιτήρησης από 6/4/2009.
4559	- Μεταφορά στην κατηγορία Επιτήρησης από 21/4/2009.
4576	- Αναστολή διαπραγμάτευσης από 15/7/2009.
4603	- Αναστολή διαπραγμάτευσης από 1/12/2009.
4616	- Αναστολή διαπραγμάτευσης από 25/2/2010.
4626	- Αναστολή διαπραγμάτευσης από 1/4/2010.
4627	- Αναστολή διαπραγμάτευσης από 1/4/2010.
4628	- Αναστολή διαπραγμάτευσης από 1/4/2010.
4629	- Μεταφορά στην κατηγορία Επιτήρησης από 12/4/2010.
4630	- Μεταφορά στην κατηγορία Επιτήρησης από 12/4/2010.
4651	- Αναστολή διαπραγμάτευσης από 1/6/2010.
4652	- Αναστολή διαπραγμάτευσης από 1/6/2010.
4690	- Μεταφορά στην κατηγορία Επιτήρησης από 4/4/2006.
4702	- Αναστολή διαπραγμάτευσης από 1/12/2010.
4723	- Αναστολή διαπραγμάτευσης από 31/1/2011.
4726	- Αναστολή διαπραγμάτευσης από 1/3/2011.
4750	- Μεταφορά στην "Κατηγορία Επιτήρησης" από 8/4/2011.
4764	- Αναστολή διαπραγμάτευσης από 20/5/2011.
4765	- Αναστολή διαπραγμάτευσης από 20/5/2011.
4795	- Το υπόλοιπο μικτό ποσό μερίσματος ανά μετοχή ανέρχεται σε € 0,30 για τη χρήση 2010, από το οποίο παρακρατείται φόρος 21% επί του συνολικού μερίσματος χρήσεως 2010 ανά μετοχή, ήτοι 0,45.
4808	- Μεταφορά στην κατηγορία Επιτήρησης από 6/9/2011.
4814	- Μεταφορά στην Κατηγορία Χαμηλής Διασποράς από 30/5/2011.
4815	- Μεταφορά στην Κατηγορία Χαμηλής Διασποράς από 30/5/2011.
4816	- Μεταφορά στην Κατηγορία Χαμηλής Διασποράς από 30/5/2011.
4817	- Μεταφορά στην Κατηγορία Χαμηλής Διασποράς από 30/5/2011.
4820	- Μεταφορά στην κατηγορία Χαμηλής Διασποράς από 18/4/2008.
4822	- Μεταφορά στην κατηγορία Χαμηλής Διασποράς από 30/5/2011.
4823	- Μεταφορά στην κατηγορία Χαμηλής Διασποράς από 4/4/2006.
4827	- Μεταφορά στην κατηγορία Χαμηλής Διασποράς από 5/5/2010.
4830	- Αναστολή διαπραγμάτευσης από 10/10/2011.
4833	- Μεταφορά στην κατηγορία Επιτήρησης από 6/5/2010.
4844	- Μεταφορά στην κατηγορία Επιτήρησης από 8/4/2011.
4845	- Μεταφορά στην κατηγορία Επιτήρησης από τις 25/11/2011.
4847	- Μεταφορά στην Κατηγορία Επιτήρησης από 3/7/2009.
4848	- Αναστολή διαπραγμάτευσης από 6/12/2011.
4854	- Μεταφορά στην κατηγορία Επιτήρησης από τις 29/12/2011.
4855	- Μεταφορά στην κατηγορία Επιτήρησης από τις 29/12/2011.
4856	- Μεταφορά στην κατηγορία Επιτήρησης από τις 29/12/2011.

Σημειώσεις Χρεογράφων

Κωδικός	Κείμενο σημείωσης
4860	- Αναστολή διαπραγμάτευσης από 30/3/2012.
4864	- Αναστολή διαπραγμάτευσης από 30/3/2012.
4865	- Αναστολή διαπραγμάτευσης από 2/4/2012.
4868	- Αναστολή διαπραγμάτευσης από 2/4/2012.
4869	- Αναστολή διαπραγμάτευσης από 2/4/2012.
4875	- Αναστολή διαπραγμάτευσης από 2/4/2012.
4876	- Αναστολή διαπραγμάτευσης από 3/4/2012.
4879	- Μεταφορά στην Κατηγορία Επιτήρησης από 10/4/2012.
4881	- Μεταφορά στην Κατηγορία Επιτήρησης από 10/4/2012.
4882	- Μεταφορά στην Κατηγορία Επιτήρησης από 10/4/2012.
4884	- Μεταφορά στην Κατηγορία Επιτήρησης από 10/4/2012.
4885	- Μεταφορά στην Κατηγορία Επιτήρησης από 10/4/2012.
4886	- Μεταφορά στην Κατηγορία Επιτήρησης από 10/4/2012.
4887	- Μεταφορά στην Κατηγορία Επιτήρησης από 10/4/2012.
4888	- Μεταφορά στην Κατηγορία Επιτήρησης από 10/4/2012.
4911	- Αναστολή διαπραγμάτευσης από 30/7/2012.
4912	- Μεταφορά στην κατηγορία Επιτήρησης από 31/7/2012.
4913	- Αναστολή διαπραγμάτευσης από 30/8/2012.
4914	- Αναστολή διαπραγμάτευσης από 31/8/2012.
4918	- Αναστολή διαπραγμάτευσης από 31/8/2012.
4920	- Αναστολή διαπραγμάτευσης από 31/8/2012.
4921	- Αναστολή διαπραγμάτευσης από 31/8/2012.
4929	- Αναστολή διαπραγμάτευσης από 1/10/2012.
4937	- Μεταφορά στην κατηγορία ΠΡΟΣ ΔΙΑΓΡΑΦΗ από 30/11/2012.
4938	- Μεταφορά στην κατηγορία ΠΡΟΣ ΔΙΑΓΡΑΦΗ από 30/11/2012.
4939	- Αναστολή διαπραγμάτευσης από 30/11/2012.
4944	- Μεταφορά στην κατηγορία Επιτήρησης από 7/12/2012.
4951	- Αναστολή διαπραγμάτευσης από 19/3/2013.
4953	- Αναστολή διαπραγμάτευσης από 2/4/2013.
4954	- Αναστολή διαπραγμάτευσης από 2/4/2013.
4955	- Μεταφορά στην Επιτήρηση από 5/4/2013.
4956	- Μεταφορά στην Επιτήρηση από 5/4/2013.
4957	- Μεταφορά στην Επιτήρηση από 5/4/2013.
4958	- Μεταφορά στην Επιτήρηση από 5/4/2013.
4959	- Μεταφορά στην Επιτήρηση από 5/4/2013.
4960	- Μεταφορά στην Επιτήρηση από 5/4/2013.
4961	- Μεταφορά στην Επιτήρηση από 5/4/2013.
4962	- Μεταφορά στην Επιτήρηση από 5/4/2013.
4971	- Αναστολή διαπραγμάτευσης από 3/6/2013.
4977	- Μεταφορά στην Κατηγορία "Επιτήρησης" από 11/6/2013.
4978	- Από 11/6/2013, μεταφορά στην Κατηγορία Επιτήρησης.
4982	- Αναστολή διαπραγμάτευσης από 1/12/2011.
4983	- Μεταφορά στην κατηγορία Επιτήρησης από 5/4/2013.
4985	- Μεταφορά στην "Κατηγορία Επιτήρησης" από 8/4/2011.
4986	- Μεταφορά στην κατηγορία Χαμηλής Διασποράς από 30/5/2011.
4988	- Από 7/6/2013, η επωνυμία της εταιρίας "ΚΑΤΑΣΤΗΜΑΤΑ ΑΦΟΡΟΛΟΓΗΤΩΝ ΕΙΔΩΝ ΑΝΩΝΥΜΗ ΕΤΑΙΡΕΙΑ ΕΚΜΕΤΑΛΛΕΥΣΗΣ ΚΑΤΑΣΤΗΜΑΤΩΝ ΑΦΟΡΟΛΟΓΗΤΩΝ ΕΙΔΩΝ ΚΑΙ ΒΙΟΜΗΧΑΝΙΚΗ, ΒΙΟΤΕΧΝΙΚΗ, ΤΕΧΝΙΚΗ ΚΑΙ ΕΜΠΟΡΙΚΗ ΕΤΑΙΡΕΙΑ Α.Ε." αλλάζει σε "FOLLI-FOLLIE ΑΝΩΝΥΜΗ ΕΜΠΟΡΙΚΗ ΒΙΟΤΕΧΝΙΚΗ ΚΑΙ ΤΕΧΝΙΚΗ ΕΤΑΙΡΕΙΑ".
4993	- Αναστολή διαπραγμάτευσης από 21/6/2013 (15:18).
4997	- Μεταφορά στην Κατηγορία Επιτήρησης από 21/12/2009. - Δεν έχουν εισαχθεί οι 6.870.053 νέες (ΚΑ) μετοχές, οι οποίες προέκυψαν από την πρόσφατη ΑΜΚ με καταβολή μετρητών.
5002	- Αναστολή διαπραγμάτευσης από 30/08/2013.
5003	- Αναστολή διαπραγμάτευσης από 30/08/2013.

Σημειώσεις Χρεογράφων

Κωδικός	Κείμενο σημείωσης
5004	- Αναστολή διαπραγμάτευσης από 30/08/2013.
5006	- Μεταφορά στην κατηγορία Επιτήρησης από 3/9/2013.
5007	- Μεταφορά στην κατηγορία Επιτήρησης, από 11/10/2013.
5008	- Μεταφορά στην Κατηγορία Επιτήρησης από 8/4/2011.
5020	- Μεταφορά στην κατηγορία Χαμηλής Διασποράς από 8/4/2011.
5022	- Αναστολή διαπραγμάτευσης από 2/12/2013.
5023	- Αναστολή διαπραγμάτευσης από 2/12/2013.
5031	- Δεν έχουν εισαχθεί οι 612.300 νέες (ΚΟ) μετοχές, οι οποίες προέκυψαν από την πρόσφατη ΑΜΚ με καταβολή μετρητών.
5033	- Μεταφορά στην κατηγορία Επιτήρησης από τις 25/11/2011. Δεν έχουν εισαχθεί 97.144.575 νέες (ΚΟ) μετοχές, οι οποίες προέκυψαν από την πρόσφατη ΑΜΚ με καταβολή μετρητών.
5036	- Η μετοχή της εταιρίας βρίσκεται σε καθεστώς αναστολής διαπραγμάτευσης από 2/4/2012. Κατά τη διάρκεια της αναστολής, η εταιρία προέβη σε reverse split μετοχών, με βάση το οποίο αναπροσαρμόστηκε μετά την ολοκλήρωση της εταιρικής πράξης ο αριθμός των μετοχών της εταιρίας αλλά και αναλογικά η τελευταία τιμή κλεισίματος της μετοχής της 30/03/2012.

Στοιχεία Συναλλαγών Πακέτων

Μετοχές	Όγκος πακέτου	Τιμή πακέτου	Αξία πακέτου	Ωρα έγκρισης	Σημείωση
ΟΠΑΠ (ΚΟ)	64,332	10.46	672,912.72	13:48:07	20
ΤΡ. ΠΕΙΡΑΙΩΣ (ΤΠΔ)	600,000	0.927	556,200.00	15:34:18	20
ΕΘΝΙΚΗ ΤΡΑΠΕΖΑ (ΤΠΔ)	13,500	1.27	17,145.00	16:23:27	18
ΕΘΝΙΚΗ ΤΡΑΠΕΖΑ (ΤΠΔ)	21,230	1.27	26,962.10	16:24:18	18
JUMBO (ΚΟ)	100,000	13.47	1,347,000.00	16:31:32	20
JUMBO (ΚΟ)	43,000	13.47	579,210.00	16:44:34	20
ΟΠΑΠ (ΚΟ)	174,772	10.51	1,837,535.33	17:11:42	20

Σημειώσεις πακέτων

2 - Πακέτο Διακανονισμού SPOT 1 ή SPOT 2	11 - Ενεργητικό Εταιρίας > 500 δις
3 - Πακέτο με Short Selling	12 - Προσφορά προς πώληση μέσω ΧΑ
4 - Πακέτο με Buy to Close	13 - Εκποιήσεις ΥΠΕΘΟ
6 - Ταυτόχρονη Κατάρτιση	14 - Πακέτο Αποκατάστασης
7 - Σύμφωνο Επαναγοράς	15 - Πακέτο Ειδικού Διαπραγματευτή
8 - Επίτευξη Διασποράς (μη εισηγμένων)	16 - Πακέτο Ανοικτής Πώλησης
9 - Επίτευξη Διασποράς (εισηγμένων)	18 - Πακέτο Διακανονισμού SPOT 1
10 - Με Πλειοψηφία του Ελλ. Δημοσίου (> 50 δις)	20 - Πακέτο Μεθόδου 6-1

Στοιχεία Συναλλαγών Δικαιωμάτων

Ημερ. αποκοπής	Έναρξη εξάσκησης	Λήξη εξάσκησης	Λήξη διαπρ/σης	Δικαιώματα	Κατωτ Τιμή	Ανωτ Τιμή	Τιμή κλεισ.	Τελευταία ζήτηση	Τελευταία προσφορά	Όγκος	Πράξεις	Αξία Συναλλαγών
----------------	------------------	----------------	----------------	------------	------------	-----------	-------------	------------------	--------------------	-------	---------	-----------------

Δεν υπάρχουν Συναλλαγές Δικαιωμάτων.

Στοιχεία Συναλλαγών Ανοικτών Πωλήσεων

Μετοχές	Αξία Συναλλαγών	Όγκος Συναλλαγών	% στον Συνολικό	Αξία Συν/γών Κλείσιμο Θέσης	Όγκος Συν/γών Κλείσιμο Θέσης	% στον Συνολικό
ΣΑΡΑΝΤΗΣ ΓΡ. (ΚΟ)	---	---	---	33.25	5	0.18

Σημειώσεις Ανοικτών Πωλήσεων

[1] - Το Δ.Σ. της Επιτροπής Κεφαλαιαγοράς κατά τη 637η/28.01.2013 συνεδρίαση του, αποφάσισε την απαγόρευση των ανοικτών πωλήσεων (Short selling) μόνο για τις μετοχές των πιστωτικών ιδρυμάτων που διαπραγματεύονται στο Χ.Α. και απαρτίζουν τον FTSE XA -ΧΑΚ Τραπεζικό Δείκτη, για διάστημα τριών μηνών και συγκεκριμένα έως και την 30/04/2013.

Στοιχεία Δανεισμού Τίτλων

Μετοχές	Δανεισμός Τίτλων μέσω ΕΧΑΕ (τεμάχια)	Δανεισμός Τίτλων μέσω ΟTC [1] [1]	Σύνολα [2]
ALAPIS (ΚΟ)	---	6,250	6,250
ALPHA BANK (ΚΟ)	11,382,700	4,195,401	15,578,101
COCA-COLA HBC AG (ΚΟ)	28,300	69,876	98,176
EUROBANK PROPERTIES ΑΕΕΑΠ (ΚΟ)	15,200	21,856	37,056
FOLLI-FOLLIE (ΚΟ)	27,200	---	27,200
JUMBO (ΚΟ)	34,900	---	34,900
LAMDA DEVELOPMENT(ΚΟ)	---	10,377	10,377
MARFIN INVESTMENT GROUP (ΚΟ)	---	728,474	728,474
NBGAM ETF GREECE & TURKEY 30	3,600	---	3,600
NBGAM ETF ΓΔ Χ.Α.	10,000	---	10,000
ΑΓΡΟΤΙΚΗ ΤΡΑΠΕΖΑ (ΚΟ)	---	69,000	69,000
ΓΕΚ ΤΕΡΝΑ (ΚΟ)	200	---	200
ΔΕΗ (ΚΟ)	77,700	25,400	103,100
ΕΘΝΙΚΗ ΤΡΑΠΕΖΑ (ΚΟ)	1,125,900	619,467	1,745,367
ΕΛΛΗΝ. ΧΡΗΜΑΤΙΣΤΗΡΙΑ-Χ.Α. (ΚΟ)	14,600	---	14,600
ΕΛΛΗΝΙΚΑ ΠΕΤΡΕΛΑΙΑ (ΚΟ)	62,400	140,402	202,802
ΕΥΑΘ (ΚΟ)	200	---	200
ΕΥΔΑΠ (ΚΟ)	2,400	---	2,400
ΙΝΤΡΑΛΟΤ (ΚΟ)	9,700	---	9,700
ΚΥΠΡΟΥ ΤΡΑΠΕΖΑ (ΚΟ)	---	102,899	102,899
ΜΕΤΚΑ (ΚΟ)	2,600	---	2,600
ΜΟΤΟΡ ΟΪΛ (ΚΟ)	22,800	34,000	56,800
ΜΥΤΙΛΗΝΑΙΟΣ (ΚΟ)	5,900	---	5,900
ΟΛΠ (ΚΟ)	2,700	---	2,700
ΟΠΑΠ (ΚΟ)	135,500	85,310	220,810
ΟΤΕ (ΚΟ)	86,800	178,542	265,342
ΠΕΙΡΑΙΩΣ ΤΡΑΠΕΖΑ (ΚΟ)	622,600	44,003	666,603
ΣΙΔΕΝΟΡ (ΚΟ)	1,500	---	1,500
ΣΩΛΓΕΙΑ ΚΟΡΙΝΘΟΥ (ΚΟ)	4,300	---	4,300
ΤΙΤΑΝ (ΚΟ)	78,600	6,554	85,154
ΤΡΑΠΕΖΑ EUROBANK ERGASIAS (ΚΟ)	107,600	68,406	176,006

Σημειώσεις Δανεισμού Τίτλων

[1] - Τα στοιχεία Συναλλαγές Δανεισμού Τίτλων μέσω ΟTC εμφανίζονται όπως δηλώνονται από τους χειριστές ΣΑΤ και αφορούν τις ποσότητες που έχουν εκκαθαριστεί και καταγραφεί στο ΣΑΤ έως και τη προηγούμενη εργάσιμη ημέρα.

Στοιχεία Συναλλαγών Εκποιήσεων

Μετοχές	Όγκος Συναλλαγών	Αριθμός Πράξεων	Αξία Συναλλαγών	Σημείωση
Δεν πραγματοποιήθηκαν Εκποιήσεις Μετοχών.				

Σημειώσεις Εκποιήσεων

- 1 - Κανονική Εκποίηση.
- 2 - Εκποίηση Ενσώματων Ονομαστικών Μετοχών.
- 3 - Εκποίηση Αδιάθετων Κλασματικών Υπολοίπων.

Στοιχεία Συναλλαγών Εκποιήσεων Ενσώματων Ονομαστικών Μετοχών

Μετοχές	Ημερ/νία έναρξης	Ημερ/νία λήξης	Αρχικό πλήθος	Διαθέσιμο πλήθος	Ημερομηνία	Μέση τιμή (ημέρας)	Μέση τιμή (περιόδου)	Αριθμός Πράξεων	Όγκος Συναλλαγών	Αξία Συναλλαγών
---------	------------------	----------------	---------------	------------------	------------	--------------------	----------------------	-----------------	------------------	-----------------

Δεν πραγματοποιήθηκαν Εκποιήσεις Ενσώματων Ονομαστικών Μετοχών.

Σημειώσεις Εκποιήσεων

Σύμφωνα με την Απόφαση 1/380/04.05.2006 της Επιτροπής Κεφαλαιαγοράς εκποιούνται μέσω του Χρηματιστηρίου Αθηνών με επιμέλεια της εκδότριας εταιρείας, οι ενσώματες ονομαστικές μετοχές που δεν έχουν κατατεθεί στην εκδότρια προς αποϋλοποίηση. Η εκποίηση διενεργείται σύμφωνα με τον τρόπο που ορίζεται στο άρθρο 99Α του Κανονισμού του Χρηματιστηρίου Αθηνών.

Στοιχεία Ενεργητικού Διαπραγματεύσιμων Αμοιβαίων Κεφαλαίων (Δ.Α.Κ.)

	Ημερομηνία συναλλαγών	Δημιουργία / Εξαγορά	Αριθ. Μερ. (T-1)	Νέα Μερ. (T-1)	Εξαγορασθ. Μερ. (T-1)	Μερίδια (T) [1]	Αξία Ενεργητικού [2]	Καθαρή Τιμή	Μέρισμα/Μερίδι	Ημερ. Αποκοπής
NBGAM ETF ΓΔ Χ.Α.	13/02/2014	25,000	294,878	---	---	294,878	4,143,584.00	14.0519	---	27/10/2011
ALPHA ETF FTSE Athex Large Cap	13/02/2014	50,000	5,848,618	---	---	5,848,618	24,325,380.00	4.1592	0.05	01/07/2013
NBGAM ETF GREECE & TURKEY 30	13/02/2014	25,000	388,550	---	---	388,550	2,857,106.00	7.3533	---	27/10/2011

Σημειώσεις Δ.Α.Κ.

[1] - Αριθμ. μεριδίων (T) = Αριθμ. μεριδίων (T-1) + Νεοεκδιθέντα μερίδια (T-1) - Εξαγορασθέντα μερίδια (T-1)

[2] - Περιλαμβάνονται και τα μερίδια που δημιουργήθηκαν / εξαγοράσθηκαν την ημέρα T-1.

Περιγραφή	Στοιχεία
Όνομασία Δ.Α.Κ.	ALPHA ETF FTSE Athex Large Cap
Σύμβολο Δ.Α.Κ. (GR)	ΑΔΑΚ
Σύμβολο Δ.Α.Κ. (EN)	AETF
ISIN Δ.Α.Κ.	GRF000013000
Κατηγορία Διαπραγμάτευσης	Διαπραγματεύσιμα Αμοιβαία Κεφάλαια (Δ.Α.Κ.)
Τύπος Δ.Α.Κ.	Μετοχών
Τρόπος διαχείρισης	Παθητικός
Επενδυτική Στρατηγική	Σκοπός της επενδυτικής πολιτικής του Αμοιβαίου Κεφαλαίου είναι η αναπαραγωγή της αποδόσεως του Δείκτη FTSE/X.A. Large Cap του Χρηματιστηρίου Αθηνών σε όρους Ευρώ, ακολουθώντας πλήρως και πανομοιότυπως τη σύνθεση του υποκείμενου Δείκτη.
Εκδότης	ΑΛΦΑ ASSET MANAGEMENT Α.Ε.Δ.Α.Κ.
Εταιρεία Διαχείρισης	ΑΛΦΑ ASSET MANAGEMENT Α.Ε.Δ.Α.Κ.
Ειδικοί Διαπραγματευτές	ΑΛΦΑ FINANCE Α.Χ.Ε.Π.Ε.Υ. , ΕΘΝΙΚΗ ΧΡΗΜΑΤΙΣΤΗΡΙΑΚΗ Α.Χ.Ε.Π.Ε.Υ.
Θεματοφύλακας	ΑΛΦΑ ΤΡΑΠΕΖΑ Α.Ε.
Σύμβολο Δείκτη (GR)	FTSE
Σύμβολο Δείκτη (EN)	FTSE
Όνομασία Δείκτη	FTSE/X.A. Large Cap
ISIN Δείκτη	GRI99201A006
Κλάσμα Δείκτη [1]	1/100
Αρχική Τιμή Μεριδίου	21.76
Συνολικός Αριθμός Μεριδίων [2]	5,848,618
Ημερομηνία πρώτης Έκδοσης	14/01/2008
Ημερομηνία έναρξης Διαπραγμάτευσης	24/01/2008
Νόμισμα Διαπραγμάτευσης	ΕΥΡΩ
Νόμισμα Ενεργητικού	ΕΥΡΩ
Αρχική Αξία Ενεργητικού [3]	3,000,000.00
Αριθμ. Μεριδίων για Δημιουργία-Εξαγορά [4]	50,000
Αμοιβή Διαχείρισης	0.375

Σημειώσεις Δ.Α.Κ.

[1] - Το κλάσμα της τιμής του δείκτη που αποτελεί η τιμή της πρώτης έκδοσης

[2] - Ο αριθμός μεριδίων που διαπραγματεύθηκαν στο Χρηματιστήριο την ημέρα T

[3] - Η αξία του ενεργητικού κατά την έκδοση

[4] - Ο αριθμός μεριδίων που απαιτείται κατά τη διαδικασία δημιουργίας εξαγοράς

Περιγραφή	Στοιχεία
Όνομασία Δ.Α.Κ.	NBGAM ETF ΓΔ Χ.Α.
Σύμβολο Δ.Α.Κ. (GR)	ΔΑΚΓΔ
Σύμβολο Δ.Α.Κ. (EN)	ETFASE
ISIN Δ.Α.Κ.	GRF000054004
Κατηγορία Διαπραγμάτευσης	Διαπραγματεύσιμα Αμοιβαία Κεφάλαια (Δ.Α.Κ.)
Τύπος Δ.Α.Κ.	Μετοχών
Τρόπος διαχείρισης	Παθητικός
Επενδυτική Στρατηγική	Επενδυτικός σκοπός του Αμοιβαίου Κεφαλαίου είναι η αναπαραγωγή της σύνθεσης του Γενικού Δείκτη Τιμών του Χρηματιστηρίου Αθηνών και η επίτευξη της απόδοσης του Δείκτη.
Εκδότης	ΕΘΝΙΚΗ ASSET MANAGEMENT ΑΕΔΑΚ
Εταιρεία Διαχείρισης	ΕΘΝΙΚΗ ASSET MANAGEMENT ΑΝΩΝΥΜΗ ΕΤΑΙΡΙΑ ΔΙΑΧΕΙΡΙΣΕΩΣ ΑΜΟΙΒΑΙΩΝ ΚΕΦΑΛΑΙΩΝ
Ειδικοί Διαπραγματευτές	ΕΘΝΙΚΗ ΧΡΗΜΑΤΙΣΤΗΡΙΑΚΗ Α.Χ.Ε.Π.Ε.Υ.
Θεματοφύλακας	ΕΘΝΙΚΗ ΤΡΑΠΕΖΑ ΤΗΣ ΕΛΛΑΔΟΣ Α.Ε.
Σύμβολο Δείκτη (GR)	ΓΔ
Σύμβολο Δείκτη (EN)	GD
Όνομασία Δείκτη	Γενικός Δείκτης Τιμών Χ.Α.
ISIN Δείκτη	GRI99117A004
Κλάσμα Δείκτη [1]	1/100
Αρχική Τιμή Μεριδίου	21.61
Συνολικός Αριθμός Μεριδίων [2]	294,878
Ημερομηνία πρώτης Έκδοσης	24/06/2009
Ημερομηνία έναρξης Διαπραγμάτευσης	29/06/2009
Νόμισμα Διαπραγμάτευσης	ΕΥΡΩ
Νόμισμα Ενεργητικού	ΕΥΡΩ
Αρχική Αξία Ενεργητικού [3]	4,495,405.02
Αριθμ. Μεριδίων για Δημιουργία-Εξαγορά [4]	25,000
Αμοιβή Διαχείρισης	0.600

Σημειώσεις Δ.Α.Κ.

- [1] - Το κλάσμα της τιμής του δείκτη που αποτελεί η τιμή της πρώτης έκδοσης
- [2] - Ο αριθμός μεριδίων που διαπραγματεύθηκαν στο Χρηματιστήριο την ημέρα T
- [3] - Η αξία του ενεργητικού κατά την έκδοση
- [4] - Ο αριθμός μεριδίων που απαιτείται κατά τη διαδικασία δημιουργίας εξαγοράς

Περιγραφή	Στοιχεία
Όνομασία Δ.Α.Κ.	NBGAM ETF GREECE & TURKEY 30
Σύμβολο Δ.Α.Κ. (GR)	ΔΑΚΕΤ30
Σύμβολο Δ.Α.Κ. (EN)	ETFGT30P
ISIN Δ.Α.Κ.	GRF000055001
Κατηγορία Διαπραγμάτευσης	Διαπραγματεύσιμα Αμοιβαία Κεφάλαια (Δ.Α.Κ.)
Τύπος Δ.Α.Κ.	Μετοχών
Τρόπος διαχείρισης	Παθητικός
Επενδυτική Στρατηγική	Επενδυτικός σκοπός του Αμοιβαίου Κεφαλαίου είναι η αναπαραγωγή της σύνθεσης του Δείκτη GREECE & TURKEY 30 (GT-30) και η επίτευξη της απόδοσης του Δείκτη.
Εκδότης	ΕΘΝΙΚΗ ASSET MANAGEMENT ΑΕΔΑΚ
Εταιρεία Διαχείρισης	ΕΘΝΙΚΗ ASSET MANAGEMENT ΑΝΩΝΥΜΗ ΕΤΑΙΡΕΙΑ ΔΙΑΧΕΙΡΙΣΕΩΣ ΑΜΟΙΒΑΙΩΝ ΚΕΦΑΛΑΙΩΝ
Ειδικοί Διαπραγματευτές	ΕΘΝΙΚΗ ΧΡΗΜΑΤΙΣΤΗΡΙΑΚΗ Α.Χ.Ε.Π.Ε.Υ.
Θεματοφύλακας	ΕΘΝΙΚΗ ΤΡΑΠΕΖΑ ΤΗΣ ΕΛΛΑΔΟΣ Α.Ε.
Σύμβολο Δείκτη (GR)	GT30P
Σύμβολο Δείκτη (EN)	GT30P
Όνομασία Δείκτη	Greece & Turkey 30 Δείκτης Τιμών
ISIN Δείκτη	CH0045018782
Κλάσμα Δείκτη [1]	1/100
Αρχική Τιμή Μεριδίου	8.85
Συνολικός Αριθμός Μεριδίων [2]	388,550
Ημερομηνία πρώτης Έκδοσης	27/10/2010
Ημερομηνία έναρξης Διαπραγμάτευσης	03/11/2010
Νόμισμα Διαπραγμάτευσης	ΕΥΡΩ
Νόμισμα Ενεργητικού	ΕΥΡΩ
Αρχική Αξία Ενεργητικού [3]	3,438,286.49
Αριθμ. Μεριδίων για Δημιουργία-Εξαγορά [4]	25,000
Αμοιβή Διαχείρισης	1.050

Σημειώσεις Δ.Α.Κ.

[1] - Το κλάσμα της τιμής του δείκτη που αποτελεί η τιμή της πρώτης έκδοσης

[2] - Ο αριθμός μεριδίων που διαπραγματεύθηκαν στο Χρηματιστήριο την ημέρα T

[3] - Η αξία του ενεργητικού κατά την έκδοση

[4] - Ο αριθμός μεριδίων που απαιτείται κατά τη διαδικασία δημιουργίας εξαγοράς

Περιγραφή	Στοιχεία
Όνομασία Warrant	ALPHA ΤΡΑΠΕΖΑ Α.Ε. (ΤΠΔ)
Σύμβολο Warrant (GR)	ΑΛΦΑΤΠ
ISIN Warrant	GRR000000028
Κατηγορία Διαπραγμάτευσης	Τίτλοι Παραστατικοί (Warrants)
Υποκείμενος Τίτλος	ALPHA ΤΡΑΠΕΖΑ Α.Ε. (ΚΟ)
Συνολικός Αριθμός Warrants	1,204,702,851
Ημ/νία Έναρξης Διαπραγμάτευσης	11/06/2013
Νόμισμα Διαπραγμάτευσης	ΕΥΡΩ
Πολλαπλασιαστής	7.41
Αναλογία Μετατροπής	0.13
Τύπος Εξάσκησης	BERMUDAN
Τιμή Διάθεσης	1.45

Περιγραφή	Στοιχεία
Όνομασία Warrant	ΕΘΝΙΚΗ ΤΡΑΠΕΖΑ ΤΗΣ ΕΛΛΑΔΟΣ Α.Ε. (ΤΠΔ)
Σύμβολο Warrant (GR)	ΕΤΕΤΠ
ISIN Warrant	GRR000000036
Κατηγορία Διαπραγμάτευσης	Τίτλοι Παραστατικοί (Warrants)
Υποκείμενος Τίτλος	ΕΘΝΙΚΗ ΤΡΑΠΕΖΑ ΤΗΣ ΕΛΛΑΔΟΣ Α.Ε. (ΚΟ)
Συνολικός Αριθμός Warrants	245,748,580
Ημ/νία Έναρξης Διαπραγμάτευσης	27/06/2013
Νόμισμα Διαπραγμάτευσης	ΕΥΡΩ
Πολλαπλασιαστής	8.23
Αναλογία Μετατροπής	0.12
Τύπος Εξάσκησης	BERMUDAN
Τιμή Διάθεσης	6.83

Περιγραφή	Στοιχεία
Όνομασία Warrant	ΤΡΑΠΕΖΑ ΠΕΙΡΑΙΩΣ Α.Ε. (ΤΠΔ)
Σύμβολο Warrant (GR)	ΠΕΙΡΤΠ
ISIN Warrant	GRR000000044
Κατηγορία Διαπραγμάτευσης	Τίτλοι Παραστατικοί (Warrants)
Υποκείμενος Τίτλος	ΤΡΑΠΕΖΑ ΠΕΙΡΑΙΩΣ Α.Ε. (ΚΟ)
Συνολικός Αριθμός Warrants	848,591,850
Ημ/νία Έναρξης Διαπραγμάτευσης	03/07/2013
Νόμισμα Διαπραγμάτευσης	ΕΥΡΩ
Πολλαπλασιαστής	4.48
Αναλογία Μετατροπής	0.22
Τύπος Εξάσκησης	BERMUDAN
Τιμή Διάθεσης	0.90

ΑΝΑΚΟΙΝΩΣΕΙΣ Χ.Α.

ΓΝΩΣΤΟΠΟΙΗΣΕΙΣ ΕΤΑΙΡΕΙΩΝ

VIOTALCO SA/NV

Δελτίο Τύπου

Η παρακάτω πληροφόρηση αποτελεί ρυθμιζόμενη πληροφορία, όπως αυτή ορίζεται στο Βελγικό Βασιλικό Διάταγμα της 14ης Νοεμβρίου 2007 σχετικά με τις υποχρεώσεις των εκδοτών χρηματοοικονομικών τίτλων οι οποίοι διαπραγματεύονται σε ρυθμιζόμενη αγορά, και ανακοινώνεται στο επενδυτικό κοινό και βάσει των διατάξεων του ελληνικού νόμου 3340/2005.

Τιμή έναρξης διαπραγμάτευσης των μετοχών της Viohalco SA/NV στην Κύρια Αγορά του Χρηματιστηρίου Αθηνών Σε συνέχεια της από 12 Φεβρουαρίου 2014 ανακοίνωσης της Viohalco SA/NV περί της έγκρισης της δευτερογενούς εισαγωγής του συνόλου των μετοχών της και έναρξης διαπραγμάτευσης αυτών στην Κύρια Αγορά του Χρηματιστηρίου Αθηνών την 14 Φεβρουαρίου 2014, η Viohalco SA/NV ανακοινώνει ότι η τιμή έναρξης διαπραγμάτευσης των μετοχών της στην Κύρια Αγορά του Χρηματιστηρίου Αθηνών θα ισούται με την τιμή κλεισίματος της μετοχής της στο Euronex Brussels την 13 Φεβρουαρίου 2014, ήτοι, 3,75 ευρώ.

Σχετικά με τη Viohalco SA/NV

Η Viohalco SA/NA είναι η μητρική εταιρία του ομίλου Viohalco και κατέχει συμμετοχές σε περίπου 90 εταιρίες, επτά από τις οποίες είναι εισηγμένες στο Χρηματιστήριο Αθηνών. Με παραγωγικές μονάδες στην Ελλάδα, Βουλγαρία, Ρουμανία, ΠΓΔΜ και Βρετανία και περίπου 8.000 εργαζομένους, οι θυγατρικές του ομίλου ειδικεύονται στην παραγωγή προϊόντων χάλυβος, χαλκού και αλουμινίου, με ετήσιο κύκλο εργασιών μεγαλύτερο των 3 δισ. ευρώ. Επιπλέον, ο όμιλος κατέχει σημαντική ακίνητη περιουσία στην Ελλάδα και έχει αξιοποιήσει

ορισμένα από τα ακίνητα αυτά υπό την μορφή σχεδίων ανάπτυξης ακίνητης περιουσίας. Για περισσότερες πληροφορίες, παρακαλούμε επισκεφθείτε το www.viohalco.com.

F.H.L. H. ΚΥΡΙΑΚΙΔΗΣ ΜΑΡΜΑΡΑ - ΓΡΑΝΙΤΕΣ Α.Β.Ε.Ε.

Ανακοίνωση

Η F.H.L. H. ΚΥΡΙΑΚΙΔΗΣ ΜΑΡΜΑΡΑ ΓΡΑΝΙΤΕΣ Α.Β.Ε.Ε. (η Εταιρεία) ενημερώνει το επενδυτικό κοινό ότι σε εκτέλεση της από 17.12.2012 απόφασης της Έκτακτης Γενικής Συνέλευσης των Μετόχων της Εταιρείας, προέβη σε αγορά ιδίων μετοχών, και συγκεκριμένα στις 11.02.2014 αγοράστηκαν 4.210 μετοχές, με μέση τιμή κτήσης 1,35 ευρώ ανά μετοχή και συνολική αξία συναλλαγών 5.738,45 ευρώ. Οι αγορές ιδίων μετοχών πραγματοποιούνται μέσω του μέλους του Χρηματιστηρίου Αθηνών ΕΠΕΝΔΥΤΙΚΗ ΤΡΑΠΕΖΑ ΕΛΛΑΔΟΣ Α.Ε.

ΒΙΟΜΗΧΑΝΙΚΑ ΤΕΧΝΙΚΑ ΕΡΓΑ ΒΙΟΤΕΡ Α.Ε.

Ανακοίνωση

Η ΒΙΟΤΕΡ Α.Ε. ανακοινώνει ότι ο κ. Μαυροσκότης Γεώργιος, Δ/νων Σύμβουλος, Γεν. Δ/ντης & Αντιπρόεδρος και υπόχρεο πρόσωπο βάσει του ν. 3340/2005 προέβη στις 12 Φεβρουαρίου του 2014 σε αγορά 1300 μετοχών συνολικής αξίας 162.32 ευρώ.

PROFILE Α.Ε.Β.Ε. ΠΛΗΡΟΦΟΡΙΚΗΣ

Ανακοίνωση

Η PROFILE, κορυφαία εταιρεία λογισμικού για τον χρηματοοικονομικό τομέα, διακρίθηκε για μία ακόμη χρονιά από τους αναγνώστες του περιοδικού «ΧΡΗΜΑ» με το Βραβείο «Επιχειρηματικής Καινοτομίας 2013». Η τελετή της απονομής πραγματοποιήθηκε στις 5 Φεβρουαρίου στο BLE Pavillon. Η βράβευση της εταιρείας για δεύτερη συνεχόμενη χρονιά αποτελεί επιβεβαίωση των ενεργειών που πραγματοποιεί η PROFILE τα τελευταία χρόνια, με την ανάπτυξη καινοτόμων λύσεων και εφαρμογών λογισμικού, για την κάλυψη των απαιτήσεων του χρηματοοικονομικού τομέα. Η ψηφοφορία διεξήχθη στο αναγνωστικό κοινό των καταξιωμένων ειδικών εκδόσεων «ΧΡΗΜΑ» και «ΧΡΗΜΑ WEEK», με στόχο τη βράβευση εταιρειών που ξεχωρίζουν συμβάλλοντας στην ανάπτυξη του χρηματιστηριακού θεσμού και της ελληνικής οικονομίας. Οι αναγνώστες ψήφισαν online στην ιστοσελίδα www.hrima.gr. Προτάθηκε σειρά εισηγμένων εταιριών του ελληνικού χρηματιστηρίου, ενώ η επιλογή των αναγνωστών βασίστηκε στις επιδόσεις της κάθε εταιρίας ως προς την εφαρμογή προηγμένων τεχνολογιών και καινοτομιών, τόσο στη διαδικασία παραγωγής, όσο και στην προσφορά προϊόντων και υπηρεσιών. Η νέα διάκριση έρχεται να ενδυναμώσει τις προσπάθειες της εταιρείας για ανάπτυξη καινοτομικών συστημάτων και υιοθέτηση νέων τεχνολογιών. Μεταξύ αυτών συγκαταλέγεται η ανάπτυξη της λύσης IMSplus Mobility η οποία επιτρέπει στον σύγχρονο επενδυτή (ιδιώτη ή επαγγελματία) την διαχείριση του χαρτοφυλακίου του από την κινητή του συσκευή, απολαμβάνοντας μοντέρνα και πλούσια λειτουργικότητα. Παράλληλα, η εταιρεία ανέπτυξε και πρωτοποριακή λύση για το νέο θεσμό του Peer-to-Peer Lending, ως μέρος της τραπεζικής πλατφόρμας FMS.next η οποία πρόσφατα αναβαθμίστηκε σημαντικά. Η λύση Peer-to-Peer Lending απολαμβάνει ήδη ιδιαίτερα θετικής αποδοχής στη νέα τραπεζική πραγματικότητα με εν εξελίξει υλοποίηση για αγορά του εξωτερικού, καθώς προσφέρει τη δυνατότητα δημιουργίας πλήρους online πλατφόρμας επενδύσεων και χρηματοδοτικών συναλλαγών. Αξιοποιώντας τα ανταγωνιστικά πλεονεκτήματα και τις καινοτομικές λειτουργίες των προϊόντων της, η PROFILE συνεχίζει δυναμικά την επέκτασή της σε αγορές του εξωτερικού, δημιουργώντας νέα γραφεία και αναλαμβάνοντας την υλοποίηση σημαντικών έργων, που ενδυναμώνουν περαιτέρω την παρουσία της στη Βόρεια και Κεντρική Ευρώπη.

INTRALOT Α.Ε.

Ανακοίνωση

Οι θυγατρικές της INTRALOT στην Ολλανδία, INTRALOT BV, και την Κύπρο, Royal Highgate, έλαβαν την πιστοποίηση ISAE 3402 για την ακεραιότητα των συστημάτων και των λειτουργιών τους. Στην Ολλανδία, η INTRALOT ανανέωσε την πιστοποίηση, που είχε λάβει στις αρχές του 2011 (τότε SAS70), για τη λειτουργία και τα συστήματα που προσφέρει στις δύο Ολλανδικές Λοταρίες, Staatsloterij και De Lotto, σύμφωνα με το Διεθνές Πρότυπο ISAE 3402 "Assurance Reports on Controls at a Service Organisation", του "International

Auditing and Assurance Standards Board". Στην Κύπρο η πιστοποίηση επιβεβαιώνει ότι η εταιρεία λειτουργεί σύμφωνα με το πλαίσιο που έχει θέσει η Κυπριακή Αρχή Στοιχηματισμού. Οι έλεγχοι σύμφωνα με το πρότυπο ISAE 3402 πραγματοποιήθηκαν από διεθνή ελεγκτική εταιρεία. Ο Δρ. Χρήστος Δημητριάδης, Head of Information Security, Compliance and Innovation του Ομίλου INTRALOT, δήλωσε: "Η στρατηγική συμμόρφωσης του ομίλου INTRALOT αφορά στους κανόνες λειτουργίας που θέτει το νομικό πλαίσιο κάθε χώρας, στα διεθνή πρότυπα στο χώρο των τυχερών παιχνιδιών και στις ανάγκες των πελατών μας. Με την εφαρμογή αυτής της στρατηγικής, η INTRALOT BV και η Royal Highgate εξασφάλισαν τον συνδυασμό των τριών αυτών παραμέτρων για την ικανοποίηση των αναγκών των τοπικών αγορών. Αυτή η πιστοποίηση όχι μόνο επιβραβεύει τις προσπάθειες των θυγατρικών μας για την υλοποίηση της στρατηγικής συμμόρφωσης του Ομίλου, αλλά συνεισφέρει και στην εμπιστοσύνη των πελατών, των μετόχων, των παικτών και άλλων ενδιαφερόμενων παραγόντων, όσον αφορά στην επιχειρησιακή αριστεία του Ομίλου INTRALOT."

ALPHA TRUST ΑΝΔΡΟΜΕΔΑ ΑΕΕΧ

Ανακοίνωση

Η Εταιρία ALPHA TRUST-ΑΝΔΡΟΜΕΔΑ Α.Ε.Ε.Χ., δημοσιεύει από σήμερα στην ιστοσελίδα της "ΕΠΕΝΔΥΤΙΚΗ ΕΝΗΜΕΡΩΣΗ Δ' τριμήνου 2013 και "ΜΗΝΙΑΙΑ ΕΝΗΜΕΡΩΣΗ-ΙΑΝΟΥΑΡΙΟΣ 2014", στην ελληνική και αγγλική γλώσσα, για την ενημέρωση των μετόχων της και του επενδυτικού κοινού.

ΣΥΣΤΗΜΑΤΑ ΜΙΚΡΟΪΠΟΛΟΓΙΣΤΩΝ Α.Ε.

Ανακοίνωση

Σε συνέχεια της από 17/1/2014 σχετική ανακοίνωσή της, η εταιρία ΣΥΣΤΗΜΑΤΑ ΜΙΚΡΟΪΠΟΛΟΓΙΣΤΩΝ Α.Ε. με δ.τ. PC SYSTEMS ενημερώνει το επενδυτικό κοινό ότι υπέβαλε Έφεση κατά της απόφασης που απέρριψε την επικύρωση της από 28/3/2013 συμφωνία εξυγίανσης που έχει συνάψει η Εταιρεία σύμφωνα με τα άρθρα 106α & 106β του νόμου 3588/1997 με τη νόμιμη πλειοψηφία των πιστωτών της. Η Έφεση κατά της άνω απόφασης θα εκδικαστεί την 10/4/2014. Η Εταιρία, θα ενημερώνει, -όπως υποχρεούται- το επενδυτικό κοινό για κάθε εξέλιξη, αναφορικά με την πορεία των ανωτέρω.

ΟΤΕ Α.Ε.

Ανακοίνωση

Αθήνα, 13 Φεβρουαρίου 2014 – Ο Οργανισμός Τηλεπικοινωνιών της Ελλάδος ΑΕ (ΟΤΕ ΑΕ ή Εταιρεία) ανακοινώνει ότι, σύμφωνα με το άρθρο 16 του Κ.Ν. 2190/1920, το άρθρο 9 του ν. 3340/2005, τον υπ' αριθμ. 2273/2003 Κανονισμό της Επιτροπής των Ευρωπαϊκών Κοινοτήτων, την από 26.06.2013 απόφαση της Τακτικής Γενικής Συνέλευσης των Μετόχων και την υπ' αριθμ. 6/11-10-2013 απόφαση του Δ/ντος Συμβούλου της Εταιρείας, η Εταιρεία αγόρασε την 12/02/2014, μέσω του μέλους του Χ.Α. NBG Securities Α.Ε.Π.Ε.Υ., 100.000 ίδιες μετοχές με μέση τιμή κτήσης €12,2592 ανά μετοχή, συνολικής αξίας €1.225.922,27. Κατόπιν αυτού, η Εταιρεία κατέχει συνολικά 4.567.332 ίδιες μετοχές, δηλαδή 0,9318226% του μετοχικού της κεφαλαίου. Η ανακοίνωση εκδίδεται ως Ρυθμιζόμενη Πληροφορία σύμφωνα με τις διατάξεις του Ν. 3556/2007 [άρθρο 3, παρ. 1 (ιστ), (ββ), και άρθρο 21)], την Απόφαση 1/434/03.07.2007 της Επιτροπής Κεφαλαιαγοράς, τα άρθρα 10 και 13 του Ν. 3340/2005 και την Απόφαση 3/347/12.07.2005 της Επιτροπής Κεφαλαιαγοράς. ΠΛΗΡΟΦΟΡΙΕΣ: Δ/ΝΣΗ ΕΠΕΝΔΥΤΙΚΩΝ ΣΧΕΣΕΩΝ ΟΜΙΛΟΥ ΟΤΕ - Τηλ.: 210-6111574 - Fax: 210-6111030 - E-mail: dtzelepis@ote.gr.

ΕΛΛΗΝΙΚΑ ΧΡΗΜΑΤΙΣΤΗΡΙΑ - ΧΡΗΜΑΤΙΣΤΗΡΙΟ ΑΘΗΝΩΝ ΑΝΩΝΥΜΗ ΕΤΑΙΡΕΙΑ ΣΥΜΜΕΤΟΧΩΝ

Ανακοίνωση

Η Εταιρεία Ελληνικά Χρηματιστήρια-Χρηματιστήριο Αθηνών (ΕΧΑΕ) ανακοινώνει με βάση τους ν. 3556/2007 και 3606/2007 ότι η Eurobank Equities Α.Ε.Π.Ε.Υ. την ενημέρωσε ότι πραγματοποίησε τις εξής συναλλαγές:

α/α	Ημερομηνία γνωστοποίησης στην ΕΧΑΕ	Ημερομηνία συναλλαγής	Είδος συναλ.	Ποσότητα	Χρηματοπιστωτικό μέσο	Συνολική αξία (ευρώ)
1	12/02/2014	06/02/2014	Αγορά	4.228	Μετοχές ΕΧΑΕ (κο)	33.830,63
2	12/02/2014	06/02/2014	Πώληση	3.034	Μετοχές ΕΧΑΕ (κο)	24.174,72
3	12/02/2014	06/02/2014	Αγορά	6.000	Μετοχές ΕΧΑΕ (κο)	48.040,00
4	12/02/2014	06/02/2014	Πώληση	6.000	Μετοχές ΕΧΑΕ (κο)	47.779,30
5	12/02/2014	06/02/2014	Αγορά	8	ΣΜΕ ΕΧΑΕ	6.376,00
6	12/02/2014	06/02/2014	Πώληση	15	ΣΜΕ ΕΧΑΕ	12.020,00
7	12/02/2014	07/02/2014	Αγορά	29.850	Μετοχές ΕΧΑΕ (κο)	239.885,18
8	12/02/2014	07/02/2014	Πώληση	23.433	Μετοχές ΕΧΑΕ (κο)	189.807,81
9	12/02/2014	07/02/2014	Αγορά	2.562	Μετοχές ΕΧΑΕ (κο)	21.358,60
10	12/02/2014	07/02/2014	Πώληση	2.652	Μετοχές ΕΧΑΕ (κο)	21.507,72
11	12/02/2014	07/02/2014	Αγορά	110	ΣΜΕ ΕΧΑΕ	88.971,00
12	12/02/2014	07/02/2014	Πώληση	143	ΣΜΕ ΕΧΑΕ	115.751,00
13	13/02/2014	10/02/2014	Αγορά	6.142	Μετοχές ΕΧΑΕ (κο)	50.682,74
14	13/02/2014	10/02/2014	Πώληση	10.552	Μετοχές ΕΧΑΕ (κο)	87.076,98
15	13/02/2014	10/02/2014	Αγορά	110	ΣΜΕ ΕΧΑΕ	90.512,00
16	13/02/2014	10/02/2014	Πώληση	5	ΣΜΕ ΕΧΑΕ	4.125,00

Η Eurobank Equities Α.Ε.Π.Ε.Υ. πραγματοποίησε τις ανωτέρω συναλλαγές λόγω της ειδικής διαπραγμάτευσης που έχει αναλάβει στην αγορά παραγώγων σε Συμβόλαια Μελλοντικής Εκπλήρωσης (ΣΜΕ) με υποκείμενο τίτλο την μετοχή της ΕΧΑΕ.

Η γνωστοποίηση εκ μέρους της Eurobank Equities Α.Ε.Π.Ε.Υ. προς την ΕΧΑΕ και ακολούθως από την ΕΧΑΕ προς τις αρχές της Κεφαλαιαγοράς, γίνεται επειδή ο κ. Φωκίων Καραβίας ασκεί διευθυντικά καθήκοντα ως Μη Εκτελεστικός Πρόεδρος του Δ.Σ. της Eurobank Equities Α.Ε.Π.Ε.Υ., ενώ κατέχει ταυτόχρονα τη θέση του Μη Εκτελεστικού Μέλους του Δ.Σ. της ΕΧΑΕ (υπόχρεο πρόσωπο με βάση το Ν.3340/2005).

ΕΛΛΗΝΙΚΑ ΧΡΗΜΑΤΙΣΤΗΡΙΑ - ΧΡΗΜΑΤΙΣΤΗΡΙΟ ΑΘΗΝΩΝ ΑΝΩΝΥΜΗ ΕΤΑΙΡΕΙΑ ΣΥΜΜΕΤΟΧΩΝ

Ανακοίνωση

Η Εταιρεία Ελληνικά Χρηματιστήρια-Χρηματιστήριο Αθηνών (ΕΧΑΕ) ανακοινώνει με βάση τους ν. 3556/2007 και 3606/2007 ότι η Τράπεζα Eurobank Ergasias A.E. την ενημέρωσε ότι πραγματοποίησε τις εξής συναλλαγές:

α/α	Ημερομηνία γνωστοποίησης στην ΕΧΑΕ	Ημερομηνία συναλλαγής	Είδος συναλ.	Ποσότητα	Χρηματοπιστωτικό μέσο	Συνολική αξία (ευρώ)
1	11/02/2014	07/02/2014	Πώληση	50.000	Μετοχές ΕΧΑΕ (κο)	402.405,12
2	11/02/2014	10/02/2014	Πώληση	30.000	Μετοχές ΕΧΑΕ (κο)	246.737,31

Η γνωστοποίηση εκ μέρους της Eurobank Ergasias A.E προς την ΕΧΑΕ και ακολούθως από την ΕΧΑΕ προς τις αρχές της Κεφαλαιαγοράς, γίνεται επειδή ο κ. Φωκίων Καραβίας ασκεί διευθυντικά καθήκοντα ως Γενικός Διευθυντής Μέλος Διοικητικής και Εκτελεστικής Επιτροπής της Eurobank Ergasias A.E, ενώ κατέχει ταυτόχρονα τη θέση του Μη Εκτελεστικού Μέλους του Δ.Σ. της ΕΧΑΕ (υπόχρεο πρόσωπο με βάση το Ν.3340/2005).

FOLLI-FOLLIE A.E.B.T.E.

Ανακοίνωση

Η Εταιρεία "Folli Follie AEBTE" με δ.τ. "Folli Follie Group" σε εφαρμογή του άρθρου 4 παρ. 4 του υπ' αριθμ. 2273/2003 κανονισμού της Επιτροπής των Ευρωπαϊκών Κοινοτήτων, ανακοινώνει ότι, βάσει των σχετικών αποφάσεων της Ετήσιας Γενικής Συνέλευσης των Μετόχων της (συνεδρίαση της 14.06.2013) και του Διοικητικού Συμβουλίου αυτής (συνεδρίαση της 27.01.2014), προέβη μέσω του μέλους του Χ.Α. EUROXX Χρηματιστηριακή Α.Ε.Π.Ε.Υ. σε αγορά ιδίων μετοχών ως ακολούθως: Στις 12.2.2014 η Εταιρεία αγόρασε με μέση τιμή κτήσης 24,50 ευρώ ανα μετοχή, 3.271 μετοχές συνολικής αξίας 80.141,02 ευρώ.

TITAN ΑΝΩΝΥΜΗ ΕΤΑΙΡΙΑ ΤΣΙΜΕΝΤΩΝ

Ανακοίνωση

Η Α.Ε. ΤΣΙΜΕΝΤΩΝ TITAN ανακοινώνει, σύμφωνα με το Ν. 3556/2007, σε συνδυασμό με την απόφαση 1/434/3.7.2007 της Επιτροπής Κεφαλαιαγοράς και μετά από σχετική γνωστοποίηση προς αυτήν σύμφωνα με το άρθρο 13 του Ν. 3340/2005, ότι ο Διευθυντής τομέα Αμερικής κ. Αριστειδής Παπαδόπουλος, προέβη την 12/2/2014 σε πώληση 200 κοινών μετοχών της Εταιρίας, συνολικής αξίας € 4.440,00

ΤΡΑΠΕΖΑ ΚΥΠΡΟΥ ΔΗΜΟΣΙΑ ΕΤΑΙΡΙΑ ΛΙΜΙΤΕΔ

Ανακοίνωση

Το Διοικητικό Συμβούλιο της Τράπεζας Κύπρου Δημόσια Εταιρία Λτδ θα συνεδριάσει την Παρασκευή 28 Φεβρουαρίου 2014 για να εξετάσει τα προκαταρκτικά οικονομικά αποτελέσματα του Συγκροτήματος Τράπεζας Κύπρου για το έτος που έληξε στις 31 Δεκεμβρίου 2013. Τα οικονομικά αποτελέσματα θα ανακοινωθούν στο Χρηματιστήριο Αξιών Κύπρου, στο Χρηματιστήριο Αθηνών και στον τύπο την ίδια μέρα.

ΟΜΙΛΟΣ ΙΝΤΕΑΛ Α.Β.Ε.Ε.Δ.Ε.

Αγορά Ιδίων Μετοχών

Ο ΟΜΙΛΟΣ ΙΝΤΕΑΛ ΑΒΕΕΔΕΣ ενημερώνει το επενδυτικό κοινό, κατ' εφαρμογή του άρθρου 4 παρ. 4 του υπ' αριθμ. 2273/2003 Κανονισμού της Επιτροπής των Ευρωπαϊκών Κοινοτήτων, ότι σε εκτέλεση της από 27/06/2012 απόφασης της Τακτικής Γενικής Συνέλευσης των Μετόχων της και της από 09/07/2012 απόφασης του Διοικητικού της Συμβουλίου και σύμφωνα με το άρθρο 16 του Κ.Ν. 2190/1920, κατά τη διάρκεια της συνεδρίασης της Τετάρτης 12ης Φεβρουαρίου 2014 προέβη, μέσω της «Εθνικής Π & Κ Χρηματιστηριακής Α.Ε.Π.Ε.Υ.», σε αγορά 5 ιδίων μετοχών με μέση τιμή κτήσης 0,700 ευρώ ανά μετοχή, συνολικής αξίας 3,50 ευρώ.

ΦΟΥΝΤΛΙΝΚ Α.Ε.Β.Ε. ΤΡΟΦ., ΑΝΤΙΠΡΟΣ/ΩΝ ΚΑΙ ΔΙΑΝΟΜΩΝ

Αγορά Ιδίων Μετοχών

Η Εταιρεία ΦΟΥΝΤΛΙΝΚ Α.Ε.Β.Ε. ΤΡΟΦ., ΑΝΤΙΠΡΟΣ/ΩΝ ΚΑΙ ΔΙΑΝΟΜΩΝ ενημερώνει το επενδυτικό κοινό, ότι σε εκτέλεση της από 26/06/2013 απόφασης της Τακτικής Γενικής Συνέλευσης των Μετόχων της και σύμφωνα με το άρθρο 16 του Κ.Ν. 2190/1920, κατά τη διάρκεια της συνεδρίασης της 10ης Φεβρουαρίου 2014 προέβη μέσω της ALPHA FINANCE Α.Ε., σε αγορά 500 ιδίων μετοχών με μέση τιμή κτήσης 1,17 ευρώ ανά μετοχή, συνολικής αξίας 585,00 ευρώ. Ομοίως κατά τη διάρκεια της συνεδρίασης της 11ης Φεβρουαρίου 2014 προέβη μέσω της ALPHA FINANCE Α.Ε., σε αγορά 500 ιδίων μετοχών με μέση τιμή κτήσης 1,17 ευρώ ανά μετοχή, συνολικής αξίας 585,00 ευρώ. Τέλος κατά τη διάρκεια της συνεδρίασης της 12ης Φεβρουαρίου 2014 προέβη μέσω της ALPHA FINANCE Α.Ε., σε αγορά 500 ιδίων μετοχών με μέση τιμή κτήσης 1,17 ευρώ ανά μετοχή, συνολικής αξίας 585,00 ευρώ.

ΙΧΘΥΟΤΡΟΦΕΙΑ ΣΕΛΟΝΤΑ Α.Ε.Γ.Ε.

Απάντηση σε επιστολή της Ε.Κ.

Σύμφωνα με τις εφαρμοστέες διατάξεις της κείμενης νομοθεσίας και σε συνέχεια της από 12.02.2014 επιστολής της Επιτροπής Κεφαλαιαγοράς προς την εταιρεία ΙΧΘΥΟΤΡΟΦΕΙΑ ΣΕΛΟΝΤΑ Α.Ε.Γ.Ε. (στο εξής η «Εταιρεία»), ως προς τα δημοσιεύματα της ιστοσελίδας "EURO2DAY" με τίτλο «Ψάχνουν τα Ψάρια στα κλουβιά» και «Έρχεται ρελάνς των ψαράδων στις τράπεζες», η Εταιρεία γνωστοποιεί τα ακόλουθα: Την 19/7/2013 η Εταιρεία μας υπέγραψε «Συνοπτική συμφωνία αμοιβαίας κατανόησης» (MOU) με τις πιστώτριες Τράπεζες, όπου περιγράφονται συγκεκριμένες ενέργειες που πρέπει να ολοκληρωθούν, προκειμένου να προχωρήσουν σε σχέδιο αναδιάρθρωσης δανεισμού του ομίλου. Μία από αυτές ήταν και η διενέργεια ελέγχου επί των αποθεμάτων του ιχθυοπληθυσμού των εταιρειών από ανεξάρτητη εταιρεία επιλογής των τραπεζών. Οι Τράπεζες ανάθεσαν τον έλεγχο στην Νορβηγική εταιρεία "Akvarlan-niva AS", όπου και πραγματοποιήσε, σε απόλυτη συνεργασία με την εταιρεία μας, δειγματοληπτικό έλεγχο με αποθέματα που περιλαμβάνονται στις οικονομικές καταστάσεις της 30/9/2013, ενώ σύμφωνα με τις μέχρι τώρα ενδείξεις μας, δεν φαίνεται να προκύπτει σημαντική μέση απόκλιση που να επηρεάζει τα βασικά οικονομικά μεγέθη της Εταιρείας και του Ομίλου. Έως και σήμερα δεν έχουμε λάβει αναφορά για τα αποτελέσματα του ελέγχου ούτε από την Ελεγκτική εταιρεία ούτε από τις αρμόδιες τράπεζες, αφού γενικότερα η όλη διαδικασία και οι όροι της αναδιοργάνωσης των δανείων της Εταιρείας βρίσκεται σε εξέλιξη. Η Εταιρεία θα ενημερώσει προσηκόντως το επενδυτικό κοινό εάν υπάρχει κάποιο σημαντικό γεγονός.

ΕΛΤΡΑΚ Α.Ε.

Ανακοίνωση

Η εταιρεία ΕΛΤΡΑΚ Α.Ε. γνωστοποιεί στο επενδυτικό κοινό και τους μετόχους της, ότι σύμφωνα με το άρθρο 16 του Κ.Ν. 2190/1920, όπως ισχύει και σύμφωνα με την από 12.06.2013 απόφαση της Τακτικής Γενικής Συνέλευσης των Μετόχων της, στις 12.02.2014 προέβη σε αγορά 800 μετοχών με μέση τιμή κτήσης 1,73 ευρώ ανά μετοχή, μέσω της Χρηματοπιστηριακής Εταιρείας ALPHA FINANCE ΑΝΩΝΥΜΗ ΧΡΗΜΑΤΙΣΤΗΡΙΑΚΗ ΕΤΑΙΡΕΙΑ ΠΑΡΟΧΗΣ ΕΠΕΝΔΥΤΙΚΩΝ ΥΠΗΡΕΣΙΩΝ.

EPSILON NET Α.Ε.

Ανακοίνωση

Σύμφωνα με τις διατάξεις της απόφασης 3/347/12.7.2005 της Επιτροπής Κεφαλαιαγοράς και του Ν. 3016/2002, όπως ισχύει, σας γνωστοποιούμε ότι έχει προκύψει αλλαγή στη σύνθεση του Διοικητικού Συμβουλίου της εταιρείας EPSILON NET Α.Ε. Συγκεκριμένα κατόπιν παραίτησης των μελών κ.κ. Μίχου Νικολάου του Ιωάννη και Ρωμούδη Φωτίου του Γεωργίου, το Διοικητικό Συμβούλιο της εταιρείας κατά τη συνεδρίασή του στις 12 Φεβρουαρίου 2014, αποφάσισε την αντικατάστασή τους από τους κ.κ. Πρασά Βασίλειο του Γαβριήλ και Μιχαλόπουλο Πασχάλη του Γεωργίου αντίστοιχα, για το υπόλοιπο της θητείας του. Εν συνεχεία, κατόπιν νέας συνεδρίασης αυθιμερόν (12-02-2014) το Διοικητικό Συμβούλιο ανασυγκροτήθηκε σε Σώμα ως ακολούθως: ΜΙΧΟΣ ΙΩΑΝΝΗΣ του ΝΙΚΟΛΑΟΥ, Πρόεδρος του Δ.Σ. και Διευθύνων Σύμβουλος. ΚΟΥΤΚΟΥΔΑΚΗΣ ΙΩΑΝΝΗΣ του ΑΝΤΩΝΙΟΥ, Μέλος Δ.Σ. ΑΝΑΓΝΩΣΤΟΥ ΒΑΣΙΛΙΚΗ του ΔΗΜΗΤΡΙΟΥ, Μέλος Δ.Σ. ΑΜΑΝΑΤΙΔΗΣ ΑΜΑΝΑΤΙΟΣ του ΑΝΤΩΝΙΟΥ, Μέλος Δ.Σ. ΠΡΑΣΣΑΣ ΒΑΣΙΛΕΙΟΣ του ΓΑΒΡΙΗΛ, Μέλος Δ.Σ. ΜΙΧΑΛΟΠΟΥΛΟΣ ΠΑΣΧΑΛΗΣ του ΓΕΩΡΓΙΟΥ, Μέλος Δ.Σ. ΤΣΑΚΝΗΣ ΑΡΓΥΡΙΟΣ του ΣΩΤΗΡΙΟΥ, Μέλος Δ.Σ.

ΒΠΑΜΠΗΣ ΒΩΒΟΣ ΔΙΕΘΝΗΣ ΤΕΧΝΙΚΗ Α.Ε.

Αποφάσεις Γενικής Συνέλευσης

Στην Τακτική Γενική Συνέλευση της 11ης Φεβρουαρίου 2014, παρέστησαν 8 μέτοχοι, εκ των οποίων οι 5 αυτοπροσώπως και οι 3 δι' αντιπροσώπου, οι οποίοι κατείχαν δώδεκα εκατομμύρια εκατόν πενήντα μία χιλιάδες εκατόν τριάντα έξι (12.151.136) μετοχές, που εκπροσωπούν το 35,81236% του καταβλημένου μετοχικού κεφαλαίου. Οι ως άνω παρισταμένοι μέτοχοι ψήφισαν επί των θεμάτων της ημερησίας διατάξεως ως εξής : Επί του 1ου θέματος: Υποβολή για έγκριση των ετησίων οικονομικών καταστάσεων για την χρήση 2012, (ατομικών και ενοποιημένων), σύμφωνα με τα Διεθνή Πρότυπα Χρηματοοικονομικής Αναφοράς (ΔΠΧΑ), μετά των επ' αυτών Εκθέσεων απολογισμού του Διοικητικού Συμβουλίου και έλεγχου των Ορκωτών Ελεγκτών και έγκριση διαθέσεως των Αποτελεσμάτων της Χρήσεως 2012, καθώς και της δήλωσης εταιρικής διακυβέρνησης σύμφωνα με το άρθρο 43α παρ.3 περ. δ του κ.ν.2190/1920. Υπέρ 5 μέτοχοι εκπροσωπούντες συνολικά 12.149.580 ψήφους, ήτοι 99,98719% των παρισταμένων μετόχων. Κατά 3 μέτοχοι εκπροσωπούντες συνολικά 1.556 ψήφους, ήτοι 0,01281% των παρισταμένων μετόχων. Επί του 2ου θέματος: Απαλλαγή των μελών του Δ.Σ. και των ελεγκτών από κάθε ευθύνη αποζημίωσης για τα πεπραγμένα της χρήσης 2012. Υπέρ 5 μέτοχοι εκπροσωπούντες συνολικά 12.149.580 ψήφους, ήτοι 99,98719% των παρισταμένων μετόχων. Κατά 3 μέτοχοι εκπροσωπούντες συνολικά 1.556 ψήφους, ήτοι 0,01281% των παρισταμένων μετόχων. Επί του 3ου θέματος: Εκλογή ενός τακτικού και ενός αναπληρωματικού Ορκωτού Ελεγκτή-Λογιστή για τον έλεγχο των οικονομικών καταστάσεων και των ενοποιημένων οικονομικών καταστάσεων για την χρήση 2013 και καθορισμός της αμοιβής τους. Προτάθηκαν οι εξής: 1. Τακτικός Ορκωτός Ελεγκτής Λογιστής ΠΡΟΚΟΠΙΔΗΣ ΑΝΤΩΝΙΟΣ του Αθανασίου (Α.Μ. Σ.Ο.Ε.Α. 14511) και 2. Αναπληρωματικός Ορκωτός Ελεγκτής Λογιστής ΠΑΤΣΗΣ ΠΑΝΑΓΙΩΤΗΣ του ΒΑΣΙΛΕΙΟΥ, (Α.Μ. Σ.Ο.Ε.Α. 11921). Η αμοιβή εκείνου που θα απασχοληθεί θα καθορισθεί σύμφωνα με τις οικείες διατάξεις του Σ.Ο.Ε.Α. Υπέρ 5 μέτοχοι εκπροσωπούντες συνολικά 12.149.580 ψήφους, ήτοι 99,98719% των παρισταμένων μετόχων. Κατά 3 μέτοχοι εκπροσωπούντες συνολικά 1.556 ψήφους, ήτοι 0,01281% των παρισταμένων μετόχων. Επί του 4ου θέματος: Έγκριση αμοιβής μελών του Διοικητικού Συμβουλίου, σύμφωνα με το άρθρο 24 παρ. 2 του κ.ν. 2190/20 όπως ισχύει, για παρασχεθείσες υπηρεσίες στην εταιρία για τη χρήση 2012 και προέγκριση αμοιβών μελών Διοικητικού Συμβουλίου για τη χρήση 2013. Υπέρ ομόφωνα και παμψηφεί. Επί του 5ου θέματος: Χορήγηση αδειών σύμφωνα με το άρθρο 23 παρ.1 του κ.ν.2190/20, όπως ισχύει, στα μέλη του Δ.Σ., προκειμένου να μετέχουν στα Δ.Σ. ή στις Διευθύνσεις των εταιριών του ομίλου που επιδιώκουν όμοιους ή παρεμφερείς σκοπούς. Υπέρ ομόφωνα και παμψηφεί. Επί του 6ου θέματος: Λήψη απόφασης για την αλλαγή της έδρας της εταιρίας με αντίστοιχη τροποποίηση του άρθρου 2 του Καταστατικού. Ο Πρόεδρος εισηγήθηκε την αλλαγή της έδρας της εταιρίας από το Ν. Ψυχικό – Λ. Κηφισίας αρ.340 στο Μαρούσι Αττικής – Λ. Κηφισίας αρ.14, με αντίστοιχη τροποποίηση του άρθρου 2 του Καταστατικού της εταιρίας. Υπέρ ομόφωνα και παμψηφεί. Επί του 7ου θέματος : Έγκριση της από 17.12.2013 απόφασης του Διοικητικού Συμβουλίου για την ανασυγκρότηση του Διοικητικού Συμβουλίου σε σώμα και την εκπροσώπηση της εταιρίας. Το Διοικητικό Συμβούλιο ανασυγκροτήθηκε σε σώμα ως εξής : 1. Χαράλαμπος Αρμόδιος Βωβός, Πρόεδρος και Διευθύνων Σύμβουλος (εκτελεστικό μέλος). 2. Αρμόδιος Χαράλαμπος Βωβός, μέλος (μη εκτελεστικό). 3. Τριάδα Χαράλαμπος Βωβός, μέλος (μη εκτελεστικό). 4. Nicolaas Van Ommen του Pieter, μέλος (ανεξάρτητο, μη εκτελεστικό). 5. Κωνσταντίνος Κατσιγιάννης του Ευαγγέλου, μέλος (ανεξάρτητο, μη εκτελεστικό). Το ως άνω Διοικητικό Συμβούλιο, με ομόφωνη απόφαση του μεταβιβάζει, εκχωρεί και αναθέτει στον Πρόεδρο και Διευθύνοντα Σύμβουλο κ. Χαράλαμπο Α. Βωβό όλες γενικά τις από το άρθρο 19 του καταστατικού προβλεπόμενες εξουσίες και αρμοδιότητες που αφορούν την διοίκηση, την διαχείριση των εταιρικών πραγμάτων και την εκπροσώπηση της εταιρίας, πλην των περιπτώσεων εκείνων για τις οποίες από τον Νόμο ή το Καταστατικό απαιτείται συλλογική ενέργεια. Υπέρ 5 μέτοχοι εκπροσωπούντες συνολικά 12.149.580 ψήφους, ήτοι 99,98719% των παρισταμένων μετόχων. Κατά 3 μέτοχοι εκπροσωπούντες συνολικά 1.556 ψήφους, ήτοι 0,01281% των παρισταμένων μετόχων. Επί του 8ου θέματος : Συμπλήρωση του σκοπού της εταιρίας με τροποποίηση του άρθρου 4 του καταστατικού. Δεν συζητήθηκε λόγω ελλείψεως της απαιτούμενης από το νόμο και το καταστατικό απαρτίας των 2/3 του συνόλου του μετοχικού κεφαλαίου της εταιρίας. Επί του 9ου θέματος : Λήψη απόφασης και Έγκριση απόσχισης του κλάδου «ΚΑΤΑΣΚΕΥΗΣ ΚΑΙ ΕΚΜΕΤΑΛΛΕΥΣΗΣ ΕΜΠΟΡΙΚΩΝ ΚΕΝΤΡΩΝ» της εταιρίας στα πλαίσια του άρθρου 99 ΠτχΚωδ και την εισφορά του σε ανώνυμη εταιρία και παροχή εξουσιοδότησης στο Διοικητικό Συμβούλιο να προβεί αδιακρίτως σε κάθε πράξη ή ενέργεια ή δήλωση, η οποία είναι αναγκαία για την επίτευξη του σκοπού της απόσχισης του κλάδου. Ο Πρόεδρος και Διευθύνων Σύμβουλος ανέπτυξε τα οφέλη που θα προκύψουν για την εταιρεία από την απόσχιση του κλάδου των εμπορικών κέντρων που θα εισφερθεί σε 100% θυγατρική εταιρία της «Μπάμπης Βωβός - Διεθνής Τεχνική Α.Ε.» καθιστώντας έτσι ευχερότερη την αξιοποίηση του εμπορικού κέντρου της εταιρίας στο Βοτανικό και παράλληλα διευκολύνοντας οποιαδήποτε ενέργεια απαιτηθεί για την επίτευξη της εξυγιαντικής συμφωνίας, του άρθρου 99 ΠτχΚωδ η οποία θα κατατεθεί στο δικαστήριο προς επικύρωση. Υπέρ 5 μέτοχοι εκπροσωπούντες συνολικά 12.149.580 ψήφους, ήτοι 99,98719% των παρισταμένων μετόχων. Κατά 3 μέτοχοι εκπροσωπούντες συνολικά 1.556 ψήφους, ήτοι 0,01281% των παρισταμένων μετόχων. Επί του 10ου θέματος : Διάφορες ανακοινώσεις και ενημέρωση των μετόχων για τις πωλήσεις και την δραστηριότητα της θυγατρικής εταιρίας «Μπάμπης Βωβός-Διεθνής Τεχνική Ανώνυμη Εταιρία και Σία Ο.Ε.» καθώς επίσης ενημέρωση των μετόχων για την μη απορρόφηση της (λόγω των υφισταμένων φορολογικών διατάξεων η απορρόφηση της θυγατρικής εταιρίας «Μπάμπης Βωβός-Διεθνής Τεχνική Ανώνυμη Εταιρία και Σία Ο.Ε.» θα ήταν ασύμφωρη για τη μητρική εταιρία). Ο Πρόεδρος ενημερώνει τους μετόχους ότι από την 1/1/2000 ότι η θυγατρική

εταιρία «ΜΠΑΜΠΗΣ ΒΩΒΟΣ - ΔΙΕΘΝΗΣ ΤΕΧΝΙΚΗ ΑΝΩΝΥΜΗ ΕΤΑΙΡΙΑ ΚΑΙ ΣΙΑ Ο.Ε.» δεν ασκεί καμία δραστηριότητα και έχει περιορισθεί στην είσπραξη των ενοικίων των ιδιοκτησιών που της ανήκουν και την πώληση αυτών μέχρις ότου απορροφηθεί από την ΜΒΔΤ ΑΕ. Εξ' άλλου η συμμετοχή της εταιρίας στην άνω ομόρρυθμη εταιρία ανέρχεται από τις 18/9/2000 σε ποσοστό 999/1000. Το υπόλοιπο 1/1000 ανήκει στον κ. Χαράλαμπο Βωβό και τούτο για να υφίσταται η ομόρρυθμος εταιρία. Ο Πρόεδρος της Συνέλευσης αναφέρει στους μετόχους ότι η απορρόφηση της θυγατρικής εταιρίας «ΜΠΑΜΠΗΣ ΒΩΒΟΣ- ΔΙΕΘΝΗΣ ΤΕΧΝΙΚΗ ΑΝΩΝΥΜΗ ΕΤΑΙΡΙΑ ΚΑΙ ΣΙΑ Ο.Ε.» από την εταιρία είναι πλέον εφικτή μέσω απορρόφησης χωρίς την υπέρμετρη φορολογική επιβάρυνση που υπήρχε κατά τις προηγούμενες χρήσεις πλην όμως η θυγατρική έχει ήδη καταθέσει αίτηση για την υπαγωγή της στην διαδικασία εξυγίανσης του άρθρου 99 ΠτχΚωδ η οποία έχει συνεκδικασθεί με την αίτηση της ΜΒΔΤ ΑΕ και έχει γίνει δεκτή. Συνεπώς δεν κρίνεται σκόπιμη στην παρούσα φάση η απορρόφηση της θυγατρικής «ΜΠΑΜΠΗΣ ΒΩΒΟΣ- ΔΙΕΘΝΗΣ ΤΕΧΝΙΚΗ ΑΝΩΝΥΜΗ ΕΤΑΙΡΙΑ ΚΑΙ ΣΙΑ Ο.Ε.» μέχρι την ολοκλήρωση της διαδικασίας εξυγίανσης και την επίτευξη συμφωνίας με τους πιστωτές της. Υπέρ 5 μέτοχοι εκπροσωπούντες συνολικά 12.149.580 ψήφους, ήτοι 99,98719% των παρισταμένων μετόχων. Κατά 3 μέτοχοι εκπροσωπούντες συνολικά 1.556 ψήφους, ήτοι 0,01281% των παρισταμένων μετόχων. Διάφορες ανακοινώσεις: Ο Πρόεδρος και Διευθύνων Σύμβουλος ενημέρωσε τους μετόχους για τις ενέργειες στις οποίες έχει προβεί η Διοίκηση με τελικό σκοπό την εξυγίανση της εταιρίας. Η διοίκηση της εταιρίας την 8η Οκτωβρίου 2012 πρόεβη στην κατάθεση αίτησης υπαγωγής της στη διαδικασία εξυγίανσης, σύμφωνα με τις διατάξεις του άρθρου 99 του Ν.3588/2007, όπως αυτές αντικαταστάθηκαν με το άρθρο 12 του Ν.4013/2011 και συμπληρώθηκαν με τις διατάξεις του Ν.4072/2012. Σε συνέχεια της αίτησης υπαγωγής της στη διαδικασία, η εταιρεία κατέθεσε την 17η Οκτωβρίου 2012 αίτημα για την έκδοση προσωρινής διαταγής, βασιζόμενο στην αίτηση προληπτικών μέτρων κατά το άρθρο 103 του Ν.3588/2007 ως αντικαταστάθηκε και ισχύει δυνάμει των Ν.4013/2011 και Ν.4072/2012, το οποίο έγινε δεκτό. Το Πρωτοδικείο Αθηνών, με την υπ' αρ. 1077 / 27-09-2013 απόφασή του, έκανε δεκτή την αίτηση υπαγωγής της εταιρίας στη διαδικασία εξυγίανσης, σύμφωνα με τις διατάξεις του άρθρου 99 του Ν.3588/2007, όπως αυτές αντικαταστάθηκαν με το άρθρο 12 του Ν.4013/2011 και συμπληρώθηκαν με τις διατάξεις του Ν.4072/2012. Με δεδομένο ότι η εταιρεία βρίσκεται ήδη σε συζητήσεις με τις κυριότερες πιστώτριες Τράπεζες και τους λοιπούς πιστωτές, η ενεργεια αυτή αποσκοπεί στο να μπορέσει να συμφωνήσει μαζί τους και να υλοποιήσει σε σύντομο χρόνο το πρόγραμμα λειτουργικής αναδιάρθρωσης που έχει εκπονήσει. Τέλος, απευθυνόμενος στους μετόχους της εταιρίας και κατανοώντας απόλυτα την κατάσταση «ομηρείας» στην οποία επί μακρόν έχουν περιέλθει λόγω της αναστολής διαπραγμάτευσης των μετοχών της στο Χ.Α., τους διαβεβαίωσε ότι καταβάλλεται κάθε δυνατή προσπάθεια για την αποκατάσταση του προβλήματος και, μόλις η εταιρία είναι έτοιμη για τη δημοσιοποίηση των εκκρεμών οικονομικών καταστάσεων θα κινήσει άμεσα τις διαδικασίες που απαιτούνται για την «επαναδιαπραγμάτευση κινητών αξιών» που περιγράφονται στην ενότητα 5.4 του Κανονισμού του Χ.Α.

JUMBO ΑΝΩΝΥΜΗ ΕΜΠΟΡΙΚΗ ΕΤΑΙΡΙΑ

Αποφάσεις Γενικής Συνέλευσης

Προς ενημέρωση του επενδυτικού κοινού γνωστοποιούμε ότι στην Έκτακτη Καταστατική Γενική Συνέλευση των μετόχων της εταιρίας, η οποία πραγματοποιήθηκε την 12.02.2014, ημέρα Τετάρτη και ώρα 16.00, στα κεντρικά γραφεία αυτής επί της οδού Κύπρου αρ. 9 στο Μοσχάτο Αττικής, παρέστησαν 376 μέτοχοι, εκπροσωπούντες 107.798.046 κοινές ονομαστικές μετοχές επί συνόλου 130.144.117 κοινών ονομαστικών μετοχών της εταιρείας ήτοι υπήρξε απαρτία ποσοστού 82,83% του ολοσχερώς καταβεβλημένου εταιρικού κεφαλαίου και έλαβαν τις εξής αποφάσεις: 1. Ενέκρινε την αύξηση μετοχικού κεφαλαίου αυτής κατά το συνολικό ποσό των ευρώ επτά εκατομμυρίων τριάντα εννέα χιλιάδων εξακοσίων δέκα τριών και ενενήντα οκτώ λεπτών (7.039.613,98), με την κεφαλαιοποίηση των εξής ποσών υπαρχόντων αποθεματικών: α) του ποσού των ευρώ έξι εκατομμυρίων οκτακοσίων εβδομήντα οκτώ χιλιάδων επτακοσίων ογδόντα δύο και πενήντα εννέα λεπτών (6.878.782,59), που συνιστά το σύνολο των φορολογικών αποθεματικών από έκδοση μετοχών υπέρ το άρτιο και β) του ποσού των ευρώ εκατόν εξήντα χιλιάδων οκτακοσίων τριάντα ενός και τριάντα εννέα λεπτών (160.831,39), που αποτελεί μέρος των υπαρχόντων ειδικών αποθεματικών από φορολογηθέντα μη διανεμηθέντα κέρδη της εταιρείας, η οποία θα πραγματοποιηθεί με την έκδοση πέντε εκατομμυρίων εννιάκοσίων δέκα πέντε χιλιάδων εξακοσίων σαράντα δύο (5.915.642) νέων μετοχών της εταιρείας, ονομαστικής αξίας ευρώ ενός και δέκα εννέα λεπτών (1,19) η κάθε μία, οι οποίες θα διανεμηθούν δωρεάν στους δικαιούχους μετόχους της εταιρείας σε αναλογία μία (1) νέα μετοχή για κάθε είκοσι δύο (22) παλαιές μετοχές. Μετά την ανωτέρω αύξηση το συνολικό ολοσχερώς καταβεβλημένο μετοχικό κεφάλαιο της εταιρείας θα ανέλθει στο συνολικό ποσό των ευρώ εκατόν εξήντα εννέα εκατομμυρίων εννιάκοσίων ένδεκα χιλιάδων εκατόν δέκα τριών και είκοσι ενός λεπτών (161.911.113,21), διαιρούμενο σε εκατόν τριάντα έξι εκατομμύρια πενήντα εννέα χιλιάδες επτακόσιες πενήντα εννέα (136.059.759) μετοχές, ονομαστικής αξίας ευρώ ενός και δέκα εννέα λεπτών (1,19) η κάθε μία. Συνακόλουθη τροποποίηση του άρθρου 5 παρ. Α' του καταστατικού της εταιρείας, με την προσθήκη νέου τελευταίου εδαφίου, και διατύπωση του καταστατικού σε ενιαίο κείμενο. Υπέρ ψήφισαν 107.781.838 μετοχές, ήτοι ποσοστό 99,98% επί του συνόλου των παρισταμένων μετοχών και ψήφων και αποχή 16.208 μετοχές ήτοι ποσοστό 0,02% επί του συνόλου των παρισταμένων μετοχών και ψήφων. 2. Η Γενική Συνέλευση με ειδική απόφασή της, η οποία υπόκειται στις διατυπώσεις δημοσιότητας του άρθρου 7β του Κ.Ν. 2190/1920 μεταβίβασε προς το Διοικητικό Συμβούλιο της εταιρείας, κατά τα οριζόμενα στο άρθρο 13 παρ. 1 εδ. γ' του Κ.Ν. 2190/1920 και του Ν. 3156/2003, το δικαίωμα έκδοσης κοινών ομολογιακών δανείων της εταιρείας. Υπέρ ψήφισαν 105.172.487 μετοχές, ήτοι ποσοστό 97,56 % επί του συνόλου των παρισταμένων μετοχών και ψήφων, κατά ψήφισαν 1.578.742 μετοχές, ήτοι ποσοστό 1,46% επί του συνόλου των παρισταμένων μετοχών και ψήφων και αποχή 1.046.817 μετοχές ήτοι ποσοστό 0,97% επί του συνόλου των παρισταμένων μετοχών και ψήφων. Τα σχετικά δικαιολογητικά έγγραφα για την υλοποίηση των άνω αποφάσεων σύμφωνα με τις διατάξεις της ισχύουσας χρηματιστηριακής νομοθεσίας, θα υποβληθούν αρμοδίως αμέσως μετά την έγκρισή τους από την εποπτεύουσα αρχή.

INFORM Π. ΛΥΚΟΣ Α.Ε.

Ανακοίνωση

Σύμφωνα με το Ν. 3556/2007, σε συνδυασμό με την απόφαση 1/434/3.7.2007 της Επιτροπής Κεφαλαιαγοράς, και μετά από σχετική γνωστοποίηση προς την εταιρία σύμφωνα με το άρθρο 13 του Ν. 3340/2005, και σύμφωνα με τον Κανονισμό του Χρηματιστηρίου Αθηνών, η εταιρία «INFORM Π. ΛΥΚΟΣ Α.Ε.» (στο εξής η «Εταιρεία») ενημερώνει, κατόπιν έγγραφης γνωστοποίησης που έλαβε στις 11.02.2014 από τον κ. Νικόλαο Λύκο και την ελεγχόμενη από αυτόν εταιρία «LYKOS AG» (στο εξής ο «Προτείνων» και από κοινού με τον κ. Νικόλαο Λύκο οι «Γνωστοποιούντες»), ότι κατόπιν αγοράς συνολικά 19.717 κοινών ονομαστικών μετοχών της εταιρείας «INFORM Π. ΛΥΚΟΣ Α.Ε.» από τον Προτείνοντα στις 11.02.2014, το ποσοστό των δικαιωμάτων ψήφου της Εταιρείας που κατέχουν άμεσα και έμμεσα οι Γνωστοποιούντες ανέρχεται σε 13.035.051 μετοχές της Εταιρείας, που αντιπροσωπεύουν ποσοστό 63,343% των δικαιωμάτων ψήφου της Εταιρείας. Συγκεκριμένα, ο κ. Νικόλαος Λύκος κατέχει άμεσα 11.069.300 και έμμεσα μέσω του Προτείνοντα 1.965.751 μετοχές της Εταιρείας που αντιπροσωπεύουν ποσοστό 53,791% και 9,553% του συνόλου των δικαιωμάτων ψήφου της Εταιρείας, αντίστοιχα.

JUMBO ΑΝΩΝΥΜΗ ΕΜΠΟΡΙΚΗ ΕΤΑΙΡΙΑ

Ανακοίνωση

Με την παρουσία μετόχων που εκπροσωπούσαν το 82,83% του μετοχικού κεφαλαίου πραγματοποιήθηκε σήμερα η Έκτακτη Γενική Συνέλευση η οποία ενέκρινε την αύξηση μετοχικού κεφαλαίου και διανομής δωρεάν μετοχών 1 νέα για κάθε 22 παλιές. Η γενική συνέλευση των μετόχων εξουσιοδότησε το Διοικητικό συμβούλιο να προχωρήσει σε συνεννόηση και διαπραγμάτευση με τις ενδιαφερόμενες Τράπεζες, για την έκδοση νέου κοινού ομολογιακού δανείου ίσου ποσού με το υπάρχον ομολογιακό δάνειο. Τον Μάιο του 2014, όπως έχει ήδη ανακοινηθεί, η εταιρεία θα προχωρήσει σε πλήρη και ολοσχερή εξόφληση του ισχύοντος ομολογιακού δανείου ύψους 145 εκ. Ευρώ. Κατά τη διάρκεια της Έκτακτης Γενικής Συνέλευσης, η διοίκηση της εταιρείας ενημέρωσε τους μετόχους ότι η θετική τάση στις πωλήσεις που καταγράφηκε κατά το πρώτο εξάμηνο της τρέχουσας χρήσης συνεχίστηκε και τον Ιανουάριο, με αποτέλεσμα για τους πρώτους επτά μήνες, οι πωλήσεις του Ομίλου, να παρουσιάσουν αύξηση + 7,22%. Ο Όμιλος αριθμεί 66 καταστήματα εκ των οποίων : 52 στην Ελλάδα, 4 στην Κύπρο, 8 στη Βουλγαρία, 2 στην Ρουμανία ενώ διαθέτει και το ηλεκτρονικό κατάστημα e-Jumbo. Κατά το δεύτερο μισό της τρέχουσας οικονομικής χρήσης, αναμένεται να λειτουργήσει ένα ακόμα ιδιόκτητο κατάστημα στην Βόρεια Ελλάδα (9.000τ.μ.). Σταδιακά, με δύο καταστήματα για την παρούσα χρήση, θα ξεκινήσει η ριζική ανακαίνιση παλαιών καταστημάτων του Ομίλου. Επιπλέον, η διοίκηση ενημέρωσε τους μετόχους ότι όσον αφορά τα αποτελέσματα του πρώτου εξαμήνου της τρέχουσας οικονομικής χρήσης η διατήρηση του Euro σε υψηλά επίπεδα έναντι του δολαρίου συνέβαλε στην βελτίωση του μικτού περιθωρίου. Ωστόσο μέρος της θετικής αυτής επιρροής αντισταθμίζεται καθώς οι φορολογικές μεταρρυθμίσεις και η αύξηση συντελεστών φορολογίας των κερδών σε Ελλάδα και Κύπρο είχαν σαν αποτέλεσμα την αύξηση των φόρων κατά 50% περίπου. Τα αποτελέσματα για το πρώτο εξάμηνο της τρέχουσας οικονομικής χρήσης αναμένεται να ανακοινωθούν τη Πέμπτη 27 Φεβρουαρίου, μετά τη λήξη της συνεδρίασης του Χρηματιστηρίου Αθηνών.

ΤΡΑΠΕΖΑ ΠΕΙΡΑΙΩΣ Α.Ε.

Ανακοίνωση

Η Τράπεζα Πειραιώς ανακοινώνει ότι την 11/02/2014 η εταιρεία «AUTOHELLAS S.A.» προέβη σε πώληση στο Χρηματιστήριο Αθηνών 1.012.000 μετοχών εκδόσεως της Τράπεζας Πειραιώς, συνολικής αξίας 1.999.209,19 Ευρώ και σε αγορά 400.000 τίτλων παραστατικών δικαιωμάτων κτήσης μετοχών (warrants), συνολικής αξίας 386.351,84 Ευρώ. Η εταιρεία «AUTOHELLAS S.A.» είναι, κατά την έννοια του Ν. 3340/2005 και της απόφασης 3/347/12.07.2005 της Επιτροπής Κεφαλαιαγοράς, νομικό πρόσωπο που έχει στενό δεσμό με τον κ. Βασιλάκη Ευτύχιο του Θεόδωρου, Μη Εκτελεστικό Μέλος του Διοικητικού Συμβουλίου της Τράπεζας Πειραιώς.

ΕΛΛΑΚΤΩΡ Α.Ε.

Σχολιασμός Δημοσιευμάτων

Η διοίκηση του Ομίλου ΕΛΛΑΚΤΩΡ, με αφορμή πρόσφατα δημοσιεύματα στον έντυπο και ηλεκτρονικό τύπο για τη συμμετοχή των εταιρειών του Ομίλου στα οδικά έργα που υλοποιούνται με συμβάσεις παραχώρησης και προς αποφυγή σφαλμάτων, διευκρινίζει τα εξής: Οι εταιρείες του Ομίλου, ΑΚΤΩΡ και ΑΚΤΩΡ Παραχώρησης, συμμετέχουν στα εξής οδικά έργα Παραχώρησης: 1) Στον αυτοκινητόδρομο ΜΟΡΕΑ (Κόρινθος – Τρίπολη – Καλαμάτα και κλάδος Λεύκτρο – Σπάρτη) με 71,67% στην παραχώρηση και με το ίδιο ποσοστό στην κατασκευή. 2) Στην Ολυμπία Οδό (Αυτοκινητόδρομος Ελευσίνα - Κόρινθος – Πάτρα) με 17% στην παραχώρηση και με το ίδιο ποσοστό στην κατασκευή. 3) Στον Αυτοκινητόδρομο Αιγαίου (Μαλιακός – Κλειδί) με 20% στην παραχώρηση και 19,3% στην κατασκευή.

ΝΗΡΕΥΣ Α.Ε.

Απάντηση σε επιστολή της Ε.Κ.

Σε απάντηση του από 12/2/2014 σχετικού ερωτήματος της Επιτροπής Κεφαλαιαγοράς αναφορικά με δημοσιεύματα της ιστοσελίδας "Euro2day" με τίτλο "Ψάχνουν τα ψάρια στα...κλουβιά!" και "Έρχεται ρελάνς των ψαράδων στις Τράπεζες", στα οποία γίνεται μνεία ότι οι πιστώτριες Τράπεζες έδωσαν εντολή στην εταιρεία "AkvaPlan Niva" προκειμένου να διενεργήσει έλεγχο αποτίμησης των αποθεμάτων της εταιρείας, η ΝΗΡΕΥΣ δηλώνει τα ακόλουθα: Πράγματι έχει ανατεθεί από τις τράπεζες στην ως άνω Νορβηγική εταιρεία να διεξάγει απογραφή στον ιχθυοπληθυσμό της ΝΗΡΕΥΣ, η οποία εντάσσεται στο πλαίσιο της συζήτησης για την αναδιάρθρωση των δανείων και στοχεύει στην αποτίμηση των συγκεκριμένων περιουσιακών στοιχείων από ανεξάρτητο φορέα. Ως ημερομηνία αναφοράς ορίστηκε η 30/9/2013. Δεν έχει περιέλθει σε γνώση μας η ολοκληρωμένη μελέτη με τελικά συμπεράσματα, ωστόσο από τις μέχρι τώρα ενδείξεις και πληροφορίες που έχουμε σχετικά με τις διεξαχθείσες από κοινού απογραφές του ιχθυοπληθυσμού μας από την εν λόγω Νορβηγική εταιρεία, δεν παρουσιάζονται μικρές ή μεγάλες αποκλίσεις από τα καταχωρημένα στα βιβλία μας στοιχεία. Ως εκ τούτου δεν αναμένονται αρνητικά ευρήματα, δυνάμει να έχουν ουσιώδη επίδραση στα βασικά οικονομικά μεγέθη της εταιρείας σε ενοποιημένη και μη βάση. Όσον αφορά στην αποτίμηση των απογραφέντων ποσοτήτων, αυτή γίνεται με βάση τα εκάστοτε ισχύοντα διεθνή λογιστικά πρότυπα και σχετικές κατευθυντήριες γραμμές και ελέγχονται τακτικά από τους ορκωτούς ελεγκτές της εταιρείας και του Ομίλου. Επισημαίνεται περαιτέρω ότι σε κάθε περίπτωση, τα αποτελέσματα ενός ιδιωτικού φορέα αφορούν στον εντολέα τους και δεν μπορούν να υποκαταστήσουν τους ελέγχους που γίνονται στα βιβλία και στοιχεία της εταιρείας από τους νομίμως διορισμένους ορκωτούς ελεγκτές. Στα πλαίσια των δανειακών της συμβάσεων η ΝΗΡΕΥΣ έχει δεχθεί τακτικούς και έκτακτους ελέγχους καθώς και διενέργεια αποτιμήσεων επί περιουσιακών στοιχείων της εταιρείας (ακινήτων κλπ) όλα αυτά τα χρόνια, στους οποίους επέδειξε την μέγιστη συνεργασία με πλήρη διαφάνεια. Το αυτό έπραξε και στον έλεγχο των βιολογικών της αποθεμάτων, δεδομένου ότι τον ζήτησαν οι πιστώτριες Τράπεζες προκειμένου να οριστικοποιηθούν οι προτεινόμενοι όροι αναδιάρθρωσης του δανεισμού του Ομίλου όπως προαναφέρθηκε. Δοθείσης ευκαιρίας η ΝΗΡΕΥΣ δηλώνει ότι η παραφιλολογία και φημολογία που αναπτύσσεται το τελευταίο διάστημα δεν συνάδει με την σοβαρότητα που θα πρέπει να επιδεικνύεται προκειμένου να επιλυθούν τα χρηματοοικονομικά και λοιπά δομικά ζητήματα εξυγίανσης του κλάδου της ιχθυοκαλλιέργειας, προς όφελος της εθνικής οικονομίας και όλων των stakeholders, ιδίως δε και της διαφύλαξης χιλιάδων θέσεων εργασίας στην χώρα μας. Αυτό που προέχει είναι να συνεργασθούν με καλή πίστη και στα πλαίσια της νομοθεσίας όλα τα εμπλεκόμενα μέρη έτσι ώστε να προκύψει το βέλτιστο αποτέλεσμα.

ΓΕΝΙΚΕΣ ΣΥΝΕΛΕΥΣΕΙΣ

INTEPTEK Α.Ε. ΔΙΕΘΝΕΙΣ ΤΕΧΝ/ΓΙΕΣ

Έκτακτη Γενική Συνέλευση της Εταιρείας, που θα γίνει στις **14/02/2014**, ημέρα Παρασκευή και ώρα **09:00 π.μ.**, στο Ελληνικό Αττικής, στα γραφεία της έδρας της Εταιρείας (Αφροδίτης 24 & Ριζούντος), προς συζήτηση και λήψη αποφάσεων επί των ακόλουθων θεμάτων της ημερήσιας διάταξης: 1. Εκλογή νέου Διοικητικού Συμβουλίου, με πενταετή θητεία και διορισμός ανεξαρτήτων μελών αυτού, σύμφωνα με το άρθρο 3 Ν 3016/2002. 2. Ορισμός μελών της Επιτροπής Ελέγχου του άρθρου 37 Ν 3693/2008. 3. Ανακοίνωση αντικατάστασης Μέλους του Δ.Σ., ορισμού ιδιοτήτων Μελών Δ.Σ. και χορήγηση σχετικής εγκρίσεως. Περαιτέρω, και σύμφωνα με την

ίδια ως άνω απόφαση του Διοικητικού Συμβουλίου, σε περίπτωση μη συγκέντρωσης της απαιτούμενης σύμφωνα με τον Νόμο και το Καταστατικό απαρτίας για την λήψη αποφάσεων επί των θεμάτων της άνω αρχικής ημερησίας διάταξης, κατά την ημερομηνία της 14/02/2014, η Γενική Συνέλευση θα συνέλθει εκ νέου σε Επαναληπτική Συνέλευση την Τρίτη, 25 Φεβρουαρίου 2014 και ώρα 09:00 π.μ., στο Ελληνικό Αττικής, στα γραφεία της έδρας της Εταιρείας (Αφροδίτης 24 & Ριζούντος). Σημειώνεται ότι δεν θα δημοσιευθεί νέα πρόσκληση για την τυχόν επαναληπτική συνέλευση, σύμφωνα με το άρθρο 29 του κ.ν. 2190/1920, όπως ισχύει. ΔΙΚΑΙΩΜΑ ΣΥΜΜΕΤΟΧΗΣ ΚΑΙ ΨΗΦΟΥ ΣΤΗ ΓΕΝΙΚΗ ΣΥΝΕΛΕΥΣΗ - Στην Έκτακτη Γενική Συνέλευση, στις 14 Φεβρουαρίου 2014, δικαιούται να συμμετέχει και να ψηφίζει όποιος εμφανίζεται ως μέτοχος κοινών μετοχών της Εταιρείας στα αρχεία του Συστήματος Άυλων Τίτλων (Σ.Α.Τ.) που διαχειρίζεται η εταιρεία «ΕΛΛΗΝΙΚΑ ΧΡΗΜΑΤΙΣΤΗΡΙΑ ΑΝΩΝΥΜΗ ΕΤΑΙΡΕΙΑ ΣΥΜΜΕΤΟΧΩΝ, ΕΚΚΑΘΑΡΙΣΗΣ, ΔΙΑΚΑΝΟΝΙΣΜΟΥ & ΚΑΤΑΧΩΡΗΣΗΣ» (ΕΧΑΕ) κατά την έναρξη της πέμπτης (5ης) ημέρας πριν από την ημερομηνία συνεδρίασης της Έκτακτης Γενικής Συνέλευσης, δηλαδή κατά την ημερομηνία της 9ης Φεβρουαρίου 2014 («Ημερομηνία Καταγραφής»). Στην Επαναληπτική Έκτακτη Γενική Συνέλευση, στις 25 Φεβρουαρίου 2014 (σε περίπτωση μη συγκέντρωσης της απαιτούμενης σύμφωνα με τον Νόμο και το Καταστατικό απαρτίας για την λήψη αποφάσεων επί των θεμάτων της αρχικής ημερησίας διάταξης κατά την ημερομηνία της 14/02/2014) δικαιούται να συμμετέχει και να ψηφίζει όποιος εμφανίζεται ως μέτοχος κοινών μετοχών της Εταιρείας στα αρχεία του Συστήματος Άυλων Τίτλων (Σ.Α.Τ.) που διαχειρίζεται η εταιρεία «ΕΛΛΗΝΙΚΑ ΧΡΗΜΑΤΙΣΤΗΡΙΑ ΑΝΩΝΥΜΗ ΕΤΑΙΡΕΙΑ ΣΥΜΜΕΤΟΧΩΝ, ΕΚΚΑΘΑΡΙΣΗΣ, ΔΙΑΚΑΝΟΝΙΣΜΟΥ & ΚΑΤΑΧΩΡΗΣΗΣ» (ΕΧΑΕ) κατά την έναρξη της τέταρτης (4ης) ημέρας πριν από την ημερομηνία συνεδρίασης της Επαναληπτικής Γενικής Συνέλευσης («Ημερομηνία Καταγραφής»), δηλαδή κατά την ημερομηνία της 21 Φεβρουαρίου 2014. Έναντι της Εταιρείας θεωρείται ότι δικαίωμα συμμετοχής και ψήφου στην Έκτακτη Γενική Συνέλευση έχει μόνον όποιος φέρει την ιδιότητα του μετόχου κατά την αντίστοιχη Ημερομηνία Καταγραφής. Η σχετική έγγραφη βεβαίωση απόδειξης της μετοχικής ιδιότητας, εκδιδόμενη από την ΕΧΑΕ, πρέπει να περιέλθει στην Εταιρεία το αργότερο την τρίτη (3η) ημέρα πριν τη συνεδρίαση της Γενικής Συνέλευσης, ήτοι έως την 11η Φεβρουαρίου 2014 και επί τυχόν Επαναληπτικής Γενικής Συνέλευσης έως την 22 Φεβρουαρίου 2014. Όσοι από τους μετόχους είναι νομικά πρόσωπα πρέπει εντός της ίδιας προθεσμίας να καταθέσουν σύμφωνα με το νόμο τα νομιμοποιητικά τους έγγραφα. Η άσκηση των εν λόγω δικαιωμάτων δεν προϋποθέτει τη δέσμευση των μετοχών του δικαιούχου ούτε την τήρηση άλλης ανάλογης διαδικασίας, η οποία περιορίζει τη δυνατότητα πώλησης και μεταβίβασης αυτών κατά τον χρονικό διάστημα που μεσολαβεί ανάμεσα στην Ημερομηνία Καταγραφής και στην αρχική ή Επαναληπτική Γενική Συνέλευση. Κάθε κοινή μετοχή δίνει δικαίωμα μιας ψήφου. ΔΙΑΔΙΚΑΣΙΑ ΣΥΜΜΕΤΟΧΗΣ ΚΑΙ ΨΗΦΟΥ ΜΕΣΩ ΑΝΤΙΠΡΟΣΩΠΟΥ. Ο μέτοχος συμμετέχει στην Έκτακτη Γενική Συνέλευση και ψηφίζει είτε αυτοπροσώπως είτε μέσω αντιπροσώπων. Κάθε μέτοχος μπορεί να διορίζει μέχρι τρεις (3) αντιπροσώπους και τα νομικά πρόσωπα/μέτοχοι μπορούν να ορίσουν ως εκπροσώπους τους μέχρι τρία (3) φυσικά πρόσωπα. Σε περίπτωση που μέτοχος κατέχει μετοχές της Εταιρείας, οι οποίες εμφανίζονται σε περισσότερους του ενός λογαριασμούς αξιών, αυτός μπορεί να ορίσει διαφορετικούς αντιπροσώπους για τις μετοχές που εμφανίζονται στον κάθε λογαριασμό αξιών. Αντιπρόσωπος που ενεργεί για περισσότερους μετόχους μπορεί να ψηφίζει διαφορετικά για κάθε μέτοχο. Δεν παρέχεται η δυνατότητα συμμετοχής των μετόχων στη Γενική Συνέλευση και άσκησης του δικαιώματος ψήφου με ηλεκτρονικά μέσα, χωρίς τη φυσική παρουσία των μετόχων στον τόπο διεξαγωγής της, είτε δι' αλληλογραφίας, καθώς τέτοια διαδικασία δεν προβλέπεται στο Καταστατικό της Εταιρείας. Έντυπο πληρεξουσιότητας για το διορισμό αντιπροσώπου θα είναι διαθέσιμο στους μετόχους: (α) σε έγχαρτη μορφή στα γραφεία της Εταιρείας (Αφροδίτης 24 & Ριζούντος, Ελληνικό Αττικής, Τμήμα Εξυπηρέτησης Μετόχων, 1ος όροφος, τηλ. 210-9692300) και (β) σε ηλεκτρονική μορφή στην ιστοσελίδα της Εταιρείας (www.intertech.gr). Το ανωτέρω έντυπο θα πρέπει να κατατεθεί, συμπληρωμένο και υπογεγραμμένο, στην Εταιρεία, στην προαναφερόμενη υπό στοιχείο (α) διεύθυνση, τουλάχιστον τρεις (3) ημέρες πριν από την ημερομηνία της αρχικής ή Επαναληπτικής Γενικής Συνέλευσης, ήτοι την 11 Φεβρουαρίου 2014 και την 22 Φεβρουαρίου 2014 αντίστοιχα. Ο αντιπρόσωπος υποχρεούται να γνωστοποιεί στην Εταιρεία, πριν από την έναρξη της συνεδρίασης της Έκτακτης Γενικής Συνέλευσης, κάθε συγκεκριμένο γεγονός, το οποίο μπορεί να είναι χρήσιμο στους μετόχους για την αξιολόγηση του κινδύνου να εξυπηρετήσει ο αντιπρόσωπος άλλα συμφέροντα πλην των συμφερόντων του μετόχου. Σύγκρουση συμφερόντων είναι δυνατόν να προκύπτει ιδίως όταν ο αντιπρόσωπος είναι: α) μέτοχος που ασκεί τον έλεγχο της Εταιρείας ή άλλο νομικό πρόσωπο ή οντότητα που ελέγχεται από το μέτοχο αυτόν, β) μέλος του Διοικητικού Συμβουλίου ή της εν γένει διοίκησης της Εταιρείας ή μετόχου που ασκεί τον έλεγχο της Εταιρείας ή άλλου νομικού προσώπου ή οντότητας που ελέγχεται από μέτοχο ο οποίος ασκεί τον έλεγχο της Εταιρείας, γ) υπάλληλος ή ορκωτός ελεγκτής της Εταιρείας ή μετόχου που ασκεί τον έλεγχο της, ή άλλου νομικού προσώπου ή οντότητας που ελέγχεται από μέτοχο που ασκεί τον έλεγχο της Εταιρείας, δ) σύζυγος ή συγγενής πρώτου βαθμού με ένα από τα φυσικά πρόσωπα που αναφέρονται στις περιπτώσεις α' έως γ'. ΔΙΚΑΙΩΜΑΤΑ ΜΕΙΟΨΗΦΙΑΣ ΤΩΝ ΜΕΤΟΧΩΝ - Σύμφωνα με το άρθρο 39 παρ.2, 2α, 4 και 5 του κ.ν. 2190/1920 οι μέτοχοι έχουν μεταξύ άλλων και τα ακόλουθα δικαιώματα: Μέτοχοι που εκπροσωπούν το 1/20 του καταβεβλημένου μετοχικού κεφαλαίου της Εταιρείας, δικαιούνται να ζητήσουν από το Διοικητικό Συμβούλιο της να εγγράψει πρόσθετα θέματα στην ημερήσια διάταξη της Γενικής Συνέλευσης, κατόπιν σχετικής αίτησης που πρέπει να περιέλθει στο Διοικητικό Συμβούλιο δέκα πέντε (15) ημέρες τουλάχιστον πριν τη Γενική Συνέλευση, ήτοι μέχρι την 30η Ιανουαρίου 2014. Η αίτηση για την εγγραφή πρόσθετων θεμάτων στην ημερήσια διάταξη συνοδεύεται από αιτιολόγηση ή από σχέδιο απόφασης προς έγκριση στη Γενική Συνέλευση και η αναθεωρημένη ημερήσια διάταξη δημοσιοποιείται με τον ίδιο τρόπο, όπως η προηγούμενη ημερήσια διάταξη, δέκα τρεις (13) ημέρες πριν από την ημερομηνία της Γενικής Συνέλευσης, ήτοι την 1η Φεβρουαρίου 2014 και ταυτόχρονα τίθεται στην διάθεση των μετόχων στην ιστοσελίδα της Εταιρείας, μαζί με την αιτιολόγηση ή το σχέδιο της απόφασης που έχει υποβληθεί από τους μετόχους κατά τα προβλεπόμενα στο άρθρο 27 παραγρ. 3 του κ.ν. 2190/1920. Με αίτηση μετόχων που εκπροσωπούν το ένα εικοστό (1/20) του καταβεβλημένου μετοχικού κεφαλαίου, το Διοικητικό Συμβούλιο θέτει στη διάθεση των μετόχων κατά τα οριζόμενα στο άρθρο 27 παραγρ. 3 του κ.ν. 2190/1920 έξι (6) τουλάχιστον ημέρες πριν από την ημερομηνία της Γενικής Συνέλευσης, ήτοι το αργότερο μέχρι την 8 Φεβρουαρίου 2014, σχέδια αποφάσεων για θέματα που έχουν περιληφθεί στην αρχική ή αναθεωρημένη ημερήσια διάταξη, αν η σχετική αίτηση περιέλθει στο Διοικητικό Συμβούλιο επτά (7) ημέρες τουλάχιστον πριν από την ημερομηνία της Γενικής Συνέλευσης, ήτοι μέχρι την 7 Φεβρουαρίου 2014. Μετά από αίτηση οποιουδήποτε μετόχου, που υποβάλλεται στην Εταιρεία πέντε (5) τουλάχιστον πλήρεις ημέρες πριν από τη Γενική Συνέλευση, ήτοι μέχρι την 8 Φεβρουαρίου 2014, το Διοικητικό Συμβούλιο υποχρεούται να παρέχει στη Γενική Συνέλευση τις αιτούμενες συγκεκριμένες πληροφορίες για τις υποθέσεις της Εταιρείας, στο μέτρο που αυτές είναι χρήσιμες για την πραγματική εκτίμηση των θεμάτων της ημερησίας διάταξης. Το Διοικητικό Συμβούλιο μπορεί να απαντήσει ενιαία σε αιτήσεις μετόχων με το ίδιο περιεχόμενο. Υποχρέωση παροχής πληροφοριών δεν υφίσταται, όταν οι σχετικές πληροφορίες διατίθενται ήδη στην ιστοσελίδα της Εταιρείας, ιδίως με τη μορφή ερωτήσεων και απαντήσεων. Το Διοικητικό Συμβούλιο μπορεί να αρνηθεί την παροχή των πληροφοριών για αποχρώντα ουσιώδη λόγο, ο οποίος αναγράφεται στα πρακτικά. Μετά την αίτηση μετόχων, που εκπροσωπούν το ένα πέμπτο (1/5) του καταβεβλημένου μετοχικού κεφαλαίου, η οποία υποβάλλεται στην Εταιρεία μέσα σε πέντε (5) τουλάχιστον πλήρεις ημέρες πριν από τη Γενική Συνέλευση, ήτοι μέχρι και την 8 Φεβρουαρίου 2014, το Διοικητικό Συμβούλιο υποχρεούται να παρέχει στη Γενική Συνέλευση πληροφορίες για την πορεία των εταιρικών υποθέσεων και την περιουσιακή κατάσταση της Εταιρείας. Το Διοικητικό Συμβούλιο μπορεί να αρνηθεί την παροχή πληροφοριών για αποχρώντα ουσιώδη λόγο, ο οποίος αναγράφεται στα πρακτικά. Κατόπιν

αίτησης Μετόχων που εκπροσωπούν το 1/20 του καταβεβλημένου μετοχικού κεφαλαίου, που υποβάλλεται στην Εταιρία πέντε (5) τουλάχιστον πλήρεις ημέρες πριν από την Γενική Συνέλευση, ήτοι το αργότερο μέχρι την 8 Φεβρουαρίου 2014, το Διοικητικό Συμβούλιο υποχρεούται να ανακοινώσει στην Γενική Συνέλευση τα ποσά που κατά την τελευταία διετία καταβλήθηκαν σε κάθε μέλος του Διοικητικού Συμβουλίου ή τους διευθυντές της Εταιρίας, καθώς και κάθε παροχή προς τα πρόσωπα αυτά, από οποιαδήποτε αιτία ή σύμβαση της Εταιρίας με αυτούς. Για τη άσκηση οποιωνδήποτε εκ των ανωτέρω δικαιωμάτων, οι αιτούντες μέτοχοι οφείλουν να αποδεικνύουν τη μετοχική τους ιδιότητα και τον αριθμό των μετοχών που κατέχουν κατά την άσκηση του σχετικού δικαιώματος. Τέτοια απόδειξη αποτελεί και η προσκόμιση σχετικής βεβαίωσης από την ΕΧΑΕ. ΔΙΑΘΕΣΙΜΑ ΕΓΓΡΑΦΑ ΚΑΙ ΠΛΗΡΟΦΟΡΙΕΣ - Οι πληροφορίες του άρθρου 27 παρ. 3 του κ.ν. 2190/1920 και συγκεκριμένα, η παρούσα πρόσκληση της Γενικής Συνέλευσης, τα έγγραφα που πρόκειται να υποβληθούν στην Έκτακτη Γενική Συνέλευση, τα έντυπα για την άσκηση δικαιώματος ψήφου μέσω αντιπροσώπου, τα σχέδια αποφάσεων για τα θέματα της ημερήσιας διάταξης, πίνακας με το συνολικό αριθμό των υφιστάμενων μετοχών και δικαιωμάτων ψήφου, είναι διαθέσιμα σε έγχαρτη μορφή στα γραφεία της εταιρείας (Αφροδίτης 24 & Ριζούντος, Ελληνικό Αττικής, Τμήμα Εξυπηρέτησης Μετόχων, 1ος όροφος, τηλ. 210-9692362) και σε ηλεκτρονική μορφή στην ιστοσελίδα της Εταιρείας (www.intertech.gr).

Ι. ΚΛΟΥΚΙΝΑΣ - Ι. ΛΑΠΠΑΣ ΤΕΧΝΙΚΗ ΚΑΙ ΕΜΠΟΡΙΚΗ Α.Ε.

Έκτακτη Γενική Συνέλευση, την 14/02/2014 ημέρα Παρασκευή, και ώρα 9.00 π.μ., στα γραφεία της Εταιρείας στην Αθήνα, επί της οδού Παστέρ αριθμός 3, προκειμένου οι Μέτοχοι να συζητήσουν και να λάβουν αποφάσεις επί των ακολούθων θεμάτων της ημερήσιας διάταξης: ΘΕΜΑΤΑ ΗΜΕΡΗΣΙΑΣ ΔΙΑΤΑΞΕΩΣ: 1. Εκλογή νέων μελών του Διοικητικού Συμβουλίου της Εταιρίας, ορισμός ανεξάρτητων μελών του Διοικητικού Συμβουλίου κατά το άρθρο 3 του Ν. 3016/2002 και μελών της Επιτροπής Ελέγχου κατά το άρθρο 37 του Ν. 3693/2008. 2. Αλλαγή της έδρας της Εταιρείας και τροποποίηση του άρθρου 2 του καταστατικού της Εταιρείας. Σύμφωνα με το άρθρο 26 παρ. 2β του Κ.Ν. 2190/1920, ως τροποποιήθηκε με το άρθρο 3 του Ν. 3884/2010 και ισχύει, η Εταιρία ενημερώνει τους μετόχους για τα ακόλουθα: ΔΙΚΑΙΩΜΑ ΣΥΜΜΕΤΟΧΗΣ - Στη Γενική Συνέλευση της 14ης Φεβρουαρίου 2014, δικαιούται να συμμετέχει όποιος εμφανίζεται ως μέτοχος στα αρχεία του Συστήματος Αυλών Τίτλων που διαχειρίζεται η "Ελληνικά Χρηματιστήρια Α.Ε." (Ε.Χ.Α.Ε.), στο οποίο τηρούνται οι κινητές αξίες της Εταιρίας. Η απόδειξη της μετοχικής ιδιότητας γίνεται με την προσκόμιση σχετικής έγγραφης βεβαίωσης του ως άνω φορέα ή, εναλλακτικά, με απευθείας ηλεκτρονική σύνδεση της Εταιρίας με τα αρχεία του τελευταίου. Η ιδιότητα του μετόχου πρέπει να υφίσταται κατά την έναρξη της 9ης Φεβρουαρίου 2014 (Ημερομηνία Καταγραφής), ήτοι της πέμπτης (5ης) ημέρας πριν από την ημέρα συνεδρίασης της Γενικής Συνέλευσης, και η σχετική έγγραφη βεβαίωση ή η ηλεκτρονική πιστοποίηση σχετικά με τη μετοχική ιδιότητα πρέπει να περιέλθει στην Εταιρία το αργότερο την 11η Φεβρουαρίου 2014, ήτοι την τρίτη (3η) ημέρα πριν από τη συνεδρίαση της Γενικής Συνέλευσης. Έναντι της Εταιρίας θεωρείται ότι έχει δικαίωμα συμμετοχής και ψήφου στη Γενική Συνέλευση μόνον όποιος φέρει την ιδιότητα του μετόχου κατά την αντίστοιχη Ημερομηνία Καταγραφής. Σε περίπτωση μη συμμόρφωσης προς τις διατάξεις του άρθρου 28α του Κ.Ν. 2190/1920, ο εν λόγω μέτοχος μετέχει στη Γενική Συνέλευση μόνο μετά από άδεια της. Η άσκηση των εν λόγω δικαιωμάτων δεν προϋποθέτει τη δέσμευση των μετοχών του δικαιούχου ούτε την τήρηση άλλης ανάλογης διαδικασίας, η οποία περιορίζει τη δυνατότητα πώλησης και μεταβίβασης αυτών κατά το χρονικό διάστημα που μεσολαβεί ανάμεσα στην Ημερομηνία Καταγραφής και στη Γενική Συνέλευση. ΔΙΚΑΙΩΜΑΤΑ ΜΕΙΟΨΗΦΙΑΣ ΤΩΝ ΜΕΤΟΧΩΝ - (α) Με αίτηση μετόχων που εκπροσωπούν το ένα εικοστό (1/20) του καταβεβλημένου μετοχικού κεφαλαίου, το διοικητικό συμβούλιο της Εταιρίας υποχρεούται να εγγράψει στην ημερήσια διάταξη της Γενικής Συνέλευσης πρόσθετα θέματα, εάν η σχετική αίτηση περιέλθει στο διοικητικό συμβούλιο μέχρι την 30η Ιανουαρίου 2014, δηλ. δεκαπέντε (15) τουλάχιστον ημέρες πριν από τη Γενική Συνέλευση. Η αίτηση για την εγγραφή πρόσθετων θεμάτων στην ημερήσια διάταξη συνοδεύεται από αιτιολόγηση ή από σχέδιο απόφασης προς έγκριση στη Γενική Συνέλευση και η αναθεωρημένη ημερήσια διάταξη δημοσιοποιείται με τον ίδιο τρόπο όπως η προηγούμενη ημερήσια διάταξη, την 1η Φεβρουαρίου 2014, δηλ. δεκατρείς (13) ημέρες πριν από την ημερομηνία της Γενικής Συνέλευσης και ταυτόχρονα τίθεται στη διάθεση των μετόχων στην ιστοσελίδα της Εταιρίας, μαζί με την αιτιολόγηση ή το σχέδιο απόφασης που έχει υποβληθεί από τους μετόχους κατά τα προβλεπόμενα στο άρθρο 27 παρ. 3 του Κ.Ν. 2190/1920. (β) Με αίτηση μετόχων που εκπροσωπούν το ένα εικοστό (1/20) του καταβεβλημένου μετοχικού κεφαλαίου, το διοικητικό συμβούλιο θέτει στη διάθεση των μετόχων κατά τα οριζόμενα στο άρθρο 27 παρ. 3 του Κ.Ν. 2190/1920, το αργότερο μέχρι την 8η Φεβρουαρίου 2014, ήτοι έξι (6) τουλάχιστον ημέρες πριν από την ημερομηνία της Γενικής Συνέλευσης, σχέδια αποφάσεων για θέματα που έχουν περιληφθεί στη αρχική ή την αναθεωρημένη ημερήσια διάταξη, αν η σχετική αίτηση περιέλθει στο διοικητικό συμβούλιο μέχρι την 7η Φεβρουαρίου 2014, δηλ. επτά (7) τουλάχιστον ημέρες πριν από την ημερομηνία της Γενικής Συνέλευσης. (γ) Μετά από αίτηση οποιουδήποτε μετόχου που υποβάλλεται στην Εταιρία μέχρι τις 8 Φεβρουαρίου 2014, δηλ. πέντε (5) τουλάχιστον πλήρεις ημέρες πριν από τη Γενική Συνέλευση, το διοικητικό συμβούλιο υποχρεούται να παρέχει στη Γενική Συνέλευση τις αιτούμενες συγκεκριμένες πληροφορίες για τις υποθέσεις της Εταιρίας, στο μέτρο που αυτές είναι χρήσιμες για την πραγματική εκτίμηση των θεμάτων της ημερήσιας διάταξης. Το διοικητικό συμβούλιο μπορεί να αρνηθεί την παροχή των πληροφοριών για αποχρώντα ουσιώδη λόγο, ο οποίος αναγράφεται στα πρακτικά. Το διοικητικό συμβούλιο μπορεί να απαντήσει ενιαία σε αιτήσεις μετόχων με το ίδιο περιεχόμενο. Υποχρέωση παροχής πληροφοριών δεν υφίσταται όταν οι σχετικές πληροφορίες διατίθενται ήδη στην ιστοσελίδα της Εταιρίας, ιδίως με τη μορφή ερωτήσεων και απαντήσεων. (δ) Μετά από αίτηση μετόχων που εκπροσωπούν το ένα πέμπτο (1/5) του καταβεβλημένου μετοχικού κεφαλαίου η οποία υποβάλλεται στην Εταιρία μέχρι την 8η Φεβρουαρίου 2014, δηλ. πέντε (5) τουλάχιστον πλήρεις ημέρες πριν από τη Γενική Συνέλευση, το διοικητικό συμβούλιο υποχρεούται να παρέχει στη Γενική Συνέλευση πληροφορίες για την πορεία των εταιρικών υποθέσεων και την περιουσιακή κατάσταση της Εταιρίας. Το διοικητικό συμβούλιο μπορεί να αρνηθεί την παροχή των πληροφοριών για αποχρώντα ουσιώδη λόγο, ο οποίος αναγράφεται στα πρακτικά. Σε όλες τις ανωτέρω αναφερόμενες περιπτώσεις οι αιτούντες μέτοχοι οφείλουν να αποδεικνύουν τη μετοχική τους ιδιότητα και τον αριθμό των μετοχών που κατέχουν κατά την άσκηση του σχετικού δικαιώματος. Τέτοια απόδειξη αποτελεί και η προσκόμιση βεβαίωσης από τον φορέα στον οποίο τηρούνται οι οικείες κινητές αξίες ή η πιστοποίηση της μετοχικής ιδιότητας με απευθείας ηλεκτρονική σύνδεση φορέα και Εταιρίας. ΔΙΑΔΙΚΑΣΙΑ ΓΙΑ ΤΗΝ ΑΣΚΗΣΗ ΔΙΚΑΙΩΜΑΤΟΣ ΨΗΦΟΥ ΜΕΣΩ ΑΝΤΙΠΡΟΣΩΠΟΥ: Ο μέτοχος συμμετέχει στη Γενική Συνέλευση και ψηφίζει είτε αυτοπροσώπως είτε μέσω αντιπροσώπων. Κάθε μέτοχος μπορεί να διορίζει μέχρι τρεις (3) αντιπρόσωπους. Νομικά πρόσωπα μετέχουν στη Γενική Συνέλευση ορίζοντας ως εκπροσώπους τους μέχρι τρία (3) φυσικά πρόσωπα. Ωστόσο, αν ο μέτοχος κατέχει μετοχές της Εταιρίας, οι οποίες εμφανίζονται σε περισσότερους του ενός λογαριασμούς αξιών, ο περιορισμός αυτός δεν εμποδίζει το μέτοχο να ορίζει διαφορετικούς αντιπρόσωπους για τις μετοχές που εμφανίζονται στον κάθε λογαριασμό αξιών σε σχέση με τη Γενική Συνέλευση. Αντιπρόσωπος που ενεργεί για περισσότερους μετόχους μπορεί να ψηφίζει διαφορετικά για κάθε μέτοχο. Ο αντιπρόσωπος μέτοχου υποχρεούται να γνωστοποιεί στην Εταιρία, πριν από την έναρξη της συνεδρίασης της Γενικής Συνέλευσης, κάθε συγκεκριμένο γεγονός, το οποίο μπορεί να είναι χρήσιμο στους μετόχους για την αξιολόγηση του κινδύνου να εξυπηρετήσει ο αντιπρόσωπος άλλα συμφέροντα πλην των συμφερόντων του μετόχου. Κατά την έννοια της παρούσας παραγράφου, μπορεί να προκύπτει σύγκρουση συμφερόντων ιδίως όταν ο αντιπρόσωπος: α) είναι μέτοχος που ασκεί τον έλεγχο της Εταιρίας ή είναι άλλο νομικό πρόσωπο ή οντότητα η οποία ελέγχεται από το μέτοχο αυτόν, β) είναι μέλος του διοικητικού συμβουλίου ή της εν γένει διοίκησης της Εταιρίας ή μετόχου που ασκεί τον έλεγχο της Εταιρίας, ή άλλου νομικού προσώπου

ή οντότητας που ελέγχεται από μέτοχο ο οποίος ασκεί τον έλεγχο της Εταιρίας, γ) είναι υπάλληλος ή ορκωτός ελεγκτής της Εταιρίας ή μετόχου που ασκεί τον έλεγχο της Εταιρίας, ή άλλου νομικού προσώπου ή οντότητας που ελέγχεται από μέτοχο, ο οποίος ασκεί τον έλεγχο της Εταιρίας, δ) είναι σύζυγος ή συγγενής πρώτου βαθμού με ένα από τα φυσικά πρόσωπα που αναφέρονται στις περιπτώσεις (α) έως (γ). Ο διορισμός και η ανάκληση αντιπροσώπου του μετόχου γίνεται εγγράφως και κοινοποιείται στην Εταιρία με τους ίδιους τύπους, τουλάχιστον τρεις (3) ημέρες πριν από την ημερομηνία συνεδρίασης της Γενικής Συνέλευσης. Η Εταιρία έχει καταστήσει διαθέσιμο: α) σε έντυπη μορφή στα γραφεία της εταιρείας (διεύθυνση: Παστέρ αρ. 3 Αθήνα, 11521, τηλ. 210.6451591) και β) σε ηλεκτρονική μορφή στην ιστοσελίδα της (www.klmate.gr), το έντυπο που χρησιμοποιεί για το διορισμό και την ανάκληση αντιπροσώπου. Το εν λόγω έντυπο κατατίθεται συμπληρωμένο και υπογεγραμμένο από τον μέτοχο στα γραφεία της Εταιρίας στη διεύθυνση: Παστέρ 3, 11521 Αθήνα, τρεις (3) τουλάχιστον ημέρες πριν από την ημερομηνία της Γενικής Συνέλευσης. Το Καταστατικό της Εταιρίας δεν προβλέπει τη δυνατότητα συμμετοχής στη Γενική Συνέλευση με ηλεκτρονικά μέσα, χωρίς τη φυσική παρουσία των μετόχων στον τόπο διεξαγωγής της, ή τη δυνατότητα εξ αποστάσεως συμμετοχής των μετόχων στην ψηφοφορία είτε με την άσκηση του δικαιώματος ψήφου με ηλεκτρονικά μέσα είτε με ψηφοφορία δια αλληλογραφίας, ή τη δυνατότητα διορισμού και ανάκλησης αντιπροσώπου με ηλεκτρονικά μέσα. ΔΙΑΘΕΣΙΜΑ ΕΓΓΡΑΦΑ ΚΑΙ ΠΛΗΡΟΦΟΡΙΕΣ - Οι πληροφορίες του άρθρου 27 παρ. 3 του Κ.Ν. 2190/1920 θα διατίθενται σε ηλεκτρονική μορφή στην ιστοσελίδα της Εταιρίας www.klmate.gr. Τα σχετικά έντυπα θα διατίθενται και σε έγχαρτη μορφή στα γραφεία της έδρας της Εταιρίας (Παστέρ 3, 11521 Αθήνα).

MERMEREN KOMBINAT A.D. PRILEP

Ορθή Επανάληψη από Εταιρεία

Σύμφωνα με τον νόμο περί εμπορικών εταιρειών και τα άρθρα 28 και 31 του Καταστατικού της Mermeren Kombinat AD Prilep (στην συνέχεια αποκαλούμενη «Εταιρεία») το Διοικητικό Συμβούλιο έκανε την παρακάτω ΑΝΑΚΟΙΝΩΣΗ Για συμμετοχή στην **Γενική Συνέλευση** των Μετόχων της Εταιρείας ("Συνέλευση"). Η Συνέλευση της εταιρείας Mermeren Kombinat AD Prilep θα λάβει χώρα στις **17/02/2014** (Δευτέρα) **ώρα 17.00**, στα κεντρικά γραφεία της Εταιρείας στη διεύθυνση Krusevski Pat bb στο Prilep, με τα ακόλουθα θέματα: Α: Διαδικαστικό Μέρος: 1. Εκλογή του Προέδρου της Συνέλευσης, 2. Επιβεβαίωση του καταλόγου των εγγεγραμμένων μετόχων και διαπίστωση ύπαρξης απαρτίας, 3. Έγκριση των πρακτικών της προηγούμενης Γενικής Συνέλευσης της Εταιρείας, Β: Ουσιαστικό Μέρος: 1. Διανομή κερδών εις νέον πραγματοποιηθέντων μέχρι 31/12/2012, 2. Εκλογή Μελών του Διοικητικού Συμβουλίου: Οι μέτοχοι καλούνται να εγγραφούν για τη συμμετοχή τους στη Συνέλευση. Κάθε μέτοχος που προτίθεται να συμμετάσχει στη Συνέλευση υποχρεούται να εγγραφεί το αργότερο μέχρι την έναρξη της συγκληθείσας Συνέλευσης. Η εγγραφή δέον να υποβληθεί στην Εταιρεία - Νομικό Τμήμα. Η Συνέλευση θα λάβει αποφάσεις μόνο σχετικές με τα θέματα που έχουν περιληφθεί κανονικά στην ημερήσια διάταξη, σύμφωνα με το Καταστατικό ("Καταστατικό") της Εταιρείας και το Νόμο περί εμπορικών εταιρειών. Η ψηφοφορία επί των θεμάτων της ημερησίας διάταξης θα πραγματοποιηθεί σύμφωνα με το Καταστατικό και το Νόμο περί εμπορικών εταιρειών. Κάθε μέτοχος δύναται, με έγγραφο πληρεξούσιο, να εξουσιοδοτήσει αντιπρόσωπο, για τον οποίο οφείλει να ενημερώσει την Εταιρεία εγγράφως ή με ηλεκτρονικά μέσα. Οι πληροφορίες σχετικά με τον τρόπο αποστολής των σχετικών ειδοποιήσεων για πληρεξούσιους που έχουν οριστεί και οι φόρμες για ψήφιση δι' αντιπροσώπου θα είναι διαθέσιμες στο διαδικτυακό τόπο της Εταιρείας www.mermeren.com. Σύμφωνα με το Νόμο περί εμπορικών εταιρειών, οι μέτοχοι που ατομικά ή συλλογικά κατέχουν 5% κατ' ελάχιστον του συνολικού αριθμού των μετοχών με δικαίωμα ψήφου, έχουν το δικαίωμα να υποβάλουν πρόταση για προσθήκες στην ημερήσια διάταξη και στις σχετικές αποφάσεις για τα θέματα της ημερησίας διάταξης. Οι μέτοχοι δύναται να υποβάλουν προτάσεις για προσθήκη θεμάτων στην ημερήσια διάταξη, σχέδια αποφάσεων και ερωτήσεις μέχρι και την 3 Φεβρουαρίου 2014 (Δευτέρα) ώρα 16:00. Περισσότερες λεπτομέρειες επί της διαδικασίας υποβολής προτάσεων και ερωτήσεων είναι διαθέσιμες στο διαδικτυακό τόπο της Εταιρείας www.mermeren.com. Το υποστηρικτικό υλικό της Συνέλευσης της Εταιρείας και πρόσθετες πληροφορίες, σύμφωνα με το Νόμο περί εμπορικών εταιρειών, θα είναι διαθέσιμες στους μετόχους από την ημερομηνία δημοσίευσης της παρούσας ανακοίνωσης, κάθε εργάσιμη ημέρα στα κεντρικά γραφεία της Εταιρείας, νομικό τμήμα, και στο διαδικτυακό τόπο της Εταιρείας www.mermeren.com.

ΠΡΟΪΟΝΤΑ ΕΙΔΙΚΗΣ ΔΙΑΤΡΟΦΗΣ Α.Β.Ε.Ε.

Έκτακτη Γενική Συνέλευση την **25/2/2014**, ημέρα Τρίτη και **ώρα 11:00 π.μ.**, στην έδρα της εταιρείας στο Ζευγολατιό Κορινθίας, θέση Στανοτόπι, Δήμου Βόχας για συζήτηση και λήψη αποφάσεων στα ακόλουθα θέματα της ημερησίας διάταξης: 1) Υποβολή και έγκριση του από 18/12/2013 κοινού Σχεδίου Σύμβασης Συγχώνευσης των εταιρειών ΠΕΡΣΕΥΣ ΠΡΟΪΟΝΤΑ ΕΙΔΙΚΗΣ ΔΙΑΤΡΟΦΗΣ ΑΝΩΝΥΜΗ ΒΙΟΜΗΧΑΝΙΚΗ, ΕΜΠΟΡΙΚΗ ΕΤΑΙΡΕΙΑ με δ.τ. ΠΕΡΣΕΥΣ ΠΡΟΪΟΝΤΑ ΕΙΔΙΚΗΣ ΔΙΑΤΡΟΦΗΣ Α.Β.Ε.Ε., ΘΑΛΑΣΣΙΕΣ ΥΔΑΤΟΚΑΛΛΙΕΡΓΕΙΕΣ ΕΥΒΟΪΚΟΥ ΑΝΩΝΥΜΗ ΕΤΑΙΡΕΙΑ με δ.τ. ΑΚΜΑ Α.Ε, ΑΝΩΝΥΜΗ ΓΕΩΡΓΙΚΗ ΚΑΙ ΕΜΠΟΡΙΚΗ ΕΤΑΙΡΕΙΑ ΥΔΑΤΟΚΑΛΛΙΕΡΓΕΙΩΝ με δ.τ. RHODOS AQUACULTURE (ΥΔΑΤΟΚΑΛΛΙΕΡΓΕΙΕΣ ΡΟΔΟΥ) ΑΓΕΕ. 2) Έγκριση της Συγχώνευσης των εταιρειών ΠΕΡΣΕΥΣ ΠΡΟΪΟΝΤΑ ΕΙΔΙΚΗΣ ΔΙΑΤΡΟΦΗΣ ΑΝΩΝΥΜΗ ΒΙΟΜΗΧΑΝΙΚΗ, ΕΜΠΟΡΙΚΗ ΕΤΑΙΡΕΙΑ με δ.τ. ΠΕΡΣΕΥΣ ΠΡΟΪΟΝΤΑ ΕΙΔΙΚΗΣ ΔΙΑΤΡΟΦΗΣ Α.Β.Ε.Ε., ΘΑΛΑΣΣΙΕΣ ΥΔΑΤΟΚΑΛΛΙΕΡΓΕΙΕΣ ΕΥΒΟΪΚΟΥ ΑΝΩΝΥΜΗ ΕΤΑΙΡΕΙΑ με δ.τ. ΑΚΜΑ Α.Ε, ΑΝΩΝΥΜΗ ΓΕΩΡΓΙΚΗ ΚΑΙ ΕΜΠΟΡΙΚΗ ΕΤΑΙΡΕΙΑ ΥΔΑΤΟΚΑΛΛΙΕΡΓΕΙΩΝ με δ.τ. RHODOS AQUACULTURE (ΥΔΑΤΟΚΑΛΛΙΕΡΓΕΙΕΣ ΡΟΔΟΥ) ΑΓΕΕ, με απορρόφηση της δεύτερης και της τρίτης από την πρώτη σύμφωνα με τις διατάξεις των άρθρων 68 παρ. 2 και 69-78 του Κ.Ν. 2190/1920 σε συνδυασμό με τα άρθρα 1-5 ν. 2166/1993. 1) Παροχή εξουσιοδοτήσεων για την υπογραφή ενώπιον συμβολαιογράφου της πράξης σύμβασης συγχώνευσης καθώς και όλων των σχετικών με την συγχώνευση εγγράφων και ενεργειών. 3) Προέγκριση πρόσθετης αποζημίωσης σε μέλη Διοικητικού Συμβουλίου. 4) Διάφορα θέματα και ανακοινώσεις. Σε περίπτωση μη επίτευξης της απαιτούμενης εκ του Νόμου απαρτίας για την λήψη απόφασης επί των θεμάτων της Ημερησίας Διάταξης, καλούνται οι Μέτοχοι σε Α' Επαναληπτική Γενική Συνέλευση, την 10/3/2014, ημέρα Δευτέρα και ώρα 11:00 π.μ. και η τυχόν Β' Επαναληπτική Έκτακτη Γενική Συνέλευση θα συνέλθει την 21/3/2014, ημέρα Παρασκευή και ώρα 11:00 π.μ. στην ίδια διεύθυνση, χωρίς την δημοσίευση νεότερης πρόσκλησης. Σύμφωνα με το Κ.Ν. 2190/1920 όπως τροποποιήθηκε με το Ν. 3884/2010 και ισχύει, η Εταιρεία ενημερώνει τους μετόχους της για τα ακόλουθα: Α. ΔΙΚΑΙΩΜΑ ΣΥΜΜΕΤΟΧΗΣ & ΨΗΦΟΥ ΣΤΗ ΓΕΝΙΚΗ ΣΥΝΕΛΕΥΣΗ - Στην Έκτακτη Γενική Συνέλευση δικαιούται να συμμετέχει όποιος εμφανίζεται ως μέτοχος στα αρχεία του συστήματος άδων τίτλων που διαχειρίζεται η «Ελληνικά Χρηματιστήρια Α.Ε.» (Ε.Χ.Α.Ε.), στο οποίο τηρούνται οι κινητές αξίες (μετοχές) της Εταιρείας. Η απόδειξη της μετοχικής ιδιότητας γίνεται με την προσκόμιση σχετικής έγγραφης βεβαίωσης του ως άνω φορέα, ή εναλλακτικά, με απευθείας ηλεκτρονική σύνδεση της Εταιρείας με τα αρχεία αυτού. Κάθε κοινή μετοχή έχει δικαίωμα μίας ψήφου. Η ιδιότητα του μετόχου πρέπει να υφίσταται κατά την έναρξη της 20/2/2014 (ημερομηνία καταγραφής), ήτοι της πέμπτης (5ης) ημέρας πριν από την ημέρα συνεδρίασης της Έκτακτης Γενικής Συνέλευσης στις 25/2/2014 και η σχετική έγγραφη βεβαίωση ή η ηλεκτρονική πιστοποίηση, σχετικά με τη μετοχική ιδιότητα πρέπει να περιέλθει στην Εταιρεία το αργότερο στις 22/2/2014, ήτοι την τρίτη (3η) ημέρα πριν από τη Συνεδρίαση της Έκτακτης Γενικής Συνέλευσης. Για την Α' Επαναληπτική Έκτακτη Γενική Συνέλευση η ιδιότητα του μετόχου πρέπει να υφίσταται κατά την έναρξη της 6/3/2014, ήτοι την τέταρτη (4η) ημέρα πριν από την ημερομηνία συνεδρίασης της Α' Επαναληπτικής Γενικής Συνέλευσης (ημερομηνία καταγραφής Α' Επαναληπτικής Έκτακτης Γενικής Συνέλευσης), η δε σχετική έγγραφη βεβαίωση ή η ηλεκτρονική πιστοποίηση σχετικά με τη μετοχική ιδιότητα πρέπει να περιέλθει στην Εταιρεία το αργότερο την 7/3/2014,

ήτοι την τρίτη (3η) ημέρα πριν από τη συνεδρίαση της ως άνω Γενικής Συνέλευσης. Για την Β' Επαναληπτική Έκτακτη Γενική Συνέλευση η ιδιότητα του μετόχου πρέπει να υφίσταται κατά την έναρξη της 17/3/2014, ήτοι την τέταρτη (4η) ημέρα πριν από την ημερομηνία συνεδρίασης της Β' Επαναληπτικής Γενικής Συνέλευσης (ημερομηνία καταγραφής Β' Επαναληπτικής Έκτακτης Γενικής Συνέλευσης), η δε σχετική έγγραφη βεβαίωση ή η ηλεκτρονική πιστοποίηση σχετικά με τη μετοχική ιδιότητα πρέπει να περιέλθει στην Εταιρεία το αργότερο την 18/3/2014, ήτοι την τρίτη (3η) ημέρα πριν από τη συνεδρίαση της ως άνω Γενικής Συνέλευσης. Έναντι της Εταιρείας θεωρείται ότι έχει δικαίωμα συμμετοχής και ψήφου στην Έκτακτη Γενική Συνέλευση μόνον όποιος φέρει την ιδιότητα του μετόχου κατά την ως άνω αναγραφόμενη ημερομηνία καταγραφής. Σε περίπτωση μη συμμόρφωσης προς τις διατάξεις του άρθρου 28α του Κ.Ν. 2190/1920 όπως ισχύει, ο εν λόγω μέτοχος μετέχει στην Έκτακτη Γενική Συνέλευση μόνο μετά από άδεια αυτής. Η άσκηση των εν λόγω δικαιωμάτων δεν προϋποθέτει τη δέσμευση των μετοχών του δικαιούχου ούτε την τήρηση άλλης ανάλογης διαδικασίας, η οποία περιορίζει τη δυνατότητα πώλησης και μεταβίβασης αυτών κατά το χρονικό διάστημα που μεσολαβεί ανάμεσα στην ημερομηνία καταγραφής και στην ημερομηνία της Γενικής Συνέλευσης. Β. ΔΙΑΔΙΚΑΣΙΑ ΓΙΑ ΤΗΝ ΑΣΚΗΣΗ ΔΙΚΑΙΩΜΑΤΟΣ ΨΗΦΟΥ ΜΕΣΩ ΑΝΤΙΠΡΟΣΩΠΟΥ - Ο μέτοχος συμμετέχει στην Έκτακτη Γενική Συνέλευση και ψηφίζει είτε αυτοπροσώπως είτε μέσω αντιπροσώπων. Κάθε μέτοχος, φυσικό ή νομικό πρόσωπο, μπορεί να διορίζει μέχρι τρεις (3) αντιπροσώπους για μία και μόνη Γενική Συνέλευση ή για όσες Συνελεύσεις λάβουν χώρα εντός ορισμένου χρόνου. Ωστόσο, αν ο μέτοχος κατέχει μετοχές της Εταιρείας, οι οποίες εμφανίζονται σε περισσότερους του ενός λογαριασμούς αξιών, ο περιορισμός αυτός δεν εμποδίζει τον εν λόγω μέτοχο να ορίζει διαφορετικούς αντιπροσώπους για τις μετοχές που εμφανίζονται στον κάθε λογαριασμό αξιών σε σχέση με την έκτακτη Γενική Συνέλευση. Αντιπρόσωπος που ενεργεί για περισσότερους μετόχους μπορεί να ψηφίζει διαφορετικά για κάθε μέτοχο. Ο Αντιπρόσωπος ψηφίζει σύμφωνα με τις οδηγίες του Μετόχου, εφόσον υφίστανται και υποχρεούται να αρχειοθετεί τις οδηγίες ψήφου για τουλάχιστον ένα (1) χρόνο από την υποβολή του πρακτικού της Γενικής Συνέλευσης στην αρμόδια αρχή ή, εάν η απόφαση υποβάλλεται σε δημοσιότητα από την καταχώρησή της στο Μητρώο Ανωμόνων Εταιρειών. Η μη συμμόρφωση του Αντιπροσώπου με τις οδηγίες που έχει λάβει δεν επηρεάζει το κύρος των αποφάσεων της Γενικής Συνέλευσης ακόμη και αν η ψήφος του Αντιπροσώπου ήταν αποφασιστική για τη λήψη τους. Ο αντιπρόσωπος μετόχου υποχρεούται να γνωστοποιεί στην Εταιρεία, πριν από την έναρξη της συνεδρίασης της Έκτακτης Γενικής Συνέλευσης, κάθε συγκεκριμένο γεγονός, το οποίο μπορεί να είναι χρήσιμο στους μετόχους για την αξιολόγηση του κινδύνου να εξυπηρετήσει ο αντιπρόσωπος άλλα συμφέροντα πλην των συμφερόντων του αντιπροσωπευμένου μετόχου. Κατά την έννοια της παρούσας παραγράφου, μπορεί να προκύπτει σύγκρουση συμφερόντων ιδίως όταν ο αντιπρόσωπος: (α) είναι μέτοχος που ασκεί τον έλεγχο της Εταιρείας ή είναι άλλο νομικό πρόσωπο ή οντότητα η οποία ελέγχεται από το μέτοχο αυτόν, (β) είναι μέλος του Διοικητικού Συμβουλίου ή της εν γένει διοίκησης της Εταιρείας ή μετόχου που ασκεί τον έλεγχο της Εταιρείας ή άλλου νομικού προσώπου ή οντότητας που ελέγχεται από μέτοχο ο οποίος ασκεί τον έλεγχο της Εταιρείας, (γ) είναι υπάλληλος ή ορκωτός ελεγκτής της Εταιρείας ή μετόχου που ασκεί τον έλεγχο της Εταιρείας, ή άλλου νομικού προσώπου ή οντότητας που ελέγχεται από μέτοχο, ο οποίος ασκεί τον έλεγχο της Εταιρείας, (δ) είναι σύζυγος ή συγγενής πρώτου βαθμού με ένα από τα φυσικά πρόσωπα που αναφέρονται στις ως άνω περιπτώσεις (α) έως (γ). Ο διορισμός και η ανάκληση αντιπροσώπου του μετόχου γίνεται εγγράφως και κοινοποιείται στην Εταιρεία εγγράφως, τουλάχιστον τρεις (3) ημέρες πριν από την ημερομηνία συνεδρίασης της Έκτακτης Γενικής Συνέλευσης, ήτοι μέχρι την 22/2/2014. Η Εταιρεία διαθέτει στην ιστοσελίδα της (www.perseusgroup.gr) το έντυπο που πρέπει να χρησιμοποιηθεί για τον διορισμό αντιπροσώπου. Το έντυπο αυτό κατατίθεται συμπληρωμένο και υπογεγραμμένο από τον μέτοχο στο Τμήμα Εξυπηρέτησης Μετόχων της Εταιρείας στη διεύθυνση: «Ζευγολατιό Κορινθίας, Θέση Σταντοτόπι, Δήμος Βόχας, Τ.Κ. 200 01», τρεις (3) τουλάχιστον ημέρες πριν από την ημερομηνία της Έκτακτης Γενικής Συνέλευσης, ήτοι μέχρι την 22/2/2014. Το Καταστατικό της Εταιρείας δεν προβλέπει τη δυνατότητα συμμετοχής στη Γενική Συνέλευση με ηλεκτρονικά μέσα χωρίς τη φυσική παρουσία των μετόχων στον τόπο διεξαγωγής της, ούτε τη δυνατότητα εξ αποστάσεως συμμετοχής των μετόχων στην ψηφοφορία ούτε τη δυνατότητα διορισμού και ανάκλησης αντιπροσώπου με ηλεκτρονικά μέσα. Γ. ΔΙΚΑΙΩΜΑΤΑ ΜΕΙΟΨΗΦΙΑΣ ΜΕΤΟΧΩΝ - Σύμφωνα με την παράγραφο 2β του άρθρου 26 Κ.Ν. 2190/1920, οι μέτοχοι έχουν τα ακόλουθα δικαιώματα που προβλέπονται στις παραγράφους 2, 2α, 4 και 5 του άρθρου 39 του Κ.Ν.2190/1920: (α) Με αίτηση μετόχων που εκπροσωπούν το ένα εικοστό (1/20) του καταβεβλημένου μετοχικού κεφαλαίου, το Διοικητικό Συμβούλιο της Εταιρείας υποχρεούται να εγγράψει στην ημερήσια διάταξη της Έκτακτης Γενικής Συνέλευσης πρόσθετα θέματα, εάν η σχετική αίτηση περιέλθει στο Διοικητικό Συμβούλιο μέχρι την 10/2/2014, ήτοι δεκαπέντε (15) τουλάχιστον ημέρες πριν από την Έκτακτη Γενική Συνέλευση. Η αίτηση για την εγγραφή πρόσθετων θεμάτων στην ημερήσια διάταξη συνοδεύεται από αιτιολόγηση ή από σχέδιο απόφασης προς έγκριση στη Γενική Συνέλευση και η αναθεωρημένη ημερήσια διάταξη δημοσιοποιείται με τον ίδιο τρόπο όπως η προηγούμενη ημερήσια διάταξη, 12/2/2014, ήτοι δεκατρείς (13) ημέρες πριν από την ημερομηνία της Έκτακτης Γενικής Συνέλευσης και ταυτόχρονα τίθεται στη διάθεση των μετόχων στην ιστοσελίδα της Εταιρείας (www.perseusgroup.gr), μαζί με την αιτιολόγηση ή το σχέδιο απόφασης που έχει υποβληθεί από τους μετόχους κατά τα προβλεπόμενα στο άρθρο 27 παρ. 3 του Κ.Ν. 2190/1920. (β) Με αίτηση μετόχων που εκπροσωπούν το ένα εικοστό (1/20) του καταβεβλημένου μετοχικού κεφαλαίου, το Διοικητικό Συμβούλιο θέτει στη διάθεση των μετόχων κατά τα οριζόμενα στο άρθρο 27 παρ. 3 του Κ.Ν. 2190/1920, το αργότερο μέχρι την 19/2/2014, ήτοι έξι (6) τουλάχιστον ημέρες πριν από την ημερομηνία της Γενικής Συνέλευσης, σχέδια αποφάσεων για θέματα που έχουν περιληφθεί στην αρχική ή την αναθεωρημένη ημερήσια διάταξη, αν η σχετική αίτηση περιέλθει στο Διοικητικό Συμβούλιο μέχρι την 18/2/2014, ήτοι επτά (7) τουλάχιστον ημέρες πριν από την ημερομηνία της Γενικής Συνέλευσης. (γ) Μετά από αίτηση οποιουδήποτε μετόχου που υποβάλλεται στην Εταιρεία μέχρι την 19/2/2014, ήτοι πέντε (5) τουλάχιστον πλήρεις ημέρες πριν από τη Γενική Συνέλευση, το Διοικητικό Συμβούλιο υποχρεούται να παρέχει στη Γενική Συνέλευση, το Διοικητικό Συμβούλιο υποχρεούται να παρέχει στη Γενική Συνέλευση τις αιτούμενες συγκεκριμένες πληροφορίες για τις υποθέσεις της Εταιρείας, στο μέτρο που αυτές είναι χρήσιμες για την πραγματική εκτίμηση των θεμάτων της ημερήσιας διάταξης. Επίσης, με αίτηση μετόχων, που εκπροσωπούν τουλάχιστον το ένα εικοστό (1/20) του καταβεβλημένου μετοχικού κεφαλαίου, το Διοικητικό Συμβούλιο υποχρεούται να ανακοινώνει στην Έκτακτη Γενική Συνέλευση, τα ποσά που, κατά την τελευταία διετία, καταβλήθηκαν σε κάθε μέλος του Διοικητικού Συμβουλίου ή τους διευθυντές της εταιρείας, καθώς και κάθε παροχή προς τα πρόσωπα αυτά από οποιαδήποτε αιτία ή σύμβαση της εταιρείας με αυτούς. Το Διοικητικό Συμβούλιο μπορεί να αρνηθεί την παροχή των πληροφοριών για αποχρώντα ουσιώδη λόγο, ο οποίος αναγράφεται στα πρακτικά. Το Διοικητικό Συμβούλιο μπορεί να απαντήσει ενιαία σε αιτήσεις μετόχων με το ίδιο περιεχόμενο. Υποχρέωση παροχής πληροφοριών δεν υφίσταται όταν οι σχετικές πληροφορίες διατίθενται ήδη στην ιστοσελίδα της Εταιρείας, ιδίως με τη μορφή ερωτήσεων και απαντήσεων. (δ) Μετά από αίτηση μετόχων που εκπροσωπούν το ένα πέμπτο (1/5) του καταβεβλημένου μετοχικού κεφαλαίου, η οποία υποβάλλεται στην Εταιρεία μέχρι την 19/2/2014, ήτοι πέντε (5) τουλάχιστον πλήρεις ημέρες πριν από τη Γενική Συνέλευση, το Διοικητικό Συμβούλιο υποχρεούται να παρέχει στη Γενική Συνέλευση πληροφορίες για την πορεία των εταιρικών υποθέσεων και την περιουσιακή κατάσταση της Εταιρείας. Το Διοικητικό Συμβούλιο μπορεί να αρνηθεί την παροχή των πληροφοριών για αποχρώντα ουσιώδη λόγο, ο οποίος αναγράφεται στα πρακτικά. Αντίστοιχες προθεσμίες για τυχόν άσκηση δικαιωμάτων μειοψηφίας των μετόχων ισχύουν και σε περίπτωση Επαναληπτικών Γενικών Συνελεύσεων. Σε όλες τις ανωτέρω αναφερόμενες περιπτώσεις οι αιτούντες μέτοχοι οφείλουν να αποδεικνύουν τη μετοχική τους ιδιότητα και τον αριθμό των μετοχών που κατέχουν κατά την άσκηση του σχετικού δικαιώματος. Τέτοια απόδειξη αποτελεί και η

προσκόμιση βεβαίωσης από την Ε.Χ.Α.Ε. όπου τηρούνται οι κινητές αξίες ή η πιστοποίηση της μετοχικής ιδιότητας με απευθείας ηλεκτρονική σύνδεση της Εταιρείας με τα αρχεία της Ε.Χ.Α.Ε. Δ. ΔΙΑΘΕΣΙΜΑ ΕΓΓΡΑΦΑ & ΠΛΗΡΟΦΟΡΙΕΣ - Το πλήρες κείμενο των εγγράφων και των σχεδίων αποφάσεων που προβλέπονται στις περιπτώσεις γ' και δ' της παρ. 3 του άρθρου 27 του Κ.Ν. 2190/1920 θα διατίθεται και σε έγχαρτη μορφή στα γραφεία του Τμήματος Εξυπηρέτησης Μετόχων της Εταιρείας στη διεύθυνση «Ζευγολατιό Κορινθίας, Θέση Στανοτόπι, Δήμος Βόχας Τ.Κ. 200 01», τηλ.:27410 – 58.300. Οι πληροφορίες του άρθρου 27 παρ. 3 του Κ.Ν. 2190/1920 (πλήρες κείμενο Πρόσκλησης σύγκλησης Γενικής Συνέλευσης, συνολικός αριθμός των μετόχων και των δικαιωμάτων ψήφου που υφίστανται κατά την ημερομηνία της Πρόσκλησης, σχέδια αποφάσεων ή σχόλιο ΔΣ για κάθε θέμα της ημερησίας διάταξης, έντυπο διορισμού αντιπροσώπου) διατίθενται σε ηλεκτρονική μορφή στην ιστοσελίδα της Εταιρείας (www.perseusgroup.gr) ενώ μπορούν να αποσταλούν και ταχυδρομικώς χωρίς χρέωση σε κάθε μέτοχο που το ζητεί.

ΓΡ. ΣΑΡΑΝΤΗΣ Α.Β.Ε.Ε.

Έκτακτη Γενική Συνέλευση που θα γίνει την στην έδρα της εταιρείας την Τετάρτη **26/02/2014** και ώρα **16:00** και με θέματα ημερησίας διατάξεως ως κατωτέρω: ΘΕΜΑΤΑ ΗΜΕΡΗΣΙΑΣ ΔΙΑΤΑΞΕΩΣ: ΑΥΞΗΣΗ ΜΕΤΟΧΙΚΟΥ ΚΕΦΑΛΑΙΟΥ ΜΕ ΚΕΦΑΛΑΙΟΠΟΙΗΣΗ ΑΦΟΡΟΛΟΓΗΤΩΝ ΑΠΟΘΕΜΑΤΙΚΩΝ ΤΡΟΠΟΠΟΙΗΣΗ ΑΡΘΡΟΥ 5 ΤΟΥ ΚΑΤΑΣΤΑΤΙΚΟΥ - Σε περίπτωση κατά την οποία δεν επιτευχθεί απαρτία για την συζήτηση και λήψη απόφασης επί ενός ή περισσοτέρων θεμάτων, οι μέτοχοι καλούνται με την παρούσα και χωρίς δημοσίευση ιδιαίτερης πρόσκλησης σε επαναληπτική Γενική Συνέλευση στο ίδιο μέρος την Πέμπτη 13 Μαρτίου 2014 και ώρα 16:00, εάν δε και πάλι δεν επιτευχθεί απαρτία, σε δεύτερη επαναληπτική Γενική Συνέλευση στο ίδιο μέρος την Δευτέρα 24 Μαρτίου 2014 και ώρα 16:00. ΔΙΚΑΙΩΜΑ ΣΥΜΜΕΤΟΧΗΣ ΚΑΙ ΨΗΦΟΥ ΣΤΗ ΓΕΝΙΚΗ ΣΥΝΕΛΕΥΣΗ - Δικαίωμα συμμετοχής και ψήφου στην Έκτακτη Γενική Συνέλευση έχουν μόνο τα φυσικά και νομικά πρόσωπα που εμφανίζονται ως μέτοχοι της Εταιρείας, στα αρχεία της «ΕΛΛΗΝΙΚΑ ΧΡΗΜΑΤΙΣΤΗΡΙΑ Α.Ε.» («ΕΧΑΕ»), κατά την έναρξη της πέμπτης ημέρας που προηγείται της συνεδρίασης, ήτοι της 21ης Φεβρουαρίου 2014 (ημερομηνία καταγραφής), υπό την προϋπόθεση ότι θα έχουν προσκομίσει στην Εταιρεία έγγραφη βεβαίωση ή ηλεκτρονική πιστοποίηση από την οποία θα προκύπτει η μετοχική ιδιότητά τους κατά την ημερομηνία καταγραφής το αργότερο μέχρι και την 23η Φεβρουαρίου 2014. Ομοίως σε περίπτωση επαναληπτικής Γενικής Συνέλευσης, η ιδιότητα του μετόχου θα πρέπει να υφίσταται κατά την έναρξη της τέταρτης ημέρας που προηγείται της ημέρας της 1ης και 2ης επαναληπτικής Γενικής Συνέλευσης (δηλαδή της 9ης Μαρτίου 2014 και της 20ης Μαρτίου 2014, αντίστοιχα), η δε σχετική έγγραφη βεβαίωση ή ηλεκτρονική πιστοποίηση σχετικά με τη μετοχική ιδιότητα θα πρέπει να περιέλθει στην Εταιρεία το αργότερο την τρίτη ημέρα πριν από τη συνεδρίαση της επαναληπτικής 1ης και 2ης Γενικής Συνέλευσης (δηλαδή την 10η Μαρτίου 2014 και την 21η Μαρτίου 2014, αντίστοιχα). Σε περίπτωση μη συμμόρφωσης του μετόχου προς τις διατάξεις του άρθρου 28α του Κ.Ν. 2190/1920, αυτός μετέχει στη Γενική Συνέλευση μόνο μετά από άδεια της. Η άσκηση των εν λόγω δικαιωμάτων δεν προϋποθέτει τη δέσμευση των μετόχων του δικαιούχου ούτε την τήρηση άλλης ανάλογης διαδικασίας, η οποία περιορίζει τη δυνατότητα πώλησης και μεταβίβασης αυτών κατά το χρονικό διάστημα που μεσολαβεί ανάμεσα στην ημερομηνία καταγραφής και την ημερομηνία της Γενικής Συνέλευσης. ΔΙΑΔΙΚΑΣΙΑ ΓΙΑ ΤΗΝ ΑΣΚΗΣΗ ΔΙΚΑΙΩΜΑΤΟΣ ΨΗΦΟΥ ΜΕΣΩ ΑΝΤΙΠΡΟΣΩΠΟΥ - Οι δικαιούχοι μέτοχοι μπορούν να συμμετέχουν στην Έκτακτη Γενική Συνέλευση και τις τυχόν επαναληπτικές αυτοπροσώπως ή μέσω νομίμως εξουσιοδοτημένων εκπροσώπων τους. Κάθε μέτοχος μπορεί να διορίζει (μέχρι τρεις (3) αντιπροσώπους. Νομικά πρόσωπα μετέχουν στη Γενική Συνέλευση ορίζοντας ως εκπροσώπους τους μέχρι τρία (3) φυσικά πρόσωπα. Έντυπο πληρεξουσιότητας για τον διορισμό αντιπροσώπου είναι διαθέσιμο στους κ.κ. Μετόχους στην ιστοσελίδα της Εταιρείας <http://ir.sarantis.gr/el-gr/home/sarantis-investor-relations-home-page> και σε έγχαρτη μορφή από το Τμήμα Εξυπηρέτησης Μετόχων της Εταιρείας (Αμαρουσίου-Χαλανδρίου αρ. 26, Μαρούσι, τηλ. 210 6173 065). Το έντυπο αυτό θα πρέπει να κατατεθεί συμπληρωμένο και υπογεγραμμένο στο Τμήμα Εξυπηρέτησης Μετόχων της Εταιρείας στην ως άνω διεύθυνση, τουλάχιστον τρεις (3) ημέρες πριν από την ημερομηνία της Έκτακτης Γενικής Συνέλευσης. Σε περίπτωση επαναληπτικής έκτακτης Γενικής Συνέλευσης, η πιο πάνω εξουσιοδότηση θα πρέπει να έχει κοινοποιηθεί στην Εταιρεία με τα ίδια πιο πάνω μέσα τουλάχιστον τρεις (3) ημέρες πριν από την ημερομηνία της επαναληπτικής Γενικής Συνέλευσης. Αντιπρόσωπος που ενεργεί για περισσότερους μετόχους μπορεί να ψηφίζει διαφορετικά για κάθε μέτοχο. Ο αντιπρόσωπος μετόχου υποχρεούται να γνωστοποιεί στην Εταιρεία, πριν από την έναρξη της συνεδρίασης της Έκτακτης Γενικής Συνέλευσης, κάθε συγκεκριμένο γεγονός, το οποίο μπορεί να είναι χρήσιμο στους μετόχους για την αξιολόγηση του κινδύνου να εξυπηρετεί ο αντιπρόσωπος άλλα συμφέροντα πλην των συμφερόντων του μετόχου. Κατά την έννοια της παρούσας παραγράφου μπορεί να προκύπτει σύγκρουση συμφερόντων ιδίως όταν ο αντιπρόσωπος: α) είναι μέτοχος που ασκεί τον έλεγχο της Εταιρείας ή είναι άλλο νομικό πρόσωπο ή οντότητα η οποία ελέγχεται από το μέτοχο αυτόν, β) είναι μέλος του Διοικητικού Συμβουλίου ή της διοίκησης γενικά της Εταιρείας ή μετόχου που ασκεί τον έλεγχο της Εταιρείας ή άλλου νομικού προσώπου ή οντότητας που ελέγχεται από μέτοχο ο οποίος ασκεί τον έλεγχο της Εταιρείας, γ) είναι υπάλληλος ή ορκωτός ελεγκτής της Εταιρείας ή μετόχου που ασκεί τον έλεγχο της Εταιρείας ή άλλου νομικού προσώπου ή οντότητας που ελέγχεται από μέτοχο ο οποίος ασκεί τον έλεγχο της Εταιρείας, δ) είναι σύζυγος ή συγγενής πρώτου βαθμού με ένα από τα φυσικά πρόσωπα που αναφέρονται στις περιπτώσεις α' έως γ'. Το Καταστατικό της Εταιρείας δεν προβλέπει τη δυνατότητα συμμετοχής στη Γενική Συνέλευση με ηλεκτρονικά μέσα, ούτε τη δυνατότητα εξ αποστάσεως συμμετοχής των μετόχων στη ψηφοφορία. ΔΙΚΑΙΩΜΑΤΑ ΜΕΙΟΨΗΦΙΑΣ ΤΩΝ ΜΕΤΟΧΩΝ - Με αίτηση μετόχων που εκπροσωπούν το ένα εικοστό (1/20) του καταβεβλημένου μετοχικού κεφαλαίου, το Διοικητικό Συμβούλιο της Εταιρείας υποχρεούται να εγγράψει στην ημερήσια διάταξη της Γενικής Συνέλευσης πρόσθετα θέματα, εάν η σχετική αίτηση περιέλθει στο Διοικητικό Συμβούλιο δεκαπέντε (15) τουλάχιστον ημέρες πριν από την Γενική Συνέλευση. Η αίτηση για την εγγραφή πρόσθετων θεμάτων στην ημερήσια διάταξη συνοδεύεται από αιτιολόγηση ή από σχέδιο απόφασης προς έγκριση στη Γενική Συνέλευση και η αναθεωρημένη ημερήσια διάταξη δημοσιοποιείται με τον ίδιο τρόπο όπως η προηγούμενη ημερήσια διάταξη, δεκατρείς (13) ημέρες πριν από την ημερομηνία της Γενικής Συνέλευσης και ταυτόχρονα τίθεται στη διάθεση των μετόχων στην ιστοσελίδα της Εταιρείας, μαζί με την αιτιολόγηση ή το σχέδιο απόφασης που έχει υποβληθεί από τους μετόχους κατά τα προβλεπόμενα στο άρθρο 27 παρ. 3 του Κ.Ν. 2190/1920. Με αίτηση μετόχων που εκπροσωπούν το ένα εικοστό (1/20) του καταβεβλημένου μετοχικού κεφαλαίου, το Διοικητικό Συμβούλιο θέτει στη διάθεση των μετόχων κατά τα οριζόμενα στο άρθρο 27 παρ. 3 του Κ.Ν. 2190/1920, έξι (6) τουλάχιστον ημέρες πριν από την ημερομηνία της Γενικής Συνέλευσης, σχέδια αποφάσεων για θέματα που έχουν περιληφθεί στη αρχική ή την αναθεωρημένη ημερήσια διάταξη, αν η σχετική αίτηση περιέλθει στο Διοικητικό Συμβούλιο επτά (7) τουλάχιστον ημέρες πριν από την ημερομηνία της Γενικής Συνέλευσης. Μετά από αίτηση οποιουδήποτε μετόχου που υποβάλλεται στην Εταιρεία πέντε (5) τουλάχιστον πλήρεις ημέρες πριν από τη Γενική Συνέλευση, το Διοικητικό Συμβούλιο υποχρεούται να παρέχει στη Γενική Συνέλευση τις αιτούμενες συγκεκριμένες πληροφορίες για τις υποθέσεις της Εταιρείας, στο μέτρο που αυτές είναι χρήσιμες για την πραγματική εκτίμηση των θεμάτων της ημερησίας διάταξης. Το Διοικητικό Συμβούλιο μπορεί να αρνηθεί την παροχή των πληροφοριών για ουσιαστικό λόγο, ο οποίος αναγράφεται στα πρακτικά. Το Διοικητικό Συμβούλιο μπορεί να απαντήσει ενιαία σε αιτήσεις μετόχων με το ίδιο περιεχόμενο. Υποχρέωση παροχής πληροφοριών δεν υφίσταται όταν οι σχετικές πληροφορίες διατίθενται ήδη στην ιστοσελίδα της Εταιρείας, ιδίως με τη μορφή ερωτήσεων και απαντήσεων. Μετά από αίτηση μετόχων που εκπροσωπούν το ένα πέμπτο (1/5) του καταβεβλημένου μετοχικού κεφαλαίου η οποία υποβάλλεται στην Εταιρεία πέντε (5) τουλάχιστον πλήρεις ημέρες πριν από τη Γενική Συνέλευση, το

Διοικητικό Συμβούλιο υποχρεούται να παρέχει στη Γενική Συνέλευση πληροφορίες για την πορεία των εταιρικών υποθέσεων και την περιουσιακή κατάσταση της Εταιρείας. Το Διοικητικό Συμβούλιο μπορεί να αρνηθεί την παροχή των πληροφοριών για ουσιώδη λόγο, ο οποίος αναγράφεται στα πρακτικά. Επισημαίνεται ότι για την άσκηση οποιωνδήποτε εκ των δικαιωμάτων που αναφέρονται στην πρόσκληση αυτή, ο ασκών το σχετικό δικαίωμα μέτοχος, οφείλει να αποδείξει τη μετοχική ιδιότητά του και τον αριθμό των μετοχών της Εταιρείας που κατέχει κατά την άσκηση του δικαιώματος αυτού. Τέτοια απόδειξη αποτελεί και η προσκόμιση σχετικής βεβαίωσης από την ΕΧΑΕ. Η παρούσα πρόσκληση, τα σχέδια των αποφάσεων που προτείνονται από το Διοικητικό Συμβούλιο τα έγγραφα που πρόκειται να υποβληθούν στη Γενική Συνέλευση είναι διαθέσιμα στην ιστοσελίδα της Εταιρείας <http://ir.sarantis.gr/el-gr/home/sarantis-investor-relations-home-page>. Τα ανωτέρω έγγραφα είναι διαθέσιμα προς τους κ.κ. Μετόχους και σε έγχαρτη μορφή από το Τμήμα Εξυπηρέτησης Μετόχων της Εταιρείας (Αμαρουσίου – Χαλανδρίου αρ. 26, Μαρούσι, τηλ. 210 6173 065).

ΕΛΛΑΚΤΩΡ Α.Ε.

Έκτακτη Γενική Συνέλευση, που θα συνεδριάσει στις είκοσι επτά Φεβρουαρίου του έτους δύο χιλιάδες δεκατέσσερα (**27-02-2014**), ημέρα Πέμπτη και ώρα **10:00** στα Γραφεία της Εταιρείας επί της οδού Ερμού αριθμός 25, στην Κηφισιά, με τα παρακάτω: ΘΕΜΑΤΑ ΗΜΕΡΗΣΙΑΣ ΔΙΑΤΑΞΗΣ: 1. Εκλογή νέου μέλους, της Επιτροπής Ελέγχου σε αντικατάσταση θανόντος μέλους της, σύμφωνα με το άρθρο 37 του ν. 3693/2008. 2. Διάφορες Ανακοινώσεις. Σε περίπτωση που δεν επιτευχθεί η απαιτούμενη από το Νόμο και το Καταστατικό της Εταιρείας απαρτία και εξ αυτού του λόγου δεν καταστεί δυνατή η λήψη αποφάσεων για τα θέματα της ημερήσιας διάταξης, η τυχόν Α' Επαναληπτική Γενική Συνέλευση θα συνέλθει τη Δευτέρα 10 Μαρτίου 2014 και ώρα 10:00 στον ίδιο χώρο και με τα αυτά θέματα (μη συζητηθέντα) της αρχικής ημερήσιας διάταξης. Σύμφωνα με τα άρθρα 26 παρ. 2β και 28α του Κ.Ν. 2190/1920, όπως ισχύει, η Εταιρεία ενημερώνει τους μετόχους της για τα ακόλουθα: I. ΔΙΚΑΙΩΜΑ ΣΥΜΜΕΤΟΧΗΣ ΣΤΗ ΓΕΝΙΚΗ ΣΥΝΕΛΕΥΣΗ - Στην Έκτακτη Γενική Συνέλευση δικαιούται να συμμετέχει όποιος εμφανίζεται ως μέτοχος (κάτοχος κοινών ονομαστικών μετοχών της Εταιρείας) στα αρχεία του Συστήματος Άυλων Τίτλων που τηρείται από την Ελληνικό Κεντρικό Αποθετήριο Τίτλων Α.Ε. (ΕΛ.Κ.Α.Τ.), κατά την έναρξη της 5ης ημέρας που προηγείται της συνεδρίασης της Γενικής Συνέλευσης (Ημερομηνία Καταγραφής), ήτοι την 22α Φεβρουαρίου 2014. Η μετοχική ιδιότητα κατά την Ημερομηνία Καταγραφής θα αποδεικνύεται με την προσκόμιση σχετικής έγγραφης βεβαίωσης ή, εναλλακτικά, με απευθείας ηλεκτρονική σύνδεση της Εταιρείας με τα αρχεία της ΕΛ.Κ.Α.Τ.. Η σχετική έγγραφη βεβαίωση, ή η ηλεκτρονική πιστοποίηση της μετοχικής ιδιότητας πρέπει να περιέλθει στην Εταιρεία το αργότερο την τρίτη (3η) ημέρα που προηγείται της συνεδρίασης της Γενικής Συνέλευσης, ήτοι την 24η Φεβρουαρίου 2014. Στην Α' Επαναληπτική Γενική Συνέλευση δικαίωμα συμμετοχής και ψήφου θα έχουν όλοι όσοι εμφανίζονται ως μέτοχοι της Εταιρείας στα αρχεία της ΕΛ.Κ.Α.Τ. κατά την έναρξη της τέταρτης (4ης) ημέρας που προηγείται της συνεδρίασης αυτής, ήτοι την 6η Μαρτίου 2014 (Ημερομηνία Καταγραφής Α' Επαναληπτικής Γενικής Συνέλευσης). Η σχετική έγγραφη βεβαίωση, ή η ηλεκτρονική πιστοποίηση αναφορικά με τη μετοχική ιδιότητα πρέπει να περιέλθει στην Εταιρεία το αργότερο την τρίτη (3η) ημέρα που προηγείται της συνεδρίασης της ως άνω Γενικής Συνέλευσης, ήτοι την 7η Μαρτίου 2014. Έναντι της Εταιρείας θεωρείται ότι έχει δικαίωμα συμμετοχής και ψήφου στην Γενική Συνέλευση μόνον όποιος φέρει την ιδιότητα του μετόχου κατά την αντίστοιχη ημερομηνία καταγραφής. Σε περίπτωση μη συμμόρφωσης προς τις διατάξεις του άρθρου 28α του Κ.Ν. 2190/1920, όπως ισχύει, οι Μέτοχοι μετέχουν στην Γενική συνέλευση μόνον μετά από άδεια της. Επισημαίνεται ότι για τη συμμετοχή των Μετόχων στη Γενική Συνέλευση δεν απαιτείται πλέον η δέσμευση των μετοχών τους ή η τήρηση άλλης ανάλογης διαδικασίας που να περιορίζει τη δυνατότητα πώλησης και μεταβίβασης των μετοχών κατά το χρονικό διάστημα ανάμεσα στην ημερομηνία καταγραφής και την ημερομηνία της Γενικής Συνέλευσης. Κάθε κοινή μετοχή παρέχει δικαίωμα μιας ψήφου. II. ΑΣΚΗΣΗ ΔΙΚΑΙΩΜΑΤΟΣ ΨΗΦΟΥ ΜΕΣΩ ΑΝΤΙΠΡΟΣΩΠΟΥ - Οι Μέτοχοι δικαιούνται να συμμετάσχουν στη Γενική Συνέλευση και να ψηφίσουν είτε αυτοπροσώπως είτε μέσω νομίμως εξουσιοδοτημένων αντιπροσώπων. Κάθε Μέτοχος μπορεί να διορίσει μέχρι τρεις (3) αντιπροσώπους. Νομικά πρόσωπα μετέχουν στη Γενική Συνέλευση ορίζοντας ως εκπροσώπους τους μέχρι τρία (3) φυσικά πρόσωπα. Έντυπα αντιπροσώπευσης για το διορισμό αντιπροσώπων είναι διαθέσιμα στην ιστοσελίδα της Εταιρείας www.ellaktor.com και στα Κεντρικά Γραφεία της Εταιρείας, οδός Ερμού, αριθμ. 25, Κηφισιά (Υπηρεσία Εξυπηρέτησης Μετόχων). Τα έντυπα αντιπροσώπευσης, συμπληρωμένα και υπογεγραμμένα, θα πρέπει να κατατεθούν και να περιέλθουν στα Κεντρικά Γραφεία της Εταιρείας, οδός Ερμού, αριθμ. 25, Κηφισιά (Υπηρεσία Εξυπηρέτησης Μετόχων) τρεις (3) τουλάχιστον ημέρες πριν από την ημερομηνία της Γενικής Συνέλευσης, ήτοι μέχρι την Δευτέρα 24 Φεβρουαρίου 2014. Ο αντιπρόσωπος που ενεργεί για περισσότερους Μετόχους μπορεί να ψηφίζει διαφορετικά για κάθε Μέτοχο. Εάν ο Μέτοχος κατέχει μετοχές, οι οποίες εμφανίζονται σε περισσότερους του ενός λογαριασμού αξιών, ο Μέτοχος μπορεί να ορίζει διαφορετικούς αντιπροσώπους για τις μετοχές που εμφανίζονται στον κάθε λογαριασμό αξιών. Ο Μέτοχος μπορεί να διορίσει αντιπρόσωπο για μία και μόνη γενική συνέλευση ή για όσες συνελεύσεις λάβουν χώρα εντός ορισμένου χρόνου. Ο αντιπρόσωπος ψηφίζει σύμφωνα με τις οδηγίες του Μετόχου, εφόσον υφίστανται, και υποχρεούται να αρχειοθετεί τις οδηγίες ψήφου για τουλάχιστον ένα (1) έτος, από την υποβολή του πρακτικού της Γενικής Συνέλευσης στην αρμόδια αρχή ή, εάν η απόφαση υποβάλλεται σε δημοσιότητα, από την καταχώρισή της στο Μητρώο Ανωτάτων Εταιριών. Ο αντιπρόσωπος Μετόχου υποχρεούται να γνωστοποιεί στην Εταιρεία, πριν από την έναρξη της συνεδρίασης της Γενικής Συνέλευσης, κάθε συγκεκριμένο γεγονός, το οποίο μπορεί να είναι χρήσιμο στους Μετόχους για την αξιολόγηση του κινδύνου να εξυπηρετήσει ο αντιπρόσωπος άλλα συμφέροντα πλην των συμφερόντων του Μετόχου. Σύγκρουση συμφερόντων μπορεί ιδίως να προκύπτει όταν ο αντιπρόσωπος: α) είναι μέτοχος που ασκεί τον έλεγχο της Εταιρείας ή είναι άλλο νομικό πρόσωπο ή οντότητα η οποία ελέγχεται από τον Μέτοχο αυτόν, β) είναι μέλος του Διοικητικού Συμβουλίου ή της εν γένει διοίκησης της Εταιρείας ή Μετόχου που ασκεί τον έλεγχο της Εταιρείας ή άλλου νομικού προσώπου ή οντότητας που ελέγχεται από Μέτοχο, ο οποίος ασκεί τον έλεγχο της Εταιρείας, γ) είναι υπάλληλος ή ορκωτός ελεγκτής της Εταιρείας ή μετόχου που ασκεί τον έλεγχο της Εταιρείας ή άλλου νομικού προσώπου ή οντότητας που ελέγχεται από Μέτοχο, ο οποίος ασκεί τον έλεγχο της Εταιρείας, δ) είναι σύζυγος ή συγγενής πρώτου βαθμού με ένα από τα φυσικά πρόσωπα που αναφέρονται στις περιπτώσεις α' έως γ'. Δεν χορηγείται η δυνατότητα συμμετοχής των Μετόχων στη Γενική Συνέλευση διά ηλεκτρονικών μέσων, άνευ φυσικής παρουσίας αυτών στον τόπο διεξαγωγής της Γενικής Συνελεύσεως, ούτε η δυνατότητα ψήφου εξ αποστάσεως (διά ηλεκτρονικών μέσων ή δ' αλληλογραφίας), ούτε η δυνατότητα διορισμού και ανακληθείσας αντιπροσώπου διά ηλεκτρονικών μέσων. III. ΔΙΚΑΙΩΜΑΤΑ ΜΕΙΟΨΗΦΙΑΣ - Σύμφωνα με την παράγραφο 2β του άρθρου 26 κ.ν. 2190/1920, ενημερώνουμε τους κ.κ. Μετόχους ότι, μεταξύ άλλων, έχουν και τα ακόλουθα δικαιώματα που προβλέπονται στις παραγράφους 2,2α,4 και 5 του άρθρου 39 του κ.ν. 2190/20: i. Με αίτηση Μετόχων, που εκπροσωπούν το 1/20 του καταβεβλημένου μετοχικού κεφαλαίου, το Διοικητικό Συμβούλιο υποχρεούται να εγγράψει πρόσθετα θέματα στην ημερήσια διάταξη της συγκεκριμένης Γενικής Συνέλευσης, εφόσον η παραπάνω αίτηση περιέλθει στο Διοικητικό Συμβούλιο τουλάχιστον δέκα πέντε (15) ημέρες πριν από τη Γενική Συνέλευση, ήτοι μέχρι την 12η Φεβρουαρίου 2014. Η αίτηση για την εγγραφή πρόσθετων θεμάτων στην ημερήσια διάταξη θα πρέπει να συνοδεύεται από αιτιολόγηση ή από σχέδιο απόφασης προς έγκριση στη Γενική Συνέλευση. Η αναθεωρημένη ημερήσια διάταξη δημοσιοποιείται με τον ίδιο τρόπο, όπως και η προηγούμενη ημερήσια διάταξη, δεκατρείς (13) ημέρες πριν από την ημερομηνία της Γενικής Συνέλευσης, ήτοι την 14η Φεβρουαρίου 2014 και ταυτόχρονα τίθεται στη διάθεση των Μετόχων στην ιστοσελίδα της Εταιρείας, μαζί με την αιτιολόγηση ή το σχέδιο απόφασης που έχει υποβληθεί από τους Μετόχους. ii. Με αίτηση Μετόχων που

εκπροσωπούν το 1/20 του καταβεβλημένου μετοχικού κεφαλαίου, το Διοικητικό Συμβούλιο υποχρεούται να θέσει στη διάθεση των Μετόχων, κατά τα οριζόμενα στο άρθρο 27 παρ. 3 του κ.ν. 2190/20, έξι (6) τουλάχιστον ημέρες πριν από την ημερομηνία της Γενικής Συνέλευσης, ήτοι το αργότερο μέχρι την 20^η Φεβρουαρίου 2014, σχέδια αποφάσεων για θέματα που έχουν περιληφθεί στην αρχική ή την αναθεωρημένη ημερήσια διάταξη, εφόσον η σχετική αίτηση περιέλθει στο Διοικητικό Συμβούλιο επτά (7) τουλάχιστον ημέρες πριν από την ημερομηνία της Γενικής Συνέλευσης, ήτοι το αργότερο μέχρι την 19η Φεβρουαρίου 2014. iii. Μετά από αίτηση οποιουδήποτε Μετόχου, που υποβάλλεται στην Εταιρεία πέντε (5) τουλάχιστον πλήρεις ημέρες πριν από τη Γενική Συνέλευση, ήτοι το αργότερο μέχρι την 21η Φεβρουαρίου 2014, το Διοικητικό Συμβούλιο υποχρεούται να παρέχει στη Γενική Συνέλευση τις αιτούμενες συγκεκριμένες πληροφορίες για τις υποθέσεις της Εταιρείας, στο μέτρο που αυτές είναι χρήσιμες για την πραγματική εκτίμηση των θεμάτων της ημερήσιας διάταξης. Το Διοικητικό Συμβούλιο μπορεί να απαντήσει ενιαία σε αιτήσεις Μετόχων με το ίδιο περιεχόμενο. Υποχρέωση παροχής πληροφοριών δεν υφίσταται όταν οι σχετικές πληροφορίες διατίθενται ήδη στην ιστοσελίδα της Εταιρείας, ιδίως με τη μορφή ερωτήσεων και απαντήσεων. iv. Με αίτηση Μετόχων που εκπροσωπούν το 1/20 του καταβεβλημένου μετοχικού κεφαλαίου, που υποβάλλεται στην Εταιρεία πέντε (5) τουλάχιστον πλήρεις ημέρες πριν από τη Γενική Συνέλευση, ήτοι το αργότερο μέχρι την 21η Φεβρουαρίου 2014, το Διοικητικό Συμβούλιο υποχρεούται να ανακοινώσει στην Τακτική Γενική Συνέλευση τα ποσά που κατά την τελευταία διετία καταβλήθηκαν σε κάθε μέλος του Διοικητικού Συμβουλίου ή τους διευθυντές της Εταιρείας, καθώς και κάθε παροχή προς τα πρόσωπα αυτά, από οποιαδήποτε αιτία ή σύμβαση της Εταιρείας με αυτούς. v. Μετά από αίτηση Μετόχων που εκπροσωπούν το 1/5 του καταβεβλημένου μετοχικού κεφαλαίου, η οποία θα πρέπει να υποβληθεί στην Εταιρεία πέντε (5) τουλάχιστον πλήρεις ημέρες πριν από τη Γενική Συνέλευση, ήτοι το αργότερο μέχρι την 21^η Φεβρουαρίου 2014, το Διοικητικό Συμβούλιο υποχρεούται να παρέχει στη Γενική Συνέλευση πληροφορίες για την πορεία των εταιρικών υποθέσεων και την περιουσιακή κατάσταση της Εταιρείας. Αντίστοιχες προθεσμίες για τυχόν άσκηση δικαιωμάτων μειοψηφίας των μετόχων ισχύουν και σε περίπτωση της Α' Επαναληπτικής Γενικής Συνέλευσης. Σε όλες τις παραπάνω περιπτώσεις άσκησης των δικαιωμάτων τους, οι αιτούντες Μέτοχοι οφείλουν να αποδεικνύουν τη μετοχική τους ιδιότητα και τον αριθμό των μετοχών που κατέχουν κατά την άσκηση του σχετικού δικαιώματος. Η μετοχική ιδιότητα θα αποδεικνύεται με την προσκόμιση σχετικής έγγραφης έγγραφου βεβαίωσης ή, εναλλακτικά, με απευθείας ηλεκτρονική σύνδεση της Εταιρείας με τα αρχεία της ΕΛ.Κ.Α.Τ. IV. ΔΙΑΘΕΣΙΜΑ ΕΓΓΡΑΦΑ ΚΑΙ ΠΛΗΡΟΦΟΡΙΕΣ - Η παρούσα πρόσκληση, τα έγγραφα που πρόκειται να υποβληθούν στη Γενική Συνέλευση, τα σχέδια των αποφάσεων που προτείνονται από το Διοικητικό Συμβούλιο, τα έντυπα αντιπροσωπείας και οι λοιπές πληροφορίες του άρθρου 27 παρ. 3 του κ.ν. 2190/20 βρίσκονται αναρτημένα στην ιστοσελίδα της Εταιρείας, www.ellaktor.com. Επίσης, οι κ.κ. Μέτοχοι δύνανται να παραλάβουν τα ανωτέρω έγγραφα σε έγχαρτη μορφή από την Υπηρεσία Εξυπηρέτησης Μετόχων της Εταιρείας (οδός Ερμού, αριθμός 25, 145 64 Κηφισιά).

ΤΡΑΠΕΖΑ ΤΗΣ ΕΛΛΑΔΟΣ

Τακτική Γενική Συνέλευση, την Πέμπτη **27/02/2014**, στις **12:00** το μεσημέρι, στο Κεντρικό Κατάστημα της Τράπεζας, στην Αθήνα, Ελευθερίου Βενιζέλου 21, 2ος όροφος, αίθουσα Γενικών Συνελεύσεων. Τα θέματα της Ημερήσιας Διάταξης είναι τα εξής: 1. Ανάγνωση της ετήσιας Έκθεσης του Διοικητή, που υποβάλλεται με εντολή του Γενικού Συμβουλίου της Τράπεζας για τον Ισολογισμό και τις λοιπές Οικονομικές Καταστάσεις, καθώς και τα πεπραγμένα του έτους 2013. 2. Ανάγνωση της Έκθεσης των Ελεγκτών για τον Ισολογισμό και τις λοιπές Οικονομικές Καταστάσεις της χρήσης 2013. 3. Έγκριση της ετήσιας Έκθεσης του Διοικητή, του Ισολογισμού και των λοιπών Οικονομικών Καταστάσεων χρήσης 2013 μετά της Έκθεσης των Ελεγκτών. 4. Έγκριση της διάθεσης των καθαρών κερδών, σύμφωνα με το άρθρο 71 του Καταστατικού, που ανέρχονται στο συνολικό ποσό των ευρώ 831.149.203.-, ως εξής: - Μικτό μέρισμα προς πληρωμή: 0,6720 ευρώ ανά μετοχή σε 19.864.886 μετοχές ευρώ 13.349.203.- Υπόλοιπο περιερχόμενο στο Ελληνικό Δημόσιο ευρώ 817.800.000.- 5. Ανακοίνωση διορισμού μέλους του Συμβουλίου Νομισματικής Πολιτικής. 6. Καθορισμός αποζημίωσης και οδοιπορικών εξόδων των μελών του Γενικού Συμβουλίου. 7. Καθορισμός αμοιβής των Ελεγκτών για τη χρήση 2014. 8. Απαλλαγή από κάθε προσωπική ευθύνη των μελών του Γενικού Συμβουλίου και των Ελεγκτών για τα πεπραγμένα για τη Διαχείριση του έτους 2013. 9. Εκλογή Συμβούλων. 10. Εκλογή Ελεγκτών για τη χρήση 2014. 11. Λοιπές Ανακοινώσεις. Στη Συνέλευση έχει δικαίωμα να λάβει μέρος και να ψηφίσει είτε αυτοπροσώπως, είτε μέσω αντιπροσώπου, τηρουμένων των περιορισμών των άρθρων 8, 13 και 14 του Καταστατικού, ο κύριος τουλάχιστον εβδομήντα πέντε (75) μετόχων, που είναι εγγεγραμμένος στα αρχεία του Συστήματος Άυλων Τίτλων (Σ.Α.Τ.) που διαχειρίζεται η εταιρεία «Ελληνικό Κεντρικό Αποθετήριο Τίτλων Α.Ε.» (ΕΛ.Κ.Α.Τ.) της «Ελληνικά Χρηματιστήρια – Χρηματιστήριο Αθηνών Α.Ε. Συμμετοχών» (Ε.Χ.Α.Ε.), στο οποίο τηρούνται οι κινήτες αξίες της Τράπεζας, κατά την έναρξη της έμπεκτης ημέρας πριν από την ημέρα συνεδρίασης της Γενικής Συνέλευσης, εν προκειμένω του Σαββάτου 22 Φεβρουαρίου 2014 (ημερομηνία καταγραφής), χωρίς να απαιτείται δέσμευση των μετοχών του. Ανά εβδομήντα πέντε (75) μετοχές παρέχουν στον κύριο αυτών το δικαίωμα μιας (1) ψήφου. Μέτοχοι, που έχουν λιγότερες από εβδομήντα πέντε (75) μετοχές, μπορούν να διορίσουν κοινό αντιπρόσωπο μέτοχο, ο οποίος μπορεί να παραστεί στη Συνέλευση, εφόσον συγκεντρώνει την αντιπροσωπεία τουλάχιστον εβδομήντα πέντε (75) μετοχών (άρθρα 13 και 16 του Καταστατικού, σε συνδυασμό με τη 2/29.2.2000 απόφαση του Γενικού Συμβουλίου της Τράπεζας περί αναπροσαρμογής –από είκοσι πέντε (25) σε εβδομήντα πέντε (75)- του ελάχιστου αριθμού μετοχών που απαιτείται για την παροχή δικαιώματος συμμετοχής και ψήφου στη Γενική Συνέλευση, μετά την επελευθέρωση -κατ' άρθρο 9 του Καταστατικού- διάσπαση της μετοχής της Τράπεζας, σύμφωνα με την 1/17.1.2000 απόφαση του Γενικού Συμβουλίου, που εγκρίθηκε με την 8/4.2.2000 Πράξη του Υπουργικού Συμβουλίου – ΦΕΚ Α' 17/7.2.2000). Τα δικαιώματα διοικήσεως, συμπεριλαμβανομένου του δικαιώματος παραστάσεως και ψήφου στη Γενική Συνέλευση αναστέλλονται για τους μετόχους που εμπίπτουν στην παρ. 5 του άρθρου 8 του Καταστατικού (όπως προστέθηκε με την από 24.4.2012 απόφαση της 79ης Ετήσιας Τακτικής Γενικής Συνέλευσης των Μετόχων της Τράπεζας που κυρώθηκε με το άρθρο 165 παρ.7 περ.β' του ν. 4099/2012 [ΦΕΚ Α' 250/20.12.2012]), ήτοι πρόσωπα επί των οποίων η Τράπεζα ασκεί εποπτεία σύμφωνα με το άρθρο 55Α του Καταστατικού ή με διάταξη νόμου, επιχειρήσεις συνδεδεμένες με αυτά, μέλη των διοικητικών συμβουλίων ή διαχειριστές τέτοιων προσώπων, σύζυγοι και συγγενείς αυτών έως δευτέρου βαθμού. Επίσης, ουδείς μέτοχος, εκτός του Δημοσίου και όσων εμπίπτουν στο άρθρο 2 του ν. 2292/1953, δύναται να ασκήσει στη Γενική Συνέλευση δικαίωμα ψήφου για αριθμό ψήφων υπερβαίνοντα το αντιστοιχούν σε δύο εκατοστά του μετοχικού κεφαλαίου ποσοστό (τελευταίο εδάφιο του άρθρου 13 του Καταστατικού, όπως προστέθηκε με την από 24.4.2012 απόφαση της 79ης Ετήσιας Τακτικής Γενικής Συνέλευσης των Μετόχων της Τράπεζας, που κυρώθηκε με το άρθρο 165 παρ.7 περ. γ' του ν. 4099/2012 [ΦΕΚ Α' 250/20.12.2012]). Οι μέτοχοι που έχουν δικαίωμα να λάβουν μέρος στη Συνέλευση καλούνται να προσέλθουν στην Υπηρεσία Μετοχών του Τμήματος Γραμματείας της Τράπεζας της Ελλάδος για να παραλάβουν τα δελτία εισόδου τους μέχρι και την Τετάρτη 26 Φεβρουαρίου 2014. Η απόδειξη της μετοχικής ιδιότητας γίνεται με απευθείας ηλεκτρονική σύνδεση της Τράπεζας με τα αρχεία του ως άνω Συστήματος Άυλων Τίτλων. Ο διορισμός και η ανάκληση αντιπροσώπου του μετόχου γίνονται εγγράφως. Οι μέτοχοι που επιθυμούν να συμμετάσχουν στη Γενική Συνέλευση μέσω αντιπροσώπου ή να ανακαλέσουν τον εν λόγω διορισμό οφείλουν να καταθέσουν στην Υπηρεσία Μετοχών του Τμήματος Γραμματείας της Τράπεζας της Ελλάδος τουλάχιστον τρεις (3) ημέρες πριν από την ορισθείσα ημερομηνία συνεδρίασης της Γενικής Συνέλευσης, ήτοι το αργότερο μέχρι τη Δευτέρα 24 Φεβρουαρίου 2014, συμπληρωμένο και δεδωμένο υπογεγραμμένο το σχετικό έντυπο αντιπροσωπείας, το οποίο είναι διαθέσιμο και στον ιστοχώρο της Τράπεζας www.bankofgreece.gr στην ενότητα «Ενημέρωση

Μετόχων». Ο μέτοχος μπορεί να διορίσει αντιπρόσωπο για μία και μόνη Γενική Συνέλευση ή για όσες Συνελεύσεις λάβουν χώρα εντός ορισμένου χρόνου. Όσοι από τους μετόχους είναι νομικά πρόσωπα πρέπει μέσα στην ίδια προθεσμία να καταθέσουν σύμφωνα με το νόμο και τα νομιμοποιητικά τους έγγραφα. Σε περίπτωση που τα ως άνω έγγραφα έχουν ήδη κατατεθεί σε άλλη Υπηρεσιακή Μονάδα της Τράπεζας, αρκεί να γίνει σχετική αναφορά στο έντυπο αντιπροσώπευσης. Κάθε μέτοχος μπορεί να διορίζει μέχρι τρεις (3) αντιπροσώπους. Νομικά πρόσωπα μετέχουν στη Γενική Συνέλευση ορίζοντας ως εκπροσώπους τους μέχρι τρία (3) φυσικά πρόσωπα. Η ίδια ως άνω διαδικασία ακολουθείται και στην περίπτωση που μέτοχος χορηγεί σε τράπεζα εξουσιοδότηση για την άσκηση δικαιωμάτων ψήφου βάσει σχετικών οδηγιών του. Αντιπρόσωπος που ενεργεί για περισσότερους μετόχους μπορεί να ψηφίζει διαφορετικά για κάθε μέτοχο. Ο αντιπρόσωπος μετόχου υποχρεούται να γνωστοποιεί στην Τράπεζα, πριν από την έναρξη της συνεδρίασης της Γενικής Συνέλευσης, κάθε συγκεκριμένο γεγονός που μπορεί να είναι χρήσιμο στους μετόχους για την αξιολόγηση του κινδύνου να εξυπηρετήσει ο αντιπρόσωπος άλλα συμφέροντα πλην των συμφερόντων του μετόχου. Σύγκρουση συμφερόντων είναι δυνατόν να προκύπτει ιδίως όταν ο αντιπρόσωπος είναι: α) Μέτοχος που ασκεί τον έλεγχο της Τράπεζας ή είναι άλλο νομικό πρόσωπο ή οντότητα που ελέγχεται από τον μέτοχο αυτόν, β) Μέλος του Γενικού Συμβουλίου ή της εν γένει Διοικήσεως της Τράπεζας ή μετόχου που ασκεί τον έλεγχο της Τράπεζας ή άλλου νομικού προσώπου ή οντότητας που ελέγχεται από μέτοχο, ο οποίος ασκεί τον έλεγχο της Τράπεζας, γ) Υπάλληλος ή ορκωτός ελεγκτής της Τράπεζας ή μετόχου που ασκεί τον έλεγχό της ή άλλου νομικού προσώπου ή οντότητας που ελέγχεται από μέτοχο, ο οποίος ασκεί τον έλεγχο της Τράπεζας, δ) Σύζυγος ή συγγενής πρώτου βαθμού με ένα από τα φυσικά πρόσωπα που αναφέρονται στις ανωτέρω περιπτώσεις α έως και γ. Το Καταστατικό της Τράπεζας της Ελλάδος δεν προβλέπει τη δυνατότητα συμμετοχής στη Γενική Συνέλευση με ηλεκτρονικά μέσα χωρίς τη φυσική παρουσία των μετόχων στον τόπο διεξαγωγής της, ούτε τη δυνατότητα εξ αποστάσεως συμμετοχής των μετόχων στην ψηφοφορία. Μέτοχοι δικαιούμενοι ψήφου σύμφωνα με τα ανωτέρω εκπροσωπούντες το 1/20 του καταβεβλημένου μετοχικού κεφαλαίου της Τράπεζας δικαιούνται να ζητήσουν από το Γενικό Συμβούλιο να εγγράψει πρόσθετα θέματα στην ημερήσια διάταξη της Γενικής Συνέλευσης, κατόπιν σχετικής αίτησης που πρέπει να περιέλθει στο Γενικό Συμβούλιο δεκαπέντε (15) τουλάχιστον ημέρες πριν από τη Γενική Συνέλευση (καταληκτική ημερομηνία: Τετάρτη 12 Φεβρουαρίου 2014). Η αίτηση για την εγγραφή πρόσθετων θεμάτων στην ημερήσια διάταξη πρέπει να συνοδεύεται από αιτιολόγηση ή σχέδιο απόφασης προς έγκριση από τη Γενική Συνέλευση. Η αναθεωρημένη ημερήσια διάταξη δημοσιοποιείται με τον ίδιο τρόπο όπως η προηγούμενη ημερήσια διάταξη, δεκατρείς (13) ημέρες πριν από την ημερομηνία της Γενικής Συνέλευσης (καταληκτική ημερομηνία: Παρασκευή 14 Φεβρουαρίου 2014) και ταυτόχρονα τίθεται στη διάθεση των μετόχων στον ιστοχώρο της Τράπεζας. Μέτοχοι δικαιούμενοι ψήφου σύμφωνα με τα ανωτέρω εκπροσωπούντες το 1/20 του καταβεβλημένου μετοχικού κεφαλαίου της Τράπεζας, με αίτηση η οποία πρέπει να περιέλθει στο Γενικό Συμβούλιο επτά (7) τουλάχιστον ημέρες πριν από την ημερομηνία της Γενικής Συνέλευσης (καταληκτική ημερομηνία: Πέμπτη 20 Φεβρουαρίου 2014), δικαιούνται να ζητήσουν σχέδια αποφάσεων για τα θέματα που έχουν περιληφθεί στην αρχική ή την αναθεωρημένη ημερήσια διάταξή της. Κατόπιν αίτησης οιοδήποτε μέτοχο δικαιουμένου ψήφου σύμφωνα με τα ανωτέρω, που υποβάλλεται στην Τράπεζα πέντε (5) τουλάχιστον πλήρεις ημέρες πριν από τη Γενική Συνέλευση (καταληκτική ημερομηνία: Παρασκευή 21 Φεβρουαρίου 2014), το Γενικό Συμβούλιο υποχρεούται να παρέχει στη Γενική Συνέλευση τις αιτούμενες συγκεκριμένες πληροφορίες για τις υποθέσεις της Τράπεζας, στο μέτρο που αυτές είναι χρήσιμες για την πραγματική εκτίμηση των θεμάτων της ημερήσιας διάταξης. Υποχρέωση παροχής πληροφοριών δεν υφίσταται όταν οι σχετικές πληροφορίες διατίθενται ήδη στον ιστοχώρο της Τράπεζας. Οι πληροφορίες του άρθρου 27 παρ. 3 του κ.ν. 2190/1920 διατίθενται σε ηλεκτρονική μορφή στον ιστοχώρο της Τράπεζας της Ελλάδος www.bankofgreece.gr στην ενότητα «Ενημέρωση Μετόχων». Τα κείμενα των εν λόγω πληροφοριών και στοιχείων διατίθενται και σε έγχαρτη μορφή από την Υπηρεσία Μετοχών του Τμήματος Γραμματείας της Τράπεζας της Ελλάδος, Ε. Βενιζέλου 21, Αθήνα (τηλ. 210-320 2064 και 210-320 3288, fax 210-322 6371).

Ομολογιακά Δάνεια Επιχειρήσεων

Πλήθος Εισηγμένων Ομολογίων	Ονομαστική αξία	Τιμή έκδοσης	Σημερινό επιτόκιο	Ημερ. λήξης	Διάρκεια (έτη)	Σημείωση	Προσ/μένο* Τок/ρίδιο		Μον. Διασπ.	Ομολογιακά Δάνεια Επιχειρήσεων	Κατωτ Τιμή	Ανωτ Τιμή	Τιμή κλεισ.	Προηγ. Κλείσιμο-ημ/νία	Όγκος	Αξία Συναλλαγών	Τελευταία εντολή			λαχ έτους	Μεγ έτους	
							Κοινό	Προτιμησιακό									Τιμή	Αγορ./ Πώλ.	Ημερομηνία			
4,150,176	4.77	4.77	5.00	19/03/2015	5	---	16	---	1	MARFIN INVESTMENT GROUP A.E. (Μετατρ. σε ΚΟ μτχ)	---	---	---	86.0000	24/01/2014	---	---	61.0000	A	13/02/2014	86.0000	91.0000
1,794,284	12.49	9.77	5.80	12/07/2015	8	---	15	---	1	ΝΗΡΕΥΣ ΙΧΘΥΟΚΑΛΛΙΕΡΓΕΙΕΣ Α.Ε. (Μετατρ. σε ΚΟ μτχ)	---	---	---	12.0000	29/01/2014	---	---	13.0000	A	13/02/2014	12.0000	12.0000
212,849,265	1.00	1.00	6.30	29/07/2020	7	---	3	---	1	MARFIN INVESTMENT GROUP A.E. ΣΕΙΡΑ Β (ΜΟΔ)	---	---	---	0.8500	23/08/2013	---	---	51.0000	A	13/02/2014	0.8500	0.8500
2,156,827	1.00	1.00	7.00	29/07/2019	6	---	3	---	1	MARFIN INVESTMENT GROUP A.E. ΣΕΙΡΑ Α (ΜΟΔ)	---	---	---	1.0000	23/08/2013	---	---	51.0000	A	13/02/2014	1.0000	1.0000

Σημειώσεις Εταιρικών Ομολόγων

Ο Όγκος Συναλλαγών υπολογίζεται ως (Τεμάχια) * (Ονομαστική Τιμή). Η Αξία Συναλλαγών υπολογίζεται ως (Τεμάχια) * (Ονομαστική Τιμή) * (Τιμή %) + (Δεδουλευμένοι Τόκοι).

Οι τιμές συναλλαγών των ομολόγων υπολογίζονται ως ποσοστό επί τοις εκατό (%) της ονομαστικής τους τιμής.

Όλα τα ομόλογα έχουν Ονομαστική Αξία εκπεφρασμένη σε Ευρώ (εκτός εάν σημειώνεται διαφορετικά).

* Προσ/μένο = Προσαρτημένο

Ομόλογα Ελληνικού Δημοσίου

Πλήθος Εισηγμ. Ομολογιών	Ονομ. αξία	Σημερινό επιτόκιο	Υπολογισμός Δεδουλευμένων	Ημερ/νία Λήξης [1]	Διάρκεια (έτη)	Σημείωση	Ημερομηνία Πληρ.	Αξία τρέχοντος	Μον. Διαπρ.	Ομόλογα Ελληνικού Δημοσίου	Κατωτ Τιμή	Ανωτ Τιμή	Τιμή κλειστ.	Προηγ. Κλείσιμο-ημ/νία	Όγκος	Αξία Συναλλαγών	Τελευταία εντολή Αγορ./ Πώλ. Ημερομηνία
2,658,781,973	1.00	4.30	Πργμ/Πργμ	24/02/2023	11	---	24/02	4.30	1	ΟΕΔ-ΣΤΘ-240223-11X-2,000-1,00	---	---	---	---	---	---	---
2,658,781,973	1.00	4.30	Πργμ/Πργμ	24/02/2024	12	---	24/02	4.30	1	ΟΕΔ-ΣΤΘ-240224-12X-2,000-1,00	---	---	---	---	---	---	---
2,658,781,973	1.00	4.30	Πργμ/Πργμ	24/02/2025	13	---	24/02	4.30	1	ΟΕΔ-ΣΤΘ-240225-13X-2,000-1,00	---	---	---	---	---	---	---
2,658,781,973	1.00	4.30	Πργμ/Πργμ	24/02/2026	14	---	24/02	4.30	1	ΟΕΔ-ΣΤΘ-240226-14X-2,000-1,00	---	---	---	---	---	---	---
2,658,781,973	1.00	4.30	Πργμ/Πργμ	24/02/2027	15	---	24/02	4.30	1	ΟΕΔ-ΣΤΘ-240227-15X-2,000-1,00	---	---	---	---	---	---	---
2,836,034,104	1.00	4.30	Πργμ/Πργμ	24/02/2028	16	---	24/02	4.30	1	ΟΕΔ-ΣΤΘ-240228-16X-2,000-1,00	---	---	---	---	---	---	---
2,836,034,104	1.00	4.30	Πργμ/Πργμ	24/02/2029	17	---	24/02	4.30	1	ΟΕΔ-ΣΤΘ-240229-17X-2,000-1,00	---	---	---	---	---	---	---
2,836,034,104	1.00	4.30	Πργμ/Πργμ	24/02/2030	18	---	24/02	4.30	1	ΟΕΔ-ΣΤΘ-240230-18X-2,000-1,00	---	---	---	---	---	---	---
2,836,034,104	1.00	4.30	Πργμ/Πργμ	24/02/2031	19	---	24/02	4.30	1	ΟΕΔ-ΣΤΘ-240231-19X-2,000-1,00	---	---	---	---	---	---	---
2,836,034,104	1.00	4.30	Πργμ/Πργμ	24/02/2032	20	---	24/02	4.30	1	ΟΕΔ-ΣΤΘ-240232-20X-2,000-1,00	---	---	---	---	---	---	---
2,836,034,104	1.00	4.30	Πργμ/Πργμ	24/02/2033	21	---	24/02	4.30	1	ΟΕΔ-ΣΤΘ-240233-21X-2,000-1,00	---	---	---	---	---	---	---
2,836,034,104	1.00	4.30	Πργμ/Πργμ	24/02/2034	22	---	24/02	4.30	1	ΟΕΔ-ΣΤΘ-240234-22X-2,000-1,00	---	---	---	---	---	---	---
2,836,034,104	1.00	4.30	Πργμ/Πργμ	24/02/2035	23	---	24/02	4.30	1	ΟΕΔ-ΣΤΘ-240235-23X-2,000-1,00	---	---	---	---	---	---	---
2,836,034,104	1.00	4.30	Πργμ/Πργμ	24/02/2036	24	---	24/02	4.30	1	ΟΕΔ-ΣΤΘ-240236-24X-2,000-1,00	---	---	---	---	---	---	---
2,836,034,104	1.00	4.30	Πργμ/Πργμ	24/02/2037	25	---	24/02	4.30	1	ΟΕΔ-ΣΤΘ-240237-25X-2,000-1,00	---	---	---	---	---	---	---
2,836,034,104	1.00	4.30	Πργμ/Πργμ	24/02/2038	26	---	24/02	4.30	1	ΟΕΔ-ΣΤΘ-240238-26X-2,000-1,00	---	---	---	---	---	---	---
2,836,034,104	1.00	4.30	Πργμ/Πργμ	24/02/2039	27	---	24/02	4.30	1	ΟΕΔ-ΣΤΘ-240239-27X-2,000-1,00	---	---	---	---	---	---	---
2,836,034,104	1.00	4.30	Πργμ/Πργμ	24/02/2040	28	---	24/02	4.30	1	ΟΕΔ-ΣΤΘ-240240-28X-2,000-1,00	---	---	---	---	---	---	---
2,836,034,104	1.00	4.30	Πργμ/Πργμ	24/02/2041	29	---	24/02	4.30	1	ΟΕΔ-ΣΤΘ-240241-29X-2,000-1,00	---	---	---	---	---	---	---
2,836,034,104	1.00	4.30	Πργμ/Πργμ	24/02/2042	30	---	24/02	4.30	1	ΟΕΔ-ΣΤΘ-240242-30X-2,000-1,00	---	---	---	---	---	---	---
1,500,000	1,000.00	0.97	FLR Πργμ/360	10/08/2014	5	---	10/02 - 10/08	---	1	ΟΕΔ-ΚΥΜ-100814-05X-1,762-1000,00	---	---	---	---	---	---	---
5,187,186	1,000.00	1.60	FLR Πργμ/360	21/05/2014	5	---	21/11 - 21/05	---	1	ΟΕΔ-ΚΥΜ-210514-05X-2,734-1000,00	---	---	---	---	---	---	---
78,300	1,000.00	1.16	FLR Πργμ/360	23/07/2014	5	---	23/01 - 23/07	---	1	ΟΕΔ-ΚΥΜ-230714-05X-2,018-1000,00	---	---	---	---	---	---	---

Σημειώσεις Ομολόγων Ελλ. Δημοσίου

Ο Όγκος Συναλλαγών υπολογίζεται ως (Τεμάχια) * (Ονομαστική Τιμή). Η Αξία Συναλλαγών υπολογίζεται ως (Τεμάχια) * (Ονομαστική Τιμή) * (Τιμή %) + (Δεδουλευμένοι Τόκοι)

Η Αξία του τρέχοντος τοκομεριδίου για τις εκδόσεις Ονομαστικής Αξίας 0,01 ευρώ, αναφέρεται σε Ονομαστική Αξία 100 ευρώ.

FLR (= Floating Interest Rate) Ομόλογο Μεταβλητού Επιτοκίου.

[1] - Η Ημερομηνία Λήξης της τοκοφόρου περιόδου και η Ημερομηνία Πληρωμής του τοκομεριδίου.

Ομόλογα σε Κυκλοφορία	Νόμισμα / Ελάχιστη διαπραγ.	Ημερομηνία Πληρ.	Αξία τρέχοντος τοκομεριδίου	Σημείωση	Προσ/μένο* Τοκ/ρίδιο	Μονάδα διαπραγ/σης	Ημερ/νία Έκδοσης	Διάρκεια (έτη)	Σημερινό επιτόκιο	Υ.Δ.Τ σε	Ομόλογα	Τελευταία τιμή προηγ.	Τελευτ. Τιμή	Εκφ. τοις μετρητοίς (€) Αγορ. / Πώλ	μετρητοίς (€) Ημερομηνία	Συναλλαγές σε τμχ	Ελάχιστο ζωής	Μέγιστο ζωής	
Ομολογιακά Δάνεια Διεθνών Οργανισμών																			
1,000,000	EUR / 1000	21/07	---	---	8	1	21/07/2006	10	5.0	FLR	360	ΟΜΟΛΟΓΟ ΕΥΡΩΠΑΪΚΗΣ ΤΡΑΠΕΖΑΣ ΕΠΕΝΔΥΣΕΩΝ	97.50	16/04/2007	---	---	---	---	---
Νομικών Προσώπων και Εταιρειών σε Συνάλλαγμα και Ευρο																			
0	GBP / 10	01/12	0.25	---	57	1	01/12/1928	100	2.5		360	Ε.Κ.Τ.Ε.	---	---	---	---	---	---	---
103,746	GBP / 10	01/12	0.25	---	55	1	01/12/1930	98	2.5		360	Ε.Κ.Τ.Ε. σειρά	2.27	05/02/1996	2.27	Π	05/02/1996	---	2.27

Σημειώσεις Ομολόγων Ελλ. Δημοσίου

Υ.Δ.Τ: Υπολογισμός Δεδουλευμένων Τόκων.

FLR (= Floating Interest Rate) Ομόλογο Μεταβλητού Επιτοκίου.

Η ελάχιστη διαπραγματεύσιμη Ονομαστική Αξία για όλους τους Άυλους Τίτλους του Δημοσίου είναι τα 100 Ευρώ.

* Προσ/μένο = Προσαρτημένο

Ομόλογα Κρατικών Τραπεζών (ετήσιας διάρκειας)

Πλήθος Εισηγμ. Ομολογιών	Ονομαστική αξία	Αρχικό Επιτόκιο	Τρέχον Επιτόκιο	Ετήσιος Τόκος	Ημερομηνία Έκδοσης	Σημείωση	Ομόλογα Κρατικών Τραπεζών	Μον. Διαπρ.	Ετήσιες Ανανεώσεις	Τελευτ. Εκφ. Τιμή	Εκφ. τοις μετρητοίς (€) Αγορ. / Πώλ	Όγκος
342,560	135.17	2.35	3.92	0.00	31/01/2005	---	ΟΜΟΛΟΓΟ ΕΤΒΑ	1	10	100.00	A	---
2,446	1,154.00	4.90	2.47	28.96	31/05/2008	---	ΟΜΟΛΟΓΟ ΕΤΒΑ	1	6	---	---	---
171,117	1,163.28	5.50	2.47	29.19	31/05/2008	---	ΟΜΟΛΟΓΟ ΕΤΒΑ	1	6	---	---	---
63,787	1,129.20	5.45	2.47	30.88	31/08/2008	---	ΟΜΟΛΟΓΟ ΕΤΒΑ	1	6	---	---	---

Σημειώσεις Ομολόγων

Οι ετήσιες ανανεώσεις των Ομολόγων ΕΤΒΑ είναι απαλλαγμένες των φόρων (καθαρά επιτόκια).
Για τα ομόλογα έκδοσης μέχρι και 31/12/2013 ο δεδουλευμένος τόκος έχει κεφαλαιοποιηθεί.

Πίνακας Μελών Χρηματιστηρίου Αθηνών και Μελών ΕΤ.ΕΚ.

Επωνυμία	Διεύθυνση	Τηλέφωνο	Φαξ	Αγορά Μετοχών			Αγορά Παραγώγων			Μέλη ΕΤ.ΕΚ.		
				Μέλος Αγοράς	Μέλος εξ Αποστάσεως	Ειδικός Διαπρήτης	Διαπρήτης	Ειδικός Διαπρήτης	Παραγελ/χος	Γενικό Εκκαθιστικό	Άμεσο Εκκαθ/στικό	Μη Εκκαθ/στικό
ALPHA ΤΡΑΠΕΖΑ Α.Ε.							a			a		
ΣΤΑΔΙΟΥ 40, ΑΘΗΝΑ				(210)-3260000	(210)-3264116							
				(210)-3265546	(210)-3265811							
ARGUS STOCKBROKERS LTD							a	a				
ΛΕΩΦΟΡΟΣ KENNETY ΓΡ. 303 12-14, ΛΕΥΚΩΣΙΑ ΚΥΠΡΟΥ				(+35722)-22717000	(+35722)-22717070							
ATLANTIC SECURITIES LIMITED							a	a				
ΠΡΟΔΡΟΜΟΥ 37, ΛΕΥΚΩΣΙΑ ΚΥΠΡΟΥ				(+35722)-445400	(+35722)-661914							
ΑΤΤΙΚΑ BANK ΑΝΩΝΥΜΗ ΤΡΑΠΕΖΙΚΗ ΕΤΑΙΡΕΙΑ										a		
ΑΚΑΔΗΜΙΑΣ 54, ΑΘΗΝΑ				(210)-3390757	(210)-3646090							
ΟΜΗΡΟΥ 23, ΑΘΗΝΑ				(210)-3669000	(210)-3669410							
ΑΧΙΑ VENTURES GROUP LTD							a	a				
Γ. ΚΡΑΝΙΔΙΩΤΗ 10, ΛΕΥΚΩΣΙΑ ΚΥΠΡΟΥ				+357 22 742000	+357 22 742001							
ΑΧΟΝ ΧΡΗΜΑΤΙΣΤΗΡΙΑΚΗ Α.Ε.Π.Ε.Υ.							a					a
ΣΤΑΔΙΟΥ 48, ΑΘΗΝΑ				(210)-3363800	(210)-3243903							
BANK OF AMERICA MERRILL LYNCH							a	a				
KING EDWARD STREET 2, LONDON				(+4420)-79952000	(+4420)-79954525							
ΒΕΤΑ ΧΡΗΜΑΤΙΣΤΗΡΙΑΚΗ Α.Ε.Π.Ε.Υ.							a	a			a	
ΒΡΑΙΛΑ & Λ. ΑΛΕΞΑΝΔΡΑΣ 29, ΑΘΗΝΑ				(210)-6478900	(210)-6410139							
BNP PARIBAS SECURITIES SERVICES										a		
ΒΑΣ. ΣΟΦΙΑΣ 94, ΑΘΗΝΑ				(210)-7468500	(210)-7468579							
CAPITAL ΧΡΗΜΑΤΙΣΤΗΡΙΑΚΗ Α.Ε.Π.Ε.Υ.							a					a
ΜΗΤΡΟΠΟΛΕΩΣ 58, ΑΘΗΝΑ				(210)-3369700	(210)-3369820							
CFS ΧΡΗΜΑΤΙΣΤΗΡΙΑΚΗ Α.Ε.Π.Ε.Υ.							a	a			a	
ΣΤΑΔΙΟΥ 3, ΑΘΗΝΑ				(210)-3360800	(210)-3311854							
CITIGROUP GLOBAL MARKET LTD							a	a				
CITIGROUP CENTRE, CANADA SQUARE, CANARY WHART, LONDON				002079864000	002079862266							
CREDIT AGRICOLE CHEUVREUX S.A.												
9 QUAI PAUL DOUMER, ΠΑΡΙΣΙ				33 (0) 1 41 89 70 00								
CREDIT SUISSE SECURITIES (EUROPE) LIMITED							a	a				
ONE CABOT SQUARE, LONDON				+44 20 7888 8888	+44 20 7888 1600							
DEUTSCHE BANK A.G.							a	a				
THEODOR-HEUSS-ALLEE 70, ΦΡΑΚΝΦΟΥΡΤΗ				0049 69 910 00	0049 69 910 34 225							
EUROBANK EQUITIES Α.Ε.Π.Ε.Υ.							a		a		a	
ΦΙΛΕΛΛΗΝΩΝ 10, ΑΘΗΝΑ				(210)-3720000	(210)-3720001							
EUROCORP ΧΡΗΜΑΤΙΣΤΗΡΙΑΚΗ Α.Ε.							a				a	
ΠΛ. ΦΙΛΙΚΗΣ ΕΤΑΙΡΕΙΑΣ 14, ΑΘΗΝΑ				(210)-7263500	(210)-7263666							
EUROTRUST ΧΡΗΜΑΤΙΣΤΗΡΙΑΚΗ Α.Ε.Π.Ε.Υ.							a					
ΣΟΦΟΚΛΕΟΥΣ 13-15, ΑΘΗΝΑ				(210)-3363100	(210)-3238334							
EUROXX Χ.Α.Ε.Π.Ε.Υ.							a				a	
ΠΑΛΑΙΟΛΟΓΟΥ 7, ΧΑΛΑΝΔΡΙ				(210)-6879400	(210)-6879401							
GLOBAL CAPITAL SECURITIES AND FINANCIAL SERVICES LTD							a	a				
ΛΕΩΦ. ΛΕΜΕΣΟΥ 5, ΛΕΜΕΣΟΣ ΚΥΠΡΟΥ				(+35722)-710710	(+35722)-339332							
GUARDIAN TRUST ΧΡΗΜΑΤΙΣΤΗΡΙΑΚΗ Α.Ε.Π.Ε.Υ.							a		a			a
ΦΙΛΕΛΛΗΝΩΝ 15, ΑΘΗΝΑ				(210)-3220402	(210)-3220498							
HSBC ΤΡΑΠΕΖΑ										a		
Λ. ΜΕΣΟΓΕΙΩΝ 109-111, ΑΘΗΝΑ				(210)-6961507	(210)-6929310							
INDEX ΧΡΗΜΑΤΙΣΤΗΡΙΑΚΗ Α.Ε.Π.Ε.Υ.							a					
ΔΡΑΓΑΤΣΑΝΙΟΥ 6, ΑΘΗΝΑ				(210)-3213920	(210)-3213216							
LAIKI FINANCIAL SERVICES LTD							a	a				
CLR HOUSE, Λ. ΒΥΡΩΝΟΣ 26, ΛΕΥΚΩΣΙΑ ΚΥΠΡΟΥ				(+35722)-898600	(+35722)-680953							
MAGNA TRUST ΧΡΗΜΑΤΙΣΤΗΡΙΑΚΗ Α.Ε.Π.Ε.Υ.							a			a		a
ΦΕΙΔΙΟΥ 9, ΑΘΗΝΑ				(210)-3327503	(210)-3327599							
MEGA EQUITY SEC. & FINANCIAL SERVICES LTD							a	a				
Λ. ΓΡΙΒΑ ΔΙΓΕΝΗ 42-44, ΛΕΥΚΩΣΙΑ ΚΥΠΡΟΥ				(+35722)-711711	(+35722)-711811							
MERIT ΧΡΗΜΑΤΙΣΤΗΡΙΑΚΗ Α.Ε.Π.Ε.Υ.							a		a		a	
ΒΑΣΙΛΕΩΣ ΚΩΝΣΤΑΝΤΙΝΟΥ 38, ΑΘΗΝΑ				(210)-3671800	(210)-3671830							
NBG SECURITIES Α.Ε.Π.Ε.Υ.							a		a			a
ΑΚΑΔΗΜΙΑΣ 68, ΑΘΗΝΑ				(210)-3328500	(210)-3328565							
NUNTIUS ΧΡΗΜΑΤΙΣΤΗΡΙΑΚΗ Α.Ε.Π.Ε.Υ.							a			a		a
ΔΡΑΓΑΤΣΑΝΙΟΥ 6, ΑΘΗΝΑ				(210)-3350599	(210)-3254846							
ORANGE PARTNERS Α.Ε.Π.Ε.Υ.							a					
ΤΖΩΡΤΖ 5, ΑΘΗΝΑ				(210)-3300009	(210)-3305240							

Πίνακας Μελών Χρηματιστηρίου Αθηνών και Μελών ΕΤ.ΕΚ.

Επωνυμία	Διεύθυνση	Τηλέφωνο	Φαξ	Αγορά Μετοχών			Αγορά Παραγώγων			Μέλη ΕΤ.ΕΚ.		
				Μέλος Αγοράς	Μέλος εξ Αποστάσεως	Ειδικός Διαπρήτης	Διαπρήτης	Ειδικός Διαπρήτης	Παραγελ/χος	Γενικό Εκκαθ/στικό	Άμεσο Εκκαθ/στικό	Μη Εκκαθ/στικό
PRELIUM Α.Ε.Π.Ε.Υ.				a			a					a
ΚΗΦΙΣΙΑΣ & ΔΑΒΑΚΗ 1, ΑΘΗΝΑ				(210)-3677000	(210)-6920403							
PROCHOICE ΧΡΗΜΑΤΙΣΤΗΡΙΑΚΗ ΛΤΔ				a	a							
ΣΤΥΡΟΥ ΚΥΠΡΙΑΝΟΥ 57, ΛΕΥΚΩΣΙΑ ΚΥΠΡΟΥ				+357-24-661192	+357-24-662464							
SHARELINK SEC. & FINANCIAL SERVICES LTD				a	a							
ELLINAS HOUSE, ΘΕΟΤΟΚΗ 6, ΛΕΥΚΩΣΙΑ ΚΥΠΡΟΥ				(+35722)-554200	(+35722)-750852							
SOCIETE GENERALE S.A.				a	a		a					
COURS VALMY PUTEAUX - LA DEFENSE 17, ΠΑΡΙΣΙ				(+33) 142134754	(+33) 142135697							
Λ. ΚΗΦΙΣΙΑΣ 240-242, ΑΘΗΝΑ				(210)-6790161	(210)-6728828							
SOLIDUS SECURITIES ΑΧΕΠΕΥ				a			a				a	
ΛΟΥΙΖΗΣ ΡΙΑΝΚΟΥΡ 64, ΑΘΗΝΑ				(210)-6925500	(210)-6985421							
THE CYPRUS INVESTMENT & SEC. CORP. LTD (CISCO)				a	a							
ΕΒΡΟΥ (EUROLIFE HOUSE) 4, ΛΕΥΚΩΣΙΑ ΚΥΠΡΟΥ				(+35722)-881800	(+35722)-881801							
UBS LIMITED				a	a							
FINSBURY AVENUE 1, LONDON				(+4420)-79013333	(+4420)-79012345							
Α. ΣΑΡΡΗΣ ΧΡΗΜΑΤΙΣΤΗΡΙΑΚΗ Α.Ε.Π.Ε.Υ.				a								
ΔΡΑΓΑΤΣΑΝΙΟΥ 6, ΑΘΗΝΑ				(210)-3367700	(210)-3312324							
ΑΓΡΟΤΙΚΗ ΤΡΑΠΕΖΑ ΤΗΣ ΕΛΛΑΔΟΣ Α.Ε.								a			a	
ΠΑΝΕΠΙΣΤΗΜΙΟΥ 23, ΑΘΗΝΑ				(210)-3298400	(210)-3298322							
ΑΘΗΝΑΪΚΗ ΧΡΗΜΑΤΙΣΤΗΡΙΑΚΗ Α.Ε.Π.Ε.Υ.				a								
ΣΤΑΔΙΟΥ 33, ΑΘΗΝΑ				(210)-3254764	(210)-3254767							
ΑΛΦΑ FINANCE ΑΕΠΕΥ				a		a		a			a	
ΜΕΡΛΙΝ 5, ΑΘΗΝΑ				(210)-3677400	(210)-3311193							
ΑΤΛΑΣ ΧΡΗΜΑΤΙΣΤΗΡΙΑΚΗ Α.Ε.Π.Ε.Υ.				a			a					a
ΜΙΧΑΛΑΚΟΠΟΥΛΟΥ 125 & ΒΕΡΒΑΙΝΩΝ 14 - 16, ΑΘΗΝΑ				(210)-3363300	(210)-3238925							
Γ.Α. ΠΕΡΒΑΝΑΣ ΧΡΗΜΑΤΙΣΤΗΡΙΑΚΗ ΑΕΠΕΥ				a			a					a
ΣΟΦΟΚΛΕΟΥΣ 7 - 9, ΑΘΗΝΑ				(210)-3251875	(210)-3210291							
ΓΕΝΙΚΗ ΤΡΑΠΕΖΑ ΤΗΣ ΕΛΛΑΔΟΣ Α.Ε.										a		
ΛΕΩΦ. ΜΕΣΟΓΕΙΩΝ 109-111, ΑΘΗΝΑ				(210)-3288737	(210)-3288211							
ΕΡΜΟΥ 87-89, ΑΘΗΝΑ				(210)-6976072	(210)-6976079							
Δ. ΑΘ. ΤΣΕΚΟΥΡΑΣ ΧΡΗΜΑΤΙΣΤΗΡΙΑΚΗ Α.Ε.Π.Ε.Υ.				a								
ΠΕΣΜΑΖΟΓΛΟΥ 3, ΑΘΗΝΑ				(210)-3214406	(210)-3211997							
ΔΙΕΘΝΗΣ ΧΡΗΜΑΤΙΣΤΗΡΙΑΚΗ Α.Ε.Π.Ε.Υ							a				a	
Λ. ΣΥΓΓΡΟΥ 80-88, ΑΘΗΝΑ				(210)-9203000	(210)-9203052							
ΔΥΝΑΜΙΚΗ ΧΡΗΜΑΤΙΣΤΗΡΙΑΚΗ Α.Ε.Π.Ε.Υ.				a					a		a	
ΧΑΡΙΛΑΟΥ ΤΡΙΚΟΥΠΗ 6 - 10, ΑΘΗΝΑ				(210)-3677700	(210)-3677777							
ΕΘΝΙΚΗ ΤΡ. ΤΗΣ ΕΛΛΑΔΟΣ / ΕΙΔΙΚΗ ΔΙΑΔ. PROBANK				a								
ΑΜΕΡΙΚΗΣ 10, ΑΘΗΝΑ				(210)-3392631	(210)-3392646							
ΕΘΝΙΚΗ ΤΡΑΠΕΖΑ ΤΗΣ ΕΛΛΑΔΟΣ Α.Ε.								a			a	
ΑΚΑΔΗΜΙΑΣ 68, ΑΘΗΝΑ				(210)-3328817	(210)-3328678							
ΑΙΟΛΟΥ 86, ΑΘΗΝΑ				(210)-3341000	(210)-3228187							
ΕΛΛΗΝΙΚΗ ΤΡΑΠΕΖΑ (ΕΠΕΝΔΥΣΕΙΣ) ΛΤΔ				a	a							
ΛΕΩΦΟΡΟΣ ΚΥΡΙΑΚΟΥ ΜΑΤΣΗ 31, ΛΕΥΚΩΣΙΑ ΚΥΠΡΟΥ				(+35722)-500100	(+35722)-500110							
ΕΛΛΗΝΟΑΜΕΡΙΚΑΝΙΚΗ ΧΡΗΜΑΤΙΣΤΗΡΙΑΚΗ Α.Ε.Π.Ε.Υ.				a			a					
ΕΥΡΙΠΙΔΟΥ 6, ΑΘΗΝΑ				(210)-3311100	(210)-3215968							
ΕΠΕΝΔΥΤΙΚΗ ΤΡΑΠΕΖΑ ΕΛΛΑΔΟΣ Α.Ε.				a		a		a		a		
ΑΙΓΕΙΑΛΙΑΣ 32, ΜΑΡΟΥΣΙ				(210) 8173000	(210) 8173101							
Λ. ΚΗΦΙΣΙΑΣ 24B, ΜΑΡΟΥΣΙ				(210)-8171800	(210)-8171889							
Ζ.Γ. ΠΟΡΤΑΛΑΚΗΣ Α.Ε.Π.Ε.Υ.				a								
ΠΕΣΜΑΖΟΓΛΟΥ 8, ΑΘΗΝΑ				(210)-3214830	(210)-3212024							
ΗΛΙΑΣ ΠΕΤΡΟΠΟΥΛΑΚΗΣ ΧΡΗΜΑΤΙΣΤΗΡΙΑΚΗ Α.Ε.Π.Ε.Υ.				a					a			a
ΑΡΙΣΤΕΙΔΟΥ 9, ΑΘΗΝΑ				(210)-3213928	(210)-3216810							
Θ.Σ. ΣΩΤΗΡΙΑΔΗΣ ΧΡΗΜΑΤΙΣΤΗΡΙΑΚΗ Α.Ε.Π.Ε.Υ.				a								
ΒΑΛΛΑΩΡΙΤΟΥ 7, ΑΘΗΝΑ				(210)-3636943	(210)-3601943							
Ι. ΧΡ. ΜΑΥΡΙΚΗΣ ΧΡΗΜΑΤΙΣΤΗΡΙΑΚΗ Α.Ε.Π.Ε.Υ.				a								
ΣΟΦΟΚΛΕΟΥΣ 5, ΑΘΗΝΑ				(210)-3213949	(210)-3217767							
ΚΑΠΠΑ ΧΡΗΜΑΤΙΣΤΗΡΙΑΚΗ Α.Ε.Π.Ε.Υ.				a			a					a
ΒΑΛΛΑΩΡΙΤΟΥ 15, ΑΘΗΝΑ				(210)-3610371	(210)-3641002							
ΚΑΡΑΜΑΝΩΦ ΧΡΗΜΑΤΙΣΤΗΡΙΑΚΗ Α.Ε.Π.Ε.Υ.				a					a		a	
ΠΛ. ΑΓ. ΘΕΟΔΩΡΩΝ 2, ΑΘΗΝΑ				(210)-3212947	(210)-3217088							
ΚΥΚΛΟΣ ΧΡΗΜΑΤΙΣΤΗΡΙΑΚΗ Α.Ε.Π.Ε.Υ.				a		a	a				a	
ΠΑΝΕΠΙΣΤΗΜΙΟΥ 39, ΑΘΗΝΑ				(210)-3364300	(210)-3239122							

Πίνακας Μελών Χρηματιστηρίου Αθηνών και Μελών ΕΤ.ΕΚ.

Επωνυμία	Τηλέφωνο	Φαξ	Αγορά Μετοχών			Αγορά Παραγώγων			Μέλη ΕΤ.ΕΚ.		
			Μέλος Αγοράς	Μέλος εξ Αποστάσεως	Ειδικός Διαπρήτης	Διαπρήτης	Ειδικός Διαπρήτης	Παραγελίχος	Γενικό Εκκαθιστικό	Άμεσο Εκκαθιστικό	Μη Εκκαθιστικό
ΚΥΠΡΟΥ ΧΡΗΜΑΤΙΣΤΗΡΙΑΚΗ ΑΕΠΕΥ			a		a	a					a
ΧΑΛΚΥΔΟΝΟΣ & ΦΕΙΔΙΠΠΙΔΟΥ 26 26, ΑΘΗΝΑ	(210)-8701000	(210)-8701049									
ΛΕΩΝ ΔΕΠΟΛΑΣ ΧΡΗΜΑΤΙΣΤΗΡΙΑΚΗ Α.Ε.Π.Ε.Υ.			a					a			a
ΧΡ. ΛΑΔΑ 1, ΑΘΗΝΑ	(210)-3213286	(210)-3211618									
ΜΕΤΟΧΙΚΗ ΧΡΗΜΑΤΙΣΤΗΡΙΑΚΗ Α.Ε.Π.Ε.Υ.			a								
Γ. ΓΕΝΝΑΔΙΟΥ 3, ΑΘΗΝΑ	(210)-3306700	(210)-3306709									
ΜΙΔΑΣ ΧΡΗΜΑΤΙΣΤΗΡΙΑΚΗ Α.Ε.Π.Ε.Υ.			a								
ΣΟΦΟΚΛΕΟΥΣ 5, ΑΘΗΝΑ	(210)-3253203	(210)-3253205									
Ν. ΣΑΡΡΟΣ ΧΡΗΜΑΤΙΣΤΗΡΙΑΚΗ Α.Ε.						a					
ΣΟΦΟΚΛΕΟΥΣ 7-9, ΑΘΗΝΑ	(210)-3705600	(210)-3219992									
Ν. ΧΡΥΣΟΧΟΪΔΗΣ ΧΡΗΜΑΤΙΣΤΗΡΙΑΚΗ Α.Ε.Π.Ε.Υ.			a					a		a	
ΣΟΦΟΚΛΕΟΥΣ 7 - 9, ΑΘΗΝΑ	(210)-3213913	(210)-3216115									
ΝΕΑ ΠΡΟΤΟΝ ΤΡΑΠΕΖΑ Α.Ε.						a				a	
ΕΣΛΙΝ & ΑΜΑΛΙΑΔΟΣ 20, ΑΘΗΝΑ	210 6970000	210 6970111									
ΠΑΝΤΕΛΑΚΗΣ ΧΡΗΜΑΤΙΣΤΗΡΙΑΚΗ ΑΕΠΕΥ			a			a					a
Λ. ΜΕΣΟΓΕΙΩΝ 109-111, ΑΘΗΝΑ	(210)-6965000	(210)-6929550									
ΠΕΙΡΑΙΩΣ Α.Ε.Π.Ε.Υ.			a				a			a	
ΣΤΑΔΙΟΥ 10, ΑΘΗΝΑ	(210)-3354100	(210)-3233814									
ΠΗΓΑΣΟΣ ΧΡΗΜΑΤΙΣΤΗΡΙΑΚΗ Α.Ε.Π.Ε.Υ.			a			a					
ΒΑΛΛΑΩΡΙΤΟΥ 17, ΑΘΗΝΑ	(210)-3670700	(210)-3670760									
ΣΤ.ΕΜ. ΛΑΥΡΕΝΤΑΚΗΣ ΧΡΗΜΑΤΙΣΤΗΡΙΑΚΗ Α.Ε.Π.Ε.Υ.			a			a					a
ΣΟΦΟΚΛΕΟΥΣ 7 - 9, ΑΘΗΝΑ	(210)-3213336	(210)-3246572									
ΣΥΝΕΡΓΑΤΙΚΗ ΚΕΝΤΡΙΚΗ ΤΡΑΠΕΖΑ ΛΤΔ			a	a							
ΓΡΗΓΟΡΗ ΑΥΞΕΝΤΙΟΥ 8, ΛΕΥΚΩΣΙΑ ΚΥΠΡΟΥ	(+35722)-743300	(+35722)-672083									
ΤΡΑΠΕΖΑ EUROBANK ERGASIAS A.E.									a		
ΟΘΩΝΟΣ 8, ΑΘΗΝΑ	(210)-3337969	(210)-3245916									
	(210)-3337000	(210)-3233866									
ΤΡΑΠΕΖΑ ΚΥΠΡΟΥ ΔΗΜΟΣΙΑ ΕΤΑΙΡΙΑ ΛΙΜΙΤΕΔ									a		
ΛΕΩΦ. ΑΛΕΞΑΝΔΡΑΣ 170, ΑΘΗΝΑ	(210)-6477708	(210)-6477709									
ΣΤΑΣΙΝΟΥ (ΑΓ. ΠΑΡΑΣΚΕΥΗ, ΣΤΡΩΒΟΛΟΣ) 51, ΛΕΥΚΩΣΙΑ ΚΥΠΡΟΥ	(0035722)-121883	(0035722)-336258									
ΤΡΑΠΕΖΑ ΠΕΙΡΑΙΩΣ Α.Ε.								a	a		
ΑΜΕΡΙΚΗΣ 4, ΑΘΗΝΑ	(210)-3335000	(210)-3335079									
	(210)-3335918	(210)-3254207									

Πίνακας Μετοχών Υπό Ειδική Διαπραγμάτευση

Μετοχές	Κατηγορία Διαπραγμάτευσης	
	Έναρξη Ειδικής Διαπραγ/σης	Λήξη Ειδικής Διαπραγ/σης
Ειδικός Διαπραγματευτής		
CYPRUS POPULAR BANK (ΚΟ)	Σε Αναστολή	
ΠΕΙΡΑΙΩΣ Α.Ε.Π.Ε.Υ.	02/02/2013	01/01/2400
ΒΙΟΧΑΛΚΟ (ΚΑ)	Σε Αναστολή	
EUROBANK EQUITIES Α.Ε.Π.Ε.Υ.	20/01/2013	01/01/2400
MERIT ΧΡΗΜΑΤΙΣΤΗΡΙΑΚΗ Α.Ε.Π.Ε.Υ.	13/12/2012	01/01/2400
ΑΛΦΑ FINANCE ΑΕΠΕΥ	11/02/2013	01/01/2400
ALPHA BANK (ΚΟ)	Κύρια Αγορά	
EUROBANK EQUITIES Α.Ε.Π.Ε.Υ.	24/10/2012	01/01/2400
MERIT ΧΡΗΜΑΤΙΣΤΗΡΙΑΚΗ Α.Ε.Π.Ε.Υ.	03/09/2013	01/01/2400
NBG SECURITIES Α.Ε.Π.Ε.Υ.	15/01/2013	01/01/2400
ΕΠΕΝΔΥΤΙΚΗ ΤΡΑΠΕΖΑ ΕΛΛΑΔΟΣ Α.Ε.	08/01/2013	01/01/2400
ΠΕΙΡΑΙΩΣ Α.Ε.Π.Ε.Υ.	28/05/2013	01/01/2400
BYTE COMPUTER (ΚΟ)	Κύρια Αγορά	
MERIT ΧΡΗΜΑΤΙΣΤΗΡΙΑΚΗ Α.Ε.Π.Ε.Υ.	04/08/2013	01/01/2400
COCA-COLA HBC AG (ΚΟ)	Κύρια Αγορά	
EUROBANK EQUITIES Α.Ε.Π.Ε.Υ.	23/10/2013	01/01/2400
NBG SECURITIES Α.Ε.Π.Ε.Υ.	29/04/2013	01/01/2400
FRIGOGLOSS (ΚΟ)	Κύρια Αγορά	
EUROBANK EQUITIES Α.Ε.Π.Ε.Υ.	23/08/2013	01/01/2400
INTRAKAT (ΚΟ)	Κύρια Αγορά	
MERIT ΧΡΗΜΑΤΙΣΤΗΡΙΑΚΗ Α.Ε.Π.Ε.Υ.	27/12/2012	01/01/2400
MARFIN INVESTMENT GROUP (ΚΟ)	Κύρια Αγορά	
ΠΕΙΡΑΙΩΣ Α.Ε.Π.Ε.Υ.	02/02/2013	01/01/2400
MLS ΠΛΗΡΟΦΟΡΙΚΗ (ΚΟ)	Κύρια Αγορά	
ΒΕΤΑ ΧΡΗΜΑΤΙΣΤΗΡΙΑΚΗ Α.Ε.Π.Ε.Υ.	18/07/2013	01/01/2400
ΑΛΟΥΜΥΛ (ΚΟ)	Κύρια Αγορά	
ΒΕΤΑ ΧΡΗΜΑΤΙΣΤΗΡΙΑΚΗ Α.Ε.Π.Ε.Υ.	18/07/2013	01/01/2400
ΓΕΚ ΤΕΡΝΑ (ΚΟ)	Κύρια Αγορά	
ΕΠΕΝΔΥΤΙΚΗ ΤΡΑΠΕΖΑ ΕΛΛΑΔΟΣ Α.Ε.	02/01/2013	01/01/2400
ΔΕΗ (ΚΟ)	Κύρια Αγορά	
EUROBANK EQUITIES Α.Ε.Π.Ε.Υ.	23/10/2012	01/01/2400
NBG SECURITIES Α.Ε.Π.Ε.Υ.	26/03/2013	01/01/2400
ΑΛΦΑ FINANCE ΑΕΠΕΥ	08/01/2013	01/01/2400
ΕΠΕΝΔΥΤΙΚΗ ΤΡΑΠΕΖΑ ΕΛΛΑΔΟΣ Α.Ε.	08/01/2013	01/01/2400
ΠΕΙΡΑΙΩΣ Α.Ε.Π.Ε.Υ.	28/09/2013	01/01/2400
ΕΘΝΙΚΗ ΤΡΑΠΕΖΑ (ΚΟ)	Κύρια Αγορά	
EUROBANK EQUITIES Α.Ε.Π.Ε.Υ.	24/10/2012	01/01/2400
MERIT ΧΡΗΜΑΤΙΣΤΗΡΙΑΚΗ Α.Ε.Π.Ε.Υ.	03/09/2013	01/01/2400
NBG SECURITIES Α.Ε.Π.Ε.Υ.	28/02/2013	01/01/2400
ΑΛΦΑ FINANCE ΑΕΠΕΥ	08/01/2013	01/01/2400
ΕΠΕΝΔΥΤΙΚΗ ΤΡΑΠΕΖΑ ΕΛΛΑΔΟΣ Α.Ε.	08/01/2013	01/01/2400
ΠΕΙΡΑΙΩΣ Α.Ε.Π.Ε.Υ.	08/09/2013	01/01/2400
ΕΛΛΑΚΤΩΡ (ΚΟ)	Κύρια Αγορά	
EUROBANK EQUITIES Α.Ε.Π.Ε.Υ.	01/06/2013	01/01/2400
NBG SECURITIES Α.Ε.Π.Ε.Υ.	25/06/2013	01/01/2400
ΕΠΕΝΔΥΤΙΚΗ ΤΡΑΠΕΖΑ ΕΛΛΑΔΟΣ Α.Ε.	02/01/2013	01/01/2400
ΕΛΛΗΝ. ΧΡΗΜΑΤΙΣΤΗΡΙΑ Χ.Α. (ΚΟ)	Κύρια Αγορά	
EUROBANK EQUITIES Α.Ε.Π.Ε.Υ.	01/06/2013	01/01/2400
NBG SECURITIES Α.Ε.Π.Ε.Υ.	25/06/2013	01/01/2400
ΕΠΕΝΔΥΤΙΚΗ ΤΡΑΠΕΖΑ ΕΛΛΑΔΟΣ Α.Ε.	02/01/2013	01/01/2400
ΕΛΤΟΝ (ΚΟ)	Κύρια Αγορά	
ΒΕΤΑ ΧΡΗΜΑΤΙΣΤΗΡΙΑΚΗ Α.Ε.Π.Ε.Υ.	03/09/2013	01/01/2400
ΙΝΤΡΑΛΟΤ (ΚΟ)	Κύρια Αγορά	
EUROBANK EQUITIES Α.Ε.Π.Ε.Υ.	01/06/2013	01/01/2400
ΕΠΕΝΔΥΤΙΚΗ ΤΡΑΠΕΖΑ ΕΛΛΑΔΟΣ Α.Ε.	02/01/2013	01/01/2400
ΠΕΙΡΑΙΩΣ Α.Ε.Π.Ε.Υ.	28/09/2013	01/01/2400
ΚΑΝΑΚΗΣ Σ. (ΚΟ)	Κύρια Αγορά	
ΒΕΤΑ ΧΡΗΜΑΤΙΣΤΗΡΙΑΚΗ Α.Ε.Π.Ε.Υ.	01/10/2013	01/01/2400
ΜΟΤΟΡ ΟΪΛ (ΚΟ)	Κύρια Αγορά	
EUROBANK EQUITIES Α.Ε.Π.Ε.Υ.	23/10/2012	01/01/2400
ΜΥΤΙΛΗΝΑΙΟΣ (ΚΟ)	Κύρια Αγορά	
NBG SECURITIES Α.Ε.Π.Ε.Υ.	25/06/2013	01/01/2400
ΕΠΕΝΔΥΤΙΚΗ ΤΡΑΠΕΖΑ ΕΛΛΑΔΟΣ Α.Ε.	02/01/2013	01/01/2400
ΟΠΑΠ (ΚΟ)	Κύρια Αγορά	
EUROBANK EQUITIES Α.Ε.Π.Ε.Υ.	24/10/2012	01/01/2400
NBG SECURITIES Α.Ε.Π.Ε.Υ.	15/01/2013	01/01/2400
ΑΛΦΑ FINANCE ΑΕΠΕΥ	08/01/2013	01/01/2400
ΕΠΕΝΔΥΤΙΚΗ ΤΡΑΠΕΖΑ ΕΛΛΑΔΟΣ Α.Ε.	08/01/2013	01/01/2400

Πίνακας Μετοχών Υπό Ειδική Διαπραγμάτευση

Μετοχές Ειδικός Διαπραγματευτής	Κατηγορία Διαπραγμάτευσης	
	Έναρξη Ειδικής Διαπραγμάτευσης	Λήξη Ειδικής Διαπραγμάτευσης
ΟΤΕ (ΚΟ)	Κύρια Αγορά	
EUROBANK EQUITIES Α.Ε.Π.Ε.Υ.	24/10/2012	01/01/2400
NBG SECURITIES Α.Ε.Π.Ε.Υ.	01/12/2012	01/01/2400
ΑΛΦΑ FINANCE ΑΕΠΕΥ	08/01/2013	01/01/2400
ΕΠΕΝΔΥΤΙΚΗ ΤΡΑΠΕΖΑ ΕΛΛΑΔΟΣ Α.Ε.	08/01/2013	01/01/2400
ΠΕΙΡΑΙΩΣ Α.Ε.Π.Ε.Υ.	08/09/2013	01/01/2400
ΠΑΠΟΥΤΣΑΝΗΣ (ΚΟ)	Κύρια Αγορά	
ΒΕΤΑ ΧΡΗΜΑΤΙΣΤΗΡΙΑΚΗ Α.Ε.Π.Ε.Υ.	25/11/2013	01/01/2400
ΠΕΙΡΑΙΩΣ ΤΡΑΠΕΖΑ (ΚΟ)	Κύρια Αγορά	
EUROBANK EQUITIES Α.Ε.Π.Ε.Υ.	23/10/2012	01/01/2400
MERIT ΧΡΗΜΑΤΙΣΤΗΡΙΑΚΗ Α.Ε.Π.Ε.Υ.	16/09/2013	01/01/2400
NBG SECURITIES Α.Ε.Π.Ε.Υ.	02/06/2013	01/01/2400
ΕΠΕΝΔΥΤΙΚΗ ΤΡΑΠΕΖΑ ΕΛΛΑΔΟΣ Α.Ε.	08/01/2013	01/01/2400
ΠΕΙΡΑΙΩΣ Α.Ε.Π.Ε.Υ.	16/02/2013	01/01/2400
ΠΕΤΡΟΠΟΥΛΟΣ ΠΕΤΡΟΣ (ΚΟ)	Κύρια Αγορά	
ΒΕΤΑ ΧΡΗΜΑΤΙΣΤΗΡΙΑΚΗ Α.Ε.Π.Ε.Υ.	28/05/2013	01/01/2400
ΣΑΡΑΝΤΗΣ ΓΡ. (ΚΟ)	Κύρια Αγορά	
ΒΕΤΑ ΧΡΗΜΑΤΙΣΤΗΡΙΑΚΗ Α.Ε.Π.Ε.Υ.	14/05/2013	01/01/2400
ΤΙΤΑΝ (ΚΟ)	Κύρια Αγορά	
EUROBANK EQUITIES Α.Ε.Π.Ε.Υ.	23/10/2012	01/01/2400
ΤΡΑΠΕΖΑ EUROBANK ERGASIAS (ΚΟ)	Κύρια Αγορά	
EUROBANK EQUITIES Α.Ε.Π.Ε.Υ.	01/06/2013	01/01/2400
ΑΛΦΑ FINANCE ΑΕΠΕΥ	08/01/2013	01/01/2400
ΕΠΕΝΔΥΤΙΚΗ ΤΡΑΠΕΖΑ ΕΛΛΑΔΟΣ Α.Ε.	08/01/2013	01/01/2400
ΠΕΙΡΑΙΩΣ Α.Ε.Π.Ε.Υ.	28/09/2013	01/01/2400

Γνωστοποιήσεις Συναλλαγών - Κατάλογος Υπόχρεων Προσώπων

Ημερομηνία Υποβολής [1]	Επωνυμία	Λόγος Υποβολής [2]	Υπόχρεος	Ιδιότητα Υποχρέου	Σχέση με τον Υπόχρεο	Ημερομηνία Συναλλαγής	Αγορά	Όγκος Συναλλαγών	Αξία Συναλλαγών	Φύση Συναλλαγής [3]	Είδος Χρηματικού μέσου	Παρατηρήσεις [4]
13/02/2014	INFORM Π. ΛΥΚΟΣ Α.Ε.	B	ΛΥΚΟΣ ΝΙΚΟΛΑΟΣ	Πρόεδρος ΔΣ	Συνδεδόμενο Νομικό Πρόσωπο	12/02/2014	ΑΞΙΩΝ ΧΑ	35,798	53,697.00	A	Μετοχή (Κοινή)	
13/02/2014	ΒΙΟΜΗΧΑΝΙΚΑ ΤΕΧΝΙΚΑ ΕΡΓΑ ΒΙΟΤΕΡ Α.Ε.	A	ΜΑΥΡΟΣΚΟΤΗΣ ΓΕΩΡΓΙΟΣ	Διευθ.Σύμβουλος	Ο Ιδιος	12/02/2014	ΑΞΙΩΝ ΧΑ	1,300	162.32	A	Μετοχή (Κοινή)	
13/02/2014	ΓΕΚ ΤΕΡΝΑ Α.Ε. ΣΥΜΜΕΤΟΧΩΝ, ΑΚΙΝΗΤΩΝ, ΚΑΤΑΣΚΕΥΩΝ	A	ΑΝΤΩΝΑΚΟΣ ΔΗΜΗΤΡΙΟΣ	Αντιπρόεδρος ΔΣ	Ο Ιδιος	12/02/2014	ΑΞΙΩΝ ΧΑ	50,000	181,223.90	Π	Μετοχή (Κοινή)	
13/02/2014	ΓΕΚ ΤΕΡΝΑ Α.Ε. ΣΥΜΜΕΤΟΧΩΝ, ΑΚΙΝΗΤΩΝ, ΚΑΤΑΣΚΕΥΩΝ	A	ΑΝΤΩΝΑΚΟΣ ΔΗΜΗΤΡΙΟΣ	Αντιπρόεδρος ΔΣ	Ο Ιδιος	13/02/2014	ΑΞΙΩΝ ΧΑ	30,000	108,900.00	Π	Μετοχή (Κοινή)	
13/02/2014	ΕΛΛΗΝΙΚΑ ΧΡΗΜΑΤΙΣΤΗΡΙΑ - ΧΡΗΜΑΤΙΣΤΗΡΙΟ ΑΘΗΝΩΝ ΑΝΩΝΥΜΗ ΕΤΑΙΡΕΙΑ ΣΥΜΜΕΤΟΧΩΝ	B	ΚΑΡΑΒΙΑΣ ΦΩΚΙΩΝ	Μέλος ΔΣ Μη Εκτελεστικό	Συνδεδόμενο Νομικό Πρόσωπο	06/02/2014	ΑΞΙΩΝ ΧΑ	4,228	33,830.63	A	Μετοχή (Κοινή)	
13/02/2014	ΕΛΛΗΝΙΚΑ ΧΡΗΜΑΤΙΣΤΗΡΙΑ - ΧΡΗΜΑΤΙΣΤΗΡΙΟ ΑΘΗΝΩΝ ΑΝΩΝΥΜΗ ΕΤΑΙΡΕΙΑ ΣΥΜΜΕΤΟΧΩΝ	B	ΚΑΡΑΒΙΑΣ ΦΩΚΙΩΝ	Μέλος ΔΣ Μη Εκτελεστικό	Συνδεδόμενο Νομικό Πρόσωπο	06/02/2014	ΑΞΙΩΝ ΧΑ	3,034	24,174.72	Π	Μετοχή (Κοινή)	
13/02/2014	ΕΛΛΗΝΙΚΑ ΧΡΗΜΑΤΙΣΤΗΡΙΑ - ΧΡΗΜΑΤΙΣΤΗΡΙΟ ΑΘΗΝΩΝ ΑΝΩΝΥΜΗ ΕΤΑΙΡΕΙΑ ΣΥΜΜΕΤΟΧΩΝ	B	ΚΑΡΑΒΙΑΣ ΦΩΚΙΩΝ	Μέλος ΔΣ Μη Εκτελεστικό	Συνδεδόμενο Νομικό Πρόσωπο	06/02/2014	ΑΞΙΩΝ ΧΑ	6,000	48,040.00	A	Μετοχή (Κοινή)	
13/02/2014	ΕΛΛΗΝΙΚΑ ΧΡΗΜΑΤΙΣΤΗΡΙΑ - ΧΡΗΜΑΤΙΣΤΗΡΙΟ ΑΘΗΝΩΝ ΑΝΩΝΥΜΗ ΕΤΑΙΡΕΙΑ ΣΥΜΜΕΤΟΧΩΝ	B	ΚΑΡΑΒΙΑΣ ΦΩΚΙΩΝ	Μέλος ΔΣ Μη Εκτελεστικό	Συνδεδόμενο Νομικό Πρόσωπο	06/02/2014	ΑΞΙΩΝ ΧΑ	6,000	47,779.30	Π	Μετοχή (Κοινή)	
13/02/2014	ΕΛΛΗΝΙΚΑ ΧΡΗΜΑΤΙΣΤΗΡΙΑ - ΧΡΗΜΑΤΙΣΤΗΡΙΟ ΑΘΗΝΩΝ ΑΝΩΝΥΜΗ ΕΤΑΙΡΕΙΑ ΣΥΜΜΕΤΟΧΩΝ	B	ΚΑΡΑΒΙΑΣ ΦΩΚΙΩΝ	Μέλος ΔΣ Μη Εκτελεστικό	Συνδεδόμενο Νομικό Πρόσωπο	06/02/2014	ΠΑΡΑΓΩΓΩΝ ΧΑ	8	6,376.00	A	ΣΜΕ σε μετοχές	
13/02/2014	ΕΛΛΗΝΙΚΑ ΧΡΗΜΑΤΙΣΤΗΡΙΑ - ΧΡΗΜΑΤΙΣΤΗΡΙΟ ΑΘΗΝΩΝ ΑΝΩΝΥΜΗ ΕΤΑΙΡΕΙΑ ΣΥΜΜΕΤΟΧΩΝ	B	ΚΑΡΑΒΙΑΣ ΦΩΚΙΩΝ	Μέλος ΔΣ Μη Εκτελεστικό	Συνδεδόμενο Νομικό Πρόσωπο	06/02/2014	ΠΑΡΑΓΩΓΩΝ ΧΑ	15	12,020.00	Π	ΣΜΕ σε μετοχές	
13/02/2014	ΕΛΛΗΝΙΚΑ ΧΡΗΜΑΤΙΣΤΗΡΙΑ - ΧΡΗΜΑΤΙΣΤΗΡΙΟ ΑΘΗΝΩΝ ΑΝΩΝΥΜΗ ΕΤΑΙΡΕΙΑ ΣΥΜΜΕΤΟΧΩΝ	B	ΚΑΡΑΒΙΑΣ ΦΩΚΙΩΝ	Μέλος ΔΣ Μη Εκτελεστικό	Συνδεδόμενο Νομικό Πρόσωπο	07/02/2014	ΑΞΙΩΝ ΧΑ	29,850	239,885.18	A	Μετοχή (Κοινή)	
13/02/2014	ΕΛΛΗΝΙΚΑ ΧΡΗΜΑΤΙΣΤΗΡΙΑ - ΧΡΗΜΑΤΙΣΤΗΡΙΟ ΑΘΗΝΩΝ ΑΝΩΝΥΜΗ ΕΤΑΙΡΕΙΑ ΣΥΜΜΕΤΟΧΩΝ	B	ΚΑΡΑΒΙΑΣ ΦΩΚΙΩΝ	Μέλος ΔΣ Μη Εκτελεστικό	Συνδεδόμενο Νομικό Πρόσωπο	07/02/2014	ΑΞΙΩΝ ΧΑ	23,433	189,807.81	Π	Μετοχή (Κοινή)	
13/02/2014	ΕΛΛΗΝΙΚΑ ΧΡΗΜΑΤΙΣΤΗΡΙΑ - ΧΡΗΜΑΤΙΣΤΗΡΙΟ ΑΘΗΝΩΝ ΑΝΩΝΥΜΗ ΕΤΑΙΡΕΙΑ ΣΥΜΜΕΤΟΧΩΝ	B	ΚΑΡΑΒΙΑΣ ΦΩΚΙΩΝ	Μέλος ΔΣ Μη Εκτελεστικό	Συνδεδόμενο Νομικό Πρόσωπο	07/02/2014	ΑΞΙΩΝ ΧΑ	2,652	21,358.60	A	Μετοχή (Κοινή)	
13/02/2014	ΕΛΛΗΝΙΚΑ ΧΡΗΜΑΤΙΣΤΗΡΙΑ - ΧΡΗΜΑΤΙΣΤΗΡΙΟ ΑΘΗΝΩΝ ΑΝΩΝΥΜΗ ΕΤΑΙΡΕΙΑ ΣΥΜΜΕΤΟΧΩΝ	B	ΚΑΡΑΒΙΑΣ ΦΩΚΙΩΝ	Μέλος ΔΣ Μη Εκτελεστικό	Συνδεδόμενο Νομικό Πρόσωπο	07/02/2014	ΑΞΙΩΝ ΧΑ	2,652	21,507.72	Π	Μετοχή (Κοινή)	
13/02/2014	ΕΛΛΗΝΙΚΑ ΧΡΗΜΑΤΙΣΤΗΡΙΑ - ΧΡΗΜΑΤΙΣΤΗΡΙΟ ΑΘΗΝΩΝ ΑΝΩΝΥΜΗ ΕΤΑΙΡΕΙΑ ΣΥΜΜΕΤΟΧΩΝ	B	ΚΑΡΑΒΙΑΣ ΦΩΚΙΩΝ	Μέλος ΔΣ Μη Εκτελεστικό	Συνδεδόμενο Νομικό Πρόσωπο	07/02/2014	ΠΑΡΑΓΩΓΩΝ ΧΑ	110	88,971.00	A	ΣΜΕ σε μετοχές	
13/02/2014	ΕΛΛΗΝΙΚΑ ΧΡΗΜΑΤΙΣΤΗΡΙΑ - ΧΡΗΜΑΤΙΣΤΗΡΙΟ ΑΘΗΝΩΝ ΑΝΩΝΥΜΗ ΕΤΑΙΡΕΙΑ ΣΥΜΜΕΤΟΧΩΝ	B	ΚΑΡΑΒΙΑΣ ΦΩΚΙΩΝ	Μέλος ΔΣ Μη Εκτελεστικό	Συνδεδόμενο Νομικό Πρόσωπο	07/02/2014	ΑΞΙΩΝ ΧΑ	50,000	402,405.12	Π	Μετοχή (Κοινή)	
13/02/2014	ΕΛΛΗΝΙΚΑ ΧΡΗΜΑΤΙΣΤΗΡΙΑ - ΧΡΗΜΑΤΙΣΤΗΡΙΟ ΑΘΗΝΩΝ ΑΝΩΝΥΜΗ ΕΤΑΙΡΕΙΑ ΣΥΜΜΕΤΟΧΩΝ	B	ΚΑΡΑΒΙΑΣ ΦΩΚΙΩΝ	Μέλος ΔΣ Μη Εκτελεστικό	Συνδεδόμενο Νομικό Πρόσωπο	07/02/2014	ΠΑΡΑΓΩΓΩΝ ΧΑ	143	115,751.00	Π	ΣΜΕ σε μετοχές	
13/02/2014	ΕΛΛΗΝΙΚΑ ΧΡΗΜΑΤΙΣΤΗΡΙΑ - ΧΡΗΜΑΤΙΣΤΗΡΙΟ ΑΘΗΝΩΝ ΑΝΩΝΥΜΗ ΕΤΑΙΡΕΙΑ ΣΥΜΜΕΤΟΧΩΝ	B	ΚΑΡΑΒΙΑΣ ΦΩΚΙΩΝ	Μέλος ΔΣ Μη Εκτελεστικό	Συνδεδόμενο Νομικό Πρόσωπο	10/02/2014	ΑΞΙΩΝ ΧΑ	6,142	50,682.74	A	Μετοχή (Κοινή)	
13/02/2014	ΕΛΛΗΝΙΚΑ ΧΡΗΜΑΤΙΣΤΗΡΙΑ - ΧΡΗΜΑΤΙΣΤΗΡΙΟ ΑΘΗΝΩΝ ΑΝΩΝΥΜΗ ΕΤΑΙΡΕΙΑ ΣΥΜΜΕΤΟΧΩΝ	B	ΚΑΡΑΒΙΑΣ ΦΩΚΙΩΝ	Μέλος ΔΣ Μη Εκτελεστικό	Συνδεδόμενο Νομικό Πρόσωπο	10/02/2014	ΑΞΙΩΝ ΧΑ	10,552	87,076.98	Π	Μετοχή (Κοινή)	
13/02/2014	ΕΛΛΗΝΙΚΑ ΧΡΗΜΑΤΙΣΤΗΡΙΑ - ΧΡΗΜΑΤΙΣΤΗΡΙΟ ΑΘΗΝΩΝ ΑΝΩΝΥΜΗ ΕΤΑΙΡΕΙΑ ΣΥΜΜΕΤΟΧΩΝ	B	ΚΑΡΑΒΙΑΣ ΦΩΚΙΩΝ	Μέλος ΔΣ Μη Εκτελεστικό	Συνδεδόμενο Νομικό Πρόσωπο	10/02/2014	ΠΑΡΑΓΩΓΩΝ ΧΑ	110	90,512.00	A	ΣΜΕ σε μετοχές	
13/02/2014	ΕΛΛΗΝΙΚΑ ΧΡΗΜΑΤΙΣΤΗΡΙΑ - ΧΡΗΜΑΤΙΣΤΗΡΙΟ ΑΘΗΝΩΝ ΑΝΩΝΥΜΗ ΕΤΑΙΡΕΙΑ ΣΥΜΜΕΤΟΧΩΝ	B	ΚΑΡΑΒΙΑΣ ΦΩΚΙΩΝ	Μέλος ΔΣ Μη Εκτελεστικό	Συνδεδόμενο Νομικό Πρόσωπο	10/02/2014	ΠΑΡΑΓΩΓΩΝ ΧΑ	5	4,125.00	Π	ΣΜΕ σε μετοχές	
13/02/2014	ΕΛΛΗΝΙΚΑ ΧΡΗΜΑΤΙΣΤΗΡΙΑ - ΧΡΗΜΑΤΙΣΤΗΡΙΟ ΑΘΗΝΩΝ ΑΝΩΝΥΜΗ ΕΤΑΙΡΕΙΑ ΣΥΜΜΕΤΟΧΩΝ	B	ΚΑΡΑΒΙΑΣ ΦΩΚΙΩΝ	Μέλος ΔΣ Μη Εκτελεστικό	Συνδεδόμενο Νομικό Πρόσωπο	10/02/2014	ΑΞΙΩΝ ΧΑ	30,000	246,737.31	Π	Μετοχή (Κοινή)	
13/02/2014	ΜΙΝΩΙΚΕΣ ΓΡΑΜΜΕΣ ΑΝΕ	B	GRIMALDI EMANUELE	Πρόεδρος ΔΣ	Συνδεδόμενο Νομικό Πρόσωπο	11/02/2014	ΑΞΙΩΝ ΧΑ	9,279	13,918.50	A	Μετοχή (Κοινή)	
13/02/2014	ΤΙΤΑΝ ΑΝΩΝΥΜΗ ΕΤΑΙΡΙΑ ΤΣΙΜΕΝΤΩΝ	A	ΠΑΠΑΔΟΠΟΥΛΟΣ ΑΡΙΣΤΕΙΔΗΣ	λος Διευθυντής	Ο Ιδιος	12/02/2014	ΑΞΙΩΝ ΧΑ	200	4,440.00	Π	Μετοχή (Κοινή)	

Σημειώσεις Γνωστοποιήσεων Συναλλαγών

[1] - Η Ημερομηνία Υποβολής αφορά την Ημερομηνία που η Γνωστοποίηση παρελήφθη από το Χ.Α.

[2] - Λόγος Υποβολής: Α: Πρόσωπο που ασκεί Διευθυντικά καθήκοντα, Β: Πρόσωπο που έχει στενό δεσμό με πρόσωπο που ασκεί Διευθυντικά καθήκοντα.

[3] - Φύση Συναλλαγής: Α: Αγορά, Π: Πώληση.

[4] - Παρατηρήσεις: 1 - Λόγω Συμμετοχής σε ΑΜΚ, 2 - Λόγω Εξάσκησης Δικαιώματος Προαίρεσης αγοράς μετοχών που παρέχεται στο προσωπικό, 3 - Λόγω Δωρεάς, 4 - Λόγω Συγχώνευσης ή Διάσπασης κλπ, 5 - Λόγω Μετατροπής ή Ανταλλαγής Ομολογιών, 6 - Ανταλλαγή λόγω Προαιρετικής Δημόσιας Πρότασης.

Γνωστοποιήσεις Συναλλαγών - Κατάλογος Υπόχρεων Προσώπων

Ημερομηνία Υποβολής [1]	Επωνυμία	Λόγος Υποβολής [2]	Υπόχρεος	Ιδιότητα Υποχρέου	Σχέση με τον Υπόχρεο	Ημερομηνία Συναλλαγής	Αγορά	Όγκος Συναλλαγών	Αξία Συναλλαγών	Φύση Συναλλαγής [3]	Είδος Χρηματικού μέσου	Παρατηρήσεις [4]
13/02/2014	ΥΙΟΙ Ε.ΧΑΤΖΗΚΡΑΝΙΩΤΗ - ΑΛΕΥΡΟΒΙΟΜ. ΤΥΡΝΑΒΟΥ Α.Ε.	B	ΖΑΡΟΓΙΑΝΝΗ ΑΝΘΗ	Μέλος ΔΣ Εκτελεστικό	Τέκνο	10/02/2014	ΑΞΙΩΝ ΧΑ	1,430	393.26	Π	Μετοχή (Κοινή)	
13/02/2014	ΥΙΟΙ Ε.ΧΑΤΖΗΚΡΑΝΙΩΤΗ - ΑΛΕΥΡΟΒΙΟΜ. ΤΥΡΝΑΒΟΥ Α.Ε.	B	ΖΑΡΟΓΙΑΝΝΗ ΑΝΘΗ	Μέλος ΔΣ Εκτελεστικό	Τέκνο	12/02/2014	ΑΞΙΩΝ ΧΑ	2,160	583.20	Π	Μετοχή (Κοινή)	

Σημειώσεις Γνωστοποιήσεων Συναλλαγών

[1] - Η Ημερομηνία Υποβολής αφορά την Ημερομηνία που η Γνωστοποίηση παρελήφθη από το Χ.Α.

[2] - Λόγος Υποβολής: Α: Πρόσωπο που ασκεί Διευθυντικά καθήκοντα, Β: Πρόσωπο που έχει στενό δεσμό με πρόσωπο που ασκεί Διευθυντικά καθήκοντα.

[3] - Φύση Συναλλαγής: Α: Αγορά, Π: Πώληση.

[4] - Παρατηρήσεις: 1 - Λόγω Συμμετοχής σε ΑΜΚ, 2 - Λόγω Εξάσκησης Δικαιώματος Προαίρεσης αγοράς μετοχών που παρέχεται στο προσωπικό, 3 - Λόγω Δωρεάς, 4 - Λόγω Συγχώνευσης ή Διάσπασης κλπ, 5 - Λόγω Μετατροπής ή Ανταλλαγής Ομολογιών, 6 - Ανταλλαγή λόγω Προαιρετικής Δημόσιας Πρότασης.

Υποκείμενη Αγορά

Αγορά Παραγώγων

Ανωτ Τιμή	Κατωτ Τιμή	Τιμή κλεισ.	Μεταβ.	Μήνας Παράδοσης	Άνοιγμα	Ανωτ Τιμή	Κατωτ Τιμή	Τελ Τιμή	Τιμή κλεισ.	Τελευταία ζήτηση	Τελευταία προσφορά	Τιμή Εκκαθάρισης	Μεταβ.	Υψηλό ζωής	Χαμηλό ζωής	Πράξεις	Όγκος	Μεταβ.	Αξία	Μεταβ.	Ανοικτές θέσεις	Μεταβ.
FTSE/X.A. Large Cap				(Μονάδα Διαπραγμάτευσης: 1 Μονάδα Δείκτη x 5€, Χρηματικός Διακανονισμός)																		
420.68	412.81	414.68	-0.70%	Φεβρουάριος 2014	416.50	421.25	412.75	416.00	415.00	6@415.25	4@416.00	415.00	-0.72%	433.00	364.50	436	5,714	-18.45%	11,891,521.25	-17.80%	43,702	-0.41%
				Μάρτιος 2014	418.75	422.25	414.00	417.00	416.25	6@416.50	4@417.75	416.25	-0.83%	433.75	363.75	113	746	-78.91%	1,556,541.25	-78.81%	7,226	6.34%
				Απρίλιος 2014	419.50	419.50	414.75	416.50	416.75	1@416.75	25@419.75	416.75	-1.83%	419.50	370.50	4	9	-55.00%	18,746.25	-54.83%	1,278	0.55%
				Ιούνιος 2014	---	---	---	---	425.75	1@364.25	---	425.75	-0.70%	429.00	392.75	---	---	---	---	---	40	0.00%
				Σεπτέμβριος 2014	---	---	---	---	424.50	---	---	424.50	-0.70%	390.00	390.00	---	---	---	---	---	1	0.00%
				Δεκέμβριος 2014	---	---	---	---	---	---	---	---	---	---	---	---	---	---	---	---	---	---

Υποκείμενη Αγορά				Αγορά Παραγώγων																		
Ανωτ Τιμή	Κατωτ Τιμή	Τιμή κλεισ.	Μεταβ.	Μήνας Παράδοσης	Άνοιγμα	Ανωτ Τιμή	Κατωτ Τιμή	Τελ Τιμή	Τιμή κλεισ.	Τελευταία ζήτηση	Τελευταία προσφορά	Τιμή Εκκαθάρισης	Μεταβ.	Υψηλό ζωής	Χαμηλό ζωής	Πράξεις	Όγκος	Μεταβ.	Αξία	Μεταβ.	Ανοικτές θέσεις	Μεταβ.
ALPHA BANK (ΚΟ)				(Μέγεθος Συμβολαίου: 100 Μετοχές, Φυσική Παράδοση)																		
0.716	0.690	0.690	-2.95%	Μάρτιος 2014	0.712	0.712	0.685	0.686	0.688	254@0.686	50@0.690	0.688	-2.96%	0.733	0.564	64	1,126	14.20%	78,391.20	12.47%	25,572	0.27%
				Ιούνιος 2014	0.685	0.685	0.680	0.680	0.673	200@0.656	48@0.680	0.673	-4.67%	0.700	0.561	2	12	-97.60%	821.00	-97.65%	3,225	0.37%
				Σεπτέμβριος 2014	---	---	---	---	0.688	---	---	0.688	-2.96%	0.726	0.672	---	---	-100.00%	---	-100.00%	---	---
				Δεκέμβριος 2014	---	---	---	---	---	---	---	---	---	---	---	---	---	---	---	---	---	---
COCA-COLA HBC AG (ΚΟ)				(Μέγεθος Συμβολαίου: 100 Μετοχές, Φυσική Παράδοση)																		
19.68	19.23	19.32	-1.13%	Μάρτιος 2014	19.70	19.70	19.31	19.31	19.31	5@19.28	1@19.90	19.31	-1.03%	22.94	18.95	13	33	-53.52%	64,216.00	-53.63%	283	-2.08%
				Ιούνιος 2014	---	---	---	---	---	---	---	---	---	---	---	---	---	---	---	---	---	---
				Σεπτέμβριος 2014	---	---	---	---	---	---	---	---	---	---	---	---	---	---	---	---	---	---
				Δεκέμβριος 2014	---	---	---	---	---	---	---	---	---	---	---	---	---	---	---	---	---	---
EUROBANK PROPERTIES ΑΕΕΑΠ (ΚΟ)				(Μέγεθος Συμβολαίου: 120 Μετοχές, Φυσική Παράδοση)																		
8.04	7.76	8.04	1.77%	Μάρτιος 2014	7.95	7.95	7.95	7.95	7.78	1@7.42	2@8.99	7.78	1.83%	7.95	6.39	1	5	-83.87%	4,770.00	-83.63%	195	0.00%
				Ιούνιος 2014	---	---	---	---	---	---	---	---	---	---	---	---	---	---	---	---	---	---
				Σεπτέμβριος 2014	---	---	---	---	---	---	---	---	---	---	---	---	---	---	---	---	---	---
				Δεκέμβριος 2014	---	---	---	---	---	---	---	---	---	---	---	---	---	---	---	---	---	---
FOLLI-FOLLIE (ΚΟ)				(Μέγεθος Συμβολαίου: 100 Μετοχές, Φυσική Παράδοση)																		
25.48	24.85	25.20	0.04%	Μάρτιος 2014	25.09	25.36	24.83	25.22	25.02	1@24.92	5@25.34	25.02	0.04%	27.00	22.02	5	13	-56.67%	32,788.00	-55.53%	183	-0.54%
				Ιούνιος 2014	---	---	---	---	---	---	---	---	---	---	---	---	---	---	---	---	---	---
				Σεπτέμβριος 2014	---	---	---	---	---	---	---	---	---	---	---	---	---	---	---	---	---	---
				Δεκέμβριος 2014	---	---	---	---	---	---	---	---	---	---	---	---	---	---	---	---	---	---
FRIGOGLASS (ΚΟ)				(Μέγεθος Συμβολαίου: 100 Μετοχές, Φυσική Παράδοση)																		
4.75	4.63	4.75	1.71%	Μάρτιος 2014	4.70	4.76	4.69	4.76	4.73	5@4.70	3@4.77	4.73	1.72%	5.72	4.17	7	14	-83.53%	6,588.00	-83.32%	1,301	-0.46%
				Ιούνιος 2014	---	---	---	---	---	---	---	---	---	---	---	---	---	---	---	---	---	---
				Σεπτέμβριος 2014	---	---	---	---	---	---	---	---	---	---	---	---	---	---	---	---	---	---
				Δεκέμβριος 2014	---	---	---	---	---	---	---	---	---	---	---	---	---	---	---	---	---	---
JUMBO (ΚΟ)				(Μέγεθος Συμβολαίου: 100 Μετοχές, Φυσική Παράδοση)																		
13.51	13.09	13.45	1.13%	Μάρτιος 2014	13.15	13.50	13.14	13.50	13.68	3@13.42	5@13.55	13.68	1.11%	13.63	10.51	17	74	-46.76%	98,371.00	-46.65%	439	-1.13%
				Ιούνιος 2014	---	---	---	---	---	---	5@13.67	---	---	---	---	---	---	---	---	---	---	---
				Σεπτέμβριος 2014	---	---	---	---	---	---	---	---	---	---	---	---	---	---	---	---	---	---
				Δεκέμβριος 2014	---	---	---	---	---	---	---	---	---	---	---	---	---	---	---	---	---	---
MARFIN INVESTMENT GROUP (ΚΟ)				(Μέγεθος Συμβολαίου: 100 Μετοχές, Φυσική Παράδοση)																		
0.474	0.460	0.462	-0.43%	Μάρτιος 2014	0.460	0.476	0.460	0.462	0.464	2@0.462	10@0.464	0.464	0.43%	0.489	0.352	85	1,474	-13.80%	68,845.30	-11.10%	24,284	1.46%
				Ιούνιος 2014	---	---	---	---	---	---	10@0.474	---	---	---	---	---	---	---	---	---	---	---
				Σεπτέμβριος 2014	---	---	---	---	---	---	---	---	---	---	---	---	---	---	---	---	---	---
				Δεκέμβριος 2014	---	---	---	---	---	---	---	---	---	---	---	---	---	---	---	---	---	---
ΓΕΚ ΤΕΡΝΑ (ΚΟ)				(Μέγεθος Συμβολαίου: 100 Μετοχές, Φυσική Παράδοση)																		
3.65	3.58	3.61	-0.28%	Μάρτιος 2014	3.64	3.65	3.57	3.61	3.62	4@3.57	25@3.62	3.62	-0.28%	3.77	2.26	23	128	-63.53%	46,282.00	-63.47%	31,003	0.16%
				Ιούνιος 2014	---	---	---	---	3.64	---	25@3.65	3.64	-0.27%	3.74	3.17	---	---	---	---	---	---	---
				Σεπτέμβριος 2014	---	---	---	---	---	---	---	---	---	---	---	---	---	---	---	---	---	---
				Δεκέμβριος 2014	---	---	---	---	---	---	---	---	---	---	---	---	---	---	---	---	---	---

Υποκείμενη Αγορά				Αγορά Παραγώγων																			
Ανωτ Τιμή	Κατωτ Τιμή	Τιμή κλεισ.	Μεταβ.	Μήνας Παράδοσης	Άνοιγμα	Ανωτ Τιμή	Κατωτ Τιμή	Τελ Τιμή	Τιμή κλεισ.	Τελευταία ζήτηση	Τελευταία προσφορά	Τιμή Εκκαθάρισης	Μεταβ.	Υψηλό ζωής	Χαμηλό ζωής	Πράξεις	Όγκος	Μεταβ.	Αξία	Μεταβ.	Ανοικτές θέσεις	Μεταβ.	
(Μέγεθος Συμβολαίου: 100 Μετοχές, Φυσική Παράδοση)																							
ΔΕΗ (ΚΟ)				Μάρτιος 2014	11.30	11.36	11.04	11.13	11.16	1@11.14	10@11.16	11.16	-0.80%	11.96	6.30	187	1,043	-25.13%	1,166,953.00	-24.18%	5,928	2.22%	
11.34	11.05	11.09	-1.25%	Ιούνιος 2014	---	---	---	---	11.18	---	10@11.22	11.18	-0.80%	11.80	9.60	---	---	---	---	---	50	0.00%	
				Σεπτέμβριος 2014	11.17	11.17	11.09	11.09	11.17	---	---	11.17	-0.89%	11.28	9.70	2	75	-40.00%	83,375.00	-39.00%	100	-42.86%	
				Δεκέμβριος 2014	---	---	---	---	---	---	---	---	---	---	---	---	---	---	---	---	---	---	---
(Μέγεθος Συμβολαίου: 100 Μετοχές, Φυσική Παράδοση)																							
ΕΘΝΙΚΗ ΤΡΑΠΕΖΑ (ΚΟ)				Μάρτιος 2014	3.75	3.79	3.66	3.67	3.69	13@3.67	14@3.68	3.69	-1.07%	4.52	3.07	143	1,024	56.34%	379,585.00	56.68%	10,179	-2.32%	
3.81	3.66	3.66	-2.40%	Ιούνιος 2014	---	---	---	---	3.71	---	14@3.69	3.71	-1.07%	4.50	3.21	---	---	---	---	---	330	0.00%	
				Σεπτέμβριος 2014	---	---	---	---	---	---	---	---	---	---	---	---	---	---	---	---	---	---	---
				Δεκέμβριος 2014	---	---	---	---	---	---	---	---	---	---	---	---	---	---	---	---	---	---	---
(Μέγεθος Συμβολαίου: 100 Μετοχές, Φυσική Παράδοση)																							
ΕΛΛΑΚΤΩΡ (ΚΟ)				Μάρτιος 2014	3.65	3.65	3.61	3.65	3.64	20@3.65	15@3.70	3.64	0.83%	3.80	2.22	12	65	-56.67%	23,591.00	-56.49%	2,105	-1.31%	
3.66	3.56	3.66	0.83%	Ιούνιος 2014	---	---	---	---	---	---	15@3.74	---	---	---	---	---	---	---	---	---	---	---	
				Σεπτέμβριος 2014	---	---	---	---	---	---	---	---	---	---	---	---	---	---	---	---	---	---	---
				Δεκέμβριος 2014	---	---	---	---	---	---	---	---	---	---	---	---	---	---	---	---	---	---	---
(Μέγεθος Συμβολαίου: 100 Μετοχές, Φυσική Παράδοση)																							
ΕΛΛΗΝ. ΧΡΗΜΑΤΙΣΤΗΡΙΑ Χ.Α. (ΚΟ)				Μάρτιος 2014	8.21	8.23	8.06	8.09	8.11	2@8.07	11@8.10	8.11	-1.22%	8.89	6.87	47	183	2.81%	148,842.00	3.25%	1,931	5.63%	
8.20	8.03	8.10	-1.22%	Ιούνιος 2014	---	---	---	---	8.09	---	11@8.15	8.09	-1.22%	7.90	7.12	---	---	---	---	---	---	---	
				Σεπτέμβριος 2014	---	---	---	---	8.09	---	---	8.09	-1.22%	7.90	6.95	---	---	---	---	---	---	---	---
				Δεκέμβριος 2014	---	---	---	---	---	---	---	---	---	---	---	---	---	---	---	---	---	---	---
(Μέγεθος Συμβολαίου: 100 Μετοχές, Φυσική Παράδοση)																							
ΕΛΛΗΝΙΚΑ ΠΕΤΡΕΛΑΙΑ (ΚΟ)				Μάρτιος 2014	7.30	7.33	7.20	7.25	7.29	2@7.24	1@7.26	7.29	0.83%	9.62	6.84	62	175	-57.11%	126,963.00	-56.38%	5,505	-0.49%	
7.34	7.18	7.24	-0.41%	Ιούνιος 2014	---	---	---	---	7.24	---	1@7.32	7.24	0.84%	9.58	8.84	---	---	---	---	---	---	---	
				Σεπτέμβριος 2014	---	---	---	---	---	---	---	---	---	---	---	---	---	---	---	---	---	---	---
				Δεκέμβριος 2014	---	---	---	---	---	---	---	---	---	---	---	---	---	---	---	---	---	---	---
(Μέγεθος Συμβολαίου: 100 Μετοχές, Φυσική Παράδοση)																							
ΕΥΔΑΠ (ΚΟ)				Μάρτιος 2014	7.78	8.01	7.69	7.90	7.92	3@7.90	1@8.03	7.92	5.04%	8.70	7.08	63	206	243.33%	162,365.00	260.31%	936	4.23%	
8.00	7.62	7.93	4.34%	Ιούνιος 2014	---	---	---	---	---	---	1@8.09	---	---	---	---	---	---	---	---	---	---	---	
				Σεπτέμβριος 2014	---	---	---	---	---	---	---	---	---	---	---	---	---	---	---	---	---	---	---
				Δεκέμβριος 2014	---	---	---	---	---	---	---	---	---	---	---	---	---	---	---	---	---	---	---
(Μέγεθος Συμβολαίου: 100 Μετοχές, Φυσική Παράδοση)																							
ΙΝΤΡΑΛΟΤ (ΚΟ)				Μάρτιος 2014	2.13	2.14	2.08	2.09	2.12	26@2.08	4@2.12	2.12	0.00%	2.24	1.74	22	214	-75.54%	45,187.00	-75.75%	3,779	3.70%	
2.13	2.07	2.10	0.00%	Ιούνιος 2014	---	---	---	---	---	---	4@2.14	---	---	---	---	---	---	---	---	---	---	---	
				Σεπτέμβριος 2014	---	---	---	---	---	---	---	---	---	---	---	---	---	---	---	---	---	---	---
				Δεκέμβριος 2014	---	---	---	---	---	---	---	---	---	---	---	---	---	---	---	---	---	---	---
(Μέγεθος Συμβολαίου: 100 Μετοχές, Φυσική Παράδοση)																							
ΜΕΤΚΑ (ΚΟ)				Μάρτιος 2014	12.60	12.69	12.49	12.69	12.61	3@12.50	1@12.70	12.61	0.40%	14.19	11.10	10	21	-47.50%	26,499.00	-46.47%	1,298	-0.61%	
12.69	12.35	12.69	1.52%	Ιούνιος 2014	---	---	---	---	12.77	---	---	12.77	0.39%	13.91	11.41	---	---	---	---	---	---	---	
				Σεπτέμβριος 2014	---	---	---	---	12.66	---	---	12.66	0.40%	11.68	11.41	---	---	---	---	---	---	---	---
				Δεκέμβριος 2014	---	---	---	---	---	---	---	---	---	---	---	---	---	---	---	---	---	---	---

Υποκείμενη Αγορά				Αγορά Παραγώγων																			
Ανωτ Τιμή	Κατωτ Τιμή	Τιμή κλεισ.	Μεταβ.	Μήνας Παράδοσης	Άνοιγμα	Ανωτ Τιμή	Κατωτ Τιμή	Τελ Τιμή	Τιμή κλεισ.	Τελευταία ζήτηση	Τελευταία προσφορά	Τιμή Εκκαθάρισης	Μεταβ.	Υψηλό ζωής	Χαμηλό ζωής	Πράξεις	Όγκος	Μεταβ.	Αξία	Μεταβ.	Ανοικτές θέσεις	Μεταβ.	
(Μέγεθος Συμβολαίου: 100 Μετοχές, Φυσική Παράδοση)																							
ΜΟΤΟΡ ΟΪΛ (ΚΟ)				Μάρτιος 2014	9.06	9.06	8.85	9.02	8.96	1@8.96	3@9.03	8.96	0.00%	9.12	7.95	13	44	-46.34%	39,344.00	-45.84%	758	1.07%	
9.03	8.83	9.00	0.00%	Ιούνιος 2014	---	---	---	---	8.89	---	---	8.89	0.00%	8.79	8.59	---	---	---	---	---	---	---	
				Σεπτέμβριος 2014	---	---	---	---	---	---	---	---	---	---	---	---	---	---	---	---	---	---	
				Δεκέμβριος 2014	---	---	---	---	---	---	---	---	---	---	---	---	---	---	---	---	---	---	
(Μέγεθος Συμβολαίου: 100 Μετοχές, Φυσική Παράδοση)																							
ΜΥΤΙΑΗΝΑΙΟΣ (ΚΟ)				Μάρτιος 2014	6.36	6.40	6.27	6.35	6.33	1@6.31	9@6.36	6.33	0.16%	6.60	4.43	108	525	-32.69%	331,931.00	-32.03%	13,029	-0.16%	
6.39	6.25	6.35	0.79%	Ιούνιος 2014	6.27	6.27	6.26	6.26	6.33	---	9@6.41	6.33	0.48%	6.55	5.32	2	25	---	15,674.00	---	100	-20.00%	
				Σεπτέμβριος 2014	---	---	---	---	6.34	---	---	6.34	0.16%	6.31	5.86	---	---	-100.00%	---	-100.00%	200	0.00%	
				Δεκέμβριος 2014	---	---	---	---	---	---	---	---	---	---	---	---	---	---	---	---	---	---	
(Μέγεθος Συμβολαίου: 100 Μετοχές, Φυσική Παράδοση)																							
ΟΛΠ (ΚΟ)				Μάρτιος 2014	17.88	17.89	17.88	17.89	18.04	5@17.78	1@17.99	18.04	0.73%	19.83	16.30	2	2	-90.00%	3,577.00	-89.84%	675	-0.30%	
17.97	17.61	17.88	0.73%	Ιούνιος 2014	---	---	---	---	---	---	---	---	---	---	---	---	---	---	---	---	---	---	
				Σεπτέμβριος 2014	---	---	---	---	---	---	---	---	---	---	---	---	---	---	---	---	---	---	---
				Δεκέμβριος 2014	---	---	---	---	---	---	---	---	---	---	---	---	---	---	---	---	---	---	---
(Μέγεθος Συμβολαίου: 100 Μετοχές, Φυσική Παράδοση)																							
ΟΠΑΠ (ΚΟ)				Μάρτιος 2014	10.40	10.55	10.36	10.49	10.44	1@10.45	5@10.54	10.44	0.00%	10.89	8.98	88	512	-43.92%	535,961.00	-43.12%	3,727	1.39%	
10.60	10.32	10.48	0.00%	Ιούνιος 2014	10.45	10.45	10.45	10.45	10.48	---	5@10.60	10.48	0.48%	10.62	8.84	1	30	---	31,350.00	---	---	-100.00%	
				Σεπτέμβριος 2014	10.45	10.45	10.45	10.45	10.45	---	---	10.45	0.19%	10.86	9.63	1	30	-25.00%	31,350.00	-22.84%	210	-12.50%	
				Δεκέμβριος 2014	---	---	---	---	---	---	---	---	---	---	---	---	---	---	---	---	---	---	---
(Μέγεθος Συμβολαίου: 100 Μετοχές, Φυσική Παράδοση)																							
ΟΤΕ (ΚΟ)				Μάρτιος 2014	12.32	12.36	12.07	12.17	12.08	6@12.16	25@12.18	12.08	-2.27%	12.41	6.40	227	1,744	36.78%	2,119,567.00	35.52%	6,566	-1.59%	
12.39	12.05	12.18	-1.38%	Ιούνιος 2014	---	---	---	---	12.10	---	25@12.23	12.10	-2.26%	12.16	8.31	---	---	-100.00%	---	-100.00%	---	---	
				Σεπτέμβριος 2014	---	---	---	---	12.10	---	---	12.10	-2.26%	12.16	11.10	---	---	-100.00%	---	-100.00%	---	---	
				Δεκέμβριος 2014	---	---	---	---	---	---	---	---	---	---	---	---	---	---	---	---	---	---	---
(Μέγεθος Συμβολαίου: 100 Μετοχές, Φυσική Παράδοση)																							
ΠΕΙΡΑΙΩΣ ΤΡΑΠΕΖΑ (ΚΟ)				Μάρτιος 2014	1.98	1.99	1.92	1.94	1.93	204@1.92	119@1.94	1.93	-2.03%	2.00	0.924	80	1,277	-10.70%	248,865.00	-10.87%	11,642	2.32%	
1.99	1.92	1.93	-2.03%	Ιούνιος 2014	---	---	---	---	1.93	---	119@1.96	1.93	-2.03%	1.91	1.33	---	---	---	---	---	225	0.00%	
				Σεπτέμβριος 2014	1.99	1.99	1.98	1.98	1.95	---	---	1.95	-1.52%	1.99	1.54	2	100	---	19,850.00	---	500	25.00%	
				Δεκέμβριος 2014	---	---	---	---	---	---	---	---	---	---	---	---	---	---	---	---	---	---	---
(Μέγεθος Συμβολαίου: 100 Μετοχές, Φυσική Παράδοση)																							
ΣΙΔΕΝΟΡ (ΚΟ)				Μάρτιος 2014	1.81	1.82	1.77	1.77	1.80	8@1.76	15@1.79	1.80	1.12%	1.88	1.51	38	276	162.86%	49,338.00	166.69%	1,112	3.63%	
1.85	1.76	1.80	1.12%	Ιούνιος 2014	---	---	---	---	---	---	---	---	---	---	---	---	---	---	---	---	---	---	
				Σεπτέμβριος 2014	---	---	---	---	---	---	---	---	---	---	---	---	---	---	---	---	---	---	---
				Δεκέμβριος 2014	---	---	---	---	---	---	---	---	---	---	---	---	---	---	---	---	---	---	---
(Μέγεθος Συμβολαίου: 100 Μετοχές, Φυσική Παράδοση)																							
ΣΩΛ/ΓΕΙΑ ΚΟΡΙΝΘΟΥ (ΚΟ)				Μάρτιος 2014	2.06	2.08	2.02	2.03	2.08	1@2.02	10@2.09	2.08	3.48%	2.32	1.76	23	73	---	14,910.00	---	392	-9.26%	
2.11	2.04	2.08	3.48%	Ιούνιος 2014	---	---	---	---	---	---	10@2.15	---	---	---	---	---	---	---	---	---	---	---	
				Σεπτέμβριος 2014	---	---	---	---	---	---	---	---	---	---	---	---	---	---	---	---	---	---	---
				Δεκέμβριος 2014	---	---	---	---	---	---	---	---	---	---	---	---	---	---	---	---	---	---	---

Υποκείμενη Αγορά				Αγορά Παραγώγων																		
Ανωτ Τιμή	Κατωτ Τιμή	Τιμή κλεισ.	Μεταβ.	Μήνας Παράδοσης	Άνοιγμα	Ανωτ Τιμή	Κατωτ Τιμή	Τελ Τιμή	Τιμή κλεισ.	Τελευταία ζήτηση	Τελευταία προσφορά	Τιμή Εκκαθάρισης	Μεταβ.	Υψηλό ζωής	Χαμηλό ζωής	Πράξεις	Όγκος	Μεταβ.	Αξία	Μεταβ.	Ανοικτές θέσεις	Μεταβ.
ΤΕΡΝΑ ΕΝΕΡΓΕΙΑΚΗ (ΚΟ)				(Μέγεθος Συμβολαίου: 100 Μετοχές, Φυσική Παράδοση)																		
4.32	4.22	4.28	0.94%	Μάρτιος 2014	4.33	4.34	4.24	4.30	4.30	3@4.28	2@4.34	4.30	0.94%	4.85	3.40	16	67	-6.94%	28,808.00	-5.51%	2,613	1.36%
				Ιούνιος 2014	---	---	---	---	---	---	2@4.39	---	---	---	---	---	---	---	---	---	---	---
				Σεπτέμβριος 2014	---	---	---	---	---	---	---	---	---	---	---	---	---	---	---	---	---	---
				Δεκέμβριος 2014	---	---	---	---	---	---	---	---	---	---	---	---	---	---	---	---	---	---
ΤΙΤΑΝ (ΚΟ)				(Μέγεθος Συμβολαίου: 100 Μετοχές, Φυσική Παράδοση)																		
23.00	22.31	22.97	1.10%	Μάρτιος 2014	22.55	22.94	22.39	22.94	22.66	1@22.71	2@22.95	22.66	1.12%	22.94	18.01	62	148	362.50%	335,406.00	373.78%	610	11.52%
				Ιούνιος 2014	---	---	---	---	22.76	---	---	22.76	1.11%	22.09	21.98	---	---	---	---	---	---	---
				Σεπτέμβριος 2014	---	---	---	---	---	---	---	---	---	---	---	---	---	---	---	---	---	---
				Δεκέμβριος 2014	---	---	---	---	---	---	---	---	---	---	---	---	---	---	---	---	---	---
ΤΡΑΠΕΖΑ EUROBANK ERGASIAS (ΚΟ)				(Μέγεθος Συμβολαίου: 100 Μετοχές, Φυσική Παράδοση)																		
0.532	0.512	0.512	-1.92%	Μάρτιος 2014	0.515	0.521	0.515	0.520	0.520	25@0.502	2@0.530	0.520	-1.70%	0.673	0.445	7	36	---	1,866.60	---	3,252	0.74%
				Ιούνιος 2014	---	---	---	---	0.530	---	2@0.550	0.530	-1.67%	0.802	0.770	---	---	---	---	---	---	---
				Σεπτέμβριος 2014	---	---	---	---	---	---	---	---	---	---	---	---	---	---	---	---	---	---
				Δεκέμβριος 2014	---	---	---	---	---	---	---	---	---	---	---	---	---	---	---	---	---	---

FTSE/X.A. Large Cap

(Μονάδα Διαπραγμάτευσης: 1 Μονάδα Δείκτη x 5€ - Τρόπος Εξάσκησης: Ευρωπαϊκός Χρηματικός Διακανονισμός)

Τιμή Εξάσκησης	Δικαιώματα Αγοράς														Δικαιώματα Πώλησης																		
	Φεβρουάριος 2014							Μάρτιος 2014							Λοιποί Μήνες		Φεβρουάριος 2014							Μάρτιος 2014							Λοιποί Μήνες		Τιμή Εξάσκησης
	Ανοιγμα	Ανιτ Τιμή	Κατωτ Τιμή	Τελ Τιμή	Τιμή κλεισ.	Όγκος	Ανοικτές θέσεις	Ανοιγμα	Ανιτ Τιμή	Κατωτ Τιμή	Τελ Τιμή	Τιμή κλεισ.	Όγκος	Ανοικτές θέσεις	Όγκος	Ανοικτές θέσεις	Ανοιγμα	Ανιτ Τιμή	Κατωτ Τιμή	Τελ Τιμή	Τιμή κλεισ.	Όγκος	Ανοικτές θέσεις	Ανοιγμα	Ανιτ Τιμή	Κατωτ Τιμή	Τελ Τιμή	Τιμή κλεισ.	Όγκος	Ανοικτές θέσεις	Όγκος	Ανοικτές θέσεις	
215	-	-	-	-	-	-	-	-	-	-	-	201.00	-	30	-	-	-	-	-	-	-	-	-	-	-	-	-	-	-	-	-	-	
255	-	-	-	-	-	-	-	-	-	-	-	-	-	-	-	-	-	-	-	-	-	-	-	-	-	-	-	-	-	-	-	-	255
260	-	-	-	-	-	-	-	-	-	-	-	-	-	-	-	-	-	-	-	-	-	-	-	-	-	-	-	-	-	-	-	-	260
265	-	-	-	-	-	-	-	-	-	-	-	-	-	-	-	-	-	-	-	-	-	-	-	-	-	-	-	-	-	-	-	-	265
270	-	-	-	-	-	-	-	-	-	-	-	-	-	-	-	-	-	-	-	-	-	-	-	-	-	-	-	-	-	-	-	-	270
275	-	-	-	-	-	-	-	-	-	-	-	-	-	-	-	-	-	-	-	-	-	-	-	-	-	-	-	-	-	-	-	-	275
280	-	-	-	-	-	-	-	-	-	-	-	-	-	-	-	-	-	-	-	-	-	-	-	-	-	-	-	-	-	-	-	-	280
285	-	-	-	-	-	-	-	-	-	-	-	-	-	-	-	-	-	-	-	-	-	-	-	-	-	-	-	-	-	-	-	-	285
290	-	-	-	-	-	-	-	-	-	-	-	-	-	-	-	-	-	-	-	-	-	-	-	-	-	-	-	-	-	-	-	-	290
295	-	-	-	-	-	-	-	-	-	-	-	-	-	-	-	-	-	-	-	-	-	-	-	-	-	-	-	-	-	-	-	-	295
300	-	-	-	-	-	-	-	-	-	-	-	116.00	-	60	-	-	-	-	-	-	-	-	-	-	-	-	-	-	-	-	-	-	300
305	-	-	-	-	-	-	-	-	-	-	-	-	-	-	-	-	-	-	-	-	-	-	-	-	-	-	-	-	-	-	-	-	305
310	-	-	-	-	-	-	-	-	-	-	-	106.00	-	4	-	-	-	-	-	-	-	-	-	-	-	-	-	-	-	-	-	-	310
315	-	-	-	-	-	-	-	-	-	-	-	-	-	-	-	-	-	-	-	-	-	-	-	-	-	-	-	-	-	-	-	-	315
320	-	-	-	-	-	-	-	-	-	-	-	-	-	-	-	-	-	-	-	-	-	-	-	-	-	-	-	-	-	-	-	-	320
325	-	-	-	-	-	-	-	-	-	-	-	-	-	-	-	-	-	-	-	-	-	-	-	-	-	-	-	-	-	-	-	-	325
330	-	-	-	-	-	-	-	-	-	-	-	-	-	-	-	-	-	-	-	-	-	-	-	-	-	-	-	-	-	-	-	-	330
335	-	-	-	-	-	-	-	-	-	-	-	-	-	-	-	-	-	-	-	-	-	-	-	-	-	-	-	-	-	-	-	-	335
340	-	-	-	-	-	-	-	-	-	-	-	-	-	-	-	-	-	-	-	-	-	-	-	-	-	-	-	-	-	-	-	-	340
345	-	-	-	-	-	-	-	-	-	-	-	-	-	-	-	-	-	-	-	-	-	-	-	-	-	-	-	-	-	-	-	-	345
350	-	-	-	-	-	-	-	-	-	-	-	67.00	-	5	-	-	-	-	-	-	-	-	-	-	-	-	-	-	-	-	-	-	350
355	-	-	-	-	-	-	-	-	-	-	-	-	-	-	-	-	-	-	-	-	-	-	-	-	-	-	-	-	-	-	-	-	355
360	-	-	-	-	-	-	-	-	-	-	-	-	-	-	-	-	-	-	-	-	-	-	-	-	-	-	-	-	-	-	-	-	360
365	-	-	-	-	-	-	-	-	-	-	-	53.50	-	45	-	-	-	-	-	-	-	-	-	-	-	-	-	-	-	-	-	-	365
370	-	-	-	-	45.00	-	74	-	-	-	-	-	-	-	-	-	-	-	-	-	-	-	-	-	-	-	-	-	-	-	-	-	370
375	-	-	-	-	-	-	-	-	-	-	-	-	-	-	-	-	-	-	-	-	-	-	-	-	-	-	-	-	-	-	-	-	375
380	-	-	-	-	35.25	-	120	-	-	-	-	-	-	-	-	-	-	-	-	-	-	-	-	-	-	-	-	-	-	-	-	-	380
385	35.75	35.75	29.50	29.50	30.75	4	240	-	-	-	-	-	-	-	-	-	-	-	-	-	-	-	-	-	-	-	-	-	-	-	-	-	385
390	-	-	-	-	26.00	-	73	-	-	-	-	-	-	-	-	-	-	-	-	-	-	-	-	-	-	-	-	-	-	-	-	-	390
395	-	-	-	-	21.75	-	35	-	-	-	-	30.50	-	2	-	-	-	-	-	-	-	-	-	-	-	-	-	-	-	-	-	-	395
400	-	-	-	-	18.00	-	538	-	-	-	-	27.50	-	510	-	-	-	-	-	-	-	-	-	-	-	-	-	-	-	-	-	-	400
405	-	-	-	-	14.25	-	56	-	-	-	-	24.50	-	575	-	-	-	-	-	-	-	-	-	-	-	-	-	-	-	-	-	-	405
410	16.00	16.00	9.20	10.75	11.25	33	716	-	-	-	-	-	-	-	-	-	-	-	-	-	-	-	-	-	-	-	-	-	-	-	-	-	410
415	9.00	9.00	9.00	9.00	8.50	1	101	-	-	-	-	19.25	-	3	-	-	-	-	-	-	-	-	-	-	-	-	-	-	-	-	-	-	415
420	10.00	10.00	6.00	6.00	6.30	119	210	-	-	-	-	16.75	-	3	-	-	-	-	-	-	-	-	-	-	-	-	-	-	-	-	-	-	420
425	4.70	4.80	3.20	4.20	4.50	635	977	-	-	-	-	-	-	-	-	-	-	-	-	-	-	-	-	-	-	-	-	-	-	-	-	-	425

FTSE/X.A. Large Cap

(Μονάδα Διαπραγμάτευσης: 1 Μονάδα Δείκτη x 5€ - Τρόπος Εξάσκησης: Ευρωπαϊκός Χρηματικός Διακανονισμός)

Τιμή Εξάσκησης	Δικαιώματα Αγοράς														Δικαιώματα Πώλησης											Τιμή Εξάσκησης									
	Φεβρουάριος 2014						Μάρτιος 2014						Λοιποί Μήνες		Φεβρουάριος 2014						Μάρτιος 2014						Λοιποί Μήνες								
	Άνοιγμα	Ανιψ. Τιμή	Κατωτ. Τιμή	Τελ. Τιμή	Τιμή κλεισ.	Όγκος	Άνοιγμα	Ανιψ. Τιμή	Κατωτ. Τιμή	Τελ. Τιμή	Τιμή κλεισ.	Όγκος	Άνοιγ. θέσεις	Όγκος	Άνοιγ. θέσεις	Άνοιγμα	Ανιψ. Τιμή	Κατωτ. Τιμή	Τελ. Τιμή	Τιμή κλεισ.	Όγκος	Άνοιγ. θέσεις	Άνοιγμα	Ανιψ. Τιμή	Κατωτ. Τιμή		Τελ. Τιμή	Τιμή κλεισ.	Όγκος	Άνοιγ. θέσεις	Όγκος	Άνοιγ. θέσεις			
430	-	-	-	-	3.20	-	672	-	-	-	-	12.75	-	44	-	-	-	-	-	18.25	-	22	-	-	-	-	-	-	-	-	430				
435	-	-	-	-	-	-	-	-	-	-	-	-	-	-	-	-	-	-	-	-	-	-	-	-	-	-	-	-	-	435					
440	-	-	-	-	1.40	-	12	-	-	-	-	-	-	-	-	-	-	-	-	26.50	-	80	-	-	-	-	-	-	-	440					
445	-	-	-	-	0.89	-	70	-	-	-	-	-	-	-	-	-	-	-	-	-	-	-	-	-	-	-	-	-	445						
Σύνολα:						792	3,894							0	1,281	0	0							11	2,075							2	136	0	0
Ονομαστική Αξία Συναλλαγών:						1,676,700.00						0.00						22,000.00						4,000.00						0.00					
Αριθμός Πράξεων:						40						0						2						1						0					

ALPHA BANK (ΚΟ)

(Μέγεθος Συμβολαίου: 100 Μετοχές, Τρόπος Εξάσκησης: Αμερικάνικος, Φυσική Παράδοση)

Τιμή Εξάσκησης	Δικαιώματα Αγοράς														Δικαιώματα Πώλησης											Τιμή Εξάσκησης							
	Φεβρουάριος 2014						Μάρτιος 2014						Λοιποί Μήνες		Φεβρουάριος 2014						Μάρτιος 2014						Λοιποί Μήνες						
	Άνοιγμα	Ανιτ Τιμή	Κατωτ Τιμή	Τελ Τιμή	Τιμή κλεισ.	Όγκος	Άνοιγμα	Ανιτ Τιμή	Κατωτ Τιμή	Τελ Τιμή	Τιμή κλεισ.	Όγκος	Άνοιγτες θέσεις	Όγκος	Άνοιγτες θέσεις	Άνοιγμα	Ανιτ Τιμή	Κατωτ Τιμή	Τελ Τιμή	Τιμή κλεισ.	Όγκος	Άνοιγτες θέσεις	Άνοιγμα	Ανιτ Τιμή	Κατωτ Τιμή		Τελ Τιμή	Τιμή κλεισ.	Όγκος	Άνοιγτες θέσεις	Όγκος	Άνοιγτες θέσεις	
0.100						-						-										-											0.100
0.200						-						-										-											0.200
0.300						-						-										-											0.300
0.400						-						-										-											0.400
0.450						-						-										-											0.450
0.500						-						-										-											0.500
0.550						-						-										-											0.550
0.600						-						-										-											0.600
0.650						-						-										-											0.650
0.700						-						-										-											0.700
0.750						-						-										-											0.750
0.800						-						-										-											0.800
0.850						-						-										-											0.850
0.900						-						-										-											0.900
1.00						-						-										-											1.00
1.10						-						-										-											1.10
1.20						-						-										-											1.20
Σύνολα:						0						0			0						0			0								0	
Ονομαστική Αξία Συναλλαγών:						0.00						0.00			0.00						0.00			0.00								0.00	
Αριθμός Πράξεων:						0						0			0						0			0								0	

ΔΕΗ (ΚΟ)

(Μέγεθος Συμβολαίου: 100 Μετοχές, Τρόπος Εξάσκησης: Αμερικάνικος, Φυσική Παράδοση)

Τιμή Εξάσκησης	Δικαιώματα Αγοράς														Δικαιώματα Πώλησης																					
	Φεβρουάριος 2014							Μάρτιος 2014							Λοιποί Μήνες		Φεβρουάριος 2014							Μάρτιος 2014							Λοιποί Μήνες		Τιμή Εξάσκησης			
	Άνοιγμα	Ανιψ. Τιμή	Κατωτ. Τιμή	Τελ. Τιμή	Τιμή κλεισ.	Όγκος	Ανοικτές θέσεις	Άνοιγμα	Ανιψ. Τιμή	Κατωτ. Τιμή	Τελ. Τιμή	Τιμή κλεισ.	Όγκος	Ανοικτές θέσεις	Όγκος	Ανοικτές θέσεις	Άνοιγμα	Ανιψ. Τιμή	Κατωτ. Τιμή	Τελ. Τιμή	Τιμή κλεισ.	Όγκος	Ανοικτές θέσεις	Άνοιγμα	Ανιψ. Τιμή	Κατωτ. Τιμή	Τελ. Τιμή	Τιμή κλεισ.	Όγκος	Ανοικτές θέσεις	Όγκος	Ανοικτές θέσεις				
4.00						-	-							-	-									-	-										4.00	
4.40						-	-					6.70		-	30									-	-									4.40		
4.80						-	-							-	-									-	-									4.80		
5.20						-	-							-	-									-	-									5.20		
5.60						-	-							-	-									-	-									5.60		
6.00						-	-							-	-									-	-									6.00		
6.40						-	-							-	-									-	-									6.40		
6.80						-	-							-	-									-	-									6.80		
7.20						-	-							-	-									-	-									7.20		
7.60						-	-							-	-									-	-									7.60		
8.00						-	-							-	-									-	-									8.00		
8.40						-	-							-	-									-	-									8.40		
8.80						-	-							-	-									-	-									8.80		
9.00						-	-							-	-									-	-									9.00		
9.20						-	-							-	-									-	-									9.20		
9.40						-	-							-	-									-	-									9.40		
9.60						-	-							-	-									-	-									9.60		
9.80						-	-							-	-									-	-									9.80		
10.00						-	-							-	-									-	-									10.00		
10.50						-	-							-	-									-	-									10.50		
11.00						0.340	-	25					0.604	-	5								0.170	0.170	0.170	0.170	0.243	100	101				11.00			
11.50						-	-							-	-									-	-									11.50		
12.00						0.043	-	25					0.230	-	20									-	-									12.00		
12.50						-	-							-	-									-	-									12.50		
13.00						-	-							-	-									-	-									13.00		
14.00						-	-							-	-									-	-									14.00		
15.00						-	-							-	-									-	-									15.00		
16.00						-	-							-	-									-	-									16.00		
Σύνολα:						0	50					0	55	0	60								100	136									0	10	0	30
Ονομαστική Αξία Συναλλαγών:						0.00						0.00		0.00									110,000.00										0.00		0.00	
Αριθμός Πράξεων:						0						0		0									1.00										0		0	

ΕΘΝΙΚΗ ΤΡΑΠΕΖΑ (ΚΟ)

(Μέγεθος Συμβολαίου: 100 Μετοχές, Τρόπος Εξάσκησης: Αμερικάνικος, Φυσική Παράδοση)

Τιμή Εξάσκησης	Δικαιώματα Αγοράς														Δικαιώματα Πώλησης																					
	Φεβρουάριος 2014							Μάρτιος 2014							Λοιποί Μήνες		Φεβρουάριος 2014							Μάρτιος 2014							Λοιποί Μήνες		Τιμή Εξάσκησης			
	Άνοιγμα	Ανιψ. Τιμή	Κατωτ. Τιμή	Τελ. Τιμή	Τιμή κλεισ.	Όγκος	Ανοικτές θέσεις	Άνοιγμα	Ανιψ. Τιμή	Κατωτ. Τιμή	Τελ. Τιμή	Τιμή κλεισ.	Όγκος	Ανοικτές θέσεις	Όγκος	Ανοικτές θέσεις	Άνοιγμα	Ανιψ. Τιμή	Κατωτ. Τιμή	Τελ. Τιμή	Τιμή κλεισ.	Όγκος	Ανοικτές θέσεις	Άνοιγμα	Ανιψ. Τιμή	Κατωτ. Τιμή	Τελ. Τιμή	Τιμή κλεισ.	Όγκος	Ανοικτές θέσεις	Όγκος	Ανοικτές θέσεις				
0.300						-	-							-	-																					0.300
0.400						-	-							-	-																					0.400
0.500						-	-							-	-																					0.500
0.600						-	-							-	-																					0.600
0.700						-	-							-	-																					0.700
0.800						-	-							-	-																					0.800
0.900						-	-							-	-																					0.900
1.00						-	-							-	-																					1.00
1.10						-	-							-	-																					1.10
1.20						-	-							-	-																					1.20
1.80						-	-							-	-																					1.80
1.90						-	-							-	-																					1.90
2.00						-	-							-	-																					2.00
2.20						-	-							-	-																					2.20
2.40						-	-							-	-																					2.40
2.60						-	-							-	-																					2.60
2.80						-	-							-	-																					2.80
3.00						-	-							-	-																					3.00
3.20						-	-							-	-																					3.20
3.30						-	-							-	-																					3.30
3.40						-	-							-	-																					3.40
3.50						-	-							-	-																					3.50
3.60						-	-							-	-																					3.60
3.70						-	-							-	-																					3.70
3.80						-	-							-	-																					3.80
3.90						0.030	-	100						-	-																				3.90	
4.00						0.016	-	20						-	-																				4.00	
4.20						0.004	-	1						-	-																				4.20	
4.40						0.001	-	35						-	-																				4.40	
4.60						-	-							0.018	-	100																			4.60	
4.80						-	-	10						-	-																				4.80	
5.00						-	-							-	-																					5.00
5.20						-	-							-	-																					5.20
5.60						-	-							-	-																					5.60
6.00						-	-							-	-																					6.00
6.40						-	-							-	-																					6.40

ΕΘΝΙΚΗ ΤΡΑΠΕΖΑ (ΚΟ)

(Μέγεθος Συμβολαίου: 100 Μετοχές, Τρόπος Εξάσκησης: Αμερικάνικος, Φυσική Παράδοση)

Δικαιώματα Αγοράς															Δικαιώματα Πώλησης																																	
Φεβρουάριος 2014					Μάρτιος 2014					Λοιποί Μήνες					Φεβρουάριος 2014					Μάρτιος 2014					Λοιποί Μήνες																							
Τιμή Εξάσκησης	Άνοιγμα	Ανιψ. Τιμή	Κατωτ. Τιμή	Τελ. Τιμή	Τιμή κλεισ.	Όγκος	Ανοικτές θέσεις	Άνοιγμα	Ανιψ. Τιμή	Κατωτ. Τιμή	Τελ. Τιμή	Τιμή κλεισ.	Όγκος	Ανοικτές θέσεις	Όγκος	Ανοικτές θέσεις	Άνοιγμα	Ανιψ. Τιμή	Κατωτ. Τιμή	Τελ. Τιμή	Τιμή κλεισ.	Όγκος	Ανοικτές θέσεις	Άνοιγμα	Ανιψ. Τιμή	Κατωτ. Τιμή	Τελ. Τιμή	Τιμή κλεισ.	Όγκος	Ανοικτές θέσεις	Όγκος	Ανοικτές θέσεις	Τιμή Εξάσκησης															
Σύνολο:						0	166						0	100	0	0							0	0							0	0							0	0							0	0
Ονομαστική Αξία Συναλλαγών:							0.00							0.00		0.00								0.00								0.00								0.00								0.00
Αριθμός Πράξεων:							0							0		0								0								0								0								0

ΟΠΑΠ (ΚΟ)

(Μέγεθος Συμβολαίου: 100 Μετοχές, Τρόπος Εξάσκησης: Αμερικάνικος, Φυσική Παράδοση)

Τιμή Εξάσκησης	Δικαιώματα Αγοράς														Δικαιώματα Πώλησης														Τιμή Εξάσκησης									
	Φεβρουάριος 2014						Μάρτιος 2014						Λοιποί Μήνες		Φεβρουάριος 2014						Μάρτιος 2014						Λοιποί Μήνες											
	Άνοιγμα	Ανιτ Τιμή	Κατωτ Τιμή	Τελ Τιμή	Τιμή κλεισ.	Όγκος	Άνοιγμα	Ανιτ Τιμή	Κατωτ Τιμή	Τελ Τιμή	Τιμή κλεισ.	Όγκος	Άνοιγτες θέσεις	Όγκος	Άνοιγτες θέσεις	Άνοιγμα	Ανιτ Τιμή	Κατωτ Τιμή	Τελ Τιμή	Τιμή κλεισ.	Όγκος	Άνοιγτες θέσεις	Άνοιγμα	Ανιτ Τιμή	Κατωτ Τιμή	Τελ Τιμή	Τιμή κλεισ.	Όγκος		Άνοιγτες θέσεις	Όγκος	Άνοιγτες θέσεις						
1.00						-						-										-											1.00					
4.80						-						-										-											4.80					
5.20						-						-										-											5.20					
5.60						-						-										-											5.60					
6.00						-						-										-											6.00					
6.40						-						-										-											6.40					
6.80						-						-										-											6.80					
7.20						-						-										-											7.20					
7.60						-						-										-											7.60					
8.00						-						-										-											8.00					
8.40						-						-										-											8.40					
8.60						-						-										-											8.60					
8.80						-						-										-											8.80					
9.00						-						-										-											9.00					
9.20						-						-										-											9.20					
9.40						-						-										-											9.40					
9.60						-						-										-											9.60					
9.80						-						-										-											9.80					
10.00						-						-										-											10.00					
10.50						-						-										-											10.50					
11.00						-						-										-											11.00					
11.50						-						-										-											11.50					
12.00						-						-										-											12.00					
13.00						-						-										-											13.00					
14.00						-						-										-											14.00					
20.00						-						-										-											20.00					
Σύνολα:						0						0					0						0					0						0				
Ονομαστική Αξία Συναλλαγών:						0.00						0.00					0.00						0.00					0.00						0.00				
Αριθμός Πράξεων:						0						0					0						0					0						0				

ΟΤΕ (ΚΟ)

(Μέγεθος Συμβολαίου: 100 Μετοχές, Τρόπος Εξάσκησης: Αμερικάνικος, Φυσική Παράδοση)

Τιμή Εξάσκησης	Δικαιώματα Αγοράς														Δικαιώματα Πώλησης														Τιμή Εξάσκησης
	Φεβρουάριος 2014				Μάρτιος 2014				Λοιποί Μήνες		Φεβρουάριος 2014				Μάρτιος 2014				Λοιποί Μήνες										
	Άνοιγμα	Ανιψ. Τιμή	Κατωτ. Τιμή	Τελ. Τιμή	Τιμή κλεισ.	Όγκος	Ανοικτές θέσεις	Άνοιγμα	Ανιψ. Τιμή	Κατωτ. Τιμή	Τελ. Τιμή	Τιμή κλεισ.	Όγκος	Ανοικτές θέσεις	Όγκος	Ανοικτές θέσεις	Άνοιγμα	Ανιψ. Τιμή	Κατωτ. Τιμή	Τελ. Τιμή	Τιμή κλεισ.	Όγκος	Ανοικτές θέσεις	Όγκος	Ανοικτές θέσεις				
3.80						-	-						-	-									-	-			3.80		
4.00						-	-						-	-									-	-			4.00		
4.40						-	-						-	-									-	-			4.40		
4.80						-	-						-	-									-	-			4.80		
5.20						-	-						-	-									-	-			5.20		
5.60						-	-						-	-									-	-			5.60		
6.00						-	-						-	-									-	-			6.00		
6.40						-	-						-	-									-	-			6.40		
6.80						-	-						-	-									-	-			6.80		
7.20						-	-						-	-									-	-			7.20		
7.60						-	-						-	-									-	-			7.60		
7.80						-	-						-	-									-	-			7.80		
8.00						-	-						-	-									-	-			8.00		
8.20						-	-						-	-									-	-			8.20		
8.40						-	-						-	-									-	-			8.40		
8.60						-	-						-	-									-	-			8.60		
8.80						-	-						-	-									-	-	0.003	-	8.80		
9.00						-	-						-	-									-	-			9.00		
9.20						-	-						-	-									-	-			9.20		
9.40						-	-						-	-									-	-			9.40		
9.60						-	-						-	-									-	-			9.60		
9.80						-	-						-	-									-	-	0.028	-	9.80		
10.00						-	-						-	-									0.001	-	150	0.040	10.00		
11.00						1.21	-	20					-	-									0.024	-	1	0.186	11.00		
12.00						0.436	-	60					0.750	-	210								0.248	-	150	-	12.00		
13.00						-	-						-	-									-	-			13.00		
14.00						-	-						-	-									-	-			14.00		
15.00						-	-						-	-									-	-			15.00		
Σύνολα:						0	80					0	210	0	20							0	321			0	305	0	30
Ονομαστική Αξία Συναλλαγών:						0.00					0.00		0.00								0.00		0.00		0.00		0.00		
Αριθμός Πράξεων:						0					0		0								0		0		0		0		

ΠΕΙΡΑΙΩΣ ΤΡΑΠΕΖΑ (ΚΟ)

(Μέγεθος Συμβολαίου: 100 Μετοχές, Τρόπος Εξάσκησης: Αμερικάνικος, Φυσική Παράδοση)

Τιμή Εξάσκησης	Δικαιώματα Αγοράς														Δικαιώματα Πώλησης																	
	Φεβρουάριος 2014						Μάρτιος 2014						Λοιποί Μήνες		Φεβρουάριος 2014						Μάρτιος 2014						Λοιποί Μήνες		Τιμή Εξάσκησης			
	Άνοιγμα	Ανιψ. Τιμή	Κατωτ. Τιμή	Τελ. Τιμή	Τιμή κλεισ.	Όγκος	Άνοιγμα	Ανιψ. Τιμή	Κατωτ. Τιμή	Τελ. Τιμή	Τιμή κλεισ.	Όγκος	Άνοικτες θέσεις	Όγκος	Άνοικτες θέσεις	Άνοιγμα	Ανιψ. Τιμή	Κατωτ. Τιμή	Τελ. Τιμή	Τιμή κλεισ.	Όγκος	Άνοικτες θέσεις	Άνοιγμα	Ανιψ. Τιμή	Κατωτ. Τιμή	Τελ. Τιμή	Τιμή κλεισ.	Όγκος		Άνοικτες θέσεις	Όγκος	Άνοικτες θέσεις
0.600						-	-					-	-									-	-									
0.700						-	-					-	-									-	-									0.700
0.800						-	-					-	-									-	-									0.800
0.900						-	-					-	-									-	-									0.900
1.00						-	-					-	-									-	-									1.00
1.10						-	-					-	-									-	-									1.10
1.20						-	-					-	-									-	-									1.20
1.25						-	-					-	-									-	-									1.25
1.30						-	-					-	-									-	-									1.30
1.35						-	-					-	-									-	-									1.35
1.40						-	-					-	-									-	-									1.40
1.45						-	-					-	-									-	-									1.45
1.50						-	-					-	-									-	-									1.50
1.55						-	-					-	-									-	-									1.55
1.60						-	-					-	-									-	-									1.60
1.65						-	-					-	-									-	-									1.65
1.70						-	-					-	-									-	-									1.70
1.80						-	-					-	-									-	-									1.80
1.90						-	-					-	-									-	-									1.90
2.00						-	-					-	-									-	-									2.00
2.20						-	-					-	-									-	-									2.20
2.40						-	-					-	-									-	-									2.40
Σύνολα:						0	0					0	0			0	0					0	0			0	0			0	0	
Ονομαστική Αξία Συναλλαγών:							0.00						0.00		0.00								0.00				0.00		0.00			
Αριθμός Πράξεων:							0						0		0								0					0				

Μετοχές	Τύπος[4]	Συμβάσεις Πώλησης με Σύμφωνο Επαναγοράς [1]					Συμβάσεις Αγοράς με Σύμφωνο Επαναπώλησης [2]						Συμβόλαια Επαναγοράς [3]							
		Τιμή συναλλ. μετ.	Πρόβ. Ογκος	Αξία Συναλλαγών	Ανοικτές θέσεις[5]	Ανωτ. Τιμή	Κατωτ. Τιμή	Τελ. Τιμή	Τελευταία προσφορά	Πράξεις	Όγκος	Αξία Συναλλαγών	Ανοικτές θέσεις[5]	Ανωτ. Τιμή	Κατωτ. Τιμή	Τελ. Τιμή	Τελευταία προσφορά	Πρόβ. Ογκος	Αξία Συναλλαγών	Ανοικτές θέσεις[5]
ALPHA ETF FTSE Athex Large Cap	ΣΑΠ ΣΕ	100.00	---	---	---	---	---	---	---	---	---	---	---	---	---	---	---	---	---	1,964
ALPHA BANK (ΚΟ)	ΣΑΠ ΣΕ	100.11	0.01	---	---	---	113,002	9.90%	9.30%	9.90%	---	4	1,144	78,936.0	90,401	---	---	---	---	24,670
ΑΤΤΙΚΑ BANK Α.Τ.Ε. (ΚΟ)	ΣΑΠ ΣΕ	100.00	---	---	---	---	330	---	---	---	230@7.9%	---	---	---	---	---	---	---	---	---
AUTOHELLAS (ΚΟ)	ΣΑΠ ΣΕ	100.00	---	---	---	---	16	---	---	---	6@3%	---	---	---	---	---	---	---	---	---
CENTRIC ΣΥΜΜΕΤΟΧΩΝ (ΚΟ)	ΣΑΠ ΣΕ	100.00	---	---	---	---	200	---	---	---	142@5.4%	---	---	---	---	---	---	---	---	---
COCA-COLA HBC AG (ΚΟ)	ΣΑΠ ΣΕ	100.71	0.03	---	---	---	1,266	---	---	---	378@3%	---	---	---	255	---	---	---	---	28
EUROBANK PROPERTIES ΑΕΕΑΠ (ΚΟ)	ΣΑΠ ΣΕ	100.46	---	---	---	---	1,174	---	---	---	437@3%	---	---	---	52	---	---	---	---	120
FOLLI-FOLLIE (ΚΟ)	ΣΑΠ ΣΕ	101.05	0.08	---	---	---	641	---	---	---	54@3%	---	---	---	266	---	---	---	---	6
FOURLIS ΣΥΜΜΕΤΟΧΩΝ (ΚΟ)	ΣΑΠ ΣΕ	100.00	---	---	---	---	203	---	---	---	101@3%	---	---	---	---	---	---	---	---	---
FRIGOGLASS (ΚΟ)	ΣΑΠ ΣΕ	100.02	---	---	---	---	216	---	---	---	108@3%	---	---	---	---	---	---	---	---	---
INTRACOM HOLDINGS (ΚΟ)	ΣΑΠ ΣΕ	100.00	---	---	---	---	665	---	---	---	332@3%	---	---	---	---	---	---	---	---	---
INTRAKAT (ΚΟ)	ΣΑΠ ΣΕ	100.00	---	---	---	---	7	---	---	---	---	---	---	---	---	---	---	---	---	---
J. & P. - ΑΒΑΞ (ΚΟ)	ΣΑΠ ΣΕ	100.00	---	---	---	---	223	---	---	---	111@3%	---	---	---	---	---	---	---	---	---
JUMBO (ΚΟ)	ΣΑΠ ΣΕ	100.22	0.01	---	---	---	2,261	---	---	---	792@3%	---	---	---	338	---	---	---	---	11
KLEEMAN HELLAS (ΚΟ)	ΣΑΠ ΣΕ	100.00	---	---	---	---	982	---	---	---	491@3%	---	---	---	---	---	---	---	---	---
LAMDA DEVELOPMENT(ΚΟ)	ΣΑΠ ΣΕ	100.00	---	---	---	---	---	---	---	---	---	---	---	---	---	---	---	---	---	---
MARFIN INVESTMENT GROUP (ΚΟ)	ΣΑΠ ΣΕ	100.00	---	---	---	---	3,289	---	---	---	2144@3.9%	---	---	---	---	---	---	---	---	---
MLS ΠΛΗΡΟΦΟΡΙΚΗ (ΚΟ)	ΣΑΠ ΣΕ	100.00	---	---	---	---	109	---	---	---	54@3%	---	---	---	---	---	---	---	---	---
NBGAM ETF GREECE & TURKEY 30	ΣΑΠ ΣΕ	100.00	---	---	---	---	---	---	---	---	---	---	---	---	---	---	---	---	---	36
NBGAM ETF ΓΔ Χ.Α.	ΣΑΠ ΣΕ	100.00	---	---	---	---	---	---	---	---	---	---	---	---	---	---	---	---	---	100
QUEST ΣΥΜΜΕΤΟΧΩΝ (ΚΟ)	ΣΑΠ ΣΕ	100.00	---	---	---	---	---	---	---	---	---	---	---	---	---	---	---	---	---	---
TRASTOR Α.Ε.Ε.Α.Π. (ΚΟ)	ΣΑΠ ΣΕ	100.00	---	---	---	---	284	---	---	---	142@3%	---	---	---	---	---	---	---	---	---
ΑΕΡΟΠΟΡΙΑ ΑΙΓΑΙΟΥ (ΚΟ)	ΣΑΠ ΣΕ	100.00	---	---	---	---	88	---	---	---	44@3%	---	---	---	---	---	---	---	---	---
ΑΛΟΥΜΥΛ (ΚΟ)	ΣΕ	---	---	---	---	---	---	---	---	---	---	---	---	---	---	---	---	---	---	---
ΓΕΚ ΤΕΡΝΑ (ΚΟ)	ΣΑΠ ΣΕ	100.03	---	---	---	---	630	---	---	---	313@3%	---	---	---	2	---	---	---	---	---
ΔΕΗ (ΚΟ)	ΣΑΠ ΣΕ	100.45	0.04	---	---	---	1,908	---	---	---	195@3%	---	---	---	759	---	---	---	---	18
ΔΡΟΜΕΑΣ (ΚΟ)	ΣΑΠ ΣΕ	100.00	---	---	---	---	---	---	---	---	---	---	---	---	---	---	---	---	---	---
ΕΘΝΙΚΗ ΤΡΑΠΕΖΑ (ΚΟ)	ΣΑΠ ΣΕ	100.50	0.03	---	---	---	9,622	---	---	---	---	---	---	---	8,183	---	---	---	---	3,076
ΕΛΒΑΛ (ΚΑ)	ΣΑΠ ΣΕ	100.00	---	---	---	---	368	---	---	---	184@3%	---	---	---	---	---	---	---	---	---
ΕΛΛΑΚΤΩΡ (ΚΟ)	ΣΑΠ ΣΕ	100.01	---	---	---	---	2,244	---	---	---	1122@3%	---	---	---	---	---	---	---	---	---
ΕΛΛΗΝ. ΧΡΗΜΑΤΙΣΤΗΡΙΑ-Χ.Α. (ΚΟ)	ΣΑΠ ΣΕ	100.02	---	---	---	---	5,933	---	---	---	2820@3%	---	---	---	146	---	---	---	---	---
ΕΛΛΗΝΙΚΑ ΠΕΤΡΕΛΑΙΑ (ΚΟ)	ΣΑΠ ΣΕ	100.28	0.02	---	---	---	2,255	---	---	---	527@3%	---	---	---	600	---	---	---	---	24

Σημειώσεις Προϊόντων Δανεισμού

[1] - Συμβάσεις Πώλησης με Σύμφωνο Επαναγοράς: Αφορούν σε συμβάσεις πώλησης κινητών αξιών προς την ΕΧΑΕ με σύμφωνο επαναγοράς (Stock Repo – σύμφ. με Αποφ. 17 ΔΣ ΧΑ).

[2] - Συμβάσεις Αγοράς με Σύμφωνο Επαναπώλησης: Αφορούν σε συμβάσεις αγοράς κινητών αξιών από την ΕΧΑΕ με σύμφωνο επαναπώλησης (Stock Reverse Repo – σύμφ. με Αποφ. 18 ΔΣ ΧΑ).

[3] - Συμβάσεις Επαναγοράς: Αφορούν σε τυποποιημένες συμβάσεις επαναγοράς που διενεργούνται διμερώς μεταξύ των συμβαλλομένων (Standardized Repurchase Agreements – σύμφ. με Αποφ. 20 ΔΣ ΧΑ).

[4] - Ο τύπος προϊόντων διακρίνεται σε ΣΑΠ: Συμβάσεις Επαναγοράς και Επαναπώλησης Μετόχων (Stock Repo & Stock Reverse Repo) και σε ΣΕ: Συμβάσεις Επαναγοράς (Repurchase Agreements).

[5] - Περιλαμβάνονται οι ανοικτές θέσεις των σειρών που δεν διαπραγματεύονται.

Μετοχές	Τύπος[4]	Συμβάσεις Πώλησης με Σύμφωνο Επαναγοράς [1]					Συμβάσεις Αγοράς με Σύμφωνο Επαναπώλησης [2]							Συμβόλαια Επαναγοράς [3]								
		Τιμή συναλλ. μετ.	Πρόβες	Όγκος	Αξία Συναλλαγών	Ανοικτές θέσεις[5]	Ανωτ Τιμή	Κατωτ Τιμή	Τελ Τιμή	Τελευταία προσφορά	Πράξεις	Όγκος	Αξία Συναλλαγών	Ανοικτές θέσεις[5]	Ανωτ Τιμή	Κατωτ Τιμή	Τελ Τιμή	Τελευταία προσφορά	Πρόβες	Όγκος	Αξία Συναλλαγών	Ανοικτές θέσεις[5]
ΕΛΤΟΝ (ΚΟ)	ΣΑΠ ΣΕ	100.00	---	---	---	50	---	---	---	35@3%	---	---	---	---	---	---	---	---	---	---	---	---
ΕΠΙΛΕΚΤΟΣ (ΚΟ)	ΣΑΠ ΣΕ	100.00	---	---	---	110	---	---	---	80@6.3%	---	---	---	---	---	---	---	---	---	---	---	---
ΕΥΑΘ (ΚΟ)	ΣΑΠ ΣΕ	100.01	---	---	---	1,270	---	---	---	633@3%	---	---	2	---	---	---	---	---	---	---	---	---
ΕΥΔΑΠ (ΚΟ)	ΣΑΠ ΣΕ	100.10	---	---	---	294	---	---	---	132@3%	---	---	15	---	---	---	---	---	---	---	---	9
ΕΥΡΩΠΑΪΚΗ ΠΙΣΤΗ (ΚΟ)	ΣΑΠ ΣΕ	100.00	---	---	---	---	---	---	---	---	---	---	---	---	---	---	---	---	---	---	---	---
ΙΑΣΩ (ΚΟ)	ΣΑΠ ΣΕ	100.00	---	---	---	85	---	---	---	42@3%	---	---	---	---	---	---	---	---	---	---	---	---
ΙΑΤΡΙΚΟ ΑΘΗΝΩΝ (ΚΟ)	ΣΑΠ ΣΕ	100.00	---	---	---	346	---	---	---	173@3%	---	---	---	---	---	---	---	---	---	---	---	---
ΙΚΤΙΝΟΣ ΕΛΛΑΣ (ΚΟ)	ΣΑΠ ΣΕ	100.00	---	---	---	10	---	---	---	---	---	---	---	---	---	---	---	---	---	---	---	---
ΙΝΤΡΑΛΟΤ (ΚΟ)	ΣΑΠ ΣΕ	100.01	---	---	---	3,040	---	---	---	1661@3%	---	---	97	---	---	---	---	---	---	---	---	---
ΚΛΟΥΚΙΝΑΣ - ΛΑΠΠΑΣ (ΚΟ)	ΣΑΠ ΣΕ	100.00	---	---	---	---	---	---	---	---	---	---	---	---	---	---	---	---	---	---	---	---
ΚΡΙ - ΚΡΙ (ΚΟ)	ΣΑΠ ΣΕ	100.00	---	---	---	551	---	---	---	275@3%	---	---	---	---	---	---	---	---	---	---	---	---
ΛΟΥΑΗ ΜΥΛΟΙ (ΚΟ)	ΣΑΠ ΣΕ	100.00	---	---	---	---	---	---	---	---	---	---	---	---	---	---	---	---	---	---	---	---
ΜΕΤΚΑ (ΚΟ)	ΣΑΠ ΣΕ	100.07	0.01	---	---	523	---	---	---	240@3%	---	---	21	---	---	---	---	---	---	---	---	5
ΜΟΤΟΡ ΟΪΛ (ΚΟ)	ΣΑΠ ΣΕ	100.09	0.01	---	---	1,907	3.00%	3.00%	3.00%	726@3%	1	8	7,200.0	227	---	---	---	---	---	---	---	9
ΜΥΤΙΛΗΝΑΙΟΣ (ΚΟ)	ΣΑΠ ΣΕ	100.01	---	---	---	3,763	---	---	---	1822@3%	---	---	59	---	---	---	---	---	---	---	---	---
ΝΗΡΕΥΣ (ΚΟ)	ΣΑΠ ΣΕ	100.00	---	---	---	322	---	---	---	240@6.9%	---	---	---	---	---	---	---	---	---	---	---	---
ΟΛΘ (ΚΟ)	ΣΑΠ ΣΕ	100.00	---	---	---	46	---	---	---	23@3%	---	---	---	---	---	---	---	---	---	---	---	---
ΟΛΠ (ΚΟ)	ΣΑΠ ΣΕ	101.17	0.09	---	---	14	---	---	---	1@3.5%	---	---	7	---	---	---	---	---	---	---	---	20
ΟΠΑΠ (ΚΟ)	ΣΑΠ ΣΕ	100.76	0.03	---	---	3,879	---	---	---	928@3%	---	---	837	---	---	---	---	---	---	---	---	344
ΟΤΕ (ΚΟ)	ΣΑΠ ΣΕ	100.32	0.02	---	---	5,069	3.00%	3.00%	3.00%	1609@3%	1	95	115,710.0	925	---	---	---	---	---	---	---	38
ΠΑΠΟΥΤΣΑΝΗΣ (ΚΟ)	ΣΑΠ ΣΕ	100.00	---	---	---	---	---	---	---	---	---	---	---	---	---	---	---	---	---	---	---	---
ΠΕΙΡΑΙΩΣ ΤΡΑΠΕΖΑ (ΚΟ)	ΣΑΠ ΣΕ	100.19	0.02	---	---	8,349	---	---	---	2@6%	---	---	6,121	---	---	---	---	---	---	---	---	105
ΠΕΤΡΟΠΟΥΛΟΣ ΠΕΤΡΟΣ (ΚΟ)	ΣΕ	---	---	---	---	---	---	---	---	---	---	---	---	---	---	---	---	---	---	---	---	---
ΠΛΑΣΤΙΚΑ ΘΡΑΚΗΣ (ΚΟ)	ΣΑΠ ΣΕ	100.00	---	---	---	1,010	---	---	---	505@3%	---	---	---	---	---	---	---	---	---	---	---	---
ΠΛΑΣΤΙΚΑ ΚΡΗΤΗΣ (ΚΟ)	ΣΑΠ ΣΕ	100.00	---	---	---	---	---	---	---	---	---	---	---	---	---	---	---	---	---	---	---	---
ΡΕΒΟΪΑ (ΚΟ)	ΣΑΠ ΣΕ	100.00	---	---	---	---	---	---	---	---	---	---	---	---	---	---	---	---	---	---	---	---
ΣΑΡΑΝΤΗΣ ΓΡ. (ΚΟ)	ΣΑΠ ΣΕ	100.00	---	---	---	58	---	---	---	29@3%	---	---	---	---	---	---	---	---	---	---	---	---
ΣΙΔΕΝΟΡ (ΚΟ)	ΣΑΠ ΣΕ	100.00	---	---	---	381	---	---	---	175@3%	---	---	15	---	---	---	---	---	---	---	---	---
ΣΩΛΓΕΙΑ ΚΟΡΙΝΘΟΥ (ΚΟ)	ΣΑΠ ΣΕ	100.07	0.01	---	---	160	---	---	---	37@3%	---	---	43	---	---	---	---	---	---	---	---	---
ΤΕΡΝΑ ΕΝΕΡΓΕΙΑΚΗ (ΚΟ)	ΣΑΠ ΣΕ	100.11	---	---	---	176	---	---	---	88@3%	---	---	---	---	---	---	---	---	---	---	---	---
ΤΕΧΝΙΚΗ ΟΛΥΜΠΙΑΚΗ (ΚΟ)	ΣΑΠ ΣΕ	100.00	---	---	---	44	---	---	---	22@3%	---	---	---	---	---	---	---	---	---	---	---	---
ΤΙΤΑΝ (ΚΟ)	ΣΑΠ ΣΕ	100.19	0.01	---	---	8,972	---	---	---	3707@3%	---	---	779	---	---	---	---	---	---	---	---	7

Σημειώσεις Προϊόντων Δανεισμού

[1] - Συμβάσεις Πώλησης με Σύμφωνο Επαναγοράς: Αφορούν σε συμβάσεις πώλησης κινητών αξιών προς την ΕΧΑΕ με σύμφωνο επαναγοράς (Stock Repo – σύμφ. με Αποφ. 17 ΔΣ ΧΑ).

[2] - Συμβάσεις Αγοράς με Σύμφωνο Επαναπώλησης: Αφορούν σε συμβάσεις αγοράς κινητών αξιών από την ΕΧΑΕ με σύμφωνο επαναπώλησης (Stock Reverse Repo – σύμφ. με Αποφ. 18 ΔΣ ΧΑ).

[3] - Συμβάσεις Επαναγοράς: Αφορούν σε τυποποιημένες συμβάσεις επαναγοράς που διενεργούνται διμερώς μεταξύ των συμβαλλομένων (Standardized Repurchase Agreements – σύμφ. με Αποφ. 20 ΔΣ ΧΑ).

[4] - Ο τύπος προϊόντων διακρίνεται σε ΣΑΠ: Συμβάσεις Επαναγοράς και Επαναπώλησης Μετόχων (Stock Repo & Stock Reverse Repo) και σε ΣΕ: Συμβάσεις Επαναγοράς (Repurchase Agreements).

[5] - Περιλαμβάνονται οι ανοικτές θέσεις των σειρών που δεν διαπραγματεύονται.

Μετοχές	Τύπος[4]	Συμβάσεις Πώλησης με Σύμφωνο Επαναγοράς [1]						Συμβάσεις Αγοράς με Σύμφωνο Επαναπώλησης [2]						Συμβόλαια Επαναγοράς [3]										
		Τιμή συναλλ.	μετ.	Πρόξεις	Όγκος	Αξία Συναλλαγών	Ανοικτές θέσεις[5]	Ανωτ Τιμή	Κατωτ Τιμή	Τελ Τιμή	Τελευταία προσφορά	Πρόξεις	Όγκος	Αξία Συναλλαγών	Ανοικτές θέσεις[5]	Ανωτ Τιμή	Κατωτ Τιμή	Τελ Τιμή	Τελευταία προσφορά	Πρόξεις	Όγκος	Αξία Συναλλαγών	Ανοικτές θέσεις[5]	
ΤΡΑΠΕΖΑ EUROBANK ERGASIAS (ΚΟ)	ΣΑΠ ΣΕ	100.09	0.01	---	---	---	1,323	---	---	---	7@8.5%	---	---	---	1,020	---	---	---	---	---	---	---	---	56
ΥΓΕΙΑ (ΚΟ)	ΣΑΠ ΣΕ	100.00	---	---	---	---	500	---	---	---	200@4.4%	---	---	---	---	---	---	---	---	---	---	---	---	---
ΧΑΛΚΟΡ (ΚΑ)	ΣΑΠ ΣΕ	100.00	---	---	---	---	415	---	---	---	207@3%	---	---	---	---	---	---	---	---	---	---	---	---	---

Σημειώσεις Προϊόντων Δανεισμού

[1] - Συμβάσεις Πώλησης με Σύμφωνο Επαναγοράς: Αφορούν σε συμβάσεις πώλησης κινητών αξιών προς την EXAE με σύμφωνο επαναγοράς (Stock Repo – σύμφ. με Αποφ. 17 ΔΣ XA).

[2] - Συμβάσεις Αγοράς με Σύμφωνο Επαναπώλησης: Αφορούν σε συμβάσεις αγοράς κινητών αξιών από την EXAE με σύμφωνο επαναπώλησης (Stock Reverse Repo – σύμφ. με Αποφ. 18 ΔΣ XA).

[3] - Συμβάσεις Επαναγοράς: Αφορούν σε τυποποιημένες συμβάσεις επαναγοράς που διενεργούνται διμερώς μεταξύ των συμβαλλομένων (Standardized Repurchase Agreements – σύμφ. με Αποφ. 20 ΔΣ XA).

[4] - Ο τύπος προϊόντων διακρίνεται σε ΣΑΠ: Συμβάσεις Επαναγοράς και Επαναπώλησης Μετόχων (Stock Repo & Stock Reverse Repo) και σε ΣΕ: Συμβάσεις Επαναγοράς (Repurchase Agreements).

[5] - Περιλαμβάνονται οι ανοικτές θέσεις των σειρών που δεν διαπραγματεύονται.

Κωδικό και ονομασίες Κλάδων Οικονομικής Δραστηριότητας του Χ.Α.

533	-	Διυλιστήρια	537	-	Καθετοποιημένες Εταιρ. Πετρελαίου & Φυσικού Αερίου
1353	-	Βασικά Χημικά	1357	-	Εξειδικευμένα Χημικά
1753	-	Αλουμίνιο	1755	-	Μη Σιδηρούχα Μέταλλα
1757	-	Χάλυβας	1775	-	Ορυχεία
2353	-	Οικοδομικά Υλικά & Εξαρτήματα	2357	-	Κατασκευές
2723	-	Υλικά Συσκευασίας	2727	-	Διαφοροποιημένες Βιομηχανίες
2733	-	Ηλεκτρικά Μέρη & Εξοπλισμός	2753	-	Εμπορικά Οχήματα και Φορτηγά
2757	-	Μηχανήματα Βιομηχανικού Εξοπλισμού	2773	-	Θαλάσσιες Μεταφορές
2777	-	Υπηρεσίες Μεταφορών	2791	-	Υποστηρικτικές Υπηρεσίες προς Επιχειρήσεις
2797	-	Προμηθευτές Βιομηχανίας	3535	-	Απόσταση & Οινοπαραγωγή
3537	-	Αναψυκτικά	3573	-	Γεωργία & Αλιεία
3577	-	Τρόφιμα	3722	-	Διαρκή Καταναλωτικά Αγαθά
3726	-	Έπιπλα	3728	-	Κατασκευή Κατοικιών
3747	-	Παιχνίδια	3763	-	Ρουχισμός & Αξεσουάρ
3765	-	Υποδήματα	3767	-	Είδη Προσωπικής Φροντίδας
3785	-	Καπνός	4533	-	Ιατρικές Υπηρεσίες
4535	-	Ιατρικός Εξοπλισμός	4577	-	Φαρμακευτικά Προϊόντα
5337	-	Λιανικό & Χονδρικό Εμπόριο Τροφίμων	5371	-	Εμπόριο Ενδυμάτων
5373	-	Γενικό Εμπόριο	5375	-	Οικιακός Εξοπλισμός
5379	-	Εξειδικευμένο Λιανικό Εμπόριο	5553	-	Τηλέοραση & Ψυχαγωγία
5555	-	Διαφήμιση	5557	-	Εκδόσεις
5751	-	Αεροπορικές Εταιρείες	5752	-	Τυχερά Παιχνίδια
5753	-	Ξενοδοχεία	5755	-	Υπηρεσίες Αναψυχής
5757	-	Εστίαση	5759	-	Ταξίδια & Τουρισμός
6535	-	Σταθερή Τηλεφωνία	6575	-	Κινητή Τηλεφωνία
7535	-	Συμβατικός Ηλεκτρισμός	7537	-	Εναλλακτικός Ηλεκτρισμός
7577	-	Ύδρευση	8355	-	Τράπεζες
8534	-	Μεσίτες Ασφαλίσεων	8536	-	Ασφάλειες Ιδιοκτησίας & Ζημιών
8633	-	Συμμετοχές & Ανάπτυξη Ακίνητης Περιουσίας	8637	-	Υπηρεσίες Ακίνητης Περιουσίας
8671	-	Ε.Ε.Α.Π. Βιομηχανικών & Επαγγελματικών Χώρων	8675	-	Εξειδικευμένες Ε.Ε.Α.Π.
8775	-	Εξειδικευμένες Χρηματοοικονομικές Υπηρεσίες	8777	-	Επενδυτικές Υπηρεσίες
8985	-	Εταιρείες Επενδύσεων	9533	-	Υπηρεσίες Ηλεκτρονικών Υπολογιστών
9535	-	Διαδίκτυο	9537	-	Λογισμικό
9572	-	Υλικό Υπολογιστών	9574	-	Ηλεκτρονικός Εξοπλισμός Γραφείων
9578	-	Εξοπλισμός Τηλεπικοινωνιών	11000	-	Δ.Α.Κ.

