

Ημερήσιο Δελτίο Τιμών

Ελληνικά Χρηματιστήρια - Χρηματιστήριο Αθηνών Α.Ε.

Παρασκευή, 17 Ιανουαρίου, 2014

Έτος: 135 Αύξων Αριθμός Συνεδρίασης: 11

ΕΛΛΗΝΙΚΑ ΧΡΗΜΑΤΙΣΤΗΡΙΑ - ΧΡΗΜΑΤΙΣΤΗΡΙΟ ΑΘΗΝΩΝ

ΑΝΩΝΥΜΗ ΕΤΑΙΡΕΙΑ ΣΥΜΜΕΤΟΧΩΝ

HELLENIC EXCHANGES - ATHENS STOCK EXCHANGE

Αποποίηση Ευθύνης:

Η εταιρεία Ελληνικά Χρηματιστήρια-Χρηματιστήριο Αθηνών καταβάλλει κάθε δυνατή προσπάθεια ώστε να διασφαλίσει ότι οι πληροφορίες και τα λοιπά στοιχεία που εμφανίζονται στο Ημερήσιο Δελτίο Τιμών (Η.Δ.Τ.) είναι ορθά και πλήρη αλλά δεν έχει καμία ευθύνη για ενδεχόμενο λάθος ή παράλειψη στοιχείων και / ή ευθύνη σχετικά με την ακρίβεια, αξιοπιστία, επικαιροποίηση και πληρότητα των παραπάνω πληροφοριών και στοιχείων ή ευθύνη προερχόμενη άμεσα ή έμμεσα από την χρήση των παραπάνω πληροφοριών.

Η Εταιρία δεν έχει καμία ευθύνη για την ακρίβεια των στοιχείων που περιλαμβάνονται στις ανακοινώσεις των εισηγμένων εταιρειών. Πιθανές προσβολές δικαιωμάτων τρίτων από το περιεχόμενο των ανακοινώσεων συνιστούν αποκλειστική ευθύνη του αποστολέα των ανακοινώσεων.

Όλα τα αναγραφόμενα στο Η.Δ.Τ. στοιχεία παρέχονται μόνο για τους σκοπούς της πληροφόρησης και δεν συνιστούν παροχή επενδυτικών συμβουλών ή πρόσκληση για επένδυση σε κινητές αξίες που διαπραγματεύονται στο Χρηματιστήριο.

Αναγνωρίζεται και συμφωνείται ότι όλα τα δικαιώματα επί των πληροφοριών που εμφανίζονται στο Η.Δ.Τ. θα αποτελούν κυριότητα της εταιρίας και οποιοδήποτε άλλο δικαίωμα συμπεριλαμβανομένου του δικαιώματος πνευματικής ιδιοκτησίας, σήματος κλπ. Ανήκουν στο Χρηματιστήριο.

Τα ανωτέρω στοιχεία αποτελούν ιδιοκτησία της Εταιρίας και προστατεύονται σύμφωνα με τις διατάξεις περί πνευματικής ιδιοκτησίας. Απαγορεύεται α) η με οποιοδήποτε τρόπο ή μέσο αναπαραγωγή, αναδημοσίευση, τροποποίηση, αντιγραφή, πώληση, μετάδοση ή διανομή του συνόλου ή μέρους τους, χωρίς αναφορά στην πηγή και β) η εμπορική εκμετάλλευση των στοιχείων από τρίτους.

Η Εταιρία δεν φέρει καμία ευθύνη προερχόμενη άμεσα ή έμμεσα από χρήση ή τυχόν αλλοίωση των ανωτέρω στοιχείων όταν αυτά χρησιμοποιούνται από

Ελληνικά Χρηματιστήρια - Χρηματιστήριο Αθηνών Α.Ε.

Λεωφόρος Αθηνών 110, 10442 Αθήνα, Τηλ: (210) 33.66.800, Fax: (210) 32.13.938

www.athex.gr**Χρηματιστηριακό Κέντρο Θεσσαλονίκης**

Κατούνη 16-18, Θεσ/νίκη 546 25, Τηλ: (2310) 567.667, Fax: (2310) 530.455

Συνεγγυητικό Κεφάλαιο Εξασφάλισης Επενδυτικών Υπηρεσιών

Φειδίου 14-16, Αθήνα 106 78, Τηλ: (210) 33.04.682, Fax: (210) 33.04.155

Επιτροπή Κεφαλαιαγοράς

Κολοκοτρώνη 1 & Σταδίου 1, Αθήνα 105 62, Τηλ: (210) 33.77.100, Fax: (210) 33.77.173

Πίνακας Περιεχομένων

Ενότητα 1: Στατιστικά Στοιχεία Αγορών Χρεογράφων και Παραγώγων

- Οι Αγορές Χρεογράφων και Παραγώγων
- Χρηματιστηριακοί Δείκτες
- Αναλυτικά Στοιχεία Συναλλαγών Αγοράς Χρεογράφων
- Στοιχεία Συναλλαγών Κλάδων Χ.Α. & Κατηγορίας Δ.Α.Κ.
- Οι 10 Μετοχές με τη μεγαλύτερη Άνοδο & Πτώση
- Αναλυτικά Στοιχεία Συναλλαγών Αγοράς Παραγώγων

Ενότητα 2: Αναλυτικά Στοιχεία Συναλλαγών Χρεογράφων

- Αναλυτικά Στοιχεία Συναλλαγών Χρεογράφων
- Σημειώσεις Χρεογράφων

Ενότητα 3: Στοιχεία Συναλλαγών Χρεογράφων

- Στοιχεία Συναλλαγών Πακέτων
- Στοιχεία Συναλλαγών Δικαιωμάτων
- Στοιχεία Συναλλαγών Ανοικτών Πωλήσεων
- Στοιχεία Δανεισμού Τίτλων
- Στοιχεία Συναλλαγών Εκποιήσεων
- Στοιχεία Συναλλαγών Εκποιήσεων Ενσώματων Ονομαστικών Μετοχών
- Στοιχεία Ενεργητικού Διαπραγματεύσιμων Αμοιβαίων Κεφαλαίων (Δ.Α.Κ.)
- Χαρακτηριστικά Διαπραγματεύσιμων Αμοιβαίων Κεφαλαίων (Δ.Α.Κ.)

Ενότητα 4: Ανακοινώσεις

Ενότητα 5: Ομόλογα Διαπραγματεύσιμα στην Αγορά Αξιών Σταθερού Εισοδήματος

- Ομολογιακά Δάνεια Επιχειρήσεων
- Ομόλογα Ελληνικού Δημοσίου
- Έντοκα Γραμμάτια & Zero Coupon Ομόλογα Ελληνικού Δημοσίου
- Ομόλογα Ελληνικού Δημοσίου Διαπραγματεύσιμα με τη Μέθοδο Εκφώνησης - Αντιφώνησης
- Ομόλογα Κρατικών Τραπεζών

Ενότητα 6: Πρόσθετα Στοιχεία Ενημέρωσης

- Πίνακας Μελών Χρηματιστηρίου Αθηνών και Μελών ΕΤ.ΕΚ.
- Πίνακας Μετοχών Υπό Ειδική Διαπραγμάτευση
- Γνωστοποιήσεις Συναλλαγών - Κατάλογος Υπόχρεων Προσώπων

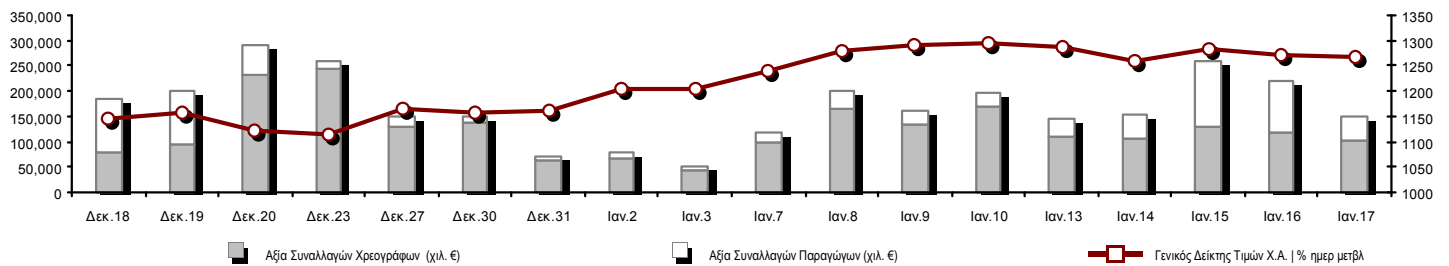
Ενότητα 7: Αναλυτικά Στοιχεία Συναλλαγών Αγοράς Παραγώγων

- Συμβόλαια Μελλοντικής Εκπλήρωσης σε Δείκτες
- Συμβόλαια Μελλοντικής Εκπλήρωσης σε Μετοχές
- Δικαιώματα Προαίρεσης σε Δείκτες
- Δικαιώματα Προαίρεσης σε Μετοχές
- Στοιχεία Συναλλαγών Προϊόντων Δανεισμού (Συμβάσεις Repos)

Παράρτημα Α: Κωδικοί και ονομασίες Κλάδων Οικονομικής Δραστηριότητας του Χ.Α.

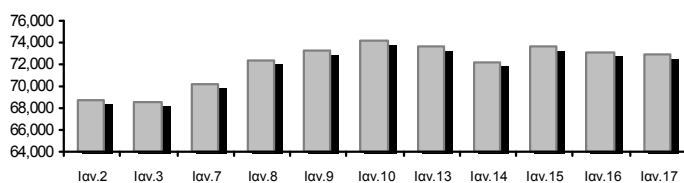
Οι Αγορές Χρεογράφων και Παραγώγων

Γενικός Δείκτης Τιμών και Αξία Συναλλαγών Μετοχών και Παραγώγων

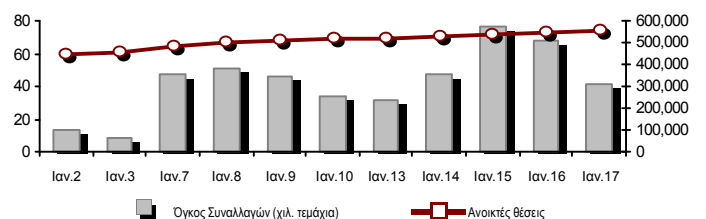


Συνολική Αξία Συναλλαγών (Χρεογράφων/ Παραγώγων) (χιλ. €)	150,207.90		
Κεφαλαιοποίηση Χ.Α. (εκατ. €) **:	72,891.69		Συνολικές Ανοικτές Θέσεις σε Παράγωγα 550,328
Ημερήσια μεταβολή: εκατ. € %	-256.03 -0.35%		Ανοικτές θέσεις σε ΣΜΕ επί Δεικτών % ημερ μετβλ 57,890 -3.10%
Μέση ετήσια Κεφ/ποίηση: εκατ. € % Μετβλ. Μέση προηγ. έτος	72,057.26 39.51%		Ανοικτές θέσεις σε ΣΜΕ επί μετοχών % ημερ μετβλ 164,721 0.76%
Γενικός Δείκτης Τιμών Χ.Α. % ημερ μετβλ	1,268.53 -0.22%		Ανοικτές θέσεις σε Δικαιώματα επί Δεικτών % ημερ μετβλ 4,753 -16.86%
Κεφαλαιοποίηση Γενικού Δείκτη (εκατ. €)	63,942.21		Ανοικτές θέσεις σε Δικαιώματα επί μετοχών % ημερ μετβλ 921 -3.10%
Ημερήσια μεταβολή (εκατ. €)	-224.34		Ανοικτές θέσεις σε Repos/Reverse Repos/RA % ημερ μετβλ 322,043 1.64%
Αξία Συναλλαγών Χρεογράφων (χιλ. €)	101,132.38		Αξία Συναλλαγών Παραγώγων (χιλ. €) 49,075.52
Ημερήσια μεταβολή: χιλ. € %	-14,883.26 -12.83%		Ημερήσια μεταβολή: χιλ. € % -56,656.97 -53.59%
Μέση Αξία Συν/γών ΥtD: χιλ. € % Μετβλ Μέση προηγ. έτος	112,427.12 29.80%		Μέση Αξία Συν/γών ΥtD: χιλ. € % Μετβλ Μέση προηγ. έτος 45,851.38 78.17%
Αξία Συναλλαγών Ανοικτών Πωλήσεων: χιλ. € % συν. Αξία			
Αξία Συναλλαγών Κλείσιμο Θέσης (χιλ. €) % συν. Αξία			
Αξία Συναλλαγών Πακέτων	5,303.30		
Αξία Συναλλαγών Ομολόγων (χιλ. €)	0.00		
Όγκος Συναλλαγών Χρεογράφων (χιλ. Τμχ)	42,421.38		Πλήθος Συμβολαίων Παραγώγων: 40,949
Ημερήσια μεταβολή: χιλ. τμχ %	-6,132.51 -12.63%		Ημερήσια μεταβολή: τμχ % -27,287 -39.99%
Μέσος Όγκος Συν/γών ΥtD: χιλ. τμχ % Μετβλ Μέσο προηγ. έτο	50,514.66 -5.60%		Μέσος Όγκος Συμβ. ΥtD: χιλ. € % Μετβλ Μέσο προηγ. έτος 42,139 1.38%
Όγκος Συναλλαγών Ανοικτών Πωλήσεων: χιλ. τμχ % συν. Αξία			
Όγκος Συναλλαγών Κλείσιμο Θέσης: χιλ. τμχ % συν. Όγκος			
Όγκος Συναλλαγών Πακέτων (χιλ. Τεμάχια)	1,512.36		
Όγκος Συναλλαγών Ομολόγων (χιλ. τεμάχια)	0.00		
Πλήθος Πράξεων Χρεογράφων	23,172		Πλήθος Πράξεων Παραγώγων: 2,288
Ημερήσια μεταβολή: πλήθος %	-5,809 -20.04%		Ημερήσια μεταβολή: πλήθος % -458 -16.68%
Μέσο Πλήθος Πράξεων ΥtD: χιλ. € % Μετβλ Μέσο προηγ. έτος	30,544 2.96%		Μέσο Πλήθος Πράξεων ΥtD: χιλ. € % Μετβλ Μέσο προηγ. έτος 2,491 -5.34%
Πλήθος πακέτων	9		
Πλήθος συναλλαγών Ομολόγων	0		

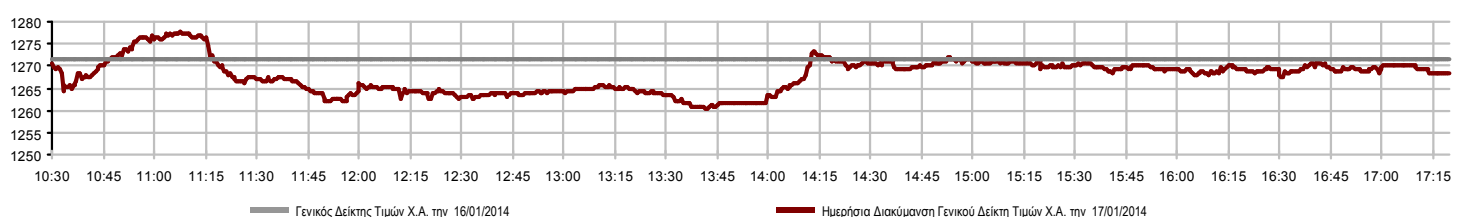
Κεφαλαιοποίηση Χ.Α. (εκατ. €) **



Όγκος Συναλλαγών και Πλήθος Ανοικτών Θέσεων



Ημερήσια Διακύμανση Γενικού Δείκτη Τιμών Χ.Α.



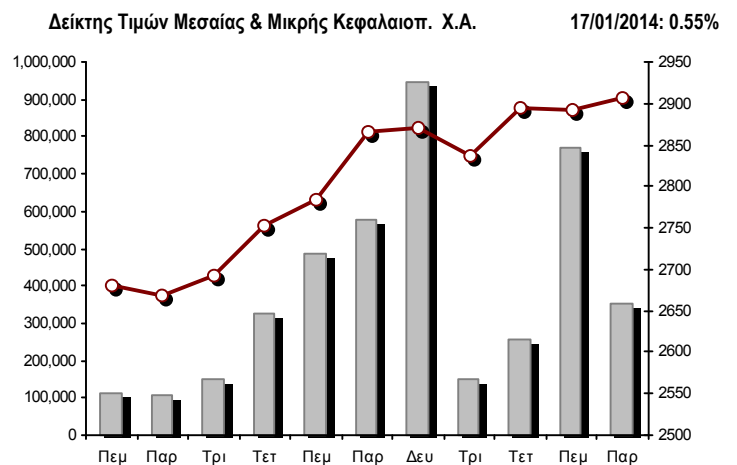
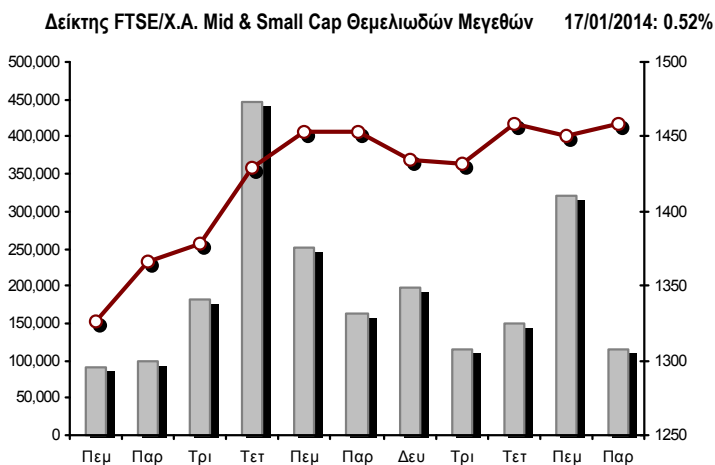
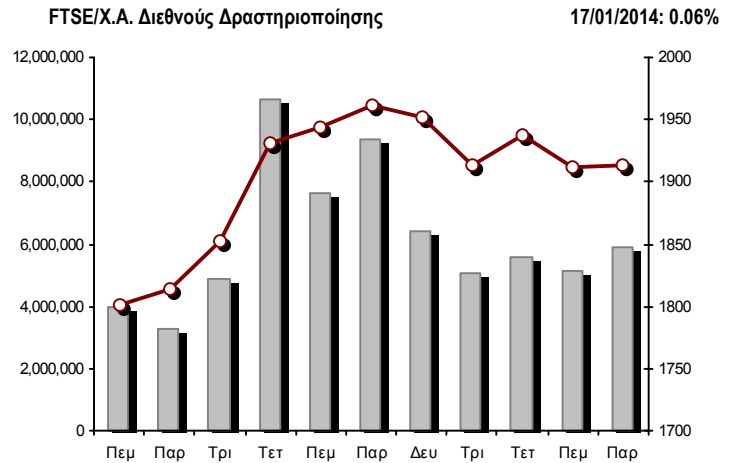
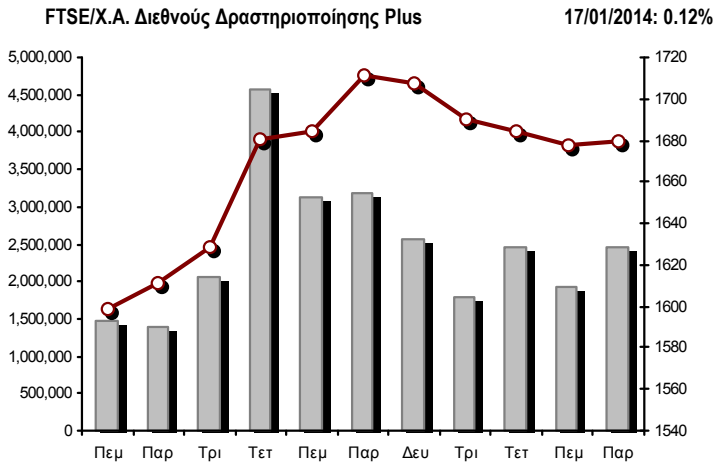
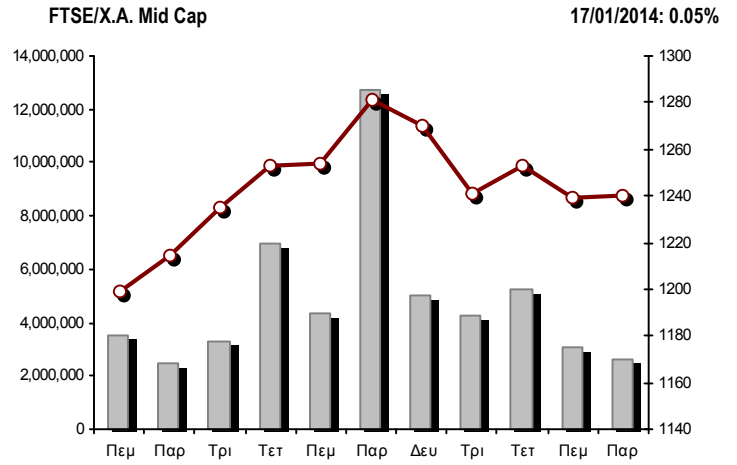
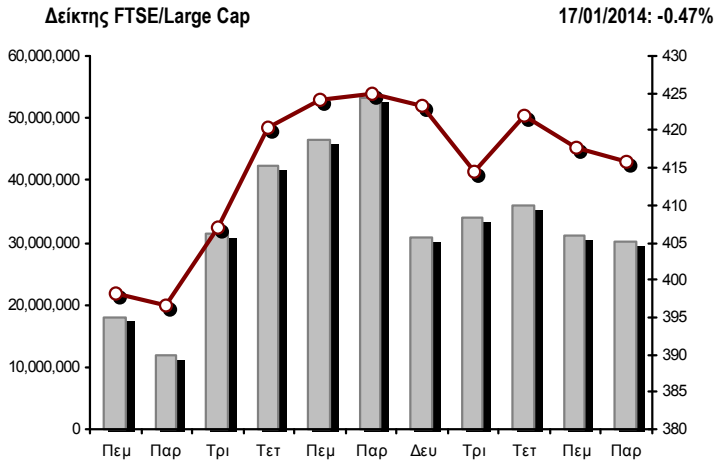
Χρηματιστηριακοί Δείκτες

Όνομασία Δείκτη	17/01/2014	16/01/2014	Δ μον.	Δ %	Κατώτερη	Ανώτερη	Κατ.έτους	Ανωτ.έτους	Ετησ. μεταβ.
Γενικός Δείκτης Τιμών Χ.Α.	1,268.53 ↓	1,271.31	-2.78	-0.22%	1,260.16	1,277.77	1,168.14	1,305.96	9.10% ↑
FTSE/X.A. Large Cap	415.81 ↓	417.76	-1.95	-0.47%	413.15	419.13	386.67	428.64	8.05% ↑
FTSE/X.A. Custom Capped	1,331.86 ↓	1,347.01	-15.15	-1.12%			1,268.82	1,356.53	8.31% ↑
FTSE/X.A. Custom Capped - USD	1,298.78 ↓	1,312.87	-14.10	-1.07%			1,238.39	1,329.69	6.92% ↑
FTSE/X.A. Mid Cap	1,240.10 ↑	1,239.54	0.56	0.05%	1,231.64	1,247.41	1,170.77	1,290.71	6.28% ↑
FTSE/X.A.-Χ.Α.Κ. Τραπεζικός Δείκτης	152.66 ↓	153.11	-0.45	-0.29%	151.31	154.10	137.23	156.48	12.13% ↑
FTSE/X.A. Διεθνούς Δραστηριοποίησης Plus	1,679.62 ↑	1,677.57	2.05	0.12%	1,662.92	1,682.68	1,552.14	1,711.94	8.30% ↑
FTSE/X.A. Διεθνούς Δραστηριοποίησης	1,913.30 ↑	1,912.21	1.09	0.06%	1,901.68	1,927.07	1,740.33	1,969.65	10.32% ↑
FTSE/X.A. Mid & Small Cap Θεμελιωδών Μεγεθών	1,458.67 ↑	1,451.12	7.55	0.52%	1,438.23	1,458.67	1,279.09	1,471.85	14.04% ↑
Greece & Turkey 30 Δείκτης Τιμών	647.13 ↓	653.68	-6.55	-1.00%	646.65	656.46	638.22	674.07	-0.06% ↓
Δείκτης Τιμών Μεσαίας & Μικρής Κεφαλαιοπ. Χ.Α.	2,907.43 ↑	2,891.51	15.92	0.55%	2,847.78	2,907.43	2,573.35	2,913.24	12.97% ↑
FTSE/X.A. Δείκτης Αγοράς	997.53 ↓	1,001.83	-4.30	-0.43%	991.18	1,005.22	928.07	1,028.32	7.98% ↑
FTSE/Med 100	4,887.84 ↓	4,912.10	-24.27	-0.49%			4,605.95	4,912.10	6.97% ↑
Δείκτης Συνολικής Απόδοσης Γενικού Δείκτη Χ.Α.	1,837.44 ↓	1,840.82	-3.38	-0.18%	1,825.33	1,850.83	1,691.44	1,891.00	9.14% ↑
FTSE/X.A. Large Cap Συνολικής Απόδοσης	569.81 ↓	572.48	-2.67	-0.47%			536.95	582.47	8.05% ↑
FTSE/X.A. Large Cap Net Συνολικής Απόδοσης	1,667.16 ↓	1,674.96	-7.80	-0.47%	1,656.48	1,680.48	1,550.30	1,718.61	8.05% ↑
FTSE/X.A. Custom Capped Συνολικής Απόδοσης	1,390.98 ↓	1,406.80	-15.82	-1.12%			1,325.13	1,416.74	8.31% ↑
FTSE/X.A. Custom Capped - USD Συνολικής Απόδ.	1,356.42 ↓	1,371.15	-14.72	-1.07%			1,293.36	1,388.71	6.92% ↑
FTSE/X.A. Mid Cap Συνολικής Απόδοσης	1,541.81 ↑	1,541.11	0.70	0.05%			1,471.40	1,586.16	6.76% ↑
FTSE/X.A.-Χ.Α.Κ. Τραπεζικός Δείκτης Συνολ. Απόδ.	144.72 ↓	145.15	-0.43	-0.30%			130.13	146.35	12.13% ↑
Greece & Turkey 30 Δείκτης Συνολικής Απόδοσης	781.91 ↓	801.13	-19.22	-2.40%			770.60	802.55	0.95% ↑
Ελληνικός Δείκτης Mid & Small Cap	1,189.20 ↑	1,185.39	3.81	0.32%	1,179.25	1,194.90	1,118.69	1,230.34	6.77% ↑
FTSE/X.A. Τράπεζες	201.70 ↓	202.30	-0.60	-0.30%	199.91	203.60	181.31	206.75	12.13% ↑
FTSE/X.A. Ασφάλειες	1,464.60 ↑	1,443.52	21.08	1.46%	1,401.38	1,548.89	1,317.08	1,548.89	11.20% ↑
FTSE/X.A. Χρηματοοικονομικές Υπηρεσίες	1,920.74 ↑	1,862.79	57.95	3.11%	1,847.79	1,930.74	1,781.28	1,966.81	8.61% ↑
FTSE/X.A. Βιομηχανικά Προϊόντα & Υπηρεσίες	3,384.53 ↓	3,407.29	-22.76	-0.67%	3,369.15	3,432.16	3,249.55	3,594.26	4.31% ↑
FTSE/X.A. Εμπόριο	3,705.66 ↓	3,752.85	-47.19	-1.26%	3,641.04	3,752.85	3,298.78	3,822.52	12.33% ↑
FTSE/X.A. Ακίνητης Περιουσίας	2,421.45 ↑	2,389.65	31.80	1.33%	2,389.65	2,423.81	2,194.73	2,616.19	9.24% ↑
FTSE/X.A. Προσωπικά & Οικιακά Προϊόντα	6,561.60 ↓	6,640.03	-78.43	-1.18%	6,519.96	6,640.03	6,016.55	6,889.55	10.89% ↑
FTSE/X.A. Τρόφιμα & Ποτά	7,854.92 ↑	7,830.18	24.74	0.32%	7,730.84	7,856.56	7,730.84	8,227.06	0.09% ↑
FTSE/X.A. Πρώτες Ύλες	2,897.67 ↑	2,887.61	10.06	0.35%	2,874.79	2,919.89	2,775.10	3,093.26	5.30% ↑
FTSE/X.A. Κατασκευές & Υλικά	2,892.64 ↑	2,890.21	2.43	0.08%	2,861.38	2,908.85	2,684.79	3,061.24	7.87% ↑
FTSE/X.A. Πετρέλαιο & Αέριο	2,967.64 ↑	2,955.11	12.53	0.42%	2,944.00	2,988.89	2,877.94	3,076.53	3.52% ↑
FTSE/X.A. Χημικά	6,467.79 ↓	6,564.40	-96.61	-1.47%	6,396.19	6,577.56	5,994.42	6,737.88	7.86% ↑
FTSE/X.A. Μέσα Ενημέρωσης	2,622.45 ↑	2,519.03	103.42	4.11%	2,519.03	2,770.20	1,543.92	2,770.20	69.86% ↑
FTSE/X.A. Ταξίδια & Αναψυχή	1,779.66 ↓	1,841.71	-62.05	-3.37%	1,779.60	1,843.51	1,679.99	1,894.83	5.93% ↑
FTSE/X.A. Τεχνολογία	934.74 ↑	921.30	13.44	1.46%	927.70	947.10	786.21	962.84	18.71% ↑
FTSE/X.A. Τηλεπικοινωνίες	3,137.93 ↓	3,154.44	-16.51	-0.52%	3,088.38	3,187.48	2,675.50	3,264.55	17.89% ↑
FTSE/X.A. Υπηρεσίες Κοινής Ωφέλειας	3,964.71 ↓	3,983.83	-19.12	-0.48%	3,924.44	4,006.53	3,792.71	4,191.02	4.54% ↑
FTSE/X.A. Υγεία	265.40 ↑	257.96	7.44	2.88%	255.44	266.15	220.03	266.15	19.01% ↑
Δείκτης Όλων των Μετοχών Χ.Α.	257.85 ↓	258.70	-0.85	-0.33%			242.53	261.79	9.51% ↑

Σημείωση 1: Τα στοιχεία του Greece & Turkey 30 Pr είναι ενδεικτικά στις 17:20 ενώ το κλείσιμο των Δεικτών FTSE/XA Custom Capped, FTSE/XA Custom Capped - USD, FTSE/XA Custom Capped ΣΑ, FTSE/XA Custom Capped - USD ΣΑ, FTSE/Med 100, Greece & Turkey 30 Pr & Rt αφορούν την συνεδρίαση της 16/01/2014.

Σημείωση 2: Ο Ελληνικός Δείκτης Mid & Small Cap είναι Customized δείκτης υπολογιζόμενος από το Χρηματιστήριο Αθηνών.

Χρηματιστηριακοί Δείκτες



■ Όγκος συναλλαγών δεικτών

— Τιμές κλεισίματος δεικτών

Αναλυτικά Στοιχεία Συναλλαγών Αγοράς Χρεογράφων

	Όλα τα Χρεόγραφα	Κύρια Αγορά	Χαμηλή Διασπορά	Λοιπές Κατηγορίες (*)	Διαπραγματεύσιμα Αμοιβαία Κεφάλαια	Τίτλοι Παραστατικοί (Warrants)
Σύνολα	174	134	8	26	3	3
Ανοδικές / Καθοδικές / Σταθερές:	82 / 71 / 21	64 / 53 / 17	3 / 4 / 1	13 / 10 / 3	0 / 3 / 0	2 / 1 / 0
Κεφαλαιοποίηση Χ.Α. (εκατ €) **	72,891.69	70,128.07	2,298.62	465.00		
Μέση Ημερήσια Αξία Συνγών (χιλ. €)	112,427.12	100,095.44	106.89	106.80	141.31	11,976.68
Αξία Συναλλαγών	101,132.38	92,257.02	50.85	236.97	39.75	8,547.78
Κύριος Πίνακας:	95,829.08	88,155.53	50.85	236.97	39.75	7,345.98
Πίνακας Προσυμφωνημένων Συναλλαγών:	5,303.30	4,101.50	0.00	0.00	0.00	1,201.80
Πίνακας Εκποιήσεων:	0.00	0.00	0.00	0.00	0.00	0.00
Πίνακας Ειδικών Όρων:	0.00	0.00	0.00	0.00	0.00	0.00
Μέσος Ημερήσιος Όγκος Συναλλαγών	50,514,659	40,116,926	51,210	299,950	22,058	10,024,514
Όγκος Συναλλαγών	42,421,375	34,661,041	34,944	478,860	9,505	7,237,025
Κύριος Πίνακας:	40,909,013	34,348,679	34,944	478,860	9,505	6,037,025
Πίνακας Προσυμφωνημένων Συναλλαγών:	1,512,362	312,362	0	0	0	1,200,000
Πίνακας Εκποιήσεων:	0	0	0	0	0	0
Πίνακας Ειδικών Όρων:	0	0	0	0	0	0
Μέσο Ημερήσιο Πλήθος Πράξεων	30,544	27,836	77	198	8	2,425
Αριθμός Πράξεων	23,172	21,287	61	238	7	1,579
Κύριος Πίνακας:	23,163	21,281	61	238	7	1,576
Πίνακας Προσυμφωνημένων Συναλλαγών:	9	6	0	0	0	3
Πίνακας Εκποιήσεων:	0	0	0	0	0	0
Πίνακας Ειδικών Όρων:	0	0	0	0	0	0

(*) Απεικονίζονται αθροιστικά τα αναλυτικά στοιχεία συναλλαγών των μετοχών που διαπραγματεύονται στις Κατηγορίες: Προς Διαγραφή & Επιτήρησης. (**) Δεν περιλαμβάνεται η Κεφαλαιοποίηση των εταιρειών που βρίσκονται στην Κατηγορία Αναστολής.

Στοιχεία Συναλλαγών Κλάδων Χ.Α. & Κατηγορίας Δ.Α.Κ.

Κωδικός	Κλάδοι	Ανοδικές / Καθοδικές / Σταθερές	Αριθμός Πράξεων	Όγκος Συναλλαγών	Αξία Συναλλαγών	% στη Συνολική Αξία
8600	- Ακίνητη Περιουσία	5 / 2 / 1	577	324,109	1,489,357.80	1.48%
8500	- Ασφάλειες	1 / 0 / 0	21	5,750	7,768.90	0.01%
2700	- Βιομηχανικά Προϊόντα & Υπηρεσίες	11 / 8 / 2	1,317	446,650	2,481,777.73	2.46%
11000	- Δ.Α.Κ.	0 / 3 / 0	7	9,505	39,747.47	0.04%
5300	- Εμπόριο	3 / 3 / 0	458	157,514	3,653,723.59	3.63%
2300	- Κατασκευές & Υλικά Κατασκευών	11 / 8 / 1	1,403	864,271	7,182,811.88	7.13%
5500	- Μέσα Ενημέρωσης	2 / 3 / 0	105	149,642	39,929.14	0.04%
500	- Πετρέλαιο & Αέριο	2 / 1 / 0	932	475,552	3,908,830.68	3.88%
3700	- Προσωπικά & Οικιακά Αγαθά	8 / 10 / 2	920	560,627	2,635,570.19	2.62%
1700	- Πρώτες Ύλες	6 / 5 / 2	1,140	591,375	2,481,897.47	2.46%
5700	- Ταξίδια & Αναψυχή	5 / 7 / 3	2,496	2,181,438	11,836,330.45	11.75%
9500	- Τεχνολογία	8 / 5 / 2	790	908,133	944,628.22	0.94%
6500	- Τηλεπικοινωνίες	0 / 1 / 0	1,399	1,414,361	16,124,303.80	16.01%
8300	- Τράπεζες	4 / 4 / 2	5,910	23,755,009	31,793,424.39	31.56%
3500	- Τρόφιμα & Ποτά	9 / 5 / 1	592	552,814	5,534,026.72	5.49%
4500	- Υγεία	2 / 1 / 1	256	278,931	150,813.93	0.15%
7500	- Υπηρεσίες Κοινής Ωφέλειας	1 / 2 / 1	1,307	508,384	4,366,884.73	4.34%
1300	- Χημικά	1 / 2 / 2	114	35,593	48,712.76	0.05%
8700	- Χρηματοοικονομικές Υπηρεσίες	3 / 1 / 1	3,028	8,938,433	6,011,218.89	5.97%

Οι 10 Μετοχές με τη μεγαλύτερη Άνοδο & Πτώση

Κύρια Αγορά

Μετοχές με τη μεγαλύτερη Θετική μεταβολή τιμής	Τιμή κλεισ.	Μεταβ.	Μετοχές με τη μεγαλύτερη Αρνητική μεταβολή τιμής	Τιμή κλεισ.	Μεταβ.
ΧΑΤΖΗΚΡΑΝΙΩΤΗ Ε. ΥΙΟΙ (ΚΟ)	0.324	27.06% †	ΕΥΡΩΣΥΜΒΟΥΛΟΙ (ΚΟ)	2.45	-11.23% †
ΜΟΥΖΑΚΗΣ (ΚΑ)	0.420	23.53% †	ΟΠΑΠ (ΚΟ)	10.10	-4.17% †
MARFIN INVESTMENT GROUP (ΚΟ)	0.462	10.79% †	ΣΙΔΕΝΟΡ (ΚΟ)	1.69	-3.43% †
REDS (ΚΟ)	0.718	7.49% †	ΧΑΛΚΟΡ (ΚΑ)	0.818	-3.20% †
ΕΠΙΛΕΚΤΟΣ (ΚΟ)	0.353	7.29% †	ΛΟΥΛΗ ΜΥΛΟΙ (ΚΟ)	2.80	-3.11% †
UNIBIOS (ΚΟ)	0.375	7.14% †	ΠΛΑΣΤΙΚΑ ΘΡΑΚΗΣ (ΚΟ)	1.30	-2.99% †
CENTRIC ΣΥΜΜΕΤΟΧΩΝ (ΚΟ)	0.389	5.14% †	ΚΡΙ - ΚΡΙ (ΚΟ)	1.85	-2.63% †
PAPERPACK (ΚΟ)	1.10	4.76% †	ΕΥΔΑΠ (ΚΟ)	7.86	-2.36% †
ΥΓΕΙΑ (ΚΟ)	0.456	4.59% †	FOURLIS ΣΥΜΜΕΤΟΧΩΝ (ΚΟ)	4.30	-2.27% †
ΕΛΒΕ Α.Β.Ε.Ε. (ΚΟ)	0.679	4.46% †	ΜΕΤΚΑ (ΚΟ)	12.13	-1.78% †

Μετοχές με τη μεγαλύτερη Αξία Συναλλαγών	Αξία (χιλ. €)	Μεταβ.	Μετοχές με το μεγαλύτερο Όγκο Συναλλαγών	Όγκος	Μεταβ.
ΟΤΕ (ΚΟ)	16,124.30	-0.52% †	MARFIN INVESTMENT GROUP (ΚΟ)	8,664,835	10.79% †
ΠΕΙΡΑΙΩΣ ΤΡΑΠΕΖΑ (ΚΟ)	11,775.82	0.00% -	ALPHA BANK (ΚΟ)	7,299,501	0.14% †
ΟΠΑΠ (ΚΟ)	9,234.21	-4.17% †	ΠΕΙΡΑΙΩΣ ΤΡΑΠΕΖΑ (ΚΟ)	6,385,971	0.00% -
ΕΘΝΙΚΗ ΤΡΑΠΕΖΑ (ΚΟ)	5,705.02	-0.97% †	ΟΤΕ (ΚΟ)	1,414,361	-0.52% †
ΤΙΤΑΝ (ΚΟ)	5,614.38	-0.14% †	ΕΘΝΙΚΗ ΤΡΑΠΕΖΑ (ΚΟ)	1,407,110	-0.97% †
COCA-COLA HBC AG (ΚΟ)	5,398.61	0.33% †	ΙΝΤΡΑΛΟΤ (ΚΟ)	914,628	3.77% †
ALPHA BANK (ΚΟ)	5,168.81	0.14% †	ΟΠΑΠ (ΚΟ)	902,599	-4.17% †
MARFIN INVESTMENT GROUP (ΚΟ)	3,845.36	10.79% †	ΑΤΤΙΚΑ BANK Α.Τ.Ε. (ΚΟ)	768,270	0.40% †
FOLLI-FOLLIE (ΚΟ)	3,644.03	-1.28% †	ΤΡΑΠΕΖΑ EUROBANK ERGASIAS (ΚΟ)	655,626	-0.34% †
ΔΕΗ (ΚΟ)	3,172.47	0.00% -	INTRACOM HOLDINGS (ΚΟ)	617,429	3.75% †

Σημείωση: Απεικονίζονται οι Μετοχές που δεν ανήκουν στις Κατηγορίες Χαμηλής Διασποράς και Επιτήρησης και πραγματοποιήσαν κατά τη διάρκεια της συνεδρίασης Αξία Συναλλαγών μεγαλύτερη από 10,000 Ευρώ.

Αναλυτικά Στοιχεία Συναλλαγών Αγοράς Παραγώγων

	Αριθμός Πράξεων	Όγκος	Ανοικτές θέσεις	Αξία Συναλλαγών
Σ.Μ.Ε. σε Δείκτες	872	19,569	57,890	40,732,213.75
FTSE/X.A. Large Cap	872	19,569	57,890	40,732,213.75
Σ.Μ.Ε. σε Μετοχές	1,340	14,865	164,721	5,122,623.30
ALPHA BANK (ΚΟ)	56	1,298	24,593	89,344.50
COCA-COLA HBC AG (ΚΟ)	5	25	175	52,100.00
ΣΩΛΓΕΙΑ ΚΟΡΙΝΘΟΥ (ΚΟ)	1	10	780	2,080.00
ΕΛΛΑΚΤΩΡ (ΚΟ)	16	83	3,176	28,778.00
ΤΡΑΠΕΖΑ EUROBANK ERGASIAS (ΚΟ)	4	5	3,215	286.70
EUROBANK PROPERTIES ΑΕΕΑΠ (ΚΟ)	20	128	249	111,930.00
ΕΥΔΑΠ (ΚΟ)	11	39	1,099	30,977.00
FOLLI-FOLLIE (ΚΟ)	4	17	493	44,383.00
FRIGOGLASS (ΚΟ)	12	40	1,316	20,070.00
ΓΕΚ ΤΕΡΝΑ (ΚΟ)	20	115	31,415	39,944.00
ΕΛΛΗΝ. ΧΡΗΜΑΤΙΣΤΗΡΙΑ-Χ.Α. (ΚΟ)	12	57	2,335	47,286.00
ΕΛΛΗΝΙΚΑ ΠΕΤΡΕΛΙΑΙΑ (ΚΟ)	61	204	4,542	154,242.00
ΙΝΤΡΑΛΟΤ (ΚΟ)	91	1,130	5,666	249,740.00
JUMBO (ΚΟ)	8	21	417	27,210.00
MARFIN INVESTMENT GROUP (ΚΟ)	222	4,197	23,213	185,577.10
ΜΕΤΚΑ (ΚΟ)	13	51	1,664	62,734.00
ΜΟΤΟΡ ΟΪΛ (ΚΟ)	24	85	1,804	75,689.00
ΜΥΤΙΛΗΝΑΙΟΣ (ΚΟ)	71	419	15,103	258,849.00
ΕΘΝΙΚΗ ΤΡΑΠΕΖΑ (ΚΟ)	154	1,566	10,632	629,764.00
ΟΠΑΠ (ΚΟ)	119	682	4,827	702,293.00
ΟΤΕ (ΚΟ)	186	871	5,008	993,379.00
ΟΛΠ (ΚΟ)	4	18	830	34,296.00
ΠΕΙΡΑΙΩΣ ΤΡΑΠΕΖΑ (ΚΟ)	101	3,106	11,508	569,227.00
ΔΕΗ (ΚΟ)	85	493	6,417	555,005.00
ΣΙΔΕΝΟΡ (ΚΟ)	5	7	1,343	1,191.00
ΤΕΡΝΑ ΕΝΕΡΓΕΙΑΚΗ (ΚΟ)	22	156	2,545	67,692.00
ΤΙΤΑΝ (ΚΟ)	13	42	356	88,556.00
Δικαιώματα σε Δείκτες	53	1,265	4,753	2,588,750.00
FTSE/X.A. Large Cap	53	1,265	4,753	2,588,750.00
Δικαιώματα σε Μετοχές	0	0	921	0.00
ALPHA BANK (ΚΟ)	0	0	0	0.00
ΕΘΝΙΚΗ ΤΡΑΠΕΖΑ (ΚΟ)	0	0	407	0.00
ΟΠΑΠ (ΚΟ)	0	0	0	0.00
ΟΤΕ (ΚΟ)	0	0	366	0.00
ΠΕΙΡΑΙΩΣ ΤΡΑΠΕΖΑ (ΚΟ)	0	0	2	0.00
ΔΕΗ (ΚΟ)	0	0	146	0.00
Προϊόντα Δανεισμού Τίτλων - Συμβόλαια Ειδικού Τύπου	23	5,250	322,043	631,936.20
Stock Reverse Repos	3	919	103,359	302,553.60
Stock Repos	10	731	188,292	75,222.60
Συμβόλαια Επαναγοράς Ειδικού Τύπου	10	3,600	30,392	254,160.00
Συνολική Δραστηριότητα	2,288	40,949	550,328	49,075,523.25

Πληθος Χρεογράφων	Ονομ. Αξία	Μερίσματα [1] 2011 2012 2013	Ημερ.Τελευτ.Αποκοπής Μέρημα [2]	Αποκοπή Δικαιώμα	Σημ. Χρεόγραφο	Τιμή κλεισίματος	% μεταβ.	Προηγ. Κλείσιμο-ημ/νία	Άνοιγμα	Κατωτ Τιμή	Ανωτ Τιμή	Τελ Τιμή	Σταθμ Τιμή	Τελευταία ζήτηση [7]	Τελευταία προσφορά [7]	Ρ/Ε μετά φ. Χρήση	Όγκος	Πράξεις	Αξία Συναλλαγών	Χ.Α. Εταιρείας (χιλ. €) [3,5]	Χαμηλό έτους	Υψηλό έτους	Κλάδος [4]					
245,748,580					27/06/2013			ΕΘΝΙΚΗ ΤΡΑΠΕΖΑ (ΤΠΔ)	1.42	0.71 ↑	1.41	16/01/2014	1.39	1.35	1.45	1.42	1.40	10817@1.40	23551@1.42		2012	1,835,481	711	2,569,829.05	9,802,854.72	1.16	1.59	8355
848,591,850					03/07/2013			ΤΡ. ΠΕΙΡΑΙΩΣ (ΤΠΔ)	0.915	0.11 ↑	0.914	16/01/2014	0.910	0.904	0.925	0.915	0.914	57159@0.915	1650@0.919		2012	3,320,616	350	3,035,845.89	9,333,525.03	0.780	0.953	8355
1,204,702,851					11/06/2013			ΑΛΦΑ ΤΡΑΠΕΖΑ (ΤΠΔ)	1.41	-1.40 ↓	1.43	16/01/2014	1.39	1.38	1.45	1.41	1.41	82078@1.41	2000@1.43		2012	2,080,928	518	2,942,108.13	7,711,571.64	1.13	1.54	8355

Τίτλοι Παραστατικοί (Warrants)

71,417,100	0.650				26/05/2010	11/07/2007		ΑΕΡΟΠΟΡΙΑ ΑΙΓΑΙΟΥ (ΚΟ)	7.15	2.14 ↑	7.00	16/01/2014	7.18	7.00	7.22	7.15	7.17	470@7.09	299@7.15		2012	66,024	197	473,519.65	510,632.27	5.90	7.53	5751	
11,178,000	1.25				21/04/2010	18/12/2013		ΑΙΟΛΙΚΗ ΑΕΕΧ (ΚΟ)	1.02	2.00 ↑	1.00	16/01/2014	1.00	1.00	1.02	1.02	1.00	100@0.972	6500@1.05	8.07	2012	13,580	2	13,591.60	11,401.56	0.941	1.04	8985	
13,000,000	1.00				01/08/2007	07/04/2000		ΑΚΡΙΑΣ (ΚΟ)	0.112	-2.61 ↓	0.115	16/01/2014	0.110	0.110	0.112	0.111	0.111	1900@0.115			2012	40	4	4.43	1,456.00	0.106	0.129	2353	
25,000,000	0.400				03/06/2009	12/07/2013		ΑΛΚΟ ΕΛΛΑΣ (ΚΟ)	0.339	0.30 ↑	0.338	16/01/2014	0.330	0.330	0.342	0.339	0.335	1000@0.326	29043@0.339		2012	49,806	14	16,695.89	8,475.00	0.280	0.360	1753	
22,016,250	0.370				15/07/2009	11/05/2000		ΑΛΟΥΜΥΛΑ (ΚΟ)	0.499	-0.20 ↓	0.500	16/01/2014	0.499	0.499	0.499	0.499	0.499	50@0.485	300@0.497		2012	220	2	109.78	10,986.11	0.409	0.660	1753	
418,000	16.00				22/04/2010	05/03/2013		ΑΝΔΡΟΜΕΔΑ ΑΕΕΧ (ΚΟ)	20.35	-7.50 ↓	22.00	16/01/2014	20.35	20.35	20.35	20.35	20.35	6@20.55	130@22.40	1.88	2012	2	1	40.70	8,506.30	20.08	22.00	8985	
15,300,000	0.300				30/07/2009	13/12/1999		ΑΤΤΙΚΕΣ ΕΚΔΟΣΕΙΣ (ΚΟ)	2.14		2.14	16/01/2014							1130@1.95			2012				32,742.00	1.79	2.15	5557
18,810,000	0.400				08/07/2010	14/11/2007		ΒΑΡΒΕΡΗΣ Ν. - ΜΟΔΑ ΒΑΓΝΟ (ΚΟ)	0.270		0.270	15/01/2014							950@0.260			2012				5,078.70	0.239	0.279	2353
23,986,500	1.05				26/06/2009	15/03/2000		ΒΙΟΚΑΡΠΙΕΤ (ΚΟ)	0.820	-2.73 ↓	0.843	13/01/2014	0.759	0.759	0.820	0.820	0.760		400@0.799			2012	344	2	261.40	19,668.93	0.686	0.853	3726
4,968,600	2.88				01/07/1998	14/12/1998		ΒΙΣ (ΚΟ)	0.980	1.14 ↑	0.969	03/01/2014	0.965	0.965	0.980	0.980	0.972	130@0.873	200@0.979		2012	1,000	4	972.04	4,869.23	0.965	0.980	2723	
6,325,000	0.600				19/07/2010	25/07/2012		ΒΟΓΙΑΤΖΟΛΟΥ SYSTEMS (ΚΟ)	1.92	1.05 ↑	1.90	16/01/2014	1.96	1.86	1.98	1.95	1.91	100@1.90	389@1.95		2012	1,229	12	2,346.08	12,144.00	1.27	2.14	2797	
77,376,446	0.340				23/05/2005	18/08/2011		Γ.Ε. ΔΗΜΗΤΡΙΟΥ (ΚΟ)	0.030	-3.23 ↓	0.031	16/01/2014	0.030	0.030	0.030	0.030	0.030	25000@0.029	9500@0.033		2012	26,000	4	780.00	2,321.29	0.029	0.035	3722	
14,076,360	0.370				19/08/2008	22/07/2003		ΓΑΛΛΕΙΔΙ (ΚΟ)	0.328	-0.61 ↓	0.330	16/01/2014	0.330	0.328	0.330	0.328	0.330	300@0.320	1700@0.327	9.33	2012	1,300	4	428.60	4,617.05	0.253	0.360	3573	
94,462,368	0.570				01/08/2011	02/01/2009		ΓΕΚ ΤΕΡΝΑ (ΚΟ)	3.49	1.45 ↑	3.44	16/01/2014	3.44	3.43	3.52	3.49	3.46	775@3.44	6095@3.50	-(-)	2012	154,846	278	535,902.74	329,673.66	3.26	3.76	2357	
8,418,750	0.300	0.15	0.29		05/06/2013	27/06/2012		ΓΕΚΕ (ΚΑ)	6.67		6.67	10/01/2014	6.67	6.67	6.67	6.67	6.67	80@6.67		20.95	2012	70	2	466.90	56,153.06	6.66	6.67	5753	
24,060,000	0.300	0.017			18/06/2012	21/01/2000		ΓΕΝΙΚΗ ΕΜΠΟΡΙΟΥ (ΚΟ)	0.392		0.392	16/01/2014						200@0.392	300@0.452		2012				9,431.52	0.390	0.434	2797	
15,000,000	0.300				06/07/2007	18/07/2000		ΔΑΙΟΣ ΠΛΑΣΤΙΚΑ (ΚΟ)	2.03		2.03	16/01/2014						20@1.85	50@1.99		2012				30,450.00	1.66	2.07	1357	
232,000,000	4.60		0.025		22/07/2013	12/12/2001		ΔΕΗ (ΚΟ)	11.26		11.26	16/01/2014	11.26	11.07	11.31	11.26	11.18	910@11.21	100@11.25	-(-)	2012	283,730	661	3,172,465.35	2,612,320.00	10.80	11.93	7535	
34,720,000	0.310				16/06/2010	01/08/2007		ΔΡΟΜΕΑΣ (ΚΟ)	0.380	0.53 ↑	0.378	16/01/2014	0.367	0.367	0.385	0.380	0.378	500@0.376	3000@0.382		2012	81,825	100	30,969.84	13,193.60	0.309	0.400	3726	
13,673,200	0.880				18/07/2008	26/07/2001		ΕΒΡΟΦΑΡΜΑ (ΚΟ)	0.304	9.35 ↑	0.278	15/01/2014	0.270	0.270	0.305	0.304	0.294	500@0.305			2012	22,182	21	6,519.78	4,156.65	0.229	0.305	3577	
2,396,785,994	0.300				16/05/2008	24/05/2013		ΕΘΝΙΚΗ ΤΡΑΠΕΖΑ (ΚΟ)	4.09	-0.97 ↓	4.13	16/01/2014	4.10	4.02	4.13	4.09	4.05	80000@4.08	4000@4.09		2012	1,407,110	1,183	5,705,016.02	9,802,854.72	3.91	4.31	8355	
27,848,000	0.300	0.0132	0.0137		21/08/2013	02/09/2003		ΕΙΔΗΣΕΟΦΩΝΙΚΗ ΕΛΛΑΣ (ΚΟ)	0.430	-3.15 ↓	0.444	16/01/2014	0.410	0.410	0.430	0.430	0.417	300@0.412	410@0.430	10.53	2012	2,720	10	1,134.75	11,974.64	0.398	0.468	2791	
11,250,000	0.560				26/07/2010	16/06/1999		ΕΚΤΕΡ (ΚΟ)	0.768	2.13 ↑	0.752	16/01/2014	0.770	0.740	0.786	0.768	0.754	1250@0.750	71@0.767	13.41	2012	15,266	42	11,507.26	8,640.00	0.691	0.799	2357	
36,748,909	0.730				15/12/2005	13/12/2006		ΕΛ ΒΙΟΜ. ΖΑΧΑΡΗΣ (ΚΑ)	1.03	-0.96 ↓	1.04	16/01/2014	1.02	1.00	1.04	1.03	1.01	100@1.01	575@1.03		2013	17,866	46	18,120.37	37,851.38	0.998	1.10	3577	
18,648,000	1.00				07/07/2009	10/09/2010		ΕΛΑΣΤΡΟΝ (ΚΟ)	0.948	-1.35 ↓	0.961	16/01/2014	0.901	0.900	0.948	0.948	0.920	100@0.910	200@0.948		2012	6,120	25	5,628.45	17,678.30	0.730	1.00	1757	
124,100,815	0.300				27/06/2008	07/07/2000		ΕΛΒΑΛ (ΚΑ)	1.97	2.60 ↑	1.92	16/01/2014	1.92	1.92	1.97	1.97	1.93	493@1.93	779@1.97	15.22	2012	5,283	18	10,211.21	244,478.61	1.91	2.08	1753	
13,230,000	0.300				11/08/2010	28/08/2013		ΕΛΒΕ Α.Β.Ε.Ε. (ΚΟ)	0.679	4.46 ↑	0.650	16/01/2014	0.650	0.630	0.682	0.679	0.661	2500@0.670	750@0.677		2012	34,070	75	22,522.22	8,983.17	0.570	0.682	3763	
31,734,530	1.60				09/07/2007	19/07/2006		ΕΛΓΕΚΑ (ΚΟ)	0.469	1.96 ↑	0.460	16/01/2014	0.485	0.414	0.485	0.469	0.452	500@0.414	323@0.469		2012	1,502	9	679.47	14,883.49	0.414	0.488	3577	
23,828,130	0.500				07/07/2010	17/02/2009		ΕΛΙΝΟΙΛ (ΚΟ)	1.05	-1.87 ↓	1.07	16/01/2014	1.05	1.05	1.05	1.05	1.05	2000@0.970	889@1.05		2012	111	1	116.55	25,019.54	0.790	1.07	537	
177,001,313	1.03				05/07/2011	20/12/2007		ΕΛΛΑΚΤΩΡ (ΚΟ)	3.44	-0.29 ↓	3.45	16/01/2014	3.45	3.42	3.51	3.44	3.45	548@3.43	1000@3.48		2012	258,436	333	891,769.20	608,884.52	3.22	3.80	2357	
19,864,886	5.60	0.67	0.5376		06/03/2013	02/07/2008		ΕΛΛΑΔΟΣ ΤΡΑΠΕΖΑ (ΚΟ)	16.01	-0.87 ↓	16.15	16/01/2014	15.73	15.73	16.24	16.01	15.94	5@15.94	56@16.09		2012	1,479	42	23,574.67	318,036.82	15.00	16.53	8355	
29,546,360	0.710				20/06/2008	23/08/2000		ΕΛΛΗΝΙΚΑ ΚΑΛΩΔΙΑ (ΚΟ)	1.67	-2.34 ↓	1.71	16/01/2014	1.61	1.61	1.70	1.67	1.67	25@1.67	845@1.68		2012	4,603	21	7,683.32	49,342.42	1.61	1.78	2733	
305,635,185	2.18	0.45	0.15		16/08/2013	01/10/2003	4795	ΕΛΛΗΝΙΚΑ ΠΕΤΡΕΛΙΑΙΑ (ΚΟ)	7.53	0.40 ↑	7.50	16/01/2014	7.50	7.47	7.61	7.53	7.51	1050@7.52	1500@7.55	23.60	2012	254,733	477	1,943,738.43	2,301,432.94	7.47			

Πληθός Χρεογράφων	Όνομ. Αξία	Μερίσματα [1]			Ημερ. Τελευτ. Αποκοπής		Σημ. Χρεόγραφο	Τιμή κλεισίματος	% μεταβ.	Προηγ. Κλεισίμο- ημ/νία	Άνοιγμα	Κατωτ Τιμή	Ανωτ Τιμή	Τελ Τιμή	Σταθμ Τιμή	Τελευταία ζήτηση [7]	Τελευταία προσφορά [7]	Ρ/Ε μετά φ. Χρήση	Όγκος	Πράξεις	Αξία Συναλλαγών	Χ.Α. Εταιρείας (χιλ. €) [3,5]	Χαμηλό έτους	Υψηλό έτους	Κλάδος [4]			
		2011	2012	2013	Μέρισμα [2]	Δικαιώμα																						
65,368,563	0.760	0.11	0.09	--	03/06/2013	25/09/2013	--	ΕΛΛΗΝ. ΧΡΗΜΑΤΙΣΤΗΡΙΑ-Χ.Α. (ΚΟ)	8.30	-- -	8.30	16/01/2014	8.20	8.18	8.35	8.30	8.28	10120@8.25	5767@8.30	37.18	2012	259,991	606	2,152,225.46	542,559.07	7.99	8.86	8777
26,730,187	0.600	--	--	--	25/06/2009	30/12/2010	--	ΕΛΤΟΝ (ΚΟ)	1.20	-- -	1.20	16/01/2014	1.21	1.16	1.22	1.20	1.21	80@1.20	1200@1.21	12.54	2012	11,163	34	13,499.12	32,076.22	1.13	1.25	1353
15,146,404	0.340	--	--	--	06/07/2011	17/10/2002	--	ΕΛΤΡΑΚ (ΚΟ)	1.54	-- -	1.54	15/01/2014	1.54	1.54	1.54	1.54	1.54	180@1.54	1000@1.59	--	2012	200	1	308.00	23,325.46	1.47	1.59	2753
52,067,296	0.300	--	--	--	23/12/2003	24/01/2007	--	ΕΠΙΛΕΚΤΟΣ (ΚΟ)	0.353	7.29 ↑	0.329	16/01/2014	0.300	0.300	0.355	0.353	0.339	5000@0.331	500@0.356	--	2013	46,809	45	15,847.11	18,379.76	0.260	0.355	3763
30,009,210	0.310	--	--	--	27/06/2008	26/06/2000	--	ΕΤΕΜ (ΚΑ)	0.372	-- -	0.372	15/01/2014	0.371	0.371	0.372	0.372	0.371	900@0.346	514@0.372	--	2012	1,986	4	737.29	11,163.43	0.340	0.390	1753
36,300,000	1.12	0.188	0.162	--	16/08/2013	12/12/2007	--	ΕΥΑΘ (ΚΟ)	5.44	0.18 ↑	5.43	16/01/2014	5.38	5.36	5.46	5.44	5.42	100@5.41	944@5.45	11.16	2012	1,540	17	8,340.52	197,472.00	5.28	5.58	7577
106,500,000	0.600	0.05	0.15	--	31/07/2013	28/01/2000	--	ΕΥΔΑΠ (ΚΟ)	7.86	-2.36 ↓	8.05	16/01/2014	8.10	7.81	8.10	7.86	7.89	324@7.84	15415@7.85	17.87	2012	62,224	232	490,607.97	837,090.00	7.73	8.24	7577
27,503,677	0.600	0.05	0.1	--	11/07/2013	18/10/1999	--	ΕΥΡΩΠΑΪΚΗ ΠΙΣΤΗ (ΚΟ)	1.39	1.46 ↑	1.37	16/01/2014	1.47	1.33	1.47	1.39	1.35	490@1.36	90@1.39	4.19	2012	5,750	21	7,768.90	38,230.11	1.27	1.47	8536
7,959,900	0.600	--	--	--	02/06/2010	10/12/2013	5031	ΕΥΡΩΣΥΜΒΟΥΛΟΙ (ΚΟ)	2.45	-11.23 ↓	2.76	16/01/2014	2.50	2.39	2.54	2.45	2.45	70@2.40	25@2.45	--	2012	7,301	138	17,868.87	19,501.76	2.32	2.85	2791
53,155,053	0.440	--	--	--	21/07/2010	16/07/2008	--	ΙΑΣΩ (ΚΟ)	1.92	0.52 ↑	1.91	16/01/2014	1.86	1.83	1.92	1.92	1.88	50@1.90	5455@1.91	--	2012	14,520	52	27,251.40	102,057.70	1.34	1.99	4533
86,735,980	0.310	--	--	--	06/07/2009	02/01/2002	--	ΙΑΤΡΙΚΟ ΑΘΗΝΩΝ (ΚΟ)	0.850	-- -	0.850	16/01/2014	0.821	0.821	0.860	0.860	0.839	500@0.823	2700@0.859	--	2012	15,173	19	12,722.93	73,725.58	0.722	0.860	4533
28,580,100	0.400	0.02	--	--	20/08/2012	10/10/2013	--	ΙΚΤΙΝΟΣ ΕΜΛΑΣ (ΚΟ)	1.73	-1.14 ↓	1.75	16/01/2014	1.70	1.70	1.75	1.73	1.72	100@1.71	2830@1.73	16.74	2012	4,070	24	6,997.50	49,443.57	1.49	1.84	2353
9,000,000	0.880	--	--	--	15/05/2009	07/12/2010	--	ΙΛΥΔΑ (ΚΟ)	0.400	-- -	0.400	16/01/2014	--	--	--	--	--	1000@0.370	1000@0.390	--	2012	--	--	--	3,600.00	0.390	0.480	9537
8,298,467	0.400	--	--	--	30/08/1993	08/05/2013	--	ΙΝΤΕΑΛ ΟΜΙΛΟΣ (ΚΟ)	0.789	5.48 ↑	0.748	16/01/2014	0.750	0.750	0.789	0.789	0.772	100@0.690	4@0.789	(-6)-	2012	2,318	18	1,788.42	6,547.49	0.684	0.888	9574
11,233,200	0.730	--	--	--	12/07/2010	30/07/1999	--	ΙΝΤΕΡΤΕΚ (ΚΟ)	0.319	-7.00 ↓	0.343	16/01/2014	0.345	0.307	0.396	0.307	0.370	500@0.369	199@0.350	--	2012	6,498	13	2,406.31	3,583.39	0.284	0.510	9572
158,961,721	0.300	0.0035	0.0026	--	30/05/2013	14/11/2007	--	ΙΝΤΡΑΛΟΤ (ΚΟ)	2.20	3.77 ↑	2.12	16/01/2014	2.11	2.11	2.24	2.20	2.19	2000@2.18	5575@2.20	(-6)-	2012	914,628	721	2,004,421.28	349,715.79	1.84	2.24	5752
66,948,210	0.300	--	--	--	14/07/2009	31/12/2010	4988	FOLLI-FOLLIE (ΚΟ)	26.30	-1.28 ↓	26.64	16/01/2014	26.64	25.76	26.64	26.30	26.07	300@26.00	150@26.46	--	2012	139,768	420	3,644,034.84	1,760,737.92	23.80	27.14	5379
17,000,000	0.600	--	--	--	12/06/2008	07/03/2000	--	ΚΑΘΗΜΕΡΙΝΗ (ΚΟ)	0.807	-0.37 ↓	0.810	16/01/2014	0.810	0.805	0.820	0.805	0.811	500@0.801	1000@0.830	--	2012	6,089	14	4,938.33	13,719.00	0.710	1.00	5557
7,500,000	0.560	--	--	--	25/06/2010	10/04/2013	--	ΚΑΝΑΚΗΣ Σ. (ΚΟ)	1.89	-- -	1.89	16/01/2014	1.89	1.89	1.89	1.89	1.89	604@1.85	48@1.86	13.44	2012	20	1	37.80	14,175.00	1.82	1.90	3577
9,742,920	0.400	0.01	0.01	--	12/08/2013	14/07/2000	--	ΚΑΡΑΜΟΛΕΓΚΟΣ (ΚΟ)	1.29	-- -	1.29	16/01/2014	--	--	--	--	--	100@1.19	700@1.29	5.01	2012	--	--	--	12,568.37	1.22	1.34	3577
14,679,792	1.68	--	--	--	03/06/2011	04/09/2000	--	ΚΑΡΑΤΖΗ (ΚΟ)	4.10	-2.84 ↓	4.22	15/01/2014	4.18	4.10	4.22	4.10	4.11	250@4.05	600@4.26	13.77	2012	1,939	16	7,975.82	60,187.15	3.90	4.50	2723
3,300,689	0.350	--	--	--	01/07/2004	21/07/1999	--	ΚΕΚΡΟΦ (ΚΟ)	2.37	1.72 ↑	2.33	16/01/2014	2.36	2.36	2.37	2.37	2.37	1000@2.05	250@2.38	--	2012	2,320	7	5,497.93	7,822.63	1.90	2.37	8633
6,700,000	0.800	--	--	--	19/07/2010	29/08/2012	--	ΚΕΠΕΝΟΥ ΜΥΛΟΙ (ΚΟ)	1.15	-- -	1.15	16/01/2014	--	--	--	--	--	50@1.10	50@1.15	6.84	2012	--	--	--	7,705.00	1.15	1.15	3577
40,219,218	0.300	--	--	--	25/05/2009	09/07/2013	--	ΚΛΟΥΚΙΝΑΣ - ΛΑΠΠΑΣ (ΚΟ)	0.680	-2.02 ↓	0.694	16/01/2014	0.671	0.671	0.690	0.680	0.674	4500@0.675	100@0.685	--	2012	4,023	12	2,710.32	27,349.07	0.585	0.700	2357
11,510,102	0.890	--	--	--	24/06/2005	06/10/1999	--	ΚΛΩΣ/ΓΙΑ ΝΑΥΠΑΚΤΟΥ (ΚΑ)	0.349	-0.29 ↓	0.350	15/01/2014	0.316	0.316	0.349	0.349	0.319	200@0.316	260@0.349	--	2012	1,100	2	350.90	4,017.03	0.316	0.350	3763
21,224,340	0.420	--	--	--	02/07/2008	25/04/2006	--	ΚΟΡΔΕΛΛΟΥ Χ. ΑΦΟΙ (ΚΟ)	0.299	9.52 ↑	0.273	16/01/2014	0.300	0.290	0.300	0.300	0.297	4711@0.300	--	--	2012	24,235	23	7,202.15	6,346.08	0.200	0.300	1757
13,586,500	0.390	--	--	--	25/06/2010	28/05/2008	--	ΚΟΡΡΕΣ (ΚΟ)	3.15	-0.63 ↓	3.17	16/01/2014	3.02	3.02	3.15	3.15	3.06	45@3.07	200@3.15	--	2012	100	5	306.30	42,797.48	2.90	3.25	3767
29,480,000	0.420	--	--	--	19/07/2010	01/08/2007	--	ΚΡΕΤΑ ΦΑΡΜ (ΚΟ)	0.635	-2.01 ↓	0.648	16/01/2014	0.620	0.620	0.636	0.635	0.627	300@0.621	150@0.636	--	2012	7,106	15	4,455.64	18,719.80	0.580	0.662	3577
33,065,136	0.380	--	--	--	06/07/2009	16/09/2013	--	ΚΡΙ - ΚΡΙ (ΚΟ)	1.85	-2.63 ↓	1.90	16/01/2014	1.91	1.84	1.91	1.85	1.87	1310@1.84	600@1.88	13.70	2012	6,420	26	11,972.86	61,170.50	1.71	2.07	3577
15,804,800	0.330	--	--	--	15/06/2010	12/03/2004	--	ΚΤΗΜΑ Κ. ΛΑΖΑΡΙΔΗ (ΚΟ)	0.376	4.44 ↑	0.360	16/01/2014	0.379	0.326	0.392	0.388	0.354	500@0.361	250@0.387	--	2012	6,831	34	2,419.90	5,942.60	0.305	0.392	3535
22,945,139	0.920	--	--	--	19/08/2008	16/09/2013	--	ΚΥΡΙΑΚΙΔΗΣ Η. - F.H.L. (ΚΟ)	1.58	0.64 ↑	1.57	16/01/2014	1.57	1.50	1.58	1.58	1.55	280@1.55	2100@1.59	(-6)-	2012	16,890	47	26,120.54	36,253.32	1.14	1.58	2353
7,595,160	0.600	--	--	--	08/08/2008	18/08/2010	--	ΚΥΡΙΑΚΟΥΛΗΣ (ΚΟ)	0.802	-7.07 ↓	0.863	16/01/2014	0.859	0.800	0.874	0.802	0.827	700@0.800	61@0.790	55.88	2012	3,171	35	2,622.15	6,091.32	0.585	1.08	5759
21,364,000	1.12	--	--	--	05/07/2010	10/08/2005	--	ΛΑΜΨΑ (ΚΟ)	18.00	-- -	18.00	15/01/2014	17.70	17.70	18.00	18.00	17.86	3@17.59	2479@18.00	--	2012	225	4	4,019.50	384,552.00	17.56	18.00	5753
5,939,268	0.620	--	--	--	10/07/2003	03/01/2002	--	ΛΑΝΑΚΑΜ (ΚΟ)	0.550	-- -	0.550	14/01/2014	--	--	--	--	--	--	2184@0.560	--	2012	--	--	--	3,266.60	0.485	0.550	3763
8,321,682	0.670	--	--	--	17/08/2007	23/11/1999	--	ΛΕΒΕΝΤΕΡΗΣ Ν. (ΚΑ)	0.255	-- -	0.255	18/12/2013	--	--	--	--	--	--	672@0.245	--	2012	--	--	--	3,653.84	0.255	0.255	1757
2,160,524	0.670	0.0435	0.0436	--	16/08/2013	23/11/1999	--	ΛΕΒΕΝΤΕΡΗΣ Ν. (ΠΑ)	0.709	4.42 ↑	0.679	13/01/2014	0.709	0.709	0.709	0.709	0.709	--	190@0.709	--	2012	10	1	7.09	3,653.84	0.566	0.709	1757
7,734,375	1.00	--	--	--	09/07/2007	07/01/2011	--	ΛΙΒΑΝΗ ΕΚΔΟΤ. ΟΡΓ. (ΚΟ)	0.213	-4.48 ↓	0.223	16/01/2014	0.220	0.211	0.220	0.213	0.217	500@0.202	1058@0.215	--	2012	3,742	22	810.93	1,647.42	0.211	0.242	5557
17,125,062	0.640	--	--	--	01/06/2010	02/08/2011	--	ΛΟΥΛΗ ΜΥΛΟΙ (ΚΟ)	2.80	-3.11 ↓	2.89	16/01/2014	2.89	2.75	2.89	2.80	2.84	324@2.80	330@2.85	(-6)-	2012	6,966	7	19,764.40	47,950.17	2.62	2.98	3577

Πληθος Χρεογράφων	Ονομ. Αξία	Μερίσματα [1]	Ημερ.Τελευτ.Αποκοπής	Σημ.	Χρεόγραφο	Τιμή κλεισίματος	% μεταβ.	Προηγ. Κλεισιμο- ημ/νία	Άνοιγμα	Κατωτ Τιμή	Ανωτ Τιμή	Τελ Τιμή	Σταθμ Τιμή	Τελευταία ζήτηση [7]	Τελευταία προσφορά [7]	P/E μετά φ. Χρήση	Όγκος	Πράξεις	Αξία Συναλλαγών	Χ.Α. Εταιρείας (χιλ. €) [3,5]	Χαμηλό έτους	Υψηλό έτους	Κλάδος [4]
9,819,370	0.690	---	---	---	14/08/2007 09/01/2004	---	---	---	---	---	---	---	---	---	---	---	---	---	---	---	---	---	---
51,950,600	0.320	0.75	0.25	---	10/05/2013 21/10/2005	---	---	---	---	---	---	---	---	---	---	---	---	---	---	---	---	---	---
11,700,000	0.590	---	---	---	02/06/2009 24/07/2012	---	---	---	---	---	---	---	---	---	---	---	---	---	---	---	---	---	---
110,782,980	0.750	0.4	0.3	---	26/06/2013 04/11/2013	---	---	---	---	---	---	---	---	---	---	---	---	---	---	---	---	---	---
32,188,050	1.04	---	---	---	21/07/2008 20/01/2000	---	---	---	---	---	---	---	---	---	---	---	---	---	---	---	---	---	---
4,588,137	16.00	---	---	---	30/06/2005 17/08/2011	---	---	---	---	---	---	---	---	---	---	---	---	---	---	---	---	---	---
15,842,391	1.51	---	---	---	15/07/2009 12/05/2000	---	---	---	---	---	---	---	---	---	---	---	---	---	---	---	---	---	---
116,915,862	1.07	---	---	---	11/05/2009 06/07/2011	---	---	---	---	---	---	---	---	---	---	---	---	---	---	---	---	---	---
6,340,000	0.600	---	---	---	30/11/2009 12/07/2000	---	---	---	---	---	---	---	---	---	---	---	---	---	---	---	---	---	---
23,935,280	0.300	---	---	---	29/06/2009 13/06/2000	---	---	---	---	---	---	---	---	---	---	---	---	---	---	---	---	---	---
63,697,153	1.34	---	---	---	08/07/2008 10/11/2008	---	---	---	---	---	---	---	---	---	---	---	---	---	---	---	---	---	---
3,873,120	0.300	---	---	---	07/07/2008 04/10/2012	---	---	---	---	---	---	---	---	---	---	---	---	---	---	---	---	---	---
34,986,430	0.440	---	---	---	25/07/2008 23/02/2010	---	---	---	---	---	---	---	---	---	---	---	---	---	---	---	---	---	---
2,566,836	0.440	---	---	---	13/08/2010 09/01/2007	---	---	---	---	---	---	---	---	---	---	---	---	---	---	---	---	---	---
10,080,000	3.00	0.4	1.5	---	17/07/2013 27/08/2001	---	---	---	---	---	---	---	---	---	---	---	---	---	---	---	---	---	---
25,000,000	2.00	0.01	0.05	---	18/07/2013 08/08/2003	---	---	---	---	---	---	---	---	---	---	---	---	---	---	---	---	---	---
319,000,000	0.300	0.72	0.57	---	28/06/2013 25/04/2001	---	---	---	---	---	---	---	---	---	---	---	---	---	---	---	---	---	---
490,150,389	2.39	---	---	---	28/06/2011 18/06/1998	---	---	---	---	---	---	---	---	---	---	---	---	---	---	---	---	---	---
4,971,466	1.46	---	---	---	04/07/2007 08/10/2003	---	---	---	---	---	---	---	---	---	---	---	---	---	---	---	---	---	---
50,797,369	0.310	---	---	---	17/08/2000 12/10/2010	---	---	---	---	---	---	---	---	---	---	---	---	---	---	---	---	---	---
5,072,567,951	0.300	---	---	---	16/05/2008 05/06/2013	---	---	---	---	---	---	---	---	---	---	---	---	---	---	---	---	---	---
7,070,400	0.930	---	---	---	18/05/2010 12/05/2011	---	---	---	---	---	---	---	---	---	---	---	---	---	---	---	---	---	---
22,080,000	0.320	0.08	0.12	---	22/05/2013 03/10/2000	---	---	---	---	---	---	---	---	---	---	---	---	---	---	---	---	---	---
45,094,620	0.500	---	0.0467	---	10/06/2013 01/11/1999	---	---	---	---	---	---	---	---	---	---	---	---	---	---	---	---	---	---
27,379,200	0.520	---	---	---	23/06/2010 18/09/2013	---	---	---	---	---	---	---	---	---	---	---	---	---	---	---	---	---	---
24,319,250	0.300	---	---	---	09/07/2002 04/07/2007	---	---	---	---	---	---	---	---	---	---	---	---	---	---	---	---	---	---
22,280,000	0.300	---	---	---	11/04/2011 23/02/2007	---	---	---	---	---	---	---	---	---	---	---	---	---	---	---	---	---	---
34,770,982	1.54	---	---	0.3	17/01/2014 27/07/2000	---	---	---	---	---	---	---	---	---	---	---	---	---	---	---	---	---	---
4,181,450	0.500	---	---	---	21/08/2000 05/03/2002	---	---	---	---	---	---	---	---	---	---	---	---	---	---	---	---	---	---
96,243,908	0.410	---	---	---	26/06/2008 17/07/2000	---	---	---	---	---	---	---	---	---	---	---	---	---	---	---	---	---	---
28,438,268	0.300	---	---	---	21/08/2006 24/11/1999	---	---	---	---	---	---	---	---	---	---	---	---	---	---	---	---	---	---
124,170,201	0.780	---	---	---	28/06/2002 07/02/2005	---	---	---	---	---	---	---	---	---	---	---	---	---	---	---	---	---	---
109,314,400	0.300	(0.0589)	---	---	28/05/2012 24/10/2013	---	---	---	---	---	---	---	---	---	---	---	---	---	---	---	---	---	---
33,125,000	5.00	---	---	---	03/07/2006 18/08/2010	---	---	---	---	---	---	---	---	---	---	---	---	---	---	---	---	---	---
77,063,568	4.00	---	---	---	24/06/2011 25/06/2004	---	---	---	---	---	---	---	---	---	---	---	---	---	---	---	---	---	---
7,568,960	4.00	---	---	---	24/06/2011 25/06/2004	---	---	---	---	---	---	---	---	---	---	---	---	---	---	---	---	---	---
305,732,436	0.410	---	---	---	08/07/2009 28/09/2011	---	---	---	---	---	---	---	---	---	---	---	---	---	---	---	---	---	---
10,203,575	0.730	---	---	---	16/07/2007 18/10/1999	---	---	---	---	---	---	---	---	---	---	---	---	---	---	---	---	---	---

Ημερήσιο Δελτίο Τιμών

Έτος: 135 Αύξων Αριθμός Συνεδρίασης: 11

Ενότητα 2: Αναλυτικά Στοιχεία Συναλλαγών Χρεογράφων

Παρασκευή, 17 Ιανουαρίου, 2014

Πληθος Χρεογράφων	Ονομ. Αξία	Μερίσματα [1] 2011 2012 2013	Ημερ.Τελευτ.Αποκοπής Μέρισμα [2] Δικαιώμα	Σημ. Χρεόγραφα	Τιμή κλεισίματος	% μεταβ.	Προηγ. Κλείσιμο-ημέρια	Άνοιγμα	Κατωτ Τιμή	Ανωτ Τιμή	Τελ Τιμή	Σταθμ Τιμή	Τελευταία ζήτηση [7]	Τελευταία προσφορά [7]	P/E μετά φ. Χρήση	Όγκος	Πράξεις	Αξία Συναλλαγών	Χ.Α. Εταιρείας (χιλ. €) [3,5]	Χαμηλό έτους	Υψηλό έτους	Κλάδος [4]	
8,340,750	1.20	---	---	25/06/2009 30/07/2001	---	ΧΑΪΔΕΜΕΝΟΣ (ΚΟ)	0.760	4.68 ↑	0.726	14/01/2014	0.759	0.759 0.760 0.760 0.760	---	900@0.797	---	2012	1,000	2	759.50	6,338.97	0.505 0.760	2791	
101,279,627	0.380	---	---	26/06/2008 14/07/2006	---	ΧΑΛΚΟΡ (ΚΑ)	0.818	-3.20 ↓	0.845	16/01/2014	0.811	0.809 0.822 0.818 0.817	2673@0.815	3375@0.822	---	2012	34,995	97	28,605.90	82,846.73	0.809 0.912	1755	
4,034,950	0.680	---	---	01/07/2005 30/12/2010	---	ΧΑΤΖΗΚΡΗΝΙΩΤΗ Ε. ΥΙΟΙ (ΚΟ)	0.324	27.06 ↑	0.255	16/01/2014	0.275	0.270 0.331 0.324 0.305	500@0.301	4750@0.330	---	2012	93,963	91	28,655.81	1,307.32	0.155 0.331	3577	
21,876,700	0.380	---	---	08/07/2010 05/06/2001	---	A.S. COMPANY (ΚΟ)	0.413	0.49 ↑	0.411	16/01/2014	0.410	0.410 0.420 0.414 0.413	575@0.408	232@0.420	47.20	2012	7,500	6	3,094.60	9,035.08	0.375 0.443	5379	
10,922,906,012	0.300	---	---	07/04/2008 13/05/2013	---	ALPHA BANK (ΚΟ)	0.706	0.14 ↑	0.705	16/01/2014	0.709	0.700 0.717 0.706 0.708	4208@0.705	4149@0.709	---	2012	7,299,501	1,248	5,168,812.57	7,711,571.64	0.631 0.747	8355	
1,033,006,393	0.300	---	---	04/06/2008 01/10/2013	---	ΑΤΤΙΚΑ BANK Α.Τ.Ε. (ΚΟ)	0.250	0.40 ↑	0.249	16/01/2014	0.245	0.245 0.252 0.250 0.249	9800@0.249	54722@0.250	---	2012	768,270	336	190,981.06	258,251.60	0.239 0.277	8355	
45,457,464	0.700	---	---	01/07/2008 01/03/2010	---	AUDIOVISUAL (ΚΟ)	0.355	4.11 ↑	0.341	16/01/2014	0.341	0.341 0.375 0.355 0.365	1000@0.325	400@0.365	---	2012	59,537	55	21,731.26	16,137.40	0.209 0.375	5553	
12,120,000	0.320	(0.45)	---	30/04/2012 22/11/2013	---	AUTOHELLAS (ΚΟ)	8.50	---	8.50	16/01/2014	8.35	8.35 8.55 8.50 8.50	830@8.50	820@8.55	15.26	2012	2,670	12	22,703.65	103,020.00	7.50 8.75	5759	
15,816,009	0.300	---	---	01/07/2009 17/07/2000	---	BYTE COMPUTER (ΚΟ)	0.658	-0.30 ↓	0.660	16/01/2014	0.655	0.655 0.658 0.658 0.656	150@0.648	99@0.658	---	2012	190	2	124.57	10,406.93	0.630 0.666	9533	
101,123,806	0.360	---	---	22/07/2010 28/06/2011	---	CENTRIC ΣΥΜΜΕΤΟΧΩΝ (ΚΟ)	0.389	5.14 ↑	0.370	16/01/2014	0.381	0.370 0.390 0.389 0.385	5440@0.383	13238@0.390	59.02	2012	121,662	90	46,802.15	39,337.16	0.281 0.390	5752	
367,690,225	6.70	---	0.34	26/06/2013 29/04/2013	---	COCA-COLA HBC AG (ΚΟ)	21.00	0.33 ↓	20.93	16/01/2014	20.66	20.66 21.01 21.00 20.75	1@20.85	28@21.00	---	---	260,152	220	5,398,609.11	7,721,494.73	20.66 22.00	3537	
9,907,500	0.300	---	---	06/10/2005 13/02/2002	---	CPI (ΚΟ)	0.252	5.00 ↑	0.240	16/01/2014	0.252	0.252 0.252 0.252 0.252	690@0.226	6360@0.249	---	2013	1,620	1	408.24	2,496.69	0.219 0.269	9572	
26,664,840	0.470	---	---	29/06/2005 12/07/1999	---	CYCLON ΕΛΛΑΣ (ΚΟ)	0.539	1.70 ↑	0.530	16/01/2014	0.530	0.510 0.540 0.539 0.534	296@0.516	1632@0.540	---	2012	1,379	12	736.03	14,372.35	0.490 0.609	1357	
14,173,104	0.300	---	---	11/08/2010 28/11/2013	---	DIONIC (ΚΟ)	0.277	-1.07 ↓	0.280	16/01/2014	0.267	0.267 0.288 0.277 0.276	3000@0.273	604@0.277	---	2012	108,787	152	30,007.16	3,925.95	0.255 0.307	2797	
5,469,166,865	0.300	---	---	02/05/2008 13/06/2013	---	ΤΡΑΠΕΖΑ EUROBANK ERGASIAS (ΚΟ)	0.582	-0.34 ↓	0.584	16/01/2014	0.584	0.572 0.589 0.582 0.581	19902@0.581	10722@0.582	---	2012	655,626	320	381,082.90	3,183,055.12	0.548 0.630	8355	
101,260,000	2.13	0.4067	---	23/03/2012 08/01/2014	5035	EUROBANK PROPERTIES ΑΕΕΑΠ (ΚΟ)	7.30	1.39 ↑	7.20	16/01/2014	7.25	7.20 7.30 7.30 7.28	26605@7.31	20@7.35	---	2012	178,576	370	1,299,215.52	739,198.00	6.65 7.98	8675	
52,800,154	0.300	---	---	16/04/2010 21/06/2004	---	F.G. EUROPE (ΚΟ)	0.806	4.54 ↑	0.771	13/01/2014	0.740	0.740 0.819 0.800 0.777	500@0.771	120@0.800	9.76	2012	2,840	9	2,205.90	42,556.92	0.639 0.819	3722	
11,720,024	0.540	---	---	16/07/2010 16/10/2013	---	FLEXOPACK (ΚΟ)	3.03	---	3.03	16/01/2014	---	---	---	10@2.91	500@3.02	10.20	2012	---	---	---	35,511.67	2.86 3.05	2723
50,992,322	1.00	---	---	21/06/2010 16/07/2002	---	FOURLIS ΣΥΜΜΕΤΟΧΩΝ (ΚΟ)	4.30	-2.27 ↓	4.40	16/01/2014	4.44	4.30 4.46 4.30 4.35	300@4.29	1000@4.37	---	2012	83,794	258	364,235.47	219,266.98	4.10 4.67	3722	
50,593,832	0.300	---	---	07/07/2010 07/09/2011	---	FRIGOGLASS (ΚΟ)	5.03	0.60 ↑	5.00	16/01/2014	4.95	4.95 5.08 5.03 5.00	50@5.01	200@5.05	---	2012	99,251	242	496,070.25	254,486.97	4.94 5.63	2757	
11,962,443	0.500	---	---	05/09/2008 12/12/2013	---	QUEST ΣΥΜΜΕΤΟΧΩΝ (ΚΟ)	6.17	---	6.17	16/01/2014	6.16	6.10 6.17 6.17 6.15	300@6.11	176@6.17	---	2012	3,111	14	19,124.90	73,808.27	5.30 6.30	9533	
20,578,374	0.620	---	---	02/06/2011 05/05/1999	---	INFORM ΛΥΚΟΣ Π. (ΚΟ)	1.50	---	1.50	16/01/2014	1.50	1.50 1.51 1.50 1.50	451288@1.50	7000@1.53	---	2012	2,600	4	3,903.00	30,867.56	1.50 1.55	2791	
133,025,996	1.41	---	---	03/07/2007 07/01/2002	---	INTRACOM HOLDINGS (ΚΟ)	0.691	3.75 ↑	0.666	16/01/2014	0.678	0.678 0.710 0.691 0.697	7000@0.686	800@0.695	---	2012	617,429	489	430,044.12	91,920.96	0.526 0.730	9578	
23,154,250	1.36	---	---	12/08/2008 02/08/2010	---	INTRAKAT (ΚΟ)	1.22	---	1.22	16/01/2014	1.24	1.18 1.26 1.22 1.22	71@1.22	1623@1.23	---	2012	8,047	45	9,828.64	28,248.19	0.934 1.32	2357	
77,654,850	0.580	---	---	01/07/2011 21/02/2003	---	J. & P. - ΑΒΑΞ (ΚΟ)	1.80	1.12 ↑	1.78	16/01/2014	1.77	1.76 1.81 1.80 1.79	700@1.77	1826@1.80	---	2012	12,303	44	21,980.68	139,778.73	1.64 1.94	2357	
130,144,117	1.19	---	---	23/12/2010 07/09/2012	---	JUMBO (ΚΟ)	13.02	-1.36 ↓	13.20	16/01/2014	13.20	12.87 13.20 13.02 13.00	813@13.02	651@13.17	22.98	2013	163,789	265	2,129,727.92	1,694,476.40	11.77 13.76	3747	
23,648,700	0.330	---	---	13/07/2011 23/07/2008	---	KLEEMAN HELLAS (ΚΟ)	2.10	-1.41 ↓	2.13	16/01/2014	2.08	2.06 2.13 2.10 2.08	50@2.06	1490@2.10	---	2012	2,221	14	4,627.68	49,662.27	2.05 2.21	2757	
44,412,347	0.300	---	---	30/05/2007 18/09/2002	---	LAMDA DEVELOPMENT(ΚΟ)	5.49	1.48 ↑	5.41	16/01/2014	5.41	5.25 5.50 5.49 5.41	500@5.32	891@5.49	---	2012	10,810	4	58,443.00	243,823.79	4.98 5.63	8633	
4,740,000	0.860	---	---	14/03/2003	---	LOGISMOS (ΚΟ)	0.469	---	0.469	15/01/2014	---	---	---	200@0.333	440@0.519	---	---	---	---	---	2,223.06	0.422 0.469	9533
770,328,883	0.300	---	---	26/04/2007 10/05/2013	---	MARFIN INVESTMENT GROUP (ΚΟ)	0.462	10.79 ↑	0.417	16/01/2014	0.422	0.418 0.471 0.462 0.444	25072@0.461	18428@0.462	---	2012	8,664,835	2,418	3,845,357.13	355,891.94	0.381 0.471	8775	
468,700	---	---	---	21/03/2012 21/05/2004	---	MERMEREN KOMB. A.D. PR. (ΕΛΠ)	3.80	-2.56 ↓	3.90	16/01/2014	3.90	3.80 3.90 3.80 3.84	20@3.59	190@3.80	0.93	2012	9	2	34.60	1,781.06	3.45 4.24	1775	
10,500,000	0.900	---	---	24/06/2008 19/12/2013	---	MEVACO (ΚΟ)	1.33	10.83 ↑	1.20	15/01/2014	1.31	1.31 1.35 1.33 1.34	73@1.33	2476@1.35	9.63	2012	3,800	10	5,092.30	13,965.00	1.10 1.35	2757	
14,074,000	3.00	0.25	---	02/03/2012 23/07/2009	---	MIG REAL ESTATE (ΚΟ)	1.75	6.71 ↑	1.64	16/01/2014	1.62	1.62 1.75 1.75 1.70	100@1.67	600@1.79	---	2012	2,420	8	4,105.05	24,629.50	1.57 1.90	8671	
6,200,000	0.500	---	---	22/06/2010 01/11/1995	---	MINERVA (ΚΑ)	0.689	---	0.689	08/01/2014	---	---	---	---	1765@0.670	---	---	---	---	---	4,271.80	0.651 0.689	3763
12,417,000	0.370	---	---	28/07/2008 06/09/2011	---	MLS ΠΛΗΡΟΦΟΡΙΚΗ (ΚΟ)	3.76	1.08 ↑	3.72	16/01/2014	3.67	3.66 3.78 3.76 3.68	100@3.70	3200@3.76	49.52	2012	69,799	68	256,494.15	46,687.92	3.28 3.78	9537	
6,132,500	1.25	---	---	24/06/2011 19/06/2001	---	NEKANS ΕΛΛΑΣ (ΚΟ)	2.28	0.44 ↑	2.27	14/01/2014	2.13	2.12 2.28 2.28 2.19	140@2.20	140@2.29	---	2012	1,354	13	2,966.98	13,982.10	2.08 2.28	2733	
3,953,090	0.900	---	---	02/07/2001 05/12/2012	---	PAPERPACK (ΚΟ)	1.10	4.76 ↑	1.05	16/01/2014	0.950	0.950 1.10 1.10 1.01	2500@1.05	2509@1.10	---	2012	43,441	75	43,660.15	4,348.40	0.880 1.15	2723	
11,812,193	0.450	---	---	24/07/2009 15/11/2006	---	PROFILE (ΚΟ)	0.948	1.83 ↑	0.931	16/01/2014	0.910	0.900 0.950 0.949 0.932	500@0.925	1000@0.949	18.24	2012	5,220	27	4,863.59	11,197.96	0.870 1.05	9533	

Πληθός Χρεογράφων	Ονομ. Αξία	Μερίσματα [1] 2011 2012 2013	Ημερ.Τελευτ.Αποκοπής Μέρισμα [2]	Αποκοπή Δικαίωμα	Σημ. Χρεόγραφα	Τιμή κλεισίματος	% μεταβ.	Προηγ. Κλείσιμο- ημ/νία	Άνοιγμα	Κατωτ Τιμή	Ανωτ Τιμή	Τελ Σταθμ Τιμή	Τελευταία ζήτηση [7]	Τελευταία προσφορά [7]	Ρ/Ε μετά φ. Χρήση	Όγκος	Πράξεις	Αξία Συναλλαγών	Χ.Α. Εταιρείας (χιλ. €) [3,5]	Χαμηλό έτους	Υψηλό έτους	Κλάδος [4]	
6,836,280	1.88	---	---	---	18/07/2005 10/09/2010	---	---	1.78	16/01/2014	1.82	1.73	1.82	1.78	1.81	---	2012	11,650	18	21,057.80	12,168.58	1.66	1.85	9533
57,434,884	1.31	---	---	---	05/06/2008 12/06/2009	---	---	0.718	16/01/2014	0.675	0.660	0.734	0.700	0.702	---	2012	54,120	73	37,973.61	41,238.25	0.530	0.734	8633
6,456,530	1.60	---	---	---	29/06/2001 02/08/2010	---	---	1.87	16/01/2014	1.85	1.70	1.87	1.87	1.75	---	2012	2,446	28	4,278.71	12,073.71	1.56	1.87	9578
54,888,240	1.13	0.1	0.1	---	25/04/2013 22/03/2006	---	---	1.17	16/01/2014	1.15	1.15	1.21	1.17	1.19	---	2012	69,843	105	82,747.59	64,219.24	0.940	1.21	8671
14,627,315	0.300	---	---	---	16/11/1992 03/12/2012	---	---	0.375	16/01/2014	0.349	0.340	0.379	0.375	0.363	---	2012	66,626	73	24,153.68	5,485.24	0.312	0.379	2353

Διαπραγματεύσιμα Αμοιβαία Κεφάλαια (Δ.Α.Κ.)

388,550	---	---	---	---	03/11/2010	---	---	7.45	16/01/2014	7.45	7.45	7.45	7.45	7.45	---	---	2	1	14.90	-	7.35	7.70	11000
294,878	---	---	---	---	29/06/2009	---	---	13.96	16/01/2014	13.96	13.96	13.96	13.96	13.96	---	---	2	1	27.92	-	13.16	14.36	11000
5,848,618	---	---	---	---	24/01/2008	---	---	4.15	16/01/2014	4.18	4.15	4.18	4.15	4.18	---	---	9,501	5	39,704.65	-	3.92	4.24	11000

Χαμηλή Διασπορά

49,152,904	0.800	---	---	---	09/08/2004 08/03/2006	4814	---	0.260	16/01/2014	---	---	---	---	---	---	2012	---	---	---	12,779.76	0.160	0.260	2357
63,900,000	3.00	---	---	---	23/06/2003 04/11/2008	4816	---	3.88	16/01/2014	3.96	3.87	3.96	3.87	3.88	---	2012	2,580	16	10,018.10	247,932.00	3.85	4.05	5753
68,322,221	1.00	---	---	---	08/03/2002 08/04/2013	4986	---	12.96	16/01/2014	12.96	12.96	12.96	12.96	12.96	---	2012	27	2	349.92	885,455.98	8.00	12.96	8355
71,082,707	1.70	---	---	---	01/07/2010 21/11/2012	4820	---	1.29	16/01/2014	1.29	1.29	1.29	1.29	1.29	---	2012	13,010	7	16,782.90	91,696.69	1.27	1.37	2353
13,404,440	8.63	---	---	---	02/04/2001 06/03/1992	4822	---	8.51	16/01/2014	8.51	8.51	8.51	8.51	8.51	---	2012	400	3	3,404.00	114,071.78	8.25	9.90	5753
2,760,000	7.70	7.6	8.52	---	26/06/2013 16/07/1990	4823	---	196.00	16/01/2014	196.00	196.00	196.00	196.00	196.00	---	2012	5	2	980.00	540,960.00	180.00	196.00	3785
93,385,900	2.25	---	---	---	25/07/2008 22/10/2013	5020	---	1.72	16/01/2014	1.73	1.72	1.73	1.72	1.72	---	2012	4,900	12	8,442.00	160,623.75	1.72	2.00	5759
17,240,776	0.370	---	---	---	14/07/2005 30/09/2003	4827	---	0.306	14/01/2014	---	---	---	---	---	---	2012	---	---	---	5,275.68	0.280	0.306	3577
14,000,000	3.80	---	---	---	23/04/2010 29/06/1999	4815	---	6.63	15/01/2014	6.63	6.63	6.63	6.63	6.63	---	2012	20	1	132.60	92,820.00	6.49	6.85	8637
191,660,320	0.300	---	---	---	20/07/2009 29/12/2010	4817	---	0.767	16/01/2014	0.735	0.735	0.770	0.770	0.767	---	2012	14,002	18	10,742.97	147,003.47	0.495	0.770	5759

Επιτήρηση

33,301,715	0.320	---	---	---	27/06/2003 08/07/2009	4978	---	0.100	16/01/2014	0.100	0.100	0.100	0.100	0.100	---	2012	4,655	6	465.50	3,330.17	0.100	0.136	2357
14,870,100	0.300	---	---	---	15/05/2008 26/09/2011	4844	---	0.104	15/01/2014	---	---	---	---	---	---	2012	---	---	---	1,546.49	0.104	0.143	9533
185,373,016	0.300	---	---	---	02/07/2008 28/02/2011	4957	---	0.106	16/01/2014	0.118	0.105	0.118	0.105	0.106	---	2012	124,290	30	13,117.94	20,897.76	0.105	0.141	5759
312,163	0.300	---	---	---	02/07/2008 28/02/2011	4959	---	1.43	09/09/2013	---	---	---	---	---	---	2012	---	---	---	20,897.76	1.43	1.43	5759
2,969,713	0.300	---	---	---	02/07/2008 28/02/2011	4958	---	0.270	30/12/2013	0.270	0.270	0.270	0.270	0.270	---	2012	621	2	167.67	20,897.76	0.270	0.280	5759
81,644,555	0.300	---	---	---	01/07/2008 02/09/2002	4630	---	0.030	16/01/2014	0.024	0.024	0.032	0.032	0.030	---	2012	4,000	2	120.00	2,449.34	0.024	0.033	2357
3,229,566	0.320	---	---	---	22/06/2005 23/09/1999	4629	---	1.00	05/11/2013	---	---	---	---	---	---	2012	---	---	---	3,229.57	1.00	1.00	3726
17,175,132	0.300	---	---	---	25/06/2002 21/06/2013	4997	---	0.173	15/01/2014	0.173	0.173	0.173	0.173	0.173	---	2012	1,040	4	179.92	2,971.30	0.152	0.216	3763
17,579,754	4.16	---	---	---	18/08/2006 02/08/2010	4885	---	0.135	16/01/2014	0.132	0.126	0.138	0.126	0.135	---	2012	3,100	8	418.20	2,373.27	0.111	0.150	2357
6,000,000	0.600	---	---	---	13/06/2008 08/04/2004	4886	---	0.052	16/10/2013	---	---	---	---	---	---	2012	---	---	---	312.00	0.052	0.052	8534
30,159,583	0.470	---	---	---	26/06/2008 29/12/2010	4962	---	0.074	08/01/2014	---	---	---	---	---	---	2012	---	---	---	2,231.81	0.074	0.092	3573
15,878,748	0.480	---	---	---	10/07/2006 22/03/2004	4960	---	0.348	16/01/2014	0.348	0.348	0.348	0.348	0.348	---	2012	4,000	3	1,392.00	5,525.80	0.300	0.420	2357
3,961,300	1.28	---	---	---	29/06/2004 03/08/2000	4808	---	0.422	15/01/2014	0.450	0.365	0.450	0.365	0.422	---	2012	150	4	63.25	1,671.67	0.365	0.759	3763
7,085,888	1.59	---	---	---	02/07/1996 06/09/2010	4690	---	1.54	16/01/2014	---	---	---	---	---	---	2012	---	---	---	10,912.27	1.54	3.00	8633

Πληθος Χρεογράφων	Ονομ. Αξία	Μερίσματα [1]			Ημερ. Τελευτ. Αποκοπήs		Σημ.	Χρεόγραφο	Τιμή κλεισίματος	% μεταβ.	Προηγ. Κλεισίμο- ημ/νία	Άνοιγμα	Κατωτ Τιμή	Ανωτ Τιμή	Τελ Τιμή	Σταθμ Τιμή	Τελευταία ζήτηση [7]	Τελευταία προσφορά [7]	Ρ/Ε μετά φ.	Χρήση	Όγκος	Πράξεις	Αξία Συναλλαγών	Χ.Α. Εταιρείας (χιλ. €) [3,5]	Χαμηλό έτους	Υψηλό έτους	Κλάδος [4]			
		2011	2012	2013	Μέρισμα [2]	Δικαιώμα																								
30,390,000	0.310	---	---	---	18/08/2008	29/12/2006	4447	ΕΛΛΗΝΙΚΕΣ ΙΧΘΥΟΚΑΛΥΡΓΕΙΕΣ (ΚΟ)	0.110	10.00	↑	0.100	16/01/2014	0.110	0.110	0.110	0.110	0.110	---	9940@0.100	25.78	2012	1,200	4	132.00	3,342.90	0.078	0.119	3573	
13,692,227	1.47	---	---	---	07/07/2006	08/10/1999	4845	ΕΛΛΗΝΙΚΗ ΥΦΑΝΤΟΥΡΓΙΑ (ΚΟ)	0.134	---	-	0.134	15/01/2014	---	---	---	---	2000@0.110	---	---	2012	---	---	---	---	1,834.76	0.131	0.153	3763	
7,125,216	0.650	---	---	---	01/07/2005	14/12/1999	4955	ΚΡΕΚΑ (ΚΟ)	0.175	1.16	↑	0.173	16/01/2014	0.175	0.175	0.175	0.175	4200@0.162	1000@0.197	---	2012	5,500	3	962.50	1,246.91	0.154	0.184	3573		
322,925,288	0.300	---	---	---	23/05/2007	10/04/2000	4554	ΜΑΪΛΗΣ Μ.Ι.(ΚΟ)	0.093	3.33	↑	0.090	16/01/2014	0.083	0.083	0.096	0.096	0.093	2200@0.096	500@0.097	---	2012	26,250	19	2,436.95	30,032.05	0.067	0.096	2723	
9,567,289	0.300	---	---	---	01/07/2004	19/11/2007	4944	ΜΑΡΑΚ ΗΛΕΚΤΡΟΝΙΚΗ (ΚΟ)	0.297	---	-	0.297	31/12/2013	---	---	---	---	---	2596@0.297	---	2012	---	---	---	---	2,841.48	0.297	0.297	9578	
25,179,640	0.600	---	---	---	08/08/1994	19/09/2000	4854	ΜΠΟΥΤΑΡΗΣ Ι. & ΥΙΟΣ (ΚΑ)	0.055	---	-	0.055	16/01/2014	---	---	---	---	2800@0.054	---	---	2012	---	---	---	---	1,403.36	0.055	0.064	3535	
1,540,000	0.600	---	---	---	08/08/1994	19/09/2000	4855	ΜΠΟΥΤΑΡΗΣ Ι. & ΥΙΟΣ (ΠΑ)	0.012	---	-	0.012	20/12/2013	---	---	---	---	1000@0.010	---	---	2012	---	---	---	---	1,403.36	0.012	0.012	3535	
255,459,600	0.300	---	---	---	26/06/2000	03/12/2010	4833	ΝΕΛ (ΚΟ)	0.071	1.43	↑	0.070	16/01/2014	0.056	0.056	0.072	0.072	0.071	2718@0.070	9844@0.072	---	2012	23,596	6	1,671.52	18,137.63	0.056	0.090	5759	
20,231,328	0.600	---	---	---	15/07/2008	25/06/2004	4879	ΝΙΚΑΣ (ΚΟ)	0.171	---	-	0.171	15/01/2014	---	---	---	---	100@0.171	700@0.205	---	2012	---	---	---	---	3,459.56	0.170	0.180	3577	
20,210,127	1.53	---	---	---	27/06/1997	20/03/2000	5006	ΠΑΡΑΣΣΟΣ (ΚΟ)	0.160	4.57	↑	0.153	16/01/2014	0.160	0.160	0.160	0.160	1500@0.134	1700@0.159	---	2012	25	1	4.00	3,233.62	0.131	0.172	8775		
18,750,000	0.300	---	---	---	02/07/2001	31/12/2012	4985	ΠΗΓΑΣΟΣ ΕΚΔΟΤΙΚΗ Α.Ε. (ΚΟ)	0.074	12.12	↑	0.066	16/01/2014	0.070	0.070	0.075	0.075	0.074	447@0.075	---	---	2012	193	9	14.36	1,387.50	0.056	0.075	5557	
36,235,184	1.00	---	---	---	01/07/2008	30/07/2012	4961	ΣΕΛΟΝΤΑ (ΚΟ)	0.123	---	-	0.123	16/01/2014	---	---	---	---	1210@0.100	154@0.120	---	2012	---	---	---	---	4,456.93	0.111	0.149	3573	
10,000,000	1.35	---	---	---	24/06/2008	10/05/2005	4887	ΣΙΔΑΜΑ (ΚΟ)	0.395	---	-	0.395	16/01/2014	0.395	0.395	0.395	0.395	1000@0.332	347@0.389	---	2012	333	1	131.54	3,950.00	0.331	0.439	1757		
7,914,480	2.50	---	---	---	23/06/2008	29/06/2011	4888	ΣΦΑΚΙΑΝΑΚΗΣ (ΚΟ)	0.669	7.56	↑	0.622	14/01/2014	0.498	0.498	0.746	0.746	0.669	5600@0.498	1119@0.746	---	2012	580	4	388.04	5,294.79	0.498	0.746	5379	
1,270,000	0.300	---	---	---	06/07/2007	06/02/2013	5007	ΤΖΙΡΑΚΙΑΝ ΠΡΟΦΙΛ (ΚΑ)	1.80	---	-	1.80	27/12/2013	---	---	---	---	---	---	---	2012	---	---	---	---	2,286.00	1.80	1.80	1757	
100,793,000	0.300	---	---	---	16/07/2009	05/08/2013	5008	ΤΗΛΕΤΥΠΟΣ (ΚΟ)	0.155	-0.64	↓	0.156	10/01/2014	0.155	0.155	0.186	0.186	0.155	49@0.186	---	---	2012	80,081	5	12,434.26	15,622.92	0.111	0.186	5553	
215,246,452	0.300	---	---	---	25/06/2001	24/09/2001	4446	ΑΛΤΕΚ (ΚΟ)	0.034	-2.86	↓	0.035	16/01/2014	0.030	0.030	0.035	0.035	0.034	7999@0.037	23996@0.040	---	2012	34,325	13	1,169.77	7,318.38	0.030	0.040	9533	
20,255,805	0.300	---	---	---	22/08/2006	02/08/2010	4881	ΑΧΟΝ ΣΥΜΜΕΤΟΧΩΝ (ΚΟ)	0.139	---	-	0.139	15/01/2014	---	---	---	---	---	1250@0.120	---	---	2012	---	---	---	---	2,815.56	0.112	0.139	4533
12,431,980	0.720	---	---	---	20/06/2003	10/07/2003	4559	COMPUCON (ΚΟ)	0.053	---	-	0.053	16/01/2014	---	---	---	---	---	700@0.043	40@0.050	---	2012	---	---	---	---	658.89	0.025	0.053	9537
21,820,410	0.800	---	---	---	22/05/2008	02/08/2011	4882	EUROMEDICA (ΚΟ)	0.357	---	-	0.357	16/01/2014	---	---	---	---	---	800@0.357	---	---	2012	---	---	---	---	7,789.89	0.350	0.389	4533
110,097,185	0.300	---	---	---	04/12/2013		5033	FORTHNET (ΚΟ)	1.39	-7.33	↓	1.50	16/01/2014	1.45	1.35	1.45	1.35	1.39	2357@1.35	4000@1.37	---	---	136,645	76	190,500.75	153,035.09	1.14	1.98	9535	
51,081,030	1.00	---	---	---	20/08/2007	03/09/2007	4912	ΛΑΒΙΡΦΑΡΜ (ΚΟ)	0.147	-9.82	↓	0.163	16/01/2014	0.140	0.140	0.159	0.159	0.147	2500@0.154	1933@0.159	---	2012	4,000	6	588.50	7,508.91	0.139	0.164	4577	
4,178,856	1.58	---	---	---	21/07/2011	28/07/2004	4983	MEDICON ΕΛΛΑΣ (ΚΟ)	0.600	---	-	0.600	16/01/2014	---	---	---	---	---	300@0.481	64@0.709	---	2012	---	---	---	---	2,507.31	0.439	0.600	4535
14,967,940	0.500	---	---	---	21/05/2008	04/01/2008	4956	PASAL Α.Ε. (ΚΟ)	0.207	-10.39	↓	0.231	15/01/2014	0.190	0.190	0.210	0.207	0.207	1750@0.190	900@0.208	---	2012	6,000	9	1,242.50	3,098.36	0.180	0.237	8633	
40,946,303	0.360	---	---	---	18/07/2005	27/11/2007	4856	PC SYSTEMS (ΚΟ)	0.092	13.58	↑	0.081	16/01/2014	0.092	0.092	0.092	0.092	---	2500@0.092	---	2012	600	2	55.20	3,767.06	0.070	0.132	9533		
65,326,268	0.530	---	---	---	04/07/2007	19/07/2006	4750	SATO ΑΕ (ΚΟ)	0.190	-5.00	↓	0.200	16/01/2014	0.209	0.190	0.209	0.190	0.190	1000@0.181	11218@0.200	---	2012	1,010	2	192.09	12,411.99	0.160	0.250	3726	
29,060,950	0.340	---	---	---	20/08/2007	24/10/2001	4884	SPIDER - ΠΕΤΣΙΟΣ Ν. & ΥΙΟΙ (ΚΟ)	0.033	17.86	↑	0.028	16/01/2014	0.033	0.033	0.033	0.033	0.030	540@0.033	---	---	2012	1	1	0.03	959.01	0.012	0.033	2757	
179,707,771	0.300	---	---	---	27/06/2002	01/11/2011	4847	HELLAS ONLINE (ΚΟ)	0.565	0.71	↑	0.561	16/01/2014	0.561	0.561	0.570	0.565	0.565	1393@0.570	1000@0.646	---	2012	15,757	17	8,906.19	101,534.89	0.400	0.648	9537	
13,191,620	0.620	---	---	---	04/08/2010	09/09/2002	4977	ΥALCO - ΚΩΝΣΤΑΝΤΙΝΟΥ (ΚΑ)	0.241	---	-	0.241	09/01/2014	0.241	0.241	0.241	0.241	0.241	---	2281@0.193	---	2012	908	1	218.83	3,179.18	0.241	0.241	3722	

Προς Διαγραφή

766,000	2.83	---	---	---	01/07/2004	11/12/2012	4937	ΤΡΙΑ ΑΛΦΑ (ΚΟ)	2.81	---	-	2.81	23/08/2013	---	---	---	---	---	1@3.32	---	2012	---	---	---	---	2,436.66	2.81	2.81	3763	
245,000	2.83	---	---	---	19/07/2010	11/12/2012	4938	ΤΡΙΑ ΑΛΦΑ (ΠΟ)	1.16	---	-	1.16	31/12/2013	---	---	---	---	---	578@0.969	1@1.38	---	2012	---	---	---	---	2,436.66	1.16	1.16	3763

Σε Αναστολή

1,750,955,549	0.600	---	---	---	19/05/2008	08/12/2011	4911	ΑΓΡΟΤΙΚΗ ΤΡΑΠΕΖΑ (ΚΟ)	0.155	---	-	0.155	30/07/2012	---	---	---	---	---	---	---	---	---	---	---	---	---	271,398.11	0.155	0.155	8355	
20,121,710	1.21	---	---	---	27/07/1992	12/03/2003	5002	ΒΑΛΚΑΝ ΑΚΙΝΗΤΑ (ΚΟ)	0.190	---	-	0.190	29/08/2013	---	---	---	---	---	---	---	---	---	---	---	---	---	---	3,823.12	0.190	0.190	8633
33,930,000	0.300	---	---	---	03/07/2006	30/05/2001	4865	ΒΑΘΩΣ ΜΠΑΜΠΗΣ (ΚΟ)	0.304	---	-	0.304	30/03/2012	---	---	---	---	---	---	---	---	---	---	---	---	---	---	10,314.72	0.304	0.304	8633

Πληθος Χρεογράφων	Ονομ. Αξία	Μερίσματα [1]			Ημερ. Τελευτ. Αποκοπής Μέρημα [2]	Αποκοπής Δικαίωμα	Σημ. Χρεόγραφο	Τιμή κλεισίματος	% μεταβ.	Προηγ. Κλείσιμο-ημ/νία	Άνοιγμα	Κατωτ Τιμή	Ανωτ Τιμή	Τελ. Τιμή	Σταθμ Τιμή	Τελευταία ζήτηση [7]	Τελευταία προσφορά [7]	Ρ/Ε μετά φ. Χρήση	Όγκος	Πράξεις	Αξία Συναλλαγών	Χ.Α. Εταιρείας (χιλ. €) [3,5]	Χαμηλό έτους	Υψηλό έτους	Κλάδος [4]
		2011	2012	2013																					
51,334,286	0.320	--	--	--	03/07/2000	18/12/2007	4548	ΣΑΟΣ (ΚΟ)	0.780	--	0.780	27/03/2009	--	--	--	--	--	--	--	--	--	40,040.74	0.780	0.780	2773
7,847,611	1.20	--	--	--	01/08/2007	28/09/2011	4939	ΕΔΡΑΣΗ - ΨΑΛΛΙΔΑΣ Χ. (ΚΟ)	0.150	--	0.150	19/11/2012	--	--	--	--	--	--	--	--	--	1,177.14	0.150	0.150	2357
20,860,000	0.300	--	--	--	03/07/2000	13/11/2007	4848	ΕΙΚΟΝΑ - ΗΧΟΣ (ΚΟ)	0.072	--	0.072	02/12/2011	--	--	--	--	--	--	--	--	--	1,501.92	0.072	0.072	5379
24,605,397	0.400	--	--	--	29/06/1995	27/05/2002	4651	ΕΜΠΟΡΙΚΟΣ ΔΕΣΜΟΣ (ΚΟ)	0.080	--	0.080	28/05/2010	--	--	--	--	--	--	--	--	--	2,134.04	0.080	0.080	3722
1,182,903	0.400	--	--	--	01/07/1996	27/05/2002	4652	ΕΜΠΟΡΙΚΟΣ ΔΕΣΜΟΣ (ΠΟ)	0.140	--	0.140	28/09/2009	--	--	--	--	--	--	--	--	--	2,134.04	0.140	0.140	3722
105,423,498	0.510	--	--	--	01/07/2004	28/12/2005	4920	ΑΒΕΝΙΡ Α.Ε. (ΚΟ)	0.046	--	0.046	30/08/2012	--	--	--	--	--	--	--	--	--	4,849.48	0.046	0.046	5752
5,750,000	0.300	--	--	--	12/12/2008	12/12/2011	4929	ΗΛΕΚΤΡΟΝΙΚΗ ΑΘΗΝΩΝ (ΚΟ)	0.480	--	0.480	07/09/2012	--	--	--	--	--	--	--	--	--	2,760.00	0.480	0.480	5375
36,765,744	0.350	--	--	--	16/08/2006	06/06/2011	4869	ΙΜΠΕΡΙΟ (ΚΟ)	0.026	--	0.026	30/03/2012	--	--	--	--	--	--	--	--	--	955.91	0.026	0.026	2777
21,920,570	0.300	--	--	--	03/07/2007	13/12/1999	4702	ΚΑΡΔΑΣΙΛΑΡΗΣ (ΚΟ)	0.140	--	0.140	30/11/2010	--	--	--	--	--	--	--	--	--	3,068.88	0.140	0.140	3577
24,619,524	0.500	--	--	--	10/10/1986	30/12/2002	4914	ΚΕΡΑΜΕΙΑ-ΑΛΛΑΤΙΝΗ (ΚΟ)	0.088	--	0.088	27/08/2012	--	--	--	--	--	--	--	--	--	2,166.52	0.088	0.088	8633
20,663,047	1.20	--	--	--	21/08/2000	05/03/2003	4764	ΚΛΩΝΑΤΕΞ (ΚΟ)	0.040	--	0.040	09/05/2011	--	--	--	--	--	--	--	--	--	1,453.75	0.040	0.040	3763
7,840,373	1.20	--	--	--	18/07/2002	05/03/2003	4765	ΚΛΩΝΑΤΕΞ (ΠΟ)	0.080	--	0.080	09/05/2011	--	--	--	--	--	--	--	--	--	1,453.75	0.080	0.080	3763
89,616,200	0.300	--	--	--	21/08/2000	28/06/2007	4616	ΕΝΩΜΕΝΗ ΚΛΩΣΤΟΥΦΑΝΤΟΥΡΓΙΑ (ΚΟ)	0.050	--	0.050	25/02/2010	--	--	--	--	--	--	--	--	--	4,480.81	0.050	0.050	3763
9,550,386	0.500	--	--	--	01/07/1997	12/06/2008	4626	ΠΡΑΞΙΤΕΛΕΙΟ (ΚΟ)	0.390	--	0.390	11/03/2010	--	--	--	--	--	--	--	--	--	4,430.09	0.390	0.390	4533
1,306,368	0.500	--	--	--	01/07/1997	12/06/2008	4627	ΠΡΑΞΙΤΕΛΕΙΟ (ΠΟ)	0.540	--	0.540	15/12/2009	--	--	--	--	--	--	--	--	--	4,430.09	0.540	0.540	4533
17,544,600	0.600	--	--	--	03/07/2000	01/08/2000	4868	ΚΟΥΜΠΑΣ ΣΥΜΜΕΤΟΧΩΝ (ΚΟ)	0.132	--	0.132	29/03/2012	--	--	--	--	--	--	--	--	--	2,315.89	0.132	0.132	8775
1,795,140,547	1.00	--	--	--	31/05/2011	19/04/2012	4951	ΚΥΠΡΟΥ ΤΡΑΠΕΖΑ (ΚΟ)	0.207	--	0.207	15/03/2013	--	--	--	--	--	--	--	--	--	371,594.09	0.207	0.207	8355
15,015,000	1.60	--	--	--	01/07/2002	02/02/2000	4603	ΜΑΞΙΜ ΠΕΡΣΙΝΙΔΗΣ (ΚΑ)	0.100	--	0.100	30/11/2009	--	--	--	--	--	--	--	--	--	1,501.50	0.100	0.100	3763
66,937,526	0.700	--	--	--	13/08/2010	21/05/2003	5003	ΜΗΧΑΝΙΚΗ (ΚΟ)	0.100	--	0.100	29/08/2013	--	--	--	--	--	--	--	--	--	9,186.78	0.100	0.100	2357
25,968,987	0.700	--	--	--	13/08/2010	21/05/2003	5004	ΜΗΧΑΝΙΚΗ (ΠΟ)	0.096	--	0.096	29/08/2013	--	--	--	--	--	--	--	--	--	9,186.78	0.096	0.096	2357
23,463,874	0.800	--	--	--	23/05/2003	21/12/1999	4918	ΝΕΩΡΙΟΝ (ΚΟ)	0.125	--	0.125	28/08/2012	--	--	--	--	--	--	--	--	--	2,932.98	0.125	0.125	2753
25,583,146	0.300	--	--	--	25/06/2001	03/12/2008	4723	ΠΕΤΖΕΤΑΚΙΣ Α. (ΚΟ)	0.260	--	0.260	28/01/2011	--	--	--	--	--	--	--	--	--	6,651.62	0.260	0.260	1357
510,840	1.00	--	--	--	15/07/2008	21/11/2013	5036	ΤΡΟΠΑΙΑ ΣΥΜΜΕΤΟΧΙΚΗ (ΚΟ)	0.020	--	0.020	30/03/2012	--	--	--	--	--	--	--	--	--	10.22	0.020	2.00	3722
60,221,300	0.400	--	--	--	01/07/2002	01/11/2010	5022	ΣΕΛΜΑΝ (ΚΟ)	0.080	--	0.080	19/11/2013	--	--	--	--	--	4000@0.070	--	--	--	4,817.70	0.080	0.080	2353
284,465,964	3.70	--	--	--	20/06/2008	15/06/2009	4913	ΤΑΧΥΔΡΟΜΙΚΟ ΤΑΜΙΕΥΤΗΡΙΟ (ΚΟ)	0.168	--	0.168	30/08/2012	--	--	--	--	--	--	--	--	--	47,790.28	0.168	0.168	8355
54,547,634	0.500	--	--	--	25/04/2005	21/01/2009	4860	ΤΕΓΟΠΟΥΛΟΣ Χ.Κ. (ΚΟ)	0.038	--	0.038	23/03/2012	--	--	--	--	--	--	--	--	--	2,072.81	0.038	0.038	5557
13,920,000	0.320	--	--	--	19/11/2001	01/08/2000	4726	ΤΕΞΑΠΡΕΤ (ΚΟ)	0.080	--	0.080	23/02/2011	--	--	--	--	--	--	--	--	--	1,113.60	0.080	0.080	3763
6,523,780	0.530	--	--	--	01/07/2002	06/03/2001	4971	ΤΕΧΝΙΚΕΣ ΕΚΔΟΣΕΙΣ (ΚΟ)	0.006	--	0.006	29/05/2013	--	--	--	--	--	--	--	--	--	39.14	0.006	0.006	5557
7,326,648	1.00	--	--	--	26/07/2006	24/07/2001	4921	ΦΙΝΤΣΠΟΡΤ (ΚΟ)	0.328	--	0.328	29/06/2012	--	--	--	--	--	--	--	--	--	2,403.14	0.328	0.328	3763
26,408,040	0.300	--	--	--	01/07/1997	26/05/1999	4464	ΧΑΛΥΒΔΟΦΥΛΛΩΝ (ΚΟ)	0.120	--	0.120	28/11/2008	--	--	--	--	--	--	--	--	--	3,168.96	0.120	0.120	1757
71,683,906	0.400	--	--	--	15/06/2005	05/02/2008	4953	ΧΑΤΖΗΔΑΝΝΟΥ (ΚΟ)	0.026	--	0.026	28/03/2013	--	--	--	--	--	--	--	--	--	1,863.78	0.026	0.026	3763
49,030,011	0.300	--	--	--	19/07/2010	12/05/2011	4875	ΑΛΑΡΙΣ (ΚΟ)	0.041	--	0.041	30/03/2012	--	--	--	--	--	--	--	--	--	2,010.23	0.041	0.041	4577
21,382,067	0.300	--	--	--	02/10/2006	15/02/2006	4628	ΑΤΕΡΜΩΝ (ΚΟ)	0.120	--	0.120	31/03/2010	--	--	--	--	--	--	--	--	--	2,565.85	0.120	0.120	5555
5,025,000	0.300	--	--	--	05/07/2005	14/03/2002	5023	ΑLSINCO (ΚΟ)	0.043	--	0.043	27/11/2013	--	--	--	--	--	--	--	--	--	216.08	0.043	0.043	3763
8,593,750	0.300	--	--	--	01/06/2009	20/06/2007	4876	FASHION BOX (ΚΟ)	1.30	--	1.30	23/02/2012	--	--	--	--	--	--	--	--	--	11,171.88	1.30	1.30	3763
13,555,100	1.00	--	--	--	08/07/2005	08/07/2005	4576	MICROLAND COMPUTERS (ΚΟ)	0.640	--	0.640	14/07/2009	--	--	--	--	--	--	--	--	--	8,675.26	0.640	0.640	5379
42,501,273	0.300	--	--	--	26/06/2007	10/08/2009	4993	NUTRIART (ΚΟ)	0.049	--	0.049	21/06/2013	--	--	--	--	--	--	--	--	--	2,082.56	0.049	0.049	3577
62,683,822	0.300	--	--	--	27/05/2008	09/01/2006	4830	ΠΡΟΤΟΝ ΤΡΑΠΕΖΑ Α.Ε. (ΚΟ)	0.180	--	0.180	07/10/2011	--	--	--	--	--	--	--	--	--	11,283.09	0.180	0.180	8355

Πληθος Χρεογράφων	Ονομ. Αξία	Μερίσματα [1]			Ημερ.Τελευτ.Αποκοπής		Σημ.	Χρεόγραφα	Τιμή κλεισίματος	% μεταβ.	Προηγ. Κλείσιμο- ημ/νία	Άνοιγμα	Κατωτ Τιμή	Ανωτ Τιμή	Τελ Τιμή	Σταθμ Τιμή	Τελευταία ζήτηση [7]	Τελευταία προσφορά [7]	P/E μετά φ.	Χρήση	Όγκος	Πράξεις	Αξία Συναλλαγών	Χ.Α. Εταιρείας (χιλ. €) [3,5]	Χαμηλό έτους	Υψηλό έτους	Κλάδος [4]	
		2011	2012	2013	Μέρισμα [2]	Δικαίωμα																						
23,059,688	0.660	---	---	---	03/07/2008	06/08/2004	4864	RIDENCO (ΚΟ)	0.032	---	0.032	30/03/2012	---	---	---	---	---	---	---	---	---	---	---	---	737.91	0.032	0.032	3765
26,262,660	0.900	---	---	---	01/07/2008	24/02/2011	4954	SPRIDER STORES (ΚΟ)	0.031	---	0.031	28/03/2013	---	---	---	---	---	---	---	---	---	---	---	---	814.14	0.031	0.031	5371
144,688,060	0.600	---	---	---	21/04/2008	10/03/2010	4982	T BANK (ΚΟ)	0.048	---	0.048	30/11/2011	---	---	---	---	---	---	---	---	---	---	---	---	6,945.03	0.048	0.048	8355

Σε Αναστολή

Σημειώσεις Χρεογράφων

Κωδικός	Κείμενο σημείωσης
()	- Προσαρμοσμένα Μέρισματα λόγω διανομής Δωρεάν μετοχών.
*	- Τελευταία προσαρμοσμένη τιμή κλεισίματος.
[1]	- Καθαρά μερίσματα.
[2]	- Στη στήλη "Ημερ. Αποκοπής τελευταίου δικαιώματος" αναφέρεται η Ημερομηνία εισαγωγής για Νέες Εταιρείες.
[3]	- Η Χρηματιστηριακή αξία αναφέρεται στο σύνολο των μετοχών
[4]	- Η κωδικοποίηση των Κλάδων Οικονομικής Δραστηριότητας του Χ.Α. παρουσιάζονται στο Παράρτημα Α
[5]	- Η Χρηματιστηριακή Αξία αναφέρεται στο σύνολο των κατηγοριών μετοχών (εφόσον έχουν εισαχθεί περισσότερες της μιας κατηγορίες) και δεν αναφέρεται σε επιμέρους κατηγορίες μετοχών μιας εταιρείας.
[6]	- Ρ/Ε μεγαλύτερο του 100
[7]	- Τελευταία εικόνα του Βιβλίου Εντολών πριν το τέλος της συνεδρίασης
4446	- Μεταφορά στην κατηγορία Επιτήρησης από 20/10/2008.
4447	- Μεταφορά στην κατηγορία Επιτήρησης από 21/10/2008.
4464	- Αναστολή διαπραγμάτευσης από 1/12/2008.
4548	- Αναστολή διαπραγμάτευσης από 1/4/2009.
4554	- Μεταφορά στην κατηγορία Επιτήρησης από 6/4/2009.
4559	- Μεταφορά στην κατηγορία Επιτήρησης από 21/4/2009.
4576	- Αναστολή διαπραγμάτευσης από 15/7/2009.
4603	- Αναστολή διαπραγμάτευσης από 1/12/2009.
4616	- Αναστολή διαπραγμάτευσης από 25/2/2010.
4626	- Αναστολή διαπραγμάτευσης από 1/4/2010.
4627	- Αναστολή διαπραγμάτευσης από 1/4/2010.
4628	- Αναστολή διαπραγμάτευσης από 1/4/2010.
4629	- Μεταφορά στην κατηγορία Επιτήρησης από 12/4/2010.
4630	- Μεταφορά στην κατηγορία Επιτήρησης από 12/4/2010.
4651	- Αναστολή διαπραγμάτευσης από 1/6/2010.
4652	- Αναστολή διαπραγμάτευσης από 1/6/2010.
4690	- Μεταφορά στην κατηγορία Επιτήρησης από 4/4/2006.
4702	- Αναστολή διαπραγμάτευσης από 1/12/2010.
4723	- Αναστολή διαπραγμάτευσης από 31/1/2011.
4726	- Αναστολή διαπραγμάτευσης από 1/3/2011.
4750	- Μεταφορά στην "Κατηγορία Επιτήρησης" από 8/4/2011.
4764	- Αναστολή διαπραγμάτευσης από 20/5/2011.
4765	- Αναστολή διαπραγμάτευσης από 20/5/2011.
4795	- Το υπόλοιπο μικτό ποσό μερίσματος ανά μετοχή ανέρχεται σε € 0,30 για τη χρήση 2010, από το οποίο παρακρατείται φόρος 21% επί του συνολικού μερίσματος χρήσεως 2010 ανά μετοχή, ήτοι 0,45.
4808	- Μεταφορά στην κατηγορία Επιτήρησης από 6/9/2011.
4814	- Μεταφορά στην Κατηγορία Χαμηλής Διασποράς από 30/5/2011.
4815	- Μεταφορά στην Κατηγορία Χαμηλής Διασποράς από 30/5/2011.
4816	- Μεταφορά στην Κατηγορία Χαμηλής Διασποράς από 30/5/2011.
4817	- Μεταφορά στην Κατηγορία Χαμηλής Διασποράς από 30/5/2011.
4820	- Μεταφορά στην κατηγορία Χαμηλής Διασποράς από 18/4/2008.
4822	- Μεταφορά στην κατηγορία Χαμηλής Διασποράς από 30/5/2011.
4823	- Μεταφορά στην κατηγορία Χαμηλής Διασποράς από 4/4/2006.
4827	- Μεταφορά στην κατηγορία Χαμηλής Διασποράς από 5/5/2010.
4830	- Αναστολή διαπραγμάτευσης από 10/10/2011.
4833	- Μεταφορά στην κατηγορία Επιτήρησης από 6/5/2010.
4844	- Μεταφορά στην κατηγορία Επιτήρησης από 8/4/2011.
4845	- Μεταφορά στην κατηγορία Επιτήρησης από τις 25/11/2011.
4847	- Μεταφορά στην Κατηγορία Επιτήρησης από 3/7/2009.
4848	- Αναστολή διαπραγμάτευσης από 6/12/2011.
4854	- Μεταφορά στην κατηγορία Επιτήρησης από τις 29/12/2011.
4855	- Μεταφορά στην κατηγορία Επιτήρησης από τις 29/12/2011.
4856	- Μεταφορά στην κατηγορία Επιτήρησης από τις 29/12/2011.

Σημειώσεις Χρεογράφων

Κωδικός	Κείμενο σημείωσης
4860	- Αναστολή διαπραγμάτευσης από 30/3/2012.
4864	- Αναστολή διαπραγμάτευσης από 30/3/2012.
4865	- Αναστολή διαπραγμάτευσης από 2/4/2012.
4868	- Αναστολή διαπραγμάτευσης από 2/4/2012.
4869	- Αναστολή διαπραγμάτευσης από 2/4/2012.
4875	- Αναστολή διαπραγμάτευσης από 2/4/2012.
4876	- Αναστολή διαπραγμάτευσης από 3/4/2012.
4879	- Μεταφορά στην Κατηγορία Επιτήρησης από 10/4/2012.
4881	- Μεταφορά στην Κατηγορία Επιτήρησης από 10/4/2012.
4882	- Μεταφορά στην Κατηγορία Επιτήρησης από 10/4/2012.
4884	- Μεταφορά στην Κατηγορία Επιτήρησης από 10/4/2012.
4885	- Μεταφορά στην Κατηγορία Επιτήρησης από 10/4/2012.
4886	- Μεταφορά στην Κατηγορία Επιτήρησης από 10/4/2012.
4887	- Μεταφορά στην Κατηγορία Επιτήρησης από 10/4/2012.
4888	- Μεταφορά στην Κατηγορία Επιτήρησης από 10/4/2012.
4911	- Αναστολή διαπραγμάτευσης από 30/7/2012.
4912	- Μεταφορά στην κατηγορία Επιτήρησης από 31/7/2012.
4913	- Αναστολή διαπραγμάτευσης από 30/8/2012.
4914	- Αναστολή διαπραγμάτευσης από 31/8/2012.
4918	- Αναστολή διαπραγμάτευσης από 31/8/2012.
4920	- Αναστολή διαπραγμάτευσης από 31/8/2012.
4921	- Αναστολή διαπραγμάτευσης από 31/8/2012.
4929	- Αναστολή διαπραγμάτευσης από 1/10/2012.
4937	- Μεταφορά στην κατηγορία ΠΡΟΣ ΔΙΑΓΡΑΦΗ από 30/11/2012.
4938	- Μεταφορά στην κατηγορία ΠΡΟΣ ΔΙΑΓΡΑΦΗ από 30/11/2012.
4939	- Αναστολή διαπραγμάτευσης από 30/11/2012.
4944	- Μεταφορά στην κατηγορία Επιτήρησης από 7/12/2012.
4951	- Αναστολή διαπραγμάτευσης από 19/3/2013.
4953	- Αναστολή διαπραγμάτευσης από 2/4/2013.
4954	- Αναστολή διαπραγμάτευσης από 2/4/2013.
4955	- Μεταφορά στην Επιτήρηση από 5/4/2013.
4956	- Μεταφορά στην Επιτήρηση από 5/4/2013.
4957	- Μεταφορά στην Επιτήρηση από 5/4/2013.
4958	- Μεταφορά στην Επιτήρηση από 5/4/2013.
4959	- Μεταφορά στην Επιτήρηση από 5/4/2013.
4960	- Μεταφορά στην Επιτήρηση από 5/4/2013.
4961	- Μεταφορά στην Επιτήρηση από 5/4/2013.
4962	- Μεταφορά στην Επιτήρηση από 5/4/2013.
4971	- Αναστολή διαπραγμάτευσης από 3/6/2013.
4977	- Μεταφορά στην Κατηγορία "Επιτήρησης" από 11/6/2013.
4978	- Από 11/6/2013, μεταφορά στην Κατηγορία Επιτήρησης.
4982	- Αναστολή διαπραγμάτευσης από 1/12/2011.
4983	- Μεταφορά στην κατηγορία Επιτήρησης από 5/4/2013.
4985	- Μεταφορά στην "Κατηγορία Επιτήρησης" από 8/4/2011.
4986	- Μεταφορά στην κατηγορία Χαμηλής Διασποράς από 30/5/2011.
4988	- Από 7/6/2013, η επωνυμία της εταιρίας "ΚΑΤΑΣΤΗΜΑΤΑ ΑΦΟΡΟΛΟΓΗΤΩΝ ΕΙΔΩΝ ΑΝΩΝΥΜΗ ΕΤΑΙΡΕΙΑ ΕΚΜΕΤΑΛΛΕΥΣΗΣ ΚΑΤΑΣΤΗΜΑΤΩΝ ΑΦΟΡΟΛΟΓΗΤΩΝ ΕΙΔΩΝ ΚΑΙ ΒΙΟΜΗΧΑΝΙΚΗ, ΒΙΟΤΕΧΝΙΚΗ, ΤΕΧΝΙΚΗ ΚΑΙ ΕΜΠΟΡΙΚΗ ΕΤΑΙΡΕΙΑ Α.Ε." αλλάζει σε "FOLLI-FOLLIE ΑΝΩΝΥΜΗ ΕΜΠΟΡΙΚΗ ΒΙΟΤΕΧΝΙΚΗ ΚΑΙ ΤΕΧΝΙΚΗ ΕΤΑΙΡΕΙΑ".
4993	- Αναστολή διαπραγμάτευσης από 21/6/2013 (15:18).
4997	- Μεταφορά στην Κατηγορία Επιτήρησης από 21/12/2009. - Δεν έχουν εισαχθεί οι 6.870.053 νέες (ΚΑ) μετοχές, οι οποίες προέκυψαν από την πρόσφατη ΑΜΚ με καταβολή μετρητών.
5002	- Αναστολή διαπραγμάτευσης από 30/08/2013.
5003	- Αναστολή διαπραγμάτευσης από 30/08/2013.

Σημειώσεις Χρεογράφων

Κωδικός	Κείμενο σημείωσης
5004	- Αναστολή διαπραγμάτευσης από 30/08/2013.
5006	- Μεταφορά στην κατηγορία Επιτήρησης από 3/9/2013.
5007	- Μεταφορά στην κατηγορία Επιτήρησης, από 11/10/2013.
5008	- Μεταφορά στην Κατηγορία Επιτήρησης από 8/4/2011.
5020	- Μεταφορά στην κατηγορία Χαμηλής Διασποράς από 8/4/2011.
5022	- Αναστολή διαπραγμάτευσης από 2/12/2013.
5023	- Αναστολή διαπραγμάτευσης από 2/12/2013.
5031	- Δεν έχουν εισαχθεί οι 612.300 νέες (ΚΟ) μετοχές, οι οποίες προέκυψαν από την πρόσφατη ΑΜΚ με καταβολή μετρητών.
5033	- Μεταφορά στην κατηγορία Επιτήρησης από τις 25/11/2011. Δεν έχουν εισαχθεί 97.144.575 νέες (ΚΟ) μετοχές, οι οποίες προέκυψαν από την πρόσφατη ΑΜΚ με καταβολή μετρητών.
5035	- Σε εξέλιξη ΑΜΚ με καταβολή μετρητών έως και 22/1/2014. Περίοδος άσκησης δικαιώματος: 14/1/2014 - 28/1/2014.
5036	- Η μετοχή της εταιρίας βρίσκεται σε καθεστώς αναστολής διαπραγμάτευσης από 2/4/2012. Κατά τη διάρκεια της αναστολής, η εταιρία προέβη σε reverse split μετοχών, με βάση το οποίο αναπροσαρμόστηκε μετά την ολοκλήρωση της εταιρικής πράξης ο αριθμός των μετοχών της εταιρίας αλλά και αναλογικά η τελευταία τιμή κλεισίματος της μετοχής της 30/03/2012.

Στοιχεία Συναλλαγών Πακέτων

Μετοχές	Όγκος πακέτου	Τιμή πακέτου	Αξία πακέτου	Ωρα έγκρισης	Σημείωση
ΕΛΛΗΝΙΚΑ ΠΕΤΡΕΛΑΙΑ (ΚΟ)	100,000	7.82	782,000.00	11:14:23	20
ΟΤΕ (ΚΟ)	35,000	11.40	399,000.00	11:28:17	20
ΤΡ. ΠΕΙΡΑΙΩΣ (ΤΠΔ)	300,000	0.913	273,900.00	11:52:31	20
ΤΙΤΑΝ (ΚΟ)	35,882	21.00	753,522.00	13:36:26	20
ΤΙΤΑΝ (ΚΟ)	30,000	21.20	636,000.00	14:56:30	20
ΤΡ. ΠΕΙΡΑΙΩΣ (ΤΠΔ)	700,000	0.917	641,900.00	16:10:43	20
ΤΙΤΑΝ (ΚΟ)	27,460	21.03	577,346.50	16:34:06	20
ΕΘΝΙΚΗ ΤΡΑΠΕΖΑ (ΤΠΔ)	200,000	1.43	286,000.00	16:39:02	20
ΟΤΕ (ΚΟ)	84,020	11.35	953,627.00	16:50:25	20

Σημειώσεις πακέτων

2 - Πακέτο Διακανονισμού SPOT 1 ή SPOT 2	11 - Ενεργητικό Εταιρίας > 500 δις
3 - Πακέτο με Short Selling	12 - Προσφορά προς πώληση μέσω ΧΑ
4 - Πακέτο με Buy to Close	13 - Εκποιήσεις ΥΠΕΘΟ
6 - Ταυτόχρονη Κατάρτιση	14 - Πακέτο Αποκατάστασης
7 - Σύμφωνα Επαναγοράς	15 - Πακέτο Ειδικού Διαπραγματευτή
8 - Επίτευξη Διασποράς (μη εισηγμένων)	16 - Πακέτο Ανοικτής Πώλησης
9 - Επίτευξη Διασποράς (εισηγμένων)	18 - Πακέτο Διακανονισμού SPOT 1
10 - Με Πλειοψηφία του Ελλ. Δημοσίου (> 50 δις)	20 - Πακέτο Μεθόδου 6-1

Στοιχεία Συναλλαγών Δικαιωμάτων

Ημερ. αποκοπής	Έναρξη εξάσκησης	Λήξη εξάσκησης	Λήξη διαπραγμάτευσης	Δικαιώματα	Κατωτ Τιμή	Ανωτ Τιμή	Τιμή κλεισ.	Τελευταία ζήτηση	Τελευταία προσφορά	Όγκος	Πράξεις	Αξία Συναλλαγών
08/01/2014	14/01/2014	28/01/2014	22/01/2014	EUROBANK PROPERTIES A.E.E.A.Π. (1.41	1.58	1.58	1857@1.54	3062@1.58	263,284	400	400,618.84

Στοιχεία Δανεισμού Τίτλων

Μετοχές	Δανεισμός Τίτλων μέσω ΕΧΑΕ (τεμάχια)	Δανεισμός Τίτλων μέσω ΟΤC [1] [1]	Σύνολα [2]
ALAPIS (ΚΟ)	---	6,250	6,250
ALPHA BANK (ΚΟ)	10,985,200	4,435,122	15,420,322
COCA-COLA HBC AG (ΚΟ)	11,700	69,876	81,576
EUROBANK PROPERTIES ΑΕΕΑΠ (ΚΟ)	50,700	21,856	72,556
FOLLI-FOLLIE (ΚΟ)	28,500	---	28,500
JUMBO (ΚΟ)	14,500	---	14,500
LAMDA DEVELOPMENT(ΚΟ)	---	10,377	10,377
MARFIN INVESTMENT GROUP (ΚΟ)	---	728,474	728,474
NBGAM ETF GREECE & TURKEY 30	3,600	---	3,600
NBGAM ETF ΓΔ Χ.Α.	10,000	---	10,000
ΑΓΡΟΤΙΚΗ ΤΡΑΠΕΖΑ (ΚΟ)	---	69,000	69,000
ΓΕΚ ΤΕΡΝΑ (ΚΟ)	5,200	---	5,200
ΔΕΗ (ΚΟ)	37,000	---	37,000
ΕΘΝΙΚΗ ΤΡΑΠΕΖΑ (ΚΟ)	1,052,900	690,155	1,743,055
ΕΛΛΗΝ. ΧΡΗΜΑΤΙΣΤΗΡΙΑ-Χ.Α. (ΚΟ)	14,200	---	14,200
ΕΛΛΗΝΙΚΑ ΠΕΤΡΕΛΑΙΑ (ΚΟ)	65,300	100,402	165,702
ΕΥΑΘ (ΚΟ)	1,000	---	1,000
ΕΥΔΑΠ (ΚΟ)	2,100	77	2,177
ΙΑΣΩ (ΚΟ)	2,000	---	2,000
ΚΥΠΡΟΥ ΤΡΑΠΕΖΑ (ΚΟ)	---	102,899	102,899
ΜΕΤΚΑ (ΚΟ)	900	---	900
ΜΟΤΟΡ ΟΪΛ (ΚΟ)	12,500	34,000	46,500
ΜΥΤΙΛΗΝΑΙΟΣ (ΚΟ)	1,000	---	1,000
ΟΛΠ (ΚΟ)	100	---	100
ΟΠΑΠ (ΚΟ)	71,900	---	71,900
ΟΤΕ (ΚΟ)	163,100	178,542	341,642
ΠΕΙΡΑΙΩΣ ΤΡΑΠΕΖΑ (ΚΟ)	38,100	44,003	82,103
ΣΙΔΕΝΟΡ (ΚΟ)	1,500	---	1,500
ΤΕΡΝΑ ΕΝΕΡΓΕΙΑΚΗ (ΚΟ)	5,100	---	5,100
ΤΙΤΑΝ (ΚΟ)	51,900	7,604	59,504
ΤΡΑΠΕΖΑ EUROBANK ERGASIAS (ΚΟ)	107,600	68,406	176,006

Σημειώσεις Δανεισμού Τίτλων

[1] - Τα στοιχεία Συναλλαγές Δανεισμού Τίτλων μέσω ΟΤC εμφανίζονται όπως δηλώνονται από τους χειριστές ΣΑΤ και αφορούν τις ποσότητες που έχουν εκκαθαριστεί και καταγραφεί στο ΣΑΤ έως και τη προηγούμενη εργάσιμη ημέρα.

Στοιχεία Συναλλαγών Εκποιήσεων

Μετοχές	Όγκος Συναλλαγών	Αριθμός Πράξεων	Αξία Συναλλαγών	Σημείωση
Δεν πραγματοποιήθηκαν Εκποιήσεις Μετοχών.				

Σημειώσεις Εκποιήσεων

- 1 - Κανονική Εκποίηση.
- 2 - Εκποίηση Ενσώματων Ονομαστικών Μετοχών.
- 3 - Εκποίηση Αδιάθετων Κλασματικών Υπολοίπων.

Στοιχεία Συναλλαγών Εκποιήσεων Ενσώματων Ονομαστικών Μετοχών

Μετοχές	Ημερ/νία έναρξης	Ημερ/νία λήξης	Αρχικό πλήθος	Διαθέσιμο πλήθος	Ημερομηνία	Μέση τιμή (ημέρας)	Μέση τιμή (περιόδου)	Αριθμός Πράξεων	Όγκος Συναλλαγών	Αξία Συναλλαγών
---------	------------------	----------------	---------------	------------------	------------	--------------------	----------------------	-----------------	------------------	-----------------

Δεν πραγματοποιήθηκαν Εκποιήσεις Ενσώματων Ονομαστικών Μετοχών.

Σημειώσεις Εκποιήσεων

Σύμφωνα με την Απόφαση 1/380/04.05.2006 της Επιτροπής Κεφαλαιαγοράς εκποιούνται μέσω του Χρηματιστηρίου Αθηνών με επιμέλεια της εκδότριας εταιρείας, οι ενσώματες ονομαστικές μετοχές που δεν έχουν κατατεθεί στην εκδότρια προς αποϋλοποίηση. Η εκποίηση διενεργείται σύμφωνα με τον τρόπο που ορίζεται στο άρθρο 99Α του Κανονισμού του Χρηματιστηρίου Αθηνών.

Στοιχεία Ενεργητικού Διαπραγματεύσιμων Αμοιβαίων Κεφαλαίων (Δ.Α.Κ.)

	Ημερομηνία συναλλαγών	Δημιουργία / Εξαγορά	Αριθ. Μερ. (T-1)	Νέα Μερ. (T-1)	Εξαγορασθ. Μερ. (T-1)	Μερίδια (T) [1]	Αξία Ενεργητικού [2]	Καθαρή Τιμή	Μέρισμα/Μερίδι	Ημερ. Αποκοπής
NBGAM ETF ΓΔ Χ.Α.	17/01/2014	25,000	294,878	---	---	294,878	4,121,114.00	13.9757	---	27/10/2011
ALPHA ETF FTSE Athex Large Cap	17/01/2014	50,000	5,848,618	---	---	5,848,618	24,334,670.00	4.1608	0.05	01/07/2013
NBGAM ETF GREECE & TURKEY 30	17/01/2014	25,000	388,550	---	---	388,550	2,905,497.00	7.4778	---	27/10/2011

Σημειώσεις Δ.Α.Κ.

[1] - Αριθμ. μεριδίων (T) = Αριθμ. μεριδίων (T-1) + Νεοεκδιθέντα μερίδια (T-1) - Εξαγορασθέντα μερίδια (T-1)

[2] - Περιλαμβάνονται και τα μερίδια που δημιουργήθηκαν / εξαγοράσθηκαν την ημέρα T-1.

Περιγραφή	Στοιχεία
Όνομασία Δ.Α.Κ.	ALPHA ETF FTSE Athex Large Cap
Σύμβολο Δ.Α.Κ. (GR)	ΑΔΑΚ
Σύμβολο Δ.Α.Κ. (EN)	AETF
ISIN Δ.Α.Κ.	GRF000013000
Κατηγορία Διαπραγμάτευσης	Διαπραγματεύσιμα Αμοιβαία Κεφάλαια (Δ.Α.Κ.)
Τύπος Δ.Α.Κ.	Μετοχών
Τρόπος διαχείρισης	Παθητικός
Επενδυτική Στρατηγική	Σκοπός της επενδυτικής πολιτικής του Αμοιβαίου Κεφαλαίου είναι η αναπαραγωγή της αποδόσεως του Δείκτη FTSE/X.A. Large Cap του Χρηματιστηρίου Αθηνών σε όρους Ευρώ, ακολουθώντας πλήρως και πανομοιότυπως τη σύνθεση του υποκείμενου Δείκτη.
Εκδότης	ΑΛΦΑ ASSET MANAGEMENT Α.Ε.Δ.Α.Κ.
Εταιρεία Διαχείρισης	ΑΛΦΑ ASSET MANAGEMENT Α.Ε.Δ.Α.Κ.
Ειδικοί Διαπραγματευτές	ΑΛΦΑ FINANCE Α.Χ.Ε.Π.Ε.Υ. , ΕΘΝΙΚΗ ΧΡΗΜΑΤΙΣΤΗΡΙΑΚΗ Α.Χ.Ε.Π.Ε.Υ.
Θεματοφύλακας	ΑΛΦΑ ΤΡΑΠΕΖΑ Α.Ε.
Σύμβολο Δείκτη (GR)	FTSE
Σύμβολο Δείκτη (EN)	FTSE
Όνομασία Δείκτη	FTSE/X.A. Large Cap
ISIN Δείκτη	GRI99201A006
Κλάσμα Δείκτη [1]	1/100
Αρχική Τιμή Μεριδίου	21.76
Συνολικός Αριθμός Μεριδίων [2]	5,848,618
Ημερομηνία πρώτης Έκδοσης	14/01/2008
Ημερομηνία έναρξης Διαπραγμάτευσης	24/01/2008
Νόμισμα Διαπραγμάτευσης	ΕΥΡΩ
Νόμισμα Ενεργητικού	ΕΥΡΩ
Αρχική Αξία Ενεργητικού [3]	3,000,000.00
Αριθμ. Μεριδίων για Δημιουργία-Εξαγορά [4]	50,000
Αμοιβή Διαχείρισης	0.375

Σημειώσεις Δ.Α.Κ.

- [1] - Το κλάσμα της τιμής του δείκτη που αποτελεί η τιμή της πρώτης έκδοσης
- [2] - Ο αριθμός μεριδίων που διαπραγματεύθηκαν στο Χρηματιστήριο την ημέρα T
- [3] - Η αξία του ενεργητικού κατά την έκδοση
- [4] - Ο αριθμός μεριδίων που απαιτείται κατά τη διαδικασία δημιουργίας εξαγοράς

Περιγραφή	Στοιχεία
Όνομασία Δ.Α.Κ.	NBGAM ETF ΓΔ Χ.Α.
Σύμβολο Δ.Α.Κ. (GR)	ΔΑΚΓΔ
Σύμβολο Δ.Α.Κ. (EN)	ETFASE
ISIN Δ.Α.Κ.	GRF000054004
Κατηγορία Διαπραγμάτευσης	Διαπραγματεύσιμα Αμοιβαία Κεφάλαια (Δ.Α.Κ.)
Τύπος Δ.Α.Κ.	Μετοχών
Τρόπος διαχείρισης	Παθητικός
Επενδυτική Στρατηγική	Επενδυτικός σκοπός του Αμοιβαίου Κεφαλαίου είναι η αναπαραγωγή της σύνθεσης του Γενικού Δείκτη Τιμών του Χρηματιστηρίου Αθηνών και η επίτευξη της απόδοσης του Δείκτη.
Εκδότης	ΕΘΝΙΚΗ ASSET MANAGEMENT ΑΕΔΑΚ
Εταιρεία Διαχείρισης	ΕΘΝΙΚΗ ASSET MANAGEMENT ΑΝΩΝΥΜΗ ΕΤΑΙΡΙΑ ΔΙΑΧΕΙΡΙΣΕΩΣ ΑΜΟΙΒΑΙΩΝ ΚΕΦΑΛΑΙΩΝ
Ειδικοί Διαπραγματευτές	ΕΘΝΙΚΗ ΧΡΗΜΑΤΙΣΤΗΡΙΑΚΗ Α.Χ.Ε.Π.Ε.Υ.
Θεματοφύλακας	ΕΘΝΙΚΗ ΤΡΑΠΕΖΑ ΤΗΣ ΕΛΛΑΔΟΣ Α.Ε.
Σύμβολο Δείκτη (GR)	ΓΔ
Σύμβολο Δείκτη (EN)	GD
Όνομασία Δείκτη	Γενικός Δείκτης Τιμών Χ.Α.
ISIN Δείκτη	GRI99117A004
Κλάσμα Δείκτη [1]	1/100
Αρχική Τιμή Μεριδίου	21.61
Συνολικός Αριθμός Μεριδίων [2]	294,878
Ημερομηνία πρώτης Έκδοσης	24/06/2009
Ημερομηνία έναρξης Διαπραγμάτευσης	29/06/2009
Νόμισμα Διαπραγμάτευσης	ΕΥΡΩ
Νόμισμα Ενεργητικού	ΕΥΡΩ
Αρχική Αξία Ενεργητικού [3]	4,495,405.02
Αριθμ. Μεριδίων για Δημιουργία-Εξαγορά [4]	25,000
Αμοιβή Διαχείρισης	0.600

Σημειώσεις Δ.Α.Κ.

- [1] - Το κλάσμα της τιμής του δείκτη που αποτελεί η τιμή της πρώτης έκδοσης
- [2] - Ο αριθμός μεριδίων που διαπραγματεύθηκαν στο Χρηματιστήριο την ημέρα T
- [3] - Η αξία του ενεργητικού κατά την έκδοση
- [4] - Ο αριθμός μεριδίων που απαιτείται κατά τη διαδικασία δημιουργίας εξαγοράς

Περιγραφή	Στοιχεία
Όνομασία Δ.Α.Κ.	NBGAM ETF GREECE & TURKEY 30
Σύμβολο Δ.Α.Κ. (GR)	ΔΑΚΕΤ30
Σύμβολο Δ.Α.Κ. (EN)	ETFGT30P
ISIN Δ.Α.Κ.	GRF000055001
Κατηγορία Διαπραγμάτευσης	Διαπραγματεύσιμα Αμοιβαία Κεφάλαια (Δ.Α.Κ.)
Τύπος Δ.Α.Κ.	Μετοχών
Τρόπος διαχείρισης	Παθητικός
Επενδυτική Στρατηγική	Επενδυτικός σκοπός του Αμοιβαίου Κεφαλαίου είναι η αναπαραγωγή της σύνθεσης του Δείκτη GREECE & TURKEY 30 (GT-30) και η επίτευξη της απόδοσης του Δείκτη.
Εκδότης	ΕΘΝΙΚΗ ASSET MANAGEMENT ΑΕΔΑΚ
Εταιρεία Διαχείρισης	ΕΘΝΙΚΗ ASSET MANAGEMENT ΑΝΩΝΥΜΗ ΕΤΑΙΡΕΙΑ ΔΙΑΧΕΙΡΙΣΕΩΣ ΑΜΟΙΒΑΙΩΝ ΚΕΦΑΛΑΙΩΝ
Ειδικοί Διαπραγματευτές	ΕΘΝΙΚΗ ΧΡΗΜΑΤΙΣΤΗΡΙΑΚΗ Α.Χ.Ε.Π.Ε.Υ.
Θεματοφύλακας	ΕΘΝΙΚΗ ΤΡΑΠΕΖΑ ΤΗΣ ΕΛΛΑΔΟΣ Α.Ε.
Σύμβολο Δείκτη (GR)	GT30P
Σύμβολο Δείκτη (EN)	GT30P
Όνομασία Δείκτη	Greece & Turkey 30 Δείκτης Τιμών
ISIN Δείκτη	CH0045018782
Κλάσμα Δείκτη [1]	1/100
Αρχική Τιμή Μεριδίου	8.85
Συνολικός Αριθμός Μεριδίων [2]	388,550
Ημερομηνία πρώτης Έκδοσης	27/10/2010
Ημερομηνία έναρξης Διαπραγμάτευσης	03/11/2010
Νόμισμα Διαπραγμάτευσης	ΕΥΡΩ
Νόμισμα Ενεργητικού	ΕΥΡΩ
Αρχική Αξία Ενεργητικού [3]	3,438,286.49
Αριθμ. Μεριδίων για Δημιουργία-Εξαγορά [4]	25,000
Αμοιβή Διαχείρισης	1.050

Σημειώσεις Δ.Α.Κ.

[1] - Το κλάσμα της τιμής του δείκτη που αποτελεί η τιμή της πρώτης έκδοσης

[2] - Ο αριθμός μεριδίων που διαπραγματεύθηκαν στο Χρηματιστήριο την ημέρα T

[3] - Η αξία του ενεργητικού κατά την έκδοση

[4] - Ο αριθμός μεριδίων που απαιτείται κατά τη διαδικασία δημιουργίας εξαγοράς

Περιγραφή	Στοιχεία
Όνομασία Warrant	ALPHA ΤΡΑΠΕΖΑ Α.Ε. (ΤΠΔ)
Σύμβολο Warrant (GR)	ΑΛΦΑΤΠ
ISIN Warrant	GRR000000028
Κατηγορία Διαπραγμάτευσης	Τίτλοι Παραστατικοί (Warrants)
Υποκείμενος Τίτλος	ALPHA ΤΡΑΠΕΖΑ Α.Ε. (ΚΟ)
Συνολικός Αριθμός Warrants	1,204,702,851
Ημ/νία Έναρξης Διαπραγμάτευσης	11/06/2013
Νόμισμα Διαπραγμάτευσης	ΕΥΡΩ
Πολλαπλασιαστής	7.41
Αναλογία Μετατροπής	0.13
Τύπος Εξάσκησης	BERMUDAN
Τιμή Διάθεσης	1.45

Περιγραφή	Στοιχεία
Όνομασία Warrant	ΕΘΝΙΚΗ ΤΡΑΠΕΖΑ ΤΗΣ ΕΛΛΑΔΟΣ Α.Ε. (ΤΠΔ)
Σύμβολο Warrant (GR)	ΕΤΕΤΠ
ISIN Warrant	GRR000000036
Κατηγορία Διαπραγμάτευσης	Τίτλοι Παραστατικοί (Warrants)
Υποκείμενος Τίτλος	ΕΘΝΙΚΗ ΤΡΑΠΕΖΑ ΤΗΣ ΕΛΛΑΔΟΣ Α.Ε. (ΚΟ)
Συνολικός Αριθμός Warrants	245,748,580
Ημ/νία Έναρξης Διαπραγμάτευσης	27/06/2013
Νόμισμα Διαπραγμάτευσης	ΕΥΡΩ
Πολλαπλασιαστής	8.23
Αναλογία Μετατροπής	0.12
Τύπος Εξάσκησης	BERMUDAN
Τιμή Διάθεσης	6.83

Περιγραφή	Στοιχεία
Όνομασία Warrant	ΤΡΑΠΕΖΑ ΠΕΙΡΑΙΩΣ Α.Ε. (ΤΠΔ)
Σύμβολο Warrant (GR)	ΠΕΙΡΤΠ
ISIN Warrant	GRR000000044
Κατηγορία Διαπραγμάτευσης	Τίτλοι Παραστατικοί (Warrants)
Υποκείμενος Τίτλος	ΤΡΑΠΕΖΑ ΠΕΙΡΑΙΩΣ Α.Ε. (ΚΟ)
Συνολικός Αριθμός Warrants	848,591,850
Ημ/νία Έναρξης Διαπραγμάτευσης	03/07/2013
Νόμισμα Διαπραγμάτευσης	ΕΥΡΩ
Πολλαπλασιαστής	4.48
Αναλογία Μετατροπής	0.22
Τύπος Εξάσκησης	BERMUDAN
Τιμή Διάθεσης	0.90

ΑΝΑΚΟΙΝΩΣΕΙΣ Χ.Α.

ΕΤΑΙΡΙΚΕΣ ΠΡΑΞΕΙΣ

ΕΥΡΩΣΥΜΒΟΥΛΟΙ Α.Ε. ΣΥΜΒΟΥΛΩΝ ΑΝΑΠΤΥΞΗΣ ΚΑΙ ΤΕΧΝΟΛΟΓΙΑΣ

Εισαγωγή μετοχών από ΑΜΚ με καταβολή μετρητών

Από 17/1/2014, εισάγονται προς διαπραγμάτευση στο Χ.Α. οι 612.300 νέες (ΚΟ) μετοχές της εταιρίας «ΕΥΡΩΣΥΜΒΟΥΛΟΙ Α.Ε. ΣΥΜΒΟΥΛΩΝ ΑΝΑΠΤΥΞΗΣ ΚΑΙ ΤΕΧΝΟΛΟΓΙΑΣ» (GRS439003005), που προέκυψαν από την πρόσφατη αύξηση του μετοχικού κεφαλαίου με καταβολή μετρητών. Από την ίδια ημερομηνία, το νέο σύνολο εισηγμένων μετοχών της εταιρίας που είναι διαπραγματεύσιμες στο Χ.Α. ανέρχεται σε 7.959.900 (ΚΟ) μετοχές.

ΓΝΩΣΤΟΠΟΙΗΣΕΙΣ ΕΤΑΙΡΕΙΩΝ

MLS ΠΛΗΡΟΦΟΡΙΚΗ Α.Ε.

Αποφάσεις Γενικής Συνέλευσης

Η Έκτακτη Γενική Συνέλευση των μετόχων της εταιρίας MLS ΠΛΗΡΟΦΟΡΙΚΗ Α.Ε., πραγματοποιήθηκε στις 17/01/2014, με συμμετοχή 15 μετόχων που εκπροσωπούν το 51,7% του μετοχικού κεφαλαίου (ήτοι 6.419.380 μετοχές επί συνόλου 12.417.000 μετοχών) και ομόφωνα αποφάσισε τα εξής: Τη μεταφορά ποσού 1.875.866,25 ευρώ από το λογαριασμό «Υπόλοιπο κερδών εις νέο» σε λογαριασμό έκτακτου αποθεματικού για την εξασφάλιση της υποχρέωσης κάλυψης της ίδιας συμμετοχής (σε ποσοστό 53,24% του συνολικού προϋπολογισμού) στα πλαίσια της Δράσης ΕΣΠΑ του ΕΠ «Ψηφιακή Σύγκλιση» της ΚτΠ Α.Ε.: «Ενίσχυση Επιχειρήσεων για την Υλοποίηση Επενδυτικών Σχεδίων ανάπτυξης-παροχής καινοτόμων προϊόντων και υπηρεσιών προστιθέμενης αξίας (ICT4GROWTH)», σύμφωνα με την με αριθμό πρωτ. 15421/21-11-2013 απόφαση της ΚτΠ Α.Ε. και δέσμευση για τη μη διανομή αυτού του αποθεματικού την επόμενη πενταετία από την ολοκλήρωση και έναρξη της παραγωγικής λειτουργίας της επένδυσης. Τη Μεταφορά ποσού 928.125 ευρώ από το λογαριασμό «Υπόλοιπο κερδών εις νέο» σε λογαριασμό έκτακτου αποθεματικού για την εξασφάλιση της υποχρέωσης κάλυψης ποσοστού 50% της ίδιας συμμετοχής στα πλαίσια του αναπτυξιακού νόμου 3299/2004 σύμφωνα με την με αριθμό πρωτ. 7409/ΔΒΕ 1108/22-6-2011 εγκριτική απόφαση υπαγωγής και δέσμευση για τη μη διανομή αυτού του αποθεματικού την επόμενη πενταετία από την ολοκλήρωση της επένδυσης. Επίσης το Διοικητικό Συμβούλιο κατ' εφαρμογή του άρθρου 18 παρ. 7 του Ν. 2190/1920 ανακοίνωσε στη Γενική Συνέλευση την αντικατάσταση του Παντελή Ατάρογλου που παραιτήθηκε από το διοικητικό συμβούλιο της εταιρίας από τον Χρήστο Αντωνιάδη που ορίσθηκε ανεξάρτητο μέλος του Δ.Σ.

F.H.L. Η. ΚΥΡΙΑΚΙΔΗΣ ΜΑΡΜΑΡΑ ΓΡΑΝΙΤΕΣ Α.Β.Ε.Ε.

Ανακοίνωση

Η F.H.L. Η. ΚΥΡΙΑΚΙΔΗΣ ΜΑΡΜΑΡΑ ΓΡΑΝΙΤΕΣ Α.Β.Ε.Ε. (η Εταιρεία) ενημερώνει το επενδυτικό κοινό ότι σε εκτέλεση της από 17.12.2012 απόφασης της Έκτακτης Γενικής Συνέλευσης των Μετόχων της Εταιρείας, προέβη σε αγορά ιδίων μετοχών, και συγκεκριμένα στις 16.01.2014 αγοράστηκαν 2.200 μετοχές, με μέση τιμή κτήσης 1,5478 ευρώ ανά μετοχή και συνολική αξία συναλλαγών 3.441,55 ευρώ. Οι αγορές ιδίων μετοχών πραγματοποιούνται μέσω του μέλους του Χρηματιστηρίου Αθηνών ΕΠΕΝΔΥΤΙΚΗ ΤΡΑΠΕΖΑ ΕΛΛΑΔΟΣ Α.Ε.

ΣΥΣΤΗΜΑΤΑ ΜΙΚΡΟΪΠΟΛΟΓΙΣΤΩΝ Α.Ε.

Ανακοίνωση

Η εταιρία ΣΥΣΤΗΜΑΤΑ ΜΙΚΡΟΪΠΟΛΟΓΙΣΤΩΝ Α.Ε. και δ.τ. PC SYSTEMS ενημερώνει το επενδυτικό κοινό ότι η από 28/3/2013 συμφωνία εξυγίανσης που έχει συνάψει η Εταιρεία σύμφωνα με τα άρθρα 106α & 106β του νόμου 3588/1997 με τη νόμιμη πλειοψηφία των πιστωτών της, η οποία είχε υποβληθεί προς επικύρωση στο αρμόδιο Δικαστήριο την 12/6/2013, απορρίφθηκε. Η Εταιρεία θα υποβάλει Έφεση κατά της απόφασης απόρριψης επικύρωσης της άνω Συμφωνίας προσδοκώντας την ευδοκίμησή της. Η Εταιρεία, θα ενημερώνει, -όπως υποχρεούται- το επενδυτικό κοινό για κάθε εξέλιξη, αναφορικά με την πορεία των ανωτέρω.

ENVITEC Α.Ε.

Ανακοίνωση

Η εταιρεία με την επωνυμία: "ENVITEC Α.Ε.", εισηγμένη στην Εναλλακτική Αγορά του Χ.Α., ανακοινώνει στο επενδυτικό κοινό ότι: Η κ. Μαργαρίτα Αντωνοπούλου, Αντιπρόεδρος του Δ.Σ. της εταιρείας, μεταβίβασε την Πέμπτη 16-1-2014, με εξωχρηματιστηριακή συναλλαγή 1.500 μετοχές, στην τιμή των 1,65 ευρώ ανά μετοχή (συνολική αξία συναλλαγής 2.475,00 ευρώ).

ΟΤΕ Α.Ε.

Ανακοίνωση

Ο Οργανισμός Τηλεπικοινωνιών της Ελλάδος ΑΕ (ΟΤΕ ΑΕ ή Εταιρεία) ανακοινώνει ότι, σύμφωνα με το άρθρο 16 του Κ.Ν. 2190/1920, το άρθρο 9 του ν. 3340/2005, τον υπ' αριθ. 2273/2003 Κανονισμό της Επιτροπής των Ευρωπαϊκών Κοινοτήτων, την από 26.06.2013 απόφαση της Τακτικής Γενικής Συνέλευσης των Μετόχων και την υπ' αριθμ. 6/11-10-2013 απόφαση του Δ/ντος Συμβούλου της Εταιρείας, η Εταιρεία αγόρασε την 16/01/2014, μέσω του μέλους του Χ.Α. NBG Securities Α.Ε.Π.Ε.Υ, 300.000 ίδιες μετοχές με μέση τιμή κτήσης ευρώ 11,6187 ανά μετοχή, συνολικής αξίας ευρώ 3.485.612,47. Κατόπιν αυτού, η Εταιρεία κατέχει συνολικά 2.803.262 ίδιες μετοχές, δηλαδή 0,5719188% του μετοχικού της κεφαλαίου. Η ανακοίνωση εκδίδεται ως Ρυθμιζόμενη Πληροφορία σύμφωνα με τις διατάξεις του Ν. 3556/2007 [άρθρο 3, παρ. 1 (ιστ), (ββ), και άρθρο 21]], την Απόφαση 1/434/03.07.2007 της Επιτροπής Κεφαλαιαγοράς, τα άρθρα 10 και 13 του Ν. 3340/2005 και την Απόφαση 3/347/12.07.2005 της Επιτροπής Κεφαλαιαγοράς.

ΟΜΙΛΟΣ ΙΝΤΕΑΛ Α.Β.Ε.Ε.Δ.Ε.

Αγορά Ιδίων Μετοχών

Ο ΟΜΙΛΟΣ ΙΝΤΕΑΛ ΑΒΕΕΔΕΣ ενημερώνει το επενδυτικό κοινό, κατ' εφαρμογή του άρθρου 4 παρ. 4 του υπ' αριθμ. 2273/2003 Κανονισμού της Επιτροπής των Ευρωπαϊκών Κοινοτήτων, ότι σε εκτέλεση της από 27/06/2012 απόφασης της Τακτικής Γενικής

Συνέλευσης των Μετόχων της και της από 09/07/2012 απόφασης του Διοικητικού της Συμβουλίου και σύμφωνα με το άρθρο 16 του Κ.Ν. 2190/1920, κατά τη διάρκεια της συνεδρίασης της Πέμπτης 16ης Ιανουαρίου 2014 προέβη, μέσω της «Εθνικής Π & Κ Χρηματοπιστηριακής Α.Ε.Π.Ε.Υ.», σε αγορά 275 ιδίων μετοχών με μέση τιμή κτήσης 0,7556 ευρώ ανά μετοχή, συνολικής αξίας 207,80 ευρώ.

ΕΛΛΗΝΙΚΑ ΧΡΗΜΑΤΙΣΤΗΡΙΑ - ΧΡΗΜΑΤΙΣΤΗΡΙΟ ΑΘΗΝΩΝ ΑΝΩΝΥΜΗ ΕΤΑΙΡΕΙΑ ΣΥΜΜΕΤΟΧΩΝ

Ανακοίνωση

Η Εταιρεία Ελληνικά Χρηματιστήρια-Χρηματιστήριο Αθηνών (ΕΧΑΕ) ανακοινώνει με βάση τους ν. 3556/2007 και 3606/2007 ότι η Eurobank Equities Α.Ε.Π.Ε.Υ. την ενημέρωσε ότι πραγματοποίησε τις εξής συναλλαγές:

α/α	Ημερομηνία γνωστοποίησης στην ΕΧΑΕ	Ημερομηνία συναλλαγής	Είδος συναλ.	Ποσότητα	Χρηματοπιστωτικό μέσο	Συνολική αξία (ευρώ)
1	15/01/2014	13/01/2014	Αγορά	18.200	Μετοχές ΕΧΑΕ (κο)	152.575,90
2	15/01/2014	13/01/2014	Πώληση	962	Μετοχές ΕΧΑΕ (κο)	8.154,74
3	15/01/2014	13/01/2014	Πώληση	181	ΣΜΕ ΕΧΑΕ	66.458,43
4	15/01/2014	14/01/2014	Πώληση	141	ΣΜΕ ΕΧΑΕ	115.124,00
5	15/01/2014	14/01/2014	Πώληση	1.070	Μετοχές ΕΧΑΕ (κο)	8.692,41
6	15/01/2014	14/01/2014	Αγορά	14.240	Μετοχές ΕΧΑΕ (κο)	115.837,08
7	16/01/2014	15/01/2014	Αγορά	20.744	Μετοχές ΕΧΑΕ (κο)	170.004,02
8	16/01/2014	15/01/2014	Πώληση	592	Μετοχές ΕΧΑΕ (κο)	4.850,58
9	16/01/2014	15/01/2014	Πώληση	202	ΣΜΕ ΕΧΑΕ	166.350,00

Η Eurobank Equities Α.Ε.Π.Ε.Υ. πραγματοποίησε τις ανωτέρω συναλλαγές λόγω της ειδικής διαπραγμάτευσης που έχει αναλάβει στην αγορά παραγώγων σε Συμβόλαια Μελλοντικής Εκπλήρωσης (ΣΜΕ) με υποκείμενο τίτλο την μετοχή της ΕΧΑΕ. Η γνωστοποίηση εκ μέρους της Eurobank Equities Α.Ε.Π.Ε.Υ. προς την ΕΧΑΕ και ακολούθως από την ΕΧΑΕ προς τις αρχές της Κεφαλαιαγοράς, γίνεται επειδή ο κ. Φωκίων Καραβίας ασκεί διευθυντικά καθήκοντα ως Μη Εκτελεστικό Μέλος του Δ.Σ. της Eurobank Equities Α.Ε.Π.Ε.Υ., ενώ κατέχει ταυτόχρονα τη θέση του Μη Εκτελεστικού Μέλους του Δ.Σ. της ΕΧΑΕ (υπόχρεο πρόσωπο με βάση το Ν.3340/2005).

ENVITEC Α.Ε. ΤΕΧΝΙΚΩΝ & ΠΕΡΙΒΑΛΛΟΝΤΙΚΩΝ ΕΡΓΩΝ

Ανακοίνωση

Η εταιρεία με την επωνυμία: "ENVITEC Α.Ε.", εισηγμένη στην Εναλλακτική Αγορά του Χ.Α., ανακοινώνει στο επενδυτικό κοινό ότι: Ο κ. Παναγιώτης Καλογερόπουλος, Διευθύνων Σύμβουλος του Δ.Σ. της Εταιρείας αγόρασε την Πέμπτη 16-1-2014 με εξωχρηματοπιστηριακή συναλλαγή 1.500 μετοχές, στην τιμή των 1,65 ευρώ ανά μετοχή (συνολική αξία συναλλαγής 2.475,00 ευρώ). Με την ολοκλήρωση της συναλλαγής, το ποσοστό του κ. Π. Καλογερόπουλου ανέρχεται σε 35,462 % του μετοχικού κεφαλαίου της εταιρείας, ήτοι 3.517.868 μετοχές/δικαιώματα ψήφου.

ΣΥΣΤΗΜΑΤΑ ΜΙΚΡΟΪΠΟΛΟΓΙΣΤΩΝ Α.Ε.

Ανακοίνωση

Η εταιρεία ΣΥΣΤΗΜΑΤΑ ΜΙΚΡΟΪΠΟΛΟΓΙΣΤΩΝ Α.Ε., γνωστοποιεί σύμφωνα με τις διατάξεις του Ν. 3556/2007 (άρθρα 3 (ιστ), (ββ) και 21), σε συνδυασμό με το άρθρο 11 της απόφασης 1/434/03.07.2007 της Επιτροπής Κεφαλαιαγοράς, και κατόπιν σχετικής από 16/01/2014 γνωστοποίησης, ότι ο κος Αθανάσιος Ισμαήλος Πρόεδρος και Διευθύνων Σύμβουλος της εταιρείας (υπόχρεο πρόσωπο με βάση το άρθρο 13 του Ν. 3340/2005), προέβη την 16/1/2014 στην αγορά 500 ονομαστικών κοινών μετοχών της εταιρείας, συνολικής αξίας ευρώ 50,00.

ΑΤΤΙΚΑ BANK Α.Τ.Ε.

Ανακοίνωση

ΑΠΟΤΕΛΕΣΜΑ ΠΡΟΑΙΡΕΤΙΚΗΣ ΜΕΤΑΤΡΟΠΗΣ ΤΜΗΜΑΤΟΣ ΟΜΟΛΟΓΙΩΝ ΜΕΤΑΤΡΕΨΙΜΟΥ ΟΜΟΛΟΓΙΑΚΟΥ ΔΑΝΕΙΟΥ ΣΕ ΚΟΙΝΕΣ, ΜΕΤΑ ΔΙΚΑΙΩΜΑΤΟΣ ΨΗΦΟΥ, ΟΝΟΜΑΣΤΙΚΕΣ ΜΕΤΟΧΕΣ - Η Attica Bank, σε συνέχεια της από 13/12/2013 ανακοίνωσης της περί προαιρετικής μετατροπής του υφιστάμενου Μετατρέψιμου Ομολογιακού Δανείου (ΜΟΔ) της Τράπεζας, έκδοσης της 2.7.2013, αρχικού συνολικού ύψους 199.406.822,10 ευρώ, το οποίο έχει εκδοθεί σύμφωνα με την απόφαση της Α' Επαναληπτικής Έκτακτης Γενικής Συνέλευσης των μετόχων της 18.2.2013, την απόφαση του Διοικητικού της Συμβουλίου της 24.4.2013 και το από 3.6.2013 εγκεκριμένο από την Επιτροπή Κεφαλαιαγοράς Ενημερωτικό Δελτίο, ενημερώνει το επενδυτικό κοινό ότι δικαίωμα μετατροπής ασκήθηκε για συνολικά 8.554.600 ομολογίες, οι οποίες μετατρέπονται σε ισάριθμες κοινές, ονομαστικές, μετά δικαιώματος ψήφου μετοχές της Τράπεζας. Συνεπεία των παραπάνω, εντός των επομένων ημερών το Διοικητικό Συμβούλιο της Τράπεζας πρόκειται να συνεδριάσει για να αποφασίσει την αύξηση του κοινού μετοχικού κεφαλαίου της Attica Bank κατά το ποσόν των 2.566.380,00 ευρώ με έκδοση 8.554.600 νέων κοινών ονομαστικών μετοχών, ονομαστικής αξίας 0,30 ευρώ έκαστη και να προβεί στην προσαρμογή του περὶ μετοχικού κεφαλαίου άρθρου 5 του καταστατικού σύμφωνα με το άρθρο 3α του Κ.Ν. 2190/20, καθώς και στην πιστοποίηση της καταβολής του μετοχικού κεφαλαίου, το οποίο προέρχεται εκ της μετατροπής των ομολογιών κατά τα ως άνω. Οι νέες μετοχές που προκύπτουν από την μετατροπή θα εισαχθούν προς διαπραγμάτευση στο Χρηματιστήριο Αθηνών μετά την έγκριση του Διοικητικού του Συμβουλίου. Με την ολοκλήρωση των σχετικών διαδικασιών θα υπάρξει νεώτερη ανακοίνωση προς το επενδυτικό κοινό.

Μ.Ι.Σ. ΠΛΗΡΟΦΟΡΙΚΗ Α.Ε.

Ανακοίνωση

Η ΜΙ.Σ. ΠΛΗΡΟΦΟΡΙΚΗ κατ' εφαρμογή της κείμενης νομοθεσίας και της από 16.01.2014 απόφασης του Δ.Σ. της εταιρείας γνωστοποιεί ότι προτίθεται να προβεί σε πώληση 50.000 ιδίων μετοχών ήτοι ποσοστό 0,40% του μετοχικού κεφαλαίου της με κατώτατη τιμή πώλησης 3.62ευρώ. Η πώληση των εν λόγω μετοχών θα πραγματοποιηθεί εντός του χρονικού διαστήματος από 17.01.2014 έως 20.01.2014.

LAMDA DEVELOPMENT Α.Ε.

Ανακοίνωση

Η εταιρεία LAMDA Development S.A., ανακοινώνει ότι μετά την εισαγωγή προς διαπραγμάτευση των 144.647 νέων κοινών ονομαστικών μετοχών, που προέκυψαν από την πρόσφατη αύξηση μετοχικού κεφαλαίου λόγω άσκησης δικαιωμάτων προαίρεσης

αγοράς μετοχών από μέλη του Διοικητικού Συμβουλίου και το προσωπικό της Εταιρείας, καθώς και των συνδεδεμένων με αυτή εταιρειών κατά την έννοια του άρθρου 42ε του Ν.2190/1920, το μετοχικό κεφάλαιο της εταιρείας ανέρχεται πλέον στο ποσό των 13.323.704,10 ευρώ, ολοσχερώς καταβεβλημένο και διαιρείται σε 44.412.347 κοινές ονομαστικές μετοχές, ονομαστικής αξίας ευρώ 0,30 ευρώ εκάστη. Η ανακοίνωση αυτή πραγματοποιείται σε εφαρμογή του άρθρου 9 παρ. 5 του Ν. 3556/2007 προς διευκόλυνση του επενδυτικού κοινού για το σκοπό υπολογισμού και καθορισμού των ορίων απόκτησης ή διάθεσης σημαντικών συμμετοχών από μετόχους ή κατόχους δικαιωμάτων ψήφου.

ΓΕΝΙΚΕΣ ΣΥΝΕΛΕΥΣΕΙΣ

ΒΟΓΙΑΤΖΟΓΛΟΥ SYSTEMS ΑΝΩΝΥΜΟΣ ΕΤΑΙΡΕΙΑ

Έκτακτη Γενική Συνέλευση την 29/01/2014, ημέρα Τετάρτη και **ώρα 10.00 π.μ.**, στα γραφεία της έδρας της Εταιρείας που ευρίσκονται στη Μεταμόρφωση Αττικής, επί του 12ου χλμ. της Εθνικής Οδού Αθηνών-Λαμίας, για συζήτηση και λήψη αποφάσεων επί των παρακάτω θεμάτων της ημερησίας διάταξης: ΘΕΜΑΤΑ ΗΜΕΡΗΣΙΑΣ ΔΙΑΤΑΞΗΣ - 1. Αύξηση του μετοχικού κεφαλαίου της Εταιρείας κατά το ποσό των 5.819.000,00 Ευρώ, με κεφαλαιοποίηση μέρους του αποθεματικού «διαφορά από έκδοση μετοχών υπέρ το άρτιο» και με αύξηση της ονομαστικής αξίας κάθε μετοχής της Εταιρείας κατά 0,92 Ευρώ (από 0,60 Ευρώ σε 1,52 Ευρώ). 2. Μείωση του μετοχικού κεφαλαίου της Εταιρείας κατά το ποσό των 5.819.000,00 Ευρώ, με μείωση της ονομαστικής αξίας κάθε μετοχής της Εταιρείας κατά 0,92 Ευρώ (από 1,52 Ευρώ σε 0,60 Ευρώ) και επιστροφή-καταβολή του αντίστοιχου ποσού στους μετόχους της Εταιρείας. 3. Τροποποίηση του άρθρου 5 Καταστατικού της Εταιρείας. 4. Παροχή προς το Διοικητικό Συμβούλιο της Εταιρείας των αναγκαίων εξουσιοδοτήσεων για την εκτέλεση των ανωτέρω αποφάσεων περί αύξησης και περί μείωσης του μετοχικού κεφαλαίου της Εταιρείας. 5. Λοιπά θέματα - Διάφορες Ανακοινώσεις. Σύμφωνα με τα άρθρα 26 παρ. 2β και 28α του κ.ν. 2190/1920, όπως ισχύουν μετά την τροποποίησή τους από το άρθρο 3 του ν. 3884/2010, η Εταιρεία ενημερώνει τους μετόχους για τα ακόλουθα: Α. ΔΙΚΑΙΩΜΑ ΣΥΜΜΕΤΟΧΗΣ ΚΑΙ ΨΗΦΟΥ - Κάθε μετοχή παρέχει το δικαίωμα μίας ψήφου. Στην Έκτακτη Γενική Συνέλευση δικαιούται να συμμετάσχει όποιος εμφανίζεται ως μέτοχος στα αρχεία του Συστήματος Αύλων Τίτλων που διαχειρίζεται η «Ελληνικά Χρηματιστήρια Α.Ε.» (Ε.Χ.Α.Ε.), στο οποίο τηρούνται οι κινητές αξίες (μετοχές) της Εταιρείας. Η απόδειξη της μετοχικής ιδιότητας γίνεται είτε με την προσκόμιση σχετικής έγγραφης βεβαίωσης του ως άνω φορέα είτε εναλλακτικά, με απευθείας ηλεκτρονική σύνδεση της Εταιρείας με τα αρχεία του εν λόγω φορέα. Η ιδιότητα του μετόχου πρέπει να υφίσταται κατά την 24.01.2014 (ημερομηνία καταγραφής), ήτοι κατά την έναρξη της πέμπτης (5ης) ημέρας πριν από την ημέρα συνεδρίασης της Γενικής Συνέλευσης της 29.01.2014, και η σχετική έγγραφη βεβαίωση ή εναλλακτικά η ηλεκτρονική πιστοποίηση σχετικά με την μετοχική ιδιότητα πρέπει να περιέλθει στην Εταιρεία το αργότερο την 26.01.2014, ήτοι την τρίτη (3η) ημέρα πριν από τη συνεδρίαση της Γενικής Συνέλευσης. Όσοι από τους μετόχους είναι νομικά πρόσωπα πρέπει εντός των ιδίων ως άνω προθεσμιών να καταθέσουν σύμφωνα με το νόμο τα νομιμοποιητικά τους έγγραφα. Έναντι της Εταιρείας θεωρείται ότι έχει δικαίωμα συμμετοχής και ψήφου στη Γενική Συνέλευση μόνον όποιος φέρει την ιδιότητα του μετόχου κατά την αντίστοιχη ημερομηνία καταγραφής. Σε περίπτωση μη συμμόρφωσης προς τις διατάξεις του άρθρου 28α του κ.ν. 2190/1920, ο εν λόγω μέτοχος μετέχει στη Γενική Συνέλευση μόνο μετά από άδεια της. Σημειώνεται ότι η άσκηση των εν λόγω δικαιωμάτων (συμμετοχής και ψήφου) δεν προϋποθέτει την δέσμευση των μετοχών του δικαιούχου ούτε την τήρηση άλλης ανάλογης διαδικασίας, η οποία περιορίζει την δυνατότητα πώλησης και μεταβίβασης αυτών κατά το χρονικό διάστημα που μεσολαβεί ανάμεσα στην ημερομηνία καταγραφής και στην ημερομηνία της Έκτακτης Γενικής Συνέλευσης. Β. ΔΙΚΑΙΩΜΑΤΑ ΜΕΙΟΨΗΦΙΑΣ ΤΩΝ ΜΕΤΟΧΩΝ - Σύμφωνα με το άρθρο 39 παρ. 2, 2α, 4 και 5 του κ.ν. 2190/1920, οι μέτοχοι έχουν μεταξύ άλλων και τα ακόλουθα δικαιώματα: (α) Με αίτηση μετόχων που εκπροσωπούν το ένα εικοστό (1/20) του καταβεβλημένου μετοχικού κεφαλαίου, το Διοικητικό Συμβούλιο της Εταιρείας υποχρεούται να εγγράψει στην ημερήσια διάταξη της Έκτακτης Γενικής Συνέλευσης πρόσθετα θέματα, εάν η σχετική αίτηση περιέλθει στο Διοικητικό Συμβούλιο μέχρι την 14.01.2014 δηλ. δέκα πέντε (15) τουλάχιστον ημέρες πριν από την Έκτακτη Γενική Συνέλευση. Η αίτηση για την εγγραφή πρόσθετων θεμάτων στην ημερήσια διάταξη συνοδεύεται από αιτιολόγηση ή από σχέδιο απόφασης προς έγκριση στην Έκτακτη Γενική Συνέλευση και η αναθεωρημένη ημερήσια διάταξη δημοσιοποιείται με τον ίδιο τρόπο όπως η προηγούμενη ημερήσια διάταξη, στις 16.01.2014, δηλ. δέκα τρεις (13) ημέρες πριν από την ημερομηνία της Έκτακτης Γενικής Συνέλευσης και ταυτόχρονα τίθεται στη διάθεση των μετόχων στην ιστοσελίδα της Εταιρείας (ιδ. κατατέρω), μαζί με την αιτιολόγηση ή το σχέδιο απόφασης που έχει υποβληθεί από τους μετόχους κατά τα προβλεπόμενα στο άρθρο 27 παρ. 3 του κ.ν. 2190/1920. (β) Με αίτηση μετόχων που εκπροσωπούν το ένα εικοστό (1/20) του καταβεβλημένου μετοχικού κεφαλαίου, το Διοικητικό Συμβούλιο θέτει στη διάθεση των μετόχων κατά τα οριζόμενα στο άρθρο 27 παρ. 3 του κ.ν. 2190/1920, το αργότερο μέχρι την 23.01.2014, ήτοι έξι (6) τουλάχιστον ημέρες πριν από την ημερομηνία της Γενικής Συνέλευσης, σχέδια αποφάσεων για θέματα που έχουν περιληφθεί στην αρχική ή την αναθεωρημένη ημερήσια διάταξη, αν η σχετική αίτηση περιέλθει στο Διοικητικό Συμβούλιο μέχρι την 22.01.2014, δηλ. επτά (7) τουλάχιστον ημέρες πριν από την ημερομηνία της Έκτακτης Γενικής Συνέλευσης. (γ) Μετά από αίτηση οποιουδήποτε μετόχου που υποβάλλεται στην Εταιρεία μέχρι τις 23.01.2014, δηλ. πέντε (5) τουλάχιστον πλήρεις ημέρες πριν από τη Γενική Συνέλευση, το Διοικητικό Συμβούλιο υποχρεούται να παρέχει στη Γενική Συνέλευση τις απαιτούμενες συγκεκριμένες πληροφορίες για τις υποθέσεις της Εταιρείας, στο μέτρο που αυτές είναι χρήσιμες για την πραγματική εκτίμηση των θεμάτων της ημερησίας διάταξης. Το Διοικητικό Συμβούλιο μπορεί να αρνηθεί την παροχή των πληροφοριών για αποχρώντα ουσιώδη λόγο, ο οποίος αναγράφεται στα πρακτικά. Το Διοικητικό Συμβούλιο μπορεί να απαντήσει ενιαία σε αιτήσεις μετόχων με το ίδιο περιεχόμενο. Υποχρέωση παροχής πληροφοριών δεν υφίσταται όταν οι σχετικές πληροφορίες διατίθενται ήδη στην ιστοσελίδα της Εταιρείας, ιδίως με την μορφή ερωτήσεων και απαντήσεων. (δ) Μετά από αίτηση μετόχων που εκπροσωπούν το ένα πέμπτο (1/5) του καταβεβλημένου μετοχικού κεφαλαίου, η οποία υποβάλλεται στην Εταιρεία μέχρι τις 23.01.2014, δηλ. πέντε (5) τουλάχιστον πλήρεις ημέρες πριν από τη Γενική Συνέλευση, το Διοικητικό Συμβούλιο υποχρεούται να παρέχει στη Γενική Συνέλευση πληροφορίες για την πορεία των εταιρικών υποθέσεων και την περιουσιακή κατάσταση της Εταιρείας. Το Διοικητικό Συμβούλιο μπορεί να αρνηθεί την παροχή των πληροφοριών για αποχρώντα ουσιώδη λόγο, ο οποίος αναγράφεται στα πρακτικά. Σε όλες τις ανωτέρω αναφερόμενες περιπτώσεις οι αιτούντες μέτοχοι οφείλουν να αποδεικνύουν τη μετοχική τους ιδιότητα και τον αριθμό των μετοχών που κατέχουν κατά την άσκηση του σχετικού δικαιώματος. Τέτοια απόδειξη αποτελεί και η προσκόμιση βεβαίωσης από τον φορέα στον οποίο τηρούνται οι οικείες κινητές αξίες ή η πιστοποίηση της μετοχικής ιδιότητας με απευθείας ηλεκτρονική σύνδεση φορέα και Εταιρείας. Γ. ΔΙΑΔΙΚΑΣΙΑ ΓΙΑ ΤΗΝ ΑΣΚΗΣΗ ΔΙΚΑΙΩΜΑΤΟΣ ΨΗΦΟΥ ΜΕΣΩ ΑΝΤΙΠΡΟΣΩΠΟΥ - Ο μέτοχος συμμετέχει στην Έκτακτη Γενική Συνέλευση και ψηφίζει είτε αυτοπροσώπως είτε μέσω αντιπροσώπων. Κάθε μέτοχος μπορεί να διορίζει μέχρι τρεις (3) αντιπροσώπους. Νομικά πρόσωπα μετέχουν στην Έκτακτη Γενική Συνέλευση ορίζοντας ως εκπροσώπους τους μέχρι τρία (3) φυσικά πρόσωπα. Ωστόσο, αν ο μέτοχος κατέχει μετοχές της Εταιρείας, οι οποίες εμφανίζονται σε περισσότερους του ενός λογαριασμούς αξιών, ο περιορισμός αυτός δεν εμποδίζει τον εν λόγω μέτοχο να ορίζει διαφορετικούς αντιπροσώπους για τις μετοχές που εμφανίζονται στον κάθε λογαριασμό αξιών σε σχέση με την Έκτακτη Γενική

Συνέλευση. Αντιπρόσωπος που ενεργεί για περισσότερους μετόχους μπορεί να ψηφίζει διαφορετικά για κάθε μέτοχο. Ο αντιπρόσωπος μέτοχου υποχρεούται να γνωστοποιεί στην Εταιρεία, πριν από την έναρξη της συνεδρίασης της Έκτακτης Γενικής Συνέλευσης, κάθε συγκεκριμένο γεγονός, το οποίο μπορεί να είναι χρήσιμο στους μετόχους για την αξιολόγηση του κινδύνου να εξυπηρετήσει ο αντιπρόσωπος άλλα συμφέροντα πλην των συμφερόντων του αντιπροσωπευόμενου μετόχου. Κατά την έννοια της παρούσας παραγράφου, μπορεί να προκύπτει σύγκρουση συμφερόντων ιδίως όταν ο αντιπρόσωπος: α) είναι μέτοχος που ασκεί τον έλεγχο της Εταιρείας ή είναι άλλο νομικό πρόσωπο ή οντότητα η οποία ελέγχεται από το μέτοχο αυτόν, β) είναι μέλος του Διοικητικού Συμβουλίου ή της εν γένει διοίκησης της Εταιρείας ή μετόχου που ασκεί τον έλεγχο της Εταιρείας, ή άλλου νομικού προσώπου ή οντότητας που ελέγχεται από μέτοχο ο οποίος ασκεί τον έλεγχο της Εταιρείας, γ) είναι υπάλληλος ή ορκωτός ελεγκτής της Εταιρείας ή μετόχου που ασκεί τον έλεγχο της Εταιρείας, ή άλλου νομικού προσώπου ή οντότητας που ελέγχεται από μέτοχο, ο οποίος ασκεί τον έλεγχο της Εταιρείας, δ) είναι σύζυγος ή συγγενής πρώτου βαθμού με ένα από τα φυσικά πρόσωπα που αναφέρονται στις ως άνω περιπτώσεις (α) έως (γ). Μέτοχοι οι οποίοι επιθυμούν να συμμετάσχουν στη Γενική Συνέλευση μέσω αντιπροσώπου οφείλουν να καταθέσουν στην Εταιρεία, επί αποδείξει παραλαβής, τα σχετικά έγγραφα νομιμοποίησης (διορισμού/ανάκλησης) αντιπροσώπων τους, που είναι διαθέσιμα στα γραφεία της Εταιρείας (Τμήμα Μετόχων, 12ο χλμ Ε.Ο. Αθηνών-Λαμίας, Μεταμόρφωση Αττικής) και στην νόμιμα καταχωρημένη ιστοσελίδα www.voyatzoglou.gr το αργότερο την τρίτη ημέρα πριν από τη συνεδρίαση της Γενικής Συνέλευσης, ήτοι έως την 26.01.2014. Ο δικαιούχος μέτοχος καλείται να μεριμνά για την επιβεβαίωση της επιτυχούς αποστολής του εντύπου διορισμού αντιπροσώπου και της παραλαβής του από την Εταιρεία, καλώντας, κατά τις εργάσιμες ημέρες και ώρες, στο τηλέφωνο 210-28.88.625. Δ. ΔΙΑΘΕΣΙΜΑ ΕΓΓΡΑΦΑ ΚΑΙ ΠΛΗΡΟΦΟΡΙΕΣ ΠΑΡ. 3 ΑΡΘΡΟΥ 27 ΤΟΥ Κ.Ν. 2190/1920, ΟΠΩΣ ΙΣΧΥΕΙ - Το πλήρες κείμενο των εγγράφων, των σχεδίων αποφάσεων και των λοιπών πληροφοριών, που προβλέπονται στην παρ. 3 του άρθρου 27 του κ.ν. 2190/1920 διατίθενται σε ηλεκτρονική μορφή στην νόμιμα καταχωρημένη ιστοσελίδα της Εταιρείας www.voyatzoglou.gr. Οι ενδιαφερόμενοι μέτοχοι δύνανται να λαμβάνουν αντίγραφα των εγγράφων της παρ. 3 του άρθρου 27 του κ.ν. 2190/1920, όπως ισχύει, προσερχόμενοι στα γραφεία της Εταιρείας (12ο χλμ Ε.Ο. Αθηνών-Λαμίας, Μεταμόρφωση) ή επικοινωνώντας με το Τμήμα Μετόχων κατά τις εργάσιμες ημέρες και ώρες στο τηλέφωνο 210-28.88.625.

ΜΙΝΩΙΚΕΣ ΓΡΑΜΜΕΣ Α.Ν.Ε.

Έκτακτη Γενική Συνέλευση που θα πραγματοποιηθεί την 31/01/2014, ημέρα της εβδομάδος Παρασκευή και ώρα 15:00' στα γραφεία της Εταιρείας στο Ηράκλειο Κρήτης (οδός 25ης Αυγούστου αριθμός 17) για συζήτηση και λήψη αποφάσεων επί του πιο κάτω θέματος της ημερήσιας διάταξης: Αύξηση του μετοχικού κεφαλαίου της Εταιρείας έως του ποσού των τριάντα εκατομμυρίων, πεντακοσίων ογδόντα έξι χιλιάδων οκτακοσίων τριάντα επτά ευρώ και πενήντα λεπτών (ευρώ 30.586.837,50) με καταβολή μετρητών με την έκδοση έως δεκατριών εκατομμυρίων πεντακοσίων ενενήντα τεσσάρων χιλιάδων εκατόν πενήντα (13.594.150) ονομαστικών μετοχών ονομαστικής αξίας κάθε μιας Ευρώ δύο και είκοσι πέντε λεπτών (ευρώ 2,25) οι οποίες θα διατεθούν στην ονομαστική τους αξία στους μετόχους της Εταιρείας κατ' ενάσκηση του δικαιώματός τους προτίμησης και τροποποίηση του άρθρου 5 «περί κεφαλαίου» του καταστατικού της Εταιρείας. Πρόβλεψη αύξησης του μετοχικού κεφαλαίου μέχρι του ποσού της κάλυψης κατ' εφαρμογή του άρθρου 13α του κ.ν. 2190/1920. Καθορισμός των προθεσμιών άσκησης του δικαιώματος προτίμησης και κάλυψης της αύξησης. Παροχή εξουσιοδότησης προς το Διοικητικό Συμβούλιο της Εταιρείας να διαθέσει τις μετοχές που τυχόν θα παραμείνουν αδιάθετες και να ρυθμίσει εν γένει τα θέματα που αφορούν την αύξηση και την εισαγωγή προς διαπραγμάτευση των νέων μετοχών στο Χρηματιστήριο Αθηνών. ΔΙΚΑΙΩΜΑ ΣΥΜΜΕΤΟΧΗΣ ΣΤΗ ΓΕΝΙΚΗ ΣΥΝΕΛΕΥΣΗ - Στη Γενική Συνέλευση έχουν δικαίωμα συμμετοχής και ψήφου, φυσικά ή νομικά πρόσωπα, τα οποία εμφανίζονται ως μέτοχοι κατά την έναρξη της πέμπτης (5ης) ημέρας πριν την ημερομηνία συνεδρίασης της Γενικής Συνέλευσης της 31ης Ιανουαρίου 2014, δηλαδή κατά την έναρξη της 26ης Ιανουαρίου 2014 (Ημερομηνία Καταγραφής) στο αρχείο μετόχων της Εταιρείας που τηρείται ηλεκτρονικά στην εταιρεία «Ελληνικά Χρηματιστήρια ΑΕ» (ΕΧΑΕ), χωρίς να απαιτείται δέσμευση των μετοχών τους ούτε τήρηση άλλης διαδικασίας, η οποία περιορίζει τη δυνατότητα πώλησης και μεταβίβασης αυτών κατά το χρονικό διάστημα που μεσολαβεί ανάμεσα στην ανωτέρω μνημονεύμενη ημερομηνία καταγραφής και στη Γενική Συνέλευση. Για την απόδειξη της ιδιότητας του μετόχου κατά την Ημερομηνία Καταγραφής (26 Ιανουαρίου 2014), προσκομίζεται σχετική έγγραφη βεβαίωση της ΕΧΑΕ, ή, εναλλακτικά, η εν λόγω ιδιότητα πιστοποιείται με απευθείας ηλεκτρονική σύνδεση της Εταιρείας με τα αρχεία της ΕΧΑΕ, εφόσον τούτο ζητηθεί από τους ενδιαφερόμενους μετόχους. Η έγγραφη βεβαίωση ή η ηλεκτρονική πιστοποίηση σχετικά με τη μετοχική ιδιότητα, πρέπει να περιέλθει στην Εταιρεία το αργότερο την τρίτη (3η) ημέρα πριν τη συνεδρίαση της Γενικής Συνέλευσης, δηλαδή την 28 Ιανουαρίου 2014. Μέτοχοι οι οποίοι δεν συμμορφώνονται προς τις διατάξεις του άρθρου 28α του κ.ν. 2190/1920, μετέχουν στη Γενική Συνέλευση μόνο μετά από άδεια αυτής. Έναντι της Εταιρείας, θεωρείται ότι έχει δικαίωμα συμμετοχής και ψήφου στη Γενική Συνέλευση μόνον όποιος φέρει την ιδιότητα του μετόχου κατά την Ημερομηνία Καταγραφής (26 Ιανουαρίου 2014). ΔΙΑΔΙΚΑΣΙΑ ΓΙΑ ΤΗΝ ΑΣΚΗΣΗ ΔΙΚΑΙΩΜΑΤΟΣ ΣΥΜΜΕΤΟΧΗΣ ΚΑΙ ΨΗΦΟΥ ΜΕΣΩ ΑΝΤΙΠΡΟΣΩΠΟΥ - Κάθε μέτοχος, συμμετέχει στη Γενική Συνέλευση και ψηφίζει, είτε αυτοπροσώπως, είτε μέσω αντιπροσώπων. Κάθε μέτοχος μπορεί να διορίζει μέχρι τρεις (3) αντιπροσώπους. Νομικά πρόσωπα μετέχουν στη Γενική Συνέλευση ορίζοντας ως εκπροσώπους τους μέχρι τρία (3) φυσικά πρόσωπα. Ωστόσο, εάν ο μέτοχος κατέχει μετοχές της Εταιρείας, οι οποίες εμφανίζονται σε περισσότερους του ενός λογαριασμούς αξιών, ο περιορισμός αυτός δεν εμποδίζει το μέτοχο να ορίζει διαφορετικούς αντιπροσώπους για τις μετοχές που εμφανίζονται στον κάθε λογαριασμό αξιών σε σχέση με τη Γενική Συνέλευση. Αντιπρόσωπος που ενεργεί για περισσότερους μετόχους μπορεί να ψηφίζει διαφορετικά για κάθε μέτοχο. Ο αντιπρόσωπος μέτοχου υποχρεούται να γνωστοποιεί στην Εταιρεία, πριν από την έναρξη της συνεδρίασης της Γενικής Συνέλευσης, κάθε συγκεκριμένο γεγονός, το οποίο μπορεί να είναι χρήσιμο στους μετόχους για την αξιολόγηση του κινδύνου να εξυπηρετήσει ο αντιπρόσωπος άλλα συμφέροντα πλην των συμφερόντων του αντιπροσωπευόμενου μετόχου. Κατά την έννοια της παρούσας παραγράφου, μπορεί να προκύπτει σύγκρουση συμφερόντων ιδίως όταν ο αντιπρόσωπος : α) είναι μέτοχος που ασκεί τον έλεγχο της Εταιρείας ή είναι άλλο νομικό πρόσωπο ή οντότητα η οποία ελέγχεται από το μέτοχο αυτό, β) είναι μέλος του Διοικητικού Συμβουλίου της Εταιρείας ή της εν γένει διοίκησής της, ή μέτοχος που ασκεί τον έλεγχο της Εταιρείας ή άλλο νομικό πρόσωπο ή οντότητα που ελέγχεται από μέτοχο ο οποίος ασκεί τον έλεγχο της Εταιρείας, γ) είναι υπάλληλος ή ορκωτός ελεγκτής της Εταιρείας ή μέτοχος που ασκεί τον έλεγχο της Εταιρείας, ή άλλο νομικό πρόσωπο ή οντότητα που ελέγχεται από μέτοχο, ο οποίος ασκεί τον έλεγχο της Εταιρείας, δ) είναι σύζυγος ή συγγενής πρώτου βαθμού με ένα από τα φυσικά πρόσωπα που αναφέρονται στις ανωτέρω περιπτώσεις (α) έως (γ). Ο διορισμός και η ανάκληση αντιπροσώπου του μετόχου γίνεται εγγράφως και υποβάλλεται, με απόδειξη παραλαβής, στην Εταιρεία, ή αποστέλλεται τηλεομοιοτυπικά στον αριθμό : +30 2810 330308 τουλάχιστον τρεις (3) ημέρες πριν από την ημερομηνία συνεδρίασης της Γενικής Συνέλευσης, δηλαδή μέχρι την 28 Ιανουαρίου 2014. Η Εταιρεία θα διαθέσει στην ιστοσελίδα της www.minoan.gr και θα έχει διαθέσιμο στους μετόχους και σε έγχαρτη μορφή στο Τμήμα Μετόχων της Εταιρείας στη διεύθυνση 25ης Αυγούστου 17 – Ηράκλειο Κρήτης, έντυπο πληρεξουσιότητας για το διορισμό αντιπροσώπου. Το καταστατικό της Εταιρείας δεν προβλέπει τη δυνατότητα συμμετοχής των μετόχων στη Γενική Συνέλευση με ηλεκτρονικά μέσα, χωρίς τη φυσική παρουσία τους στον τόπο διεξαγωγής της, τη δυνατότητα ψήφου εξ αποστάσεως είτε με ηλεκτρονικά μέσα είτε δι' αλληλογραφίας καθώς και τη δυνατότητα διορισμού και ανάκλησης αντιπροσώπου με ηλεκτρονικά μέσα, καθώς δεν έχουν εκδοθεί οι σχετικές

Υπουργικές Αποφάσεις που αφορούν τις προϋποθέσεις των ελάχιστων τεχνικών προδιαγραφών για τη διασφάλιση της ταυτότητας του μετόχου καθώς και την ασφάλεια της ηλεκτρονικής ή άλλης σύνδεσης. ΔΙΚΑΙΩΜΑΤΑ ΜΕΙΟΨΗΦΙΑΣ ΤΩΝ ΜΕΤΟΧΩΝ: (Α) Μέτοχοι που εκπροσωπούν το ένα εικοστό (1/20) του καταβεβλημένου μετοχικού κεφαλαίου, μπορούν με αίτησή τους, η οποία πρέπει να περιέλθει στο Διοικητικό Συμβούλιο δέκα πέντε (15) τουλάχιστον ημέρες πριν από τη Γενική Συνέλευση, να ζητήσουν από το Διοικητικό Συμβούλιο να εγγράψει στην ημερήσια διάταξη της Γενικής Συνέλευσης, πρόσθετα θέματα. Η αίτηση πρέπει να συνοδεύεται από αιτιολόγηση ή από σχέδιο απόφασης προς έγκριση στη Γενική Συνέλευση. Η αναθεωρημένη ημερήσια διάταξη δημοσιοποιείται με τον ίδιο τρόπο όπως και η προηγούμενη ημερήσια διάταξη δεκατρείς (13) ημέρες πριν από την ημερομηνία της Γενικής Συνέλευσης και ταυτόχρονα τίθεται στη διάθεση των μετόχων στην ιστοσελίδα της Εταιρείας www.minoan.gr, μαζί με την αιτιολόγηση ή το σχέδιο της απόφασης που έχει υποβληθεί από τους μετόχους κατά τα προβλεπόμενα στο άρθρο 27 παρ. 3 του κ.ν. 2190/1920, όπως τροποποιήθηκε και ισχύει. (Β) Μέτοχοι που εκπροσωπούν το ένα εικοστό (1/20) του καταβεβλημένου μετοχικού κεφαλαίου, μπορούν με αίτησή τους, η οποία πρέπει να περιέλθει στο Διοικητικό Συμβούλιο επτά (7) τουλάχιστον ημέρες πριν από τη Γενική Συνέλευση, να ζητήσουν από το Διοικητικό Συμβούλιο να θέσει στη διάθεση των μετόχων με ανάρτηση στην ιστοσελίδα της Εταιρείας www.minoan.gr, τουλάχιστον έξι (6) ημέρες πριν την ημερομηνία της Γενικής Συνέλευσης, σχέδια απόφασης για τα θέματα που έχουν περιληφθεί στην αρχική ή την αναθεωρημένη ημερήσια διάταξη. (Γ) Με αίτηση μετόχου ή μετόχων που εκπροσωπούν το ένα εικοστό (1/20) του καταβεβλημένου μετοχικού κεφαλαίου, ο πρόεδρος της Γενικής Συνέλευσης υποχρεούται να αναβάλει μια μόνο φορά τη λήψη αποφάσεων από τη Γενική Συνέλευση, για όλα ή ορισμένα θέματα, ορίζοντας ημέρα συνέχισης της συνεδρίασης, αυτή που ορίζεται στην αίτηση των μετόχων, η οποία όμως δεν μπορεί να απέχει περισσότερο από τριάντα (30) ημέρες από τη χρονολογία της αναβολής. (Δ) Με αίτηση οποιοσδήποτε μετόχου που υποβάλλεται στην Εταιρεία πέντε (5) τουλάχιστον πλήρεις ημέρες πριν από τη Γενική Συνέλευση, μπορεί οποιοσδήποτε μέτοχος να ζητήσει από το Διοικητικό Συμβούλιο να παράσχει στη Γενική Συνέλευση τις αιτούμενες συγκεκριμένες πληροφορίες για τις υποθέσεις της Εταιρείας, στο μέτρο που αυτές είναι χρήσιμες για την πραγματική εκτίμηση των θεμάτων της ημερήσιας διάταξης. Το Διοικητικό Συμβούλιο μπορεί να απαντήσει ενιαία σε αιτήσεις μετόχων με το ίδιο περιεχόμενο. Υποχρέωση παροχής πληροφοριών δεν υφίσταται όταν οι σχετικές πληροφορίες διατίθενται ήδη στην ιστοσελίδα της Εταιρείας. (Ε) Μέτοχοι που εκπροσωπούν το ένα πέμπτο (1/5) του καταβεβλημένου μετοχικού κεφαλαίου, μπορούν με αίτησή τους, η οποία υποβάλλεται στην Εταιρεία πέντε (5) τουλάχιστον πλήρεις ημέρες πριν από τη Γενική Συνέλευση, να ζητήσουν από το Διοικητικό Συμβούλιο να παράσχει στη Γενική Συνέλευση πληροφορίες για την πορεία των εταιρικών υποθέσεων και την περιουσιακή κατάσταση της Εταιρείας. Το Διοικητικό Συμβούλιο μπορεί να αρνηθεί την παροχή των πληροφοριών για αποχρώντα ουσιώδη λόγο, ο οποίος αναγράφεται στα πρακτικά. Αντίστοιχες προθεσμίες για τυχόν άσκηση δικαιωμάτων μειοψηφίας των μετόχων ισχύουν και σε περίπτωση επαναληπτικών γενικών συνελεύσεων. (ΣΤ) Με αίτηση μετόχων που εκπροσωπούν το 1/20 του καταβεβλημένου μετοχικού κεφαλαίου, η λήψη απόφασης σε θέμα της ημερήσιας διάταξης Γενικής Συνέλευσης, ενεργείται με ονομαστική κλήση. Σε όλες τις ανωτέρω αναφερόμενες περιπτώσεις οι αιτούντες μέτοχοι οφείλουν να αποδεικνύουν τη μετοχική τους ιδιότητα και τον αριθμό των μετοχών που κατέχουν κατά την άσκηση του σχετικού δικαιώματος. Τέτοια απόδειξη αποτελεί και η προσκόμιση βεβαίωσης από το φορέα στον οποίο τηρούνται οι οικείες κινητές ή η πιστοποίηση της μετοχικής ιδιότητας με απευθείας ηλεκτρονική σύνδεση φορέα και Εταιρείας, εφόσον τούτο ζητηθεί από τους ενδιαφερομένους μετόχους. ΔΙΑΘΕΣΙΜΑ ΕΓΓΡΑΦΑ & ΠΛΗΡΟΦΟΡΙΕΣ: Το πλήρες κείμενο των εγγράφων, των σχεδίων αποφάσεων και των λοιπών πληροφοριών, που προβλέπονται στην παρ. 3 του άρθρου 27 του κ.ν. 2190/1920 (συμπεριλαμβανομένης της παρούσας πρόσκλησης για σύγκληση της Γενικής Συνέλευσης καθώς και του εντύπου διορισμού αντιπροσώπου) θα διατίθενται σε ηλεκτρονική μορφή στην ιστοσελίδα της Εταιρείας www.minoan.gr. Οι ενδιαφερόμενοι μέτοχοι θα μπορούν να λαμβάνουν αντίγραφα των εγγράφων και σχεδίων αποφάσεων της παρ. 3 του άρθρου 27 του κ.ν. 2190/1920, όπως ισχύει, από τα γραφεία της Εταιρείας (25ης Αυγούστου 17 – Ηράκλειο Κρήτης Τ.Κ. 712 02) ή επικοινωνώντας με το Τμήμα Μετόχων στο τηλέφωνο +30 2810 399840.

ΔΗΜΟΣΙΑ ΕΠΙΧΕΙΡΗΣΗ ΗΛΕΚΤΡΙΣΜΟΥ Α.Ε.

Έκτακτη Γενική Συνέλευση στα Γραφεία της Εταιρείας στην Αθήνα (Χαλκοκονδύλη 30, 6ος όροφος), στις **31/01/2014**, ημέρα Παρασκευή και **ώρα 14:00** για συζήτηση και λήψη αποφάσεων επί των παρακάτω θεμάτων της Ημερήσιας Διάταξης: ΘΕΜΑ ΠΡΩΤΟ: Τιμολόγηση της εταιρείας «ΑΛΟΥΜΙΝΙΟΝ Α.Ε.» από 1.1.2014 -Υποβολή προς έγκριση των ενεργειών του Διοικητικού Συμβουλίου. ΘΕΜΑ ΔΕΥΤΕΡΟ: Επικύρωση της Ιδιότητας Μέλους του Διοικητικού Συμβουλίου. ΘΕΜΑ ΤΡΙΤΟ: Επικύρωση του ορισμού, κατ' άρθρο 37 του Ν. 3693/2008, Μέλους της Επιτροπής Ελέγχου. ΘΕΜΑ ΤΕΤΑΡΤΟ: Ανακοινώσεις και άλλα θέματα. ΔΙΚΑΙΩΜΑ ΣΥΜΜΕΤΟΧΗΣ ΣΤΗ ΓΕΝΙΚΗ ΣΥΝΕΛΕΥΣΗ - Στη Συνέλευση αυτή έχουν δικαίωμα να λάβουν μέρος και να ψηφίσουν Μέτοχοι, οι οποίοι θα είναι εγγεγραμμένοι κατά την έναρξη της 26ης Ιανουαρίου 2014, ημέρας Κυριακής, (5η ημέρα προ έναρξης της Γενικής Συνέλευσης - Ημερομηνία Καταγραφής) στο αρχείο μετόχων της ΔΕΗ, που τηρείται ηλεκτρονικά στην εταιρεία "Ελληνικά Χρηματιστήρια Ανώνυμη Εταιρεία Συμμετοχών, Εκκαθάρισης Διακανονισμού & Καταχώρησης" (ΕΧΑΕ), χωρίς να απαιτείται δέσμευση των μετοχών τους. Κάθε κοινή μετοχή έχει δικαίωμα μίας ψήφου. Η απόδειξη της μετοχικής ιδιότητας γίνεται με την προσκόμιση σχετικής έγγραφης βεβαίωσης του ως άνω φορέα ή, εναλλακτικά, με απευθείας ηλεκτρονική σύνδεση της εταιρείας με τα αρχεία του τελευταίου. Η ιδιότητα του μετόχου πρέπει να υφίσταται κατά την έναρξη της 26ης Ιανουαρίου 2014, ημέρας Κυριακής (Ημερομηνία Καταγραφής), και η σχετική έγγραφη βεβαίωση ή η ηλεκτρονική πιστοποίηση σχετικά με τη μετοχική ιδιότητα πρέπει να περιέλθει στην Εταιρεία το αργότερο την 28η Ιανουαρίου 2014, ημέρα Τρίτη, ήτοι, την (3η) ημέρα πριν από τη συνεδρίαση της Γενικής Συνέλευσης. Έναντι της Εταιρείας θεωρείται ότι έχει δικαίωμα συμμετοχής και ψήφου στη Γενική Συνέλευση μόνον όποιος φέρει την ιδιότητα του μετόχου κατά την ανωτέρω Ημερομηνία Καταγραφής. Σε περίπτωση μη συμμόρφωσης προς τις διατάξεις του άρθρου 28α του Κ.Ν. 2190/1920, ως ισχύει, ο εν λόγω μέτοχος μετέχει στη Γενική Συνέλευση μόνο μετά από άδειά της. ΔΙΑΔΙΚΑΣΙΑ ΓΙΑ ΤΗΝ ΑΣΚΗΣΗ ΔΙΚΑΙΩΜΑΤΟΣ ΨΗΦΟΥ ΜΕΣΩ ΑΝΤΙΠΡΟΣΩΠΟΥ - Οι Μέτοχοι που επιθυμούν να συμμετάσχουν στην Έκτακτη Γενική Συνέλευση (ΕΓΣ) μέσω πληρεξουσίου/ων αντιπροσώπου/ων, οφείλουν να αποστείλουν τη σχετική εξουσιοδότηση αντιπροσώπευσης, που είναι διαθέσιμη στην ιστοσελίδα της Εταιρείας www.dei.gr, στην Υπηρεσία Ανακοινώσεων & Μετόχων (Οδός Χαλκοκονδύλη, αριθ. 30, Αθήνα 104 32 - 5ος όροφος, γραφείο 512), το αργότερο την 28η Ιανουαρίου 2014, ημέρα Τρίτη, ήτοι, την (3η) ημέρα πριν από τη συνεδρίαση της Γενικής Συνέλευσης. Κάθε μέτοχος μπορεί να διορίζει μέχρι τρεις (3) αντιπροσώπους. Ωστόσο, αν ο μέτοχος κατέχει μετοχές της Εταιρείας, οι οποίες εμφανίζονται σε περισσότερους του ενός λογαριασμούς αξιών, ο περιορισμός αυτός δεν εμποδίζει τον μέτοχο να ορίζει διαφορετικούς αντιπροσώπους για τις εταιρείες που εμφανίζονται στον κάθε λογαριασμό αξιών σε σχέση με τη Γενική Συνέλευση. Αντιπρόσωπος που ενεργεί για περισσότερους μετόχους μπορεί να ψηφίζει διαφορετικά για κάθε μέτοχο. Ο αντιπρόσωπος μετόχου υποχρεούται να γνωστοποιεί στην Εταιρεία, πριν από την έναρξη της συνεδρίασης της Γενικής Συνέλευσης, κάθε συγκεκριμένο γεγονός, το οποίο μπορεί να είναι χρήσιμο στους μετόχους για την αξιολόγηση του κινδύνου να εξυπηρετήσει ο αντιπρόσωπος άλλα συμφέροντα πλην των συμφερόντων του μετόχου. Κατά την έννοια της παρούσας παραγράφου, μπορεί να προκύπτει σύγκρουση συμφερόντων ιδίως όταν ο αντιπρόσωπος: α) είναι μέτοχος που ασκεί τον έλεγχο της Εταιρείας ή είναι άλλο νομικό πρόσωπο ή οντότητα η οποία ελέγχεται από το μέτοχο αυτόν, β) είναι Μέλος του Διοικητικού Συμβουλίου ή της εν γένει Διοίκησης της Εταιρείας ή

μετόχου που ασκεί τον έλεγχο της Εταιρείας, ή άλλου νομικού προσώπου ή οντότητας που ελέγχεται από μέτοχο ο οποίος ασκεί τον έλεγχο της Εταιρείας, γ) είναι υπάλληλος ή ορκωτός ελεγκτής της Εταιρείας ή μετόχου που ασκεί τον έλεγχο της Εταιρείας, ή άλλου νομικού προσώπου ή οντότητας που ελέγχεται από μέτοχο, ο οποίος ασκεί τον έλεγχο της Εταιρείας, δ) είναι σύζυγος ή συγγενής πρώτου βαθμού με ένα από τα φυσικά πρόσωπα που αναφέρονται στις περιπτώσεις (α) έως (γ). Ο διορισμός και η ανάκληση αντιπροσώπου του μετόχου γίνεται εγγράφως και κοινοποιείται στην Εταιρεία εγγράφως, τουλάχιστον τρεις (3) ημέρες πριν από την ημερομηνία συνεδρίασης της Γενικής Συνέλευσης. Ο δικαιούχος καλείται να μεριμνά για την επιβεβαίωση της επιτυχούς αποστολής της εξουσιοδότησης αντιπροσώπευσης και της παραλαβής της από την Εταιρεία, καλώντας στα τηλέφωνα: 210 5230951, 210 5293207, 210 5293245. Κάθε δικαιούχος (μέτοχος / αντιπρόσωπος) θα πρέπει να φέρει ταυτότητα για να εισέλθει στη Γενική Συνέλευση. Σε περίπτωση που ο μέτοχος είναι νομικό πρόσωπο και δεν έχει εξουσιοδοτήσει κατά την ως άνω διαδικασία αντιπρόσωπο/ους, ο νόμιμος εκπρόσωπος του μετόχου αυτού πρέπει, επιπλέον της ταυτότητας, να φέρει μαζί του τα σχετικά με τη νομιμοποίησή του έγγραφα, προκειμένου να συμμετάσχει στη Γενική Συνέλευση. ΔΙΚΑΙΩΜΑΤΑ ΜΕΙΟΨΗΦΙΑΣ ΤΩΝ ΜΕΤΟΧΩΝ - Σε σχέση με την ανωτέρω Έκτακτη Γενική Συνέλευση οι Μέτοχοι της Εταιρείας έχουν και τα εξής δικαιώματα, τα οποία μπορούν να ασκήσουν εντός των προθεσμιών που αναφέρονται ανά δικαίωμα κάτωθι : α) Εφόσον εκπροσωπούν τουλάχιστον το ένα εικοστό (1/20) του καταβεβλημένου μετοχικού κεφαλαίου, μπορούν με αίτησή τους, η οποία πρέπει να περιέλθει στο Διοικητικό Συμβούλιο δέκα πέντε (15) τουλάχιστον ημέρες πριν από τη Γενική Συνέλευση, να ζητήσουν από το Διοικητικό Συμβούλιο να εγγράψει στην ημερήσια διάταξη της Έκτακτης Γενικής Συνέλευσης, πρόσθετα θέματα. Η αίτηση πρέπει να συνοδεύεται από αιτιολόγηση ή από σχέδιο απόφασης προς έγκριση στη Γενική Συνέλευση. β) Εφόσον εκπροσωπούν τουλάχιστον το ένα εικοστό (1/20) του καταβεβλημένου μετοχικού κεφαλαίου, μπορούν με αίτησή τους, η οποία υποβάλλεται στο Διοικητικό Συμβούλιο επτά (7) τουλάχιστον ημέρες πριν από τη Γενική Συνέλευση, να ζητήσουν από το Διοικητικό Συμβούλιο να θέσει στη διάθεση των μετόχων με ανάρτηση στην ιστοσελίδα της εταιρείας (www.dei.gr), τουλάχιστον έξι (6) ημέρες πριν την ημερομηνία της Γενικής Συνέλευσης, σχέδια απόφασης για τα θέματα που έχουν περιληφθεί στην αρχική ή την αναθεωρημένη ημερήσια διάταξη. γ) Με αίτησή τους που υποβάλλεται στην εταιρεία πέντε (5) τουλάχιστον πλήρεις ημέρες πριν από τη Γενική Συνέλευση, μπορούν να ζητήσουν από το Διοικητικό Συμβούλιο να παράσχει στη Γενική Συνέλευση τις αιτούμενες συγκεκριμένες πληροφορίες για τις υποθέσεις της εταιρείας, στο μέτρο που αυτές είναι χρήσιμες για την πραγματική εκτίμηση των θεμάτων της ημερήσιας διάταξης. δ) Εφόσον εκπροσωπούν το ένα πέμπτο (1/5) του καταβεβλημένου μετοχικού κεφαλαίου, μπορούν με αίτησή τους, η οποία υποβάλλεται στην εταιρεία πέντε (5) τουλάχιστον πλήρεις ημέρες πριν από τη Γενική Συνέλευση, να ζητήσουν από το Διοικητικό Συμβούλιο να παράσχει στη Γενική Συνέλευση πληροφορίες για την πορεία των εταιρικών υποθέσεων και την περιουσιακή κατάσταση της Εταιρείας. ΔΙΑΘΕΣΙΜΑ ΕΓΓΡΑΦΑ ΚΑΙ ΠΛΗΡΟΦΟΡΙΕΣ - Στην ιστοσελίδα της εταιρείας www.dei.gr αναρτώνται ή θα αναρτηθούν, σύμφωνα με το νόμο και το Καταστατικό, η παρούσα Πρόσκληση των μετόχων, έντυπο εξουσιοδότησης-αντιπροσώπευσης, ο συνολικός αριθμός των μετοχών και των δικαιωμάτων ψήφου που υφίστανται κατά την ημερομηνία της παρούσας, τα έγγραφα, που πρόκειται να υποβληθούν στη Γενική Συνέλευση, καθώς και σχέδιο απόφασης για κάθε θέμα της ημερήσιας διάταξης που προτείνεται ή, σχόλιο του Διοικητικού Συμβουλίου για κάθε θέμα της εν λόγω ημερήσιας διάταξης, εφόσον καμία απόφαση δεν έχει προταθεί προς έγκριση και τυχόν σχέδια αποφάσεων που προτείνουν οι μέτοχοι, αμέσως μετά την παραλαβή τους από την Εταιρεία. Το πλήρες κείμενο των εγγράφων που πρόκειται να υποβληθούν στη Γενική Συνέλευση, καθώς και των σχεδίων αποφάσεων και τυχόν εγγράφων που προβλέπονται στο άρθρο 27 παρ. 3 περιπτώσεις γ' και δ' του Κ.Ν. 2190/1920 ως ισχύει, θα διατίθεται σε έγχαρτη μορφή στα γραφεία της Εταιρείας στην Αθήνα (Χαλκοκονδύλη, αριθ. 30). Σε περίπτωση μη επίτευξης απαρτίας κατά την ως άνω ημερομηνία, καλούνται και πάλι οι Μέτοχοι, σύμφωνα με το άρθρο 29 παρ. 2 του Κ.Ν. 2190/1920, ως ισχύει, σε επαναληπτική Έκτακτη Γενική Συνέλευση, στα Γραφεία της Εταιρείας (Χαλκοκονδύλη 30 - 6ος όροφος), στις 11 Φεβρουαρίου 2014, ημέρα Τρίτη και ώρα 11:00 π.μ., με τα ίδια ως άνω θέματα Ημερήσιας Διάταξης. Στην Επαναληπτική αυτή Συνέλευση έχουν δικαίωμα να λάβουν μέρος και να ψηφίσουν Μέτοχοι, οι οποίοι θα είναι εγγεγραμμένοι κατά την έναρξη της 7ης Φεβρουαρίου 2014, ημέρας Παρασκευής, ήτοι, την (4η) ημέρα προ έναρξης της Γενικής Συνέλευσης - Ημερομηνία Καταγραφής επαναληπτικών Γενικών Συνελεύσεων στο αρχείο μετόχων της ΔΕΗ που τηρείται ηλεκτρονικά στην εταιρεία «ΕΧΑΕ», χωρίς να απαιτείται δέσμευση των μετοχών τους. Η σχετική έγγραφη βεβαίωση ή η ηλεκτρονική πιστοποίηση σχετικά με τη μετοχική ιδιότητα πρέπει να περιέλθει στην Εταιρεία το αργότερο την 8η Φεβρουαρίου 2014, ημέρα Σάββατο, ήτοι, την (3η) ημέρα πριν από τη συνεδρίαση της επαναληπτικής Γενικής Συνέλευσης.

ΤΡΟΠΙΑΙΑ ΣΥΜΜΕΤΟΧΙΚΗ Α.Ε.Β.Ε.

Έκτακτη Γενική Συνέλευση την **31/01/2014** ημέρα Παρασκευή και ώρα **05:00 μ.μ.** στην έδρα της, στην Μεταμόρφωση Αττικής, 120 χλμ. Εθνικής Οδού Αθηνών Λαμίας, για να συζητήσουν και να λάβουν αποφάσεις επί των ακόλουθων θεμάτων: Σε περίπτωση μη επίτευξης της απαιτούμενης απαρτίας για τη λήψη απόφασης, για όλα ή για ορισμένα από τα θέματα της ημερήσιας διάταξης, καλούνται οι κ.κ. Μέτοχοι σε - Α' Επαναληπτική Γενική Συνέλευση, την 14 Φεβρουαρίου 2014, ημέρα Παρασκευή ώρα 05:00 μ.μ. στην ίδια ως άνω διεύθυνση, - Β' Επαναληπτική Γενική Συνέλευση, την 28η Φεβρουαρίου 2014, ημέρα Παρασκευή και ώρα 05:00 μ.μ. στην ίδια επίσης διεύθυνση. Στην περίπτωση επαναληπτικών Γενικών Συνελεύσεων, αυτές θα γίνουν χωρίς δημοσίευση νεότερης πρόσκλησης. Θέματα Ημερήσιας Διάταξης: 1. Συμφωνισμός του ειδικού αποθεματικού που σχηματίστηκε με απόφαση της από 13.09.2013 Έκτακτης Γενικής Συνέλευσης των Μετόχων, ποσού 50.573.153,07 ευρώ, κατ' εφαρμογή του άρθρου 4 παρ. 4α του Κ.Ν.2190/1920, για απόσβεση κατά το ισόποσο, ζημιών της Εταιρείας. 2. Reverse split μέσω αύξησης της ονομαστικής αξίας έκαστης κοινής ονομαστικής μετά ψήφου μετοχής και μείωσης του συνολικού αριθμού αυτών με συνένωση των εν λόγω μετοχών, παροχή εξουσιοδοτήσεων στο Διοικητικό Συμβούλιο της Εταιρείας για τη διάθεση τυχόν κλασματικών υπολοίπων και στη συνέχεια (όπως θα έχει διαμορφωθεί μετά το reverse split), μείωση του κοινού μετοχικού κεφαλαίου της Εταιρείας μέσω μείωσης της ονομαστικής αξίας έκαστης κοινής ονομαστικής μετά ψήφου μετοχής με σκοπό το σχηματισμό ισόποσου ειδικού αποθεματικού σύμφωνα με το άρθρο 4 παράγραφος 4α του κ.ν. 2190/1920. Τροποποίηση του άρθρου 5 του Καταστατικού της Εταιρείας. Παροχή εξουσιοδοτήσεων. 3. Απόκτηση από την Εταιρεία ιδίων μετοχών της, κατ' εφαρμογή του άρθρου 16 του Κ.Ν.2190/1920 στα πλαίσια διακανονισμού κλασματικών δικαιωμάτων επί μετοχών που προέκυψαν από απόφαση της από 13.09.2013 Έκτακτης Γενικής Συνέλευσης των Μετόχων και τυχόν θα προκύψουν και από την παρούσα. Παροχή εξουσιοδοτήσεων προς το Διοικητικό Συμβούλιο για τον ορισμό της τιμής απόκτησής τους και γενικότερα την υλοποίηση του θέματος. Τα θέματα της Ημερήσιας Διάταξης των τυχόν Επαναληπτικών Γενικών Συνελεύσεων θα είναι τα ως άνω αναφερόμενα με εξαίρεση τα θέματα επί των οποίων θα έχει καταστεί δυνατή η λήψη απόφασης. Σύμφωνα με το άρθρο 26 παρ. 2β του Κ.Ν. 2190/1920, ως τροποποιήθηκε με το άρθρο 3 του Ν. 3884/2010 και ισχύει, η Εταιρεία ενημερώνει τους μετόχους για τα ακόλουθα: Ι. ΔΙΚΑΙΩΜΑ ΣΥΜΜΕΤΟΧΗΣ - Στη Γενική Συνέλευση δικαιούται να συμμετέχει όποιος εμφανίζεται ως μέτοχος στα αρχεία του Συστήματος Άυλων Τίτλων που διαχειρίζεται η «Ελληνικά Χρηματιστήρια Α.Ε.» (Ε.Χ.Α.Ε.), στο οποίο τηρούνται οι κινητές αξίες της Εταιρείας. Η απόδειξη της μετοχικής ιδιότητας γίνεται με την προσκόμιση σχετικής έγγραφης βεβαίωσης του ως άνω φορέα ή, εναλλακτικά, με απευθείας ηλεκτρονική σύνδεση της Εταιρείας με τα αρχεία του τελευταίου. Η ιδιότητα του μετόχου πρέπει να υφίσταται την πέμπτη (5η) ημέρα πριν από την ημέρα συνεδρίασης της Γενικής Συνέλευσης της

31.01.2014, ήτοι την Κυριακή 26.01.2014 (Ημερομηνία Καταγραφής), και η σχετική έγγραφη βεβαίωση ή η ηλεκτρονική πιστοποίηση σχετικά με τη μετοχική ιδιότητα πρέπει να περιέλθει στην Εταιρία την τρίτη (3η) ημέρα πριν από τη συνεδρίαση της Γενικής Συνέλευσης, ήτοι την Τρίτη 28.01.2014. Για την Α΄ Επαναληπτική Εκτακτη Γενική Συνέλευση η ιδιότητα του μετόχου πρέπει να υφίσταται την τέταρτη ημέρα πριν από την ημερομηνία συνεδρίασης της Α΄ Επαναληπτικής Γενικής Συνέλευσης (ημερομηνία καταγραφής Α΄ Επαναληπτικής Εκτακτη Γενικής Συνέλευσης), ήτοι την Δευτέρα 10.02.2014, η δε σχετική έγγραφη βεβαίωση ή η ηλεκτρονική πιστοποίηση σχετικά με τη μετοχική ιδιότητα πρέπει να περιέλθει στην Εταιρία το αργότερο την τρίτη ημέρα πριν από τη συνεδρίαση της ως άνω Γενικής Συνέλευσης, ήτοι την Τρίτη 11.02.2014. Για την Β΄ Επαναληπτική Εκτακτη Γενική Συνέλευση η ιδιότητα του μετόχου πρέπει να υφίσταται κατά την έναρξη της 24.02.2014, ήτοι της τέταρτης ημέρας πριν από την ημερομηνία συνεδρίασης της Β΄ Επαναληπτικής Γενικής Συνέλευσης (ημερομηνία καταγραφής Β΄ Επαναληπτικής Εκτακτη Γενικής Συνέλευσης), η δε σχετική έγγραφη βεβαίωση ή η ηλεκτρονική πιστοποίηση σχετικά με τη μετοχική ιδιότητα πρέπει να περιέλθει στην Εταιρία το αργότερο την 25.02.2014, ήτοι την τρίτη ημέρα πριν από τη συνεδρίαση της ως άνω Γενικής Συνέλευσης. Έναντι της Εταιρίας θεωρείται ότι έχει δικαίωμα συμμετοχής και ψήφου στη Γενική Συνέλευση μόνον όποιος φέρει την ιδιότητα του μετόχου κατά την αντίστοιχη Ημερομηνία Καταγραφής. Σε περίπτωση μη συμμόρφωσης προς τις διατάξεις του άρθρου 28α του Κ.Ν. 2190/1920, ο εν λόγω μέτοχος μετέχει στη Γενική Συνέλευση μόνο μετά από άδειά της. Η άσκηση των εν λόγω δικαιωμάτων δεν προϋποθέτει τη δέσμευση των μετοχών του δικαιούχου ούτε την τήρηση άλλης ανάλογης διαδικασίας, η οποία περιορίζει τη δυνατότητα πώλησης και μεταβίβασης αυτών κατά το χρονικό διάστημα που μεσολαβεί ανάμεσα στην Ημερομηνία Καταγραφής και στη Γενική Συνέλευση. II. Διαδικασία για την άσκησης του δικαιώματος ψήφου μέσω αντιπροσώπου - Οι Μέτοχοι, κάτοχοι κοινών μετοχών, που δικαιούνται να μετάρχουν στη Γενική Συνέλευση, μπορούν να ψηφίσουν είτε αυτοπροσώπως είτε μέσω αντιπροσώπων. Κάθε Μέτοχος μπορεί να διορίσει μέχρι τρεις (3) αντιπροσώπους. Νομικά πρόσωπα μετέχουν στη Γενική Συνέλευση ορίζοντας ως εκπροσώπους τους μέχρι τρία (3) φυσικά πρόσωπα. Έντυπα αντιπροσώπησης για το διορισμό αντιπροσώπου είναι διαθέσιμα στην ιστοσελίδα της Εταιρείας www.shh.gr και στα Κεντρικά Γραφεία της Εταιρίας, 12ο χλμ Εθνικής οδού Αθηνών-Λαμίας, Μεταμόρφωση. Τα έντυπα αντιπροσώπησης, συμπληρωμένα και υπογεγραμμένα, θα πρέπει να κατατεθούν και να περιέλθουν στα Κεντρικά Γραφεία της Εταιρίας, 12ο χλμ Εθνικής οδού Αθηνών-Λαμίας, Μεταμόρφωση (Υπηρεσία Εξυπηρέτησης Μετόχων) τρεις (3) τουλάχιστον ημέρες πριν από την ημερομηνία της Εκτακτης Γενικής Συνέλευσης, ήτοι μέχρι την Τρίτη, 28 Ιανουαρίου 2014. Ο αντιπρόσωπος που ενεργεί για περισσότερους Μετόχους μπορεί να ψηφίζει διαφορετικά για κάθε Μέτοχο. Εάν ο Μέτοχος κατέχει μετοχές, οι οποίες εμφανίζονται σε περισσότερους του ενός λογαριασμού αξιών, ο Μέτοχος μπορεί να ορίζει διαφορετικούς αντιπροσώπους για τις μετοχές που εμφανίζονται στον κάθε λογαριασμό αξιών. Ο Μέτοχος μπορεί να διορίσει αντιπρόσωπο για μία και μόνη γενική συνέλευση ή για όσες συνελεύσεις λάβουν χώρα εντός ορισμένου χρόνου. Ο αντιπρόσωπος ψηφίζει σύμφωνα με τις οδηγίες του Μετόχου, εφόσον υφίστανται, και υποχρεούται να αρχειοθετεί τις οδηγίες ψήφου για τουλάχιστον ένα (1) έτος, από την υποβολή του πρακτικού της Γενικής Συνέλευσης στην αρμόδια αρχή ή, εάν η απόφαση υποβάλλεται σε δημοσιότητα, από την καταχώρισή της στο Μητρώο Ανωμόνων Εταιρειών. Ο αντιπρόσωπος Μετόχου υποχρεούται να γνωστοποιεί στην Εταιρία, πριν από την έναρξη της συνεδρίασης της Γενικής Συνέλευσης, κάθε συγκεκριμένο γεγονός, το οποίο μπορεί να είναι χρήσιμο στους Μετόχους για την αξιολόγησή του κινδύνου να εξυπηρετήσει ο αντιπρόσωπος άλλα συμφέροντα πλην των συμφερόντων του Μετόχου. Σύγκρουση συμφερόντων μπορεί ιδίως να προκύπτει όταν ο αντιπρόσωπος: α) είναι μέτοχος που ασκεί τον έλεγχο της Εταιρίας ή είναι άλλο νομικό πρόσωπο ή οντότητα η οποία ελέγχεται από τον Μέτοχο αυτόν, β) είναι μέλος του Διοικητικού Συμβουλίου ή της εν γένει διοίκησης της Εταιρίας ή Μετόχου που ασκεί τον έλεγχο της Εταιρίας ή άλλου νομικού προσώπου ή οντότητας που ελέγχεται από Μέτοχο, ο οποίος ασκεί τον έλεγχο της Εταιρίας, γ) είναι υπάλληλος ή ορκωτός ελεγκτής της Εταιρίας ή μετόχου που ασκεί τον έλεγχο της Εταιρίας ή άλλου νομικού προσώπου ή οντότητας που ελέγχεται από Μέτοχο, ο οποίος ασκεί τον έλεγχο της Εταιρίας, δ) είναι σύζυγος ή συγγενής πρώτου βαθμού με ένα από τα φυσικά πρόσωπα που αναφέρονται στις περιπτώσεις α΄ έως γ΄. Ο διορισμός και η ανάκληση αντιπροσώπου του μετόχου γίνεται εγγράφως και κοινοποιείται στην Εταιρία με τους ίδιους τύπους, τουλάχιστον τρεις (3) ημέρες πριν από την ημερομηνία συνεδρίασης της Γενικής Συνέλευσης. Η Εταιρία έχει καταστήσει διαθέσιμο στην ιστοσελίδα της (www.shh.gr) το έντυπο που χρησιμοποιεί για το διορισμό αντιπροσώπου. Το εν λόγω έντυπο κατατίθεται συμπληρωμένο και υπογεγραμμένο από τον μέτοχο στο Γραφείο Μετόχων στην έδρα της Εταιρίας (12ο χλμ Ε.Ο. Αθηνών-Λαμίας, Μεταμόρφωση), ή αποστέλλεται ηλεκτρονικά στο fax: 210-2852750 τρεις (3) τουλάχιστον ημέρες πριν από την ημερομηνία της Γενικής Συνέλευσης. Ο δικαιούχος καλείται να μεριμνά για την επιβεβαίωση της επιτυχούς αποστολής του εντύπου διορισμού αντιπροσώπου και της παραλαβής του από την Εταιρία, καλώντας στα τηλέφωνα: 210-2894620. Το Καταστατικό της Εταιρίας δεν προβλέπει τη δυνατότητα συμμετοχής στη Γενική Συνέλευση με ηλεκτρονικά μέσα χωρίς τη φυσική παρουσία των μετόχων στον τόπο διεξαγωγής της ή τη δυνατότητα εξ αποστάσεως συμμετοχής των μετόχων στην ψηφοφορία. III. Δικαιώματα Μειοψηφίας - Σύμφωνα με την παράγραφο 2β του άρθρου 26 κ.ν. 2190/1290, ενημερώνουμε τους κ.κ. Μετόχους ότι, μεταξύ άλλων, έχουν και τα ακόλουθα δικαιώματα που προβλέπονται στις παραγράφους 2, 2α, 4 και 5 του άρθρου 39 του κ.ν. 2190/20: i. Με αίτηση Μετόχων που εκπροσωπούν το 1/20 του καταβεβλημένου μετοχικού κεφαλαίου το Διοικητικό Συμβούλιο υποχρεούται να εγγράψει πρόσθετα θέματα στην ημερήσια διάταξη της Γενικής Συνέλευσης, εφόσον η παραπάνω αίτηση περιέλθει στο Διοικητικό Συμβούλιο τουλάχιστον δέκα πέντε (15) ημέρες πριν από τη Γενική Συνέλευση, ήτοι μέχρι την 16η Ιανουαρίου 2014. Η αίτηση για την εγγραφή πρόσθετων θεμάτων στην ημερήσια διάταξη θα πρέπει να συνοδεύεται από αιτιολόγηση ή από σχέδιο απόφασης προς έγκριση στη Γενική Συνέλευση. Η αναθεωρημένη ημερήσια διάταξη δημοσιοποιείται με τον ίδιο τρόπο, όπως και η προηγούμενη ημερήσια διάταξη, δεκατρείς (13) ημέρες πριν από την ημερομηνία της Γενικής Συνέλευσης, ήτοι την Σάββατο 18η Ιανουαρίου 2014 και ταυτόχρονα τίθεται στη διάθεση των Μετόχων στην ιστοσελίδα της Εταιρείας, μαζί με την αιτιολόγηση ή το σχέδιο απόφασης που έχει υποβληθεί από τους Μετόχους. ii. Με αίτηση Μετόχων που εκπροσωπούν το 1/20 του καταβεβλημένου μετοχικού κεφαλαίου, το Διοικητικό Συμβούλιο υποχρεούται να θέσει στη διάθεση των Μετόχων, κατά τα οριζόμενα στο άρθρο 27 παρ. 3 του κ.ν. 2190/20, έξι (6) τουλάχιστον ημέρες πριν από την ημερομηνία της Γενικής Συνέλευσης ήτοι το αργότερο μέχρι την Σάββατο 25η Ιανουαρίου 2014, σχέδια αποφάσεων για θέματα που έχουν περιληφθεί στην αρχική ή την αναθεωρημένη ημερήσια διάταξη, εφόσον η σχετική αίτηση περιέλθει στο Διοικητικό Συμβούλιο επτά (7) τουλάχιστον ημέρες πριν από την ημερομηνία της Γενικής Συνέλευσης, ήτοι το αργότερο μέχρι την Παρασκευή 24η Ιανουαρίου 2014. iii. Μετά από αίτηση οποιουδήποτε Μετόχου, που υποβάλλεται στην Εταιρία πέντε (5) τουλάχιστον πλήρεις ημέρες πριν από τη Γενική Συνέλευση, ήτοι το αργότερο μέχρι την Σάββατο 25η Ιανουαρίου 2014, το Διοικητικό Συμβούλιο υποχρεούται να παρέχει στη Γενική Συνέλευση τις αιτούμενες συγκεκριμένες πληροφορίες για τις υποθέσεις της Εταιρίας, στο μέτρο που αυτές είναι χρήσιμες για την πραγματική εκτίμηση των θεμάτων της ημερήσιας διάταξης. Το Διοικητικό Συμβούλιο μπορεί να απαντήσει ενιαία σε αιτήσεις Μετόχων με το ίδιο περιεχόμενο. Υποχρέωση παροχής πληροφοριών δεν υφίσταται όταν οι σχετικές πληροφορίες διατίθενται ήδη στην ιστοσελίδα της Εταιρίας, ιδίως με τη μορφή ερωτήσεων και απαντήσεων. iv. Κατόπιν αίτησης Μετόχων που εκπροσωπούν το 1/20 του καταβεβλημένου μετοχικού κεφαλαίου, που υποβάλλεται στην Εταιρία πέντε (5) τουλάχιστον πλήρεις ημέρες πριν από τη Γενική Συνέλευση, ήτοι το αργότερο μέχρι την Σάββατο 25η Ιανουαρίου 2014, το Διοικητικό Συμβούλιο υποχρεούται να ανακοινώσει στην Τακτική Γενική Συνέλευση τα ποσά που κατά την τελευταία διετία καταβλήθηκαν σε κάθε μέλος του Διοικητικού Συμβουλίου ή τους

διευθυντές της Εταιρίας, καθώς και κάθε παροχή προς τα πρόσωπα αυτά, από οποιαδήποτε αιτία ή σύμβαση της Εταιρίας με αυτούς. ν. Κατόπιν αίτησης Μετόχων που εκπροσωπούν το 1/5 του καταβεβλημένου μετοχικού κεφαλαίου, η οποία θα πρέπει να υποβληθεί στην Εταιρία πέντε (5) τουλάχιστον πλήρεις ημέρες πριν από τη Γενική Συνέλευση, ήτοι το αργότερο μέχρι την Σαββάτο 25η Ιανουαρίου 2014, το Διοικητικό Συμβούλιο υποχρεούται να παρέχει στη Γενική Συνέλευση πληροφορίες για την πορεία των εταιρικών υποθέσεων και την περιουσιακή κατάσταση της Εταιρίας. Σε όλες τις παραπάνω περιπτώσεις άσκησης των δικαιωμάτων τους, οι αιτούντες Μέτοχοι οφείλουν να αποδεικνύουν τη μετοχική τους ιδιότητα και τον αριθμό των μετοχών που κατέχουν κατά την άσκηση του σχετικού δικαιώματος. Η πιστοποίηση της μετοχικής ιδιότητας θα γίνεται με απευθείας ηλεκτρονική σύνδεση μεταξύ της ΕΧΑΕ και της Εταιρίας.

IV. Διαθέσιμα Έγγραφα και πληροφορίες - Η παρούσα πρόσκληση, τα έγγραφα που πρόκειται να υποβληθούν στη Γενική Συνέλευση, τα σχέδια των αποφάσεων που προτείνονται από το Διοικητικό Συμβούλιο, τα έντυπα αντιπροσώπευσης και οι λοιπές πληροφορίες του άρθρου 27 παρ. 3 του κ.ν. 2190/20 βρίσκονται αναρτημένα στην ιστοσελίδα της Εταιρίας, www.shh.gr. Επίσης, οι κ.κ. Μέτοχοι δύνανται να παραλάβουν τα ανωτέρω έγγραφα σε έγχαρτη μορφή από το Γραφείο Μετόχων της Εταιρίας (12ο χλμ Εθνικής οδού Αθηνών-Λαμίας Μεταμόρφωση, τηλ. 210 2894620).

QUALITY AND RELIABILITY A.B.E.E.

Έκτακτη Γενική Συνέλευση στις 03/02/2014, ημέρα Δευτέρα και ώρα 09:00 στα γραφεία της Εταιρίας στο Μαρούσι (Κονίτσης 11β), για συζήτηση και λήψη αποφάσεων επί των κάτωθι θεμάτων. ΘΕΜΑΤΑ ΗΜΕΡΗΣΙΑΣ ΔΙΑΤΑΞΗΣ: 1. Μείωση της ονομαστικής αξίας της κάθε μετοχής από 1,88 σε 0,47 με ταυτόχρονη αύξηση του αριθμού των μετοχών της εταιρίας (split) από 6.836.280 μετοχές σε 27.345.120 μετοχές. 2. Τροποποίηση του άρθρου 5 (Μετοχικό Κεφάλαιο) του καταστατικού της εταιρίας. 3. Κωδικοποίηση του καταστατικού της εταιρίας μετά τις τροποποιήσεις του άρθρου 5. 4. Παροχή έγκρισης για υπογραφή σύμβασης με νομικό πρόσωπο που εμπίπτει στις διατάξεις του άρθρου 23α του Κ.Ν 2190/1920. Σύμφωνα με το άρθρο 26 παρ.2β του Κ.Ν 2190/1920, όπως τροποποιήθηκε με το άρθρο 3 του Ν. 3884/2010 και ισχύει, η εταιρεία ενημερώνει τους κ.κ. Μετόχους για τα ακόλουθα: I. Δικαίωμα συμμετοχής και ψήφου: Κάθε μετοχή έχει δικαίωμα μιας ψήφου. Στη Γενική Συνέλευση έχουν δικαίωμα να λάβουν μέρος και να ψηφίσουν όποια φυσικά ή νομικά πρόσωπα εμφανίζονται ως μέτοχοι κατά την έναρξη της πέμπτης (5ης) ημέρας πριν από την ημέρα συνεδρίασης της Γενικής Συνέλευσης της 3/02/2014, ήτοι κατά την 29/01/2014 (Ημερομηνία Καταγραφής) στα αρχεία του φορέα, στον οποίο τηρούνται οι κινητές αξίες της εταιρίας ("Ελληνικά Χρηματιστήρια Ανώνυμη Εταιρεία Συμμετοχών, Εκκαθάρισης Διακανονισμού & Καταχώρησης", ΕΧΑΕ), χωρίς να απαιτείται δέσμευση των μετοχών τους. Η απόδειξη της μετοχικής ιδιότητας γίνεται με την προσκόμιση στην Εταιρεία, σχετικής έγγραφης βεβαίωσης της ΕΧΑΕ ή εναλλακτικά, με απευθείας ηλεκτρονική σύνδεση της Εταιρίας με τα αρχεία της ΕΧΑΕ, εφ' όσον τούτο ζητηθεί από τους ενδιαφερόμενους μετόχους. Η σχετική έγγραφη βεβαίωση ή η ηλεκτρονική πιστοποίηση σχετικά με την μετοχική ιδιότητα πρέπει να περιέλθει στην Εταιρεία, επί αποδείξει παραλαβής, το αργότερο την τρίτη (3η) ημέρα πριν από την συνεδρίαση της Γενικής Συνέλευσης, ήτοι την 31/01/2014. Έναντι της Εταιρίας θεωρείται ότι έχει δικαίωμα συμμετοχής και ψήφου στη Γενική Συνέλευση μόνον όποιος φέρει την ιδιότητα του μετόχου κατά την αντίστοιχη Ημερομηνία Καταγραφής. Σε περίπτωση μη συμμόρφωσης προς τις διατάξεις του άρθρου 28α του Κ.Ν.2190/1920, ο εν λόγω μέτοχος μετέχει στη Γενική Συνέλευση μόνο μετά από την άδεια της. Το καταστατικό της Εταιρίας δεν προβλέπει διαδικασία για τη συμμετοχή και την άσκηση δικαιώματος ψήφου στη Γενική Συνέλευση μέσω αλληλογραφίας ή με ηλεκτρονικά μέσα. Σε περίπτωση μη επίτευξης της απαιτούμενης απαρτίας, για τα θέματα της ημερήσιας διάταξης, οι μέτοχοι καλούνται: - Σε Α' Επαναληπτική Γενική Συνέλευση την 14/02/2014, ημέρα Πέμπτη και ώρα 09.00, στον ίδιο τόπο (στα γραφεία της εταιρίας), στην οποία έχουν δικαίωμα συμμετοχής και ψήφου οι Μέτοχοι οι οποίοι θα είναι εγγεγραμμένοι στο αρχείο μετόχων της εταιρίας κατά την έναρξη της 10/02/2014 (ημερομηνία καταγραφής) ή /και - Σε Β' Επαναληπτική Γενική Συνέλευση την 25/02/2014, ημέρα Τρίτη και ώρα 09.00, στον ίδιο τόπο (στα γραφεία της εταιρίας), στην οποία έχουν δικαίωμα συμμετοχής και ψήφου οι Μέτοχοι οι οποίοι θα είναι εγγεγραμμένοι στο αρχείο μετόχων της εταιρίας κατά την έναρξη της 21/02/2014 (ημερομηνία καταγραφής). Στην περίπτωση επαναληπτικής Γενικής Συνέλευσης, η σχετική έγγραφη βεβαίωση ή η ηλεκτρονική πιστοποίηση σχετικά με την μετοχική ιδιότητα πρέπει να περιέλθει στην Εταιρεία, επί αποδείξει παραλαβής, το αργότερο την τρίτη ημέρα πριν από την συνεδρίαση της Γενικής Συνέλευσης, ήτοι έως την 11/02/2014 και 22/02/2014 αντιστοίχως. II. Διαδικασία άσκησης δικαιώματος ψήφου μέσω αντιπροσώπου : Κάθε μέτοχος που δικαιούται να παραστεί κατά τα ανωτέρω, συμμετέχει στη Γενική Συνέλευση και ψηφίζει είτε αυτοπροσώπως είτε μέσω αντιπροσώπου. Κάθε μέτοχος μπορεί να διορίζει μέχρι τρεις (3) αντιπροσώπους. Εάν ο μέτοχος κατέχει μετοχές της Εταιρίας, οι οποίες εμφανίζονται σε περισσότερους του ενός λογαριασμούς αξιών, ο περιορισμός αυτός δεν εμποδίζει το μέτοχο να ορίζει διαφορετικούς αντιπροσώπους για τις μετοχές που εμφανίζονται στον κάθε λογαριασμό αξιών σε σχέση με τη Γενική Συνέλευση. Νομικά πρόσωπα μετέχουν στη Γενική Συνέλευση ορίζοντας ως εκπροσώπους τους μέχρι τρία (3) φυσικά πρόσωπα. Αντιπρόσωπος που ενεργεί για περισσότερους μετόχους μπορεί να ψηφίζει διαφορετικά για κάθε μέτοχο. Ο αντιπρόσωπος μετόχου υποχρεούται να γνωστοποιεί στην Εταιρεία, πριν από την έναρξη της συνεδρίασης της Γενικής Συνέλευσης κάθε συγκεκριμένο γεγονός, το οποίο μπορεί να είναι χρήσιμο στους μετόχους για την αξιολόγηση του κινδύνου να εξυπηρετήσει ο αντιπρόσωπος άλλα συμφέροντα πλην των συμφερόντων του αντιπροσωπευόμενου μετόχου. Κατά την έννοια της παρούσας παραγράφου, μπορεί να προκύπτει σύγκρουση συμφερόντων ιδίως όταν ο αντιπρόσωπος : α) είναι μέτοχος που ασκεί τον έλεγχο της Εταιρίας ή είναι άλλο νομικό πρόσωπο ή οντότητα η οποία ελέγχεται από το μέτοχο αυτόν, β) είναι μέλος του διοικητικού συμβουλίου ή της εν γένει διοίκησης της Εταιρίας ή μετόχου που ασκεί τον έλεγχο της Εταιρίας ή άλλου νομικού προσώπου ή οντότητας που ελέγχεται από μέτοχο ο οποίος ασκεί τον έλεγχο της Εταιρίας, γ) είναι υπάλληλος ή ορκωτός ελεγκτής της Εταιρίας ή μετόχου που ασκεί τον έλεγχο της Εταιρίας ή άλλου νομικού προσώπου ή οντότητας που ελέγχεται από μέτοχο, ο οποίος ασκεί τον έλεγχο της Εταιρίας, δ) είναι σύζυγος ή συγγενής πρώτου βαθμού με ένα από τα φυσικά πρόσωπα που αναφέρονται στις περιπτώσεις (α) έως (γ). Μέτοχοι οι οποίοι επιθυμούν να συμμετάσχουν στη Γενική Συνέλευση μέσω αντιπροσώπου οφείλουν να καταθέσουν στην Εταιρεία, επί αποδείξει παραλαβής, τα σχετικά έγγραφα νομιμοποίησης (διορισμού/ανάκλησης) αντιπροσώπων τους, που είναι διαθέσιμα στα γραφεία της εταιρίας (τμήμα μετόχων, Κονίτσης 11β, Μαρούσι) και στην ιστοσελίδα www.qnr.com.gr το αργότερο την τρίτη ημέρα πριν από την συνεδρίαση της Γενικής Συνέλευσης, ήτοι έως την 31/01/2014 για την αρχική Έκτακτη Γενική Συνέλευση και έως την 11/02/2014 για την Α' Επαναληπτική Γενική Συνέλευση και έως την 22/02/2014 για την Β' Επαναληπτική Γενική Συνέλευση. Ελλείψει σχετικής καταστατικής πρόβλεψης, η εταιρεία δεν δέχεται ηλεκτρονικές κοινοποιήσεις διορισμού και ανάκλησης αντιπροσώπων. III. Δικαιώματα μειοψηφίας των μετόχων σύμφωνα με τις παραγράφους 2, 2α, 4 και 5 του άρθρου 39 του Κ.Ν 2190/1920, όπως ισχύει. (Α) Μέτοχοι που εκπροσωπούν τουλάχιστον ένα εικοστό (1/20) του καταβεβλημένου μετοχικού κεφαλαίου, μπορούν με αίτησή τους, η οποία πρέπει να περιέλθει στο Διοικητικό Συμβούλιο δέκα πέντε (15) τουλάχιστον ημέρες πριν από την Γενική Συνέλευση, να ζητήσουν από το Διοικητικό Συμβούλιο να εγγράψει στην ημερήσια διάταξη της Γενικής Συνέλευσης πρόσθετα θέματα. Η αίτηση πρέπει να συνοδεύεται από αιτιολόγηση ή από σχέδιο απόφασης προς έγκριση στη Γενική Συνέλευση. Η αναθεωρημένη ημερήσια διάταξη δημοσιοποιείται με τον ίδιο τρόπο όπως και η προηγούμενη ημερήσια διάταξη (13) ημέρες πριν από την ημερομηνία της Γενικής Συνέλευσης και ταυτόχρονα τίθεται στη διάθεση των μετόχων στην ιστοσελίδα της Εταιρίας, μαζί με την αιτιολόγηση ή το σχέδιο της απόφασης που έχει υποβληθεί από τους μετόχους κατά τα προβλεπόμενα στο

άρθρο 27 παρ. 3 του Κ.Ν 2190/1920, όπως τροποποιήθηκε και ισχύει. (Β) Μέτοχοι που εκπροσωπούν τουλάχιστον ένα εικοστό (1/20) του καταβεβλημένου μετοχικού κεφαλαίου, μπορούν να ζητήσουν, η οποία πρέπει να περιέλθει στο Διοικητικό Συμβούλιο επτά (7) τουλάχιστον ημέρες πριν από την Γενική Συνέλευση, να αιώσουν από το Διοικητικό Συμβούλιο να θέσει στη διάθεση των μετόχων με ανάρτηση στην ιστοσελίδα της εταιρείας (www.qnr.com.gr), τουλάχιστον έξι (6) ημέρες πριν την ημερομηνία της Γενικής Συνέλευσης, σχέδια απόφασης για τα θέματα που έχουν περιληφθεί στην αρχική ή την αναθεωρημένη ημερήσια διάταξη. Σημειώνεται ότι το Διοικητικό Συμβούλιο δεν είναι υποχρεωμένο να προβαίνει στην εγγραφή θεμάτων στην ημερήσια διάταξη ούτε στη δημοσίευση ή γνωστοποίηση αυτών μαζί με αιτιολόγηση και σχέδια αποφάσεων που υποβάλλονται από τους μετόχους κατά τα ανωτέρω υπό (α) και (β) περιπτώσεις αντιστοίχως, αν το περιεχόμενο αυτών έρχεται προφανώς σε αντίθεση με το νόμο και τα χρηστά ήθη. (Γ) Με αίτηση οποιουδήποτε μέτοχου που υποβάλλεται στην Εταιρεία πέντε (5) τουλάχιστον πλήρεις ημέρες πριν από τη Γενική Συνέλευση, μπορεί οποιοσδήποτε μέτοχος να ζητήσει από το Διοικητικό Συμβούλιο να παράσχει στη Γενική Συνέλευση τις αιτούμενες συγκεκριμένες πληροφορίες για τις υποθέσεις της Εταιρείας, στο μέτρο που αυτές είναι χρήσιμες για την πραγματική εκτίμηση των θεμάτων της ημερήσιας διάταξης. Το Διοικητικό Συμβούλιο μπορεί να αρνηθεί την παροχή των πληροφοριών για αποχρώντα ουσιώδη λόγο, ο οποίος αναγράφεται στα πρακτικά. Το Διοικητικό Συμβούλιο μπορεί να απαντήσει ενιαία σε αιτήσεις μετόχων με το ίδιο περιεχόμενο. Υποχρέωση παροχής πληροφοριών δεν υφίσταται όταν οι σχετικές πληροφορίες διατίθενται ήδη στην ιστοσελίδα της Εταιρείας. (Δ) Μέτοχοι που εκπροσωπούν το ένα πέμπτο (1/5) του καταβεβλημένου μετοχικού κεφαλαίου, μπορούν με αίτησή τους, η οποία υποβάλλεται στην Εταιρεία πέντε (5) τουλάχιστον πλήρεις ημέρες πριν από τη Γενική Συνέλευση, να ζητήσουν από το Διοικητικό Συμβούλιο να παράσχει στη Γενική Συνέλευση πληροφορίες για την πορεία των εταιρικών υποθέσεων και την περιουσιακή κατάσταση της εταιρείας. Σε όλες τις ανωτέρω αναφερόμενες περιπτώσεις οι αιτούντες μέτοχοι οφείλουν να αποδεικνύουν τη μετοχική τους ιδιότητα και τον αριθμό των μετοχών που κατέχουν κατά την άσκηση του σχετικού δικαιώματος. Τέτοια απόδειξη αποτελεί και η προσκόμιση βεβαίωσης από τον φορέα στον οποίο τηρούνται οι οικείες κινητές αξίες ή η πιστοποίηση της μετοχικής ιδιότητας με απευθείας ηλεκτρονική σύνδεση φορέα και της Εταιρείας, εφ' όσον τούτο ζητηθεί από τους ενδιαφερόμενους μετόχους. (Ε) Σημειώνεται ότι δεν έχουν δικαίωμα παράστασης και ψήφου στην Γενική Συνέλευση οι μέτοχοι – νομικά πρόσωπα οι οποίοι δεν έχουν παράσχει στην Εταιρεία τις απαραίτητες πληροφορίες για τον μέχρι φυσικού προσώπου προσδιορισμό των μετόχων τους κατά την έννοια της παρ. 5 του άρθρου 1 του Π.Δ. 82/96. Οι μέτοχοι αυτοί θα ανακτήσουν τα δικαιώματά τους αυτά, εφόσον παράσχουν εμπρόθεσμα στην Εταιρεία τις ως άνω πληροφορίες. IV. Πληροφορίες παρ.3 άρθρου 27 του Κ.Ν. 2190/1920, όπως ισχύει. Το πλήρες κείμενο των εγγράφων ,των σχεδίων αποφάσεων και των λοιπών πληροφοριών ,που προβλέπονται στην παρ. 3 του άρθρου 27 του κ.ν 2190/20 (συμπεριλαμβανομένης της πρόσκλησης για σύγκληση της Γενικής Συνέλευσης ,του εντύπου διορισμού αντιπροσώπου) διατίθενται σε ηλεκτρονική μορφή στην ιστοσελίδα της Εταιρείας www.qnr.com.gr. Όλα τα έγγραφα που προβλέπονται στην παρ.3 του άρθρ. 27 Ν.2190/20 θα διατίθενται σε έγχαρτη μορφή στα γραφεία της εταιρείας (Κονίτσης 11β,Μαρούσι) ή θα αποστέλλονται μετά από επικοινωνία με το τμήμα Μετόχων στο τηλέφωνο +302108029409, Fax: +302108029819.

ΕΛΒΕ Α.Ε.

Ορθή Επανάληψη από Εταιρεία

Έκτακτη Γενική Συνέλευση την 10/02/2014, ημέρα Δευτέρα και ώρα 09:00 στα γραφεία της Εταιρείας στον Άγιο Ανδρέα Ν. Καβάλας, για συζήτηση και λήψη απόφασης για το παρακάτω θέμα της ημερήσιας διάταξης: ΘΕΜΑ ΗΜΕΡΗΣΙΑΣ ΔΙΑΤΑΞΕΩΣ: «Εκλογή νέου Διοικητικού Συμβουλίου». Σε περίπτωση μη επίτευξης της απαιτούμενης εκ του Νόμου απαρτίας για την λήψη απόφασης επί των θεμάτων της Ημερησίας Διάταξης, η τυχόν Α' Επαναληπτική Έκτακτη Γενική Συνέλευση θα συνέλθει την 21 Φεβρουαρίου 2014, ημέρα Παρασκευή και ώρα 09:00 στον ίδιο χώρο, και η τυχόν Β' Επαναληπτική Έκτακτη Γενική Συνέλευση θα συνέλθει την 4η Μαρτίου 2014, ημέρα Τρίτη και ώρα 09:00 στον ίδιο χώρο. Σύμφωνα με το Κ.Ν. 2190/1920 όπως τροποποιήθηκε με το Ν. 3884/2010 και ισχύει, η Εταιρεία ενημερώνει τους μετόχους της για τα ακόλουθα: Α. Δικαίωμα συμμετοχής και ψήφου στη Γενική Συνέλευση - Στην Έκτακτη Γενική Συνέλευση δικαιούται να συμμετέχει όποιος εμφανίζεται ως μέτοχος στα αρχεία του συστήματος άυλων τίτλων που διαχειρίζεται η «Ελληνικά Χρηματιστήρια Α.Ε.» (Ε.Χ.Α.Ε.), στο οποίο τηρούνται οι κινητές αξίες (μετοχές) της Εταιρείας. Η απόδειξη της μετοχικής ιδιότητας γίνεται με την προσκόμιση σχετικής έγγραφης βεβαίωσης της Ε.Χ.Α.Ε. ή εναλλακτικά με απευθείας ηλεκτρονική σύνδεση της Εταιρείας με τα αρχεία της Ε.Χ.Α.Ε. Η ιδιότητα του μετόχου πρέπει να υφίσταται κατά την έναρξη της 05/02/2014 (ημερομηνία καταγραφής) δηλ. της πέμπτης (5ης) ημέρας πριν από την ημέρα συνεδρίασης της Έκτακτης Γενικής Συνέλευσης στις 10/02/2014 και η σχετική έγγραφη βεβαίωση ή η ηλεκτρονική πιστοποίηση σχετικά με τη μετοχική ιδιότητα πρέπει να περιέλθει στην Εταιρεία το αργότερο στις 07/02/2014 δηλ. την τρίτη (3η) ημέρα πριν από τη συνεδρίαση της Έκτακτης Γενικής Συνέλευσης. Για την Α' Επαναληπτική Έκτακτη Γενική Συνέλευση η ιδιότητα του μετόχου πρέπει να υφίσταται κατά την έναρξη της 17/02/2014, δηλ. την τέταρτη (4η) ημέρα πριν από την ημερομηνία συνεδρίασης της Α' Επαναληπτικής Γενικής Συνέλευσης (ημερομηνία καταγραφής Β' Επαναληπτικής Έκτακτης Γενικής Συνέλευσης), η δε σχετική έγγραφη βεβαίωση ή η ηλεκτρονική πιστοποίηση σχετικά με τη μετοχική ιδιότητα πρέπει να περιέλθει στην Εταιρεία το αργότερο την 18/02/2014, δηλ. την τρίτη (3η) ημέρα πριν από τη συνεδρίαση της ως άνω Γενικής Συνέλευσης. Για την Β' Επαναληπτική Έκτακτη Γενική Συνέλευση η ιδιότητα του μετόχου πρέπει να υφίσταται κατά την έναρξη της 28/02/2014, δηλ. την τέταρτη (4η) ημέρα πριν από την ημερομηνία συνεδρίασης της Β' Επαναληπτικής Γενικής Συνέλευσης (ημερομηνία καταγραφής Β' Επαναληπτικής Έκτακτης Γενικής Συνέλευσης), η δε σχετική έγγραφη βεβαίωση ή η ηλεκτρονική πιστοποίηση σχετικά με τη μετοχική ιδιότητα πρέπει να περιέλθει στην Εταιρεία το αργότερο την 01/03/2014, δηλ. την τρίτη (3η) ημέρα πριν από τη συνεδρίαση της ως άνω Γενικής Συνέλευσης. Έναντι της Εταιρείας θεωρείται ότι έχει δικαίωμα συμμετοχής και ψήφου στην Έκτακτη Γενική Συνέλευση μόνον όποιος φέρει την ιδιότητα του μετόχου κατά την ως άνω αναγραφόμενη ημερομηνία καταγραφής. Σε περίπτωση μη συμμόρφωσης προς τις διατάξεις του αρ. 28 α του Κ.Ν. 2190/1920 όπως ισχύει, ο εν λόγω μέτοχος μετέχει στην Έκτακτη Γενική Συνέλευση μόνο μετά από άδεια αυτής. Η άσκηση των εν λόγω δικαιωμάτων δεν προϋποθέτει τη δέσμευση των μετοχών του δικαιούχου ούτε την τήρηση άλλης ανάλογης διαδικασίας, η οποία περιορίζει τη δυνατότητα πώλησης και μεταβίβασης αυτών κατά το χρονικό διάστημα που μεσολαβεί ανάμεσα στην ημερομηνία καταγραφής και στην ημερομηνία της Έκτακτης Γενικής Συνέλευσης. Β. Δικαιώματα Μειοψηφίας Μετόχων - Σύμφωνα με το άρθρο 39 παρ. 2, 2α, 4 και 5 του Κ.Ν. 2190/1920 οι μέτοχοι έχουν τα ακόλουθα δικαιώματα: (α) Με αίτηση μετόχων που εκπροσωπούν το ένα εικοστό (1/20) του καταβεβλημένου μετοχικού κεφαλαίου, το Διοικητικό Συμβούλιο της Εταιρείας υποχρεούται να εγγράψει στην ημερήσια διάταξη της Έκτακτης Γενικής Συνέλευσης πρόσθετα θέματα, εάν η σχετική αίτηση περιέλθει στο Διοικητικό Συμβούλιο μέχρι την 26/01/2014, δηλ. δεκαπέντε (15) τουλάχιστον ημέρες πριν από την Έκτακτη Γενική Συνέλευση. Η αίτηση για την εγγραφή πρόσθετων θεμάτων στην ημερήσια διάταξη συνοδεύεται από αιτιολόγηση ή από σχέδιο απόφασης προς έγκριση στη Γενική Συνέλευση και η αναθεωρημένη ημερήσια διάταξη δημοσιοποιείται με τον ίδιο τρόπο όπως η προηγούμενη ημερήσια διάταξη, στις 28/01/2014, δηλ. δεκατρείς (13) ημέρες πριν από την ημερομηνία της Έκτακτης Γενικής Συνέλευσης και ταυτόχρονα τίθεται στη διάθεση των μετόχων στην ιστοσελίδα της Εταιρείας (www.elvesa.gr), μαζί με την αιτιολόγηση ή το σχέδιο απόφασης που έχει υποβληθεί από τους μετόχους κατά τα προβλεπόμενα στο άρθρο 27 παρ. 3 του Κ.Ν. 2190/1920. (β) Με αίτηση μετόχων που εκπροσωπούν το ένα εικοστό (1/20) του καταβεβλημένου μετοχικού κεφαλαίου, το Διοικητικό

Συμβούλιο θέτει στη διάθεση των μετόχων κατά τα οριζόμενα στο άρθρο 27 παρ. 3 του Κ.Ν. 2190/1920, το αργότερο μέχρι την 04/02/2014, δηλ. έξι (6) τουλάχιστον ημέρες πριν από την ημερομηνία της Γενικής Συνέλευσης, σχέδια αποφάσεων για θέματα που έχουν περιληφθεί στην αρχική ή την αναθεωρημένη ημερήσια διάταξη, αν η σχετική αίτηση περιέλθει στο Διοικητικό Συμβούλιο μέχρι την 03/02/2014, δηλ. επτά (7) τουλάχιστον ημέρες πριν από την ημερομηνία της Γενικής Συνέλευσης. (γ) Μετά από αίτηση οποιουδήποτε μετόχου που υποβάλλεται στην Εταιρεία μέχρι τις 04/02/2014, δηλ. πέντε (5) τουλάχιστον πλήρεις ημέρες πριν από τη Γενική Συνέλευση, το Διοικητικό Συμβούλιο υποχρεούται να παρέχει στη Γενική Συνέλευση τις αιτούμενες συγκεκριμένες πληροφορίες για τις υποθέσεις της Εταιρείας, στο μέτρο που αυτές είναι χρήσιμες για την πραγματική εκτίμηση των θεμάτων της ημερήσιας διάταξης. Το Διοικητικό Συμβούλιο μπορεί να αρνηθεί την παροχή των πληροφοριών για αποχρώντα ουσιώδη λόγο, ο οποίος αναγράφεται στα πρακτικά. Το Διοικητικό Συμβούλιο μπορεί να απαντήσει ενιαία σε αιτήσεις μετόχων με το ίδιο περιεχόμενο. Υποχρέωση παροχής πληροφοριών δεν υφίσταται όταν οι σχετικές πληροφορίες διατίθενται ήδη στην ιστοσελίδα της Εταιρείας, ιδίως με την μορφή ερωτήσεων και απαντήσεων. (δ) Μετά από αίτηση μετόχων που εκπροσωπούν το ένα πέμπτο (1/5) του καταβεβλημένου μετοχικού κεφαλαίου, η οποία υποβάλλεται στην Εταιρεία μέχρι τις 04/02/2014, δηλ. πέντε (5) τουλάχιστον πλήρεις ημέρες πριν από τη Γενική Συνέλευση, το Διοικητικό Συμβούλιο υποχρεούται να παρέχει στη Γενική Συνέλευση πληροφορίες για την πορεία των εταιρικών υποθέσεων και την περιουσιακή κατάσταση της Εταιρείας. Το Διοικητικό Συμβούλιο μπορεί να αρνηθεί την παροχή των πληροφοριών για αποχρώντα ουσιώδη λόγο, ο οποίος αναγράφεται στα πρακτικά. Αντίστοιχες προθεσμίες για τυχόν άσκηση δικαιωμάτων μειοψηφίας των μετόχων ισχύουν και σε περίπτωση Επαναληπτικών Γενικών Συνελεύσεων. Σε όλες τις ανωτέρω αναφερόμενες περιπτώσεις οι αιτούντες μέτοχοι οφείλουν να αποδεικνύουν τη μετοχική τους ιδιότητα και τον αριθμό των μετοχών που κατέχουν κατά την άσκηση του σχετικού δικαιώματος. Τέτοια απόδειξη αποτελεί και η προσκόμιση βεβαίωσης από την Ε.Χ.Α.Ε. όπου τηρούνται οι κινητές αξίες ή η πιστοποίηση της μετοχικής ιδιότητας με απευθείας ηλεκτρονική σύνδεση της Εταιρείας με τα αρχεία της Ε.Χ.Α.Ε. Γ. Διαδικασία για την άσκηση δικαιώματος ψήφου μέσω αντιπροσώπου - Ο μέτοχος συμμετέχει στην Έκτακτη Γενική Συνέλευση και ψηφίζει είτε αυτοπροσώπως είτε μέσω αντιπροσώπων. Κάθε μέτοχος φυσικό ή νομικό πρόσωπο μπορεί να διορίζει μέχρι τρεις (3) αντιπροσώπους για μία και μόνη Γενική Συνέλευση ή για όσες Συνελεύσεις λάβουν χώρα εντός ορισμένου χρόνου. Ωστόσο, αν ο μέτοχος κατέχει μετοχές της Εταιρείας, οι οποίες εμφανίζονται σε περισσότερους του ενός λογαριασμούς αξιών, ο περιορισμός αυτός δεν εμποδίζει τον εν λόγω μέτοχο να ορίζει διαφορετικούς αντιπροσώπους για τις μετοχές που εμφανίζονται στον κάθε λογαριασμό αξιών σε σχέση με την Έκτακτη Γενική Συνέλευση. Αντιπρόσωπος που ενεργεί για περισσότερους μετόχους μπορεί να ψηφίζει διαφορετικά για κάθε μέτοχο. Ο Αντιπρόσωπος ψηφίζει σύμφωνα με τις οδηγίες του Μετόχου, εφόσον υφίστανται και υποχρεούται να αρχειοθετεί τις οδηγίες ψήφου για τουλάχιστον ένα (1) χρόνο από την υποβολή του Πρακτικού της Γενικής Συνέλευσης στην αρμόδια Αρχή ή εάν η Απόφαση υποβάλλεται σε δημοσιότητα από την καταχώρησή της στο Μητρώο Ανωμόνων Εταιρειών. Η μη συμμόρφωση του Αντιπροσώπου με τις οδηγίες που έχει λάβει δεν επηρεάζει το κύρος των αποφάσεων της Γενικής Συνέλευσης ακόμη και αν η ψήφος του Αντιπροσώπου ήταν αποφασιστική για τη λήψη τους. Ο αντιπρόσωπος μετόχου υποχρεούται να γνωστοποιεί στην Εταιρεία, πριν από την έναρξη της συνεδρίασης της Έκτακτης Γενικής Συνέλευσης, κάθε συγκεκριμένο γεγονός, το οποίο μπορεί να είναι χρήσιμο στους μετόχους για την αξιολόγηση του κινδύνου να εξυπηρετήσει ο αντιπρόσωπος άλλα συμφέροντα πλην των συμφερόντων του αντιπροσωπευμένου μετόχου. Κατά την έννοια της παρούσας παραγράφου, μπορεί να προκύπτει σύγκρουση συμφερόντων ιδίως όταν ο αντιπρόσωπος: (α) είναι μέτοχος που ασκεί τον έλεγχο της Εταιρείας ή είναι άλλο νομικό πρόσωπο ή οντότητα η οποία ελέγχεται από το μέτοχο αυτόν, (β) είναι μέλος του Διοικητικού Συμβουλίου ή της εν γένει διοίκησης της Εταιρείας ή μετόχου που ασκεί τον έλεγχο της Εταιρείας ή άλλου νομικού προσώπου ή οντότητας που ελέγχεται από μέτοχο ο οποίος ασκεί τον έλεγχο της Εταιρείας, (γ) είναι υπάλληλος ή ορκωτός ελεγκτής της Εταιρείας ή μετόχου που ασκεί τον έλεγχο της Εταιρείας, ή άλλου νομικού προσώπου ή οντότητας που ελέγχεται από μέτοχο, ο οποίος ασκεί τον έλεγχο της Εταιρείας, (δ) είναι σύζυγος ή συγγενής πρώτου βαθμού με ένα από τα φυσικά πρόσωπα που αναφέρονται στις ως άνω περιπτώσεις (α) έως (γ). Ο διορισμός και η ανάκληση αντιπροσώπου του μετόχου γίνεται εγγράφως και κοινοποιείται στην Εταιρεία με τον ίδιο τύπο, τουλάχιστον τρεις (3) ημέρες πριν από την ημερομηνία συνεδρίασης της Έκτακτης Γενικής Συνέλευσης. Η Εταιρεία διαθέτει στην ιστοσελίδα της (www.elvesa.gr) το έντυπο που πρέπει να χρησιμοποιηθεί για τον διορισμό αντιπροσώπου. Το έντυπο αυτό κατατίθεται συμπληρωμένο και υπογεγραμμένο από τον μέτοχο στο Τμήμα Εξυπηρέτησης Μετόχων της Εταιρείας στη διεύθυνση: Άγιο Ανδρέα Ν. Καβάλας ή αποστέλλεται στο fax:2594023604 τρεις (3) τουλάχιστον ημέρες πριν από την ημερομηνία της Έκτακτης Γενικής Συνέλευσης. Ο δικαιούχος καλείται να μεριμνά για την επιβεβαίωση της επιτυχούς αποστολής του εντύπου διορισμού αντιπροσώπου και της παραλαβής του από την Εταιρεία, καλώντας στο τηλέφωνο: 2594023600. Δ. ΔΙΑΘΕΣΙΜΑ ΕΓΓΡΑΦΑ & ΠΛΗΡΟΦΟΡΙΕΣ - Οι πληροφορίες του άρθρου 27 παρ. 3 του Κ.Ν. 2190/1920 θα διατίθενται σε ηλεκτρονική μορφή στην ιστοσελίδα της Εταιρείας (www.elvesa.gr). Το πλήρες κείμενο των τυχόν εγγράφων και σχεδίων αποφάσεων που προβλέπονται στο άρθρο 27 παρ. 3 περιπτώσεις γ' και δ' του Κ.Ν. 2190/1920 θα διατίθεται και σε έγχαρτη μορφή στα γραφεία του Τμήματος Εξυπηρέτησης Μετόχων της Εταιρείας στη διεύθυνση: Άγιο Ανδρέα Ν. Καβάλας.

JUMBO ΑΝΩΝΥΜΗ ΕΜΠΟΡΙΚΗ ΕΤΑΙΡΕΙΑ

Έκτακτη Καταστατική Γενική Συνέλευση, που θα συνέλθει σε όλες τις κατωτέρω περιπτώσεις στα γραφεία της έδρας της εταιρείας στην οδό Κύπρου αρ. 9 & Ύδρας στο Μοσχάτο Αττικής, ως εξής: α. Η Έκτακτη Καταστατική Γενική Συνέλευση την **12.2.2014**, ημέρα Τετάρτη και **ώρα 16:00**. β. Η Α' Επαναληπτική Γενική Συνέλευση την 24.2.2014, ημέρα Δευτέρα και ώρα 16.00', σε περίπτωση μη επίτευξης της νόμιμης αυξημένης απαρτίας κατά την πρώτη συνεδρίαση της απαιτούμενης απαρτίας για ορισμένα από τα θέματα της ημερήσιας διάταξης και γ. Η Β' Επαναληπτική Γενική Συνέλευση στις 7.3.2014, ημέρα Παρασκευή και ώρα 16.00', σε περίπτωση μη επίτευξης της νόμιμης αυξημένης απαρτίας κατά την Α' Επαναληπτική συνεδρίαση της απαιτούμενης απαρτίας για ορισμένα από τα θέματα της ημερήσιας διάταξης. Για τη συζήτηση και λήψη αποφάσεων επί των εξής θεμάτων της ημερήσιας διάταξης: Θέμα 1ο: Αύξηση του μετοχικού κεφαλαίου της εταιρείας κατά το συνολικό ποσό των ευρώ επτά εκατομμυρίων τριάντα εννέα χιλιάδων εξακοσίων δέκα τριών και ενενήντα οκτώ λεπτών (7.039.613,98), προερχομένου από την κεφαλαιοποίηση των εξής υπαρχόντων ποσών αποθεματικών: α) εν μέρει κατά το ποσό των ευρώ έξη εκατομμυρίων οκτακοσίων εβδομήντα οκτώ χιλιάδων επτακοσίων ογδόντα δύο και πενήντα εννέα λεπτών (6.878.782,59) από έκδοση μετοχών υπέρ το άρτιο και β) εν μέρει κατά το υπόλοιπο ποσό των ευρώ εκατόν εξήντα χιλιάδων οκτακοσίων τριάντα ενός και τριάντα εννέα λεπτών (160.831,39), η οποία θα πραγματοποιηθεί με την έκδοση πέντε εκατομμυρίων εννιακοσίων δέκα πέντε χιλιάδων εξακοσίων σαράντα δύο (5.915.642) νέων μετοχών της εταιρείας, ονομαστικής αξίας ευρώ ενός και δέκα εννέα λεπτών (1,19) η κάθε μία, οι οποίες θα διανεμηθούν δωρεάν στους δικαιούχους μετόχους της εταιρείας σε αναλογία μία (1) νέα μετοχή ανά είκοσι δύο (22) παλαιές μετοχές. Συνακόλουθη τροποποίηση του άρθρου 5 παρ. Α' του καταστατικού της εταιρείας, με την προσθήκη νέου τελευταίου εδαφίου, και διατύπωση του καταστατικού σε ενιαίο κείμενο. Θέμα 2ο: Λήψη ειδικής απόφασης της Γενικής Συνέλευσης των μετόχων της εταιρείας, η οποία υπόκειται στις διατυπώσεις δημοσιότητας του άρθρου 7β του Κ.Ν. 2190/1920, για τη μεταβίβαση προς το Διοικητικό Συμβούλιο της εταιρείας, κατά τα οριζόμενα στο άρθρο 13 παρ. 1 εδ. γ' του Κ.Ν. 2190/1920 και του Ν. 3156/2003, του δικαιώματος έκδοσης κοινών ομολογιακών δανείων της εταιρείας. Περαιτέρω, με βάση τα άρθρα 26 παρ. 2β και 28 Α' του Κ.Ν. 2190/20, όπως τροποποιήθηκαν και προστέθηκαν αντίστοιχα, με τα άρθρα 3 και 6 του Ν. 3884/2010 και

ισχύουν μέχρι σήμερα, η εταιρεία ενημερώνει τους μετόχους της για τα ακόλουθα δικαιώματά τους: α. Δικαίωμα Συμμετοχής και Ψήφου στη Γενική Συνέλευση: Στη Γενική Συνέλευση δικαιούται να συμμετέχει και να ψηφίζει κάθε μέτοχος. Κάθε κοινή μετοχή της εταιρείας παρέχει δικαίωμα μίας (1) ψήφου στη Γενική Συνέλευση. Στην Γενική Συνέλευση δικαιούται να συμμετέχει όποιος εμφανίζεται ως μέτοχος στα αρχεία του Συστήματος Άυλων Τίτλων, που διαχειρίζεται η «Ελληνικά Χρηματιστήρια Α.Ε.» (Ε.Χ.Α.Ε.), όπου τηρούνται οι κινητές αξίες (μετοχές) της εταιρείας. Η απόδειξη της μετοχικής ιδιότητας γίνεται με την προσκόμιση σχετικής έγγραφης βεβαίωσης από την «Ελληνικά Χρηματιστήρια Α.Ε.», ή εναλλακτικά, με απευθείας ηλεκτρονική σύνδεση της εταιρείας με τα αρχεία του εν λόγω φορέα. Η ιδιότητα του μετόχου πρέπει να υφίσταται κατά την έναρξη της πέμπτης (5ης) ημέρας πριν από την ημέρα συνεδρίασης της Γενικής Συνέλευσης της 12.2.2014 (ημερομηνία καταγραφής), ήτοι κατά την έναρξη της 7.2.2014 και η σχετική έγγραφη βεβαίωση ή η ηλεκτρονική πιστοποίηση της μετοχικής τους ιδιότητας πρέπει να περιέλθει στην Εταιρεία, το αργότερο μέχρι την τρίτη (3η) ημέρα πριν από τη συνεδρίαση της Γενικής Συνέλευσης, ήτοι έως και την 9.2.2014. Για τη συμμετοχή στην Α' Επαναληπτική Γενική Συνέλευση της 24.2.2014, η ιδιότητα του μετόχου πρέπει να υφίσταται κατά την έναρξη της τέταρτης (4ης) ημέρας πριν από την ημέρα συνεδρίασης αυτής, ήτοι κατά την 20.2.2014 (ημερομηνία Καταγραφής Α' Επαναληπτικής Γενικής Συνέλευσης) και η σχετική έγγραφη βεβαίωση ή η ηλεκτρονική πιστοποίηση της μετοχικής ιδιότητας αυτών πρέπει να περιέλθει στην εταιρεία, το αργότερο μέχρι την τρίτη (3η) ημέρα πριν από την ορισθείσα ημερομηνία συνεδρίασης της ως άνω Α' Επαναληπτικής Γενικής Συνέλευσης, ήτοι μέχρι την 21.2.2014. Για τη συμμετοχή στην Β' Επαναληπτική Γενική Συνέλευση της 7.3.2014, η ιδιότητα του μετόχου πρέπει να υφίσταται κατά την έναρξη της τέταρτης (4ης) ημέρας πριν από την ημέρα συνεδρίασης αυτής, ήτοι κατά την 3.3.2014 (ημερομηνία Καταγραφής Β' Επαναληπτικής Γενικής Συνέλευσης) και η σχετική έγγραφη βεβαίωση ή η ηλεκτρονική πιστοποίηση της μετοχικής ιδιότητας αυτών πρέπει να περιέλθει στην εταιρεία, το αργότερο μέχρι την τρίτη (3η) ημέρα πριν από την ορισθείσα ημερομηνία συνεδρίασης της ως άνω Β' Επαναληπτικής Γενικής Συνέλευσης, ήτοι μέχρι την 4.3.2014. Έναντι της εταιρείας θεωρείται ότι έχει δικαίωμα συμμετοχής και ψήφου στη Γενική Συνέλευση μόνον όποιος φέρει την ιδιότητα του μετόχου κατά την Ημερομηνία Καταγραφής. Σε περίπτωση μη συμμόρφωσης προς τις άνω διατάξεις του άρθρου 28α' του Κ.Ν. 2190/20, ο εν λόγω μέτοχος μετέχει στη Γενική Συνέλευση μόνο μετά από άδεια της. Σημειώνεται ότι η άσκηση των δικαιωμάτων συμμετοχής και ψήφου δεν προϋποθέτει τη δέσμευση των μετόχων του δικαιούχου ούτε την τήρηση άλλης ανάλογης διαδικασίας, η οποία περιορίζει τη δυνατότητα πώλησης και μεταβίβασης αυτών κατά το χρονικό διάστημα που μεσολαβεί ανάμεσα στην Ημερομηνία Καταγραφής και στην ημερομηνία συνεδρίασης της οικείας Γενικής Συνέλευσης. β. Διαδικασία για την άσκηση δικαιώματος ψήφου μέσω αντιπροσώπου/ων: Ο μέτοχος συμμετέχει στη γενική συνέλευση και ψηφίζει είτε αυτοπροσώπως είτε μέσω αντιπροσώπων. Διατάξεις του καταστατικού, οι οποίες περιορίζουν είτε την δι' αντιπροσώπων ενάσκηση των δικαιωμάτων του μετόχου είτε την επιλεξιμότητα των προσώπων που μπορούν να ορίζονται ως αντιπρόσωποι, δεν έχουν ισχύ. Κάθε μέτοχος μπορεί να διορίζει μέχρι (3) αντιπρόσωπους. Ωστόσο, αν ο μέτοχος κατέχει μετοχές της εταιρείας, οι οποίες εμφανίζονται σε περισσότερους του ενός λογαριασμούς αξιών, ο περιορισμός αυτός δεν εμποδίζει τον μέτοχο να ορίζει διαφορετικούς αντιπρόσωπους για τις μετοχές που εμφανίζονται στον κάθε λογαριασμό αξιών σε σχέση με τη Γενική Συνέλευση. Αντιπρόσωπος που ενεργεί για περισσότερους μετόχους μπορεί να ψηφίζει διαφορετικά για κάθε μέτοχο. Νομικά πρόσωπα μετέχουν στη γενική συνέλευση ορίζοντας ως εκπροσώπους τους μέχρι τρία (3) φυσικά πρόσωπα. Ο μέτοχος μπορεί να διορίσει αντιπρόσωπο για μία και μόνη γενική συνέλευση ή για όσες συνελεύσεις λάβουν χώρα εντός ορισμένου χρόνου. Ο αντιπρόσωπος ψηφίζει σύμφωνα με τις οδηγίες του μετόχου, εφόσον υφίστανται, και υποχρεούται να αρχειοθετεί τις οδηγίες ψήφου για τουλάχιστον ένα (1) έτος, από την υποβολή του πρακτικού της γενικής συνέλευσης στη δημόσια αρχή, ή εάν η απόφαση υποβάλλεται σε δημοσιότητα από την καταχώριση αυτής στο Μητρώο Ανωνύμων Εταιρειών. Ο αντιπρόσωπος μετόχου υποχρεούται να γνωστοποιεί στην εταιρεία, πριν από την έναρξη της συνεδρίασης της Γενικής Συνέλευσης, κάθε συγκεκριμένο γεγονός το οποίο μπορεί να είναι χρήσιμο στους μετόχους για την αξιολόγηση του κινδύνου να εξυπηρετήσει ο αντιπρόσωπος άλλα συμφέροντα πλην των συμφερόντων του μετόχου. Σύγκρουση συμφερόντων μπορεί να προκύψει ιδίως όταν ο αντιπρόσωπος: α) είναι μέτοχος που ασκεί τον έλεγχο της εταιρείας ή είναι άλλο νομικό πρόσωπο ή οντότητα η οποία ελέγχεται από το μέτοχο αυτόν, β) είναι μέλος του διοικητικού συμβουλίου ή της εν γένει διοίκησης της εταιρείας ή μετόχου που ασκεί τον έλεγχο της εταιρείας, ή άλλου νομικού προσώπου ή οντότητας που ελέγχεται από μέτοχο ο οποίος ασκεί τον έλεγχο της εταιρείας, γ) είναι υπάλληλος ή ορκωτός ελεγκτής της εταιρείας ή μετόχου που ασκεί τον έλεγχο της εταιρείας, ή άλλου νομικού προσώπου ή οντότητας που ελέγχεται από μέτοχο, ο οποίος ασκεί τον έλεγχο της εταιρείας, δ) είναι σύζυγος ή συγγενής πρώτου βαθμού με ένα από τα φυσικά πρόσωπα που αναφέρονται στις περιπτώσεις α' έως γ'. Ο διορισμός και η ανάκληση αντιπροσώπου του μετόχου γίνεται εγγράφως και κοινοποιείται στην εταιρεία, τουλάχιστον τρεις (3) ημέρες πριν από την ορισθείσα ημερομηνία συνεδρίασης της Γενικής Συνέλευσης, ήτοι μέχρι και την 9.2.2014. Η εταιρεία έχει καταστήσει διαθέσιμο στην ιστοσελίδα της (www.jumbo.gr) στο διαδίκτυο, το έντυπο που χρησιμοποιεί για το διορισμό πληρεξουσίου αντιπροσώπου. Το εν λόγω έντυπο κατατίθεται συμπληρωμένο και υπογεγραμμένο από τον μέτοχο στα Κεντρικά Γραφεία της εταιρείας, στη διεύθυνση Κύπρου 9 & Ύδρας στο Μοσχάτο Αττικής (Υπηρεσία Εξυπηρέτησης Μετόχων, υπεύθυνη κ. Αμαλία Καραμητσώλη) ή αποστέλλεται τηλεομοιοτυπικώς στο φαξ: 2104805212 τρεις (3) τουλάχιστον ημέρες πριν από την ημερομηνία της Γενικής Συνέλευσης ή τυχόν Επαναληπτικών αυτής. Ο δικαιούχος μέτοχος καλείται να μεριμνά για την επιβεβαίωση της επιτυχούς αποστολής του εντύπου διορισμού αντιπροσώπου και της παραλαβής του από την εταιρεία, καλώντας στο τηλέφωνο: 2104805267. γ. Δικαιώματα Μειοψηφίας των μετόχων. 1) Με αίτηση μετόχων που εκπροσωπούν το ένα εικοστό (1/20) του καταβεβλημένου μετοχικού κεφαλαίου, το Διοικητικό Συμβούλιο της εταιρείας υποχρεούται να εγγράψει στην ημερήσια διάταξη της Γενικής Συνέλευσης που έχει ήδη συγκληθεί για την 12.2.2014, πρόσθετα θέματα, εάν η σχετική αίτηση περιέλθει στο Διοικητικό Συμβούλιο δεκαπέντε (15) τουλάχιστον ημέρες πριν από την Γενική Συνέλευση, ήτοι μέχρι και την 28.1.2014. Η αίτηση για την εγγραφή πρόσθετων θεμάτων στην ημερήσια διάταξη συνοδεύεται από αιτιολόγηση ή από σχέδιο απόφασης προς έγκριση στη Γενική Συνέλευση και η αναθεωρημένη ημερήσια διάταξη δημοσιοποιείται με τον ίδιο τρόπο όπως η προηγούμενη ημερήσια διάταξη δεκατρείς (13) ημέρες πριν από την ημερομηνία της Γενικής Συνέλευσης, ήτοι μέχρι και την 30.1.2014, και ταυτόχρονα τίθεται στη διάθεση των μετόχων στο διαδίκτυο, στην ιστοσελίδα της Εταιρείας (www.jumbo.gr), μαζί με την αιτιολόγηση ή το σχέδιο απόφασης που έχει υποβληθεί από τους μετόχους κατά τα προβλεπόμενα στο άρθρο 27 παρ. 3 του Κ.Ν. 2190/1920 (άρθρο 39 παρ. 2 του Κ.Ν. 2190/1920). 2) Με αίτηση μετόχων που εκπροσωπούν το ένα εικοστό (1/20) του καταβεβλημένου μετοχικού κεφαλαίου, το Διοικητικό Συμβούλιο θέτει στη διάθεση των μετόχων κατά τα οριζόμενα στο άρθρο 27 παρ. 3 του Κ.Ν. 2190/1920, έξη (6) τουλάχιστον ημέρες πριν από την ημερομηνία σύγκλησης της Γενικής Συνέλευσης, ήτοι το αργότερο μέχρι την 6.2.2014, σχέδια αποφάσεων για θέματα που έχουν περιληφθεί στην αρχική ή στην αναθεωρημένη ημερήσια διάταξη, αν η σχετική αίτηση περιέλθει στο Διοικητικό Συμβούλιο επτά (7) τουλάχιστον ημέρες πριν από την ημερομηνία της Γενικής Συνέλευσης της 12.2.2014, ήτοι μέχρι και την 5.2.2014 (άρθρο 39 παρ. 2 του Κ.Ν. 2190/1920). 3) Μετά από αίτηση οποιουδήποτε μετόχου που υποβάλλεται στην εταιρεία πέντε (5) τουλάχιστον πλήρεις ημέρες πριν από τη Γενική Συνέλευση της 12.2.2014, ήτοι μέχρι και την 6.2.2014, το Διοικητικό Συμβούλιο υποχρεούται να παρέχει στη Γενική Συνέλευση τις αιτούμενες συγκεκριμένες πληροφορίες για τις υποθέσεις της εταιρείας, στο μέτρο που αυτές είναι χρήσιμες για την πραγματική εκτίμηση των θεμάτων της ημερήσιας διάταξης. Το Διοικητικό Συμβούλιο μπορεί να απαντήσει ενιαία σε αιτήσεις μετόχων με το ίδιο περιεχόμενο. Υποχρέωση παροχής πληροφοριών δεν υφίσταται όταν οι σχετικές πληροφορίες διατίθενται ήδη στην

ιστοσελίδα της Εταιρείας, ιδίως με τη μορφή ερωτήσεων και απαντήσεων. Επίσης, με αίτηση μετόχων, που εκπροσωπούν το ένα εικοστό (1/20) του καταβεβλημένου μετοχικού κεφαλαίου, το διοικητικό συμβούλιο υποχρεούται να ανακοινώνει στη γενική συνέλευση, εφόσον είναι τακτική, τα ποσά που, κατά την τελευταία διετία, καταβλήθηκαν σε κάθε μέλος του διοικητικού συμβουλίου ή τους διευθυντές της εταιρείας, καθώς και κάθε παροχή προς τα πρόσωπα αυτά από οποιαδήποτε αιτία ή σύμβαση της εταιρείας με αυτούς. Σε όλες τις ανωτέρω περιπτώσεις το Διοικητικό Συμβούλιο μπορεί να αρνηθεί την παροχή των πληροφοριών για αποχρώντα ουσιώδη λόγο, ο οποίος αναγράφεται στα πρακτικά (άρθρο 39 παρ. 4 του Κ.Ν. 2190/1920). 4) Μετά από αίτηση μετόχων που εκπροσωπούν το ένα πέμπτο (1/5) του καταβεβλημένου μετοχικού κεφαλαίου και η οποία υποβάλλεται στην εταιρεία πέντε (5) τουλάχιστον πλήρεις ημέρες πριν από τη Γενική Συνέλευση της 12.2.2014, ήτοι μέχρι και την 6.2.2014, το Διοικητικό Συμβούλιο υποχρεούται να παρέχει στη Γενική Συνέλευση πληροφορίες για την πορεία των εταιρικών υποθέσεων και την περιουσιακή κατάσταση της εταιρείας. Το Διοικητικό Συμβούλιο μπορεί να αρνηθεί την παροχή των πληροφοριών για αποχρώντα ουσιώδη λόγο, ο οποίος αναγράφεται στα πρακτικά (άρθρο 39 παρ. 5 του Κ.Ν. 2190/1920). Αντίστοιχες προθεσμίες για τυχόν άσκηση δικαιωμάτων μειοψηφίας των μετόχων ισχύουν και στις περιπτώσεις των Επαναληπτικών Γενικών Συνελεύσεων. Σε όλες τις ανωτέρω αναφερόμενες περιπτώσεις οι αιτούντες μέτοχοι οφείλουν να αποδεικνύουν τη μετοχική τους ιδιότητα και τον αριθμό των μετοχών που κατέχουν κατά την άσκηση του σχετικού δικαιώματος. Τέτοια απόδειξη αποτελεί η προσκόμιση έγγραφης βεβαίωσης από το φορέα στον οποίο τηρούνται οι οικείες κινητές αξίες ή εναλλακτικά η πιστοποίηση της μετοχικής τους ιδιότητας με απευθείας ηλεκτρονική σύνδεση φορέα και εταιρείας. δ. Διαθέσιμες πληροφορίες και έγγραφα: Οι πληροφορίες και τα έγγραφα που προβλέπονται στο άρθρο 27 παρ. 3 του Κ.Ν. 2190/1920, θα διατίθενται σε έγχαρτη μορφή στα γραφεία της έδρας της εταιρείας στην οδό Κύπρου αρ. 9 & Ύδρας στο Μοσχάτο Αττικής, στο Τμήμα Εξυπηρέτησης Μετόχων, υπεύθυνη κ. Αμαλία Καραμητσώλη και σε ηλεκτρονική μορφή στο διαδίκτυο, με ανάρτησή τους στην ιστοσελίδα της εταιρείας www.jumbo.gr.

Ομολογιακά Δάνεια Επιχειρήσεων

Πλήθος Εισηγμένων Ομολογίων	Ονομαστική αξία	Τιμή έκδοσης	Σημερινό επιτόκιο	Ημερ. λήξης	Διάρκεια (έτη)	Σημείωση	Ομολογιακά Δάνεια Επιχειρήσεων			Κατωτ Τιμή	Ανωτ Τιμή	Τιμή κλεισ.	Προηγ. Κλείσιμο-ημέρια	Όγκος	Αξία Συναλλαγών	Τελευταία εντολή			Μεγ έτους			
							Προσ/μένο* Κοινό	Τοκ/ρίδιο Προτιμησιακό	Μον. Διασπ.							Τιμή	Αγορ./ Πώλ.	Ημερομηνία		λαχ έτους		
4,150,176	4.77	4.77	5.00	19/03/2015	5	---	16	---	1	MARFIN INVESTMENT GROUP A.E. (Μετατρ. σε ΚΟ μτχ)	---	---	---	91.0000	02/01/2014	---	---	61.0000	A	17/01/2014	91.0000	91.0000
1,794,284	12.49	9.77	5.80	12/07/2015	8	---	14	---	1	ΝΗΡΕΥΣ ΙΧΘΥΟΚΑΛΛΙΕΡΓΕΙΕΣ Α.Ε. (Μετατρ. σε ΚΟ μτχ)	---	---	---	12.0000	26/07/2013	---	---	13.0000	A	17/01/2014	12.0000	12.0000
212,849,265	1.00	1.00	6.30	29/07/2020	7	---	2	---	1	MARFIN INVESTMENT GROUP A.E. ΣΕΙΡΑ Β (ΜΟΔ)	---	---	---	0.8500	23/08/2013	---	---	0.8000	A	17/01/2014	0.8500	0.8500
2,156,827	1.00	1.00	7.00	29/07/2019	6	---	2	---	1	MARFIN INVESTMENT GROUP A.E. ΣΕΙΡΑ Α (ΜΟΔ)	---	---	---	1.0000	23/08/2013	---	---	56.0000	A	17/01/2014	1.0000	1.0000

Σημειώσεις Εταιρικών Ομολόγων

Ο Όγκος Συναλλαγών υπολογίζεται ως (Τεμάχια) * (Ονομαστική Τιμή). Η Αξία Συναλλαγών υπολογίζεται ως (Τεμάχια) * (Ονομαστική Τιμή) * (Τιμή %) + (Δεδουλευμένοι Τόκοι).

Οι τιμές συναλλαγών των ομολόγων υπολογίζονται ως ποσοστό επί τοις εκατό (%) της ονομαστικής τους τιμής.

Όλα τα ομόλογα έχουν Ονομαστική Αξία εκπεφρασμένη σε Ευρώ (εκτός εάν σημειώνεται διαφορετικά).

* Προσ/μένο = Προσαρτημένο

Ομόλογα Ελληνικού Δημοσίου

Πλήθος Εισηγμ. Ομολογιών	Ονομ. αξία	Σημερινό επιτόκιο	Υπολογισμός Δεδοουλευμένων	Ημερ/νία Λήξης [1]	Διάρκεια (έτη)	Σημείωση	Ημερομηνία Πληρ.	Αξία τρέχοντος	Μον. Διασπ.	Ομόλογα Ελληνικού Δημοσίου	Κατωτ Τιμή	Ανωτ Τιμή	Τιμή κλειστ.	Προηγ. Κλείσιμο-ημ/νία	Όγκος	Αξία Συναλλαγών	Τελευταία εντολή Αγορ./ Πώλ. Ημερομηνία
2,658,781,973	1.00	4.30	Πργμ/Πργμ	24/02/2023	11	---	24/02	4.30	1	ΟΕΔ-ΣΤΘ-240223-11X-2,000-1,00	---	---	---	---	---	---	---
2,658,781,973	1.00	4.30	Πργμ/Πργμ	24/02/2024	12	---	24/02	4.30	1	ΟΕΔ-ΣΤΘ-240224-12X-2,000-1,00	---	---	---	---	---	---	---
2,658,781,973	1.00	4.30	Πργμ/Πργμ	24/02/2025	13	---	24/02	4.30	1	ΟΕΔ-ΣΤΘ-240225-13X-2,000-1,00	---	---	---	---	---	---	---
2,658,781,973	1.00	4.30	Πργμ/Πργμ	24/02/2026	14	---	24/02	4.30	1	ΟΕΔ-ΣΤΘ-240226-14X-2,000-1,00	---	---	---	---	---	---	---
2,658,781,973	1.00	4.30	Πργμ/Πργμ	24/02/2027	15	---	24/02	4.30	1	ΟΕΔ-ΣΤΘ-240227-15X-2,000-1,00	---	---	---	---	---	---	---
2,836,034,104	1.00	4.30	Πργμ/Πργμ	24/02/2028	16	---	24/02	4.30	1	ΟΕΔ-ΣΤΘ-240228-16X-2,000-1,00	---	---	---	---	---	---	---
2,836,034,104	1.00	4.30	Πργμ/Πργμ	24/02/2029	17	---	24/02	4.30	1	ΟΕΔ-ΣΤΘ-240229-17X-2,000-1,00	---	---	---	---	---	---	---
2,836,034,104	1.00	4.30	Πργμ/Πργμ	24/02/2030	18	---	24/02	4.30	1	ΟΕΔ-ΣΤΘ-240230-18X-2,000-1,00	---	---	---	---	---	---	---
2,836,034,104	1.00	4.30	Πργμ/Πργμ	24/02/2031	19	---	24/02	4.30	1	ΟΕΔ-ΣΤΘ-240231-19X-2,000-1,00	---	---	---	---	---	---	---
2,836,034,104	1.00	4.30	Πργμ/Πργμ	24/02/2032	20	---	24/02	4.30	1	ΟΕΔ-ΣΤΘ-240232-20X-2,000-1,00	---	---	---	---	---	---	---
2,836,034,104	1.00	4.30	Πργμ/Πργμ	24/02/2033	21	---	24/02	4.30	1	ΟΕΔ-ΣΤΘ-240233-21X-2,000-1,00	---	---	---	---	---	---	---
2,836,034,104	1.00	4.30	Πργμ/Πργμ	24/02/2034	22	---	24/02	4.30	1	ΟΕΔ-ΣΤΘ-240234-22X-2,000-1,00	---	---	---	---	---	---	---
2,836,034,104	1.00	4.30	Πργμ/Πργμ	24/02/2035	23	---	24/02	4.30	1	ΟΕΔ-ΣΤΘ-240235-23X-2,000-1,00	---	---	---	---	---	---	---
2,836,034,104	1.00	4.30	Πργμ/Πργμ	24/02/2036	24	---	24/02	4.30	1	ΟΕΔ-ΣΤΘ-240236-24X-2,000-1,00	---	---	---	---	---	---	---
2,836,034,104	1.00	4.30	Πργμ/Πργμ	24/02/2037	25	---	24/02	4.30	1	ΟΕΔ-ΣΤΘ-240237-25X-2,000-1,00	---	---	---	---	---	---	---
2,836,034,104	1.00	4.30	Πργμ/Πργμ	24/02/2038	26	---	24/02	4.30	1	ΟΕΔ-ΣΤΘ-240238-26X-2,000-1,00	---	---	---	---	---	---	---
2,836,034,104	1.00	4.30	Πργμ/Πργμ	24/02/2039	27	---	24/02	4.30	1	ΟΕΔ-ΣΤΘ-240239-27X-2,000-1,00	---	---	---	---	---	---	---
2,836,034,104	1.00	4.30	Πργμ/Πργμ	24/02/2040	28	---	24/02	4.30	1	ΟΕΔ-ΣΤΘ-240240-28X-2,000-1,00	---	---	---	---	---	---	---
2,836,034,104	1.00	4.30	Πργμ/Πργμ	24/02/2041	29	---	24/02	4.30	1	ΟΕΔ-ΣΤΘ-240241-29X-2,000-1,00	---	---	---	---	---	---	---
2,836,034,104	1.00	4.30	Πργμ/Πργμ	24/02/2042	30	---	24/02	4.30	1	ΟΕΔ-ΣΤΘ-240242-30X-2,000-1,00	---	---	---	---	---	---	---
1,500,000	1,000.00	0.97	FLR Πργμ/360	10/08/2014	5	---	10/02 - 10/08	---	1	ΟΕΔ-ΚΥΜ-100814-05X-1,762-1000,00	---	---	---	---	---	---	---
5,187,186	1,000.00	1.60	FLR Πργμ/360	21/05/2014	5	---	21/11 - 21/05	---	1	ΟΕΔ-ΚΥΜ-210514-05X-2,734-1000,00	---	---	---	---	---	---	---
78,300	1,000.00	1.16	FLR Πργμ/360	23/07/2014	5	---	23/01 - 23/07	---	1	ΟΕΔ-ΚΥΜ-230714-05X-2,018-1000,00	---	---	---	---	---	---	---

Σημειώσεις Ομολόγων Ελλ. Δημοσίου

Ο Όγκος Συναλλαγών υπολογίζεται ως (Τεμάχια) * (Ονομαστική Τιμή). Η Αξία Συναλλαγών υπολογίζεται ως (Τεμάχια) * (Ονομαστική Τιμή) * (Τιμή %) + (Δεδοουλευμένοι Τόκοι)

Η Αξία του τρέχοντος τοκομεριδίου για τις εκδόσεις Ονομαστικής Αξίας 0,01 ευρώ, αναφέρεται σε Ονομαστική Αξία 100 ευρώ.

FLR (= Floating Interest Rate) Ομόλογο Μεταβλητού Επιτοκίου.

[1] - Η Ημερομηνία Λήξης της τοκοφόρου περιόδου και η Ημερομηνία Πληρωμής του τοκομεριδίου.

Ομόλογα σε Κυκλοφορία	Νόμισμα / Ελάχιστη διαπραγ.	Ημερομηνία Πληρ.	Αξία τρέχοντος τοκομεριδίου	Σημείωση	Προσ/μένο* Τοκ/ρίδιο	Μονάδα διαπραγ/σης	Ημερ/νία Έκδοσης	Διάρκεια (έτη)	Σημερινό επιτόκιο	Υ.Δ.Τ σε	Ομόλογα	Τελευταία τιμή προηγ.	Τελευτ. Τιμή	Εκφ. τοις μετρητοίς (€) Αγور. / Πώλ Ημερομηνία	Συναλλαγές σε τμχ	Ελάχιστο ζωής	Μέγιστο ζωής	
Ομολογιακά Δάνεια Διεθνών Οργανισμών																		
1,000,000	EUR / 1000	21/07	---	---	8	1	21/07/2006	10	5.0 FLR	360	ΟΜΟΛΟΓΟ ΕΥΡΩΠΑΪΚΗΣ ΤΡΑΠΕΖΑΣ ΕΠΕΝΔΥΣΕΩΝ	97.50	16/04/2007	---	---	---	---	---
Νομικών Προσώπων και Εταιρειών σε Συνάλλαγμα και Ευρο																		
0	GBP / 10	01/12	0.25	---	57	1	01/12/1928	100	2.5	360	Ε.Κ.Τ.Ε.	---	---	---	---	---	---	---
103,746	GBP / 10	01/12	0.25	---	55	1	01/12/1930	98	2.5	360	Ε.Κ.Τ.Ε. σειρά	2.27	05/02/1996	2.27	Π	05/02/1996	---	2.27

Σημειώσεις Ομολόγων Ελλ. Δημοσίου

Υ.Δ.Τ: Υπολογισμός Δεδουλευμένων Τόκων.

FLR (= Floating Interest Rate) Ομόλογο Μεταβλητού Επιτοκίου.

Η ελάχιστη διαπραγματεύσιμη Ονομαστική Αξία για όλους τους Άυλους Τίτλους του Δημοσίου είναι τα 100 Ευρώ.

* Προσ/μένο = Προσαρτημένο

Ομόλογα Κρατικών Τραπεζών (ετήσιας διάρκειας)

Πλήθος Εισηγμ. Ομολογιών	Ονομαστική αξία	Αρχικό Επιτόκιο	Τρέχον Επιτόκιο	Ετήσιος Τόκος	Ημερομηνία Έκδοσης	Σημείωση	Ομόλογα Κρατικών Τραπεζών	Μον. Διαπρ.	Ετήσιες Ανανεώσεις	Τελευτ. Εκφ. τοις μετρητοίς (€) Τιμή	Αγορ. / Πώλ.	Όγκος
342,560	130.41	2.35	3.92	0.00	31/01/2005	---	ΟΜΟΛΟΓΟ ΕΤΒΑ	1	9	100.00	A	---
2,446	1,154.00	4.90	2.47	28.96	31/05/2008	---	ΟΜΟΛΟΓΟ ΕΤΒΑ	1	6	---	---	---
171,117	1,163.28	5.50	2.47	29.19	31/05/2008	---	ΟΜΟΛΟΓΟ ΕΤΒΑ	1	6	---	---	---
63,787	1,129.20	5.45	2.47	30.88	31/08/2008	---	ΟΜΟΛΟΓΟ ΕΤΒΑ	1	6	---	---	---

Σημειώσεις Ομολόγων

Οι ετήσιες ανανεώσεις των Ομολόγων ΕΤΒΑ είναι απαλλαγμένες των φόρων (καθαρά επιτόκια).
Για τα ομόλογα έκδοσης μέχρι και 31/12/2013 ο δεδουλευμένος τόκος έχει κεφαλαιοποιηθεί.

Πίνακας Μελών Χρηματιστηρίου Αθηνών και Μελών ΕΤ.ΕΚ.

Επωνυμία			Αγορά Μετοχών			Αγορά Παραγώγων			Μέλη ΕΤ.ΕΚ.			
	Διεύθυνση	Τηλέφωνο	Φαξ	Μέλος Αγοράς	Μέλος εξ Αποστάσεως	Ειδικός Διαπρήτης	Διαπρήτης	Ειδικός Διαπρήτης	Παραγγελίχος	Γενικό Εκκαθιστικό	Άμεσο Εκκαθιστικό	Μη Εκκαθιστικό
ALPHA ΤΡΑΠΕΖΑ Α.Ε.							✓			✓		
ΣΤΑΔΙΟΥ 40, ΑΘΗΝΑ	(210)-3260000	(210)-3264116										
	(210)-3265546	(210)-3265811										
ARGUS STOCKBROKERS LTD				✓	✓							
ΛΕΩΦΟΡΟΣ ΚΕΝΝΕΤΥ ΓΡ. 303 12-14, ΛΕΥΚΩΣΙΑ ΚΥΠΡΟΥ	(+35722)-22717000	(+35722)-22717070										
ATLANTIC SECURITIES LIMITED				✓	✓							
ΠΡΟΔΡΟΜΟΥ 37, ΛΕΥΚΩΣΙΑ ΚΥΠΡΟΥ	(+35722)-445400	(+35722)-661914										
ΑΤΤΙΚΑ BANK ΑΝΩΝΥΜΗ ΤΡΑΠΕΖΙΚΗ ΕΤΑΙΡΕΙΑ										✓		
ΑΚΑΔΗΜΙΑΣ 54, ΑΘΗΝΑ	(210)-3390757	(210)-3646090										
ΟΜΗΡΟΥ 23, ΑΘΗΝΑ	(210)-3669000	(210)-3669410										
ΑΧΙΑ VENTURES GROUP LTD				✓	✓							
Γ. ΚΡΑΝΙΔΙΩΤΗ 10, ΛΕΥΚΩΣΙΑ ΚΥΠΡΟΥ	+357 22 742000	+357 22 742001										
ΑΧΟΝ ΧΡΗΜΑΤΙΣΤΗΡΙΑΚΗ Α.Ε.Π.Ε.Υ.				✓			✓					✓
ΣΤΑΔΙΟΥ 48, ΑΘΗΝΑ	(210)-3363800	(210)-3243903										
BANK OF AMERICA MERRILL LYNCH				✓	✓							
KING EDWARD STREET 2, LONDON	(+4420)-79952000	(+4420)-79954525										
BETA ΧΡΗΜΑΤΙΣΤΗΡΙΑΚΗ Α.Ε.Π.Ε.Υ.				✓		✓	✓	✓			✓	
ΒΡΑΙΛΑ & Λ. ΑΛΕΞΑΝΔΡΑΣ 29, ΑΘΗΝΑ	(210)-6478900	(210)-6410139										
BNP PARIBAS SECURITIES SERVICES										✓		
ΒΑΣ. ΣΟΦΙΑΣ 94, ΑΘΗΝΑ	(210)-7468500	(210)-7468579										
CAPITAL ΧΡΗΜΑΤΙΣΤΗΡΙΑΚΗ Α.Ε.Π.Ε.Υ.				✓			✓					✓
ΜΗΤΡΟΠΟΛΕΩΣ 58, ΑΘΗΝΑ	(210)-3369700	(210)-3369820										
CFS ΧΡΗΜΑΤΙΣΤΗΡΙΑΚΗ Α.Ε.Π.Ε.Υ.				✓		✓		✓			✓	
ΣΤΑΔΙΟΥ 3, ΑΘΗΝΑ	(210)-3360800	(210)-3311854										
CITIGROUP GLOBAL MARKET LTD				✓	✓							
CITIGROUP CENTRE, CANADA SQUARE, CANARY WHART, LONDON	002079864000	002079862266										
CREDIT AGRICOLE CHEUVREUX S.A.					✓							
9 QUAI PAUL DOUMER, ΠΑΡΙΣΙ	33 (0) 1 41 89 70 00											
CREDIT SUISSE SECURITIES (EUROPE) LIMITED				✓	✓							
ONE SABOT SQUARE, LONDON	+44 20 7888 8888	+44 20 7888 1600										
DEUTSCHE BANK A.G.				✓	✓							
THEODOR-HEUSS-ALLEE 70, ΦΡΑΚΝΦΟΥΡΤΗ	0049 69 910 00	0049 69 910 34 225										
EUROBANK EQUITIES Α.Ε.Π.Ε.Υ.				✓		✓		✓			✓	
ΦΙΛΕΛΛΗΝΩΝ 10, ΑΘΗΝΑ	(210)-3720000	(210)-3720001										
EUROCORP ΧΡΗΜΑΤΙΣΤΗΡΙΑΚΗ Α.Ε.				✓			✓				✓	
Π.Λ. ΦΙΛΙΚΗΣ ΕΤΑΙΡΕΙΑΣ 14, ΑΘΗΝΑ	(210)-7263500	(210)-7263666										
EUROTRUST ΧΡΗΜΑΤΙΣΤΗΡΙΑΚΗ Α.Ε.Π.Ε.Υ.				✓								
ΣΟΦΟΚΛΕΟΥΣ 13-15, ΑΘΗΝΑ	(210)-3363100	(210)-3238334										
EUROXX Χ.Α.Ε.Π.Ε.Υ.				✓			✓				✓	
ΠΑΛΑΙΟΛΟΓΟΥ 7, ΧΑΛΑΝΔΡΙ	(210)-6879400	(210)-6879401										
GLOBAL CAPITAL SECURITIES AND FINANCIAL SERVICES LTD				✓	✓							
ΛΕΩΦ. ΛΕΜΕΣΟΥ 5, ΛΕΜΕΣΟΣ ΚΥΠΡΟΥ	(+35722)-710710	(+35722)-339332										
GUARDIAN TRUST ΧΡΗΜΑΤΙΣΤΗΡΙΑΚΗ Α.Ε.Π.Ε.Υ.				✓		✓	✓					✓
ΦΙΛΕΛΛΗΝΩΝ 15, ΑΘΗΝΑ	(210)-3220402	(210)-3220498										
HSBC ΤΡΑΠΕΖΑ										✓		
Λ. ΜΕΣΟΓΕΙΩΝ 109-111, ΑΘΗΝΑ	(210)-6961507	(210)-6929310										
INDEX ΧΡΗΜΑΤΙΣΤΗΡΙΑΚΗ Α.Ε.Π.Ε.Υ.				✓								
ΔΡΑΓΑΤΣΑΝΙΟΥ 6, ΑΘΗΝΑ	(210)-3213920	(210)-3213216										
LAIKI FINANCIAL SERVICES LTD				✓	✓							
CLR HOUSE, Λ. ΒΥΡΩΝΟΣ 26, ΛΕΥΚΩΣΙΑ ΚΥΠΡΟΥ	(+35722)-898600	(+35722)-680953										
MAGNA TRUST ΧΡΗΜΑΤΙΣΤΗΡΙΑΚΗ Α.Ε.Π.Ε.Υ.				✓					✓			✓
ΦΕΙΔΙΟΥ 9, ΑΘΗΝΑ	(210)-3327503	(210)-3327599										
MEGA EQUITY SEC. & FINANCIAL SERVICES LTD				✓	✓							
Λ. ΓΡΙΒΑ ΔΙΓΕΝΗ 42-44, ΛΕΥΚΩΣΙΑ ΚΥΠΡΟΥ	(+35722)-711711	(+35722)-711811										
MERIT ΧΡΗΜΑΤΙΣΤΗΡΙΑΚΗ Α.Ε.Π.Ε.Υ.				✓		✓	✓				✓	
ΒΑΣΙΛΕΩΣ ΚΩΝΣΤΑΝΤΙΝΟΥ 38, ΑΘΗΝΑ	(210)-3671800	(210)-3671830										
NBG SECURITIES Α.Ε.Π.Ε.Υ.				✓		✓		✓				✓
ΑΚΑΔΗΜΙΑΣ 68, ΑΘΗΝΑ	(210)-3328500	(210)-3328565										
NUNTIUS ΧΡΗΜΑΤΙΣΤΗΡΙΑΚΗ Α.Ε.Π.Ε.Υ.				✓					✓			✓
ΔΡΑΓΑΤΣΑΝΙΟΥ 6, ΑΘΗΝΑ	(210)-3350599	(210)-3254846										
ORANGE PARTNERS Α.Ε.Π.Ε.Υ.				✓								
ΤΖΩΡΤΖ 5, ΑΘΗΝΑ	(210)-3300009	(210)-3305240										

Πίνακας Μελών Χρηματιστηρίου Αθηνών και Μελών ΕΤ.ΕΚ.

Επωνυμία	Διεύθυνση	Τηλέφωνο	Φαξ	Αγορά Μετοχών			Αγορά Παραγώγων			Μέλη ΕΤ.ΕΚ.		
				Μέλος Αγοράς	Μέλος εξ Αποστάσεως	Ειδικός Διαπρήτης	Διαπρήτης	Ειδικός Διαπρήτης	Παραγελ/χος	Γενικό Εκκαθιστικό	Άμεσο Εκκαθιστικό	Μη Εκκαθιστικό
PRELIUM Α.Ε.Π.Ε.Υ.				✓			✓					✓
ΚΗΦΙΣΙΑΣ & ΔΑΒΑΚΗ 1, ΑΘΗΝΑ		(210)-3677000	(210)-6920403									
PROCHOICE ΧΡΗΜΑΤΙΣΤΗΡΙΑΚΗ ΛΤΔ				✓	✓							
ΣΤΥΡΟΥ ΚΥΠΡΙΑΝΟΥ 57, ΛΕΥΚΩΣΙΑ ΚΥΠΡΟΥ		+357-24-661192	+357-24-662464									
SHARELINK SEC. & FINANCIAL SERVICES LTD				✓	✓							
ELLINAS HOUSE, ΘΕΟΤΟΚΗ 6, ΛΕΥΚΩΣΙΑ ΚΥΠΡΟΥ		(+35722)-554200	(+35722)-750852									
SOCIETE GENERALE S.A.				✓	✓		✓					
COURS VALMY PUTEAUX - LA DEFENSE 17, ΠΑΡΙΣΙ		(+33) 142134754	(+33) 142135697									
Λ. ΚΗΦΙΣΙΑΣ 240-242, ΑΘΗΝΑ		(210)-6790161	(210)-6728828									
SOLIDUS SECURITIES ΑΧΕΠΕΥ				✓			✓				✓	
ΛΟΥΙΖΗΣ ΡΙΑΝΚΟΥΡ 64, ΑΘΗΝΑ		(210)-6925500	(210)-6985421									
THE CYPRUS INVESTMENT & SEC. CORP. LTD (CISCO)				✓	✓							
ΕΒΡΟΥ (EUROLIFE HOUSE) 4, ΛΕΥΚΩΣΙΑ ΚΥΠΡΟΥ		(+35722)-881800	(+35722)-881801									
UBS LIMITED				✓	✓							
FINSBURY AVENUE 1, LONDON		(+4420)-79013333	(+4420)-79012345									
Α. ΣΑΡΡΗΣ ΧΡΗΜΑΤΙΣΤΗΡΙΑΚΗ Α.Ε.Π.Ε.Υ.				✓								
ΔΡΑΓΑΤΣΑΝΙΟΥ 6, ΑΘΗΝΑ		(210)-3367700	(210)-3312324									
ΑΓΡΟΤΙΚΗ ΤΡΑΠΕΖΑ ΤΗΣ ΕΛΛΑΔΟΣ Α.Ε.								✓			✓	
ΠΑΝΕΠΙΣΤΗΜΙΟΥ 23, ΑΘΗΝΑ		(210)-3298400	(210)-3298322									
ΑΘΗΝΑΪΚΗ ΧΡΗΜΑΤΙΣΤΗΡΙΑΚΗ Α.Ε.Π.Ε.Υ.				✓								
ΣΤΑΔΙΟΥ 33, ΑΘΗΝΑ		(210)-3254764	(210)-3254767									
ΑΛΦΑ FINANCE ΑΕΠΕΥ				✓		✓		✓			✓	
ΜΕΡΛΙΝ 5, ΑΘΗΝΑ		(210)-3677400	(210)-3311193									
ΑΤΛΑΣ ΧΡΗΜΑΤΙΣΤΗΡΙΑΚΗ Α.Ε.Π.Ε.Υ.				✓			✓					✓
ΜΙΧΑΛΑΚΟΠΟΥΛΟΥ 125 & ΒΕΡΒΑΙΝΩΝ 14 - 16, ΑΘΗΝΑ		(210)-3363300	(210)-3238925									
Γ.Α. ΠΕΡΒΑΝΑΣ ΧΡΗΜΑΤΙΣΤΗΡΙΑΚΗ ΑΕΠΕΥ				✓			✓					✓
ΣΟΦΟΚΛΕΟΥΣ 7 - 9, ΑΘΗΝΑ		(210)-3251875	(210)-3210291									
ΓΕΝΙΚΗ ΤΡΑΠΕΖΑ ΤΗΣ ΕΛΛΑΔΟΣ Α.Ε.										✓		
ΛΕΩΦ. ΜΕΣΟΓΕΙΩΝ 109-111, ΑΘΗΝΑ		(210)-6975000	(210)-6975706									
ΕΡΜΟΥ 87-89, ΑΘΗΝΑ		(210)-6976072	(210)-6976079									
Δ. ΑΘ. ΤΣΕΚΟΥΡΑΣ ΧΡΗΜΑΤΙΣΤΗΡΙΑΚΗ Α.Ε.Π.Ε.Υ.				✓								
ΠΕΣΜΑΖΟΓΛΟΥ 3, ΑΘΗΝΑ		(210)-3214406	(210)-3211997									
ΔΙΕΘΝΗΣ ΧΡΗΜΑΤΙΣΤΗΡΙΑΚΗ Α.Ε.Π.Ε.Υ							✓				✓	
Λ. ΣΥΓΓΡΟΥ 80-88, ΑΘΗΝΑ		(210)-9203000	(210)-9203052									
ΔΥΝΑΜΙΚΗ ΧΡΗΜΑΤΙΣΤΗΡΙΑΚΗ Α.Ε.Π.Ε.Υ.				✓							✓	
ΧΑΡΙΛΑΟΥ ΤΡΙΚΟΥΠΗ 6 - 10, ΑΘΗΝΑ		(210)-3677700	(210)-3677777									
ΕΘΝΙΚΗ ΤΡ. ΤΗΣ ΕΛΛΑΔΟΣ / ΕΙΔΙΚΗ ΔΙΑΔ. PROBANK				✓								
ΑΜΕΡΙΚΗΣ 10, ΑΘΗΝΑ		(210)-3392631	(210)-3392646									
ΕΘΝΙΚΗ ΤΡΑΠΕΖΑ ΤΗΣ ΕΛΛΑΔΟΣ Α.Ε.								✓			✓	
ΑΚΑΔΗΜΙΑΣ 68, ΑΘΗΝΑ		(210)-3328817	(210)-3328678									
ΑΙΟΛΟΥ 86, ΑΘΗΝΑ		(210)-3341000	(210)-3228187									
ΕΛΛΗΝΙΚΗ ΤΡΑΠΕΖΑ (ΕΠΕΝΔΥΣΕΙΣ) ΛΤΔ				✓	✓							
ΛΕΩΦΟΡΟΣ ΚΥΡΙΑΚΟΥ ΜΑΤΣΗ 31, ΛΕΥΚΩΣΙΑ ΚΥΠΡΟΥ		(+35722)-500100	(+35722)-500110									
ΕΛΛΗΝΟΑΜΕΡΙΚΑΝΙΚΗ ΧΡΗΜΑΤΙΣΤΗΡΙΑΚΗ Α.Ε.Π.Ε.Υ.				✓			✓					
ΕΥΡΙΠΙΔΟΥ 6, ΑΘΗΝΑ		(210)-3311100	(210)-3215968									
ΕΠΕΝΔΥΤΙΚΗ ΤΡΑΠΕΖΑ ΕΛΛΑΔΟΣ Α.Ε.				✓		✓		✓			✓	
ΑΙΓΕΙΑΛΙΑΣ 32, ΜΑΡΟΥΣΙ		(210) 8173000	(210) 8173101									
Λ. ΚΗΦΙΣΙΑΣ 24B, ΜΑΡΟΥΣΙ		(210)-8171800	(210)-8171889									
Ζ.Γ. ΠΟΡΤΑΛΑΚΗΣ Α.Ε.Π.Ε.Υ.				✓								
ΠΕΣΜΑΖΟΓΛΟΥ 8, ΑΘΗΝΑ		(210)-3214830	(210)-3212024									
ΗΛΙΑΣ ΠΕΤΡΟΠΟΥΛΑΚΗΣ ΧΡΗΜΑΤΙΣΤΗΡΙΑΚΗ Α.Ε.Π.Ε.Υ.				✓								✓
ΑΡΙΣΤΕΙΔΟΥ 9, ΑΘΗΝΑ		(210)-3213928	(210)-3216810									
Θ.Σ. ΣΩΤΗΡΙΑΔΗΣ ΧΡΗΜΑΤΙΣΤΗΡΙΑΚΗ Α.Ε.Π.Ε.Υ.				✓								
ΒΑΛΛΑΩΡΙΤΟΥ 7, ΑΘΗΝΑ		(210)-3636943	(210)-3601943									
Ι. ΧΡ. ΜΑΥΡΙΚΗΣ ΧΡΗΜΑΤΙΣΤΗΡΙΑΚΗ Α.Ε.Π.Ε.Υ.				✓								
ΣΟΦΟΚΛΕΟΥΣ 5, ΑΘΗΝΑ		(210)-3213949	(210)-3217767									
ΚΑΠΠΑ ΧΡΗΜΑΤΙΣΤΗΡΙΑΚΗ Α.Ε.Π.Ε.Υ.				✓			✓					✓
ΒΑΛΛΑΩΡΙΤΟΥ 15, ΑΘΗΝΑ		(210)-3610371	(210)-3641002									
ΚΑΡΑΜΑΝΩΦ ΧΡΗΜΑΤΙΣΤΗΡΙΑΚΗ Α.Ε.Π.Ε.Υ.				✓							✓	
ΠΛ. ΑΓ. ΘΕΟΔΩΡΩΝ 2, ΑΘΗΝΑ		(210)-3212947	(210)-3217088									
ΚΥΚΛΟΣ ΧΡΗΜΑΤΙΣΤΗΡΙΑΚΗ Α.Ε.Π.Ε.Υ.				✓		✓	✓				✓	
ΠΑΝΕΠΙΣΤΗΜΙΟΥ 39, ΑΘΗΝΑ		(210)-3364300	(210)-3239122									

Πίνακας Μελών Χρηματιστηρίου Αθηνών και Μελών ΕΤ.ΕΚ.

Επωνυμία	Διεύθυνση	Τηλέφωνο	Φαξ	Αγορά Μετοχών			Αγορά Παραγώγων			Μέλη ΕΤ.ΕΚ.				
				Μέλος Αγοράς	Μέλος εξ Αποστάσεως	Ειδικός Διαπρήτης	Διαπρήτης	Ειδικός Διαπρήτης	Παραγγελίχος	Γενικό Εκκαθιστικό	Άμεσο Εκκαθιστικό	Μη Εκκαθιστικό		
ΚΥΠΡΟΥ ΧΡΗΜΑΤΙΣΤΗΡΙΑΚΗ ΑΕΠΕΥ				✓		✓	✓						✓	
ΧΑΛΚΥΔΟΝΟΣ & ΦΕΙΔΙΠΠΙΔΟΥ 26 26, ΑΘΗΝΑ				(210)-8701000	(210)-8701049									
ΛΕΩΝ ΔΕΠΟΛΑΣ ΧΡΗΜΑΤΙΣΤΗΡΙΑΚΗ Α.Ε.Π.Ε.Υ.				✓					✓					✓
ΧΡ. ΛΑΔΑ 1, ΑΘΗΝΑ				(210)-3213286	(210)-3211618									
ΜΕΤΟΧΙΚΗ ΧΡΗΜΑΤΙΣΤΗΡΙΑΚΗ Α.Ε.Π.Ε.Υ.				✓										
Γ. ΓΕΝΝΑΔΙΟΥ 3, ΑΘΗΝΑ				(210)-3306700	(210)-3306709									
ΜΙΔΑΣ ΧΡΗΜΑΤΙΣΤΗΡΙΑΚΗ Α.Ε.Π.Ε.Υ.				✓										
ΣΟΦΟΚΛΕΟΥΣ 5, ΑΘΗΝΑ				(210)-3253203	(210)-3253205									
Ν. ΣΑΡΡΟΣ ΧΡΗΜΑΤΙΣΤΗΡΙΑΚΗ Α.Ε.							✓							
ΣΟΦΟΚΛΕΟΥΣ 7-9, ΑΘΗΝΑ				(210)-3705600	(210)-3219992									
Ν. ΧΡΥΣΟΧΟΪΔΗΣ ΧΡΗΜΑΤΙΣΤΗΡΙΑΚΗ Α.Ε.Π.Ε.Υ.				✓					✓				✓	
ΣΟΦΟΚΛΕΟΥΣ 7 - 9, ΑΘΗΝΑ				(210)-3213913	(210)-3216115									
ΝΕΑ ΠΡΟΤΟΝ ΤΡΑΠΕΖΑ Α.Ε.							✓						✓	
ΕΣΛΙΝ & ΑΜΑΛΙΑΔΟΣ 20, ΑΘΗΝΑ				210 6970000	210 6970111									
ΠΑΝΤΕΛΑΚΗΣ ΧΡΗΜΑΤΙΣΤΗΡΙΑΚΗ ΑΕΠΕΥ				✓			✓							✓
Λ. ΜΕΣΟΓΕΙΩΝ 109-111, ΑΘΗΝΑ				(210)-6965000	(210)-6929550									
ΠΕΙΡΑΙΩΣ Α.Ε.Π.Ε.Υ.				✓				✓					✓	
ΣΤΑΔΙΟΥ 10, ΑΘΗΝΑ				(210)-3354100	(210)-3233814									
ΠΗΓΑΣΟΣ ΧΡΗΜΑΤΙΣΤΗΡΙΑΚΗ Α.Ε.Π.Ε.Υ.				✓			✓							
ΒΑΛΛΑΡΡΙΤΟΥ 17, ΑΘΗΝΑ				(210)-3670700	(210)-3670760									
ΣΤ.ΕΜ. ΛΑΥΡΕΝΤΑΚΗΣ ΧΡΗΜΑΤΙΣΤΗΡΙΑΚΗ Α.Ε.Π.Ε.Υ.				✓			✓							✓
ΣΟΦΟΚΛΕΟΥΣ 7 - 9, ΑΘΗΝΑ				(210)-3213336	(210)-3246572									
ΣΥΝΕΡΓΑΤΙΚΗ ΚΕΝΤΡΙΚΗ ΤΡΑΠΕΖΑ ΛΤΔ				✓	✓									
ΓΡΗΓΟΡΗ ΑΥΞΕΝΤΙΟΥ 8, ΛΕΥΚΩΣΙΑ ΚΥΠΡΟΥ				(+35722)-743300	(+35722)-672083									
ΤΡΑΠΕΖΑ EUROBANK ERGASIAS Α.Ε.												✓		
ΟΘΩΝΟΣ 8, ΑΘΗΝΑ				(210)-3337969	(210)-3245916									
				(210)-3337000	(210)-3233866									
ΤΡΑΠΕΖΑ ΚΥΠΡΟΥ ΔΗΜΟΣΙΑ ΕΤΑΙΡΙΑ ΛΙΜΙΤΕΔ												✓		
ΛΕΩΦ. ΑΛΕΞΑΝΔΡΑΣ 170, ΑΘΗΝΑ				(210)-6477708	(210)-6477709									
ΣΤΑΣΙΝΟΥ (ΑΓ. ΠΑΡΑΣΚΕΥΗ, ΣΤΡΩΒΟΛΟΣ) 51, ΛΕΥΚΩΣΙΑ ΚΥΠΡΟΥ				(0035722)-121883	(0035722)-336258									
ΤΡΑΠΕΖΑ ΠΕΙΡΑΙΩΣ Α.Ε.									✓			✓		
ΑΜΕΡΙΚΗΣ 4, ΑΘΗΝΑ				(210)-3335000	(210)-3335079									
				(210)-3335918	(210)-3254207									

Πίνακας Μετοχών Υπό Ειδική Διαπραγμάτευση

Μετοχές	Κατηγορία Διαπραγμάτευσης	
	Έναρξη Ειδικής Διαπραγμάτευσης	Λήξη Ειδικής Διαπραγμάτευσης
Ειδικός Διαπραγματευτής		
CYPRUS POPULAR BANK (ΚΟ)	Σε Αναστολή	
ΠΕΙΡΑΙΩΣ Α.Ε.Π.Ε.Υ.	02/02/2013	01/01/2400
ΒΙΟΧΑΛΚΟ (ΚΑ)	Σε Αναστολή	
EUROBANK EQUITIES Α.Ε.Π.Ε.Υ.	20/01/2013	01/01/2400
MERIT ΧΡΗΜΑΤΙΣΤΗΡΙΑΚΗ Α.Ε.Π.Ε.Υ.	13/12/2012	01/01/2400
ΑΛΦΑ FINANCE ΑΕΠΕΥ	11/02/2013	01/01/2400
ALPHA BANK (ΚΟ)	Κύρια Αγορά	
EUROBANK EQUITIES Α.Ε.Π.Ε.Υ.	24/10/2012	01/01/2400
MERIT ΧΡΗΜΑΤΙΣΤΗΡΙΑΚΗ Α.Ε.Π.Ε.Υ.	03/09/2013	01/01/2400
NBG SECURITIES Α.Ε.Π.Ε.Υ.	15/01/2013	01/01/2400
ΕΠΕΝΔΥΤΙΚΗ ΤΡΑΠΕΖΑ ΕΛΛΑΔΟΣ Α.Ε.	08/01/2013	01/01/2400
ΠΕΙΡΑΙΩΣ Α.Ε.Π.Ε.Υ.	28/05/2013	01/01/2400
ΒΥΤΕ COMPUTER (ΚΟ)	Κύρια Αγορά	
MERIT ΧΡΗΜΑΤΙΣΤΗΡΙΑΚΗ Α.Ε.Π.Ε.Υ.	04/08/2013	01/01/2400
COCA-COLA HBC AG (ΚΟ)	Κύρια Αγορά	
EUROBANK EQUITIES Α.Ε.Π.Ε.Υ.	23/10/2013	01/01/2400
NBG SECURITIES Α.Ε.Π.Ε.Υ.	29/04/2013	01/01/2400
FRIGOGLOSS (ΚΟ)	Κύρια Αγορά	
EUROBANK EQUITIES Α.Ε.Π.Ε.Υ.	23/08/2013	01/01/2400
INTRAKAT (ΚΟ)	Κύρια Αγορά	
MERIT ΧΡΗΜΑΤΙΣΤΗΡΙΑΚΗ Α.Ε.Π.Ε.Υ.	27/12/2012	01/01/2400
MARFIN INVESTMENT GROUP (ΚΟ)	Κύρια Αγορά	
ΠΕΙΡΑΙΩΣ Α.Ε.Π.Ε.Υ.	02/02/2013	01/01/2400
MLS ΠΛΗΡΟΦΟΡΙΚΗ (ΚΟ)	Κύρια Αγορά	
ΒΕΤΑ ΧΡΗΜΑΤΙΣΤΗΡΙΑΚΗ Α.Ε.Π.Ε.Υ.	18/07/2013	01/01/2400
ΑΛΟΥΜΥΛ (ΚΟ)	Κύρια Αγορά	
ΒΕΤΑ ΧΡΗΜΑΤΙΣΤΗΡΙΑΚΗ Α.Ε.Π.Ε.Υ.	18/07/2013	01/01/2400
ΓΕΚ ΤΕΡΝΑ (ΚΟ)	Κύρια Αγορά	
ΕΠΕΝΔΥΤΙΚΗ ΤΡΑΠΕΖΑ ΕΛΛΑΔΟΣ Α.Ε.	02/01/2013	01/01/2400
ΔΕΗ (ΚΟ)	Κύρια Αγορά	
EUROBANK EQUITIES Α.Ε.Π.Ε.Υ.	23/10/2012	01/01/2400
NBG SECURITIES Α.Ε.Π.Ε.Υ.	26/03/2013	01/01/2400
ΑΛΦΑ FINANCE ΑΕΠΕΥ	08/01/2013	01/01/2400
ΕΠΕΝΔΥΤΙΚΗ ΤΡΑΠΕΖΑ ΕΛΛΑΔΟΣ Α.Ε.	08/01/2013	01/01/2400
ΠΕΙΡΑΙΩΣ Α.Ε.Π.Ε.Υ.	28/09/2013	01/01/2400
ΕΘΝΙΚΗ ΤΡΑΠΕΖΑ (ΚΟ)	Κύρια Αγορά	
EUROBANK EQUITIES Α.Ε.Π.Ε.Υ.	24/10/2012	01/01/2400
MERIT ΧΡΗΜΑΤΙΣΤΗΡΙΑΚΗ Α.Ε.Π.Ε.Υ.	03/09/2013	01/01/2400
NBG SECURITIES Α.Ε.Π.Ε.Υ.	28/02/2013	01/01/2400
ΑΛΦΑ FINANCE ΑΕΠΕΥ	08/01/2013	01/01/2400
ΕΠΕΝΔΥΤΙΚΗ ΤΡΑΠΕΖΑ ΕΛΛΑΔΟΣ Α.Ε.	08/01/2013	01/01/2400
ΠΕΙΡΑΙΩΣ Α.Ε.Π.Ε.Υ.	08/09/2013	01/01/2400
ΕΛΛΑΚΤΩΡ (ΚΟ)	Κύρια Αγορά	
EUROBANK EQUITIES Α.Ε.Π.Ε.Υ.	01/06/2013	01/01/2400
NBG SECURITIES Α.Ε.Π.Ε.Υ.	25/06/2013	01/01/2400
ΕΠΕΝΔΥΤΙΚΗ ΤΡΑΠΕΖΑ ΕΛΛΑΔΟΣ Α.Ε.	02/01/2013	01/01/2400
ΕΛΛΗΝ. ΧΡΗΜΑΤΙΣΤΗΡΙΑ-Χ.Α. (ΚΟ)	Κύρια Αγορά	
EUROBANK EQUITIES Α.Ε.Π.Ε.Υ.	01/06/2013	01/01/2400
NBG SECURITIES Α.Ε.Π.Ε.Υ.	25/06/2013	01/01/2400
ΕΠΕΝΔΥΤΙΚΗ ΤΡΑΠΕΖΑ ΕΛΛΑΔΟΣ Α.Ε.	02/01/2013	01/01/2400
ΕΛΤΟΝ (ΚΟ)	Κύρια Αγορά	
ΒΕΤΑ ΧΡΗΜΑΤΙΣΤΗΡΙΑΚΗ Α.Ε.Π.Ε.Υ.	03/09/2013	01/01/2400
ΙΝΤΡΑΛΟΤ (ΚΟ)	Κύρια Αγορά	
EUROBANK EQUITIES Α.Ε.Π.Ε.Υ.	01/06/2013	01/01/2400
ΕΠΕΝΔΥΤΙΚΗ ΤΡΑΠΕΖΑ ΕΛΛΑΔΟΣ Α.Ε.	02/01/2013	01/01/2400
ΠΕΙΡΑΙΩΣ Α.Ε.Π.Ε.Υ.	28/09/2013	01/01/2400
ΚΑΝΑΚΗΣ Σ. (ΚΟ)	Κύρια Αγορά	
ΒΕΤΑ ΧΡΗΜΑΤΙΣΤΗΡΙΑΚΗ Α.Ε.Π.Ε.Υ.	01/10/2013	01/01/2400
ΜΟΤΟΡ ΟΪΛ (ΚΟ)	Κύρια Αγορά	
EUROBANK EQUITIES Α.Ε.Π.Ε.Υ.	23/10/2012	01/01/2400
ΜΥΤΙΛΗΝΑΙΟΣ (ΚΟ)	Κύρια Αγορά	
NBG SECURITIES Α.Ε.Π.Ε.Υ.	25/06/2013	01/01/2400
ΕΠΕΝΔΥΤΙΚΗ ΤΡΑΠΕΖΑ ΕΛΛΑΔΟΣ Α.Ε.	02/01/2013	01/01/2400
ΟΠΑΠ (ΚΟ)	Κύρια Αγορά	
EUROBANK EQUITIES Α.Ε.Π.Ε.Υ.	24/10/2012	01/01/2400
NBG SECURITIES Α.Ε.Π.Ε.Υ.	15/01/2013	01/01/2400
ΑΛΦΑ FINANCE ΑΕΠΕΥ	08/01/2013	01/01/2400
ΕΠΕΝΔΥΤΙΚΗ ΤΡΑΠΕΖΑ ΕΛΛΑΔΟΣ Α.Ε.	08/01/2013	01/01/2400

Πίνακας Μετοχών Υπό Ειδική Διαπραγμάτευση

Μετοχές Ειδικός Διαπραγματευτής	Κατηγορία Διαπραγμάτευσης	
	Έναρξη Ειδικής Διαπραγ/σης	Λήξη Ειδικής Διαπραγ/σης
ΟΤΕ (ΚΟ)	Κύρια Αγορά	
EUROBANK EQUITIES Α.Ε.Π.Ε.Υ.	24/10/2012	01/01/2400
NBG SECURITIES Α.Ε.Π.Ε.Υ.	01/12/2012	01/01/2400
ΑΛΦΑ FINANCE ΑΕΠΕΥ	08/01/2013	01/01/2400
ΕΠΕΝΔΥΤΙΚΗ ΤΡΑΠΕΖΑ ΕΛΛΑΔΟΣ Α.Ε.	08/01/2013	01/01/2400
ΠΕΙΡΑΙΩΣ Α.Ε.Π.Ε.Υ.	08/09/2013	01/01/2400
ΠΑΠΟΥΤΣΑΝΗΣ (ΚΟ)	Κύρια Αγορά	
ΒΕΤΑ ΧΡΗΜΑΤΙΣΤΗΡΙΑΚΗ Α.Ε.Π.Ε.Υ.	25/11/2013	01/01/2400
ΠΕΙΡΑΙΩΣ ΤΡΑΠΕΖΑ (ΚΟ)	Κύρια Αγορά	
EUROBANK EQUITIES Α.Ε.Π.Ε.Υ.	23/10/2012	01/01/2400
MERIT ΧΡΗΜΑΤΙΣΤΗΡΙΑΚΗ Α.Ε.Π.Ε.Υ.	16/09/2013	01/01/2400
NBG SECURITIES Α.Ε.Π.Ε.Υ.	02/06/2013	01/01/2400
ΕΠΕΝΔΥΤΙΚΗ ΤΡΑΠΕΖΑ ΕΛΛΑΔΟΣ Α.Ε.	08/01/2013	01/01/2400
ΠΕΙΡΑΙΩΣ Α.Ε.Π.Ε.Υ.	16/02/2013	01/01/2400
ΠΕΤΡΟΠΟΥΛΟΣ ΠΕΤΡΟΣ (ΚΟ)	Κύρια Αγορά	
ΒΕΤΑ ΧΡΗΜΑΤΙΣΤΗΡΙΑΚΗ Α.Ε.Π.Ε.Υ.	28/05/2013	01/01/2400
ΣΑΡΑΝΤΗΣ ΓΡ. (ΚΟ)	Κύρια Αγορά	
ΒΕΤΑ ΧΡΗΜΑΤΙΣΤΗΡΙΑΚΗ Α.Ε.Π.Ε.Υ.	14/05/2013	01/01/2400
ΤΙΤΑΝ (ΚΟ)	Κύρια Αγορά	
EUROBANK EQUITIES Α.Ε.Π.Ε.Υ.	23/10/2012	01/01/2400
ΤΡΑΠΕΖΑ EUROBANK ERGASIAS (ΚΟ)	Κύρια Αγορά	
EUROBANK EQUITIES Α.Ε.Π.Ε.Υ.	01/06/2013	01/01/2400
ΑΛΦΑ FINANCE ΑΕΠΕΥ	08/01/2013	01/01/2400
ΕΠΕΝΔΥΤΙΚΗ ΤΡΑΠΕΖΑ ΕΛΛΑΔΟΣ Α.Ε.	08/01/2013	01/01/2400
ΠΕΙΡΑΙΩΣ Α.Ε.Π.Ε.Υ.	28/09/2013	01/01/2400

Γνωστοποιήσεις Συναλλαγών - Κατάλογος Υπόχρεων Προσώπων

Ημερομηνία Υποβολής [1]	Επωνυμία	Λόγος Υποβολής [2]	Υπόχρεος	Ιδιότητα Υποχρέου	Σχέση με τον Υπόχρεο	Ημερομηνία Συναλλαγής	Αγορά	Όγκος Συναλλαγών	Αξία Συναλλαγών	Φύση Συναλλαγής [3]	Είδος Χρηματικού μέσου	Παρατηρήσεις [4]
17/01/2014	ΕΝΒΙΤΕΣ Α.Ε. ΤΕΧΝΙΚΩΝ & ΠΕΡΙΒΑΛΛΟΝΤΙΚΩΝ ΕΡΓΩΝ	A	ΑΝΤΩΝΟΠΟΥΛΟΥ ΜΑΡΓΑΡΙΤΑ	Αντιπρόεδρος ΔΣ	Ο Ιδιος	01/01/1900	ΠΑΡΑΓΩΓΩΝ ΧΑ	0	1,101.00	Π		
17/01/2014	ΕΝΒΙΤΕΣ Α.Ε. ΤΕΧΝΙΚΩΝ & ΠΕΡΙΒΑΛΛΟΝΤΙΚΩΝ ΕΡΓΩΝ	A	ΑΝΤΩΝΟΠΟΥΛΟΥ ΜΑΡΓΑΡΙΤΑ	Αντιπρόεδρος ΔΣ	Ο Ιδιος	16/01/2014	ΑΞΙΩΝ ΧΑ	1,500	2,475.00	Π	Μετοχή (Κοινή)	
17/01/2014	INFORM Π. ΛΥΚΟΣ Α.Ε.	B	ΛΥΚΟΣ ΝΙΚΟΛΑΟΣ	Πρόεδρος ΔΣ	Συνδεδεμένο Νομικό Πρόσωπο	15/01/2014	ΑΞΙΩΝ ΧΑ	4,550	6,825.00	A	Μετοχή (Κοινή)	
17/01/2014	INFORM Π. ΛΥΚΟΣ Α.Ε.	B	ΛΥΚΟΣ ΝΙΚΟΛΑΟΣ	Πρόεδρος ΔΣ	Συνδεδεμένο Νομικό Πρόσωπο	16/01/2014	ΑΞΙΩΝ ΧΑ	1,350	2,025.00	A	Μετοχή (Κοινή)	
17/01/2014	M.L.S. ΠΛΗΡΟΦΟΡΙΚΗ Α.Ε.	A	ΚΑΜΑΤΑΚΗΣ ΙΩΑΝΝΗΣ	Πρόεδρος κ Διευθ. Σύμβουλος	Ο Ιδιος	16/01/2014	ΑΞΙΩΝ ΧΑ	118,450	432,982.50	Π	Μετοχή (Κοινή)	
17/01/2014	ΕΛΛΗΝΙΚΑ ΧΡΗΜΑΤΙΣΤΗΡΙΑ - ΧΡΗΜΑΤΙΣΤΗΡΙΟ ΑΘΗΝΩΝ ΑΝΩΝΥΜΗ ΕΤΑΙΡΕΙΑ ΣΥΜΜΕΤΟΧΩΝ	B	ΚΑΡΑΒΙΑΣ ΦΩΚΙΩΝ	Μέλος ΔΣ Μη Εκτελεστικό	Συνδεδεμένο Νομικό Πρόσωπο	13/01/2014	ΑΞΙΩΝ ΧΑ	962	8,154.74	Π	Μετοχή (Κοινή)	
17/01/2014	ΕΛΛΗΝΙΚΑ ΧΡΗΜΑΤΙΣΤΗΡΙΑ - ΧΡΗΜΑΤΙΣΤΗΡΙΟ ΑΘΗΝΩΝ ΑΝΩΝΥΜΗ ΕΤΑΙΡΕΙΑ ΣΥΜΜΕΤΟΧΩΝ	B	ΚΑΡΑΒΙΑΣ ΦΩΚΙΩΝ	Μέλος ΔΣ Μη Εκτελεστικό	Συνδεδεμένο Νομικό Πρόσωπο	13/01/2014	ΠΑΡΑΓΩΓΩΝ ΧΑ	181	152,440.00	Π	ΣΜΕ σε μετοχές	
17/01/2014	ΕΛΛΗΝΙΚΑ ΧΡΗΜΑΤΙΣΤΗΡΙΑ - ΧΡΗΜΑΤΙΣΤΗΡΙΟ ΑΘΗΝΩΝ ΑΝΩΝΥΜΗ ΕΤΑΙΡΕΙΑ ΣΥΜΜΕΤΟΧΩΝ	B	ΚΑΡΑΒΙΑΣ ΦΩΚΙΩΝ	Μέλος ΔΣ Μη Εκτελεστικό	Συνδεδεμένο Νομικό Πρόσωπο	13/01/2014	ΑΞΙΩΝ ΧΑ	18,200	152,575.90	A	Μετοχή (Κοινή)	
17/01/2014	ΕΛΛΗΝΙΚΑ ΧΡΗΜΑΤΙΣΤΗΡΙΑ - ΧΡΗΜΑΤΙΣΤΗΡΙΟ ΑΘΗΝΩΝ ΑΝΩΝΥΜΗ ΕΤΑΙΡΕΙΑ ΣΥΜΜΕΤΟΧΩΝ	B	ΚΑΡΑΒΙΑΣ ΦΩΚΙΩΝ	Μέλος ΔΣ Μη Εκτελεστικό	Συνδεδεμένο Νομικό Πρόσωπο	14/01/2014	ΠΑΡΑΓΩΓΩΝ ΧΑ	141	115,124.00	Π	ΣΜΕ σε μετοχές	
17/01/2014	ΕΛΛΗΝΙΚΑ ΧΡΗΜΑΤΙΣΤΗΡΙΑ - ΧΡΗΜΑΤΙΣΤΗΡΙΟ ΑΘΗΝΩΝ ΑΝΩΝΥΜΗ ΕΤΑΙΡΕΙΑ ΣΥΜΜΕΤΟΧΩΝ	B	ΚΑΡΑΒΙΑΣ ΦΩΚΙΩΝ	Μέλος ΔΣ Μη Εκτελεστικό	Συνδεδεμένο Νομικό Πρόσωπο	14/01/2014	ΑΞΙΩΝ ΧΑ	1,070	8,692.41	Π	Μετοχή (Κοινή)	
17/01/2014	ΕΛΛΗΝΙΚΑ ΧΡΗΜΑΤΙΣΤΗΡΙΑ - ΧΡΗΜΑΤΙΣΤΗΡΙΟ ΑΘΗΝΩΝ ΑΝΩΝΥΜΗ ΕΤΑΙΡΕΙΑ ΣΥΜΜΕΤΟΧΩΝ	B	ΚΑΡΑΒΙΑΣ ΦΩΚΙΩΝ	Μέλος ΔΣ Μη Εκτελεστικό	Συνδεδεμένο Νομικό Πρόσωπο	14/01/2014	ΑΞΙΩΝ ΧΑ	14,240	115,837.08	A	Μετοχή (Κοινή)	
17/01/2014	ΕΛΛΗΝΙΚΑ ΧΡΗΜΑΤΙΣΤΗΡΙΑ - ΧΡΗΜΑΤΙΣΤΗΡΙΟ ΑΘΗΝΩΝ ΑΝΩΝΥΜΗ ΕΤΑΙΡΕΙΑ ΣΥΜΜΕΤΟΧΩΝ	B	ΚΑΡΑΒΙΑΣ ΦΩΚΙΩΝ	Μέλος ΔΣ Μη Εκτελεστικό	Συνδεδεμένο Νομικό Πρόσωπο	15/01/2014	ΑΞΙΩΝ ΧΑ	20,744	170,004.02	A	Μετοχή (Κοινή)	
17/01/2014	ΕΛΛΗΝΙΚΑ ΧΡΗΜΑΤΙΣΤΗΡΙΑ - ΧΡΗΜΑΤΙΣΤΗΡΙΟ ΑΘΗΝΩΝ ΑΝΩΝΥΜΗ ΕΤΑΙΡΕΙΑ ΣΥΜΜΕΤΟΧΩΝ	B	ΚΑΡΑΒΙΑΣ ΦΩΚΙΩΝ	Μέλος ΔΣ Μη Εκτελεστικό	Συνδεδεμένο Νομικό Πρόσωπο	15/01/2014	ΠΑΡΑΓΩΓΩΝ ΧΑ	202	166,350.00	Π	ΣΜΕ σε μετοχές	
17/01/2014	ΕΛΛΗΝΙΚΑ ΧΡΗΜΑΤΙΣΤΗΡΙΑ - ΧΡΗΜΑΤΙΣΤΗΡΙΟ ΑΘΗΝΩΝ ΑΝΩΝΥΜΗ ΕΤΑΙΡΕΙΑ ΣΥΜΜΕΤΟΧΩΝ	B	ΚΑΡΑΒΙΑΣ ΦΩΚΙΩΝ	Μέλος ΔΣ Μη Εκτελεστικό	Συνδεδεμένο Νομικό Πρόσωπο	15/01/2014	ΑΞΙΩΝ ΧΑ	592	4,850.58	Π	Μετοχή (Κοινή)	
17/01/2014	ΕΥΡΩΣΥΜΒΟΥΛΟΙ Α.Ε. ΣΥΜΒ ΑΝΑΠΤΥΞΗΣ ΚΑΙ ΤΕΧΝ/ΓΙΑΣ	A	ΖΕΜΠΙΛΗ ΕΥΑΓΓΕΛΙΑ	Ίλος Διευθυντής	Ο Ιδιος	17/01/2014	ΑΞΙΩΝ ΧΑ	1,262	1,640.60	A	Μετοχή (Κοινή)	1
17/01/2014	ΕΥΡΩΣΥΜΒΟΥΛΟΙ Α.Ε. ΣΥΜΒ ΑΝΑΠΤΥΞΗΣ ΚΑΙ ΤΕΧΝ/ΓΙΑΣ	B	ΚΟΚΟΡΟΤΣΙΚΟΣ ΠΑΡΙΣ	Πρόεδρος κ Διευθ. Σύμβουλος	Τέκνο	17/01/2014	ΑΞΙΩΝ ΧΑ	48,957	63,644.10	A	Μετοχή (Κοινή)	1
17/01/2014	ΕΥΡΩΣΥΜΒΟΥΛΟΙ Α.Ε. ΣΥΜΒ ΑΝΑΠΤΥΞΗΣ ΚΑΙ ΤΕΧΝ/ΓΙΑΣ	B	ΚΟΚΟΡΟΤΣΙΚΟΣ ΠΑΡΙΣ	Πρόεδρος κ Διευθ. Σύμβουλος	Σύζυγος	17/01/2014	ΑΞΙΩΝ ΧΑ	55,161	71,709.30	A	Μετοχή (Κοινή)	1
17/01/2014	ΕΥΡΩΣΥΜΒΟΥΛΟΙ Α.Ε. ΣΥΜΒ ΑΝΑΠΤΥΞΗΣ ΚΑΙ ΤΕΧΝ/ΓΙΑΣ	B	ΚΟΚΟΡΟΤΣΙΚΟΣ ΠΑΡΙΣ	Πρόεδρος κ Διευθ. Σύμβουλος	Τέκνο	17/01/2014	ΑΞΙΩΝ ΧΑ	48,957	63,644.10	A	Μετοχή (Κοινή)	1
17/01/2014	ΕΥΡΩΣΥΜΒΟΥΛΟΙ Α.Ε. ΣΥΜΒ ΑΝΑΠΤΥΞΗΣ ΚΑΙ ΤΕΧΝ/ΓΙΑΣ	A	ΚΟΚΟΡΟΤΣΙΚΟΣ ΠΑΡΙΣ	Πρόεδρος κ Διευθ. Σύμβουλος	Ο Ιδιος	17/01/2014	ΑΞΙΩΝ ΧΑ	120,464	156,603.20	A	Μετοχή (Κοινή)	1
17/01/2014	ΕΥΡΩΣΥΜΒΟΥΛΟΙ Α.Ε. ΣΥΜΒ ΑΝΑΠΤΥΞΗΣ ΚΑΙ ΤΕΧΝ/ΓΙΑΣ	A	ΜΠΙΤΖΗΣ ΙΩΑΝΝΗΣ	Ίλος Διευθυντής	Ο Ιδιος	17/01/2014	ΑΞΙΩΝ ΧΑ	15,946	20,729.80	A	Μετοχή (Κοινή)	1
17/01/2014	ΕΥΡΩΣΥΜΒΟΥΛΟΙ Α.Ε. ΣΥΜΒ ΑΝΑΠΤΥΞΗΣ ΚΑΙ ΤΕΧΝ/ΓΙΑΣ	A	ΤΑΥΡΙΔΗΣ ΕΥΣΤΑΘΙΟΣ	Αντιπρόεδρος ΔΣ	Ο Ιδιος	17/01/2014	ΑΞΙΩΝ ΧΑ	123,755	160,881.50	A	Μετοχή (Κοινή)	1
17/01/2014	ΕΥΡΩΣΥΜΒΟΥΛΟΙ Α.Ε. ΣΥΜΒ ΑΝΑΠΤΥΞΗΣ ΚΑΙ ΤΕΧΝ/ΓΙΑΣ	B	ΤΑΥΡΙΔΗΣ ΕΥΣΤΑΘΙΟΣ	Αντιπρόεδρος ΔΣ	Σύζυγος	17/01/2014	ΑΞΙΩΝ ΧΑ	35,047	45,561.10	A	Μετοχή (Κοινή)	1
17/01/2014	ΤΡΑΠΕΖΑ EUROBANK ERGASIAS A.E.	B	ΚΑΡΑΒΙΑΣ ΦΩΚΙΩΝ	ΓΕΝΙΚΟΣ ΔΙΕΥΘΥΝΤΗΣ ΜΕΛΟΣ ΕΚΤΕΛΕΣΤΙΚΗΣ ΕΠΙΤΡΟΠΗΣ & ΜΕΛΟΣ ΔΙΟΙΚΗΤΙΚΗΣ ΕΠΙΤΡΟΠΗΣ	Συνδεδεμένο Νομικό Πρόσωπο	14/01/2014	ΑΞΙΩΝ ΧΑ	3,000	1,728.00	A	Μετοχή (Κοινή)	
17/01/2014	ΤΡΑΠΕΖΑ EUROBANK ERGASIAS A.E.	B	ΚΑΡΑΒΙΑΣ ΦΩΚΙΩΝ	ΓΕΝΙΚΟΣ ΔΙΕΥΘΥΝΤΗΣ ΜΕΛΟΣ ΕΚΤΕΛΕΣΤΙΚΗΣ ΕΠΙΤΡΟΠΗΣ & ΜΕΛΟΣ ΔΙΟΙΚΗΤΙΚΗΣ ΕΠΙΤΡΟΠΗΣ	Συνδεδεμένο Νομικό Πρόσωπο	14/01/2014	ΑΞΙΩΝ ΧΑ	1,800	1,036.80	Π	Μετοχή (Κοινή)	

Σημειώσεις Γνωστοποιήσεων Συναλλαγών

[1] - Η Ημερομηνία Υποβολής αφορά την Ημερομηνία που η Γνωστοποίηση παρελήφθη από το Χ.Α.

[2] - Λόγος Υποβολής: Α: Πρόσωπο που ασκεί Διευθυντικά καθήκοντα, Β: Πρόσωπο που έχει στενό δεσμό με πρόσωπο που ασκεί Διευθυντικά καθήκοντα.

[3] - Φύση Συναλλαγής: Α: Αγορά, Π: Πώληση.

[4] - Παρατηρήσεις: 1 - Λόγω Συμμετοχής σε ΑΜΚ, 2 - Λόγω Εξάσκησης Δικαιώματος Προαίρεσης αγοράς μετοχών που παρέχεται στο προσωπικό, 3 - Λόγω Δωρεάς, 4 - Λόγω Συγχώνευσης ή Διάσπασης κλπ, 5 - Λόγω Μετατροπής ή Ανταλλαγής Ομολογιών, 6 - Ανταλλαγή λόγω Προαιρετικής Δημόσιας Πρότασης.

Γνωστοποιήσεις Συναλλαγών - Κατάλογος Υπόχρεων Προσώπων

Ημερομηνία Υποβολής [1]	Επωνυμία	Λόγος Υποβολής [2]	Υπόχρεος	Ιδιότητα Υποχρέου	Σχέση με τον Υπόχρεο	Ημερομηνία Συναλλαγής	Αγορά	Όγκος Συναλλαγών	Αξία Συναλλαγών	Φύση Συναλλαγής [3]	Είδος Χρηματικού μέσου	Παρατηρήσεις [4]
17/01/2014	ΤΡΑΠΕΖΑ EUROBANK ERGASIAS A.E.	B	ΚΑΡΑΒΙΑΣ ΦΩΚΙΩΝ	ΓΕΝΙΚΟΣ ΔΙΕΥΘΥΝΤΗΣ ΜΕΛΟΣ ΕΚΤΕΛΕΣΤΙΚΗΣ ΕΠΙΤΡΟΠΗΣ & ΜΕΛΟΣ ΔΙΟΙΚΗΤΙΚΗΣ ΕΠΙΤΡΟΠΗΣ	Συνδεδεμένο Νομικό Πρόσωπο	14/01/2014	ΑΞΙΩΝ ΧΑ	1,800	1,038.60	A	Μετοχή (Κοινή)	
17/01/2014	ΤΡΑΠΕΖΑ EUROBANK ERGASIAS A.E.	B	ΚΑΡΑΒΙΑΣ ΦΩΚΙΩΝ	ΓΕΝΙΚΟΣ ΔΙΕΥΘΥΝΤΗΣ ΜΕΛΟΣ ΕΚΤΕΛΕΣΤΙΚΗΣ ΕΠΙΤΡΟΠΗΣ & ΜΕΛΟΣ ΔΙΟΙΚΗΤΙΚΗΣ ΕΠΙΤΡΟΠΗΣ	Συνδεδεμένο Νομικό Πρόσωπο	15/01/2014	ΑΞΙΩΝ ΧΑ	200	116.60	A	Μετοχή (Κοινή)	
17/01/2014	ΤΡΑΠΕΖΑ EUROBANK ERGASIAS A.E.	B	ΚΑΡΑΒΙΑΣ ΦΩΚΙΩΝ	ΓΕΝΙΚΟΣ ΔΙΕΥΘΥΝΤΗΣ ΜΕΛΟΣ ΕΚΤΕΛΕΣΤΙΚΗΣ ΕΠΙΤΡΟΠΗΣ & ΜΕΛΟΣ ΔΙΟΙΚΗΤΙΚΗΣ ΕΠΙΤΡΟΠΗΣ	Συνδεδεμένο Νομικό Πρόσωπο	15/01/2014	ΑΞΙΩΝ ΧΑ	3,000	1,787.31	Π	Μετοχή (Κοινή)	

Σημειώσεις Γνωστοποιήσεων Συναλλαγών

[1] - Η Ημερομηνία Υποβολής αφορά την Ημερομηνία που η Γνωστοποίηση παρελήφθη από το Χ.Α.

[2] - Λόγος Υποβολής: Α: Πρόσωπο που ασκεί Διευθυντικά καθήκοντα, Β: Πρόσωπο που έχει στενό δεσμό με πρόσωπο που ασκεί Διευθυντικά καθήκοντα.

[3] - Φύση Συναλλαγής: Α: Αγορά, Π: Πώληση.

[4] - Παρατηρήσεις: 1 - Λόγω Συμμετοχής σε ΑΜΚ, 2 - Λόγω Εξάσκησης Δικαιώματος Προαίρεσης αγοράς μετοχών που παρέχεται στο προσωπικό, 3 - Λόγω Δωρεάς, 4 - Λόγω Συγχώνευσης ή Διάσπασης κλπ, 5 - Λόγω Μετατροπής ή Ανταλλαγής Ομολογιών, 6 - Ανταλλαγή λόγω Προαιρετικής Δημόσιας Πρότασης.

Υποκείμενη Αγορά				Αγορά Παραγώγων																		
Ανωτ Τιμή	Κατωτ Τιμή	Τιμή κλεισ.	Μεταβ.	Μήνας Παράδοσης	Άνοιγμα	Ανωτ Τιμή	Κατωτ Τιμή	Τελ Τιμή	Τιμή κλεισ.	Τελευταία ζήτηση	Τελευταία προσφορά	Τιμή Εκκαθάρισης	Μεταβ.	Υψηλό ζωής	Χαμηλό ζωής	Πράξεις	Όγκος	Μεταβ.	Αξία	Μεταβ.	Ανοικτές θέσεις	Μεταβ.
(Μονάδα Διαπραγμάτευσης: 1 Μονάδα Δείκτη x 5€, Χρηματικός Διακανονισμός)																						
419.13	413.15	415.81	-0.47%	Ιανουάριος 2014	416.25	419.00	412.50	412.50	413.65	---	---	413.65	-0.92%	430.50	364.00	303	8,773	-59.19%	18,226,035.00	-59.70%	11,334	-27.46%
				Φεβρουάριος 2014	419.50	420.50	413.25	416.75	417.25	1@416.75	1@418.00	417.25	-0.42%	433.00	366.00	509	10,266	-50.89%	21,396,573.75	-51.54%	43,250	5.30%
				Μάρτιος 2014	421.00	421.00	414.75	417.00	418.25	1@416.00	1@420.75	418.25	-0.54%	433.75	366.50	59	510	779.31%	1,067,705.00	780.02%	3,246	8.09%
				Ιούνιος 2014	419.00	419.00	419.00	419.00	419.50	---	---	419.50	-0.42%	429.00	419.00	1	20	---	41,900.00	---	60	50.00%
				Σεπτέμβριος 2014	---	---	---	---	---	---	---	---	---	---	---	---	---	---	---	---	---	---
				Δεκέμβριος 2014	---	---	---	---	---	---	---	---	---	---	---	---	---	---	---	---	---	---

Υποκείμενη Αγορά				Αγορά Παραγώγων																			
Ανωτ Τιμή	Κατωτ Τιμή	Τιμή κλεισ.	Μεταβ.	Μήνας Παράδοσης	Άνοιγμα	Ανωτ Τιμή	Κατωτ Τιμή	Τελ Τιμή	Τιμή κλεισ.	Τελευταία ζήτηση	Τελευταία προσφορά	Τιμή Εκκαθάρισης	Μεταβ.	Υψηλό ζωής	Χαμηλό ζωής	Πράξεις	Όγκος	Μεταβ.	Αξία	Μεταβ.	Ανοικτές θέσεις	Μεταβ.	
(Μέγεθος Συμβολαίου: 100 Μετοχές, Φυσική Παράδοση)																							
ALPHA BANK (KO)				Μάρτιος 2014	0.692	0.695	0.680	0.688	0.690	10@0.682	15@0.688	0.690	0.29%	0.733	0.564	56	1,298	-12.77%	89,344.50	-13.84%	21,405	-0.39%	
0.717	0.700	0.706	0.14%	Ιούνιος 2014	---	---	---	---	0.667	10@0.625	3@0.668	0.667	0.30%	0.700	0.561	---	---	---	---	---	3,188	0.00%	
				Σεπτέμβριος 2014	---	---	---	---	0.709	---	---	0.709	0.28%	0.726	0.672	---	---	-100.00%	---	-100.00%	---	---	
				Δεκέμβριος 2014	---	---	---	---	---	---	---	---	---	---	---	---	---	---	---	---	---	---	
(Μέγεθος Συμβολαίου: 100 Μετοχές, Φυσική Παράδοση)																							
COCA-COLA HBC AG (KO)				Μάρτιος 2014	20.62	20.98	20.62	20.98	20.82	5@20.81	2@21.81	20.82	0.34%	21.92	18.95	5	25	0.00%	52,100.00	-1.22%	175	1.16%	
21.01	20.66	21.00	0.33%	Ιούνιος 2014	---	---	---	---	---	---	---	---	---	---	---	---	---	---	---	---	---	---	
				Σεπτέμβριος 2014	---	---	---	---	---	---	---	---	---	---	---	---	---	---	---	---	---	---	---
				Δεκέμβριος 2014	---	---	---	---	---	---	---	---	---	---	---	---	---	---	---	---	---	---	---
(Μέγεθος Συμβολαίου: 120 Μετοχές, Φυσική Παράδοση)																							
EUROBANK PROPERTIES ΑΕΕΑΠ (KO)				Μάρτιος 2014	7.23	7.35	7.19	7.35	7.34	15@7.33	3@7.44	7.34	1.52%	7.74	6.39	20	128	1180.00%	111,930.00	1186.02%	249	35.33%	
7.30	7.20	7.30	1.39%	Ιούνιος 2014	---	---	---	---	---	---	---	---	---	---	---	---	---	---	---	---	---	---	
				Σεπτέμβριος 2014	---	---	---	---	---	---	---	---	---	---	---	---	---	---	---	---	---	---	---
				Δεκέμβριος 2014	---	---	---	---	---	---	---	---	---	---	---	---	---	---	---	---	---	---	---
(Μέγεθος Συμβολαίου: 100 Μετοχές, Φυσική Παράδοση)																							
FOLLI-FOLLIE (KO)				Μάρτιος 2014	26.04	26.20	25.99	25.99	26.63	3@25.99	25@26.10	26.63	-1.30%	27.00	22.07	4	17	240.00%	44,383.00	233.33%	493	1.02%	
26.64	25.76	26.30	-1.28%	Ιούνιος 2014	---	---	---	---	---	---	---	---	---	---	---	---	---	---	---	---	---	---	
				Σεπτέμβριος 2014	---	---	---	---	---	---	---	---	---	---	---	---	---	---	---	---	---	---	---
				Δεκέμβριος 2014	---	---	---	---	---	---	---	---	---	---	---	---	---	---	---	---	---	---	---
(Μέγεθος Συμβολαίου: 100 Μετοχές, Φυσική Παράδοση)																							
FRIGOGLASS (KO)				Μάρτιος 2014	5.01	5.05	4.99	5.05	5.05	5@5.01	5@5.20	5.05	0.60%	5.72	4.80	12	40	-50.00%	20,070.00	-50.78%	1,316	2.73%	
5.08	4.95	5.03	0.60%	Ιούνιος 2014	---	---	---	---	---	---	---	---	---	---	---	---	---	---	---	---	---	---	
				Σεπτέμβριος 2014	---	---	---	---	---	---	---	---	---	---	---	---	---	---	---	---	---	---	---
				Δεκέμβριος 2014	---	---	---	---	---	---	---	---	---	---	---	---	---	---	---	---	---	---	---
(Μέγεθος Συμβολαίου: 100 Μετοχές, Φυσική Παράδοση)																							
JUMBO (KO)				Μάρτιος 2014	12.98	13.03	12.91	13.03	13.01	25@12.95	1@13.14	13.01	-1.29%	13.50	10.51	8	21	-63.79%	27,210.00	-64.61%	417	1.71%	
13.20	12.87	13.02	-1.36%	Ιούνιος 2014	---	---	---	---	---	---	---	---	---	---	---	---	---	---	---	---	---	---	
				Σεπτέμβριος 2014	---	---	---	---	---	---	---	---	---	---	---	---	---	---	---	---	---	---	---
				Δεκέμβριος 2014	---	---	---	---	---	---	---	---	---	---	---	---	---	---	---	---	---	---	---
(Μέγεθος Συμβολαίου: 100 Μετοχές, Φυσική Παράδοση)																							
MARFIN INVESTMENT GROUP (KO)				Μάρτιος 2014	0.417	0.468	0.417	0.453	0.461	1@0.456	20@0.457	0.461	11.89%	0.489	0.352	222	4,197	694.89%	185,577.10	746.55%	23,213	3.84%	
0.471	0.418	0.462	10.79%	Ιούνιος 2014	---	---	---	---	---	---	---	---	---	---	---	---	---	---	---	---	---	---	
				Σεπτέμβριος 2014	---	---	---	---	---	---	---	---	---	---	---	---	---	---	---	---	---	---	---
				Δεκέμβριος 2014	---	---	---	---	---	---	---	---	---	---	---	---	---	---	---	---	---	---	---
(Μέγεθος Συμβολαίου: 100 Μετοχές, Φυσική Παράδοση)																							
ΓΕΚ ΤΕΡΝΑ (KO)				Μάρτιος 2014	3.44	3.50	3.44	3.44	3.52	10@3.44	1@3.49	3.52	1.44%	3.77	2.26	18	65	-83.33%	22,614.00	-83.43%	31,215	0.04%	
3.52	3.43	3.49	1.45%	Ιούνιος 2014	3.47	3.47	3.46	3.46	3.58	---	---	3.58	1.42%	3.74	3.46	2	50	-75.00%	17,330.00	-75.51%	200	-20.00%	
				Σεπτέμβριος 2014	---	---	---	---	---	---	---	---	---	---	---	---	---	---	---	---	---	---	---
				Δεκέμβριος 2014	---	---	---	---	---	---	---	---	---	---	---	---	---	---	---	---	---	---	---

Υποκείμενη Αγορά				Αγορά Παραγώγων																			
Ανωτ Τιμή	Κατωτ Τιμή	Τιμή κλεισ.	Μεταβ.	Μήνας Παράδοσης	Άνοιγμα	Ανωτ Τιμή	Κατωτ Τιμή	Τελ Τιμή	Τιμή κλεισ.	Τελευταία ζήτηση	Τελευταία προσφορά	Τιμή Εκκαθάρισης	Μεταβ.	Υψηλό ζωής	Χαμηλό ζωής	Πράξεις	Όγκος	Μεταβ.	Αξία	Μεταβ.	Ανοικτές θέσεις	Μεταβ.	
(Μέγεθος Συμβολαίου: 100 Μετοχές, Φυσική Παράδοση)																							
ΔΕΗ (ΚΟ)				Μάρτιος 2014	11.27	11.34	11.11	11.23	11.27	10@11.21	1@11.27	11.27	-0.09%	11.96	6.30	85	493	-79.83%	555,005.00	-79.94%	6,277	0.26%	
11.31	11.07	11.26	0.00%	Ιούνιος 2014	---	---	---	---	11.35	---	---	11.35	-0.09%	11.80	9.60	---	---	-100.00%	---	-100.00%	120	0.00%	
				Σεπτέμβριος 2014	---	---	---	---	11.29	---	---	11.29	-0.09%	11.28	11.27	---	---	-100.00%	---	-100.00%	20	0.00%	
				Δεκέμβριος 2014	---	---	---	---	---	---	---	---	---	---	---	---	---	---	---	---	---	---	---
(Μέγεθος Συμβολαίου: 100 Μετοχές, Φυσική Παράδοση)																							
ΕΘΝΙΚΗ ΤΡΑΠΕΖΑ (ΚΟ)				Μάρτιος 2014	4.09	4.10	4.00	4.00	4.02	16@3.99	7@4.00	4.02	-1.95%	4.52	3.71	154	1,566	70.59%	629,764.00	66.86%	10,302	6.75%	
4.13	4.02	4.09	-0.97%	Ιούνιος 2014	---	---	---	---	4.17	---	---	4.17	-1.88%	4.50	4.41	---	---	---	---	---	330	0.00%	
				Σεπτέμβριος 2014	---	---	---	---	---	---	---	---	---	---	---	---	---	---	---	---	---	---	---
				Δεκέμβριος 2014	---	---	---	---	---	---	---	---	---	---	---	---	---	---	---	---	---	---	---
(Μέγεθος Συμβολαίου: 100 Μετοχές, Φυσική Παράδοση)																							
ΕΛΛΑΚΤΩΡ (ΚΟ)				Μάρτιος 2014	3.47	3.50	3.45	3.47	3.46	15@3.46	6@3.50	3.46	0.00%	3.80	2.22	16	83	-29.66%	28,778.00	-30.71%	3,176	1.31%	
3.51	3.42	3.44	-0.29%	Ιούνιος 2014	---	---	---	---	---	---	---	---	---	---	---	---	---	---	---	---	---	---	
				Σεπτέμβριος 2014	---	---	---	---	---	---	---	---	---	---	---	---	---	---	---	---	---	---	---
				Δεκέμβριος 2014	---	---	---	---	---	---	---	---	---	---	---	---	---	---	---	---	---	---	---
(Μέγεθος Συμβολαίου: 100 Μετοχές, Φυσική Παράδοση)																							
ΕΛΛΗΝ. ΧΡΗΜΑΤΙΣΤΗΡΙΑ-Χ.Α. (ΚΟ)				Μάρτιος 2014	8.28	8.33	8.17	8.28	8.32	1@8.18	3@8.28	8.32	0.00%	8.89	7.31	12	57	-71.07%	47,286.00	-70.94%	2,335	-0.76%	
8.35	8.18	8.30	0.00%	Ιούνιος 2014	---	---	---	---	---	---	---	---	---	---	---	---	---	---	---	---	---	---	
				Σεπτέμβριος 2014	---	---	---	---	---	---	---	---	---	---	---	---	---	---	---	---	---	---	---
				Δεκέμβριος 2014	---	---	---	---	---	---	---	---	---	---	---	---	---	---	---	---	---	---	---
(Μέγεθος Συμβολαίου: 100 Μετοχές, Φυσική Παράδοση)																							
ΕΛΛΗΝΙΚΑ ΠΕΤΡΕΛΑΙΑ (ΚΟ)				Μάρτιος 2014	7.58	7.64	7.51	7.52	7.58	1@7.53	1@7.60	7.58	-0.26%	9.62	7.29	61	204	-21.24%	154,242.00	-22.39%	4,542	2.07%	
7.61	7.47	7.53	0.40%	Ιούνιος 2014	---	---	---	---	7.53	---	---	7.53	-0.26%	9.58	8.84	---	---	---	---	---	---	---	
				Σεπτέμβριος 2014	---	---	---	---	---	---	---	---	---	---	---	---	---	---	---	---	---	---	---
				Δεκέμβριος 2014	---	---	---	---	---	---	---	---	---	---	---	---	---	---	---	---	---	---	---
(Μέγεθος Συμβολαίου: 100 Μετοχές, Φυσική Παράδοση)																							
ΕΥΔΑΠ (ΚΟ)				Μάρτιος 2014	8.05	8.08	7.87	7.92	7.93	1@7.86	1@8.10	7.93	0.25%	8.70	7.30	11	39	62.50%	30,977.00	62.65%	1,099	0.64%	
8.10	7.81	7.86	-2.36%	Ιούνιος 2014	---	---	---	---	---	---	---	---	---	---	---	---	---	---	---	---	---	---	
				Σεπτέμβριος 2014	---	---	---	---	---	---	---	---	---	---	---	---	---	---	---	---	---	---	---
				Δεκέμβριος 2014	---	---	---	---	---	---	---	---	---	---	---	---	---	---	---	---	---	---	---
(Μέγεθος Συμβολαίου: 100 Μετοχές, Φυσική Παράδοση)																							
ΙΝΤΡΑΛΟΤ (ΚΟ)				Μάρτιος 2014	2.13	2.24	2.12	2.21	2.21	25@2.20	12@2.23	2.21	4.25%	2.24	1.74	91	1,130	324.81%	249,740.00	347.84%	5,666	15.70%	
2.24	2.11	2.20	3.77%	Ιούνιος 2014	---	---	---	---	---	---	---	---	---	---	---	---	---	---	---	---	---	---	
				Σεπτέμβριος 2014	---	---	---	---	---	---	---	---	---	---	---	---	---	---	---	---	---	---	---
				Δεκέμβριος 2014	---	---	---	---	---	---	---	---	---	---	---	---	---	---	---	---	---	---	---
(Μέγεθος Συμβολαίου: 100 Μετοχές, Φυσική Παράδοση)																							
ΜΕΤΚΑ (ΚΟ)				Μάρτιος 2014	12.38	12.42	12.19	12.19	12.15	5@12.18	1@12.30	12.15	-1.78%	14.19	11.10	13	51	-65.07%	62,734.00	-65.78%	1,652	0.24%	
12.44	12.11	12.13	-1.78%	Ιούνιος 2014	---	---	---	---	12.84	---	---	12.84	-1.76%	13.91	12.21	---	---	---	---	---	12	0.00%	
				Σεπτέμβριος 2014	---	---	---	---	---	---	---	---	---	---	---	---	---	---	---	---	---	---	---
				Δεκέμβριος 2014	---	---	---	---	---	---	---	---	---	---	---	---	---	---	---	---	---	---	---

Υποκείμενη Αγορά				Αγορά Παραγώγων																			
Ανωτ Τιμή	Κατωτ Τιμή	Τιμή κλεισ.	Μεταβ.	Μήνας Παράδοσης	Άνοιγμα	Ανωτ Τιμή	Κατωτ Τιμή	Τελ Τιμή	Τιμή κλεισ.	Τελευταία ζήτηση	Τελευταία προσφορά	Τιμή Εκκαθάρισης	Μεταβ.	Υψηλό ζωής	Χαμηλό ζωής	Πράξεις	Όγκος	Μεταβ.	Αξία	Μεταβ.	Ανοικτές θέσεις	Μεταβ.	
(Μέγεθος Συμβολαίου: 100 Μετοχές, Φυσική Παράδοση)																							
ΜΟΤΟΡ ΟΙΛ (ΚΟ)				Μάρτιος 2014	8.87	8.98	8.85	8.87	8.97	7@8.87	1@8.96	8.97	0.45%	9.02	7.98	24	85	-23.42%	75,689.00	-23.80%	1,804	-1.69%	
8.98	8.81	8.92	0.45%	Ιούνιος 2014	---	---	---	---	8.90	---	---	8.90	0.45%	8.79	8.59	---	---	---	---	---	---	---	
				Σεπτέμβριος 2014	---	---	---	---	---	---	---	---	---	---	---	---	---	---	---	---	---	---	
				Δεκέμβριος 2014	---	---	---	---	---	---	---	---	---	---	---	---	---	---	---	---	---	---	
(Μέγεθος Συμβολαίου: 100 Μετοχές, Φυσική Παράδοση)																							
ΜΥΤΙΑΗΝΑΙΟΣ (ΚΟ)				Μάρτιος 2014	6.18	6.24	6.13	6.19	6.17	20@6.16	3@6.19	6.17	0.00%	6.60	4.43	71	419	-54.80%	258,849.00	-55.29%	15,023	0.28%	
6.24	6.10	6.15	0.33%	Ιούνιος 2014	---	---	---	---	6.16	---	---	6.16	0.00%	6.55	5.32	---	---	---	---	---	80	0.00%	
				Σεπτέμβριος 2014	---	---	---	---	6.15	---	---	6.15	0.00%	5.93	5.86	---	---	---	---	---	---	---	
				Δεκέμβριος 2014	---	---	---	---	---	---	---	---	---	---	---	---	---	---	---	---	---	---	---
(Μέγεθος Συμβολαίου: 100 Μετοχές, Φυσική Παράδοση)																							
ΟΛΠ (ΚΟ)				Μάρτιος 2014	18.98	19.15	18.97	18.97	18.72	2@18.72	5@19.30	18.72	-0.16%	19.83	17.02	4	18	-59.09%	34,296.00	-59.31%	830	-0.24%	
19.28	18.68	18.80	-0.16%	Ιούνιος 2014	---	---	---	---	---	---	---	---	---	---	---	---	---	---	---	---	---	---	
				Σεπτέμβριος 2014	---	---	---	---	---	---	---	---	---	---	---	---	---	---	---	---	---	---	---
				Δεκέμβριος 2014	---	---	---	---	---	---	---	---	---	---	---	---	---	---	---	---	---	---	---
(Μέγεθος Συμβολαίου: 100 Μετοχές, Φυσική Παράδοση)																							
ΟΠΑΠ (ΚΟ)				Μάρτιος 2014	10.50	10.53	10.14	10.17	10.26	3@10.15	40@10.18	10.26	-2.47%	10.89	8.98	118	632	-18.66%	649,743.00	-21.57%	4,327	-0.21%	
10.50	10.10	10.10	-4.17%	Ιούνιος 2014	10.51	10.51	10.51	10.51	10.39	---	---	10.39	-0.57%	10.62	8.84	1	50	---	52,550.00	---	100	100.00%	
				Σεπτέμβριος 2014	---	---	---	---	10.64	---	---	10.64	-2.47%	10.86	10.86	---	---	---	---	---	---	400	0.00%
				Δεκέμβριος 2014	---	---	---	---	---	---	---	---	---	---	---	---	---	---	---	---	---	---	---
(Μέγεθος Συμβολαίου: 100 Μετοχές, Φυσική Παράδοση)																							
ΟΤΕ (ΚΟ)				Μάρτιος 2014	11.46	11.60	11.24	11.48	11.41	7@11.44	1@11.48	11.41	-0.09%	11.88	6.40	186	871	-48.22%	993,379.00	-49.21%	5,008	-5.22%	
11.59	11.20	11.40	-0.52%	Ιούνιος 2014	---	---	---	---	11.66	---	---	11.66	-0.09%	11.67	8.31	---	---	---	---	---	---	---	
				Σεπτέμβριος 2014	---	---	---	---	11.66	---	---	11.66	-0.09%	11.67	11.10	---	---	---	---	---	---	---	---
				Δεκέμβριος 2014	---	---	---	---	---	---	---	---	---	---	---	---	---	---	---	---	---	---	---
(Μέγεθος Συμβολαίου: 100 Μετοχές, Φυσική Παράδοση)																							
ΠΕΙΡΑΙΩΣ ΤΡΑΠΕΖΑ (ΚΟ)				Μάρτιος 2014	1.84	1.87	1.81	1.85	1.84	33@1.85	60@1.86	1.84	0.55%	1.88	0.924	101	3,106	-18.07%	569,227.00	-18.55%	11,448	-8.78%	
1.86	1.83	1.84	0.00%	Ιούνιος 2014	---	---	---	---	1.85	---	---	1.85	0.54%	1.77	1.33	---	---	---	---	---	60	0.00%	
				Σεπτέμβριος 2014	---	---	---	---	1.84	---	---	1.84	0.55%	1.77	1.54	---	---	---	---	---	---	---	
				Δεκέμβριος 2014	---	---	---	---	---	---	---	---	---	---	---	---	---	---	---	---	---	---	---
(Μέγεθος Συμβολαίου: 100 Μετοχές, Φυσική Παράδοση)																							
ΣΙΔΕΝΟΡ (ΚΟ)				Μάρτιος 2014	1.73	1.73	1.68	1.68	1.71	2@1.67	5@1.70	1.71	-3.39%	1.88	1.56	5	7	600.00%	1,191.00	576.70%	1,343	-0.07%	
1.75	1.68	1.69	-3.43%	Ιούνιος 2014	---	---	---	---	---	---	---	---	---	---	---	---	---	---	---	---	---	---	
				Σεπτέμβριος 2014	---	---	---	---	---	---	---	---	---	---	---	---	---	---	---	---	---	---	---
				Δεκέμβριος 2014	---	---	---	---	---	---	---	---	---	---	---	---	---	---	---	---	---	---	---
(Μέγεθος Συμβολαίου: 100 Μετοχές, Φυσική Παράδοση)																							
ΣΩΛ/ΓΕΙΑ ΚΟΡΙΝΘΟΥ (ΚΟ)				Μάρτιος 2014	2.08	2.08	2.08	2.08	2.11	5@2.02	4@3.04	2.11	2.43%	2.32	1.94	1	10	---	2,080.00	---	780	1.30%	
2.10	2.03	2.10	2.44%	Ιούνιος 2014	---	---	---	---	---	---	---	---	---	---	---	---	---	---	---	---	---	---	
				Σεπτέμβριος 2014	---	---	---	---	---	---	---	---	---	---	---	---	---	---	---	---	---	---	---
				Δεκέμβριος 2014	---	---	---	---	---	---	---	---	---	---	---	---	---	---	---	---	---	---	---

Υποκείμενη Αγορά				Αγορά Παραγώγων																			
Ανωτ Τιμή	Κατωτ Τιμή	Τιμή κλεισ.	Μεταβ.	Μήνας Παράδοσης	Άνοιγμα	Ανωτ Τιμή	Κατωτ Τιμή	Τελ Τιμή	Τιμή κλεισ.	Τελευταία ζήτηση	Τελευταία προσφορά	Τιμή Εκκαθάρισης	Μεταβ.	Υψηλό ζωής	Χαμηλό ζωής	Πράξεις	Όγκος	Μεταβ.	Αξία	Μεταβ.	Ανοικτές θέσεις	Μεταβ.	
ΤΕΡΝΑ ΕΝΕΡΓΕΙΑΚΗ (ΚΟ)				(Μέγεθος Συμβολαίου: 100 Μετοχές, Φυσική Παράδοση)																			
4.44	4.27	4.30	-1.38%	Μάρτιος 2014	4.43	4.43	4.30	4.30	4.32	5@4.31	5@4.59	4.32	-0.92%	4.85	3.40	22	156	67.74%	67.692.00	62.42%	2.545	5.87%	
				Ιούνιος 2014	---	---	---	---	---	---	---	---	---	---	---	---	---	---	---	---	---	---	---
				Σεπτέμβριος 2014	---	---	---	---	---	---	---	---	---	---	---	---	---	---	---	---	---	---	---
				Δεκέμβριος 2014	---	---	---	---	---	---	---	---	---	---	---	---	---	---	---	---	---	---	---
ΤΙΤΑΝ (ΚΟ)				(Μέγεθος Συμβολαίου: 100 Μετοχές, Φυσική Παράδοση)																			
21.29	20.90	21.20	-0.14%	Μάρτιος 2014	21.26	21.26	20.90	21.08	21.11	5@21.00	4@21.15	21.11	-0.14%	22.20	18.01	13	42	44.83%	88.556.00	44.09%	356	-0.28%	
				Ιούνιος 2014	---	---	---	---	21.21	---	---	21.21	-0.14%	22.09	21.98	---	---	---	---	---	---	---	---
				Σεπτέμβριος 2014	---	---	---	---	---	---	---	---	---	---	---	---	---	---	---	---	---	---	---
				Δεκέμβριος 2014	---	---	---	---	---	---	---	---	---	---	---	---	---	---	---	---	---	---	---
ΤΡΑΠΕΖΑ EUROBANK ERGASIAS (ΚΟ)				(Μέγεθος Συμβολαίου: 100 Μετοχές, Φυσική Παράδοση)																			
0.589	0.572	0.582	-0.34%	Μάρτιος 2014	0.571	0.575	0.571	0.575	0.580	7@0.575	1@0.590	0.580	-0.34%	0.673	0.490	4	5	-70.59%	286.70	-70.54%	3.215	0.09%	
				Ιούνιος 2014	---	---	---	---	0.590	---	---	0.590	-0.34%	0.802	0.770	---	---	---	---	---	---	---	---
				Σεπτέμβριος 2014	---	---	---	---	---	---	---	---	---	---	---	---	---	---	---	---	---	---	---
				Δεκέμβριος 2014	---	---	---	---	---	---	---	---	---	---	---	---	---	---	---	---	---	---	---

FTSE/X.A. Large Cap

(Μονάδα Διαπραγμάτευσης: 1 Μονάδα Δείκτη x 5€ - Τρόπος Εξάσκησης: Ευρωπαϊκός, Χρηματικός Διακανονισμός)

Τιμή Εξάσκησης	Δικαιώματα Αγοράς														Δικαιώματα Πώλησης																								
	Ιανουάριος 2014							Φεβρουάριος 2014							Λοιποί Μήνες		Ιανουάριος 2014							Φεβρουάριος 2014							Λοιποί Μήνες		Τιμή Εξάσκησης						
	Ανοιγμα	Ανιτ Τιμή	Κατωτ Τιμή	Τελ Τιμή	Τιμή κλεισ.	Όγκος	Ανοικτές θέσεις	Ανοιγμα	Ανιτ Τιμή	Κατωτ Τιμή	Τελ Τιμή	Τιμή κλεισ.	Όγκος	Ανοικτές θέσεις	Όγκος	Ανοικτές θέσεις	Ανοιγμα	Ανιτ Τιμή	Κατωτ Τιμή	Τελ Τιμή	Τιμή κλεισ.	Όγκος	Ανοικτές θέσεις	Ανοιγμα	Ανιτ Τιμή	Κατωτ Τιμή	Τελ Τιμή	Τιμή κλεισ.	Όγκος	Ανοικτές θέσεις	Όγκος	Ανοικτές θέσεις							
215	-	-	-	-	-	-	-	-	-	-	-	-	-	-	-	-	-	-	-	-	-	-	-	-	-	-	-	-	-	-	-	-		215					
255	-	-	-	-	-	-	-	-	-	-	-	-	-	-	-	-	-	-	-	-	-	-	-	-	-	-	-	-	-	-	-	-	255						
260	-	-	-	-	-	-	-	-	-	-	-	-	-	-	-	-	-	-	-	-	-	-	-	-	-	-	-	-	-	-	-	260							
265	-	-	-	-	-	-	-	-	-	-	-	-	-	-	-	-	-	-	-	-	-	-	-	-	-	-	-	-	-	-	-	265							
270	-	-	-	-	143.65	-	-	-	-	-	-	-	-	-	-	-	-	-	-	-	-	-	-	-	-	-	-	-	-	-	-	270							
275	-	-	-	-	-	-	-	-	-	-	-	-	-	-	-	-	-	-	-	-	-	-	-	-	-	-	-	-	-	-	-	275							
280	-	-	-	-	-	-	-	-	-	-	-	-	-	-	-	-	-	-	-	-	-	-	-	-	-	-	-	-	-	-	-	280							
285	-	-	-	-	-	-	-	-	-	-	-	-	-	-	-	-	-	-	-	-	-	-	-	-	-	-	-	-	-	-	-	285							
290	-	-	-	-	-	-	-	-	-	-	-	-	-	-	-	-	-	-	-	-	-	-	-	-	-	-	-	-	-	-	-	290							
295	-	-	-	-	-	-	-	-	-	-	-	-	-	-	-	-	-	-	-	-	-	-	-	-	-	-	-	-	-	-	-	295							
300	-	-	-	-	-	-	-	-	-	-	-	-	-	-	-	-	-	-	-	-	-	-	-	-	-	-	-	-	-	-	-	300							
305	-	-	-	-	-	-	-	-	-	-	-	-	-	-	-	-	-	-	-	-	-	-	-	-	-	-	-	-	-	-	-	305							
310	-	-	-	-	-	-	-	-	-	-	-	-	-	-	-	-	-	-	-	-	-	-	-	-	-	-	-	-	-	-	-	310							
315	-	-	-	-	-	-	-	-	-	-	-	-	-	-	-	-	-	-	-	-	-	-	-	-	-	-	-	-	-	-	-	315							
320	-	-	-	-	-	-	-	-	-	-	-	-	-	-	-	-	-	-	-	-	-	-	-	-	-	-	-	-	-	-	-	320							
325	-	-	-	-	-	-	-	-	-	-	-	-	-	-	-	-	-	-	-	-	-	-	-	-	-	-	-	-	-	-	-	325							
330	-	-	-	-	-	-	-	-	-	-	-	-	-	-	-	-	-	-	-	-	-	-	-	-	-	-	-	-	-	-	-	330							
335	-	-	-	-	-	-	-	-	-	-	-	-	-	-	-	-	-	-	-	-	-	-	-	-	-	-	-	-	-	-	-	335							
340	-	-	-	-	-	-	-	-	-	-	-	-	-	-	-	-	-	-	-	-	-	-	-	-	-	-	-	-	-	-	-	340							
345	-	-	-	-	68.65	-	-	-	-	-	-	-	-	-	-	-	-	-	-	-	-	-	-	-	-	-	-	-	-	-	-	345							
350	-	-	-	-	63.65	-	-	-	-	-	-	-	-	-	-	-	-	-	-	-	-	-	-	-	-	-	-	-	-	-	-	350							
355	-	-	-	-	58.65	-	-	-	-	-	-	-	-	-	-	-	-	-	-	-	-	-	-	-	-	-	-	-	-	-	-	355							
360	-	-	-	-	53.65	-	-	-	-	-	-	-	-	-	-	-	-	-	-	-	-	-	-	-	-	-	-	-	-	-	-	360							
365	49.00	49.00	49.00	49.00	48.65	30	-	-	-	-	-	-	-	-	-	-	-	-	-	-	-	-	100	-	-	-	-	-	-	-	-	365							
370	44.25	44.25	44.25	44.25	43.65	25	-	-	-	-	-	-	-	-	-	-	-	-	-	-	-	-	24	-	-	-	-	-	-	-	-	370							
375	-	-	-	-	38.65	-	-	-	-	-	-	-	-	-	-	-	-	-	-	-	-	-	6	-	-	-	-	-	-	-	-	375							
380	-	-	-	-	33.65	-	-	-	-	-	41.50	-	1	-	-	-	-	-	-	-	-	-	44	-	-	-	4.40	-	21	-	-	380							
385	29.00	29.00	29.00	29.00	28.65	10	-	-	-	-	-	-	-	-	-	-	-	-	-	-	-	-	7	6.00	6.00	6.00	6.00	5.50	128	128	-	385							
390	-	-	-	-	23.65	-	-	-	-	-	-	-	-	-	-	-	-	-	-	-	-	-	24	-	-	-	6.80	-	200	-	-	390							
395	-	-	-	-	18.65	-	-	-	-	-	-	-	-	-	-	-	-	-	-	-	-	-	6	-	-	-	-	-	-	-	-	395							
400	15.00	15.00	15.00	15.00	13.65	15	-	-	-	-	27.25	-	20	-	-	-	-	-	-	-	-	-	203	9.00	11.00	9.00	11.00	10.00	161	357	-	400							
405	-	-	-	-	8.65	-	-	-	-	-	-	-	-	-	-	-	-	-	-	-	-	-	1	-	-	-	12.00	-	6	-	-	405							
410	-	-	-	-	3.65	-	-	20.00	22.00	20.00	22.00	21.25	121	1,021	-	-	-	-	-	-	-	-	42	15.00	15.75	15.00	15.00	14.25	281	481	-	410							
415	1.50	1.50	1.50	1.50	-	1	66	-	-	-	-	-	-	-	-	-	-	-	-	-	-	-	2.30	3.00	2.30	3.00	1.35	110	-	-	17.00	18.00	17.00	18.00	16.50	9	9	415	
420	1.00	1.00	1.00	1.00	-	7	696	15.00	18.00	15.00	18.00	16.50	34	68	-	-	-	-	-	-	-	-	-	-	20.50	20.50	18.50	18.50	19.25	28	36	-	420						
425	-	-	-	-	-	-	202	-	-	-	-	14.25	-	265	-	-	-	-	-	-	-	-	-	-	7.50	7.50	7.50	7.50	11.35	8	-	21.50	21.50	21.50	21.50	22.00	20	40	425

FTSE/X.A. Large Cap

(Μονάδα Διαπραγμάτευσης: 1 Μονάδα Δείκτη x 5€ - Τρόπος Εξάσκησης: Ευρωπαϊκός, Χρηματικός Διακανονισμός)

Τιμή Εξάσκησης	Δικαιώματα Αγοράς														Δικαιώματα Πώλησης																
	Ιανουάριος 2014				Φεβρουάριος 2014				Λοιποί Μήνες		Ιανουάριος 2014				Φεβρουάριος 2014				Λοιποί Μήνες		Τιμή Εξάσκησης										
	Άνοιγμα	Ανιτ Τιμή	Κατωτ Τιμή	Τελ Τιμή	Τιμή κλεισ.	Όγκος	Ανοικτές θέσεις	Άνοιγμα	Ανιτ Τιμή	Κατωτ Τιμή	Τελ Τιμή	Τιμή κλεισ.	Όγκος	Ανοικτές θέσεις	Όγκος	Ανοικτές θέσεις	Άνοιγμα	Ανιτ Τιμή	Κατωτ Τιμή	Τελ Τιμή		Τιμή κλεισ.	Όγκος	Ανοικτές θέσεις	Όγκος	Ανοικτές θέσεις					
430	-	-	-	-	-	-	127	11.00	13.00	11.00	12.00	12.25	176	268	-	-	-	-	16.35	-		-	24.75	24.75	24.75	24.75	25.00	20	22	-	-
435	-	-	-	-	-	-	-	-	-	-	-	-	-	-	-	-	-	-	21.35	-	-	-	-	-	-	-	-	-	-	435	
440	-	-	-	-	-	-	-	10.00	10.00	10.00	10.00	9.00	1	12	-	-	-	-	26.35	-	-	-	-	-	-	31.75	-	30	-	-	440
445	-	-	-	-	-	-	30	7.00	7.00	7.00	7.00	7.70	40	70	-	-	-	-	31.35	-	-	-	-	-	-	-	-	-	-	445	
450	-	-	-	-	-	-	-	-	-	-	-	-	-	-	-	-	-	-	36.35	-	-	-	-	-	-	-	-	-	-	450	
460	-	-	-	-	-	-	-	-	-	-	-	-	-	-	-	-	-	-	46.35	-	-	-	-	-	-	-	-	-	-	460	
Σύνολο:						88	1,121						372	1,725	40	120				118	457					647	1,330	0	0		
Όνομαστική Αξία Συναλλαγών:							167,025.00						789,050.00		80,000.00					245,250.00					1,307,425.00		0.00				
Αριθμός Πράξεων:						8						19		1					5							20		0			

FTSE/X.A. Large Cap

(Μονάδα Διαπραγμάτευσης: 1 Μονάδα Δείκτη x 5€ - Τρόπος Εξάσκησης: Ευρωπαϊκός, Χρηματικός Διακανονισμός)

Δικαιώματα Αγοράς														Δικαιώματα Πώλησης																															
Ιανουάριος 2014							Φεβρουάριος 2014							Λοιποί Μήνες			Ιανουάριος 2014					Φεβρουάριος 2014					Λοιποί Μήνες																		
Τιμή Εξάσκησης	Άνοιγμα	Άνω Τιμή	Κατω Τιμή	Τελ Τιμή	Τιμή κλεισ.	Όγκος	Άνοιγμα	Άνω Τιμή	Κατω Τιμή	Τελ Τιμή	Τιμή κλεισ.	Όγκος	Άνοιγμα	Όγκος	Άνοιγμα	Άνω Τιμή	Κατω Τιμή	Τελ Τιμή	Τιμή κλεισ.	Όγκος	Άνοιγμα	Άνω Τιμή	Κατω Τιμή	Τελ Τιμή	Τιμή κλεισ.	Όγκος	Άνοιγμα	Άνω Τιμή	Κατω Τιμή	Τελ Τιμή	Τιμή κλεισ.	Όγκος	Άνοιγμα	Άνω Τιμή	Κατω Τιμή	Τελ Τιμή	Τιμή Εξάσκησης								

ΔΕΗ (ΚΟ)

(Μέγεθος Συμβολαίου: 100 Μετοχές, Τρόπος Εξάσκησης: Αμερικάνικος, Φυσική Παράδοση)

Τιμή Εξάσκησης	Δικαιώματα Αγοράς														Δικαιώματα Πώλησης														Τιμή Εξάσκησης
	Ιανουάριος 2014				Φεβρουάριος 2014				Λοιποί Μήνες		Ιανουάριος 2014				Φεβρουάριος 2014				Λοιποί Μήνες										
	Άνοιγμα	Ανιψ. Τιμή	Κατωτ. Τιμή	Τελ. Τιμή	Τιμή κλεισ.	Όγκος	Ανοικτές θέσεις	Άνοιγμα	Ανιψ. Τιμή	Κατωτ. Τιμή	Τελ. Τιμή	Τιμή κλεισ.	Όγκος	Ανοικτές θέσεις	Όγκος	Ανοικτές θέσεις	Άνοιγμα	Ανιψ. Τιμή	Κατωτ. Τιμή	Τελ. Τιμή	Τιμή κλεισ.	Όγκος	Ανοικτές θέσεις	Όγκος	Ανοικτές θέσεις				
4.00						-	-																				4.00		
4.40						-	-																					4.40	
4.80						-	-																					4.80	
5.20						-	-																					5.20	
5.60						-	-																					5.60	
6.00						-	-																					6.00	
6.40						-	-																					6.40	
6.80						-	-																					6.80	
7.20						-	-																					7.20	
7.60						-	-																					7.60	
8.00						-	-																					8.00	
8.40						-	-																					8.40	
8.80						-	-																					8.80	
9.00						-	-																					9.00	
9.20						-	-																					9.20	
9.40						-	-																					9.40	
9.60						-	-																					9.60	
9.80						-	-																					9.80	
10.00						-	-																					10.00	
10.50						-	-																					10.50	
11.00						-	-																					11.00	
11.50						-	-																					11.50	
12.00						-	-																					12.00	
12.50						-	-																					12.50	
13.00						-	-																					13.00	
14.00						-	-																					14.00	
15.00						-	-																					15.00	
16.00						-	-																					16.00	
Σύνολο:						0	0							0	50	0	55									0	36	0	5
Όνομαστική Αξία Συναλλαγών:						0.00							0.00		0.00									0.00		0.00			
Αριθμός Πράξεων:						0							0		0									0		0			

ΟΠΑΠ (ΚΟ)

(Μέγεθος Συμβολαίου: 100 Μετοχές, Τρόπος Εξάσκησης: Αμερικάνικος, Φυσική Παράδοση)

Τιμή Εξάσκησης	Δικαιώματα Αγοράς														Δικαιώματα Πώλησης														Τιμή Εξάσκησης
	Ιανουάριος 2014				Φεβρουάριος 2014				Λοιποί Μήνες		Ιανουάριος 2014				Φεβρουάριος 2014				Λοιποί Μήνες										
	Άνοιγμα	Ανιτ Τιμή	Κατωτ Τιμή	Τελ Τιμή	Τιμή κλεισ.	Όγκος	Ανοικτές θέσεις	Άνοιγμα	Ανιτ Τιμή	Κατωτ Τιμή	Τελ Τιμή	Τιμή κλεισ.	Όγκος	Ανοικτές θέσεις	Όγκος	Ανοικτές θέσεις	Άνοιγμα	Ανιτ Τιμή	Κατωτ Τιμή	Τελ Τιμή	Τιμή κλεισ.	Όγκος	Ανοικτές θέσεις	Όγκος	Ανοικτές θέσεις				
1.00						-	-																				1.00		
4.80						-	-																					4.80	
5.20						-	-																					5.20	
5.60						-	-																					5.60	
6.00						-	-																					6.00	
6.40						-	-																					6.40	
6.80						-	-																					6.80	
7.20						-	-																					7.20	
7.60						-	-																					7.60	
8.00						-	-																					8.00	
8.40						-	-																					8.40	
8.60						-	-																					8.60	
8.80						-	-																					8.80	
9.00						-	-																					9.00	
9.20						-	-																					9.20	
9.40						-	-																					9.40	
9.60						-	-																					9.60	
9.80						-	-																					9.80	
10.00						-	-																					10.00	
10.50						-	-																					10.50	
11.00						-	-																					11.00	
11.50						-	-																					11.50	
12.00						-	-																					12.00	
13.00						-	-																					13.00	
14.00						-	-																					14.00	
20.00						-	-																					20.00	
Σύνολα:						0	0							0	0	0	0									0	0	0	0
Ονομαστική Αξία Συναλλαγών:						0.00							0.00	0.00											0.00	0.00			
Αριθμός Πράξεων:						0							0	0											0	0			

ΠΕΙΡΑΙΩΣ ΤΡΑΠΕΖΑ (ΚΟ)

(Μέγεθος Συμβολαίου: 100 Μετοχές, Τρόπος Εξάσκησης: Αμερικάνικος, Φυσική Παράδοση)

Δικαιώματα Αγοράς														Δικαιώματα Πώλησης																			
Ιανουάριος 2014							Φεβρουάριος 2014							Λοιποί Μήνες			Ιανουάριος 2014							Φεβρουάριος 2014				Λοιποί Μήνες					
Τιμή Εξάσκησης	Άνοιγμα	Ανιψ. Τιμή	Κατωτ. Τιμή	Τελ. Τιμή	Τιμή κλεισ.	Όγκος	Άνοιγμάς θέσεις	Άνοιγμα	Ανιψ. Τιμή	Κατωτ. Τιμή	Τελ. Τιμή	Τιμή κλεισ.	Όγκος	Άνοιγμάς θέσεις	Όγκος	Άνοιγμάς θέσεις	Άνοιγμα	Ανιψ. Τιμή	Κατωτ. Τιμή	Τελ. Τιμή	Τιμή κλεισ.	Όγκος	Άνοιγμάς θέσεις	Άνοιγμα	Ανιψ. Τιμή	Κατωτ. Τιμή	Τελ. Τιμή	Τιμή κλεισ.	Όγκος	Άνοιγμάς θέσεις	Όγκος	Άνοιγμάς θέσεις	Τιμή Εξάσκησης

Μετοχές	Τύπος[4]	Συμβάσεις Πώλησης με Σύμφωνο Επαναγοράς [1]					Συμβάσεις Αγοράς με Σύμφωνο Επαναπώλησης [2]							Συμβόλαια Επαναγοράς [3]										
		Τιμή συναλλ.	μετ.	Πρόβεις	Όγκος	Αξία Συναλλαγών	Ανοικτές θέσεις[5]	Ανωτ Τιμή	Κατωτ Τιμή	Τελ Τιμή	Τελευταία προσφορά	Πράξεις	Όγκος	Αξία Συναλλαγών	Ανοικτές θέσεις[5]	Ανωτ Τιμή	Κατωτ Τιμή	Τελ Τιμή	Τελευταία προσφορά	Πρόβεις	Όγκος	Αξία Συναλλαγών	Ανοικτές θέσεις[5]	
ALPHA ETF FTSE Athex Large Cap	ΣΑΠ ΣΕ	100.00	---	---	---	---	---	---	---	---	---	---	---	---	---	---	---	---	---	---	---	---	1,764	
ALPHA BANK (ΚΟ)	ΣΑΠ ΣΕ	100.10	0.01	2	604	42,642.4	110,765	---	---	---	13@9.9%	---	---	---	88,115	---	10.00%	10.00%	10.00%	---	10	3,600	254,160.0	25,337
ΑΤΤΙΚΑ BANK Α.Τ.Ε. (ΚΟ)	ΣΑΠ ΣΕ	100.00	---	---	---	---	230	---	---	---	130@7.3%	---	---	---	---	---	---	---	---	---	---	---	---	
AUTOHELLAS (ΚΟ)	ΣΑΠ ΣΕ	100.00	---	---	---	---	16	---	---	---	6@3%	---	---	---	---	---	---	---	---	---	---	---	---	
CENTRIC ΣΥΜΜΕΤΟΧΩΝ (ΚΟ)	ΣΑΠ ΣΕ	100.00	---	---	---	---	200	---	---	---	139@4.9%	---	---	---	---	---	---	---	---	---	---	---	---	
COCA-COLA HBC AG (ΚΟ)	ΣΑΠ ΣΕ	100.55	0.01	1	2	4,200.0	1,266	---	---	---	569@3%	---	---	---	63	---	---	---	---	---	---	---	54	
EUROBANK PROPERTIES ΑΕΕΑΠ (ΚΟ)	ΣΑΠ ΣΕ	100.18	0.04	---	---	---	1,372	---	---	---	6@7%	---	---	---	526	---	---	---	---	---	---	---	---	
FOLLI-FOLLIE (ΚΟ)	ΣΑΠ ΣΕ	101.47	0.08	---	---	---	641	---	---	---	45@3%	---	---	---	275	---	---	---	---	---	---	---	10	
FOURLIS ΣΥΜΜΕΤΟΧΩΝ (ΚΟ)	ΣΑΠ ΣΕ	100.00	---	---	---	---	205	---	---	---	102@3%	---	---	---	---	---	---	---	---	---	---	---	---	
FRIGOGLASS (ΚΟ)	ΣΑΠ ΣΕ	100.00	---	---	---	---	216	---	---	---	108@3%	---	---	---	---	---	---	---	---	---	---	---	---	
INTRACOM HOLDINGS (ΚΟ)	ΣΑΠ ΣΕ	100.00	---	---	---	---	665	---	---	---	332@3%	---	---	---	---	---	---	---	---	---	---	---	---	
INTRAKAT (ΚΟ)	ΣΑΠ ΣΕ	100.00	---	---	---	---	7	---	---	---	---	---	---	---	---	---	---	---	---	---	---	---	---	
J. & P. - ΑΒΑΞ (ΚΟ)	ΣΑΠ ΣΕ	100.00	---	---	---	---	223	---	---	---	111@3%	---	---	---	---	---	---	---	---	---	---	---	---	
JUMBO (ΚΟ)	ΣΑΠ ΣΕ	100.38	0.01	---	---	---	2,261	---	---	---	1005@3%	---	---	---	125	---	---	---	---	---	---	---	20	
KLEEMAN HELLAS (ΚΟ)	ΣΑΠ ΣΕ	100.00	---	---	---	---	982	---	---	---	491@3%	---	---	---	---	---	---	---	---	---	---	---	---	
LAMDA DEVELOPMENT(ΚΟ)	ΣΑΠ ΣΕ	100.00	---	---	---	---	---	---	---	---	---	---	---	---	---	---	---	---	---	---	---	---	---	
MARFIN INVESTMENT GROUP (ΚΟ)	ΣΑΠ ΣΕ	100.01	---	2	51	2,356.2	1,229	4.40%	4.40%	4.40%	---	1	678	31,323.6	678	---	---	---	---	---	---	---	---	
MLS ΠΛΗΡΟΦΟΡΙΚΗ (ΚΟ)	ΣΑΠ ΣΕ	100.00	---	---	---	---	109	---	---	---	54@3%	---	---	---	---	---	---	---	---	---	---	---	---	
NBGAM ETF GREECE & TURKEY 30	ΣΑΠ ΣΕ	100.00	---	---	---	---	---	---	---	---	---	---	---	---	---	---	---	---	---	---	---	---	36	
NBGAM ETF ΓΔ Χ.Α.	ΣΑΠ ΣΕ	100.00	---	---	---	---	---	---	---	---	---	---	---	---	---	---	---	---	---	---	---	---	100	
QUEST ΣΥΜΜΕΤΟΧΩΝ (ΚΟ)	ΣΑΠ ΣΕ	100.00	---	---	---	---	---	---	---	---	---	---	---	---	---	---	---	---	---	---	---	---	---	
TRASTOR Α.Ε.Ε.Α.Π. (ΚΟ)	ΣΑΠ ΣΕ	100.00	---	---	---	---	284	---	---	---	142@3%	---	---	---	---	---	---	---	---	---	---	---	---	
ΑΕΡΟΠΟΡΙΑ ΑΙΓΑΙΟΥ (ΚΟ)	ΣΑΠ ΣΕ	100.00	---	---	---	---	86	---	---	---	43@3%	---	---	---	---	---	---	---	---	---	---	---	---	
ΑΛΟΥΜΥΛ (ΚΟ)	ΣΕ	---	---	---	---	---	---	---	---	---	---	---	---	---	---	---	---	---	---	---	---	---	---	
ΓΕΚ ΤΕΡΝΑ (ΚΟ)	ΣΑΠ ΣΕ	100.13	0.01	---	---	---	630	---	---	---	263@3%	---	---	---	52	---	---	---	---	---	---	---	---	
ΔΕΗ (ΚΟ)	ΣΑΠ ΣΕ	100.41	0.02	---	---	---	1,920	---	---	---	625@3%	---	---	---	335	---	---	---	---	---	---	---	35	
ΔΡΟΜΕΑΣ (ΚΟ)	ΣΑΠ ΣΕ	100.00	---	---	---	---	---	---	---	---	---	---	---	---	---	---	---	---	---	---	---	---	---	
ΕΘΝΙΚΗ ΤΡΑΠΕΖΑ (ΚΟ)	ΣΑΠ ΣΕ	100.67	0.04	2	46	18,814.0	9,558	---	---	---	---	---	---	---	8,183	---	---	---	---	---	---	---	2,346	
ΕΛΒΑΛ (ΚΑ)	ΣΑΠ ΣΕ	100.00	---	---	---	---	368	---	---	---	184@3%	---	---	---	---	---	---	---	---	---	---	---	---	
ΕΛΛΑΚΤΩΡ (ΚΟ)	ΣΑΠ ΣΕ	100.00	---	---	---	---	2,244	---	---	---	1122@3%	---	---	---	---	---	---	---	---	---	---	---	---	
ΕΛΛΗΝ. ΧΡΗΜΑΤΙΣΤΗΡΙΑ-Χ.Α. (ΚΟ)	ΣΑΠ ΣΕ	100.02	---	---	---	---	5,933	---	---	---	2824@3%	---	---	---	142	---	---	---	---	---	---	---	---	
ΕΛΛΗΝΙΚΑ ΠΕΤΡΕΛΑΙΑ (ΚΟ)	ΣΑΠ ΣΕ	100.35	0.02	---	---	---	2,285	---	---	---	535@3%	---	---	---	607	---	---	---	---	---	---	---	46	

Σημειώσεις Προϊόντων Δανεισμού

[1] - Συμβάσεις Πώλησης με Σύμφωνο Επαναγοράς: Αφορούν σε συμβάσεις πώλησης κινητών αξιών προς την ΕΧΑΕ με σύμφωνο επαναγοράς (Stock Repo – σύμφ. με Αποφ. 17 ΔΣ ΧΑ).

[2] - Συμβάσεις Αγοράς με Σύμφωνο Επαναπώλησης: Αφορούν σε συμβάσεις αγοράς κινητών αξιών από την ΕΧΑΕ με σύμφωνο επαναπώλησης (Stock Reverse Repo – σύμφ. με Αποφ. 18 ΔΣ ΧΑ).

[3] - Συμβάσεις Επαναγοράς: Αφορούν σε τυποποιημένες συμβάσεις επαναγοράς που διενεργούνται διμερώς μεταξύ των συμβαλλομένων (Standardized Repurchase Agreements – σύμφ. με Αποφ. 20 ΔΣ ΧΑ).

[4] - Ο τύπος προϊόντων διακρίνεται σε ΣΑΠ: Συμβάσεις Επαναγοράς και Επαναπώλησης Μετόχων (Stock Repo & Stock Reverse Repo) και σε ΣΕ: Συμβάσεις Επαναγοράς (Repurchase Agreements).

[5] - Περιλαμβάνονται οι ανοικτές θέσεις των σειρών που δεν διαπραγματεύονται.

Μετοχές	Τύπος[4]	Συμβάσεις Πώλησης με Σύμφωνο Επαναγοράς [1]					Συμβάσεις Αγοράς με Σύμφωνο Επαναπώλησης [2]							Συμβόλαια Επαναγοράς [3]								
		Τιμή συναλλ. μετ.	Πρόβεις	Όγκος	Αξία Συναλλαγών	Ανοικτές θέσεις[5]	Ανωτ Τιμή	Κατωτ Τιμή	Τελ Τιμή	Τελευταία προσφορά	Πράξεις	Όγκος	Αξία Συναλλαγών	Ανοικτές θέσεις[5]	Ανωτ Τιμή	Κατωτ Τιμή	Τελ Τιμή	Τελευταία προσφορά	Πρόβεις	Όγκος	Αξία Συναλλαγών	Ανοικτές θέσεις[5]
ΕΛΤΟΝ (ΚΟ)	ΣΑΠ ΣΕ	100.00	---	---	---	50	---	---	---	35@3%	---	---	---	---	---	---	---	---	---	---	---	---
ΕΠΙΛΕΚΤΟΣ (ΚΟ)	ΣΑΠ ΣΕ	100.00	---	---	---	110	---	---	---	78@5.5%	---	---	---	---	---	---	---	---	---	---	---	---
ΕΥΑΘ (ΚΟ)	ΣΑΠ ΣΕ	100.00	---	---	---	1,270	---	---	---	625@3%	---	---	10	---	---	---	---	---	---	---	---	---
ΕΥΔΑΠ (ΚΟ)	ΣΑΠ ΣΕ	100.04	---	---	---	304	---	---	---	147@3%	---	---	5	---	---	---	---	---	---	---	---	16
ΕΥΡΩΠΑΪΚΗ ΠΙΣΤΗ (ΚΟ)	ΣΑΠ ΣΕ	100.00	---	---	---	---	---	---	---	---	---	---	---	---	---	---	---	---	---	---	---	---
ΙΑΣΩ (ΚΟ)	ΣΑΠ ΣΕ	100.02	---	---	---	85	---	---	---	22@3%	---	---	---	---	---	---	---	---	---	---	---	---
ΙΑΤΡΙΚΟ ΑΘΗΝΩΝ (ΚΟ)	ΣΑΠ ΣΕ	100.00	---	---	---	346	---	---	---	173@3%	---	---	---	---	---	---	---	---	---	---	---	---
ΙΚΤΙΝΟΣ ΕΛΛΑΣ (ΚΟ)	ΣΑΠ ΣΕ	100.00	---	---	---	10	---	---	---	---	---	---	---	---	---	---	---	---	---	---	---	---
ΙΝΤΡΑΛΟΤ (ΚΟ)	ΣΑΠ ΣΕ	100.00	---	---	---	3,992	---	---	---	1996@3%	---	---	---	---	---	---	---	---	---	---	---	---
ΚΛΟΥΚΙΝΑΣ - ΛΑΠΠΑΣ (ΚΟ)	ΣΑΠ ΣΕ	100.00	---	---	---	---	---	---	---	---	---	---	---	---	---	---	---	---	---	---	---	---
ΚΡΙ - ΚΡΙ (ΚΟ)	ΣΑΠ ΣΕ	100.00	---	---	---	551	---	---	---	275@3%	---	---	---	---	---	---	---	---	---	---	---	---
ΛΟΥΑΗ ΜΥΛΟΙ (ΚΟ)	ΣΑΠ ΣΕ	100.00	---	---	---	---	---	---	---	---	---	---	---	---	---	---	---	---	---	---	---	---
ΜΕΤΚΑ (ΚΟ)	ΣΑΠ ΣΕ	100.46	---	1	2	2,426.0	524	---	---	261@3%	---	---	---	---	---	---	---	---	---	---	---	9
ΜΟΤΟΡ ΟΪΛ (ΚΟ)	ΣΑΠ ΣΕ	100.02	0.01	---	---	1,952	---	---	---	868@3%	---	---	108	---	---	---	---	---	---	---	---	71
ΜΥΤΙΛΗΝΑΙΟΣ (ΚΟ)	ΣΑΠ ΣΕ	100.00	---	---	---	3,781	---	---	---	1880@3%	---	---	10	---	---	---	---	---	---	---	---	---
ΝΗΡΕΥΣ (ΚΟ)	ΣΑΠ ΣΕ	100.00	---	---	---	322	---	---	---	231@5.6%	---	---	---	---	---	---	---	---	---	---	---	---
ΟΛΘ (ΚΟ)	ΣΑΠ ΣΕ	100.00	---	---	---	46	---	---	---	23@3%	---	---	---	---	---	---	---	---	---	---	---	---
ΟΛΠ (ΚΟ)	ΣΑΠ ΣΕ	100.68	0.01	---	---	14	---	---	---	6@3%	---	---	1	---	---	---	---	---	---	---	---	---
ΟΠΑΠ (ΚΟ)	ΣΑΠ ΣΕ	100.32	0.01	---	---	3,611	---	3.00%	3.00%	3.00%	1426@3%	1	27	27,270.0	379	---	---	---	---	---	---	367
ΟΤΕ (ΚΟ)	ΣΑΠ ΣΕ	100.21	0.02	---	---	5,159	---	3.00%	3.00%	3.00%	808@3%	1	214	243,960.0	1,771	---	---	---	---	---	---	105
ΠΑΠΟΥΤΣΑΝΗΣ (ΚΟ)	ΣΑΠ ΣΕ	100.00	---	---	---	---	---	---	---	---	---	---	---	---	---	---	---	---	---	---	---	---
ΠΕΙΡΑΙΩΣ ΤΡΑΠΕΖΑ (ΚΟ)	ΣΑΠ ΣΕ	100.05	---	2	26	4,784.0	8,386	---	---	3799@3%	---	---	381	---	---	---	---	---	---	---	---	---
ΠΕΤΡΟΠΟΥΛΟΣ ΠΕΤΡΟΣ (ΚΟ)	ΣΕ	---	---	---	---	---	---	---	---	---	---	---	---	---	---	---	---	---	---	---	---	---
ΠΛΑΣΤΙΚΑ ΘΡΑΚΗΣ (ΚΟ)	ΣΑΠ ΣΕ	100.00	---	---	---	1,010	---	---	---	505@3%	---	---	---	---	---	---	---	---	---	---	---	---
ΠΛΑΣΤΙΚΑ ΚΡΗΤΗΣ (ΚΟ)	ΣΑΠ ΣΕ	100.00	---	---	---	---	---	---	---	---	---	---	---	---	---	---	---	---	---	---	---	---
ΡΕΒΟΪΑ (ΚΟ)	ΣΑΠ ΣΕ	100.00	---	---	---	---	---	---	---	---	---	---	---	---	---	---	---	---	---	---	---	---
ΣΑΡΑΝΤΗΣ ΓΡ. (ΚΟ)	ΣΑΠ ΣΕ	100.00	---	---	---	58	---	---	---	29@3%	---	---	---	---	---	---	---	---	---	---	---	---
ΣΙΔΕΝΟΡ (ΚΟ)	ΣΑΠ ΣΕ	100.01	---	---	---	396	---	---	---	183@3%	---	---	15	---	---	---	---	---	---	---	---	---
ΣΩΛΓΕΙΑ ΚΟΡΙΝΘΟΥ (ΚΟ)	ΣΑΠ ΣΕ	100.00	---	---	---	160	---	---	---	80@3%	---	---	---	---	---	---	---	---	---	---	---	---
ΤΕΡΝΑ ΕΝΕΡΓΕΙΑΚΗ (ΚΟ)	ΣΑΠ ΣΕ	100.10	0.01	---	---	171	---	---	---	37@3%	---	---	51	---	---	---	---	---	---	---	---	---
ΤΕΧΝΙΚΗ ΟΛΥΜΠΙΑΚΗ (ΚΟ)	ΣΑΠ ΣΕ	100.00	---	---	---	14	---	---	---	4@3%	---	---	---	---	---	---	---	---	---	---	---	---
ΤΙΤΑΝ (ΚΟ)	ΣΑΠ ΣΕ	100.16	0.01	---	---	8,972	---	---	---	3979@3%	---	---	507	---	---	---	---	---	---	---	---	20

Σημειώσεις Προϊόντων Δανεισμού

[1] - Συμβάσεις Πώλησης με Σύμφωνο Επαναγοράς: Αφορούν σε συμβάσεις πώλησης κινητών αξιών προς την ΕΧΑΕ με σύμφωνο επαναγοράς (Stock Repo – σύμφ. με Αποφ. 17 ΔΣ ΧΑ).

[2] - Συμβάσεις Αγοράς με Σύμφωνο Επαναπώλησης: Αφορούν σε συμβάσεις αγοράς κινητών αξιών από την ΕΧΑΕ με σύμφωνο επαναπώλησης (Stock Reverse Repo – σύμφ. με Αποφ. 18 ΔΣ ΧΑ).

[3] - Συμβάσεις Επαναγοράς: Αφορούν σε τυποποιημένες συμβάσεις επαναγοράς που διενεργούνται διμερώς μεταξύ των συμβαλλομένων (Standardized Repurchase Agreements – σύμφ. με Αποφ. 20 ΔΣ ΧΑ).

[4] - Ο τύπος προϊόντων διακρίνεται σε ΣΑΠ: Συμβάσεις Επαναγοράς και Επαναπώλησης Μετόχων (Stock Repo & Stock Reverse Repo) και σε ΣΕ: Συμβάσεις Επαναγοράς (Repurchase Agreements).

[5] - Περιλαμβάνονται οι ανοικτές θέσεις των σειρών που δεν διαπραγματεύονται.

Μετοχές	Τύπος[4]	Συμβάσεις Πώλησης με Σύμφωνο Επαναγοράς [1]						Συμβάσεις Αγοράς με Σύμφωνο Επαναπώλησης [2]						Συμβόλαια Επαναγοράς [3]									
		Τιμή συναλλ.	μετ.	Πρόξεις	Όγκος	Αξία Συναλλαγών	Ανοικτές θέσεις[5]	Ανωτ Τιμή	Κατωτ Τιμή	Τελ Τιμή	Τελευταία προσφορά	Πρόξεις	Όγκος	Αξία Συναλλαγών	Ανοικτές θέσεις[5]	Ανωτ Τιμή	Κατωτ Τιμή	Τελ Τιμή	Τελευταία προσφορά	Πρόξεις	Όγκος	Αξία Συναλλαγών	Ανοικτές θέσεις[5]
ΤΡΑΠΕΖΑ EUROBANK ERGASIAS (ΚΟ)	ΣΑΠ ΣΕ	100.10	---	---	---	---	2,388	---	---	---	2@9.6%	---	---	---	1,020	---	---	---	---	---	---	---	56
ΥΓΕΙΑ (ΚΟ)	ΣΑΠ ΣΕ	100.00	---	---	---	---	500	---	---	---	200@4.2%	---	---	---	---	---	---	---	---	---	---	---	---
ΧΑΛΚΟΡ (ΚΑ)	ΣΑΠ ΣΕ	100.00	---	---	---	---	415	---	---	---	207@3%	---	---	---	---	---	---	---	---	---	---	---	---

Σημειώσεις Προϊόντων Δανεισμού

[1] - Συμβάσεις Πώλησης με Σύμφωνο Επαναγοράς: Αφορούν σε συμβάσεις πώλησης κινητών αξιών προς την EXAE με σύμφωνο επαναγοράς (Stock Repo – σύμφ. με Αποφ. 17 ΔΣ XA).

[2] - Συμβάσεις Αγοράς με Σύμφωνο Επαναπώλησης: Αφορούν σε συμβάσεις αγοράς κινητών αξιών από την EXAE με σύμφωνο επαναπώλησης (Stock Reverse Repo – σύμφ. με Αποφ. 18 ΔΣ XA).

[3] - Συμβάσεις Επαναγοράς: Αφορούν σε τυποποιημένες συμβάσεις επαναγοράς που διενεργούνται διμερώς μεταξύ των συμβαλλομένων (Standardized Repurchase Agreements – σύμφ. με Αποφ. 20 ΔΣ XA).

[4] - Ο τύπος προϊόντων διακρίνεται σε ΣΑΠ: Συμβάσεις Επαναγοράς και Επαναπώλησης Μετόχων (Stock Repo & Stock Reverse Repo) και σε ΣΕ: Συμβάσεις Επαναγοράς (Repurchase Agreements).

[5] - Περιλαμβάνονται οι ανοικτές θέσεις των σειρών που δεν διαπραγματεύονται.

Κωδικοί και ονομασίες Κλάδων Οικονομικής Δραστηριότητας του Χ.Α.

533	-	Διυλιστήρια	537	-	Καθετοποιημένες Εταιρ. Πετρελαίου & Φυσικού Αερίου
1353	-	Βασικά Χημικά	1357	-	Εξειδικευμένα Χημικά
1753	-	Αλουμίνιο	1755	-	Μη Σιδηρούχα Μέταλλα
1757	-	Χάλυβας	1775	-	Ορυχεία
2353	-	Οικοδομικά Υλικά & Εξαρτήματα	2357	-	Κατασκευές
2723	-	Υλικά Συσκευασίας	2727	-	Διαφοροποιημένες Βιομηχανίες
2733	-	Ηλεκτρικά Μέρη & Εξοπλισμός	2753	-	Εμπορικά Οχήματα και Φορτηγά
2757	-	Μηχανήματα Βιομηχανικού Εξοπλισμού	2773	-	Θαλάσσιες Μεταφορές
2777	-	Υπηρεσίες Μεταφορών	2791	-	Υποστηρικτικές Υπηρεσίες προς Επιχειρήσεις
2797	-	Προμηθευτές Βιομηχανίας	3535	-	Απόσταση & Οινοπαραγωγή
3537	-	Αναψυκτικά	3573	-	Γεωργία & Αλιεία
3577	-	Τρόφιμα	3722	-	Διαρκή Καταναλωτικά Αγαθά
3726	-	Έπιπλα	3728	-	Κατασκευή Κατοικιών
3747	-	Παιχνίδια	3763	-	Ρουχισμός & Αξεσουάρ
3765	-	Υποδήματα	3767	-	Είδη Προσωπικής Φροντίδας
3785	-	Καπνός	4533	-	Ιατρικές Υπηρεσίες
4535	-	Ιατρικός Εξοπλισμός	4577	-	Φαρμακευτικά Προϊόντα
5337	-	Λιανικό & Χονδρικό Εμπόριο Τροφίμων	5371	-	Εμπόριο Ενδυμάτων
5373	-	Γενικό Εμπόριο	5375	-	Οικιακός Εξοπλισμός
5379	-	Εξειδικευμένο Λιανικό Εμπόριο	5553	-	Τηλέοραση & Ψυχαγωγία
5555	-	Διαφήμιση	5557	-	Εκδόσεις
5751	-	Αεροπορικές Εταιρείες	5752	-	Τυχερά Παιχνίδια
5753	-	Ξενοδοχεία	5755	-	Υπηρεσίες Αναψυχής
5757	-	Εστίαση	5759	-	Ταξίδια & Τουρισμός
6535	-	Σταθερή Τηλεφωνία	6575	-	Κινητή Τηλεφωνία
7535	-	Συμβατικός Ηλεκτρισμός	7537	-	Εναλλακτικός Ηλεκτρισμός
7577	-	Ύδρευση	8355	-	Τράπεζες
8534	-	Μεσίτες Ασφαλίσεων	8536	-	Ασφάλειες Ιδιοκτησίας & Ζημιών
8633	-	Συμμετοχές & Ανάπτυξη Ακίνητης Περιουσίας	8637	-	Υπηρεσίες Ακίνητης Περιουσίας
8671	-	Ε.Ε.Α.Π. Βιομηχανικών & Επαγγελματικών Χώρων	8675	-	Εξειδικευμένες Ε.Ε.Α.Π.
8775	-	Εξειδικευμένες Χρηματοοικονομικές Υπηρεσίες	8777	-	Επενδυτικές Υπηρεσίες
8985	-	Εταιρείες Επενδύσεων	9533	-	Υπηρεσίες Ηλεκτρονικών Υπολογιστών
9535	-	Διαδίκτυο	9537	-	Λογισμικό
9572	-	Υλικό Υπολογιστών	9574	-	Ηλεκτρονικός Εξοπλισμός Γραφείων
9578	-	Εξοπλισμός Τηλεπικοινωνιών	11000	-	Δ.Α.Κ.

