

# Ημερήσιο Δελτίο Τιμών

Ελληνικά Χρηματιστήρια - Χρηματιστήριο Αθηνών Α.Ε.

Πέμπτη, 16 Ιανουαρίου, 2014  
Έτος: 135 Αύξων Αριθμός Συνεδρίασης: 10

**Αποποίηση Ευθύνης:**

Η εταιρεία Ελληνικά Χρηματιστήρια-Χρηματιστήριο Αθηνών καταβάλλει κάθε δυνατή προσπάθεια ώστε να διασφαλίσει ότι οι πληροφορίες και τα λοιπά στοιχεία που εμφανίζονται στο Ημερήσιο Δελτίο Τιμών (Η.Δ.Τ.) είναι ορθά και πλήρη αλλά δεν έχει καμία ευθύνη για ενδεχόμενο λάθος ή παράλειψη στοιχείων και / ή ευθύνη σχετικά με την ακρίβεια, αξιοπιστία, επικαιροποίηση και πληρότητα των παραπάνω πληροφοριών και στοιχείων ή ευθύνη προερχόμενη άμεσα ή έμμεσα από την χρήση των παραπάνω πληροφοριών.

Η Εταιρία δεν έχει καμία ευθύνη για την ακρίβεια των στοιχείων που περιλαμβάνονται στις ανακοινώσεις των εισηγμένων εταιρειών. Πιθανές προσβολές δικαιωμάτων τρίτων από το περιεχόμενο των ανακοινώσεων συνιστούν αποκλειστική ευθύνη του αποστολέα των ανακοινώσεων.

Όλα τα αναγραφόμενα στο Η.Δ.Τ. στοιχεία παρέχονται μόνο για τους σκοπούς της πληροφόρησης και δεν συνιστούν παροχή επενδυτικών συμβουλών ή πρόσκληση για επένδυση σε κινητές αξίες που διαπραγματεύονται στο Χρηματιστήριο.

Αναγνωρίζεται και συμφωνείται ότι όλα τα δικαιώματα επί των πληροφοριών που εμφανίζονται στο Η.Δ.Τ. θα αποτελούν κυριότητα της εταιρίας και οποιοδήποτε άλλο δικαίωμα συμπεριλαμβανομένου του δικαιώματος πνευματικής ιδιοκτησίας, σήματος κλπ. Ανήκουν στο Χρηματιστήριο.

Τα ανωτέρω στοιχεία αποτελούν ιδιοκτησία της Εταιρίας και προστατεύονται σύμφωνα με τις διατάξεις περί πνευματικής ιδιοκτησίας. Απαγορεύεται α) η με οποιοδήποτε τρόπο ή μέσο αναπαραγωγή, αναδημοσίευση, τροποποίηση, αντιγραφή, πώληση, μετάδοση ή διανομή του συνόλου ή μέρους τους, χωρίς αναφορά στην πηγή και β) η εμπορική εκμετάλλευση των στοιχείων από τρίτους.

Η Εταιρία δεν φέρει καμία ευθύνη προερχόμενη άμεσα ή έμμεσα από χρήση ή τυχόν αλλοίωση των ανωτέρω στοιχείων όταν αυτά χρησιμοποιούνται από

**Ελληνικά Χρηματιστήρια - Χρηματιστήριο Αθηνών Α.Ε.**

Λεωφόρος Αθηνών 110, 10442 Αθήνα, Τηλ: (210) 33.66.800, Fax: (210) 32.13.938

[www.athex.gr](http://www.athex.gr)

**Χρηματιστηριακό Κέντρο Θεσσαλονίκης**

Κατούνη 16-18, Θεσ/νίκη 546 25, Τηλ: (2310) 567.667, Fax: (2310) 530.455

**Συνεγγυητικό Κεφάλαιο Εξασφάλισης Επενδυτικών Υπηρεσιών**

Φειδίου 14-16, Αθήνα 106 78, Τηλ: (210) 33.04.682, Fax: (210) 33.04.155

**Επιτροπή Κεφαλαιαγοράς**

Κολοκοτρώνη 1 & Σταδίου 1, Αθήνα 105 62, Τηλ: (210) 33.77.100, Fax: (210) 33.77.173

**Πίνακας Περιεχομένων**

**Ενότητα 1: Στατιστικά Στοιχεία Αγορών Χρεογράφων και Παραγώγων**

- Οι Αγορές Χρεογράφων και Παραγώγων
- Χρηματιστηριακοί Δείκτες
- Αναλυτικά Στοιχεία Συναλλαγών Αγοράς Χρεογράφων
- Στοιχεία Συναλλαγών Κλάδων Χ.Α. & Κατηγορίας Δ.Α.Κ.
- Οι 10 Μετοχές με τη μεγαλύτερη Άνοδο & Πτώση
- Αναλυτικά Στοιχεία Συναλλαγών Αγοράς Παραγώγων

**Ενότητα 2: Αναλυτικά Στοιχεία Συναλλαγών Χρεογράφων**

- Αναλυτικά Στοιχεία Συναλλαγών Χρεογράφων
- Σημειώσεις Χρεογράφων

**Ενότητα 3: Στοιχεία Συναλλαγών Χρεογράφων**

- Στοιχεία Συναλλαγών Πακέτων
- Στοιχεία Συναλλαγών Δικαιωμάτων
- Στοιχεία Συναλλαγών Ανοικτών Πωλήσεων
- Στοιχεία Δανεισμού Τίτλων
- Στοιχεία Συναλλαγών Εκποιήσεων
- Στοιχεία Συναλλαγών Εκποιήσεων Ενσώματων Ονομαστικών Μετοχών
- Στοιχεία Ενεργητικού Διαπραγματεύσιμων Αμοιβαίων Κεφαλαίων (Δ.Α.Κ.)
- Χαρακτηριστικά Διαπραγματεύσιμων Αμοιβαίων Κεφαλαίων (Δ.Α.Κ.)

**Ενότητα 4: Ανακοινώσεις**

**Ενότητα 5: Ομόλογα Διαπραγματεύσιμα στην Αγορά Αξιών Σταθερού Εισοδήματος**

- Ομολογιακά Δάνεια Επιχειρήσεων
- Ομόλογα Ελληνικού Δημοσίου
- Έντοκα Γραμμάτια & Zero Coupon Ομόλογα Ελληνικού Δημοσίου
- Ομόλογα Ελληνικού Δημοσίου Διαπραγματεύσιμα με τη Μέθοδο Εκφώνησης - Αντιφώνησης
- Ομόλογα Κρατικών Τραπεζών

**Ενότητα 6: Πρόσθετα Στοιχεία Ενημέρωσης**

- Πίνακας Μελών Χρηματιστηρίου Αθηνών και Μελών ΕΤ.ΕΚ.
- Πίνακας Μετοχών Υπό Ειδική Διαπραγμάτευση
- Γνωστοποιήσεις Συναλλαγών - Κατάλογος Υπόχρεων Προσώπων

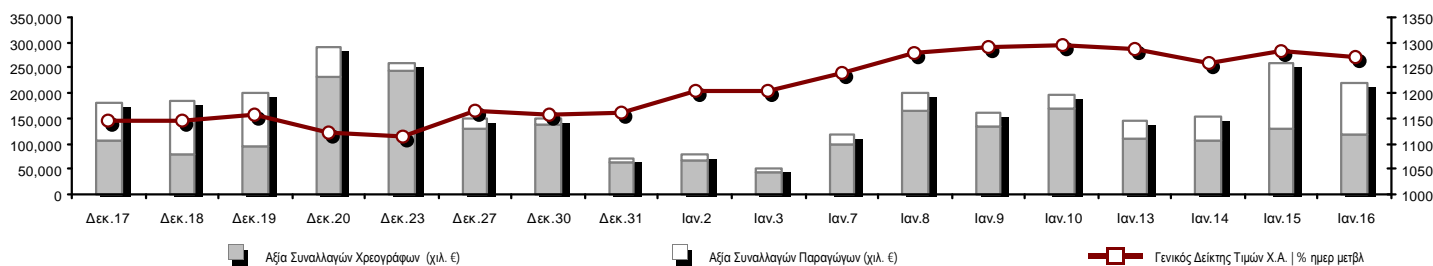
**Ενότητα 7: Αναλυτικά Στοιχεία Συναλλαγών Αγοράς Παραγώγων**

- Συμβόλαια Μελλοντικής Εκπλήρωσης σε Δείκτες
- Συμβόλαια Μελλοντικής Εκπλήρωσης σε Μετοχές
- Δικαιώματα Προαίρεσης σε Δείκτες
- Δικαιώματα Προαίρεσης σε Μετοχές
- Στοιχεία Συναλλαγών Προϊόντων Δανεισμού (Συμβάσεις Repos)

**Παράρτημα Α: Κωδικοί και ονομασίες Κλάδων Οικονομικής Δραστηριότητας του Χ.Α.**

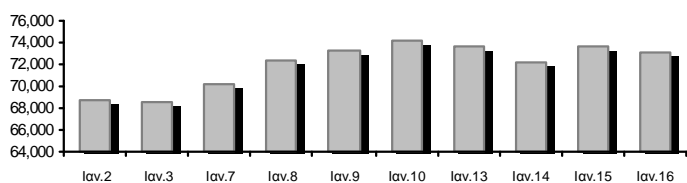
**Οι Αγορές Χρεογράφων και Παραγώγων**

**Γενικός Δείκτης Τιμών και Αξία Συναλλαγών Μετοχών και Παραγώγων**

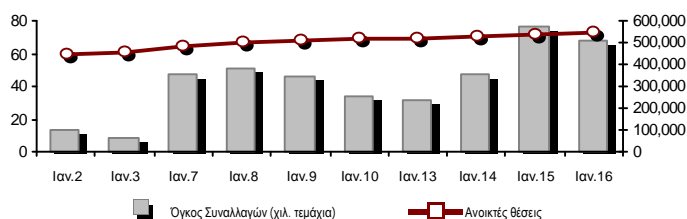


<b>Συνολική Αξία Συναλλαγών (Χρεογράφων/ Παραγώγων) (χιλ. €)</b>	221,748.12		
<b>Κεφαλαιοποίηση Χ.Α. (εκατ. €) **:</b>	73,147.72		<b>Συνολικές Ανοικτές Θέσεις σε Παράγωγα</b> 546,939
Ημερήσια μεταβολή: εκατ. €   %	-545.08 -0.74%		Ανοικτές θέσεις σε ΣΜΕ επί Δεικτών   % ημερ μετβλ 59,742 5.58%
Μέση ετήσια Κεφ/ποίηση: εκατ. €   % Μετβλ. Μέση προηγ. έτος	71,973.82 39.35%		Ανοικτές θέσεις σε ΣΜΕ επί μετοχών   % ημερ μετβλ 163,485 -0.70%
<b>Γενικός Δείκτης Τιμών Χ.Α.   % ημερ μετβλ</b>	1,271.31 -0.97%		Ανοικτές θέσεις σε Δικαιώματα επί Δεικτών   % ημερ μετβλ 5,717 10.49%
<b>Κεφαλαιοποίηση Γενικού Δείκτη (εκατ. €)</b>	64,166.54		Ανοικτές θέσεις σε Δικαιώματα επί μετοχών   % ημερ μετβλ 1,161 5.58%
Ημερήσια μεταβολή (εκατ. €)	-656.10		Ανοικτές θέσεις σε Repos/Reverse Repos/RA   % ημερ μετβλ 316,834 1.77%
<b>Αξία Συναλλαγών Χρεογράφων (χιλ. €)</b>	116,015.63		<b>Αξία Συναλλαγών Παραγώγων (χιλ. €)</b> 105,732.49
Ημερήσια μεταβολή: χιλ. €   %	-11,949.90 -9.34%		Ημερήσια μεταβολή: χιλ. €   % -25,284.79 -19.30%
Μέση Αξία Συν/γών ΥtD: χιλ. €   % Μετβλ Μέση προηγ. έτος	113,556.60 31.10%		Μέση Αξία Συν/γών ΥtD: χιλ. €   % Μετβλ Μέση προηγ. έτος 45,528.97 76.92%
Αξία Συναλλαγών Ανοικτών Πωλήσεων: χιλ. €   % συν. Αξία			
Αξία Συναλλαγών Κλείσιμο Θέσης (χιλ. €)   % συν. Αξία			
<b>Αξία Συναλλαγών Πακέτων</b>	9,466.88		
<b>Αξία Συναλλαγών Ομολόγων (χιλ. €)</b>	0.00		
<b>Όγκος Συναλλαγών Χρεογράφων (χιλ. Τμχ)</b>	48,553.89		<b>Πλήθος Συμβολαίων Παραγώγων:</b> 68,236
Ημερήσια μεταβολή: χιλ. τμχ   %	-5,273.30 -9.80%		Ημερήσια μεταβολή: τμχ   % -7,900 -10.38%
Μέσος Όγκος Συν/γών ΥtD: χιλ. τμχ   % Μετβλ Μέσο προηγ. έτο	51,323.99 -4.09%		Μέσος Όγκος Συμβ. ΥtD: χιλ. €   % Μετβλ Μέσο προηγ. έτος 42,258 1.66%
Όγκος Συναλλαγών Ανοικτών Πωλήσεων: χιλ. τμχ   % συν. Αξία			
Όγκος Συναλλαγών Κλείσιμο Θέσης: χιλ. τμχ   % συν. Όγκος			
<b>Όγκος Συναλλαγών Πακέτων (χιλ. Τεμάχια)</b>	1,853.14		
<b>Όγκος Συναλλαγών Ομολόγων (χιλ. τεμάχια)</b>	0.00		
<b>Πλήθος Πράξεων Χρεογράφων</b>	28,981		<b>Πλήθος Πράξεων Παραγώγων:</b> 2,746
Ημερήσια μεταβολή: πλήθος   %	-2,603 -8.24%		Ημερήσια μεταβολή: πλήθος   % 164 6.35%
Μέσο Πλήθος Πράξεων ΥtD: χιλ. €   % Μετβλ Μέσο προηγ. έτος	31,281 5.44%		Μέσο Πλήθος Πράξεων ΥtD: χιλ. €   % Μετβλ Μέσο προηγ. έτος 2,512 -4.57%
<b>Πλήθος πακέτων</b>	12		
<b>Πλήθος συναλλαγών Ομολόγων</b>	0		

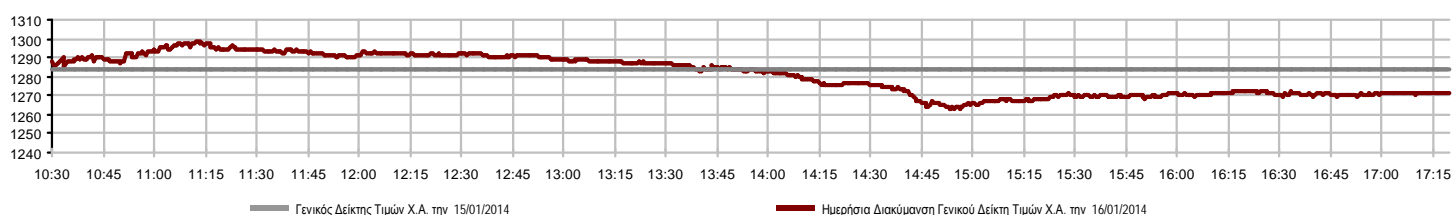
**Κεφαλαιοποίηση Χ.Α. (εκατ. €) \*\***



**Όγκος Συναλλαγών και Πλήθος Ανοικτών Θέσεων**



**Ημερήσια Διακύμανση Γενικού Δείκτη Τιμών Χ.Α.**



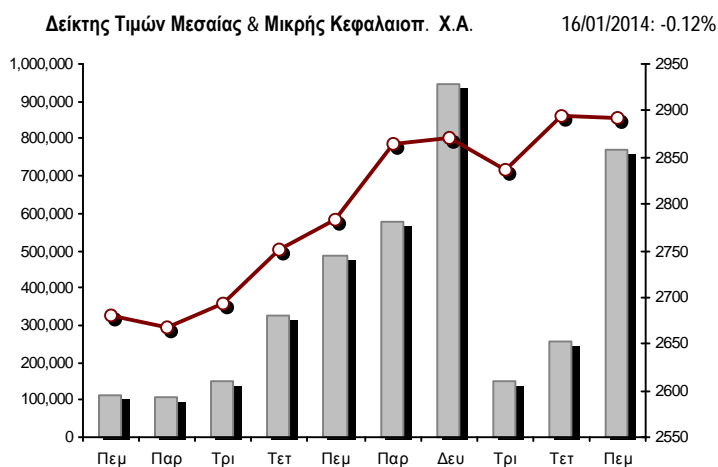
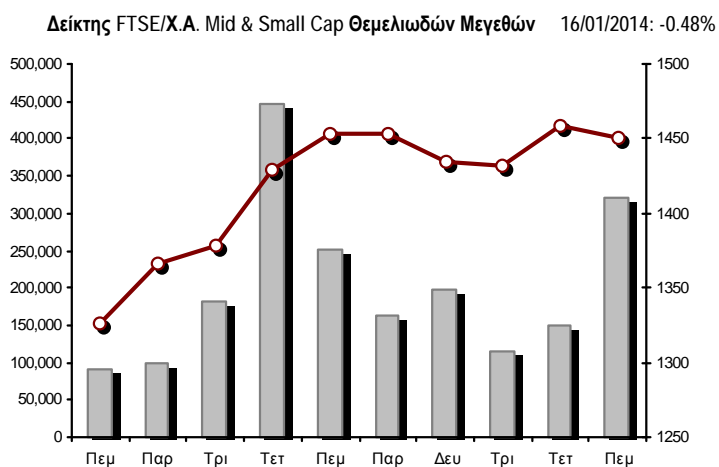
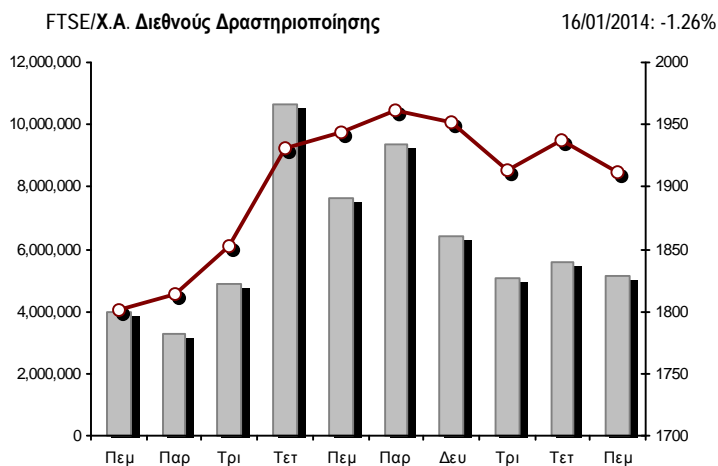
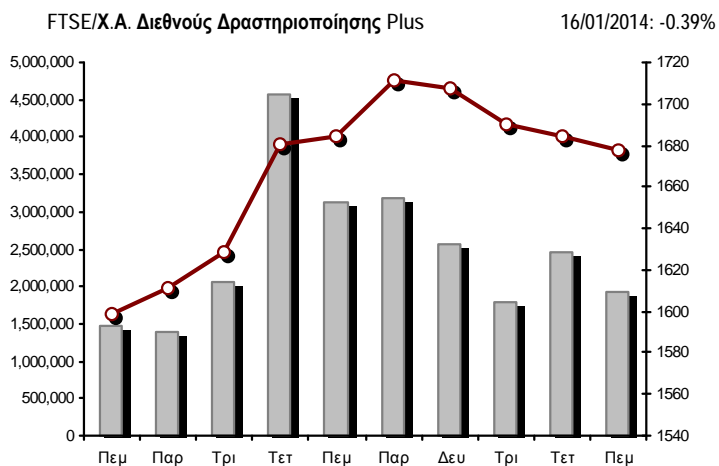
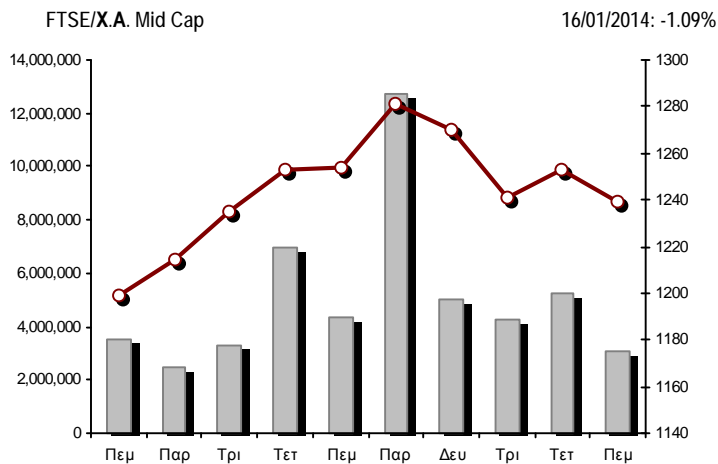
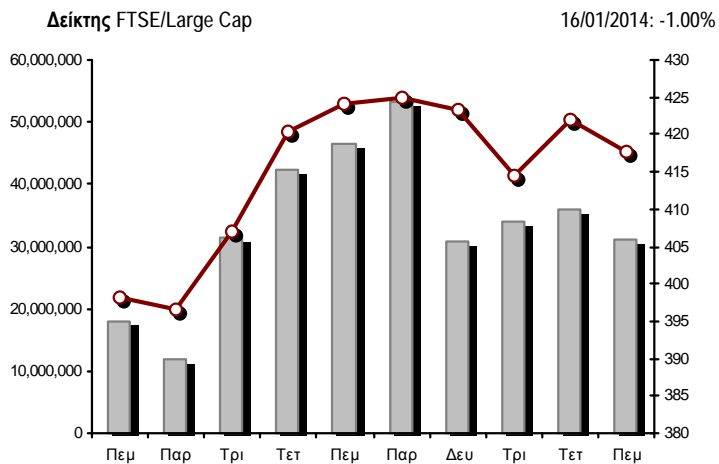
**Χρηματιστηριακοί Δείκτες**

Όνομασία Δείκτη	16/01/2014	15/01/2014	Δ μον.	Δ %	Κατώτερη	Ανώτερη	Κατ.έτους	Ανωτ.έτους	Ετησ. μεταβ.
<b>Γενικός Δείκτης Τιμών Χ.Α.</b>	1,271.31	€ 1,283.70	-12.39	-0.97%	1,262.96	1,298.13	1,168.14	1,305.96	9.34% #
FTSE/X.A. Large Cap	417.76	€ 421.96	-4.20	-1.00%	414.76	426.71	386.67	428.64	8.55% #
FTSE/X.A. Custom Capped	1,347.01	# 1,323.20	23.81	1.80%			1,268.82	1,356.53	9.55% #
FTSE/X.A. Custom Capped - USD	1,312.87	# 1,298.49	14.38	1.11%			1,238.39	1,329.69	8.08% #
FTSE/X.A. Mid Cap	1,239.54	€ 1,253.14	-13.60	-1.09%	1,234.49	1,264.79	1,170.77	1,290.71	6.23% #
<b>FTSE/X.A.-Χ.Α.Κ. Τραπεζικός Δείκτης</b>	153.11	€ 154.37	-1.26	-0.82%	151.41	156.48	137.23	156.48	12.47% #
FTSE/X.A. Διεθνούς Δραστηριοποίησης Plus	1,677.57	€ 1,684.10	-6.53	-0.39%	1,664.47	1,695.26	1,552.14	1,711.94	8.17% #
FTSE/X.A. Διεθνούς Δραστηριοποίησης	1,912.21	€ 1,936.69	-24.48	-1.26%	1,904.84	1,955.69	1,740.33	1,969.65	10.25% #
FTSE/X.A. Mid & Small Cap Θεμελιωδών Μεγεθών	1,451.12	€ 1,458.12	-7.00	-0.48%	1,445.52	1,471.85	1,279.09	1,471.85	13.45% #
Greece & Turkey 30 Δείκτης Τιμών	654.80	€ 669.75	-14.95	-2.23%	653.91	669.75	638.22	674.07	1.12% #
<b>Δείκτης Τιμών Μεσαίας &amp; Μικρής Κεφαλαιοπ. Χ.Α.</b>	2,891.51	€ 2,894.88	-3.37	-0.12%	2,865.45	2,913.24	2,573.35	2,913.24	12.35% #
FTSE/X.A. Δείκτης Αγοράς	1,001.83	€ 1,011.89	-10.06	-0.99%	994.94	1,023.03	928.07	1,028.32	8.45% #
FTSE/Med 100	4,912.10	# 4,735.82	176.29	3.72%			4,605.95	4,912.10	7.50% #
<b>Δείκτης Συνολικής Απόδοσης Γενικού Δείκτη Χ.Α.</b>	1,840.82	€ 1,858.77	-17.95	-0.97%	1,828.74	1,879.66	1,691.44	1,891.00	9.34% #
FTSE/X.A. Large Cap Συνολικής Απόδοσης	572.48	€ 578.24	-5.76	-1.00%			536.95	582.47	8.55% #
FTSE/X.A. Large Cap Net Συνολικής Απόδοσης	1,674.96	€ 1,691.82	-16.86	-1.00%	1,662.96	1,710.86	1,550.30	1,718.61	8.55% #
FTSE/X.A. Custom Capped Συνολικής Απόδοσης	1,406.80	# 1,381.93	24.86	1.80%			1,325.13	1,416.74	9.55% #
FTSE/X.A. Custom Capped - USD Συνολικής Απόδ.	1,371.15	# 1,356.13	15.02	1.11%			1,293.36	1,388.71	8.08% #
FTSE/X.A. Mid Cap Συνολικής Απόδοσης	1,541.11	€ 1,551.09	-9.98	-0.64%			1,471.40	1,586.16	6.71% #
FTSE/X.A.-Χ.Α.Κ. Τραπεζικός Δείκτης Συνολ. Απόδ.	145.15	€ 146.35	-1.20	-0.82%			130.13	146.35	12.46% #
Greece & Turkey 30 Δείκτης Συνολικής Απόδοσης	801.13	# 791.61	9.52	1.20%			770.60	802.55	3.43% #
<b>Ελληνικός Δείκτης Mid &amp; Small Cap</b>	1,185.39	€ 1,197.17	-11.78	-0.98%	1,181.81	1,210.05	1,118.69	1,230.34	6.43% #
FTSE/X.A. Τράπεζες	202.30	€ 203.97	-1.67	-0.82%	200.05	206.75	181.31	206.75	12.46% #
FTSE/X.A. Ασφάλειες	1,443.52	€ 1,454.06	-10.54	-0.72%	1,411.91	1,454.06	1,317.08	1,548.89	9.60% #
FTSE/X.A. Χρηματοοικονομικές Υπηρεσίες	1,862.79	# 1,841.40	21.39	1.16%	1,818.27	1,872.78	1,781.28	1,966.81	5.33% #
FTSE/X.A. Βιομηχανικά Προϊόντα & Υπηρεσίες	3,407.29	€ 3,456.09	-48.80	-1.41%	3,400.83	3,496.78	3,249.55	3,594.26	5.01% #
FTSE/X.A. Εμπόριο	3,752.85	# 3,732.41	20.44	0.55%	3,679.28	3,785.51	3,298.78	3,822.52	13.76% #
FTSE/X.A. Ακίνητης Περιουσίας	2,389.65	€ 2,420.08	-30.43	-1.26%	2,373.91	2,431.79	2,194.73	2,616.19	7.80% #
FTSE/X.A. Προσωπικά & Οικιακά Προϊόντα	6,640.03	€ 6,663.67	-23.64	-0.35%	6,572.08	6,790.71	6,016.55	6,889.55	12.21% #
FTSE/X.A. Τρόφιμα & Ποτά	7,830.18	€ 7,937.50	-107.32	-1.35%	7,779.70	7,992.84	7,779.70	8,227.06	-0.23% €
FTSE/X.A. Πρώτες Ύλες	2,887.61	€ 2,930.44	-42.83	-1.46%	2,878.06	2,990.18	2,775.10	3,093.26	4.93% #
FTSE/X.A. Κατασκευές & Υλικά	2,890.21	€ 2,950.77	-60.56	-2.05%	2,867.06	2,971.50	2,684.79	3,061.24	7.78% #
FTSE/X.A. Πετρέλαιο & Αέριο	2,955.11	€ 2,999.19	-44.08	-1.47%	2,954.30	3,019.97	2,877.94	3,076.53	3.08% #
FTSE/X.A. Χημικά	6,564.40	# 6,466.24	98.16	1.52%	6,444.67	6,661.65	5,994.42	6,737.88	9.47% #
FTSE/X.A. Μέσα Ενημέρωσης	2,519.03	# 2,304.80	214.23	9.29%	2,290.03	2,519.03	1,543.92	2,519.03	63.16% #
FTSE/X.A. Ταξίδια & Αναψυχή	1,841.71	€ 1,855.87	-14.16	-0.76%	1,816.10	1,894.83	1,679.99	1,894.83	9.63% #
FTSE/X.A. Τεχνολογία	921.30	# 920.37	0.93	0.10%	901.73	934.05	786.21	962.84	17.00% #
FTSE/X.A. Τηλεπικοινωνίες	3,154.44	€ 3,203.99	-49.55	-1.55%	3,129.67	3,264.55	2,675.50	3,264.55	18.51% #
FTSE/X.A. Υπηρεσίες Κοινής Ωφέλειας	3,983.83	€ 4,009.71	-25.88	-0.65%	3,909.41	4,107.79	3,792.71	4,191.02	5.04% #
FTSE/X.A. Υγεία	257.96	€ 259.45	-1.49	-0.57%	256.84	263.28	220.03	265.92	15.67% #
<b>Δείκτης Όλων των Μετοχών Χ.Α.</b>	258.70	€ 260.51	-1.81	-0.69%			242.53	261.79	9.87% #

Σημείωση 1: Τα στοιχεία του Greece & Turkey 30 Pr είναι ενδεικτικά στις 17:20 ενώ το κλείσιμο των Δεικτών FTSE/XA Custom Capped, FTSE/XA Custom Capped - USD, FTSE/XA Custom Capped ΣΑ, FTSE/XA Custom Capped - USD ΣΑ, FTSE/Med 100, Greece & Turkey 30 Pr & Rt αφορούν την συνεδρίαση της 15/01/2014.

Σημείωση 2: Ο Ελληνικός Δείκτης Mid & Small Cap είναι Customized δείκτης υπολογιζόμενος από το Χρηματιστήριο Αθηνών.

**Χρηματιστηριακοί Δείκτες**



■ Όγκος συναλλαγών δεικτών

— Τιμές κλεισίματος δεικτών

**Αναλυτικά Στοιχεία Συναλλαγών Αγοράς Χρεογράφων**

	Όλα τα Χρεόγραφα	Κύρια Αγορά	Χαμηλή Διασπορά	Λοιπές Κατηγορίες (*)	Διαπραγματεύσιμα Αμοιβαία Κεφάλαια	Τίτλοι Παραστατικοί (Warrants)
<b>Σύνολα</b>	164	125	8	25	3	3
Ανοδικές / Καθοδικές / Σταθερές:	56 / 89 / 19	42 / 69 / 14	4 / 0 / 4	9 / 15 / 1	0 / 3 / 0	1 / 2 / 0
<b>Κεφαλαιοποίηση Χ.Α. (εκατ €) **</b>	73,147.72	70,349.03	2,321.72	476.96		
Μέση Ημερήσια Αξία Συνγών (χιλ. €)	113,556.60	100,879.28	112.50	93.78	151.47	12,319.57
<b>Αξία Συναλλαγών</b>	116,015.63	102,045.81	31.16	197.84	109.12	13,631.70
Κύριος Πίνακας:	106,548.75	93,508.93	31.16	197.84	109.12	12,701.70
Πίνακας Προσυμφωνημένων Συναλλαγών:	9,466.88	8,536.88	0.00	0.00	0.00	930.00
Πίνακας Εκποιήσεων:	0.00	0.00	0.00	0.00	0.00	0.00
Πίνακας Ειδικών Όρων:	0.00	0.00	0.00	0.00	0.00	0.00
Μέσος Ημερήσιος Όγκος Συναλλαγών	51,323,987	40,662,515	52,837	282,059	23,314	10,303,263
<b>Όγκος Συναλλαγών</b>	48,553,889	36,470,108	26,888	240,450	25,786	11,790,657
Κύριος Πίνακας:	46,700,750	35,616,969	26,888	240,450	25,786	10,790,657
Πίνακας Προσυμφωνημένων Συναλλαγών:	1,853,139	853,139	0	0	0	1,000,000
Πίνακας Εκποιήσεων:	0	0	0	0	0	0
Πίνακας Ειδικών Όρων:	0	0	0	0	0	0
Μέσο Ημερήσιο Πλήθος Πράξεων	31,281	28,491	79	194	8	2,509
<b>Αριθμός Πράξεων</b>	28,981	25,854	64	241	7	2,815
Κύριος Πίνακας:	28,969	25,843	64	241	7	2,814
Πίνακας Προσυμφωνημένων Συναλλαγών:	12	11	0	0	0	1
Πίνακας Εκποιήσεων:	0	0	0	0	0	0
Πίνακας Ειδικών Όρων:	0	0	0	0	0	0

(\*) Απεικονίζονται αθροιστικά τα αναλυτικά στοιχεία συναλλαγών των μετοχών που διαπραγματεύονται στις Κατηγορίες: Προς Διαγραφή & Επιτήρησης. (\*\*) Δεν περιλαμβάνεται η Κεφαλαιοποίηση των εταιρειών που βρίσκονται στην Κατηγορία Αναστολής.

**Στοιχεία Συναλλαγών Κλάδων Χ.Α. & Κατηγορίας Δ.Α.Κ.**

Κωδικός	Κλάδοι	Ανοδικές / Καθοδικές / Σταθερές	Αριθμός Πράξεων	Όγκος Συναλλαγών	Αξία Συναλλαγών	% στη Συνολική Αξία
8600	- Ακίνητη Περιουσία	4 / 3 / 0	388	157,892	655,813.06	0.57%
8500	- Ασφάλειες	0 / 1 / 0	15	5,178	6,985.88	0.01%
2700	- Βιομηχανικά Προϊόντα & Υπηρεσίες	3 / 12 / 2	1,278	841,025	2,350,215.91	2.03%
11000	- Δ.Α.Κ.	0 / 3 / 0	7	25,786	109,123.77	0.09%
5300	- Εμπόριο	3 / 1 / 0	367	238,804	6,034,590.40	5.21%
2300	- Κατασκευές & Υλικά Κατασκευών	5 / 14 / 2	1,788	726,947	2,932,691.65	2.53%
5500	- Μέσα Ενημέρωσης	3 / 3 / 0	88	69,680	57,641.54	0.05%
500	- Πετρέλαιο & Αέριο	1 / 2 / 0	1,185	270,129	2,210,752.64	1.91%
3700	- Προσωπικά & Οικιακά Αγαθά	7 / 6 / 1	1,272	587,004	2,269,614.02	1.96%
1700	- Πρώτες Ύλες	2 / 6 / 3	1,777	587,317	3,038,650.02	2.63%
5700	- Ταξίδια & Αναψυχή	6 / 5 / 1	3,098	1,699,052	11,197,044.83	9.68%
9500	- Τεχνολογία	5 / 9 / 3	671	540,301	855,535.93	0.74%
6500	- Τηλεπικοινωνίες	0 / 1 / 0	2,129	1,555,749	18,047,918.16	15.59%
8300	- Τράπεζες	3 / 5 / 2	9,229	37,360,729	52,042,152.57	44.97%
3500	- Τρόφιμα & Ποτά	8 / 6 / 3	628	395,944	2,438,654.59	2.11%
4500	- Υγεία	1 / 3 / 2	249	336,054	322,299.85	0.28%
7500	- Υπηρεσίες Κοινής Ωφέλειας	1 / 3 / 0	2,702	781,717	8,084,281.96	6.99%
1300	- Χημικά	2 / 3 / 0	128	60,414	84,940.95	0.07%
8700	- Χρηματοοικονομικές Υπηρεσίες	2 / 3 / 0	1,694	2,123,160	2,991,226.38	2.58%

**Οι 10 Μετοχές με τη μεγαλύτερη Άνοδο & Πτώση**

**Κύρια Αγορά**

Μετοχές με τη μεγαλύτερη Θετική μεταβολή τιμής	Τιμή κλεισ.	Μεταβ.	Μετοχές με τη μεγαλύτερη Αρνητική μεταβολή τιμής	Τιμή κλεισ.	Μεταβ.
ΧΑΤΖΗΚΡΑΝΙΩΤΗ Ε. ΥΙΟΙ (ΚΟ)	0.255	15.91% #	ΚΥΡΙΑΚΟΥΛΗΣ (ΚΟ)	0.863	-18.58% α
AUDIOVISUAL (ΚΟ)	0.341	9.30% #	ΝΗΡΕΥΣ (ΚΟ)	0.325	-6.61% α
ΕΛΒΕ Α.Β.Ε.Ε. (ΚΟ)	0.650	8.33% #	FOURLIS ΣΥΜΜΕΤΟΧΩΝ (ΚΟ)	4.40	-4.55% α
CENTRIC ΣΥΜΜΕΤΟΧΩΝ (ΚΟ)	0.370	4.52% #	UNIBIOS (ΚΟ)	0.350	-3.31% α
REDS (ΚΟ)	0.668	4.37% #	ΤΕΡΝΑ ΕΝΕΡΓΕΙΑΚΗ (ΚΟ)	4.36	-3.11% α
ΜΟΥΖΑΚΗΣ (ΚΑ)	0.340	4.29% #	ΓΕΚ ΤΕΡΝΑ (ΚΟ)	3.44	-3.10% α
ΠΛΑΣΤΙΚΑ ΘΡΑΚΗΣ (ΚΟ)	1.34	3.08% #	ΕΛΛΑΚΤΩΡ (ΚΟ)	3.45	-3.09% α
ΙΚΤΙΝΟΣ ΕΛΛΑΣ (ΚΟ)	1.75	2.94% #	ALPHA BANK (ΚΟ)	0.705	-3.03% α
ΕΥΔΑΠ (ΚΟ)	8.05	2.68% #	ΣΙΔΕΝΟΡ (ΚΟ)	1.75	-2.78% α
INTRAKAT (ΚΟ)	1.22	2.52% #	ΕΛΒΑΛ (ΚΑ)	1.92	-2.54% α

Μετοχές με τη μεγαλύτερη Αξία Συναλλαγών	Αξία (χιλ. €)	Μεταβ.	Μετοχές με το μεγαλύτερο Όγκο Συναλλαγών	Όγκος	Μεταβ.
ΠΕΙΡΑΙΩΣ ΤΡΑΠΕΖΑ (ΚΟ)	26,513.53	1.10% #	ΠΕΙΡΑΙΩΣ ΤΡΑΠΕΖΑ (ΚΟ)	14,313,809	1.10% #
ΟΤΕ (ΚΟ)	18,047.92	-1.55% α	ALPHA BANK (ΚΟ)	7,900,168	-3.03% α
ΟΠΑΠ (ΚΟ)	8,724.20	-0.94% α	MARFIN INVESTMENT GROUP (ΚΟ)	1,851,682	-0.48% α
ΔΕΗ (ΚΟ)	7,322.01	-0.97% α	ΟΤΕ (ΚΟ)	1,555,749	-1.55% α
FOLLI-FOLLIE (ΚΟ)	6,029.65	0.57% #	ΕΘΝΙΚΗ ΤΡΑΠΕΖΑ (ΚΟ)	1,293,885	-1.20% α
ALPHA BANK (ΚΟ)	5,644.99	-3.03% α	ΑΤΤΙΚΑ BANK Α.Τ.Ε. (ΚΟ)	1,164,583	0.00% -
ΕΘΝΙΚΗ ΤΡΑΠΕΖΑ (ΚΟ)	5,351.75	-1.20% α	ΤΡΑΠΕΖΑ EUROBANK ERGASIAS (ΚΟ)	892,043	-0.85% α
ΜΥΤΙΛΗΝΑΙΟΣ (ΚΟ)	2,842.43	-1.45% α	ΟΠΑΠ (ΚΟ)	819,585	-0.94% α
COCA-COLA HBC AG (ΚΟ)	2,328.71	-1.37% α	ΔΕΗ (ΚΟ)	647,064	-0.97% α
ΕΛΛΗΝ. ΧΡΗΜΑΤΙΣΤΗΡΙΑ-Χ.Α. (ΚΟ)	2,214.72	1.84% #	DIONIC (ΚΟ)	534,385	-1.75% α

Σημείωση: Απεικονίζονται οι Μετοχές που δεν ανήκουν στις Κατηγορίες Χαμηλής Διασποράς και Επιτήρησης και πραγματοποιήσαν κατά τη διάρκεια της συνεδρίασης Αξία Συναλλαγών μεγαλύτερη από 10,000 Ευρώ.



**Αναλυτικά Στοιχεία Συναλλαγών Αγοράς Παραγώγων**

	Αριθμός Πράξεων	Όγκος	Ανοικτές θέσεις	Αξία Συναλλαγών
<b>Σ.Μ.Ε. σε Δείκτες</b>	980	42,462	59,742	89,504,702.50
FTSE/X.A. Large Cap	980	42,462	59,742	89,504,702.50
<b>Σ.Μ.Ε. σε Μετοχές</b>	1,633	15,033	163,485	8,876,292.20
ALPHA BANK (ΚΟ)	75	1,738	24,677	121,832.70
COCA-COLA HBC AG (ΚΟ)	13	25	173	52,743.00
ΣΩΛΓΕΙΑ ΚΟΡΙΝΘΟΥ (ΚΟ)	0	0	770	0.00
ΕΛΛΑΚΤΩΡ (ΚΟ)	23	118	3,135	41,534.00
ΤΡΑΠΕΖΑ EUROBANK ERGASIAS (ΚΟ)	9	17	3,212	973.20
EUROBANK PROPERTIES ΑΕΕΑΠ (ΚΟ)	3	10	184	8,703.60
ΕΥΔΑΠ (ΚΟ)	8	24	1,092	19,045.00
FOLLI-FOLLIE (ΚΟ)	1	5	488	13,315.00
FRIGOGLASS (ΚΟ)	16	80	1,281	40,778.00
ΓΕΚ ΤΕΡΝΑ (ΚΟ)	61	590	31,454	207,229.00
ΕΛΛΗΝ. ΧΡΗΜΑΤΙΣΤΗΡΙΑ-Χ.Α. (ΚΟ)	58	197	2,353	162,699.00
ΕΛΛΗΝΙΚΑ ΠΕΤΡΕΛΙΑΙΑ (ΚΟ)	59	259	4,450	198,742.00
ΙΝΤΡΑΛΟΤ (ΚΟ)	25	266	4,897	55,766.00
JUMBO (ΚΟ)	22	58	410	76,889.00
MARFIN INVESTMENT GROUP (ΚΟ)	36	528	22,354	21,921.70
ΜΕΤΚΑ (ΚΟ)	36	146	1,660	183,300.00
ΜΟΤΟΡ ΟΪΛ (ΚΟ)	32	111	1,835	99,327.00
ΜΥΤΙΛΗΝΑΙΟΣ (ΚΟ)	165	927	15,061	578,942.00
ΕΘΝΙΚΗ ΤΡΑΠΕΖΑ (ΚΟ)	115	918	9,981	377,418.00
ΟΠΑΠ (ΚΟ)	108	777	4,786	828,477.00
ΟΤΕ (ΚΟ)	258	1,742	5,284	2,026,053.00
ΟΛΠ (ΚΟ)	11	44	832	84,291.00
ΠΕΙΡΑΙΩΣ ΤΡΑΠΕΖΑ (ΚΟ)	172	3,791	12,610	698,834.00
ΔΕΗ (ΚΟ)	281	2,539	6,401	2,874,167.00
ΣΙΔΕΝΟΡ (ΚΟ)	1	1	1,344	176.00
ΤΕΡΝΑ ΕΝΕΡΓΕΙΑΚΗ (ΚΟ)	31	93	2,404	41,676.00
ΤΙΤΑΝ (ΚΟ)	14	29	357	61,460.00
<b>Δικαιώματα σε Δείκτες</b>	41	813	5,717	1,698,300.00
FTSE/X.A. Large Cap	41	813	5,717	1,698,300.00
<b>Δικαιώματα σε Μετοχές</b>	1	20	1,161	24,000.00
ALPHA BANK (ΚΟ)	0	0	0	0.00
ΕΘΝΙΚΗ ΤΡΑΠΕΖΑ (ΚΟ)	0	0	507	0.00
ΟΠΑΠ (ΚΟ)	0	0	0	0.00
ΟΤΕ (ΚΟ)	0	0	466	0.00
ΠΕΙΡΑΙΩΣ ΤΡΑΠΕΖΑ (ΚΟ)	0	0	2	0.00
ΔΕΗ (ΚΟ)	1	20	186	24,000.00
<b>Προϊόντα Δανεισμού Τίτλων - Συμβόλαια Ειδικού Τύπου</b>	91	9,908	316,834	5,629,196.20
Stock Reverse Repos	7	468	102,481	551,211.00
Stock Repos	81	3,909	187,561	4,654,709.20
Συμβόλαια Επαναγοράς Ειδικού Τύπου	3	5,531	26,792	423,276.00
<b>Συνολική Δραστηριότητα</b>	2,746	68,236	546,939	105,732,490.90

Πληθός Χρεογράφων	Όνομ. Αξία	Μερίσματα [1]			Ημερ. Τελευτ. Αποκοπής		Σημ.	Χρεόγραφο	Τιμή κλεισίματος	% μεταβ.	Προηγ. Κλείσιμο-ημ/νία	Άνοιγμα	Κατωτ Τιμή	Ανωτ Τιμή	Τελ Τιμή	Σταθμ Τιμή	Τελευταία ζήτηση [7]	Τελευταία προσφορά [7]	Ρ/Ε μετά φ.	Χρήση	Όγκος	Πράξεις	Αξία Συναλλαγών	Χ.Α. Εταιρείας (χιλ. €) [3,5]	Χαμηλό έτους	Υψηλό έτους	Κλάδος [4]	
		2011	2012	2013	Μέρισμα [2]	Δικαίωμα																						
1,204,702,851	---	---	---	---	11/06/2013	---	ALPHA ΤΡΑΠΕΖΑ (ΤΠΔ)	1.43	-1.38	€	1.45	15/01/2014	1.45	1.38	1.48	1.43	1.43	69462@1.42	22300@1.43	---	2012	3,196,825	913	4,557,542.98	7,700,648.74	1.13	1.54	8355
848,591,850	---	---	---	---	03/07/2013	---	ΤΡ. ΠΕΙΡΑΙΩΣ (ΤΠΔ)	0.914	0.44	#	0.910	15/01/2014	0.910	0.904	0.937	0.914	0.916	3656@0.914	666@0.918	---	2012	6,278,877	852	5,763,115.26	9,333,525.03	0.780	0.953	8355
245,748,580	---	---	---	---	27/06/2013	---	ΕΘΝΙΚΗ ΤΡΑΠΕΖΑ (ΤΠΔ)	1.41	-4.73	€	1.48	15/01/2014	1.46	1.36	1.52	1.41	1.43	62186@1.40	81013@1.41	---	2012	2,314,955	1,050	3,311,040.31	9,898,726.16	1.16	1.59	8355

### Τίτλοι Παραστατικοί (Warrants)

71,417,100	0.650	---	---	---	26/05/2010	11/07/2007	---	ΑΕΡΟΠΟΡΙΑ ΑΙΓΑΙΟΥ (ΚΟ)	7.00	-1.41	€	7.10	15/01/2014	7.00	6.92	7.12	7.00	7.03	3313@7.00	1280@7.04	---	2012	229,210	564	1,611,190.53	499,919.70	5.90	7.53	5751
11,178,000	1.25	---	---	---	21/04/2010	18/12/2013	---	ΑΙΟΛΙΚΗ ΑΕΕΧ (ΚΟ)	1.00	-2.91	€	1.03	15/01/2014	1.00	1.00	1.00	1.00	400@1.01	400@1.03	7.91	2012	1,400	2	1,400.00	11,178.00	0.941	1.04	8985	
13,000,000	1.00	---	---	---	01/08/2007	07/04/2000	---	ΑΚΡΙΤΑΣ (ΚΟ)	0.115	4.54	#	0.110	15/01/2014	0.115	0.115	0.115	0.115	890@0.115	10@0.121	---	2012	10	1	1.15	1,495.00	0.106	0.129	2353	
25,000,000	0.400	---	---	---	03/06/2009	12/07/2013	---	ΑΛΚΟ ΕΛΛΑΣ (ΚΟ)	0.338	-0.30	€	0.339	15/01/2014	0.340	0.320	0.341	0.338	0.332	200@0.330	530@0.338	---	2012	14,770	22	4,904.49	8,450.00	0.280	0.360	1753
22,016,250	0.370	---	---	---	15/07/2009	11/05/2000	---	ΑΛΟΥΜΥΛΑ (ΚΟ)	0.500	---	~	0.500	15/01/2014	0.498	0.491	0.500	0.500	0.498	50@0.491	4090@0.500	---	2012	1,300	23	647.53	11,008.13	0.409	0.660	1753
418,000	16.00	---	---	---	22/04/2010	05/03/2013	---	ΑΝΔΡΟΜΕΔΑ ΑΕΕΧ (ΚΟ)	22.00	8.70	#	20.24	15/01/2014	20.24	20.24	22.00	22.00	21.98	8@20.37	110@22.00	2.04	2012	101	3	2,220.24	9,196.00	20.08	22.00	8985
15,300,000	0.300	---	---	---	30/07/2009	13/12/1999	---	ΑΤΤΙΚΕΣ ΕΚΔΟΣΕΙΣ (ΚΟ)	2.14	-0.47	€	2.15	14/01/2014	2.14	2.14	2.14	2.14	2.14	---	1130@1.95	---	2012	18,000	1	38,520.00	32,742.00	1.79	2.15	5557
18,810,000	0.400	---	---	---	08/07/2010	14/11/2007	---	ΒΑΡΒΕΡΗΣ Ν. - MODA BAGNO (ΚΟ)	0.270	---	~	0.270	15/01/2014	---	---	---	---	---	---	30@0.257	---	2012	---	---	---	5,078.70	0.239	0.279	2353
23,986,500	1.05	---	---	---	26/06/2009	15/03/2000	---	ΒΙΟΚΑΡΠΙΕΤ (ΚΟ)	0.843	---	~	0.843	13/01/2014	---	---	---	---	---	---	2919@0.759	---	2012	---	---	---	20,220.62	0.686	0.853	3726
4,968,600	2.88	---	---	---	01/07/1998	14/12/1998	---	ΒΙΣ (ΚΟ)	0.969	---	~	0.969	03/01/2014	---	---	---	---	---	1000@0.873	197@0.968	---	2012	---	---	---	4,814.57	0.969	0.970	2723
6,325,000	0.600	---	---	---	19/07/2010	25/07/2012	---	ΒΟΓΙΑΤΖΟΛΟΥ SYSTEMS (ΚΟ)	1.90	---	~	1.90	15/01/2014	1.95	1.85	1.98	1.97	1.91	100@1.89	4@1.89	---	2012	1,287	10	2,452.31	12,017.50	1.27	2.14	2797
77,376,446	0.340	---	---	---	23/05/2005	18/08/2011	---	Γ.Ε. ΔΗΜΗΤΡΙΟΥ (ΚΟ)	0.031	-8.82	€	0.034	15/01/2014	0.032	0.031	0.034	0.031	0.031	---	3000@0.033	---	2012	9,501	4	296.53	2,398.67	0.029	0.035	3722
14,076,360	0.370	---	---	---	19/08/2008	22/07/2003	---	ΓΑΛΛΕΙΔΙ (ΚΟ)	0.330	22.22	#	0.270	15/01/2014	0.330	0.330	0.330	0.330	0.330	1600@0.315	1600@0.315	9.38	2012	10,331	6	3,409.23	4,645.20	0.253	0.360	3573
94,462,368	0.570	---	---	---	01/08/2011	02/01/2009	---	ΓΕΚ ΤΕΡΝΑ (ΚΟ)	3.44	-3.10	€	3.55	15/01/2014	3.56	3.44	3.61	3.44	3.52	4600@3.43	100@3.47	-(6)-	2012	173,070	531	608,482.44	324,950.55	3.26	3.76	2357
8,418,750	0.300	0.15	0.29	---	05/06/2013	27/06/2012	---	ΓΕΚΕ (ΚΑ)	6.67	---	~	6.67	10/01/2014	---	---	---	---	---	150@6.67	---	20.95	2012	---	---	---	56,153.06	6.66	6.67	5753
24,060,000	0.300	0.017	---	---	18/06/2012	21/01/2000	---	ΓΕΝΙΚΗ ΕΜΠΟΡΙΟΥ (ΚΟ)	0.392	-2.00	€	0.400	15/01/2014	0.391	0.391	0.394	0.392	0.393	1500@0.394	200@0.420	---	2012	990	4	389.00	9,431.52	0.390	0.434	2797
15,000,000	0.300	---	---	---	06/07/2007	18/07/2000	---	ΔΑΙΟΣ ΠΛΑΣΤΙΚΑ (ΚΟ)	2.03	0.49	#	2.02	15/01/2014	2.03	2.03	2.03	2.03	2.03	30@1.80	70@2.02	---	2012	15	1	30.45	30,450.00	1.66	2.07	1357
232,000,000	4.60	---	0.025	---	22/07/2013	12/12/2001	---	ΔΕΗ (ΚΟ)	11.26	-0.97	€	11.37	15/01/2014	11.36	11.03	11.68	11.26	11.32	50@11.18	1000@11.27	-(6)-	2012	647,064	2,037	7,322,008.06	2,612,320.00	10.80	11.93	7535
34,720,000	0.310	---	---	---	16/06/2010	01/08/2007	---	ΔΡΟΜΕΑΣ (ΚΟ)	0.378	-2.33	€	0.387	15/01/2014	0.377	0.368	0.394	0.378	0.378	3000@0.372	950@0.379	---	2012	86,405	178	32,680.27	13,124.16	0.309	0.400	3726
13,673,200	0.880	---	---	---	18/07/2008	26/07/2001	---	ΕΒΡΟΦΑΡΜΑ (ΚΟ)	0.278	---	~	0.278	15/01/2014	---	---	---	---	---	400@0.251	70@0.275	---	2012	---	---	---	3,801.15	0.229	0.279	3577
2,396,785,994	0.300	---	---	---	16/05/2008	24/05/2013	---	ΕΘΝΙΚΗ ΤΡΑΠΕΖΑ (ΚΟ)	4.13	-1.20	€	4.18	15/01/2014	4.22	4.05	4.22	4.13	4.14	480@4.12	497@4.14	---	2012	1,293,885	1,223	5,351,748.96	9,898,726.16	3.91	4.31	8355
27,848,000	0.300	0.0132	0.0137	---	21/08/2013	02/09/2003	---	ΕΙΔΗΣΕΟΦΩΝΙΚΗ ΕΛΛΑΣ (ΚΟ)	0.444	0.91	#	0.440	15/01/2014	0.420	0.420	0.444	0.444	0.424	200@0.430	175@0.444	10.87	2012	2,350	11	997.20	12,364.51	0.398	0.468	2791
11,250,000	0.560	---	---	---	26/07/2010	16/06/1999	---	ΕΚΤΕΡ (ΚΟ)	0.752	-3.59	€	0.780	15/01/2014	0.789	0.750	0.789	0.752	0.752	750@0.752	500@0.773	13.13	2012	1,153	8	867.34	8,460.00	0.691	0.799	2357
36,748,909	0.730	---	---	---	15/12/2005	13/12/2006	---	ΕΛ ΒΙΟΜ. ΖΑΧΑΡΗΣ (ΚΑ)	1.04	---	~	1.04	15/01/2014	1.04	1.01	1.06	1.04	1.04	101@1.02	4850@1.04	---	2013	22,838	41	23,846.31	38,218.87	0.998	1.10	3577
18,648,000	1.00	---	---	---	07/07/2009	10/09/2010	---	ΕΛΑΣΤΡΟΝ (ΚΟ)	0.961	-1.94	€	0.980	15/01/2014	0.900	0.900	0.968	0.968	0.939	200@0.915	100@0.950	---	2012	12,330	33	11,575.65	17,920.73	0.730	1.00	1757
124,100,815	0.300	---	---	---	27/06/2008	07/07/2000	---	ΕΛΒΑΛ (ΚΑ)	1.92	-2.54	€	1.97	15/01/2014	1.98	1.92	1.98	1.92	1.96	2455@1.92	296@1.95	14.83	2012	10,181	29	19,923.92	238,273.56	1.91	2.08	1753
13,230,000	0.300	---	---	---	11/08/2010	28/08/2013	---	ΕΛΒΕ Α.Β.Ε.Ε. (ΚΟ)	0.650	8.33	#	0.600	15/01/2014	0.600	0.600	0.680	0.650	0.628	200@0.646	2130@0.660	---	2012	154,565	157	96,995.66	8,599.50	0.570	0.680	3763
31,734,530	1.60	---	---	---	09/07/2007	19/07/2006	---	ΕΛΓΕΚΑ (ΚΟ)	0.460	-0.65	€	0.463	15/01/2014	0.469	0.460	0.480	0.460	0.473	142@0.423	550@0.460	---	2012	3,257	10	1,539.36	14,597.88	0.423	0.488	3577
23,828,130	0.500	---	---	---	07/07/2010	17/02/2009	---	ΕΛΙΝΟΙΑ (ΚΟ)	1.07	4.90	#	1.02	14/01/2014	1.07	1.07	1.07	1.07	1.07	111@1.02	1280@1.07	---	2012	20	1	21.40	25,496.10	0.790	1.07	537
177,001,313	1.03	---	---	---	05/07/2011	20/12/2007	---	ΕΛΛΑΚΤΩΡ (ΚΟ)	3.45	-3.09	€	3.56	15/01/2014	3.56	3.44	3.63	3.45	3.51	877@3.45	800@3.48	---	2012	203,136	489	713,286.03	610,654.53	3.22	3.80	2357
19,864,886	5.60	0.67	0.5376	---	06/03/2013	02/07/2008	---	ΕΛΛΑΔΟΣ ΤΡΑΠΕΖΑ (ΚΟ)	16.15	---	~	16.15	15/01/2014	16.16	15.82	16.35	16.15	16.10	5@15.94	362@16.15	---	---	5,567	117	89,639.85	320,817.91	15.00	16.53	8355
29,546,360	0.710	---	---	---	20/06/2008	23/08/2000	---	ΕΛΛΗΝΙΚΑ ΚΑΛΩΔΙΑ (ΚΟ)	1.71	-2.29	€	1.75	15/01/2014	1.74	1.65	1.74	1.71	1.70	1@1.68	299@1.71	---	201							

Πληθος Χρεογράφων	Ονομ. Αξία	Μερίσματα [1]			Ημερ. Τελευτ. Αποκοπής Μέρημα [2]	Αποκοπή Δικαίωμα	Σημ. Χρεόγραφο	Τιμή κλεισίματος	% μεταβ.	Προηγ. Κλείσιμο- ημ/νία	Άνοιγμα	Κατωτ Τιμή	Ανωτ Τιμή	Τελ Τιμή	Σταθμ Τιμή	Τελευταία ζήτηση [7]	Τελευταία προσφορά [7]	Ρ/Ε μετά φ. Χρήση	Όγκος	Πράξεις	Αξία Συναλλαγών	Χ.Α. Εταιρείας (χιλ. €) [3,5]	Χαμηλό έτους	Υψηλό έτους	Κλάδος [4]				
		2011	2012	2013																									
65,368,563	0.760	0.11	0.09	---	03/06/2013	25/09/2013	---	<b>ΕΛΛΗΝ. ΧΡΗΜΑΤΙΣΤΗΡΙΑ Χ.Α. (ΚΟ)</b>	8.30	1.84 #	8.15	15/01/2014	8.24	8.11	8.35	8.30	8.27	6147@8.30	2000@8.32	37.18	2012	267,969	920	2,214,722.06	542,559.07	7.99	8.86	8777	
26,730,187	0.600	---	---	---	25/06/2009	30/12/2010	---	<b>ΕΛΤΟΝ (ΚΟ)</b>	1.20	-0.83 €	1.21	15/01/2014	1.21	1.18	1.22	1.20	1.19	10@1.18	829@1.20	12.54	2012	6,161	33	7,356.00	32,076.22	1.13	1.25	1353	
15,146,404	0.340	---	---	---	06/07/2011	17/10/2002	---	<b>ΕΛΤΡΑΚ (ΚΟ)</b>	1.54	---	1.54	15/01/2014	---	---	---	---	---	200@1.55	1000@1.59	---	2012	---	---	---	23,325.46	1.47	1.59	2753	
52,067,296	0.300	---	---	---	23/12/2003	24/01/2007	---	<b>ΕΠΙΛΕΚΤΟΣ (ΚΟ)</b>	0.329	3.14 #	0.319	15/01/2014	0.305	0.300	0.329	0.329	0.304	1000@0.300	4219@0.329	---	2013	1,779	4	540.01	17,130.14	0.260	0.340	3763	
30,009,210	0.310	---	---	---	27/06/2008	26/06/2000	---	<b>ΕΤΕΜ (ΚΑ)</b>	0.372	---	0.372	15/01/2014	---	---	---	---	---	300@0.351	1500@0.375	---	2012	---	---	---	11,163.43	0.340	0.390	1753	
36,300,000	1.12	0.188	0.162	---	16/08/2013	12/12/2007	---	<b>ΕΥΑΘ (ΚΟ)</b>	5.43	-1.27 €	5.50	15/01/2014	5.56	5.41	5.57	5.42	5.51	452@5.41	468@5.47	11.14	2012	5,188	40	28,582.62	197,109.00	5.28	5.58	7577	
106,500,000	0.600	0.05	0.15	---	31/07/2013	28/01/2000	---	<b>ΕΥΔΑΠ (ΚΟ)</b>	8.05	2.68 #	7.84	15/01/2014	7.84	7.78	8.05	8.05	7.89	3000@7.90	2906@8.05	18.30	2012	45,849	269	361,596.01	857,325.00	7.73	8.24	7577	
27,503,677	0.600	0.05	0.1	---	11/07/2013	18/10/1999	---	<b>ΕΥΡΩΠΑΪΚΗ ΠΙΣΤΗ (ΚΟ)</b>	1.37	-0.72 €	1.38	15/01/2014	1.36	1.34	1.38	1.37	1.35	500@1.33	531@1.37	4.13	2012	5,178	15	6,985.88	37,680.04	1.27	1.47	8536	
7,959,900	0.600	---	---	---	02/06/2010	10/12/2013	5031	<b>ΕΥΡΩΣΥΜΒΟΥΛΟΙ (ΚΟ)</b>	2.76	-2.13 €	2.82	15/01/2014	2.70	2.65	2.85	2.78	2.75	100@2.65	300@2.75	---	2012	101,648	18	279,440.70	21,969.32	2.32	2.85	2791	
53,155,053	0.440	---	---	---	21/07/2010	16/07/2008	---	<b>ΙΑΣΩ (ΚΟ)</b>	1.91	-2.05 €	1.95	15/01/2014	1.95	1.88	1.99	1.91	1.95	825@1.90	2650@1.93	---	2012	113,824	73	222,450.89	101,526.15	1.34	1.99	4533	
86,735,980	0.310	---	---	---	06/07/2009	02/01/2002	---	<b>ΙΑΤΡΙΚΟ ΑΘΗΝΩΝ (ΚΟ)</b>	0.850	---	0.850	15/01/2014	0.850	0.850	0.851	0.850	0.850	596@0.850	10310@0.890	---	2012	5,619	7	4,776.65	73,725.58	0.722	0.858	4533	
28,580,100	0.400	0.02	---	---	20/08/2012	10/10/2013	---	<b>ΙΚΤΙΝΟΣ ΕΛΛΑΣ (ΚΟ)</b>	1.75	2.94 #	1.70	15/01/2014	1.72	1.70	1.80	1.75	1.75	3000@1.70	5921@1.75	16.94	2012	9,951	50	17,381.26	50,015.18	1.49	1.84	2353	
9,000,000	0.880	---	---	---	15/05/2009	07/12/2010	---	<b>ΙΛΥΔΑ (ΚΟ)</b>	0.400	-9.09 €	0.440	14/01/2014	0.470	0.400	0.480	0.400	0.463	2000@0.398	800@0.400	---	2012	1,800	4	833.74	3,600.00	0.390	0.480	9537	
8,298,467	0.400	---	---	---	30/08/1993	08/05/2013	---	<b>ΙΝΤΕΑΛ ΟΜΙΛΟΣ (ΚΟ)</b>	0.748	---	0.748	15/01/2014	0.748	0.748	0.790	0.750	0.766	50@0.681	896@0.750	-(6)	2012	2,475	14	1,895.99	6,207.25	0.684	0.888	9574	
11,233,200	0.730	---	---	---	12/07/2010	30/07/1999	---	<b>ΙΝΤΕΡΤΕΚ (ΚΟ)</b>	0.343	-4.72 €	0.360	15/01/2014	0.333	0.333	0.345	0.345	0.338	200@0.330	3550@0.350	---	2012	4,000	5	1,351.00	3,852.99	0.284	0.510	9572	
158,961,721	0.300	0.0035	0.0026	---	30/05/2013	14/11/2007	---	<b>ΙΝΤΡΑΛΟΤ (ΚΟ)</b>	2.12	0.95 #	2.10	15/01/2014	2.09	2.07	2.14	2.12	2.10	6944@2.10	14824@2.13	-(6)	2012	311,513	416	654,493.48	336,998.85	1.84	2.16	5752	
66,948,210	0.300	---	---	---	14/07/2009	31/12/2010	4988	<b>FOLLI-FOLLIE (ΚΟ)</b>	26.64	0.57 #	26.49	15/01/2014	26.48	26.11	26.87	26.64	26.46	3@26.10	200@26.70	---	2012	228,740	329	6,029,647.04	1,783,500.31	23.80	27.14	5379	
17,000,000	0.600	---	---	---	12/06/2008	07/03/2000	---	<b>ΚΑΘΗΜΗΡΙΝΗ (ΚΟ)</b>	0.810	-0.37 €	0.813	15/01/2014	0.810	0.790	0.810	0.810	0.799	350@0.803	650@0.810	---	2012	7,110	23	5,681.85	13,770.00	0.710	1.00	5557	
7,500,000	0.560	---	---	---	25/06/2010	10/04/2013	---	<b>ΚΑΝΑΚΗΣ Σ. (ΚΟ)</b>	1.89	---	1.89	15/01/2014	1.89	1.85	1.89	1.89	1.87	704@1.85	751@1.89	13.44	2012	2,000	21	3,731.95	14,175.00	1.82	1.90	3577	
9,742,920	0.400	0.01	0.01	---	12/08/2013	14/07/2000	---	<b>ΚΑΡΑΜΟΛΕΓΚΟΣ (ΚΟ)</b>	1.29	4.03 #	1.24	15/01/2014	1.28	1.28	1.29	1.29	1.28	20@1.20	800@1.29	5.01	2012	1,000	2	1,282.00	12,568.37	1.22	1.34	3577	
14,679,792	1.68	---	---	---	03/06/2011	04/09/2000	---	<b>ΚΑΡΑΤΖΗ (ΚΟ)</b>	4.22	---	4.22	15/01/2014	---	---	---	---	---	274@4.10	550@4.28	14.17	2012	---	---	---	61,948.72	3.90	4.50	2723	
3,300,689	0.350	---	---	---	01/07/2004	21/07/1999	---	<b>ΚΕΚΡΟΦ (ΚΟ)</b>	2.33	0.87 #	2.31	15/01/2014	2.33	2.33	2.33	2.33	2.33	100@2.15	47@2.32	---	2012	---	50	1	116.50	7,690.61	1.90	2.34	8633
6,700,000	0.800	---	---	---	19/07/2010	29/08/2012	---	<b>ΚΕΠΕΝΟΥ ΜΥΛΟΙ (ΚΟ)</b>	1.15	---	1.15	30/12/2013	1.15	1.15	1.15	1.15	1.15	50@1.10	100@1.26	6.84	2012	---	50	1	57.50	7,705.00	1.15	1.15	3577
40,219,218	0.300	---	---	---	25/05/2009	09/07/2013	---	<b>ΚΛΟΥΚΙΝΑΣ - ΛΑΠΠΑΣ (ΚΟ)</b>	0.694	-0.29 €	0.696	15/01/2014	0.698	0.668	0.698	0.693	0.691	1000@0.667	80@0.693	---	2012	8,812	16	6,090.50	27,912.14	0.585	0.700	2357	
11,510,102	0.890	---	---	---	24/06/2005	06/10/1999	---	<b>ΚΛΩΣ/ΓΙΑ ΝΑΥΠΑΚΤΟΥ (ΚΑ)</b>	0.350	---	0.350	15/01/2014	---	---	---	---	---	---	488@0.385	---	---	2012	---	---	---	4,028.54	0.320	0.350	3763
21,224,340	0.420	---	---	---	02/07/2008	25/04/2006	---	<b>ΚΟΡΔΕΛΛΟΥ Χ. ΑΦΟΙ (ΚΟ)</b>	0.273	-2.50 €	0.280	15/01/2014	0.270	0.270	0.288	0.273	0.276	211@0.270	1449@0.278	---	2012	7,054	31	1,944.83	5,794.24	0.200	0.300	1757	
13,586,500	0.390	---	---	---	25/06/2010	28/05/2008	---	<b>ΚΟΡΡΕΣ (ΚΟ)</b>	3.17	2.92 #	3.08	15/01/2014	3.09	3.02	3.17	3.17	3.10	160@3.02	1761@3.11	---	2012	410	10	1,269.10	43,069.21	2.90	3.25	3767	
29,480,000	0.420	---	---	---	19/07/2010	01/08/2007	---	<b>ΚΡΕΤΑ ΦΑΡΜ (ΚΟ)</b>	0.648	1.73 #	0.637	15/01/2014	0.580	0.580	0.650	0.622	0.648	3500@0.621	300@0.636	---	2012	6,094	19	3,946.89	19,103.04	0.580	0.662	3577	
33,065,136	0.380	---	---	---	06/07/2009	16/09/2013	---	<b>ΚΡΙ - ΚΡΙ (ΚΟ)</b>	1.90	2.15 #	1.86	15/01/2014	1.90	1.90	1.90	1.90	1.90	100@1.87	9@1.90	14.07	2012	2,850	14	5,415.00	62,823.76	1.71	2.07	3577	
15,804,800	0.330	---	---	---	15/06/2010	12/03/2004	---	<b>ΚΤΗΜΑ Κ. ΛΑΖΑΡΙΔΗ (ΚΟ)</b>	0.360	-1.64 €	0.366	13/01/2014	0.330	0.330	0.360	0.360	0.330	300@0.330	199@0.360	---	2012	1,001	3	330.36	5,689.73	0.305	0.379	3535	
22,945,139	0.920	---	---	---	19/08/2008	16/09/2013	---	<b>ΚΥΡΙΑΚΙΔΗΣ Η. - Φ.Η.Λ. (ΚΟ)</b>	1.57	1.95 #	1.54	15/01/2014	1.56	1.53	1.58	1.57	1.56	500@1.55	1569@1.58	-(6)	2012	7,600	24	11,879.46	36,023.87	1.14	1.58	2353	
7,595,160	0.600	---	---	---	08/08/2008	18/08/2010	---	<b>ΚΥΡΙΑΚΟΥΛΗΣ (ΚΟ)</b>	0.863	-18.58 €	1.06	15/01/2014	0.742	0.742	0.986	0.788	0.835	80@0.820	1276@0.760	60.13	2012	22,155	136	18,506.72	6,554.62	0.585	1.08	5759	
21,364,000	1.12	---	---	---	05/07/2010	10/08/2005	---	<b>ΛΑΜΨΑ (ΚΟ)</b>	18.00	---	18.00	15/01/2014	---	---	---	---	---	100@17.68	2594@18.00	---	2012	---	---	---	384,552.00	17.56	18.00	5753	
5,939,268	0.620	---	---	---	10/07/2003	03/01/2002	---	<b>ΛΑΝΑΚΑΜ (ΚΟ)</b>	0.550	---	0.550	14/01/2014	---	---	---	---	---	---	9450@0.550	---	---	2012	---	---	---	3,266.60	0.485	0.550	3763
8,321,682	0.670	---	---	---	17/08/2007	23/11/1999	---	<b>ΛΕΒΕΝΤΕΡΗΣ Ν. (ΚΑ)</b>	0.255	---	0.255	18/12/2013	---	---	---	---	---	---	2180@0.255	---	---	2012	---	---	---	3,589.02	0.255	0.255	1757
2,160,524	0.670	0.0435	0.0436	---	16/08/2013	23/11/1999	---	<b>ΛΕΒΕΝΤΕΡΗΣ Ν. (ΠΑ)</b>	0.679	---	0.679	13/01/2014	---	---	---	---	---	---	200@0.709	---	---	2012	---	---	---	3,589.02	0.566	0.679	1757
7,734,375	1.00	---	---	---	09/07/2007	07/01/2011	---	<b>ΛΙΒΑΝΗ ΕΚΔΟΤ. ΟΡΓ. (ΚΟ)</b>	0.223	1.36 #	0.220	10/01/2014	0.223	0.223	0.223	0.223	0.223	---	667@0.217	---	---	2012	1,946	1	433.96	1,724.77	0.218	0.242	5557
17,125,062	0.640	---	---	---	01/06/2010	02/08/2011	---	<b>ΛΟΥΑΗ ΜΥΛΟΙ (ΚΟ)</b>	2.89	-0.34 €	2.90	15/01/2014	2.84	2.84	2.89	2.89	2.85	90@2.79	130@2.89	-(6)	2012	90	2	256.10	49,491.43	2.62	2.98	3577	

Πληθος Χρεογράφων	Ονομ. Αξία	Μερίσματα [1]	Ημερ. Τελευτ. Αποκοπής Μέρησματος [2]	Αποκοπή Δικαιώματα	Σημ.	Χρεόγραφο	Τιμή κλεισίματος	% μεταβ.	Προηγ. Κλεισίμο- ημ/νία	Άνοιγμα	Κατωτ Τιμή	Ανωτ Τιμή	Τελ Σταθμ Τιμή	Τελευταία ζήτηση [7]	Τελευταία προσφορά [7]	Ρ/Ε μετά φ. Χρήση	Όγκος	Πράξεις	Αξία Συναλλαγών	Χ.Α. Εταιρείας (χιλ. €) [3,5]	Χαμηλό έτους	Υψηλό έτους	Κλάδος [4]							
9,819,370	0.690	---	---	---	---	14/08/2007 09/01/2004	---	ΜΑΘΙΟΣ ΠΥΡΙΜΑΧΑ (ΚΟ)	0.345	---	---	0.345	15/01/2014	---	---	---	---	---	---	---	---	---	---	---	---					
51,950,600	0.320	0.75	0.25	---	---	10/05/2013 21/10/2005	---	ΜΕΤΚΑ (ΚΟ)	12.35	-1.52	€	12.54	15/01/2014	12.41	12.35	12.72	12.35	12.54	1561@12.35	150@12.47	17.80	2012	120,811	483	1,515,109.51	641,589.91	11.50	12.95	2757	
11,700,000	0.590	---	---	---	---	02/06/2009 24/07/2012	---	ΜΟΤΟΔΥΝΑΜΙΚΗ (ΚΟ)	0.335	4.69	#	0.320	13/01/2014	0.335	0.303	0.335	0.335	0.308	17@0.305	160@0.332	---	2012	42	3	12.93	3,919.50	0.290	0.335	5379	
110,782,980	0.750	0.4	0.3	---	---	26/06/2013 04/11/2013	---	ΜΟΤΟΡ ΟΪΛ (ΚΟ)	8.88	-0.78	€	8.95	15/01/2014	8.95	8.81	9.01	8.88	8.91	200@8.84	340@8.89	10.84	2012	118,455	557	1,054,953.69	983,752.86	8.28	9.01	533	
32,188,050	1.04	---	---	---	---	21/07/2008 20/01/2000	---	ΜΟΥΖΑΚΗΣ (ΚΑ)	0.340	4.29	#	0.326	15/01/2014	0.330	0.330	0.349	0.340	0.339	250@0.334	350@0.343	---	2012	34,000	27	11,527.65	10,943.94	0.171	0.349	3763	
4,588,137	16.00	---	---	---	---	30/06/2005 17/08/2011	---	ΜΟΧΛΟΣ (ΚΟ)	1.85	-4.64	€	1.94	15/01/2014	1.94	1.80	2.00	1.85	1.87	1@1.78	886@1.85	---	2012	628	38	1,176.38	8,488.05	1.54	2.00	2357	
15,842,391	1.51	---	---	---	---	15/07/2009 12/05/2000	---	ΜΠΗΤΡΟΣ ΣΥΜΜΕΤΟΧΙΚΗ (ΚΟ)	0.559	---	---	0.559	10/01/2014	---	---	---	---	---	---	10324@0.504	---	2012	---	---	---	8,855.90	0.459	0.559	1757	
116,915,862	1.07	---	---	---	---	11/05/2009 06/07/2011	---	ΜΥΤΙΛΗΝΑΙΟΣ (ΚΟ)	6.13	-1.45	€	6.22	15/01/2014	6.25	6.10	6.38	6.13	6.25	3244@6.12	10@6.19	---	2012	454,557	1,340	2,842,434.90	716,694.23	5.75	6.60	1755	
6,340,000	0.600	---	---	---	---	30/11/2009 12/07/2000	---	ΝΑΚΑΣ ΜΟΥΣΙΚΗ (ΚΟ)	0.859	---	---	0.859	15/01/2014	---	---	---	---	---	---	500@0.774	95@0.855	---	2013	---	---	---	5,446.06	0.526	0.896	5379
23,935,280	0.300	---	---	---	---	29/06/2009 13/06/2000	---	ΝΑΥΤΕΜΠΟΡΙΚΗ (ΚΟ)	0.209	-9.13	€	0.230	15/01/2014	0.253	0.209	0.253	0.209	0.233	999@0.209	32@0.229	---	2012	8,001	6	1,863.21	5,002.47	0.185	0.253	5557	
63,697,153	1.34	---	---	---	---	08/07/2008 10/11/2008	---	ΝΗΡΕΥΣ (ΚΟ)	0.325	-6.61	€	0.348	15/01/2014	0.348	0.324	0.354	0.325	0.336	942@0.324	400@0.328	---	2012	124,650	100	41,907.35	20,701.57	0.301	0.362	3573	
3,873,120	0.300	---	---	---	---	07/07/2008 04/10/2012	---	ΝΤΡΟΥΦΑΡΜΠΕΝ ΕΛΛΑΣ (ΚΟ)	1.95	---	---	1.95	14/01/2014	---	---	---	---	---	---	339@2.00	---	2012	---	---	---	7,552.58	1.50	1.95	1357	
34,986,430	0.440	---	---	---	---	25/07/2008 23/02/2010	---	ΙΝΤΕΡΓΟΥΝΤ-ΕΥΕΛΜΠΟΡΙΑ (ΚΟ)	0.111	0.91	#	0.110	15/01/2014	0.109	0.105	0.112	0.112	0.110	10000@0.106	15000@0.112	---	2012	10,883	7	1,197.82	4,396.86	0.102	0.112	2353	
2,566,836	0.440	---	---	---	---	13/08/2010 09/01/2007	---	ΙΝΤΕΡΓΟΥΝΤ-ΕΥΕΛΜΠΟΡΙΑ (ΠΟ)	0.200	---	---	0.200	11/12/2013	---	---	---	---	---	---	108@0.180	---	2012	---	---	---	4,396.86	0.200	0.200	2353	
10,080,000	3.00	0.4	1.5	---	---	17/07/2013 27/08/2001	---	ΟΛΘ (ΚΟ)	23.03	-1.54	€	23.39	15/01/2014	23.70	23.03	23.70	23.03	23.62	21@23.03	213@23.50	12.59	2012	1,140	10	26,928.28	232,142.40	22.20	24.18	2777	
25,000,000	2.00	0.01	0.05	---	---	18/07/2013 08/08/2003	---	ΟΛΠ (ΚΟ)	18.83	-2.44	€	19.30	15/01/2014	19.01	18.82	19.48	18.83	19.07	233@18.83	16@18.99	94.96	2012	4,600	116	87,709.85	470,750.00	17.75	19.81	2777	
319,000,000	0.300	0.72	0.57	---	---	28/06/2013 25/04/2001	---	ΟΠΑΠ (ΚΟ)	10.54	-0.94	€	10.64	15/01/2014	10.70	10.40	10.90	10.54	10.65	1000@10.51	30@10.58	6.56	2012	819,585	1,718	8,724,195.36	3,362,260.00	9.67	10.90	5752	
490,150,389	2.39	---	---	---	---	28/06/2011 18/06/1998	---	ΟΤΕ (ΚΟ)	11.46	-1.55	€	11.64	15/01/2014	11.80	11.37	11.86	11.46	11.61	500@11.45	5000@11.50	---	2012	1,555,749	2,129	18,047,918.16	5,617,123.46	9.72	11.86	6535	
4,971,466	1.46	---	---	---	---	04/07/2007 08/10/2003	---	ΠΑΪΡΗΣ ΠΛΑΣΤΙΚΩΝ (ΚΟ)	0.348	---	---	0.348	15/01/2014	---	---	---	---	---	---	600@0.354	---	2012	---	---	---	1,730.07	0.297	0.348	2723	
50,797,369	0.310	---	---	---	---	17/08/2000 12/10/2010	---	ΠΑΠΟΥΣΤΑΝΗΣ (ΚΟ)	0.570	-1.72	€	0.580	15/01/2014	0.580	0.570	0.590	0.570	0.578	160@0.524	3588@0.570	---	2012	2,613	16	1,510.68	28,954.50	0.550	0.604	3767	
5,072,567,951	0.300	---	---	---	---	16/05/2008 05/06/2013	---	ΠΕΙΡΑΙΩΣ ΤΡΑΠΕΖΑ (ΚΟ)	1.84	1.10	#	1.82	15/01/2014	1.84	1.81	1.88	1.84	1.85	165377@1.84	126160@1.85	---	2012	14,313,809	2,322	26,513,525.87	9,333,525.03	1.49	1.88	8355	
7,070,400	0.930	---	---	---	---	18/05/2010 12/05/2011	---	ΠΕΤΡΟΠΟΥΛΟΣ ΠΕΤΡΟΣ (ΚΟ)	2.01	-0.99	€	2.03	15/01/2014	2.05	2.01	2.05	2.01	2.04	50@1.95	1970@1.99	---	2012	150	3	305.50	14,211.50	1.95	2.22	2753	
22,080,000	0.320	0.08	0.12	---	---	22/05/2013 03/10/2000	---	ΠΛΑΙΣΙΟ COMPUTERS (ΚΟ)	6.72	1.21	#	6.64	15/01/2014	6.72	6.72	6.72	6.72	6.72	1@6.41	177@6.71	14.96	2012	33	2	221.76	148,377.60	6.28	6.72	9572	
45,094,620	0.500	---	0.0467	---	---	10/06/2013 01/11/1999	---	ΠΛΑΣΤΙΚΑ ΘΡΑΚΗΣ (ΚΟ)	1.34	3.08	#	1.30	15/01/2014	1.29	1.29	1.35	1.34	1.33	3150@1.30	12157@1.34	7.71	2012	47,991	77	64,021.77	60,426.79	1.21	1.35	1357	
27,379,200	0.520	---	---	---	---	23/06/2010 18/09/2013	---	ΠΛΑΣΤΙΚΑ ΚΡΗΤΗΣ (ΚΟ)	5.35	-0.74	€	5.39	15/01/2014	5.39	5.35	5.40	5.35	5.39	40@5.30	500@5.35	15.29	2012	2,100	4	11,321.26	146,478.72	4.95	5.40	1357	
24,319,250	0.300	---	---	---	---	09/07/2002 04/07/2007	---	ΠΡΟΟΔΕΥΤΙΚΗ (ΚΟ)	0.174	-0.57	€	0.175	15/01/2014	0.182	0.163	0.185	0.174	0.172	581@0.163	2500@0.174	---	2012	43,609	36	7,491.22	4,231.55	0.147	0.188	2357	
22,280,000	0.300	---	---	---	---	11/04/2011 23/02/2007	---	ΡΕΒΟΪΛΑ (ΚΟ)	0.660	0.15	#	0.659	15/01/2014	0.631	0.631	0.675	0.660	0.650	500@0.650	794@0.660	---	2012	3,111	17	2,021.71	14,704.80	0.609	0.720	5379	
34,770,982	1.54	---	---	---	---	06/07/2010 27/07/2000	---	ΣΑΡΑΝΤΗΣ ΓΡ. (ΚΟ)	6.65	1.53	#	6.55	15/01/2014	6.55	6.55	6.65	6.65	6.58	160@6.53	2080@6.65	---	2012	1,027	19	6,761.45	231,227.03	6.50	7.00	3767	
4,181,450	0.500	---	---	---	---	21/08/2000 05/03/2002	---	ΣΑΡΑΝΤΟΠΟΥΛΟΣ ΚΥΛ/ΜΥΛΟΙ (ΚΟ)	0.880	---	---	0.880	15/01/2014	---	---	---	---	---	---	200@0.900	16.27	2012	---	---	---	3,679.68	0.702	0.880	3577	
96,243,908	0.410	---	---	---	---	26/06/2008 17/07/2000	---	ΣΙΔΕΝΟΡ (ΚΟ)	1.75	-2.78	€	1.80	15/01/2014	1.80	1.74	1.83	1.75	1.76	500@1.74	7711@1.77	---	2012	10,844	24	19,120.48	168,426.84	1.74	1.94	1757	
28,438,268	0.300	---	---	---	---	21/08/2006 24/11/1999	---	ΣΠΥΡΟΥ ΑΓΡ. ΟΙΚ. (ΚΟ)	0.348	---	---	0.348	10/01/2014	---	---	---	---	---	---	17450@0.348	---	2012	---	---	---	9,896.52	0.320	0.376	1357	
124,170,201	0.780	---	---	---	---	28/06/2002 07/02/2005	---	ΣΩΛ/ΓΕΙΑ ΚΟΡΙΝΘΟΥ (ΚΟ)	2.05	---	---	2.05	15/01/2014	2.11	2.04	2.12	2.05	2.07	3296@2.04	1924@2.05	73.44	2012	61,160	234	126,786.48	254,548.91	2.04	2.30	1757	
109,314,400	0.300	(0.0589)	---	---	---	28/05/2012 24/10/2013	---	ΤΕΡΝΑ ΕΝΕΡΓΕΙΑΚΗ (ΚΟ)	4.36	-3.11	€	4.50	15/01/2014	4.50	4.35	4.65	4.36	4.45	156@4.36	500@4.39	99.60	2012	83,616	356	372,095.27	476,610.78	3.90	4.86	7537	
33,125,000	5.00	---	---	---	---	03/07/2006 18/08/2010	---	ΤΕΧΝΙΚΗ ΟΛΥΜΠΙΑΚΗ (ΚΟ)	1.89	-1.05	€	1.91	15/01/2014	1.91	1.86	1.93	1.89	1.90	200@1.87	219@1.89	-(6)	2012	8,000	31	15,176.72	62,606.25	1.58	1.98	3728	
77,063,568	4.00	---	---	---	---	24/06/2011 25/06/2004	---	ΤΙΤΑΝ (ΚΟ)	21.23	-1.48	€	21.55	15/01/2014	21.55	20.80	21.60	21.23	21.27	355@21.20	40@21.23	---	2012	60,845	288	1,293,591.22	1,710,613.80	19.41	21.95	2353	
7,568,960	4.00	---	---	---	---	24/06/2011 25/06/2004	---	ΤΙΤΑΝ (ΠΟ)	9.85	-1.40	€																			

Πληθος Χρεογράφων	Όνομ. Αξία	Μερίσματα [1]			Ημερ. Τελευτ. Αποκοπής		Σημ.	Χρεόγραφο	Τιμή κλεισίματος	% μεταβ.	Προηγ. Κλεισιμο- ημ/νια	Άνοιγμα	Κατωτ Τιμή	Ανωτ Τιμή	Τελ Σταθμ Τιμή	Σταθμ Τιμή	Τελευταία ζήτηση [7]	Τελευταία προσφορά [7]	Ρ/Ε μετά φ.	Χρήση	Όγκος	Πράξεις	Αξία Συναλλαγών	Χ.Α. Εταιρείας (χιλ. €) [3,5]	Χαμηλό έτους	Υψηλό έτους	Κλάδος [4]	
		2011	2012	2013	Μέρισμα [2]	Δικαιώμα																						
8,340,750	1.20	---	---	---	25/06/2009	30/07/2001	---	ΧΑΪΔΕΜΕΝΟΣ (ΚΟ)	0.726	---	0.726	14/01/2014	---	---	---	---	---	41@0.722	---	2012	---	---	---	6,055.38	0.505	0.726	2791	
101,279,627	0.380	---	---	---	26/06/2008	14/07/2006	---	ΧΑΛΚΟΡ (ΚΑ)	0.845	0.60	# 0.840	15/01/2014	0.840	0.812	0.845	0.845	0.826	2773@0.830	302@0.845	---	2012	12,368	35	10,214.54	85,581.28	0.812	0.912	1755
4,034,950	0.680	---	---	---	01/07/2005	30/12/2010	---	ΧΑΤΖΗΚΡΗΝΙΩΤΗ Ε. ΥΙΟΙ (ΚΟ)	0.255	15.91	# 0.220	15/01/2014	0.227	0.227	0.269	0.255	0.241	3585@0.250	2395@0.245	---	2012	86,472	86	20,826.55	1,028.91	0.155	0.269	3577
21,876,700	0.380	---	---	---	08/07/2010	05/06/2001	---	A.S. COMPANY (ΚΟ)	0.411	-3.97	€ 0.428	15/01/2014	0.430	0.411	0.439	0.411	0.421	665@0.411	392@0.427	46.97	2012	6,911	18	2,908.72	8,991.32	0.375	0.443	5379
10,922,906,012	0.300	---	---	---	07/04/2008	13/05/2013	---	ALPHA BANK (ΚΟ)	0.705	-3.03	€ 0.727	15/01/2014	0.730	0.697	0.735	0.705	0.715	10000@0.703	150@0.706	---	2012	7,900,168	1,863	5,644,986.43	7,700,648.74	0.631	0.747	8355
1,033,006,393	0.300	---	---	---	04/06/2008	01/10/2013	---	ATTICA BANK A.T.E. (ΚΟ)	0.249	---	0.249	15/01/2014	0.252	0.244	0.254	0.249	0.249	472@0.247	39500@0.250	---	2012	1,164,583	389	289,620.26	257,218.59	0.239	0.277	8355
45,457,464	0.700	---	---	---	01/07/2008	01/03/2010	---	AUDIOVISUAL (ΚΟ)	0.341	9.30	# 0.312	15/01/2014	0.330	0.310	0.341	0.341	0.322	97@0.330	1000@0.341	---	2012	34,585	49	11,140.00	15,501.00	0.209	0.341	5553
12,120,000	0.320	(0.45)	---	---	30/04/2012	22/11/2013	---	AUTOHELLAS (ΚΟ)	8.50	-0.35	€ 8.53	15/01/2014	8.45	8.32	8.50	8.50	8.44	300@8.32	272@8.50	15.26	2012	6,827	47	57,594.92	103,020.00	7.50	8.75	5759
15,816,009	0.300	---	---	---	01/07/2009	17/07/2000	---	BYTE COMPUTER (ΚΟ)	0.660	2.48	# 0.644	15/01/2014	0.649	0.649	0.660	0.660	0.655	150@0.650	250@0.660	---	2012	880	4	576.77	10,438.57	0.630	0.666	9533
101,123,806	0.360	---	---	---	22/07/2010	28/06/2011	---	CENTRIC ΣΥΜΜΕΤΟΧΩΝ (ΚΟ)	0.370	4.52	# 0.354	15/01/2014	0.354	0.354	0.384	0.370	0.368	4650@0.360	4000@0.377	56.14	2012	271,269	147	99,856.03	37,415.81	0.281	0.384	5752
367,690,225	6.70	---	0.34	---	26/06/2013	29/04/2013	---	COCA-COLA HBC AG (ΚΟ)	20.93	-1.37	€ 21.22	15/01/2014	21.00	20.79	21.37	20.93	20.98	1@20.86	3000@20.93	---	---	111,226	303	2,328,709.78	7,695,756.41	20.79	22.00	3537
9,907,500	0.300	---	---	---	06/10/2005	13/02/2002	---	CPI (ΚΟ)	0.240	9.09	# 0.220	15/01/2014	0.240	0.240	0.240	0.240	0.240	2790@0.198	810@0.240	---	2013	1,000	1	240.00	2,377.80	0.219	0.269	9572
26,664,840	0.470	---	---	---	29/06/2005	12/07/1999	---	CYCLON ΕΛΛΑΣ (ΚΟ)	0.530	-0.38	€ 0.532	15/01/2014	0.548	0.520	0.550	0.530	0.533	339@0.530	95@0.538	---	2012	4,147	13	2,211.47	14,132.37	0.490	0.609	1357
14,173,104	0.300	---	---	---	11/08/2010	28/11/2013	---	DIONIC (ΚΟ)	0.280	-1.75	€ 0.285	15/01/2014	0.284	0.269	0.291	0.280	0.283	265@0.275	838@0.280	---	2012	534,385	226	150,966.62	3,968.47	0.255	0.307	2797
5,469,166,865	0.300	---	---	---	02/05/2008	13/06/2013	---	ΤΡΑΠΕΖΑ EUROBANK ERGASIAS (ΚΟ)	0.584	-0.85	€ 0.589	15/01/2014	0.593	0.571	0.596	0.584	0.584	7000@0.580	6932@0.585	---	2012	892,043	496	520,712.33	3,193,993.45	0.548	0.630	8355
101,260,000	2.13	0.4067	---	---	23/03/2012	08/01/2014	5035	EUROBANK PROPERTIES ΑΕΕΑΠ (ΚΟ)	7.20	-1.37	€ 7.30	15/01/2014	7.30	7.15	7.34	7.20	7.22	10@7.19	770@7.23	---	2012	73,771	252	532,358.54	729,072.00	6.65	7.98	8675
52,800,154	0.300	---	---	---	16/04/2010	21/06/2004	---	F.G. EUROPE (ΚΟ)	0.771	---	0.771	13/01/2014	---	---	---	---	---	---	1000@0.770	9.33	2012	---	---	---	40,708.92	0.639	0.780	3722
11,720,024	0.540	---	---	---	16/07/2010	16/10/2013	---	FLEXOPACK (ΚΟ)	3.03	1.34	# 2.99	15/01/2014	3.03	3.03	3.03	3.03	3.03	50@2.87	572@2.99	10.20	2012	1	1	3.03	35,511.67	2.86	3.05	2723
50,992,322	1.00	---	---	---	21/06/2010	16/07/2002	---	FOURLIS ΣΥΜΜΕΤΟΧΩΝ (ΚΟ)	4.40	-4.55	€ 4.61	15/01/2014	4.65	4.40	4.65	4.40	4.51	1500@4.39	1209@4.49	---	2012	149,848	430	676,482.33	224,366.22	4.10	4.67	3722
50,593,832	0.300	---	---	---	07/07/2010	07/09/2011	---	FRIGOGLASS (ΚΟ)	5.00	-0.60	€ 5.03	15/01/2014	5.03	4.94	5.18	5.00	5.04	450@4.96	50@5.03	---	2012	54,236	339	273,093.81	252,969.16	4.94	5.63	2757
11,962,443	0.500	---	---	---	05/09/2008	12/12/2013	---	QUEST ΣΥΜΜΕΤΟΧΩΝ (ΚΟ)	6.17	-0.80	€ 6.22	15/01/2014	6.20	6.12	6.22	6.18	6.17	33@6.15	700@6.19	---	2012	1,265	10	7,807.30	73,808.27	5.30	6.30	9533
20,578,374	0.620	---	---	---	02/06/2011	05/05/1999	---	INFORM ΛΥΚΟΣ Π. (ΚΟ)	1.50	---	1.50	15/01/2014	1.50	1.50	1.50	1.50	1.50	453588@1.50	1000@1.52	---	2012	1,350	2	2,025.00	30,867.56	1.50	1.55	2791
133,025,996	1.41	---	---	---	03/07/2007	07/01/2002	---	INTRACOM HOLDINGS (ΚΟ)	0.666	---	0.666	15/01/2014	0.671	0.644	0.684	0.666	0.666	1000@0.664	1900@0.668	---	2012	249,561	330	166,122.32	88,595.31	0.526	0.730	9578
23,154,250	1.36	---	---	---	12/08/2008	02/08/2010	---	INTRAKAT (ΚΟ)	1.22	2.52	# 1.19	15/01/2014	1.20	1.16	1.27	1.22	1.23	1816@1.20	2514@1.22	---	2012	27,712	53	33,954.53	28,248.19	0.934	1.32	2357
77,654,850	0.580	---	---	---	01/07/2011	21/02/2003	---	J. & P. - ΑΒΑΞ (ΚΟ)	1.78	-1.11	€ 1.80	15/01/2014	1.80	1.78	1.91	1.78	1.86	1200@1.78	1000@1.80	---	2012	116,355	142	216,108.17	138,225.63	1.64	1.94	2357
130,144,117	1.19	---	---	---	23/12/2010	07/09/2012	---	JUMBO (ΚΟ)	13.20	0.08	# 13.19	15/01/2014	13.19	13.00	13.50	13.20	13.24	500@13.17	1147@13.23	23.29	2013	107,206	374	1,419,576.89	1,717,902.34	11.77	13.76	3747
23,648,700	0.330	---	---	---	13/07/2011	23/07/2008	---	KLEEMAN HELLAS (ΚΟ)	2.13	-0.47	€ 2.14	15/01/2014	2.14	2.08	2.16	2.13	2.12	1111@2.08	169@2.13	---	2012	1,919	13	4,075.12	50,371.73	2.05	2.21	2757
44,412,347	0.300	---	---	---	30/05/2007	18/09/2002	---	LAMDA DEVELOPMENT(ΚΟ)	5.41	1.12	# 5.35	15/01/2014	5.35	5.35	5.56	5.42	5.44	41@5.42	300@5.45	---	2012	8,831	38	48,048.02	240,270.80	4.98	5.63	8633
4,740,000	0.860	---	---	---	14/03/2003	---	---	LOGISMOS (ΚΟ)	0.469	---	0.469	15/01/2014	---	---	---	---	---	600@0.334	600@0.466	---	---	---	---	---	2,223.06	0.422	0.469	9533
770,328,883	0.300	---	---	---	26/04/2007	10/05/2013	---	MARFIN INVESTMENT GROUP (ΚΟ)	0.417	-0.48	€ 0.419	15/01/2014	0.424	0.404	0.426	0.417	0.417	56200@0.412	47913@0.418	---	2012	1,851,682	760	772,576.22	321,227.14	0.381	0.437	8775
468,700	---	---	---	---	21/03/2012	21/05/2004	---	MERMEREN KOMB. A.D. PR. (ΕΛΠ)	3.90	---	3.90	15/01/2014	3.90	3.90	3.90	3.90	3.90	20@3.60	195@3.79	0.95	2012	3	1	11.70	1,827.93	3.45	4.24	1775
10,500,000	0.900	---	---	---	24/06/2008	19/12/2013	---	MEVACO (ΚΟ)	1.20	---	1.20	15/01/2014	---	---	---	---	---	150@1.25	25@1.27	8.69	2012	---	---	---	12,600.00	1.10	1.34	2757
14,074,000	3.00	0.25	---	---	02/03/2012	23/07/2009	---	MIG REAL ESTATE (ΚΟ)	1.64	-1.80	€ 1.67	14/01/2014	1.65	1.64	1.90	1.67	1.64	275@1.64	66@1.67	---	2012	2,774	11	4,561.78	23,081.36	1.57	1.90	8671
6,200,000	0.500	---	---	---	22/06/2010	01/11/1995	---	MINERVA (ΚΑ)	0.689	---	0.689	08/01/2014	---	---	---	---	---	---	365@0.619	---	---	---	---	---	4,271.80	0.651	0.689	3763
12,417,000	0.370	---	---	---	28/07/2008	06/09/2011	---	MLS ΠΛΗΡΟΦΟΡΙΚΗ (ΚΟ)	3.72	---	3.72	15/01/2014	3.73	3.65	3.73	3.72	3.66	22@3.71	148@3.72	48.99	2012	131,743	110	482,029.40	46,191.24	3.28	3.74	9537
6,132,500	1.25	---	---	---	24/06/2011	19/06/2001	---	NEXANS ΕΛΛΑΣ (ΚΟ)	2.27	---	2.27	14/01/2014	---	---	---	---	---	50@2.13	300@2.35	---	2012	---	---	---	13,920.78	2.08	2.27	2733
3,953,090	0.900	---	---	---	02/07/2001	05/12/2012	---	PAPERPACK (ΚΟ)	1.05	-3.67	€ 1.09	15/01/2014	0.990	0.990	1.05	1.05	1.01	10@1.04	15@1.06	---	2012	491	12	497.05	4,150.74	0.880	1.15	2723
11,812,193	0.450	---	---	---	24/07/2009	15/11/2006	---	PROFILE (ΚΟ)	0.931	-3.62	€ 0.966	15/01/2014	0.990	0.900	0.990	0.931	0.926	90@0.903	800@0.910	17.91	2012	10,490	31	9,713.24	10,997.15	0.870	1.05	9533

Πληθός Χρεογράφων	Ονομ. Αξία	Μερίσματα [1]	Ημερ. Τελευτ. Αποκοπής Μέρισμα [2]	Αποκοπή Δικαίωμα	Σημ. Χρεόγραφα	Τιμή κλεισίματος [7]	% μεταβ.	Προηγ. Κλείσιμο- ημ/νία	Άνοιγμα	Κατωτ Τιμή	Ανωτ Τιμή	Τελ Τιμή	Σταθμ Τιμή	Τελευταία ζήτηση [7]	Τελευταία προσφορά [7]	Ρ/Ε μετά φ.	Χρήση	Όγκος	Πράξεις	Αξία Συναλλαγών	Χ.Α. Εταιρείας (χιλ. €) [3,5]	Χαμηλό έτους	Υψηλό έτους	Κλάδος [4]				
6,836,280	1.88	---	---	---	18/07/2005 10/09/2010	---	QUALITY & RELIABILITY (ΚΟ)	1.78	-0.56	€	1.79	15/01/2014	1.83	1.72	1.83	1.78	1.76	100@1.71	449@1.78	---	2012	1,209	15	2,129.53	12,168.58	1.66	1.85	9533
57,434,884	1.31	---	---	---	05/06/2008 12/06/2009	---	REDS (ΚΟ)	0.668	4.37	#	0.640	15/01/2014	0.640	0.639	0.668	0.668	0.649	13@0.650	1422@0.668	---	2012	25,768	39	16,721.30	38,366.50	0.530	0.668	8633
6,456,530	1.60	---	---	---	29/06/2001 02/08/2010	---	SPACE HELLAS (ΚΟ)	1.83	3.39	#	1.77	15/01/2014	1.80	1.62	1.83	1.83	1.64	50@1.70	699@1.83	58.78	2012	290	16	475.21	11,815.45	1.56	1.83	9578
54,888,240	1.13	0.1	0.1	---	25/04/2013 22/03/2006	---	TRASTOR Α.Ε.Ε.Α.Π. (ΚΟ)	1.17	0.86	#	1.16	15/01/2014	1.15	1.13	1.18	1.15	1.16	2010@1.15	8724@1.17	---	2012	46,538	45	53,760.52	64,219.24	0.940	1.21	8671
14,627,315	0.300	---	---	---	16/11/1992 03/12/2012	---	UNIBIOS (ΚΟ)	0.350	-3.31	€	0.362	15/01/2014	0.355	0.345	0.359	0.350	0.352	100@0.342	6869@0.350	---	2012	42,758	78	15,030.06	5,119.56	0.312	0.379	2353

Διαπραγματεύσιμα Αμοιβαία Κεφάλαια (Δ.Α.Κ.)

294,878	---	---	---	---	29/06/2009	---	NBGM ETF ΓΔ Χ.Α.	13.97	-0.57	€	14.05	15/01/2014	13.97	13.97	13.97	13.97	13.97	---	2200@14.30	---	---	2	1	27.94	-	13.16	14.36	11000
388,550	---	---	---	---	03/11/2010	---	NBGM ETF GREECE & TURKEY 30	7.53	-2.21	€	7.70	15/01/2014	7.53	7.53	7.53	7.53	7.53	70@7.29	---	---	---	2	1	15.06	-	7.35	7.70	11000
5,848,618	---	---	---	---	24/01/2008	---	ALPHA ETF FTSE Athex Large Cap	4.16	-1.19	€	4.21	15/01/2014	4.24	4.14	4.24	4.16	4.23	10000@3.94	40@4.16	---	---	25,782	5	109,080.77	-	3.92	4.24	11000

Χαμηλή Διασπορά

49,152,904	0.800	---	---	---	09/08/2004 08/03/2006	4814	ΑΘΗΝΑ (ΚΟ)	0.260	---	~	0.260	15/01/2014	0.260	0.260	0.260	0.260	0.260	2000@0.260	900@0.312	---	2012	1,000	1	260.00	12,779.76	0.160	0.260	2357	
63,900,000	3.00	---	---	---	23/06/2003 04/11/2008	4816	ΑΣΤΗΡ ΠΑΛΛΑΣ (ΚΟ)	3.95	1.54	#	3.89	15/01/2014	3.89	3.89	3.96	3.96	3.95	254@3.92	300@3.96	---	2012	596	3	2,353.44	252,405.00	3.85	4.05	5753	
68,322,221	1.00	---	---	---	08/03/2002 08/04/2013	4986	ΓΕΝΙΚΗ ΤΡΑΠΕΖΑ (ΚΟ)	12.96	20.00	#	10.80	15/01/2014	12.96	12.96	12.96	12.96	12.96	43@12.96	---	---	---	2012	17	4	220.32	885,455.98	8.00	12.96	8355
71,082,707	1.70	---	---	---	01/07/2010 21/11/2012	4820	ΗΡΑΚΛΗΣ ΑΓΕΤ (ΚΟ)	1.28	---	~	1.28	15/01/2014	1.28	1.28	1.28	1.28	1.28	1027@1.29	7000@1.34	---	2012	214	2	273.92	90,985.86	1.27	1.37	2353	
13,404,440	8.63	---	---	---	02/04/2001 06/03/1992	4822	ΙΟΝΙΚΗ ΞΕΝΟΔΟΧΕΙΑΚΗ (ΚΟ)	9.90	16.47	#	8.50	09/01/2014	9.90	9.90	9.90	9.90	9.90	---	400@8.50	---	---	2012	50	1	495.00	132,703.96	8.25	9.90	5753
2,760,000	7.70	7.6	8.52	---	26/06/2013 16/07/1990	4823	ΚΑΡΕΛΙΑ (ΚΑ)	195.00	---	~	195.00	15/01/2014	195.00	195.00	195.00	195.00	195.00	10@185.50	97@195.00	11.84	2012	3	1	585.00	538,200.00	180.00	195.00	3785	
93,385,900	2.25	---	---	---	25/07/2008 22/10/2013	5020	ΜΙΝΩΙΚΕΣ ΓΡΑΜΜΕΣ ΑΝΕ (ΚΟ)	1.74	---	~	1.74	15/01/2014	1.78	1.72	1.78	1.72	1.74	100@1.70	220@1.72	---	2012	8,108	27	14,132.48	162,491.47	1.72	2.00	5759	
17,240,776	0.370	---	---	---	14/07/2005 30/09/2003	4827	ΠΕΡΣΕΥΣ (ΚΟ)	0.306	---	~	0.306	14/01/2014	---	---	---	---	---	500@0.246	500@0.306	17.84	2012	---	---	---	---	5,275.68	0.280	0.306	3577
14,000,000	3.80	---	---	---	23/04/2010 29/06/1999	4815	ΑΛΡΗΑ ΑΣΤΙΚΑ ΑΚΙΝΗΤΑ (ΚΟ)	6.84	---	~	6.84	15/01/2014	---	---	---	---	---	150@6.63	250@6.80	14.16	2012	---	---	---	---	95,760.00	6.49	6.85	8637
191,660,320	0.300	---	---	---	20/07/2009 29/12/2010	4817	ΑΤΤΙΚΑ ΣΥΜΜΕΤΟΧΩΝ (ΚΟ)	0.760	7.34	#	0.708	15/01/2014	0.770	0.733	0.770	0.750	0.760	1552@0.730	5456@0.750	---	2012	16,900	25	12,838.30	145,661.84	0.495	0.770	5759	

Επιήρρηση

33,301,715	0.320	---	---	---	27/06/2003 08/07/2009	4978	ΑΕΓΕΚ (ΚΟ)	0.103	-8.85	€	0.113	15/01/2014	0.103	0.103	0.103	0.105	0.105	1000@0.104	5000@0.110	---	2012	4	2	0.42	3,430.08	0.101	0.136	2357		
14,870,100	0.300	---	---	---	15/05/2008 26/09/2011	4844	ΑΛΦΑ ΓΚΡΙΣΙΝ Α.Ε. (ΚΟ)	0.104	---	~	0.104	15/01/2014	---	---	---	---	---	2000@0.084	---	---	---	2012	---	---	---	1,546.49	0.104	0.143	9533	
185,373,016	0.300	---	---	---	02/07/2008 28/02/2011	4957	ΑΝΕΚ (ΚΟ)	0.118	-0.84	€	0.119	15/01/2014	0.120	0.113	0.120	0.119	0.118	240@0.110	10500@0.117	---	2012	10,167	7	1,200.87	23,151.93	0.108	0.141	5759		
312,163	0.300	---	---	---	02/07/2008 28/02/2011	4959	ΑΝΕΚ (ΠΟ '90)	1.43	---	~	1.43	09/09/2013	---	---	---	---	---	---	15@1.43	---	---	---	2012	---	---	---	23,151.93	1.43	1.43	5759
2,969,713	0.300	---	---	---	02/07/2008 28/02/2011	4958	ΑΝΕΚ (ΠΟ '96)	0.280	---	~	0.280	30/12/2013	---	---	---	---	---	---	---	---	---	---	2012	---	---	---	23,151.93	0.280	0.280	5759
81,644,555	0.300	---	---	---	01/07/2008 02/09/2002	4630	ΑΤΤΙ - ΚΑΤ (ΚΟ)	0.028	-3.45	€	0.029	15/01/2014	0.028	0.028	0.028	0.028	0.028	25000@0.024	3747@0.029	---	2012	11,000	2	308.00	2,286.05	0.024	0.033	2357		
3,229,566	0.320	---	---	---	22/06/2005 23/09/1999	4629	ΒΑΡΑΓΚΗΣ (ΚΟ)	1.00	---	~	1.00	05/11/2013	---	---	---	---	---	---	30@1.20	---	---	---	2012	---	---	---	3,229.57	1.00	1.00	3726
17,175,132	0.300	---	---	---	25/06/2002 21/06/2013	4997	ΒΑΡΒΑΡΕΣΙΟΣ (ΚΑ)	0.173	---	~	0.173	15/01/2014	---	---	---	---	---	---	200@0.150	---	---	---	2012	---	---	---	2,971.30	0.152	0.216	3763
17,579,754	4.16	---	---	---	18/08/2006 02/08/2010	4885	ΒΙΟΤΕΡ (ΚΟ)	0.117	-9.30	€	0.129	14/01/2014	0.133	0.111	0.133	0.111	0.117	991@0.112	659@0.133	---	2012	5,187	8	607.19	2,056.83	0.111	0.150	2357		
6,000,000	0.600	---	---	---	13/06/2008 08/04/2004	4886	ΓΙΟΥΡΟΜΠΡΟΚΕΡΣ (ΚΟ)	0.052	---	~	0.052	16/10/2013	---	---	---	---	---	---	300@0.052	---	---	---	2012	---	---	---	312.00	0.052	0.052	8534
30,159,583	0.470	---	---	---	26/06/2008 29/12/2010	4962	ΔΙΑΣ ΙΧΘΥΕΙΕΣ (ΚΟ)	0.074	---	~	0.074	08/01/2014	---	---	---	---	---	---	2000@0.060	---	---	---	2012	---	---	---	2,231.81	0.074	0.092	3573
15,878,748	0.480	---	---	---	10/07/2006 22/03/2004	4960	ΔΟΜΙΚΗ ΚΡΗΤΗΣ (ΚΟ)	0.300	-10.98	€	0.337	15/01/2014	0.300	0.300	0.335	0.335	0.300	281@0.300	14@0.335	---	2012	2,620	6	786.04	4,763.62	0.300	0.420	2357		
3,961,300	1.28	---	---	---	29/06/2004 03/08/2000	4808	ΔΟΥΡΟΣ (ΚΟ)	0.450	---	~	0.450	15/01/2014	---	---	---	---	---	---	460@0.360	10@0.450	---	2012	---	---	---	1,782.59	0.450	0.759	3763	
7,085,888	1.59	---	---	---	02/07/1996 06/09/2010	4690	ΕΛΒΙΕΜΕΚ (ΚΟ)	1.54	-19.79	€	1.92	15/01/2014	1.54	1.54	1.54	1.54	1.54	250@1.54	---	---	---	2012	160	2	246.40	10,912.27	1.54	3.00	8633	

Πληθος Χρεογράφων	Ονομ. Αξία	Μερίσματα [1]			Ημερ. Τελευτ. Αποκοπή		Σημ. Χρεόγραφα	Τιμή κλεισίματος	% μεταβ.	Προηγ. Κλείσιμο-ημ/νία	Άνοιγμα	Κατωτ Τιμή	Ανωτ Τιμή	Τελ Τιμή	Σταθμ Τιμή	Τελευταία ζήτηση [7]	Τελευταία προσφορά [7]	Ρ/Ε μετά φ. Χρήση	Όγκος	Πράξεις	Αξία Συναλλαγών	Χ.Α. Εταιρείας (χιλ. €) [3,5]	Χαμηλό έτους	Υψηλό έτους	Κλάδος [4]			
		2011	2012	2013	Μέρισμα [2]	Δικαιώμα																						
30,390,000	0.310	---	---	---	18/08/2008	29/12/2006	4447	ΕΛΛΗΝΙΚΕΣ ΙΧΘΥΟΚΑΛΥΡΓΕΙΕΣ (ΚΟ)	0.100	11.11 #	0.090	15/01/2014	0.100	0.100	0.100	0.100	---	506@0.097	23.44	2012	200	2	20.00	3,039.00	0.078	0.119	3573	
13,692,227	1.47	---	---	---	07/07/2006	08/10/1999	4845	ΕΛΛΗΝΙΚΗ ΥΦΑΝΤΟΥΡΓΙΑ (ΚΟ)	0.134	---	0.134	15/01/2014	---	---	---	---	200@0.134	3250@0.139	---	2012	---	---	---	1,834.76	0.131	0.153	3763	
7,125,216	0.650	---	---	---	01/07/2005	14/12/1999	4955	ΚΡΕΚΑ (ΚΟ)	0.173	4.85 #	0.165	15/01/2014	0.175	0.170	0.175	0.170	1207@0.160	1764@0.170	---	2012	9,236	5	1,600.12	1,232.66	0.154	0.184	3573	
322,925,288	0.300	---	---	---	23/05/2007	10/04/2000	4554	ΜΑΪΛΗΣ Μ.Ι. (ΚΟ)	0.090	-2.17 €	0.092	15/01/2014	0.087	0.087	0.092	0.090	1000@0.088	895@0.089	---	2012	9,726	12	876.15	29,063.28	0.067	0.094	2723	
9,567,289	0.300	---	---	---	01/07/2004	19/11/2007	4944	ΜΑΡΑΚ ΗΛΕΚΤΡΟΝΙΚΗ (ΚΟ)	0.297	---	0.297	31/12/2013	---	---	---	---	---	347@0.279	---	2012	---	---	---	2,841.48	0.297	0.297	9578	
25,179,640	0.600	---	---	---	08/08/1994	19/09/2000	4854	ΜΠΟΥΤΑΡΗΣ Ι. & ΥΙΟΣ (ΚΑ)	0.055	-14.06 €	0.064	15/01/2014	0.055	0.055	0.055	0.055	600@0.060	3565@0.069	---	2012	350	2	19.25	1,403.36	0.055	0.064	3535	
1,540,000	0.600	---	---	---	08/08/1994	19/09/2000	4855	ΜΠΟΥΤΑΡΗΣ Ι. & ΥΙΟΣ (ΠΑ)	0.012	---	0.012	20/12/2013	---	---	---	---	2000@0.010	---	---	2012	---	---	---	1,403.36	0.012	0.012	3535	
255,459,600	0.300	---	---	---	26/06/2000	03/12/2010	4833	ΝΕΛ (ΚΟ)	0.070	2.94 #	0.068	15/01/2014	0.073	0.068	0.073	0.068	14528@0.068	13406@0.070	---	2012	2,672	7	187.70	17,882.17	0.067	0.090	5759	
20,231,328	0.600	---	---	---	15/07/2008	25/06/2004	4879	ΝΙΚΑΣ (ΚΟ)	0.171	---	0.171	15/01/2014	---	---	---	---	250@0.171	500@0.205	---	2012	---	---	---	3,459.56	0.170	0.180	3577	
20,210,127	1.53	---	---	---	27/06/1997	20/03/2000	5006	ΠΑΡΝΑΣΣΟΣ (ΚΟ)	0.153	-11.05 €	0.172	15/01/2014	0.172	0.153	0.172	0.153	350@0.151	3558@0.165	---	2012	2,008	9	307.86	3,092.15	0.131	0.172	8775	
18,750,000	0.300	---	---	---	02/07/2001	31/12/2012	4985	ΠΗΓΑΣΟΣ ΕΚΔΟΤΙΚΗ Α.Ε. (ΚΟ)	0.066	10.00 #	0.060	15/01/2014	0.065	0.065	0.070	0.070	980@0.072	---	---	2012	38	8	2.52	1,237.50	0.056	0.070	5557	
36,235,184	1.00	---	---	---	01/07/2008	30/07/2012	4961	ΣΕΛΟΝΤΑ (ΚΟ)	0.123	6.96 #	0.115	15/01/2014	0.111	0.111	0.124	0.124	344@0.111	500@0.125	---	2012	14,299	11	1,756.84	4,456.93	0.111	0.149	3573	
10,000,000	1.35	---	---	---	24/06/2008	10/05/2005	4887	ΣΙΔΑΜΑ (ΚΟ)	0.395	19.34 #	0.331	15/01/2014	0.395	0.394	0.395	0.394	1000@0.268	2760@0.394	---	2012	2,750	5	1,085.50	3,950.00	0.331	0.439	1757	
7,914,480	2.50	---	---	---	23/06/2008	29/06/2011	4888	ΣΦΑΚΙΑΝΑΚΗΣ (ΚΟ)	0.622	---	0.622	14/01/2014	---	---	---	---	900@0.498	700@0.746	---	2012	---	---	---	4,922.81	0.507	0.633	5379	
1,270,000	0.300	---	---	---	06/07/2007	06/02/2013	5007	ΤΖΙΡΑΚΙΑΝ ΠΡΟΦΙΛ (ΚΑ)	1.80	---	1.80	27/12/2013	---	---	---	---	---	200@2.16	---	2012	---	---	---	2,286.00	1.80	1.80	1757	
100,793,000	0.300	---	---	---	16/07/2009	05/08/2013	5008	ΤΗΛΕΥΠΟΣ (ΚΟ)	0.156	---	0.156	10/01/2014	---	---	---	---	300@0.133	360@0.187	---	2012	---	---	---	15,723.71	0.111	0.159	5553	
215,246,452	0.300	---	---	---	25/06/2001	24/09/2001	4446	ALTEC (ΚΟ)	0.035	-2.78 €	0.036	15/01/2014	0.035	0.033	0.035	0.033	787@0.033	23996@0.040	---	2012	3,213	7	111.84	7,533.63	0.030	0.040	9533	
20,255,805	0.300	---	---	---	22/08/2006	02/08/2010	4881	ΑΧΩΝ ΣΥΜΜΕΤΟΧΩΝ (ΚΟ)	0.139	---	0.139	15/01/2014	---	---	---	---	---	887@0.137	---	2012	---	---	---	2,815.56	0.112	0.139	4533	
12,431,980	0.720	---	---	---	20/06/2003	10/07/2003	4559	COMPCON (ΚΟ)	0.053	8.16 #	0.049	15/01/2014	0.053	0.053	0.053	0.053	---	1999@0.053	---	2012	200	2	10.60	658.89	0.025	0.053	9537	
21,820,410	0.800	---	---	---	22/05/2008	02/08/2011	4882	EUROMEDICA (ΚΟ)	0.357	-0.83 €	0.360	15/01/2014	0.350	0.350	0.360	0.359	0.357	---	14324@0.377	---	2012	2,006	4	716.96	7,789.89	0.350	0.389	4533
110,097,185	0.300	---	---	---	04/12/2013	5033	FORTHNET (ΚΟ)	1.50	-12.79 €	1.72	15/01/2014	1.50	1.50	1.50	1.50	1.50	2053@1.50	2500@1.55	---	---	117,024	99	175,536.00	165,145.78	1.14	1.98	9535	
51,081,030	1.00	---	---	---	20/08/2007	03/09/2007	4912	ΛΑΝΙΡΗΑΡΜ (ΚΟ)	0.163	---	0.163	15/01/2014	0.163	0.163	0.163	0.163	500@0.151	900@0.159	---	2012	1,000	1	163.00	8,326.21	0.139	0.164	4577	
4,178,856	1.58	---	---	---	21/07/2011	28/07/2004	4983	MEDICON ΕΛΛΑΣ (ΚΟ)	0.600	20.00 #	0.500	10/01/2014	0.600	0.600	0.600	0.600	57@0.450	5@0.600	---	2012	5	1	3.00	2,507.31	0.439	0.600	4535	
14,967,940	0.500	---	---	---	21/05/2008	04/01/2008	4956	PASAL Α.Ε. (ΚΟ)	0.231	---	0.231	15/01/2014	---	---	---	---	2000@0.186	588@0.197	---	2012	---	---	---	3,457.59	0.180	0.237	8633	
40,946,303	0.360	---	---	---	18/07/2005	27/11/2007	4856	PC SYSTEMS (ΚΟ)	0.081	-11.96 €	0.092	15/01/2014	0.074	0.074	0.110	0.100	4500@0.088	1800@0.100	---	2012	4,168	7	339.23	3,316.65	0.070	0.132	9533	
65,326,268	0.530	---	---	---	04/07/2007	19/07/2006	4750	SATO AE (ΚΟ)	0.200	-20.00 €	0.250	14/01/2014	0.200	0.200	0.209	0.200	0.200	---	877@0.210	---	2012	28,627	14	5,733.29	13,065.25	0.160	0.250	3726
29,060,950	0.340	---	---	---	20/08/2007	24/10/2001	4884	SPIDER - ΠΕΤΣΙΟΣ Ν. & ΥΙΟΙ (ΚΟ)	0.028	16.67 #	0.024	15/01/2014	0.028	0.028	0.028	0.028	660@0.028	---	---	2012	2,840	4	79.52	813.71	0.012	0.028	2757	
179,707,771	0.300	---	---	---	27/06/2002	01/11/2011	4847	HELLAS ONLINE (ΚΟ)	0.561	-3.11 €	0.579	15/01/2014	0.560	0.560	0.570	0.570	561@0.560	2500@0.590	---	2012	10,950	14	6,142.00	100,816.06	0.400	0.648	9537	
13,191,620	0.620	---	---	---	04/08/2010	09/09/2002	4977	ΥALCO - ΚΩΝΣΤΑΝΤΙΝΟΥ (ΚΑ)	0.241	---	0.241	09/01/2014	---	---	---	---	---	1000@0.214	---	2012	---	---	---	3,179.18	0.241	0.241	3722	

Προς Διαγραφή

766,000	2.83	---	---	---	01/07/2004	11/12/2012	4937	ΤΡΙΑ ΛΑΦΑ (ΚΟ)	2.81	---	2.81	23/08/2013	---	---	---	---	---	1@3.33	---	2012	---	---	---	2,436.66	2.81	2.81	3763
245,000	2.83	---	---	---	19/07/2010	11/12/2012	4938	ΤΡΙΑ ΛΑΦΑ (ΠΟ)	1.16	---	1.16	31/12/2013	---	---	---	---	578@0.969	1@1.38	---	2012	---	---	---	2,436.66	1.16	1.16	3763

Σε Αναστολή

1,750,955,549	0.600	---	---	---	19/05/2008	08/12/2011	4911	ΑΓΡΟΤΙΚΗ ΤΡΑΠΕΖΑ (ΚΟ)	0.155	---	0.155	30/07/2012	---	---	---	---	---	---	---	---	---	---	---	---	271,398.11	0.155	0.155	8355
20,121,710	1.21	---	---	---	27/07/1992	12/03/2003	5002	ΒΑΛΚΑΝ ΑΚΙΝΗΤΑ (ΚΟ)	0.190	---	0.190	29/08/2013	---	---	---	---	---	---	---	---	---	---	---	---	3,823.12	0.190	0.190	8633
33,930,000	0.300	---	---	---	03/07/2006	30/05/2001	4865	ΒΩΔΟΣ ΜΠΑΜΠΗΣ (ΚΟ)	0.304	---	0.304	30/03/2012	---	---	---	---	---	---	---	---	---	---	---	---	10,314.72	0.304	0.304	8633

Ημερήσιο Δελτίο Τιμών

Έτος: 135 Αύξων Αριθμός Συνεδρίασης: 10

Ενότητα 2: Αναλυτικά Στοιχεία Συναλλαγών Χρεογράφων

Πέμπτη, 16 Ιανουαρίου, 2014

Πληθος Χρεογράφων	Όνομ. Αξία	Μερίσματα [1]			Ημερ.Τελευτ.Αποκοπής Μέρισμα [2]	Αποκοπής Δικαίωμα	Σημ. Χρεόγραφα	Τιμή κλεισίματος	% μεταβ.	Προηγ. Κλεισιμο- ημ/νία	Άνοιγμα	Κατωτ Τιμή	Ανωτ Τιμή	Τελ Τιμή	Σταθμ Τιμή	Τελευταία ζήτηση [7]	Τελευταία προσφορά [7]	Ρ/Ε μετά φ.	Χρήση	Όγκος	Πράξεις	Αξία Συναλλαγών	Χ.Α. Εταιρείας (χιλ. €) [3,5]	Χαμηλό έτους	Υψηλό έτους	Κλάδος [4]	
		2011	2012	2013																							
51,334,286	0.320	---	---	---	03/07/2000	18/12/2007	4548	ΣΔΟΣ (ΚΟ)	0.780	---	0.780	27/03/2009	---	---	---	---	---	---	---	---	---	---	---	40,040.74	0.780	0.780	2773
7,847,611	1.20	---	---	---	01/08/2007	28/09/2011	4939	ΕΔΡΑΣΗ - ΨΑΛΛΙΔΑΣ Χ. (ΚΟ)	0.150	---	0.150	19/11/2012	---	---	---	---	---	---	---	---	---	---	---	1,177.14	0.150	0.150	2357
20,860,000	0.300	---	---	---	03/07/2000	13/11/2007	4848	ΕΙΚΟΝΑ - ΗΧΟΣ (ΚΟ)	0.072	---	0.072	02/12/2011	---	---	---	---	---	---	---	---	---	---	---	1,501.92	0.072	0.072	5379
24,605,397	0.400	---	---	---	29/06/1995	27/05/2002	4651	ΕΜΠΟΡΙΚΟΣ ΔΕΣΜΟΣ (ΚΟ)	0.080	---	0.080	28/05/2010	---	---	---	---	---	---	---	---	---	---	---	2,134.04	0.080	0.080	3722
1,182,903	0.400	---	---	---	01/07/1996	27/05/2002	4652	ΕΜΠΟΡΙΚΟΣ ΔΕΣΜΟΣ (ΠΟ)	0.140	---	0.140	28/09/2009	---	---	---	---	---	---	---	---	---	---	---	2,134.04	0.140	0.140	3722
105,423,498	0.510	---	---	---	01/07/2004	28/12/2005	4920	ΑΒΕΝΙΡ Α.Ε. (ΚΟ)	0.046	---	0.046	30/08/2012	---	---	---	---	---	---	---	---	---	---	---	4,849.48	0.046	0.046	5752
5,750,000	0.300	---	---	---	12/12/2008	12/12/2011	4929	ΗΛΕΚΤΡΟΝΙΚΗ ΑΘΗΝΩΝ (ΚΟ)	0.480	---	0.480	07/09/2012	---	---	---	---	---	---	---	---	---	---	---	2,760.00	0.480	0.480	5375
36,765,744	0.350	---	---	---	16/08/2006	06/06/2011	4869	ΙΜΠΕΡΙΟ (ΚΟ)	0.026	---	0.026	30/03/2012	---	---	---	---	---	---	---	---	---	---	---	955.91	0.026	0.026	2777
21,920,570	0.300	---	---	---	03/07/2007	13/12/1999	4702	ΚΑΡΔΑΣΙΛΑΡΗΣ (ΚΟ)	0.140	---	0.140	30/11/2010	---	---	---	---	---	---	---	---	---	---	---	3,068.88	0.140	0.140	3577
24,619,524	0.500	---	---	---	10/10/1986	30/12/2002	4914	ΚΕΡΑΜΕΙΑ-ΑΛΛΑΤΙΝΗ (ΚΟ)	0.088	---	0.088	27/08/2012	---	---	---	---	---	---	---	---	---	---	---	2,166.52	0.088	0.088	8633
20,663,047	1.20	---	---	---	21/08/2000	05/03/2003	4764	ΚΛΩΝΑΤΕΞ (ΚΟ)	0.040	---	0.040	09/05/2011	---	---	---	---	---	---	---	---	---	---	---	1,453.75	0.040	0.040	3763
7,840,373	1.20	---	---	---	18/07/2002	05/03/2003	4765	ΚΛΩΝΑΤΕΞ (ΠΟ)	0.080	---	0.080	09/05/2011	---	---	---	---	---	---	---	---	---	---	---	1,453.75	0.080	0.080	3763
89,616,200	0.300	---	---	---	21/08/2000	28/06/2007	4616	ΕΝΩΜΕΝΗ ΚΛΩΣΤΟΥΦΑΝΤΟΥΡΓΙΑ (ΚΟ)	0.050	---	0.050	25/02/2010	---	---	---	---	---	---	---	---	---	---	---	4,480.81	0.050	0.050	3763
9,550,386	0.500	---	---	---	01/07/1997	12/06/2008	4626	ΠΡΑΞΙΤΕΛΕΙΟ (ΚΟ)	0.390	---	0.390	11/03/2010	---	---	---	---	---	---	---	---	---	---	---	4,430.09	0.390	0.390	4533
1,306,368	0.500	---	---	---	01/07/1997	12/06/2008	4627	ΠΡΑΞΙΤΕΛΕΙΟ (ΠΟ)	0.540	---	0.540	15/12/2009	---	---	---	---	---	---	---	---	---	---	---	4,430.09	0.540	0.540	4533
17,544,600	0.600	---	---	---	03/07/2000	01/08/2000	4868	ΚΟΥΜΠΑΣ ΣΥΜΜΕΤΟΧΩΝ (ΚΟ)	0.132	---	0.132	29/03/2012	---	---	---	---	---	---	---	---	---	---	---	2,315.89	0.132	0.132	8775
1,795,140,547	1.00	---	---	---	31/05/2011	19/04/2012	4951	ΚΥΠΡΟΥ ΤΡΑΠΕΖΑ (ΚΟ)	0.207	---	0.207	15/03/2013	---	---	---	---	---	---	---	---	---	---	---	371,594.09	0.207	0.207	8355
15,015,000	1.60	---	---	---	01/07/2002	02/02/2000	4603	ΜΑΞΙΜ ΠΕΡΣΙΝΙΔΗΣ (ΚΑ)	0.100	---	0.100	30/11/2009	---	---	---	---	---	---	---	---	---	---	---	1,501.50	0.100	0.100	3763
66,937,526	0.700	---	---	---	13/08/2010	21/05/2003	5003	ΜΗΧΑΝΙΚΗ (ΚΟ)	0.100	---	0.100	29/08/2013	---	---	---	---	---	---	---	---	---	---	---	9,186.78	0.100	0.100	2357
25,968,987	0.700	---	---	---	13/08/2010	21/05/2003	5004	ΜΗΧΑΝΙΚΗ (ΠΟ)	0.096	---	0.096	29/08/2013	---	---	---	---	---	---	---	---	---	---	---	9,186.78	0.096	0.096	2357
23,463,874	0.800	---	---	---	23/05/2003	21/12/1999	4918	ΝΕΩΡΙΟΝ (ΚΟ)	0.125	---	0.125	28/08/2012	---	---	---	---	---	---	---	---	---	---	---	2,932.98	0.125	0.125	2753
25,583,146	0.300	---	---	---	25/06/2001	03/12/2008	4723	ΠΕΤΖΕΤΑΚΙΣ Α. (ΚΟ)	0.260	---	0.260	28/01/2011	---	---	---	---	---	---	---	---	---	---	---	6,651.62	0.260	0.260	1357
510,840	1.00	---	---	---	15/07/2008	21/11/2013	5036	ΤΡΟΠΑΙΑ ΣΥΜΜΕΤΟΧΙΚΗ (ΚΟ)	0.020	---	0.020	30/03/2012	---	---	---	---	---	---	---	---	---	---	---	10.22	0.020	2.00	3722
60,221,300	0.400	---	---	---	01/07/2002	01/11/2010	5022	ΣΕΛΜΑΝ (ΚΟ)	0.080	---	0.080	19/11/2013	---	---	---	---	---	---	---	---	---	---	---	4,817.70	0.080	0.080	2353
284,465,964	3.70	---	---	---	20/06/2008	15/06/2009	4913	ΤΑΧΥΔΡΟΜΙΚΟ ΤΑΜΙΕΥΤΗΡΙΟ (ΚΟ)	0.168	---	0.168	30/08/2012	---	---	---	---	---	---	---	---	---	---	---	47,790.28	0.168	0.168	8355
54,547,634	0.500	---	---	---	25/04/2005	21/01/2009	4860	ΤΕΓΟΠΟΥΛΟΣ Χ.Κ. (ΚΟ)	0.038	---	0.038	23/03/2012	---	---	---	---	---	---	---	---	---	---	---	2,072.81	0.038	0.038	5557
13,920,000	0.320	---	---	---	19/11/2001	01/08/2000	4726	ΤΕΞΑΠΡΕΤ (ΚΟ)	0.080	---	0.080	23/02/2011	---	---	---	---	---	---	---	---	---	---	---	1,113.60	0.080	0.080	3763
6,523,780	0.530	---	---	---	01/07/2002	06/03/2001	4971	ΤΕΧΝΙΚΕΣ ΕΚΔΟΣΕΙΣ (ΚΟ)	0.006	---	0.006	29/05/2013	---	---	---	---	---	---	---	---	---	---	---	39.14	0.006	0.006	5557
7,326,648	1.00	---	---	---	26/07/2006	24/07/2001	4921	ΦΙΝΤΕΣΠΟΡΤ (ΚΟ)	0.328	---	0.328	29/06/2012	---	---	---	---	---	---	---	---	---	---	---	2,403.14	0.328	0.328	3763
26,408,040	0.300	---	---	---	01/07/1997	26/05/1999	4464	ΧΑΛΥΒΔΟΦΥΛΛΩΝ (ΚΟ)	0.120	---	0.120	28/11/2008	---	---	---	---	---	---	---	---	---	---	---	3,168.96	0.120	0.120	1757
71,683,906	0.400	---	---	---	15/06/2005	05/02/2008	4953	ΧΑΤΖΗΔΑΝΝΟΥ (ΚΟ)	0.026	---	0.026	28/03/2013	---	---	---	---	---	---	---	---	---	---	---	1,863.78	0.026	0.026	3763
49,030,011	0.300	---	---	---	19/07/2010	12/05/2011	4875	ΑΛΑΡΙΣ (ΚΟ)	0.041	---	0.041	30/03/2012	---	---	---	---	---	---	---	---	---	---	---	2,010.23	0.041	0.041	4577
21,382,067	0.300	---	---	---	02/10/2006	15/02/2006	4628	ΑΤΕΡΩΝ (ΚΟ)	0.120	---	0.120	31/03/2010	---	---	---	---	---	---	---	---	---	---	---	2,565.85	0.120	0.120	5555
5,025,000	0.300	---	---	---	05/07/2005	14/03/2002	5023	ΑLSINCO (ΚΟ)	0.043	---	0.043	27/11/2013	---	---	---	---	---	---	---	---	---	---	---	216.08	0.043	0.043	3763
8,593,750	0.300	---	---	---	01/06/2009	20/06/2007	4876	FASHION BOX (ΚΟ)	1.30	---	1.30	23/02/2012	---	---	---	---	---	---	---	---	---	---	---	11,171.88	1.30	1.30	3763
13,555,100	1.00	---	---	---	08/07/2005	08/07/2005	4576	MICROLAND COMPUTERS (ΚΟ)	0.640	---	0.640	14/07/2009	---	---	---	---	---	---	---	---	---	---	---	8,675.26	0.640	0.640	5379
42,501,273	0.300	---	---	---	26/06/2007	10/08/2009	4993	NUTRIART (ΚΟ)	0.049	---	0.049	21/06/2013	---	---	---	---	---	---	---	---	---	---	---	2,082.56	0.049	0.049	3577
62,683,822	0.300	---	---	---	27/05/2008	09/01/2006	4830	PROTON ΤΡΑΠΕΖΑ Α.Ε. (ΚΟ)	0.180	---	0.180	07/10/2011	---	---	---	---	---	---	---	---	---	---	---	11,283.09	0.180	0.180	8355

Ελληνικά Χρηματιστήρια - Χρηματιστήριο Αθηνών Α.Ε.

Ενότητα 2, 7/8

Διεύθυνση Λειτουργίας Αγοράς - Τμήμα Υψηλετών Πληροφόρησης





**Σημειώσεις Χρεογράφων**

Κωδικός	Κείμενο σημείωσης
( )	- Προσαρμοσμένα Μέρισματα λόγω διανομής Δωρεάν μετοχών.
*	- Τελευταία προσαρμοσμένη τιμή κλεισίματος.
[1]	- Καθαρά μερίσματα.
[2]	- Στη στήλη "Ημερ. Αποκοπής τελευταίου δικαιώματος" αναφέρεται η Ημερομηνία εισαγωγής για Νέες Εταιρείες.
[3]	- Η Χρηματιστηριακή αξία αναφέρεται στο σύνολο των μετοχών
[4]	- Η κωδικοποίηση των Κλάδων Οικονομικής Δραστηριότητας του Χ.Α. παρουσιάζονται στο Παράρτημα Α
[5]	- Η Χρηματιστηριακή Αξία αναφέρεται στο σύνολο των κατηγοριών μετοχών (εφόσον έχουν εισαχθεί περισσότερες της μιας κατηγορίες) και δεν αναφέρεται σε επιμέρους κατηγορίες μετοχών μιας εταιρείας.
[6]	- Ρ/Ε μεγαλύτερο του 100
[7]	- Τελευταία εικόνα του Βιβλίου Εντολών πριν το τέλος της συνεδρίασης
4446	- Μεταφορά στην κατηγορία Επιτήρησης από 20/10/2008.
4447	- Μεταφορά στην κατηγορία Επιτήρησης από 21/10/2008.
4464	- Αναστολή διαπραγμάτευσης από 1/12/2008.
4548	- Αναστολή διαπραγμάτευσης από 1/4/2009.
4554	- Μεταφορά στην κατηγορία Επιτήρησης από 6/4/2009.
4559	- Μεταφορά στην κατηγορία Επιτήρησης από 21/4/2009.
4576	- Αναστολή διαπραγμάτευσης από 15/7/2009.
4603	- Αναστολή διαπραγμάτευσης από 1/12/2009.
4616	- Αναστολή διαπραγμάτευσης από 25/2/2010.
4626	- Αναστολή διαπραγμάτευσης από 1/4/2010.
4627	- Αναστολή διαπραγμάτευσης από 1/4/2010.
4628	- Αναστολή διαπραγμάτευσης από 1/4/2010.
4629	- Μεταφορά στην κατηγορία Επιτήρησης από 12/4/2010.
4630	- Μεταφορά στην κατηγορία Επιτήρησης από 12/4/2010.
4651	- Αναστολή διαπραγμάτευσης από 1/6/2010.
4652	- Αναστολή διαπραγμάτευσης από 1/6/2010.
4690	- Μεταφορά στην κατηγορία Επιτήρησης από 4/4/2006.
4702	- Αναστολή διαπραγμάτευσης από 1/12/2010.
4723	- Αναστολή διαπραγμάτευσης από 31/1/2011.
4726	- Αναστολή διαπραγμάτευσης από 1/3/2011.
4750	- Μεταφορά στην "Κατηγορία Επιτήρησης" από 8/4/2011.
4764	- Αναστολή διαπραγμάτευσης από 20/5/2011.
4765	- Αναστολή διαπραγμάτευσης από 20/5/2011.
4795	- Το υπόλοιπο μικτό ποσό μερίσματος ανά μετοχή ανέρχεται σε 0,30 για τη χρήση 2010, από το οποίο παρακρατείται φόρος 21% επί του συνολικού μερίσματος χρήσεως 2010 ανά μετοχή, ήτοι 0,45.
4808	- Μεταφορά στην κατηγορία Επιτήρησης από 6/9/2011.
4814	- Μεταφορά στην Κατηγορία Χαμηλής Διασποράς από 30/5/2011.
4815	- Μεταφορά στην Κατηγορία Χαμηλής Διασποράς από 30/5/2011.
4816	- Μεταφορά στην Κατηγορία Χαμηλής Διασποράς από 30/5/2011.
4817	- Μεταφορά στην Κατηγορία Χαμηλής Διασποράς από 30/5/2011.
4820	- Μεταφορά στην κατηγορία Χαμηλής Διασποράς από 18/4/2008.
4822	- Μεταφορά στην κατηγορία Χαμηλής Διασποράς από 30/5/2011.
4823	- Μεταφορά στην κατηγορία Χαμηλής Διασποράς από 4/4/2006.
4827	- Μεταφορά στην κατηγορία Χαμηλής Διασποράς από 5/5/2010.
4830	- Αναστολή διαπραγμάτευσης από 10/10/2011.
4833	- Μεταφορά στην κατηγορία Επιτήρησης από 6/5/2010.
4844	- Μεταφορά στην κατηγορία Επιτήρησης από 8/4/2011.
4845	- Μεταφορά στην κατηγορία Επιτήρησης από τις 25/11/2011.
4847	- Μεταφορά στην Κατηγορία Επιτήρησης από 3/7/2009.
4848	- Αναστολή διαπραγμάτευσης από 6/12/2011.
4854	- Μεταφορά στην κατηγορία Επιτήρησης από τις 29/12/2011.
4855	- Μεταφορά στην κατηγορία Επιτήρησης από τις 29/12/2011.
4856	- Μεταφορά στην κατηγορία Επιτήρησης από τις 29/12/2011.

**Σημειώσεις Χρεογράφων**

Κωδικός	Κείμενο σημείωσης
4860	- Αναστολή διαπραγμάτευσης από 30/3/2012.
4864	- Αναστολή διαπραγμάτευσης από 30/3/2012.
4865	- Αναστολή διαπραγμάτευσης από 2/4/2012.
4868	- Αναστολή διαπραγμάτευσης από 2/4/2012.
4869	- Αναστολή διαπραγμάτευσης από 2/4/2012.
4875	- Αναστολή διαπραγμάτευσης από 2/4/2012.
4876	- Αναστολή διαπραγμάτευσης από 3/4/2012.
4879	- Μεταφορά στην Κατηγορία Επιτήρησης από 10/4/2012.
4881	- Μεταφορά στην Κατηγορία Επιτήρησης από 10/4/2012.
4882	- Μεταφορά στην Κατηγορία Επιτήρησης από 10/4/2012.
4884	- Μεταφορά στην Κατηγορία Επιτήρησης από 10/4/2012.
4885	- Μεταφορά στην Κατηγορία Επιτήρησης από 10/4/2012.
4886	- Μεταφορά στην Κατηγορία Επιτήρησης από 10/4/2012.
4887	- Μεταφορά στην Κατηγορία Επιτήρησης από 10/4/2012.
4888	- Μεταφορά στην Κατηγορία Επιτήρησης από 10/4/2012.
4911	- Αναστολή διαπραγμάτευσης από 30/7/2012.
4912	- Μεταφορά στην κατηγορία Επιτήρησης από 31/7/2012.
4913	- Αναστολή διαπραγμάτευσης από 30/8/2012.
4914	- Αναστολή διαπραγμάτευσης από 31/8/2012.
4918	- Αναστολή διαπραγμάτευσης από 31/8/2012.
4920	- Αναστολή διαπραγμάτευσης από 31/8/2012.
4921	- Αναστολή διαπραγμάτευσης από 31/8/2012.
4929	- Αναστολή διαπραγμάτευσης από 1/10/2012.
4937	- Μεταφορά στην κατηγορία ΠΡΟΣ ΔΙΑΓΡΑΦΗ από 30/11/2012.
4938	- Μεταφορά στην κατηγορία ΠΡΟΣ ΔΙΑΓΡΑΦΗ από 30/11/2012.
4939	- Αναστολή διαπραγμάτευσης από 30/11/2012.
4944	- Μεταφορά στην κατηγορία Επιτήρησης από 7/12/2012.
4951	- Αναστολή διαπραγμάτευσης από 19/3/2013.
4953	- Αναστολή διαπραγμάτευσης από 2/4/2013.
4954	- Αναστολή διαπραγμάτευσης από 2/4/2013.
4955	- Μεταφορά στην Επιτήρηση από 5/4/2013.
4956	- Μεταφορά στην Επιτήρηση από 5/4/2013.
4957	- Μεταφορά στην Επιτήρηση από 5/4/2013.
4958	- Μεταφορά στην Επιτήρηση από 5/4/2013.
4959	- Μεταφορά στην Επιτήρηση από 5/4/2013.
4960	- Μεταφορά στην Επιτήρηση από 5/4/2013.
4961	- Μεταφορά στην Επιτήρηση από 5/4/2013.
4962	- Μεταφορά στην Επιτήρηση από 5/4/2013.
4971	- Αναστολή διαπραγμάτευσης από 3/6/2013.
4977	- Μεταφορά στην Κατηγορία "Επιτήρησης" από 11/6/2013.
4978	- Από 11/6/2013, μεταφορά στην Κατηγορία Επιτήρησης.
4982	- Αναστολή διαπραγμάτευσης από 1/12/2011.
4983	- Μεταφορά στην κατηγορία Επιτήρησης από 5/4/2013.
4985	- Μεταφορά στην "Κατηγορία Επιτήρησης" από 8/4/2011.
4986	- Μεταφορά στην κατηγορία Χαμηλής Διασποράς από 30/5/2011.
4988	- Από 7/6/2013, η επωνυμία της εταιρίας "ΚΑΤΑΣΤΗΜΑΤΑ ΑΦΟΡΟΛΟΓΗΤΩΝ ΕΙΔΩΝ ΑΝΩΝΥΜΗ ΕΤΑΙΡΕΙΑ ΕΚΜΕΤΑΛΛΕΥΣΗΣ ΚΑΤΑΣΤΗΜΑΤΩΝ ΑΦΟΡΟΛΟΓΗΤΩΝ ΕΙΔΩΝ ΚΑΙ ΒΙΟΜΗΧΑΝΙΚΗ, ΒΙΟΤΕΧΝΙΚΗ, ΤΕΧΝΙΚΗ ΚΑΙ ΕΜΠΟΡΙΚΗ ΕΤΑΙΡΕΙΑ Α.Ε." αλλάζει σε "FOLLI-FOLLIE ΑΝΩΝΥΜΗ ΕΜΠΟΡΙΚΗ ΒΙΟΤΕΧΝΙΚΗ ΚΑΙ ΤΕΧΝΙΚΗ ΕΤΑΙΡΕΙΑ".
4993	- Αναστολή διαπραγμάτευσης από 21/6/2013 (15:18).
4997	- Μεταφορά στην Κατηγορία Επιτήρησης από 21/12/2009. - Δεν έχουν εισαχθεί οι 6.870.053 νέες (ΚΑ) μετοχές, οι οποίες προέκυψαν από την πρόσφατη ΑΜΚ με καταβολή μετρητών.
5002	- Αναστολή διαπραγμάτευσης από 30/08/2013.
5003	- Αναστολή διαπραγμάτευσης από 30/08/2013.

**Σημειώσεις Χρεογράφων**

Κωδικός	Κείμενο σημείωσης
5004	- Αναστολή διαπραγμάτευσης από 30/08/2013.
5006	- Μεταφορά στην κατηγορία Επιτήρησης από 3/9/2013.
5007	- Μεταφορά στην κατηγορία Επιτήρησης, από 11/10/2013.
5008	- Μεταφορά στην Κατηγορία Επιτήρησης από 8/4/2011.
5020	- Μεταφορά στην κατηγορία Χαμηλής Διασποράς από 8/4/2011.
5022	- Αναστολή διαπραγμάτευσης από 2/12/2013.
5023	- Αναστολή διαπραγμάτευσης από 2/12/2013.
5031	- Δεν έχουν εισαχθεί οι 612.300 νέες (ΚΟ) μετοχές, οι οποίες προέκυψαν από την πρόσφατη ΑΜΚ με καταβολή μετρητών.
5033	- Μεταφορά στην κατηγορία Επιτήρησης από τις 25/11/2011. Δεν έχουν εισαχθεί 97.144.575 νέες (ΚΟ) μετοχές, οι οποίες προέκυψαν από την πρόσφατη ΑΜΚ με καταβολή μετρητών.
5035	- Σε εξέλιξη ΑΜΚ με καταβολή μετρητών έως και 22/1/2014. Περίοδος άσκησης δικαιώματος: 14/1/2014 - 28/1/2014.
5036	- Η μετοχή της εταιρίας βρίσκεται σε καθεστώς αναστολής διαπραγμάτευσης από 2/4/2012. Κατά τη διάρκεια της αναστολής, η εταιρία προέβη σε reverse split μετοχών, με βάση το οποίο αναπροσαρμόστηκε μετά την ολοκλήρωση της εταιρικής πράξης ο αριθμός των μετοχών της εταιρίας αλλά και αναλογικά η τελευταία τιμή κλεισίματος της μετοχής της 30/03/2012.

**Στοιχεία Συναλλαγών Πακέτων**

Μετοχές	Όγκος πακέτου	Τιμή πακέτου	Αξία πακέτου	Ωρα έγκρισης	Σημείωση
ΜΟΤΟΡ ΟΪΛ (ΚΟ)	770	8.75	6,739.96	11:34:22	14
COCA-COLA HBC AG (ΚΟ)	54,917	20.89	1,147,216.13	12:08:44	20
FOLLI-FOLLIE (ΚΟ)	100,000	26.40	2,640,000.00	13:35:13	20
ΤΡ. ΠΕΙΡΑΙΩΣ (ΤΠΔ)	1,000,000	0.930	930,000.00	14:32:51	20
FOLLI-FOLLIE (ΚΟ)	50,000	26.20	1,310,000.00	15:45:29	20
ΔΕΗ (ΚΟ)	2,000	11.38	22,760.00	15:45:38	18
ΕΛΛΗΝ. ΧΡΗΜΑΤΙΣΤΗΡΙΑ-Χ.Α. (ΚΟ)	57	8.40	478.80	16:01:41	18
ΤΙΤΑΝ (ΚΟ)	32,791	21.25	696,808.75	16:15:08	20
ΠΕΙΡΑΙΩΣ ΤΡΑΠΕΖΑ (ΚΟ)	487,604	1.85	902,067.40	16:23:58	20
FOLLI-FOLLIE (ΚΟ)	25,000	26.30	657,500.00	16:24:27	20
ΟΤΕ (ΚΟ)	50,000	11.61	580,310.00	17:11:11	20
ΟΤΕ (ΚΟ)	50,000	11.46	573,000.00	17:14:04	20

**Σημειώσεις πακέτων**

2 - Πακέτο Διακανονισμού SPOT 1 ή SPOT 2	11 - Ενεργητικό Εταιρίας > 500 δις
3 - Πακέτο με Short Selling	12 - Προσφορά προς πώληση μέσω ΧΑ
4 - Πακέτο με Buy to Close	13 - Εκποιήσεις ΥΠΕΘΟ
6 - Ταυτόχρονη Κατάρτιση	14 - Πακέτο Αποκατάστασης
7 - Σύμφωνο Επαναγοράς	15 - Πακέτο Ειδικού Διαπραγματευτή
8 - Επίτευξη Διασποράς (μη εισηγμένων)	16 - Πακέτο Ανοικτής Πώλησης
9 - Επίτευξη Διασποράς (εισηγμένων)	18 - Πακέτο Διακανονισμού SPOT 1
10 - Με Πλειοψηφία του Ελλ. Δημοσίου (> 50 δις)	20 - Πακέτο Μεθόδου 6-1

**Στοιχεία Συναλλαγών Δικαιωμάτων**

Ημερ. αποκοπής	Έναρξη εξάσκησης	Λήξη εξάσκησης	Λήξη διαπρ/σης	Δικαιώματα	Κατωτ Τιμή	Ανωτ Τιμή	Τιμή κλεισ.	Τελευταία ζήτηση	Τελευταία προσφορά	Όγκος	Πράξεις	Αξία Συναλλαγών
08/01/2014	14/01/2014	28/01/2014	22/01/2014	EUROBANK PROPERTIES A.E.E.A.P. (	1.44	1.59	1.49	1500@1.45	1573@1.46	191.007	288	285,498.61

**Στοιχεία Συναλλαγών Ανοικτών Πωλήσεων**

<b>Μετοχές</b>	<b>Αξία Συναλλαγών</b>	<b>Όγκος Συναλλαγών</b>	<b>% στον Συνολικό</b>	<b>Αξία Συν/γών Κλείσιμο Θέσης</b>	<b>Όγκος Συν/γών Κλείσιμο Θέσης</b>	<b>% στον Συνολικό</b>
<b>Δεν πραγματοποιήθηκαν Ανοικτές Πωλήσεις</b>						

**Σημειώσεις Ανοικτών Πωλήσεων**

[1] - Το Δ.Σ. της Επιτροπής Κεφαλαιαγοράς κατά τη 637η/28.01.2013 συνεδρίαση του, αποφάσισε την απαγόρευση των ανοικτών πωλήσεων (Short selling) μόνο για τις μετοχές των πιστωτικών ιδρυμάτων που διαπραγματεύονται στο Χ.Α. και απαρτίζουν τον FTSE XA -ΧΑΚ Τραπεζικό Δείκτη, για διάστημα τριών μηνών και συγκεκριμένα έως και την 30/04/2013.

**Στοιχεία Δανεισμού Τίτλων**

<b>Μετοχές</b>	<b>Δανεισμός Τίτλων μέσω ΕΧΑΕ (τεμάχια)</b>	<b>Δανεισμός Τίτλων μέσω ΟΤC [1] [1]</b>	<b>Σύνολα [2]</b>
ALAPIS (ΚΟ)	---	6,250	6,250
ALPHA BANK (ΚΟ)	10,435,200	4,435,122	14,870,322
COCA-COLA HBC AG (ΚΟ)	11,700	69,876	81,576
EUROBANK PROPERTIES ΑΕΕΑΠ (ΚΟ)	50,700	21,856	72,556
FOLLI-FOLLIE (ΚΟ)	28,500	---	28,500
JUMBO (ΚΟ)	15,700	---	15,700
LAMDA DEVELOPMENT(ΚΟ)	---	10,377	10,377
MARFIN INVESTMENT GROUP (ΚΟ)	---	728,474	728,474
NBGAM ETF GREECE & TURKEY 30	3,600	---	3,600
NBGAM ETF ΓΔ Χ.Α.	10,000	---	10,000
ΑΓΡΟΤΙΚΗ ΤΡΑΠΕΖΑ (ΚΟ)	---	69,000	69,000
ΓΕΚ ΤΕΡΝΑ (ΚΟ)	5,200	---	5,200
ΔΕΗ (ΚΟ)	62,200	---	62,200
ΕΘΝΙΚΗ ΤΡΑΠΕΖΑ (ΚΟ)	1,052,900	696,531	1,749,431
ΕΛΛΑΚΤΩΡ (ΚΟ)	1,000	---	1,000
ΕΛΛΗΝ. ΧΡΗΜΑΤΙΣΤΗΡΙΑ-Χ.Α. (ΚΟ)	14,200	---	14,200
ΕΛΛΗΝΙΚΑ ΠΕΤΡΕΛΑΙΑ (ΚΟ)	65,300	40,402	105,702
ΕΥΑΘ (ΚΟ)	1,000	---	1,000
ΕΥΔΑΠ (ΚΟ)	3,100	77	3,177
ΙΑΣΩ (ΚΟ)	2,000	---	2,000
ΚΥΠΡΟΥ ΤΡΑΠΕΖΑ (ΚΟ)	---	102,899	102,899
ΜΕΤΚΑ (ΚΟ)	15,900	---	15,900
ΜΟΤΟΡ ΟΪΛ (ΚΟ)	9,000	34,000	43,000
ΜΥΤΙΛΗΝΑΙΟΣ (ΚΟ)	1,000	---	1,000
ΟΛΠ (ΚΟ)	100	---	100
ΟΠΑΠ (ΚΟ)	75,600	---	75,600
ΟΤΕ (ΚΟ)	128,400	178,542	306,942
ΠΕΙΡΑΙΩΣ ΤΡΑΠΕΖΑ (ΚΟ)	35,000	44,003	79,003
ΣΙΔΕΝΟΡ (ΚΟ)	1,500	---	1,500
ΤΕΡΝΑ ΕΝΕΡΓΕΙΑΚΗ (ΚΟ)	5,100	---	5,100
ΤΙΤΑΝ (ΚΟ)	46,400	7,604	54,004
ΤΡΑΠΕΖΑ EUROBANK ERGASIAS (ΚΟ)	109,400	68,406	177,806

**Σημειώσεις Δανεισμού Τίτλων**

[1] - Τα στοιχεία Συναλλαγές Δανεισμού Τίτλων μέσω ΟΤC εμφανίζονται όπως δηλώνονται από τους χειριστές ΣΑΤ και αφορούν τις ποσότητες που έχουν εκκαθαριστεί και καταγραφεί στο ΣΑΤ έως και τη προηγούμενη εργάσιμη ημέρα.



## Στοιχεία Συναλλαγών Εκποιήσεων

Μετοχές	Όγκος Συναλλαγών	Αριθμός Πράξεων	Αξία Συναλλαγών	Σημείωση
<b>Δεν πραγματοποιήθηκαν Εκποιήσεις Μετοχών.</b>				

## Σημειώσεις Εκποιήσεων

- 1 - Κανονική Εκποίηση.
- 2 - Εκποίηση Ενσώματων Ονομαστικών Μετοχών.
- 3 - Εκποίηση Αδιάθετων Κλασματικών Υπολοίπων.

**Στοιχεία Συναλλαγών Εκποιήσεων Ενσώματων Ονομαστικών Μετοχών**

Μετοχές	Ημερ/νία έναρξης	Ημερ/νία λήξης	Αρχικό πλήθος	Διαθέσιμο πλήθος	Ημερομηνία	Μέση τιμή (ημέρας)	Μέση τιμή (περιόδου)	Αριθμός Πράξεων	Όγκος Συναλλαγών	Αξία Συναλλαγών
---------	------------------	----------------	---------------	------------------	------------	--------------------	----------------------	-----------------	------------------	-----------------

**Δεν πραγματοποιήθηκαν Εκποιήσεις Ενσώματων Ονομαστικών Μετοχών.**

**Σημειώσεις Εκποιήσεων**

Σύμφωνα με την Απόφαση 1/380/04.05.2006 της Επιτροπής Κεφαλαιαγοράς εκποιούνται μέσω του Χρηματιστηρίου Αθηνών με επιμέλεια της εκδότριας εταιρείας, οι ενσώματες ονομαστικές μετοχές που δεν έχουν κατατεθεί στην εκδότρια προς αποϋλοποίηση. Η εκποίηση διενεργείται σύμφωνα με τον τρόπο που ορίζεται στο άρθρο 99Α του Κανονισμού του Χρηματιστηρίου Αθηνών.

**Στοιχεία Ενεργητικού Διαπραγματεύσιμων Αμοιβαίων Κεφαλαίων (Δ.Α.Κ.)**

	Ημερομηνία συναλλαγών	Δημιουργία / Εξαγορά	Αριθ. Μερ. (T-1)	Νέα Μερ. (T-1)	Εξαγορασθ. Μερ. (T-1)	Μερίδια (T) [1]	Αξία Ενεργητικού [2]	Καθαρή Τιμή	Μέρισμα/Μερίδι	Ημερ. Αποκοπής
NBGAM ETF ΓΔ Χ.Α.	16/01/2014	25,000	294,878	---	---	294,878	4,161,212.00	14.1116	---	27/10/2011
ALPHA ETF FTSE Athex Large Cap	16/01/2014	50,000	5,848,618	---	---	5,848,618	24,578,390.00	4.2024	0.05	01/07/2013
NBGAM ETF GREECE & TURKEY 30	16/01/2014	25,000	388,550	---	---	388,550	2,973,587.00	7.6530	---	27/10/2011

**Σημειώσεις Δ.Α.Κ.**

[1] - Αριθμ. μεριδίων (T) = Αριθμ. μεριδίων (T-1) + Νεοεκδιθέντα μερίδια (T-1) - Εξαγορασθέντα μερίδια (T-1)

[2] - Περιλαμβάνονται και τα μερίδια που δημιουργήθηκαν / εξαγοράσθηκαν την ημέρα T-1.

Περιγραφή	Στοιχεία
Όνομασία Δ.Α.Κ.	ALPHA ETF FTSE Athex Large Cap
Σύμβολο Δ.Α.Κ. (GR)	<b>ΑΔΑΚ</b>
Σύμβολο Δ.Α.Κ. (EN)	AETF
ISIN Δ.Α.Κ.	GRF000013000
Κατηγορία Διαπραγμάτευσης	Διαπραγματεύσιμα Αμοιβαία Κεφάλαια (Δ.Α.Κ.)
Τύπος Δ.Α.Κ.	Μετοχών
Τρόπος διαχείρισης	Παθητικός
Επενδυτική Στρατηγική	Σκοπός της επενδυτικής πολιτικής του Αμοιβαίου Κεφαλαίου είναι η αναπαραγωγή της αποδόσεως του Δείκτη FTSE/X.A. Large Cap του Χρηματιστηρίου Αθηνών σε όρους Ευρώ, ακολουθώντας πλήρως και πανομοιότυπως τη σύνθεση του υποκείμενου Δείκτη.
Εκδότης	ΑΛΦΑ ASSET MANAGEMENT Α.Ε.Δ.Α.Κ.
Εταιρεία Διαχείρισης	ΑΛΦΑ ASSET MANAGEMENT Α.Ε.Δ.Α.Κ.
Ειδικοί Διαπραγματευτές	ΑΛΦΑ FINANCE Α.Χ.Ε.Π.Ε.Υ. , ΕΘΝΙΚΗ ΧΡΗΜΑΤΙΣΤΗΡΙΑΚΗ Α.Χ.Ε.Π.Ε.Υ.
Θεματοφύλακας	ΑΛΦΑ ΤΡΑΠΕΖΑ Α.Ε.
Σύμβολο Δείκτη (GR)	FTSE
Σύμβολο Δείκτη (EN)	FTSE
Όνομασία Δείκτη	FTSE/X.A. Large Cap
ISIN Δείκτη	GRI99201A006
Κλάσμα Δείκτη [1]	1/100
Αρχική Τιμή Μεριδίου	21.76
Συνολικός Αριθμός Μεριδίων [2]	5,848,618
Ημερομηνία πρώτης Έκδοσης	14/01/2008
Ημερομηνία έναρξης Διαπραγμάτευσης	24/01/2008
Νόμισμα Διαπραγμάτευσης	ΕΥΡΩ
Νόμισμα Ενεργητικού	ΕΥΡΩ
Αρχική Αξία Ενεργητικού [3]	3,000,000.00
Αριθμ. Μεριδίων για Δημιουργία-Εξαγορά [4]	50,000
Αμοιβή Διαχείρισης	0.375

**Σημειώσεις Δ.Α.Κ.**

- [1] - Το κλάσμα της τιμής του δείκτη που αποτελεί η τιμή της πρώτης έκδοσης
- [2] - Ο αριθμός μεριδίων που διαπραγματεύθηκαν στο Χρηματιστήριο την ημέρα T
- [3] - Η αξία του ενεργητικού κατά την έκδοση
- [4] - Ο αριθμός μεριδίων που απαιτείται κατά τη διαδικασία δημιουργίας εξαγοράς

Περιγραφή	Στοιχεία
Όνομασία Δ.Α.Κ.	NBGAM ETF ΓΔ Χ.Α.
Σύμβολο Δ.Α.Κ. (GR)	ΔΑΚΓΔ
Σύμβολο Δ.Α.Κ. (EN)	ETFASE
ISIN Δ.Α.Κ.	GRF000054004
Κατηγορία Διαπραγμάτευσης	Διαπραγματεύσιμα Αμοιβαία Κεφάλαια (Δ.Α.Κ.)
Τύπος Δ.Α.Κ.	Μετοχών
Τρόπος διαχείρισης	Παθητικός
Επενδυτική Στρατηγική	Επενδυτικός σκοπός του Αμοιβαίου Κεφαλαίου είναι η αναπαραγωγή της σύνθεσης του Γενικού Δείκτη Τιμών του Χρηματιστηρίου Αθηνών και η επίτευξη της απόδοσης του Δείκτη.
Εκδότης	ΕΘΝΙΚΗ ASSET MANAGEMENT ΑΕΔΑΚ
Εταιρεία Διαχείρισης	ΕΘΝΙΚΗ ASSET MANAGEMENT ΑΝΩΝΥΜΗ ΕΤΑΙΡΙΑ ΔΙΑΧΕΙΡΙΣΕΩΣ ΑΜΟΙΒΑΙΩΝ ΚΕΦΑΛΑΙΩΝ
Ειδικοί Διαπραγματευτές	ΕΘΝΙΚΗ ΧΡΗΜΑΤΙΣΤΗΡΙΑΚΗ Α.Χ.Ε.Π.Ε.Υ.
Θεματοφύλακας	ΕΘΝΙΚΗ ΤΡΑΠΕΖΑ ΤΗΣ ΕΛΛΑΔΟΣ Α.Ε.
Σύμβολο Δείκτη (GR)	ΓΔ
Σύμβολο Δείκτη (EN)	GD
Όνομασία Δείκτη	Γενικός Δείκτης Τιμών Χ.Α.
ISIN Δείκτη	GRI99117A004
Κλάσμα Δείκτη [1]	1/100
Αρχική Τιμή Μεριδίου	21.61
Συνολικός Αριθμός Μεριδίων [2]	294,878
Ημερομηνία πρώτης Έκδοσης	24/06/2009
Ημερομηνία έναρξης Διαπραγμάτευσης	29/06/2009
Νόμισμα Διαπραγμάτευσης	ΕΥΡΩ
Νόμισμα Ενεργητικού	ΕΥΡΩ
Αρχική Αξία Ενεργητικού [3]	4,495,405.02
Αριθμ. Μεριδίων για Δημιουργία-Εξαγορά [4]	25,000
Αμοιβή Διαχείρισης	0.600

**Σημειώσεις Δ.Α.Κ.**

- [1] - Το κλάσμα της τιμής του δείκτη που αποτελεί η τιμή της πρώτης έκδοσης
- [2] - Ο αριθμός μεριδίων που διαπραγματεύθηκαν στο Χρηματιστήριο την ημέρα T
- [3] - Η αξία του ενεργητικού κατά την έκδοση
- [4] - Ο αριθμός μεριδίων που απαιτείται κατά τη διαδικασία δημιουργίας εξαγοράς

Περιγραφή	Στοιχεία
Όνομασία Δ.Α.Κ.	NBGAM ETF GREECE & TURKEY 30
Σύμβολο Δ.Α.Κ. (GR)	ΔΑΚΕΤ30
Σύμβολο Δ.Α.Κ. (EN)	ETFGT30P
ISIN Δ.Α.Κ.	GRF000055001
Κατηγορία Διαπραγμάτευσης	Διαπραγματεύσιμα Αμοιβαία Κεφάλαια (Δ.Α.Κ.)
Τύπος Δ.Α.Κ.	Μετοχών
Τρόπος διαχείρισης	Παθητικός
Επενδυτική Στρατηγική	Επενδυτικός σκοπός του Αμοιβαίου Κεφαλαίου είναι η αναπαραγωγή της σύνθεσης του Δείκτη GREECE & TURKEY 30 (GT-30) και η επίτευξη της απόδοσης του Δείκτη.
Εκδότης	ΕΘΝΙΚΗ ASSET MANAGEMENT ΑΕΔΑΚ
Εταιρεία Διαχείρισης	ΕΘΝΙΚΗ ASSET MANAGEMENT ΑΝΩΝΥΜΗ ΕΤΑΙΡΕΙΑ ΔΙΑΧΕΙΡΙΣΕΩΣ ΑΜΟΙΒΑΙΩΝ ΚΕΦΑΛΑΙΩΝ
Ειδικοί Διαπραγματευτές	ΕΘΝΙΚΗ ΧΡΗΜΑΤΙΣΤΗΡΙΑΚΗ Α.Χ.Ε.Π.Ε.Υ.
Θεματοφύλακας	ΕΘΝΙΚΗ ΤΡΑΠΕΖΑ ΤΗΣ ΕΛΛΑΔΟΣ Α.Ε.
Σύμβολο Δείκτη (GR)	GT30P
Σύμβολο Δείκτη (EN)	GT30P
Όνομασία Δείκτη	Greece & Turkey 30 Δείκτης Τιμών
ISIN Δείκτη	CH0045018782
Κλάσμα Δείκτη [1]	1/100
Αρχική Τιμή Μεριδίου	8.85
Συνολικός Αριθμός Μεριδίων [2]	388,550
Ημερομηνία πρώτης Έκδοσης	27/10/2010
Ημερομηνία έναρξης Διαπραγμάτευσης	03/11/2010
Νόμισμα Διαπραγμάτευσης	ΕΥΡΩ
Νόμισμα Ενεργητικού	ΕΥΡΩ
Αρχική Αξία Ενεργητικού [3]	3,438,286.49
Αριθμ. Μεριδίων για Δημιουργία-Εξαγορά [4]	25,000
Αμοιβή Διαχείρισης	1.050

**Σημειώσεις Δ.Α.Κ.**

- [1] - Το κλάσμα της τιμής του δείκτη που αποτελεί η τιμή της πρώτης έκδοσης
- [2] - Ο αριθμός μεριδίων που διαπραγματεύθηκαν στο Χρηματιστήριο την ημέρα T
- [3] - Η αξία του ενεργητικού κατά την έκδοση
- [4] - Ο αριθμός μεριδίων που απαιτείται κατά τη διαδικασία δημιουργίας εξαγοράς

Περιγραφή	Στοιχεία
Όνομασία Warrant	ALPHA ΤΡΑΠΕΖΑ Α.Ε. (ΤΠΔ)
Σύμβολο Warrant (GR)	ΑΛΦΑΤΠ
ISIN Warrant	GRR000000028
Κατηγορία Διαπραγμάτευσης	Τίτλοι Παραστατικοί (Warrants)
Υποκείμενος Τίτλος	ALPHA ΤΡΑΠΕΖΑ Α.Ε. (ΚΟ)
Συνολικός Αριθμός Warrants	1,204,702,851
Ημ/νία Έναρξης Διαπραγμάτευσης	11/06/2013
Νόμισμα Διαπραγμάτευσης	ΕΥΡΩ
Πολλαπλασιαστής	7.41
Αναλογία Μετατροπής	0.13
Τύπος Εξάσκησης	BERMUDAN
Τιμή Διάθεσης	1.45

Περιγραφή	Στοιχεία
Όνομασία Warrant	ΕΘΝΙΚΗ ΤΡΑΠΕΖΑ ΤΗΣ ΕΛΛΑΔΟΣ Α.Ε. (ΤΠΔ)
Σύμβολο Warrant (GR)	ΕΤΕΤΠ
ISIN Warrant	GRR000000036
Κατηγορία Διαπραγμάτευσης	Τίτλοι Παραστατικοί (Warrants)
Υποκείμενος Τίτλος	ΕΘΝΙΚΗ ΤΡΑΠΕΖΑ ΤΗΣ ΕΛΛΑΔΟΣ Α.Ε. (ΚΟ)
Συνολικός Αριθμός Warrants	245,748,580
Ημ/νία Έναρξης Διαπραγμάτευσης	27/06/2013
Νόμισμα Διαπραγμάτευσης	ΕΥΡΩ
Πολλαπλασιαστής	8.23
Αναλογία Μετατροπής	0.12
Τύπος Εξάσκησης	BERMUDAN
Τιμή Διάθεσης	6.83



Περιγραφή	Στοιχεία
Όνομασία Warrant	ΤΡΑΠΕΖΑ ΠΕΙΡΑΙΩΣ Α.Ε. (ΤΠΔ)
Σύμβολο Warrant (GR)	ΠΕΙΡΤΠ
ISIN Warrant	GRR000000044
Κατηγορία Διαπραγμάτευσης	Τίτλοι Παραστατικοί (Warrants)
Υποκείμενος Τίτλος	ΤΡΑΠΕΖΑ ΠΕΙΡΑΙΩΣ Α.Ε. (ΚΟ)
Συνολικός Αριθμός Warrants	848,591,850
Ημ/νία Έναρξης Διαπραγμάτευσης	03/07/2013
Νόμισμα Διαπραγμάτευσης	ΕΥΡΩ
Πολλαπλασιαστής	4.48
Αναλογία Μετατροπής	0.22
Τύπος Εξάσκησης	BERMUDAN
Τιμή Διάθεσης	0.90

# ΑΝΑΚΟΙΝΩΣΕΙΣ Χ.Α.

## ΕΤΑΙΡΙΚΕΣ ΠΡΑΞΕΙΣ

### FORTHNET A.E.

Εισαγωγή μετοχών από ΑΜΚ με καταβολή μετρητών - Από 16/01/2014, εισάγονται προς διαπραγμάτευση στο Χ.Α. οι 97.144.575 νέες (ΚΟ) μετοχές της εταιρίας «FORTHNET A.E.» (GRS406003004), που προέκυψαν από την πρόσφατη αύξηση του μετοχικού κεφαλαίου με καταβολή μετρητών. Από την ίδια ημερομηνία, το νέο σύνολο εισηγμένων μετοχών της εταιρίας που είναι διαπραγματεύσιμες στο Χ.Α. ανέρχεται σε 110.097.185 (ΚΟ) μετοχές.

### ALPHA TRUST ΑΝΩΝΥΜΗ ΕΤΑΙΡΕΙΑ ΠΑΡΟΧΗΣ ΕΠΕΝΔΥΤΙΚΩΝ ΥΠΗΡΕΣΙΩΝ

Αλλαγή επωνυμίας εταιρίας - Από 16/01/2014 από τις 16/1/2014, η επωνυμία της εταιρίας «ALPHA TRUST ΑΝΩΝΥΜΗ ΕΤΑΙΡΕΙΑ ΠΑΡΟΧΗΣ ΕΠΕΝΔΥΤΙΚΩΝ ΥΠΗΡΕΣΙΩΝ» (GRS504003013) αλλάζει σε «ALPHA TRUST ΑΝΩΝΥΜΗ ΕΤΑΙΡΕΙΑ ΔΙΑΧΕΙΡΙΣΗΣ ΑΜΟΙΒΑΙΩΝ ΚΕΦΑΛΑΙΩΝ». As of January 16, 2014, the name of the company "ALPHA TRUST INVESTMENT SERVICES S.A." (GRS504003013) on ATHEX changes to "ALPHA TRUST Mutual Fund Management S.A.".

## ΓΝΩΣΤΟΠΟΙΗΣΕΙΣ ΕΤΑΙΡΕΙΩΝ

### ΟΜΙΛΟΣ Α.Ε. ΤΣΙΜΕΝΤΩΝ ΤΙΤΑΝ

#### Ανακοίνωση

Ο Μιχάλης Κολακίδης, καταξιωμένο στέλεχος με πολυετή εμπειρία στον τραπεζικό κλάδο, όπου έχει καλύψει ανώτατες διοικητικές θέσεις, αναλαμβάνει από τις 20/1/2014 καθήκοντα Συμβούλου Στρατηγικής Ομίλου. Την περίοδο 1994-2000 είχε διατελέσει με επιτυχία Οικονομικός Διευθυντής του Ομίλου ΤΙΤΑΝ και είχε συμβάλει στη γεωγραφική επέκτασή του. Η επανένταξή του στον Τίτανα θα συμβάλει στην προώθηση των στρατηγικών επιδιώξεων του Ομίλου. Ο Όμιλος ΤΙΤΑΝ είναι ένας ανεξάρτητος παραγωγός τσιμέντου και άλλων δομικών υλικών με πάνω από 110 χρόνια βιομηχανικής εμπειρίας. Έχοντας έδρα την Ελλάδα, διαθέτει εργοστάσια παραγωγής τσιμέντου σε εννέα χώρες και είναι οργανωμένος σε τέσσερις γεωγραφικούς τομείς: Ελλάδα και Δυτική Ευρώπη, ΗΠΑ, Νοτιοανατολική Ευρώπη και Ανατολική Μεσόγειο. Καθ' όλη την διάρκεια της ιστορίας του, ο Όμιλος ΤΙΤΑΝ επιδίωξε να συνδυάσει τη λειτουργική αρτιότητα με το σεβασμό στον άνθρωπο, την κοινωνία και το περιβάλλον. Το 2012 πούλησε 16,1 εκ. τόνους τσιμέντου και υλικών με παρεμφερείς ιδιότητες, 3,4 εκ. μ3 ετοιμού σκυροδέματος, 10,9 εκ. τόνους αδρανών υλικών και διάφορα ακόμη οικοδομικά υλικά όπως τσιμεντόλιθους, έτοιμα κονιάματα κλπ. Λεπτομερή οικονομικά και άλλα στοιχεία παρέχονται στην ιστοσελίδα του Ομίλου ΤΙΤΑΝ: [www.titan-cement.com](http://www.titan-cement.com). Η ανωτέρω ανακοίνωση κοινοποιήθηκε στο Χ.Α. και στην Επιτροπή Κεφαλαιαγοράς και βρίσκεται αναρτημένη στην ιστοσελίδα του Χ.Α. Διεύθυνση Εταιρικής Επικοινωνίας, Τηλ. 210 2591 111, Fax. 210 2591 285, [inform@titan.gr](mailto:inform@titan.gr). Διεύθυνση Επενδυτικών Σχέσεων Τηλ. 210 2591 163, Fax 210 2591 104, [ir@titan.gr](mailto:ir@titan.gr).

### INTRALOT A.E.

#### Δελτίο Τύπου

Η INTRALOT θα είναι ο Μέγας Χορηγός του Διεθνούς Συνεδρίου "ICE Conferences 2014", που θα πραγματοποιηθεί στο Λονδίνο, από τις 3 έως τις 5 Φεβρουάριου. Ως η ηγέτιδα εταιρεία του κλάδου των τυχερών παιχνιδιών, η INTRALOT θα αποτελέσει αναπόσπαστο μέρος του πλέον σημαντικού συνεδριακού προγράμματος. Ταυτόχρονα, η INTRALOT με ένα εντυπωσιακό περίπτερο 650 τμ (N12 - 160) θα παρουσιάσει στην Έκθεση ICE, που διεξάγεται στις 4-6 Φεβρουαρίου, το ολοκληρωμένο χαρτοφυλάκιο πρωτοποριακών προϊόντων και υπηρεσιών της. Το Συνέδριο της ICE χωρίζεται σε 8 θεματικές ενότητες, στις οποίες συμμετέχουν ως ομιλητές σημαντικά στελέχη που διαμορφώνουν τις εξελίξεις του κλάδου των Τυχερών Παιχνιδιών, επίγειων και διαδικτυακών. Το Συνέδριο αποτελεί μία εξαιρετική ευκαιρία για τους επαγγελματίες του κλάδου να ενημερωθούν από 200 κορυφαίους ομιλητές για τις επικρατούσες και μελλοντικές τάσεις του κλάδου μέσα από ένα συνεδριακό πρόγραμμα 40 ωρών. Η INTRALOT θα έχει ενεργό ρόλο στο πρόγραμμα του Συνεδρίου με τρία από τα κορυφαία στελέχη της ως κεντρικούς ομιλητές στις θεματικές ενότητες 'International Casino', 'Mobile Gaming' και 'Next Generation Lotteries Conferences'. Ο κ. Julian Graves, Managing Director του Συνεδρίου ICE δήλωσε ότι η υποστήριξη της INTRALOT αντανάκλα τη σημασία και τη φήμη που απολαμβάνει από τους επαγγελματίες του κλάδου η ICE. Επιπλέον, σημείωσε: "Ο Όμιλος INTRALOT αποτελεί κορυφαίο παίκτη και ηγέτιδα εταιρεία του κλάδου διεθνώς. Η χορηγική υποστήριξη της INTRALOT αποτελεί απόδειξη του υψηλού επιπέδου του Συνεδρίου της ICE και προσθέτει περαιτέρω αξία στο όνομα της ICE. Είμαστε ευτυχείς που θα συνεργαστούμε με την INTRALOT και προσδοκούμε σε μία εξαιρετικά επιτυχημένη διοργάνωση." Ο κ. Κωνσταντίνος Αντωνόπουλος, Διευθύνων Σύμβουλος του Ομίλου INTRALOT, δήλωσε: "Η ICE αποτελεί πλέον μία από τις πιο σημαντικές διοργανώσεις του κλάδου και είναι μεγάλη μας χαρά να είμαστε ο Μέγας Χορηγός αυτού του σημαντικού Συνεδρίου. Αποτελεί μέρος της φιλοσοφίας μας να υποστηρίζουμε διεθνείς εκδηλώσεις υψηλού κύρους που έχουν ως στόχο να φέρουν σε επαφή τους επαγγελματίες του κλάδου των τυχερών παιχνιδιών και να ενθαρρύνουν το διάλογο μεταξύ τους προς όφελος ολόκληρης της αγοράς των τυχερών παιχνιδιών."

### F.H.L. Η. ΚΥΡΙΑΚΙΔΗΣ ΜΑΡΜΑΡΑ - ΓΡΑΝΙΤΕΣ Α.Β.Ε.Ε.

#### Αγορά Ιδίων Μετοχών

Η F.H.L. Η. ΚΥΡΙΑΚΙΔΗΣ ΜΑΡΜΑΡΑ ΓΡΑΝΙΤΕΣ Α.Β.Ε.Ε. (η Εταιρεία) ενημερώνει το επενδυτικό κοινό ότι σε εκτέλεση της από 17.12.2012 απόφασης της Έκτακτης Γενικής Συνέλευσης των Μετόχων της Εταιρείας, προέβη σε αγορά ιδίων μετοχών, και συγκεκριμένα στις 15.01.2014 αγοράστηκαν 1.959 μετοχές, με μέση τιμή κτήσης 1,5092 ευρώ ανά μετοχή και συνολική αξία συναλλαγών 2.989,08 ευρώ. Οι αγορές ιδίων μετοχών πραγματοποιούνται μέσω του μέλους του Χρηματιστηρίου Αθηνών ΕΠΕΝΔΥΤΙΚΗ ΤΡΑΠΕΖΑ ΕΛΛΑΔΟΣ Α.Ε.

## ΓΕΝΙΚΗ ΤΡΑΠΕΖΑ ΤΗΣ ΕΛΛΑΔΟΣ Α.Ε.

### Αποφάσεις Γενικής Συνέλευσης

Το Διοικητικό Συμβούλιο της Γενικής Τράπεζας, σε εφαρμογή των διατάξεων του άρθρου 32 παρ. 1 του Ν.2190/20, όπως ισχύει, και της παρ. 4.1.3.3 του Κανονισμού Χρηματιστηρίου Αθηνών, γνωστοποιεί τα αποτελέσματα της ψηφοφορίας των αποφάσεων της Έκτακτης Γενικής Συνέλευσης των Μετόχων, που πραγματοποιήθηκε την 13η Ιανουαρίου 2014. Για το 1ο Θέμα : Εκλογή Νέου Διοικητικού Συμβουλίου - Αριθμός μετοχών για τις οποίες δόθηκαν έγκυρες ψήφοι 68.278.415 (99,94% του μετοχικού κεφαλαίου) - Συνολικός αριθμός έγκυρων ψήφων 68.278.415 (99,94% του μετοχικού κεφαλαίου) - 0 ψήφοι υπέρ (99,94 % του μετοχικού κεφαλαίου) - 0 ψήφοι κατά (0,00% του μετοχικού κεφαλαίου) - 0 ψήφοι αποχής (0,00% του μετοχικού κεφαλαίου) Για το 2ο Θέμα : Έγκριση συμβάσεων κατ' άρθρο 23α κ.ν. 2190/1920 - Αριθμός μετοχών για τις οποίες δόθηκαν έγκυρες ψήφοι 68.278.415 (99,94% του μετοχικού κεφαλαίου) - Συνολικός αριθμός έγκυρων ψήφων 68.278.415 (99,94% του μετοχικού κεφαλαίου) - 68.278.415 ψήφοι υπέρ (99,94 % του μετοχικού κεφαλαίου) - 0 ψήφοι κατά (0,00% του μετοχικού κεφαλαίου) - 0 ψήφοι αποχής (0,00% του μετοχικού κεφαλαίου) Για το 3ο θέμα: Διάφορες Ανακοινώσεις - Αφορά σε ανακοινώσεις που δεν τίθενται σε ψηφοφορία.

### ΥΙΟΙ Ε.ΧΑΤΖΗΚΡΑΝΙΩΤΗ - ΑΛΕΥΡΟΒΙΟΜ. ΤΥΡΝΑΒΟΥ Α.Ε.

#### Ανακοίνωση

Η εταιρεία ΥΙΟΙ Ε.ΧΑΤΖΗΚΡΑΝΙΩΤΟΥ ΑΛΕΥΡΟΒΙΟΜΗΧΑΝΙΑ ΤΥΡΝΑΒΟΥ ΑΕ ανακοινώνει με βάση το Ν.3556/2007 ότι ο κ. Ζαρογιάννης Γεώργιος του Νικολάου, πρόσωπο συνδεδεμένο σύμφωνα με το Ν.3340/2005 με την κα Ζαρογιάννη Ανθή του Ευριπίδη, Εκτελεστικό Μέλος του Δ.Σ της Εταιρείας, ως τέκνο αυτής(υπόχρεο πρόσωπο βάσει του άρθρου 13 του Ν.3340/2005), προέβη την 14.01.2014 σε πώληση 11.510 κοινών ονομαστικών μετοχών της ΥΙΟΙ Ε.ΧΑΤΖΗΚΡΑΝΙΩΤΟΥ-ΑΛΕΥΡΟΒΙΟΜΗΧΑΝΙΑ ΤΥΡΝΑΒΟΥ ΑΕ, συνολικής αξίας ευρώ 2.480,85.

### ΣΦΑΚΙΑΝΑΚΗΣ Α.Ε.Β.Ε.

#### Ανακοίνωση

Η Ανώνυμη Εταιρεία ΣΦΑΚΙΑΝΑΚΗΣ Α.Ε.Β.Ε. ανακοινώνει ότι εγκρίθηκε από τις αρμόδιες αρχές η συγχώνευση δια απορροφήσεως της 100% θυγατρικής της εταιρείας Executive Lease Α.Ε. από την επίσης 100% θυγατρική Panergon Α.Ε. σε συνέχεια της από 09.07.2013 σχετικής ανακοίνωσης. Η επωνυμία της εταιρείας μετά τη συγχώνευση αλλάζει σε Executive Lease Α.Ε.

### ΣΤΕΛΙΟΣ ΚΑΝΑΚΗΣ Α.Β.Ε.Ε.

#### Ανακοίνωση

Η Εταιρεία ΣΤΕΛΙΟΣ ΚΑΝΑΚΗΣ ΑΒΕΕ («Εταιρεία») ανακοινώνει με την παρούσα, σύμφωνα με τον ν. 3556/2007, σε συνδυασμό με την απόφαση 1/434/3.7.2007 του ΔΣ της Επιτροπής Κεφαλαιαγοράς και μετά από σχετική γνωστοποίηση προς αυτήν, σύμφωνα με το άρθρο 13 του ν. 3340/2005 (σε συνδυασμό και προς την Απόφαση 3/347/12.7.2005 του ΔΣ της Επιτροπής Κεφαλαιαγοράς), ότι ο Γεώργιος Γκούφας του Κωνσταντίνου, σύζυγος της Ελευθερίας Κανάκη του Στυλιανού, Αναπ/τριας Διευθύνουσας Συμβούλου της Εταιρείας, προέβη στις 15 Ιανουαρίου 2014 σε αγορά 1.000 κοινών ονομαστικών μετοχών της Εταιρείας, συνολικής αξίας 1.885,00 Ευρώ.

### ΟΤΕ Α.Ε.

#### Ανακοίνωση

Ο Οργανισμός Τηλεπικοινωνιών της Ελλάδος ΑΕ (ΟΤΕ ΑΕ), σύμφωνα με τις διατάξεις του Ν. 3556/2007 [άρθρο 3, παρ. 1 (ιστ), (ββ), και άρθρο 21)], την Απόφαση 1/434/03.07.2007 της Επιτροπής Κεφαλαιαγοράς, το άρθρο 13 του Ν. 3340/2005 και την Απόφαση 3/347/12.07.2005 της Επιτροπής Κεφαλαιαγοράς ανακοινώνει ότι: Σύμφωνα με την από 15/01/2014 γνωστοποίηση συναλλαγών του, ο κος Θεοχαρόπουλος Στέφανος, Γενικός Διευθυντής Τεχνολογίας και Λειτουργιών Ομίλου ΟΤΕ, προέβη στις 13/01/2014 σε αγορά 3.700 μετοχών της ΟΤΕ Α.Ε. συνολικής αξίας €42.549,50.

### QUEST ΣΥΜΜΕΤΟΧΩΝ Α.Ε.

#### Σχολιασμός Δημοσιευμάτων

Η Quest Συμμετοχών Α.Ε. γνωστοποιεί ότι σύμφωνα με το άρθρο 16 του ΚΝ 2190/20, όπως τροποποιήθηκε και ισχύει, και σύμφωνα με τους όρους του Κανονισμού 2273 / 2003 της Ευρωπαϊκής Επιτροπής και σε εκτέλεση της από 05/06/2012 απόφασης της Τακτικής Γενικής Συνέλευσης των Μετόχων της Εταιρείας και της από 20/12/2013 απόφασης του Διοικητικού Συμβουλίου, προέβη κατά τη διάρκεια της συνεδρίασης της 15/1/2014, μέσω της χρηματιστηριακής εταιρείας «Eurobank EFG Equities», σε αγορά 2.400 ιδίων μετοχών με μέση τιμή κτήσης 6,2 ευρώ και συνολική αξία συναλλαγής 14.937,29 ευρώ.

### ΟΤΕ Α.Ε.

#### Ανακοίνωση

Ο Οργανισμός Τηλεπικοινωνιών της Ελλάδος ΑΕ (ΟΤΕ ΑΕ ή Εταιρεία) ανακοινώνει ότι, σύμφωνα με το άρθρο 16 του Κ.Ν. 2190/1920, το άρθρο 9 του ν. 3340/2005, τον υπ' αριθ. 2273/2003 Κανονισμό της Επιτροπής των Ευρωπαϊκών Κοινοτήτων, την από 26.06.2013 απόφαση της Τακτικής Γενικής Συνέλευσης των Μετόχων και την υπ' αριθμ. 6/11-10-2013 απόφαση του Δ/ντος Συμβούλου της Εταιρείας, η Εταιρεία αγόρασε την 15/01/2014, μέσω του μέλους του Χ.Α. AlphaFinance Α.Ε.Π.Ε.Υ., 200.000 ίδιες μετοχές με μέση τιμή κτήσης €11,6439 ανά μετοχή, συνολικής αξίας €2.328.771,47. Κατόπιν αυτού, η Εταιρεία κατέχει συνολικά 2.503.262 ίδιες μετοχές, δηλαδή 0,5107130% του μετοχικού της κεφαλαίου. Η ανακοίνωση εκδίδεται ως Ρυθμιζόμενη Πληροφορία σύμφωνα με τις διατάξεις του Ν. 3556/2007 [άρθρο 3, παρ. 1 (ιστ), (ββ), και άρθρο 21)], την Απόφαση 1/434/03.07.2007 της Επιτροπής Κεφαλαιαγοράς, τα άρθρα 10 και 13 του Ν. 3340/2005 και την Απόφαση 3/347/12.07.2005 της Επιτροπής Κεφαλαιαγοράς.

## ΓΕΝΙΚΗ ΤΡΑΠΕΖΑ ΤΗΣ ΕΛΛΑΔΟΣ Α.Ε.

### Ανακοίνωση

Η Γενική Τράπεζα της Ελλάδος Α.Ε. σε απάντηση σχετικής επιστολής της Επιτροπής Κεφαλαιαγοράς, αναφορικά με δημοσιεύματα στον Τύπο, ενημερώνει το επενδυτικό κοινό ότι η Γενική Τράπεζα βρίσκεται σε φάση οργανωτικής αναδιάρθρωσης, προκειμένου να δημιουργηθούν οι δομές που θα υποστηρίξουν τη μελλοντική της πορεία και λειτουργική εξέλιξη και το νέο διοικητικό σχήμα ανέλαβε καθήκοντα μόλις πριν λίγο χρόνο. Στόχος της Τράπεζας είναι να ενισχυθεί με διεθνείς συνεργασίες και για το σκοπό αυτό γίνονται διερευνητικές επαφές, οι οποίες όμως βρίσκονται ακόμα σε πολύ αρχικό στάδιο. Όπως μας επιβεβαίωσε και η μητρική μας εταιρεία «Τράπεζα Πειραιώς Α.Ε.», τη στιγμή αυτή δεν υφίσταται κάποιο γεγονός που θα έπρεπε να γνωστοποιηθεί στο επενδυτικό κοινό σε σχέση με τη Γενική Τράπεζα.

### ΟΜΙΛΟΣ ΙΝΤΕΑΛ Α.Β.Ε.Ε.Δ.Ε.

#### Αγορά Ιδίων Μετοχών

Ο ΟΜΙΛΟΣ ΙΝΤΕΑΛ ΑΒΕΕΔΕΣ ενημερώνει το επενδυτικό κοινό, κατ' εφαρμογή του άρθρου 4 παρ. 4 του υπ' αριθμ. 2273/2003 Κανονισμού της Επιτροπής των Ευρωπαϊκών Κοινοτήτων, ότι σε εκτέλεση της από 27/06/2012 απόφασης της Τακτικής Γενικής Συνέλευσης των Μετόχων της και της από 09/07/2012 απόφασης του Διοικητικού της Συμβουλίου και σύμφωνα με το άρθρο 16 του Κ.Ν. 2190/1920, κατά τη διάρκεια της συνεδρίασης της Τετάρτης 15ης Ιανουαρίου 2014 προέβη, μέσω της «Εθνικής Π & Κ Χρηματιστηριακής Α.Ε.Π.Ε.Υ.», σε αγορά 413 ιδίων μετοχών με μέση τιμή κτήσης 0,7456 ευρώ ανά μετοχή, συνολικής αξίας 307,94 ευρώ.

#### **ΕΛΤΡΑΚ Α.Ε. Ανακοίνωση**

Η εταιρεία ΕΛΤΡΑΚ Α.Ε. γνωστοποιεί στο επενδυτικό κοινό και τους μετόχους της, ότι σύμφωνα με το άρθρο 16 του Κ.Ν. 2190/1920, όπως ισχύει και σύμφωνα με την από 12.06.2013 απόφαση της Τακτικής Γενικής Συνέλευσης των Μετόχων της, στις 15.01.2014 προέβη σε αγορά 50 μετοχών με μέση τιμή κτήσης 1,54 ευρώ ανά μετοχή, μέσω της Χρηματιστηριακής Εταιρείας ALPHA FINANCE ΑΝΩΝΥΜΗ ΧΡΗΜΑΤΙΣΤΗΡΙΑΚΗ ΕΤΑΙΡΕΙΑ ΠΑΡΟΧΗΣ ΕΠΕΝΔΥΤΙΚΩΝ ΥΠΗΡΕΣΙΩΝ.

#### **ΦΟΥΝΤΛΙΝΚ Α.Ε.Β.Ε. ΤΡΟΦ., ΑΝΤΙΠΡΟΣ/ΩΝ ΚΑΙ ΔΙΑΝΟΜΩΝ Ανακοίνωση**

Η Εταιρεία ΦΟΥΝΤΛΙΝΚ Α.Ε.Β.Ε. ΤΡΟΦ., ΑΝΤΙΠΡΟΣ/ΩΝ ΚΑΙ ΔΙΑΝΟΜΩΝ ενημερώνει το επενδυτικό κοινό, ότι σε εκτέλεση της από 26/06/2013 απόφασης της Τακτικής Γενικής Συνέλευσης των Μετόχων της και σύμφωνα με το άρθρο 16 του Κ.Ν. 2190/1920, κατά τη διάρκεια της συνεδρίασης της 13ης Ιανουαρίου 2014 προέβη μέσω της ALPHA FINANCE Α.Ε., σε αγορά 500 ιδίων μετοχών με μέση τιμή κτήσης 1,1228 ευρώ ανά μετοχή, συνολικής αξίας 561,40 ευρώ. Ομοίως κατά τη διάρκεια της συνεδρίασης της 14ης Ιανουαρίου 2014 προέβη μέσω της ALPHA FINANCE Α.Ε., σε αγορά 500 ιδίων μετοχών με μέση τιμή κτήσης 1,15 ευρώ ανά μετοχή, συνολικής αξίας 575,00 ευρώ.

#### **INFORM Π. ΛΥΚΟΣ Α.Ε. Ανακοίνωση**

Σύμφωνα με το Ν. 3556/2007, σε συνδυασμό με την απόφαση 1/434/3.7.2007 της Επιτροπής Κεφαλαιαγοράς, και μετά από σχετική γνωστοποίηση προς την εταιρεία σύμφωνα με το άρθρο 13 του Ν. 3340/2005, και σύμφωνα με τον Κανονισμό του Χρηματιστηρίου Αθηνών, η εταιρεία «INFORM Π. ΛΥΚΟΣ Α.Ε.» (στο εξής η «Εταιρεία») ενημερώνει, κατόπιν έγγραφης γνωστοποίησης που έλαβε στις 14.01.2014 από τον κ. Νικόλαο Λύκο και την ελεγχόμενη από αυτόν εταιρεία «LYKOS AG» (στο εξής ο «Προτείνων» και από κοινού με τον κ. Νικόλαο Λύκο οι «Γνωστοποιούντες»), ότι κατόπιν αγοράς συνολικά 4.819 κοινών ονομαστικών μετοχών της εταιρείας «INFORM Π. ΛΥΚΟΣ Α.Ε.» από τον Προτείνοντα στις 14.01.2014, το ποσοστό των δικαιωμάτων ψήφου της Εταιρείας που κατέχουν άμεσα και έμμεσα οι Γνωστοποιούντες ανέρχεται σε 12.593.812 μετοχές της Εταιρείας, που αντιπροσωπεύουν ποσοστό 61,199% των δικαιωμάτων ψήφου της Εταιρείας. Συγκεκριμένα, ο κ. Νικόλαος Λύκος κατέχει άμεσα 11.069.300 και έμμεσα μέσω του Προτείνοντα 1.524.512 μετοχές της Εταιρείας που αντιπροσωπεύουν ποσοστό 53,791% και 7,408% του συνόλου των δικαιωμάτων ψήφου της Εταιρείας, αντίστοιχα.

#### **EPSILON NET Α.Ε. Δελτίο Τύπου**

Η Epsilon Net ανάμεσα στις 100 καλύτερες εταιρίες της Ευρώπης - Ο κ. Ιωάννης Μίχος, Πρόεδρος & Δ. Σύμβουλος της Epsilon Net, μεταξύ των 10 κορυφαίων επιχειρηματιών της χρονιάς, στα European Business Awards - Ανακοινώθηκαν οι 100 National Champion Ευρωπαϊκές επιχειρήσεις που βραβεύτηκαν με τον ιδιαίτερα τιμητικό τίτλο 'Ruban d'Honneur' και οι 27 National Public Champions, στο θεσμό των European Business Awards 2013/14. Ανάμεσα στις 100 εταιρείες που βραβεύτηκαν με τον τίτλο 'Ruban d'Honneur' συγκαταλέγονται και 10 Ελληνικές, γεγονός που αποτελεί εξαιρετική επιτυχία αφού για πρώτη φορά επιλέγεται τόσο μεγάλος αριθμός επιχειρήσεων από την χώρας μας για το τελικό στάδιο του διαγωνισμού, στον οποίο συμμετείχαν συνολικά περίπου 15.000 εταιρίες από 27 χώρες. Ανάμεσα στις Ελληνικές εταιρίες είναι και η Epsilon Net στην κατηγορία Entrepreneur of the Year. Πρόκειται για άλλη μια μεγάλη ευρωπαϊκή διάκριση, μετά την ένταξη της σε Europe's 500 job creating companies και 1000 Europe's Best Companies in R&D, και σηματοδοτεί ξεκάθαρα την αναπτυξιακή της πορεία αλλά και την αναγνώρισή και σε ευρωπαϊκό επίπεδο, του επιχειρηματικού της μοντέλου που βασίζεται στην καινοτομία και την ολοκληρωμένη κάλυψη των αναγκών των πελατών της με ένα μοναδικό προϊόντικό μείγμα. Πιο συγκεκριμένα, εκτός από την Epsilon Net, οι εταιρείες που βραβεύτηκαν και στις οποίες απευθύνουμε τα θερμά μας συγχαρητήρια είναι οι εξής: COCO-MAT: The BP Target Neutral Growth Strategy of the Year Award (Βραβείο Διεθνούς Αναπτυξιακής Στρατηγικής της Χρονιάς). DIAMANTHS ΜΑΣΟΥΤΗΣ: The Infosys Business of the Year Award [t/o €150m +] (Βραβείο Infosys για την Επιχείρηση της Χρονιάς [κ.ε. €150m +]). GLOBO GROUP: The BP Target Neutral Growth Strategy of the Year Award (Βραβείο Διεθνούς Αναπτυξιακής Στρατηγικής της Χρονιάς). ONEX: The RSM Entrepreneur of the Year Award (Βραβείο RSM για τον Επιχειρηματία της Χρονιάς). Plaisio Computers: The Infosys Business of the Year Award [t/o €150m +] (Βραβείο Infosys για την Επιχείρηση της Χρονιάς [κ.ε. €150m +]). Power Health Hellas: The Award for Customer Focus (Βραβείο για την Επικέντρωση στον πελάτη). SARMED: The Infosys Business of the Year Award [t/o €0-25m] (Βραβείο Infosys για την Επιχείρηση της Χρονιάς [κ.ε. €0-25m]). SEPTONA: The Import/Export Award (Βραβείο Εισαγωγών/Εξαγωγών). Terra Creta: The Import/Export Award (Βραβείο Εισαγωγών/Εξαγωγών). Επιπλέον, βραβεύτηκε ως National Public Champion (Εθνικός Πρωταθλητής Ψηφοφορίας) με βάση την ψηφοφορία του κοινού, η εταιρία SKROUTZ. Επόμενη στάση για τους 100 Ruban d'Honneur νικητές που έχουν επιλεγεί από επιτροπή κριτών αποτελούμενη από ευρωπαϊούς επιχειρηματίες, ακαδημαϊκούς και opinion leaders, είναι τον επόμενο μήνα στο Ντίσελντορφ όπου και θα διεκδικήσουν την 1η θέση στην κατηγορία στην οποία διαγωνίζονται. Εμείς, η οικογένεια της Epsilon Net, θα θέλαμε να ευχαριστήσουμε μέσα από την καρδιά μας τους πάνω από 20.000 πελάτες και τους 150 και πλέον συνεργάτες μας που καθημερινά εμπιστεύονται τα προϊόντα και τις υπηρεσίες μας και δεσμευόμαστε να συνεχίσουμε με το ίδιο πάθος και αφοσίωση να παρέχουμε λύσεις και πρακτικές υψηλής τεχνολογίας, ανταποκρινόμενοι στις προκλήσεις και τις αλλαγές του κοινωνικού και οικονομικού περιβάλλοντος.

### **ΓΕΝΙΚΕΣ ΣΥΝΕΛΕΥΣΕΙΣ**

#### **ΕΙΔΗΣΕΟΦΩΝΙΚΗ ΕΛΛΑΣ Α.Ε.Ε.**

Έκτακτη Γενική Συνέλευση την 17/01/2014, ημέρα Παρασκευή, και ώρα 15:00 στην έδρα της εταιρίας στον Δήμο Καλλιθέας και επί της Λεωφόρου Θρασύως με αριθμό 280, για συζήτηση και λήψη αποφάσεων στα πιο κάτω θέματα της Ημερήσιας Διατάξεως: Λήψη απόφασης για την επέκταση του σκοπού της εταιρείας για την παροχή υπηρεσιών ηλεκτρονικού επιχειρείν (e-business), ηλεκτρονικού

εμπορίου (e-commerce) και ακτοπλόου ναυτιλίας με αντίστοιχη τροποποίηση του άρθρου 2 του καταστατικού της εταιρείας. Έγκριση ίδρυσης της κατά 100% θυγατρικής ανώνυμης εταιρείας με την επωνυμία «ΕΡΓΟΝ ΣΥΜΜΕΤΟΧΩΝ – ΠΑΡΟΧΗΣ ΥΠΗΡΕΣΙΩΝ ΜΟΝΟΠΡΟΣΩΠΗ ΑΝΩΝΥΜΗ ΕΤΑΙΡΕΙΑ» και διακριτικό τίτλο "ΕΡΓΟΝ ΣΥΜΜΕΤΟΧΩΝ Α.Ε." Έγκριση συμμετοχής της 100% θυγατρικής εταιρείας «ΕΡΓΟΝ ΣΥΜΜΕΤΟΧΩΝ – ΠΑΡΟΧΗΣ ΥΠΗΡΕΣΙΩΝ ΜΟΝΟΠΡΟΣΩΠΗ ΑΝΩΝΥΜΗ ΕΤΑΙΡΕΙΑ» στην μετοχική σύνθεση της «ΛΕΒΑΝΤΕ ΦΕΡΡΙΣ ΝΑΥΤΙΚΗ ΕΤΑΙΡΕΙΑ». Προέγκριση σύναψης συμβάσεων συνεργασίας σύμφωνα με την παράγραφο 5 του άρθρου 23Α του Ν. 2190/1920, όπως τροποποιηθείς ισχύει, με την «ΛΕΒΑΝΤΕ ΦΕΡΡΙΣ ΝΑΥΤΙΚΗ ΕΤΑΙΡΕΙΑ». Διάφορα Θέματα & Ανακοινώσεις. Σε περίπτωση κατά την οποία δεν επιτευχθεί απαρτία για την συζήτηση και λήψη αποφάσεως επί ενός ή περισσότερων θεμάτων, οι μέτοχοι καλούνται με την παρούσα και χωρίς δημοσίευση ιδιαίτερης πρόσκλησης σε Α' Επαναληπτική Γενική Συνέλευση την 28/01/2014 ημέρα Τρίτη και ώρα 15:00 στον ίδιο χώρο και Β' επαναληπτική Γενική Συνέλευση την 10/02/2014 ημέρα Δευτέρα και ώρα 15:00 στον ίδιο χώρο. Τα θέματα της ημερήσιας διάταξης των τυχόν Επαναληπτικών Γενικών Συνελεύσεων θα είναι τα ίδια ως άνω αναφερόμενα. Σύμφωνα με το άρθρο 26 παρ. 2β του κ.ν. 2190/1920, όπως τροποποιήθηκε με την τροποποίησή του, η Εταιρεία ενημερώνει τους μετόχους για τα ακόλουθα: Α. ΔΙΚΑΙΩΜΑ ΣΥΜΜΕΤΟΧΗΣ ΚΑΙ ΨΗΦΟΥ - Στην Έκτακτη Γενική Συνέλευση δικαιούται να συμμετάσχει όποιος εμφανίζεται ως μέτοχος στα αρχεία που διαχειρίζεται η «Ελληνικό Κεντρικό Αποθετήριο Τίτλων Α.Ε (ΕΛ.Κ.Α.Τ.) ». Η απόδειξη της μετοχικής ιδιότητας γίνεται με την προσκόμιση σχετικής έγγραφης βεβαίωσης του ως άνω φορέα ή εναλλακτικά, με απευθείας ηλεκτρονική σύνδεση της Εταιρείας με τα αρχεία του εν λόγω φορέα. Η ιδιότητα του μετόχου πρέπει να υφίσταται κατά την 12.01.2014 (ημερομηνία καταγραφής), ήτοι κατά την έναρξη της πέμπτης (5ης) ημέρας πριν από την ημέρα συνεδρίασης της Γενικής Συνέλευσης της 17.01.2014, και η σχετική βεβαίωση ή η ηλεκτρονική πιστοποίηση σχετικά με την μετοχική ιδιότητα πρέπει να περιέλθει στην Εταιρεία το αργότερο την 14.01.2014, ήτοι την τρίτη (3η) ημέρα πριν από τη συνεδρίαση της Γενικής Συνέλευσης. Για την Α' Επαναληπτική Έκτακτη Γενική Συνέλευση η ιδιότητα του μετόχου πρέπει να υφίσταται κατά την έναρξη της 24.01.2014 (ημερομηνία καταγραφής Α' Επαναληπτικής Γενικής Συνέλευσης), ήτοι της τέταρτης (4ης) ημέρας πριν από την ημερομηνία συνεδρίασης της Α' Επαναληπτικής Γενικής Συνέλευσης της 28.01.2014 (ημερομηνία καταγραφής Α' Επαναληπτικής Έκτακτης Γενικής Συνέλευσης), η δε σχετική έγγραφη βεβαίωση ή η ηλεκτρονική πιστοποίηση σχετικά με την μετοχική ιδιότητα πρέπει να περιέλθει στην Εταιρεία το αργότερο την 25.01.2014, ήτοι την τρίτη (3η) ημέρα πριν από την συνεδρίαση της ως άνω Α' Επαναληπτικής Γενικής Συνέλευσης. Για την Β' Επαναληπτική Έκτακτη Γενική Συνέλευση η ιδιότητα του μετόχου πρέπει να υφίσταται κατά την έναρξη της 06.02.2014 (ημερομηνία καταγραφής Β' Επαναληπτικής Γενικής Συνέλευσης), ήτοι της τέταρτης (4ης) ημέρας πριν από την ημερομηνία συνεδρίασης της Β' Επαναληπτικής Γενικής Συνέλευσης της 10.02.2014 (ημερομηνία καταγραφής Β' Επαναληπτικής Έκτακτης Γενικής Συνέλευσης), η δε σχετική έγγραφη βεβαίωση ή η ηλεκτρονική πιστοποίηση σχετικά με την μετοχική ιδιότητα πρέπει να περιέλθει στην Εταιρεία το αργότερο την 07.02.2014, ήτοι την τρίτη (3η) ημέρα πριν από την συνεδρίαση της ως άνω Β' Επαναληπτικής Γενικής Συνέλευσης. Έναντι της Εταιρείας θεωρείται ότι έχει δικαίωμα συμμετοχής και ψήφου στη Γενική Συνέλευση μόνον όποιος φέρει την ιδιότητα του μετόχου κατά την αντίστοιχη ημερομηνία καταγραφής. Σε περίπτωση μη συμμόρφωσης προς τις διατάξεις του άρθρου 28α του κ.ν. 2190/1920, ο εν λόγω μέτοχος μετέχει στη Γενική Συνέλευση μόνον μετά από άδεια της. Σημειώνεται ότι η άσκηση των εν λόγω δικαιωμάτων (συμμετοχής και ψήφου) δεν προϋποθέτει την δέσμευση των μετοχών του δικαιούχου ούτε την πήρηση άλλης ανάλογης διαδικασίας, η οποία περιορίζει την δυνατότητα πώλησης και μεταβίβασης αυτών κατά το χρονικό διάστημα που μεσολαβεί ανάμεσα στην ημερομηνία καταγραφής και στην ημερομηνία της Γενικής Συνέλευσης. Β. ΔΙΚΑΙΩΜΑΤΑ ΜΕΙΟΨΗΦΙΑΣ ΤΩΝ ΜΕΤΟΧΩΝ - (α) Με αίτηση μετόχων που εκπροσωπούν το ένα εικοστό (1/20) του καταβεβλημένου μετοχικού κεφαλαίου, το Διοικητικό Συμβούλιο της Εταιρείας υποχρεούται να εγγράψει στην ημερήσια διάταξη της Γενικής Συνέλευσης πρόσθετα θέματα, εάν η σχετική αίτηση περιέλθει στο Διοικητικό Συμβούλιο το αργότερο μέχρι την 01.01.2014 ήτοι δέκα (10) τουλάχιστον ημέρες πριν από τη Έκτακτη Γενική Συνέλευση της 17.01.2014. Η αίτηση για την εγγραφή πρόσθετων θεμάτων στην ημερήσια διάταξη συνοδεύεται από αιτιολόγηση ή από σχέδιο απόφασης προς έγκριση στη Γενική Συνέλευση και η αναθεωρημένη ημερήσια διάταξη δημοσιοποιείται με τον ίδιο τρόπο όπως η προηγούμενη ημερήσια διάταξη, στις 04.01.2014, ήτοι δέκα τρεις (13) ημέρες πριν από την ημερομηνία της Έκτακτης Γενικής Συνέλευσης και ταυτόχρονα τίθεται στη διάθεση των μετόχων στην ιστοσελίδα της Εταιρείας, μαζί με την αιτιολόγηση ή το σχέδιο απόφασης που έχει υποβληθεί από τους μετόχους κατά τα προβλεπόμενα στο άρθρο 27 παρ. 3 του κ.ν. 2190/1920. (β) Με αίτηση μετόχων που εκπροσωπούν το ένα εικοστό (1/20) του καταβεβλημένου μετοχικού κεφαλαίου, το Διοικητικό Συμβούλιο θέτει στη διάθεση των μετόχων κατά τα οριζόμενα στο άρθρο 27 παρ. 3 του κ.ν. 2190/1920, το αργότερο μέχρι την 10.01.2014, ήτοι έξι (6) τουλάχιστον ημέρες πριν από την ημερομηνία της Γενικής Συνέλευσης, σχέδια αποφάσεων για θέματα που έχουν περιληφθεί στην αρχική ή την αναθεωρημένη ημερήσια διάταξη, αν η σχετική αίτηση περιέλθει στο Διοικητικό Συμβούλιο το αργότερο μέχρι την 09.01.2014, ήτοι επτά (7) τουλάχιστον ημέρες πριν από την ημερομηνία της Γενικής Συνέλευσης. (γ) Μετά από αίτηση οποιουδήποτε μετόχου που υποβάλλεται στην Εταιρεία το αργότερο μέχρι τις 11.01.2014, πέντε (5) τουλάχιστον πλήρεις ημέρες πριν από τη Γενική Συνέλευση, το Διοικητικό Συμβούλιο υποχρεούται να παρέχει στη Γενική Συνέλευση τις απαιτούμενες συγκεκριμένες πληροφορίες για τις υποθέσεις της Εταιρείας, στο μέτρο που αυτές είναι χρήσιμες για την πραγματική εκτίμηση των θεμάτων της ημερήσιας διάταξης. Το Διοικητικό Συμβούλιο μπορεί να αρνηθεί την παροχή των πληροφοριών για αποχρώντα ουσιώδη λόγο, ο οποίος αναγράφεται στα πρακτικά. Το Διοικητικό Συμβούλιο μπορεί να απαντήσει ενιαία σε αιτήσεις μετόχων με το ίδιο περιεχόμενο. Υποχρέωση παροχής πληροφοριών δεν υφίσταται όταν οι σχετικές πληροφορίες διατίθενται ήδη στην ιστοσελίδα της Εταιρείας, ιδίως με την μορφή ερωτήσεων και απαντήσεων. (δ) Μετά από αίτηση μετόχων που εκπροσωπούν το ένα πέμπτο (1/5) του καταβεβλημένου μετοχικού κεφαλαίου, η οποία υποβάλλεται στην Εταιρεία μέχρι τις 11.01.2014, ήτοι πέντε (5) τουλάχιστον πλήρεις ημέρες πριν από τη Γενική Συνέλευση, το Διοικητικό Συμβούλιο υποχρεούται να παρέχει στη Γενική Συνέλευση πληροφορίες για την πορεία των εταιρικών υποθέσεων και την περιουσιακή κατάσταση της Εταιρείας. Το Διοικητικό Συμβούλιο μπορεί να αρνηθεί την παροχή των πληροφοριών για αποχρώντα ουσιώδη λόγο, ο οποίος αναγράφεται στα πρακτικά. Αντίστοιχες προθεσμίες για τυχόν άσκηση δικαιωμάτων μειοψηφίας των μετόχων ισχύουν και σε περίπτωση Επαναληπτικών Γενικών Συνελεύσεων. Σε όλες τις ανωτέρω αναφερόμενες περιπτώσεις οι αιτούντες μέτοχοι οφείλουν να αποδεικνύουν τη μετοχική τους ιδιότητα και τον αριθμό των μετοχών που κατέχουν κατά την άσκηση του σχετικού δικαιώματος. Τέτοια απόδειξη αποτελεί και η προσκόμιση βεβαίωσης από τον φορέα στον οποίο τηρούνται οι οικείες κινητές αξίες ή η πιστοποίηση της μετοχικής ιδιότητας με απευθείας ηλεκτρονική σύνδεση φορέα και Εταιρείας. Γ. ΔΙΑΔΙΚΑΣΙΑ ΓΙΑ ΤΗΝ ΑΣΚΗΣΗ ΔΙΚΑΙΩΜΑΤΟΣ ΨΗΦΟΥ ΜΕΣΩ ΑΝΤΙΠΡΟΣΩΠΟΥ - Ο μέτοχος συμμετέχει στη Γενική Συνέλευση και ψηφίζει είτε αυτοπροσώπως είτε μέσω αντιπροσώπων. Κάθε μέτοχος μπορεί να διορίσει μέχρι τρεις (3) αντιπροσώπους. Νομικά πρόσωπα μετέχουν στη Γενική Συνέλευση ορίζοντας ως εκπροσώπους τους μέχρι τρία (3) φυσικά πρόσωπα. Ωστόσο, αν ο μέτοχος κατέχει μετοχές της Εταιρείας, οι οποίες εμφανίζονται σε περισσότερους του ενός λογαριασμούς αξιών, ο περιορισμός αυτός δεν εμποδίζει τον εν λόγω μέτοχο να ορίζει διαφορετικούς αντιπροσώπους για τις μετοχές που εμφανίζονται στον κάθε λογαριασμό αξιών σε σχέση με τη Γενική Συνέλευση. Αντιπρόσωπος που ενεργεί για περισσότερους μετόχους μπορεί να ψηφίζει διαφορετικά για κάθε μέτοχο. Ο αντιπρόσωπος μετόχου υποχρεούται να γνωστοποιεί στην Εταιρεία, πριν από την έναρξη της συνεδρίασης της Γενικής Συνέλευσης, κάθε συγκεκριμένο γεγονός, το οποίο μπορεί να είναι χρήσιμο στους μετόχους για την αξιολόγηση του κινδύνου να εξυπηρετήσει ο

αντιπρόσωπος άλλα συμφέροντα πλην των συμφερόντων του αντιπροσωπευομένου μετόχου. Κατά την έννοια της παρούσας παραγράφου, μπορεί να προκύπτει σύγκρουση συμφερόντων ιδίως όταν ο αντιπρόσωπος: α) είναι μέτοχος που ασκεί τον έλεγχο της Εταιρείας ή είναι άλλο νομικό πρόσωπο ή οντότητα η οποία ελέγχεται από το μέτοχο αυτόν, β) είναι μέλος του Διοικητικού Συμβουλίου ή της εν γένει διοίκησης της Εταιρείας ή μετόχου που ασκεί τον έλεγχο της Εταιρείας, ή άλλου νομικού προσώπου ή οντότητας που ελέγχεται από μέτοχο ο οποίος ασκεί τον έλεγχο της Εταιρείας, γ) είναι υπάλληλος ή ορκωτός ελεγκτής της Εταιρείας ή μετόχου που ασκεί τον έλεγχο της Εταιρείας, ή άλλου νομικού προσώπου ή οντότητας που ελέγχεται από μέτοχο, ο οποίος ασκεί τον έλεγχο της Εταιρείας, δ) είναι σύζυγος ή συγγενής πρώτου βαθμού με ένα από τα φυσικά πρόσωπα που αναφέρονται στις ως άνω περιπτώσεις (α) έως (γ). Ο διορισμός και η ανάκληση αντιπροσώπου του μετόχου γίνεται εγγράφως και κοινοποιείται στην Εταιρεία με τους ίδιους τύπους, τουλάχιστον τρεις (3) ημέρες πριν από την ημερομηνία συνεδρίασης της Γενικής Συνέλευσης. Η Εταιρεία έχει καταστήσει διαθέσιμο στην ιστοσελίδα της ([www.newsphone.gr](http://www.newsphone.gr)) το έντυπο που χρησιμοποιεί για το διορισμό αντιπροσώπου. Το εν λόγω έντυπο κατατίθεται συμπληρωμένο και υπογεγραμμένο από το μέτοχο στο Ταμείο της Εταιρείας στη διεύθυνση Λ. Θησέως αριθμός 280, Καλλιθέα Αττικής, ή αποστέλλεται τηλεομοιοτυπικά στο fax: 2109472223 τρεις (3) τουλάχιστον ημέρες πριν από την ημερομηνία της Γενικής Συνέλευσης. Ο δικαιούχος μέτοχος καλείται να μεριμνά για την επιβεβαίωση της επιτυχούς αποστολής του εντύπου διορισμού αντιπροσώπου και της παραλαβής του από την Εταιρεία, καλώντας στο τηλέφωνο: 2109499027. Το καταστατικό της εταιρείας δεν προβλέπει την δυνατότητα συμμετοχής στην Γενική Συνέλευση με ηλεκτρονικά μέσα χωρίς την φυσική παρουσία των μετόχων στον τόπο διεξαγωγής της ή την δυνατότητα εξ' αποστάσεως συμμετοχής των μετόχων στην ψηφοφορία. Δ. ΔΙΑΘΕΣΙΜΑ ΕΓΓΡΑΦΑ - Το πλήρες κείμενο των σχεδίων αποφάσεων και τυχόν εγγράφων που προβλέπονται στο άρθρο 27 παρ. 3 περιπτώσεις γ' και δ' του κ.ν. 2190/1920 θα διατίθεται σε έγχαρτη μορφή στα γραφεία της έδρας της Εταιρείας (Λ. Θησέως αριθμός 280, Καλλιθέα Αττικής). Ε. ΔΙΑΘΕΣΙΜΕΣ ΠΛΗΡΟΦΟΡΙΕΣ - Οι πληροφορίες του άρθρου 27 παρ. 3 του κ.ν. 2190/1920 θα διατίθενται σε ηλεκτρονική μορφή στην ιστοσελίδα της Εταιρείας «[www.newsphone.gr](http://www.newsphone.gr).»

### Μ.Ι.Σ. ΠΛΗΡΟΦΟΡΙΚΗ Α.Ε.

**Έκτακτη Γενική Συνέλευση στις 17/01/2014**, ημέρα Παρασκευή και ώρα 15:00, στα γραφεία της έδρας της εταιρείας στην Πυλαία Θεσσαλονίκης, 17ης Νοεμβρίου 79, για συζήτηση και λήψη αποφάσεων σχετικά με τα παρακάτω θέματα ημερήσιας διάταξης: «Μεταφορά ποσού 1.875.866,25 από το λογαριασμό «Υπόλοιπο κερδών εις νέο» σε λογαριασμό έκτακτου αποθεματικού για την εξασφάλιση της υποχρέωσης κάλυψης της ίδιας συμμετοχής (σε ποσοστό 53,24% του συνολικού προϋπολογισμού) στα πλαίσια της Δράσης ΕΣΠΑ του ΕΠ «Ψηφιακή Σύγκλιση» της ΚτΠ Α.Ε.: «Ενίσχυση Επιχειρήσεων για την Υλοποίηση Επενδυτικών Σχεδίων ανάπτυξης-παροχής καινοτόμων προϊόντων και υπηρεσιών προστιθέμενης αξίας (ICT4GROWTH)», σύμφωνα με την με αριθμό πρωτ. 15421/21-11-2013 απόφαση της ΚτΠ Α.Ε. και δέσμευση για τη μη διανομή αυτού του αποθεματικού την επόμενη πενταετία από την ολοκλήρωση και έναρξη της παραγωγικής λειτουργίας της επένδυσης.» «Μεταφορά ποσού 928.125 ευρώ από το λογαριασμό «Υπόλοιπο κερδών εις νέο» σε λογαριασμό έκτακτου αποθεματικού για την εξασφάλιση της υποχρέωσης κάλυψης ποσοστού 50% της ίδιας συμμετοχής στα πλαίσια του αναπτυξιακού νόμου 3299/2004 σύμφωνα με την με αριθμό πρωτ. 7409/ΔΒΕ 1108/22-6-2011 εγκριτική απόφαση υπαγωγής και δέσμευση για τη μη διανομή αυτού του αποθεματικού την επόμενη πενταετία από την ολοκλήρωση της επένδυσης». Σε περίπτωση μη επίτευξης της εκ του Νόμου και του Καταστατικού απαιτούμενης απαρτίας για τη λήψη αποφάσεων επί θεμάτων της ημερήσιας διάταξης, η Γενική Συνέλευση θα συνέλθει εκ νέου (Επαναληπτική Γενική Συνέλευση) την Τρίτη 28η Ιανουαρίου 2014 και ώρα 15:00 στον ίδιο τόπο και με τα ίδια θέματα ημερήσιας διάταξης. Στη Γενική Συνέλευση δικαιούται να συμμετέχει όποιος εμφανίζεται ως Μέτοχος στα αρχεία του Συστήματος Άυλων Τίτλων που διαχειρίζεται η ΕΛΛΗΝΙΚΑ ΧΡΗΜΑΤΙΣΤΗΡΙΑ Α.Ε. (Ε.Χ.Α.Ε.), στο οποίο τηρούνται οι κινητές αξίες της Εταιρείας, κατά την έναρξη της πέμπτης ημέρας (ημερομηνία καταγραφής: η 12η Ιανουαρίου 2014) που προηγείται της συνεδρίασης της Γενικής Συνέλευσης. Για την συμμετοχή στη Επαναληπτική Γενική Συνέλευση η ιδιότητα του μετόχου πρέπει να υφίσταται κατά την έναρξη της τέταρτης ημέρας πριν από την ημέρα συνεδρίασης της Επαναληπτικής Γενικής Συνέλευσης της 28ης Ιανουαρίου 2014, ήτοι την 24η Ιανουαρίου 2014. Η απόδειξη της μετοχικής ιδιότητας γίνεται με την προσκόμιση σχετικής έγγραφης βεβαίωσης της "ΕΧΑΕ" ή, εναλλακτικά, με απευθείας ηλεκτρονική σύνδεση της Εταιρείας με τα αρχεία της "ΕΧΑΕ". Η σχετική έγγραφη βεβαίωση ή η ηλεκτρονική πιστοποίηση αναφορικά με τη μετοχική ιδιότητα πρέπει να περιέλθει στην Εταιρεία το αργότερο την τρίτη ημέρα που προηγείται της συνεδρίασης της Γενικής Συνέλευσης, ήτοι το αργότερο την 14η Ιανουαρίου 2014. Έναντι της Εταιρείας θεωρείται ότι έχει δικαίωμα συμμετοχής και ψήφου στη Γενική Συνέλευση μόνον όποιος φέρει την ιδιότητα του μετόχου κατά την ως άνω ημερομηνία καταγραφής. Σε περίπτωση μη συμμόρφωσης προς τις διατάξεις του άρθρου 28α του Κ.Ν. 2190/1920, οι μέτοχοι μετέχουν στην Γενική Συνέλευση μόνο μετά από άδειά της. Σημειώνεται ότι η άσκηση των δικαιωμάτων συμμετοχής και ψήφου δεν προϋποθέτει την δέσμευση των μετοχών του δικαιούχου ούτε την τήρηση άλλης ανάλογης διαδικασίας, η οποία περιορίζει την δυνατότητα πώλησης και μεταβίβασης αυτών κατά το χρονικό διάστημα που μεσολαβεί ανάμεσα στην ημερομηνία καταγραφής και στην ημερομηνία της Γενικής Συνέλευσης. Το πλήρες κείμενο της παρούσας πρόσκλησης καθώς και οι πληροφορίες και τα έγγραφα που προβλέπονται στο άρθρο 27 παρ. 3 του Κ.Ν. 2190/1920 θα διατίθενται σε ηλεκτρονική μορφή στην ιστοσελίδα της Εταιρείας [www.mls.gr](http://www.mls.gr) και σε έγχαρτη στα γραφεία της Εταιρείας στην οδό 17η Νοέμβρη 79 στην Πυλαία Θεσσαλονίκης. Σε περίπτωση εφαρμογής του άρθρου 39 παρ. 2 του Κ.Ν. 2190/1920 (δικαιώματα μειοψηφίας μετόχων), η Εταιρεία στην ιστοσελίδα της και σε μέσα ενημέρωσης (έντυπα και ηλεκτρονικά) για την διάχυση της πληροφόρησης, θα δημοσιεύσει αναθεωρημένη ημερήσια διάταξη.

### ΒΟΓΙΑΤΖΟΓΛΟΥ SYSTEMS ΑΝΩΝΥΜΟΣ ΕΤΑΙΡΕΙΑ

**Έκτακτη Γενική Συνέλευση την 29/01/2014**, ημέρα Τετάρτη και ώρα 10:00 π.μ., στα γραφεία της έδρας της Εταιρείας που ευρίσκονται στη Μεταμόρφωση Αττικής, επί του 12ου χλμ. της Εθνικής Οδού Αθηνών-Λαμίας, για συζήτηση και λήψη αποφάσεων επί των παρακάτω θεμάτων της ημερήσιας διάταξης: ΘΕΜΑΤΑ ΗΜΕΡΗΣΙΑΣ ΔΙΑΤΑΞΗΣ - 1. Αύξηση του μετοχικού κεφαλαίου της Εταιρείας κατά το ποσό των 5.819.000,00 Ευρώ, με κεφαλαιοποίηση μέρους του αποθεματικού «διαφορά από έκδοση μετοχών υπέρ το άρτιο» και με αύξηση της ονομαστικής αξίας κάθε μετοχής της Εταιρείας κατά 0,92 Ευρώ (από 0,60 Ευρώ σε 1,52 Ευρώ). 2. Μείωση του μετοχικού κεφαλαίου της Εταιρείας κατά το ποσό των 5.819.000,00 Ευρώ, με μείωση της ονομαστικής αξίας κάθε μετοχής της Εταιρείας κατά 0,92 Ευρώ (από 1,52 Ευρώ σε 0,60 Ευρώ) και επιστροφή-καταβολή του αντίστοιχου ποσού στους μετόχους της Εταιρείας. 3. Τροποποίηση του άρθρου 5 Καταστατικού της Εταιρείας. 4. Παροχή προς το Διοικητικό Συμβούλιο της Εταιρείας των αναγκαίων εξουσιοδοτήσεων για την εκτέλεση των ανωτέρω αποφάσεων περί αυξήσεως και περί μειώσεως του μετοχικού κεφαλαίου της Εταιρείας. 5. Λοιπά θέματα - Διάφορες Ανακοινώσεις. Σύμφωνα με τα άρθρα 26 παρ. 2β και 28α του κ.ν. 2190/1920, όπως ισχύουν μετά την τροποποίησή τους από το άρθρο 3 του ν. 3884/2010, η Εταιρεία ενημερώνει τους μετόχους για τα ακόλουθα: Α. ΔΙΚΑΙΩΜΑ ΣΥΜΜΕΤΟΧΗΣ ΚΑΙ ΨΗΦΟΥ - Κάθε μετοχή παρέχει το δικαίωμα μίας ψήφου. Στην Έκτακτη Γενική Συνέλευση δικαιούται να συμμετάσχει όποιος εμφανίζεται ως μέτοχος στα αρχεία του Συστήματος Άυλων Τίτλων που διαχειρίζεται η «Ελληνικά Χρηματιστήρια Α.Ε.» (Ε.Χ.Α.Ε.), στο οποίο τηρούνται οι κινητές αξίες (μετοχές) της Εταιρείας. Η απόδειξη της μετοχικής ιδιότητας γίνεται είτε με την προσκόμιση σχετικής έγγραφης βεβαίωσης του ως άνω φορέα είτε εναλλακτικά, με απευθείας ηλεκτρονική σύνδεση της Εταιρείας με τα

αρχεία του εν λόγω φορέα. Η ιδιότητα του μετόχου πρέπει να υφίσταται κατά την 24.01.2014 (ημερομηνία καταγραφής), ήτοι κατά την έναρξη της πέμπτης (5ης) ημέρας πριν από την ημέρα συνεδρίασης της Γενικής Συνέλευσης της 29.01.2014, και η σχετική έγγραφη βεβαίωση ή εναλλακτικά η ηλεκτρονική πιστοποίηση σχετικά με την μετοχική ιδιότητα πρέπει να περιέλθει στην Εταιρεία το αργότερο την 26.01.2014, ήτοι την τρίτη (3η) ημέρα πριν από τη συνεδρίαση της Γενικής Συνέλευσης. Όσοι από τους μετόχους είναι νομικά πρόσωπα πρέπει εντός των ιδίων ως άνω προθεσμιών να καταθέσουν σύμφωνα με το νόμο τα νομιμοποιητικά τους έγγραφα. Έναντι της Εταιρείας θεωρείται ότι έχει δικαίωμα συμμετοχής και ψήφου στη Γενική Συνέλευση μόνον όποιος φέρει την ιδιότητα του μετόχου κατά την αντίστοιχη ημερομηνία καταγραφής. Σε περίπτωση μη συμμόρφωσης προς τις διατάξεις του άρθρου 28α του κ.ν. 2190/1920, ο εν λόγω μέτοχος μετέχει στη Γενική Συνέλευση μόνο μετά από άδειά της. Σημειώνεται ότι η άσκηση των εν λόγω δικαιωμάτων (συμμετοχής και ψήφου) δεν προϋποθέτει την δέσμευση των μετοχών του δικαιούχου ούτε την τήρηση άλλης ανάλογης διαδικασίας, η οποία περιορίζει την δυνατότητα πώλησης και μεταβίβασης αυτών κατά το χρονικό διάστημα που μεσολαβεί ανάμεσα στην ημερομηνία καταγραφής και στην ημερομηνία της Έκτακτης Γενικής Συνέλευσης. Β. ΔΙΚΑΙΩΜΑΤΑ ΜΕΙΟΨΗΦΙΑΣ ΤΩΝ ΜΕΤΟΧΩΝ - Σύμφωνα με το άρθρο 39 παρ. 2, 2α, 4 και 5 του κ.ν. 2190/1920, οι μέτοχοι έχουν μεταξύ άλλων και τα ακόλουθα δικαιώματα: (α) Με αίτηση μετόχων που εκπροσωπούν το ένα εικοστό (1/20) του καταβεβλημένου μετοχικού κεφαλαίου, το Διοικητικό Συμβούλιο της Εταιρείας υποχρεούται να εγγράψει στην ημερήσια διάταξη της Έκτακτης Γενικής Συνέλευσης πρόσθετα θέματα, εάν η σχετική αίτηση περιέλθει στο Διοικητικό Συμβούλιο μέχρι την 14.01.2014 δηλ. δέκα πέντε (15) τουλάχιστον ημέρες πριν από την Έκτακτη Γενική Συνέλευση. Η αίτηση για την εγγραφή πρόσθετων θεμάτων στην ημερήσια διάταξη συνοδεύεται από αιτιολόγηση ή από σχέδιο απόφασης προς έγκριση στην Έκτακτη Γενική Συνέλευση και η αναθεωρημένη ημερήσια διάταξη δημοσιοποιείται με τον ίδιο τρόπο όπως η προηγούμενη ημερήσια διάταξη, στις 16.01.2014, δηλ. δέκα τρεις (13) ημέρες πριν από την ημερομηνία της Έκτακτης Γενικής Συνέλευσης και ταυτόχρονα τίθεται στη διάθεση των μετόχων στην ιστοσελίδα της Εταιρείας (ιδ. κατωτέρω), μαζί με την αιτιολόγηση ή το σχέδιο απόφασης που έχει υποβληθεί από τους μετόχους κατά τα προβλεπόμενα στο άρθρο 27 παρ. 3 του κ.ν. 2190/1920. (β) Με αίτηση μετόχων που εκπροσωπούν το ένα εικοστό (1/20) του καταβεβλημένου μετοχικού κεφαλαίου, το Διοικητικό Συμβούλιο θέτει στη διάθεση των μετόχων κατά τα οριζόμενα στο άρθρο 27 παρ. 3 του κ.ν. 2190/1920, το αργότερο μέχρι την 23.01.2014, ήτοι έξι (6) τουλάχιστον ημέρες πριν από την ημερομηνία της Γενικής Συνέλευσης, σχέδια αποφάσεων για θέματα που έχουν περιληφθεί στην αρχική ή την αναθεωρημένη ημερήσια διάταξη, αν η σχετική αίτηση περιέλθει στο Διοικητικό Συμβούλιο μέχρι την 22.01.2014, δηλ. επτά (7) τουλάχιστον ημέρες πριν από την ημερομηνία της Έκτακτης Γενικής Συνέλευσης. (γ) Μετά από αίτηση οποιουδήποτε μετόχου που υποβάλλεται στην Εταιρεία μέχρι τις 23.01.2014, δηλ. πέντε (5) τουλάχιστον πλήρεις ημέρες πριν από τη Γενική Συνέλευση, το Διοικητικό Συμβούλιο υποχρεούται να παρέχει στη Γενική Συνέλευση τις απαιτούμενες συγκεκριμένες πληροφορίες για τις υποθέσεις της Εταιρείας, στο μέτρο που αυτές είναι χρήσιμες για την πραγματική εκτίμηση των θεμάτων της ημερήσιας διάταξης. Το Διοικητικό Συμβούλιο μπορεί να αρνηθεί την παροχή των πληροφοριών για αποχρώντα ουσιώδη λόγο, ο οποίος αναγράφεται στα πρακτικά. Το Διοικητικό Συμβούλιο μπορεί να απαντήσει ενιαία σε αιτήσεις μετόχων με το ίδιο περιεχόμενο. Υποχρέωση παροχής πληροφοριών δεν υφίσταται όταν οι σχετικές πληροφορίες διατίθενται ήδη στην ιστοσελίδα της Εταιρείας, ιδίως με την μορφή ερωτήσεων και απαντήσεων. (δ) Μετά από αίτηση μετόχων που εκπροσωπούν το ένα πέμπτο (1/5) του καταβεβλημένου μετοχικού κεφαλαίου, η οποία υποβάλλεται στην Εταιρεία μέχρι τις 23.01.2014, δηλ. πέντε (5) τουλάχιστον πλήρεις ημέρες πριν από τη Γενική Συνέλευση, το Διοικητικό Συμβούλιο υποχρεούται να παρέχει στη Γενική Συνέλευση πληροφορίες για την πορεία των εταιρικών υποθέσεων και την περιουσιακή κατάσταση της Εταιρείας. Το Διοικητικό Συμβούλιο μπορεί να αρνηθεί την παροχή των πληροφοριών για αποχρώντα ουσιώδη λόγο, ο οποίος αναγράφεται στα πρακτικά. Σε όλες τις ανωτέρω αναφερόμενες περιπτώσεις οι αιτούντες μέτοχοι οφείλουν να αποδεικνύουν τη μετοχική του ιδιότητα και τον αριθμό των μετοχών που κατέχουν κατά την άσκηση του σχετικού δικαιώματος. Τέτοια απόδειξη αποτελεί και η προσκόμιση βεβαίωσης από τον φορέα στον οποίο τηρούνται οι οικείες κινητές αξίες ή η πιστοποίηση της μετοχικής ιδιότητας με απευθείας ηλεκτρονική σύνδεση φορέα και Εταιρείας. Γ. ΔΙΑΔΙΚΑΣΙΑ ΓΙΑ ΤΗΝ ΑΣΚΗΣΗ ΔΙΚΑΙΩΜΑΤΟΣ ΨΗΦΟΥ ΜΕΣΩ ΑΝΤΙΠΡΟΣΩΠΟΥ - Ο μέτοχος συμμετέχει στην Έκτακτη Γενική Συνέλευση και ψηφίζει είτε αυτοπροσώπως είτε μέσω αντιπροσώπων. Κάθε μέτοχος μπορεί να διορίζει μέχρι τρεις (3) αντιπροσώπους. Νομικά πρόσωπα μετέχουν στην Έκτακτη Γενική Συνέλευση ορίζοντας ως εκπροσώπους τους μέχρι τρία (3) φυσικά πρόσωπα. Ωστόσο, αν ο μέτοχος κατέχει μετοχές της Εταιρείας, οι οποίες εμφανίζονται σε περισσότερους του ενός λογαριασμούς αξιών, ο περιορισμός αυτός δεν εμποδίζει τον εν λόγω μέτοχο να ορίζει διαφορετικούς αντιπροσώπους για τις μετοχές που εμφανίζονται στον κάθε λογαριασμό αξιών σε σχέση με την Έκτακτη Γενική Συνέλευση. Αντιπρόσωπος που ενεργεί για περισσότερους μετόχους μπορεί να ψηφίζει διαφορετικά για κάθε μέτοχο. Ο αντιπρόσωπος μετόχου υποχρεούται να γνωστοποιεί στην Εταιρεία, πριν από την έναρξη της συνεδρίασης της Έκτακτης Γενικής Συνέλευσης, κάθε συγκεκριμένο γεγονός, το οποίο μπορεί να είναι χρήσιμο στους μετόχους για την αξιολόγηση του κινδύνου να εξυπηρετήσει ο αντιπρόσωπος άλλα συμφέροντα πλην των συμφερόντων του αντιπροσωπευμένου μετόχου. Κατά την έννοια της παρούσας παραγράφου, μπορεί να προκύπτει σύγκρουση συμφερόντων ιδίως όταν ο αντιπρόσωπος: α) είναι μέτοχος που ασκεί τον έλεγχο της Εταιρείας ή είναι άλλο νομικό πρόσωπο ή οντότητα η οποία ελέγχεται από το μέτοχο αυτόν, β) είναι μέλος του Διοικητικού Συμβουλίου ή της εν γένει διοίκησης της Εταιρείας ή μετόχου που ασκεί τον έλεγχο της Εταιρείας, ή άλλου νομικού προσώπου ή οντότητας που ελέγχεται από μέτοχο ο οποίος ασκεί τον έλεγχο της Εταιρείας, γ) είναι υπάλληλος ή ορκωτός ελεγκτής της Εταιρείας ή μετόχου που ασκεί τον έλεγχο της Εταιρείας, ή άλλου νομικού προσώπου ή οντότητας που ελέγχεται από μέτοχο, ο οποίος ασκεί τον έλεγχο της Εταιρείας, δ) είναι σύζυγος ή συγγενής πρώτου βαθμού με ένα από τα φυσικά πρόσωπα που αναφέρονται στις ως άνω περιπτώσεις (α) έως (γ). Μέτοχοι οι οποίοι επιθυμούν να συμμετάσχουν στη Γενική Συνέλευση μέσω αντιπροσώπου οφείλουν να καταθέσουν στην Εταιρεία, επί αποδείξει παραλαβής, τα σχετικά έγγραφα νομιμοποίησης (διορισμού/ανάκλησης) αντιπροσώπων τους, που είναι διαθέσιμα στα γραφεία της Εταιρείας (Τμήμα Μετόχων, 12ο χλμ Ε.Ο. Αθηνών-Λαμίας, Μεταμόρφωση Αττικής) και στην νόμιμα καταχωρημένη ιστοσελίδα [www.voyatzoglou.gr](http://www.voyatzoglou.gr) το αργότερο την τρίτη ημέρα πριν από τη συνεδρίαση της Γενικής Συνέλευσης, ήτοι έως την 26.01.2014. Ο δικαιούχος μέτοχος καλείται να μεριμνά για την επίβεβαίωση της επιτυχούς αποστολής του εντύπου διορισμού αντιπροσώπου και της παραλαβής του από την Εταιρεία, καλώντας, κατά τις εργάσιμες ημέρες και ώρες, στο τηλέφωνο 210-28.88.625. Δ. ΔΙΑΘΕΣΙΜΑ ΕΓΓΡΑΦΑ ΚΑΙ ΠΛΗΡΟΦΟΡΙΕΣ ΠΑΡ. 3 ΑΡΘΡΟΥ 27 ΤΟΥ Κ.Ν. 2190/1920, ΟΠΩΣ ΙΣΧΥΕΙ - Το πλήρες κείμενο των εγγράφων, των σχεδίων αποφάσεων και των λοιπών πληροφοριών, που προβλέπονται στην παρ. 3 του άρθρου 27 του κ.ν. 2190/1920 διατίθενται σε ηλεκτρονική μορφή στην νόμιμα καταχωρημένη ιστοσελίδα της Εταιρείας [www.voyatzoglou.gr](http://www.voyatzoglou.gr). Οι ενδιαφερόμενοι μέτοχοι δύναται να λαμβάνουν αντίγραφα των εγγράφων της παρ. 3 του άρθρου 27 του κ.ν. 2190/1920, όπως ισχύει, προσερχόμενοι στα γραφεία της Εταιρείας (12ο χλμ Ε.Ο. Αθηνών-Λαμίας, Μεταμόρφωση) ή τηλεφωνώντας με το Τμήμα Μετόχων κατά τις εργάσιμες ημέρες και ώρες στο τηλέφωνο 210-28.88.625.

#### ΜΙΝΩΙΚΕΣ ΓΡΑΜΜΕΣ Α.Ν.Ε.

Έκτακτη Γενική Συνέλευση που θα πραγματοποιηθεί την 31/01/2014, ημέρα της εβδομάδος Παρασκευή και ώρα 15:00' στα γραφεία της Εταιρείας στο Ηράκλειο Κρήτης (οδός 25ης Αυγούστου αριθμός 17) για συζήτηση και λήψη αποφάσεων επί του πιο κάτω θέματος της ημερήσιας διάταξης: Αύξηση του μετοχικού κεφαλαίου της Εταιρείας έως του ποσού των τριάντα εκατομμυρίων, πεντακοσίων

ογδόντα έξι χιλιάδων οκτακοσίων τριάντα επτά ευρώ και πενήντα λεπτών (ευρώ 30.586.837,50) με καταβολή μετρητών με την έκδοση έως δεκατριών εκατομμυρίων πεντακοσίων ενενήντα τεσσάρων χιλιάδων εκατόν πενήντα (13.594.150) ονομαστικών μετοχών ονομαστικής αξίας κάθε μιας Ευρώ δύο και είκοσι πέντε λεπτών (ευρώ 2,25) οι οποίες θα διατεθούν στην ονομαστική τους αξία στους μετόχους της Εταιρείας κατ' ενάσκηση του δικαιώματός τους προτίμησης και τροποποίηση του άρθρου 5 «περί κεφαλαίου» του καταστατικού της Εταιρείας. Πρόβλεψη αύξησης του μετοχικού κεφαλαίου μέχρι του ποσού της κάλυψης κατ' εφαρμογή του άρθρου 13α του κ.ν. 2190/1920. Καθορισμός των προθεσμιών άσκησης του δικαιώματος προτίμησης και κάλυψης της αύξησης. Παροχή εξουσιοδότησης προς το Διοικητικό Συμβούλιο της Εταιρείας να διαθέσει τις μετοχές που τυχόν θα παραμείνουν αδιάθετες και να ρυθμίσει εν γένει τα θέματα που αφορούν την αύξηση και την εισαγωγή προς διαπραγμάτευση των νέων μετοχών στο Χρηματιστήριο Αθηνών. ΔΙΚΑΙΩΜΑ ΣΥΜΜΕΤΟΧΗΣ ΣΤΗ ΓΕΝΙΚΗ ΣΥΝΕΛΕΥΣΗ - Στη Γενική Συνέλευση έχουν δικαίωμα συμμετοχής και ψήφου, φυσικά ή νομικά πρόσωπα, τα οποία εμφανίζονται ως μέτοχοι κατά την έναρξη της πέμπτης (5ης) ημέρας πριν την ημερομηνία συνεδρίασης της Γενικής Συνέλευσης της 31ης Ιανουαρίου 2014, δηλαδή κατά την έναρξη της 26ης Ιανουαρίου 2014 (Ημερομηνία Καταγραφής) στο αρχείο μετόχων της Εταιρείας που τηρείται ηλεκτρονικά στην εταιρεία «Ελληνικά Χρηματιστήρια ΑΕ» (ΕΧΑΕ), χωρίς να απαιτείται δέσμευση των μετοχών τους ούτε τήρηση άλλης διαδικασίας, η οποία περιορίζει τη δυνατότητα πώλησης και μεταβίβασης αυτών κατά το χρονικό διάστημα που μεσολαβεί ανάμεσα στην ανωτέρω μνημονεύμενη ημερομηνία καταγραφής και στη Γενική Συνέλευση. Για την απόδειξη της ιδιότητας του μετόχου κατά την Ημερομηνία Καταγραφής (26 Ιανουαρίου 2014), προσκομίζεται σχετική έγγραφη βεβαίωση της ΕΧΑΕ, ή, εναλλακτικά, η εν λόγω ιδιότητα πιστοποιείται με απευθείας ηλεκτρονική σύνδεση της Εταιρείας με τα αρχεία της ΕΧΑΕ, εφόσον τούτο ζητηθεί από τους ενδιαφερόμενους μετόχους. Η έγγραφη βεβαίωση ή η ηλεκτρονική πιστοποίηση σχετικά με τη μετοχική ιδιότητα, πρέπει να περιέλθει στην Εταιρεία το αργότερο την τρίτη (3η) ημέρα πριν τη συνεδρίαση της Γενικής Συνέλευσης, δηλαδή την 28 Ιανουαρίου 2014. Μέτοχοι οι οποίοι δεν συμμορφώνονται προς τις διατάξεις του άρθρου 28α του κ.ν. 2190/1920, μετέχουν της Γενικής Συνέλευσης μόνο μετά από άδεια αυτής. Έναντι της Εταιρείας, θεωρείται ότι έχει δικαίωμα συμμετοχής και ψήφου στη Γενική Συνέλευση μόνον όποιος φέρει την ιδιότητα του μετόχου κατά την Ημερομηνία Καταγραφής (26 Ιανουαρίου 2014). ΔΙΑΔΙΚΑΣΙΑ ΓΙΑ ΤΗΝ ΑΣΚΗΣΗ ΔΙΚΑΙΩΜΑΤΟΣ ΣΥΜΜΕΤΟΧΗΣ ΚΑΙ ΨΗΦΟΥ ΜΕΣΩ ΑΝΤΙΠΡΟΣΩΠΟΥ - Κάθε μέτοχος, συμμετέχει στη Γενική Συνέλευση και ψηφίζει, είτε αυτοπροσώπως, είτε μέσω αντιπροσώπων. Κάθε μέτοχος μπορεί να διορίζει μέχρι τρεις (3) αντιπροσώπους. Νομικά πρόσωπα μετέχουν στη Γενική Συνέλευση ορίζοντας ως εκπροσώπους τους μέχρι τρία (3) φυσικά πρόσωπα. Ωστόσο, εάν ο μέτοχος κατέχει μετοχές της Εταιρείας, οι οποίες εμφανίζονται σε περισσότερους του ενός λογαριασμούς αξιών, ο περιορισμός αυτός δεν εμποδίζει το μέτοχο να ορίζει διαφορετικούς αντιπροσώπους για τις μετοχές που εμφανίζονται στον κάθε λογαριασμό αξιών σε σχέση με τη Γενική Συνέλευση. Αντιπρόσωπος που ενεργεί για περισσότερους μετόχους μπορεί να ψηφίζει διαφορετικά για κάθε μέτοχο. Ο αντιπρόσωπος μετόχου υποχρεούται να γνωστοποιεί στην Εταιρεία, πριν από την έναρξη της συνεδρίασης της Γενικής Συνέλευσης, κάθε συγκεκριμένο γεγονός, το οποίο μπορεί να είναι χρήσιμο στους μετόχους για την αξιολόγηση του κινδύνου να εξυπηρετήσει ο αντιπρόσωπος άλλα συμφέροντα πλην των συμφερόντων του αντιπροσωπευόμενου μετόχου. Κατά την έννοια της παρούσας, παραγράφου, μπορεί να προκύπτει σύγκρουση συμφερόντων ιδίως όταν ο αντιπρόσωπος : α) είναι μέτοχος που ασκεί τον έλεγχο της Εταιρείας ή είναι άλλο νομικό πρόσωπο ή οντότητα η οποία ελέγχεται από το μέτοχο αυτό, β) είναι μέλος του Διοικητικού Συμβουλίου της Εταιρείας ή της εν γένει διοικήσής της, ή μέτοχος που ασκεί τον έλεγχο της Εταιρείας ή άλλο νομικό πρόσωπο ή οντότητα που ελέγχεται από μέτοχο ο οποίος ασκεί τον έλεγχο της Εταιρείας, γ) είναι υπάλληλος ή ορκωτός ελεγκτής της Εταιρείας ή μέτοχος που ασκεί τον έλεγχο της Εταιρείας, ή άλλο νομικό πρόσωπο ή οντότητα που ελέγχεται από μέτοχο, ο οποίος ασκεί τον έλεγχο της Εταιρείας, δ) είναι σύζυγος ή συγγενής πρώτου βαθμού με ένα από τα φυσικά πρόσωπα που αναφέρονται στις ανωτέρω περιπτώσεις (α) έως (γ). Ο διορισμός και η ανάκληση αντιπροσώπου του μετόχου γίνεται εγγράφως και υποβάλλεται, με απόδειξη παραλαβής, στην Εταιρεία, ή αποστέλλεται τηλεμοιολογικά στον αριθμό : +30 2810 330308 τουλάχιστον τρεις (3) ημέρες πριν από την ημερομηνία συνεδρίασης της Γενικής Συνέλευσης, δηλαδή μέχρι την 28 Ιανουαρίου 2014. Η Εταιρεία θα διαθέσει στην ιστοσελίδα της [www.minoan.gr](http://www.minoan.gr) και θα έχει διαθέσιμο στους μετόχους και σε έγχαρτη μορφή στο Τμήμα Μετόχων της Εταιρείας στη διεύθυνση 25ης Αυγούστου 17 – Ηράκλειο Κρήτης, έντυπο πληρεξουσιότητας για το διορισμό αντιπροσώπου. Το καταστατικό της Εταιρείας δεν προβλέπει τη δυνατότητα συμμετοχής των μετόχων στη Γενική Συνέλευση με ηλεκτρονικά μέσα, χωρίς τη φυσική παρουσία τους στον τόπο διεξαγωγής της, τη δυνατότητα ψήφου εξ αποστάσεως είτε με ηλεκτρονικά μέσα είτε δι' αλληλογραφίας καθώς και τη δυνατότητα διορισμού και ανάκλησης αντιπροσώπου με ηλεκτρονικά μέσα, καθώς δεν έχουν εκδοθεί οι σχετικές Υπουργικές Αποφάσεις που αφορούν τις προϋποθέσεις των ελάχιστων τεχνικών προδιαγραφών για τη διασφάλιση της ταυτότητας του μετόχου καθώς και την ασφάλεια της ηλεκτρονικής ή άλλης σύνδεσης. ΔΙΚΑΙΩΜΑΤΑ ΜΕΙΟΨΗΦΙΑΣ ΤΩΝ ΜΕΤΟΧΩΝ: (Α) Μέτοχοι που εκπροσωπούν το ένα εικοστό (1/20) του καταβεβλημένου μετοχικού κεφαλαίου, μπορούν με αίτησή τους, η οποία πρέπει να περιέλθει στο Διοικητικό Συμβούλιο δέκα πέντε (15) τουλάχιστον ημέρες πριν από τη Γενική Συνέλευση, να ζητήσουν από το Διοικητικό Συμβούλιο να εγγραφεί στην ημερήσια διάταξη της Γενικής Συνέλευσης, πρόσθετα θέματα. Η αίτηση πρέπει να συνοδεύεται από αιτιολόγηση ή από σχέδιο απόφασης προς έγκριση στη Γενική Συνέλευση. Η αναθεωρημένη ημερήσια διάταξη δημοσιοποιείται με τον ίδιο τρόπο όπως και η προηγούμενη ημερήσια διάταξη δεκατρείς (13) ημέρες πριν από την ημερομηνία της Γενικής Συνέλευσης και ταυτόχρονα τίθεται στη διάθεση των μετόχων στην ιστοσελίδα της Εταιρείας [www.minoan.gr](http://www.minoan.gr), μαζί με την αιτιολόγηση ή το σχέδιο της απόφασης που έχει υποβληθεί από τους μετόχους κατά τα προβλεπόμενα στο άρθρο 27 παρ. 3 του κ.ν. 2190/1920, όπως τροποποιήθηκε και ισχύει. (Β) Μέτοχοι που εκπροσωπούν το ένα εικοστό (1/20) του καταβεβλημένου μετοχικού κεφαλαίου, μπορούν με αίτηση τους, η οποία πρέπει να περιέλθει στο Διοικητικό Συμβούλιο επτά (7) τουλάχιστον ημέρες πριν από τη Γενική Συνέλευση, να ζητήσουν από το Διοικητικό Συμβούλιο να θέσει στη διάθεση των μετόχων με ανάρτηση στην ιστοσελίδα της Εταιρείας [www.minoan.gr](http://www.minoan.gr), τουλάχιστον έξι (6) ημέρες πριν την ημερομηνία της Γενικής Συνέλευσης, σχέδια απόφασης για τα θέματα που έχουν περιληφθεί στην αρχική ή την αναθεωρημένη ημερήσια διάταξη. (Γ) Με αίτηση μετόχου ή μετόχων που εκπροσωπούν το ένα εικοστό (1/20) του καταβεβλημένου μετοχικού κεφαλαίου, ο πρόεδρος της Γενικής Συνέλευσης υποχρεούται να αναβάλει μια μόνο φορά τη λήψη αποφάσεων από τη Γενική Συνέλευση, για όλα ή ορισμένα θέματα, ορίζοντας ημέρα συνέχισης της συνεδρίασης, αυτή που ορίζεται στην αίτηση των μετόχων, η οποία όμως δεν μπορεί να απέχει περισσότερο από τριάντα (30) ημέρες από τη χρονολογία της αναβολής. (Δ) Με αίτηση οποιουδήποτε μετόχου που υποβάλλεται στην Εταιρεία πέντε (5) τουλάχιστον πλήρεις ημέρες πριν από τη Γενική Συνέλευση, μπορεί οποιοσδήποτε μέτοχος να ζητήσει από το Διοικητικό Συμβούλιο να παράσχει στη Γενική Συνέλευση τις αιτούμενες συγκεκριμένες πληροφορίες για τις υποθέσεις της Εταιρείας, στο μέτρο που αυτές είναι χρήσιμες για την πραγματική εκτίμηση των θεμάτων της ημερήσιας διάταξης. Το Διοικητικό Συμβούλιο μπορεί να απαντήσει ενιαία σε αιτήσεις μετόχων με το ίδιο περιεχόμενο. Υποχρέωση παροχής πληροφοριών δεν υφίσταται όταν οι σχετικές πληροφορίες διατίθενται ήδη στην ιστοσελίδα της Εταιρείας. (Ε) Μέτοχοι που εκπροσωπούν το ένα πέμπτο (1/5) του καταβεβλημένου μετοχικού κεφαλαίου, μπορούν με αίτηση τους, η οποία υποβάλλεται στην Εταιρεία πέντε (5) τουλάχιστον πλήρεις ημέρες πριν από τη Γενική Συνέλευση, να ζητήσουν από το Διοικητικό Συμβούλιο να παράσχει στη Γενική Συνέλευση πληροφορίες για την πορεία των εταιρικών υποθέσεων και την περιουσιακή κατάσταση της Εταιρείας. Το Διοικητικό Συμβούλιο μπορεί να αρνηθεί την παροχή των πληροφοριών για αποχρώντα ουσιώδη λόγο, ο οποίος



αναγράφεται στα πρακτικά. Αντίστοιχες προθεσμίες για τυχόν άσκηση δικαιωμάτων μειοψηφίας των μετόχων ισχύουν και σε περίπτωση επαναληπτικών γενικών συνελεύσεων. (ΣΤ) Με αίτηση μετόχων που εκπροσωπούν το 1/20 του καταβεβλημένου μετοχικού κεφαλαίου, η λήψη απόφασης σε θέμα της ημερήσιας διάταξης Γενικής Συνέλευσης, ενεργείται με ονομαστική κλήση. Σε όλες τις ανωτέρω αναφερόμενες περιπτώσεις οι αιτούντες μέτοχοι οφείλουν να αποδεικνύουν τη μετοχική τους ιδιότητα και τον αριθμό των μετόχων που κατέχουν κατά την άσκηση του σχετικού δικαιώματος. Τέτοια απόδειξη αποτελεί και η προσκόμιση βεβαίωσης από το φορέα στον οποίο τηρούνται οι οικείες κινητές αξίες ή η πιστοποίηση της μετοχικής ιδιότητας με απευθείας ηλεκτρονική σύνδεση φορέα και Εταιρείας, εφόσον τούτο ζητηθεί από τους ενδιαφερομένους μετόχους. ΔΙΑΘΕΣΙΜΑ ΕΓΓΡΑΦΑ & ΠΛΗΡΟΦΟΡΙΕΣ: Το πλήρες κείμενο των εγγράφων, των σχεδίων αποφάσεων και των λοιπών πληροφοριών, που προβλέπονται στην παρ. 3 του άρθρου 27 του κ.ν.2190/1920 (συμπεριλαμβανομένης της παρούσας πρόσκλησης για σύγκληση της Γενικής Συνέλευσης καθώς και του εντύπου διορισμού αντιπροσώπου) θα διατίθενται σε ηλεκτρονική μορφή στην ιστοσελίδα της Εταιρείας [www.minoan.gr](http://www.minoan.gr). Οι ενδιαφερόμενοι μέτοχοι θα μπορούν να λαμβάνουν αντίγραφα των εγγράφων και σχεδίων αποφάσεων της παρ. 3 του άρθρου 27 του κ.ν. 2190/1920, όπως ισχύει, από τα γραφεία της Εταιρείας (25ης Αυγούστου 17 – Ηράκλειο Κρήτης Τ.Κ. 712 02) ή επικοινωνώντας με το Τμήμα Μετόχων στο τηλέφωνο +30 2810 399840.

### ΔΗΜΟΣΙΑ ΕΠΙΧΕΙΡΗΣΗ ΗΛΕΚΤΡΙΣΜΟΥ Α.Ε.

Έκτακτη Γενική Συνέλευση στα Γραφεία της Εταιρείας στην Αθήνα (Χαλκοκονδύλη 30, 6ος όροφος), στις **31/01/2014**, ημέρα Παρασκευή και ώρα **14:00** για συζήτηση και λήψη αποφάσεων επί των παρακάτω θεμάτων της Ημερήσιας Διάταξης: ΘΕΜΑ ΠΡΩΤΟ: Τιμολόγηση της εταιρείας «ΑΛΟΥΜΙΝΙΟΝ Α.Ε.» από 1.1.2014 -Υποβολή προς έγκριση των ενεργειών του Διοικητικού Συμβουλίου. ΘΕΜΑ ΔΕΥΤΕΡΟ: Επικύρωση της Ιδιότητας Μέλους του Διοικητικού Συμβουλίου. ΘΕΜΑ ΤΡΙΤΟ: Επικύρωση του ορισμού, κατ' άρθρο 37 του Ν. 3693/2008, Μέλους της Επιτροπής Ελέγχου. ΘΕΜΑ ΤΕΤΑΡΤΟ: Ανακοινώσεις και άλλα θέματα. ΔΙΚΑΙΩΜΑ ΣΥΜΜΕΤΟΧΗΣ ΣΤΗ ΓΕΝΙΚΗ ΣΥΝΕΛΕΥΣΗ - Στη Συνέλευση αυτή έχουν δικαίωμα να λάβουν μέρος και να ψηφίσουν Μέτοχοι, οι οποίοι θα είναι εγγεγραμμένοι κατά την έναρξη της 26ης Ιανουαρίου 2014, ημέρας Κυριακής, (5η ημέρα προ έναρξης της Γενικής Συνέλευσης - Ημερομηνία Καταγραφής) στο αρχείο μετόχων της ΔΕΗ, που τηρείται ηλεκτρονικά στην εταιρεία "Ελληνικά Χρηματιστήρια Ανώνυμη Εταιρεία Συμμετοχών, Εκκαθάρισης Διακανονισμού & Καταχώρησης" (ΕΧΑΕ), χωρίς να απαιτείται δέσμευση των μετόχων τους. Κάθε κοινή μετοχή έχει δικαίωμα μίας ψήφου. Η απόδειξη της μετοχικής ιδιότητας γίνεται με την προσκόμιση σχετικής έγγραφης βεβαίωσης του ως άνω φορέα ή, εναλλακτικά, με απευθείας ηλεκτρονική σύνδεση της εταιρείας με τα αρχεία του τελευταίου. Η ιδιότητα του μετόχου πρέπει να υφίσταται κατά την έναρξη της 26ης Ιανουαρίου 2014, ημέρας Κυριακής (Ημερομηνία Καταγραφής), και η σχετική έγγραφη βεβαίωση ή η ηλεκτρονική πιστοποίηση σχετικά με τη μετοχική ιδιότητα πρέπει να περιέλθει στην Εταιρεία το αργότερο την 28η Ιανουαρίου 2014, ημέρα Τρίτη, ήτοι, την (3η) ημέρα πριν από τη συνεδρίαση της Γενικής Συνέλευσης. Έναντι της Εταιρείας θεωρείται ότι έχει δικαίωμα συμμετοχής και ψήφου στη Γενική Συνέλευση μόνον όποιος φέρει την ιδιότητα του μετόχου κατά την ανωτέρω Ημερομηνία Καταγραφής. Σε περίπτωση μη συμμόρφωσης προς τις διατάξεις του άρθρου 28α του Κ.Ν. 2190/1920, ως ισχύει, ο εν λόγω μέτοχος μετέχει στη Γενική Συνέλευση μόνο μετά από άδειά της. ΔΙΑΔΙΚΑΣΙΑ ΓΙΑ ΤΗΝ ΑΣΚΗΣΗ ΔΙΚΑΙΩΜΑΤΟΣ ΨΗΦΟΥ ΜΕΣΩ ΑΝΤΙΠΡΟΣΩΠΟΥ - Οι Μέτοχοι που επιθυμούν να συμμετάσχουν στην Έκτακτη Γενική Συνέλευση (ΕΓΣ) μέσω πληρεξουσίου/ων αντιπροσώπων/ων, οφείλουν να αποστείλουν τη σχετική εξουσιοδότηση αντιπροσώπησης, που είναι διαθέσιμη στην ιστοσελίδα της Εταιρείας [www.dei.gr](http://www.dei.gr), στην Υπηρεσία Ανακοινώσεων & Μετόχων (Οδός Χαλκοκονδύλη, αριθ. 30, Αθήνα 104 32 - 5ος όροφος, γραφείο 512), το αργότερο την 28η Ιανουαρίου 2014, ημέρα Τρίτη, ήτοι, την (3η) ημέρα πριν από τη συνεδρίαση της Γενικής Συνέλευσης. Κάθε μέτοχος μπορεί να διορίζει μέχρι τρεις (3) αντιπροσώπους. Ωστόσο, αν ο μέτοχος κατέχει μετοχές της Εταιρείας, οι οποίες εμφανίζονται σε περισσότερους του ενός λογαριασμούς αξιών, ο περιορισμός αυτός δεν εμποδίζει τον μέτοχο να ορίζει διαφορετικούς αντιπροσώπους για τις εταιρείες που εμφανίζονται στον κάθε λογαριασμό αξιών σε σχέση με τη Γενική Συνέλευση. Αντιπρόσωπος που ενεργεί για περισσότερους μετόχους μπορεί να ψηφίζει διαφορετικά για κάθε μέτοχο. Ο αντιπρόσωπος μετόχου υποχρεούται να γνωστοποιεί στην Εταιρεία, πριν από την έναρξη της συνεδρίασης της Γενικής Συνέλευσης, κάθε συγκεκριμένο γεγονός, το οποίο μπορεί να είναι χρήσιμο στους μετόχους για την αξιολόγηση του κινδύνου να εξυπηρετήσει ο αντιπρόσωπος άλλα συμφέροντα πλην των συμφερόντων του μετόχου. Κατά την έννοια της παρούσας παραγράφου, μπορεί να προκύπτει σύγκρουση συμφερόντων ιδίως όταν ο αντιπρόσωπος: α) είναι μέτοχος που ασκεί τον έλεγχο της Εταιρείας ή είναι άλλο νομικό πρόσωπο ή οντότητα η οποία ελέγχεται από το μέτοχο αυτόν, β) είναι Μέλος του Διοικητικού Συμβουλίου ή της εν γένει Διοίκησης της Εταιρείας ή μέτοχος που ασκεί τον έλεγχο της Εταιρείας, ή άλλου νομικού προσώπου ή οντότητας που ελέγχεται από μέτοχο ο οποίος ασκεί τον έλεγχο της Εταιρείας, γ) είναι υπάλληλος ή ορκωτός ελεγκτής της Εταιρείας ή μέτοχος που ασκεί τον έλεγχο της Εταιρείας, ή άλλου νομικού προσώπου ή οντότητας που ελέγχεται από μέτοχο, ο οποίος ασκεί τον έλεγχο της Εταιρείας, δ) είναι σύζυγος ή συγγενής πρώτου βαθμού με ένα από τα φυσικά πρόσωπα που αναφέρονται στις περιπτώσεις (α) έως (γ). Ο διορισμός και η ανάκληση αντιπροσώπου του μετόχου γίνεται εγγράφως και κοινοποιείται στην Εταιρεία εγγράφως, τουλάχιστον τρεις (3) ημέρες πριν από την ημερομηνία συνεδρίασης της Γενικής Συνέλευσης. Ο δικαιούχος καλείται να μεριμνά για την επιβεβαίωση της επιτυχούς αποστολής της εξουσιοδότησης αντιπροσώπησης και της παραλαβής της από την Εταιρεία, καλώντας στα τηλέφωνα: 210 5230951, 210 5293207, 210 5293245. Κάθε δικαιούχος (μέτοχος / αντιπρόσωπος) θα πρέπει να φέρει ταυτότητα για να εισέλθει στη Γενική Συνέλευση. Σε περίπτωση που ο μέτοχος είναι νομικό πρόσωπο και δεν έχει εξουσιοδοτήσει κατά την ως άνω διαδικασία αντιπρόσωπο/ους, ο νόμιμος εκπρόσωπος του μετόχου αυτού πρέπει, επιπλέον της ταυτότητας, να φέρει μαζί του τα σχετικά με τη νομιμοποίησή του έγγραφα, προκειμένου να συμμετάσχει στη Γενική Συνέλευση. ΔΙΚΑΙΩΜΑΤΑ ΜΕΙΟΨΗΦΙΑΣ ΤΩΝ ΜΕΤΟΧΩΝ - Σε σχέση με την ανωτέρω Έκτακτη Γενική Συνέλευση οι Μέτοχοι της Εταιρείας έχουν και τα εξής δικαιώματα, τα οποία μπορούν να ασκήσουν εντός των προθεσμιών που αναφέρονται ανά δικαίωμα κάτωθι : α) Εφόσον εκπροσωπούν τουλάχιστον το ένα εικοστό (1/20) του καταβεβλημένου μετοχικού κεφαλαίου, μπορούν με αίτησή τους, η οποία πρέπει να περιέλθει στο Διοικητικό Συμβούλιο δέκα πέντε (15) τουλάχιστον ημέρες πριν από τη Γενική Συνέλευση, να ζητήσουν από το Διοικητικό Συμβούλιο να εγγράψει στην ημερήσια διάταξη της Έκτακτης Γενικής Συνέλευσης, πρόσθετα θέματα. Η αίτηση πρέπει να συνοδεύεται από αιτιολόγηση ή από σχέδιο απόφασης προς έγκριση στη Γενική Συνέλευση. β) Εφόσον εκπροσωπούν τουλάχιστον το ένα εικοστό (1/20) του καταβεβλημένου μετοχικού κεφαλαίου, μπορούν με αίτησή τους, η οποία πρέπει να περιέλθει στο Διοικητικό Συμβούλιο επτά (7) τουλάχιστον ημέρες πριν από τη Γενική Συνέλευση, να ζητήσουν από το Διοικητικό Συμβούλιο να θέσει στη διάθεση των μετόχων με ανάρτηση στην ιστοσελίδα της εταιρείας ([www.dei.gr](http://www.dei.gr)), τουλάχιστον έξι (6) ημέρες πριν την ημερομηνία της Γενικής Συνέλευσης, σχέδια απόφασης για τα θέματα που έχουν περιληφθεί στην αρχική ή την αναθεωρημένη ημερήσια διάταξη. γ) Με αίτησή τους που υποβάλλεται στην εταιρεία πέντε (5) τουλάχιστον ημέρες πριν από τη Γενική Συνέλευση, μπορούν να ζητήσουν από το Διοικητικό Συμβούλιο να παράσχει στη Γενική Συνέλευση τις αιτούμενες συγκεκριμένες πληροφορίες για τις υποθέσεις της εταιρείας, στο μέτρο που αυτές είναι χρήσιμες για την πραγματική εκτίμηση των θεμάτων της ημερήσιας διάταξης. δ) Εφόσον εκπροσωπούν το ένα πέμπτο (1/5) του καταβεβλημένου μετοχικού κεφαλαίου, μπορούν με αίτησή τους, η οποία υποβάλλεται στην εταιρεία πέντε (5) τουλάχιστον πλήρεις ημέρες πριν από τη Γενική Συνέλευση, να ζητήσουν από το Διοικητικό Συμβούλιο να παράσχει στη Γενική Συνέλευση πληροφορίες για την πορεία των εταιρικών υποθέσεων και την

περιοριστική κατάσταση της Εταιρείας. ΔΙΑΘΕΣΙΜΑ ΕΓΓΡΑΦΑ ΚΑΙ ΠΛΗΡΟΦΟΡΙΕΣ - Στην ιστοσελίδα της εταιρείας [www.dei.gr](http://www.dei.gr) αναρτώνται ή θα αναρτηθούν, σύμφωνα με το νόμο και το Καταστατικό, η παρούσα Πρόσκληση των μετόχων, έντυπο εξουσιοδότησης-αντιπροσώπησης, ο συνολικός αριθμός των μετόχων και των δικαιωμάτων ψήφου που υφίστανται κατά την ημερομηνία της παρούσας, τα έγγραφα, που πρόκειται να υποβληθούν στη Γενική Συνέλευση, καθώς και σχέδιο απόφασης για κάθε θέμα της ημερήσιας διάταξης που προτείνεται ή, σχόλιο του Διοικητικού Συμβουλίου για κάθε θέμα της εν λόγω ημερήσιας διάταξης, εφόσον καμία απόφαση δεν έχει προταθεί προς έγκριση και τυχόν σχέδια αποφάσεων που προτείνουν οι μέτοχοι, αμέσως μετά την παραλαβή τους από την Εταιρεία. Το πλήρες κείμενο των εγγράφων που πρόκειται να υποβληθούν στη Γενική Συνέλευση, καθώς και των σχεδίων αποφάσεων και τυχόν εγγράφων που προβλέπονται στο άρθρο 27 παρ. 3 περιπτώσεις γ' και δ' του Κ.Ν. 2190/1920 ως ισχύει, θα διατίθεται σε έγχαρτη μορφή στα γραφεία της Εταιρείας στην Αθήνα (Χαλκοκονδύλη, αριθ. 30). Σε περίπτωση μη επίτευξης απαρτίας κατά την ως άνω ημερομηνία, καλούνται και πάλι οι Μέτοχοι, σύμφωνα με το άρθρο 29 παρ. 2 του Κ.Ν. 2190/1920, ως ισχύει, σε επαναληπτική Έκτακτη Γενική Συνέλευση, στα Γραφεία της Εταιρείας (Χαλκοκονδύλη 30 - 6ος όροφος), στις 11 Φεβρουαρίου 2014, ημέρα Τρίτη και ώρα 11:00 π.μ., με τα ίδια ως άνω θέματα Ημερήσιας Διάταξης. Στην Επαναληπτική αυτή Συνέλευση έχουν δικαίωμα να λάβουν μέρος και να ψηφίσουν Μέτοχοι, οι οποίοι θα είναι εγγεγραμμένοι κατά την έναρξη της 7ης Φεβρουαρίου 2014, ημέρας Παρασκευής, ήτοι, την (4η) ημέρα προ έναρξης της Γενικής Συνέλευσης - Ημερομηνία Καταγραφής επαναληπτικών Γενικών Συνελεύσεων στο αρχείο μετόχων της ΔΕΗ που τηρείται ηλεκτρονικά στην εταιρεία «ΕΧΑΕ», χωρίς να απαιτείται δέσμευση των μετόχων τους. Η σχετική έγγραφη βεβαίωση ή η ηλεκτρονική πιστοποίηση σχετικά με τη μετοχική ιδιότητα πρέπει να περιέλθει στην Εταιρεία το αργότερο την 8η Φεβρουαρίου 2014, ημέρα Σάββατο, ήτοι, την (3η) ημέρα πριν από τη συνεδρίαση της επαναληπτικής Γενικής Συνέλευσης.

### ΤΡΟΠΑΙΑ ΣΥΜΜΕΤΟΧΙΚΗ Α.Ε.Β.Ε.

**Έκτακτη Γενική Συνέλευση την 31/01/2014** ημέρα Παρασκευή και **ώρα 05:00 μ.μ.** στην έδρα της, στην Μεταμόρφωση Αττικής, 120 χλμ. Εθνικής Οδού Αθηνών Λαμίας, για να συζητήσουν και να λάβουν αποφάσεις επί των ακόλουθων θεμάτων: Σε περίπτωση μη επίτευξης της απαιτούμενης απαρτίας για τη λήψη απόφασης, για όλα ή για ορισμένα από τα θέματα της ημερήσιας διάταξης, καλούνται οι κ.κ. Μέτοχοι σε - Α' Επαναληπτική Γενική Συνέλευση, την 14 Φεβρουαρίου 2014, ημέρα Παρασκευή ώρα 05:00 μ.μ. στην ίδια ως άνω διεύθυνση, - Β' Επαναληπτική Γενική Συνέλευση, την 28η Φεβρουαρίου 2014, ημέρα Παρασκευή και ώρα 05:00 μ.μ. στην ίδια επίσης διεύθυνση. Στην περίπτωση επαναληπτικών Γενικών Συνελεύσεων, αυτές θα γίνουν χωρίς δημοσίευση νεότερης πρόσκλησης. Θέματα Ημερήσιας Διάταξης: 1. Συμφωνισμός του ειδικού αποθεματικού που σχηματίστηκε με απόφαση της από 13.09.2013 Έκτακτης Γενικής Συνέλευσης των Μετόχων, ποσού 50.573.153,07 ευρώ, κατ' εφαρμογή του άρθρου 4 παρ. 4α του Κ.Ν.2190/1920, για απόσβεση κατά το ισόποσο, ζημιών της Εταιρίας. 2. Reverse split μέσω αύξησης της ονομαστικής αξίας έκαστης κοινής ονομαστικής μετά ψήφου μετοχής και μείωσης του συνολικού αριθμού αυτών με συνένωση των εν λόγω μετοχών, παροχή εξουσιοδοτήσεων στο Διοικητικό Συμβούλιο της Εταιρείας για τη διάθεση τυχόν κλασματικών υπολοίπων και στη συνέχεια (όπως θα έχει διαμορφωθεί μετά το reverse split), μείωση του κοινού μετοχικού κεφαλαίου της Εταιρείας μέσω μείωσης της ονομαστικής αξίας έκαστης κοινής ονομαστικής μετά ψήφου μετοχής με σκοπό το σχηματισμό ισόποσου ειδικού αποθεματικού σύμφωνα με το άρθρο 4 παραγράφος 4α του κ.ν. 2190/1920. Τροποποίηση του άρθρου 5 του Καταστατικού της Εταιρείας. Παροχή εξουσιοδοτήσεων. 3. Απόκτηση από την Εταιρία ιδίων μετοχών της, κατ' εφαρμογή του άρθρου 16 του Κ.Ν.2190/1920 στα πλαίσια διακανονισμού κλασματικών δικαιωμάτων επί μετοχών που προέκυψαν από απόφαση της από 13.09.2013 Έκτακτης Γενικής Συνέλευσης των Μετόχων και τυχόν θα προκύψουν και από την παρούσα. Παροχή εξουσιοδοτήσεων προς το Διοικητικό Συμβούλιο για τον ορισμό της τιμής απόκτησής τους και γενικότερα την υλοποίηση του θέματος. Τα θέματα της Ημερήσιας Διάταξης των τυχόν Επαναληπτικών Γενικών Συνελεύσεων θα είναι τα ως άνω αναφερόμενα με εξαίρεση τα θέματα επί των οποίων θα έχει καταστεί δυνατή η λήψη απόφασης. Σύμφωνα με το άρθρο 26 παρ. 2β του Κ.Ν. 2190/1920, ως τροποποιήθηκε με το άρθρο 3 του Ν. 3884/2010 και ισχύει, η Εταιρία ενημερώνει τους μετόχους για τα ακόλουθα: I. ΔΙΚΑΙΩΜΑ ΣΥΜΜΕΤΟΧΗΣ - Στη Γενική Συνέλευση δικαιούται να συμμετέχει όποιος εμφανίζεται ως μέτοχος στα αρχεία του Συστήματος Αυλών Τίτλων που διαχειρίζεται η «Ελληνικά Χρηματιστήρια Α.Ε.» (Ε.Χ.Α.Ε.), στο οποίο τηρούνται οι κινητές αξίες Εταιρίας. Η απόδειξη της μετοχικής ιδιότητας γίνεται με την προσκόμιση σχετικής έγγραφης βεβαίωσης του ως άνω φορέα ή, εναλλακτικά, με απευθείας ηλεκτρονική σύνδεση της Εταιρίας με τα αρχεία του τελευταίου. Η ιδιότητα του μετόχου πρέπει να υφίσταται την πέμπτη (5η) ημέρα πριν από την ημέρα συνεδρίασης της Γενικής Συνέλευσης της 31.01.2014, ήτοι την Κυριακή 26.01.2014 (Ημερομηνία Καταγραφής), και η σχετική έγγραφη βεβαίωση ή η ηλεκτρονική πιστοποίηση σχετικά με τη μετοχική ιδιότητα πρέπει να περιέλθει στην Εταιρία την τρίτη (3η) ημέρα πριν από τη συνεδρίαση της Γενικής Συνέλευσης, ήτοι την Τρίτη 28.01.2014. Για την Α' Επαναληπτική Έκτακτη Γενική Συνέλευση η ιδιότητα του μετόχου πρέπει να υφίσταται την τέταρτη ημέρα πριν από την ημερομηνία συνεδρίασης της Α' Επαναληπτικής Γενικής Συνέλευσης (ημερομηνία καταγραφής Α' Επαναληπτικής Έκτακτης Γενικής Συνέλευσης), ήτοι την Δευτέρα 10.02.2014, η δε σχετική έγγραφη βεβαίωση ή η ηλεκτρονική πιστοποίηση σχετικά με τη μετοχική ιδιότητα πρέπει να περιέλθει στην Εταιρία το αργότερο την τρίτη ημέρα πριν από τη συνεδρίαση της ως άνω Γενικής Συνέλευσης, ήτοι την Τρίτη 11.02.2014. Για την Β' Επαναληπτική Έκτακτη Γενική Συνέλευση η ιδιότητα του μετόχου πρέπει να υφίσταται κατά την έναρξη της 24.02.2014, ήτοι της τέταρτης ημέρας πριν από την ημερομηνία συνεδρίασης της Β' Επαναληπτικής Γενικής Συνέλευσης (ημερομηνία καταγραφής Β' Επαναληπτικής Έκτακτης Γενικής Συνέλευσης), η δε σχετική έγγραφη βεβαίωση ή η ηλεκτρονική πιστοποίηση σχετικά με τη μετοχική ιδιότητα πρέπει να περιέλθει στην Εταιρία το αργότερο την 25.02.2014, ήτοι την τρίτη ημέρα πριν από τη συνεδρίαση της ως άνω Γενικής Συνέλευσης. Έναντι της Εταιρίας θεωρείται ότι έχει δικαίωμα συμμετοχής και ψήφου στη Γενική Συνέλευση μόνον όποιος φέρει την ιδιότητα του μετόχου κατά την αντίστοιχη Ημερομηνία Καταγραφής. Σε περίπτωση μη συμμόρφωσης προς τις διατάξεις του άρθρου 28α του Κ.Ν. 2190/1920, ο εν λόγω μέτοχος μετέχει στη Γενική Συνέλευση μόνο μετά από άδεια της. Η άσκηση των εν λόγω δικαιωμάτων δεν προϋποθέτει τη δέσμευση των μετοχών του δικαιούχου ούτε την τήρηση άλλης ανάλογης διαδικασίας, η οποία περιορίζει τη δυνατότητα πώλησης και μεταβίβασης αυτών κατά το χρονικό διάστημα που μεσολαβεί ανάμεσα στην Ημερομηνία Καταγραφής και στη Γενική Συνέλευση. II. Διαδικασία για την άσκηση του δικαιώματος ψήφου μέσω αντιπροσώπου - Οι Μέτοχοι, κάτοχοι κοινών μετοχών, που δικαιούνται να μετάσχουν στη Γενική Συνέλευση, μπορούν να ψηφίσουν είτε αυτοπροσώπως είτε μέσω αντιπροσώπων. Κάθε Μέτοχος μπορεί να διορίσει μέχρι τρεις (3) αντιπροσώπους. Νομικά πρόσωπα μετέχουν στη Γενική Συνέλευση ορίζοντας ως εκπροσώπους τους μέχρι τρία (3) φυσικά πρόσωπα. Έντυπα αντιπροσώπησης για το διορισμό αντιπροσώπου είναι διαθέσιμα στην ιστοσελίδα της Εταιρείας [www.shh.gr](http://www.shh.gr) και στα Κεντρικά Γραφεία της Εταιρίας, 120 χλμ Εθνικής οδού Αθηνών-Λαμίας, Μεταμόρφωση. Τα έντυπα αντιπροσώπησης, συμπληρωμένα και υπογεγραμμένα, θα πρέπει να κατατεθούν και να περιέλθουν στα Κεντρικά Γραφεία της Εταιρίας, 120 χλμ Εθνικής οδού Αθηνών-Λαμίας, Μεταμόρφωση (Υπηρεσία Εξυπηρέτησης Μετόχων) τρεις (3) τουλάχιστον ημέρες πριν από την ημερομηνία της Έκτακτης Γενικής Συνέλευσης, ήτοι μέχρι την Τρίτη, 28 Ιανουαρίου 2014. Ο αντιπρόσωπος που ενεργεί για περισσότερους Μετόχους μπορεί να ψηφίζει διαφορετικά για κάθε Μέτοχο. Εάν ο Μέτοχος κατέχει μετοχές, οι οποίες εμφανίζονται σε περισσότερους του ενός λογαριασμού αξιών, ο Μέτοχος μπορεί να ορίζει διαφορετικούς αντιπροσώπους για τις μετοχές που εμφανίζονται στον κάθε λογαριασμό αξιών. Ο

Μέτοχος μπορεί να διορίσει αντιπρόσωπο για μία και μόνη γενική συνέλευση ή για όσες συνελεύσεις λάβουν χώρα εντός ορισμένου χρόνου. Ο αντιπρόσωπος ψηφίζει σύμφωνα με τις οδηγίες του Μετόχου, εφόσον υφίστανται, και υποχρεούται να αρχιεθετεί τις οδηγίες ψήφου για τουλάχιστον ένα (1) έτος, από την υποβολή του πρακτικού της Γενικής Συνέλευσης στην αρμόδια αρχή ή, εάν η απόφαση υποβάλλεται σε δημοσιότητα, από την καταχώρισή της στο Μητρώο Ανωνύμων Εταιρειών. Ο αντιπρόσωπος Μετόχου υποχρεούται να γνωστοποιεί στην Εταιρία, πριν από την έναρξη της συνεδρίασης της Γενικής Συνέλευσης, κάθε συγκεκριμένο γεγονός, το οποίο μπορεί να είναι χρήσιμο στους Μετόχους για την αξιολόγηση του κινδύνου να εξυπηρετήσει ο αντιπρόσωπος άλλα συμφέροντα πλην των συμφερόντων του Μετόχου. Σύγκρουση συμφερόντων μπορεί ιδίως να προκύπτει όταν ο αντιπρόσωπος: α) είναι μέτοχος που ασκεί τον έλεγχο της Εταιρίας ή είναι άλλο νομικό πρόσωπο ή οντότητα η οποία ελέγχεται από τον Μέτοχο αυτόν, β) είναι μέλος του Διοικητικού Συμβουλίου ή της εν γένει διοίκησης της Εταιρίας ή Μετόχου που ασκεί τον έλεγχο της Εταιρίας ή άλλου νομικού προσώπου ή οντότητας που ελέγχεται από Μέτοχο, ο οποίος ασκεί τον έλεγχο της Εταιρίας, γ) είναι υπάλληλος ή ορκωτός ελεγκτής της Εταιρίας ή μετόχου που ασκεί τον έλεγχο της Εταιρίας ή άλλου νομικού προσώπου ή οντότητας που ελέγχεται από Μέτοχο, ο οποίος ασκεί τον έλεγχο της Εταιρίας, δ) είναι σύζυγος ή συγγενής πρώτου βαθμού με ένα από τα φυσικά πρόσωπα που αναφέρονται στις περιπτώσεις α' έως γ'. Ο διορισμός και η ανάκληση αντιπροσώπου του μετόχου γίνεται εγγράφως και κοινοποιείται στην Εταιρία με τους ίδιους τύπους, τουλάχιστον τρεις (3) ημέρες πριν από την ημερομηνία συνεδρίασης της Γενικής Συνέλευσης. Η Εταιρία έχει καταστήσει διαθέσιμο στην ιστοσελίδα της ([www.shh.gr](http://www.shh.gr)) το έντυπο που χρησιμοποιεί για το διορισμό αντιπροσώπου. Το εν λόγω έντυπο κατατίθεται συμπληρωμένο και υπογεγραμμένο από τον μέτοχο στο Γραφείο Μετόχων στην έδρα της Εταιρίας (12ο χλμ Ε.Ο. Αθηνών-Λαμίας, Μεταμόρφωση), ή αποστέλλεται ηλεκτρονικά στο fax: 210-2852750 τρεις (3) τουλάχιστον ημέρες πριν από την ημερομηνία της Γενικής Συνέλευσης. Ο δικαιούχος καλείται να μεριμνά για την επιβεβαίωση της επιτυχούς αποστολής του εντύπου διορισμού αντιπροσώπου και της παραλαβής του από την Εταιρία, καλώντας στα τηλέφωνα: 210-2894620. Το Καταστατικό της Εταιρίας δεν προβλέπει τη δυνατότητα συμμετοχής στη Γενική Συνέλευση με ηλεκτρονικά μέσα χωρίς τη φυσική παρουσία των μετόχων στον τόπο διεξαγωγής της ή τη δυνατότητα εξ αποστάσεως συμμετοχής των μετόχων στην ψηφοφορία. III. Δικαιώματα Μειοψηφίας - Σύμφωνα με την παράγραφο 2β του άρθρου 26 κ.ν. 2190/1290, ενημερώνουμε τους κ.κ. Μετόχους ότι, μεταξύ άλλων, έχουν και τα ακόλουθα δικαιώματα που προβλέπονται στις παραγράφους 2, 2α, 4 και 5 του άρθρου 39 του κ.ν. 2190/20: i. Με αίτηση Μετόχων που εκπροσωπούν το 1/20 του καταβεβλημένου μετοχικού κεφαλαίου το Διοικητικό Συμβούλιο υποχρεούται να εγγράψει πρόσθετα θέματα στην ημερήσια διάταξη της Γενικής Συνέλευσης, εφόσον η παραπάνω αίτηση περιέλθει στο Διοικητικό Συμβούλιο τουλάχιστον δέκα πέντε (15) ημέρες πριν από τη Γενική Συνέλευση, ήτοι μέχρι την 16η Ιανουαρίου 2014. Η αίτηση για την εγγραφή πρόσθετων θεμάτων στην ημερήσια διάταξη θα πρέπει να συνοδεύεται από αιτιολόγηση ή από σχέδιο απόφασης προς έγκριση στη Γενική Συνέλευση. Η αναθεωρημένη ημερήσια διάταξη δημοσιοποιείται με τον ίδιο τρόπο, όπως και η προηγούμενη ημερήσια διάταξη, δεκατρείς (13) ημέρες πριν από την ημερομηνία της Γενικής Συνέλευσης, ήτοι την Σάββατο 18η Ιανουαρίου 2014 και ταυτόχρονα τίθεται στη διάθεση των Μετόχων στην ιστοσελίδα της Εταιρείας, μαζί με την αιτιολόγηση ή το σχέδιο απόφασης που έχει υποβληθεί από τους Μετόχους. ii. Με αίτηση Μετόχων που εκπροσωπούν το 1/20 του καταβεβλημένου μετοχικού κεφαλαίου, το Διοικητικό Συμβούλιο υποχρεούται να θέσει στη διάθεση των Μετόχων, κατά τα οριζόμενα στο άρθρο 27 παρ. 3 του κ.ν. 2190/20, έξι (6) τουλάχιστον ημέρες πριν από την ημερομηνία της Γενικής Συνέλευσης ήτοι το αργότερο μέχρι την Σάββατο 25η Ιανουαρίου 2014, σχέδια αποφάσεων για θέματα που έχουν περιληφθεί στην αρχική ή την αναθεωρημένη ημερήσια διάταξη, εφόσον η σχετική αίτηση περιέλθει στο Διοικητικό Συμβούλιο επτά (7) τουλάχιστον ημέρες πριν από την ημερομηνία της Γενικής Συνέλευσης, ήτοι το αργότερο μέχρι την Παρασκευή 24η Ιανουαρίου 2014. iii. Μετά από αίτηση οποιουδήποτε Μετόχου, που υποβάλλεται στην Εταιρία πέντε (5) τουλάχιστον πλήρεις ημέρες πριν από τη Γενική Συνέλευση, ήτοι το αργότερο μέχρι την Σάββατο 25η Ιανουαρίου 2014, το Διοικητικό Συμβούλιο υποχρεούται να παρέχει στη Γενική Συνέλευση τις αιτούμενες συγκεκριμένες πληροφορίες για τις υποθέσεις της Εταιρίας, στο μέτρο που αυτές είναι χρήσιμες για την πραγματική εκτίμηση των θεμάτων της ημερήσιας διάταξης. Το Διοικητικό Συμβούλιο μπορεί να απαντήσει ενιαία σε αιτήσεις Μετόχων με το ίδιο περιεχόμενο. Υποχρέωση παροχής πληροφοριών δεν υφίσταται όταν οι σχετικές πληροφορίες διατίθενται ήδη στην ιστοσελίδα της Εταιρίας, ιδίως με τη μορφή ερωτήσεων και απαντήσεων. iv. Κατόπιν αίτησης Μετόχων που εκπροσωπούν το 1/20 του καταβεβλημένου μετοχικού κεφαλαίου, που υποβάλλεται στην Εταιρία πέντε (5) τουλάχιστον πλήρεις ημέρες πριν από τη Γενική Συνέλευση, ήτοι το αργότερο μέχρι την Σάββατο 25η Ιανουαρίου 2014, το Διοικητικό Συμβούλιο υποχρεούται να ανακινώσει στην Τακτική Γενική Συνέλευση τα ποσά που κατά την τελευταία διετία καταβλήθηκαν σε κάθε μέλος του Διοικητικού Συμβουλίου ή τους διευθυντές της Εταιρίας, καθώς και κάθε παροχή προς τα πρόσωπα αυτά, από οποιαδήποτε αιτία ή σύμβαση της Εταιρίας με αυτούς. v. Κατόπιν αίτησης Μετόχων που εκπροσωπούν το 1/5 του καταβεβλημένου μετοχικού κεφαλαίου, η οποία θα πρέπει να υποβληθεί στην Εταιρία πέντε (5) τουλάχιστον πλήρεις ημέρες πριν από τη Γενική Συνέλευση, ήτοι το αργότερο μέχρι την Σάββατο 25η Ιανουαρίου 2014, το Διοικητικό Συμβούλιο υποχρεούται να παρέχει στη Γενική Συνέλευση πληροφορίες για την πορεία των εταιρικών υποθέσεων και την περιουσιακή κατάσταση της Εταιρίας. Σε όλες τις παραπάνω περιπτώσεις άσκησης των δικαιωμάτων τους, οι αιτούντες Μέτοχοι οφείλουν να αποδεικνύουν τη μετοχική τους ιδιότητα και τον αριθμό των μετοχών που κατέχουν κατά την άσκηση του σχετικού δικαιώματος. Η πιστοποίηση της μετοχικής ιδιότητας θα γίνεται με απευθείας ηλεκτρονική σύνδεση μεταξύ της ΕΧΑΕ και της Εταιρίας. IV. Διαθέσιμα Έγγραφα και πληροφορίες - Η παρούσα πρόσκληση, τα έγγραφα που πρόκειται να υποβληθούν στη Γενική Συνέλευση, τα σχέδια των αποφάσεων που προτείνονται από το Διοικητικό Συμβούλιο, τα έντυπα αντιπροσώπευσης και οι λοιπές πληροφορίες του άρθρου 27 παρ. 3 του κ.ν. 2190/20 βρίσκονται αναρτημένα στην ιστοσελίδα της Εταιρίας, [www.shh.gr](http://www.shh.gr). Επίσης, οι κ.κ. Μέτοχοι δύνανται να παραλάβουν τα ανωτέρω έγγραφα σε έγχαρτη μορφή από το Γραφείο Μετόχων της Εταιρίας (12ο χλμ Εθνικής οδού Αθηνών-Λαμίας Μεταμόρφωση, τηλ. 210 2894620).

#### QUALITY AND RELIABILITY A.B.E.E.

**Έκτακτη Γενική Συνέλευση στις 03/02/2014**, ημέρα Δευτέρα και ώρα **09:00** στα γραφεία της Εταιρείας στο Μαρούσι (Κονίσης 11β), για συζήτηση και λήψη αποφάσεων επί των κάτωθι θεμάτων. ΘΕΜΑΤΑ ΗΜΕΡΗΣΙΑΣ ΔΙΑΤΑΞΗΣ: 1. Μείωση της ονομαστικής αξίας της κάθε μετοχής από 1,88 σε 0,47 με ταυτόχρονη αύξηση του αριθμού των μετοχών της εταιρείας (split) από 6.836.280 μετοχές σε 27.345.120 μετοχές. 2. Τροποποίηση του άρθρου 5 (Μετοχικό Κεφάλαιο) του καταστατικού της εταιρείας. 3. Κωδικοποίηση του καταστατικού της εταιρείας μετά τις τροποποιήσεις του άρθρου 5. 4. Παροχή έγκρισης για υπογραφή σύμβασης με νομικό πρόσωπο που εμπίπτει στις διατάξεις του άρθρου 23α του Κ.Ν 2190/1920. Σύμφωνα με το άρθρο 26 παρ.2β του Κ.Ν 2190/1920, όπως τροποποιήθηκε με το άρθρο 3 του Ν. 3884/2010 και ισχύει, η εταιρεία ενημερώνει τους κ.κ. Μετόχους για τα ακόλουθα: I. Δικαίωμα συμμετοχής και ψήφου: Κάθε μετοχή έχει δικαίωμα μιας ψήφου. Στη Γενική Συνέλευση έχουν δικαίωμα να λάβουν μέρος και να ψηφίσουν όποια φυσικά ή νομικά πρόσωπα εμφανίζονται ως μέτοχοι κατά την έναρξη της πέμπτης (5ης) ημέρας πριν από την ημέρα συνεδρίασης της Γενικής Συνέλευσης της 3/02/2014, ήτοι κατά την 29/01/2014 (Ημερομηνία Καταγραφής) στα αρχεία του φορέα, στον οποίο τηρούνται οι κινητές αξίες της εταιρείας ("Ελληνικά Χρηματιστήρια Ανώνυμη Εταιρεία Συμμετοχών, Εκκαθάρισης Διακανονισμού & Καταχώρησης", ΕΧΑΕ), χωρίς να απαιτείται δέσμευση των μετοχών τους. Η απόδειξη της μετοχικής ιδιότητας γίνεται με την προσκόμιση στην Εταιρεία, σχετικής έγγραφης βεβαίωσης της ΕΧΑΕ ή εναλλακτικά, με απευθείας ηλεκτρονική σύνδεση της Εταιρείας

με τα αρχεία της ΕΧΑΕ, εφ' όσον τούτο ζητηθεί από τους ενδιαφερόμενους μετόχους. Η σχετική έγγραφη βεβαίωση ή η ηλεκτρονική πιστοποίηση σχετικά με την μετοχική ιδιότητα πρέπει να περιέλθει στην Εταιρεία, επί αποδείξει παραλαβής, το αργότερο την τρίτη (3η) ημέρα πριν από την συνεδρίαση της Γενικής Συνέλευσης, ήτοι την 31/01/2014. Έναντι της Εταιρείας θεωρείται ότι έχει δικαίωμα συμμετοχής και ψήφου στη Γενική Συνέλευση μόνον όποιος φέρει την ιδιότητα του μετόχου κατά την αντίστοιχη Ημερομηνία Καταγραφής. Σε περίπτωση μη συμμόρφωσης προς τις διατάξεις του άρθρου 28α του Κ.Ν.2190/1920, ο εν λόγω μέτοχος μετέχει στη Γενική Συνέλευση μόνο μετά από την άδεια της. Το καταστατικό της Εταιρείας δεν προβλέπει διαδικασίες για τη συμμετοχή και την άσκηση δικαιώματος ψήφου στη Γενική Συνέλευση μέσω αλληλογραφίας ή με ηλεκτρονικά μέσα. Σε περίπτωση μη επίτευξης της απαιτούμενης απαρτίας, για τα θέματα της ημερήσιας διάταξης, οι μέτοχοι καλούνται: - Σε Α' Επαναληπτική Γενική Συνέλευση την 14/02/2014, ημέρα Πέμπτη και ώρα 09.00, στον ίδιο τόπο (στα γραφεία της εταιρείας), στην οποία έχουν δικαίωμα συμμετοχής και ψήφου οι Μέτοχοι οι οποίοι θα είναι εγγεγραμμένοι στο αρχείο μετόχων της εταιρείας κατά την έναρξη της 10/02/2014 (ημερομηνία καταγραφής) ή /και - Σε Β' Επαναληπτική Γενική Συνέλευση την 25/02/2014, ημέρα Τρίτη και ώρα 09.00, στον ίδιο τόπο (στα γραφεία της εταιρείας), στην οποία έχουν δικαίωμα συμμετοχής και ψήφου οι Μέτοχοι οι οποίοι θα είναι εγγεγραμμένοι στο αρχείο μετόχων της εταιρείας κατά την έναρξη της 21/02/2014(ημερομηνία καταγραφής). Στην περίπτωση επαναληπτικής Γενικής Συνέλευσης, η σχετική έγγραφη βεβαίωση ή η ηλεκτρονική πιστοποίηση σχετικά με την μετοχική ιδιότητα πρέπει να περιέλθει στην Εταιρεία, επί αποδείξει παραλαβής, το αργότερο την τρίτη ημέρα πριν από την συνεδρίαση της Γενικής Συνέλευσης, ήτοι έως την 11/02/2014 και 22/02/2014 αντιστοίχως. II. Διαδικασία άσκησης δικαιώματος ψήφου μέσω αντιπροσώπου : Κάθε μέτοχος που δικαιούται να παραστεί κατά τα ανωτέρω, συμμετέχει στη Γενική Συνέλευση και ψηφίζει είτε αυτοπροσώπως είτε μέσω αντιπροσώπου. Κάθε μέτοχος μπορεί να διορίσει μέχρι τρεις (3) αντιπροσώπους. Εάν ο μέτοχος κατέχει μετοχές της Εταιρείας, οι οποίες εμφανίζονται σε περισσότερους του ενός λογαριασμούς αξιών, ο περιορισμός αυτός δεν εμποδίζει το μέτοχο να ορίζει διαφορετικούς αντιπροσώπους για τις μετοχές που εμφανίζονται στον κάθε λογαριασμό αξιών σε σχέση με τη Γενική Συνέλευση. Νομικά πρόσωπα μετέχουν στη Γενική Συνέλευση ορίζοντας ως εκπροσώπους τους μέχρι τρία (3) φυσικά πρόσωπα. Αντιπρόσωπος που ενεργεί για περισσότερους μετόχους μπορεί να ψηφίζει διαφορετικά για κάθε μέτοχο. Ο αντιπρόσωπος μετόχου υποχρεούται να γνωστοποιεί στην Εταιρεία, πριν από την έναρξη της συνεδρίασης της Γενικής Συνέλευσης κάθε συγκεκριμένο γεγονός, το οποίο μπορεί να είναι χρήσιμο στους μετόχους για την αξιολόγηση του κινδύνου να εξυπηρετήσει ο αντιπρόσωπος άλλα συμφέροντα πλην των συμφερόντων του αντιπροσωπευόμενου μετόχου. Κατά την έννοια της παρούσας παραγράφου, μπορεί να προκύπτει σύγκρουση συμφερόντων ιδίως όταν ο αντιπρόσωπος : α) είναι μέτοχος που ασκεί τον έλεγχο της Εταιρείας ή είναι άλλο νομικό πρόσωπο ή οντότητα η οποία ελέγχεται από το μέτοχο αυτόν, β) είναι μέλος του διοικητικού συμβουλίου ή της εν γένει διοίκησης της Εταιρείας ή μετόχου που ασκεί τον έλεγχο της Εταιρείας ή άλλου νομικού προσώπου ή οντότητας που ελέγχεται από μέτοχο, γ) είναι υπάλληλος ή ορκωτός ελεγκτής της Εταιρείας ή μετόχου που ασκεί τον έλεγχο της Εταιρείας ή άλλου νομικού προσώπου ή οντότητας που ελέγχεται από μέτοχο, ο οποίος ασκεί τον έλεγχο της Εταιρείας, δ) είναι σύζυγος ή συγγενής πρώτου βαθμού με ένα από τα φυσικά πρόσωπα που αναφέρονται στις περιπτώσεις (α) έως (γ). Μέτοχοι οι οποίοι επιθυμούν να συμμετάσχουν στη Γενική Συνέλευση μέσω αντιπροσώπου οφείλουν να καταθέσουν στην Εταιρεία, επί αποδείξει παραλαβής, τα σχετικά έγγραφα νομιμοποίησης (διορισμού/ανάκλησης) αντιπροσώπων τους, που είναι διαθέσιμα στα γραφεία της εταιρείας (τμήμα μετόχων, Κονίσης 11β, Μαρούσι) και στην ιστοσελίδα [www.qnr.com.gr](http://www.qnr.com.gr) το αργότερο την τρίτη ημέρα πριν από την συνεδρίαση της Γενικής Συνέλευσης, ήτοι έως την 31/01/2014 για την αρχική Έκτακτη Γενική Συνέλευση και έως την 11/02/2014 για την Α' Επαναληπτική Γενική Συνέλευση και έως την 22/02/2014 για την Β' Επαναληπτική Γενική Συνέλευση. Ελλείψει σχετικής καταστατικής πρόβλεψης, η εταιρεία δεν δέχεται ηλεκτρονικές κοινοποιήσεις διορισμού και ανάκλησης αντιπροσώπων. III. Δικαιώματα μειοψηφίας των μετόχων σύμφωνα με τις παραγράφους 2, 2α, 4 και 5 του άρθρου 39 του Κ.Ν 2190/1920, όπως ισχύει. (Α) Μέτοχοι που εκπροσωπούν τουλάχιστον ένα εικοστό (1/20) του καταβεβλημένου μετοχικού κεφαλαίου, μπορούν με αίτησή τους, η οποία πρέπει να περιέλθει στο Διοικητικό Συμβούλιο δέκα πέντε (15) τουλάχιστον ημέρες πριν από την Γενική Συνέλευση, να ζητήσουν από το Διοικητικό Συμβούλιο να εγγράψει στην ημερήσια διάταξη της Γενικής Συνέλευσης πρόσθετα θέματα. Η αίτηση πρέπει να συνοδεύεται από αιτιολόγηση ή από σχέδιο απόφασης προς έγκριση στη Γενική Συνέλευση. Η αναθεωρημένη ημερήσια διάταξη δημοσιοποιείται με τον ίδιο τρόπο όπως και η προηγούμενη ημερήσια διάταξη (13) ημέρες πριν από την ημερομηνία της Γενικής Συνέλευσης και ταυτόχρονα τίθεται στη διάθεση των μετόχων στην ιστοσελίδα της Εταιρείας, μαζί με την αιτιολόγηση ή το σχέδιο της απόφασης που έχει υποβληθεί από τους μετόχους κατά τα προβλεπόμενα στο άρθρο 27 παρ. 3 του Κ.Ν 2190/1920, όπως τροποποιήθηκε και ισχύει. (Β) Μέτοχοι που εκπροσωπούν τουλάχιστον ένα εικοστό (1/20) του καταβεβλημένου μετοχικού κεφαλαίου, μπορούν με αίτησή τους, η οποία πρέπει να περιέλθει στο Διοικητικό Συμβούλιο επτά (7) τουλάχιστον ημέρες πριν από την Γενική Συνέλευση, να ζητήσουν από το Διοικητικό Συμβούλιο να θέσει στη διάθεση των μετόχων με ανάρτηση στην ιστοσελίδα της εταιρείας ([www.qnr.com.gr](http://www.qnr.com.gr)), τουλάχιστον έξι (6) ημέρες πριν την ημερομηνία της Γενικής Συνέλευσης, σχέδια απόφασης για τα θέματα που έχουν περιληφθεί στην αρχική ή την αναθεωρημένη ημερήσια διάταξη. Σημειώνεται ότι το Διοικητικό Συμβούλιο δεν είναι υποχρεωμένο να προβαίνει στην εγγραφή θεμάτων στην ημερήσια διάταξη ούτε στη δημοσίευση ή γνωστοποίηση αυτών μαζί με αιτιολόγηση και σχέδια αποφάσεων που υποβάλλονται από τους μετόχους κατά τα ανωτέρω υπό (α) και (β) περιπτώσεις αντιστοίχως, αν το περιεχόμενο αυτών έρχεται προφανώς σε αντίθεση με το νόμο και τα χρηστά ήθη. (Γ) Με αίτηση οποιουδήποτε μετόχου που υποβάλλεται στην Εταιρεία πέντε (5) τουλάχιστον πλήρεις ημέρες πριν από τη Γενική Συνέλευση, μπορεί οποιοσδήποτε μέτοχος να ζητήσει από το Διοικητικό Συμβούλιο να παράσχει στη Γενική Συνέλευση τις αιτούμενες συγκεκριμένες πληροφορίες για τις υποθέσεις της Εταιρείας, στο μέτρο που αυτές είναι χρήσιμες για την πραγματική εκτίμηση των θεμάτων της ημερήσιας διάταξης. Το Διοικητικό Συμβούλιο μπορεί να αρνηθεί την παροχή των πληροφοριών για αποχρώντα ουσιώδη λόγο, ο οποίος αναγράφεται στα πρακτικά. Το Διοικητικό Συμβούλιο μπορεί να απαντήσει ενιαία σε αιτήσεις μετόχων με το ίδιο περιεχόμενο. Υποχρέωση παροχής πληροφοριών δεν υφίσταται όταν οι σχετικές πληροφορίες διατίθενται ήδη στην ιστοσελίδα της Εταιρείας. (Δ) Μέτοχοι που εκπροσωπούν το ένα τέταρτο (1/5) του καταβεβλημένου μετοχικού κεφαλαίου, μπορούν με αίτησή τους, η οποία υποβάλλεται στην Εταιρεία πέντε (5) τουλάχιστον πλήρεις ημέρες πριν από τη Γενική Συνέλευση, να ζητήσουν από το Διοικητικό Συμβούλιο να παράσχει στη Γενική Συνέλευση πληροφορίες για την πορεία των εταιρικών υποθέσεων και την περιουσιακή κατάσταση της εταιρείας. Σε όλες τις ανωτέρω αναφερόμενες περιπτώσεις οι αιτούντες μέτοχοι οφείλουν να αποδεικνύουν τη μετοχική τους ιδιότητα και τον αριθμό των μετόχων που κατέχουν κατά την άσκηση του σχετικού δικαιώματος. Τέτοια απόδειξη αποτελεί και η προσκόμιση βεβαίωσης από τον φορέα στον οποίο τηρούνται οι οικείες κινητές αξίες ή η πιστοποίηση της μετοχικής ιδιότητας με απευθείας ηλεκτρονική σύνδεση φορέα και της Εταιρείας, εφ' όσον τούτο ζητηθεί από τους ενδιαφερόμενους μετόχους. (Ε) Σημειώνεται ότι δεν έχουν δικαίωμα παράστασης και ψήφου στην Γενική Συνέλευση οι μέτοχοι – νομικά πρόσωπα οι οποίοι δεν έχουν παράσχει στην Εταιρεία τις απαραίτητες πληροφορίες για τον μέχρι φυσικού προσώπου προσδιορισμό των μετόχων τους κατά την έννοια της παρ. 5 του άρθρου 1 του Π.Δ. 82/96. Οι μέτοχοι αυτοί θα ανακτήσουν τα δικαιώματά τους αυτά, εφόσον παράσχουν εμπρόθεσμα στην Εταιρεία τις ως άνω πληροφορίες. IV. Πληροφορίες παρ.3 άρθρου 27 του Κ.Ν. 2190/1920, όπως ισχύει. Το πλήρες κείμενο των εγγράφων ,των σχεδίων αποφάσεων και των λοιπών πληροφοριών ,που προβλέπονται στην παρ. 3 του άρθρου 27 του κ.ν 2190/20

(συμπεριλαμβανομένης της πρόσκλησης για σύγκληση της Γενικής Συνέλευσης ,του εντύπου διορισμού αντιπροσώπου) διατίθενται σε ηλεκτρονική μορφή στην ιστοσελίδα της Εταιρείας [www.gnr.com.gr](http://www.gnr.com.gr). Όλα τα έγγραφα που προβλέπονται στην παρ.3 του άρθρ. 27 Ν.2190/20 θα διατίθενται σε έγχαρτη μορφή στα γραφεία της εταιρείας (Κονίτσης 11β,Μαρούσι) ή θα αποστέλλονται μετά από επικοινωνία με το τμήμα Μετόχων στο τηλέφωνο +302108029409, Fax: +302108029819.

#### ΕΛΒΕ Α.Ε.

#### Ορθή Επανάληψη από Εταιρεία

**Έκτακτη Γενική Συνέλευση την 10/02/2014**, ημέρα Δευτέρα και ώρα **09:00** στα γραφεία της Εταιρείας στον Άγιο Ανδρέα Ν. Καβάλας, για συζήτηση και λήψη απόφασης για το παρακάτω θέμα της ημερήσιας διάταξης: ΘΕΜΑ ΗΜΕΡΗΣΙΑΣ ΔΙΑΤΑΞΕΩΣ: «Εκλογή νέου Διοικητικού Συμβουλίου». Σε περίπτωση μη επίτευξης της απαιτούμενης εκ του Νόμου απαρτίας για την λήψη απόφασης επί των θεμάτων της Ημερησίας Διάταξης, η τυχόν Α' Επαναληπτική Έκτακτη Γενική Συνέλευση θα συνέλθει την 21 Φεβρουαρίου 2014, ημέρα Παρασκευή και ώρα 09:00 στον ίδιο χώρο, και η τυχόν Β' Επαναληπτική Έκτακτη Γενική Συνέλευση θα συνέλθει την 4η Μαρτίου 2014, ημέρα Τρίτη και ώρα 09:00 στον ίδιο χώρο. Σύμφωνα με το Κ.Ν. 2190/1920 όπως τροποποιήθηκε με το Ν. 3884/2010 και ισχύει, η Εταιρεία ενημερώνει τους μετόχους της για τα ακόλουθα: Α. Δικαίωμα συμμετοχής και ψήφου στη Γενική Συνέλευση - Στην Έκτακτη Γενική Συνέλευση δικαιούται να συμμετέχει όποιος εμφανίζεται ως μέτοχος στα αρχεία του συστήματος άυλων τίτλων που διαχειρίζεται η «Ελληνικά Χρηματιστήρια Α.Ε.» (Ε.Χ.Α.Ε.), στο οποίο τηρούνται οι κινητές αξίες (μετοχές) της Εταιρείας. Η απόδειξη της μετοχικής ιδιότητας γίνεται με την προσκόμιση σχετικής έγγραφης βεβαίωσης της Ε.Χ.Α.Ε. ή αναλλακτικά με απευθείας ηλεκτρονική σύνδεση της Εταιρείας με τα αρχεία της Ε.Χ.Α.Ε. Η ιδιότητα του μετόχου πρέπει να υφίσταται κατά την έναρξη της 05/02/2014 (ημερομηνία καταγραφής) δηλ. της πέμπτης (5ης) ημέρας πριν από την ημέρα συνεδρίασης της Έκτακτης Γενικής Συνέλευσης στις 10/02/2014 και η σχετική έγγραφη βεβαίωση ή η ηλεκτρονική πιστοποίηση σχετικά με τη μετοχική ιδιότητα πρέπει να περιέλθει στην Εταιρεία το αργότερο στις 07/02/2014 δηλ. την τρίτη (3η) ημέρα πριν από τη συνεδρίαση της Έκτακτης Γενικής Συνέλευσης. Για την Α' Επαναληπτική Έκτακτη Γενική Συνέλευση η ιδιότητα του μετόχου πρέπει να υφίσταται κατά την έναρξη της 17/02/2014, δηλ. την τέταρτη (4η) ημέρα πριν από την ημερομηνία συνεδρίασης της Α' Επαναληπτικής Γενικής Συνέλευσης (ημερομηνία καταγραφής Α' Επαναληπτικής Έκτακτης Γενικής Συνέλευσης), η δε σχετική έγγραφη βεβαίωση ή η ηλεκτρονική πιστοποίηση σχετικά με τη μετοχική ιδιότητα πρέπει να περιέλθει στην Εταιρεία το αργότερο την 18/02/2014, δηλ. την τρίτη (3η) ημέρα πριν από τη συνεδρίαση της ως άνω Γενικής Συνέλευσης. Για την Β' Επαναληπτική Έκτακτη Γενική Συνέλευση η ιδιότητα του μετόχου πρέπει να υφίσταται κατά την έναρξη της 28/02/2014, δηλ. την τέταρτη (4η) ημέρα πριν από την ημερομηνία συνεδρίασης της Β' Επαναληπτικής Γενικής Συνέλευσης (ημερομηνία καταγραφής Β' Επαναληπτικής Έκτακτης Γενικής Συνέλευσης), η δε σχετική έγγραφη βεβαίωση ή η ηλεκτρονική πιστοποίηση σχετικά με τη μετοχική ιδιότητα πρέπει να περιέλθει στην Εταιρεία το αργότερο την 01/03/2014, δηλ. την τρίτη (3η) ημέρα πριν από τη συνεδρίαση της ως άνω Γενικής Συνέλευσης. Έναντι της Εταιρείας θεωρείται ότι έχει δικαίωμα συμμετοχής και ψήφου στην Έκτακτη Γενική Συνέλευση μόνον όποιος φέρει την ιδιότητα του μετόχου κατά την ως άνω αναγραφόμενη ημερομηνία καταγραφής. Σε περίπτωση μη συμμόρφωσης προς τις διατάξεις του αρ. 28 α του Κ.Ν. 2190/1920 όπως ισχύει, ο εν λόγω μέτοχος μετέχει στην Έκτακτη Γενική Συνέλευση μόνο μετά από άδεια αυτής. Η άσκηση των εν λόγω δικαιωμάτων δεν προϋποθέτει τη δέσμευση των μετόχων του δικαιούχου ούτε την τήρηση άλλης ανάλογης διαδικασίας, η οποία περιορίζει τη δυνατότητα πώλησης και μεταβίβασης αυτών κατά το χρονικό διάστημα που μεσολαβεί ανάμεσα στην ημερομηνία καταγραφής και στην ημερομηνία της Έκτακτης Γενικής Συνέλευσης. Β. Δικαιώματα Μειοψηφίας Μετόχων - Σύμφωνα με το άρθρο 39 παρ. 2, 2α, 4 και 5 του Κ.Ν. 2190/1920 οι μέτοχοι έχουν τα ακόλουθα δικαιώματα: (α) Με αίτηση μετόχων που εκπροσωπούν το ένα εικοστό (1/20) του καταβεβλημένου μετοχικού κεφαλαίου, το Διοικητικό Συμβούλιο της Εταιρείας υποχρεούται να εγγράψει στην ημερήσια διάταξη της Έκτακτης Γενικής Συνέλευσης πρόσθετα θέματα, εάν η σχετική αίτηση περιέλθει στο Διοικητικό Συμβούλιο μέχρι την 26/01/2014, δηλ. δεκαπέντε (15) τουλάχιστον ημέρες πριν από την Έκτακτη Γενική Συνέλευση. Η αίτηση για την εγγραφή πρόσθετων θεμάτων στην ημερήσια διάταξη συνοδεύεται από αιτιολόγηση ή από σχέδιο απόφασης προς έγκριση στη Γενική Συνέλευση και η αναθεωρημένη ημερήσια διάταξη δημοσιοποιείται με τον ίδιο τρόπο όπως η προηγούμενη ημερήσια διάταξη, στις 28/01/2014, δηλ. δεκατρείς (13) ημέρες πριν από την ημερομηνία της Έκτακτης Γενικής Συνέλευσης και ταυτόχρονα τίθεται στη διάθεση των μετόχων στην ιστοσελίδα της Εταιρείας ([www.elvesa.gr](http://www.elvesa.gr)), μαζί με την αιτιολόγηση ή το σχέδιο απόφασης που έχει υποβληθεί από τους μετόχους κατά τα προβλεπόμενα στο άρθρο 27 παρ. 3 του Κ.Ν. 2190/1920. (β) Με αίτηση μετόχων που εκπροσωπούν το ένα εικοστό (1/20) του καταβεβλημένου μετοχικού κεφαλαίου, το Διοικητικό Συμβούλιο θέτει στη διάθεση των μετόχων κατά τα οριζόμενα στο άρθρο 27 παρ. 3 του Κ.Ν. 2190/1920, το αργότερο μέχρι την 04/02/2014, δηλ. έξι (6) τουλάχιστον ημέρες πριν από την ημερομηνία της Γενικής Συνέλευσης, σχέδια αποφάσεων για θέματα που έχουν περιληφθεί στην αρχική ή την αναθεωρημένη ημερήσια διάταξη, αν η σχετική αίτηση περιέλθει στο Διοικητικό Συμβούλιο μέχρι την 03/02/2014, δηλ. επτά (7) τουλάχιστον ημέρες πριν από την ημερομηνία της Γενικής Συνέλευσης. (γ) Μετά από αίτηση οποιοδήποτε μετόχου που υποβάλλεται στην Εταιρεία μέχρι τις 04/02/2014, δηλ. πέντε (5) τουλάχιστον πλήρεις ημέρες πριν από τη Γενική Συνέλευση, το Διοικητικό Συμβούλιο υποχρεούται να παρέχει στη Γενική Συνέλευση τις αιτούμενες συγκεκριμένες πληροφορίες για τις υποθέσεις της Εταιρείας, στο μέτρο που αυτές είναι χρήσιμες για την πραγματική εκτίμηση των θεμάτων της ημερήσιας διάταξης. Το Διοικητικό Συμβούλιο μπορεί να αρνηθεί την παροχή των πληροφοριών για αποχρώντα ουσιώδη λόγο, ο οποίος αναγράφεται στα πρακτικά. Το Διοικητικό Συμβούλιο μπορεί να απαντήσει ενιαία σε αιτήσεις μετόχων με το ίδιο περιεχόμενο. Υποχρέωση παροχής πληροφοριών δεν υφίσταται όταν οι σχετικές πληροφορίες διατίθενται ήδη στην ιστοσελίδα της Εταιρείας, ιδίως με την μορφή ερωτήσεων και απαντήσεων. (δ) Μετά από αίτηση μετόχων που εκπροσωπούν το ένα πέμπτο (1/5) του καταβεβλημένου μετοχικού κεφαλαίου, η οποία υποβάλλεται στην Εταιρεία μέχρι τις 04/02/2014, δηλ. πέντε (5) τουλάχιστον πλήρεις ημέρες πριν από τη Γενική Συνέλευση, το Διοικητικό Συμβούλιο υποχρεούται να παρέχει στη Γενική Συνέλευση πληροφορίες για την πορεία των εταιρικών υποθέσεων και την περιουσιακή κατάσταση της Εταιρείας. Το Διοικητικό Συμβούλιο μπορεί να αρνηθεί την παροχή των πληροφοριών για αποχρώντα ουσιώδη λόγο, ο οποίος αναγράφεται στα πρακτικά. Αντίστοιχες προθεσμίες για τυχόν άσκηση δικαιωμάτων μειοψηφίας των μετόχων ισχύουν και σε περίπτωση Επαναληπτικών Γενικών Συνελεύσεων. Σε όλες τις ανωτέρω αναφερόμενες περιπτώσεις οι αιτούντες μέτοχοι οφείλουν να αποδεικνύουν τη μετοχική τους ιδιότητα και τον αριθμό των μετοχών που κατέχουν κατά την άσκηση του σχετικού δικαιώματος. Τέτοια απόδειξη αποτελεί και η προσκόμιση βεβαίωσης από την Ε.Χ.Α.Ε. όπου τηρούνται οι κινητές αξίες ή η πιστοποίηση της μετοχικής ιδιότητας με απευθείας ηλεκτρονική σύνδεση της Εταιρείας με τα αρχεία της Ε.Χ.Α.Ε. Γ. Διαδικασία για την άσκηση δικαιώματος ψήφου μέσω αντιπροσώπου - Ο μέτοχος συμμετέχει στην Έκτακτη Γενική Συνέλευση και ψηφίζει είτε αυτοπροσώπως είτε μέσω αντιπροσώπων. Κάθε μέτοχος φυσικό ή νομικό πρόσωπο μπορεί να διορίζει μέχρι τρεις (3) αντιπροσώπους για μία και μόνη Γενική Συνέλευση ή για όσες Συνελεύσεις λάβουν χώρα εντός ορισμένου χρόνου. Ωστόσο, αν ο μέτοχος κατέχει μετοχές της Εταιρείας, οι οποίες εμφανίζονται σε περισσότερους του ενός λογαριασμούς αξιών, ο περιορισμός αυτός δεν εμποδίζει τον εν λόγω μέτοχο να ορίζει διαφορετικούς αντιπροσώπους για τις μετοχές που εμφανίζονται στον κάθε λογαριασμό αξιών σε σχέση με την Έκτακτη Γενική Συνέλευση. Αντιπρόσωπος που ενεργεί για περισσότερους μετόχους μπορεί να ψηφίζει διαφορετικά για κάθε μέτοχο. Ο Αντιπρόσωπος ψηφίζει σύμφωνα με τις οδηγίες του Μετόχου, εφόσον υφίστανται και υποχρεούται να

αρχιεοθετεί τις οδηγίες ψήφου για τουλάχιστον ένα (1) χρόνο από την υποβολή του Πρακτικού της Γενικής Συνέλευσης στην αρμόδια Αρχή ή εάν η Απόφαση υποβάλλεται σε δημοσιότητα από την καταχώρησή της στο Μητρώο Ανωμόνων Εταιρειών. Η μη συμμόρφωση του Αντιπροσώπου με τις οδηγίες που έχει λάβει δεν επηρεάζει το κύρος των αποφάσεων της Γενικής Συνέλευσης ακόμη και αν η ψήφος του Αντιπροσώπου ήταν αποφασιστική για τη λήψη τους. Ο αντιπρόσωπος μετόχου υποχρεούται να γνωστοποιεί στην Εταιρεία, πριν από την έναρξη της συνεδρίασης της Έκτακτης Γενικής Συνέλευσης, κάθε συγκεκριμένο γεγονός, το οποίο μπορεί να είναι χρήσιμο στους μετόχους για την αξιολόγηση του κινδύνου να εξυπηρετήσει ο αντιπρόσωπος άλλα συμφέροντα πλην των συμφερόντων του αντιπροσωπευόμενου μετόχου. Κατά την έννοια της παρούσας παραγράφου, μπορεί να προκύπτει σύγκρουση συμφερόντων ιδίως όταν ο αντιπρόσωπος: (α) είναι μέτοχος που ασκεί τον έλεγχο της Εταιρείας ή είναι άλλο νομικό πρόσωπο ή οντότητα η οποία ελέγχεται από το μέτοχο αυτόν, (β) είναι μέλος του Διοικητικού Συμβουλίου ή της εν γένει διοίκησης της Εταιρείας ή μετόχου που ασκεί τον έλεγχο της Εταιρείας ή άλλου νομικού προσώπου ή οντότητας που ελέγχεται από μέτοχο ο οποίος ασκεί τον έλεγχο της Εταιρείας, (γ) είναι υπάλληλος ή ορκωτός ελεγκτής της Εταιρείας ή μετόχου που ασκεί τον έλεγχο της Εταιρείας, ή άλλου νομικού προσώπου ή οντότητας που ελέγχεται από μέτοχο, ο οποίος ασκεί τον έλεγχο της Εταιρείας, (δ) είναι σύζυγος ή συγγενής πρώτου βαθμού με ένα από τα φυσικά πρόσωπα που αναφέρονται στις ως άνω περιπτώσεις (α) έως (γ). Ο διορισμός και η ανάκληση αντιπροσώπου του μετόχου γίνεται εγγράφως και κοινοποιείται στην Εταιρεία με τον ίδιο τύπο, τουλάχιστον τρεις (3) ημέρες πριν από την ημερομηνία συνεδρίασης της Έκτακτης Γενικής Συνέλευσης. Η Εταιρεία διαθέτει στην ιστοσελίδα της ([www.elvesa.gr](http://www.elvesa.gr)) το έντυπο που πρέπει να χρησιμοποιηθεί για τον διορισμό αντιπροσώπου. Το έντυπο αυτό κατατίθεται συμπληρωμένο και υπογεγραμμένο από τον μέτοχο στο Τμήμα Εξυπηρέτησης Μετόχων της Εταιρείας στη διεύθυνση: Άγιο Ανδρέα Ν. Καβάλας ή αποστέλλεται στο fax: 2594023604 τρεις (3) τουλάχιστον ημέρες πριν από την ημερομηνία της Έκτακτης Γενικής Συνέλευσης. Ο δικαιούχος καλείται να μεριμνά για την επιβεβαίωση της επιτυχούς αποστολής του εντύπου διορισμού αντιπροσώπου και της παραλαβής του από την Εταιρεία, καλώντας στο τηλέφωνο: 2594023600. Δ. ΔΙΑΘΕΣΙΜΑ ΕΓΓΡΑΦΑ & ΠΛΗΡΟΦΟΡΙΕΣ - Οι πληροφορίες του άρθρου 27 παρ. 3 του Κ.Ν. 2190/1920 θα διατίθενται σε ηλεκτρονική μορφή στην ιστοσελίδα της Εταιρείας ([www.elvesa.gr](http://www.elvesa.gr)). Το πλήρες κείμενο των τυχόν εγγράφων και σχεδίων αποφάσεων που προβλέπονται στο άρθρο 27 παρ. 3 περιπτώσεις γ' και δ' του Κ.Ν. 2190/1920 θα διατίθεται και σε έγχαρτη μορφή στα γραφεία του Τμήματος Εξυπηρέτησης Μετόχων της Εταιρείας στη διεύθυνση: Άγιο Ανδρέα Ν. Καβάλας.

### JUMBO ΑΝΩΝΥΜΗ ΕΜΠΟΡΙΚΗ ΕΤΑΙΡΕΙΑ

**Έκτακτη Καταστατική Γενική Συνέλευση**, που θα συνέλθει σε όλες τις κατωτέρω περιπτώσεις στα γραφεία της έδρας της εταιρείας στην οδό Κύπρου αρ. 9 & Ύδρας στο Μοσχάτο Αττικής, ως εξής: α. Η Έκτακτη Καταστατική Γενική Συνέλευση την **12.2.2014**, ημέρα Τετάρτη και ώρα **16:00**. β. Η Α' Επαναληπτική Γενική Συνέλευση την 24.2.2014, ημέρα Δευτέρα και ώρα 16.00', σε περίπτωση μη επίτευξης της νόμιμης αυξημένης απαρτίας κατά την πρώτη συνεδρίαση της απαιτούμενης απαρτίας για ορισμένα από τα θέματα της ημερήσιας διάταξης και γ. Η Β' Επαναληπτική Γενική Συνέλευση στις 7.3.2014, ημέρα Παρασκευή και ώρα 16.00', σε περίπτωση μη επίτευξης της νόμιμης αυξημένης απαρτίας κατά την Α' Επαναληπτική συνεδρίαση της απαιτούμενης απαρτίας για ορισμένα από τα θέματα της ημερήσιας διάταξης. Για τη συζήτηση και λήψη αποφάσεων επί των εξής θεμάτων της ημερήσιας διάταξης: Θέμα 1ο: Αύξηση του μετοχικού κεφαλαίου της εταιρείας κατά το συνολικό ποσό των ευρώ επτά εκατομμυρίων τριάντα εννέα χιλιάδων εξακοσίων δέκα τριών και ενενήντα οκτώ λεπτών (7.039.613,98), προερχομένου από την κεφαλαιοποίηση των εξής υπαρχόντων ποσών αποθεματικών: α) εν μέρει κατά το ποσό των ευρώ έξη εκατομμυρίων οκτακοσίων εβδομήντα οκτώ χιλιάδων επτακοσίων ογδόντα δύο και πενήντα εννέα λεπτών (6.878.782,59) από έκδοση μετοχών υπέρ το άρτιο και β) εν μέρει κατά το υπόλοιπο ποσό των ευρώ εκατόν εξήντα χιλιάδων οκτακοσίων τριάντα ενός και τριάντα εννέα λεπτών (160.831,39), η οποία θα πραγματοποιηθεί με την έκδοση πέντε εκατομμυρίων εννιάκοσίων δέκα πέντε χιλιάδων εξακοσίων σαράντα δύο (5.915.642) νέων μετοχών της εταιρείας, ονομαστικής αξίας ευρώ ενός και δέκα εννέα λεπτών (1,19) η κάθε μία, οι οποίες θα διανεμηθούν δωρεάν στους δικαιούχους μετόχους της εταιρείας σε αναλογία μία (1) νέα μετοχή ανά είκοσι δύο (22) παλαιές μετοχές. Συνακόλουθη τροποποίηση του άρθρου 5 παρ. Α' του καταστατικού της εταιρείας, με την προσθήκη νέου τελευταίου εδαφίου, και διατύπωση του καταστατικού σε ενιαίο κείμενο. Θέμα 2ο: Λήψη ειδικής απόφασης της Γενικής Συνέλευσης των μετόχων της εταιρείας, η οποία υπόκειται στις διατυπώσεις δημοσιότητας του άρθρου 7β του Κ.Ν. 2190/1920, για τη μεταβίβαση προς το Διοικητικό Συμβούλιο της εταιρείας, κατά τα οριζόμενα στο άρθρο 13 παρ. 1 εδ. γ' του Κ.Ν. 2190/1920 και του Ν. 3156/2003, του δικαιώματος έκδοσης κοινών ομολογιακών δανείων της εταιρείας. Περαιτέρω, με βάση τα άρθρα 26 παρ. 2β και 28 Α' του Κ.Ν. 2190/20, όπως τροποποιήθηκαν και προστέθηκαν αντίστοιχα, με τα άρθρα 3 και 6 του Ν. 3884/2010 και ισχύουν μέχρι σήμερα, η εταιρεία ενημερώνει τους μετόχους της για τα ακόλουθα δικαιώματά τους: α. Δικαίωμα Συμμετοχής και Ψήφου στη Γενική Συνέλευση: Στη Γενική Συνέλευση δικαιούται να συμμετέχει και να ψηφίζει κάθε μέτοχος. Κάθε κοινή μετοχή της εταιρείας παρέχει δικαίωμα μίας (1) ψήφου στη Γενική Συνέλευση. Στην Γενική Συνέλευση δικαιούται να συμμετέχει όποιος εμφανίζεται ως μέτοχος στα αρχεία του Συστήματος Άυλων Τίτλων, που διαχειρίζεται η «Ελληνικά Χρηματιστήρια Α.Ε.» (Ε.Χ.Α.Ε.), όπου τηρούνται οι κινητές αξίες (μετοχές) της εταιρείας. Η απόδειξη της μετοχικής ιδιότητας γίνεται με την προσκόμιση σχετικής έγγραφης βεβαίωσης από την «Ελληνικά Χρηματιστήρια Α.Ε.», ή εναλλακτικά, με απευθείας ηλεκτρονική σύνδεση της εταιρείας με τα αρχεία του εν λόγω φορέα. Η ιδιότητα του μετόχου πρέπει να υφίσταται κατά την έναρξη της πέμπτης (5ης) ημέρας πριν από την ημέρα συνεδρίασης της Γενικής Συνέλευσης της 12.2.2014 (ημερομηνία καταγραφής), ήτοι κατά την έναρξη της 7.2.2014 και η σχετική έγγραφη βεβαίωση ή η ηλεκτρονική πιστοποίηση της μετοχικής τους ιδιότητας πρέπει να περιέλθει στην Εταιρεία, το αργότερο μέχρι την τρίτη (3η) ημέρα πριν από τη συνεδρίαση της Γενικής Συνέλευσης, ήτοι έως και την 9.2.2014. Για τη συμμετοχή στην Α' Επαναληπτική Γενική Συνέλευση της 24.2.2014, η ιδιότητα του μετόχου πρέπει να υφίσταται κατά την έναρξη της τέταρτης (4ης) ημέρας πριν από την ημέρα συνεδρίασης αυτής, ήτοι κατά την 20.2.2014 (ημερομηνία Καταγραφής Α' Επαναληπτικής Γενικής Συνέλευσης) και η σχετική έγγραφη βεβαίωση ή η ηλεκτρονική πιστοποίηση της μετοχικής ιδιότητας αυτών πρέπει να περιέλθει στην εταιρεία, το αργότερο μέχρι την τρίτη (3η) ημέρα πριν από την ορισθείσα ημερομηνία συνεδρίασης της ως άνω Α' Επαναληπτικής Γενικής Συνέλευσης, ήτοι μέχρι την 21.2.2014. Για τη συμμετοχή στην Β' Επαναληπτική Γενική Συνέλευση της 7.3.2014, η ιδιότητα του μετόχου πρέπει να υφίσταται κατά την έναρξη της τέταρτης (4ης) ημέρας πριν από την ημέρα συνεδρίασης αυτής, ήτοι κατά την 3.3.2014 (ημερομηνία Καταγραφής Β' Επαναληπτικής Γενικής Συνέλευσης) και η σχετική έγγραφη βεβαίωση ή η ηλεκτρονική πιστοποίηση της μετοχικής ιδιότητας αυτών πρέπει να περιέλθει στην εταιρεία, το αργότερο μέχρι την τρίτη (3η) ημέρα πριν από την ορισθείσα ημερομηνία συνεδρίασης της ως άνω Β' Επαναληπτικής Γενικής Συνέλευσης, ήτοι μέχρι την 4.3.2014. Έναντι της εταιρείας θεωρείται ότι έχει δικαίωμα συμμετοχής και ψήφου στη Γενική Συνέλευση μόνον όποιος φέρει την ιδιότητα του μετόχου κατά την Ημερομηνία Καταγραφής. Σε περίπτωση μη συμμόρφωσης προς τις άνω διατάξεις του άρθρου 28α' του Κ.Ν. 2190/20, ο εν λόγω μέτοχος μετέχει στη Γενική Συνέλευση μόνο μετά από άδειά της. Σημειώνεται ότι η άσκηση των δικαιωμάτων συμμετοχής και ψήφου δεν προϋποθέτει τη δέσμευση των μετοχών του δικαιούχου ούτε την τήρηση άλλης ανάλογης διαδικασίας, η οποία περιορίζει τη δυνατότητα πώλησης και μεταβίβασης αυτών κατά το χρονικό διάστημα που μεσολαβεί ανάμεσα στην Ημερομηνία Καταγραφής και στην ημερομηνία συνεδρίασης της οικείας Γενικής Συνέλευσης. β. Διαδικασία για την άσκηση δικαιώματος ψήφου μέσω αντιπροσώπου/ων: Ο μέτοχος συμμετέχει στη γενική συνέλευση και ψηφίζει είτε αυτοπροσώπως είτε μέσω αντιπροσώπων. Διατάξεις που καταστατικού, οι οποίες περιορίζουν είτε την δι' αντιπροσώπων ενάσκηση των

δικαιωμάτων του μετόχου είτε την επιλεξιμότητα των προσώπων που μπορούν να ορίζονται ως αντιπρόσωποι, δεν έχουν ισχύ. Κάθε μέτοχος μπορεί να διορίζει μέχρι (3) αντιπρόσωπους. Ωστόσο, αν ο μέτοχος κατέχει μετοχές της εταιρείας, οι οποίες εμφανίζονται σε περισσότερους του ενός λογαριασμούς αξιών, ο περιορισμός αυτός δεν εμποδίζει τον μέτοχο να ορίζει διαφορετικούς αντιπρόσωπους για τις μετοχές που εμφανίζονται στον κάθε λογαριασμό αξιών σε σχέση με τη Γενική Συνέλευση. Αντιπρόσωπος που ενεργεί για περισσότερους μετόχους μπορεί να ψηφίζει διαφορετικά για κάθε μέτοχο. Νομικά πρόσωπα μετέχουν στη γενική συνέλευση ορίζοντας ως εκπροσώπους τους μέχρι τρία (3) φυσικά πρόσωπα. Ο μέτοχος μπορεί να διορίσει αντιπρόσωπο για μία και μόνη γενική συνέλευση ή για όσες συνελεύσεις λάβουν χώρα εντός ορισμένου χρόνου. Ο αντιπρόσωπος ψηφίζει σύμφωνα με τις οδηγίες του μετόχου, εφόσον υφίστανται, και υποχρεούται να αρχειοθετεί τις οδηγίες ψήφου για τουλάχιστον ένα (1) έτος, από την υποβολή του πρακτικού της γενικής συνέλευσης στη δημόσια αρχή, ή εάν η απόφαση υποβάλλεται σε δημοσιότητα από την καταχώριση αυτής στο Μητρώο Ανωνύμων Εταιρειών. Ο αντιπρόσωπος μετόχου υποχρεούται να γνωστοποιεί στην εταιρεία, πριν από την έναρξη της συνεδρίασης της Γενικής Συνέλευσης, κάθε συγκεκριμένο γεγονός το οποίο μπορεί να είναι χρήσιμο στους μετόχους για την αξιολόγηση του κινδύνου να εξυπηρετήσει ο αντιπρόσωπος άλλα συμφέροντα πλην των συμφερόντων του μετόχου. Σύγκρουση συμφερόντων μπορεί να προκύπτει ιδίως όταν ο αντιπρόσωπος: α) είναι μέτοχος που ασκεί τον έλεγχο της εταιρείας ή είναι άλλο νομικό πρόσωπο ή οντότητα η οποία ελέγχεται από το μέτοχο αυτόν, β) είναι μέλος του διοικητικού συμβουλίου ή της εν γένει διοίκησης της εταιρείας ή μετόχου που ασκεί τον έλεγχο της εταιρείας, ή άλλου νομικού προσώπου ή οντότητας που ελέγχεται από μέτοχο ο οποίος ασκεί τον έλεγχο της εταιρείας, γ) είναι υπάλληλος ή ορκωτός ελεγκτής της εταιρείας ή μετόχου που ασκεί τον έλεγχο της εταιρείας, ή άλλου νομικού προσώπου ή οντότητας που ελέγχεται από μέτοχο, ο οποίος ασκεί τον έλεγχο της εταιρείας, δ) είναι σύζυγος ή συγγενής πρώτου βαθμού με ένα από τα φυσικά πρόσωπα που αναφέρονται στις περιπτώσεις α' έως γ'. Ο διορισμός και η ανάκληση αντιπρόσωπου του μετόχου γίνεται εγγράφως και κοινοποιείται στην εταιρεία, τουλάχιστον τρεις (3) ημέρες πριν από την ορισθείσα ημερομηνία συνεδρίασης της Γενικής Συνέλευσης, ήτοι μέχρι και την 9.2.2014. Η εταιρεία έχει καταστήσει διαθέσιμο στην ιστοσελίδα της ([www.jumbo.gr](http://www.jumbo.gr)) στο διαδίκτυο, το έντυπο που χρησιμοποιεί για το διορισμό πληρεξουσίου αντιπρόσωπου. Το εν λόγω έντυπο κατατίθεται συμπληρωμένο και υπογεγραμμένο από τον μέτοχο στα Κεντρικά Γραφεία της εταιρείας, στη διεύθυνση Κύπρου 9 & Ύδρας στο Μοσχάτο Αττικής (Υπηρεσία Εξυπηρέτησης Μετόχων, υπεύθυνη κ. Αμαλία Καραμητσώλη) ή αποστέλλεται τηλεμοινοτυπικά στο φαξ: 2104805212 τρεις (3) τουλάχιστον ημέρες πριν από την ημερομηνία της Γενικής Συνέλευσης ή τυχόν Επαναληπτικών αυτής. Ο δικαιούχος μέτοχος καλείται να μεριμνά για την επιβεβαίωση της επιτυχούς αποστολής του εντύπου διορισμού αντιπρόσωπου και της παραλαβής του από την εταιρεία, καλώντας στο τηλέφωνο: 2104805267. γ. Δικαιώματα Μειοψηφίας των μετόχων. 1) Με αίτηση μετόχων που εκπροσωπούν το ένα εικοστό (1/20) του καταβεβλημένου μετοχικού κεφαλαίου, το Διοικητικό Συμβούλιο της εταιρείας υποχρεούται να εγγράψει στην ημερήσια διάταξη της Γενικής Συνέλευσης που έχει ήδη συγκληθεί για την 12.2.2014, πρόσθετα θέματα, εάν η σχετική αίτηση περιέλθει στο Διοικητικό Συμβούλιο δεκαπέντε (15) τουλάχιστον ημέρες πριν από την Γενική Συνέλευση, ήτοι μέχρι και την 28.1.2014. Η αίτηση για την εγγραφή πρόσθετων θεμάτων στην ημερήσια διάταξη συνοδεύεται από αιτιολόγηση ή από σχέδιο απόφασης προς έγκριση στη Γενική Συνέλευση και η αναθεωρημένη ημερήσια διάταξη δημοσιοποιείται με τον ίδιο τρόπο όπως η προηγούμενη ημερήσια διάταξη δεκατρείς (13) ημέρες πριν από την ημερομηνία της Γενικής Συνέλευσης, ήτοι μέχρι και την 30.1.2014, και ταυτόχρονα τίθεται στη διάθεση των μετόχων στο διαδίκτυο, στην ιστοσελίδα της Εταιρείας ([www.jumbo.gr](http://www.jumbo.gr)), μαζί με την αιτιολόγηση ή το σχέδιο απόφασης που έχει υποβληθεί από τους μετόχους κατά τα προβλεπόμενα στο άρθρο 27 παρ. 3 του Κ.Ν. 2190/1920 (άρθρο 39 παρ. 2 του Κ.Ν. 2190/1920). 2) Με αίτηση μετόχων που εκπροσωπούν το ένα εικοστό (1/20) του καταβεβλημένου μετοχικού κεφαλαίου, το Διοικητικό Συμβούλιο θέτει στη διάθεση των μετόχων κατά τα οριζόμενα στο άρθρο 27 παρ. 3 του Κ.Ν. 2190/1920, έξι (6) τουλάχιστον ημέρες πριν από την ημερομηνία σύγκλησης της Γενικής Συνέλευσης, ήτοι το αργότερο μέχρι την 6.2.2014, σχέδια αποφάσεων για θέματα που έχουν περιληφθεί στην αρχική ή στην αναθεωρημένη ημερήσια διάταξη, αν η σχετική αίτηση περιέλθει στο Διοικητικό Συμβούλιο επτά (7) τουλάχιστον ημέρες πριν από την ημερομηνία της Γενικής Συνέλευσης της 12.2.2014, ήτοι μέχρι και την 5.2.2014 (άρθρο 39 παρ. 2 του Κ.Ν. 2190/1920). 3) Μετά από αίτηση οποιουδήποτε μετόχου που υποβάλλεται στην εταιρεία πέντε (5) τουλάχιστον πλήρεις ημέρες πριν από τη Γενική Συνέλευση της 12.2.2014, ήτοι μέχρι και την 6.2.2014, το Διοικητικό Συμβούλιο υποχρεούται να παρέχει στη Γενική Συνέλευση τις αιτούμενες συγκεκριμένες πληροφορίες για τις υποθέσεις της εταιρείας, στο μέτρο που αυτές είναι χρήσιμες για την πραγματική εκτίμηση των θεμάτων της ημερήσιας διάταξης. Το Διοικητικό Συμβούλιο μπορεί να απαντήσει ενιαία σε αιτήσεις μετόχων με το ίδιο περιεχόμενο. Υποχρέωση παροχής πληροφοριών δεν υφίσταται όταν οι σχετικές πληροφορίες διατίθενται ήδη στην ιστοσελίδα της Εταιρείας, ιδίως με τη μορφή ερωτήσεων και απαντήσεων. Επίσης, με αίτηση μετόχων, που εκπροσωπούν το ένα εικοστό (1/20) του καταβεβλημένου μετοχικού κεφαλαίου, το διοικητικό συμβούλιο υποχρεούται να ανακοινώνει στη γενική συνέλευση, εφόσον είναι τακτική, τα ποσά που, κατά την τελευταία διετία, καταβλήθηκαν σε κάθε μέλος του διοικητικού συμβουλίου ή τους διευθυντές της εταιρείας, καθώς και κάθε παροχή προς τα πρόσωπα αυτά από οποιαδήποτε αιτία ή σύμβαση της εταιρείας με αυτούς. Σε όλες τις ανωτέρω περιπτώσεις το Διοικητικό Συμβούλιο μπορεί να αρνηθεί την παροχή των πληροφοριών για αποχρώντα ουσιώδη λόγο, ο οποίος αναγράφεται στα πρακτικά (άρθρο 39 παρ. 4 του Κ.Ν. 2190/1920). 4) Μετά από αίτηση μετόχων που εκπροσωπούν το ένα πέμπτο (1/5) του καταβεβλημένου μετοχικού κεφαλαίου και η οποία υποβάλλεται στην εταιρεία πέντε (5) τουλάχιστον πλήρεις ημέρες πριν από τη Γενική Συνέλευση της 12.2.2014, ήτοι μέχρι και την 6.2.2014, το Διοικητικό Συμβούλιο υποχρεούται να παρέχει στη Γενική Συνέλευση πληροφορίες για την πορεία των εταιρικών υποθέσεων και την περιουσιακή κατάσταση της εταιρείας. Το Διοικητικό Συμβούλιο μπορεί να αρνηθεί την παροχή των πληροφοριών για αποχρώντα ουσιώδη λόγο, ο οποίος αναγράφεται στα πρακτικά (άρθρο 39 παρ. 5 του Κ.Ν. 2190/1920). Αντίστοιχες προθεσμίες για τυχόν άσκηση δικαιωμάτων μειοψηφίας των μετόχων ισχύουν και στις περιπτώσεις των Επαναληπτικών Γενικών Συνελεύσεων. Σε όλες τις ανωτέρω αναφερόμενες περιπτώσεις οι αιτούντες μέτοχοι οφείλουν να αποδεικνύουν τη μετοχική τους ιδιότητα και τον αριθμό των μετοχών που κατέχουν κατά την άσκηση του σχετικού δικαιώματος. Τέτοια απόδειξη αποτελεί η προσκόμιση έγγραφης βεβαίωσης από το φορέα στον οποίο τηρούνται οι οικείες κινητές αξίες ή εναλλακτικά η πιστοποίηση της μετοχικής τους ιδιότητας με απευθείας ηλεκτρονική σύνδεση φορέα και εταιρείας. δ. Διαθέσιμες πληροφορίες και έγγραφα: Οι πληροφορίες και τα έγγραφα που προβλέπονται στο άρθρο 27 παρ. 3 του Κ.Ν. 2190/1920, θα διατίθενται σε έγχαρτη μορφή στα γραφεία της έδρας της εταιρείας στην οδό Κύπρου αρ. 9 & Ύδρας στο Μοσχάτο Αττικής, στο Τμήμα Εξυπηρέτησης Μετόχων, υπεύθυνη κ. Αμαλία Καραμητσώλη και σε ηλεκτρονική μορφή στο διαδίκτυο, με ανάρτησή τους στην ιστοσελίδα της εταιρείας [www.jumbo.gr](http://www.jumbo.gr).

**Ομολογιακά Δάνεια Επιχειρήσεων**

Πλήθος Εισηγμένων Ομολογίων	Ονομαστική αξία	Τιμή έκδοσης	Σημερινό επιτόκιο	Ημερ. λήξης	Διάρκεια (έτη)	Σημείωση	Προσ/μένο* Τок/ρίδιο			Μον. Διασπ.	Ομολογιακά Δάνεια Επιχειρήσεων	Κατωτ Τιμή	Ανωτ Τιμή	Τιμή κλεισ.	Προηγ. Κλείσιμο-ημέ/νια	Όγκος	Αξία Συναλλαγών	Τελευταία εντολή			Μεγ έτους	
							Κοινό	Προτιμησιακό	Μον. Διασπ.									Τιμή	Αγορ./ Πώλ.	Ημερομηνία		λαχ έτους
4,150,176	4.77	4.77	5.00	19/03/2015	5	---	16	---	1	MARFIN INVESTMENT GROUP A.E. (Μετατρ. σε ΚΟ μτχ)	---	---	---	91.0000	02/01/2014	---	---	61.0000	A	16/01/2014	91.0000	91.0000
1,794,284	12.49	9.77	5.80	12/07/2015	8	---	14	---	1	ΝΗΡΕΥΣ ΙΧΘΥΟΚΑΛΛΙΕΡΓΕΙΕΣ Α.Ε. (Μετατρ. σε ΚΟ μτχ)	---	---	---	12.0000	26/07/2013	---	---	13.0000	A	16/01/2014	12.0000	12.0000
212,849,265	1.00	1.00	6.30	29/07/2020	7	---	2	---	1	MARFIN INVESTMENT GROUP A.E. ΣΕΙΡΑ Β (ΜΟΔ)	---	---	---	0.8500	23/08/2013	---	---	0.9500	Π	16/01/2014	0.8500	0.8500
2,156,827	1.00	1.00	7.00	29/07/2019	6	---	2	---	1	MARFIN INVESTMENT GROUP A.E. ΣΕΙΡΑ Α (ΜΟΔ)	---	---	---	1.0000	23/08/2013	---	---	51.0000	A	16/01/2014	1.0000	1.0000

**Σημειώσεις Εταιρικών Ομολόγων**

Ο Όγκος Συναλλαγών υπολογίζεται ως (Τεμάχια) \* (Ονομαστική Τιμή). Η Αξία Συναλλαγών υπολογίζεται ως (Τεμάχια) \* (Ονομαστική Τιμή) \* (Τιμή %) + (Δεδουλευμένοι Τόκοι).

Οι τιμές συναλλαγών των ομολόγων υπολογίζονται ως ποσοστό επί τοις εκατό (%) της ονομαστικής τους τιμής.

Όλα τα ομόλογα έχουν Ονομαστική Αξία εκπεφρασμένη σε Ευρώ (εκτός εάν σημειώνεται διαφορετικά).

\* Προσ/μένο = Προσαρτημένο



**Ομόλογα Ελληνικού Δημοσίου**

Πλήθος Εισηγμ. Ομολογιών	Ονομ. αξία	Σημερινό επιτόκιο	Υπολογισμός Δεδουλευμένων	Ημερ/νία Λήξης [1]	Διάρκεια (έτη)	Σημείωση	Ημερομηνία Πληρ.	Αξία τρέχοντος	Μον. Διαπρ.	Ομόλογα Ελληνικού Δημοσίου	Κατωτ Τιμή	Ανωτ Τιμή	Τιμή κλειστ.	Προηγ. Κλείσιμο-ημ/νία	Όγκος	Αξία Συναλλαγών	Τελευταία εντολή Αγορ./ Πώλ. Ημερομηνία
2,658,781,973	1.00	4.30	Πργμ/Πργμ	24/02/2023	11	---	24/02	4.30	1	ΟΕΔ-ΣΤΘ-240223-11X-2,000-1,00	---	---	---	---	---	---	---
2,658,781,973	1.00	4.30	Πργμ/Πργμ	24/02/2024	12	---	24/02	4.30	1	ΟΕΔ-ΣΤΘ-240224-12X-2,000-1,00	---	---	---	---	---	---	---
2,658,781,973	1.00	4.30	Πργμ/Πργμ	24/02/2025	13	---	24/02	4.30	1	ΟΕΔ-ΣΤΘ-240225-13X-2,000-1,00	---	---	---	---	---	---	---
2,658,781,973	1.00	4.30	Πργμ/Πργμ	24/02/2026	14	---	24/02	4.30	1	ΟΕΔ-ΣΤΘ-240226-14X-2,000-1,00	---	---	---	---	---	---	---
2,658,781,973	1.00	4.30	Πργμ/Πργμ	24/02/2027	15	---	24/02	4.30	1	ΟΕΔ-ΣΤΘ-240227-15X-2,000-1,00	---	---	---	---	---	---	---
2,836,034,104	1.00	4.30	Πργμ/Πργμ	24/02/2028	16	---	24/02	4.30	1	ΟΕΔ-ΣΤΘ-240228-16X-2,000-1,00	---	---	---	---	---	---	---
2,836,034,104	1.00	4.30	Πργμ/Πργμ	24/02/2029	17	---	24/02	4.30	1	ΟΕΔ-ΣΤΘ-240229-17X-2,000-1,00	---	---	---	---	---	---	---
2,836,034,104	1.00	4.30	Πργμ/Πργμ	24/02/2030	18	---	24/02	4.30	1	ΟΕΔ-ΣΤΘ-240230-18X-2,000-1,00	---	---	---	---	---	---	---
2,836,034,104	1.00	4.30	Πργμ/Πργμ	24/02/2031	19	---	24/02	4.30	1	ΟΕΔ-ΣΤΘ-240231-19X-2,000-1,00	---	---	---	---	---	---	---
2,836,034,104	1.00	4.30	Πργμ/Πργμ	24/02/2032	20	---	24/02	4.30	1	ΟΕΔ-ΣΤΘ-240232-20X-2,000-1,00	---	---	---	---	---	---	---
2,836,034,104	1.00	4.30	Πργμ/Πργμ	24/02/2033	21	---	24/02	4.30	1	ΟΕΔ-ΣΤΘ-240233-21X-2,000-1,00	---	---	---	---	---	---	---
2,836,034,104	1.00	4.30	Πργμ/Πργμ	24/02/2034	22	---	24/02	4.30	1	ΟΕΔ-ΣΤΘ-240234-22X-2,000-1,00	---	---	---	---	---	---	---
2,836,034,104	1.00	4.30	Πργμ/Πργμ	24/02/2035	23	---	24/02	4.30	1	ΟΕΔ-ΣΤΘ-240235-23X-2,000-1,00	---	---	---	---	---	---	---
2,836,034,104	1.00	4.30	Πργμ/Πργμ	24/02/2036	24	---	24/02	4.30	1	ΟΕΔ-ΣΤΘ-240236-24X-2,000-1,00	---	---	---	---	---	---	---
2,836,034,104	1.00	4.30	Πργμ/Πργμ	24/02/2037	25	---	24/02	4.30	1	ΟΕΔ-ΣΤΘ-240237-25X-2,000-1,00	---	---	---	---	---	---	---
2,836,034,104	1.00	4.30	Πργμ/Πργμ	24/02/2038	26	---	24/02	4.30	1	ΟΕΔ-ΣΤΘ-240238-26X-2,000-1,00	---	---	---	---	---	---	---
2,836,034,104	1.00	4.30	Πργμ/Πργμ	24/02/2039	27	---	24/02	4.30	1	ΟΕΔ-ΣΤΘ-240239-27X-2,000-1,00	---	---	---	---	---	---	---
2,836,034,104	1.00	4.30	Πργμ/Πργμ	24/02/2040	28	---	24/02	4.30	1	ΟΕΔ-ΣΤΘ-240240-28X-2,000-1,00	---	---	---	---	---	---	---
2,836,034,104	1.00	4.30	Πργμ/Πργμ	24/02/2041	29	---	24/02	4.30	1	ΟΕΔ-ΣΤΘ-240241-29X-2,000-1,00	---	---	---	---	---	---	---
2,836,034,104	1.00	4.30	Πργμ/Πργμ	24/02/2042	30	---	24/02	4.30	1	ΟΕΔ-ΣΤΘ-240242-30X-2,000-1,00	---	---	---	---	---	---	---
1,500,000	1,000.00	0.97	FLR Πργμ/360	10/08/2014	5	---	10/02 - 10/08	---	1	ΟΕΔ-ΚΥΜ-100814-05X-1,762-1000,00	---	---	---	---	---	---	---
5,187,186	1,000.00	1.60	FLR Πργμ/360	21/05/2014	5	---	21/11 - 21/05	---	1	ΟΕΔ-ΚΥΜ-210514-05X-2,734-1000,00	---	---	---	---	---	---	---
78,300	1,000.00	1.16	FLR Πργμ/360	23/07/2014	5	---	23/01 - 23/07	---	1	ΟΕΔ-ΚΥΜ-230714-05X-2,018-1000,00	---	---	---	---	---	---	---

**Σημειώσεις Ομολόγων Ελλ. Δημοσίου**

Ο Όγκος Συναλλαγών υπολογίζεται ως (Τεμάχια) \* (Ονομαστική Τιμή). Η Αξία Συναλλαγών υπολογίζεται ως (Τεμάχια) \* (Ονομαστική Τιμή) \* (Τιμή %) + (Δεδουλευμένοι Τόκοι)

Η Αξία του τρέχοντος τοκομεριδίου για τις εκδόσεις Ονομαστικής Αξίας 0,01 ευρώ, αναφέρεται σε Ονομαστική Αξία 100 ευρώ.

FLR (= Floating Interest Rate) Ομόλογο Μεταβλητού Επιτοκίου.

[1] - Η Ημερομηνία Λήξης της τοκοφόρου περιόδου και η Ημερομηνία Πληρωμής του τοκομεριδίου.

Ομόλογα σε Κυκλοφορία	Νόμισμα / Ελάχιστη διαπραγ.	Ημερομηνία Πληρ.	Αξία τρέχοντος τοκομεριδίου	Σημείωση	Προσ/μένο* Τοκ/ρίδιο	Μονάδα διαπραγ/σης	Ημερ/νία Έκδοσης	Διάρκεια (έτη)	Σημερινό επιτόκιο	Υ.Δ.Τ σε	Ομόλογα	Τελευταία τιμή προηγ.	Τελευτ. Τιμή	Εκφ. τοις μετρητοίς (€) Αγور. / Πώλ Ημερομηνία	Συναλλαγές σε τμχ	Ελάχιστο ζωής	Μέγιστο ζωής	
<b>Ομολογιακά Δάνεια Διεθνών Οργανισμών</b>																		
1,000,000	EUR / 1000	21/07	---	---	8	1	21/07/2006	10	5.0 FLR	360	ΟΜΟΛΟΓΟ ΕΥΡΩΠΑΪΚΗΣ ΤΡΑΠΕΖΑΣ ΕΠΕΝΔΥΣΕΩΝ	97.50	16/04/2007	---	---	---	---	---
<b>Νομικών Προσώπων και Εταιρειών σε Συνάλλαγμα και Ευρο</b>																		
0	GBP / 10	01/12	0.25	---	57	1	01/12/1928	100	2.5	360	Ε.Κ.Τ.Ε.	---	---	---	---	---	---	---
103,746	GBP / 10	01/12	0.25	---	55	1	01/12/1930	98	2.5	360	Ε.Κ.Τ.Ε. σειρά	2.27	05/02/1996	2.27	Π	05/02/1996	---	2.27

**Σημειώσεις Ομολόγων Ελλ. Δημοσίου**

Υ.Δ.Τ: Υπολογισμός Δεδουλευμένων Τόκων.

FLR (= Floating Interest Rate) Ομόλογο Μεταβλητού Επιτοκίου.

Η ελάχιστη διαπραγματεύσιμη Ονομαστική Αξία για όλους τους Άυλους Τίτλους του Δημοσίου είναι τα 100 Ευρώ.

\* Προσ/μένο = Προσαρτημένο

**Ομόλογα Κρατικών Τραπεζών (ετήσιας διάρκειας)**

Πλήθος Εισηγμ. Ομολογιών	Ονομαστική αξία	Αρχικό Επιτόκιο	Τρέχον Επιτόκιο	Ετήσιος Τόκος	Ημερομηνία Έκδοσης	Σημείωση	Ομόλογα Κρατικών Τραπεζών	Μον. Διαπρ.	Ετήσιες Ανανεώσεις	Τελευτ. Τιμή	Εκφ. τοις μετρητοίς (€) Αγορ. / Πώλ	Όγκος
342,560	130.41	2.35	3.92	0.00	31/01/2005	---	ΟΜΟΛΟΓΟ ΕΤΒΑ	1	9	100.00	A	---
2,446	1,154.00	4.90	2.47	28.96	31/05/2008	---	ΟΜΟΛΟΓΟ ΕΤΒΑ	1	6	---	---	---
171,117	1,163.28	5.50	2.47	29.19	31/05/2008	---	ΟΜΟΛΟΓΟ ΕΤΒΑ	1	6	---	---	---
63,787	1,129.20	5.45	2.47	30.88	31/08/2008	---	ΟΜΟΛΟΓΟ ΕΤΒΑ	1	6	---	---	---

**Σημειώσεις Ομολόγων**

Οι ετήσιες ανανεώσεις των Ομολόγων ΕΤΒΑ είναι απαλλαγμένες των φόρων (καθαρά επιτόκια).  
Για τα ομόλογα έκδοσης μέχρι και 31/12/2013 ο δεδουλευμένος τόκος έχει κεφαλαιοποιηθεί.

**Πίνακας Μελών Χρηματιστηρίου Αθηνών και Μελών ΕΤ.ΕΚ.**

Επωνυμία			Αγορά Μετοχών			Αγορά Παραγώγων			Μέλη ΕΤ.ΕΚ.			
	Διεύθυνση	Τηλέφωνο	Φαξ	Μέλος Αγοράς	Μέλος εξ Αποστάσεως	Ειδικός Διαπρήτης	Διαπρήτης	Ειδικός Διαπρήτης	Παραγγελίχος	Γενικό Εκκαθιστικό	Άμεσο Εκκαθιστικό	Μη Εκκαθιστικό
<b>ALPHA ΤΡΑΠΕΖΑ Α.Ε.</b>							a			a		
ΣΤΑΔΙΟΥ 40, ΑΘΗΝΑ	(210)-3260000	(210)-3264116										
	(210)-3265546	(210)-3265811										
<b>ARGUS STOCKBROKERS LTD</b>				a	a							
ΛΕΩΦΟΡΟΣ KENNETY ΓΡ. 303 12-14, ΛΕΥΚΩΣΙΑ ΚΥΠΡΟΥ	(+35722)-22717000	(+35722)-22717070										
<b>ATLANTIC SECURITIES LIMITED</b>				a	a							
ΠΡΟΔΡΟΜΟΥ 37, ΛΕΥΚΩΣΙΑ ΚΥΠΡΟΥ	(+35722)-445400	(+35722)-661914										
<b>ΑΤΤΙΚΑ BANK ΑΝΩΝΥΜΗ ΤΡΑΠΕΖΙΚΗ ΕΤΑΙΡΕΙΑ</b>										a		
ΑΚΑΔΗΜΙΑΣ 54, ΑΘΗΝΑ	(210)-3390757	(210)-3646090										
ΟΜΗΡΟΥ 23, ΑΘΗΝΑ	(210)-3669000	(210)-3669410										
<b>ΑΧΙΑ VENTURES GROUP LTD</b>				a	a							
Γ. ΚΡΑΝΙΔΙΩΤΗ 10, ΛΕΥΚΩΣΙΑ ΚΥΠΡΟΥ	+357 22 742000	+357 22 742001										
<b>ΑΧΟΝ ΧΡΗΜΑΤΙΣΤΗΡΙΑΚΗ Α.Ε.Π.Ε.Υ.</b>				a			a					a
ΣΤΑΔΙΟΥ 48, ΑΘΗΝΑ	(210)-3363800	(210)-3243903										
<b>BANK OF AMERICA MERRILL LYNCH</b>				a	a							
KING EDWARD STREET 2, LONDON	(+4420)-79952000	(+4420)-79954525										
<b>ΒΕΤΑ ΧΡΗΜΑΤΙΣΤΗΡΙΑΚΗ Α.Ε.Π.Ε.Υ.</b>				a		a	a	a			a	
ΒΡΑΙΛΑ & Λ. ΑΛΕΞΑΝΔΡΑΣ 29, ΑΘΗΝΑ	(210)-6478900	(210)-6410139										
<b>BNP PARIBAS SECURITIES SERVICES</b>										a		
ΒΑΣ. ΣΟΦΙΑΣ 94, ΑΘΗΝΑ	(210)-7468500	(210)-7468579										
<b>CAPITAL ΧΡΗΜΑΤΙΣΤΗΡΙΑΚΗ Α.Ε.Π.Ε.Υ.</b>				a			a					a
ΜΗΤΡΟΠΟΛΕΩΣ 58, ΑΘΗΝΑ	(210)-3369700	(210)-3369820										
<b>CFS ΧΡΗΜΑΤΙΣΤΗΡΙΑΚΗ Α.Ε.Π.Ε.Υ.</b>				a		a			a		a	
ΣΤΑΔΙΟΥ 3, ΑΘΗΝΑ	(210)-3360800	(210)-3311854										
<b>CITIGROUP GLOBAL MARKET LTD</b>				a	a							
CITIGROUP CENTRE, CANADA SQUARE, CANARY WHART, LONDON	002079864000	002079862266										
<b>CREDIT AGRICOLE CHEUVREUX S.A.</b>					a							
9 QUAI PAUL DOUMER, ΠΑΡΙΣΙ	33 (0) 1 41 89 70 00											
<b>CREDIT SUISSE SECURITIES (EUROPE) LIMITED</b>				a	a							
ONE CABOT SQUARE, LONDON	+44 20 7888 8888	+44 20 7888 1600										
<b>DEUTSCHE BANK A.G.</b>				a	a							
THEODOR-HEUSS-ALLEE 70, ΦΡΑΚΝΦΟΥΡΤΗ	0049 69 910 00	0049 69 910 34 225										
<b>EUROBANK EQUITIES Α.Ε.Π.Ε.Υ.</b>				a		a		a			a	
ΦΙΛΕΛΛΗΝΩΝ 10, ΑΘΗΝΑ	(210)-3720000	(210)-3720001										
<b>EUROCORP ΧΡΗΜΑΤΙΣΤΗΡΙΑΚΗ Α.Ε.</b>				a			a				a	
ΠΛ. ΦΙΛΙΚΗΣ ΕΤΑΙΡΕΙΑΣ 14, ΑΘΗΝΑ	(210)-7263500	(210)-7263666										
<b>EUROTRUST ΧΡΗΜΑΤΙΣΤΗΡΙΑΚΗ Α.Ε.Π.Ε.Υ.</b>				a								
ΣΟΦΟΚΛΕΟΥΣ 13-15, ΑΘΗΝΑ	(210)-3363100	(210)-3238334										
<b>EUROXX Χ.Α.Ε.Π.Ε.Υ.</b>				a			a				a	
ΠΑΛΑΙΟΛΟΓΟΥ 7, ΧΑΛΑΝΔΡΙ	(210)-6879400	(210)-6879401										
<b>GLOBAL CAPITAL SECURITIES AND FINANCIAL SERVICES LTD</b>				a	a							
ΛΕΩΦ. ΛΕΜΕΣΟΥ 5, ΛΕΜΕΣΟΣ ΚΥΠΡΟΥ	(+35722)-710710	(+35722)-339332										
<b>GUARDIAN TRUST ΧΡΗΜΑΤΙΣΤΗΡΙΑΚΗ Α.Ε.Π.Ε.Υ.</b>				a		a	a					a
ΦΙΛΕΛΛΗΝΩΝ 15, ΑΘΗΝΑ	(210)-3220402	(210)-3220498										
<b>HSBC ΤΡΑΠΕΖΑ</b>										a		
Λ. ΜΕΣΟΓΕΙΩΝ 109-111, ΑΘΗΝΑ	(210)-6961507	(210)-6929310										
<b>INDEX ΧΡΗΜΑΤΙΣΤΗΡΙΑΚΗ Α.Ε.Π.Ε.Υ.</b>				a								
ΔΡΑΓΑΤΣΑΝΙΟΥ 6, ΑΘΗΝΑ	(210)-3213920	(210)-3213216										
<b>LAIKI FINANCIAL SERVICES LTD</b>				a	a							
CLR HOUSE, Λ. ΒΥΡΩΝΟΣ 26, ΛΕΥΚΩΣΙΑ ΚΥΠΡΟΥ	(+35722)-898600	(+35722)-680953										
<b>MAGNA TRUST ΧΡΗΜΑΤΙΣΤΗΡΙΑΚΗ Α.Ε.Π.Ε.Υ.</b>				a					a			a
ΦΕΙΔΙΟΥ 9, ΑΘΗΝΑ	(210)-3327503	(210)-3327599										
<b>MEGA EQUITY SEC. &amp; FINANCIAL SERVICES LTD</b>				a	a							
Λ. ΓΡΙΒΑ ΔΙΓΕΝΗ 42-44, ΛΕΥΚΩΣΙΑ ΚΥΠΡΟΥ	(+35722)-711711	(+35722)-711811										
<b>MERIT ΧΡΗΜΑΤΙΣΤΗΡΙΑΚΗ Α.Ε.Π.Ε.Υ.</b>				a		a	a				a	
ΒΑΣΙΛΕΩΣ ΚΩΝΣΤΑΝΤΙΝΟΥ 38, ΑΘΗΝΑ	(210)-3671800	(210)-3671830										
<b>NBG SECURITIES Α.Ε.Π.Ε.Υ.</b>				a		a		a				a
ΑΚΑΔΗΜΙΑΣ 68, ΑΘΗΝΑ	(210)-3328500	(210)-3328565										
<b>NUNTIUS ΧΡΗΜΑΤΙΣΤΗΡΙΑΚΗ Α.Ε.Π.Ε.Υ.</b>				a					a			a
ΔΡΑΓΑΤΣΑΝΙΟΥ 6, ΑΘΗΝΑ	(210)-3350599	(210)-3254846										
<b>ORANGE PARTNERS Α.Ε.Π.Ε.Υ.</b>				a								
ΤΖΩΡΤΖ 5, ΑΘΗΝΑ	(210)-3300009	(210)-3305240										

**Πίνακας Μελών Χρηματιστηρίου Αθηνών και Μελών ΕΤ.ΕΚ.**

Επωνυμία				Αγορά Μετοχών			Αγορά Παραγώγων			Μέλη ΕΤ.ΕΚ.		
	Διεύθυνση	Τηλέφωνο	Φαξ	Μέλος Αγοράς	Μέλος εξ Αποστάσεως	Ειδικός Διαπρήτης	Διαπρήτης	Ειδικός Διαπρήτης	Παραγελ/χος	Γενικό Εκκαθιστικό	Άμεσο Εκκαθιστικό	Μη Εκκαθιστικό
<b>PRELIUM Α.Ε.Π.Ε.Υ.</b>				a			a					a
ΚΗΦΙΣΙΑΣ & ΔΑΒΑΚΗ 1 , ΑΘΗΝΑ	(210)-3677000	(210)-6920403										
<b>PROCHOICE ΧΡΗΜΑΤΙΣΤΗΡΙΑΚΗ ΛΤΔ</b>				a	a							
ΣΤΥΡΟΥ ΚΥΠΡΙΑΝΟΥ 57, ΛΕΥΚΩΣΙΑ ΚΥΠΡΟΥ	+357-24-661192	+357-24-662464										
<b>SHARELINK SEC. &amp; FINANCIAL SERVICES LTD</b>				a	a							
ELLINAS HOUSE, ΘΕΟΤΟΚΗ 6, ΛΕΥΚΩΣΙΑ ΚΥΠΡΟΥ	(+35722)-554200	(+35722)-750852										
<b>SOCIETE GENERALE S.A.</b>				a	a		a					
COURS VALMY PUTEAUX - LA DEFENSE 17, ΠΑΡΙΣΙ	(+33) 142134754	(+33) 142135697										
Λ. ΚΗΦΙΣΙΑΣ 240-242, ΑΘΗΝΑ	(210)-6790161	(210)-6728828										
<b>SOLIDUS SECURITIES ΑΣΕΠΕΥ</b>				a			a				a	
ΛΟΥΙΖΗΣ ΡΙΑΝΚΟΥΡ 64, ΑΘΗΝΑ	(210)-6925500	(210)-6985421										
<b>THE CYPRUS INVESTMENT &amp; SEC. CORP. LTD (CISCO)</b>				a	a							
ΕΒΡΟΥ (EUROLIFE HOUSE) 4, ΛΕΥΚΩΣΙΑ ΚΥΠΡΟΥ	(+35722)-881800	(+35722)-881801										
<b>UBS LIMITED</b>				a	a							
FINSBURY AVENUE 1, LONDON	(+4420)-79013333	(+4420)-79012345										
<b>Α. ΣΑΡΡΗΣ ΧΡΗΜΑΤΙΣΤΗΡΙΑΚΗ Α.Ε.Π.Ε.Υ.</b>				a								
ΔΡΑΓΑΤΣΑΝΙΟΥ 6, ΑΘΗΝΑ	(210)-3367700	(210)-3312324										
<b>ΑΓΡΟΤΙΚΗ ΤΡΑΠΕΖΑ ΤΗΣ ΕΛΛΑΔΟΣ Α.Ε.</b>								a			a	
ΠΑΝΕΠΙΣΤΗΜΙΟΥ 23 , ΑΘΗΝΑ	(210)-3298400	(210)-3298322										
<b>ΑΘΗΝΑΪΚΗ ΧΡΗΜΑΤΙΣΤΗΡΙΑΚΗ Α.Ε.Π.Ε.Υ.</b>				a								
ΣΤΑΔΙΟΥ 33, ΑΘΗΝΑ	(210)-3254764	(210)-3254767										
<b>ΑΛΦΑ FINANCE ΑΣΕΠΕΥ</b>				a		a		a			a	
ΜΕΡΛΙΝ 5, ΑΘΗΝΑ	(210)-3677400	(210)-3311193										
<b>ΑΤΛΑΣ ΧΡΗΜΑΤΙΣΤΗΡΙΑΚΗ Α.Ε.Π.Ε.Υ.</b>				a			a					a
ΜΙΧΑΛΑΚΟΠΟΥΛΟΥ 125 & ΒΕΡΒΑΙΝΩΝ 14 - 16, ΑΘΗΝΑ	(210)-3363300	(210)-3238925										
<b>Γ.Α. ΠΕΡΒΑΝΑΣ ΧΡΗΜΑΤΙΣΤΗΡΙΑΚΗ ΑΣΕΠΕΥ</b>				a			a					a
ΣΟΦΟΚΛΕΟΥΣ 7 - 9, ΑΘΗΝΑ	(210)-3251875	(210)-3210291										
<b>ΓΕΝΙΚΗ ΤΡΑΠΕΖΑ ΤΗΣ ΕΛΛΑΔΟΣ Α.Ε.</b>										a		
ΛΕΩΦ. ΜΕΣΟΓΕΙΩΝ 109-111 , ΑΘΗΝΑ	(210)-6975000	(210)-6975706										
ΕΡΜΟΥ 87-89, ΑΘΗΝΑ	(210)-6976072	(210)-6976079										
<b>Δ. ΑΘ. ΤΣΕΚΟΥΡΑΣ ΧΡΗΜΑΤΙΣΤΗΡΙΑΚΗ Α.Ε.Π.Ε.Υ.</b>				a								
ΠΕΣΜΑΖΟΓΛΟΥ 3, ΑΘΗΝΑ	(210)-3214406	(210)-3211997										
<b>ΔΙΕΘΝΗΣ ΧΡΗΜΑΤΙΣΤΗΡΙΑΚΗ Α.Ε.Π.Ε.Υ.</b>							a				a	
Λ. ΣΥΓΓΡΟΥ 80-88, ΑΘΗΝΑ	(210)-9203000	(210)-9203052										
<b>ΔΥΝΑΜΙΚΗ ΧΡΗΜΑΤΙΣΤΗΡΙΑΚΗ Α.Ε.Π.Ε.Υ.</b>				a					a		a	
ΧΑΡΙΛΑΟΥ ΤΡΙΚΟΥΠΗ 6 - 10, ΑΘΗΝΑ	(210)-3677700	(210)-3677777										
<b>ΕΘΝΙΚΗ ΤΡ. ΤΗΣ ΕΛΛΑΔΟΣ / ΕΙΔΙΚΗ ΔΙΑΔ. PROBANK</b>				a								
ΑΜΕΡΙΚΗΣ 10, ΑΘΗΝΑ	(210)-3392631	(210)-3392646										
<b>ΕΘΝΙΚΗ ΤΡΑΠΕΖΑ ΤΗΣ ΕΛΛΑΔΟΣ Α.Ε.</b>								a		a		
ΑΚΑΔΗΜΙΑΣ 68, ΑΘΗΝΑ	(210)-3328817	(210)-3328678										
ΑΙΟΛΟΥ 86, ΑΘΗΝΑ	(210)-3341000	(210)-3228187										
<b>ΕΛΛΗΝΙΚΗ ΤΡΑΠΕΖΑ (ΕΠΕΝΔΥΣΕΙΣ) ΛΤΔ</b>				a	a							
ΛΕΩΦΟΡΟΣ ΚΥΡΙΑΚΟΥ ΜΑΤΣΗ 31, ΛΕΥΚΩΣΙΑ ΚΥΠΡΟΥ	(+35722)-500100	(+35722)-500110										
<b>ΕΛΛΗΝΟΑΜΕΡΙΚΑΝΙΚΗ ΧΡΗΜΑΤΙΣΤΗΡΙΑΚΗ Α.Ε.Π.Ε.Υ.</b>				a			a					
ΕΥΡΙΠΙΔΟΥ 6, ΑΘΗΝΑ	(210)-3311100	(210)-3215968										
<b>ΕΠΕΝΔΥΤΙΚΗ ΤΡΑΠΕΖΑ ΕΛΛΑΔΟΣ Α.Ε.</b>				a		a		a		a		
ΑΙΓΕΙΑΛΙΑΣ 32, ΜΑΡΟΥΣΙ	(210) 8173000	(210) 8173101										
Λ. ΚΗΦΙΣΙΑΣ 24B, ΜΑΡΟΥΣΙ	(210)-8171800	(210)-8171889										
<b>Ζ.Γ. ΠΟΡΤΑΛΑΚΗΣ Α.Ε.Π.Ε.Υ.</b>				a								
ΠΕΣΜΑΖΟΓΛΟΥ 8, ΑΘΗΝΑ	(210)-3214830	(210)-3212024										
<b>ΗΛΙΑΣ ΠΕΤΡΟΠΟΥΛΑΚΗΣ ΧΡΗΜΑΤΙΣΤΗΡΙΑΚΗ Α.Ε.Π.Ε.Υ.</b>				a					a			a
ΑΡΙΣΤΕΙΔΟΥ 9, ΑΘΗΝΑ	(210)-3213928	(210)-3216810										
<b>Θ.Σ. ΣΩΤΗΡΙΑΔΗΣ ΧΡΗΜΑΤΙΣΤΗΡΙΑΚΗ Α.Ε.Π.Ε.Υ.</b>				a								
ΒΑΛΛΑΩΡΙΤΟΥ 7, ΑΘΗΝΑ	(210)-3636943	(210)-3601943										
<b>Ι. ΧΡ. ΜΑΥΡΙΚΗΣ ΧΡΗΜΑΤΙΣΤΗΡΙΑΚΗ Α.Ε.Π.Ε.Υ.</b>				a								
ΣΟΦΟΚΛΕΟΥΣ 5, ΑΘΗΝΑ	(210)-3213949	(210)-3217767										
<b>ΚΑΠΠΑ ΧΡΗΜΑΤΙΣΤΗΡΙΑΚΗ Α.Ε.Π.Ε.Υ.</b>				a			a					a
ΒΑΛΛΑΩΡΙΤΟΥ 15, ΑΘΗΝΑ	(210)-3610371	(210)-3641002										
<b>ΚΑΡΑΜΑΝΩΦ ΧΡΗΜΑΤΙΣΤΗΡΙΑΚΗ Α.Ε.Π.Ε.Υ.</b>				a					a			
ΠΛ. ΑΓ. ΘΕΟΔΩΡΩΝ 2, ΑΘΗΝΑ	(210)-3212947	(210)-3217088										
<b>ΚΥΚΛΟΣ ΧΡΗΜΑΤΙΣΤΗΡΙΑΚΗ Α.Ε.Π.Ε.Υ.</b>				a		a	a				a	
ΠΑΝΕΠΙΣΤΗΜΙΟΥ 39, ΑΘΗΝΑ	(210)-3364300	(210)-3239122										

**Πίνακας Μελών Χρηματιστηρίου Αθηνών και Μελών ΕΤ.ΕΚ.**

Επωνυμία	Διεύθυνση	Τηλέφωνο	Φαξ	Αγορά Μετοχών			Αγορά Παραγώγων			Μέλη ΕΤ.ΕΚ.				
				Μέλος Αγοράς	Μέλος εξ Αποστάσεως	Ειδικός Διαπρήτης	Διαπρήτης	Ειδικός Διαπρήτης	Παραγελίχος	Γενικό Εκκαθιστικό	Άμεσο Εκκαθιστικό	Μη Εκκαθιστικό		
<b>ΚΥΠΡΟΥ ΧΡΗΜΑΤΙΣΤΗΡΙΑΚΗ ΑΕΠΕΥ</b>				a		a	a						a	
ΧΑΛΚΥΔΟΝΟΣ & ΦΕΙΔΙΠΠΙΔΟΥ 26 26, ΑΘΗΝΑ				(210)-8701000		(210)-8701049								
<b>ΛΕΩΝ ΔΕΠΟΛΑΣ ΧΡΗΜΑΤΙΣΤΗΡΙΑΚΗ Α.Ε.Π.Ε.Υ.</b>				a					a					a
ΧΡ. ΛΑΔΑ 1, ΑΘΗΝΑ				(210)-3213286		(210)-3211618								
<b>ΜΕΤΟΧΙΚΗ ΧΡΗΜΑΤΙΣΤΗΡΙΑΚΗ Α.Ε.Π.Ε.Υ.</b>				a										
Γ. ΓΕΝΝΑΔΙΟΥ 3, ΑΘΗΝΑ				(210)-3306700		(210)-3306709								
<b>ΜΙΔΑΣ ΧΡΗΜΑΤΙΣΤΗΡΙΑΚΗ Α.Ε.Π.Ε.Υ.</b>				a										
ΣΟΦΟΚΛΕΟΥΣ 5, ΑΘΗΝΑ				(210)-3253203		(210)-3253205								
<b>Ν. ΣΑΡΡΟΣ ΧΡΗΜΑΤΙΣΤΗΡΙΑΚΗ Α.Ε.</b>							a							
ΣΟΦΟΚΛΕΟΥΣ 7-9, ΑΘΗΝΑ				(210)-3705600		(210)-3219992								
<b>Ν. ΧΡΥΣΟΧΟΪΔΗΣ ΧΡΗΜΑΤΙΣΤΗΡΙΑΚΗ Α.Ε.Π.Ε.Υ.</b>				a					a			a		
ΣΟΦΟΚΛΕΟΥΣ 7 - 9, ΑΘΗΝΑ				(210)-3213913		(210)-3216115								
<b>ΝΕΑ ΠΡΟΤΟΝ ΤΡΑΠΕΖΑ Α.Ε.</b>							a					a		
ΕΣΛΙΝ & ΑΜΑΛΙΑΔΟΣ 20, ΑΘΗΝΑ				210 6970000		210 6970111								
<b>ΠΑΝΤΕΛΑΚΗΣ ΧΡΗΜΑΤΙΣΤΗΡΙΑΚΗ ΑΕΠΕΥ</b>				a			a							a
Λ. ΜΕΣΟΓΕΙΩΝ 109-111, ΑΘΗΝΑ				(210)-6965000		(210)-6929550								
<b>ΠΕΙΡΑΙΩΣ Α.Ε.Π.Ε.Υ.</b>				a				a				a		
ΣΤΑΔΙΟΥ 10, ΑΘΗΝΑ				(210)-3354100		(210)-3233814								
<b>ΠΗΓΑΣΟΣ ΧΡΗΜΑΤΙΣΤΗΡΙΑΚΗ Α.Ε.Π.Ε.Υ.</b>				a			a							
ΒΑΛΛΑΡΡΙΤΟΥ 17, ΑΘΗΝΑ				(210)-3670700		(210)-3670760								
<b>ΣΤ.ΕΜ. ΛΑΥΡΕΝΤΑΚΗΣ ΧΡΗΜΑΤΙΣΤΗΡΙΑΚΗ Α.Ε.Π.Ε.Υ.</b>				a			a							a
ΣΟΦΟΚΛΕΟΥΣ 7 - 9, ΑΘΗΝΑ				(210)-3213336		(210)-3246572								
<b>ΣΥΝΕΡΓΑΤΙΚΗ ΚΕΝΤΡΙΚΗ ΤΡΑΠΕΖΑ ΛΤΔ</b>				a	a									
ΓΡΗΓΟΡΗ ΑΥΞΕΝΤΙΟΥ 8, ΛΕΥΚΩΣΙΑ ΚΥΠΡΟΥ				(+35722)-743300		(+35722)-672083								
<b>ΤΡΑΠΕΖΑ EUROBANK ERGASIAS A.E.</b>											a			
ΟΘΩΝΟΣ 8, ΑΘΗΝΑ				(210)-3337969		(210)-3245916								
				(210)-3337000		(210)-3233866								
<b>ΤΡΑΠΕΖΑ ΚΥΠΡΟΥ ΔΗΜΟΣΙΑ ΕΤΑΙΡΙΑ ΛΙΜΙΤΕΔ</b>											a			
ΛΕΩΦ. ΑΛΕΞΑΝΔΡΑΣ 170, ΑΘΗΝΑ				(210)-6477708		(210)-6477709								
ΣΤΑΣΙΝΟΥ (ΑΓ. ΠΑΡΑΣΚΕΥΗ, ΣΤΡΩΒΟΛΟΣ) 51, ΛΕΥΚΩΣΙΑ ΚΥΠΡΟΥ				(0035722)-121883		(0035722)-336258								
<b>ΤΡΑΠΕΖΑ ΠΕΙΡΑΙΩΣ Α.Ε.</b>									a		a			
ΑΜΕΡΙΚΗΣ 4, ΑΘΗΝΑ				(210)-3335000		(210)-3335079								
				(210)-3335918		(210)-3254207								

**Πίνακας Μετοχών Υπό Ειδική Διαπραγμάτευση**

Μετοχές	Κατηγορία Διαπραγμάτευσης	
	Έναρξη Ειδικής Διαπραγμάτευσης	Λήξη Ειδικής Διαπραγμάτευσης
<b>Ειδικός Διαπραγματευτής</b>		
<b>CYPRUS POPULAR BANK (ΚΟ)</b>	<b>Σε Αναστολή</b>	
ΠΕΙΡΑΙΩΣ Α.Ε.Π.Ε.Υ.	02/02/2013	01/01/2400
<b>ΒΙΟΧΑΛΚΟ (ΚΑ)</b>	<b>Σε Αναστολή</b>	
EUROBANK EQUITIES Α.Ε.Π.Ε.Υ.	20/01/2013	01/01/2400
MERIT ΧΡΗΜΑΤΙΣΤΗΡΙΑΚΗ Α.Ε.Π.Ε.Υ.	13/12/2012	01/01/2400
ΑΛΦΑ FINANCE ΑΕΠΕΥ	11/02/2013	01/01/2400
<b>ALPHA BANK (ΚΟ)</b>	<b>Κύρια Αγορά</b>	
EUROBANK EQUITIES Α.Ε.Π.Ε.Υ.	24/10/2012	01/01/2400
MERIT ΧΡΗΜΑΤΙΣΤΗΡΙΑΚΗ Α.Ε.Π.Ε.Υ.	03/09/2013	01/01/2400
NBG SECURITIES Α.Ε.Π.Ε.Υ.	15/01/2013	01/01/2400
ΕΠΕΝΔΥΤΙΚΗ ΤΡΑΠΕΖΑ ΕΛΛΑΔΟΣ Α.Ε.	08/01/2013	01/01/2400
ΠΕΙΡΑΙΩΣ Α.Ε.Π.Ε.Υ.	28/05/2013	01/01/2400
<b>BYTE COMPUTER (ΚΟ)</b>	<b>Κύρια Αγορά</b>	
MERIT ΧΡΗΜΑΤΙΣΤΗΡΙΑΚΗ Α.Ε.Π.Ε.Υ.	04/08/2013	01/01/2400
<b>COCA-COLA HBC AG (ΚΟ)</b>	<b>Κύρια Αγορά</b>	
EUROBANK EQUITIES Α.Ε.Π.Ε.Υ.	23/10/2013	01/01/2400
NBG SECURITIES Α.Ε.Π.Ε.Υ.	29/04/2013	01/01/2400
<b>FRIGOGLOSS (ΚΟ)</b>	<b>Κύρια Αγορά</b>	
EUROBANK EQUITIES Α.Ε.Π.Ε.Υ.	23/08/2013	01/01/2400
<b>INTRAKAT (ΚΟ)</b>	<b>Κύρια Αγορά</b>	
MERIT ΧΡΗΜΑΤΙΣΤΗΡΙΑΚΗ Α.Ε.Π.Ε.Υ.	27/12/2012	01/01/2400
<b>MARFIN INVESTMENT GROUP (ΚΟ)</b>	<b>Κύρια Αγορά</b>	
ΠΕΙΡΑΙΩΣ Α.Ε.Π.Ε.Υ.	02/02/2013	01/01/2400
<b>MLS ΠΛΗΡΟΦΟΡΙΚΗ (ΚΟ)</b>	<b>Κύρια Αγορά</b>	
ΒΕΤΑ ΧΡΗΜΑΤΙΣΤΗΡΙΑΚΗ Α.Ε.Π.Ε.Υ.	18/07/2013	01/01/2400
<b>ΑΛΟΥΜΥΛ (ΚΟ)</b>	<b>Κύρια Αγορά</b>	
ΒΕΤΑ ΧΡΗΜΑΤΙΣΤΗΡΙΑΚΗ Α.Ε.Π.Ε.Υ.	18/07/2013	01/01/2400
<b>ΓΕΚ ΤΕΡΝΑ (ΚΟ)</b>	<b>Κύρια Αγορά</b>	
ΕΠΕΝΔΥΤΙΚΗ ΤΡΑΠΕΖΑ ΕΛΛΑΔΟΣ Α.Ε.	02/01/2013	01/01/2400
<b>ΔΕΗ (ΚΟ)</b>	<b>Κύρια Αγορά</b>	
EUROBANK EQUITIES Α.Ε.Π.Ε.Υ.	23/10/2012	01/01/2400
NBG SECURITIES Α.Ε.Π.Ε.Υ.	26/03/2013	01/01/2400
ΑΛΦΑ FINANCE ΑΕΠΕΥ	08/01/2013	01/01/2400
ΕΠΕΝΔΥΤΙΚΗ ΤΡΑΠΕΖΑ ΕΛΛΑΔΟΣ Α.Ε.	08/01/2013	01/01/2400
ΠΕΙΡΑΙΩΣ Α.Ε.Π.Ε.Υ.	28/09/2013	01/01/2400
<b>ΕΘΝΙΚΗ ΤΡΑΠΕΖΑ (ΚΟ)</b>	<b>Κύρια Αγορά</b>	
EUROBANK EQUITIES Α.Ε.Π.Ε.Υ.	24/10/2012	01/01/2400
MERIT ΧΡΗΜΑΤΙΣΤΗΡΙΑΚΗ Α.Ε.Π.Ε.Υ.	03/09/2013	01/01/2400
NBG SECURITIES Α.Ε.Π.Ε.Υ.	28/02/2013	01/01/2400
ΑΛΦΑ FINANCE ΑΕΠΕΥ	08/01/2013	01/01/2400
ΕΠΕΝΔΥΤΙΚΗ ΤΡΑΠΕΖΑ ΕΛΛΑΔΟΣ Α.Ε.	08/01/2013	01/01/2400
ΠΕΙΡΑΙΩΣ Α.Ε.Π.Ε.Υ.	08/09/2013	01/01/2400
<b>ΕΛΛΑΚΤΩΡ (ΚΟ)</b>	<b>Κύρια Αγορά</b>	
EUROBANK EQUITIES Α.Ε.Π.Ε.Υ.	01/06/2013	01/01/2400
NBG SECURITIES Α.Ε.Π.Ε.Υ.	25/06/2013	01/01/2400
ΕΠΕΝΔΥΤΙΚΗ ΤΡΑΠΕΖΑ ΕΛΛΑΔΟΣ Α.Ε.	02/01/2013	01/01/2400
<b>ΕΛΛΗΝ. ΧΡΗΜΑΤΙΣΤΗΡΙΑ Χ.Α. (ΚΟ)</b>	<b>Κύρια Αγορά</b>	
EUROBANK EQUITIES Α.Ε.Π.Ε.Υ.	01/06/2013	01/01/2400
NBG SECURITIES Α.Ε.Π.Ε.Υ.	25/06/2013	01/01/2400
ΕΠΕΝΔΥΤΙΚΗ ΤΡΑΠΕΖΑ ΕΛΛΑΔΟΣ Α.Ε.	02/01/2013	01/01/2400
<b>ΕΛΤΟΝ (ΚΟ)</b>	<b>Κύρια Αγορά</b>	
ΒΕΤΑ ΧΡΗΜΑΤΙΣΤΗΡΙΑΚΗ Α.Ε.Π.Ε.Υ.	03/09/2013	01/01/2400
<b>ΙΝΤΡΑΛΟΤ (ΚΟ)</b>	<b>Κύρια Αγορά</b>	
EUROBANK EQUITIES Α.Ε.Π.Ε.Υ.	01/06/2013	01/01/2400
ΕΠΕΝΔΥΤΙΚΗ ΤΡΑΠΕΖΑ ΕΛΛΑΔΟΣ Α.Ε.	02/01/2013	01/01/2400
ΠΕΙΡΑΙΩΣ Α.Ε.Π.Ε.Υ.	28/09/2013	01/01/2400
<b>ΚΑΝΑΚΗΣ Σ. (ΚΟ)</b>	<b>Κύρια Αγορά</b>	
ΒΕΤΑ ΧΡΗΜΑΤΙΣΤΗΡΙΑΚΗ Α.Ε.Π.Ε.Υ.	01/10/2013	01/01/2400
<b>ΜΟΤΟΡ ΟΪΛ (ΚΟ)</b>	<b>Κύρια Αγορά</b>	
EUROBANK EQUITIES Α.Ε.Π.Ε.Υ.	23/10/2012	01/01/2400
<b>ΜΥΤΙΛΗΝΑΙΟΣ (ΚΟ)</b>	<b>Κύρια Αγορά</b>	
NBG SECURITIES Α.Ε.Π.Ε.Υ.	25/06/2013	01/01/2400
ΕΠΕΝΔΥΤΙΚΗ ΤΡΑΠΕΖΑ ΕΛΛΑΔΟΣ Α.Ε.	02/01/2013	01/01/2400
<b>ΟΠΑΠ (ΚΟ)</b>	<b>Κύρια Αγορά</b>	
EUROBANK EQUITIES Α.Ε.Π.Ε.Υ.	24/10/2012	01/01/2400
NBG SECURITIES Α.Ε.Π.Ε.Υ.	15/01/2013	01/01/2400
ΑΛΦΑ FINANCE ΑΕΠΕΥ	08/01/2013	01/01/2400
ΕΠΕΝΔΥΤΙΚΗ ΤΡΑΠΕΖΑ ΕΛΛΑΔΟΣ Α.Ε.	08/01/2013	01/01/2400

**Πίνακας Μετοχών Υπό Ειδική Διαπραγμάτευση**

Μετοχές Ειδικός Διαπραγματευτής	Κατηγορία Διαπραγμάτευσης	
	Έναρξη Ειδικής Διαπραγμάτευσης	Λήξη Ειδικής Διαπραγμάτευσης
<b>ΟΤΕ (ΚΟ)</b>	<b>Κύρια Αγορά</b>	
EUROBANK EQUITIES Α.Ε.Π.Ε.Υ.	24/10/2012	01/01/2400
NBG SECURITIES Α.Ε.Π.Ε.Υ.	01/12/2012	01/01/2400
ΑΛΦΑ FINANCE ΑΕΠΕΥ	08/01/2013	01/01/2400
ΕΠΕΝΔΥΤΙΚΗ ΤΡΑΠΕΖΑ ΕΛΛΑΔΟΣ Α.Ε.	08/01/2013	01/01/2400
ΠΕΙΡΑΙΩΣ Α.Ε.Π.Ε.Υ.	08/09/2013	01/01/2400
<b>ΠΑΠΟΥΤΣΑΝΗΣ (ΚΟ)</b>	<b>Κύρια Αγορά</b>	
ΒΕΤΑ ΧΡΗΜΑΤΙΣΤΗΡΙΑΚΗ Α.Ε.Π.Ε.Υ.	25/11/2013	01/01/2400
<b>ΠΕΙΡΑΙΩΣ ΤΡΑΠΕΖΑ (ΚΟ)</b>	<b>Κύρια Αγορά</b>	
EUROBANK EQUITIES Α.Ε.Π.Ε.Υ.	23/10/2012	01/01/2400
MERIT ΧΡΗΜΑΤΙΣΤΗΡΙΑΚΗ Α.Ε.Π.Ε.Υ.	16/09/2013	01/01/2400
NBG SECURITIES Α.Ε.Π.Ε.Υ.	02/06/2013	01/01/2400
ΕΠΕΝΔΥΤΙΚΗ ΤΡΑΠΕΖΑ ΕΛΛΑΔΟΣ Α.Ε.	08/01/2013	01/01/2400
ΠΕΙΡΑΙΩΣ Α.Ε.Π.Ε.Υ.	16/02/2013	01/01/2400
<b>ΠΕΤΡΟΠΟΥΛΟΣ ΠΕΤΡΟΣ (ΚΟ)</b>	<b>Κύρια Αγορά</b>	
ΒΕΤΑ ΧΡΗΜΑΤΙΣΤΗΡΙΑΚΗ Α.Ε.Π.Ε.Υ.	28/05/2013	01/01/2400
<b>ΣΑΡΑΝΤΗΣ ΓΡ. (ΚΟ)</b>	<b>Κύρια Αγορά</b>	
ΒΕΤΑ ΧΡΗΜΑΤΙΣΤΗΡΙΑΚΗ Α.Ε.Π.Ε.Υ.	14/05/2013	01/01/2400
<b>ΤΙΤΑΝ (ΚΟ)</b>	<b>Κύρια Αγορά</b>	
EUROBANK EQUITIES Α.Ε.Π.Ε.Υ.	23/10/2012	01/01/2400
<b>ΤΡΑΠΕΖΑ EUROBANK ERGASIAS (ΚΟ)</b>	<b>Κύρια Αγορά</b>	
EUROBANK EQUITIES Α.Ε.Π.Ε.Υ.	01/06/2013	01/01/2400
ΑΛΦΑ FINANCE ΑΕΠΕΥ	08/01/2013	01/01/2400
ΕΠΕΝΔΥΤΙΚΗ ΤΡΑΠΕΖΑ ΕΛΛΑΔΟΣ Α.Ε.	08/01/2013	01/01/2400
ΠΕΙΡΑΙΩΣ Α.Ε.Π.Ε.Υ.	28/09/2013	01/01/2400



**Γνωστοποιήσεις Συναλλαγών - Κατάλογος Υπόχρεων Προσώπων**

Ημερομηνία Υποβολής [1]	Επωνυμία	Λόγος Υποβολής [2]	Υπόχρεος	Ιδιότητα Υποχρέου	Σχέση με τον Υπόχρεο	Ημερομηνία Συναλλαγής	Αγορά	Όγκος Συναλλαγών	Αξία Συναλλαγών	Φύση Συναλλαγής [3]	Είδος Χρηματικού μέσου	Παρατηρήσεις [4]
16/01/2014	ALPHA ΤΡΑΠΕΖΑ Α.Ε.	A	ΚΑΚΟΓΙΑΝΝΗΣ ΕΥΣΤΑΘΙΟΣ	Άλος Διευθυντής	Ο ίδιος	15/01/2014	ΑΞΙΩΝ ΧΑ	5,000	7,450.00	Π	Warrant	
16/01/2014	ΕΝΝΙΤΕC Α.Ε. ΤΕΧΝΙΚΩΝ & ΠΕΡΙΒΑΛΛΟΝΤΙΚΩΝ ΕΡΓΩΝ	A	ΚΑΛΟΓΕΡΟΠΟΥΛΟΣ ΠΑΝΑΓΙΩΤΗΣ	Διευθ. Σύμβουλος	Ο ίδιος	01/01/1900	ΠΑΡΑΓΩΓΩΝ ΧΑ	0	0.00	Π		
16/01/2014	ΕΝΝΙΤΕC Α.Ε. ΤΕΧΝΙΚΩΝ & ΠΕΡΙΒΑΛΛΟΝΤΙΚΩΝ ΕΡΓΩΝ	A	ΚΑΛΟΓΕΡΟΠΟΥΛΟΣ ΠΑΝΑΓΙΩΤΗΣ	Διευθ. Σύμβουλος	Ο ίδιος	16/01/2014	ΑΞΙΩΝ ΧΑ	1,500	2,475.00	A	Μετοχή (Κοινή)	
16/01/2014	ΕΥΡΟΜΕΔΙCΑ Α.Ε. ΠΑΡΟΧΗΣ ΙΑΤΡΙΚΩΝ ΥΠΗΡΕΣΙΩΝ	B	ΛΙΑΚΟΥΝΑΚΟΣ ΘΩΜΑΣ	ΠΡΟΣΩΠΟ ΜΕ ΠΡΟΣΒΑΣΗ ΣΕ ΠΡΟΝΟΜΙΑΚΗ ΠΛΗΡΟΦΟΡΗΣΗ	Συνδεδεμένο Νομικό Πρόσωπο	15/01/2014	ΑΞΙΩΝ ΧΑ	600	216.00	A	Μετοχή (Κοινή)	
16/01/2014	ΣΤΕΛΙΟΣ ΚΑΝΑΚΗΣ ΑΒΕΕ	B	ΚΑΝΑΚΗ ΕΛΕΥΘΕΡΙΑ	Μέλος ΔΣ Εκτελεστικό	Σύζυγος	15/01/2014	ΑΞΙΩΝ ΧΑ	1,000	1,885.00	A	Μετοχή (Κοινή)	
16/01/2014	ΥΙΟΙ Ε.ΧΑΤΖΗΚΡΑΝΙΩΤΗ - ΑΛΕΥΡΟΒΙΟΜ. ΤΥΡΝΑΒΟΥ Α.Ε.	B	ΖΑΡΟΓΙΑΝΝΗ ΑΝΘΗ	Μέλος ΔΣ Εκτελεστικό	Τέκνο	14/01/2014	ΑΞΙΩΝ ΧΑ	11,510	2,480.85	Π	Μετοχή (Κοινή)	

**Σημειώσεις Γνωστοποιήσεων Συναλλαγών**

[1] - Η Ημερομηνία Υποβολής αφορά την Ημερομηνία που η Γνωστοποίηση παρελήφθει από το Χ.Α.

[2] - Λόγος Υποβολής: Α: Πρόσωπο που ασκεί Διευθυντικά καθήκοντα, Β: Πρόσωπο που έχει στενό δεσμό με πρόσωπο που ασκεί Διευθυντικά καθήκοντα.

[3] - Φύση Συναλλαγής: Α: Αγορά, Π: Πώληση.

[4] - Παρατηρήσεις: 1 - Λόγω Συμμετοχής σε ΑΜΚ, 2 - Λόγω Εξάσκησης Δικαιώματος Προαίρεσης αγοράς μετοχών που παρέχεται στο προσωπικό, 3 - Λόγω Δωρεάς, 4 - Λόγω Συγχώνευσης ή Διάσπασης κλπ, 5 - Λόγω Μετατροπής ή Ανταλλαγής Ομολογιών, 6 - Ανταλλαγή λόγω Προαιρετικής Δημόσιας Πρότασης.

Υποκείμενη Αγορά				Αγορά Παραγώγων																		
Ανωτ Τιμή	Κατωτ Τιμή	Τιμή κλεισ.	Μεταβ.	Μήνας Παράδοσης	Άνοιγμα	Ανωτ Τιμή	Κατωτ Τιμή	Τελ Τιμή	Τιμή κλεισ.	Τελευταία ζήτηση	Τελευταία προσφορά	Τιμή Εκκαθάρισης	Μεταβ.	Υψηλό ζωής	Χαμηλό ζωής	Πράξεις	Όγκος	Μεταβ.	Αξία	Μεταβ.	Ανοικτές θέσεις	Μεταβ.
FTSE/X.A. Large Cap				(Μονάδα Διαπραγμάτευσης: 1 Μονάδα Δείκτη x 5€, Χρηματικός Διακανονισμός)																		
426.71	414.76	417.76	-1.00%	Ιανουάριος 2014	424.00	427.50	414.75	418.75	417.50	4@418.75	6@419.50	417.50	-0.54%	430.50	364.00	474	21,499	-29.74%	45,226,583.75	-29.57%	15,624	-39.93%
				Φεβρουάριος 2014	424.00	428.75	416.25	420.25	419.00	4@420.00	57@421.00	419.00	-0.48%	433.00	366.00	500	20,905	-25.20%	44,156,791.25	-24.99%	41,075	48.90%
				Μάρτιος 2014	426.50	426.50	418.00	418.00	420.50	1@418.75	1@421.50	420.50	-0.59%	433.75	366.50	6	58	11.54%	121,327.50	10.30%	3,003	1.76%
				Ιούνιος 2014	---	---	---	---	421.25	---	---	421.25	-0.47%	429.00	429.00	---	---	---	---	---	40	0.00%
				Σεπτέμβριος 2014	---	---	---	---	---	---	---	---	---	---	---	---	---	---	---	---	---	---
				Δεκέμβριος 2014	---	---	---	---	---	---	---	---	---	---	---	---	---	---	---	---	---	---

Υποκείμενη Αγορά				Αγορά Παραγώγων																			
Ανωτ Τιμή	Κατωτ Τιμή	Τιμή κλεισ.	Μεταβ.	Μήνας Παράδοσης	Άνοιγμα	Ανωτ Τιμή	Κατωτ Τιμή	Τελ Τιμή	Τιμή κλεισ.	Τελευταία ζήτηση	Τελευταία προσφορά	Τιμή Εκκαθάρισης	Μεταβ.	Υψηλό ζωής	Χαμηλό ζωής	Πράξεις	Όγκος	Μεταβ.	Αξία	Μεταβ.	Ανοικτές θέσεις	Μεταβ.	
(Μέγεθος Συμβολαίου: 100 Μετοχές, Φυσική Παράδοση)																							
<b>ALPHA BANK (ΚΟ)</b>				Μάρτιος 2014	0.710	0.714	0.684	0.688	0.688	18@0.684	10@0.693	0.688	-1.71%	0.733	0.564	73	1,488	-60.49%	103,700.70	-61.01%	21,489	2.10%	
0.735	0.697	0.705	-3.03%	Ιούνιος 2014	---	---	---	---	0.665	10@0.611	3@0.673	0.665	-1.77%	0.700	0.561	---	---	-100.00%	---	-100.00%	3,188	0.00%	
				Σεπτέμβριος 2014	0.726	0.726	0.725	0.725	0.707	---	---	0.707	-0.84%	0.726	0.672	2	250	---	18,132.00	---	---	---	-100.00%
				Δεκέμβριος 2014	---	---	---	---	---	---	---	---	---	---	---	---	---	---	---	---	---	---	---
(Μέγεθος Συμβολαίου: 100 Μετοχές, Φυσική Παράδοση)																							
<b>COCA-COLA HBC AG (ΚΟ)</b>				Μάρτιος 2014	21.04	21.31	20.85	20.95	20.75	9@20.90	1@21.46	20.75	-1.38%	21.92	18.95	13	25	733.33%	52,743.00	727.99%	173	-1.70%	
21.37	20.79	20.93	-1.37%	Ιούνιος 2014	---	---	---	---	---	---	---	---	---	---	---	---	---	---	---	---	---	---	
				Σεπτέμβριος 2014	---	---	---	---	---	---	---	---	---	---	---	---	---	---	---	---	---	---	---
				Δεκέμβριος 2014	---	---	---	---	---	---	---	---	---	---	---	---	---	---	---	---	---	---	---
(Μέγεθος Συμβολαίου: 120 Μετοχές, Φυσική Παράδοση)																							
<b>EUROBANK PROPERTIES ΑΕΕΑΠ (ΚΟ)</b>				Μάρτιος 2014	7.46	7.46	7.19	7.19	7.23	5@7.12	1@7.46	7.23	-1.36%	7.74	6.39	3	10	-67.74%	8,703.60	-68.04%	184	2.22%	
7.34	7.15	7.20	-1.37%	Ιούνιος 2014	---	---	---	---	---	---	---	---	---	---	---	---	---	---	---	---	---	---	
				Σεπτέμβριος 2014	---	---	---	---	---	---	---	---	---	---	---	---	---	---	---	---	---	---	---
				Δεκέμβριος 2014	---	---	---	---	---	---	---	---	---	---	---	---	---	---	---	---	---	---	---
(Μέγεθος Συμβολαίου: 100 Μετοχές, Φυσική Παράδοση)																							
<b>FOLLI-FOLLIE (ΚΟ)</b>				Μάρτιος 2014	26.63	26.63	26.63	26.63	26.98	18@26.28	5@27.10	26.98	0.56%	27.00	22.07	1	5	-70.59%	13,315.00	-70.62%	488	0.00%	
26.87	26.11	26.64	0.57%	Ιούνιος 2014	---	---	---	---	---	---	---	---	---	---	---	---	---	---	---	---	---	---	
				Σεπτέμβριος 2014	---	---	---	---	---	---	---	---	---	---	---	---	---	---	---	---	---	---	---
				Δεκέμβριος 2014	---	---	---	---	---	---	---	---	---	---	---	---	---	---	---	---	---	---	---
(Μέγεθος Συμβολαίου: 100 Μετοχές, Φυσική Παράδοση)																							
<b>FRIGOGLASS (ΚΟ)</b>				Μάρτιος 2014	5.11	5.19	4.93	5.02	5.02	2@4.98	2@5.10	5.02	-0.59%	5.72	4.80	16	80	150.00%	40,778.00	149.91%	1,281	1.26%	
5.18	4.94	5.00	-0.60%	Ιούνιος 2014	---	---	---	---	---	---	---	---	---	---	---	---	---	---	---	---	---	---	
				Σεπτέμβριος 2014	---	---	---	---	---	---	---	---	---	---	---	---	---	---	---	---	---	---	---
				Δεκέμβριος 2014	---	---	---	---	---	---	---	---	---	---	---	---	---	---	---	---	---	---	---
(Μέγεθος Συμβολαίου: 100 Μετοχές, Φυσική Παράδοση)																							
<b>JUMBO (ΚΟ)</b>				Μάρτιος 2014	13.02	13.50	13.02	13.20	13.18	1@12.96	3@13.20	13.18	0.08%	13.50	10.51	22	58	9.43%	76,889.00	13.06%	410	5.40%	
13.50	13.00	13.20	0.08%	Ιούνιος 2014	---	---	---	---	---	---	---	---	---	---	---	---	---	---	---	---	---	---	
				Σεπτέμβριος 2014	---	---	---	---	---	---	---	---	---	---	---	---	---	---	---	---	---	---	---
				Δεκέμβριος 2014	---	---	---	---	---	---	---	---	---	---	---	---	---	---	---	---	---	---	---
(Μέγεθος Συμβολαίου: 100 Μετοχές, Φυσική Παράδοση)																							
<b>MARFIN INVESTMENT GROUP (ΚΟ)</b>				Μάρτιος 2014	0.423	0.426	0.404	0.413	0.412	20@0.410	70@0.417	0.412	0.00%	0.489	0.352	36	528	-61.77%	21,921.70	-60.32%	22,354	0.35%	
0.426	0.404	0.417	-0.48%	Ιούνιος 2014	---	---	---	---	---	---	---	---	---	---	---	---	---	---	---	---	---	---	
				Σεπτέμβριος 2014	---	---	---	---	---	---	---	---	---	---	---	---	---	---	---	---	---	---	---
				Δεκέμβριος 2014	---	---	---	---	---	---	---	---	---	---	---	---	---	---	---	---	---	---	---
(Μέγεθος Συμβολαίου: 100 Μετοχές, Φυσική Παράδοση)																							
<b>ΓΕΚ ΤΕΡΝΑ (ΚΟ)</b>				Μάρτιος 2014	3.58	3.61	3.42	3.44	3.47	4@3.44	25@3.48	3.47	-3.07%	3.77	2.26	54	390	96.97%	136,462.00	92.75%	31,204	0.04%	
3.61	3.44	3.44	-3.10%	Ιούνιος 2014	3.59	3.59	3.48	3.49	3.53	---	---	3.53	-1.67%	3.74	3.48	7	200	185.71%	70,767.00	181.27%	250	-44.44%	
				Σεπτέμβριος 2014	---	---	---	---	---	---	---	---	---	---	---	---	---	---	---	---	---	---	---
				Δεκέμβριος 2014	---	---	---	---	---	---	---	---	---	---	---	---	---	---	---	---	---	---	---

Υποκείμενη Αγορά				Αγορά Παραγώγων																			
Ανωτ Τιμή	Κατωτ Τιμή	Τιμή κλεισ.	Μεταβ.	Μήνας Παράδοσης	Άνοιγμα	Ανωτ Τιμή	Κατωτ Τιμή	Τελ Τιμή	Τιμή κλεισ.	Τελευταία ζήτηση	Τελευταία προσφορά	Τιμή Εκκαθάρισης	Μεταβ.	Υψηλό ζωής	Χαμηλό ζωής	Πράξεις	Όγκος	Μεταβ.	Αξία	Μεταβ.	Ανοικτές θέσεις	Μεταβ.	
(Μέγεθος Συμβολαίου: 100 Μετοχές, Φυσική Παράδοση)																							
<b>ΔΕΗ (ΚΟ)</b>				Μάρτιος 2014	11.45	11.67	11.09	11.26	11.28	1@11.24	20@11.29	11.28	-0.18%	11.96	6.30	275	2,444	64.47%	2,766,257.00	64.99%	6,261	6.14%	
11.68	11.03	11.26	-0.97%	Ιούνιος 2014	11.52	11.52	11.34	11.34	11.36	---	---	11.36	0.62%	11.80	9.60	4	75	87.50%	85,352.00	88.37%	120	-11.11%	
				Σεπτέμβριος 2014	11.28	11.28	11.27	11.27	11.30	---	---	11.30	---	11.28	11.27	2	20	---	22,558.00	---	20	---	
				Δεκέμβριος 2014	---	---	---	---	---	---	---	---	---	---	---	---	---	---	---	---	---	---	
(Μέγεθος Συμβολαίου: 100 Μετοχές, Φυσική Παράδοση)																							
<b>ΕΘΝΙΚΗ ΤΡΑΠΕΖΑ (ΚΟ)</b>				Μάρτιος 2014	4.19	4.21	4.03	4.04	4.10	5@4.04	2@4.05	4.10	-1.20%	4.52	3.71	115	918	4.44%	377,418.00	4.65%	9,651	2.83%	
4.22	4.05	4.13	-1.20%	Ιούνιος 2014	---	---	---	---	4.25	---	---	4.25	-1.16%	4.50	4.41	---	---	---	---	---	330	0.00%	
				Σεπτέμβριος 2014	---	---	---	---	---	---	---	---	---	---	---	---	---	---	---	---	---	---	---
				Δεκέμβριος 2014	---	---	---	---	---	---	---	---	---	---	---	---	---	---	---	---	---	---	---
(Μέγεθος Συμβολαίου: 100 Μετοχές, Φυσική Παράδοση)																							
<b>ΕΛΛΑΚΤΩΡ (ΚΟ)</b>				Μάρτιος 2014	3.61	3.62	3.45	3.45	3.46	13@3.45	2@3.48	3.46	-3.08%	3.80	2.22	23	118	-21.85%	41,534.00	-22.83%	3,135	2.35%	
3.63	3.44	3.45	-3.09%	Ιούνιος 2014	---	---	---	---	---	---	---	---	---	---	---	---	---	---	---	---	---	---	
				Σεπτέμβριος 2014	---	---	---	---	---	---	---	---	---	---	---	---	---	---	---	---	---	---	---
				Δεκέμβριος 2014	---	---	---	---	---	---	---	---	---	---	---	---	---	---	---	---	---	---	---
(Μέγεθος Συμβολαίου: 100 Μετοχές, Φυσική Παράδοση)																							
<b>ΕΛΛΗΝ. ΧΡΗΜΑΤΙΣΤΗΡΙΑ Χ.Α. (ΚΟ)</b>				Μάρτιος 2014	8.24	8.32	8.12	8.27	8.32	5@8.22	10@8.32	8.32	2.21%	8.89	7.31	58	197	-46.76%	162,699.00	-46.44%	2,353	-0.13%	
8.35	8.11	8.30	1.84%	Ιούνιος 2014	---	---	---	---	---	---	---	---	---	---	---	---	---	---	---	---	---	---	
				Σεπτέμβριος 2014	---	---	---	---	---	---	---	---	---	---	---	---	---	---	---	---	---	---	---
				Δεκέμβριος 2014	---	---	---	---	---	---	---	---	---	---	---	---	---	---	---	---	---	---	---
(Μέγεθος Συμβολαίου: 100 Μετοχές, Φυσική Παράδοση)																							
<b>ΕΛΛΗΝΙΚΑ ΠΕΤΡΕΛΑΙΑ (ΚΟ)</b>				Μάρτιος 2014	7.70	7.77	7.53	7.57	7.60	2@7.53	10@7.57	7.60	-0.78%	9.62	7.29	59	259	-25.14%	198,742.00	-24.54%	4,450	2.25%	
7.74	7.50	7.50	-2.09%	Ιούνιος 2014	---	---	---	---	7.55	---	---	7.55	-0.79%	9.58	8.84	---	---	---	---	---	---	---	
				Σεπτέμβριος 2014	---	---	---	---	---	---	---	---	---	---	---	---	---	---	---	---	---	---	---
				Δεκέμβριος 2014	---	---	---	---	---	---	---	---	---	---	---	---	---	---	---	---	---	---	---
(Μέγεθος Συμβολαίου: 100 Μετοχές, Φυσική Παράδοση)																							
<b>ΕΥΔΑΠ (ΚΟ)</b>				Μάρτιος 2014	7.98	7.98	7.81	7.93	7.91	1@7.74	9@7.99	7.91	1.02%	8.70	7.30	8	24	-75.76%	19,045.00	-75.90%	1,092	0.00%	
8.05	7.78	8.05	2.68%	Ιούνιος 2014	---	---	---	---	---	---	---	---	---	---	---	---	---	---	---	---	---	---	
				Σεπτέμβριος 2014	---	---	---	---	---	---	---	---	---	---	---	---	---	---	---	---	---	---	---
				Δεκέμβριος 2014	---	---	---	---	---	---	---	---	---	---	---	---	---	---	---	---	---	---	---
(Μέγεθος Συμβολαίου: 100 Μετοχές, Φυσική Παράδοση)																							
<b>ΙΝΤΡΑΛΟΤ (ΚΟ)</b>				Μάρτιος 2014	2.14	2.16	2.06	2.10	2.12	10@2.08	3@2.10	2.12	0.95%	2.17	1.74	25	266	125.42%	55,766.00	125.56%	4,897	1.30%	
2.14	2.07	2.12	0.95%	Ιούνιος 2014	---	---	---	---	---	---	---	---	---	---	---	---	---	---	---	---	---	---	
				Σεπτέμβριος 2014	---	---	---	---	---	---	---	---	---	---	---	---	---	---	---	---	---	---	---
				Δεκέμβριος 2014	---	---	---	---	---	---	---	---	---	---	---	---	---	---	---	---	---	---	---
(Μέγεθος Συμβολαίου: 100 Μετοχές, Φυσική Παράδοση)																							
<b>ΜΕΤΚΑ (ΚΟ)</b>				Μάρτιος 2014	12.55	12.69	12.45	12.45	12.37	2@12.33	1@12.58	12.37	-1.51%	14.19	11.10	36	146	108.57%	183,300.00	108.00%	1,648	-2.66%	
12.72	12.35	12.35	-1.52%	Ιούνιος 2014	---	---	---	---	13.07	---	---	13.07	-1.51%	13.91	12.21	---	---	---	---	---	12	0.00%	
				Σεπτέμβριος 2014	---	---	---	---	---	---	---	---	---	---	---	---	---	---	---	---	---	---	---
				Δεκέμβριος 2014	---	---	---	---	---	---	---	---	---	---	---	---	---	---	---	---	---	---	---

Υποκείμενη Αγορά				Αγορά Παραγώγων																			
Ανωτ Τιμή	Κατωτ Τιμή	Τιμή κλεισ.	Μεταβ.	Μήνας Παράδοσης	Άνοιγμα	Ανωτ Τιμή	Κατωτ Τιμή	Τελ Τιμή	Τιμή κλεισ.	Τελευταία ζήτηση	Τελευταία προσφορά	Τιμή Εκκαθάρισης	Μεταβ.	Υψηλό ζωής	Χαμηλό ζωής	Πράξεις	Όγκος	Μεταβ.	Αξία	Μεταβ.	Ανοικτές θέσεις	Μεταβ.	
(Μέγεθος Συμβολαίου: 100 Μετοχές, Φυσική Παράδοση)																							
<b>ΜΟΤΟΡ ΟΪΛ (ΚΟ)</b>				Μάρτιος 2014	9.00	9.01	8.85	8.86	8.93	1@8.84	2@8.88	8.93	-0.78%	9.02	7.98	32	111	-61.86%	99.327.00	-61.71%	1,835	2.06%	
9.01	8.81	8.88	-0.78%	Ιούνιος 2014	---	---	---	---	8.86	---	---	8.86	-0.78%	8.79	8.59	---	---	---	---	---	---	---	
				Σεπτέμβριος 2014	---	---	---	---	---	---	---	---	---	---	---	---	---	---	---	---	---	---	
				Δεκέμβριος 2014	---	---	---	---	---	---	---	---	---	---	---	---	---	---	---	---	---	---	
(Μέγεθος Συμβολαίου: 100 Μετοχές, Φυσική Παράδοση)																							
<b>ΜΥΤΙΑΗΝΑΙΟΣ (ΚΟ)</b>				Μάρτιος 2014	6.30	6.37	6.12	6.17	6.17	1@6.15	19@6.17	6.17	-1.59%	6.60	4.43	165	927	107.85%	578.942.00	107.51%	14,981	-0.36%	
6.38	6.10	6.13	-1.45%	Ιούνιος 2014	---	---	---	---	6.16	---	---	6.16	-1.60%	6.55	5.32	---	---	-100.00%	---	-100.00%	80	0.00%	
				Σεπτέμβριος 2014	---	---	---	---	6.15	---	---	6.15	-1.60%	5.93	5.86	---	---	---	---	---	---	---	
				Δεκέμβριος 2014	---	---	---	---	---	---	---	---	---	---	---	---	---	---	---	---	---	---	
(Μέγεθος Συμβολαίου: 100 Μετοχές, Φυσική Παράδοση)																							
<b>ΟΛΠ (ΚΟ)</b>				Μάρτιος 2014	19.19	19.44	18.96	18.96	18.75	4@18.90	1@18.98	18.75	-2.45%	19.83	17.02	11	44	-8.33%	84.291.00	-8.93%	832	2.46%	
19.48	18.82	18.83	-2.44%	Ιούνιος 2014	---	---	---	---	---	---	---	---	---	---	---	---	---	---	---	---	---	---	
				Σεπτέμβριος 2014	---	---	---	---	---	---	---	---	---	---	---	---	---	---	---	---	---	---	
				Δεκέμβριος 2014	---	---	---	---	---	---	---	---	---	---	---	---	---	---	---	---	---	---	
(Μέγεθος Συμβολαίου: 100 Μετοχές, Φυσική Παράδοση)																							
<b>ΟΠΑΠ (ΚΟ)</b>				Μάρτιος 2014	10.76	10.89	10.45	10.55	10.52	10@10.55	1@10.58	10.52	-1.68%	10.89	8.98	108	777	93.28%	828.477.00	95.77%	4,336	0.65%	
10.90	10.40	10.54	-0.94%	Ιούνιος 2014	---	---	---	---	10.45	---	---	10.45	-1.69%	10.62	8.84	---	---	---	---	---	50	0.00%	
				Σεπτέμβριος 2014	---	---	---	---	10.91	---	---	10.91	-1.71%	10.86	10.86	---	---	---	---	---	---	400	0.00%
				Δεκέμβριος 2014	---	---	---	---	---	---	---	---	---	---	---	---	---	---	---	---	---	---	---
(Μέγεθος Συμβολαίου: 100 Μετοχές, Φυσική Παράδοση)																							
<b>ΟΤΕ (ΚΟ)</b>				Μάρτιος 2014	11.75	11.88	11.38	11.45	11.42	10@11.45	23@11.47	11.42	-1.04%	11.88	6.40	256	1,682	25.80%	1,956.033.00	26.09%	5,284	0.42%	
11.86	11.37	11.46	-1.55%	Ιούνιος 2014	11.67	11.67	11.67	11.67	11.67	---	---	11.67	0.95%	11.67	8.31	1	30	---	35.010.00	---	---	-100.00%	
				Σεπτέμβριος 2014	11.67	11.67	11.67	11.67	11.67	---	---	11.67	0.95%	11.67	11.10	1	30	---	35.010.00	---	---	---	-100.00%
				Δεκέμβριος 2014	---	---	---	---	---	---	---	---	---	---	---	---	---	---	---	---	---	---	---
(Μέγεθος Συμβολαίου: 100 Μετοχές, Φυσική Παράδοση)																							
<b>ΠΕΙΡΑΙΩΣ ΤΡΑΠΕΖΑ (ΚΟ)</b>				Μάρτιος 2014	1.82	1.88	1.81	1.82	1.83	10@1.82	5@1.83	1.83	0.00%	1.88	0.924	172	3,791	103.27%	698.834.00	107.24%	12,550	-14.06%	
1.88	1.81	1.84	1.10%	Ιούνιος 2014	---	---	---	---	1.84	---	---	1.84	0.00%	1.77	1.33	---	---	---	---	---	60	0.00%	
				Σεπτέμβριος 2014	---	---	---	---	1.83	---	---	1.83	0.00%	1.77	1.54	---	---	---	---	---	---	---	
				Δεκέμβριος 2014	---	---	---	---	---	---	---	---	---	---	---	---	---	---	---	---	---	---	---
(Μέγεθος Συμβολαίου: 100 Μετοχές, Φυσική Παράδοση)																							
<b>ΣΙΔΕΝΟΡ (ΚΟ)</b>				Μάρτιος 2014	1.76	1.76	1.76	1.76	1.77	2@1.71	8@1.78	1.77	-2.75%	1.88	1.56	1	1	-92.31%	176.00	-92.53%	1,344	0.00%	
1.83	1.74	1.75	-2.78%	Ιούνιος 2014	---	---	---	---	---	---	---	---	---	---	---	---	---	---	---	---	---	---	
				Σεπτέμβριος 2014	---	---	---	---	---	---	---	---	---	---	---	---	---	---	---	---	---	---	---
				Δεκέμβριος 2014	---	---	---	---	---	---	---	---	---	---	---	---	---	---	---	---	---	---	---
(Μέγεθος Συμβολαίου: 100 Μετοχές, Φυσική Παράδοση)																							
<b>ΣΩΛ/ΓΕΙΑ ΚΟΡΙΝΘΟΥ (ΚΟ)</b>				Μάρτιος 2014	---	---	---	---	2.06	1@2.03	2@2.11	2.06	0.00%	2.32	1.94	---	---	-100.00%	---	-100.00%	770	0.00%	
2.12	2.04	2.05	0.00%	Ιούνιος 2014	---	---	---	---	---	---	---	---	---	---	---	---	---	---	---	---	---	---	
				Σεπτέμβριος 2014	---	---	---	---	---	---	---	---	---	---	---	---	---	---	---	---	---	---	---
				Δεκέμβριος 2014	---	---	---	---	---	---	---	---	---	---	---	---	---	---	---	---	---	---	---

Υποκείμενη Αγορά				Αγορά Παραγώγων																		
Ανωτ Τιμή	Κατωτ Τιμή	Τιμή κλεισ.	Μεταβ.	Μήνας Παράδοσης	Άνοιγμα	Ανωτ Τιμή	Κατωτ Τιμή	Τελ Τιμή	Τιμή κλεισ.	Τελευταία ζήτηση	Τελευταία προσφορά	Τιμή Εκκαθάρισης	Μεταβ.	Υψηλό ζωής	Χαμηλό ζωής	Πράξεις	Όγκος	Μεταβ.	Αξία	Μεταβ.	Ανοικτές θέσεις	Μεταβ.
<b>ΤΕΡΝΑ ΕΝΕΡΓΕΙΑΚΗ (ΚΟ)</b>				(Μέγεθος Συμβολαίου: 100 Μετοχές, Φυσική Παράδοση)																		
4.65	4.35	4.36	-3.11%	Μάρτιος 2014	4.56	4.65	4.38	4.43	4.36	3@4.37	5@4.63	4.36	-3.11%	4.85	3.40	31	93	-13.08%	41,676.00	-15.02%	2,404	-0.58%
				Ιούνιος 2014	---	---	---	---	---	---	---	---	---	---	---	---	---	---	---	---	---	---
				Σεπτέμβριος 2014	---	---	---	---	---	---	---	---	---	---	---	---	---	---	---	---	---	---
				Δεκέμβριος 2014	---	---	---	---	---	---	---	---	---	---	---	---	---	---	---	---	---	---
<b>ΤΙΤΑΝ (ΚΟ)</b>				(Μέγεθος Συμβολαίου: 100 Μετοχές, Φυσική Παράδοση)																		
21.60	20.80	21.23	-1.48%	Μάρτιος 2014	21.48	21.48	21.03	21.15	21.14	2@20.95	1@21.39	21.14	-1.49%	22.20	18.01	14	29	222.22%	61,460.00	217.85%	357	-2.19%
				Ιούνιος 2014	---	---	---	---	21.24	---	---	21.24	-1.48%	22.09	21.98	---	---	---	---	---	---	---
				Σεπτέμβριος 2014	---	---	---	---	---	---	---	---	---	---	---	---	---	---	---	---	---	---
				Δεκέμβριος 2014	---	---	---	---	---	---	---	---	---	---	---	---	---	---	---	---	---	---
<b>ΤΡΑΠΕΖΑ EUROBANK ERGASIAS (ΚΟ)</b>				(Μέγεθος Συμβολαίου: 100 Μετοχές, Φυσική Παράδοση)																		
0.596	0.571	0.584	-0.85%	Μάρτιος 2014	0.578	0.578	0.570	0.571	0.582	30@0.572	1@0.598	0.582	-0.85%	0.673	0.490	9	17	-70.69%	973.20	-71.31%	3,212	-0.16%
				Ιούνιος 2014	---	---	---	---	0.592	---	---	0.592	-0.84%	0.802	0.770	---	---	---	---	---	---	---
				Σεπτέμβριος 2014	---	---	---	---	---	---	---	---	---	---	---	---	---	---	---	---	---	---
				Δεκέμβριος 2014	---	---	---	---	---	---	---	---	---	---	---	---	---	---	---	---	---	---

FTSE/X.A. Large Cap

(Μονάδα Διαπραγμάτευσης: 1 Μονάδα Δείκτη x 5€ - Τρόπος Εξάσκησης: Ευρωπαϊκός Χρηματικός Διακανονισμός)

Τιμή Εξάσκησης	Δικαιώματα Αγοράς														Δικαιώματα Πώλησης																		
	Ιανουάριος 2014							Φεβρουάριος 2014							Λοιποί Μήνες		Ιανουάριος 2014							Φεβρουάριος 2014							Λοιποί Μήνες		Τιμή Εξάσκησης
	Άνοιγμα	Ανιτ Τιμή	Κατωτ Τιμή	Τελ Τιμή	Τιμή κλεισ.	Όγκος	Ανοικτές θέσεις	Άνοιγμα	Ανιτ Τιμή	Κατωτ Τιμή	Τελ Τιμή	Τιμή κλεισ.	Όγκος	Ανοικτές θέσεις	Όγκος	Ανοικτές θέσεις	Άνοιγμα	Ανιτ Τιμή	Κατωτ Τιμή	Τελ Τιμή	Τιμή κλεισ.	Όγκος	Ανοικτές θέσεις	Άνοιγμα	Ανιτ Τιμή	Κατωτ Τιμή	Τελ Τιμή	Τιμή κλεισ.	Όγκος	Ανοικτές θέσεις	Όγκος	Ανοικτές θέσεις	
215	-	-	-	-	-	-	-	-	-	-	-	-	-	-	-	-	-	-	-	-	-	-	-	-	-	-	-	-	-	-	-	-	
255	-	-	-	-	-	-	-	-	-	-	-	-	-	-	-	-	-	-	-	-	-	-	-	-	-	-	-	-	-	-	-	-	255
260	-	-	-	-	-	-	-	-	-	-	-	-	-	-	-	-	-	-	-	-	-	-	-	-	-	-	-	-	-	-	-	-	260
265	-	-	-	-	-	-	-	-	-	-	-	-	-	-	-	-	-	-	-	-	-	-	-	-	-	-	-	-	-	-	-	-	265
270	-	-	-	-	147.00	-	46	-	-	-	-	-	-	-	-	-	-	-	-	-	-	-	-	-	-	-	-	-	-	-	-	-	270
275	-	-	-	-	-	-	-	-	-	-	-	-	-	-	-	-	-	-	-	-	-	-	-	-	-	-	-	-	-	-	-	-	275
280	-	-	-	-	-	-	-	-	-	-	-	-	-	-	-	-	-	-	-	-	-	-	-	-	-	-	-	-	-	-	-	-	280
285	-	-	-	-	-	-	-	-	-	-	-	-	-	-	-	-	-	-	-	-	-	-	-	-	-	-	-	-	-	-	-	-	285
290	-	-	-	-	-	-	-	-	-	-	-	-	-	-	-	-	-	-	-	-	-	-	-	-	-	-	-	-	-	-	-	-	290
295	-	-	-	-	-	-	-	-	-	-	-	-	-	-	-	-	-	-	-	-	-	-	-	-	-	-	-	-	-	-	-	-	295
300	-	-	-	-	-	-	-	-	-	-	-	-	-	-	-	-	-	-	-	-	-	-	-	-	-	-	-	-	-	-	-	-	300
305	-	-	-	-	-	-	-	-	-	-	-	-	-	-	-	-	-	-	-	-	-	-	-	-	-	-	-	-	-	-	-	-	305
310	-	-	-	-	-	-	-	-	-	-	-	-	-	-	-	-	-	-	-	-	-	-	-	-	-	-	-	-	-	-	-	-	310
315	-	-	-	-	-	-	-	-	-	-	-	-	-	-	-	-	-	-	-	-	-	-	-	-	-	-	-	-	-	-	-	-	315
320	-	-	-	-	-	-	-	-	-	-	-	-	-	-	-	-	-	-	-	-	-	-	-	-	-	-	-	-	-	-	-	-	320
325	-	-	-	-	-	-	-	-	-	-	-	-	-	-	-	-	-	-	-	-	-	-	-	-	-	-	-	-	-	-	-	-	325
330	-	-	-	-	-	-	-	-	-	-	-	-	-	-	-	-	-	-	-	-	-	-	-	-	-	-	-	-	-	-	-	-	330
335	-	-	-	-	-	-	-	-	-	-	-	-	-	-	-	-	-	-	-	-	-	-	-	-	-	-	-	-	-	-	-	-	335
340	-	-	-	-	-	-	-	-	-	-	-	-	-	-	-	-	-	-	-	-	-	-	-	-	-	-	-	-	-	-	-	-	340
345	-	-	-	-	-	-	-	-	-	-	-	-	-	-	-	-	-	-	-	-	-	-	-	-	-	-	-	-	-	-	-	-	345
350	-	-	-	-	-	-	-	-	-	-	-	-	-	-	-	-	-	-	-	-	-	-	-	-	-	-	-	-	-	-	-	-	350
355	-	-	-	-	-	-	-	-	-	-	-	-	-	-	-	-	-	-	-	-	-	-	-	-	-	-	-	-	-	-	-	-	355
360	-	-	-	-	-	-	-	-	-	-	-	-	-	-	-	-	-	-	-	-	-	-	-	-	-	-	-	-	-	-	-	-	360
365	-	-	-	-	52.50	-	80	-	-	-	-	-	-	-	-	-	-	-	-	-	-	-	100	-	-	-	-	-	-	-	-	-	365
370	-	-	-	-	47.50	-	35	-	-	-	-	-	-	-	-	-	-	-	-	-	-	24	-	-	-	-	-	-	-	-	-	-	370
375	-	-	-	-	42.50	-	10	-	-	-	-	-	-	-	-	-	-	-	-	-	-	6	-	-	-	-	-	-	-	-	-	-	375
380	-	-	-	-	37.50	-	56	-	-	-	-	44.00	-	1	-	-	-	-	-	-	-	44	-	-	-	-	5.10	-	21	-	-	-	380
385	-	-	-	-	32.50	-	145	-	-	-	-	-	-	-	-	-	-	-	-	-	-	7	-	-	-	-	-	-	-	-	-	-	385
390	35.50	35.50	34.50	34.50	27.50	80	214	-	-	-	-	-	-	-	-	-	-	-	-	-	-	24	-	-	-	-	7.60	-	200	-	-	-	390
395	-	-	-	-	22.50	-	21	-	-	-	-	-	-	-	-	-	-	-	-	-	-	6	-	-	-	-	-	-	-	-	-	-	395
400	24.50	24.50	24.50	24.50	17.50	3	151	-	-	-	-	29.75	-	20	-	-	-	-	-	-	-	0.02	-	203	9.40	11.50	9.40	11.50	10.75	12	259	-	400
405	-	-	-	-	12.75	-	65	-	-	-	-	-	-	-	-	-	-	-	-	-	-	0.13	-	1	-	-	-	-	12.75	-	6	-	405
410	-	-	-	-	8.10	-	88	30.50	30.50	29.00	29.00	23.75	90	940	-	-	-	-	-	-	-	0.58	-	42	-	-	-	-	14.75	-	200	-	410
415	10.75	11.50	10.50	11.50	4.40	31	66	-	-	-	-	-	-	-	-	-	-	-	-	-	-	1.90	-	620	-	-	-	-	-	-	-	-	415
420	6.50	6.50	3.00	3.00	1.90	144	701	17.00	17.00	17.00	17.00	18.75	12	34	5.90	5.90	5.90	5.90	5.90	5.90	4.40	10	50	19.00	19.00	19.00	19.00	19.75	12	28	-	420	
425	3.00	3.00	3.00	3.00	0.61	160	202	19.00	19.00	18.50	18.50	16.50	185	265	3.00	4.00	3.00	4.00	8.10	12	239	-	-	-	-	-	22.50	-	20	-	-	425	

FTSE/X.A. Large Cap

(Μονάδα Διαπραγμάτευσης: 1 Μονάδα Δείκτη x 5€ - Τρόπος Εξάσκησης: Ευρωπαϊκός Χρηματικός Διακανονισμός)

Τιμή Εξάσκησης	Δικαιώματα Αγοράς													Δικαιώματα Πώλησης																							
	Ιανουάριος 2014				Φεβρουάριος 2014				Λοιποί Μήνες					Ιανουάριος 2014				Φεβρουάριος 2014				Λοιποί Μήνες															
	Άνοιγμα	Ανιτ Τιμή	Κατωτ Τιμή	Τελ Τιμή	Τιμή κλεισ.	Όγκος	Ανοικτές θέσεις	Άνοιγμα	Ανιτ Τιμή	Κατωτ Τιμή	Τελ Τιμή	Τιμή κλεισ.	Όγκος	Ανοικτές θέσεις	Όγκος	Ανοικτές θέσεις	Άνοιγμα	Ανιτ Τιμή	Κατωτ Τιμή	Τελ Τιμή	Τιμή κλεισ.	Όγκος	Ανοικτές θέσεις	Άνοιγμα	Ανιτ Τιμή	Κατωτ Τιμή	Τελ Τιμή	Τιμή κλεισ.	Όγκος	Ανοικτές θέσεις	Όγκος	Ανοικτές θέσεις	Τιμή Εξάσκησης				
430	-	-	-	-	0.15	-	127	12.00	12.00	12.00	12.00	14.50	2	122	-	-	-	-	-	-	-	-	-	-	-	-	-	-	-	-	-	-	-	-	430		
435	-	-	-	-	-	-	-	-	-	-	-	-	-	-	-	-	-	-	17.50	-	2	-	-	-	-	-	-	-	-	-	-	-	-	-	-	435	
440	-	-	-	-	-	-	-	-	-	-	-	11.00	-	11	-	-	-	-	22.50	-	42	-	-	-	-	32.00	-	30	-	-	-	-	-	-	-	-	440
445	-	-	-	-	-	-	30	8.00	8.00	8.00	8.00	9.50	30	30	-	-	-	-	-	-	-	-	-	-	-	-	-	-	-	-	-	-	-	-	-	445	
450	-	-	-	-	-	-	-	-	-	-	-	-	-	-	-	-	-	-	-	-	-	-	-	-	-	-	-	-	-	-	-	-	-	-	-	450	
460	-	-	-	-	-	-	-	-	-	-	-	-	-	-	-	-	-	-	-	-	-	-	-	-	-	-	-	-	-	-	-	-	-	-	-	460	
<b>Σύνολο:</b>						418	2,037						319	1,423	30	80							22	1,410							24	767	0	0			
<b>Ονομαστική Αξία Συναλλαγών:</b>							868,725.00						673,875.00	60,000.00									46,500.00							49,200.00	0.00	0					
<b>Αριθμός Πράξεων:</b>							19						12	1									4							5	0	0					



ALPHA BANK (ΚΟ)

(Μέγεθος Συμβολαίου: 100 Μετοχές, Τρόπος Εξάσκησης: Αμερικάνικος, Φυσική Παράδοση)

Τιμή Εξάσκησης	Δικαιώματα Αγοράς														Δικαιώματα Πώλησης																	
	Ιανουάριος 2014						Φεβρουάριος 2014						Λοιποί Μήνες		Ιανουάριος 2014						Φεβρουάριος 2014						Λοιποί Μήνες		Τιμή Εξάσκησης			
	Άνοιγμα	Ανιτ Τιμή	Καπιτ Τιμή	Τελ Τιμή	Τιμή κλεισ.	Όγκος	Άνοιγμα	Ανιτ Τιμή	Καπιτ Τιμή	Τελ Τιμή	Τιμή κλεισ.	Όγκος	Άνοιγτες θέσεις	Όγκος	Άνοιγτες θέσεις	Άνοιγμα	Ανιτ Τιμή	Καπιτ Τιμή	Τελ Τιμή	Τιμή κλεισ.	Όγκος	Άνοιγτες θέσεις	Άνοιγμα	Ανιτ Τιμή	Καπιτ Τιμή	Τελ Τιμή	Τιμή κλεισ.	Όγκος		Άνοιγτες θέσεις	Όγκος	Άνοιγτες θέσεις
0.100						-	-					-	-									-	-									
0.200						-	-					-	-									-	-									0.200
0.300						-	-					-	-									-	-									0.300
0.400						-	-					-	-									-	-									0.400
0.450						-	-					-	-									-	-									0.450
0.500						-	-					-	-									-	-									0.500
0.550						-	-					-	-									-	-									0.550
0.600						-	-					-	-									-	-									0.600
0.650						-	-					-	-									-	-									0.650
0.700						-	-					-	-									-	-									0.700
0.750						-	-					-	-									-	-									0.750
0.800						-	-					-	-									-	-									0.800
0.850						-	-					-	-									-	-									0.850
0.900						-	-					-	-									-	-									0.900
1.00						-	-					-	-									-	-									1.00
1.10						-	-					-	-									-	-									1.10
1.20						-	-					-	-									-	-									1.20
<b>Σύνολο:</b>						0	0					0	0			0	0					0	0			0	0			0	0	
<b>Ονομαστική Αξία Συναλλαγών:</b>						0.00						0.00		0.00		0.00						0.00		0.00		0.00		0.00		0.00		
<b>Αριθμός Πράξεων:</b>						0						0		0		0						0		0		0		0		0		

ΔΕΗ (ΚΟ)

(Μέγεθος Συμβολαίου: 100 Μετοχές, Τρόπος Εξάσκησης: Αμερικάνικος, Φυσική Παράδοση)

Τιμή Εξάσκησης	Δικαιώματα Αγοράς														Δικαιώματα Πώλησης																			
	Ιανουάριος 2014						Φεβρουάριος 2014						Λοιποί Μήνες		Ιανουάριος 2014						Φεβρουάριος 2014						Λοιποί Μήνες		Τιμή Εξάσκησης					
	Άνοιγμα	Ανιτ Τιμή	Κατωτ Τιμή	Τελ Τιμή	Τιμή κλεισ.	Όγκος	Άνοιγμα	Ανιτ Τιμή	Κατωτ Τιμή	Τελ Τιμή	Τιμή κλεισ.	Όγκος	Άνοικτες θέσεις	Όγκος	Άνοικτες θέσεις	Άνοιγμα	Ανιτ Τιμή	Κατωτ Τιμή	Τελ Τιμή	Τιμή κλεισ.	Όγκος	Άνοικτες θέσεις	Άνοιγμα	Ανιτ Τιμή	Κατωτ Τιμή	Τελ Τιμή	Τιμή κλεισ.	Όγκος		Άνοικτες θέσεις	Όγκος	Άνοικτες θέσεις		
4.00						-						-										-												4.00
4.40						-						-											-										4.40	
4.80						-						-											-										4.80	
5.20						-						-											-										5.20	
5.60						-						-											-										5.60	
6.00						-						-											-										6.00	
6.40						-						-											-										6.40	
6.80						-						-											-										6.80	
7.20						-						-											-										7.20	
7.60						-						-											-										7.60	
8.00						-						-											-										8.00	
8.40						-						-											-										8.40	
8.80						-						-											-										8.80	
9.00						-						-											-										9.00	
9.20						-						-											-										9.20	
9.40						-						-											-										9.40	
9.60						-						-											-										9.60	
9.80						-						-											-										9.80	
10.00					1.26	-						-											-										10.00	
10.50					0.761	-						-											-										10.50	
11.00						-						-											-										11.00	
11.50						-						-											-										11.50	
12.00						-						-											-										12.00	
12.50						-						-											-										12.50	
13.00						-						-											-										13.00	
14.00						-						-											-										14.00	
15.00						-						-											-										15.00	
16.00						-						-											-										16.00	
<b>Σύνολα:</b>						0	40					0	50	20	55							0	0								0	36	0	5
<b>Ονομαστική Αξία Συναλλαγών:</b>						0.00					0.00		24,000.00									0.00									0.00		0.00	
<b>Αριθμός Πράξεων:</b>						0					0		1									0.00									0		0	

ΕΘΝΙΚΗ ΤΡΑΠΕΖΑ (ΚΟ)

(Μέγεθος Συμβολαίου: 100 Μετοχές, Τρόπος Εξάσκησης: Αμερικάνικος, Φυσική Παράδοση)

Τιμή Εξάσκησης	Δικαιώματα Αγοράς														Δικαιώματα Πώλησης																
	Ιανουάριος 2014						Φεβρουάριος 2014						Λοιποί Μήνες		Ιανουάριος 2014						Φεβρουάριος 2014						Λοιποί Μήνες		Τιμή Εξάσκησης		
	Άνοιγμα	Ανιψ. Τιμή	Κατωτ. Τιμή	Τελ. Τιμή	Τιμή κλεισ.	Όγκος	Ανοικτές θέσεις	Άνοιγμα	Ανιψ. Τιμή	Κατωτ. Τιμή	Τελ. Τιμή	Τιμή κλεισ.	Όγκος	Ανοικτές θέσεις	Όγκος	Ανοικτές θέσεις	Άνοιγμα	Ανιψ. Τιμή	Κατωτ. Τιμή	Τελ. Τιμή	Τιμή κλεισ.	Όγκος	Ανοικτές θέσεις	Άνοιγμα	Ανιψ. Τιμή	Κατωτ. Τιμή	Τελ. Τιμή	Τιμή κλεισ.		Όγκος	Ανοικτές θέσεις
0.300						-	-						-	-									-	-							
0.400						-	-						-	-									-	-							0.400
0.500						-	-						-	-									-	-							0.500
0.600						-	-						-	-									-	-							0.600
0.700						-	-						-	-									-	-							0.700
0.800						-	-						-	-									-	-							0.800
0.900						-	-						-	-									-	-							0.900
1.00						-	-						-	-									-	-							1.00
1.10						-	-						-	-									-	-							1.10
1.20						-	-						-	-									-	-							1.20
1.80						-	-						-	-									-	-							1.80
1.90						-	-						-	-									-	-							1.90
2.00						-	-						-	-									-	-							2.00
2.20						-	-						-	-									-	-							2.20
2.40						-	-						-	-									-	-							2.40
2.60						-	-						-	-									-	-							2.60
2.80						-	-						-	-									-	-							2.80
3.00						-	-						-	-									-	-							3.00
3.20						-	-						-	-									-	-							3.20
3.30						-	-						-	-									-	-							3.30
3.40						-	-						-	-									-	-							3.40
3.50						-	-						-	-									-	-							3.50
3.60						-	-						-	-									-	-							3.60
3.70						-	-						-	-									-	-							3.70
3.80						-	-						-	-									-	-							3.80
3.90						-	-						-	-									-	-							3.90
4.00					0.139	-	100					0.297	-	20								-	-							4.00	
4.20					-	-							-	-									-	-							4.20
4.40					0.001	-	6					0.124	-	35								-	-							4.40	
4.60					-	-	6						-	-									-	-							4.60
4.80					-	-	230					0.042	-	10								-	-							4.80	
5.00					-	-							-	-									-	-							5.00
5.20					-	-							-	-									-	-							5.20
5.60					-	-							-	-									-	-							5.60
6.00					-	-							-	-									-	-							6.00
6.40					-	-							-	-									-	-							6.40

ΕΘΝΙΚΗ ΤΡΑΠΕΖΑ (ΚΟ)

(Μέγεθος Συμβολαίου: 100 Μετοχές, Τρόπος Εξάσκησης: Αμερικάνικος, Φυσική Παράδοση)

	Δικαιώματα Αγοράς										Δικαιώματα Πώλησης																										
	Ιανουάριος 2014					Φεβρουάριος 2014					Λοιποί Μήνες		Ιανουάριος 2014					Φεβρουάριος 2014					Λοιποί Μήνες														
Τιμή Εξάσκησης	Άνοιγμα	Ανιτ Τιμή	Καπιτ Τιμή	Τελ Τιμή	Τιμή κλεισ.	Όγκος	Ανοικτές θέσεις	Άνοιγμα	Ανιτ Τιμή	Καπιτ Τιμή	Τελ Τιμή	Τιμή κλεισ.	Όγκος	Ανοικτές θέσεις	Όγκος	Ανοικτές θέσεις	Άνοιγμα	Ανιτ Τιμή	Καπιτ Τιμή	Τελ Τιμή	Τιμή κλεισ.	Όγκος	Ανοικτές θέσεις	Άνοιγμα	Ανιτ Τιμή	Καπιτ Τιμή	Τελ Τιμή	Τιμή κλεισ.	Όγκος	Ανοικτές θέσεις	Όγκος	Ανοικτές θέσεις	Τιμή Εξάσκησης				
Σύνολο:						0	342						0	65	0	100							0	0								0	0				
Ονομαστική Αξία Συναλλαγών:						0.00							0.00		0.00		0.00						0.00								0.00		0.00				
Αριθμός Πράξεων:						0							0		0		0						0.00								0		0				

ΟΠΑΠ (ΚΟ)

(Μέγεθος Συμβολαίου: 100 Μετοχές, Τρόπος Εξάσκησης: Αμερικάνικος, Φυσική Παράδοση)

Τιμή Εξάσκησης	Δικαιώματα Αγοράς														Δικαιώματα Πώλησης														Τιμή Εξάσκησης
	Ιανουάριος 2014				Φεβρουάριος 2014				Λοιποί Μήνες		Ιανουάριος 2014				Φεβρουάριος 2014				Λοιποί Μήνες										
	Άνοιγμα	Ανιτ Τιμή	Κατωτ Τιμή	Τελ Τιμή	Τιμή κλεισ.	Όγκος	Ανοικτές θέσεις	Άνοιγμα	Ανιτ Τιμή	Κατωτ Τιμή	Τελ Τιμή	Τιμή κλεισ.	Όγκος	Ανοικτές θέσεις	Όγκος	Ανοικτές θέσεις	Άνοιγμα	Ανιτ Τιμή	Κατωτ Τιμή	Τελ Τιμή	Τιμή κλεισ.	Όγκος	Ανοικτές θέσεις	Όγκος	Ανοικτές θέσεις				
1.00						-	-																				1.00		
4.80						-	-																					4.80	
5.20						-	-																					5.20	
5.60						-	-																					5.60	
6.00						-	-																					6.00	
6.40						-	-																					6.40	
6.80						-	-																					6.80	
7.20						-	-																					7.20	
7.60						-	-																					7.60	
8.00						-	-																					8.00	
8.40						-	-																					8.40	
8.60						-	-																					8.60	
8.80						-	-																					8.80	
9.00						-	-																					9.00	
9.20						-	-																					9.20	
9.40						-	-																					9.40	
9.60						-	-																					9.60	
9.80						-	-																					9.80	
10.00						-	-																					10.00	
10.50						-	-																					10.50	
11.00						-	-																					11.00	
11.50						-	-																					11.50	
12.00						-	-																					12.00	
13.00						-	-																					13.00	
14.00						-	-																					14.00	
20.00						-	-																					20.00	
Σύνολα:						0	0							0	0	0	0									0	0	0	0
Ονομαστική Αξία Συναλλαγών:						0.00							0.00	0.00											0.00	0.00			
Αριθμός Πράξεων:						0							0	0											0	0			

ΟΤΕ (ΚΟ)

(Μέγεθος Συμβολαίου: 100 Μετοχές, Τρόπος Εξάσκησης: Αμερικάνικος, Φυσική Παράδοση)

Τιμή Εξάσκησης	Δικαιώματα Αγοράς														Δικαιώματα Πώλησης																						
	Ιανουάριος 2014						Φεβρουάριος 2014						Λοιποί Μήνες		Ιανουάριος 2014						Φεβρουάριος 2014						Λοιποί Μήνες		Τιμή Εξάσκησης								
	Άνοιγμα	Ανιψ. Τιμή	Κατωτ. Τιμή	Τελ. Τιμή	Τιμή κλεισ.	Όγκος	Ανοικτές θέσεις	Άνοιγμα	Ανιψ. Τιμή	Κατωτ. Τιμή	Τελ. Τιμή	Τιμή κλεισ.	Όγκος	Ανοικτές θέσεις	Όγκος	Ανοικτές θέσεις	Άνοιγμα	Ανιψ. Τιμή	Κατωτ. Τιμή	Τελ. Τιμή	Τιμή κλεισ.	Όγκος	Ανοικτές θέσεις	Άνοιγμα	Ανιψ. Τιμή	Κατωτ. Τιμή	Τελ. Τιμή	Τιμή κλεισ.		Όγκος	Ανοικτές θέσεις	Όγκος	Ανοικτές θέσεις				
3.80						-	-							-	-																					3.80	
4.00						-	-							-	-																					4.00	
4.40						-	-							-	-																					4.40	
4.80						-	-							-	-																					4.80	
5.20						-	-							-	-																					5.20	
5.60						-	-							-	-																					5.60	
6.00						-	-							-	-																					6.00	
6.40						-	-							-	-																					6.40	
6.80						-	-							-	-																					6.80	
7.20						-	-							-	-																					7.20	
7.60						-	-							-	-																					7.60	
7.80						-	-							-	-																					7.80	
8.00						-	-							-	-																					8.00	
8.20						-	-							-	-																					8.20	
8.40						-	-							-	-																					8.40	
8.60						-	-							-	-																					8.60	
8.80						-	-							-	-																					8.80	
9.00						-	-							-	-																					9.00	
9.20						2.26	-	40						-	-																				9.20		
9.40						2.06	-	60						-	-																					9.40	
9.60						-	-							-	-																					9.60	
9.80						-	-							-	-																					9.80	
10.00						-	-							-	-																					10.00	
11.00						-	-							-	-																					11.00	
12.00						-	-							-	-																					12.00	
13.00						-	-							-	-																					13.00	
14.00						-	-							-	-																					14.00	
15.00						-	-							-	-																					15.00	
<b>Σύνολο:</b>						0	100							0	0	0	60									0	0								21	0	285
<b>Ονομαστική Αξία Συναλλαγών:</b>						0.00							0.00	0.00	0.00									0.00	0.00								0.00	0.00			
<b>Αριθμός Πράξεων:</b>						0							0	0	0									0	0								0	0			

ΠΕΙΡΑΙΩΣ ΤΡΑΠΕΖΑ (ΚΟ)

(Μέγεθος Συμβολαίου: 100 Μετοχές, Τρόπος Εξάσκησης: Αμερικάνικος, Φυσική Παράδοση)

Τιμή Εξάσκησης	Δικαιώματα Αγοράς														Δικαιώματα Πώλησης												
	Ιανουάριος 2014				Φεβρουάριος 2014				Λοιποί Μήνες		Ιανουάριος 2014				Φεβρουάριος 2014				Λοιποί Μήνες		Τιμή Εξάσκησης						
	Άνοιγμα	Ανιτ Τιμή	Κατωτ Τιμή	Τελ Τιμή	Τιμή κλεισ.	Όγκος	Ανοικτές θέσεις	Άνοιγμα	Ανιτ Τιμή	Κατωτ Τιμή	Τελ Τιμή	Τιμή κλεισ.	Όγκος	Ανοικτές θέσεις	Όγκος	Ανοικτές θέσεις	Άνοιγμα	Ανιτ Τιμή	Κατωτ Τιμή	Τελ Τιμή		Τιμή κλεισ.	Όγκος	Ανοικτές θέσεις	Όγκος	Ανοικτές θέσεις	
0.600						-	-							-	-												
0.700						-	-							-	-												0.700
0.800						-	-							-	-												0.800
0.900						-	-							-	-												0.900
1.00						-	-							-	-												1.00
1.10						-	-							-	-												1.10
1.20						-	-							-	-												1.20
1.25						-	-							-	-												1.25
1.30						-	-							-	-												1.30
1.35						-	-							-	-												1.35
1.40						-	-							-	-												1.40
1.45						-	-							-	-												1.45
1.50						-	-							-	-												1.50
1.55						-	-							-	-												1.55
1.60						-	-							-	-												1.60
1.65						-	-							-	-												1.65
1.70						-	-							-	-												1.70
1.80						-	-							0.196	-	2											1.80
1.90						-	-							-	-												1.90
2.00						-	-							-	-												2.00
2.20						-	-							-	-												2.20
Σύνολα:						0	0							0	2	0	0										0
Ονομαστική Αξία Συναλλαγών:							0.00								0.00	0.00											0.00
Αριθμός Πράξεων:							0								0	0											0

Μετοχές	Τύπος[4]	Συμβάσεις Πώλησης με Σύμφωνο Επαναγοράς [1]						Συμβάσεις Αγοράς με Σύμφωνο Επαναπώλησης [2]						Συμβόλαια Επαναγοράς [3]									
		Τιμή συναλλ.	μετ.	Πρόξεις	Όγκος	Αξία Συναλλαγών	Ανοικτές θέσεις[5]	Ανωτ Τιμή	Κατωτ Τιμή	Τελ Τιμή	Τελευταία προσφορά	Πράξεις	Όγκος	Αξία Συναλλαγών	Ανοικτές θέσεις[5]	Ανωτ Τιμή	Κατωτ Τιμή	Τελ Τιμή	Τελευταία προσφορά	Πρόξεις	Όγκος	Αξία Συναλλαγών	Ανοικτές θέσεις[5]
ALPHA ETF FTSE Athex Large Cap	ΣΑΠ ΣΕ	100.00	---	---	---	---	---	---	---	---	---	---	---	---	---	---	---	---	---	---	---	---	1,764
ALPHA BANK (ΚΟ)	ΣΑΠ ΣΕ	100.09	0.01	5	339	23,899.5	110,161	---	---	---	13@9.9%	---	---	---	88,115	5.00%	5.00%	5.00%	---	2	5,500	387,750.0	21,737
ΑΤΤΙΚΑ BANK Α.Τ.Ε. (ΚΟ)	ΣΑΠ ΣΕ	100.00	---	---	---	---	230	---	---	---	130@7.3%	---	---	---	---	---	---	---	---	---	---	---	---
AUTOHELLAS (ΚΟ)	ΣΑΠ ΣΕ	100.00	---	---	---	---	16	---	---	---	6@3%	---	---	---	---	---	---	---	---	---	---	---	---
CENTRIC ΣΥΜΜΕΤΟΧΩΝ (ΚΟ)	ΣΑΠ ΣΕ	100.00	---	---	---	---	200	---	---	---	141@5.1%	---	---	---	---	---	---	---	---	---	---	---	---
COCA-COLA HBC AG (ΚΟ)	ΣΑΠ ΣΕ	100.54	0.01	1	2	4,186.0	1,264	---	---	---	569@3%	---	---	---	63	---	---	---	---	---	---	---	54
EUROBANK PROPERTIES ΑΕΕΑΠ (ΚΟ)	ΣΑΠ ΣΕ	100.14	0.05	---	---	---	1,372	---	---	---	6@7%	---	---	---	547	---	---	---	---	---	---	---	---
FOLLI-FOLLIE (ΚΟ)	ΣΑΠ ΣΕ	101.39	0.09	---	---	---	641	---	---	---	45@3%	---	---	---	275	---	---	---	---	---	---	---	10
FOURLIS ΣΥΜΜΕΤΟΧΩΝ (ΚΟ)	ΣΑΠ ΣΕ	100.00	---	2	96	42,240.0	205	---	---	---	102@3%	---	---	---	---	---	---	---	---	---	---	---	---
FRIGOGLASS (ΚΟ)	ΣΑΠ ΣΕ	100.00	---	1	1	500.0	216	---	---	---	108@3%	---	---	---	---	---	---	---	---	---	---	---	---
INTRACOM HOLDINGS (ΚΟ)	ΣΑΠ ΣΕ	100.00	---	---	---	---	665	---	---	---	332@3%	---	---	---	---	---	---	---	---	---	---	---	---
INTRAKAT (ΚΟ)	ΣΑΠ ΣΕ	100.00	---	---	---	---	7	---	---	---	---	---	---	---	---	---	---	---	---	---	---	---	---
J. & P. - ΑΒΑΞ (ΚΟ)	ΣΑΠ ΣΕ	100.00	---	1	3	534.0	223	---	---	---	111@3%	---	---	---	---	---	---	---	---	---	---	---	---
JUMBO (ΚΟ)	ΣΑΠ ΣΕ	100.37	0.01	---	---	---	2,261	---	---	---	993@3%	---	---	---	125	---	---	---	---	---	---	---	20
KLEEMAN HELLAS (ΚΟ)	ΣΑΠ ΣΕ	100.00	---	---	---	---	982	---	---	---	491@3%	---	---	---	---	---	---	---	---	---	---	---	---
LAMDA DEVELOPMENT(ΚΟ)	ΣΑΠ ΣΕ	100.00	---	---	---	---	---	---	---	---	---	---	---	---	---	---	---	---	---	---	---	---	---
MARFIN INVESTMENT GROUP (ΚΟ)	ΣΑΠ ΣΕ	100.01	---	2	21	875.7	1,178	---	---	---	678@4.3%	---	---	---	---	---	---	---	---	---	---	---	---
MLS ΠΛΗΡΟΦΟΡΙΚΗ (ΚΟ)	ΣΑΠ ΣΕ	100.00	---	---	---	---	109	---	---	---	54@3%	---	---	---	---	---	---	---	---	---	---	---	---
NBGAM ETF GREECE & TURKEY 30	ΣΑΠ ΣΕ	100.00	---	---	---	---	---	---	---	---	---	---	---	---	---	---	---	---	---	---	---	---	36
NBGAM ETF ΓΔ Χ.Α.	ΣΑΠ ΣΕ	100.00	---	---	---	---	---	---	---	---	---	---	---	---	---	---	---	---	---	---	---	---	100
QUEST ΣΥΜΜΕΤΟΧΩΝ (ΚΟ)	ΣΑΠ ΣΕ	100.00	---	---	---	---	---	---	---	---	---	---	---	---	---	---	---	---	---	---	---	---	---
TRASTOR Α.Ε.Ε.Α.Π. (ΚΟ)	ΣΑΠ ΣΕ	100.00	---	---	---	---	284	---	---	---	142@3%	---	---	---	---	---	---	---	---	---	---	---	---
ΑΕΡΟΠΟΡΙΑ ΑΙΓΑΙΟΥ (ΚΟ)	ΣΑΠ ΣΕ	100.00	---	---	---	---	86	---	---	---	---	---	---	---	---	---	---	---	---	---	---	---	---
ΑΛΟΥΜΥΛΑ (ΚΟ)	ΣΕ	---	---	---	---	---	---	---	---	---	---	---	---	---	---	---	---	---	---	---	---	---	---
ΓΕΚ ΤΕΡΝΑ (ΚΟ)	ΣΑΠ ΣΕ	100.12	---	1	5	1,720.0	630	---	---	---	263@3%	---	---	---	52	---	---	---	---	---	---	---	---
ΔΕΗ (ΚΟ)	ΣΑΠ ΣΕ	100.39	0.02	4	69	77,694.0	1,920	---	---	---	373@3%	---	---	---	335	---	---	---	---	---	---	---	35
ΔΡΟΜΕΑΣ (ΚΟ)	ΣΑΠ ΣΕ	100.00	---	---	---	---	---	---	---	---	---	---	---	---	---	---	---	---	---	---	---	---	---
ΕΘΝΙΚΗ ΤΡΑΠΕΖΑ (ΚΟ)	ΣΑΠ ΣΕ	100.63	0.04	9	508	209,804.0	9,512	---	---	---	---	---	---	---	8,183	---	---	---	---	---	---	---	2,346
ΕΛΒΑΛ (ΚΑ)	ΣΑΠ ΣΕ	100.00	---	---	---	---	368	---	---	---	184@3%	---	---	---	---	---	---	---	---	---	---	---	---
ΕΛΛΑΚΤΩΡ (ΚΟ)	ΣΑΠ ΣΕ	100.00	---	---	---	---	2,244	---	---	---	1112@3%	---	---	---	---	---	---	---	---	---	---	---	---
ΕΛΛΗΝ. ΧΡΗΜΑΤΙΣΤΗΡΙΑ-Χ.Α. (ΚΟ)	ΣΑΠ ΣΕ	100.02	0.01	1	2	1,660.0	5,933	---	---	---	2824@3%	---	---	---	142	---	---	---	---	---	---	---	---
ΕΛΛΗΝΙΚΑ ΠΕΤΡΕΛΑΙΑ (ΚΟ)	ΣΑΠ ΣΕ	100.33	0.02	6	73	54,750.0	2,285	---	---	---	535@3%	---	---	---	607	---	---	---	---	---	---	---	46

Σημειώσεις Προϊόντων Δανεισμού

[1] - Συμβάσεις Πώλησης με Σύμφωνο Επαναγοράς: Αφορούν σε συμβάσεις πώλησης κινητών αξιών προς την EXAE με σύμφωνο επαναγοράς (Stock Repo – σύμφ. με Αποφ. 17 ΔΣ ΧΑ).

[2] - Συμβάσεις Αγοράς με Σύμφωνο Επαναπώλησης: Αφορούν σε συμβάσεις αγοράς κινητών αξιών από την EXAE με σύμφωνο επαναπώλησης (Stock Reverse Repo – σύμφ. με Αποφ. 18 ΔΣ ΧΑ).

[3] - Συμβάσεις Επαναγοράς: Αφορούν σε τυποποιημένες συμβάσεις επαναγοράς που διενεργούνται διμερώς μεταξύ των συμβαλλομένων (Standardized Repurchase Agreements – σύμφ. με Αποφ. 20 ΔΣ ΧΑ).

[4] - Ο τύπος προϊόντων διακρίνεται σε ΣΑΠ: Συμβάσεις Επαναγοράς και Επαναπώλησης Μετόχων (Stock Repo & Stock Reverse Repo) και σε ΣΕ: Συμβάσεις Επαναγοράς (Repurchase Agreements).

[5] - Περιλαμβάνονται οι ανοικτές θέσεις των σειρών που δεν διαπραγματεύονται.



Μετοχές	Τύπος[4]	Συμβάσεις Πώλησης με Σύμφωνο Επαναγοράς [1]					Συμβάσεις Αγοράς με Σύμφωνο Επαναπώλησης [2]							Συμβόλαια Επαναγοράς [3]									
		Τιμή συναλλ. μετ.	Πρόβειξ	Όγκος	Αξία Συναλλαγών	Ανοικτές θέσεις[5]	Ανωτ Τιμή	Κατωτ Τιμή	Τελ Τιμή	Τελευταία προσφορά	Πράξεις	Όγκος	Αξία Συναλλαγών	Ανοικτές θέσεις[5]	Ανωτ Τιμή	Κατωτ Τιμή	Τελ Τιμή	Τελευταία προσφορά	Πρόβειξ	Όγκος	Αξία Συναλλαγών	Ανοικτές θέσεις[5]	
ΕΛΤΟΝ (ΚΟ)	ΣΑΠ ΣΕ	100.00	---	---	---	50	---	---	---	35@3%	---	---	---	---	---	---	---	---	---	---	---	---	---
ΕΠΙΛΕΚΤΟΣ (ΚΟ)	ΣΑΠ ΣΕ	100.00	---	---	---	110	---	---	---	79@5.7%	---	---	---	---	---	---	---	---	---	---	---	---	---
ΕΥΑΘ (ΚΟ)	ΣΑΠ ΣΕ	100.00	---	1	2	1,086.0	1,270	---	---	625@3%	---	---	---	10	---	---	---	---	---	---	---	---	---
ΕΥΔΑΠ (ΚΟ)	ΣΑΠ ΣΕ	100.04	---	1	9	7,245.0	304	---	---	137@3%	---	---	---	5	---	---	---	---	---	---	---	---	16
ΕΥΡΩΠΑΪΚΗ ΠΙΣΤΗ (ΚΟ)	ΣΑΠ ΣΕ	100.00	---	---	---	---	---	---	---	---	---	---	---	---	---	---	---	---	---	---	---	---	---
ΙΑΣΩ (ΚΟ)	ΣΑΠ ΣΕ	100.02	0.01	---	---	---	85	---	---	22@3%	---	---	---	20	---	---	---	---	---	---	---	---	---
ΙΑΤΡΙΚΟ ΑΘΗΝΩΝ (ΚΟ)	ΣΑΠ ΣΕ	100.00	---	---	---	---	346	---	---	173@3%	---	---	---	---	---	---	---	---	---	---	---	---	---
ΙΚΤΙΝΟΣ ΕΛΛΑΣ (ΚΟ)	ΣΑΠ ΣΕ	100.00	---	---	---	---	10	---	---	---	---	---	---	---	---	---	---	---	---	---	---	---	---
ΙΝΤΡΑΛΟΤ (ΚΟ)	ΣΑΠ ΣΕ	100.00	---	1	20	4,240.0	3,992	---	---	1996@3%	---	---	---	---	---	---	---	---	---	---	---	---	---
ΚΛΟΥΚΙΝΑΣ - ΛΑΠΠΑΣ (ΚΟ)	ΣΑΠ ΣΕ	100.00	---	---	---	---	---	---	---	---	---	---	---	---	---	---	---	---	---	---	---	---	---
ΚΡΙ - ΚΡΙ (ΚΟ)	ΣΑΠ ΣΕ	100.00	---	1	1	190.0	551	---	---	275@3%	---	---	---	---	---	---	---	---	---	---	---	---	---
ΛΟΥΑΗ ΜΥΛΟΙ (ΚΟ)	ΣΑΠ ΣΕ	100.00	---	---	---	---	---	---	---	---	---	---	---	---	---	---	---	---	---	---	---	---	---
ΜΕΤΚΑ (ΚΟ)	ΣΑΠ ΣΕ	100.46	0.03	1	1	1,235.0	522	---	---	111@3%	---	---	---	---	---	---	---	---	---	---	---	---	9
ΜΟΤΟΡ ΟΪΛ (ΚΟ)	ΣΑΠ ΣΕ	100.01	---	6	359	318,792.0	1,952	3.00%	3.00%	3.00%	868@3%	1	35	31,080.0	108	---	---	---	---	---	---	---	71
ΜΥΤΙΛΗΝΑΙΟΣ (ΚΟ)	ΣΑΠ ΣΕ	100.00	---	4	35	21,455.0	3,781	---	---	1880@3%	---	---	---	10	---	---	---	---	---	---	---	---	---
ΝΗΡΕΥΣ (ΚΟ)	ΣΑΠ ΣΕ	100.00	---	---	---	---	322	---	---	227@5.2%	---	---	---	---	---	---	---	---	---	---	---	---	---
ΟΛΘ (ΚΟ)	ΣΑΠ ΣΕ	100.00	---	---	---	---	46	---	---	23@3%	---	---	---	---	---	---	---	---	---	---	---	---	---
ΟΛΠ (ΚΟ)	ΣΑΠ ΣΕ	100.67	0.02	---	---	---	14	---	---	6@3%	---	---	---	1	---	---	---	---	---	---	---	---	---
ΟΠΑΠ (ΚΟ)	ΣΑΠ ΣΕ	100.31	0.01	8	65	68,510.0	3,611	---	---	1416@3%	---	---	---	352	---	---	---	---	---	---	---	---	367
ΟΤΕ (ΚΟ)	ΣΑΠ ΣΕ	100.19	0.03	12	589	674,994.0	5,159	3.00%	3.00%	3.00%	1022@3%	4	347	397,662.0	1,557	3.00%	3.00%	3.00%	---	1	31	35,526.0	105
ΠΑΠΟΥΤΣΑΝΗΣ (ΚΟ)	ΣΑΠ ΣΕ	100.00	---	---	---	---	---	---	---	---	---	---	---	---	---	---	---	---	---	---	---	---	---
ΠΕΙΡΑΙΩΣ ΤΡΑΠΕΖΑ (ΚΟ)	ΣΑΠ ΣΕ	100.05	---	3	180	33,120.0	8,360	3.00%	3.00%	3.00%	3799@3%	1	31	5,704.0	381	---	---	---	---	---	---	---	---
ΠΕΤΡΟΠΟΥΛΟΣ ΠΕΤΡΟΣ (ΚΟ)	ΣΕ	---	---	---	---	---	---	---	---	---	---	---	---	---	---	---	---	---	---	---	---	---	---
ΠΛΑΣΤΙΚΑ ΘΡΑΚΗΣ (ΚΟ)	ΣΑΠ ΣΕ	100.00	---	---	---	---	1,010	---	---	505@3%	---	---	---	---	---	---	---	---	---	---	---	---	---
ΠΛΑΣΤΙΚΑ ΚΡΗΤΗΣ (ΚΟ)	ΣΑΠ ΣΕ	100.00	---	---	---	---	---	---	---	---	---	---	---	---	---	---	---	---	---	---	---	---	---
ΡΕΒΟΪΑ (ΚΟ)	ΣΑΠ ΣΕ	100.00	---	---	---	---	---	---	---	---	---	---	---	---	---	---	---	---	---	---	---	---	---
ΣΑΡΑΝΤΗΣ ΓΡ. (ΚΟ)	ΣΑΠ ΣΕ	100.00	---	2	56	37,240.0	58	---	---	29@3%	---	---	---	---	---	---	---	---	---	---	---	---	---
ΣΙΔΕΝΟΡ (ΚΟ)	ΣΑΠ ΣΕ	100.01	---	3	30	5,250.0	396	---	---	183@3%	---	---	---	15	---	---	---	---	---	---	---	---	---
ΣΩΛΓΕΙΑ ΚΟΡΙΝΘΟΥ (ΚΟ)	ΣΑΠ ΣΕ	100.00	---	---	---	---	160	---	---	80@3%	---	---	---	---	---	---	---	---	---	---	---	---	---
ΤΕΡΝΑ ΕΝΕΡΓΕΙΑΚΗ (ΚΟ)	ΣΑΠ ΣΕ	100.09	0.01	---	---	---	171	---	---	37@3%	---	---	---	51	---	---	---	---	---	---	---	---	---
ΤΕΧΝΙΚΗ ΟΛΥΜΠΙΑΚΗ (ΚΟ)	ΣΑΠ ΣΕ	100.00	---	---	---	---	14	---	---	4@3%	---	---	---	---	---	---	---	---	---	---	---	---	---
ΤΙΤΑΝ (ΚΟ)	ΣΑΠ ΣΕ	100.15	0.01	5	1,443	3,063,489.0	8,972	3.00%	3.00%	3.00%	3979@3%	1	55	116,765.0	507	---	---	---	---	---	---	---	20

Σημειώσεις Προϊόντων Δανεισμού

[1] - Συμβάσεις Πώλησης με Σύμφωνο Επαναγοράς: Αφορούν σε συμβάσεις πώλησης κινητών αξιών προς την ΕΧΑΕ με σύμφωνο επαναγοράς (Stock Repo – σύμφ. με Αποφ. 17 ΔΣ ΧΑ).

[2] - Συμβάσεις Αγοράς με Σύμφωνο Επαναπώλησης: Αφορούν σε συμβάσεις αγοράς κινητών αξιών από την ΕΧΑΕ με σύμφωνο επαναπώλησης (Stock Reverse Repo – σύμφ. με Αποφ. 18 ΔΣ ΧΑ).

[3] - Συμβάσεις Επαναγοράς: Αφορούν σε τυποποιημένες συμβάσεις επαναγοράς που διενεργούνται διμερώς μεταξύ των συμβαλλομένων (Standardized Repurchase Agreements – σύμφ. με Αποφ. 20 ΔΣ ΧΑ).

[4] - Ο τύπος προϊόντων διακρίνεται σε ΣΑΠ: Συμβάσεις Επαναγοράς και Επαναπώλησης Μετόχων (Stock Repo & Stock Reverse Repo) και σε ΣΕ: Συμβάσεις Επαναγοράς (Repurchase Agreements).

[5] - Περιλαμβάνονται οι ανοικτές θέσεις των σειρών που δεν διαπραγματεύονται.

Μετοχές	Τύπος[4]	Συμβάσεις Πώλησης με Σύμφωνο Επαναγοράς [1]						Συμβάσεις Αγοράς με Σύμφωνο Επαναπώλησης [2]						Συμβόλαια Επαναγοράς [3]									
		Τιμή συναλλ.	μετ.	Πρόξεις	Όγκος	Αξία Συναλλαγών	Ανοικτές θέσεις[5]	Ανωτ Τιμή	Κατωτ Τιμή	Τελ Τιμή	Τελευταία προσφορά	Πρόξεις	Όγκος	Αξία Συναλλαγών	Ανοικτές θέσεις[5]	Ανωτ Τιμή	Κατωτ Τιμή	Τελ Τιμή	Τελευταία προσφορά	Πρόξεις	Όγκος	Αξία Συναλλαγών	Ανοικτές θέσεις[5]
ΤΡΑΠΕΖΑ EUROBANK ERGASIAS (ΚΟ)	ΣΑΠ ΣΕ	100.10	0.01	---	---	---	2,388	---	---	---	2@9.6%	---	---	---	1,020	---	---	---	---	---	---	---	56
ΥΓΕΙΑ (ΚΟ)	ΣΑΠ ΣΕ	100.00	---	---	---	---	500	---	---	---	200@4.1%	---	---	---	---	---	---	---	---	---	---	---	---
ΧΑΛΚΟΡ (ΚΑ)	ΣΑΠ ΣΕ	100.00	---	---	---	---	415	---	---	---	207@3%	---	---	---	---	---	---	---	---	---	---	---	---

**Σημειώσεις Προϊόντων Δανεισμού**

[1] - Συμβάσεις Πώλησης με Σύμφωνο Επαναγοράς: Αφορούν σε συμβάσεις πώλησης κινητών αξιών προς την EXAE με σύμφωνο επαναγοράς (Stock Repo – σύμφ. με Αποφ. 17 ΔΣ XA).

[2] - Συμβάσεις Αγοράς με Σύμφωνο Επαναπώλησης: Αφορούν σε συμβάσεις αγοράς κινητών αξιών από την EXAE με σύμφωνο επαναπώλησης (Stock Reverse Repo – σύμφ. με Αποφ. 18 ΔΣ XA).

[3] - Συμβάσεις Επαναγοράς: Αφορούν σε τυποποιημένες συμβάσεις επαναγοράς που διενεργούνται διμερώς μεταξύ των συμβαλλομένων (Standardized Repurchase Agreements – σύμφ. με Αποφ. 20 ΔΣ XA).

[4] - Ο τύπος προϊόντων διακρίνεται σε ΣΑΠ: Συμβάσεις Επαναγοράς και Επαναπώλησης Μετόχων (Stock Repo & Stock Reverse Repo) και σε ΣΕ: Συμβάσεις Επαναγοράς (Repurchase Agreements).

[5] - Περιλαμβάνονται οι ανοικτές θέσεις των σειρών που δεν διαπραγματεύονται.

**Κωδικό και ονομασίες Κλάδων Οικονομικής Δραστηριότητας του Χ.Α.**

533	-	Διυλιστήρια	537	-	Καθετοποιημένες Εταιρ. Πετρελαίου & Φυσικού Αερίου
1353	-	Βασικά Χημικά	1357	-	Εξειδικευμένα Χημικά
1753	-	Αλουμίνιο	1755	-	Μη Σιδηρούχα Μέταλλα
1757	-	Χάλυβας	1775	-	Ορυχεία
2353	-	Οικοδομικά Υλικά & Εξαρτήματα	2357	-	Κατασκευές
2723	-	Υλικά Συσκευασίας	2727	-	Διαφοροποιημένες Βιομηχανίες
2733	-	Ηλεκτρικά Μέρη & Εξοπλισμός	2753	-	Εμπορικά Οχήματα και Φορτηγά
2757	-	Μηχανήματα Βιομηχανικού Εξοπλισμού	2773	-	Θαλάσσιες Μεταφορές
2777	-	Υπηρεσίες Μεταφορών	2791	-	Υποστηρικτικές Υπηρεσίες προς Επιχειρήσεις
2797	-	Προμηθευτές Βιομηχανίας	3535	-	Απόσταξη & Οινοπαραγωγή
3537	-	Αναψυκτικά	3573	-	Γεωργία & Αλιεία
3577	-	Τρόφιμα	3722	-	Διαρκή Καταναλωτικά Αγαθά
3726	-	Έπιπλα	3728	-	Κατασκευή Κατοικιών
3747	-	Παιχνίδια	3763	-	Ρουχισμός & Αξεσουάρ
3765	-	Υποδήματα	3767	-	Είδη Προσωπικής Φροντίδας
3785	-	Καπνός	4533	-	Ιατρικές Υπηρεσίες
4535	-	Ιατρικός Εξοπλισμός	4577	-	Φαρμακευτικά Προϊόντα
5337	-	Λιανικό & Χονδρικό Εμπόριο Τροφίμων	5371	-	Εμπόριο Ενδυμάτων
5373	-	Γενικό Εμπόριο	5375	-	Οικιακός Εξοπλισμός
5379	-	Εξειδικευμένο Λιανικό Εμπόριο	5553	-	Τηλέοραση & Ψυχαγωγία
5555	-	Διαφήμιση	5557	-	Εκδόσεις
5751	-	Αεροπορικές Εταιρείες	5752	-	Τυχερά Παιχνίδια
5753	-	Ξενοδοχεία	5755	-	Υπηρεσίες Αναψυχής
5757	-	Εστίαση	5759	-	Ταξίδια & Τουρισμός
6535	-	Σταθερή Τηλεφωνία	6575	-	Κινητή Τηλεφωνία
7535	-	Συμβατικός Ηλεκτρισμός	7537	-	Εναλλακτικός Ηλεκτρισμός
7577	-	Ύδρευση	8355	-	Τράπεζες
8534	-	Μεσίτες Ασφαλίσεων	8536	-	Ασφάλειες Ιδιοκτησίας & Ζημιών
8633	-	Συμμετοχές & Ανάπτυξη Ακίνητης Περιουσίας	8637	-	Υπηρεσίες Ακίνητης Περιουσίας
8671	-	Ε.Ε.Α.Π. Βιομηχανικών & Επαγγελματικών Χώρων	8675	-	Εξειδικευμένες Ε.Ε.Α.Π.
8775	-	Εξειδικευμένες Χρηματοοικονομικές Υπηρεσίες	8777	-	Επενδυτικές Υπηρεσίες
8985	-	Εταιρείες Επενδύσεων	9533	-	Υπηρεσίες Ηλεκτρονικών Υπολογιστών
9535	-	Διαδίκτυο	9537	-	Λογισμικό
9572	-	Υλικό Υπολογιστών	9574	-	Ηλεκτρονικός Εξοπλισμός Γραφείων
9578	-	Εξοπλισμός Τηλεπικοινωνιών	11000	-	Δ.Α.Κ.

