


Ημερήσιο Δελτίο Τιμών

Χρηματιστήριο Αθηνών Α.Ε.

Πέμπτη, 9 Ιανουαρίου, 2014

Έτος: 135 Αύξων Αριθμός Συνεδρίασης: 5



ΟΜΙΛΟΣ ΕΛΛΗΝΙΚΑ ΧΡΗΜΑΤΙΣΤΗΡΙΑ
HELLENIC EXCHANGES GROUP

Αποποίηση Ευθύνης:

Το Χρηματιστήριο Αθηνών (Χ.Α.) καταβάλλει κάθε δυνατή προσπάθεια ώστε να διασφαλίσει ότι οι πληροφορίες και τα λοιπά στοιχεία που εμφανίζονται στο Ημερήσιο Δελτίο Τιμών (Η.Δ.Τ.) του Χ.Α. είναι ορθά και πλήρη αλλά δεν έχει καμία ευθύνη για ενδεχόμενο λάθος ή παράλειψη στοιχείων και / ή ευθύνη σχετικά με την ακρίβεια, αξιοπιστία, επικαιροποίηση και πληρότητα των παραπάνω πληροφοριών και στοιχείων ή ευθύνη προερχόμενη άμεσα ή έμμεσα από την χρήση των παραπάνω πληροφοριών.

Το Χ.Α. δεν έχει καμία ευθύνη για την ακρίβεια των στοιχείων που περιλαμβάνονται στις ανακοινώσεις των εισηγμένων εταιρειών. Πιθανές προσβολές δικαιωμάτων τρίτων από το περιεχόμενο των ανακοινώσεων συνιστούν αποκλειστική ευθύνη του αποστολέα των ανακοινώσεων.

Όλα τα αναγραφόμενα στο Η.Δ.Τ. του Χ.Α. στοιχεία παρέχονται μόνο για τους σκοπούς της πληροφόρησης και δεν συνιστούν παροχή επενδυτικών συμβουλών ή πρόσκληση για επένδυση σε κινητές αξίες που διαπραγματεύονται στο Χ.Α.

Αναγνωρίζεται και συμφωνείται ότι όλα τα δικαιώματα επί των πληροφοριών που εμφανίζονται στο Η.Δ.Τ. του Χ.Α. θα αποτελούν κυριότητα του Χ.Α. και οποιοδήποτε άλλο δικαίωμα συμπεριλαμβανομένου του δικαιώματος πνευματικής ιδιοκτησίας, σήματος κλπ. ανήκουν στο Χ.Α.

Τα ανωτέρω στοιχεία αποτελούν ιδιοκτησία του Χ.Α και προστατεύονται σύμφωνα με τις διατάξεις περί πνευματικής ιδιοκτησίας. Απαγορεύεται α) η με οποιοδήποτε τρόπο ή μέσο αναπαραγωγή, αναδημοσίευση, τροποποίηση, αντιγραφή, πώληση, μετάδοση ή διανομή του συνόλου ή μέρους τους, χωρίς αναφορά στην πηγή και β) η εμπορική εκμετάλλευση των στοιχείων από τρίτους.

Το Χ.Α. δεν φέρει καμία ευθύνη προερχόμενη άμεσα ή έμμεσα από χρήση ή τυχόν αλλοίωση των ανωτέρω στοιχείων όταν αυτά χρησιμοποιούνται από



Χρηματιστήριο Αθηνών Α.Ε.

Λεωφόρος Αθηνών 110, 10442 Αθήνα, Τηλ: (210) 33.66.800, Fax: (210) 32.13.938

www.athex.gr



Χρηματιστηριακό Κέντρο Θεσσαλονίκης

Κατούνη 16-18, Θεσ/νίκη 546 25, Τηλ: (2310) 567.667, Fax: (2310) 530.455

Συνεγγυητικό Κεφάλαιο Εξασφάλισης Επενδυτικών Υπηρεσιών

Φειδίου 14-16, Αθήνα 106 78, Τηλ: (210) 33.04.682, Fax: (210) 33.04.155

Επιτροπή Κεφαλαιαγοράς

Κολοκοτρώνη 1 & Σταδίου 1, Αθήνα 105 62, Τηλ: (210) 33.77.100, Fax: (210) 33.77.173

Πίνακας Περιεχομένων

Ενότητα 1: Στατιστικά Στοιχεία Αγορών Χρεογράφων και Παραγώγων

- Οι Αγορές Χρεογράφων και Παραγώγων
- Χρηματιστηριακοί Δείκτες
- Αναλυτικά Στοιχεία Συναλλαγών Αγοράς Χρεογράφων
- Στοιχεία Συναλλαγών Κλάδων Χ.Α. & Κατηγορίας Δ.Α.Κ.
- Οι 10 Μετοχές με τη μεγαλύτερη Άνοδο & Πτώση
- Αναλυτικά Στοιχεία Συναλλαγών Αγοράς Παραγώγων

Ενότητα 2: Αναλυτικά Στοιχεία Συναλλαγών Χρεογράφων

- Αναλυτικά Στοιχεία Συναλλαγών Χρεογράφων
- Σημειώσεις Χρεογράφων

Ενότητα 3: Στοιχεία Συναλλαγών Χρεογράφων

- Στοιχεία Συναλλαγών Πακέτων
- Στοιχεία Συναλλαγών Δικαιωμάτων
- Στοιχεία Συναλλαγών Ανοικτών Πωλήσεων
- Στοιχεία Δανεισμού Τίτλων
- Στοιχεία Συναλλαγών Εκποιήσεων
- Στοιχεία Συναλλαγών Εκποιήσεων Ενσώματων Ονομαστικών Μετοχών
- Στοιχεία Ενεργητικού Διαπραγματεύσιμων Αμοιβαίων Κεφαλαίων (Δ.Α.Κ.)
- Χαρακτηριστικά Διαπραγματεύσιμων Αμοιβαίων Κεφαλαίων (Δ.Α.Κ.)

Ενότητα 4: Ανακοινώσεις

Ενότητα 5: Ομόλογα Διαπραγματεύσιμα στην Αγορά Αξιών Σταθερού Εισοδήματος

- Ομολογιακά Δάνεια Επιχειρήσεων
- Ομόλογα Ελληνικού Δημοσίου
- Έντοκα Γραμμάτια & Zero Coupon Ομόλογα Ελληνικού Δημοσίου
- Ομόλογα Ελληνικού Δημοσίου Διαπραγματεύσιμα με τη Μέθοδο Εκφώνησης - Αντιφώνησης
- Ομόλογα Κρατικών Τραπεζών

Ενότητα 6: Πρόσθετα Στοιχεία Ενημέρωσης

- Πίνακας Μελών Χρηματιστηρίου Αθηνών και Μελών ΕΤ.ΕΚ.
- Πίνακας Μετοχών Υπό Ειδική Διαπραγμάτευση
- Γνωστοποιήσεις Συναλλαγών - Κατάλογος Υπόχρεων Προσώπων

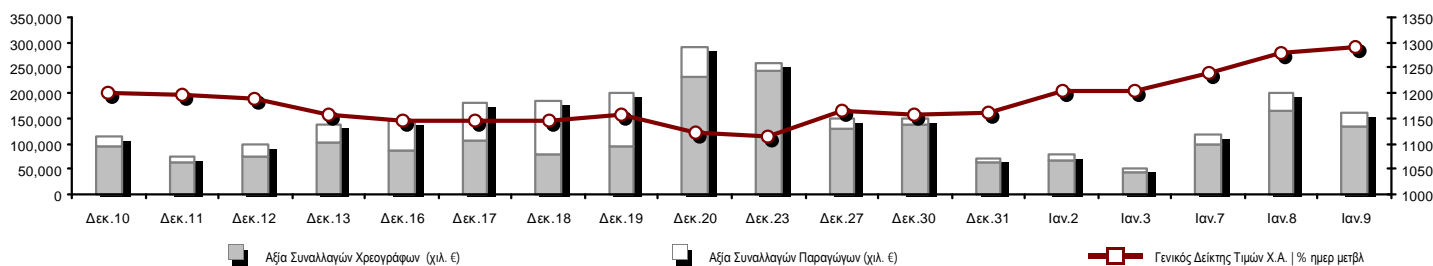
Ενότητα 7: Αναλυτικά Στοιχεία Συναλλαγών Αγοράς Παραγώγων

- Συμβόλαια Μελλοντικής Εκπλήρωσης σε Δείκτες
- Συμβόλαια Μελλοντικής Εκπλήρωσης σε Μετοχές
- Δικαιώματα Προαίρεσης σε Δείκτες
- Δικαιώματα Προαίρεσης σε Μετοχές
- Στοιχεία Συναλλαγών Προϊόντων Δανεισμού (Συμβάσεις Repos)

Παράρτημα Α: Κωδικοί και ονομασίες Κλάδων Οικονομικής Δραστηριότητας του Χ.Α.

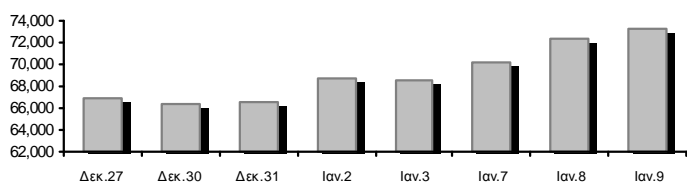
Οι Αγορές Χρεογράφων και Παραγώγων

Γενικός Δείκτης Τιμών και Αξία Συναλλαγών Μετοχών και Παραγώγων

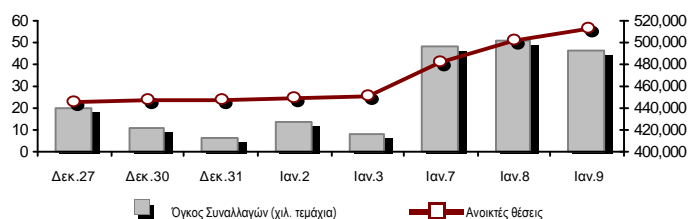


Συνολική Αξία Συναλλαγών (Χρεογράφων/ Παραγώγων) (χιλ. €)	161,801.18		
Κεφαλαιοποίηση Χ.Α. (εκατ. €) **:	73,206.54		Συνολικές Ανοικτές Θέσεις σε Παράγωγα 511,828
Ημερήσια μεταβολή: εκατ. € %	864.71 1.20%		Ανοικτές θέσεις σε ΣΜΕ επί Δεικτών % ημερ μετβλ 51,056 1.02%
Μέση ετήσια Κεφ/ποίηση: εκατ. € % Μετβλ. Μέση προηγ. έτος	70,584.21 36.66%		Ανοικτές θέσεις σε ΣΜΕ επί μετοχών % ημερ μετβλ 157,978 5.23%
Γενικός Δείκτης Τιμών Χ.Α. % ημερ μετβλ	1,289.98 0.83%		Ανοικτές θέσεις σε Δικαιώματα επί Δεικτών % ημερ μετβλ 3,785 29.18%
Κεφαλαιοποίηση Γενικού Δείκτη (εκατ. €)	64,615.52		Ανοικτές θέσεις σε Δικαιώματα επί μετοχών % ημερ μετβλ 1,081 1.02%
Ημερήσια μεταβολή (εκατ. €)	776.17		Ανοικτές θέσεις σε Repos/Reverse Repos/RA % ημερ μετβλ 297,928 0.42%
Αξία Συναλλαγών Χρεογράφων (χιλ. €)	135,315.97		Αξία Συναλλαγών Παραγώγων (χιλ. €) 26,485.21
Ημερήσια μεταβολή: χιλ. € %	-30,038.23 -18.17%		Ημερήσια μεταβολή: χιλ. € % -9,573.02 -26.55%
Μέση Αξία Συν/γών ΥtD: χιλ. € % Μετβλ Μέση προηγ. έτος	102,014.95 17.78%		Μέση Αξία Συν/γών ΥtD: χιλ. € % Μετβλ Μέση προηγ. έτος 20,283.13 -21.18%
Αξία Συναλλαγών Ανοικτών Πωλήσεων: χιλ. € % συν. Αξία	0.00 0.00%		
Αξία Συναλλαγών Κλείσιμο Θέσης (χιλ. €) % συν. Αξία	0.01 0.00%		
Αξία Συναλλαγών Πακέτων	13,261.70		
Αξία Συναλλαγών Ομολόγων (χιλ. €)	0.00		
Όγκος Συναλλαγών Χρεογράφων (χιλ. τμχ)	66,995.46		Πλήθος Συμβολαίων Παραγώγων: 46,086
Ημερήσια μεταβολή: χιλ. τμχ %	1,153.62 1.75%		Ημερήσια μεταβολή: τμχ % -4,377 -8.67%
Μέσος Όγκος Συν/γών ΥtD: χιλ. τμχ % Μετβλ Μέσο προηγ. έτο	45,799.95 -14.41%		Μέσος Όγκος Συμβ. ΥtD: χιλ. € % Μετβλ Μέσο προηγ. έτος 33,247 -20.02%
Όγκος Συναλλαγών Ανοικτών Πωλήσεων: χιλ. τμχ % συν. Αξία	0.00 0.00%		
Όγκος Συναλλαγών Κλείσιμο Θέσης: χιλ. τμχ % συν. Όγκος	0.03 0.00%		
Όγκος Συναλλαγών Πακέτων (χιλ. Τεμάχια)	3,731.52		
Όγκος Συναλλαγών Ομολόγων (χιλ. τεμάχια)	0.00		
Πλήθος Πράξεων Χρεογράφων	37,055		Πλήθος Πράξεων Παραγώγων: 2,839
Ημερήσια μεταβολή: πλήθος %	-7,676 -17.16%		Ημερήσια μεταβολή: πλήθος % -661 -18.89%
Μέσο Πλήθος Πράξεων ΥtD: χιλ. € % Μετβλ Μέσο προηγ. έτος	29,798 0.45%		Μέσο Πλήθος Πράξεων ΥtD: χιλ. € % Μετβλ Μέσο προηγ. έτος 2,411 -8.40%
Πλήθος πακέτων	20		
Πλήθος συναλλαγών Ομολόγων	0		

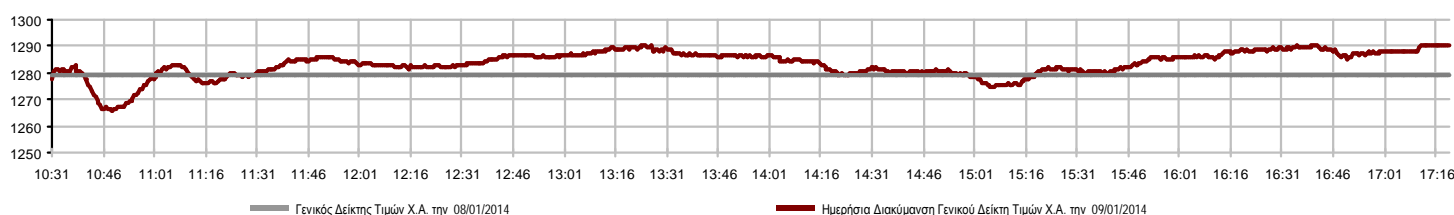
Κεφαλαιοποίηση Χ.Α. (εκατ. €) **



Όγκος Συναλλαγών και Πλήθος Ανοικτών Θέσεων



Ημερήσια Διακύμανση Γενικού Δείκτη Τιμών Χ.Α.



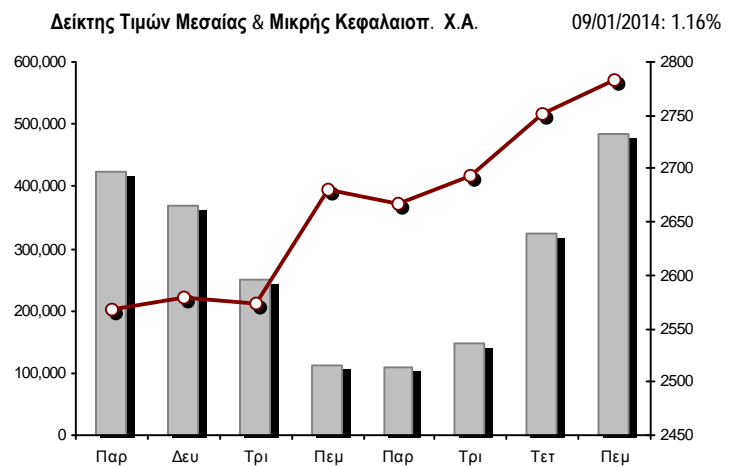
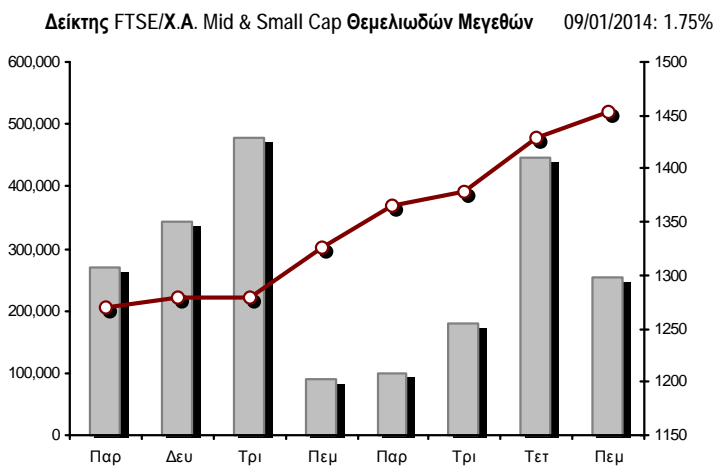
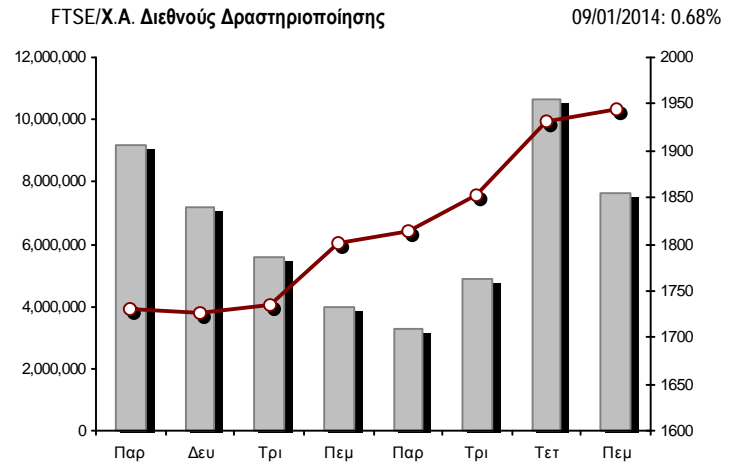
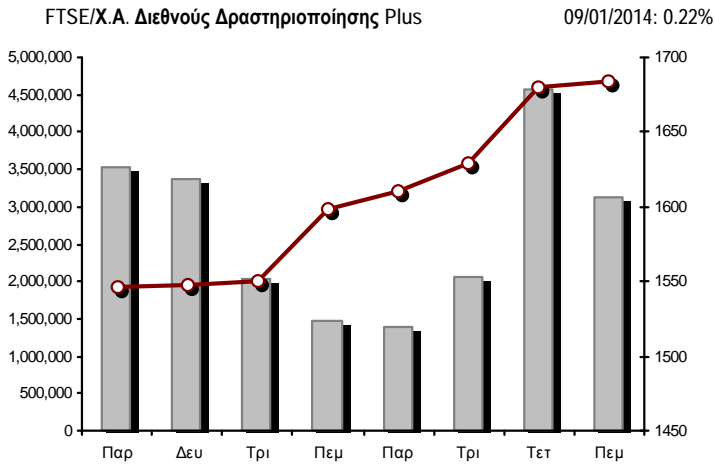
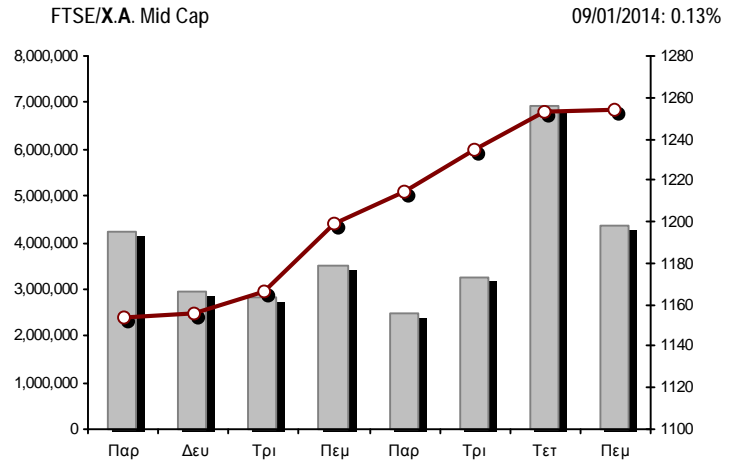
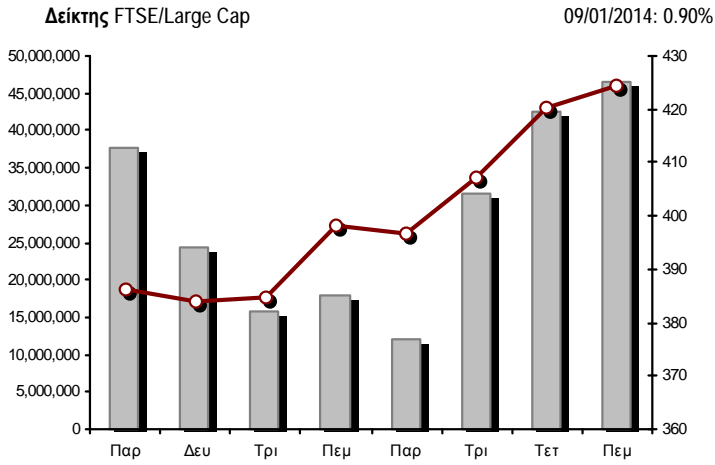
Χρηματιστηριακοί Δείκτες

Όνομασία Δείκτη	09/01/2014	08/01/2014	Δ μον.	Δ %	Κατώτερη	Ανώτερη	Κατ.έτους	Ανωτ.έτους	Ετησ. μεταβ.
Γενικός Δείκτης Τιμών Χ.Α.	1,289.98 #	1,279.41	10.57	0.83%	1,265.93	1,290.59	1,168.14	1,290.59	10.95% #
FTSE/X.A. Large Cap	424.22 #	420.43	3.79	0.90%	415.54	424.24	386.67	424.24	10.23% #
FTSE/X.A. Custom Capped	1,342.37 #	1,301.01	41.36	3.18%			1,268.82	1,342.37	9.17% #
FTSE/X.A. Custom Capped - USD	1,308.93 #	1,269.16	39.77	3.13%			1,238.39	1,308.93	7.75% #
FTSE/X.A. Mid Cap	1,254.18 #	1,252.59	1.59	0.13%	1,242.67	1,264.86	1,170.77	1,264.86	7.49% #
FTSE/X.A.-Χ.Α.Κ. Τραπεζικός Δείκτης	150.18 #	147.70	2.48	1.68%	146.86	150.73	137.23	150.73	10.31% #
FTSE/X.A. Διεθνούς Δραστηριοποίησης Plus	1,684.26 #	1,680.59	3.67	0.22%	1,660.45	1,688.86	1,552.14	1,688.86	8.60% #
FTSE/X.A. Διεθνούς Δραστηριοποίησης	1,944.26 #	1,931.13	13.13	0.68%	1,904.15	1,944.56	1,740.33	1,944.56	12.10% #
FTSE/X.A. Mid & Small Cap Θεμελιωδών Μεγεθών	1,453.45 #	1,428.49	24.96	1.75%	1,431.51	1,466.64	1,279.09	1,466.64	13.63% #
Greece & Turkey 30 Δείκτης Τιμών	660.66 €	663.52	-2.86	-0.43%	654.98	663.52	638.22	670.22	2.03% #
Δείκτης Τιμών Μεσαίας & Μικρής Κεφαλαιοπ. Χ.Α.	2,783.59 #	2,751.70	31.89	1.16%	2,748.69	2,794.48	2,573.35	2,794.48	8.16% #
FTSE/X.A. Δείκτης Αγοράς	1,016.77 #	1,008.01	8.76	0.87%	996.70	1,016.93	928.07	1,016.93	10.07% #
FTSE/Med 100	4,733.08 #	4,667.78	65.30	1.40%			4,605.95	4,733.08	3.58% #
Δείκτης Συνολικής Απόδοσης Γενικού Δείκτη Χ.Α.	1,867.86 #	1,852.55	15.31	0.83%	1,833.04	1,868.75	1,691.44	1,868.75	10.95% #
FTSE/X.A. Large Cap Συνολικής Απόδοσης	581.34 #	569.33	12.01	2.11%			536.95	581.34	10.23% #
FTSE/X.A. Large Cap Net Συνολικής Απόδοσης	1,700.88 #	1,685.66	15.22	0.90%	1,666.06	1,700.96	1,550.30	1,700.96	10.23% #
FTSE/X.A. Custom Capped Συνολικής Απόδοσης	1,401.95 #	1,358.75	43.19	3.18%			1,325.13	1,401.95	9.17% #
FTSE/X.A. Custom Capped - USD Συνολικής Απόδ.	1,367.02 #	1,325.49	41.53	3.13%			1,293.36	1,367.02	7.75% #
FTSE/X.A. Mid Cap Συνολικής Απόδοσης	1,552.38 #	1,537.41	14.97	0.97%			1,471.40	1,552.38	7.49% #
FTSE/X.A.-Χ.Α.Κ. Τραπεζικός Δείκτης Συνολ. Απόδ.	142.38 #	137.83	4.55	3.30%			130.13	142.38	10.31% #
Greece & Turkey 30 Δείκτης Συνολικής Απόδοσης	793.68 €	798.28	-4.60	-0.58%			770.60	798.28	2.47% #
Ελληνικός Δείκτης Mid & Small Cap	1,220.78 €	1,222.56	-1.78	-0.15%	1,209.66	1,227.58	1,118.69	1,227.58	9.61% #
FTSE/X.A. Τράπεζες	198.43 #	195.14	3.29	1.69%	194.04	199.15	181.31	199.15	10.31% #
FTSE/X.A. Ασφάλειες	1,432.99 #	1,390.84	42.15	3.03%	1,401.38	1,432.99	1,317.08	1,443.52	8.80% #
FTSE/X.A. Χρηματοοικονομικές Υπηρεσίες	1,919.00 €	1,951.67	-32.67	-1.67%	1,907.87	1,966.81	1,781.28	1,966.81	8.51% #
FTSE/X.A. Βιομηχανικά Προϊόντα & Υπηρεσίες	3,492.68 €	3,528.09	-35.41	-1.00%	3,481.61	3,534.67	3,249.55	3,538.21	7.64% #
FTSE/X.A. Εμπόριο	3,581.04 #	3,578.28	2.76	0.08%	3,491.13	3,609.42	3,298.78	3,609.42	8.56% #
FTSE/X.A. Ακίνητης Περιουσίας	2,492.22 €	2,559.49	-67.27	-2.63%	2,436.19	2,559.49	2,194.73	2,616.19	12.43% #
FTSE/X.A. Προσωπικά & Οικιακά Προϊόντα	6,620.78 €	6,641.97	-21.19	-0.32%	6,528.87	6,647.33	6,016.55	6,889.55	11.89% #
FTSE/X.A. Τρόφιμα & Ποτά	8,186.95 €	8,226.81	-39.86	-0.48%	8,068.98	8,227.06	7,848.14	8,227.06	4.32% #
FTSE/X.A. Πρώτες Ύλες	3,042.39 €	3,054.49	-12.10	-0.40%	2,996.35	3,076.94	2,775.10	3,082.69	10.56% #
FTSE/X.A. Κατασκευές & Υλικά	2,999.70 #	2,998.59	1.11	0.04%	2,930.21	3,004.43	2,684.79	3,024.71	11.86% #
FTSE/X.A. Πετρέλαιο & Αέριο	3,042.27 €	3,051.80	-9.53	-0.31%	3,004.68	3,062.10	2,877.94	3,076.53	6.12% #
FTSE/X.A. Χημικά	6,594.92 #	6,524.43	70.49	1.08%	6,479.84	6,621.70	5,994.42	6,621.70	9.98% #
FTSE/X.A. Μέσα Ενημέρωσης	1,765.54 €	1,905.90	-140.36	-7.36%	1,721.22	1,905.90	1,543.92	2,016.70	14.35% #
FTSE/X.A. Ταξίδια & Αναψυχή	1,873.06 #	1,811.11	61.95	3.42%	1,794.03	1,883.88	1,679.99	1,883.88	11.49% #
FTSE/X.A. Τεχνολογία	891.82 #	861.07	30.75	3.57%	856.32	896.69	786.21	896.69	13.26% #
FTSE/X.A. Τηλεπικοινωνίες	3,159.95 #	3,096.64	63.31	2.04%	3,027.83	3,170.96	2,675.50	3,170.96	18.72% #
FTSE/X.A. Υπηρεσίες Κοινής Ωφέλειας	4,169.95 #	4,055.61	114.34	2.82%	4,012.76	4,191.02	3,792.71	4,191.02	9.95% #
FTSE/X.A. Υγεία	257.34 #	256.99	0.35	0.14%	256.13	264.43	220.03	264.43	15.39% #
Δείκτης Όλων των Μετοχών Χ.Α.	258.71 #	255.82	2.88	1.13%			242.53	258.71	9.87% #

Σημείωση 1: Τα στοιχεία του Greece & Turkey 30 Pr είναι ενδεικτικά στις 17:20 ενώ το κλείσιμο των Δεικτών FTSE/XA Custom Capped, FTSE/XA Custom Capped - USD, FTSE/XA Custom Capped ΣΑ, FTSE/XA Custom Capped - USD ΣΑ, FTSE/Med 100, Greece & Turkey 30 Pr & Rt αφορούν την συνεδρίαση της 08/01/2014.

Σημείωση 2: Ο Ελληνικός Δείκτης Mid & Small Cap είναι Customized δείκτης υπολογιζόμενος από το Χρηματιστήριο Αθηνών.

Χρηματιστηριακοί Δείκτες



■ Όγκος συναλλαγών δεικτών

—■— Τιμές κλεισίματος δεικτών

Αναλυτικά Στοιχεία Συναλλαγών Αγοράς Χρεογράφων

	Όλα τα Χρεόγραφα	Κύρια Αγορά	Χαμηλή Διασπορά	Λοιπές Κατηγορίες (*)	Διαπραγματεύσιμα Αμοιβαία Κεφάλαια	Τίτλοι Παραστατικοί (Warrants)
Σύνολα	174	131	8	30	2	3
Ανοδικές / Καθοδικές / Σταθερές:	104 / 44 / 26	81 / 39 / 11	4 / 2 / 2	14 / 3 / 13	2 / 0 / 0	3 / 0 / 0
Κεφαλαιοποίηση Χ.Α. (εκατ €) **	73,206.54	70,676.41	2,012.91	517.21		
Μέση Ημερήσια Αξία Συνγών (χιλ. €) ***	102,014.95	90,840.95	91.66	94.74	49.23	10,938.37
Αξία Συναλλαγών	135,315.97	118,940.97	81.54	217.98	143.19	15,932.28
Κύριος Πίνακας:	122,054.27	106,554.27	81.54	217.98	143.19	15,057.28
Πίνακας Προσυμφωνημένων Συναλλαγών:	13,261.70	12,386.70	0.00	0.00	0.00	875.00
Πίνακας Εκποιήσεων:	0.00	0.00	0.00	0.00	0.00	0.00
Πίνακας Ειδικών Όρων:	0.00	0.00	0.00	0.00	0.00	0.00
Μέσος Ημερήσιος Όγκος Συναλλαγών ***	45,799,953	35,794,912	33,856	315,161	10,060	9,645,964
Όγκος Συναλλαγών	66,995,455	53,417,821	20,931	821,816	33,345	12,701,542
Κύριος Πίνακας:	63,263,934	50,686,300	20,931	821,816	33,345	11,701,542
Πίνακας Προσυμφωνημένων Συναλλαγών:	3,731,521	2,731,521	0	0	0	1,000,000
Πίνακας Εκποιήσεων:	0	0	0	0	0	0
Πίνακας Ειδικών Όρων:	0	0	0	0	0	0
Μέσο Ημερήσιο Πλήθος Πράξεων ***	29,798	27,210	73	178	7	2,329
Αριθμός Πράξεων	37,055	32,737	54	223	8	4,033
Κύριος Πίνακας:	37,035	32,718	54	223	8	4,032
Πίνακας Προσυμφωνημένων Συναλλαγών:	20	19	0	0	0	1
Πίνακας Εκποιήσεων:	0	0	0	0	0	0
Πίνακας Ειδικών Όρων:	0	0	0	0	0	0

(*) Απεικονίζονται αθροιστικά τα αναλυτικά στοιχεία συναλλαγών των μετοχών που διαπραγματεύονται στις Κατηγορίες: Προς Διαγραφή & Επιτήρησης. (**) Δεν περιλαμβάνεται η Κεφαλαιοποίηση των εταιρειών που βρίσκονται στην Κατηγορία Αναστολής. (***) Ο Συνολικός Μ.Ο. Της Αξίας Συναλλαγών, του Όγκου Συναλλαγών και του Αριθμού Πράξεων για το σύνολο της Αγοράς, δεν ταυτίζεται με το άθροισμα των επιμέρους Μέσων Όρων των Κατηγοριών καθότι η Διαπραγμάτευση των Warrants ξεκίνησε στις 11/06/2013.

Στοιχεία Συναλλαγών Κλάδων Χ.Α. & Κατηγορίας Δ.Α.Κ.

Κωδικός	Κλάδοι	Ανοδικές / Καθοδικές / Σταθερές	Αριθμός Πράξεων	Όγκος Συναλλαγών	Αξία Συναλλαγών	% στη Συνολική Αξία
8600	- Ακίνητη Περιουσία	4 / 3 / 1	459	127,528	341,591.13	0.25%
8500	- Ασφάλειες	1 / 0 / 0	26	14,512	19,552.69	0.01%
2700	- Βιομηχανικά Προϊόντα & Υπηρεσίες	10 / 6 / 6	1,607	839,241	2,762,168.29	2.04%
11000	- Δ.Α.Κ.	2 / 0 / 0	8	33,345	143,191.92	0.11%
5300	- Εμπόριο	3 / 2 / 1	570	179,367	1,928,992.91	1.43%
2300	- Κατασκευές & Υλικά Κατασκευών	12 / 6 / 4	2,033	769,806	2,765,661.88	2.04%
5500	- Μέσα Ενημέρωσης	3 / 2 / 1	53	29,275	20,334.74	0.02%
500	- Πετρέλαιο & Αέριο	1 / 1 / 1	1,571	415,804	3,451,702.81	2.55%
3700	- Προσωπικά & Οικιακά Αγαθά	10 / 6 / 3	2,341	1,632,889	9,872,009.66	7.30%
1700	- Πρώτες Ύλες	7 / 4 / 2	1,666	907,258	2,913,048.32	2.15%
5700	- Ταξίδια & Αναψυχή	11 / 1 / 1	3,353	2,264,557	15,554,591.31	11.50%
9500	- Τεχνολογία	12 / 3 / 1	1,000	1,136,135	982,944.94	0.73%
6500	- Τηλεπικοινωνίες	1 / 0 / 0	3,455	2,178,919	24,666,439.54	18.23%
8300	- Τράπεζες	8 / 1 / 0	12,854	48,430,851	54,367,979.02	40.18%
3500	- Τρόφιμα & Ποτά	7 / 4 / 2	647	371,909	1,085,579.74	0.80%
4500	- Υγεία	3 / 1 / 2	571	607,920	516,880.98	0.38%
7500	- Υπηρεσίες Κοινής Ωφέλειας	3 / 0 / 1	2,482	764,200	7,851,697.99	5.80%
1300	- Χημικά	5 / 1 / 0	209	85,893	123,411.97	0.09%
8700	- Χρηματοοικονομικές Υπηρεσίες	1 / 3 / 0	2,150	6,206,046	5,948,188.22	4.40%

Οι 10 Μετοχές με τη μεγαλύτερη Άνοδο & Πτώση

Κύρια Αγορά

Μετοχές με τη μεγαλύτερη Θετική μεταβολή τιμής	Τιμή κλεισ.	Μεταβ.	Μετοχές με τη μεγαλύτερη Αρνητική μεταβολή τιμής	Τιμή κλεισ.	Μεταβ.
ΒΟΓΙΑΤΖΟΓΛΟΥ SYSTEMS (ΚΟ)	2.13	29.09% #	ΚΑΘΗΜΕΡΙΝΗ (ΚΟ)	0.850	-6.59% α
ΔΡΟΜΕΑΣ (ΚΟ)	0.388	23.17% #	ΑΙΟΛΙΚΗ ΑΕΕΧ (ΚΟ)	0.950	-4.52% α
ΑΕΡΟΠΟΡΙΑ ΑΙΓΑΙΟΥ (ΚΟ)	7.30	7.35% #	EUROBANK PROPERTIES ΑΕΕΑΠ (ΚΟ)	7.58	-2.82% α
ΧΑΤΖΗΚΡΑΝΙΩΤΗ Ε. ΥΙΟΙ (ΚΟ)	0.176	7.32% #	J. & P. - ΑΒΑΞ (ΚΟ)	1.88	-2.59% α
ΚΥΡΙΑΚΙΔΗΣ Η.- F.H.L. (ΚΟ)	1.36	7.09% #	FRIGOGLASS (ΚΟ)	5.45	-2.50% α
INTRACOM HOLDINGS (ΚΟ)	0.640	6.49% #	ΚΟΡΡΕΣ (ΚΟ)	3.09	-1.91% α
INTRAKAT (ΚΟ)	1.16	4.50% #	MARFIN INVESTMENT GROUP (ΚΟ)	0.416	-1.89% α
CENTRIC ΣΥΜΜΕΤΟΧΩΝ (ΚΟ)	0.313	4.33% #	ΣΙΔΕΝΟΡ (ΚΟ)	1.83	-1.61% α
ΙΑΣΩ (ΚΟ)	1.87	3.89% #	ΕΛΛΗΝ. ΧΡΗΜΑΤΙΣΤΗΡΙΑ-Χ.Α. (ΚΟ)	8.66	-1.59% α
ΕΛ. ΒΙΟΜ. ΖΑΧΑΡΗΣ (ΚΑ)	1.09	3.81% #	FOURLIS ΣΥΜΜΕΤΟΧΩΝ (ΚΟ)	4.50	-1.53% α

Μετοχές με τη μεγαλύτερη Αξία Συναλλαγών	Αξία (χιλ. €)	Μεταβ.	Μετοχές με το μεγαλύτερο Όγκο Συναλλαγών	Όγκος	Μεταβ.
ΟΤΕ (ΚΟ)	24,666.44	2.04% #	ALPHA BANK (ΚΟ)	22,434,800	2.01% #
ΠΕΙΡΑΙΩΣ ΤΡΑΠΕΖΑ (ΚΟ)	15,951.65	1.21% #	ΠΕΙΡΑΙΩΣ ΤΡΑΠΕΖΑ (ΚΟ)	9,522,934	1.21% #
ALPHA BANK (ΚΟ)	15,792.40	2.01% #	MARFIN INVESTMENT GROUP (ΚΟ)	5,531,460	-1.89% α
ΟΠΑΠ (ΚΟ)	12,045.71	3.76% #	ΟΤΕ (ΚΟ)	2,178,919	2.04% #
JUMBO (ΚΟ)	8,944.87	-0.30% α	ΑΤΤΙΚΑ BANK Α.Τ.Ε. (ΚΟ)	1,376,832	0.38% #
ΔΕΗ (ΚΟ)	6,821.58	3.50% #	ΕΘΝΙΚΗ ΤΡΑΠΕΖΑ (ΚΟ)	1,341,310	2.16% #
ΕΘΝΙΚΗ ΤΡΑΠΕΖΑ (ΚΟ)	5,656.54	2.16% #	ΟΠΑΠ (ΚΟ)	1,130,329	3.76% #
ΕΛΛΗΝ. ΧΡΗΜΑΤΙΣΤΗΡΙΑ-Χ.Α. (ΚΟ)	3,332.12	-1.59% α	ΤΡΑΠΕΖΑ EUROBANK ERGASIAS (ΚΟ)	1,048,101	0.18% #
MARFIN INVESTMENT GROUP (ΚΟ)	2,357.77	-1.89% α	INTRACOM HOLDINGS (ΚΟ)	855,320	6.49% #
ΜΥΤΙΛΗΝΑΙΟΣ (ΚΟ)	2,199.09	-0.46% α	JUMBO (ΚΟ)	688,702	-0.30% α

Σημείωση: Απεικονίζονται οι Μετοχές που δεν ανήκουν στις Κατηγορίες Χαμηλής Διασποράς και Επιτήρησης και πραγματοποιήσαν κατά τη διάρκεια της συνεδρίασης Αξία Συναλλαγών μεγαλύτερη από 10,000 Ευρώ.

Αναλυτικά Στοιχεία Συναλλαγών Αγοράς Παραγώγων

	Αριθμός Πράξεων	Όγκος	Ανοικτές θέσεις	Αξία Συναλλαγών
Σ.Μ.Ε. σε Δείκτες	683	6,544	51,056	13,816,848.75
FTSE/X.A. Large Cap	683	6,544	51,056	13,816,848.75
Σ.Μ.Ε. σε Μετοχές	2,065	26,839	157,978	9,210,884.00
ALPHA BANK (ΚΟ)	217	8,834	17,038	615,776.70
COCA-COLA HBC AG (ΚΟ)	4	18	167	39,163.00
ΣΩΛΓΕΙΑ ΚΟΡΙΝΘΟΥ (ΚΟ)	2	10	912	2,235.00
ΕΛΛΑΚΤΩΡ (ΚΟ)	32	205	3,271	75,974.00
ΤΡΑΠΕΖΑ EUROBANK ERGASIAS (ΚΟ)	11	78	2,723	4,353.80
EUROBANK PROPERTIES ΑΕΕΑΠ (ΚΟ)	23	117	156	106,455.60
ΕΥΔΑΠ (ΚΟ)	21	95	1,147	77,467.00
FOLLI-FOLLIE (ΚΟ)	3	15	546	37,915.00
FRIGOGLASS (ΚΟ)	36	143	1,293	78,382.00
ΓΕΚ ΤΕΡΝΑ (ΚΟ)	38	309	31,563	114,633.00
ΕΛΛΗΝ. ΧΡΗΜΑΤΙΣΤΗΡΙΑ-Χ.Α. (ΚΟ)	58	260	2,650	226,058.00
ΕΛΛΗΝΙΚΑ ΠΕΤΡΕΛΙΑΙΑ (ΚΟ)	103	346	3,893	277,746.00
ΙΝΤΡΑΛΟΤ (ΚΟ)	49	368	4,724	78,044.00
JUMBO (ΚΟ)	27	120	397	156,066.00
MARFIN INVESTMENT GROUP (ΚΟ)	143	3,772	22,307	162,262.90
ΜΕΤΚΑ (ΚΟ)	38	101	1,640	126,170.00
ΜΟΤΟΡ ΟΪΛ (ΚΟ)	34	115	1,730	100,633.00
ΜΥΤΙΛΗΝΑΙΟΣ (ΚΟ)	148	639	14,544	411,238.00
ΕΘΝΙΚΗ ΤΡΑΠΕΖΑ (ΚΟ)	234	3,636	8,248	1,535,592.00
ΟΠΑΠ (ΚΟ)	171	835	4,380	892,896.00
ΟΤΕ (ΚΟ)	317	1,853	6,693	2,099,610.00
ΟΛΠ (ΚΟ)	8	21	861	40,395.00
ΠΕΙΡΑΙΩΣ ΤΡΑΠΕΖΑ (ΚΟ)	139	3,830	18,329	642,789.00
ΔΕΗ (ΚΟ)	164	999	4,545	1,167,224.00
ΣΙΔΕΝΟΡ (ΚΟ)	1	1	1,400	185.00
ΤΕΡΝΑ ΕΝΕΡΓΕΙΑΚΗ (ΚΟ)	21	67	2,424	31,473.00
ΤΙΤΑΝ (ΚΟ)	23	52	397	110,147.00
Δικαιώματα σε Δείκτες	50	1,081	3,785	2,264,475.00
FTSE/X.A. Large Cap	50	1,081	3,785	2,264,475.00
Δικαιώματα σε Μετοχές	5	6	1,081	3,400.00
ALPHA BANK (ΚΟ)	0	0	0	0.00
ΕΘΝΙΚΗ ΤΡΑΠΕΖΑ (ΚΟ)	2	2	507	840.00
ΟΠΑΠ (ΚΟ)	0	0	0	0.00
ΟΤΕ (ΚΟ)	1	1	406	1,100.00
ΠΕΙΡΑΙΩΣ ΤΡΑΠΕΖΑ (ΚΟ)	1	2	2	360.00
ΔΕΗ (ΚΟ)	1	1	166	1,100.00
Προϊόντα Δανεισμού Τίτλων - Συμβόλαια Ειδικού Τύπου	36	11,616	297,928	1,189,604.70
Stock Reverse Repos	30	10,624	99,730	1,091,459.00
Stock Repos	4	963	186,951	68,276.70
Συμβόλαια Επαναγοράς Ειδικού Τύπου	2	29	11,247	29,869.00
Συνολική Δραστηριότητα	2,839	46,086	511,828	26,485,212.45

Πληθος Χρεογράφων	Όνομ. Αξία	Μερίσματα [1]			Ημερ. Τελευτ. Αποκοπής Μέρημα [2]	Αποκοπή Δικαίωμα	Σημ.	Χρεόγραφο	Τιμή κλεισίματος	% μεταβ.	Προηγ. Κλείσιμο-ημ/νία	Άνοιγμα	Κατωτ Τιμή	Ανωτ Τιμή	Τελ Στάθμ Τιμή	Σταθμ Τιμή	Τελευταία ζήτηση [7]	Τελευταία προσφορά [7]	Ρ/Ε μετά φ.	Χρήση	Όγκος	Πράξεις	Αξία Συναλλαγών	Χ.Α. Εταιρείας (χιλ. €) [3,5]	Χαμηλό έτους	Υψηλό έτους	Κλάδος [4]
		2011	2012	2013																							
245,748,580	---	---	---	---	27/06/2013	---	ΕΘΝΙΚΗ ΤΡΑΠΕΖΑ (ΤΠΔ)	1.47	4.26 #	1.41	08/01/2014	1.41	1.35	1.47	1.47	1.42	219785@1.46	99869@1.47	---	2012	2,788,870	1,137	3,954,100.10	10,210,308.33	1.16	1.47	8355
848,591,850	---	---	---	---	03/07/2013	---	ΤΡ. ΠΕΙΡΑΙΩΣ (ΤΠΔ)	0.900	5.88 #	0.850	08/01/2014	0.857	0.839	0.900	0.900	0.864	1000@0.890	3000@0.899	---	2012	3,699,413	1,099	3,207,055.08	8,521,914.16	0.780	0.900	8355
1,204,702,851	---	---	---	---	11/06/2013	---	ALPHA ΤΡΑΠΕΖΑ (ΤΠΔ)	1.42	4.41 #	1.36	08/01/2014	1.37	1.35	1.46	1.42	1.41	490@1.43	45355@1.44	---	2012	6,213,259	1,797	8,771,127.05	7,744,340.36	1.13	1.46	8355

Κύρια Αγορά

71,417,100	0.650	---	---	---	26/05/2010	11/07/2007	---	ΑΕΡΟΠΟΡΙΑ ΑΙΓΑΙΟΥ (ΚΟ)	7.30	7.35 #	6.80	08/01/2014	6.80	6.71	7.32	7.30	7.07	8500@7.25	50@7.33	---	2012	280,777	590	1,985,269.96	521,344.83	5.90	7.32	5751	
11,178,000	1.25	---	---	---	21/04/2010	18/12/2013	---	ΑΙΟΛΙΚΗ ΑΕΕΧ (ΚΟ)	0.950	-4.52 €	0.995	08/01/2014	0.951	0.950	0.951	0.950	0.950	2500@0.954	2000@1.00	7.51	2012	261,000	3	253,150.10	10,619.10	0.941	1.04	8985	
13,000,000	1.00	---	---	---	01/08/2007	07/04/2000	---	ΑΚΡΙΑΣ (ΚΟ)	0.128	9.40 #	0.117	08/01/2014	0.106	0.106	0.128	0.128	0.109	6666@0.128	---	---	2012	310	5	33.74	1,664.00	0.106	0.129	2353	
25,000,000	0.400	---	---	---	03/06/2009	12/07/2013	---	ΑΛΚΟ ΕΛΛΑΣ (ΚΟ)	0.308	2.33 #	0.301	08/01/2014	0.301	0.296	0.314	0.308	0.302	200@0.302	718@0.308	---	2012	101,329	78	30,562.14	7,700.00	0.280	0.330	1753	
22,016,250	0.370	---	---	---	15/07/2009	11/05/2000	---	ΑΛΟΥΜΥΛΑ (ΚΟ)	0.514	-9.83 €	0.570	08/01/2014	0.650	0.499	0.660	0.514	0.534	50@0.499	505@0.513	---	2012	13,650	76	7,286.38	11,316.35	0.409	0.660	1753	
418,000	16.00	---	---	---	22/04/2010	05/03/2013	---	ΑΝΔΡΟΜΕΔΑ ΑΕΕΧ (ΚΟ)	21.80	---	21.80	08/01/2014	---	---	---	---	---	200@20.17	10@21.70	2.02	2012	---	---	---	9,112.40	20.08	21.80	8985	
15,300,000	0.300	---	---	---	30/07/2009	13/12/1999	---	ΑΤΤΙΚΕΣ ΕΚΔΟΣΕΙΣ (ΚΟ)	1.88	5.03 #	1.79	07/11/2013	1.88	1.88	1.88	1.88	1.88	---	40@1.70	---	---	2012	20	1	37.60	28,764.00	1.79	1.88	5557
18,810,000	0.400	---	---	---	08/07/2010	14/11/2007	---	ΒΑΡΒΕΡΗΣ Ν. - MODA BAGNO (ΚΟ)	0.267	---	0.267	03/01/2014	---	---	---	---	---	---	800@0.250	---	---	2012	---	---	---	5,022.27	0.267	0.267	2353
23,986,500	1.05	---	---	---	26/06/2009	15/03/2000	---	ΒΙΟΚΑΡΠΙΕΤ (ΚΟ)	0.840	7.97 #	0.778	07/01/2014	0.853	0.838	0.853	0.850	0.839	---	2580@0.790	---	---	2012	1,502	6	1,260.56	20,148.66	0.686	0.853	3726
4,968,600	2.88	---	---	---	01/07/1998	14/12/1998	---	ΒΙΣ (ΚΟ)	0.969	---	0.969	03/01/2014	---	---	---	---	---	10@0.873	310@0.969	---	2012	---	---	---	4,814.57	0.969	0.970	2723	
6,325,000	0.600	---	---	---	19/07/2010	25/07/2012	---	ΒΟΓΙΑΤΖΟΛΟΥ SYSTEMS (ΚΟ)	2.13	29.09 #	1.65	08/01/2014	1.84	1.84	2.14	2.13	2.00	20@2.04	485@2.13	---	2012	24,425	149	48,945.18	13,472.25	1.27	2.14	2797	
77,376,446	0.340	---	---	---	23/05/2005	18/08/2011	---	Γ.Ε. ΔΗΜΗΤΡΙΟΥ (ΚΟ)	0.031	---	0.031	08/01/2014	0.034	0.031	0.034	0.031	0.032	21973@0.031	20000@0.033	---	2012	69,748	20	2,211.16	2,398.67	0.029	0.035	3722	
14,076,360	0.370	---	---	---	19/08/2008	22/07/2003	---	ΓΑΛΛΕΙΔΙ (ΚΟ)	0.350	---	0.350	08/01/2014	---	---	---	---	---	4000@0.330	5000@0.345	9.95	2012	---	---	---	4,926.73	0.350	0.360	3573	
94,462,368	0.570	---	---	---	01/08/2011	02/01/2009	---	ΓΕΚ ΤΕΡΝΑ (ΚΟ)	3.73	0.54 #	3.71	08/01/2014	3.71	3.63	3.74	3.73	3.70	7690@3.71	4378@3.73	-(6)-	2012	176,696	469	653,000.35	352,344.63	3.26	3.74	2357	
8,418,750	0.300	0.15	0.29	---	05/06/2013	27/06/2012	---	ΓΕΚΕ (ΚΑ)	6.67	---	6.67	02/01/2014	---	---	---	---	---	150@6.67	---	20.95	2012	---	---	---	56,153.06	6.67	6.67	5753	
24,060,000	0.300	0.017	---	---	18/06/2012	21/01/2000	---	ΓΕΝΙΚΗ ΕΜΠΟΡΙΟΥ (ΚΟ)	0.410	-4.87 €	0.431	08/01/2014	0.420	0.410	0.420	0.410	0.415	7@0.410	500@0.419	---	2012	3,092	6	1,282.86	9,864.60	0.410	0.433	2797	
15,000,000	0.300	---	---	---	06/07/2007	18/07/2000	---	ΔΑΙΟΣ ΠΛΑΣΤΙΚΑ (ΚΟ)	2.05	5.67 #	1.94	08/01/2014	1.98	1.98	2.07	2.05	2.04	30@1.83	100@2.04	---	2012	3,200	15	6,533.42	30,750.00	1.66	2.07	1357	
232,000,000	4.60	---	0.025	---	22/07/2013	12/12/2001	---	ΔΕΗ (ΚΟ)	11.83	3.50 #	11.43	08/01/2014	11.60	11.26	11.93	11.83	11.66	1745@11.80	236@11.81	-(6)-	2012	584,827	1,751	6,821,580.38	2,744,560.00	10.80	11.93	7535	
34,720,000	0.310	---	---	---	16/06/2010	01/08/2007	---	ΔΡΟΜΕΑΣ (ΚΟ)	0.388	23.17 #	0.315	08/01/2014	0.315	0.315	0.388	0.388	0.340	50@0.383	1000@0.391	---	2012	651,956	924	221,421.12	13,471.36	0.309	0.388	3726	
13,673,200	0.880	---	---	---	18/07/2008	26/07/2001	---	ΕΒΡΟΦΑΡΜΑ (ΚΟ)	0.254	---	0.254	08/01/2014	---	---	---	---	---	---	3000@0.254	---	---	2012	---	---	---	3,472.99	0.229	0.254	3577
2,396,785,994	0.300	---	---	---	16/05/2008	24/05/2013	---	ΕΘΝΙΚΗ ΤΡΑΠΕΖΑ (ΚΟ)	4.26	2.16 #	4.17	08/01/2014	4.21	4.15	4.27	4.26	4.22	50000@4.25	1903@4.26	---	2012	1,341,310	1,487	5,656,536.04	10,210,308.33	3.91	4.27	8355	
27,848,000	0.300	0.0132	0.0137	---	21/08/2013	02/09/2003	---	ΕΙΔΗΣΕΟΦΩΝΙΚΗ ΕΛΛΑΣ (ΚΟ)	0.434	1.64 #	0.427	08/01/2014	0.450	0.406	0.450	0.434	0.436	4@0.422	5000@0.430	10.63	2012	2,145	8	936.11	12,086.03	0.399	0.450	2791	
11,250,000	0.560	---	---	---	26/07/2010	16/06/1999	---	ΕΚΤΕΡ (ΚΟ)	0.750	0.67 #	0.745	08/01/2014	0.779	0.723	0.780	0.750	0.739	540@0.750	500@0.758	13.10	2012	16,360	21	12,091.30	8,437.50	0.691	0.780	2357	
36,748,909	0.730	---	---	---	15/12/2005	13/12/2006	---	ΕΛ ΒΙΟΜ. ΖΑΧΑΡΗΣ (ΚΑ)	1.09	3.81 #	1.05	08/01/2014	1.07	1.06	1.10	1.09	1.08	150@1.07	1888@1.09	---	2013	56,518	124	60,987.14	40,056.31	1.02	1.10	3577	
18,648,000	1.00	---	---	---	07/07/2009	10/09/2010	---	ΕΛΑΣΤΡΟΝ (ΚΟ)	0.910	1.11 #	0.900	08/01/2014	0.904	0.885	0.910	0.910	0.896	50@0.882	2829@0.910	---	2012	16,071	44	14,406.30	16,969.68	0.730	0.910	1757	
124,100,815	0.300	---	---	---	27/06/2008	07/07/2000	---	ΕΛΒΑΛ (ΚΑ)	2.04	---	2.04	08/01/2014	2.05	2.00	2.05	2.04	2.03	2506@2.02	2760@2.05	15.76	2012	26,489	44	53,785.44	253,165.66	1.91	2.08	1753	
13,230,000	0.300	---	---	---	11/08/2010	28/08/2013	---	ΕΛΒΕ Α.Β.Ε.Ε. (ΚΟ)	0.625	4.69 #	0.597	08/01/2014	0.597	0.597	0.625	0.625	0.608	1500@0.610	1213@0.625	---	2012	1,550	6	941.92	8,268.75	0.580	0.625	3763	
31,734,530	1.60	---	---	---	09/07/2007	19/07/2006	---	ΕΛΓΕΚΑ (ΚΟ)	0.464	-4.92 €	0.488	08/01/2014	0.440	0.440	0.486	0.475	0.449	500@0.450	2296@0.475	---	2012	6,202	15	2,782.01	14,724.82	0.423	0.488	3577	
23,828,130	0.500	---	---	---	07/07/2010	17/02/2009	---	ΕΛΙΝΟΙΛ (ΚΟ)	1.00	1.01 #	0.990	08/01/2014	1.00	1.00	1.00	1.00	1.00	---	2450@1.00	---	---	2012	50	1	50.00	23,828.13	0.790	1.00	537
177,001,313	1.03	---	---	---	05/07/2011	20/12/2007	---	ΕΛΛΑΚΤΩΡ (ΚΟ)	3.75	1.35 #	3.70	08/01/2014	3.74	3.59	3.75	3.75	3.70	325@3.70	4537@3.75	---	2012	279,449	554	1,033,465.47	663,754.92	3.22	3.75	2357	
19,864,886	5.60	0.67	0.5376	---	06/03/2013	02/07/2008	---	ΕΛΛΑΔΟΣ ΤΡΑΠΕΖΑ (ΚΟ)	16.35	-0.30 €	16.40	08/01/2014	16.40	16.00	16.53	16.35	16.24	30@16.15	352@16.35	---	---	5,332	115	86,595.72	324,790.89	15.00	16.53	8355	
29,546,360	0.710	---	---	---	20/06/2008	23/08/2000	---	ΕΛΛΗΝΙΚΑ ΚΑΛΩΔΙΑ (ΚΟ)	1.74	---	1.74	08/01/2014	1.73	1.70	1.74	1.74	1.73	35@1.68	543@1.74	---	2012	16,325	27	28,166.52	51,410.67	1.65	1.74	2733	
305,635,185	2.18	0.45	0.15	---	16/08/2013	01/																							

Πληθος Χρεογράφων	Όνομ. Αξία	Μερίσματα [1]			Ημερ.Τελευτ. Μέρισμα [2]	Αποκοπή Δικαιώμα	Σημ.	Χρεόγραφο	Τιμή κλεισίματος	% μεταβ.	Προηγ. Κλεισιμο- η/μία	Άνοιγμα	Κατωτ Τιμή	Ανωτ Τιμή	Τελ Τιμή	Σταθμ Τιμή	Τελευταία ζήτηση [7]	Τελευταία προσφορά [7]	Ρ/Ε μετά φ.	Χρήση	Όγκος	Πράξεις	Αξία Συναλλαγών	Χ.Α. Εταιρείας (χιλ. €) [3,5]	Χαμηλό έτους	Υψηλό έτους	Κλάδος [4]		
		2011	2012	2013																									
65,368,563	0.760	0.11	0.09	---	03/06/2013	25/09/2013	---	ΕΛΛΗΝ. ΧΡΗΜΑΤΙΣΤΗΡΙΑ-Χ.Α. (ΚΟ)	8.66	-1.59	€	8.80	08/01/2014	8.72	8.55	8.80	8.66	8.70	9890@8.66	9114@8.70	38.80	2012	382,537	702	3,332,123.27	566,091.76	8.08	8.86	8777
26,730,187	0.600	---	---	---	25/06/2009	30/12/2010	---	ΕΛΤΟΝ (ΚΟ)	1.21	2.54	#	1.18	08/01/2014	1.19	1.18	1.21	1.21	1.19	1900@1.19	1979@1.21	12.65	2012	10,907	72	13,012.51	32,343.53	1.13	1.21	1353
15,146,404	0.340	---	---	---	06/07/2011	17/10/2002	---	ΕΛΤΡΑΚ (ΚΟ)	1.53	---	~	1.53	08/01/2014	1.53	1.53	1.53	1.53	20@1.53	1050@1.59	---	2012	500	3	765.00	23,174.00	1.47	1.58	2753	
52,067,296	0.300	---	---	---	23/12/2003	24/01/2007	---	ΕΠΙΛΕΚΤΟΣ (ΚΟ)	0.285	1.42	#	0.281	08/01/2014	0.278	0.278	0.296	0.285	0.284	3100@0.284	1000@0.295	---	2013	22,869	41	6,486.23	14,839.18	0.260	0.296	3763
30,009,210	0.310	---	---	---	27/06/2008	26/06/2000	---	ΕΤΕΜ (ΚΑ)	0.377	3.29	#	0.365	08/01/2014	0.367	0.367	0.390	0.377	0.380	31@0.377	30@0.378	---	2012	31,317	42	11,892.73	11,313.47	0.340	0.390	1753
36,300,000	1.12	0.188	0.162	---	16/08/2013	12/12/2007	---	ΕΥΑΘ (ΚΟ)	5.47	0.74	#	5.43	08/01/2014	5.44	5.40	5.54	5.47	5.47	1029@5.45	179@5.47	11.23	2012	18,386	80	100,525.41	198,561.00	5.28	5.54	7577
106,500,000	0.600	0.05	0.15	---	31/07/2013	28/01/2000	---	ΕΥΔΑΠ (ΚΟ)	8.15	---	~	8.15	08/01/2014	8.20	8.00	8.20	8.15	8.13	79@8.13	16466@8.15	18.53	2012	49,756	265	404,491.64	867,975.00	7.75	8.24	7577
27,503,677	0.600	0.05	0.1	---	11/07/2013	18/10/1999	---	ΕΥΡΩΣΥΜΒΟΥΛΟΙ (ΚΟ)	1.36	3.03	#	1.32	08/01/2014	1.34	1.33	1.36	1.36	1.35	312@1.35	3500@1.37	4.10	2012	14,512	26	19,552.69	37,405.00	1.27	1.37	8536
7,959,900	0.600	---	---	---	02/06/2010	10/12/2013	5031	ΕΥΡΩΣΥΜΒΟΥΛΟΙ (ΚΟ)	2.60	---	~	2.60	08/01/2014	2.65	2.60	2.70	2.60	2.66	50@2.56	483@2.60	---	2012	464	7	1,235.92	20,695.74	2.32	2.75	2791
53,155,053	0.440	---	---	---	21/07/2010	16/07/2008	---	ΙΑΣΩ (ΚΟ)	1.87	3.89	#	1.80	08/01/2014	1.82	1.81	1.99	1.87	1.92	6000@1.80	33@1.87	---	2012	165,366	224	317,432.99	99,399.95	1.34	1.99	4533
86,735,980	0.310	---	---	---	06/07/2009	02/01/2002	---	ΙΑΤΡΙΚΟ ΑΘΗΝΩΝ (ΚΟ)	0.828	1.59	#	0.815	08/01/2014	0.804	0.804	0.828	0.828	0.808	2@0.804	110@0.828	---	2012	5,208	9	4,209.08	71,817.39	0.722	0.828	4533
28,580,100	0.400	0.02	---	---	20/08/2012	10/10/2013	---	ΙΚΤΙΝΟΣ ΕΛΛΑΣ (ΚΟ)	1.79	---	~	1.79	08/01/2014	1.80	1.74	1.84	1.79	1.78	1000@1.77	8070@1.79	17.32	2012	24,425	99	43,508.95	51,158.38	1.49	1.84	2353
9,000,000	0.880	---	---	---	15/05/2009	07/12/2010	---	ΙΛΥΔΑ (ΚΟ)	0.429	---	~	0.429	31/12/2013	---	---	---	---	---	---	300@0.429	---	---	---	---	---	3,861.00	0.429	0.429	9537
8,298,467	0.400	---	---	---	30/08/1993	08/05/2013	---	ΙΝΤΕΑΛ ΟΜΙΛΟΣ (ΚΟ)	0.760	-3.31	€	0.786	08/01/2014	0.786	0.709	0.786	0.760	0.755	190@0.710	489@0.760	-(6)-	2012	353	10	266.55	6,306.83	0.709	0.888	9574
11,233,200	0.730	---	---	---	12/07/2010	30/07/1999	---	ΙΝΤΕΡΤΕΚ (ΚΟ)	0.395	-9.19	€	0.435	08/01/2014	0.400	0.306	0.400	0.395	0.382	78@0.422	300@0.420	---	2012	9,270	32	3,538.72	4,437.11	0.284	0.510	9572
158,961,721	0.300	0.0035	0.0026	---	30/05/2013	14/11/2007	---	ΙΝΤΡΑΛΟΤ (ΚΟ)	2.11	0.48	#	2.10	08/01/2014	2.12	2.07	2.14	2.11	2.11	26221@2.10	16985@2.11	-(6)-	2012	664,858	648	1,400,196.33	335,409.23	1.84	2.14	5752
66,948,210	0.300	---	---	---	14/07/2009	31/12/2010	4988	FOLLI-FOLLIE (ΚΟ)	25.40	0.08	#	25.38	08/01/2014	25.11	24.76	25.60	25.40	25.35	30@25.38	5824@25.40	---	2012	73,590	501	1,865,692.79	1,700,484.53	23.80	25.60	5379
17,000,000	0.600	---	---	---	12/06/2008	07/03/2000	---	ΚΑΘΗΜΕΡΙΝΗ (ΚΟ)	0.850	-6.59	€	0.910	08/01/2014	0.850	0.810	0.850	0.850	0.839	500@0.807	850@0.850	---	2012	22,481	39	18,850.48	14,450.00	0.710	1.00	5557
7,500,000	0.560	---	---	---	25/06/2010	10/04/2013	---	ΚΑΝΑΚΗΣ Σ. (ΚΟ)	1.90	0.53	#	1.89	08/01/2014	1.90	1.85	1.90	1.90	1.87	50@1.87	600@1.88	13.51	2012	1,800	20	3,369.00	14,250.00	1.82	1.90	3577
9,742,920	0.400	0.01	0.01	---	12/08/2013	14/07/2000	---	ΚΑΡΑΜΟΛΕΓΚΟΣ (ΚΟ)	1.34	---	~	1.34	27/12/2013	---	---	---	---	---	90@1.21	100@1.29	5.21	2012	---	---	---	13,055.51	1.34	1.34	3577
14,679,792	1.68	---	---	---	03/06/2011	04/09/2000	---	ΚΑΡΑΤΖΗ (ΚΟ)	4.29	1.66	#	4.22	08/01/2014	4.20	4.20	4.30	4.29	4.23	49@4.22	60@4.29	14.41	2012	2,811	24	11,881.92	62,976.31	4.00	4.50	2723
3,300,689	0.350	---	---	---	01/07/2004	21/07/1999	---	ΚΕΚΡΟΥΦ (ΚΟ)	2.09	2.96	#	2.03	08/01/2014	2.10	2.05	2.10	2.10	2.08	25@1.86	100@2.09	---	2012	104	5	216.14	6,898.44	1.90	2.18	8633
6,700,000	0.800	---	---	---	19/07/2010	29/08/2012	---	ΚΕΠΕΝΟΥ ΜΥΛΟΙ (ΚΟ)	1.15	---	~	1.15	30/12/2013	---	---	---	---	---	230@1.04	---	6.84	2012	---	---	---	7,705.00	1.15	1.15	3577
40,219,218	0.300	---	---	---	25/05/2009	09/07/2013	---	ΚΛΟΥΚΙΝΑΣ - ΛΑΠΠΑΣ (ΚΟ)	0.651	3.17	#	0.631	08/01/2014	0.650	0.641	0.660	0.651	0.652	1@0.650	299@0.651	---	2012	13,600	39	8,864.27	26,182.71	0.585	0.660	2357
11,510,102	0.890	---	---	---	24/06/2005	06/10/1999	---	ΚΛΩΣ/ΓΙΑ ΝΑΥΠΑΚΤΟΥ (ΚΑ)	0.349	---	~	0.349	08/01/2014	---	---	---	---	---	300@0.317	400@0.381	---	2012	---	---	---	4,017.03	0.321	0.350	3763
21,224,340	0.420	---	---	---	02/07/2008	25/04/2006	---	ΚΟΡΔΕΛΛΟΥ Χ. ΑΦΟΙ (ΚΟ)	0.209	-8.73	€	0.229	08/01/2014	0.207	0.207	0.210	0.210	0.208	400@0.208	1500@0.224	---	2012	6,285	9	1,306.35	4,435.89	0.207	0.229	1757
13,586,500	0.390	---	---	---	25/06/2010	28/05/2008	---	ΚΟΡΡΕΣ (ΚΟ)	3.09	-1.91	€	3.15	08/01/2014	3.11	3.09	3.24	3.09	3.11	200@3.08	5157@3.09	---	2012	7,438	26	23,104.98	41,982.29	3.05	3.24	3767
29,480,000	0.420	---	---	---	19/07/2010	01/08/2007	---	ΚΡΕΤΑ ΦΑΡΜ (ΚΟ)	0.646	-2.12	€	0.660	08/01/2014	0.650	0.630	0.660	0.650	0.642	300@0.640	1100@0.650	---	2012	15,225	59	9,766.93	19,044.08	0.597	0.662	3577
33,065,136	0.380	---	---	---	06/07/2009	16/09/2013	---	ΚΡΙ - ΚΡΙ (ΚΟ)	2.01	1.00	#	1.99	08/01/2014	2.00	1.92	2.02	2.02	1.98	100@1.97	1998@1.99	14.88	2012	7,822	28	15,465.75	66,460.92	1.71	2.07	3577
15,804,800	0.330	---	---	---	15/06/2010	12/03/2004	---	ΚΤΗΜΑ Κ. ΛΑΖΑΡΙΔΗ (ΚΟ)	0.338	---	~	0.338	08/01/2014	---	---	---	---	---	300@0.317	200@0.363	---	2012	---	---	---	5,342.02	0.305	0.379	3535
22,945,139	0.920	---	---	---	19/08/2008	16/09/2013	---	ΚΥΡΙΑΚΙΔΗΣ Η.- Φ.Η.Λ. (ΚΟ)	1.36	7.09	#	1.27	08/01/2014	1.28	1.27	1.38	1.36	1.33	1058@1.35	500@1.38	-(6)-	2012	17,253	34	22,923.02	31,205.39	1.14	1.38	2353
7,595,160	0.600	---	---	---	08/08/2008	18/08/2010	---	ΚΥΡΙΑΚΟΥΛΗΣ (ΚΟ)	0.685	3.95	#	0.659	08/01/2014	0.677	0.659	0.685	0.685	0.665	84@0.659	348@0.685	47.73	2012	636	11	423.18	5,202.68	0.585	0.870	5759
21,364,000	1.12	---	---	---	05/07/2010	10/08/2005	---	ΛΑΜΨΑ (ΚΟ)	17.95	-0.28	€	18.00	08/01/2014	17.65	17.64	18.00	18.00	17.83	29@17.65	2859@18.00	---	2012	176	10	3,138.19	383,483.80	17.60	18.00	5753
5,939,268	0.620	---	---	---	10/07/2003	03/01/2002	---	ΛΑΝΑΚΑΜ (ΚΟ)	0.538	---	~	0.538	20/12/2013	---	---	---	---	---	---	5528@0.485	---	---	---	---	---	3,195.33	0.538	0.538	3763
8,321,682	0.670	---	---	---	17/08/2007	23/11/1999	---	ΛΕΒΗΤΕΡΗΣ Ν. (ΚΑ)	0.255	---	~	0.255	18/12/2013	---	---	---	---	---	---	2000@0.250	---	---	---	---	---	3,459.39	0.255	0.255	1757
2,160,524	0.670	0.0435	0.0436	---	16/08/2013	23/11/1999	---	ΛΕΒΗΤΕΡΗΣ Ν. (ΠΑ)	0.619	---	~	0.619	07/01/2014	---	---	---	---	---	---	1600@0.620	---	---	---	---	---	3,459.39	0.566	0.619	1757
7,734,375	1.00	---	---	---	09/07/2007	07/01/2011	---	ΛΙΒΑΝΗ ΕΚΔΟΤ. ΟΡΓ. (ΚΟ)	0.242	---	~	0.242	23/10/2013	---	---	---	---	---	---	2086@0.218	---	---	---	---	---	1,871.72	0.242	0.242	5557
17,125,062	0.640	---	---	---	01/06/2010	02/08/2011	---	ΛΟΥΑΝ ΜΥΛΟΙ (ΚΟ)	2.92	1.04	#	2.89	08/01/2014	2.92	2.92	2.92	2.92	2.92	500@2.80	1200@2.89	-(6)-	2012	40	1	116.80	50,005.18	2.62	2.92	3577

Πληθος Χρεογράφων	Ονομ. Αξία	Μερίσματα [1] 2011 2012 2013	Ημερ. Τελευτ. Αποκοπής Μέρισμα [2]	Αποκοπής Δικαίωμα	Σημ.	Χρεόγραφο	Τιμή κλεισίματος	% μεταβ.	Προηγ. Κλεισιμο- ημ/νία	Άνοιγμα	Κατωτ Τιμή	Ανωτ Τιμή	Τελ Τιμή	Σταθμ Τιμή	Τελευταία ζήτηση [7]	Τελευταία προσφορά [7]	Ρ/Ε μετά φ. Χρήση	Όγκος	Πράξεις	Αξία Συνλλαγών	Χ.Α. Εταιρείας (χιλ. €) [3,5]	Χαμηλό έτους	Υψηλό έτους	Κλάδος [4]					
9,819,370	0.690	---	---	---	14/08/2007	09/01/2004	---	ΜΑΘΙΟΣ ΠΥΡΙΜΑΧΑ (ΚΟ)	0.305	5.17 #	0.290	08/01/2014	0.256	0.256	0.310	0.305	0.283	100@0.258	349@0.305	---	2012	6	3	1.70	2,994.91	0.256	0.310	2353	
51,950,600	0.320	0.75	0.25	---	10/05/2013	21/10/2005	---	ΜΕΤΚΑ (ΚΟ)	12.40	-0.96 €	12.52	08/01/2014	12.44	12.33	12.59	12.40	12.46	1000@12.38	4881@12.45	17.87	2012	144,721	524	1,802,912.37	644,187.44	11.50	12.64	2757	
11,700,000	0.590	---	---	---	02/06/2009	24/07/2012	---	ΜΟΤΟΔΥΝΑΜΙΚΗ (ΚΟ)	0.332	4.08 #	0.319	08/01/2014	0.310	0.302	0.332	0.332	0.309	170@0.305	1402@0.330	---	2012	2,002	5	618.96	3,884.40	0.302	0.332	5379	
110,782,980	0.750	0.4	0.3	---	26/06/2013	04/11/2013	---	ΜΟΤΟΡ ΟΪΛ (ΚΟ)	8.78	-0.68 €	8.84	08/01/2014	8.80	8.65	8.85	8.78	8.76	21670@8.76	7@8.79	10.72	2012	166,990	541	1,463,006.01	972,674.56	8.28	8.88	533	
32,188,050	1.04	---	---	---	21/07/2008	20/01/2000	---	ΜΟΥΖΑΚΗΣ (ΚΑ)	0.205	4.59 #	0.196	08/01/2014	0.200	0.192	0.207	0.205	0.201	2000@0.196	1099@0.196	---	2012	28,551	16	5,739.74	6,598.55	0.171	0.207	3763	
4,588,137	16.00	---	---	---	30/06/2005	17/08/2011	---	ΜΟΧΛΟΣ (ΚΟ)	1.92	3.78 #	1.85	08/01/2014	1.89	1.88	1.95	1.94	1.91	25@1.76	647@1.88	---	2012	2,528	24	4,826.04	8,809.22	1.54	1.95	2357	
15,842,391	1.51	---	---	---	15/07/2009	12/05/2000	---	ΜΠΗΤΡΟΣ ΣΥΜΜΕΤΟΧΙΚΗ (ΚΟ)	0.509	9.93 #	0.463	08/01/2014	0.509	0.509	0.509	0.509	0.510	150@0.440	400@0.499	---	2012	5	1	2.55	8,063.78	0.459	0.532	1757	
116,915,862	1.07	---	---	---	11/05/2009	06/07/2011	---	ΜΥΤΙΛΗΝΑΙΟΣ (ΚΟ)	6.43	-0.46 €	6.46	08/01/2014	6.46	6.33	6.52	6.43	6.43	230@6.40	2000@6.44	---	2012	341,896	923	2,199,085.96	751,768.99	5.75	6.54	1755	
6,340,000	0.600	---	---	---	30/11/2009	12/07/2000	---	ΝΑΚΑΣ ΜΟΥΣΙΚΗ (ΚΟ)	0.780	-6.92 €	0.838	08/01/2014	0.770	0.770	0.780	0.780	0.770	990@0.780	225@0.900	---	2013	280	3	215.70	4,945.20	0.526	0.850	5379	
23,935,280	0.300	---	---	---	29/06/2009	13/06/2000	---	ΝΑΥΤΕΜΠΟΡΙΚΗ (ΚΟ)	0.215	7.50 #	0.200	08/01/2014	0.186	0.185	0.215	0.215	0.212	250@0.187	240@0.215	---	2012	5,500	5	1,167.76	5,146.09	0.185	0.225	5557	
63,697,153	1.34	---	---	---	08/07/2008	10/11/2008	---	ΝΗΡΕΥΣ (ΚΟ)	0.320	0.31 #	0.319	08/01/2014	0.324	0.310	0.324	0.320	0.317	5000@0.313	1000@0.321	---	2012	175,896	150	55,681.50	20,383.09	0.301	0.329	3573	
3,873,120	0.300	---	---	---	07/07/2008	04/10/2012	---	ΝΤΡΟΥΦΑΡΜΠΕΝ ΕΛΛΑΣ (ΚΟ)	1.50	---	~	1.50	08/01/2014	---	---	---	---	---	1264@1.50	419@1.95	---	2012	---	---	---	5,809.68	1.50	1.50	1357
34,986,430	0.440	---	---	---	25/07/2008	23/02/2010	---	ΙΝΤΕΡΓΟΥΝΤ-ΕΥΛΕΜΠΟΡΙΑ (ΚΟ)	0.110	7.84 #	0.102	27/12/2013	0.110	0.110	0.110	0.110	0.110	500@0.102	3000@0.110	---	2012	2,300	1	253.00	4,361.87	0.102	0.110	2353	
2,566,836	0.440	---	---	---	13/08/2010	09/01/2007	---	ΙΝΤΕΡΓΟΥΝΤ-ΕΥΛΕΜΠΟΡΙΑ (ΠΟ)	0.200	---	~	0.200	11/12/2013	---	---	---	---	---	---	---	---	2012	---	---	---	4,361.87	0.200	0.200	2353
10,080,000	3.00	0.4	1.5	---	17/07/2013	27/08/2001	---	ΟΛΘ (ΚΟ)	23.20	0.87 #	23.00	08/01/2014	23.02	23.00	23.20	23.20	23.18	97@23.15	50@23.30	12.68	2012	915	5	21,208.40	233,856.00	22.20	24.18	2777	
25,000,000	2.00	0.01	0.05	---	18/07/2013	08/08/2003	---	ΟΛΠ (ΚΟ)	19.20	-1.03 €	19.40	08/01/2014	19.20	19.00	19.40	19.20	19.17	100@18.91	200@19.30	96.83	2012	9,956	183	190,841.60	480,000.00	17.75	19.40	2777	
319,000,000	0.300	0.72	0.57	---	28/06/2013	25/04/2001	---	ΟΠΑΠ (ΚΟ)	10.76	3.76 #	10.37	08/01/2014	10.37	10.27	10.84	10.76	10.65	43@10.72	1019@10.77	6.69	2012	1,130,329	1,946	12,045,706.22	3,432,440.00	9.67	10.84	5752	
490,150,389	2.39	---	---	---	28/06/2011	18/06/1998	---	ΟΤΕ (ΚΟ)	11.48	2.04 #	11.25	08/01/2014	11.00	10.99	11.53	11.48	11.31	900@11.44	5000@11.49	---	2012	2,178,919	3,455	24,666,439.54	5,626,926.47	9.72	11.53	6535	
4,971,466	1.46	---	---	---	04/07/2007	08/10/2003	---	ΠΑΪΡΗΣ ΠΛΑΣΤΙΚΩΝ (ΚΟ)	0.328	---	~	0.328	08/01/2014	---	---	---	---	---	100@0.297	108@0.345	---	2012	---	---	---	1,630.64	0.297	0.330	2723
50,797,369	0.310	---	---	---	17/08/2000	12/10/2010	---	ΠΑΠΟΥΣΤΑΝΗΣ (ΚΟ)	0.585	-0.85 €	0.590	08/01/2014	0.580	0.570	0.599	0.585	0.580	150@0.576	3649@0.585	---	2012	8,000	34	4,639.65	29,716.46	0.550	0.604	3767	
5,072,567,951	0.300	---	---	---	16/05/2008	05/06/2013	---	ΠΕΙΡΑΙΩΣ ΤΡΑΠΕΖΑ (ΚΟ)	1.68	1.21 #	1.66	08/01/2014	1.68	1.65	1.70	1.68	1.68	626416@1.67	23120@1.68	---	2012	9,522,934	2,314	15,951,649.56	8,521,914.16	1.49	1.70	8355	
7,070,400	0.930	---	---	---	18/05/2010	12/05/2011	---	ΠΕΤΡΟΠΟΥΛΟΣ ΠΕΤΡΟΣ (ΚΟ)	2.03	-0.49 €	2.04	08/01/2014	2.04	1.96	2.05	2.03	2.01	200@1.96	195@1.99	---	2012	1,800	34	3,612.64	14,352.91	1.96	2.20	2753	
22,080,000	0.320	0.08	0.12	---	22/05/2013	03/10/2000	---	ΠΛΑΣΙΟ COMPUTERS (ΚΟ)	6.50	0.31 #	6.48	08/01/2014	6.48	6.48	6.60	6.50	6.56	20@6.50	650@6.60	14.48	2012	750	12	4,918.00	143,520.00	6.28	6.60	9572	
45,094,620	0.500	---	0.0467	---	10/06/2013	01/11/1999	---	ΠΛΑΣΤΙΚΑ ΘΡΑΚΗΣ (ΚΟ)	1.33	0.76 #	1.32	08/01/2014	1.32	1.30	1.35	1.33	1.33	4800@1.32	1250@1.33	7.65	2012	55,884	90	74,247.58	59,975.84	1.21	1.35	1357	
27,379,200	0.520	---	---	---	23/06/2010	18/09/2013	---	ΠΛΑΣΤΙΚΑ ΚΡΗΤΗΣ (ΚΟ)	5.32	0.76 #	5.28	08/01/2014	5.34	5.28	5.34	5.29	5.33	195@4.90	762@5.29	15.20	2012	4,371	11	23,281.02	145,657.34	4.95	5.34	1357	
24,319,250	0.300	---	---	---	09/07/2002	04/07/2007	---	ΠΡΟΟΔΕΥΤΙΚΗ (ΚΟ)	0.174	5.45 #	0.165	08/01/2014	0.160	0.153	0.174	0.174	0.163	400@0.164	1000@0.173	---	2012	50,600	42	8,240.60	4,231.55	0.147	0.181	2357	
22,280,000	0.300	---	---	---	11/04/2011	23/02/2007	---	ΡΕΒΟΪΛΑ (ΚΟ)	0.700	-2.64 €	0.719	08/01/2014	0.699	0.693	0.719	0.700	0.701	662@0.692	1208@0.700	---	2012	6,786	25	4,755.24	15,596.00	0.609	0.720	5379	
34,770,982	1.54	---	---	---	06/07/2010	27/07/2000	---	ΣΑΡΑΝΤΗΣ ΓΡ. (ΚΟ)	6.75	0.75 #	6.70	08/01/2014	6.60	6.60	6.75	6.75	6.75	475@6.71	10456@6.75	---	2012	7,540	23	50,867.05	234,704.13	6.50	6.75	3767	
4,181,450	0.500	---	---	---	21/08/2000	05/03/2002	---	ΣΑΡΑΝΤΟΠΟΥΛΟΣ ΚΥΛ/ΜΥΛΟΙ (ΚΟ)	0.780	---	~	0.780	07/01/2014	---	---	---	---	---	200@0.702	480@0.789	14.42	2012	---	---	---	3,261.53	0.771	0.780	3577
96,243,908	0.410	---	---	---	26/06/2008	17/07/2000	---	ΣΙΔΕΝΟΡ (ΚΟ)	1.83	-1.61 €	1.86	08/01/2014	1.85	1.82	1.86	1.83	1.84	2000@1.83	10159@1.84	---	2012	39,092	56	71,842.24	176,126.35	1.79	1.86	1757	
28,438,268	0.300	---	---	---	21/08/2006	24/11/1999	---	ΣΠΥΡΟΥ ΑΓΡ. ΟΙΚ. (ΚΟ)	0.349	-1.69 €	0.355	08/01/2014	0.320	0.320	0.349	0.349	0.336	140@0.320	360@0.348	---	2012	180	4	60.50	9,924.96	0.320	0.376	1357	
124,170,201	0.780	---	---	---	28/06/2002	07/02/2005	---	ΣΩΛ/ΓΕΙΑ ΚΟΡΙΝΘΟΥ (ΚΟ)	2.27	0.89 #	2.25	08/01/2014	2.25	2.17	2.27	2.27	2.22	3485@2.20	8887@2.27	81.32	2012	169,313	268	376,475.18	281,866.36	2.17	2.30	1757	
109,314,400	0.300	(0.0589)	---	---	28/05/2012	24/10/2013	---	ΤΕΡΝΑ ΕΝΕΡΓΕΙΑΚΗ (ΚΟ)	4.72	2.61 #	4.60	08/01/2014	4.60	4.57	4.82	4.72	4.72	120@4.68	919@4.72	-(6)	2012	111,231	386	525,100.56	515,963.97	3.90	4.86	7537	
33,125,000	5.00	---	---	---	03/07/2006	18/08/2010	---	ΤΕΧΝΙΚΗ ΟΛΥΜΠΙΑΚΗ (ΚΟ)	1.88	-1.05 €	1.90	08/01/2014	1.90	1.87	1.95	1.89	1.90	100@1.87	2771@1.89	-(6)	2012	10,951	60	20,781.98	62,275.00	1.58	1.98	3728	
77,063,568	4.00	---	---	---	24/06/2011	25/06/2004	---	ΤΙΤΑΝ (ΚΟ)	21.34	-0.65 €	21.48	08/01/2014	21.20	20.92	21.49	21.34	21.26	20@21.14	2500@21.35	---	2012	38,241	355	813,040.94	1,716,441.66	19.41	21.89	2353	
7,568,960	4.00	---	---	---	24/06/2011	25/06/2004	---	ΤΙΤΑΝ (ΠΟ)	9.50	3.04 #	9.22	08/01/2014	10.00	9.15	10.00	9.50	9.52	29@9.50	250@9.99	---	2012	760	9	7,236.70	1,716,441.66	8.66	10.00	2353	
305,732,436	0.410	---	---	---	08/07/2009	28/09/2011	---	ΥΓΕΙΑ (ΚΟ)	0.441	-0.68 €	0.444	08/01/2014	0.449	0.441	0.465	0.441	0.454	1300@0.440	5000@0.444	---	2012	425,515	328	193,307.40	134,828.00	0.371	0.465	4533	
10,203,575	0.730	---	---	---	16/07/2007	18/10/1999	---	ΦΙΕΡΑΤΕΣ (ΚΟ)	0.126	-7.35 €	0.136	08/01/2014	0.125	0.125	0.136	0.126	0.130	---	150@0.130	---	2012	4,390	3	571.75	1,285.65	0.122	0.137	3763	

Ημερήσιο Δελτίο Τιμών

Ενότητα 2: Αναλυτικά Στοιχεία Συναλλαγών Χρεογράφων

Έτος: 135 Αύξων Αριθμός Συνεδρίασης: 5

Πέμπτη, 9 Ιανουαρίου, 2014

Πληθος Χρεογράφων	Όνομ. Αξία	Μερίσματα [1]			Ημερ.Τελευτ.Αποκοπής		Σημ. Χρεόγραφα	Τιμή κλεισίματος	% μεταβ.	Προηγ. Κλεισιμο-ημέρια	Άνοιγμα	Κατωτ Τιμή	Ανωτ Τιμή	Τελ Σταθμ Τιμή	Τελευταία ζήτηση [7]	Τελευταία προσφορά [7]	Ρ/Ε μετά φ. Χρήση	Όγκος	Πράξεις	Αξία Συναλλαγών	Χ.Α. Εταιρείας (χιλ. €) [3,5]	Χαμηλό έτους	Υψηλό έτους	Κλάδος [4]			
		2011	2012	2013	Μέρισμα [2]	Δικαίωμα																					
8,340,750	1.20				25/06/2009	30/07/2001	ΧΑΪΔΕΜΕΝΟΣ (ΚΟ)	0.660	10.00 #	0.600	08/01/2014	0.660	0.660	0.660	0.660	62@0.551	191@0.660	---	2012	50	1	33.00	5,504.90	0.505	0.660	2791	
101,279,627	0.380				26/06/2008	14/07/2006	ΧΑΛΚΟΡ (ΚΑ)	0.898	0.11 #	0.897	08/01/2014	0.871	0.850	0.912	0.898	90@0.885	23111@0.900	---	2012	161,490	116	145,328.71	90,949.11	0.820	0.912	1755	
4,034,950	0.680				01/07/2005	30/12/2010	ΧΑΤΖΗΚΡΗΝΙΩΤΗ Ε. ΥΙΟΙ (ΚΟ)	0.176	7.32 #	0.164	08/01/2014	0.164	0.164	0.185	0.174	500@0.166	300@0.166	---	2012	59,895	38	10,489.10	710.15	0.155	0.185	3577	
21,876,700	0.380				08/07/2010	05/06/2001	A.S. COMPANY (ΚΟ)	0.425	3.41 #	0.411	08/01/2014	0.420	0.419	0.439	0.425	1000@0.418	200@0.425	48.57	2012	16,709	35	7,070.22	9,297.60	0.375	0.439	5379	
10,922,906,012	0.300				07/04/2008	13/05/2013	ALPHA BANK (ΚΟ)	0.709	2.01 #	0.695	08/01/2014	0.700	0.690	0.720	0.709	20000@0.706	300292@0.710	---	2012	22,434,800	3,939	15,792,400.71	7,744,340.36	0.631	0.720	8355	
1,033,006,393	0.300				04/06/2008	01/10/2013	ATTICA BANK A.T.E. (ΚΟ)	0.265	0.38 #	0.264	08/01/2014	0.268	0.260	0.269	0.265	13135@0.262	36312@0.266	---	2012	1,376,832	440	364,829.06	273,746.69	0.247	0.269	8355	
45,457,464	0.700				01/07/2008	01/03/2010	AUDIOVISUAL (ΚΟ)	0.239	-7.36 €	0.258	08/01/2014	0.233	0.233	0.239	0.239	7000@0.233	90@0.239	---	2012	1,050	3	244.95	10,864.33	0.209	0.273	5553	
12,120,000	0.320	(0.45)			30/04/2012	22/11/2013	AUTOHELLAS (ΚΟ)	8.32	0.24 #	8.30	08/01/2014	8.16	8.16	8.45	8.37	60@8.32	139@8.38	14.94	2012	5,857	25	48,855.95	100,838.40	7.50	8.45	5759	
15,816,009	0.300				01/07/2009	17/07/2000	BYTE COMPUTER (ΚΟ)	0.662	0.61 #	0.658	08/01/2014	0.652	0.652	0.662	0.662	100@0.650	109@0.662	---	2012	170	2	111.04	10,470.20	0.650	0.662	9533	
101,123,806	0.360				22/07/2010	28/06/2011	CENTRIC ΣΥΜΜΕΤΟΧΩΝ (ΚΟ)	0.313	4.33 #	0.300	08/01/2014	0.303	0.303	0.313	0.313	3550@0.303	1313@0.313	47.49	2012	52,831	51	16,281.22	31,651.75	0.281	0.313	5752	
367,690,225	6.70		0.34		26/06/2013	29/04/2013	COCA-COLA HBC AG (ΚΟ)	21.89	-0.50 €	22.00	08/01/2014	21.63	21.57	21.92	21.89	60@21.67	5131@21.89	---	---	42,501	202	926,432.81	8,048,739.03	20.98	22.00	3537	
9,907,500	0.300				06/10/2005	13/02/2002	CPI (ΚΟ)	0.269	7.60 #	0.250	07/01/2014	0.250	0.250	0.269	0.269	3000@0.225	2475@0.269	---	2013	2,380	2	621.22	2,665.12	0.250	0.269	9572	
26,664,840	0.470				29/06/2005	12/07/1999	CYCLON ΕΛΛΑΣ (ΚΟ)	0.552	0.18 #	0.551	08/01/2014	0.551	0.551	0.555	0.552	150@0.552	170@0.568	---	2012	11,351	17	6,276.94	14,718.99	0.490	0.609	1357	
14,173,104	0.300				11/08/2010	28/11/2013	DIONIC (ΚΟ)	0.264	---	0.264	08/01/2014	0.258	0.255	0.264	0.264	10000@0.261	44@0.264	---	2012	28,606	214	7,463.37	3,741.70	0.255	0.276	2797	
5,469,166,865	0.300				02/05/2008	13/06/2013	ΤΡΑΠΕΖΑ EUROBANK ERGASIAS (ΚΟ)	0.556	0.18 #	0.555	08/01/2014	0.564	0.548	0.564	0.556	800@0.555	2400@0.560	---	2012	1,048,101	526	583,685.70	3,040,856.78	0.548	0.583	8355	
101,260,000	2.13	0.4067			23/03/2012	08/01/2014	5034 EUROBANK PROPERTIES ΑΕΕΑΠ (ΚΟ)	7.58	-2.82 €	7.80	08/01/2014	7.80	7.41	7.80	7.58	21434@7.58	50@7.60	---	2012	32,764	259	248,678.71	767,550.80	6.65	7.98	8675	
52,800,154	0.300				16/04/2010	21/06/2004	F.G. EUROPE (ΚΟ)	0.728	1.11 #	0.720	07/01/2014	0.670	0.670	0.729	0.728	118@0.670	130@0.695	8.81	2012	682	12	484.16	38,438.51	0.639	0.729	3722	
11,720,024	0.540				16/07/2010	16/10/2013	FLEXOPACK (ΚΟ)	2.93	-2.01 €	2.99	08/01/2014	3.03	2.93	3.05	3.02	25@2.94	20@3.00	9.87	2012	1,382	7	4,155.74	34,339.67	2.89	3.05	2723	
50,992,322	1.00				21/06/2010	16/07/2002	FOURLIS ΣΥΜΜΕΤΟΧΩΝ (ΚΟ)	4.50	-1.53 €	4.57	08/01/2014	4.53	4.49	4.65	4.50	2600@4.49	200@4.52	---	2012	120,200	373	548,521.94	229,465.45	4.10	4.67	3722	
50,593,832	0.300				07/07/2010	07/09/2011	FRIGOGLASS (ΚΟ)	5.45	-2.50 €	5.59	08/01/2014	5.53	5.35	5.60	5.45	490@5.44	50@5.46	---	2012	73,277	300	403,962.20	275,736.38	5.22	5.63	2757	
11,962,443	0.500				05/09/2008	12/12/2013	QUEST ΣΥΜΜΕΤΟΧΩΝ (ΚΟ)	6.21	0.81 #	6.16	08/01/2014	6.23	6.10	6.26	6.26	100@6.17	500@6.25	---	2012	4,458	23	27,675.58	74,286.77	5.30	6.26	9533	
20,578,374	0.620				02/06/2011	05/05/1999	INFORM ΛΥΚΟΣ Π. (ΚΟ)	1.50	---	1.50	08/01/2014	1.50	1.50	1.51	1.50	407803@1.50	13513@1.51	---	2012	114,988	23	172,501.50	30,867.56	1.50	1.55	2791	
133,025,996	1.41				03/07/2007	07/01/2002	INTRACOM HOLDINGS (ΚΟ)	0.640	6.49 #	0.601	08/01/2014	0.610	0.590	0.648	0.640	7823@0.640	10000@0.641	---	2012	855,320	659	540,228.99	85,136.64	0.526	0.648	9578	
23,154,250	1.36				12/08/2008	02/08/2010	INTRAKAT (ΚΟ)	1.16	4.50 #	1.11	08/01/2014	1.13	1.10	1.21	1.16	900@1.16	500@1.17	---	2012	65,927	176	77,309.25	26,858.93	0.934	1.21	2357	
77,654,850	0.580				01/07/2011	21/02/2003	J. & P. - ΑΒΑΞ (ΚΟ)	1.88	-2.59 €	1.93	08/01/2014	1.93	1.87	1.94	1.88	1617@1.87	198@1.91	---	2012	36,197	139	68,702.26	145,991.12	1.64	1.94	2357	
130,144,117	1.19				23/12/2010	07/09/2012	JUMBO (ΚΟ)	13.10	-0.30 €	13.14	08/01/2014	13.10	12.90	13.14	13.10	200@13.07	10@13.15	23.12	2013	688,702	780	8,944,866.14	1,704,887.93	11.77	13.76	3747	
23,648,700	0.330				13/07/2011	23/07/2008	KLEEMAN HELLAS (ΚΟ)	2.20	1.38 #	2.17	08/01/2014	2.17	2.17	2.21	2.20	500@2.11	2200@2.24	---	2012	6,250	19	13,726.70	52,027.14	2.05	2.21	2757	
44,267,700	0.300				30/05/2007	18/09/2002	LAMBDA DEVELOPMENT(ΚΟ)	5.47	-1.09 €	5.53	08/01/2014	5.56	5.40	5.56	5.40	486@5.40	500@5.55	---	2012	5,236	50	28,789.94	242,144.32	4.99	5.64	8633	
4,740,000	0.860				14/03/2003		LOGISMOS (ΚΟ)	0.422	---	0.422	20/12/2013	---	---	---	---	700@0.304	220@0.448	---	---	---	---	---	---	---	---	---	---
770,328,883	0.300				26/04/2007	10/05/2013	MARFIN INVESTMENT GROUP (ΚΟ)	0.416	-1.89 €	0.424	08/01/2014	0.426	0.412	0.437	0.416	27356@0.416	60904@0.419	---	2012	5,531,460	1,430	2,357,774.19	320,456.82	0.381	0.437	8775	
468,700					21/03/2012	21/05/2004	MERMEREN KOMB. A.D. PR. (ΕΛΠ)	3.89	5.71 #	3.68	08/01/2014	3.88	3.88	3.96	3.96	98@3.50	20@3.94	0.95	2012	271	8	1,052.84	1,823.24	3.57	3.96	1775	
10,500,000	0.900				24/06/2008	19/12/2013	MEVACO (ΚΟ)	1.34	3.88 #	1.29	08/01/2014	1.34	1.34	1.34	1.34	40@1.27	750@1.35	9.70	2012	220	3	294.80	14,070.00	1.16	1.34	2757	
14,074,000	3.00	0.25			02/03/2012	23/07/2009	MIG REAL ESTATE (ΚΟ)	1.69	---	1.69	08/01/2014	1.60	1.60	1.70	1.70	500@1.59	482@1.70	---	2012	678	6	1,127.05	23,785.06	1.57	1.70	8671	
6,200,000	0.500				22/06/2010	01/11/1995	MINERVA (ΚΑ)	0.689	---	0.689	08/01/2014	---	---	---	---	---	400@0.618	---	---	---	---	---	---	---	---	---	
12,417,000	0.370				28/07/2008	06/09/2011	MLS ΠΛΗΡΟΦΟΡΙΚΗ (ΚΟ)	3.68	0.82 #	3.65	08/01/2014	3.60	3.58	3.72	3.68	201@3.61	975@3.68	48.47	2012	75,651	148	273,375.22	45,694.56	3.28	3.72	9537	
6,132,500	1.25				24/06/2011	19/06/2001	NEXANS ΕΛΛΑΣ (ΚΟ)	2.23	2.77 #	2.17	08/01/2014	2.17	2.17	2.23	2.23	50@2.17	50@2.24	---	2012	200	4	440.00	13,675.48	2.17	2.23	2733	
3,953,090	0.900				02/07/2001	05/12/2012	PAPERPACK (ΚΟ)	0.945	1.39 #	0.932	08/01/2014	0.942	0.900	0.950	0.945	500@0.920	395@0.950	---	2012	18,045	38	16,738.13	3,735.67	0.880	0.964	2723	
11,812,193	0.450				24/07/2009	15/11/2006	PROFILE (ΚΟ)	0.900	1.12 #	0.890	08/01/2014	0.900	0.896	0.902	0.902	500@0.871	600@0.905										

Ημερήσιο Δελτίο Τιμών

Έτος: 135 Αύξων Αριθμός Συνεδρίασης: 5

Ενότητα 2: Αναλυτικά Στοιχεία Συναλλαγών Χρεογράφων

Πέμπτη, 9 Ιανουαρίου, 2014

Πληθος Χρεογράφων	Ονομ. Αξία	Μερίσματα [1]	Ημερ. Τελευτ. Αποκοπής Μέρισμα [2]	Αποκοπή Δικαίωμα	Σημ.	Χρεόγραφο	Τιμή κλεισίματος	% μεταβ.	Προηγ. Κλεισίμο- ημ/νία	Άνοιγμα	Κατωτ Τιμή	Ανωτ Τιμή	Τελ Τιμή	Σταθμ Τιμή	Τελευταία ζήτηση [7]	Τελευταία προσφορά [7]	Ρ/Ε μετά φ.	Χρήση	Όγκος	Πράξεις	Αξία Συναλλαγών	Χ.Α. Εταιρείας (χιλ. €) [3,5]	Χαμηλό έτους	Υψηλό έτους	Κλάδος [4]				
6,836,280	1.88	---	---	---	---	18/07/2005 10/09/2010	---	QUALITY & RELIABILITY (ΚΟ)	1.81	-1.63	€	1.84	08/01/2014	1.82	1.76	1.82	1.81	1.78	500@1.74	40@1.81	---	2012	2,060	12	3,662.20	12,373.67	1.68	1.85	9533
57,434,884	1.31	---	---	---	---	05/06/2008 12/06/2009	---	REDS (ΚΟ)	0.590	3.51	#	0.570	08/01/2014	0.545	0.530	0.594	0.590	0.566	500@0.581	2126@0.591	---	2012	59,627	88	33,772.28	33,886.58	0.530	0.594	8633
6,456,530	1.60	---	---	---	---	29/06/2001 02/08/2010	---	SPACE HELLAS (ΚΟ)	1.80	5.88	#	1.70	08/01/2014	1.80	1.80	1.80	1.80	---	549@1.79	57.82	2012	1	1	1.80	11,621.75	1.56	1.80	9578	
54,888,240	1.13	0.1	0.1	---	---	25/04/2013 22/03/2006	---	TRASTOR Α.Ε.Ε.Α.Π. (ΚΟ)	1.00	1.73	#	0.983	08/01/2014	0.990	0.955	1.00	1.00	0.983	10@0.997	500@1.01	---	2012	28,138	49	27,657.46	54,888.24	0.940	1.00	8671
14,627,315	0.300	---	---	---	---	16/11/1992 03/12/2012	---	UNIBIOS (ΚΟ)	0.359	-0.28	€	0.360	08/01/2014	0.350	0.349	0.360	0.359	0.357	4000@0.349	450@0.359	---	2012	25,854	29	9,234.02	5,251.21	0.312	0.365	2353

Διαπραγματεύσιμα Αμοιβαία Κεφάλαια (Δ.Α.Κ.)

388,550	---	---	---	---	---	03/11/2010	---	NBGAM ETF GREECE & TURKEY 30	7.62	---	~	7.62	08/01/2014	---	---	---	---	---	2@7.55	---	---	---	---	---	---	---	---	---	---	7.35	7.62	11000
294,878	---	---	---	---	---	29/06/2009	---	NBGAM ETF ΓΔ Χ.Α.	14.17	0.50	#	14.10	08/01/2014	14.04	14.04	14.17	14.17	14.04	228@14.04	---	---	---	352	2	4,942.34	---	13.16	14.17	11000			
5,848,618	---	---	---	---	---	24/01/2008	---	ALPHA ETF FTSE Athex Large Cap	4.23	0.98	#	4.19	08/01/2014	4.17	4.16	4.23	4.23	4.19	20000@4.01	288@4.36	---	---	32,993	6	138,249.58	---	3.92	4.23	11000			

Χαμηλή Διασπορά

49,152,904	0.800	---	---	---	---	09/08/2004 08/03/2006	4814	ΑΘΗΝΑ (ΚΟ)	0.160	-18.78	€	0.197	08/01/2014	0.160	0.160	0.160	0.160	0.160	2998@0.170	2668@0.200	---	2012	199	2	31.84	7,864.46	0.160	0.240	2357
63,900,000	3.00	---	---	---	---	23/06/2003 04/11/2008	4816	ΑΣΤΗΡ ΠΑΛΑΣ (ΚΟ)	4.00	0.50	#	3.98	08/01/2014	3.95	3.95	4.00	4.00	4.00	550@3.96	63@4.00	---	2012	8,060	20	32,237.60	255,600.00	3.93	4.05	5753
68,322,221	1.00	---	---	---	---	08/03/2002 08/04/2013	4986	ΓΕΝΙΚΗ ΤΡΑΠΕΖΑ (ΚΟ)	8.99	---	~	8.99	08/01/2014	---	---	---	---	---	---	8@9.00	---	---	---	---	---	614,216.77	8.70	10.20	8355
71,082,707	1.70	---	---	---	---	01/07/2010 21/11/2012	4820	ΗΡΑΚΛΗΣ ΑΓΕΤ (ΚΟ)	1.30	---	~	1.30	08/01/2014	1.30	1.30	1.30	1.30	1.30	100@1.28	4226@1.30	---	2012	974	3	1,266.20	92,407.52	1.27	1.35	2353
13,404,440	8.63	---	---	---	---	02/04/2001 06/03/1992	4822	ΙΟΝΙΚΗ ΞΕΝΟΔΟΧΕΙΑΚΗ (ΚΟ)	8.50	3.03	#	8.25	30/12/2013	8.50	8.50	8.50	8.50	8.50	1062@8.50	340@9.90	---	2012	300	1	2,550.00	113,937.74	8.25	8.50	5753
2,760,000	7.70	7.6	8.52	---	---	26/06/2013 16/07/1990	4823	ΚΑΡΕΛΙΑ (ΚΑ)	194.95	7.26	#	181.75	08/01/2014	194.95	194.95	194.95	194.95	194.95	8@182.50	8@194.95	11.84	2012	195	6	38,015.25	538,062.00	180.00	195.00	3785
93,385,900	2.25	---	---	---	---	25/07/2008 22/10/2013	5020	ΜΙΝΩΙΚΕΣ ΓΡΑΜΜΕΣ ΑΝΕ (ΚΟ)	2.00	---	~	2.00	08/01/2014	2.00	2.00	2.00	2.00	2.00	747@2.00	510@2.20	---	2012	53	1	106.00	186,771.80	2.00	2.00	5759
17,240,776	0.370	---	---	---	---	14/07/2005 30/09/2003	4827	ΠΕΡΣΕΥΣ (ΚΟ)	0.280	---	~	0.280	27/12/2013	---	---	---	---	---	2000@0.224	900@0.308	16.32	2012	---	---	---	4,827.42	0.280	0.280	3577
14,000,000	3.80	---	---	---	---	23/04/2010 29/06/1999	4815	ΑΛΡΗΑ ΑΣΤΙΚΑ ΑΚΙΝΗΤΑ (ΚΟ)	6.55	-3.53	€	6.79	08/01/2014	6.55	6.55	6.55	6.55	6.55	319@6.55	100@6.79	13.56	2012	181	1	1,185.55	91,700.00	6.49	6.79	8637
191,660,320	0.300	---	---	---	---	20/07/2009 29/12/2010	4817	ΑΤΤΙΚΑ ΣΥΜΜΕΤΟΧΩΝ (ΚΟ)	0.561	0.18	#	0.560	08/01/2014	0.560	0.560	0.567	0.561	0.561	5330@0.562	200@0.579	---	2012	10,969	20	6,152.24	107,521.44	0.495	0.639	5759

Επιτήρηση

33,301,715	0.320	---	---	---	---	27/06/2003 08/07/2009	4978	ΑΕΓΕΚ (ΚΟ)	0.111	-5.13	€	0.117	08/01/2014	0.115	0.106	0.115	0.106	0.111	500@0.108	258@0.110	---	2012	6,407	12	711.10	3,696.49	0.106	0.136	2357	
14,870,100	0.300	---	---	---	---	15/05/2008 26/09/2011	4844	ΑΛΦΑ ΓΚΡΙΣΙΝ Α.Ε. (ΚΟ)	0.143	---	~	0.143	20/12/2013	---	---	---	---	---	900@0.115	1000@0.130	---	2012	---	---	---	2,126.42	0.143	0.143	9533	
185,373,016	0.300	---	---	---	---	02/07/2008 28/02/2011	4957	ΑΝΕΚ (ΚΟ)	0.141	18.49	#	0.119	08/01/2014	0.141	0.141	0.141	0.141	0.141	3189@0.130	926@0.137	---	2012	79,635	22	11,228.57	27,415.51	0.108	0.141	5759	
312,163	0.300	---	---	---	---	02/07/2008 28/02/2011	4959	ΑΝΕΚ (ΠΟ '90)	1.43	---	~	1.43	09/09/2013	---	---	---	---	---	---	15@1.43	---	---	---	---	---	27,415.51	1.43	1.43	5759	
2,969,713	0.300	---	---	---	---	02/07/2008 28/02/2011	4958	ΑΝΕΚ (ΠΟ '96)	0.280	---	~	0.280	30/12/2013	---	---	---	---	---	---	50@0.336	---	---	---	---	---	27,415.51	0.280	0.280	5759	
81,644,555	0.300	---	---	---	---	01/07/2008 02/09/2002	4630	ΑΤΤΙ - ΚΑΤ (ΚΟ)	0.033	---	~	0.033	08/01/2014	0.033	0.033	0.033	0.033	0.033	7000@0.027	403@0.033	---	2012	7,908	7	260.96	2,694.27	0.024	0.033	2357	
3,229,566	0.320	---	---	---	---	22/06/2005 23/09/1999	4629	ΒΑΡΑΓΚΗΣ (ΚΟ)	1.00	---	~	1.00	05/11/2013	---	---	---	---	---	---	500@1.00	---	---	---	---	---	3,229.57	1.00	1.00	3726	
17,175,132	0.300	---	---	---	---	25/06/2002 21/06/2013	4997	ΒΑΡΒΑΡΕΣΙΟΣ (ΚΑ)	0.216	20.00	#	0.180	08/01/2014	0.216	0.216	0.216	0.216	0.216	3000@0.181	71@0.215	---	2012	1,095	3	236.52	3,709.83	0.152	0.216	3763	
17,579,754	4.16	---	---	---	---	18/08/2006 02/08/2010	4885	ΒΙΟΤΕΡ (ΚΟ)	0.144	-1.37	€	0.146	08/01/2014	0.147	0.118	0.147	0.118	0.144	2000@0.138	7000@0.140	---	2012	3,373	5	485.01	2,531.48	0.118	0.150	2357	
6,000,000	0.600	---	---	---	---	13/06/2008 08/04/2004	4886	ΓΙΟΥΡΟΜΠΡΟΚΕΡΣ (ΚΟ)	0.052	---	~	0.052	16/10/2013	---	---	---	---	---	---	3300@0.052	---	---	---	---	---	312.00	0.052	0.052	8534	
30,159,583	0.470	---	---	---	---	26/06/2008 29/12/2010	4962	ΔΙΑΣ ΙΧΘΥΕΙΕΣ (ΚΟ)	0.074	---	~	0.074	08/01/2014	---	---	---	---	---	---	2000@0.060	---	---	---	---	---	2,231.81	0.074	0.092	3573	
15,878,748	0.480	---	---	---	---	10/07/2006 22/03/2004	4960	ΔΟΜΙΚΗ ΚΡΗΤΗΣ (ΚΟ)	0.399	---	~	0.399	08/01/2014	0.399	0.399	0.399	0.399	0.399	155@0.330	650@0.478	---	2012	439	5	175.16	6,335.62	0.399	0.399	2357	
3,961,300	1.28	---	---	---	---	29/06/2004 03/08/2000	4808	ΔΟΥΡΟΣ (ΚΟ)	0.682	12.17	#	0.608	08/01/2014	0.500	0.500	0.700	0.700	0.682	10@0.500	490@0.700	---	2012	110	6	75.00	2,701.61	0.500	0.759	3763	
7,085,888	1.59	---	---	---	---	02/07/1996 06/09/2010	4690	ΕΛΒΙΕΜΕΚ (ΚΟ)	2.40	---	~	2.40	08/01/2014	---	---	---	---	---	---	1@1.92	30@2.40	-(6)	2012	---	---	---	17,006.13	2.40	3.00	8633

Πληθος Χρεογράφων	Ονομ. Αξία	Μερίσματα [1]			Ημερ. Τελευτ. Αποκοπής Μέρημα [2]	Αποκοπή Δικαίωμα	Σημ.	Χρεόγραφο	Τιμή κλεισίματος	% μεταβ.	Προηγ. Κλεισιμο- ημ/νία	Άνοιγμα	Κατωτ Τιμή	Ανωτ Τιμή	Τελ Τιμή	Σταθμ Τιμή	Τελευταία ζήτηση [7]	Τελευταία προσφορά [7]	Ρ/Ε μετά φ.	Χρήση	Όγκος	Πράξεις	Αξία Συναλλαγών	Χ.Α. Εταιρείας (χιλ. €) [3,5]	Χαμηλό έτους	Υψηλό έτους	Κλάδος [4]	
		2011	2012	2013																								
30,390,000	0.310	---	---	---	18/08/2008	29/12/2006	4447	ΕΛΛΗΝΙΚΕΣ ΙΧΘΥΟΚΑΛΥΡΓΕΙΕΣ (ΚΟ)	0.119	5.31 #	0.113	08/01/2014	0.119	0.119	0.119	0.119	---	10000@0.117	27.89	2012	200	2	23.80	3,616.41	0.080	0.119	3573	
13,692,227	1.47	---	---	---	07/07/2006	08/10/1999	4845	ΕΛΛΗΝΙΚΗ ΥΦΑΝΤΟΥΡΓΙΑ (ΚΟ)	0.153	---	0.153	02/01/2014	---	---	---	---	920@0.123	4350@0.155	---	2012	---	---	---	2,094.91	0.153	0.153	3763	
7,125,216	0.650	---	---	---	01/07/2005	14/12/1999	4955	ΚΡΕΚΑ (ΚΟ)	0.179	---	0.179	08/01/2014	---	---	---	---	1999@0.170	4006@0.198	---	2012	---	---	---	1,275.41	0.154	0.184	3573	
322,925,288	0.300	---	---	---	23/05/2007	10/04/2000	4554	ΜΑΪΛΗΣ Μ.Ι. (ΚΟ)	0.080	3.90 #	0.077	08/01/2014	0.076	0.076	0.080	0.080	3500@0.078	22500@0.082	---	2012	388,269	26	31,052.32	25,834.02	0.067	0.080	2723	
9,567,289	0.300	---	---	---	01/07/2004	19/11/2007	4944	ΜΑΡΑΚ ΗΛΕΚΤΡΟΝΙΚΗ (ΚΟ)	0.297	---	0.297	31/12/2013	---	---	---	---	---	3568@0.294	---	2012	---	---	---	2,841.48	0.297	0.297	9578	
25,179,640	0.600	---	---	---	08/08/1994	19/09/2000	4854	ΜΠΟΥΤΑΡΗΣ Ι. & ΥΙΟΣ (ΚΑ)	0.060	---	0.060	07/01/2014	0.060	0.059	0.060	0.060	3000@0.051	2120@0.060	---	2012	4,080	3	242.80	1,529.26	0.059	0.060	3535	
1,540,000	0.600	---	---	---	08/08/1994	19/09/2000	4855	ΜΠΟΥΤΑΡΗΣ Ι. & ΥΙΟΣ (ΠΑ)	0.012	---	0.012	20/12/2013	---	---	---	---	---	---	---	2012	---	---	---	1,529.26	0.012	0.012	3535	
255,459,600	0.300	---	---	---	26/06/2000	03/12/2010	4833	ΝΕΛ (ΚΟ)	0.081	3.85 #	0.078	08/01/2014	0.090	0.077	0.090	0.077	0.081	10000@0.065	8217@0.077	---	2012	30,076	8	2,445.85	20,692.23	0.075	0.090	5759
20,231,328	0.600	---	---	---	15/07/2008	25/06/2004	4879	ΝΙΚΑΣ (ΚΟ)	0.170	---	0.170	31/12/2013	0.170	0.170	0.170	0.170	4240@0.170	---	2012	---	130	1	22.10	3,439.33	0.170	0.170	3577	
20,210,127	1.53	---	---	---	27/06/1997	20/03/2000	5006	ΠΑΡΝΑΣΣΟΣ (ΚΟ)	0.166	3.75 #	0.160	08/01/2014	0.171	0.153	0.171	0.170	400@0.155	999@0.171	---	2012	31,049	15	5,140.66	3,354.88	0.131	0.171	8775	
18,750,000	0.300	---	---	---	02/07/2001	31/12/2012	4985	ΠΗΓΑΣΟΣ ΕΚΔΟΤΙΚΗ Α.Ε. (ΚΟ)	0.060	---	0.060	08/01/2014	0.060	0.060	0.060	0.060	10000@0.060	---	2012	---	10	2	0.60	1,125.00	0.056	0.060	5557	
36,235,184	1.00	---	---	---	01/07/2008	30/07/2012	4961	ΣΕΛΟΝΤΑ (ΚΟ)	0.125	-3.85 €	0.130	08/01/2014	0.125	0.125	0.125	0.125	841@0.111	367@0.125	---	2012	1,600	4	200.00	4,529.40	0.125	0.149	3573	
10,000,000	1.35	---	---	---	24/06/2008	10/05/2005	4887	ΣΙΔΑΜΑ (ΚΟ)	0.430	---	0.430	08/01/2014	0.430	0.430	0.430	0.430	3333@0.345	551@0.435	---	2012	50	1	21.50	4,300.00	0.410	0.439	1757	
7,914,480	2.50	---	---	---	23/06/2008	29/06/2011	4888	ΣΦΑΚΙΑΝΑΚΗΣ (ΚΟ)	0.633	---	0.633	30/12/2013	0.633	0.633	0.633	0.633	900@0.507	400@0.759	---	2012	80,000	1	50,640.00	5,009.87	0.633	0.633	5379	
1,270,000	0.300	---	---	---	06/07/2007	06/02/2013	5007	ΤΖΙΡΑΚΙΑΝ ΠΡΟΦΙΛ (ΚΑ)	1.80	---	1.80	27/12/2013	---	---	---	---	200@1.44	190@2.16	---	2012	---	---	---	2,286.00	1.80	1.80	1757	
100,793,000	0.300	---	---	---	16/07/2009	05/08/2013	5008	ΤΗΛΕΥΠΟΣ (ΚΟ)	0.156	17.29 #	0.133	31/12/2013	0.111	0.111	0.159	0.159	380@0.159	---	2012	---	214	3	33.35	15,723.71	0.111	0.159	5553	
215,246,452	0.300	---	---	---	25/06/2001	24/09/2001	4446	ALTEC (ΚΟ)	0.037	5.71 #	0.035	08/01/2014	0.037	0.037	0.038	0.038	3100@0.037	2993@0.038	---	2012	34,534	15	1,280.38	7,964.12	0.030	0.038	9533	
20,255,805	0.300	---	---	---	22/08/2006	02/08/2010	4881	ΑΧΟΝ ΣΥΜΜΕΤΟΧΩΝ (ΚΟ)	0.139	---	0.139	23/12/2013	---	---	---	---	---	1300@0.130	---	2012	---	---	---	2,815.56	0.139	0.139	4533	
12,431,980	0.720	---	---	---	20/06/2003	10/07/2003	4559	COMPCON (ΚΟ)	0.048	11.63 #	0.043	08/01/2014	0.045	0.045	0.050	0.050	2000@0.040	4000@0.050	---	2012	2,000	3	95.00	596.74	0.025	0.050	9537	
21,820,410	0.800	---	---	---	22/05/2008	02/08/2011	4882	EUROMEDICA (ΚΟ)	0.389	---	0.389	08/01/2014	0.389	0.389	0.389	0.389	19@0.389	3400@0.390	---	2012	81	1	31.51	8,488.14	0.359	0.389	4533	
110,097,185	0.300	---	---	---	04/12/2013	5033	FORTHNET (ΚΟ)	1.88	19.74 #	1.57	08/01/2014	1.88	1.88	1.88	1.88	39661@1.88	---	---	---	36,066	41	67,804.08	206,982.71	1.14	1.88	9535		
51,081,030	1.00	---	---	---	20/08/2007	03/09/2007	4912	ΛΑΝΙΡΗΑΡΜ (ΚΟ)	0.140	---	0.140	08/01/2014	0.140	0.140	0.140	0.140	3200@0.140	1000@0.145	---	2012	11,000	6	1,540.00	7,151.34	0.139	0.162	4577	
4,178,856	1.58	---	---	---	21/07/2011	28/07/2004	4983	MEDICON ΕΛΛΑΣ (ΚΟ)	0.480	2.78 #	0.467	07/01/2014	0.480	0.480	0.480	0.480	759@0.481	---	2012	---	750	3	360.00	2,005.85	0.439	0.500	4535	
14,967,940	0.500	---	---	---	21/05/2008	04/01/2008	4956	PASAL A.E. (ΚΟ)	0.205	7.90 #	0.190	08/01/2014	0.205	0.205	0.205	0.205	1800@0.165	48@0.205	---	2012	800	1	164.00	3,068.43	0.190	0.237	8633	
40,946,303	0.360	---	---	---	18/07/2005	27/11/2007	4856	PC SYSTEMS (ΚΟ)	0.110	---	0.110	08/01/2014	0.110	0.110	0.110	0.110	---	1451@0.088	---	2012	1,050	2	115.50	4,504.09	0.070	0.110	9533	
65,326,268	0.530	---	---	---	04/07/2007	19/07/2006	4750	SATO AE (ΚΟ)	0.228	---	0.228	08/01/2014	0.228	0.228	0.228	0.228	9964@0.183	9960@0.200	---	2012	100	1	22.80	14,894.39	0.160	0.240	3726	
29,060,950	0.340	---	---	---	20/08/2007	24/10/2001	4884	SPIDER - ΠΕΤΣΙΟΣ Ν. & ΥΙΟΙ (ΚΟ)	0.015	---	0.015	08/01/2014	0.015	0.015	0.015	0.015	1999@0.017	1@0.018	---	2012	800	2	12.01	435.91	0.012	0.016	2757	
179,707,771	0.300	---	---	---	27/06/2002	01/11/2011	4847	HELLAS ONLINE (ΚΟ)	0.451	12.75 #	0.400	08/01/2014	0.410	0.410	0.468	0.468	19000@0.455	931@0.468	---	2012	92,680	21	41,799.66	81,048.20	0.400	0.468	9537	
13,191,620	0.620	---	---	---	04/08/2010	09/09/2002	4977	YALCO - ΚΩΝΣΤΑΝΤΙΝΟΥ (ΚΑ)	0.241	---	0.241	18/12/2013	0.241	0.241	0.241	0.241	---	1000@0.219	---	2012	7,310	1	1,761.71	3,179.18	0.241	0.241	3722	

Προς Διαγραφή

766,000	2.83	---	---	---	01/07/2004	11/12/2012	4937	ΤΡΙΑ ΛΑΦΑ (ΚΟ)	2.81	---	2.81	23/08/2013	---	---	---	---	---	500@3.34	---	2012	---	---	---	2,436.66	2.81	2.81	3763
245,000	2.83	---	---	---	19/07/2010	11/12/2012	4938	ΤΡΙΑ ΛΑΦΑ (ΠΟ)	1.16	---	1.16	31/12/2013	---	---	---	---	578@0.969	200@1.39	---	2012	---	---	---	2,436.66	1.16	1.16	3763

Σε Αναστολή

1,750,955,549	0.600	---	---	---	19/05/2008	08/12/2011	4911	ΑΓΡΟΤΙΚΗ ΤΡΑΠΕΖΑ (ΚΟ)	0.155	---	0.155	30/07/2012	---	---	---	---	---	---	---	---	---	---	---	271,398.11	0.155	0.155	8355
20,121,710	1.21	---	---	---	27/07/1992	12/03/2003	5002	ΒΑΛΚΑΝ ΑΚΙΝΗΤΑ (ΚΟ)	0.190	---	0.190	29/08/2013	---	---	---	---	---	---	---	---	---	---	---	3,823.12	0.190	0.190	8633
33,930,000	0.300	---	---	---	03/07/2006	30/05/2001	4865	ΒΩΔΟΣ ΜΠΑΜΠΗΣ (ΚΟ)	0.304	---	0.304	30/03/2012	---	---	---	---	---	---	---	---	---	---	---	10,314.72	0.304	0.304	8633

Ημερήσιο Δελτίο Τιμών

Ενότητα 2: Αναλυτικά Στοιχεία Συναλλαγών Χρεογράφων

Έτος: 135 Αύξων Αριθμός Συνεδρίασης: 5

Πέμπτη, 9 Ιανουαρίου, 2014

Πληθος Χρεογράφων	Όνομ. Αξία	Μερίσματα [1]			Ημερ. Τελευτ. Αποκοπής Μέρημα [2]	Αποκοπή Δικαίωμα	Σημ. Χρεόγραφο	Τιμή κλεισίματος	% μεταβ.	Προηγ. Κλεισίμο- ημ/νία	Άνοιγμα	Κατωτ Τιμή	Ανωτ Τιμή	Τελ. Τιμή	Σταθμ Τιμή	Τελευταία ζήτηση [7]	Τελευταία προσφορά [7]	Ρ/Ε μετά φ. Χρήση	Όγκος	Πράξεις	Αξία Συναλλαγών	Χ.Α. Εταιρείας (χιλ. €) [3,5]	Χαμηλό έτους	Υψηλό έτους	Κλάδος [4]	
		2011	2012	2013																						
51,334,286	0.320	---	---	---	03/07/2000	18/12/2007	4548	ΣΑΟΣ (ΚΟ)	0.780	---	0.780	27/03/2009	---	---	---	---	---	---	---	---	---	---	40,040.74	0.780	0.780	2773
7,847,611	1.20	---	---	---	01/08/2007	28/09/2011	4939	ΕΔΡΑΣΗ - ΨΑΛΛΙΔΑΣ Χ. (ΚΟ)	0.150	---	0.150	19/11/2012	---	---	---	---	---	---	---	---	---	---	1,177.14	0.150	0.150	2357
20,860,000	0.300	---	---	---	03/07/2000	13/11/2007	4848	ΕΙΚΟΝΑ - ΗΧΟΣ (ΚΟ)	0.072	---	0.072	02/12/2011	---	---	---	---	---	---	---	---	---	---	1,501.92	0.072	0.072	5379
24,605,397	0.400	---	---	---	29/06/1995	27/05/2002	4651	ΕΜΠΟΡΙΚΟΣ ΔΕΣΜΟΣ (ΚΟ)	0.080	---	0.080	28/05/2010	---	---	---	---	---	---	---	---	---	---	2,134.04	0.080	0.080	3722
1,182,903	0.400	---	---	---	01/07/1996	27/05/2002	4652	ΕΜΠΟΡΙΚΟΣ ΔΕΣΜΟΣ (ΠΟ)	0.140	---	0.140	28/09/2009	---	---	---	---	---	---	---	---	---	---	2,134.04	0.140	0.140	3722
105,423,498	0.510	---	---	---	01/07/2004	28/12/2005	4920	ΑΒΕΝΙΡ Α.Ε. (ΚΟ)	0.046	---	0.046	30/08/2012	---	---	---	---	---	---	---	---	---	---	4,849.48	0.046	0.046	5752
5,750,000	0.300	---	---	---	12/12/2008	12/12/2011	4929	ΗΛΕΚΤΡΟΝΙΚΗ ΑΘΗΝΩΝ (ΚΟ)	0.480	---	0.480	07/09/2012	---	---	---	---	---	---	---	---	---	---	2,760.00	0.480	0.480	5375
36,765,744	0.350	---	---	---	16/08/2006	06/06/2011	4869	ΙΜΠΕΡΙΟ (ΚΟ)	0.026	---	0.026	30/03/2012	---	---	---	---	---	---	---	---	---	---	955.91	0.026	0.026	2777
21,920,570	0.300	---	---	---	03/07/2007	13/12/1999	4702	ΚΑΡΔΑΣΙΛΑΡΗΣ (ΚΟ)	0.140	---	0.140	30/11/2010	---	---	---	---	---	---	---	---	---	---	3,068.88	0.140	0.140	3577
24,619,524	0.500	---	---	---	10/10/1986	30/12/2002	4914	ΚΕΡΑΜΕΙΑ-ΑΛΛΑΤΙΝΗ (ΚΟ)	0.088	---	0.088	27/08/2012	---	---	---	---	---	---	---	---	---	---	2,166.52	0.088	0.088	8633
20,663,047	1.20	---	---	---	21/08/2000	05/03/2003	4764	ΚΛΩΝΑΤΞ (ΚΟ)	0.040	---	0.040	09/05/2011	---	---	---	---	---	---	---	---	---	---	1,453.75	0.040	0.040	3763
7,840,373	1.20	---	---	---	18/07/2002	05/03/2003	4765	ΚΛΩΝΑΤΞ (ΠΟ)	0.080	---	0.080	09/05/2011	---	---	---	---	---	---	---	---	---	---	1,453.75	0.080	0.080	3763
89,616,200	0.300	---	---	---	21/08/2000	28/06/2007	4616	ΕΝΩΜΕΝΗ ΚΛΩΣΤΟΥΦΑΝΤΟΥΡΓΙΑ (ΚΟ)	0.050	---	0.050	25/02/2010	---	---	---	---	---	---	---	---	---	---	4,480.81	0.050	0.050	3763
9,550,386	0.500	---	---	---	01/07/1997	12/06/2008	4626	ΠΡΑΞΙΤΕΛΕΙΟ (ΚΟ)	0.390	---	0.390	11/03/2010	---	---	---	---	---	---	---	---	---	---	4,430.09	0.390	0.390	4533
1,306,368	0.500	---	---	---	01/07/1997	12/06/2008	4627	ΠΡΑΞΙΤΕΛΕΙΟ (ΠΟ)	0.540	---	0.540	15/12/2009	---	---	---	---	---	---	---	---	---	---	4,430.09	0.540	0.540	4533
17,544,600	0.600	---	---	---	03/07/2000	01/08/2000	4868	ΚΟΥΜΠΑΣ ΣΥΜΜΕΤΟΧΩΝ (ΚΟ)	0.132	---	0.132	29/03/2012	---	---	---	---	---	---	---	---	---	---	2,315.89	0.132	0.132	8775
1,795,140,547	1.00	---	---	---	31/05/2011	19/04/2012	4951	ΚΥΠΡΟΥ ΤΡΑΠΕΖΑ (ΚΟ)	0.207	---	0.207	15/03/2013	---	---	---	---	---	---	---	---	---	---	371,594.09	0.207	0.207	8355
15,015,000	1.60	---	---	---	01/07/2002	02/02/2000	4603	ΜΑΞΙΜ ΠΕΡΣΙΝΙΔΗΣ (ΚΑ)	0.100	---	0.100	30/11/2009	---	---	---	---	---	---	---	---	---	---	1,501.50	0.100	0.100	3763
66,937,526	0.700	---	---	---	13/08/2010	21/05/2003	5003	ΜΗΧΑΝΙΚΗ (ΚΟ)	0.100	---	0.100	29/08/2013	---	---	---	---	---	---	---	---	---	---	9,186.78	0.100	0.100	2357
25,968,987	0.700	---	---	---	13/08/2010	21/05/2003	5004	ΜΗΧΑΝΙΚΗ (ΠΟ)	0.096	---	0.096	29/08/2013	---	---	---	---	---	---	---	---	---	---	9,186.78	0.096	0.096	2357
23,463,874	0.800	---	---	---	23/05/2003	21/12/1999	4918	ΝΕΩΡΙΟΝ (ΚΟ)	0.125	---	0.125	28/08/2012	---	---	---	---	---	---	---	---	---	---	2,932.98	0.125	0.125	2753
25,583,146	0.300	---	---	---	25/06/2001	03/12/2008	4723	ΠΕΤΣΕΤΑΚΙΣ Α. (ΚΟ)	0.260	---	0.260	28/01/2011	---	---	---	---	---	---	---	---	---	---	6,651.62	0.260	0.260	1357
510,840	1.00	---	---	---	15/07/2008	21/11/2013	5019	ΤΡΟΠΑΙΑ ΣΥΜΜΕΤΟΧΙΚΗ (ΚΟ)	0.020	---	0.020	30/03/2012	---	---	---	---	---	---	---	---	---	---	10.22	0.020	0.020	3722
60,221,300	0.400	---	---	---	01/07/2002	01/11/2010	5022	ΣΕΛΜΑΝ (ΚΟ)	0.080	---	0.080	19/11/2013	---	---	---	---	4000@0.070	---	---	---	---	---	4,817.70	0.080	0.080	2353
284,465,964	3.70	---	---	---	20/06/2008	15/06/2009	4913	ΤΑΧΥΔΡΟΜΙΚΟ ΤΑΜΙΕΥΤΗΡΙΟ (ΚΟ)	0.168	---	0.168	30/08/2012	---	---	---	---	---	---	---	---	---	---	47,790.28	0.168	0.168	8355
54,547,634	0.500	---	---	---	25/04/2005	21/01/2009	4860	ΤΕΓΟΠΟΥΛΟΣ Χ.Κ. (ΚΟ)	0.038	---	0.038	23/03/2012	---	---	---	---	---	---	---	---	---	---	2,072.81	0.038	0.038	5557
13,920,000	0.320	---	---	---	19/11/2001	01/08/2000	4726	ΤΕΞΑΠΡΕΤ (ΚΟ)	0.080	---	0.080	23/02/2011	---	---	---	---	---	---	---	---	---	---	1,113.60	0.080	0.080	3763
6,523,780	0.530	---	---	---	01/07/2002	06/03/2001	4971	ΤΕΧΝΙΚΕΣ ΕΚΔΟΣΕΙΣ (ΚΟ)	0.006	---	0.006	29/05/2013	---	---	---	---	---	---	---	---	---	---	39.14	0.006	0.006	5557
7,326,648	1.00	---	---	---	26/07/2006	24/07/2001	4921	ΦΙΝΤΣΠΟΡΤ (ΚΟ)	0.328	---	0.328	29/06/2012	---	---	---	---	---	---	---	---	---	---	2,403.14	0.328	0.328	3763
26,408,040	0.300	---	---	---	01/07/1997	26/05/1999	4464	ΧΑΛΥΒΔΟΦΥΛΛΩΝ (ΚΟ)	0.120	---	0.120	28/11/2008	---	---	---	---	---	---	---	---	---	---	3,168.96	0.120	0.120	1757
71,683,906	0.400	---	---	---	15/06/2005	05/02/2008	4953	ΧΑΤΖΗΔΑΝΝΟΥ (ΚΟ)	0.026	---	0.026	28/03/2013	---	---	---	---	---	---	---	---	---	---	1,863.78	0.026	0.026	3763
49,030,011	0.300	---	---	---	19/07/2010	12/05/2011	4875	ΑΛΑΡΙΣ (ΚΟ)	0.041	---	0.041	30/03/2012	---	---	---	---	---	---	---	---	---	---	2,010.23	0.041	0.041	4577
21,382,067	0.300	---	---	---	02/10/2006	15/02/2006	4628	ΑΤΕΡΜΩΝ (ΚΟ)	0.120	---	0.120	31/03/2010	---	---	---	---	---	---	---	---	---	---	2,565.85	0.120	0.120	5555
5,025,000	0.300	---	---	---	05/07/2005	14/03/2002	5023	ΑLSINCO (ΚΟ)	0.043	---	0.043	27/11/2013	---	---	---	---	---	---	---	---	---	---	216.08	0.043	0.043	3763
8,593,750	0.300	---	---	---	01/06/2009	20/06/2007	4876	FASHION BOX (ΚΟ)	1.30	---	1.30	23/02/2012	---	---	---	---	---	---	---	---	---	---	11,171.88	1.30	1.30	3763
13,555,100	1.00	---	---	---	08/07/2005		4576	MICROLAND COMPUTERS (ΚΟ)	0.640	---	0.640	14/07/2009	---	---	---	---	---	---	---	---	---	---	8,675.26	0.640	0.640	5379
42,501,273	0.300	---	---	---	26/06/2007	10/08/2009	4993	NUTRIART (ΚΟ)	0.049	---	0.049	21/06/2013	---	---	---	---	---	---	---	---	---	---	2,082.56	0.049	0.049	3577
62,683,822	0.300	---	---	---	27/05/2008	09/01/2006	4830	PROTON ΤΡΑΠΕΖΑ Α.Ε. (ΚΟ)	0.180	---	0.180	07/10/2011	---	---	---	---	---	---	---	---	---	---	11,283.09	0.180	0.180	8355

Χρηματιστήριο Αθηνών Α.Ε.

Διεύθυνση Λειτουργίας Αγοράς - Τμήμα Υπηρεσιών Πληροφόρησης

Ενότητα 2, 7/8

Ημερήσιο Δελτίο Τιμών

Έτος: 135 Αύξων Αριθμός Συνεδρίασης: 5

Ενότητα 2: Αναλυτικά Στοιχεία Συναλλαγών Χρεογράφων

Πέμπτη, 9 Ιανουαρίου, 2014

Πληθος Χρεογράφων	Ονομ. Αξία	Μερίσματα [1]			Ημερ.Τελευτ.Αποκοπής		Σημ.	Χρεόγραφα	Τιμή κλεισίματος	% μεταβ.	Προηγ. Κλείσιμο- ημ/νία	Άνοιγμα	Κατωτ Τιμή	Ανωτ Τιμή	Τελ Τιμή	Σταθμ Τιμή	Τελευταία ζήτηση [7]	Τελευταία προσφορά [7]	P/E μετά φ.	Χρήση	Όγκος	Πράξεις	Αξία Συναλλαγών	Χ.Α. Εταιρείας (χιλ. €) [3,5]	Χαμηλό έτους	Υψηλό έτους	Κλάδος [4]
		2011	2012	2013	Μέρισμα [2]	Δικαίωμα																					
23,059,688	0.660	---	---	---	03/07/2008	06/08/2004	4864	RIDENCO (ΚΟ)	0.032	---	0.032	30/03/2012	---	---	---	---	---	---	---	---	---	---	---	737.91	0.032	0.032	3765
26,262,660	0.900	---	---	---	01/07/2008	24/02/2011	4954	SPRIDER STORES (ΚΟ)	0.031	---	0.031	28/03/2013	---	---	---	---	---	---	---	---	---	---	---	814.14	0.031	0.031	5371
144,688,060	0.600	---	---	---	21/04/2008	10/03/2010	4982	T BANK (ΚΟ)	0.048	---	0.048	30/11/2011	---	---	---	---	---	---	---	---	---	---	---	6,945.03	0.048	0.048	8355

Σε Αναστολή

Σημειώσεις Χρεογράφων

Κωδικός	Κείμενο σημείωσης
()	- Προσαρμοσμένα Μέρισματα λόγω διανομής Δωρεάν μετοχών.
*	- Τελευταία προσαρμοσμένη τιμή κλεισίματος.
[1]	- Καθαρά μερίσματα.
[2]	- Στη στήλη "Ημερ. Αποκοπής τελευταίου δικαιώματος" αναφέρεται η Ημερομηνία εισαγωγής για Νέες Εταιρείες.
[3]	- Η Χρηματιστηριακή αξία αναφέρεται στο σύνολο των μετοχών
[4]	- Η κωδικοποίηση των Κλάδων Οικονομικής Δραστηριότητας του Χ.Α. παρουσιάζονται στο Παράρτημα Α
[5]	- Η Χρηματιστηριακή Αξία αναφέρεται στο σύνολο των κατηγοριών μετοχών (εφόσον έχουν εισαχθεί περισσότερες της μιας κατηγορίες) και δεν αναφέρεται σε επιμέρους κατηγορίες μετοχών μιας εταιρείας.
[6]	- Ρ/Ε μεγαλύτερο του 100
[7]	- Τελευταία εικόνα του Βιβλίου Εντολών πριν το τέλος της συνεδρίασης
4446	- Μεταφορά στην κατηγορία Επιτήρησης από 20/10/2008.
4447	- Μεταφορά στην κατηγορία Επιτήρησης από 21/10/2008.
4464	- Αναστολή διαπραγμάτευσης από 1/12/2008.
4548	- Αναστολή διαπραγμάτευσης από 1/4/2009.
4554	- Μεταφορά στην κατηγορία Επιτήρησης από 6/4/2009.
4559	- Μεταφορά στην κατηγορία Επιτήρησης από 21/4/2009.
4576	- Αναστολή διαπραγμάτευσης από 15/7/2009.
4603	- Αναστολή διαπραγμάτευσης από 1/12/2009.
4616	- Αναστολή διαπραγμάτευσης από 25/2/2010.
4626	- Αναστολή διαπραγμάτευσης από 1/4/2010.
4627	- Αναστολή διαπραγμάτευσης από 1/4/2010.
4628	- Αναστολή διαπραγμάτευσης από 1/4/2010.
4629	- Μεταφορά στην κατηγορία Επιτήρησης από 12/4/2010.
4630	- Μεταφορά στην κατηγορία Επιτήρησης από 12/4/2010.
4651	- Αναστολή διαπραγμάτευσης από 1/6/2010.
4652	- Αναστολή διαπραγμάτευσης από 1/6/2010.
4690	- Μεταφορά στην κατηγορία Επιτήρησης από 4/4/2006.
4702	- Αναστολή διαπραγμάτευσης από 1/12/2010.
4723	- Αναστολή διαπραγμάτευσης από 31/1/2011.
4726	- Αναστολή διαπραγμάτευσης από 1/3/2011.
4750	- Μεταφορά στην "Κατηγορία Επιτήρησης" από 8/4/2011.
4764	- Αναστολή διαπραγμάτευσης από 20/5/2011.
4765	- Αναστολή διαπραγμάτευσης από 20/5/2011.
4795	- Το υπόλοιπο μικτό ποσό μερίσματος ανά μετοχή ανέρχεται σε \diamond 0,30 για τη χρήση 2010, από το οποίο παρακρατείται φόρος 21% επί του συνολικού μερίσματος χρήσεως 2010 ανά μετοχή, ήτοι 0,45.
4808	- Μεταφορά στην κατηγορία Επιτήρησης από 6/9/2011.
4814	- Μεταφορά στην Κατηγορία Χαμηλής Διασποράς από 30/5/2011.
4815	- Μεταφορά στην Κατηγορία Χαμηλής Διασποράς από 30/5/2011.
4816	- Μεταφορά στην Κατηγορία Χαμηλής Διασποράς από 30/5/2011.
4817	- Μεταφορά στην Κατηγορία Χαμηλής Διασποράς από 30/5/2011.
4820	- Μεταφορά στην κατηγορία Χαμηλής Διασποράς από 18/4/2008.
4822	- Μεταφορά στην κατηγορία Χαμηλής Διασποράς από 30/5/2011.
4823	- Μεταφορά στην κατηγορία Χαμηλής Διασποράς από 4/4/2006.
4827	- Μεταφορά στην κατηγορία Χαμηλής Διασποράς από 5/5/2010.
4830	- Αναστολή διαπραγμάτευσης από 10/10/2011.
4833	- Μεταφορά στην κατηγορία Επιτήρησης από 6/5/2010.
4844	- Μεταφορά στην κατηγορία Επιτήρησης από 8/4/2011.
4845	- Μεταφορά στην κατηγορία Επιτήρησης από τις 25/11/2011.
4847	- Μεταφορά στην Κατηγορία Επιτήρησης από 3/7/2009.
4848	- Αναστολή διαπραγμάτευσης από 6/12/2011.
4854	- Μεταφορά στην κατηγορία Επιτήρησης από τις 29/12/2011.
4855	- Μεταφορά στην κατηγορία Επιτήρησης από τις 29/12/2011.
4856	- Μεταφορά στην κατηγορία Επιτήρησης από τις 29/12/2011.

Σημειώσεις Χρεογράφων

Κωδικός	Κείμενο σημείωσης
4860	- Αναστολή διαπραγμάτευσης από 30/3/2012.
4864	- Αναστολή διαπραγμάτευσης από 30/3/2012.
4865	- Αναστολή διαπραγμάτευσης από 2/4/2012.
4868	- Αναστολή διαπραγμάτευσης από 2/4/2012.
4869	- Αναστολή διαπραγμάτευσης από 2/4/2012.
4875	- Αναστολή διαπραγμάτευσης από 2/4/2012.
4876	- Αναστολή διαπραγμάτευσης από 3/4/2012.
4879	- Μεταφορά στην Κατηγορία Επιτήρησης από 10/4/2012.
4881	- Μεταφορά στην Κατηγορία Επιτήρησης από 10/4/2012.
4882	- Μεταφορά στην Κατηγορία Επιτήρησης από 10/4/2012.
4884	- Μεταφορά στην Κατηγορία Επιτήρησης από 10/4/2012.
4885	- Μεταφορά στην Κατηγορία Επιτήρησης από 10/4/2012.
4886	- Μεταφορά στην Κατηγορία Επιτήρησης από 10/4/2012.
4887	- Μεταφορά στην Κατηγορία Επιτήρησης από 10/4/2012.
4888	- Μεταφορά στην Κατηγορία Επιτήρησης από 10/4/2012.
4911	- Αναστολή διαπραγμάτευσης από 30/7/2012.
4912	- Μεταφορά στην κατηγορία Επιτήρησης από 31/7/2012.
4913	- Αναστολή διαπραγμάτευσης από 30/8/2012.
4914	- Αναστολή διαπραγμάτευσης από 31/8/2012.
4918	- Αναστολή διαπραγμάτευσης από 31/8/2012.
4920	- Αναστολή διαπραγμάτευσης από 31/8/2012.
4921	- Αναστολή διαπραγμάτευσης από 31/8/2012.
4929	- Αναστολή διαπραγμάτευσης από 1/10/2012.
4937	- Μεταφορά στην κατηγορία ΠΡΟΣ ΔΙΑΓΡΑΦΗ από 30/11/2012.
4938	- Μεταφορά στην κατηγορία ΠΡΟΣ ΔΙΑΓΡΑΦΗ από 30/11/2012.
4939	- Αναστολή διαπραγμάτευσης από 30/11/2012.
4944	- Μεταφορά στην κατηγορία Επιτήρησης από 7/12/2012.
4951	- Αναστολή διαπραγμάτευσης από 19/3/2013.
4953	- Αναστολή διαπραγμάτευσης από 2/4/2013.
4954	- Αναστολή διαπραγμάτευσης από 2/4/2013.
4955	- Μεταφορά στην Επιτήρηση από 5/4/2013.
4956	- Μεταφορά στην Επιτήρηση από 5/4/2013.
4957	- Μεταφορά στην Επιτήρηση από 5/4/2013.
4958	- Μεταφορά στην Επιτήρηση από 5/4/2013.
4959	- Μεταφορά στην Επιτήρηση από 5/4/2013.
4960	- Μεταφορά στην Επιτήρηση από 5/4/2013.
4961	- Μεταφορά στην Επιτήρηση από 5/4/2013.
4962	- Μεταφορά στην Επιτήρηση από 5/4/2013.
4971	- Αναστολή διαπραγμάτευσης από 3/6/2013.
4977	- Μεταφορά στην Κατηγορία "Επιτήρησης" από 11/6/2013.
4978	- Από 11/6/2013, μεταφορά στην Κατηγορία Επιτήρησης.
4982	- Αναστολή διαπραγμάτευσης από 1/12/2011.
4983	- Μεταφορά στην κατηγορία Επιτήρησης από 5/4/2013.
4985	- Μεταφορά στην "Κατηγορία Επιτήρησης" από 8/4/2011.
4986	- Μεταφορά στην κατηγορία Χαμηλής Διασποράς από 30/5/2011.
4988	- Από 7/6/2013, η επωνυμία της εταιρίας "ΚΑΤΑΣΤΗΜΑΤΑ ΑΦΟΡΟΛΟΓΗΤΩΝ ΕΙΔΩΝ ΑΝΩΝΥΜΗ ΕΤΑΙΡΕΙΑ ΕΚΜΕΤΑΛΛΕΥΣΗΣ ΚΑΤΑΣΤΗΜΑΤΩΝ ΑΦΟΡΟΛΟΓΗΤΩΝ ΕΙΔΩΝ ΚΑΙ ΒΙΟΜΗΧΑΝΙΚΗ, ΒΙΟΤΕΧΝΙΚΗ, ΤΕΧΝΙΚΗ ΚΑΙ ΕΜΠΟΡΙΚΗ ΕΤΑΙΡΕΙΑ Α.Ε." αλλάζει σε "FOLLI-FOLLIE ΑΝΩΝΥΜΗ ΕΜΠΟΡΙΚΗ ΒΙΟΤΕΧΝΙΚΗ ΚΑΙ ΤΕΧΝΙΚΗ ΕΤΑΙΡΕΙΑ".
4993	- Αναστολή διαπραγμάτευσης από 21/6/2013 (15:18).
4997	- Μεταφορά στην Κατηγορία Επιτήρησης από 21/12/2009. - Δεν έχουν εισαχθεί οι 6.870.053 νέες (ΚΑ) μετοχές, οι οποίες προέκυψαν από την πρόσφατη ΑΜΚ με καταβολή μετρητών.
5002	- Αναστολή διαπραγμάτευσης από 30/08/2013.
5003	- Αναστολή διαπραγμάτευσης από 30/08/2013.

Σημειώσεις Χρεογράφων

Κωδικός	Κείμενο σημείωσης
5004	- Αναστολή διαπραγμάτευσης από 30/08/2013.
5006	- Μεταφορά στην κατηγορία Επιτήρησης από 3/9/2013.
5007	- Μεταφορά στην κατηγορία Επιτήρησης, από 11/10/2013.
5008	- Μεταφορά στην Κατηγορία Επιτήρησης από 8/4/2011.
5019	- Αναστολή διαπραγμάτευσης από 2/4/2012. Από 21/11/2013 αλλαγή επωνυμίας της εταιρίας ΣΑΝΥΟ ΕΛΛΑΣ ΣΥΜΜΕΤΟΧΙΚΗ Α.Ε.Β.Ε. σε ΤΡΟΠΑΙΑ ΑΝΩΝΥΜΗ ΣΥΜΜΕΤΟΧΙΚΗ ΕΜΠΟΡΙΚΗ & ΒΙΟΜΗΧΑΝΙΚΗ ΕΤΑΙΡΕΙΑ.
5020	- Μεταφορά στην κατηγορία Χαμηλής Διασποράς από 8/4/2011.
5022	- Αναστολή διαπραγμάτευσης από 2/12/2013.
5023	- Αναστολή διαπραγμάτευσης από 2/12/2013.
5031	- Δεν έχουν εισαχθεί οι 612.300 νέες (ΚΟ) μετοχές, οι οποίες προέκυψαν από την πρόσφατη ΑΜΚ με καταβολή μετρητών.
5033	- Μεταφορά στην κατηγορία Επιτήρησης από τις 25/11/2011. Δεν έχουν εισαχθεί 97.144.575 νέες (ΚΟ) μετοχές, οι οποίες προέκυψαν από την πρόσφατη ΑΜΚ με καταβολή μετρητών.
5034	- Δεν έχουν εισαχθεί οι 40.260.000 νέες (ΚΟ) μετοχές, οι οποίες προέκυψαν από την πρόσφατη ΑΜΚ με καταβολή μετρητών.

Στοιχεία Συναλλαγών Πακέτων

Μετοχές	Όγκος πακέτου	Τιμή πακέτου	Αξία πακέτου	Ώρα έγκρισης	Σημείωση
ΠΕΙΡΑΙΩΣ ΤΡΑΠΕΖΑ (ΚΟ)	500,000	1.67	832,500.00	10:58:32	20
ALPHA BANK (ΚΟ)	500,000	0.700	350,000.00	10:59:53	20
ALPHA BANK (ΚΟ)	550,000	0.705	387,750.00	11:32:53	20
JUMBO (ΚΟ)	38,521	12.93	498,076.53	12:28:23	20
ΟΠΑΠ (ΚΟ)	100,000	10.69	1,069,000.00	14:06:24	20
JUMBO (ΚΟ)	40,000	12.92	516,800.00	14:43:39	20
JUMBO (ΚΟ)	48,000	12.90	619,200.00	14:46:13	20
ΜΕΤΚΑ (ΚΟ)	25,000	12.47	311,625.00	15:10:04	20
JUMBO (ΚΟ)	30,000	12.93	387,900.00	15:14:14	20
JUMBO (ΚΟ)	30,000	12.93	387,900.00	15:18:46	20
JUMBO (ΚΟ)	30,000	12.93	387,900.00	15:27:04	20
ΑΙΟΛΙΚΗ ΑΕΕΧ (ΚΟ)	260,000	0.970	252,200.00	15:55:20	20
ΟΤΕ (ΚΟ)	50,000	11.48	573,750.00	16:08:18	20
ΕΛΛΗΝ. ΧΡΗΜΑΤΙΣΤΗΡΙΑ-Χ.Α. (ΚΟ)	170,000	8.73	1,484,100.00	16:17:00	20
JUMBO (ΚΟ)	200,000	13.00	2,600,000.00	16:26:37	20
ΕΛΛΗΝ. ΧΡΗΜΑΤΙΣΤΗΡΙΑ-Χ.Α. (ΚΟ)	30,000	8.64	259,200.00	16:28:17	20
JUMBO (ΚΟ)	20,000	13.00	260,000.00	16:39:27	20
ΤΡ. ΠΕΙΡΑΙΩΣ (ΤΠΔ)	1,000,000	0.875	875,000.00	16:42:10	20
ΟΠΑΠ (ΚΟ)	75,000	10.76	807,000.00	17:11:39	20
ΟΤΕ (ΚΟ)	35,000	11.48	401,800.00	17:12:11	20

Σημειώσεις πακέτων

2 - Πακέτο Διακανονισμού SPOT 1 ή SPOT 2	11 - Ενεργητικό Εταιρίας > 500 δις
3 - Πακέτο με Short Selling	12 - Προσφορά προς πώληση μέσω ΧΑ
4 - Πακέτο με Buy to Close	13 - Εκποιήσεις ΥΠΕΘΟ
6 - Ταυτόχρονη Κατάρτιση	14 - Πακέτο Αποκατάστασης
7 - Σύμφωνο Επαναγοράς	15 - Πακέτο Ειδικού Διαπραγματευτή
8 - Επίτευξη Διασποράς (μη εισηγμένων)	16 - Πακέτο Ανοικτής Πώλησης
9 - Επίτευξη Διασποράς (εισηγμένων)	18 - Πακέτο Διακανονισμού SPOT 1
10 - Με Πλειοψηφία του Ελλ. Δημοσίου (> 50 δις)	20 - Πακέτο Μεθόδου 6-1

Στοιχεία Συναλλαγών Δικαιωμάτων

Ημερ. αποκοπής	Έναρξη εξάσκησης	Λήξη εξάσκησης	Λήξη διαπρ/σης	Δικαιώματα	Κατωτ Τιμή	Ανωτ Τιμή	Τιμή κλεισ.	Τελευταία ζήτηση	Τελευταία προσφορά	Όγκος	Πράξεις	Αξία Συναλλαγών
----------------	------------------	----------------	----------------	------------	------------	-----------	-------------	------------------	--------------------	-------	---------	-----------------

Δεν υπάρχουν Συναλλαγές Δικαιωμάτων.

Στοιχεία Συναλλαγών Ανοικτών Πωλήσεων

Μετοχές	Αξία Συναλλαγών	Όγκος Συναλλαγών	% στον Συνολικό	Αξία Συν/γών Κλείσιμο Θέσης	Όγκος Συν/γών Κλείσιμο Θέσης	% στον Συνολικό
ΑΛΟΥΜΥΛ (ΚΟ)	---	---	---	12.85	25	0.18

Σημειώσεις Ανοικτών Πωλήσεων

[1] - Το Δ.Σ. της Επιτροπής Κεφαλαιαγοράς κατά τη 637η/28.01.2013 συνεδρίαση του, αποφάσισε την απαγόρευση των ανοικτών πωλήσεων (Short selling) μόνο για τις μετοχές των πιστωτικών ιδρυμάτων που διαπραγματεύονται στο Χ.Α. και απαρτίζουν τον FTSE XA -ΧΑΚ Τραπεζικό Δείκτη, για διάστημα τριών μηνών και συγκεκριμένα έως και την 30/04/2013.

Στοιχεία Δανεισμού Τίτλων

Μετοχές	Δανεισμός Τίτλων μέσω ΕΧΑΕ (τεμάχια)	Δανεισμός Τίτλων μέσω ΟΤC [1] [1]	Σύνολα [2]
ALAPIS (ΚΟ)	---	6,250	6,250
ALPHA BANK (ΚΟ)	8,236,900	6,235,122	14,472,022
COCA-COLA HBC AG (ΚΟ)	57,000	69,876	126,876
EUROBANK PROPERTIES ΑΕΕΑΠ (ΚΟ)	37,200	21,856	59,056
FOLLI-FOLLIE (ΚΟ)	29,000	---	29,000
JUMBO (ΚΟ)	84,100	---	84,100
LAMDA DEVELOPMENT(ΚΟ)	---	10,377	10,377
MARFIN INVESTMENT GROUP (ΚΟ)	---	728,474	728,474
NBGAM ETF GREECE & TURKEY 30	3,600	---	3,600
NBGAM ETF ΓΔ Χ.Α.	10,000	---	10,000
ΑΓΡΟΤΙΚΗ ΤΡΑΠΕΖΑ (ΚΟ)	---	69,000	69,000
ΓΕΚ ΤΕΡΝΑ (ΚΟ)	25,200	---	25,200
ΔΕΗ (ΚΟ)	45,700	---	45,700
ΕΘΝΙΚΗ ΤΡΑΠΕΖΑ (ΚΟ)	1,542,900	606,230	2,149,130
ΕΛΛΗΝ. ΧΡΗΜΑΤΙΣΤΗΡΙΑ-Χ.Α. (ΚΟ)	5,000	---	5,000
ΕΛΛΗΝΙΚΑ ΠΕΤΡΕΛΑΙΑ (ΚΟ)	65,300	40,402	105,702
ΕΥΑΘ (ΚΟ)	1,000	---	1,000
ΕΥΔΑΠ (ΚΟ)	3,100	---	3,100
ΙΑΣΩ (ΚΟ)	2,000	---	2,000
ΚΥΠΡΟΥ ΤΡΑΠΕΖΑ (ΚΟ)	---	102,899	102,899
ΜΕΤΚΑ (ΚΟ)	16,600	---	16,600
ΜΟΤΟΡ ΟΪΛ (ΚΟ)	3,400	34,000	37,400
ΟΛΠ (ΚΟ)	300	---	300
ΟΠΑΠ (ΚΟ)	140,600	---	140,600
ΟΤΕ (ΚΟ)	64,800	181,542	246,342
ΠΕΙΡΑΙΩΣ ΤΡΑΠΕΖΑ (ΚΟ)	285,000	44,003	329,003
ΣΙΔΕΝΟΡ (ΚΟ)	1,500	---	1,500
ΤΕΡΝΑ ΕΝΕΡΓΕΙΑΚΗ (ΚΟ)	1,100	---	1,100
ΤΙΤΑΝ (ΚΟ)	55,000	1,554	56,554
ΤΡΑΠΕΖΑ EUROBANK ERGASIAS (ΚΟ)	106,800	68,406	175,206

Σημειώσεις Δανεισμού Τίτλων

[1] - Τα στοιχεία Συναλλαγές Δανεισμού Τίτλων μέσω ΟΤC εμφανίζονται όπως δηλώνονται από τους χειριστές ΣΑΤ και αφορούν τις ποσότητες που έχουν εκκαθαριστεί και καταγραφεί στο ΣΑΤ έως και τη προηγούμενη εργάσιμη ημέρα.

Στοιχεία Συναλλαγών Εκποιήσεων

Μετοχές	Όγκος Συναλλαγών	Αριθμός Πράξεων	Αξία Συναλλαγών	Σημείωση
---------	---------------------	--------------------	--------------------	----------

Δεν πραγματοποιήθηκαν Εκποιήσεις Μετοχών.

Σημειώσεις Εκποιήσεων

- 1 - Κανονική Εκποίηση.
- 2 - Εκποίηση Ενσώματων Ονομαστικών Μετοχών.
- 3 - Εκποίηση Αδιάθετων Κλασματικών Υπολοίπων.

Στοιχεία Συναλλαγών Εκποιήσεων Ενσώματων Ονομαστικών Μετοχών

Μετοχές	Ημερ/νία έναρξης	Ημερ/νία λήξης	Αρχικό πλήθος	Διαθέσιμο πλήθος	Ημερομηνία	Μέση τιμή (ημέρας)	Μέση τιμή (περιόδου)	Αριθμός Πράξεων	Όγκος Συναλλαγών	Αξία Συναλλαγών
---------	------------------	----------------	---------------	------------------	------------	--------------------	----------------------	-----------------	------------------	-----------------

Δεν πραγματοποιήθηκαν Εκποιήσεις Ενσώματων Ονομαστικών Μετοχών.

Σημειώσεις Εκποιήσεων

Σύμφωνα με την Απόφαση 1/380/04.05.2006 της Επιτροπής Κεφαλαιαγοράς εκποιούνται μέσω του Χρηματιστηρίου Αθηνών με επιμέλεια της εκδότριας εταιρείας, οι ενσώματες ονομαστικές μετοχές που δεν έχουν κατατεθεί στην εκδότρια προς αποϋλοποίηση. Η εκποίηση διενεργείται σύμφωνα με τον τρόπο που ορίζεται στο άρθρο 99Α του Κανονισμού του Χρηματιστηρίου Αθηνών.

Στοιχεία Ενεργητικού Διαπραγματεύσιμων Αμοιβαίων Κεφαλαίων (Δ.Α.Κ.)

	Ημερομηνία συναλλαγών	Δημιουργία / Εξαγορά	Αριθ. Μερ. (T-1)	Νέα Μερ. (T-1)	Εξαγορασθ. Μερ. (T-1)	Μερίδια (T) [1]	Αξία Ενεργητικού [2]	Καθαρή Τιμή	Μέρισμα/Μερίδι	Ημερ. Αποκοπής
NBGAM ETF ΓΔ Χ.Α.	09/01/2014	25,000	294,878	---	---	294,878	4,148,068.00	14.0671	---	27/10/2011
ALPHA ETF FTSE Athex Large Cap	09/01/2014	50,000	5,848,618	---	---	5,848,618	24,490,260.00	4.1874	0.05	01/07/2013
NBGAM ETF GREECE & TURKEY 30	09/01/2014	25,000	388,550	---	---	388,550	2,947,069.00	7.5848	---	27/10/2011

Σημειώσεις Δ.Α.Κ.

[1] - Αριθμ. μεριδίων (T) = Αριθμ. μεριδίων (T-1) + Νεοεκδιθέντα μερίδια (T-1) - Εξαγορασθέντα μερίδια (T-1)

[2] - Περιλαμβάνονται και τα μερίδια που δημιουργήθηκαν / εξαγοράσθηκαν την ημέρα T-1.

Περιγραφή	Στοιχεία
Όνομασία Δ.Α.Κ.	ALPHA ETF FTSE Athex Large Cap
Σύμβολο Δ.Α.Κ. (GR)	ΑΔΑΚ
Σύμβολο Δ.Α.Κ. (EN)	AETF
ISIN Δ.Α.Κ.	GRF000013000
Κατηγορία Διαπραγμάτευσης	Διαπραγματεύσιμα Αμοιβαία Κεφάλαια (Δ.Α.Κ.)
Τύπος Δ.Α.Κ.	Μετοχών
Τρόπος διαχείρισης	Παθητικός
Επενδυτική Στρατηγική	Σκοπός της επενδυτικής πολιτικής του Αμοιβαίου Κεφαλαίου είναι η αναπαραγωγή της αποδόσεως του Δείκτη FTSE/X.A. Large Cap του Χρηματιστηρίου Αθηνών σε όρους Ευρώ, ακολουθώντας πλήρως και πανομοιότυπως τη σύνθεση του υποκείμενου Δείκτη.
Εκδότης	ΑΛΦΑ ASSET MANAGEMENT Α.Ε.Δ.Α.Κ.
Εταιρεία Διαχείρισης	ΑΛΦΑ ASSET MANAGEMENT Α.Ε.Δ.Α.Κ.
Ειδικοί Διαπραγματευτές	ΑΛΦΑ FINANCE Α.Χ.Ε.Π.Ε.Υ. , ΕΘΝΙΚΗ ΧΡΗΜΑΤΙΣΤΗΡΙΑΚΗ Α.Χ.Ε.Π.Ε.Υ.
Θεματοφύλακας	ΑΛΦΑ ΤΡΑΠΕΖΑ Α.Ε.
Σύμβολο Δείκτη (GR)	FTSE
Σύμβολο Δείκτη (EN)	FTSE
Όνομασία Δείκτη	FTSE/X.A. Large Cap
ISIN Δείκτη	GRI99201A006
Κλάσμα Δείκτη [1]	1/100
Αρχική Τιμή Μεριδίου	21.76
Συνολικός Αριθμός Μεριδίων [2]	5,848,618
Ημερομηνία πρώτης Έκδοσης	14/01/2008
Ημερομηνία έναρξης Διαπραγμάτευσης	24/01/2008
Νόμισμα Διαπραγμάτευσης	ΕΥΡΩ
Νόμισμα Ενεργητικού	ΕΥΡΩ
Αρχική Αξία Ενεργητικού [3]	3,000,000.00
Αριθμ. Μεριδίων για Δημιουργία-Εξαγορά [4]	50,000
Αμοιβή Διαχείρισης	0.375

Σημειώσεις Δ.Α.Κ.

- [1] - Το κλάσμα της τιμής του δείκτη που αποτελεί η τιμή της πρώτης έκδοσης
 [2] - Ο αριθμός μεριδίων που διαπραγματεύθηκαν στο Χρηματιστήριο την ημέρα T
 [3] - Η αξία του ενεργητικού κατά την έκδοση
 [4] - Ο αριθμός μεριδίων που απαιτείται κατά τη διαδικασία δημιουργίας εξαγοράς

Περιγραφή	Στοιχεία
Όνομασία Δ.Α.Κ.	NBGAM ETF ΓΔ Χ.Α.
Σύμβολο Δ.Α.Κ. (GR)	ΔΑΚΓΔ
Σύμβολο Δ.Α.Κ. (EN)	ETFASE
ISIN Δ.Α.Κ.	GRF000054004
Κατηγορία Διαπραγμάτευσης	Διαπραγματεύσιμα Αμοιβαία Κεφάλαια (Δ.Α.Κ.)
Τύπος Δ.Α.Κ.	Μετοχών
Τρόπος διαχείρισης	Παθητικός
Επενδυτική Στρατηγική	Επενδυτικός σκοπός του Αμοιβαίου Κεφαλαίου είναι η αναπαραγωγή της σύνθεσης του Γενικού Δείκτη Τιμών του Χρηματιστηρίου Αθηνών και η επίτευξη της απόδοσης του Δείκτη.
Εκδότης	ΕΘΝΙΚΗ ASSET MANAGEMENT ΑΕΔΑΚ
Εταιρεία Διαχείρισης	ΕΘΝΙΚΗ ASSET MANAGEMENT ΑΝΩΝΥΜΗ ΕΤΑΙΡΙΑ ΔΙΑΧΕΙΡΙΣΕΩΣ ΑΜΟΙΒΑΙΩΝ ΚΕΦΑΛΑΙΩΝ
Ειδικοί Διαπραγματευτές	ΕΘΝΙΚΗ ΧΡΗΜΑΤΙΣΤΗΡΙΑΚΗ Α.Χ.Ε.Π.Ε.Υ.
Θεματοφύλακας	ΕΘΝΙΚΗ ΤΡΑΠΕΖΑ ΤΗΣ ΕΛΛΑΔΟΣ Α.Ε.
Σύμβολο Δείκτη (GR)	ΓΔ
Σύμβολο Δείκτη (EN)	GD
Όνομασία Δείκτη	Γενικός Δείκτης Τιμών Χ.Α.
ISIN Δείκτη	GRI99117A004
Κλάσμα Δείκτη [1]	1/100
Αρχική Τιμή Μεριδίου	21.61
Συνολικός Αριθμός Μεριδίων [2]	294,878
Ημερομηνία πρώτης Έκδοσης	24/06/2009
Ημερομηνία έναρξης Διαπραγμάτευσης	29/06/2009
Νόμισμα Διαπραγμάτευσης	ΕΥΡΩ
Νόμισμα Ενεργητικού	ΕΥΡΩ
Αρχική Αξία Ενεργητικού [3]	4,495,405.02
Αριθμ. Μεριδίων για Δημιουργία-Εξαγορά [4]	25,000
Αμοιβή Διαχείρισης	0.600

Σημειώσεις Δ.Α.Κ.

[1] - Το κλάσμα της τιμής του δείκτη που αποτελεί η τιμή της πρώτης έκδοσης

[2] - Ο αριθμός μεριδίων που διαπραγματεύθηκαν στο Χρηματιστήριο την ημέρα T

[3] - Η αξία του ενεργητικού κατά την έκδοση

[4] - Ο αριθμός μεριδίων που απαιτείται κατά τη διαδικασία δημιουργίας εξαγοράς

Περιγραφή	Στοιχεία
Όνομασία Δ.Α.Κ.	NBGAM ETF GREECE & TURKEY 30
Σύμβολο Δ.Α.Κ. (GR)	ΔΑΚΕΤ30
Σύμβολο Δ.Α.Κ. (EN)	ETFGT30P
ISIN Δ.Α.Κ.	GRF000055001
Κατηγορία Διαπραγμάτευσης	Διαπραγματεύσιμα Αμοιβαία Κεφάλαια (Δ.Α.Κ.)
Τύπος Δ.Α.Κ.	Μετοχών
Τρόπος διαχείρισης	Παθητικός
Επενδυτική Στρατηγική	Επενδυτικός σκοπός του Αμοιβαίου Κεφαλαίου είναι η αναπαραγωγή της σύνθεσης του Δείκτη GREECE & TURKEY 30 (GT-30) και η επίτευξη της απόδοσης του Δείκτη.
Εκδότης	ΕΘΝΙΚΗ ASSET MANAGEMENT ΑΕΔΑΚ
Εταιρεία Διαχείρισης	ΕΘΝΙΚΗ ASSET MANAGEMENT ΑΝΩΝΥΜΗ ΕΤΑΙΡΕΙΑ ΔΙΑΧΕΙΡΙΣΕΩΣ ΑΜΟΙΒΑΙΩΝ ΚΕΦΑΛΑΙΩΝ
Ειδικοί Διαπραγματευτές	ΕΘΝΙΚΗ ΧΡΗΜΑΤΙΣΤΗΡΙΑΚΗ Α.Χ.Ε.Π.Ε.Υ.
Θεματοφύλακας	ΕΘΝΙΚΗ ΤΡΑΠΕΖΑ ΤΗΣ ΕΛΛΑΔΟΣ Α.Ε.
Σύμβολο Δείκτη (GR)	GT30P
Σύμβολο Δείκτη (EN)	GT30P
Όνομασία Δείκτη	Greece & Turkey 30 Δείκτης Τιμών
ISIN Δείκτη	CH0045018782
Κλάσμα Δείκτη [1]	1/100
Αρχική Τιμή Μεριδίου	8.85
Συνολικός Αριθμός Μεριδίων [2]	388,550
Ημερομηνία πρώτης Έκδοσης	27/10/2010
Ημερομηνία έναρξης Διαπραγμάτευσης	03/11/2010
Νόμισμα Διαπραγμάτευσης	ΕΥΡΩ
Νόμισμα Ενεργητικού	ΕΥΡΩ
Αρχική Αξία Ενεργητικού [3]	3,438,286.49
Αριθμ. Μεριδίων για Δημιουργία-Εξαγορά [4]	25,000
Αμοιβή Διαχείρισης	1.050

Σημειώσεις Δ.Α.Κ.

- [1] - Το κλάσμα της τιμής του δείκτη που αποτελεί η τιμή της πρώτης έκδοσης
- [2] - Ο αριθμός μεριδίων που διαπραγματεύθηκαν στο Χρηματιστήριο την ημέρα T
- [3] - Η αξία του ενεργητικού κατά την έκδοση
- [4] - Ο αριθμός μεριδίων που απαιτείται κατά τη διαδικασία δημιουργίας εξαγοράς

Περιγραφή	Στοιχεία
Όνομασία Warrant	ALPHA ΤΡΑΠΕΖΑ Α.Ε. (ΤΠΔ)
Σύμβολο Warrant (GR)	ΑΛΦΑΤΠ
ISIN Warrant	GRR000000028
Κατηγορία Διαπραγμάτευσης	Τίτλοι Παραστατικοί (Warrants)
Υποκείμενος Τίτλος	ALPHA ΤΡΑΠΕΖΑ Α.Ε. (ΚΟ)
Συνολικός Αριθμός Warrants	1,204,702,851
Ημ/νία Έναρξης Διαπραγμάτευσης	11/06/2013
Νόμισμα Διαπραγμάτευσης	ΕΥΡΩ
Πολλαπλασιαστής	7.41
Αναλογία Μετατροπής	0.13
Τύπος Εξάσκησης	BERMUDAN
Τιμή Διάθεσης	1.45

Περιγραφή	Στοιχεία
Όνομασία Warrant	ΕΘΝΙΚΗ ΤΡΑΠΕΖΑ ΤΗΣ ΕΛΛΑΔΟΣ Α.Ε. (ΤΠΔ)
Σύμβολο Warrant (GR)	ΕΤΕΤΠ
ISIN Warrant	GRR000000036
Κατηγορία Διαπραγμάτευσης	Τίτλοι Παραστατικοί (Warrants)
Υποκείμενος Τίτλος	ΕΘΝΙΚΗ ΤΡΑΠΕΖΑ ΤΗΣ ΕΛΛΑΔΟΣ Α.Ε. (ΚΟ)
Συνολικός Αριθμός Warrants	245,748,580
Ημ/νία Έναρξης Διαπραγμάτευσης	27/06/2013
Νόμισμα Διαπραγμάτευσης	ΕΥΡΩ
Πολλαπλασιαστής	8.23
Αναλογία Μετατροπής	0.12
Τύπος Εξάσκησης	BERMUDAN
Τιμή Διάθεσης	6.83

Περιγραφή	Στοιχεία
Όνομασία Warrant	ΤΡΑΠΕΖΑ ΠΕΙΡΑΙΩΣ Α.Ε. (ΤΠΔ)
Σύμβολο Warrant (GR)	ΠΕΙΡΤΠ
ISIN Warrant	GRR000000044
Κατηγορία Διαπραγμάτευσης	Τίτλοι Παραστατικοί (Warrants)
Υποκείμενος Τίτλος	ΤΡΑΠΕΖΑ ΠΕΙΡΑΙΩΣ Α.Ε. (ΚΟ)
Συνολικός Αριθμός Warrants	848,591,850
Ημ/νία Έναρξης Διαπραγμάτευσης	03/07/2013
Νόμισμα Διαπραγμάτευσης	ΕΥΡΩ
Πολλαπλασιαστής	4.48
Αναλογία Μετατροπής	0.22
Τύπος Εξάσκησης	BERMUDAN
Τιμή Διάθεσης	0.90

ΑΝΑΚΟΙΝΩΣΕΙΣ Χ.Α.

ΕΤΑΙΡΙΚΕΣ ΠΡΑΞΕΙΣ

ΤΡΑΠΕΖΑ ΠΕΙΡΑΙΩΣ Α.Ε.

Από 9/1/2014, παύει η διαπραγμάτευση και διαγράφονται από το Χ.Α. οι 603.280 Τίτλοι Παραστατικοί Δικαιωμάτων προς Κτήση Κινητών Αξιών (Warrants) της Τράπεζας «ΤΡΑΠΕΖΑ ΠΕΙΡΑΙΩΣ Α.Ε.» (GRR000000044). Από την ίδια ημερομηνία, το σύνολο των warrants της Τράπεζας που είναι διαπραγματεύσιμα στο Χ.Α. ανέρχεται σε 848.591.850 (ΤΠΔ) warrants.

ΓΝΩΣΤΟΠΟΙΗΣΕΙΣ ΕΤΑΙΡΕΙΩΝ

F.H.L. Η. ΚΥΡΙΑΚΙΔΗΣ ΜΑΡΜΑΡΑ - GRANITEΣ Α.Β.Ε.Ε.

Ανακοίνωση

Η εταιρεία FHL Η. ΚΥΡΙΑΚΙΔΗΣ ΜΑΡΜΑΡΑ-GRANITEΣ ΑΒΕΕ ανακοινώνει: Την 11/10/2013 καταχωρίσθηκε στο Γενικό Εμπορικό Μητρώο (Γ.Ε.ΜΗ) με Κωδικό Αριθμό Καταχώρισης 107002 η με αριθμό Κ2-6210/10-10-2013 απόφαση του Υπουργείου Ανάπτυξης και Ανταγωνιστικότητας, με την οποία εγκρίθηκε η συγχώνευση της εταιρείας 1) «FHL Η. ΚΥΡΙΑΚΙΔΗΣ ΜΑΡΜΑΡΑ-GRANITEΣ ΑΝΩΝΥΜΗ ΒΙΟΜΗΧΑΝΙΚΗ ΚΑΙ ΕΜΠΟΡΙΚΗ ΕΤΑΙΡΕΙΑ», διακριτικό τίτλο «F.H.L. MANUFACTURING-TRADING CO S.A.», έδρα στο Δήμο Προσοτσάνης της ΠΕ Δράμας, ΑΡ.Μ.Α.Ε. 25177/06/Β/91/06 και με αριθμό Γ.Ε.ΜΗ 51231919000, 2) «ΕΞΟΡΥΚΤΙΚΗ ΑΝΩΝΥΜΗ ΕΤΑΙΡΕΙΑ», διακριτικό τίτλο «ΕΞΟΡΥΚΤΙΚΗ Α.Ε.», έδρα στο Δημοτικό Διαμέρισμα Βώλακα του Δήμου Κ. Νευροκοπίου της ΠΕ Δράμας, ΑΡ.Μ.Α.Ε 68231/51/Β/09/03 και με αριθμό Γ.Ε.ΜΗ 051394419000, 3) «ΕΛΛΗΝΟΚΙΝΕΖΙΚΗ ΑΞΙΟΠΟΙΗΣΗ ΛΑΤΟΜΕΙΩΝ ΑΝΩΝΥΜΗ ΒΙΟΜΗΧΑΝΙΚΗ ΚΑΙ ΕΜΠΟΡΙΚΗ ΕΤΑΙΡΕΙΑ», διακριτικό τίτλο «CHINOGREEK QUARRIES DEVELOPMENT S.A.», έδρα στο Δήμο Προσοτσάνης της ΠΕ Δράμας, ΑΡ.Μ.Α.Ε 66888/51/Β/10/06 και με αριθμό Γ.Ε.ΜΗ 051390719000 και 4) «ΛΑΤΟΜΙΚΗ Κ. ΝΟΥΚΑΡΗΣ ΑΝΩΝΥΜΗ ΕΤΑΙΡΕΙΑ», διακριτικό τίτλο «ΛΑΤΟΜΙΚΗ ΝΟΥΚΑΡΗΣ Α.Ε.», έδρα στο Δήμο Προσοτσάνης της ΠΕ Δράμας, ΑΡ.Μ.Α.Ε 49156/51/Β/01/11 και με αριθμό Γ.Ε.ΜΗ 051544619000, με απορρόφηση της δεύτερης, τρίτης και τέταρτης από την πρώτη ανώνυμη εταιρεία, σύμφωνα με τις από 20/12/2012, 20/6/2013 αποφάσεις του Διοικητικού Συμβουλίου και την από 20/9/2013 απόφαση της Γενικής Συνέλευσης των μετόχων της απορροφώσας, τις από 19/12/2012, 20/6/2013 αποφάσεις του Διοικητικού Συμβουλίου και την από 20/9/2013 απόφαση της Γενικής Συνέλευσης των μετόχων της πρώτης απορροφούμενης, τις από 21/12/2012, 20/6/2013 αποφάσεις του Διοικητικού Συμβουλίου και την από 20/9/2013 απόφαση της Γενικής Συνέλευσης της δεύτερης απορροφούμενης, τις από 19/12/2012, 20/6/2013 αποφάσεις του Διοικητικού Συμβουλίου και την από 20/9/2013 απόφαση της Γενικής Συνέλευσης των μετόχων της τρίτης απορροφούμενης, με τις διατάξεις των αρθρων 69 έως 78 του Ν. 2190/1920 και τις διατάξεις του Νόμου 2166/1993 (άρθρα 1-5), όπως ισχύει και την υπ□ αρ. 19.818/30-9-2013 πράξη της Συμβολαιογράφου Δράμας Ελένης Σ. Κοταρίδου.

ΑΕΡΟΠΟΡΙΑ ΑΙΓΑΙΟΥ Α.Ε.

Ανακοίνωση

Η ΑΕΡΟΠΟΡΙΑ ΑΙΓΑΙΟΥ Α.Ε. (η Εταιρεία) ανακοινώνει, σύμφωνα με τις διατάξεις των Ν.3556/2007 και Ν.3340/2005, σε συνδυασμό με την απόφαση 1/434/3.7.2007 της Επιτροπής Κεφαλαιαγοράς, ότι ο κ. Νικολαΐδης Παναγιώτης, Διευθυντής Επίγειας Εξυπηρέτησης της Εταιρείας (Υπόχρεο Πρόσωπο με βάση το άρθρο 13 του Ν. 3340/2005), προέβη την 07/01/2014 σε πώληση 1.015 μετοχών της Εταιρείας, συνολικής αξίας 6.171,2 ευρώ.

Forthnet Α.Ε.

Ανακοίνωση

Η Forthnet Α.Ε. (στο εξής η "Εταιρεία") γνωστοποιεί προς το επενδυτικό κοινό ότι η αύξηση του μετοχικού κεφαλαίου της κατά 29.143.372,50 ευρώ (στο εξής η "Αύξηση"), που αποφασίσθηκε από την Έκτακτη Γενική Συνέλευση των μετόχων της στις 23/08/2012 (στο εξής η "ΕΓΣ") και πραγματοποιήθηκε από την 10/12/2013 έως και την 03/01/2014, ολοκληρώθηκε με απόλυτη επιτυχία και με την καταβολή 29.143.372,50 ευρώ από τους παλαιούς μετόχους και τους αποκτήσαντες δικαιώματα προτίμησης κατά την περίοδο διαπραγμάτευσής τους. Σύμφωνα με την ως άνω απόφαση της ΕΓΣ εκδίδονται 97.144.575 νέες μετοχές με τιμή διάθεσης 0,30 ευρώ ανά μετοχή. Η Αύξηση καλύφθηκε κατά 2,2 φορές περίπου, αφού η ζήτηση από τους επενδυτές ανήλθε σε 213.829.444 μετοχές. Οι εγγραφές από τους παλαιούς μετόχους και τους αποκτήσαντες δικαιώματα προτίμησης κατά την περίοδο διαπραγμάτευσής τους κάλυψαν κατά ποσοστό περίπου 97,88% την Αύξηση με την καταβολή συνολικού ποσού 28.528.119,00 ευρώ, που αντιστοιχεί σε 95.093.730 νέες κοινές ονομαστικές μετοχές, ενώ 2.050.845 μετοχές έμειναν αδιάθετες. Κατά την προεγγραφή εκδηλώθηκε από τους ασκήσαντες δικαίωμα προεγγραφής υπερβάλλουσα ζήτηση και συγκεκριμένα για 118.735.714 μετοχές, που αντιστοιχούν σε υπερκάλυψη των αδιάθετων μετοχών κατά περίπου 57,9 φορές περίπου και διαμορφώνουν το ποσοστό ικανοποίησης των προεγγραφών σε ποσοστό περίπου 1,73%. Με την από 8 Ιανουαρίου 2014 απόφαση του Δ.Σ. της Εταιρείας, οι ως άνω 2.050.845 αδιάθετες μετοχές διατέθηκαν στους ασκήσαντες δικαίωμα προεγγραφής αναλογικά με βάση τον αριθμό των αδιάθετων Νέων Μετοχών που έχουν ζητήσει σε σχέση με το σύνολο των προεγγραφών, σύμφωνα με τα διαλαμβανόμενα στις αποφάσεις των αρμοδίων οργάνων της Εταιρείας όπως αναλυτικά περιγράφονται και στο εγκεκριμένο Ενημερωτικό Δελτίο της και το Συμπλήρωμα αυτού. Το τελικό ποσοστό κάλυψης της Αύξησης ανέρχεται σε 100%, το δε συνολικό ποσό των αντιληθέντων κεφαλαίων σε 29.143.372,50 ευρώ. Κατόπιν των ανωτέρω, το μετοχικό κεφάλαιο της Εταιρείας αυξήθηκε κατά 29.143.372,50 ευρώ με την έκδοση 97.144.575 νέων κοινών ονομαστικών μετοχών, ονομαστικής αξίας 0,30 ευρώ έκαστη. Έτσι, το μετοχικό κεφάλαιο της Εταιρείας θα ανέρχεται πλέον σε 33.029.155,50 ευρώ, διαιρούμενο σε 110.097.185 κοινές, ονομαστικές μετά ψήφου μετοχές ονομαστικής αξίας 0,30 ευρώ έκαστη. Οι νέες μετοχές, που προέκυψαν από την Αύξηση θα αποδοθούν στους δικαιούχους σε άυλη μορφή με πίστωση στη Μερίδα και το Λογαριασμό Αξιών στο ΣΑΤ, που έχει δηλωθεί από τους δικαιούχους. Η ημερομηνία πίστωσης των νέων μετοχών στους λογαριασμούς των δικαιούχων και η έναρξη διαπραγμάτευσής τους στο Χ.Α. θα γνωστοποιηθούν με νεότερη ανακοίνωση της Εταιρείας.

ΜΙΝΩΙΚΕΣ ΓΡΑΜΜΕΣ Α.Ν.Ε.**Ανακοίνωση**

Οι Μινωικές Γραμμές Α.Ν.Ε. ανακοινώνουν ότι η εταιρεία (GRIMALDI COMPAGNIA DI NAVIGAZIONE Spa) συνδεόμενο νομικό πρόσωπο με τον Πρόεδρο του Διοικητικού Συμβουλίου της Εταιρείας Emanuele G. Grimaldi (υπόχρεο πρόσωπο με βάση το άρθρο 13 του Ν.3340/2005), προέβη στις 02/01/2014 σε αγορά 489 κοινών ονομαστικών μετοχών των Μινωικών Γραμμών συνολικής αξίας € 978,00. Η παρούσα γίνεται σύμφωνα με το Ν.3556/2007 (άρθρο 3, (ιστ), (ββ), και άρθρο 21) και σε συνδυασμό με το άρθρο 11 της απόφασης 1/434/3.7.2007 της Επιτροπής Κεφαλαιαγοράς.

ΤΡΑΠΕΖΑ ΠΕΙΡΑΙΩΣ Α.Ε.**Ανακοίνωση**

Αποτελέσματα άσκησης Παραστατικών Τίτλων Δικαιωμάτων Κτήσης Μετοχών (Warrants) – 1Η Άσκηση (02/01/2014). Σε συνέχεια της από 20.12.2013 ανακοίνωσης της ΤΡΑΠΕΖΑΣ ΠΕΙΡΑΙΩΣ Α.Ε. (εφεξής η «Τράπεζα») αναφορικά με τη διαδικασία άσκησης Παραστατικών Τίτλων Δικαιωμάτων Κτήσης Μετοχών (εφεξής τα «Warrants»), η Τράπεζα ανακοινώνει ότι μετά το διακανονισμό των εντολών άσκησης Warrants, ασκήθηκαν συνολικά 603.280 Warrants επί μετοχών έκδοσης της Τράπεζας και κατοχής του Ταμείου Χρηματοπιστωτικής Σταθερότητας. Τα ασκηθέντα Warrants αντιστοιχούν σε 2.700.125 κοινές μετοχές, ήτοι το 0,053% του συνολικού μετοχικού κεφαλαίου, με αντίστοιχη αύξηση των εν κυκλοφορία μετοχών (free float). Το αναλογούν ποσόν το οποίο καταβλήθηκε από τους ασκήσαντες τα Warrants προς το Ταμείο Χρηματοπιστωτικής Σταθερότητας ανέρχεται σε Ευρώ 4.682.016,74. Συνεπεία των ανωτέρω, τα εκδοθέντα Warrants τα οποία παραμένουν σε ισχύ ανέρχονται πλέον σε 848.591.850, ενώ οι μετοχές της Τράπεζας επί των οποίων σύρονται και τις οποίες κατέχει το Ταμείο Χρηματοπιστωτικής Σταθερότητας, ανέρχονται σε 4.106.340.039 όπως αναλύεται στον κατωτέρω πίνακα. Αριθμός εκδοθέντων Warrants σε ισχύ 848.591.850 Πολλαπλασιαστής (αριθμός μετοχών Τράπεζας Πειραιώς που αντιστοιχούν στην άσκηση ενός Warrant) 4,47577327722. Αριθμός κοινών μετοχών ιδιοκτησίας Τ.Χ.Σ. 4.106.340.039. Αριθμός κοινών μετοχών ιδιοκτησίας Ιδιωτών Επενδυτών 966.227.912. Συνολικός αριθμός εν κυκλοφορία κοινών μετοχών 5.072.567.951. Επίσης, γνωστοποιείται ότι δεν προέκυψαν κλασματικά υπόλοιπα κατά την παρούσα άσκηση. Όλα τα αναγραφόμενα στοιχεία και πληροφορίες παρέχονται μόνο για σκοπούς πληροφορήσεως και την εκπλήρωση νόμιμης υποχρέωσης της Τράπεζας Πειραιώς και σε καμία περίπτωση δεν συνιστούν παροχή επενδυτικών συμβουλών ή πρόσκληση για επένδυση στις ως άνω αναφερόμενες κινητές αξίες. Ορισμένες εκ των πληροφοριών που περιέχονται στην παρούσα και αφορούν τα Warrants, βασίζονται στο υφιστάμενο νομοθετικό πλαίσιο που μπορεί να αλλάξει στο μέλλον. Η Τράπεζα Πειραιώς δεν αναλαμβάνει καμία ευθύνη για οποιοσδήποτε αλλαγές επέλθουν στο νομοθετικό πλαίσιο που διέπει τα Warrants. Η παρούσα ανακοίνωση περιλαμβάνει ορισμένες δηλώσεις που αναφέρονται στο μέλλον. Οι δηλώσεις αυτές στηρίζονται σε κάποιες βασικές παραδοχές και από τη φύση τους ενέχουν κινδύνους και αβεβαιότητες που θα μπορούσαν να επηρεάσουν ουσιωδώς τα αναμενόμενα αποτελέσματα. Πολλοί παράγοντες θα μπορούσαν να οδηγήσουν τα πραγματικά αποτελέσματα να διαφέρουν ουσιωδώς από αυτά που παρουσιάζονται ή εννοούνται στις παρούσες δηλώσεις. Εξαιτίας αυτών των αβεβαιοτήτων και των κινδύνων, οι αναγνώστες καλούνται να μην βασίζονται υπέρ το δέον στις δηλώσεις αυτές που διενεργούνται καθ' αναφορά με την ημέρα στην οποία γίνονται. Η Τράπεζα Πειραιώς αποποιείται πάσης υποχρέωσης να επικαιροποιεί τις δηλώσεις αυτές, εκτός αν άλλως υποχρεούται σύμφωνα με την κείμενη νομοθεσία. Η παρούσα ανακοίνωση δεν αποτελεί προσφορά για αγορά κινητών αξιών στις Ηνωμένες Πολιτείες της Αμερικής, την Αυστραλία, τον Καναδά, την Νότιο Αφρική την Ιαπωνία ή οιαδήποτε άλλη δικαιοδοσία, στην οποία η προσφορά αυτή θα ήταν παράνομη. Οι κινητές αξίες δεν επιτρέπεται να προσφερθούν ή πωληθούν στις Ηνωμένες Πολιτείες της Αμερικής χωρίς να λάβουν έγκριση σύμφωνα με τον αμερικανικό νόμο US Securities Act του 1933 (στο εξής το "Securities Act"), εκτός αν τύχουν εξαιρέσεως από αυτήν την έγκριση. Εκτός ορισμένων εξαιρέσεων, οι κινητές αξίες που αναφέρονται στο παρόν δεν δύνανται να προσφερθούν ή να πωληθούν στην Αυστραλία, στον Καναδά, στη Νότιο Αφρική, στην Ιαπωνία ή σε ή για λογαριασμό ή προς όφελος οιοδήποτε κατοίκου ή πολίτη της Αυστραλίας, Καναδά, Νότιας Αφρικής ή Ιαπωνίας. Οι κινητές αξίες που αναφέρονται στο παρόν δεν έχουν λάβει έγκριση σύμφωνα με το Securities Act ή σύμφωνα με τους εφαρμοστέους νόμους της Αυστραλίας, του Καναδά, της Νοτίου Αφρικής ή της Ιαπωνίας.

ΣΥΣΤΗΜΑΤΑ ΜΙΚΡΟΥΠΟΛΟΓΙΣΤΩΝ Α.Ε.**Ανακοίνωση**

Η εταιρία ΣΥΣΤΗΜΑΤΑ ΜΙΚΡΟΥΠΟΛΟΓΙΣΤΩΝ Α.Ε, γνωστοποιεί σύμφωνα με τις διατάξεις του Ν. 3556/2007 (άρθρα 3 (ιστ), (ββ) και 21), σε συνδυασμό με το άρθρο 11 της απόφασης 1/434/03.07.2007 της Επιτροπής Κεφαλαιαγοράς, και κατόπιν σχετικής από 07/01/2014 γνωστοποίησης, ότι ο κος Αθανάσιος Ισμαήλος Πρόεδρος και Διευθύνων Σύμβουλος της εταιρίας (υπόχρεο πρόσωπο με βάση το άρθρο 13 του Ν. 3340/2005), προέβη την 7/1/2014 στην αγορά 100 ονομαστικών κοινών μετοχών της εταιρίας, συνολικής αξίας ευρώ 9,20.

EUROBANK PROPERTIES A.E.E.A.Π.**Ανακοίνωση**

Η Εταιρεία Eurobank Properties A.E.E.A.Π. (η «Εταιρεία») ανακοινώνει τα ακόλουθα: Στο εγκεκριμένο από την Επιτροπή Κεφαλαιαγοράς Ενημερωτικό Δελτίο για την Αύξηση του Μετοχικού Κεφαλαίου της, η Εταιρεία μεταξύ άλλων πληροφορούσε τους επενδυτές ότι η ολοκλήρωση της απόκτησης του χαρτοφυλακίου των 14 ακινήτων από το ΤΑΙΠΕΔ και της συνακόλουθης εκμίσθωσης τους στο Ελληνικό Δημόσιο τελεί υπό τις προϋποθέσεις της επίλυσης των νομικών και τεχνικών εκκρεμοτήτων των ακινήτων καθώς και του ελέγχου των συμβολαίων πώλησης και μίσθωσης από το Ελεγκτικό Συνέδριο. Η Εταιρεία ενημερώθηκε το απόγευμα της 8ης Ιανουαρίου από το ΤΑΙΠΕΔ ότι το Ελεγκτικό Συνέδριο κωλύει προσωρινά την υπογραφή των ανωτέρω συμβολαίων. Το ΤΑΙΠΕΔ θα ασκήσει αίτηση ανάκλησης εντός της νόμιμης προθεσμίας, έτσι ώστε να ξεπεραστούν τα υπάρχοντα κωλύματα. Η Εταιρεία θα ενημερώσει αμελλητί το επενδυτικό κοινό για οποιοσδήποτε νεώτερες εξελίξεις στο θέμα.

ΕΛΒΑΛ Α.Ε ΒΙΟΜ/ΝΙΑ ΕΠΕΞΕΡΓ. ΑΛΟΥΜ.**Αποφάσεις Γενικής Συνέλευσης**

Η «ΕΛΒΑΛ ΕΛΛΗΝΙΚΗ ΒΙΟΜΗΧΑΝΙΑ ΑΛΟΥΜΙΝΙΟΥ Α.Ε.» ανακοινώνει ότι την 8η Ιανουαρίου 2014, ημέρα Τετάρτη και ώρα 10:00 π.μ., πραγματοποιήθηκε η Έκτακτη Γενική Συνέλευση των μετόχων της, στο Ξενοδοχείο "PRESIDENT", Λεωφ. Κηφισίας 43 – Αθήνα. Παρέστησαν διακόσιοι δώδεκα (212) μέτοχοι, που εκπροσωπούν 103.003.973 μετοχές επί συνόλου 124.100.815 μετοχών, ήτοι ποσοστό 83,0% του μετοχικού κεφαλαίου. Στη συνέλευση συμμετείχαν, εκτός από την Viohalco S.A. και τις θυγατρικές της εταιρίες, που απείχαν από την ψηφοφορία, διακόσιοι εννέα (209) μέτοχοι μειοψηφίας, που εκπροσωπούν 12.234.979 μετοχές. Επί του μοναδικού θέματος της ημερησίας διατάξεως, ψήφισαν διακόσιοι επτά (207) μέτοχοι που εκπροσωπούν 12.207.379 μετοχές ήτοι το 99,8% των παριστάμενων μετοχών μειοψηφίας. Κανένας μέτοχος μειοψηφίας δεν υπερψήφισε την υποβολή υποχρεωτικής δημόσιας πρότασης προς τους μετόχους μειοψηφίας και εκδόθηκε το ακόλουθο ψήφισμα: ΨΗΦΙΣΜΑ - Με την από 10 Οκτωβρίου 2013 απόφασή της, η Επιτροπή Κεφαλαιαγοράς διέτυπωσε την άποψη ότι η εκ της συγχωνεύσεως υπεισέλευση της Viohalco S.A., θυγατρικής της

ΒΙΟΧΑΛΚΟ Α.Ε. στη θέση του πρώην μετόχου πλειοψηφίας ΒΙΟΧΑΛΚΟ Α.Ε. συνιστά αλλαγή ελέγχου κατά την έννοια του ν. 3461/2006 και επάγει στο πρόσωπο της Viohalco S.A. υποχρέωση υποβολής υποχρεωτικής δημόσιας πρότασης αγοράς των μετοχών τους προς τους μετόχους μειοψηφίας της εταιρίας. Την 15 Νοεμβρίου 2013 ολοκληρώθηκε η συγχώνευση με απορρόφηση της ΒΙΟΧΑΛΚΟ Α.Ε. από τη Viohalco S.A. Εκ του γεγονότος αυτού η Viohalco S.A. κατέστη μέτοχος πλειοψηφίας της εταιρίας κατά ποσοστό 73,14%. Συνεκτιμώντας όλα τα αντικειμενικά στοιχεία που τέθηκαν υπόψιν τους, οι μέτοχοι μειοψηφίας της ΕΛΒΑΛ ΕΛΛΗΝΙΚΗ ΒΙΟΜΗΧΑΝΙΑ ΑΛΟΥΜΙΝΙΟΥ Α.Ε. αποφαίνονται ότι δεν συντρέχει λόγος προστασίας τους, άλλως βλάπτονται δια της υποβολής υποχρεωτικής δημόσιας πρότασης εξαγοράς των μετοχών τους από τον πλειοψηφούντα μέτοχο, τη βελγική εταιρία Viohalco S.A. δυνάμει του ν. 3461/2006, καθότι: - Διακινδυνεύεται να απωλεσθεί δυσεύρετη ρευστότητα από τον Όμιλο της Viohalco, με σοβαρότατες αρνητικές συνέπειες στις δυνατότητες της εταιρίας να συντηρήσει τις υφιστάμενες ή να προβεί σε νέες επενδύσεις, και να αναπτυχθεί. - Διακινδυνεύεται να αποκλεισθεί η εταιρία από την Ελληνική κεφαλαιαγορά και να απωλέσει πολύτιμες δυνατότητες χρηματοδότησης της οικονομικής ανάπτυξής της.

ΕΤΕΜ Α.Ε.

Αποφάσεις Γενικής Συνέλευσης

Η «ΕΤΕΜ ΕΤΑΙΡΙΑ ΕΛΑΦΡΩΝ ΜΕΤΑΛΛΩΝ Α.Ε.» ανακοινώνει ότι την 8η Ιανουαρίου 2014, ημέρα Τετάρτη και ώρα 13:00 μ.μ., πραγματοποιήθηκε η Έκτακτη Γενική Συνέλευση των μετόχων της, στο Ξενοδοχείο "PRESIDENT", Λεωφ. Κηφισίας 43 – Αθήνα. Παρέστησαν είκοσι επτά (27) μέτοχοι, που εκπροσωπούν 24.630.659 μετοχές επί συνόλου 30.009.210 μετοχών, ήτοι ποσοστό 82,08% του μετοχικού κεφαλαίου. Στη συνέλευση συμμετείχαν, εκτός από την Viohalco S.A. και τις θυγατρικές της εταιρίες, που απείχαν από την ψηφοφορία, είκοσι τρεις (23) μέτοχοι μειοψηφίας, που εκπροσωπούν 2.837.921 μετοχές. Επί του μοναδικού θέματος της ημερησίας διατάξεως, ψήφισαν είκοσι τρεις (23) μέτοχοι που εκπροσωπούν 2.837.921 μετοχές ήτοι το 100% των παριστάμενων μετοχών μειοψηφίας. Κανένας μέτοχος μειοψηφίας δεν υπερψήφισε την υποβολή υποχρεωτικής δημόσιας πρότασης προς τους μετόχους μειοψηφίας και εκδόθηκε το ακόλουθο ψήφισμα: ΨΗΦΙΣΜΑ - Με την από 10 Οκτωβρίου 2013 απόφασή της, η Επιτροπή Κεφαλαιαγοράς διέτυπωσε την άποψη ότι η εκ της συγχωνεύσεως υπεισέλευση της Viohalco S.A., θυγατρικής της ΒΙΟΧΑΛΚΟ Α.Ε. στη θέση του πρώην μετόχου πλειοψηφίας ΒΙΟΧΑΛΚΟ Α.Ε. συνιστά αλλαγή ελέγχου κατά την έννοια του ν. 3461/2006 και επάγει στο πρόσωπο της Viohalco S.A. υποχρέωση υποβολής υποχρεωτικής δημόσιας πρότασης αγοράς των μετοχών τους προς τους μετόχους μειοψηφίας της εταιρίας. Την 15 Νοεμβρίου 2013 ολοκληρώθηκε η συγχώνευση με απορρόφηση της ΒΙΟΧΑΛΚΟ Α.Ε. από τη Viohalco S.A. Εκ του γεγονότος αυτού η Viohalco S.A. κατέστη μέτοχος πλειοψηφίας της εταιρίας κατά ποσοστό 72,62%. Συνεκτιμώντας όλα τα αντικειμενικά στοιχεία που τέθηκαν υπόψιν τους, οι μέτοχοι μειοψηφίας της ΕΤΕΜ ΕΤΑΙΡΙΑ ΕΛΑΦΡΩΝ ΜΕΤΑΛΛΩΝ Α.Ε. αποφαίνονται ότι δεν συντρέχει λόγος προστασίας τους, άλλως βλάπτονται δια της υποβολής υποχρεωτικής δημόσιας πρότασης εξαγοράς των μετοχών τους από τον πλειοψηφούντα μέτοχο, τη βελγική εταιρία Viohalco S.A. δυνάμει του ν. 3461/2006, καθότι: - Διακινδυνεύεται να απωλεσθεί δυσεύρετη ρευστότητα από τον όμιλο της Viohalco, με σοβαρότατες αρνητικές συνέπειες στις δυνατότητες της εταιρίας να συντηρήσει τις υφιστάμενες ή να προβεί σε νέες επενδύσεις, και να αναπτυχθεί. - Διακινδυνεύεται να αποκλεισθεί η εταιρία από την Ελληνική κεφαλαιαγορά και να απωλέσει πολύτιμες δυνατότητες χρηματοδότησης της οικονομικής ανάπτυξής της.

ΕΛΤΡΑΚ Α.Ε.

Αγορά Ιδίων Μετοχών

Η εταιρεία ΕΛΤΡΑΚ Α.Ε. γνωστοποιεί στο επενδυτικό κοινό και τους μετόχους της, ότι σύμφωνα με το άρθρο 16 του Κ.Ν. 2190/1920, όπως ισχύει και σύμφωνα με την από 12.06.2013 απόφαση της Τακτικής Γενικής Συνέλευσης των Μετόχων της, στις 08.01.2014 προέβη σε αγορά 420 μετοχών με μέση τιμή κτήσης 1,54 ευρώ ανά μετοχή, μέσω της Χρηματιστηριακής Εταιρείας ALPHA FINANCE ΑΝΩΝΥΜΗ ΧΡΗΜΑΤΙΣΤΗΡΙΑΚΗ ΕΤΑΙΡΕΙΑ ΠΑΡΟΧΗΣ ΕΠΕΝΔΥΤΙΚΩΝ ΥΠΗΡΕΣΙΩΝ.

ΕΠΙΛΕΚΤΟΣ ΚΛΩΣ/ΡΓΙΑ Α.Ε.Β.Ε.

Ανακοίνωση

Η εταιρεία «ΕΠΙΛΕΚΤΟΣ ΚΛΩΣΤΟΨΦΑΝΤΟΥΡΓΙΑ ΑΕΒΕ» γνωστοποιεί σύμφωνα με το Ν.3556/2007 σε συνδυασμό με την απόφαση της ΕΚ 1/434/03.07.2007 τα ακόλουθα: Ο κος Ευριπίδης Δοντάς του Χαραλάμπους, Πρόεδρος και Διευθύνων Σύμβουλος του Δ.Σ. της εταιρείας (Υπόχρεο Πρόσωπο βάσει του αρθρ.13 του Ν.3340/2005), προέβη την 07.01.2014 σε αγορά 6.000 κοινών ονομαστικών μετοχών της εταιρείας έναντι ποσού ευρώ 1.646,00.

ΕΠΙΛΕΚΤΟΣ ΚΛΩΣ/ΡΓΙΑ Α.Ε.Β.Ε.

Ανακοίνωση

Η εταιρεία «ΕΠΙΛΕΚΤΟΣ ΚΛΩΣΤΟΨΦΑΝΤΟΥΡΓΙΑ ΑΕΒΕ» γνωστοποιεί σύμφωνα με το Ν.3556/2007 σε συνδυασμό με την απόφαση της ΕΚ 1/434/03.07.2007 τα ακόλουθα: Ο κος Ευριπίδης Δοντάς του Χαραλάμπους, Πρόεδρος και Διευθύνων Σύμβουλος του Δ.Σ. της εταιρείας (Υπόχρεο Πρόσωπο βάσει του αρθρ.13 του Ν.3340/2005), προέβη την 08.01.2014 σε αγορά 9.000 κοινών ονομαστικών μετοχών της εταιρείας έναντι ποσού ευρώ 2.544,00.

ΟΜΙΛΟΣ ΙΝΤΕΑΛ Α.Β.Ε.Ε.Δ.Ε.

Αγορά Ιδίων Μετοχών

Ο ΟΜΙΛΟΣ ΙΝΤΕΑΛ ΑΒΕΕΔΕΣ ενημερώνει το επενδυτικό κοινό, κατ' εφαρμογή του άρθρου 4 παρ. 4 του υπ' αριθμ. 2273/2003 Κανονισμού της Επιτροπής των Ευρωπαϊκών Κοινοτήτων, ότι σε εκτέλεση της από 27/06/2012 απόφασης της Τακτικής Γενικής Συνέλευσης των Μετόχων της και της από 09/07/2012 απόφασης του Διοικητικού της Συμβουλίου και σύμφωνα με το άρθρο 16 του Κ.Ν. 2190/1920, κατά τη διάρκεια της συνεδρίασης της Τετάρτης 8ης Ιανουαρίου 2014 προέβη, μέσω της «Εθνικής Π & Κ Χρηματιστηριακής Α.Ε.Π.Ε.Υ.», σε αγορά 120 ιδίων μετοχών με μέση τιμή κτήσης 0,7900 ευρώ ανά μετοχή, συνολικής αξίας 94,80 ευρώ.

TITAN ΑΝΩΝΥΜΗ ΕΤΑΙΡΙΑ ΤΣΙΜΕΝΤΩΝ

Ανακοίνωση

Η Α.Ε. ΤΣΙΜΕΝΤΩΝ TITAN ανακοινώνει, σύμφωνα με το Ν. 3556/2007, σε συνδυασμό με την απόφαση 1/434/3.7.2007 της Επιτροπής Κεφαλαιαγοράς και μετά από σχετική γνωστοποίηση προς αυτήν σύμφωνα με το άρθρο 13 του Ν. 3340/2005, ότι ο Διευθυντής τομέα Αμερικής κ. Αριστείδης Παπαδόπουλος, προέβη την 8/1/2014 σε πώληση 200 κοινών μετοχών της Εταιρίας, συνολικής αξίας ευρώ 4.200,00.

MEVACO ΜΕΤΑΛΛΟΥΡΓΙΚΗ Α.Β.Ε.Ε.

Ανακοίνωση

Η Ανώνυμη Εταιρεία με την επωνυμία «MEVACO ΜΕΤΑΛΛΟΥΡΓΙΚΗ ΑΝΩΝΥΜΗ ΒΙΟΜΗΧΑΝΙΚΗ ΚΑΙ ΕΜΠΟΡΙΚΗ ΕΤΑΙΡΕΙΑ» και τον διακριτικό τίτλο «MEVACO Α.Ε.» (εφεξής «Εταιρεία») ανακοινώνει σύμφωνα με το άρθρο 19 παρ. 2 του ν. 3556/2007, και αναφορικά

με την Έκτακτη Γενική Συνέλευση των μετόχων της, που έχει συγκληθεί για την 3η Φεβρουαρίου 2014, ημέρα Δευτέρα και ώρα 13:00, στα γραφεία της έδρας της Εταιρείας που ευρίσκονται στον Ασπρόπυργο Αττικής (θέση Πράρι-Μουστάκι, Λεωφόρος NATO - Έξοδος 5ΑΑττικής Οδού), ότι το Σχέδιο Τροποποίησης του άρθρου 3 του Καταστατικού της Εταιρείας είναι διαθέσιμο σε ηλεκτρονική μορφή στην νόμιμα καταχωρημένη ιστοσελίδα της Εταιρείας στο διαδίκτυο (<http://www.mevaco.gr>) και στην ιστοσελίδα του Χρηματιστηρίου Αθηνών (<http://www.ase.gr>), έχει δε ως ακολούθως: ΣΧΕΔΙΟ ΤΡΟΠΟΠΟΙΗΣΗΣ ΚΑΤΑΣΤΑΤΙΚΟΥ - «Α Ρ Θ Ρ Ο 3 - Σ Κ Ο Π Ο Σ - Σκοπός της Εταιρείας είναι: 1. Η παραγωγή και εμπορία πάσης φύσεως μεταλλικών και μηχανουργικών ειδών και εν γένει ηλεκτρομηχανολογικών συσκευών και εξαρτημάτων αυτών. 2. Η διενέργεια εισαγωγικού και εξαγωγικού εμπορίου μεταλλικών μηχανουργικών ειδών και εν γένει ηλεκτρομηχανολογικών συσκευών και εξαρτημάτων. 3. Η αντιπροσώπευση στην Ελλάδα διαφόρων οίκων του εξωτερικού, με τον ίδιο ή παρεμφερή σκοπό. 4. Η έρευνα, ανάπτυξη, μελέτη και εκτέλεση πάσης φύσεως εργασίας (μηχανουργικής, ηλεκτρομηχανολογικής ή μη) για την αναβάθμιση και περαιτέρω εναρμόνιση των παραγομένων και εμπορευομένων προϊόντων. 5. Η παραγωγή και εμπορία ηλεκτρικής ενέργειας σε τοπικό, εθνικό και διεθνές επίπεδο με χρήση ανανεώσιμων πηγών ενέργειας (ενδεικτικά φωτοβολταϊκής, αιολικής, υδάτινης και λοιπών φυσικών πόρων). 6. Η μελέτη, σχεδιασμός, εγκατάσταση, λειτουργία, συντήρηση, εκμετάλλευση, διαχείριση και ανάπτυξη κάθε είδους συστημάτων παραγωγής και προμήθειας ηλεκτρικής ενέργειας. 7. Οι συναφείς με τα έργα παραγωγής και εκμετάλλευσης ηλεκτρικής ενέργειας κατασκευές, υπηρεσίες και μελέτες όπως η λήψη ανεμομετρικών στοιχείων, η λήψη μετρητικών στοιχείων αναγκαίων για την εγκατάσταση φωτοβολταϊκών πάρκων, η χωροθέτηση των σταθμών παραγωγής, υπηρεσίες σχετικές με την αδειοδότηση των σταθμών παραγωγής και κάθε συναφής υπηρεσία. 8. Η μελέτη, κατασκευή, συναρμολόγηση και οιαδήποτε εν γένει επεξεργασία, αγορά, εισαγωγή, εξαγωγή και εν γένει εμπορία και διάθεση τόσο στην ημεδαπή, όσο και στην αλλοδαπή, ηλεκτρονικών ή/και ψηφιακών πινάκων μεταβλητών, ηλεκτρονικού και λοιπού εξοπλισμού αθλητικών χώρων καθώς και λοιπών ηλεκτρονικών ή ψηφιακών συσκευών, οργάνων, ανταλλακτικών και εξαρτημάτων αυτών. 9. Η μελέτη, κατασκευή, συναρμολόγηση και οιαδήποτε εν γένει επεξεργασία, αγορά, εισαγωγή, εξαγωγή και εν γένει εμπορία και διάθεση τόσο στην ημεδαπή, όσο και στην αλλοδαπή φωτεινών επιγραφών, ψηφιακών επιγραφών και επιγραφών νέον (neon), τόσο εσωτερικού όσο και εξωτερικού χώρου και του συνόλου των ανταλλακτικών και εξαρτημάτων αυτών. 10. Η μελέτη, κατασκευή, συναρμολόγηση και οιαδήποτε εν γένει επεξεργασία, η αγορά, εισαγωγή, εξαγωγή και εν γένει εμπορία και διάθεση τόσο στην ημεδαπή όσο και στην αλλοδαπή μηχανικών, μηχανολογικών, ηλεκτρονικών και ηλεκτρολογικών ειδών και κατασκευών καθώς και ενεργειακού εξοπλισμού. 11. Η επισκευή και συντήρηση των ανωτέρω προϊόντων και ειδών εμπορίας, καθώς και η αντιπροσώπευση στην Ελλάδα διαφόρων οίκων του εσωτερικού ή/και του εξωτερικού σε σχέση με τα ανωτέρω προϊόντα/αντικείμενα εμπορίας. 12. Η ανάληψη, εκτέλεση και επίβλεψη τεχνικών, ηλεκτρομηχανολογικών έργων και προμηθειών του Δημοσίου, Ν.Π.Δ.Δ., Οργανισμών Τοπικής Αυτοδιοίκησης, δημοσίων επιχειρήσεων και άλλων οργανισμών δημοσίου ενδιαφέροντος σύμφωνα με τις καθοριζόμενες προϋποθέσεις από τις σχετικές διατάξεις της νομοθεσίας. 13. Η σύμπραξη με τρίτα πρόσωπα, φυσικά ή νομικά, υπό μορφή κοινοπραξίας, για την εκτέλεση τεχνικών έργων και την παροχή προμηθειών. 14. Η παροχή συμβουλευτικών υπηρεσιών, η οργάνωση και η διοίκηση μονάδων συναφών ή/και ομοειδών με τα ανωτέρω αντικείμενα για ίδιο λογαριασμό ή/και για λογαριασμό τρίτων τόσο στην ημεδαπή όσο και στην αλλοδαπή. Προς επίτευξη των σκοπών της η Εταιρεία δύναται: α) να συνεργάζεται με οποιοδήποτε φυσικό ή νομικό πρόσωπο καθ' οιονδήποτε τρόπο. β) να ιδρύει ή να συμμετέχει σε κάθε φύσεως ή εταιρικού τύπου υφιστάμενες ή υπό ίδρυση επιχειρήσεις με όμοιο, συναφή ή παρεμφερή σκοπό. γ) να ιδρύει υποκαταστήματα, εργοστάσια, εργαστήρια ή πρακτορεία ή γραφεία οπουδήποτε. δ) να αντιπροσωπεύει οποιαδήποτε επιχείρηση ημεδαπή ή αλλοδαπή, με τον ίδιο ή παρεμφερή σκοπό για λογαριασμό της ή για λογαριασμό τρίτων με προμήθεια ή συμμετοχή στα κέρδη. ε) να παράσχει εγγυήσεις και να συνάπτει συμβάσεις εγγυήσεως προς και με οιοδήποτε φυσικό ή νομικό πρόσωπο, ημεδαπό ή αλλοδαπό ή τραπεζικό οργανισμό (εντός του υφισταμένου εκ του νόμου επιτρεπτού πλαισίου) εφόσον αυτές συνέχονται με την επίτευξη των εταιρικών σκοπών ή θεωρούνται αναγκαίες για την εκπλήρωση τους. στ) να διεξάγει οιαδήποτε εργασία την οποία η Εταιρεία θεωρεί ενδεδειγμένη ή συμπληρωματική προς τους παραπάνω σκοπούς και γενικά οιαδήποτε πράξη που θεωρείται άμεσα ή έμμεσα αναγκαία, κατάλληλη ή ενδεδειγμένη για την πραγμάτωση των παραπάνω σκοπών».

QUEST ΣΥΜΜΕΤΟΧΩΝ Α.Ε.

Ανακοίνωση

Η Quest Συμμετοχών Α.Ε. γνωστοποιεί ότι σύμφωνα με το άρθρο 16 του ΚΝ 2190/20, όπως τροποποιήθηκε και ισχύει, και σύμφωνα με τους όρους του Κανονισμού 2273 / 2003 της Ευρωπαϊκής Επιτροπής και σε εκτέλεση της από 05/06/2012 απόφασης της Τακτικής Γενικής Συνέλευσης των Μετόχων της Εταιρείας και της από 20/12/2013 απόφασης του Διοικητικού Συμβουλίου, προέβη κατά τη διάρκεια της συνεδρίασης της 8/1/2014, μέσω της χρηματιστηριακής εταιρίας «Eurobank EFG Equities», σε αγορά 186 ιδίων μετοχών με μέση τιμή κτήσης 6,07 ευρώ και συνολική αξία συναλλαγής 1.132,94 ευρώ.

ΣΥΣΤΗΜΑΤΑ ΜΙΚΡΟΪΠΟΛΟΓΙΣΤΩΝ Α.Ε.

Ανακοίνωση

Η εταιρία ΣΥΣΤΗΜΑΤΑ ΜΙΚΡΟΪΠΟΛΟΓΙΣΤΩΝ Α.Ε. γνωστοποιεί σύμφωνα με τις διατάξεις του Ν. 3556/2007 (άρθρα 3 (ιστ), (ββ) και 21), σε συνδυασμό με το άρθρο 11 της απόφασης 1/434/03.07.2007 της Επιτροπής Κεφαλαιαγοράς, και κατόπιν σχετικής από 08/01/2014 γνωστοποίησης, ότι ο κος Αθανάσιος Ισμαήλος Πρόεδρος και Διευθύνων Σύμβουλος της εταιρίας (υπόχρεο πρόσωπο με βάση το άρθρο 13 του Ν. 3340/2005), προέβη την 8/1/2014 στην αγορά 2.100 ονομαστικών κοινών μετοχών της εταιρίας, συνολικής αξίας ευρώ 231,00.

ΒΙΟΚΑΡΠΕΤ Α.Ε.

Ανακοίνωση

Η Έκτακτη ΓΣ της 9/1/2014 αποφάσισε τα κάτωθι: Ο αριθμός των μετόχων στην ΓΣ ήταν 11, οι μετοχές που κατείχαν κατά την ημερομηνία καταγραφής ήταν 19.512.833 ήτοι ποσοστό 81,34% επί του συνόλου των 23.986.500 μετοχών της εταιρίας. Το μοναδικό θέμα της ημερησίας διατάξεως εγκρίθηκε παμψηφεί. ΘΕΜΑ : Παροχή εγγύησης υπέρ της θυγατρικής εταιρίας ALBIO DATA ΑΕ για λήψη δανείων από την ALPHA BANK. Μετά από διαλογική συζήτηση η ΓΣ αποφάσισε: την έγκριση παροχής εγγύησης της εταιρείας μας προς την ανώνυμη τραπεζική εταιρεία με την επωνυμία ALPHA ΤΡΑΠΕΖΑ ΑΕ υπέρ της εταιρείας με την επωνυμία ALBIO ΝΤΑΤΑ ΑΝΩΝΥΜΗ ΕΤΑΙΡΙΑ ΣΥΣΤΗΜΑΤΑ ΠΛΗΡΟΦΟΡΙΚΗΣ ΣΥΜΒΟΥΛΟΙ ΕΠΙΧΕΙΡΗΣΕΩΝ. Η απόφαση του ανωτέρω θέματος θα υλοποιηθεί άμεσα.

PASAL ΑΝΩΝΥΜΟΣ ΕΤΑΙΡΕΙΑ ΑΝΑΠΤΥΞΕΩΣ ΑΚΙΝΗΤΩΝ

Ανακοίνωση

Κατ'εφαρμογή του Ν. 3340/2005, καθώς και της υπ' αριθμόν 3/347/12.7.2005 απόφασης της Επιτροπής Κεφαλαιαγοράς, και σύμφωνα με τις αποφάσεις της συνεδρίασης ΔΣ της 8/1/2014 ανακοινώνεται η παραίτηση του κ. Γεωργίου Λάσκαρη, Ανεξάρτητου Μη Εκτελεστικού Μέλους του Δ.Σ. την θέση του οποίου -στο Δ.Σ. και την Επιτροπή Ελέγχου- αναλαμβάνει η κα Παναγιώτα

Παπαναστασίου. Το Διοικητικό Συμβούλιο, το οποίο είχε εκλεγεί από την ΕΓΣ της 25.11.2009, για εξαετή θητεία, αποτελούμενο από τους κατωτέρω: 1. Σωτήριος Θεοδωρίδης, Πρόεδρος Δ.Σ. & Διευθύνων Σύμβουλος. 2. Κωνσταντίνος Μαρκάζος Αντιπρόεδρος Δ.Σ. 3. Αντώνης Χατζηκώστας, Εκτελεστικό Μέλος. 4. Θεόδωρος Αποστολίδης, Ανεξάρτητο Μη Εκτελεστικό Μέλος. 5. Παναγιώτα Παπαναστασίου, Ανεξάρτητο Μη Εκτελεστικό Μέλος. 6. Παναγιώτης Τρομπούκης, Ανεξάρτητο Μη Εκτελεστικό Μέλος.

ΥΙΟΙ Ε.ΧΑΤΖΗΚΡΑΝΙΩΤΗ - ΑΛΕΥΡΟΒΙΟΜ. ΤΥΡΝΑΒΟΥ Α.Ε.

Ανακοίνωση

Η εταιρεία ΥΙΟΙ Ε.ΧΑΤΖΗΚΡΑΝΙΩΤΟΥ ΑΛΕΥΡΟΒΙΟΜΗΧΑΝΙΑ ΤΥΡΝΑΒΟΥ ΑΕ ανακοινώνει με βάση το Ν.3556/2007 ότι ο κ. Ζαρογιάννης Γεώργιος του Νικολάου, πρόσωπο συνδεδεμένο σύμφωνα με το Ν.3340/2005 με την κα Ζαρογιάννη Ανθή του Ευριπίδη, Εκτελεστικό Μέλος του Δ.Σ της Εταιρείας, ως τέκνο αυτής(υπόχρεο πρόσωπο βάσει του άρθρου 13 του Ν.3340/2005), προέβει την 07.01.2014 σε πώληση 10.000 κοινών ονομαστικών μετοχών της ΥΙΟΙ Ε.ΧΑΤΖΗΚΡΑΝΙΩΤΟΥ-ΑΛΕΥΡΟΒΙΟΜΗΧΑΝΙΑ ΤΥΡΝΑΒΟΥ ΑΕ, συνολικής αξίας ευρώ 1.590,00.

ΥΙΟΙ Ε.ΧΑΤΖΗΚΡΑΝΙΩΤΗ - ΑΛΕΥΡΟΒΙΟΜ. ΤΥΡΝΑΒΟΥ Α.Ε.

Ανακοίνωση

Η εταιρεία ΥΙΟΙ Ε.ΧΑΤΖΗΚΡΑΝΙΩΤΟΥ ΑΛΕΥΡΟΒΙΟΜΗΧΑΝΙΑ ΤΥΡΝΑΒΟΥ ΑΕ ανακοινώνει με βάση το Ν.3556/2007 ότι η κα Ζαρογιάννη Μαρία του Νικολάου, πρόσωπο συνδεδεμένο σύμφωνα με το Ν.3340/2005 με την κα Ζαρογιάννη Ανθή του Ευριπίδη, Εκτελεστικό Μέλος του Δ.Σ της Εταιρείας, ως τέκνο αυτής(υπόχρεο πρόσωπο βάσει του άρθρου 13 του Ν.3340/2005), προέβει την 08.01.2014 σε πώληση 20.000 κοινών ονομαστικών μετοχών της ΥΙΟΙ Ε.ΧΑΤΖΗΚΡΑΝΙΩΤΟΥ-ΑΛΕΥΡΟΒΙΟΜΗΧΑΝΙΑ ΤΥΡΝΑΒΟΥ ΑΕ, συνολικής αξίας ευρώ 3.100,00.

Η ΚΑΘΗΜΕΡΙΝΗ Α.Ε.

Ανακοίνωση

Κατ' εφαρμογή του Ν. 3340/2005 και της υπ□ αριθμ. 3/347/12.07.2005 απόφασης του Δ.Σ. της Επιτροπής Κεφαλαιαγοράς και του Κανονισμού του Χ.Α. ως ισχύουν, Η ΚΑΘΗΜΕΡΙΝΗ ΑΕ ανακοινώνει ότι το μέλος του ΔΣ κ. Γρηγόριος Τιμαγένης του Ιωάννου, Μη Εκτελεστικό Μέλος, παρέδωσε στην Εταιρεία την από 31-12-2013 παραίτησή του από μέλος του ΔΣ. Το άνω παραιτηθέν μέλος του ΔΣ δεν θα αντικατασταθεί. Κατά τη συνεδρίαση του την 9-1-2014 το Δ.Σ. συγκροτήθηκε σε σώμα ως ακολούθως: Πρόεδρος του Διοικητικού Συμβουλίου: Αριστείδης Αλαφούζος του Ιωάννη, Εκτελεστικό Μέλος. Αντιπρόεδρος του Διοικητικού Συμβουλίου: Ιωάννης Αλαφούζος του Αριστείδη, Μη εκτελεστικό Μέλος. Αντιπρόεδρος του Διοικητικού Συμβουλίου: Γεώργιος Κωνσταντινίδης του Θεοδώρου, Μη Εκτελεστικό Ανεξάρτητο Μέλος. Διευθύνων Σύμβουλος: Θεμιστοκλής Αλαφούζος του Αριστείδη, Εκτελεστικό Μέλος. Μέλη: Μάρθα Ζώη-Δερτιλή του Θεοφάνους, Εκτελεστικό Μέλος, σύμβουλος σε θέματα Διεθνών Συνεργασιών: Αλέξανδρος Παπαχελάς του Αριστομένη, Εκτελεστικό Μέλος. Παναγιώτης Βουρλούμης του Ανδρέα, Μη Εκτελεστικό Ανεξάρτητο Μέλος. Παναγιώτης (Τάκης) Αθανασόπουλος του Ιωάννη, Μη Εκτελεστικό Ανεξάρτητο Μέλος. Ιωάννης Κοντέλλης του Εμμανουήλ, Μη Εκτελεστικό Ανεξάρτητο Μέλος.

F.H.L. Η. ΚΥΡΙΑΚΙΔΗΣ ΜΑΡΜΑΡΑ - ΓΡΑΝΙΤΕΣ Α.Β.Ε.Ε.

Ανακοίνωση

Η F.H.L. Η. ΚΥΡΙΑΚΙΔΗΣ ΜΑΡΜΑΡΑ ΓΡΑΝΙΤΕΣ Α.Β.Ε.Ε. (η Εταιρεία) ενημερώνει το επενδυτικό κοινό ότι σε εκτέλεση της από 17.12.2012 απόφασης της Έκτακτης Γενικής Συνέλευσης των Μετόχων της Εταιρείας, προέβη σε αγορά ιδίων μετοχών, και συγκεκριμένα στις 08.01.2014 αγοράστηκαν 2.800 μετοχές, με μέση τιμή κτήσης 1,2463 ευρώ ανά μετοχή και συνολική αξία συναλλαγών 3.526,96 ευρώ. Οι αγορές ιδίων μετοχών πραγματοποιούνται μέσω του μέλους του Χρηματιστηρίου Αθηνών ΕΠΕΝΔΥΤΙΚΗ ΤΡΑΠΕΖΑ ΕΛΛΑΔΟΣ Α.Ε.

ΣΙΔΗΡΕΜΠΟΡΙΚΗ ΜΑΚΕΔΟΝΙΑΣ ΣΙΔΑΜΑ Α.Ε.

Αποφάσεις Γενικής Συνέλευσης

Η «ΣΙΔΗΡΕΜΠΟΡΙΚΗ ΜΑΚΕΔΟΝΙΑΣ ΣΙΔΑΜΑ Α.Ε.» ανακοινώνει ότι την 9η Ιανουαρίου 2014, ημέρα Πέμπτη και ώρα 3:00μμ, πραγματοποιήθηκε η Έκτακτη Γενική Συνέλευση των μετόχων της, στο Ξενοδοχείο "PRESIDENT", Λεωφ. Κηφισίας 43 – Αθήνα. Παρέστησαν είκοσι πέντε (26) μέτοχοι, που εκπροσωπούν 8.021.796 μετοχές επί συνόλου 10.000.000 μετοχών, ήτοι ποσοστό 80,22% του μετοχικού κεφαλαίου. Στη συνέλευση συμμετείχαν, εκτός από την Viohalco S.A. και τις θυγατρικές της εταιρείες, που απείχαν από την ψηφοφορία, είκοσι τρεις (23) μέτοχοι που εκπροσωπούν 4.518.546 μετοχές ήτοι το 69,55% των παριστάμενων μετόχων. Κανένας μέτοχος δεν υπερψήφισε την υποβολή υποχρεωτικής δημόσιας πρότασης προς τους μετόχους και εκδόθηκε το ακόλουθο ψήφισμα: ΨΗΦΙΣΜΑ - Με την από 10 Οκτωβρίου 2013 απόφασή της η Επιτροπή Κεφαλαιαγοράς διέτυπωσε την άποψη ότι η εκ της συγχωνεύσεως υπεισέλευση της Viohalco s.a., θυγατρικής της ΒΙΟΧΑΛΚΟ Α.Ε. στη θέση του πρώην μετόχου ΒΙΟΧΑΛΚΟ Α.Ε. συνιστά αλλαγή ελέγχου κατά την έννοια του ν. 3461/2006 και επάγει στο πρόσωπο της Viohalco s.a. υποχρέωση υποβολής υποχρεωτικής δημόσιας πρότασης αγοράς των μετοχών τους προς τους μετόχους μειοψηφίας της εταιρείας. Την 15 Νοεμβρίου 2013 ολοκληρώθηκε η συγχώνευση με απορρόφηση της ΒΙΟΧΑΛΚΟ Α.Ε. από τη Viohalco sa. Εκ του γεγονότος αυτού η Viohalco s.a. κατέστη μέτοχος της εταιρείας κατά ποσοστό [35,03%]. Συνεπικυμνώντας τα αντικειμενικά στοιχεία που τέθηκαν υπόψιν τους, οι μέτοχοι της ΣΙΔΗΡΕΜΠΟΡΙΚΗΣ ΜΑΚΕΔΟΝΙΑΣ ΣΙΔΑΜΑ ΑΝΩΝΥΜΗ ΕΤΑΙΡΕΙΑ αποφαινόμενοι ότι δεν συντρέχει λόγος προστασίας τους δια της υποβολής υποχρεωτικής δημόσιας πρότασης εξαγοράς των μετοχών τους από τον νέο μέτοχο, τη βελγική εταιρεία Viohalco s.a. δυνάμει του ν. 3461/2006, καθότι διακινδυνεύεται να αποκλεισθεί η εταιρεία από την ελληνική κεφαλαιαγορά και να απωλέσει πολύτιμες δυνατότητες χρηματοδότησης της οικονομικής ανάπτυξής της.

ΓΕΚ ΤΕΡΝΑ Α.Ε. ΣΥΜΜΕΤΟΧΩΝ, ΑΚΙΝΗΤΩΝ, ΚΑΤΑΣΚΕΥΩΝ

Ανακοίνωση

Η ΓΕΚ ΤΕΡΝΑ ΑΕ, με βάση το Ν. 3556/2007 και τις επ' αυτού εκδοθείσες εκτελεστικές αποφάσεις του Διοικητικού Συμβουλίου της Επιτροπής Κεφαλαιαγοράς ανακοινώνει ότι έλαβε επιστολή - γνωστοποίηση την 9/1/2014 από την εταιρεία York Capital Management Global Advisors, LLC, την οποία η τελευταία υπέβαλε για λογαριασμό της εταιρείας York Global Finance Offshore BDH (Luxembourg) S.a.r.l., για την απόκτηση μετοχών και δικαιωμάτων ψήφου στην Εταιρεία ΓΕΚ ΤΕΡΝΑ ΑΕ. Σύμφωνα με την ως άνω επιστολή - γνωστοποίηση, η εταιρεία York Global Finance Offshore BDH (Luxembourg) S.a.r.l., είναι κατά ποσοστό 100% θυγατρικής της York Global Finance Offshore BDH LLC, της οποίας ο βασικός διοικων μέτοχος είναι η εταιρεία York Global Finance Manager LLC, η οποία με τη σειρά της ελέγχεται από την York Capital Management Global Advisors, LLC. Πλέον συγκεκριμένα η γνωστοποιούσα εταιρεία ενημέρωσε την ΓΕΚ ΤΕΡΝΑ ΑΕ ότι η York Global Finance Offshore BDH (Luxembourg) S.a.r.l., απέκτησε 8.579.680 μετοχές και δικαιώματα ψήφου, ήτοι ποσοστό 9,08 επί του συνόλου των δικαιωμάτων ψήφου της εταιρείας ΓΕΚ ΤΕΡΝΑ ΑΕ την 8/1/2014. Η γνωστοποίηση πραγματοποιήθηκε λόγω του ότι το ποσοστό μετοχών και δικαιωμάτων ψήφου, υπερβαίνει το όριο του 5% επί του συνόλου των δικαιωμάτων ψήφου της ΓΕΚ ΤΕΡΝΑ ΑΕ.

ΓΕΝΙΚΕΣ ΣΥΝΕΛΕΥΣΕΙΣ**ΣΙΔΕΝΟΡ Α.Ε. (ΠΡΩΗΝ ΕΡΛΙΚΟΝ)**

Έκτακτη Γενική Συνέλευση την 10/01/2014, ημέρα Παρασκευή και ώρα **10.00 π.μ.**, στο ξενοδοχείο PRESIDENT, Λεωφ. Κηφισίας 43, Αθήνα. ΘΕΜΑΤΑ ΗΜΕΡΗΣΙΑΣ ΔΙΑΤΑΞΗΣ: 1. Συζήτηση και λήψη απόφασης από τους μετόχους μειοψηφίας επί του ζητήματος της υποβολής ή μη υποχρεωτικής δημόσιας πρότασης για το σύνολο των μετοχών της εταιρίας εκ μέρους της βελγικής εταιρίας Viehalco SA/NV-Έκδοση ψηφίσματος. 2. Επικύρωση εκλογής προσωρινού Συμβούλου. ΔΙΚΑΙΩΜΑ ΣΥΜΜΕΤΟΧΗΣ ΣΤΗ ΓΕΝΙΚΗ ΣΥΝΕΛΕΥΣΗ - Στη Γενική Συνέλευση δικαιούται να συμμετέχει όποιος εμφανίζεται ως μέτοχος στο αρχείο του Συστήματος Αυλων Τίτλων που διαχειρίζεται η «Ελληνικά Χρηματιστήρια Α.Ε.» (πρώην Κεντρικό Αποθετήριο Αξιών), στο οποίο τηρούνται οι κινητές αξίες της Εταιρίας. Η απόδειξη της μετοχικής ιδιότητας γίνεται με την προσκόμιση σχετικής έγγραφης βεβαίωσης του ως άνω φορέα, ή εναλλακτικά, με απευθείας ηλεκτρονική σύνδεση της Εταιρείας με τα αρχεία αυτού. Η ιδιότητα του μετόχου πρέπει να υφίσταται κατά την 5/1/2014 (Ημερομηνία Καταγραφής), ήτοι κατά την έναρξη της πέμπτης (5ης) ημέρας πριν από την ημέρα συνεδρίασης της Γενικής Συνέλευσης και η σχετική έγγραφη βεβαίωση σχετικά με τη μετοχική ιδιότητα πρέπει να περιέλθει στην Εταιρία το αργότερο την 7/1/2014, ήτοι την τρίτη (3η) ημέρα πριν από τη συνεδρίαση της Γενικής Συνέλευσης. Έναντι της Εταιρίας θεωρείται ότι έχει δικαίωμα συμμετοχής και ψήφου στη Γενική Συνέλευση μόνον όποιος φέρει την ιδιότητα του μετόχου κατά την αντίστοιχη Ημερομηνία Καταγραφής. Σε περίπτωση μη συμμόρφωσης προς τις διατάξεις του άρθρου 28α του Κ.Ν.2190/1920, ο εν λόγω μέτοχος μετέχει στη Γενική Συνέλευση μόνο μετά από άδειά της. Η άσκηση των εν λόγω δικαιωμάτων δεν προϋποθέτει τη δέσμευση των μετοχών του δικαιούχου ούτε την τήρηση άλλης ανάλογης διαδικασίας, η οποία περιορίζει τη δυνατότητα πώλησης και μεταβίβασης αυτών κατά το χρονικό διάστημα που μεσολαβεί ανάμεσα στην Ημερομηνία Καταγραφής και στη Γενική Συνέλευση. ΔΙΑΔΙΚΑΣΙΑ ΓΙΑ ΤΗΝ ΑΣΚΗΣΗ ΔΙΚΑΙΩΜΑΤΟΣ ΨΗΦΟΥ ΜΕΣΩ ΑΝΤΙΠΡΟΣΩΠΟΥ - Ο μέτοχος συμμετέχει στη Γενική Συνέλευση και ψηφίζει είτε αυτοπροσώπως είτε μέσω αντιπροσώπων. Κάθε μέτοχος μπορεί να διορίζει μέχρι τρεις (3) αντιπροσώπους. Νομικά πρόσωπα μετέχουν στη Γενική Συνέλευση ορίζοντας ως εκπροσώπους τους μέχρι τρία (3) φυσικά πρόσωπα. Ωστόσο, αν ο μέτοχος κατέχει μετοχές μιας Εταιρίας, οι οποίες εμφανίζονται σε περισσότερους του ενός λογαριασμούς αξιών, ο περιορισμός αυτός δεν εμποδίζει το μέτοχο να ορίζει διαφορετικούς αντιπροσώπους για τις μετοχές που εμφανίζονται στον κάθε λογαριασμό αξιών σε σχέση με τη Γενική Συνέλευση. Αντιπρόσωπος που ενεργεί για περισσότερους μετόχους μπορεί να ψηφίζει διαφορετικά για κάθε μέτοχο. Ο αντιπρόσωπος μετόχου υποχρεούται να γνωστοποιεί στην Εταιρία, πριν από την έναρξη της συνεδρίασης της Γενικής Συνέλευσης, κάθε συγκεκριμένο γεγονός, το οποίο μπορεί να είναι χρήσιμο στους μετόχους για την αξιολόγηση του κινδύνου να εξυπηρετήσει ο αντιπρόσωπος άλλα συμφέροντα πλην των συμφερόντων του μετόχου. Κατά την έννοια της παρούσας παραγράφου, μπορεί να προκύπτει σύγκρουση συμφερόντων ιδίως όταν ο αντιπρόσωπος: α) είναι μέτοχος που ασκεί τον έλεγχο της Εταιρίας ή είναι άλλο νομικό πρόσωπο ή οντότητα η οποία ελέγχεται από το μέτοχο αυτόν, β) είναι μέλος του Διοικητικού Συμβουλίου ή της εν γένει διοίκησης της Εταιρείας ή μετόχου που ασκεί τον έλεγχο της Εταιρίας, ή άλλου νομικού προσώπου ή οντότητας που ελέγχεται από μέτοχο ο οποίος ασκεί τον έλεγχο της Εταιρείας, γ) είναι υπάλληλος ή ορκωτός ελεγκτής της Εταιρείας ή μετόχου που ασκεί τον έλεγχο της Εταιρείας, ή άλλου νομικού προσώπου ή οντότητας που ελέγχεται από μέτοχο, ο οποίος ασκεί τον έλεγχο της Εταιρείας, δ) είναι σύζυγος ή συγγενής πρώτου βαθμού με ένα από τα φυσικά πρόσωπα που αναφέρονται στις περιπτώσεις (α) έως (γ). Ο διορισμός και η ανάκληση αντιπροσώπου του μετόχου γίνεται εγγράφως και κοινοποιείται στην Εταιρία με τους ίδιους τύπους, τουλάχιστον τρεις (3) ημέρες πριν από την ημερομηνία συνεδρίασης της Γενικής Συνέλευσης. Η Εταιρία θα καταστήσει διαθέσιμο στην ιστοσελίδα της (www.sidenor.gr) το έντυπο που μπορεί να χρησιμοποιηθεί για το διορισμό αντιπροσώπου. Το έντυπο αυτό κατατίθεται συμπληρωμένο και υπογεγραμμένο από το μέτοχο στο Τμήμα Εξυπηρέτησης Μετόχων της Εταιρίας στη διεύθυνση: Χειμάρas 16, Μαρούσι, Τ.Κ. 151 25 ή αποστέλλεται στο fax: 210 6861347 τρεις (3) τουλάχιστον ημέρες πριν από την ημερομηνία της Γενικής Συνέλευσης. Ο δικαίους καλείται να μεριμνά για την επιβεβαίωση της επιτυχούς αποστολής του εντύπου διορισμού αντιπροσώπου και της παραλαβής του από την Εταιρεία, καλώντας στο τηλέφωνο: 210 6861349, κ. Κωνσταντίνο Κανελλόπουλο. Κάθε μετοχή εκδόσεως της Εταιρίας ενσωματώνει δικαίωμα μιας ψήφου. Το Καταστατικό της Εταιρείας δεν προβλέπει τη δυνατότητα συμμετοχής στη Γενική Συνέλευση με ηλεκτρονικά μέσα χωρίς τη φυσική παρουσία των μετόχων στον τόπο διεξαγωγής της ή τη δυνατότητα εξ αποστάσεως συμμετοχής των μετόχων στην ψηφοφορία. ΔΙΚΑΙΩΜΑΤΑ ΜΕΙΟΨΗΦΙΑΣ ΤΩΝ ΜΕΤΟΧΩΝ - Σύμφωνα με τα προβλεπόμενα στο άρθρο 26 του Κ.Ν. 2190/1920, όπως ισχύει σήμερα, η Εταιρεία ενημερώνει τους μετόχους της ότι τα δικαιώματα αυτών, που αναφέρονται στις παρ.2, 2α,4 και 5 του άρθρου 39 του ίδιου Νόμου έχουν ως εξής: (α) Με αίτηση μετόχων που εκπροσωπούν το ένα εικοστό (1/20) του καταβεβλημένου μετοχικού κεφαλαίου, το Διοικητικό Συμβούλιο της Εταιρείας υποχρεούται να εγγράψει στην ημερησία διάταξη της Γενικής Συνέλευσης πρόσθετα θέματα, εάν η σχετική αίτηση περιέλθει στο Διοικητικό Συμβούλιο μέχρι την 26/12/2013, δηλ. δεκαπέντε (15) τουλάχιστον ημέρες πριν από τη Γενική Συνέλευση. Η αίτηση για την εγγραφή πρόσθετων θεμάτων στην ημερησία διάταξη συνοδεύεται από αιτιολόγηση ή από σχέδιο απόφασης προς έγκριση στη Γενική Συνέλευση και η αναθεωρημένη ημερησία διάταξη δημοσιοποιείται με τον ίδιο τρόπο όπως η προηγούμενη ημερησία διάταξη, στις 28/12/2013, δηλ. δεκατρείς (13) ημέρες πριν από την ημερομηνία της Γενικής Συνέλευσης και ταυτόχρονα τίθεται στη διάθεση των μετόχων στην ιστοσελίδα της Εταιρείας, μαζί με την αιτιολόγηση ή το σχέδιο απόφασης που έχει υποβληθεί από τους μετόχους κατά τα προβλεπόμενα στο άρθρο 27 παρ. 3 Κ.Ν. 2190/1920. (β) Με αίτηση μετόχων που εκπροσωπούν το ένα εικοστό (1/20) του καταβεβλημένου μετοχικού κεφαλαίου, το Διοικητικό Συμβούλιο θέτει στη διάθεση των μετόχων κατά τα οριζόμενα στο άρθρο 27 παρ.3 του Κ.Ν. 2190/1920, το αργότερο μέχρι την 4/1/2014, ήτοι έξι (6) τουλάχιστον ημέρες πριν από την ημερομηνία της Γενικής Συνέλευσης, σχέδια αποφάσεων για θέματα που έχουν περιληφθεί στην αρχική ή την αναθεωρημένη ημερησία διάταξη, αν η σχετική αίτηση περιέλθει στο Διοικητικό Συμβούλιο μέχρι την 3/1/2014 δηλ. επτά (7) τουλάχιστον ημέρες πριν από την ημερομηνία της Γενικής Συνέλευσης. (γ) Μετά από αίτηση οποιουδήποτε μετόχου που υποβάλλεται στην Εταιρία μέχρι την 4/1/2014, δηλ. πέντε (5) τουλάχιστον πλήρεις ημέρες πριν από τη Γενική Συνέλευση, το Διοικητικό Συμβούλιο υποχρεούται να παρέχει στη Γενική Συνέλευση τις αιτούμενες συγκεκριμένες πληροφορίες για τις υποθέσεις της Εταιρείας, στο μέτρο που αυτές είναι χρήσιμες για την πραγματική εκτίμηση των θεμάτων της ημερησίας διάταξης. Το Διοικητικό Συμβούλιο μπορεί να απαντήσει ενιαία σε αιτήσεις μετόχων με το ίδιο περιεχόμενο. Υποχρέωση παροχής πληροφοριών δεν υφίσταται όταν οι σχετικές πληροφορίες διατίθενται ήδη στην ιστοσελίδα της Εταιρείας, ιδίως με τη μορφή ερωτήσεων και απαντήσεων. Σε όλες τις ανωτέρω περιπτώσεις το Διοικητικό Συμβούλιο μπορεί να αρνηθεί την παροχή των

πληροφοριών για αποχρώντα ουσιώδη λόγο, ο οποίος αναγράφεται στα πρακτικά. (δ) Μετά από αίτηση μετόχων που εκπροσωπούν το ένα πέμπτο (1/5) του καταβεβλημένου μετοχικού κεφαλαίου η οποία υποβάλλεται στην Εταιρεία μέχρι την 4/1/2014, δηλ. πέντε (5) τουλάχιστον πλήρεις ημέρες πριν από τη Γενική Συνέλευση, το Διοικητικό Συμβούλιο υποχρεούται να παρέχει στη Γενική Συνέλευση πληροφορίες για την πορεία των εταιρικών υποθέσεων και την περιουσιακή κατάσταση της Εταιρείας. Το Διοικητικό Συμβούλιο μπορεί να αρνηθεί την παροχή των πληροφοριών για αποχρώντα ουσιώδη λόγο, ο οποίος αναγράφεται στα πρακτικά. Αντίστοιχες προθεσμίες για τυχόν άσκηση δικαιωμάτων μειοψηφίας των μετόχων ισχύουν και σε περίπτωση Επαναληπτικών Γενικών Συνελεύσεων. Σε όλες τις ανωτέρω αναφερόμενες περιπτώσεις οι αιτούντες μέτοχοι οφείλουν να αποδεικνύουν τη μετοχική τους ιδιότητα και τον αριθμό των μετοχών που κατέχουν κατά την άσκηση του σχετικού δικαιώματος. Τέτοια απόδειξη αποτελεί και η προσκόμιση βεβαίωσης από τον φορέα στον οποίο τηρούνται οι οικείες κινητές αξίες ή η πιστοποίηση της μετοχικής ιδιότητας με απευθείας ηλεκτρονική σύνδεση φορέα και Εταιρείας. ΔΙΑΘΕΣΙΜΑ ΕΓΓΡΑΦΑ ΚΑΙ ΠΛΗΡΟΦΟΡΙΕΣ - Οι πληροφορίες του άρθρου 27 παρ. 3 του Κ.Ν. 2190/1920 (κείμενο πρόσκλησης για σύγκληση της Έκτακτης Γενικής Συνέλευσης, συνολικός αριθμός μετοχών της Εταιρείας και των αντίστοιχων δικαιωμάτων ψήφου, σχόλια του Διοικητικού Συμβουλίου της Εταιρείας επί των θεμάτων της ημερήσιας διάταξης και έντυπο διορισμού αντιπροσώπου) θα διατίθενται σε ηλεκτρονική μορφή στην ιστοσελίδα της Εταιρείας www.sidenor.gr. Αντίγραφα των παραπάνω εγγράφων θα διατίθενται στα γραφεία του Τμήματος Εξυπηρέτησης Μετόχων της Εταιρείας, στη διεύθυνση: Χειμάρas 16, Μαρούσι Τ.Κ. 151 25.

ΓΕΝΙΚΗ ΤΡΑΠΕΖΑ ΤΗΣ ΕΛΛΑΔΟΣ Α.Ε.

Έκτακτη Γενική Συνέλευση την 13/01/2014, ημέρα Δευτέρα και **ώρα 10.00 π.μ.** στην Αθήνα, στα γραφεία της έδρας της Τράπεζας (Λ. Μεσογείων 109 – 111, 115 26, Αθήνα, Ισόγειο Αμφιθέατρο) για συζήτηση και λήψη απόφασης επί των εξής θεμάτων της ημερήσιας διάταξης: Εκλογή νέου Διοικητικού Συμβουλίου - Έγκριση συμβάσεων κατ' άρθρο 23α κ.ν. 2190/1920 - Διάφορες ανακοινώσεις. Στη Συνέλευση αυτή έχουν δικαίωμα να λάβουν μέρος και να ψηφίσουν Μέτοχοι οι οποίοι θα είναι εγγεγραμμένοι κατά την έναρξη της 08.01.2014 στο αρχείο μετόχων της Τράπεζας που τηρείται ηλεκτρονικά στην εταιρία «Ελληνικά Χρηματιστήρια Ανώνυμη Εταιρεία Συμμετοχών, Εκκαθάρισης Διακανονισμού & Καταχώρησης» (ΕΧΑΕ), χωρίς να απαιτείται δόσμευση των μετοχών τους. Οι Μέτοχοι που επιθυμούν να συμμετάσχουν στη Γενική Συνέλευση μέσω τηλεξυπολογιστή οφείλουν να καταθέσουν τη σχετική εξουσιοδότηση αντιπροσώπησης, που είναι διαθέσιμη στην ιστοσελίδα www.geniki.gr, στο Τμήμα Μετοχολογίου, Λ. Μεσογείων 109 – 111, 115 26, Αθήνα (Ισόγειο), το αργότερο την τρίτη ημέρα πριν από τη συνεδρίαση της Γενικής Συνέλευσης. Σε σχέση με την ανωτέρω Γενική Συνέλευση οι Μέτοχοι της Τράπεζας έχουν και τα εξής δικαιώματα: (Α) Εφόσον εκπροσωπούν τουλάχιστον ένα εικοστό (1/20) του καταβεβλημένου μετοχικού κεφαλαίου, μπορούν με αίτησή τους, η οποία πρέπει να περιέλθει στο Διοικητικό Συμβούλιο δέκα πέντε (15) τουλάχιστον ημέρες πριν από τη Γενική Συνέλευση, να ζητήσουν από το Διοικητικό Συμβούλιο να εγγράψει στην ημερήσια διάταξη της Γενικής Συνέλευσης, πρόσθετα θέματα. Η αίτηση πρέπει να συνοδεύεται από αιτιολόγηση ή από σχέδιο απόφασης προς έγκριση στη Γενική Συνέλευση. (Β) Εφόσον εκπροσωπούν τουλάχιστον ένα εικοστό (1/20) του καταβεβλημένου μετοχικού κεφαλαίου, μπορούν με αίτησή τους, η οποία πρέπει να περιέλθει στο Διοικητικό Συμβούλιο επτά (7) τουλάχιστον ημέρες πριν από τη Γενική Συνέλευση, να ζητήσουν από το Διοικητικό Συμβούλιο να θέσει στη διάθεση των μετόχων με ανάρτηση στην ιστοσελίδα της Τράπεζας (www.geniki.gr), τουλάχιστον έξι (6) ημέρες πριν την ημερομηνία της Γενικής Συνέλευσης, σχέδια απόφασης για τα θέματα που έχουν περιληφθεί στην αρχική ή την αναθεωρημένη ημερήσια διάταξη. (Γ) Με αίτησή τους που υποβάλλεται στην Τράπεζα πέντε (5) τουλάχιστον πλήρεις ημέρες πριν από τη Γενική Συνέλευση, μπορούν να ζητήσουν από το Διοικητικό Συμβούλιο να παράσχει στη Γενική Συνέλευση τις αιτούμενες συγκεκριμένες πληροφορίες για τις υποθέσεις της Τράπεζας, στο μέτρο που αυτές είναι χρήσιμες για την πραγματική εκτίμηση των θεμάτων της ημερήσιας διάταξης. (Δ) Εφόσον εκπροσωπούν το ένα πέμπτο (1/5) του καταβεβλημένου μετοχικού κεφαλαίου, μπορούν με αίτησή τους, η οποία υποβάλλεται στην Τράπεζα πέντε (5) τουλάχιστον πλήρεις ημέρες πριν από τη Γενική Συνέλευση, να ζητήσουν από το Διοικητικό Συμβούλιο να παράσχει στη Γενική Συνέλευση πληροφορίες για την πορεία των εταιρικών υποθέσεων και την περιουσιακή κατάσταση της Τράπεζας. Οι πληροφορίες της παρ. 3 του άρθρου 27 του κ.ν. 2190/20 είναι διαθέσιμες στα καταστήματα της Τράπεζας και στην ιστοσελίδα www.geniki.gr.

ΕΙΔΗΣΕΟΦΩΝΙΚΗ ΕΛΛΑΣ Α.Ε.Ε.

Έκτακτη Γενική Συνέλευση την 17/01/2014, ημέρα Παρασκευή, και **ώρα 15:00** στην έδρα της εταιρείας στον Δήμο Καλλιθέας και επί της Λεωφόρου Θησέως με αριθμό 280, για συζήτηση και λήψη αποφάσεων στα πιο κάτω θέματα της Ημερήσιας Διατάξεως: Λήψη απόφασης για την επέκταση του σκοπού της εταιρείας για την παροχή υπηρεσιών ηλεκτρονικού επιχειρείν (e-business), ηλεκτρονικού εμπορίου (e-commerce) και ακτοπλόου ναυτιλίας με αντίστοιχη τροποποίηση του άρθρου 2 του καταστατικού της εταιρείας. Έγκριση ίδρυσης της κατά 100% θυγατρικής ανώνυμης εταιρείας με την επωνυμία «ΕΡΓΟΝ ΣΥΜΜΕΤΟΧΩΝ – ΠΑΡΟΧΗΣ ΥΠΗΡΕΣΙΩΝ ΜΟΝΟΠΡΟΣΩΠΗ ΑΝΩΝΥΜΗ ΕΤΑΙΡΕΙΑ» και διακριτικό τίτλο «ΕΡΓΟΝ ΣΥΜΜΕΤΟΧΩΝ Α.Ε.» Έγκριση συμμετοχής της 100% θυγατρικής εταιρείας «ΕΡΓΟΝ ΣΥΜΜΕΤΟΧΩΝ – ΠΑΡΟΧΗΣ ΥΠΗΡΕΣΙΩΝ ΜΟΝΟΠΡΟΣΩΠΗ ΑΝΩΝΥΜΗ ΕΤΑΙΡΕΙΑ» στην μετοχική σύνθεση της «ΛΕΒΑΝΤΕ ΦΕΡΡΙΣ ΝΑΥΤΙΚΗ ΕΤΑΙΡΕΙΑ». Προέγκριση σύναψης συμβάσεων συνεργασίας σύμφωνα με την παράγραφο 5 του άρθρου 23Α του Ν. 2190/1920, όπως τροποποιηθείς ισχύει, με την «ΛΕΒΑΝΤΕ ΦΕΡΡΙΣ ΝΑΥΤΙΚΗ ΕΤΑΙΡΕΙΑ». Διάφορα Θέματα & Ανακοινώσεις. Σε περίπτωση κατά την οποία δεν επιτευχθεί απαρτία για την συζήτηση και λήψη απόφασης επί ενός ή περισσότερων θεμάτων, οι μέτοχοι καλούνται με την παρούσα και χωρίς δημοσίευση ιδιαίτερης πρόσκλησης σε Α' Επαναληπτική Γενική Συνέλευση την 28/01/2014 ημέρα Τρίτη και ώρα 15:00 στον ίδιο χώρο και Β' επαναληπτική Γενική Συνέλευση την 10/02/2014 ημέρα Δευτέρα και ώρα 15:00 στον ίδιο χώρο. Τα θέματα της ημερήσιας διάταξης των τυχόν Επαναληπτικών Γενικών Συνελεύσεων θα είναι τα ίδια ως άνω αναφερόμενα. Σύμφωνα με το άρθρο 26 παρ. 2β του κ.ν. 2190/1920, όπως ισχύει μετά την τροποποίησή του, η Εταιρεία ενημερώνει τους μετόχους για τα ακόλουθα: Α. ΔΙΚΑΙΩΜΑ ΣΥΜΜΕΤΟΧΗΣ ΚΑΙ ΨΗΦΟΥ - Στην Έκτακτη Γενική Συνέλευση δικαιούται να συμμετάσχει όποιος εμφανίζεται ως μέτοχος στα αρχεία που διαχειρίζεται η «Ελληνικό Κεντρικό Αποθετήριο Τίτλων Α.Ε (ΕΛ.Κ.Α.Τ.)». Η απόδειξη της μετοχικής ιδιότητας γίνεται με την προσκόμιση σχετικής έγγραφης βεβαίωσης του ως άνω φορέα ή εναλλακτικά, με απευθείας ηλεκτρονική σύνδεση της Εταιρείας με τα αρχεία του εν λόγω φορέα. Η ιδιότητα του μετόχου πρέπει να υφίσταται κατά την 12.01.2014 (ημερομηνία καταγραφής), ήτοι κατά την έναρξη της πέμπτης (5ης) ημέρας πριν από την ημέρα συνεδρίασης της Γενικής Συνέλευσης της 17.01.2014, και η σχετική βεβαίωση ή η ηλεκτρονική πιστοποίηση σχετικά με την μετοχική ιδιότητα πρέπει να περιέλθει στην Εταιρεία το αργότερο την 14.01.2014, ήτοι την τρίτη (3η) ημέρα πριν από τη συνεδρίαση της Γενικής Συνέλευσης. Για την Α' Επαναληπτική Έκτακτη Γενική Συνέλευση η ιδιότητα του μετόχου πρέπει να υφίσταται κατά την έναρξη της 24.01.2014 (ημερομηνία καταγραφής Α' Επαναληπτικής Γενικής Συνέλευσης), ήτοι της τέταρτης (4ης) ημέρας πριν από την ημερομηνία συνεδρίασης της Α' Επαναληπτικής Γενικής Συνέλευσης της 28.01.2014 (ημερομηνία καταγραφής Α' Επαναληπτικής Έκτακτης Γενικής Συνέλευσης), η δε σχετική έγγραφη βεβαίωση ή η ηλεκτρονική πιστοποίηση σχετικά με την μετοχική ιδιότητα πρέπει να περιέλθει στην Εταιρεία το αργότερο την 25.01.2014, ήτοι την τρίτη (3η) ημέρα πριν από την συνεδρίαση της ως άνω Α' Επαναληπτικής Γενικής Συνέλευσης. Για την Β' Επαναληπτική Έκτακτη Γενική Συνέλευση η ιδιότητα του μετόχου πρέπει να υφίσταται κατά την έναρξη της 06.02.2014 (ημερομηνία καταγραφής Β' Επαναληπτικής Γενικής Συνέλευσης), ήτοι της τέταρτης (4ης) ημέρας πριν από την ημερομηνία

συνεδρίασης της Β' Επαναληπτικής Γενικής Συνέλευσης της 10.02.2014 (ημερομηνία καταγραφής Β' Επαναληπτικής Έκτακτης Γενικής Συνέλευσης), η δε σχετική έγγραφη βεβαίωση ή η ηλεκτρονική πιστοποίηση σχετικά με την μετοχική ιδιότητα πρέπει να περιέλθει στην Εταιρεία το αργότερο την 07.02.2014, ήτοι την τρίτη (3η) ημέρα πριν από την συνεδρίαση της ως άνω Β' Επαναληπτικής Γενικής Συνέλευσης. Έναντι της Εταιρείας θεωρείται ότι έχει δικαίωμα συμμετοχής και ψήφου στη Γενική Συνέλευση μόνον όποιος φέρει την ιδιότητα του μετόχου κατά την αντίστοιχη ημερομηνία καταγραφής. Σε περίπτωση μη συμμόρφωσης προς τις διατάξεις του άρθρου 28α του κ.ν. 2190/1920, ο εν λόγω μέτοχος μετέχει στη Γενική Συνέλευση μόνο μετά από άδεια της. Σημειώνεται ότι η άσκηση των εν λόγω δικαιωμάτων (συμμετοχής και ψήφου) δεν προϋποθέτει την δέσμευση των μετοχών του δικαιούχου ούτε την τήρηση άλλης ανάλογης διαδικασίας, η οποία περιορίζει την δυνατότητα πώλησης και μεταβίβασης αυτών κατά το χρονικό διάστημα που μεσολαβεί ανάμεσα στην ημερομηνία καταγραφής και στην ημερομηνία της Γενικής Συνέλευσης. Β. ΔΙΚΑΙΩΜΑΤΑ ΜΕΙΟΨΗΦΙΑΣ ΤΩΝ ΜΕΤΟΧΩΝ - (α) Με αίτηση μετόχων που εκπροσωπούν το ένα εικοστό (1/20) του καταβεβλημένου μετοχικού κεφαλαίου, το Διοικητικό Συμβούλιο της Εταιρείας υποχρεούται να εγγράψει στην ημερήσια διάταξη της Γενικής Συνέλευσης πρόσθετα θέματα, εάν η σχετική αίτηση περιέλθει στο Διοικητικό Συμβούλιο το αργότερο μέχρι την 01.01.2014 ήτοι δέκα πέντε (15) τουλάχιστον ημέρες πριν από τη Έκτακτη Γενική Συνέλευση της 17.01.2014. Η αίτηση για την εγγραφή πρόσθετων θεμάτων στην ημερήσια διάταξη συνοδεύεται από αιτιολόγηση ή από σχέδιο απόφασης προς έγκριση στη Γενική Συνέλευση και η αναθεωρημένη ημερήσια διάταξη δημοσιοποιείται με τον ίδιο τρόπο όπως η προηγούμενη ημερήσια διάταξη, στις 04.01.2014, ήτοι δέκα τρεις (13) ημέρες πριν από την ημερομηνία της Έκτακτης Γενικής Συνέλευσης και ταυτόχρονα τίθεται στη διάθεση των μετόχων στην ιστοσελίδα της Εταιρείας, μαζί με την αιτιολόγηση ή το σχέδιο απόφασης που έχει υποβληθεί από τους μετόχους κατά τα προβλεπόμενα στο άρθρο 27 παρ. 3 του κ.ν. 2190/1920. (β) Με αίτηση μετόχων που εκπροσωπούν το ένα εικοστό (1/20) του καταβεβλημένου μετοχικού κεφαλαίου, το Διοικητικό Συμβούλιο θέτει στη διάθεση των μετόχων κατά τα οριζόμενα στο άρθρο 27 παρ. 3 του κ.ν. 2190/1920, το αργότερο μέχρι την 10.01.2014, ήτοι έξι (6) τουλάχιστον ημέρες πριν από την ημερομηνία της Γενικής Συνέλευσης, σχέδια αποφάσεων για θέματα που έχουν περιληφθεί στην αρχική ή την αναθεωρημένη ημερήσια διάταξη, αν η σχετική αίτηση περιέλθει στο Διοικητικό Συμβούλιο το αργότερο μέχρι την 09.01.2014, ήτοι επτά (7) τουλάχιστον ημέρες πριν από την ημερομηνία της Γενικής Συνέλευσης. (γ) Μετά από αίτηση οποιουδήποτε μετόχου που υποβάλλεται στην Εταιρεία το αργότερο μέχρι τις 11.01.2014, πέντε (5) τουλάχιστον πλήρεις ημέρες πριν από τη Γενική Συνέλευση, το Διοικητικό Συμβούλιο υποχρεούται να παρέχει στη Γενική Συνέλευση τις απαιτούμενες συγκεκριμένες πληροφορίες για τις υποθέσεις της Εταιρείας, στο μέτρο που αυτές είναι χρήσιμες για την πραγματική εκτίμηση των θεμάτων της ημερήσιας διάταξης. Το Διοικητικό Συμβούλιο μπορεί να αρνηθεί την παροχή των πληροφοριών για αποχρώντα ουσιώδη λόγο, ο οποίος αναγράφεται στα πρακτικά. Το Διοικητικό Συμβούλιο μπορεί να απαντήσει ενιαία σε αιτήσεις μετόχων με το ίδιο περιεχόμενο. Υποχρέωση παροχής πληροφοριών δεν υφίσταται όταν οι σχετικές πληροφορίες διατίθενται ήδη στην ιστοσελίδα της Εταιρείας, ιδίως με την μορφή ερωτήσεων και απαντήσεων. (δ) Μετά από αίτηση μετόχων που εκπροσωπούν το ένα πέμπτο (1/5) του καταβεβλημένου μετοχικού κεφαλαίου, η οποία υποβάλλεται στην Εταιρεία μέχρι τις 11.01.2014, ήτοι πέντε (5) τουλάχιστον πλήρεις ημέρες πριν από τη Γενική Συνέλευση, το Διοικητικό Συμβούλιο υποχρεούται να παρέχει στη Γενική Συνέλευση πληροφορίες για την πορεία των εταιρικών υποθέσεων και την περιουσιακή κατάσταση της Εταιρείας. Το Διοικητικό Συμβούλιο μπορεί να αρνηθεί την παροχή των πληροφοριών για αποχρώντα ουσιώδη λόγο, ο οποίος αναγράφεται στα πρακτικά. Αντίστοιχες προθεσμίες για τυχόν άσκηση δικαιωμάτων μειοψηφίας των μετόχων ισχύουν και σε περίπτωση Επαναληπτικών Γενικών Συνελεύσεων. Σε όλες τις ανωτέρω αναφερόμενες περιπτώσεις οι αιτούντες μέτοχοι οφείλουν να αποδεικνύουν τη μετοχική τους ιδιότητα και τον αριθμό των μετοχών που κατέχουν κατά την άσκηση του σχετικού δικαιώματος. Τέτοια απόδειξη αποτελεί και η προσκόμιση βεβαίωσης από τον φορέα στον οποίο τηρούνται οι οικείες κινητές αξίες ή η πιστοποίηση της μετοχικής ιδιότητας με απευθείας ηλεκτρονική σύνδεση φορέα και Εταιρείας. Γ. ΔΙΑΔΙΚΑΣΙΑ ΓΙΑ ΤΗΝ ΑΣΚΗΣΗ ΔΙΚΑΙΩΜΑΤΟΣ ΨΗΦΟΥ ΜΕΣΩ ΑΝΤΙΠΡΟΣΩΠΟΥ - Ο μέτοχος συμμετέχει στη Γενική Συνέλευση και ψηφίζει είτε αυτοπροσώπως είτε μέσω αντιπροσώπων. Κάθε μέτοχος μπορεί να διορίζει μέχρι τρεις (3) αντιπροσώπους. Νομικά πρόσωπα μετέχουν στη Γενική Συνέλευση ορίζοντας ως εκπροσώπους τους μέχρι τρία (3) φυσικά πρόσωπα. Ωστόσο, αν ο μέτοχος κατέχει μετοχές της Εταιρείας, οι οποίες εμφανίζονται σε περισσότερους του ενός λογαριασμούς αξιών, ο περιορισμός αυτός δεν εμποδίζει τον εν λόγω μέτοχο να ορίζει διαφορετικούς αντιπροσώπους για τις μετοχές που εμφανίζονται στον κάθε λογαριασμό αξιών σε σχέση με τη Γενική Συνέλευση. Αντιπρόσωπος που ενεργεί για περισσότερους μετόχους μπορεί να ψηφίζει διαφορετικά για κάθε μέτοχο. Ο αντιπρόσωπος μετόχου υποχρεούται να γνωστοποιεί στην Εταιρεία, πριν από την έναρξη της συνεδρίασης της Γενικής Συνέλευσης, κάθε συγκεκριμένο γεγονός, το οποίο μπορεί να είναι χρήσιμο στους μετόχους για την αξιολόγηση του κινδύνου να εξυπηρετήσει ο αντιπρόσωπος άλλα συμφέροντα πλην των συμφερόντων του αντιπροσωπευμένου μετόχου. Κατά την έννοια της παρούσας παραγράφου, μπορεί να προκύπτει σύγκρουση συμφερόντων ιδίως όταν ο αντιπρόσωπος: α) είναι μέτοχος που ασκεί τον έλεγχο της Εταιρείας ή είναι άλλο νομικό πρόσωπο ή οντότητα η οποία ελέγχεται από το μέτοχο αυτόν, β) είναι μέλος του Διοικητικού Συμβουλίου ή της εν γένει διοίκησης της Εταιρείας ή μετόχου που ασκεί τον έλεγχο της Εταιρείας, ή άλλου νομικού προσώπου ή οντότητας που ελέγχεται από μέτοχο ο οποίος ασκεί τον έλεγχο της Εταιρείας, γ) είναι υπάλληλος ή ορκωτός ελεγκτής της Εταιρείας ή μετόχου που ασκεί τον έλεγχο της Εταιρείας, ή άλλου νομικού προσώπου ή οντότητας που ελέγχεται από μέτοχο, ο οποίος ασκεί τον έλεγχο της Εταιρείας, δ) είναι σύζυγος ή συγγενής πρώτου βαθμού με ένα από τα φυσικά πρόσωπα που αναφέρονται στις ως άνω περιπτώσεις (α) έως (γ). Ο διορισμός και η ανάκληση αντιπροσώπου του μετόχου γίνεται εγγράφως και κοινοποιείται στην Εταιρεία με τους ίδιους τύπους, τουλάχιστον τρεις (3) ημέρες πριν από την ημερομηνία συνεδρίασης της Γενικής Συνέλευσης. Η Εταιρεία έχει καταστήσει διαθέσιμο στην ιστοσελίδα της (www.newsphone.gr) το έντυπο που χρησιμοποιεί για το διορισμό αντιπροσώπου. Το εν λόγω έντυπο κατατίθεται συμπληρωμένο και υπογεγραμμένο από το μέτοχο στο Ταμείο της Εταιρείας στη διεύθυνση Λ. Θησέως αριθμός 280, Καλλιθέα Αττικής, ή αποστέλλεται τηλεμοιοτυπικώς στο fax: 2109472223 τρεις (3) τουλάχιστον ημέρες πριν από την ημερομηνία της Γενικής Συνέλευσης. Ο δικαιούχος μέτοχος καλείται να μεριμνά για την επιβεβαίωση της επιτυχούς αποστολής του εντύπου διορισμού αντιπροσώπου και της παραλαβής του από την Εταιρεία, καλώντας στο τηλέφωνο: 2109499027. Το καταστατικό της εταιρείας δεν προβλέπει την δυνατότητα συμμετοχής στη Γενική Συνέλευση με ηλεκτρονικά μέσα χωρίς την φυσική παρουσία των μετόχων στον τόπο διεξαγωγής της ή την δυνατότητα εξ' αποστάσεως συμμετοχής των μετόχων στην ψηφοφορία. Δ. ΔΙΑΘΕΣΙΜΑ ΕΓΓΡΑΦΑ - Το πλήρες κείμενο των σχεδίων αποφάσεων και τυχόν εγγράφων που προβλέπονται στο άρθρο 27 παρ. 3 περιπτώσεις γ' και δ' του κ.ν. 2190/1920 θα διατίθεται σε έγχαρτη μορφή στα γραφεία της έδρας της Εταιρείας (Λ. Θησέως αριθμός 280, Καλλιθέα Αττικής). Ε. ΔΙΑΘΕΣΙΜΕΣ ΠΛΗΡΟΦΟΡΙΕΣ - Οι πληροφορίες του άρθρου 27 παρ. 3 του κ.ν. 2190/1920 θα διατίθενται σε ηλεκτρονική μορφή στην ιστοσελίδα της Εταιρείας «www.newsphone.gr.»

M.L.S. ΠΛΗΡΟΦΟΡΙΚΗ Α.Ε.

Έκτακτη Γενική Συνέλευση στις 17/01/2014, ημέρα Παρασκευή και ώρα 15:00, στα γραφεία της έδρας της εταιρείας στην Πυλαία Θεσσαλονίκης, 17ης Νοεμβρίου 79, για συζήτηση και λήψη αποφάσεων σχετικά με τα παρακάτω θέματα ημερήσιας διάταξης: «Μεταφορά ποσού 1.875.866,25 από το λογαριασμό «Υπόλοιπο κερδών εις νέο» σε λογαριασμό έκτακτου αποθεματικού για την εξασφάλιση της υποχρέωσης κάλυψης της ίδιας συμμετοχής (σε ποσοστό 53,24% του συνολικού προϋπολογισμού) στα πλαίσια της

Δράσης ΕΣΠΑ του ΕΠ «Ψηφιακή Σύγκλιση» της ΚτΠ Α.Ε.: «Ενίσχυση Επιχειρήσεων για την Υλοποίηση Επενδυτικών Σχεδίων ανάπτυξης-παροχής καινοτόμων προϊόντων και υπηρεσιών προστιθέμενης αξίας (ICT4GROWTH)», σύμφωνα με την με αριθμό πρωτ. 15421/21-11-2013 απόφαση της ΚτΠ Α.Ε. και δέσμευση για τη μη διανομή αυτού του αποθεματικού την επόμενη πενταετία από την ολοκλήρωση και έναρξη της παραγωγικής λειτουργίας της επένδυσης.» «Μεταφορά ποσού 928.125 ευρώ από το λογαριασμό «Υπόλοιπο κερδών εις νέο» σε λογαριασμό έκτακτου αποθεματικού για την εξασφάλιση της υποχρέωσης κάλυψης ποσοστού 50% της ίδιας συμμετοχής στα πλαίσια του αναπτυξιακού νόμου 3299/2004 σύμφωνα με την με αριθμό πρωτ. 7409/ΔΒΕ 1108/22-6-2011 εγκριτική απόφαση υπαγωγής και δέσμευση για τη μη διανομή αυτού του αποθεματικού την επόμενη πενταετία από την ολοκλήρωση της επένδυσης». Σε περίπτωση μη επίτευξης της εκ του Νόμου και του Καταστατικού απαιτούμενης απαρτίας για τη λήψη αποφάσεων επί θεμάτων της ημερήσιας διάταξης, η Γενική Συνέλευση θα συνέλθει εκ νέου (Επαναληπτική Γενική Συνέλευση) την Τρίτη 28η Ιανουαρίου 2014 και ώρα 15.00 στον ίδιο τόπο και με τα ίδια θέματα ημερήσιας διάταξης. Στη Γενική Συνέλευση δικαιούται να συμμετέχει όποιος εμφανίζεται ως Μέτοχος στα αρχεία του Συστήματος Άυλων Τίτλων που διαχειρίζεται η ΕΛΛΗΝΙΚΑ ΧΡΗΜΑΤΙΣΤΗΡΙΑ Α.Ε. (Ε.Χ.Α.Ε.), στο οποίο τηρούνται οι κινητές αξίες της Εταιρείας, κατά την έναρξη της πέμπτης ημέρας (ημερομηνία καταγραφής: η 12η Ιανουαρίου 2014) που προηγείται της συνεδρίασης της Γενικής Συνέλευσης. Για την συμμετοχή στη Επαναληπτική Γενική Συνέλευση η ιδιότητα του μετόχου πρέπει να υφίσταται κατά την έναρξη της τέταρτης ημέρας πριν από την ημέρα συνεδρίασης της Επαναληπτικής Γενικής Συνέλευσης της 28ης Ιανουαρίου 2014, ήτοι την 24η Ιανουαρίου 2014. Η απόδειξη της μετοχικής ιδιότητας γίνεται με την προσκόμιση σχετικής έγγραφης βεβαίωσης της "ΕΧΑΕ" ή, εναλλακτικά, με απευθείας ηλεκτρονική σύνδεση της Εταιρείας με τα αρχεία της "ΕΧΑΕ". Η σχετική έγγραφη βεβαίωση ή η ηλεκτρονική πιστοποίηση αναφορικά με τη μετοχική ιδιότητα πρέπει να περιέλθει στην Εταιρεία το αργότερο την τρίτη ημέρα που προηγείται της συνεδρίασης της Γενικής Συνέλευσης, ήτοι το αργότερο την 14η Ιανουαρίου 2014. Έναντι της Εταιρείας θεωρείται ότι έχει δικαίωμα συμμετοχής και ψήφου στη Γενική Συνέλευση μόνον όποιος φέρει την ιδιότητα του μετόχου κατά την ως άνω ημερομηνία καταγραφής. Σε περίπτωση μη συμμόρφωσης προς τις διατάξεις του άρθρου 28α του Κ.Ν. 2190/1920, οι μέτοχοι μετέχουν στην Γενική Συνέλευση μόνο μετά από άδεια της. Σημειώνεται ότι η άσκηση των δικαιωμάτων συμμετοχής και ψήφου δεν προϋποθέτει την δέσμευση των μετόχων του δικαιούχου ούτε την τήρηση άλλης ανάλογης διαδικασίας, η οποία περιορίζει την δυνατότητα πώλησης και μεταβίβασης αυτών κατά το χρονικό διάστημα που μεσολαβεί ανάμεσα στην ημερομηνία καταγραφής και στην ημερομηνία της Γενικής Συνέλευσης. Το πλήρες κείμενο της παρούσας πρόσκλησης καθώς και οι πληροφορίες και τα έγγραφα που προβλέπονται στο άρθρο 27 παρ. 3 του Κ.Ν. 2190/1920 θα διατίθενται σε ηλεκτρονική μορφή στην ιστοσελίδα της Εταιρείας www.mls.gr και σε έγχαρτη στα γραφεία της Εταιρείας στην οδό 17η Νοέμβρη 79 στην Πυλαία Θεσσαλονίκης. Σε περίπτωση εφαρμογής του άρθρου 39 παρ. 2 του Κ.Ν. 2190/1920 (δικαιώματα μειοψηφίας μετόχων), η Εταιρεία στην ιστοσελίδα της και σε μέσα ενημέρωσης (έντυπα και ηλεκτρονικά) για την διάχυση της πληροφόρησης, θα δημοσιεύσει αναθεωρημένη ημερήσια διάταξη.

ΒΟΓΙΑΤΖΟΓΛΟΥ SYSTEMS ΑΝΩΝΥΜΟΣ ΕΤΑΙΡΕΙΑ *

Έκτακτη Γενική Συνέλευση την 29/01/2014, ημέρα Τετάρτη και ώρα 10.00 π.μ., στα γραφεία της έδρας της Εταιρείας που ευρίσκονται στη Μεταμόρφωση Αττικής, επί του 12ου χλμ. της Εθνικής Οδού Αθηνών-Λαμίας, για συζήτηση και λήψη αποφάσεων επί των παρακάτω θεμάτων της ημερήσιας διάταξης: ΘΕΜΑΤΑ ΗΜΕΡΗΣΙΑΣ ΔΙΑΤΑΞΗΣ - 1. Αύξηση του μετοχικού κεφαλαίου της Εταιρείας κατά το ποσό των 5.819.000,00 Ευρώ, με κεφαλαιοποίηση μέρους του αποθεματικού «διαφορά από έκδοση μετόχων υπέρ το άρτιο» και με αύξηση της ονομαστικής αξίας κάθε μετοχής της Εταιρείας κατά 0,92 Ευρώ (από 0,60 Ευρώ σε 1,52 Ευρώ). 2. Μείωση του μετοχικού κεφαλαίου της Εταιρείας κατά το ποσό των 5.819.000,00 Ευρώ, με μείωση της ονομαστικής αξίας κάθε μετοχής της Εταιρείας κατά 0,92 Ευρώ (από 1,52 Ευρώ σε 0,60 Ευρώ) και επιστροφή-καταβολή του αντίστοιχου ποσού στους μετόχους της Εταιρείας. 3. Τροποποίηση του άρθρου 5 Καταστατικού της Εταιρείας. 4. Παροχή προς το Διοικητικό Συμβούλιο της Εταιρείας των αναγκαίων εξουσιοδοτήσεων για την εκτέλεση των ανωτέρω αποφάσεων περί αύξησης και περί μείωσης του μετοχικού κεφαλαίου της Εταιρείας. 5. Λοιπά θέματα - Διάφορες Ανακοινώσεις. Σύμφωνα με τα άρθρα 26 παρ. 2β και 28α του κ.ν. 2190/1920, όπως ισχύουν μετά την τροποποίησή τους από το άρθρο 3 του ν. 3884/2010, η Εταιρεία ενημερώνει τους μετόχους για τα ακόλουθα: Α. ΔΙΚΑΙΩΜΑ ΣΥΜΜΕΤΟΧΗΣ ΚΑΙ ΨΗΦΟΥ - Κάθε μετοχή παρέχει το δικαίωμα μίας ψήφου. Στην Έκτακτη Γενική Συνέλευση δικαιούται να συμμετάσχει όποιος εμφανίζεται ως μέτοχος στα αρχεία του Συστήματος Άυλων Τίτλων που διαχειρίζεται η «Ελληνικά Χρηματιστήρια Α.Ε.» (Ε.Χ.Α.Ε.), στο οποίο τηρούνται οι κινητές αξίες (μετοχές) της Εταιρείας. Η απόδειξη της μετοχικής ιδιότητας γίνεται είτε με την προσκόμιση σχετικής έγγραφης βεβαίωσης του ως άνω φορέα είτε εναλλακτικά, με απευθείας ηλεκτρονική σύνδεση της Εταιρείας με τα αρχεία του εν λόγω φορέα. Η ιδιότητα του μετόχου πρέπει να υφίσταται κατά την 24.01.2014 (ημερομηνία καταγραφής), ήτοι κατά την έναρξη της πέμπτης (5ης) ημέρας πριν από την ημέρα συνεδρίασης της Γενικής Συνέλευσης της 29.01.2014, και η σχετική έγγραφη βεβαίωση ή εναλλακτικά η ηλεκτρονική πιστοποίηση σχετικά με την μετοχική ιδιότητα πρέπει να περιέλθει στην Εταιρεία το αργότερο την 26.01.2014, ήτοι την τρίτη (3η) ημέρα πριν από τη συνεδρίαση της Γενικής Συνέλευσης. Όσοι από τους μετόχους είναι νομικά πρόσωπα πρέπει εντός των ιδίων ως άνω προθεσμιών να καταθέσουν σύμφωνα με το νόμο τα νομιμοποιητικά τους έγγραφα. Έναντι της Εταιρείας θεωρείται ότι έχει δικαίωμα συμμετοχής και ψήφου στη Γενική Συνέλευση μόνον όποιος φέρει την ιδιότητα του μετόχου κατά την αντίστοιχη ημερομηνία καταγραφής. Σε περίπτωση μη συμμόρφωσης προς τις διατάξεις του άρθρου 28α του κ.ν. 2190/1920, ο εν λόγω μέτοχος μετέχει στη Γενική Συνέλευση μόνο μετά από άδεια της. Σημειώνεται ότι η άσκηση των εν λόγω δικαιωμάτων (συμμετοχής και ψήφου) δεν προϋποθέτει την δέσμευση των μετόχων του δικαιούχου ούτε την τήρηση άλλης ανάλογης διαδικασίας, η οποία περιορίζει την δυνατότητα πώλησης και μεταβίβασης αυτών κατά το χρονικό διάστημα που μεσολαβεί ανάμεσα στην ημερομηνία καταγραφής και στην ημερομηνία της Έκτακτης Γενικής Συνέλευσης. Β. ΔΙΚΑΙΩΜΑΤΑ ΜΕΙΟΨΗΦΙΑΣ ΤΩΝ ΜΕΤΟΧΩΝ - Σύμφωνα με το άρθρο 39 παρ. 2, 2α, 4 και 5 του κ.ν. 2190/1920, οι μέτοχοι έχουν μεταξύ άλλων και τα ακόλουθα δικαιώματα: (α) Με αίτηση μετόχων που εκπροσωπούν το ένα εικοστό (1/20) του καταβεβλημένου μετοχικού κεφαλαίου, το Διοικητικό Συμβούλιο της Εταιρείας υποχρεούται να εγγράψει στην ημερήσια διάταξη της Έκτακτης Γενικής Συνέλευσης πρόσθετα θέματα, εάν η σχετική αίτηση περιέλθει στο Διοικητικό Συμβούλιο μέχρι την 14.01.2014 δηλ. δέκα πέντε (15) τουλάχιστον ημέρες πριν από την Έκτακτη Γενική Συνέλευση. Η αίτηση για την εγγραφή πρόσθετων θεμάτων στην ημερήσια διάταξη συνοδεύεται από αιτιολόγηση ή από σχέδιο απόφασης προς έγκριση στην Έκτακτη Γενική Συνέλευση και η αναθεωρημένη ημερήσια διάταξη δημοσιοποιείται με τον ίδιο τρόπο όπως η προηγούμενη ημερήσια διάταξη, στις 16.01.2014, δηλ. δέκα τρεις (13) ημέρες πριν από την ημερομηνία της Έκτακτης Γενικής Συνέλευσης και ταυτόχρονα τίθεται στη διάθεση των μετόχων στην ιστοσελίδα της Εταιρείας (ιδ. κατωτέρω), μαζί με την αιτιολόγηση ή το σχέδιο απόφασης που έχει υποβληθεί από τους μετόχους κατά τα προβλεπόμενα στο άρθρο 27 παρ. 3 του κ.ν. 2190/1920. (β) Με αίτηση μετόχων που εκπροσωπούν το ένα εικοστό (1/20) του καταβεβλημένου μετοχικού κεφαλαίου, το Διοικητικό Συμβούλιο θέτει στη διάθεση των μετόχων κατά τα οριζόμενα στο άρθρο 27 παρ. 3 του κ.ν. 2190/1920, το αργότερο μέχρι την 23.01.2014, ήτοι έξι (6) τουλάχιστον ημέρες πριν από την ημερομηνία της Γενικής Συνέλευσης, σχέδια αποφάσεων για θέματα που έχουν περιληφθεί στην αρχική ή την αναθεωρημένη ημερήσια διάταξη, αν η σχετική αίτηση περιέλθει στο Διοικητικό Συμβούλιο μέχρι την 22.01.2014, δηλ. επτά (7) τουλάχιστον ημέρες πριν από την ημερομηνία της Έκτακτης Γενικής Συνέλευσης. (γ) Μετά από αίτηση οποιουδήποτε μετόχου που

υποβάλλεται στην Εταιρεία μέχρι τις 23.01.2014, δηλ. πέντε (5) τουλάχιστον πλήρεις ημέρες πριν από τη Γενική Συνέλευση, το Διοικητικό Συμβούλιο υποχρεούται να παρέχει στη Γενική Συνέλευση τις απαιτούμενες συγκεκριμένες πληροφορίες για τις υποθέσεις της Εταιρείας, στο μέτρο που αυτές είναι χρήσιμες για την πραγματική εκτίμηση των θεμάτων της ημερήσιας διάταξης. Το Διοικητικό Συμβούλιο μπορεί να αρνηθεί την παροχή των πληροφοριών για αποχρώντα ουσιώδη λόγο, ο οποίος αναγράφεται στα πρακτικά. Το Διοικητικό Συμβούλιο μπορεί να απαντήσει ενιαία σε αιτήσεις μετόχων με το ίδιο περιεχόμενο. Υποχρέωση παροχής πληροφοριών δεν υφίσταται όταν οι σχετικές πληροφορίες διατίθενται ήδη στην ιστοσελίδα της Εταιρείας, ιδίως με την μορφή ερωτήσεων και απαντήσεων. (δ) Μετά από αίτηση μετόχων που εκπροσωπούν το ένα πέμπτο (1/5) του καταβεβλημένου μετοχικού κεφαλαίου, η οποία υποβάλλεται στην Εταιρεία μέχρι τις 23.01.2014, δηλ. πέντε (5) τουλάχιστον πλήρεις ημέρες πριν από τη Γενική Συνέλευση, το Διοικητικό Συμβούλιο υποχρεούται να παρέχει στη Γενική Συνέλευση πληροφορίες για την πορεία των εταιρικών υποθέσεων και την περιουσιακή κατάσταση της Εταιρείας. Το Διοικητικό Συμβούλιο μπορεί να αρνηθεί την παροχή των πληροφοριών για αποχρώντα ουσιώδη λόγο, ο οποίος αναγράφεται στα πρακτικά. Σε όλες τις ανωτέρω αναφερόμενες περιπτώσεις οι αιτούντες μέτοχοι οφείλουν να αποδεικνύουν τη μετοχική τους ιδιότητα και τον αριθμό των μετοχών που κατέχουν κατά την άσκηση του σχετικού δικαιώματος. Τέτοια απόδειξη αποτελεί και η προσκόμιση βεβαίωσης από τον φορέα στον οποίο τηρούνται οι οικείες κινητές αξίες ή η πιστοποίηση της μετοχικής ιδιότητας με απευθείας ηλεκτρονική σύνδεση φορέα και Εταιρείας. Γ. ΔΙΑΔΙΚΑΣΙΑ ΓΙΑ ΤΗΝ ΑΣΚΗΣΗ ΔΙΚΑΙΩΜΑΤΟΣ ΨΗΦΟΥ ΜΕΣΩ ΑΝΤΙΠΡΟΣΩΠΟΥ - Ο μέτοχος συμμετέχει στην Έκτακτη Γενική Συνέλευση και ψηφίζει είτε αυτοπροσώπως είτε μέσω αντιπροσώπων. Κάθε μέτοχος μπορεί να διορίζει μέχρι τρεις (3) αντιπροσώπους. Νομικά πρόσωπα μετέχουν στην Έκτακτη Γενική Συνέλευση ορίζοντας ως εκπροσώπους τους μέχρι τρία (3) φυσικά πρόσωπα. Ωστόσο, αν ο μέτοχος κατέχει μετοχές της Εταιρείας, οι οποίες εμφανίζονται σε περισσότερους του ενός λογαριασμούς αξιών, ο περιορισμός αυτός δεν εμποδίζει τον εν λόγω μέτοχο να ορίζει διαφορετικούς αντιπροσώπους για τις μετοχές που εμφανίζονται στον κάθε λογαριασμό αξιών σε σχέση με την Έκτακτη Γενική Συνέλευση. Αντιπρόσωπος που ενεργεί για περισσότερους μετόχους μπορεί να ψηφίζει διαφορετικά για κάθε μέτοχο. Ο αντιπρόσωπος μετόχου υποχρεούται να γνωστοποιεί στην Εταιρεία, πριν από την έναρξη της συνεδρίασης της Έκτακτης Γενικής Συνέλευσης, κάθε συγκεκριμένο γεγονός, το οποίο μπορεί να είναι χρήσιμο στους μετόχους για την αξιολόγηση του κινδύνου να εξυπηρετήσει ο αντιπρόσωπος άλλα συμφέροντα πλην των συμφερόντων του αντιπροσωπευόμενου μετόχου. Κατά την έννοια της παρούσας παραγράφου, μπορεί να προκύπτει σύγκρουση συμφερόντων ιδίως όταν ο αντιπρόσωπος: α) είναι μέτοχος που ασκεί τον έλεγχο της Εταιρείας ή είναι άλλο νομικό πρόσωπο ή οντότητα η οποία ελέγχεται από το μέτοχο αυτόν, β) είναι μέλος του Διοικητικού Συμβουλίου ή της εν γένει διοίκησης της Εταιρείας ή μετόχου που ασκεί τον έλεγχο της Εταιρείας, ή άλλου νομικού προσώπου ή οντότητας που ελέγχεται από μέτοχο ο οποίος ασκεί τον έλεγχο της Εταιρείας, γ) είναι υπάλληλος ή ορκωτός ελεγκτής της Εταιρείας ή μετόχου που ασκεί τον έλεγχο της Εταιρείας, ή άλλου νομικού προσώπου ή οντότητας που ελέγχεται από μέτοχο, ο οποίος ασκεί τον έλεγχο της Εταιρείας, δ) είναι σύζυγος ή συγγενής πρώτου βαθμού με ένα από τα φυσικά πρόσωπα που αναφέρονται στις ως άνω περιπτώσεις (α) έως (γ). Μέτοχοι οι οποίοι επιθυμούν να συμμετάσχουν στη Γενική Συνέλευση μέσω αντιπροσώπου οφείλουν να καταθέσουν στην Εταιρεία, επί αποδείξει παραλαβής, τα σχετικά έγγραφα νομιμοποίησης (διορισμού/ανάκλησης) αντιπροσώπων τους, που είναι διαθέσιμα στα γραφεία της Εταιρείας (Τμήμα Μετόχων, 12ο χλμ Ε.Ο. Αθηνών-Λαμίας, Μεταμόρφωση Αττικής) και στην νόμιμα καταχωρημένη ιστοσελίδα www.voyatzoglou.gr το αργότερο την τρίτη ημέρα πριν από τη συνεδρίαση της Γενικής Συνέλευσης, ήτοι έως την 26.01.2014. Ο δικαιούχος μέτοχος καλείται να μεριμνά για την επιβεβαίωση της επιτυχούς αποστολής του εντύπου διορισμού αντιπροσώπου και της παραλαβής του από την Εταιρεία, καλώντας, κατά τις εργάσιμες ημέρες και ώρες, στο τηλέφωνο 210-28.88.625. Δ. ΔΙΑΘΕΣΙΜΑ ΕΓΓΡΑΦΑ ΚΑΙ ΠΛΗΡΟΦΟΡΙΕΣ ΠΑΡ. 3 ΑΡΘΡΟΥ 27 ΤΟΥ Κ.Ν. 2190/1920, ΟΠΩΣ ΙΣΧΥΕΙ - Το πλήρες κείμενο των εγγράφων, των σχεδίων αποφάσεων και των λοιπών πληροφοριών, που προβλέπονται στην παρ. 3 του άρθρου 27 του κ.ν. 2190/1920 διατίθενται σε ηλεκτρονική μορφή στην νόμιμα καταχωρημένη ιστοσελίδα της Εταιρείας www.voyatzoglou.gr. Οι ενδιαφερόμενοι μέτοχοι δύνανται να λαμβάνουν αντίγραφα των εγγράφων της παρ. 3 του άρθρου 27 του κ.ν. 2190/1920, όπως ισχύει, προσερχόμενοι στα γραφεία της Εταιρείας (12ο χλμ Ε.Ο. Αθηνών-Λαμίας, Μεταμόρφωση) ή επικοινωνώντας με το Τμήμα Μετόχων κατά τις εργάσιμες ημέρες και ώρες στο τηλέφωνο 210-28.88.625.

ΔΗΜΟΣΙΑ ΕΠΙΧΕΙΡΗΣΗ ΗΛΕΚΤΡΙΣΜΟΥ Α.Ε. *

Έκτακτη Γενική Συνέλευση στα Γραφεία της Εταιρείας στην Αθήνα (Χαλκοκονδύλη 30, 6ος όροφος), στις **31/01/2014**, ημέρα Παρασκευή και ώρα **14:00** για συζήτηση και λήψη αποφάσεων επί των παρακάτω θεμάτων της Ημερήσιας Διάταξης: ΘΕΜΑ ΠΡΩΤΟ: Τιμολόγηση της εταιρείας «ΑΛΟΥΜΙΝΙΟΝ Α.Ε.» από 1.1.2014 -Υποβολή προς έγκριση των ενεργειών του Διοικητικού Συμβουλίου. ΘΕΜΑ ΔΕΥΤΕΡΟ: Επικύρωση της Ιδιότητας Μέλους του Διοικητικού Συμβουλίου. ΘΕΜΑ ΤΡΙΤΟ: Επικύρωση του ορισμού, κατ' άρθρο 37 του Ν. 3693/2008, Μέλους της Επιτροπής Ελέγχου. ΘΕΜΑ ΤΕΤΑΡΤΟ: Ανακοινώσεις και άλλα θέματα. ΔΙΚΑΙΩΜΑ ΣΥΜΜΕΤΟΧΗΣ ΣΤΗ ΓΕΝΙΚΗ ΣΥΝΕΛΕΥΣΗ - Στη Συνέλευση αυτή έχουν δικαίωμα να λάβουν μέρος και να ψηφίσουν Μέτοχοι, οι οποίοι θα είναι εγγεγραμμένοι κατά την έναρξη της 26ης Ιανουαρίου 2014, ημέρας Κυριακής, (5η ημέρα προ έναρξης της Γενικής Συνέλευσης - Ημερομηνία Καταγραφής) στο αρχείο μετόχων της ΔΕΗ, που τηρείται ηλεκτρονικά στην εταιρεία "Ελληνικά Χρηματιστήρια Ανώνυμη Εταιρεία Συμμετοχών, Εκκαθάρισης Διακανονισμού & Καταχώρησης" (ΕΧΑΕ), χωρίς να απαιτείται δέσμευση των μετοχών τους. Κάθε κοινή μετοχή έχει δικαίωμα μίας ψήφου. Η απόδειξη της μετοχικής ιδιότητας γίνεται με την προσκόμιση σχετικής έγγραφης βεβαίωσης του ως άνω φορέα ή, εναλλακτικά, με απευθείας ηλεκτρονική σύνδεση της εταιρείας με τα αρχεία του τελευταίου. Η ιδιότητα του μετόχου πρέπει να υφίσταται κατά την έναρξη της 26ης Ιανουαρίου 2014, ημέρας Κυριακής (Ημερομηνία Καταγραφής), και η σχετική έγγραφη βεβαίωση ή η ηλεκτρονική πιστοποίηση σχετικά με τη μετοχική ιδιότητα πρέπει να περιέλθει στην Εταιρεία το αργότερο την 28η Ιανουαρίου 2014, ημέρα Τρίτη, ήτοι, την (3η) ημέρα πριν από τη συνεδρίαση της Γενικής Συνέλευσης. Έναντι της Εταιρείας θεωρείται ότι έχει δικαίωμα συμμετοχής και ψήφου στη Γενική Συνέλευση μόνον όποιος φέρει την ιδιότητα του μετόχου κατά την ανωτέρω Ημερομηνία Καταγραφής. Σε περίπτωση μη συμμόρφωσης προς τις διατάξεις του άρθρου 28α του Κ.Ν. 2190/1920, ως ισχύει, ο εν λόγω μέτοχος μετέχει στη Γενική Συνέλευση μόνο μετά από άδεια της ΔΙΑΔΙΚΑΣΙΑ ΓΙΑ ΤΗΝ ΑΣΚΗΣΗ ΔΙΚΑΙΩΜΑΤΟΣ ΨΗΦΟΥ ΜΕΣΩ ΑΝΤΙΠΡΟΣΩΠΟΥ - Οι Μέτοχοι που επιθυμούν να συμμετάσχουν στην Έκτακτη Γενική Συνέλευση (ΕΓΣ) μέσω πληρεξουσίων/ων αντιπροσώπων/ων, οφείλουν να αποστείλουν τη σχετική εξουσιοδότηση αντιπροσώπων τους, που είναι διαθέσιμη στην ιστοσελίδα της Εταιρείας www.dei.gr, στην Υπηρεσία Ανακινώσεων & Μετόχων (Οδός Χαλκοκονδύλη, αριθ. 30, Αθήνα 104 32 - 5ος όροφος, γραφείο 512), το αργότερο την 28η Ιανουαρίου 2014, ημέρα Τρίτη, ήτοι, την (3η) ημέρα πριν από τη συνεδρίαση της Γενικής Συνέλευσης. Κάθε μέτοχος μπορεί να διορίζει μέχρι τρεις (3) αντιπροσώπους. Ωστόσο, αν ο μέτοχος κατέχει μετοχές της Εταιρείας, οι οποίες εμφανίζονται σε περισσότερους του ενός λογαριασμούς αξιών, ο περιορισμός αυτός δεν εμποδίζει τον μέτοχο να ορίζει διαφορετικούς αντιπροσώπους για τις εταιρείες που εμφανίζονται στον κάθε λογαριασμό αξιών σε σχέση με τη Γενική Συνέλευση. Αντιπρόσωπος που ενεργεί για περισσότερους μετόχους μπορεί να ψηφίζει διαφορετικά για κάθε μέτοχο. Ο αντιπρόσωπος μετόχου υποχρεούται να γνωστοποιεί στην Εταιρεία, πριν από την έναρξη της συνεδρίασης της Γενικής Συνέλευσης, κάθε συγκεκριμένο γεγονός, το οποίο μπορεί να είναι χρήσιμο στους μετόχους για την αξιολόγηση του κινδύνου να εξυπηρετήσει ο αντιπρόσωπος άλλα συμφέροντα πλην των συμφερόντων του μετόχου. Κατά την έννοια της παρούσας παραγράφου, μπορεί να προκύπτει σύγκρουση

συμφερόντων ιδίως όταν ο αντιπρόσωπος: α) είναι μέτοχος που ασκεί τον έλεγχο της Εταιρείας ή είναι άλλο νομικό πρόσωπο ή οντότητα η οποία ελέγχεται από το μέτοχο αυτόν, β) είναι Μέλος του Διοικητικού Συμβουλίου ή της εν γένει Διοίκησης της Εταιρείας ή μετόχου που ασκεί τον έλεγχο της Εταιρείας, ή άλλου νομικού προσώπου ή οντότητας που ελέγχεται από μέτοχο ο οποίος ασκεί τον έλεγχο της Εταιρείας, γ) είναι υπάλληλος ή ορκωτός ελεγκτής της Εταιρείας ή μετόχου που ασκεί τον έλεγχο της Εταιρείας, ή άλλου νομικού προσώπου ή οντότητας που ελέγχεται από μέτοχο, ο οποίος ασκεί τον έλεγχο της Εταιρείας, δ) είναι σύζυγος ή συγγενής πρώτου βαθμού με ένα από τα φυσικά πρόσωπα που αναφέρονται στις περιπτώσεις (α) έως (γ). Ο διορισμός και η ανάκληση αντιπροσώπου του μετόχου γίνεται εγγράφως και κοινοποιείται στην Εταιρεία εγγράφως, τουλάχιστον τρεις (3) ημέρες πριν από την ημερομηνία συνεδρίασης της Γενικής Συνέλευσης. Ο δικαιούχος καλείται να μεριμνά για την επιβεβαίωση της επιτυχούς αποστολής της εξουσιοδότησης αντιπροσώπευσης και της παραλαβής της από την Εταιρεία, καλώντας στα τηλέφωνα: 210 5230951, 210 5293207, 210 5293245. Κάθε δικαιούχος (μέτοχος / αντιπρόσωπος) θα πρέπει να φέρει ταυτότητα για να εισέλθει στη Γενική Συνέλευση. Σε περίπτωση που ο μέτοχος είναι νομικό πρόσωπο και δεν έχει εξουσιοδοτήσει κατά την ως άνω διαδικασία αντιπρόσωπο/ους, ο νόμιμος εκπρόσωπος του μετόχου αυτού πρέπει, επιπλέον της ταυτότητας, να φέρει μαζί του τα σχετικά με τη νομιμοποίησή του έγγραφα, προκειμένου να συμμετάσχει στη Γενική Συνέλευση. ΔΙΚΑΙΩΜΑΤΑ ΜΕΙΟΨΗΦΙΑΣ ΤΩΝ ΜΕΤΟΧΩΝ - Σε σχέση με την ανωτέρω Έκτακτη Γενική Συνέλευση οι Μέτοχοι της Εταιρείας έχουν και τα εξής δικαιώματα, τα οποία μπορούν να ασκήσουν εντός των προθεσμιών που αναφέρονται ανά δικαίωμα κάτωθι: α) Εφόσον εκπροσωπούν τουλάχιστον το ένα εικοστό (1/20) του καταβεβλημένου μετοχικού κεφαλαίου, μπορούν με αίτησή τους, η οποία πρέπει να περιέλθει στο Διοικητικό Συμβούλιο δέκα πέντε (15) τουλάχιστον ημέρες πριν από τη Γενική Συνέλευση, να ζητήσουν από το Διοικητικό Συμβούλιο να εγγράψει στην ημερήσια διάταξη της Έκτακτης Γενικής Συνέλευσης, πρόσθετα θέματα. Η αίτηση πρέπει να συνοδεύεται από αιτιολόγηση ή από σχέδιο απόφασης προς έγκριση στη Γενική Συνέλευση. β) Εφόσον εκπροσωπούν τουλάχιστον το ένα εικοστό (1/20) του καταβεβλημένου μετοχικού κεφαλαίου, μπορούν με αίτησή τους, η οποία πρέπει να περιέλθει στο Διοικητικό Συμβούλιο επτά (7) τουλάχιστον ημέρες πριν από τη Γενική Συνέλευση, να ζητήσουν από το Διοικητικό Συμβούλιο να θέσει στη διάθεση των μετόχων με ανάρτηση στην ιστοσελίδα της εταιρείας (www.dei.gr), τουλάχιστον έξι (6) ημέρες πριν την ημερομηνία της Γενικής Συνέλευσης, σχέδια απόφασης για τα θέματα που έχουν περιληφθεί στην αρχική ή την αναθεωρημένη ημερήσια διάταξη. γ) Με αίτησή τους που υποβάλλεται στην εταιρεία πέντε (5) τουλάχιστον πλήρεις ημέρες πριν από τη Γενική Συνέλευση, μπορούν να ζητήσουν από το Διοικητικό Συμβούλιο να παράσχει στη Γενική Συνέλευση τις αιτούμενες συγκεκριμένες πληροφορίες για τις υποθέσεις της εταιρείας, στο μέτρο που αυτές είναι χρήσιμες για την πραγματική εκτίμηση των θεμάτων της ημερήσιας διάταξης. δ) Εφόσον εκπροσωπούν το ένα πέμπτο (1/5) του καταβεβλημένου μετοχικού κεφαλαίου, μπορούν με αίτησή τους, η οποία υποβάλλεται στην εταιρεία πέντε (5) τουλάχιστον πλήρεις ημέρες πριν από τη Γενική Συνέλευση, να ζητήσουν από το Διοικητικό Συμβούλιο να παράσχει στη Γενική Συνέλευση πληροφορίες για την πορεία των εταιρικών υποθέσεων και την περιουσιακή κατάσταση της Εταιρείας. ΔΙΑΘΕΣΙΜΑ ΕΓΓΡΑΦΑ ΚΑΙ ΠΛΗΡΟΦΟΡΙΕΣ - Στην ιστοσελίδα της εταιρείας www.dei.gr αναρτώνται ή θα αναρτηθούν, σύμφωνα με το νόμο και το Καταστατικό, η παρούσα Πρόσκληση των μετόχων, έντυπο εξουσιοδότησης- αντιπροσώπευσης, ο συνολικός αριθμός των μετόχων και των δικαιωμάτων ψήφου που υφίστανται κατά την ημερομηνία της παρούσας, τα έγγραφα, που πρόκειται να υποβληθούν στη Γενική Συνέλευση, καθώς και σχέδιο απόφασης για κάθε θέμα της ημερήσιας διάταξης που προτείνεται ή, σχόλιο του Διοικητικού Συμβουλίου για κάθε θέμα της εν λόγω ημερήσιας διάταξης, εφόσον καμία απόφαση δεν έχει προταθεί προς έγκριση και τυχόν σχέδια αποφάσεων που προτείνουν οι μέτοχοι, αμέσως μετά την παραλαβή τους από την Εταιρεία. Το πλήρες κείμενο των εγγράφων που πρόκειται να υποβληθούν στη Γενική Συνέλευση, καθώς και των σχεδίων αποφάσεων και τυχόν εγγράφων που προβλέπονται στο άρθρο 27 παρ. 3 περιπτώσεις γ' και δ' του Κ.Ν. 2190/1920 ως ισχύει, θα διατίθεται σε έγχαρτη μορφή στα γραφεία της Εταιρείας στην Αθήνα (Χαλκοκονδύλη, αριθ. 30). Σε περίπτωση μη επίτευξης απαρτίας κατά την ως άνω ημερομηνία, καλούνται και πάλι οι Μέτοχοι, σύμφωνα με το άρθρο 29 παρ. 2 του Κ.Ν. 2190/1920, ως ισχύει, σε επαναληπτική Έκτακτη Γενική Συνέλευση, στα Γραφεία της Εταιρείας (Χαλκοκονδύλη 30 - 6ος όροφος), στις 11 Φεβρουαρίου 2014, ημέρα Τρίτη και ώρα 11:00 π.μ., με τα ίδια ως άνω θέματα Ημερήσιας Διάταξης. Στην Επαναληπτική αυτή Συνέλευση έχουν δικαίωμα να λάβουν μέρος και να ψηφίσουν Μέτοχοι, οι οποίοι θα είναι εγγεγραμμένοι κατά την έναρξη της 7ης Φεβρουαρίου 2014, ημέρας Παρασκευής, ήτοι, την (4η) ημέρα προ έναρξης της Γενικής Συνέλευσης - Ημερομηνία Καταγραφής επαναληπτικών Γενικών Συνελεύσεων στο αρχείο μετόχων της ΔΕΗ που τηρείται ηλεκτρονικά στην εταιρεία «ΕΧΑΕ», χωρίς να απαιτείται δέσμευση των μετοχών τους. Η σχετική έγγραφη βεβαίωση ή η ηλεκτρονική πιστοποίηση σχετικά με τη μετοχική ιδιότητα πρέπει να περιέλθει στην Εταιρεία το αργότερο την 8η Φεβρουαρίου 2014, ημέρα Σάββατο, ήτοι, την (3η) ημέρα πριν από τη συνεδρίαση της επαναληπτικής Γενικής Συνέλευσης.

ΤΡΟΠΙΑΙΑ ΣΥΜΜΕΤΟΧΙΚΗ Α.Ε.Β.Ε.

Έκτακτη Γενική Συνέλευση την 31/01/2014 ημέρα Παρασκευή και ώρα 05:00 μ.μ. στην έδρα της, στην Μεταμόρφωση Αττικής, 120 χλμ. Εθνικής Οδού Αθηνών Λαμίας, για να συζητήσουν και να λάβουν αποφάσεις επί των ακόλουθων θεμάτων: Σε περίπτωση μη επίτευξης της απαιτούμενης απαρτίας για τη λήψη απόφασης, για όλα ή για ορισμένα από τα θέματα της ημερήσιας διάταξης, καλούνται οι κ.κ. Μέτοχοι σε - Α' Επαναληπτική Γενική Συνέλευση, την 14 Φεβρουαρίου 2014, ημέρα Παρασκευή ώρα 05:00 μ.μ. στην ίδια ως άνω διεύθυνση, - Β' Επαναληπτική Γενική Συνέλευση, την 28η Φεβρουαρίου 2014, ημέρα Παρασκευή και ώρα 05:00 μ.μ. στην ίδια επίσης διεύθυνση. Στην περίπτωση επαναληπτικών Γενικών Συνελεύσεων, αυτές θα γίνουν χωρίς δημοσίευση νεότερης πρόσκλησης. Θέματα Ημερήσιας Διάταξης: 1. Συμψηφισμός του ειδικού αποθεματικού που σχηματίστηκε με απόφαση της από 13.09.2013 Έκτακτης Γενικής Συνέλευσης των Μετόχων, ποσού 50.573.153,07 ευρώ, κατ' εφαρμογή του άρθρου 4 παρ. 4α του Κ.Ν.2190/1920, για απόσβεση κατά το ισόποσο, ζημιών της Εταιρείας. 2. Reverse split μέσω αύξησης της ονομαστικής αξίας έκαστης κοινής ονομαστικής μετά ψήφου μετοχής και μείωσης του συνολικού αριθμού αυτών με συνένωση των εν λόγω μετοχών, παροχή εξουσιοδοτήσεων στο Διοικητικό Συμβούλιο της Εταιρείας για τη διάθεση τυχόν κλασματικών υπολοίπων και στη συνέχεια (όπως θα έχει διαμορφωθεί μετά το reverse split), μείωση του κοινού μετοχικού κεφαλαίου της Εταιρείας μέσω μείωσης της ονομαστικής αξίας έκαστης κοινής ονομαστικής μετά ψήφου μετοχής με σκοπό το σχηματισμό ισόποσου ειδικού αποθεματικού σύμφωνα με το άρθρο 4 παράγραφος 4α του κ.ν. 2190/1920. Τροποποίηση του άρθρου 5 του Καταστατικού της Εταιρείας. Παροχή εξουσιοδοτήσεων. 3. Απόκτηση από την Εταιρεία ιδίων μετοχών της, κατ' εφαρμογή του άρθρου 16 του Κ.Ν.2190/1920 στα πλαίσια διακανονισμού κλασματικών δικαιωμάτων επί μετοχών που προέκυψαν από απόφαση της από 13.09.2013 Έκτακτης Γενικής Συνέλευσης των Μετόχων και τυχόν θα προκύψουν και από την παρούσα. Παροχή εξουσιοδοτήσεων προς το Διοικητικό Συμβούλιο για τον ορισμό της τιμής απόκτησής τους και γενικότερα την υλοποίηση του θέματος. Τα θέματα της Ημερήσιας Διάταξης των τυχόν Επαναληπτικών Γενικών Συνελεύσεων θα είναι τα ως άνω αναφερόμενα με εξαίρεση τα θέματα επί των οποίων θα έχει καταστεί δυνατή η λήψη απόφασης. Σύμφωνα με το άρθρο 26 παρ. 2β του Κ.Ν. 2190/1920, ως τροποποιήθηκε με το άρθρο 3 του Ν. 3884/2010 και ισχύει, η Εταιρία ενημερώνει τους μετόχους για τα ακόλουθα: Ι. ΔΙΚΑΙΩΜΑ ΣΥΜΜΕΤΟΧΗΣ - Στη Γενική Συνέλευση δικαιούται να συμμετέχει όποιος εμφανίζεται ως μέτοχος στα αρχεία του Συστήματος Αυλών Τίτλων που διαχειρίζεται η «Ελληνικά Χρηματιστήρια Α.Ε.» (Ε.Χ.Α.Ε.), στο οποίο τηρούνται οι κινητές αξίες της Εταιρείας. Η απόδειξη της μετοχικής ιδιότητας γίνεται με την προσκόμιση σχετικής

έγγραφο βεβαίωσης του ως άνω φορέα ή, εναλλακτικά, με απευθείας ηλεκτρονική σύνδεση της Εταιρίας με τα αρχεία του τελευταίου. Η ιδιότητα του μετόχου πρέπει να υφίσταται την πέμπτη (5η) ημέρα πριν από την ημέρα συνεδρίασης της Γενικής Συνέλευσης της 31.01.2014, ήτοι την Κυριακή 26.01.2014 (Ημερομηνία Καταγραφής), και η σχετική έγγραφη βεβαίωση ή η ηλεκτρονική πιστοποίηση σχετικά με τη μετοχική ιδιότητα πρέπει να περιέλθει στην Εταιρία την τρίτη (3η) ημέρα πριν από τη συνεδρίαση της Γενικής Συνέλευσης, ήτοι την Τρίτη 28.01.2014. Για την Α΄ Επαναληπτική Εκτακτη Γενική Συνέλευση η ιδιότητα του μετόχου πρέπει να υφίσταται την τέταρτη ημέρα πριν από την ημερομηνία συνεδρίασης της Α΄ Επαναληπτικής Γενικής Συνέλευσης (ημερομηνία καταγραφής Α΄ Επαναληπτικής Εκτακτη Γενικής Συνέλευσης), ήτοι την Δευτέρα 10.02.2014, η δε σχετική έγγραφη βεβαίωση ή η ηλεκτρονική πιστοποίηση σχετικά με τη μετοχική ιδιότητα πρέπει να περιέλθει στην Εταιρία το αργότερο την τρίτη ημέρα πριν από τη συνεδρίαση της ως άνω Γενικής Συνέλευσης, ήτοι την Τρίτη 11.02.2014. Για την Β΄ Επαναληπτική Εκτακτη Γενική Συνέλευση η ιδιότητα του μετόχου πρέπει να υφίσταται κατά την έναρξη της 24.02.2014, ήτοι της τέταρτης ημέρας πριν από την ημερομηνία συνεδρίασης της Β΄ Επαναληπτικής Γενικής Συνέλευσης (ημερομηνία καταγραφής Β΄ Επαναληπτικής Εκτακτη Γενικής Συνέλευσης), η δε σχετική έγγραφη βεβαίωση ή η ηλεκτρονική πιστοποίηση σχετικά με τη μετοχική ιδιότητα πρέπει να περιέλθει στην Εταιρία το αργότερο την 25.02.2014, ήτοι την τρίτη ημέρα πριν από τη συνεδρίαση της ως άνω Γενικής Συνέλευσης. Έναντι της Εταιρίας θεωρείται ότι έχει δικαίωμα συμμετοχής και ψήφου στη Γενική Συνέλευση μόνον όποιος φέρει την ιδιότητα του μετόχου κατά την αντίστοιχη Ημερομηνία Καταγραφής. Σε περίπτωση μη συμμόρφωσης προς τις διατάξεις του άρθρου 28α του Κ.Ν. 2190/1920, ο εν λόγω μέτοχος μετέχει στη Γενική Συνέλευση μόνο μετά από άδεια της. Η άσκηση των εν λόγω δικαιωμάτων δεν προϋποθέτει τη δέσμευση των μετοχών του δικαιούχου ούτε την τήρηση άλλης ανάλογης διαδικασίας, η οποία περιορίζει τη δυνατότητα πώλησης και μεταβίβασης αυτών κατά το χρονικό διάστημα που μεσολαβεί ανάμεσα στην Ημερομηνία Καταγραφής και στη Γενική Συνέλευση. II. Διαδικασία για την άσκηση του δικαιώματος ψήφου μέσω αντιπροσώπου - Οι Μέτοχοι, κάτοχοι κοινών μετοχών, που δικαιούνται να μετάσχουν στη Γενική Συνέλευση, μπορούν να ψηφίσουν είτε αυτοπροσώπως είτε μέσω αντιπροσώπων. Κάθε Μέτοχος μπορεί να διορίσει μέχρι τρεις (3) αντιπροσώπους. Νομικά πρόσωπα μετέχουν στη Γενική Συνέλευση ορίζοντας ως εκπροσώπους τους μέχρι τρία (3) φυσικά πρόσωπα. Έντυπα αντιπροσώπησης για το διορισμό αντιπροσώπου είναι διαθέσιμα στην ιστοσελίδα της Εταιρίας www.shh.gr και στα Κεντρικά Γραφεία της Εταιρίας, 12ο χλμ Εθνικής οδού Αθηνών-Λαμίας, Μεταμόρφωση. Τα έντυπα αντιπροσώπησης, συμπληρωμένα και υπογεγραμμένα, θα πρέπει να κατατεθούν και να περιέλθουν στα Κεντρικά Γραφεία της Εταιρίας, 12ο χλμ Εθνικής οδού Αθηνών-Λαμίας, Μεταμόρφωση (Υπηρεσία Εξυπηρέτησης Μετόχων) τρεις (3) τουλάχιστον ημέρες πριν από την ημερομηνία της Εκτακτης Γενικής Συνέλευσης, ήτοι μέχρι την Τρίτη, 28 Ιανουαρίου 2014. Ο αντιπρόσωπος που ενεργεί για περισσότερους Μετόχους μπορεί να ψηφίζει διαφορετικά για κάθε Μέτοχο. Εάν ο Μέτοχος κατέχει μετοχές, οι οποίες εμφανίζονται σε περισσότερους του ενός λογαριασμού αξιών, ο Μέτοχος μπορεί να ορίζει διαφορετικούς αντιπροσώπους για τις μετοχές που εμφανίζονται στον κάθε λογαριασμό αξιών. Ο Μέτοχος μπορεί να διορίσει αντιπρόσωπο για μία και μόνη γενική συνέλευση ή για όσες συνελεύσεις λάβουν χώρα εντός ορισμένου χρόνου. Ο αντιπρόσωπος ψηφίζει σύμφωνα με τις οδηγίες του Μετόχου, εφόσον υφίστανται, και υποχρεούται να αρχειοθετεί τις οδηγίες ψήφου για τουλάχιστον ένα (1) έτος, από την υποβολή του πρακτικού της Γενικής Συνέλευσης στην αρμόδια Αρχή ή, εάν η απόφαση υποβάλλεται σε δημοσιότητα, από την καταχώρισή της στο Μητρώο Ανωνύμων Εταιρειών. Ο αντιπρόσωπος Μετόχου υποχρεούται να γνωστοποιεί στην Εταιρία, πριν από την έναρξη της συνεδρίασης της Γενικής Συνέλευσης, κάθε συγκεκριμένο γεγονός, το οποίο μπορεί να είναι χρήσιμο στους Μετόχους για την αξιολόγηση του κινδύνου να εξυπηρετήσει ο αντιπρόσωπος άλλα συμφέροντα πλην των συμφερόντων του Μετόχου. Σύγκρουση συμφερόντων μπορεί ιδίως να προκύπτει όταν ο αντιπρόσωπος: α) είναι μέτοχος που ασκεί τον έλεγχο της Εταιρίας ή είναι άλλο νομικό πρόσωπο ή οντότητα η οποία ελέγχεται από τον Μέτοχο αυτόν, β) είναι μέλος του Διοικητικού Συμβουλίου ή της εν γένει διοίκησης της Εταιρίας ή Μετόχου που ασκεί τον έλεγχο της Εταιρίας ή άλλου νομικού προσώπου ή οντότητας που ελέγχεται από τον Μέτοχο, γ) είναι υπάλληλος ή ορκωτός ελεγκτής της Εταιρίας ή μετόχου που ασκεί τον έλεγχο της Εταιρίας ή άλλου νομικού προσώπου ή οντότητας που ελέγχεται από Μέτοχο, ο οποίος ασκεί τον έλεγχο της Εταιρίας, δ) είναι σύζυγος ή συγγενής πρώτου βαθμού με ένα από τα φυσικά πρόσωπα που αναφέρονται στις περιπτώσεις α΄ έως γ΄. Ο διορισμός και η ανάκληση αντιπροσώπου του μετόχου γίνεται εγγράφως και κοινοποιείται στην Εταιρία με τους ίδιους τύπους, τουλάχιστον τρεις (3) ημέρες πριν από την ημερομηνία συνεδρίασης της Γενικής Συνέλευσης. Η Εταιρία έχει καταστήσει διαθέσιμο στην ιστοσελίδα της (www.shh.gr) το έντυπο που χρησιμοποιεί για το διορισμό αντιπροσώπου. Το εν λόγω έντυπο κατατίθεται συμπληρωμένο και υπογεγραμμένο από τον μέτοχο στο Γραφείο Μετόχων στην έδρα της Εταιρίας (12ο χλμ Ε.Ο. Αθηνών-Λαμίας, Μεταμόρφωση), ή αποστέλλεται ηλεκτρονικά στο fax: 210-2852750 τρεις (3) τουλάχιστον ημέρες πριν από την ημερομηνία της Γενικής Συνέλευσης. Ο δικαιούχος καλείται να μεριμνά για την επιβεβαίωση της επιτυχούς αποστολής του εντύπου διορισμού αντιπροσώπου και της παραλαβής του από την Εταιρία, καλώντας στα τηλέφωνα: 210-2894620. Το Καταστατικό της Εταιρίας δεν προβλέπει τη δυνατότητα συμμετοχής στη Γενική Συνέλευση με ηλεκτρονικά μέσα χωρίς τη φυσική παρουσία των μετόχων στον τόπο διεξαγωγής της ή τη δυνατότητα εξ αποστάσεως συμμετοχής των μετόχων στην ψηφοφορία. III. Δικαιώματα Μειοψηφίας - Σύμφωνα με την παράγραφο 2β του άρθρου 26 κ.ν. 2190/1290, ενημερώνουμε τους κ.κ. Μετόχους ότι, μεταξύ άλλων, έχουν και τα ακόλουθα δικαιώματα που προβλέπονται στις παραγράφους 2, 2α, 4 και 5 του άρθρου 39 του κ.ν. 2190/20: i. Με αίτηση Μετόχων που εκπροσωπούν το 1/20 του καταβεβλημένου μετοχικού κεφαλαίου του Διοικητικού Συμβουλίου υποχρεούται να εγγράψει πρόσθετα θέματα στην ημερήσια διάταξη της Γενικής Συνέλευσης, εφόσον η παραπάνω αίτηση περιέλθει στο Διοικητικό Συμβούλιο τουλάχιστον δέκα πέντε (15) ημέρες πριν από τη Γενική Συνέλευση, ήτοι μέχρι την 16η Ιανουαρίου 2014. Η αίτηση για την εγγραφή πρόσθετων θεμάτων στην ημερήσια διάταξη θα πρέπει να συνοδεύεται από αιτιολόγηση ή από σχέδιο απόφασης προς έγκριση στη Γενική Συνέλευση. Η αναθεωρημένη ημερήσια διάταξη δημοσιοποιείται με τον ίδιο τρόπο, όπως και η προηγούμενη ημερήσια διάταξη, δεκατρείς (13) ημέρες πριν από την ημερομηνία της Γενικής Συνέλευσης, ήτοι την Σάββατο 18η Ιανουαρίου 2014 και ταυτόχρονα τίθεται στη διάθεση των Μετόχων στην ιστοσελίδα της Εταιρίας, μαζί με την αιτιολόγηση ή το σχέδιο απόφασης που έχει υποβληθεί από τους Μετόχους. ii. Με αίτηση Μετόχων που εκπροσωπούν το 1/20 του καταβεβλημένου μετοχικού κεφαλαίου, το Διοικητικό Συμβούλιο υποχρεούται να θέσει στη διάθεση των Μετόχων, κατά τα οριζόμενα στο άρθρο 27 παρ. 3 του κ.ν. 2190/20, έξι (6) τουλάχιστον ημέρες πριν από την ημερομηνία της Γενικής Συνέλευσης ήτοι το αργότερο μέχρι την Σάββατο 25η Ιανουαρίου 2014, σχέδια αποφάσεων για θέματα που έχουν περιληφθεί στην αρχική ή την αναθεωρημένη ημερήσια διάταξη, εφόσον η σχετική αίτηση περιέλθει στο Διοικητικό Συμβούλιο επτά (7) τουλάχιστον ημέρες πριν από την ημερομηνία της Γενικής Συνέλευσης, ήτοι το αργότερο μέχρι την Παρασκευή 24η Ιανουαρίου 2014. iii. Μετά από αίτηση οποιουδήποτε Μετόχου, που υποβάλλεται στην Εταιρία πέντε (5) τουλάχιστον πλήρεις ημέρες πριν από τη Γενική Συνέλευση, ήτοι το αργότερο μέχρι την Σάββατο 25η Ιανουαρίου 2014, το Διοικητικό Συμβούλιο υποχρεούται να παρέχει στη Γενική Συνέλευση τις αιτούμενες συγκεκριμένες πληροφορίες για τις υποθέσεις της Εταιρίας, στο μέτρο που αυτές είναι χρήσιμες για την πραγματική εκτίμηση των θεμάτων της ημερήσιας διάταξης. Το Διοικητικό Συμβούλιο μπορεί να απαντήσει ενιαία σε αιτήσεις Μετόχων με το ίδιο περιεχόμενο. Υποχρέωση παροχής πληροφοριών δεν υφίσταται όταν οι σχετικές πληροφορίες διατίθενται ήδη στην ιστοσελίδα της Εταιρίας, ιδίως με τη μορφή ερωτήσεων και απαντήσεων. iv. Κατόπιν αίτησης Μετόχων που εκπροσωπούν το 1/20 του καταβεβλημένου μετοχικού κεφαλαίου, που υποβάλλεται στην Εταιρία πέντε (5) τουλάχιστον πλήρεις ημέρες πριν από τη

Γενική Συνέλευση, ήτοι το αργότερο μέχρι την Σάββατο 25η Ιανουαρίου 2014, το Διοικητικό Συμβούλιο υποχρεούται να ανακοινώσει στην Τακτική Γενική Συνέλευση τα ποσά που κατά την τελευταία διετία καταβλήθηκαν σε κάθε μέλος του Διοικητικού Συμβουλίου ή τους διευθυντές της Εταιρείας, καθώς και κάθε παροχή προς τα πρόσωπα αυτά, από οποιαδήποτε αιτία ή σύμβαση της Εταιρείας με αυτούς. ν. Κατόπιν αίτησης Μετόχων που εκπροσωπούν το 1/5 του καταβεβλημένου μετοχικού κεφαλαίου, η οποία θα πρέπει να υποβληθεί στην Εταιρεία πέντε (5) τουλάχιστον πλήρεις ημέρες πριν από τη Γενική Συνέλευση, ήτοι το αργότερο μέχρι την Σάββατο 25η Ιανουαρίου 2014, το Διοικητικό Συμβούλιο υποχρεούται να παρέχει στη Γενική Συνέλευση πληροφορίες για την πορεία των εταιρικών υποθέσεων και την περιουσιακή κατάσταση της Εταιρείας. Σε όλες τις παραπάνω περιπτώσεις άσκησης των δικαιωμάτων τους, οι αιτούντες Μέτοχοι οφείλουν να αποδεικνύουν τη μετοχική τους ιδιότητα και τον αριθμό των μετοχών που κατέχουν κατά την άσκηση του σχετικού δικαιώματος. Η πιστοποίηση της μετοχικής ιδιότητας θα γίνεται με απευθείας ηλεκτρονική σύνδεση μεταξύ της ΕΧΑΕ και της Εταιρείας. IV. Διαθέσιμα Έγγραφα και πληροφορίες - Η παρούσα πρόσκληση, τα έγγραφα που πρόκειται να υποβληθούν στη Γενική Συνέλευση, τα σχέδια των αποφάσεων που προτείνονται από το Διοικητικό Συμβούλιο, τα έντυπα αντιπροσωπείας και οι λοιπές πληροφορίες του άρθρου 27 παρ. 3 του κ.ν. 2190/20 βρίσκονται αναρτημένα στην ιστοσελίδα της Εταιρείας, www.shh.gr. Επίσης, οι κ.κ. Μέτοχοι δύνανται να παραλάβουν τα ανωτέρω έγγραφα σε έγχαρτη μορφή από το Γραφείο Μετόχων της Εταιρείας (12ο χλμ Εθνικής οδού Αθηνών-Λαμίας Μεταμόρφωση, τηλ. 210 2894620).

QUALITY AND RELIABILITY A.B.E.E. *

Έκτακτη Γενική Συνέλευση στις 03/02/2014, ημέρα Δευτέρα και ώρα 09:00 στα γραφεία της Εταιρείας στο Μαρούσι (Κονίσης 11β), για συζήτηση και λήψη αποφάσεων επί των κάτωθι θεμάτων. ΘΕΜΑΤΑ ΗΜΕΡΗΣΙΑΣ ΔΙΑΤΑΞΗΣ: 1. Μείωση της ονομαστικής αξίας της κάθε μετοχής από 1,88 σε 0,47 με ταυτόχρονη αύξηση του αριθμού των μετοχών της εταιρείας (split) από 6.836.280 μετοχές σε 27.345.120 μετοχές. 2. Τροποποίηση του άρθρου 5 (Μετοχικό Κεφάλαιο) του καταστατικού της εταιρείας. 3. Κωδικοποίηση του καταστατικού της εταιρείας μετά τις τροποποιήσεις του άρθρου 5. 4. Παροχή έγκρισης για υπογραφή σύμβασης με νομικό πρόσωπο που εμπίπτει στις διατάξεις του άρθρου 23α του Κ.Ν 2190/1920. Σύμφωνα με το άρθρο 26 παρ.2β του Κ.Ν 2190/1920, όπως τροποποιήθηκε με το άρθρο 3 του Ν. 3884/2010 και ισχύει, η εταιρεία ενημερώνει τους κ.κ. Μετόχους για τα ακόλουθα: I. Δικαίωμα συμμετοχής και ψήφου: Κάθε μετοχή έχει δικαίωμα μιας ψήφου. Στη Γενική Συνέλευση έχουν δικαίωμα να λάβουν μέρος και να ψηφίσουν όποια φυσικά ή νομικά πρόσωπα εμφανίζονται ως μέτοχοι κατά την έναρξη της πέμπτης (5ης) ημέρας πριν από την ημέρα συνεδρίασης της Γενικής Συνέλευσης της 3/02/2014, ήτοι κατά την 29/01/2014 (Ημερομηνία Καταγραφής) στα αρχεία του φορέα, στον οποίο τηρούνται οι κινητές αξίες της εταιρείας ("Ελληνικά Χρηματιστήρια Ανώνυμη Εταιρεία Συμμετοχών, Εκκαθάρισης Διακανονισμού & Καταχώρησης", ΕΧΑΕ), χωρίς να απαιτείται δέσμευση των μετοχών τους. Η απόδειξη της μετοχικής ιδιότητας γίνεται με την προσκόμιση στην Εταιρεία, σχετικής έγγραφης βεβαίωσης της ΕΧΑΕ ή εναλλακτικά, με απευθείας ηλεκτρονική σύνδεση της Εταιρείας με τα αρχεία της ΕΧΑΕ, εφ' όσον τούτο ζητηθεί από τους ενδιαφερόμενους μετόχους. Η σχετική έγγραφη βεβαίωση ή η ηλεκτρονική πιστοποίηση σχετικά με την μετοχική ιδιότητα πρέπει να περιέλθει στην Εταιρεία, επί αποδείξει παραλαβής, το αργότερο την τρίτη (3η) ημέρα πριν από την συνεδρίαση της Γενικής Συνέλευσης, ήτοι την 31/01/2014. Έναντι της Εταιρείας θεωρείται ότι έχει δικαίωμα συμμετοχής και ψήφου στη Γενική Συνέλευση μόνον όποιος φέρει την ιδιότητα του μετόχου κατά την αντίστοιχη Ημερομηνία Καταγραφής. Σε περίπτωση μη συμμόρφωσης προς τις διατάξεις του άρθρου 28α του Κ.Ν.2190/1920, ο εν λόγω μέτοχος μετέχει στη Γενική Συνέλευση μόνο μετά από την άδειά της. Το καταστατικό της Εταιρείας δεν προβλέπει διαδικασίες για τη συμμετοχή και την άσκηση δικαιώματος ψήφου στη Γενική Συνέλευση μέσω αλληλογραφίας ή με ηλεκτρονικά μέσα. Σε περίπτωση μη επίτευξης της απαιτούμενης απαρτίας, για τα θέματα της ημερήσιας διάταξης, οι μέτοχοι καλούνται: - Σε Α' Επαναληπτική Γενική Συνέλευση την 14/02/2014, ημέρα Πέμπτη και ώρα 09.00, στον ίδιο τόπο (στα γραφεία της εταιρείας), στην οποία έχουν δικαίωμα συμμετοχής και ψήφου οι Μέτοχοι οι οποίοι θα είναι εγγεγραμμένοι στο αρχείο μετόχων της εταιρείας κατά την έναρξη της 10/02/2014 (ημερομηνία καταγραφής) ή /και - Σε Β' Επαναληπτική Γενική Συνέλευση την 25/02/2014, ημέρα Τρίτη και ώρα 09.00, στον ίδιο τόπο (στα γραφεία της εταιρείας), στην οποία έχουν δικαίωμα συμμετοχής και ψήφου οι Μέτοχοι οι οποίοι θα είναι εγγεγραμμένοι στο αρχείο μετόχων της εταιρείας κατά την έναρξη της 21/02/2014(ημερομηνία καταγραφής). Στην περίπτωση επαναληπτικής Γενικής Συνέλευσης, η σχετική έγγραφη βεβαίωση ή η ηλεκτρονική πιστοποίηση σχετικά με την μετοχική ιδιότητα πρέπει να περιέλθει στην Εταιρεία, επί αποδείξει παραλαβής, το αργότερο την τρίτη ημέρα πριν από την συνεδρίαση της Γενικής Συνέλευσης, ήτοι έως την 11/02/2014 και 22/02/2014 αντιστοίχως. II. Διαδικασία άσκησης δικαιώματος ψήφου μέσω αντιπροσώπου : Κάθε μέτοχος που δικαιούται να παραστεί κατά τα ανωτέρω, συμμετέχει στη Γενική Συνέλευση και ψηφίζει είτε αυτοπροσώπως είτε μέσω αντιπροσώπου. Κάθε μέτοχος μπορεί να διορίζει μέχρι τρεις (3) αντιπροσώπους. Εάν ο μέτοχος κατέχει μετοχές της Εταιρείας, οι οποίες εμφανίζονται σε περισσότερους του ενός λογαριασμούς αξιών, ο περιορισμός αυτός δεν εμποδίζει το μέτοχο να ορίσει διαφορετικούς αντιπροσώπους για τις μετοχές που εμφανίζονται στον κάθε λογαριασμό αξιών σε σχέση με τη Γενική Συνέλευση. Νομικά πρόσωπα μετέχουν στη Γενική Συνέλευση ορίζοντας ως εκπροσώπους τους μέχρι τρία (3) φυσικά πρόσωπα. Αντιπρόσωπος που ενεργεί για περισσότερους μετόχους μπορεί να ψηφίζει διαφορετικά για κάθε μέτοχο. Ο αντιπρόσωπος μετόχου υποχρεούται να γνωστοποιεί στην Εταιρεία, πριν από την έναρξη της συνεδρίασης της Γενικής Συνέλευσης κάθε συγκεκριμένο γεγονός, το οποίο μπορεί να είναι χρήσιμο στους μετόχους για την αξιολόγηση του κινδύνου να εξυπηρετήσει ο αντιπρόσωπος άλλα συμφέροντα πλην των συμφερόντων του αντιπροσωπευόμενου μετόχου. Κατά την έννοια της παρούσας παραγράφου, μπορεί να προκύπτει σύγκρουση συμφερόντων ιδίως όταν ο αντιπρόσωπος : α) είναι μέτοχος που ασκεί τον έλεγχο της Εταιρείας ή είναι άλλο νομικό πρόσωπο ή οντότητα η οποία ελέγχεται από το μέτοχο αυτόν, β) είναι μέλος του διοικητικού συμβουλίου ή της εν γένει διοίκησης της Εταιρείας ή μετόχου που ασκεί τον έλεγχο της Εταιρείας ή άλλου νομικού προσώπου ή οντότητας που ελέγχεται από μέτοχο ο οποίος ασκεί τον έλεγχο της Εταιρείας, γ) είναι υπάλληλος ή ορκωτός ελεγκτής της Εταιρείας ή μετόχου που ασκεί τον έλεγχο της Εταιρείας ή άλλου νομικού προσώπου ή οντότητας που ελέγχεται από μέτοχο, ο οποίος ασκεί τον έλεγχο της Εταιρείας, δ) είναι σύζυγος ή συγγενής πρώτου βαθμού με ένα από τα φυσικά πρόσωπα που αναφέρονται στις περιπτώσεις (α) έως (γ). Μέτοχοι οι οποίοι επιθυμούν να συμμετάσχουν στη Γενική Συνέλευση μέσω αντιπροσώπου οφείλουν να καταθέσουν στην Εταιρεία, επί αποδείξει παραλαβής, τα σχετικά έγγραφα νομιμοποίησης (διορισμού/ανάκλησης) αντιπροσώπων τους, που είναι διαθέσιμα στα γραφεία της εταιρείας (τμήμα μετόχων, Κονίσης 11β ,Μαρούσι) και στην ιστοσελίδα www.qnr.com.gr το αργότερο την τρίτη ημέρα πριν από την συνεδρίαση της Γενικής Συνέλευσης, ήτοι έως την 31/01/2014 για την αρχική Έκτακτη Γενική Συνέλευση και έως την 11/02/2014 για την Α' Επαναληπτική Γενική Συνέλευση και έως την 22/02/2014 για την Β' Επαναληπτική Γενική Συνέλευση. Ελλείψει σχετικής καταστατικής πρόβλεψης, η εταιρεία δεν δέχεται ηλεκτρονικές κοινοποιήσεις διορισμού και ανάκλησης αντιπροσώπων. III. Δικαιώματα μειοψηφίας των μετόχων σύμφωνα με τις παραγράφους 2, 2α, 4 και 5 του άρθρου 39 του Κ.Ν 2190/1920, όπως ισχύει. (Α) Μέτοχοι που εκπροσωπούν τουλάχιστον ένα εικοστό (1/20) του καταβεβλημένου μετοχικού κεφαλαίου, μπορούν με αίτησή τους, η οποία πρέπει να περιέλθει στο Διοικητικό Συμβούλιο δέκα πέντε (15) τουλάχιστον ημέρες πριν από την Γενική Συνέλευση, να ζητήσουν από το Διοικητικό Συμβούλιο να εγγράψει στην ημερήσια διάταξη της Γενικής Συνέλευσης πρόσθετα θέματα. Η αίτηση πρέπει να συνοδεύεται από αιτιολόγηση ή από σχέδιο απόφασης προς έγκριση της Γενικής Συνέλευσης. Η αναθεωρημένη ημερήσια διάταξη δημοσιοποιείται με τον ίδιο τρόπο όπως και η προηγούμενη ημερήσια διάταξη (13)

ημέρες πριν από την ημερομηνία της Γενικής Συνέλευσης και ταυτόχρονα τίθεται στη διάθεση των μετόχων στην ιστοσελίδα της Εταιρείας, μαζί με την αιτιολόγηση ή το σχέδιο της απόφασης που έχει υποβληθεί από τους μετόχους κατά τα προβλεπόμενα στο άρθρο 27 παρ. 3 του Κ.Ν 2190/1920, όπως τροποποιήθηκε και ισχύει. (Β) Μέτοχοι που εκπροσωπούν τουλάχιστον ένα εικοστό (1/20) του καταβεβλημένου μετοχικού κεφαλαίου, μπορούν με αίτησή τους, η οποία πρέπει να περιέλθει στο Διοικητικό Συμβούλιο επτά (7) τουλάχιστον ημέρες πριν από την Γενική Συνέλευση, να ζητήσουν από το Διοικητικό Συμβούλιο να θέσει στη διάθεση των μετόχων με ανάρτηση στην ιστοσελίδα της εταιρείας (www.qnr.com.gr), τουλάχιστον έξι (6) ημέρες πριν την ημερομηνία της Γενικής Συνέλευσης, σχέδια απόφασης για τα θέματα που έχουν περιληφθεί στην αρχική ή την αναθεωρημένη ημερήσια διάταξη. Σημειώνεται ότι το Διοικητικό Συμβούλιο δεν είναι υποχρεωμένο να προβαίνει στην εγγραφή θεμάτων στην ημερήσια διάταξη ούτε στη δημοσίευση ή γνωστοποίηση αυτών μαζί με αιτιολόγηση και σχέδια αποφάσεων που υποβάλλονται από τους μετόχους κατά τα ανωτέρω υπό (α) και (β) περιπτώσεις αντιστοίχως, αν το περιεχόμενο αυτών έρχεται προφανώς σε αντίθεση με το νόμο και τα χρηστά ήθη. (Γ) Με αίτηση οποιουδήποτε μετόχου που υποβάλλεται στην Εταιρεία πέντε (5) τουλάχιστον πλήρεις ημέρες πριν από τη Γενική Συνέλευση, μπορεί οποιοσδήποτε μέτοχος να ζητήσει από το Διοικητικό Συμβούλιο να παράσχει στη Γενική Συνέλευση τις αιτούμενες συγκεκριμένες πληροφορίες για τις υποθέσεις της Εταιρείας, στο μέτρο που αυτές είναι χρήσιμες για την πραγματική εκτίμηση των θεμάτων της ημερήσιας διάταξης. Το Διοικητικό Συμβούλιο μπορεί να αρνηθεί την παροχή των πληροφοριών για αποχρώντα ουσιώδη λόγο, ο οποίος αναγράφεται στα πρακτικά. Το Διοικητικό Συμβούλιο μπορεί να απαντήσει ενιαία σε αιτήσεις μετόχων με το ίδιο περιεχόμενο. Υποχρέωση παροχής πληροφοριών δεν υφίσταται όταν οι σχετικές πληροφορίες διατίθενται ήδη στην ιστοσελίδα της Εταιρείας. (Δ) Μέτοχοι που εκπροσωπούν το ένα πέμπτο (1/5) του καταβεβλημένου μετοχικού κεφαλαίου, μπορούν με αίτησή τους, η οποία υποβάλλεται στην Εταιρεία πέντε (5) τουλάχιστον πλήρεις ημέρες πριν από τη Γενική Συνέλευση, να ζητήσουν από το Διοικητικό Συμβούλιο να παράσχει στη Γενική Συνέλευση πληροφορίες για την πορεία των εταιρικών υποθέσεων και την περιουσιακή κατάσταση της εταιρείας. Σε όλες τις ανωτέρω αναφερόμενες περιπτώσεις οι αιτούντες μέτοχοι οφείλουν να αποδεικνύουν τη μετοχική τους ιδιότητα και τον αριθμό των μετοχών που κατέχουν κατά την άσκηση του σχετικού δικαιώματος. Τέτοια απόδειξη αποτελεί και η προσκόμιση βεβαίωσης από τον φορέα στον οποίο τηρούνται οι οικείες κινητές αξίες ή η πιστοποίηση της μετοχικής ιδιότητας με απευθείας ηλεκτρονική σύνδεση φορέα και της Εταιρείας, εφ' όσον τούτο ζητηθεί από τους ενδιαφερόμενους μετόχους. (Ε) Σημειώνεται ότι δεν έχουν δικαίωμα παράστασης και ψήφου στην Γενική Συνέλευση οι μέτοχοι – νομικά πρόσωπα οι οποίοι δεν έχουν παράσχει στην Εταιρεία τις απαραίτητες πληροφορίες για τον μέχρι φυσικού προσώπου προσδιορισμό των μετόχων τους κατά την έννοια της παρ. 5 του άρθρου 1 του Π.Δ. 82/96. Οι μέτοχοι αυτοί θα ανακτήσουν τα δικαιώματά τους αυτά, εφόσον παράσχουν εμπρόθεσμα στην Εταιρεία τις ως άνω πληροφορίες. IV. Πληροφορίες παρ.3 άρθρου 27 του Κ.Ν. 2190/1920, όπως ισχύει. Το πλήρες κείμενο των εγγράφων, των σχεδίων αποφάσεων και των λοιπών πληροφοριών, που προβλέπονται στην παρ. 3 του άρθρου 27 του κ.ν 2190/20 (συμπεριλαμβανομένης της πρόσκλησης για σύγκληση της Γενικής Συνέλευσης, του εντύπου διορισμού αντιπροσώπου) διατίθενται σε ηλεκτρονική μορφή στην ιστοσελίδα της Εταιρείας www.qnr.com.gr. Όλα τα έγγραφα που προβλέπονται στην παρ.3 του άρθρ. 27 Ν.2190/20 θα διατίθενται σε έγχαρτη μορφή στα γραφεία της εταιρείας (Κονίτσης 11β,Μαρούσι) ή θα αποστέλλονται μετά από επικοινωνία με το τμήμα Μετόχων στο τηλέφωνο +302108029409, Fax: +302108029819.

Ομολογιακά Δάνεια Επιχειρήσεων

Πλήθος Εισηγμένων Ομολογίων	Ονομαστική αξία	Τιμή έκδοσης	Σημερινό επιτόκιο	Ημερ. λήξης	Διάρκεια (έτη)	Σημείωση	Ομολογιακά Δάνεια Επιχειρήσεων			Κατωτ Τιμή	Ανωτ Τιμή	Τιμή κλεισ.	Προηγ. Κλείσιμο-ημέρια	Όγκος	Αξία Συναλλαγών	Τελευταία εντολή			Μεγ έτους			
							Προσ/μένο Κοινό	Τοκ/ρίδιο Προτιμησιακό	Μον. Διασπ.							Τιμή	Αγορ./ Πώλ.	Ημερομηνία		λαχ έτους		
4,150,176	4.77	4.77	5.00	19/03/2015	5	---	16	---	1	MARFIN INVESTMENT GROUP A.E. (Μετατρ. σε ΚΟ μτχ)	---	---	---	91.0000	02/01/2014	---	---	51.0000	A	09/01/2014	91.0000	91.0000
1,794,284	12.49	9.77	5.80	12/07/2015	8	---	13	---	1	ΝΗΡΕΥΣ ΙΧΘΥΟΚΑΛΛΙΕΡΓΕΙΕΣ Α.Ε. (Μετατρ. σε ΚΟ μτχ)	---	---	---	12.0000	26/07/2013	---	---	13.0000	A	09/01/2014	12.0000	12.0000
212,849,265	1.00	1.00	6.30	29/07/2020	7	---	2	---	1	MARFIN INVESTMENT GROUP A.E. ΣΕΙΡΑ Β (ΜΟΔ)	---	---	---	0.8500	23/08/2013	---	---	0.9850	A	09/01/2014	0.8500	0.8500
2,156,827	1.00	1.00	7.00	29/07/2019	6	---	2	---	1	MARFIN INVESTMENT GROUP A.E. ΣΕΙΡΑ Α (ΜΟΔ)	---	---	---	1.0000	23/08/2013	---	---	51.0000	A	09/01/2014	1.0000	1.0000

Σημειώσεις Εταιρικών Ομολόγων

Ο Όγκος Συναλλαγών υπολογίζεται ως (Τεμάχια) * (Ονομαστική Τιμή). Η Αξία Συναλλαγών υπολογίζεται ως (Τεμάχια) * (Ονομαστική Τιμή) * (Τιμή %) + (Δεδουλευμένοι Τόκοι).

Οι τιμές συναλλαγών των ομολόγων υπολογίζονται ως ποσοστό επί τοις εκατό (%) της ονομαστικής τους τιμής.

Όλα τα ομόλογα έχουν Ονομαστική Αξία εκπεφρασμένη σε Ευρώ (εκτός εάν σημειώνεται διαφορετικά).

* Προσ/μένο = Προσαρτημένο

Ομόλογα Ελληνικού Δημοσίου

Πλήθος Εισηγμ. Ομολογιών	Ονομ. αξία	Σημερινό επιτόκιο	Υπολογισμός Δεδουλευμένων	Ημερ/νία Λήξης [1]	Διάρκεια (έτη)	Σημείωση	Ημερομηνία Πληρ.	Αξία τρέχοντος	Μον. Διαπρ.	Ομόλογα Ελληνικού Δημοσίου	Κατωτ Τιμή	Ανωτ Τιμή	Τιμή κλειστ.	Προηγ. Κλείσιμο-ημ/νία	Όγκος	Αξία Συναλλαγών	Τελευταία εντολή Αγορ./ Πώλ. Ημερομηνία
2,658,781,973	1.00	4.30	Πργμ/Πργμ	24/02/2023	11	---	24/02	4.30	1	ΟΕΔ-ΣΤΘ-240223-11X-2,000-1,00	---	---	---	---	---	---	---
2,658,781,973	1.00	4.30	Πργμ/Πργμ	24/02/2024	12	---	24/02	4.30	1	ΟΕΔ-ΣΤΘ-240224-12X-2,000-1,00	---	---	---	---	---	---	---
2,658,781,973	1.00	4.30	Πργμ/Πργμ	24/02/2025	13	---	24/02	4.30	1	ΟΕΔ-ΣΤΘ-240225-13X-2,000-1,00	---	---	---	---	---	---	---
2,658,781,973	1.00	4.30	Πργμ/Πργμ	24/02/2026	14	---	24/02	4.30	1	ΟΕΔ-ΣΤΘ-240226-14X-2,000-1,00	---	---	---	---	---	---	---
2,658,781,973	1.00	4.30	Πργμ/Πργμ	24/02/2027	15	---	24/02	4.30	1	ΟΕΔ-ΣΤΘ-240227-15X-2,000-1,00	---	---	---	---	---	---	---
2,836,034,104	1.00	4.30	Πργμ/Πργμ	24/02/2028	16	---	24/02	4.30	1	ΟΕΔ-ΣΤΘ-240228-16X-2,000-1,00	---	---	---	---	---	---	---
2,836,034,104	1.00	4.30	Πργμ/Πργμ	24/02/2029	17	---	24/02	4.30	1	ΟΕΔ-ΣΤΘ-240229-17X-2,000-1,00	---	---	---	---	---	---	---
2,836,034,104	1.00	4.30	Πργμ/Πργμ	24/02/2030	18	---	24/02	4.30	1	ΟΕΔ-ΣΤΘ-240230-18X-2,000-1,00	---	---	---	---	---	---	---
2,836,034,104	1.00	4.30	Πργμ/Πργμ	24/02/2031	19	---	24/02	4.30	1	ΟΕΔ-ΣΤΘ-240231-19X-2,000-1,00	---	---	---	---	---	---	---
2,836,034,104	1.00	4.30	Πργμ/Πργμ	24/02/2032	20	---	24/02	4.30	1	ΟΕΔ-ΣΤΘ-240232-20X-2,000-1,00	---	---	---	---	---	---	---
2,836,034,104	1.00	4.30	Πργμ/Πργμ	24/02/2033	21	---	24/02	4.30	1	ΟΕΔ-ΣΤΘ-240233-21X-2,000-1,00	---	---	---	---	---	---	---
2,836,034,104	1.00	4.30	Πργμ/Πργμ	24/02/2034	22	---	24/02	4.30	1	ΟΕΔ-ΣΤΘ-240234-22X-2,000-1,00	---	---	---	---	---	---	---
2,836,034,104	1.00	4.30	Πργμ/Πργμ	24/02/2035	23	---	24/02	4.30	1	ΟΕΔ-ΣΤΘ-240235-23X-2,000-1,00	---	---	---	---	---	---	---
2,836,034,104	1.00	4.30	Πργμ/Πργμ	24/02/2036	24	---	24/02	4.30	1	ΟΕΔ-ΣΤΘ-240236-24X-2,000-1,00	---	---	---	---	---	---	---
2,836,034,104	1.00	4.30	Πργμ/Πργμ	24/02/2037	25	---	24/02	4.30	1	ΟΕΔ-ΣΤΘ-240237-25X-2,000-1,00	---	---	---	---	---	---	---
2,836,034,104	1.00	4.30	Πργμ/Πργμ	24/02/2038	26	---	24/02	4.30	1	ΟΕΔ-ΣΤΘ-240238-26X-2,000-1,00	---	---	---	---	---	---	---
2,836,034,104	1.00	4.30	Πργμ/Πργμ	24/02/2039	27	---	24/02	4.30	1	ΟΕΔ-ΣΤΘ-240239-27X-2,000-1,00	---	---	---	---	---	---	---
2,836,034,104	1.00	4.30	Πργμ/Πργμ	24/02/2040	28	---	24/02	4.30	1	ΟΕΔ-ΣΤΘ-240240-28X-2,000-1,00	---	---	---	---	---	---	---
2,836,034,104	1.00	4.30	Πργμ/Πργμ	24/02/2041	29	---	24/02	4.30	1	ΟΕΔ-ΣΤΘ-240241-29X-2,000-1,00	---	---	---	---	---	---	---
2,836,034,104	1.00	4.30	Πργμ/Πργμ	24/02/2042	30	---	24/02	4.30	1	ΟΕΔ-ΣΤΘ-240242-30X-2,000-1,00	---	---	---	---	---	---	---
1,500,000	1,000.00	0.97	FLR Πργμ/360	10/08/2014	5	---	10/02 - 10/08	---	1	ΟΕΔ-ΚΥΜ-100814-05X-1,762-1000,00	---	---	---	---	---	---	---
5,187,186	1,000.00	1.60	FLR Πργμ/360	21/05/2014	5	---	21/11 - 21/05	---	1	ΟΕΔ-ΚΥΜ-210514-05X-2,734-1000,00	---	---	---	---	---	---	---
78,300	1,000.00	1.16	FLR Πργμ/360	23/07/2014	5	---	23/01 - 23/07	---	1	ΟΕΔ-ΚΥΜ-230714-05X-2,018-1000,00	---	---	---	---	---	---	---

Σημειώσεις Ομολόγων Ελλ. Δημοσίου

Ο Όγκος Συναλλαγών υπολογίζεται ως (Τεμάχια) * (Ονομαστική Τιμή). Η Αξία Συναλλαγών υπολογίζεται ως (Τεμάχια) * (Ονομαστική Τιμή) * (Τιμή %) + (Δεδουλευμένοι Τόκοι)

Η Αξία του τρέχοντος τοκομεριδίου για τις εκδόσεις Ονομαστικής Αξίας 0,01 ευρώ, αναφέρεται σε Ονομαστική Αξία 100 ευρώ.

FLR (= Floating Interest Rate) Ομόλογο Μεταβλητού Επιτοκίου.

[1] - Η Ημερομηνία Λήξης της τοκοφόρου περιόδου και η Ημερομηνία Πληρωμής του τοκομεριδίου.

Ομόλογα σε Κυκλοφορία	Νόμισμα / Ελάχιστη διαπραγ.	Ημερομηνία Πληρ.	Αξία τρέχοντος τοκομεριδίου	Σημείωση	Προσ/μένο* Τοκ/ρίδιο	Μονάδα διαπραγ/σης	Ημερ/νία Έκδοσης	Διάρκεια (έτη)	Σημερινό επιτόκιο	Υ.Δ.Τ σε	Ομόλογα	Τελευταία τιμή προηγ.	Τελευτ. Τιμή	Εκφ. τοις μετρητοίς (€) Αγोर. / Πώλ Ημερομηνία	Συναλλαγές σε τμχ	Ελάχιστο ζωής	Μέγιστο ζωής	
Ομολογιακά Δάνεια Διεθνών Οργανισμών																		
1,000,000	EUR / 1000	21/07	---	---	8	1	21/07/2006	10	5.0 FLR	360	ΟΜΟΛΟΓΟ ΕΥΡΩΠΑΪΚΗΣ ΤΡΑΠΕΖΑΣ ΕΠΕΝΔΥΣΕΩΝ	97.50	16/04/2007	---	---	---	---	---
Νομικών Προσώπων και Εταιρειών σε Συνάλλαγμα και Ευρο																		
0	GBP / 10	01/12	0.25	---	57	1	01/12/1928	100	2.5	360	Ε.Κ.Τ.Ε.	---	---	---	---	---	---	---
103,746	GBP / 10	01/12	0.25	---	55	1	01/12/1930	98	2.5	360	Ε.Κ.Τ.Ε. σειρά	2.27	05/02/1996	2.27	Π	05/02/1996	---	2.27

Σημειώσεις Ομολόγων Ελλ. Δημοσίου

Υ.Δ.Τ: Υπολογισμός Δεδουλευμένων Τόκων.

FLR (= Floating Interest Rate) Ομόλογο Μεταβλητού Επιτοκίου.

Η ελάχιστη διαπραγματεύσιμη Ονομαστική Αξία για όλους τους Άυλους Τίτλους του Δημοσίου είναι τα 100 Ευρώ.

* Προσ/μένο = Προσαρτημένο

Ομόλογα Κρατικών Τραπεζών (ετήσιας διάρκειας)

Πλήθος Εισηγμ. Ομολογιών	Ονομαστική αξία	Αρχικό Επιτόκιο	Τρέχον Επιτόκιο	Ετήσιος Τόκος	Ημερομηνία Έκδοσης	Σημείωση	Ομόλογα Κρατικών Τραπεζών	Μον. Διαπρ.	Ετήσιες Ανανεώσεις	Τελευτ. Εκφ. Τιμή	Εκφ. τοις μετρητοίς (€) Αγορ. / Πώλ	Όγκος
342,560	130.41	2.35	3.92	0.00	31/01/2005	---	ΟΜΟΛΟΓΟ ΕΤΒΑ	1	9	100.00	A	---
2,446	1,154.00	4.90	2.47	28.96	31/05/2008	---	ΟΜΟΛΟΓΟ ΕΤΒΑ	1	6	---	---	---
171,117	1,163.28	5.50	2.47	29.19	31/05/2008	---	ΟΜΟΛΟΓΟ ΕΤΒΑ	1	6	---	---	---
63,787	1,129.20	5.45	2.47	30.88	31/08/2008	---	ΟΜΟΛΟΓΟ ΕΤΒΑ	1	6	---	---	---

Σημειώσεις Ομολόγων

Οι ετήσιες ανανεώσεις των Ομολόγων ΕΤΒΑ είναι απαλλαγμένες των φόρων (καθαρά επιτόκια).
Για τα ομόλογα έκδοσης μέχρι και 31/12/2013 ο δεδουλευμένος τόκος έχει κεφαλαιοποιηθεί.

Πίνακας Μελών Χρηματιστηρίου Αθηνών και Μελών ΕΤ.ΕΚ.

Επωνυμία	Αγορά Μετοχών			Αγορά Παραγώγων			Μέλη ΕΤ.ΕΚ.					
	Διεύθυνση	Τηλέφωνο	Φαξ	Μέλος Αγοράς	Μέλος εξ Αποστάσεως	Ειδικός Διαπρήτης	Διαπρήτης	Ειδικός Διαπρήτης	Παραγγελίχος	Γενικό Εκκαθιστικό	Άμεσο Εκκαθιστικό	Μη Εκκαθιστικό
ALPHA ΤΡΑΠΕΖΑ Α.Ε.							a			a		
ΣΤΑΔΙΟΥ 40, ΑΘΗΝΑ	(210)-3260000	(210)-3264116										
	(210)-3265546	(210)-3265811										
ARGUS STOCKBROKERS LTD				a	a							
ΛΕΩΦΟΡΟΣ KENNETY ΓΡ. 303 12-14, ΛΕΥΚΩΣΙΑ ΚΥΠΡΟΥ	(+35722)-22717000	(+35722)-22717070										
ATLANTIC SECURITIES LIMITED				a	a							
ΠΡΟΔΡΟΜΟΥ 37, ΛΕΥΚΩΣΙΑ ΚΥΠΡΟΥ	(+35722)-445400	(+35722)-661914										
ΑΤΤΙΚΑ BANK ΑΝΩΝΥΜΗ ΤΡΑΠΕΖΙΚΗ ΕΤΑΙΡΕΙΑ										a		
ΑΚΑΔΗΜΙΑΣ 54, ΑΘΗΝΑ	(210)-3390757	(210)-3646090										
ΟΜΗΡΟΥ 23, ΑΘΗΝΑ	(210)-3669000	(210)-3669410										
ΑΧΙΑ VENTURES GROUP LTD				a	a							
Γ. ΚΡΑΝΙΔΙΩΤΗ 10, ΛΕΥΚΩΣΙΑ ΚΥΠΡΟΥ	+357 22 742000	+357 22 742001										
ΑΧΟΝ ΧΡΗΜΑΤΙΣΤΗΡΙΑΚΗ Α.Ε.Π.Ε.Υ.				a			a					a
ΣΤΑΔΙΟΥ 48, ΑΘΗΝΑ	(210)-3363800	(210)-3243903										
BANK OF AMERICA MERRILL LYNCH				a	a							
KING EDWARD STREET 2, LONDON	(+4420)-79952000	(+4420)-79954525										
ΒΕΤΑ ΧΡΗΜΑΤΙΣΤΗΡΙΑΚΗ Α.Ε.Π.Ε.Υ.				a		a	a	a			a	
ΒΡΑΙΛΑ & Λ. ΑΛΕΞΑΝΔΡΑΣ 29, ΑΘΗΝΑ	(210)-6478900	(210)-6410139										
BNP PARIBAS SECURITIES SERVICES										a		
ΒΑΣ. ΣΟΦΙΑΣ 94, ΑΘΗΝΑ	(210)-7468500	(210)-7468579										
CAPITAL ΧΡΗΜΑΤΙΣΤΗΡΙΑΚΗ Α.Ε.Π.Ε.Υ.				a			a					a
ΜΗΤΡΟΠΟΛΕΩΣ 58, ΑΘΗΝΑ	(210)-3369700	(210)-3369820										
CFS ΧΡΗΜΑΤΙΣΤΗΡΙΑΚΗ Α.Ε.Π.Ε.Υ.				a		a			a		a	
ΣΤΑΔΙΟΥ 3, ΑΘΗΝΑ	(210)-3360800	(210)-3311854										
CITIGROUP GLOBAL MARKET LTD				a	a							
CITIGROUP CENTRE, CANADA SQUARE, CANARY WHART, LONDON	002079864000	002079862266										
CREDIT AGRICOLE CHEUVREUX S.A.					a							
9 QUAI PAUL DOUMER, ΠΑΡΙΣΙ	33 (0) 1 41 89 70 00											
CREDIT SUISSE SECURITIES (EUROPE) LIMITED				a	a							
ONE CABOT SQUARE, LONDON	+44 20 7888 8888	+44 20 7888 1600										
DEUTSCHE BANK A.G.				a	a							
THEODOR-HEUSS-ALLEE 70, ΦΡΑΚΝΦΟΥΡΤΗ	0049 69 910 00	0049 69 910 34 225										
EUROBANK EQUITIES Α.Ε.Π.Ε.Υ.				a		a		a			a	
ΦΙΛΕΛΛΗΝΩΝ 10, ΑΘΗΝΑ	(210)-3720000	(210)-3720001										
EUROCORP ΧΡΗΜΑΤΙΣΤΗΡΙΑΚΗ Α.Ε.				a			a				a	
ΠΛ. ΦΙΛΙΚΗΣ ΕΤΑΙΡΕΙΑΣ 14, ΑΘΗΝΑ	(210)-7263500	(210)-7263666										
EUROTRUST ΧΡΗΜΑΤΙΣΤΗΡΙΑΚΗ Α.Ε.Π.Ε.Υ.				a								
ΣΟΦΟΚΛΕΟΥΣ 13-15, ΑΘΗΝΑ	(210)-3363100	(210)-3238334										
EUROXX Χ.Α.Ε.Π.Ε.Υ.				a			a				a	
ΠΑΛΛΙΟΛΟΓΟΥ 7, ΧΑΛΑΝΔΡΙ	(210)-6879400	(210)-6879401										
GLOBAL CAPITAL SECURITIES AND FINANCIAL SERVICES LTD				a	a							
ΛΕΩΦ. ΛΕΜΕΣΟΥ 5, ΛΕΜΕΣΟΣ ΚΥΠΡΟΥ	(+35722)-710710	(+35722)-339332										
GUARDIAN TRUST ΧΡΗΜΑΤΙΣΤΗΡΙΑΚΗ Α.Ε.Π.Ε.Υ.				a		a	a					a
ΦΙΛΕΛΛΗΝΩΝ 15, ΑΘΗΝΑ	(210)-3220402	(210)-3220498										
HSBC ΤΡΑΠΕΖΑ										a		
Λ. ΜΕΣΟΓΕΙΩΝ 109-111, ΑΘΗΝΑ	(210)-6961507	(210)-6929310										
INDEX ΧΡΗΜΑΤΙΣΤΗΡΙΑΚΗ Α.Ε.Π.Ε.Υ.				a								
ΔΡΑΓΑΤΣΑΝΙΟΥ 6, ΑΘΗΝΑ	(210)-3213920	(210)-3213216										
LAIKI FINANCIAL SERVICES LTD				a	a							
CLR HOUSE, Λ. ΒΥΡΩΝΟΣ 26, ΛΕΥΚΩΣΙΑ ΚΥΠΡΟΥ	(+35722)-898600	(+35722)-680953										
MAGNA TRUST ΧΡΗΜΑΤΙΣΤΗΡΙΑΚΗ Α.Ε.Π.Ε.Υ.				a					a			a
ΦΕΙΔΙΟΥ 9, ΑΘΗΝΑ	(210)-3327503	(210)-3327599										
MEGA EQUITY SEC. & FINANCIAL SERVICES LTD				a	a							
Λ. ΓΡΙΒΑ ΔΙΓΕΝΗ 42-44, ΛΕΥΚΩΣΙΑ ΚΥΠΡΟΥ	(+35722)-711711	(+35722)-711811										
MERIT ΧΡΗΜΑΤΙΣΤΗΡΙΑΚΗ Α.Ε.Π.Ε.Υ.				a		a	a				a	
ΒΑΣΙΛΕΩΣ ΚΩΝΣΤΑΝΤΙΝΟΥ 38, ΑΘΗΝΑ	(210)-3671800	(210)-3671830										
NBG SECURITIES Α.Ε.Π.Ε.Υ.				a		a		a				a
ΑΚΑΔΗΜΙΑΣ 68, ΑΘΗΝΑ	(210)-3328500	(210)-3328565										
NUNTIUS ΧΡΗΜΑΤΙΣΤΗΡΙΑΚΗ Α.Ε.Π.Ε.Υ.				a					a			a
ΔΡΑΓΑΤΣΑΝΙΟΥ 6, ΑΘΗΝΑ	(210)-3350599	(210)-3254846										
ORANGE PARTNERS Α.Ε.Π.Ε.Υ.				a								
ΤΖΩΡΤΖ 5, ΑΘΗΝΑ	(210)-3300009	(210)-3305240										

Πίνακας Μελών Χρηματιστηρίου Αθηνών και Μελών ΕΤ.ΕΚ.

Επωνυμία	Αγορά Μετοχών			Αγορά Παραγώγων			Μέλη ΕΤ.ΕΚ.					
	Διεύθυνση	Τηλέφωνο	Φαξ	Μέλος Αγοράς	Μέλος εξ Αποστάσεως	Ειδικός Διαπρήτης	Διαπρήτης	Ειδικός Διαπρήτης	Παραγγελλίχος	Γενικό Εκκαθιστικό	Άμεσο Εκκαθιστικό	Μη Εκκαθιστικό
PRELIUM Α.Ε.Π.Ε.Υ.				a			a					a
ΚΗΦΙΣΙΑΣ & ΔΑΒΑΚΗ 1, ΑΘΗΝΑ	(210)-3677000	(210)-6920403										
PROCHOICE ΧΡΗΜΑΤΙΣΤΗΡΙΑΚΗ ΛΤΔ				a	a							
ΣΤΥΡΟΥ ΚΥΠΡΙΑΝΟΥ 57, ΛΕΥΚΩΣΙΑ ΚΥΠΡΟΥ	+357-24-661192	+357-24-662464										
SHARELINK SEC. & FINANCIAL SERVICES LTD				a	a							
ELLINAS HOUSE, ΘΕΟΤΟΚΗ 6, ΛΕΥΚΩΣΙΑ ΚΥΠΡΟΥ	(+35722)-554200	(+35722)-750852										
SOCIETE GENERALE S.A.				a	a		a					
COURS VALMY PUTEAUX - LA DEFENSE 17, ΠΑΡΙΣΙ	(+33) 142134754	(+33) 142135697										
Λ. ΚΗΦΙΣΙΑΣ 240-242, ΑΘΗΝΑ	(210)-6790161	(210)-6728828										
SOLIDUS SECURITIES ΑΧΕΠΕΥ				a			a				a	
ΛΟΥΙΖΗΣ ΡΙΑΝΚΟΥΡ 64, ΑΘΗΝΑ	(210)-6925500	(210)-6985421										
THE CYPRUS INVESTMENT & SEC. CORP. LTD (CISCO)				a	a							
ΕΒΡΟΥ (EUROLIFE HOUSE) 4, ΛΕΥΚΩΣΙΑ ΚΥΠΡΟΥ	(+35722)-881800	(+35722)-881801										
UBS LIMITED				a	a							
FINSBURY AVENUE 1, LONDON	(+4420)-79013333	(+4420)-79012345										
Α. ΣΑΡΡΗΣ ΧΡΗΜΑΤΙΣΤΗΡΙΑΚΗ Α.Ε.Π.Ε.Υ.				a								
ΔΡΑΓΑΤΣΑΝΙΟΥ 6, ΑΘΗΝΑ	(210)-3367700	(210)-3312324										
ΑΓΡΟΤΙΚΗ ΤΡΑΠΕΖΑ ΤΗΣ ΕΛΛΑΔΟΣ Α.Ε.								a			a	
ΠΑΝΕΠΙΣΤΗΜΙΟΥ 23, ΑΘΗΝΑ	(210)-3298400	(210)-3298322										
ΑΘΗΝΑΪΚΗ ΧΡΗΜΑΤΙΣΤΗΡΙΑΚΗ Α.Ε.Π.Ε.Υ.				a								
ΣΤΑΔΙΟΥ 33, ΑΘΗΝΑ	(210)-3254764	(210)-3254767										
ΑΦΛΑ FINANCE ΑΕΠΕΥ				a		a		a			a	
ΜΕΡΛΙΝ 5, ΑΘΗΝΑ	(210)-3677400	(210)-3311193										
ΑΤΛΑΣ ΧΡΗΜΑΤΙΣΤΗΡΙΑΚΗ Α.Ε.Π.Ε.Υ.				a			a					a
ΜΙΧΑΛΑΚΟΠΟΥΛΟΥ 125 & ΒΕΡΒΑΙΝΩΝ 14 - 16, ΑΘΗΝΑ	(210)-3363300	(210)-3238925										
Γ.Α. ΠΕΡΒΑΝΑΣ ΧΡΗΜΑΤΙΣΤΗΡΙΑΚΗ ΑΕΠΕΥ				a			a					a
ΣΟΦΟΚΛΕΟΥΣ 7 - 9, ΑΘΗΝΑ	(210)-3251875	(210)-3210291										
ΓΕΝΙΚΗ ΤΡΑΠΕΖΑ ΤΗΣ ΕΛΛΑΔΟΣ Α.Ε.										a		
ΛΕΩΦ. ΜΕΣΟΓΕΙΩΝ 109-111, ΑΘΗΝΑ	(210)-6975000	(210)-6975706										
ΕΡΜΟΥ 87-89, ΑΘΗΝΑ	(210)-6976072	(210)-6976079										
Δ. ΑΘ. ΤΣΕΚΟΥΡΑΣ ΧΡΗΜΑΤΙΣΤΗΡΙΑΚΗ Α.Ε.Π.Ε.Υ.				a								
ΠΕΣΜΑΖΟΓΛΟΥ 3, ΑΘΗΝΑ	(210)-3214406	(210)-3211997										
ΔΙΕΘΝΗΣ ΧΡΗΜΑΤΙΣΤΗΡΙΑΚΗ Α.Ε.Π.Ε.Υ.							a				a	
Λ. ΣΥΓΓΡΟΥ 80-88, ΑΘΗΝΑ	(210)-9203000	(210)-9203052										
ΔΥΝΑΜΙΚΗ ΧΡΗΜΑΤΙΣΤΗΡΙΑΚΗ Α.Ε.Π.Ε.Υ.				a					a		a	
ΧΑΡΙΛΑΟΥ ΤΡΙΚΟΥΠΗ 6 - 10, ΑΘΗΝΑ	(210)-3677700	(210)-3677777										
ΕΘΝΙΚΗ ΤΡ. ΤΗΣ ΕΛΛΑΔΟΣ / ΕΙΔΙΚΗ ΔΙΑΔ. PROBANK				a								
ΑΜΕΡΙΚΗΣ 10, ΑΘΗΝΑ	(210)-3392631	(210)-3392646										
ΕΘΝΙΚΗ ΤΡΑΠΕΖΑ ΤΗΣ ΕΛΛΑΔΟΣ Α.Ε.								a		a		
ΑΚΑΔΗΜΙΑΣ 68, ΑΘΗΝΑ	(210)-3328817	(210)-3328678										
ΑΙΟΛΟΥ 86, ΑΘΗΝΑ	(210)-3341000	(210)-3228187										
ΕΛΛΗΝΙΚΗ ΤΡΑΠΕΖΑ (ΕΠΕΝΔΥΣΕΙΣ) ΛΤΔ				a	a							
ΛΕΩΦΟΡΟΣ ΚΥΡΙΑΚΟΥ ΜΑΤΣΗ 31, ΛΕΥΚΩΣΙΑ ΚΥΠΡΟΥ	(+35722)-500100	(+35722)-500110										
ΕΛΛΗΝΟΑΜΕΡΙΚΑΝΙΚΗ ΧΡΗΜΑΤΙΣΤΗΡΙΑΚΗ Α.Ε.Π.Ε.Υ.				a			a					
ΕΥΡΙΠΙΔΟΥ 6, ΑΘΗΝΑ	(210)-3311100	(210)-3215968										
ΕΠΕΝΔΥΤΙΚΗ ΤΡΑΠΕΖΑ ΕΛΛΑΔΟΣ Α.Ε.				a		a		a		a		
ΑΙΓΕΙΑΛΙΑΣ 32, ΜΑΡΟΥΣΙ	(210) 8173000	(210) 8173101										
Λ. ΚΗΦΙΣΙΑΣ 24B, ΜΑΡΟΥΣΙ	(210)-8171800	(210)-8171889										
Ζ.Γ. ΠΟΡΤΑΛΑΚΗΣ Α.Ε.Π.Ε.Υ.				a								
ΠΕΣΜΑΖΟΓΛΟΥ 8, ΑΘΗΝΑ	(210)-3214830	(210)-3212024										
ΗΛΙΑΣ ΠΕΤΡΟΠΟΥΛΑΚΗΣ ΧΡΗΜΑΤΙΣΤΗΡΙΑΚΗ Α.Ε.Π.Ε.Υ.				a					a			a
ΑΡΙΣΤΕΙΔΟΥ 9, ΑΘΗΝΑ	(210)-3213928	(210)-3216810										
Θ.Σ. ΣΩΤΗΡΙΑΔΗΣ ΧΡΗΜΑΤΙΣΤΗΡΙΑΚΗ Α.Ε.Π.Ε.Υ.				a								
ΒΑΛΛΑΩΡΙΤΟΥ 7, ΑΘΗΝΑ	(210)-3636943	(210)-3601943										
Ι. ΧΡ. ΜΑΥΡΙΚΗΣ ΧΡΗΜΑΤΙΣΤΗΡΙΑΚΗ Α.Ε.Π.Ε.Υ.				a								
ΣΟΦΟΚΛΕΟΥΣ 5, ΑΘΗΝΑ	(210)-3213949	(210)-3217767										
ΚΑΠΠΑ ΧΡΗΜΑΤΙΣΤΗΡΙΑΚΗ Α.Ε.Π.Ε.Υ.				a			a					a
ΒΑΛΛΑΩΡΙΤΟΥ 15, ΑΘΗΝΑ	(210)-3610371	(210)-3641002										
ΚΑΡΑΜΑΝΩΦ ΧΡΗΜΑΤΙΣΤΗΡΙΑΚΗ Α.Ε.Π.Ε.Υ.				a					a		a	
ΠΛ. ΑΓ. ΘΕΟΔΩΡΩΝ 2, ΑΘΗΝΑ	(210)-3212947	(210)-3217088										
ΚΥΚΛΟΣ ΧΡΗΜΑΤΙΣΤΗΡΙΑΚΗ Α.Ε.Π.Ε.Υ.				a		a	a				a	
ΠΑΝΕΠΙΣΤΗΜΙΟΥ 39, ΑΘΗΝΑ	(210)-3364300	(210)-3239122										

Πίνακας Μελών Χρηματιστηρίου Αθηνών και Μελών ΕΤ.ΕΚ.

Επωνυμία	Διεύθυνση	Τηλέφωνο	Φαξ	Αγορά Μετοχών			Αγορά Παραγώγων			Μέλη ΕΤ.ΕΚ.			
				Μέλος Αγοράς	Μέλος εξ Αποστάσεως	Ειδικός Διαπρήτης	Διαπρήτης	Ειδικός Διαπρήτης	Παραγελίχος	Γενικό Εκκαθιστικό	Άμεσο Εκκαθιστικό	Μη Εκκαθιστικό	
ΚΥΠΡΟΥ ΧΡΗΜΑΤΙΣΤΗΡΙΑΚΗ ΑΕΠΕΥ				a		a	a					a	
ΧΑΛΚΥΔΟΝΟΣ & ΦΕΙΔΙΠΠΙΔΟΥ 26 26, ΑΘΗΝΑ				(210)-8701000		(210)-8701049							
ΛΕΩΝ ΔΕΠΟΛΑΣ ΧΡΗΜΑΤΙΣΤΗΡΙΑΚΗ Α.Ε.Π.Ε.Υ.				a					a				a
ΧΡ. ΛΑΔΑ 1, ΑΘΗΝΑ				(210)-3213286		(210)-3211618							
ΜΕΤΟΧΙΚΗ ΧΡΗΜΑΤΙΣΤΗΡΙΑΚΗ Α.Ε.Π.Ε.Υ.				a									
Γ. ΓΕΝΝΑΔΙΟΥ 3, ΑΘΗΝΑ				(210)-3306700		(210)-3306709							
ΜΙΔΑΣ ΧΡΗΜΑΤΙΣΤΗΡΙΑΚΗ Α.Ε.Π.Ε.Υ.				a									
ΣΟΦΟΚΛΕΟΥΣ 5, ΑΘΗΝΑ				(210)-3253203		(210)-3253205							
Ν. ΣΑΡΡΟΣ ΧΡΗΜΑΤΙΣΤΗΡΙΑΚΗ Α.Ε.							a						
ΣΟΦΟΚΛΕΟΥΣ 7-9, ΑΘΗΝΑ				(210)-3705600		(210)-3219992							
Ν. ΧΡΥΣΟΧΟΪΔΗΣ ΧΡΗΜΑΤΙΣΤΗΡΙΑΚΗ Α.Ε.Π.Ε.Υ.				a					a			a	
ΣΟΦΟΚΛΕΟΥΣ 7 - 9, ΑΘΗΝΑ				(210)-3213913		(210)-3216115							
ΝΕΑ ΠΡΟΤΟΝ ΤΡΑΠΕΖΑ Α.Ε.							a					a	
ΕΣΛΙΝ & ΑΜΑΛΙΑΔΟΣ 20, ΑΘΗΝΑ				210 6970000		210 6970111							
ΠΑΝΤΕΛΑΚΗΣ ΧΡΗΜΑΤΙΣΤΗΡΙΑΚΗ ΑΕΠΕΥ				a			a						a
Λ. ΜΕΣΟΓΕΙΩΝ 109-111, ΑΘΗΝΑ				(210)-6965000		(210)-6929550							
ΠΕΙΡΑΙΩΣ Α.Ε.Π.Ε.Υ.				a				a				a	
ΣΤΑΔΙΟΥ 10, ΑΘΗΝΑ				(210)-3354100		(210)-3233814							
ΠΗΓΑΣΟΣ ΧΡΗΜΑΤΙΣΤΗΡΙΑΚΗ Α.Ε.Π.Ε.Υ.				a			a						
ΒΑΛΛΑΩΡΙΤΟΥ 17, ΑΘΗΝΑ				(210)-3670700		(210)-3670760							
ΣΤ.ΕΜ. ΛΑΥΡΕΝΤΑΚΗΣ ΧΡΗΜΑΤΙΣΤΗΡΙΑΚΗ Α.Ε.Π.Ε.Υ.				a			a						a
ΣΟΦΟΚΛΕΟΥΣ 7 - 9, ΑΘΗΝΑ				(210)-3213336		(210)-3246572							
ΣΥΝΕΡΓΑΤΙΚΗ ΚΕΝΤΡΙΚΗ ΤΡΑΠΕΖΑ ΛΤΔ				a	a								
ΓΡΗΓΟΡΗ ΑΥΞΕΝΤΙΟΥ 8, ΛΕΥΚΩΣΙΑ ΚΥΠΡΟΥ				(+35722)-743300		(+35722)-672083							
ΤΡΑΠΕΖΑ EUROBANK ERGASIAS A.E.											a		
ΟΘΩΝΟΣ 8, ΑΘΗΝΑ				(210)-3337969		(210)-3245916							
				(210)-3337000		(210)-3233866							
ΤΡΑΠΕΖΑ ΚΥΠΡΟΥ ΔΗΜΟΣΙΑ ΕΤΑΙΡΙΑ ΛΙΜΙΤΕΔ											a		
ΛΕΩΦ. ΑΛΕΞΑΝΔΡΑΣ 170, ΑΘΗΝΑ				(210)-6477708		(210)-6477709							
ΣΤΑΣΙΝΟΥ (ΑΓ. ΠΑΡΑΣΚΕΥΗ, ΣΤΡΩΒΟΛΟΣ) 51, ΛΕΥΚΩΣΙΑ ΚΥΠΡΟΥ				(0035722)-121883		(0035722)-336258							
ΤΡΑΠΕΖΑ ΠΕΙΡΑΙΩΣ Α.Ε.									a		a		
ΑΜΕΡΙΚΗΣ 4, ΑΘΗΝΑ				(210)-3335000		(210)-3335079							
				(210)-3335918		(210)-3254207							

Πίνακας Μετοχών Υπό Ειδική Διαπραγμάτευση

Μετοχές	Κατηγορία Διαπραγμάτευσης	
	Έναρξη Ειδικής Διαπραγμάτευσης	Λήξη Ειδικής Διαπραγμάτευσης
Ειδικός Διαπραγματευτής		
CYPRUS POPULAR BANK (ΚΟ)	Σε Αναστολή	
ΠΕΙΡΑΙΩΣ Α.Ε.Π.Ε.Υ.	02/02/2013	01/01/2400
ΒΙΟΧΑΛΚΟ (ΚΑ)	Σε Αναστολή	
EUROBANK EQUITIES Α.Ε.Π.Ε.Υ.	20/01/2013	01/01/2400
MERIT ΧΡΗΜΑΤΙΣΤΗΡΙΑΚΗ Α.Ε.Π.Ε.Υ.	13/12/2012	01/01/2400
ΑΛΦΑ FINANCE ΑΕΠΕΥ	11/02/2013	01/01/2400
ALPHA BANK (ΚΟ)	Κύρια Αγορά	
EUROBANK EQUITIES Α.Ε.Π.Ε.Υ.	24/10/2012	01/01/2400
MERIT ΧΡΗΜΑΤΙΣΤΗΡΙΑΚΗ Α.Ε.Π.Ε.Υ.	03/09/2013	01/01/2400
NBG SECURITIES Α.Ε.Π.Ε.Υ.	15/01/2013	01/01/2400
ΕΠΕΝΔΥΤΙΚΗ ΤΡΑΠΕΖΑ ΕΛΛΑΔΟΣ Α.Ε.	08/01/2013	01/01/2400
ΠΕΙΡΑΙΩΣ Α.Ε.Π.Ε.Υ.	28/05/2013	01/01/2400
BYTE COMPUTER (ΚΟ)	Κύρια Αγορά	
MERIT ΧΡΗΜΑΤΙΣΤΗΡΙΑΚΗ Α.Ε.Π.Ε.Υ.	04/08/2013	01/01/2400
COCA-COLA HBC AG (ΚΟ)	Κύρια Αγορά	
EUROBANK EQUITIES Α.Ε.Π.Ε.Υ.	23/10/2013	01/01/2400
NBG SECURITIES Α.Ε.Π.Ε.Υ.	29/04/2013	01/01/2400
FRIGOGLOSS (ΚΟ)	Κύρια Αγορά	
EUROBANK EQUITIES Α.Ε.Π.Ε.Υ.	23/08/2013	01/01/2400
INTRAKAT (ΚΟ)	Κύρια Αγορά	
MERIT ΧΡΗΜΑΤΙΣΤΗΡΙΑΚΗ Α.Ε.Π.Ε.Υ.	27/12/2012	01/01/2400
MARFIN INVESTMENT GROUP (ΚΟ)	Κύρια Αγορά	
ΠΕΙΡΑΙΩΣ Α.Ε.Π.Ε.Υ.	02/02/2013	01/01/2400
MLS ΠΛΗΡΟΦΟΡΙΚΗ (ΚΟ)	Κύρια Αγορά	
ΒΕΤΑ ΧΡΗΜΑΤΙΣΤΗΡΙΑΚΗ Α.Ε.Π.Ε.Υ.	18/07/2013	01/01/2400
ΑΛΟΥΜΥΛ (ΚΟ)	Κύρια Αγορά	
ΒΕΤΑ ΧΡΗΜΑΤΙΣΤΗΡΙΑΚΗ Α.Ε.Π.Ε.Υ.	18/07/2013	01/01/2400
ΓΕΚ ΤΕΡΝΑ (ΚΟ)	Κύρια Αγορά	
ΕΠΕΝΔΥΤΙΚΗ ΤΡΑΠΕΖΑ ΕΛΛΑΔΟΣ Α.Ε.	02/01/2013	01/01/2400
ΔΕΗ (ΚΟ)	Κύρια Αγορά	
EUROBANK EQUITIES Α.Ε.Π.Ε.Υ.	23/10/2012	01/01/2400
NBG SECURITIES Α.Ε.Π.Ε.Υ.	26/03/2013	01/01/2400
ΑΛΦΑ FINANCE ΑΕΠΕΥ	08/01/2013	01/01/2400
ΕΠΕΝΔΥΤΙΚΗ ΤΡΑΠΕΖΑ ΕΛΛΑΔΟΣ Α.Ε.	08/01/2013	01/01/2400
ΠΕΙΡΑΙΩΣ Α.Ε.Π.Ε.Υ.	28/09/2013	01/01/2400
ΕΘΝΙΚΗ ΤΡΑΠΕΖΑ (ΚΟ)	Κύρια Αγορά	
EUROBANK EQUITIES Α.Ε.Π.Ε.Υ.	24/10/2012	01/01/2400
MERIT ΧΡΗΜΑΤΙΣΤΗΡΙΑΚΗ Α.Ε.Π.Ε.Υ.	03/09/2013	01/01/2400
NBG SECURITIES Α.Ε.Π.Ε.Υ.	28/02/2013	01/01/2400
ΑΛΦΑ FINANCE ΑΕΠΕΥ	08/01/2013	01/01/2400
ΕΠΕΝΔΥΤΙΚΗ ΤΡΑΠΕΖΑ ΕΛΛΑΔΟΣ Α.Ε.	08/01/2013	01/01/2400
ΠΕΙΡΑΙΩΣ Α.Ε.Π.Ε.Υ.	08/09/2013	01/01/2400
ΕΛΛΑΚΤΩΡ (ΚΟ)	Κύρια Αγορά	
EUROBANK EQUITIES Α.Ε.Π.Ε.Υ.	01/06/2013	01/01/2400
NBG SECURITIES Α.Ε.Π.Ε.Υ.	25/06/2013	01/01/2400
ΕΠΕΝΔΥΤΙΚΗ ΤΡΑΠΕΖΑ ΕΛΛΑΔΟΣ Α.Ε.	02/01/2013	01/01/2400
ΕΛΛΗΝ. ΧΡΗΜΑΤΙΣΤΗΡΙΑ Χ.Α. (ΚΟ)	Κύρια Αγορά	
EUROBANK EQUITIES Α.Ε.Π.Ε.Υ.	01/06/2013	01/01/2400
NBG SECURITIES Α.Ε.Π.Ε.Υ.	25/06/2013	01/01/2400
ΕΠΕΝΔΥΤΙΚΗ ΤΡΑΠΕΖΑ ΕΛΛΑΔΟΣ Α.Ε.	02/01/2013	01/01/2400
ΕΛΤΟΝ (ΚΟ)	Κύρια Αγορά	
ΒΕΤΑ ΧΡΗΜΑΤΙΣΤΗΡΙΑΚΗ Α.Ε.Π.Ε.Υ.	03/09/2013	01/01/2400
ΙΝΤΡΑΛΟΤ (ΚΟ)	Κύρια Αγορά	
EUROBANK EQUITIES Α.Ε.Π.Ε.Υ.	01/06/2013	01/01/2400
ΕΠΕΝΔΥΤΙΚΗ ΤΡΑΠΕΖΑ ΕΛΛΑΔΟΣ Α.Ε.	02/01/2013	01/01/2400
ΠΕΙΡΑΙΩΣ Α.Ε.Π.Ε.Υ.	28/09/2013	01/01/2400
ΚΑΝΑΚΗΣ Σ. (ΚΟ)	Κύρια Αγορά	
ΒΕΤΑ ΧΡΗΜΑΤΙΣΤΗΡΙΑΚΗ Α.Ε.Π.Ε.Υ.	01/10/2013	01/01/2400
ΜΟΤΟΡ ΟΪΛ (ΚΟ)	Κύρια Αγορά	
EUROBANK EQUITIES Α.Ε.Π.Ε.Υ.	23/10/2012	01/01/2400
ΜΥΤΙΛΗΝΑΙΟΣ (ΚΟ)	Κύρια Αγορά	
NBG SECURITIES Α.Ε.Π.Ε.Υ.	25/06/2013	01/01/2400
ΕΠΕΝΔΥΤΙΚΗ ΤΡΑΠΕΖΑ ΕΛΛΑΔΟΣ Α.Ε.	02/01/2013	01/01/2400
ΟΠΑΠ (ΚΟ)	Κύρια Αγορά	
EUROBANK EQUITIES Α.Ε.Π.Ε.Υ.	24/10/2012	01/01/2400
NBG SECURITIES Α.Ε.Π.Ε.Υ.	15/01/2013	01/01/2400
ΑΛΦΑ FINANCE ΑΕΠΕΥ	08/01/2013	01/01/2400
ΕΠΕΝΔΥΤΙΚΗ ΤΡΑΠΕΖΑ ΕΛΛΑΔΟΣ Α.Ε.	08/01/2013	01/01/2400

Πίνακας Μετοχών Υπό Ειδική Διαπραγμάτευση

Μετοχές Ειδικός Διαπραγματευτής	Κατηγορία Διαπραγμάτευσης	
	Έναρξη Ειδικής Διαπραγμάτευσης	Λήξη Ειδικής Διαπραγμάτευσης
ΟΤΕ (ΚΟ)	Κύρια Αγορά	
EUROBANK EQUITIES Α.Ε.Π.Ε.Υ.	24/10/2012	01/01/2400
NBG SECURITIES Α.Ε.Π.Ε.Υ.	01/12/2012	01/01/2400
ΑΛΦΑ FINANCE ΑΕΠΕΥ	08/01/2013	01/01/2400
ΕΠΕΝΔΥΤΙΚΗ ΤΡΑΠΕΖΑ ΕΛΛΑΔΟΣ Α.Ε.	08/01/2013	01/01/2400
ΠΕΙΡΑΙΩΣ Α.Ε.Π.Ε.Υ.	08/09/2013	01/01/2400
ΠΑΠΟΥΤΣΑΝΗΣ (ΚΟ)	Κύρια Αγορά	
ΒΕΤΑ ΧΡΗΜΑΤΙΣΤΗΡΙΑΚΗ Α.Ε.Π.Ε.Υ.	25/11/2013	01/01/2400
ΠΕΙΡΑΙΩΣ ΤΡΑΠΕΖΑ (ΚΟ)	Κύρια Αγορά	
EUROBANK EQUITIES Α.Ε.Π.Ε.Υ.	23/10/2012	01/01/2400
MERIT ΧΡΗΜΑΤΙΣΤΗΡΙΑΚΗ Α.Ε.Π.Ε.Υ.	16/09/2013	01/01/2400
NBG SECURITIES Α.Ε.Π.Ε.Υ.	02/06/2013	01/01/2400
ΕΠΕΝΔΥΤΙΚΗ ΤΡΑΠΕΖΑ ΕΛΛΑΔΟΣ Α.Ε.	08/01/2013	01/01/2400
ΠΕΙΡΑΙΩΣ Α.Ε.Π.Ε.Υ.	16/02/2013	01/01/2400
ΠΕΤΡΟΠΟΥΛΟΣ ΠΕΤΡΟΣ (ΚΟ)	Κύρια Αγορά	
ΒΕΤΑ ΧΡΗΜΑΤΙΣΤΗΡΙΑΚΗ Α.Ε.Π.Ε.Υ.	28/05/2013	01/01/2400
ΣΑΡΑΝΤΗΣ ΓΡ. (ΚΟ)	Κύρια Αγορά	
ΒΕΤΑ ΧΡΗΜΑΤΙΣΤΗΡΙΑΚΗ Α.Ε.Π.Ε.Υ.	14/05/2013	01/01/2400
ΤΙΤΑΝ (ΚΟ)	Κύρια Αγορά	
EUROBANK EQUITIES Α.Ε.Π.Ε.Υ.	23/10/2012	01/01/2400
ΤΡΑΠΕΖΑ EUROBANK ERGASIAS (ΚΟ)	Κύρια Αγορά	
EUROBANK EQUITIES Α.Ε.Π.Ε.Υ.	01/06/2013	01/01/2400
ΑΛΦΑ FINANCE ΑΕΠΕΥ	08/01/2013	01/01/2400
ΕΠΕΝΔΥΤΙΚΗ ΤΡΑΠΕΖΑ ΕΛΛΑΔΟΣ Α.Ε.	08/01/2013	01/01/2400
ΠΕΙΡΑΙΩΣ Α.Ε.Π.Ε.Υ.	28/09/2013	01/01/2400

Γνωστοποιήσεις Συναλλαγών - Κατάλογος Υπόχρεων Προσώπων

Ημερομηνία Υποβολής [1]	Επωνυμία	Λόγος Υποβολής [2]	Υπόχρεος	Ιδιότητα Υποχρέου	Σχέση με τον Υπόχρεο	Ημερομηνία Συναλλαγής	Αγορά	Όγκος Συναλλαγών	Αξία Συναλλαγών	Φύση Συναλλαγής [3]	Είδος Χρηματικού μέσου	Παρατηρήσεις [4]
09/01/2014	ΓΡ. ΣΑΡΑΝΤΗΣ Α.Β.Ε.Ε.	A	ΑΓΙΟΣΤΡΑΤΙΤΗΣ ΑΝΤΩΝΙΟΣ	Μέλος ΔΣ Μη Εκτελεστικό	Ο Ιδιος	03/01/2014	ΑΞΙΩΝ ΧΑ	190	1,238.24	Π	Μετοχή (Κοινή)	
09/01/2014	ΕΛΛΗΝΙΚΑ ΧΡΗΜΑΤΙΣΤΗΡΙΑ - ΧΡΗΜΑΤΙΣΤΗΡΙΟ ΑΘΗΝΩΝ ΑΝΩΝΥΜΗ ΕΤΑΙΡΕΙΑ ΣΥΜΜΕΤΟΧΩΝ	B	ΚΑΡΑΒΙΑΣ ΦΩΚΙΩΝ	Μέλος ΔΣ Μη Εκτελεστικό	Συνδεδόμενο Νομικό Πρόσωπο	03/01/2014	ΠΑΡΑΓΩΓΩΝ ΧΑ	13	10,877.00	A	ΣΜΕ σε μετοχές	
09/01/2014	ΕΛΛΗΝΙΚΑ ΧΡΗΜΑΤΙΣΤΗΡΙΑ - ΧΡΗΜΑΤΙΣΤΗΡΙΟ ΑΘΗΝΩΝ ΑΝΩΝΥΜΗ ΕΤΑΙΡΕΙΑ ΣΥΜΜΕΤΟΧΩΝ	B	ΚΑΡΑΒΙΑΣ ΦΩΚΙΩΝ	Μέλος ΔΣ Μη Εκτελεστικό	Συνδεδόμενο Νομικό Πρόσωπο	03/01/2014	ΑΞΙΩΝ ΧΑ	4,878	40,545.09	Π	Μετοχή (Κοινή)	
09/01/2014	ΕΛΛΗΝΙΚΑ ΧΡΗΜΑΤΙΣΤΗΡΙΑ - ΧΡΗΜΑΤΙΣΤΗΡΙΟ ΑΘΗΝΩΝ ΑΝΩΝΥΜΗ ΕΤΑΙΡΕΙΑ ΣΥΜΜΕΤΟΧΩΝ	B	ΚΑΡΑΒΙΑΣ ΦΩΚΙΩΝ	Μέλος ΔΣ Μη Εκτελεστικό	Συνδεδόμενο Νομικό Πρόσωπο	03/01/2014	ΑΞΙΩΝ ΧΑ	1,300	10,893.00	Π	Μετοχή (Κοινή)	
09/01/2014	ΕΛΛΗΝΙΚΑ ΧΡΗΜΑΤΙΣΤΗΡΙΑ - ΧΡΗΜΑΤΙΣΤΗΡΙΟ ΑΘΗΝΩΝ ΑΝΩΝΥΜΗ ΕΤΑΙΡΕΙΑ ΣΥΜΜΕΤΟΧΩΝ	B	ΚΑΡΑΒΙΑΣ ΦΩΚΙΩΝ	Μέλος ΔΣ Μη Εκτελεστικό	Συνδεδόμενο Νομικό Πρόσωπο	03/01/2014	ΑΞΙΩΝ ΧΑ	1,166	9,673.83	A	Μετοχή (Κοινή)	
09/01/2014	ΕΛΛΗΝΙΚΑ ΧΡΗΜΑΤΙΣΤΗΡΙΑ - ΧΡΗΜΑΤΙΣΤΗΡΙΟ ΑΘΗΝΩΝ ΑΝΩΝΥΜΗ ΕΤΑΙΡΕΙΑ ΣΥΜΜΕΤΟΧΩΝ	B	ΚΑΡΑΒΙΑΣ ΦΩΚΙΩΝ	Μέλος ΔΣ Μη Εκτελεστικό	Συνδεδόμενο Νομικό Πρόσωπο	07/01/2014	ΠΑΡΑΓΩΓΩΝ ΧΑ	116	98,024.00	Π	ΣΜΕ σε μετοχές	
09/01/2014	ΕΛΛΗΝΙΚΑ ΧΡΗΜΑΤΙΣΤΗΡΙΑ - ΧΡΗΜΑΤΙΣΤΗΡΙΟ ΑΘΗΝΩΝ ΑΝΩΝΥΜΗ ΕΤΑΙΡΕΙΑ ΣΥΜΜΕΤΟΧΩΝ	B	ΚΑΡΑΒΙΑΣ ΦΩΚΙΩΝ	Μέλος ΔΣ Μη Εκτελεστικό	Συνδεδόμενο Νομικό Πρόσωπο	07/01/2014	ΑΞΙΩΝ ΧΑ	91	760.76	Π	Μετοχή (Κοινή)	
09/01/2014	ΕΛΛΗΝΙΚΑ ΧΡΗΜΑΤΙΣΤΗΡΙΑ - ΧΡΗΜΑΤΙΣΤΗΡΙΟ ΑΘΗΝΩΝ ΑΝΩΝΥΜΗ ΕΤΑΙΡΕΙΑ ΣΥΜΜΕΤΟΧΩΝ	B	ΚΑΡΑΒΙΑΣ ΦΩΚΙΩΝ	Μέλος ΔΣ Μη Εκτελεστικό	Συνδεδόμενο Νομικό Πρόσωπο	07/01/2014	ΑΞΙΩΝ ΧΑ	12,263	103,255.54	A	Μετοχή (Κοινή)	
09/01/2014	ΕΠΙΛΕΚΤΟΣ ΚΛΩΣ/ΡΓΙΑ Α.Ε.Β.Ε.	A	ΔΟΝΤΑΣ ΕΥΡΙΠΙΔΗΣ	Πρόεδρος κ Διευθ. Σύμβουλος	Ο Ιδιος	07/01/2014	ΑΞΙΩΝ ΧΑ	6,000	1,646.00	A	Μετοχή (Κοινή)	
09/01/2014	ΕΠΙΛΕΚΤΟΣ ΚΛΩΣ/ΡΓΙΑ Α.Ε.Β.Ε.	A	ΔΟΝΤΑΣ ΕΥΡΙΠΙΔΗΣ	Πρόεδρος κ Διευθ. Σύμβουλος	Ο Ιδιος	08/01/2014	ΑΞΙΩΝ ΧΑ	9,000	2,544.00	A	Μετοχή (Κοινή)	
09/01/2014	ΜΙΝΩΙΚΕΣ ΓΡΑΜΜΕΣ ΑΝΕ	B	GRIMALDI EMANUELE	Πρόεδρος ΔΣ	Συνδεδόμενο Νομικό Πρόσωπο	03/01/2014	ΑΞΙΩΝ ΧΑ	264	528.00	A	Μετοχή (Κοινή)	
09/01/2014	ΜΙΝΩΙΚΕΣ ΓΡΑΜΜΕΣ ΑΝΕ	B	GRIMALDI EMANUELE	Πρόεδρος ΔΣ	Συνδεδόμενο Νομικό Πρόσωπο	07/01/2014	ΑΞΙΩΝ ΧΑ	2,000	4,000.00	A	Μετοχή (Κοινή)	
09/01/2014	ΤΙΤΑΝ ΑΝΩΝΥΜΗ ΕΤΑΙΡΙΑ ΤΣΙΜΕΝΤΩΝ	A	ΠΑΠΑΔΟΠΟΥΛΟΣ ΑΡΙΣΤΕΙΔΗΣ	Όλος Διευθυντής	Ο Ιδιος	08/01/2014	ΑΞΙΩΝ ΧΑ	200	4,200.00	Π	Μετοχή (Κοινή)	
09/01/2014	ΤΡΑΠΕΖΑ EUROBANK ERGASIAS A.E.	B	ΚΑΡΑΒΙΑΣ ΦΩΚΙΩΝ	ΓΕΝΙΚΟΣ ΔΙΕΥΘΥΝΤΗΣ ΜΕΛΟΣ ΕΚΤΕΛΕΣΤΙΚΗΣ ΕΠΙΤΡΟΠΗΣ & ΜΕΛΟΣ ΔΙΟΙΚΗΤΙΚΗΣ ΕΠΙΤΡΟΠΗΣ	Συνδεδόμενο Νομικό Πρόσωπο	07/01/2014	ΑΞΙΩΝ ΧΑ	2,700	1,519.80	Π	Μετοχή (Κοινή)	
09/01/2014	ΥΙΟΙ Ε.ΧΑΤΖΗΚΡΑΝΙΩΤΗ - ΑΛΕΥΡΟΒΙΟΜ. ΤΥΡΝΑΒΟΥ Α.Ε.	B	ΖΑΡΟΓΙΑΝΝΗ ΑΝΘΗ	Μέλος ΔΣ Εκτελεστικό	Τέκνο	07/01/2014	ΑΞΙΩΝ ΧΑ	10,000	1,590.00	Π	Μετοχή (Κοινή)	
09/01/2014	ΥΙΟΙ Ε.ΧΑΤΖΗΚΡΑΝΙΩΤΗ - ΑΛΕΥΡΟΒΙΟΜ. ΤΥΡΝΑΒΟΥ Α.Ε.	B	ΖΑΡΟΓΙΑΝΝΗ ΑΝΘΗ	Μέλος ΔΣ Εκτελεστικό	Τέκνο	08/01/2014	ΑΞΙΩΝ ΧΑ	20,000	3,100.00	Π	Μετοχή (Κοινή)	

Σημειώσεις Γνωστοποιήσεων Συναλλαγών

[1] - Η Ημερομηνία Υποβολής αφορά την Ημερομηνία που η Γνωστοποίηση παρελήφθη από το Χ.Α.

[2] - Λόγος Υποβολής: Α: Πρόσωπο που ασκεί Διευθυντικά καθήκοντα, Β: Πρόσωπο που έχει στενό δεσμό με πρόσωπο που ασκεί Διευθυντικά καθήκοντα.

[3] - Φύση Συναλλαγής: Α: Αγορά, Π: Πώληση.

[4] - Παρατηρήσεις: 1 - Λόγω Συμμετοχής σε ΑΜΚ, 2 - Λόγω Εξάσκησης Δικαιώματος Προαίρεσης αγοράς μετοχών που παρέχεται στο προσωπικό, 3 - Λόγω Δωρεάς, 4 - Λόγω Συγχώνευσης ή Διάσπασης κλπ, 5 - Λόγω Μετατροπής ή Ανταλλαγής Ομολογιών, 6 - Ανταλλαγή λόγω Προαιρετικής Δημόσιας Πρότασης.

Υποκείμενη Αγορά

Αγορά Παραγώγων

Ανωτ Τιμή	Κατωτ Τιμή	Τιμή κλεισ.	Μεταβ.	Μήνας Παράδοσης	Άνοιγμα	Ανωτ Τιμή	Κατωτ Τιμή	Τελ Τιμή	Τιμή κλεισ.	Τελευταία ζήτηση	Τελευταία προσφορά	Τιμή Εκκαθάρισης	Μεταβ.	Υψηλό ζωής	Χαμηλό ζωής	Πράξεις	Όγκος	Μεταβ.	Αξία	Μεταβ.	Ανοικτές θέσεις	Μεταβ.
(Μονάδα Διαπραγμάτευσης: 1 Μονάδα Δείκτη x 5€, Χρηματικός Διακανονισμός)																						
424.24	415.54	424.22	0.90%	FTSE/X.A. Large Cap																		
				Ιανουάριος 2014	422.50	426.25	416.00	425.25	424.25	1@424.75	16@425.25	424.25	0.59%	426.25	364.00	531	5,006	-35.18%	10,559,771.25	-34.50%	47,055	-0.12%
				Φεβρουάριος 2014	418.00	427.75	416.25	427.25	426.25	1@426.25	23@427.25	426.25	0.77%	427.75	366.00	125	996	12.16%	2,111,420.00	13.23%	1,169	84.38%
				Μάρτιος 2014	426.50	428.00	422.00	427.25	426.50	76@423.50	97@427.00	426.50	0.65%	428.00	366.50	27	542	515.91%	1,145,657.50	522.14%	2,832	1.32%
				Ιούνιος 2014	---	---	---	---	---	---	---	---	---	---	---	---	---	---	---	---	---	---
				Σεπτέμβριος 2014	---	---	---	---	---	---	---	---	---	---	---	---	---	---	---	---	---	---
				Δεκέμβριος 2014	---	---	---	---	---	---	---	---	---	---	---	---	---	---	---	---	---	---

Υποκείμενη Αγορά				Αγορά Παραγώγων																				
Ανωτ Τιμή	Κατωτ Τιμή	Τιμή κλεισ.	Μεταβ.	Μήνας Παράδοσης	Άνοιγμα	Ανωτ Τιμή	Κατωτ Τιμή	Τελ Τιμή	Τιμή κλεισ.	Τελευταία ζήτηση	Τελευταία προσφορά	Τιμή Εκκαθάρισης	Μεταβ.	Υψηλό ζωής	Χαμηλό ζωής	Πράξεις	Όγκος	Μεταβ.	Αξία	Μεταβ.	Ανοικτές θέσεις	Μεταβ.		
(Μέγεθος Συμβολαίου: 100 Μετοχές, Φυσική Παράδοση)																								
ALPHA BANK (ΚΟ)				Μάρτιος 2014	0.699	0.713	0.681	0.698	0.702	30@0.699	5@0.703	0.702	2.03%	0.713	0.564	215	8,634	237.27%	601,516.70	242.17%	16,538	31.17%		
0.720	0.690	0.709	2.01%	Ιούνιος 2014	---	---	---	---	0.722	---	50@0.690	0.722	1.98%	0.657	0.561	---	---	---	---	---	---	---		
				Σεπτέμβριος 2014	0.711	0.715	0.711	0.715	0.709	---	---	0.709	2.31%	0.715	0.672	2	200	---	14,260.00	---	500	66.67%		
				Δεκέμβριος 2014	---	---	---	---	---	---	---	---	---	---	---	---	---	---	---	---	---	---		
(Μέγεθος Συμβολαίου: 100 Μετοχές, Φυσική Παράδοση)																								
COCA-COLA HBC AG (ΚΟ)				Μάρτιος 2014	21.78	21.92	21.74	21.92	21.90	5@21.77	1@21.93	21.90	-0.50%	21.92	18.95	4	18	125.00%	39,163.00	126.89%	167	12.08%		
21.92	21.57	21.89	-0.50%	Ιούνιος 2014	---	---	---	---	---	---	---	---	---	---	---	---	---	---	---	---	---	---		
				Σεπτέμβριος 2014	---	---	---	---	---	---	---	---	---	---	---	---	---	---	---	---	---	---	---	
				Δεκέμβριος 2014	---	---	---	---	---	---	---	---	---	---	---	---	---	---	---	---	---	---	---	
(Μέγεθος Συμβολαίου: 120 Μετοχές, Φυσική Παράδοση)																								
EUROBANK PROPERTIES ΑΕΕΑΠ (ΚΟ)				Μάρτιος 2014	7.62	7.73	7.45	7.61	7.61	8@7.58	5@8.27	7.61	-2.44%	7.73	6.39	23	117	216.22%	106,455.60	216.47%	156	-2.50%		
7.80	7.41	7.58	-2.82%	Ιούνιος 2014	---	---	---	---	---	---	---	---	---	---	---	---	---	---	---	---	---	---		
				Σεπτέμβριος 2014	---	---	---	---	---	---	---	---	---	---	---	---	---	---	---	---	---	---	---	
				Δεκέμβριος 2014	---	---	---	---	---	---	---	---	---	---	---	---	---	---	---	---	---	---	---	
(Μέγεθος Συμβολαίου: 100 Μετοχές, Φυσική Παράδοση)																								
FOLLI-FOLLIE (ΚΟ)				Μάρτιος 2014	25.15	25.35	25.15	25.33	25.72	5@25.00	1@25.41	25.72	0.08%	25.76	22.07	3	15	650.00%	37,915.00	654.38%	546	0.00%		
25.60	24.76	25.40	0.08%	Ιούνιος 2014	---	---	---	---	---	---	---	---	---	---	---	---	---	---	---	---	---	---		
				Σεπτέμβριος 2014	---	---	---	---	---	---	---	---	---	---	---	---	---	---	---	---	---	---	---	
				Δεκέμβριος 2014	---	---	---	---	---	---	---	---	---	---	---	---	---	---	---	---	---	---	---	
(Μέγεθος Συμβολαίου: 100 Μετοχές, Φυσική Παράδοση)																								
FRIGOGLASS (ΚΟ)				Μάρτιος 2014	5.52	5.62	5.41	5.45	5.41	5@5.42	2@5.47	5.41	-2.52%	5.72	4.80	36	143	19.17%	78,382.00	17.41%	1,293	-5.00%		
5.60	5.35	5.45	-2.50%	Ιούνιος 2014	---	---	---	---	---	---	---	---	---	---	---	---	---	---	---	---	---	---		
				Σεπτέμβριος 2014	---	---	---	---	---	---	---	---	---	---	---	---	---	---	---	---	---	---	---	
				Δεκέμβριος 2014	---	---	---	---	---	---	---	---	---	---	---	---	---	---	---	---	---	---	---	
(Μέγεθος Συμβολαίου: 100 Μετοχές, Φυσική Παράδοση)																								
JUMBO (ΚΟ)				Μάρτιος 2014	13.04	13.10	12.85	13.10	13.08	1@12.92	1@13.14	13.08	-0.30%	13.50	10.51	27	120	-65.52%	156,066.00	-65.80%	397	-11.19%		
13.14	12.90	13.10	-0.30%	Ιούνιος 2014	---	---	---	---	---	---	---	---	---	---	---	---	---	---	---	---	---	---		
				Σεπτέμβριος 2014	---	---	---	---	---	---	---	---	---	---	---	---	---	---	---	---	---	---	---	
				Δεκέμβριος 2014	---	---	---	---	---	---	---	---	---	---	---	---	---	---	---	---	---	---	---	
(Μέγεθος Συμβολαίου: 100 Μετοχές, Φυσική Παράδοση)																								
MARFIN INVESTMENT GROUP (ΚΟ)				Μάρτιος 2014	0.429	0.440	0.415	0.419	0.422	11@0.418	30@0.423	0.422	0.00%	0.489	0.352	143	3,772	182.97%	162,262.90	187.59%	22,307	9.67%		
0.437	0.412	0.416	-1.89%	Ιούνιος 2014	---	---	---	---	---	---	---	---	---	---	---	---	---	---	---	---	---	---		
				Σεπτέμβριος 2014	---	---	---	---	---	---	---	---	---	---	---	---	---	---	---	---	---	---	---	
				Δεκέμβριος 2014	---	---	---	---	---	---	---	---	---	---	---	---	---	---	---	---	---	---	---	
(Μέγεθος Συμβολαίου: 100 Μετοχές, Φυσική Παράδοση)																								
ΓΕΚ ΤΕΡΝΑ (ΚΟ)				Μάρτιος 2014	3.66	3.74	3.65	3.73	3.73	5@3.73	3@3.74	3.73	1.36%	3.74	2.26	34	159	-62.05%	58,708.00	-61.88%	31,063	-0.21%		
3.74	3.63	3.73	0.54%	Ιούνιος 2014	3.73	3.74	3.72	3.74	3.73	---	---	3.73	1.08%	3.74	3.61	4	150	-25.00%	55,925.00	-23.91%	500	42.86%		
				Σεπτέμβριος 2014	---	---	---	---	---	---	---	---	---	---	---	---	---	---	---	---	---	---	---	---
				Δεκέμβριος 2014	---	---	---	---	---	---	---	---	---	---	---	---	---	---	---	---	---	---	---	

Υποκείμενη Αγορά				Αγορά Παραγώγων																			
Ανωτ Τιμή	Κατωτ Τιμή	Τιμή κλεισ.	Μεταβ.	Μήνας Παράδοσης	Άνοιγμα	Ανωτ Τιμή	Κατωτ Τιμή	Τελ Τιμή	Τιμή κλεισ.	Τελευταία ζήτηση	Τελευταία προσφορά	Τιμή Εκκαθάρισης	Μεταβ.	Υψηλό ζωής	Χαμηλό ζωής	Πράξεις	Όγκος	Μεταβ.	Αξία	Μεταβ.	Ανοικτές θέσεις	Μεταβ.	
(Μέγεθος Συμβολαίου: 100 Μετοχές, Φυσική Παράδοση)																							
ΔΕΗ (ΚΟ)				Μάρτιος 2014	11.50	11.96	11.31	11.86	12.09	13@11.83	2@11.88	12.09	3.51%	11.96	6.30	164	999	-9.92%	1,167,224.00	-10.09%	4,545	4.80%	
11.93	11.26	11.83	3.50%	Ιούνιος 2014	---	---	---	---	12.05	---	---	12.05	3.52%	11.80	9.60	---	---	-100.00%	---	-100.00%	---	---	
				Σεπτέμβριος 2014	---	---	---	---	---	---	---	---	---	---	---	---	---	---	---	---	---	---	
				Δεκέμβριος 2014	---	---	---	---	---	---	---	---	---	---	---	---	---	---	---	---	---	---	
(Μέγεθος Συμβολαίου: 100 Μετοχές, Φυσική Παράδοση)																							
ΕΘΝΙΚΗ ΤΡΑΠΕΖΑ (ΚΟ)				Μάρτιος 2014	4.19	4.28	4.13	4.23	4.20	4@4.23	29@4.24	4.20	0.48%	4.52	3.71	234	3,636	94.23%	1,535,592.00	98.10%	7,918	22.91%	
4.27	4.15	4.26	2.16%	Ιούνιος 2014	---	---	---	---	4.35	---	---	4.35	0.46%	4.50	4.41	---	---	---	---	---	330	0.00%	
				Σεπτέμβριος 2014	---	---	---	---	---	---	---	---	---	---	---	---	---	---	---	---	---	---	---
				Δεκέμβριος 2014	---	---	---	---	---	---	---	---	---	---	---	---	---	---	---	---	---	---	---
(Μέγεθος Συμβολαίου: 100 Μετοχές, Φυσική Παράδοση)																							
ΕΛΛΑΚΤΩΡ (ΚΟ)				Μάρτιος 2014	3.65	3.75	3.61	3.75	3.70	5@3.67	5@3.77	3.70	-0.80%	3.75	2.22	32	205	50.74%	75,974.00	51.64%	3,271	-3.65%	
3.75	3.59	3.75	1.35%	Ιούνιος 2014	---	---	---	---	---	---	---	---	---	---	---	---	---	---	---	---	---	---	
				Σεπτέμβριος 2014	---	---	---	---	---	---	---	---	---	---	---	---	---	---	---	---	---	---	---
				Δεκέμβριος 2014	---	---	---	---	---	---	---	---	---	---	---	---	---	---	---	---	---	---	---
(Μέγεθος Συμβολαίου: 100 Μετοχές, Φυσική Παράδοση)																							
ΕΛΛΗΝ. ΧΡΗΜΑΤΙΣΤΗΡΙΑ Χ.Α. (ΚΟ)				Μάρτιος 2014	8.67	8.80	8.61	8.65	8.71	2@8.67	1@8.70	8.71	-1.58%	8.89	7.31	58	260	-9.41%	226,058.00	-9.91%	2,650	0.76%	
8.80	8.55	8.66	-1.59%	Ιούνιος 2014	---	---	---	---	---	---	---	---	---	---	---	---	---	---	---	---	---	---	
				Σεπτέμβριος 2014	---	---	---	---	---	---	---	---	---	---	---	---	---	---	---	---	---	---	---
				Δεκέμβριος 2014	---	---	---	---	---	---	---	---	---	---	---	---	---	---	---	---	---	---	---
(Μέγεθος Συμβολαίου: 100 Μετοχές, Φυσική Παράδοση)																							
ΕΛΛΗΝΙΚΑ ΠΕΤΡΕΛΑΙΑ (ΚΟ)				Μάρτιος 2014	8.07	8.12	7.95	8.00	8.06	2@8.00	10@8.06	8.06	0.00%	9.62	7.29	103	346	-56.75%	277,746.00	-57.04%	3,893	1.91%	
8.08	7.90	8.00	0.00%	Ιούνιος 2014	---	---	---	---	8.01	---	---	8.01	0.00%	9.58	8.84	---	---	---	---	---	---	---	
				Σεπτέμβριος 2014	---	---	---	---	---	---	---	---	---	---	---	---	---	---	---	---	---	---	---
				Δεκέμβριος 2014	---	---	---	---	---	---	---	---	---	---	---	---	---	---	---	---	---	---	---
(Μέγεθος Συμβολαίου: 100 Μετοχές, Φυσική Παράδοση)																							
ΕΥΔΑΠ (ΚΟ)				Μάρτιος 2014	8.07	8.20	8.07	8.15	8.21	2@8.15	10@8.29	8.21	0.00%	8.70	7.30	21	95	13.10%	77,467.00	12.03%	1,147	1.50%	
8.20	8.00	8.15	0.00%	Ιούνιος 2014	---	---	---	---	---	---	---	---	---	---	---	---	---	---	---	---	---	---	
				Σεπτέμβριος 2014	---	---	---	---	---	---	---	---	---	---	---	---	---	---	---	---	---	---	---
				Δεκέμβριος 2014	---	---	---	---	---	---	---	---	---	---	---	---	---	---	---	---	---	---	---
(Μέγεθος Συμβολαίου: 100 Μετοχές, Φυσική Παράδοση)																							
ΙΝΤΡΑΛΟΤ (ΚΟ)				Μάρτιος 2014	2.08	2.15	2.05	2.15	2.14	5@2.15	6@2.16	2.14	0.47%	2.15	1.74	49	368	7.92%	78,044.00	9.40%	4,724	2.54%	
2.14	2.07	2.11	0.48%	Ιούνιος 2014	---	---	---	---	---	---	---	---	---	---	---	---	---	---	---	---	---	---	
				Σεπτέμβριος 2014	---	---	---	---	---	---	---	---	---	---	---	---	---	---	---	---	---	---	---
				Δεκέμβριος 2014	---	---	---	---	---	---	---	---	---	---	---	---	---	---	---	---	---	---	---
(Μέγεθος Συμβολαίου: 100 Μετοχές, Φυσική Παράδοση)																							
ΜΕΤΚΑ (ΚΟ)				Μάρτιος 2014	12.42	12.63	12.40	12.45	12.56	5@12.45	2@12.60	12.56	-0.95%	14.19	11.10	38	101	-23.48%	126,170.00	-23.91%	1,628	2.52%	
12.59	12.33	12.40	-0.96%	Ιούνιος 2014	---	---	---	---	13.26	---	---	13.26	-0.97%	13.91	12.21	---	---	---	---	---	12	0.00%	
				Σεπτέμβριος 2014	---	---	---	---	---	---	---	---	---	---	---	---	---	---	---	---	---	---	---
				Δεκέμβριος 2014	---	---	---	---	---	---	---	---	---	---	---	---	---	---	---	---	---	---	---

Υποκείμενη Αγορά				Αγορά Παραγώγων																			
Ανωτ Τιμή	Κατωτ Τιμή	Τιμή κλεισ.	Μεταβ.	Μήνας Παράδοσης	Άνοιγμα	Ανωτ Τιμή	Κατωτ Τιμή	Τελ Τιμή	Τιμή κλεισ.	Τελευταία ζήτηση	Τελευταία προσφορά	Τιμή Εκκαθάρισης	Μεταβ.	Υψηλό ζωής	Χαμηλό ζωής	Πράξεις	Όγκος	Μεταβ.	Αξία	Μεταβ.	Ανοικτές θέσεις	Μεταβ.	
(Μέγεθος Συμβολαίου: 100 Μετοχές, Φυσική Παράδοση)																							
ΜΟΤΟΡ ΟΪΛ (ΚΟ)				Μάρτιος 2014	8.80	8.83	8.65	8.80	8.77	3@8.74	5@8.82	8.77	-0.68%	8.96	7.98	34	115	-59.93%	100.633.00	-59.90%	1.730	1.76%	
8.85	8.65	8.78	-0.68%	Ιούνιος 2014	---	---	---	---	8.70	---	---	8.70	-0.68%	8.79	8.59	---	---	---	---	---	---	---	
				Σεπτέμβριος 2014	---	---	---	---	---	---	---	---	---	---	---	---	---	---	---	---	---	---	
				Δεκέμβριος 2014	---	---	---	---	---	---	---	---	---	---	---	---	---	---	---	---	---	---	---
(Μέγεθος Συμβολαίου: 100 Μετοχές, Φυσική Παράδοση)																							
ΜΥΤΙΑΗΝΑΙΟΣ (ΚΟ)				Μάρτιος 2014	6.51	6.54	6.34	6.44	6.42	4@6.44	7@6.46	6.42	-0.62%	6.57	4.43	147	614	-65.45%	395.113.00	-65.55%	14.339	-0.47%	
6.52	6.33	6.43	-0.46%	Ιούνιος 2014	6.45	6.45	6.45	6.45	6.42	---	---	6.42	-0.31%	6.45	5.32	1	25	-83.33%	16.125.00	-83.32%	205	-10.87%	
				Σεπτέμβριος 2014	---	---	---	---	6.40	---	---	6.40	-0.62%	5.93	5.86	---	---	---	---	---	---	---	---
				Δεκέμβριος 2014	---	---	---	---	---	---	---	---	---	---	---	---	---	---	---	---	---	---	---
(Μέγεθος Συμβολαίου: 100 Μετοχές, Φυσική Παράδοση)																							
ΟΛΠ (ΚΟ)				Μάρτιος 2014	19.30	19.30	19.18	19.19	19.39	1@19.17	1@19.44	19.39	-1.02%	19.83	17.02	8	21	61.54%	40.395.00	61.65%	861	0.47%	
19.40	19.00	19.20	-1.03%	Ιούνιος 2014	---	---	---	---	---	---	---	---	---	---	---	---	---	---	---	---	---	---	
				Σεπτέμβριος 2014	---	---	---	---	---	---	---	---	---	---	---	---	---	---	---	---	---	---	---
				Δεκέμβριος 2014	---	---	---	---	---	---	---	---	---	---	---	---	---	---	---	---	---	---	---
(Μέγεθος Συμβολαίου: 100 Μετοχές, Φυσική Παράδοση)																							
ΟΠΑΠ (ΚΟ)				Μάρτιος 2014	10.39	10.85	10.33	10.80	10.87	50@10.77	1@10.83	10.87	3.72%	10.85	8.98	171	835	9.72%	892.896.00	13.97%	3.825	8.33%	
10.84	10.27	10.76	3.76%	Ιούνιος 2014	---	---	---	---	10.91	---	---	10.91	3.71%	10.42	8.84	---	---	-100.00%	---	-100.00%	155	0.00%	
				Σεπτέμβριος 2014	---	---	---	---	11.27	---	---	11.27	3.68%	10.86	10.86	---	---	-100.00%	---	-100.00%	400	0.00%	
				Δεκέμβριος 2014	---	---	---	---	---	---	---	---	---	---	---	---	---	---	---	---	---	---	---
(Μέγεθος Συμβολαίου: 100 Μετοχές, Φυσική Παράδοση)																							
ΟΤΕ (ΚΟ)				Μάρτιος 2014	11.10	11.50	11.02	11.50	11.41	1@11.49	10@11.50	11.41	2.06%	11.50	6.40	311	1,823	-32.38%	2,065.586.00	-30.06%	6.593	-0.17%	
11.53	10.99	11.48	2.04%	Ιούνιος 2014	---	---	---	---	11.42	---	---	11.42	2.06%	10.25	8.31	---	---	---	---	---	50	0.00%	
				Σεπτέμβριος 2014	11.31	11.36	11.30	11.35	11.41	---	---	11.41	1.78%	11.36	11.10	6	30	50.00%	34.024.00	53.26%	50	150.00%	
				Δεκέμβριος 2014	---	---	---	---	---	---	---	---	---	---	---	---	---	---	---	---	---	---	---
(Μέγεθος Συμβολαίου: 100 Μετοχές, Φυσική Παράδοση)																							
ΠΕΙΡΑΙΩΣ ΤΡΑΠΕΖΑ (ΚΟ)				Μάρτιος 2014	1.66	1.70	1.64	1.69	1.67	5@1.69	81@1.70	1.67	1.21%	1.70	0.924	138	3,780	72.76%	634.339.00	75.75%	17.419	-2.24%	
1.70	1.65	1.68	1.21%	Ιούνιος 2014	1.69	1.69	1.69	1.69	1.70	---	---	1.70	2.41%	1.77	1.33	1	50	0.00%	8.450.00	3.05%	660	8.20%	
				Σεπτέμβριος 2014	---	---	---	---	1.67	---	---	1.67	1.21%	1.54	1.54	---	---	---	---	---	---	250	0.00%
				Δεκέμβριος 2014	---	---	---	---	---	---	---	---	---	---	---	---	---	---	---	---	---	---	---
(Μέγεθος Συμβολαίου: 100 Μετοχές, Φυσική Παράδοση)																							
ΣΙΔΕΝΟΡ (ΚΟ)				Μάρτιος 2014	1.85	1.85	1.85	1.85	1.80	1@1.82	20@1.85	1.80	-1.64%	1.86	1.56	1	1	-99.48%	185.00	-99.48%	1.400	-0.07%	
1.86	1.82	1.83	-1.61%	Ιούνιος 2014	---	---	---	---	---	---	---	---	---	---	---	---	---	---	---	---	---	---	
				Σεπτέμβριος 2014	---	---	---	---	---	---	---	---	---	---	---	---	---	---	---	---	---	---	---
				Δεκέμβριος 2014	---	---	---	---	---	---	---	---	---	---	---	---	---	---	---	---	---	---	---
(Μέγεθος Συμβολαίου: 100 Μετοχές, Φυσική Παράδοση)																							
ΣΩΛ/ΓΕΙΑ ΚΟΡΙΝΘΟΥ (ΚΟ)				Μάρτιος 2014	2.23	2.24	2.23	2.24	2.29	1@2.22	1@2.29	2.29	0.88%	2.32	1.94	2	10	100.00%	2.235.00	101.35%	912	0.00%	
2.27	2.17	2.27	0.89%	Ιούνιος 2014	---	---	---	---	---	---	---	---	---	---	---	---	---	---	---	---	---	---	
				Σεπτέμβριος 2014	---	---	---	---	---	---	---	---	---	---	---	---	---	---	---	---	---	---	---
				Δεκέμβριος 2014	---	---	---	---	---	---	---	---	---	---	---	---	---	---	---	---	---	---	---

Υποκείμενη Αγορά				Αγορά Παραγώγων																		
Ανωτ Τιμή	Κατωτ Τιμή	Τιμή κλεισ.	Μεταβ.	Μήνας Παράδοσης	Άνοιγμα	Ανωτ Τιμή	Κατωτ Τιμή	Τελ Τιμή	Τιμή κλεισ.	Τελευταία ζήτηση	Τελευταία προσφορά	Τιμή Εκκαθάρισης	Μεταβ.	Υψηλό ζωής	Χαμηλό ζωής	Πράξεις	Όγκος	Μεταβ.	Αξία	Μεταβ.	Ανοικτές θέσεις	Μεταβ.
ΤΕΡΝΑ ΕΝΕΡΓΕΙΑΚΗ (ΚΟ)				(Μέγεθος Συμβολαίου: 100 Μετοχές, Φυσική Παράδοση)																		
4.82	4.57	4.72	2.61%	Μάρτιος 2014	4.62	4.73	4.62	4.72	4.79	2@4.70	1@4.72	4.79	2.57%	4.85	3.40	21	67	-71.37%	31,473.00	-71.64%	2,424	-0.41%
				Ιούνιος 2014	---	---	---	---	---	---	---	---	---	---	---	---	---	---	---	---	---	---
				Σεπτέμβριος 2014	---	---	---	---	---	---	---	---	---	---	---	---	---	---	---	---	---	---
				Δεκέμβριος 2014	---	---	---	---	---	---	---	---	---	---	---	---	---	---	---	---	---	---
ΤΙΤΑΝ (ΚΟ)				(Μέγεθος Συμβολαίου: 100 Μετοχές, Φυσική Παράδοση)																		
21.49	20.92	21.34	-0.65%	Μάρτιος 2014	20.95	21.36	20.95	21.33	21.13	1@21.11	2@21.34	21.13	-0.19%	22.20	18.01	23	52	-61.48%	110,147.00	-60.77%	397	-0.50%
				Ιούνιος 2014	---	---	---	---	21.23	---	---	21.23	-0.19%	22.09	21.98	---	---	---	---	---	---	---
				Σεπτέμβριος 2014	---	---	---	---	---	---	---	---	---	---	---	---	---	---	---	---	---	---
				Δεκέμβριος 2014	---	---	---	---	---	---	---	---	---	---	---	---	---	---	---	---	---	---
ΤΡΑΠΕΖΑ EUROBANK ERGASIAS (ΚΟ)				(Μέγεθος Συμβολαίου: 100 Μετοχές, Φυσική Παράδοση)																		
0.564	0.548	0.556	0.18%	Μάρτιος 2014	0.559	0.560	0.547	0.560	0.554	12@0.548	20@0.564	0.554	0.18%	0.673	0.490	11	78	-57.61%	4,353.80	-58.16%	2,723	2.21%
				Ιούνιος 2014	---	---	---	---	0.564	---	---	0.564	0.18%	0.802	0.770	---	---	---	---	---	---	---
				Σεπτέμβριος 2014	---	---	---	---	---	---	---	---	---	---	---	---	---	---	---	---	---	---
				Δεκέμβριος 2014	---	---	---	---	---	---	---	---	---	---	---	---	---	---	---	---	---	---

FTSE/X.A. Large Cap

(Μονάδα Διαπραγμάτευσης: 1 Μονάδα Δείκτη x 5€ - Τρόπος Εξάσκησης: Ευρωπαϊκός Χρηματικός Διακανονισμός)

Τιμή Εξάσκησης	Δικαιώματα Αγοράς														Δικαιώματα Πώλησης																			
	Ιανουάριος 2014							Φεβρουάριος 2014							Λοιποί Μήνες		Ιανουάριος 2014							Φεβρουάριος 2014							Λοιποί Μήνες		Τιμή Εξάσκησης	
	Άνοιγμα	Ανιτ Τιμή	Κατωτ Τιμή	Τελ Τιμή	Τιμή κλεισ.	Όγκος	Ανοικτές θέσεις	Άνοιγμα	Ανιτ Τιμή	Κατωτ Τιμή	Τελ Τιμή	Τιμή κλεισ.	Όγκος	Ανοικτές θέσεις	Όγκος	Ανοικτές θέσεις	Άνοιγμα	Ανιτ Τιμή	Κατωτ Τιμή	Τελ Τιμή	Τιμή κλεισ.	Όγκος	Ανοικτές θέσεις	Άνοιγμα	Ανιτ Τιμή	Κατωτ Τιμή	Τελ Τιμή	Τιμή κλεισ.	Όγκος	Ανοικτές θέσεις	Όγκος	Ανοικτές θέσεις		
215	-	-	-	-	-	-	-	-	-	-	-	-	-	-	-	-	-	-	-	-	-	-	-	-	-	-	-	-	-	-	-	-		215
255	-	-	-	-	-	-	-	-	-	-	-	-	-	-	-	-	-	-	-	-	-	-	-	-	-	-	-	-	-	-	-	-	255	
260	-	-	-	-	-	-	-	-	-	-	-	-	-	-	-	-	-	-	-	-	-	-	-	-	-	-	-	-	-	-	-	-	260	
265	-	-	-	-	-	-	-	-	-	-	-	-	-	-	-	-	-	-	-	-	-	-	-	-	-	-	-	-	-	-	-	-	265	
270	-	-	-	-	154.00	-	46	-	-	-	-	-	-	-	-	-	-	-	-	-	-	-	-	-	-	-	-	-	-	-	-	-	270	
275	-	-	-	-	-	-	-	-	-	-	-	-	-	-	-	-	-	-	-	-	-	-	-	-	-	-	-	-	-	-	-	-	275	
280	-	-	-	-	-	-	-	-	-	-	-	-	-	-	-	-	-	-	-	-	-	-	-	-	-	-	-	-	-	-	-	-	280	
285	-	-	-	-	-	-	-	-	-	-	-	-	-	-	-	-	-	-	-	-	-	-	-	-	-	-	-	-	-	-	-	-	285	
290	-	-	-	-	-	-	-	-	-	-	-	-	-	-	-	-	-	-	-	-	-	-	-	-	-	-	-	-	-	-	-	-	290	
295	-	-	-	-	-	-	-	-	-	-	-	-	-	-	-	-	-	-	-	-	-	-	-	-	-	-	-	-	-	-	-	-	295	
300	-	-	-	-	-	-	-	-	-	-	-	-	-	-	-	-	-	-	-	-	-	-	-	-	-	-	-	-	-	-	-	-	300	
305	-	-	-	-	-	-	-	-	-	-	-	-	-	-	-	-	-	-	-	-	-	-	-	-	-	-	-	-	-	-	-	-	305	
310	-	-	-	-	-	-	-	-	-	-	-	-	-	-	-	-	-	-	-	-	-	-	-	-	-	-	-	-	-	-	-	-	310	
315	-	-	-	-	-	-	-	-	-	-	-	-	-	-	-	-	-	-	-	-	-	-	-	-	-	-	-	-	-	-	-	-	315	
320	-	-	-	-	-	-	-	-	-	-	-	-	-	-	-	-	-	-	-	-	-	-	-	-	-	-	-	-	-	-	-	-	320	
325	-	-	-	-	-	-	-	-	-	-	-	-	-	-	-	-	-	-	-	-	-	-	-	-	-	-	-	-	-	-	-	-	325	
330	-	-	-	-	-	-	-	-	-	-	-	-	-	-	-	-	-	-	-	-	-	-	-	-	-	-	-	-	-	-	-	-	330	
335	-	-	-	-	-	-	-	-	-	-	-	-	-	-	-	-	-	-	-	-	-	-	-	-	-	-	-	-	-	-	-	-	335	
340	-	-	-	-	-	-	-	-	-	-	-	-	-	-	-	-	-	-	-	-	-	-	-	-	-	-	-	-	-	-	-	-	340	
345	-	-	-	-	-	-	-	-	-	-	-	-	-	-	-	-	-	-	-	-	-	-	-	-	-	-	-	-	-	-	-	-	345	
350	-	-	-	-	-	-	-	-	-	-	-	-	-	-	-	-	-	-	-	-	-	-	-	-	-	-	-	-	-	-	-	-	350	
355	-	-	-	-	-	-	-	-	-	-	-	-	-	-	-	-	-	-	-	-	-	-	-	-	-	-	-	-	-	-	-	-	355	
360	-	-	-	-	-	-	-	-	-	-	-	-	-	-	-	-	-	-	-	-	-	-	-	-	-	-	-	-	-	-	-	-	360	
365	-	-	-	-	59.00	-	80	-	-	-	-	-	-	-	-	-	-	-	-	-	-	0.02	-	100	-	-	-	-	-	-	-	-	365	
370	-	-	-	-	54.50	-	55	-	-	-	-	-	-	-	-	-	-	-	-	-	-	0.04	-	24	-	-	-	-	-	-	-	-	370	
375	-	-	-	-	49.25	-	10	-	-	-	-	-	-	-	-	-	-	-	-	-	-	0.09	-	6	-	-	-	-	-	-	-	-	375	
380	-	-	-	-	44.50	-	56	-	-	-	-	50.50	-	1	-	-	-	-	-	-	-	0.18	-	44	-	-	-	4.30	-	21	-	-	380	
385	-	-	-	-	39.50	-	180	-	-	-	-	-	-	-	-	-	-	-	-	-	-	0.34	-	7	-	-	-	-	-	-	-	-	385	
390	34.75	35.25	32.00	35.25	34.75	17	275	-	-	-	-	-	-	-	-	-	-	-	-	-	-	0.60	-	24	-	-	-	-	-	-	-	-	390	
395	30.25	31.25	28.00	31.25	30.25	18	38	-	-	-	-	-	-	-	-	-	-	-	-	-	-	1.00	-	6	-	-	-	-	-	-	-	-	395	
400	-	-	-	-	25.75	-	154	-	-	-	-	35.50	-	20	-	-	-	-	-	-	-	1.60	-	203	10.00	10.00	10.00	10.00	9.30	1	30	-	-	400
405	-	-	-	-	21.75	-	65	-	-	-	-	-	-	-	-	-	-	-	-	-	-	2.50	-	1	-	-	-	11.00	-	6	-	-	405	
410	15.00	18.25	15.00	18.25	18.00	80	153	30.00	30.00	30.00	30.00	29.00	20	20	-	-	-	-	-	-	-	3.70	-	33	-	-	-	12.75	-	7	-	-	410	
415	12.00	12.00	12.00	12.00	14.50	10	82	-	-	-	-	-	-	-	-	-	-	-	-	-	-	4.50	5.00	4.00	4.90	5.30	449	450	-	-	-	-	415	
420	10.00	10.00	10.00	10.00	11.50	12	909	-	-	-	-	-	-	-	-	-	-	-	-	-	-	7.00	11.25	7.00	11.00	7.20	25	40	-	-	-	-	420	
425	7.10	8.80	6.00	8.00	8.90	261	261	-	-	-	-	-	-	-	-	-	-	-	-	-	-	13.75	13.75	9.00	9.00	9.60	127	225	-	-	-	-	-	425

FTSE/X.A. Large Cap

(Μονάδα Διαπραγμάτευσης: 1 Μονάδα Δείκτη x 5€ - Τρόπος Εξάσκησης: Ευρωπαϊκός Χρηματικός Διακανονισμός)

Τιμή Εξάσκησης	Δικαιώματα Αγοράς														Δικαιώματα Πώλησης											Τιμή Εξάσκησης							
	Ιανουάριος 2014							Φεβρουάριος 2014							Λοιποί Μήνες		Ιανουάριος 2014							Φεβρουάριος 2014				Λοιποί Μήνες					
	Άνοιγμα	Ανιψ. Τιμή	Κατωτ. Τιμή	Τελ. Τιμή	Τιμή κλεισ.	Όγκος	Ανοικτές θέσεις	Άνοιγμα	Ανιψ. Τιμή	Κατωτ. Τιμή	Τελ. Τιμή	Τιμή κλεισ.	Όγκος	Ανοικτές θέσεις	Όγκος	Ανοικτές θέσεις	Άνοιγμα	Ανιψ. Τιμή	Κατωτ. Τιμή	Τελ. Τιμή	Τιμή κλεισ.	Όγκος	Ανοικτές θέσεις	Άνοιγμα	Ανιψ. Τιμή		Κατωτ. Τιμή	Τελ. Τιμή	Τιμή κλεισ.	Όγκος	Ανοικτές θέσεις	Όγκος	Ανοικτές θέσεις
430	6.00	6.00	6.00	6.00	6.70	1	1	-	-	-	-	-	-	-	-	-	-	-	-	-	-	-	-	-	-	-	-	-	-	-	-	-	430
435	-	-	-	-	-	-	-	-	-	-	-	-	-	-	-	-	-	-	-	-	-	-	-	-	-	-	-	-	-	-	-	-	435
440	-	-	-	-	-	-	-	-	-	-	-	-	-	-	-	-	24.50	24.50	24.50	24.50	19.25	30	42	-	-	27.00	27.00	27.00	27.00	28.25	30	30	440
445	-	-	-	-	2.50	-	30	-	-	-	-	-	-	-	-	-	-	-	-	-	-	-	-	-	-	-	-	-	-	-	-	445	
450	-	-	-	-	-	-	-	-	-	-	-	-	-	-	-	-	-	-	-	-	-	-	-	-	-	-	-	-	-	-	-	450	
460	-	-	-	-	-	-	-	-	-	-	-	-	-	-	-	-	-	-	-	-	-	-	-	-	-	-	-	-	-	-	-	460	
Σύνολο:						399	2,395					20	41	0	50							631	1,205						31	94	0	0	
Ονομαστική Αξία Συναλλαγών:													41,000.00		0.00							1,320,050.00							68,000.00		0.00		
Αριθμός Πράξεων:													1		0							22							2		0		

ALPHA BANK (ΚΟ)

(Μέγεθος Συμβολαίου: 100 Μετοχές, Τρόπος Εξάσκησης: Αμερικάνικος, Φυσική Παράδοση)

Τιμή Εξάσκησης	Δικαιώματα Αγοράς														Δικαιώματα Πώλησης																	
	Ιανουάριος 2014						Φεβρουάριος 2014						Λοιποί Μήνες		Ιανουάριος 2014						Φεβρουάριος 2014						Λοιποί Μήνες		Τιμή Εξάσκησης			
	Άνοιγμα	Ανιτ Τιμή	Κατωτ Τιμή	Τελ Τιμή	Τιμή κλεισ.	Όγκος	Άνοιγμα	Ανιτ Τιμή	Κατωτ Τιμή	Τελ Τιμή	Τιμή κλεισ.	Όγκος	Άνοιγτες θέσεις	Όγκος	Άνοιγτες θέσεις	Άνοιγμα	Ανιτ Τιμή	Κατωτ Τιμή	Τελ Τιμή	Τιμή κλεισ.	Όγκος	Άνοιγτες θέσεις	Άνοιγμα	Ανιτ Τιμή	Κατωτ Τιμή	Τελ Τιμή	Τιμή κλεισ.	Όγκος		Άνοιγτες θέσεις	Όγκος	Άνοιγτες θέσεις
0.100						-	-					-	-									-	-									
0.200						-	-					-	-									-	-									0.200
0.300						-	-					-	-									-	-									0.300
0.400						-	-					-	-									-	-									0.400
0.450						-	-					-	-									-	-									0.450
0.500						-	-					-	-									-	-									0.500
0.550						-	-					-	-									-	-									0.550
0.600						-	-					-	-									-	-									0.600
0.650						-	-					-	-									-	-									0.650
0.700						-	-					-	-									-	-									0.700
0.750						-	-					-	-									-	-									0.750
0.800						-	-					-	-									-	-									0.800
0.850						-	-					-	-									-	-									0.850
0.900						-	-					-	-									-	-									0.900
1.00						-	-					-	-									-	-									1.00
1.10						-	-					-	-									-	-									1.10
1.20						-	-					-	-									-	-									1.20
Σύνολο:						0	0					0	0			0	0					0	0			0	0			0	0	
Ονομαστική Αξία Συναλλαγών:							0.00					0.00	0.00									0.00	0.00			0.00	0.00			0.00	0.00	
Αριθμός Πράξεων:							0					0	0									0	0			0	0			0	0	

ΔΕΗ (ΚΟ)

(Μέγεθος Συμβολαίου: 100 Μετοχές, Τρόπος Εξάσκησης: Αμερικάνικος, Φυσική Παράδοση)

Τιμή Εξάσκησης	Δικαιώματα Αγοράς														Δικαιώματα Πώλησης														Τιμή Εξάσκησης				
	Ιανουάριος 2014				Φεβρουάριος 2014				Λοιποί Μήνες		Ιανουάριος 2014				Φεβρουάριος 2014				Λοιποί Μήνες														
	Άνοιγμα	Ανιψ. Τιμή	Κατωτ. Τιμή	Τελ. Τιμή	Τιμή κλεισ.	Όγκος	Ανοικτές θέσεις	Άνοιγμα	Ανιψ. Τιμή	Κατωτ. Τιμή	Τελ. Τιμή	Τιμή κλεισ.	Όγκος	Ανοικτές θέσεις	Όγκος	Ανοικτές θέσεις	Άνοιγμα	Ανιψ. Τιμή	Κατωτ. Τιμή	Τελ. Τιμή	Τιμή κλεισ.	Όγκος	Ανοικτές θέσεις	Όγκος	Ανοικτές θέσεις								
4.00						-	-																				4.00						
4.40						-	-																					4.40					
4.80						-	-																					4.80					
5.20						-	-																					5.20					
5.60						-	-																					5.60					
6.00						-	-																					6.00					
6.40						-	-																					6.40					
6.80						-	-																					6.80					
7.20						-	-																					7.20					
7.60						-	-																					7.60					
8.00						-	-																					8.00					
8.40						-	-																					8.40					
8.80						-	-																					8.80					
9.00						-	-																					9.00					
9.20						-	-																			0.023		9.20					
9.40						-	-																					9.40					
9.60						-	-																			0.047		9.60					
9.80						-	-																					9.80					
10.00						1.84	-	20																				10.00					
10.50						1.34	-	20																				10.50					
11.00						-	-																			0.350	0.350	0.350	0.350	0.312	1	1	11.00
11.50						-	-																						11.50				
12.00						-	-																						12.00				
12.50						-	-																						12.50				
13.00						-	-																						13.00				
14.00						-	-																						14.00				
15.00						-	-																						15.00				
16.00						-	-																						16.00				
Σύνολο:						0	40					0	50	0	35							0	0							1	36	0	5
Ονομαστική Αξία Συναλλαγών:						0.00					0.00		0.00								0.00								1,100.00	0.00			
Αριθμός Πράξεων:						0					0		0								0.00								1	0			

ΠΕΙΡΑΙΩΣ ΤΡΑΠΕΖΑ (ΚΟ)

(Μέγεθος Συμβολαίου: 100 Μετοχές, Τρόπος Εξάσκησης: Αμερικάνικος, Φυσική Παράδοση)

Τιμή Εξάσκησης	Δικαιώματα Αγοράς														Δικαιώματα Πώλησης																
	Ιανουάριος 2014				Φεβρουάριος 2014				Λοιποί Μήνες		Ιανουάριος 2014				Φεβρουάριος 2014				Λοιποί Μήνες		Τιμή Εξάσκησης										
	Άνοιγμα	Ανιψ. Τιμή	Κατωτ. Τιμή	Τελ. Τιμή	Τιμή κλεισ.	Όγκος	Ανοικτές θέσεις	Άνοιγμα	Ανιψ. Τιμή	Κατωτ. Τιμή	Τελ. Τιμή	Τιμή κλεισ.	Όγκος	Ανοικτές θέσεις	Όγκος	Ανοικτές θέσεις	Άνοιγμα	Ανιψ. Τιμή	Κατωτ. Τιμή	Τελ. Τιμή		Τιμή κλεισ.	Όγκος	Ανοικτές θέσεις	Όγκος	Ανοικτές θέσεις					
0.600						-	-																						0.600		
0.700						-	-																					0.700			
0.800						-	-																					0.800			
0.900						-	-																					0.900			
1.00						-	-																					1.00			
1.10						-	-																					1.10			
1.20						-	-																					1.20			
1.25						-	-																					1.25			
1.30						-	-																					1.30			
1.35						-	-																					1.35			
1.40						-	-																					1.40			
1.45						-	-																					1.45			
1.50						-	-																					1.50			
1.55						-	-																					1.55			
1.60						-	-																					1.60			
1.65						-	-																					1.65			
1.70						-	-																					1.70			
1.80						-	-	0.085	0.085	0.085	0.085	0.066	2	2														1.80			
1.90						-	-																						1.90		
2.00						-	-																						2.00		
2.20						-	-																						2.20		
Σύνολα:						0	0								2	2	0	0										0	0		
Ονομαστική Αξία Συναλλαγών:						0.00								360.00	0.00			0.00								0.00	0.00				
Αριθμός Πράξεων:						0							1	0			0.00							0	0						

Μετοχές	Τύπος[4]	Συμβάσεις Πώλησης με Σύμφωνο Επαναγοράς [1]					Συμβάσεις Αγοράς με Σύμφωνο Επαναπώλησης [2]							Συμβόλαια Επαναγοράς [3]									
		Τιμή συναλλ. μετ.	Πρόβ. Ογκος	Αξία Συναλλαγών	Ανοικτές θέσεις[5]	Ανωτ. Τιμή	Κατωτ. Τιμή	Τελ. Τιμή	Τελευταία προσφορά	Πράξεις	Όγκος	Αξία Συναλλαγών	Ανοικτές θέσεις[5]	Ανωτ. Τιμή	Κατωτ. Τιμή	Τελ. Τιμή	Τελευταία προσφορά	Πρόβ. Ογκος	Αξία Συναλλαγών	Ανοικτές θέσεις[5]			
ALPHA ETF FTSE Athex Large Cap	ΣΑΠ ΣΕ	100.00	---	---	---	---	---	---	---	---	---	---	---	---	---	---	---	---	---	1,764			
ALPHA BANK (ΚΟ)	ΣΑΠ ΣΕ	100.04	0.01	4	963	68,276.7	110,098	9.30%	4.80%	9.30%	449@9.6%	18	10,290	729,561.0	86,422	---	---	---	---	6,237			
ΑΤΤΙΚΑ BANK Α.Τ.Ε. (ΚΟ)	ΣΑΠ ΣΕ	100.00	---	---	---	---	180	---	---	---	80@6.9%	---	---	---	---	---	---	---	---	---			
AUTOHELLAS (ΚΟ)	ΣΑΠ ΣΕ	100.00	---	---	---	---	16	---	---	---	6@3%	---	---	---	---	---	---	---	---	---			
CENTRIC ΣΥΜΜΕΤΟΧΩΝ (ΚΟ)	ΣΑΠ ΣΕ	100.00	---	---	---	---	200	---	---	---	146@6.1%	---	---	---	---	---	---	---	---	---			
COCA-COLA HBC AG (ΚΟ)	ΣΑΠ ΣΕ	100.47	0.07	---	---	---	1,264	3.00%	3.00%	3.00%	111@3%	1	5	10,945.0	63	---	---	---	---	54			
EUROBANK PROPERTIES ΑΕΕΑΠ (ΚΟ)	ΣΑΠ ΣΕ	100.07	0.03	---	---	---	744	---	---	---	92@3.5%	---	---	---	372	---	---	---	---	---			
FOLLI-FOLLIE (ΚΟ)	ΣΑΠ ΣΕ	100.78	0.08	---	---	---	641	---	---	---	40@3%	---	---	---	280	---	---	---	---	10			
FOURLIS ΣΥΜΜΕΤΟΧΩΝ (ΚΟ)	ΣΑΠ ΣΕ	100.00	---	---	---	---	205	---	---	---	102@3%	---	---	---	---	---	---	---	---	---			
FRIGOGLASS (ΚΟ)	ΣΑΠ ΣΕ	100.00	---	---	---	---	216	---	---	---	108@3%	---	---	---	---	---	---	---	---	---			
INTRACOM HOLDINGS (ΚΟ)	ΣΑΠ ΣΕ	100.00	---	---	---	---	665	---	---	---	332@3%	---	---	---	---	---	---	---	---	---			
INTRAKAT (ΚΟ)	ΣΑΠ ΣΕ	100.00	---	---	---	---	37	---	---	---	18@3%	---	---	---	---	---	---	---	---	---			
J. & P. - ΑΒΑΞ (ΚΟ)	ΣΑΠ ΣΕ	100.00	---	---	---	---	223	---	---	---	111@3%	---	---	---	---	---	---	---	---	---			
JUMBO (ΚΟ)	ΣΑΠ ΣΕ	100.31	0.03	---	---	---	2,261	---	---	---	309@3%	---	---	---	147	---	---	---	---	20			
KLEEMAN HELLAS (ΚΟ)	ΣΑΠ ΣΕ	100.00	---	---	---	---	982	---	---	---	491@3%	---	---	---	---	---	---	---	---	---			
LAMDA DEVELOPMENT(ΚΟ)	ΣΑΠ ΣΕ	100.00	---	---	---	---	---	---	---	---	---	---	---	---	---	---	---	---	---	---			
MARFIN INVESTMENT GROUP (ΚΟ)	ΣΑΠ ΣΕ	100.01	---	---	---	---	1,238	---	---	---	738@4.3%	---	---	---	---	---	---	---	---	---			
MLS ΠΛΗΡΟΦΟΡΙΚΗ (ΚΟ)	ΣΑΠ ΣΕ	100.00	---	---	---	---	109	---	---	---	54@3%	---	---	---	---	---	---	---	---	---			
NBGAM ETF GREECE & TURKEY 30	ΣΑΠ ΣΕ	100.00	---	---	---	---	---	---	---	---	---	---	---	---	---	---	---	---	---	36			
NBGAM ETF ΓΔ Χ.Α.	ΣΑΠ ΣΕ	100.00	---	---	---	---	---	---	---	---	---	---	---	---	---	---	---	---	---	100			
QUEST ΣΥΜΜΕΤΟΧΩΝ (ΚΟ)	ΣΑΠ ΣΕ	100.00	---	---	---	---	---	---	---	---	---	---	---	---	---	---	---	---	---	---			
TRASTOR Α.Ε.Ε.Α.Π. (ΚΟ)	ΣΑΠ ΣΕ	100.00	---	---	---	---	284	---	---	---	142@3%	---	---	---	---	---	---	---	---	---			
ΑΕΡΟΠΟΡΙΑ ΑΙΓΑΙΟΥ (ΚΟ)	ΣΑΠ ΣΕ	100.00	---	---	---	---	86	---	---	---	43@3%	---	---	---	---	---	---	---	---	---			
ΑΛΟΥΜΥΛ (ΚΟ)	ΣΕ	---	---	---	---	---	---	---	---	---	---	---	---	---	---	---	---	---	---	---			
ΓΕΚ ΤΕΡΝΑ (ΚΟ)	ΣΑΠ ΣΕ	100.11	0.02	---	---	---	630	---	---	---	63@3%	---	---	---	52	---	---	---	---	---			
ΔΕΗ (ΚΟ)	ΣΑΠ ΣΕ	100.25	0.02	---	---	---	1,920	3.00%	3.00%	3.00%	388@3%	3	150	177,450.0	372	3.00%	3.00%	3.00%	---	1	15	17,745.0	70
ΔΡΟΜΕΑΣ (ΚΟ)	ΣΑΠ ΣΕ	100.00	---	---	---	---	---	---	---	---	---	---	---	---	---	---	---	---	---	---			
ΕΘΝΙΚΗ ΤΡΑΠΕΖΑ (ΚΟ)	ΣΑΠ ΣΕ	100.36	0.04	---	---	---	9,512	---	---	---	---	---	---	---	8,183	---	---	---	---	---	2,346		
ΕΛΒΑΛ (ΚΑ)	ΣΑΠ ΣΕ	100.00	---	---	---	---	368	---	---	---	184@3%	---	---	---	---	---	---	---	---	---			
ΕΛΛΑΚΤΩΡ (ΚΟ)	ΣΑΠ ΣΕ	100.00	---	---	---	---	2,244	---	---	---	1122@3%	---	---	---	---	---	---	---	---	---			
ΕΛΛΗΝ. ΧΡΗΜΑΤΙΣΤΗΡΙΑ-Χ.Α. (ΚΟ)	ΣΑΠ ΣΕ	100.00	---	---	---	---	5,933	3.00%	3.00%	3.00%	2830@3%	2	86	74,476.0	136	3.00%	3.00%	3.00%	---	1	14	12,124.0	14
ΕΛΛΗΝΙΚΑ ΠΕΤΡΕΛΑΙΑ (ΚΟ)	ΣΑΠ ΣΕ	100.19	0.03	---	---	---	2,285	---	---	---	535@3%	---	---	---	607	---	---	---	---	---	46		

Σημειώσεις Προϊόντων Δανεισμού

[1] - Συμβάσεις Πώλησης με Σύμφωνο Επαναγοράς: Αφορούν σε συμβάσεις πώλησης κινητών αξιών προς την ΕΧΑΕ με σύμφωνο επαναγοράς (Stock Repo – σύμφ. με Αποφ. 17 ΔΣ ΧΑ).

[2] - Συμβάσεις Αγοράς με Σύμφωνο Επαναπώλησης: Αφορούν σε συμβάσεις αγοράς κινητών αξιών από την ΕΧΑΕ με σύμφωνο επαναπώλησης (Stock Reverse Repo – σύμφ. με Αποφ. 18 ΔΣ ΧΑ).

[3] - Συμβάσεις Επαναγοράς: Αφορούν σε τυποποιημένες συμβάσεις επαναγοράς που διενεργούνται διμερώς μεταξύ των συμβαλλομένων (Standardized Repurchase Agreements – σύμφ. με Αποφ. 20 ΔΣ ΧΑ).

[4] - Ο τύπος προϊόντων διακρίνεται σε ΣΑΠ: Συμβάσεις Επαναγοράς και Επαναπώλησης Μετόχων (Stock Repo & Stock Reverse Repo) και σε ΣΕ: Συμβάσεις Επαναγοράς (Repurchase Agreements).

[5] - Περιλαμβάνονται οι ανοικτές θέσεις των σειρών που δεν διαπραγματεύονται.

Μετοχές	Τύπος[4]	Συμβάσεις Πώλησης με Σύμφωνο Επαναγοράς [1]					Συμβάσεις Αγοράς με Σύμφωνο Επαναπώλησης [2]							Συμβόλαια Επαναγοράς [3]								
		Τιμή συναλλ. μετ.	Πρόβες	Όγκος	Αξία Συναλλαγών	Ανοικτές θέσεις[5]	Ανωτ Τιμή	Κατωτ Τιμή	Τελ Τιμή	Τελευταία προσφορά	Πράξεις	Όγκος	Αξία Συναλλαγών	Ανοικτές θέσεις[5]	Ανωτ Τιμή	Κατωτ Τιμή	Τελ Τιμή	Τελευταία προσφορά	Πρόβες	Όγκος	Αξία Συναλλαγών	Ανοικτές θέσεις[5]
ΕΛΤΟΝ (ΚΟ)	ΣΑΠ ΣΕ	100.00	---	---	---	50	---	---	---	35@3%	---	---	---	---	---	---	---	---	---	---	---	---
ΕΠΙΛΕΚΤΟΣ (ΚΟ)	ΣΑΠ ΣΕ	100.00	---	---	---	110	---	---	---	81@6.5%	---	---	---	---	---	---	---	---	---	---	---	---
ΕΥΑΘ (ΚΟ)	ΣΑΠ ΣΕ	100.00	---	---	---	1,270	---	---	---	625@3%	---	---	10	---	---	---	---	---	---	---	---	---
ΕΥΔΑΠ (ΚΟ)	ΣΑΠ ΣΕ	100.02	0.01	---	---	304	---	---	---	137@3%	---	---	15	---	---	---	---	---	---	---	---	16
ΕΥΡΩΠΑΪΚΗ ΠΙΣΤΗ (ΚΟ)	ΣΑΠ ΣΕ	100.00	---	---	---	---	---	---	---	---	---	---	---	---	---	---	---	---	---	---	---	---
ΙΑΩΩ (ΚΟ)	ΣΑΠ ΣΕ	100.00	---	---	---	85	---	---	---	22@3%	---	---	20	---	---	---	---	---	---	---	---	---
ΙΑΤΡΙΚΟ ΑΘΗΝΩΝ (ΚΟ)	ΣΑΠ ΣΕ	100.00	---	---	---	346	---	---	---	173@3%	---	---	---	---	---	---	---	---	---	---	---	---
ΙΚΤΙΝΟΣ ΕΛΛΑΣ (ΚΟ)	ΣΑΠ ΣΕ	100.00	---	---	---	10	---	---	---	---	---	---	---	---	---	---	---	---	---	---	---	---
ΙΝΤΡΑΛΟΤ (ΚΟ)	ΣΑΠ ΣΕ	100.00	---	---	---	3,992	---	---	---	1996@3%	---	---	---	---	---	---	---	---	---	---	---	---
ΚΛΟΥΚΙΝΑΣ - ΛΑΠΠΑΣ (ΚΟ)	ΣΑΠ ΣΕ	100.00	---	---	---	---	---	---	---	---	---	---	---	---	---	---	---	---	---	---	---	---
ΚΡΙ - ΚΡΙ (ΚΟ)	ΣΑΠ ΣΕ	100.00	---	---	---	550	---	---	---	275@3%	---	---	---	---	---	---	---	---	---	---	---	---
ΛΟΥΑΗ ΜΥΛΟΙ (ΚΟ)	ΣΑΠ ΣΕ	100.00	---	---	---	---	---	---	---	---	---	---	---	---	---	---	---	---	---	---	---	---
ΜΕΤΚΑ (ΚΟ)	ΣΑΠ ΣΕ	100.26	0.03	---	---	522	---	---	---	104@3%	---	---	157	---	---	---	---	---	---	---	---	16
ΜΟΤΟΡ ΟΪΛ (ΚΟ)	ΣΑΠ ΣΕ	100.01	---	---	---	1,952	3.00%	3.00%	3.00%	957@3%	1	2	1,756.0	19	---	---	---	---	---	---	---	17
ΜΥΤΙΛΗΝΑΙΟΣ (ΚΟ)	ΣΑΠ ΣΕ	100.00	---	---	---	3,781	3.00%	3.00%	3.00%	1885@3%	1	5	3,215.0	5	---	---	---	---	---	---	---	---
ΝΗΡΕΥΣ (ΚΟ)	ΣΑΠ ΣΕ	100.00	---	---	---	322	---	---	---	232@5.7%	---	---	---	---	---	---	---	---	---	---	---	---
ΟΛΘ (ΚΟ)	ΣΑΠ ΣΕ	100.00	---	---	---	46	---	---	---	23@3%	---	---	---	---	---	---	---	---	---	---	---	---
ΟΛΠ (ΚΟ)	ΣΑΠ ΣΕ	100.48	0.04	---	---	16	---	---	---	5@3%	---	---	3	---	---	---	---	---	---	---	---	---
ΟΠΑΠ (ΚΟ)	ΣΑΠ ΣΕ	100.25	0.03	---	---	3,611	---	---	---	766@3%	---	---	389	---	---	---	---	---	---	---	---	367
ΟΤΕ (ΚΟ)	ΣΑΠ ΣΕ	100.09	0.01	---	---	5,159	3.00%	3.00%	3.00%	1980@3%	1	25	28,700.0	599	---	---	---	---	---	---	---	74
ΠΑΠΟΥΤΣΑΝΗΣ (ΚΟ)	ΣΑΠ ΣΕ	100.00	---	---	---	---	---	---	---	---	---	---	---	---	---	---	---	---	---	---	---	---
ΠΕΙΡΑΙΩΣ ΤΡΑΠΕΖΑ (ΚΟ)	ΣΑΠ ΣΕ	100.04	---	---	---	8,358	---	---	---	1329@3%	---	---	350	---	---	---	---	---	---	---	---	---
ΠΕΤΡΟΠΟΥΛΟΣ ΠΕΤΡΟΣ (ΚΟ)	ΣΕ	---	---	---	---	---	---	---	---	---	---	---	---	---	---	---	---	---	---	---	---	---
ΠΛΑΣΤΙΚΑ ΘΡΑΚΗΣ (ΚΟ)	ΣΑΠ ΣΕ	100.00	---	---	---	1,010	---	---	---	505@3%	---	---	---	---	---	---	---	---	---	---	---	---
ΠΛΑΣΤΙΚΑ ΚΡΗΤΗΣ (ΚΟ)	ΣΑΠ ΣΕ	100.00	---	---	---	---	---	---	---	---	---	---	---	---	---	---	---	---	---	---	---	---
ΡΕΒΟΪΑ (ΚΟ)	ΣΑΠ ΣΕ	100.00	---	---	---	---	---	---	---	---	---	---	---	---	---	---	---	---	---	---	---	---
ΣΑΡΑΝΤΗΣ ΓΡ. (ΚΟ)	ΣΑΠ ΣΕ	100.00	---	---	---	58	---	---	---	29@3%	---	---	---	---	---	---	---	---	---	---	---	---
ΣΙΔΕΝΟΡ (ΚΟ)	ΣΑΠ ΣΕ	100.01	---	---	---	426	---	---	---	198@3%	---	---	15	---	---	---	---	---	---	---	---	---
ΣΩΛΓΕΙΑ ΚΟΡΙΝΘΟΥ (ΚΟ)	ΣΑΠ ΣΕ	100.00	---	---	---	160	---	---	---	80@3%	---	---	---	---	---	---	---	---	---	---	---	---
ΤΕΡΝΑ ΕΝΕΡΓΕΙΑΚΗ (ΚΟ)	ΣΑΠ ΣΕ	100.01	---	---	---	179	3.00%	3.00%	3.00%	43@3%	1	39	18,408.0	50	---	---	---	---	---	---	---	---
ΤΕΧΝΙΚΗ ΟΛΥΜΠΙΑΚΗ (ΚΟ)	ΣΑΠ ΣΕ	100.00	---	---	---	14	---	---	---	4@3%	---	---	---	---	---	---	---	---	---	---	---	---
ΤΙΤΑΝ (ΚΟ)	ΣΑΠ ΣΕ	100.09	0.01	---	---	8,972	3.00%	3.00%	3.00%	3926@3%	2	22	46,948.0	444	---	---	---	---	---	---	---	12

Σημειώσεις Προϊόντων Δανεισμού

[1] - Συμβάσεις Πώλησης με Σύμφωνο Επαναγοράς: Αφορούν σε συμβάσεις πώλησης κινητών αξιών προς την ΕΧΑΕ με σύμφωνο επαναγοράς (Stock Repo – σύμφ. με Αποφ. 17 ΔΣ ΧΑ).

[2] - Συμβάσεις Αγοράς με Σύμφωνο Επαναπώλησης: Αφορούν σε συμβάσεις αγοράς κινητών αξιών από την ΕΧΑΕ με σύμφωνο επαναπώλησης (Stock Reverse Repo – σύμφ. με Αποφ. 18 ΔΣ ΧΑ).

[3] - Συμβάσεις Επαναγοράς: Αφορούν σε τυποποιημένες συμβάσεις επαναγοράς που διενεργούνται διμερώς μεταξύ των συμβαλλομένων (Standardized Repurchase Agreements – σύμφ. με Αποφ. 20 ΔΣ ΧΑ).

[4] - Ο τύπος προϊόντων διακρίνεται σε ΣΑΠ: Συμβάσεις Επαναγοράς και Επαναπώλησης Μετόχων (Stock Repo & Stock Reverse Repo) και σε ΣΕ: Συμβάσεις Επαναγοράς (Repurchase Agreements).

[5] - Περιλαμβάνονται οι ανοικτές θέσεις των σειρών που δεν διαπραγματεύονται.

Μετοχές	Τύπος[4]	Συμβάσεις Πώλησης με Σύμφωνο Επαναγοράς [1]						Συμβάσεις Αγοράς με Σύμφωνο Επαναπώλησης [2]						Συμβόλαια Επαναγοράς [3]									
		Τιμή συναλλ.	μετ.	Πρόξεις	Όγκος	Αξία Συναλλαγών	Ανοικτές θέσεις[5]	Ανωτ Τιμή	Κατωτ Τιμή	Τελ Τιμή	Τελευταία προσφορά	Πρόξεις	Όγκος	Αξία Συναλλαγών	Ανοικτές θέσεις[5]	Ανωτ Τιμή	Κατωτ Τιμή	Τελ Τιμή	Τελευταία προσφορά	Πρόξεις	Όγκος	Αξία Συναλλαγών	Ανοικτές θέσεις[5]
ΤΡΑΠΕΖΑ EUROBANK ERGASIAS (ΚΟ)	ΣΑΠ ΣΕ	100.05	0.01	---	---	---	2,392	---	---	---	2@9.8%	---	---	---	1,020	---	---	---	---	---	---	---	48
ΥΓΕΙΑ (ΚΟ)	ΣΑΠ ΣΕ	100.00	---	---	---	---	500	---	---	---	200@4.1%	---	---	---	---	---	---	---	---	---	---	---	---
ΧΑΛΚΟΡ (ΚΑ)	ΣΑΠ ΣΕ	100.00	---	---	---	---	415	---	---	---	207@3%	---	---	---	---	---	---	---	---	---	---	---	---

Σημειώσεις Προϊόντων Δανεισμού

[1] - Συμβάσεις Πώλησης με Σύμφωνο Επαναγοράς: Αφορούν σε συμβάσεις πώλησης κινητών αξιών προς την EXAE με σύμφωνο επαναγοράς (Stock Repo – σύμφ. με Αποφ. 17 ΔΣ XA).

[2] - Συμβάσεις Αγοράς με Σύμφωνο Επαναπώλησης: Αφορούν σε συμβάσεις αγοράς κινητών αξιών από την EXAE με σύμφωνο επαναπώλησης (Stock Reverse Repo – σύμφ. με Αποφ. 18 ΔΣ XA).

[3] - Συμβάσεις Επαναγοράς: Αφορούν σε τυποποιημένες συμβάσεις επαναγοράς που διενεργούνται διμερώς μεταξύ των συμβαλλομένων (Standardized Repurchase Agreements – σύμφ. με Αποφ. 20 ΔΣ XA).

[4] - Ο τύπος προϊόντων διακρίνεται σε ΣΑΠ: Συμβάσεις Επαναγοράς και Επαναπώλησης Μετόχων (Stock Repo & Stock Reverse Repo) και σε ΣΕ: Συμβάσεις Επαναγοράς (Repurchase Agreements).

[5] - Περιλαμβάνονται οι ανοικτές θέσεις των σειρών που δεν διαπραγματεύονται.

Κωδικό και ονομασίες Κλάδων Οικονομικής Δραστηριότητας του Χ.Α.

533	-	Διυλιστήρια	537	-	Καθετοποιημένες Εταιρ. Πετρελαίου & Φυσικού Αερίου
1353	-	Βασικά Χημικά	1357	-	Εξειδικευμένα Χημικά
1753	-	Αλουμίνιο	1755	-	Μη Σιδηρούχα Μέταλλα
1757	-	Χάλυβας	1775	-	Ορυχεία
2353	-	Οικοδομικά Υλικά & Εξαρτήματα	2357	-	Κατασκευές
2723	-	Υλικά Συσκευασίας	2727	-	Διαφοροποιημένες Βιομηχανίες
2733	-	Ηλεκτρικά Μέρη & Εξοπλισμός	2753	-	Εμπορικά Οχήματα και Φορτηγά
2757	-	Μηχανήματα Βιομηχανικού Εξοπλισμού	2773	-	Θαλάσσιες Μεταφορές
2777	-	Υπηρεσίες Μεταφορών	2791	-	Υποστηρικτικές Υπηρεσίες προς Επιχειρήσεις
2797	-	Προμηθευτές Βιομηχανίας	3535	-	Απόσταξη & Οινοπαραγωγή
3537	-	Αναψυκτικά	3573	-	Γεωργία & Αλιεία
3577	-	Τρόφιμα	3722	-	Διαρκή Καταναλωτικά Αγαθά
3726	-	Έπιπλα	3728	-	Κατασκευή Κατοικιών
3747	-	Παιχνίδια	3763	-	Ρουχισμός & Αξεσουάρ
3765	-	Υποδήματα	3767	-	Είδη Προσωπικής Φροντίδας
3785	-	Καπνός	4533	-	Ιατρικές Υπηρεσίες
4535	-	Ιατρικός Εξοπλισμός	4577	-	Φαρμακευτικά Προϊόντα
5337	-	Λιανικό & Χονδρικό Εμπόριο Τροφίμων	5371	-	Εμπόριο Ενδυμάτων
5373	-	Γενικό Εμπόριο	5375	-	Οικιακός Εξοπλισμός
5379	-	Εξειδικευμένο Λιανικό Εμπόριο	5553	-	Τηλέοραση & Ψυχαγωγία
5555	-	Διαφήμιση	5557	-	Εκδόσεις
5751	-	Αεροπορικές Εταιρείες	5752	-	Τυχερά Παιχνίδια
5753	-	Ξενοδοχεία	5755	-	Υπηρεσίες Αναψυχής
5757	-	Εστίαση	5759	-	Ταξίδια & Τουρισμός
6535	-	Σταθερή Τηλεφωνία	6575	-	Κινητή Τηλεφωνία
7535	-	Συμβατικός Ηλεκτρισμός	7537	-	Εναλλακτικός Ηλεκτρισμός
7577	-	Ύδρευση	8355	-	Τράπεζες
8534	-	Μεσίτες Ασφαλίσεων	8536	-	Ασφάλειες Ιδιοκτησίας & Ζημιών
8633	-	Συμμετοχές & Ανάπτυξη Ακίνητης Περιουσίας	8637	-	Υπηρεσίες Ακίνητης Περιουσίας
8671	-	Ε.Ε.Α.Π. Βιομηχανικών & Επαγγελματικών Χώρων	8675	-	Εξειδικευμένες Ε.Ε.Α.Π.
8775	-	Εξειδικευμένες Χρηματοοικονομικές Υπηρεσίες	8777	-	Επενδυτικές Υπηρεσίες
8985	-	Εταιρείες Επενδύσεων	9533	-	Υπηρεσίες Ηλεκτρονικών Υπολογιστών
9535	-	Διαδίκτυο	9537	-	Λογισμικό
9572	-	Υλικό Υπολογιστών	9574	-	Ηλεκτρονικός Εξοπλισμός Γραφείων
9578	-	Εξοπλισμός Τηλεπικοινωνιών	11000	-	Δ.Α.Κ.

