

# Ημερήσιο Δελτίο Τιμών

Χρηματιστήριο Αθηνών Α.Ε.

Τετάρτη, 8 Ιανουαρίου, 2014  
Έτος: 135 Αύξων Αριθμός Συνεδρίασης: 4



ΟΜΙΛΟΣ ΕΛΛΗΝΙΚΑ ΧΡΗΜΑΤΙΣΤΗΡΙΑ  
HELLENIC EXCHANGES GROUP

**Αποποίηση Ευθύνης:**

Το Χρηματιστήριο Αθηνών (Χ.Α.) καταβάλλει κάθε δυνατή προσπάθεια ώστε να διασφαλίσει ότι οι πληροφορίες και τα λοιπά στοιχεία που εμφανίζονται στο Ημερήσιο Δελτίο Τιμών (Η.Δ.Τ.) του Χ.Α. είναι ορθά και πλήρη αλλά δεν έχει καμία ευθύνη για ενδεχόμενο λάθος ή παράλειψη στοιχείων και / ή ευθύνη σχετικά με την ακρίβεια, αξιοπιστία, επικαιροποίηση και πληρότητα των παραπάνω πληροφοριών και στοιχείων ή ευθύνη προερχόμενη άμεσα ή έμμεσα από την χρήση των παραπάνω πληροφοριών.

Το Χ.Α. δεν έχει καμία ευθύνη για την ακρίβεια των στοιχείων που περιλαμβάνονται στις ανακοινώσεις των εισηγμένων εταιρειών. Πιθανές προσβολές δικαιωμάτων τρίτων από το περιεχόμενο των ανακοινώσεων συνιστούν αποκλειστική ευθύνη του αποστολέα των ανακοινώσεων.

Όλα τα αναγραφόμενα στο Η.Δ.Τ. του Χ.Α. στοιχεία παρέχονται μόνο για τους σκοπούς της πληροφόρησης και δεν συνιστούν παροχή επενδυτικών συμβουλών ή πρόσκληση για επένδυση σε κινητές αξίες που διαπραγματεύονται στο Χ.Α.

Αναγνωρίζεται και συμφωνείται ότι όλα τα δικαιώματα επί των πληροφοριών που εμφανίζονται στο Η.Δ.Τ. του Χ.Α. θα αποτελούν κυριότητα του Χ.Α. και οποιοδήποτε άλλο δικαίωμα συμπεριλαμβανομένου του δικαιώματος πνευματικής ιδιοκτησίας, σήματος κλπ. ανήκουν στο Χ.Α.

Τα ανωτέρω στοιχεία αποτελούν ιδιοκτησία του Χ.Α και προστατεύονται σύμφωνα με τις διατάξεις περί πνευματικής ιδιοκτησίας. Απαγορεύεται α) η με οποιοδήποτε τρόπο ή μέσο αναπαραγωγή, αναδημοσίευση, τροποποίηση, αντιγραφή, πώληση, μετάδοση ή διανομή του συνόλου ή μέρους τους, χωρίς αναφορά στην πηγή και β) η εμπορική εκμετάλλευση των στοιχείων από τρίτους.

Το Χ.Α. δεν φέρει καμία ευθύνη προερχόμενη άμεσα ή έμμεσα από χρήση ή τυχόν αλλοίωση των ανωτέρω στοιχείων όταν αυτά χρησιμοποιούνται από



**Χρηματιστήριο Αθηνών Α.Ε.**

Λεωφόρος Αθηνών 110, 10442 Αθήνα, Τηλ: (210) 33.66.800, Fax: (210) 32.13.938

[www.athex.gr](http://www.athex.gr)



**Χρηματιστηριακό Κέντρο Θεσσαλονίκης**

Κατούνη 16-18, Θεσ/νίκη 546 25, Τηλ: (2310) 567.667, Fax: (2310) 530.455

**Συνεγγυητικό Κεφάλαιο Εξασφάλισης Επενδυτικών Υπηρεσιών**

Φειδίου 14-16, Αθήνα 106 78, Τηλ: (210) 33.04.682, Fax: (210) 33.04.155

**Επιτροπή Κεφαλαιαγοράς**

Κολοκοτρώνη 1 & Σταδίου 1, Αθήνα 105 62, Τηλ: (210) 33.77.100, Fax: (210) 33.77.173

**Πίνακας Περιεχομένων****Ενότητα 1: Στατιστικά Στοιχεία Αγορών Χρεογράφων και Παραγώγων**

- Οι Αγορές Χρεογράφων και Παραγώγων
- Χρηματιστηριακοί Δείκτες
- Αναλυτικά Στοιχεία Συναλλαγών Αγοράς Χρεογράφων
- Στοιχεία Συναλλαγών Κλάδων Χ.Α. & Κατηγορίας Δ.Α.Κ.
- Οι 10 Μετοχές με τη μεγαλύτερη Άνοδο & Πτώση
- Αναλυτικά Στοιχεία Συναλλαγών Αγοράς Παραγώγων

**Ενότητα 2: Αναλυτικά Στοιχεία Συναλλαγών Χρεογράφων**

- Αναλυτικά Στοιχεία Συναλλαγών Χρεογράφων
- Σημειώσεις Χρεογράφων

**Ενότητα 3: Στοιχεία Συναλλαγών Χρεογράφων**

- Στοιχεία Συναλλαγών Πακέτων
- Στοιχεία Συναλλαγών Δικαιωμάτων
- Στοιχεία Συναλλαγών Ανοικτών Πωλήσεων
- Στοιχεία Δανεισμού Τίτλων
- Στοιχεία Συναλλαγών Εκποιήσεων
- Στοιχεία Συναλλαγών Εκποιήσεων Ενσώματων Ονομαστικών Μετοχών
- Στοιχεία Ενεργητικού Διαπραγματεύσιμων Αμοιβαίων Κεφαλαίων (Δ.Α.Κ.)
- Χαρακτηριστικά Διαπραγματεύσιμων Αμοιβαίων Κεφαλαίων (Δ.Α.Κ.)

**Ενότητα 4: Ανακοινώσεις****Ενότητα 5: Ομόλογα Διαπραγματεύσιμα στην Αγορά Αξιών Σταθερού Εισοδήματος**

- Ομολογιακά Δάνεια Επιχειρήσεων
- Ομόλογα Ελληνικού Δημοσίου
- Έντοκα Γραμμάτια & Zero Coupon Ομόλογα Ελληνικού Δημοσίου
- Ομόλογα Ελληνικού Δημοσίου Διαπραγματεύσιμα με τη Μέθοδο Εκφώνησης - Αντιφώνησης
- Ομόλογα Κρατικών Τραπεζών

**Ενότητα 6: Πρόσθετα Στοιχεία Ενημέρωσης**

- Πίνακας Μελών Χρηματιστηρίου Αθηνών και Μελών ΕΤ.ΕΚ.
- Πίνακας Μετοχών Υπό Ειδική Διαπραγμάτευση
- Γνωστοποιήσεις Συναλλαγών - Κατάλογος Υπόχρεων Προσώπων

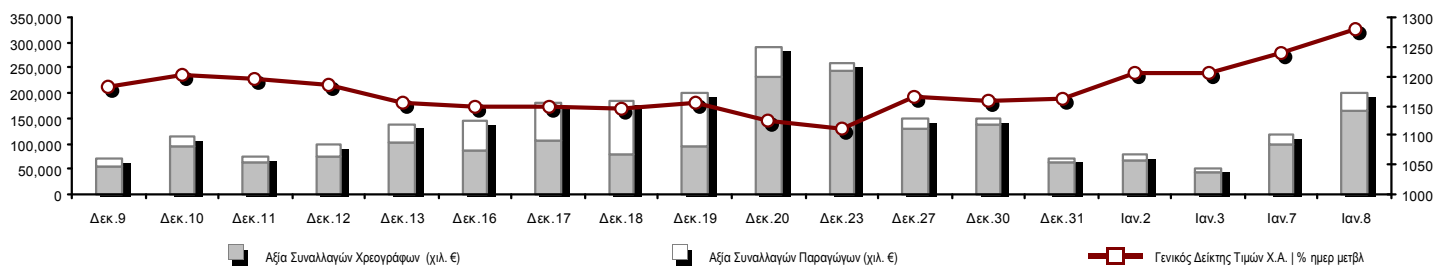
**Ενότητα 7: Αναλυτικά Στοιχεία Συναλλαγών Αγοράς Παραγώγων**

- Συμβόλαια Μελλοντικής Εκπλήρωσης σε Δείκτες
- Συμβόλαια Μελλοντικής Εκπλήρωσης σε Μετοχές
- Δικαιώματα Προαίρεσης σε Δείκτες
- Δικαιώματα Προαίρεσης σε Μετοχές
- Στοιχεία Συναλλαγών Προϊόντων Δανεισμού (Συμβάσεις Repos)

**Παράρτημα Α: Κωδικοί και ονομασίες Κλάδων Οικονομικής Δραστηριότητας του Χ.Α.**

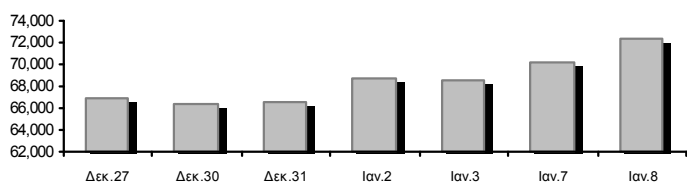
**Οι Αγορές Χρεογράφων και Παραγώγων**

Γενικός Δείκτης Τιμών και Αξία Συναλλαγών Μετοχών και Παραγώγων

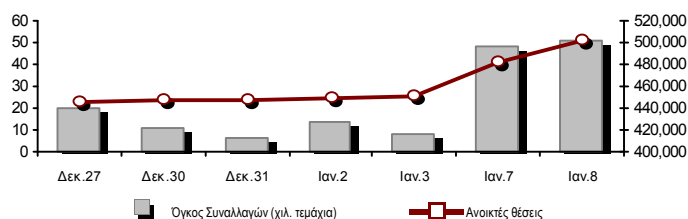


<b>Συνολική Αξία Συναλλαγών (Χρεογράφων/ Παραγώγων) (χιλ. €)</b>	<b>201,412.44</b>		
<b>Κεφαλαιοποίηση Χ.Α. (εκατ. €) **:</b>	<b>72,341.83</b>		<b>Συνολικές Ανοικτές Θέσεις σε Παράγωγα 501,338</b>
Ημερήσια μεταβολή: εκατ. €   %	2,221.02 3.17%		Ανοικτές θέσεις σε ΣΜΕ επί Δεικτών   % ημερ μετβλ 50,541 0.28%
Μέση ετήσια Κεφ/ποίηση: εκατ. €   % Μετβλ. Μέση προηγ. έτος	69,929.58 35.40%		Ανοικτές θέσεις σε ΣΜΕ επί μετοχών   % ημερ μετβλ 150,121 0.36%
<b>Γενικός Δείκτης Τιμών Χ.Α.   % ημερ μετβλ</b>	<b>1,279.41</b> 3.34%		Ανοικτές θέσεις σε Δικαιώματα επί Δεικτών   % ημερ μετβλ 2,930 -13.82%
<b>Κεφαλαιοποίηση Γενικού Δείκτη (εκατ. €)</b>	<b>63,839.35</b>		Ανοικτές θέσεις σε Δικαιώματα επί μετοχών   % ημερ μετβλ 1,078 0.28%
Ημερήσια μεταβολή (εκατ. €)	1,977.04		Ανοικτές θέσεις σε Repos/Reverse Repos/RA   % ημερ μετβλ 296,668 7.16%
<b>Αξία Συναλλαγών Χρεογράφων (χιλ. €)</b>	<b>165,354.20</b>		<b>Αξία Συναλλαγών Παραγώγων (χιλ. €)</b> <b>36,058.23</b>
Ημερήσια μεταβολή: χιλ. €   %	65,811.71 66.11%		Ημερήσια μεταβολή: χιλ. €   % 17,114.12 90.34%
Μέση Αξία Συν/γών ΥtD: χιλ. €   % Μετβλ Μέση προηγ. έτος	93,689.70 8.16%		Μέση Αξία Συν/γών ΥtD: χιλ. €   % Μετβλ Μέση προηγ. έτος 18,732.61 -27.21%
Αξία Συναλλαγών Ανοικτών Πωλήσεων: χιλ. €   % συν. Αξία			
Αξία Συναλλαγών Κλείσιμο Θέσης (χιλ. €)   % συν. Αξία			
<b>Αξία Συναλλαγών Πακέτων</b>	<b>20,246.25</b>		
<b>Αξία Συναλλαγών Ομολόγων (χιλ. €)</b>	<b>0.00</b>		
<b>Όγκος Συναλλαγών Χρεογράφων (χιλ. Τμχ)</b>	<b>65,841.84</b>		<b>Πλήθος Συμβολαίων Παραγώγων: 50,463</b>
Ημερήσια μεταβολή: χιλ. τμχ   %	19,385.85 41.73%		Ημερήσια μεταβολή: τμχ   % 2,728 5.71%
Μέσος Όγκος Συν/γών ΥtD: χιλ. τμχ   % Μετβλ Μέσο προηγ. έτο	40,501.08 -24.32%		Μέσος Όγκος Συμβ. ΥtD: χιλ. €   % Μετβλ Μέσο προηγ. έτος 30,037 -27.74%
Όγκος Συναλλαγών Ανοικτών Πωλήσεων: χιλ. τμχ   % συν. Αξία			
Όγκος Συναλλαγών Κλείσιμο Θέσης: χιλ. τμχ   % συν. Όγκος			
<b>Όγκος Συναλλαγών Πακέτων (χιλ. Τεμάχια)</b>	<b>4,776.84</b>		
<b>Όγκος Συναλλαγών Ομολόγων (χιλ. τεμάχια)</b>	<b>0.00</b>		
<b>Πλήθος Πράξεων Χρεογράφων</b>	<b>44,731</b>		<b>Πλήθος Πράξεων Παραγώγων: 3,500</b>
Ημερήσια μεταβολή: πλήθος   %	17,602 64.88%		Ημερήσια μεταβολή: πλήθος   % 1,108 46.32%
Μέσο Πλήθος Πράξεων ΥtD: χιλ. €   % Μετβλ Μέσο προηγ. έτος	27,984 -5.67%		Μέσο Πλήθος Πράξεων ΥtD: χιλ. €   % Μετβλ Μέσο προηγ. έτος 2,304 -12.47%
<b>Πλήθος πακέτων</b>	<b>28</b>		
<b>Πλήθος συναλλαγών Ομολόγων</b>	<b>0</b>		

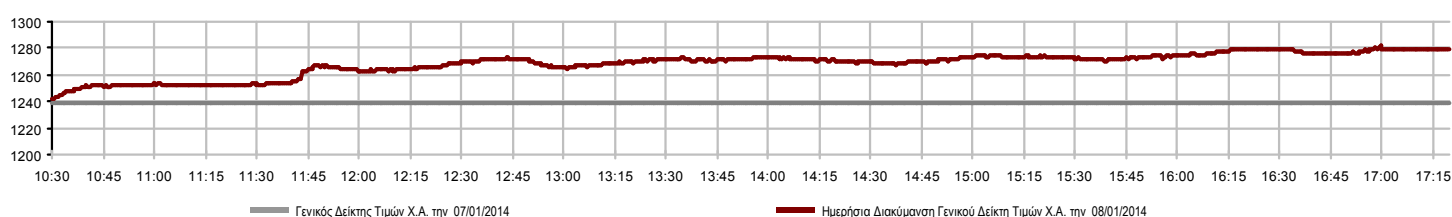
**Κεφαλαιοποίηση Χ.Α. (εκατ. €) \*\***



**Όγκος Συναλλαγών και Πλήθος Ανοικτών Θέσεων**



**Ημερήσια Διακύμανση Γενικού Δείκτη Τιμών Χ.Α.**



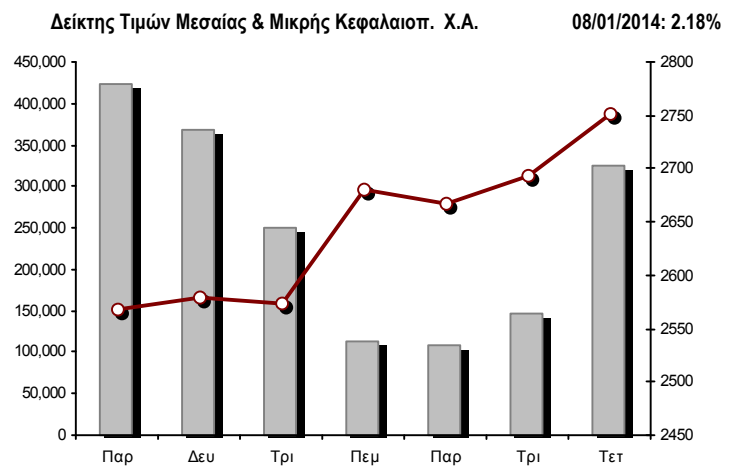
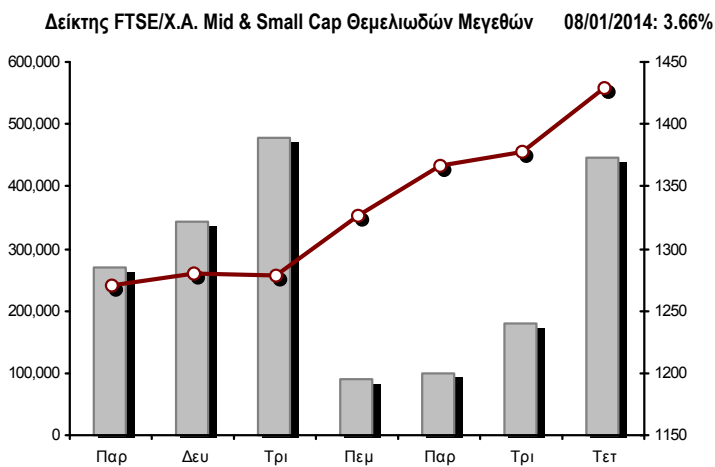
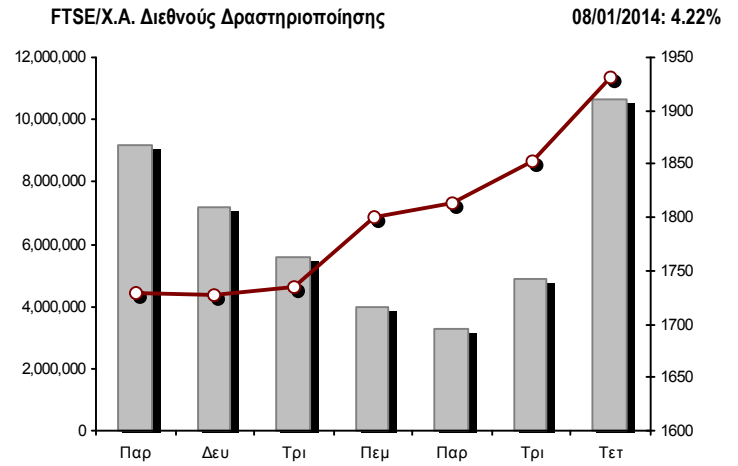
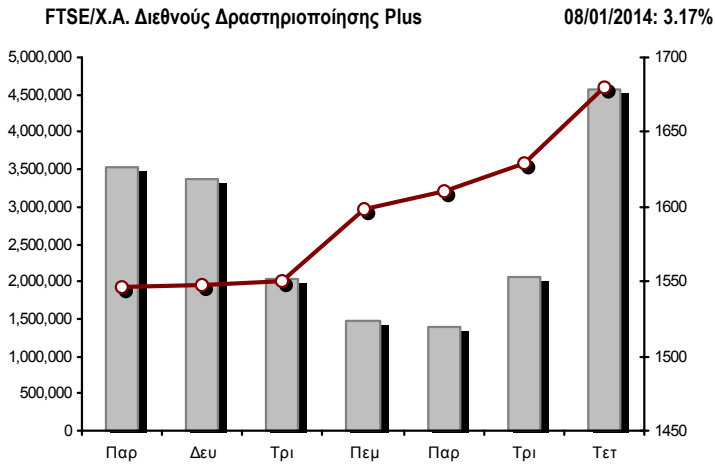
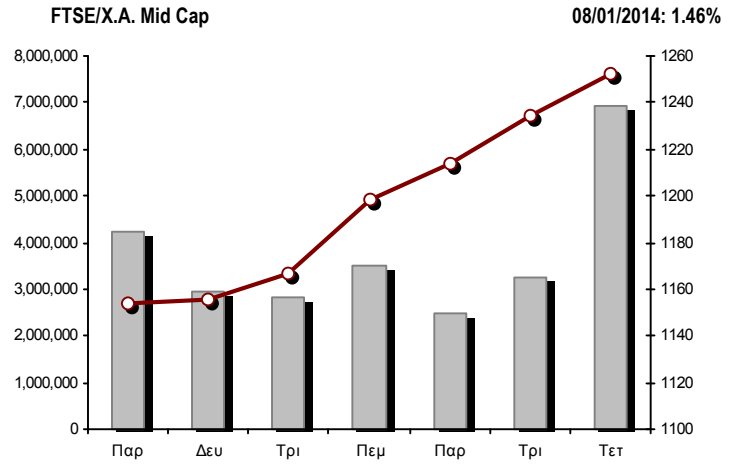
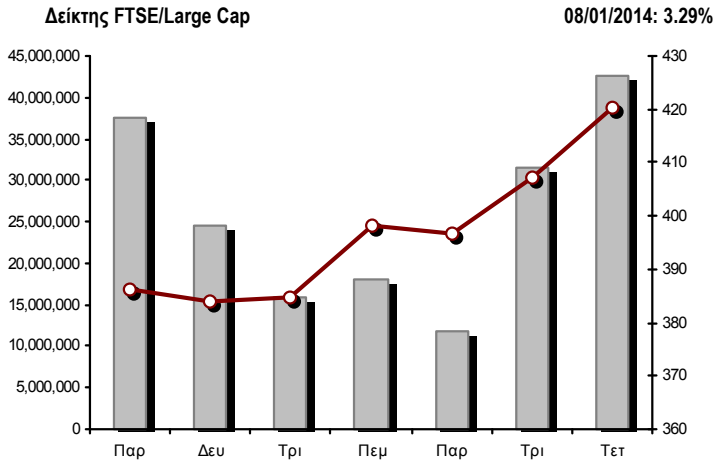
**Χρηματιστηριακοί Δείκτες**

Όνομασία Δείκτη	08/01/2014	07/01/2014	Δ μον.	Δ %	Κατώτερη	Ανώτερη	Κατ.έτους	Ανωτ.έτους	Ετησ. μεταβ.
Γενικός Δείκτης Τιμών Χ.Α.	1,279.41 ↑	1,238.06	41.35	3.34%	1,242.18	1,281.36	1,168.14	1,281.36	10.04% ↑
FTSE/X.A. Large Cap	420.43 ↑	407.02	13.41	3.29%	408.04	420.99	386.67	420.99	9.25% ↑
FTSE/X.A. Custom Capped	1,301.01 ↑	1,268.82	32.19	2.54%			1,268.82	1,301.01	5.81% ↑
FTSE/X.A. Custom Capped - USD	1,269.16 ↑	1,241.03	28.13	2.27%			1,238.39	1,269.16	4.48% ↑
FTSE/X.A. Mid Cap	1,252.59 ↑	1,234.61	17.98	1.46%	1,236.23	1,261.98	1,170.77	1,261.98	7.35% ↑
FTSE/X.A.-Χ.Α.Κ. Τραπεζικός Δείκτης	147.70 ↑	142.97	4.73	3.31%	144.10	148.43	137.23	148.43	8.49% ↑
FTSE/X.A. Διεθνούς Δραστηριοποίησης Plus	1,680.59 ↑	1,628.97	51.62	3.17%	1,631.30	1,684.83	1,552.14	1,684.83	8.37% ↑
FTSE/X.A. Διεθνούς Δραστηριοποίησης	1,931.13 ↑	1,852.87	78.26	4.22%	1,860.83	1,931.70	1,740.33	1,931.70	11.34% ↑
FTSE/X.A. Mid & Small Cap Θεμελιωδών Μεγεθών	1,428.49 ↑	1,378.00	50.49	3.66%	1,378.00	1,436.49	1,279.09	1,436.49	11.68% ↑
Greece & Turkey 30 Δείκτης Τιμών	664.17 ↓	667.37	-3.20	-0.48%	662.06	667.80	638.22	670.22	2.57% ↑
Δείκτης Τιμών Μεσαίας & Μικρής Κεφαλαιοπ. Χ.Α.	2,751.70 ↑	2,692.93	58.77	2.18%	2,691.41	2,751.70	2,573.35	2,751.70	6.92% ↑
FTSE/X.A. Δείκτης Αγοράς	1,008.01 ↑	976.70	31.31	3.21%	979.13	1,009.36	928.07	1,009.36	9.12% ↑
FTSE/Med 100	4,667.78 ↑	4,605.95	61.83	1.34%			4,605.95	4,667.78	2.15% ↑
Δείκτης Συνολικής Απόδοσης Γενικού Δείκτη Χ.Α.	1,852.55 ↑	1,792.69	59.86	3.34%	1,798.64	1,855.39	1,691.44	1,855.39	10.04% ↑
FTSE/X.A. Large Cap Συνολικής Απόδοσης	569.33 ↑	551.17	18.16	3.29%			536.95	569.33	7.96% ↑
FTSE/X.A. Large Cap Net Συνολικής Απόδοσης	1,685.66 ↑	1,631.91	53.75	3.29%	1,636.00	1,687.94	1,550.30	1,687.94	9.25% ↑
FTSE/X.A. Custom Capped Συνολικής Απόδοσης	1,358.75 ↑	1,325.13	33.62	2.54%			1,325.13	1,358.75	5.81% ↑
FTSE/X.A. Custom Capped - USD Συνολικής Απόδ.	1,325.49 ↑	1,296.11	29.38	2.27%			1,293.36	1,325.49	4.48% ↑
FTSE/X.A. Mid Cap Συνολικής Απόδοσης	1,537.41 ↑	1,515.34	22.07	1.46%			1,471.40	1,537.41	6.45% ↑
FTSE/X.A.-Χ.Α.Κ. Τραπεζικός Δείκτης Συνολ. Απόδ.	137.83 ↑	133.41	4.42	3.31%			130.13	137.83	6.79% ↑
Greece & Turkey 30 Δείκτης Συνολικής Απόδοσης	798.28 ↑	783.88	14.40	1.84%			770.60	798.28	3.06% ↑
Ελληνικός Δείκτης Mid & Small Cap	1,222.56 ↑	1,191.75	30.81	2.59%	1,193.74	1,225.70	1,118.69	1,225.70	9.77% ↑
FTSE/X.A. Τράπεζες	195.14 ↑	188.89	6.25	3.31%	190.39	196.12	181.31	196.12	8.48% ↑
FTSE/X.A. Ασφάλειες	1,390.84 ↑	1,369.77	21.07	1.54%	1,359.23	1,411.91	1,317.08	1,443.52	5.60% ↑
FTSE/X.A. Χρηματοοικονομικές Υπηρεσίες	1,951.67 ↑	1,876.70	74.97	3.99%	1,883.19	1,956.10	1,781.28	1,956.10	10.36% ↑
FTSE/X.A. Βιομηχανικά Προϊόντα & Υπηρεσίες	3,528.09 ↑	3,477.68	50.41	1.45%	3,489.38	3,538.21	3,249.55	3,538.21	8.73% ↑
FTSE/X.A. Εμπόριο	3,578.28 ↑	3,510.53	67.75	1.93%	3,456.03	3,595.12	3,298.78	3,595.12	8.47% ↑
FTSE/X.A. Ακίνητης Περιουσίας	2,559.49 ↑	2,284.72	274.77	12.03%	2,284.72	2,616.19	2,194.73	2,616.19	15.47% ↑
FTSE/X.A. Προσωπικά & Οικιακά Προϊόντα	6,641.97 ↑	6,444.02	197.95	3.07%	6,438.95	6,889.55	6,016.55	6,889.55	12.24% ↑
FTSE/X.A. Τρόφιμα & Ποτά	8,226.81 ↑	8,112.71	114.10	1.41%	8,100.16	8,226.85	7,848.14	8,226.85	4.82% ↑
FTSE/X.A. Πρώτες Ύλες	3,054.49 ↑	2,997.17	57.32	1.91%	2,994.77	3,082.69	2,775.10	3,082.69	11.00% ↑
FTSE/X.A. Κατασκευές & Υλικά	2,998.59 ↑	2,806.49	192.10	6.84%	2,835.39	3,024.71	2,684.79	3,024.71	11.82% ↑
FTSE/X.A. Πετρέλαιο & Αέριο	3,051.80 ↑	3,010.53	41.27	1.37%	3,007.35	3,076.53	2,877.94	3,076.53	6.45% ↑
FTSE/X.A. Χημικά	6,524.43 ↑	6,330.58	193.85	3.06%	6,330.58	6,537.60	5,994.42	6,537.60	8.80% ↑
FTSE/X.A. Μέσα Ενημέρωσης	1,905.90 ↑	1,846.80	59.10	3.20%	1,721.22	2,016.70	1,543.92	2,016.70	23.45% ↑
FTSE/X.A. Ταξίδια & Αναψυχή	1,811.11 ↑	1,767.08	44.03	2.49%	1,751.49	1,832.14	1,679.99	1,832.14	7.80% ↑
FTSE/X.A. Τεχνολογία	861.07 ↑	822.13	38.94	4.74%	822.30	863.40	786.21	863.40	9.35% ↑
FTSE/X.A. Τηλεπικοινωνίες	3,096.64 ↑	2,879.19	217.45	7.55%	2,890.20	3,096.64	2,675.50	3,096.64	16.34% ↑
FTSE/X.A. Υπηρεσίες Κοινής Ωφέλειας	4,055.61 ↓	4,086.60	-30.99	-0.76%	4,055.61	4,176.95	3,792.71	4,176.95	6.93% ↑
FTSE/X.A. Υγεία	256.99 ↑	242.53	14.46	5.96%	242.53	257.85	220.03	257.85	15.24% ↑
Δείκτης Όλων των Μετοχών Χ.Α.	255.82 ↑	248.07	7.76	3.13%			242.53	255.82	8.64% ↑

Σημείωση 1: Τα στοιχεία του Greece & Turkey 30 Pr είναι ενδεικτικά στις 17:20 ενώ το κλείσιμο των Δεικτών FTSE/XA Custom Capped, FTSE/XA Custom Capped - USD, FTSE/XA Custom Capped ΣΑ, FTSE/XA Custom Capped - USD ΣΑ, FTSE/Med 100, Greece & Turkey 30 Pr & Rt αφορούν την συνεδρίαση της 07/01/2014.

Σημείωση 2: Ο Ελληνικός Δείκτης Mid & Small Cap είναι Customized δείκτης υπολογιζόμενος από το Χρηματιστήριο Αθηνών.

**Χρηματιστηριακοί Δείκτες**



■ Όγκος συναλλαγών δεικτών

— Τιμές κλεισίματος δεικτών

**Αναλυτικά Στοιχεία Συναλλαγών Αγοράς Χρεογράφων**

	Όλα τα Χρεόγραφα	Κύρια Αγορά	Χαμηλή Διασπορά	Λοιπές Κατηγορίες (*)	Διαπραγματεύσιμα Αμοιβαία Κεφάλαια	Τίτλοι Παραστατικοί (Warrants)
<b>Σύνολα</b>	<b>175</b>	<b>134</b>	<b>8</b>	<b>27</b>	<b>3</b>	<b>3</b>
Ανοδικές / Καθοδικές / Σταθερές:	113 / 42 / 20	89 / 33 / 12	3 / 3 / 2	15 / 6 / 6	3 / 0 / 0	3 / 0 / 0
<b>Κεφαλαιοποίηση Χ.Α. (εκατ €) **</b>	<b>72,341.83</b>	<b>69,900.78</b>	<b>1,976.84</b>	<b>464.22</b>		
Μέση Ημερήσια Αξία Συνγών (χιλ. €) ***	93,689.70	83,815.95	94.19	63.93	25.74	9,689.89
<b>Αξία Συναλλαγών</b>	<b>165,354.20</b>	<b>149,397.45</b>	<b>166.26</b>	<b>26.82</b>	<b>24.27</b>	<b>15,739.41</b>
Κύριος Πίνακας:	145,107.95	131,882.46	166.26	26.82	24.27	13,008.15
Πίνακας Προσυμφωνημένων Συναλλαγών:	20,246.25	17,514.99	0.00	0.00	0.00	2,731.26
Πίνακας Εκποιήσεων:	0.00	0.00	0.00	0.00	0.00	0.00
Πίνακας Ειδικών Όρων:	0.00	0.00	0.00	0.00	0.00	0.00
<b>Μέσος Ημερήσιος Όγκος Συναλλαγών ***</b>	<b>40,501,077</b>	<b>31,389,185</b>	<b>37,087</b>	<b>188,497</b>	<b>4,239</b>	<b>8,882,069</b>
<b>Όγκος Συναλλαγών</b>	<b>65,841,835</b>	<b>52,040,338</b>	<b>29,616</b>	<b>161,302</b>	<b>5,487</b>	<b>13,605,092</b>
Κύριος Πίνακας:	61,064,998	50,468,508	29,616	161,302	5,487	10,400,085
Πίνακας Προσυμφωνημένων Συναλλαγών:	4,776,837	1,571,830	0	0	0	3,205,007
Πίνακας Εκποιήσεων:	0	0	0	0	0	0
Πίνακας Ειδικών Όρων:	0	0	0	0	0	0
<b>Μέσο Ημερήσιο Πλήθος Πράξεων ***</b>	<b>27,984</b>	<b>25,829</b>	<b>78</b>	<b>167</b>	<b>7</b>	<b>1,904</b>
<b>Αριθμός Πράξεων</b>	<b>44,731</b>	<b>41,529</b>	<b>107</b>	<b>161</b>	<b>8</b>	<b>2,926</b>
Κύριος Πίνακας:	44,703	41,511	107	161	8	2,916
Πίνακας Προσυμφωνημένων Συναλλαγών:	28	18	0	0	0	10
Πίνακας Εκποιήσεων:	0	0	0	0	0	0
Πίνακας Ειδικών Όρων:	0	0	0	0	0	0

(\*) Απεικονίζονται αθροιστικά τα αναλυτικά στοιχεία συναλλαγών των μετοχών που διαπραγματεύονται στις Κατηγορίες: Προς Διαγραφή & Επιτήρησης. (\*\*) Δεν περιλαμβάνεται η Κεφαλαιοποίηση των εταιρειών που βρίσκονται στην Κατηγορία Αναστολής. (\*\*\*) Ο Συνολικός Μ.Ο. Της Αξίας Συναλλαγών, του Όγκου Συναλλαγών και του Αριθμού Πράξεων για το σύνολο της Αγοράς, δεν ταυτίζεται με το άθροισμα των επιμέρους Μέσων Όρων των Κατηγοριών καθότι η Διαπραγμάτευση των Warrants ξεκίνησε στις 11/06/2013.

**Στοιχεία Συναλλαγών Κλάδων Χ.Α. & Κατηγορίας Δ.Α.Κ.**

Κωδικός	Κλάδοι	Ανοδικές / Καθοδικές / Σταθερές	Αριθμός Πράξεων	Όγκος Συναλλαγών	Αξία Συναλλαγών	% στη Συνολική Αξία
8600	- Ακίνητη Περιουσία	4 / 4 / 1	539	139,286	<b>386,492.38</b>	0.23%
8500	- Ασφάλειες	1 / 0 / 0	70	36,321	<b>47,749.37</b>	0.03%
2700	- Βιομηχανικά Προϊόντα & Υπηρεσίες	12 / 8 / 3	2,192	470,988	<b>3,821,323.23</b>	2.31%
11000	- Δ.Α.Κ.	3 / 0 / 0	8	5,487	<b>24,270.33</b>	0.01%
5300	- Εμπόριο	4 / 1 / 0	906	245,797	<b>5,213,586.41</b>	3.15%
2300	- Κατασκευές & Υλικά Κατασκευών	14 / 3 / 4	2,984	1,311,879	<b>6,671,938.12</b>	4.03%
5500	- Μέσα Ενημέρωσης	1 / 2 / 1	50	18,504	<b>10,400.38</b>	0.01%
500	- Πετρέλαιο & Αέριο	2 / 0 / 1	3,050	1,143,224	<b>9,562,985.49</b>	5.78%
3700	- Προσωπικά & Οικιακά Αγαθά	11 / 6 / 1	2,479	1,952,890	<b>14,054,120.79</b>	8.50%
1700	- Πρώτες Ύλες	6 / 4 / 3	3,063	1,661,601	<b>6,354,404.92</b>	3.84%
5700	- Ταξίδια & Αναψυχή	9 / 1 / 2	4,127	3,038,658	<b>19,309,250.39</b>	11.68%
9500	- Τεχνολογία	12 / 2 / 1	1,091	1,138,190	<b>924,081.12</b>	0.56%
6500	- Τηλεπικοινωνίες	1 / 0 / 0	4,263	2,398,710	<b>26,312,611.79</b>	15.91%
8300	- Τράπεζες	9 / 1 / 0	12,056	44,421,429	<b>53,632,753.91</b>	32.44%
3500	- Τρόφιμα & Ποτά	9 / 5 / 2	774	307,563	<b>1,474,785.73</b>	0.89%
4500	- Υγεία	4 / 1 / 0	626	594,147	<b>555,169.33</b>	0.34%
7500	- Υπηρεσίες Κοινής Ωφέλειας	2 / 2 / 0	3,151	878,516	<b>8,523,103.03</b>	5.15%
1300	- Χημικά	5 / 1 / 1	283	126,822	<b>158,110.57</b>	0.10%
8700	- Χρηματοοικονομικές Υπηρεσίες	4 / 1 / 0	3,019	5,951,823	<b>8,317,065.39</b>	5.03%

**Οι 10 Μετοχές με τη μεγαλύτερη Άνοδο & Πτώση**

**Κύρια Αγορά**

Μετοχές με τη μεγαλύτερη Θετική μεταβολή τιμής	Τιμή κλεισ.	Μεταβ.	Μετοχές με τη μεγαλύτερη Αρνητική μεταβολή τιμής	Τιμή κλεισ.	Μεταβ.
ΒΟΓΙΑΤΖΟΓΛΟΥ SYSTEMS (ΚΟ)	1.65	29.92% †	ΑΛΚΟ ΕΛΛΑΣ (ΚΟ)	0.301	-5.94% †
ΙΑΣΩ (ΚΟ)	1.80	15.39% †	ΔΡΟΜΕΑΣ (ΚΟ)	0.315	-5.12% †
EUROBANK PROPERTIES ΑΕΕΑΠ (ΚΟ)	7.80	12.55% †	ΤΕΡΝΑ ΕΝΕΡΓΕΙΑΚΗ (ΚΟ)	4.60	-2.54% †
ΤΕΧΝΙΚΗ ΟΛΥΜΠΙΑΚΗ (ΚΟ)	1.90	12.43% †	ΤΡΑΠΕΖΑ EUROBANK ERGASIAS (ΚΟ)	0.555	-2.46% †
INTRAKAT (ΚΟ)	1.11	11.00% †	ΕΛ. ΒΙΟΜ. ΖΑΧΑΡΗΣ (ΚΑ)	1.05	-0.94% †
INTRACOM HOLDINGS (ΚΟ)	0.601	9.27% †	ΔΕΗ (ΚΟ)	11.43	-0.87% †
ΤΙΤΑΝ (ΚΟ)	21.48	8.60% †	ΝΗΡΕΥΣ (ΚΟ)	0.319	-0.31% †
ΕΛΑΣΤΡΟΝ (ΚΟ)	0.900	7.78% †	ΠΛΑΙΣΙΟ COMPUTERS (ΚΟ)	6.48	-0.15% †
ΟΤΕ (ΚΟ)	11.25	7.55% †			
ΥΓΕΙΑ (ΚΟ)	0.444	7.51% †			

Μετοχές με τη μεγαλύτερη Αξία Συναλλαγών	Αξία (χιλ. €)	Μεταβ.	Μετοχές με το μεγαλύτερο Όγκο Συναλλαγών	Όγκος	Μεταβ.
ΟΤΕ (ΚΟ)	26,312.61	7.55% †	ALPHA BANK (ΚΟ)	14,008,718	3.89% †
ΠΕΙΡΑΙΩΣ ΤΡΑΠΕΖΑ (ΚΟ)	16,736.12	3.11% †	ΠΕΙΡΑΙΩΣ ΤΡΑΠΕΖΑ (ΚΟ)	10,173,611	3.11% †
ΟΠΑΠ (ΚΟ)	12,999.38	2.37% †	MARFIN INVESTMENT GROUP (ΚΟ)	5,245,055	5.21% †
JUMBO (ΚΟ)	11,973.43	3.55% †	ΟΤΕ (ΚΟ)	2,398,710	7.55% †
ALPHA BANK (ΚΟ)	9,665.13	3.89% †	ΕΘΝΙΚΗ ΤΡΑΠΕΖΑ (ΚΟ)	2,314,620	3.73% †
ΕΘΝΙΚΗ ΤΡΑΠΕΖΑ (ΚΟ)	9,580.10	3.73% †	ΑΤΤΙΚΑ BANK A.T.E. (ΚΟ)	2,236,470	3.53% †
ΔΕΗ (ΚΟ)	7,008.94	-0.87% †	ΤΡΑΠΕΖΑ EUROBANK ERGASIAS (ΚΟ)	2,074,417	-2.46% †
ΕΛΛΗΝ. ΧΡΗΜΑΤΙΣΤΗΡΙΑ-Χ.Α. (ΚΟ)	6,105.39	3.53% †	ΟΠΑΠ (ΚΟ)	1,265,493	2.37% †
ΜΟΤΟΡ ΟΪΛ (ΚΟ)	5,738.75	3.03% †	INTRACOM HOLDINGS (ΚΟ)	1,007,340	9.27% †
ΜΥΤΙΛΗΝΑΙΟΣ (ΚΟ)	5,269.76	2.54% †	INTRALOT (ΚΟ)	998,991	3.45% †

Σημείωση: Απεικονίζονται οι Μετοχές που δεν ανήκουν στις Κατηγορίες Χαμηλής Διασποράς και Επιτήρησης και πραγματοποιήσαν κατά τη διάρκεια της συνεδρίασης Αξία Συναλλαγών μεγαλύτερη από 10,000 Ευρώ.



**Αναλυτικά Στοιχεία Συναλλαγών Αγοράς Παραγώγων**

	Αριθμός Πράξεων	Όγκος	Ανοικτές θέσεις	Αξία Συναλλαγών
<b>Σ.Μ.Ε. σε Δείκτες</b>	<b>893</b>	<b>8,699</b>	<b>50,541</b>	<b>18,169,926.25</b>
FTSE/X.A. Large Cap	893	8,699	50,541	18,169,926.25
<b>Σ.Μ.Ε. σε Μετοχές</b>	<b>2,310</b>	<b>19,036</b>	<b>150,121</b>	<b>11,055,286.90</b>
ALPHA BANK (ΚΟ)	123	2,560	12,908	175,793.80
COCA-COLA HBC AG (ΚΟ)	4	8	149	17,261.00
ΣΩΛΓΕΙΑ ΚΟΡΙΝΘΟΥ (ΚΟ)	1	5	912	1,110.00
ΕΛΛΑΚΤΩΡ (ΚΟ)	37	136	3,395	50,101.00
ΤΡΑΠΕΖΑ EUROBANK ERGASIAS (ΚΟ)	26	184	2,664	10,405.50
EUROBANK PROPERTIES ΑΕΕΑΠ (ΚΟ)	12	37	160	33,638.40
ΕΥΔΑΠ (ΚΟ)	21	84	1,130	69,150.00
FOLLI-FOLLIE (ΚΟ)	2	2	546	5,026.00
FRIGOGLASS (ΚΟ)	28	120	1,361	66,760.00
ΓΕΚ ΤΕΡΝΑ (ΚΟ)	64	619	31,478	227,505.00
ΕΛΛΗΝ. ΧΡΗΜΑΤΙΣΤΗΡΙΑ-Χ.Α. (ΚΟ)	71	287	2,630	250,915.00
ΕΛΛΗΝΙΚΑ ΠΕΤΡΕΛΙΑΙΑ (ΚΟ)	155	800	3,820	646,524.00
ΙΝΤΡΑΛΟΤ (ΚΟ)	53	341	4,607	71,336.00
JUMBO (ΚΟ)	72	348	447	456,387.00
MARFIN INVESTMENT GROUP (ΚΟ)	108	1,333	20,340	56,421.20
ΜΕΤΚΑ (ΚΟ)	34	132	1,600	165,806.00
ΜΟΤΟΡ ΟΪΛ (ΚΟ)	79	287	1,700	250,981.00
ΜΥΤΙΛΗΝΑΙΟΣ (ΚΟ)	231	1,927	14,636	1,243,504.00
ΕΘΝΙΚΗ ΤΡΑΠΕΖΑ (ΚΟ)	170	1,872	6,772	775,141.00
ΟΠΑΠ (ΚΟ)	166	1,266	4,086	1,327,055.00
ΟΤΕ (ΚΟ)	413	2,716	6,674	2,975,722.00
ΟΛΠ (ΚΟ)	9	13	857	24,989.00
ΠΕΙΡΑΙΩΣ ΤΡΑΠΕΖΑ (ΚΟ)	93	2,238	18,678	369,134.00
ΔΕΗ (ΚΟ)	213	1,159	4,337	1,357,205.00
ΣΙΔΕΝΟΡ (ΚΟ)	21	193	1,401	35,674.00
ΤΕΡΝΑ ΕΝΕΡΓΕΙΑΚΗ (ΚΟ)	55	234	2,434	110,965.00
ΤΙΤΑΝ (ΚΟ)	49	135	399	280,777.00
<b>Δικαιώματα σε Δείκτες</b>	<b>260</b>	<b>2,424</b>	<b>2,930</b>	<b>4,889,550.00</b>
FTSE/X.A. Large Cap	260	2,424	2,930	4,889,550.00
<b>Δικαιώματα σε Μετοχές</b>	<b>2</b>	<b>270</b>	<b>1,078</b>	<b>269,000.00</b>
ALPHA BANK (ΚΟ)	0	0	0	0.00
ΕΘΝΙΚΗ ΤΡΑΠΕΖΑ (ΚΟ)	0	0	508	0.00
ΟΠΑΠ (ΚΟ)	0	0	0	0.00
ΟΤΕ (ΚΟ)	2	270	405	269,000.00
ΠΕΙΡΑΙΩΣ ΤΡΑΠΕΖΑ (ΚΟ)	0	0	0	0.00
ΔΕΗ (ΚΟ)	0	0	165	0.00
<b>Προϊόντα Δανεισμού Τίτλων - Συμβόλαια Ειδικού Τύπου</b>	<b>35</b>	<b>20,034</b>	<b>296,668</b>	<b>1,674,470.50</b>
Stock Reverse Repos	16	6,010	93,904	676,378.50
Stock Repos	17	13,974	185,988	973,567.00
Συμβόλαια Επαναγοράς Ειδικού Τύπου	2	50	16,776	24,525.00
<b>Συνολική Δραστηριότητα</b>	<b>3,500</b>	<b>50,463</b>	<b>501,338</b>	<b>36,058,233.65</b>

Πληθος Χρεογράφων	Ονομ. Αξία	Μερίσματα [1] 2011 2012 2013	Ημερ.Τελευτ.Αποκοπής Μέρισμα [2]	Αποκοπή Δικαίωμα	Σημ.	Χρεόγραφο	Τιμή κλεισίματος	% μεταβ.	Προηγ. Κλείσιμο-ημ/νία	Άνοιγμα	Κατωτ Τιμή	Ανωτ Τιμή	Τελ Τιμή	Σταθμ Τιμή	Τελευταία ζήτηση [7]	Τελευταία προσφορά [7]	Ρ/Ε μετά φ.	Χρήση	Όγκος	Πράξεις	Αξία Συναλλαγών	Χ.Α. Εταιρείας (χιλ. €) [3,5]	Χαμηλό έτους	Υψηλό έτους	Κλάδος [4]
1,204,702,851	---	---	---	11/06/2013	---	ΑΛΦΑ ΤΡΑΠΕΖΑ (ΤΠΔ)	1.36	7.09 ↑	1.27 07/01/2014	1.26	1.26	1.36	1.36	1.32	3000@1.35	197064@1.36	---	2012	5,927,172	1,152	7,850,458.56	7,591,419.68	1.13	1.36	8355
849,195,130	---	---	---	03/07/2013	---	ΤΡ. ΠΕΙΡΑΙΩΣ (ΤΠΔ)	0.850	1.92 ↑	0.834 07/01/2014	0.820	0.820	0.877	0.850	0.860	100@0.844	20000@0.849	---	2012	5,056,432	785	4,323,520.88	8,420,462.80	0.780	0.877	8355
245,748,580	---	---	---	27/06/2013	---	ΕΘΝΙΚΗ ΤΡΑΠΕΖΑ (ΤΠΔ)	1.41	9.30 ↑	1.29 07/01/2014	1.29	1.28	1.43	1.41	1.36	25793@1.41	15930@1.42	---	2012	2,621,488	989	3,565,430.74	9,994,597.59	1.16	1.43	8355

Κύρια Αγορά

71,417,100	0.650	---	---	26/05/2010	11/07/2007	---	ΑΕΡΟΠΟΡΙΑ ΑΙΓΑΙΟΥ (ΚΟ)	6.80	7.09 ↑	6.35 07/01/2014	6.52	6.39	6.80	6.80	6.55	500@6.71	3500@6.84	---	2012	638,891	524	4,055,751.03	485,636.28	5.90	6.80	5751	
11,178,000	1.25	---	---	21/04/2010	18/12/2013	---	ΑΙΟΛΙΚΗ ΑΕΕΧ (ΚΟ)	0.995	5.74 ↑	0.941 07/01/2014	0.960	0.955	0.995	0.995	0.964	600@0.970	2024@0.995	7.87	2012	3,080	6	2,968.60	11,122.11	0.941	1.04	8985	
13,000,000	1.00	---	---	01/08/2007	07/04/2000	---	ΑΚΡΙΤΑΣ (ΚΟ)	0.117	-9.30 ↓	0.129 03/01/2014	0.117	0.117	0.117	0.117	6666@0.141	---	---	2012	30	3	3.51	1,521.00	0.117	0.129	2353		
25,000,000	0.400	---	---	03/06/2009	12/07/2013	---	ΑΛΚΟ ΕΛΛΑΣ (ΚΟ)	0.301	-5.94 ↓	0.320 07/01/2014	0.328	0.300	0.330	0.301	0.307	900@0.300	2000@0.308	---	2012	51,481	98	15,826.38	7,525.00	0.280	0.330	1753	
22,016,250	0.370	---	---	15/07/2009	11/05/2000	---	ΑΛΟΥΜΥΛΑ (ΚΟ)	0.570	29.55 ↑	0.440 07/01/2014	0.450	0.426	0.570	0.570	0.458	50@0.466	2497@0.570	---	2012	13,885	97	6,363.55	12,549.26	0.409	0.570	1753	
418,000	16.00	---	---	22/04/2010	05/03/2013	---	ΑΝΔΡΟΜΕΔΑ ΑΕΕΧ (ΚΟ)	21.80	8.57 ↑	20.08 31/12/2013	21.80	21.80	21.80	21.80	21.80	5@20.50	210@21.90	2.02	2012	5	1	109.00	9,112.40	20.08	21.80	8985	
15,300,000	0.300	---	---	30/07/2009	13/12/1999	---	ΑΤΤΙΚΕΣ ΕΚΔΟΣΕΙΣ (ΚΟ)	1.79	---	1.79 07/11/2013	---	---	---	---	---	20@1.88	---	---	2012	---	---	---	27,387.00	1.79	1.79	5557	
18,810,000	0.400	---	---	08/07/2010	14/11/2007	---	ΒΑΡΒΕΡΗΣ Ν. - MODA ΒΑΓΝΟ (ΚΟ)	0.267	---	0.267 03/01/2014	---	---	---	---	---	---	10932@0.258	---	---	2012	---	---	---	5,022.27	0.267	0.267	2353
23,986,500	1.05	---	---	26/06/2009	15/03/2000	---	ΒΙΟΚΑΡΠΙΕΤ (ΚΟ)	0.778	---	0.778 07/01/2014	---	---	---	---	---	---	2612@0.701	---	---	2012	---	---	---	18,661.50	0.686	0.778	3726
4,968,600	2.88	---	---	01/07/1998	14/12/1998	---	ΒΙΣ (ΚΟ)	0.969	---	0.969 03/01/2014	---	---	---	---	---	10@0.873	390@0.970	---	2012	---	---	---	4,814.57	0.969	0.970	2723	
6,325,000	0.600	---	---	19/07/2010	25/07/2012	---	ΒΟΓΙΑΤΖΟΛΟΥ SYSTEMS (ΚΟ)	1.65	29.92 ↑	1.27 27/12/2013	1.30	1.30	1.65	1.65	1.50	2730@1.65	---	---	2012	25,455	59	38,103.45	10,436.25	1.27	1.65	2797	
77,376,446	0.340	---	---	23/05/2005	18/08/2011	---	Γ.Ε. ΔΗΜΗΤΡΙΟΥ (ΚΟ)	0.031	6.90 ↑	0.029 07/01/2014	0.029	0.029	0.031	0.031	0.030	33500@0.031	---	---	2012	178,577	27	5,407.94	2,398.67	0.029	0.035	3722	
14,076,360	0.370	---	---	19/08/2008	22/07/2003	---	ΓΑΛΛΕΙΔΙ (ΚΟ)	0.350	-2.78 ↓	0.360 02/01/2014	0.350	0.350	0.350	0.350	0.350	---	13027@0.360	9.95	2012	2,000	1	700.00	4,926.73	0.350	0.360	3573	
94,462,368	0.570	---	---	01/08/2011	02/01/2009	---	ΓΕΚ ΤΕΡΝΑ (ΚΟ)	3.71	6.30 ↑	3.59 # 07/01/2014	3.56	3.56	3.71	3.71	3.66	814@3.68	8819@3.72	(-6)-	2012	383,162	709	1,400,353.04	350,455.39	3.26	3.71	2357	
8,418,750	0.300	0.15	0.29	05/06/2013	27/06/2012	---	ΓΕΚΕ (ΚΑ)	6.67	---	6.67 02/01/2014	---	---	---	---	---	150@6.67	---	20.95	2012	---	---	---	56,153.06	6.67	6.67	5753	
24,060,000	0.300	0.017	---	18/06/2012	21/01/2000	---	ΓΕΝΙΚΗ ΕΜΠΟΡΙΟΥ (ΚΟ)	0.431	-0.46 ↓	0.433 07/01/2014	0.428	0.428	0.432	0.429	0.430	300@0.381	76@0.429	---	2012	529	6	227.22	10,369.86	0.415	0.433	2797	
15,000,000	0.300	---	---	06/07/2007	18/07/2000	---	ΔΑΙΟΣ ΠΛΑΣΤΙΚΑ (ΚΟ)	1.94	3.74 ↑	1.87 07/01/2014	1.94	1.94	1.94	1.94	1.94	20@1.77	279@1.94	---	2012	5	1	9.70	29,100.00	1.66	1.94	1357	
232,000,000	4.60	---	0.025	22/07/2013	12/12/2001	---	ΔΕΗ (ΚΟ)	11.43	-0.87 ↓	11.53 07/01/2014	11.47	11.43	11.83	11.43	11.67	1459@11.42	250@11.60	(-6)-	2012	600,868	1,845	7,008,944.94	2,651,760.00	10.80	11.83	7535	
34,720,000	0.310	---	---	16/06/2010	01/08/2007	---	ΔΡΟΜΕΑΣ (ΚΟ)	0.315	-5.12 ↓	0.332 07/01/2014	0.325	0.314	0.339	0.315	0.318	4800@0.313	653@0.314	---	2012	352,934	238	112,124.04	10,936.80	0.309	0.339	3726	
13,673,200	0.880	---	---	18/07/2008	26/07/2001	---	ΕΒΡΟΦΑΡΜΑ (ΚΟ)	0.254	8.55 ↑	0.234 02/01/2014	0.234	0.234	0.254	0.237	910@0.234	2570@0.254	---	2012	810	3	191.94	3,472.99	0.229	0.254	3577		
2,396,785,994	0.300	---	---	16/05/2008	24/05/2013	---	ΕΘΝΙΚΗ ΤΡΑΠΕΖΑ (ΚΟ)	4.17	3.73 ↑	4.02 07/01/2014	4.09	4.07	4.20	4.17	4.14	7074@4.16	10477@4.18	---	2012	2,314,620	1,973	9,580,096.27	9,994,597.59	3.91	4.20	8355	
27,848,000	0.300	0.0132	0.0137	21/08/2013	02/09/2003	---	ΕΙΔΗΣΕΟΦΩΝΙΚΗ ΕΛΛΑΣ (ΚΟ)	0.427	1.67 ↑	0.420 07/01/2014	0.410	0.401	0.445	0.427	0.427	159@0.427	230@0.430	10.45	2012	26,506	60	11,319.12	11,891.10	0.399	0.445	2791	
11,250,000	0.560	---	---	26/07/2010	16/06/1999	---	ΕΚΤΕΡ (ΚΟ)	0.745	1.64 ↑	0.733 07/01/2014	0.702	0.702	0.750	0.745	0.732	30@0.745	700@0.758	13.01	2012	24,250	36	17,740.70	8,381.25	0.691	0.768	2357	
36,748,909	0.730	---	---	15/12/2005	13/12/2006	---	ΕΛ ΒΙΟΜ. ΖΑΧΑΡΗΣ (ΚΑ)	1.05	-0.94 ↓	1.06 07/01/2014	1.06	1.03	1.08	1.05	1.04	1715@1.03	800@1.05	---	2013	18,171	58	18,899.20	38,586.35	1.02	1.09	3577	
18,648,000	1.00	---	---	07/07/2009	10/09/2010	---	ΕΛΑΣΤΡΟΝ (ΚΟ)	0.900	7.78 ↑	0.835 07/01/2014	0.850	0.850	0.904	0.900	0.880	1400@0.872	3084@0.900	---	2012	43,500	87	38,280.28	16,783.20	0.730	0.904	1757	
124,100,815	0.300	---	---	27/06/2008	07/07/2000	---	ΕΛΒΑΛ (ΚΑ)	2.04	---	2.04 07/01/2014	2.01	2.00	2.07	2.04	2.03	102@2.01	501@2.04	15.76	2012	68,652	98	139,514.42	253,165.66	1.91	2.08	1753	
13,230,000	0.300	---	---	11/08/2010	28/08/2013	---	ΕΛΒΕ Α.Β.Ε.Ε. (ΚΟ)	0.597	1.19 ↑	0.590 02/01/2014	0.581	0.581	0.597	0.597	0.582	3000@0.580	280@0.597	---	2012	210	2	122.17	7,898.31	0.580	0.597	3763	
31,734,530	1.60	---	---	09/07/2007	19/07/2006	---	ΕΛΓΕΚΑ (ΚΟ)	0.488	3.83 ↑	0.470 31/12/2013	0.423	0.423	0.488	0.488	0.469	350@0.432	1000@0.489	---	2012	1,050	7	492.90	15,486.45	0.423	0.488	3577	
23,828,130	0.500	---	---	07/07/2010	17/02/2009	---	ΕΛΙΝΟΙΛ (ΚΟ)	0.990	10.00 ↑	0.900 03/01/2014	0.880	0.880	0.990	0.990	0.906	480@0.812	549@0.990	---	2012	10,040	23	9,097.52	23,589.85	0.790	0.990	537	
177,001,313	1.03	---	---	05/07/2011	20/12/2007	---	ΕΛΛΑΚΤΩΡ (ΚΟ)	3.70	3.93 ↑	3.56 07/01/2014	3.60	3.57	3.71	3.70	3.67	46@3.68	564@3.70	---	2012	357,742	853	1,312,173.60	654,904.86	3.22	3.71	2357	
19,864,886	5.60	0.67	0.5376	06/03/2013	02/07/2008	---	ΕΛΛΑΔΟΣ ΤΡΑΠΕΖΑ (ΚΟ)	16.40	1.61 ↑	16.14 07/01/2014	16.14	16.10	16.40	16.40	16.27	100@16.19	452@16.40	---	---	8,424	181	137,069.50	325,784.13	15.00	16.40	8355	
29,546,360	0.710	---	---	20/06/2008	23/08/2000	---	ΕΛΛΗΝΙΚΑ ΚΑΛΩΔΙΑ (ΚΟ)	1.74	---	1.74 07/01/2014	1.70	1.70	1.74	1.74	1.72	10@1.70	6268@1.74	---	2012	16,236	33	27,983.56	51,410.67	1.65	1.74	2733	
305,635,185	2.18	0.45	0.15	16/08/2013	01/10/2003	4795	ΕΛΛΗΝΙΚΑ ΠΕΤΡΕΛΙΑΙΑ (ΚΟ)	8.00	---	8.00 07/01/2014	8.01	7.96	8.13	8.00	8.04	100@7.99	1000@8.05	25.08	2012	474,821	1,699	3,815,140.02	2,445,081.48	7.58	8.13	537	

Πληθος Χρεογράφων	Ονομ. Αξία	Μερίσματα [1] 2011 2012 2013	Ημερ.Τελευτ.Αποκοπής Μέρισμα [2] Δικαιώμα	Σημ. Χρεόγραφα	Τιμή κλεισίματος	% μεταβ.	Προηγ. Κλείσιμο-ημ/νία	Άνοιγμα	Κατωτ Τιμή	Ανωτ Τιμή	Τελ Τιμή	Σταθμ Τιμή	Τελευταία ζήτηση [7]	Τελευταία προσφορά [7]	Ρ/Ε μετά φ. Χρήση	Όγκος	Πράξεις	Αξία Συναλλαγών	Χ.Α. Εταιρείας (χιλ. €) [3,5]	Χαμηλό έτους	Υψηλό έτους	Κλάδος [4]		
65,368,563	0.760	0.11 0.09	03/06/2013 25/09/2013	---	ΕΛΛΗΝ. ΧΡΗΜΑΤΙΣΤΗΡΙΑ-Χ.Α. (ΚΟ)	8.80	3.53 ↑	8.50 07/01/2014	8.50	8.46	8.86	8.80	8.74	200@8.78	68@8.82	39.42	2012	698,483	1,525	6,105,387.43	575,243.35	8.08	8.86	8777
26,730,187	0.600	---	25/06/2009 30/12/2010	---	ΕΛΤΟΝ (ΚΟ)	1.18	0.86 ↑	1.17 07/01/2014	1.17	1.15	1.20	1.18	1.17	2930@1.17	2784@1.18	12.33	2012	40,323	149	47,269.47	31,541.62	1.13	1.20	1353
15,146,404	0.340	---	06/07/2011 17/10/2002	---	ΕΛΤΡΑΚ (ΚΟ)	1.53	4.08 ↑	1.47 31/12/2013	1.57	1.49	1.58	1.53	1.55	1000@1.53	1000@1.58	---	2012	4,473	10	6,939.07	23,174.00	1.47	1.58	2753
52,067,296	0.300	---	23/12/2003 24/01/2007	---	ΕΠΙΛΕΚΤΟΣ (ΚΟ)	0.281	---	0.281 07/01/2014	0.292	0.280	0.293	0.280	0.283	200@0.286	1000@0.294	---	2013	10,565	11	2,995.01	14,630.91	0.260	0.293	3763
30,009,210	0.310	---	27/06/2008 26/06/2000	---	ΕΤΕΜ (ΚΑ)	0.365	-3.18 ↓	0.377 07/01/2014	0.360	0.360	0.373	0.365	0.365	205@0.360	1000@0.373	---	2012	16,050	31	5,863.86	10,953.36	0.340	0.377	1753
36,300,000	1.12	0.188 0.162	16/08/2013 12/12/2007	---	ΕΥΑΘ (ΚΟ)	5.43	1.31 ↑	5.36 07/01/2014	5.36	5.34	5.50	5.43	5.45	200@5.42	50@5.49	11.14	2012	49,178	200	267,797.79	197,109.00	5.28	5.50	7577
106,500,000	0.600	0.05 0.15	31/07/2013 28/01/2000	---	ΕΥΔΑΠ (ΚΟ)	8.15	0.62 ↑	8.10 07/01/2014	8.12	8.05	8.24	8.15	8.18	11@8.11	14000@8.15	18.53	2012	48,555	342	397,259.26	867,975.00	7.75	8.24	7577
27,503,677	0.600	0.05 0.1	11/07/2013 18/10/1999	---	ΕΥΡΩΠΑΪΚΗ ΠΙΣΤΗ (ΚΟ)	1.32	1.54 ↑	1.30 07/01/2014	1.29	1.29	1.34	1.32	1.32	250@1.32	2962@1.34	3.98	2012	36,321	70	47,749.37	36,304.85	1.27	1.37	8536
7,959,900	0.600	---	02/06/2010 10/12/2013	5031	ΕΥΡΩΣΥΜΒΟΥΛΟΙ (ΚΟ)	2.60	1.56 ↑	2.56 07/01/2014	2.75	2.50	2.75	2.60	2.61	1@2.45	41@2.60	---	2012	117	11	305.49	20,695.74	2.32	2.75	2791
53,155,053	0.440	---	21/07/2010 16/07/2008	---	ΙΑΣΩ (ΚΟ)	1.80	15.39 ↑	1.56 07/01/2014	1.56	1.56	1.85	1.80	1.76	100@1.79	100@1.82	---	2012	221,037	315	388,479.51	95,679.10	1.34	1.85	4533
86,735,980	0.310	---	06/07/2009 02/01/2002	---	ΙΑΤΡΙΚΟ ΑΘΗΝΩΝ (ΚΟ)	0.815	3.29 ↑	0.789 07/01/2014	0.791	0.790	0.816	0.815	0.801	1000@0.811	200@0.816	---	2012	28,316	48	22,695.18	70,689.82	0.722	0.816	4533
28,580,100	0.400	0.02	20/08/2012 10/10/2013	---	ΙΚΤΙΝΟΣ ΕΜΛΑΣ (ΚΟ)	1.79	5.29 ↑	1.70 07/01/2014	1.66	1.66	1.80	1.79	1.75	1000@1.75	2300@1.77	17.32	2012	63,095	135	110,670.70	51,158.38	1.49	1.80	2353
9,000,000	0.880	---	15/05/2009 07/12/2010	---	ΙΛΥΔΑ (ΚΟ)	0.429	---	0.429 31/12/2013	---	---	---	---	---	2000@0.428	---	---	2012	---	---	---	3,861.00	0.429	0.429	9537
8,298,467	0.400	---	30/08/1993 08/05/2013	---	ΙΝΤΕΑΛ ΟΜΙΛΟΣ (ΚΟ)	0.786	-1.75 ↓	0.800 03/01/2014	0.800	0.780	0.800	0.780	0.790	20@0.750	920@0.780	-(6)-	2012	120	5	94.80	6,522.60	0.780	0.888	9574
11,233,200	0.730	---	12/07/2010 30/07/1999	---	ΙΝΤΕΡΤΕΚ (ΚΟ)	0.435	7.94 ↑	0.403 07/01/2014	0.510	0.284	0.510	0.440	0.425	975@0.301	2000@0.445	---	2012	4,275	13	1,815.04	4,886.44	0.284	0.510	9572
158,961,721	0.300	0.0035 0.0026	30/05/2013 14/11/2007	---	ΙΝΤΡΑΛΟΤ (ΚΟ)	2.10	3.45 ↑	2.03 07/01/2014	2.05	2.05	2.12	2.10	2.09	47047@2.09	52662@2.10	-(6)-	2012	998,991	774	2,091,019.60	333,819.61	1.84	2.12	5752
66,948,210	0.300	---	14/07/2009 31/12/2010	4988	FOLLI-FOLLIE (ΚΟ)	25.38	1.93 ↑	24.90 07/01/2014	24.51	24.10	25.51	25.38	25.22	200@25.01	7565@25.40	---	2012	206,243	823	5,190,022.79	1,699,145.57	23.80	25.51	5379
17,000,000	0.600	---	12/06/2008 07/03/2000	---	ΚΑΘΗΜΗΡΙΝΗ (ΚΟ)	0.910	-7.33 ↓	0.982 07/01/2014	0.712	0.712	0.940	0.940	0.871	250@0.840	297@0.870	---	2012	9,676	21	8,424.30	15,470.00	0.710	1.00	5557
7,500,000	0.560	---	25/06/2010 10/04/2013	---	ΚΑΝΑΚΗΣ Σ. (ΚΟ)	1.89	---	1.89 07/01/2014	1.89	1.84	1.90	1.90	1.88	700@1.86	700@1.89	13.44	2012	2,000	30	3,766.17	14,175.00	1.82	1.90	3577
9,742,920	0.400	0.01 0.01	12/08/2013 14/07/2000	---	ΚΑΡΑΜΟΛΕΓΚΟΣ (ΚΟ)	1.34	---	1.34 27/12/2013	---	---	---	---	---	6000@1.30	5.21	2012	---	---	---	13,055.51	1.34	1.34	3577	
14,679,792	1.68	---	03/06/2011 04/09/2000	---	ΚΑΡΑΤΖΗ (ΚΟ)	4.22	-0.24 ↓	4.23 07/01/2014	4.23	4.20	4.23	4.20	4.22	20@4.20	850@4.29	14.17	2012	2,230	9	9,403.50	61,948.72	4.00	4.50	2723
3,300,689	0.350	---	01/07/2004 21/07/1999	---	ΚΕΚΡΟΦ (ΚΟ)	2.03	-6.88 ↓	2.18 07/01/2014	2.10	1.97	2.10	2.03	2.02	3@2.03	100@2.09	---	2012	3,815	33	7,713.41	6,700.40	1.90	2.18	8633
6,700,000	0.800	---	19/07/2010 29/08/2012	---	ΚΕΠΕΝΟΥ ΜΥΛΟΙ (ΚΟ)	1.15	---	1.15 30/12/2013	---	---	---	---	---	130@1.04	---	6.84	2012	---	---	---	7,705.00	1.15	1.15	3577
40,219,218	0.300	---	25/05/2009 09/07/2013	---	ΚΛΟΥΚΙΝΑΣ - ΛΑΠΠΑΣ (ΚΟ)	0.631	7.50 ↑	0.587 07/01/2014	0.600	0.590	0.645	0.631	0.625	1500@0.630	250@0.636	---	2012	32,650	47	20,415.66	25,378.33	0.585	0.645	2357
11,510,102	0.890	---	24/06/2005 06/10/1999	---	ΚΛΩΣ/ΓΙΑ ΝΑΥΠΑΚΤΟΥ (ΚΑ)	0.349	-0.29 ↓	0.350 07/01/2014	0.349	0.349	0.349	0.349	0.349	500@0.317	6180@0.360	---	2012	60	1	20.94	4,017.03	0.321	0.350	3763
21,224,340	0.420	---	02/07/2008 25/04/2006	---	ΚΟΡΔΕΛΛΟΥ Χ. ΑΦΟΙ (ΚΟ)	0.229	9.57 ↑	0.209 03/01/2014	0.229	0.229	0.229	0.229	0.230	2000@0.197	3498@0.229	---	2012	2	1	0.46	4,860.37	0.209	0.229	1757
13,586,500	0.390	---	25/06/2010 28/05/2008	---	ΚΟΡΡΕΣ (ΚΟ)	3.15	-1.56 ↓	3.20 07/01/2014	3.20	3.15	3.20	3.15	3.17	190@3.13	300@3.18	---	2012	700	5	2,220.00	42,797.48	3.05	3.20	3767
29,480,000	0.420	---	19/07/2010 01/08/2007	---	ΚΡΕΤΑ ΦΑΡΜ (ΚΟ)	0.660	1.54 ↑	0.650 07/01/2014	0.655	0.640	0.662	0.661	0.651	4550@0.661	180@0.662	---	2012	30,363	68	19,753.38	19,456.80	0.597	0.662	3577
33,065,136	0.380	---	06/07/2009 16/09/2013	---	ΚΡΙ - ΚΡΙ (ΚΟ)	1.99	5.85 ↑	1.88 07/01/2014	1.85	1.84	2.07	1.99	1.98	1100@1.96	2347@1.99	14.73	2012	53,666	82	106,338.51	65,799.62	1.71	2.07	3577
15,804,800	0.330	---	15/06/2010 12/03/2004	---	ΚΤΗΜΑ Κ. ΛΑΖΑΡΙΔΗ (ΚΟ)	0.338	-4.52 ↓	0.354 07/01/2014	0.379	0.333	0.379	0.356	0.341	300@0.341	50@0.365	---	2012	2,303	22	785.33	5,342.02	0.305	0.379	3535
22,945,139	0.920	---	19/08/2008 16/09/2013	---	ΚΥΡΙΑΚΙΔΗΣ Η.- Φ.Η.Λ. (ΚΟ)	1.27	2.42 ↑	1.24 07/01/2014	1.24	1.24	1.28	1.28	1.26	200@1.25	1286@1.28	-(6)-	2012	10,050	33	12,641.24	29,140.33	1.14	1.28	2353
7,595,160	0.600	---	08/08/2008 18/08/2010	---	ΚΥΡΙΑΚΟΥΛΗΣ (ΚΟ)	0.659	2.33 ↑	0.644 07/01/2014	0.643	0.640	0.660	0.659	0.643	1000@0.622	708@0.659	45.92	2012	4,440	11	2,856.38	5,005.21	0.585	0.870	5759
21,364,000	1.12	---	05/07/2010 10/08/2005	---	ΛΑΜΨΑ (ΚΟ)	18.00	---	18.00 07/01/2014	17.60	17.60	18.00	18.00	17.83	46@17.64	2685@18.00	---	2012	784	16	13,976.36	384,552.00	17.60	18.00	5753
5,939,268	0.620	---	10/07/2003 03/01/2002	---	ΛΑΝΑΚΑΜ (ΚΟ)	0.538	---	0.538 20/12/2013	---	---	---	---	---	5000@0.500	---	---	2012	---	---	---	3,195.33	0.538	0.538	3763
8,321,682	0.670	---	17/08/2007 23/11/1999	---	ΛΕΒΕΝΤΕΡΗΣ Ν. (ΚΑ)	0.255	---	0.255 18/12/2013	---	---	---	---	---	2000@0.250	---	---	2012	---	---	---	3,459.39	0.255	0.255	1757
2,160,524	0.670	0.0435 0.0436	16/08/2013 23/11/1999	---	ΛΕΒΕΝΤΕΡΗΣ Ν. (ΠΑ)	0.619	---	0.619 07/01/2014	---	---	---	---	---	200@0.678	---	---	2012	---	---	---	3,459.39	0.566	0.619	1757
7,734,375	1.00	---	09/07/2007 07/01/2011	---	ΛΙΒΑΝΗ ΕΚΔΟΣ. ΟΡΓ. (ΚΟ)	0.242	---	0.242 23/10/2013	---	---	---	---	---	210@0.218	---	---	2012	---	---	---	1,871.72	0.242	0.242	5557
17,125,062	0.640	---	01/06/2010 02/08/2011	---	ΛΟΥΑΝ ΜΥΛΟΙ (ΚΟ)	2.89	4.33 ↑	2.77 07/01/2014	2.89	2.89	2.89	2.89	2.89	500@2.80	90@2.88	-(6)-	2012	10	1	28.90	49,491.43	2.62	2.89	3577

Πληθος Χρεογράφων	Ονομ. Αξία	Μερίσματα [1]			Ημερ.Τελευτ.Αποκοπή		Σημ.	Χρεόγραφο	Τιμή κλεισίματος	% μεταβ.	Προηγ. Κλεισιμο- ημ/νία	Άνοιγμα	Κατωτ Τιμή	Ανωτ Τιμή	Τελ Τιμή	Σταθμ Τιμή	Τελευταία ζήτηση [7]	Τελευταία προσφορά [7]	Ρ/Ε μετά φ. Χρήση	Όγκος	Πράξεις	Αξία Συναλλαγών	Χ.Α. Εταιρείας (χιλ. €) [3,5]	Χαμηλό έτους	Υψηλό έτους	Κλάδος [4]		
		2011	2012	2013	Μέρισμα [2]	Δικαιώμα																						
9,819,370	0.690	---	---	---	14/08/2007	09/01/2004	---	ΜΑΘΙΟΣ ΠΥΡΙΜΑΧΑ (ΚΟ)	0.290	---	- 0.290	03/01/2014	0.290	0.290	0.290	0.290	0.290	100@0.258	100@0.290	---	2012	850	1	246.50	2,847.62	0.290	0.294	2353
51,950,600	0.320	0.75	0.25	---	10/05/2013	21/10/2005	---	ΜΕΤΚΑ (ΚΟ)	12.52	1.21	↑ 12.37	07/01/2014	12.44	12.39	12.64	12.52	12.52	1000@12.51	1000@12.57	18.05	2012	226,196	983	2,829,875.91	650,421.51	11.50	12.64	2757
11,700,000	0.590	---	---	---	02/06/2009	24/07/2012	---	ΜΟΤΟΔΥΝΑΜΙΚΗ (ΚΟ)	0.319	-3.92	↓ 0.332	03/01/2014	0.315	0.311	0.319	0.317	0.317	150@0.312	2782@0.332	---	2012	1,753	8	556.00	3,732.30	0.311	0.332	5379
110,782,980	0.750	0.4	0.3	---	26/06/2013	04/11/2013	---	ΜΟΤΟΡ ΟΪΛ (ΚΟ)	8.84	3.03	↑ 8.58	07/01/2014	8.55	8.55	8.88	8.84	8.75	1000@8.73	2310@8.80	10.80	2012	658,363	1,328	5,738,747.95	979,321.54	8.28	8.88	533
32,188,050	1.04	---	---	---	21/07/2008	20/01/2000	---	ΜΟΥΖΑΚΗΣ (ΚΑ)	0.196	14.62	↑ 0.171	07/01/2014	0.172	0.172	0.200	0.191	0.190	10000@0.192	300@0.198	---	2012	43,210	15	8,218.52	6,308.86	0.171	0.200	3763
4,588,137	16.00	---	---	---	30/06/2005	17/08/2011	---	ΜΟΧΛΟΣ (ΚΟ)	1.85	8.82	↑ 1.70	07/01/2014	1.65	1.65	1.88	1.85	1.77	60@1.72	48@1.84	---	2012	5,594	50	9,874.37	8,488.05	1.54	1.88	2357
15,842,391	1.51	---	---	---	15/07/2009	12/05/2000	---	ΜΠΗΤΡΟΣ ΣΥΜΜΕΤΟΧΙΚΗ (ΚΟ)	0.463	-9.04	↓ 0.509	07/01/2014	0.461	0.459	0.490	0.489	0.465	200@0.463	405@0.489	---	2012	915	7	425.56	7,335.03	0.459	0.532	1757
116,915,862	1.07	---	---	---	11/05/2009	06/07/2011	---	ΜΥΤΙΛΗΝΑΙΟΣ (ΚΟ)	6.46	2.54	↑ 6.30	07/01/2014	6.35	6.28	6.54	6.46	6.44	5473@6.45	6000@6.49	---	2012	818,063	2,115	5,269,762.07	755,276.47	5.75	6.54	1755
6,340,000	0.600	---	---	---	30/11/2009	12/07/2000	---	ΝΑΚΑΣ ΜΟΥΣΙΚΗ (ΚΟ)	0.838	7.99	↑ 0.776	07/01/2014	0.850	0.770	0.850	0.838	0.807	9770@0.770	25@0.829	---	2013	455	7	367.15	5,312.92	0.526	0.850	5379
23,935,280	0.300	---	---	---	29/06/2009	13/06/2000	---	ΝΑΥΤΕΜΠΟΡΙΚΗ (ΚΟ)	0.200	-1.48	↓ 0.203	07/01/2014	0.203	0.200	0.215	0.200	0.212	2500@0.187	880@0.215	---	2012	6,000	5	1,269.00	4,787.06	0.197	0.225	5557
63,697,153	1.34	---	---	---	08/07/2008	10/11/2008	---	ΝΗΡΕΥΣ (ΚΟ)	0.319	-0.31	↓ 0.320	07/01/2014	0.320	0.310	0.326	0.319	0.319	2000@0.314	3068@0.319	---	2012	110,170	104	35,159.78	20,319.39	0.301	0.329	3573
3,873,120	0.300	---	---	---	07/07/2008	04/10/2012	---	ΝΤΡΟΥΦΑΡΜΠΕΝ ΕΛΛΑΣ (ΚΟ)	1.50	---	- 1.50	27/12/2013	1.50	1.50	1.50	1.50	1.50	264@1.54	419@1.90	---	2012	736	1	1,104.00	5,809.68	1.50	1.50	1357
34,986,430	0.440	---	---	---	25/07/2008	23/02/2010	---	ΙΝΤΕΡΓΟΥΝΤ-ΞΥΛΕΜΠΟΡΙΑ (ΚΟ)	0.102	---	- 0.102	27/12/2013	---	---	---	---	---	5121@0.101	---	---	2012	---	---	---	4,081.98	0.102	0.102	2353
2,566,836	0.440	---	---	---	13/08/2010	09/01/2007	---	ΙΝΤΕΡΓΟΥΝΤ-ΞΥΛΕΜΠΟΡΙΑ (ΠΟ)	0.200	---	- 0.200	11/12/2013	---	---	---	---	---	---	---	---	2012	---	---	---	4,081.98	0.200	0.200	2353
10,080,000	3.00	0.4	1.5	---	17/07/2013	27/08/2001	---	ΟΛΘ (ΚΟ)	23.00	0.57	↑ 22.87	07/01/2014	23.14	22.71	23.30	23.00	23.01	2@23.05	20@23.30	12.57	2012	8,244	53	189,722.88	231,840.00	22.20	24.18	2777
25,000,000	2.00	0.01	0.05	---	18/07/2013	08/08/2003	---	ΟΛΠ (ΚΟ)	19.40	2.65	↑ 18.90	07/01/2014	19.00	19.00	19.40	19.40	19.28	1@19.19	800@19.45	97.84	2012	14,581	289	281,148.02	485,000.00	17.75	19.40	2777
319,000,000	0.300	0.72	0.57	---	28/06/2013	25/04/2001	---	ΟΠΑΠ (ΚΟ)	10.37	2.37	↑ 10.13	07/01/2014	10.02	10.02	10.50	10.37	10.27	3000@10.35	400@10.49	6.45	2012	1,265,493	2,606	12,999,380.70	3,308,030.00	9.67	10.50	5752
490,150,389	2.39	---	---	---	28/06/2011	18/06/1998	---	ΟΤΕ (ΚΟ)	11.25	7.55	↑ 10.46	07/01/2014	10.50	10.50	11.25	11.25	10.97	100@11.19	12800@11.26	---	2012	2,398,710	4,263	26,312,611.79	5,514,191.88	9.72	11.25	6535
4,971,466	1.46	---	---	---	04/07/2007	08/10/2003	---	ΠΑΪΡΗΣ ΠΛΑΣΤΙΚΩΝ (ΚΟ)	0.328	-0.61	↓ 0.330	11/12/2013	0.297	0.297	0.328	0.328	0.300	50@0.297	939@0.328	---	2012	2,090	8	626.62	1,630.64	0.297	0.330	2723
50,797,369	0.310	---	---	---	17/08/2000	12/10/2010	---	ΠΑΠΟΥΣΑΝΗΣ (ΚΟ)	0.590	1.20	↑ 0.583	07/01/2014	0.590	0.573	0.590	0.590	0.578	650@0.551	14694@0.590	---	2012	18,395	49	10,629.02	29,970.45	0.550	0.604	3767
5,072,567,951	0.300	---	---	---	16/05/2008	05/06/2013	---	ΠΕΙΡΑΙΩΣ ΤΡΑΠΕΖΑ (ΚΟ)	1.66	3.11	↑ 1.61	07/01/2014	1.62	1.61	1.67	1.66	1.65	32500@1.65	1047559@1.66	---	2012	10,173,611	2,741	16,736,121.06	8,420,462.80	1.49	1.67	8355
7,070,400	0.930	---	---	---	18/05/2010	12/05/2011	---	ΠΕΤΡΟΠΟΥΛΟΣ ΠΕΤΡΟΣ (ΚΟ)	2.04	-0.97	↓ 2.06	07/01/2014	2.06	1.98	2.08	2.04	2.01	400@1.45	14@2.03	---	2012	4,179	53	8,411.27	14,423.62	1.97	2.20	2753
22,080,000	0.320	0.08	0.12	---	22/05/2013	03/10/2000	---	ΠΛΑΙΣΙΟ COMPUTERS (ΚΟ)	6.48	-0.15	↓ 6.49	03/01/2014	6.43	6.40	6.55	6.55	6.45	240@6.45	50@6.60	14.43	2012	4,092	13	26,400.21	143,078.40	6.28	6.55	9572
45,094,620	0.500	---	0.0467	---	10/06/2013	01/11/1999	---	ΠΛΑΣΤΙΚΑ ΘΡΑΚΗΣ (ΚΟ)	1.32	3.13	↑ 1.28	07/01/2014	1.28	1.28	1.32	1.32	1.31	2541@1.31	5938@1.32	7.60	2012	77,587	117	101,430.14	59,524.90	1.21	1.32	1357
27,379,200	0.520	---	---	---	23/06/2010	18/09/2013	---	ΠΛΑΣΤΙΚΑ ΚΡΗΤΗΣ (ΚΟ)	5.28	1.54	↑ 5.20	07/01/2014	5.20	5.20	5.29	5.28	5.28	150@5.06	500@5.26	15.09	2012	930	6	4,914.45	144,562.18	4.95	5.29	1357
24,319,250	0.300	---	---	---	09/07/2002	04/07/2007	---	ΠΡΟΟΔΕΥΤΙΚΗ (ΚΟ)	0.165	-4.62	↓ 0.173	07/01/2014	0.176	0.162	0.179	0.165	0.171	2100@0.161	1200@0.169	---	2012	31,500	26	5,399.50	4,012.68	0.147	0.181	2357
22,280,000	0.300	---	---	---	11/04/2011	23/02/2007	---	ΡΕΒΟΪΛΑ (ΚΟ)	0.719	2.71	↑ 0.700	07/01/2014	0.683	0.680	0.720	0.719	0.701	10@0.701	100@0.717	---	2012	25,224	51	17,675.07	16,019.32	0.609	0.720	5379
34,770,982	1.54	---	---	---	06/07/2010	27/07/2000	---	ΣΑΡΑΝΤΗΣ ΓΡ. (ΚΟ)	6.70	1.21	↑ 6.62	07/01/2014	6.71	6.62	6.71	6.70	6.70	100@6.66	195@6.84	---	2012	41,135	19	275,571.89	232,965.58	6.50	6.71	3767
4,181,450	0.500	---	---	---	21/08/2000	05/03/2002	---	ΣΑΡΑΝΤΟΠΟΥΛΟΣ ΚΥΛ/ΜΥΛΟΙ (ΚΟ)	0.780	---	- 0.780	07/01/2014	---	---	---	---	---	200@0.702	500@0.790	14.42	2012	---	---	---	3,261.53	0.771	0.780	3577
96,243,908	0.410	---	---	---	26/06/2008	17/07/2000	---	ΣΙΔΕΝΟΡ (ΚΟ)	1.86	0.54	↑ 1.85	07/01/2014	1.86	1.81	1.86	1.86	1.84	210@1.84	2450@1.85	---	2012	67,472	116	124,116.42	179,013.67	1.79	1.86	1757
28,438,268	0.300	---	---	---	21/08/2006	24/11/1999	---	ΣΠΥΡΟΥ ΑΓΡ. ΟΙΚ. (ΚΟ)	0.355	-5.58	↓ 0.376	07/01/2014	0.356	0.341	0.356	0.355	0.353	---	1938@0.355	---	2012	2,900	5	1,024.80	10,095.59	0.341	0.376	1357
124,170,201	0.780	---	---	---	28/06/2002	07/02/2005	---	ΣΩΛ/ΓΕΙΑ ΚΟΡΙΝΘΟΥ (ΚΟ)	2.25	---	- 2.25	07/01/2014	2.26	2.22	2.27	2.25	2.25	3500@2.24	9189@2.25	80.61	2012	172,520	227	388,194.58	279,382.95	2.20	2.30	1757
109,314,400	0.300	(0.0589)	---	---	28/05/2012	24/10/2013	---	ΤΕΡΝΑ ΕΝΕΡΓΕΙΑΚΗ (ΚΟ)	4.60	-2.54	↓ 4.72	07/01/2014	4.72	4.58	4.86	4.60	4.72	100@4.59	100@4.63	(-6)	2012	179,915	764	849,101.04	502,846.24	3.90	4.86	7537
33,125,000	5.00	---	---	---	03/07/2006	18/08/2010	---	ΤΕΧΝΙΚΗ ΟΛΥΜΠΙΑΚΗ (ΚΟ)	1.90	12.43	↑ 1.69	07/01/2014	1.58	1.58	1.98	1.90	1.87	100@1.86	6836@1.90	(-6)	2012	80,120	173	150,000.76	62,937.50	1.58	1.98	3728
77,063,568	4.00	---	---	---	24/06/2011	25/06/2004	---	ΤΙΤΑΝ (ΚΟ)	21.48	8.60	↑ 19.78	07/01/2014	20.10	20.00	21.89	21.48	20.63	500@21.00	3345@21.40	---	20							

Πληθος Χρεογράφων	Ονομ. Αξία	Μερίσματα [1] 2011 2012 2013	Ημερ.Τελευτ.Αποκοπής Μέρισμα [2] Δικαιώμα	Σημ. Χρεόγραφα	Τιμή κλεισίματος	% μεταβ.	Προηγ. Κλεισιμο- ημ/νία	Άνοιγμα	Κατωτ Τιμή	Ανωτ Τιμή	Τελ Τιμή	Σταθμ Τιμή	Τελευταία ζήτηση [7]	Τελευταία προσφορά [7]	P/E μετά φ. Χρήση	Όγκος	Πράξεις	Αξία Συναλλαγών	Χ.Α. Εταιρείας (χιλ. €) [3,5]	Χαμηλό έτους	Υψηλό έτους	Κλάδος [4]	
8,340,750	1.20	---	---	25/06/2009 30/07/2001	---	0.600	-1.64 ↓	0.610	07/01/2014	0.551	0.551	0.600	0.600	0.600	---	2012	838	3	502.41	5,004.45	0.505	0.610	2791
101,279,627	0.380	---	---	26/06/2008 14/07/2006	---	0.897	0.56 ↑	0.892	07/01/2014	0.889	0.880	0.910	0.897	0.896	---	2012	407,627	181	365,113.47	90,847.83	0.820	0.910	1755
4,034,950	0.680	---	---	01/07/2005 30/12/2010	---	0.164	1.24 ↑	0.162	07/01/2014	0.155	0.155	0.164	0.164	0.155	---	2012	20,400	8	3,165.58	661.73	0.155	0.169	3577
21,876,700	0.380	---	---	08/07/2010 05/06/2001	---	0.411	1.48 ↑	0.405	07/01/2014	0.385	0.385	0.419	0.414	0.410	---	2012	12,122	17	4,965.40	8,991.32	0.375	0.420	5379
10,922,906,012	0.300	---	---	07/04/2008 13/05/2013	---	0.695	3.89 ↑	0.669	07/01/2014	0.679	0.676	0.695	0.695	0.690	---	2012	14,008,718	2,778	9,665,129.21	7,591,419.68	0.631	0.695	8355
1,033,006,393	0.300	---	---	04/06/2008 01/10/2013	---	0.264	3.53 ↑	0.255	07/01/2014	0.260	0.258	0.267	0.264	0.263	---	2012	2,236,470	558	587,819.56	272,713.69	0.247	0.267	8355
45,457,464	0.700	---	---	01/07/2008 01/03/2010	---	0.258	3.20 ↑	0.250	07/01/2014	0.250	0.233	0.273	0.258	0.251	---	2012	2,820	22	706.60	11,728.03	0.209	0.273	5553
12,120,000	0.320	(0.45)	---	30/04/2012 22/11/2013	---	8.30	3.88 ↑	7.99	07/01/2014	8.00	8.00	8.30	8.30	8.17	---	2012	8,781	47	71,726.20	100,596.00	7.50	8.30	5759
15,816,009	0.300	---	---	01/07/2009 17/07/2000	---	0.658	1.23 ↑	0.650	07/01/2014	0.658	0.658	0.658	0.658	0.658	---	2012	100	1	65.80	10,406.93	0.650	0.660	9533
101,123,806	0.360	---	---	22/07/2010 28/06/2011	---	0.300	4.17 ↑	0.288	07/01/2014	0.294	0.292	0.300	0.300	0.298	---	2012	59,352	52	17,659.16	30,337.14	0.281	0.300	5752
367,690,225	6.70	---	0.34	26/06/2013 29/04/2013	---	22.00	1.38 ↑	21.70	07/01/2014	21.70	21.66	22.00	22.00	21.85	---	---	58,786	376	1,284,336.41	8,089,184.95	20.98	22.00	3537
9,907,500	0.300	---	---	06/10/2005 13/02/2002	---	0.250	---	0.250	07/01/2014	---	---	---	---	---	---	2013	---	---	---	2,476.88	0.250	0.266	9572
26,664,840	0.470	---	---	29/06/2005 12/07/1999	---	0.551	5.96 ↑	0.520	07/01/2014	0.540	0.540	0.551	0.551	0.543	---	2012	4,341	4	2,358.01	14,692.33	0.490	0.609	1357
14,173,104	0.300	---	---	11/08/2010 28/11/2013	---	0.264	---	0.264	07/01/2014	0.260	0.257	0.269	0.264	0.260	---	2012	30,612	169	7,956.90	3,741.70	0.257	0.276	2797
5,469,166,865	0.300	---	---	02/05/2008 13/06/2013	---	0.555	-2.46 ↓	0.569	07/01/2014	0.570	0.554	0.583	0.555	0.572	---	2012	2,074,417	889	1,186,416.23	3,035,387.61	0.554	0.583	8355
101,260,000	2.13	0.4067	---	23/03/2012 08/01/2014	5034	7.80	12.55 ↑	8.34	# 07/01/2014	7.98	7.40	7.98	7.80	7.63	---	2012	29,269	296	223,258.75	789,828.00	6.65	7.98	8675
52,800,154	0.300	---	---	16/04/2010 21/06/2004	---	0.720	---	0.720	07/01/2014	---	---	---	---	---	---	2012	---	---	---	38,016.11	0.639	0.720	3722
11,720,024	0.540	---	---	16/07/2010 16/10/2013	---	2.99	-0.33 ↓	3.00	07/01/2014	3.00	2.92	3.02	2.99	2.99	---	2012	2,392	14	7,146.94	35,042.87	2.89	3.02	2723
50,992,322	1.00	---	---	21/06/2010 16/07/2002	---	4.57	0.44 ↑	4.55	07/01/2014	4.52	4.51	4.67	4.57	4.61	---	2012	306,282	663	1,413,211.81	233,034.91	4.10	4.67	3722
50,593,832	0.300	---	---	07/07/2010 07/09/2011	---	5.59	1.64 ↑	5.50	07/01/2014	5.63	5.50	5.63	5.59	5.55	---	2012	66,769	343	370,654.51	282,819.52	5.22	5.63	2757
11,962,443	0.500	---	---	05/09/2008 12/12/2013	---	6.16	2.84 ↑	5.99	07/01/2014	5.99	5.99	6.16	6.16	6.12	---	2012	5,560	49	34,017.09	73,688.65	5.30	6.16	9533
20,578,374	0.620	---	---	02/06/2011 05/05/1999	---	1.50	-1.96 ↓	1.53	03/01/2014	1.51	1.50	1.51	1.50	1.50	---	2012	5,995	10	8,999.50	30,867.56	1.50	1.55	2791
133,025,996	1.41	---	---	03/07/2007 07/01/2002	---	0.601	9.27 ↑	0.550	07/01/2014	0.553	0.553	0.608	0.601	0.583	---	2012	1,007,340	723	587,566.46	79,948.62	0.526	0.608	9578
23,154,250	1.36	---	---	12/08/2008 02/08/2010	---	1.11	11.00 ↑	1.00	07/01/2014	1.02	1.01	1.13	1.11	1.08	---	2012	67,550	139	72,841.25	25,701.22	0.934	1.13	2357
77,654,850	0.580	---	---	01/07/2011 21/02/2003	---	1.93	4.89 ↑	1.84	07/01/2014	1.85	1.82	1.93	1.93	1.87	---	2012	70,733	177	132,400.94	149,873.86	1.64	1.93	2357
130,144,117	1.19	---	---	23/12/2010 07/09/2012	---	13.14	3.55 ↑	12.69	07/01/2014	12.80	12.70	13.76	13.14	13.15	---	2013	917,107	1,250	11,973,430.08	1,710,093.70	11.77	13.76	3747
23,648,700	0.330	---	---	13/07/2011 23/07/2008	---	2.17	3.33 ↑	2.10	07/01/2014	2.15	2.15	2.19	2.17	2.17	---	2012	5,957	39	12,939.39	51,317.68	2.05	2.20	2757
44,267,700	0.300	---	---	30/05/2007 18/09/2002	---	5.53	2.41 ↑	5.40	07/01/2014	5.50	5.46	5.64	5.53	5.56	---	2012	12,440	65	69,151.12	244,800.38	4.99	5.64	8633
4,740,000	0.860	---	---	14/03/2003	---	0.422	---	0.422	20/12/2013	---	---	---	---	---	---	---	---	---	---	2,000.28	0.422	0.422	9533
770,328,883	0.300	---	---	26/04/2007 10/05/2013	---	0.424	5.21 ↑	0.403	07/01/2014	0.413	0.411	0.427	0.424	0.421	---	2012	5,245,055	1,480	2,207,771.16	326,619.45	0.381	0.427	8775
468,700	---	---	---	21/03/2012 21/05/2004	---	3.68	-5.40 ↓	3.89	07/01/2014	3.67	3.67	3.68	3.68	3.67	---	2012	101	4	370.68	1,724.82	3.57	3.90	1775
10,500,000	0.900	---	---	24/06/2008 19/12/2013	---	1.29	-3.73 ↓	1.34	02/01/2014	1.30	1.29	1.30	1.29	1.30	---	2012	400	2	519.00	13,545.00	1.16	1.34	2757
14,074,000	3.00	0.25	---	02/03/2012 23/07/2009	---	1.69	-0.59 ↓	1.70	07/01/2014	1.58	1.57	1.69	1.69	1.67	---	2012	1,581	8	2,645.03	23,785.06	1.57	1.70	8671
6,200,000	0.500	---	---	22/06/2010 01/11/1995	---	0.689	5.84 ↑	0.651	30/12/2013	0.689	0.689	0.689	0.689	0.690	---	2012	1	1	0.69	4,271.80	0.651	0.689	3763
12,417,000	0.370	---	---	28/07/2008 06/09/2011	---	3.65	1.39 ↑	3.60	07/01/2014	3.60	3.54	3.70	3.65	3.61	---	2012	70,708	217	254,973.83	45,322.05	3.28	3.70	9537
6,132,500	1.25	---	---	24/06/2011 19/06/2001	---	2.17	---	2.17	03/01/2014	2.17	2.17	2.17	2.17	2.17	---	2012	200	3	434.00	13,307.53	2.17	2.17	2733
3,953,090	0.900	---	---	02/07/2001 05/12/2012	---	0.932	1.30 ↑	0.920	07/01/2014	0.935	0.910	0.935	0.932	0.916	---	2012	7,175	19	6,573.49	3,684.28	0.880	0.964	2723
11,812,193	0.450	---	---	24/07/2009 15/11/2006	---	0.890	0.22 ↑	0.888	07/01/2014	0.899	0.880	0.899	0.890	0.890	---	2012	3,250	10	2,892.05	10,512.85	0.870	0.908	9533

Πληθος Χρεογράφων	Ονομ. Αξία	Μερίσματα [1]	Ημερ.Τελευτ.Αποκοπής	Σημ. Χρεόγραφα	Τιμή κλεισίματος	% μεταβ.	Προηγ. Κλείσιμο-ημ/νία	Άνοιγμα	Κατωτ Τιμή	Ανωτ Τιμή	Τελ Τιμή	Σταθμ Τιμή	Τελευταία ζήτηση [7]	Τελευταία προσφορά [7]	Ρ/Ε μετά φ. Χρήση	Όγκος	Πράξεις	Αξία Συναλλαγών	Χ.Α. Εταιρείας (χιλ. €) [3,5]	Χαμηλό έτους	Υψηλό έτους	Κλάδος [4]				
6,836,280	1.88	---	18/07/2005	10/09/2010	---	QUALITY & RELIABILITY (ΚΟ)	1.84	0.55 ↑	1.83	07/01/2014	1.84	1.84	1.84	1.84	150@1.71	7180@1.85	---	2012	850	6	1,564.00	12,578.76	1.68	1.85	9533	
57,434,884	1.31	---	05/06/2008	12/06/2009	---	REDS (ΚΟ)	0.570	---	0.570	07/01/2014	0.561	0.561	0.591	0.570	0.576	2440@0.562	3819@0.569	---	2012	14,929	31	8,604.70	32,737.88	0.537	0.594	8633
6,456,530	1.60	---	29/06/2001	02/08/2010	---	SPACE HELLAS (ΚΟ)	1.70	6.25 ↑	1.60	02/01/2014	1.56	1.56	1.70	1.70	1.62	100@1.60	45@1.70	54.61	2012	1,570	17	2,540.48	10,976.10	1.56	1.70	9578
54,888,240	1.13	0.1	25/04/2013	22/03/2006	---	TRASTOR A.E.E.A.Π. (ΚΟ)	0.983	2.40 ↑	0.960	07/01/2014	0.961	0.960	0.988	0.983	0.979	1000@0.980	2000@0.988	---	2012	76,402	101	74,759.57	53,955.14	0.940	0.990	8671
14,627,315	0.300	---	16/11/1992	03/12/2012	---	UNIBIOS (ΚΟ)	0.360	6.83 ↑	0.337	07/01/2014	0.338	0.338	0.365	0.360	0.352	1@0.352	4500@0.364	---	2012	59,763	57	21,042.01	5,265.83	0.312	0.365	2353

Διαπραγματεύσιμα Αμοιβαία Κεφάλαια (Δ.Α.Κ.)

294,878	---	---	29/06/2009	---	---	NBGAM ETF ΓΔ Χ.Α.	14.10	3.22 ↑	13.66	07/01/2014	14.08	14.08	14.12	14.10	14.10	64@14.10	---	---	---	134	3	1,889.40	-	13.16	14.12	11000	
388,550	---	---	03/11/2010	---	---	NBGAM ETF GREECE & TURKEY 30	7.62	0.53 ↑	7.58	07/01/2014	7.62	7.62	7.62	7.62	7.62	---	---	---	---	2	1	15.24	-	7.35	7.62	11000	
5,848,618	---	---	24/01/2008	---	---	ALPHA ETF FTSE Athex Large Cap	4.19	3.43 ↑	4.05	07/01/2014	4.17	4.17	4.21	4.19	4.18	1000@4.05	77@4.19	---	---	---	5,351	4	22,365.69	-	3.92	4.21	11000

Χαμηλή Διασπορά

49,152,904	0.800	---	09/08/2004	08/03/2006	4814	AΘΗΝΑ (ΚΟ)	0.197	-1.50 ↓	0.200	07/01/2014	0.160	0.160	0.200	0.200	0.197	32@0.181	2668@0.200	---	2012	1,070	3	211.20	9,683.12	0.160	0.240	2357	
63,900,000	3.00	---	23/06/2003	04/11/2008	4816	ΑΣΤΗΡ ΠΑΛΛΑΣ (ΚΟ)	3.98	-0.50 ↓	4.00	07/01/2014	4.00	3.96	4.00	3.98	3.98	2916@3.96	856@3.98	---	2012	11,529	45	45,927.64	254,322.00	3.93	4.05	5753	
68,322,221	1.00	---	08/03/2002	08/04/2013	4986	ΓΕΝΙΚΗ ΤΡΑΠΕΖΑ (ΚΟ)	8.99	1.47 ↑	8.86	07/01/2014	8.86	8.86	10.20	8.92	8.99	26@8.94	1@10.00	---	2012	77	10	691.90	614,216.77	8.70	10.20	8355	
71,082,707	1.70	---	01/07/2010	21/11/2012	4820	ΗΡΑΚΛΗΣ ΑΓΕΤ (ΚΟ)	1.30	---	1.30	07/01/2014	1.35	1.30	1.35	1.30	1.30	2856@1.30	200@1.35	---	2012	10,300	11	13,405.00	92,407.52	1.27	1.35	2353	
13,404,440	8.63	---	02/04/2001	06/03/1992	4822	ΙΟΝΙΚΗ ΞΕΝΟΔΟΧΕΙΑΚΗ (ΚΟ)	8.25	---	8.25	30/12/2013	---	---	---	---	---	228@8.25	10@9.90	---	2012	---	---	---	110,586.63	8.25	8.25	5753	
2,760,000	7.70	7.6	26/06/2013	16/07/1990	4823	ΚΑΡΕΛΙΑ (ΚΑ)	181.75	-4.34 ↓	190.00	07/01/2014	195.00	180.00	195.00	194.85	181.77	15@184.00	11@194.85	11.04	2012	548	17	99,608.40	501,630.00	180.00	195.00	3785	
93,385,900	2.25	---	25/07/2008	22/10/2013	5020	ΜΙΝΩΙΚΕΣ ΓΡΑΜΜΕΣ ΑΝΕ (ΚΟ)	2.00	---	2.00	07/01/2014	2.00	2.00	2.00	2.00	2.00	130@1.87	908@2.00	---	2012	2,000	10	4,000.00	186,771.80	2.00	2.00	5759	
17,240,776	0.370	---	14/07/2005	30/09/2003	4827	ΠΕΡΣΕΥΣ (ΚΟ)	0.280	---	0.280	27/12/2013	---	---	---	---	---	---	900@0.308	16.32	2012	---	---	---	---	4,827.42	0.280	0.280	3577
14,000,000	3.80	---	23/04/2010	29/06/1999	4815	ΑΛΡΗΑ ΑΣΤΙΚΑ ΑΚΙΝΗΤΑ (ΚΟ)	6.79	4.46 ↑	6.50	07/01/2014	6.79	6.79	6.79	6.79	6.79	500@6.50	69@6.79	14.05	2012	20	2	135.80	95,060.00	6.49	6.79	8637	
191,660,320	0.300	---	20/07/2009	29/12/2010	4817	ΑΤΤΙΚΑ ΣΥΜΜΕΤΟΧΩΝ (ΚΟ)	0.560	2.00 ↑	0.549	07/01/2014	0.549	0.549	0.570	0.570	0.560	278@0.555	677@0.570	---	2012	4,072	9	2,279.53	107,329.78	0.495	0.639	5759	

Επιτήρηση

33,301,715	0.320	---	27/06/2003	08/07/2009	4978	ΑΕΓΕΚ (ΚΟ)	0.117	1.74 ↑	0.115	03/01/2014	0.136	0.115	0.136	0.115	0.117	6331@0.092	274@0.114	---	2012	8,210	14	959.83	3,896.30	0.110	0.136	2357
14,870,100	0.300	---	15/05/2008	26/09/2011	4844	ΑΛΦΑ ΓΚΡΙΖΙΝ Α.Ε. (ΚΟ)	0.143	---	0.143	20/12/2013	---	---	---	---	---	900@0.116	1000@0.130	---	2012	---	---	---	2,126.42	0.143	0.143	9533
185,373,016	0.300	---	02/07/2008	28/02/2011	4957	ΑΝΕΚ (ΚΟ)	0.119	1.71 ↑	0.117	07/01/2014	0.120	0.111	0.120	0.119	0.119	21000@0.115	12676@0.119	---	2012	29,600	17	3,532.99	23,337.30	0.108	0.120	5759
312,163	0.300	---	02/07/2008	28/02/2011	4959	ΑΝΕΚ (ΠΟ '90)	1.43	---	1.43	09/09/2013	---	---	---	---	---	---	459@1.39	---	2012	---	---	---	23,337.30	1.43	1.43	5759
2,969,713	0.300	---	02/07/2008	28/02/2011	4958	ΑΝΕΚ (ΠΟ '96)	0.280	---	0.280	30/12/2013	---	---	---	---	---	---	369@0.300	---	2012	---	---	---	23,337.30	0.280	0.280	5759
81,644,555	0.300	---	01/07/2008	02/09/2002	4630	ΑΤΤΙ - ΚΑΤ (ΚΟ)	0.033	---	0.033	07/01/2014	0.033	0.033	0.033	0.033	0.033	3150@0.033	2000@0.038	---	2012	2,850	2	94.05	2,694.27	0.024	0.033	2357
3,229,566	0.320	---	22/06/2005	23/09/1999	4629	ΒΑΡΑΓΚΗΣ (ΚΟ)	1.00	---	1.00	05/11/2013	---	---	---	---	---	---	1000@1.09	---	2012	---	---	---	3,229.57	1.00	1.00	3726
17,175,132	0.300	---	25/06/2002	21/06/2013	4997	ΒΑΡΒΑΡΕΙΟΣ (ΚΑ)	0.180	13.21 ↑	0.159	07/01/2014	0.180	0.180	0.180	0.180	0.180	1000@0.190	---	---	2012	2,000	2	360.00	3,091.52	0.152	0.180	3763
17,579,754	4.16	---	18/08/2006	02/08/2010	4885	ΒΙΟΤΕΡ (ΚΟ)	0.146	8.15 ↑	0.135	07/01/2014	0.149	0.134	0.149	0.134	0.146	938@0.134	1000@0.144	---	2012	7,312	7	1,070.06	2,566.64	0.125	0.150	2357
6,000,000	0.600	---	13/06/2008	08/04/2004	4886	ΓΙΟΥΡΟΜΠΡΟΚΕΡΣ (ΚΟ)	0.052	---	0.052	16/10/2013	---	---	---	---	---	300@0.052	---	---	2012	---	---	---	312.00	0.052	0.052	8534
30,159,583	0.470	---	26/06/2008	29/12/2010	4962	ΔΙΑΣ ΙΧΘΥΕΙΕΣ (ΚΟ)	0.074	-19.56 ↓	0.092	18/12/2013	0.074	0.074	0.074	0.074	0.074	1297@0.074	---	---	2012	1,213	2	89.76	2,231.81	0.074	0.092	3573
15,878,748	0.480	---	10/07/2006	22/03/2004	4960	ΔΟΜΙΚΗ ΚΡΗΤΗΣ (ΚΟ)	0.399	---	0.399	30/12/2013	0.399	0.399	0.399	0.399	0.399	1000@0.321	287@0.399	---	2012	100	3	39.90	6,335.62	0.399	0.399	2357
3,961,300	1.28	---	29/06/2004	03/08/2000	4808	ΔΟΥΡΟΣ (ΚΟ)	0.608	-19.89 ↓	0.759	07/01/2014	0.608	0.608	0.608	0.608	0.608	---	170@0.608	---	2012	20	1	12.16	2,408.47	0.608	0.759	3763
7,085,888	1.59	---	02/07/1996	06/09/2010	4690	ΕΛΒΙΕΜΕΚ (ΚΟ)	2.40	-20.00 ↓	3.00	05/02/2013	2.40	2.40	2.40	2.40	2.40	---	10@2.40	(-6)	2012	30	1	72.00	17,006.13	2.40	3.00	8633

Πληθος Χρεογράφων	Ονομ. Αξία	Μερίσματα [1]	Ημερ.Τελευτ.Αποκοπής	Σημ. Χρεόγραφα	Τιμή κλεισίματος	% μεταβ.	Προηγ. Κλεισιμο- ημ/νία	Άνοιγμα	Κατωτ Τιμή	Ανωτ Τιμή	Τελ Τιμή	Σταθμ Τιμή	Τελευταία ζήτηση [7]	Τελευταία προσφορά [7]	P/E μετά φ. Χρήση	Όγκος	Πράξεις	Αξία Συναλλαγών	Χ.Α. Εταιρείας (χιλ. €) [3,5]	Χαμηλό έτους	Υψηλό έτους	Κλάδος [4]				
30,390,000	0.310	---	18/08/2008	29/12/2006	4447	ΕΛΛΗΝΙΚΕΣ ΙΧΘΥΟΚΑΛΥΡΓΕΙΕΣ (ΚΟ)	0.113	15.31 ↑	0.098	07/01/2014	0.113	0.113	0.113	0.113	---	15428@0.100	26.49	2012	200	2	22.60	3,434.07	0.080	0.113	3573	
13,692,227	1.47	---	07/07/2006	08/10/1999	4845	ΕΛΛΗΝΙΚΗ ΥΦΑΝΤΟΥΡΓΙΑ (ΚΟ)	0.153	---	0.153	02/01/2014	---	---	---	---	800@0.123	4350@0.147	---	2012	---	---	---	2,094.91	0.153	0.153	3763	
7,125,216	0.650	---	01/07/2005	14/12/1999	4955	ΚΡΕΚΑ (ΚΟ)	0.179	16.23 ↑	0.154	03/01/2014	0.184	0.177	0.184	0.177	2999@0.177	---	---	2012	4,471	6	801.59	1,275.41	0.154	0.184	3573	
322,925,288	0.300	---	23/05/2007	10/04/2000	4554	ΜΑΪΛΛΗΣ Μ.Ι.(ΚΟ)	0.077	2.67 ↑	0.075	07/01/2014	0.078	0.076	0.079	0.079	82@0.078	18297@0.079	---	2012	19,785	13	1,530.53	24,865.25	0.067	0.079	2723	
9,567,289	0.300	---	01/07/2004	19/11/2007	4944	ΜΑΡΑΚ ΗΛΕΚΤΡΟΝΙΚΗ (ΚΟ)	0.297	---	0.297	31/12/2013	---	---	---	---	---	1000@0.295	---	---	2012	---	---	---	2,841.48	0.297	0.297	9578
25,179,640	0.600	---	08/08/1994	19/09/2000	4854	ΜΠΟΥΤΑΡΗΣ Ι. & ΥΙΟΣ (ΚΑ)	0.060	---	0.060	07/01/2014	---	---	---	---	1000@0.051	1000@0.071	---	2012	---	---	---	1,529.26	0.060	0.060	3535	
1,540,000	0.600	---	08/08/1994	19/09/2000	4855	ΜΠΟΥΤΑΡΗΣ Ι. & ΥΙΟΣ (ΠΑ)	0.012	---	0.012	20/12/2013	---	---	---	---	2000@0.010	---	---	2012	---	---	---	1,529.26	0.012	0.012	3535	
255,459,600	0.300	---	26/06/2000	03/12/2010	4833	ΝΕΛ (ΚΟ)	0.078	2.63 ↑	0.076	07/01/2014	0.080	0.076	0.080	0.076	5910@0.061	16083@0.076	---	2012	14,725	16	1,140.80	19,925.85	0.075	0.090	5759	
20,231,328	0.600	---	15/07/2008	25/06/2004	4879	ΝΙΚΑΣ (ΚΟ)	0.170	---	0.170	31/12/2013	---	---	---	---	4370@0.170	---	---	2012	---	---	---	3,439.33	0.170	0.170	3577	
20,210,127	1.53	---	27/06/1997	20/03/2000	5006	ΠΑΡΝΑΣΣΟΣ (ΚΟ)	0.160	-0.62 ↓	0.161	07/01/2014	0.153	0.153	0.161	0.161	10000@0.155	1500@0.157	---	2012	5,200	7	829.20	3,233.62	0.131	0.164	8775	
18,750,000	0.300	---	02/07/2001	31/12/2012	4985	ΠΗΓΑΣΟΣ ΕΚΔΟΤΙΚΗ Α.Ε. (ΚΟ)	0.060	---	0.060	07/01/2014	0.060	0.060	0.060	0.060	2000@0.072	---	---	2012	8	2	0.48	1,125.00	0.056	0.060	5557	
36,235,184	1.00	---	01/07/2008	30/07/2012	4961	ΣΕΛΟΝΤΑ (ΚΟ)	0.130	---	0.130	03/01/2014	0.139	0.130	0.139	0.130	2000@0.105	159@0.130	---	2012	1,950	4	253.68	4,710.57	0.130	0.149	3573	
10,000,000	1.35	---	24/06/2008	10/05/2005	4887	ΣΙΔΑΜΑ (ΚΟ)	0.430	---	0.430	07/01/2014	0.430	0.430	0.430	0.430	1333@0.346	551@0.423	---	2012	1,333	1	573.19	4,300.00	0.410	0.439	1757	
7,914,480	2.50	---	23/06/2008	29/06/2011	4888	ΣΦΑΚΙΑΝΑΚΗΣ (ΚΟ)	0.633	---	0.633	30/12/2013	---	---	---	---	200@0.633	200@0.758	---	2012	---	---	---	5,009.87	0.633	0.633	5379	
1,270,000	0.300	---	06/07/2007	06/02/2013	5007	ΤΖΙΡΑΚΙΑΝ ΠΡΟΦΙΛ (ΚΑ)	1.80	---	1.80	27/12/2013	---	---	---	---	---	---	---	2012	---	---	---	2,286.00	1.80	1.80	1757	
100,793,000	0.300	---	16/07/2009	05/08/2013	5008	ΤΗΛΕΤΥΠΟΣ (ΚΟ)	0.133	---	0.133	31/12/2013	---	---	---	---	2000@0.140	---	---	2012	---	---	---	13,405.47	0.133	0.133	5553	
215,246,452	0.300	---	25/06/2001	24/09/2001	4446	ΑΛΤΕΚ (ΚΟ)	0.035	16.67 ↑	0.030	07/01/2014	0.030	0.030	0.035	0.035	4000@0.034	6488@0.035	---	2012	21,465	10	743.96	7,533.63	0.030	0.035	9533	
20,255,805	0.300	---	22/08/2006	02/08/2010	4881	ΑΧΟΝ ΣΥΜΜΕΤΟΧΩΝ (ΚΟ)	0.139	---	0.139	23/12/2013	---	---	---	---	---	10@0.120	---	---	2012	---	---	---	2,815.56	0.139	0.139	4533
12,431,980	0.720	---	20/06/2003	10/07/2003	4559	COMPCON (ΚΟ)	0.043	19.44 ↑	0.036	07/01/2014	0.043	0.043	0.043	0.043	1000@0.036	500@0.043	---	2012	3,400	2	146.20	534.58	0.025	0.043	9537	
21,820,410	0.800	---	22/05/2008	02/08/2011	4882	EUROMEDICA (ΚΟ)	0.389	8.36 ↑	0.359	07/01/2014	0.389	0.389	0.389	0.389	50@0.359	2195@0.390	---	2012	500	1	194.50	8,488.14	0.359	0.389	4533	
110,097,185	0.300	---	04/12/2013	5033	FORTHNET (ΚΟ)	1.57	19.85 ↑	1.31	07/01/2014	1.57	1.57	1.57	1.57	65841@1.57	---	---	---	2012	4,860	12	7,630.20	172,852.58	1.14	1.57	9535	
51,081,030	1.00	---	20/08/2007	03/09/2007	4912	ΛΑΝΙΡΗΑΡΜ (ΚΟ)	0.140	-8.50 ↓	0.153	07/01/2014	0.140	0.139	0.140	0.139	3489@0.139	1631@0.140	---	2012	20,070	16	2,804.74	7,151.34	0.139	0.162	4577	
4,178,856	1.58	---	21/07/2011	28/07/2004	4983	MEDICON ΕΛΛΑΣ (ΚΟ)	0.467	---	0.467	07/01/2014	---	---	---	---	1000@0.468	---	---	2012	---	---	---	1,951.53	0.439	0.500	4535	
14,967,940	0.500	---	21/05/2008	04/01/2008	4956	PASAL Α.Ε. (ΚΟ)	0.190	-19.83 ↓	0.237	02/01/2014	0.190	0.190	0.190	0.190	5000@0.190	700@0.209	---	2012	800	2	152.00	2,843.91	0.190	0.237	8633	
40,946,303	0.360	---	18/07/2005	27/11/2007	4856	PC SYSTEMS (ΚΟ)	0.110	19.56 ↑	0.092	07/01/2014	0.110	0.110	0.110	0.110	30000@0.074	1908@0.110	---	2012	2,100	4	231.00	4,504.09	0.070	0.110	9533	
65,326,268	0.530	---	04/07/2007	19/07/2006	4750	SATO AE (ΚΟ)	0.228	9.62 ↑	0.208	07/01/2014	0.230	0.221	0.230	0.221	300@0.211	1750@0.221	---	2012	571	2	130.43	14,894.39	0.160	0.240	3726	
29,060,950	0.340	---	20/08/2007	24/10/2001	4884	SPIDER - ΠΕΤΣΙΟΣ Ν. & ΥΙΟΙ (ΚΟ)	0.015	7.14 ↑	0.014	07/01/2014	0.015	0.015	0.016	0.016	4970@0.016	---	---	2012	29	3	0.45	435.91	0.012	0.016	2757	
179,707,771	0.300	---	27/06/2002	01/11/2011	4847	HELLAS ONLINE (ΚΟ)	0.400	---	0.400	03/01/2014	0.400	0.400	0.400	0.400	2000@0.385	1000@0.460	---	2012	8,500	9	3,400.00	71,883.11	0.400	0.411	9537	
13,191,620	0.620	---	04/08/2010	09/09/2002	4977	ΥALCO - ΚΩΝΣΤΑΝΤΙΝΟΥ (ΚΑ)	0.241	---	0.241	18/12/2013	---	---	---	---	---	1000@0.234	---	---	2012	---	---	---	3,179.18	0.241	0.241	3722

Προς Διαγραφή

766,000	2.83	---	01/07/2004	11/12/2012	4937	ΤΡΙΑ ΑΛΦΑ (ΚΟ)	2.81	---	2.81	23/08/2013	---	---	---	---	---	10@3.00	---	2012	---	---	---	2,436.66	2.81	2.81	3763	
245,000	2.83	---	19/07/2010	11/12/2012	4938	ΤΡΙΑ ΑΛΦΑ (ΠΟ)	1.16	---	1.16	31/12/2013	---	---	---	---	---	578@0.969	1@1.38	---	2012	---	---	---	2,436.66	1.16	1.16	3763

Σε Αναστολή

1,750,955,549	0.600	---	19/05/2008	08/12/2011	4911	ΑΓΡΟΤΙΚΗ ΤΡΑΠΕΖΑ (ΚΟ)	0.155	---	0.155	30/07/2012	---	---	---	---	---	---	---	---	---	---	---	---	271,398.11	0.155	0.155	8355	
20,121,710	1.21	---	27/07/1992	12/03/2003	5002	ΒΑΛΚΑΝ ΑΚΙΝΗΤΑ (ΚΟ)	0.190	---	0.190	29/08/2013	---	---	---	---	---	---	---	---	---	---	---	---	---	3,823.12	0.190	0.190	8633
33,930,000	0.300	---	03/07/2006	30/05/2001	4865	ΒΩΔΟΣ ΜΠΑΜΠΗΣ (ΚΟ)	0.304	---	0.304	30/03/2012	---	---	---	---	---	---	---	---	---	---	---	---	---	10,314.72	0.304	0.304	8633

Πληθος Χρεογράφων	Ονομ. Αξία	Μερίσματα [1]			Ημερ.Τελευτ.Αποκοπής Μέρισμα [2]	Αποκοπής Δικαίωμα	Σημ. Χρεόγραφα	Τιμή κλεισίματος	% μεταβ.	Προηγ. Κλεισίμο- ημ/νία	Άνοιγμα	Κατωτ Τιμή	Ανωτ Τιμή	Τελ. Τιμή	Σταθμ Τιμή	Τελευταία ζήτηση [7]	Τελευταία προσφορά [7]	Ρ/Ε μετά φ. Χρήση	Όγκος	Πράξεις	Αξία Συναλλαγών	Χ.Α. Εταιρείας (χιλ. €) [3,5]	Χαμηλό έτους	Υψηλό έτους	Κλάδος [4]	
		2011	2012	2013																						
51,334,286	0.320	---	---	---	03/07/2000	18/12/2007	4548	ΣΑΟΣ (ΚΟ)	0.780	---	0.780	27/03/2009	---	---	---	---	---	---	---	---	---	---	40,040.74	0.780	0.780	2773
7,847,611	1.20	---	---	---	01/08/2007	28/09/2011	4939	ΕΔΡΑΣΗ - ΨΑΛΛΙΔΑΣ Χ. (ΚΟ)	0.150	---	0.150	19/11/2012	---	---	---	---	---	---	---	---	---	---	1,177.14	0.150	0.150	2357
20,860,000	0.300	---	---	---	03/07/2000	13/11/2007	4848	ΕΙΚΟΝΑ - ΗΧΟΣ (ΚΟ)	0.072	---	0.072	02/12/2011	---	---	---	---	---	---	---	---	---	---	1,501.92	0.072	0.072	5379
24,605,397	0.400	---	---	---	29/06/1995	27/05/2002	4651	ΕΜΠΟΡΙΚΟΣ ΔΕΣΜΟΣ (ΚΟ)	0.080	---	0.080	28/05/2010	---	---	---	---	---	---	---	---	---	---	2,134.04	0.080	0.080	3722
1,182,903	0.400	---	---	---	01/07/1996	27/05/2002	4652	ΕΜΠΟΡΙΚΟΣ ΔΕΣΜΟΣ (ΠΟ)	0.140	---	0.140	28/09/2009	---	---	---	---	---	---	---	---	---	---	2,134.04	0.140	0.140	3722
105,423,498	0.510	---	---	---	01/07/2004	28/12/2005	4920	ΑΒΕΝΙΡ Α.Ε. (ΚΟ)	0.046	---	0.046	30/08/2012	---	---	---	---	---	---	---	---	---	---	4,849.48	0.046	0.046	5752
5,750,000	0.300	---	---	---	12/12/2008	12/12/2011	4929	ΗΛΕΚΤΡΟΝΙΚΗ ΑΘΗΝΩΝ (ΚΟ)	0.480	---	0.480	07/09/2012	---	---	---	---	---	---	---	---	---	---	2,760.00	0.480	0.480	5375
36,765,744	0.350	---	---	---	16/08/2006	06/06/2011	4869	ΙΜΠΕΡΙΟ (ΚΟ)	0.026	---	0.026	30/03/2012	---	---	---	---	---	---	---	---	---	---	955.91	0.026	0.026	2777
21,920,570	0.300	---	---	---	03/07/2007	13/12/1999	4702	ΚΑΡΔΑΣΙΛΑΡΗΣ (ΚΟ)	0.140	---	0.140	30/11/2010	---	---	---	---	---	---	---	---	---	---	3,068.88	0.140	0.140	3577
24,619,524	0.500	---	---	---	10/10/1986	30/12/2002	4914	ΚΕΡΑΜΕΙΑ-ΑΛΛΑΤΙΝΗ (ΚΟ)	0.088	---	0.088	27/08/2012	---	---	---	---	---	---	---	---	---	---	2,166.52	0.088	0.088	8633
20,663,047	1.20	---	---	---	21/08/2000	05/03/2003	4764	ΚΛΩΝΑΤΕΞ (ΚΟ)	0.040	---	0.040	09/05/2011	---	---	---	---	---	---	---	---	---	---	1,453.75	0.040	0.040	3763
7,840,373	1.20	---	---	---	18/07/2002	05/03/2003	4765	ΚΛΩΝΑΤΕΞ (ΠΟ)	0.080	---	0.080	09/05/2011	---	---	---	---	---	---	---	---	---	---	1,453.75	0.080	0.080	3763
89,616,200	0.300	---	---	---	21/08/2000	28/06/2007	4616	ΕΝΩΜΕΝΗ ΚΛΩΣΤΟΥΦΑΝΤΟΥΡΓΙΑ (ΚΟ)	0.050	---	0.050	25/02/2010	---	---	---	---	---	---	---	---	---	---	4,480.81	0.050	0.050	3763
9,550,386	0.500	---	---	---	01/07/1997	12/06/2008	4626	ΠΡΑΞΙΤΕΛΕΙΟ (ΚΟ)	0.390	---	0.390	11/03/2010	---	---	---	---	---	---	---	---	---	---	4,430.09	0.390	0.390	4533
1,306,368	0.500	---	---	---	01/07/1997	12/06/2008	4627	ΠΡΑΞΙΤΕΛΕΙΟ (ΠΟ)	0.540	---	0.540	15/12/2009	---	---	---	---	---	---	---	---	---	---	4,430.09	0.540	0.540	4533
17,544,600	0.600	---	---	---	03/07/2000	01/08/2000	4868	ΚΟΥΜΠΑΣ ΣΥΜΜΕΤΟΧΩΝ (ΚΟ)	0.132	---	0.132	29/03/2012	---	---	---	---	---	---	---	---	---	---	2,315.89	0.132	0.132	8775
1,795,140,547	1.00	---	---	---	31/05/2011	19/04/2012	4951	ΚΥΠΡΟΥ ΤΡΑΠΕΖΑ (ΚΟ)	0.207	---	0.207	15/03/2013	---	---	---	---	---	---	---	---	---	---	371,594.09	0.207	0.207	8355
15,015,000	1.60	---	---	---	01/07/2002	02/02/2000	4603	ΜΑΞΙΜ ΠΕΡΣΙΝΙΔΗΣ (ΚΑ)	0.100	---	0.100	30/11/2009	---	---	---	---	---	---	---	---	---	---	1,501.50	0.100	0.100	3763
66,937,526	0.700	---	---	---	13/08/2010	21/05/2003	5003	ΜΗΧΑΝΙΚΗ (ΚΟ)	0.100	---	0.100	29/08/2013	---	---	---	---	---	---	---	---	---	---	9,186.78	0.100	0.100	2357
25,968,987	0.700	---	---	---	13/08/2010	21/05/2003	5004	ΜΗΧΑΝΙΚΗ (ΠΟ)	0.096	---	0.096	29/08/2013	---	---	---	---	---	---	---	---	---	---	9,186.78	0.096	0.096	2357
23,463,874	0.800	---	---	---	23/05/2003	21/12/1999	4918	ΝΕΩΡΙΟΝ (ΚΟ)	0.125	---	0.125	28/08/2012	---	---	---	---	---	---	---	---	---	---	2,932.98	0.125	0.125	2753
25,583,146	0.300	---	---	---	25/06/2001	03/12/2008	4723	ΠΕΤΖΕΤΑΚΙΣ Α. (ΚΟ)	0.260	---	0.260	28/01/2011	---	---	---	---	---	---	---	---	---	---	6,651.62	0.260	0.260	1357
510,840	1.00	---	---	---	15/07/2008	21/11/2013	5019	ΤΡΟΠΑΙΑ ΣΥΜΜΕΤΟΧΙΚΗ (ΚΟ)	0.020	---	0.020	30/03/2012	---	---	---	---	---	---	---	---	---	---	10.22	0.020	0.020	3722
60,221,300	0.400	---	---	---	01/07/2002	01/11/2010	5022	ΣΕΛΜΑΝ (ΚΟ)	0.080	---	0.080	19/11/2013	---	---	---	---	4000@0.070	---	---	---	---	---	4,817.70	0.080	0.080	2353
284,465,964	3.70	---	---	---	20/06/2008	15/06/2009	4913	ΤΑΧΥΔΡΟΜΙΚΟ ΤΑΜΙΕΥΤΗΡΙΟ (ΚΟ)	0.168	---	0.168	30/08/2012	---	---	---	---	---	---	---	---	---	---	47,790.28	0.168	0.168	8355
54,547,634	0.500	---	---	---	25/04/2005	21/01/2009	4860	ΤΕΓΟΠΟΥΛΟΣ Χ.Κ. (ΚΟ)	0.038	---	0.038	23/03/2012	---	---	---	---	---	---	---	---	---	---	2,072.81	0.038	0.038	5557
13,920,000	0.320	---	---	---	19/11/2001	01/08/2000	4726	ΤΕΞΑΠΡΕΤ (ΚΟ)	0.080	---	0.080	23/02/2011	---	---	---	---	---	---	---	---	---	---	1,113.60	0.080	0.080	3763
6,523,780	0.530	---	---	---	01/07/2002	06/03/2001	4971	ΤΕΧΝΙΚΕΣ ΕΚΔΟΣΕΙΣ (ΚΟ)	0.006	---	0.006	29/05/2013	---	---	---	---	---	---	---	---	---	---	39.14	0.006	0.006	5557
7,326,648	1.00	---	---	---	26/07/2006	24/07/2001	4921	ΦΙΝΤΣΠΟΡΤ (ΚΟ)	0.328	---	0.328	29/06/2012	---	---	---	---	---	---	---	---	---	---	2,403.14	0.328	0.328	3763
26,408,040	0.300	---	---	---	01/07/1997	26/05/1999	4464	ΧΑΛΥΒΔΟΦΥΛΛΩΝ (ΚΟ)	0.120	---	0.120	28/11/2008	---	---	---	---	---	---	---	---	---	---	3,168.96	0.120	0.120	1757
71,683,906	0.400	---	---	---	15/06/2005	05/02/2008	4953	ΧΑΤΖΗΔΑΝΝΟΥ (ΚΟ)	0.026	---	0.026	28/03/2013	---	---	---	---	---	---	---	---	---	---	1,863.78	0.026	0.026	3763
49,030,011	0.300	---	---	---	19/07/2010	12/05/2011	4875	ΑΛΑΡΙΣ (ΚΟ)	0.041	---	0.041	30/03/2012	---	---	---	---	---	---	---	---	---	---	2,010.23	0.041	0.041	4577
21,382,067	0.300	---	---	---	02/10/2006	15/02/2006	4628	ΑΤΕΡΜΩΝ (ΚΟ)	0.120	---	0.120	31/03/2010	---	---	---	---	---	---	---	---	---	---	2,565.85	0.120	0.120	5555
5,025,000	0.300	---	---	---	05/07/2005	14/03/2002	5023	ΑLSINCO (ΚΟ)	0.043	---	0.043	27/11/2013	---	---	---	---	---	---	---	---	---	---	216.08	0.043	0.043	3763
8,593,750	0.300	---	---	---	01/06/2009	20/06/2007	4876	FASHION BOX (ΚΟ)	1.30	---	1.30	23/02/2012	---	---	---	---	---	---	---	---	---	---	11,171.88	1.30	1.30	3763
13,555,100	1.00	---	---	---	08/07/2005	08/07/2005	4576	MICROLAND COMPUTERS (ΚΟ)	0.640	---	0.640	14/07/2009	---	---	---	---	---	---	---	---	---	---	8,675.26	0.640	0.640	5379
42,501,273	0.300	---	---	---	26/06/2007	10/08/2009	4993	NUTRIART (ΚΟ)	0.049	---	0.049	21/06/2013	---	---	---	---	---	---	---	---	---	---	2,082.56	0.049	0.049	3577
62,683,822	0.300	---	---	---	27/05/2008	09/01/2006	4830	ΠΡΟΤΟΝ ΤΡΑΠΕΖΑ Α.Ε. (ΚΟ)	0.180	---	0.180	07/10/2011	---	---	---	---	---	---	---	---	---	---	11,283.09	0.180	0.180	8355



**Ημερήσιο Δελτίο Τιμών**
**Έτος: 135 Αύξων Αριθμός Συνεδρίασης: 4**

Ενότητα 2: Αναλυτικά Στοιχεία Συναλλαγών Χρεογράφων

Τετάρτη, 8 Ιανουαρίου, 2014

Πληθος Χρεογράφων	Ονομ. Αξία	Μερίσματα [1]			Ημερ.Τελευτ.Αποκοπής		Σημ.	Χρεόγραφα	Τιμή κλεισίματος	% μεταβ.	Προηγ. Κλείσιμο- ημ/νία	Άνοιγμα	Κατωτ Τιμή	Ανωτ Τιμή	Τελ Τιμή	Σταθμ Τιμή	Τελευταία ζήτηση [7]	Τελευταία προσφορά [7]	Ρ/Ε μετά φ.	Χρήση	Όγκος	Πράξεις	Αξία Συναλλαγών	Χ.Α. Εταιρείας (χιλ. €) [3,5]	Χαμηλό έτους	Υψηλό έτους	Κλάδος [4]
		2011	2012	2013	Μέρισμα [2]	Δικαίωμα																					
23,059,688	0.660	---	---	---	03/07/2008	06/08/2004	4864	RIDENCO (ΚΟ)	0.032	---	0.032	30/03/2012	---	---	---	---	---	---	---	---	---	---	---	737.91	0.032	0.032	3765
26,262,660	0.900	---	---	---	01/07/2008	24/02/2011	4954	SPRIDER STORES (ΚΟ)	0.031	---	0.031	28/03/2013	---	---	---	---	---	---	---	---	---	---	---	814.14	0.031	0.031	5371
144,688,060	0.600	---	---	---	21/04/2008	10/03/2010	4982	T BANK (ΚΟ)	0.048	---	0.048	30/11/2011	---	---	---	---	---	---	---	---	---	---	---	6,945.03	0.048	0.048	8355

**Σε Αναστολή**

**Σημειώσεις Χρεογράφων**

Κωδικός	Κείμενο σημείωσης
( )	- Προσαρμοσμένα Μέρισματα λόγω διανομής Δωρεάν μετοχών.
*	- Τελευταία προσαρμοσμένη τιμή κλεισίματος.
[1]	- Καθαρά μερίσματα.
[2]	- Στη στήλη "Ημερ. Αποκοπής τελευταίου δικαιώματος" αναφέρεται η Ημερομηνία εισαγωγής για Νέες Εταιρείες.
[3]	- Η Χρηματιστηριακή αξία αναφέρεται στο σύνολο των μετοχών
[4]	- Η κωδικοποίηση των Κλάδων Οικονομικής Δραστηριότητας του Χ.Α. παρουσιάζονται στο Παράρτημα Α
[5]	- Η Χρηματιστηριακή Αξία αναφέρεται στο σύνολο των κατηγοριών μετοχών (εφόσον έχουν εισαχθεί περισσότερες της μιας κατηγορίες) και δεν αναφέρεται σε επιμέρους κατηγορίες μετοχών μιας εταιρείας.
[6]	- Ρ/Ε μεγαλύτερο του 100
[7]	- Τελευταία εικόνα του Βιβλίου Εντολών πριν το τέλος της συνεδρίασης
4446	- Μεταφορά στην κατηγορία Επιτήρησης από 20/10/2008.
4447	- Μεταφορά στην κατηγορία Επιτήρησης από 21/10/2008.
4464	- Αναστολή διαπραγμάτευσης από 1/12/2008.
4548	- Αναστολή διαπραγμάτευσης από 1/4/2009.
4554	- Μεταφορά στην κατηγορία Επιτήρησης από 6/4/2009.
4559	- Μεταφορά στην κατηγορία Επιτήρησης από 21/4/2009.
4576	- Αναστολή διαπραγμάτευσης από 15/7/2009.
4603	- Αναστολή διαπραγμάτευσης από 1/12/2009.
4616	- Αναστολή διαπραγμάτευσης από 25/2/2010.
4626	- Αναστολή διαπραγμάτευσης από 1/4/2010.
4627	- Αναστολή διαπραγμάτευσης από 1/4/2010.
4628	- Αναστολή διαπραγμάτευσης από 1/4/2010.
4629	- Μεταφορά στην κατηγορία Επιτήρησης από 12/4/2010.
4630	- Μεταφορά στην κατηγορία Επιτήρησης από 12/4/2010.
4651	- Αναστολή διαπραγμάτευσης από 1/6/2010.
4652	- Αναστολή διαπραγμάτευσης από 1/6/2010.
4690	- Μεταφορά στην κατηγορία Επιτήρησης από 4/4/2006.
4702	- Αναστολή διαπραγμάτευσης από 1/12/2010.
4723	- Αναστολή διαπραγμάτευσης από 31/1/2011.
4726	- Αναστολή διαπραγμάτευσης από 1/3/2011.
4750	- Μεταφορά στην "Κατηγορία Επιτήρησης" από 8/4/2011.
4764	- Αναστολή διαπραγμάτευσης από 20/5/2011.
4765	- Αναστολή διαπραγμάτευσης από 20/5/2011.
4795	- Το υπόλοιπο μικτό ποσό μερίσματος ανά μετοχή ανέρχεται σε € 0,30 για τη χρήση 2010, από το οποίο παρακρατείται φόρος 21% επί του συνολικού μερίσματος χρήσεως 2010 ανά μετοχή, ήτοι 0,45.
4808	- Μεταφορά στην κατηγορία Επιτήρησης από 6/9/2011.
4814	- Μεταφορά στην Κατηγορία Χαμηλής Διασποράς από 30/5/2011.
4815	- Μεταφορά στην Κατηγορία Χαμηλής Διασποράς από 30/5/2011.
4816	- Μεταφορά στην Κατηγορία Χαμηλής Διασποράς από 30/5/2011.
4817	- Μεταφορά στην Κατηγορία Χαμηλής Διασποράς από 30/5/2011.
4820	- Μεταφορά στην κατηγορία Χαμηλής Διασποράς από 18/4/2008.
4822	- Μεταφορά στην κατηγορία Χαμηλής Διασποράς από 30/5/2011.
4823	- Μεταφορά στην κατηγορία Χαμηλής Διασποράς από 4/4/2006.
4827	- Μεταφορά στην κατηγορία Χαμηλής Διασποράς από 5/5/2010.
4830	- Αναστολή διαπραγμάτευσης από 10/10/2011.
4833	- Μεταφορά στην κατηγορία Επιτήρησης από 6/5/2010.
4844	- Μεταφορά στην κατηγορία Επιτήρησης από 8/4/2011.
4845	- Μεταφορά στην κατηγορία Επιτήρησης από τις 25/11/2011.
4847	- Μεταφορά στην Κατηγορία Επιτήρησης από 3/7/2009.
4848	- Αναστολή διαπραγμάτευσης από 6/12/2011.
4854	- Μεταφορά στην κατηγορία Επιτήρησης από τις 29/12/2011.
4855	- Μεταφορά στην κατηγορία Επιτήρησης από τις 29/12/2011.
4856	- Μεταφορά στην κατηγορία Επιτήρησης από τις 29/12/2011.

**Σημειώσεις Χρεογράφων**

Κωδικός	Κείμενο σημείωσης
4860	- Αναστολή διαπραγμάτευσης από 30/3/2012.
4864	- Αναστολή διαπραγμάτευσης από 30/3/2012.
4865	- Αναστολή διαπραγμάτευσης από 2/4/2012.
4868	- Αναστολή διαπραγμάτευσης από 2/4/2012.
4869	- Αναστολή διαπραγμάτευσης από 2/4/2012.
4875	- Αναστολή διαπραγμάτευσης από 2/4/2012.
4876	- Αναστολή διαπραγμάτευσης από 3/4/2012.
4879	- Μεταφορά στην Κατηγορία Επιτήρησης από 10/4/2012.
4881	- Μεταφορά στην Κατηγορία Επιτήρησης από 10/4/2012.
4882	- Μεταφορά στην Κατηγορία Επιτήρησης από 10/4/2012.
4884	- Μεταφορά στην Κατηγορία Επιτήρησης από 10/4/2012.
4885	- Μεταφορά στην Κατηγορία Επιτήρησης από 10/4/2012.
4886	- Μεταφορά στην Κατηγορία Επιτήρησης από 10/4/2012.
4887	- Μεταφορά στην Κατηγορία Επιτήρησης από 10/4/2012.
4888	- Μεταφορά στην Κατηγορία Επιτήρησης από 10/4/2012.
4911	- Αναστολή διαπραγμάτευσης από 30/7/2012.
4912	- Μεταφορά στην κατηγορία Επιτήρησης από 31/7/2012.
4913	- Αναστολή διαπραγμάτευσης από 30/8/2012.
4914	- Αναστολή διαπραγμάτευσης από 31/8/2012.
4918	- Αναστολή διαπραγμάτευσης από 31/8/2012.
4920	- Αναστολή διαπραγμάτευσης από 31/8/2012.
4921	- Αναστολή διαπραγμάτευσης από 31/8/2012.
4929	- Αναστολή διαπραγμάτευσης από 1/10/2012.
4937	- Μεταφορά στην κατηγορία ΠΡΟΣ ΔΙΑΓΡΑΦΗ από 30/11/2012.
4938	- Μεταφορά στην κατηγορία ΠΡΟΣ ΔΙΑΓΡΑΦΗ από 30/11/2012.
4939	- Αναστολή διαπραγμάτευσης από 30/11/2012.
4944	- Μεταφορά στην κατηγορία Επιτήρησης από 7/12/2012.
4951	- Αναστολή διαπραγμάτευσης από 19/3/2013.
4953	- Αναστολή διαπραγμάτευσης από 2/4/2013.
4954	- Αναστολή διαπραγμάτευσης από 2/4/2013.
4955	- Μεταφορά στην Επιτήρηση από 5/4/2013.
4956	- Μεταφορά στην Επιτήρηση από 5/4/2013.
4957	- Μεταφορά στην Επιτήρηση από 5/4/2013.
4958	- Μεταφορά στην Επιτήρηση από 5/4/2013.
4959	- Μεταφορά στην Επιτήρηση από 5/4/2013.
4960	- Μεταφορά στην Επιτήρηση από 5/4/2013.
4961	- Μεταφορά στην Επιτήρηση από 5/4/2013.
4962	- Μεταφορά στην Επιτήρηση από 5/4/2013.
4971	- Αναστολή διαπραγμάτευσης από 3/6/2013.
4977	- Μεταφορά στην Κατηγορία "Επιτήρησης" από 11/6/2013.
4978	- Από 11/6/2013, μεταφορά στην Κατηγορία Επιτήρησης.
4982	- Αναστολή διαπραγμάτευσης από 1/12/2011.
4983	- Μεταφορά στην κατηγορία Επιτήρησης από 5/4/2013.
4985	- Μεταφορά στην "Κατηγορία Επιτήρησης" από 8/4/2011.
4986	- Μεταφορά στην κατηγορία Χαμηλής Διασποράς από 30/5/2011.
4988	- Από 7/6/2013, η επωνυμία της εταιρίας "ΚΑΤΑΣΤΗΜΑΤΑ ΑΦΟΡΟΛΟΓΗΤΩΝ ΕΙΔΩΝ ΑΝΩΝΥΜΗ ΕΤΑΙΡΕΙΑ ΕΚΜΕΤΑΛΛΕΥΣΗΣ ΚΑΤΑΣΤΗΜΑΤΩΝ ΑΦΟΡΟΛΟΓΗΤΩΝ ΕΙΔΩΝ ΚΑΙ ΒΙΟΜΗΧΑΝΙΚΗ, ΒΙΟΤΕΧΝΙΚΗ, ΤΕΧΝΙΚΗ ΚΑΙ ΕΜΠΟΡΙΚΗ ΕΤΑΙΡΕΙΑ Α.Ε." αλλάζει σε "FOLLI-FOLLIE ΑΝΩΝΥΜΗ ΕΜΠΟΡΙΚΗ ΒΙΟΤΕΧΝΙΚΗ ΚΑΙ ΤΕΧΝΙΚΗ ΕΤΑΙΡΕΙΑ".
4993	- Αναστολή διαπραγμάτευσης από 21/6/2013 (15:18).
4997	- Μεταφορά στην Κατηγορία Επιτήρησης από 21/12/2009. - Δεν έχουν εισαχθεί οι 6.870.053 νέες (ΚΑ) μετοχές, οι οποίες προέκυψαν από την πρόσφατη ΑΜΚ με καταβολή μετρητών.
5002	- Αναστολή διαπραγμάτευσης από 30/08/2013.
5003	- Αναστολή διαπραγμάτευσης από 30/08/2013.

**Σημειώσεις Χρεογράφων**

Κωδικός	Κείμενο σημείωσης
5004	- Αναστολή διαπραγμάτευσης από 30/08/2013.
5006	- Μεταφορά στην κατηγορία Επιτήρησης από 3/9/2013.
5007	- Μεταφορά στην κατηγορία Επιτήρησης, από 11/10/2013.
5008	- Μεταφορά στην Κατηγορία Επιτήρησης από 8/4/2011.
5019	- Αναστολή διαπραγμάτευσης από 2/4/2012. Από 21/11/2013 αλλαγή επωνυμίας της εταιρίας ΣΑΝΥΟ ΕΛΛΑΣ ΣΥΜΜΕΤΟΧΙΚΗ Α.Ε.Β.Ε. σε ΤΡΟΠΑΙΑ ΑΝΩΝΥΜΗ ΣΥΜΜΕΤΟΧΙΚΗ ΕΜΠΟΡΙΚΗ & ΒΙΟΜΗΧΑΝΙΚΗ ΕΤΑΙΡΕΙΑ.
5020	- Μεταφορά στην κατηγορία Χαμηλής Διασποράς από 8/4/2011.
5022	- Αναστολή διαπραγμάτευσης από 2/12/2013.
5023	- Αναστολή διαπραγμάτευσης από 2/12/2013.
5031	- Δεν έχουν εισαχθεί οι 612.300 νέες (ΚΟ) μετοχές, οι οποίες προέκυψαν από την πρόσφατη ΑΜΚ με καταβολή μετρητών.
5033	- Μεταφορά στην κατηγορία Επιτήρησης από τις 25/11/2011. Δεν έχουν εισαχθεί 97.144.575 νέες (ΚΟ) μετοχές, οι οποίες προέκυψαν από την πρόσφατη ΑΜΚ με καταβολή μετρητών.
5034	- Δεν έχουν εισαχθεί οι 40.260.000 νέες (ΚΟ) μετοχές, οι οποίες προέκυψαν από την πρόσφατη ΑΜΚ με καταβολή μετρητών.

**Στοιχεία Συναλλαγών Πακέτων**

Μετοχές	Όγκος πακέτου	Τιμή πακέτου	Αξία πακέτου	Ώρα έγκρισης	Σημείωση
ΜΟΤΟΡ ΟΪΛ (ΚΟ)	100,000	8.60	860,000.00	10:42:37	20
ΤΙΤΑΝ (ΚΟ)	25,000	20.00	500,000.00	10:43:01	20
ΤΙΤΑΝ (ΚΟ)	50,000	20.00	1,000,000.00	10:55:30	20
FOLLI-FOLLIE (ΚΟ)	37,000	24.93	922,225.00	11:01:15	20
JUMBO (ΚΟ)	35,000	12.88	450,800.00	11:06:36	20
ΤΡ. ΠΕΙΡΑΙΩΣ (ΤΠΔ)	2,000,000	0.848	1,695,000.00	11:24:03	20
ΤΡ. ΠΕΙΡΑΙΩΣ (ΤΠΔ)	349,807	0.848	296,636.34	11:26:32	20
ΤΡ. ΠΕΙΡΑΙΩΣ (ΤΠΔ)	500,000	0.848	423,750.00	11:33:57	20
ΜΕΤΚΑ (ΚΟ)	25,000	12.44	311,000.00	11:35:59	20
JUMBO (ΚΟ)	100,000	12.90	1,290,000.00	11:42:27	20
ΜΟΤΟΡ ΟΪΛ (ΚΟ)	75,000	8.70	652,500.00	12:02:31	20
ΤΙΤΑΝ (ΚΟ)	23,527	20.35	478,774.45	13:01:05	20
ΟΠΑΠ (ΚΟ)	100,000	10.26	1,026,000.00	13:50:18	20
JUMBO (ΚΟ)	45,000	13.15	591,750.00	14:18:30	20
ΜΟΤΟΡ ΟΪΛ (ΚΟ)	50,000	8.71	435,500.00	14:44:16	20
ΜΟΤΟΡ ΟΪΛ (ΚΟ)	50,000	8.71	435,500.00	14:46:08	20
JUMBO (ΚΟ)	143,303	13.00	1,862,939.00	15:25:52	20
ΟΤΕ (ΚΟ)	50,000	11.20	560,000.00	16:27:44	20
ΑΕΡΟΠΟΡΙΑ ΑΙΓΑΙΟΥ (ΚΟ)	367,000	6.20	2,275,400.00	16:45:24	20
ΤΡ. ΠΕΙΡΑΙΩΣ (ΤΠΔ)	100,000	0.900	90,000.00	16:58:39	18
JUMBO (ΚΟ)	150,000	13.00	1,950,000.00	17:02:14	20
JUMBO (ΚΟ)	146,000	13.10	1,912,600.00	17:02:43	20
ΤΡ. ΠΕΙΡΑΙΩΣ (ΤΠΔ)	28,005	0.890	24,924.45	17:03:57	18
ΤΡ. ΠΕΙΡΑΙΩΣ (ΤΠΔ)	10,000	0.890	8,900.00	17:04:49	18
ΤΡ. ΠΕΙΡΑΙΩΣ (ΤΠΔ)	4,995	0.890	4,445.55	17:05:28	18
ΤΡ. ΠΕΙΡΑΙΩΣ (ΤΠΔ)	94,000	0.885	83,190.00	17:13:43	18
ΤΡ. ΠΕΙΡΑΙΩΣ (ΤΠΔ)	80,000	0.885	70,800.00	17:16:11	18
ΤΡ. ΠΕΙΡΑΙΩΣ (ΤΠΔ)	38,200	0.880	33,616.00	17:18:11	18

**Σημειώσεις πακέτων**

- 2 - Πακέτο Διακανονισμού SPOT 1 ή SPOT 2
- 3 - Πακέτο με Short Selling
- 4 - Πακέτο με Buy to Close
- 6 - Ταυτόχρονη Κατάρτιση
- 7 - Σύμφωνο Επαναγοράς
- 8 - Επίτευξη Διασποράς (μη εισηγμένων)
- 9 - Επίτευξη Διασποράς (εισηγμένων)
- 10 - Με Πλειοψηφία του Ελλ. Δημοσίου (> 50 δις)

- 11 - Ενεργητικό Εταιρίας > 500 δις
- 12 - Προσφορά προς πώληση μέσω ΧΑ
- 13 - Εκποιήσεις ΥΠΕΘΟ
- 14 - Πακέτο Αποκατάστασης
- 15 - Πακέτο Ειδικού Διαπραγματευτή
- 16 - Πακέτο Ανοικτής Πώλησης
- 18 - Πακέτο Διακανονισμού SPOT 1
- 20 - Πακέτο Μεθόδου 6-1

**Στοιχεία Συναλλαγών Δικαιωμάτων**

Ημερ. αποκοπής	Έναρξη εξάσκησης	Λήξη εξάσκησης	Λήξη διαπραγμάτευσης	Δικαιώματα	Κατωτ Τιμή	Ανωτ Τιμή	Τιμή κλεισ.	Τελευταία ζήτηση	Τελευταία προσφορά	Όγκος	Πράξεις	Αξία Συναλλαγών
----------------	------------------	----------------	----------------------	------------	------------	-----------	-------------	------------------	--------------------	-------	---------	-----------------

**Δεν υπάρχουν Συναλλαγές Δικαιωμάτων.**

**Στοιχεία Δανεισμού Τίτλων**

<b>Μετοχές</b>	Δανεισμός Τίτλων μέσω ΕΧΑΕ (τεμάχια)	Δανεισμός Τίτλων μέσω ΟΤC [1] [1]	<b>Σύνολα [2]</b>
ALAPIS (ΚΟ)	---	6,250	6,250
ALPHA BANK (ΚΟ)	7,672,600	7,735,122	15,407,722
COCA-COLA HBC AG (ΚΟ)	57,000	69,876	126,876
EUROBANK PROPERTIES ΑΕΕΑΠ (ΚΟ)	5,000	21,856	26,856
FOLLI-FOLLIE (ΚΟ)	29,000	---	29,000
JUMBO (ΚΟ)	84,500	---	84,500
LAMDA DEVELOPMENT(ΚΟ)	---	10,377	10,377
MARFIN INVESTMENT GROUP (ΚΟ)	---	728,474	728,474
NBGAM ETF GREECE & TURKEY 30	3,600	---	3,600
NBGAM ETF ΓΔ Χ.Α.	10,000	---	10,000
ΑΓΡΟΤΙΚΗ ΤΡΑΠΕΖΑ (ΚΟ)	---	69,000	69,000
ΓΕΚ ΤΕΡΝΑ (ΚΟ)	25,200	---	25,200
ΔΕΗ (ΚΟ)	43,700	---	43,700
ΕΘΝΙΚΗ ΤΡΑΠΕΖΑ (ΚΟ)	1,542,900	606,230	2,149,130
ΕΛΛΗΝ. ΧΡΗΜΑΤΙΣΤΗΡΙΑ-Χ.Α. (ΚΟ)	8,000	---	8,000
ΕΛΛΗΝΙΚΑ ΠΕΤΡΕΛΑΙΑ (ΚΟ)	65,300	40,402	105,702
ΕΥΑΘ (ΚΟ)	1,000	---	1,000
ΕΥΔΑΠ (ΚΟ)	3,100	---	3,100
ΚΥΠΡΟΥ ΤΡΑΠΕΖΑ (ΚΟ)	---	102,899	102,899
ΜΕΤΚΑ (ΚΟ)	16,600	---	16,600
ΜΟΤΟΡ ΟΪΛ (ΚΟ)	3,400	34,000	37,400
ΟΛΠ (ΚΟ)	300	---	300
ΟΠΑΠ (ΚΟ)	150,600	---	150,600
ΟΤΕ (ΚΟ)	64,800	181,542	246,342
ΠΕΙΡΑΙΩΣ ΤΡΑΠΕΖΑ (ΚΟ)	290,000	44,003	334,003
ΣΙΔΕΝΟΡ (ΚΟ)	1,500	---	1,500
ΤΕΡΝΑ ΕΝΕΡΓΕΙΑΚΗ (ΚΟ)	1,100	---	1,100
ΤΙΤΑΝ (ΚΟ)	55,000	1,554	56,554
ΤΡΑΠΕΖΑ EUROBANK ERGASIAS (ΚΟ)	103,800	68,406	172,206

**Σημειώσεις Δανεισμού Τίτλων**

[1] - Τα στοιχεία Συναλλαγές Δανεισμού Τίτλων μέσω ΟΤC εμφανίζονται όπως δηλώνονται από τους χειριστές ΣΑΤ και αφορούν τις ποσότητες που έχουν εκκαθαριστεί και καταγραφεί στο ΣΑΤ έως και τη προηγούμενη εργάσιμη ημέρα.

**Στοιχεία Συναλλαγών Εκποιήσεων**

Μετοχές	Όγκος Συναλλαγών	Αριθμός Πράξεων	Αξία Συναλλαγών	Σημείωση
<b>Δεν πραγματοποιήθηκαν Εκποιήσεις Μετοχών.</b>				

**Σημειώσεις Εκποιήσεων**

- 1 - Κανονική Εκποίηση.
- 2 - Εκποίηση Ενσώματων Ονομαστικών Μετοχών.
- 3 - Εκποίηση Αδιάθετων Κλασματικών Υπολοίπων.



**Στοιχεία Συναλλαγών Εκποιήσεων Ενσώματων Ονομαστικών Μετοχών**

Μετοχές	Ημερ/νία έναρξης	Ημερ/νία λήξης	Αρχικό πλήθος	Διαθέσιμο πλήθος	Ημερομηνία	Μέση τιμή (ημέρας)	Μέση τιμή (περιόδου)	Αριθμός Πράξεων	Όγκος Συναλλαγών	Αξία Συναλλαγών
---------	------------------	----------------	---------------	------------------	------------	--------------------	----------------------	-----------------	------------------	-----------------

**Δεν πραγματοποιήθηκαν Εκποιήσεις Ενσώματων Ονομαστικών Μετοχών.**

**Σημειώσεις Εκποιήσεων**

Σύμφωνα με την Απόφαση 1/380/04.05.2006 της Επιτροπής Κεφαλαιαγοράς εκποιούνται μέσω του Χρηματιστηρίου Αθηνών με επιμέλεια της εκδότριας εταιρείας, οι ενσώματες ονομαστικές μετοχές που δεν έχουν κατατεθεί στην εκδότρια προς αποϋλοποίηση. Η εκποίηση διενεργείται σύμφωνα με τον τρόπο που ορίζεται στο άρθρο 99Α του Κανονισμού του Χρηματιστηρίου Αθηνών.

**Στοιχεία Ενεργητικού Διαπραγματεύσιμων Αμοιβαίων Κεφαλαίων (Δ.Α.Κ.)**

	Ημερομηνία συναλλαγών	Δημιουργία / Εξαγορά	Αριθ. Μερ. (T-1)	Νέα Μερ. (T-1)	Εξαγορασθ. Μερ. (T-1)	Μερίδια (T) [1]	Αξία Ενεργητικού [2]	Καθαρή Τιμή	Μέρισμα/Μερίδι	Ημερ. Αποκοπής
<b>NBGAM ETF ΓΔ Χ.Α.</b>	08/01/2014	25,000	294,878	---	---	<b>294,878</b>	4,017,271.00	<b>13.6235</b>	---	27/10/2011
<b>ALPHA ETF FTSE Athex Large Cap</b>	08/01/2014	50,000	5,848,618	---	---	<b>5,848,618</b>	23,721,400.00	<b>4.0559</b>	0.05	01/07/2013
<b>NBGAM ETF GREECE &amp; TURKEY 30</b>	08/01/2014	25,000	388,550	---	---	<b>388,550</b>	2,961,256.00	<b>7.6213</b>	---	27/10/2011

**Σημειώσεις Δ.Α.Κ.**

[1] - Αριθμ. μεριδίων (T) = Αριθμ. μεριδίων (T-1) + Νεοεκδιθέντα μερίδια (T-1) - Εξαγορασθέντα μερίδια (T-1)

[2] - Περιλαμβάνονται και τα μερίδια που δημιουργήθηκαν / εξαγοράσθηκαν την ημέρα T-1.

Περιγραφή	Στοιχεία
Όνομασία Δ.Α.Κ.	ALPHA ETF FTSE Athex Large Cap
Σύμβολο Δ.Α.Κ. (GR)	ΑΔΑΚ
Σύμβολο Δ.Α.Κ. (EN)	AETF
ISIN Δ.Α.Κ.	GRF000013000
Κατηγορία Διαπραγμάτευσης	Διαπραγματεύσιμα Αμοιβαία Κεφάλαια (Δ.Α.Κ.)
Τύπος Δ.Α.Κ.	Μετοχών
Τρόπος διαχείρισης	Παθητικός
Επενδυτική Στρατηγική	Σκοπός της επενδυτικής πολιτικής του Αμοιβαίου Κεφαλαίου είναι η αναπαραγωγή της αποδόσεως του Δείκτη FTSE/X.A. Large Cap του Χρηματιστηρίου Αθηνών σε όρους Ευρώ, ακολουθώντας πλήρως και πανομοιότυπως τη σύνθεση του υποκείμενου Δείκτη.
Εκδότης	ΑΛΦΑ ASSET MANAGEMENT Α.Ε.Δ.Α.Κ.
Εταιρεία Διαχείρισης	ΑΛΦΑ ASSET MANAGEMENT Α.Ε.Δ.Α.Κ.
Ειδικοί Διαπραγματευτές	ΑΛΦΑ FINANCE Α.Χ.Ε.Π.Ε.Υ. , ΕΘΝΙΚΗ ΧΡΗΜΑΤΙΣΤΗΡΙΑΚΗ Α.Χ.Ε.Π.Ε.Υ.
Θεματοφύλακας	ΑΛΦΑ ΤΡΑΠΕΖΑ Α.Ε.
Σύμβολο Δείκτη (GR)	FTSE
Σύμβολο Δείκτη (EN)	FTSE
Όνομασία Δείκτη	FTSE/X.A. Large Cap
ISIN Δείκτη	GRI99201A006
Κλάσμα Δείκτη [1]	1/100
Αρχική Τιμή Μεριδίου	21.76
Συνολικός Αριθμός Μεριδίων [2]	5,848,618
Ημερομηνία πρώτης Έκδοσης	14/01/2008
Ημερομηνία έναρξης Διαπραγμάτευσης	24/01/2008
Νόμισμα Διαπραγμάτευσης	ΕΥΡΩ
Νόμισμα Ενεργητικού	ΕΥΡΩ
Αρχική Αξία Ενεργητικού [3]	3,000,000.00
Αριθμ. Μεριδίων για Δημιουργία-Εξαγορά [4]	50,000
Αμοιβή Διαχείρισης	0.375

**Σημειώσεις Δ.Α.Κ.**

- [1] - Το κλάσμα της τιμής του δείκτη που αποτελεί η τιμή της πρώτης έκδοσης
- [2] - Ο αριθμός μεριδίων που διαπραγματεύθηκαν στο Χρηματιστήριο την ημέρα T
- [3] - Η αξία του ενεργητικού κατά την έκδοση
- [4] - Ο αριθμός μεριδίων που απαιτείται κατά τη διαδικασία δημιουργίας εξαγοράς

Περιγραφή	Στοιχεία
Όνομασία Δ.Α.Κ.	NBGAM ETF ΓΔ Χ.Α.
Σύμβολο Δ.Α.Κ. (GR)	ΔΑΚΓΔ
Σύμβολο Δ.Α.Κ. (EN)	ETFASE
ISIN Δ.Α.Κ.	GRF000054004
Κατηγορία Διαπραγμάτευσης	Διαπραγματεύσιμα Αμοιβαία Κεφάλαια (Δ.Α.Κ.)
Τύπος Δ.Α.Κ.	Μετοχών
Τρόπος διαχείρισης	Παθητικός
Επενδυτική Στρατηγική	Επενδυτικός σκοπός του Αμοιβαίου Κεφαλαίου είναι η αναπαραγωγή της σύνθεσης του Γενικού Δείκτη Τιμών του Χρηματιστηρίου Αθηνών και η επίτευξη της απόδοσης του Δείκτη.
Εκδότης	ΕΘΝΙΚΗ ASSET MANAGEMENT ΑΕΔΑΚ
Εταιρεία Διαχείρισης	ΕΘΝΙΚΗ ASSET MANAGEMENT ΑΝΩΝΥΜΗ ΕΤΑΙΡΙΑ ΔΙΑΧΕΙΡΙΣΕΩΣ ΑΜΟΙΒΑΙΩΝ ΚΕΦΑΛΑΙΩΝ
Ειδικοί Διαπραγματευτές	ΕΘΝΙΚΗ ΧΡΗΜΑΤΙΣΤΗΡΙΑΚΗ Α.Χ.Ε.Π.Ε.Υ.
Θεματοφύλακας	ΕΘΝΙΚΗ ΤΡΑΠΕΖΑ ΤΗΣ ΕΛΛΑΔΟΣ Α.Ε.
Σύμβολο Δείκτη (GR)	ΓΔ
Σύμβολο Δείκτη (EN)	GD
Όνομασία Δείκτη	Γενικός Δείκτης Τιμών Χ.Α.
ISIN Δείκτη	GRI99117A004
Κλάσμα Δείκτη [1]	1/100
Αρχική Τιμή Μεριδίου	21.61
Συνολικός Αριθμός Μεριδίων [2]	294,878
Ημερομηνία πρώτης Έκδοσης	24/06/2009
Ημερομηνία έναρξης Διαπραγμάτευσης	29/06/2009
Νόμισμα Διαπραγμάτευσης	ΕΥΡΩ
Νόμισμα Ενεργητικού	ΕΥΡΩ
Αρχική Αξία Ενεργητικού [3]	4,495,405.02
Αριθμ. Μεριδίων για Δημιουργία-Εξαγορά [4]	25,000
Αμοιβή Διαχείρισης	0.600

**Σημειώσεις Δ.Α.Κ.**

- [1] - Το κλάσμα της τιμής του δείκτη που αποτελεί η τιμή της πρώτης έκδοσης
- [2] - Ο αριθμός μεριδίων που διαπραγματεύθηκαν στο Χρηματιστήριο την ημέρα T
- [3] - Η αξία του ενεργητικού κατά την έκδοση
- [4] - Ο αριθμός μεριδίων που απαιτείται κατά τη διαδικασία δημιουργίας εξαγοράς

Περιγραφή	Στοιχεία
Όνομασία Δ.Α.Κ.	NBGAM ETF GREECE & TURKEY 30
Σύμβολο Δ.Α.Κ. (GR)	ΔΑΚΕΤ30
Σύμβολο Δ.Α.Κ. (EN)	ETFGT30P
ISIN Δ.Α.Κ.	GRF000055001
Κατηγορία Διαπραγμάτευσης	Διαπραγματεύσιμα Αμοιβαία Κεφάλαια (Δ.Α.Κ.)
Τύπος Δ.Α.Κ.	Μετοχών
Τρόπος διαχείρισης	Παθητικός
Επενδυτική Στρατηγική	Επενδυτικός σκοπός του Αμοιβαίου Κεφαλαίου είναι η αναπαραγωγή της σύνθεσης του Δείκτη GREECE & TURKEY 30 (GT-30) και η επίτευξη της απόδοσης του Δείκτη.
Εκδότης	ΕΘΝΙΚΗ ASSET MANAGEMENT ΑΕΔΑΚ
Εταιρεία Διαχείρισης	ΕΘΝΙΚΗ ASSET MANAGEMENT ΑΝΩΝΥΜΗ ΕΤΑΙΡΕΙΑ ΔΙΑΧΕΙΡΙΣΕΩΣ ΑΜΟΙΒΑΙΩΝ ΚΕΦΑΛΑΙΩΝ
Ειδικοί Διαπραγματευτές	ΕΘΝΙΚΗ ΧΡΗΜΑΤΙΣΤΗΡΙΑΚΗ Α.Χ.Ε.Π.Ε.Υ.
Θεματοφύλακας	ΕΘΝΙΚΗ ΤΡΑΠΕΖΑ ΤΗΣ ΕΛΛΑΔΟΣ Α.Ε.
Σύμβολο Δείκτη (GR)	GT30P
Σύμβολο Δείκτη (EN)	GT30P
Όνομασία Δείκτη	Greece & Turkey 30 Δείκτης Τιμών
ISIN Δείκτη	CH0045018782
Κλάσμα Δείκτη [1]	1/100
Αρχική Τιμή Μεριδίου	8.85
Συνολικός Αριθμός Μεριδίων [2]	388,550
Ημερομηνία πρώτης Έκδοσης	27/10/2010
Ημερομηνία έναρξης Διαπραγμάτευσης	03/11/2010
Νόμισμα Διαπραγμάτευσης	ΕΥΡΩ
Νόμισμα Ενεργητικού	ΕΥΡΩ
Αρχική Αξία Ενεργητικού [3]	3,438,286.49
Αριθμ. Μεριδίων για Δημιουργία-Εξαγορά [4]	25,000
Αμοιβή Διαχείρισης	1.050

**Σημειώσεις Δ.Α.Κ.**

- [1] - Το κλάσμα της τιμής του δείκτη που αποτελεί η τιμή της πρώτης έκδοσης
- [2] - Ο αριθμός μεριδίων που διαπραγματεύθηκαν στο Χρηματιστήριο την ημέρα T
- [3] - Η αξία του ενεργητικού κατά την έκδοση
- [4] - Ο αριθμός μεριδίων που απαιτείται κατά τη διαδικασία δημιουργίας εξαγοράς

Περιγραφή	Στοιχεία
Όνομασία Warrant	ALPHA ΤΡΑΠΕΖΑ Α.Ε. (ΤΠΔ)
Σύμβολο Warrant (GR)	ΑΛΦΑΤΠ
ISIN Warrant	GRR000000028
Κατηγορία Διαπραγμάτευσης	Τίτλοι Παραστατικοί (Warrants)
Υποκείμενος Τίτλος	ALPHA ΤΡΑΠΕΖΑ Α.Ε. (ΚΟ)
Συνολικός Αριθμός Warrants	1,204,702,851
Ημ/νία Έναρξης Διαπραγμάτευσης	11/06/2013
Νόμισμα Διαπραγμάτευσης	ΕΥΡΩ
Πολλαπλασιαστής	7.41
Αναλογία Μετατροπής	0.13
Τύπος Εξάσκησης	BERMUDAN
Τιμή Διάθεσης	1.45

Περιγραφή	Στοιχεία
Όνομασία Warrant	ΕΘΝΙΚΗ ΤΡΑΠΕΖΑ ΤΗΣ ΕΛΛΑΔΟΣ Α.Ε. (ΤΠΔ)
Σύμβολο Warrant (GR)	ΕΤΕΤΠ
ISIN Warrant	GRR000000036
Κατηγορία Διαπραγμάτευσης	Τίτλοι Παραστατικοί (Warrants)
Υποκείμενος Τίτλος	ΕΘΝΙΚΗ ΤΡΑΠΕΖΑ ΤΗΣ ΕΛΛΑΔΟΣ Α.Ε. (ΚΟ)
Συνολικός Αριθμός Warrants	245,748,580
Ημ/νία Έναρξης Διαπραγμάτευσης	27/06/2013
Νόμισμα Διαπραγμάτευσης	ΕΥΡΩ
Πολλαπλασιαστής	8.23
Αναλογία Μετατροπής	0.12
Τύπος Εξάσκησης	BERMUDAN
Τιμή Διάθεσης	6.83

Περιγραφή	Στοιχεία
Όνομασία Warrant	ΤΡΑΠΕΖΑ ΠΕΙΡΑΙΩΣ Α.Ε. (ΤΠΔ)
Σύμβολο Warrant (GR)	ΠΕΙΡΤΠ
ISIN Warrant	GRR000000044
Κατηγορία Διαπραγμάτευσης	Τίτλοι Παραστατικοί (Warrants)
Υποκείμενος Τίτλος	ΤΡΑΠΕΖΑ ΠΕΙΡΑΙΩΣ Α.Ε. (ΚΟ)
Συνολικός Αριθμός Warrants	849,195,130
Ημ/νία Έναρξης Διαπραγμάτευσης	03/07/2013
Νόμισμα Διαπραγμάτευσης	ΕΥΡΩ
Πολλαπλασιαστής	4.48
Αναλογία Μετατροπής	0.22
Τύπος Εξάσκησης	BERMUDAN
Τιμή Διάθεσης	0.90



# ΑΝΑΚΟΙΝΩΣΕΙΣ Χ.Α.

## ΕΤΑΙΡΙΚΕΣ ΠΡΑΞΕΙΣ

### ΝΤΙΟΝΙΚ Α.Ε.Β.Ε.

08. 01. 2013

Από 8/1/2014, εισάγονται προς διαπραγμάτευση στο Χ.Α. οι 6.330.504 νέες (ΚΟ) μετοχές της εταιρίας «ΝΤΙΟΝΙΚ Α.Ε.Β.Ε.» (GRS339003014), που προέκυψαν από την πρόσφατη αύξηση του μετοχικού κεφαλαίου με καταβολή μετρητών. Από την ίδια ημερομηνία, το νέο σύνολο εισηγμένων μετοχών της εταιρίας που είναι διαπραγματεύσιμες στο Χ.Α. ανέρχεται σε 14.173.104 (ΚΟ) μετοχές.

### EUROBANK PROPERTIES Α.Ε.Ε.Α.Π.

08. 01. 2013

Από 8/1/2014, οι μετοχές της εταιρίας «EUROBANK PROPERTIES Α.Ε.Ε.Α.Π.» (GRS491003000) είναι διαπραγματεύσιμες στο Χ.Α. χωρίς το δικαίωμα συμμετοχής στην αύξηση του μετοχικού κεφαλαίου με καταβολή μετρητών υπέρ των παλαιών μετόχων, με έκδοση 40.260.000 νέων (ΚΟ) μετοχών, σε αναλογία 0,66 νέα (ΚΟ) μετοχή για κάθε 1 παλαιά (ΚΟ) μετοχή, σε τιμή διάθεσης μετοχής 4,80. Η περίοδος άσκησης του δικαιώματος προτίμησης ορίζεται από 14/1/2014 έως και 28/1/2014 και η περίοδος διαπραγμάτευσης του δικαιώματος στο Χ.Α. ορίζεται από 14/1/2014 έως και 22/1/2014. Διευκρινίζεται ότι βάσει του άρθρου 2.6.3. του Κανονισμού του Χ.Α. και των αποφάσεων 22 & 26 του Δ.Σ. του Χ.Α., όπως ισχύουν, τα όρια διακύμανσης της τιμής της μετοχής μόνο για τη συνεδρίαση του Χ.Α. της 8/1/2014, ορίζονται ως εξής: +30% στην τιμή κλεισίματος της μετοχής της τελευταίας συνεδρίασης του Χ.Α. (7/1/2014): 8,34 και 30% στην προσαρμοσμένη τιμή της μετοχής που προκύπτει λόγω της αύξησης: 6,93

### ΓΕΚ ΤΕΡΝΑ Α.Ε. ΣΥΜΜΕΤΟΧΩΝ, ΑΚΙΝΗΤΩΝ, ΚΑΤΑΣΚΕΥΩΝ

08. 01. 2013

Από 8/1/2014, εισάγονται προς διαπραγμάτευση στο Χ.Α. οι 8.579.680 νέες (ΚΟ) μετοχές της εταιρίας «ΓΕΚ ΤΕΡΝΑ Α.Ε. ΣΥΜΜΕΤΟΧΩΝ, ΑΚΙΝΗΤΩΝ, ΚΑΤΑΣΚΕΥΩΝ» (GRS145003000), που προέκυψαν από την αύξηση του μετοχικού κεφαλαίου με καταβολή μετρητών και κατάργηση του δικαιώματος προτίμησης των παλαιών μετόχων υπέρ της εταιρίας «York Global Finance Offshore BDH (Luxembourg) S.a.r.l.», σε τιμή διάθεσης μετοχής 2,50. Από την ίδια ημερομηνία, το νέο σύνολο των εισηγμένων μετοχών της εταιρίας που διαπραγματεύονται στο Χ.Α. ανέρχεται σε 94.462.368 (ΚΟ) μετοχές.

## ΓΝΩΣΤΟΠΟΙΗΣΕΙΣ ΕΤΑΙΡΕΙΩΝ

### EUROBANK PROPERTIES

#### Ανακοίνωση

Η «EUROBANK PROPERTIES ΑΝΩΝΥΜΗ ΕΤΑΙΡΕΙΑ ΕΠΕΝΔΥΣΕΩΝ ΣΕ ΑΚΙΝΗΤΗ ΠΕΡΙΟΥΣΙΑ» (εφεξής η «Εταιρία») ενημερώνει το επενδυτικό κοινό και τους μετόχους, σύμφωνα με τον Κανονισμό 809/2004 της Επιτροπής των Ευρωπαϊκών Κοινοτήτων και το Ν. 3401/2005, ότι την 3η Ιανουαρίου 2014 το Δ.Σ. της Επιτροπής Κεφαλαιαγοράς ενέκρινε το Ενημερωτικό Δελτίο για τη δημόσια προσφορά μετοχών της Εταιρίας, που θα εκδοθούν στο πλαίσιο της αύξησης του μετοχικού της κεφαλαίου με καταβολή μετρητών με δικαίωμα προτίμησης υπέρ των παλαιών μετόχων και θα εισαχθούν προς διαπραγμάτευση στην κατηγορία Επιτήρησης του Χρηματιστηρίου Αθηνών (εφεξής το «Χ.Α.»). Ειδικότερα, η Έκτακτη Γενική Συνέλευση των Μετόχων της 8ης Νοεμβρίου 2013 αποφάσισε, μεταξύ άλλων, την αύξηση του μετοχικού κεφαλαίου της Εταιρίας κατά το ποσό των €85.753.800,00 με καταβολή μετρητών και δικαίωμα προτίμησης υπέρ των παλαιών μετόχων με αναλογία 0,66 νέες κοινές ονομαστικές μετά ψήφου μετοχές για κάθε μία (1) παλαιά κοινή ονομαστική μετά ψήφου μετοχή (εφεξής η «Α.Μ.Κ.»). Ειδικότερα, αποφασίστηκε η έκδοση 40.260.000 νέων κοινών ονομαστικών με δικαίωμα ψήφου μετοχών, ονομαστικής αξίας €2,13 έκαστη (εφεξής οι «Νέες Μετοχές») και τιμή διάθεσης €4,80 για κάθε μία Νέα Μετοχή, η οποία δύναται να είναι ανώτερη της χρηματιστηριακής τιμής των υφισταμένων κοινών μετοχών της Εταιρίας κατά το χρόνο αποκοπής του δικαιώματος. Μετά την ολοκλήρωση της Α.Μ.Κ., σε περίπτωση πλήρους κάλυψής της, το μετοχικό κεφάλαιο της Εταιρίας θα ανέρχεται συνολικά σε €215.683.800,00 και θα διαιρείται σε 101.260.000 κοινές ονομαστικές μετά ψήφου μετοχές, ονομαστικής αξίας €2,13 η κάθε μία. Τα συνολικά έσοδα της Α.Μ.Κ. εκτιμάται ότι θα ανέλθουν σε €193.248.000,00.

Το αναμενόμενο χρονοδιάγραμμα της Α.Μ.Κ. της Εταιρίας έχει ως εξής: Γεγονότα Ημερομηνία Έγκριση του Ενημερωτικού Δελτίου (Ε.Δ.) από το Δ.Σ. της Επιτροπής Κεφαλαιαγοράς (Ε.Κ.) 3 Ιανουαρίου 2014 Έγκριση από το Χ.Α. της εισαγωγής προς διαπραγμάτευση των δικαιωμάτων προτίμησης 3 Ιανουαρίου 2014 Δημοσίευση στο Η.Δ.Τ. του Χ.Α. της ανακοίνωσης για την αποκοπή του δικαιώματος, 3 Ιανουαρίου 2014 την περίοδο έναρξης και λήξης διαπραγμάτευσης και άσκησης δικαιωμάτων προτίμησης Δημοσίευση του εγκεκριμένου Ε.Δ. (ανάρτηση του τελικού Ε.Δ. στην ιστοσελίδα 7 Ιανουαρίου 2014 της Εταιρίας, του Χ.Α., της Ε.Κ. και του Συμβούλου Έκδοσης) Τελευταία ημέρα διαπραγμάτευσης της μετοχής με το δικαίωμα προτίμησης 7 Ιανουαρίου 2014 Αποκοπή του δικαιώματος προτίμησης - Προσαρμογή τιμής 8 Ιανουαρίου 2014 Ημερομηνία προσδιορισμού των δικαιούχων στην Α.Μ.Κ. - record date 10 Ιανουαρίου 2014 Πίστωση από την Ε.Χ.Α.Ε. των δικαιωμάτων προτίμησης στους λογαριασμούς των 14 Ιανουαρίου 2014 δικαιούχων στο Σ.Α.Τ. Έναρξη διαπραγμάτευσης και άσκησης των δικαιωμάτων προτίμησης 14 Ιανουαρίου 2014 Λήξη διαπραγμάτευσης των δικαιωμάτων προτίμησης 22 Ιανουαρίου 2014 Λήξη περιόδου άσκησης των δικαιωμάτων προτίμησης 28 Ιανουαρίου 2014 Δημοσίευση Ανακοίνωσης για το ποσοστό κάλυψης της Α.Μ.Κ. που προήλθε από την άσκηση των δικαιωμάτων & για την ύπαρξη και τον τρόπο διάθεσης τυχόν αδιάθετων 31 Ιανουαρίου 2014 μετοχών στο Η.Δ.Τ., στην ιστοσελίδα του Χ.Α. και στην ιστοσελίδα της Εταιρίας Έγκριση εισαγωγής των Νέων Μετοχών από το Δ.Σ. του Χ.Α. 4 Φεβρουαρίου 2014 Ανακοίνωση στο Η.Δ.Τ. και στην ιστοσελίδα του Χ.Α. για την ημερομηνία έναρξης 4 Φεβρουαρίου 2014 διαπραγμάτευσης των Νέων Μετοχών Έναρξη διαπραγμάτευσης των Νέων Μετοχών 6 Φεβρουαρίου 2014 Σημειώνεται ότι το παραπάνω χρονοδιάγραμμα εξαρτάται από αστάθμητους παράγοντες και ενδέχεται

να μεταβληθεί. Για τη διαδικασία της Α.Μ.Κ. και το χρονοδιάγραμμα υλοποίησής της θα υπάρξει ενημέρωση του επενδυτικού κοινού με σχετικές ανακοινώσεις και δημοσιοποιήσεις στο Ημερήσιο Δελτίο Τιμών, όπως προβλέπεται από τη σχετική νομοθεσία. Οι μετοχές που θα εκδοθούν λόγω της Α.Μ.Κ. θα αποτελέσουν αντικείμενο αίτησης εισαγωγής προς διαπραγμάτευση στο Χ.Α.. Για την εισαγωγή προς διαπραγμάτευση των ως άνω Νέων Μετοχών απαιτείται η προηγούμενη έγκριση του Χ.Α. Το Ενημερωτικό Δελτίο για την Α.Μ.Κ. της Εταιρίας, όπως εγκρίθηκε από το Δ.Σ. της Επιτροπής Κεφαλαιαγοράς την Παρασκευή 3 Ιανουαρίου 2014, είναι διαθέσιμο από την Τρίτη 7 Ιανουαρίου 2014 χωρίς επιβάρυνση σε έντυπη μορφή στα γραφεία της Εταιρίας, Λεωφόρος Κηφισίας 117 & Αγ. Κωνσταντίνου, 151 24, Μαρούσι και στα γραφεία του Συμβούλου Έκδοσης Eurobank Equities Α.Ε.Π.Ε.Υ., Φιλελλήνων 10, 105 57, Αθήνα. Επιπλέον, είναι διαθέσιμο στο επενδυτικό κοινό σε ηλεκτρονική μορφή στην ιστοσελίδα της Εταιρίας <http://www.eurobankproperties.gr>, στην ιστοσελίδα του Χρηματιστηρίου Αθηνών [www.ase.gr](http://www.ase.gr), της Επιτροπής Κεφαλαιαγοράς [www.hcmc.gr](http://www.hcmc.gr) και του Συμβούλου Έκδοσης Eurobank Equities Α.Ε.Π.Ε.Υ. [www.eurobankequities.gr](http://www.eurobankequities.gr). Για περισσότερες πληροφορίες, οι κ.κ. επενδυτές μπορούν να απευθύνονται στο Τμήμα Εξυπηρέτησης Μετόχων της Εταιρίας (τηλ. 210-81.29.000, κ. Παναγιώτης Αριστείδης Βάρφης).

### **NEXANS ΕΛΛΑΣ Α.Β.Ε.**

#### **Ανακοίνωση**

Η ΝEXANS ΕΛΛΑΣ Α.Β.Ε. γνωστοποιεί ότι το Διοικητικό Συμβούλιο της εταιρείας εξέλεξε τον κο Γεώργιο Καρακώστα ως Αντιπρόεδρο του Δ.Σ. και Διευθύνοντα Σύμβουλο για το υπόλοιπο της θητείας του παρόντος Διοικητικού Συμβουλίου, ήτοι έως την εκλογή νέου Διοικητικού Συμβουλίου από την Τακτική Γενική Συνέλευση των μετόχων που θα συνέλθει εντός του α' εξαμήνου του έτους 2015, σε αντικατάσταση του παραιτηθέντος Αντιπροέδρου του Δ.Σ. και Διευθύνοντα Συμβούλου, κ.κ. Δημητρίου Καλογερά, ο οποίος και παραμένει μέλος του Δ.Σ., μη εκτελεστικό. Εν συνεχεία, το Διοικητικό Συμβούλιο επανασυγκροτήθηκε σε σώμα ως ακολούθως: Giuseppe Borrelli του Ciro, Πρόεδρος του Διοικητικού Συμβουλίου [Εκτελεστικό Μέλος] Γεώργιος Καρακώστας του Δημητρίου, Αντιπρόεδρος του Διοικητικού Συμβουλίου & Διευθύνων Σύμβουλος [Εκτελεστικό Μέλος] Jean-Michel Trouné του Paul, Σύμβουλος [Μη εκτελεστικό Μέλος] Δημήτριος Καλογεράς του Χρήστου, Σύμβουλος [Μη εκτελεστικό Μέλος] Γεώργιος Χρυσομάλλης του Κων/νου, Σύμβουλος [Μη εκτελεστικό Μέλος] Δημήτριος Πολίτης του Ιωάννη, Σύμβουλος [Μη εκτελεστικό Μέλος] Σημειώνεται ότι οι κ.κ. Γεώργιος Χρυσομάλλης και Δημήτριος Πολίτης έχουν εκλεγεί ως ανεξάρτητα μέλη από την Τακτική Γενική Συνέλευση των μετόχων της 28.05.2013. Η θητεία του ανωτέρω Διοικητικού Συμβουλίου είναι έως την εκλογή νέου Διοικητικού Συμβουλίου από την Τακτική Γενική Συνέλευση των μετόχων που θα συνέλθει εντός του α' εξαμήνου του έτους 2015.

### **M.L.S. ΠΛΗΡΟΦΟΡΙΚΗ Α.Ε.**

#### **Ανακοίνωση**

Η εταιρία Πληροφορική ΑΣ.Ε με την παρούσα ενημερώνει το επενδυτικό κοινό σύμφωνα με τις διατάξεις των άρθρων 3 και 21 του ν.3556 / 2007 και την απόφαση 1/434/3.7.2007 της ΕΚ ότι την Πέμπτη 02/01/2014 ο κ. ΚΑΜΑΤΑΚΗΣ ΙΩΑΝΝΗΣ Πρόεδρος και Διευθύνων Σύμβουλος της εταιρίας πραγματοποίησε αγορά 8.000 μετοχών της εταιρίας MLS ΠΛΗΡΟΦΟΡΙΚΗ Α.Ε συνολικής αξίας 27.297,98 ευρώ.

### **ΜΙΝΩΙΚΕΣ ΓΡΑΜΜΕΣ ΑΝΕ**

#### **Ανακοίνωση**

Οι Μινωικές Γραμμές Α.Ν.Ε. ανακοινώνουν ότι η εταιρεία (GRIMALDI COMPAGNIA DI NAVIGAZIONE Spa) συνδεδεμένο νομικό πρόσωπο με τον Πρόεδρο του Διοικητικού Συμβουλίου της Εταιρείας Emanuele G. Grimaldi (υπόχρεο πρόσωπο με βάση το άρθρο 13 του Ν.3340/2005), προέβη στις 31/12/2013 σε αγορά 2.000 κοινών ονομαστικών μετοχών των Μινωικών Γραμμών συνολικής αξίας 4.000,00. Η παρούσα γίνεται σύμφωνα με το Ν.3556/2007 (άρθρο 3, (ιστ), (ββ), και άρθρο 21) και σε συνδυασμό με το άρθρο 11 της απόφασης 1/434/3.7.2007 της Επιτροπής Κεφαλαιαγοράς.

### **ΑΙΟΛΙΚΗ Α.Ε.Ε.Χ.**

#### **Ανακοίνωση**

Σε συνέχεια της Έκτακτης Γενικής Συνέλευσης της 30ης Δεκεμβρίου 2013, της Εταιρείας ΑΙΟΛΙΚΗ ΑΕΕΧ που πραγματοποιήθηκε σήμερα την 3η Ιανουαρίου 2014 και ώρα 11.00 στα γραφεία της εταιρείας (Πλ. Φιλικής Εταιρείας, Αθήνα) παρέστησαν ή εκπροσωπήθηκαν 43 μέτοχοι κατέχοντες 7.876.230 μετοχές, σχηματίζοντας δηλαδή απαρτία με ποσοστό 70,46% του μετοχικού κεφαλαίου της εταιρείας. Η ημερήσια διάταξη είχε ως ακολούθως: Μείωση του μετοχικού κεφαλαίου της Εταιρείας με μείωση της ονομαστικής αξίας της μετοχής και επιστροφή του ποσού της μείωσης του κεφαλαίου με καταβολή μετρητών στους μετόχους καθώς και αντίστοιχη τροποποίηση της παρ. α του άρθρου 3 του Καταστατικού της Εταιρείας. Αλλαγή Μελών του Διοικητικού Συμβουλίου 3. Λοιπά θέματα και ανακοινώσεις. Το πρώτο θέμα ομόφωνα αποφασίσθηκε να μη συζητηθεί. Για το δεύτερο θέμα υπήρξαν δύο προτάσεις, η πρώτη για πενταμελές διοικητικό συμβούλιο και η δεύτερη για επταμελές. Κατόπιν ονομαστικής ψηφοφορίας, η Γενική συνέλευση με μετόχους που εκπροσωπούν 4.905.605 μετοχές – δικαιώματα ψήφου, ήτοι ποσοστό 62,28% των παρισταμένων ψήφων εξέλεξε ως μέλη του διοικητικού συμβουλίου με τριετή θητεία τους κ.κ. Γεώργιο Μαρή, Νικόλαο Σημαντήρα, Gilles Boyer ως μέλη και τους κ.κ. Ιωάννη Χατζημανώλη και Κωνσταντίνο Μακαρώνα ως ανεξάρτητα μη Εκτελεστικά Μέλη. Για το τρίτο θέμα δεν υπήρχε συζήτηση.

### **ΕΛΛΑΚΤΩΡ Α.Ε.**

#### **Ανακοίνωση**

Η εταιρία ΕΛΛΑΚΤΩΡ ενημερώνει το επενδυτικό κοινό ότι η Κοινοπραξία ΑΚΤΩΡ Α.Ε. - ΗΛΕΚΤΩΡ Α.Ε., τα μέλη της οποίας αποτελούν θυγατρικές της, υπέγραψε Σύμβαση αναφορικά με το έργο «Ολοκληρωμένο Σύστημα Εγκαταστάσεων Διαχείρισης Στερεών Απορριμμάτων του Δήμου Σόφιας – Μελέτη και Κατασκευή Μονάδας Μηχανικής Βιολογικής Επεξεργασίας (ΜΒΕ) και παραγωγής απορριμματογενούς καυσίμου (Refuse Derived Fuel (RDF), (εφεξής το «Έργο») συνέχεια Δημόσιου Διεθνούς Διαγωνισμού που προκήρυξε ο Δήμος Σόφιας. Το Έργο συγχρηματοδοτείται από το EU Cohesion Fund / Operational Program Environment 2007 – 2013. Το Έργο αφορά στη μελέτη, κατασκευή, συντήρηση, και θέση σε λειτουργία της Μονάδας Μηχανικής και Βιολογικής Επεξεργασίας Απορριμμάτων του Δήμου Σόφιας δυναμικότητας 410.000 τόνων ετησίως. Σημειώνεται πως το έργο περιλαμβάνει την τεχνολογική εφαρμογή της αερόβιας βιολογικής επεξεργασίας (βιοξήραση), η οποία θα αναληφθεί από τη διεθνώς αναγνωρισμένη γερμανική εταιρεία Herhof GmbH, πάροχο τεχνολογιών αιχμής αναφορικά με τη διαχείριση απορριμμάτων με καταθεμιμένες πατέντες προστατευόμενες από δικαιώματα ευρεσιτεχνίας, η οποία και αποτελεί 100% θυγατρική της εταιρείας της ΗΛΕΚΤΩΡ Α.Ε. Το Έργο

αναμένεται να αποτελέσει σημείο αναφοράς σε Ευρωπαϊκό επίπεδο δεδομένου ότι θα είναι ένα από τα μεγαλύτερα του είδους του που θα κατασκευαστούν. Ο συνολικός προϋπολογισμός του έργου ανέρχεται σε περίπου 90 εκατομμύρια μη περιλαμβανομένου του ΦΠΑ. Η συνολική διάρκεια της κατασκευής ανέρχεται σε 19 μήνες.

### ΕΛΛΗΝΙΚΑ ΧΡΗΜΑΤΙΣΤΗΡΙΑ - ΧΡΗΜΑΤΙΣΤΗΡΙΟ ΑΘΗΝΩΝ ΑΝΩΝΥΜΗ ΕΤΑΙΡΕΙΑ ΣΥΜΜΕΤΟΧΩΝ

#### Ανακοίνωση

Η εταιρεία Ελληνικά Χρηματιστήρια-Χρηματιστήριο Αθηνών (ΕΧΑΕ) ανακοινώνει με βάση τους ν. 3556/2007 και 3606/2007 ότι ο Διευθυντής κ. Πολυταρίδης Ελευθέριος την ενημέρωσε ότι στις 31/12/2013 προέβη σε πώληση 2.000 κοινών ονομαστικών μετοχών ΕΧΑΕ, συνολικής αξίας 15.800,00 ευρώ.

### QUALITY AND RELIABILITY A.B.E.E

#### Ανακοίνωση

Η Εταιρία QUALITY & RELIABILITY A.B.E.E., ανακοινώνει, σύμφωνα με το Ν.3556/2007 σε συνδυασμό με το άρθρο 11 της απόφασης 1/434/3.7.2007 της Επιτροπής Κεφαλαιαγοράς, ότι η εταιρεία LOVATIA HOLDINGS LIMITED συνδεδεμένο νομικό πρόσωπο με τον κ. Εμμανουήλ Ξιώνη του Ηρακλή, μη εκτελεστικό μέλος του Διοικητικού Συμβουλίου της Εταιρίας (Υπόχρεο πρόσωπο με βάση το άρθρο 13 του Ν.3340/2005) πραγματοποίησε την Τρίτη 31/12/2013 πώληση 40.000 κοινών ονομαστικών μετοχών της εταιρείας μας. Η συνολική αξία της συναλλαγής ανήλθε σε 70.000 ευρώ.

### ΕΛΛΗΝΙΚΑ ΧΡΗΜΑΤΙΣΤΗΡΙΑ - ΧΡΗΜΑΤΙΣΤΗΡΙΟ ΑΘΗΝΩΝ ΑΝΩΝΥΜΗ ΕΤΑΙΡΕΙΑ ΣΥΜΜΕΤΟΧΩΝ

#### Ανακοίνωση

Η Εταιρεία Ελληνικά Χρηματιστήρια-Χρηματιστήριο Αθηνών (ΕΧΑΕ) ανακοινώνει με βάση τους ν. 3556/2007 και 3606/2007 ότι η Eurobank Equities Α.Ε.Π.Ε.Υ. την ενημέρωσε ότι πραγματοποίησε τις εξής συναλλαγές:

/α	Ημερομηνία γνωστοποίησης στην ΕΧΑΕ	Ημερομηνία συναλλαγής	Είδος συναλ.	Ποσότητα	Χρηματοπιστωτικό μέσο	Συνολική αξία (ευρώ)
1	02/01/2014	27/12/2013	Αγορά	1.143	Μετοχές ΕΧΑΕ (κο)	8.903,12
2	02/01/2014	27/12/2013	Πώληση	1.000	Μετοχές ΕΧΑΕ (κο)	7.745,00
3	02/01/2014	27/12/2013	Αγορά	10	ΣΜΕ ΕΧΑΕ	7.735,00
4	02/01/2014	30/12/2013	Αγορά	2	ΣΜΕ ΕΧΑΕ	1.580,00
5	02/01/2014	30/12/2013	Πώληση	15	ΣΜΕ ΕΧΑΕ	11.777,00
6	02/01/2014	30/12/2013	Αγορά	3.409	Μετοχές ΕΧΑΕ (κο)	26.747,02
7	02/01/2014	30/12/2013	Πώληση	200	Μετοχές ΕΧΑΕ (κο)	1.578,00
8	02/01/2014	31/12/2013	Αγορά	2.282	Μετοχές ΕΧΑΕ (κο)	18.084,58
9	02/01/2014	31/12/2013	Πώληση	2.287	Μετοχές ΕΧΑΕ (κο)	18.296,00
10	03/01/2014	02/01/2014	Αγορά	4.878	Μετοχές ΕΧΑΕ (κο)	40.487,40
11	03/01/2014	02/01/2014	Αγορά	5.379	Μετοχές ΕΧΑΕ (κο)	44.561,61
12	03/01/2014	02/01/2014	Πώληση	5	ΣΜΕ ΕΧΑΕ	4.110,00

Η Eurobank Equities Α.Ε.Π.Ε.Υ. πραγματοποίησε τις ανωτέρω συναλλαγές λόγω της ειδικής διαπραγμάτευσης που έχει αναλάβει στην αγορά παραγώγων σε Συμβόλαια Μελλοντικής Εκπλήρωσης (ΣΜΕ) με υποκείμενο τίτλο την μετοχή της ΕΧΑΕ. Η γνωστοποίηση εκ μέρους της Eurobank Equities Α.Ε.Π.Ε.Υ. προς την ΕΧΑΕ και ακολούθως από την ΕΧΑΕ προς τις αρχές της Κεφαλαιαγοράς, γίνεται επειδή ο κ. Φωκίων Καραβίας ασκεί διευθυντικά καθήκοντα ως Μη Εκτελεστικό Μέλος του Δ.Σ. της Eurobank Equities Α.Ε.Π.Ε.Υ., ενώ κατέχει ταυτόχρονα τη θέση του Μη Εκτελεστικού Μέλους του Δ.Σ. της ΕΧΑΕ (υπόχρεο πρόσωπο με βάση το Ν.3340/2005).

### COCA-COLA HBC AG

#### Announcement

Zug, Switzerland – 3 January 2014 – Coca-Cola HBC AG (“Coca-Cola HBC” or the “Company”), today announces that with respect to the Company’s shares issued or to be issued pursuant the exercise of stock options under the Company’s stock option plan, the Athens Exchange approved on 3/01/2014 : a) listing to Athens Exchange of up to 36,657,351 ordinary registered shares with a par value of CHF 6.70 each fully paid (“Ordinary Shares”) which will be issued from time to time following the exercise of stock options under the Company’s stock option plan. The Ordinary Shares will be admitted to trading on the Athens Exchange upon issuance; and b) admission to trading on the Athens Exchange of 1,199,080 of the aforementioned Ordinary Shares which have already been issued following the exercise of stock options during the period starting from 30/04/2013 to 30/11/2013 (“New Ordinary Shares”). The New Ordinary Shares will commence trading on the Athens Exchange on 7/01/2014. The New Ordinary Shares have already been admitted upon issuance to the Official List of the UK Listing Authority and to trading on the London Stock Exchange’s main market for listed securities under the Company’s block listing facility. The Company has the ability to admit a further 35,458,271 Ordinary Shares under its block listing facility. As at 30 November 2013, Coca-Cola HBC’s issued share capital consisted of 367,690,225 Ordinary Shares, of which 14,925 Ordinary Shares are held by Coca-Cola HBC and 3,430,135 Ordinary Shares are held by its subsidiary, 3E (Cyprus) Limited, in treasury. Accordingly, as at 30 November 2013 the total number of voting rights in Coca-Cola HBC is 364,245,165 for the purposes of the Disclosure and Transparency Rules of the Financial Conduct Authority (“DTRs”). Shareholders may use the above total voting rights figure as the denominator for the calculations by which they will determine if they are required to notify their interest in, or a change to their interest in, the share capital of Coca-Cola HBC under the DTRs. Coca-Cola HBC is the second-largest bottler of products of The Coca-Cola Company in terms of volume with sales of more than 2 billion unit cases. It has a broad geographic footprint with operations in 28 countries serving a population of approximately 581 million people. Coca-Cola HBC offers a diverse range of ready-to-

drink non-alcoholic beverages in the sparkling, juice, water, sport, energy, tea and coffee categories. Coca-Cola HBC is committed to promoting sustainable development in order to create value for its business and for society. This includes providing products that meet the beverage needs of consumers, fostering an open and inclusive work environment, conducting its business in ways that protect and preserve the environment and contribute to the socio-economic development of the local communities. Coca-Cola HBC has a premium listing on the London Stock Exchange (LSE: CCH) and its shares are listed on the Athens Exchange (ATHEX: EEE). Coca-Cola HBC's American depositary shares (ADSs) are listed on the New York Stock Exchange (NYSE: CCH). Coca-Cola HBC is included in the Dow Jones Sustainability and FTSE4Good Indexes. For more information, please visit <http://www.coca-colahellenic.com/>.

## QUALITY AND RELIABILITY A.B.E.E

### Ανακοίνωση

Η Εταιρία QUALITY & RELIABILITY A.B.E.E., ανακοινώνει, σύμφωνα με το Ν.3556/2007 σε συνδυασμό με το άρθρο 11 της απόφασης 1/434/3.7.2007 της Επιτροπής Κεφαλαιαγοράς, ότι η εταιρεία DINUM LIMITED συνδεδεμένο νομικό πρόσωπο με τον κ. Εμμανουήλ Ξιώνη του Ηρακλή, μη εκτελεστικό μέλος του Διοικητικού Συμβουλίου της Εταιρίας (Υπόχρεο πρόσωπο με βάση το άρθρο 13 του Ν.3340/2005) πραγματοποίησε την Πέμπτη 02/01/2014 αγορά 500 κοινών ονομαστικών μετοχών της εταιρείας μας. Η συνολική αξία της συναλλαγής ανήλθε σε 920,00 ευρώ.

## ΓΕΚ ΤΕΡΝΑ Α.Ε. ΣΥΜΜΕΤΟΧΩΝ, ΑΚΙΝΗΤΩΝ, ΚΑΤΑΣΚΕΥΩΝ

### Ανακοίνωση

Η εταιρεία «ΓΕΚ ΤΕΡΝΑ ΣΥΜΜΕΤΟΧΩΝ, ΑΚΙΝΗΤΩΝ, ΚΑΤΑΣΚΕΥΩΝ Α.Ε.» με τον διακριτικό τίτλο «ΓΕΚ ΤΕΡΝΑ Α.Ε.», που εδρεύει στην Αθήνα, Αττικής, στην Λεωφ. Μεσογείων αρ. 85 (Α.Φ.Μ. 094005751/Δ.Ο.Υ. ΦΑΕ Αθηνών) κι εκπροσωπείται νόμιμα, γνωστοποιεί προς τους κυρίους Μετόχους τα ακόλουθα : 1. Η Α' Επαναληπτική Έκτακτη Γενική Συνέλευση των Μετόχων της την 06/12/2013 αποφάσισε την Αύξηση του Μετοχικού Κεφαλαίου της Εταιρείας κατά το ποσό των 4.890.417,60 €, με την έκδοση 8.579.680 κοινών ονομαστικών μετοχών ονομαστικής αξίας 0,57 €, με καταβολή μετρητών και κατάργηση του δικαιώματος προτίμησης των παλαιών Μετόχων υπέρ του στρατηγικού επενδυτή «York Global Finance Offshore BDH (Luxembourg) S.a.r.l.» Η τιμή διάθεσης των νέων μετοχών ανέρχεται σε 2,50 € η κάθε μία. Κατόπιν της ως άνω αύξησης το συνολικό Μετοχικό Κεφάλαιο της Εταιρείας ανέρχεται στο ποσό των 53.843.549,76 ευρώ και διαιρείται σε 94.462.368 κοινές ονομαστικές μετοχές, ονομαστικής αξίας 0,57 € η κάθε μία. Η προκύπτουσα διαφορά μεταξύ της ονομαστικής αξίας και της τιμής διάθεσης, συνολικού ύψους 16.558.782,40 €, άγεται στον ειδικό λογαριασμό αποθεματικού «διαφορά έκδοσης μετοχών υπέρ το άρτιο». Η ως άνω αύξηση του μετοχικού Κεφαλαίου πληροί τις διατάξεις της παρ. 2α του άρθρου 3 και 2α του άρθρου 4 του Ν.3401/2005 περί μη υποχρέωσης δημοσίευσης Ενημερωτικού Δελτίου. 2. Την 23/12/2013 καταχωρήθηκε στο Γενικό Εμπορικό Μητρώο η με αριθμ. Κ2 -7312 απόφαση του Υπουργείου Ανάπτυξης και Ανταγωνιστικότητας με την οποία εγκρίθηκε η Αύξηση του Μετοχικού Κεφαλαίου με καταβολή μετρητών και κατάργηση του δικαιώματος προτίμησης. 3. Η Επιτροπή Εισαγωγών & Εταιρικών Πράξεων κατά την συνεδρίασή της στις 3/1/2014 ενέκρινε την εισαγωγή προς διαπραγμάτευση των 8.579.680 νέων κοινών ονομαστικών μετοχών. 4. Από την 8/1/2014 θα αρχίσει η διαπραγμάτευση των 8.579.680 νέων κοινών ονομαστικών μετοχών της Εταιρείας, που προέκυψαν από την εν λόγω αύξηση μετοχικού κεφαλαίου. Από την ίδια ημερομηνία, 8/1/2014, η τιμή εκκίνησης των μετοχών της Εταιρείας θα διαμορφωθεί σύμφωνα με τον Κανονισμό του Χρηματιστηρίου Αθηνών σε συνδυασμό με την υπ' αριθμ. 26 απόφαση του Δ.Σ. του, όπως ισχύει. 5. Οι νέες μετοχές θα είναι πιστωμένες κατά την ημερομηνία έναρξης διαπραγμάτευσης στην μερίδα και στον λογαριασμό αξιών του μοναδικού Μετόχου στο Σύστημα Αύλων Τίτλων (Σ.Α.Τ). Για περισσότερες πληροφορίες οι κ.κ. μέτοχοι να απευθύνονται στο Τμήμα Εξυπηρέτησης Μετόχων της Εταιρείας (τηλ. 210-6968427, κα Κατερίνα Μαβίδου).

## DIONIC AEBE

### Ανακοίνωση

Η «NTIONIK AEBE» (εφεξής η Εταιρία) ανακοινώνει, ότι από την 8.1.2014 θα αρχίσει η διαπραγμάτευση στο Χρηματιστήριο Αθηνών των 6.330.504 νέων κοινών ονομαστικών μετοχών της Εταιρίας, ονομαστικής αξίας 0,30 Ευρώ εκάστης, που προέκυψαν από την Αύξηση του Μετοχικού Κεφαλαίου με καταβολή μετρητών, όπως αποφασίσθηκε από την Β Επαναληπτική Γενική Συνέλευση της 22.7.2013. Η Επιτροπή Εισαγωγών και Εταιρικών πράξεων κατά την συνεδρίασή της στις 3.1.2014 ενέκρινε την εισαγωγή προς διαπραγμάτευση στο Χ.Α. των 6.330.504 νέων μετοχών. Οι νέες μετοχές θα είναι πιστωμένες κατά την ημερομηνία έναρξης διαπραγμάτευσης στις μερίδες και τους λογαριασμούς αξιών των Μετόχων στο Σύστημα Αύλων Τίτλων (Σ.Α.Τ). Για περισσότερες πληροφορίες οι κ.κ. μέτοχοι να απευθύνονται στο Τμήμα Εξυπηρέτησης Μετόχων της Εταιρίας (τηλ. 210 2419699, κα Βασιλική Αποστολοπούλου).

## EUROBANK PROPERTIES ΑΕΕΑΠ

### Ανακοίνωση

Η Εταιρία «EUROBANK PROPERTIES ΑΝΩΝΥΜΗ ΕΤΑΙΡΕΙΑ ΕΠΕΝΔΥΣΕΩΝ ΣΕ ΑΚΙΝΗΤΗ ΠΕΡΙΟΥΣΙΑ» γνωστοποιεί προς τους κυρίους μετόχους τα ακόλουθα: Η Έκτακτη Γενική Συνέλευση των Μετόχων της 8 Νοεμβρίου 2013 αποφάσισε την Αύξηση του Μετοχικού Κεφαλαίου της εταιρίας κατά 85.753.800 ευρώ, με την έκδοση 40.260.000 νέων κοινών ονομαστικών μετά ψήφου μετοχών, ονομαστικής αξίας ευρώ 2,13 εκάστης, με καταβολή μετρητών και δικαίωμα προτίμησης υπέρ των παλαιών μετόχων, σε αναλογία 0,66 νέες για κάθε 1 παλαιά μετοχή (εφεξής «η Αύξηση»). Η τιμή διάθεσης των νέων μετοχών ανέρχεται σε 4,80 ευρώ ανά μετοχή όπως καθορίστηκε με την από 08/11/2013 απόφαση της Γενικής Συνέλευσης των Μετόχων της Εταιρίας. Μετά την ολοκλήρωση της ως άνω αύξησης, και σε περίπτωση που αυτή καλυφθεί πλήρως, το μετοχικό κεφάλαιο της Εταιρίας θα ανέρχεται σε 215.683.800 ευρώ και θα διαιρείται σε 101.260.000 κοινές ονομαστικές μετά ψήφου μετοχές, ονομαστικής αξίας 2,13 ευρώ εκάστης. Τα συνολικά έσοδα της έκδοσης, σε ενδεχόμενη πλήρη κάλυψη, θα ανέλθουν σε 193.248.000 ευρώ. Την 04/12/2013 καταχωρήθηκε στο Γ.Ε.Μ.Η. η υπ' αριθμ. Κ2-6907/04.12.2013 απόφαση του Υπουργού Ανάπτυξης με την οποία εγκρίθηκε η αύξηση του μετοχικού κεφαλαίου με καταβολή μετρητών. Ως ημερομηνία αποκοπής του δικαιώματος συμμετοχής στην παρούσα αύξηση με καταβολή μετρητών ορίζεται η 08/01/2014. Από την ίδια ημερομηνία, οι μετοχές της Εταιρίας θα είναι διαπραγματεύσιμες στο Χρηματιστήριο Αθηνών (εφεξής «Χ.Α.») χωρίς το δικαίωμα συμμετοχής στην εν λόγω αύξηση και η τιμή εκκίνησης των μετοχών της εταιρίας στο Χ.Α. θα διαμορφωθεί σύμφωνα με τον Κανονισμό του Χ.Α., σε συνδυασμό με την υπ' αριθμ. 26/17.7.2008 απόφαση του Δ.Σ. του Χ.Α., όπως ισχύει. Δικαιούχοι των δικαιωμάτων προτίμησης είναι οι Μέτοχοι που θα είναι εγγεγραμμένοι στα αρχεία του Σ.Α.Τ. της 10/01/2014 για την εν λόγω εισηγημένη εταιρία καθώς και όσοι αποκτήσουν δικαιώματα προτίμησης κατά την περίοδο διαπραγμάτευσης τους στο Χ.Α. Σύμφωνα με την

απόφαση της Έκτακτης Γενικής Συνέλευσης των μετόχων της 8ης Νοεμβρίου 2013 η τιμή διάθεσης των νεοεκδιδόμενων μετοχών δύναται να είναι ανώτερη της χρηματιστηριακής τιμής κατά το χρόνο αποκοπής του δικαιώματος προτίμησης σύμφωνα με τις διατάξεις του κανονισμού του Χ.Α. Η περίοδος άσκησης του δικαιώματος προτίμησης ορίζεται από την 14/01/2014 έως και την 28/01/2014. Η έναρξη διαπραγμάτευσης των δικαιωμάτων στο ηλεκτρονικό σύστημα συναλλαγών του Χρηματιστηρίου Αθηνών συμπίπτει με την έναρξη της περιόδου άσκησης τους. Επισημαίνεται, ότι η διαπραγμάτευση των δικαιωμάτων δεν θα είναι δυνατή τις τελευταίες τέσσερις (4) εργάσιμες ημέρες πριν από τη λήξη άσκησης τους. Ως λήξη της διαπραγμάτευσης των δικαιωμάτων στο ηλεκτρονικό σύστημα συναλλαγών του Χρηματιστηρίου Αθηνών ορίζεται η λήξη της συνεδρίασης της 22/01/2014. Τα δικαιώματα προτίμησης για την απόκτηση νέων μετοχών είναι μεταβιβάσιμα και θα αποτελούν αντικείμενο διαπραγμάτευσης στο Χρηματιστήριο Αθηνών. Τα δικαιώματα θα είναι πιστωμένα στους Λογαριασμούς της Μεριδας κάθε δικαιούχου στο Σ.Α.Τ., την ημερομηνία έναρξης διαπραγμάτευσης τους. Τα δικαιώματα που δεν θα ασκηθούν μέχρι τη λήξη της περιόδου άσκησης (δηλαδή έως και την Τρίτη 28 Ιανουαρίου 2014) παύουν να ισχύουν. Η άσκηση του δικαιώματος προτίμησης θα γίνεται τις εργάσιμες ημέρες και ώρες σε όλο το δίκτυο των καταστημάτων της Τράπεζας Eurobank Ergasias, ή μέσω του εξουσιοδοτημένου χειριστή (Α.Ε.Π.Ε.Υ. ή θεματοφύλακα) του λογαριασμού αξιών των μετόχων. Οι κάτοχοι δικαιωμάτων προτίμησης θα τα ασκούν αυτοπροσώπως, προσκομίζοντας τη σχετική βεβαίωση δικαιωμάτων της Ε.Χ.Α.Ε. και καταβάλλοντας σε ειδικό τραπεζικό λογαριασμό, που θα ανοιχθεί για την παρούσα αύξηση, το αντίτιμο των Νέων Μετοχών, για τις οποίες έχουν δικαίωμα να εγγραφούν ή δεσμεύοντας το ισόποσο σε λογαριασμό που τυχόν τηρούν στην Τράπεζα Eurobank Ergasias. Εναλλακτικά οι κάτοχοι δικαιωμάτων προτίμησης μπορούν να τα ασκούν μέσω του εξουσιοδοτημένου χειριστή του λογαριασμού αξιών τους. Για την παραλαβή της βεβαίωσης αυτής θα απευθυνθούν: (α) στο χειριστή του λογαριασμού αξιών τους (Α.Ε.Π.Ε.Υ. ή θεματοφύλακα), αν οι μετοχές τους δεν βρίσκονται σε ειδικό λογαριασμό στο Σ.Α.Τ. και (β) στην Ε.Χ.Α.Ε. αν οι μετοχές τους βρίσκονται σε ειδικό λογαριασμό στο Σ.Α.Τ. Επισημαίνεται ότι για την άσκηση των δικαιωμάτων προτίμησης, οι κάτοχοί τους θα προσκομίζουν στα καταστήματα της Τράπεζας Eurobank Ergasias την αστυνομική τους ταυτότητα, την εκτύπωση των στοιχείων Σ.Α.Τ., καθώς και σχετική Βεβαίωση Δέσμευσης δικαιωμάτων για άσκηση δικαιώματος προτίμησης, την οποία θα πρέπει να αναζητήσουν από το χειριστή του λογαριασμού αξιών τους (ή από την Ε.Χ.Α.Ε., εάν οι μετοχές τους βρίσκονται στον Ειδικό Λογαριασμό του Σ.Α.Τ.). Επισημαίνεται ότι οι κάτοχοι δικαιωμάτων προτίμησης κατά την άσκηση των δικαιωμάτων τους θα πρέπει να δηλώσουν επίσης: α) τον αριθμό μερίδας επενδυτή Σ.Α.Τ., β) τον αριθμό λογαριασμού αξιών στο Σ.Α.Τ. και γ) τον εξουσιοδοτημένο χειριστή του λογαριασμού αξιών. Με την εγγραφή τους οι κ.κ. Μέτοχοι κατά την εξάσκηση των δικαιωμάτων τους θα πρέπει να καταβάλουν την αξία των νέων μετοχών (€ 4,80 ανά μετοχή) για τις οποίες εγγράφονται σε ειδικό λογαριασμό, που έχει ήδη ανοίξει η Εταιρία στην ανωτέρω Τράπεζα για το σκοπό αυτό, απευθείας οι ίδιοι και χωρίς τη μεσολάβηση της Εταιρίας. Στους εγγραφόμενους θα δίδεται σχετική απόδειξη, η οποία δεν είναι αξιόγραφο, δεν αποτελεί προσωρινό τίτλο μετοχών και δεν είναι διαπραγματεύσιμη στο Χρηματιστήριο Αθηνών. Σε περίπτωση που μετά την άσκηση των δικαιωμάτων προτίμησης παραμείνουν αδιάθετες νέες μετοχές, αυτές θα διατεθούν από το Διοικητικό Συμβούλιο της Εταιρίας κατά την κρίση του σύμφωνα με το άρθρο 13 παρ. 8 εδ. 6 του κ.ν. 2190/1920 τηρώντας την εξαίρεση της παραγράφου 2 του άρθρου 3 του Ν. 3401/2005, άλλως το μετοχικό κεφάλαιο θα αυξηθεί μέχρι του ποσού της κάλυψης, σύμφωνα με το άρθρο 13α παρ. 1 του Κ.Ν. 2190/1920. Μετά τη λήξη της περιόδου άσκησης των εγγραφών και εφόσον υφίστανται αδιάθετες μετοχές, το Δ.Σ. της Εταιρίας θα δύναται να λαμβάνει εκδηλώσεις ενδιαφέροντος συμμετοχής στην Αύξηση μέσω της απόκτησης αδιάθετων μετοχών από τρίτα πρόσωπα, χωρίς να υφίσταται οποιαδήποτε δέσμευση για την Εταιρία ως προς το ενδεχόμενο, τον τρόπο ή τα κριτήρια ικανοποίησης των εν λόγω εκδηλώσεων ενδιαφέροντος, δεδομένης της κατά απόλυτα ελεύθερης κρίσης διάθεσης τυχόν αδιάθετων Νέων Μετοχών κατ'άρθ. 13 παρ. 8 του Κ.Ν. 2190/1920. Σε κάθε περίπτωση, η κατανομή τυχόν αδιάθετων μετοχών από το Δ.Σ. θα πραγματοποιηθεί τηρώντας τις εξαιρέσεις της παραγράφου 2 του άρθρου 3 του Ν. 3401/2005. Οι νέες μετοχές που θα προέλθουν από την παρούσα αύξηση θα έχουν άυλη μορφή. Το Ενημερωτικό Δελτίο για την αύξηση του μετοχικού κεφαλαίου της Εταιρίας, όπως εγκρίθηκε από το Δ.Σ. της Ε.Κ. στις 03/01/2014, είναι διαθέσιμο από την Τρίτη, 7 Ιανουαρίου 2014 χωρίς επιβάρυνση σε έντυπη μορφή στα γραφεία της Εταιρίας, στη Λεωφόρο Κηφισίας 117 & Αγ. Κωνσταντίνου, 15124, Μαρούσι, καθώς και στα γραφεία του Συμβούλου Έκδοσης Eurobank Equities Α.Ε.Π.Ε.Υ., Φιλελλήνων 10, 10557 Αθήνα. Επιπλέον, είναι διαθέσιμο στο επενδυτικό κοινό, σε ηλεκτρονική μορφή, στην ιστοσελίδα της Εταιρίας ([www.eurobankproperties.gr](http://www.eurobankproperties.gr)), του Χρηματιστηρίου Αθηνών ([www.ase.gr](http://www.ase.gr)), της Επιτροπής Κεφαλαιαγοράς ([www.hcmc.gr](http://www.hcmc.gr)), καθώς και στην ιστοσελίδα του Συμβούλου Έκδοσης Eurobank Equities Α.Ε.Π.Ε.Υ. ([www.eurobankequities.gr](http://www.eurobankequities.gr)). Η ημερομηνία έναρξης διαπραγμάτευσης των νέων μετοχών στο Χρηματιστήριο Αθηνών, μετά την ολοκλήρωση της αύξησης του μετοχικού κεφαλαίου, θα αναφραστεί από την Εταιρία και θα γνωστοποιηθεί με νεώτερη ανακοίνωση. Για την εισαγωγή προς διαπραγμάτευση των άνω Νέων Μετοχών απαιτείται η προηγούμενη έγκριση του Χ.Α. Για περισσότερες πληροφορίες οι κ.κ. μέτοχοι να απευθύνονται στο Τμήμα Εξυπηρέτησης Μετόχων της Εταιρίας (τηλ. 210-8129000, κ. Παναγιώτης Αριστειδής Βάρφης), κατά τις εργάσιμες ημέρες και ώρες.

## **ΕΠΙΛΕΚΤΟΣ ΚΛΩΣ/ΡΓΙΑ Α.Ε.Β.Ε.**

### **Ανακοίνωση**

Ο κος Ευριπίδης Δοντάς του Χαράλαμπος, Πρόεδρος και Διευθύνων Σύμβουλος του Δ.Σ. της εταιρείας (Υπόχρεο Πρόσωπο βάσει του αρθρ.13 του Ν.3340/2005), προέβη την 02-01-2014 σε αγορά 8.300 κοινών ονομαστικών μετοχών της εταιρείας έναντι ποσού ευρώ 2.263,50.

## **Η ΚΑΘΗΜΕΡΙΝΗ Α.Ε**

### **Ανακοίνωση**

Κατ'εφαρμογή του άρθρου 19 του Ν. 3556/2007 και του Κανονισμού του Χ.Α. ως ισχύουν, η εταιρία "Η ΚΑΘΗΜΕΡΙΝΗ ΑΕ" ενημερώνει το επενδυτικό κοινό, ότι στην Έκτακτη Γενική Συνέλευση των Μετόχων της Εταιρίας που θα πραγματοποιηθεί την ενάτη (9η) του μηνός Ιανουαρίου του έτους 2014, ημέρα Πέμπτη και ώρα 10:00, θα συζητηθεί και τεθεί προς ψήφιση, μεταξύ άλλων θεμάτων της Ημερήσιας Διάταξης, και η τροποποίηση της παραγράφου 1 του άρθρου 5 του Καταστατικού της Εταιρίας ως προς το κεφάλαιο της Εταιρίας, σύμφωνα με τις αποφάσεις της Έκτακτης Γενικής Συνέλευσης σε θέματα που θα αφορούν στο κεφάλαιο της Εταιρίας. Σχέδιο της τροποποίησης του ως άνω Καταστατικού επισυνάπτεται στην παρούσα Ανακοίνωση και αναρτάται στην ιστοσελίδα της Εταιρίας με διεύθυνση [www.kathimerini.gr](http://www.kathimerini.gr)

### **ΚΡΙ-ΚΡΙ ΑΕ** **Ανακοίνωση**

Με στόχο την πληρέστερη ενημέρωση του επενδυτικού κοινού, για τις επιπτώσεις της πυρκαγιάς που εκδηλώθηκε την 24/12/2013 στο εργοστάσιο παραγωγής γαλακτοκομικών της εταιρείας στις Σέρρες, η διοίκηση της εταιρείας ανακοινώνει τα ακόλουθα: 1. Βάσει της αρχικής εκτίμησης, το ύψος της ζημιάς στη μονάδα παραγωγής γαλακτοκομικών προσδιορίζεται σε €18,75εκ. Καθ' ότι οι κατεστραμμένες εγκαταστάσεις και το περιεχόμενο τους ήταν επαρκώς ασφαλισμένα, δεν αναμένεται να προκύψει επιβάρυνση των αποτελεσμάτων της χρήσης. Ο χρονικός ορίζοντας της είσπραξης της ασφαλιστικής αποζημίωσης δεν μπορεί να προσδιοριστεί με ακρίβεια, στην παρούσα φάση. Σε κάθε περίπτωση, αναμένεται η όλη διαδικασία να έχει ολοκληρωθεί εντός του 2014. 2. Για την αποκατάσταση της παραγωγικής λειτουργίας της μονάδας γαλακτοκομικών, έχει καταρτιστεί ήδη επιχειρησιακό σχέδιο άμεσης ανοικοδόμησης νέου εργοστασίου στον ίδιο χώρο. Με το νέο εργοστάσιο, η πλήρης αποκατάσταση της παραγωγικής λειτουργίας γαλακτοκομικών αναμένεται εντός του 2014. Για τη χρηματοδότηση της νέας επένδυσης θα χρησιμοποιηθούν καταρχήν τα υφιστάμενα ταμειακά διαθέσιμα, ενώ παράλληλα ξεκίνησαν διαπραγματεύσεις με τις ασφαλιστικές εταιρείες για την είσπραξη μέρους της αποζημίωσης ως προκαταβολής και με τις συνεργαζόμενες τράπεζες για την εξασφάλιση νέων γραμμών χρηματοδότησης. 3. Για την προσωρινή κάλυψη των αναγκών της, η εταιρεία έχει ήδη προχωρήσει στη σύναψη συμφωνιών για την παραγωγή σχεδόν του συνόλου των κωδικών γαλακτοκομικών προϊόντων της σε ελληνικές παραγωγικές μονάδες τρίτων. Έτσι, δεν αναμένεται ουσιαστική εμφάνιση αδυναμίας της ομαλής τροφοδοσίας των προϊόντων της και της εξυπηρέτησης των παραγγελιών των πελατών της στην Ελλάδα και στο εξωτερικό. Η διοίκηση και το προσωπικό της εταιρείας κατέβαλαν και θα συνεχίζουν να καταβάλουν κάθε δυνατή προσπάθεια, ώστε οι επιπτώσεις από το ατυχές αυτό γεγονός να αμβλυνθούν, αντιμετωπίζοντας το σαν μία νέα μεγάλη πρόκληση και ευκαιρία για το μέλλον.

### **ΑΙΟΛΙΚΗ Α.Ε.Ε.Χ.** **Ανακοίνωση**

Η Εταιρεία "ΑΙΟΛΙΚΗ ΑΝΩΝΥΜΟΣ ΕΤΑΙΡΕΙΑ ΕΠΕΝΔΥΣΕΩΝ ΧΑΡΤΟΦΥΛΑΚΙΟΥ", γνωστοποιεί προς το επενδυτικό κοινό ότι ύστερα από απόφαση της Γενικής Συνέλευσης της 3ης Ιανουαρίου εκλέχθηκε νέο Διοικητικό Συμβούλιο της εταιρείας, του οποίου η σύνθεση είναι η ακόλουθη: 1. Γεώργιος Κωνσταντίνος Μαρής, Πρόεδρος ( Εκτελεστικό Μέλος) 2. Νικόλαος Σημαντήρας Αντιπρόεδρος (Μη Εκτελεστικό Μέλος ) 3. Gilles Boyer Μέλος (Μη Εκτελεστικό Μέλος) 4. Ιωάννης Χατζημανώλης, Μέλος (Ανεξάρτητο-Μη Εκτελεστικό Μέλος) 5. Κωνσταντίνος Νικηφόρος Μακαρώνας, Μέλος (Ανεξάρτητο - Μη Εκτελεστικό Μέλος)

### **DIONIC AEBE** **Ανακοίνωση**

Ανακοινώνεται ότι η Εκτακτη Γενική Συνέλευση των μετόχων της εταιρείας που είχε οριστεί για την 7η Ιανουαρίου 2014 και ώρα 10:00 πμ, ματαιώθηκε λόγω ελλείψεως της απαιτούμενης από τον νόμο και το καταστατικό απαρτίας, για την συζήτηση των κάτωθι θεμάτων: 1. Έκδοση κοινού/ών ομολογιακού/ών δανείου/ων σύμφωνα με το άρθρο 3α του κ.ν. 2190/20 και το άρθρο 6 του ν.3156/2003 με κοινές ομολογίες, στα πλαίσια αναδιάρθρωσης του τραπεζικού δανεισμού της Εταιρείας, το οποίο προτείνεται να καλυφθεί με ιδιωτική τοποθέτηση των πιστωτριών τραπεζών. Προσδιορισμός από τη Γενική Συνέλευση: α) Του ποσού του/ων δανείου/ων και του αριθμού των ομολογιών, β) της ονομαστικής τιμής τους, γ) της τιμής διάθεσης των ομολογιών, δ) της διάρκειας του ομολογιακού/ών δανείου/ων ε) των λοιπών όρων του ομολογιακού δανείου/ων. 2. Έκδοση μετατρέψιμου/ων ομολογιακού/ών δανείου/ων σύμφωνα με το άρθρο 3α του κ.ν. 2190/20 και το άρθρο 8 του ν.3156/2003 με ομολογίες δυνητικώς μετατρέψιμες σε κοινές ονομαστικές μετοχές της Εταιρείας, στα πλαίσια αναδιάρθρωσης του τραπεζικού δανεισμού της Εταιρείας, το οποίο προτείνεται να καλυφθεί με ιδιωτική τοποθέτηση των πιστωτριών τραπεζών και με κατάργηση του δικαιώματος προτίμησης όλων των υφισταμένων μετόχων και των νέων μετόχων της Εταιρείας που θα έχουν συμμετάσχει στην αύξηση μετοχικού κεφαλαίου της Εταιρείας που αποφασίσθηκε από την από 22.7.2013 Απόφαση της Β' Επαναληπτικής Γενικής Συνέλευσης της Εταιρείας. Προσδιορισμός από τη Γενική Συνέλευση: α) Του ποσού του/ων δανείου/ων και του αριθμού των μετατρέψιμων ομολογιών, β) της ονομαστικής τιμής τους, γ) του εύρους του λόγου μετατροπής των ομολογιών σε μετοχές, δ) της τιμής διάθεσης των ομολογιών, ε) της διάρκειας του ομολογιακού/ών δανείου/ων στ) των λοιπών όρων του ομολογιακού/ων δανείου/ων. 3. Έγκριση της τροποποίησης των όρων του από 8.10.2010 Μετατρέψιμου Ομολογιακού Δανείου της Εταιρείας αρχικού ποσού 1,5 εκ. Ευρώ και ήδη ανεξόφλητου κεφαλαίου 520 χιλ. Ευρώ κατόπιν της από 4.10.2013 Απόφασης της Συνέλευσης των Ομολογιούχων. 4. Παροχή εξουσιοδότησης στο Διοικητικό Συμβούλιο της Εταιρείας για τη ρύθμιση κάθε θέματος που αφορά στις ανωτέρω υπό αρ. 1 και 2 εκδόσεις ομολογιακών δανείων και στην ανωτέρω υπό αρ. 3 τροποποίηση όρων ομολογιακού δανείου. 5. Λοιπές Ανακοινώσεις- Εγκρίσεις. Συνεπώς τα θέματα θα συζητηθούν κατά την Α' επαναληπτική Εκτακτη Γενική Συνέλευση σύμφωνα με την απόφαση της από 12.12.2013 του Διοικητικού Συμβουλίου που θα λάβει χώρα την 20.1.2014 και ώρα 10:00 μμ στην έδρα της εταιρείας.

### **ΟΤΕ Α.Ε.** **Ανακοίνωση**

Αθήνα, 7 Ιανουαρίου 2014 – Ο Οργανισμός Τηλεπικοινωνιών της Ελλάδος ΑΕ (ΟΤΕ ΑΕ), σύμφωνα με τις διατάξεις του Ν. 3556/2007 [άρθρο 3, παρ. 1 (ιστ), (ββ), και άρθρο 21]], την Απόφαση 1/434/03.07.2007 της Επιτροπής Κεφαλαιαγοράς, το άρθρο 13 του Ν. 3340/2005 και την Απόφαση 3/347/12.07.2005 της Επιτροπής Κεφαλαιαγοράς ανακοινώνει ότι: Σύμφωνα με την από 03/01/2014 γνωστοποίηση συναλλαγών του, ο κος Μιχάλης Τσαμάζ, Πρόεδρος και Διευθύνων Σύμβουλος της Εταιρείας, προέβη στις 02/01/2014 σε αγορά 20.000 μετοχών της ΟΤΕ Α.Ε. συνολικής αξίας 201.202,50.

### **ΕΠΙΛΕΚΤΟΣ ΚΛΩΣ/ΡΓΙΑ Α.Ε.Β.Ε.** **Ανακοίνωση**

Η εταιρεία «ΕΠΙΛΕΚΤΟΣ ΚΛΩΣΤΟΨΦΑΝΤΟΥΡΓΙΑ ΑΕΒΕ» γνωστοποιεί σύμφωνα με το Ν.3556/2007 σε συνδυασμό με την απόφαση της ΕΚ 1/434/03.07.2007 τα ακόλουθα: Ο κος Ευριπίδης Δοντάς του Χαράλαμπος, Πρόεδρος και Διευθύνων Σύμβουλος του Δ.Σ. της εταιρείας ( Υπόχρεο Πρόσωπο βάσει του αρθρ.13 του Ν.3340/2005 ), προέβη την 03-01-2014 σε αγορά 5.650 κοινών ονομαστικών μετοχών της εταιρείας έναντι ποσού ευρώ 1.560,60.

## **ΚΟΡΡΕΣ Α.Ε. ΦΥΣΙΚΑ**

### **Ανακοίνωση**

Η εταιρεία ΚΟΡΡΕΣ Α.Ε. ΦΥΣΙΚΑ ΠΡΟΙΟΝΤΑ (Εταιρία) σύμφωνα με το άρθρο 13 του Ν. 3340/2005 και την απόφαση 3/347/12.7.2005 του ΔΣ της Επιτροπής Κεφαλαιαγοράς, ενημερώνει ότι στις 2/1/2013 της γνωστοποιήθηκε από τον κ. Γεώργιο Τενεδιώτη, Νομικό Σύμβουλο της Εταιρίας, ότι την 31η Δεκεμβρίου 2013, προέβη στην πώληση 1.000 κοινών ονομαστικών μετοχών της Εταιρείας, συνολικής αξίας 3.050 ευρώ.

## **ΕΛΤΟΝ ΔΙΕΘΝΟΥΣ ΕΜΠΟΡΙΟΥ ΑΕΒΕ**

### **Ανακοίνωση**

Η ΕΛΤΟΝ ΑΕΒΕ γνωστοποιεί, σύμφωνα με τις διατάξεις του άρθρου 2 παρ. 2ε της απόφασης 3/347/12.7.2005 της Επιτροπής Κεφαλαιαγοράς, ότι από 1/1/2014 ο κ. Αντώνης Γιάσσαρης ανέλαβε τα καθήκοντα του Οικονομικού Διευθυντή του Ομίλου. Ο κ. Γιάσσαρης έχει χρόνια εμπειρία κατά τη διάρκεια των οποίων έχει εργαστεί ως στέλεχος οικονομικών υπηρεσιών σε μεγάλες εταιρείες.

## **ΔΗΜΟΣΙΑ ΕΠΙΧΕΙΡΗΣΗ ΗΛΕΚΤΡΙΣΜΟΥ ΑΕ**

### **Ανακοίνωση**

Η ΔΕΗ Α.Ε. ανακοινώνει, σύμφωνα με το Ν.3556/2007, σε συνδυασμό με την απόφαση 1/434/3.7.2007 της Επιτροπής Κεφαλαιαγοράς και μετά από σχετική γνωστοποίηση προς αυτήν σύμφωνα με το άρθρο 13 του Ν. 3340/2005, ότι ο κ. Γρηγόριος Ντάλης (Υπόχρεο Πρόσωπο), προέβη την 30.12.2013 σε πώληση 1.000 μετοχών της εταιρίας, συνολικής αξίας €10.843.

## **LAMDA DEVELOPMENT A.E.**

### **Ανακοίνωση**

Η LAMDA Development S.A. ανακοινώνει ότι τη Δευτέρα 13 Ιανουαρίου 2014 αρχίζει η διαπραγμάτευση στο Χρηματιστήριο Αθηνών των 144.647 νέων κοινών ονομαστικών μετοχών της Εταιρίας, που προέκυψαν από την πρόσφατη αύξηση του μετοχικού της κεφαλαίου κατά 43.394,10 ευρώ, λόγω άσκησης δικαιωμάτων προαίρεσης αγοράς μετοχών από τα μέλη του Διοικητικού Συμβουλίου και το προσωπικό της Εταιρίας, καθώς και των συνδεδεμένων με αυτή εταιρειών κατά την έννοια του άρθρου 42ε του Ν.2190/1920, τα οποία ανέρχονται συνολικά σε 13 άτομα, ως ακολούθως: - 8 άτομα με τιμή διάθεσης 2,5 ευρώ ανά μετοχή για συνολικά 88.950 μετοχές, ονομαστικής αξίας 0,30 ευρώ ανά μετοχή, - 1 άτομο με τιμή διάθεσης 4,5 ευρώ ανά μετοχή για συνολικά 43.001 μετοχές, ονομαστικής αξίας 0,30 ευρώ ανά μετοχή, και - 4 άτομα με τιμή διάθεσης 2,3 ευρώ ανά μετοχή για συνολικά 12.696 μετοχές, ονομαστικής αξίας 0,30 ευρώ ανά μετοχή, σύμφωνα με τις αποφάσεις των Τακτικών Γενικών Συνελεύσεων των Μετόχων της 23.06.2006 και 20.05.2010 και της από 1.11.2010 απόφασης του Διοικητικού της Συμβουλίου. Η ανωτέρω αύξηση, η οποία δεν αποτελεί τροποποίηση του Καταστατικού της Εταιρίας, πιστοποιήθηκε από το Διοικητικό Συμβούλιο της Εταιρίας στις 17.12.2013, σε εφαρμογή των αποφάσεων των ως άνω Γενικών Συνελεύσεων και καταχωρήθηκε στο Μ.Α.Ε. με την υπ αριθμ. Κ2-7623/23-12-2013 σχετική απόφαση του Υπουργείου Ανάπτυξης. Το Δ.Σ. του Χ.Α. κατά την συνεδρίαση του της 3.1.2014 ενέκρινε την εισαγωγή προς διαπραγμάτευση των ως άνω 144.647 νέων κοινών ονομαστικών μετοχών της Εταιρίας. Με απόφαση της Εταιρίας ορίζεται ότι οι ανωτέρω νέες μετοχές θα είναι διαπραγματεύσιμες στο Χ.Α. από τη Δευτέρα 13 Ιανουαρίου 2014. Κατά την ως άνω ημερομηνία, η τιμή εκκίνησης διαπραγμάτευσης των μετοχών θα διαμορφωθεί σύμφωνα με τον Κανονισμό του Χ.Α. και την υπ αριθμ. 26 Απόφαση του Δ.Σ. του Χ.Α. και οι νέες μετοχές θα έχουν πιστωθεί στις μερίδες και τους λογαριασμούς αξιών των δικαιούχων μετόχων στο Σύστημα Ύλων Τίτλων (Σ.Α.Τ.). Για περισσότερες πληροφορίες, οι κ.κ. Μέτοχοι μπορούν να ενημερώνονται από το σχετικό έντυπο παροχής πληροφοριών του Ν.3401/2005, το οποίο είναι διαθέσιμο σε έγχαρτη μορφή στα γραφεία της Εταιρίας στο Μαρούσι, Λεωφ. Κηφισίας 37Α, και σε ηλεκτρονική μορφή στην ιστοσελίδα της Εταιρίας ([www.lamda-development.net](http://www.lamda-development.net)) και σε αυτή του Χρηματιστηρίου Αθηνών ([www.athex.gr](http://www.athex.gr)), καθώς επίσης μπορούν να απευθύνονται τις εργάσιμες ημέρες και ώρες στο Τμήμα Εξυπηρέτησης Μετόχων της Εταιρίας (τηλ. 210 7450600).

## **ΜΗΧΑΝΙΚΗ Α.Ε.**

### **Ανακοίνωση**

Τα Διοικητικά Συμβούλια των ανωνύμων εταιρειών «ΜΗΧΑΝΙΚΗ Α.Ε.» και «ΘΟΛΟΣ ΑΝΩΝΥΜΗ ΤΕΧΝΙΚΗ ΤΟΥΡΙΣΤΙΚΗ ΕΜΠΟΡΙΚΗ ΠΛΗΡΟΦΟΡΙΚΗ ΒΙΟΜΗΧΑΝΙΚΗ ΕΤΑΙΡΕΙΑ», στις 4 Δεκεμβρίου 2013 υπέγραψαν Σχέδιο Συμβάσεως Συγχωνεύσεως, με απορρόφηση της δεύτερης (θυγατρικής μονομετοχικής) από την πρώτη ανώνυμη εταιρεία, σύμφωνα με τις διατάξεις των άρθρων 69 έως 78 κ.ν. 2190/1920 και τις διατάξεις των άρθρων 1-5 του Ν. 2166/1993, όπως ισχύει, το οποίο (Σχέδιο) ακολούθως υποβλήθηκε στις κατ άρθρο 69 §3 κ.ν. 2190/1920 διατυπώσεις δημοσιότητας, δια της καταχώρησής του στις 23.12.2013 στο Γενικό Εμπορικό Μητρώο (Γ.Ε.ΜΗ.), με Κ.Α.Κ. 139913, για την Απορροφώσα Εταιρία και στις 03.01.2014 στο Γενικό Εμπορικό Μητρώο (Γ.Ε.ΜΗ.) μέσω της Υπηρεσίας Γ.Ε.ΜΗ του Εμπορικού και Βιομηχανικού Επιμελητηρίου Αθηνών, με Κ.Α.Κ. 143494, για την Απορροφώμενη Εταιρία, δημοσιευμένων των σχετικών ανακοινώσεων στο Τεύχος Α.Ε.- Ε.Π.Ε. & Γ.Ε.ΜΗ. της Εφημερίδας της Κυβερνήσεως (με αριθμ. πρωτ ΕΘΝΙΚΟΥ ΤΥΠΟΓΡΑΦΕΙΟΥ Ε155243/23.12.2013 για την Απορροφώσα Εταιρία και αριθμ. πρωτ ΕΘΝΙΚΟΥ ΤΥΠΟΓΡΑΦΕΙΟΥ Ε801/07.01.2014 για την Απορροφώμενη Εταιρία). Περίληψη του καταρτισθέντος Σχεδίου Συμβάσεως Συγχωνεύσεως θα δημοσιευθεί στις 08.01.2014 στην εφημερίδα ΝΑΥΤΕΜΠΟΡΙΚΗ. Οι μέτοχοι των συγχωνευόμενων εταιρειών έχουν το δικαίωμα να λάβουν γνώση και αντίγραφα των προβλεπόμενων στο άρθρο 73 §1 κ.ν. 2190/1920 εγγράφων της συγχώνευσης, σύμφωνα με την ισχύουσα νομοθεσία, στη διεύθυνση των γραφείων των συγχωνευόμενων εταιρειών (Μ. Αλεξάνδρου 91 και 25ης Μαρτίου, Μαρούσι, τηλ.: 210 8097100). Τα ανωτέρω έγγραφα από αύριο (08.01.2014) θα βρίσκονται στη διάθεση των μετόχων των συγχωνευόμενων εταιρειών και επίσης θα αναρτηθούν στις ιστοσελίδες των εταιρειών στη διεύθυνση [www.michaniki.gr](http://www.michaniki.gr) και [www.tholosae.gr](http://www.tholosae.gr). ΤΑ ΔΙΟΙΚΗΤΙΚΑ ΣΥΜΒΟΥΛΙΑ ΤΩΝ ΣΥΓΧΩΝΕΥΟΜΕΝΩΝ ΕΤΑΙΡΕΙΩΝ 1. «ΜΗΧΑΝΙΚΗ ΑΕ» 2 «ΘΟΛΟΣ ΑΕ»

## **ΜΗΧΑΝΙΚΗ Α.Ε.**

### **Ανακοίνωση**

«ΜΗΧΑΝΙΚΗ Α.Ε.», που εδρεύει στο Μαρούσι Αττικής (Μ. Αλεξάνδρου 91 και 25ης Μαρτίου), με Αρ. Γ.Ε.ΜΗ. 2489601000 (πρώην Αρ.Μ.Α.Ε. 8440/06/Β/86/16), ΑΦΜ 09404753, ΔΟΥ ΦΑΕ ΑΘΗΝΩΝ, (απορροφούσα), και «ΘΟΛΟΣ ΑΝΩΝΥΜΗ ΤΕΧΝΙΚΗ ΤΟΥΡΙΣΤΙΚΗ ΕΜΠΟΡΙΚΗ ΠΛΗΡΟΦΟΡΙΚΗ ΒΙΟΜΗΧΑΝΙΚΗ ΕΤΑΙΡΕΙΑ» και το διακριτικό τίτλο ΘΟΛΟΣ Α.Ε. που εδρεύει στο Μαρούσι Αττικής (Μ. Αλεξάνδρου 91 και 25ης Μαρτίου), με Αρ. Γ.Ε.ΜΗ. 123440601000 (πρώην Αρ.Μ.Α.Ε. 20422/01ΑΤ/Β/89/102), ΑΦΜ 094282674, ΔΟΥ ΦΑΕ ΑΘΗΝΩΝ, (απορροφώμενη), ανακοινώνουν, σύμφωνα με το άρθρο 70 Κ.Ν. 2190/1920, ότι υπογράφηκε

μεταξύ τους το από 04.12.2013 Σχέδιο Σύμβασης Συγχώνευσης με απορρόφηση της δεύτερης (θυγατρικής μονομετοχικής) από την πρώτη ανώνυμη εταιρεία, σύμφωνα με τις διατάξεις των άρθρων 69 έως 78 του Ν. 2190/1920 και τις διατάξεις των άρθρων 1-5 του Ν. 2166/1993, όπως ισχύει. Το ως άνω Σχέδιο Σύμβασης Συγχώνευσης ακολούθως υποβλήθηκε, από κάθε μία συγχωνευόμενη εταιρεία, στις κατ' άρθρο 69 παρ. 3 Κ.Ν. 2190/1920 διατυπώσεις δημοσιότητας, καταχωρούμενο στις 23.12.2013 στο Γενικό Εμπορικό Μητρώο (Γ.Ε.ΜΗ.), με Κ.Α.Κ. 139913, για την Απορροφώσα Εταιρεία και στις 03.01.2014 στο Γενικό Εμπορικό Μητρώο (Γ.Ε.ΜΗ.) μέσω της Υπηρεσίας Γ.Ε.ΜΗ του Εμπορικού και Βιομηχανικού Επιμελητηρίου Αθηνών, με Κ.Α.Κ. 143494, για την Απορροφώμενη Εταιρεία, δημοσιευόμενων των σχετικών ανακοινώσεων στο Τεύχος Α.Ε.- Ε.Π.Ε. & Γ.Ε.ΜΗ. της Εφημερίδας της Κυβερνήσεως (με αριθμ. πρωτ ΕΘΝΙΚΟΥ ΤΥΠΟΓΡΑΦΕΙΟΥ Ε155243/23.12.2013 για την Απορροφώσα Εταιρεία και αριθμ. πρωτ ΕΘΝΙΚΟΥ ΤΥΠΟΓΡΑΦΕΙΟΥ Ε801/07.01.2014 για την Απορροφώμενη Εταιρεία). Περαιτέρω, κατ' εφαρμογή των προβλέψεων της παρ. 1 του άρθρου 70 του Κ.Ν. 2190/1920, ανακοινώνεται με την παρούσα η περίληψη των βασικών όρων του άνω Σχεδίου, που έχουν ως ακολούθως: 1) Τα Διοικητικά Συμβούλια των εταιριών έκριναν σκόπιμη και συμφέρουσα για τις εταιρείες, τους μετόχους, τους εργαζόμενους και τους συναλλασσόμενους με αυτές τη συγχώνευση με απορρόφηση της δεύτερης από την πρώτη εταιρεία, έχοντας εξετάσει τα οικονομικά δεδομένα των δύο επιχειρήσεων και την ενοποίηση των συναφών επιχειρηματικών δραστηριοτήτων των συγχωνευόμενων εταιριών, η οποία θα έχει ως αποτέλεσμα την ενδυνάμωση του σχήματος, τόσο σε επίπεδο οικονομικών στοιχείων όσο και σε επίπεδο ανθρώπινων πόρων, διασφαλίζοντας βελτιωμένα οικονομικά στοιχεία για την επανάκριση του εργοληπτικού πτυχίου του νέου εννοποιημένου σχήματος, αναβαθμίζοντας περαιτέρω τις παρεχόμενες υπηρεσίες και συμβάλλοντας σημαντικά στη μείωση των δαπανών και του κόστους λειτουργίας τους. 2) Το μετοχικό κεφάλαιο των μετασχηματιζόμενων εταιριών κατά την ημερομηνία μετασχηματισμού (31.07.2013) και σήμερα έχει ως ακολούθως: (i) Το μετοχικό κεφάλαιο της ΜΗΧΑΝΙΚΗ Α.Ε. ανέρχεται σε 65.034.559,10 (εξήντα πέντε εκατομμύρια τριάντα τέσσερις χιλιάδες πεντακόσια πενήντα εννέα και δέκα λεπτά) ευρώ, διαιρούμενο σε 66.937.526 κοινές ονομαστικές μετά ψήφου μετοχές και 25.968,987 προνομιούχες χωρίς δικαίωμα ψήφου και μη μετατρέψιμες ονομαστικές μετοχές, ονομαστικής αξίας 0,70 ευρώ εκάστη. (ii) Το μετοχικό κεφάλαιο της ΘΟΛΟΣ Α.Ε. ανέρχεται σε 13.700.000,00 (δέκα τρία εκατομμύρια επτακόσιες χιλιάδες) ευρώ, διαιρούμενο σε 685.000 κοινές ονομαστικές μετά ψήφου μετοχές, ονομαστικής αξίας 20,00 ευρώ εκάστη. Το μετοχικό κεφάλαιο της απορροφούσας εταιρίας, ποσού 65.034.559,10 ευρώ, θα παραμείνει αμετάβλητο δεδομένου ότι δεν τίθεται θέμα ανταλλαγής μετοχών λόγω της συγχώνευσης, αφού η απορροφούσα εταιρεία κατέχει το σύνολο (100%) των μετοχών της απορροφούμενης εταιρίας και η αξίωση για έκδοση νέων μετοχών αποσβέννεται λόγω συγχύσεως. Με την ολοκλήρωση της συγχώνευσης οι υπάρχουσες μετοχές της απορροφούμενης εταιρίας, οι οποίες βρίσκονται στο χαρτοφυλάκιο της απορροφούσας, θα ακυρωθούν, ως μη έχουσες πλέον αξία, συντασσόμενου για το σκοπό αυτό ειδικού πρακτικού ακύρωσης από το Διοικητικό Συμβούλιο της απορροφούσας εταιρίας. 3) Συγχώνευση θα συντελεστεί σύμφωνα με: (α) τις διατάξεις του Κ.Ν. 2190/1920 «Περί Ανωνύμων Εταιριών» και ειδικότερα σύμφωνα με τις διατάξεις του άρθρου 78 του ως άνω νόμου, ως ισχύει σήμερα, δεδομένου ότι η απορροφώσα ΜΗΧΑΝΙΚΗ Α.Ε. είναι η μοναδική μέτοχος της απορροφούμενης εταιρίας, και (β) τις διατάξεις των άρθρων 1 – 5 του ν. 2166/1993, όπως ισχύει σήμερα, με βάση τον ισολογισμό μετασχηματισμού της απορροφούμενης εταιρίας της 31.07.2013, μετά τον έλεγχο και τη διαπίστωση της λογιστικής αξίας των εισφερόμενων στοιχείων της απορροφούμενης που πραγματοποιήθηκε από τον Ορκωτό Ελεγκτή κ. Γεώργιο Σκαμπαβέρια του Αθανασίου (ΑΜ ΣΟΕΛ: 14661). Η τελική απόφαση της συγχώνευσης θα ληφθεί από τα Διοικητικά Συμβούλια των μετασχηματιζόμενων εταιριών, σύμφωνα με τα προβλεπόμενα στο άρθρο 78 παρ. 2 του Κ.Ν. 2190/1920, όπως ισχύει σήμερα. Εάν, παρά τα ανωτέρω, οι όροι της άνω διάταξης δεν πληρωθούν, υποχρεούνται να συγκαλέσουν Γενικές Συνελεύσεις των μετόχων τους, στις οποίες θα εισηγηθούν την έγκριση και υλοποίηση της παρούσας συγχώνευσης και την παροχή αρμοδιότητας και εξουσιοδότησης για την υπογραφή της σχετικής συμβολαιογραφικής πράξης, που θα περιλαμβάνει τη σύμβαση συγχώνευσης και την έκθεση του Ορκωτού Ελεγκτή, σύμφωνα με το άρθρο 3 του ν. 2166/1993 όπως ισχύει. 4) Ισολογισμός μετασχηματισμού (συγχώνευσης) της απορροφούμενης ΑΕ, που ορίζει ο Ν. 2166/1993, είναι ο καταρτισθείς με ημερομηνία 31-07-2013, ο έλεγχος του οποίου ανατέθηκε και έγινε από τον Ορκωτό Ελεγκτή κ. κ. Γεώργιο Σκαμπαβέρια του Αθανασίου (ΑΜ ΣΟΕΛ: 14661), η δε απορροφούσα απαλλάσσεται από την υποχρέωση κατάρτισης Ισολογισμού μετασχηματισμού και Λογιστικής Κατάστασης. 5) Από 01.08.2013, ήτοι από την επόμενη ημέρα του Ισολογισμού Μετασχηματισμού της απορροφούμενης εταιρίας και μέχρι την ημέρα της νόμιμης ολοκλήρωσης της συγχώνευσης, όλες οι πράξεις και συναλλαγές της απορροφούμενης θεωρούνται από λογιστική άποψη ότι διενεργούνται για λογαριασμό της απορροφούσας εταιρίας, τα δε οικονομικά αποτελέσματα αυτής της περιόδου θα ωφελούν ή θα βαρύνουν αποκλειστικά και μόνο την απορροφούσα εταιρεία. 6) Η απορροφούμενη εταιρεία θα μεταβιβάσει το σύνολο της περιουσίας της (ενεργητικό και παθητικό) στην απορροφούσα εταιρεία. Περαιτέρω θα μεταβιβασθεί στην απορροφούσα εταιρεία κάθε άλλο δικαίωμα, άυλο αγαθό, αξίωση ή άλλο περιουσιακό στοιχείο, ακόμη κι αν δεν κατονομάζεται ειδικά ή δεν περιγράφεται με ακρίβεια στη σύμβαση συγχώνευσης, είτε από παράλειψη είτε από παραδρομή, οι πάσης φύσεως άδειες που έχουν χορηγηθεί από τις Αρχές (του εργοληπτικού πτυχίου της απορροφούμενης εταιρίας ρητώς περιλαμβανομένου), καθώς και τα δικαιώματα και οι έννομες σχέσεις που προκύπτουν από οποιαδήποτε σύμβαση ή δικαιοπραξία, άπαντα τα οποία από τη νόμιμη τελείωση της συγχώνευσης περιέρχονται κατά πλήρες δικαίωμα κυριότητας στην απορροφούσα εταιρεία. 7) Δεν υπάρχουν μέτοχοι της απορροφούμενης εταιρίας, οι οποίοι να έχουν ειδικά δικαιώματα ή προνόμια, ούτε κάτοχοι άλλων τίτλων, πλην μετοχών. 8) Για τα μέλη των Διοικητικών Συμβουλίων και τους τακτικούς ελεγκτές των συγχωνευόμενων εταιριών, δεν προβλέπονται από το Καταστατικό τους ή από αποφάσεις των Γενικών Συνελεύσεων των μετόχων τους ή από κάποια εξωεταιρική συμφωνία, ιδιαίτερα πλεονεκτήματα, ούτε εξάλλου τους παρέχονται τέτοια πλεονεκτήματα από το Σχέδιο Σύμβασης Συγχώνευσης. 9) Η συγχώνευση θα ολοκληρωθεί με την καταχώρηση στο Γενικό Εμπορικό Μητρώο (Γ.Ε.ΜΗ) της εγκριτικής απόφασης της αρμόδιας Αρχής για τη συγχώνευση των παραπάνω ανωνύμων εταιριών. 10) Από της τελείωσης της συγχώνευσης η απορροφούσα εταιρεία «ΜΗΧΑΝΙΚΗ ΑΕ» υποκαθίσταται αυτοδίκαια και ταυτόχρονα χωρίς καμία άλλη διατύπωση σύμφωνα με το νόμο, σε όλα γενικά τα δικαιώματα, υποχρεώσεις και έννομες σχέσεις της απορροφούμενης εταιρίας και η μεταβίβαση αυτή εξομοιώνεται με καθολική διαδοχή (οιονεί καθολική διαδοχή), οι δε εκκρεμείς δίκες της απορροφούμενης εταιρίας θα συνεχίζονται από την απορροφούσα εταιρεία ή κατ' αυτής χωρίς καμία ειδικότερη διατύπωση από μέρος της για την συνέχιση και χωρίς να επέρχεται, λόγω της συγχώνευσης, βία διακοπής της δίκης και χωρίς να απαιτείται δήλωση για την επανάληψη τους. Η απορροφούμενη εταιρεία λύεται και παύει να υπάρχει χωρίς να ακολουθήσει εκκαθάριση της.

1. «ΜΗΧΑΝΙΚΗ ΑΕ» 2. «ΘΟΛΟΣ ΑΕ»

## ΟΤΕ Α.Ε. Ανακοίνωση

Με επιτυχία ολοκληρώθηκε η εθελουσία στον ΟΤΕ 1827 άτομα αποχώρησαν με τα Προγράμματα Οικειοθελούς Αποχώρησης του ΟΤΕ Ευκαιρίες απασχόλησης σε νέους ανθρώπους - 500 και πλέον προσλήψεις το 2014 Ετήσια εξοικονόμηση περίπου 94 εκατ. ευρώ - Καμία επιβάρυνση για τα ασφαλιστικά ταμεία Ολοκληρώθηκαν με επιτυχία τα Προγράμματα Οικειοθελούς Αποχώρησης Προσωπικού του ΟΤΕ που είχαν ξεκινήσει το Νοέμβριο στο πλαίσιο του μετασχηματισμού της εταιρείας μέσα από κοινωνικά υπεύθυνες λύσεις.



Ξεπερνώντας κατά πολύ τον αρχικό στόχο, 1827 άτομα αποδέχθηκαν τα κίνητρα που δόθηκαν από την εταιρεία, κυρίως για εργαζομένους που βρίσκονται κοντά στη συνταξιοδότηση. Ο ΟΤΕ υπολογίζει την καθαρή ετήσια εξοικονόμηση από τη μείωση του προσωπικού σε περίπου 94 εκατ. ευρώ. Υπενθυμίζεται ότι τα Προγράμματα Οικειοθελούς Αποχώρησης δεν επιβαρύνουν τα ασφαλιστικά ταμεία, καθώς ο ΟΤΕ καλύπτει το σύνολο του κόστους, περίπου 73,5 εκατ. ευρώ, των ασφαλιστικών εισφορών για την αυτασφάλιση των εργαζομένων που αποχώρησαν μέσω των προγραμμάτων. Η μεγάλη συμμετοχή στα προγράμματα εθελούσιας του ΟΤΕ, οφείλεται στο γεγονός ότι προσφέρουν κοινωνικά υπεύθυνες λύσεις για την αποχώρηση εργαζομένων που βρίσκονται κοντά στη συνταξιοδότηση. Ταυτόχρονα δίνεται η δυνατότητα στον ΟΤΕ να μειώσει σημαντικά τα λειτουργικά του έξοδα, να ενισχύσει την ανταγωνιστικότητά του και να προχωρήσει με τον εκσυγχρονισμό της εταιρείας, δημιουργώντας παράλληλα ευκαιρίες απασχόλησης στον Όμιλο για νέους ανθρώπους που έχει ανάγκη η χώρα. Στο πλαίσιο της αναβάθμισης της εμπειρίας του πελάτη και για την ενίσχυση της τεχνικής και εμπορικής εξυπηρέτησης, ο Όμιλος ΟΤΕ ήδη προχωρεί σε περίπου 500 προσλήψεις νέων τεχνικών πεδίου, μηχανικών, πωλητών καταστημάτων και εταιρικών πωλητών. Προσθέτοντας και τις προσλήψεις που έγιναν το 2013, μέσα σε ένα χρόνο ο Όμιλος ΟΤΕ θα έχει κάνει πάνω από 1000 προσλήψεις, με αμοιβές άνω του βασικού μισθού και επιπλέον παροχές όπως πρόγραμμα ιδιωτικής ιατροφαρμακευτικής περίθαλψης και προϊόντα και υπηρεσίες του Ομίλου. ΣΗΜΕΙΩΣΗ: Το παρόν εκδίδεται σύμφωνα με τις διατάξεις του Ν. 3556/2007 [άρθρο 3, παρ. 1 (ιστ), (ββ), και άρθρο 21]], την Απόφαση 1/434/03.07.2007 της Επιτροπής Κεφαλαιαγοράς, το άρθρο 13 του Ν. 3340/2005 και την Απόφαση 3/347/12.07.2005 της Επιτροπής Κεφαλαιαγοράς.

### **ΓΡ. ΣΑΡΑΝΤΗΣ Α.Β.Ε.Ε.**

#### **Ανακοίνωση**

Ο Όμιλος Σαράντη ανακοινώνει την σύσταση της κατά 100% θυγατρικής εταιρείας στην Πορτογαλία με την επωνυμία SARANTIS PORTUGAL, η οποία εδρεύει στην Λισαβόνα. Ο Όμιλος έχει ήδη παρουσία στην αγορά της Πορτογαλίας από το 2009 μέσω εξαγωγών προς υπό-διανομέα, όπου διανέμει τα καλλυντικά και αρωματικά προϊόντα ευρείας διανομής BU, C-THRU, STR8 και BIOTEN. Η έναρξη λειτουργίας της θυγατρικής εταιρείας, η οποία αναλαμβάνει την τιμολόγηση των προϊόντων απευθείας προς την Πορτογαλική αγορά, πραγματοποιήθηκε την 1η Ιανουαρίου 2014. Μέσω της δημιουργίας θυγατρικής θα γίνει αφενός μεν ενδυνάμωση της διανομής των καλλυντικών, αφετέρου δε επέκταση στην αγορά των προϊόντων οικιακής χρήσης μέσω των προϊόντων FINO. Πιο συγκεκριμένα η ίδρυση της θυγατρικής εταιρείας θα απελευθερώσει τα αναγκαία κεφάλαια κίνησης, που απαιτούνται για την επέκταση στην Πορτογαλική αγορά, με συνέπεια την εκτίναξη του κύκλου εργασιών, ο οποίος αυτή τη στιγμή είναι περίπου 800.000, στα 4.000.000 σε ετήσια βάση.

### **ΕΛΒΙΕΜΕΚ ΑΞΙΟΠΟΙΗΣΗ ΑΚΙΝΗΤΩΝ-ΕΜΠΟΡΕΥΜΑΤΙΚΑ ΚΕΝΤΡΑ-ΕΝΕΡΓΕΙΑ- ΑΝΑΚΥΚΛΩΣΗ Α.Ε**

#### **Ανακοίνωση**

Η εταιρεία ΕΛΒΙΕΜΕΚ Α.Ε., σύμφωνα με το Ν. 3340/2005 (άρθρο 13) και την υπ αρ. 3/347/12.07.2005 απόφαση του Δ.Σ. της Επιτροπής Κεφαλαιαγοράς, ενημερώνει το επενδυτικό κοινό, κατόπιν των από 3.1.2014 γνωστοποιήσεων των εταιρειών ΤΡΙΤΩΝ Α.Ε. και ΚΙΝΗΤΡΟ Α.Ε., υπόχρεων προσώπων κατά την έννοια του άρθρου 6 παρ.β(iv) της ανωτέρω απόφασης, καθώς και του κ. Δημήτριου Ρεμαντά, μέλους Δ.Σ., ότι την 31.12.2013 οι ανωτέρω προέβησαν στις κατωτέρω συναλλαγές επί των μετοχών της εταιρείας: η ΤΡΙΤΩΝ Α.Ε. πώλησε εξωχρηματιστηριακά στην εταιρεία ΚΙΝΗΤΡΟ Α.Ε. 127.545 μετοχές της ΕΛΒΙΕΜΕΚ Α.Ε., και στον κ. Δημήτριο Ρεμαντά 56.687 μετοχές της τελευταίας, έναντι τιμήματος τριών (3) ευρώ εκάστη.

### **ΕΛΒΙΕΜΕΚ ΑΞΙΟΠΟΙΗΣΗ ΑΚΙΝΗΤΩΝ-ΕΜΠΟΡΕΥΜΑΤΙΚΑ ΚΕΝΤΡΑ-ΕΝΕΡΓΕΙΑ- ΑΝΑΚΥΚΛΩΣΗ Α.Ε.**

#### **Ανακοίνωση**

Η εταιρεία ΕΛΒΙΕΜΕΚ Α.Ε. ενημερώνει το επενδυτικό κοινό, σύμφωνα με το άρθρο 9 παρ. 5 Ν. 3556/2007, ότι, επί συνολικού αριθμού μετοχών 7.085.888 και μετοχικού κεφαλαίου 11.266.561,92, μέτοχοί της με ποσοστό άνω του 10% είναι η εταιρεία REMCO HOLDINGS Α.Ε. με ποσοστό 50,29%, η εταιρεία ΤΡΙΤΩΝ ΤΟΥΡΙΣΤΙΚΗ ΞΕΝΟΔΟΧΕΙΑΚΗ ΤΕΧΝΙΚΗ ΚΑΙ ΟΙΚΟΔΟΜΙΚΗ ΕΤΑΙΡΕΙΑ με ποσοστό 21,60% και η εταιρεία ΕΛΛΗΝΟΒΑΛΚΑΝΙΚΗ Α.Ε. με ποσοστό 13,86%.

### **COMPUCON ΕΦΑΡΜΟΓΕΣ ΥΠΟΛΟΓΙΣΤΩΝ ΑΒΕΕ**

#### **Ανακοίνωση**

Η εταιρεία ανακοινώνει, σύμφωνα με το Ν. 3340/2005, ότι την 31.12.2013 της γνωστοποιήθηκε ότι ο κ. Αγγέλου Ζαχαρίας του Γεωργίου, μέλος του Διοικητικού Συμβουλίου της εταιρείας, απέκτησε την πληρεξουσιότητα 41.676 δικαιωμάτων ψήφου που αντιστοιχούν σε ισάριθμες μετοχές μετόχων, εκ των οποίων ουδείς κατέχει ατομικά ποσοστό άνω του 5% του μετοχικού κεφαλαίου της εταιρείας.

### **ΓΡ. ΣΑΡΑΝΤΗΣ Α.Β.Ε.Ε.**

#### **Ανακοίνωση**

Η εταιρεία ΓΡ. ΣΑΡΑΝΤΗΣ Α.Β.Ε.Ε. ανακοινώνει με βάση το άρθρο 21 του Ν.3556/2007 σε συνδυασμό με το άρθρο 11 της απόφασης της ΕΚ 1/434/3.7.2007 ότι ο κος Κωνσταντίνος Σταματίου του Φωκίωνος, μέτοχος και Εκτελεστικό Μέλος του Διοικητικού Συμβουλίου της Εταιρείας (και Υπόχρεο Πρόσωπο βάσει του α.13 του Ν.3340), την 31η Δεκεμβρίου 2013 προέβη σε πώληση συνολικά 1.000 κοινών ονομαστικών μετοχών της Εταιρείας στην τιμή των 6,56 ευρώ, συνολικής καθαρής αξίας 6.565 ευρώ.

### **ΟΤΕ Α.Ε.**

#### **Ανακοίνωση**

Ο Οργανισμός Τηλεπικοινωνιών της Ελλάδος ΑΕ (ΟΤΕ ΑΕ ή Εταιρεία) ανακοινώνει ότι, σύμφωνα με το άρθρο 16 του Κ.Ν. 2190/1920, το άρθρο 9 του ν. 3340/2005, τον υπ αριθ. 2273/2003 Κανονισμό της Επιτροπής των Ευρωπαϊκών Κοινοτήτων, την από 26.06.2013 απόφαση της Τακτικής Γενικής Συνέλευσης των Μετόχων και την υπ αριθμ. 6/11-10-2013 απόφαση του Δ/ντος Συμβούλου της Εταιρείας, η Εταιρεία αγόρασε την 07/01/2014, μέσω του μέλους του Χ.Α. NBGSecurities Α.Ε.Π.Ε.Υ, 16.303 ίδιες μετοχές με μέση τιμή κτήσης 10,2250 ανά μετοχή, συνολικής αξίας 166.700,18. Κατόπιν αυτού, η Εταιρεία κατέχει συνολικά 1.223.262 ίδιες μετοχές, δηλαδή 0,249568% του μετοχικού της κεφαλαίου. Η ανακοίνωση εκδίδεται ως Ρυθμιζόμενη Πληροφορία σύμφωνα με τις διατάξεις του Ν. 3556/2007 [άρθρο 3, παρ. 1 (ιστ), (ββ), και άρθρο 21]], την Απόφαση 1/434/03.07.2007 της Επιτροπής Κεφαλαιαγοράς, τα άρθρα 10 και 13 του Ν. 3340/2005 και την Απόφαση 3/347/12.07.2005 της Επιτροπής Κεφαλαιαγοράς.

**JUMBO ΑΝΩΝΥΜΗ ΕΜΠΟΡΙΚΗ ΕΤΑΙΡΙΑ****Ανακοίνωση**

Στην Ελλάδα, την Κύπρο, τη Βουλγαρία και τώρα και στην Ρουμανία τα Χριστούγεννα παραμένουν άρρηκτα συνδεδεμένα με αγορές από τα JUMBO. Ούτε η οικονομική κρίση, ούτε οι νέοι φόροι, ούτε οι καταργηθείσες και το κρύο κατάφεραν να αναχαιτίσουν τα κύματα των καταναλωτών που συνεχίζουν να εμπιστεύονται την ποιότητα εξυπηρέτησης των JUMBO. Η θετική τάση του πρώτου τριμήνου συνεχίστηκε και το δεύτερο τρίμηνο της τρέχουσας οικονομικής χρήσης με αποτέλεσμα οι πωλήσεις από τον Ιούλιο μέχρι και τον Δεκέμβριο του 2013 να φτάσουν τα 316,74 εκατομμύρια Ευρώ έναντι 295,39 εκατομμυρίων Ευρώ που ήταν ο τζίρος κατά το αντίστοιχο περυσινό διάστημα. Αυτό σημαίνει ότι ο κύκλος εργασιών αυξήθηκε το πρώτο εξάμηνο της τρέχουσας οικονομικής χρήσης κατά 7,23% έναντι προσδοκίας για μια αύξηση μεταξύ 4-6%. Και κατά το δεύτερο τρίμηνο, οι πωλήσεις στα καταστήματα στην Ελλάδα διατηρήθηκαν σε θετικό έδαφος ενώ η ενίσχυση των πωλήσεων στην Κύπρο ήταν εντυπωσιακή, μετά και το άνοιγμα του νέου καταστήματος στην Πάφο. Η Βουλγαρία συνέχισε να αναπτύσσεται με διψήφιο ποσοστό, ενώ η επίδοση των 2 πρώτων καταστημάτων του Ομίλου στη Ρουμανία ήταν καλύτερη των προσδοκιών. Ο Όμιλος μέχρι το τέλος Δεκεμβρίου αριθμούσε 66 καταστήματα εκ των οποίων τα 52 στην Ελλάδα, 4 στην Κύπρο, 8 στη Βουλγαρία, 2 στην Ρουμανία ενώ διαθέτει και το ηλεκτρονικό κατάστημα e-Jumbo. Κατά το δεύτερο μισό της τρέχουσας οικονομικής χρήσης, αναμένεται να λειτουργήσει ένα ακόμα ιδιόκτητο κατάστημα στην Βόρεια Ελλάδα (9.000 τ.μ.). Σταδιακά, με δύο καταστήματα για την παρούσα χρήση, θα ξεκινήσει η ριζική ανακαίνιση παλαιών καταστημάτων του Ομίλου.

**DIONIC AEBE****Ανακοίνωση**

Μετά την ολοκλήρωση της αύξησης μετοχικού κεφαλαίου με καταβολή μετρητών και την εισαγωγή των νέων μετοχών στις 8.1.2014 ανακοινώνουμε ότι μέτοχοι η συμμετοχή των οποίων υπερβαίνει το όριο του 5% του μετοχικού μας κεφαλαίου, είναι οι Ρούμπας Θωμάς 10,444% Καβρουλάκης Νικόλαος 9,525%

**TRASTOR A.E.E. ΑΚΙΝΗΤΗΣ ΠΕΡΙΟΥΣΙΑΣ****Ανακοίνωση**

Κατ'εφαρμογή του Ν. 3340/2005, καθώς και της υπ' αριθμόν 3/347/12.7.2005 απόφασης της Επιτροπής Κεφαλαιαγοράς, ανακοινώνεται ότι ο κ. Γεώργιος Λάσκαρης, Μη Εκτελεστικό Μέλος του Δ.Σ. της TRASTOR υπέβαλε την παραίτησή του για προσωπικούς λόγους. Κατά τη συνεδρίαση του Διοικητικού Συμβουλίου της Εταιρείας που πραγματοποιήθηκε την 8.1.2014 έγινε αποδεκτή η παραίτηση του κ. Γεωργίου Λάσκαρη και ομοφώνως εκλέχθηκε νέο εκτελεστικό μέλος η κα Μαρία Αναστασίου. Το Διοικητικό Συμβούλιο της Εταιρείας ανασυγκροτήθηκε σε σώμα ως ακολούθως: Δημήτρης Γεωργακόπουλος, Πρόεδρος Δ.Σ., Μη Εκτελεστικό Μέλος Δ.Σ. Σωτήριος Θεοδωρίδης, Αντιπρόεδρος Δ.Σ., Διευθύνων Σύμβουλος, Εκτελεστικό Μέλος Δ.Σ. Κωνσταντίνος Μαρκάζος, Εκτελεστικό Μέλος Γεώργιος Κωνσταντακόπουλος, Εκτελεστικό Μέλος Κωνσταντίνος Χρυσικός, Εκτελεστικό Μέλος Χρήστος Βάκης, Μη Εκτελεστικό Μέλος Κωνσταντίνος Βαμβακόπουλος, Ανεξάρτητο Μη Εκτελεστικό Μέλος Δημήτριος Γκούμας, Ανεξάρτητο Μη Εκτελεστικό Μέλος Μαρία Αναστασίου, Εκτελεστικό Μέλος

**TRASTOR A.E.E. ΑΚΙΝΗΤΗΣ ΠΕΡΙΟΥΣΙΑΣ****Ανακοίνωση**

Σε συνέχεια της ανακοίνωσης της εταιρείας μας περί εκλογής νέου Δ.Σ., ενημερώνουμε ότι κατά την συνεδρίαση της 8/1/2014, η σύνθεση της Επιτροπής Ελέγχου της TRASTOR διαμορφώθηκε ως εξής: Κωνσταντίνος Βαμβακόπουλος, Ανεξάρτητο Μη Εκτελεστικό Μέλος ΔΣ Δημήτριος Γκούμας, Ανεξάρτητο Μη Εκτελεστικό Μέλος ΔΣ Χρήστος Βάκης, Μη Εκτελεστικό Μέλος ΔΣ Σύμφωνα με τις διατάξεις του άρθρου 37 του Ν.3693 / 2008 η νέα σύνθεση της Επιτροπής Ελέγχου θα επικυρωθεί από την επόμενη Γενική Συνέλευση των Μετόχων.

**ΓΕΚ ΤΕΡΝΑ Α.Ε. ΣΥΜΜΕΤΟΧΩΝ, ΑΚΙΝΗΤΩΝ,****Ανακοίνωση**

Η εταιρεία ΓΕΚ ΤΕΡΝΑ ΑΕ, ενημερώνει το Επενδυτικό Κοινό ότι ολοκληρώθηκε η αύξηση του Μετοχικού Κεφαλαίου της Εταιρείας σύμφωνα με την από 6/12/2013 απόφαση της Α' Επαναληπτικής Έκτακτης Γενικής Συνέλευσης των Μετόχων. Οι 8.579.680 νέες μετοχές που εκδόθηκαν συνεπεία της αύξησης είναι διαπραγματεύσιμες στο Χρηματιστήριο Αθηνών από 8-1-2014. Στο πλαίσιο των διατάξεων της παρ. 5 του άρθρου 9 του Ν. 3556/2007 και προς τον σκοπό διευκόλυνσης υπολογισμού και καθορισμού των ορίων απόκτησης ή διάθεσης σημαντικών συμμετοχών από Μετόχους ή κατόχους δικαιωμάτων ψήφου, η Εταιρεία ανακοινώνει ότι το Μετοχικό Κεφάλαιό της ανέρχεται πλέον στο ποσό των πενήντα τριών εκατομμυρίων οκτακοσίων σαράντα τριών χιλιάδων πεντακοσίων σαράντα εννέα ευρώ και εβδομήντα έξι λεπτών (53.843.549,76) ευρώ, είναι ολοσχερώς καταβεβλημένο και διαιρείται σε ενενήντα τέσσερα εκατομμύρια τετρακόσιες εξήντα δύο χιλιάδες τριακόσιες εξήντα οκτώ (94.462.368) κοινές ονομαστικές μετοχές, ονομαστικής αξίας πενήντα επτά λεπτών ευρώ (0,57 ) η κάθε μία.

**ΕΜΠΟΡΙΚΗ ΕΙΣΑΓΩΓΙΚΗ ΑΥΤΟΚΙΝΗΤΩΝ ΔΙΤΡΟΧΩΝ ΚΑΙ ΜΗΧΑΝΩΝ ΘΑΛΑΣΣΗΣ ΑΝΩΝΥΜΗ ΕΜΠΟΡΙΚΗ ΕΤΑΙΡΙΑ****Ανακοίνωση**

Η Έκτακτη Γενική Συνέλευση των Μετόχων της «ΜΟΤΟΔΙΚΤΥΟ ΒΟΡΕΙΟΥ ΕΛΛΑΔΟΣ ΑΝΩΝΥΜΗ ΕΤΑΙΡΙΑ ΕΜΠΟΡΙΑΣ ΚΑΙ ΔΙΑΝΟΜΗΣ ΔΙΤΡΟΧΩΝ ΚΑΙ ΜΗΧΑΝΩΝ ΘΑΛΑΣΣΗΣ (ΥΠΟ ΕΚΚΑΘΑΡΙΣΗ)» (θυγατρικής της ΜΟΤΟΔΥΝΑΜΙΚΗ Α.Ε.Ε. κατά 51%) που συνήλθε την 30.12.2013, αποφάσισε την οριστική λύση, λόγω περάτωσης της εκκαθάρισής της, στην οποία είχε τεθεί με την από 29-3-2011 Έκτακτη Γενική Συνέλευση των Μετόχων της.

**F.H.L. Η. ΚΥΡΙΑΚΙΔΗΣ ΜΑΡΜΑΡΑ - GRANITEΣ Α.Β.Ε.Ε.****Αγορά Ιδίων Μετοχών**

Η F.H.L. Η. ΚΥΡΙΑΚΙΔΗΣ ΜΑΡΜΑΡΑ GRANITEΣ Α.Β.Ε.Ε. (η Εταιρεία) ενημερώνει το επενδυτικό κοινό ότι σε εκτέλεση της από 17.12.2012 απόφασης της Έκτακτης Γενικής Συνέλευσης των Μετόχων της Εταιρείας, προέβη σε αγορά ιδίων μετοχών, και συγκεκριμένα στις 03.01.2014 αγοράστηκαν 2.950 μετοχές, με μέση τιμή κτήσης 1,2183 ευρώ ανά μετοχή και συνολική αξία

συναλλαγών 3.632,01 ευρώ. Οι αγορές ιδίων μετοχών πραγματοποιούνται μέσω του μέλους του Χρηματιστηρίου Αθηνών ΕΠΕΝΔΥΤΙΚΗ ΤΡΑΠΕΖΑ ΕΛΛΑΔΟΣ Α.Ε.

### ΓΕΚ ΤΕΡΝΑ Α.Ε. ΣΥΜΜΕΤΟΧΩΝ, ΑΚΙΝΗΤΩΝ, ΚΑΤΑΣΚΕΥΩΝ

#### Ανακοίνωση

Η ΓΕΚ ΤΕΡΝΑ ΑΕ ενημερώνει, σύμφωνα με το Ν.3556/2007 και δυνάμει σχετικής γνωστοποίησης που έλαβε από τον μέτοχο κ. Γεώργιο Περιστέρη ότι επήλθε μεταβολή στα ποσοστά δικαιωμάτων ψήφου που κατέχει, ως εξής: Ημερομηνία συναλλαγής κατά την οποία το ποσοστό συμμετοχής κατέρχεται του 15%: 08/1/2014. Αριθμός μετοχών και ισάριθμων δικαιωμάτων ψήφου πριν τη συναλλαγή: 13.348.124 ήτοι ποσοστό 15,5423% επί του συνόλου των δικαιωμάτων ψήφου της εταιρείας ΓΕΚ ΤΕΡΝΑ ΑΕ. Αριθμός μετοχών και ισάριθμων δικαιωμάτων ψήφου μετά τη συναλλαγή: 13.348.124 ήτοι ποσοστό 14,1306% επί του συνόλου των δικαιωμάτων ψήφου της εταιρείας ΓΕΚ ΤΕΡΝΑ ΑΕ. Η ως άνω μεταβολή οφείλεται στην εισαγωγή για διαπραγμάτευση στο Χρηματιστήριο Αθηνών από 8-1-2014 των 8.579.680 νέων μετοχών που εκδόθηκαν συνεπεία της αύξησης του μετοχικού κεφαλαίου που αποφασίσθηκε από την Α' Επαναληπτική Έκτακτη Γενική Συνέλευση της 6-12-2013.

### F.H.L. H. ΚΥΡΙΑΚΙΔΗΣ ΜΑΡΜΑΡΑ - ΓΡΑΝΙΤΕΣ Α.Β.Ε.Ε.

#### Αγορά Ιδίων Μετοχών

Η F.H.L. H. ΚΥΡΙΑΚΙΔΗΣ ΜΑΡΜΑΡΑ ΓΡΑΝΙΤΕΣ Α.Β.Ε.Ε. (η Εταιρεία) ενημερώνει το επενδυτικό κοινό ότι σε εκτέλεση της από 17.12.2012 απόφασης της Έκτακτης Γενικής Συνέλευσης των Μετόχων της Εταιρείας, προέβη σε αγορά ιδίων μετοχών, και συγκεκριμένα στις 07.01.2014 αγοράστηκαν 2.750 μετοχές, με μέση τιμή κτήσης 1,2082 ευρώ ανά μετοχή και συνολική αξία συναλλαγών 3.357,98 ευρώ. Οι αγορές ιδίων μετοχών πραγματοποιούνται μέσω του μέλους του Χρηματιστηρίου Αθηνών ΕΠΕΝΔΥΤΙΚΗ ΤΡΑΠΕΖΑ ΕΛΛΑΔΟΣ Α.Ε.

### F.H.L. H. ΚΥΡΙΑΚΙΔΗΣ ΜΑΡΜΑΡΑ - ΓΡΑΝΙΤΕΣ Α.Β.Ε.Ε.

#### Ανακοίνωση

Γνωστοποιείται ότι ο κος Κυριακίδης Ηλίας του Στυλιανού Πρόεδρος και Διευθύνων Σύμβουλος της FHL H. ΚΥΡΙΑΚΙΔΗΣ ΜΑΡΜΑΡΑ ΓΡΑΝΙΤΕΣ ΑΒΕΕ προέβη σε Αγορά 2.300 μετοχών της εταιρίας FHL H. ΚΥΡΙΑΚΙΔΗΣ ΜΑΡΜΑΡΑ ΓΡΑΝΙΤΕΣ ΑΒΕΕ στις 7-1-2014 συνολικής αξίας 2.860,16 ευρώ.

## ΓΕΝΙΚΕΣ ΣΥΝΕΛΕΥΣΕΙΣ

### Η ΚΑΘΗΜΕΡΙΝΗ Α.Ε.

Έκτακτη Γενική Συνέλευση, την **09/01/2014**, ημέρα Πέμπτη και ώρα **10:00** στην αίθουσα συνελεύσεων στα γραφεία της Εταιρίας στο Δήμο Πειραιά, επί της οδού Εθνάρχου Μακαρίου και Δημητρίου Φαληρέως αρ. 2 (Νέο Φάληρο), 5ος όροφος, για συζήτηση και λήψη αποφάσεων στα παρακάτω θέματα της Ημερήσιας Διάταξης: 1. Αύξηση της ονομαστικής αξίας έκαστης κοινής, ονομαστικής, μετά ψήφου μετοχής της Εταιρίας με ταυτόχρονη συνένωση και μείωση του συνολικού αριθμού των κοινών μετοχών της Εταιρίας (reverse split). Παροχή εξουσιοδοτήσεων. 2. Μείωση του μετοχικού κεφαλαίου της Εταιρίας μέσω μείωσης της ονομαστικής αξίας έκαστης κοινής ονομαστικής μετά ψήφου μετοχής της Εταιρίας, με σκοπό το συμπληρωτικό σωρευτικών ζημιών σύμφωνα με το άρθρο 4 του κ.ν. 2190/1920, ως ισχύει. Παροχή εξουσιοδοτήσεων. 3. Αύξηση του μετοχικού κεφαλαίου της Εταιρίας σε μετρητά μέσω έκδοσης νέων, κοινών, ονομαστικών, μετά ψήφου μετοχών και με δικαίωμα προτίμησης των υφισταμένων μετόχων. Παροχή εξουσιοδοτήσεων στο Διοικητικό Συμβούλιο της Εταιρίας προκειμένου να καθορίσει την τιμή διάθεσης των νεοεκδοθησομένων μετοχών (κατ' άρθρο 13 παρ. 6 του κ.ν. 2190/1920) και να εξειδικεύσει τους όρους της ως άνω αύξησης. Παροχή εν γένει εξουσιοδοτήσεων. 4. Τροποποίηση του άρθρου 5 του Καταστατικού της Εταιρίας ως προς το κεφάλαιο της Εταιρίας βάσει των αποφάσεων επί των ως άνω υπό (1) έως και (3) θεμάτων ημερήσιας διάταξης. 5. Διάφορες Ανακοινώσεις. Σύμφωνα την παρ. 2β του άρθρου 26 και το άρθρο 28α του κ.ν. 2190/1920, όπως προστέθηκαν με τα άρθρα 3 και 6, αντίστοιχα, του Ν. 3884/2010 και ισχύουν, η Εταιρία ενημερώνει τους μετόχους για τα ακόλουθα: Στη Γενική Συνέλευση έχουν δικαίωμα να λάβουν μέρος και να ψηφίσουν όποια φυσικά ή νομικά πρόσωπα εμφανίζονται ως μέτοχοι κατά την έναρξη της πέμπτης (5ης) ημέρας πριν από την ημέρα συνεδρίασης της Γενικής Συνέλευσης, ήτοι, κατά την 4η Ιανουαρίου 2014 (Ημερομηνία Καταγραφής) στο αρχείο μετόχων της εταιρείας που τηρείται ηλεκτρονικά στην εταιρεία «Ελληνικά Χρηματιστήρια Ανώνυμη Εταιρεία Συμμέτοχων Εκκαθάρισης Διακανονισμού & Καταχώρησης» (ΕΧΑΕ). Για την απόδειξη της μετοχικής ιδιότητας κατά την ημερομηνία καταγραφής κάθε μέτοχος πρέπει να προσκομίσει στην Εταιρία σχετική έγγραφη βεβαίωση της ΕΧΑΕ. Εναλλακτικά, η απόδειξη της μετοχικής ιδιότητας μπορεί να γίνει με απευθείας ηλεκτρονική σύνδεση της εταιρείας με τα αρχεία της ΕΧΑΕ εφόσον τούτο ζητηθεί από τους ενδιαφερομένους μετόχους. Η σχετική έγγραφη βεβαίωση ή η ηλεκτρονική πιστοποίηση σχετικά με την μετοχική ιδιότητα πρέπει να περιέλθει στην Εταιρία το αργότερο την τρίτη (3η) ημέρα πριν από συνεδρίαση της Γενικής Συνέλευσης ήτοι την 6η Ιανουαρίου 2014. Στην αυτή προθεσμία οφείλουν να υποβάλουν οι ενδιαφερόμενοι μέτοχοι στα γραφεία της Εταιρίας στο Δήμο Πειραιά (οδός Εθνάρχου Μακαρίου και Δημητρίου Φαληρέως αρ. 2, (Νέο Φάληρο,) ή ταχυδρομικά, επί αποδείξει παραλαβής, τα τυχόν έγγραφα νομιμοποίησης (διορισμού/ανάκλησης) αντιπροσώπων τους για τη συμμετοχή στη Γενική Συνέλευση. Σε περίπτωση επαναληπτικής Γενικής Συνέλευσης, ο διορισμός και ανάκληση αντιπροσώπου μετόχου θα πρέπει να έχει κοινοποιηθεί στην Εταιρία με τα ίδια πιο πάνω μέσα τουλάχιστον τρεις (3) ημέρες πριν από την ημερομηνία της επαναληπτικής Γενικής Συνέλευσης. Σε περίπτωση που κατά την Συνεδρίαση της Έκτακτης Γενικής Συνέλευσης των Μετόχων της Εταιρείας της 9ης Ιανουαρίου 2014, δεν επιτευχθεί για οποιονδήποτε λόγο η απαιτούμενη εκ του νόμου απαρτία, το Διοικητικό Συμβούλιο καλεί τους μετόχους την 20η Ιανουαρίου 2014, ημέρα Δευτέρα και ώρα 10:00 σε Α' Επαναληπτική Γενική Συνέλευση σύμφωνα με τα προβλεπόμενα στο άρθρο 29 του κ.ν 2190/1920, όπως ισχύει. Η εν λόγω Επαναληπτική Γενική Συνέλευση θα λάβει χώρα στην αίθουσα συνελεύσεων στα γραφεία της Εταιρίας στο Δήμο Πειραιά επί της οδού Εθνάρχου Μακαρίου και Δημητρίου Φαληρέως αρ. 2 (Νέο Φάληρο), 5<sup>ος</sup> όροφος με θέματα ημερήσιας διάταξης εκείνα της αρχικής. Σημειώνεται ότι δεν θα δημοσιευθεί νέα πρόσκληση για την επαναληπτική συνέλευση σύμφωνα με το άρθρο 29 του κ.ν. 2190/1920 όπως ισχύει. Για τη συμμετοχή στην επαναληπτική Γενική Συνέλευση, η ιδιότητα του μετόχου

πρέπει να υφίσταται κατά την έναρξη της τέταρτης (4ης) ημέρας πριν από την ημέρα συνεδρίασης της Επαναληπτικής Γενικής Συνέλευσης (Ημερομηνία Καταγραφής Επαναληπτικής Γενικής Συνέλευσης), ήτοι κατά την 16η Ιανουαρίου 2014, η δε σχετική έγγραφη βεβαίωση ή η ηλεκτρονική πιστοποίηση σχετικά με την μετοχική ιδιότητα πρέπει να περιέλθει στην Εταιρία το αργότερο την τρίτη (3η) ημέρα πριν από τη συνεδρίαση της Επαναληπτικής Γενικής Συνέλευσης, ήτοι την 17η Ιανουαρίου 2014. Επισημαίνεται ότι για τη συμμετοχή και άσκηση του δικαιώματος ψήφου στην Τακτική Γενική Συνέλευση και στην Επαναληπτική αυτής Συνέλευση δεν απαιτείται η δέσμευση των μετοχών του δικαιούχου ούτε η τήρηση άλλης ανάλογης διαδικασίας, η οποία περιορίζει τη δυνατότητα πώλησης και μεταβίβασης αυτών κατά το χρονικό διάστημα που μεσολαβεί ανάμεσα στην Ημερομηνία Καταγραφής και στη Γενική Συνέλευση. Κάθε μέτοχος που δικαιούται να παραστεί κατά τα ανωτέρω, συμμετέχει στη Γενική Συνέλευση και ψηφίζει είτε αυτοπροσώπως είτε μέσω νομίμως εξουσιοδοτημένων αντιπροσώπων. Κάθε μέτοχος μπορεί να διορίζει μέχρι τρεις (3) αντιπροσώπους. Νομικά πρόσωπα μετέχουν στη Γενική Συνέλευση ορίζοντας ως εκπροσώπους τους μέχρι τρία (3) φυσικά πρόσωπα. Λεπτομερείς πληροφορίες σχετικά με τα δικαιώματα μειοψηφίας και τους όρους άσκησης τους, καθώς και το πλήρες κείμενο της προσκλήσεως, των έγγραφων, των σχέδια αποφάσεων και των λοιπών πληροφοριών, που προβλέπονται στην παρ 3 του άρθρ. 27 Ν. 2190/20 είναι διαθέσιμα σε ηλεκτρονική μορφή στην ιστοσελίδα της Εταιρείας (<http://www.kathimerini.gr>). Οι ενδιαφερόμενοι μέτοχοι δύνανται να λαμβάνουν αντίγραφα των εγγράφων και σχεδίων αποφάσεων της παρ. 3 του άρθρου 27 του κ.ν. 2190/1920, όπως ισχύει, προσερχόμενοι στα γραφεία της Εταιρείας στο Δήμο Πειραιά επί της οδού Εθνάρχου Μακαρίου και Δημητρίου Φαληρέως αρ. 2 (Νέο Φάληρο), Τ.Κ. 18547 ή επικοινωνώντας με το Τμήμα Μετόχων στο τηλέφωνο 2104808201. Ο δικαιούχος μέτοχος καλείται να μεριμνά για την επιβεβαίωση της επιτυχούς αποστολής του εντύπου διορισμού αντιπροσώπου και της παραλαβής του από την Εταιρία, καλώντας στο τηλέφωνο: 2104808201. (Τμήμα Εξυπηρέτησης Μετόχων). Ελλείψει σχετικής καταστατικής πρόβλεψης η Εταιρία δεν δέχεται ηλεκτρονικές κοινοποιήσεις διορισμού και ανάκλησης αντιπροσώπων.

### ΒΙΟΚΑΡΠΕΤ Α.Ε.

**Έκτακτη Γενική Συνέλευση στις 09/01/2014, ημέρα Πέμπτη και ώρα 12:00** στα γραφεία της εταιρίας στο 5ον ΧΛΜ Ε.Ο. Λαρίσης Αθηνών, Λάρισσα, προκειμένου να αποφασίσουν επί του κάτωθι θέματος: ΘΕΜΑ ΗΜΕΡΗΣΙΑΣ ΔΙΑΤΑΞΗΣ: 1. Παροχή εγγύησης υπέρ της θυγατρικής εταιρίας ALBIO DATA ΑΕ για λήψη δανείου από την ALPHA BANK. Σύμφωνα με το άρθρο 26 παρ. 2β του Κ.Ν. 2190/1920, ως τροποποιήθηκε με το άρθρο 3 του Ν. 3884/2010 και ισχύει, η Εταιρία ενημερώνει τους μετόχους για τα ακόλουθα: Α. ΔΙΚΑΙΩΜΑ ΣΥΜΜΕΤΟΧΗΣ ΚΑΙ ΨΗΦΟΥ- Στην Έκτακτη Γενική Συνέλευση δικαιούται να συμμετάσχει όποιος εμφανίζεται με μέτοχος στα αρχεία του Συστήματος Αυλών Τίτλων που διαχειρίζεται η "Ελληνικά Χρηματιστήρια Α.Ε." (Ε.Χ.Α.Ε.), στο οποίο τηρούνται οι κινητές αξίες της Εταιρίας. Η απόδειξη της μετοχικής ιδιότητας γίνεται με την προσκόμιση σχετικής έγγραφης βεβαίωσης του ως άνω φορέα ή, εναλλακτικά, με απευθείας ηλεκτρονική σύνδεση της Εταιρίας με τα αρχεία του εν λόγω φορέα. Η ιδιότητα του μετόχου πρέπει να υφίσταται κατά την 4-1-2014 (Ημερομηνία Καταγραφής), ήτοι κατά την έναρξη της πέμπτης (5ης) ημέρας πριν από την ημέρα συνεδρίασης της Γενικής Συνέλευσης της 9-1-2014, και η σχετική έγγραφη βεβαίωση ή η ηλεκτρονική πιστοποίηση σχετικά με τη μετοχική ιδιότητα πρέπει να περιέλθει στην Εταιρία το αργότερο την 6-1-2014, ήτοι την τρίτη (3η) ημέρα πριν από την συνεδρίαση της Γενικής Συνέλευσης. Έναντι της Εταιρίας θεωρείται ότι έχει δικαίωμα συμμετοχής και ψήφου στη Γενική Συνέλευση μόνον όποιος φέρει την ιδιότητα του μετόχου κατά την αντίστοιχη Ημερομηνία Καταγραφής. Σε περίπτωση μη συμμόρφωσης προς τις διατάξεις του άρθρου 28α του Κ.Ν. 2190/1920, ο εν λόγω μέτοχος μετέχει στη Γενική Συνέλευση μόνο μετά από άδεια της. Η άσκηση των εν λόγω δικαιωμάτων (συμμετοχής και ψήφου) δεν προϋποθέτει τη δέσμευση των μετοχών του δικαιούχου, ούτε την τήρηση άλλης ανάλογης διαδικασίας, η οποία περιορίζει τη δυνατότητα πώλησης και μεταβίβασης αυτών κατά το χρονικό διάστημα που μεσολαβεί ανάμεσα στην Ημερομηνία Καταγραφής και στην ημερομηνία της Γενικής Συνέλευσης. Β. ΔΙΚΑΙΩΜΑΤΑ ΜΕΙΟΨΗΦΙΑΣ ΤΩΝ ΜΕΤΟΧΩΝ - (α) Με αίτηση μετόχων που εκπροσωπούν το ένα εικοστό (1/20) του καταβεβλημένου μετοχικού κεφαλαίου, το Διοικητικό Συμβούλιο της Εταιρίας υποχρεούται να εγγράψει στην ημερήσια διάταξη της Γενικής Συνέλευσης πρόσθετα θέματα, εάν η σχετική αίτηση περιέλθει στο Διοικητικό Συμβούλιο μέχρι την 23-12-2013, δηλ. δεκαπέντε (15) τουλάχιστον ημέρες πριν από τη Γενική Συνέλευση. Η αίτηση για την εγγραφή πρόσθετων θεμάτων στην ημερήσια διάταξη συνοδεύεται από αιτιολόγηση ή από σχέδιο απόφασης προς έγκριση στη Γενική Συνέλευση και η αναθεωρημένη ημερήσια διάταξη δημοσιοποιείται με τον ίδιο τρόπο όπως η προηγούμενη ημερήσια διάταξη, στις 27-12-2014, δηλ. δεκατρείς (13) ημέρες πριν από την ημερομηνία της Γενικής Συνέλευσης και ταυτόχρονα τίθεται στη διάθεση των μετόχων στην ιστοσελίδα της Εταιρίας, μαζί με την αιτιολόγηση ή το σχέδιο απόφασης που έχει υποβληθεί από τους μετόχους κατά τα προβλεπόμενα στο άρθρο 27 παρ. 3 του Κ.Ν. 2190/1920. (β) Με αίτηση μετόχων που εκπροσωπούν το ένα εικοστό (1/20) του καταβεβλημένου μετοχικού κεφαλαίου, το Διοικητικό Συμβούλιο θέτει στη διάθεση των μετόχων κατά τα οριζόμενα στο άρθρο 27 παρ. 3 του Κ.Ν. 2190/1920, το αργότερο μέχρι την 3/1/2014, ήτοι έξι (6) τουλάχιστον ημέρες πριν από την ημερομηνία της Γενικής Συνέλευσης, σχέδια αποφάσεων για θέματα που έχουν περιληφθεί στη αρχική ή την αναθεωρημένη ημερήσια διάταξη, αν η σχετική αίτηση περιέλθει στο Διοικητικό Συμβούλιο μέχρι την 2/1/2014, δηλ. επτά (7) τουλάχιστον ημέρες πριν από την ημερομηνία της Γενικής Συνέλευσης. (γ) Μετά από αίτηση οποιουδήποτε μετόχου που υποβάλλεται στην Εταιρία μέχρι τις 4/1/2014, δηλ. πέντε (5) τουλάχιστον πλήρεις ημέρες πριν από τη Γενική Συνέλευση, το Διοικητικό Συμβούλιο υποχρεούται να παρέχει στη Γενική Συνέλευση τις αιτούμενες συγκεκριμένες πληροφορίες για τις υποθέσεις της Εταιρίας, στο μέτρο που αυτές είναι χρήσιμες για την πραγματική εκτίμηση των θεμάτων της ημερήσιας διάταξης. Το Διοικητικό Συμβούλιο μπορεί να αρνηθεί την παροχή των πληροφοριών για αποχρώντα ουσιαστικό λόγο, ο οποίος αναγράφεται στα πρακτικά. Το Διοικητικό Συμβούλιο μπορεί να απαντήσει ενιαία σε αιτήσεις μετόχων με το ίδιο περιεχόμενο. Υποχρέωση παροχής πληροφοριών δεν υφίσταται όταν οι σχετικές πληροφορίες διατίθενται ήδη στην ιστοσελίδα της Εταιρίας, ιδίως με τη μορφή ερωτήσεων και απαντήσεων. (δ) Μετά από αίτηση μετόχων που εκπροσωπούν το ένα πέμπτο (1/5) του καταβεβλημένου μετοχικού κεφαλαίου, η οποία υποβάλλεται στην Εταιρία μέχρι τις 4/1/2014, δηλ. πέντε (5) τουλάχιστον πλήρεις ημέρες πριν από τη Γενική Συνέλευση, το Διοικητικό Συμβούλιο υποχρεούται να παρέχει στη Γενική Συνέλευση πληροφορίες για την πορεία των εταιρικών υποθέσεων και την περιουσιακή κατάσταση της Εταιρίας. Το Διοικητικό Συμβούλιο μπορεί να αρνηθεί την παροχή των πληροφοριών για αποχρώντα ουσιαστικό λόγο, ο οποίος αναγράφεται στα πρακτικά. Σε όλες τις ανωτέρω αναφερόμενες περιπτώσεις οι αιτούντες μέτοχοι οφείλουν να αποδεικνύουν τη μετοχική τους ιδιότητα και τον αριθμό των μετοχών που κατέχουν κατά την άσκηση του σχετικού δικαιώματος. Τέτοια απόδειξη αποτελεί και η προσκόμιση βεβαίωσης από το φορέα στον οποίο τηρούνται οι οικείες κινητές αξίες ή η πιστοποίηση της μετοχικής ιδιότητας με απευθείας ηλεκτρονική σύνδεση φορέα και Εταιρίας. Γ. ΔΙΑΔΙΚΑΣΙΑ ΓΙΑ ΤΗΝ ΑΣΚΗΣΗ ΔΙΚΑΙΩΜΑΤΟΣ ΨΗΦΟΥ ΜΕΣΩ ΑΝΤΙΠΡΟΣΩΠΟΥ - Ο μέτοχος συμμετέχει στη Γενική Συνέλευση και ψηφίζει είτε αυτοπροσώπως, είτε μέσω αντιπροσώπων. Κάθε μέτοχος μπορεί να διορίζει μέχρι τρεις (3) αντιπροσώπους. Νομικά πρόσωπα μετέχουν στη Γενική Συνέλευση ορίζοντας ως εκπροσώπους τους μέχρι τρία (3) φυσικά πρόσωπα. Ωστόσο, αν ο μέτοχος κατέχει μετοχές της Εταιρίας, οι οποίες εμφανίζονται σε περισσότερους του ενός λογαριασμούς αξιών, ο περιορισμός αυτός δεν εμποδίζει τον εν λόγω μέτοχο να ορίζει διαφορετικούς αντιπροσώπους για τις μετοχές που εμφανίζονται στον κάθε λογαριασμό αξιών σε σχέση με τη Γενική Συνέλευση. Αντιπρόσωπος που ενεργεί για περισσότερους μετόχους μπορεί να ψηφίζει διαφορετικά για κάθε μέτοχο. Ο αντιπρόσωπος μετόχου υποχρεούται να γνωστοποιεί στην Εταιρία, πριν από την έναρξη της συνεδρίασης της Γενικής Συνέλευσης, κάθε συγκεκριμένο γεγονός,

το οποίο μπορεί να είναι χρήσιμο στους μετόχους για την αξιολόγηση του κινδύνου να εξυπηρετήσει ο αντιπρόσωπος άλλα συμφέροντα πλην των συμφερόντων του αντιπροσωπευόμενου μετόχου. Κατά την έννοια της παρούσας παραγράφου, μπορεί να προκύπτει σύγκρουση συμφερόντων ιδίως όταν ο αντιπρόσωπος: α) είναι μέτοχος που ασκεί τον έλεγχο της Εταιρίας ή είναι άλλο νομικό πρόσωπο ή οντότητα η οποία ελέγχεται από το μέτοχο αυτόν, β) είναι μέλος του Διοικητικού Συμβουλίου ή της εν γένει διοίκησης της Εταιρίας ή μετόχου που ασκεί τον έλεγχο της Εταιρίας, ή άλλου νομικού προσώπου ή οντότητας που ελέγχεται από μέτοχο ο οποίος ασκεί τον έλεγχο της Εταιρίας, γ) είναι υπάλληλος ή ορκωτός ελεγκτής της Εταιρίας ή μετόχου που ασκεί τον έλεγχο της Εταιρίας, ή άλλου νομικού προσώπου ή οντότητας που ελέγχεται από μέτοχο, ο οποίος ασκεί τον έλεγχο της Εταιρίας, δ) είναι σύζυγος ή συγγενής πρώτου βαθμού με ένα από τα φυσικά πρόσωπα που αναφέρονται στις περιπτώσεις (α) έως (γ). Ο διορισμός και η ανάκληση αντιπροσώπου του μετόχου γίνεται εγγράφως και κοινοποιείται στην Εταιρία με τους ίδιους τύπους, τουλάχιστον τρεις (3) ημέρες πριν από την ημερομηνία συνεδρίασης της Γενικής Συνέλευσης. Η Εταιρία έχει καταστήσει διαθέσιμο στην ιστοσελίδα της ([www.biokarpet.gr](http://www.biokarpet.gr)) το έντυπο που χρησιμοποιεί για το διορισμό αντιπροσώπου. Το εν λόγω έντυπο κατατίθεται συμπληρωμένο και υπογεγραμμένο από το μέτοχο στο Τμήμα Εξυπηρέτησης μετόχων της Εταιρίας στη διεύθυνση: 5ο ΧΛΜ Εθν. Οδού Λάρισας – Αθηνών, Λάρισα ή αποστέλλεται τηλεομοιοτυπικώς στο fax 2410 688630, τρεις (3) τουλάχιστον ημέρες πριν από την ημερομηνία της Γενικής Συνέλευσης. Ο δικαιούχος καλείται να μεριμνά για την επιβεβαίωση της επιτυχούς αποστολής του εντύπου διορισμού αντιπροσώπου και της παραλαβής του από την Εταιρία, καλώντας στο τηλέφωνο: 2410 688622. Το Καταστατικό της Εταιρίας παρότι προβλέπει και τη δυνατότητα εξ αποστάσεως συμμετοχής των μετόχων στη ψηφοφορία, δεν έχουν εκδοθεί οι σχετικές υπουργικές αποφάσεις που αφορούν στις ελάχιστες τεχνικές προδιαγραφές για τη διασφάλιση της ταυτότητας του ψηφίζοντος μετόχου καθώς και την ασφάλεια της ηλεκτρονικής ή άλλης σύνδεσης. Δ. ΔΙΑΘΕΣΙΜΑ ΠΛΗΡΟΦΟΡΙΕΣ ΚΑΙ ΕΓΓΡΑΦΑ - Οι πληροφορίες και τα έγγραφα που προβλέπονται στο άρθρο 27 παρ. 3 του Κ.Ν. 2190/1920, θα διατίθενται σε έγχαρτη μορφή στα γραφεία της έδρας της Εταιρίας (5ο ΧΛΜ Εθν.Οδού Λάρισας – Αθηνών, Λάρισα) από το Τμήμα Εξυπηρέτησης μετόχων και σε ηλεκτρονική μορφή με ανάρτησή τους στην ιστοσελίδα της Εταιρίας ([www.biokarpet.gr](http://www.biokarpet.gr)). Η εν λόγω Πρόσκληση θα δημοσιευτεί στην ιστοσελίδα της εταιρίας [www.biokarpet.gr](http://www.biokarpet.gr), στο Εθνικό Τυπογραφείο στο site του Χρηματιστηρίου Αθηνών και θα γίνει γνωστοποίηση στο ΓΕΜΗ την 13/12/2013.

### ΣΙΔΕΝΟΡ Α.Ε. (ΠΡΩΗΝ ΕΡΛΙΚΟΝ)

**Έκτακτη Γενική Συνέλευση την 10/01/2014**, ημέρα Παρασκευή και ώρα 10.00 π.μ., στο ξενοδοχείο PRESIDENT, Λεωφ. Κηφισίας 43, Αθήνα. ΘΕΜΑΤΑ ΗΜΕΡΗΣΙΑΣ ΔΙΑΤΑΞΗΣ: 1. Συζήτηση και λήψη απόφασης από τους μετόχους μειοψηφίας επί του ζητήματος της υποβολής ή μη υποχρεωτικής δημόσιας πρότασης για το σύνολο των μετοχών της εταιρίας εκ μέρους της βελγικής εταιρίας Viohalco SA/NV-Έκδοση ψηφίσματος. 2. Επικύρωση εκλογής προσωρινού Συμβούλου. ΔΙΚΑΙΩΜΑ ΣΥΜΜΕΤΟΧΗΣ ΣΤΗ ΓΕΝΙΚΗ ΣΥΝΕΛΕΥΣΗ - Στη Γενική Συνέλευση δικαιούται να συμμετέχει όποιος εμφανίζεται ως μέτοχος στο αρχείο του Συστήματος Αυλών Τίτλων που διαχειρίζεται η «Ελληνικά Χρηματιστήρια Α.Ε.» (πρώην Κεντρικό Αποθετήριο Αξιών), στο οποίο τηρούνται οι κινητές αξίες της Εταιρίας. Η απόδειξη της μετοχικής ιδιότητας γίνεται με την προσκόμιση σχετικής έγγραφης βεβαίωσης του ως άνω φορέα, ή εναλλακτικά, με απευθείας ηλεκτρονική σύνδεση της Εταιρείας με τα αρχεία αυτού. Η ιδιότητα του μετόχου πρέπει να υφίσταται κατά την 5/1/2014 (Ημερομηνία Καταγραφής), ήτοι κατά την έναρξη της πέμπτης (5ης) ημέρας πριν από την ημέρα συνεδρίασης της Γενικής Συνέλευσης και η σχετική έγγραφη βεβαίωση σχετικά με τη μετοχική ιδιότητα πρέπει να περιέλθει στην Εταιρία το αργότερο την 7/1/2014, ήτοι την τρίτη (3η) ημέρα πριν από τη συνεδρίαση της Γενικής Συνέλευσης. Έναντι της Εταιρίας θεωρείται ότι έχει δικαίωμα συμμετοχής και ψήφου στη Γενική Συνέλευση μόνον όποιος φέρει την ιδιότητα του μετόχου κατά την αντίστοιχη Ημερομηνία Καταγραφής. Σε περίπτωση μη συμμόρφωσης προς τις διατάξεις του άρθρου 28α του Κ.Ν.2190/1920, ο εν λόγω μέτοχος μετέχει στη Γενική Συνέλευση μόνο μετά από άδειά της. Η άσκηση των εν λόγω δικαιωμάτων δεν προϋποθέτει τη δέσμευση των μετοχών του δικαιούχου ούτε την τήρηση άλλης ανάλογης διαδικασίας, η οποία περιορίζει τη δυνατότητα πώλησης και μεταβίβασης αυτών κατά το χρονικό διάστημα που μεσολαβεί ανάμεσα στην Ημερομηνία Καταγραφής και στη Γενική Συνέλευση. ΔΙΑΔΙΚΑΣΙΑ ΓΙΑ ΤΗΝ ΑΣΚΗΣΗ ΔΙΚΑΙΩΜΑΤΟΣ ΨΗΦΟΥ ΜΕΣΩ ΑΝΤΙΠΡΟΣΩΠΟΥ - Ο μέτοχος συμμετέχει στη Γενική Συνέλευση και ψηφίζει είτε αυτοπροσώπως είτε μέσω αντιπροσώπων. Κάθε μέτοχος μπορεί να διορίζει μέχρι τρεις (3) αντιπροσώπους. Νομικά πρόσωπα μετέχουν στη Γενική Συνέλευση ορίζοντας ως εκπροσώπους τους μέχρι τρία (3) φυσικά πρόσωπα. Ωστόσο, αν ο μέτοχος κατέχει μετοχές μιας Εταιρίας, οι οποίες εμφανίζονται σε περισσότερους του ενός λογαριασμούς αξιών, ο περιορισμός αυτός δεν εμποδίζει το μέτοχο να ορίζει διαφορετικούς αντιπροσώπους για τις μετοχές που εμφανίζονται στον κάθε λογαριασμό αξιών σε σχέση με τη Γενική Συνέλευση. Αντιπρόσωπος που ενεργεί για περισσότερους μετόχους μπορεί να ψηφίζει διαφορετικά για κάθε μέτοχο. Ο αντιπρόσωπος μετόχου υποχρεούται να γνωστοποιεί στην Εταιρία, πριν από την έναρξη της συνεδρίασης της Γενικής Συνέλευσης, κάθε συγκεκριμένο γεγονός, το οποίο μπορεί να είναι χρήσιμο στους μετόχους για την αξιολόγηση του κινδύνου να εξυπηρετήσει ο αντιπρόσωπος άλλα συμφέροντα πλην των συμφερόντων του μετόχου. Κατά την έννοια της παρούσας παραγράφου, μπορεί να προκύπτει σύγκρουση συμφερόντων ιδίως όταν ο αντιπρόσωπος: α) είναι μέτοχος που ασκεί τον έλεγχο της Εταιρίας ή είναι άλλο νομικό πρόσωπο ή οντότητα η οποία ελέγχεται από το μέτοχο αυτόν, β) είναι μέλος του Διοικητικού Συμβουλίου ή της εν γένει διοίκησης της Εταιρείας ή μετόχου που ασκεί τον έλεγχο της Εταιρίας, ή άλλου νομικού προσώπου ή οντότητας που ελέγχεται από μέτοχο ο οποίος ασκεί τον έλεγχο της Εταιρείας, γ) είναι υπάλληλος ή ορκωτός ελεγκτής της Εταιρίας ή μετόχου που ασκεί τον έλεγχο της Εταιρείας, ή άλλου νομικού προσώπου ή οντότητας που ελέγχεται από μέτοχο, ο οποίος ασκεί τον έλεγχο της Εταιρείας, δ) είναι σύζυγος ή συγγενής πρώτου βαθμού με ένα από τα φυσικά πρόσωπα που αναφέρονται στις περιπτώσεις (α) έως (γ). Ο διορισμός και η ανάκληση αντιπροσώπου του μετόχου γίνεται εγγράφως και κοινοποιείται στην Εταιρία με τους ίδιους τύπους, τουλάχιστον τρεις (3) ημέρες πριν από την ημερομηνία συνεδρίασης της Γενικής Συνέλευσης. Η Εταιρία θα καταστήσει διαθέσιμο στην ιστοσελίδα της ([www.sidenor.gr](http://www.sidenor.gr)) το έντυπο που μπορεί να χρησιμοποιηθεί για το διορισμό αντιπροσώπου. Το έντυπο αυτό κατατίθεται συμπληρωμένο και υπογεγραμμένο από το μέτοχο στο Τμήμα Εξυπηρέτησης Μετόχων της Εταιρίας στη διεύθυνση: Χειμάρας 16, Μαρούσι, Τ.Κ. 151 25 ή αποστέλλεται στο fax: 210 6861347 τρεις (3) τουλάχιστον ημέρες πριν από την ημερομηνία της Γενικής Συνέλευσης. Ο δικαιούχος καλείται να μεριμνά για την επιβεβαίωση της επιτυχούς αποστολής του εντύπου διορισμού αντιπροσώπου και της παραλαβής του από την Εταιρεία, καλώντας στο τηλέφωνο: 210 6861349, κ. Κωνσταντίνου Κανελλόπουλου. Κάθε μετοχή εκδόσεως της Εταιρίας ενσωματώνει δικαίωμα μιας ψήφου. Το Καταστατικό της Εταιρείας δεν προβλέπει τη δυνατότητα συμμετοχής στη Γενική Συνέλευση με ηλεκτρονικά μέσα χωρίς τη φυσική παρουσία των μετόχων στον τόπο διεξαγωγής της ή τη δυνατότητα εξ αποστάσεως συμμετοχής των μετόχων στην ψηφοφορία. ΔΙΚΑΙΩΜΑΤΑ ΜΕΙΟΨΗΦΙΑΣ ΤΩΝ ΜΕΤΟΧΩΝ - Σύμφωνα με τα προβλεπόμενα στο άρθρο 26 του Κ.Ν. 2190/1920, όπως ισχύει σήμερα, η Εταιρεία ενημερώνει τους μετόχους της ότι τα δικαιώματα αυτών, που αναφέρονται στις παρ.2, 2α,4 και 5 του άρθρου 39 του ίδιου Νόμου έχουν ως εξής: (α) Με αίτηση μετόχων που εκπροσωπούν το ένα εικοστό (1/20) του καταβεβλημένου μετοχικού κεφαλαίου, το Διοικητικό Συμβούλιο της Εταιρείας υποχρεούται να εγγράψει στην ημερησία διάταξη της Γενικής Συνέλευσης πρόσθετα θέματα, εάν η σχετική αίτηση περιέλθει στο Διοικητικό Συμβούλιο μέχρι την 26/12/2013, δηλ. δεκαπέντε (15) τουλάχιστον ημέρες πριν από τη Γενική Συνέλευση. Η αίτηση για την εγγραφή πρόσθετων θεμάτων στην ημερησία διάταξη συνοδεύεται από αιτιολόγηση ή από σχέδιο απόφασης προς έγκριση στη Γενική Συνέλευση και η αναθεωρημένη ημερησία διάταξη δημοσιοποιείται με τον ίδιο τρόπο όπως η προηγούμενη ημερησία διάταξη, στις

28/12/2013, δηλ. δεκατρείς (13) ημέρες πριν από την ημερομηνία της Γενικής Συνέλευσης και ταυτόχρονα τίθεται στη διάθεση των μετόχων στην ιστοσελίδα της Εταιρείας, μαζί με την αιτιολόγηση ή το σχέδιο απόφασης που έχει υποβληθεί από τους μετόχους κατά τα προβλεπόμενα στο άρθρο 27 παρ. 3 Κ.Ν. 2190/1920. (β) Με αίτηση μετόχων που εκπροσωπούν το ένα εικοστό (1/20) του καταβεβλημένου μετοχικού κεφαλαίου, το Διοικητικό Συμβούλιο θέτει στη διάθεση των μετόχων κατά τα οριζόμενα στο άρθρο 27 παρ.3 του Κ.Ν. 2190/1920, το αργότερο μέχρι την 4/1/2014, ήτοι έξι (6) τουλάχιστον ημέρες πριν από την ημερομηνία της Γενικής Συνέλευσης, σχέδια αποφάσεων για θέματα που έχουν περιληφθεί στην αρχική ή την αναθεωρημένη ημερήσια διάταξη, αν η σχετική αίτηση περιέλθει στο Διοικητικό Συμβούλιο μέχρι την 3/1/2014 δηλ. επτά (7) τουλάχιστον ημέρες πριν από την ημερομηνία της Γενικής Συνέλευσης. (γ) Μετά από αίτηση οποιουδήποτε μετόχου που υποβάλλεται στην Εταιρεία μέχρι την 4/1/2014, δηλ. πέντε (5) τουλάχιστον πλήρεις ημέρες πριν από τη Γενική Συνέλευση, το Διοικητικό Συμβούλιο υποχρεούται να παρέχει στη Γενική Συνέλευση τις αιτούμενες συγκεκριμένες πληροφορίες για τις υποθέσεις της Εταιρείας, στο μέτρο που αυτές είναι χρήσιμες για την πραγματική εκτίμηση των θεμάτων της ημερήσιας διάταξης. Το Διοικητικό Συμβούλιο μπορεί να απαντήσει ενιαία σε αιτήσεις μετόχων με το ίδιο περιεχόμενο. Υποχρέωση παροχής πληροφοριών δεν υφίσταται όταν οι σχετικές πληροφορίες διατίθενται ήδη στην ιστοσελίδα της Εταιρείας, ιδίως με τη μορφή ερωτήσεων και απαντήσεων. Σε όλες τις ανωτέρω περιπτώσεις το Διοικητικό Συμβούλιο μπορεί να αρνηθεί την παροχή των πληροφοριών για αποχρώντα ουσιώδη λόγο, ο οποίος αναγράφεται στα πρακτικά. (δ) Μετά από αίτηση μετόχων που εκπροσωπούν το ένα πέμπτο (1/5) του καταβεβλημένου μετοχικού κεφαλαίου η οποία υποβάλλεται στην Εταιρεία μέχρι την 4/1/2014, δηλ. πέντε (5) τουλάχιστον πλήρεις ημέρες πριν από τη Γενική Συνέλευση, το Διοικητικό Συμβούλιο υποχρεούται να παρέχει στη Γενική Συνέλευση πληροφορίες για την πορεία των εταιρικών υποθέσεων και την περιουσιακή κατάσταση της Εταιρείας. Το Διοικητικό Συμβούλιο μπορεί να αρνηθεί την παροχή των πληροφοριών για αποχρώντα ουσιώδη λόγο, ο οποίος αναγράφεται στα πρακτικά. (ε) Μετά από αίτηση μετόχων που εκπροσωπούν το ένα πέμπτο (1/5) του καταβεβλημένου μετοχικού κεφαλαίου η οποία υποβάλλεται στην Εταιρεία μέχρι την 4/1/2014, δηλ. πέντε (5) τουλάχιστον πλήρεις ημέρες πριν από τη Γενική Συνέλευση, το Διοικητικό Συμβούλιο υποχρεούται να παρέχει στη Γενική Συνέλευση πληροφορίες για την πορεία των εταιρικών υποθέσεων και την περιουσιακή κατάσταση της Εταιρείας. Το Διοικητικό Συμβούλιο μπορεί να αρνηθεί την παροχή των πληροφοριών για αποχρώντα ουσιώδη λόγο, ο οποίος αναγράφεται στα πρακτικά. Αντίστοιχες προθεσμίες για τυχόν άσκηση δικαιωμάτων μειοψηφίας των μετόχων ισχύουν και σε περίπτωση Επαναληπτικών Γενικών Συνελεύσεων. Σε όλες τις ανωτέρω αναφερόμενες περιπτώσεις οι αιτούντες μέτοχοι οφείλουν να αποδεικνύουν τη μετοχική τους ιδιότητα και τον αριθμό των μετοχών που κατέχουν κατά την άσκηση του σχετικού δικαιώματος. Τέτοια απόδειξη αποτελεί και η προσκόμιση βεβαίωσης από τον φορέα στον οποίο τηρούνται οι οικείες κινητές αξίες ή η πιστοποίηση της μετοχικής ιδιότητας με απευθείας ηλεκτρονική σύνδεση φορέα και Εταιρείας. ΔΙΑΘΕΣΙΜΑ ΕΓΓΡΑΦΑ ΚΑΙ ΠΛΗΡΟΦΟΡΙΕΣ - Οι πληροφορίες του άρθρου 27 παρ. 3 του Κ.Ν. 2190/1920 (κείμενο πρόσκλησης για σύγκληση της Έκτακτης Γενικής Συνέλευσης, συνολικός αριθμός μετόχων της Εταιρείας και των αντίστοιχων δικαιωμάτων ψήφου, σχόλια του Διοικητικού Συμβουλίου της Εταιρείας επί των θεμάτων της ημερήσιας διάταξης και έντυπο διορισμού αντιπροσώπου) θα διατίθενται σε ηλεκτρονική μορφή στην ιστοσελίδα της Εταιρείας [www.sidenor.gr](http://www.sidenor.gr). Αντίγραφα των παραπάνω εγγράφων θα διατίθενται στα γραφεία του Τμήματος Εξυπηρέτησης Μετόχων της Εταιρείας, στη διεύθυνση: Χειμάρας 16, Μαρούσι Τ.Κ. 151 25.

#### ΓΕΝΙΚΗ ΤΡΑΠΕΖΑ ΤΗΣ ΕΛΛΑΔΟΣ Α.Ε.

**Έκτακτη Γενική Συνέλευση την 13/01/2014, ημέρα Δευτέρα και ώρα 10.00 π.μ.** στην Αθήνα, στα γραφεία της έδρας της Τράπεζας (Λ. Μεσογείων 109 – 111, 115 26, Αθήνα, Ισόγειο Αμφιθέατρο) για συζήτηση και λήψη απόφασης επί των εξής θεμάτων της ημερήσιας διάταξης: Εκλογή νέου Διοικητικού Συμβουλίου - Έγκριση συμβάσεων κατ' άρθρο 23α κ.ν. 2190/1920 - Διάφορες ανακοινώσεις. Στη Συνέλευση αυτή έχουν δικαίωμα να λάβουν μέρος και να ψηφίσουν Μέτοχοι οι οποίοι θα είναι εγγεγραμμένοι κατά την έναρξη της 08.01.2014 στο αρχείο μετόχων της Τράπεζας που τηρείται ηλεκτρονικά στην εταιρία «Ελληνικά Χρηματιστήρια Ανώνυμη Εταιρεία Συμμετοχών, Εκκαθάρισης Διακανονισμού & Καταχώρησης» (ΕΧΑΕ), χωρίς να απαιτείται δέσμευση των μετοχών τους. Οι Μέτοχοι που επιθυμούν να συμμετάσχουν στη Γενική Συνέλευση μέσω πληρεξουσίου οφείλουν να καταθέσουν τη σχετική εξουσιοδότηση αντιπροσώπησης, που είναι διαθέσιμη στην ιστοσελίδα [www.geniki.gr](http://www.geniki.gr), στο Τμήμα Μετοχολογίου, Λ. Μεσογείων 109 – 111, 115 26, Αθήνα (Ισόγειο), το αργότερο την τρίτη ημέρα πριν από τη συνεδρίαση της Γενικής Συνέλευσης. Σε σχέση με την ανωτέρω Γενική Συνέλευση οι Μέτοχοι της Τράπεζας έχουν και τα εξής δικαιώματα: (Α) Εφόσον εκπροσωπούν τουλάχιστον ένα εικοστό (1/20) του καταβεβλημένου μετοχικού κεφαλαίου, μπορούν με αίτησή τους, η οποία πρέπει να περιέλθει στο Διοικητικό Συμβούλιο δέκα πέντε (15) τουλάχιστον ημέρες πριν από τη Γενική Συνέλευση, να ζητήσουν από το Διοικητικό Συμβούλιο να εγγράψει στην ημερήσια διάταξη της Γενικής Συνέλευσης, πρόσθετα θέματα. Η αίτηση πρέπει να συνοδεύεται από αιτιολόγηση ή από σχέδιο απόφασης προς έγκριση στη Γενική Συνέλευση. (Β) Εφόσον εκπροσωπούν τουλάχιστον ένα εικοστό (1/20) του καταβεβλημένου μετοχικού κεφαλαίου, μπορούν με αίτησή τους, η οποία πρέπει να περιέλθει στο Διοικητικό Συμβούλιο επτά (7) τουλάχιστον ημέρες πριν από τη Γενική Συνέλευση, να ζητήσουν από το Διοικητικό Συμβούλιο να θέσει στη διάθεση των μετόχων με ανάρτηση στην ιστοσελίδα της Τράπεζας ([www.geniki.gr](http://www.geniki.gr)), τουλάχιστον έξι (6) ημέρες πριν την ημερομηνία της Γενικής Συνέλευσης, σχέδια απόφασης για τα θέματα που έχουν περιληφθεί στην αρχική ή την αναθεωρημένη ημερήσια διάταξη. (Γ) Με αίτησή τους που υποβάλλεται στην Τράπεζα πέντε (5) τουλάχιστον πλήρεις ημέρες πριν από τη Γενική Συνέλευση, μπορούν να ζητήσουν από το Διοικητικό Συμβούλιο να παράσχει στη Γενική Συνέλευση τις αιτούμενες συγκεκριμένες πληροφορίες για τις υποθέσεις της Τράπεζας, στο μέτρο που αυτές είναι χρήσιμες για την πραγματική εκτίμηση των θεμάτων της ημερήσιας διάταξης. (Δ) Εφόσον εκπροσωπούν το ένα πέμπτο (1/5) του καταβεβλημένου μετοχικού κεφαλαίου, μπορούν με αίτησή τους, η οποία υποβάλλεται στην Τράπεζα πέντε (5) τουλάχιστον πλήρεις ημέρες πριν από τη Γενική Συνέλευση, να ζητήσουν από το Διοικητικό Συμβούλιο να παράσχει στη Γενική Συνέλευση πληροφορίες για την πορεία των εταιρικών υποθέσεων και την περιουσιακή κατάσταση της Τράπεζας. Οι πληροφορίες της παρ. 3 του άρθρου 27 του κ.ν.2190/20 είναι διαθέσιμες στα καταστήματα της Τράπεζας και στην ιστοσελίδα [www.geniki.gr](http://www.geniki.gr).

#### ΕΙΔΗΣΕΟΦΩΝΙΚΗ ΕΛΛΑΣ Α.Ε.Ε.

**Έκτακτη Γενική Συνέλευση την 17/01/2014, ημέρα Παρασκευή, και ώρα 15:00** στην έδρα της εταιρίας στον Δήμο Καλλιθέας και επί της Λεωφόρου Θησέως με αριθμό 280, για συζήτηση και λήψη αποφάσεων στα πιο κάτω θέματα της Ημερήσιας Διατάξεως: Λήψη απόφασης για την επέκταση του σκοπού της εταιρείας για την παροχή υπηρεσιών ηλεκτρονικού επιχειρείν (e-business), ηλεκτρονικού εμπορίου (e-commerce) και ακτοπλόου ναυτιλίας με αντίστοιχη τροποποίηση του άρθρου 2 του καταστατικού της εταιρείας. Έγκριση ίδρυσης της κατά 100% θυγατρικής ανώνυμης εταιρείας με την επωνυμία «ΕΡΓΟΝ ΣΥΜΜΕΤΟΧΩΝ – ΠΑΡΟΧΗΣ ΥΠΗΡΕΣΙΩΝ ΜΟΝΟΠΡΟΣΩΠΗ ΑΝΩΝΥΜΗ ΕΤΑΙΡΕΙΑ» και διακριτικό τίτλο «ΕΡΓΟΝ ΣΥΜΜΕΤΟΧΩΝ Α.Ε.» Έγκριση συμμετοχής της 100% θυγατρικής εταιρείας «ΕΡΓΟΝ ΣΥΜΜΕΤΟΧΩΝ – ΠΑΡΟΧΗΣ ΥΠΗΡΕΣΙΩΝ ΜΟΝΟΠΡΟΣΩΠΗ ΑΝΩΝΥΜΗ ΕΤΑΙΡΕΙΑ» στην μετοχική σύνθεση της «ΛΕΒΑΝΤΕ ΦΕΡΡΙΣ ΝΑΥΤΙΚΗ ΕΤΑΙΡΕΙΑ». Προέγκριση σύναψης συμβάσεων συνεργασίας σύμφωνα με την παράγραφο 5 του άρθρου 23Α του Ν. 2190/1920, όπως τροποποιηθείς ισχύει, με την «ΛΕΒΑΝΤΕ ΦΕΡΡΙΣ ΝΑΥΤΙΚΗ ΕΤΑΙΡΕΙΑ». Διάφορα Θέματα & Ανακοινώσεις. Σε περίπτωση κατά την οποία δεν επιτευχθεί απαρτία για την συζήτηση και λήψη απόφασης επί ενός ή περισσότερων θεμάτων, οι μέτοχοι καλούνται με την παρούσα και χωρίς δημοσίευση ιδιαίτερης πρόσκλησης σε Α' Επαναληπτική Γενική Συνέλευση την 28/01/2014 ημέρα Τρίτη και ώρα 15:00 στον ίδιο χώρο και Β' επαναληπτική Γενική Συνέλευση την 10/02/2014 ημέρα Δευτέρα και ώρα 15:00 στον ίδιο χώρο. Τα θέματα της ημερήσιας διάταξης των τυχόν Επαναληπτικών Γενικών Συνελεύσεων θα είναι τα ίδια ως άνω αναφερόμενα. Σύμφωνα με το άρθρο 26 παρ. 2β του κ.ν. 2190/1920, όπως ισχύει μετά την τροποποίησή του, η Εταιρεία ενημερώνει τους μετόχους για τα ακόλουθα: Α. ΔΙΚΑΙΩΜΑ ΣΥΜΜΕΤΟΧΗΣ ΚΑΙ ΨΗΦΟΥ - Στην Έκτακτη Γενική Συνέλευση

δικαιούται να συμμετάσχει όποιος εμφανίζεται ως μέτοχος στα αρχεία που διαχειρίζεται η «Ελληνικό Κεντρικό Αποθετήριο Τίτλων Α.Ε (ΕΛ.Κ.Α.Τ.)». Η απόδειξη της μετοχικής ιδιότητας γίνεται με την προσκόμιση σχετικής έγγραφης βεβαίωσης του ως άνω φορέα ή εναλλακτικά, με απευθείας ηλεκτρονική σύνδεση της Εταιρείας με τα αρχεία του εν λόγω φορέα. Η ιδιότητα του μέτοχου πρέπει να υφίσταται κατά την 12.01.2014 (ημερομηνία καταγραφής), ήτοι κατά την έναρξη της πέμπτης (5ης) ημέρας πριν από την ημέρα συνεδρίασης της Γενικής Συνέλευσης της 17.01.2014, και η σχετική βεβαίωση ή η ηλεκτρονική πιστοποίηση σχετικά με την μετοχική ιδιότητα πρέπει να περιέλθει στην Εταιρεία το αργότερο την 14.01.2014, ήτοι την τρίτη (3η) ημέρα πριν από τη συνεδρίαση της Γενικής Συνέλευσης. Για την Α' Επαναληπτική Έκτακτη Γενική Συνέλευση η ιδιότητα του μετόχου πρέπει να υφίσταται κατά την έναρξη της 24.01.2014 (ημερομηνία καταγραφής Α' Επαναληπτικής Γενικής Συνέλευσης), ήτοι της τέταρτης (4ης) ημέρας πριν από την ημερομηνία συνεδρίασης της Α' Επαναληπτικής Γενικής Συνέλευσης της 28.01.2014 (ημερομηνία καταγραφής Α' Επαναληπτικής Έκτακτης Γενικής Συνέλευσης), η δε σχετική έγγραφη βεβαίωση ή η ηλεκτρονική πιστοποίηση σχετικά με την μετοχική ιδιότητα πρέπει να περιέλθει στην Εταιρεία το αργότερο την 25.01.2014, ήτοι την τρίτη (3η) ημέρα πριν από την συνεδρίαση της ως άνω Α' Επαναληπτικής Γενικής Συνέλευσης. Για την Β' Επαναληπτική Έκτακτη Γενική Συνέλευση η ιδιότητα του μετόχου πρέπει να υφίσταται κατά την έναρξη της 06.02.2014 (ημερομηνία καταγραφής Β' Επαναληπτικής Γενικής Συνέλευσης), ήτοι της τέταρτης (4ης) ημέρας πριν από την ημερομηνία συνεδρίασης της Β' Επαναληπτικής Γενικής Συνέλευσης της 10.02.2014 (ημερομηνία καταγραφής Β' Επαναληπτικής Έκτακτης Γενικής Συνέλευσης), η δε σχετική έγγραφη βεβαίωση ή η ηλεκτρονική πιστοποίηση σχετικά με την μετοχική ιδιότητα πρέπει να περιέλθει στην Εταιρεία το αργότερο την 07.02.2014, ήτοι την τρίτη (3η) ημέρα πριν από την συνεδρίαση της ως άνω Β' Επαναληπτικής Γενικής Συνέλευσης. Έναντι της Εταιρείας θεωρείται ότι έχει δικαίωμα συμμετοχής και ψήφου στη Γενική Συνέλευση μόνον όποιος φέρει την ιδιότητα του μετόχου κατά την αντίστοιχη ημερομηνία καταγραφής. Σε περίπτωση μη συμμόρφωσης προς τις διατάξεις του άρθρου 28α του κ.ν. 2190/1920, ο εν λόγω μέτοχος μετέχει στη Γενική Συνέλευση μόνο μετά από άδεια της. Σημειώνεται ότι η άσκηση των εν λόγω δικαιωμάτων (συμμετοχής και ψήφου) δεν προϋποθέτει την δέσμευση των μετοχών του δικαιούχου ούτε την τήρηση άλλης ανάλογης διαδικασίας, η οποία περιορίζει την δυνατότητα πώλησης και μεταβίβασης αυτών κατά το χρονικό διάστημα που μεσολαβεί ανάμεσα στην ημερομηνία καταγραφής και στην ημερομηνία της Γενικής Συνέλευσης.

**Β. ΔΙΚΑΙΩΜΑΤΑ ΜΕΙΟΨΗΦΙΑΣ ΤΩΝ ΜΕΤΟΧΩΝ**

(α) Με αίτηση μετόχων που εκπροσωπούν το ένα εικοστό (1/20) του καταβεβλημένου μετοχικού κεφαλαίου, το Διοικητικό Συμβούλιο της Εταιρείας υποχρεούται να εγγράψει στην ημερήσια διάταξη της Γενικής Συνέλευσης πρόσθετα θέματα, εάν η σχετική αίτηση περιέλθει στο Διοικητικό Συμβούλιο το αργότερο μέχρι την 01.01.2014 ήτοι δέκα πέντε (15) τουλάχιστον ημέρες πριν από τη Έκτακτη Γενική Συνέλευση της 17.01.2014. Η αίτηση για την εγγραφή πρόσθετων θεμάτων στην ημερήσια διάταξη υποδοιείται από αιτιολόγηση ή από σχέδιο απόφασης προς έγκριση στη Γενική Συνέλευση και η αναθεωρημένη ημερήσια διάταξη δημοσιοποιείται με τον ίδιο τρόπο όπως η προηγούμενη ημερήσια διάταξη, στις 04.01.2014, ήτοι δέκα τρεις (13) ημέρες πριν από την ημερομηνία της Έκτακτης Γενικής Συνέλευσης και ταυτόχρονα τίθεται στη διάθεση των μετόχων στην ιστοσελίδα της Εταιρείας, μαζί με την αιτιολόγηση ή το σχέδιο απόφασης που έχει υποβληθεί από τους μετόχους κατά τα προβλεπόμενα στο άρθρο 27 παρ. 3 του κ.ν. 2190/1920.

(β) Με αίτηση μετόχων που εκπροσωπούν το ένα εικοστό (1/20) του καταβεβλημένου μετοχικού κεφαλαίου, το Διοικητικό Συμβούλιο θέτει στη διάθεση των μετόχων κατά τα οριζόμενα στο άρθρο 27 παρ. 3 του κ.ν. 2190/1920, το αργότερο μέχρι την 10.01.2014, ήτοι έξι (6) τουλάχιστον ημέρες πριν από την ημερομηνία της Γενικής Συνέλευσης, σχέδια αποφάσεων για θέματα που έχουν περιληφθεί στην αρχική ή την αναθεωρημένη ημερήσια διάταξη, αν η σχετική αίτηση περιέλθει στο Διοικητικό Συμβούλιο το αργότερο μέχρι την 09.01.2014, ήτοι επτά (7) τουλάχιστον ημέρες πριν από την ημερομηνία της Γενικής Συνέλευσης.

(γ) Μετά από αίτηση οποιουδήποτε μετόχου που υποβάλλεται στην Εταιρεία το αργότερο μέχρι τις 11.01.2014, πέντε (5) τουλάχιστον πλήρεις ημέρες πριν από τη Γενική Συνέλευση, το Διοικητικό Συμβούλιο υποχρεούται να παρέχει στη Γενική Συνέλευση τις απαιτούμενες συγκεκριμένες πληροφορίες για τις υποθέσεις της Εταιρείας, στο μέτρο που αυτές είναι χρήσιμες για την πραγματική εκτίμηση των θεμάτων της ημερήσιας διάταξης. Το Διοικητικό Συμβούλιο μπορεί να αρνηθεί την παροχή των πληροφοριών για αποχρώνα ουσιώδη λόγο, ο οποίος αναγράφεται στα πρακτικά. Το Διοικητικό Συμβούλιο μπορεί να απαντήσει ενιαία σε αιτήσεις μετόχων με το ίδιο περιεχόμενο. Υποχρέωση παροχής πληροφοριών δεν υφίσταται όταν οι σχετικές πληροφορίες διατίθενται ήδη στην ιστοσελίδα της Εταιρείας, ιδίως με την μορφή ερωτήσεων και απαντήσεων.

(δ) Μετά από αίτηση μετόχων που εκπροσωπούν το ένα πέμπτο (1/5) του καταβεβλημένου μετοχικού κεφαλαίου, η οποία υποβάλλεται στην Εταιρεία μέχρι τις 11.01.2014, ήτοι πέντε (5) τουλάχιστον πλήρεις ημέρες πριν από τη Γενική Συνέλευση, το Διοικητικό Συμβούλιο υποχρεούται να παρέχει στη Γενική Συνέλευση πληροφορίες για την πορεία των εταιρικών υποθέσεων και την περιουσιακή κατάσταση της Εταιρείας. Το Διοικητικό Συμβούλιο μπορεί να αρνηθεί την παροχή των πληροφοριών για αποχρώνα ουσιώδη λόγο, ο οποίος αναγράφεται στα πρακτικά. Αντίστοιχες προθεσμίες για τυχόν άσκηση δικαιωμάτων μειοψηφίας των μετόχων ισχύουν και σε περίπτωση Επαναληπτικών Γενικών Συνελεύσεων. Σε όλες τις ανωτέρω αναφερόμενες περιπτώσεις οι αιτούντες μέτοχοι οφείλουν να αποδεικνύουν τη μετοχική τους ιδιότητα και τον αριθμό των μετοχών που κατέχουν κατά την άσκηση του σχετικού δικαιώματος. Τέτοια απόδειξη αποτελεί και η προσκόμιση βεβαίωσης από τον φορέα στον οποίο τηρούνται οι οικείες κινητές αξίες ή η πιστοποίηση της μετοχικής ιδιότητας με απευθείας ηλεκτρονική σύνδεση φορέα και Εταιρείας.

**Γ. ΔΙΑΔΙΚΑΣΙΑ ΓΙΑ ΤΗΝ ΑΣΚΗΣΗ ΔΙΚΑΙΩΜΑΤΟΣ ΨΗΦΟΥ ΜΕΣΩ ΑΝΤΙΠΡΟΣΩΠΟΥ** - Ο μέτοχος συμμετέχει στη Γενική Συνέλευση και ψηφίζει είτε αυτοπροσώπως είτε μέσω αντιπροσώπων. Κάθε μέτοχος μπορεί να διορίζει μέχρι τρεις (3) αντιπροσώπους. Νομικά πρόσωπα μετόχων στη Γενική Συνέλευση ορίζοντας ως εκπροσώπους τους μέχρι τρία (3) φυσικά πρόσωπα. Ωστόσο, αν ο μέτοχος κατέχει μετοχές της Εταιρείας, οι οποίες εμφανίζονται σε περισσότερους του ενός λογαριασμούς αξιών, ο περιορισμός αυτός δεν εμποδίζει τον εν λόγω μέτοχο να ορίζει διαφορετικούς αντιπροσώπους για τις μετοχές που εμφανίζονται στον κάθε λογαριασμό αξιών σε σχέση με τη Γενική Συνέλευση. Αντιπρόσωπος που ενεργεί για περισσότερους μετόχους μπορεί να ψηφίζει διαφορετικά για κάθε μέτοχο. Ο αντιπρόσωπος μετόχου υποχρεούται να γνωστοποιεί στην Εταιρεία, πριν από την έναρξη της συνεδρίασης της Γενικής Συνέλευσης, κάθε συγκεκριμένο γεγονός, το οποίο μπορεί να είναι χρήσιμο στους μετόχους για την αξιολόγηση του κινδύνου να εξυπηρετήσει ο αντιπρόσωπος άλλα συμφέροντα πλην των συμφερόντων του αντιπροσωπευόμενου μετόχου. Κατά την έννοια της παρούσας παραγράφου, μπορεί να προκύπτει σύγκρουση συμφερόντων ιδίως όταν ο αντιπρόσωπος: α) είναι μέτοχος που ασκεί τον έλεγχο της Εταιρείας ή είναι άλλο νομικό πρόσωπο ή οντότητα η οποία ελέγχεται από το μέτοχο αυτόν, β) είναι μέλος του Διοικητικού Συμβουλίου ή της εν γένει διοίκησης της Εταιρείας ή μετόχου που ασκεί τον έλεγχο της Εταιρείας, ή άλλου νομικού προσώπου ή οντότητας που ελέγχεται από μέτοχο ο οποίος ασκεί τον έλεγχο της Εταιρείας, γ) είναι υπάλληλος ή ορκωτός ελεγκτής της Εταιρείας ή μετόχου που ασκεί τον έλεγχο της Εταιρείας, ή άλλου νομικού προσώπου ή οντότητας που ελέγχεται από μέτοχο, ο οποίος ασκεί τον έλεγχο της Εταιρείας, δ) είναι σύζυγος ή συγγενής πρώτου βαθμού με ένα από τα φυσικά πρόσωπα που αναφέρονται στις ως άνω περιπτώσεις (α) έως (γ). Ο διορισμός και η ανάκληση αντιπροσώπου του μετόχου γίνεται εγγράφως και κοινοποιείται στην Εταιρεία με τους ίδιους τύπους, τουλάχιστον τρεις (3) ημέρες πριν από την ημερομηνία συνεδρίασης της Γενικής Συνέλευσης. Η Εταιρεία έχει καταστήσει διαθέσιμο στην ιστοσελίδα της ([www.newsphone.gr](http://www.newsphone.gr)) το έντυπο που χρησιμοποιεί για το διορισμό αντιπροσώπου. Το εν λόγω έντυπο κατατίθεται συμπληρωμένο και υπογεγραμμένο από το μέτοχο στο Ταμείο της Εταιρείας στη διεύθυνση Λ. Θησέως αριθμός 280, Καλλιθέα Αττικής, ή αποστέλλεται τηλεομοιοτυπικώς στο fax: 2109472223 τρεις (3) τουλάχιστον ημέρες πριν από την ημερομηνία της

Γενικής Συνέλευσης. Ο δικαιούχος μέτοχος καλείται να μεριμνά για την επιβεβαίωση της επιτυχούς αποστολής του εντύπου διορισμού αντιπροσώπου και της παραλαβής του από την Εταιρεία, καλώντας στο τηλέφωνο: 2109499027. Το καταστατικό της εταιρείας δεν προβλέπει την δυνατότητα συμμετοχής στην Γενική Συνέλευση με ηλεκτρονικά μέσα χωρίς την φυσική παρουσία των μετόχων στον τόπο διεξαγωγής της ή την δυνατότητα εξ' αποστάσεως συμμετοχής των μετόχων στην ψηφοφορία. Δ. ΔΙΑΘΕΣΙΜΑ ΕΓΓΡΑΦΑ - Το πλήρες κείμενο των σχεδίων αποφάσεων και τυχόν εγγράφων που προβλέπονται στο άρθρο 27 παρ. 3 περιπτώσεις γ' και δ' του κ.ν. 2190/1920 θα διατίθεται σε έγχαρτη μορφή στα γραφεία της έδρας της Εταιρείας (Λ. Θησέως αριθμός 280, Καλλιθέα Αττικής). Ε. ΔΙΑΘΕΣΙΜΕΣ ΠΛΗΡΟΦΟΡΙΕΣ - Οι πληροφορίες του άρθρου 27 παρ. 3 του κ.ν. 2190/1920 θα διατίθενται σε ηλεκτρονική μορφή στην ιστοσελίδα της Εταιρείας «[www.newsphone.gr](http://www.newsphone.gr).»

#### **M.L.S. ΠΛΗΡΟΦΟΡΙΚΗ Α.Ε.**

**Έκτακτη Γενική Συνέλευση στις 17/01/2014**, ημέρα Παρασκευή και ώρα 15:00, στα γραφεία της έδρας της εταιρείας στην Πυλαία Θεσσαλονίκης, 17ης Νοεμβρίου 79, για συζήτηση και λήψη αποφάσεων σχετικά με τα παρακάτω θέματα ημερήσιας διάταξης: «Μεταφορά ποσού 1.875.866,25 από το λογαριασμό «Υπόλοιπο κερδών εις νέο» σε λογαριασμό έκτακτου αποθεματικού για την εξασφάλιση της υποχρέωσης κάλυψης της ίδιας συμμετοχής (σε ποσοστό 53,24% του συνολικού προϋπολογισμού) στα πλαίσια της Δράσης ΕΣΠΑ του ΕΠ «Ψηφιακή Σύγκλιση» της ΚτΠ Α.Ε.: «Ενίσχυση Επιχειρήσεων για την Υλοποίηση Επενδυτικών Σχεδίων ανάπτυξης-παροχής καινοτόμων προϊόντων και υπηρεσιών προστιθέμενης αξίας (ICT4GROWTH)», σύμφωνα με την με αριθμό πρωτ. 15421/21-11-2013 απόφαση της ΚτΠ Α.Ε. και δέσμευση για τη μη διανομή αυτού του αποθεματικού την επόμενη πενταετία από την ολοκλήρωση και έναρξη της παραγωγικής λειτουργίας της επένδυσης.» «Μεταφορά ποσού 928.125 ευρώ από το λογαριασμό «Υπόλοιπο κερδών εις νέο» σε λογαριασμό έκτακτου αποθεματικού για την εξασφάλιση της υποχρέωσης κάλυψης ποσοστού 50% της ίδιας συμμετοχής στα πλαίσια του αναπτυξιακού νόμου 3299/2004 σύμφωνα με την με αριθμό πρωτ. 7409/ΔΒΕ 1108/22-6-2011 εγκριτική απόφαση υπαγωγής και δέσμευση για τη μη διανομή αυτού του αποθεματικού την επόμενη πενταετία από την ολοκλήρωση της επένδυσης». Σε περίπτωση μη επίτευξης της εκ του Νόμου και του Καταστατικού απαιτούμενης απαρτίας για τη λήψη αποφάσεων επί θεμάτων της ημερήσιας διάταξης, η Γενική Συνέλευση θα συνέλθει εκ νέου (Επαναληπτική Γενική Συνέλευση) την Τρίτη 28η Ιανουαρίου 2014 και ώρα 15.00 στον ίδιο τόπο και με τα ίδια θέματα ημερήσιας διάταξης. Στη Γενική Συνέλευση δικαιούται να συμμετέχει όποιος εμφανίζεται ως Μέτοχος στα αρχεία του Συστήματος 'Αυλων Τίτλων που διαχειρίζεται η ΕΛΛΗΝΙΚΑ ΧΡΗΜΑΤΙΣΤΗΡΙΑ Α.Ε. (Ε.Χ.Α.Ε.), στο οποίο τηρούνται οι κινητές αξίες της Εταιρείας, κατά την έναρξη της πέμπτης ημέρας (ημερομηνία καταγραφής: η 12η Ιανουαρίου 2014) που προηγείται της συνεδρίασης της Γενικής Συνέλευσης. Για την συμμετοχή στη Επαναληπτική Γενική Συνέλευση η ιδιότητα του μετόχου πρέπει να υφίσταται κατά την έναρξη της τέταρτης ημέρας πριν από την ημέρα συνεδρίασης της Επαναληπτικής Γενικής Συνέλευσης της 28ης Ιανουαρίου 2014, ήτοι την 24η Ιανουαρίου 2014. Η απόδειξη της μετοχικής ιδιότητας γίνεται με την προσκόμιση σχετικής έγγραφης βεβαίωσης της "ΕΧΑΕ" ή, εναλλακτικά, με απευθείας ηλεκτρονική σύνδεση της Εταιρείας με τα αρχεία της "ΕΧΑΕ". Η σχετική έγγραφη βεβαίωση ή η ηλεκτρονική πιστοποίηση αναφορικά με τη μετοχική ιδιότητα πρέπει να περιέλθει στην Εταιρεία το αργότερο την τρίτη ημέρα που προηγείται της συνεδρίασης της Γενικής Συνέλευσης, ήτοι το αργότερο την 14η Ιανουαρίου 2014. Έναντι της Εταιρείας θεωρείται ότι έχει δικαίωμα συμμετοχής και ψήφου στη Γενική Συνέλευση μόνον όποιος φέρει την ιδιότητα του μετόχου κατά την ως άνω ημερομηνία καταγραφής. Σε περίπτωση μη συμμόρφωσης προς τις διατάξεις του άρθρου 28α του Κ.Ν. 2190/1920, οι μέτοχοι μετέχουν στην Γενική Συνέλευση μόνο μετά από άδεια της. Σημειώνεται ότι η άσκηση των δικαιωμάτων συμμετοχής και ψήφου δεν προϋποθέτει την δέσμευση των μετόχων του δικαιούχου ούτε την τήρηση άλλης ανάλογης διαδικασίας, η οποία περιορίζει την δυνατότητα πώλησης και μεταβίβασης αυτών κατά το χρονικό διάστημα που μεσολαβεί ανάμεσα στην ημερομηνία καταγραφής και στην ημερομηνία της Γενικής Συνέλευσης. Το πλήρες κείμενο της παρούσας πρόσκλησης καθώς και οι πληροφορίες και τα έγγραφα που προβλέπονται στο άρθρο 27 παρ. 3 του Κ.Ν. 2190/1920 θα διατίθενται σε ηλεκτρονική μορφή στην ιστοσελίδα της Εταιρείας [www.mls.gr](http://www.mls.gr) και σε έγχαρτη στα γραφεία της Εταιρείας στην οδό 17η Νοέμβρη 79 στην Πυλαία Θεσσαλονίκης. Σε περίπτωση εφαρμογής του άρθρου 39 παρ. 2 του Κ.Ν. 2190/1920 (δικαιώματα μειοψηφίας μετόχων), η Εταιρεία στην ιστοσελίδα της και σε μέσα ενημέρωσης (έντυπα και ηλεκτρονικά) για την διάχυση της πληροφόρησης, θα δημοσιεύσει αναθεωρημένη ημερήσια διάταξη.

#### **ΤΡΟΠΑΙΑ ΣΥΜΜΕΤΟΧΙΚΗ Α.Ε.Β.Ε.**

**Έκτακτη Γενική Συνέλευση την 31/01/2014** ημέρα Παρασκευή και ώρα 05:00 μ.μ. στην έδρα της, στην Μεταμόρφωση Αττικής, 120 χλμ. Εθνικής Οδού Αθηνών Λαμίας, για να συζητήσουν και να λάβουν αποφάσεις επί των ακόλουθων θεμάτων: Σε περίπτωση μη επίτευξης της απαιτούμενης απαρτίας για τη λήψη απόφασης, για όλα ή για ορισμένα από τα θέματα της ημερήσιας διάταξης, καλούνται οι κ.κ. Μέτοχοι σε - Α' Επαναληπτική Γενική Συνέλευση, την 14 Φεβρουαρίου 2014, ημέρα Παρασκευή ώρα 05:00 μ.μ. στην ίδια ως άνω διεύθυνση, - Β' Επαναληπτική Γενική Συνέλευση, την 28η Φεβρουαρίου 2014, ημέρα Παρασκευή και ώρα 05:00 μ.μ. στην ίδια επίσης διεύθυνση. Στην περίπτωση επαναληπτικών Γενικών Συνελεύσεων, αυτές θα γίνουν χωρίς δημοσίευση νεότερης πρόσκλησης. Θέματα Ημερήσιας Διάταξης: 1. Συμψηφισμός του ειδικού αποθεματικού που σχηματίστηκε με απόφαση της από 13.09.2013 Έκτακτης Γενικής Συνέλευσης των Μετόχων, ποσού 50.573.153,07 ευρώ, κατ' εφαρμογή του άρθρου 4 παρ. 4α του Κ.Ν.2190/1920, για απόσβεση κατά το ισόποσο, ζημιών της Εταιρείας. 2. Reverse split μέσω αύξησης της ονομαστικής αξίας έκαστης κοινής ονομαστικής μετά ψήφου μετοχής και μείωσης του συνολικού αριθμού αυτών με συνένωση των εν λόγω μετόχων, παροχή εξουσιοδοτήσεων στο Διοικητικό Συμβούλιο της Εταιρείας για τη διάθεση τυχόν κλασματικών υπολοίπων και στη συνέχεια (όπως θα έχει διαμορφωθεί μετά το reverse split), μείωση του κοινού μετοχικού κεφαλαίου της Εταιρείας μέσω μείωσης της ονομαστικής αξίας έκαστης κοινής ονομαστικής μετά ψήφου μετοχής με σκοπό το σχηματισμό ισόποσου ειδικού αποθεματικού σύμφωνα με το άρθρο 4 παράγραφος 4α του κ.ν. 2190/1920. Τροποποίηση του άρθρου 5 του Καταστατικού της Εταιρείας. Παροχή εξουσιοδοτήσεων. 3. Απόκτηση από την Εταιρεία ιδίων μετόχων της, κατ' εφαρμογή του άρθρου 16 του Κ.Ν.2190/1920 στα πλαίσια διακανονισμού κλασματικών δικαιωμάτων επί μετοχών που προέκυψαν από απόφαση της από 13.09.2013 Έκτακτης Γενικής Συνέλευσης των Μετόχων και τυχόν θα προκύψουν και από την παρούσα. Παροχή εξουσιοδοτήσεων προς το Διοικητικό Συμβούλιο για τον ορισμό της τιμής απόκτησής τους και γενικότερα την υλοποίηση του θέματος. Τα θέματα της Ημερήσιας Διάταξης των τυχόν Επαναληπτικών Γενικών Συνελεύσεων θα είναι τα ως άνω αναφερόμενα με εξαίρεση τα θέματα επί των οποίων θα έχει καταστεί δυνατή η λήψη απόφασης. Σύμφωνα με το άρθρο 26 παρ. 2β του Κ.Ν. 2190/1920, ως τροποποιήθηκε με το άρθρο 3 του Ν. 3884/2010 και ισχύει, η Εταιρεία ενημερώνει τους μετόχους για τα ακόλουθα: Ι. ΔΙΚΑΙΩΜΑ ΣΥΜΜΕΤΟΧΗΣ - Στη Γενική Συνέλευση δικαιούται να συμμετέχει όποιος εμφανίζεται ως μέτοχος στα αρχεία του Συστήματος 'Αυλων Τίτλων που διαχειρίζεται η «Ελληνικά Χρηματιστήρια Α.Ε.» (Ε.Χ.Α.Ε.), στο οποίο τηρούνται οι κινητές αξίες της Εταιρείας. Η απόδειξη της μετοχικής ιδιότητας γίνεται με την προσκόμιση σχετικής έγγραφης βεβαίωσης του ως άνω φορέα ή, εναλλακτικά, με απευθείας ηλεκτρονική σύνδεση της Εταιρείας με τα αρχεία του τελευταίου. Η ιδιότητα του μετόχου πρέπει να υφίσταται την πέμπτη (5η) ημέρα πριν από την ημέρα συνεδρίασης της Γενικής Συνέλευσης της 31.01.2014, ήτοι την Κυριακή 26.01.2014 (Ημερομηνία Καταγραφής), και η σχετική έγγραφη βεβαίωση ή η ηλεκτρονική πιστοποίηση σχετικά με τη μετοχική ιδιότητα πρέπει να περιέλθει στην Εταιρεία την τρίτη (3η) ημέρα πριν από τη συνεδρίαση της Γενικής Συνέλευσης,



ήτοι την Τρίτη 28.01.2014. Για την Α΄ Επαναληπτική Εκτακτη Γενική Συνέλευση η ιδιότητα του μετόχου πρέπει να υφίσταται την τέταρτη ημέρα πριν από την ημερομηνία συνεδρίασης της Α΄ Επαναληπτικής Γενικής Συνέλευσης (ημερομηνία καταγραφής Α΄ Επαναληπτικής Εκτακτη Γενικής Συνέλευσης), ήτοι την Δευτέρα 10.02.2014, η δε σχετική έγγραφη βεβαίωση ή η ηλεκτρονική πιστοποίηση σχετικά με τη μετοχική ιδιότητα πρέπει να περιέλθει στην Εταιρία το αργότερο την τρίτη ημέρα πριν από τη συνεδρίαση της ως άνω Γενικής Συνέλευσης, ήτοι την Τρίτη 11.02.2014. Για την Β΄ Επαναληπτική Εκτακτη Γενική Συνέλευση η ιδιότητα του μετόχου πρέπει να υφίσταται κατά την έναρξη της 24.02.2014, ήτοι της τέταρτης ημέρας πριν από την ημερομηνία συνεδρίασης της Β΄ Επαναληπτικής Γενικής Συνέλευσης (ημερομηνία καταγραφής Β΄ Επαναληπτικής Εκτακτη Γενικής Συνέλευσης), η δε σχετική έγγραφη βεβαίωση ή η ηλεκτρονική πιστοποίηση σχετικά με τη μετοχική ιδιότητα πρέπει να περιέλθει στην Εταιρία το αργότερο την 25.02.2014, ήτοι την τρίτη ημέρα πριν από τη συνεδρίαση της ως άνω Γενικής Συνέλευσης. Έναντι της Εταιρίας θεωρείται ότι έχει δικαίωμα συμμετοχής και ψήφου στη Γενική Συνέλευση μόνον όποιος φέρει την ιδιότητα του μετόχου κατά την αντίστοιχη Ημερομηνία Καταγραφής. Σε περίπτωση μη συμμόρφωσης προς τις διατάξεις του άρθρου 28α του Κ.Ν. 2190/1920, ο εν λόγω μέτοχος μετέχει στη Γενική Συνέλευση μόνο μετά από άδειά της. Η άσκηση των εν λόγω δικαιωμάτων δεν προϋποθέτει τη δέσμευση των μετοχών του δικαιούχου ούτε την τήρηση άλλης ανάλογης διαδικασίας, η οποία περιορίζει τη δυνατότητα πώλησης και μεταβίβασης αυτών κατά το χρονικό διάστημα που μεσολαβεί ανάμεσα στην Ημερομηνία Καταγραφής και στη Γενική Συνέλευση. II. Διαδικασία για την άσκηση του δικαιώματος ψήφου μέσω αντιπροσώπου - Οι Μέτοχοι, κάτοχοι κοινών μετοχών, που δικαιούνται να μετάσχουν στη Γενική Συνέλευση, μπορούν να ψηφίσουν είτε αυτοπροσώπως είτε μέσω αντιπροσώπων. Κάθε Μέτοχος μπορεί να διορίσει μέχρι τρεις (3) αντιπροσώπους. Νομικά πρόσωπα μετέχουν στη Γενική Συνέλευση ορίζοντας ως εκπροσώπους τους μέχρι τρία (3) φυσικά πρόσωπα. Έντυπα αντιπροσώπησης για το διορισμό αντιπροσώπου είναι διαθέσιμα στην ιστοσελίδα της Εταιρείας [www.shh.gr](http://www.shh.gr) και στα Κεντρικά Γραφεία της Εταιρίας, 12ο χλμ Εθνικής οδού Αθηνών-Λαμίας, Μεταμόρφωση. Τα έντυπα αντιπροσώπησης, συμπληρωμένα και υπογεγραμμένα, θα πρέπει να κατατεθούν και να περιέλθουν στα Κεντρικά Γραφεία της Εταιρίας, 12ο χλμ Εθνικής οδού Αθηνών-Λαμίας, Μεταμόρφωση (Υπηρεσία Εξυπηρέτησης Μετόχων) τρεις (3) τουλάχιστον ημέρες πριν από την ημερομηνία της Εκτακτης Γενικής Συνέλευσης, ήτοι μέχρι την Τρίτη, 28 Ιανουαρίου 2014. Ο αντιπρόσωπος που ενεργεί για περισσότερους Μετόχους μπορεί να ψηφίζει διαφορετικά για κάθε Μέτοχο. Εάν ο Μέτοχος κατέχει μετοχές, οι οποίες εμφανίζονται σε περισσότερους του ενός λογαριασμού αξιών, ο Μέτοχος μπορεί να ορίζει διαφορετικούς αντιπροσώπους για τις μετοχές που εμφανίζονται στον κάθε λογαριασμό αξιών. Ο Μέτοχος μπορεί να διορίσει αντιπρόσωπο για μία και μόνη γενική συνέλευση ή για όσες συνελεύσεις λάβουν χώρα εντός οριζόμενου χρόνου. Ο αντιπρόσωπος ψηφίζει σύμφωνα με τις οδηγίες του Μετόχου, εφόσον υφίστανται, και υποχρεούται να αρχειοθετεί τις οδηγίες ψήφου για τουλάχιστον ένα (1) έτος, από την υποβολή του πρακτικού της Γενικής Συνέλευσης στην αρμόδια αρχή ή, εάν η απόφαση υποβάλλεται σε δημοσιότητα, από την καταχώρισή της στο Μητρώο Ανωμόνων Εταιρειών. Ο αντιπρόσωπος Μετόχου υποχρεούται να γνωστοποιεί στην Εταιρία, πριν από την έναρξη της συνεδρίασης της Γενικής Συνέλευσης, κάθε συγκεκριμένο γεγονός, το οποίο μπορεί να είναι χρήσιμο στους Μετόχους για την αξιολόγηση του κινδύνου να εξυπηρετήσει ο αντιπρόσωπος άλλα συμφέροντα πλην των συμφερόντων του Μετόχου. Σύγκρουση συμφερόντων μπορεί ιδίως να προκύψει όταν ο αντιπρόσωπος: α) είναι μέτοχος που ασκεί τον έλεγχο της Εταιρίας ή είναι άλλο νομικό πρόσωπο ή οντότητα η οποία ελέγχεται από τον Μέτοχο αυτόν, β) είναι μέλος του Διοικητικού Συμβουλίου ή της εν γένει διοίκησης της Εταιρίας ή Μετόχου που ασκεί τον έλεγχο της Εταιρίας ή άλλου νομικού προσώπου ή οντότητας που ελέγχεται από Μέτοχο, ο οποίος ασκεί τον έλεγχο της Εταιρίας, γ) είναι υπάλληλος ή ορκωτός ελεγκτής της Εταιρίας ή μετόχου που ασκεί τον έλεγχο της Εταιρίας ή άλλου νομικού προσώπου ή οντότητας που ελέγχεται από Μέτοχο, ο οποίος ασκεί τον έλεγχο της Εταιρίας, δ) είναι σύζυγος ή συγγενής πρώτου βαθμού με ένα από τα φυσικά πρόσωπα που αναφέρονται στις περιπτώσεις α΄ έως γ΄. Ο διορισμός και η ανάκληση αντιπροσώπου του μετόχου γίνεται εγγράφως και κοινοποιείται στην Εταιρία με τους ίδιους τύπους, τουλάχιστον τρεις (3) ημέρες πριν από την ημερομηνία συνεδρίασης της Γενικής Συνέλευσης. Η Εταιρία έχει καταστήσει διαθέσιμο στην ιστοσελίδα της ([www.shh.gr](http://www.shh.gr)) το έντυπο που χρησιμοποιεί για το διορισμό αντιπροσώπου. Το εν λόγω έντυπο κατατίθεται συμπληρωμένο και υπογεγραμμένο από τον μέτοχο στο Γραφείο Μετόχων στην έδρα της Εταιρίας (12ο χλμ Ε.Ο. Αθηνών-Λαμίας, Μεταμόρφωση), ή αποστέλλεται ηλεκτρονικά στο fax: 210-2852750 τρεις (3) τουλάχιστον ημέρες πριν από την ημερομηνία της Γενικής Συνέλευσης. Ο δικαιούχος καλείται να μεριμνά για την επιβεβαίωση της επιτυχούς αποστολής του εντύπου διορισμού αντιπροσώπου και της παραλαβής του από την Εταιρία, καλώντας στα τηλέφωνα: 210-2894620. Το Καταστατικό της Εταιρίας δεν προβλέπει τη δυνατότητα συμμετοχής στη Γενική Συνέλευση με ηλεκτρονικά μέσα χωρίς τη φυσική παρουσία των μετόχων στον τόπο διεξαγωγής της ή τη δυνατότητα εξ αποστάσεως συμμετοχής των μετόχων στην ψηφοφορία. III. Δικαιώματα Μειοψηφίας - Σύμφωνα με την παράγραφο 2β του άρθρου 26 κ.ν. 2190/1290, ενημερώνουμε τους κ.κ. Μετόχους ότι, μεταξύ άλλων, έχουν και τα ακόλουθα δικαιώματα που προβλέπονται στις παραγράφους 2, 2α, 4 και 5 του άρθρου 39 του κ.ν. 2190/20: i. Με αίτηση Μετόχων που εκπροσωπούν το 1/20 του καταβεβλημένου μετοχικού κεφαλαίου το Διοικητικό Συμβούλιο υποχρεούται να εγγράψει πρόσθετα θέματα στην ημερήσια διάταξη της Γενικής Συνέλευσης, εφόσον η παραπάνω αίτηση περιέλθει στο Διοικητικό Συμβούλιο τουλάχιστον δέκα πέντε (15) ημέρες πριν από τη Γενική Συνέλευση, ήτοι μέχρι την 16η Ιανουαρίου 2014. Η αίτηση για την εγγραφή πρόσθετων θεμάτων στην ημερήσια διάταξη θα πρέπει να συνοδεύεται από αιτιολόγηση ή από σχέδιο απόφασης προς έγκριση στη Γενική Συνέλευση. Η αναθεωρημένη ημερήσια διάταξη δημοσιοποιείται με τον ίδιο τρόπο, όπως και η προηγούμενη ημερήσια διάταξη, δεκατρείς (13) ημέρες πριν από την ημερομηνία της Γενικής Συνέλευσης, ήτοι την Σάββατο 18η Ιανουαρίου 2014 και ταυτόχρονα τίθεται στη διάθεση των Μετόχων στην ιστοσελίδα της Εταιρίας, μαζί με την αιτιολόγηση ή το σχέδιο απόφασης που έχει υποβληθεί από τους Μετόχους. ii. Με αίτηση Μετόχων που εκπροσωπούν το 1/20 του καταβεβλημένου μετοχικού κεφαλαίου, το Διοικητικό Συμβούλιο υποχρεούται να θέσει στη διάθεση των Μετόχων, κατά τα οριζόμενα στο άρθρο 27 παρ. 3 του κ.ν. 2190/20, έξι (6) τουλάχιστον ημέρες πριν από την ημερομηνία της Γενικής Συνέλευσης ήτοι το αργότερο μέχρι την Σάββατο 25η Ιανουαρίου 2014, σχέδια αποφάσεων για θέματα που έχουν περιληφθεί στην αρχική ή την αναθεωρημένη ημερήσια διάταξη, εφόσον η σχετική αίτηση περιέλθει στο Διοικητικό Συμβούλιο επτά (7) τουλάχιστον ημέρες πριν από την ημερομηνία της Γενικής Συνέλευσης, ήτοι το αργότερο μέχρι την Παρασκευή 24η Ιανουαρίου 2014. iii. Μετά από αίτηση οποιουδήποτε Μετόχου, που υποβάλλεται στην Εταιρία πέντε (5) τουλάχιστον πλήρεις ημέρες πριν από τη Γενική Συνέλευση, ήτοι το αργότερο μέχρι την Σάββατο 25η Ιανουαρίου 2014, το Διοικητικό Συμβούλιο υποχρεούται να παρέχει στη Γενική Συνέλευση τις αιτούμενες συγκεκριμένες πληροφορίες για τις υποθέσεις της Εταιρίας, στο μέτρο που αυτές είναι χρήσιμες για την πραγματική εκτίμηση των θεμάτων της ημερήσιας διάταξης. Το Διοικητικό Συμβούλιο μπορεί να απαντήσει ενιαία σε αιτήσεις Μετόχων με το ίδιο περιεχόμενο. Υποχρέωση παροχής πληροφοριών δεν υφίσταται όταν οι σχετικές πληροφορίες διατίθενται ήδη στην ιστοσελίδα της Εταιρίας, ιδίως με τη μορφή ερωτήσεων και απαντήσεων. iv. Κατόπιν αίτησης Μετόχων που εκπροσωπούν το 1/20 του καταβεβλημένου μετοχικού κεφαλαίου, που υποβάλλεται στην Εταιρία πέντε (5) τουλάχιστον πλήρεις ημέρες πριν από τη Γενική Συνέλευση, ήτοι το αργότερο μέχρι την Σάββατο 25η Ιανουαρίου 2014, το Διοικητικό Συμβούλιο υποχρεούται να ανακοινώσει στην Τακτική Γενική Συνέλευση τα ποσά που κατά την τελευταία διετία καταβλήθηκαν σε κάθε μέλος του Διοικητικού Συμβουλίου ή τους διευθυντές της Εταιρίας, καθώς και κάθε παροχή προς τα πρόσωπα αυτά, από οποιαδήποτε αιτία ή σύμβαση της Εταιρίας με αυτούς. v. Κατόπιν αίτησης Μετόχων που εκπροσωπούν το 1/5 του καταβεβλημένου μετοχικού κεφαλαίου, η οποία θα πρέπει να υποβληθεί

στην Εταιρία πέντε (5) τουλάχιστον πλήρεις ημέρες πριν από τη Γενική Συνέλευση, ήτοι το αργότερο μέχρι την Σαββάτο 25η Ιανουαρίου 2014, το Διοικητικό Συμβούλιο υποχρεούται να παρέχει στη Γενική Συνέλευση πληροφορίες για την πορεία των εταιρικών υποθέσεων και την περιουσιακή κατάσταση της Εταιρίας. Σε όλες τις παραπάνω περιπτώσεις άσκησης των δικαιωμάτων τους, οι αιτούντες Μέτοχοι οφείλουν να αποδεικνύουν τη μετοχική τους ιδιότητα και τον αριθμό των μετοχών που κατέχουν κατά την άσκηση του σχετικού δικαιώματος. Η πιστοποίηση της μετοχικής ιδιότητας θα γίνεται με απευθείας ηλεκτρονική σύνδεση μεταξύ της ΕΧΑΕ και της Εταιρίας.

IV. Διαθέσιμα Έγγραφα και πληροφορίες - Η παρούσα πρόσκληση, τα έγγραφα που πρόκειται να υποβληθούν στη Γενική Συνέλευση, τα σχέδια των αποφάσεων που προτείνονται από το Διοικητικό Συμβούλιο, τα έντυπα αντιπροσώπευσης και οι λοιπές πληροφορίες του άρθρου 27 παρ. 3 του κ.ν. 2190/20 βρίσκονται αναρτημένα στην ιστοσελίδα της Εταιρίας, [www.shh.gr](http://www.shh.gr). Επίσης, οι κ.κ. Μέτοχοι δύνανται να παραλάβουν τα ανωτέρω έγγραφα σε έγχαρτη μορφή από το Γραφείο Μετόχων της Εταιρίας (12ο χλμ Εθνικής οδού Αθηνών-Λαμίας Μεταμόρφωση, τηλ. 210 2894620).

**Ομολογιακά Δάνεια Επιχειρήσεων**

Πλήθος Εισηγμένων Ομολογίων	Ονομαστική αξία	Τιμή έκδοσης	Σημερινό επιτόκιο	Ημερ. λήξης	Διάρκεια (έτη)	Σημείωση	Προσ/μένο* Τок/ρίδιο		Μον. Διασπ.	Ομολογιακά Δάνεια Επιχειρήσεων	Κατωτ Τιμή	Ανωτ Τιμή	Τιμή κλεισ.	Προηγ. Κλείσιμο-ημ/νία	Όγκος	Αξία Συναλλαγών	Τελευταία εντολή			Μεγ έτους		
							Κοινό	Προτιμησιακό									Τιμή	Αγορ./ Πώλ.	Ημερομηνία		λαχ	
4,150,176	4.77	4.77	5.00	19/03/2015	5	---	16	---	1	MARFIN INVESTMENT GROUP A.E. (Μετατρ. σε ΚΟ μτχ)	---	---	---	91.0000	02/01/2014	---	---	44.0000	A	08/01/2014	91.0000	91.0000
1,794,284	12.49	9.77	5.80	12/07/2015	8	---	13	---	1	ΝΗΡΕΥΣ ΙΧΘΥΟΚΑΛΛΙΕΡΓΕΙΕΣ Α.Ε. (Μετατρ. σε ΚΟ μτχ)	---	---	---	12.0000	26/07/2013	---	---	13.0000	A	08/01/2014	12.0000	12.0000
212,849,265	1.00	1.00	6.30	29/07/2020	7	---	2	---	1	MARFIN INVESTMENT GROUP A.E. ΣΕΙΡΑ Β (ΜΟΔ)	---	---	---	0.8500	23/08/2013	---	---	0.9000	A	08/01/2014	0.8500	0.8500
2,156,827	1.00	1.00	7.00	29/07/2019	6	---	2	---	1	MARFIN INVESTMENT GROUP A.E. ΣΕΙΡΑ Α (ΜΟΔ)	---	---	---	1.0000	23/08/2013	---	---	45.0000	A	08/01/2014	1.0000	1.0000

**Σημειώσεις Εταιρικών Ομολόγων**

Ο Όγκος Συναλλαγών υπολογίζεται ως (Τεμάχια) \* (Ονομαστική Τιμή). Η Αξία Συναλλαγών υπολογίζεται ως (Τεμάχια) \* (Ονομαστική Τιμή) \* (Τιμή %) + (Δεδουλευμένοι Τόκοι).

Οι τιμές συναλλαγών των ομολόγων υπολογίζονται ως ποσοστό επί τοις εκατό (%) της ονομαστικής τους τιμής.

Όλα τα ομόλογα έχουν Ονομαστική Αξία εκπεφρασμένη σε Ευρώ (εκτός εάν σημειώνεται διαφορετικά).

\* Προσ/μένο = Προσαρτημένο

**Ομόλογα Ελληνικού Δημοσίου**

Πλήθος Εισηγμ. Ομολογιών	Ονομ. αξία	Σημερινό επιτόκιο	Υπολογισμός Δεδουλευμένων	Ημερ/νία Λήξης [1]	Διάρκεια (έτη)	Σημείωση	Ημερομηνία Πληρ.	Αξία τρέχοντος	Μον. Διαπρ.	Ομόλογα Ελληνικού Δημοσίου	Κατωτ Τιμή	Ανωτ Τιμή	Τιμή κλειστ.	Προηγ. Κλείσιμο-ημ/νία	Όγκος	Αξία Συναλλαγών	Τελευταία εντολή Αγορ./ Πώλ. Ημερομηνία
2,658,781,973	1.00	4.30	Πργμ/Πργμ	24/02/2023	11	---	24/02	4.30	1	ΟΕΔ-ΣΤΘ-240223-11X-2,000-1,00	---	---	---	---	---	---	---
2,658,781,973	1.00	4.30	Πργμ/Πργμ	24/02/2024	12	---	24/02	4.30	1	ΟΕΔ-ΣΤΘ-240224-12X-2,000-1,00	---	---	---	---	---	---	---
2,658,781,973	1.00	4.30	Πργμ/Πργμ	24/02/2025	13	---	24/02	4.30	1	ΟΕΔ-ΣΤΘ-240225-13X-2,000-1,00	---	---	---	---	---	---	---
2,658,781,973	1.00	4.30	Πργμ/Πργμ	24/02/2026	14	---	24/02	4.30	1	ΟΕΔ-ΣΤΘ-240226-14X-2,000-1,00	---	---	---	---	---	---	---
2,658,781,973	1.00	4.30	Πργμ/Πργμ	24/02/2027	15	---	24/02	4.30	1	ΟΕΔ-ΣΤΘ-240227-15X-2,000-1,00	---	---	---	---	---	---	---
2,836,034,104	1.00	4.30	Πργμ/Πργμ	24/02/2028	16	---	24/02	4.30	1	ΟΕΔ-ΣΤΘ-240228-16X-2,000-1,00	---	---	---	---	---	---	---
2,836,034,104	1.00	4.30	Πργμ/Πργμ	24/02/2029	17	---	24/02	4.30	1	ΟΕΔ-ΣΤΘ-240229-17X-2,000-1,00	---	---	---	---	---	---	---
2,836,034,104	1.00	4.30	Πργμ/Πργμ	24/02/2030	18	---	24/02	4.30	1	ΟΕΔ-ΣΤΘ-240230-18X-2,000-1,00	---	---	---	---	---	---	---
2,836,034,104	1.00	4.30	Πργμ/Πργμ	24/02/2031	19	---	24/02	4.30	1	ΟΕΔ-ΣΤΘ-240231-19X-2,000-1,00	---	---	---	---	---	---	---
2,836,034,104	1.00	4.30	Πργμ/Πργμ	24/02/2032	20	---	24/02	4.30	1	ΟΕΔ-ΣΤΘ-240232-20X-2,000-1,00	---	---	---	---	---	---	---
2,836,034,104	1.00	4.30	Πργμ/Πργμ	24/02/2033	21	---	24/02	4.30	1	ΟΕΔ-ΣΤΘ-240233-21X-2,000-1,00	---	---	---	---	---	---	---
2,836,034,104	1.00	4.30	Πργμ/Πργμ	24/02/2034	22	---	24/02	4.30	1	ΟΕΔ-ΣΤΘ-240234-22X-2,000-1,00	---	---	---	---	---	---	---
2,836,034,104	1.00	4.30	Πργμ/Πργμ	24/02/2035	23	---	24/02	4.30	1	ΟΕΔ-ΣΤΘ-240235-23X-2,000-1,00	---	---	---	---	---	---	---
2,836,034,104	1.00	4.30	Πργμ/Πργμ	24/02/2036	24	---	24/02	4.30	1	ΟΕΔ-ΣΤΘ-240236-24X-2,000-1,00	---	---	---	---	---	---	---
2,836,034,104	1.00	4.30	Πργμ/Πργμ	24/02/2037	25	---	24/02	4.30	1	ΟΕΔ-ΣΤΘ-240237-25X-2,000-1,00	---	---	---	---	---	---	---
2,836,034,104	1.00	4.30	Πργμ/Πργμ	24/02/2038	26	---	24/02	4.30	1	ΟΕΔ-ΣΤΘ-240238-26X-2,000-1,00	---	---	---	---	---	---	---
2,836,034,104	1.00	4.30	Πργμ/Πργμ	24/02/2039	27	---	24/02	4.30	1	ΟΕΔ-ΣΤΘ-240239-27X-2,000-1,00	---	---	---	---	---	---	---
2,836,034,104	1.00	4.30	Πργμ/Πργμ	24/02/2040	28	---	24/02	4.30	1	ΟΕΔ-ΣΤΘ-240240-28X-2,000-1,00	---	---	---	---	---	---	---
2,836,034,104	1.00	4.30	Πργμ/Πργμ	24/02/2041	29	---	24/02	4.30	1	ΟΕΔ-ΣΤΘ-240241-29X-2,000-1,00	---	---	---	---	---	---	---
2,836,034,104	1.00	4.30	Πργμ/Πργμ	24/02/2042	30	---	24/02	4.30	1	ΟΕΔ-ΣΤΘ-240242-30X-2,000-1,00	---	---	---	---	---	---	---
1,500,000	1,000.00	0.97	FLR Πργμ/360	10/08/2014	5	---	10/02 - 10/08	---	1	ΟΕΔ-ΚΥΜ-100814-05X-1,762-1000,00	---	---	---	---	---	---	---
5,187,186	1,000.00	1.60	FLR Πργμ/360	21/05/2014	5	---	21/11 - 21/05	---	1	ΟΕΔ-ΚΥΜ-210514-05X-2,734-1000,00	---	---	---	---	---	---	---
78,300	1,000.00	1.16	FLR Πργμ/360	23/07/2014	5	---	23/01 - 23/07	---	1	ΟΕΔ-ΚΥΜ-230714-05X-2,018-1000,00	---	---	---	---	---	---	---

**Σημειώσεις Ομολόγων Ελλ. Δημοσίου**

Ο Όγκος Συναλλαγών υπολογίζεται ως (Τεμάχια) \* (Ονομαστική Τιμή). Η Αξία Συναλλαγών υπολογίζεται ως (Τεμάχια) \* (Ονομαστική Τιμή) \* (Τιμή %) + (Δεδουλευμένοι Τόκοι)

Η Αξία του τρέχοντος τοκομεριδίου για τις εκδόσεις Ονομαστικής Αξίας 0,01 ευρώ, αναφέρεται σε Ονομαστική Αξία 100 ευρώ.

FLR (= Floating Interest Rate) Ομόλογο Μεταβλητού Επιτοκίου.

[1] - Η Ημερομηνία Λήξης της τοκοφόρου περιόδου και η Ημερομηνία Πληρωμής του τοκομεριδίου.

Ομόλογα σε Κυκλοφορία	Νόμισμα / Ελάχιστη διαπραγ.	Ημερομηνία Πληρ.	Αξία τρέχοντος τοκομεριδίου	Σημείωση	Προσ/μένο* Τοκ/ρίδιο	Μονάδα διαπραγ/σης	Ημερ/νία Έκδοσης	Διάρκεια (έτη)	Σημερινό επιτόκιο	Υ.Δ.Τ σε	Ομόλογα	Τελευταία τιμή προηγ.	Τελευτ. Εκφ. Τιμή	τοις μετρητοίς (€) Αγور. / Πώλ Ημερομηνία	Συναλλαγές σε τμχ	Ελάχιστο ζωής	Μέγιστο ζωής			
<b>Ομολογιακά Δάνεια Διεθνών Οργανισμών</b>																				
1,000,000	EUR / 1000	21/07	---	---	8	1	21/07/2006	10	5.0	FLR	360	ΟΜΟΛΟΓΟ ΕΥΡΩΠΑΪΚΗΣ ΤΡΑΠΕΖΑΣ ΕΠΕΝΔΥΣΕΩΝ	97.50	16/04/2007	---	---	---	---		
<b>Νομικών Προσώπων και Εταιρειών σε Συνάλλαγμα και Ευρο</b>																				
0	GBP / 10	01/12	0.25	---	57	1	01/12/1928	100	2.5		360	Ε.Κ.Τ.Ε.	---	---	---	---	---	---		
103,746	GBP / 10	01/12	0.25	---	55	1	01/12/1930	98	2.5		360	Ε.Κ.Τ.Ε. σειρά	2.27	05/02/1996	2.27	Π	05/02/1996	---	2.27	2.27

**Σημειώσεις Ομολόγων Ελλ. Δημοσίου**

Υ.Δ.Τ: Υπολογισμός Δεδουλευμένων Τόκων.

FLR (= Floating Interest Rate) Ομόλογο Μεταβλητού Επιτοκίου.

Η ελάχιστη διαπραγματεύσιμη Ονομαστική Αξία για όλους τους Άυλους Τίτλους του Δημοσίου είναι τα 100 Ευρώ.

\* Προσ/μένο = Προσαρτημένο

**Ομόλογα Κρατικών Τραπεζών (ετήσιας διάρκειας)**

Πλήθος Εισηγμ. Ομολογιών	Ονομαστική αξία	Αρχικό Επιτόκιο	Τρέχον Επιτόκιο	Ετήσιος Τόκος	Ημερομηνία Έκδοσης	Σημείωση	Ομόλογα Κρατικών Τραπεζών	Μον. Διαπρ.	Ετήσιες Ανανεώσεις	Τελευτ. Τιμή	Εκφ. τοις μετρητοίς (€) Αγορ. / Πώλ.	Όγκος
342,560	130.41	2.35	3.92	0.00	31/01/2005	---	ΟΜΟΛΟΓΟ ΕΤΒΑ	1	9	100.00	A	---
2,446	1,154.00	4.90	2.47	28.96	31/05/2008	---	ΟΜΟΛΟΓΟ ΕΤΒΑ	1	6	---	---	---
171,117	1,163.28	5.50	2.47	29.19	31/05/2008	---	ΟΜΟΛΟΓΟ ΕΤΒΑ	1	6	---	---	---
63,787	1,129.20	5.45	2.47	30.88	31/08/2008	---	ΟΜΟΛΟΓΟ ΕΤΒΑ	1	6	---	---	---

**Σημειώσεις Ομολόγων**

Οι ετήσιες ανανεώσεις των Ομολόγων ΕΤΒΑ είναι απαλλαγμένες των φόρων (καθαρά επιτόκια).  
Για τα ομόλογα έκδοσης μέχρι και 29/11/2013 ο δεδουλευμένος τόκος έχει κεφαλαιοποιηθεί.

**Πίνακας Μελών Χρηματιστηρίου Αθηνών και Μελών ΕΤ.ΕΚ.**

Επωνυμία			Αγορά Μετοχών			Αγορά Παραγώγων			Μέλη ΕΤ.ΕΚ.			
	Διεύθυνση	Τηλέφωνο	Φαξ	Μέλος Αγοράς	Μέλος εξ Αποστάσεως	Ειδικός Διαπρήτης	Διαπρήτης	Ειδικός Διαπρήτης	Παραγγελίχος	Γενικό Εκκαθιστικό	Άμεσο Εκκαθιστικό	Μη Εκκαθιστικό
<b>ALPHA ΤΡΑΠΕΖΑ Α.Ε.</b>										✓		
ΣΤΑΔΙΟΥ 40, ΑΘΗΝΑ	(210)-3260000	(210)-3264116										
	(210)-3265546	(210)-3265811										
<b>ARGUS STOCKBROKERS LTD</b>				✓	✓							
ΛΕΩΦΟΡΟΣ ΚΕΝΝΕΤΥ ΓΡ. 303 12-14, ΛΕΥΚΩΣΙΑ ΚΥΠΡΟΥ	(+35722)-22717000	(+35722)-22717070										
<b>ATLANTIC SECURITIES LIMITED</b>				✓	✓							
ΠΡΟΔΡΟΜΟΥ 37, ΛΕΥΚΩΣΙΑ ΚΥΠΡΟΥ	(+35722)-445400	(+35722)-661914										
<b>ΑΤΤΙΚΑ BANK ΑΝΩΝΥΜΗ ΤΡΑΠΕΖΙΚΗ ΕΤΑΙΡΕΙΑ</b>										✓		
ΑΚΑΔΗΜΙΑΣ 54, ΑΘΗΝΑ	(210)-3390757	(210)-3646090										
ΟΜΗΡΟΥ 23, ΑΘΗΝΑ	(210)-3669000	(210)-3669410										
<b>ΑΧΙΑ VENTURES GROUP LTD</b>				✓	✓							
Γ. ΚΡΑΝΙΔΙΩΤΗ 10, ΛΕΥΚΩΣΙΑ ΚΥΠΡΟΥ	+357 22 742000	+357 22 742001										
<b>ΑΧΟΝ ΧΡΗΜΑΤΙΣΤΗΡΙΑΚΗ Α.Ε.Π.Ε.Υ.</b>				✓			✓					✓
ΣΤΑΔΙΟΥ 48, ΑΘΗΝΑ	(210)-3363800	(210)-3243903										
<b>BANK OF AMERICA MERRILL LYNCH</b>				✓	✓							
KING EDWARD STREET 2, LONDON	(+4420)-79952000	(+4420)-79954525										
<b>BETA ΧΡΗΜΑΤΙΣΤΗΡΙΑΚΗ Α.Ε.Π.Ε.Υ.</b>				✓		✓	✓	✓			✓	
ΒΡΑΙΛΑ & Λ. ΑΛΕΞΑΝΔΡΑΣ 29, ΑΘΗΝΑ	(210)-6478900	(210)-6410139										
<b>BNP PARIBAS SECURITIES SERVICES</b>										✓		
ΒΑΣ. ΣΟΦΙΑΣ 94, ΑΘΗΝΑ	(210)-7468500	(210)-7468579										
<b>CAPITAL ΧΡΗΜΑΤΙΣΤΗΡΙΑΚΗ Α.Ε.Π.Ε.Υ.</b>				✓			✓					✓
ΜΗΤΡΟΠΟΛΕΩΣ 58, ΑΘΗΝΑ	(210)-3369700	(210)-3369820										
<b>CFS ΧΡΗΜΑΤΙΣΤΗΡΙΑΚΗ Α.Ε.Π.Ε.Υ.</b>				✓		✓		✓			✓	
ΣΤΑΔΙΟΥ 3, ΑΘΗΝΑ	(210)-3360800	(210)-3311854										
<b>CITIGROUP GLOBAL MARKET LTD</b>				✓	✓							
CITIGROUP CENTRE, CANADA SQUARE, CANARY WHART, LONDON	002079864000	002079862266										
<b>CREDIT AGRICOLE CHEUVREUX S.A.</b>					✓							
9 QUAI PAUL DOUMER, ΠΑΡΙΣΙ	33 (0) 1 41 89 70 00											
<b>CREDIT SUISSE SECURITIES (EUROPE) LIMITED</b>				✓	✓							
ONE SAVOT SQUARE, LONDON	+44 20 7888 8888	+44 20 7888 1600										
<b>DEUTSCHE BANK A.G.</b>				✓	✓							
THEODOR-HEUSS-ALLEE 70, ΦΡΑΚΝΦΟΥΡΤΗ	0049 69 910 00	0049 69 910 34 225										
<b>EUROBANK EQUITIES Α.Ε.Π.Ε.Υ.</b>				✓		✓		✓			✓	
ΦΙΛΕΛΛΗΝΩΝ 10, ΑΘΗΝΑ	(210)-3720000	(210)-3720001										
<b>EUROCORP ΧΡΗΜΑΤΙΣΤΗΡΙΑΚΗ Α.Ε.</b>				✓			✓				✓	
Π.Λ. ΦΙΛΙΚΗΣ ΕΤΑΙΡΕΙΑΣ 14, ΑΘΗΝΑ	(210)-7263500	(210)-7263666										
<b>EUROTRUST ΧΡΗΜΑΤΙΣΤΗΡΙΑΚΗ Α.Ε.Π.Ε.Υ.</b>				✓								
ΣΟΦΟΚΛΕΟΥΣ 13-15, ΑΘΗΝΑ	(210)-3363100	(210)-3238334										
<b>EUROXX Χ.Α.Ε.Π.Ε.Υ.</b>				✓			✓				✓	
ΠΑΛΑΙΟΛΟΓΟΥ 7, ΧΑΛΑΝΔΡΙ	(210)-6879400	(210)-6879401										
<b>GLOBAL CAPITAL SECURITIES AND FINANCIAL SERVICES LTD</b>				✓	✓							
ΛΕΩΦ. ΛΕΜΕΣΟΥ 5, ΛΕΜΕΣΟΣ ΚΥΠΡΟΥ	(+35722)-710710	(+35722)-339332										
<b>GUARDIAN TRUST ΧΡΗΜΑΤΙΣΤΗΡΙΑΚΗ Α.Ε.Π.Ε.Υ.</b>				✓		✓	✓					✓
ΦΙΛΕΛΛΗΝΩΝ 15, ΑΘΗΝΑ	(210)-3220402	(210)-3220498										
<b>HSBC ΤΡΑΠΕΖΑ</b>										✓		
Λ. ΜΕΣΟΓΕΙΩΝ 109-111, ΑΘΗΝΑ	(210)-6961507	(210)-6929310										
<b>INDEX ΧΡΗΜΑΤΙΣΤΗΡΙΑΚΗ Α.Ε.Π.Ε.Υ.</b>				✓								
ΔΡΑΓΑΤΣΑΝΙΟΥ 6, ΑΘΗΝΑ	(210)-3213920	(210)-3213216										
<b>LAIKI FINANCIAL SERVICES LTD</b>				✓	✓							
CLR HOUSE, Λ. ΒΥΡΩΝΟΣ 26, ΛΕΥΚΩΣΙΑ ΚΥΠΡΟΥ	(+35722)-898600	(+35722)-680953										
<b>MAGNA TRUST ΧΡΗΜΑΤΙΣΤΗΡΙΑΚΗ Α.Ε.Π.Ε.Υ.</b>				✓					✓			✓
ΦΕΙΔΙΟΥ 9, ΑΘΗΝΑ	(210)-3327503	(210)-3327599										
<b>MEGA EQUITY SEC. &amp; FINANCIAL SERVICES LTD</b>				✓	✓							
Λ. ΓΡΙΒΑ ΔΙΓΕΝΗ 42-44, ΛΕΥΚΩΣΙΑ ΚΥΠΡΟΥ	(+35722)-711711	(+35722)-711811										
<b>MERIT ΧΡΗΜΑΤΙΣΤΗΡΙΑΚΗ Α.Ε.Π.Ε.Υ.</b>				✓		✓	✓				✓	
ΒΑΣΙΛΕΩΣ ΚΩΝΣΤΑΝΤΙΝΟΥ 38, ΑΘΗΝΑ	(210)-3671800	(210)-3671830										
<b>NBG SECURITIES Α.Ε.Π.Ε.Υ.</b>				✓		✓		✓				✓
ΑΚΑΔΗΜΙΑΣ 68, ΑΘΗΝΑ	(210)-3328500	(210)-3328565										
<b>NUNTIUS ΧΡΗΜΑΤΙΣΤΗΡΙΑΚΗ Α.Ε.Π.Ε.Υ.</b>				✓					✓			✓
ΔΡΑΓΑΤΣΑΝΙΟΥ 6, ΑΘΗΝΑ	(210)-3350599	(210)-3254846										
<b>ORANGE PARTNERS Α.Ε.Π.Ε.Υ.</b>				✓								
ΤΖΩΡΤΖ 5, ΑΘΗΝΑ	(210)-3300009	(210)-3305240										

**Πίνακας Μελών Χρηματιστηρίου Αθηνών και Μελών ΕΤ.ΕΚ.**

Επωνυμία	Διεύθυνση	Τηλέφωνο	Φαξ	Αγορά Μετοχών			Αγορά Παραγώγων			Μέλη ΕΤ.ΕΚ.		
				Μέλος Αγοράς	Μέλος εξ Αποστάσεως	Ειδικός Διαπρήτης	Διαπρήτης	Ειδικός Διαπρήτης	Παραγελίχος	Γενικό Εκκαθιστικό	Άμεσο Εκκαθιστικό	Μη Εκκαθιστικό
<b>PRELIUM Α.Ε.Π.Ε.Υ.</b>				✓			✓					✓
ΚΗΦΙΣΙΑΣ & ΔΑΒΑΚΗ 1 , ΑΘΗΝΑ		(210)-3677000	(210)-6920403									
<b>PROCHOICE ΧΡΗΜΑΤΙΣΤΗΡΙΑΚΗ ΛΤΔ</b>				✓	✓							
ΣΤΥΡΟΥ ΚΥΠΡΙΑΝΟΥ 57, ΛΕΥΚΩΣΙΑ ΚΥΠΡΟΥ		+357-24-661192	+357-24-662464									
<b>SHARELINK SEC. &amp; FINANCIAL SERVICES LTD</b>				✓	✓							
ELLINAS HOUSE, ΘΕΟΤΟΚΗ 6, ΛΕΥΚΩΣΙΑ ΚΥΠΡΟΥ		(+35722)-554200	(+35722)-750852									
<b>SOCIETE GENERALE S.A.</b>				✓	✓		✓					
COURS VALMY PUTEAUX - LA DEFENSE 17, ΠΑΡΙΣΙ		(+33) 142134754	(+33) 142135697									
Λ. ΚΗΦΙΣΙΑΣ 240-242, ΑΘΗΝΑ		(210)-6790161	(210)-6728828									
<b>SOLIDUS SECURITIES ΑΧΕΠΕΥ</b>				✓			✓				✓	
ΛΟΥΙΖΗΣ ΡΙΑΝΚΟΥΡ 64, ΑΘΗΝΑ		(210)-6925500	(210)-6985421									
<b>THE CYPRUS INVESTMENT &amp; SEC. CORP. LTD (CISCO)</b>				✓	✓							
ΕΒΡΟΥ (EUROLIFE HOUSE) 4, ΛΕΥΚΩΣΙΑ ΚΥΠΡΟΥ		(+35722)-881800	(+35722)-881801									
<b>UBS LIMITED</b>				✓	✓							
FINSBURY AVENUE 1, LONDON		(+4420)-79013333	(+4420)-79012345									
<b>Α. ΣΑΡΡΗΣ ΧΡΗΜΑΤΙΣΤΗΡΙΑΚΗ Α.Ε.Π.Ε.Υ.</b>				✓								
ΔΡΑΓΑΤΣΑΝΙΟΥ 6, ΑΘΗΝΑ		(210)-3367700	(210)-3312324									
<b>ΑΓΡΟΤΙΚΗ ΤΡΑΠΕΖΑ ΤΗΣ ΕΛΛΑΔΟΣ Α.Ε.</b>								✓			✓	
ΠΑΝΕΠΙΣΤΗΜΙΟΥ 23 , ΑΘΗΝΑ		(210)-3298400	(210)-3298322									
<b>ΑΘΗΝΑΪΚΗ ΧΡΗΜΑΤΙΣΤΗΡΙΑΚΗ Α.Ε.Π.Ε.Υ.</b>				✓								
ΣΤΑΔΙΟΥ 33, ΑΘΗΝΑ		(210)-3254764	(210)-3254767									
<b>ΑΛΦΑ FINANCE ΑΕΠΕΥ</b>				✓		✓		✓			✓	
ΜΕΡΛΙΝ 5, ΑΘΗΝΑ		(210)-3677400	(210)-3311193									
<b>ΑΤΛΑΣ ΧΡΗΜΑΤΙΣΤΗΡΙΑΚΗ Α.Ε.Π.Ε.Υ.</b>				✓			✓					✓
ΜΙΧΑΛΑΚΟΠΟΥΛΟΥ 125 & ΒΕΡΒΑΙΝΩΝ 14 - 16, ΑΘΗΝΑ		(210)-3363300	(210)-3238925									
<b>Γ.Α. ΠΕΡΒΑΝΑΣ ΧΡΗΜΑΤΙΣΤΗΡΙΑΚΗ ΑΕΠΕΥ</b>				✓			✓					✓
ΣΟΦΟΚΛΕΟΥΣ 7 - 9, ΑΘΗΝΑ		(210)-3251875	(210)-3210291									
<b>ΓΕΝΙΚΗ ΤΡΑΠΕΖΑ ΤΗΣ ΕΛΛΑΔΟΣ Α.Ε.</b>										✓		
ΛΕΩΦ. ΜΕΣΟΓΕΙΩΝ 109-111 , ΑΘΗΝΑ		(210)-6975000	(210)-6975706									
ΕΡΜΟΥ 87-89, ΑΘΗΝΑ		(210)-6976072	(210)-6976079									
<b>Δ. ΑΘ. ΤΣΕΚΟΥΡΑΣ ΧΡΗΜΑΤΙΣΤΗΡΙΑΚΗ Α.Ε.Π.Ε.Υ.</b>				✓								
ΠΕΣΜΑΖΟΓΛΟΥ 3, ΑΘΗΝΑ		(210)-3214406	(210)-3211997									
<b>ΔΙΕΘΝΗΣ ΧΡΗΜΑΤΙΣΤΗΡΙΑΚΗ Α.Ε.Π.Ε.Υ</b>							✓				✓	
Λ. ΣΥΓΓΡΟΥ 80-88, ΑΘΗΝΑ		(210)-9203000	(210)-9203052									
<b>ΔΥΝΑΜΙΚΗ ΧΡΗΜΑΤΙΣΤΗΡΙΑΚΗ Α.Ε.Π.Ε.Υ.</b>				✓							✓	
ΧΑΡΙΛΑΟΥ ΤΡΙΚΟΥΠΗ 6 - 10, ΑΘΗΝΑ		(210)-3677700	(210)-3677777									
<b>ΕΘΝΙΚΗ ΤΡ. ΤΗΣ ΕΛΛΑΔΟΣ / ΕΙΔΙΚΗ ΔΙΑΔ. PROBANK</b>				✓								
ΑΜΕΡΙΚΗΣ 10, ΑΘΗΝΑ		(210)-3392631	(210)-3392646									
<b>ΕΘΝΙΚΗ ΤΡΑΠΕΖΑ ΤΗΣ ΕΛΛΑΔΟΣ Α.Ε.</b>								✓			✓	
ΑΚΑΔΗΜΙΑΣ 68, ΑΘΗΝΑ		(210)-3328817	(210)-3328678									
ΑΙΟΛΟΥ 86, ΑΘΗΝΑ		(210)-3341000	(210)-3228187									
<b>ΕΛΛΗΝΙΚΗ ΤΡΑΠΕΖΑ (ΕΠΕΝΔΥΣΕΙΣ) ΛΤΔ</b>				✓	✓							
ΛΕΩΦΟΡΟΣ ΚΥΡΙΑΚΟΥ ΜΑΤΣΗ 31, ΛΕΥΚΩΣΙΑ ΚΥΠΡΟΥ		(+35722)-500100	(+35722)-500110									
<b>ΕΛΛΗΝΟΑΜΕΡΙΚΑΝΙΚΗ ΧΡΗΜΑΤΙΣΤΗΡΙΑΚΗ Α.Ε.Π.Ε.Υ.</b>				✓			✓					
ΕΥΡΙΠΙΔΟΥ 6, ΑΘΗΝΑ		(210)-3311100	(210)-3215968									
<b>ΕΠΕΝΔΥΤΙΚΗ ΤΡΑΠΕΖΑ ΕΛΛΑΔΟΣ Α.Ε.</b>				✓		✓		✓		✓		
ΑΙΓΕΙΑΛΙΑΣ 32, ΜΑΡΟΥΣΙ		(210) 8173000	(210) 8173101									
Λ. ΚΗΦΙΣΙΑΣ 24B, ΜΑΡΟΥΣΙ		(210)-8171800	(210)-8171889									
<b>Ζ.Γ. ΠΟΡΤΑΛΑΚΗΣ Α.Ε.Π.Ε.Υ.</b>				✓								
ΠΕΣΜΑΖΟΓΛΟΥ 8, ΑΘΗΝΑ		(210)-3214830	(210)-3212024									
<b>ΗΛΙΑΣ ΠΕΤΡΟΠΟΥΛΑΚΗΣ ΧΡΗΜΑΤΙΣΤΗΡΙΑΚΗ Α.Ε.Π.Ε.Υ.</b>				✓								✓
ΑΡΙΣΤΕΙΔΟΥ 9, ΑΘΗΝΑ		(210)-3213928	(210)-3216810									
<b>Θ.Σ. ΣΩΤΗΡΙΑΔΗΣ ΧΡΗΜΑΤΙΣΤΗΡΙΑΚΗ Α.Ε.Π.Ε.Υ.</b>				✓								
ΒΑΛΛΑΩΡΙΤΟΥ 7, ΑΘΗΝΑ		(210)-3636943	(210)-3601943									
<b>Ι. ΧΡ. ΜΑΥΡΙΚΗΣ ΧΡΗΜΑΤΙΣΤΗΡΙΑΚΗ Α.Ε.Π.Ε.Υ.</b>				✓								
ΣΟΦΟΚΛΕΟΥΣ 5, ΑΘΗΝΑ		(210)-3213949	(210)-3217767									
<b>ΚΑΠΠΑ ΧΡΗΜΑΤΙΣΤΗΡΙΑΚΗ Α.Ε.Π.Ε.Υ.</b>				✓			✓					✓
ΒΑΛΛΑΩΡΙΤΟΥ 15, ΑΘΗΝΑ		(210)-3610371	(210)-3641002									
<b>ΚΑΡΑΜΑΝΩΦ ΧΡΗΜΑΤΙΣΤΗΡΙΑΚΗ Α.Ε.Π.Ε.Υ.</b>				✓							✓	
ΠΛ. ΑΓ. ΘΕΟΔΩΡΩΝ 2, ΑΘΗΝΑ		(210)-3212947	(210)-3217088									
<b>ΚΥΚΛΟΣ ΧΡΗΜΑΤΙΣΤΗΡΙΑΚΗ Α.Ε.Π.Ε.Υ.</b>				✓		✓	✓				✓	
ΠΑΝΕΠΙΣΤΗΜΙΟΥ 39, ΑΘΗΝΑ		(210)-3364300	(210)-3239122									



**Πίνακας Μελών Χρηματιστηρίου Αθηνών και Μελών ΕΤ.ΕΚ.**

Επωνυμία	Διεύθυνση	Τηλέφωνο	Φαξ	Αγορά Μετοχών			Αγορά Παραγώγων			Μέλη ΕΤ.ΕΚ.				
				Μέλος Αγοράς	Μέλος εξ Αποστάσεως	Ειδικός Διαπρήτης	Διαπρήτης	Ειδικός Διαπρήτης	Παραγγελίχος	Γενικό Εκκαθιστικό	Άμεσο Εκκαθιστικό	Μη Εκκαθιστικό		
<b>ΚΥΠΡΟΥ ΧΡΗΜΑΤΙΣΤΗΡΙΑΚΗ ΑΕΠΕΥ</b>				✓		✓	✓						✓	
ΧΑΛΚΥΔΟΝΟΣ & ΦΕΙΔΙΠΠΙΔΟΥ 26 26, ΑΘΗΝΑ				(210)-8701000	(210)-8701049									
<b>ΛΕΩΝ ΔΕΠΟΛΑΣ ΧΡΗΜΑΤΙΣΤΗΡΙΑΚΗ Α.Ε.Π.Ε.Υ.</b>				✓					✓					✓
ΧΡ. ΛΑΔΑ 1, ΑΘΗΝΑ				(210)-3213286	(210)-3211618									
<b>ΜΕΤΟΧΙΚΗ ΧΡΗΜΑΤΙΣΤΗΡΙΑΚΗ Α.Ε.Π.Ε.Υ.</b>				✓										
Γ. ΓΕΝΝΑΔΙΟΥ 3, ΑΘΗΝΑ				(210)-3306700	(210)-3306709									
<b>ΜΙΔΑΣ ΧΡΗΜΑΤΙΣΤΗΡΙΑΚΗ Α.Ε.Π.Ε.Υ.</b>				✓										
ΣΟΦΟΚΛΕΟΥΣ 5, ΑΘΗΝΑ				(210)-3253203	(210)-3253205									
<b>Ν. ΣΑΡΡΟΣ ΧΡΗΜΑΤΙΣΤΗΡΙΑΚΗ Α.Ε.</b>							✓							
ΣΟΦΟΚΛΕΟΥΣ 7-9, ΑΘΗΝΑ				(210)-3705600	(210)-3219992									
<b>Ν. ΧΡΥΣΟΧΟΪΔΗΣ ΧΡΗΜΑΤΙΣΤΗΡΙΑΚΗ Α.Ε.Π.Ε.Υ.</b>				✓					✓				✓	
ΣΟΦΟΚΛΕΟΥΣ 7 - 9, ΑΘΗΝΑ				(210)-3213913	(210)-3216115									
<b>ΝΕΑ ΠΡΟΤΟΝ ΤΡΑΠΕΖΑ Α.Ε.</b>							✓						✓	
ΕΣΛΙΝ & ΑΜΑΛΙΑΔΟΣ 20, ΑΘΗΝΑ				210 6970000	210 6970111									
<b>ΠΑΝΤΕΛΑΚΗΣ ΧΡΗΜΑΤΙΣΤΗΡΙΑΚΗ ΑΕΠΕΥ</b>				✓			✓							✓
Λ. ΜΕΣΟΓΕΙΩΝ 109-111, ΑΘΗΝΑ				(210)-6965000	(210)-6929550									
<b>ΠΕΙΡΑΙΩΣ Α.Ε.Π.Ε.Υ.</b>				✓				✓					✓	
ΣΤΑΔΙΟΥ 10, ΑΘΗΝΑ				(210)-3354100	(210)-3233814									
<b>ΠΗΓΑΣΟΣ ΧΡΗΜΑΤΙΣΤΗΡΙΑΚΗ Α.Ε.Π.Ε.Υ.</b>				✓			✓							
ΒΑΛΛΑΡΡΙΤΟΥ 17, ΑΘΗΝΑ				(210)-3670700	(210)-3670760									
<b>ΣΤ.ΕΜ. ΛΑΥΡΕΝΤΑΚΗΣ ΧΡΗΜΑΤΙΣΤΗΡΙΑΚΗ Α.Ε.Π.Ε.Υ.</b>				✓			✓							✓
ΣΟΦΟΚΛΕΟΥΣ 7 - 9, ΑΘΗΝΑ				(210)-3213336	(210)-3246572									
<b>ΣΥΝΕΡΓΑΤΙΚΗ ΚΕΝΤΡΙΚΗ ΤΡΑΠΕΖΑ ΛΤΔ</b>				✓	✓									
ΓΡΗΓΟΡΗ ΑΥΞΕΝΤΙΟΥ 8, ΛΕΥΚΩΣΙΑ ΚΥΠΡΟΥ				(+35722)-743300	(+35722)-672083									
<b>ΤΡΑΠΕΖΑ EUROBANK ERGASIAS A.E.</b>											✓			
ΟΘΩΝΟΣ 8, ΑΘΗΝΑ				(210)-3337969	(210)-3245916									
				(210)-3337000	(210)-3233866									
<b>ΤΡΑΠΕΖΑ ΚΥΠΡΟΥ ΔΗΜΟΣΙΑ ΕΤΑΙΡΙΑ ΛΙΜΙΤΕΔ</b>											✓			
ΛΕΩΦ. ΑΛΕΞΑΝΔΡΑΣ 170, ΑΘΗΝΑ				(210)-6477708	(210)-6477709									
ΣΤΑΣΙΝΟΥ (ΑΓ. ΠΑΡΑΣΚΕΥΗ, ΣΤΡΩΒΟΛΟΣ) 51, ΛΕΥΚΩΣΙΑ ΚΥΠΡΟΥ				(0035722)-121883	(0035722)-336258									
<b>ΤΡΑΠΕΖΑ ΠΕΙΡΑΙΩΣ Α.Ε.</b>									✓		✓			
ΑΜΕΡΙΚΗΣ 4, ΑΘΗΝΑ				(210)-3335000	(210)-3335079									
				(210)-3335918	(210)-3254207									

**Πίνακας Μετοχών Υπό Ειδική Διαπραγμάτευση**

Μετοχές	Κατηγορία Διαπραγμάτευσης	
	Έναρξη Ειδικής Διαπραγμάτευσης	Λήξη Ειδικής Διαπραγμάτευσης
<b>Ειδικός Διαπραγματευτής</b>		
<b>CYPRUS POPULAR BANK (ΚΟ)</b>	<b>Σε Αναστολή</b>	
ΠΕΙΡΑΙΩΣ Α.Ε.Π.Ε.Υ.	02/02/2013	01/01/2400
<b>ΒΙΟΧΑΛΚΟ (ΚΑ)</b>	<b>Σε Αναστολή</b>	
EUROBANK EQUITIES Α.Ε.Π.Ε.Υ.	20/01/2013	01/01/2400
MERIT ΧΡΗΜΑΤΙΣΤΗΡΙΑΚΗ Α.Ε.Π.Ε.Υ.	13/12/2012	01/01/2400
ΑΛΦΑ FINANCE ΑΕΠΕΥ	11/02/2013	01/01/2400
<b>ALPHA BANK (ΚΟ)</b>	<b>Κύρια Αγορά</b>	
EUROBANK EQUITIES Α.Ε.Π.Ε.Υ.	24/10/2012	01/01/2400
MERIT ΧΡΗΜΑΤΙΣΤΗΡΙΑΚΗ Α.Ε.Π.Ε.Υ.	03/09/2013	01/01/2400
NBG SECURITIES Α.Ε.Π.Ε.Υ.	15/01/2013	01/01/2400
ΕΠΕΝΔΥΤΙΚΗ ΤΡΑΠΕΖΑ ΕΛΛΑΔΟΣ Α.Ε.	08/01/2013	01/01/2400
ΠΕΙΡΑΙΩΣ Α.Ε.Π.Ε.Υ.	28/05/2013	01/01/2400
<b>ΒΥΤΕ COMPUTER (ΚΟ)</b>	<b>Κύρια Αγορά</b>	
MERIT ΧΡΗΜΑΤΙΣΤΗΡΙΑΚΗ Α.Ε.Π.Ε.Υ.	04/08/2013	01/01/2400
<b>COCA-COLA HBC AG (ΚΟ)</b>	<b>Κύρια Αγορά</b>	
EUROBANK EQUITIES Α.Ε.Π.Ε.Υ.	23/10/2013	01/01/2400
NBG SECURITIES Α.Ε.Π.Ε.Υ.	29/04/2013	01/01/2400
<b>FRIGOGLOSS (ΚΟ)</b>	<b>Κύρια Αγορά</b>	
EUROBANK EQUITIES Α.Ε.Π.Ε.Υ.	23/08/2013	01/01/2400
<b>INTRAKAT (ΚΟ)</b>	<b>Κύρια Αγορά</b>	
MERIT ΧΡΗΜΑΤΙΣΤΗΡΙΑΚΗ Α.Ε.Π.Ε.Υ.	27/12/2012	01/01/2400
<b>MARFIN INVESTMENT GROUP (ΚΟ)</b>	<b>Κύρια Αγορά</b>	
ΠΕΙΡΑΙΩΣ Α.Ε.Π.Ε.Υ.	02/02/2013	01/01/2400
<b>MLS ΠΛΗΡΟΦΟΡΙΚΗ (ΚΟ)</b>	<b>Κύρια Αγορά</b>	
ΒΕΤΑ ΧΡΗΜΑΤΙΣΤΗΡΙΑΚΗ Α.Ε.Π.Ε.Υ.	18/07/2013	01/01/2400
<b>ΑΛΟΥΜΥΛ (ΚΟ)</b>	<b>Κύρια Αγορά</b>	
ΒΕΤΑ ΧΡΗΜΑΤΙΣΤΗΡΙΑΚΗ Α.Ε.Π.Ε.Υ.	18/07/2013	01/01/2400
<b>ΓΕΚ ΤΕΡΝΑ (ΚΟ)</b>	<b>Κύρια Αγορά</b>	
ΕΠΕΝΔΥΤΙΚΗ ΤΡΑΠΕΖΑ ΕΛΛΑΔΟΣ Α.Ε.	02/01/2013	01/01/2400
<b>ΔΕΗ (ΚΟ)</b>	<b>Κύρια Αγορά</b>	
EUROBANK EQUITIES Α.Ε.Π.Ε.Υ.	23/10/2012	01/01/2400
NBG SECURITIES Α.Ε.Π.Ε.Υ.	26/03/2013	01/01/2400
ΑΛΦΑ FINANCE ΑΕΠΕΥ	08/01/2013	01/01/2400
ΕΠΕΝΔΥΤΙΚΗ ΤΡΑΠΕΖΑ ΕΛΛΑΔΟΣ Α.Ε.	08/01/2013	01/01/2400
ΠΕΙΡΑΙΩΣ Α.Ε.Π.Ε.Υ.	28/09/2013	01/01/2400
<b>ΕΘΝΙΚΗ ΤΡΑΠΕΖΑ (ΚΟ)</b>	<b>Κύρια Αγορά</b>	
EUROBANK EQUITIES Α.Ε.Π.Ε.Υ.	24/10/2012	01/01/2400
MERIT ΧΡΗΜΑΤΙΣΤΗΡΙΑΚΗ Α.Ε.Π.Ε.Υ.	03/09/2013	01/01/2400
NBG SECURITIES Α.Ε.Π.Ε.Υ.	28/02/2013	01/01/2400
ΑΛΦΑ FINANCE ΑΕΠΕΥ	08/01/2013	01/01/2400
ΕΠΕΝΔΥΤΙΚΗ ΤΡΑΠΕΖΑ ΕΛΛΑΔΟΣ Α.Ε.	08/01/2013	01/01/2400
ΠΕΙΡΑΙΩΣ Α.Ε.Π.Ε.Υ.	08/09/2013	01/01/2400
<b>ΕΛΛΑΚΤΩΡ (ΚΟ)</b>	<b>Κύρια Αγορά</b>	
EUROBANK EQUITIES Α.Ε.Π.Ε.Υ.	01/06/2013	01/01/2400
NBG SECURITIES Α.Ε.Π.Ε.Υ.	25/06/2013	01/01/2400
ΕΠΕΝΔΥΤΙΚΗ ΤΡΑΠΕΖΑ ΕΛΛΑΔΟΣ Α.Ε.	02/01/2013	01/01/2400
<b>ΕΛΛΗΝ. ΧΡΗΜΑΤΙΣΤΗΡΙΑ-Χ.Α. (ΚΟ)</b>	<b>Κύρια Αγορά</b>	
EUROBANK EQUITIES Α.Ε.Π.Ε.Υ.	01/06/2013	01/01/2400
NBG SECURITIES Α.Ε.Π.Ε.Υ.	25/06/2013	01/01/2400
ΕΠΕΝΔΥΤΙΚΗ ΤΡΑΠΕΖΑ ΕΛΛΑΔΟΣ Α.Ε.	02/01/2013	01/01/2400
<b>ΕΛΤΟΝ (ΚΟ)</b>	<b>Κύρια Αγορά</b>	
ΒΕΤΑ ΧΡΗΜΑΤΙΣΤΗΡΙΑΚΗ Α.Ε.Π.Ε.Υ.	03/09/2013	01/01/2400
<b>ΙΝΤΡΑΛΟΤ (ΚΟ)</b>	<b>Κύρια Αγορά</b>	
EUROBANK EQUITIES Α.Ε.Π.Ε.Υ.	01/06/2013	01/01/2400
ΕΠΕΝΔΥΤΙΚΗ ΤΡΑΠΕΖΑ ΕΛΛΑΔΟΣ Α.Ε.	02/01/2013	01/01/2400
ΠΕΙΡΑΙΩΣ Α.Ε.Π.Ε.Υ.	28/09/2013	01/01/2400
<b>ΚΑΝΑΚΗΣ Σ. (ΚΟ)</b>	<b>Κύρια Αγορά</b>	
ΒΕΤΑ ΧΡΗΜΑΤΙΣΤΗΡΙΑΚΗ Α.Ε.Π.Ε.Υ.	01/10/2013	01/01/2400
<b>ΜΟΤΟΡ ΟΪΛ (ΚΟ)</b>	<b>Κύρια Αγορά</b>	
EUROBANK EQUITIES Α.Ε.Π.Ε.Υ.	23/10/2012	01/01/2400
<b>ΜΥΤΙΛΗΝΑΙΟΣ (ΚΟ)</b>	<b>Κύρια Αγορά</b>	
NBG SECURITIES Α.Ε.Π.Ε.Υ.	25/06/2013	01/01/2400
ΕΠΕΝΔΥΤΙΚΗ ΤΡΑΠΕΖΑ ΕΛΛΑΔΟΣ Α.Ε.	02/01/2013	01/01/2400
<b>ΟΠΑΠ (ΚΟ)</b>	<b>Κύρια Αγορά</b>	
EUROBANK EQUITIES Α.Ε.Π.Ε.Υ.	24/10/2012	01/01/2400
NBG SECURITIES Α.Ε.Π.Ε.Υ.	15/01/2013	01/01/2400
ΑΛΦΑ FINANCE ΑΕΠΕΥ	08/01/2013	01/01/2400
ΕΠΕΝΔΥΤΙΚΗ ΤΡΑΠΕΖΑ ΕΛΛΑΔΟΣ Α.Ε.	08/01/2013	01/01/2400

**Πίνακας Μετοχών Υπό Ειδική Διαπραγμάτευση**

Μετοχές Ειδικός Διαπραγματευτής	Κατηγορία Διαπραγμάτευσης	
	Έναρξη Ειδικής Διαπραγμάτευσης	Λήξη Ειδικής Διαπραγμάτευσης
<b>ΟΤΕ (ΚΟ)</b>	<b>Κύρια Αγορά</b>	
EUROBANK EQUITIES Α.Ε.Π.Ε.Υ.	24/10/2012	01/01/2400
NBG SECURITIES Α.Ε.Π.Ε.Υ.	01/12/2012	01/01/2400
ΑΛΦΑ FINANCE ΑΕΠΕΥ	08/01/2013	01/01/2400
ΕΠΕΝΔΥΤΙΚΗ ΤΡΑΠΕΖΑ ΕΛΛΑΔΟΣ Α.Ε.	08/01/2013	01/01/2400
ΠΕΙΡΑΙΩΣ Α.Ε.Π.Ε.Υ.	08/09/2013	01/01/2400
<b>ΠΑΠΟΥΤΣΑΝΗΣ (ΚΟ)</b>	<b>Κύρια Αγορά</b>	
ΒΕΤΑ ΧΡΗΜΑΤΙΣΤΗΡΙΑΚΗ Α.Ε.Π.Ε.Υ.	25/11/2013	01/01/2400
<b>ΠΕΙΡΑΙΩΣ ΤΡΑΠΕΖΑ (ΚΟ)</b>	<b>Κύρια Αγορά</b>	
EUROBANK EQUITIES Α.Ε.Π.Ε.Υ.	23/10/2012	01/01/2400
MERIT ΧΡΗΜΑΤΙΣΤΗΡΙΑΚΗ Α.Ε.Π.Ε.Υ.	16/09/2013	01/01/2400
NBG SECURITIES Α.Ε.Π.Ε.Υ.	02/06/2013	01/01/2400
ΕΠΕΝΔΥΤΙΚΗ ΤΡΑΠΕΖΑ ΕΛΛΑΔΟΣ Α.Ε.	08/01/2013	01/01/2400
ΠΕΙΡΑΙΩΣ Α.Ε.Π.Ε.Υ.	16/02/2013	01/01/2400
<b>ΠΕΤΡΟΠΟΥΛΟΣ ΠΕΤΡΟΣ (ΚΟ)</b>	<b>Κύρια Αγορά</b>	
ΒΕΤΑ ΧΡΗΜΑΤΙΣΤΗΡΙΑΚΗ Α.Ε.Π.Ε.Υ.	28/05/2013	01/01/2400
<b>ΣΑΡΑΝΤΗΣ ΓΡ. (ΚΟ)</b>	<b>Κύρια Αγορά</b>	
ΒΕΤΑ ΧΡΗΜΑΤΙΣΤΗΡΙΑΚΗ Α.Ε.Π.Ε.Υ.	14/05/2013	01/01/2400
<b>ΤΙΤΑΝ (ΚΟ)</b>	<b>Κύρια Αγορά</b>	
EUROBANK EQUITIES Α.Ε.Π.Ε.Υ.	23/10/2012	01/01/2400
<b>ΤΡΑΠΕΖΑ EUROBANK ERGASIAS (ΚΟ)</b>	<b>Κύρια Αγορά</b>	
EUROBANK EQUITIES Α.Ε.Π.Ε.Υ.	01/06/2013	01/01/2400
ΑΛΦΑ FINANCE ΑΕΠΕΥ	08/01/2013	01/01/2400
ΕΠΕΝΔΥΤΙΚΗ ΤΡΑΠΕΖΑ ΕΛΛΑΔΟΣ Α.Ε.	08/01/2013	01/01/2400
ΠΕΙΡΑΙΩΣ Α.Ε.Π.Ε.Υ.	28/09/2013	01/01/2400

**Γνωστοποιήσεις Συναλλαγών - Κατάλογος Υπόχρεων Προσώπων**

Ημερομηνία Υποβολής [1]	Επωνυμία	Λόγος Υποβολής [2]	Υπόχρεος	Ιδιότητα Υποχρέου	Σχέση με τον Υπόχρεο	Ημερομηνία Συναλλαγής	Αγορά	Όγκος Συναλλαγών	Αξία Συναλλαγών	Φύση Συναλλαγής [3]	Είδος Χρηματικού μέσου	Παρατηρήσεις [4]
08/01/2014	F.H.L. H. ΚΥΡΙΑΚΙΔΗΣ ΜΑΡΜΑΡΑ - GRANITES A.B.E.E.	A	ΚΥΡΙΑΚΙΔΗΣ ΗΛΙΑΣ	Πρόεδρος κ Διευθ. Σύμβουλος	Ο ίδιος	07/01/2014	ΑΞΙΩΝ ΧΑ	2,300	2,860.16	A	Μετοχή (Κοινή)	
08/01/2014	ΑΕΡΟΠΟΡΙΑ ΑΙΓΑΙΟΥ Α.Ε	A	ΝΙΚΟΛΑΙΔΗΣ ΠΑΝΑΓΙΩΤΗΣ	Άλος Διευθυντής	Ο ίδιος	07/01/2014	ΑΞΙΩΝ ΧΑ	1,015	6,171.20	Π	Μετοχή (Κοινή)	
08/01/2014	ΜΙΝΩΙΚΕΣ ΓΡΑΜΜΕΣ ΑΝΕ	B	GRIMALDI EMANUELE	Πρόεδρος ΔΣ	Συνδεδεμένο Νομικό Πρόσωπο	02/01/2014	ΑΞΙΩΝ ΧΑ	489	978.00	A	Μετοχή (Κοινή)	

**Σημειώσεις Γνωστοποιήσεων Συναλλαγών**

[1] - Η Ημερομηνία Υποβολής αφορά την Ημερομηνία που η Γνωστοποίηση παρελήφθει από το Χ.Α.

[2] - Λόγος Υποβολής: Α: Πρόσωπο που ασκεί Διευθυντικά καθήκοντα, Β: Πρόσωπο που έχει στενό δεσμό με πρόσωπο που ασκεί Διευθυντικά καθήκοντα.

[3] - Φύση Συναλλαγής: Α: Αγορά, Π: Πώληση.

[4] - Παρατηρήσεις: 1 - Λόγω Συμμετοχής σε ΑΜΚ, 2 - Λόγω Εξάσκησης Δικαιώματος Προαίρεσης αγοράς μετοχών που παρέχεται στο προσωπικό, 3 - Λόγω Δωρεάς, 4 - Λόγω Συγχώνευσης ή Διάσπασης κλπ, 5 - Λόγω Μετατροπής ή Ανταλλαγής Ομολογιών, 6 - Ανταλλαγή λόγω Προαιρετικής Δημόσιας Πρότασης.

**Υποκείμενη Αγορά**

**Αγορά Παραγώγων**

Ανωτ Τιμή	Κατωτ Τιμή	Τιμή κλεισ.	Μεταβ.	Μήνας Παράδοσης	Άνοιγμα	Ανωτ Τιμή	Κατωτ Τιμή	Τελ Τιμή	Τιμή κλεισ.	Τελευταία ζήτηση	Τελευταία προσφορά	Τιμή Εκκαθάρισης	Μεταβ.	Υψηλό ζωής	Χαμηλό ζωής	Πράξεις	Όγκος	Μεταβ.	Αξία	Μεταβ.	Ανοικτές θέσεις	Μεταβ.
(Μονάδα Διαπραγμάτευσης: 1 Μονάδα Δείκτη x 5€, Χρηματικός Διακανονισμός)																						
420.99	408.04	420.43	3.29%	<b>FTSE/X.A. Large Cap</b>	Ιανουάριος 2014	413.50	422.25	410.25	421.00	2@420.75	4@421.00	421.75	3.43%	422.25	364.00	785	7,723	67.64%	16,120,992.50	73.13%	47,112	-0.39%
					Φεβρουάριος 2014	414.00	423.25	414.00	423.00	2@422.00	4@422.75	423.00	3.55%	423.25	366.00	80	888	2675.00%	1,864,786.25	2754.52%	634	91.54%
					Μάρτιος 2014	413.50	424.50	413.50	424.50	1@420.50	2@424.75	423.75	3.67%	424.50	366.50	28	88	3.53%	184,147.50	6.83%	2,795	0.79%
					Ιούνιος 2014	---	---	---	---	---	---	---	---	---	---	---	---	---	---	---	---	---
					Σεπτέμβριος 2014	---	---	---	---	---	---	---	---	---	---	---	---	---	---	---	---	---
					Δεκέμβριος 2014	---	---	---	---	---	---	---	---	---	---	---	---	---	---	---	---	---

Υποκείμενη Αγορά				Αγορά Παραγώγων																			
Ανωτ Τιμή	Κατωτ Τιμή	Τιμή κλεισ.	Μεταβ.	Μήνας Παράδοσης	Άνοιγμα	Ανωτ Τιμή	Κατωτ Τιμή	Τελ Τιμή	Τιμή κλεισ.	Τελευταία ζήτηση	Τελευταία προσφορά	Τιμή Εκκαθάρισης	Μεταβ.	Υψηλό ζωής	Χαμηλό ζωής	Πράξεις	Όγκος	Μεταβ.	Αξία	Μεταβ.	Ανοικτές θέσεις	Μεταβ.	
(Μέγεθος Συμβολαίου: 100 Μετοχές, Φυσική Παράδοση)																							
<b>ALPHA BANK (KO)</b>				Μάρτιος 2014	0.675	0.694	0.675	0.689	0.688	25@0.685	1@0.689	0.688	3.15%	0.694	0.564	123	2,560	89.63%	175,793.80	96.88%	12,608	-2.43%	
0.695	0.676	0.695	3.89%	Ιούνιος 2014	---	---	---	---	0.708	---	1@0.699	0.708	3.21%	0.657	0.561	---	---	---	---	---	---	---	
				Σεπτέμβριος 2014	---	---	---	---	0.693	---	---	0.693	3.12%	0.672	0.672	---	---	-100.00%	---	-100.00%	300	0.00%	
				Δεκέμβριος 2014	---	---	---	---	---	---	---	---	---	---	---	---	---	---	---	---	---	---	---
(Μέγεθος Συμβολαίου: 100 Μετοχές, Φυσική Παράδοση)																							
<b>COCA-COLA HBC AG (KO)</b>				Μάρτιος 2014	21.80	21.80	20.21	20.21	22.01	9@21.10	1@21.90	22.01	1.38%	21.80	18.95	4	8	-55.56%	17,261.00	-55.49%	149	4.93%	
22.00	21.66	22.00	1.38%	Ιούνιος 2014	---	---	---	---	---	---	---	---	---	---	---	---	---	---	---	---	---	---	
				Σεπτέμβριος 2014	---	---	---	---	---	---	---	---	---	---	---	---	---	---	---	---	---	---	---
				Δεκέμβριος 2014	---	---	---	---	---	---	---	---	---	---	---	---	---	---	---	---	---	---	---
(Μέγεθος Συμβολαίου: 120 Μετοχές, Φυσική Παράδοση)																							
<b>EUROBANK PROPERTIES ΑΕΕΑΠ (KO)</b>				Μάρτιος 2014	7.49	7.73	7.44	7.73	7.80	5@7.55	---	7.80	-6.47%	7.73	6.39	12	37	-56.98%	33,638.40	-52.67%	160	10.34%	
7.98	7.40	7.80	12.55%	Ιούνιος 2014	---	---	---	---	---	---	---	---	---	---	---	---	---	---	---	---	---	---	
				Σεπτέμβριος 2014	---	---	---	---	---	---	---	---	---	---	---	---	---	---	---	---	---	---	---
				Δεκέμβριος 2014	---	---	---	---	---	---	---	---	---	---	---	---	---	---	---	---	---	---	---
(Μέγεθος Συμβολαίου: 100 Μετοχές, Φυσική Παράδοση)																							
<b>FOLLI-FOLLIE (KO)</b>				Μάρτιος 2014	24.96	25.30	24.96	25.30	25.70	5@25.38	1@25.60	25.70	1.94%	25.76	22.07	2	2	-90.91%	5,026.00	-90.66%	546	0.00%	
25.51	24.10	25.38	1.93%	Ιούνιος 2014	---	---	---	---	---	---	---	---	---	---	---	---	---	---	---	---	---	---	
				Σεπτέμβριος 2014	---	---	---	---	---	---	---	---	---	---	---	---	---	---	---	---	---	---	---
				Δεκέμβριος 2014	---	---	---	---	---	---	---	---	---	---	---	---	---	---	---	---	---	---	---
(Μέγεθος Συμβολαίου: 100 Μετοχές, Φυσική Παράδοση)																							
<b>FRIGOGLASS (KO)</b>				Μάρτιος 2014	5.57	5.60	5.55	5.55	5.55	10@5.54	5@5.62	5.55	-1.94%	5.72	4.80	28	120	93.55%	66,760.00	95.59%	1,361	7.25%	
5.63	5.50	5.59	1.64%	Ιούνιος 2014	---	---	---	---	---	---	---	---	---	---	---	---	---	---	---	---	---	---	
				Σεπτέμβριος 2014	---	---	---	---	---	---	---	---	---	---	---	---	---	---	---	---	---	---	---
				Δεκέμβριος 2014	---	---	---	---	---	---	---	---	---	---	---	---	---	---	---	---	---	---	---
(Μέγεθος Συμβολαίου: 100 Μετοχές, Φυσική Παράδοση)																							
<b>JUMBO (KO)</b>				Μάρτιος 2014	12.80	13.50	12.78	13.15	13.12	10@13.00	4@13.14	13.12	3.55%	13.50	10.51	72	348	81.25%	456,387.00	90.27%	447	-21.58%	
13.76	12.70	13.14	3.55%	Ιούνιος 2014	---	---	---	---	---	---	---	---	---	---	---	---	---	---	---	---	---	---	
				Σεπτέμβριος 2014	---	---	---	---	---	---	---	---	---	---	---	---	---	---	---	---	---	---	---
				Δεκέμβριος 2014	---	---	---	---	---	---	---	---	---	---	---	---	---	---	---	---	---	---	---
(Μέγεθος Συμβολαίου: 100 Μετοχές, Φυσική Παράδοση)																							
<b>MARFIN INVESTMENT GROUP (KO)</b>				Μάρτιος 2014	0.415	0.430	0.415	0.422	0.422	31@0.422	5@0.424	0.422	2.93%	0.489	0.352	108	1,333	16.62%	56,421.20	21.68%	20,340	0.22%	
0.427	0.411	0.424	5.21%	Ιούνιος 2014	---	---	---	---	---	---	---	---	---	---	---	---	---	---	---	---	---	---	
				Σεπτέμβριος 2014	---	---	---	---	---	---	---	---	---	---	---	---	---	---	---	---	---	---	---
				Δεκέμβριος 2014	---	---	---	---	---	---	---	---	---	---	---	---	---	---	---	---	---	---	---
(Μέγεθος Συμβολαίου: 100 Μετοχές, Φυσική Παράδοση)																							
<b>ΓΕΚ ΤΕΡΝΑ (KO)</b>				Μάρτιος 2014	3.60	3.70	3.60	3.70	3.68	20@3.66	10@3.70	3.68	1.38%	3.70	2.26	58	419	-50.30%	154,003.00	-48.59%	31,128	0.30%	
3.71	3.56	3.71	6.30%	Ιούνιος 2014	3.66	3.69	3.62	3.68	3.69	---	---	3.69	1.65%	3.69	3.61	6	200	33.33%	73,502.00	35.74%	350	133.33%	
				Σεπτέμβριος 2014	---	---	---	---	---	---	---	---	---	---	---	---	---	---	---	---	---	---	---
				Δεκέμβριος 2014	---	---	---	---	---	---	---	---	---	---	---	---	---	---	---	---	---	---	---

Υποκείμενη Αγορά				Αγορά Παραγώγων																			
Ανωτ Τιμή	Κατωτ Τιμή	Τιμή κλεισ.	Μεταβ.	Μήνας Παράδοσης	Άνοιγμα	Ανωτ Τιμή	Κατωτ Τιμή	Τελ Τιμή	Τιμή κλεισ.	Τελευταία ζήτηση	Τελευταία προσφορά	Τιμή Εκκαθάρισης	Μεταβ.	Υψηλό ζωής	Χαμηλό ζωής	Πράξεις	Όγκος	Μεταβ.	Αξία	Μεταβ.	Ανοικτές θέσεις	Μεταβ.	
(Μέγεθος Συμβολαίου: 100 Μετοχές, Φυσική Παράδοση)																							
<b>ΔΕΗ (ΚΟ)</b>				Μάρτιος 2014	11.40	11.85	11.40	11.58	11.68	1@11.60	3@11.65	11.68	1.92%	11.85	6.30	212	1,109	-7.27%	1,298,205.00	-4.36%	4,337	11.43%	
11.83	11.43	11.43	-0.87%	Ιούνιος 2014	11.80	11.80	11.80	11.80	11.64	---	---	11.64	1.93%	11.80	9.60	1	50	-50.00%	59,000.00	-47.44%	---	-100.00%	
				Σεπτέμβριος 2014	---	---	---	---	---	---	---	---	---	---	---	---	---	---	---	---	---	---	
				Δεκέμβριος 2014	---	---	---	---	---	---	---	---	---	---	---	---	---	---	---	---	---	---	
(Μέγεθος Συμβολαίου: 100 Μετοχές, Φυσική Παράδοση)																							
<b>ΕΘΝΙΚΗ ΤΡΑΠΕΖΑ (ΚΟ)</b>				Μάρτιος 2014	4.09	4.20	4.06	4.14	4.18	21@4.13	31@4.16	4.18	3.47%	4.52	3.71	170	1,872	57.31%	775,141.00	61.31%	6,442	11.26%	
4.20	4.07	4.17	3.73%	Ιούνιος 2014	---	---	---	---	4.33	---	---	4.33	3.59%	4.50	4.41	---	---	---	---	---	330	0.00%	
				Σεπτέμβριος 2014	---	---	---	---	---	---	---	---	---	---	---	---	---	---	---	---	---	---	---
				Δεκέμβριος 2014	---	---	---	---	---	---	---	---	---	---	---	---	---	---	---	---	---	---	---
(Μέγεθος Συμβολαίου: 100 Μετοχές, Φυσική Παράδοση)																							
<b>ΕΛΛΑΚΤΩΡ (ΚΟ)</b>				Μάρτιος 2014	3.61	3.73	3.61	3.73	3.73	5@3.68	10@3.71	3.73	3.32%	3.73	2.22	37	136	-61.90%	50,101.00	-60.45%	3,395	-0.06%	
3.71	3.57	3.70	3.93%	Ιούνιος 2014	---	---	---	---	---	---	---	---	---	---	---	---	---	---	---	---	---	---	
				Σεπτέμβριος 2014	---	---	---	---	---	---	---	---	---	---	---	---	---	---	---	---	---	---	---
				Δεκέμβριος 2014	---	---	---	---	---	---	---	---	---	---	---	---	---	---	---	---	---	---	---
(Μέγεθος Συμβολαίου: 100 Μετοχές, Φυσική Παράδοση)																							
<b>ΕΛΛΗΝ. ΧΡΗΜΑΤΙΣΤΗΡΙΑ-Χ.Α. (ΚΟ)</b>				Μάρτιος 2014	8.60	8.89	8.60	8.82	8.85	1@8.80	1@8.85	8.85	3.51%	8.89	7.31	71	287	37.32%	250,915.00	41.97%	2,630	3.22%	
8.86	8.46	8.80	3.53%	Ιούνιος 2014	---	---	---	---	---	---	---	---	---	---	---	---	---	---	---	---	---	---	
				Σεπτέμβριος 2014	---	---	---	---	---	---	---	---	---	---	---	---	---	---	---	---	---	---	---
				Δεκέμβριος 2014	---	---	---	---	---	---	---	---	---	---	---	---	---	---	---	---	---	---	---
(Μέγεθος Συμβολαίου: 100 Μετοχές, Φυσική Παράδοση)																							
<b>ΕΛΛΗΝΙΚΑ ΠΕΤΡΕΛΑΙΑ (ΚΟ)</b>				Μάρτιος 2014	8.00	8.17	7.97	8.02	8.06	2@8.02	5@8.07	8.06	0.00%	9.62	7.29	155	800	231.95%	646,524.00	241.79%	3,820	8.96%	
8.13	7.96	8.00	0.00%	Ιούνιος 2014	---	---	---	---	8.01	---	---	8.01	0.00%	9.58	8.84	---	---	---	---	---	---	---	
				Σεπτέμβριος 2014	---	---	---	---	---	---	---	---	---	---	---	---	---	---	---	---	---	---	---
				Δεκέμβριος 2014	---	---	---	---	---	---	---	---	---	---	---	---	---	---	---	---	---	---	---
(Μέγεθος Συμβολαίου: 100 Μετοχές, Φυσική Παράδοση)																							
<b>ΕΥΔΑΠ (ΚΟ)</b>				Μάρτιος 2014	8.18	8.27	8.18	8.18	8.21	1@8.10	5@8.27	8.21	0.61%	8.70	7.30	21	84	-56.25%	69,150.00	-55.48%	1,130	-0.79%	
8.24	8.05	8.15	0.62%	Ιούνιος 2014	---	---	---	---	---	---	---	---	---	---	---	---	---	---	---	---	---	---	
				Σεπτέμβριος 2014	---	---	---	---	---	---	---	---	---	---	---	---	---	---	---	---	---	---	---
				Δεκέμβριος 2014	---	---	---	---	---	---	---	---	---	---	---	---	---	---	---	---	---	---	---
(Μέγεθος Συμβολαίου: 100 Μετοχές, Φυσική Παράδοση)																							
<b>ΙΝΤΡΑΛΟΤ (ΚΟ)</b>				Μάρτιος 2014	2.07	2.12	2.06	2.09	2.13	11@2.08	19@2.10	2.13	3.40%	2.12	1.74	53	341	49.56%	71,336.00	54.85%	4,607	1.16%	
2.12	2.05	2.10	3.45%	Ιούνιος 2014	---	---	---	---	---	---	---	---	---	---	---	---	---	---	---	---	---	---	
				Σεπτέμβριος 2014	---	---	---	---	---	---	---	---	---	---	---	---	---	---	---	---	---	---	---
				Δεκέμβριος 2014	---	---	---	---	---	---	---	---	---	---	---	---	---	---	---	---	---	---	---
(Μέγεθος Συμβολαίου: 100 Μετοχές, Φυσική Παράδοση)																							
<b>ΜΕΤΚΑ (ΚΟ)</b>				Μάρτιος 2014	12.55	12.62	12.50	12.54	12.68	1@12.54	9@12.59	12.68	1.20%	14.19	11.10	34	132	200.00%	165,806.00	202.77%	1,588	1.66%	
12.64	12.39	12.52	1.21%	Ιούνιος 2014	---	---	---	---	13.39	---	---	13.39	1.21%	13.91	12.21	---	---	---	---	---	12	0.00%	
				Σεπτέμβριος 2014	---	---	---	---	---	---	---	---	---	---	---	---	---	---	---	---	---	---	---
				Δεκέμβριος 2014	---	---	---	---	---	---	---	---	---	---	---	---	---	---	---	---	---	---	---

Υποκείμενη Αγορά				Αγορά Παραγώγων																			
Ανωτ Τιμή	Κατωτ Τιμή	Τιμή κλεισ.	Μεταβ.	Μήνας Παράδοσης	Άνοιγμα	Ανωτ Τιμή	Κατωτ Τιμή	Τελ Τιμή	Τιμή κλεισ.	Τελευταία ζήτηση	Τελευταία προσφορά	Τιμή Εκκαθάρισης	Μεταβ.	Υψηλό ζωής	Χαμηλό ζωής	Πράξεις	Όγκος	Μεταβ.	Αξία	Μεταβ.	Ανοικτές θέσεις	Μεταβ.	
(Μέγεθος Συμβολαίου: 100 Μετοχές, Φυσική Παράδοση)																							
<b>ΜΟΤΟΡ ΟΙΛ (ΚΟ)</b>				Μάρτιος 2014	8.65	8.86	8.62	8.81	8.83	4@8.76	5@8.81	8.83	2.32%	8.96	7.98	79	287	127.78%	250,981.00	135.25%	1,700	5.46%	
8.88	8.55	8.84	3.03%	Ιούνιος 2014	---	---	---	---	8.76	---	---	8.76	2.34%	8.79	8.59	---	---	---	---	---	---	---	
				Σεπτέμβριος 2014	---	---	---	---	---	---	---	---	---	---	---	---	---	---	---	---	---	---	
				Δεκέμβριος 2014	---	---	---	---	---	---	---	---	---	---	---	---	---	---	---	---	---	---	---
(Μέγεθος Συμβολαίου: 100 Μετοχές, Φυσική Παράδοση)																							
<b>ΜΥΤΙΑΗΝΑΙΟΣ (ΚΟ)</b>				Μάρτιος 2014	6.36	6.57	6.28	6.47	6.46	4@6.45	6@6.49	6.46	2.54%	6.57	4.43	227	1,777	86.27%	1,146,854.00	93.11%	14,406	-2.85%	
6.54	6.28	6.46	2.54%	Ιούνιος 2014	6.45	6.45	6.43	6.43	6.44	---	---	6.44	2.06%	6.45	5.32	4	150	900.00%	96,650.00	937.57%	230	-39.47%	
				Σεπτέμβριος 2014	---	---	---	---	6.44	---	---	6.44	2.55%	5.93	5.86	---	---	---	---	---	---	---	---
				Δεκέμβριος 2014	---	---	---	---	---	---	---	---	---	---	---	---	---	---	---	---	---	---	---
(Μέγεθος Συμβολαίου: 100 Μετοχές, Φυσική Παράδοση)																							
<b>ΟΛΠ (ΚΟ)</b>				Μάρτιος 2014	19.18	19.36	19.12	19.35	19.59	1@19.00	1@19.45	19.59	2.67%	19.83	17.02	9	13	-77.97%	24,989.00	-77.05%	857	-0.35%	
19.40	19.00	19.40	2.65%	Ιούνιος 2014	---	---	---	---	---	---	---	---	---	---	---	---	---	---	---	---	---	---	
				Σεπτέμβριος 2014	---	---	---	---	---	---	---	---	---	---	---	---	---	---	---	---	---	---	---
				Δεκέμβριος 2014	---	---	---	---	---	---	---	---	---	---	---	---	---	---	---	---	---	---	---
(Μέγεθος Συμβολαίου: 100 Μετοχές, Φυσική Παράδοση)																							
<b>ΟΠΑΠ (ΚΟ)</b>				Μάρτιος 2014	10.20	10.51	10.13	10.40	10.48	4@10.38	11@10.46	10.48	4.07%	10.51	8.98	162	761	-14.30%	783,435.00	-11.48%	3,531	12.34%	
10.50	10.02	10.37	2.37%	Ιούνιος 2014	10.40	10.42	10.40	10.42	10.52	---	---	10.52	3.95%	10.42	8.84	3	105	110.00%	109,220.00	119.10%	155	210.00%	
				Σεπτέμβριος 2014	10.86	10.86	10.86	10.86	10.87	---	---	10.87	---	10.86	10.86	1	400	---	434,400.00	---	400	---	---
				Δεκέμβριος 2014	---	---	---	---	---	---	---	---	---	---	---	---	---	---	---	---	---	---	---
(Μέγεθος Συμβολαίου: 100 Μετοχές, Φυσική Παράδοση)																							
<b>ΟΤΕ (ΚΟ)</b>				Μάρτιος 2014	10.50	11.27	10.50	11.22	11.18	3@11.22	2@11.24	11.18	7.09%	11.27	6.40	412	2,696	224.04%	2,953,522.00	242.08%	6,604	-9.32%	
11.25	10.50	11.25	7.55%	Ιούνιος 2014	---	---	---	---	11.19	---	---	11.19	7.08%	10.25	8.31	---	---	-100.00%	---	-100.00%	50	0.00%	
				Σεπτέμβριος 2014	11.10	11.10	11.10	11.10	11.21	---	---	11.21	---	11.10	11.10	1	20	---	22,200.00	---	20	---	---
				Δεκέμβριος 2014	---	---	---	---	---	---	---	---	---	---	---	---	---	---	---	---	---	---	---
(Μέγεθος Συμβολαίου: 100 Μετοχές, Φυσική Παράδοση)																							
<b>ΠΕΙΡΑΙΩΣ ΤΡΑΠΕΖΑ (ΚΟ)</b>				Μάρτιος 2014	1.61	1.67	1.61	1.64	1.65	20@1.64	14@1.65	1.65	3.77%	1.67	0.924	92	2,188	16.69%	360,934.00	22.82%	17,818	-4.96%	
1.67	1.61	1.66	3.11%	Ιούνιος 2014	1.64	1.64	1.64	1.64	1.66	---	---	1.66	5.06%	1.77	1.33	1	50	-66.67%	8,200.00	-64.27%	610	8.93%	
				Σεπτέμβριος 2014	---	---	---	---	1.65	---	---	1.65	3.77%	1.54	1.54	---	---	-100.00%	---	-100.00%	250	0.00%	
				Δεκέμβριος 2014	---	---	---	---	---	---	---	---	---	---	---	---	---	---	---	---	---	---	---
(Μέγεθος Συμβολαίου: 100 Μετοχές, Φυσική Παράδοση)																							
<b>ΣΙΔΕΝΟΡ (ΚΟ)</b>				Μάρτιος 2014	1.82	1.86	1.82	1.85	1.83	5@1.82	3@1.85	1.83	0.55%	1.86	1.56	21	193	227.12%	35,674.00	228.85%	1,401	5.18%	
1.86	1.81	1.86	0.54%	Ιούνιος 2014	---	---	---	---	---	---	---	---	---	---	---	---	---	---	---	---	---	---	
				Σεπτέμβριος 2014	---	---	---	---	---	---	---	---	---	---	---	---	---	---	---	---	---	---	---
				Δεκέμβριος 2014	---	---	---	---	---	---	---	---	---	---	---	---	---	---	---	---	---	---	---
(Μέγεθος Συμβολαίου: 100 Μετοχές, Φυσική Παράδοση)																							
<b>ΣΩΛ/ΓΕΙΑ ΚΟΡΙΝΘΟΥ (ΚΟ)</b>				Μάρτιος 2014	2.22	2.22	2.22	2.22	2.27	5@2.22	8@2.28	2.27	0.00%	2.32	1.94	1	5	-66.67%	1,110.00	-67.91%	912	-0.55%	
2.27	2.22	2.25	0.00%	Ιούνιος 2014	---	---	---	---	---	---	---	---	---	---	---	---	---	---	---	---	---	---	
				Σεπτέμβριος 2014	---	---	---	---	---	---	---	---	---	---	---	---	---	---	---	---	---	---	---
				Δεκέμβριος 2014	---	---	---	---	---	---	---	---	---	---	---	---	---	---	---	---	---	---	---



Υποκείμενη Αγορά				Αγορά Παραγώγων																		
Ανωτ Τιμή	Κατωτ Τιμή	Τιμή κλεισ.	Μεταβ.	Μήνας Παράδοσης	Άνοιγμα	Ανωτ Τιμή	Κατωτ Τιμή	Τελ Τιμή	Τιμή κλεισ.	Τελευταία ζήτηση	Τελευταία προσφορά	Τιμή Εκκαθάρισης	Μεταβ.	Υψηλό ζωής	Χαμηλό ζωής	Πράξεις	Όγκος	Μεταβ.	Αξία	Μεταβ.	Ανοικτές θέσεις	Μεταβ.
<b>ΤΕΡΝΑ ΕΝΕΡΓΕΙΑΚΗ (ΚΟ)</b>				(Μέγεθος Συμβολαίου: 100 Μετοχές, Φυσική Παράδοση)																		
4.86	4.58	4.60	-2.54%	Μάρτιος 2014	4.80	4.85	4.63	4.64	4.67	5@4.63	5@4.66	4.67	1.08%	4.85	3.40	55	234	-8.95%	110,965.00	-5.15%	2,434	1.37%
				Ιούνιος 2014	---	---	---	---	---	---	---	---	---	---	---	---	---	---	---	---	---	---
				Σεπτέμβριος 2014	---	---	---	---	---	---	---	---	---	---	---	---	---	---	---	---	---	---
				Δεκέμβριος 2014	---	---	---	---	---	---	---	---	---	---	---	---	---	---	---	---	---	---
<b>ΤΙΤΑΝ (ΚΟ)</b>				(Μέγεθος Συμβολαίου: 100 Μετοχές, Φυσική Παράδοση)																		
21.89	20.00	21.48	8.60%	Μάρτιος 2014	20.48	21.45	20.11	21.30	21.17	9@21.12	2@21.29	21.17	5.85%	22.20	18.01	49	135	28.57%	280,777.00	34.69%	399	2.31%
				Ιούνιος 2014	---	---	---	---	21.27	---	---	21.27	5.87%	22.09	21.98	---	---	---	---	---	---	---
				Σεπτέμβριος 2014	---	---	---	---	---	---	---	---	---	---	---	---	---	---	---	---	---	---
				Δεκέμβριος 2014	---	---	---	---	---	---	---	---	---	---	---	---	---	---	---	---	---	---
<b>ΤΡΑΠΕΖΑ EUROBANK ERGASIAS (ΚΟ)</b>				(Μέγεθος Συμβολαίου: 100 Μετοχές, Φυσική Παράδοση)																		
0.583	0.554	0.555	-2.46%	Μάρτιος 2014	0.574	0.580	0.550	0.562	0.553	5@0.555	4@0.562	0.553	-2.47%	0.673	0.490	26	184	152.05%	10,405.50	153.70%	2,664	1.56%
				Ιούνιος 2014	---	---	---	---	0.563	---	---	0.563	-2.43%	0.802	0.770	---	---	---	---	---	---	---
				Σεπτέμβριος 2014	---	---	---	---	---	---	---	---	---	---	---	---	---	---	---	---	---	---
				Δεκέμβριος 2014	---	---	---	---	---	---	---	---	---	---	---	---	---	---	---	---	---	---

FTSE/X.A. Large Cap

(Μονάδα Διαπραγμάτευσης: 1 Μονάδα Δείκτη x 5€ - Τρόπος Εξάσκησης: Ευρωπαϊκός, Χρηματικός Διακανονισμός)

Τιμή Εξάσκησης	Δικαιώματα Αγοράς														Δικαιώματα Πώλησης																		
	Ιανουάριος 2014							Φεβρουάριος 2014							Λοιποί Μήνες		Ιανουάριος 2014							Φεβρουάριος 2014							Λοιποί Μήνες		Τιμή Εξάσκησης
	Άνοιγμα	Ανιτ Τιμή	Κατωτ Τιμή	Τελ Τιμή	Τιμή κλεισ.	Όγκος	Ανοικτές θέσεις	Άνοιγμα	Ανιτ Τιμή	Κατωτ Τιμή	Τελ Τιμή	Τιμή κλεισ.	Όγκος	Ανοικτές θέσεις	Όγκος	Ανοικτές θέσεις	Άνοιγμα	Ανιτ Τιμή	Κατωτ Τιμή	Τελ Τιμή	Τιμή κλεισ.	Όγκος	Ανοικτές θέσεις	Άνοιγμα	Ανιτ Τιμή	Κατωτ Τιμή	Τελ Τιμή	Τιμή κλεισ.	Όγκος	Ανοικτές θέσεις	Όγκος	Ανοικτές θέσεις	
215	-	-	-	-	-	-	-	-	-	-	-	-	-	-	-	-	-	-	-	-	-	-	-	-	-	-	-	-	-	-	-	-	
255	-	-	-	-	-	-	-	-	-	-	-	-	-	-	-	-	-	-	-	-	-	-	-	-	-	-	-	-	-	-	-	-	255
260	-	-	-	-	-	-	-	-	-	-	-	-	-	-	-	-	-	-	-	-	-	-	-	-	-	-	-	-	-	-	-	-	260
265	-	-	-	-	-	-	-	-	-	-	-	-	-	-	-	-	-	-	-	-	-	-	-	-	-	-	-	-	-	-	-	-	265
270	-	-	-	-	152.00	-	46	-	-	-	-	-	-	-	-	-	-	-	-	-	-	-	-	-	-	-	-	-	-	-	-	-	270
275	-	-	-	-	-	-	-	-	-	-	-	-	-	-	-	-	-	-	-	-	-	-	-	-	-	-	-	-	-	-	-	-	275
280	-	-	-	-	-	-	-	-	-	-	-	-	-	-	-	-	-	-	-	-	-	-	-	-	-	-	-	-	-	-	-	-	280
285	-	-	-	-	-	-	-	-	-	-	-	-	-	-	-	-	-	-	-	-	-	-	-	-	-	-	-	-	-	-	-	-	285
290	-	-	-	-	-	-	-	-	-	-	-	-	-	-	-	-	-	-	-	-	-	-	-	-	-	-	-	-	-	-	-	-	290
295	-	-	-	-	-	-	-	-	-	-	-	-	-	-	-	-	-	-	-	-	-	-	-	-	-	-	-	-	-	-	-	-	295
300	-	-	-	-	-	-	-	-	-	-	-	-	-	-	-	-	-	-	-	-	-	-	-	-	-	-	-	-	-	-	-	-	300
305	-	-	-	-	-	-	-	-	-	-	-	-	-	-	-	-	-	-	-	-	-	-	-	-	-	-	-	-	-	-	-	-	305
310	-	-	-	-	-	-	-	-	-	-	-	-	-	-	-	-	-	-	-	-	-	-	-	-	-	-	-	-	-	-	-	-	310
315	-	-	-	-	-	-	-	-	-	-	-	-	-	-	-	-	-	-	-	-	-	-	-	-	-	-	-	-	-	-	-	-	315
320	-	-	-	-	-	-	-	-	-	-	-	-	-	-	-	-	-	-	-	-	-	-	-	-	-	-	-	-	-	-	-	-	320
325	-	-	-	-	-	-	-	-	-	-	-	-	-	-	-	-	-	-	-	-	-	-	-	-	-	-	-	-	-	-	-	-	325
330	-	-	-	-	-	-	-	-	-	-	-	-	-	-	-	-	-	-	-	-	-	-	-	-	-	-	-	-	-	-	-	-	330
335	-	-	-	-	-	-	-	-	-	-	-	-	-	-	-	-	-	-	-	-	-	-	-	-	-	-	-	-	-	-	-	-	335
340	-	-	-	-	-	-	-	-	-	-	-	-	-	-	-	-	-	-	-	-	-	-	-	-	-	-	-	-	-	-	-	-	340
345	-	-	-	-	-	-	-	-	-	-	-	-	-	-	-	-	-	-	-	-	-	-	-	-	-	-	-	-	-	-	-	-	345
350	-	-	-	-	-	-	-	-	-	-	-	-	-	-	-	-	-	-	-	-	-	-	-	-	-	-	-	-	-	-	-	-	350
355	-	-	-	-	-	-	-	-	-	-	-	-	-	-	-	-	-	-	-	-	-	-	-	-	-	-	-	-	-	-	-	-	355
360	-	-	-	-	-	-	-	-	-	-	-	-	-	-	-	-	-	-	-	-	-	-	-	-	-	-	-	-	-	-	-	-	360
365	-	-	-	-	57.00	-	80	-	-	-	-	-	-	-	-	-	-	-	-	-	-	0.04	-	100	-	-	-	-	-	-	-	-	365
370	-	-	-	-	52.00	-	55	-	-	-	-	-	-	-	-	-	-	-	-	-	-	0.09	-	24	-	-	-	-	-	-	-	-	370
375	-	-	-	-	47.00	-	10	-	-	-	-	-	-	-	-	-	-	-	-	-	-	0.17	-	6	-	-	-	-	-	-	-	-	375
380	-	-	-	-	42.00	-	56	-	-	-	-	47.75	-	1	1.00	1.00	1.00	1.00	0.32	1	44	6.00	6.00	4.00	4.00	4.80	11	21	-	-	-	380	
385	29.75	37.25	28.00	35.00	37.25	606	180	-	-	-	-	-	-	-	-	-	-	-	-	-	0.56	-	7	-	-	-	-	-	-	-	-	385	
390	26.50	32.75	26.50	32.75	32.75	67	272	-	-	-	-	-	-	-	-	-	-	-	-	-	0.93	-	24	-	-	-	-	-	-	-	-	-	390
395	22.75	28.00	22.75	28.00	28.25	18	28	-	-	-	-	-	-	-	-	-	-	-	-	-	1.50	-	6	-	-	-	-	-	-	-	-	-	395
400	17.25	23.75	16.50	23.75	24.00	512	154	-	-	-	-	33.00	-	20	3.50	3.50	2.50	2.50	2.30	224	203	11.00	13.00	10.00	10.00	10.25	29	29	-	-	-	400	
405	15.25	19.75	15.25	15.75	20.00	11	65	-	-	-	-	-	-	-	3.50	4.50	3.50	4.50	3.40	2	1	16.50	16.50	14.00	14.00	12.00	6	6	-	-	-	405	
410	12.00	16.50	12.00	16.50	16.50	101	153	-	-	-	-	-	-	-	5.00	5.00	5.00	5.00	4.80	2	33	15.50	15.50	15.50	15.50	14.00	7	7	-	-	-	410	
415	11.25	12.75	9.30	12.75	13.25	6	72	-	-	-	-	-	-	-	10.00	10.00	10.00	10.00	6.60	1	1	-	-	-	-	-	-	-	-	-	-	415	
420	6.00	10.50	6.00	10.50	10.50	641	909	-	-	-	-	-	-	-	9.00	9.00	6.20	6.50	8.80	39	27	-	-	-	-	-	-	-	-	-	-	420	
425	-	-	-	-	-	-	-	-	-	-	-	-	-	-	12.50	13.00	10.50	10.50	11.50	140	138	-	-	-	-	-	-	-	-	-	-	-	425

FTSE/X.A. Large Cap

(Μονάδα Διαπραγμάτευσης: 1 Μονάδα Δείκτη x 5€ - Τρόπος Εξάσκησης: Ευρωπαϊκός, Χρηματικός Διακανονισμός)

Τιμή Εξάσκησης	Δικαιώματα Αγοράς														Δικαιώματα Πώλησης											Τιμή Εξάσκησης				
	Ιανουάριος 2014				Φεβρουάριος 2014				Λοιποί Μήνες		Ιανουάριος 2014				Φεβρουάριος 2014				Λοιποί Μήνες											
	Άνοιγμα	Ανιψ. Τιμή	Κατωτ. Τιμή	Τελ. Τιμή	Τιμή κλεισ.	Όγκος	Ανοικτές θέσεις	Άνοιγμα	Ανιψ. Τιμή	Κατωτ. Τιμή	Τελ. Τιμή	Τιμή κλεισ.	Όγκος	Ανοικτές θέσεις	Όγκος	Ανοικτές θέσεις	Άνοιγμα	Ανιψ. Τιμή	Κατωτ. Τιμή	Τελ. Τιμή	Τιμή κλεισ.	Όγκος	Ανοικτές θέσεις	Όγκος	Ανοικτές θέσεις					
430	-	-	-	-	-	-	-	-	-	-	-	-	-	-	-	-	-	-	-	-	-	-	-	-	-	-	430			
435	-	-	-	-	-	-	-	-	-	-	-	-	-	-	-	-	-	-	-	-	-	-	-	-	-	-	435			
440	-	-	-	-	-	-	-	-	-	-	-	-	-	-	-	-	-	-	-	-	-	-	-	-	-	-	440			
445	-	-	-	-	2.40	-	30	-	-	-	-	-	-	-	-	-	-	-	-	-	-	-	-	-	-	-	445			
450	-	-	-	-	-	-	-	-	-	-	-	-	-	-	-	-	-	-	-	-	-	-	-	-	-	-	450			
460	-	-	-	-	-	-	-	-	-	-	-	-	-	-	-	-	-	-	-	-	-	-	-	-	-	-	460			
Σύνολο:						1,962	2,110						0	21	0	50							409	686			53	63	0	0
Όνομαστική Αξία Συναλλαγών:							3,944,625.00							0.00		0.00							839,525.00				105,400.00		0.00	
Αριθμός Πράξεων:							217							0		0							32				11		0	

FTSE/X.A. Large Cap

(Μονάδα Διαπραγμάτευσης: 1 Μονάδα Δείκτη x 5€ - Τρόπος Εξάσκησης: Ευρωπαϊκός, Χρηματικός Διακανονισμός)

Δικαιώματα Αγοράς														Δικαιώματα Πώλησης																			
Ιανουάριος 2014							Φεβρουάριος 2014							Λοιποί Μήνες			Ιανουάριος 2014					Φεβρουάριος 2014					Λοιποί Μήνες						
Τιμή Εξάσκησης	Άνοιγμα	Ανιψ. Τιμή	Κατωτ. Τιμή	Τελ. Τιμή	Τιμή κλεισ.	Όγκος	Άνοιγμάς θέσεις	Άνοιγμα	Ανιψ. Τιμή	Κατωτ. Τιμή	Τελ. Τιμή	Τιμή κλεισ.	Όγκος	Άνοιγμάς θέσεις	Όγκος	Άνοιγμάς θέσεις	Άνοιγμα	Ανιψ. Τιμή	Κατωτ. Τιμή	Τελ. Τιμή	Τιμή κλεισ.	Όγκος	Άνοιγμάς θέσεις	Άνοιγμα	Ανιψ. Τιμή	Κατωτ. Τιμή	Τελ. Τιμή	Τιμή κλεισ.	Όγκος	Άνοιγμάς θέσεις	Όγκος	Άνοιγμάς θέσεις	Τιμή Εξάσκησης

ALPHA BANK (KO)

(Μέγεθος Συμβολαίου: 100 Μετοχές, Τρόπος Εξάσκησης: Αμερικάνικος, Φυσική Παράδοση)

Τιμή Εξάσκησης	Δικαιώματα Αγοράς														Δικαιώματα Πώλησης																	
	Ιανουάριος 2014						Φεβρουάριος 2014						Λοιποί Μήνες		Ιανουάριος 2014						Φεβρουάριος 2014						Λοιποί Μήνες		Τιμή Εξάσκησης			
	Άνοιγμα	Ανιτ Τιμή	Κατωτ Τιμή	Τελ Τιμή	Τιμή κλεισ.	Όγκος	Άνοιγμα	Ανιτ Τιμή	Κατωτ Τιμή	Τελ Τιμή	Τιμή κλεισ.	Όγκος	Άνοιγτες θέσεις	Όγκος	Άνοιγτες θέσεις	Άνοιγμα	Ανιτ Τιμή	Κατωτ Τιμή	Τελ Τιμή	Τιμή κλεισ.	Όγκος	Άνοιγτες θέσεις	Άνοιγμα	Ανιτ Τιμή	Κατωτ Τιμή	Τελ Τιμή	Τιμή κλεισ.	Όγκος		Άνοιγτες θέσεις	Όγκος	Άνοιγτες θέσεις
0.100						-	-					-	-									-	-									
0.200						-	-					-	-									-	-									0.200
0.300						-	-					-	-									-	-									0.300
0.400						-	-					-	-									-	-									0.400
0.450						-	-					-	-									-	-									0.450
0.500						-	-					-	-									-	-									0.500
0.550						-	-					-	-									-	-									0.550
0.600						-	-					-	-									-	-									0.600
0.650						-	-					-	-									-	-									0.650
0.700						-	-					-	-									-	-									0.700
0.750						-	-					-	-									-	-									0.750
0.800						-	-					-	-									-	-									0.800
0.850						-	-					-	-									-	-									0.850
0.900						-	-					-	-									-	-									0.900
1.00						-	-					-	-									-	-									1.00
1.10						-	-					-	-									-	-									1.10
1.20						-	-					-	-									-	-									1.20
Σύνολο:						0	0					0	0			0	0					0	0			0	0			0	0	
Όνομαστική Αξία Συναλλαγών:						0.00					0.00		0.00		0.00		0.00					0.00		0.00		0.00		0.00		0.00		
Αριθμός Πράξεων:						0					0		0		0		0					0		0		0		0		0		

ΔΕΗ (ΚΟ)

(Μέγεθος Συμβολαίου: 100 Μετοχές, Τρόπος Εξάσκησης: Αμερικάνικος, Φυσική Παράδοση)

Τιμή Εξάσκησης	Δικαιώματα Αγοράς														Δικαιώματα Πώλησης																						
	Ιανουάριος 2014				Φεβρουάριος 2014				Λοιποί Μήνες		Ιανουάριος 2014				Φεβρουάριος 2014				Λοιποί Μήνες		Τιμή Εξάσκησης																
	Άνοιγμα	Ανιψ. Τιμή	Κατωτ. Τιμή	Τελ. Τιμή	Τιμή κλεισ.	Όγκος	Ανοικτές θέσεις	Άνοιγμα	Ανιψ. Τιμή	Κατωτ. Τιμή	Τελ. Τιμή	Τιμή κλεισ.	Όγκος	Ανοικτές θέσεις	Όγκος	Ανοικτές θέσεις	Άνοιγμα	Ανιψ. Τιμή	Κατωτ. Τιμή	Τελ. Τιμή		Τιμή κλεισ.	Όγκος	Ανοικτές θέσεις	Όγκος	Ανοικτές θέσεις											
4.00						-	-							-	-													4.00									
4.40						-	-							-	-													4.40									
4.80						-	-							-	-													4.80									
5.20						-	-							-	-													5.20									
5.60						-	-							-	-													5.60									
6.00						-	-							-	-													6.00									
6.40						-	-							-	-													6.40									
6.80						-	-							-	-													6.80									
7.20						-	-							-	-													7.20									
7.60						-	-							-	-													7.60									
8.00						-	-							-	-													8.00									
8.40						-	-							-	-													8.40									
8.80						-	-							-	-													8.80									
9.00						-	-							-	-													9.00									
9.20						-	-							-	-											0.041	-	-	9.20								
9.40						-	-							-	-													9.40									
9.60						-	-							-	-											0.082	-	-	9.60								
9.80						-	-							-	-													9.80									
10.00						1.44	-	20						-	-													10.00									
10.50						0.968	-	20						-	-													10.50									
11.00						-	-							0.912	-	25												11.00									
11.50						-	-							-	-													11.50									
12.00						-	-							0.449	-	25												12.00									
12.50						-	-							-	-													12.50									
13.00						-	-							-	-													13.00									
14.00						-	-							-	-													14.00									
15.00						-	-							-	-													15.00									
16.00						-	-							-	-													16.00									
Σύνολο:						0		40						0		50	0									0		35							0		0
Ονομαστική Αξία Συναλλαγών:						0.00								0.00			0.00									0.00									0.00		0.00
Αριθμός Πράξεων:						0								0			0									0									0		0

ΕΘΝΙΚΗ ΤΡΑΠΕΖΑ (ΚΟ)

(Μέγεθος Συμβολαίου: 100 Μετοχές, Τρόπος Εξάσκησης: Αμερικάνικος, Φυσική Παράδοση)

Τιμή Εξάσκησης	Δικαιώματα Αγοράς														Δικαιώματα Πώλησης													
	Ιανουάριος 2014				Φεβρουάριος 2014				Λοιποί Μήνες		Ιανουάριος 2014				Φεβρουάριος 2014				Λοιποί Μήνες		Τιμή Εξάσκησης							
	Άνοιγμα	Ανιψ. Τιμή	Κατωτ. Τιμή	Τελ. Τιμή	Τιμή κλεισ.	Όγκος	Ανοικτές θέσεις	Άνοιγμα	Ανιψ. Τιμή	Κατωτ. Τιμή	Τελ. Τιμή	Τιμή κλεισ.	Όγκος	Ανοικτές θέσεις	Όγκος	Ανοικτές θέσεις	Άνοιγμα	Ανιψ. Τιμή	Κατωτ. Τιμή	Τελ. Τιμή		Τιμή κλεισ.	Όγκος	Ανοικτές θέσεις	Όγκος	Ανοικτές θέσεις		
0.300						-	-							-	-													0.300
0.400						-	-							-	-													0.400
0.500						-	-							-	-													0.500
0.600						-	-							-	-													0.600
0.700						-	-							-	-													0.700
0.800						-	-							-	-													0.800
0.900						-	-							-	-													0.900
1.00						-	-							-	-													1.00
1.10						-	-							-	-													1.10
1.20						-	-							-	-													1.20
1.80						-	-							-	-													1.80
1.90						-	-							-	-													1.90
2.00						-	-							-	-													2.00
2.20						-	-							-	-													2.20
2.40						-	-							-	-													2.40
2.60						-	-							-	-													2.60
2.80						-	-							-	-													2.80
3.00						-	-							-	-													3.00
3.20						-	-							-	-													3.20
3.30						-	-							-	-													3.30
3.40						-	-							-	-													3.40
3.50						-	-							-	-													3.50
3.60						-	-							-	-													3.60
3.70						-	-							-	-													3.70
3.80						-	-							-	-													3.80
3.90						-	-							-	-													3.90
4.00					0.272	-	101					0.368	-	20														4.00
4.20					-	-								-	-													4.20
4.40					0.090	-	6					0.185	-	35														4.40
4.60					0.045	-	6							-	-													4.60
4.80					0.021	-	230					0.081	-	10														4.80
5.00					-	-								-	-													5.00
5.20					-	-								-	-													5.20
5.60					-	-								-	-													5.60
6.00					-	-								-	-													6.00
6.40					-	-								-	-													6.40







ΟΤΕ (ΚΟ)

(Μέγεθος Συμβολαίου: 100 Μετοχές, Τρόπος Εξάσκησης: Αμερικάνικος, Φυσική Παράδοση)

Τιμή Εξάσκησης	Δικαιώματα Αγοράς														Δικαιώματα Πώλησης																				
	Ιανουάριος 2014						Φεβρουάριος 2014						Λοιποί Μήνες		Ιανουάριος 2014						Φεβρουάριος 2014						Λοιποί Μήνες		Τιμή Εξάσκησης						
	Άνοιγμα	Ανιτ Τιμή	Κατωτ Τιμή	Τελ Τιμή	Τιμή κλεισ.	Όγκος	Άνοιγμα	Ανιτ Τιμή	Κατωτ Τιμή	Τελ Τιμή	Τιμή κλεισ.	Όγκος	Άνοιγkές θέσεις	Όγκος	Άνοιγkές θέσεις	Άνοιγμα	Ανιτ Τιμή	Κατωτ Τιμή	Τελ Τιμή	Τιμή κλεισ.	Όγκος	Άνοιγkές θέσεις	Άνοιγμα	Ανιτ Τιμή	Κατωτ Τιμή	Τελ Τιμή	Τιμή κλεισ.	Όγκος		Άνοιγkές θέσεις	Όγκος	Άνοιγkές θέσεις			
3.80						-						-										-												3.80	
4.00						-						-										-											4.00		
4.40						-						-										-											4.40		
4.80						-						-										-											4.80		
5.20						-						-										-											5.20		
5.60						-						-										-											5.60		
6.00						-						-										-											6.00		
6.40						-						-										-											6.40		
6.80						-						-										-											6.80		
7.20						-						-										-											7.20		
7.60						-						-										-											7.60		
7.80						-						-										-											7.80		
8.00						-						-										-											8.00		
8.20						-						-										-											8.20		
8.40						-						-										-											8.40		
8.60						-						-										-											8.60		
8.80						-						-										-											8.80		
9.00						-						-										-											9.00		
9.20						2.06						-										-											9.20		
9.40						1.86						-										-											9.40		
9.60						-						-										-											9.60		
9.80						-						-										-											9.80		
10.00						-						-										-											10.00		
11.00						-						-										-											11.00		
12.00						-						-										-											12.00		
13.00						-						-										-											13.00		
Σύνολα:						0	100					0	0	20	20							0	0									0	20	250	265
Ονομαστική Αξία Συναλλαγών:						0.00						0.00		24,000.00								0.00										0.00		245,000.00	
Αριθμός Πράξεων:						0						0		1								0.00										0		1	

ΠΕΙΡΑΙΩΣ ΤΡΑΠΕΖΑ (ΚΟ)

(Μέγεθος Συμβολαίου: 100 Μετοχές, Τρόπος Εξάσκησης: Αμερικάνικος, Φυσική Παράδοση)

Τιμή Εξάσκησης	Δικαιώματα Αγοράς														Δικαιώματα Πώλησης														Τιμή Εξάσκησης				
	Ιανουάριος 2014						Φεβρουάριος 2014						Λοιποί Μήνες		Ιανουάριος 2014						Φεβρουάριος 2014						Λοιποί Μήνες						
	Άνοιγμα	Ανιψ. Τιμή	Κατωτ. Τιμή	Τελ. Τιμή	Τιμή κλεισ.	Όγκος	Άνοιγμα	Ανιψ. Τιμή	Κατωτ. Τιμή	Τελ. Τιμή	Τιμή κλεισ.	Όγκος	Άνοιγτες θέσεις	Όγκος	Άνοιγτες θέσεις	Άνοιγμα	Ανιψ. Τιμή	Κατωτ. Τιμή	Τελ. Τιμή	Τιμή κλεισ.	Όγκος	Άνοιγτες θέσεις	Άνοιγμα	Ανιψ. Τιμή	Κατωτ. Τιμή	Τελ. Τιμή	Τιμή κλεισ.	Όγκος		Άνοιγτες θέσεις	Όγκος	Άνοιγτες θέσεις	
0.600						-						-										-											0.600
0.700						-						-										-											0.700
0.800						-						-										-											0.800
0.900						-						-										-											0.900
1.00						-						-										-											1.00
1.10						-						-										-											1.10
1.20						-						-										-											1.20
1.25						-						-										-											1.25
1.30						-						-										-											1.30
1.35						-						-										-											1.35
1.40						-						-										-											1.40
1.45						-						-										-											1.45
1.50						-						-										-											1.50
1.55						-						-										-											1.55
1.60						-						-										-											1.60
1.65						-						-										-											1.65
1.70						-						-										-											1.70
1.80						-						-										-											1.80
1.90						-						-										-											1.90
2.00						-						-										-											2.00
Σύνολο:						0						0			0						0			0								0	
Ονομαστική Αξία Συναλλαγών:						0.00						0.00			0.00						0.00			0.00							0.00		
Αριθμός Πράξεων:						0						0			0						0			0							0		



Μετοχές	Τύπος[4]	Συμβάσεις Πώλησης με Σύμφωνο Επαναγοράς [1]						Συμβάσεις Αγοράς με Σύμφωνο Επαναπώλησης [2]						Συμβόλαια Επαναγοράς [3]									
		Τιμή συναλλ.	μετ.	Πρόβεις	Όγκος	Αξία Συναλλαγών	Ανοικτές θέσεις[5]	Ανωτ Τιμή	Κατωτ Τιμή	Τελ Τιμή	Τελευταία προσφορά	Πράξεις	Όγκος	Αξία Συναλλαγών	Ανοικτές θέσεις[5]	Ανωτ Τιμή	Κατωτ Τιμή	Τελ Τιμή	Τελευταία προσφορά	Πρόβεις	Όγκος	Αξία Συναλλαγών	Ανοικτές θέσεις[5]
ALPHA ETF FTSE Athex Large Cap	ΣΑΠ ΣΕ	100.00	---	---	---	---	---	---	---	---	---	---	---	---	---	---	---	---	---	---	---	---	1,764
ALPHA BANK (ΚΟ)	ΣΑΠ ΣΕ	100.03	0.01	15	13,970	970,915.0	109,135	9.90%	6.60%	9.90%	---	12	5,643	392,188.5	76,132	---	---	---	---	---	---	---	6,237
ΑΤΤΙΚΑ BANK Α.Τ.Ε. (ΚΟ)	ΣΑΠ ΣΕ	100.00	---	---	---	---	180	---	---	---	80@7.1%	---	---	---	---	---	---	---	---	---	---	---	---
AUTOHELLAS (ΚΟ)	ΣΑΠ ΣΕ	100.00	---	---	---	---	16	---	---	---	6@3%	---	---	---	---	---	---	---	---	---	---	---	---
CENTRIC ΣΥΜΜΕΤΟΧΩΝ (ΚΟ)	ΣΑΠ ΣΕ	100.00	---	---	---	---	200	---	---	---	147@6.3%	---	---	---	---	---	---	---	---	---	---	---	---
COCA-COLA HBC AG (ΚΟ)	ΣΑΠ ΣΕ	100.40	0.08	---	---	---	1,264	---	---	---	116@3%	---	---	---	516	---	---	---	---	---	---	---	512
EUROBANK PROPERTIES ΑΕΕΑΠ (ΚΟ)	ΣΑΠ ΣΕ	100.04	0.01	---	---	---	744	3.00%	3.00%	3.00%	92@3.5%	1	322	251,160.0	372	---	---	---	---	---	---	---	---
FOLLI-FOLLIE (ΚΟ)	ΣΑΠ ΣΕ	100.70	0.09	---	---	---	641	---	---	---	40@3%	---	---	---	280	---	---	---	---	---	---	---	10
FOURLIS ΣΥΜΜΕΤΟΧΩΝ (ΚΟ)	ΣΑΠ ΣΕ	100.00	---	---	---	---	205	---	---	---	102@3%	---	---	---	---	---	---	---	---	---	---	---	---
FRIGOGLOSS (ΚΟ)	ΣΑΠ ΣΕ	100.00	---	---	---	---	216	---	---	---	108@3%	---	---	---	---	---	---	---	---	---	---	---	---
INTRACOM HOLDINGS (ΚΟ)	ΣΑΠ ΣΕ	100.00	---	---	---	---	665	---	---	---	402@3.3%	---	---	---	---	---	---	---	---	---	---	---	---
INTRAKAT (ΚΟ)	ΣΑΠ ΣΕ	100.00	---	---	---	---	37	---	---	---	18@3%	---	---	---	---	---	---	---	---	---	---	---	---
J. & P. - ΑΒΑΞ (ΚΟ)	ΣΑΠ ΣΕ	100.00	---	---	---	---	223	---	---	---	111@3%	---	---	---	---	---	---	---	---	---	---	---	---
JUMBO (ΚΟ)	ΣΑΠ ΣΕ	100.28	0.04	---	---	---	2,261	3.00%	3.00%	3.00%	300@3%	1	5	6,570.0	821	---	---	---	---	---	---	---	20
KLEEMAN HELLAS (ΚΟ)	ΣΑΠ ΣΕ	100.00	---	---	---	---	982	---	---	---	491@3%	---	---	---	---	---	---	---	---	---	---	---	---
LAMDA DEVELOPMENT(ΚΟ)	ΣΑΠ ΣΕ	100.00	---	---	---	---	---	---	---	---	---	---	---	---	---	---	---	---	---	---	---	---	---
MARFIN INVESTMENT GROUP (ΚΟ)	ΣΑΠ ΣΕ	100.01	---	---	---	---	1,238	---	---	---	738@4.5%	---	---	---	---	---	---	---	---	---	---	---	---
MLS ΠΛΗΡΟΦΟΡΙΚΗ (ΚΟ)	ΣΑΠ ΣΕ	100.00	---	---	---	---	109	---	---	---	54@3%	---	---	---	---	---	---	---	---	---	---	---	---
NBGAM ETF GREECE & TURKEY 30	ΣΑΠ ΣΕ	100.00	---	---	---	---	---	---	---	---	---	---	---	---	---	---	---	---	---	---	---	---	36
NBGAM ETF ΓΔ Χ.Α.	ΣΑΠ ΣΕ	100.00	---	---	---	---	---	---	---	---	---	---	---	---	---	---	---	---	---	---	---	---	100
QUEST ΣΥΜΜΕΤΟΧΩΝ (ΚΟ)	ΣΑΠ ΣΕ	100.00	---	---	---	---	---	---	---	---	---	---	---	---	---	---	---	---	---	---	---	---	---
TRASTOR Α.Ε.Ε.Α.Π. (ΚΟ)	ΣΑΠ ΣΕ	100.00	---	---	---	---	284	---	---	---	142@3%	---	---	---	---	---	---	---	---	---	---	---	---
ΑΕΡΟΠΟΡΙΑ ΑΙΓΑΙΟΥ (ΚΟ)	ΣΑΠ ΣΕ	100.00	---	1	2	1,360.0	86	---	---	---	42@3%	---	---	---	---	---	---	---	---	---	---	---	---
ΑΛΟΥΜΥΛ (ΚΟ)	ΣΕ	---	---	---	---	---	---	---	---	---	---	---	---	---	---	---	---	---	---	---	---	---	---
ΓΕΚ ΤΕΡΝΑ (ΚΟ)	ΣΑΠ ΣΕ	100.09	0.01	---	---	---	630	---	---	---	63@3%	---	---	---	252	---	---	---	---	---	---	---	200
ΔΕΗ (ΚΟ)	ΣΑΠ ΣΕ	100.23	0.02	---	---	---	1,920	3.00%	3.00%	3.00%	538@3%	1	20	22,860.0	422	3.00%	3.00%	3.00%	---	1	20	22,860.0	55
ΔΡΟΜΕΑΣ (ΚΟ)	ΣΑΠ ΣΕ	100.00	---	---	---	---	---	---	---	---	---	---	---	---	---	---	---	---	---	---	---	---	---
ΕΘΝΙΚΗ ΤΡΑΠΕΖΑ (ΚΟ)	ΣΑΠ ΣΕ	100.32	0.04	---	---	---	9,512	---	---	---	---	---	---	---	8,183	---	---	---	---	---	---	---	7,246
ΕΛΒΑΛ (ΚΑ)	ΣΑΠ ΣΕ	100.00	---	---	---	---	368	---	---	---	184@3%	---	---	---	---	---	---	---	---	---	---	---	---
ΕΛΛΑΚΤΩΡ (ΚΟ)	ΣΑΠ ΣΕ	100.00	---	---	---	---	2,244	---	---	---	1122@3%	---	---	---	---	---	---	---	---	---	---	---	---
ΕΛΛΗΝ. ΧΡΗΜΑΤΙΣΤΗΡΙΑ-Χ.Α. (ΚΟ)	ΣΑΠ ΣΕ	100.00	---	---	---	---	5,933	---	---	---	2886@3%	---	---	---	50	---	---	---	---	---	---	---	---
ΕΛΛΗΝΙΚΑ ΠΕΤΡΕΛΑΙΑ (ΚΟ)	ΣΑΠ ΣΕ	100.16	0.02	---	---	---	2,285	---	---	---	536@3%	---	---	---	607	---	---	---	---	---	---	---	46

Σημειώσεις Προϊόντων Δανεισμού

[1] - Συμβάσεις Πώλησης με Σύμφωνο Επαναγοράς: Αφορούν σε συμβάσεις πώλησης κινητών αξιών προς την EXAE με σύμφωνο επαναγοράς (Stock Repo – σύμφ. με Αποφ. 17 ΔΣ ΧΑ).

[2] - Συμβάσεις Αγοράς με Σύμφωνο Επαναπώλησης: Αφορούν σε συμβάσεις αγοράς κινητών αξιών από την EXAE με σύμφωνο επαναπώλησης (Stock Reverse Repo – σύμφ. με Αποφ. 18 ΔΣ ΧΑ).

[3] - Συμβάσεις Επαναγοράς: Αφορούν σε τυποποιημένες συμβάσεις επαναγοράς που διενεργούνται διμερώς μεταξύ των συμβαλλομένων (Standardized Repurchase Agreements – σύμφ. με Αποφ. 20 ΔΣ ΧΑ).

[4] - Ο τύπος προϊόντων διακρίνεται σε ΣΑΠ: Συμβάσεις Επαναγοράς και Επαναπώλησης Μετόχων (Stock Repo & Stock Reverse Repo) και σε ΣΕ: Συμβάσεις Επαναγοράς (Repurchase Agreements).

[5] - Περιλαμβάνονται οι ανοικτές θέσεις των σειρών που δεν διαπραγματεύονται.

Μετοχές	Τύπος[4]	Συμβάσεις Πώλησης με Σύμφωνο Επαναγοράς [1]						Συμβάσεις Αγοράς με Σύμφωνο Επαναπώλησης [2]						Συμβόλαια Επαναγοράς [3]								
		Τιμή συναλλ. μετ.	Πρόβεις	Όγκος	Αξία Συναλλαγών	Ανοικτές θέσεις[5]	Ανωτ Τιμή	Κατωτ Τιμή	Τελ Τιμή	Τελευταία προσφορά	Πράξεις	Όγκος	Αξία Συναλλαγών	Ανοικτές θέσεις[5]	Ανωτ Τιμή	Κατωτ Τιμή	Τελ Τιμή	Τελευταία προσφορά	Πρόβεις	Όγκος	Αξία Συναλλαγών	Ανοικτές θέσεις[5]
ΕΛΤΟΝ (ΚΟ)	ΣΑΠ ΣΕ	100.00	---	---	---	50	---	---	---	35@3%	---	---	---	---	---	---	---	---	---	---	---	---
ΕΠΙΛΕΚΤΟΣ (ΚΟ)	ΣΑΠ ΣΕ	100.00	---	---	---	110	---	---	---	81@6.5%	---	---	---	---	---	---	---	---	---	---	---	---
ΕΥΑΘ (ΚΟ)	ΣΑΠ ΣΕ	100.00	---	---	---	1,270	---	---	---	625@3%	---	---	10	---	---	---	---	---	---	---	---	---
ΕΥΔΑΠ (ΚΟ)	ΣΑΠ ΣΕ	100.01	---	---	---	304	---	---	---	137@3%	---	---	15	---	---	---	---	---	---	---	---	16
ΕΥΡΩΠΑΪΚΗ ΠΙΣΤΗ (ΚΟ)	ΣΑΠ ΣΕ	100.00	---	---	---	---	---	---	---	---	---	---	---	---	---	---	---	---	---	---	---	---
ΙΑΣΩ (ΚΟ)	ΣΑΠ ΣΕ	100.00	---	---	---	85	3.00%	3.00%	3.00%	22@3%	1	20	3,600.0	20	---	---	---	---	---	---	---	---
ΙΑΤΡΙΚΟ ΑΘΗΝΩΝ (ΚΟ)	ΣΑΠ ΣΕ	100.00	---	---	---	346	---	---	---	173@3%	---	---	---	---	---	---	---	---	---	---	---	---
ΙΚΤΙΝΟΣ ΕΛΛΑΣ (ΚΟ)	ΣΑΠ ΣΕ	100.00	---	---	---	10	---	---	---	---	---	---	---	---	---	---	---	---	---	---	---	---
ΙΝΤΡΑΛΟΤ (ΚΟ)	ΣΑΠ ΣΕ	100.00	---	---	---	3,992	---	---	---	2003@3%	---	---	---	---	---	---	---	---	---	---	---	---
ΚΛΟΥΚΙΝΑΣ - ΛΑΠΠΑΣ (ΚΟ)	ΣΑΠ ΣΕ	100.00	---	---	---	---	---	---	---	---	---	---	---	---	---	---	---	---	---	---	---	---
ΚΡΙ - ΚΡΙ (ΚΟ)	ΣΑΠ ΣΕ	100.00	---	---	---	550	---	---	---	275@3%	---	---	---	---	---	---	---	---	---	---	---	---
ΛΟΥΑΗ ΜΥΛΟΙ (ΚΟ)	ΣΑΠ ΣΕ	100.00	---	---	---	---	---	---	---	---	---	---	---	---	---	---	---	---	---	---	---	---
ΜΕΤΚΑ (ΚΟ)	ΣΑΠ ΣΕ	100.23	0.03	---	---	522	---	---	---	104@3%	---	---	157	---	---	---	---	---	---	---	---	16
ΜΟΤΟΡ ΟΪΛ (ΚΟ)	ΣΑΠ ΣΕ	100.01	0.01	---	---	1,952	---	---	---	960@3%	---	---	17	---	---	---	---	---	---	---	---	17
ΜΥΤΙΛΗΝΑΙΟΣ (ΚΟ)	ΣΑΠ ΣΕ	100.00	---	1	2	1,292.0	---	---	---	1890@3%	---	---	---	---	---	---	---	---	---	---	---	---
ΝΗΡΕΥΣ (ΚΟ)	ΣΑΠ ΣΕ	100.00	---	---	---	322	---	---	---	232@5.7%	---	---	---	---	---	---	---	---	---	---	---	---
ΟΛΘ (ΚΟ)	ΣΑΠ ΣΕ	100.00	---	---	---	46	---	---	---	23@3%	---	---	---	---	---	---	---	---	---	---	---	---
ΟΛΠ (ΚΟ)	ΣΑΠ ΣΕ	100.44	0.03	---	---	16	---	---	---	5@3%	---	---	3	---	---	---	---	---	---	---	---	---
ΟΠΑΠ (ΚΟ)	ΣΑΠ ΣΕ	100.22	0.02	---	---	3,611	---	---	---	666@3%	---	---	1,039	---	---	---	---	---	---	---	---	367
ΟΤΕ (ΚΟ)	ΣΑΠ ΣΕ	100.08	0.01	---	---	5,159	---	---	---	2006@3%	---	---	574	---	---	---	---	---	---	---	---	74
ΠΑΠΟΥΤΣΑΝΗΣ (ΚΟ)	ΣΑΠ ΣΕ	100.00	---	---	---	---	---	---	---	---	---	---	---	---	---	---	---	---	---	---	---	---
ΠΕΙΡΑΙΩΣ ΤΡΑΠΕΖΑ (ΚΟ)	ΣΑΠ ΣΕ	100.04	0.01	---	---	8,358	---	---	---	1279@3%	---	---	2,850	---	---	---	---	---	---	---	---	---
ΠΕΤΡΟΠΟΥΛΟΣ ΠΕΤΡΟΣ (ΚΟ)	ΣΕ	---	---	---	---	---	---	---	---	---	---	---	---	---	---	---	---	---	---	---	---	---
ΠΛΑΣΤΙΚΑ ΘΡΑΚΗΣ (ΚΟ)	ΣΑΠ ΣΕ	100.00	---	---	---	1,010	---	---	---	505@3%	---	---	---	---	---	---	---	---	---	---	---	---
ΠΛΑΣΤΙΚΑ ΚΡΗΤΗΣ (ΚΟ)	ΣΑΠ ΣΕ	100.00	---	---	---	---	---	---	---	---	---	---	---	---	---	---	---	---	---	---	---	---
ΡΕΒΟΪΑ (ΚΟ)	ΣΑΠ ΣΕ	100.00	---	---	---	---	---	---	---	---	---	---	---	---	---	---	---	---	---	---	---	---
ΣΑΡΑΝΤΗΣ ΓΡ. (ΚΟ)	ΣΑΠ ΣΕ	100.00	---	---	---	58	---	---	---	29@3%	---	---	---	---	---	---	---	---	---	---	---	---
ΣΙΔΕΝΟΡ (ΚΟ)	ΣΑΠ ΣΕ	100.01	---	---	---	426	---	---	---	200@3%	---	---	15	---	---	---	---	---	---	---	---	---
ΣΩΛΓΕΙΑ ΚΟΡΙΝΘΟΥ (ΚΟ)	ΣΑΠ ΣΕ	100.00	---	---	---	160	---	---	---	80@3%	---	---	---	---	---	---	---	---	---	---	---	---
ΤΕΡΝΑ ΕΝΕΡΓΕΙΑΚΗ (ΚΟ)	ΣΑΠ ΣΕ	100.01	---	---	---	179	---	---	---	82@3%	---	---	11	---	---	---	---	---	---	---	---	---
ΤΕΧΝΙΚΗ ΟΛΥΜΠΙΑΚΗ (ΚΟ)	ΣΑΠ ΣΕ	100.00	---	---	---	14	---	---	---	4@3%	---	---	---	---	---	---	---	---	---	---	---	---
ΤΙΤΑΝ (ΚΟ)	ΣΑΠ ΣΕ	100.08	0.01	---	---	8,972	---	---	---	3948@3%	---	---	538	---	---	---	---	---	---	---	---	12

Σημειώσεις Προϊόντων Δανεισμού

[1] - Συμβάσεις Πώλησης με Σύμφωνο Επαναγοράς: Αφορούν σε συμβάσεις πώλησης κινητών αξιών προς την ΕΧΑΕ με σύμφωνο επαναγοράς (Stock Repo – σύμφ. με Αποφ. 17 ΔΣ ΧΑ).

[2] - Συμβάσεις Αγοράς με Σύμφωνο Επαναπώλησης: Αφορούν σε συμβάσεις αγοράς κινητών αξιών από την ΕΧΑΕ με σύμφωνο επαναπώλησης (Stock Reverse Repo – σύμφ. με Αποφ. 18 ΔΣ ΧΑ).

[3] - Συμβάσεις Επαναγοράς: Αφορούν σε τυποποιημένες συμβάσεις επαναγοράς που διενεργούνται διμερώς μεταξύ των συμβαλλομένων (Standardized Repurchase Agreements – σύμφ. με Αποφ. 20 ΔΣ ΧΑ).

[4] - Ο τύπος προϊόντων διακρίνεται σε ΣΑΠ: Συμβάσεις Επαναγοράς και Επαναπώλησης Μετόχων (Stock Repo & Stock Reverse Repo) και σε ΣΕ: Συμβάσεις Επαναγοράς (Repurchase Agreements).

[5] - Περιλαμβάνονται οι ανοικτές θέσεις των σειρών που δεν διαπραγματεύονται.

Μετοχές	Τύπος[4]	Συμβάσεις Πώλησης με Σύμφωνο Επαναγοράς [1]						Συμβάσεις Αγοράς με Σύμφωνο Επαναπώλησης [2]						Συμβόλαια Επαναγοράς [3]									
		Τιμή συναλλ.	μετ.	Πρόξεις	Όγκος	Αξία Συναλλαγών	Ανοικτές θέσεις[5]	Ανωτ Τιμή	Κατωτ Τιμή	Τελ Τιμή	Τελευταία προσφορά	Πρόξεις	Όγκος	Αξία Συναλλαγών	Ανοικτές θέσεις[5]	Ανωτ Τιμή	Κατωτ Τιμή	Τελ Τιμή	Τελευταία προσφορά	Πρόξεις	Όγκος	Αξία Συναλλαγών	Ανοικτές θέσεις[5]
ΤΡΑΠΕΖΑ EUROBANK ERGASIAS (ΚΟ)	ΣΑΠ ΣΕ	100.04	0.01	---	---	---	2,392	---	---	---	2@9.7%	---	---	---	1,020	10.00%	10.00%	10.00%	---	1	30	1,665.0	48
ΥΓΕΙΑ (ΚΟ)	ΣΑΠ ΣΕ	100.00	---	---	---	---	500	---	---	---	200@4.4%	---	---	---	---	---	---	---	---	---	---	---	---
ΧΑΛΚΟΡ (ΚΑ)	ΣΑΠ ΣΕ	100.00	---	---	---	---	415	---	---	---	207@3%	---	---	---	---	---	---	---	---	---	---	---	---

**Σημειώσεις Προϊόντων Δανεισμού**

[1] - Συμβάσεις Πώλησης με Σύμφωνο Επαναγοράς: Αφορούν σε συμβάσεις πώλησης κινητών αξιών προς την EXAE με σύμφωνο επαναγοράς (Stock Repo – σύμφ. με Αποφ. 17 ΔΣ XA).

[2] - Συμβάσεις Αγοράς με Σύμφωνο Επαναπώλησης: Αφορούν σε συμβάσεις αγοράς κινητών αξιών από την EXAE με σύμφωνο επαναπώλησης (Stock Reverse Repo – σύμφ. με Αποφ. 18 ΔΣ XA).

[3] - Συμβάσεις Επαναγοράς: Αφορούν σε τυποποιημένες συμβάσεις επαναγοράς που διενεργούνται διμερώς μεταξύ των συμβαλλομένων (Standardized Repurchase Agreements – σύμφ. με Αποφ. 20 ΔΣ XA).

[4] - Ο τύπος προϊόντων διακρίνεται σε ΣΑΠ: Συμβάσεις Επαναγοράς και Επαναπώλησης Μετόχων (Stock Repo & Stock Reverse Repo) και σε ΣΕ: Συμβάσεις Επαναγοράς (Repurchase Agreements).

[5] - Περιλαμβάνονται οι ανοικτές θέσεις των σειρών που δεν διαπραγματεύονται.

**Κωδικοί και ονομασίες Κλάδων Οικονομικής Δραστηριότητας του Χ.Α.**

533	-	Διυλιστήρια	537	-	Καθετοποιημένες Εταιρ. Πετρελαίου & Φυσικού Αερίου
1353	-	Βασικά Χημικά	1357	-	Εξειδικευμένα Χημικά
1753	-	Αλουμίνιο	1755	-	Μη Σιδηρούχα Μέταλλα
1757	-	Χάλυβας	1775	-	Ορυχεία
2353	-	Οικοδομικά Υλικά & Εξαρτήματα	2357	-	Κατασκευές
2723	-	Υλικά Συσκευασίας	2727	-	Διαφοροποιημένες Βιομηχανίες
2733	-	Ηλεκτρικά Μέρη & Εξοπλισμός	2753	-	Εμπορικά Οχήματα και Φορτηγά
2757	-	Μηχανήματα Βιομηχανικού Εξοπλισμού	2773	-	Θαλάσσιες Μεταφορές
2777	-	Υπηρεσίες Μεταφορών	2791	-	Υποστηρικτικές Υπηρεσίες προς Επιχειρήσεις
2797	-	Προμηθευτές Βιομηχανίας	3535	-	Απόσταση & Οινοπαραγωγή
3537	-	Αναψυκτικά	3573	-	Γεωργία & Αλιεία
3577	-	Τρόφιμα	3722	-	Διαρκή Καταναλωτικά Αγαθά
3726	-	Έπιπλα	3728	-	Κατασκευή Κατοικιών
3747	-	Παιχνίδια	3763	-	Ρουχισμός & Αξεσουάρ
3765	-	Υποδήματα	3767	-	Είδη Προσωπικής Φροντίδας
3785	-	Καπνός	4533	-	Ιατρικές Υπηρεσίες
4535	-	Ιατρικός Εξοπλισμός	4577	-	Φαρμακευτικά Προϊόντα
5337	-	Λιανικό & Χονδρικό Εμπόριο Τροφίμων	5371	-	Εμπόριο Ενδυμάτων
5373	-	Γενικό Εμπόριο	5375	-	Οικιακός Εξοπλισμός
5379	-	Εξειδικευμένο Λιανικό Εμπόριο	5553	-	Τηλέοραση & Ψυχαγωγία
5555	-	Διαφήμιση	5557	-	Εκδόσεις
5751	-	Αεροπορικές Εταιρείες	5752	-	Τυχερά Παιχνίδια
5753	-	Ξενοδοχεία	5755	-	Υπηρεσίες Αναψυχής
5757	-	Εστίαση	5759	-	Ταξίδια & Τουρισμός
6535	-	Σταθερή Τηλεφωνία	6575	-	Κινητή Τηλεφωνία
7535	-	Συμβατικός Ηλεκτρισμός	7537	-	Εναλλακτικός Ηλεκτρισμός
7577	-	Ύδρευση	8355	-	Τράπεζες
8534	-	Μεσίτες Ασφαλίσεων	8536	-	Ασφάλειες Ιδιοκτησίας & Ζημιών
8633	-	Συμμετοχές & Ανάπτυξη Ακίνητης Περιουσίας	8637	-	Υπηρεσίες Ακίνητης Περιουσίας
8671	-	Ε.Ε.Α.Π. Βιομηχανικών & Επαγγελματικών Χώρων	8675	-	Εξειδικευμένες Ε.Ε.Α.Π.
8775	-	Εξειδικευμένες Χρηματοοικονομικές Υπηρεσίες	8777	-	Επενδυτικές Υπηρεσίες
8985	-	Εταιρείες Επενδύσεων	9533	-	Υπηρεσίες Ηλεκτρονικών Υπολογιστών
9535	-	Διαδίκτυο	9537	-	Λογισμικό
9572	-	Υλικό Υπολογιστών	9574	-	Ηλεκτρονικός Εξοπλισμός Γραφείων
9578	-	Εξοπλισμός Τηλεπικοινωνιών	11000	-	Δ.Α.Κ.



