


Ημερήσιο Δελτίο Τιμών

Χρηματιστήριο Αθηνών Α.Ε.

Πέμπτη, 2 Ιανουαρίου, 2014

Έτος: 135 Αύξων Αριθμός Συνεδρίασης: 1



ΟΜΙΛΟΣ ΕΛΛΗΝΙΚΑ ΧΡΗΜΑΤΙΣΤΗΡΙΑ
HELLENIC EXCHANGES GROUP

Αποποίηση Ευθύνης:

Το Χρηματιστήριο Αθηνών (Χ.Α.) καταβάλλει κάθε δυνατή προσπάθεια ώστε να διασφαλίσει ότι οι πληροφορίες και τα λοιπά στοιχεία που εμφανίζονται στο Ημερήσιο Δελτίο Τιμών (Η.Δ.Τ.) του Χ.Α. είναι ορθά και πλήρη αλλά δεν έχει καμία ευθύνη για ενδεχόμενο λάθος ή παράλειψη στοιχείων και / ή ευθύνη σχετικά με την ακρίβεια, αξιοπιστία, επικαιροποίηση και πληρότητα των παραπάνω πληροφοριών και στοιχείων ή ευθύνη προερχόμενη άμεσα ή έμμεσα από την χρήση των παραπάνω πληροφοριών.

Το Χ.Α. δεν έχει καμία ευθύνη για την ακρίβεια των στοιχείων που περιλαμβάνονται στις ανακοινώσεις των εισηγμένων εταιρειών. Πιθανές προσβολές δικαιωμάτων τρίτων από το περιεχόμενο των ανακοινώσεων συνιστούν αποκλειστική ευθύνη του αποστολέα των ανακοινώσεων.

Όλα τα αναγραφόμενα στο Η.Δ.Τ. του Χ.Α. στοιχεία παρέχονται μόνο για τους σκοπούς της πληροφόρησης και δεν συνιστούν παροχή επενδυτικών συμβουλών ή πρόσκληση για επένδυση σε κινητές αξίες που διαπραγματεύονται στο Χ.Α.

Αναγνωρίζεται και συμφωνείται ότι όλα τα δικαιώματα επί των πληροφοριών που εμφανίζονται στο Η.Δ.Τ. του Χ.Α. θα αποτελούν κυριότητα του Χ.Α. και οποιοδήποτε άλλο δικαίωμα συμπεριλαμβανομένου του δικαιώματος πνευματικής ιδιοκτησίας, σήματος κλπ. ανήκουν στο Χ.Α.

Τα ανωτέρω στοιχεία αποτελούν ιδιοκτησία του Χ.Α και προστατεύονται σύμφωνα με τις διατάξεις περί πνευματικής ιδιοκτησίας. Απαγορεύεται α) η με οποιοδήποτε τρόπο ή μέσο αναπαραγωγή, αναδημοσίευση, τροποποίηση, αντιγραφή, πώληση, μετάδοση ή διανομή του συνόλου ή μέρους τους, χωρίς αναφορά στην πηγή και β) η εμπορική εκμετάλλευση των στοιχείων από τρίτους.

Το Χ.Α. δεν φέρει καμία ευθύνη προερχόμενη άμεσα ή έμμεσα από χρήση ή τυχόν αλλοίωση των ανωτέρω στοιχείων όταν αυτά χρησιμοποιούνται από



Χρηματιστήριο Αθηνών Α.Ε.

Λεωφόρος Αθηνών 110, 10442 Αθήνα, Τηλ: (210) 33.66.800, Fax: (210) 32.13.938

www.athex.gr



Χρηματιστηριακό Κέντρο Θεσσαλονίκης

Κατούνη 16-18, Θεσ/νίκη 546 25, Τηλ: (2310) 567.667, Fax: (2310) 530.455

Συνεγγυητικό Κεφάλαιο Εξασφάλισης Επενδυτικών Υπηρεσιών

Φειδίου 14-16, Αθήνα 106 78, Τηλ: (210) 33.04.682, Fax: (210) 33.04.155

Επιτροπή Κεφαλαιαγοράς

Κολοκοτρώνη 1 & Σταδίου 1, Αθήνα 105 62, Τηλ: (210) 33.77.100, Fax: (210) 33.77.173

Πίνακας Περιεχομένων

Ενότητα 1: Στατιστικά Στοιχεία Αγορών Χρεογράφων και Παραγώγων

- Οι Αγορές Χρεογράφων και Παραγώγων
- Χρηματιστηριακοί Δείκτες
- Αναλυτικά Στοιχεία Συναλλαγών Αγοράς Χρεογράφων
- Στοιχεία Συναλλαγών Κλάδων Χ.Α. & Κατηγορίας Δ.Α.Κ.
- Οι 10 Μετοχές με τη μεγαλύτερη Άνοδο & Πτώση
- Αναλυτικά Στοιχεία Συναλλαγών Αγοράς Παραγώγων

Ενότητα 2: Αναλυτικά Στοιχεία Συναλλαγών Χρεογράφων

- Αναλυτικά Στοιχεία Συναλλαγών Χρεογράφων
- Σημειώσεις Χρεογράφων

Ενότητα 3: Στοιχεία Συναλλαγών Χρεογράφων

- Στοιχεία Συναλλαγών Πακέτων
- Στοιχεία Συναλλαγών Δικαιωμάτων
- Στοιχεία Συναλλαγών Ανοικτών Πωλήσεων
- Στοιχεία Δανεισμού Τίτλων
- Στοιχεία Συναλλαγών Εκποιήσεων
- Στοιχεία Συναλλαγών Εκποιήσεων Ενσώματων Ονομαστικών Μετοχών
- Στοιχεία Ενεργητικού Διαπραγματεύσιμων Αμοιβαίων Κεφαλαίων (Δ.Α.Κ.)
- Χαρακτηριστικά Διαπραγματεύσιμων Αμοιβαίων Κεφαλαίων (Δ.Α.Κ.)

Ενότητα 4: Ανακοινώσεις

Ενότητα 5: Ομόλογα Διαπραγματεύσιμα στην Αγορά Αξιών Σταθερού Εισοδήματος

- Ομολογιακά Δάνεια Επιχειρήσεων
- Ομόλογα Ελληνικού Δημοσίου
- Έντοκα Γραμμάτια & Zero Coupon Ομόλογα Ελληνικού Δημοσίου
- Ομόλογα Ελληνικού Δημοσίου Διαπραγματεύσιμα με τη Μέθοδο Εκφώνησης - Αντιφώνησης
- Ομόλογα Κρατικών Τραπεζών

Ενότητα 6: Πρόσθετα Στοιχεία Ενημέρωσης

- Πίνακας Μελών Χρηματιστηρίου Αθηνών και Μελών ΕΤ.ΕΚ.
- Πίνακας Μετοχών Υπό Ειδική Διαπραγμάτευση
- Γνωστοποιήσεις Συναλλαγών - Κατάλογος Υπόχρεων Προσώπων

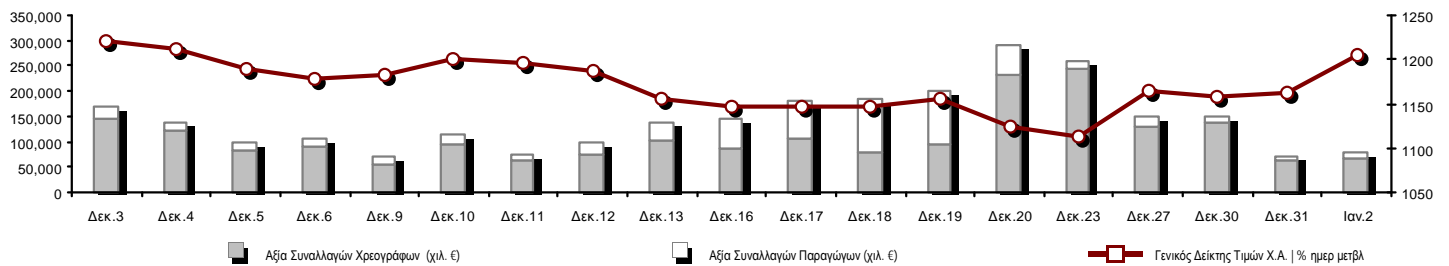
Ενότητα 7: Αναλυτικά Στοιχεία Συναλλαγών Αγοράς Παραγώγων

- Συμβόλαια Μελλοντικής Εκπλήρωσης σε Δείκτες
- Συμβόλαια Μελλοντικής Εκπλήρωσης σε Μετοχές
- Δικαιώματα Προαίρεσης σε Δείκτες
- Δικαιώματα Προαίρεσης σε Μετοχές
- Στοιχεία Συναλλαγών Προϊόντων Δανεισμού (Συμβάσεις Repos)

Παράρτημα Α: Κωδικοί και ονομασίες Κλάδων Οικονομικής Δραστηριότητας του Χ.Α.

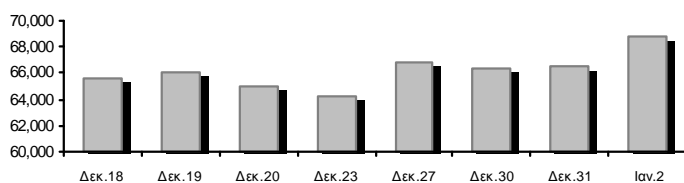
Οι Αγορές Χρεογράφων και Παραγώγων

Γενικός Δείκτης Τιμών και Αξία Συναλλαγών Μετοχών και Παραγώγων

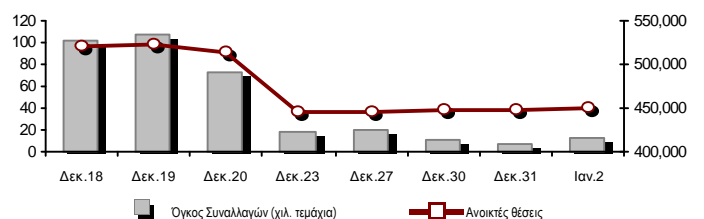


Συνολική Αξία Συναλλαγών (Χρεογράφων/ Παραγώγων) (χιλ. €)	78,150.27		
Κεφαλαιοποίηση Χ.Α. (εκατ €) **:	68,784.14		Συνολικές Ανοικτές Θέσεις σε Παράγωγα 449,240
Ημερήσια μεταβολή: εκατ. € %	2,269.25 3.41%		Ανοικτές θέσεις σε ΣΜΕ επί Δεικτών % ημερ μετβλ 49,488 1.97%
Μέση ετήσια Κεφ/ποίηση: εκατ. € % Μετβλ. Μέση προηγ. έτος	68,784.14 33.18%		Ανοικτές θέσεις σε ΣΜΕ επί μετοχών % ημερ μετβλ 147,816 0.76%
Γενικός Δείκτης Τιμών Χ.Α. % ημερ μετβλ	1,204.96 3.64%		Ανοικτές θέσεις σε Δικαιώματα επί Δεικτών % ημερ μετβλ 3,261 -0.85%
Κεφαλαιοποίηση Γενικού Δείκτη (εκατ. €)	60,665.08		Ανοικτές θέσεις σε Δικαιώματα επί μετοχών % ημερ μετβλ 808 1.97%
Ημερήσια μεταβολή (εκατ. €)	2,142.70		Ανοικτές θέσεις σε Repos/Reverse Repos/RA % ημερ μετβλ 247,867 -0.30%
Αξία Συναλλαγών Χρεογράφων (χιλ. €)	65,966.15		Αξία Συναλλαγών Παραγώγων (χιλ. €) 12,184.11
Ημερήσια μεταβολή: χιλ. € %	2,455.34 3.87%		Ημερήσια μεταβολή: χιλ. € % 6,041.38 98.35%
Μέση Αξία Συν/γών ΥtD: χιλ. € % Μετβλ Μέση προηγ. έτος	65,966.15 -23.84%		Μέση Αξία Συν/γών ΥtD: χιλ. € % Μετβλ Μέση προηγ. έτος 12,184.11 -52.65%
Αξία Συναλλαγών Ανοικτών Πωλήσεων: χιλ. € % συν. Αξία			
Αξία Συναλλαγών Κλείσιμο Θέσης (χιλ. €) % συν. Αξία			
Αξία Συναλλαγών Πακέτων	9,613.95		
Αξία Συναλλαγών Ομολόγων (χιλ. €)	4.79		
Όγκος Συναλλαγών Χρεογράφων (χιλ. Τμχ)	31,006.48		Πλήθος Συμβολαίων Παραγώγων: 13,602
Ημερήσια μεταβολή: χιλ. τμχ %	-1,631.67 -5.00%		Ημερήσια μεταβολή: τμχ % 7,008 106.28%
Μέσος Όγκος Συν/γών ΥtD: χιλ. τμχ % Μετβλ Μέσο προηγ. έτο	31,006.48 -42.06%		Μέσος Όγκος Συμβ. ΥtD: χιλ. € % Μετβλ Μέσο προηγ. έτος 13,602 -67.28%
Όγκος Συναλλαγών Ανοικτών Πωλήσεων: χιλ. τμχ % συν. Αξία			
Όγκος Συναλλαγών Κλείσιμο Θέσης: χιλ. τμχ % συν. Όγκος			
Όγκος Συναλλαγών Πακέτων (χιλ. Τεμάχια)	2,693.97		
Όγκος Συναλλαγών Ομολόγων (χιλ. τεμάχια)	5.25		
Πλήθος Πράξεων Χρεογράφων	22,731		Πλήθος Πράξεων Παραγώγων: 2,054
Ημερήσια μεταβολή: πλήθος %	3,150 16.09%		Ημερήσια μεταβολή: πλήθος % 1,274 163.33%
Μέσο Πλήθος Πράξεων ΥtD: χιλ. € % Μετβλ Μέσο προηγ. έτος	22,731 -23.38%		Μέσο Πλήθος Πράξεων ΥtD: χιλ. € % Μετβλ Μέσο προηγ. έτος 2,054 -21.96%
Πλήθος πακέτων	12		
Πλήθος συναλλαγών Ομολόγων	1		

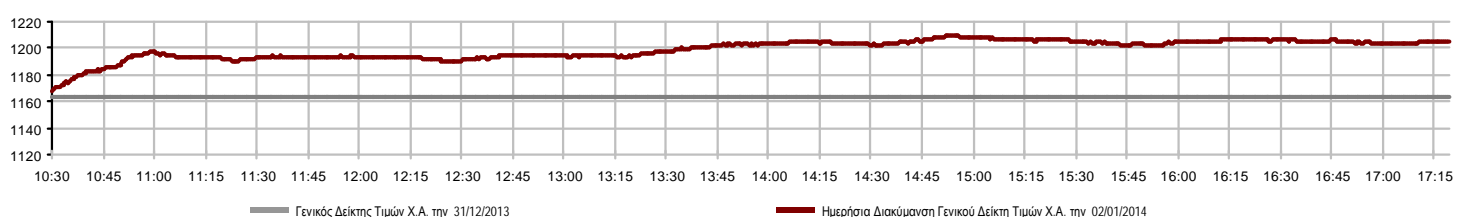
Κεφαλαιοποίηση Χ.Α. (εκατ €) **



Όγκος Συναλλαγών και Πλήθος Ανοικτών Θέσεων



Ημερήσια Διακύμανση Γενικού Δείκτη Τιμών Χ.Α.



Χρηματιστηριακοί Δείκτες

Όνομασία Δείκτη	02/01/2014	31/12/2013	Δ μον.	Δ %	Κατώτερη	Ανώτερη	Κατ.έτους	Ανωτ.έτους	Ετησ. μεταβ.
Γενικός Δείκτης Τιμών Χ.Α.	1,204.96 #	1,162.68	42.28	3.64%	1,168.14	1,209.79	1,168.14	1,209.79	3.64% #
FTSE/X.A. Large Cap	398.24 #	384.84	13.40	3.48%	386.67	400.10	386.67	400.10	3.48% #
FTSE/X.A. Custom Capped	1,229.62 #	1,215.69	13.93	1.15%			863.84	1,297.12	20.62% #
FTSE/X.A. Custom Capped - USD	1,214.77 €	1,227.44	-12.67	-1.03%			808.44	1,266.90	26.07% #
FTSE/X.A. Mid Cap	1,198.81 #	1,166.81	32.00	2.74%	1,170.77	1,202.59	1,170.77	1,202.59	2.74% #
FTSE/X.A.-Χ.Α.Κ. Τραπεζικός Δείκτης	141.40 #	136.14	5.26	3.86%	137.23	142.38	137.23	142.38	3.86% #
FTSE/X.A. Διεθνούς Δραστηριοποίησης Plus	1,598.40 #	1,550.85	47.55	3.07%	1,552.14	1,600.25	1,552.14	1,600.25	3.07% #
FTSE/X.A. Διεθνούς Δραστηριοποίησης	1,800.33 #	1,734.38	65.95	3.80%	1,740.33	1,807.15	1,740.33	1,807.15	3.80% #
FTSE/X.A. Mid & Small Cap Θεμελιωδών Μεγεθών	1,326.46 #	1,279.09	47.37	3.70%	1,279.09	1,329.19	1,279.09	1,329.19	3.70% #
Greece & Turkey 30 Δείκτης Τιμών	648.51 #	647.54	0.97	0.15%	638.22	649.78	638.22	649.78	0.15% #
Δείκτης Τιμών Μεσαίας & Μικρής Κεφαλαιοπ. Χ.Α.	2,680.85 #	2,573.61	107.24	4.17%	2,573.35	2,680.85	2,573.35	2,680.85	4.17% #
FTSE/X.A. Δείκτης Αγοράς	955.52 #	923.79	31.73	3.43%	928.07	959.73	928.07	959.73	3.43% #
FTSE/Med 100	4,569.39 #	4,530.62	38.77	0.86%			4,008.95	4,700.60	10.28% #
Δείκτης Συνολικής Απόδοσης Γενικού Δείκτη Χ.Α.	1,744.75 #	1,683.53	61.22	3.64%	1,691.44	1,751.74	1,691.44	1,751.74	3.64% #
FTSE/X.A. Large Cap Συνολικής Απόδοσης	539.28 #	527.37	11.91	2.26%			539.28	539.28	2.26% #
FTSE/X.A. Large Cap Net Συνολικής Απόδοσης	1,596.71 #	1,542.98	53.73	3.48%	1,550.30	1,604.16	1,550.30	1,604.16	3.48% #
FTSE/X.A. Custom Capped Συνολικής Απόδοσης	1,284.20 #	1,269.65	14.55	1.15%			895.99	1,354.69	22.56% #
FTSE/X.A. Custom Capped - USD Συνολικής Απόδ.	1,268.69 €	1,281.92	-13.23	-1.03%			836.50	1,323.13	28.10% #
FTSE/X.A. Mid Cap Συνολικής Απόδοσης	1,471.40 #	1,444.23	27.17	1.88%			1,471.40	1,471.40	1.88% #
FTSE/X.A.-Χ.Α.Κ. Τραπεζικός Δείκτης Συνολ. Απόδ.	131.95 #	129.07	2.88	2.23%			131.95	131.95	2.23% #
Greece & Turkey 30 Δείκτης Συνολικής Απόδοσης	774.56 €	779.50	-4.94	-0.63%			729.18	1,098.14	-15.46% €
Ελληνικός Δείκτης Mid & Small Cap	1,154.45 #	1,113.79	40.66	3.65%	1,118.69	1,156.29	1,118.69	1,156.29	3.65% #
FTSE/X.A. Τράπεζες	186.83 #	179.88	6.95	3.86%	181.31	188.12	181.31	188.12	3.86% #
FTSE/X.A. Ασφάλειες	1,390.84 #	1,317.08	73.76	5.60%	1,317.08	1,443.52	1,317.08	1,443.52	5.60% #
FTSE/X.A. Χρηματοοικονομικές Υπηρεσίες	1,837.03 #	1,768.51	68.52	3.87%	1,781.28	1,852.38	1,781.28	1,852.38	3.87% #
FTSE/X.A. Βιομηχανικά Προϊόντα & Υπηρεσίες	3,402.57 #	3,244.72	157.85	4.86%	3,249.55	3,405.04	3,249.55	3,405.04	4.86% #
FTSE/X.A. Εμπόριο	3,453.49 #	3,298.78	154.71	4.69%	3,298.78	3,486.03	3,298.78	3,486.03	4.69% #
FTSE/X.A. Ακίνητης Περιουσίας	2,317.98 #	2,216.68	101.30	4.57%	2,261.31	2,317.98	2,261.31	2,317.98	4.57% #
FTSE/X.A. Προσωπικά & Οικιακά Προϊόντα	6,116.17 #	5,917.47	198.70	3.36%	6,016.55	6,126.65	6,016.55	6,126.65	3.36% #
FTSE/X.A. Τρόφιμα & Ποτά	8,058.92 #	7,848.14	210.78	2.69%	7,848.14	8,070.67	7,848.14	8,070.67	2.69% #
FTSE/X.A. Πρώτες Ύλες	2,893.33 #	2,751.91	141.42	5.14%	2,775.10	2,902.89	2,775.10	2,902.89	5.14% #
FTSE/X.A. Κατασκευές & Υλικά	2,744.50 #	2,681.66	62.84	2.34%	2,684.79	2,757.79	2,684.79	2,757.79	2.34% #
FTSE/X.A. Πετρέλαιο & Αέριο	2,956.92 #	2,866.83	90.09	3.14%	2,877.94	2,981.82	2,877.94	2,981.82	3.14% #
FTSE/X.A. Χημικά	6,428.36 #	5,996.52	431.84	7.20%	5,994.42	6,440.97	5,994.42	6,440.97	7.20% #
FTSE/X.A. Μέσα Ενημέρωσης	1,691.67 #	1,543.92	147.75	9.57%	1,543.92	1,691.67	1,543.92	1,691.67	9.57% #
FTSE/X.A. Ταξίδια & Αναψυχή	1,718.12 #	1,679.99	38.13	2.27%	1,679.99	1,746.55	1,679.99	1,746.55	2.27% #
FTSE/X.A. Τεχνολογία	812.06 #	787.43	24.63	3.13%	786.21	812.06	786.21	812.06	3.13% #
FTSE/X.A. Τηλεπικοινωνίες	2,780.10 #	2,661.73	118.37	4.45%	2,675.50	2,810.37	2,675.50	2,810.37	4.45% #
FTSE/X.A. Υπηρεσίες Κοινής Ωφέλειας	3,919.70 #	3,792.71	126.99	3.35%	3,792.71	3,936.85	3,792.71	3,936.85	3.35% #
FTSE/X.A. Υγεία	231.39 #	223.01	8.38	3.76%	220.03	234.31	220.03	234.31	3.76% #
Δείκτης Όλων των Μετοχών Χ.Α.	243.58 #	235.47	8.12	3.45%			243.58	243.58	3.45% #

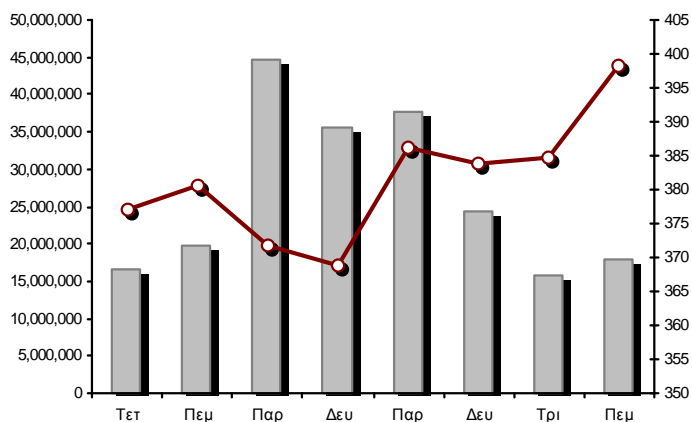
Σημείωση 1: Τα στοιχεία του Greece & Turkey 30 Pr είναι ενδεικτικά στις 17:20 ενώ το κλείσιμο των Δεικτών FTSE/XA Custom Capped, FTSE/XA Custom Capped - USD, FTSE/XA Custom Capped ΣΑ, FTSE/XA Custom Capped - USD ΣΑ, FTSE/Med 100, Greece & Turkey 30 Pr & Rt αφορούν την συνεδρίαση της 31/12/2013.

Σημείωση 2: Ο Ελληνικός Δείκτης Mid & Small Cap είναι Customized δείκτης υπολογιζόμενος από το Χρηματιστήριο Αθηνών.

Χρηματιστηριακοί Δείκτες

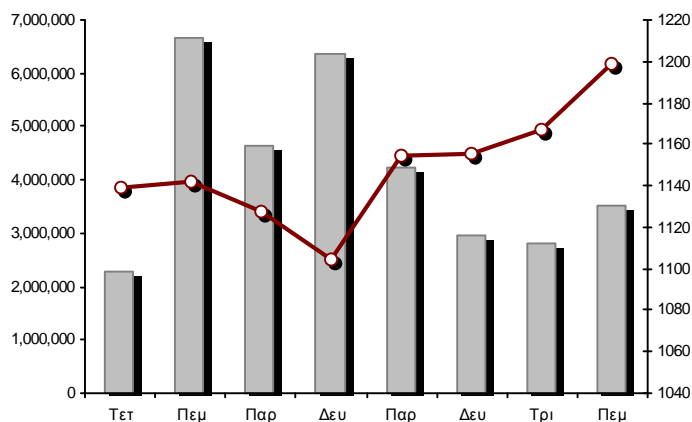
Δείκτης FTSE/Large Cap

02/01/2014: 3.48%



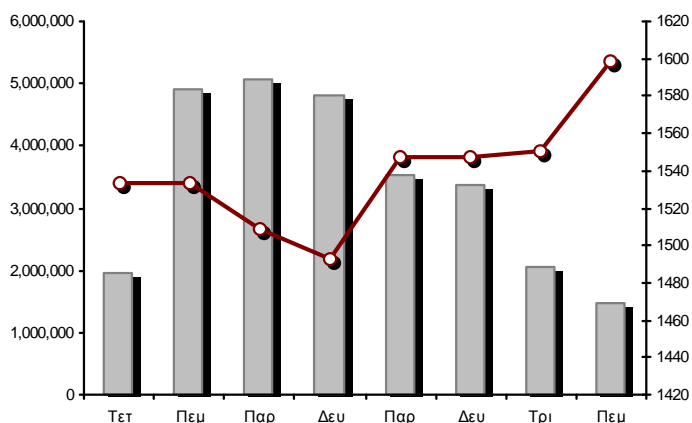
FTSE/X.A. Mid Cap

02/01/2014: 2.74%



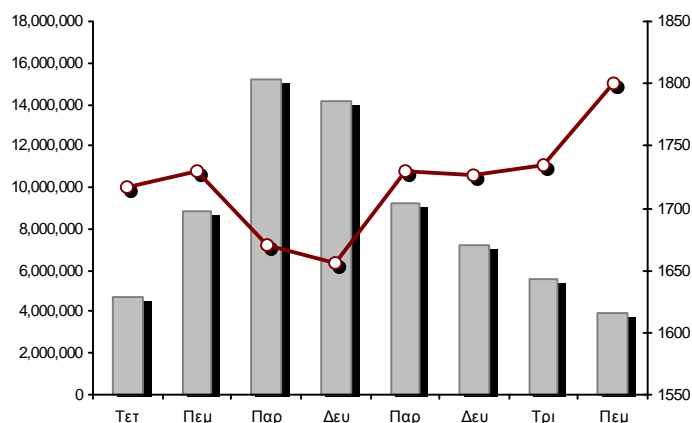
FTSE/X.A. Διεθνούς Δραστηριοποίησης Plus

02/01/2014: 3.07%



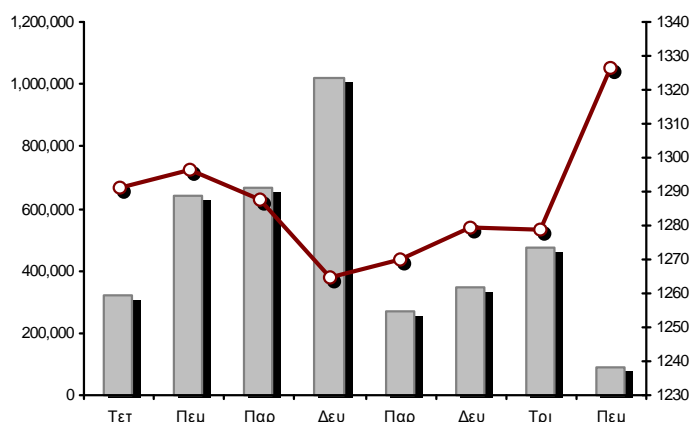
FTSE/X.A. Διεθνούς Δραστηριοποίησης

02/01/2014: 3.80%



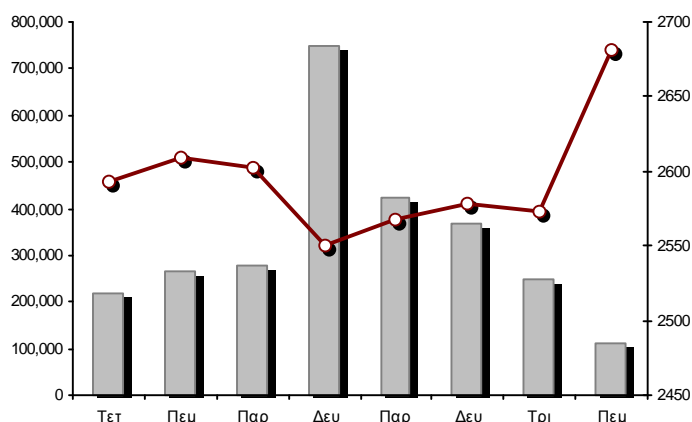
Δείκτης FTSE/X.A. Mid & Small Cap Θεμελιωδών Μεγεθών

02/01/2014: 3.70%



Δείκτης Τιμών Μεσαίας & Μικρής Κεφαλαιοπ. Χ.Α.

02/01/2014: 4.17%



■ Όγκος συναλλαγών δεικτών

— Τιμές κλεισίματος δεικτών

Αναλυτικά Στοιχεία Συναλλαγών Αγοράς Χρεογράφων

	Όλα τα Χρεόγραφα	Κύρια Αγορά	Χαμηλή Διασπορά	Λοιπές Κατηγορίες (*)	Διαπραγματεύσιμα Αμοιβαία Κεφάλαια	Τίτλοι Παραστατικοί (Warrants)
Σύνολα	152	123	6	17	3	3
Ανοδικές / Καθοδικές / Σταθερές:	124 / 19 / 9	100 / 16 / 7	4 / 1 / 1	14 / 2 / 1	3 / 0 / 0	3 / 0 / 0
Κεφαλαιοποίηση Χ.Α. (εκατ €) **	68,784.14	66,344.01	2,006.51	433.63		
Μέση Ημερήσια Αξία Συνγών (χιλ. €) ***	65,966.15	56,953.98	82.15	88.84	0.05	8,841.14
Αξία Συναλλαγών	65,966.15	56,953.98	82.15	88.84	0.05	8,841.14
Κύριος Πίνακας:	56,352.20	49,032.80	61.15	88.84	0.05	7,169.37
Πίνακας Προσυμφωνημένων Συναλλαγών:	9,613.95	7,921.17	21.00	0.00	0.00	1,671.78
Πίνακας Εκποιήσεων:	0.00	0.00	0.00	0.00	0.00	0.00
Πίνακας Ειδικών Όρων:	0.00	0.00	0.00	0.00	0.00	0.00
Μέσος Ημερήσιος Όγκος Συναλλαγών ***	31,006,482	22,539,766	57,616	177,947	5	8,231,148
Όγκος Συναλλαγών	31,006,482	22,539,766	57,616	177,947	5	8,231,148
Κύριος Πίνακας:	28,312,509	21,719,493	52,616	177,947	5	6,362,448
Πίνακας Προσυμφωνημένων Συναλλαγών:	2,693,973	820,273	5,000	0	0	1,868,700
Πίνακας Εκποιήσεων:	0	0	0	0	0	0
Πίνακας Ειδικών Όρων:	0	0	0	0	0	0
Μέσο Ημερήσιο Πλήθος Πράξεων ***	22,731	20,885	67	171	3	1,605
Αριθμός Πράξεων	22,731	20,885	67	171	3	1,605
Κύριος Πίνακας:	22,719	20,877	66	171	3	1,602
Πίνακας Προσυμφωνημένων Συναλλαγών:	12	8	1	0	0	3
Πίνακας Εκποιήσεων:	0	0	0	0	0	0
Πίνακας Ειδικών Όρων:	0	0	0	0	0	0

(*) Απεικονίζονται αθροιστικά τα αναλυτικά στοιχεία συναλλαγών των μετοχών που διαπραγματεύονται στις Κατηγορίες: Προς Διαγραφή & Επιτήρησης. (**) Δεν περιλαμβάνεται η Κεφαλαιοποίηση των εταιρειών που βρίσκονται στην Κατηγορία Αναστολής. (***) Ο Συνολικός Μ.Ο. Της Αξίας Συναλλαγών, του Όγκου Συναλλαγών και του Αριθμού Πράξεων για το σύνολο της Αγοράς, δεν ταυτίζεται με το άθροισμα των επιμέρους Μέσων Όρων των Κατηγοριών καθότι η Διαπραγμάτευση των Warrants ξεκίνησε στις 11/06/2013.

Στοιχεία Συναλλαγών Κλάδων Χ.Α. & Κατηγορίας Δ.Α.Κ.

Κωδικός	Κλάδοι	Ανοδικές / Καθοδικές / Σταθερές	Αριθμός Πράξεων	Όγκος Συναλλαγών	Αξία Συναλλαγών	% στη Συνολική Αξία
8600	- Ακίνητη Περιουσία	6 / 1 / 0	264	40,771	168,847.04	0.26%
8500	- Ασφάλειες	1 / 0 / 0	15	2,061	2,678.76	0.00%
2700	- Βιομηχανικά Προϊόντα & Υπηρεσίες	14 / 3 / 0	979	321,941	3,671,818.03	5.57%
11000	- Δ.Α.Κ.	3 / 0 / 0	3	5	45.38	0.00%
5300	- Εμπόριο	4 / 0 / 1	680	147,186	3,260,298.10	4.94%
2300	- Κατασκευές & Υλικά Κατασκευών	13 / 1 / 2	1,878	979,956	2,569,755.18	3.90%
5500	- Μέσα Ενημέρωσης	2 / 1 / 1	22	13,915	3,505.52	0.01%
500	- Πετρέλαιο & Αέριο	2 / 1 / 0	1,238	327,577	2,598,441.20	3.94%
3700	- Προσωπικά & Οικιακά Αγαθά	12 / 5 / 0	1,077	390,047	1,578,191.73	2.39%
1700	- Πρώτες Ύλες	9 / 1 / 0	1,637	882,767	2,429,031.08	3.68%
5700	- Ταξίδια & Αναψυχή	8 / 2 / 3	1,974	928,714	6,310,053.56	9.57%
9500	- Τεχνολογία	10 / 3 / 0	423	255,994	248,609.18	0.38%
6500	- Τηλεπικοινωνίες	1 / 0 / 0	2,010	1,108,623	11,108,569.85	16.84%
8300	- Τράπεζες	10 / 0 / 0	6,364	21,231,871	23,235,882.02	35.22%
3500	- Τρόφιμα & Ποτά	10 / 1 / 2	565	212,517	840,810.24	1.27%
4500	- Υγεία	5 / 0 / 0	213	190,473	99,708.00	0.15%
7500	- Υπηρεσίες Κοινής Ωφέλειας	4 / 0 / 0	1,478	498,723	4,884,799.77	7.41%
1300	- Χημικά	6 / 0 / 0	138	48,222	62,112.80	0.09%
8700	- Χρηματοοικονομικές Υπηρεσίες	4 / 0 / 0	1,773	3,425,119	2,892,996.20	4.39%

Οι 10 Μετοχές με τη μεγαλύτερη Άνοδο & Πτώση

Κύρια Αγορά

Μετοχές με τη μεγαλύτερη Θετική μεταβολή τιμής	Τιμή κλεισ.	Μεταβ.	Μετοχές με τη μεγαλύτερη Αρνητική μεταβολή τιμής	Τιμή κλεισ.	Μεταβ.
ΚΡΕΤΑ ΦΑΡΜ (ΚΟ)	0.643	11.05% #	ΚΥΡΙΑΚΟΥΛΗΣ (ΚΟ)	0.648	-18.08% α
QUEST ΣΥΜΜΕΤΟΧΩΝ (ΚΟ)	5.72	10.21% #	TRASTOR Α.Ε.Ε.Α.Π. (ΚΟ)	0.955	-2.25% α
ΠΡΟΟΔΕΥΤΙΚΗ (ΚΟ)	0.167	9.15% #	ΠΑΠΟΥΤΣΑΝΗΣ (ΚΟ)	0.580	-1.70% α
MLS ΠΛΗΡΟΦΟΡΙΚΗ (ΚΟ)	3.52	7.32% #	ΝΗΡΕΥΣ (ΚΟ)	0.310	-0.64% α
ΕΘΝΙΚΗ ΤΡΑΠΕΖΑ (ΚΟ)	4.12	7.01% #			
ΤΕΡΝΑ ΕΝΕΡΓΕΙΑΚΗ (ΚΟ)	4.09	6.79% #			
ΜΥΤΙΛΗΝΑΙΟΣ (ΚΟ)	6.06	6.69% #			
ΟΛΠ (ΚΟ)	18.45	6.28% #			
FRIGOGLOSS (ΚΟ)	5.42	6.07% #			
ΙΝΤΡΑΛΟΤ (ΚΟ)	1.95	5.98% #			

Μετοχές με τη μεγαλύτερη Αξία Συναλλαγών	Αξία (χιλ. €)	Μεταβ.	Μετοχές με το μεγαλύτερο Όγκο Συναλλαγών	Όγκος	Μεταβ.
ΟΤΕ (ΚΟ)	11,108.57	4.45% #	ALPHA BANK (ΚΟ)	6,291,033	3.33% #
ΟΠΑΠ (ΚΟ)	5,577.51	1.96% #	MARFIN INVESTMENT GROUP (ΚΟ)	3,227,233	4.20% #
ΠΕΙΡΑΙΩΣ ΤΡΑΠΕΖΑ (ΚΟ)	4,895.57	1.31% #	ΠΕΙΡΑΙΩΣ ΤΡΑΠΕΖΑ (ΚΟ)	3,142,341	1.31% #
ΕΘΝΙΚΗ ΤΡΑΠΕΖΑ (ΚΟ)	4,529.93	7.01% #	ΑΤΤΙΚΑ BANK Α.Τ.Ε. (ΚΟ)	1,850,885	4.08% #
ΔΕΗ (ΚΟ)	4,372.47	2.96% #	ΕΘΝΙΚΗ ΤΡΑΠΕΖΑ (ΚΟ)	1,115,576	7.01% #
ALPHA BANK (ΚΟ)	4,087.38	3.33% #	ΟΤΕ (ΚΟ)	1,108,623	4.45% #
FOLLI-FOLLIE (ΚΟ)	3,251.43	4.70% #	ΤΡΑΠΕΖΑ EUROBANK ERGASIAS (ΚΟ)	595,340	0.54% #
ΟΛΠ (ΚΟ)	2,034.15	6.28% #	ΟΠΑΠ (ΚΟ)	562,258	1.96% #
ΕΛΛΗΝΙΚΑ ΠΕΤΡΕΛΑΙΑ (ΚΟ)	1,858.04	3.43% #	ΧΑΛΚΟΡ (ΚΑ)	422,252	4.61% #
ΜΥΤΙΛΗΝΑΙΟΣ (ΚΟ)	1,835.93	6.69% #	ΔΕΗ (ΚΟ)	396,539	2.96% #

Σημείωση: Απεικονίζονται οι Μετοχές που δεν ανήκουν στις Κατηγορίες Χαμηλής Διασποράς και Επιτήρησης και πραγματοποιήσαν κατά τη διάρκεια της συνεδρίασης Αξία Συναλλαγών μεγαλύτερη από 10,000 Ευρώ.

Αναλυτικά Στοιχεία Συναλλαγών Αγοράς Παραγώγων

	Αριθμός Πράξεων	Όγκος	Ανοικτές θέσεις	Αξία Συναλλαγών
Σ.Μ.Ε. σε Δείκτες	536	3,176	49,488	6,339,192.50
FTSE/X.A. Large Cap	536	3,176	49,488	6,339,192.50
Σ.Μ.Ε. σε Μετοχές	1,444	9,657	147,816	5,160,425.00
ALPHA BANK (ΚΟ)	87	1,306	13,692	84,549.70
COCA-COLA HBC AG (ΚΟ)	9	24	130	51,032.00
ΩΛ/ΓΕΙΑ ΚΟΡΙΝΘΟΥ (ΚΟ)	2	6	908	1,343.00
ΕΛΛΑΚΤΩΡ (ΚΟ)	33	176	3,347	58,551.00
ΤΡΑΠΕΖΑ EUROBANK ERGASIAS (ΚΟ)	17	89	2,577	4,973.40
EUROBANK PROPERTIES ΑΕΕΑΠ (ΚΟ)	11	43	135	35,965.00
ΕΥΔΑΠ (ΚΟ)	18	33	1,118	26,279.00
FOLLI-FOLLIE (ΚΟ)	23	88	539	215,326.00
FRIGOGLASS (ΚΟ)	24	75	1,244	40,092.00
ΓΕΚ ΤΕΡΝΑ (ΚΟ)	51	269	30,966	93,368.00
ΕΛΛΗΝ. ΧΡΗΜΑΤΙΣΤΗΡΙΑ-Χ.Α. (ΚΟ)	66	285	2,504	235,736.00
ΕΛΛΗΝΙΚΑ ΠΕΤΡΕΛΙΑΙΑ (ΚΟ)	64	281	3,337	220,875.00
ΙΝΤΡΑΛΟΤ (ΚΟ)	29	188	4,501	36,401.00
JUMBO (ΚΟ)	8	21	594	25,114.00
MARFIN INVESTMENT GROUP (ΚΟ)	55	420	20,123	16,698.90
ΜΕΤΚΑ (ΚΟ)	13	24	1,548	28,743.00
ΜΟΤΟΡ ΟΪΛ (ΚΟ)	47	137	1,490	116,183.00
ΜΥΤΙΛΗΝΑΙΟΣ (ΚΟ)	142	768	15,757	460,115.00
ΕΘΝΙΚΗ ΤΡΑΠΕΖΑ (ΚΟ)	141	815	5,626	326,540.00
ΟΠΑΠ (ΚΟ)	109	499	2,673	497,257.00
ΟΤΕ (ΚΟ)	195	1,130	7,552	1,136,576.00
ΟΛΠ (ΚΟ)	19	42	869	75,245.00
ΠΕΙΡΑΙΩΣ ΤΡΑΠΕΖΑ (ΚΟ)	97	2,017	18,665	316,698.00
ΔΕΗ (ΚΟ)	133	785	3,792	872,705.00
ΣΙΔΕΝΟΡ (ΚΟ)	0	0	1,399	0.00
ΤΕΡΝΑ ΕΝΕΡΓΕΙΑΚΗ (ΚΟ)	21	54	2,355	21,788.00
ΤΙΤΑΝ (ΚΟ)	30	82	375	162,271.00
Δικαιώματα σε Δείκτες	65	272	3,261	534,875.00
FTSE/X.A. Large Cap	65	272	3,261	534,875.00
Δικαιώματα σε Μετοχές	0	0	808	0.00
ALPHA BANK (ΚΟ)	0	0	0	0.00
ΕΘΝΙΚΗ ΤΡΑΠΕΖΑ (ΚΟ)	0	0	508	0.00
ΟΠΑΠ (ΚΟ)	0	0	0	0.00
ΟΤΕ (ΚΟ)	0	0	135	0.00
ΠΕΙΡΑΙΩΣ ΤΡΑΠΕΖΑ (ΚΟ)	0	0	0	0.00
ΔΕΗ (ΚΟ)	0	0	165	0.00
Προϊόντα Δανεισμού Τίτλων - Συμβόλαια Ειδικού Τύπου	9	497	247,867	149,621.00
Stock Reverse Repos	5	280	59,423	74,816.00
Stock Repos	2	17	172,166	5,205.00
Συμβόλαια Επαναγοράς Ειδικού Τύπου	2	200	16,278	69,600.00
Συνολική Δραστηριότητα	2,054	13,602	449,240	12,184,113.50

Πληθος Χρεογράφων	Ονομ. Αξία	Μερίσματα [1]	Ημερ. Τελευτ. Αποκοπής	Σημ.	Χρεόγραφο	Τιμή κλεισίματος	% μεταβ.	Προηγ. Κλείσιμο-ημ/νία	Άνοιγμα	Κατωτ Τιμή	Ανωτ Τιμή	Τελ Τιμή	Σταθμ Τιμή	Τελευταία ζήτηση [7]	Τελευταία προσφορά [7]	Ρ/Ε μετά φ. Χρήση	Όγκος	Πράξεις	Αξία Συναλλαγών	Χ.Α. Εταιρείας (χιλ. €) [3,5]	Χαμηλό έτους	Υψηλό έτους	Κλάδος [4]					
1,204,702,851	---	---	---	---	11/06/2013	---	---	ALPHA ΤΡΑΠΕΖΑ (ΤΠΔ)	1.19	6.25 #	1.12	31/12/2013	1.13	1.13	1.21	1.19	1.19	274204@1.18	242357@1.19	---	2012	4,379,695	720	5,197,345.50	7,121,734.72	1.13	1.21	8355
849,195,130	---	---	---	---	03/07/2013	---	---	ΤΡ. ΠΕΙΡΑΙΩΣ (ΤΠΔ)	0.795	4.19 #	0.763	31/12/2013	0.798	0.780	0.848	0.795	0.798	210@0.793	38621@0.795	---	2012	2,592,474	322	2,068,703.70	7,862,480.32	0.780	0.848	8355
245,748,580	---	---	---	---	27/06/2013	---	---	ΕΘΝΙΚΗ ΤΡΑΠΕΖΑ (ΤΠΔ)	1.28	10.35 #	1.16	31/12/2013	1.18	1.16	1.29	1.28	1.25	20501@1.26	28562@1.28	---	2012	1,258,979	563	1,575,094.52	9,874,758.30	1.16	1.29	8355

Κύρια Αγορά

71,417,100	0.650	---	---	---	26/05/2010	11/07/2007	---	ΑΕΡΟΠΟΡΙΑ ΑΙΓΑΙΟΥ (ΚΟ)	5.98	2.22 #	5.85	31/12/2013	5.90	5.90	6.00	5.98	5.99	186@5.98	60550@6.00	---	2012	44,362	64	265,798.62	427,074.26	5.90	6.00	5751		
11,178,000	1.25	---	---	---	21/04/2010	18/12/2013	---	ΑΙΟΛΙΚΗ ΑΕΕΧ (ΚΟ)	1.04	6.12 #	0.980	31/12/2013	1.04	1.04	1.04	1.04	1.04	55@0.970	1000@1.04	8.23	2012	500	1	520.00	11,625.12	1.04	1.04	8985		
13,000,000	1.00	---	---	---	01/08/2007	07/04/2000	---	ΑΚΡΙΤΑΣ (ΚΟ)	0.125	---	0.125	31/12/2013	0.125	0.125	0.125	0.125	0.125	500@0.127	---	---	2012	10	1	1.25	1,625.00	0.125	0.125	2353		
25,000,000	0.400	---	---	---	03/06/2009	12/07/2013	---	ΑΛΚΟ ΕΛΛΑΣ (ΚΟ)	0.323	4.19 #	0.310	31/12/2013	0.319	0.280	0.323	0.303	0.303	275@0.310	974@0.325	---	2012	14,366	22	4,352.38	8,075.00	0.280	0.323	1753		
22,016,250	0.370	---	---	---	15/07/2009	11/05/2000	---	ΑΛΟΥΜΥΛΑ (ΚΟ)	0.447	3.95 #	0.430	31/12/2013	0.450	0.409	0.450	0.447	0.422	184@0.426	115@0.447	---	2012	4,291	54	1,811.30	9,841.26	0.409	0.450	1753		
418,000	16.00	---	---	---	22/04/2010	05/03/2013	---	ΑΝΔΡΟΜΕΔΑ ΑΕΕΧ (ΚΟ)	20.08	---	20.08	31/12/2013	---	---	---	---	---	8@20.14	10@21.90	1.86	2012	---	---	---	8,393.44	20.08	20.08	8985		
15,300,000	0.300	---	---	---	30/07/2009	13/12/1999	---	ΑΤΤΙΚΕΣ ΕΚΔΟΣΕΙΣ (ΚΟ)	1.79	---	1.79	07/11/2013	---	---	---	---	---	---	---	---	---	2012	---	---	---	27,387.00	1.79	1.79	5557	
18,810,000	0.400	---	---	---	08/07/2010	14/11/2007	---	ΒΑΡΒΕΡΗΣ Ν. - MODA BAGNO (ΚΟ)	0.267	---	0.267	27/12/2013	---	---	---	---	---	---	30@0.266	---	---	2012	---	---	---	5,022.27	0.267	0.267	2353	
23,986,500	1.05	---	---	---	26/06/2009	15/03/2000	---	ΒΙΟΚΑΡΠΙΕΤ (ΚΟ)	0.695	9.79 #	0.633	31/12/2013	0.695	0.695	0.695	0.695	0.700	250@0.600	1500@0.612	---	2012	1	1	0.70	16,670.62	0.695	0.695	3726		
4,968,600	2.88	---	---	---	01/07/1998	14/12/1998	---	ΒΙΣ (ΚΟ)	0.970	-1.02	0.980	30/12/2013	0.970	0.970	0.970	0.970	0.970	---	160@0.970	---	---	2012	200	2	194.00	4,819.54	0.970	0.970	2723	
6,325,000	0.600	---	---	---	19/07/2010	25/07/2012	---	ΒΟΓΙΑΤΖΟΓΛΟΥ SYSTEMS (ΚΟ)	1.27	---	1.27	27/12/2013	---	---	---	---	---	90@1.16	200@1.33	---	2012	---	---	---	8,032.75	1.27	1.27	2797		
77,376,446	0.340	---	---	---	23/05/2005	18/08/2011	---	Γ.Ε. ΔΗΜΗΤΡΙΟΥ (ΚΟ)	0.029	-9.38	0.032	31/12/2013	0.035	0.029	0.035	0.029	0.029	5500@0.031	5000@0.034	---	2012	72,177	21	2,128.14	2,243.92	0.029	0.035	3722		
14,076,360	0.370	---	---	---	19/08/2008	22/07/2003	---	ΓΑΛΛΕΙΔΙ (ΚΟ)	0.360	3.15 #	0.349	31/12/2013	0.359	0.359	0.360	0.360	0.359	3000@0.300	7327@0.360	10.24	2012	1,451	3	521.51	5,067.49	0.359	0.360	3573		
85,882,688	0.570	---	---	---	01/08/2011	02/01/2009	---	ΓΕΚ ΤΕΡΝΑ (ΚΟ)	3.48	4.82 #	3.32	31/12/2013	3.40	3.35	3.50	3.48	3.45	500@3.46	7549@3.49	-(6)-	2012	179,814	509	621,074.07	298,871.75	3.35	3.50	2357		
8,418,750	0.300	0.15	0.29	---	05/06/2013	27/06/2012	---	ΓΕΚΕ (ΚΑ)	6.67	---	6.67	31/12/2013	6.67	6.67	6.67	6.67	6.67	100@6.67	---	20.95	2012	50	1	333.50	56,153.06	6.67	6.67	5753		
24,060,000	0.300	0.017	---	---	18/06/2012	21/01/2000	---	ΓΕΝΙΚΗ ΕΜΠΟΡΙΟΥ (ΚΟ)	0.415	6.68 #	0.389	31/12/2013	0.415	0.415	0.415	0.415	0.415	502@0.370	198@0.415	---	2012	300	1	124.50	9,984.90	0.415	0.415	2797		
15,000,000	0.300	---	---	---	06/07/2007	18/07/2000	---	ΔΑΙΟΣ ΠΛΑΣΤΙΚΑ (ΚΟ)	1.70	5.59 #	1.61	31/12/2013	1.66	1.66	1.70	1.70	1.69	250@1.66	35@1.70	---	2012	65	4	109.50	25,500.00	1.66	1.70	1357		
232,000,000	4.60	---	0.025	---	22/07/2013	12/12/2001	---	ΔΕΗ (ΚΟ)	11.12	2.96 #	10.80	31/12/2013	10.80	10.80	11.19	11.12	11.03	200@11.11	3540@11.19	-(6)-	2012	396,539	933	4,372,465.05	2,579,840.00	10.80	11.19	7535		
34,720,000	0.310	---	---	---	16/06/2010	01/08/2007	---	ΔΡΟΜΕΑΣ (ΚΟ)	0.325	-0.31	0.326	31/12/2013	0.337	0.309	0.337	0.332	0.324	70@0.320	995@0.308	---	2012	19,644	31	6,372.74	11,284.00	0.309	0.337	3726		
13,673,200	0.880	---	---	---	18/07/2008	26/07/2001	---	ΕΒΡΟΦΑΡΜΑ (ΚΟ)	0.234	---	0.234	31/12/2013	0.229	0.229	0.234	0.229	0.229	100@0.229	690@0.234	---	2012	950	2	217.80	3,199.53	0.229	0.234	3577		
2,396,785,994	0.300	---	---	---	16/05/2008	24/05/2013	---	ΕΘΝΙΚΗ ΤΡΑΠΕΖΑ (ΚΟ)	4.12	7.01 #	3.85	31/12/2013	3.91	3.91	4.14	4.12	4.06	21708@4.11	100@4.13	---	2012	1,115,576	1,329	4,529,927.00	9,874,758.30	3.91	4.14	8355		
27,848,000	0.300	0.0132	0.0137	---	21/08/2013	02/09/2003	---	ΕΙΔΗΣΕΟΦΩΝΙΚΗ ΕΛΛΑΣ (ΚΟ)	0.415	5.87 #	0.392	31/12/2013	0.420	0.414	0.430	0.415	0.424	301@0.415	300@0.429	10.16	2012	8,291	19	3,516.27	11,556.92	0.414	0.430	2791		
11,250,000	0.560	---	---	---	26/07/2010	16/06/1999	---	ΕΚΤΕΡ (ΚΟ)	0.739	3.50 #	0.714	31/12/2013	0.739	0.739	0.739	0.739	0.739	2500@0.700	380@0.735	12.91	2012	100	1	73.90	8,313.75	0.739	0.739	2357		
36,748,909	0.730	---	---	---	15/12/2005	13/12/2006	---	ΕΛ ΒΙΟΜ. ΖΑΧΑΡΗΣ (ΚΑ)	1.05	0.96 #	1.04	31/12/2013	1.09	1.03	1.09	1.05	1.05	2@1.03	4052@1.05	---	2013	12,576	38	13,192.17	38,586.35	1.03	1.09	3577		
18,648,000	1.00	---	---	---	07/07/2009	10/09/2010	---	ΕΛΑΣΤΡΟΝ (ΚΟ)	0.755	2.58 #	0.736	31/12/2013	0.769	0.730	0.769	0.764	0.746	165@0.745	300@0.763	---	2012	5,447	40	4,062.17	14,079.24	0.730	0.769	1757		
124,100,815	0.300	---	---	---	27/06/2008	07/07/2000	---	ΕΛΒΑΛ (ΚΑ)	1.94	1.57 #	1.91	31/12/2013	1.91	1.91	2.00	1.94	1.98	3@1.94	50@1.98	14.99	2012	31,349	37	62,028.24	240,755.58	1.91	2.00	1753		
13,230,000	0.300	---	---	---	11/08/2010	28/08/2013	---	ΕΛΒΕ Α.Β.Ε.Ε. (ΚΟ)	0.590	5.17 #	0.561	31/12/2013	0.580	0.580	0.590	0.590	0.584	287@0.561	600@0.590	---	2012	500	2	292.00	7,805.70	0.580	0.590	3763		
31,734,530	1.60	---	---	---	09/07/2007	19/07/2006	---	ΕΛΓΕΚΑ (ΚΟ)	0.470	---	0.470	31/12/2013	---	---	---	---	---	---	360@0.483	---	---	2012	---	---	---	14,915.23	0.470	0.470	3577	
23,828,130	0.500	---	---	---	07/07/2010	17/02/2009	---	ΕΛΙΝΟΙΛ (ΚΟ)	0.850	-1.16	0.860	30/12/2013	0.800	0.790	0.850	0.850	0.819	290@0.811	6590@0.850	---	2012	3,049	15	2,497.61	20,253.91	0.790	0.850	537		
177,001,313	1.03	---	---	---	05/07/2011	20/12/2007	---	ΕΛΛΑΚΤΩΡ (ΚΟ)	3.33	4.72 #	3.18	31/12/2013	3.23	3.22	3.39	3.33	3.32	4056@3.33	1351@3.35	---	2012	315,860	658	1,048,249.37	589,414.37	3.22	3.39	2357		
19,864,886	5.60	0.67	0.5376	---	06/03/2013	02/07/2008	---	ΕΛΛΑΔΟΣ ΤΡΑΠΕΖΑ (ΚΟ)	15.32	2.27 #	14.98	31/12/2013	15.00	15.00	15.35	15.32	15.28	115@15.22	80@15.34	---	---	---	2012	5,462	98	83,448.98	304,330.05	15.00	15.35	8355
29,546,360	0.710	---	---	---	20/06/2008	23/08/2000	---	ΕΛΛΗΝΙΚΑ ΚΑΛΩΔΙΑ (ΚΟ)	1.74	1.75 #	1.71	31/12/2013	1.73	1.73	1.74	1.74	1.74	6487@1.73	5466@1.74	---	2012	10,397	15	18,048.65	51,410.67	1.73	1.74	2733		
305,635,185	2.18	0.45	0.15	---	16/08/2013	01/10/2003	4795	ΕΛΛΗΝΙΚΑ ΠΕΤΡΕΛΙΑΙΑ (ΚΟ)	7.84	3.43 #	7.58	31/12/2013	7.58	7.58	7.93	7.84	7.83	600												

Πληθος Χρεογράφων	Ονομ. Αξία	Μερίσματα [1]			Ημερ. Τελευτ. Αποκοπής Μέρημα [2]	Αποκοπή Δικαίωμα	Σημ. Χρεόγραφο	Τιμή κλεισίματος	% μεταβ.	Προηγ. Κλείσιμο- ημ/νία	Άνοιγμα	Κατωτ Τιμή	Ανωτ Τιμή	Τελ Σταθμ Τιμή	Σταθμ Τιμή	Τελευταία ζήτηση [7]	Τελευταία προσφορά [7]	Ρ/Ε μετά φ. Χρήση	Όγκος	Πράξεις	Αξία Συναλλαγών	Χ.Α. Εταιρείας (χιλ. €) [3,5]	Χαμηλό έτους	Υψηλό έτους	Κλάδος [4]			
		2011	2012	2013																								
65,368,563	0.760	0.11	0.09	---	03/06/2013	25/09/2013	---	ΕΛΛΗΝ. ΧΡΗΜΑΤΙΣΤΗΡΙΑ-Χ.Α. (ΚΟ)	8.30	3.75 #	8.00	31/12/2013	8.08	8.08	8.38	8.30	8.25	200@8.29	250@8.30	37.18	2012	196,468	881	1,620,907.35	542,559.07	8.08	8.38	8777
26,730,187	0.600	---	---	---	25/06/2009	30/12/2010	---	ΕΛΤΟΝ (ΚΟ)	1.17	0.86 #	1.16	31/12/2013	1.17	1.13	1.17	1.15	100@1.14	3950@1.17	12.23	2012	3,241	46	3,720.37	31,274.32	1.13	1.17	1353	
15,146,404	0.340	---	---	---	06/07/2011	17/10/2002	---	ΕΛΤΡΑΚ (ΚΟ)	1.47	---	1.47	31/12/2013	---	---	---	---	300@1.48	598@1.57	---	2012	---	---	---	22,265.21	1.47	1.47	2753	
52,067,296	0.300	---	---	---	23/12/2003	24/01/2007	---	ΕΠΙΛΕΚΤΟΣ (ΚΟ)	0.279	3.72 #	0.269	31/12/2013	0.270	0.270	0.280	0.275	1700@0.275	5757@0.280	---	2013	17,032	13	4,689.12	14,526.78	0.270	0.280	3763	
30,009,210	0.310	---	---	---	27/06/2008	26/06/2000	---	ΕΤΕΜ (ΚΑ)	0.360	3.45 #	0.348	31/12/2013	0.340	0.340	0.370	0.360	500@0.352	900@0.364	---	2012	18,249	17	6,519.14	10,803.32	0.340	0.370	1753	
36,300,000	1.12	0.188	0.162	---	16/08/2013	12/12/2007	---	ΕΥΑΘ (ΚΟ)	5.40	4.45 #	5.17	31/12/2013	5.44	5.28	5.44	5.40	5.37	20@5.37	479@5.39	11.08	2012	2,384	28	12,799.85	196,020.00	5.28	5.44	7577
106,500,000	0.600	0.05	0.15	---	31/07/2013	28/01/2000	---	ΕΥΔΑΠ (ΚΟ)	7.99	3.10 #	7.75	31/12/2013	7.75	7.75	8.00	7.99	7.95	685@7.96	1012@7.99	18.17	2012	24,474	192	194,545.04	850,935.00	7.75	8.00	7577
27,503,677	0.600	0.05	0.1	---	11/07/2013	18/10/1999	---	ΕΥΡΩΠΑΪΚΗ ΠΙΣΤΗ (ΚΟ)	1.32	5.60 #	1.25	31/12/2013	1.37	1.28	1.37	1.32	1.30	970@1.28	1574@1.34	3.98	2012	2,061	15	2,678.76	36,304.85	1.28	1.37	8536
7,959,900	0.600	---	---	---	02/06/2010	10/12/2013	5031	ΕΥΡΩΣΥΜΒΟΥΛΟΙ (ΚΟ)	2.54	-0.78 €	2.56	31/12/2013	2.34	2.32	2.57	2.54	2.43	75@2.42	40@2.54	---	2012	1,160	20	2,824.00	20,218.15	2.32	2.57	2791
53,155,053	0.440	---	---	---	21/07/2010	16/07/2008	---	ΙΑΣΩ (ΚΟ)	1.38	5.34 #	1.31	31/12/2013	1.35	1.34	1.42	1.38	1.37	538@1.37	1000@1.39	---	2012	25,081	42	34,460.42	73,353.97	1.34	1.42	4533
86,735,980	0.310	---	---	---	06/07/2009	02/01/2002	---	ΙΑΤΡΙΚΟ ΑΘΗΝΩΝ (ΚΟ)	0.733	0.69 #	0.728	31/12/2013	0.722	0.722	0.760	0.733	0.728	66@0.733	96@0.757	---	2012	904	20	658.19	63,577.47	0.722	0.760	4533
28,580,100	0.400	0.02	---	---	20/08/2012	10/10/2013	---	ΙΚΤΙΝΟΣ ΕΛΛΑΣ (ΚΟ)	1.56	5.40 #	1.48	31/12/2013	1.49	1.49	1.58	1.56	1.55	1000@1.53	3800@1.57	15.10	2012	32,820	63	50,884.89	44,584.96	1.49	1.58	2353
9,000,000	0.880	---	---	---	15/05/2009	07/12/2010	---	ΙΛΥΔΑ (ΚΟ)	0.429	---	0.429	31/12/2013	---	---	---	---	---	900@0.400	---	---	2012	---	---	---	3,861.00	0.429	0.429	9537
8,298,467	0.400	---	---	---	30/08/1993	08/05/2013	---	ΙΝΤΕΑΛ ΟΜΙΛΟΣ (ΚΟ)	0.888	---	0.888	31/12/2013	---	---	---	---	---	162@0.800	---	-(6)-	2012	---	---	---	7,369.04	0.888	0.888	9574
11,233,200	0.730	---	---	---	12/07/2010	30/07/1999	---	ΙΝΤΕΡΤΕΚ (ΚΟ)	0.291	2.11 #	0.285	31/12/2013	0.284	0.284	0.295	0.295	0.287	1000@0.250	650@0.289	---	2012	4,502	11	1,294.32	3,268.86	0.284	0.295	9572
158,961,721	0.300	0.0035	0.0026	---	30/05/2013	14/11/2007	---	ΙΝΤΡΑΛΟΤ (ΚΟ)	1.95	5.98 #	1.84	31/12/2013	1.84	1.84	1.95	1.95	1.91	6320@1.93	6385@1.96	-(6)-	2012	188,088	379	359,392.32	309,975.36	1.84	1.95	5752
66,948,210	0.300	---	---	---	14/07/2009	31/12/2010	4988	FOLLI-FOLLIE (ΚΟ)	24.50	4.70 #	23.40	31/12/2013	23.90	23.80	24.90	24.50	24.51	53@24.40	10165@24.45	---	2012	132,635	628	3,251,428.85	1,640,231.15	23.80	24.90	5379
17,000,000	0.600	---	---	---	12/06/2008	07/03/2000	---	ΚΑΘΗΜΗΡΙΝΗ (ΚΟ)	0.802	-3.95 €	0.835	31/12/2013	0.710	0.710	0.860	0.802	0.822	786@0.801	497@0.850	---	2012	796	6	654.06	13,634.00	0.710	0.860	5557
7,500,000	0.560	---	---	---	25/06/2010	10/04/2013	---	ΚΑΝΑΚΗΣ Σ. (ΚΟ)	1.90	---	1.90	31/12/2013	1.90	1.82	1.90	1.90	1.83	50@1.87	1399@1.89	13.51	2012	1,670	16	3,053.00	14,250.00	1.82	1.90	3577
9,742,920	0.400	0.01	0.01	---	12/08/2013	14/07/2000	---	ΚΑΡΑΜΟΛΕΓΚΟΣ (ΚΟ)	1.34	---	1.34	27/12/2013	---	---	---	---	---	300@1.22	5000@1.30	5.21	2012	---	---	---	13,055.51	1.34	1.34	3577
14,679,792	1.68	---	---	---	03/06/2011	04/09/2000	---	ΚΑΡΑΤΖΗ (ΚΟ)	4.10	0.99 #	4.06	31/12/2013	4.01	4.01	4.10	4.10	4.06	30@4.17	200@4.25	13.77	2012	6,630	20	26,904.40	60,187.15	4.01	4.10	2723
3,300,689	0.350	---	---	---	01/07/2004	21/07/1999	---	ΚΕΚΡΟΥΦ (ΚΟ)	1.98	5.32 #	1.88	31/12/2013	1.90	1.90	2.00	1.98	1.94	75@1.87	397@1.98	---	2012	1,764	13	3,417.59	6,535.36	1.90	2.00	8633
6,700,000	0.800	---	---	---	19/07/2010	29/08/2012	---	ΚΕΠΕΝΟΥ ΜΥΛΟΙ (ΚΟ)	1.15	---	1.15	30/12/2013	---	---	---	---	---	140@1.04	---	6.84	2012	---	---	---	7,705.00	1.15	1.15	3577
40,219,218	0.300	---	---	---	25/05/2009	09/07/2013	---	ΚΛΟΥΚΙΝΑΣ - ΛΑΠΠΑΣ (ΚΟ)	0.600	1.52 #	0.591	31/12/2013	0.585	0.585	0.600	0.600	0.587	115@0.591	1000@0.598	---	2012	94,532	23	55,453.53	24,131.53	0.585	0.600	2357
11,510,102	0.890	---	---	---	24/06/2005	06/10/1999	---	ΚΛΩΣ/ΓΙΑ ΝΑΥΠΑΚΤΟΥ (ΚΑ)	0.350	-1.69 €	0.356	31/12/2013	0.322	0.321	0.350	0.350	0.323	300@0.322	6180@0.350	---	2012	9,397	7	3,032.72	4,028.54	0.321	0.350	3763
21,224,340	0.420	---	---	---	02/07/2008	25/04/2006	---	ΚΟΡΔΕΛΛΟΥ Χ. ΑΦΟΙ (ΚΟ)	0.220	---	0.220	31/12/2013	---	---	---	---	---	500@0.201	4294@0.218	---	2012	---	---	---	4,669.35	0.220	0.220	1757
13,586,500	0.390	---	---	---	25/06/2010	28/05/2008	---	ΚΟΡΡΕΣ (ΚΟ)	3.10	1.64 #	3.05	31/12/2013	3.18	3.10	3.18	3.10	3.16	10@3.08	200@3.16	---	2012	899	12	2,842.43	42,118.15	3.10	3.18	3767
29,480,000	0.420	---	---	---	19/07/2010	01/08/2007	---	ΚΡΕΤΑ ΦΑΡΜ (ΚΟ)	0.643	11.05 #	0.579	31/12/2013	0.597	0.597	0.661	0.640	0.639	1000@0.630	50@0.646	---	2012	16,426	66	10,500.34	18,955.64	0.597	0.661	3577
15,804,800	0.330	---	---	---	15/06/2010	12/03/2004	---	ΚΤΗΜΑ Κ. ΛΑΖΑΡΙΔΗ (ΚΟ)	0.356	7.88 #	0.330	30/12/2013	0.330	0.305	0.363	0.305	0.357	680@0.307	6@0.360	---	2012	370	5	132.16	5,626.51	0.305	0.363	3535
22,945,139	0.920	---	---	---	19/08/2008	16/09/2013	---	ΚΥΡΙΑΚΙΔΗΣ Η. - F.H.L. (ΚΟ)	1.22	11.93 #	1.09	31/12/2013	1.14	1.14	1.22	1.22	1.21	300@1.15	1000@1.25	-(6)-	2012	4,802	17	5,795.28	27,993.07	1.14	1.22	2353
7,595,160	0.600	---	---	---	08/08/2008	18/08/2010	---	ΚΥΡΙΑΚΟΥΛΗΣ (ΚΟ)	0.648	-18.08 €	0.791	19/12/2013	0.870	0.630	0.870	0.648	0.666	500@0.610	94@0.609	45.15	2012	16,121	59	10,739.35	4,921.66	0.630	0.870	5759
21,364,000	1.12	---	---	---	05/07/2010	10/08/2005	---	ΛΑΜΨΑ (ΚΟ)	18.00	---	18.00	31/12/2013	18.00	18.00	18.00	18.00	18.00	50@17.66	3013@18.00	---	2012	25	1	450.00	384,552.00	18.00	18.00	5753
5,939,268	0.620	---	---	---	10/07/2003	03/01/2002	---	ΛΑΝΑΚΑΜ (ΚΟ)	0.538	---	0.538	20/12/2013	---	---	---	---	---	5000@0.500	---	---	2012	---	---	---	3,195.33	0.538	0.538	3763
8,321,682	0.670	---	---	---	17/08/2007	23/11/1999	---	ΛΕΒΕΝΤΕΡΗΣ Ν. (ΚΑ)	0.255	---	0.255	18/12/2013	---	---	---	---	---	420@0.277	---	---	2012	---	---	---	3,344.89	0.255	0.255	1757
2,160,524	0.670	0.0435	0.0436	---	16/08/2013	23/11/1999	---	ΛΕΒΕΝΤΕΡΗΣ Ν. (ΠΑ)	0.566	---	0.566	05/12/2013	---	---	---	---	---	3440@0.510	---	---	2012	---	---	---	3,344.89	0.566	0.566	1757
7,734,375	1.00	---	---	---	09/07/2007	07/01/2011	---	ΛΙΒΑΝΗ ΕΚΔΟΤ. ΟΡΓ. (ΚΟ)	0.242	---	0.242	23/10/2013	---	---	---	---	---	2226@0.220	---	---	2012	---	---	---	1,871.72	0.242	0.242	5557
17,125,062	0.640	---	---	---	01/06/2010	02/08/2011	---	ΛΟΥ																				

Πληθος Χρεογράφων	Ονομ. Αξία	Μερίσματα [1]			Ημερ. Τελευτ. Αποκοπής Μέρημα [2]	Αποκοπή Δικαίωμα	Σημ.	Χρεόγραφο	Τιμή κλεισίματος	% μεταβ.	Προηγ. Κλεισιμο- ημ/νία	Άνοιγμα	Κατωτ Τιμή	Ανωτ Τιμή	Τελ Τιμή	Σταθμ Τιμή	Τελευταία ζήτηση [7]	Τελευταία προσφορά [7]	Ρ/Ε μετά φ. Χρήση	Όγκος	Πράξεις	Αξία Συναλλαγών	Χ.Α. Εταιρείας (χιλ. €) [3,5]	Χαμηλό έτους	Υψηλό έτους	Κλάδος [4]			
		2011	2012	2013																									
51,950,600	0.320	0.75	0.25	---	10/05/2013	21/10/2005	---	ΜΕΤΚΑ (ΚΟ)	11.98	4.54 #	11.46	31/12/2013	11.50	11.50	12.04	11.98	11.91	200@11.96	5244@11.98	17.27	2012	74,344	381	885,413.59	622,368.19	11.50	12.04	2757	
11,700,000	0.590	---	---	---	02/06/2009	24/07/2012	---	ΜΟΤΟΔΥΝΑΜΙΚΗ (ΚΟ)	0.323	5.21 #	0.307	31/12/2013	0.323	0.323	0.323	0.323	0.323	125@0.301	52@0.323	---	2012	207	3	66.87	3,779.10	0.323	0.323	5379	
110,782,980	0.750	0.4	0.3	---	26/06/2013	04/11/2013	---	ΜΟΤΟΡ ΟΪΛ (ΚΟ)	8.45	2.80 #	8.22	31/12/2013	8.29	8.29	8.50	8.45	8.45	1225@8.43	4513@8.45	10.32	2012	87,334	390	737,906.60	936,116.18	8.29	8.50	533	
32,188,050	1.04	---	---	---	21/07/2008	20/01/2000	---	ΜΟΥΖΑΚΗΣ (ΚΑ)	0.180	5.88 #	0.170	30/12/2013	0.174	0.174	0.180	0.180	0.178	10200@0.180	1000@0.184	---	2012	9,600	5	1,713.00	5,793.85	0.174	0.180	3763	
4,588,137	16.00	---	---	---	30/06/2005	17/08/2011	---	ΜΟΧΛΟΣ (ΚΟ)	1.69	---	1.69	31/12/2013	1.60	1.60	1.77	1.69	1.66	340@1.64	14@1.69	---	2012	1,725	32	2,862.44	7,753.95	1.60	1.77	2357	
15,842,391	1.51	---	---	---	15/07/2009	12/05/2000	---	ΜΠΗΤΡΟΣ ΣΥΜΜΕΤΟΧΙΚΗ (ΚΟ)	0.530	---	0.530	30/12/2013	---	---	---	---	---	---	1200@0.519	---	---	2012	---	---	---	8,396.47	0.530	0.530	1757
116,915,862	1.07	---	---	---	11/05/2009	06/07/2011	---	ΜΥΤΙΛΗΝΑΙΟΣ (ΚΟ)	6.06	6.69 #	5.68	31/12/2013	5.75	5.75	6.07	6.06	5.96	1367@6.03	7549@6.06	---	2012	308,252	999	1,835,934.07	708,510.12	5.75	6.07	1755	
6,340,000	0.600	---	---	---	30/11/2009	12/07/2000	---	ΝΑΚΑΣ ΜΟΥΣΙΚΗ (ΚΟ)	0.642	9.93 #	0.584	31/12/2013	0.526	0.526	0.642	0.642	0.590	589@0.642	---	---	2013	2,706	13	1,597.67	4,070.28	0.526	0.642	5379	
23,935,280	0.300	---	---	---	29/06/2009	13/06/2000	---	ΝΑΥΤΕΜΠΟΡΙΚΗ (ΚΟ)	0.218	9.55 #	0.199	31/12/2013	0.199	0.199	0.218	0.217	0.217	960@0.192	300@0.217	---	2012	6,000	4	1,302.99	5,217.89	0.199	0.218	5557	
63,697,153	1.34	---	---	---	08/07/2008	10/11/2008	---	ΝΗΡΕΥΣ (ΚΟ)	0.310	-0.64 €	0.312	31/12/2013	0.310	0.309	0.327	0.310	0.314	3500@0.308	1589@0.310	---	2012	132,020	155	41,474.14	19,746.12	0.309	0.327	3573	
3,873,120	0.300	---	---	---	07/07/2008	04/10/2012	---	ΝΤΡΟΥΦΑΡΜΠΕΝ ΕΛΛΑΣ (ΚΟ)	1.50	---	1.50	27/12/2013	---	---	---	---	---	---	419@1.65	---	---	2012	---	---	---	5,809.68	1.50	1.50	1357
34,986,430	0.440	---	---	---	25/07/2008	23/02/2010	---	ΙΝΤΕΡΓΟΥΝΤ-ΞΥΛΕΜΠΟΡΙΑ (ΚΟ)	0.102	---	0.102	27/12/2013	---	---	---	---	---	2000@0.102	5000@0.112	---	2012	---	---	---	4,081.98	0.102	0.102	2353	
2,566,836	0.440	---	---	---	13/08/2010	09/01/2007	---	ΙΝΤΕΡΓΟΥΝΤ-ΞΥΛΕΜΠΟΡΙΑ (ΠΟ)	0.200	---	0.200	11/12/2013	---	---	---	---	---	---	---	---	---	2012	---	---	---	4,081.98	0.200	0.200	2353
10,080,000	3.00	0.4	1.5	---	17/07/2013	27/08/2001	---	ΟΛΘ (ΚΟ)	22.70	2.71 #	22.10	31/12/2013	22.20	22.20	22.89	22.89	22.64	350@22.70	40@22.90	12.41	2012	22,593	9	499,400.69	228,816.00	22.20	22.89	2777	
25,000,000	2.00	0.01	0.05	---	18/07/2013	08/08/2003	---	ΟΛΠ (ΚΟ)	18.45	6.28 #	17.36	31/12/2013	17.90	17.75	18.45	18.45	18.13	214@18.18	246@18.45	93.05	2012	113,545	158	2,034,150.17	461,250.00	17.75	18.45	2777	
319,000,000	0.300	0.72	0.57	---	28/06/2013	25/04/2001	---	ΟΠΑΠ (ΚΟ)	9.86	1.96 #	9.67	31/12/2013	9.67	9.67	10.07	9.86	9.92	3094@9.85	14016@9.86	6.13	2012	562,258	1,355	5,577,506.82	3,145,340.00	9.67	10.07	5752	
490,150,389	2.39	---	---	---	28/06/2011	18/06/1998	---	ΟΤΕ (ΚΟ)	10.10	4.45 #	9.67	31/12/2013	9.72	9.72	10.22	10.10	10.03	100@10.05	100@10.12	---	2012	1,108,623	2,010	11,108,569.85	4,950,518.93	9.72	10.22	6535	
4,971,466	1.46	---	---	---	04/07/2007	08/10/2003	---	ΠΑΪΡΗΣ ΠΛΑΣΤΙΚΩΝ (ΚΟ)	0.330	---	0.330	11/12/2013	---	---	---	---	---	---	300@0.349	---	---	2012	---	---	---	1,640.58	0.330	0.330	2723
50,797,369	0.310	---	---	---	17/08/2000	12/10/2010	---	ΠΑΠΟΥΤΣΑΝΗΣ (ΚΟ)	0.580	-1.70 €	0.590	31/12/2013	0.600	0.579	0.600	0.581	0.586	150@0.578	1990@0.579	---	2012	34,125	38	20,004.62	29,462.47	0.579	0.600	3767	
5,072,567,951	0.300	---	---	---	16/05/2008	05/06/2013	---	ΠΕΙΡΑΙΩΣ ΤΡΑΠΕΖΑ (ΚΟ)	1.55	1.31 #	1.53	31/12/2013	1.54	1.54	1.58	1.55	1.56	63397@1.55	93080@1.56	---	2012	3,142,341	1,111	4,895,568.82	7,862,480.32	1.54	1.58	8355	
7,070,400	0.930	---	---	---	18/05/2010	12/05/2011	---	ΠΕΤΡΟΠΟΥΛΟΣ ΠΕΤΡΟΣ (ΚΟ)	2.20	-4.35 €	2.30	31/12/2013	2.19	2.09	2.20	2.20	2.15	50@2.17	1105@2.20	---	2012	1,005	28	2,157.64	15,554.88	2.09	2.20	2753	
22,080,000	0.320	0.08	0.12	---	22/05/2013	03/10/2000	---	ΠΛΑΙΣΙΟ COMPUTERS (ΚΟ)	6.41	-1.38 €	6.50	31/12/2013	6.28	6.28	6.48	6.44	6.34	50@6.35	70@6.45	14.27	2012	924	8	5,856.16	141,532.80	6.28	6.48	9572	
45,094,620	0.500	---	0.0467	---	10/06/2013	01/11/1999	---	ΠΛΑΣΤΙΚΑ ΘΡΑΚΗΣ (ΚΟ)	1.26	5.88 #	1.19	31/12/2013	1.22	1.21	1.27	1.26	1.24	225@1.24	739@1.26	7.25	2012	35,261	60	43,806.43	56,819.22	1.21	1.27	1357	
27,379,200	0.520	---	---	---	23/06/2010	18/09/2013	---	ΠΛΑΣΤΙΚΑ ΚΡΗΤΗΣ (ΚΟ)	5.07	3.89 #	4.88	31/12/2013	5.04	4.95	5.11	5.07	4.97	40@5.05	98@5.07	14.49	2012	2,022	11	10,038.82	138,812.54	4.95	5.11	1357	
24,319,250	0.300	---	---	---	09/07/2002	04/07/2007	---	ΠΡΟΟΔΕΥΤΙΚΗ (ΚΟ)	0.167	9.15 #	0.153	31/12/2013	0.153	0.147	0.170	0.167	0.158	1000@0.160	5000@0.169	---	2012	267,918	128	42,373.39	4,061.31	0.147	0.170	2357	
22,280,000	0.300	---	---	---	11/04/2011	23/02/2007	---	ΡΕΒΟΪΛ (ΚΟ)	0.668	6.20 #	0.629	31/12/2013	0.629	0.609	0.678	0.668	0.641	1731@0.650	2027@0.678	---	2012	10,607	26	6,797.15	14,883.04	0.609	0.678	5379	
34,770,982	1.54	---	---	---	06/07/2010	27/07/2000	---	ΣΑΡΑΝΤΗΣ ΓΡ. (ΚΟ)	6.65	2.31 #	6.50	31/12/2013	6.67	6.60	6.67	6.65	6.65	3877@6.65	75@6.67	---	2012	11,070	17	73,598.40	231,227.03	6.60	6.67	3767	
4,181,450	0.500	---	---	---	21/08/2000	05/03/2002	---	ΣΑΡΑΝΤΟΠΟΥΛΟΣ ΚΥΛ/ΜΥΛΟΙ (ΚΟ)	0.771	0.13 #	0.770	30/12/2013	0.771	0.771	0.771	0.771	0.771	190@0.693	500@0.792	14.25	2012	300	2	231.30	3,223.90	0.771	0.771	3577	
96,243,908	0.410	---	---	---	26/06/2008	17/07/2000	---	ΣΙΔΕΝΟΡ (ΚΟ)	1.82	0.55 #	1.81	31/12/2013	1.79	1.79	1.83	1.82	1.82	700@1.81	2700@1.82	---	2012	42,830	67	77,831.46	175,163.91	1.79	1.83	1757	
28,438,268	0.300	---	---	---	21/08/2006	24/11/1999	---	ΣΠΥΡΟΥ ΑΓΡ. ΟΙΚ. (ΚΟ)	0.365	6.11 #	0.344	23/12/2013	0.349	0.349	0.365	0.365	0.349	10000@0.310	500@0.363	---	2012	610	2	213.04	10,379.97	0.349	0.365	1357	
124,170,201	0.780	---	---	---	28/06/2002	07/02/2005	---	ΣΩΛΓΕΙΑ ΚΟΡΙΝΘΟΥ (ΚΟ)	2.25	1.35 #	2.22	31/12/2013	2.23	2.22	2.27	2.25	2.25	4484@2.25	758@2.26	80.61	2012	35,686	192	80,297.77	279,382.95	2.22	2.27	1757	
109,314,400	0.300	(0.0589)	---	---	28/05/2012	24/10/2013	---	ΤΕΡΝΑ ΕΜΕΡΓΕΙΑΚΗ (ΚΟ)	4.09	6.79 #	3.83	31/12/2013	3.90	3.90	4.09	4.09	4.05	566@4.08	2445@4.09	93.43	2012	75,326	325	304,989.83	447,095.90	3.90	4.09	7537	
33,125,000	5.00	---	---	---	03/07/2006	18/08/2010	---	ΤΕΧΝΙΚΗ ΟΛΥΜΠΙΑΚΗ (ΚΟ)	1.68	4.35 #	1.61	31/12/2013	1.71	1.58	1.71	1.68	1.67	10112@1.65	96@1.68	-(6)	2012	5,015	39	8,382.75	55,650.00	1.58	1.71	3728	
77,063,568	4.00	---	---	---	24/06/2011	25/06/2004	---	ΤΙΤΑΝ (ΚΟ)	19.90	0.50 #	19.80	31/12/2013	19.82	19.45	19.90	19.90	19.81	1000@19.81	25@19.97	---	2012	36,217	341	717,461.56	1,600,928.75	19.45	19.90	2353	
7,568,960	4.00	---	---	---	24/06/2011	25/06/2004	---	ΤΙΤΑΝ (ΠΟ)	8.90	0.22 #	8.88	31/12/2013	8.97	8.90	8.97	8.90	8.91	100@8.70	250@8.90	---	2012	235	3	2,093.95	1,600,928.75	8.90	8.97	2353	
305,732,436	0.410	---	---	---																									

Ημερήσιο Δελτίο Τιμών

Έτος: 135 Αύξων Αριθμός Συνεδρίασης: 1

Ενότητα 2: Αναλυτικά Στοιχεία Συναλλαγών Χρεογράφων

Πέμπτη, 2 Ιανουαρίου, 2014

Πληθος Χρεογράφων	Ονομ. Αξία	Μερίσματα [1]			Ημερ. Τελευτ. Αποκοπής		Σημ.	Χρεόγραφο	Τιμή κλεισίματος	% μεταβ.	Προηγ. Κλεισιμο- ημ/νία	Άνοιγμα	Κατωτ Τιμή	Ανωτ Τιμή	Τελ. Τιμή	Σταθμ Τιμή	Τελευταία ζήτηση [7]	Τελευταία προσφορά [7]	P/E μετά φ.	Χρήση	Όγκος	Πράξεις	Αξία Συναλλαγών	Χ.Α. Εταιρείας (χιλ. €) [3,5]	Χαμηλό έτους	Υψηλό έτους	Κλάδος [4]	
		2011	2012	2013	Μέρισμα [2]	Δικαιώμα																						
101,279,627	0.380	---	---	---	26/06/2008	14/07/2006	---	ΧΑΛΚΟΡ (ΚΑ)	0.862	4.61 #	0.824	31/12/2013	0.824	0.820	0.866	0.862	0.843	400@0.840	15000@0.866	---	2012	422,252	207	356,019.50	87,303.04	0.820	0.866	1755
4,034,950	0.680	---	---	---	01/07/2005	30/12/2010	---	ΧΑΤΖΗΚΡΑΝΙΩΤΗ Ε. ΥΙΟΙ (ΚΟ)	0.169	9.03 #	0.155	30/12/2013	0.155	0.155	0.169	0.155	51@0.160	450@0.169	---	2012	6,034	3	936.67	681.91	0.155	0.169	3577	
21,876,700	0.380	---	---	---	08/07/2010	05/06/2001	---	A.S. COMPANY (ΚΟ)	0.395	---	0.395	31/12/2013	0.408	0.375	0.408	0.395	0.395	1500@0.390	150@0.404	45.14	2012	1,031	10	407.56	8,641.30	0.375	0.408	5379
10,922,906,012	0.300	---	---	---	07/04/2008	13/05/2013	---	ALPHA BANK (ΚΟ)	0.652	3.33 #	0.631	31/12/2013	0.631	0.631	0.658	0.652	0.650	1000@0.651	31500@0.654	---	2012	6,291,033	1,492	4,087,376.59	7,121,734.72	0.631	0.658	8355
1,033,006,393	0.300	---	---	---	04/06/2008	01/10/2013	---	ATTICA BANK A.T.E. (ΚΟ)	0.255	4.08 #	0.245	31/12/2013	0.248	0.247	0.255	0.255	0.251	50906@0.254	18750@0.256	---	2012	1,850,885	372	465,230.20	263,416.63	0.247	0.255	8355
45,457,464	0.700	---	---	---	01/07/2008	01/03/2010	---	AUDIOVISUAL (ΚΟ)	0.229	9.57 #	0.209	31/12/2013	0.209	0.209	0.229	0.229	0.218	242@0.229	---	---	2012	7,111	10	1,548.03	10,409.76	0.209	0.229	5553
12,120,000	0.320	(0.45)	---	---	30/04/2012	22/11/2013	---	AUTOHELLAS (ΚΟ)	7.77	1.30 #	7.67	31/12/2013	7.80	7.54	7.80	7.77	7.66	61@7.74	17@7.77	13.95	2012	1,759	7	13,473.14	94,172.40	7.54	7.80	5759
15,816,009	0.300	---	---	---	01/07/2009	17/07/2000	---	BYTE COMPUTER (ΚΟ)	0.660	1.54 #	0.650	31/12/2013	0.652	0.652	0.660	0.660	0.655	100@0.650	1100@0.660	---	2012	700	3	458.25	10,438.57	0.652	0.660	9533
101,123,806	0.360	---	---	---	22/07/2010	28/06/2011	---	CENTRIC ΣΥΜΜΕΤΟΧΩΝ (ΚΟ)	0.286	-0.35 €	0.287	31/12/2013	0.298	0.286	0.298	0.286	0.289	5000@0.285	1@0.286	43.39	2012	27,762	33	8,009.87	28,921.41	0.286	0.298	5752
366,491,145	6.70	---	0.34	---	26/06/2013	29/04/2013	---	COCA-COLA HBC AG (ΚΟ)	21.57	2.71 #	21.00	31/12/2013	21.00	21.00	21.60	21.57	21.47	295@21.20	9989@21.57	---	---	35,770	257	767,910.60	7,905,214.00	21.00	21.60	3537
9,907,500	0.300	---	---	---	06/10/2005	13/02/2002	---	CPI (ΚΟ)	0.266	---	0.266	30/12/2013	---	---	---	---	---	---	380@0.274	---	---	---	---	---	2,635.40	0.266	0.266	9572
26,664,840	0.470	---	---	---	29/06/2005	12/07/1999	---	CYCLON ΕΛΛΑΣ (ΚΟ)	0.594	20.98 #	0.491	31/12/2013	0.490	0.490	0.609	0.570	0.602	155@0.535	3@0.560	---	2012	7,023	15	4,224.64	15,838.91	0.490	0.609	1357
21,175,020	0.300	---	---	---	11/08/2010	28/11/2013	5029	DIONIC (ΚΟ)	0.274	1.11 #	0.271	31/12/2013	0.276	0.265	0.276	0.274	0.271	15@0.270	5200@0.273	---	2012	26,391	66	7,146.64	5,801.96	0.265	0.276	2797
5,469,166,865	0.300	---	---	---	02/05/2008	13/06/2013	---	ΤΡΑΠΕΖΑ EUROBANK ERGASIAS (ΚΟ)	0.556	0.54 #	0.553	31/12/2013	0.557	0.555	0.565	0.556	0.558	12493@0.555	34274@0.559	---	2012	595,340	352	332,425.01	3,040,856.78	0.555	0.565	8355
61,000,000	2.13	0.4067	---	---	23/03/2012	20/11/2007	---	EUROBANK PROPERTIES ΑΕΕΑΠ (ΚΟ)	8.48	4.95 #	8.08	31/12/2013	8.32	8.25	8.48	8.48	8.41	441@8.33	183@8.48	---	2012	7,341	155	61,740.47	517,280.00	8.25	8.48	8675
52,800,154	0.300	---	---	---	16/04/2010	21/06/2004	---	F.G. EUROPE (ΚΟ)	0.710	---	0.710	31/12/2013	---	---	---	---	---	---	399@0.713	8.60	2012	---	---	---	37,488.11	0.710	0.710	3722
11,720,024	0.540	---	---	---	16/07/2010	16/10/2013	---	FLEXOPACK (ΚΟ)	2.98	---	2.98	31/12/2013	---	---	---	---	---	450@2.84	48@2.98	10.04	2012	---	---	---	34,925.67	2.98	2.98	2723
50,992,322	1.00	---	---	---	21/06/2010	16/07/2002	---	FOURLIS ΣΥΜΜΕΤΟΧΩΝ (ΚΟ)	4.23	3.42 #	4.09	31/12/2013	4.11	4.10	4.31	4.23	4.25	300@4.19	6700@4.24	---	2012	130,276	625	553,352.58	215,697.52	4.10	4.31	3722
50,593,832	0.300	---	---	---	07/07/2010	07/09/2011	---	FRIGOGLASS (ΚΟ)	5.42	6.07 #	5.11	31/12/2013	5.22	5.22	5.42	5.42	5.36	184@5.37	349@5.42	---	2012	32,498	210	174,194.79	274,218.57	5.22	5.42	2757
11,962,443	0.500	---	---	---	05/09/2008	12/12/2013	---	QUEST ΣΥΜΜΕΤΟΧΩΝ (ΚΟ)	5.72	10.21 #	5.19	31/12/2013	5.30	5.30	5.80	5.79	5.54	1000@5.65	523@5.80	---	2012	2,727	20	15,101.10	68,425.17	5.30	5.80	9533
20,578,374	0.620	---	---	---	02/06/2011	05/05/1999	---	INFORM ΛΥΚΟΣ Π. (ΚΟ)	1.55	3.33 #	1.50	31/12/2013	1.51	1.51	1.55	1.55	1.53	6000@1.51	1000@1.55	---	2012	2,000	2	3,060.00	31,896.48	1.51	1.55	2791
133,025,996	1.41	---	---	---	03/07/2007	07/01/2002	---	INTRACOM HOLDINGS (ΚΟ)	0.544	4.21 #	0.522	31/12/2013	0.530	0.526	0.545	0.544	0.540	2500@0.542	2438@0.545	---	2012	117,150	170	63,224.49	72,366.14	0.526	0.545	9578
23,154,250	1.36	---	---	---	12/08/2008	02/08/2010	---	INTRAKAT (ΚΟ)	0.946	2.94 #	0.919	31/12/2013	0.934	0.934	0.947	0.946	0.941	111@0.936	549@0.947	---	2012	6,318	29	5,946.25	21,903.92	0.934	0.947	2357
77,654,850	0.580	---	---	---	01/07/2011	21/02/2003	---	J. & P. - ΑΒΑΞ (ΚΟ)	1.70	4.94 #	1.62	31/12/2013	1.64	1.64	1.71	1.70	1.67	350@1.68	3392@1.70	---	2012	5,552	43	9,292.55	132,013.25	1.64	1.71	2357
130,144,117	1.19	---	---	---	23/12/2010	07/09/2012	---	JUMBO (ΚΟ)	12.00	3.45 #	11.60	31/12/2013	11.84	11.84	12.00	12.00	11.98	500@11.99	2039@12.00	21.18	2013	74,444	254	891,899.14	1,561,729.40	11.84	12.00	3747
23,648,700	0.330	---	---	---	13/07/2011	23/07/2008	---	KLEEMAN HELLAS (ΚΟ)	2.10	3.96 #	2.02	31/12/2013	2.05	2.05	2.12	2.10	2.10	382@2.10	420@2.12	---	2012	5,336	26	11,208.68	49,662.27	2.05	2.12	2757
44,267,700	0.300	---	---	---	30/05/2007	18/09/2002	---	LAMDA DEVELOPMENT(ΚΟ)	5.10	4.72 #	4.87	31/12/2013	4.99	4.99	5.18	5.10	5.10	250@5.10	153@5.19	---	2012	17,636	57	89,941.95	225,765.27	4.99	5.18	8633
4,740,000	0.860	---	---	---	14/03/2003	---	---	LOGISMOS (ΚΟ)	0.422	---	0.422	20/12/2013	---	---	---	---	---	630@0.300	600@0.443	---	---	---	---	---	2,000.28	0.422	0.422	9533
770,328,883	0.300	---	---	---	26/04/2007	10/05/2013	---	MARFIN INVESTMENT GROUP (ΚΟ)	0.397	4.20 #	0.381	31/12/2013	0.381	0.381	0.402	0.397	0.394	3983@0.397	1500@0.398	---	2012	3,227,233	886	1,271,441.05	305,820.57	0.381	0.402	8775
468,700	---	---	---	---	21/03/2012	21/05/2004	---	MERMEREN KOMB. A.D. PR. (ΕΛΠ)	3.89	-2.51 €	3.99	31/12/2013	3.89	3.89	3.89	3.89	3.89	10@3.89	495@3.90	0.95	2012	45	2	175.05	1,823.24	3.89	3.89	1775
10,500,000	0.900	---	---	---	24/06/2008	19/12/2013	---	MEVACO (ΚΟ)	1.34	15.52 #	1.16	31/12/2013	1.16	1.16	1.34	1.34	1.33	1000@1.17	26@1.34	9.70	2012	500	2	665.32	14,070.00	1.16	1.34	2757
14,074,000	3.00	0.25	---	---	02/03/2012	23/07/2009	---	MIG REAL ESTATE (ΚΟ)	1.68	2.44 #	1.64	31/12/2013	1.68	1.68	1.68	1.68	1.68	500@1.60	2@1.68	---	2012	500	5	840.00	23,644.32	1.68	1.68	8671
6,200,000	0.500	---	---	---	22/06/2010	01/11/1995	---	MINERVA (ΚΑ)	0.651	---	0.651	30/12/2013	---	---	---	---	---	---	1700@0.637	---	---	---	---	---	4,036.20	0.651	0.651	3763
12,417,000	0.370	---	---	---	28/07/2008	06/09/2011	---	MLS ΠΛΗΡΟΦΟΡΙΚΗ (ΚΟ)	3.52	7.32 #	3.28	31/12/2013	3.32	3.28	3.52	3.52	3.37	500@3.40	244@3.52	46.36	2012	21,161	86	71,405.33	43,707.84	3.28	3.52	9537
6,132,500	1.25	---	---	---	24/06/2011	19/06/2001	---	NEXANS ΕΛΛΑΣ (ΚΟ)	2.17	---	2.17	31/12/2013	---	---	---	---	---	300@2.06	100@2.29	---	2012	---	---	---	13,307.53	2.17	2.17	2733
3,953,090	0.900	---	---	---	02/07/2001	05/12/2012	---	PAPERPACK (ΚΟ)	0.949	5.44 #	0.900	31/12/2013	0.920	0.895														

Πληθος Χρεογράφων	Ονομ. Αξία	Μερίσματα [1]			Ημερ. Τελευτ. Αποκοπής		Σημ.	Χρεόγραφο	Τιμή κλεισίματος	% μεταβ.	Προηγ. Κλείσιμο-ημ/νία	Άνοιγμα	Κατωτ Τιμή	Ανωτ Τιμή	Τελ Τιμή	Σταθμ Τιμή	Τελευταία ζήτηση [7]	Τελευταία προσφορά [7]	Ρ/Ε μετά φ. Χρήση	Όγκος	Πράξεις	Αξία Συναλλαγών	Χ.Α. Εταιρείας (χιλ. €) [3,5]	Χαμηλό έτους	Υψηλό έτους	Κλάδος [4]		
		2011	2012	2013	Μέρισμα [2]	Δικαίωμα																						
57,434,884	1.31	---	---	---	05/06/2008	12/06/2009	---	REDS (ΚΟ)	0.594	8.00 #	0.550	31/12/2013	0.594	0.594	0.594	0.594	0.594	350@0.560	2000@0.580	---	2012	100	1	59.40	34,116.32	0.594	0.594	8633
6,456,530	1.60	---	---	---	29/06/2001	02/08/2010	---	SPACE HELLAS (ΚΟ)	1.60	2.56 #	1.56	30/12/2013	1.60	1.60	1.60	1.60	---	196@1.59	51.40	2012	1	1	1.60	10,330.45	1.60	1.60	9578	
54,888,240	1.13	0.1	0.1	---	25/04/2013	22/03/2006	---	TRASTOR Α.Ε.Ε.Α.Π. (ΚΟ)	0.955	-2.25 €	0.977	31/12/2013	0.989	0.953	0.990	0.955	0.973	300@0.955	1000@0.980	---	2012	13,130	31	12,776.53	52,418.27	0.953	0.990	8671
14,627,315	0.300	---	---	---	16/11/1992	03/12/2012	---	UNIBIOS (ΚΟ)	0.321	3.22 #	0.311	31/12/2013	0.317	0.313	0.329	0.321	0.320	200@0.314	890@0.321	---	2012	14,753	19	4,715.45	4,695.37	0.313	0.329	2353

Κύρια Αγορά

388,550	---	---	---	---	03/11/2010	---	---	NBGAM ETF GREECE & TURKEY 30	7.40	0.54 #	7.36	31/12/2013	7.40	7.40	7.40	7.40	7.40	---	---	---	---	2	1	14.80	-	7.40	7.40	11000
294,878	---	---	---	---	29/06/2009	---	---	NBGAM ETF ΓΔ Χ.Α.	13.30	4.07 #	12.78	31/12/2013	13.30	13.30	13.30	13.30	13.30	---	---	---	---	2	1	26.60	-	13.30	13.30	11000
5,848,618	---	---	---	---	24/01/2008	---	---	ALPHA ETF FTSE Athex Large Cap	3.98	3.65 #	3.84	31/12/2013	3.98	3.98	3.98	3.98	3.98	4000@3.91	38@3.98	---	---	1	1	3.98	-	3.98	3.98	11000

Διαπραγματεύσιμα Αμοιβαία Κεφάλαια (Δ.Α.Κ.)

388,550	---	---	---	---	03/11/2010	---	---	NBGAM ETF GREECE & TURKEY 30	7.40	0.54 #	7.36	31/12/2013	7.40	7.40	7.40	7.40	7.40	---	---	---	---	2	1	14.80	-	7.40	7.40	11000
294,878	---	---	---	---	29/06/2009	---	---	NBGAM ETF ΓΔ Χ.Α.	13.30	4.07 #	12.78	31/12/2013	13.30	13.30	13.30	13.30	13.30	---	---	---	---	2	1	26.60	-	13.30	13.30	11000
5,848,618	---	---	---	---	24/01/2008	---	---	ALPHA ETF FTSE Athex Large Cap	3.98	3.65 #	3.84	31/12/2013	3.98	3.98	3.98	3.98	3.98	4000@3.91	38@3.98	---	---	1	1	3.98	-	3.98	3.98	11000

Χαμηλή Διασπορά

49,152,904	0.800	---	---	---	09/08/2004	08/03/2006	4814	ΑΘΗΝΑ (ΚΟ)	0.200	-9.09 €	0.220	31/12/2013	0.200	0.200	0.200	0.200	0.200	4799@0.200	3000@0.210	---	2012	15,000	6	3,000.00	9,830.58	0.200	0.200	2357
63,900,000	3.00	---	---	---	23/06/2003	04/11/2008	4816	ΑΣΤΗΡ ΠΑΛΛΑΣ (ΚΟ)	4.03	2.55 #	3.93	31/12/2013	3.93	3.93	4.05	4.03	4.03	42@4.03	100@4.05	---	2012	12,795	27	52,382.61	257,517.00	3.93	4.05	5753
68,322,221	1.00	---	---	---	08/03/2002	08/04/2013	4986	ΓΕΝΙΚΗ ΤΡΑΠΕΖΑ (ΚΟ)	8.86	2.67 #	8.63	31/12/2013	8.70	8.70	9.00	9.00	8.86	14@9.00	73@9.98	---	2012	86	5	761.70	605,334.88	8.70	9.00	8355
71,082,707	1.70	---	---	---	01/07/2010	21/11/2012	4820	ΗΡΑΚΛΗΣ ΑΓΕΤ (ΚΟ)	1.35	---	1.35	31/12/2013	---	---	---	---	---	200@1.30	10000@1.32	---	2012	---	---	---	95,961.65	1.35	1.35	2353
13,404,440	8.63	---	---	---	02/04/2001	06/03/1992	4822	ΙΟΝΙΚΗ ΞΕΝΟΔΟΧΕΙΑΚΗ (ΚΟ)	8.25	---	8.25	30/12/2013	---	---	---	---	---	100@7.50	10@9.90	---	2012	---	---	---	110,586.63	8.25	8.25	5753
2,760,000	7.70	7.6	8.52	---	26/06/2013	16/07/1990	4823	ΚΑΡΕΛΙΑ (ΚΑ)	194.95	8.28 #	180.05	31/12/2013	194.90	194.90	195.00	195.00	194.95	2@190.00	1473@195.00	11.84	2012	45	7	8,772.70	538,062.00	194.90	195.00	3785
93,385,900	2.25	---	---	---	25/07/2008	22/10/2013	5020	ΜΙΝΩΙΚΕΣ ΓΡΑΜΜΕΣ ΑΝΕ (ΚΟ)	2.00	---	2.00	31/12/2013	2.00	2.00	2.00	2.00	2.00	1511@2.00	510@2.10	---	2012	489	2	978.00	186,771.80	2.00	2.00	5759
17,240,776	0.370	---	---	---	14/07/2005	30/09/2003	4827	ΠΕΡΣΕΥΣ (ΚΟ)	0.280	---	0.280	27/12/2013	---	---	---	---	---	---	800@0.308	16.32	2012	---	---	---	4,827.42	0.280	0.280	3577
14,000,000	3.80	---	---	---	23/04/2010	29/06/1999	4815	ΑΛΡΗΑ ΑΣΤΙΚΑ ΑΚΙΝΗΤΑ (ΚΟ)	6.49	---	6.49	31/12/2013	---	---	---	---	---	500@6.50	300@6.90	13.43	2012	---	---	---	90,860.00	6.49	6.49	8637
191,660,320	0.300	---	---	---	20/07/2009	29/12/2010	4817	ΑΤΤΙΚΑ ΣΥΜΜΕΤΟΧΩΝ (ΚΟ)	0.557	17.26 #	0.475	31/12/2013	0.495	0.495	0.570	0.570	0.556	2000@0.500	5560@0.570	---	2012	29,201	20	16,250.00	106,754.80	0.495	0.570	5759

Επιτήρηση

33,301,715	0.320	---	---	---	27/06/2003	08/07/2009	4978	ΑΕΓΕΚ (ΚΟ)	0.111	18.08 #	0.094	31/12/2013	0.111	0.111	0.111	0.111	0.111	8000@0.094	949@0.109	---	2012	4,300	5	477.30	3,696.49	0.111	0.111	2357
14,870,100	0.300	---	---	---	15/05/2008	26/09/2011	4844	ΑΛΦΑ ΓΚΡΙΣΙΝ Α.Ε. (ΚΟ)	0.143	---	0.143	20/12/2013	---	---	---	---	---	900@0.115	1000@0.145	---	2012	---	---	---	2,126.42	0.143	0.143	9533
185,373,016	0.300	---	---	---	02/07/2008	28/02/2011	4957	ΑΝΕΚ (ΚΟ)	0.110	8.91 #	0.101	31/12/2013	0.108	0.108	0.114	0.114	0.110	10000@0.109	418@0.114	---	2012	36,000	17	3,970.99	21,668.94	0.108	0.114	5759
312,163	0.300	---	---	---	02/07/2008	28/02/2011	4959	ΑΝΕΚ (ΠΟ '90)	1.43	---	1.43	09/09/2013	---	---	---	---	---	---	15@1.43	---	2012	---	---	---	21,668.94	1.43	1.43	5759
2,969,713	0.300	---	---	---	02/07/2008	28/02/2011	4958	ΑΝΕΚ (ΠΟ '96)	0.280	---	0.280	30/12/2013	---	---	---	---	---	---	200@0.336	---	2012	---	---	---	21,668.94	0.280	0.280	5759
81,644,555	0.300	---	---	---	01/07/2008	02/09/2002	4630	ΑΤΤΙ - ΚΑΤ (ΚΟ)	0.024	---	0.024	31/12/2013	---	---	---	---	---	2000@0.023	415@0.027	---	2012	---	---	---	1,959.47	0.024	0.024	2357
3,229,566	0.320	---	---	---	22/06/2005	23/09/1999	4629	ΒΑΡΑΓΚΗΣ (ΚΟ)	1.00	---	1.00	05/11/2013	---	---	---	---	---	---	---	---	2012	---	---	---	3,229.57	1.00	1.00	3726
17,175,132	0.300	---	---	---	25/06/2002	21/06/2013	4997	ΒΑΡΒΑΡΕΣΟΣ (ΚΑ)	0.152	---	0.152	31/12/2013	---	---	---	---	---	---	14@0.150	---	2012	---	---	---	2,610.62	0.152	0.152	3763
17,579,754	4.16	---	---	---	18/08/2006	02/08/2010	4885	ΒΙΟΤΕΡ (ΚΟ)	0.147	---	0.147	31/12/2013	---	---	---	---	---	555@0.120	1000@0.152	---	2012	---	---	---	2,584.22	0.147	0.147	2357
6,000,000	0.600	---	---	---	13/06/2008	08/04/2004	4886	ΓΙΟΥΡΟΜΠΡΟΚΕΡΣ (ΚΟ)	0.052	---	0.052	16/10/2013	---	---	---	---	---	4000@0.052	---	2012	---	---	---	312.00	0.052	0.052	8534	
30,159,583	0.470	---	---	---	26/06/2008	29/12/2010	4962	ΔΙΑΣ ΙΧΘ/ΓΕΙΕΣ (ΚΟ)	0.092	---	0.092	18/12/2013	---	---	---	---	---	1400@0.092	---	2012	---	---	---	2,774.68	0.092	0.092	3573	
15,878,748	0.480	---	---	---	10/07/2006	22/03/2004	4960	ΔΟΜΙΚΗ ΚΡΗΤΗΣ (ΚΟ)	0.399	---	0.399	30/12/2013	---	---	---	---	---	500@0.321	450@0.397	---	2012	---	---	---	6,335.62	0.399	0.399	2357
3,961,300	1.28	---	---	---	29/06/2004	03/08/2000	4808	ΔΟΥΡΟΣ (ΚΟ)	0.645	---	0.645	20/12/2013	---	---	---	---	---	---	20@0.516	---	2012	---	---	---	2,555.04	0.645	0.645	3763
7,085,888	1.59	---	---	---	02/07/1996	06/09/2010	4690	ΕΛΒΙΕΜΕΚ (ΚΟ)	3.00	---	3.00	05/02/2013	---	---	---	---	---	---	100@3.00	-(6)-	2012	---	---	---	21,257.66	3.00	3.00	8633
30,390,000	0.310	---	---	---	18/08/2008	29/12/2006	4447	ΕΛΛΗΝΙΚΕΣ ΙΧΘΥΟΚΑΛ/ΡΓΕΙΕΣ (ΚΟ)	0.081	6.58 #	0.076	31/12/2013	0.080	0.080	0.090	0.090	0.081	---	3972@0.090	18.99	2012	1,400	7	114.00	2,461.59	0.080	0.090	3573

Ημερήσιο Δελτίο Τιμών

Έτος: 135 Αύξων Αριθμός Συνεδρίασης: 1

Ενότητα 2: Αναλυτικά Στοιχεία Συναλλαγών Χρεογράφων

Πέμπτη, 2 Ιανουαρίου, 2014

Πληθος Χρεογράφων	Ονομ. Αξία	Μερίσματα [1]			Ημερ. Τελευτ. Αποκοπής		Σημ. Χρεόγραφα	Τιμή κλεισίματος	% μεταβ.	Προηγ. Κλεισιμο- ημ/νία	Άνοιγμα	Κατωτ Τιμή	Ανωτ Τιμή	Τελ Σταθμ Τιμή	Τελευταία ζήτηση [7]	Τελευταία προσφορά [7]	Ρ/Ε μετά φ. Χρήση	Όγκος	Πράξεις	Αξία Συναλλαγών	Χ.Α. Εταιρείας (χιλ. €) [3,5]	Χαμηλό έτους	Υψηλό έτους	Κλάδος [4]					
		2011	2012	2013	Μέρισμα [2]	Δικαιώμα																							
13,692,227	1.47	---	---	---	07/07/2006	08/10/1999	4845	ΕΛΛΗΝΙΚΗ ΥΦΑΝΤΟΥΡΓΙΑ (ΚΟ)	0.153	4.08 #	0.147	31/12/2013	0.153	0.153	0.153	0.153	0.153	1000@0.150	1967@0.153	---	2012	583	1	89.20	2,094.91	0.153	0.153	3763	
7,125,216	0.650	---	---	---	01/07/2005	14/12/1999	4955	ΚΡΕΚΑ (ΚΟ)	0.170	---	0.170	18/12/2013	---	---	---	---	---	3000@0.138	1000@0.197	---	2012	---	---	---	1,211.29	0.170	0.170	3573	
322,925,288	0.300	---	---	---	23/05/2007	10/04/2000	4554	ΜΑΪΛΗΣ Μ.Ι. (ΚΟ)	0.070	1.45 #	0.069	31/12/2013	0.070	0.070	0.070	0.070	0.070	1000@0.072	853@0.073	---	2012	14,800	9	1,036.00	22,604.77	0.070	0.070	2723	
9,567,289	0.300	---	---	---	01/07/2004	19/11/2007	4944	ΜΑΡΑΚ ΗΛΕΚΤΡΟΝΙΚΗ (ΚΟ)	0.297	---	0.297	31/12/2013	---	---	---	---	---	1000@0.289	---	---	2012	---	---	---	2,841.48	0.297	0.297	9578	
25,179,640	0.600	---	---	---	08/08/1994	19/09/2000	4854	ΜΠΟΥΤΑΡΗΣ Ι. & ΥΙΟΣ (ΚΑ)	0.060	---	0.060	30/12/2013	---	---	---	---	---	10000@0.052	2000@0.071	---	2012	---	---	---	1,529.26	0.060	0.060	3535	
1,540,000	0.600	---	---	---	08/08/1994	19/09/2000	4855	ΜΠΟΥΤΑΡΗΣ Ι. & ΥΙΟΣ (ΠΑ)	0.012	---	0.012	20/12/2013	---	---	---	---	---	1000@0.010	---	---	2012	---	---	---	1,529.26	0.012	0.012	3535	
255,459,600	0.300	---	---	---	26/06/2000	03/12/2010	4833	ΝΕΛ (ΚΟ)	0.078	2.63 #	0.076	31/12/2013	0.075	0.075	0.090	0.078	0.078	9985@0.091	---	---	2012	9,804	9	768.34	19,925.85	0.075	0.090	5759	
20,231,328	0.600	---	---	---	15/07/2008	25/06/2004	4879	ΝΙΚΑΣ (ΚΟ)	0.170	---	0.170	31/12/2013	---	---	---	---	---	1500@0.171	1250@0.180	---	2012	---	---	---	3,439.33	0.170	0.170	3577	
20,210,127	1.53	---	---	---	27/06/1997	20/03/2000	5006	ΠΑΡΝΑΣΣΟΣ (ΚΟ)	0.139	2.21 #	0.136	31/12/2013	0.131	0.131	0.160	0.160	0.139	250@0.136	2473@0.159	---	2012	918	5	127.80	2,809.21	0.131	0.160	8775	
18,750,000	0.300	---	---	---	02/07/2001	31/12/2012	4985	ΠΗΓΑΣΟΣ ΕΚΔΟΤΙΚΗ Α.Ε. (ΚΟ)	0.056	---	0.056	31/12/2013	0.056	0.056	0.056	0.055	0.055	200@0.058	---	---	2012	8	2	0.44	1,050.00	0.056	0.056	5557	
36,235,184	1.00	---	---	---	01/07/2008	30/07/2012	4961	ΣΕΛΟΝΤΑ (ΚΟ)	0.133	2.31 #	0.130	31/12/2013	0.149	0.133	0.149	0.133	0.133	5000@0.130	1300@0.133	---	2012	2,750	7	366.55	4,819.28	0.133	0.149	3573	
10,000,000	1.35	---	---	---	24/06/2008	10/05/2005	4887	ΣΙΔΑΜΑ (ΚΟ)	0.439	---	0.439	30/12/2013	---	---	---	---	---	---	3713@0.430	---	---	2012	---	---	---	4,390.00	0.439	0.439	1757
7,914,480	2.50	---	---	---	23/06/2008	29/06/2011	4888	ΣΦΑΚΙΑΝΑΚΗΣ (ΚΟ)	0.633	---	0.633	30/12/2013	---	---	---	---	---	900@0.507	400@0.759	---	2012	---	---	---	5,009.87	0.633	0.633	5379	
1,270,000	0.300	---	---	---	06/07/2007	06/02/2013	5007	ΤΖΙΡΑΚΙΑΝ ΠΡΟΦΙΛ (ΚΑ)	1.80	---	1.80	27/12/2013	---	---	---	---	---	---	190@2.16	---	---	2012	---	---	---	2,286.00	1.80	1.80	1757
100,793,000	0.300	---	---	---	16/07/2009	05/08/2013	5008	ΤΗΛΕΥΠΟΣ (ΚΟ)	0.133	---	0.133	31/12/2013	---	---	---	---	---	5000@0.133	---	---	2012	---	---	---	13,405.47	0.133	0.133	5553	
215,246,452	0.300	---	---	---	25/06/2001	24/09/2001	4446	ALTEC (ΚΟ)	0.034	17.24 #	0.029	31/12/2013	0.034	0.034	0.034	0.034	0.034	10000@0.030	8800@0.033	---	2012	78	1	2.65	7,318.38	0.034	0.034	9533	
20,255,805	0.300	---	---	---	22/08/2006	02/08/2010	4881	ΑΧΟΝ ΣΥΜΜΕΤΟΧΩΝ (ΚΟ)	0.139	---	0.139	23/12/2013	---	---	---	---	---	---	500@0.138	---	---	2012	---	---	---	2,815.56	0.139	0.139	4533
12,431,980	0.720	---	---	---	20/06/2003	10/07/2003	4559	COMPUCON (ΚΟ)	0.025	---	0.025	31/12/2013	---	---	---	---	---	101000@0.027	---	---	2012	---	---	---	310.80	0.025	0.025	9537	
21,820,410	0.800	---	---	---	22/05/2008	02/08/2011	4882	EUROMEDICA (ΚΟ)	0.359	---	0.359	31/12/2013	---	---	---	---	---	100@0.359	3400@0.366	---	2012	---	---	---	7,833.53	0.359	0.359	4533	
110,097,185	0.300	---	---	---	04/12/2013	5033	FORTHNET (ΚΟ)	1.32	-18.52 €	1.62	31/12/2013	1.41	1.30	1.41	1.30	1.32	5451@1.30	200@1.33	---	---	---	46,643	68	61,678.53	145,328.28	1.30	1.41	9535	
51,081,030	1.00	---	---	---	20/08/2007	03/09/2007	4912	ΛΑΝΙΡΗΑΡΜ (ΚΟ)	0.155	13.14 #	0.137	31/12/2013	0.162	0.141	0.162	0.141	0.155	199@0.141	5000@0.150	---	2012	901	4	139.64	7,917.56	0.141	0.162	4577	
4,178,856	1.58	---	---	---	21/07/2011	28/07/2004	4983	MEDICON ΕΛΛΑΣ (ΚΟ)	0.487	19.95 #	0.406	31/12/2013	0.487	0.487	0.487	0.487	0.487	180@0.487	---	---	2012	337	4	164.12	2,035.10	0.487	0.487	4535	
14,967,940	0.500	---	---	---	21/05/2008	04/01/2008	4956	PASAL Α.Ε. (ΚΟ)	0.237	19.70 #	0.198	31/12/2013	0.237	0.237	0.237	0.237	0.237	2000@0.163	4612@0.214	---	2012	300	2	71.10	3,547.40	0.237	0.237	8633	
40,946,303	0.360	---	---	---	18/07/2005	27/11/2007	4856	PC SYSTEMS (ΚΟ)	0.077	10.00 #	0.070	27/12/2013	0.070	0.070	0.084	0.084	0.077	50000@0.060	3998@0.084	---	2012	9,888	7	762.16	3,152.87	0.070	0.084	9533	
65,326,268	0.530	---	---	---	04/07/2007	19/07/2006	4750	SATO ΑΕ (ΚΟ)	0.195	-4.41 €	0.204	31/12/2013	0.195	0.195	0.195	0.195	0.195	763@0.195	2000@0.225	---	2012	5,237	3	1,021.22	12,738.62	0.195	0.195	3726	
29,060,950	0.340	---	---	---	20/08/2007	24/10/2001	4884	SPIDER - ΠΕΤΣΙΟΣ Ν & ΥΙΟΙ (ΚΟ)	0.012	---	0.012	30/12/2013	---	---	---	---	---	7000@0.014	---	---	2012	---	---	---	348.73	0.012	0.012	2757	
179,707,771	0.300	---	---	---	27/06/2002	01/11/2011	4847	HELLAS ONLINE (ΚΟ)	0.410	2.50 #	0.400	31/12/2013	0.411	0.410	0.411	0.410	0.410	3950@0.402	100@0.460	---	2012	44,000	20	18,054.00	73,680.19	0.410	0.411	9537	
13,191,620	0.620	---	---	---	04/08/2010	09/09/2002	4977	YALCO - ΚΩΝΣΤΑΝΤΙΝΟΥ (ΚΑ)	0.241	---	0.241	18/12/2013	---	---	---	---	---	---	2280@0.230	---	---	2012	---	---	---	3,179.18	0.241	0.241	3722

Προς Διαγραφή

766,000	2.83	---	---	---	01/07/2004	11/12/2012	4937	ΤΡΙΑ ΑΛΦΑ (ΚΟ)	2.81	---	2.81	23/08/2013	---	---	---	---	---	---	1@3.33	---	2012	---	---	---	2,436.66	2.81	2.81	3763	
245,000	2.83	---	---	---	19/07/2010	11/12/2012	4938	ΤΡΙΑ ΑΛΦΑ (ΠΟ)	1.16	---	1.16	31/12/2013	---	---	---	---	---	---	578@0.969	1@1.38	---	2012	---	---	---	2,436.66	1.16	1.16	3763

Σε Αναστολή

1,750,955,549	0.600	---	---	---	19/05/2008	08/12/2011	4911	ΑΓΡΟΤΙΚΗ ΤΡΑΠΕΖΑ (ΚΟ)	0.155	---	0.155	30/07/2012	---	---	---	---	---	---	---	---	---	---	---	---	---	271,398.11	0.155	0.155	8355
20,121,710	1.21	---	---	---	27/07/1992	12/03/2003	5002	ΒΑΛΚΑΝ ΑΚΙΝΗΤΑ (ΚΟ)	0.190	---	0.190	29/08/2013	---	---	---	---	---	---	---	---	---	---	---	---	---	3,823.12	0.190	0.190	8633
33,930,000	0.300	---	---	---	03/07/2006	30/05/2001	4865	ΒΩΣΟΣ ΜΠΑΜΠΗΣ (ΚΟ)	0.304	---	0.304	30/03/2012	---	---	---	---	---	---	---	---	---	---	---	---	---	10,314.72	0.304	0.304	8633
51,334,286	0.320	---	---	---	03/07/2000	18/12/2007	4548	ΣΑΟΣ (ΚΟ)	0.780	---	0.780	27/03/2009	---	---	---	---	---	---	---	---	---	---	---	---	---	40,040.74	0.780	0.780	2773

Χρηματιστήριο Αθηνών Α.Ε.

Διεύθυνση Λειτουργίας Αγοράς - Τμήμα Υπηρεσιών Πληροφόρησης

Ενότητα 2, 6/8

Πληθος Χρεογράφων	Ονομ. Αξία	Μερίσματα [1]			Ημερ. Τελευτ. Αποκοπής Μέρισμα [2]	Αποκοπή Δικαίωμα	Σημ. Χρεόγραφο	Τιμή κλεισίματος	% μεταβ.	Προηγ. Κλεισίμο- ημ/τία	Άνοιγμα	Κατωτ Τιμή	Ανωτ Τιμή	Τελ Τιμή	Σταθμ Τιμή	Τελευταία ζήτηση [7]	Τελευταία προσφορά [7]	Ρ/Ε μετά φ. Χρήση	Όγκος	Πράξεις	Αξία Συναλλαγών	Χ.Α. Εταιρείας (χιλ. €) [3,5]	Χαμηλό έτους	Υψηλό έτους	Κλάδος [4]		
		2011	2012	2013																							
7,847,611	1.20	---	---	---	01/08/2007	28/09/2011	4939	ΕΔΡΑΣΗ - ΨΑΛΛΙΔΑΣ Χ. (ΚΟ)	0.150	---	0.150	19/11/2012	---	---	---	---	---	---	---	---	---	---	1,177.14	0.150	0.150	2357	
20,860,000	0.300	---	---	---	03/07/2000	13/11/2007	4848	ΕΙΚΟΝΑ - ΗΧΟΣ (ΚΟ)	0.072	---	0.072	02/12/2011	---	---	---	---	---	---	---	---	---	---	---	1,501.92	0.072	0.072	5379
24,605,397	0.400	---	---	---	29/06/1995	27/05/2002	4651	ΕΜΠΟΡΙΚΟΣ ΔΕΣΜΟΣ (ΚΟ)	0.080	---	0.080	28/05/2010	---	---	---	---	---	---	---	---	---	---	---	2,134.04	0.080	0.080	3722
1,182,903	0.400	---	---	---	01/07/1996	27/05/2002	4652	ΕΜΠΟΡΙΚΟΣ ΔΕΣΜΟΣ (ΠΟ)	0.140	---	0.140	28/09/2009	---	---	---	---	---	---	---	---	---	---	---	2,134.04	0.140	0.140	3722
105,423,498	0.510	---	---	---	01/07/2004	28/12/2005	4920	ΑΒΕΝΙΡ Α.Ε. (ΚΟ)	0.046	---	0.046	30/08/2012	---	---	---	---	---	---	---	---	---	---	---	4,849.48	0.046	0.046	5752
5,750,000	0.300	---	---	---	12/12/2008	12/12/2011	4929	ΗΛΕΚΤΡΟΝΙΚΗ ΑΘΗΝΩΝ (ΚΟ)	0.480	---	0.480	07/09/2012	---	---	---	---	---	---	---	---	---	---	---	2,760.00	0.480	0.480	5375
36,765,744	0.350	---	---	---	16/08/2006	06/06/2011	4869	ΙΜΠΕΡΙΟ (ΚΟ)	0.026	---	0.026	30/03/2012	---	---	---	---	---	---	---	---	---	---	---	955.91	0.026	0.026	2777
21,920,570	0.300	---	---	---	03/07/2007	13/12/1999	4702	ΚΑΡΔΑΣΙΛΑΡΗΣ (ΚΟ)	0.140	---	0.140	30/11/2010	---	---	---	---	---	---	---	---	---	---	---	3,068.88	0.140	0.140	3577
24,619,524	0.500	---	---	---	10/10/1986	30/12/2002	4914	ΚΕΡΑΜΕΙΑ-ΑΛΛΑΤΙΝΗ (ΚΟ)	0.088	---	0.088	27/08/2012	---	---	---	---	---	---	---	---	---	---	---	2,166.52	0.088	0.088	8633
20,663,047	1.20	---	---	---	21/08/2000	05/03/2003	4764	ΚΛΩΝΑΤΕΞ (ΚΟ)	0.040	---	0.040	09/05/2011	---	---	---	---	---	---	---	---	---	---	---	1,453.75	0.040	0.040	3763
7,840,373	1.20	---	---	---	18/07/2002	05/03/2003	4765	ΚΛΩΝΑΤΕΞ (ΠΟ)	0.080	---	0.080	09/05/2011	---	---	---	---	---	---	---	---	---	---	---	1,453.75	0.080	0.080	3763
89,616,200	0.300	---	---	---	21/08/2000	28/06/2007	4616	ΕΝΩΜΕΝΗ ΚΛΩΣΤΟΥΦΑΝΤΟΥΡΓΙΑ (ΚΟ)	0.050	---	0.050	25/02/2010	---	---	---	---	---	---	---	---	---	---	---	4,480.81	0.050	0.050	3763
9,550,386	0.500	---	---	---	01/07/1997	12/06/2008	4626	ΠΡΑΞΙΤΕΛΕΙΟ (ΚΟ)	0.390	---	0.390	11/03/2010	---	---	---	---	---	---	---	---	---	---	---	4,430.09	0.390	0.390	4533
1,306,368	0.500	---	---	---	01/07/1997	12/06/2008	4627	ΠΡΑΞΙΤΕΛΕΙΟ (ΠΟ)	0.540	---	0.540	15/12/2009	---	---	---	---	---	---	---	---	---	---	---	4,430.09	0.540	0.540	4533
17,544,600	0.600	---	---	---	03/07/2000	01/08/2000	4868	ΚΟΥΜΠΑΣ ΣΥΜΜΕΤΟΧΩΝ (ΚΟ)	0.132	---	0.132	29/03/2012	---	---	---	---	---	---	---	---	---	---	---	2,315.89	0.132	0.132	8775
33,065,136	0.380	---	---	---	06/07/2009	16/09/2013	5032	ΚΡΙ - ΚΡΙ (ΚΟ)	2.01	---	2.01	23/12/2013	---	---	---	500@1.96	1000@2.08	---	---	---	---	---	---	66,460.92	2.01	2.01	3577
1,795,140,547	1.00	---	---	---	31/05/2011	19/04/2012	4951	ΚΥΠΡΟΥ ΤΡΑΠΕΖΑ (ΚΟ)	0.207	---	0.207	15/03/2013	---	---	---	---	---	---	---	---	---	---	---	371,594.09	0.207	0.207	8355
15,015,000	1.60	---	---	---	01/07/2002	02/02/2000	4603	ΜΑΞΙΜ ΠΕΡΣΙΝΙΔΗΣ (ΚΑ)	0.100	---	0.100	30/11/2009	---	---	---	---	---	---	---	---	---	---	---	1,501.50	0.100	0.100	3763
66,937,526	0.700	---	---	---	13/08/2010	21/05/2003	5003	ΜΗΧΑΝΙΚΗ (ΚΟ)	0.100	---	0.100	29/08/2013	---	---	---	---	---	---	---	---	---	---	---	9,186.78	0.100	0.100	2357
25,968,987	0.700	---	---	---	13/08/2010	21/05/2003	5004	ΜΗΧΑΝΙΚΗ (ΠΟ)	0.096	---	0.096	29/08/2013	---	---	---	---	---	---	---	---	---	---	---	9,186.78	0.096	0.096	2357
23,463,874	0.800	---	---	---	23/05/2003	21/12/1999	4918	ΝΕΩΡΙΟΝ (ΚΟ)	0.125	---	0.125	28/08/2012	---	---	---	---	---	---	---	---	---	---	---	2,932.98	0.125	0.125	2753
25,583,146	0.300	---	---	---	25/06/2001	03/12/2008	4723	ΠΕΤΣΕΤΑΚΙΣ Α. (ΚΟ)	0.260	---	0.260	28/01/2011	---	---	---	---	---	---	---	---	---	---	---	6,651.62	0.260	0.260	1357
510,840	1.00	---	---	---	15/07/2008	21/11/2013	5019	ΤΡΟΠΑΙΑ ΣΥΜΜΕΤΟΧΙΚΗ (ΚΟ)	0.020	---	0.020	30/03/2012	---	---	---	---	---	---	---	---	---	---	---	10.22	0.020	0.020	3722
60,221,300	0.400	---	---	---	01/07/2002	01/11/2010	5022	ΣΕΛΜΑΝ (ΚΟ)	0.080	---	0.080	19/11/2013	---	---	---	---	4000@0.070	---	---	---	---	---	---	4,817.70	0.080	0.080	2353
284,465,964	3.70	---	---	---	20/06/2008	15/06/2009	4913	ΤΑΧΥΔΡΟΜΙΚΟ ΤΑΜΙΕΥΤΗΡΙΟ (ΚΟ)	0.168	---	0.168	30/08/2012	---	---	---	---	---	---	---	---	---	---	---	47,790.28	0.168	0.168	8355
54,547,634	0.500	---	---	---	25/04/2005	21/01/2009	4860	ΤΕΓΟΠΟΥΛΟΣ Χ.Κ. (ΚΟ)	0.038	---	0.038	23/03/2012	---	---	---	---	---	---	---	---	---	---	---	2,072.81	0.038	0.038	5557
13,920,000	0.320	---	---	---	19/11/2001	01/08/2000	4726	ΤΕΞΑΠΡΕΤ (ΚΟ)	0.080	---	0.080	23/02/2011	---	---	---	---	---	---	---	---	---	---	---	1,113.60	0.080	0.080	3763
6,523,780	0.530	---	---	---	01/07/2002	06/03/2001	4971	ΤΕΧΝΙΚΕΣ ΕΚΔΟΣΕΙΣ (ΚΟ)	0.006	---	0.006	29/05/2013	---	---	---	---	---	---	---	---	---	---	---	39.14	0.006	0.006	5557
7,326,648	1.00	---	---	---	26/07/2006	24/07/2001	4921	ΦΙΝΤΕΣΠΟΡΤ (ΚΟ)	0.328	---	0.328	29/06/2012	---	---	---	---	---	---	---	---	---	---	---	2,403.14	0.328	0.328	3763
26,408,040	0.300	---	---	---	01/07/1997	26/05/1999	4464	ΧΑΛΥΒΔΟΦΥΛΛΩΝ (ΚΟ)	0.120	---	0.120	28/11/2008	---	---	---	---	---	---	---	---	---	---	---	3,168.96	0.120	0.120	1757
71,683,906	0.400	---	---	---	15/06/2005	05/02/2008	4953	ΧΑΤΖΗΔΑΝΝΟΥ (ΚΟ)	0.026	---	0.026	28/03/2013	---	---	---	---	---	---	---	---	---	---	---	1,863.78	0.026	0.026	3763
49,030,011	0.300	---	---	---	19/07/2010	12/05/2011	4875	ΑΛΑΡΙΣ (ΚΟ)	0.041	---	0.041	30/03/2012	---	---	---	---	---	---	---	---	---	---	---	2,010.23	0.041	0.041	4577
21,382,067	0.300	---	---	---	02/10/2006	15/02/2006	4628	ΑΤΕΡΩΝ (ΚΟ)	0.120	---	0.120	31/03/2010	---	---	---	---	---	---	---	---	---	---	---	2,565.85	0.120	0.120	5555
5,025,000	0.300	---	---	---	05/07/2005	14/03/2002	5023	ΑLSINCO (ΚΟ)	0.043	---	0.043	27/11/2013	---	---	---	---	---	---	---	---	---	---	---	216.08	0.043	0.043	3763
8,593,750	0.300	---	---	---	01/06/2009	20/06/2007	4876	FASHION BOX (ΚΟ)	1.30	---	1.30	23/02/2012	---	---	---	---	---	---	---	---	---	---	---	11,171.88	1.30	1.30	3763
13,555,100	1.00	---	---	---	08/07/2005	08/07/2005	4576	MICROLAND COMPUTERS (ΚΟ)	0.640	---	0.640	14/07/2009	---	---	---	---	---	---	---	---	---	---	---	8,675.26	0.640	0.640	5379
42,501,273	0.300	---	---	---	26/06/2007	10/08/2009	4993	NUTRIART (ΚΟ)	0.049	---	0.049	21/06/2013	---	---	---	---	---	---	---	---	---	---	---	2,082.56	0.049	0.049	3577
62,683,822	0.300	---	---	---	27/05/2008	09/01/2006	4830	PROTON ΤΡΑΠΕΖΑ Α.Ε. (ΚΟ)	0.180	---	0.180	07/10/2011	---	---	---	---	---	---	---	---	---	---	---	11,283.09	0.180	0.180	8355

Ημερήσιο Δελτίο Τιμών

Έτος: 135 Αύξων Αριθμός Συνεδρίασης: 1

Ενότητα 2: Αναλυτικά Στοιχεία Συναλλαγών Χρεογράφων

Πέμπτη, 2 Ιανουαρίου, 2014

Πληθος Χρεογράφων	Ονομ. Αξία	Μερίσματα [1]			Ημερ.Τελευτ.Αποκοπής		Σημ.	Χρεόγραφα	Τιμή κλεισίματος	% μεταβ.	Προηγ. Κλείσιμο- ημ/νία	Άνοιγμα	Κατωτ Τιμή	Ανωτ Τιμή	Τελ Τιμή	Σταθμ Τιμή	Τελευταία ζήτηση [7]	Τελευταία προσφορά [7]	Ρ/Ε μετά φ.	Χρήση	Όγκος	Πράξεις	Αξία Συναλλαγών	Χ.Α. Εταιρείας (χιλ. €) [3,5]	Χαμηλό έτους	Υψηλό έτους	Κλάδος [4]	
		2011	2012	2013	Μέρισμα [2]	Δικαίωμα																						
23,059,688	0.660	---	---	---	03/07/2008	06/08/2004	4864	RIDENCO (ΚΟ)	0.032	---	0.032	30/03/2012	---	---	---	---	---	---	---	---	---	---	---	---	737.91	0.032	0.032	3765
26,262,660	0.900	---	---	---	01/07/2008	24/02/2011	4954	SPRIDER STORES (ΚΟ)	0.031	---	0.031	28/03/2013	---	---	---	---	---	---	---	---	---	---	---	---	814.14	0.031	0.031	5371
144,688,060	0.600	---	---	---	21/04/2008	10/03/2010	4982	T BANK (ΚΟ)	0.048	---	0.048	30/11/2011	---	---	---	---	---	---	---	---	---	---	---	---	6,945.03	0.048	0.048	8355

Σε Αναστολή

Σημειώσεις Χρεογράφων

Κωδικός	Κείμενο σημείωσης
()	- Προσαρμοσμένα Μερίσματα λόγω διανομής Δωρεάν μετοχών.
*	- Τελευταία προσαρμοσμένη τιμή κλεισίματος.
[1]	- Καθαρά μερίσματα.
[2]	- Στη στήλη "Ημερ. Αποκοπής τελευταίου δικαιώματος" αναφέρεται η Ημερομηνία εισαγωγής για Νέες Εταιρείες.
[3]	- Η Χρηματιστηριακή αξία αναφέρεται στο σύνολο των μετοχών
[4]	- Η κωδικοποίηση των Κλάδων Οικονομικής Δραστηριότητας του Χ.Α. παρουσιάζονται στο Παράρτημα Α
[5]	- Η Χρηματιστηριακή Αξία αναφέρεται στο σύνολο των κατηγοριών μετοχών (εφόσον έχουν εισαχθεί περισσότερες της μιας κατηγορίες) και δεν αναφέρεται σε επιμέρους κατηγορίες μετοχών μιας εταιρείας.
[6]	- Ρ/Ε μεγαλύτερο του 100
[7]	- Τελευταία εικόνα του Βιβλίου Εντολών πριν το τέλος της συνεδρίασης
4446	- Μεταφορά στην κατηγορία Επιτήρησης από 20/10/2008.
4447	- Μεταφορά στην κατηγορία Επιτήρησης από 21/10/2008.
4464	- Αναστολή διαπραγμάτευσης από 1/12/2008.
4548	- Αναστολή διαπραγμάτευσης από 1/4/2009.
4554	- Μεταφορά στην κατηγορία Επιτήρησης από 6/4/2009.
4559	- Μεταφορά στην κατηγορία Επιτήρησης από 21/4/2009.
4576	- Αναστολή διαπραγμάτευσης από 15/7/2009.
4603	- Αναστολή διαπραγμάτευσης από 1/12/2009.
4616	- Αναστολή διαπραγμάτευσης από 25/2/2010.
4626	- Αναστολή διαπραγμάτευσης από 1/4/2010.
4627	- Αναστολή διαπραγμάτευσης από 1/4/2010.
4628	- Αναστολή διαπραγμάτευσης από 1/4/2010.
4629	- Μεταφορά στην κατηγορία Επιτήρησης από 12/4/2010.
4630	- Μεταφορά στην κατηγορία Επιτήρησης από 12/4/2010.
4651	- Αναστολή διαπραγμάτευσης από 1/6/2010.
4652	- Αναστολή διαπραγμάτευσης από 1/6/2010.
4690	- Μεταφορά στην κατηγορία Επιτήρησης από 4/4/2006.
4702	- Αναστολή διαπραγμάτευσης από 1/12/2010.
4723	- Αναστολή διαπραγμάτευσης από 31/1/2011.
4726	- Αναστολή διαπραγμάτευσης από 1/3/2011.
4750	- Μεταφορά στην "Κατηγορία Επιτήρησης" από 8/4/2011.
4764	- Αναστολή διαπραγμάτευσης από 20/5/2011.
4765	- Αναστολή διαπραγμάτευσης από 20/5/2011.
4795	- Το υπόλοιπο μικτό ποσό μερίσματος ανά μετοχή ανέρχεται σε € 0,30 για τη χρήση 2010, από το οποίο παρακρατείται φόρος 21% επί του συνολικού μερίσματος χρήσεως 2010 ανά μετοχή, ήτοι 0,45.
4808	- Μεταφορά στην κατηγορία Επιτήρησης από 6/9/2011.
4814	- Μεταφορά στην Κατηγορία Χαμηλής Διασποράς από 30/5/2011.
4815	- Μεταφορά στην Κατηγορία Χαμηλής Διασποράς από 30/5/2011.
4816	- Μεταφορά στην Κατηγορία Χαμηλής Διασποράς από 30/5/2011.
4817	- Μεταφορά στην Κατηγορία Χαμηλής Διασποράς από 30/5/2011.
4820	- Μεταφορά στην κατηγορία Χαμηλής Διασποράς από 18/4/2008.
4822	- Μεταφορά στην κατηγορία Χαμηλής Διασποράς από 30/5/2011.
4823	- Μεταφορά στην κατηγορία Χαμηλής Διασποράς από 4/4/2006.
4827	- Μεταφορά στην κατηγορία Χαμηλής Διασποράς από 5/5/2010.
4830	- Αναστολή διαπραγμάτευσης από 10/10/2011.
4833	- Μεταφορά στην κατηγορία Επιτήρησης από 6/5/2010.
4844	- Μεταφορά στην κατηγορία Επιτήρησης από 8/4/2011.
4845	- Μεταφορά στην κατηγορία Επιτήρησης από τις 25/11/2011.
4847	- Μεταφορά στην Κατηγορία Επιτήρησης από 3/7/2009.
4848	- Αναστολή διαπραγμάτευσης από 6/12/2011.
4854	- Μεταφορά στην κατηγορία Επιτήρησης από τις 29/12/2011.
4855	- Μεταφορά στην κατηγορία Επιτήρησης από τις 29/12/2011.
4856	- Μεταφορά στην κατηγορία Επιτήρησης από τις 29/12/2011.

Σημειώσεις Χρεογράφων

Κωδικός	Κείμενο σημείωσης
4860	- Αναστολή διαπραγμάτευσης από 30/3/2012.
4864	- Αναστολή διαπραγμάτευσης από 30/3/2012.
4865	- Αναστολή διαπραγμάτευσης από 2/4/2012.
4868	- Αναστολή διαπραγμάτευσης από 2/4/2012.
4869	- Αναστολή διαπραγμάτευσης από 2/4/2012.
4875	- Αναστολή διαπραγμάτευσης από 2/4/2012.
4876	- Αναστολή διαπραγμάτευσης από 3/4/2012.
4879	- Μεταφορά στην Κατηγορία Επιτήρησης από 10/4/2012.
4881	- Μεταφορά στην Κατηγορία Επιτήρησης από 10/4/2012.
4882	- Μεταφορά στην Κατηγορία Επιτήρησης από 10/4/2012.
4884	- Μεταφορά στην Κατηγορία Επιτήρησης από 10/4/2012.
4885	- Μεταφορά στην Κατηγορία Επιτήρησης από 10/4/2012.
4886	- Μεταφορά στην Κατηγορία Επιτήρησης από 10/4/2012.
4887	- Μεταφορά στην Κατηγορία Επιτήρησης από 10/4/2012.
4888	- Μεταφορά στην Κατηγορία Επιτήρησης από 10/4/2012.
4911	- Αναστολή διαπραγμάτευσης από 30/7/2012.
4912	- Μεταφορά στην κατηγορία Επιτήρησης από 31/7/2012.
4913	- Αναστολή διαπραγμάτευσης από 30/8/2012.
4914	- Αναστολή διαπραγμάτευσης από 31/8/2012.
4918	- Αναστολή διαπραγμάτευσης από 31/8/2012.
4920	- Αναστολή διαπραγμάτευσης από 31/8/2012.
4921	- Αναστολή διαπραγμάτευσης από 31/8/2012.
4929	- Αναστολή διαπραγμάτευσης από 1/10/2012.
4937	- Μεταφορά στην κατηγορία ΠΡΟΣ ΔΙΑΓΡΑΦΗ από 30/11/2012.
4938	- Μεταφορά στην κατηγορία ΠΡΟΣ ΔΙΑΓΡΑΦΗ από 30/11/2012.
4939	- Αναστολή διαπραγμάτευσης από 30/11/2012.
4944	- Μεταφορά στην κατηγορία Επιτήρησης από 7/12/2012.
4951	- Αναστολή διαπραγμάτευσης από 19/3/2013.
4953	- Αναστολή διαπραγμάτευσης από 2/4/2013.
4954	- Αναστολή διαπραγμάτευσης από 2/4/2013.
4955	- Μεταφορά στην Επιτήρηση από 5/4/2013.
4956	- Μεταφορά στην Επιτήρηση από 5/4/2013.
4957	- Μεταφορά στην Επιτήρηση από 5/4/2013.
4958	- Μεταφορά στην Επιτήρηση από 5/4/2013.
4959	- Μεταφορά στην Επιτήρηση από 5/4/2013.
4960	- Μεταφορά στην Επιτήρηση από 5/4/2013.
4961	- Μεταφορά στην Επιτήρηση από 5/4/2013.
4962	- Μεταφορά στην Επιτήρηση από 5/4/2013.
4971	- Αναστολή διαπραγμάτευσης από 3/6/2013.
4977	- Μεταφορά στην Κατηγορία "Επιτήρησης" από 11/6/2013.
4978	- Από 11/6/2013, μεταφορά στην Κατηγορία Επιτήρησης.
4982	- Αναστολή διαπραγμάτευσης από 1/12/2011.
4983	- Μεταφορά στην κατηγορία Επιτήρησης από 5/4/2013.
4985	- Μεταφορά στην "Κατηγορία Επιτήρησης" από 8/4/2011.
4986	- Μεταφορά στην κατηγορία Χαμηλής Διασποράς από 30/5/2011.
4988	- Από 7/6/2013, η επωνυμία της εταιρίας "ΚΑΤΑΣΤΗΜΑΤΑ ΑΦΟΡΟΛΟΓΗΤΩΝ ΕΙΔΩΝ ΑΝΩΝΥΜΗ ΕΤΑΙΡΕΙΑ ΕΚΜΕΤΑΛΛΕΥΣΗΣ ΚΑΤΑΣΤΗΜΑΤΩΝ ΑΦΟΡΟΛΟΓΗΤΩΝ ΕΙΔΩΝ ΚΑΙ ΒΙΟΜΗΧΑΝΙΚΗ, ΒΙΟΤΕΧΝΙΚΗ, ΤΕΧΝΙΚΗ ΚΑΙ ΕΜΠΟΡΙΚΗ ΕΤΑΙΡΕΙΑ Α.Ε." αλλάζει σε "FOLLI-FOLLIE ΑΝΩΝΥΜΗ ΕΜΠΟΡΙΚΗ ΒΙΟΤΕΧΝΙΚΗ ΚΑΙ ΤΕΧΝΙΚΗ ΕΤΑΙΡΕΙΑ".
4993	- Αναστολή διαπραγμάτευσης από 21/6/2013 (15:18).
4997	- Μεταφορά στην Κατηγορία Επιτήρησης από 21/12/2009. - Δεν έχουν εισαχθεί οι 6.870.053 νέες (ΚΑ) μετοχές, οι οποίες προέκυψαν από την πρόσφατη ΑΜΚ με καταβολή μετρητών.
5002	- Αναστολή διαπραγμάτευσης από 30/08/2013.
5003	- Αναστολή διαπραγμάτευσης από 30/08/2013.

Σημειώσεις Χρεογράφων

Κωδικός	Κείμενο σημείωσης
5004	- Αναστολή διαπραγμάτευσης από 30/08/2013.
5006	- Μεταφορά στην κατηγορία Επιτήρησης από 3/9/2013.
5007	- Μεταφορά στην κατηγορία Επιτήρησης, από 11/10/2013.
5008	- Μεταφορά στην Κατηγορία Επιτήρησης από 8/4/2011.
5019	- Αναστολή διαπραγμάτευσης από 2/4/2012. Από 21/11/2013 αλλαγή επωνυμίας της εταιρίας ΣΑΝΥΟ ΕΛΛΑΣ ΣΥΜΜΕΤΟΧΙΚΗ Α.Ε.Β.Ε. σε ΤΡΟΠΑΙΑ ΑΝΩΝΥΜΗ ΣΥΜΜΕΤΟΧΙΚΗ ΕΜΠΟΡΙΚΗ & ΒΙΟΜΗΧΑΝΙΚΗ ΕΤΑΙΡΕΙΑ.
5020	- Μεταφορά στην κατηγορία Χαμηλής Διασποράς από 8/4/2011.
5022	- Αναστολή διαπραγμάτευσης από 2/12/2013.
5023	- Αναστολή διαπραγμάτευσης από 2/12/2013.
5029	- Δεν έχουν εισαχθεί 13.332.420 νέες (ΚΟ) μετοχές, οι οποίες προέκυψαν από την πρόσφατη ΑΜΚ με καταβολή μετρητών.
5031	- Δεν έχουν εισαχθεί οι 612.300 νέες (ΚΟ) μετοχές, οι οποίες προέκυψαν από την πρόσφατη ΑΜΚ με καταβολή μετρητών.
5032	- Αναστολή διαπραγμάτευσης από 27/12/2013.
5033	- Μεταφορά στην κατηγορία Επιτήρησης από τις 25/11/2011. Δεν έχουν εισαχθεί 97.144.575 νέες (ΚΟ) μετοχές, οι οποίες προέκυψαν από την πρόσφατη ΑΜΚ με καταβολή μετρητών.

Στοιχεία Συναλλαγών Πακέτων

Μετοχές	Όγκος πακέτου	Τιμή πακέτου	Αξία πακέτου	Ωρα έγκρισης	Σημείωση
ΤΡ. ΠΕΙΡΑΙΩΣ (ΤΠΔ)	655,200	0.798	522,849.60	10:30:43	20
ΔΕΗ (ΚΟ)	75,000	11.03	826,875.00	11:37:54	20
ΟΠΑΠ (ΚΟ)	36,547	9.91	362,180.77	12:22:11	20
ΟΤΕ (ΚΟ)	285,560	10.00	2,855,600.00	13:27:31	20
ΟΛΘ (ΚΟ)	22,417	22.10	495,415.70	13:28:54	20
ΟΛΠ (ΚΟ)	106,157	17.90	1,900,210.30	13:29:18	20
ΑΣΤΗΡ ΠΑΛΑΣ (ΚΟ)	5,000	4.20	21,000.00	16:04:23	18
FOLLI-FOLLIE (ΚΟ)	31,153	24.55	764,806.15	16:08:25	20
ΤΡ. ΠΕΙΡΑΙΩΣ (ΤΠΔ)	758,700	0.798	605,442.60	16:36:49	20
ΑΛΡΗΑ ΤΡΑΠΕΖΑ (ΤΠΔ)	454,800	1.20	543,486.00	16:37:21	20
FOLLI-FOLLIE (ΚΟ)	13,439	24.45	328,583.55	17:01:29	20
ΠΕΙΡΑΙΩΣ ΤΡΑΠΕΖΑ (ΚΟ)	250,000	1.55	387,500.00	17:17:19	20

Σημειώσεις πακέτων

2 - Πακέτο Διακανονισμού SPOT 1 ή SPOT 2	11 - Ενεργητικό Εταιρίας > 500 δις
3 - Πακέτο με Short Selling	12 - Προσφορά προς πώληση μέσω ΧΑ
4 - Πακέτο με Buy to Close	13 - Εκποιήσεις ΥΠΕΘΟ
6 - Ταυτόχρονη Κατάρτιση	14 - Πακέτο Αποκατάστασης
7 - Σύμφωνο Επαναγοράς	15 - Πακέτο Ειδικού Διαπραγματευτή
8 - Επίτευξη Διασποράς (μη εισηγμένων)	16 - Πακέτο Ανοικτής Πώλησης
9 - Επίτευξη Διασποράς (εισηγμένων)	18 - Πακέτο Διακανονισμού SPOT 1
10 - Με Πλειοψηφία του Ελλ. Δημοσίου (> 50 δις)	20 - Πακέτο Μεθόδου 6-1

Στοιχεία Συναλλαγών Δικαιωμάτων

Ημερ. αποκοπής	Έναρξη εξάσκησης	Λήξη εξάσκησης	Λήξη διαπρ/σης	Δικαιώματα	Κατωτ Τιμή	Ανωτ Τιμή	Τιμή κλεισ.	Τελευταία ζήτηση	Τελευταία προσφορά	Όγκος	Πράξεις	Αξία Συναλλαγών
04/12/2013	10/12/2013	03/01/2014	27/12/2013	FORTHNET A.E. (ΚΟ)	---	---	---	---	---	---	---	---

Στοιχεία Δανεισμού Τίτλων

Μετοχές	Δανεισμός Τίτλων μέσω ΕΧΑΕ (τεμάχια)	Δανεισμός Τίτλων μέσω ΟΤC [1] [1]	Σύνολα [2]
ALAPIS (ΚΟ)	---	6,250	6,250
ALPHA BANK (ΚΟ)	4,785,700	7,735,122	12,520,822
COCA-COLA HBC AG (ΚΟ)	11,200	69,876	81,076
EUROBANK PROPERTIES ΑΕΕΑΠ (ΚΟ)	5,000	21,856	26,856
FOLLI-FOLLIE (ΚΟ)	29,000	---	29,000
JUMBO (ΚΟ)	84,500	---	84,500
LAMDA DEVELOPMENT(ΚΟ)	---	10,377	10,377
MARFIN INVESTMENT GROUP (ΚΟ)	---	728,474	728,474
NBGAM ETF GREECE & TURKEY 30	3,600	---	3,600
NBGAM ETF ΓΔ Χ.Α.	10,000	---	10,000
ΑΓΡΟΤΙΚΗ ΤΡΑΠΕΖΑ (ΚΟ)	---	69,000	69,000
ΓΕΚ ΤΕΡΝΑ (ΚΟ)	15,200	---	15,200
ΔΕΗ (ΚΟ)	66,700	---	66,700
ΕΘΝΙΚΗ ΤΡΑΠΕΖΑ (ΚΟ)	1,542,900	600,230	2,143,130
ΕΛΛΗΝ. ΧΡΗΜΑΤΙΣΤΗΡΙΑ-Χ.Α. (ΚΟ)	9,000	---	9,000
ΕΛΛΗΝΙΚΑ ΠΕΤΡΕΛΑΙΑ (ΚΟ)	66,300	80,402	146,702
ΕΥΑΘ (ΚΟ)	1,000	---	1,000
ΕΥΔΑΠ (ΚΟ)	2,500	---	2,500
ΚΥΠΡΟΥ ΤΡΑΠΕΖΑ (ΚΟ)	---	102,899	102,899
ΜΕΤΚΑ (ΚΟ)	15,900	---	15,900
ΜΟΤΟΡ ΟΪΛ (ΚΟ)	5,400	34,000	39,400
ΟΛΠ (ΚΟ)	700	---	700
ΟΠΑΠ (ΚΟ)	172,200	---	172,200
ΟΤΕ (ΚΟ)	78,100	769,705	847,805
ΠΕΙΡΑΙΩΣ ΤΡΑΠΕΖΑ (ΚΟ)	290,600	44,003	334,603
ΣΙΔΕΝΟΡ (ΚΟ)	1,500	---	1,500
ΤΕΡΝΑ ΕΝΕΡΓΕΙΑΚΗ (ΚΟ)	1,300	---	1,300
ΤΙΤΑΝ (ΚΟ)	58,500	1,554	60,054
ΤΡΑΠΕΖΑ EUROBANK ERGASIAS (ΚΟ)	88,800	68,406	157,206

Σημειώσεις Δανεισμού Τίτλων

[1] - Τα στοιχεία Συναλλαγές Δανεισμού Τίτλων μέσω ΟΤC εμφανίζονται όπως δηλώνονται από τους χειριστές ΣΑΤ και αφορούν τις ποσότητες που έχουν εκκαθαριστεί και καταγραφεί στο ΣΑΤ έως και τη προηγούμενη εργάσιμη ημέρα.

Στοιχεία Συναλλαγών Εκποιήσεων

Μετοχές	Όγκος Συναλλαγών	Αριθμός Πράξεων	Αξία Συναλλαγών	Σημείωση
Δεν πραγματοποιήθηκαν Εκποιήσεις Μετοχών.				

Σημειώσεις Εκποιήσεων

- 1 - Κανονική Εκποίηση.
- 2 - Εκποίηση Ενσώματων Ονομαστικών Μετοχών.
- 3 - Εκποίηση Αδιάθετων Κλασματικών Υπολοίπων.

Στοιχεία Συναλλαγών Εκποιήσεων Ενσώματων Ονομαστικών Μετοχών

Μετοχές	Ημερ/νία έναρξης	Ημερ/νία λήξης	Αρχικό πλήθος	Διαθέσιμο πλήθος	Ημερομηνία	Μέση τιμή (ημέρας)	Μέση τιμή (περιόδου)	Αριθμός Πράξεων	Όγκος Συναλλαγών	Αξία Συναλλαγών
---------	------------------	----------------	---------------	------------------	------------	--------------------	----------------------	-----------------	------------------	-----------------

Δεν πραγματοποιήθηκαν Εκποιήσεις Ενσώματων Ονομαστικών Μετοχών.

Σημειώσεις Εκποιήσεων

Σύμφωνα με την Απόφαση 1/380/04.05.2006 της Επιτροπής Κεφαλαιαγοράς εκποιούνται μέσω του Χρηματιστηρίου Αθηνών με επιμέλεια της εκδότριας εταιρείας, οι ενσώματες ονομαστικές μετοχές που δεν έχουν κατατεθεί στην εκδότρια προς αποϋλοποίηση. Η εκποίηση διενεργείται σύμφωνα με τον τρόπο που ορίζεται στο άρθρο 99Α του Κανονισμού του Χρηματιστηρίου Αθηνών.

Στοιχεία Ενεργητικού Διαπραγματεύσιμων Αμοιβαίων Κεφαλαίων (Δ.Α.Κ.)

	Ημερομηνία συναλλαγών	Δημιουργία / Εξαγορά	Αριθ. Μερ. (T-1)	Νέα Μερ. (T-1)	Εξαγορασθ. Μερ. (T-1)	Μερίδια (T) [1]	Αξία Ενεργητικού [2]	Καθαρή Τιμή	Μέρισμα/Μερίδι	Ημερ. Αποκοπής
NBGAM ETF ΓΔ Χ.Α.	02/01/2014	25,000	294,878	---	---	294,878	3,776,697.00	12.8077	---	27/10/2011
ALPHA ETF FTSE Athex Large Cap	02/01/2014	50,000	5,848,618	---	---	5,848,618	22,442,350.00	3.8372	0.05	01/07/2013
NBGAM ETF GREECE & TURKEY 30	02/01/2014	25,000	388,550	---	---	388,550	2,872,328.00	7.3924	---	27/10/2011

Σημειώσεις Δ.Α.Κ.

[1] - Αριθμ. μεριδίων (T) = Αριθμ. μεριδίων (T-1) + Νεοεκδιθέντα μερίδια (T-1) - Εξαγορασθέντα μερίδια (T-1)

[2] - Περιλαμβάνονται και τα μερίδια που δημιουργήθηκαν / εξαγοράσθηκαν την ημέρα T-1.

Περιγραφή	Στοιχεία
Όνομασία Δ.Α.Κ.	ALPHA ETF FTSE Athex Large Cap
Σύμβολο Δ.Α.Κ. (GR)	ΑΔΑΚ
Σύμβολο Δ.Α.Κ. (EN)	AETF
ISIN Δ.Α.Κ.	GRF000013000
Κατηγορία Διαπραγμάτευσης	Διαπραγματεύσιμα Αμοιβαία Κεφάλαια (Δ.Α.Κ.)
Τύπος Δ.Α.Κ.	Μετοχών
Τρόπος διαχείρισης	Παθητικός
Επενδυτική Στρατηγική	Σκοπός της επενδυτικής πολιτικής του Αμοιβαίου Κεφαλαίου είναι η αναπαραγωγή της αποδόσεως του Δείκτη FTSE/X.A. Large Cap του Χρηματιστηρίου Αθηνών σε όρους Ευρώ, ακολουθώντας πλήρως και πανομοιότυπως τη σύνθεση του υποκείμενου Δείκτη.
Εκδότης	ΑΛΦΑ ASSET MANAGEMENT Α.Ε.Δ.Α.Κ.
Εταιρεία Διαχείρισης	ΑΛΦΑ ASSET MANAGEMENT Α.Ε.Δ.Α.Κ.
Ειδικοί Διαπραγματευτές	ΑΛΦΑ FINANCE Α.Χ.Ε.Π.Ε.Υ. , ΕΘΝΙΚΗ ΧΡΗΜΑΤΙΣΤΗΡΙΑΚΗ Α.Χ.Ε.Π.Ε.Υ.
Θεματοφύλακας	ΑΛΦΑ ΤΡΑΠΕΖΑ Α.Ε.
Σύμβολο Δείκτη (GR)	FTSE
Σύμβολο Δείκτη (EN)	FTSE
Όνομασία Δείκτη	FTSE/X.A. Large Cap
ISIN Δείκτη	GRI99201A006
Κλάσμα Δείκτη [1]	1/100
Αρχική Τιμή Μεριδίου	21.76
Συνολικός Αριθμός Μεριδίων [2]	5,848,618
Ημερομηνία πρώτης Έκδοσης	14/01/2008
Ημερομηνία έναρξης Διαπραγμάτευσης	24/01/2008
Νόμισμα Διαπραγμάτευσης	ΕΥΡΩ
Νόμισμα Ενεργητικού	ΕΥΡΩ
Αρχική Αξία Ενεργητικού [3]	3,000,000.00
Αριθμ. Μεριδίων για Δημιουργία-Εξαγορά [4]	50,000
Αμοιβή Διαχείρισης	0.375

Σημειώσεις Δ.Α.Κ.

[1] - Το κλάσμα της τιμής του δείκτη που αποτελεί η τιμή της πρώτης έκδοσης

[2] - Ο αριθμός μεριδίων που διαπραγματεύθηκαν στο Χρηματιστήριο την ημέρα T

[3] - Η αξία του ενεργητικού κατά την έκδοση

[4] - Ο αριθμός μεριδίων που απαιτείται κατά τη διαδικασία δημιουργίας εξαγοράς

Περιγραφή	Στοιχεία
Όνομασία Δ.Α.Κ.	NBGAM ETF ΓΔ Χ.Α.
Σύμβολο Δ.Α.Κ. (GR)	ΔΑΚΓΔ
Σύμβολο Δ.Α.Κ. (EN)	ETFASE
ISIN Δ.Α.Κ.	GRF000054004
Κατηγορία Διαπραγμάτευσης	Διαπραγματεύσιμα Αμοιβαία Κεφάλαια (Δ.Α.Κ.)
Τύπος Δ.Α.Κ.	Μετοχών
Τρόπος διαχείρισης	Παθητικός
Επενδυτική Στρατηγική	Επενδυτικός σκοπός του Αμοιβαίου Κεφαλαίου είναι η αναπαραγωγή της σύνθεσης του Γενικού Δείκτη Τιμών του Χρηματιστηρίου Αθηνών και η επίτευξη της απόδοσης του Δείκτη.
Εκδότης	ΕΘΝΙΚΗ ASSET MANAGEMENT ΑΕΔΑΚ
Εταιρεία Διαχείρισης	ΕΘΝΙΚΗ ASSET MANAGEMENT ΑΝΩΝΥΜΗ ΕΤΑΙΡΙΑ ΔΙΑΧΕΙΡΙΣΕΩΣ ΑΜΟΙΒΑΙΩΝ ΚΕΦΑΛΑΙΩΝ
Ειδικοί Διαπραγματευτές	ΕΘΝΙΚΗ ΧΡΗΜΑΤΙΣΤΗΡΙΑΚΗ Α.Χ.Ε.Π.Ε.Υ.
Θεματοφύλακας	ΕΘΝΙΚΗ ΤΡΑΠΕΖΑ ΤΗΣ ΕΛΛΑΔΟΣ Α.Ε.
Σύμβολο Δείκτη (GR)	ΓΔ
Σύμβολο Δείκτη (EN)	GD
Όνομασία Δείκτη	Γενικός Δείκτης Τιμών Χ.Α.
ISIN Δείκτη	GRI99117A004
Κλάσμα Δείκτη [1]	1/100
Αρχική Τιμή Μεριδίου	21.61
Συνολικός Αριθμός Μεριδίων [2]	294,878
Ημερομηνία πρώτης Έκδοσης	24/06/2009
Ημερομηνία έναρξης Διαπραγμάτευσης	29/06/2009
Νόμισμα Διαπραγμάτευσης	ΕΥΡΩ
Νόμισμα Ενεργητικού	ΕΥΡΩ
Αρχική Αξία Ενεργητικού [3]	4,495,405.02
Αριθμ. Μεριδίων για Δημιουργία-Εξαγορά [4]	25,000
Αμοιβή Διαχείρισης	0.600

Σημειώσεις Δ.Α.Κ.

- [1] - Το κλάσμα της τιμής του δείκτη που αποτελεί η τιμή της πρώτης έκδοσης
- [2] - Ο αριθμός μεριδίων που διαπραγματεύθηκαν στο Χρηματιστήριο την ημέρα T
- [3] - Η αξία του ενεργητικού κατά την έκδοση
- [4] - Ο αριθμός μεριδίων που απαιτείται κατά τη διαδικασία δημιουργίας εξαγοράς

Περιγραφή	Στοιχεία
Όνομασία Δ.Α.Κ.	NBGAM ETF GREECE & TURKEY 30
Σύμβολο Δ.Α.Κ. (GR)	ΔΑΚΕΤ30
Σύμβολο Δ.Α.Κ. (EN)	ETFGT30P
ISIN Δ.Α.Κ.	GRF000055001
Κατηγορία Διαπραγμάτευσης	Διαπραγματεύσιμα Αμοιβαία Κεφάλαια (Δ.Α.Κ.)
Τύπος Δ.Α.Κ.	Μετοχών
Τρόπος διαχείρισης	Παθητικός
Επενδυτική Στρατηγική	Επενδυτικός σκοπός του Αμοιβαίου Κεφαλαίου είναι η αναπαραγωγή της σύνθεσης του Δείκτη GREECE & TURKEY 30 (GT-30) και η επίτευξη της απόδοσης του Δείκτη.
Εκδότης	ΕΘΝΙΚΗ ASSET MANAGEMENT ΑΕΔΑΚ
Εταιρεία Διαχείρισης	ΕΘΝΙΚΗ ASSET MANAGEMENT ΑΝΩΝΥΜΗ ΕΤΑΙΡΕΙΑ ΔΙΑΧΕΙΡΙΣΕΩΣ ΑΜΟΙΒΑΙΩΝ ΚΕΦΑΛΑΙΩΝ
Ειδικοί Διαπραγματευτές	ΕΘΝΙΚΗ ΧΡΗΜΑΤΙΣΤΗΡΙΑΚΗ Α.Χ.Ε.Π.Ε.Υ.
Θεματοφύλακας	ΕΘΝΙΚΗ ΤΡΑΠΕΖΑ ΤΗΣ ΕΛΛΑΔΟΣ Α.Ε.
Σύμβολο Δείκτη (GR)	GT30P
Σύμβολο Δείκτη (EN)	GT30P
Όνομασία Δείκτη	Greece & Turkey 30 Δείκτης Τιμών
ISIN Δείκτη	CH0045018782
Κλάσμα Δείκτη [1]	1/100
Αρχική Τιμή Μεριδίου	8.85
Συνολικός Αριθμός Μεριδίων [2]	388,550
Ημερομηνία πρώτης Έκδοσης	27/10/2010
Ημερομηνία έναρξης Διαπραγμάτευσης	03/11/2010
Νόμισμα Διαπραγμάτευσης	ΕΥΡΩ
Νόμισμα Ενεργητικού	ΕΥΡΩ
Αρχική Αξία Ενεργητικού [3]	3,438,286.49
Αριθμ. Μεριδίων για Δημιουργία-Εξαγορά [4]	25,000
Αμοιβή Διαχείρισης	1.050

Σημειώσεις Δ.Α.Κ.

[1] - Το κλάσμα της τιμής του δείκτη που αποτελεί η τιμή της πρώτης έκδοσης

[2] - Ο αριθμός μεριδίων που διαπραγματεύθηκαν στο Χρηματιστήριο την ημέρα T

[3] - Η αξία του ενεργητικού κατά την έκδοση

[4] - Ο αριθμός μεριδίων που απαιτείται κατά τη διαδικασία δημιουργίας εξαγοράς

Περιγραφή	Στοιχεία
Όνομασία Warrant	ALPHA ΤΡΑΠΕΖΑ Α.Ε. (ΤΠΔ)
Σύμβολο Warrant (GR)	ΑΛΦΑΤΠ
ISIN Warrant	GRR000000028
Κατηγορία Διαπραγμάτευσης	Τίτλοι Παραστατικοί (Warrants)
Υποκείμενος Τίτλος	ALPHA ΤΡΑΠΕΖΑ Α.Ε. (ΚΟ)
Συνολικός Αριθμός Warrants	1,204,702,851
Ημ/νία Έναρξης Διαπραγμάτευσης	11/06/2013
Νόμισμα Διαπραγμάτευσης	ΕΥΡΩ
Πολλαπλασιαστής	7.41
Αναλογία Μετατροπής	0.13
Τύπος Εξάσκησης	BERMUDAN
Τιμή Διάθεσης	1.45

Περιγραφή	Στοιχεία
Όνομασία Warrant	ΕΘΝΙΚΗ ΤΡΑΠΕΖΑ ΤΗΣ ΕΛΛΑΔΟΣ Α.Ε. (ΤΠΔ)
Σύμβολο Warrant (GR)	ΕΤΕΤΠ
ISIN Warrant	GRR000000036
Κατηγορία Διαπραγμάτευσης	Τίτλοι Παραστατικοί (Warrants)
Υποκείμενος Τίτλος	ΕΘΝΙΚΗ ΤΡΑΠΕΖΑ ΤΗΣ ΕΛΛΑΔΟΣ Α.Ε. (ΚΟ)
Συνολικός Αριθμός Warrants	245,748,580
Ημ/νία Έναρξης Διαπραγμάτευσης	27/06/2013
Νόμισμα Διαπραγμάτευσης	ΕΥΡΩ
Πολλαπλασιαστής	8.23
Αναλογία Μετατροπής	0.12
Τύπος Εξάσκησης	BERMUDAN
Τιμή Διάθεσης	6.83

Περιγραφή	Στοιχεία
Όνομασία Warrant	ΤΡΑΠΕΖΑ ΠΕΙΡΑΙΩΣ Α.Ε. (ΤΠΔ)
Σύμβολο Warrant (GR)	ΠΕΙΡΤΠ
ISIN Warrant	GRR000000044
Κατηγορία Διαπραγμάτευσης	Τίτλοι Παραστατικοί (Warrants)
Υποκείμενος Τίτλος	ΤΡΑΠΕΖΑ ΠΕΙΡΑΙΩΣ Α.Ε. (ΚΟ)
Συνολικός Αριθμός Warrants	849,195,130
Ημ/νία Έναρξης Διαπραγμάτευσης	03/07/2013
Νόμισμα Διαπραγμάτευσης	ΕΥΡΩ
Πολλαπλασιαστής	4.48
Αναλογία Μετατροπής	0.22
Τύπος Εξάσκησης	BERMUDAN
Τιμή Διάθεσης	0.90

ΑΝΑΚΟΙΝΩΣΕΙΣ Χ.Α.

ΓΝΩΣΤΟΠΟΙΗΣΕΙΣ ΕΤΑΙΡΕΙΩΝ

ΠΕΤΡΟΣ ΠΕΤΡΟΠΟΥΛΟΣ Α.Ε.Β.Ε.

Ανακοίνωση

Σύμφωνα με τις διατάξεις του Ν. 3556/2007 η Εταιρία ανακοινώνει τα ακόλουθα: Ο μέτοχος κ. Κωνσταντίνος Πετρόπουλος Πρόεδρος του Διοικητικού Συμβουλίου της Εταιρίας, (Υπόχρεο Πρόσωπο, αρθρ. 13, Ν 3340/2005), προέβη την 30/12/2013 σε αγορά 1.209 μετοχών της ΠΕΤΡΟΣ ΠΕΤΡΟΠΟΥΛΟΣ ΑΕΒΕ συνολικής αξίας € 2.393,69.

UNIBIOS Α.Ε. ΣΥΜΜΕΤΟΧΩΝ

Ανακοίνωση

Η εταιρεία UNIBIOS ΣΥΜΜΕΤΟΧΩΝ Α.Ε. (η Εταιρεία) σε συνέχεια των σχετικών από 17.10.2013, 18.10.2013 και 25.10.2013 & 22.11.13 ανακοινώσεων της, στο πλαίσιο της εφαρμογής του εγκεκριμένου από το Διοικητικό Συμβούλιο της 29.07.2013 (βάσει της εξουσιοδότησεως που εδόθη από τη Γενική Συνέλευση των Μετόχων της στις 09.07.2013) Προγράμματος Χορήγησης Δικαιωμάτων Προαίρεσης Αγοράς Μετοχών, σε ανώτερα στελέχη της Εταιρείας και συνδεδεμένων με αυτήν εταιρειών κατά την έννοια του άρθρου 42ε του Κ.Ν.2190/20 (το Πρόγραμμα), πληροφορεί το κοινό αναφορικά με τα εξής: 1. Κατ' εφαρμογή του Προγράμματος πέντε από τους δικαιούχους των δικαιωμάτων προαίρεσης, από το σύνολο των 14 στελεχών της Εταιρείας και των συνδεδεμένων με αυτήν εταιρειών που συμμετέχουν στο πρόγραμμα, προέβησαν σε έγγραφη δήλωση προς το Διοικητικό Συμβούλιο για την άσκηση μέρους των δικαιωμάτων τους, ενώ κατέβαλαν και σε τραπεζικό λογαριασμό της εταιρίας τα αντίστοιχα κεφάλαια. Συνολικά λοιπόν διατέθηκαν 1.000.000 κοινές ονομαστικές μετοχές της Εταιρείας, ονομαστικής αξίας 0,30 ευρώ εκάστης και με τιμή διάθεσης 0,30 ευρώ ανά μετοχή. Η δε καταβολή σε μετρητά του ποσού αγοράς των ανωτέρω μετοχών ολοκληρώθηκε προ της άσκησης των δικαιωμάτων και ανήλθε σε 300.000 ευρώ. 2. Εν συνεχεία το Διοικητικό Συμβούλιο της Εταιρείας κατά την από 22.11.2013 συνεδρίασή του αποφάσισε την αύξηση του μετοχικού κεφαλαίου της Εταιρείας κατά το ποσό των 300.000,00 ευρώ, με την έκδοση 1.000.000 νέων κοινών ονομαστικών μετοχών ονομαστικής αξίας 0,30 ευρώ η καθεμία. 3. Περαιτέρω, κατά την ίδια ως άνω συνεδρίαση το Διοικητικό Συμβούλιο της Εταιρείας, πιστοποίησε την καταβολή του ως άνω ποσού της αύξησης του μετοχικού κεφαλαίου από τους δικαιούχους των δικαιωμάτων προαίρεσης που ασκήθηκαν. Το Υπουργείο Ανάπτυξης, Ανταγωνιστικότητας, Υποδομών, Μεταφορών & Δικτύων προέβη στις 12/12/2013 στην καταχώρηση στο Γενικό Εμπορικό Μητρώο (Γ.Ε.Μ.Η.) με Κωδικό Αριθμό Καταχώρισης 134421 και αριθμό Πρωτοκόλλου Κ2 - 7160, σχετικά με την ως άνω αύξηση του μετοχικού της κεφαλαίου και με την πιστοποίηση της καταβολής της αύξησης αυτής, αντίστοιχα. 4. Το μετοχικό κεφάλαιο της Εταιρείας, μετά την κατά τα ως άνω αύξησή του, ανέρχεται σε 4.688.194,50 ευρώ και διαιρείται σε 15.627.315 ονομαστικές μετοχές, ονομαστικής αξίας 0,30 ευρώ η καθεμία. 5. Η Εταιρεία θα προβεί σε όλες τις νόμιμες ενέργειες, σύμφωνα με την ισχύουσα νομοθεσία, ώστε οι 1.000.000 νέες μετοχές να εισαχθούν για διαπραγμάτευση στο Χρηματιστήριο Αθηνών. Υπεύθυνοι σύνταξης του εντύπου παροχής πληροφοριών Υπεύθυνοι για τη σύνταξη του εντύπου παροχής πληροφοριών και την ακρίβεια του περιεχομένου του είναι οι: 1. Αντώνιος Σβωρώνος, Πρόεδρος του Διοικητικού Συμβουλίου, 1η και 18η Οδός ΒΙΟΠΑ άνω Λιοσίων, τηλ.: 210 6037030. 2. Γεώργιος Μπέκος, Οικονομικός Διευθυντής, Εκτελεστικό Μέλος Διοικητικού Συμβουλίου, 1η και 18η Οδός ΒΙΟΠΑ Άνω Λιοσίων, τηλ.: 210 6037030. Το έντυπο παροχής πληροφοριών μπορούν να προμηθευθούν οι ενδιαφερόμενοι από τα γραφεία της UNIBIOS ΣΥΜΜΕΤΟΧΩΝ Α.Ε. στη Φυλή, 1η και 18η Οδός ΒΙΟΠΑ άνω Λιοσίων, Τ.Κ. 133 41 και σε ηλεκτρονική μορφή στην ιστοσελίδα της Εταιρείας (<http://www.unibios.gr>).

ΕΛΤΡΑΚ Α.Ε.

Ανακοίνωση

Η εταιρεία ΕΛΤΡΑΚ Α.Ε. γνωστοποιεί στο επενδυτικό κοινό και τους μετόχους της, ότι σύμφωνα με το άρθρο 16 του Κ.Ν. 2190/1920, όπως ισχύει και σύμφωνα με την από 12.06.2013 απόφαση της Τακτικής Γενικής Συνέλευσης των Μετόχων της, στις 31.12.2013 προέβη σε αγορά 460 μετοχών με μέση τιμή κτήσης 1,54 ευρώ ανά μετοχή, μέσω της Χρηματιστηριακής Εταιρείας ALPHA FINANCE ΑΝΩΝΥΜΗ ΧΡΗΜΑΤΙΣΤΗΡΙΑΚΗ ΕΤΑΙΡΕΙΑ ΠΑΡΟΧΗΣ ΕΠΕΝΔΥΤΙΚΩΝ ΥΠΗΡΕΣΙΩΝ.

TITAN ΑΝΩΝΥΜΗ ΕΤΑΙΡΙΑ ΤΣΙΜΕΝΤΩΝ

Ανακοίνωση

Η Α.Ε. ΤΣΙΜΕΝΤΩΝ TITAN ανακοινώνει, σύμφωνα με το Ν. 3556/2007, σε συνδυασμό με την απόφαση 1/434/3.7.2007 της Επιτροπής Κεφαλαιαγοράς και μετά από σχετική γνωστοποίηση προς αυτήν σύμφωνα με το άρθρο 13 του Ν. 3340/2005, ότι το ΙΔΡΥΜΑ ΠΑΥΛΟΥ ΚΑΙ ΑΛΕΞΑΝΔΡΑΣ ΚΑΝΕΛΛΟΠΟΥΛΟΥ, συνδεδεμένο νομικό πρόσωπο του εκτελεστικού μέλους του Διοικητικού Συμβουλίου της Εταιρίας του Νέλλου Κανελλόπουλου, προέβη την 31/12/2013 σε αγορά 1.500 κοινών μετοχών της Εταιρίας, συνολικής αξίας € 29.391,75.

EUROBANK PROPERTIES ΑΕΕΑΠ

Ανακοίνωση

Απόκτηση 4 εμπορικών ακινήτων σε Αθήνα και Θεσσαλονίκη

Το πρώτο ακίνητο βρίσκεται επί της οδού Πειραιώς 176 στο Ταύρο Αττικής, ΔΕΛΤΙΟ ΤΥΠΟΥ Απόκτηση 4 εμπορικών ακινήτων σε Αθήνα και Θεσσαλονίκη Σε συνέχεια της από 0.12.2013 ανακοίνωσης η Eurobank Properties Α.Ε.Ε.Α.Π. ενημερώνει το επενδυτικό κοινό ότι απέκτησε το 100% του μετοχικού κεφαλαίου της εταιρίας Cloud Hellas Κτηματική Α.Ε. έναντι τιμήματος 1 ευρώ. Εν συνέχεια η Εταιρεία θα προκαλέσει αύξηση μετοχικού κεφαλαίου στη Cloud Hellas Α.Ε. δυνάμει της οποίας θα εισφέρει συνολικό ποσό € 50 εκατ.. Η εξαγορασθείσα εταιρία διαθέτει χαρτοφυλάκιο τεσσάρων κεντρικών καταστημάτων σε Αθήνα και Θεσσαλονίκη, εκμισθωμένα κατά κύριο λόγο στην Praktiker Hellas και ακολούθως στις Carrefour-Μαρινόπουλος και McDonalds. Συγκεκριμένα: το δεύτερο ακίνητο βρίσκεται στο Ελληνικό Αττικής, στην πάροδο της Λεωφόρου Βουλιαγμένης, • το τρίτο ακίνητο βρίσκεται επί της Ιεράς Οδού 339, στο Αιγάλεω Αττικής, • το τέταρτο ακίνητο βρίσκεται στην Πυλαία Θεσσαλονίκης επί των οδών Μαρίνου Αντύπα 34 και Θεσσαλονίκης-Θέρμης. Η συνολική δομημένη επιφάνεια των ακινήτων ανέρχεται σε 65.100 τμ, εκ των οποίων τα 53.500 τμ αντιστοιχούν στην ανωδομή και τα 11.600 τμ σε βοηθητικούς υπόγειους χώρους, ενώ ορισμένα ακίνητα διαθέτουν και υπολειπόμενο συντελεστή δόμησης. Το ετήσιο τρέχον μίσθωμα ανέρχεται σε €6,45 εκατ. Όσον αφορά στους βασικούς μισθωτικούς όρους, οι μισθωτές βαρύνονται με τις λειτουργικές δαπάνες που προκύπτουν από την χρήση των ακινήτων, τις δαπάνες τακτικής συντήρησης, καθώς και το μεγαλύτερο μέρος του κόστους ασφάλισης.

ΟΤΕ Α.Ε. Ανακοίνωση

Ο Οργανισμός Τηλεπικοινωνιών της Ελλάδος ΑΕ (ΟΤΕ ΑΕ ή Εταιρεία) ανακοινώνει ότι, σύμφωνα με το άρθρο 16 του Κ.Ν. 2190/1920, το άρθρο 9 του ν. 3340/2005, τον υπ αριθ. 2273/2003 Κανονισμό της Επιτροπής των Ευρωπαϊκών Κοινοτήτων, την από 26.06.2013 απόφαση της Τακτικής Γενικής Συνέλευσης των Μετόχων και την υπ' αριθμ. 6/11-10-2013 απόφαση του Δ/ντος Συμβούλου της Εταιρείας, η Εταιρεία αγόρασε την 31/12/2013, μέσω του μέλους του Χ.Α. AlphaFinance Α.Ε.Π.Ε.Υ, 260.000 ίδιες μετοχές με μέση τιμή κτήσης € 9,6474 ανά μετοχή, συνολικής αξίας € 2.508.320,83. Κατόπιν αυτού, η Εταιρεία κατέχει συνολικά 1.197.959 ίδιες μετοχές, δηλαδή 0,2444064% του μετοχικού της κεφαλαίου. Η ανακοίνωση εκδίδεται ως Ρυθμιζόμενη Πληροφορία σύμφωνα με τις διατάξεις του Ν. 3556/2007 [άρθρο 3, παρ. 1 (ιστ), (ββ), και άρθρο 21)], την Απόφαση 1/434/03.07.2007 της Επιτροπής Κεφαλαιαγοράς, τα άρθρα 10 και 13 του Ν. 3340/2005 και την Απόφαση 3/347/12.07.2005 της Επιτροπής Κεφαλαιαγοράς.

M.L.S. ΠΛΗΡΟΦΟΡΙΚΗ Α.Ε.

Ανακοίνωση Η εταιρία MLS Πληροφορική Α.Ε με την παρούσα ενημερώνει το επενδυτικό κοινό σύμφωνα με τις διατάξεις των άρθρων 3 και 21 του ν.3556 / 2007 και την απόφαση 1/434/3.7.2007 της ΕΚ ότι την Τρίτη 31/12/2013 ο κ. ΚΑΜΑΤΑΚΗΣ ΙΩΑΝΝΗΣ Πρόεδρος και Διευθύνων Σύμβουλος της εταιρίας πραγματοποίησε αγορά 10.000 μετοχών της εταιρίας MLS ΠΛΗΡΟΦΟΡΙΚΗ Α.Ε συνολικής αξίας 32.772,50 ευρώ.

JUMBO ΑΝΩΝΥΜΗ ΕΜΠΟΡΙΚΗ ΕΤΑΙΡΙΑ Ανακοίνωση

Η εταιρεία «JUMBO ΑΕΕ» ανακοινώνει με βάση το Ν.3556/2007 ότι ο κύριος Ιωάννης Οικονόμου Νομικός Σύμβουλος και Αντιπρόεδρος του Διοικητικού Συμβουλίου της εταιρείας, προέβη την 31.12.2013 σε πώληση 9.800 κοινών ονομαστικών μετοχών της εταιρείας συνολικής αξίας 113.680 Ευρώ.

ΔΗΜΟΣΙΑ ΕΠΙΧΕΙΡΗΣΗ ΗΛΕΚΤΡΙΣΜΟΥ Ανακοίνωση

Η ΔΕΗ Α.Ε. ανακοινώνει, σύμφωνα με το Ν.3556/2007, σε συνδυασμό με την απόφαση 1/434/3.7.2007 της Επιτροπής Κεφαλαιαγοράς και μετά από σχετική γνωστοποίηση προς αυτήν σύμφωνα με το άρθρο 13 του Ν. 3340/2005, ότι ο κ. Νικόλαος Βερνίκος μέλος Δ.Σ. της ΔΕΗ Α.Ε., προέβη την 27.12.2013 σε πώληση 862 μετοχών της εταιρίας, συνολικής αξίας €9.087,42.

ΑΕΡΟΠΟΡΙΑ ΑΙΓΑΙΟΥ Α.Ε Ανακοίνωση

Η ΑΕΡΟΠΟΡΙΑ ΑΙΓΑΙΟΥ Α.Ε. (η Εταιρεία) ανακοινώνει, σύμφωνα με τις διατάξεις των Ν.3556/2007 και Ν.3340/2005, σε συνδυασμό με την απόφαση 1/434/3.7.2007 της Επιτροπής Κεφαλαιαγοράς, ότι η Μ.Γ. ΧΡΥΣΑΦΙΔΗΣ Α.Ε., συνδεδεμένο νομικό πρόσωπο με το ανεξάρτητο μη-εκτελεστικό μέλος του Δ.Σ. της Εταιρείας κ. Αλέξανδρο Μακρίδη, προέβη την 31/12/2013 σε πώληση 3.800 μετοχών της Εταιρείας, συνολικής αξίας 22.201,50 ευρώ.

QUEST ΣΥΜΜΕΤΟΧΩΝ Α.Ε. Αγορά ιδίων μετοχών

Η Quest Συμμετοχών Α.Ε. γνωστοποιεί ότι σύμφωνα με το άρθρο 16 του ΚΝ 2190/20, όπως τροποποιήθηκε και ισχύει, και σύμφωνα με τους όρους του Κανονισμού 2273 / 2003 της Ευρωπαϊκής Επιτροπής και σε εκτέλεση της από 05/06/2012 απόφασης της Τακτικής Γενικής Συνέλευσης των Μετόχων της Εταιρείας και της από 20/12/2013 απόφασης του Διοικητικού Συμβουλίου, προέβη κατά τη διάρκεια της συνεδρίασης της 31/12/2013, μέσω της χρηματιστηριακής εταιρίας «Eurobank EFG Equities», σε αγορά 3.000 ιδίων μετοχών με μέση τιμή κτήσης 5,16 ευρώ και συνολική αξία συναλλαγής 15.538,1 ευρώ.

ΟΤΕ Α.Ε. Ανακοίνωση

Το Διοικητικό Συμβούλιο της ΟΤΕ ΑΕ, σε εφαρμογή των διατάξεων του άρθρου 32 παρ. 1 του Ν.2190/20 και του Κανονισμού του Χρηματιστηρίου Αθηνών, όπως ισχύουν, γνωστοποιεί τα αποτελέσματα της ψηφοφορίας των αποφάσεων της Έκτακτης Γενικής Συνέλευσης των Μετόχων, που πραγματοποιήθηκε στις 30 Δεκεμβρίου 2013: ΘΕΜΑΤΑ ΗΜΕΡΗΣΙΑΣ ΔΙΑΤΑΞΗΣ ΘΕΜΑ 1ο: Ανακοίνωση της εκλογής νέων μελών του Διοικητικού Συμβουλίου, σε αντικατάσταση παραιτηθέντων, σύμφωνα με το άρθρο 9 παρ. 4

του Καταστατικού της Εταιρείας. ΘΕΜΑ 2ο: Ορισμός μελών της Επιτροπής Ελέγχου σύμφωνα με το άρθρο 37 του ν. 3693/2008. ΘΕΜΑ 3ο: Έγκριση κάλυψης εξόδων μετακίνησης / διαμονής στο εσωτερικό μελών του Δ.Σ. για συμμετοχή στις συνεδριάσεις του και στις συνεδριάσεις των Επιτροπών του. ΘΕΜΑ 4ο: Παροχή ειδικής άδειας της Γενικής Συνέλευσης σύμφωνα με το άρθρο 23α του Κ.Ν. 2190/1920 για τη σύναψη Επιμέρους Συμφωνιών (ServiceArrangements) μεταξύ αφενός της ΟΤΕ Α.Ε. και εταιρειών του Ομίλου ΟΤΕ και αφετέρου της DeutscheTelekom (DTAG) και της TelekomDeutschlandGmbH (TD GmbH) για την παροχή συγκεκριμένων υπηρεσιών για το έτος 2014 στο πλαίσιο της εγκεκριμένης «Σύμβασης Πλαισίου Συνεργασίας και Παροχής Υπηρεσιών» / Ανάθεση σχετικών αρμοδιοτήτων. ΘΕΜΑ 5ο: Τροποποίηση Σύμβασης Εκτελεστικού μέλους του Διοικητικού Συμβουλίου. ΘΕΜΑ 6ο: Κεφαλαιοποίηση αποθεματικών από αφορολόγητα κέρδη προηγούμενων ετών, σύμφωνα με τον Ν.4172/2013, μέσω αύξησης της ονομαστικής αξίας της μετοχής της ΟΤΕ Α.Ε. κατά ποσό που θα καθοριστεί από τη Γενική Συνέλευση. ΘΕΜΑ 7ο: Τροποποίηση του άρθρου 5 (Μετοχικό Κεφάλαιο) του Καταστατικού της ΟΤΕ Α.Ε. συνεπεία της κεφαλαιοποίησης αφορολόγητων αποθεματικών. ΘΕΜΑ 8ο: Διάφορες ανακοινώσεις.

ΕΘΝΙΚΗ ΤΡΑΠΕΖΑ ΤΗΣ ΕΛΛΑΔΟΣ Α.Ε.

Ανακοίνωση

Σε συνέχεια του σχετικού αναλυτικού Δελτίου Τύπου της Τράπεζας, ημερομηνίας 25.11.2013, η Εθνική Τράπεζα γνωστοποιεί ότι, κατόπιν χορήγησης και της έγκρισης της Επιτροπής Κεφαλαιαγοράς για την καταλληλότητα της εταιρίας Invel Real Estate (Netherlands) II B.V. ως νέου μετόχου, ολοκληρώθηκε την 30-12-13 η πώληση και μεταβίβαση ποσοστού 66% της συμμετοχής της στη θυγατρική εταιρία «Εθνική Παναγία Α.Ε.Α.Π.». Η ολοκλήρωση της συναλλαγής εξυπηρετεί τη στρατηγική της Εθνικής Τράπεζας και παράλληλα την ενισχύει κεφαλαιακά. Εκτιμάται ότι ο δείκτης κεφαλαιακής επάρκειας βελτιώνεται μέσω της εν λόγω συναλλαγής, περίπου κατά 40 μονάδες βάσης.

SPACE HELLAS A.E.

Ανακοίνωση

Η Έκτακτη Γενική Συνέλευση των μετόχων της εταιρείας με την επωνυμία «SPACE HELLAS ΑΝΩΝΥΜΗ ΕΤΑΙΡΕΙΑ ΣΥΣΤΗΜΑΤΑ ΚΑΙ ΥΠΗΡΕΣΙΕΣ ΤΗΛΕΠΙΚΟΙΝΩΝΙΩΝ, ΠΛΗΡΟΦΟΡΙΚΗΣ, ΑΣΦΑΛΕΙΑΣ-ΙΔΙΩΤΙΚΗ ΕΠΙΧΕΙΡΗΣΗ ΠΑΡΟΧΗΣ ΥΠΗΡΕΣΙΩΝ ΑΣΦΑΛΕΙΑΣ» συνήλθε την 2α Ιανουαρίου 2014 και ώρα 12:30 μ.μ. στα γραφεία της έδρας της εταιρείας, επί της Λεωφόρου Μεσογείων 312, Αγία Παρασκευή. Στην συνέλευση παρέστησαν μέτοχοι εκπροσωπούμενοι ποσοστό 68,82% του καταβεβλημένου Μετοχικού Κεφαλαίου. Κατά τα ανωτέρω, η Γενική Συνέλευση απεφάσισε ομόφωνα και παμψηφεί, δηλαδή με ποσοστό 68,82%, επί του κατωτέρω θέματος της ημερήσιας διατάξεως. ΘΕΜΑ: ΕΓΚΡΙΣΗ ΧΡΗΜΑΤΟΔΟΤΙΚΟΥ ΣΧΗΜΑΤΟΣ ΠΟΥ ΥΠΕΒΛΗΘΗ ΑΠΟ ΤΗΝ ΕΤΑΙΡΕΙΑ ΕΝΩΠΙΟΝ ΤΗΣ ΚΟΙΝΩΝΙΑΣ ΤΗΣ ΠΛΗΡΟΦΟΡΙΑΣ Α.Ε. ΣΤΑ ΠΛΑΙΣΙΑ ΤΗΣ ΔΡΑΣΗΣ «Υποστήριξη Επιχειρήσεων για την Υλοποίηση Επενδυτικών Σχεδίων ανάπτυξης-παροχής καινοτόμων προϊόντων και υπηρεσιών προστιθέμενης αξίας ICT4Growth» ΣΧΕΤΙΚΑ ΜΕ ΤΗΝ ΑΠΑΙΤΟΥΜΕΝΗ ΙΔΙΑ ΣΥΜΜΕΤΟΧΗ ΤΗΣ ΕΤΑΙΡΕΙΑΣ ΚΑΙ ΤΟΝ ΤΡΟΠΟ ΚΑΛΥΨΗΣ ΑΥΤΗΣ. Η εταιρεία συμμετείχε, με την υποβολή αίτησης, στη Δράση «Υποστήριξη Επιχειρήσεων για την Υλοποίηση Επενδυτικών Σχεδίων ανάπτυξης-παροχής καινοτόμων προϊόντων και υπηρεσιών προστιθέμενης αξίας ICT4Growth» της Κοινωνίας της Πληροφορίας Α.Ε., με καταληκτική ημερομηνία υποβολής αιτήσεων την 15.3.2013. Με την αίτηση αυτή έχει προτείνει ως επιχορηγούμενη επένδυση την υλοποίηση έργου με συγκεκριμένο χρηματοδοτικό σχήμα. Σύμφωνα με τον οδηγό του προγράμματος «Υποστήριξη Επιχειρήσεων για την Υλοποίηση Επενδυτικών Σχεδίων ανάπτυξης-παροχής καινοτόμων προϊόντων και υπηρεσιών προστιθέμενης αξίας ICT4Growth» και το υπ' αριθ. 2241/1.3.2013 πρακτικό της συνεδρίασης του Διοικητικού Συμβουλίου της εταιρείας που υπεβλήθη στα πλαίσια της ως άνω αίτησης, η Γενική Συνέλευση των μετόχων καλείται να εγκρίνει το χρηματοδοτικό σχήμα που τέθηκε υπόψη της Κοινωνίας της Πληροφορίας Α.Ε. στο σχέδιο που κατέθεσε στα πλαίσια του παραπάνω προγράμματος, προκειμένου η εταιρεία να λάβει το ζητούμενο ποσό δημόσιας ενίσχυσης για την επένδυση αυτή. Αναφορικά με τη χρηματοδότηση του σχεδίου και την κάλυψη της απαιτούμενης Ιδίας Συμμετοχής, σύμφωνα και με το άρθρο 3.10 του Οδηγού της Δράσης, η εταιρεία αποφάσισε τη μη χρήση δανείου για το υπόλοιπο της Ιδίας Συμμετοχής (Προϋπολογισμός – Δημόσια Επιχορήγηση – Ελάχιστη Ιδία Συμμετοχή 25%) και την κάλυψη αυτού από «Ιδία Συμμετοχή», σύμφωνα με το χρηματοδοτικό σχέδιο που ορίζεται στην εν λόγω αίτηση της εταιρείας και του σχεδίου όπως και εγκρίθηκε τελικά από την Κοινωνία της Πληροφορίας Α.Ε. Οι μέτοχοι της εταιρείας καλούνται να εγκρίνουν τις ως άνω αποφάσεις που ελήφθησαν στα πλαίσια των από 1.3.2013 και 12.12.2013 Συνεδριάσεων του Διοικητικού Συμβουλίου της εταιρείας, όπως μνημονεύονται στα υποβληθέντα ενώπιον της Κοινωνίας της Πληροφορίας Α.Ε. υπ' αριθ. 2241/1.3.2013 και 2378/12.12.2013 πρακτικά των εν λόγω συνεδριάσεων αντιστοίχως και να επικυρώσουν ότι η απαιτούμενη Ιδία Συμμετοχή (Ελάχιστη Ιδία Συμμετοχή και Λοιπή Ιδιωτική Συμμετοχή), συνολικού ύψους 332.657,41 €, στα πλαίσια της ως άνω επένδυσης, θα καλυφθεί από τα φορολογηθέντα αποθεματικά, βάσει υφιστάμενων στοιχείων της εταιρείας, όπως αυτά προσδιορίζονται στο φορολογικό ισολογισμό της εταιρείας για την ελεγχθείσα χρήση 2012. Η ΓΕΝΙΚΗ ΣΥΝΕΛΕΥΣΗ μετά από νόμιμη ψηφοφορία, με ψήφους τέσσερα εκατομμύρια τετρακόσιες σαράντα τρεις χιλιάδες εκατόν ογδόντα μία (4.443.181), δηλ. παμψηφεί, επικυρώνει τις αποφάσεις που ελήφθησαν κατά τις από 1.3.2013 και 12.12.2013 Συνεδριάσεις του Διοικητικού Συμβουλίου της εταιρείας, όπως μνημονεύονται στα υποβληθέντα ενώπιον της Κοινωνίας της Πληροφορίας Α.Ε. υπ' αριθ. 2241/1.3.2013 και 2378/12.12.2013 πρακτικά των εν λόγω συνεδριάσεων αντιστοίχως και εγκρίνει την κατά τα παραπάνω κάλυψη της απαιτούμενης Ιδίας Συμμετοχής (Ελάχιστη Ιδία Συμμετοχή και Λοιπή Ιδιωτική Συμμετοχή) της εταιρείας για τη συμμετοχή της στο πρόγραμμα «Υποστήριξη Επιχειρήσεων για την Υλοποίηση Επενδυτικών Σχεδίων ανάπτυξης-παροχής καινοτόμων προϊόντων και υπηρεσιών προστιθέμενης αξίας ICT4Growth», συνολικού ύψους 332.657,41 €, από τα Αποτελέσματα Εισ Νέον, με σκοπό τη χρηματοδότηση της επένδυσης και την εμφάνιση του αντίστοιχου ποσού σε ειδικό λογαριασμό Ιδίων Κεφαλαίων, όπως κατά νόμο απαιτείται. Τέλος, ανακοινώθηκε από τον Πρόεδρο του Διοικητικού Συμβουλίου της εταιρείας η από 03-07-2013 απόφαση του Διοικητικού Συμβουλίου για την εκλογή του κ. Παναγιώτη Μπέλλου ως νέου Εκτελεστικού Μέλους σε αντικατάσταση μέλους σύμφωνα με τις διατάξεις του άρθρου 18 κν 2190/1920 και το καταστατικό της εταιρείας, που δημοσιεύθηκε στο ΦΕΚ υπ' αριθμ. 4278/12-07-2013.

LAMDA DEVELOPMENT A.E.
Ανακοίνωση

Η εταιρεία LAMDA Development S.A. (εφεξής η Εταιρεία), σε εφαρμογή του εγκεκριμένου από τη Γενική Συνέλευση των Μετόχων της 23.06.2006 προγράμματος διάθεσης δικαιωμάτων προαίρεσης αγοράς μετοχών στα μέλη του Διοικητικού Συμβουλίου και το προσωπικό της Εταιρείας, καθώς και των συνδεδεμένων με αυτή εταιρειών κατά την έννοια του άρθρου 42ε του Ν.2190/1920, όπως αυτό τροποποιήθηκε με βάση την από 20.05.2010 απόφαση της Γενικής Συνέλευσης των Μετόχων, σε συνέχεια της από 29.11.2013 ανακοίνωσής της, πληροφορεί το επενδυτικό κοινό για τα εξής: 1. Κατά το χρονικό διάστημα από 2.12.2013 έως 16.12.2013, 13 δικαιούχοι άσκησαν τα δικαιώματά τους για συνολικά 144.647 νέες κοινές ονομαστικές μετοχές, ονομαστικής αξίας 0,30 ευρώ εκάστη, ως ακολούθως: - 8 δικαιούχοι άσκησαν τα δικαιώματά τους για 88.950 νέες κοινές ονομαστικές μετοχές, ονομαστικής αξίας 0,30 ευρώ εκάστη, σε τιμή διάθεσης 2,5 ευρώ - 1 δικαιούχος άσκησε τα δικαιώματά του για 43.001 νέες κοινές ονομαστικές μετοχές, ονομαστικής αξίας 0,30 ευρώ εκάστη, σε τιμή διάθεσης 4,5 ευρώ - 4 δικαιούχοι άσκησαν τα δικαιώματά τους για 12.696 νέες κοινές ονομαστικές μετοχές, ονομαστικής αξίας 0,30 ευρώ εκάστη, σε τιμή διάθεσης 2,3 ευρώ 2. Σε συνέχεια της άσκησης των δικαιωμάτων προαίρεσης αγοράς μετοχών από τους δικαιούχους και της εμπρόθεσμης καταβολής του ποσού της αύξησης, το Διοικητικό Συμβούλιο της Εταιρείας συνεδρίασε στις 17.12.2013 και αποφάσισε την αύξηση του μετοχικού κεφαλαίου της Εταιρείας κατά το ποσό 43.394,10 ευρώ (ήτοι 144.647 μετοχές x 0,3 ευρώ εκάστη). Το Υπουργείο Ανάπτυξης & Ανταγωνιστικότητας προέβη στις 23/12/2013 στην καταχώρηση στο Μητρώο Ανωνύμων Εταιρειών, όπως αποδεικνύεται με την υπ' αριθμ. Κ2-7623 ανακοίνωση καταχώρησης στοιχείων της Εταιρείας, της ανωτέρω αύξησης του μετοχικού της κεφαλαίου και την πιστοποίηση της καταβολής του. 3. Μετά την ανωτέρω αύξηση, το μετοχικό κεφάλαιο της Εταιρείας ανέρχεται στο ποσό των 13.323.704,10 ευρώ, ολοσχερώς καταβεβλημένο, και διαιρείται σε 44.412.347 κοινές ονομαστικές μετοχές, ονομαστικής αξίας ευρώ 0,3 ευρώ εκάστη. 4. Η Εταιρεία θα προβεί σε όλες τις νόμιμες ενέργειες σύμφωνα με την ισχύουσα νομοθεσία, ώστε οι νέες μετοχές να εισαχθούν προς διαπραγμάτευση στο Χρηματιστήριο Αθηνών. ΣΥΝΟΠΤΙΚΗ ΠΕΡΙΓΡΑΦΗ ΤΟΥ ΠΡΟΓΡΑΜΜΑΤΟΣ ΔΙΑΘΕΣΗΣ ΔΙΚΑΙΩΜΑΤΩΝ ΠΡΟΑΙΡΕΣΗΣ ΑΓΟΡΑΣ ΜΕΤΟΧΩΝ (STOCK OPTION PLAN) Το πρόγραμμα διάθεσης δικαιωμάτων προαίρεσης αγοράς μετοχών (εφεξής το Πρόγραμμα) σύμφωνα με την από 23.06.2006 απόφαση της Γενικής Συνέλευσης των Μετόχων, όπως τροποποιήθηκε με βάση την από 20.05.2010 απόφαση της Γενικής Συνέλευσης των Μετόχων και εξειδικεύθηκε περαιτέρω με τους επιμέρους όρους της από 1.11.2010 απόφασης του Διοικητικού Συμβουλίου, αφορά στην αγορά μέχρι 1.500.000 μετοχών της Εταιρείας, που αντιστοιχούσαν κατά την ημερομηνία θέσπισης του Προγράμματος από τη Γενική Συνέλευση, ήτοι κατά την 23.06.2006 σε ποσοστό 3,41% του συνολικού μετοχικού κεφαλαίου. Οι γενικοί όροι του Προγράμματος έχουν ως εξής: Τα πιστοποιητικά δικαιωμάτων προαίρεσης αγοράς μετοχών θα δοθούν μέσα σε μια πενταετία από τις 23.06.2006, ήτοι μέχρι τη λήξη της χρήσης του έτους που συμπληρώνεται η πενταετία, δηλαδή μέχρι τις 31.12.2011. Σε περίπτωση που δεν έχουν διατεθεί όλα τα πιστοποιητικά έως την 31.12.2011, η διάρκεια του προγράμματος θα παρατείνεται δύο (2) επιπλέον έτη, ήτοι έως τις 31.12.2013. Δικαίωμα συμμετοχής στο Πρόγραμμα έχουν: α. Οι απασχολούμενοι με οποιονδήποτε τρόπο ή σχέση με την Εταιρεία, είτε συνδεδεμένα με αυτήν νομικά πρόσωπα κατά την έννοια της παρ. 5 του άρθρου 42ε του Ν.2190/1920 και β. Τα μέλη του Διοικητικού Συμβουλίου είτε της ίδιας της Εταιρείας, είτε συνδεδεμένων με αυτήν νομικών προσώπων κατά την έννοια της παρ. 5 του άρθρου 42ε του Ν.2190/1920, οι οποίοι είναι εν ενεργεία στο τέλος της χρήσης, στην οποία αφορούν τα δικαιώματα που διατίθενται. Η τιμή διάθεσης θα ανέρχεται στο μέσο όρο της τιμής της μετοχής για τους δύο προηγούμενους ημερολογιακούς μήνες της ημερομηνίας έκδοσης των πιστοποιητικών, μειωμένο κατά ποσοστό που θα κυμαίνεται κατά την κρίση του Διοικητικού Συμβουλίου από 35% μέχρι 55%. Η άσκηση των δικαιωμάτων θα μπορεί να πραγματοποιηθεί μετά την παρέλευση τριετίας από το τέλος της χρήσης, στην οποία αυτά αφορούν, και για τις τρεις επόμενες χρήσεις, ολικά ή μερικά. Μετά την παρέλευση της προθεσμίας αυτής τα δικαιώματα, που δεν έχουν ασκηθεί παραγράφονται. Το δικαίωμα ασκείται μετά από έγγραφη δήλωση του δικαιούχου, η οποία κοινοποιείται στο Διοικητικό Συμβούλιο, κατά το πρώτο δεκαπενθήμερο του μηνός Δεκεμβρίου εκάστου έτους. Τα δικαιώματα που διατίθενται είναι προσωπικά και δε δύναται να μεταβιβασθούν, εκχωρηθούν ή παραχωρηθούν. Σε περίπτωση θανάτου, το δικαίωμα περιέρχεται στους νόμιμους κληρονόμους του δικαιούχου. Οι δικαιούχοι χάνουν οριστικά τα δικαιώματα τους σε περίπτωση παύσης της απασχόλησής τους, είτε λόγω παραίτησης είτε λόγω απόλυσής τους. Το Διοικητικό Συμβούλιο, κατά την απόλυτη κρίση του, μπορεί να αποφασίσει διαφορετικά, συνεκτιμώντας την προσφορά και την προϋπηρεσία του δικαιούχου στην Εταιρεία. Το Διοικητικό Συμβούλιο έχει αποκλειστική αρμοδιότητα για τον καθορισμό των δικαιούχων εκάστοτε χρήσης και τον αριθμό των δικαιωμάτων που τους χορηγεί, με βασικό κριτήριο τη συμβολή τους στο έργο της Εταιρείας και του Ομίλου σε συνδυασμό με το λειτουργικό επίπεδο ευθύνης τους.

ΓΕΝΙΚΕΣ ΣΥΝΕΛΕΥΣΕΙΣ**SPACE HELLAS A.E.**

Έκτακτη Γενική Συνέλευση στα γραφεία της έδρας αυτής στην Αγία Παρασκευή (Λ. Μεσογείων αριθμός 312,) την **02/01/2014** ημέρα Πέμπτη και **ώρα 12:30 μ.μ.** να συζητήσουν και να λάβουν αποφάσεις επί του ακόλουθου θέματος της ημερησίας διάταξης: ΕΓΚΡΙΣΗ ΧΡΗΜΑΤΟΔΟΤΙΚΟΥ ΣΧΗΜΑΤΟΣ ΠΟΥ ΥΠΕΒΛΗΘΗ ΑΠΟ ΤΗΝ ΕΤΑΙΡΕΙΑ ΕΝΩΠΙΟΝ ΤΗΣ ΚΟΙΝΩΝΙΑΣ ΤΗΣ ΠΛΗΡΟΦΟΡΙΑΣ Α.Ε. ΣΤΑ ΠΛΑΙΣΙΑ ΤΗΣ ΔΡΑΣΗΣ «Υποστηρίξη Επιχειρήσεων για την Υλοποίηση Επενδυτικών Σχεδίων ανάπτυξης-παροχής καινοτόμων προϊόντων και υπηρεσιών προστιθέμενης αξίας ICT4Growth» ΣΧΕΤΙΚΑ ΜΕ ΤΗΝ ΑΠΑΙΤΟΥΜΕΝΗ ΙΔΙΑ ΣΥΜΜΕΤΟΧΗ ΤΗΣ ΕΤΑΙΡΕΙΑΣ ΚΑΙ ΤΟΝ ΤΡΟΠΟ ΚΑΛΥΨΗΣ ΑΥΤΗΣ. Ι. Μέτοχοι που έχουν δικαίωμα συμμετοχής και ψήφου στην έκτακτη γενική συνέλευση. Δικαίωμα συμμετοχής και ψήφου στην έκτακτη γενική συνέλευση έχουν όσοι εμφανίζονται ως μέτοχοι της SPACE HELLAS A.E. (φυσικά και νομικά πρόσωπα) στα αρχεία του Συστήματος Αυλών Τίτλων που διαχειρίζεται η «Ελληνικά Χρηματιστήρια Ανώνυμη Εταιρεία Συμμετοχών, Εκκαθάρισης Διακανονισμού και Καταχώρησης» (ΕΧΑΕ), κατά την έναρξη της πέμπτης ημέρας πριν από την ημέρα συνεδρίασης της έκτακτης γενικής συνέλευσης (ημερομηνία καταγραφής: Σάββατο 28 Δεκεμβρίου 2013), Η απόδειξη μετοχικής ιδιότητας γίνεται με την προσκόμιση σχετικής έγγραφης βεβαίωσης της «ΕΧΑΕ» ή εναλλακτικά με απευθείας ηλεκτρονική σύνδεση της εταιρείας με τα αρχεία της «ΕΧΑΕ». Η σχετική έγγραφη βεβαίωση ή ηλεκτρονική πιστοποίηση πρέπει να περιέλθει στην εταιρία το αργότερο την τρίτη ημέρα πριν από τη συνεδρίαση της έκτακτης γενικής συνέλευσης (30 Δεκεμβρίου 2013). Έναντι της εταιρίας θεωρείται ότι έχει δικαίωμα συμμετοχής και ψήφου στην έκτακτη γενική συνέλευση μόνον όποιος φέρει την ιδιότητα του μετόχου κατά την ως άνω ημερομηνία καταγραφής. Σε περίπτωση μη συμμόρφωσης προς τις διατάξεις του άρθρου 28α του κ.ν. 2190/1920, οι μέτοχοι μετέχουν στην έκτακτη γενική συνέλευση μόνο μετά από άδειά της. Η άσκηση των εν λόγω δικαιωμάτων δεν προϋποθέτει τη δέσμευση των μετοχών του δικαιούχου ούτε την τήρηση άλλης ανάλογης διαδικασίας, η οποία περιορίζει τη δυνατότητα πώλησης και μεταβίβασης αυτών κατά το χρονικό διάστημα που μεσολαβεί ανάμεσα στην ημερομηνία καταγραφής όπως αυτή ορίζεται ανωτέρω και στην οικεία τακτική γενική συνέλευση. Το πλήρες κείμενο της πρόσκλησης, όλες οι πληροφορίες, τα έντυπα και σχέδια που προβλέπονται στο άρθρο 27 παρ. 3 του κ.ν. 2190/1920, διατίθενται σε ηλεκτρονική μορφή στην ηλεκτρονική ιστοσελίδα της εταιρίας στη διεύθυνση www.space.gr και σε έγχαρτη μορφή στα γραφεία της εταιρίας Λ. Μεσογείων αρ. 312, Αγ. Παρασκευή Αττικής (Τμήμα Εξυπηρέτησης Μετόχων).

DIONIC A.E.B.E.

Έκτακτη Γενική Συνέλευση την **07/01/2014**, ημέρα Τρίτη και **ώρα 10:00 π.μ.** στα γραφεία της έδρας της εταιρίας στις Αχαρνές Αττικής, επί της οδού Αριστοτέλους αρ. 95 και σε περίπτωση μη επίτευξης της απαιτούμενης εκ του νόμου απαρτίας σε Α' Επαναληπτική Γενική Συνέλευση την 20η Ιανουαρίου 2014, ημέρα Δευτέρα και ώρα 10:00 π.μ. στα γραφεία της έδρας της εταιρίας στις Αχαρνές Αττικής επί της οδού Αριστοτέλους αρ. 95 και σε περίπτωση μη επίτευξης της απαιτούμενης εκ του νόμου απαρτίας σε Β' Επαναληπτική Γενική Συνέλευση την 31η Ιανουαρίου 2014, ημέρα Παρασκευή και ώρα 17:00 μ.μ. στα γραφεία της έδρας της εταιρίας στις Αχαρνές Αττικής, επί της οδού Αριστοτέλους αρ. 95 προς συζήτηση και λήψη αποφάσεων επί των κάτωθι θεμάτων ημερησίας διατάξεως: ΘΕΜΑΤΑ ΗΜΕΡΗΣΙΑΣ ΔΙΑΤΑΞΕΩΣ: 1. Έκδοση κοινού/ών ομολογιακού/ών δανείου/ων σύμφωνα με το άρθρο 3α του κ.ν. 2190/20 και το άρθρο 6 του ν.3156/2003 με κοινές ομολογίες, στα πλαίσια αναδιάρθρωσης του τραπεζικού δανεισμού της Εταιρείας, το οποίο προτείνεται να καλυφθεί με ιδιωτική τοποθέτηση των πιστωτριών τραπεζών. Προσδιορισμός από τη Γενική Συνέλευση: α) Του ποσού του/ων δανείου/ων και του αριθμού των ομολογιών, β) της ονομαστικής τιμής τους, γ) της τιμής διάθεσης των ομολογιών, δ) της διάρκειας του ομολογιακού/ών δανείου/ων ε) των λοιπών όρων του ομολογιακού δανείου/ων. 2. Έκδοση μετατρέψιμου/ων ομολογιακού/ών δανείου/ων σύμφωνα με το άρθρο 3α του κ.ν. 2190/20 και το άρθρο 8 του ν.3156/2003 με ομολογίες δυνητικώς μετατρέψιμες σε κοινές ονομαστικές μετοχές της Εταιρείας, στα πλαίσια αναδιάρθρωσης του τραπεζικού δανεισμού της Εταιρείας, το οποίο προτείνεται να καλυφθεί με ιδιωτική τοποθέτηση των πιστωτριών τραπεζών και με κατάργηση του δικαιώματος προτίμησης όλων των υφισταμένων μετόχων και των νέων μετόχων της Εταιρείας που θα έχουν συμμετάσχει στην αύξηση μετοχικού κεφαλαίου της Εταιρείας που αποφασίσθηκε από την από 22.7.2013 Απόφαση της Β' Επαναληπτικής Γενικής Συνέλευσης της Εταιρείας. Προσδιορισμός από τη Γενική Συνέλευση: α) Του ποσού του/ων δανείου/ων και του αριθμού των μετατρέψιμων ομολογιών, β) της ονομαστικής τιμής τους, γ) του εύρους του λόγου μετατροπής των ομολογιών σε μετοχές, δ) της τιμής διάθεσης των ομολογιών, ε) της διάρκειας του ομολογιακού/ών δανείου/ων στ) των λοιπών όρων του ομολογιακού/ών δανείου/ων. 3. Έγκριση της τροποποίησης των όρων του από 8.10.2010 Μετατρέψιμου Ομολογιακού Δανείου της Εταιρείας αρχικού ποσού 1,5 εκ. Ευρώ και ήδη ανεξόφλητου κεφαλαίου 520 χιλ. Ευρώ κατόπιν της από 4.10.2013 Απόφασης της Συνέλευσης των Ομολογιούχων. 4. Παροχή εξουσιοδότησης στο Διοικητικό Συμβούλιο της Εταιρείας για τη ρύθμιση κάθε θέματος που αφορά στις ανωτέρω υπό αρ. 1 και 2 εκδόσεις ομολογιακών δανείων και στην ανωτέρω υπό αρ. 3 τροποποίηση όρων ομολογιακού δανείου. 5. Λοιπές Ανακοινώσεις- Εγκρίσεις. Σύμφωνα με το Κ.Ν. 2190/1920 όπως τροποποιήθηκε με το Ν. 3884/2010 και ισχύει, η Εταιρεία ενημερώνει τους μετόχους της για τα ακόλουθα: Α. Δικαίωμα συμμετοχής και ψήφου στη Γενική Συνέλευση - Στην Γενική Συνέλευση δικαιούται να συμμετέχει όποιος εμφανίζεται ως μέτοχος στα αρχεία του συστήματος αυλών τίτλων που διαχειρίζεται η ΕΧΑΕ στο οποίο τηρούνται οι κινητές αξίες (μετοχές) της Εταιρείας. Η απόδειξη της μετοχικής ιδιότητας γίνεται με την προσκόμιση σχετικής έγγραφης βεβαίωσης του ως άνω φορέα ή εναλλακτικά με απευθείας ηλεκτρονική σύνδεση της Εταιρείας με τα αρχεία του ως άνω φορέα. Η ιδιότητα του μετόχου πρέπει να υφίσταται κατά την ημερομηνία καταγραφής ήτοι 2/1/2014 δηλ. τη πέμπτη (5η) ημέρα πριν από την ημέρα συνεδρίασης της Ετήσιας Γενικής Συνέλευσης και η σχετική έγγραφη βεβαίωση ή η ηλεκτρονική πιστοποίηση σχετικά με τη μετοχική ιδιότητα πρέπει να περιέλθει στην Εταιρεία το αργότερο στις 3/1/2014 δηλ. την τρίτη (3η) ημέρα πριν από τη συνεδρίαση της Γενικής Συνέλευσης. Για την Α Επαναληπτική Γενική Συνέλευση η ιδιότητα του μετόχου πρέπει να υφίσταται κατά την 16/1/2014 δηλ. την τέταρτη (4η) ημέρα πριν από την ημερομηνία συνεδρίασης της Επαναληπτικής Γενικής Συνέλευσης (ημερομηνία καταγραφής Α' Επαναληπτικής Γενικής Συνέλευσης), η δε σχετική έγγραφη βεβαίωση ή η ηλεκτρονική πιστοποίηση σχετικά με τη μετοχική ιδιότητα πρέπει να περιέλθει στην Εταιρεία το αργότερο την 17/1/2014 δηλ. την τρίτη (3η) ημέρα πριν από τη συνεδρίαση της ως άνω Γενικής Συνέλευσης. Για την Β Επαναληπτική Γενική Συνέλευση η ιδιότητα του μετόχου πρέπει να υφίσταται κατά την 27/1/2014 δηλ. την τέταρτη (4η) ημέρα πριν από την ημερομηνία συνεδρίασης της Επαναληπτικής Γενικής Συνέλευσης (ημερομηνία καταγραφής Β' Επαναληπτικής Γενικής Συνέλευσης), η δε σχετική έγγραφη βεβαίωση ή η ηλεκτρονική πιστοποίηση σχετικά με τη μετοχική ιδιότητα πρέπει να περιέλθει στην Εταιρεία το αργότερο την 28/1/2014 δηλ. την τρίτη (3η) ημέρα πριν από τη συνεδρίαση της ως άνω Γενικής Συνέλευσης. Έναντι της Εταιρείας θεωρείται ότι έχει δικαίωμα συμμετοχής και ψήφου στην Γενική Συνέλευση μόνον όποιος φέρει την ιδιότητα του μετόχου κατά την ως άνω αναγραφόμενη ημερομηνία καταγραφής. Σε περίπτωση μη συμμόρφωσης προς τις διατάξεις του αρ. 28α του Κ.Ν. 2190/1920 όπως ισχύει, ο εν λόγω μέτοχος μετέχει στην Γενική Συνέλευση μόνο μετά από άδεια αυτής. Η άσκηση των εν λόγω δικαιωμάτων δεν προϋποθέτει τη δέσμευση των μετοχών του δικαιούχου ούτε την τήρηση άλλης ανάλογης διαδικασίας, η οποία

περιορίζει τη δυνατότητα πώλησης και μεταβίβασης αυτών κατά το χρονικό διάστημα που μεσολαβεί ανάμεσα στην ημερομηνία καταγραφής και στην ημερομηνία της Γενικής Συνέλευσης. Β. Δικαιώματα Μειοψηφίας Μετόχων - Σύμφωνα με το άρθρο 39 παρ. 2, 2α, 4 και 5 του Κ.Ν. 2190/1920 οι μέτοχοι έχουν τα ακόλουθα δικαιώματα: (α) Με αίτηση μετόχων που εκπροσωπούν το ένα εικοστό (1/20) του καταβεβλημένου μετοχικού κεφαλαίου, το Διοικητικό Συμβούλιο της Εταιρείας υποχρεούται να εγγράψει στην ημερήσια διάταξη της Γενικής Συνέλευσης πρόσθετα θέματα, εάν η σχετική αίτηση περιέλθει στο Διοικητικό Συμβούλιο δεκαπέντε (15) τουλάχιστον ημέρες πριν από την Γενική Συνέλευση. Η αίτηση για την εγγραφή πρόσθετων θεμάτων στην ημερήσια διάταξη συνοδεύεται από αιτιολόγηση ή από σχέδιο απόφασης προς έγκριση στη Γενική Συνέλευση και η αναθεωρημένη ημερήσια διάταξη δημοσιοποιείται με τον ίδιο τρόπο όπως η προηγούμενη ημερήσια διάταξη, δεκατρείς (13) ημέρες πριν από την ημερομηνία της Γενικής Συνέλευσης και ταυτόχρονα τίθεται στη διάθεση των μετόχων στην ιστοσελίδα της Εταιρείας (www.dionicgroup.com), μαζί με την αιτιολόγηση ή το σχέδιο απόφασης που έχει υποβληθεί από τους μετόχους κατά τα προβλεπόμενα στο άρθρο 27 παρ. 3 του Κ.Ν. 2190/1920. (β) Με αίτηση μετόχων που εκπροσωπούν το ένα εικοστό (1/20) του καταβεβλημένου μετοχικού κεφαλαίου, το Διοικητικό Συμβούλιο θέτει στη διάθεση των μετόχων κατά τα οριζόμενα στο άρθρο 27 παρ. 3 του Κ.Ν. 2190/1920, το αργότερο έξι (6) τουλάχιστον ημέρες πριν από την ημερομηνία της Γενικής Συνέλευσης, σχέδια αποφάσεων για θέματα που έχουν περιληφθεί στην αρχική ή την αναθεωρημένη ημερήσια διάταξη, αν η σχετική αίτηση περιέλθει στο Διοικητικό Συμβούλιο επτά (7) τουλάχιστον ημέρες πριν από την ημερομηνία της Γενικής Συνέλευσης. (γ) Μετά από αίτηση οποιουδήποτε μετόχου που υποβάλλεται στην Εταιρεία πέντε (5) τουλάχιστον πλήρεις ημέρες πριν από τη Γενική Συνέλευση, το Διοικητικό Συμβούλιο υποχρεούται να παρέχει στη Γενική Συνέλευση τις αιτούμενες συγκεκριμένες πληροφορίες για τις υποθέσεις της Εταιρείας, στο μέτρο που αυτές είναι χρήσιμες για την πραγματική εκτίμηση των θεμάτων της ημερήσιας διάταξης. Το Διοικητικό Συμβούλιο μπορεί να αρνηθεί την παροχή των πληροφοριών για αποχρώντα ουσιώδη λόγο, ο οποίος αναγράφεται στα πρακτικά. Το Διοικητικό Συμβούλιο μπορεί να απαντήσει ενιαία σε αιτήσεις μετόχων με το ίδιο περιεχόμενο. Υποχρέωση παροχής πληροφοριών δεν υφίσταται όταν οι σχετικές πληροφορίες διατίθενται ήδη στην ιστοσελίδα της Εταιρείας, ιδίως με την μορφή ερωτήσεων και απαντήσεων. (δ) Μετά από αίτηση μετόχων που εκπροσωπούν το ένα πέμπτο (1/5) του καταβεβλημένου μετοχικού κεφαλαίου, η οποία υποβάλλεται στην Εταιρεία πέντε (5) τουλάχιστον πλήρεις ημέρες πριν από τη Γενική Συνέλευση, το Διοικητικό Συμβούλιο υποχρεούται να παρέχει στη Γενική Συνέλευση πληροφορίες για την πορεία των εταιρικών υποθέσεων και την περιουσιακή κατάσταση της Εταιρείας. Το Διοικητικό Συμβούλιο μπορεί να αρνηθεί την παροχή των πληροφοριών για αποχρώντα ουσιώδη λόγο, ο οποίος αναγράφεται στα πρακτικά. Αντίστοιχες προθεσμίες για τυχόν άσκηση δικαιωμάτων μειοψηφίας των μετόχων ισχύουν και σε περίπτωση Επαναληπτικής Γενικής Συνέλευσης. Σε όλες τις ανωτέρω αναφερόμενες περιπτώσεις οι αιτούντες μέτοχοι οφείλουν να αποδεικνύουν τη μετοχική τους ιδιότητα και τον αριθμό των μετοχών που κατέχουν κατά την άσκηση του σχετικού δικαιώματος. Τέτοια απόδειξη αποτελεί και η προσκόμιση βεβαίωσης από τον φορέα όπου τηρούνται οι κινητές αξίες ή η πιστοποίηση της μετοχικής ιδιότητας με απευθείας ηλεκτρονική σύνδεση της Εταιρείας με τα αρχεία του φορέα. Γ. Διαδικασία για την άσκηση δικαιώματος ψήφου μέσω αντιπροσώπου. Ο μέτοχος συμμετέχει στην Γενική Συνέλευση και ψηφίζει είτε αυτοπροσώπως είτε μέσω αντιπροσώπων. Κάθε μέτοχος φυσικό ή νομικό πρόσωπο μπορεί να διορίζει μέχρι τρεις (3) αντιπροσώπους για μία και μόνη Γενική Συνέλευση ή για όσες Συνελεύσεις λάβουν χώρα εντός ορισμένου χρόνου. Οστόσο, αν ο μέτοχος κατέχει μετοχές της Εταιρείας, οι οποίες εμφανίζονται σε περισσότερους του ενός λογαριασμούς αξιών, ο περιορισμός αυτός δεν εμποδίζει τον εν λόγω μέτοχο να ορίζει διαφορετικούς αντιπροσώπους για τις μετοχές που εμφανίζονται στον κάθε λογαριασμό αξιών σε σχέση με την Γενική Συνέλευση. Αντιπρόσωπος που ενεργεί για περισσότερους μετόχους μπορεί να ψηφίζει διαφορετικά για κάθε μέτοχο. Ο Αντιπρόσωπος ψηφίζει σύμφωνα με τις οδηγίες του Μετόχου, εφόσον υφίστανται και υποχρεούται να αρχειοθετεί τις οδηγίες ψήφου για τουλάχιστον ένα (1) χρόνο από την υποβολή του Πρακτικού της Γενικής Συνέλευσης στην αρμόδια Αρχή ή εάν η Απόφαση υποβάλλεται σε δημοσιότητα από την καταχώρησή της στο Μητρώο Ανωμόνων Εταιρειών. Η μη συμμόρφωση του Αντιπρόσωπου με τις οδηγίες που έχει λάβει δεν επηρεάζει το κύρος των αποφάσεων της Γενικής Συνέλευσης ακόμη και αν η ψήφος του Αντιπρόσωπου ήταν αποφασιστική για τη λήψη τους. Ο αντιπρόσωπος μετόχου υποχρεούται να γνωστοποιεί στην Εταιρεία, πριν από την έναρξη της συνεδρίασης της Γενικής Συνέλευσης, κάθε συγκεκριμένο γεγονός, το οποίο μπορεί να είναι χρήσιμο στους μετόχους για την αξιολόγηση του κινδύνου να εξυπηρετήσει ο αντιπρόσωπος άλλα συμφέροντα πλην των συμφερόντων του αντιπροσωπευόμενου μετόχου. Κατά την έννοια της παρούσας παραγράφου, μπορεί να προκύπτει σύγκρουση συμφερόντων ιδίως όταν ο αντιπρόσωπος: (α) είναι μέτοχος που ασκεί τον έλεγχο της Εταιρείας ή είναι άλλο νομικό πρόσωπο ή οντότητα η οποία ελέγχεται από το μέτοχο αυτόν, (β) είναι μέλος του Διοικητικού Συμβουλίου ή της εν γένει διοίκησης της Εταιρείας ή μετόχου που ασκεί τον έλεγχο της Εταιρείας ή άλλου νομικού προσώπου ή οντότητας που ελέγχεται από μέτοχο ο οποίος ασκεί τον έλεγχο της Εταιρείας, (γ) είναι υπάλληλος ή ορκωτός ελεγκτής της Εταιρείας ή μετόχου που ασκεί τον έλεγχο της Εταιρείας, ή άλλου νομικού προσώπου ή οντότητας που ελέγχεται από μέτοχο, ο οποίος ασκεί τον έλεγχο της Εταιρείας, (δ) είναι σύζυγος ή συγγενής πρώτου βαθμού με ένα από τα φυσικά πρόσωπα που αναφέρονται στις ως άνω περιπτώσεις (α) έως (γ). Ο διορισμός και η ανάκληση αντιπροσώπου του μετόχου γίνεται εγγράφως και κοινοποιείται στην Εταιρεία με τον ίδιο τύπο, τουλάχιστον τρεις (3) ημέρες πριν από την ημερομηνία συνεδρίασης της Γενικής Συνέλευσης. Η Εταιρεία διαθέτει στην ιστοσελίδα της (www.dionicgroup.com) το έντυπο που πρέπει να χρησιμοποιηθεί για τον διορισμό αντιπροσώπου. Το έντυπο αυτό κατατίθεται συμπληρωμένο και υπογεγραμμένο από τον μέτοχο στην εταιρεία (που ακριβώς) τρεις (3) τουλάχιστον ημέρες πριν από την ημερομηνία της Τακτικής Γενικής Συνέλευσης. Ο δικαιούχος καλείται να μεριμνά για την επιβεβαίωση της επιτυχούς αποστολής του εντύπου διορισμού αντιπροσώπου και της παραλαβής του από την Εταιρεία. Το Καταστατικό της Εταιρείας παρότι προβλέπει τη δυνατότητα συμμετοχής των Μετόχων στη Γενική Συνέλευση μέσω τηλεδιάσκεψης και τη δυνατότητα ψήφου εξ αποστάσεως δεν έχουν εκδοθεί οι σχετικές Υπουργικές Αποφάσεις που αφορούν στις προϋποθέσεις των ελάχιστων τεχνικών προδιαγραφών για τη διασφάλιση της Ταυτότητας του Μετόχου καθώς και την ασφάλεια της ηλεκτρονικής ή άλλης σύνδεσης και ως εκ τούτου δεν παρέχεται προς το παρόν η δυνατότητα εφαρμογής αυτής της διάταξης. Δ. ΔΙΑΘΕΣΙΜΑ ΕΓΓΡΑΦΑ & ΠΛΗΡΟΦΟΡΙΕΣ - Οι πληροφορίες του άρθρου 27 παρ. 3 του Κ.Ν. 2190/1920 θα διατίθενται σε ηλεκτρονική μορφή στην ιστοσελίδα της Εταιρείας (www.dionicgroup.com). Το πλήρες κείμενο των τυχόν εγγράφων και σχεδίων αποφάσεων που προβλέπονται στο άρθρο 27 παρ. 3 περιπτώσεις γ' και δ' του Κ.Ν. 2190/1920 θα διατίθεται και σε έγχαρτη μορφή στα γραφεία του Τμήματος Εξυπηρέτησης Μετόχων της Εταιρείας στη διεύθυνση Αριστοτέλους 95 Αχαρνάι.

Η ΚΑΘΗΜΕΡΙΝΗ Α.Ε.

Έκτακτη Γενική Συνέλευση, την **09/01/2014**, ημέρα Πέμπτη και **ώρα 10:00** στην αίθουσα συνελεύσεων στα γραφεία της Εταιρείας στο Δήμο Πειραιά, επί της οδού Εθνάρχου Μακαρίου και Δημητρίου Φαληρέως αρ. 2 (Νέο Φάληρο), 5ος όροφος, για συζήτηση και λήψη αποφάσεων στα παρακάτω θέματα της Ημερήσιας Διάταξης: 1. Αύξηση της ονομαστικής αξίας έκαστης κοινής, ονομαστικής, μετά ψήφου μετοχής της Εταιρείας με ταυτόχρονη συνένωση και μείωση του συνολικού αριθμού των κοινών μετοχών της Εταιρείας (reverse split). Παροχή εξουσιοδοτήσεων. 2. Μείωση του μετοχικού κεφαλαίου της Εταιρείας μέσω μείωσης της ονομαστικής αξίας έκαστης κοινής ονομαστικής μετά ψήφου μετοχής της Εταιρείας, με σκοπό το συμπληρωτικό σωρευτικών ζημιών σύμφωνα με το άρθρο 4 του κ.ν. 2190/1920, ως ισχύει. Παροχή εξουσιοδοτήσεων. 3. Αύξηση του μετοχικού κεφαλαίου της Εταιρείας σε μετρητά μέσω έκδοσης νέων,

κοινών, ονομαστικών, μετά ψήφου μετοχών και με δικαίωμα προτίμησης των υφισταμένων μετόχων. Παροχή εξουσιοδοτήσεων στο Διοικητικό Συμβούλιο της Εταιρείας προκειμένου να καθορίσει την τιμή διάθεσης των νεοεκδοθησομένων μετοχών (κατ' άρθρο 13 παρ. 6 του κ.ν. 2190/1920) και να εξειδικεύσει τους όρους της ως άνω αύξησης. Παροχή εν γένει εξουσιοδοτήσεων. 4. Τροποποίηση του άρθρου 5 του Καταστατικού της Εταιρείας ως προς το κεφάλαιο της Εταιρείας βάσει των αποφάσεων επί των ως άνω υπό (1) έως και (3) θεμάτων ημερήσιας διάταξης. 5. Διάφορες Ανακοινώσεις. Σύμφωνα την παρ. 2β του άρθρου 26 και το άρθρο 28α του κ.ν. 2190/1920, όπως προστέθηκαν με τα άρθρα 3 και 6, αντίστοιχα, του Ν. 3884/2010 και ισχύουν, η Εταιρεία ενημερώνει τους μετόχους για τα ακόλουθα: Στη Γενική Συνέλευση έχουν δικαίωμα να λάβουν μέρος και να ψηφίσουν όποια φυσικά ή νομικά πρόσωπα εμφανίζονται ως μέτοχοι κατά την έναρξη της πέμπτης (5ης) ημέρας πριν από την ημέρα συνεδρίασης της Γενικής Συνέλευσης, ήτοι, κατά την 4η Ιανουαρίου 2014 (Ημερομηνία Καταγραφής) στο αρχείο μετόχων της εταιρείας που τηρείται ηλεκτρονικά στην εταιρεία «Ελληνικά Χρηματιστήρια Ανώνυμη Εταιρεία Συμμέτοχων Εκκαθάρισης Διακανονισμού & Καταχώρησης» (ΕΧΑΕ). Για την απόδειξη της μετοχικής ιδιότητας κατά την ημερομηνία καταγραφής κάθε μέτοχος πρέπει να προσκομίσει στην Εταιρεία σχετική έγγραφη βεβαίωση της ΕΧΑΕ. Εναλλακτικά, η απόδειξη της μετοχικής ιδιότητας μπορεί να γίνει με απευθείας ηλεκτρονική σύνδεση της εταιρείας με τα αρχεία της ΕΧΑΕ εφόσον τούτο ζητηθεί από τους ενδιαφερομένους μετόχους. Η σχετική έγγραφη βεβαίωση ή η ηλεκτρονική πιστοποίηση σχετικά με την μετοχική ιδιότητα πρέπει να περιέλθει στην Εταιρεία το αργότερο την τρίτη (3η) ημέρα πριν από συνεδρίαση της Γενικής Συνέλευσης ήτοι την 6η Ιανουαρίου 2014. Στην αυτή προθεσμία οφείλουν να υποβάλουν οι ενδιαφερόμενοι μέτοχοι στα γραφεία της Εταιρείας στο Δήμο Πειραιά (οδός Εθνάρχου Μακαρίου και Δημητρίου Φαληρέως αρ. 2, (Νέο Φάληρο), ή ταχυδρομικά, επί αποδείξει παραλαβής, τα τυχόν έγγραφα νομιμοποίησης (διορισμού/ανάκλησης) αντιπροσώπων τους για τη συμμετοχή στη Γενική Συνέλευση. Σε περίπτωση επαναληπτικής Γενικής Συνέλευσης, ο διορισμός και ανάκληση αντιπροσώπου μετόχου θα πρέπει να έχει κοινοποιηθεί στην Εταιρεία με τα ίδια πιο πάνω μέσα τουλάχιστον τρεις (3) ημέρες πριν από την ημερομηνία της επαναληπτικής Γενικής Συνέλευσης. Σε περίπτωση που κατά την Συνεδρίαση της Έκτακτης Γενικής Συνέλευσης των Μετόχων της Εταιρείας της 9ης Ιανουαρίου 2014, δεν επιτευχθεί για οποιονδήποτε λόγο η απαιτούμενη εκ του νόμου απαρτία, το Διοικητικό Συμβούλιο καλεί τους μετόχους την 20η Ιανουαρίου 2014, ημέρα Δευτέρα και ώρα 10:00 σε Α' Επαναληπτική Γενική Συνέλευση σύμφωνα με τα προβλεπόμενα στο άρθρο 29 του κ.ν. 2190/1920, όπως ισχύει. Η εν λόγω Επαναληπτική Γενική Συνέλευση θα λάβει χώρα στην αίθουσα συνελεύσεων στα γραφεία της Εταιρείας στο Δήμο Πειραιά επί της οδού Εθνάρχου Μακαρίου και Δημητρίου Φαληρέως αρ. 2 (Νέο Φάληρο), 5^{ος} όροφος με θέματα ημερήσιας διάταξης εκείνα της αρχικής. Σημειώνεται ότι δεν θα δημοσιευθεί νέα πρόσκληση για την επαναληπτική συνέλευση σύμφωνα με το άρθρο 29 του κ.ν. 2190/1920 όπως ισχύει. Για τη συμμετοχή στην επαναληπτική Γενική Συνέλευση, η ιδιότητα του μετόχου πρέπει να υφίσταται κατά την έναρξη της τέταρτης (4ης) ημέρας πριν από την ημέρα συνεδρίασης της Επαναληπτικής Γενικής Συνέλευσης (Ημερομηνία Καταγραφής Επαναληπτικής Γενικής Συνέλευσης), ήτοι κατά την 16η Ιανουαρίου 2014, η δε σχετική έγγραφη βεβαίωση ή η ηλεκτρονική πιστοποίηση σχετικά με την μετοχική ιδιότητα πρέπει να περιέλθει στην Εταιρεία το αργότερο την τρίτη (3η) ημέρα πριν από η συνεδρίαση της Επαναληπτικής Γενικής Συνέλευσης, ήτοι την 17η Ιανουαρίου 2014. Επισημαίνεται ότι για τη συμμετοχή και άσκηση του δικαιώματος ψήφου στην Τακτική Γενική Συνέλευση και στην Επαναληπτική αυτής Συνέλευση δεν απαιτείται η δέσμευση των μετοχών του δικαιούχου ούτε η πλήρωση άλλης ανάλογης διαδικασίας, η οποία περιορίζει τη δυνατότητα πώλησης και μεταβίβασης αυτών κατά το χρονικό διάστημα που μεσολαβεί ανάμεσα στην Ημερομηνία Καταγραφής και στη Γενική Συνέλευση. Κάθε μέτοχος που δικαιούται να παραστεί κατά τα ανωτέρω, συμμετέχει στη Γενική Συνέλευση και ψηφίζει είτε αυτοπροσώπως είτε μέσω νομίμως εξουσιοδοτημένων αντιπροσώπων. Κάθε μέτοχος μπορεί να διορίζει μέχρι τρεις (3) αντιπροσώπους. Νομικά πρόσωπα μετέχουν στη Γενική Συνέλευση ορίζοντας ως εκπροσώπους τους μέχρι τρία (3) φυσικά πρόσωπα. Λεπτομερείς πληροφορίες σχετικά με τα δικαιώματα μειοψηφίας και τους ορους άσκησης τους, καθώς και το πλήρες κείμενο της προσκλήσεως, των εγγραφών, των σχέδια αποφάσεων και των λοιπών πληροφοριών, που προβλέπονται στην παρ 3 του αρθρ. 27 Ν. 2190/20 είναι διαθέσιμα σε ηλεκτρονική μορφή στην ιστοσελίδα της Εταιρείας (<http://www.kathimerini.gr>). Οι ενδιαφερόμενοι μέτοχοι δύναται να λαμβάνουν αντίγραφα των εγγραφών και σχεδίων αποφάσεων της παρ. 3 του άρθρου 27 του κ.ν. 2190/1920, όπως ισχύει, προσερχόμενοι στα γραφεία της Εταιρείας στο Δήμο Πειραιά επί της οδού Εθνάρχου Μακαρίου και Δημητρίου Φαληρέως αρ. 2 (Νέο Φάληρο), Τ.Κ. 18547 ή επικοινωνώντας με το Τμήμα Μετόχων στο τηλέφωνο 2104808201. Ο δικαιούχος μέτοχος καλείται να μεριμνά για την επιβεβαίωση της επιτυχούς αποστολής του εντύπου διορισμού αντιπροσώπου και της παραλαβής του από την Εταιρεία, καλώντας στο τηλέφωνο: 2104808201. (Τμήμα Εξυπηρέτησης Μετόχων). Ελλείψει σχετικής καταστατικής πρόβλεψης η Εταιρεία δεν δέχεται ηλεκτρονικές κοινοποιήσεις διορισμού και ανάκλησης αντιπροσώπων.

ΒΙΟΚΑΡΠΕΤ Α.Ε.

Έκτακτη Γενική Συνέλευση στις 09/01/2014, ημέρα Πέμπτη και **ώρα 12:00** στα γραφεία της εταιρείας στο 5ον ΧΛΜ Ε.Ο. Λαρίσης Αθηνών, Λάρισα, προκειμένου να αποφασίσουν επί του κάτωθι θέματος: ΘΕΜΑ ΗΜΕΡΗΣΙΑΣ ΔΙΑΤΑΞΗΣ: 1. Παροχή εγγύησης υπέρ της θυγατρικής εταιρείας ALBIO DATA AE για λήψη δανείου από την ALPHA BANK. Σύμφωνα με το άρθρο 26 παρ. 2β του Κ.Ν. 2190/1920, ως τροποποιήθηκε με το άρθρο 3 του Ν. 3884/2010 και ισχύει, η Εταιρεία ενημερώνει τους μετόχους για τα ακόλουθα: Α. ΔΙΚΑΙΩΜΑ ΣΥΜΜΕΤΟΧΗΣ ΚΑΙ ΨΗΦΟΥ- Στην Έκτακτη Γενική Συνέλευση δικαιούται να συμμετάσχει όποιος εμφανίζεται ως μέτοχος στα αρχεία του Συστήματος Αυλών Τίτλων που διαχειρίζεται η "Ελληνικά Χρηματιστήρια Α.Ε." (Ε.Χ.Α.Ε.), στο οποίο τηρούνται οι κινητές αξίες της Εταιρείας. Η απόδειξη της μετοχικής ιδιότητας γίνεται με την προσκόμιση σχετικής έγγραφης βεβαίωσης του ως άνω φορέα ή, εναλλακτικά, με απευθείας ηλεκτρονική σύνδεση της Εταιρείας με τα αρχεία του εν λόγω φορέα. Η ιδιότητα του μετόχου πρέπει να υφίσταται κατά την 4-1-2014 (Ημερομηνία Καταγραφής), ήτοι κατά την έναρξη της πέμπτης (5ης) ημέρας πριν από την ημέρα συνεδρίασης της Γενικής Συνέλευσης της 9-1-2014, και η σχετική έγγραφη βεβαίωση ή η ηλεκτρονική πιστοποίηση σχετικά με τη μετοχική ιδιότητα πρέπει να περιέλθει στην Εταιρεία το αργότερο την 6-1-2014, ήτοι την τρίτη (3η) ημέρα πριν από τη συνεδρίαση της Γενικής Συνέλευσης. Έναντι της Εταιρείας θεωρείται ότι έχει δικαίωμα συμμετοχής και ψήφου στη Γενική Συνέλευση μόνον όποιος φέρει την ιδιότητα του μετόχου κατά την αντίστοιχη Ημερομηνία Καταγραφής. Σε περίπτωση μη συμμόρφωσης προς τις διατάξεις του άρθρου 28α του Κ.Ν. 2190/1920, ο εν λόγω μέτοχος μετέχει στη Γενική Συνέλευση μόνο μετά από άδεια της. Η άσκηση των εν λόγω δικαιωμάτων (συμμετοχής και ψήφου) δεν προϋποθέτει τη δέσμευση των μετοχών του δικαιούχου, ούτε την πλήρωση άλλης ανάλογης διαδικασίας, η οποία περιορίζει τη δυνατότητα πώλησης και μεταβίβασης αυτών κατά το χρονικό διάστημα που μεσολαβεί ανάμεσα στην Ημερομηνία Καταγραφής και στην ημερομηνία της Γενικής Συνέλευσης. Β. ΔΙΚΑΙΩΜΑΤΑ ΜΕΙΟΨΗΦΙΑΣ ΤΩΝ ΜΕΤΟΧΩΝ - (α) Με αίτηση μετόχων που εκπροσωπούν το ένα εικοστό (1/20) του καταβεβλημένου μετοχικού κεφαλαίου, το Διοικητικό Συμβούλιο της Εταιρείας υποχρεούται να εγγράψει στην ημερήσια διάταξη της Γενικής Συνέλευσης πρόσθετα θέματα, εάν η σχετική αίτηση περιέλθει στο Διοικητικό Συμβούλιο μέχρι την 23-12-2013, δηλ. δεκαπέντε (15) τουλάχιστον ημέρες πριν από τη Γενική Συνέλευση. Η αίτηση για την έγγραφη πρόσθετων θεμάτων στην ημερήσια διάταξη συνοδεύεται από αιτιολόγηση ή από σχέδιο απόφασης προς έγκριση στη Γενική Συνέλευση και η αναθεωρημένη ημερήσια διάταξη δημοσιοποιείται με τον ίδιο τρόπο όπως η προηγούμενη ημερήσια διάταξη, στις 27-12-2014, δηλ. δεκατρείς (13) ημέρες πριν από την ημερομηνία της Γενικής Συνέλευσης και ταυτόχρονα τίθεται στη διάθεση των μετόχων στην ιστοσελίδα της Εταιρείας, μαζί με την αιτιολόγηση ή το σχέδιο απόφασης που έχει υποβληθεί από τους μετόχους κατά τα

προβλεπόμενα στο άρθρο 27 παρ. 3 του Κ.Ν. 2190/1920. (β) Με αίτηση μετόχων που εκπροσωπούν το ένα εικοστό (1/20) του καταβεβλημένου μετοχικού κεφαλαίου, το Διοικητικό Συμβούλιο θέτει στη διάθεση των μετόχων κατά τα οριζόμενα στο άρθρο 27 παρ. 3 του Κ.Ν. 2190/1920, το αργότερο μέχρι την 3/1/2014, ήτοι έξι (6) τουλάχιστον ημέρες πριν από την ημερομηνία της Γενικής Συνέλευσης, σχέδια αποφάσεων για θέματα που έχουν περιληφθεί στη αρχική ή την αναθεωρημένη ημερήσια διάταξη, αν η σχετική αίτηση περιέλθει στο Διοικητικό Συμβούλιο μέχρι την 2/1/2014, δηλ. επτά (7) τουλάχιστον ημέρες πριν από την ημερομηνία της Γενικής Συνέλευσης. (γ) Μετά από αίτηση οποιουδήποτε μετόχου που υποβάλλεται στην Εταιρία μέχρι τις 4/1/2014, δηλ. πέντε (5) τουλάχιστον πλήρεις ημέρες πριν από τη Γενική Συνέλευση, το Διοικητικό Συμβούλιο υποχρεούται να παρέχει στη Γενική Συνέλευση τις αιτούμενες συγκεκριμένες πληροφορίες για τις υποθέσεις της Εταιρίας, στο μέτρο που αυτές είναι χρήσιμες για την πραγματική εκτίμηση των θεμάτων της ημερήσιας διάταξης. Το Διοικητικό Συμβούλιο μπορεί να αρνηθεί την παροχή των πληροφοριών για αποχρώντα ουσιώδη λόγο, ο οποίος αναγράφεται στα πρακτικά. Το Διοικητικό Συμβούλιο μπορεί να απαντήσει ενιαία σε αιτήσεις μετόχων με το ίδιο περιεχόμενο. Υποχρέωση παροχής πληροφοριών δεν υφίσταται όταν οι σχετικές πληροφορίες διατίθενται ήδη στην ιστοσελίδα της Εταιρίας, ιδίως με τη μορφή ερωτήσεων και απαντήσεων. (δ) Μετά από αίτηση μετόχων που εκπροσωπούν το ένα πέμπτο (1/5) του καταβεβλημένου μετοχικού κεφαλαίου, η οποία υποβάλλεται στην Εταιρία μέχρι τις 4/1/2014, δηλ. πέντε (5) τουλάχιστον πλήρεις ημέρες πριν από τη Γενική Συνέλευση, το Διοικητικό Συμβούλιο υποχρεούται να παρέχει στη Γενική Συνέλευση πληροφορίες για την πορεία των εταιρικών υποθέσεων και την περιουσιακή κατάσταση της Εταιρίας. Το Διοικητικό Συμβούλιο μπορεί να αρνηθεί την παροχή των πληροφοριών για αποχρώντα ουσιώδη λόγο, ο οποίος αναγράφεται στα πρακτικά. Σε όλες τις ανωτέρω αναφερόμενες περιπτώσεις οι αιτούντες μέτοχοι οφείλουν να αποδεικνύουν τη μετοχική τους ιδιότητα και τον αριθμό των μετοχών που κατέχουν κατά την άσκηση του σχετικού δικαιώματος. Τέτοια απόδειξη αποτελεί και η προσκόμιση βεβαίωσης από το φορέα στον οποίο τηρούνται οι οικείες κινητές αξίες ή η πιστοποίηση της μετοχικής ιδιότητας με απευθείας ηλεκτρονική σύνδεση φορέα και Εταιρίας. Γ. ΔΙΑΔΙΚΑΣΙΑ ΓΙΑ ΤΗΝ ΑΣΚΗΣΗ ΔΙΚΑΙΩΜΑΤΟΣ ΨΗΦΟΥ ΜΕΣΩ ΑΝΤΙΠΡΟΣΩΠΟΥ - Ο μέτοχος συμμετέχει στη Γενική Συνέλευση και ψηφίζει είτε αυτοπροσώπως, είτε μέσω αντιπροσώπων. Κάθε μέτοχος μπορεί να διορίζει μέχρι τρεις (3) αντιπροσώπους. Νομικά πρόσωπα μετέχουν στη Γενική Συνέλευση ορίζοντας ως εκπροσώπους τους μέχρι τρία (3) φυσικά πρόσωπα. Ωστόσο, αν ο μέτοχος κατέχει μετοχές της Εταιρίας, οι οποίες εμφανίζονται σε περισσότερους του ενός λογαριασμούς αξιών, ο περιορισμός αυτός δεν εμποδίζει τον εν λόγω μέτοχο να ορίζει διαφορετικούς αντιπροσώπους για τις μετοχές που εμφανίζονται στον κάθε λογαριασμό αξιών σε σχέση με τη Γενική Συνέλευση. Αντιπρόσωπος που ενεργεί για περισσότερους μετόχους μπορεί να ψηφίζει διαφορετικά για κάθε μέτοχο. Ο αντιπρόσωπος μετόχου υποχρεούται να γνωστοποιεί στην Εταιρία, πριν από την έναρξη της συνεδρίασης της Γενικής Συνέλευσης, κάθε συγκεκριμένο γεγονός, το οποίο μπορεί να είναι χρήσιμο στους μετόχους για την αξιολόγηση του κινδύνου να εξυπηρετήσει ο αντιπρόσωπος άλλα συμφέροντα πλν των συμφερόντων του αντιπροσωπευόμενου μετόχου. Κατά την έννοια της παρούσας παραγράφου, μπορεί να προκύπτει σύγκρουση συμφερόντων ιδίως όταν ο αντιπρόσωπος: α) είναι μέτοχος που ασκεί τον έλεγχο της Εταιρίας ή είναι άλλο νομικό πρόσωπο ή οντότητα η οποία ελέγχεται από το μέτοχο αυτόν, β) είναι μέλος του Διοικητικού Συμβουλίου ή της εν γένει διοίκησης της Εταιρίας ή μετόχου που ασκεί τον έλεγχο της Εταιρίας, ή άλλο νομικού προσώπου η οντότητας που ελέγχεται από μέτοχο ο οποίος ασκεί τον έλεγχο της Εταιρίας, γ) είναι υπάλληλος ή ορκωτός ελεγκτής της Εταιρίας ή μετόχου που ασκεί τον έλεγχο της Εταιρίας, ή άλλο νομικού προσώπου η οντότητας που ελέγχεται από μέτοχο, ο οποίος ασκεί τον έλεγχο της Εταιρίας, δ) είναι σύζυγος ή συγγενής πρώτου βαθμού με ένα από τα φυσικά πρόσωπα που αναφέρονται στις περιπτώσεις (α) έως (γ). Ο διορισμός και η ανάκληση αντιπροσώπου του μετόχου γίνεται εγγράφως και κοινοποιείται στην Εταιρία με τους ίδιους τύπους, τουλάχιστον τρεις (3) ημέρες πριν από την ημερομηνία συνεδρίασης της Γενικής Συνέλευσης. Η Εταιρία έχει καταστήσει διαθέσιμο στην ιστοσελίδα της (www.biokarpet.gr) το έντυπο που χρησιμοποιεί για το διορισμό αντιπροσώπου. Το εν λόγω έντυπο κατατίθεται συμπληρωμένο και υπογεγραμμένο από το μέτοχο στο Τμήμα Εξυπηρέτησης μετόχων της Εταιρίας στη διεύθυνση: 5ο ΧΛΜ Εθν. Οδού Λάρισας – Αθηνών, Λάρισα ή αποστέλλεται τηλεομοιοτυπικώς στο fax 2410 688630, τρεις (3) τουλάχιστον ημέρες πριν από την ημερομηνία της Γενικής Συνέλευσης. Ο δικαιούχος καλείται να μεριμνά για την επιβεβαίωση της επιτυχούς αποστολής του εντύπου διορισμού αντιπροσώπου και της παραλαβής του από την Εταιρία, καλώντας στο τηλέφωνο: 2410 688622. Το Καταστατικό της Εταιρίας παρότι προβλέπει και τη δυνατότητα εξ αποστάσεως συμμετοχής των μετόχων στη ψηφοφορία, δεν έχουν εκδοθεί οι σχετικές υπουργικές αποφάσεις που αφορούν στις ελάχιστες τεχνικές προδιαγραφές για τη διασφάλιση της ταυτότητας του ψηφίζοντος μετόχου καθώς και την ασφάλεια της ηλεκτρονικής ή άλλης σύνδεσης. Δ. ΔΙΑΘΕΣΙΜΑ ΠΛΗΡΟΦΟΡΙΕΣ ΚΑΙ ΕΓΓΡΑΦΑ - Οι πληροφορίες και τα έγγραφα που προβλέπονται στο άρθρο 27 παρ. 3 του Κ.Ν. 2190/1920, θα διατίθενται σε έγχαρτη μορφή στα γραφεία της έδρας της Εταιρίας (5ο ΧΛΜ Εθν.Οδού Λάρισας – Αθηνών, Λάρισα) από το Τμήμα Εξυπηρέτησης μετόχων και σε ηλεκτρονική μορφή με ανάρτησή τους στην ιστοσελίδα της Εταιρίας (www.biokarpet.gr). Η εν λόγω Πρόσκληση θα δημοσιευτεί στην ιστοσελίδα της εταιρίας www.biokarpet.gr, στο Εθνικό Τυπογραφείο στο site του Χρηματιστηρίου Αθηνών και θα γίνει γνωστοποίηση στο ΓΕΜΗ την 13/12/2013.

ΣΙΔΕΝΟΡ Α.Ε. (ΠΡΩΗΝ ΕΡΛΙΚΟΝ)

Έκτακτη Γενική Συνέλευση την 10/01/2014, ημέρα Παρασκευή και **ώρα 10.00 π.μ.**, στο ξενοδοχείο PRESIDENT, Λεωφ. Κηφισίας 43, Αθήνα. ΘΕΜΑΤΑ ΗΜΕΡΗΣΙΑΣ ΔΙΑΤΑΞΗΣ: 1. Συζήτηση και λήψη απόφασης από τους μετόχους μειοψηφίας επί του ζητήματος της υποβολής ή μη υποχρεωτικής δημόσιας πρότασης για το σύνολο των μετοχών της εταιρίας εκ μέρους της βελγικής εταιρίας Viohalco SA/NV-Εκδοση ψηφίσματος. 2. Επικύρωση εκλογής προσωρινού Συμβούλου. ΔΙΚΑΙΩΜΑ ΣΥΜΜΕΤΟΧΗΣ ΣΤΗ ΓΕΝΙΚΗ ΣΥΝΕΛΕΥΣΗ - Στη Γενική Συνέλευση δικαιούται να συμμετέχει όποιος εμφανίζεται ως μέτοχος στο αρχείο του Συστήματος Αυλών Τίτλων που διαχειρίζεται η «Ελληνικά Χρηματιστήρια Α.Ε.» (πρώην Κεντρικό Αποθετήριο Αξιών), στο οποίο τηρούνται οι κινητές αξίες της Εταιρίας. Η απόδειξη της μετοχικής ιδιότητας γίνεται με την προσκόμιση σχετικής έγγραφης βεβαίωσης του ως άνω φορέα, ή εναλλακτικά, με απευθείας ηλεκτρονική σύνδεση της Εταιρίας με τα αρχεία αυτού. Η ιδιότητα του μετόχου πρέπει να υφίσταται κατά την 5/1/2014 (Ημερομηνία Καταγραφής), ήτοι κατά την έναρξη της πέμπτης (5ης) ημέρας πριν από την ημέρα συνεδρίασης της Γενικής Συνέλευσης και η σχετική έγγραφη βεβαίωση σχετικά με τη μετοχική ιδιότητα πρέπει να περιέλθει στην Εταιρία το αργότερο την 7/1/2014, ήτοι την τρίτη (3η) ημέρα πριν από τη συνεδρίαση της Γενικής Συνέλευσης. Έναντι της Εταιρίας θεωρείται ότι έχει δικαίωμα συμμετοχής και ψήφου στη Γενική Συνέλευση μόνον όποιος φέρει την ιδιότητα του μετόχου κατά την αντίστοιχη Ημερομηνία Καταγραφής. Σε περίπτωση μη συμμόρφωσης προς τις διατάξεις του άρθρου 28α του Κ.Ν.2190/1920, ο εν λόγω μέτοχος μετέχει στη Γενική Συνέλευση μόνο μετά από άδειά της. Η άσκηση των εν λόγω δικαιωμάτων δεν προϋποθέτει τη δέσμευση των μετοχών του δικαιούχου ούτε την τήρηση άλλης ανάλογης διαδικασίας, η οποία περιορίζει τη δυνατότητα πώλησης και μεταβίβασης αυτών κατά το χρονικό διάστημα που μεσολαβεί ανάμεσα στην Ημερομηνία Καταγραφής και στη Γενική Συνέλευση. ΔΙΑΔΙΚΑΣΙΑ ΓΙΑ ΤΗΝ ΑΣΚΗΣΗ ΔΙΚΑΙΩΜΑΤΟΣ ΨΗΦΟΥ ΜΕΣΩ ΑΝΤΙΠΡΟΣΩΠΟΥ - Ο μέτοχος συμμετέχει στη Γενική Συνέλευση και ψηφίζει είτε αυτοπροσώπως είτε μέσω αντιπροσώπων. Κάθε μέτοχος μπορεί να διορίζει μέχρι τρεις (3) αντιπροσώπους. Νομικά πρόσωπα μετέχουν στη Γενική Συνέλευση ορίζοντας ως εκπροσώπους τους μέχρι τρία (3) φυσικά πρόσωπα. Ωστόσο, αν ο μέτοχος κατέχει μετοχές μιας Εταιρίας, οι οποίες εμφανίζονται σε περισσότερους του ενός λογαριασμούς αξιών, ο περιορισμός αυτός δεν εμποδίζει το μέτοχο να ορίζει διαφορετικούς αντιπροσώπους για τις μετοχές που εμφανίζονται στον κάθε λογαριασμό αξιών σε σχέση με τη Γενική Συνέλευση. Αντιπρόσωπος που ενεργεί για

περισσότερους μετόχους μπορεί να ψηφίζει διαφορετικά για κάθε μέτοχο. Ο αντιπρόσωπος μετόχου υποχρεούται να γνωστοποιεί στην Εταιρία, πριν από την έναρξη της συνεδρίασης της Γενικής Συνέλευσης, κάθε συγκεκριμένο γεγονός, το οποίο μπορεί να είναι χρήσιμο στους μετόχους για την αξιολόγηση του κινδύνου να εξυπηρετήσει ο αντιπρόσωπος άλλα συμφέροντα πλην των συμφερόντων του μετόχου. Κατά την έννοια της παρούσας παραγράφου, μπορεί να προκύπτει σύγκρουση συμφερόντων ιδίως όταν ο αντιπρόσωπος: α) είναι μέτοχος που ασκεί τον έλεγχο της Εταιρίας ή είναι άλλο νομικό πρόσωπο ή οντότητα η οποία ελέγχεται από το μέτοχο αυτόν, β) είναι μέλος του Διοικητικού Συμβουλίου ή της εν γένει διοίκησης της Εταιρείας ή μετόχου που ασκεί τον έλεγχο της Εταιρίας, ή άλλου νομικού προσώπου ή οντότητας που ελέγχεται από μέτοχο ο οποίος ασκεί τον έλεγχο της Εταιρείας, γ) είναι υπάλληλος ή ορκωτός ελεγκτής της Εταιρίας ή μετόχου που ασκεί τον έλεγχο της Εταιρείας, ή άλλου νομικού προσώπου ή οντότητας που ελέγχεται από μέτοχο, ο οποίος ασκεί τον έλεγχο της Εταιρίας, δ) είναι σύζυγος ή συγγενής πρώτου βαθμού με ένα από τα φυσικά πρόσωπα που αναφέρονται στις περιπτώσεις (α) έως (γ). Ο διορισμός και η ανάκληση αντιπροσώπου του μετόχου γίνεται εγγράφως και κοινοποιείται στην Εταιρία με τους ίδιους τύπους, τουλάχιστον τρεις (3) ημέρες πριν από την ημερομηνία συνεδρίασης της Γενικής Συνέλευσης. Η Εταιρία θα καταστήσει διαθέσιμο στην ιστοσελίδα της (www.sidenor.gr) το έντυπο που μπορεί να χρησιμοποιηθεί για το διορισμό αντιπροσώπου. Το έντυπο αυτό κατατίθεται συμπληρωμένο και υπογεγραμμένο από το μέτοχο στο Τμήμα Εξυπηρέτησης Μετόχων της Εταιρίας στη διεύθυνση: Χειμάρas 16, Μαρούσι, Τ.Κ. 151 25 ή αποστέλλεται στο fax: 210 6861347 τρεις (3) τουλάχιστον ημέρες πριν από την ημερομηνία της Γενικής Συνέλευσης. Ο δικαιούχος καλείται να μεριμνά για την επιβεβαίωση της επιτυχούς αποστολής του εντύπου διορισμού αντιπροσώπου και της παραλαβής του από την Εταιρεία, καλώντας στο τηλέφωνο: 210 6861349, κ. Κωνσταντίνο Κανελλόπουλο. Κάθε μετοχή εκδόσεως της Εταιρίας ενσωματώνει δικαίωμα μιας ψήφου. Το Καταστατικό της Εταιρείας δεν προβλέπει τη δυνατότητα συμμετοχής στην Γενική Συνέλευση με ηλεκτρονικά μέσα χωρίς τη φυσική παρουσία των μετόχων στον τόπο διεξαγωγής της ή τη δυνατότητα εξ αποστάσεως συμμετοχής των μετόχων στην ψηφοφορία. ΔΙΚΑΙΩΜΑΤΑ ΜΕΙΟΨΗΦΙΑΣ ΤΩΝ ΜΕΤΟΧΩΝ - Σύμφωνα με τα προβλεπόμενα στο άρθρο 26 του Κ.Ν. 2190/1920, όπως ισχύει σήμερα, η Εταιρεία ενημερώνει τους μετόχους της ότι τα δικαιώματα αυτών, που αναφέρονται στις παρ.2, 2α,4 και 5 του άρθρου 39 του ίδιου Νόμου έχουν ως εξής: (α) Με αίτηση μετόχων που εκπροσωπούν το ένα εικοστό (1/20) του καταβεβλημένου μετοχικού κεφαλαίου, το Διοικητικό Συμβούλιο της Εταιρείας υποχρεούται να εγγράψει στην ημερησία διάταξη της Γενικής Συνέλευσης πρόσθετα θέματα, εάν η σχετική αίτηση περιέλθει στο Διοικητικό Συμβούλιο μέχρι την 26/12/2013, δηλ. δεκαπέντε (15) τουλάχιστον ημέρες πριν από τη Γενική Συνέλευση. Η αίτηση για την εγγραφή πρόσθετων θεμάτων στην ημερησία διάταξη συνδυάζεται με από αιτιολόγηση ή από σχέδιο απόφασης προς έγκριση στη Γενική Συνέλευση και η αναθεωρημένη ημερησία διάταξη δημοσιοποιείται με τον ίδιο τρόπο όπως η προηγούμενη ημερησία διάταξη, στις 28/12/2013, δηλ. δεκατρείς (13) ημέρες πριν από την ημερομηνία της Γενικής Συνέλευσης και ταυτόχρονα τίθεται στη διάθεση των μετόχων στην ιστοσελίδα της Εταιρείας, μαζί με την αιτιολόγηση ή το σχέδιο απόφασης που έχει υποβληθεί από τους μετόχους κατά τα προβλεπόμενα στο άρθρο 27 παρ. 3 Κ.Ν. 2190/1920. (β) Με αίτηση μετόχων που εκπροσωπούν το ένα εικοστό (1/20) του καταβεβλημένου μετοχικού κεφαλαίου, το Διοικητικό Συμβούλιο θέτει στη διάθεση των μετόχων κατά τα οριζόμενα στο άρθρο 27 παρ.3 του Κ.Ν. 2190/1920, το αργότερο μέχρι την 4/1/2014, ήτοι έξι (6) τουλάχιστον ημέρες πριν από την ημερομηνία της Γενικής Συνέλευσης, σχέδια αποφάσεων για θέματα που έχουν περιληφθεί στην αρχική ή την αναθεωρημένη ημερησία διάταξη, αν η σχετική αίτηση περιέλθει στο Διοικητικό Συμβούλιο μέχρι την 3/1/2014 δηλ. επτά (7) τουλάχιστον ημέρες πριν από την ημερομηνία της Γενικής Συνέλευσης. (γ) Μετά από αίτηση οποιουδήποτε μετόχου που υποβάλλεται στην Εταιρία μέχρι την 4/1/2014, δηλ. πέντε (5) τουλάχιστον πλήρεις ημέρες πριν από τη Γενική Συνέλευση, το Διοικητικό Συμβούλιο υποχρεούται να παρέχει στη Γενική Συνέλευση τις αιτούμενες συγκεκριμένες πληροφορίες για τις υποθέσεις της Εταιρίας, στο μέτρο που αυτές είναι χρήσιμες για την πραγματική εκτίμηση των θεμάτων της ημερησίας διάταξης. Το Διοικητικό Συμβούλιο μπορεί να απαντήσει ενιαία σε αιτήσεις μετόχων με το ίδιο περιεχόμενο. Υποχρέωση παροχής πληροφοριών δεν υφίσταται όταν οι σχετικές πληροφορίες διατίθενται ήδη στην ιστοσελίδα της Εταιρίας, ιδίως με τη μορφή ερωτήσεων και απαντήσεων. Σε όλες τις ανωτέρω περιπτώσεις το Διοικητικό Συμβούλιο μπορεί να αρνηθεί την παροχή των πληροφοριών για αποχρώντα ουσιώδη λόγο, ο οποίος αναγράφεται στα πρακτικά. (δ) Μετά από αίτηση μετόχων που εκπροσωπούν το ένα πέμπτο (1/5) του καταβεβλημένου μετοχικού κεφαλαίου η οποία υποβάλλεται στην Εταιρία μέχρι την 4/1/2014, δηλ. πέντε (5) τουλάχιστον πλήρεις ημέρες πριν από τη Γενική Συνέλευση, το Διοικητικό Συμβούλιο υποχρεούται να παρέχει στη Γενική Συνέλευση πληροφορίες για την πορεία των εταιρικών υποθέσεων και την περιουσιακή κατάσταση της Εταιρείας. Το Διοικητικό Συμβούλιο μπορεί να αρνηθεί την παροχή των πληροφοριών για αποχρώντα ουσιώδη λόγο, ο οποίος αναγράφεται στα πρακτικά. Αντίστοιχες προθεσμίες για τυχόν άσκηση δικαιωμάτων μειοψηφίας των μετόχων ισχύουν και σε περίπτωση Επαναληπτικών Γενικών Συνελεύσεων. Σε όλες τις ανωτέρω αναφερόμενες περιπτώσεις οι αιτούντες μέτοχοι οφείλουν να αποδεικνύουν τη μετοχική τους ιδιότητα και τον αριθμό των μετοχών που κατέχουν κατά την άσκηση του σχετικού δικαιώματος. Τέτοια απόδειξη αποτελεί και η προσκόμιση βεβαίωσης από τον φορέα στον οποίο τηρούνται οι οικείες κινητές αξίες ή η πιστοποίηση της μετοχικής ιδιότητας με απευθείας ηλεκτρονική σύνδεση φορέα και Εταιρίας. ΔΙΑΘΕΣΙΜΑ ΕΓΓΡΑΦΑ ΚΑΙ ΠΛΗΡΟΦΟΡΙΕΣ - Οι πληροφορίες του άρθρου 27 παρ. 3 του Κ.Ν. 2190/1920 (κείμενο πρόσκλησης για σύγκληση της Έκτακτης Γενικής Συνέλευσης, συνολικός αριθμός μετοχών της Εταιρείας και των αντίστοιχων δικαιωμάτων ψήφου, σχόλια του Διοικητικού Συμβουλίου της Εταιρίας επί των θεμάτων της ημερησίας διάταξης και έντυπο διορισμού αντιπροσώπου) θα διατίθενται σε ηλεκτρονική μορφή στην ιστοσελίδα της Εταιρείας www.sidenor.gr. Αντίγραφα των παραπάνω εγγράφων θα διατίθενται στα γραφεία του Τμήματος Εξυπηρέτησης Μετόχων της Εταιρείας, στη διεύθυνση: Χειμάρas 16, Μαρούσι Τ.Κ. 151 25.

ΓΕΝΙΚΗ ΤΡΑΠΕΖΑ ΤΗΣ ΕΛΛΑΔΟΣ Α.Ε.

Έκτακτη Γενική Συνέλευση την 13/01/2014, ημέρα Δευτέρα και ώρα 10.00 π.μ. στην Αθήνα, στα γραφεία της έδρας της Τράπεζας (Λ. Μεσογείων 109 – 111, 115 26, Αθήνα, Ισόγειο Αμφιθέατρο) για συζήτηση και λήψη απόφασης επί των εξής θεμάτων της ημερησίας διάταξης: Εκλογή νέου Διοικητικού Συμβουλίου - Έγκριση συμβάσεων κατ' άρθρο 23α κ.ν. 2190/1920 - Διάφορες ανακοινώσεις. Στη Συνέλευση αυτή έχουν δικαίωμα να λάβουν μέρος και να ψηφίσουν Μέτοχοι οι οποίοι θα είναι εγγεγραμμένοι κατά την έναρξη της 08.01.2014 στο αρχείο μετόχων της Τράπεζας που τηρείται ηλεκτρονικά στην εταιρία «Ελληνικά Χρηματιστήρια Ανώνυμη Εταιρεία Συμμετοχών, Εκκαθάρισης Διακανονισμού & Καταχώρησης» (ΕΧΑΕ), χωρίς να απαιτείται δέσμευση των μετοχών τους. Οι Μέτοχοι που επιθυμούν να συμμετάσχουν στη Γενική Συνέλευση μέσω πληρεξουσίου οφείλουν να καταθέσουν τη σχετική εξουσιοδότηση αντιπροσώπησης, που είναι διαθέσιμη στην ιστοσελίδα www.geniki.gr, στο Τμήμα Μετοχολογίου, Λ. Μεσογείων 109 – 111, 115 26, Αθήνα (Ισόγειο), το αργότερο την τρίτη ημέρα πριν από τη συνεδρίαση της Γενικής Συνέλευσης. Σε σχέση με την ανωτέρω Γενική Συνέλευση οι Μέτοχοι της Τράπεζας έχουν και τα εξής δικαιώματα: (Α) Εφόσον εκπροσωπούν τουλάχιστον ένα εικοστό (1/20) του καταβεβλημένου μετοχικού κεφαλαίου, μπορούν με αίτησή τους, η οποία πρέπει να περιέλθει στο Διοικητικό Συμβούλιο δέκα πέντε (15) τουλάχιστον ημέρες πριν από τη Γενική Συνέλευση, να ζητήσουν από το Διοικητικό Συμβούλιο να εγγράψει στην ημερησία διάταξη της Γενικής Συνέλευσης, πρόσθετα θέματα. Η αίτηση πρέπει να συνοδεύεται από αιτιολόγηση ή από σχέδιο απόφασης προς έγκριση στη Γενική Συνέλευση. (Β) Εφόσον εκπροσωπούν τουλάχιστον ένα εικοστό (1/20) του καταβεβλημένου μετοχικού κεφαλαίου, μπορούν με αίτησή τους, η οποία πρέπει να περιέλθει στο Διοικητικό Συμβούλιο επτά (7) τουλάχιστον ημέρες πριν από τη Γενική Συνέλευση, να

ζητήσουν από το Διοικητικό Συμβούλιο να θέσει στη διάθεση των μετόχων με ανάρτηση στην ιστοσελίδα της Τράπεζας (www.geniki.gr), τουλάχιστον έξι (6) ημέρες πριν την ημερομηνία της Γενικής Συνέλευσης, σχέδια απόφασης για τα θέματα που έχουν περιληφθεί στην αρχική ή την αναθεωρημένη ημερήσια διάταξη. (Γ) Με αίτησή τους που υποβάλλεται στην Τράπεζα πέντε (5) τουλάχιστον πλήρεις ημέρες πριν από τη Γενική Συνέλευση, μπορούν να ζητήσουν από το Διοικητικό Συμβούλιο να παράσχει στη Γενική Συνέλευση τις αιτούμενες συγκεκριμένες πληροφορίες για τις υποθέσεις της Τράπεζας, στο μέτρο που αυτές είναι χρήσιμες για την πραγματική εκτίμηση των θεμάτων της ημερήσιας διάταξης. (Δ) Εφόσον εκπροσωπούν το ένα πέμπτο (1/5) του καταβεβλημένου μετοχικού κεφαλαίου, μπορούν με αίτησή τους, η οποία υποβάλλεται στην Τράπεζα πέντε (5) τουλάχιστον πλήρεις ημέρες πριν από τη Γενική Συνέλευση, να ζητήσουν από το Διοικητικό Συμβούλιο να παράσχει στη Γενική Συνέλευση πληροφορίες για την πορεία των εταιρικών υποθέσεων και την περιουσιακή κατάσταση της Τράπεζας. Οι πληροφορίες της παρ. 3 του άρθρου 27 του κ.ν.2190/20 είναι διαθέσιμες στα καταστήματα της Τράπεζας και στην ιστοσελίδα www.geniki.gr.

ΕΙΔΗΣΕΟΦΩΝΙΚΗ ΕΛΛΑΣ Α.Ε.Ε.

Έκτακτη Γενική Συνέλευση την 17/01/2014, ημέρα Παρασκευή, και **ώρα 15:00** στην έδρα της εταιρίας στον Δήμο Καλλιθέας και επί της Λεωφόρου Θησέως με αριθμό 280, για συζήτηση και λήψη αποφάσεων στα πιο κάτω θέματα της Ημερήσιας Διατάξεως: Λήψη απόφασης για την επέκταση του σκοπού της εταιρείας για την παροχή υπηρεσιών ηλεκτρονικού επιχειρείν (e-business), ηλεκτρονικού εμπορίου (e-commerce) και ακτοπλόου ναυτιλίας με αντίστοιχη τροποποίηση του άρθρου 2 του καταστατικού της εταιρείας. Έγκριση ίδρυσης της κατά 100% θυγατρικής ανώνυμης εταιρείας με την επωνυμία «ΕΡΓΟΝ ΣΥΜΜΕΤΟΧΩΝ – ΠΑΡΟΧΗΣ ΥΠΗΡΕΣΙΩΝ ΜΟΝΟΠΡΟΣΩΠΗ ΑΝΩΝΥΜΗ ΕΤΑΙΡΕΙΑ» και διακριτικό τίτλο «ΕΡΓΟΝ ΣΥΜΜΕΤΟΧΩΝ Α.Ε.» Έγκριση συμμετοχής της 100% θυγατρικής εταιρείας «ΕΡΓΟΝ ΣΥΜΜΕΤΟΧΩΝ – ΠΑΡΟΧΗΣ ΥΠΗΡΕΣΙΩΝ ΜΟΝΟΠΡΟΣΩΠΗ ΑΝΩΝΥΜΗ ΕΤΑΙΡΕΙΑ» στην μετοχική σύνθεση της «ΛΕΒΑΝΤΕ ΦΕΡΡΙΣ ΝΑΥΤΙΚΗ ΕΤΑΙΡΕΙΑ». Προέγκριση σύναψης συμβάσεων συνεργασίας σύμφωνα με την παράγραφο 5 του άρθρου 23Α του Ν. 2190/1920, όπως τροποποιηθείς ισχύει, με την «ΛΕΒΑΝΤΕ ΦΕΡΡΙΣ ΝΑΥΤΙΚΗ ΕΤΑΙΡΕΙΑ». Διάφορα Θέματα & Ανακοινώσεις. Σε περίπτωση κατά την οποία δεν επιτευχθεί απαρτία για την συζήτηση και λήψη αποφάσεως επί ενός ή περισσότερων θεμάτων, οι μέτοχοι καλούνται με την παρούσα και χωρίς δημοσίευση ιδιαίτερης πρόσκλησης σε Α' Επαναληπτική Γενική Συνέλευση την 28/01/2014 ημέρα Τρίτη και ώρα 15:00 στον ίδιο χώρο και Β' επαναληπτική Γενική Συνέλευση την 10/02/2014 ημέρα Δευτέρα και ώρα 15:00 στον ίδιο χώρο. Τα θέματα της ημερήσιας διάταξης των τυχόν Επαναληπτικών Γενικών Συνελεύσεων θα είναι τα ίδια ως άνω αναφερόμενα. Σύμφωνα με το άρθρο 26 παρ. 2β του κ.ν. 2190/1920, όπως ισχύει μετά την τροποποίησή του, η Εταιρεία ενημερώνει τους μετόχους για τα ακόλουθα: Α. ΔΙΚΑΙΩΜΑ ΣΥΜΜΕΤΟΧΗΣ ΚΑΙ ΨΗΦΟΥ - Στην Έκτακτη Γενική Συνέλευση δικαιούται να συμμετάσχει όποιος εμφανίζεται ως μέτοχος στα αρχεία που διαχειρίζεται η «Ελληνικό Κεντρικό Αποθετήριο Τίτλων Α.Ε (ΕΛ.Κ.Α.Τ.) ». Η απόδειξη της μετοχικής ιδιότητας γίνεται με την προσκόμιση σχετικής έγγραφης βεβαίωσης του ως άνω φορέα ή εναλλακτικά, με απευθείας ηλεκτρονική σύνδεση της Εταιρείας με τα αρχεία του εν λόγω φορέα. Η ιδιότητα του μετόχου πρέπει να υφίσταται κατά την 12.01.2014 (ημερομηνία καταγραφής), ήτοι κατά την έναρξη της πέμπτης (5ης) ημέρας πριν από την ημέρα συνεδρίασης της Γενικής Συνέλευσης της 17.01.2014, και η σχετική βεβαίωση ή η ηλεκτρονική πιστοποίηση σχετικά με την μετοχική ιδιότητα πρέπει να περιέλθει στην Εταιρεία το αργότερο την 14.01.2014, ήτοι την τρίτη (3η) ημέρα πριν από τη συνεδρίαση της Γενικής Συνέλευσης. Για την Α' Επαναληπτική Έκτακτη Γενική Συνέλευση η ιδιότητα του μετόχου πρέπει να υφίσταται κατά την έναρξη της 24.01.2014 (ημερομηνία καταγραφής Α' Επαναληπτικής Γενικής Συνέλευσης), ήτοι της τέταρτης (4ης) ημέρας πριν από την ημερομηνία συνεδρίασης της Α' Επαναληπτικής Γενικής Συνέλευσης της 28.01.2014 (ημερομηνία καταγραφής Α' Επαναληπτικής Έκτακτης Γενικής Συνέλευσης), η δε σχετική έγγραφη βεβαίωση ή η ηλεκτρονική πιστοποίηση σχετικά με την μετοχική ιδιότητα πρέπει να περιέλθει στην Εταιρεία το αργότερο την 25.01.2014, ήτοι την τρίτη (3η) ημέρα πριν από την συνεδρίαση της ως άνω Α' Επαναληπτικής Γενικής Συνέλευσης. Για την Β' Επαναληπτική Έκτακτη Γενική Συνέλευση η ιδιότητα του μετόχου πρέπει να υφίσταται κατά την έναρξη της 06.02.2014 (ημερομηνία καταγραφής Β' Επαναληπτικής Γενικής Συνέλευσης), ήτοι της τέταρτης (4ης) ημέρας πριν από την ημερομηνία συνεδρίασης της Β' Επαναληπτικής Γενικής Συνέλευσης της 10.02.2014 (ημερομηνία καταγραφής Β' Επαναληπτικής Έκτακτης Γενικής Συνέλευσης), η δε σχετική έγγραφη βεβαίωση ή η ηλεκτρονική πιστοποίηση σχετικά με την μετοχική ιδιότητα πρέπει να περιέλθει στην Εταιρεία το αργότερο την 07.02.2014, ήτοι την τρίτη (3η) ημέρα πριν από την συνεδρίαση της ως άνω Β' Επαναληπτικής Γενικής Συνέλευσης. Έναντι της Εταιρείας θεωρείται ότι έχει δικαίωμα συμμετοχής και ψήφου στη Γενική Συνέλευση μόνον όποιος φέρει την ιδιότητα του μετόχου κατά την αντίστοιχη ημερομηνία καταγραφής. Σε περίπτωση μη συμμόρφωσης προς τις διατάξεις του άρθρου 28α του κ.ν. 2190/1920, ο εν λόγω μέτοχος μετέχει στη Γενική Συνέλευση μόνο μετά από άδεια της. Σημειώνεται ότι η άσκηση των εν λόγω δικαιωμάτων (συμμετοχής και ψήφου) δεν προϋποθέτει την δέσμευση των μετόχων του δικαιούχου ούτε την τήρηση άλλης ανάλογης διαδικασίας, η οποία περιορίζει την δυνατότητα πώλησης και μεταβίβασης αυτών κατά το χρονικό διάστημα που μεσολαβεί ανάμεσα στην ημερομηνία καταγραφής και στην ημερομηνία της Γενικής Συνέλευσης. Β. ΔΙΚΑΙΩΜΑΤΑ ΜΕΙΟΨΗΦΙΑΣ ΤΩΝ ΜΕΤΟΧΩΝ - (α) Με αίτηση μετόχων που εκπροσωπούν το ένα εικοστό (1/20) του καταβεβλημένου μετοχικού κεφαλαίου, το Διοικητικό Συμβούλιο της Εταιρείας υποχρεούται να εγγράψει στην ημερήσια διάταξη της Γενικής Συνέλευσης πρόσθετα θέματα, εάν η σχετική αίτηση περιέλθει στο Διοικητικό Συμβούλιο το αργότερο μέχρι την 01.01.2014 ήτοι δέκα πέντε (15) τουλάχιστον ημέρες πριν από τη Έκτακτη Γενική Συνέλευση της 17.01.2014. Η αίτηση για την εγγραφή πρόσθετων θεμάτων στην ημερήσια διάταξη συνοδεύεται από αιτιολόγηση ή από σχέδιο απόφασης προς έγκριση στη Γενική Συνέλευση και η αναθεωρημένη ημερήσια διάταξη δημοσιοποιείται με τον ίδιο τρόπο όπως η προηγούμενη ημερήσια διάταξη, στις 04.01.2014, ήτοι δέκα τρεις (13) ημέρες πριν από την ημερομηνία της Έκτακτης Γενικής Συνέλευσης και ταυτόχρονα τίθεται στη διάθεση των μετόχων στην ιστοσελίδα της Εταιρείας, μαζί με την αιτιολόγηση ή το σχέδιο απόφασης που έχει υποβληθεί από τους μετόχους κατά τα προβλεπόμενα στο άρθρο 27 παρ. 3 του κ.ν. 2190/1920. (β) Με αίτηση μετόχων που εκπροσωπούν το ένα εικοστό (1/20) του καταβεβλημένου μετοχικού κεφαλαίου, το Διοικητικό Συμβούλιο θέτει στη διάθεση των μετόχων κατά τα οριζόμενα στο άρθρο 27 παρ. 3 του κ.ν. 2190/1920, το αργότερο μέχρι την 10.01.2014, ήτοι έξι (6) τουλάχιστον ημέρες πριν από την ημερομηνία της Γενικής Συνέλευσης, σχέδια αποφάσεων για θέματα που έχουν περιληφθεί στην αρχική ή την αναθεωρημένη ημερήσια διάταξη, αν η σχετική αίτηση περιέλθει στο Διοικητικό Συμβούλιο το αργότερο μέχρι την 09.01.2014, ήτοι επτά (7) τουλάχιστον ημέρες πριν από την ημερομηνία της Γενικής Συνέλευσης. (γ) Μετά από αίτηση οποιοδήποτε μετόχου που υποβάλλεται στην Εταιρεία το αργότερο μέχρι τις 11.01.2014, πέντε (5) τουλάχιστον πλήρεις ημέρες πριν από τη Γενική Συνέλευση, το Διοικητικό Συμβούλιο υποχρεούται να παρέχει στη Γενική Συνέλευση τις απαιτούμενες συγκεκριμένες πληροφορίες για τις υποθέσεις της Εταιρείας, στο μέτρο που αυτές είναι χρήσιμες για την πραγματική εκτίμηση των θεμάτων της ημερήσιας διάταξης. Το Διοικητικό Συμβούλιο μπορεί να αρνηθεί την παροχή των πληροφοριών για αποχρώντα ουσιώδη λόγο, ο οποίος αναγράφεται στα πρακτικά. Το Διοικητικό Συμβούλιο μπορεί να απαντήσει ενιαία σε αιτήσεις μετόχων με το ίδιο περιεχόμενο. Υποχρέωση παροχής πληροφοριών δεν υφίσταται όταν οι σχετικές πληροφορίες διατίθενται ήδη στην ιστοσελίδα της Εταιρείας, ιδίως με την μορφή ερωτήσεων και απαντήσεων. (δ) Μετά από αίτηση μετόχων που εκπροσωπούν το ένα πέμπτο (1/5) του καταβεβλημένου μετοχικού κεφαλαίου, η οποία υποβάλλεται στην Εταιρεία μέχρι τις 11.01.2014, ήτοι πέντε (5) τουλάχιστον πλήρεις ημέρες πριν από τη Γενική Συνέλευση, το Διοικητικό Συμβούλιο υποχρεούται να παρέχει στη Γενική Συνέλευση πληροφορίες για την πορεία των εταιρικών

υποθέσεων και την περιουσιακή κατάσταση της Εταιρείας. Το Διοικητικό Συμβούλιο μπορεί να αρνηθεί την παροχή των πληροφοριών για αποχρώντα μετωϊδή λόγο, ο οποίος αναγράφεται στα πρακτικά. Αντίστοιχες προθεσμίες για τυχόν άσκηση δικαιωμάτων μειοψηφίας των μετόχων ισχύουν και σε περίπτωση επαναληπτικών Γενικών Συνελεύσεων. Σε όλες τις ανωτέρω αναφερόμενες περιπτώσεις οι αιτούντες μέτοχοι οφείλουν να αποδεικνύουν τη μετοχική τους ιδιότητα και τον αριθμό των μετοχών που κατέχουν κατά την άσκηση του σχετικού δικαιώματος. Τέτοια απόδειξη αποτελεί και η προσκόμιση βεβαίωσης από τον φορέα στον οποίο τηρούνται οι οικείες κινητές αξίες ή η πιστοποίηση της μετοχικής ιδιότητας με απευθείας ηλεκτρονική σύνδεση φορέα και Εταιρείας. Γ. ΔΙΑΔΙΚΑΣΙΑ ΓΙΑ ΤΗΝ ΑΣΚΗΣΗ ΔΙΚΑΙΩΜΑΤΟΣ ΨΗΦΟΥ ΜΕΣΩ ΑΝΤΙΠΡΟΣΩΠΟΥ - Ο μέτοχος συμμετέχει στη Γενική Συνέλευση και ψηφίζει είτε αυτοπροσώπως είτε μέσω αντιπροσώπων. Κάθε μέτοχος μπορεί να διορίζει μέχρι τρεις (3) αντιπροσώπους. Νομικά πρόσωπα μετέχουν στη Γενική Συνέλευση ορίζοντας ως εκπροσώπους τους μέχρι τρία (3) φυσικά πρόσωπα. Ωστόσο, αν ο μέτοχος κατέχει μετοχές της Εταιρείας, οι οποίες εμφανίζονται σε περισσότερους του ενός λογαριασμούς αξιών, ο περιορισμός αυτός δεν εμποδίζει τον εν λόγω μέτοχο να ορίζει διαφορετικούς αντιπροσώπους για τις μετοχές που εμφανίζονται στον κάθε λογαριασμό αξιών σε σχέση με τη Γενική Συνέλευση. Αντιπρόσωπος που ενεργεί για περισσότερους μετόχους μπορεί να ψηφίζει διαφορετικά για κάθε μέτοχο. Ο αντιπρόσωπος μετόχου υποχρεούται να γνωστοποιεί στην Εταιρεία, πριν από την έναρξη της συνεδρίασης της Γενικής Συνέλευσης, κάθε συγκεκριμένο γεγονός, το οποίο μπορεί να είναι χρήσιμο στους μετόχους για την αξιολόγηση του κινδύνου να εξυπηρετήσει ο αντιπρόσωπος άλλα συμφέροντα πλην των συμφερόντων του αντιπροσωπευομένου μετόχου. Κατά την έννοια της παρούσας παραγράφου, μπορεί να προκύπτει σύγκρουση συμφερόντων ιδίως όταν ο αντιπρόσωπος: α) είναι μέτοχος που ασκεί τον έλεγχο της Εταιρείας ή είναι άλλο νομικό πρόσωπο ή οντότητα η οποία ελέγχεται από το μέτοχο αυτόν, β) είναι μέλος του Διοικητικού Συμβουλίου ή της εν γένει διοίκησης της Εταιρείας ή μετόχου που ασκεί τον έλεγχο της Εταιρείας, ή άλλο νομικό πρόσωπο ή οντότητας που ελέγχεται από μέτοχο ο οποίος ασκεί τον έλεγχο της Εταιρείας, γ) είναι υπάλληλος ή ορκωτός ελεγκτής της Εταιρείας ή μετόχου που ασκεί τον έλεγχο της Εταιρείας, ή άλλου νομικού προσώπου ή οντότητας που ελέγχεται από μέτοχο, ο οποίος ασκεί τον έλεγχο της Εταιρείας, δ) είναι σύζυγος ή συγγενής πρώτου βαθμού με ένα από τα φυσικά πρόσωπα που αναφέρονται στις ως άνω περιπτώσεις (α) έως (γ). Ο διορισμός και η ανάκληση αντιπροσώπου του μετόχου γίνεται εγγράφως και κοινοποιείται στην Εταιρεία με τους ίδιους τύπους, τουλάχιστον τρεις (3) ημέρες πριν από την ημερομηνία συνεδρίασης της Γενικής Συνέλευσης. Η Εταιρεία έχει καταστήσει διαθέσιμο στην ιστοσελίδα της (www.newsphone.gr) το έντυπο που χρησιμοποιεί για το διορισμό αντιπροσώπου. Το εν λόγω έντυπο κατατίθεται συμπληρωμένο και υπογεγραμμένο από το μέτοχο στο Ταμείο της Εταιρείας στη διεύθυνση Λ. Θησέως αριθμός 280, Καλλιθέα Αττικής, ή αποστέλλεται τηλεομοιοτυπικώς στο fax: 2109472223 τρεις (3) τουλάχιστον ημέρες πριν από την ημερομηνία της Γενικής Συνέλευσης. Ο δικαιούχος μέτοχος καλείται να μεριμνά για την επιβεβαίωση της επιτυχούς αποστολής του εντύπου διορισμού αντιπροσώπου και της παραλαβής του από την Εταιρεία, καλώντας στο τηλέφωνο: 2109499027. Το καταστατικό της εταιρείας δεν προβλέπει την δυνατότητα συμμετοχής στην Γενική Συνέλευση με ηλεκτρονικά μέσα χωρίς την φυσική παρουσία των μετόχων στον τόπο διεξαγωγής της ή την δυνατότητα εξ' αποστάσεως συμμετοχής των μετόχων στην ψηφοφορία. Δ. ΔΙΑΘΕΣΙΜΑ ΕΓΓΡΑΦΑ - Το πλήρες κείμενο των σχεδίων αποφάσεων και τυχόν εγγράφων που προβλέπονται στο άρθρο 27 παρ. 3 περιπτώσεις γ' και δ' του κ.ν. 2190/1920 θα διατίθεται σε έγχαρτη μορφή στα γραφεία της Εταιρείας (Λ. Θησέως αριθμός 280, Καλλιθέα Αττικής). Ε. ΔΙΑΘΕΣΙΜΕΣ ΠΛΗΡΟΦΟΡΙΕΣ - Οι πληροφορίες του άρθρου 27 παρ. 3 του κ.ν. 2190/1920 θα διατίθενται σε ηλεκτρονική μορφή στην ιστοσελίδα της Εταιρείας «www.newsphone.gr.»

M.L.S. ΠΛΗΡΟΦΟΡΙΚΗ Α.Ε.

Έκτακτη Γενική Συνέλευση στις 17/01/2014, ημέρα Παρασκευή και **ώρα 15:00**, στα γραφεία της εταιρείας στην Πυλαία Θεσσαλονίκης, 17ης Νοεμβρίου 79, για συζήτηση και λήψη αποφάσεων σχετικά με τα παρακάτω θέματα ημερήσιας διάταξης: «Μεταφορά ποσού 1.875.866,25 από το λογαριασμό «Υπόλοιπο κερδών εις νέο» σε λογαριασμό έκτακτου αποθεματικού για την εξασφάλιση της υποχρέωσης κάλυψης της ίδιας συμμετοχής (σε ποσοστό 53,24% του συνολικού προϋπολογισμού) στα πλαίσια της Δράσης ΕΣΠΑ του ΕΠ «Ψηφιακή Σύγκλιση» της ΚτΠ Α.Ε.: «Ενίσχυση Επιχειρήσεων για την Υλοποίηση Επενδυτικών Σχεδίων ανάπτυξης-παροχής καινοτόμων προϊόντων και υπηρεσιών προστιθέμενης αξίας (ICT4GROWTH)», σύμφωνα με την με αριθμό πρωτ. 15421/21-11-2013 απόφαση της ΚτΠ Α.Ε. και δέσμευση για τη μη διανομή αυτού του αποθεματικού την επόμενη πενταετία από την ολοκλήρωση και έναρξη της παραγωγικής λειτουργίας της επένδυσης.» «Μεταφορά ποσού 928.125 ευρώ από το λογαριασμό «Υπόλοιπο κερδών εις νέο» σε λογαριασμό έκτακτου αποθεματικού για την εξασφάλιση της υποχρέωσης κάλυψης ποσοστού 50% της ίδιας συμμετοχής στα πλαίσια του αναπτυξιακού νόμου 3299/2004 σύμφωνα με την με αριθμό πρωτ. 7409/ΔΒΕ 1108/22-6-2011 εγκριτική απόφαση υπαγωγής και δέσμευση για τη μη διανομή αυτού του αποθεματικού την επόμενη πενταετία από την ολοκλήρωση της επένδυσης». Σε περίπτωση μη επίτευξης της εκ του Νόμου και του Καταστατικού απαιτούμενης απαρτίας για τη λήψη αποφάσεων επί θεμάτων της ημερήσιας διάταξης, η Γενική Συνέλευση θα συνέλθει εκ νέου (Επαναληπτική Γενική Συνέλευση) την Τρίτη 28η Ιανουαρίου 2014 και ώρα 15.00 στον ίδιο τόπο και με τα ίδια θέματα ημερήσιας διάταξης. Στη Γενική Συνέλευση δικαιούται να συμμετέχει όποιος εμφανίζεται ως Μέτοχος στα αρχεία του Συστήματος Άυλων Τίτλων που διαχειρίζεται η ΕΛΛΗΝΙΚΑ ΧΡΗΜΑΤΙΣΤΗΡΙΑ Α.Ε. (Ε.Χ.Α.Ε.), στο οποίο τηρούνται οι κινητές αξίες της Εταιρείας, κατά την έναρξη της πέμπτης ημέρας (ημερομηνία καταγραφής: η 12η Ιανουαρίου 2014) που προηγείται της συνεδρίασης της Γενικής Συνέλευσης. Για την συμμετοχή στη Επαναληπτική Γενική Συνέλευση η ιδιότητα του μετόχου πρέπει να υφίσταται κατά την έναρξη της τέταρτης ημέρας πριν από την ημέρα συνεδρίασης της Επαναληπτικής Γενικής Συνέλευσης της 28ης Ιανουαρίου 2014, ήτοι την 24η Ιανουαρίου 2014. Η απόδειξη της μετοχικής ιδιότητας γίνεται με την προσκόμιση σχετικής έγγραφης βεβαίωσης της "ΕΧΑΕ" ή, εναλλακτικά, με απευθείας ηλεκτρονική σύνδεση της Εταιρείας με τα αρχεία της "ΕΧΑΕ". Η σχετική έγγραφη βεβαίωση ή η ηλεκτρονική πιστοποίηση αναφορικά με τη μετοχική ιδιότητα πρέπει να περιέλθει στην Εταιρεία το αργότερο την τρίτη ημέρα που προηγείται της συνεδρίασης της Γενικής Συνέλευσης, ήτοι το αργότερο την 14η Ιανουαρίου 2014. Έναντι της Εταιρείας θεωρείται ότι έχει δικαίωμα συμμετοχής και ψήφου στη Γενική Συνέλευση μόνον όποιος φέρει την ιδιότητα του μετόχου κατά την ως άνω ημερομηνία καταγραφής. Σε περίπτωση μη συμμόρφωσης προς τις διατάξεις του άρθρου 28α του Κ.Ν. 2190/1920, οι μέτοχοι μετέχουν στην Γενική Συνέλευση μόνο μετά από άδεια της. Σημειώνεται ότι η άσκηση των δικαιωμάτων συμμετοχής και ψήφου δεν προϋποθέτει την δέσμευση των μετοχών του δικαιούχου ούτε την τήρηση άλλης ανάλογης διαδικασίας, η οποία περιορίζει την δυνατότητα πώλησης και μεταβίβασης αυτών κατά το χρονικό διάστημα που μεσολαβεί ανάμεσα στην ημερομηνία καταγραφής και στην ημερομηνία της Γενικής Συνέλευσης. Το πλήρες κείμενο της παρούσας πρόσκλησης καθώς και οι πληροφορίες και τα έγγραφα που προβλέπονται στο άρθρο 27 παρ. 3 του Κ.Ν. 2190/1920 θα διατίθενται σε ηλεκτρονική μορφή στην ιστοσελίδα της Εταιρείας www.mls.gr και σε έγχαρτη στα γραφεία της Εταιρείας στην οδό 17η Νοέμβρη 79 στην Πυλαία Θεσσαλονίκης. Σε περίπτωση εφαρμογής του άρθρου 39 παρ. 2 του Κ.Ν. 2190/1920 (δικαιώματα μειοψηφίας μετόχων), η Εταιρεία στην ιστοσελίδα της και σε μέσα ενημέρωσης (έντυπα και ηλεκτρονικά) για την διάχυση της πληροφόρησης, θα δημοσιεύσει αναθεωρημένη ημερήσια διάταξη.

ΤΡΟΠΑΙΑ ΣΥΜΜΕΤΟΧΙΚΗ Α.Ε.Β.Ε.

Έκτακτη Γενική Συνέλευση την 31/01/2014 ημέρα Παρασκευή και ώρα **05:00 μ.μ.** στην έδρα της, στην Μεταμόρφωση Αττικής, 12ο χλμ. Εθνικής Οδού Αθηνών Λαμίας, για να συζητήσουν και να λάβουν αποφάσεις επί των ακόλουθων θεμάτων: Σε περίπτωση μη επίτευξης της απαιτούμενης απαρτίας για τη λήψη απόφασης, για όλα ή για ορισμένα από τα θέματα της ημερήσιας διάταξης, καλούνται οι κ.κ. Μέτοχοι σε - Α' Επαναληπτική Γενική Συνέλευση, την 14 Φεβρουαρίου 2014, ημέρα Παρασκευή ώρα 05:00 μ.μ. στην ίδια ως άνω διεύθυνση, - Β' Επαναληπτική Γενική Συνέλευση, την 28η Φεβρουαρίου 2014, ημέρα Παρασκευή και ώρα 05:00 μ.μ. στην ίδια επίσης διεύθυνση. Στην περίπτωση επαναληπτικών Γενικών Συνελεύσεων, αυτές θα γίνουν χωρίς δημοσίευση νεότερης πρόσκλησης. Θέματα Ημερήσιας Διάταξης: 1. Συμφωνισμός του ειδικού αποθεματικού που σχηματίστηκε με απόφαση της από 13.09.2013 Έκτακτης Γενικής Συνέλευσης των Μετόχων, ποσού 50.573.153,07 ευρώ, κατ' εφαρμογή του άρθρου 4 παρ. 4α του Κ.Ν.2190/1920, για απόσβεση κατά το ισόποσο, ζημιών της Εταιρίας. 2. Reverse split μέσω αύξησης της ονομαστικής αξίας έκαστης κοινής ονομαστικής μετά ψήφου μετοχής και μείωσης του συνολικού αριθμού αυτών με συνένωση των εν λόγω μετοχών, παροχή εξουσιοδοτήσεων στο Διοικητικό Συμβούλιο της Εταιρείας για τη διάθεση τυχόν κλασματικών υπολοίπων και στη συνέχεια (όπως θα έχει διαμορφωθεί μετά το reverse split), μείωση του κοινού μετοχικού κεφαλαίου της Εταιρείας μέσω μείωσης της ονομαστικής αξίας έκαστης κοινής ονομαστικής μετά ψήφου μετοχής με σκοπό το σχηματισμό ισόποσου ειδικού αποθεματικού σύμφωνα με το άρθρο 4 παράγραφος 4α του κ.ν. 2190/1920. Τροποποίηση του άρθρου 5 του Καταστατικού της Εταιρείας, Παροχή εξουσιοδοτήσεων. 3. Απόκτηση από την Εταιρία ιδίων μετοχών της, κατ' εφαρμογή του άρθρου 16 του Κ.Ν.2190/1920 στα πλαίσια διακανονισμού κλασματικών δικαιωμάτων επί μετοχών που προέκυψαν από απόφαση της από 13.09.2013 Έκτακτης Γενικής Συνέλευσης των Μετόχων και τυχόν θα προκύψουν και από την παρούσα. Παροχή εξουσιοδοτήσεων προς το Διοικητικό Συμβούλιο για τον ορισμό της τιμής απόκτησής τους και γενικότερα την υλοποίηση του θέματος. Τα θέματα της Ημερήσιας Διάταξης των τυχόν Επαναληπτικών Γενικών Συνελεύσεων θα είναι τα ως άνω αναφερόμενα με εξαίρεση τα θέματα επί των οποίων θα έχει καταστεί δυνατή η λήψη απόφασης. Σύμφωνα με το άρθρο 26 παρ. 2β του Κ.Ν. 2190/1920, ως τροποποιήθηκε με το άρθρο 3 του Ν. 3884/2010 και ισχύει, η Εταιρία ενημερώνει τους μετόχους για τα ακόλουθα: I. ΔΙΚΑΙΩΜΑ ΣΥΜΜΕΤΟΧΗΣ - Στη Γενική Συνέλευση δικαιούται να συμμετέχει όποιος εμφανίζεται ως μέτοχος στα αρχεία του Συστήματος Αυλών Τίτλων που διαχειρίζεται η «Ελληνικά Χρηματιστήρια Α.Ε.» (Ε.Χ.Α.Ε.), στο οποίο τηρούνται οι κινητές αξίες της Εταιρίας. Η απόδειξη της μετοχικής ιδιότητας γίνεται με την προσκόμιση σχετικής έγγραφης βεβαίωσης του ως άνω φορέα ή, εναλλακτικά, με απευθείας ηλεκτρονική σύνδεση της Εταιρίας με τα αρχεία του τελευταίου. Η ιδιότητα του μετόχου πρέπει να υφίσταται την πέμπτη (5η) ημέρα πριν από την ημέρα συνεδρίασης της Γενικής Συνέλευσης της 31.01.2014, ήτοι την Κυριακή 26.01.2014 (Ημερομηνία Καταγραφής), και η σχετική έγγραφη βεβαίωση ή η ηλεκτρονική πιστοποίηση σχετικά με τη μετοχική ιδιότητα πρέπει να περιέλθει στην Εταιρία την τρίτη (3η) ημέρα πριν από τη συνεδρίαση της Γενικής Συνέλευσης, ήτοι την Τρίτη 28.01.2014. Για την Α' Επαναληπτική Έκτακτη Γενική Συνέλευση η ιδιότητα του μετόχου πρέπει να υφίσταται την τέταρτη ημέρα πριν από την ημερομηνία συνεδρίασης της Α' Επαναληπτικής Γενικής Συνέλευσης (ημερομηνία καταγραφής Α' Επαναληπτικής Έκτακτης Γενικής Συνέλευσης), ήτοι την Δευτέρα 10.02.2014, η δε σχετική έγγραφη βεβαίωση ή η ηλεκτρονική πιστοποίηση σχετικά με τη μετοχική ιδιότητα πρέπει να περιέλθει στην Εταιρία το αργότερο την τρίτη ημέρα πριν από τη συνεδρίαση της ως άνω Γενικής Συνέλευσης, ήτοι την Τρίτη 11.02.2014. Για την Β' Επαναληπτική Έκτακτη Γενική Συνέλευση η ιδιότητα του μετόχου πρέπει να υφίσταται κατά την έναρξη της 24.02.2014, ήτοι της τέταρτης ημέρας πριν από την ημερομηνία συνεδρίασης της Β' Επαναληπτικής Γενικής Συνέλευσης (ημερομηνία καταγραφής Β' Επαναληπτικής Έκτακτης Γενικής Συνέλευσης), η δε σχετική έγγραφη βεβαίωση ή η ηλεκτρονική πιστοποίηση σχετικά με τη μετοχική ιδιότητα πρέπει να περιέλθει στην Εταιρία το αργότερο την 25.02.2014, ήτοι την τρίτη ημέρα πριν από τη συνεδρίαση της ως άνω Γενικής Συνέλευσης. Έναντι της Εταιρίας θεωρείται ότι έχει δικαίωμα συμμετοχής και ψήφου στη Γενική Συνέλευση μόνον όποιος φέρει την ιδιότητα του μετόχου κατά την αντίστοιχη Ημερομηνία Καταγραφής. Σε περίπτωση μη συμμόρφωσης προς τις διατάξεις του άρθρου 28α του Κ.Ν. 2190/1920, ο εν λόγω μέτοχος μετέχει στη Γενική Συνέλευση μόνο μετά από άδεια της. Η άσκηση των εν λόγω δικαιωμάτων δεν προϋποθέτει τη δημοσίευση των μετοχών του δικαιούχου ούτε την τήρηση άλλης ανάλογης διαδικασίας, η οποία περιορίζει τη δυνατότητα πώλησης και μεταβίβασης αυτών κατά το χρονικό διάστημα που μεσολαβεί ανάμεσα στην Ημερομηνία Καταγραφής και στη Γενική Συνέλευση. II. Διαδικασία για την άσκηση του δικαιώματος ψήφου μέσω αντιπροσώπου - Οι Μέτοχοι, κάτοχοι κοινών μετοχών, που δικαιούνται να μετάσχουν στη Γενική Συνέλευση, μπορούν να ψηφίσουν είτε αυτοπροσώπως είτε μέσω αντιπροσώπων. Κάθε Μέτοχος μπορεί να διορίσει μέχρι τρεις (3) αντιπροσώπους. Νομικά πρόσωπα μετέχουν στη Γενική Συνέλευση ορίζοντας ως εκπροσώπους τους μέχρι τρία (3) φυσικά πρόσωπα. Έντυπα αντιπροσώπησης για το διορισμό αντιπροσώπου είναι διαθέσιμα στην ιστοσελίδα της Εταιρείας www.shh.gr και στα Κεντρικά Γραφεία της Εταιρίας, 12ο χλμ Εθνικής οδού Αθηνών-Λαμίας, Μεταμόρφωση. Τα έντυπα αντιπροσώπησης, συμπληρωμένα και υπογεγραμμένα, θα πρέπει να κατατεθούν και να περιέλθουν στα Κεντρικά Γραφεία της Εταιρίας, 12ο χλμ Εθνικής οδού Αθηνών-Λαμίας, Μεταμόρφωση (Υπηρεσία Εξυπηρέτησης Μετόχων) τρεις (3) τουλάχιστον ημέρες πριν από την ημερομηνία της Έκτακτης Γενικής Συνέλευσης, ήτοι μέχρι την Τρίτη, 28 Ιανουαρίου 2014. Ο αντιπρόσωπος που ενεργεί για περισσότερους Μετόχους μπορεί να ψηφίζει διαφορετικά για κάθε Μέτοχο. Εάν ο Μέτοχος κατέχει μετοχές, οι οποίες εμφανίζονται σε περισσότερους του ενός λογαριασμού αξιών, ο Μέτοχος μπορεί να ορίζει διαφορετικούς αντιπροσώπους για τις μετοχές που εμφανίζονται στον κάθε λογαριασμό αξιών. Ο Μέτοχος μπορεί να διορίσει αντιπρόσωπο για μία και μόνη γενική συνέλευση ή για όσες συνελεύσεις λάβουν χώρα εντός ορισμένου χρόνου. Ο αντιπρόσωπος ψηφίζει σύμφωνα με τις οδηγίες του Μετόχου, εφόσον υφίστανται, και υποχρεούται να αρχειοθετεί τις οδηγίες ψήφου για τουλάχιστον ένα (1) έτος, από την υποβολή του πρακτικού της Γενικής Συνέλευσης στην αρμόδια αρχή ή, εάν η απόφαση υποβάλλεται σε δημοσιότητα, από την καταχώρισή της στο Μητρώο Ανωγύμων Εταιρειών. Ο αντιπρόσωπος Μετόχου υποχρεούται να γνωστοποιεί στην Εταιρία, πριν από την έναρξη της συνεδρίασης της Γενικής Συνέλευσης, κάθε συγκεκριμένο γεγονός, το οποίο μπορεί να είναι χρήσιμο στους Μετόχους για την αξιολόγηση του κινδύνου να εξυπηρετήσει ο αντιπρόσωπος άλλα συμφέροντα πλην των συμφερόντων του Μετόχου. Σύγκρουση συμφερόντων μπορεί ιδίως να προκύπτει όταν ο αντιπρόσωπος: α) είναι μέτοχος που ασκεί τον έλεγχο της Εταιρίας ή είναι άλλο νομικό πρόσωπο ή οντότητα η οποία ελέγχεται από τον Μέτοχο αυτόν, β) είναι μέλος του Διοικητικού Συμβουλίου ή της εν γένει διοίκησης της Εταιρίας ή Μετόχου που ασκεί τον έλεγχο της Εταιρίας ή άλλου νομικού προσώπου ή οντότητας που ελέγχεται από Μέτοχο, ο οποίος ασκεί τον έλεγχο της Εταιρίας, γ) είναι υπάλληλος ή ορκωτός ελεγκτής της Εταιρίας ή μετόχου που ασκεί τον έλεγχο της Εταιρίας ή άλλου νομικού προσώπου ή οντότητας που ελέγχεται από Μέτοχο, ο οποίος ασκεί τον έλεγχο της Εταιρίας, δ) είναι σύζυγος ή συγγενής πρώτου βαθμού με ένα από τα φυσικά πρόσωπα που αναφέρονται στις περιπτώσεις α' έως γ'. Ο διορισμός και η ανάκληση αντιπροσώπου του μετόχου γίνεται εγγράφως και κοινοποιείται στην Εταιρία με τους ίδιους τύπους, τουλάχιστον τρεις (3) ημέρες πριν από την ημερομηνία συνεδρίασης της Γενικής Συνέλευσης. Η Εταιρία έχει καταστήσει διαθέσιμο στην ιστοσελίδα της (www.shh.gr) το έντυπο που χρησιμοποιεί για το διορισμό αντιπροσώπου. Το εν λόγω έντυπο κατατίθεται συμπληρωμένο και υπογεγραμμένο από τον μέτοχο στο Γραφείο Μετόχων στην έδρα της Εταιρίας (12ο χλμ Ε.Ο. Αθηνών-Λαμίας, Μεταμόρφωση), ή αποστέλλεται ηλεκτρονικά στο fax: 210-2852750 τρεις (3) τουλάχιστον ημέρες πριν από την ημερομηνία της Γενικής Συνέλευσης. Ο δικαιούχος καλείται να μεριμνά για την επιβεβαίωση της επιτυχούς αποστολής του εντύπου διορισμού αντιπροσώπου και της παραλαβής του από την Εταιρία, καλώντας στα τηλέφωνα: 210-2894620. Το Καταστατικό της

Εταιρίας δεν προβλέπει τη δυνατότητα συμμετοχής στη Γενική Συνέλευση με ηλεκτρονικά μέσα χωρίς τη φυσική παρουσία των μετόχων στον τόπο διεξαγωγής της ή τη δυνατότητα εξ αποστάσεως συμμετοχής των μετόχων στην ψηφοφορία. III. Δικαιώματα Μειοψηφίας - Σύμφωνα με την παράγραφο 2β του άρθρου 26 κ.ν. 2190/1290, ενημερώνουμε τους κ.κ. Μετόχους ότι, μεταξύ άλλων, έχουν και τα ακόλουθα δικαιώματα που προβλέπονται στις παραγράφους 2, 2α, 4 και 5 του άρθρου 39 του κ.ν. 2190/20: i. Με αίτηση Μετόχων που εκπροσωπούν το 1/20 του καταβεβλημένου μετοχικού κεφαλαίου το Διοικητικό Συμβούλιο υποχρεούται να εγγράψει πρόσθετα θέματα στην ημερήσια διάταξη της Γενικής Συνέλευσης, εφόσον η παραπάνω αίτηση περιέλθει στο Διοικητικό Συμβούλιο τουλάχιστον δέκα πέντε (15) ημέρες πριν από τη Γενική Συνέλευση, ήτοι μέχρι την 16η Ιανουαρίου 2014. Η αίτηση για την εγγραφή πρόσθετων θεμάτων στην ημερήσια διάταξη θα πρέπει να συνοδεύεται από αιτιολόγηση ή από σχέδιο απόφασης προς έγκριση στη Γενική Συνέλευση. Η αναθεωρημένη ημερήσια διάταξη δημοσιοποιείται με τον ίδιο τρόπο, όπως και η προηγούμενη ημερήσια διάταξη, δεκατρείς (13) ημέρες πριν από την ημερομηνία της Γενικής Συνέλευσης, ήτοι την Σάββατο 18η Ιανουαρίου 2014 και ταυτόχρονα τίθεται στη διάθεση των Μετόχων στην ιστοσελίδα της Εταιρείας, μαζί με την αιτιολόγηση ή το σχέδιο απόφασης που έχει υποβληθεί από τους Μετόχους. ii. Με αίτηση Μετόχων που εκπροσωπούν το 1/20 του καταβεβλημένου μετοχικού κεφαλαίου, το Διοικητικό Συμβούλιο υποχρεούται να θέσει στη διάθεση των Μετόχων, κατά τα οριζόμενα στο άρθρο 27 παρ. 3 του κ.ν. 2190/20, έξι (6) τουλάχιστον ημέρες πριν από την ημερομηνία της Γενικής Συνέλευσης ήτοι το αργότερο μέχρι την Σάββατο 25η Ιανουαρίου 2014, σχέδια αποφάσεων για θέματα που έχουν περιληφθεί στην αρχική ή την αναθεωρημένη ημερήσια διάταξη, εφόσον η σχετική αίτηση περιέλθει στο Διοικητικό Συμβούλιο επτά (7) τουλάχιστον ημέρες πριν από την ημερομηνία της Γενικής Συνέλευσης, ήτοι το αργότερο μέχρι την Παρασκευή 24η Ιανουαρίου 2014. iii. Μετά από αίτηση οποιουδήποτε Μετόχου, που υποβάλλεται στην Εταιρία πέντε (5) τουλάχιστον πλήρεις ημέρες πριν από τη Γενική Συνέλευση, ήτοι το αργότερο μέχρι την Σάββατο 25η Ιανουαρίου 2014, το Διοικητικό Συμβούλιο υποχρεούται να παρέχει στη Γενική Συνέλευση τις αιτούμενες συγκεκριμένες πληροφορίες για τις υποθέσεις της Εταιρίας, στο μέτρο που αυτές είναι χρήσιμες για την πραγματική εκτίμηση των θεμάτων της ημερήσιας διάταξης. Το Διοικητικό Συμβούλιο μπορεί να απαντήσει ενιαία σε αιτήσεις Μετόχων με το ίδιο περιεχόμενο. Υποχρέωση παροχής πληροφοριών δεν υφίσταται όταν οι σχετικές πληροφορίες διατίθενται ήδη στην ιστοσελίδα της Εταιρίας, ιδίως με τη μορφή ερωτήσεων και απαντήσεων. iv. Κατόπιν αίτησης Μετόχων που εκπροσωπούν το 1/20 του καταβεβλημένου μετοχικού κεφαλαίου, που υποβάλλεται στην Εταιρία πέντε (5) τουλάχιστον πλήρεις ημέρες πριν από τη Γενική Συνέλευση, ήτοι το αργότερο μέχρι την Σάββατο 25η Ιανουαρίου 2014, το Διοικητικό Συμβούλιο υποχρεούται να ανακοινώσει στην Τακτική Γενική Συνέλευση τα ποσά που κατά την τελευταία διετία καταβλήθηκαν σε κάθε μέλος του Διοικητικού Συμβουλίου ή τους διευθυντές της Εταιρίας, καθώς και κάθε παροχή προς τα πρόσωπα αυτά, από οποιαδήποτε αιτία ή σύμβαση της Εταιρίας με αυτούς. v. Κατόπιν αίτησης Μετόχων που εκπροσωπούν το 1/5 του καταβεβλημένου μετοχικού κεφαλαίου, η οποία θα πρέπει να υποβληθεί στην Εταιρία πέντε (5) τουλάχιστον πλήρεις ημέρες πριν από τη Γενική Συνέλευση, ήτοι το αργότερο μέχρι την Σάββατο 25η Ιανουαρίου 2014, το Διοικητικό Συμβούλιο υποχρεούται να παρέχει στη Γενική Συνέλευση πληροφορίες για την πορεία των εταιρικών υποθέσεων και την περιουσιακή κατάσταση της Εταιρίας. Σε όλες τις παραπάνω περιπτώσεις άσκησης των δικαιωμάτων τους, οι αιτούντες Μέτοχοι οφείλουν να αποδεικνύουν τη μετοχική τους ιδιότητα και τον αριθμό των μετοχών που κατέχουν κατά την άσκηση του σχετικού δικαιώματος. Η πιστοποίηση της μετοχικής ιδιότητας θα γίνεται με απευθείας ηλεκτρονική σύνδεση μεταξύ της ΕΧΑΕ και της Εταιρίας. IV. Διαθέσιμα Έγγραφα και πληροφορίες - Η παρούσα πρόσκληση, τα έγγραφα που πρόκειται να υποβληθούν στη Γενική Συνέλευση, τα σχέδια των αποφάσεων που προτείνονται από το Διοικητικό Συμβούλιο, τα έντυπα αντιπροσώπησης και οι λοιπές πληροφορίες του άρθρου 27 παρ. 3 του κ.ν. 2190/20 βρίσκονται αναρτημένα στην ιστοσελίδα της Εταιρίας, www.shh.gr. Επίσης, οι κ.κ. Μέτοχοι δύνανται να παραλάβουν τα ανωτέρω έγγραφα σε έγχαρτη μορφή από το Γραφείο Μετόχων της Εταιρίας (12ο χλμ Εθνικής οδού Αθηνών-Λαμίας Μεταμόρφωση, τηλ. 210 2894620).

Ομολογιακά Δάνεια Επιχειρήσεων

Πλήθος Εισηγμένων Ομολογίων	Ονομαστική αξία	Τιμή έκδοσης	Σημερινό επιτόκιο	Ημερ. λήξης	Διάρκεια (έτη)	Σημείωση	Προσ/μένο* Τок/ρίδιο			Μον. Διασπ.	Ομολογιακά Δάνεια Επιχειρήσεων	Κατωτ Τιμή	Ανωτ Τιμή	Τιμή κλεισ.	Προηγ. Κλείσιμο-ημέ/νια	Όγκος	Αξία Συναλλαγών	Τελευταία εντολή			Μεγ έτους	
							Κοινό	Προτιμησιακό	Μον. Διασπ.									Τιμή	Αγορ./ Πώλ.	Ημερομηνία		λαχ έτους
4,150,176	4.77	4.77	5.00	19/03/2015	5	---	16	---	1	MARFIN INVESTMENT GROUP A.E. (Μετατρ. σε ΚΟ μτχ)	91.0000	91.0000	91.0000	91.0000	06/12/2013	5,247	4,785.70	10.6000	A	02/01/2014	91.0000	91.0000
1,794,284	12.49	9.77	5.80	12/07/2015	8	---	13	---	1	ΝΗΡΕΥΣ ΙΧΘΥΟΚΑΛΛΙΕΡΓΕΙΕΣ Α.Ε. (Μετατρ. σε ΚΟ μτχ)	---	---	---	12.0000	26/07/2013	---	---	11.0000	A	02/01/2014	12.0000	12.0000
212,849,265	1.00	1.00	6.30	29/07/2020	7	---	2	---	1	MARFIN INVESTMENT GROUP A.E. ΣΕΙΡΑ Β (ΜΟΔ)	---	---	---	0.8500	23/08/2013	---	---	0.9000	Π	02/01/2014	0.8500	0.8500
2,156,827	1.00	1.00	7.00	29/07/2019	6	---	2	---	1	MARFIN INVESTMENT GROUP A.E. ΣΕΙΡΑ Α (ΜΟΔ)	---	---	---	1.0000	23/08/2013	---	---	1.0060	A	31/12/2013	1.0000	1.0000

Σημειώσεις Εταιρικών Ομολόγων

Ο Όγκος Συναλλαγών υπολογίζεται ως (Τεμάχια) * (Ονομαστική Τιμή). Η Αξία Συναλλαγών υπολογίζεται ως (Τεμάχια) * (Ονομαστική Τιμή) * (Τιμή %) + (Δεδουλευμένοι Τόκοι).

Οι τιμές συναλλαγών των ομολόγων υπολογίζονται ως ποσοστό επί τοις εκατό (%) της ονομαστικής τους τιμής.

Όλα τα ομόλογα έχουν Ονομαστική Αξία εκπεφρασμένη σε Ευρώ (εκτός εάν σημειώνεται διαφορετικά).

* Προσ/μένο = Προσαρτημένο

Ομόλογα Ελληνικού Δημοσίου

Πλήθος Εισηγμ. Ομολογιών	Ονομ. αξία	Σημερινό επιτόκιο	Υπολογισμός Δεδουλευμένων	Ημερ/νία Λήξης [1]	Διάρκεια (έτη)	Σημείωση	Ημερομηνία Πληρ.	Αξία τρέχοντος	Μον. Διαπρ.	Ομόλογα Ελληνικού Δημοσίου	Κατωτ Τιμή	Ανωτ Τιμή	Τιμή κλειστ.	Προηγ. Κλείσιμο-ημ/νία	Όγκος	Αξία Συναλλαγών	Τελευταία εντολή Αγορ./ Πώλ. Ημερομηνία
2,658,781,973	1.00	4.30	Πργμ/Πργμ	24/02/2023	11	---	24/02	4.30	1	ΟΕΔ-ΣΤΘ-240223-11X-2,000-1,00	---	---	---	---	---	---	---
2,658,781,973	1.00	4.30	Πργμ/Πργμ	24/02/2024	12	---	24/02	4.30	1	ΟΕΔ-ΣΤΘ-240224-12X-2,000-1,00	---	---	---	---	---	---	---
2,658,781,973	1.00	4.30	Πργμ/Πργμ	24/02/2025	13	---	24/02	4.30	1	ΟΕΔ-ΣΤΘ-240225-13X-2,000-1,00	---	---	---	---	---	---	---
2,658,781,973	1.00	4.30	Πργμ/Πργμ	24/02/2026	14	---	24/02	4.30	1	ΟΕΔ-ΣΤΘ-240226-14X-2,000-1,00	---	---	---	---	---	---	---
2,658,781,973	1.00	4.30	Πργμ/Πργμ	24/02/2027	15	---	24/02	4.30	1	ΟΕΔ-ΣΤΘ-240227-15X-2,000-1,00	---	---	---	---	---	---	---
2,836,034,104	1.00	4.30	Πργμ/Πργμ	24/02/2028	16	---	24/02	4.30	1	ΟΕΔ-ΣΤΘ-240228-16X-2,000-1,00	---	---	---	---	---	---	---
2,836,034,104	1.00	4.30	Πργμ/Πργμ	24/02/2029	17	---	24/02	4.30	1	ΟΕΔ-ΣΤΘ-240229-17X-2,000-1,00	---	---	---	---	---	---	---
2,836,034,104	1.00	4.30	Πργμ/Πργμ	24/02/2030	18	---	24/02	4.30	1	ΟΕΔ-ΣΤΘ-240230-18X-2,000-1,00	---	---	---	---	---	---	---
2,836,034,104	1.00	4.30	Πργμ/Πργμ	24/02/2031	19	---	24/02	4.30	1	ΟΕΔ-ΣΤΘ-240231-19X-2,000-1,00	---	---	---	---	---	---	---
2,836,034,104	1.00	4.30	Πργμ/Πργμ	24/02/2032	20	---	24/02	4.30	1	ΟΕΔ-ΣΤΘ-240232-20X-2,000-1,00	---	---	---	---	---	---	---
2,836,034,104	1.00	4.30	Πργμ/Πργμ	24/02/2033	21	---	24/02	4.30	1	ΟΕΔ-ΣΤΘ-240233-21X-2,000-1,00	---	---	---	---	---	---	---
2,836,034,104	1.00	4.30	Πργμ/Πργμ	24/02/2034	22	---	24/02	4.30	1	ΟΕΔ-ΣΤΘ-240234-22X-2,000-1,00	---	---	---	---	---	---	---
2,836,034,104	1.00	4.30	Πργμ/Πργμ	24/02/2035	23	---	24/02	4.30	1	ΟΕΔ-ΣΤΘ-240235-23X-2,000-1,00	---	---	---	---	---	---	---
2,836,034,104	1.00	4.30	Πργμ/Πργμ	24/02/2036	24	---	24/02	4.30	1	ΟΕΔ-ΣΤΘ-240236-24X-2,000-1,00	---	---	---	---	---	---	---
2,836,034,104	1.00	4.30	Πργμ/Πργμ	24/02/2037	25	---	24/02	4.30	1	ΟΕΔ-ΣΤΘ-240237-25X-2,000-1,00	---	---	---	---	---	---	---
2,836,034,104	1.00	4.30	Πργμ/Πργμ	24/02/2038	26	---	24/02	4.30	1	ΟΕΔ-ΣΤΘ-240238-26X-2,000-1,00	---	---	---	---	---	---	---
2,836,034,104	1.00	4.30	Πργμ/Πργμ	24/02/2039	27	---	24/02	4.30	1	ΟΕΔ-ΣΤΘ-240239-27X-2,000-1,00	---	---	---	---	---	---	---
2,836,034,104	1.00	4.30	Πργμ/Πργμ	24/02/2040	28	---	24/02	4.30	1	ΟΕΔ-ΣΤΘ-240240-28X-2,000-1,00	---	---	---	---	---	---	---
2,836,034,104	1.00	4.30	Πργμ/Πργμ	24/02/2041	29	---	24/02	4.30	1	ΟΕΔ-ΣΤΘ-240241-29X-2,000-1,00	---	---	---	---	---	---	---
2,836,034,104	1.00	4.30	Πργμ/Πργμ	24/02/2042	30	---	24/02	4.30	1	ΟΕΔ-ΣΤΘ-240242-30X-2,000-1,00	---	---	---	---	---	---	---
1,500,000	1,000.00	0.97	FLR Πργμ/360	10/08/2014	5	---	10/02 - 10/08	---	1	ΟΕΔ-ΚΥΜ-100814-05X-1,762-1000,00	---	---	---	---	---	---	---
5,187,186	1,000.00	1.60	FLR Πργμ/360	21/05/2014	5	---	21/11 - 21/05	---	1	ΟΕΔ-ΚΥΜ-210514-05X-2,734-1000,00	---	---	---	---	---	---	---
78,300	1,000.00	1.16	FLR Πργμ/360	23/07/2014	5	---	23/01 - 23/07	---	1	ΟΕΔ-ΚΥΜ-230714-05X-2,018-1000,00	---	---	---	---	---	---	---

Σημειώσεις Ομολόγων Ελλ. Δημοσίου

Ο Όγκος Συναλλαγών υπολογίζεται ως (Τεμάχια) * (Ονομαστική Τιμή). Η Αξία Συναλλαγών υπολογίζεται ως (Τεμάχια) * (Ονομαστική Τιμή) * (Τιμή %) + (Δεδουλευμένοι Τόκοι)

Η Αξία του τρέχοντος τοκομεριδίου για τις εκδόσεις Ονομαστικής Αξίας 0,01 ευρώ, αναφέρεται σε Ονομαστική Αξία 100 ευρώ.

FLR (= Floating Interest Rate) Ομόλογο Μεταβλητού Επιτοκίου.

[1] - Η Ημερομηνία Λήξης της τοκοφόρου περιόδου και η Ημερομηνία Πληρωμής του τοκομεριδίου.

Ημερήσιο Δελτίο Τιμών

Έτος: 135 Αύξων Αριθμός Συνεδρίασης: 1

Ενότητα 5: Ομόλογα Ελληνικού Δημοσίου Διαπραγματεύσιμα με τη Μέθοδο Εκφώνησης - Αντιφώνησης

Πέμπτη, 2 Ιανουαρίου, 2014

Ομόλογα σε Κυκλοφορία	Νόμισμα / Ελάχιστη διαπραγ.	Ημερομηνία Πληρ.	Αξία τρέχοντος τοκομεριδίου	Σημείωση	Προσ/μένο* Τοκ/ρίδιο	Μονάδα διαπραγ/σης	Ημερ/νία Έκδοσης	Διάρκεια (έτη)	Σημερινό επιτόκιο	Υ.Δ.Τ σε	Ομόλογα	Τελευταία τιμή προηγ.	Τελευτ. Τιμή	Εκφ. τοις μετρητοίς (€) Αγور. / Πώλ Ημερομηνία	Συναλλαγές σε τμχ	Ελάχιστο ζωής	Μέγιστο ζωής	
Ομολογιακά Δάνεια Διεθνών Οργανισμών																		
1,000,000	EUR / 1000	21/07	---	---	8	1	21/07/2006	10	5.0 FLR	360	ΟΜΟΛΟΓΟ ΕΥΡΩΠΑΪΚΗΣ ΤΡΑΠΕΖΑΣ ΕΠΕΝΔΥΣΕΩΝ	97.50	16/04/2007	---	---	---	---	---
Νομικών Προσώπων και Εταιρειών σε Συνάλλαγμα και Ευρο																		
0	GBP / 10	01/12	0.25	---	57	1	01/12/1928	100	2.5	360	Ε.Κ.Τ.Ε.	---	---	---	---	---	---	---
103,746	GBP / 10	01/12	0.25	---	55	1	01/12/1930	98	2.5	360	Ε.Κ.Τ.Ε. σειρά	2.27	05/02/1996	2.27	Π	05/02/1996	---	2.27

Σημειώσεις Ομολόγων Ελλ. Δημοσίου

Υ.Δ.Τ: Υπολογισμός Δεδουλευμένων Τόκων.

FLR (= Floating Interest Rate) Ομόλογο Μεταβλητού Επιτοκίου.

Η ελάχιστη διαπραγματεύσιμη Ονομαστική Αξία για όλους τους Άυλους Τίτλους του Δημοσίου είναι τα 100 Ευρώ.

* Προσ/μένο = Προσαρτημένο

Ομόλογα Κρατικών Τραπεζών (ετήσιας διάρκειας)

Πλήθος Εισηγμ. Ομολογιών	Ονομαστική αξία	Αρχικό Επιτόκιο	Τρέχον Επιτόκιο	Ετήσιος Τόκος	Ημερομηνία Έκδοσης	Σημείωση	Ομόλογα Κρατικών Τραπεζών	Μον. Διαπρ.	Ετήσιες Ανανεώσεις	Τελευτ. Εκφ. Τιμή	Εκφ. τοις μετρητοίς (€) Αγορ. / Πώλ	Όγκος
342,560	130.41	2.35	3.92	0.00	31/01/2005	---	ΟΜΟΛΟΓΟ ΕΤΒΑ	1	9	100.00	A	---
2,446	1,154.00	4.90	2.47	28.96	31/05/2008	---	ΟΜΟΛΟΓΟ ΕΤΒΑ	1	6	---	---	---
171,117	1,163.28	5.50	2.47	29.19	31/05/2008	---	ΟΜΟΛΟΓΟ ΕΤΒΑ	1	6	---	---	---
63,787	1,129.20	5.45	2.47	30.88	31/08/2008	---	ΟΜΟΛΟΓΟ ΕΤΒΑ	1	6	---	---	---

Σημειώσεις Ομολόγων

Οι ετήσιες ανανεώσεις των Ομολόγων ΕΤΒΑ είναι απαλλαγμένες των φόρων (καθαρά επιτόκια).
Για τα ομόλογα έκδοσης μέχρι και 31/12/2013 ο δεδουλευμένος τόκος έχει κεφαλαιοποιηθεί.

Πίνακας Μελών Χρηματιστηρίου Αθηνών και Μελών ΕΤ.ΕΚ.

Επωνυμία	Αγορά Μετοχών			Αγορά Παραγώγων			Μέλη ΕΤ.ΕΚ.					
	Διεύθυνση	Τηλέφωνο	Φαξ	Μέλος Αγοράς	Μέλος εξ Αποστάσεως	Ειδικός Διαπρήτης	Διαπρήτης	Ειδικός Διαπρήτης	Παραγγελίχος	Γενικό Εκκαθιστικό	Άμεσο Εκκαθιστικό	Μη Εκκαθιστικό
ALPHA ΤΡΑΠΕΖΑ Α.Ε.							a			a		
ΣΤΑΔΙΟΥ 40, ΑΘΗΝΑ	(210)-3260000	(210)-3264116										
	(210)-3265546	(210)-3265811										
ARGUS STOCKBROKERS LTD				a	a							
ΛΕΩΦΟΡΟΣ KENNETY ΓΡ. 303 12-14, ΛΕΥΚΩΣΙΑ ΚΥΠΡΟΥ	(+35722)-22717000	(+35722)-22717070										
ATLANTIC SECURITIES LIMITED				a	a							
ΠΡΟΔΡΟΜΟΥ 37, ΛΕΥΚΩΣΙΑ ΚΥΠΡΟΥ	(+35722)-445400	(+35722)-661914										
ΑΤΤΙΚΑ BANK ΑΝΩΝΥΜΗ ΤΡΑΠΕΖΙΚΗ ΕΤΑΙΡΕΙΑ										a		
ΑΚΑΔΗΜΙΑΣ 54, ΑΘΗΝΑ	(210)-3390757	(210)-3646090										
ΟΜΗΡΟΥ 23, ΑΘΗΝΑ	(210)-3669000	(210)-3669410										
ΑΧΙΑ VENTURES GROUP LTD				a	a							
Γ. ΚΡΑΝΙΔΙΩΤΗ 10, ΛΕΥΚΩΣΙΑ ΚΥΠΡΟΥ	+357 22 742000	+357 22 742001										
ΑΧΟΝ ΧΡΗΜΑΤΙΣΤΗΡΙΑΚΗ Α.Ε.Π.Ε.Υ.				a			a					a
ΣΤΑΔΙΟΥ 48, ΑΘΗΝΑ	(210)-3363800	(210)-3243903										
BANK OF AMERICA MERRILL LYNCH				a	a							
KING EDWARD STREET 2, LONDON	(+4420)-79952000	(+4420)-79954525										
ΒΕΤΑ ΧΡΗΜΑΤΙΣΤΗΡΙΑΚΗ Α.Ε.Π.Ε.Υ.				a		a	a	a			a	
ΒΡΑΙΛΑ & Λ. ΑΛΕΞΑΝΔΡΑΣ 29, ΑΘΗΝΑ	(210)-6478900	(210)-6410139										
BNP PARIBAS SECURITIES SERVICES										a		
ΒΑΣ. ΣΟΦΙΑΣ 94, ΑΘΗΝΑ	(210)-7468500	(210)-7468579										
CAPITAL ΧΡΗΜΑΤΙΣΤΗΡΙΑΚΗ Α.Ε.Π.Ε.Υ.				a			a					a
ΜΗΤΡΟΠΟΛΕΩΣ 58, ΑΘΗΝΑ	(210)-3369700	(210)-3369820										
CFS ΧΡΗΜΑΤΙΣΤΗΡΙΑΚΗ Α.Ε.Π.Ε.Υ.				a		a			a		a	
ΣΤΑΔΙΟΥ 3, ΑΘΗΝΑ	(210)-3360800	(210)-3311854										
CITIGROUP GLOBAL MARKET LTD				a	a							
CITIGROUP CENTRE, CANADA SQUARE, CANARY WHART, LONDON	002079864000	002079862266										
CREDIT AGRICOLE CHEUVREUX S.A.					a							
9 QUAI PAUL DOUMER, ΠΑΡΙΣΙ	33 (0) 1 41 89 70 00											
CREDIT SUISSE SECURITIES (EUROPE) LIMITED				a	a							
ONE CABOT SQUARE, LONDON	+44 20 7888 8888	+44 20 7888 1600										
DEUTSCHE BANK A.G.				a	a							
THEODOR-HEUSS-ALLEE 70, ΦΡΑΚΝΦΟΥΡΤΗ	0049 69 910 00	0049 69 910 34 225										
EUROBANK EQUITIES Α.Ε.Π.Ε.Υ.				a		a		a			a	
ΦΙΛΕΛΛΗΝΩΝ 10, ΑΘΗΝΑ	(210)-3720000	(210)-3720001										
EUROCORP ΧΡΗΜΑΤΙΣΤΗΡΙΑΚΗ Α.Ε.				a			a				a	
ΠΛ. ΦΙΛΙΚΗΣ ΕΤΑΙΡΕΙΑΣ 14, ΑΘΗΝΑ	(210)-7263500	(210)-7263666										
EUROTRUST ΧΡΗΜΑΤΙΣΤΗΡΙΑΚΗ Α.Ε.Π.Ε.Υ.				a								
ΣΟΦΟΚΛΕΟΥΣ 13-15, ΑΘΗΝΑ	(210)-3363100	(210)-3238334										
EUROXX Χ.Α.Ε.Π.Ε.Υ.				a			a				a	
ΠΑΛΑΙΟΛΟΓΟΥ 7, ΧΑΛΑΝΔΡΙ	(210)-6879400	(210)-6879401										
GLOBAL CAPITAL SECURITIES AND FINANCIAL SERVICES LTD				a	a							
ΛΕΩΦ. ΛΕΜΕΣΟΥ 5, ΛΕΜΕΣΟΣ ΚΥΠΡΟΥ	(+35722)-710710	(+35722)-339332										
GUARDIAN TRUST ΧΡΗΜΑΤΙΣΤΗΡΙΑΚΗ Α.Ε.Π.Ε.Υ.				a		a	a					a
ΦΙΛΕΛΛΗΝΩΝ 15, ΑΘΗΝΑ	(210)-3220402	(210)-3220498										
HSBC ΤΡΑΠΕΖΑ										a		
Λ. ΜΕΣΟΓΕΙΩΝ 109-111, ΑΘΗΝΑ	(210)-6961507	(210)-6929310										
INDEX ΧΡΗΜΑΤΙΣΤΗΡΙΑΚΗ Α.Ε.Π.Ε.Υ.				a								
ΔΡΑΓΑΤΣΑΝΙΟΥ 6, ΑΘΗΝΑ	(210)-3213920	(210)-3213216										
LAIKI FINANCIAL SERVICES LTD				a	a							
CLR HOUSE, Λ. ΒΥΡΩΝΟΣ 26, ΛΕΥΚΩΣΙΑ ΚΥΠΡΟΥ	(+35722)-898600	(+35722)-680953										
MAGNA TRUST ΧΡΗΜΑΤΙΣΤΗΡΙΑΚΗ Α.Ε.Π.Ε.Υ.				a					a			a
ΦΕΙΔΙΟΥ 9, ΑΘΗΝΑ	(210)-3327503	(210)-3327599										
MEGA EQUITY SEC. & FINANCIAL SERVICES LTD				a	a							
Λ. ΓΡΙΒΑ ΔΙΓΕΝΗ 42-44, ΛΕΥΚΩΣΙΑ ΚΥΠΡΟΥ	(+35722)-711711	(+35722)-711811										
MERIT ΧΡΗΜΑΤΙΣΤΗΡΙΑΚΗ Α.Ε.Π.Ε.Υ.				a		a	a				a	
ΒΑΣΙΛΕΩΣ ΚΩΝΣΤΑΝΤΙΝΟΥ 38, ΑΘΗΝΑ	(210)-3671800	(210)-3671830										
NBG SECURITIES Α.Ε.Π.Ε.Υ.				a		a		a				a
ΑΚΑΔΗΜΙΑΣ 68, ΑΘΗΝΑ	(210)-3328500	(210)-3328565										
NUNTIUS ΧΡΗΜΑΤΙΣΤΗΡΙΑΚΗ Α.Ε.Π.Ε.Υ.				a					a			a
ΔΡΑΓΑΤΣΑΝΙΟΥ 6, ΑΘΗΝΑ	(210)-3350599	(210)-3254846										
ORANGE PARTNERS Α.Ε.Π.Ε.Υ.				a								
ΤΖΩΡΤΖ 5, ΑΘΗΝΑ	(210)-3300009	(210)-3305240										

Πίνακας Μελών Χρηματιστηρίου Αθηνών και Μελών ΕΤ.ΕΚ.

Επωνυμία	Αγορά Μετοχών			Αγορά Παραγώγων			Μέλη ΕΤ.ΕΚ.					
	Διεύθυνση	Τηλέφωνο	Φαξ	Μέλος Αγοράς	Μέλος εξ Αποστάσεως	Ειδικός Διαπρήτης	Διαπρήτης	Ειδικός Διαπρήτης	Παραγελίχος	Γενικό Εκκαθιστικό	Άμεσο Εκκαθιστικό	Μη Εκκαθιστικό
PRELIUM Α.Ε.Π.Ε.Υ.				a			a					a
ΚΗΦΙΣΙΑΣ & ΔΑΒΑΚΗ 1 , ΑΘΗΝΑ	(210)-3677000	(210)-6920403										
PROCHOICE ΧΡΗΜΑΤΙΣΤΗΡΙΑΚΗ ΛΤΔ				a	a							
ΣΤΥΡΟΥ ΚΥΠΡΙΑΝΟΥ 57, ΛΕΥΚΩΣΙΑ ΚΥΠΡΟΥ	+357-24-661192	+357-24-662464										
SHARELINK SEC. & FINANCIAL SERVICES LTD				a	a							
ELLINAS HOUSE, ΘΕΟΤΟΚΗ 6, ΛΕΥΚΩΣΙΑ ΚΥΠΡΟΥ	(+35722)-554200	(+35722)-750852										
SOCIETE GENERALE S.A.				a	a		a					
COURS VALMY PUTEAUX - LA DEFENSE 17, ΠΑΡΙΣΙ	(+33) 142134754	(+33) 142135697										
Λ. ΚΗΦΙΣΙΑΣ 240-242, ΑΘΗΝΑ	(210)-6790161	(210)-6728828										
SOLIDUS SECURITIES ΑΧΕΠΕΥ				a			a				a	
ΛΟΥΙΖΗΣ ΡΙΑΝΚΟΥΡ 64, ΑΘΗΝΑ	(210)-6925500	(210)-6985421										
THE CYPRUS INVESTMENT & SEC. CORP. LTD (CISCO)				a	a							
ΕΒΡΟΥ (EUROLIFE HOUSE) 4, ΛΕΥΚΩΣΙΑ ΚΥΠΡΟΥ	(+35722)-881800	(+35722)-881801										
UBS LIMITED				a	a							
FINSBURY AVENUE 1, LONDON	(+4420)-79013333	(+4420)-79012345										
Α. ΣΑΡΡΗΣ ΧΡΗΜΑΤΙΣΤΗΡΙΑΚΗ Α.Ε.Π.Ε.Υ.				a								
ΔΡΑΓΑΤΣΑΝΙΟΥ 6, ΑΘΗΝΑ	(210)-3367700	(210)-3312324										
ΑΓΡΟΤΙΚΗ ΤΡΑΠΕΖΑ ΤΗΣ ΕΛΛΑΔΟΣ Α.Ε.								a			a	
ΠΑΝΕΠΙΣΤΗΜΙΟΥ 23 , ΑΘΗΝΑ	(210)-3298400	(210)-3298322										
ΑΘΗΝΑΪΚΗ ΧΡΗΜΑΤΙΣΤΗΡΙΑΚΗ Α.Ε.Π.Ε.Υ.				a								
ΣΤΑΔΙΟΥ 33, ΑΘΗΝΑ	(210)-3254764	(210)-3254767										
ΑΦΛΑ FINANCE ΑΕΠΕΥ				a		a		a			a	
ΜΕΡΛΙΝ 5, ΑΘΗΝΑ	(210)-3677400	(210)-3311193										
ΑΤΛΑΣ ΧΡΗΜΑΤΙΣΤΗΡΙΑΚΗ Α.Ε.Π.Ε.Υ.				a			a					a
ΜΙΧΑΛΑΚΟΠΟΥΛΟΥ 125 & ΒΕΡΒΑΙΝΩΝ 14 - 16, ΑΘΗΝΑ	(210)-3363300	(210)-3238925										
Γ.Α. ΠΕΡΒΑΝΑΣ ΧΡΗΜΑΤΙΣΤΗΡΙΑΚΗ ΑΕΠΕΥ				a			a					a
ΣΟΦΟΚΛΕΟΥΣ 7 - 9, ΑΘΗΝΑ	(210)-3251875	(210)-3210291										
ΓΕΝΙΚΗ ΤΡΑΠΕΖΑ ΤΗΣ ΕΛΛΑΔΟΣ Α.Ε.										a		
ΛΕΩΦ. ΜΕΣΟΓΕΙΩΝ 109-111 , ΑΘΗΝΑ	(210)-6975000	(210)-6975706										
ΕΡΜΟΥ 87-89, ΑΘΗΝΑ	(210)-6976072	(210)-6976079										
Δ. ΑΘ. ΤΣΕΚΟΥΡΑΣ ΧΡΗΜΑΤΙΣΤΗΡΙΑΚΗ Α.Ε.Π.Ε.Υ.				a								
ΠΕΣΜΑΖΟΓΛΟΥ 3, ΑΘΗΝΑ	(210)-3214406	(210)-3211997										
ΔΙΕΘΝΗΣ ΧΡΗΜΑΤΙΣΤΗΡΙΑΚΗ Α.Ε.Π.Ε.Υ							a				a	
Λ. ΣΥΓΓΡΟΥ 80-88, ΑΘΗΝΑ	(210)-9203000	(210)-9203052										
ΔΥΝΑΜΙΚΗ ΧΡΗΜΑΤΙΣΤΗΡΙΑΚΗ Α.Ε.Π.Ε.Υ.				a					a		a	
ΧΑΡΙΛΑΟΥ ΤΡΙΚΟΥΠΗ 6 - 10, ΑΘΗΝΑ	(210)-3677700	(210)-3677777										
ΕΘΝΙΚΗ ΤΡ. ΤΗΣ ΕΛΛΑΔΟΣ / ΕΙΔΙΚΗ ΔΙΑΔ. PROBANK				a								
ΑΜΕΡΙΚΗΣ 10, ΑΘΗΝΑ	(210)-3392631	(210)-3392646										
ΕΘΝΙΚΗ ΤΡΑΠΕΖΑ ΤΗΣ ΕΛΛΑΔΟΣ Α.Ε.								a		a		
ΑΚΑΔΗΜΙΑΣ 68, ΑΘΗΝΑ	(210)-3328817	(210)-3328678										
ΑΙΟΛΟΥ 86, ΑΘΗΝΑ	(210)-3341000	(210)-3228187										
ΕΛΛΗΝΙΚΗ ΤΡΑΠΕΖΑ (ΕΠΕΝΔΥΣΙΣ) ΛΤΔ				a	a							
ΛΕΩΦΟΡΟΣ ΚΥΡΙΑΚΟΥ ΜΑΤΣΗ 31, ΛΕΥΚΩΣΙΑ ΚΥΠΡΟΥ	(+35722)-500100	(+35722)-500110										
ΕΛΛΗΝΟΑΜΕΡΙΚΑΝΙΚΗ ΧΡΗΜΑΤΙΣΤΗΡΙΑΚΗ Α.Ε.Π.Ε.Υ.				a			a					
ΕΥΡΙΠΙΔΟΥ 6, ΑΘΗΝΑ	(210)-3311100	(210)-3215968										
ΕΠΕΝΔΥΤΙΚΗ ΤΡΑΠΕΖΑ ΕΛΛΑΔΟΣ Α.Ε.				a		a		a		a		
ΑΙΓΕΙΑΛΙΑΣ 32, ΜΑΡΟΥΣΙ	(210) 8173000	(210) 8173101										
Λ. ΚΗΦΙΣΙΑΣ 24B, ΜΑΡΟΥΣΙ	(210)-8171800	(210)-8171889										
Ζ.Γ. ΠΟΡΤΑΛΑΚΗΣ Α.Ε.Π.Ε.Υ.				a								
ΠΕΣΜΑΖΟΓΛΟΥ 8, ΑΘΗΝΑ	(210)-3214830	(210)-3212024										
ΗΛΙΑΣ ΠΕΤΡΟΠΟΥΛΑΚΗΣ ΧΡΗΜΑΤΙΣΤΗΡΙΑΚΗ Α.Ε.Π.Ε.Υ.				a					a			a
ΑΡΙΣΤΕΙΔΟΥ 9, ΑΘΗΝΑ	(210)-3213928	(210)-3216810										
Θ.Σ. ΣΩΤΗΡΙΑΔΗΣ ΧΡΗΜΑΤΙΣΤΗΡΙΑΚΗ Α.Ε.Π.Ε.Υ.				a								
ΒΑΛΛΑΩΡΙΤΟΥ 7, ΑΘΗΝΑ	(210)-3636943	(210)-3601943										
Ι. ΧΡ. ΜΑΥΡΙΚΗΣ ΧΡΗΜΑΤΙΣΤΗΡΙΑΚΗ Α.Ε.Π.Ε.Υ.				a								
ΣΟΦΟΚΛΕΟΥΣ 5, ΑΘΗΝΑ	(210)-3213949	(210)-3217767										
ΚΑΠΠΑ ΧΡΗΜΑΤΙΣΤΗΡΙΑΚΗ Α.Ε.Π.Ε.Υ.				a			a					a
ΒΑΛΛΑΩΡΙΤΟΥ 15, ΑΘΗΝΑ	(210)-3610371	(210)-3641002										
ΚΑΡΑΜΑΝΩΦ ΧΡΗΜΑΤΙΣΤΗΡΙΑΚΗ Α.Ε.Π.Ε.Υ.				a					a		a	
ΠΛ. ΑΓ. ΘΕΟΔΩΡΩΝ 2, ΑΘΗΝΑ	(210)-3212947	(210)-3217088										
ΚΥΚΛΟΣ ΧΡΗΜΑΤΙΣΤΗΡΙΑΚΗ Α.Ε.Π.Ε.Υ.				a		a	a				a	
ΠΑΝΕΠΙΣΤΗΜΙΟΥ 39, ΑΘΗΝΑ	(210)-3364300	(210)-3239122										

Πίνακας Μελών Χρηματιστηρίου Αθηνών και Μελών ΕΤ.ΕΚ.

Επωνυμία	Τηλέφωνο	Φαξ	Αγορά Μετοχών			Αγορά Παραγώγων			Μέλη ΕΤ.ΕΚ.		
			Μέλος Αγοράς	Μέλος εξ Αποστάσεως	Ειδικός Διαπρήτης	Διαπρήτης	Ειδικός Διαπρήτης	Παραγελίχος	Γενικό Εκκαθιστικό	Άμεσο Εκκαθιστικό	Μη Εκκαθιστικό
ΚΥΠΡΟΥ ΧΡΗΜΑΤΙΣΤΗΡΙΑΚΗ ΑΕΠΕΥ			a		a	a					a
ΧΑΛΚΥΔΟΝΟΣ & ΦΕΙΔΙΠΠΙΔΟΥ 26 26, ΑΘΗΝΑ	(210)-8701000	(210)-8701049									
ΛΕΩΝ ΔΕΠΟΛΑΣ ΧΡΗΜΑΤΙΣΤΗΡΙΑΚΗ Α.Ε.Π.Ε.Υ.			a					a			a
ΧΡ. ΛΑΔΑ 1, ΑΘΗΝΑ	(210)-3213286	(210)-3211618									
ΜΕΤΟΧΙΚΗ ΧΡΗΜΑΤΙΣΤΗΡΙΑΚΗ Α.Ε.Π.Ε.Υ.			a								
Γ. ΓΕΝΝΑΔΙΟΥ 3, ΑΘΗΝΑ	(210)-3306700	(210)-3306709									
ΜΙΔΑΣ ΧΡΗΜΑΤΙΣΤΗΡΙΑΚΗ Α.Ε.Π.Ε.Υ.			a								
ΣΟΦΟΚΛΕΟΥΣ 5, ΑΘΗΝΑ	(210)-3253203	(210)-3253205									
Ν. ΣΑΡΡΟΣ ΧΡΗΜΑΤΙΣΤΗΡΙΑΚΗ Α.Ε.						a					
ΣΟΦΟΚΛΕΟΥΣ 7-9, ΑΘΗΝΑ	(210)-3705600	(210)-3219992									
Ν. ΧΡΥΣΟΧΟΪΔΗΣ ΧΡΗΜΑΤΙΣΤΗΡΙΑΚΗ Α.Ε.Π.Ε.Υ.			a					a		a	
ΣΟΦΟΚΛΕΟΥΣ 7 - 9, ΑΘΗΝΑ	(210)-3213913	(210)-3216115									
ΝΕΑ ΠΡΟΤΟΝ ΤΡΑΠΕΖΑ Α.Ε.						a				a	
ΕΣΛΙΝ & ΑΜΑΛΙΑΔΟΣ 20, ΑΘΗΝΑ	210 6970000	210 6970111									
ΠΑΝΤΕΛΑΚΗΣ ΧΡΗΜΑΤΙΣΤΗΡΙΑΚΗ ΑΕΠΕΥ			a			a					a
Λ. ΜΕΣΟΓΕΙΩΝ 109-111, ΑΘΗΝΑ	(210)-6965000	(210)-6929550									
ΠΕΙΡΑΙΩΣ Α.Ε.Π.Ε.Υ.			a				a			a	
ΣΤΑΔΙΟΥ 10, ΑΘΗΝΑ	(210)-3354100	(210)-3233814									
ΠΗΓΑΣΟΣ ΧΡΗΜΑΤΙΣΤΗΡΙΑΚΗ Α.Ε.Π.Ε.Υ.			a			a					
ΒΑΛΛΑΩΡΙΤΟΥ 17, ΑΘΗΝΑ	(210)-3670700	(210)-3670760									
ΣΤ.ΕΜ. ΛΑΥΡΕΝΤΑΚΗΣ ΧΡΗΜΑΤΙΣΤΗΡΙΑΚΗ Α.Ε.Π.Ε.Υ.			a			a					a
ΣΟΦΟΚΛΕΟΥΣ 7 - 9, ΑΘΗΝΑ	(210)-3213336	(210)-3246572									
ΣΥΝΕΡΓΑΤΙΚΗ ΚΕΝΤΡΙΚΗ ΤΡΑΠΕΖΑ ΛΤΔ			a	a							
ΓΡΗΓΟΡΗ ΑΥΞΕΝΤΙΟΥ 8, ΛΕΥΚΩΣΙΑ ΚΥΠΡΟΥ	(+35722)-743300	(+35722)-672083									
ΤΡΑΠΕΖΑ EUROBANK ERGASIAS A.E.									a		
ΟΘΩΝΟΣ 8, ΑΘΗΝΑ	(210)-3337969	(210)-3245916									
	(210)-3337000	(210)-3233866									
ΤΡΑΠΕΖΑ ΚΥΠΡΟΥ ΔΗΜΟΣΙΑ ΕΤΑΙΡΙΑ ΛΙΜΙΤΕΔ									a		
ΛΕΩΦ. ΑΛΕΞΑΝΔΡΑΣ 170, ΑΘΗΝΑ	(210)-6477708	(210)-6477709									
ΣΤΑΣΙΝΟΥ (ΑΓ. ΠΑΡΑΣΚΕΥΗ, ΣΤΡΩΒΟΛΟΣ) 51, ΛΕΥΚΩΣΙΑ ΚΥΠΡΟΥ	(0035722)-121883	(0035722)-336258									
ΤΡΑΠΕΖΑ ΠΕΙΡΑΙΩΣ Α.Ε.								a	a		
ΑΜΕΡΙΚΗΣ 4, ΑΘΗΝΑ	(210)-3335000	(210)-3335079									
	(210)-3335918	(210)-3254207									

Πίνακας Μετοχών Υπό Ειδική Διαπραγμάτευση

Μετοχές	Κατηγορία Διαπραγμάτευσης	
	Έναρξη Ειδικής Διαπραγμάτευσης	Λήξη Ειδικής Διαπραγμάτευσης
Ειδικός Διαπραγματευτής		
CYPRUS POPULAR BANK (ΚΟ)	Σε Αναστολή	
ΠΕΙΡΑΙΩΣ Α.Ε.Π.Ε.Υ.	02/02/2013	01/01/2400
ΒΙΟΧΑΛΚΟ (ΚΑ)	Σε Αναστολή	
EUROBANK EQUITIES Α.Ε.Π.Ε.Υ.	20/01/2013	01/01/2400
MERIT ΧΡΗΜΑΤΙΣΤΗΡΙΑΚΗ Α.Ε.Π.Ε.Υ.	13/12/2012	01/01/2400
ΑΛΦΑ FINANCE ΑΕΠΕΥ	11/02/2013	01/01/2400
ALPHA BANK (ΚΟ)	Κύρια Αγορά	
EUROBANK EQUITIES Α.Ε.Π.Ε.Υ.	24/10/2012	01/01/2400
MERIT ΧΡΗΜΑΤΙΣΤΗΡΙΑΚΗ Α.Ε.Π.Ε.Υ.	03/09/2013	01/01/2400
NBG SECURITIES Α.Ε.Π.Ε.Υ.	15/01/2013	01/01/2400
ΕΠΕΝΔΥΤΙΚΗ ΤΡΑΠΕΖΑ ΕΛΛΑΔΟΣ Α.Ε.	08/01/2013	01/01/2400
ΠΕΙΡΑΙΩΣ Α.Ε.Π.Ε.Υ.	28/05/2013	01/01/2400
BYTE COMPUTER (ΚΟ)	Κύρια Αγορά	
MERIT ΧΡΗΜΑΤΙΣΤΗΡΙΑΚΗ Α.Ε.Π.Ε.Υ.	04/08/2013	01/01/2400
COCA-COLA HBC AG (ΚΟ)	Κύρια Αγορά	
EUROBANK EQUITIES Α.Ε.Π.Ε.Υ.	23/10/2013	01/01/2400
NBG SECURITIES Α.Ε.Π.Ε.Υ.	29/04/2013	01/01/2400
FRIGOGLOSS (ΚΟ)	Κύρια Αγορά	
EUROBANK EQUITIES Α.Ε.Π.Ε.Υ.	23/08/2013	01/01/2400
INTRAKAT (ΚΟ)	Κύρια Αγορά	
MERIT ΧΡΗΜΑΤΙΣΤΗΡΙΑΚΗ Α.Ε.Π.Ε.Υ.	27/12/2012	01/01/2400
MARFIN INVESTMENT GROUP (ΚΟ)	Κύρια Αγορά	
ΠΕΙΡΑΙΩΣ Α.Ε.Π.Ε.Υ.	02/02/2013	01/01/2400
MLS ΠΛΗΡΟΦΟΡΙΚΗ (ΚΟ)	Κύρια Αγορά	
ΒΕΤΑ ΧΡΗΜΑΤΙΣΤΗΡΙΑΚΗ Α.Ε.Π.Ε.Υ.	18/07/2013	01/01/2400
ΑΛΟΥΜΥΛ (ΚΟ)	Κύρια Αγορά	
ΒΕΤΑ ΧΡΗΜΑΤΙΣΤΗΡΙΑΚΗ Α.Ε.Π.Ε.Υ.	18/07/2013	01/01/2400
ΓΕΚ ΤΕΡΝΑ (ΚΟ)	Κύρια Αγορά	
ΕΠΕΝΔΥΤΙΚΗ ΤΡΑΠΕΖΑ ΕΛΛΑΔΟΣ Α.Ε.	02/01/2013	01/01/2400
ΔΕΗ (ΚΟ)	Κύρια Αγορά	
EUROBANK EQUITIES Α.Ε.Π.Ε.Υ.	23/10/2012	01/01/2400
NBG SECURITIES Α.Ε.Π.Ε.Υ.	26/03/2013	01/01/2400
ΑΛΦΑ FINANCE ΑΕΠΕΥ	08/01/2013	01/01/2400
ΕΠΕΝΔΥΤΙΚΗ ΤΡΑΠΕΖΑ ΕΛΛΑΔΟΣ Α.Ε.	08/01/2013	01/01/2400
ΠΕΙΡΑΙΩΣ Α.Ε.Π.Ε.Υ.	28/09/2013	01/01/2400
ΕΘΝΙΚΗ ΤΡΑΠΕΖΑ (ΚΟ)	Κύρια Αγορά	
EUROBANK EQUITIES Α.Ε.Π.Ε.Υ.	24/10/2012	01/01/2400
MERIT ΧΡΗΜΑΤΙΣΤΗΡΙΑΚΗ Α.Ε.Π.Ε.Υ.	03/09/2013	01/01/2400
NBG SECURITIES Α.Ε.Π.Ε.Υ.	28/02/2013	01/01/2400
ΑΛΦΑ FINANCE ΑΕΠΕΥ	08/01/2013	01/01/2400
ΕΠΕΝΔΥΤΙΚΗ ΤΡΑΠΕΖΑ ΕΛΛΑΔΟΣ Α.Ε.	08/01/2013	01/01/2400
ΠΕΙΡΑΙΩΣ Α.Ε.Π.Ε.Υ.	08/09/2013	01/01/2400
ΕΛΛΑΚΤΩΡ (ΚΟ)	Κύρια Αγορά	
EUROBANK EQUITIES Α.Ε.Π.Ε.Υ.	01/06/2013	01/01/2400
NBG SECURITIES Α.Ε.Π.Ε.Υ.	25/06/2013	01/01/2400
ΕΠΕΝΔΥΤΙΚΗ ΤΡΑΠΕΖΑ ΕΛΛΑΔΟΣ Α.Ε.	02/01/2013	01/01/2400
ΕΛΛΗΝ. ΧΡΗΜΑΤΙΣΤΗΡΙΑ Χ.Α. (ΚΟ)	Κύρια Αγορά	
EUROBANK EQUITIES Α.Ε.Π.Ε.Υ.	01/06/2013	01/01/2400
NBG SECURITIES Α.Ε.Π.Ε.Υ.	25/06/2013	01/01/2400
ΕΠΕΝΔΥΤΙΚΗ ΤΡΑΠΕΖΑ ΕΛΛΑΔΟΣ Α.Ε.	02/01/2013	01/01/2400
ΕΛΤΟΝ (ΚΟ)	Κύρια Αγορά	
ΒΕΤΑ ΧΡΗΜΑΤΙΣΤΗΡΙΑΚΗ Α.Ε.Π.Ε.Υ.	03/09/2013	01/01/2400
ΙΝΤΡΑΛΟΤ (ΚΟ)	Κύρια Αγορά	
EUROBANK EQUITIES Α.Ε.Π.Ε.Υ.	01/06/2013	01/01/2400
ΕΠΕΝΔΥΤΙΚΗ ΤΡΑΠΕΖΑ ΕΛΛΑΔΟΣ Α.Ε.	02/01/2013	01/01/2400
ΠΕΙΡΑΙΩΣ Α.Ε.Π.Ε.Υ.	28/09/2013	01/01/2400
ΚΑΝΑΚΗΣ Σ. (ΚΟ)	Κύρια Αγορά	
ΒΕΤΑ ΧΡΗΜΑΤΙΣΤΗΡΙΑΚΗ Α.Ε.Π.Ε.Υ.	01/10/2013	01/01/2400
ΜΟΤΟΡ ΟΪΛ (ΚΟ)	Κύρια Αγορά	
EUROBANK EQUITIES Α.Ε.Π.Ε.Υ.	23/10/2012	01/01/2400
ΜΥΤΙΛΗΝΑΙΟΣ (ΚΟ)	Κύρια Αγορά	
NBG SECURITIES Α.Ε.Π.Ε.Υ.	25/06/2013	01/01/2400
ΕΠΕΝΔΥΤΙΚΗ ΤΡΑΠΕΖΑ ΕΛΛΑΔΟΣ Α.Ε.	02/01/2013	01/01/2400
ΟΠΑΠ (ΚΟ)	Κύρια Αγορά	
EUROBANK EQUITIES Α.Ε.Π.Ε.Υ.	24/10/2012	01/01/2400
NBG SECURITIES Α.Ε.Π.Ε.Υ.	15/01/2013	01/01/2400
ΑΛΦΑ FINANCE ΑΕΠΕΥ	08/01/2013	01/01/2400
ΕΠΕΝΔΥΤΙΚΗ ΤΡΑΠΕΖΑ ΕΛΛΑΔΟΣ Α.Ε.	08/01/2013	01/01/2400

Πίνακας Μετοχών Υπό Ειδική Διαπραγμάτευση

Μετοχές Ειδικός Διαπραγματευτής	Κατηγορία Διαπραγμάτευσης	
	Έναρξη Ειδικής Διαπραγμάτευσης	Λήξη Ειδικής Διαπραγμάτευσης
ΟΤΕ (ΚΟ)	Κύρια Αγορά	
EUROBANK EQUITIES Α.Ε.Π.Ε.Υ.	24/10/2012	01/01/2400
NBG SECURITIES Α.Ε.Π.Ε.Υ.	01/12/2012	01/01/2400
ΑΛΦΑ FINANCE ΑΕΠΕΥ	08/01/2013	01/01/2400
ΕΠΕΝΔΥΤΙΚΗ ΤΡΑΠΕΖΑ ΕΛΛΑΔΟΣ Α.Ε.	08/01/2013	01/01/2400
ΠΕΙΡΑΙΩΣ Α.Ε.Π.Ε.Υ.	08/09/2013	01/01/2400
ΠΑΠΟΥΤΣΑΝΗΣ (ΚΟ)	Κύρια Αγορά	
ΒΕΤΑ ΧΡΗΜΑΤΙΣΤΗΡΙΑΚΗ Α.Ε.Π.Ε.Υ.	25/11/2013	01/01/2400
ΠΕΙΡΑΙΩΣ ΤΡΑΠΕΖΑ (ΚΟ)	Κύρια Αγορά	
EUROBANK EQUITIES Α.Ε.Π.Ε.Υ.	23/10/2012	01/01/2400
MERIT ΧΡΗΜΑΤΙΣΤΗΡΙΑΚΗ Α.Ε.Π.Ε.Υ.	16/09/2013	01/01/2400
NBG SECURITIES Α.Ε.Π.Ε.Υ.	02/06/2013	01/01/2400
ΕΠΕΝΔΥΤΙΚΗ ΤΡΑΠΕΖΑ ΕΛΛΑΔΟΣ Α.Ε.	08/01/2013	01/01/2400
ΠΕΙΡΑΙΩΣ Α.Ε.Π.Ε.Υ.	16/02/2013	01/01/2400
ΠΕΤΡΟΠΟΥΛΟΣ ΠΕΤΡΟΣ (ΚΟ)	Κύρια Αγορά	
ΒΕΤΑ ΧΡΗΜΑΤΙΣΤΗΡΙΑΚΗ Α.Ε.Π.Ε.Υ.	28/05/2013	01/01/2400
ΣΑΡΑΝΤΗΣ ΓΡ. (ΚΟ)	Κύρια Αγορά	
ΒΕΤΑ ΧΡΗΜΑΤΙΣΤΗΡΙΑΚΗ Α.Ε.Π.Ε.Υ.	14/05/2013	01/01/2400
ΤΙΤΑΝ (ΚΟ)	Κύρια Αγορά	
EUROBANK EQUITIES Α.Ε.Π.Ε.Υ.	23/10/2012	01/01/2400
ΤΡΑΠΕΖΑ EUROBANK ERGASIAS (ΚΟ)	Κύρια Αγορά	
EUROBANK EQUITIES Α.Ε.Π.Ε.Υ.	01/06/2013	01/01/2400
ΑΛΦΑ FINANCE ΑΕΠΕΥ	08/01/2013	01/01/2400
ΕΠΕΝΔΥΤΙΚΗ ΤΡΑΠΕΖΑ ΕΛΛΑΔΟΣ Α.Ε.	08/01/2013	01/01/2400
ΠΕΙΡΑΙΩΣ Α.Ε.Π.Ε.Υ.	28/09/2013	01/01/2400

Γνωστοποιήσεις Συναλλαγών - Κατάλογος Υπόχρεων Προσώπων

Ημερομηνία Υποβολής [1]	Επωνυμία	Λόγος Υποβολής [2]	Υπόχρεος	Ιδιότητα Υποχρέου	Σχέση με τον Υπόχρεο	Ημερομηνία Συναλλαγής	Αγορά	Όγκος Συναλλαγών	Αξία Συναλλαγών	Φύση Συναλλαγής [3]	Είδος Χρηματικού μέσου	Παρατηρήσεις [4]
02/01/2014	FOLLI-FOLLIE A.E.B.T.E.	A	ΚΟΥΤΣΟΛΙΟΥΤΣΟΣ ΔΗΜΗΤΡΙΟΣ	Πρόεδρος ΔΣ	Ο Ιδιος	01/01/1900	ΑΞΙΩΝ ΧΑ	0	0.00	A	Μετοχή (Κοινή)	
02/01/2014	INFORM Π. ΛΥΚΟΣ Α.Ε.	B	ΛΥΚΟΣ ΝΙΚΟΛΑΟΣ	Πρόεδρος ΔΣ	Συνδεδόμενο Νομικό Πρόσωπο	30/12/2013	ΑΞΙΩΝ ΧΑ	55,770	83,655.00	A	Μετοχή (Κοινή)	
02/01/2014	INFORM Π. ΛΥΚΟΣ Α.Ε.	B	ΛΥΚΟΣ ΝΙΚΟΛΑΟΣ	Πρόεδρος ΔΣ	Συνδεδόμενο Νομικό Πρόσωπο	31/12/2013	ΑΞΙΩΝ ΧΑ	48,610	72,915.00	A	Μετοχή (Κοινή)	
02/01/2014	JUMBO ΑΝΩΝΥΜΗ ΕΜΠΟΡΙΚΗ ΕΤΑΙΡΙΑ	A	ΟΙΚΟΝΟΜΟΥ ΙΩΑΝΝΗΣ	Αντιπρόεδρος ΔΣ	Ο Ιδιος	31/12/2013	ΑΞΙΩΝ ΧΑ	9,800	113,680.00	Π	Μετοχή (Κοινή)	
02/01/2014	M.L.S. ΠΛΗΡΟΦΟΡΙΚΗ Α.Ε.	A	ΚΑΜΑΤΑΚΗΣ ΙΩΑΝΝΗΣ	Πρόεδρος κ Διευθ. Σύμβουλος	Ο Ιδιος	31/12/2013	ΑΞΙΩΝ ΧΑ	10,000	32,772.50	A	Μετοχή (Κοινή)	
02/01/2014	ΑΕΡΟΠΟΡΙΑ ΑΙΓΑΙΟΥ Α.Ε	B	ΜΑΚΡΙΔΗΣ ΑΛΕΞΑΝΔΡΟΣ	Μέλος ΔΣ Μη Εκτελεστικό	Συνδεδόμενο Νομικό Πρόσωπο	31/12/2013	ΑΞΙΩΝ ΧΑ	3,800	22,201.50	Π	Μετοχή (Κοινή)	
02/01/2014	ΔΗΜΟΣΙΑ ΕΠΙΧΕΙΡΗΣΗ ΗΛΕΚΤΡΙΣΜΟΥ ΑΕ	A	ΒΕΡΝΙΚΟΣ ΝΙΚΟΛΑΟΣ	Μέλος ΔΣ Μη Εκτελεστικό	Ο Ιδιος	27/12/2013	ΑΞΙΩΝ ΧΑ	862	9,087.42	Π	Μετοχή (Κοινή)	
02/01/2014	ΜΕΤΚΑ Α.Ε.	A	ΑΒΑΓΙΑΝΟΣ ΙΩΣΗΦ	Μέλος ΔΣ Μη Εκτελεστικό	Ο Ιδιος	27/12/2013	ΑΞΙΩΝ ΧΑ	4,990	56,832.12	Π	Μετοχή (Κοινή)	
02/01/2014	ΜΕΤΚΑ Α.Ε.	A	ΠΑΛΛΑΣ ΓΕΩΡΓΙΟΣ	Αντιπρόεδρος ΔΣ	Ο Ιδιος	27/12/2013	ΑΞΙΩΝ ΧΑ	12,000	138,243.55	Π	Μετοχή (Κοινή)	
02/01/2014	ΜΕΤΚΑ Α.Ε.	A	ΠΑΛΛΑΣ ΓΕΩΡΓΙΟΣ	Αντιπρόεδρος ΔΣ	Ο Ιδιος	30/12/2013	ΑΞΙΩΝ ΧΑ	6,750	78,000.01	Π	Μετοχή (Κοινή)	
02/01/2014	ΜΕΤΚΑ Α.Ε.	A	ΠΑΛΛΑΣ ΓΕΩΡΓΙΟΣ	Αντιπρόεδρος ΔΣ	Ο Ιδιος	31/12/2013	ΑΞΙΩΝ ΧΑ	9,500	109,943.89	Π	Μετοχή (Κοινή)	
02/01/2014	ΤΙΤΑΝ ΑΝΩΝΥΜΗ ΕΤΑΙΡΙΑ ΤΣΙΜΕΝΤΩΝ	B	ΚΑΝΕΛΛΟΠΟΥΛΟΣ ΝΕΛΛΟΣ	Μέλος ΔΣ Εκτελεστικό	Συνδεδόμενο Νομικό Πρόσωπο	31/12/2013	ΑΞΙΩΝ ΧΑ	1,500	29,391.75	A	Μετοχή (Κοινή)	

Σημειώσεις Γνωστοποιήσεων Συναλλαγών

[1] - Η Ημερομηνία Υποβολής αφορά την Ημερομηνία που η Γνωστοποίηση παρελήφθει από το Χ.Α.

[2] - Λόγος Υποβολής: Α: Πρόσωπο που ασκεί Διευθυντικά καθήκοντα, Β: Πρόσωπο που έχει στενό δεσμό με πρόσωπο που ασκεί Διευθυντικά καθήκοντα.

[3] - Φύση Συναλλαγής: Α: Αγορά, Π: Πώληση.

[4] - Παρατηρήσεις: 1 - Λόγω Συμμετοχής σε ΑΜΚ, 2 - Λόγω Εξάσκησης Δικαιώματος Προαίρεσης αγοράς μετοχών που παρέχεται στο προσωπικό, 3 - Λόγω Δωρεάς, 4 - Λόγω Συγχώνευσης ή Διάσπασης κλπ, 5 - Λόγω Μετατροπής ή Ανταλλαγής Ομολογιών, 6 - Ανταλλαγή λόγω Προαιρετικής Δημόσιας Πρότασης.

Υποκείμενη Αγορά				Αγορά Παραγώγων																		
Ανωτ Τιμή	Κατωτ Τιμή	Τιμή κλεισ.	Μεταβ.	Μήνας Παράδοσης	Άνοιγμα	Ανωτ Τιμή	Κατωτ Τιμή	Τελ Τιμή	Τιμή κλεισ.	Τελευταία ζήτηση	Τελευταία προσφορά	Τιμή Εκκαθάρισης	Μεταβ.	Υψηλό ζωής	Χαμηλό ζωής	Πράξεις	Όγκος	Μεταβ.	Αξία	Μεταβ.	Ανοικτές θέσεις	Μεταβ.
FTSE/X.A. Large Cap				(Μονάδα Διαπραγμάτευσης: 1 Μονάδα Δείκτη x 5€, Χρηματικός Διακανονισμός)																		
400.10	386.67	398.24	3.48%	Ιανουάριος 2014	392.75	402.75	392.00	399.75	401.00	2@399.50	53@400.00	401.00	2.30%	408.25	364.00	510	3,065	140.96%	6,116,625.00	147.06%	46,639	1.89%
				Φεβρουάριος 2014	396.00	403.00	394.75	402.50	401.50	3@399.00	6@402.50	401.50	2.49%	405.25	366.00	10	24	380.00%	48,061.25	393.25%	289	4.33%
				Μάρτιος 2014	399.00	403.00	398.75	401.75	402.50	3@400.50	6@403.75	402.50	2.42%	409.50	366.50	16	87	67.31%	174,506.25	72.35%	2,560	3.06%
				Ιούνιος 2014	---	---	---	---	---	---	---	---	---	---	---	---	---	---	---	---	---	---
				Σεπτέμβριος 2014	---	---	---	---	---	---	---	---	---	---	---	---	---	---	---	---	---	---
				Δεκέμβριος 2014	---	---	---	---	---	---	---	---	---	---	---	---	---	---	---	---	---	---

Υποκείμενη Αγορά				Αγορά Παραγώγων																			
Ανωτ Τιμή	Κατωτ Τιμή	Τιμή κλεισ.	Μεταβ.	Μήνας Παράδοσης	Άνοιγμα	Ανωτ Τιμή	Κατωτ Τιμή	Τελ Τιμή	Τιμή κλεισ.	Τελευταία ζήτηση	Τελευταία προσφορά	Τιμή Εκκαθάρισης	Μεταβ.	Υψηλό ζωής	Χαμηλό ζωής	Πράξεις	Όγκος	Μεταβ.	Αξία	Μεταβ.	Ανοικτές θέσεις	Μεταβ.	
(Μέγεθος Συμβολαίου: 100 Μετοχές, Φυσική Παράδοση)																							
ALPHA BANK (ΚΟ)				Μάρτιος 2014	0.633	0.653	0.633	0.653	0.651	1@0.651	1@0.653	0.651	3.83%	0.653	0.564	87	1,306	20.15%	84,549.70	24.12%	13,692	-2.50%	
0.658	0.631	0.652	3.33%	Ιούνιος 2014	---	---	---	---	0.669	---	100@0.650	0.669	3.88%	0.657	0.561	---	---	---	---	---	---	---	
				Σεπτέμβριος 2014	---	---	---	---	---	---	---	---	---	---	---	---	---	---	---	---	---	---	
				Δεκέμβριος 2014	---	---	---	---	---	---	---	---	---	---	---	---	---	---	---	---	---	---	---
(Μέγεθος Συμβολαίου: 100 Μετοχές, Φυσική Παράδοση)																							
COCA-COLA HBC AG (ΚΟ)				Μάρτιος 2014	21.08	21.47	21.08	21.35	21.56	1@19.40	1@21.64	21.56	2.72%	21.47	18.95	9	24	300.00%	51,032.00	304.82%	130	4.00%	
21.60	21.00	21.57	2.71%	Ιούνιος 2014	---	---	---	---	---	---	---	---	---	---	---	---	---	---	---	---	---	---	
				Σεπτέμβριος 2014	---	---	---	---	---	---	---	---	---	---	---	---	---	---	---	---	---	---	---
				Δεκέμβριος 2014	---	---	---	---	---	---	---	---	---	---	---	---	---	---	---	---	---	---	---
(Μέγεθος Συμβολαίου: 100 Μετοχές, Φυσική Παράδοση)																							
EUROBANK PROPERTIES ΑΕΕΑΠ (ΚΟ)				Μάρτιος 2014	8.38	8.42	8.28	8.42	8.70	5@8.06	5@8.50	8.70	4.95%	8.54	7.70	11	43	22.86%	35,965.00	23.10%	135	6.30%	
8.48	8.25	8.48	4.95%	Ιούνιος 2014	---	---	---	---	---	---	---	---	---	---	---	---	---	---	---	---	---	---	
				Σεπτέμβριος 2014	---	---	---	---	---	---	---	---	---	---	---	---	---	---	---	---	---	---	---
				Δεκέμβριος 2014	---	---	---	---	---	---	---	---	---	---	---	---	---	---	---	---	---	---	---
(Μέγεθος Συμβολαίου: 100 Μετοχές, Φυσική Παράδοση)																							
FOLLI-FOLLIE (ΚΟ)				Μάρτιος 2014	24.03	24.72	24.03	24.60	24.81	5@24.22	1@24.67	24.81	4.68%	25.76	22.07	23	88	144.44%	215,326.00	156.17%	539	0.37%	
24.90	23.80	24.50	4.70%	Ιούνιος 2014	---	---	---	---	---	---	---	---	---	---	---	---	---	---	---	---	---	---	
				Σεπτέμβριος 2014	---	---	---	---	---	---	---	---	---	---	---	---	---	---	---	---	---	---	---
				Δεκέμβριος 2014	---	---	---	---	---	---	---	---	---	---	---	---	---	---	---	---	---	---	---
(Μέγεθος Συμβολαίου: 100 Μετοχές, Φυσική Παράδοση)																							
FRIGOGLASS (ΚΟ)				Μάρτιος 2014	5.35	5.40	5.25	5.38	5.58	1@5.38	2@5.41	5.58	6.08%	5.72	4.80	24	75	1400.00%	40,092.00	1454.56%	1,244	-2.20%	
5.42	5.22	5.42	6.07%	Ιούνιος 2014	---	---	---	---	---	---	---	---	---	---	---	---	---	---	---	---	---	---	
				Σεπτέμβριος 2014	---	---	---	---	---	---	---	---	---	---	---	---	---	---	---	---	---	---	---
				Δεκέμβριος 2014	---	---	---	---	---	---	---	---	---	---	---	---	---	---	---	---	---	---	---
(Μέγεθος Συμβολαίου: 100 Μετοχές, Φυσική Παράδοση)																							
JUMBO (ΚΟ)				Μάρτιος 2014	11.94	12.00	11.94	11.97	11.85	6@11.90	4@12.03	11.85	3.49%	12.08	10.51	8	21	-69.12%	25,114.00	-68.61%	594	0.34%	
12.00	11.84	12.00	3.45%	Ιούνιος 2014	---	---	---	---	---	---	---	---	---	---	---	---	---	---	---	---	---	---	
				Σεπτέμβριος 2014	---	---	---	---	---	---	---	---	---	---	---	---	---	---	---	---	---	---	---
				Δεκέμβριος 2014	---	---	---	---	---	---	---	---	---	---	---	---	---	---	---	---	---	---	---
(Μέγεθος Συμβολαίου: 100 Μετοχές, Φυσική Παράδοση)																							
MARFIN INVESTMENT GROUP (ΚΟ)				Μάρτιος 2014	0.396	0.405	0.395	0.395	0.400	22@0.392	16@0.395	0.400	4.17%	0.489	0.352	55	420	258.97%	16,698.90	273.03%	20,123	0.34%	
0.402	0.381	0.397	4.20%	Ιούνιος 2014	---	---	---	---	---	---	---	---	---	---	---	---	---	---	---	---	---	---	
				Σεπτέμβριος 2014	---	---	---	---	---	---	---	---	---	---	---	---	---	---	---	---	---	---	---
				Δεκέμβριος 2014	---	---	---	---	---	---	---	---	---	---	---	---	---	---	---	---	---	---	---
(Μέγεθος Συμβολαίου: 100 Μετοχές, Φυσική Παράδοση)																							
ΓΕΚ ΤΕΡΝΑ (ΚΟ)				Μάρτιος 2014	3.47	3.50	3.44	3.47	3.47	2@3.47	15@3.48	3.47	2.06%	3.60	2.26	51	269	72.44%	93,368.00	79.20%	30,966	-0.34%	
3.50	3.35	3.48	4.82%	Ιούνιος 2014	---	---	---	---	---	---	---	---	---	---	---	---	---	---	---	---	---	---	
				Σεπτέμβριος 2014	---	---	---	---	---	---	---	---	---	---	---	---	---	---	---	---	---	---	---
				Δεκέμβριος 2014	---	---	---	---	---	---	---	---	---	---	---	---	---	---	---	---	---	---	---

Υποκείμενη Αγορά				Αγορά Παραγώγων																			
Ανωτ Τιμή	Κατωτ Τιμή	Τιμή κλεισ.	Μεταβ.	Μήνας Παράδοσης	Άνοιγμα	Ανωτ Τιμή	Κατωτ Τιμή	Τελ Τιμή	Τιμή κλεισ.	Τελευταία ζήτηση	Τελευταία προσφορά	Τιμή Εκκαθάρισης	Μεταβ.	Υψηλό ζωής	Χαμηλό ζωής	Πράξεις	Όγκος	Μεταβ.	Αξία	Μεταβ.	Ανοικτές θέσεις	Μεταβ.	
(Μέγεθος Συμβολαίου: 100 Μετοχές, Φυσική Παράδοση)																							
ΔΕΗ (ΚΟ)				Μάρτιος 2014	10.98	11.24	10.96	11.17	11.16	5@11.13	2@11.17	11.16	3.24%	11.39	6.30	133	785	220.41%	872,705.00	228.98%	3,792	-1.48%	
11.19	10.80	11.12	2.96%	Ιούνιος 2014	---	---	---	---	11.14	---	---	11.14	3.24%	11.32	9.60	---	---	---	---	---	---	---	
				Σεπτέμβριος 2014	---	---	---	---	---	---	---	---	---	---	---	---	---	---	---	---	---	---	
				Δεκέμβριος 2014	---	---	---	---	---	---	---	---	---	---	---	---	---	---	---	---	---	---	
(Μέγεθος Συμβολαίου: 100 Μετοχές, Φυσική Παράδοση)																							
ΕΘΝΙΚΗ ΤΡΑΠΕΖΑ (ΚΟ)				Μάρτιος 2014	3.94	4.07	3.94	4.06	4.12	7@4.04	1@4.05	4.12	7.01%	4.52	3.71	141	815	72.67%	326,540.00	79.03%	5,296	2.89%	
4.14	3.91	4.12	7.01%	Ιούνιος 2014	---	---	---	---	4.26	---	---	4.26	7.04%	4.50	4.41	---	---	---	---	---	330	0.00%	
				Σεπτέμβριος 2014	---	---	---	---	---	---	---	---	---	---	---	---	---	---	---	---	---	---	---
				Δεκέμβριος 2014	---	---	---	---	---	---	---	---	---	---	---	---	---	---	---	---	---	---	---
(Μέγεθος Συμβολαίου: 100 Μετοχές, Φυσική Παράδοση)																							
ΕΛΛΑΚΤΩΡ (ΚΟ)				Μάρτιος 2014	3.29	3.38	3.29	3.36	3.38	20@3.35	1@3.36	3.38	3.68%	3.40	2.22	33	176	112.05%	58,551.00	120.11%	3,347	2.76%	
3.39	3.22	3.33	4.72%	Ιούνιος 2014	---	---	---	---	---	---	---	---	---	---	---	---	---	---	---	---	---	---	
				Σεπτέμβριος 2014	---	---	---	---	---	---	---	---	---	---	---	---	---	---	---	---	---	---	---
				Δεκέμβριος 2014	---	---	---	---	---	---	---	---	---	---	---	---	---	---	---	---	---	---	---
(Μέγεθος Συμβολαίου: 100 Μετοχές, Φυσική Παράδοση)																							
ΕΛΛΗΝ. ΧΡΗΜΑΤΙΣΤΗΡΙΑ Χ.Α. (ΚΟ)				Μάρτιος 2014	8.20	8.39	8.16	8.34	8.35	9@8.29	6@8.33	8.35	3.60%	8.65	7.31	66	285	481.63%	235,736.00	504.45%	2,504	3.94%	
8.38	8.08	8.30	3.75%	Ιούνιος 2014	---	---	---	---	---	---	---	---	---	---	---	---	---	---	---	---	---	---	
				Σεπτέμβριος 2014	---	---	---	---	---	---	---	---	---	---	---	---	---	---	---	---	---	---	---
				Δεκέμβριος 2014	---	---	---	---	---	---	---	---	---	---	---	---	---	---	---	---	---	---	---
(Μέγεθος Συμβολαίου: 100 Μετοχές, Φυσική Παράδοση)																							
ΕΛΛΗΝΙΚΑ ΠΕΤΡΕΛΑΙΑ (ΚΟ)				Μάρτιος 2014	7.71	7.96	7.71	7.90	7.90	3@7.87	5@7.92	7.90	2.33%	9.62	7.29	64	281	339.06%	220,875.00	348.06%	3,337	4.64%	
7.93	7.58	7.84	3.43%	Ιούνιος 2014	---	---	---	---	7.85	---	1@8.82	7.85	2.35%	9.58	8.84	---	---	---	---	---	---	---	
				Σεπτέμβριος 2014	---	---	---	---	---	---	---	---	---	---	---	---	---	---	---	---	---	---	---
				Δεκέμβριος 2014	---	---	---	---	---	---	---	---	---	---	---	---	---	---	---	---	---	---	---
(Μέγεθος Συμβολαίου: 100 Μετοχές, Φυσική Παράδοση)																							
ΕΥΔΑΠ (ΚΟ)				Μάρτιος 2014	7.84	8.03	7.84	8.02	7.95	2@7.91	2@8.05	7.95	3.11%	8.70	7.30	18	33	450.00%	26,279.00	466.97%	1,118	0.54%	
8.00	7.75	7.99	3.10%	Ιούνιος 2014	---	---	---	---	---	---	---	---	---	---	---	---	---	---	---	---	---	---	
				Σεπτέμβριος 2014	---	---	---	---	---	---	---	---	---	---	---	---	---	---	---	---	---	---	---
				Δεκέμβριος 2014	---	---	---	---	---	---	---	---	---	---	---	---	---	---	---	---	---	---	---
(Μέγεθος Συμβολαίου: 100 Μετοχές, Φυσική Παράδοση)																							
ΙΝΤΡΑΛΟΤ (ΚΟ)				Μάρτιος 2014	1.94	1.97	1.90	1.97	1.95	11@1.97	1@1.98	1.95	7.73%	2.03	1.74	29	188	28.77%	36,401.00	33.77%	4,501	1.74%	
1.95	1.84	1.95	5.98%	Ιούνιος 2014	---	---	---	---	---	---	---	---	---	---	---	---	---	---	---	---	---	---	
				Σεπτέμβριος 2014	---	---	---	---	---	---	---	---	---	---	---	---	---	---	---	---	---	---	---
				Δεκέμβριος 2014	---	---	---	---	---	---	---	---	---	---	---	---	---	---	---	---	---	---	---
(Μέγεθος Συμβολαίου: 100 Μετοχές, Φυσική Παράδοση)																							
ΜΕΤΚΑ (ΚΟ)				Μάρτιος 2014	11.88	12.10	11.80	11.98	12.14	5@11.97	1@12.01	12.14	4.57%	14.19	11.10	13	24	-54.72%	28,743.00	-53.06%	1,536	0.33%	
12.04	11.50	11.98	4.54%	Ιούνιος 2014	---	---	---	---	12.82	---	---	12.82	4.57%	13.91	12.21	---	---	---	---	---	12	0.00%	
				Σεπτέμβριος 2014	---	---	---	---	---	---	---	---	---	---	---	---	---	---	---	---	---	---	---
				Δεκέμβριος 2014	---	---	---	---	---	---	---	---	---	---	---	---	---	---	---	---	---	---	---

Υποκείμενη Αγορά				Αγορά Παραγώγων																			
Ανωτ Τιμή	Κατωτ Τιμή	Τιμή κλεισ.	Μεταβ.	Μήνας Παράδοσης	Άνοιγμα	Ανωτ Τιμή	Κατωτ Τιμή	Τελ Τιμή	Τιμή κλεισ.	Τελευταία ζήτηση	Τελευταία προσφορά	Τιμή Εκκαθάρισης	Μεταβ.	Υψηλό ζωής	Χαμηλό ζωής	Πράξεις	Όγκος	Μεταβ.	Αξία	Μεταβ.	Ανοικτές θέσεις	Μεταβ.	
(Μέγεθος Συμβολαίου: 100 Μετοχές, Φυσική Παράδοση)																							
ΜΟΤΟΡ ΟΪΛ (ΚΟ)				Μάρτιος 2014	8.41	8.55	8.41	8.42	8.50	1@8.42	5@8.52	8.50	2.78%	8.96	7.98	47	137	10.48%	116,183.00	13.50%	1,490	3.91%	
8.50	8.29	8.45	2.80%	Ιούνιος 2014	---	---	---	---	8.43	---	---	8.43	2.80%	8.79	8.59	---	---	---	---	---	---	---	
				Σεπτέμβριος 2014	---	---	---	---	---	---	---	---	---	---	---	---	---	---	---	---	---	---	
				Δεκέμβριος 2014	---	---	---	---	---	---	---	---	---	---	---	---	---	---	---	---	---	---	---
(Μέγεθος Συμβολαίου: 100 Μετοχές, Φυσική Παράδοση)																							
ΜΥΤΙΑΗΝΑΙΟΣ (ΚΟ)				Μάρτιος 2014	5.80	6.08	5.80	6.06	6.05	5@6.00	4@6.06	6.05	4.85%	6.34	4.43	140	738	163.57%	442,235.00	174.66%	15,377	-0.32%	
6.07	5.75	6.06	6.69%	Ιούνιος 2014	6.02	6.02	6.02	6.02	6.03	---	---	6.03	5.05%	6.34	5.32	1	10	---	6,020.00	---	380	-2.56%	
				Σεπτέμβριος 2014	5.93	5.93	5.93	5.93	6.03	---	---	6.03	5.98%	5.93	5.86	1	20	---	11,860.00	---	---	-100.00%	
				Δεκέμβριος 2014	---	---	---	---	---	---	---	---	---	---	---	---	---	---	---	---	---	---	---
(Μέγεθος Συμβολαίου: 100 Μετοχές, Φυσική Παράδοση)																							
ΟΛΠ (ΚΟ)				Μάρτιος 2014	17.60	18.47	17.55	18.47	18.63	1@18.25	2@18.49	18.63	6.27%	19.83	17.02	19	42	366.67%	75,245.00	375.06%	869	0.81%	
18.45	17.75	18.45	6.28%	Ιούνιος 2014	---	---	---	---	---	---	---	---	---	---	---	---	---	---	---	---	---	---	
				Σεπτέμβριος 2014	---	---	---	---	---	---	---	---	---	---	---	---	---	---	---	---	---	---	---
				Δεκέμβριος 2014	---	---	---	---	---	---	---	---	---	---	---	---	---	---	---	---	---	---	---
(Μέγεθος Συμβολαίου: 100 Μετοχές, Φυσική Παράδοση)																							
ΟΠΑΠ (ΚΟ)				Μάρτιος 2014	9.75	10.05	9.75	9.99	9.92	2@9.91	3@9.98	9.92	2.37%	10.25	8.98	109	499	104.51%	497,257.00	108.49%	2,673	0.98%	
10.07	9.67	9.86	1.96%	Ιούνιος 2014	---	---	---	---	9.93	---	---	9.93	2.37%	9.97	8.84	---	---	---	---	---	---	---	
				Σεπτέμβριος 2014	---	---	---	---	---	---	---	---	---	---	---	---	---	---	---	---	---	---	---
				Δεκέμβριος 2014	---	---	---	---	---	---	---	---	---	---	---	---	---	---	---	---	---	---	---
(Μέγεθος Συμβολαίου: 100 Μετοχές, Φυσική Παράδοση)																							
ΟΤΕ (ΚΟ)				Μάρτιος 2014	9.75	10.20	9.75	10.12	10.12	5@10.12	5@10.15	10.12	4.22%	10.20	6.40	195	1,130	148.90%	1,136,576.00	159.26%	7,552	-0.85%	
10.22	9.72	10.10	4.45%	Ιούνιος 2014	---	---	---	---	10.08	---	---	10.08	4.24%	9.69	8.31	---	---	---	---	---	---	---	
				Σεπτέμβριος 2014	---	---	---	---	---	---	---	---	---	---	---	---	---	---	---	---	---	---	---
				Δεκέμβριος 2014	---	---	---	---	---	---	---	---	---	---	---	---	---	---	---	---	---	---	---
(Μέγεθος Συμβολαίου: 100 Μετοχές, Φυσική Παράδοση)																							
ΠΕΙΡΑΙΩΣ ΤΡΑΠΕΖΑ (ΚΟ)				Μάρτιος 2014	1.55	1.61	1.55	1.56	1.57	81@1.56	50@1.57	1.57	1.95%	1.67	0.924	89	1,217	285.13%	191,648.00	303.22%	17,805	1.16%	
1.58	1.54	1.55	1.31%	Ιούνιος 2014	1.56	1.57	1.56	1.57	1.57	---	---	1.57	1.29%	1.77	1.33	8	800	166.67%	125,050.00	172.44%	860	1333.33%	
				Σεπτέμβριος 2014	---	---	---	---	---	---	---	---	---	---	---	---	---	---	---	---	---	---	---
				Δεκέμβριος 2014	---	---	---	---	---	---	---	---	---	---	---	---	---	---	---	---	---	---	---
(Μέγεθος Συμβολαίου: 100 Μετοχές, Φυσική Παράδοση)																							
ΣΙΔΕΝΟΡ (ΚΟ)				Μάρτιος 2014	---	---	---	---	1.80	3@1.79	3@1.84	1.80	0.56%	1.81	1.56	---	---	-100.00%	---	-100.00%	1,399	0.00%	
1.83	1.79	1.82	0.55%	Ιούνιος 2014	---	---	---	---	---	---	---	---	---	---	---	---	---	---	---	---	---	---	
				Σεπτέμβριος 2014	---	---	---	---	---	---	---	---	---	---	---	---	---	---	---	---	---	---	---
				Δεκέμβριος 2014	---	---	---	---	---	---	---	---	---	---	---	---	---	---	---	---	---	---	---
(Μέγεθος Συμβολαίου: 100 Μετοχές, Φυσική Παράδοση)																							
ΣΩΛ/ΓΕΙΑ ΚΟΡΙΝΘΟΥ (ΚΟ)				Μάρτιος 2014	2.23	2.24	2.23	2.24	2.27	5@2.00	5@2.50	2.27	1.34%	2.24	1.94	2	6	---	1,343.00	---	908	-0.55%	
2.27	2.22	2.25	1.35%	Ιούνιος 2014	---	---	---	---	---	---	---	---	---	---	---	---	---	---	---	---	---	---	
				Σεπτέμβριος 2014	---	---	---	---	---	---	---	---	---	---	---	---	---	---	---	---	---	---	---
				Δεκέμβριος 2014	---	---	---	---	---	---	---	---	---	---	---	---	---	---	---	---	---	---	---

Υποκείμενη Αγορά				Αγορά Παραγώγων																		
Ανωτ Τιμή	Κατωτ Τιμή	Τιμή κλεισ.	Μεταβ.	Μήνας Παράδοσης	Άνοιγμα	Ανωτ Τιμή	Κατωτ Τιμή	Τελ Τιμή	Τιμή κλεισ.	Τελευταία ζήτηση	Τελευταία προσφορά	Τιμή Εκκαθάρισης	Μεταβ.	Υψηλό ζωής	Χαμηλό ζωής	Πράξεις	Όγκος	Μεταβ.	Αξία	Μεταβ.	Ανοικτές θέσεις	Μεταβ.
ΤΕΡΝΑ ΕΝΕΡΓΕΙΑΚΗ (ΚΟ)				(Μέγεθος Συμβολαίου: 100 Μετοχές, Φυσική Παράδοση)																		
4.09	3.90	4.09	6.79%	Μάρτιος 2014	3.97	4.09	3.97	4.08	4.18	1@4.07	1@4.08	4.18	6.91%	4.09	3.40	21	54	500.00%	21,788.00	523.40%	2,355	0.73%
				Ιούνιος 2014	---	---	---	---	---	---	---	---	---	---	---	---	---	---	---	---	---	---
				Σεπτέμβριος 2014	---	---	---	---	---	---	---	---	---	---	---	---	---	---	---	---	---	---
				Δεκέμβριος 2014	---	---	---	---	---	---	---	---	---	---	---	---	---	---	---	---	---	---
ΤΙΤΑΝ (ΚΟ)				(Μέγεθος Συμβολαίου: 100 Μετοχές, Φυσική Παράδοση)																		
19.90	19.45	19.90	0.50%	Μάρτιος 2014	19.85	19.96	19.56	19.96	19.87	2@19.73	1@19.90	19.87	0.51%	22.20	18.01	30	82	192.86%	162,271.00	196.34%	375	1.35%
				Ιούνιος 2014	---	---	---	---	19.96	---	---	19.96	0.50%	22.09	21.98	---	---	---	---	---	---	---
				Σεπτέμβριος 2014	---	---	---	---	---	---	---	---	---	---	---	---	---	---	---	---	---	---
				Δεκέμβριος 2014	---	---	---	---	---	---	---	---	---	---	---	---	---	---	---	---	---	---
ΤΡΑΠΕΖΑ EUROBANK ERGASIAS (ΚΟ)				(Μέγεθος Συμβολαίου: 100 Μετοχές, Φυσική Παράδοση)																		
0.565	0.555	0.556	0.54%	Μάρτιος 2014	0.560	0.560	0.550	0.550	0.554	1@0.545	44@0.560	0.554	0.54%	0.673	0.490	17	89	1171.43%	4,973.40	1219.55%	2,577	1.46%
				Ιούνιος 2014	---	---	---	---	0.564	---	---	0.564	0.53%	0.802	0.770	---	---	---	---	---	---	---
				Σεπτέμβριος 2014	---	---	---	---	---	---	---	---	---	---	---	---	---	---	---	---	---	---
				Δεκέμβριος 2014	---	---	---	---	---	---	---	---	---	---	---	---	---	---	---	---	---	---

FTSE/X.A. Large Cap

(Μονάδα Διαπραγμάτευσης: 1 Μονάδα Δείκτη x 5€ - Τρόπος Εξάσκησης: Ευρωπαϊκός Χρηματικός Διακανονισμός)

Τιμή Εξάσκησης	Δικαιώματα Αγοράς														Δικαιώματα Πώλησης																		
	Ιανουάριος 2014							Φεβρουάριος 2014							Λοιποί Μήνες		Ιανουάριος 2014							Φεβρουάριος 2014							Λοιποί Μήνες		Τιμή Εξάσκησης
	Άνοιγμα	Ανιτ Τιμή	Κατωτ Τιμή	Τελ Τιμή	Τιμή κλεισ.	Όγκος	Ανοικτές θέσεις	Άνοιγμα	Ανιτ Τιμή	Κατωτ Τιμή	Τελ Τιμή	Τιμή κλεισ.	Όγκος	Ανοικτές θέσεις	Όγκος	Ανοικτές θέσεις	Άνοιγμα	Ανιτ Τιμή	Κατωτ Τιμή	Τελ Τιμή	Τιμή κλεισ.	Όγκος	Ανοικτές θέσεις	Άνοιγμα	Ανιτ Τιμή	Κατωτ Τιμή	Τελ Τιμή	Τιμή κλεισ.	Όγκος	Ανοικτές θέσεις	Όγκος	Ανοικτές θέσεις	
215	-	-	-	-	-	-	-	-	-	-	-	-	-	-	-	-	-	-	-	-	-	-	-	-	-	-	-	-	-	-	-	-	
255	-	-	-	-	-	-	-	-	-	-	-	-	-	-	-	-	-	-	-	-	-	-	-	-	-	-	-	-	-	-	-	-	255
260	-	-	-	-	-	-	-	-	-	-	-	-	-	-	-	-	-	-	-	-	-	-	-	-	-	-	-	-	-	-	-	-	260
265	-	-	-	-	-	-	-	-	-	-	-	-	-	-	-	-	-	-	-	-	-	-	-	-	-	-	-	-	-	-	-	-	265
270	-	-	-	-	131.00	-	46	-	-	-	-	-	-	-	-	-	-	-	-	-	-	-	-	-	-	-	-	-	-	-	-	-	270
275	-	-	-	-	-	-	-	-	-	-	-	-	-	-	-	-	-	-	-	-	-	-	-	-	-	-	-	-	-	-	-	-	275
280	-	-	-	-	-	-	-	-	-	-	-	-	-	-	-	-	-	-	-	-	-	-	-	-	-	-	-	-	-	-	-	-	280
285	-	-	-	-	-	-	-	-	-	-	-	-	-	-	-	-	-	-	-	-	-	-	-	-	-	-	-	-	-	-	-	-	285
290	-	-	-	-	-	-	-	-	-	-	-	-	-	-	-	-	-	-	-	-	-	-	-	-	-	-	-	-	-	-	-	-	290
295	-	-	-	-	-	-	-	-	-	-	-	-	-	-	-	-	-	-	-	-	-	-	-	-	-	-	-	-	-	-	-	-	295
300	-	-	-	-	-	-	-	-	-	-	-	-	-	-	-	-	-	-	-	-	-	-	-	-	-	-	-	-	-	-	-	-	300
305	-	-	-	-	-	-	-	-	-	-	-	-	-	-	-	-	-	-	-	-	-	-	-	-	-	-	-	-	-	-	-	-	305
310	-	-	-	-	-	-	-	-	-	-	-	-	-	-	-	-	-	-	-	-	-	-	-	-	-	-	-	-	-	-	-	-	310
315	-	-	-	-	-	-	-	-	-	-	-	-	-	-	-	-	-	-	-	-	-	-	-	-	-	-	-	-	-	-	-	-	315
320	-	-	-	-	-	-	-	-	-	-	-	-	-	-	-	-	-	-	-	-	-	-	-	-	-	-	-	-	-	-	-	-	320
325	-	-	-	-	-	-	-	-	-	-	-	-	-	-	-	-	-	-	-	-	-	-	-	-	-	-	-	-	-	-	-	-	325
330	-	-	-	-	-	-	-	-	-	-	-	-	-	-	-	-	-	-	-	-	-	-	-	-	-	-	-	-	-	-	-	-	330
335	-	-	-	-	-	-	-	-	-	-	-	-	-	-	-	-	-	-	-	-	-	-	-	-	-	-	-	-	-	-	-	-	335
340	-	-	-	-	-	-	-	-	-	-	-	-	-	-	-	-	-	-	-	-	-	-	-	-	-	-	-	-	-	-	-	-	340
345	-	-	-	-	-	-	-	-	-	-	-	-	-	-	-	-	-	-	-	-	-	-	-	-	-	-	-	-	-	-	-	-	345
350	-	-	-	-	-	-	-	-	-	-	-	-	-	-	-	-	-	-	-	-	-	-	-	-	-	-	-	-	-	-	-	-	350
355	-	-	-	-	-	-	-	-	-	-	-	-	-	-	-	-	-	-	-	-	-	-	-	-	-	-	-	-	-	-	-	-	355
360	-	-	-	-	-	-	-	-	-	-	-	-	-	-	-	-	-	-	-	-	-	-	-	-	-	-	-	-	-	-	-	-	360
365	-	-	-	-	37.25	-	80	-	-	-	-	-	-	-	-	-	-	-	-	-	-	1.30	-	100	-	-	-	-	-	-	-	-	365
370	-	-	-	-	32.75	-	55	-	-	-	-	-	-	-	-	-	-	-	-	-	-	1.90	-	24	-	-	-	-	-	-	-	-	370
375	-	-	-	-	28.75	-	10	-	-	-	-	-	-	-	-	-	-	-	-	-	-	2.70	-	6	-	-	-	-	-	-	-	-	375
380	23.00	23.00	23.00	23.00	24.75	3	56	-	-	-	-	33.25	-	1	-	-	2.50	2.50	2.50	2.50	3.80	1	81	-	-	-	-	-	-	-	-	-	380
385	18.75	21.75	18.75	21.50	21.00	59	577	-	-	-	-	-	-	-	-	-	5.00	5.00	5.00	5.00	5.10	1	6	-	-	-	-	-	-	-	-	-	385
390	15.75	17.75	3.00	3.00	17.75	19	305	-	-	-	-	-	-	-	-	-	-	-	-	-	6.80	-	24	-	-	-	-	-	-	-	-	-	390
395	12.75	12.75	12.75	12.75	14.75	3	41	-	-	-	-	-	-	-	-	-	-	-	-	-	8.80	-	5	-	-	-	-	-	-	-	-	-	395
400	10.25	12.50	8.00	12.00	12.00	109	555	23.75	23.75	23.75	23.75	22.00	20	20	-	-	14.00	14.00	14.00	14.00	11.00	19	19	-	-	-	-	-	-	-	-	-	400
405	-	-	-	-	9.80	-	66	-	-	-	-	-	-	-	-	-	-	-	-	-	13.75	-	1	-	-	-	-	-	-	-	-	-	405
410	-	-	-	-	7.80	-	245	-	-	-	-	-	-	-	-	-	-	-	-	-	16.75	-	1	-	-	-	-	-	-	-	-	-	410
415	-	-	-	-	6.10	-	74	-	-	-	-	-	-	-	-	-	-	-	-	-	-	-	-	-	-	-	-	-	-	-	-	-	415
420	4.00	4.70	4.00	4.70	4.70	18	711	-	-	-	-	-	-	-	-	-	-	-	-	-	-	-	-	-	-	-	-	-	-	-	-	-	420
425	-	-	-	-	-	-	-	-	-	-	-	-	-	-	-	-	-	-	-	-	-	-	-	-	-	-	-	-	-	-	-	-	425

FTSE/X.A. Large Cap

(Μονάδα Διαπραγμάτευσης: 1 Μονάδα Δείκτη x 5€ - Τρόπος Εξάσκησης: Ευρωπαϊκός, Χρηματικός Διακανονισμός)

Τιμή Εξάσκησης	Δικαιώματα Αγοράς													Δικαιώματα Πώλησης													Τιμή Εξάσκησης							
	Ιανουάριος 2014				Φεβρουάριος 2014				Λοιποί Μήνες					Ιανουάριος 2014				Φεβρουάριος 2014				Λοιποί Μήνες												
	Άνοιγμα	Ανιψ. Τιμή	Κατωτ. Τιμή	Τελ. Τιμή	Τιμή κλεισ.	Όγκος	Ανοικτές θέσεις	Άνοιγμα	Ανιψ. Τιμή	Κατωτ. Τιμή	Τελ. Τιμή	Τιμή κλεισ.	Όγκος	Ανοικτές θέσεις	Όγκος	Ανοικτές θέσεις	Άνοιγμα	Ανιψ. Τιμή	Κατωτ. Τιμή	Τελ. Τιμή	Τιμή κλεισ.	Όγκος	Ανοικτές θέσεις	Άνοιγμα	Ανιψ. Τιμή	Κατωτ. Τιμή		Τελ. Τιμή	Τιμή κλεισ.	Όγκος	Ανοικτές θέσεις	Όγκος	Ανοικτές θέσεις	
430	-	-	-	-	-	-	-	-	-	-	-	-	-	-	-	-	-	-	-	-	-	-	-	-	-	-	-	-	-	-	-	-	-	430
435	-	-	-	-	-	-	-	-	-	-	-	-	-	-	-	-	-	-	-	-	-	-	-	-	-	-	-	-	-	-	-	-	435	
440	-	-	-	-	-	-	-	-	-	-	-	-	-	-	-	-	-	-	-	40.50	-	72	-	-	-	-	-	-	-	-	-	-	440	
445	-	-	-	-	1.00	-	30	-	-	-	-	-	-	-	-	-	-	-	-	-	-	-	-	-	-	-	-	-	-	-	-	-	445	
450	-	-	-	-	-	-	-	-	-	-	-	-	-	-	-	-	-	-	-	-	-	-	-	-	-	-	-	-	-	-	-	-	450	
460	-	-	-	-	-	-	-	-	-	-	-	-	-	-	-	-	-	-	-	-	-	-	-	-	-	-	-	-	-	-	-	-	460	
Σύνολο:						211	2,851					20	21	20	50					21	339									0	0	0	0	
Ονομαστική Αξία Συναλλαγών:							418,050.00						40,000.00		35,000.00						41,825.00									0.00		0.00		
Αριθμός Πράξεων:							59						1		1						4									0		0		

FTSE/X.A. Large Cap

(Μονάδα Διαπραγμάτευσης: 1 Μονάδα Δείκτη x 5€ - Τρόπος Εξάσκησης: Ευρωπαϊκός Χρηματικός Διακανονισμός)

Δικαιώματα Αγοράς														Δικαιώματα Πώλησης																
Ιανουάριος 2014							Φεβρουάριος 2014							Λοιποί Μήνες			Ιανουάριος 2014							Φεβρουάριος 2014				Λοιποί Μήνες		
Τιμή Εξάσκησης	Άνοιγμα	Ανιψ. Τιμή	Κατωτ. Τιμή	Τελ. Τιμή	Τιμή κλεισ.	Όγκος	Άνοιγμα	Ανιψ. Τιμή	Κατωτ. Τιμή	Τελ. Τιμή	Τιμή κλεισ.	Όγκος	Άνοιγτες θέσεις	Όγκος	Άνοιγτες θέσεις	Όγκος	Άνοιγμα	Ανιψ. Τιμή	Κατωτ. Τιμή	Τελ. Τιμή	Τιμή κλεισ.	Όγκος	Άνοιγτες θέσεις	Όγκος	Άνοιγτες θέσεις	Όγκος	Άνοιγτες θέσεις	Όγκος	Άνοιγτες θέσεις	Τιμή Εξάσκησης

ALPHA BANK (ΚΟ)

(Μέγεθος Συμβολαίου: 100 Μετοχές, Τρόπος Εξάσκησης: Αμερικάνικος, Φυσική Παράδοση)

Τιμή Εξάσκησης	Δικαιώματα Αγοράς														Δικαιώματα Πώλησης																			
	Ιανουάριος 2014						Φεβρουάριος 2014						Λοιποί Μήνες		Ιανουάριος 2014						Φεβρουάριος 2014						Λοιποί Μήνες		Τιμή Εξάσκησης					
	Άνοιγμα	Ανιτ Τιμή	Κατωτ Τιμή	Τελ Τιμή	Τιμή κλεισ.	Όγκος	Άνοιγμα	Ανιτ Τιμή	Κατωτ Τιμή	Τελ Τιμή	Τιμή κλεισ.	Όγκος	Άνοιγτες θέσεις	Όγκος	Άνοιγτες θέσεις	Άνοιγμα	Ανιτ Τιμή	Κατωτ Τιμή	Τελ Τιμή	Τιμή κλεισ.	Όγκος	Άνοιγτες θέσεις	Άνοιγμα	Ανιτ Τιμή	Κατωτ Τιμή	Τελ Τιμή	Τιμή κλεισ.	Όγκος		Άνοιγτες θέσεις	Όγκος	Άνοιγτες θέσεις		
0.100						-	-					-	-									-	-											
0.200						-	-					-	-									-	-											0.200
0.300						-	-					-	-									-	-											0.300
0.400						-	-					-	-									-	-											0.400
0.450						-	-					-	-									-	-											0.450
0.500						-	-					-	-									-	-											0.500
0.550						-	-					-	-									-	-											0.550
0.600						-	-					-	-									-	-											0.600
0.650						-	-					-	-									-	-											0.650
0.700						-	-					-	-									-	-											0.700
0.750						-	-					-	-									-	-											0.750
0.800						-	-					-	-									-	-											0.800
0.850						-	-					-	-									-	-											0.850
0.900						-	-					-	-									-	-											0.900
1.00						-	-					-	-									-	-											1.00
1.10						-	-					-	-									-	-											1.10
1.20						-	-					-	-									-	-											1.20
Σύνολο:						0	0					0	0			0	0					0	0			0	0			0	0			
Ονομαστική Αξία Συναλλαγών:						0.00						0.00		0.00								0.00		0.00						0.00				
Αριθμός Πράξεων:						0						0		0								0		0						0				

ΔΕΗ (ΚΟ)

(Μέγεθος Συμβολαίου: 100 Μετοχές, Τρόπος Εξάσκησης: Αμερικάνικος, Φυσική Παράδοση)

Τιμή Εξάσκησης	Δικαιώματα Αγοράς														Δικαιώματα Πώλησης														Τιμή Εξάσκησης				
	Ιανουάριος 2014						Φεβρουάριος 2014						Λοιποί Μήνες		Ιανουάριος 2014						Φεβρουάριος 2014						Λοιποί Μήνες						
	Άνοιγμα	Ανιψ. Τιμή	Κατωτ. Τιμή	Τελ. Τιμή	Τιμή κλεισ.	Όγκος	Άνοιγμα	Ανιψ. Τιμή	Κατωτ. Τιμή	Τελ. Τιμή	Τιμή κλεισ.	Όγκος	Άνοιγ. θέσεις	Όγκος	Άνοιγ. θέσεις	Άνοιγμα	Ανιψ. Τιμή	Κατωτ. Τιμή	Τελ. Τιμή	Τιμή κλεισ.	Όγκος	Άνοιγ. θέσεις	Άνοιγμα	Ανιψ. Τιμή	Κατωτ. Τιμή	Τελ. Τιμή	Τιμή κλεισ.	Όγκος		Άνοιγ. θέσεις	Όγκος	Άνοιγ. θέσεις	
4.00						-	-					-	-									-	-									4.00	
4.40						-	-					-	-									-	-									4.40	
4.80						-	-					-	-									-	-									4.80	
5.20						-	-					-	-									-	-									5.20	
5.60						-	-					-	-									-	-									5.60	
6.00						-	-					-	-									-	-									6.00	
6.40						-	-					-	-									-	-									6.40	
6.80						-	-					-	-									-	-									6.80	
7.20						-	-					-	-									-	-									7.20	
7.60						-	-					-	-									-	-									7.60	
8.00						-	-					-	-									-	-									8.00	
8.40						-	-					-	-									-	-									8.40	
8.80						-	-					-	-									-	-									8.80	
9.00						-	-					-	-									-	-									9.00	
9.20						-	-					-	-									-	-					0.078	-	-			9.20
9.40						-	-					-	-									-	-									9.40	
9.60						-	-					-	-									-	-					0.139	-	-			9.60
9.80						-	-					-	-									-	-									9.80	
10.00					1.17	-	20					-	-									-	-									10.00	
10.50					0.758	-	20					-	-									-	-									10.50	
11.00						-	-					0.767	-	25								-	-									11.00	
11.50						-	-					-	-									-	-									11.50	
12.00						-	-					0.371	-	25								-	-									12.00	
12.50						-	-					-	-									-	-									12.50	
13.00						-	-					-	-									-	-									13.00	
14.00						-	-					-	-									-	-									14.00	
15.00						-	-					-	-									-	-									15.00	
16.00						-	-					-	-									-	-									16.00	
Σύνολο:						0	40					0	50	0	35						0	0							0	35	0	5	
Όνομαστική Αξία Συναλλαγών:						0.00						0.00		0.00								0.00								0.00	0.00		
Αριθμός Πράξεων:						0						0		0								0.00								0	0		

ΕΘΝΙΚΗ ΤΡΑΠΕΖΑ (ΚΟ)

(Μέγεθος Συμβολαίου: 100 Μετοχές, Τρόπος Εξάσκησης: Αμερικάνικος, Φυσική Παράδοση)

Τιμή Εξάσκησης	Δικαιώματα Αγοράς														Δικαιώματα Πώλησης													
	Ιανουάριος 2014				Φεβρουάριος 2014				Λοιποί Μήνες		Ιανουάριος 2014				Φεβρουάριος 2014				Λοιποί Μήνες		Τιμή Εξάσκησης							
	Άνοιγμα	Ανιψ. Τιμή	Κατωτ. Τιμή	Τελ. Τιμή	Τιμή κλεισ.	Όγκος	Ανοικτές θέσεις	Άνοιγμα	Ανιψ. Τιμή	Κατωτ. Τιμή	Τελ. Τιμή	Τιμή κλεισ.	Όγκος	Ανοικτές θέσεις	Όγκος	Ανοικτές θέσεις	Άνοιγμα	Ανιψ. Τιμή	Κατωτ. Τιμή	Τελ. Τιμή		Τιμή κλεισ.	Όγκος	Ανοικτές θέσεις	Όγκος	Ανοικτές θέσεις		
0.300						-	-							-	-													0.300
0.400						-	-							-	-													0.400
0.500						-	-							-	-													0.500
0.600						-	-							-	-													0.600
0.700						-	-							-	-													0.700
0.800						-	-							-	-													0.800
0.900						-	-							-	-													0.900
1.00						-	-							-	-													1.00
1.10						-	-							-	-													1.10
1.20						-	-							-	-													1.20
1.80						-	-							-	-													1.80
1.90						-	-							-	-													1.90
2.00						-	-							-	-													2.00
2.20						-	-							-	-													2.20
2.40						-	-							-	-													2.40
2.60						-	-							-	-													2.60
2.80						-	-							-	-													2.80
3.00						-	-							-	-													3.00
3.20						-	-							-	-													3.20
3.30						-	-							-	-													3.30
3.40						-	-							-	-													3.40
3.50						-	-							-	-													3.50
3.60						-	-							-	-													3.60
3.70						-	-							-	-													3.70
3.80						-	-							-	-													3.80
3.90						-	-							-	-													3.90
4.00					0.261	-	101					0.351	-	20														4.00
4.20					-	-								-	-													4.20
4.40					0.094	-	6					0.179	-	35														4.40
4.60					0.050	-	6							-	-													4.60
4.80					0.025	-	230					0.081	-	10														4.80
5.00					-	-								-	-													5.00
5.20					-	-								-	-													5.20
5.60					-	-								-	-													5.60
6.00					-	-								-	-													6.00
6.40					-	-								-	-													6.40

ΟΠΑΠ (ΚΟ)

(Μέγεθος Συμβολαίου: 100 Μετοχές, Τρόπος Εξάσκησης: Αμερικάνικος, Φυσική Παράδοση)

Τιμή Εξάσκησης	Δικαιώματα Αγοράς														Δικαιώματα Πώλησης														Τιμή Εξάσκησης											
	Ιανουάριος 2014						Φεβρουάριος 2014						Λοιποί Μήνες		Ιανουάριος 2014						Φεβρουάριος 2014						Λοιποί Μήνες													
	Άνοιγμα	Άνιπ Τιμή	Καπιτ Τιμή	Τελ Τιμή	Τιμή κλεισ.	Όγκος	Άνοιγμα	Άνιπ Τιμή	Καπιτ Τιμή	Τελ Τιμή	Τιμή κλεισ.	Όγκος	Άνοιγτες θέσεις	Όγκος	Άνοιγτες θέσεις	Άνοιγμα	Άνιπ Τιμή	Καπιτ Τιμή	Τελ Τιμή	Τιμή κλεισ.	Όγκος	Άνοιγτες θέσεις	Άνοιγμα	Άνιπ Τιμή	Καπιτ Τιμή	Τελ Τιμή	Τιμή κλεισ.	Όγκος		Άνοιγτες θέσεις	Όγκος	Άνοιγτες θέσεις								
4.80						-					-										-												4.80							
5.20						-					-										-												5.20							
5.60						-					-										-												5.60							
6.00						-					-										-												6.00							
6.40						-					-										-												6.40							
6.80						-					-										-												6.80							
7.20						-					-										-												7.20							
7.60						-					-										-												7.60							
8.00						-					-										-												8.00							
8.40						-					-										-												8.40							
8.60						-					-										-												8.60							
8.80						-					-										-												8.80							
9.00						-					-										-												9.00							
9.20						-					-										-												9.20							
9.40						-					-										-												9.40							
9.60						-					-										-												9.60							
9.80						-					-										-												9.80							
10.00						-					-										-												10.00							
10.50						-					-										-												10.50							
11.00						-					-										-												11.00							
11.50						-					-										-												11.50							
12.00						-					-										-												12.00							
13.00						-					-										-												13.00							
14.00						-					-										-												14.00							
Σύνολα:						0					0					0					0					0					0					0				
Ονομαστική Αξία Συναλλαγών:						0.00					0.00					0.00					0.00					0.00					0.00					0.00				
Αριθμός Πράξεων:						0					0					0					0					0					0					0				

ΟΤΕ (ΚΟ)

(Μέγεθος Συμβολαίου: 100 Μετοχές, Τρόπος Εξάσκησης: Αμερικάνικος, Φυσική Παράδοση)

Τιμή Εξάσκησης	Δικαιώματα Αγοράς														Δικαιώματα Πώλησης														Τιμή Εξάσκησης
	Ιανουάριος 2014				Φεβρουάριος 2014				Λοιποί Μήνες		Ιανουάριος 2014				Φεβρουάριος 2014				Λοιποί Μήνες										
	Άνοιγμα	Ανιτ Τιμή	Κατωτ Τιμή	Τελ Τιμή	Τιμή κλεισ.	Όγκος	Ανοικτές θέσεις	Άνοιγμα	Ανιτ Τιμή	Κατωτ Τιμή	Τελ Τιμή	Τιμή κλεισ.	Όγκος	Ανοικτές θέσεις	Όγκος	Ανοικτές θέσεις	Άνοιγμα	Ανιτ Τιμή	Κατωτ Τιμή	Τελ Τιμή	Τιμή κλεισ.	Όγκος	Ανοικτές θέσεις	Όγκος	Ανοικτές θέσεις				
3.80						-	-						-	-									-	-			3.80		
4.00						-	-						-	-									-	-			4.00		
4.40						-	-						-	-									-	-			4.40		
4.80						-	-						-	-									-	-			4.80		
5.20						-	-						-	-									-	-			5.20		
5.60						-	-						-	-									-	-			5.60		
6.00						-	-						-	-									-	-			6.00		
6.40						-	-						-	-									-	-			6.40		
6.80						-	-						-	-									-	-			6.80		
7.20						-	-						-	-									-	-			7.20		
7.60						-	-						-	-									-	-			7.60		
7.80						-	-						-	-									-	-			7.80		
8.00						-	-						-	-									-	-			8.00		
8.20						-	-						-	-									-	-			8.20		
8.40						-	-						-	-									-	-		0.077	8.40		
8.60						-	-						-	-									-	-			8.60		
8.80						-	-						-	-									-	-		0.141	8.80		
9.00						-	-						-	-									-	-			9.00		
9.20						0.963	-	40					-	-									-	-			9.20		
9.40						0.796	-	60					-	-									-	-			9.40		
9.60						-	-						-	-									-	-			9.60		
9.80						-	-						-	-									-	-			9.80		
10.00						-	-						-	-									-	-			10.00		
11.00						-	-						-	-									-	-			11.00		
12.00						-	-						-	-									-	-			12.00		
13.00						-	-						-	-									-	-			13.00		
Σύνολα:						0	100					0	0	0	0							0	0			0	20	0	15
Ονομαστική Αξία Συναλλαγών:						0.00					0.00	0.00			0.00	0.00					0.00	0.00			0.00	0.00			
Αριθμός Πράξεων:						0					0	0			0.00	0					0	0			0	0			

ΠΕΙΡΑΙΩΣ ΤΡΑΠΕΖΑ (ΚΟ)

(Μέγεθος Συμβολαίου: 100 Μετοχές, Τρόπος Εξάσκησης: Αμερικάνικος, Φυσική Παράδοση)

Τιμή Εξάσκησης	Δικαιώματα Αγοράς														Δικαιώματα Πώλησης														Τιμή Εξάσκησης						
	Ιανουάριος 2014						Φεβρουάριος 2014						Λοιποί Μήνες		Ιανουάριος 2014						Φεβρουάριος 2014						Λοιποί Μήνες								
	Άνοιγμα	Ανιτ Τιμή	Κατωτ Τιμή	Τελ Τιμή	Τιμή κλεισ.	Όγκος	Άνοιγμα	Ανιτ Τιμή	Κατωτ Τιμή	Τελ Τιμή	Τιμή κλεισ.	Όγκος	Άνοιγτες θέσεις	Όγκος	Άνοιγτες θέσεις	Άνοιγμα	Ανιτ Τιμή	Κατωτ Τιμή	Τελ Τιμή	Τιμή κλεισ.	Όγκος	Άνοιγτες θέσεις	Άνοιγμα	Ανιτ Τιμή	Κατωτ Τιμή	Τελ Τιμή	Τιμή κλεισ.	Όγκος		Άνοιγτες θέσεις	Όγκος	Άνοιγτες θέσεις			
0.600						-	-					-	-									-	-									0.600			
0.700						-	-					-	-									-	-									0.700			
0.800						-	-					-	-									-	-									0.800			
0.900						-	-					-	-									-	-									0.900			
1.00						-	-					-	-									-	-									1.00			
1.10						-	-					-	-									-	-									1.10			
1.20						-	-					-	-									-	-									1.20			
1.25						-	-					-	-									-	-									1.25			
1.30						-	-					-	-									-	-									1.30			
1.35						-	-					-	-									-	-									1.35			
1.40						-	-					-	-									-	-									1.40			
1.45						-	-					-	-									-	-									1.45			
1.50						-	-					-	-									-	-									1.50			
1.55						-	-					-	-									-	-									1.55			
1.60						-	-					-	-									-	-									1.60			
1.65						-	-					-	-									-	-									1.65			
1.70						-	-					-	-									-	-									1.70			
1.80						-	-					-	-									-	-									1.80			
1.90						-	-					-	-									-	-									1.90			
2.00						-	-					-	-									-	-									2.00			
Σύνολα:						0	0					0	0		0	0							0	0							0	0			
Όνομαστική Αξία Συναλλαγών:							0.00						0.00		0.00								0.00								0.00				
Αριθμός Πράξεων:							0						0		0								0.00								0				

ΠΕΙΡΑΙΩΣ ΤΡΑΠΕΖΑ (ΚΟ)

(Μέγεθος Συμβολαίου: 100 Μετοχές, Τρόπος Εξάσκησης: Αμερικάνικος, Φυσική Παράδοση)

Δικαιώματα Αγοράς														Δικαιώματα Πώλησης																
Ιανουάριος 2014							Φεβρουάριος 2014							Λοιποί Μήνες			Ιανουάριος 2014							Φεβρουάριος 2014				Λοιποί Μήνες		
Τιμή Εξάσκησης	Άνοιγμα	Ανιψ. Τιμή	Κατωτ. Τιμή	Τελ. Τιμή	Τιμή κλεισ.	Όγκος	Άνοιγ. θέσεις	Άνοιγμα	Ανιψ. Τιμή	Κατωτ. Τιμή	Τελ. Τιμή	Τιμή κλεισ.	Όγκος	Άνοιγ. θέσεις	Όγκος	Άνοιγ. θέσεις	Άνοιγμα	Ανιψ. Τιμή	Κατωτ. Τιμή	Τελ. Τιμή	Τιμή κλεισ.	Όγκος	Άνοιγ. θέσεις	Όγκος	Άνοιγ. θέσεις	Όγκος	Άνοιγ. θέσεις	Τιμή Εξάσκησης		

Μετοχές	Τύπος[4]	Συμβάσεις Πώλησης με Σύμφωνο Επαναγοράς [1]					Συμβάσεις Αγοράς με Σύμφωνο Επαναπώλησης [2]							Συμβόλαια Επαναγοράς [3]									
		Τιμή συναλλ. μετ.	Πρόβεις	Όγκος	Αξία Συναλλαγών	Ανοικτές θέσεις[5]	Ανωτ Τιμή	Κατωτ Τιμή	Τελ Τιμή	Τιμή	Τελευταία προσφορά	Πράξεις	Όγκος	Αξία Συναλλαγών	Ανοικτές θέσεις[5]	Ανωτ Τιμή	Κατωτ Τιμή	Τελ Τιμή	Τελευταία προσφορά	Πρόβεις	Όγκος	Αξία Συναλλαγών	Ανοικτές θέσεις[5]
ALPHA ETF FTSE Athex Large Cap	ΣΑΠ ΣΕ	100.00	---	---	---	---	---	---	---	---	---	---	---	---	---	---	---	---	---	---	---	---	1,664
ALPHA BANK (ΚΟ)	ΣΑΠ ΣΕ	100.01	---	---	---	95,370	3.00%	3.00%	3.00%	6938@3%	3	80	5,216.0	41,700	---	---	---	---	---	---	---	---	6,237
ΑΤΤΙΚΑ BANK Α.Τ.Ε. (ΚΟ)	ΣΑΠ ΣΕ	100.00	---	---	---	180	---	---	---	80@7.4%	---	---	---	---	---	---	---	---	---	---	---	---	---
AUTOHELLAS (ΚΟ)	ΣΑΠ ΣΕ	100.00	---	---	---	16	---	---	---	6@3%	---	---	---	---	---	---	---	---	---	---	---	---	---
CENTRIC ΣΥΜΜΕΤΟΧΩΝ (ΚΟ)	ΣΑΠ ΣΕ	100.00	---	---	---	200	---	---	---	147@6.3%	---	---	---	---	---	---	---	---	---	---	---	---	---
COCA-COLA HBC AG (ΚΟ)	ΣΑΠ ΣΕ	100.02	---	---	---	1,264	---	---	---	574@3%	---	---	---	58	---	---	---	---	---	---	---	---	54
EUROBANK PROPERTIES ΑΕΕΑΠ (ΚΟ)	ΣΑΠ ΣΕ	100.01	---	---	---	744	---	---	---	322@3%	---	---	---	50	---	---	---	---	---	---	---	---	---
FOLLI-FOLLIE (ΚΟ)	ΣΑΠ ΣΕ	100.17	---	---	---	641	---	---	---	40@3%	---	---	---	280	---	---	---	---	---	---	---	---	10
FOURLIS ΣΥΜΜΕΤΟΧΩΝ (ΚΟ)	ΣΑΠ ΣΕ	100.00	---	---	---	205	---	---	---	102@3%	---	---	---	---	---	---	---	---	---	---	---	---	---
FRIGOGLASS (ΚΟ)	ΣΑΠ ΣΕ	100.00	---	---	---	216	---	---	---	108@3%	---	---	---	---	---	---	---	---	---	---	---	---	---
INTRACOM HOLDINGS (ΚΟ)	ΣΑΠ ΣΕ	100.00	---	---	---	665	---	---	---	414@3.5%	---	---	---	---	---	---	---	---	---	---	---	---	---
INTRAKAT (ΚΟ)	ΣΑΠ ΣΕ	100.00	---	---	---	37	---	---	---	18@3%	---	---	---	---	---	---	---	---	---	---	---	---	---
J. & P. - ΑΒΑΞ (ΚΟ)	ΣΑΠ ΣΕ	100.00	---	---	---	223	---	---	---	111@3%	---	---	---	---	---	---	---	---	---	---	---	---	---
JUMBO (ΚΟ)	ΣΑΠ ΣΕ	100.07	---	---	---	2,261	---	---	---	305@3%	---	---	---	825	---	---	---	---	---	---	---	---	20
KLEEMAN HELLAS (ΚΟ)	ΣΑΠ ΣΕ	100.00	---	---	---	982	---	---	---	491@3%	---	---	---	---	---	---	---	---	---	---	---	---	---
LAMDA DEVELOPMENT(ΚΟ)	ΣΑΠ ΣΕ	100.00	---	---	---	---	---	---	---	---	---	---	---	---	---	---	---	---	---	---	---	---	---
MARFIN INVESTMENT GROUP (ΚΟ)	ΣΑΠ ΣΕ	100.00	---	---	---	1,236	---	---	---	1549@4.8%	---	---	---	---	---	---	---	---	---	---	---	---	---
MLS ΠΛΗΡΟΦΟΡΙΚΗ (ΚΟ)	ΣΑΠ ΣΕ	100.00	---	---	---	109	---	---	---	54@3%	---	---	---	---	---	---	---	---	---	---	---	---	---
NBGAM ETF GREECE & TURKEY 30	ΣΑΠ ΣΕ	100.00	---	---	---	---	---	---	---	---	---	---	---	---	---	---	---	---	---	---	---	---	36
NBGAM ETF ΓΔ Χ.Α.	ΣΑΠ ΣΕ	100.00	---	---	---	---	---	---	---	---	---	---	---	---	---	---	---	---	---	---	---	---	100
QUEST ΣΥΜΜΕΤΟΧΩΝ (ΚΟ)	ΣΑΠ ΣΕ	100.00	---	---	---	---	---	---	---	---	---	---	---	---	---	---	---	---	---	---	---	---	---
TRASTOR Α.Ε.Ε.Α.Π. (ΚΟ)	ΣΑΠ ΣΕ	100.00	---	---	---	284	---	---	---	142@3%	---	---	---	---	---	---	---	---	---	---	---	---	---
ΑΕΡΟΠΟΡΙΑ ΑΙΓΑΙΟΥ (ΚΟ)	ΣΑΠ ΣΕ	100.00	---	---	---	84	---	---	---	42@3%	---	---	---	---	---	---	---	---	---	---	---	---	---
ΑΛΟΥΜΥΛ (ΚΟ)	ΣΕ	---	---	---	---	---	---	---	---	---	---	---	---	---	---	---	---	---	---	---	---	---	---
ΓΕΚ ΤΕΡΝΑ (ΚΟ)	ΣΑΠ ΣΕ	100.02	---	---	---	582	3.50%	3.00%	3.50%	11@3.5%	2	200	69,600.0	352	3.50%	3.00%	3.00%	---	2	200	69,600.0	300	
ΔΕΗ (ΚΟ)	ΣΑΠ ΣΕ	100.06	---	---	---	1,921	---	---	---	328@3%	---	---	---	632	---	---	---	---	---	---	---	---	35
ΔΡΟΜΕΑΣ (ΚΟ)	ΣΑΠ ΣΕ	100.00	---	---	---	---	---	---	---	---	---	---	---	---	---	---	---	---	---	---	---	---	---
ΕΘΝΙΚΗ ΤΡΑΠΕΖΑ (ΚΟ)	ΣΑΠ ΣΕ	100.08	---	1	10	4,120.0	---	---	---	---	---	---	---	8,183	---	---	---	---	---	---	---	---	7,246
ΕΛΒΑΛ (ΚΑ)	ΣΑΠ ΣΕ	100.00	---	---	---	368	---	---	---	184@3%	---	---	---	---	---	---	---	---	---	---	---	---	---
ΕΛΛΑΚΤΩΡ (ΚΟ)	ΣΑΠ ΣΕ	100.00	---	---	---	2,245	---	---	---	1122@3%	---	---	---	---	---	---	---	---	---	---	---	---	---
ΕΛΛΗΝ. ΧΡΗΜΑΤΙΣΤΗΡΙΑ-Χ.Α. (ΚΟ)	ΣΑΠ ΣΕ	100.00	---	---	---	5,933	---	---	---	2876@3%	---	---	---	90	---	---	---	---	---	---	---	---	---
ΕΛΛΗΝΙΚΑ ΠΕΤΡΕΛΑΙΑ (ΚΟ)	ΣΑΠ ΣΕ	100.04	---	---	---	2,286	---	---	---	526@3%	---	---	---	617	---	---	---	---	---	---	---	---	46

Σημειώσεις Προϊόντων Δανεισμού

[1] - Συμβάσεις Πώλησης με Σύμφωνο Επαναγοράς: Αφορούν σε συμβάσεις πώλησης κινητών αξιών προς την ΕΧΑΕ με σύμφωνο επαναγοράς (Stock Repo – σύμφ. με Αποφ. 17 ΔΣ ΧΑ).

[2] - Συμβάσεις Αγοράς με Σύμφωνο Επαναπώλησης: Αφορούν σε συμβάσεις αγοράς κινητών αξιών από την ΕΧΑΕ με σύμφωνο επαναπώλησης (Stock Reverse Repo – σύμφ. με Αποφ. 18 ΔΣ ΧΑ).

[3] - Συμβάσεις Επαναγοράς: Αφορούν σε τυποποιημένες συμβάσεις επαναγοράς που διενεργούνται διμερώς μεταξύ των συμβαλλομένων (Standardized Repurchase Agreements – σύμφ. με Αποφ. 20 ΔΣ ΧΑ).

[4] - Ο τύπος προϊόντων διακρίνεται σε ΣΑΠ: Συμβάσεις Επαναγοράς και Επαναπώλησης Μετόχων (Stock Repo & Stock Reverse Repo) και σε ΣΕ: Συμβάσεις Επαναγοράς (Repurchase Agreements).

[5] - Περιλαμβάνονται οι ανοικτές θέσεις των σειρών που δεν διαπραγματεύονται.

Μετοχές	Τύπος[4]	Συμβάσεις Πώλησης με Σύμφωνο Επαναγοράς [1]					Συμβάσεις Αγοράς με Σύμφωνο Επαναπώλησης [2]							Συμβόλαια Επαναγοράς [3]								
		Τιμή συναλλ. μετ.	Πρόβεις	Όγκος	Αξία Συναλλαγών	Ανοικτές θέσεις[5]	Ανωτ Τιμή	Κατωτ Τιμή	Τελ Τιμή	Τελευταία προσφορά	Πράξεις	Όγκος	Αξία Συναλλαγών	Ανοικτές θέσεις[5]	Ανωτ Τιμή	Κατωτ Τιμή	Τελ Τιμή	Τελευταία προσφορά	Πρόβεις	Όγκος	Αξία Συναλλαγών	Ανοικτές θέσεις[5]
ΕΛΤΟΝ (ΚΟ)	ΣΑΠ ΣΕ	100.00	---	---	---	50	---	---	---	35@3%	---	---	---	---	---	---	---	---	---	---	---	---
ΕΠΙΛΕΚΤΟΣ (ΚΟ)	ΣΑΠ ΣΕ	100.00	---	---	---	110	---	---	---	81@6.7%	---	---	---	---	---	---	---	---	---	---	---	---
ΕΥΑΘ (ΚΟ)	ΣΑΠ ΣΕ	100.00	---	---	---	1,270	---	---	---	625@3%	---	---	10	---	---	---	---	---	---	---	---	---
ΕΥΔΑΠ (ΚΟ)	ΣΑΠ ΣΕ	100.00	---	---	---	304	---	---	---	143@3%	---	---	9	---	---	---	---	---	---	---	---	20
ΕΥΡΩΠΑΪΚΗ ΠΙΣΤΗ (ΚΟ)	ΣΑΠ ΣΕ	100.00	---	---	---	---	---	---	---	---	---	---	---	---	---	---	---	---	---	---	---	---
ΙΑΣΩ (ΚΟ)	ΣΑΠ ΣΕ	100.00	---	---	---	85	---	---	---	42@3%	---	---	---	---	---	---	---	---	---	---	---	---
ΙΑΤΡΙΚΟ ΑΘΗΝΩΝ (ΚΟ)	ΣΑΠ ΣΕ	100.00	---	---	---	346	---	---	---	173@3%	---	---	---	---	---	---	---	---	---	---	---	---
ΙΚΤΙΝΟΣ ΕΛΛΑΣ (ΚΟ)	ΣΑΠ ΣΕ	100.00	---	---	---	10	---	---	---	---	---	---	---	---	---	---	---	---	---	---	---	---
ΙΝΤΡΑΛΟΤ (ΚΟ)	ΣΑΠ ΣΕ	100.00	---	---	---	4,007	---	---	---	2003@3%	---	---	---	---	---	---	---	---	---	---	---	---
ΚΛΟΥΚΙΝΑΣ - ΛΑΠΠΑΣ (ΚΟ)	ΣΑΠ ΣΕ	100.00	---	---	---	---	---	---	---	---	---	---	---	---	---	---	---	---	---	---	---	---
ΚΡΙ - ΚΡΙ (ΚΟ)	ΣΑΠ ΣΕ	100.00	---	---	---	550	---	---	---	---	---	---	---	---	---	---	---	---	---	---	---	---
ΛΟΥΑΗ ΜΥΛΟΙ (ΚΟ)	ΣΑΠ ΣΕ	100.00	---	---	---	---	---	---	---	---	---	---	---	---	---	---	---	---	---	---	---	---
ΜΕΤΚΑ (ΚΟ)	ΣΑΠ ΣΕ	100.05	---	---	---	522	---	---	---	111@3%	---	---	150	---	---	---	---	---	---	---	---	9
ΜΟΤΟΡ ΟΪΛ (ΚΟ)	ΣΑΠ ΣΕ	100.00	---	---	---	1,954	---	---	---	940@3%	---	---	37	---	---	---	---	---	---	---	---	17
ΜΥΤΙΛΗΝΑΙΟΣ (ΚΟ)	ΣΑΠ ΣΕ	100.00	---	---	---	3,781	---	---	---	1890@3%	---	---	---	---	---	---	---	---	---	---	---	---
ΝΗΡΕΥΣ (ΚΟ)	ΣΑΠ ΣΕ	100.00	---	---	---	322	---	---	---	232@5.8%	---	---	---	---	---	---	---	---	---	---	---	---
ΟΛΘ (ΚΟ)	ΣΑΠ ΣΕ	100.00	---	---	---	46	---	---	---	23@3%	---	---	---	---	---	---	---	---	---	---	---	---
ΟΛΠ (ΚΟ)	ΣΑΠ ΣΕ	100.18	---	---	---	15	---	---	---	2@3.5%	---	---	7	---	---	---	---	---	---	---	---	6
ΟΠΑΠ (ΚΟ)	ΣΑΠ ΣΕ	100.06	---	---	---	3,611	---	---	---	450@3%	---	---	1,339	---	---	---	---	---	---	---	---	367
ΟΤΕ (ΚΟ)	ΣΑΠ ΣΕ	100.02	---	---	---	5,161	---	---	---	1873@3%	---	---	707	---	---	---	---	---	---	---	---	74
ΠΑΠΟΥΤΣΑΝΗΣ (ΚΟ)	ΣΑΠ ΣΕ	100.00	---	---	---	---	---	---	---	---	---	---	---	---	---	---	---	---	---	---	---	---
ΠΕΙΡΑΙΩΣ ΤΡΑΠΕΖΑ (ΚΟ)	ΣΑΠ ΣΕ	100.01	---	1	7	1,085.0	8,336	---	---	1258@3%	---	---	2,906	---	---	---	---	---	---	---	---	4
ΠΕΤΡΟΠΟΥΛΟΣ ΠΕΤΡΟΣ (ΚΟ)	ΣΕ	---	---	---	---	---	---	---	---	---	---	---	---	---	---	---	---	---	---	---	---	---
ΠΛΑΣΤΙΚΑ ΘΡΑΚΗΣ (ΚΟ)	ΣΑΠ ΣΕ	100.00	---	---	---	1,010	---	---	---	505@3%	---	---	---	---	---	---	---	---	---	---	---	---
ΠΛΑΣΤΙΚΑ ΚΡΗΤΗΣ (ΚΟ)	ΣΑΠ ΣΕ	100.00	---	---	---	---	---	---	---	---	---	---	---	---	---	---	---	---	---	---	---	---
ΡΕΒΟΪΑ (ΚΟ)	ΣΑΠ ΣΕ	100.00	---	---	---	---	---	---	---	---	---	---	---	---	---	---	---	---	---	---	---	---
ΣΑΡΑΝΤΗΣ ΓΡ. (ΚΟ)	ΣΑΠ ΣΕ	100.00	---	---	---	58	---	---	---	29@3%	---	---	---	---	---	---	---	---	---	---	---	---
ΣΙΔΕΝΟΡ (ΚΟ)	ΣΑΠ ΣΕ	100.00	---	---	---	430	---	---	---	200@3%	---	---	15	---	---	---	---	---	---	---	---	---
ΣΩΛΓΕΙΑ ΚΟΡΙΝΘΟΥ (ΚΟ)	ΣΑΠ ΣΕ	100.00	---	---	---	160	---	---	---	80@3%	---	---	---	---	---	---	---	---	---	---	---	---
ΤΕΡΝΑ ΕΝΕΡΓΕΙΑΚΗ (ΚΟ)	ΣΑΠ ΣΕ	100.00	---	---	---	179	---	---	---	80@3%	---	---	13	---	---	---	---	---	---	---	---	2
ΤΕΧΝΙΚΗ ΟΛΥΜΠΙΑΚΗ (ΚΟ)	ΣΑΠ ΣΕ	100.00	---	---	---	14	---	---	---	4@3%	---	---	---	---	---	---	---	---	---	---	---	---
ΤΙΤΑΝ (ΚΟ)	ΣΑΠ ΣΕ	100.02	---	---	---	8,972	---	---	---	3913@3%	---	---	573	---	---	---	---	---	---	---	---	13

Σημειώσεις Προϊόντων Δανεισμού

[1] - Συμβάσεις Πώλησης με Σύμφωνο Επαναγοράς: Αφορούν σε συμβάσεις πώλησης κινητών αξιών προς την ΕΧΑΕ με σύμφωνο επαναγοράς (Stock Repo – σύμφ. με Αποφ. 17 ΔΣ ΧΑ).

[2] - Συμβάσεις Αγοράς με Σύμφωνο Επαναπώλησης: Αφορούν σε συμβάσεις αγοράς κινητών αξιών από την ΕΧΑΕ με σύμφωνο επαναπώλησης (Stock Reverse Repo – σύμφ. με Αποφ. 18 ΔΣ ΧΑ).

[3] - Συμβάσεις Επαναγοράς: Αφορούν σε τυποποιημένες συμβάσεις επαναγοράς που διενεργούνται διμερώς μεταξύ των συμβαλλομένων (Standardized Repurchase Agreements – σύμφ. με Αποφ. 20 ΔΣ ΧΑ).

[4] - Ο τύπος προϊόντων διακρίνεται σε ΣΑΠ: Συμβάσεις Επαναγοράς και Επαναπώλησης Μετόχων (Stock Repo & Stock Reverse Repo) και σε ΣΕ: Συμβάσεις Επαναγοράς (Repurchase Agreements).

[5] - Περιλαμβάνονται οι ανοικτές θέσεις των σειρών που δεν διαπραγματεύονται.

Μετοχές	Τύπος[4]	Συμβάσεις Πώλησης με Σύμφωνο Επαναγοράς [1]						Συμβάσεις Αγοράς με Σύμφωνο Επαναπώλησης [2]						Συμβόλαια Επαναγοράς [3]									
		Τιμή συναλλ.	μετ.	Πρόξεις	Όγκος	Αξία Συναλλαγών	Ανοικτές θέσεις[5]	Ανωτ Τιμή	Κατωτ Τιμή	Τελ Τιμή	Τελευταία προσφορά	Πρόξεις	Όγκος	Αξία Συναλλαγών	Ανοικτές θέσεις[5]	Ανωτ Τιμή	Κατωτ Τιμή	Τελ Τιμή	Τελευταία προσφορά	Πρόξεις	Όγκος	Αξία Συναλλαγών	Ανοικτές θέσεις[5]
ΤΡΑΠΕΖΑ EUROBANK ERGASIAS (ΚΟ)	ΣΑΠ ΣΕ	100.01	---	---	---	---	2,395	---	---	---	15@4.8%	---	---	---	870	---	---	---	---	---	---	---	18
ΥΓΕΙΑ (ΚΟ)	ΣΑΠ ΣΕ	100.00	---	---	---	---	500	---	---	---	430@4.8%	---	---	---	---	---	---	---	---	---	---	---	---
ΧΑΛΚΟΡ (ΚΑ)	ΣΑΠ ΣΕ	100.00	---	---	---	---	415	---	---	---	207@3%	---	---	---	---	---	---	---	---	---	---	---	---

Σημειώσεις Προϊόντων Δανεισμού

[1] - Συμβάσεις Πώλησης με Σύμφωνο Επαναγοράς: Αφορούν σε συμβάσεις πώλησης κινητών αξιών προς την EXAE με σύμφωνο επαναγοράς (Stock Repo – σύμφ. με Αποφ. 17 ΔΣ XA).

[2] - Συμβάσεις Αγοράς με Σύμφωνο Επαναπώλησης: Αφορούν σε συμβάσεις αγοράς κινητών αξιών από την EXAE με σύμφωνο επαναπώλησης (Stock Reverse Repo – σύμφ. με Αποφ. 18 ΔΣ XA).

[3] - Συμβάσεις Επαναγοράς: Αφορούν σε τυποποιημένες συμβάσεις επαναγοράς που διενεργούνται διμερώς μεταξύ των συμβαλλομένων (Standardized Repurchase Agreements – σύμφ. με Αποφ. 20 ΔΣ XA).

[4] - Ο τύπος προϊόντων διακρίνεται σε ΣΑΠ: Συμβάσεις Επαναγοράς και Επαναπώλησης Μετόχων (Stock Repo & Stock Reverse Repo) και σε ΣΕ: Συμβάσεις Επαναγοράς (Repurchase Agreements).

[5] - Περιλαμβάνονται οι ανοικτές θέσεις των σειρών που δεν διαπραγματεύονται.

Κωδικό και ονομασίες Κλάδων Οικονομικής Δραστηριότητας του Χ.Α.

533	-	Διυλιστήρια	537	-	Καθετοποιημένες Εταιρ. Πετρελαίου & Φυσικού Αερίου
1353	-	Βασικά Χημικά	1357	-	Εξειδικευμένα Χημικά
1753	-	Αλουμίνιο	1755	-	Μη Σιδηρούχα Μέταλλα
1757	-	Χάλυβας	1775	-	Ορυχεία
2353	-	Οικοδομικά Υλικά & Εξαρτήματα	2357	-	Κατασκευές
2723	-	Υλικά Συσκευασίας	2727	-	Διαφοροποιημένες Βιομηχανίες
2733	-	Ηλεκτρικά Μέρη & Εξοπλισμός	2753	-	Εμπορικά Οχήματα και Φορτηγά
2757	-	Μηχανήματα Βιομηχανικού Εξοπλισμού	2773	-	Θαλάσσιες Μεταφορές
2777	-	Υπηρεσίες Μεταφορών	2791	-	Υποστηρικτικές Υπηρεσίες προς Επιχειρήσεις
2797	-	Προμηθευτές Βιομηχανίας	3535	-	Απόσταξη & Οινοπαραγωγή
3537	-	Αναψυκτικά	3573	-	Γεωργία & Αλιεία
3577	-	Τρόφιμα	3722	-	Διαρκή Καταναλωτικά Αγαθά
3726	-	Έπιπλα	3728	-	Κατασκευή Κατοικιών
3747	-	Παιχνίδια	3763	-	Ρουχισμός & Αξεσουάρ
3765	-	Υποδήματα	3767	-	Είδη Προσωπικής Φροντίδας
3785	-	Καπνός	4533	-	Ιατρικές Υπηρεσίες
4535	-	Ιατρικός Εξοπλισμός	4577	-	Φαρμακευτικά Προϊόντα
5337	-	Λιανικό & Χονδρικό Εμπόριο Τροφίμων	5371	-	Εμπόριο Ενδυμάτων
5373	-	Γενικό Εμπόριο	5375	-	Οικιακός Εξοπλισμός
5379	-	Εξειδικευμένο Λιανικό Εμπόριο	5553	-	Τηλέοραση & Ψυχαγωγία
5555	-	Διαφήμιση	5557	-	Εκδόσεις
5751	-	Αεροπορικές Εταιρείες	5752	-	Τυχερά Παιχνίδια
5753	-	Ξενοδοχεία	5755	-	Υπηρεσίες Αναψυχής
5757	-	Εστίαση	5759	-	Ταξίδια & Τουρισμός
6535	-	Σταθερή Τηλεφωνία	6575	-	Κινητή Τηλεφωνία
7535	-	Συμβατικός Ηλεκτρισμός	7537	-	Εναλλακτικός Ηλεκτρισμός
7577	-	Ύδρευση	8355	-	Τράπεζες
8534	-	Μεσίτες Ασφαλίσεων	8536	-	Ασφάλειες Ιδιοκτησίας & Ζημιών
8633	-	Συμμετοχές & Ανάπτυξη Ακίνητης Περιουσίας	8637	-	Υπηρεσίες Ακίνητης Περιουσίας
8671	-	Ε.Ε.Α.Π. Βιομηχανικών & Επαγγελματικών Χώρων	8675	-	Εξειδικευμένες Ε.Ε.Α.Π.
8775	-	Εξειδικευμένες Χρηματοοικονομικές Υπηρεσίες	8777	-	Επενδυτικές Υπηρεσίες
8985	-	Εταιρείες Επενδύσεων	9533	-	Υπηρεσίες Ηλεκτρονικών Υπολογιστών
9535	-	Διαδίκτυο	9537	-	Λογισμικό
9572	-	Υλικό Υπολογιστών	9574	-	Ηλεκτρονικός Εξοπλισμός Γραφείων
9578	-	Εξοπλισμός Τηλεπικοινωνιών	11000	-	Δ.Α.Κ.

