

Ημερήσιο Δελτίο Τιμών

Χρηματιστήριο Αθηνών Α.Ε.

Δευτέρα, 30 Δεκεμβρίου, 2013
Έτος: 134 Αύξων Αριθμός Συνεδρίασης: 245



ΟΜΙΛΟΣ ΕΛΛΗΝΙΚΑ ΧΡΗΜΑΤΙΣΤΗΡΙΑ
HELLENIC EXCHANGES GROUP

Αποποίηση Ευθύνης:

Το Χρηματιστήριο Αθηνών (Χ.Α.) καταβάλλει κάθε δυνατή προσπάθεια ώστε να διασφαλίσει ότι οι πληροφορίες και τα λοιπά στοιχεία που εμφανίζονται στο Ημερήσιο Δελτίο Τιμών (Η.Δ.Τ.) του Χ.Α. είναι ορθά και πλήρη αλλά δεν έχει καμία ευθύνη για ενδεχόμενο λάθος ή παράλειψη στοιχείων και / ή ευθύνη σχετικά με την ακρίβεια, αξιοπιστία, επικαιροποίηση και πληρότητα των παραπάνω πληροφοριών και στοιχείων ή ευθύνη προερχόμενη άμεσα ή έμμεσα από την χρήση των παραπάνω πληροφοριών.

Το Χ.Α. δεν έχει καμία ευθύνη για την ακρίβεια των στοιχείων που περιλαμβάνονται στις ανακοινώσεις των εισηγμένων εταιρειών. Πιθανές προσβολές δικαιωμάτων τρίτων από το περιεχόμενο των ανακοινώσεων συνιστούν αποκλειστική ευθύνη του αποστολέα των ανακοινώσεων.

Όλα τα αναγραφόμενα στο Η.Δ.Τ. του Χ.Α. στοιχεία παρέχονται μόνο για τους σκοπούς της πληροφόρησης και δεν συνιστούν παροχή επενδυτικών συμβουλών ή πρόσκληση για επένδυση σε κινητές αξίες που διαπραγματεύονται στο Χ.Α.

Αναγνωρίζεται και συμφωνείται ότι όλα τα δικαιώματα επί των πληροφοριών που εμφανίζονται στο Η.Δ.Τ. του Χ.Α. θα αποτελούν κυριότητα του Χ.Α. και οποιοδήποτε άλλο δικαίωμα συμπεριλαμβανομένου του δικαιώματος πνευματικής ιδιοκτησίας, σήματος κλπ. ανήκουν στο Χ.Α.

Τα ανωτέρω στοιχεία αποτελούν ιδιοκτησία του Χ.Α και προστατεύονται σύμφωνα με τις διατάξεις περί πνευματικής ιδιοκτησίας. Απαγορεύεται α) η με οποιοδήποτε τρόπο ή μέσο αναπαραγωγή, αναδημοσίευση, τροποποίηση, αντιγραφή, πώληση, μετάδοση ή διανομή του συνόλου ή μέρους τους, χωρίς αναφορά στην πηγή και β) η εμπορική εκμετάλλευση των στοιχείων από τρίτους.

Το Χ.Α. δεν φέρει καμία ευθύνη προερχόμενη άμεσα ή έμμεσα από χρήση ή τυχόν αλλοίωση των ανωτέρω στοιχείων όταν αυτά χρησιμοποιούνται από



Χρηματιστήριο Αθηνών Α.Ε.

Λεωφόρος Αθηνών 110, 10442 Αθήνα, Τηλ: (210) 33.66.800, Fax: (210) 32.13.938

www.athex.gr



Χρηματιστηριακό Κέντρο Θεσσαλονίκης

Κατούνη 16-18, Θεσ/νίκη 546 25, Τηλ: (2310) 567.667, Fax: (2310) 530.455

Συνεγγυητικό Κεφάλαιο Εξασφάλισης Επενδυτικών Υπηρεσιών

Φειδίου 14-16, Αθήνα 106 78, Τηλ: (210) 33.04.682, Fax: (210) 33.04.155

Επιτροπή Κεφαλαιαγοράς

Κολοκοτρώνη 1 & Σταδίου 1, Αθήνα 105 62, Τηλ: (210) 33.77.100, Fax: (210) 33.77.173

Πίνακας Περιεχομένων

Ενότητα 1: Στατιστικά Στοιχεία Αγορών Χρεογράφων και Παραγώγων

- Οι Αγορές Χρεογράφων και Παραγώγων
- Χρηματιστηριακοί Δείκτες
- Αναλυτικά Στοιχεία Συναλλαγών Αγοράς Χρεογράφων
- Στοιχεία Συναλλαγών Κλάδων Χ.Α. & Κατηγορίας Δ.Α.Κ.
- Οι 10 Μετοχές με τη μεγαλύτερη Άνοδο & Πτώση
- Αναλυτικά Στοιχεία Συναλλαγών Αγοράς Παραγώγων

Ενότητα 2: Αναλυτικά Στοιχεία Συναλλαγών Χρεογράφων

- Αναλυτικά Στοιχεία Συναλλαγών Χρεογράφων
- Σημειώσεις Χρεογράφων

Ενότητα 3: Στοιχεία Συναλλαγών Χρεογράφων

- Στοιχεία Συναλλαγών Πακέτων
- Στοιχεία Συναλλαγών Δικαιωμάτων
- Στοιχεία Συναλλαγών Ανοικτών Πωλήσεων
- Στοιχεία Δανεισμού Τίτλων
- Στοιχεία Συναλλαγών Εκποιήσεων
- Στοιχεία Συναλλαγών Εκποιήσεων Ενσώματων Ονομαστικών Μετοχών
- Στοιχεία Ενεργητικού Διαπραγματεύσιμων Αμοιβαίων Κεφαλαίων (Δ.Α.Κ.)
- Χαρακτηριστικά Διαπραγματεύσιμων Αμοιβαίων Κεφαλαίων (Δ.Α.Κ.)

Ενότητα 4: Ανακοινώσεις

Ενότητα 5: Ομόλογα Διαπραγματεύσιμα στην Αγορά Αξιών Σταθερού Εισοδήματος

- Ομολογιακά Δάνεια Επιχειρήσεων
- Ομόλογα Ελληνικού Δημοσίου
- Έντοκα Γραμμάτια & Zero Coupon Ομόλογα Ελληνικού Δημοσίου
- Ομόλογα Ελληνικού Δημοσίου Διαπραγματεύσιμα με τη Μέθοδο Εκφώνησης - Αντιφώνησης
- Ομόλογα Κρατικών Τραπεζών

Ενότητα 6: Πρόσθετα Στοιχεία Ενημέρωσης

- Πίνακας Μελών Χρηματιστηρίου Αθηνών και Μελών ΕΤ.ΕΚ.
- Πίνακας Μετοχών Υπό Ειδική Διαπραγμάτευση
- Γνωστοποιήσεις Συναλλαγών - Κατάλογος Υπόχρεων Προσώπων

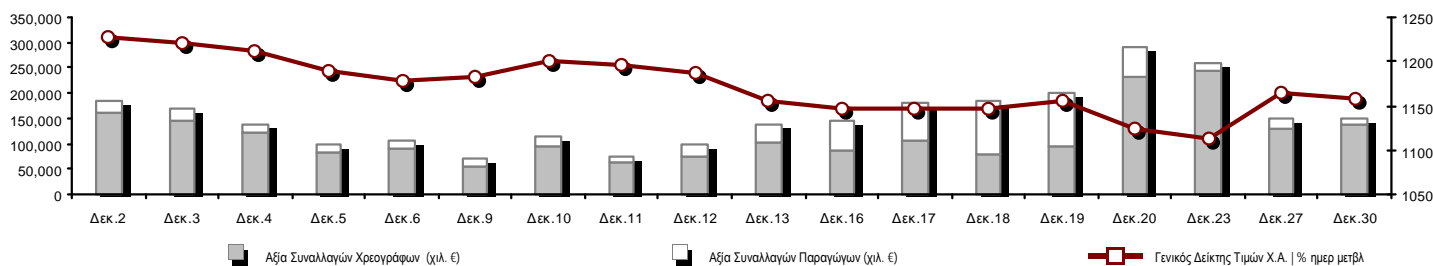
Ενότητα 7: Αναλυτικά Στοιχεία Συναλλαγών Αγοράς Παραγώγων

- Συμβόλαια Μελλοντικής Εκπλήρωσης σε Δείκτες
- Συμβόλαια Μελλοντικής Εκπλήρωσης σε Μετοχές
- Δικαιώματα Προαίρεσης σε Δείκτες
- Δικαιώματα Προαίρεσης σε Μετοχές
- Στοιχεία Συναλλαγών Προϊόντων Δανεισμού (Συμβάσεις Repos)

Παράρτημα Α: Κωδικοί και ονομασίες Κλάδων Οικονομικής Δραστηριότητας του Χ.Α.

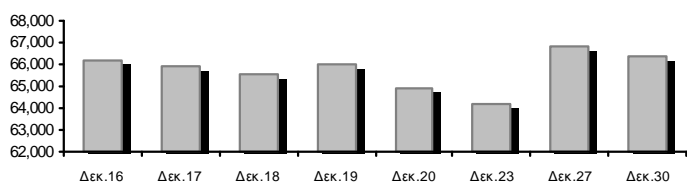
Οι Αγορές Χρεογράφων και Παραγώγων

Γενικός Δείκτης Τιμών και Αξία Συναλλαγών Μετοχών και Παραγώγων

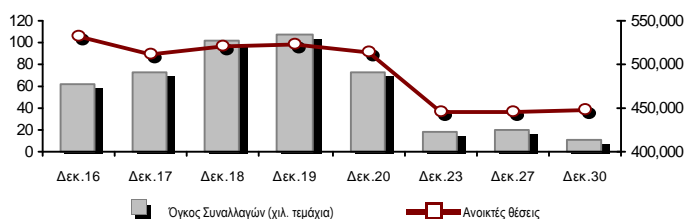


Συνολική Αξία Συναλλαγών (Χρεογράφων/ Παραγώγων) (χιλ)	149,929.15		
Κεφαλαιοποίηση Χ.Α. (εκατ €) **:	66,334.70		Συνολικές Ανοικτές Θέσεις σε Παράγωγα 447,865
Ημερήσια μεταβολή: εκατ. € %	-526.41 -0.79%		Ανοικτές θέσεις σε ΣΜΕ επί Δεικτών % ημερ μετβλ 48,201 1.45%
Μέση ετήσια Κεφ/ποίηση: εκατ. € % Μετβλ. Μέση προηγ. έτος	51,587.75 88.49%		Ανοικτές θέσεις σε ΣΜΕ επί μετοχών % ημερ μετβλ 146,910 0.91%
Γενικός Δείκτης Τιμών Χ.Α. % ημερ μετβλ	1,158.03 -0.62%		Ανοικτές θέσεις σε Δικαιώματα επί Δεικτών % ημερ μετβλ 2,677 2.76%
Κεφαλαιοποίηση Γενικού Δείκτη (εκατ. €)	58,348.41		Ανοικτές θέσεις σε Δικαιώματα επί μετοχών % ημερ μετβλ 807 1.45%
Ημερήσια μεταβολή (εκατ. €)	-514.15		Ανοικτές θέσεις σε Repos/Reverse Repos/RA % ημερ μετβλ 249,270 -0.09%
Αξία Συναλλαγών Χρεογράφων (χιλ. €)	138,797.16		Αξία Συναλλαγών Παραγώγων (χιλ. €) 11,131.99
Ημερήσια μεταβολή: χιλ. € %	7,811.33 5.96%		Ημερήσια μεταβολή: χιλ. € % -8,078.78 -42.05%
Μέση Αξία Συν/γών ΥtD: χιλ. € % Μετβλ Μέση προηγ. έτος	86,711.82 67.16%		Μέση Αξία Συν/γών ΥtD: χιλ. € % Μετβλ Μέση προηγ. έτος 25,814.56 35.25%
Αξία Συναλλαγών Ανοικτών Πωλήσεων: χιλ. € % συν. Αξία			
Αξία Συναλλαγών Κλείσιμο Θέσης (χιλ. €) % συν. Αξία			
Αξία Συναλλαγών Πακέτων	51,808.01		
Αξία Συναλλαγών Ομολόγων (χιλ. €)	0.00		
Όγκος Συναλλαγών Χρεογράφων (χιλ. Τμχ)	81,833.41		Πλήθος Συμβολαίων Παραγώγων: 10,606
Ημερήσια μεταβολή: χιλ. τμχ %	15,257.41 22.92%		Ημερήσια μεταβολή: τμχ % -9,376 -46.92%
Μέσος Όγκος Συν/γών ΥtD: χιλ. τμχ % Μετβλ Μέσο προηγ. έτο	53,599.04 8.39%		Μέσος Όγκος Συμβ. ΥtD: χιλ. € % Μετβλ Μέσο προηγ. έτος 41,709 -35.19%
Όγκος Συναλλαγών Ανοικτών Πωλήσεων: χιλ. τμχ % συν. Αξία			
Όγκος Συναλλαγών Κλείσιμο Θέσης: χιλ. τμχ % συν. Όγκος			
Όγκος Συναλλαγών Πακέτων (χιλ. Τεμάχια)	36,492.82		
Όγκος Συναλλαγών Ομολόγων (χιλ. τεμάχια)	0.00		
Πλήθος Πράξεων Χρεογράφων	27,925		Πλήθος Πράξεων Παραγώγων: 1,497
Ημερήσια μεταβολή: πλήθος %	-9,574 -25.53%		Ημερήσια μεταβολή: πλήθος % -1,013 -40.36%
Μέσο Πλήθος Πράξεων ΥtD: χιλ. € % Μετβλ Μέσο προηγ. έτος	29,707 19.74%		Μέσο Πλήθος Πράξεων ΥtD: χιλ. € % Μετβλ Μέσο προηγ. έτος 2,640 -9.44%
Πλήθος πακέτων	20		
Πλήθος συναλλαγών Ομολόγων	0		

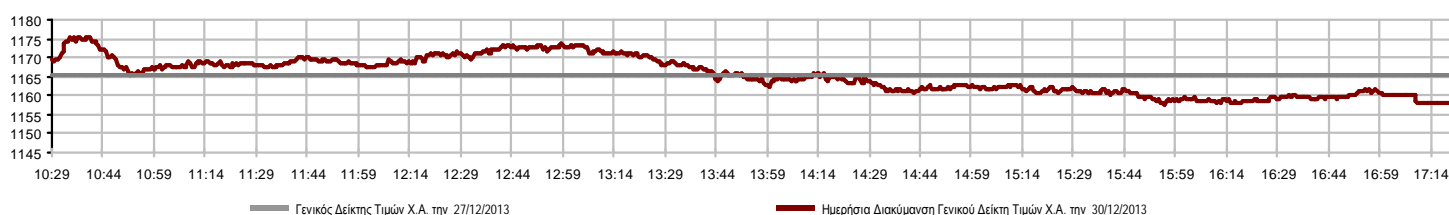
Κεφαλαιοποίηση Χ.Α. (εκατ €) **



Όγκος Συναλλαγών και Πλήθος Ανοικτών Θέσεων



Ημερήσια Διακύμανση Γενικού Δείκτη Τιμών Χ.Α.



Χρηματιστηριακοί Δείκτες

Όνομασία Δείκτη	30/12/2013	27/12/2013	Δ μον.	Δ %	Κατώτερη	Ανώτερη	Κατ.έτους	Ανωτ.έτους	Ετησ. μεταβ.
Γενικός Δείκτης Τιμών Χ.Α.	1,158.03	1,165.24	-7.21	-0.62%	1,157.75	1,175.52	788.81	1,232.43	27.55% #
FTSE/X.A. Large Cap	383.84	386.24	-2.40	-0.62%	383.49	389.83	253.17	410.78	23.95% #
FTSE/X.A. Custom Capped	1,235.07	1,181.57	53.50	4.53%			863.84	1,297.12	21.15% #
FTSE/X.A. Custom Capped - USD	1,219.98	1,161.12	58.86	5.07%			808.44	1,266.90	26.61% #
FTSE/X.A. Mid Cap	1,155.87	1,154.29	1.58	0.14%	1,145.81	1,163.20	871.32	1,360.26	2.00% #
FTSE/X.A.-Χ.Α.Κ. Τραπεζικός Δείκτης	135.59	137.56	-1.97	-1.43%	134.55	138.75	64.42	278.69	-19.71% €
FTSE/X.A. Διεθνούς Δραστηριοποίησης Plus	1,547.21	1,546.80	0.41	0.03%	1,538.01	1,564.43	1,082.32	1,674.33	24.04% #
FTSE/X.A. Διεθνούς Δραστηριοποίησης	1,726.41	1,730.03	-3.62	-0.21%	1,724.40	1,749.35	1,053.81	1,839.24	38.98% #
FTSE/X.A. Mid & Small Cap Θεμελιωδών Μεγεθών	1,279.48	1,269.87	9.61	0.76%	1,258.18	1,283.34	1,053.59	1,360.53	3.27% #
Greece & Turkey 30 Δείκτης Τιμών	650.58	626.09	24.49	3.91%	626.09	651.71	595.35	927.16	-16.36% €
Δείκτης Τιμών Μεσαίας & Μικρής Κεφαλαιοπ. Χ.Α.	2,578.98	2,567.87	11.11	0.43%	2,548.71	2,583.17	2,531.93	3,725.74	-17.73% €
FTSE/X.A. Δείκτης Αγοράς	921.04	926.33	-5.29	-0.57%	920.14	934.63	600.87	972.71	24.90% #
FTSE/Med 100	4,567.65	4,523.21	44.44	0.98%			4,008.95	4,700.60	10.24% #
Δείκτης Συνολικής Απόδοσης Γενικού Δείκτη Χ.Α.	1,676.80	1,687.24	-10.44	-0.62%	1,676.40	1,702.13	1,139.79	1,784.54	29.48% #
FTSE/X.A. Large Cap Συνολικής Απόδοσης	526.00	529.28	-3.28	-0.62%			366.91	565.68	22.06% #
FTSE/X.A. Large Cap Net Συνολικής Απόδοσης	1,538.98	1,548.58	-9.60	-0.62%	1,537.57	1,562.98	1,001.98	1,626.24	25.57% #
FTSE/X.A. Custom Capped Συνολικής Απόδοσης	1,289.89	1,234.02	55.87	4.53%			895.99	1,354.69	23.10% #
FTSE/X.A. Custom Capped - USD Συνολικής Απόδ.	1,274.12	1,212.65	61.47	5.07%			836.50	1,323.13	28.65% #
FTSE/X.A. Mid Cap Συνολικής Απόδοσης	1,430.69	1,428.73	1.96	0.14%			1,152.62	1,720.22	-2.15% €
FTSE/X.A.-Χ.Α.Κ. Τραπεζικός Δείκτης Συνολ. Απόδ.	128.55	130.42	-1.87	-1.43%			82.32	289.59	-30.30% €
Greece & Turkey 30 Δείκτης Συνολικής Απόδοσης	748.91	791.34	-42.43	-5.36%			729.18	1,098.14	-18.26% €
Ελληνικός Δείκτης Mid & Small Cap	1,110.36	1,116.99	-6.63	-0.59%	1,108.49	1,128.78	737.97	1,181.57	26.65% #
FTSE/X.A. Τράπεζες	179.15	181.75	-2.60	-1.43%	177.77	183.33	85.08	368.22	-20.83% €
FTSE/X.A. Ασφάλειες	1,327.62	1,327.62	0.00	0.00%	1,306.55	1,369.77	1,095.81	1,612.11	-12.50% €
FTSE/X.A. Χρηματοοικονομικές Υπηρεσίες	1,717.34	1,760.26	-42.92	-2.44%	1,717.34	1,777.21	817.47	2,013.33	30.21% #
FTSE/X.A. Βιομηχανικά Προϊόντα & Υπηρεσίες	3,275.44	3,268.66	6.78	0.21%	3,260.93	3,309.41	2,715.10	4,741.69	0.76% #
FTSE/X.A. Εμπόριο	3,298.46	3,340.17	-41.71	-1.25%	3,269.93	3,387.69	1,629.12	3,664.94	80.28% #
FTSE/X.A. Ακίνητης Περιουσίας	2,317.21	2,296.71	20.50	0.89%	2,263.69	2,326.39	1,491.01	2,534.85	55.41% #
FTSE/X.A. Προσωπικά & Οικιακά Προϊόντα	6,008.22	6,015.15	-6.93	-0.12%	5,870.13	6,144.41	2,586.10	6,144.41	92.42% #
FTSE/X.A. Τρόφιμα & Ποτά	7,772.62	7,811.53	-38.91	-0.50%	7,769.45	7,953.40	6,301.12	8,871.83	16.74% #
FTSE/X.A. Πρώτες Ύλες	2,746.54	2,781.01	-34.47	-1.24%	2,746.21	2,817.95	1,674.83	2,952.82	18.21% #
FTSE/X.A. Κατασκευές & Υλικά	2,648.59	2,656.26	-7.67	-0.29%	2,639.41	2,716.57	1,439.70	2,995.56	44.26% #
FTSE/X.A. Πετρέλαιο & Αέριο	2,871.57	2,855.89	15.68	0.55%	2,855.89	2,926.01	2,358.47	3,432.95	2.07% #
FTSE/X.A. Χημικά	6,123.55	6,183.28	-59.73	-0.97%	6,065.21	6,249.13	5,194.08	7,961.02	1.73% #
FTSE/X.A. Μέσα Ενημέρωσης	1,521.76	1,440.50	81.26	5.64%	1,440.50	1,536.54	716.56	3,560.63	110.21% #
FTSE/X.A. Ταξίδια & Αναψυχή	1,699.54	1,698.93	0.61	0.04%	1,685.80	1,716.93	1,028.61	1,806.18	68.37% #
FTSE/X.A. Τεχνολογία	784.24	771.47	12.77	1.66%	761.47	786.18	555.63	886.96	5.66% #
FTSE/X.A. Τηλεπικοινωνίες	2,639.71	2,636.96	2.75	0.10%	2,614.94	2,664.49	1,175.35	2,683.76	88.04% #
FTSE/X.A. Υπηρεσίες Κοινής Ωφέλειας	3,763.09	3,791.19	-28.10	-0.74%	3,763.09	3,842.55	1,752.55	4,029.81	64.48% #
FTSE/X.A. Υγεία	218.40	227.37	-8.97	-3.95%	218.40	228.86	172.87	346.05	-22.17% €
Δείκτης Όλων των Μετοχών Χ.Α.	234.70	236.65	-1.95	-0.82%			176.43	294.40	-0.83% €

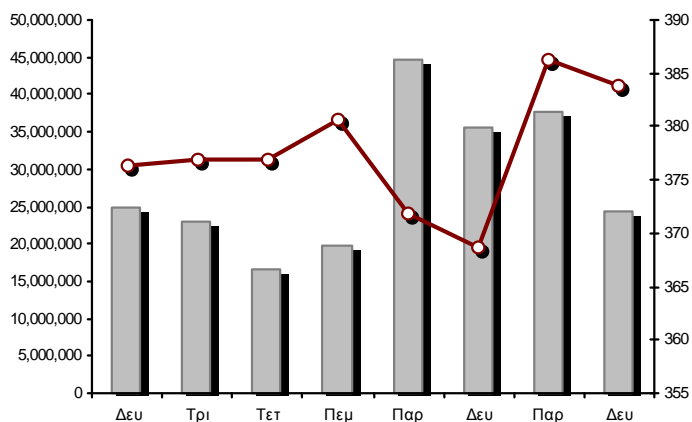
Σημείωση 1: Τα στοιχεία του Greece & Turkey 30 Pr είναι ενδεικτικά στις 17:20 ενώ το κλείσιμο των Δεικτών FTSE/XA Custom Capped, FTSE/XA Custom Capped - USD, FTSE/XA Custom Capped ΣΑ, FTSE/XA Custom Capped - USD ΣΑ, FTSE/Med 100, Greece & Turkey 30 Pr & Rt αφορούν την συνεδρίαση της 27/12/2013.

Σημείωση 2: Ο Ελληνικός Δείκτης Mid & Small Cap είναι Customized δείκτης υπολογιζόμενος από το Χρηματιστήριο Αθηνών.

Χρηματιστηριακοί Δείκτες

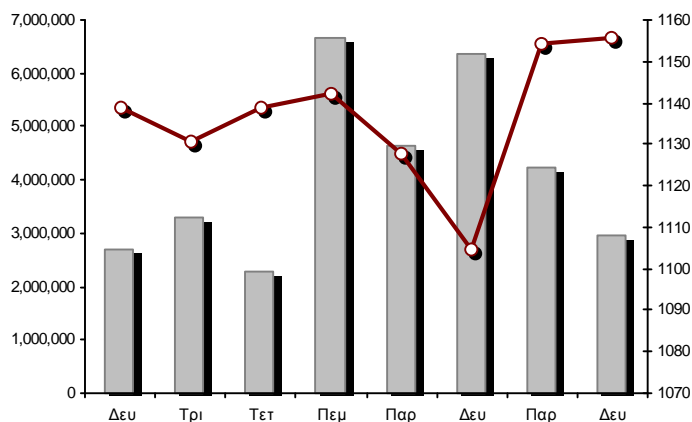
Δείκτης FTSE/Large Cap

30/12/2013: -0.62%



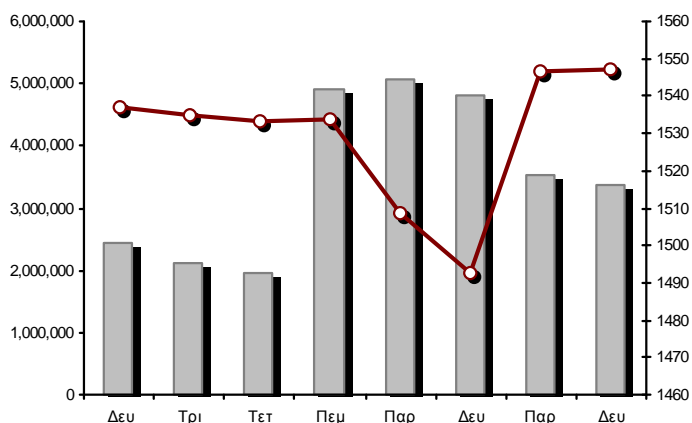
FTSE/X.A. Mid Cap

30/12/2013: 0.14%



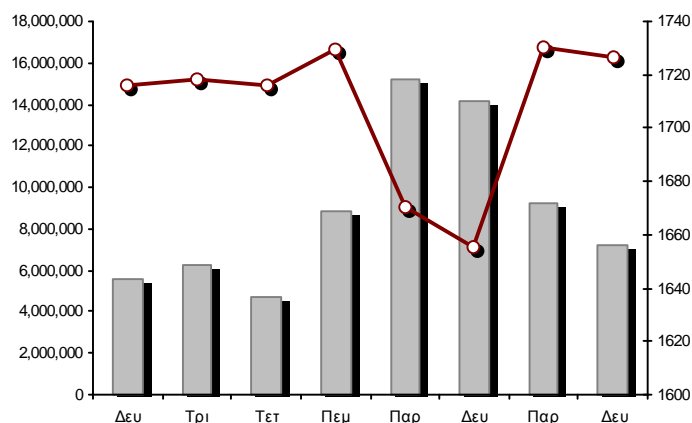
FTSE/X.A. Διεθνούς Δραστηριοποίησης Plus

30/12/2013: 0.03%



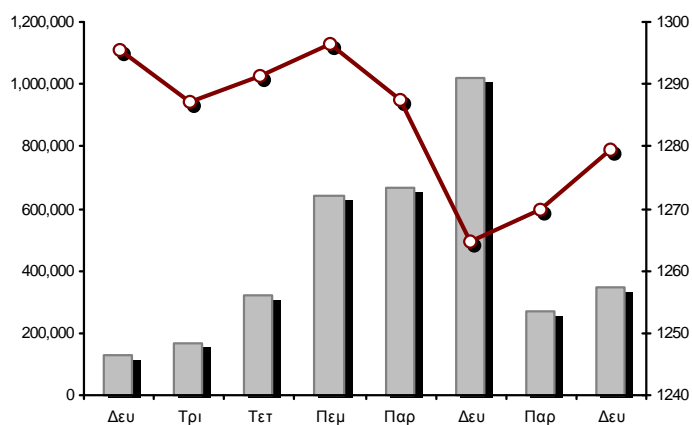
FTSE/X.A. Διεθνούς Δραστηριοποίησης

30/12/2013: -0.21%



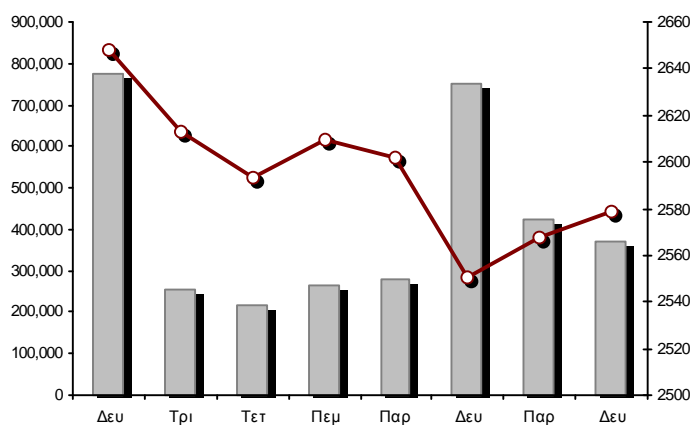
Δείκτης FTSE/X.A. Mid & Small Cap Θεμελιωδών Μεγεθών

30/12/2013: 0.76%



Δείκτης Τιμών Μεσαίας & Μικρής Κεφαλαιοπ. Χ.Α.

30/12/2013: 0.43%



■ Όγκος συναλλαγών δεικτών

— Τιμές κλεισίματος δεικτών

Αναλυτικά Στοιχεία Συναλλαγών Αγοράς Χρεογράφων

	Όλα τα Χρεόγραφα	Κύρια Αγορά	Χαμηλή Διασπορά	Λοιπές Κατηγορίες (*)	Διαπραγματεύσιμα Αμοιβαία Κεφάλαια	Τίτλοι Παραστατικοί (Warrants)
Σύνολα	172	132	8	26	3	3
Ανοδικές / Καθοδικές / Σταθερές:	65 / 83 / 24	50 / 67 / 15	1 / 5 / 2	12 / 7 / 7	1 / 2 / 0	1 / 2 / 0
Κεφαλαιοποίηση Χ.Α. (εκατ €) **	66,334.70	63,905.18	1,932.43	497.09		
Μέση Ημερήσια Αξία Συνγών (χιλ. €) ***	86,711.82	79,338.55	392.65	121.40	41.97	9,663.99
Αξία Συναλλαγών	138,797.16	87,982.55	151.71	108.48	15.79	50,538.62
Κύριος Πίνακας:	86,989.15	68,578.81	151.71	108.48	15.79	18,134.36
Πίνακας Προσυμφωνημένων Συναλλαγών:	51,808.01	19,403.74	0.00	0.00	0.00	32,404.27
Πίνακας Εκποιήσεων:	0.00	0.00	0.00	0.00	0.00	0.00
Πίνακας Ειδικών Όρων:	0.00	0.00	0.00	0.00	0.00	0.00
Μέσος Ημερήσιος Όγκος Συναλλαγών ***	53,599,042	44,913,329	48,481	399,363	10,351	11,078,305
Όγκος Συναλλαγών	81,833,407	30,056,353	25,212	428,017	4,066	51,319,759
Κύριος Πίνακας:	45,340,588	27,295,628	25,212	428,017	4,066	17,587,665
Πίνακας Προσυμφωνημένων Συναλλαγών:	36,492,819	2,760,725	0	0	0	33,732,094
Πίνακας Εκποιήσεων:	0	0	0	0	0	0
Πίνακας Ειδικών Όρων:	0	0	0	0	0	0
Μέσο Ημερήσιο Πλήθος Πράξεων ***	29,707	27,175	108	208	8	2,479
Αριθμός Πράξεων	27,925	22,775	111	290	10	4,739
Κύριος Πίνακας:	27,905	22,757	111	290	10	4,737
Πίνακας Προσυμφωνημένων Συναλλαγών:	20	18	0	0	0	2
Πίνακας Εκποιήσεων:	0	0	0	0	0	0
Πίνακας Ειδικών Όρων:	0	0	0	0	0	0

(*) Απεικονίζονται αθροιστικά τα αναλυτικά στοιχεία συναλλαγών των μετοχών που διαπραγματεύονται στις Κατηγορίες: Προς Διαγραφή & Επιτήρησης. (**) Δεν περιλαμβάνεται η Κεφαλαιοποίηση των εταιρειών που βρίσκονται στην Κατηγορία Αναστολής. (***) Ο Συνολικός Μ.Ο. Της Αξίας Συναλλαγών, του Όγκου Συναλλαγών και του Αριθμού Πράξεων για το σύνολο της Αγοράς, δεν ταυτίζεται με το άθροισμα των επιμέρους Μέσων Όρων των Κατηγοριών καθότι η Διαπραγμάτευση των Warrants ξεκίνησε στις 11/06/2013.

Στοιχεία Συναλλαγών Κλάδων Χ.Α. & Κατηγορίας Δ.Α.Κ.

Κωδικός	Κλάδοι	Ανοδικές / Καθοδικές / Σταθερές	Αριθμός Πράξεων	Όγκος Συναλλαγών	Αξία Συναλλαγών	% στη Συνολική Αξία
8600	- Ακίνητη Περιουσία	6 / 2 / 0	410	187,308	455,345.40	0.33%
8500	- Ασφάλειες	0 / 0 / 1	52	1,210,293	1,505,505.39	1.08%
2700	- Βιομηχανικά Προϊόντα & Υπηρεσίες	11 / 11 / 0	1,491	1,320,777	10,591,211.55	7.63%
11000	- Δ.Α.Κ.	1 / 2 / 0	10	4,066	15,791.49	0.01%
5300	- Εμπόριο	3 / 2 / 1	540	86,417	1,468,110.23	1.06%
2300	- Κατασκευές & Υλικά Κατασκευών	7 / 11 / 2	2,136	1,242,050	4,149,385.06	2.99%
5500	- Μέσα Ενημέρωσης	2 / 2 / 1	82	18,998	6,678.00	0.00%
500	- Πετρέλαιο & Αέριο	1 / 2 / 0	1,653	721,683	5,764,676.33	4.15%
3700	- Προσωπικά & Οικιακά Αγαθά	7 / 8 / 4	1,111	862,759	5,301,335.66	3.82%
1700	- Πρώτες Ύλες	3 / 7 / 3	1,880	1,623,373	5,377,163.34	3.87%
5700	- Ταξίδια & Αναψυχή	4 / 8 / 2	1,868	956,155	6,464,337.94	4.66%
9500	- Τεχνολογία	8 / 4 / 3	612	734,107	1,241,125.70	0.89%
6500	- Τηλεπικοινωνίες	1 / 0 / 0	1,630	1,013,252	9,721,995.82	7.00%
8300	- Τράπεζες	2 / 6 / 2	10,012	67,674,672	69,688,920.58	50.21%
3500	- Τρόφιμα & Ποτά	6 / 5 / 3	727	331,956	2,108,646.33	1.52%
4500	- Υγεία	1 / 3 / 1	293	366,581	241,601.14	0.17%
7500	- Υπηρεσίες Κοινής Ωφέλειας	0 / 4 / 0	1,765	1,182,099	11,288,463.38	8.13%
1300	- Χημικά	1 / 3 / 1	271	136,749	276,179.03	0.20%
8700	- Χρηματοοικονομικές Υπηρεσίες	1 / 3 / 0	1,382	2,160,112	3,130,685.83	2.26%

Οι 10 Μετοχές με τη μεγαλύτερη Άνοδο & Πτώση

Κύρια Αγορά

Μετοχές με τη μεγαλύτερη Θετική μεταβολή τιμής	Τιμή κλεισ.	Μεταβ.	Μετοχές με τη μεγαλύτερη Αρνητική μεταβολή τιμής	Τιμή κλεισ.	Μεταβ.
ΠΑΠΟΥΤΣΑΝΗΣ (ΚΟ)	0.590	6.88% #	ΔΑΙΟΣ ΠΛΑΣΤΙΚΑ (ΚΟ)	1.64	-6.82% α
ΠΛΑΙΣΙΟ COMPUTERS (ΚΟ)	6.50	6.73% #	ΥΓΕΙΑ (ΚΟ)	0.366	-5.67% α
ΙΑΣΩ (ΚΟ)	1.30	5.69% #	ΚΛΟΥΚΙΝΑΣ - ΛΑΠΠΑΣ (ΚΟ)	0.604	-4.13% α
TRASTOR Α.Ε.Ε.Α.Π. (ΚΟ)	0.923	5.61% #	ΕΛΛΑΚΤΩΡ (ΚΟ)	3.16	-3.07% α
ΝΗΡΕΥΣ (ΚΟ)	0.290	5.45% #	MARFIN INVESTMENT GROUP (ΚΟ)	0.376	-2.84% α
ΕΛ. ΒΙΟΜ. ΖΑΧΑΡΗΣ (ΚΑ)	1.03	4.46% #	ΣΙΔΕΝΟΡ (ΚΟ)	1.78	-2.73% α
ΕΛΤΟΝ (ΚΟ)	1.14	3.64% #	ΕΘΝΙΚΗ ΤΡΑΠΕΖΑ (ΚΟ)	3.92	-2.73% α
ΤΙΤΑΝ (ΠΟ)	8.86	3.63% #	QUALITY & RELIABILITY (ΚΟ)	1.68	-2.33% α
ΧΑΛΚΟΡ (ΚΑ)	0.817	3.42% #	ΕΛΛΗΝ. ΧΡΗΜΑΤΙΣΤΗΡΙΑ-Χ.Α. (ΚΟ)	7.72	-2.28% α
ΤΡΑΠΕΖΑ EUROBANK ERGASIAS (ΚΟ)	0.542	2.85% #	FOURLIS ΣΥΜΜΕΤΟΧΩΝ (ΚΟ)	3.91	-2.25% α

Μετοχές με τη μεγαλύτερη Αξία Συναλλαγών	Αξία (χιλ. €)	Μεταβ.	Μετοχές με το μεγαλύτερο Όγκο Συναλλαγών	Όγκος	Μεταβ.
ΟΤΕ (ΚΟ)	9,722.00	0.10% #	ALPHA BANK (ΚΟ)	10,049,235	-2.18% α
ΔΕΗ (ΚΟ)	9,514.00	-0.47% α	ΠΕΙΡΑΙΩΣ ΤΡΑΠΕΖΑ (ΚΟ)	3,545,665	0.00% -
ΜΕΤΚΑ (ΚΟ)	9,410.30	-0.52% α	MARFIN INVESTMENT GROUP (ΚΟ)	1,841,881	-2.84% α
ΕΘΝΙΚΗ ΤΡΑΠΕΖΑ (ΚΟ)	6,945.44	-2.73% α	ΕΘΝΙΚΗ ΤΡΑΠΕΖΑ (ΚΟ)	1,766,677	-2.73% α
ALPHA BANK (ΚΟ)	6,348.98	-2.18% α	ΕΥΡΩΠΑΪΚΗ ΠΙΣΤΗ (ΚΟ)	1,210,293	0.00% -
ΟΠΑΠ (ΚΟ)	5,677.52	0.10% #	ΟΤΕ (ΚΟ)	1,013,252	0.10% #
ΠΕΙΡΑΙΩΣ ΤΡΑΠΕΖΑ (ΚΟ)	5,285.64	0.00% -	ΔΕΗ (ΚΟ)	881,254	-0.47% α
JUMBO (ΚΟ)	4,097.53	-0.08% α	ΜΕΤΚΑ (ΚΟ)	814,068	-0.52% α
ΜΥΤΙΛΗΝΑΙΟΣ (ΚΟ)	3,999.95	-1.57% α	ΜΥΤΙΛΗΝΑΙΟΣ (ΚΟ)	696,348	-1.57% α
ΜΟΤΟΡ ΟΪΛ (ΚΟ)	3,400.96	-0.86% α	ΟΠΑΠ (ΚΟ)	576,736	0.10% #

Σημείωση: Απεικονίζονται οι Μετοχές που δεν ανήκουν στις Κατηγορίες Χαμηλής Διασποράς και Επιτήρησης και πραγματοποιήσαν κατά τη διάρκεια της συνεδρίασης Αξία Συναλλαγών μεγαλύτερη από 10,000 Ευρώ.

Αναλυτικά Στοιχεία Συναλλαγών Αγοράς Παραγώγων

	Αριθμός Πράξεων	Όγκος	Ανοικτές θέσεις	Αξία Συναλλαγών
Σ.Μ.Ε. σε Δείκτες	510	3,545	48,201	6,916,557.50
FTSE/X.A. Large Cap	510	3,545	48,201	6,916,557.50
Σ.Μ.Ε. σε Μετοχές	941	5,774	146,910	3,211,654.50
ALPHA BANK (ΚΟ)	45	668	14,500	42,156.60
COCA-COLA HBC AG (ΚΟ)	7	24	129	50,641.00
ΣΩΛΓΕΙΑ ΚΟΡΙΝΘΟΥ (ΚΟ)	0	0	913	0.00
ΕΛΛΑΚΤΩΡ (ΚΟ)	30	239	3,184	77,589.00
ΤΡΑΠΕΖΑ EUROBANK ERGASIAS (ΚΟ)	20	62	2,540	3,358.50
EUROBANK PROPERTIES ΑΕΕΑΠ (ΚΟ)	18	69	142	58,094.00
ΕΥΔΑΠ (ΚΟ)	0	0	1,107	0.00
FOLLI-FOLLIE (ΚΟ)	5	7	533	16,636.00
FRIGOGLASS (ΚΟ)	6	16	1,268	8,298.00
ΓΕΚ ΤΕΡΝΑ (ΚΟ)	30	147	30,977	49,406.00
ΕΛΛΗΝ. ΧΡΗΜΑΤΙΣΤΗΡΙΑ-Χ.Α. (ΚΟ)	24	73	2,436	57,440.00
ΕΛΛΗΝΙΚΑ ΠΕΤΡΕΛΙΑΙΑ (ΚΟ)	49	245	3,160	188,351.00
ΙΝΤΡΑΛΟΤ (ΚΟ)	14	62	4,289	11,550.00
JUMBO (ΚΟ)	26	56	642	66,328.00
MARFIN INVESTMENT GROUP (ΚΟ)	30	344	19,979	13,153.40
ΜΕΤΚΑ (ΚΟ)	18	77	1,514	89,645.00
ΜΟΤΟΡ ΟΪΛ (ΚΟ)	50	220	1,368	182,043.00
ΜΥΤΙΛΗΝΑΙΟΣ (ΚΟ)	82	319	15,671	183,652.00
ΕΘΝΙΚΗ ΤΡΑΠΕΖΑ (ΚΟ)	133	503	5,362	197,152.00
ΟΠΑΠ (ΚΟ)	89	456	2,565	448,657.00
ΟΤΕ (ΚΟ)	87	622	7,681	596,830.00
ΟΛΠ (ΚΟ)	2	2	853	3,594.00
ΠΕΙΡΑΙΩΣ ΤΡΑΠΕΖΑ (ΚΟ)	52	955	18,112	142,193.00
ΔΕΗ (ΚΟ)	78	480	3,868	519,161.00
ΣΙΔΕΝΟΡ (ΚΟ)	7	13	1,416	2,322.00
ΤΕΡΝΑ ΕΝΕΡΓΕΙΑΚΗ (ΚΟ)	6	13	2,331	5,101.00
ΤΙΤΑΝ (ΚΟ)	33	102	370	198,303.00
Δικαιώματα σε Δείκτες	15	184	2,677	360,750.00
FTSE/X.A. Large Cap	15	184	2,677	360,750.00
Δικαιώματα σε Μετοχές	0	0	807	0.00
ALPHA BANK (ΚΟ)	0	0	0	0.00
ΕΘΝΙΚΗ ΤΡΑΠΕΖΑ (ΚΟ)	0	0	507	0.00
ΟΠΑΠ (ΚΟ)	0	0	0	0.00
ΟΤΕ (ΚΟ)	0	0	135	0.00
ΠΕΙΡΑΙΩΣ ΤΡΑΠΕΖΑ (ΚΟ)	0	0	0	0.00
ΔΕΗ (ΚΟ)	0	0	165	0.00
Προϊόντα Δανεισμού Τίτλων - Συμβόλαια Ειδικού Τύπου	31	1,103	249,270	643,027.00
Stock Reverse Repos	19	480	59,257	373,377.00
Stock Repos	3	36	173,349	29,850.00
Συμβόλαια Επαναγοράς Ειδικού Τύπου	9	587	16,664	239,800.00
Συνολική Δραστηριότητα	1,497	10,606	447,865	11,131,989.00

Πληθος Χρεογράφων	Ονομ. Αξία	Μερίσματα [1] 2010 2011 2012	Ημερ. Τελευτ. Αποκοπής Μέρισμα [2]	Αποκοπή Δικαίωμα	Σημ.	Χρεόγραφο	Τιμή κλεισίματος	% μεταβ.	Προηγ. Κλείσιμο-ημ/νία	Άνοιγμα	Κατωτ Τιμή	Ανωτ Τιμή	Τελ Τιμή	Σταθμ Τιμή	Τελευταία ζήτηση [7]	Τελευταία προσφορά [7]	Ρ/Ε μετά φ.	Χρήση	Όγκος	Πράξεις	Αξία Συναλλαγών	Χ.Α. Εταιρείας (χιλ. €) [3,5]	Χαμηλό έτους	Υψηλό έτους	Κλάδος [4]		
1,204,702,851	---	---	---	11/06/2013	---	ΑΛΦΑ ΤΡΑΠΕΖΑ (ΤΠΔ)	1.10	-1.79	€	1.12	27/12/2013	1.12	1.10	1.16	1.10	1.13	666157@1.10	50244@1.11	---	2012	29,652,740	2,353	33,703,737.20	6,859,584.98	0.241	1.58	8355
849,195,130	---	---	---	03/07/2013	---	ΤΡ. ΠΕΙΡΑΙΩΣ (ΤΠΔ)	0.738	1.65	#	0.726	27/12/2013	0.727	0.700	0.739	0.738	0.722	545@0.727	15621@0.738	---	2012	18,552,817	936	13,379,973.18	7,558,126.25	0.290	1.14	8355
245,779,626	---	---	---	27/06/2013	---	ΕΘΝΙΚΗ ΤΡΑΠΕΖΑ (ΤΠΔ)	1.11	-1.77	€	1.13	27/12/2013	1.13	1.07	1.16	1.11	1.11	19750@1.10	25287@1.11	---	2012	3,114,202	1,450	3,454,913.85	9,395,401.10	0.420	2.00	8355

Τίτλοι Παραστατικοί (Warrants)

71,417,100	0.650	---	---	26/05/2010	11/07/2007	---	ΑΕΡΟΠΟΡΙΑ ΑΙΓΑΙΟΥ (ΚΟ)	5.89	-1.01	€	5.95	27/12/2013	5.90	5.85	5.94	5.89	5.91	1304@5.87	82@5.89	---	2012	27,810	125	164,432.18	420,646.72	1.96	6.88	5751	
11,178,000	1.25	---	---	21/04/2010	18/12/2013	---	ΑΙΟΛΙΚΗ ΑΕΕΧ (ΚΟ)	0.961	---	~	0.961	27/12/2013	---	---	---	---	---	2500@0.955	1000@0.985	7.60	2012	---	---	---	10,742.06	0.900	1.30	8985	
13,000,000	1.00	---	---	01/08/2007	07/04/2000	---	ΑΚΡΙΤΑΣ (ΚΟ)	0.138	2.99	#	0.134	27/12/2013	0.136	0.136	0.138	0.138	880@0.139	---	---	2012	150	5	20.64	1,794.00	0.117	0.520	2353		
25,000,000	0.400	---	---	03/06/2009	12/07/2013	---	ΑΛΚΟ ΕΛΛΑΣ (ΚΟ)	0.321	2.89	#	0.312	27/12/2013	0.322	0.292	0.322	0.321	0.309	1000@0.290	404@0.321	---	2012	1,366	11	422.28	8,025.00	0.159	0.599	1753	
22,016,250	0.370	---	---	15/07/2009	11/05/2000	---	ΑΛΟΥΜΥΛΑ (ΚΟ)	0.427	-2.73	€	0.439	27/12/2013	0.450	0.423	0.450	0.439	0.430	50@0.429	900@0.437	---	2012	2,760	22	1,186.10	9,400.94	0.360	0.740	1753	
418,000	16.00	---	---	22/04/2010	05/03/2013	---	ΑΝΔΡΟΜΕΔΑ ΑΕΕΧ (ΚΟ)	20.01	-4.71	€	21.00	27/12/2013	20.01	20.01	20.01	20.01	20.01	10@21.00	10@21.90	1.85	2012	5	1	100.05	8,364.18	17.10	25.41	8985	
15,300,000	0.300	---	---	30/07/2009	13/12/1999	---	ΑΤΤΙΚΕΣ ΕΚΔΟΣΕΙΣ (ΚΟ)	1.79	---	~	1.79	07/11/2013	---	---	---	---	---	1130@1.55	---	---	2012	---	---	---	27,387.00	0.520	1.82	5557	
18,810,000	0.400	---	---	08/07/2010	14/11/2007	---	ΒΑΡΒΕΡΗΣ Ν. - MODA BAGNO (ΚΟ)	0.267	---	~	0.267	27/12/2013	---	---	---	---	---	30@0.260	---	---	2012	---	---	---	5,022.27	0.155	0.419	2353	
23,986,500	1.05	---	---	26/06/2009	15/03/2000	---	ΒΙΟΚΑΡΠΙΕΤ (ΚΟ)	0.700	3.09	#	0.679	23/12/2013	0.700	0.700	0.700	0.700	0.700	---	464@0.678	---	2012	5	1	3.50	16,790.55	0.486	0.845	3726	
4,968,600	2.88	---	---	01/07/1998	14/12/1998	---	ΒΙΣ (ΚΟ)	0.980	1.03	#	0.970	27/12/2013	0.980	0.980	0.980	0.980	0.980	10@0.873	280@0.980	---	2012	170	1	166.60	4,869.23	0.490	1.01	2723	
6,325,000	0.600	---	---	19/07/2010	25/07/2012	---	ΒΟΓΙΑΤΖΟΛΟΥ SYSTEMS (ΚΟ)	1.27	---	~	1.27	27/12/2013	---	---	---	---	---	1000@1.16	550@1.34	---	2012	---	---	---	8,032.75	0.801	1.27	2797	
77,376,446	0.340	---	---	23/05/2005	18/08/2011	---	Γ.Ε. ΔΗΜΗΤΡΙΟΥ (ΚΟ)	0.033	-13.16	€	0.038	27/12/2013	0.033	0.033	0.033	0.033	0.033	5000@0.032	49020@0.039	---	2012	1,500	2	49.50	2,553.42	0.028	0.118	3722	
14,076,360	0.370	---	---	19/08/2008	22/07/2003	---	ΓΑΛΛΕΙΔΙ (ΚΟ)	0.318	---	~	0.318	27/12/2013	---	---	---	---	---	3500@0.290	590@0.330	9.04	2012	---	---	---	4,476.28	0.221	0.638	3573	
85,882,688	0.570	0.0048	---	01/08/2011	02/01/2009	---	ΓΕΚ ΤΕΡΝΑ (ΚΟ)	3.30	-1.49	€	3.35	27/12/2013	3.35	3.30	3.40	3.30	3.34	9640@3.30	600@3.34	-(6)-	2012	384,970	506	1,285,621.94	283,412.87	1.40	3.66	2357	
8,418,750	0.300	---	0.15	0.29	05/06/2013	27/06/2012	---	ΓΕΚΕ (ΚΑ)	6.68	-0.45	€	6.71	27/12/2013	6.71	6.67	6.71	6.67	6.69	100@6.66	70@6.67	20.98	2012	500	5	3,345.00	56,237.25	6.59	7.12	5753
24,060,000	0.300	---	0.017	---	18/06/2012	21/01/2000	---	ΓΕΝΙΚΗ ΕΜΠΟΡΙΟΥ (ΚΟ)	0.355	-1.11	€	0.359	27/12/2013	0.357	0.355	0.380	0.380	0.356	200@0.358	99@0.380	---	2012	4,101	7	1,458.02	8,541.30	0.256	0.545	2797
15,000,000	0.300	---	---	06/07/2007	18/07/2000	---	ΔΑΙΟΣ ΠΛΑΣΤΙΚΑ (ΚΟ)	1.64	-6.82	€	1.76	27/12/2013	1.60	1.60	1.96	1.64	1.70	289@1.64	300@1.69	---	2012	18,686	77	31,679.86	24,600.00	1.50	5.50	1357	
232,000,000	4.60	0.79	---	0.025	22/07/2013	12/12/2001	---	ΔΕΗ (ΚΟ)	10.70	-0.47	€	10.75	27/12/2013	10.80	10.70	10.90	10.70	10.79	7@10.69	1719@10.78	-(6)-	2012	881,254	964	9,514,001.35	2,482,400.00	4.55	11.49	7535
34,720,000	0.310	---	---	16/06/2010	01/08/2007	---	ΔΡΟΜΕΑΣ (ΚΟ)	0.322	-0.62	€	0.324	27/12/2013	0.335	0.311	0.335	0.323	0.322	200@0.313	309@0.323	---	2012	7,841	18	2,526.07	11,179.84	0.218	0.634	3726	
13,673,200	0.880	---	---	---	18/07/2008	26/07/2001	---	ΕΒΡΟΦΑΡΜΑ (ΚΟ)	0.230	-1.71	€	0.234	27/12/2013	0.234	0.215	0.234	0.230	0.227	520@0.211	531@0.230	---	2012	2,030	6	461.20	3,144.84	0.209	0.539	3577
2,396,785,994	0.300	---	---	---	16/05/2008	24/05/2013	---	ΕΘΝΙΚΗ ΤΡΑΠΕΖΑ (ΚΟ)	3.92	-2.73	€	4.03	27/12/2013	4.05	3.84	4.09	3.92	3.93	200@3.91	2000@3.93	---	2012	1,766,677	1,618	6,945,443.63	9,395,401.10	1.83	9.87	8355
27,848,000	0.300	0.0301	0.0132	0.0137	21/08/2013	02/09/2003	---	ΕΙΔΗΣΕΟΦΩΝΙΚΗ ΕΛΛΑΣ (ΚΟ)	0.411	3.01	#	0.399	27/12/2013	0.403	0.403	0.427	0.410	0.408	1199@0.385	1801@0.402	10.06	2012	2,301	5	937.93	11,445.53	0.241	0.592	2791
11,250,000	0.560	---	---	---	26/07/2010	16/06/1999	---	ΕΚΤΕΡ (ΚΟ)	0.706	-0.28	€	0.708	27/12/2013	0.710	0.690	0.730	0.706	0.702	2500@0.683	3500@0.706	12.33	2012	25,003	17	17,545.53	7,942.50	0.400	0.856	2357
36,748,909	0.730	---	---	---	15/12/2005	13/12/2006	---	ΕΛ ΒΙΟΜ. ΖΑΧΑΡΗΣ (ΚΑ)	1.03	4.46	#	0.986	27/12/2013	1.00	1.00	1.08	1.03	1.05	65@1.02	10388@1.07	---	2013	60,924	138	64,002.93	37,851.38	0.754	1.74	3577
18,648,000	1.00	---	---	---	07/07/2009	10/09/2010	---	ΕΛΑΣΤΡΟΝ (ΚΟ)	0.738	-0.27	€	0.740	27/12/2013	0.750	0.700	0.750	0.740	0.725	650@0.710	350@0.741	---	2012	3,350	22	2,429.75	13,762.22	0.448	0.969	1757
124,100,815	0.300	---	---	---	27/06/2008	07/07/2000	---	ΕΛΒΑΛ (ΚΑ)	1.94	-1.02	€	1.96	27/12/2013	1.96	1.91	2.00	1.94	1.96	6000@1.93	6124@1.94	14.99	2012	56,767	61	111,076.96	240,755.58	1.55	2.38	1753
13,230,000	0.300	---	---	---	11/08/2010	28/08/2013	---	ΕΛΒΕ Α.Β.Ε.Ε. (ΚΟ)	0.570	-1.72	€	0.580	27/12/2013	0.580	0.570	0.624	0.570	0.575	552@0.570	1000@0.610	---	2012	7,708	12	4,428.43	7,541.10	0.423	0.717	3763
31,734,530	1.60	---	---	---	09/07/2007	19/07/2006	---	ΕΛΓΕΚΑ (ΚΟ)	0.470	---	~	0.470	27/12/2013	---	---	---	---	---	120@0.423	---	---	2012	---	---	---	14,915.23	0.379	0.780	3577
23,828,130	0.500	---	---	---	07/07/2010	17/02/2009	---	ΕΛΙΝΟΙΑ (ΚΟ)	0.860	-2.05	€	0.878	23/12/2013	0.860	0.860	0.860	0.860	0.860	---	280@0.840	---	2012	500	1	430.00	20,492.19	0.750	1.89	537
177,001,313	1.03	0.0308	---	---	05/07/2011	20/12/2007	---	ΕΛΛΑΚΤΩΡ (ΚΟ)	3.16	-3.07	€	3.26	27/12/2013	3.26	3.16	3.30	3.16	3.23	9787@3.15	2000@3.18	---	2012	356,657	626	1,151,019.85	559,324.15	1.36	3.43	2357
19,864,886	5.60	1.976	0.67	0.5376	06/03/2013	02/07/2008	---	ΕΛΛΑΔΟΣ ΤΡΑΠΕΖΑ (ΚΟ)	14.66	-0.27	€	14.70	27/12/2013	14.50	14.50	14.93	14.66	14.69	43@14.63	143@14.66	---	---	11,490	140	168,812.37	291,219.23	11.26	19.19	8355
29,546,360	0.710	---	---	---	20/06/2008	23/08/2000	---	ΕΛΛΗΝΙΚΑ ΚΑΛΩΔΙΑ (ΚΟ)	1.74	1.16	#	1.72	27/12/2013	1.69	1.69	1.74	1.74	1.72	3584@1.62	12195@1.74	---	2012	71,139	93	122,460.15	51,410.67	1.16	2.32	2733
305,635,185	2.18	0.45	0.45	0.15	16/08/2013	01/10/200																							

Πληθος Χρεογράφων	Ονομ. Αξία	Μερίσματα [1]			Ημερ.Τελ. Αποκοπή	Μέρημα [2]	Αποκ. Δικαιώμα	Σημ.	Χρεόγραφο	Τιμή κλεισίματος	% μεταβ.	Προηγ. Κλείσιμο- ημ/νία	Άνοιγμα	Κατωτ Τιμή	Ανωτ Τιμή	Τελ Τιμή	Σταθμ Τιμή	Τελευταία ζήτηση [7]	Τελευταία προσφορά [7]	Ρ/Ε μετά φ. Χρήση	Όγκος	Πράξεις	Αξία Συναλλαγών	Χ.Α. Εταιρείας (χιλ. €) [3,5]	Χαμηλό έτους	Υψηλό έτους	Κλάδος [4]			
65,368,563	0.760	0.15	0.11	0.09	03/06/2013	25/09/2013	---	ΕΛΛΗΝ. ΧΡΗΜΑΤΙΣΤΗΡΙΑ Χ.Α. (ΚΟ)	7.72	-2.28	€	7.90	27/12/2013	7.99	7.72	7.99	7.72	7.84	2232@7.72	1963@7.78	34.59	2012	308,076	700	2,425,836.95	504,645.31	3.75	8.92	8777	
26,730,187	0.600	---	---	---	25/06/2009	30/12/2010	---	ΕΛΤΟΝ (ΚΟ)	1.14	3.64	#	1.10	27/12/2013	1.15	1.10	1.15	1.14	1.12	500@1.11	1750@1.14	11.92	2012	25,613	77	28,593.79	30,472.41	0.850	1.27	1353	
15,146,404	0.340	0.093	---	---	06/07/2011	17/10/2002	---	ΕΛΤΡΑΚ (ΚΟ)	1.54	-1.91	€	1.57	27/12/2013	1.57	1.54	1.57	1.54	1.54	120@1.50	290@1.55	---	2012	10,540	5	16,247.80	23,325.46	1.08	1.90	2753	
52,067,296	0.300	---	---	---	23/12/2003	24/01/2007	---	ΕΠΙΛΕΚΤΟΣ (ΚΟ)	0.270	-3.57	€	0.280	27/12/2013	0.280	0.270	0.280	0.270	0.272	50@0.280	10736@0.280	---	2013	1,180	4	321.10	14,058.17	0.232	0.587	3763	
30,009,210	0.310	---	---	---	27/06/2008	26/06/2000	---	ΕΤΕΜ (ΚΑ)	0.349	0.87	#	0.346	27/12/2013	0.327	0.327	0.350	0.349	0.343	2500@0.336	1308@0.347	---	2012	1,668	11	571.38	10,473.21	0.303	0.828	1753	
36,300,000	1.12	0.114	0.188	0.162	16/08/2013	12/12/2007	---	ΕΥΑΘ (ΚΟ)	5.25	-1.13	€	5.31	27/12/2013	5.31	5.21	5.44	5.25	5.28	130@5.22	452@5.25	10.77	2012	10,533	35	55,651.69	190,575.00	4.73	6.82	7577	
106,500,000	0.600	0.04	0.05	0.15	31/07/2013	28/01/2000	---	ΕΥΔΑΠ (ΚΟ)	7.68	-1.54	€	7.80	27/12/2013	7.80	7.65	7.90	7.68	7.74	4090@7.67	680@7.76	17.46	2012	152,434	343	1,183,534.45	817,920.00	4.65	8.85	7577	
27,503,677	0.600	0.04	0.05	0.1	11/07/2013	18/10/1999	---	ΕΥΡΩΠΑΪΚΗ ΠΙΣΤΗ (ΚΟ)	1.26	---	~	1.26	27/12/2013	1.30	1.24	1.30	1.26	1.26	690@1.24	10000@1.26	3.80	2012	1,210,293	52	1,505,505.39	34,654.63	0.973	1.62	8536	
7,959,900	0.600	---	---	---	02/06/2010	10/12/2013	5031	ΕΥΡΩΣΥΜΒΟΥΛΟΙ (ΚΟ)	2.53	-2.69	€	2.60	27/12/2013	2.36	2.36	2.53	2.53	2.46	32@2.48	110@2.53	---	2012	1,315	28	3,234.71	20,138.55	2.03	3.04	2791	
53,155,053	0.440	---	---	---	21/07/2010	16/07/2008	---	ΙΑΣΩ (ΚΟ)	1.30	5.69	#	1.23	27/12/2013	1.20	1.20	1.32	1.30	1.28	5860@1.34	1650@1.32	---	2012	114,531	84	146,834.86	69,101.57	0.850	1.58	4533	
86,735,980	0.310	---	---	---	06/07/2009	02/01/2002	---	ΙΑΤΡΙΚΟ ΑΘΗΝΩΝ (ΚΟ)	0.730	-0.95	€	0.737	27/12/2013	0.728	0.728	0.730	0.730	0.729	2040@0.729	14250@0.730	---	2012	2,267	4	1,652.88	63,317.27	0.471	1.00	4533	
28,580,100	0.400	0.05	0.02	---	20/08/2012	10/10/2013	---	ΙΚΤΙΝΟΣ ΕΜΛΑΣ (ΚΟ)	1.49	-0.67	€	1.50	27/12/2013	1.49	1.46	1.50	1.49	1.49	1000@1.47	20059@1.49	14.42	2012	174,141	67	258,630.97	42,584.35	1.16	1.80	2353	
9,000,000	0.880	---	---	---	15/05/2009	07/12/2010	---	ΙΛΥΔΑ (ΚΟ)	0.400	-6.76	€	0.429	20/12/2013	0.387	0.387	0.400	0.400	0.388	455@0.387	900@0.400	---	2012	1,645	4	637.93	3,600.00	0.269	0.650	9537	
8,298,467	0.400	---	---	---	30/08/1993	08/05/2013	---	ΙΝΤΕΑΛ ΟΜΙΛΟΣ (ΚΟ)	0.685	2.24	#	0.670	23/12/2013	0.670	0.670	0.685	0.685	0.678	435@0.620	346@0.685	-(6)-	2012	1,130	4	766.55	5,684.45	0.447	1.85	9574	
11,233,200	0.730	---	---	---	12/07/2010	30/07/1999	---	ΙΝΤΕΡΤΕΚ (ΚΟ)	0.327	9.36	#	0.299	27/12/2013	0.327	0.327	0.327	0.327	0.327	1000@0.260	2500@0.320	---	2012	500	2	163.50	3,673.26	0.217	0.600	9572	
158,961,721	0.300	0.0045	0.0035	0.0026	30/05/2013	14/11/2007	---	ΙΝΤΡΑΛΟΤ (ΚΟ)	1.84	-0.54	€	1.85	27/12/2013	1.88	1.84	1.88	1.84	1.85	1600@1.84	2000@1.85	98.22	2012	204,929	241	379,540.69	292,489.57	1.29	2.41	5752	
66,948,210	0.300	---	---	---	14/07/2009	31/12/2010	4988	FOLLI-FOLLIE (ΚΟ)	23.40	-1.27	€	23.70	27/12/2013	24.00	23.20	24.04	23.40	23.63	3@23.27	4709@23.40	---	2012	61,641	449	1,456,639.33	1,566,588.11	11.51	26.00	5379	
17,000,000	0.600	---	---	---	12/06/2008	07/03/2000	---	ΚΑΘΗΜΗΡΙΝΗ (ΚΟ)	0.838	1.33	#	0.827	27/12/2013	0.752	0.752	0.985	0.863	0.810	300@0.808	353@0.829	---	2012	4,909	53	3,977.45	14,246.00	0.321	1.00	5557	
7,500,000	0.560	---	---	---	25/06/2010	10/04/2013	---	ΚΑΝΑΚΗΣ Σ. (ΚΟ)	1.99	6.99	#	1.86	27/12/2013	1.99	1.99	1.99	1.99	1.99	50@1.85	2900@1.90	14.15	2012	125	3	248.75	14,925.00	1.05	2.09	3577	
9,742,920	0.400	0.01	0.01	0.01	12/08/2013	14/07/2000	---	ΚΑΡΑΜΟΛΕΓΚΟΣ (ΚΟ)	1.34	---	~	1.34	27/12/2013	---	---	---	---	---	140@1.21	500@1.30	5.21	2012	---	---	---	13,055.51	1.07	1.83	3577	
14,679,792	1.44	0.065	---	---	03/06/2011	04/09/2000	---	ΚΑΡΑΤΖΗ (ΚΟ)	3.97	-1.00	€	4.01	27/12/2013	3.81	3.81	4.05	3.97	3.94	1454@3.92	232@3.99	13.33	2012	15,015	33	59,173.25	58,278.77	2.55	4.90	2723	
3,300,689	0.350	---	---	---	01/07/2004	21/07/1999	---	ΚΕΚΡΟΥΦ (ΚΟ)	1.79	-4.28	€	1.87	27/12/2013	1.89	1.75	1.89	1.79	1.77	477@1.78	600@1.84	---	2012	4,323	58	7,655.71	5,908.23	1.35	3.79	8633	
6,700,000	0.800	---	---	---	19/07/2010	29/08/2012	---	ΚΕΠΕΝΟΥ ΜΥΛΟΙ (ΚΟ)	1.15	---	~	1.15	23/12/2013	1.15	1.15	1.15	1.15	1.15	53@0.952	100@1.15	6.84	2012	80	1	92.00	7,705.00	0.777	1.69	3577	
40,219,218	0.300	---	---	---	25/05/2009	09/07/2013	---	ΚΛΟΥΚΙΝΑΣ - ΛΑΠΠΑΣ (ΚΟ)	0.604	-4.13	€	0.630	27/12/2013	0.630	0.577	0.640	0.604	0.587	250@0.583	620@0.598	---	2012	44,687	56	26,230.26	24,292.41	0.562	0.970	2357	
11,510,102	0.890	---	---	---	24/06/2005	06/10/1999	---	ΚΛΩΣ/ΓΙΑ ΝΑΥΠΑΚΤΟΥ (ΚΑ)	0.360	---	~	0.360	20/12/2013	---	---	---	---	---	---	732@0.368	---	---	2012	---	---	---	4,143.64	0.232	0.500	3763
21,224,340	0.420	---	---	---	02/07/2008	25/04/2006	---	ΚΟΡΔΕΛΛΟΥ Χ. ΑΦΟΙ (ΚΟ)	0.220	---	~	0.220	23/12/2013	0.220	0.199	0.220	0.220	0.219	499@0.201	4298@0.220	---	2012	1,632	5	356.77	4,669.35	0.180	0.428	1757	
13,586,500	0.390	---	---	---	25/06/2010	28/05/2008	---	ΚΟΡΡΕΣ (ΚΟ)	3.00	---	~	3.00	27/12/2013	3.00	2.91	3.00	3.00	2.99	135@2.93	204@3.00	---	2012	1,139	14	3,405.27	40,759.50	2.64	4.83	3767	
29,480,000	0.420	---	---	---	19/07/2010	01/08/2007	---	ΚΡΕΤΑ ΦΑΡΜ (ΚΟ)	0.548	-2.14	€	0.560	27/12/2013	0.550	0.547	0.550	0.548	0.548	1000@0.544	9300@0.549	---	2012	6,040	9	3,310.96	16,155.04	0.307	0.800	3577	
15,804,800	0.330	---	---	---	15/06/2010	12/03/2004	---	ΚΤΗΜΑ Κ. ΛΑΖΑΡΙΔΗ (ΚΟ)	0.330	0.30	#	0.329	27/12/2013	0.330	0.330	0.330	0.330	0.330	680@0.327	100@0.398	---	2012	100	1	33.00	5,215.58	0.239	0.523	3535	
22,945,139	0.920	---	---	---	19/08/2008	16/09/2013	---	ΚΥΡΙΑΚΙΔΗΣ Η. - Φ.Η.Λ. (ΚΟ)	1.06	-0.93	€	1.07	27/12/2013	1.05	1.04	1.08	1.06	1.06	372@1.06	3000@1.07	-(6)-	2012	24,080	31	25,511.12	24,321.85	0.630	1.37	2353	
7,595,160	0.600	---	---	---	08/08/2008	18/08/2010	---	ΚΥΡΙΑΚΟΥΛΗΣ (ΚΟ)	0.791	---	~	0.791	19/12/2013	---	---	---	---	---	---	7303@0.712	55.12	2012	---	---	---	6,007.77	0.620	1.49	5759	
21,364,000	1.12	---	---	---	05/07/2010	10/08/2005	---	ΛΑΜΨΑ (ΚΟ)	17.98	-0.66	€	18.10	27/12/2013	17.70	17.67	18.09	17.98	17.80	150@17.66	29@17.95	---	2012	1,280	32	22,788.46	384,124.72	15.00	19.60	5753	
5,939,268	0.620	---	---	---	10/07/2003	03/01/2002	---	ΛΑΝΑΚΑΜ (ΚΟ)	0.538	---	~	0.538	20/12/2013	---	---	---	---	---	---	2190@0.539	---	---	2012	---	---	---	3,195.33	0.468	0.869	3763
8,321,682	0.670	---	---	---	17/08/2007	23/11/1999	---	ΛΕΒΕΝΤΕΡΗΣ Ν. (ΚΑ)	0.255	---	~	0.255	18/12/2013	---	---	---	---	---	500@0.193	50@0.250	---	2012	---	---	---	3,344.89	0.168	0.658	1757	
2,160,524	0.670	0.0435	0.0435	0.0436	16/08/2013	23/11/1999	---	ΛΕΒΕΝΤΕΡΗΣ Ν. (ΠΑ)	0.566	---	~	0.566	05/12/2013	---	---	---	---	---	---	3440@0.510	---	---	2012	---	---	---	3,344.89	0.307	0.798	1757
7,734,375	1.00	---	---	---	09/07/2007	07/01/2011	---	ΛΙΒΑΝΗ ΕΚΔΟΤ. ΟΡΓ. (ΚΟ)	0.242	---	~	0.242	23/10/2013	---	---	---	---	---	---	700@0.234	---	---	2012	---	---	---	1,871.72	0.144	0.363	5557
17,125,062	0.640	---	---	---	01/06/2010	02/08/2011	---	ΛΟΥΛΗ ΜΥΛΟΙ (ΚΟ)	2.63	-0.38	€	2.64	27/12/2013	2.63	2.61	2.65	2.63	2.62	450@2.62	231@2.63	-(6)-	2012	20,069	24	52,479.47	45,038.91	2.08	3.76	3577	
9,819,370	0.690	---	---	---	14/08/2007	09/01/2004	---	ΜΑΘΙΟΣ ΠΥΡΙΜΑΧΑ (ΚΟ)	0.294	8.09	#	0.272	27/12/2013	0.251	0.251	0.294	0.294	0.292	2@0.290	2833@0.294	---	2012	697	7	203.29	2,886.89	0.180	0.510	2353	

Ημερήσιο Δελτίο Τιμών**Έτος: 134 Αύξων Αριθμός Συνεδρίασης: 245**

Ενότητα 2: Αναλυτικά Στοιχεία Συναλλαγών Χρεογράφων

Δευτέρα, 30 Δεκεμβρίου, 2013

Πληθός Χρεογράφων	Όνομ. Αξία	Μερίσματα [1]			Ημερ. Τελευτ. Αποκοπής	Σημ. Χρεόγραφα	Τιμή κλεισίματος	% μεταβ.	Προηγ. Κλείσιμο-ημ/νία	Άνοιγμα	Κατωτ. Τιμή	Ανωτ. Τιμή	Τελ. Τιμή	Σταθμ. Τιμή	Τελευταία ζήτηση [7]	Τελευταία προσφορά [7]	P/E μετά φ. Χρήση	Όγκος	Πράξεις	Αξία Συναλλαγών	Χ.Α. Εταιρείας (χιλ. €) [3,5]	Χαμηλό έτους	Υψηλό έτους	Κλάδος [4]								
51,950,600	0.320	0.48	0.75	0.25	10/05/2013	21/10/2005	---	ΜΕΤΚΑ (ΚΟ)	11.45	-0.52	€	11.51	27/12/2013	11.73	11.42	11.73	11.45	11.56	594@11.45	2559@11.50	16.51	2012	814,068	496	9,410,296.02	594,834.37	9.00	14.00	2757			
11,700,000	0.590	---	---	---	02/06/2009	24/07/2012	---	ΜΟΤΟΔΥΝΑΜΙΚΗ (ΚΟ)	0.310	-6.06	€	0.330	27/12/2013	0.362	0.300	0.362	0.310	0.305	42@0.302	94@0.310	---	2012	1,124	43	343.23	3,627.00	0.211	0.640	5379			
110,782,980	0.750	0.25	0.4	0.3	26/06/2013	04/11/2013	---	ΜΟΤΟΡ ΟΪΛ (ΚΟ)	8.12	-0.86	€	8.19	27/12/2013	8.34	8.12	8.45	8.12	8.25	920@8.12	500@8.16	9.92	2012	412,264	726	3,400,960.23	899,557.80	6.40	9.37	533			
32,188,050	1.04	---	---	---	21/07/2008	20/01/2000	---	ΜΟΥΖΑΚΗΣ (ΚΑ)	0.170	-5.56	€	0.180	27/12/2013	0.162	0.162	0.170	0.170	0.170	256@0.170	100@0.177	---	2012	8,100	6	1,376.20	5,471.97	0.114	0.330	3763			
4,588,137	16.00	---	---	---	30/06/2005	17/08/2011	---	ΜΟΧΛΟΣ (ΚΟ)	1.69	---	---	1.69	27/12/2013	1.70	1.61	1.70	1.69	1.66	199@1.62	871@1.69	---	2012	181	10	301.13	7,753.95	1.12	2.60	2357			
15,842,391	1.51	---	---	---	15/07/2009	12/05/2000	---	ΜΠΗΤΡΟΣ ΣΥΜΜΕΤΟΧΙΚΗ (ΚΟ)	0.530	-0.56	€	0.533	27/12/2013	0.530	0.530	0.530	0.530	0.530	---	400@0.500	---	2012	300	1	159.00	8,396.47	0.336	0.745	1757			
116,915,862	1.07	---	---	---	11/05/2009	06/07/2011	---	ΜΥΤΙΛΗΝΑΙΟΣ (ΚΟ)	5.66	-1.57	€	5.75	27/12/2013	5.78	5.66	5.83	5.66	5.74	9939@5.65	1100@5.68	---	2012	696,348	1,241	3,999,951.56	661,743.78	3.38	6.37	1755			
6,340,000	0.600	---	---	---	30/11/2009	12/07/2000	---	ΝΑΚΑΣ ΜΟΥΣΙΚΗ (ΚΟ)	0.583	10.00	#	0.530	27/12/2013	0.583	0.480	0.583	0.583	0.580	388@0.583	---	---	2013	1,112	10	645.25	3,696.22	0.300	1.04	5379			
23,935,280	0.300	---	---	---	29/06/2009	13/06/2000	---	ΝΑΥΤΕΜΠΟΡΙΚΗ (ΚΟ)	0.186	-0.54	€	0.187	20/12/2013	0.172	0.172	0.186	0.186	0.172	1000@0.171	360@0.186	---	2012	2,640	4	454.64	4,451.96	0.149	0.360	5557			
63,697,153	1.34	---	---	---	08/07/2008	10/11/2008	---	ΝΗΡΕΥΣ (ΚΟ)	0.290	5.45	#	0.275	27/12/2013	0.278	0.265	0.293	0.290	0.287	1000@0.289	31210@0.290	---	2012	117,532	121	33,734.12	18,472.17	0.243	0.839	3573			
3,873,120	0.300	---	---	---	07/07/2008	04/10/2012	---	ΝΤΡΟΥΦΑΡΜΠΕΝ ΕΛΛΑΣ (ΚΟ)	1.50	---	---	1.50	27/12/2013	---	---	---	---	---	---	---	---	---	---	---	---	---	---	---	5,809.68	0.901	2.64	1357
34,986,430	0.440	---	---	---	25/07/2008	23/02/2010	---	ΙΝΤΕΡΓΟΥΝΤ-ΞΥΛΕΜΠΟΡΙΑ (ΚΟ)	0.102	---	---	0.102	27/12/2013	---	---	---	---	---	5121@0.101	---	---	---	---	---	---	---	---	---	4,081.98	0.101	0.188	2353
2,566,836	0.440	---	---	---	13/08/2010	09/01/2007	---	ΙΝΤΕΡΓΟΥΝΤ-ΞΥΛΕΜΠΟΡΙΑ (ΠΟ)	0.200	---	---	0.200	11/12/2013	---	---	---	---	---	---	---	---	---	---	---	---	---	---	---	4,081.98	0.198	0.315	2353
10,080,000	3.00	0.21	0.4	1.5	17/07/2013	27/08/2001	---	ΟΛΘ (ΚΟ)	22.15	0.68	#	22.00	27/12/2013	22.04	22.00	22.35	22.15	22.12	2186@22.00	153@22.15	12.11	2012	8,903	55	196,944.64	223,272.00	19.00	25.99	2777			
25,000,000	2.00	0.02	0.01	0.05	18/07/2013	08/08/2003	---	ΟΛΠ (ΚΟ)	17.58	-1.24	€	17.80	27/12/2013	17.81	17.58	18.05	17.58	17.85	50@17.55	600@17.70	88.66	2012	13,250	147	236,858.05	439,500.00	14.59	21.68	2777			
319,000,000	0.300	1.4177	0.72	0.57	28/06/2013	25/04/2001	---	ΟΠΑΠ (ΚΟ)	9.80	0.10	#	9.79	27/12/2013	9.90	9.70	9.90	9.80	9.84	30@9.79	280@9.82	6.10	2012	576,736	1,270	5,677,519.13	3,126,200.00	5.49	10.42	5752			
490,150,389	2.39	0.1179	---	---	28/06/2011	18/06/1998	---	ΟΤΕ (ΚΟ)	9.59	0.10	#	9.58	27/12/2013	9.68	9.50	9.68	9.59	9.60	1000@9.56	3970@9.60	---	2012	1,013,252	1,630	9,721,995.82	4,700,542.23	4.26	9.75	6535			
4,971,466	1.46	---	---	---	04/07/2007	08/10/2003	---	ΠΑΪΡΗΣ ΠΛΑΣΤΙΚΩΝ (ΚΟ)	0.330	---	---	0.330	11/12/2013	---	---	---	---	---	---	300@0.348	---	---	---	---	---	---	---	---	1,640.58	0.201	0.605	2723
50,797,369	0.310	---	---	---	17/08/2000	12/10/2010	---	ΠΑΠΟΥΤΣΑΝΗΣ (ΚΟ)	0.590	6.88	#	0.552	27/12/2013	0.574	0.564	0.597	0.590	0.594	60@0.570	498@0.590	---	2012	192,065	32	114,131.72	29,970.45	0.361	0.750	3767			
5,072,567,951	0.300	---	---	---	16/05/2008	05/06/2013	---	ΠΕΙΡΑΙΩΣ ΤΡΑΠΕΖΑ (ΚΟ)	1.49	---	---	1.49	27/12/2013	1.50	1.47	1.51	1.49	1.49	112698@1.48	813513@1.50	---	2012	3,545,665	948	5,285,640.29	7,558,126.25	0.832	6.28	8355			
7,070,400	0.930	---	---	---	18/05/2010	12/05/2011	---	ΠΕΤΡΟΠΟΥΛΟΣ ΠΕΤΡΟΣ (ΚΟ)	2.06	4.04	#	1.98	27/12/2013	1.98	1.95	2.06	2.06	2.00	100@1.83	218@2.00	---	2012	3,360	14	6,706.26	14,565.02	1.20	2.34	2753			
22,080,000	0.320	0.05	0.08	0.12	22/05/2013	03/10/2000	---	ΠΛΑΪΣΙΟ COMPUTERS (ΚΟ)	6.50	6.73	#	6.09	27/12/2013	5.90	5.87	6.50	6.50	6.23	60@6.45	409@6.50	14.48	2012	3,187	35	19,848.43	143,520.00	3.65	6.50	9572			
45,094,620	0.500	0.036	---	0.0467	10/06/2013	01/11/1999	---	ΠΛΑΣΤΙΚΑ ΘΡΑΚΗΣ (ΚΟ)	1.23	-1.60	€	1.25	27/12/2013	1.25	1.20	1.25	1.23	1.23	222@1.22	5000@1.24	7.08	2012	61,075	90	75,095.36	55,466.38	1.07	1.64	1357			
27,379,200	0.520	---	---	---	23/06/2010	18/09/2013	---	ΠΛΑΣΤΙΚΑ ΚΡΗΤΗΣ (ΚΟ)	5.02	---	---	5.02	27/12/2013	5.02	5.00	5.03	5.03	5.02	2@5.03	200@5.14	14.34	2012	27,675	16	138,936.77	137,443.58	4.40	5.65	1357			
24,319,250	0.300	---	---	---	09/07/2002	04/07/2007	---	ΠΡΟΟΔΕΥΤΙΚΗ (ΚΟ)	0.152	-0.65	€	0.153	27/12/2013	0.150	0.147	0.152	0.152	0.150	500@0.146	3500@0.152	---	2012	7,500	8	1,122.50	3,696.53	0.054	0.223	2357			
22,280,000	0.300	0.0329	---	---	11/04/2011	23/02/2007	---	ΡΕΒΟΪΑ (ΚΟ)	0.618	0.33	#	0.616	27/12/2013	0.601	0.600	0.619	0.618	0.603	143@0.600	1@0.618	---	2012	5,370	14	3,239.91	13,769.04	0.345	1.20	5379			
34,770,982	1.54	---	---	---	06/07/2010	27/07/2000	---	ΣΑΡΑΝΤΗΣ ΓΡ. (ΚΟ)	6.58	2.81	#	6.40	27/12/2013	6.38	6.25	6.58	6.58	6.32	70@6.58	190@6.60	---	2012	85,831	55	547,175.94	228,793.06	4.05	6.74	3767			
4,181,450	0.500	---	---	---	21/08/2000	05/03/2002	---	ΣΑΡΑΝΤΟΠΟΥΛΟΣ ΚΥΛ/ΜΥΛΟΙ (ΚΟ)	0.770	---	---	0.770	18/12/2013	0.750	0.750	0.770	0.770	0.770	100@0.693	800@0.780	14.23	2012	486	5	374.08	3,219.72	0.626	1.02	3577			
96,243,908	0.410	---	---	---	26/06/2008	17/07/2000	---	ΣΙΔΕΝΟΡ (ΚΟ)	1.78	-2.73	€	1.83	27/12/2013	1.82	1.75	1.84	1.78	1.79	2000@1.77	400@1.79	---	2012	94,522	109	169,155.50	171,314.16	1.00	2.39	1757			
28,438,268	0.300	---	---	---	21/08/2006	24/11/1999	---	ΣΠΥΡΟΥ ΑΓΡ. ΟΙΚ. (ΚΟ)	0.344	---	---	0.344	23/12/2013	---	---	---	---	---	---	280@0.347	---	---	---	---	---	---	---	---	9,782.76	0.252	0.557	1357
124,170,201	0.780	---	---	---	28/06/2002	07/02/2005	---	ΣΩΛΓΕΙΑ ΚΟΡΙΝΘΟΥ (ΚΟ)	2.22	---	---	2.22	27/12/2013	2.22	2.19	2.27	2.22	2.21	3730@2.21	3394@2.23	79.53	2012	340,109	236	750,748.14	275,657.85	1.40	2.59	1757			
109,314,400	0.300	(0.0384)	(0.0589)	---	28/05/2012	24/10/2013	---	ΤΕΡΝΑ ΕΜΕΡΓΕΙΑΚΗ (ΚΟ)	3.83	-1.54	€	3.89	27/12/2013	3.89	3.83	3.95	3.83	3.88	6700@3.82	562@3.86	87.49	2012	137,878	423	535,275.89	418,674.15	2.15	4.06	7537			
33,125,000	5.00	---	---	---	03/07/2006	18/08/2010	---	ΤΕΧΝΙΚΗ ΟΛΥΜΠΙΑΚΗ (ΚΟ)	1.60	---	---	1.60	27/12/2013	1.67	1.55	1.67	1.60	1.59	61@1.55	1450@1.60	(-6)	2012	7,456	49	11,816.41	53,000.00	1.17	2.71	3728			
77,063,568	4.00	0.0806	---	---	24/06/2011	25/06/2004	---	ΤΙΤΑΝ (ΚΟ)	19.48	1.46	#	19.20	27/12/2013	19.20	19.13	20.00	19.48	19.50	500@19.36	859@19.48	---	2012	65,296	571	1,273,565.21	1,568,259.29	11.31	23.35	2353			
7,568,960	4.00	0.1869	---	---	24/06/2011	25/06/2004	---	ΤΙΤΑΝ (ΠΟ)	8.86	3.63	#	8.55	27/12/2013	8.30	8.30	8.88	8.86	8.70	12@8.70	100@8.92	---	2012	3,959	30	34,433.60	1,568,259.29	5.75	9.00	2353			
305,732,436	0.410	---	---	---	08/07/2009	28/09/2011	---	ΥΓΕΙΑ (ΚΟ)	0.366	-5.67	€	0.388	27/12/2013	0.388	0.366	0.392	0.366	0.378	3000@0.365	1150@0.379	---	2012	244,150	195	92,342.76	111,898.07	0.280	0.795	4533			
10,203,575	0.730	---	---	---	16/07/2007	18/10/1999	---	ΦΙΕΡΑΤΕΣ (ΚΟ)	0.131	9.17	#	0.120	27/12/2013	0.111	0.111	0.131	0.130	0.112	245@0.113	300@0.129	---	2012	911	6	101.75	1,336.67	0.085	0.400	3763			
8,340,750	1.20	---	---	---	25/06/2009	30/07/2001	---	ΧΑΪΔΕΜΕΝΟΣ (ΚΟ)	0.550	-7.41	€	0.594	27/12/2013	0.535	0.535	0.550	0.550	0.548	91@0.560	41@0.648	---	2012	1,029	5	564.16	4,587.41	0.350	0.905	2791			

Χρηματιστήριο Αθηνών Α.Ε.

Ενότητα 2, 3/8

Διεύθυνση Λειτουργίας Αγοράς - Τμήμα Υπηρεσιών Πληροφόρησης

Πληθος Χρεογράφων	Ονομ. Αξία	Μερίσματα [1]			Ημερ.Τελευτ.Μέρισμα [2]	Αποκοπή Δικαίωμα	Σημ.	Χρεόγραφο	Τιμή κλεισίματος	% μεταβ.	Προηγ. Κλείσιμο-ημ/νία	Άνοιγμα	Κατωτ Τιμή	Ανωτ Τιμή	Τελ Τιμή	Σταθμ Τιμή	Τελευταία ζήτηση [7]	Τελευταία προσφορά [7]	Ρ/Ε μετά φ. Χρήση	Όγκος	Πράξεις	Αξία Συναλλαγών	Χ.Α. Εταιρείας (χιλ. €) [3,5]	Χαμηλό έτους	Υψηλό έτους	Κλάδος [4]			
		2010	2011	2012																									
101,279,627	0.380				26/06/2008	14/07/2006	---	ΧΑΛΚΟΡ (ΚΑ)	0.817	3.42 #	0.790	27/12/2013	0.790	0.780	0.820	0.817	0.799	1300@0.800	8000@0.817	---	2012	423,932	155	338,852.07	82,745.46	0.550	1.42	1755	
4,034,950	0.680				01/07/2005	30/12/2010	---	ΧΑΤΖΗΚΡΗΝΙΩΤΗ Ε. ΥΙΟΙ (ΚΟ)	0.155	---	0.155	27/12/2013	0.154	0.154	0.155	0.155	0.155	5000@0.114	50@0.150	---	2012	5,000	2	774.95	625.42	0.111	0.522	3577	
21,876,700	0.380				08/07/2010	05/06/2001	---	A.S. COMPANY (ΚΟ)	0.394	1.28 #	0.389	27/12/2013	0.390	0.390	0.405	0.395	0.394	1000@0.390	6930@0.395	45.02	2012	15,150	19	5,963.85	8,619.42	0.272	0.488	5379	
10,922,906,012	0.300				07/04/2008	13/05/2013	---	ALPHA BANK (ΚΟ)	0.628	-2.18 €	0.642	27/12/2013	0.640	0.624	0.644	0.628	0.632	4850@0.627	3000@0.630	---	2012	10,049,235	1,929	6,348,983.72	6,859,584.98	0.161	0.709	8355	
1,033,006,393	0.300				04/06/2008	01/10/2013	---	ATTICA BANK A.T.E. (ΚΟ)	0.247	---	0.247	27/12/2013	0.247	0.242	0.248	0.247	0.245	38643@0.246	9670@0.247	---	2012	431,803	199	105,812.58	255,152.58	0.173	1.06	8355	
45,457,464	0.700				01/07/2008	01/03/2010	---	AUDIOVISUAL (ΚΟ)	0.206	5.64 #	0.195	27/12/2013	0.208	0.200	0.208	0.206	0.204	---	19986@0.206	---	---	2012	10,514	7	2,141.88	9,364.24	0.097	0.482	5553
12,120,000	0.320		(0.45)		30/04/2012	22/11/2013	---	AUTOHELLAS (ΚΟ)	7.50	0.13 #	7.49	27/12/2013	7.45	7.42	7.51	7.50	7.47	653@7.42	150@7.52	13.46	2012	17,471	69	130,482.11	90,900.00	4.50	8.90	5759	
15,816,009	0.300				01/07/2009	17/07/2000	---	BYTE COMPUTER (ΚΟ)	0.632	1.93 #	0.620	27/12/2013	0.615	0.615	0.632	0.632	0.626	200@0.620	310@0.632	---	2012	2,000	7	1,252.68	9,995.72	0.351	0.632	9533	
101,123,806	0.360				22/07/2010	28/06/2011	---	CENTRIC ΣΥΜΜΕΤΟΧΩΝ (ΚΟ)	0.277	-3.15 €	0.286	27/12/2013	0.290	0.275	0.290	0.277	0.282	416@0.277	700@0.283	42.03	2012	28,764	28	8,110.61	28,011.29	0.176	0.440	5752	
366,491,145	6.70			0.34	26/06/2013	29/04/2013	---	COCA-COLA HBC AG (ΚΟ)	20.80	-0.53 €	20.91	27/12/2013	20.91	20.79	21.30	20.80	21.10	3683@20.80	2000@21.07	---	---	92,458	391	1,950,864.07	7,623,015.82	16.79	23.80	3537	
9,907,500	0.300				06/10/2005	13/02/2002	---	CPI (ΚΟ)	0.266	---	0.266	18/12/2013	0.266	0.266	0.266	0.266	0.266	---	500@0.266	---	---	2013	2,500	1	665.00	2,635.40	0.133	0.400	9572
26,664,840	0.470				29/06/2005	12/07/1999	---	CYCLON ΕΛΛΑΣ (ΚΟ)	0.509	-4.86 €	0.535	27/12/2013	0.507	0.502	0.530	0.509	0.506	500@0.492	55390@0.559	---	2012	3,700	11	1,873.25	13,572.40	0.385	0.700	1357	
21,175,020	0.300				11/08/2010	28/11/2013	5029	DIONIC (ΚΟ)	0.276	2.60 #	0.269	27/12/2013	0.270	0.268	0.277	0.276	0.271	5000@0.270	2151@0.275	---	2012	58,120	233	15,736.13	5,844.31	0.204	1.05	2797	
5,469,166,865	0.300				02/05/2008	13/06/2013	---	ΤΡΑΠΕΖΑ EUROBANK ERGASIAS (ΚΟ)	0.542	2.85 #	0.527	27/12/2013	0.531	0.526	0.546	0.542	0.536	6890@0.541	200@0.543	---	2012	549,969	427	294,975.28	2,964,288.44	0.493	6.23	8355	
61,000,000	2.13	0.5364	0.4067		23/03/2012	20/11/2007	---	EUROBANK PROPERTIES ΑΕΕΑΠ (ΚΟ)	8.50	0.71 #	8.44	27/12/2013	8.48	8.26	8.50	8.50	8.43	300@8.32	200@8.51	---	2012	33,792	233	284,785.89	518,500.00	4.87	9.30	8675	
52,800,154	0.300				16/04/2010	21/06/2004	---	F.G. EUROPE (ΚΟ)	0.660	9.63 #	0.602	27/12/2013	0.560	0.542	0.660	0.660	0.599	330@0.562	710@0.658	7.99	2012	9,393	72	5,624.56	34,848.10	0.450	0.950	3722	
11,720,024	0.540				16/07/2010	16/10/2013	---	FLEXOPACK (ΚΟ)	2.83	-2.08 €	2.89	27/12/2013	2.85	2.83	2.90	2.83	2.86	300@2.72	500@2.83	9.53	2012	2,915	8	8,325.39	33,167.67	2.39	5.00	2723	
50,992,322	1.00				21/06/2010	16/07/2002	---	FOURLIS ΣΥΜΜΕΤΟΧΩΝ (ΚΟ)	3.91	-2.25 €	4.00	27/12/2013	4.08	3.91	4.08	3.91	3.97	1088@3.91	500@3.95	---	2012	106,287	267	421,409.38	199,379.98	1.58	4.18	3722	
50,593,832	0.300				07/07/2010	07/09/2011	---	FRIGOGLASS (ΚΟ)	5.26	2.14 #	5.15	27/12/2013	5.15	5.10	5.28	5.26	5.19	10@5.24	1010@5.26	---	2012	33,368	178	173,119.07	266,123.56	3.84	6.63	2757	
11,962,443	0.500				05/09/2008	12/12/2013	---	QUEST ΣΥΜΜΕΤΟΧΩΝ (ΚΟ)	5.00	-0.99 €	5.05	27/12/2013	4.93	4.90	5.02	5.00	4.99	3928@5.00	315@5.02	---	2012	25,715	52	128,323.77	59,812.22	3.74	7.84	9533	
20,578,374	0.620	0.03			02/06/2011	05/05/1999	---	INFORM ΛΥΚΟΣ Π. (ΚΟ)	1.51	0.67 #	1.50	27/12/2013	1.50	1.50	1.51	1.50	1.51	513146@1.50	29628@1.51	---	2012	129,770	45	195,395.00	31,073.34	1.10	1.75	2791	
133,025,996	1.41				03/07/2007	07/01/2002	---	INTRACOM HOLDINGS (ΚΟ)	0.518	---	0.518	27/12/2013	0.520	0.513	0.527	0.518	0.517	10000@0.517	20477@0.519	---	2012	318,287	255	164,667.40	68,907.47	0.321	0.754	9578	
23,154,250	1.36				12/08/2008	02/08/2010	---	INTRAKAT (ΚΟ)	0.915	0.11 #	0.914	27/12/2013	0.925	0.890	0.925	0.915	0.905	780@0.909	1967@0.915	---	2012	21,294	71	19,260.84	21,186.14	0.580	1.22	2357	
77,654,850	0.580	0.04			01/07/2011	21/02/2003	---	J. & P. - ΑΒΑΞ (ΚΟ)	1.57	-1.88 €	1.60	27/12/2013	1.62	1.57	1.63	1.57	1.59	368@1.57	4277@1.60	---	2012	25,396	58	40,384.65	121,918.11	1.05	1.97	2357	
130,144,117	1.19	0.189			23/12/2010	07/09/2012	---	JUMBO (ΚΟ)	11.89	-0.08 €	11.90	27/12/2013	12.00	11.56	12.26	11.89	11.86	51@11.72	984@11.89	20.98	2013	343,136	541	4,097,533.31	1,547,413.55	4.85	12.26	3747	
23,648,700	0.330	0.05			13/07/2011	23/07/2008	---	KLEEMAN HELLAS (ΚΟ)	2.05	2.50 #	2.00	27/12/2013	2.00	1.99	2.05	2.05	2.02	508@2.03	404@2.05	---	2012	64,442	80	129,906.45	48,479.84	1.20	2.21	2757	
44,267,700	0.300				30/05/2007	18/09/2002	---	LAMDA DEVELOPMENT(ΚΟ)	4.69	0.64 #	4.66	27/12/2013	4.64	4.60	4.79	4.71	4.68	102@4.61	530@4.72	---	2012	7,477	33	34,990.71	207,615.51	3.50	6.48	8633	
4,740,000	0.860				14/03/2003		---	LOGISMOS (ΚΟ)	0.422	---	0.422	20/12/2013	---	---	---	---	---	1000@0.306	600@0.440	48.95	2011	---	---	---	2,000.28	0.280	1.23	9533	
770,328,883	0.300				26/04/2007	10/05/2013	---	MARFIN INVESTMENT GROUP (ΚΟ)	0.376	-2.84 €	0.387	27/12/2013	0.388	0.375	0.390	0.376	0.382	13108@0.375	3000@0.379	---	2012	1,841,881	673	703,358.26	289,643.66	0.175	0.564	8775	
468,700	1.0556				21/03/2012	21/05/2004	---	MERMEREN KOMB. A.D. PR. (ΕΛΠ)	3.80	-5.00 €	4.00	23/12/2013	3.79	3.79	3.80	3.80	3.80	50@3.70	70@3.89	0.93	2012	590	4	2,241.10	1,781.06	3.50	5.19	1775	
10,500,000	0.900				24/06/2008	19/12/2013	---	MEVACO (ΚΟ)	1.20	1.70 #	1.18	27/12/2013	1.16	1.16	1.20	1.20	1.18	220@1.20	52@1.25	8.69	2012	1,280	4	1,514.80	12,600.00	1.01	1.58	2757	
14,074,000	3.00	0.15	0.25		02/03/2012	23/07/2009	---	MIG REAL ESTATE (ΚΟ)	1.68	7.01 #	1.57	27/12/2013	1.55	1.55	1.68	1.68	1.67	90@1.56	517@1.65	---	2012	210	2	350.20	23,644.32	1.17	1.92	8671	
6,200,000	0.500				22/06/2010	01/11/1995	---	MINERVA (ΚΑ)	0.651	0.15 #	0.650	27/12/2013	0.651	0.651	0.651	0.651	0.651	---	230@0.636	---	---	2012	1,765	1	1,149.02	4,036.20	0.360	0.948	3763
12,417,000	0.370				28/07/2008	06/09/2011	---	MLS ΠΛΗΡΟΦΟΡΙΚΗ (ΚΟ)	3.28	-0.61 €	3.30	27/12/2013	3.30	3.24	3.30	3.28	3.26	150@3.24	4674@3.26	43.20	2012	221,309	97	727,491.32	40,727.76	2.60	3.45	9537	
6,132,500	1.25	0.1			24/06/2011	19/06/2001	---	NEXANS ΕΛΛΑΣ (ΚΟ)	2.13	-4.05 €	2.22	27/12/2013	2.07	2.07	2.13	2.13	2.10	170@2.12	100@2.29	---	2012	360	5	756.00	13,062.23	1.95	3.11	2733	
3,953,090	0.900				02/07/2001	05/12/2012	---	PAPERPACK (ΚΟ)	0.920	-1.71 €	0.936	27/12/2013	0.970	0.900	0.970	0.920	0.910	16@0.900	2993@0.920	---	2012	5,924	14	5,391.85	3,636.84	0.500	1.10	2723	
11,812,193	0.450				24/07/2009	15/11/2006	---	PROFILE (ΚΟ)	0.879	0.11 #	0.878	27/12/2013	0.887	0.860	0.890	0.885	0.884	500@0.850	1000@0.887	16.91	2012	39,987	18	35,361.21	10,382.92	0.761	1.26	9533	
6,836,280	1.88				18/07/2005	10/09/2010	---	QUALITY & RELIABILITY (ΚΟ)	1.68	-2.33 €	1.72	27/12/2013	1.70	1.64	1.71	1.68	1.69	250@1.63	3170@1.68	---	2012	53,570	28	90,394.19	11,484.95	0.236	1.97	9533	

Πληθός Χρεογράφων	Όνομ. Αξία	Μερίσματα [1]			Ημερ. Τελευτ. Αποκοπής		Σημ.	Χρεόγραφο	Τιμή κλεισίματος	% μεταβ.	Προηγ. Κλείσιμο- ημ/νία	Άνοιγμα	Κατωτ Τιμή	Ανωτ Τιμή	Τελ Σταθμ Τιμή	Τελευταία ζήτηση [7]	Τελευταία προσφορά [7]	Ρ/Ε μετά φ. Χρήση	Όγκος	Πράξεις	Αξία Συναλλαγών	Χ.Α. Εταιρείας (χιλ. €) [3,5]	Χαμηλό έτους	Υψηλό έτους	Κλάδος [4]			
		2010	2011	2012	Μέρησμα [2]	Δικαίωμα																						
57,434,884	1.31	---	---	---	05/06/2008	12/06/2009	---	REDS (ΚΟ)	0.550	2.04 #	0.539	27/12/2013	0.550	0.550	0.550	0.550	0.550	75@0.536	375@0.550	---	2012	525	2	288.75	31,589.19	0.450	0.949	8633
6,456,530	1.60	---	---	---	29/06/2001	02/08/2010	---	SPACE HELLAS (ΚΟ)	1.56	---	1.56	27/12/2013	1.59	1.56	1.59	1.56	1.57	40@1.41	650@1.55	50.11	2012	2,581	3	4,039.29	10,072.19	1.25	2.20	9578
54,888,240	1.13	0.1	0.1	0.1	25/04/2013	22/03/2006	---	TRASTOR Α.Ε.Ε.Α.Π. (ΚΟ)	0.923	5.61 #	0.874	27/12/2013	0.900	0.880	0.998	0.998	0.897	2000@0.902	3617@0.987	---	2012	133,711	69	119,905.63	50,661.85	0.624	1.11	8671
14,627,315	0.300	---	---	---	16/11/1992	03/12/2012	---	UNIBIOS (ΚΟ)	0.310	-1.59 €	0.315	27/12/2013	0.300	0.300	0.318	0.310	0.306	2500@0.306	445@0.310	---	2012	36,243	36	11,099.27	4,534.47	0.151	0.414	2353

Διαπραγματεύσιμα Αμοιβαία Κεφάλαια (Δ.Α.Κ.)

388,550	---	---	---	---	03/11/2010	---	---	NBGM ETF GREECE & TURKEY 30	7.40	4.67 #	7.07	27/12/2013	7.40	7.40	7.40	7.40	7.40	---	---	---	---	---	---	2	1	14.80	-	6.83	10.11	11000
294,878	---	---	---	---	29/06/2009	---	---	NBGM ETF ΓΔ Χ.Α.	12.80	-0.62 €	12.88	27/12/2013	12.80	12.80	12.80	12.80	12.80	---	---	---	---	---	---	2	1	25.60	-	8.23	13.61	11000
5,848,618	---	---	---	---	24/01/2008	---	---	ALPHA ETF FTSE Athex Large Cap	3.83	-0.78 €	3.86	27/12/2013	3.89	3.83	3.89	3.83	3.88	53@3.84	305@4.20	---	---	---	---	4,062	8	15,751.09	-	2.49	4.22	11000

Χαμηλή Διασπορά

49,152,904	0.800	---	---	---	09/08/2004	08/03/2006	4814	ΑΘΗΝΑ (ΚΟ)	0.191	---	0.191	27/12/2013	---	---	---	---	---	2000@0.153	5000@0.220	---	2012	---	---	---	9,388.20	0.094	0.359	2357
63,900,000	3.00	---	---	---	23/06/2003	04/11/2008	4816	ΑΣΤΗΡ ΠΑΛΛΑΣ (ΚΟ)	3.95	-1.25 €	4.00	27/12/2013	4.00	3.94	4.00	3.95	3.95	100@3.93	500@3.95	---	2012	15,735	48	62,127.60	252,405.00	3.37	5.12	5753
68,322,221	1.00	---	---	---	08/03/2002	08/04/2013	4986	ΓΕΝΙΚΗ ΤΡΑΠΕΖΑ (ΚΟ)	8.49	-15.86 €	10.09	27/12/2013	8.11	8.11	9.00	9.00	8.49	100@8.25	7@9.00	---	2012	74	12	628.48	580,055.66	1.51	16.00	8355
71,082,707	1.70	---	---	---	01/07/2010	21/11/2012	4820	ΗΡΑΚΛΗΣ ΑΓΕΤ (ΚΟ)	1.27	---	1.27	27/12/2013	1.27	1.27	1.27	1.27	1.27	74@1.27	10000@1.28	---	2012	735	5	933.45	90,275.04	1.20	1.80	2353
13,404,440	8.63	---	---	---	02/04/2001	06/03/1992	4822	ΙΟΝΙΚΗ ΞΕΝΟΔΟΧΕΙΑΚΗ (ΚΟ)	8.25	---	8.25	27/12/2013	8.25	8.25	8.25	8.25	8.25	10@8.00	10@9.90	---	2012	40	2	330.00	110,586.63	7.16	13.00	5753
2,760,000	7.70	6.3291	7.6	8.52	26/06/2013	16/07/1990	4823	ΚΑΡΕΛΙΑ (ΚΑ)	186.95	-2.63 €	192.00	27/12/2013	190.00	185.00	190.00	185.00	186.94	277@185.00	40@192.00	11.36	2012	392	17	73,280.00	515,982.00	110.00	247.95	3785
93,385,900	2.25	---	---	---	25/07/2008	22/10/2013	5020	ΜΙΝΩΙΚΕΣ ΓΡΑΜΜΕΣ ΑΝΕ (ΚΟ)	2.00	0.50 #	1.99	27/12/2013	2.00	1.84	2.00	2.00	2.00	35@1.95	65@1.99	---	2012	3,066	12	6,121.44	186,771.80	1.60	2.10	5759
17,240,776	0.370	---	---	---	14/07/2005	30/09/2003	4827	ΠΕΡΣΕΥΣ (ΚΟ)	0.280	---	0.280	27/12/2013	---	---	---	---	---	---	800@0.308	16.32	2012	---	---	---	4,827.42	0.033	0.374	3577
14,000,000	3.80	---	---	---	23/04/2010	29/06/1999	4815	ΑΛΡΗΑ ΑΣΤΙΚΑ ΑΚΙΝΗΤΑ (ΚΟ)	6.48	-0.46 €	6.51	27/12/2013	6.51	6.45	6.51	6.51	6.48	460@6.51	300@6.97	13.41	2012	970	4	6,288.90	90,720.00	5.26	7.00	8637
191,660,320	0.300	---	---	---	20/07/2009	29/12/2010	4817	ΑΤΤΙΚΑ ΣΥΜΜΕΤΟΧΩΝ (ΚΟ)	0.477	-3.05 €	0.492	27/12/2013	0.481	0.473	0.481	0.473	0.477	1000@0.466	3023@0.473	---	2012	4,200	11	2,003.20	91,421.97	0.241	0.588	5759

Επιτήρηση

33,301,715	0.320	---	---	---	27/06/2003	08/07/2009	4978	ΑΕΓΕΚ (ΚΟ)	0.082	-10.87 €	0.092	27/12/2013	0.080	0.080	0.082	0.082	0.082	11143@0.082	1210@0.109	---	2012	26,496	12	2,171.60	2,730.74	0.066	0.184	2357	
14,870,100	0.300	---	---	---	15/05/2008	26/09/2011	4844	ΑΛΦΑ ΓΚΡΙΣΙΝ Α.Ε. (ΚΟ)	0.143	---	0.143	20/12/2013	---	---	---	---	---	900@0.115	---	---	2012	---	---	---	2,126.42	0.080	0.328	9533	
185,373,016	0.300	---	---	---	02/07/2008	28/02/2011	4957	ΑΝΕΚ (ΚΟ)	0.100	3.09 #	0.097	27/12/2013	0.094	0.094	0.105	0.100	0.100	685@0.095	5544@0.107	---	2012	49,524	18	4,929.02	19,815.21	0.071	0.270	5759	
312,163	0.300	---	---	---	02/07/2008	28/02/2011	4959	ΑΝΕΚ (ΠΟ '90)	1.43	---	1.43	09/09/2013	---	---	---	---	---	---	15@1.43	---	---	2012	---	---	---	19,815.21	1.43	1.78	5759
2,969,713	0.300	---	---	---	02/07/2008	28/02/2011	4958	ΑΝΕΚ (ΠΟ '96)	0.280	---	0.280	27/12/2013	0.280	0.280	0.280	0.280	0.280	---	---	---	2012	2,000	2	560.00	19,815.21	0.280	0.770	5759	
81,644,555	0.300	---	---	---	01/07/2008	02/09/2002	4630	ΑΤΤΙ - ΚΑΤ (ΚΟ)	0.023	-17.86 €	0.028	27/12/2013	0.023	0.023	0.023	0.023	0.023	9585@0.023	1999@0.026	---	2012	43,115	12	991.64	1,877.82	0.018	0.088	2357	
3,229,566	0.320	---	---	---	22/06/2005	23/09/1999	4629	ΒΑΡΑΓΚΗΣ (ΚΟ)	1.00	---	1.00	05/11/2013	---	---	---	---	---	---	1008@1.00	---	---	2012	---	---	---	3,229.57	0.206	1.00	3726
17,175,132	0.300	---	---	---	25/06/2002	21/06/2013	4997	ΒΑΡΒΑΡΕΣΟΣ (ΚΑ)	0.134	---	0.134	27/12/2013	0.134	0.134	0.134	0.134	0.134	311@0.146	---	---	2012	40	2	5.36	2,301.47	0.027	0.195	3763	
17,579,754	4.16	---	---	---	18/08/2006	02/08/2010	4885	ΒΙΟΤΕΡ (ΚΟ)	0.158	0.64 #	0.157	27/12/2013	0.158	0.158	0.158	0.158	0.158	---	7500@0.154	---	---	2012	1,000	2	158.00	2,777.60	0.059	0.194	2357
6,000,000	0.600	---	---	---	13/06/2008	08/04/2004	4886	ΓΙΟΥΡΟΜΠΡΟΚΕΡΣ (ΚΟ)	0.052	---	0.052	16/10/2013	---	---	---	---	---	2650@0.052	---	---	2012	---	---	---	312.00	0.052	0.333	8534	
30,159,583	0.470	---	---	---	26/06/2008	29/12/2010	4962	ΔΙΑΣ ΙΧΘΥΓΕΙΣ (ΚΟ)	0.092	---	0.092	18/12/2013	---	---	---	---	---	970@0.074	---	---	2012	---	---	---	2,774.68	0.092	0.845	3573	
15,878,748	0.480	---	---	---	10/07/2006	22/03/2004	4960	ΔΟΜΙΚΗ ΚΡΗΤΗΣ (ΚΟ)	0.399	6.40 #	0.375	27/12/2013	0.399	0.399	0.399	0.399	0.399	270@0.320	60@0.390	---	2012	450	6	179.57	6,335.62	0.272	0.800	2357	
3,961,300	1.28	---	---	---	29/06/2004	03/08/2000	4808	ΔΟΥΡΟΣ (ΚΟ)	0.645	---	0.645	20/12/2013	---	---	---	---	---	---	20@0.516	---	---	2012	---	---	---	2,555.04	0.120	0.970	3763
7,085,888	1.59	---	---	---	02/07/1996	06/09/2010	4690	ΕΛΒΙΕΜΕΚ (ΚΟ)	3.00	---	3.00	05/02/2013	---	---	---	---	---	---	100@3.00	-(6)-	2012	---	---	---	21,257.66	3.00	3.58	8633	
30,390,000	0.310	---	---	---	18/08/2008	29/12/2006	4447	ΕΛΛΗΝΙΚΕΣ ΙΧΘΥΟΚΑΛΥΡΓΕΙΕΣ (ΚΟ)	0.067	-12.99 €	0.077	27/12/2013	0.077	0.065	0.084	0.084	0.067	1660@0.065	2999@0.084	15.70	2012	2,640	8	176.84	2,036.13	0.039	0.137	3573	

Πληθός Χρεογράφων	Ονομ. Αξία	Μερίσματα [1]			Ημερ. Τελευτ. Αποκοπής		Σημ. Χρεόγραφο	Τιμή κλεισίματος	% μεταβ.	Προηγ. Κλεισιμο- ημ/νία	Άνοιγμα	Κατωτ Τιμή	Ανωτ Τιμή	Τελ Τιμή	Σταθμ Τιμή	Τελευταία ζήτηση [7]	Τελευταία προσφορά [7]	Ρ/Ε μετά φ.	Χρήση	Όγκος	Πράξεις	Αξία Συναλλαγών	Χ.Α. Εταιρείας (χιλ. €) [3,5]	Χαμηλό έτους	Υψηλό έτους	Κλάδος [4]			
		2010	2011	2012	Μέρισμα [2]	Δικαίωμα																							
13,692,227	1.47	---	---	---	07/07/2006	08/10/1999	4845	ΕΛΛΗΝΙΚΗ ΥΦΑΝΤΟΥΡΓΙΑ (ΚΟ)	0.147	0.69 #	0.146	20/12/2013	0.117	0.117	0.150	0.150	0.147	2150@0.117	2550@0.150	---	2012	550	3	80.85	2,012.76	0.117	0.354	3763	
7,125,216	0.650	---	---	---	01/07/2005	14/12/1999	4955	ΚΡΕΚΑ (ΚΟ)	0.170	---	0.170	18/12/2013	---	---	---	---	---	939@0.136	3580@0.180	---	2012	---	---	---	1,211.29	0.144	0.580	3573	
322,925,288	0.300	---	---	---	23/05/2007	10/04/2000	4554	ΜΑΪΛΗΣ Μ.Ι.(ΚΟ)	0.076	-1.30 €	0.077	27/12/2013	0.080	0.072	0.080	0.076	0.076	10001@0.072	11330@0.074	---	2012	79,159	31	6,016.29	24,542.32	0.054	0.150	2723	
9,567,289	0.300	---	---	---	01/07/2004	19/11/2007	4944	ΜΑΡΑΚ ΗΛΕΚΤΡΟΝΙΚΗ (ΚΟ)	0.304	---	0.304	25/09/2013	---	---	---	---	---	---	500@0.298	---	---	2012	---	---	---	2,908.46	0.068	0.409	9578
25,179,640	0.600	---	---	---	08/08/1994	19/09/2000	4854	ΜΠΟΥΤΑΡΗΣ Ι. & ΥΙΟΣ (ΚΑ)	0.060	1.70 #	0.059	27/12/2013	0.052	0.052	0.060	0.060	0.060	6853@0.060	5920@0.067	---	2012	12,782	5	765.04	1,529.26	0.037	0.132	3535	
1,540,000	0.600	---	---	---	08/08/1994	19/09/2000	4855	ΜΠΟΥΤΑΡΗΣ Ι. & ΥΙΟΣ (ΠΑ)	0.012	---	0.012	20/12/2013	---	---	---	---	---	2000@0.010	---	---	2012	---	---	---	1,529.26	0.012	0.201	3535	
255,459,600	0.300	---	---	---	26/06/2000	03/12/2010	4833	ΝΕΛ (ΚΟ)	0.085	-19.81 €	0.106	27/12/2013	0.085	0.085	0.085	0.085	---	---	47245@0.085	---	---	2012	24,100	5	2,048.50	21,714.07	0.012	0.158	5759
20,231,328	0.600	---	---	---	15/07/2008	25/06/2004	4879	ΝΙΚΑΣ (ΚΟ)	0.170	---	0.170	27/12/2013	---	---	---	---	---	3470@0.170	---	---	2012	---	---	---	3,439.33	0.170	0.530	3577	
20,210,127	1.53	---	---	---	27/06/1997	20/03/2000	5006	ΠΑΡΝΑΣΣΟΣ (ΚΟ)	0.137	17.09 #	0.117	27/12/2013	0.138	0.137	0.138	0.137	0.137	1000@0.113	4950@0.135	---	2012	10,150	8	1,390.57	2,768.79	0.055	0.698	8775	
18,750,000	0.300	---	---	---	02/07/2001	31/12/2012	4985	ΠΗΓΑΣΟΣ ΕΚΔΟΤΙΚΗ Α.Ε. (ΚΟ)	0.056	---	0.056	27/12/2013	0.056	0.056	0.056	0.056	0.056	1168@0.056	---	---	2012	264	14	14.79	1,050.00	0.044	0.610	5557	
36,235,184	1.00	---	---	---	01/07/2008	30/07/2012	4961	ΣΕΛΟΝΤΑ (ΚΟ)	0.114	14.00 #	0.100	27/12/2013	0.111	0.111	0.117	0.117	0.114	2000@0.113	3067@0.117	---	2012	11,690	13	1,328.92	4,130.81	0.085	0.600	3573	
10,000,000	1.35	---	---	---	24/06/2008	10/05/2005	4887	ΣΙΔΑΜΑ (ΚΟ)	0.439	---	0.439	27/12/2013	0.439	0.439	0.439	0.439	0.439	3333@0.352	996@0.430	---	2012	29	2	12.73	4,390.00	0.269	0.920	1757	
7,914,480	2.50	---	---	---	23/06/2008	29/06/2011	4888	ΣΦΑΚΙΑΝΑΚΗΣ (ΚΟ)	0.633	---	0.633	27/12/2013	0.633	0.633	0.633	0.633	0.633	900@0.507	600@0.630	---	2012	2,020	5	1,278.66	5,009.87	0.364	0.763	5379	
1,270,000	0.300	---	---	---	06/07/2007	06/02/2013	5007	ΤΖΙΡΑΚΙΑΝ ΠΡΟΦΙΛ (ΚΑ)	1.80	---	1.80	27/12/2013	---	---	---	---	---	---	---	---	---	2012	---	---	---	2,286.00	0.900	3.33	1757
100,793,000	0.300	---	---	---	16/07/2009	05/08/2013	5008	ΤΗΛΕΥΠΟΣ (ΚΟ)	0.133	-19.88 €	0.166	23/12/2013	0.133	0.133	0.133	0.133	0.133	1729@0.133	181@0.166	---	2012	671	4	89.24	13,405.47	0.118	0.600	5553	
215,246,452	0.300	---	---	---	25/06/2001	24/09/2001	4446	ΑΛΤΕΚ (ΚΟ)	0.029	3.57 #	0.028	27/12/2013	0.028	0.028	0.030	0.030	0.029	11153@0.030	15000@0.033	---	2012	4,996	10	146.67	6,242.15	0.021	0.062	9533	
20,255,805	0.300	---	---	---	22/08/2006	02/08/2010	4881	ΑΧΟΝ ΣΥΜΜΕΤΟΧΩΝ (ΚΟ)	0.139	---	0.139	23/12/2013	---	---	---	---	---	---	4660@0.112	---	---	2012	---	---	---	2,815.56	0.050	0.192	4533
12,431,980	0.720	---	---	---	20/06/2003	10/07/2003	4559	COMPUCON (ΚΟ)	0.030	---	0.030	23/12/2013	---	---	---	---	---	15000@0.025	---	---	2012	---	---	---	372.96	0.025	0.100	9537	
21,820,410	0.800	---	---	---	22/05/2008	02/08/2011	4882	EUROMEDICA (ΚΟ)	0.360	---	0.360	27/12/2013	0.360	0.359	0.360	0.359	0.360	33@0.359	12380@0.360	---	2012	167	3	60.06	7,855.35	0.270	0.613	4533	
110,097,185	0.300	---	---	---	04/12/2013	5033	FORTHNET (ΚΟ)	1.95	11.43 #	1.75	27/12/2013	2.00	1.76	2.00	1.95	1.95	200@1.71	12605@1.75	---	2011	28,884	76	56,235.17	214,689.51	0.106	2.00	9535		
51,081,030	1.00	---	---	---	20/08/2007	03/09/2007	4912	ΛΑΝΙΡΗΑΡΜ (ΚΟ)	0.130	-6.48 €	0.139	27/12/2013	0.130	0.130	0.130	0.130	0.130	3223@0.129	1000@0.137	---	2012	5,466	7	710.58	6,640.53	0.101	0.268	4577	
4,178,856	1.58	0.22	---	---	21/07/2011	28/07/2004	4983	MEDICON ΕΛΛΑΣ (ΚΟ)	0.505	---	0.505	23/12/2013	---	---	---	---	---	265@0.405	2085@0.500	---	2012	---	---	---	2,110.32	0.434	1.18	4535	
14,967,940	0.500	---	---	---	21/05/2008	04/01/2008	4956	PASAL Α.Ε. (ΚΟ)	0.171	7.55 #	0.159	27/12/2013	0.142	0.142	0.179	0.179	0.171	2500@0.141	4342@0.180	---	2012	6,300	9	1,079.61	2,559.52	0.120	0.414	8633	
40,946,303	0.360	---	---	---	18/07/2005	27/11/2007	4856	PC SYSTEMS (ΚΟ)	0.070	---	0.070	27/12/2013	---	---	---	---	---	50000@0.060	2000@0.069	---	2012	---	---	---	2,866.24	0.043	0.180	9533	
65,326,268	0.530	---	---	---	04/07/2007	19/07/2006	4750	SATO ΑΕ (ΚΟ)	0.193	---	0.193	27/12/2013	0.188	0.188	0.198	0.198	0.193	1400@0.177	5814@0.198	---	2012	87,460	9	16,917.29	12,607.97	0.025	0.249	3726	
29,060,950	0.340	---	---	---	20/08/2007	24/10/2001	4884	SPIDER - ΠΕΤΣΙΟΣ Ν. & ΥΙΟΙ (ΚΟ)	0.012	9.09 #	0.011	27/12/2013	0.012	0.012	0.013	0.013	0.012	1652@0.013	---	---	2012	248	4	2.98	348.73	0.011	0.097	2757	
179,707,771	0.300	---	---	---	27/06/2002	01/11/2011	4847	HELLAS ONLINE (ΚΟ)	0.400	9.29 #	0.366	27/12/2013	0.390	0.390	0.401	0.400	0.400	75@0.390	6500@0.439	---	2012	27,816	20	11,132.59	71,883.11	0.271	0.709	9537	
13,191,620	0.620	---	---	---	04/08/2010	09/09/2002	4977	YALCO - ΚΩΝΣΤΑΝΤΙΝΟΥ (ΚΑ)	0.241	---	0.241	18/12/2013	---	---	---	---	---	---	2200@0.220	---	---	2012	---	---	---	3,179.18	0.104	0.241	3722

Προς Διαγραφή

766,000	2.83	---	---	---	01/07/2004	11/12/2012	4937	ΤΡΙΑ ΑΛΦΑ (ΚΟ)	2.81	---	2.81	23/08/2013	---	---	---	---	---	1@3.33	---	---	2012	---	---	---	2,389.87	1.30	4.70	3763
245,000	2.83	---	---	---	19/07/2010	11/12/2012	4938	ΤΡΙΑ ΑΛΦΑ (ΠΟ)	0.969	---	0.969	27/12/2013	---	---	---	---	---	578@0.969	1@1.15	---	2012	---	---	---	2,389.87	0.391	1.93	3763

Σε Αναστολή

1,750,955,549	0.600	---	---	---	19/05/2008	08/12/2011	4911	ΑΓΡΟΤΙΚΗ ΤΡΑΠΕΖΑ (ΚΟ)	0.155	---	0.155	30/07/2012	---	---	---	---	---	---	---	---	---	---	---	---	---	271,398.11	0.155	0.155	8355	
20,121,710	1.21	---	---	---	27/07/1992	12/03/2003	5002	ΒΑΛΚΑΝ ΑΚΙΝΗΤΑ (ΚΟ)	0.190	---	0.190	29/08/2013	---	---	---	---	---	---	---	---	---	---	---	---	---	---	3,823.12	0.162	0.438	8633
33,930,000	0.300	---	---	---	03/07/2006	30/05/2001	4865	ΒΩΒΟΣ ΜΠΑΜΠΗΣ (ΚΟ)	0.304	---	0.304	30/03/2012	---	---	---	---	---	---	---	---	---	---	---	---	---	---	10,314.72	0.304	0.304	8633
51,334,286	0.320	---	---	---	03/07/2000	18/12/2007	4548	ΣΑΟΣ (ΚΟ)	0.780	---	0.780	27/03/2009	---	---	---	---	---	---	---	---	---	---	---	---	---	---	40,040.74	0.780	0.780	2773

Πληθος Χρεογράφων	Ονομ. Αξία	Μερίσματα [1]	Ημερ.Τελευτ.Αποκοπής Μέρισμα [2]	Αποκοπής Δικαίωμα	Σημ.	Χρεόγραφο	Τιμή κλεισίματος	% μεταβ.	Προηγ. Κλεισιμο- ημ/νία	Άνοιγμα	Κατωτ Τιμή	Ανωτ Τιμή	Τελ Τιμή	Σταθμ Τιμή	Τελευταία ζήτηση [7]	Τελευταία προσφορά [7]	P/E μετά φ.	Χρήση	Όγκος	Πράξεις	Αξία Συναλλαγών	Χ.Α. Εταιρείας (χιλ. €) [3,5]	Χαμηλό έτους	Υψηλό έτους	Κλάδος [4]
7,847,611	1.20	---	---	---	01/08/2007	28/09/2011	4939	ΕΔΡΑΣΗ - ΨΑΛΛΙΔΑΣ Χ. (ΚΟ)	0.150	---	0.150	19/11/2012	---	---	---	---	---	---	---	---	---	1,177.14	0.150	0.150	2357
20,860,000	0.300	---	---	---	03/07/2000	13/11/2007	4848	ΕΙΚΟΝΑ - ΗΧΟΣ (ΚΟ)	0.072	---	0.072	02/12/2011	---	---	---	---	---	---	---	---	---	1,501.92	0.072	0.072	5379
24,605,397	0.400	---	---	---	29/06/1995	27/05/2002	4651	ΕΜΠΟΡΙΚΟΣ ΔΕΣΜΟΣ (ΚΟ)	0.080	---	0.080	28/05/2010	---	---	---	---	---	---	---	---	---	2,134.04	0.080	0.080	3722
1,182,903	0.400	---	---	---	01/07/1996	27/05/2002	4652	ΕΜΠΟΡΙΚΟΣ ΔΕΣΜΟΣ (ΠΟ)	0.140	---	0.140	28/09/2009	---	---	---	---	---	---	---	---	---	2,134.04	0.140	0.140	3722
105,423,498	0.510	---	---	---	01/07/2004	28/12/2005	4920	ΑΒΕΝΙΡ Α.Ε. (ΚΟ)	0.046	---	0.046	30/08/2012	---	---	---	---	---	---	---	---	---	4,849.48	0.046	0.046	5752
5,750,000	0.300	---	---	---	12/12/2008	12/12/2011	4929	ΗΛΕΚΤΡΟΝΙΚΗ ΑΘΗΝΩΝ (ΚΟ)	0.480	---	0.480	07/09/2012	---	---	---	---	---	---	---	---	---	2,760.00	0.480	0.480	5375
36,765,744	0.350	---	---	---	16/08/2006	06/06/2011	4869	ΙΜΠΕΡΙΟ (ΚΟ)	0.026	---	0.026	30/03/2012	---	---	---	---	---	---	---	---	---	955.91	0.026	0.026	2777
21,920,570	0.300	---	---	---	03/07/2007	13/12/1999	4702	ΚΑΡΔΑΣΙΛΑΡΗΣ (ΚΟ)	0.140	---	0.140	30/11/2010	---	---	---	---	---	---	---	---	---	3,068.88	0.140	0.140	3577
24,619,524	0.500	---	---	---	10/10/1986	30/12/2002	4914	ΚΕΡΑΜΕΙΑ ΑΛΛΑΤΙΝΗ (ΚΟ)	0.088	---	0.088	27/08/2012	---	---	---	---	---	---	---	---	---	2,166.52	0.088	0.088	8633
20,663,047	1.20	---	---	---	21/08/2000	05/03/2003	4764	ΚΛΩΝΑΤΕΞ (ΚΟ)	0.040	---	0.040	09/05/2011	---	---	---	---	---	---	---	---	---	1,453.75	0.040	0.040	3763
7,840,373	1.20	---	---	---	18/07/2002	05/03/2003	4765	ΚΛΩΝΑΤΕΞ (ΠΟ)	0.080	---	0.080	09/05/2011	---	---	---	---	---	---	---	---	---	1,453.75	0.080	0.080	3763
89,616,200	0.300	---	---	---	21/08/2000	28/06/2007	4616	ΕΝΩΜΕΝΗ ΚΛΩΣΤΟΥΦΑΝΤΟΥΡΓΙΑ (ΚΟ)	0.050	---	0.050	25/02/2010	---	---	---	---	---	---	---	---	---	4,480.81	0.050	0.050	3763
9,550,386	0.500	---	---	---	01/07/1997	12/06/2008	4626	ΠΡΑΞΙΤΕΛΕΙΟ (ΚΟ)	0.390	---	0.390	11/03/2010	---	---	---	---	---	---	---	---	---	4,430.09	0.390	0.390	4533
1,306,368	0.500	---	---	---	01/07/1997	12/06/2008	4627	ΠΡΑΞΙΤΕΛΕΙΟ (ΠΟ)	0.540	---	0.540	15/12/2009	---	---	---	---	---	---	---	---	---	4,430.09	0.540	0.540	4533
17,544,600	0.600	---	---	---	03/07/2000	01/08/2000	4868	ΚΟΥΜΠΑΣ ΣΥΜΜΕΤΟΧΩΝ (ΚΟ)	0.132	---	0.132	29/03/2012	---	---	---	---	---	---	---	---	---	2,315.89	0.132	0.132	8775
33,065,136	0.380	---	---	---	06/07/2009	16/09/2013	5032	ΚΡΙ - ΚΡΙ (ΚΟ)	2.01	---	2.01	23/12/2013	---	---	---	2000@1.97	1909@2.05	---	---	---	---	66,460.92	1.52	2.30	3577
1,795,140,547	1.00	(0.0615)	---	---	31/05/2011	19/04/2012	4951	ΚΥΠΡΟΥ ΤΡΑΠΕΖΑ (ΚΟ)	0.207	---	0.207	15/03/2013	---	---	---	---	---	---	---	---	---	371,594.09	0.180	0.282	8355
15,015,000	1.60	---	---	---	01/07/2002	02/02/2000	4603	ΜΑΞΙΜ ΠΕΡΣΙΝΙΔΗΣ (ΚΑ)	0.100	---	0.100	30/11/2009	---	---	---	---	---	---	---	---	---	1,501.50	0.100	0.100	3763
66,937,526	0.700	---	---	---	13/08/2010	21/05/2003	5003	ΜΗΧΑΝΙΚΗ (ΚΟ)	0.100	---	0.100	29/08/2013	---	---	---	---	---	---	---	---	---	9,186.78	0.085	0.370	2357
25,968,987	0.700	---	---	---	13/08/2010	21/05/2003	5004	ΜΗΧΑΝΙΚΗ (ΠΟ)	0.096	---	0.096	29/08/2013	---	---	---	---	---	---	---	---	---	9,186.78	0.065	0.268	2357
23,463,874	0.800	---	---	---	23/05/2003	21/12/1999	4918	ΝΕΩΡΙΟΝ (ΚΟ)	0.125	---	0.125	28/08/2012	---	---	---	---	---	---	---	---	---	2,932.98	0.125	0.125	2753
25,583,146	0.300	---	---	---	25/06/2001	03/12/2008	4723	ΠΕΤΣΕΤΑΚΙΣ Α. (ΚΟ)	0.260	---	0.260	28/01/2011	---	---	---	---	---	---	---	---	---	6,651.62	0.260	0.260	1357
510,840	1.00	---	---	---	15/07/2008	21/11/2013	5019	ΤΡΟΠΑΙΑ ΣΥΜΜΕΤΟΧΙΚΗ (ΚΟ)	0.020	---	0.020	30/03/2012	---	---	---	---	---	---	---	---	---	10.22	0.020	0.020	3722
60,221,300	0.400	---	---	---	01/07/2002	01/11/2010	5022	ΣΕΛΜΑΝ (ΚΟ)	0.080	---	0.080	19/11/2013	---	---	---	---	4000@0.070	---	---	---	---	4,817.70	0.080	0.280	2353
284,465,964	3.70	---	---	---	20/06/2008	15/06/2009	4913	ΤΑΧΥΔΡΟΜΙΚΟ ΤΑΜΙΕΥΤΗΡΙΟ (ΚΟ)	0.168	---	0.168	30/08/2012	---	---	---	---	---	---	---	---	---	47,790.28	0.168	0.168	8355
54,547,634	0.500	---	---	---	25/04/2005	21/01/2009	4860	ΤΕΓΟΠΟΥΛΟΣ Χ.Κ. (ΚΟ)	0.038	---	0.038	23/03/2012	---	---	---	---	---	---	---	---	---	2,072.81	0.038	0.038	5557
13,920,000	0.320	---	---	---	19/11/2001	01/08/2000	4726	ΤΕΞΑΠΡΕΤ (ΚΟ)	0.080	---	0.080	23/02/2011	---	---	---	---	---	---	---	---	---	1,113.60	0.080	0.080	3763
6,523,780	0.530	---	---	---	01/07/2002	06/03/2001	4971	ΤΕΧΝΙΚΕΣ ΕΚΔΟΣΕΙΣ (ΚΟ)	0.006	---	0.006	29/05/2013	---	---	---	---	---	---	---	---	---	39.14	0.006	0.347	5557
7,326,648	1.00	---	---	---	26/07/2006	24/07/2001	4921	ΦΙΝΤΕΣΠΟΡΤ (ΚΟ)	0.328	---	0.328	29/06/2012	---	---	---	---	---	---	---	---	---	2,403.14	0.328	0.328	3763
26,408,040	0.300	---	---	---	01/07/1997	26/05/1999	4464	ΧΑΛΥΒΔΟΦΥΛΛΩΝ (ΚΟ)	0.120	---	0.120	28/11/2008	---	---	---	---	---	---	---	---	---	3,168.96	0.120	0.120	1757
71,683,906	0.400	---	---	---	15/06/2005	05/02/2008	4953	ΧΑΤΖΙΔΑΝΝΟΥ (ΚΟ)	0.026	---	0.026	28/03/2013	---	---	---	---	---	---	---	---	---	1,863.78	0.020	0.085	3763
49,030,011	0.300	---	---	---	19/07/2010	12/05/2011	4875	ΑΛΑΡΙΣ (ΚΟ)	0.041	---	0.041	30/03/2012	---	---	---	---	---	---	---	---	---	2,010.23	0.041	0.041	4577
21,382,067	0.300	---	---	---	02/10/2006	15/02/2006	4628	ΑΤΕΡΩΝ (ΚΟ)	0.120	---	0.120	31/03/2010	---	---	---	---	---	---	---	---	---	2,565.85	0.120	0.120	5555
5,025,000	0.300	---	---	---	05/07/2005	14/03/2002	5023	ΑLSINCO (ΚΟ)	0.043	---	0.043	27/11/2013	---	---	---	---	---	---	---	---	---	216.08	0.006	0.185	3763
8,593,750	0.300	---	---	---	01/06/2009	20/06/2007	4876	FASHION BOX (ΚΟ)	1.30	---	1.30	23/02/2012	---	---	---	---	---	---	---	---	---	11,171.88	1.30	1.30	3763
13,555,100	1.00	---	---	---	08/07/2005	08/07/2005	4576	MICROLAND COMPUTERS (ΚΟ)	0.640	---	0.640	14/07/2009	---	---	---	---	---	---	---	---	---	8,675.26	0.640	0.640	5379
42,501,273	0.300	---	---	---	26/06/2007	10/08/2009	4993	NUTRIART (ΚΟ)	0.049	---	0.049	21/06/2013	---	---	---	---	---	---	---	---	---	2,082.56	0.038	0.114	3577
62,683,822	0.300	---	---	---	27/05/2008	09/01/2006	4830	PROTON ΤΡΑΠΕΖΑ Α.Ε. (ΚΟ)	0.180	---	0.180	07/10/2011	---	---	---	---	---	---	---	---	---	11,283.09	0.180	0.180	8355

Πληθος Χρεογράφων	Ονομ. Αξία	Μερίσματα [1]			Ημερ.Τελευτ.Αποκοπής		Σημ.	Χρεόγραφα	Τιμή κλεισίματος	% μεταβ.	Προηγ. Κλείσιμο- ημ/νία	Άνοιγμα	Κατωτ Τιμή	Ανωτ Τιμή	Τελ Τιμή	Σταθμ Τιμή	Τελευταία ζήτηση [7]	Τελευταία προσφορά [7]	Ρ/Ε μετά φ.	Χρήση	Όγκος	Πράξεις	Αξία Συναλλαγών	Χ.Α. Εταιρείας (χιλ. €) [3,5]	Χαμηλό έτους	Υψηλό έτους	Κλάδος [4]	
		2010	2011	2012	Μέρισμα [2]	Δικαίωμα																						
23,059,688	0.660	---	---	---	03/07/2008	06/08/2004	4864	RIDENCO (ΚΟ)	0.032	---	0.032	30/03/2012	---	---	---	---	---	---	---	---	---	---	---	---	737.91	0.032	0.032	3765
26,262,660	0.900	---	---	---	01/07/2008	24/02/2011	4954	SPRIDER STORES (ΚΟ)	0.031	---	0.031	28/03/2013	---	---	---	---	---	---	---	---	---	---	---	---	814.14	0.025	0.055	5371
144,688,060	0.600	---	---	---	21/04/2008	10/03/2010	4982	T BANK (ΚΟ)	0.048	---	0.048	30/11/2011	---	---	---	---	---	---	---	---	---	---	---	---	6,945.03	0.048	0.048	8355

Σε Αναστολή

Σημειώσεις Χρεογράφων

Κωδικός	Κείμενο σημείωσης
()	- Προσαρμοσμένα Μέρισματα λόγω διανομής Δωρεάν μετοχών.
*	- Τελευταία προσαρμοσμένη τιμή κλεισίματος.
[1]	- Καθαρά μερίσματα.
[2]	- Στη στήλη "Ημερ. Αποκοπής τελευταίου δικαιώματος" αναφέρεται η Ημερομηνία εισαγωγής για Νέες Εταιρείες.
[3]	- Η Χρηματιστηριακή αξία αναφέρεται στο σύνολο των μετοχών
[4]	- Η κωδικοποίηση των Κλάδων Οικονομικής Δραστηριότητας του Χ.Α. παρουσιάζονται στο Παράρτημα Α
[5]	- Η Χρηματιστηριακή Αξία αναφέρεται στο σύνολο των κατηγοριών μετοχών (εφόσον έχουν εισαχθεί περισσότερες της μιας κατηγορίες) και δεν αναφέρεται σε επιμέρους κατηγορίες μετοχών μιας εταιρείας.
[6]	- Ρ/Ε μεγαλύτερο του 100
[7]	- Τελευταία εικόνα του Βιβλίου Εντολών πριν το τέλος της συνεδρίασης
4446	- Μεταφορά στην κατηγορία Επιτήρησης από 20/10/2008.
4447	- Μεταφορά στην κατηγορία Επιτήρησης από 21/10/2008.
4464	- Αναστολή διαπραγμάτευσης από 1/12/2008.
4548	- Αναστολή διαπραγμάτευσης από 1/4/2009.
4554	- Μεταφορά στην κατηγορία Επιτήρησης από 6/4/2009.
4559	- Μεταφορά στην κατηγορία Επιτήρησης από 21/4/2009.
4576	- Αναστολή διαπραγμάτευσης από 15/7/2009.
4603	- Αναστολή διαπραγμάτευσης από 1/12/2009.
4616	- Αναστολή διαπραγμάτευσης από 25/2/2010.
4626	- Αναστολή διαπραγμάτευσης από 1/4/2010.
4627	- Αναστολή διαπραγμάτευσης από 1/4/2010.
4628	- Αναστολή διαπραγμάτευσης από 1/4/2010.
4629	- Μεταφορά στην κατηγορία Επιτήρησης από 12/4/2010.
4630	- Μεταφορά στην κατηγορία Επιτήρησης από 12/4/2010.
4651	- Αναστολή διαπραγμάτευσης από 1/6/2010.
4652	- Αναστολή διαπραγμάτευσης από 1/6/2010.
4690	- Μεταφορά στην κατηγορία Επιτήρησης από 4/4/2006.
4702	- Αναστολή διαπραγμάτευσης από 1/12/2010.
4723	- Αναστολή διαπραγμάτευσης από 31/1/2011.
4726	- Αναστολή διαπραγμάτευσης από 1/3/2011.
4750	- Μεταφορά στην "Κατηγορία Επιτήρησης" από 8/4/2011.
4764	- Αναστολή διαπραγμάτευσης από 20/5/2011.
4765	- Αναστολή διαπραγμάτευσης από 20/5/2011.
4795	- Το υπόλοιπο μικτό ποσό μερίσματος ανά μετοχή ανέρχεται σε € 0,30 για τη χρήση 2010, από το οποίο παρακρατείται φόρος 21% επί του συνολικού μερίσματος χρήσεως 2010 ανά μετοχή, ήτοι 0,45.
4808	- Μεταφορά στην κατηγορία Επιτήρησης από 6/9/2011.
4814	- Μεταφορά στην Κατηγορία Χαμηλής Διασποράς από 30/5/2011.
4815	- Μεταφορά στην Κατηγορία Χαμηλής Διασποράς από 30/5/2011.
4816	- Μεταφορά στην Κατηγορία Χαμηλής Διασποράς από 30/5/2011.
4817	- Μεταφορά στην Κατηγορία Χαμηλής Διασποράς από 30/5/2011.
4820	- Μεταφορά στην κατηγορία Χαμηλής Διασποράς από 18/4/2008.
4822	- Μεταφορά στην κατηγορία Χαμηλής Διασποράς από 30/5/2011.
4823	- Μεταφορά στην κατηγορία Χαμηλής Διασποράς από 4/4/2006.
4827	- Μεταφορά στην κατηγορία Χαμηλής Διασποράς από 5/5/2010.
4830	- Αναστολή διαπραγμάτευσης από 10/10/2011.
4833	- Μεταφορά στην κατηγορία Επιτήρησης από 6/5/2010.
4844	- Μεταφορά στην κατηγορία Επιτήρησης από 8/4/2011.
4845	- Μεταφορά στην κατηγορία Επιτήρησης από τις 25/11/2011.
4847	- Μεταφορά στην Κατηγορία Επιτήρησης από 3/7/2009.
4848	- Αναστολή διαπραγμάτευσης από 6/12/2011.
4854	- Μεταφορά στην κατηγορία Επιτήρησης από τις 29/12/2011.
4855	- Μεταφορά στην κατηγορία Επιτήρησης από τις 29/12/2011.
4856	- Μεταφορά στην κατηγορία Επιτήρησης από τις 29/12/2011.

Σημειώσεις Χρεογράφων

Κωδικός	Κείμενο σημείωσης
4860	- Αναστολή διαπραγμάτευσης από 30/3/2012.
4864	- Αναστολή διαπραγμάτευσης από 30/3/2012.
4865	- Αναστολή διαπραγμάτευσης από 2/4/2012.
4868	- Αναστολή διαπραγμάτευσης από 2/4/2012.
4869	- Αναστολή διαπραγμάτευσης από 2/4/2012.
4875	- Αναστολή διαπραγμάτευσης από 2/4/2012.
4876	- Αναστολή διαπραγμάτευσης από 3/4/2012.
4879	- Μεταφορά στην Κατηγορία Επιτήρησης από 10/4/2012.
4881	- Μεταφορά στην Κατηγορία Επιτήρησης από 10/4/2012.
4882	- Μεταφορά στην Κατηγορία Επιτήρησης από 10/4/2012.
4884	- Μεταφορά στην Κατηγορία Επιτήρησης από 10/4/2012.
4885	- Μεταφορά στην Κατηγορία Επιτήρησης από 10/4/2012.
4886	- Μεταφορά στην Κατηγορία Επιτήρησης από 10/4/2012.
4887	- Μεταφορά στην Κατηγορία Επιτήρησης από 10/4/2012.
4888	- Μεταφορά στην Κατηγορία Επιτήρησης από 10/4/2012.
4911	- Αναστολή διαπραγμάτευσης από 30/7/2012.
4912	- Μεταφορά στην κατηγορία Επιτήρησης από 31/7/2012.
4913	- Αναστολή διαπραγμάτευσης από 30/8/2012.
4914	- Αναστολή διαπραγμάτευσης από 31/8/2012.
4918	- Αναστολή διαπραγμάτευσης από 31/8/2012.
4920	- Αναστολή διαπραγμάτευσης από 31/8/2012.
4921	- Αναστολή διαπραγμάτευσης από 31/8/2012.
4929	- Αναστολή διαπραγμάτευσης από 1/10/2012.
4937	- Μεταφορά στην κατηγορία ΠΡΟΣ ΔΙΑΓΡΑΦΗ από 30/11/2012.
4938	- Μεταφορά στην κατηγορία ΠΡΟΣ ΔΙΑΓΡΑΦΗ από 30/11/2012.
4939	- Αναστολή διαπραγμάτευσης από 30/11/2012.
4944	- Μεταφορά στην κατηγορία Επιτήρησης από 7/12/2012.
4951	- Αναστολή διαπραγμάτευσης από 19/3/2013.
4953	- Αναστολή διαπραγμάτευσης από 2/4/2013.
4954	- Αναστολή διαπραγμάτευσης από 2/4/2013.
4955	- Μεταφορά στην Επιτήρηση από 5/4/2013.
4956	- Μεταφορά στην Επιτήρηση από 5/4/2013.
4957	- Μεταφορά στην Επιτήρηση από 5/4/2013.
4958	- Μεταφορά στην Επιτήρηση από 5/4/2013.
4959	- Μεταφορά στην Επιτήρηση από 5/4/2013.
4960	- Μεταφορά στην Επιτήρηση από 5/4/2013.
4961	- Μεταφορά στην Επιτήρηση από 5/4/2013.
4962	- Μεταφορά στην Επιτήρηση από 5/4/2013.
4971	- Αναστολή διαπραγμάτευσης από 3/6/2013.
4977	- Μεταφορά στην Κατηγορία "Επιτήρησης" από 11/6/2013.
4978	- Από 11/6/2013, μεταφορά στην Κατηγορία Επιτήρησης.
4982	- Αναστολή διαπραγμάτευσης από 1/12/2011.
4983	- Μεταφορά στην κατηγορία Επιτήρησης από 5/4/2013.
4985	- Μεταφορά στην "Κατηγορία Επιτήρησης" από 8/4/2011.
4986	- Μεταφορά στην κατηγορία Χαμηλής Διασποράς από 30/5/2011.
4988	- Από 7/6/2013, η επωνυμία της εταιρίας "ΚΑΤΑΣΤΗΜΑΤΑ ΑΦΟΡΟΛΟΓΗΤΩΝ ΕΙΔΩΝ ΑΝΩΝΥΜΗ ΕΤΑΙΡΕΙΑ ΕΚΜΕΤΑΛΛΕΥΣΗΣ ΚΑΤΑΣΤΗΜΑΤΩΝ ΑΦΟΡΟΛΟΓΗΤΩΝ ΕΙΔΩΝ ΚΑΙ ΒΙΟΜΗΧΑΝΙΚΗ, ΒΙΟΤΕΧΝΙΚΗ, ΤΕΧΝΙΚΗ ΚΑΙ ΕΜΠΟΡΙΚΗ ΕΤΑΙΡΕΙΑ Α.Ε." αλλάζει σε "FOLLI-FOLLIE ΑΝΩΝΥΜΗ ΕΜΠΟΡΙΚΗ ΒΙΟΤΕΧΝΙΚΗ ΚΑΙ ΤΕΧΝΙΚΗ ΕΤΑΙΡΕΙΑ".
4993	- Αναστολή διαπραγμάτευσης από 21/6/2013 (15:18).
4997	- Μεταφορά στην Κατηγορία Επιτήρησης από 21/12/2009. - Δεν έχουν εισαχθεί οι 6.870.053 νέες (ΚΑ) μετοχές, οι οποίες προέκυψαν από την πρόσφατη ΑΜΚ με καταβολή μετρητών.
5002	- Αναστολή διαπραγμάτευσης από 30/08/2013.
5003	- Αναστολή διαπραγμάτευσης από 30/08/2013.

Σημειώσεις Χρεογράφων

Κωδικός	Κείμενο σημείωσης
5004	- Αναστολή διαπραγμάτευσης από 30/08/2013.
5006	- Μεταφορά στην κατηγορία Επιτήρησης από 3/9/2013.
5007	- Μεταφορά στην κατηγορία Επιτήρησης, από 11/10/2013.
5008	- Μεταφορά στην Κατηγορία Επιτήρησης από 8/4/2011.
5019	- Αναστολή διαπραγμάτευσης από 2/4/2012. Από 21/11/2013 αλλαγή επωνυμίας της εταιρίας ΣΑΝΥΟ ΕΛΛΑΣ ΣΥΜΜΕΤΟΧΙΚΗ Α.Ε.Β.Ε. σε ΤΡΟΠΑΙΑ ΑΝΩΝΥΜΗ ΣΥΜΜΕΤΟΧΙΚΗ ΕΜΠΟΡΙΚΗ & ΒΙΟΜΗΧΑΝΙΚΗ ΕΤΑΙΡΕΙΑ.
5020	- Μεταφορά στην κατηγορία Χαμηλής Διασποράς από 8/4/2011.
5022	- Αναστολή διαπραγμάτευσης από 2/12/2013.
5023	- Αναστολή διαπραγμάτευσης από 2/12/2013.
5029	- Δεν έχουν εισαχθεί 13.332.420 νέες (ΚΟ) μετοχές, οι οποίες προέκυψαν από την πρόσφατη ΑΜΚ με καταβολή μετρητών.
5031	- Δεν έχουν εισαχθεί οι 612.300 νέες (ΚΟ) μετοχές, οι οποίες προέκυψαν από την πρόσφατη ΑΜΚ με καταβολή μετρητών.
5032	- Αναστολή διαπραγμάτευσης από 27/12/2013.
5033	- Μεταφορά στην κατηγορία Επιτήρησης από τις 25/11/2011. Δεν έχουν εισαχθεί 97.144.575 νέες (ΚΟ) μετοχές, οι οποίες προέκυψαν από την πρόσφατη ΑΜΚ με καταβολή μετρητών.

Στοιχεία Συναλλαγών Πακέτων

Μετοχές	Όγκος πακέτου	Τιμή πακέτου	Αξία πακέτου	Ωρα έγκρισης	Σημείωση
ΔΕΗ (ΚΟ)	501,000	10.80	5,410,800.00	10:30:52	20
ΣΑΡΑΝΤΗΣ ΓΡ. (ΚΟ)	60,481	6.40	387,078.40	10:49:50	20
ΓΕΚ ΤΕΡΝΑ (ΚΟ)	10,000	3.28	32,800.00	11:00:58	14
JUMBO (ΚΟ)	200,000	12.00	2,400,000.00	11:11:12	20
ΕΥΡΩΠΑΪΚΗ ΠΙΣΤΗ (ΚΟ)	974,552	1.24	1,208,444.48	11:12:59	20
MLS ΠΛΗΡΟΦΟΡΙΚΗ (ΚΟ)	150,000	3.30	495,000.00	11:59:28	20
ΕΥΔΑΠ (ΚΟ)	80,000	7.79	622,800.00	12:27:43	20
ΤΡ. ΠΕΙΡΑΙΩΣ (ΤΠΔ)	14,439,902	0.721	10,411,169.34	13:03:23	20
ΑΛΡΗΑ ΤΡΑΠΕΖΑ (ΤΠΔ)	19,292,192	1.14	21,993,098.88	13:04:17	20
ΟΛΠ (ΚΟ)	1,500	18.06	27,090.00	14:09:13	18
ΜΕΤΚΑ (ΚΟ)	358,968	11.62	4,171,208.16	14:32:11	20
ΕΛΛΗΝ. ΧΡΗΜΑΤΙΣΤΗΡΙΑ-Χ.Α. (ΚΟ)	65,000	8.00	520,000.00	14:43:01	20
ΜΕΤΚΑ (ΚΟ)	358,968	11.50	4,128,132.00	15:35:17	20
ΟΛΠ (ΚΟ)	2	18.30	36.60	16:01:15	18
MARFIN INVESTMENT GROUP (ΚΟ)	182	0.400	72.80	16:08:19	18
ΙΝΤΡΑΛΟΤ (ΚΟ)	38	1.96	74.48	16:26:03	18
FRIGOGLASS (ΚΟ)	11	5.26	57.86	16:27:13	18
ΣΩΛΓΕΙΑ ΚΟΡΙΝΘΟΥ (ΚΟ)	9	2.35	21.15	16:42:33	18
ΜΕΤΚΑ (ΚΟ)	9	11.80	106.20	16:52:52	18
ΓΕΚ ΤΕΡΝΑ (ΚΟ)	5	3.48	17.40	16:55:11	18

Σημειώσεις πακέτων

2 - Πακέτο Διακανονισμού SPOT 1 ή SPOT 2	11 - Ενεργητικό Εταιρίας > 500 δις
3 - Πακέτο με Short Selling	12 - Προσφορά προς πώληση μέσω ΧΑ
4 - Πακέτο με Buy to Close	13 - Εκποιήσεις ΥΠΕΘΟ
6 - Ταυτόχρονη Κατάρτιση	14 - Πακέτο Αποκατάστασης
7 - Σύμφωνο Επαναγοράς	15 - Πακέτο Ειδικού Διαπραγματευτή
8 - Επίτευξη Διασποράς (μη εισηγμένων)	16 - Πακέτο Ανοικτής Πώλησης
9 - Επίτευξη Διασποράς (εισηγμένων)	18 - Πακέτο Διακανονισμού SPOT 1
10 - Με Πλειοψηφία του Ελλ. Δημοσίου (> 50 δις)	20 - Πακέτο Μεθόδου 6-1

Στοιχεία Συναλλαγών Δικαιωμάτων

Ημερ. αποκοπής	Έναρξη εξάσκησης	Λήξη εξάσκησης	Λήξη διαπραγμάτευσης	Δικαιώματα	Κατωτ Τιμή	Ανωτ Τιμή	Τιμή κλεισ.	Τελευταία ζήτηση	Τελευταία προσφορά	Όγκος	Πράξεις	Αξία Συναλλαγών
04/12/2013	10/12/2013	03/01/2014	27/12/2013	FORTHNET A.E. (ΚΟ)	---	---	---	---	---	---	---	---
10/12/2013	16/12/2013	30/12/2013	19/12/2013	ΕΥΡΩΣΥΜΒΟΥΛΟΙ Α.Ε.(ΚΟ)	---	---	---	---	---	---	---	---

Στοιχεία Δανεισμού Τίτλων

Μετοχές	Δανεισμός Τίτλων μέσω ΕΧΑΕ (τεμάχια)	Δανεισμός Τίτλων μέσω ΟΤC [1] [1]	Σύνολα [2]
ALAPIS (ΚΟ)	---	6,250	6,250
ALPHA BANK (ΚΟ)	4,780,200	7,735,122	12,515,322
COCA-COLA HBC AG (ΚΟ)	11,200	69,876	81,076
EUROBANK PROPERTIES ΑΕΕΑΠ (ΚΟ)	5,000	36,856	41,856
FOLLI-FOLLIE (ΚΟ)	29,200	---	29,200
JUMBO (ΚΟ)	86,300	---	86,300
LAMDA DEVELOPMENT(ΚΟ)	---	10,377	10,377
MARFIN INVESTMENT GROUP (ΚΟ)	---	728,474	728,474
NBGAM ETF GREECE & TURKEY 30	3,600	---	3,600
NBGAM ETF ΓΔ Χ.Α.	10,000	---	10,000
ΑΓΡΟΤΙΚΗ ΤΡΑΠΕΖΑ (ΚΟ)	---	69,000	69,000
ΓΕΚ ΤΕΡΝΑ (ΚΟ)	15,200	---	15,200
ΔΕΗ (ΚΟ)	94,700	---	94,700
ΕΘΝΙΚΗ ΤΡΑΠΕΖΑ (ΚΟ)	1,542,900	606,230	2,149,130
ΕΛΛΑΚΤΩΡ (ΚΟ)	25,500	---	25,500
ΕΛΛΗΝ. ΧΡΗΜΑΤΙΣΤΗΡΙΑ-Χ.Α. (ΚΟ)	10,100	---	10,100
ΕΛΛΗΝΙΚΑ ΠΕΤΡΕΛΑΙΑ (ΚΟ)	66,700	166,922	233,622
ΕΥΑΘ (ΚΟ)	1,000	---	1,000
ΕΥΔΑΠ (ΚΟ)	2,100	---	2,100
ΚΥΠΡΟΥ ΤΡΑΠΕΖΑ (ΚΟ)	---	102,899	102,899
ΜΕΤΚΑ (ΚΟ)	10,900	---	10,900
ΜΟΤΟΡ ΟΪΛ (ΚΟ)	4,400	68,000	72,400
ΟΛΠ (ΚΟ)	500	---	500
ΟΠΑΠ (ΚΟ)	182,200	11,000	193,200
ΟΤΕ (ΚΟ)	99,500	769,705	869,205
ΠΕΙΡΑΙΩΣ ΤΡΑΠΕΖΑ (ΚΟ)	290,900	44,003	334,903
ΣΙΔΕΝΟΡ (ΚΟ)	1,500	---	1,500
ΣΩΛΓΕΙΑ ΚΟΡΙΝΘΟΥ (ΚΟ)	3,000	---	3,000
ΤΙΤΑΝ (ΚΟ)	54,800	1,554	56,354
ΤΡΑΠΕΖΑ EUROBANK ERGASIAS (ΚΟ)	88,800	68,406	157,206

Σημειώσεις Δανεισμού Τίτλων

[1] - Τα στοιχεία Συναλλαγές Δανεισμού Τίτλων μέσω ΟΤC εμφανίζονται όπως δηλώνονται από τους χειριστές ΣΑΤ και αφορούν τις ποσότητες που έχουν εκκαθαριστεί και καταγραφεί στο ΣΑΤ έως και τη προηγούμενη εργάσιμη ημέρα.

Στοιχεία Συναλλαγών Εκποιήσεων

Μετοχές	Όγκος Συναλλαγών	Αριθμός Πράξεων	Αξία Συναλλαγών	Σημείωση
Δεν πραγματοποιήθηκαν Εκποιήσεις Μετοχών.				

Σημειώσεις Εκποιήσεων

- 1 - Κανονική Εκποίηση.
- 2 - Εκποίηση Ενσώματων Ονομαστικών Μετοχών.
- 3 - Εκποίηση Αδιάθετων Κλασματικών Υπολοίπων.

Στοιχεία Συναλλαγών Εκποιήσεων Ενσώματων Ονομαστικών Μετοχών

Μετοχές	Ημερ/νία έναρξης	Ημερ/νία λήξης	Αρχικό πλήθος	Διαθέσιμο πλήθος	Ημερομηνία	Μέση τιμή (ημέρας)	Μέση τιμή (περιόδου)	Αριθμός Πράξεων	Όγκος Συναλλαγών	Αξία Συναλλαγών
---------	------------------	----------------	---------------	------------------	------------	--------------------	----------------------	-----------------	------------------	-----------------

Δεν πραγματοποιήθηκαν Εκποιήσεις Ενσώματων Ονομαστικών Μετοχών.

Σημειώσεις Εκποιήσεων

Σύμφωνα με την Απόφαση 1/380/04.05.2006 της Επιτροπής Κεφαλαιαγοράς εκποιούνται μέσω του Χρηματιστηρίου Αθηνών με επιμέλεια της εκδότριας εταιρείας, οι ενσώματες ονομαστικές μετοχές που δεν έχουν κατατεθεί στην εκδότρια προς αποϋλοποίηση. Η εκποίηση διενεργείται σύμφωνα με τον τρόπο που ορίζεται στο άρθρο 99Α του Κανονισμού του Χρηματιστηρίου Αθηνών.

Στοιχεία Ενεργητικού Διαπραγματεύσιμων Αμοιβαίων Κεφαλαίων (Δ.Α.Κ.)

	Ημερομηνία συναλλαγών	Δημιουργία / Εξαγορά	Αριθ. Μερ. (T-1)	Νέα Μερ. (T-1)	Εξαγορασθ. Μερ. (T-1)	Μερίδια (T) [1]	Αξία Ενεργητικού [2]	Καθαρή Τιμή	Μέρισμα/Μερίδια	Ημερ. Αποκοπής
NBGAM ETF ΓΔ Χ.Α.	30/12/2013	25,000	294,878	---	---	294,878	3,785,502.00	12.8375	---	27/10/2011
ALPHA ETF FTSE Athex Large Cap	30/12/2013	50,000	5,848,618	---	---	5,848,618	22,523,690.00	3.8511	0.05	01/07/2013
NBGAM ETF GREECE & TURKEY 30	30/12/2013	25,000	388,550	---	---	388,550	2,775,589.00	7.1435	---	27/10/2011

Σημειώσεις Δ.Α.Κ.

[1] - Αριθμ. μεριδίων (T) = Αριθμ. μεριδίων (T-1) + Νεοεκδιθέντα μερίδια (T-1) - Εξαγορασθέντα μερίδια (T-1)

[2] - Περιλαμβάνονται και τα μερίδια που δημιουργήθηκαν / εξαγοράσθηκαν την ημέρα T-1.

Περιγραφή	Στοιχεία
Όνομασία Δ.Α.Κ.	ALPHA ETF FTSE Athex Large Cap
Σύμβολο Δ.Α.Κ. (GR)	ΑΔΑΚ
Σύμβολο Δ.Α.Κ. (EN)	AETF
ISIN Δ.Α.Κ.	GRF000013000
Κατηγορία Διαπραγμάτευσης	Διαπραγματεύσιμα Αμοιβαία Κεφάλαια (Δ.Α.Κ.)
Τύπος Δ.Α.Κ.	Μετοχών
Τρόπος διαχείρισης	Παθητικός
Επενδυτική Στρατηγική	Σκοπός της επενδυτικής πολιτικής του Αμοιβαίου Κεφαλαίου είναι η αναπαραγωγή της αποδόσεως του Δείκτη FTSE/X.A. Large Cap του Χρηματιστηρίου Αθηνών σε όρους Ευρώ, ακολουθώντας πλήρως και πανομοιότυπως τη σύνθεση του υποκείμενου Δείκτη.
Εκδότης	ΑΛΦΑ ASSET MANAGEMENT Α.Ε.Δ.Α.Κ.
Εταιρεία Διαχείρισης	ΑΛΦΑ ASSET MANAGEMENT Α.Ε.Δ.Α.Κ.
Ειδικοί Διαπραγματευτές	ΑΛΦΑ FINANCE Α.Χ.Ε.Π.Ε.Υ. , ΕΘΝΙΚΗ ΧΡΗΜΑΤΙΣΤΗΡΙΑΚΗ Α.Χ.Ε.Π.Ε.Υ.
Θεματοφύλακας	ΑΛΦΑ ΤΡΑΠΕΖΑ Α.Ε.
Σύμβολο Δείκτη (GR)	FTSE
Σύμβολο Δείκτη (EN)	FTSE
Όνομασία Δείκτη	FTSE/X.A. Large Cap
ISIN Δείκτη	GRI99201A006
Κλάσμα Δείκτη [1]	1/100
Αρχική Τιμή Μεριδίου	21.76
Συνολικός Αριθμός Μεριδίων [2]	5,848,618
Ημερομηνία πρώτης Έκδοσης	14/01/2008
Ημερομηνία έναρξης Διαπραγμάτευσης	24/01/2008
Νόμισμα Διαπραγμάτευσης	ΕΥΡΩ
Νόμισμα Ενεργητικού	ΕΥΡΩ
Αρχική Αξία Ενεργητικού [3]	3,000,000.00
Αριθμ. Μεριδίων για Δημιουργία-Εξαγορά [4]	50,000
Αμοιβή Διαχείρισης	0.375

Σημειώσεις Δ.Α.Κ.

- [1] - Το κλάσμα της τιμής του δείκτη που αποτελεί η τιμή της πρώτης έκδοσης
 [2] - Ο αριθμός μεριδίων που διαπραγματεύθηκαν στο Χρηματιστήριο την ημέρα T
 [3] - Η αξία του ενεργητικού κατά την έκδοση
 [4] - Ο αριθμός μεριδίων που απαιτείται κατά τη διαδικασία δημιουργίας εξαγοράς

Περιγραφή	Στοιχεία
Όνομασία Δ.Α.Κ.	NBGAM ETF ΓΔ Χ.Α.
Σύμβολο Δ.Α.Κ. (GR)	ΔΑΚΓΔ
Σύμβολο Δ.Α.Κ. (EN)	ETFASE
ISIN Δ.Α.Κ.	GRF000054004
Κατηγορία Διαπραγμάτευσης	Διαπραγματεύσιμα Αμοιβαία Κεφάλαια (Δ.Α.Κ.)
Τύπος Δ.Α.Κ.	Μετοχών
Τρόπος διαχείρισης	Παθητικός
Επενδυτική Στρατηγική	Επενδυτικός σκοπός του Αμοιβαίου Κεφαλαίου είναι η αναπαραγωγή της σύνθεσης του Γενικού Δείκτη Τιμών του Χρηματιστηρίου Αθηνών και η επίτευξη της απόδοσης του Δείκτη.
Εκδότης	ΕΘΝΙΚΗ ASSET MANAGEMENT ΑΕΔΑΚ
Εταιρεία Διαχείρισης	ΕΘΝΙΚΗ ASSET MANAGEMENT ΑΝΩΝΥΜΗ ΕΤΑΙΡΙΑ ΔΙΑΧΕΙΡΙΣΕΩΣ ΑΜΟΙΒΑΙΩΝ ΚΕΦΑΛΑΙΩΝ
Ειδικοί Διαπραγματευτές	ΕΘΝΙΚΗ ΧΡΗΜΑΤΙΣΤΗΡΙΑΚΗ Α.Χ.Ε.Π.Ε.Υ.
Θεματοφύλακας	ΕΘΝΙΚΗ ΤΡΑΠΕΖΑ ΤΗΣ ΕΛΛΑΔΟΣ Α.Ε.
Σύμβολο Δείκτη (GR)	ΓΔ
Σύμβολο Δείκτη (EN)	GD
Όνομασία Δείκτη	Γενικός Δείκτης Τιμών Χ.Α.
ISIN Δείκτη	GRI99117A004
Κλάσμα Δείκτη [1]	1/100
Αρχική Τιμή Μεριδίου	21.61
Συνολικός Αριθμός Μεριδίων [2]	294,878
Ημερομηνία πρώτης Έκδοσης	24/06/2009
Ημερομηνία έναρξης Διαπραγμάτευσης	29/06/2009
Νόμισμα Διαπραγμάτευσης	ΕΥΡΩ
Νόμισμα Ενεργητικού	ΕΥΡΩ
Αρχική Αξία Ενεργητικού [3]	4,495,405.02
Αριθμ. Μεριδίων για Δημιουργία-Εξαγορά [4]	25,000
Αμοιβή Διαχείρισης	0.600

Σημειώσεις Δ.Α.Κ.

- [1] - Το κλάσμα της τιμής του δείκτη που αποτελεί η τιμή της πρώτης έκδοσης
- [2] - Ο αριθμός μεριδίων που διαπραγματεύθηκαν στο Χρηματιστήριο την ημέρα T
- [3] - Η αξία του ενεργητικού κατά την έκδοση
- [4] - Ο αριθμός μεριδίων που απαιτείται κατά τη διαδικασία δημιουργίας εξαγοράς

Περιγραφή	Στοιχεία
Όνομασία Δ.Α.Κ.	NBGAM ETF GREECE & TURKEY 30
Σύμβολο Δ.Α.Κ. (GR)	ΔΑΚΕΤ30
Σύμβολο Δ.Α.Κ. (EN)	ETFGT30P
ISIN Δ.Α.Κ.	GRF000055001
Κατηγορία Διαπραγμάτευσης	Διαπραγματεύσιμα Αμοιβαία Κεφάλαια (Δ.Α.Κ.)
Τύπος Δ.Α.Κ.	Μετοχών
Τρόπος διαχείρισης	Παθητικός
Επενδυτική Στρατηγική	Επενδυτικός σκοπός του Αμοιβαίου Κεφαλαίου είναι η αναπαραγωγή της σύνθεσης του Δείκτη GREECE & TURKEY 30 (GT-30) και η επίτευξη της απόδοσης του Δείκτη.
Εκδότης	ΕΘΝΙΚΗ ASSET MANAGEMENT ΑΕΔΑΚ
Εταιρεία Διαχείρισης	ΕΘΝΙΚΗ ASSET MANAGEMENT ΑΝΩΝΥΜΗ ΕΤΑΙΡΕΙΑ ΔΙΑΧΕΙΡΙΣΕΩΣ ΑΜΟΙΒΑΙΩΝ ΚΕΦΑΛΑΙΩΝ
Ειδικοί Διαπραγματευτές	ΕΘΝΙΚΗ ΧΡΗΜΑΤΙΣΤΗΡΙΑΚΗ Α.Χ.Ε.Π.Ε.Υ.
Θεματοφύλακας	ΕΘΝΙΚΗ ΤΡΑΠΕΖΑ ΤΗΣ ΕΛΛΑΔΟΣ Α.Ε.
Σύμβολο Δείκτη (GR)	GT30P
Σύμβολο Δείκτη (EN)	GT30P
Όνομασία Δείκτη	Greece & Turkey 30 Δείκτης Τιμών
ISIN Δείκτη	CH0045018782
Κλάσμα Δείκτη [1]	1/100
Αρχική Τιμή Μεριδίου	8.85
Συνολικός Αριθμός Μεριδίων [2]	388,550
Ημερομηνία πρώτης Έκδοσης	27/10/2010
Ημερομηνία έναρξης Διαπραγμάτευσης	03/11/2010
Νόμισμα Διαπραγμάτευσης	ΕΥΡΩ
Νόμισμα Ενεργητικού	ΕΥΡΩ
Αρχική Αξία Ενεργητικού [3]	3,438,286.49
Αριθμ. Μεριδίων για Δημιουργία-Εξαγορά [4]	25,000
Αμοιβή Διαχείρισης	1.050

Σημειώσεις Δ.Α.Κ.

- [1] - Το κλάσμα της τιμής του δείκτη που αποτελεί η τιμή της πρώτης έκδοσης
 [2] - Ο αριθμός μεριδίων που διαπραγματεύθηκαν στο Χρηματιστήριο την ημέρα T
 [3] - Η αξία του ενεργητικού κατά την έκδοση
 [4] - Ο αριθμός μεριδίων που απαιτείται κατά τη διαδικασία δημιουργίας εξαγοράς

Περιγραφή	Στοιχεία
Όνομασία Warrant	ALPHA ΤΡΑΠΕΖΑ Α.Ε. (ΤΠΔ)
Σύμβολο Warrant (GR)	ΑΛΦΑΤΠ
ISIN Warrant	GRR000000028
Κατηγορία Διαπραγμάτευσης	Τίτλοι Παραστατικοί (Warrants)
Υποκείμενος Τίτλος	ALPHA ΤΡΑΠΕΖΑ Α.Ε. (ΚΟ)
Συνολικός Αριθμός Warrants	1,204,702,851
Ημ/νία Έναρξης Διαπραγμάτευσης	11/06/2013
Νόμισμα Διαπραγμάτευσης	ΕΥΡΩ
Πολλαπλασιαστής	7.41
Αναλογία Μετατροπής	0.13
Τύπος Εξάσκησης	BERMUDAN
Τιμή Διάθεσης	1.45

Περιγραφή	Στοιχεία
Όνομασία Warrant	ΕΘΝΙΚΗ ΤΡΑΠΕΖΑ ΤΗΣ ΕΛΛΑΔΟΣ Α.Ε. (ΤΠΔ)
Σύμβολο Warrant (GR)	ΕΤΕΤΠ
ISIN Warrant	GRR000000036
Κατηγορία Διαπραγμάτευσης	Τίτλοι Παραστατικοί (Warrants)
Υποκείμενος Τίτλος	ΕΘΝΙΚΗ ΤΡΑΠΕΖΑ ΤΗΣ ΕΛΛΑΔΟΣ Α.Ε. (ΚΟ)
Συνολικός Αριθμός Warrants	245,779,626
Ημ/νία Έναρξης Διαπραγμάτευσης	27/06/2013
Νόμισμα Διαπραγμάτευσης	ΕΥΡΩ
Πολλαπλασιαστής	8.23
Αναλογία Μετατροπής	0.12
Τύπος Εξάσκησης	BERMUDAN
Τιμή Διάθεσης	6.83

Περιγραφή	Στοιχεία
Όνομασία Warrant	ΤΡΑΠΕΖΑ ΠΕΙΡΑΙΩΣ Α.Ε. (ΤΠΔ)
Σύμβολο Warrant (GR)	ΠΕΙΡΤΠ
ISIN Warrant	GRR000000044
Κατηγορία Διαπραγμάτευσης	Τίτλοι Παραστατικοί (Warrants)
Υποκείμενος Τίτλος	ΤΡΑΠΕΖΑ ΠΕΙΡΑΙΩΣ Α.Ε. (ΚΟ)
Συνολικός Αριθμός Warrants	849,195,130
Ημ/νία Έναρξης Διαπραγμάτευσης	03/07/2013
Νόμισμα Διαπραγμάτευσης	ΕΥΡΩ
Πολλαπλασιαστής	4.48
Αναλογία Μετατροπής	0.22
Τύπος Εξάσκησης	BERMUDAN
Τιμή Διάθεσης	0.90

ΑΝΑΚΟΙΝΩΣΕΙΣ Χ.Α.

ΕΤΑΙΡΙΚΕΣ ΠΡΑΞΕΙΣ

ΕΛΛΗΝΙΚΑ ΧΡΗΜΑΤΙΣΤΗΡΙΑ Α.Ε.

Αλλαγή Επωνυμίας - Από 30/12/2013, η επωνυμία της εταιρίας «ΕΛΛΗΝΙΚΑ ΧΡΗΜΑΤΙΣΤΗΡΙΑ Α.Ε. ΣΥΜΜΕΤΟΧΩΝ ΕΚΚΑΘΑΡΙΣΗΣ ΔΙΑΚΑΝΟΝΙΣΜΟΥ & ΚΑΤΑΧΩΡΗΣΗΣ » (GRS395363005) αλλάζει σε «ΕΛΛΗΝΙΚΑ ΧΡΗΜΑΤΙΣΤΗΡΙΑ – ΧΡΗΜΑΤΙΣΤΗΡΙΟ ΑΘΗΝΩΝ ΑΝΩΝΥΜΗ ΕΤΑΙΡΕΙΑ ΣΥΜΜΕΤΟΧΩΝ» με διακριτικό τίτλο «ΕΛΛΗΝΙΚΑ ΧΡΗΜΑΤΙΣΤΗΡΙΑ – ΧΡΗΜΑΤΙΣΤΗΡΙΟ ΑΘΗΝΩΝ».

FORTHNET Α.Ε.

Από 30/12/2013, παύει η διαπραγμάτευση στο Χ.Α. του δικαιώματος (ΦΟΡΘΔ - GRX406003038) της εταιρίας «FORTHNET Α.Ε.», συμμετοχής στην πρόσφατη ΑΜΚ με καταβολή μετρητών. Ημερομηνία λήξης άσκησης του δικαιώματος προτίμησης ορίζεται η 3/1/2014.

ΓΝΩΣΤΟΠΟΙΗΣΕΙΣ ΕΤΑΙΡΕΙΩΝ

ΟΤΕ Α.Ε.

Ανακοίνωση

Ο Οργανισμός Τηλεπικοινωνιών της Ελλάδος ΑΕ (ΟΤΕ ΑΕ ή Εταιρεία) ανακοινώνει, σύμφωνα με το άρθρο 17 και την παρ. 2 του άρθρου 19 του ν. 3556/2007 και ενόψει της Έκτακτης Γενικής Συνέλευσης των μετόχων του, που θα πραγματοποιηθεί τη Δευτέρα 30 Δεκεμβρίου 2013 και ώρα 16:00 στην έδρα της Εταιρείας (Λεωφ. Κηφισίας 99, Μαρούσι), ότι το Διοικητικό Συμβούλιο της Εταιρείας, με την υπ αριθμ.2943/27.12.2013 απόφασή του, υποβάλλει πρόταση στην ως άνω Γενική Συνέλευση των Μετόχων της Εταιρείας σχετικά με τα Θέματα 6ο και 7ο της Ημερήσιας Διάταξης αυτής, ήτοι την κεφαλαιοποίηση αποθεματικών από αφορολόγητα κέρδη προηγούμενων ετών μέσω αύξησης της ονομαστικής αξίας της μετοχής της Εταιρείας και την τροποποίηση του άρθρου 5 (Μετοχικό Κεφάλαιο) του Καταστατικού της Εταιρείας, αντίστοιχα, ως ακολούθως: i) Θέμα 6ο: Να εγκριθεί η κεφαλαιοποίηση αποθεματικών, σύμφωνα με τον Ν.4172/2013, ποσού 215.666.171,16 (από αφορολόγητα αποθεματικά προηγούμενων ετών ύψους 253.724.907,25 μετά την αφαίρεση του αναλογούντος φόρου 38.058.736,09), μέσω αύξησης της ονομαστικής αξίας της μετοχής της ΟΤΕ Α.Ε. κατά ποσό 0,44, και ii) Θέμα 7ο: Να εγκριθεί η τροποποίηση της παρ. 1 του άρθρου 5 του Καταστατικού της Εταιρείας περί Μετοχικού Κεφαλαίου καθώς και η προσθήκη εδαφίου (η) στην παρ. 2 του εν λόγω άρθρου 5 του Καταστατικού, ως εξής: Σχέδιο τροποποίησης του άρθρου 5: «άρθρο 5 - Μετοχικό Κεφάλαιο: 1. Το μετοχικό κεφάλαιο της Εταιρείας ανέρχεται σε ένα δισεκατομμύριο τριακόσια ογδόντα επτά εκατομμύρια εκατόν είκοσι πέντε χιλιάδες εξακόσια ευρώ και ογδόντα επτά λεπτά (1.387.125.600,87) και διαιρείται σε τετρακόσια ενενήντα εκατομμύρια εκατόν πενήντα χιλιάδες τριακόσιες ογδόντα εννέα (490.150.389) κοινές ονομαστικές μετοχές, ονομαστικής αξίας δύο ευρώ και ογδόντα τριών λεπτών (2,83) η κάθε μία. 2. Το μετοχικό κεφάλαιο δημιουργήθηκε ως εξής: α)..... β)..... γ)..... δ)..... ε)..... στ)..... ζ)..... η)..... Με την από 30.12.2013 απόφαση της Έκτακτης Γενικής Συνέλευσης των Μετόχων αυξήθηκε η ονομαστική αξία κάθε μίας μετοχής κατά σαράντα τέσσερα λεπτά (0,44) λόγω κεφαλαιοποίησης αποθεματικών από αφορολόγητα κέρδη προηγούμενων ετών σύμφωνα με το Ν.4172/2013. Συνεπεία της ανωτέρω αύξησης της ονομαστικής αξίας της μετοχής, το κεφάλαιο της Εταιρείας ανέρχεται σε ένα δισεκατομμύριο τριακόσια ογδόντα επτά εκατομμύρια εκατόν είκοσι πέντε χιλιάδες εξακόσια ευρώ και ογδόντα επτά λεπτά (1.387.125.600,87) και διαιρείται σε τετρακόσια ενενήντα εκατομμύρια εκατόν πενήντα χιλιάδες τριακόσιες ογδόντα εννέα (490.150.389) κοινές ονομαστικές μετοχές, ονομαστικής αξίας δύο ευρώ και ογδόντα τριών λεπτών (2,83) η κάθε μία.»

ΕΛΛΗΝΙΚΑ ΧΡΗΜΑΤΙΣΤΗΡΙΑ Α.Ε.

Ανακοίνωση

Η Εταιρεία Ελληνικά Χρηματιστήρια Α.Ε. (ΕΧΑΕ) ανακοινώνει με βάση το ν. 3556/2007 και το ν. 3606/2007 ότι η Eurobank Equities Α.Ε.Π.Ε.Υ. την ενημέρωσε στις 27/12/2013 ότι: Στις 23/12/2013 προέβη σε πώληση 84 ΣΜΕ ΕΧΑΕ, συνολικής αξίας 62.667,00 ευρώ. Στις 23/12/2013 προέβη σε αγορά 8.400 κοινών ονομαστικών μετοχών ΕΧΑΕ, συνολικής αξίας 62.332,00 ευρώ. Στις 23/12/2013 προέβη σε πώληση 2.377 κοινών ονομαστικών μετοχών ΕΧΑΕ, συνολικής αξίας 17.556,10 ευρώ. Η γνωστοποίηση εκ μέρους της Eurobank Equities Α.Ε.Π.Ε.Υ. προς την ΕΧΑΕ και ακολούθως από την ΕΧΑΕ προς τις αρχές της Κεφαλαιαγοράς, γίνεται επειδή ο κ. Φωκίων Καραβίας ασκεί διευθυντικά καθήκοντα ως Μη Εκτελεστικό Μέλος του Δ.Σ. της Eurobank Equities Α.Ε.Π.Ε.Υ., ενώ κατέχει ταυτόχρονα τη θέση του Μη Εκτελεστικού Μέλους του Δ.Σ. της ΕΧΑΕ (υπόχρεο πρόσωπο με βάση το Ν.3340/2005).

M.L.S. ΠΛΗΡΟΦΟΡΙΚΗ Α.Ε.

Ανακοίνωση

Η ΜLS ΠΛΗΡΟΦΟΡΙΚΗ κατ' εφαρμογή της κείμενης νομοθεσίας και της από 27.12.2013 απόφασης του Δ. Σ της εταιρίας γνωστοποιεί ότι προτίθεται να προβεί σε πώληση έως 150.000 ιδίων μετοχών ήτοι ποσοστό 1.21% του μετοχικού κεφαλαίου της με κατώτατη τιμή πώλησης 3.26. Η πώληση των εν λόγω μετοχών θα πραγματοποιηθεί εντός του χρονικού διαστήματος από 30.12.2013 έως 03.01.2014.

ΠΑΠΟΥΤΣΑΝΗΣ Α.Β.Ε.Ε. ΚΑΤΑΝΑΛΩΤΙΚΩΝ ΑΓΑΘΩΝ

Ανακοίνωση

Η ΠΑΠΟΥΤΣΑΝΗΣ ΑΒΕΕ (η Εταιρεία) σύμφωνα με τις διατάξεις του νόμου 3340/2005 και των κατ' εξουσιοδότηση αυτού αποφάσεων του ΔΣ της Ε.Κ. ανακοινώνει ότι, σύμφωνα με τις από 27.12.2013 γνωστοποιήσεις α) της κας Μαίρης Ισκαλατιάν του Σαρκίς, Οικονομικής Διευθύντριας και μέλος του Διοικητικού Συμβουλίου της Εταιρείας και β) της κυπριακής εταιρείας με την επωνυμία Spellerot Limited, συνδεδεμένο νομικό πρόσωπο με την κα Μαίρη Ισκαλατιάν του Σαρκίς, ως 100% ελεγχόμενο από την ίδια, τα ανωτέρω υπόχρεα, κατά το άρθρο 13 του νόμου 3340/2005, πρόσωπα προέβησαν την 27.12.2013 στην ακόλουθη συναλλαγή επί των κοινών μετοχών της Εταιρείας: η κυπριακή εταιρεία Spellerot Limited πώλησε εξωχρηματιστηριακά στην κα Μαίρη Ισκαλατιάν 381.000 κοινές μετά ψήφου μετοχές της Εταιρείας έναντι ποσού ευρώ 0,55 εκάστη.

QUALITY AND RELIABILITY A.B.E.E.

Ανακοίνωση

Η Εταιρία QUALITY & RELIABILITY A.B.E.E., ανακοινώνει, σύμφωνα με το Ν.3556/2007 σε συνδυασμό με το άρθρο 11 της απόφασης 1/434/3.7.2007 της Επιτροπής Κεφαλαιαγοράς, ότι η εταιρεία LOVATIA HOLDINGS LIMITED συνδεδεμένο νομικό πρόσωπο με τον κ. Εμμανουήλ Ξιώνη του Ηρακλή, μη εκτελεστικό μέλος του Διοικητικού Συμβουλίου της Εταιρίας (Υπόχρεο πρόσωπο με βάση το άρθρο 13 του Ν.3340/2005) πραγματοποίησε την Δευτέρα 23/12/2013 πώληση 63.750 κοινών ονομαστικών μετοχών της εταιρείας μας. Η συνολική αξία της συναλλαγής ανήλθε σε 108.375,00 ευρώ.

ΤΡΑΠΕΖΑ EUROBANK ERGASIAS A.E.

Ανακοίνωση

Η Τράπεζα Eurobank Ergasias A.E. ανακοινώνει τα εξής: Ολοκληρώθηκε σήμερα, 27 Δεκεμβρίου 2013, η νομική συγχώνευση με απορρόφηση από την «Τράπεζα Eurobank Ergasias A.E.» της τραπεζικής εταιρείας «Νέο Ταχυδρομικό Ταμιευτήριο Ελλάδος Α.Τ.Ε.», με την καταχώριση στο Γενικό Εμπορικό Μητρώο της υπ' αριθμ. Κ2-7651/27.12.2013 απόφασης του Υπουργείου Ανάπτυξης και Ανταγωνιστικότητας με την οποία εγκρίθηκε η συγχώνευση αυτή. Με σεβασμό προς την πελατεία του Νέου Ταχυδρομικού Ταμιευτηρίου και τη μακρόχρονη ιστορία του Ιδρύματος, η οποία είναι συνυφασμένη με την έννοια της αποταμίευσης στη χώρα μας, η Eurobank διατηρεί το δίκτυο καταστημάτων του ως διακριτό δίκτυο υπό το εμπορικό σήμα Νέο Ταχυδρομικό Ταμιευτήριο.

ΤΡΑΠΕΖΑ EUROBANK ERGASIAS A.E.

Ανακοίνωση

Σε συνέχεια της συγχώνευσης με απορρόφηση από την Τράπεζα Eurobank Ergasias A.E. («Eurobank») του Νέου Ταχυδρομικού Ταμιευτηρίου Ελλάδος Α.Τ.Ε. («Νέο ΤΤ»), ο κ. Χαράλαμπος Σιγανός, μέχρι σήμερα Διευθύνων Σύμβουλος του Νέου ΤΤ, ορίζεται Γενικός Διευθυντής Εργασιών, Τεχνολογίας και Οργάνωσης του Ομίλου της Eurobank και μέλος της Διοικητικής Επιτροπής και της Εκτελεστικής Επιτροπής αυτής. Ο κ. Χ. Σιγανός ανέλαβε τη θέση του Διευθύνοντος Συμβούλου του Νέου ΤΤ τον Ιανουάριο του 2013, ενώ προηγουμένως κατείχε τη θέση του Εκτελεστικού Αντιπροέδρου του Διοικητικού Συμβουλίου του Ταχυδρομικού Ταμιευτηρίου Ελλάδος Α.Τ.Ε. («ΤΤ») και παράλληλα του Προέδρου σε διάφορες θυγατρικές του. Ο κ. Χ. Σιγανός εντάχθηκε στο ΤΤ το 2010 ως Γενικός Διευθυντής Επενδυτικής Τραπεζικής και Θυγατρικών.

Ε.ΥΔ.Α.Π. Α.Ε.

Αποφάσεις Γενικής Συνέλευσης

Η ΕΥΔΑΠ ενημερώνει το επενδυτικό κοινό ότι σήμερα Παρασκευή, 27 Δεκεμβρίου 2013 και ώρα 11.00, συνήλθε η Έκτακτη Γενική Συνέλευση των Μετόχων, σε κεντρικό ξενοδοχείο της Αθήνας, στην οποία παρέστησαν αυτοπροσώπως ή δια αντιπροσώπου 49 Μέτοχοι εκπροσωπώντας 83.457.838 μετοχές και δικαιώματα ψήφου, ήτοι 78,36% ποσοστό του μετοχικού κεφαλαίου. Η Γενική Συνέλευση ενέκρινε ανεπιφύλακτα κατά πλειοψηφία, τα προβλεπόμενα από την υπ' αριθμ. Δ6/2476 Κοινή Υπουργική Απόφαση (Φ.Ε.Κ. 3065/03.12.2013 – Τεύχος Δεύτερο), όπως αυτή τελικά επανεκτυπώθηκε λόγω λάθους, ποσά, αναφορικά με τον προσδιορισμό των εκατέρωθεν αξιώσεων μεταξύ του Ελληνικού Δημοσίου και της Ε.ΥΔ.Α.Π. Α.Ε. και ειδικότερα: Α) Τις ληξιπρόθεσμες οφειλές του Ελληνικού Δημοσίου προς την Ε.ΥΔ.Α.Π. Α.Ε. από Έργα Υποδομής, Κατασκευές Έργων Ύδρευσης Ν.Π.Δ.Δ., Κατασκευή και Συντήρηση Έργων Αντιπλημμυρικής Προστασίας κλπ. μέχρι 30/6/2013, ποσού 113.199.696,12 ευρώ πλέον ΦΠΑ ποσού 26.035.930,11 ευρώ πλέον ποσού 1.935.021,25 ευρώ (συμπεριλαμβανομένου του ΦΠΑ) και Β) Τις μη φορολογικές οφειλές της Ε.ΥΔ.Α.Π. Α.Ε. προς το Ελληνικό Δημόσιο για το χρονικό διάστημα από 25/10/2004 μέχρι 30/06/2013, συνιστάμενες στο τίμημα του παρασχεθέντος από το Ελληνικό Δημόσιο προς την ΕΥΔΑΠ Α.Ε. ακατέργαστου νερού για το χρονικό αυτό διάστημα και απόσβεση λοιπών εκατέρωθεν αξιώσεων που πηγάζουν από την 09/12/1999 μεταξύ τους σύμβαση. Οι κ.κ. Μέτοχοι αποδέχθηκαν ανεπιφύλακτα τα ανωτέρω, όπως προσδιορίζονται από την εν λόγω ΚΥΑ και παραιτήθηκαν από κάθε άλλη αξίωση και ένδικο μέσο, κατά πλειοψηφία, με ποσοστό 96,44% των παρευρισκομένων, όπως το άρθρο 45 του ν. 4179/2013 (Φ.Ε.Κ. Α' 175/8-8-2013) ορίζει.

ΕΛΤΡΑΚ Α.Ε.

Αγορά Ιδίων Μετοχών

Η εταιρεία ΕΛΤΡΑΚ Α.Ε. γνωστοποιεί στο επενδυτικό κοινό και τους μετόχους της, ότι σύμφωνα με το άρθρο 16 του Κ.Ν. 2190/1920, όπως ισχύει και σύμφωνα με την από 12.06.2013 απόφαση της Τακτικής Γενικής Συνέλευσης των Μετόχων της, στις 27.12.2013 προέβη σε αγορά 390 μετοχών με μέση τιμή κτήσης 1,57 ευρώ ανά μετοχή, μέσω της Χρηματιστηριακής Εταιρείας ALPHA FINANCE ΑΝΩΝΥΜΗ ΧΡΗΜΑΤΙΣΤΗΡΙΑΚΗ ΕΤΑΙΡΕΙΑ ΠΑΡΟΧΗΣ ΕΠΕΝΔΥΤΙΚΩΝ ΥΠΗΡΕΣΙΩΝ.

ΣΩΛΗΝΟΥΡΓΕΙΑ ΚΟΡΙΝΘΟΥ Α.Ε.

Ανακοίνωση

Η ΣΩΛΗΝΟΥΡΓΕΙΑ ΚΟΡΙΝΘΟΥ ΑΕ ανακοινώνει σύμφωνα με το άρθρο 16 παρ. 3 του Ν.3556/2007, την αναχρηματοδότηση μέρους των υφιστάμενων δανειακών υποχρεώσεων της εταιρείας ΣΩΛΗΝΟΥΡΓΕΙΑ ΚΟΡΙΝΘΟΥ ΑΕ με την υπογραφή κοινοπρακτικών εμπραγμάτως εξασφαλισμένων κοινών ομολογιακών δανείων, συνολικού ύψους έως 47.300.000 με συνδιοργανωτές την ΕΘΝΙΚΗ ΤΡΑΠΕΖΑ ΤΗΣ ΕΛΛΑΔΟΣ Α.Ε., την ΑΛΦΑ ΤΡΑΠΕΖΑ ΑΝΩΝΥΜΟΣ ΕΤΑΙΡΙΑ, την ΤΡΑΠΕΖΑ EUROBANK ERGASIAS A.E. Τα δάνεια, που αντιπροσωπεύουν περίπου το 99,9% των τραπεζικών δανειακών υποχρεώσεων της Εταιρείας, είναι διάρκειας 5 ετών, με δυνατότητα διετούς παράτασης, και εκδίδονται στα πλαίσια του Ν. 3156/2003 και του Κ.Ν. 2190/1920 δυνάμει των αποφάσεων των Γενικών Συνελεύσεων της Εταιρείας.

ΕΛΑΣΤΡΟΝ Α.Ε.Β.Ε. - ΧΑΛΥΒΟΥΡΓΙΚΑ ΠΡΟΪΟΝΤΑ

Αγορά Ιδίων Μετοχών

Η ΕΛΑΣΤΡΟΝ ΑΕΒΕ – ΧΑΛΥΒΟΥΡΓΙΚΑ ΠΡΟΪΟΝΤΑ, κατ' εφαρμογή του άρθρου 4, παρ. 4 του Κανονισμού 2273/2003 της Επιτροπής των Ευρωπαϊκών Κοινοτήτων, ανακοινώνει στο επενδυτικό κοινό ότι σε εκτέλεση της από 28.06.2012 σχετικής απόφασης της Τακτικής Γενικής Συνέλευσης των μετόχων της, προέβη την 27.12.2013 σε αγορά 80 ιδίων μετοχών με μέση τιμή κτήσης 0,7100. Η συνολική αξία της συναλλαγής ανήλθε σε 58,91 . Οι ως άνω μετοχές αγοράστηκαν μέσω του μέλους του Χρηματιστηρίου Αθηνών SOLIDUS Α.Ε.Π.Ε.Υ.

M.L.S. ΠΛΗΡΟΦΟΡΙΚΗ Α.Ε.

Ανακοίνωση

Η εταιρία MLS Πληροφορική Α.Ε. με την παρούσα ενημερώνει το επενδυτικό κοινό σύμφωνα με τις διατάξεις των άρθρων 3 και 21 του ν.3556 / 2007 και την απόφαση 1/434/3.7.2007 της ΕΚ ότι την Παρασκευή 27/12/2013 ο κ. ΚΑΜΑΤΑΚΗΣ ΙΩΑΝΝΗΣ Πρόεδρος και Διευθύνων Σύμβουλος πραγματοποίησε αγορά 8.000 μετοχών της εταιρίας MLS ΠΛΗΡΟΦΟΡΙΚΗ Α.Ε συνολικής αξίας 26.383,60 ευρώ.

ΚΑΡΑΤΖΗ Α.Ε.

Ανακοίνωση

Ανακοινώνεται από την εταιρία «ΚΑΡΑΤΖΗ ΒΙΟΜΗΧΑΝΙΚΕΣ & ΞΕΝΟΔΟΧΕΙΑΚΕΣ ΕΠΙΧΕΙΡΗΣΕΙΣ ΑΝΩΝΥΜΟΣ ΕΤΑΙΡΕΙΑ» ότι η Έκτακτη Γενική Συνέλευση των μετόχων της 20/11/2013 αποφάσισε την αύξηση του μετοχικού κεφαλαίου της εταιρίας κατά το ποσό των 3.523.150,08 Ευρώ, με κεφαλαιοποίηση των εξής αποθεματικών: α) ποσού 2.593.914,40 Ευρώ κεφαλαιοποίηση αφορολόγητων αποθεματικών του Ν. 1828/89 και β) ποσού 929.235,68 Ευρώ από διαφορά από έκδοση μετοχών υπέρ το άρτιο. Η αύξηση του μετοχικού κεφαλαίου θα πραγματοποιηθεί με αντίστοιχη αύξηση της ονομαστικής αξίας της μετοχής από 1,44 Ευρώ σε 1,68 Ευρώ. Μετά την ως άνω αύξηση το μετοχικό κεφάλαιο της εταιρίας ανέρχεται στο ποσό των 24.662.050,56 Ευρώ, διαιρούμενο σε 14.679.792 κοινές ονομαστικές μετοχές, ονομαστικής αξίας 1,68 Ευρώ. Το Υπουργείο Ανάπτυξης & Ανταγωνιστικότητας με την υπ αριθ. Κ2-7372/12-12-2013 απόφασή του ενέκρινε την τροποποίηση του σχετικού άρθρου του Καταστατικού της εταιρίας. Η «ΕΛΛΗΝΙΚΑ ΧΡΗΜΑΤΙΣΤΗΡΙΑ – ΧΡΗΜΑΤΙΣΤΗΡΙΟ ΑΘΗΝΩΝ ΑΝΩΝΥΜΗ ΕΤΑΙΡΕΙΑ ΣΥΜΜΕΤΟΧΩΝ» στη συνεδρίασή της 27ης Δεκεμβρίου 2013 ενημερώθηκε για την αύξηση της ονομαστικής αξίας των μετοχών της εταιρίας. Κατόπιν των ανωτέρω, από την 3η Ιανουαρίου 2014 οι μετοχές της εταιρίας θα είναι διαπραγματεύσιμες στο Χ.Α. με τη νέα ονομαστική αξία, 1,68 Ευρώ ανά μετοχή. Για περισσότερες πληροφορίες οι κ.κ. μέτοχοι μπορούν να απευθύνονται στο Τμήμα Εξυπηρέτησης Μετόχων της εταιρείας (τηλ. 2810-382900, κος Αρχοντόπουλος Δημήτριος).

ΑΙΟΛΙΚΗ Α.Ε.Ε.Χ.

Ανακοίνωση

Η ΑΙΟΛΙΚΗ Α.Ε.Ε.Χ γνωστοποιεί ότι σε εφαρμογή των διατάξεων του Ν.3556/07 κατά την 27.12.2013 ο αριθμός δικαιωμάτων ψήφου που μπορούν να ασκηθούν από τον πληρεξούσιο ΜΑΚΑΡΩΝΑ ΚΩΝΣΤΑΝΤΙΝΟ στην Έκτακτη Γενική Συνέλευση της ΑΙΟΛΙΚΗΣ Α.Ε.Ε.Χ της 30.12.2013 ανήλθε σε 986.900 ήτοι ποσοστό 8,83% επί του συνολικού μετοχικού κεφαλαίου. Αναλυτικότερα : Ο μέτοχος κος Νικόλαος Βερνίκος εξουσιοδοτεί τον κο Μακάρωνα Κωνσταντίνο να τον αντιπροσωπεύσει στην ως άνω Έκτακτη Γενική Συνέλευση για το σύνολο των μετοχών που κατέχει ήτοι μετοχές 986.900 δηλ. 8,83%. Ο κος Μακάρωνας Κωνσταντίνος θα παύσει να κατέχει τα παραπάνω δικαιώματα ψήφου από την 31.12.2013.

ΕΛΒΑΛ Α.Ε ΒΙΟΜ/ΝΙΑ ΕΠΕΞΕΡΓ. ΑΛΟΥΜ.

Ανακοίνωση

Η ΕΛΒΑΛ ΕΛΛΗΝΙΚΗ ΒΙΟΜΗΧΑΝΙΑ ΑΛΟΥΜΙΝΙΟΥ Α.Ε. ανακοινώνει σύμφωνα με το άρθρο 16 παρ. 3 του Ν.3556/2007, την αναχρηματοδότηση μέρους των υφιστάμενων δανειακών υποχρεώσεων του Ομίλου ΕΛΒΑΛ με την υπογραφή κοινοπρακτικών εμπραγμάτως εξασφαλισμένων κοινών ομολογιακών δανείων, συνολικού ύψους €158.956.000 με συνδιοργανωτές την ΕΘΝΙΚΗ ΤΡΑΠΕΖΑ ΤΗΣ ΕΛΛΑΔΟΣ Α.Ε., την ΑΛΦΑ ΤΡΑΠΕΖΑ ΑΝΩΝΥΜΟΣ ΕΤΑΙΡΙΑ, την ΤΡΑΠΕΖΑ EUROBANK ERGASIAS Α.Ε. και την ΤΡΑΠΕΖΑ ΠΕΙΡΑΙΩΣ Α.Ε. ως ακολούθως: -ΕΛΒΑΛ Α.Ε.: €100.475.000. -ΕΤΕΜ Α.Ε.: €38.254.000. -ΣΥΜΕΤΑΛ Α.Ε.: €11.227.000. -ΕΛVAL COLOUR Α.Ε.: €9.000.000. Τα δάνεια, που αντιπροσωπεύουν περίπου το 79% των τραπεζικών δανειακών υποχρεώσεων των ελληνικών εταιρειών του Ομίλου, είναι διάρκειας 5 ετών, με δυνατότητα διετούς παράτασης, και εκδίδονται στα πλαίσια του Ν. 3156/2003 και του Κ.Ν. 2190/1920 δυνάμει των αποφάσεων των Γενικών Συνελεύσεων των εταιριών.

ΣΙΔΕΝΟΡ Α.Ε. (ΠΡΩΗΝ ΕΡΛΙΚΟΝ)

Ανακοίνωση

Η ΣΙΔΕΝΟΡ ΒΙΟΜΗΧΑΝΙΑ ΚΑΤΕΡΓΑΣΙΑΣ ΣΙΔΗΡΟΥ Α.Ε. ανακοινώνει σύμφωνα με το άρθρο 16 παρ. 3 του Ν.3556/2007, την αναχρηματοδότηση μέρους των υφιστάμενων δανειακών υποχρεώσεων του Ομίλου ΣΙΔΕΝΟΡ με την υπογραφή κοινοπρακτικών εμπραγμάτως εξασφαλισμένων κοινών ομολογιακών δανείων, συνολικού ύψους 298.463.000 ευρώ, με συνδιοργανωτές την ΕΘΝΙΚΗ ΤΡΑΠΕΖΑ ΤΗΣ ΕΛΛΑΔΟΣ Α.Ε., την ΑΛΦΑ ΤΡΑΠΕΖΑ ΑΝΩΝΥΜΟΣ ΕΤΑΙΡΙΑ, την ΤΡΑΠΕΖΑ EUROBANK ERGASIAS Α.Ε. και την ΤΡΑΠΕΖΑ ΠΕΙΡΑΙΩΣ Α.Ε. ως ακολούθως: -ΣΙΔΕΝΟΡ ΒΙΟΜΗΧΑΝΙΚΗ ΧΑΛΥΒΑ Α.Ε.: 179.800.000 ευρώ. -ΣΩΛΗΝΟΥΡΓΕΙΑ ΚΟΡΙΝΘΟΥ Α.Ε.: 47.300.000 ευρώ. -SOVEL Α.Ε.: 71.363.000 ευρώ. Τα δάνεια, που αντιπροσωπεύουν περίπου το 81% των τραπεζικών δανειακών υποχρεώσεων των ανωτέρω εταιριών του Ομίλου, είναι διάρκειας 5 ετών, με δυνατότητα διετούς παράτασης, και εκδίδονται στα πλαίσια του Ν. 3156/2003 και του Κ.Ν. 2190/1920 δυνάμει των αποφάσεων των Γενικών Συνελεύσεων των εταιριών.

ΧΑΛΚΟΡ Α.Ε (ΠΡΩΗΝ ΒΕΚΤΩΡ)

Ανακοίνωση

Η ΧΑΛΚΟΡ ΑΝΩΝΥΜΗ ΕΤΑΙΡΕΙΑ ΕΠΕΞΕΡΓΑΣΙΑΣ ΜΕΤΑΛΛΩΝ ανακοινώνει σύμφωνα με το άρθρο 16 παρ. 3 του Ν.3556/2007, την αναχρηματοδότηση μέρους των υφιστάμενων δανειακών υποχρεώσεων του Ομίλου ΧΑΛΚΟΡ με την υπογραφή κοινοπρακτικών εμπραγμάτως εξασφαλισμένων κοινών ομολογιακών δανείων, συνολικού ύψους Ευρώ 270.124.000 με συνδιοργανωτές την ΕΘΝΙΚΗ ΤΡΑΠΕΖΑ ΤΗΣ ΕΛΛΑΔΟΣ Α.Ε., την ΑΛΦΑ ΤΡΑΠΕΖΑ ΑΝΩΝΥΜΟΣ ΕΤΑΙΡΙΑ, την ΤΡΑΠΕΖΑ EUROBANK ERGASIAS Α.Ε. και την ΤΡΑΠΕΖΑ ΠΕΙΡΑΙΩΣ Α.Ε. ως ακολούθως: -ΧΑΛΚΟΡ Α.Ε.: Ευρώ 180.550.000. -FITCO Α.Ε.: Ευρώ 13.035.000. -ΕΛΛΗΝΙΚΑ ΚΑΛΩΔΙΑ Α.Ε.: Ευρώ 76.539.000. Τα δάνεια, που αντιπροσωπεύουν περίπου το 74% των τραπεζικών δανειακών υποχρεώσεων των ελληνικών εταιριών του Ομίλου, είναι διάρκειας 5 ετών, με δυνατότητα διετούς παράτασης, και εκδίδονται στα πλαίσια του Ν. 3156/2003 και του Κ.Ν. 2190/1920 δυνάμει των αποφάσεων των Γενικών Συνελεύσεων των εταιριών.

ΕΤΕΜ Α.Ε.

Ανακοίνωση

Η ΕΤΕΜ ΕΤΑΙΡΙΑ ΕΛΑΦΡΩΝ ΜΕΤΑΛΛΩΝ Α.Ε. ανακοινώνει σύμφωνα με το άρθρο 16 παρ. 3 του Ν.3556/2007, την αναχρηματοδότηση μέρους των υφιστάμενων δανειακών υποχρεώσεων της Εταιρείας με την υπογραφή κοινοπρακτικού εμπραγμάτως εξασφαλισμένου κοινού ομολογιακού δανείου, συνολικού ύψους 38.254.000, με συνδιοργανωτές την ΕΘΝΙΚΗ ΤΡΑΠΕΖΑ ΤΗΣ ΕΛΛΑΔΟΣ Α.Ε., την ΑΛΦΑ ΤΡΑΠΕΖΑ ΑΝΩΝΥΜΟΣ ΕΤΑΙΡΙΑ και την ΤΡΑΠΕΖΑ EUROBANK ERGASIAS Α.Ε. Το δάνειο, που αντιπροσωπεύει περίπου το 72% των τραπεζικών δανειακών υποχρεώσεων της Εταιρείας, είναι διάρκειας 5 ετών, με δυνατότητα διετούς παράτασης, και εκδίδεται στα πλαίσια του Ν. 3156/2003 και του Κ.Ν. 2190/1920 δυνάμει των αποφάσεων της Γενικής Συνέλευσης της Εταιρείας.

ΑΙΟΛΙΚΗ Α.Ε.Ε.Χ.

Ανακοίνωση

Η ΑΙΟΛΙΚΗ Α.Ε.Ε.Χ γνωστοποιεί ότι σε εφαρμογή των διατάξεων του Ν.3556/07 κατά την 27.12.2013 ο αριθμός δικαιωμάτων ψήφου που μπορούν να ασκηθούν από τον πληρεξούσιο κο Ίων Κουφοπαντελή στην Έκτακτη Γενική Συνέλευση της ΑΙΟΛΙΚΗΣ Α.Ε.Ε.Χ της 30.12.2013 ανήλθε σε 2.016.815 ήτοι ποσοστό 18,04% επί του συνολικού μετοχικού κεφαλαίου. Αναλυτικότερα: Η εταιρεία GLOBAL INVESTMENT SERVICES εξουσιοδοτεί τον κο Ίων Κουφοπαντελή να τον αντιπροσωπεύσει στην ως άνω Έκτακτη Γενική Συνέλευση

για το σύνολο των μετοχών που κατέχει ήτοι μετοχές 2.002.815 δηλ. 17,92%. Επιπλέον ο κος Ιων Κουφοπαντελής έχει άμεση συμμετοχή 14.000 μετοχές ήτοι ποσοστό 0,125%. Ο κος Ιων Κουφοπαντελής θα παύσει να κατέχει τα παραπάνω έμμεσα δικαιώματα ψήφου από την 31.12.2013.

ΕΛΛΗΝΙΚΑ ΚΑΛΩΔΙΑ Α.Ε.

Ανακοίνωση

Η ΕΛΛΗΝΙΚΑ ΚΑΛΩΔΙΑ Α.Ε. ανακοινώνει σύμφωνα με το άρθρο 16 παρ. 3 του Ν.3556/2007, την αναχρηματοδότηση μέρους των υφιστάμενων δανειακών υποχρεώσεων της Εταιρείας με την υπογραφή κοινοπρακτικού εμπραγματίως εξασφαλισμένου κοινού ομολογιακού δανείου, ύψους Ευρώ 76.539.000, με συνδιοργανωτές την ΕΘΝΙΚΗ ΤΡΑΠΕΖΑ ΤΗΣ ΕΛΛΑΔΟΣ Α.Ε., την ΑΛΦΑ ΤΡΑΠΕΖΑ ΑΝΩΝΥΜΟΣ ΕΤΑΙΡΙΑ, την ΤΡΑΠΕΖΑ EUROBANK ERGASIAS Α.Ε. και την ΤΡΑΠΕΖΑ ΠΕΙΡΑΙΩΣ Α.Ε. Το δάνειο, που αντιπροσωπεύει περίπου το 80% των τραπεζικών δανειακών υποχρεώσεων της Εταιρείας, είναι διάρκειας 5 ετών, με δυνατότητα διетуός παράτασης, και εκδίδεται στα πλαίσια του Ν. 3156/2003 και του Κ.Ν. 2190/1920 δυνάμει των αποφάσεων της Γενικής Συνέλευσης της Εταιρείας.

UNIBIOS Α.Ε. ΣΥΜΜΕΤΟΧΩΝ

Ανακοίνωση

UNIBIOS ΣΥΜΜΕΤΟΧΩΝ Α.Ε. ΑΝΑΚΟΙΝΩΣΗ ΑΓΟΡΑΣ ΙΔΙΩΝ ΜΕΤΟΧΩΝ Η UNIBIOS ΣΥΜΜΕΤΟΧΩΝ Α.Ε., κατ' εφαρμογή του άρθρου 4, παρ. 4 του Κανονισμού 2273/2003 της Επιτροπής των Ευρωπαϊκών Κοινοτήτων, ανακοινώνει στο επενδυτικό κοινό ότι σε εκτέλεση της από 28.06.2013 σχετικής απόφασης της Τακτικής Γενικής Συνέλευσης των μετόχων της, προέβη την 27.12.2013 σε αγορά 8.845 ιδίων μετοχών με μέση τιμή κτήσης 0,311. Η συνολική αξία της συναλλαγής ανήλθε σε 2.750,79. Οι ως άνω μετοχές αγοράστηκαν μέσω του μέλους του Χρηματιστηρίου Αθηνών «Ν. Χρυσοχοϊδης Χρηματιστηριακή Α.Ε.Π.Ε.Υ».

Forthnet Α.Ε.

Ανακοίνωση

Η εταιρία Forthnet Α.Ε. (στο εξής η «Forthnet») ενημερώνει το επενδυτικό κοινό ότι η «Emirates International Telecommunications LLC» (στο εξής «EITL») γνωστοποίησε την 24.12.2013 στη Forthnet: 1. Τη μεταβολή του ποσοστού του έμμεσου ελέγχου της επί των δικαιωμάτων ψήφου της Forthnet από 40,0714% που αντιστοιχεί σε 62.283.454 δικαιώματα ψήφου και ισάριθμες μετοχές (προ του reverse split με αναλογία 12 παλαιές μετοχές προς μία νέα που αποφάσισε η Έκτακτη Γενική Συνέλευση των Μετόχων της Forthnet την 23.08.2012, κατόπιν του οποίου μειώθηκε ο συνολικός αριθμός των μετοχών της Forthnet από 155.431.324 σε 12.952.610, κατ' αναλογία, δε, και ο ως άνω αριθμός των μετοχών και δικαιωμάτων ψήφου που κατείχε έμμεσα η EITL μέσω του άμεσου μετόχου, Forgendo Limited, στη Forthnet), σε 44,022% που αντιστοιχεί σε 5.701.939 δικαιώματα ψήφου και ισάριθμες μετοχές (μετά reverse split) της Forthnet. 2. Ότι ελέγχει έμμεσα το ως άνω ποσοστό μέσω των εταιριών: α) Emirates International Telecommunications (Malta) Limited (EITML), β) GO Plc, γ) Forgendo Limited, η οποία κατέχει άμεσα 5.345.939 μετοχές στη Forthnet και έμμεσα (μέσω της Giradena Limited) 356.000 μετοχές στη Forthnet, συνολικά, δε, (άμεσα και έμμεσα) κατέχει 5.701.939 μετοχές στη Forthnet και δ) Giradena Limited, η οποία απέκτησε την 19.12.2013 και κατέχει, μέσω θεματοφύλακα, 356.000 μετοχές στη Forthnet, οι οποίες αντιστοιχούν σε ποσοστό 2,75% του συνόλου των μετοχών της Forthnet. 3. Ότι η Giradena Limited είναι Κυπριακή εταιρεία, η οποία ελέγχεται κατά ποσοστό 50% από την εταιρεία Forgendo Limited και κατά ποσοστό 50% από την εταιρεία Massar Investments LLC. Η Forgendo Limited, η οποία είναι επίσης άμεσος μέτοχος στη Forthnet, ελέγχεται κατά ποσοστό 50% από την EITML, η οποία με τη σειρά της ελέγχεται από την EITL, και κατά ποσοστό 50% από την εταιρεία GO Plc, η οποία είναι εισηγμένη εταιρεία στη Μάλτα. Η EITML ελέγχει κατά ποσοστό 60% τη GO Plc και έχει το δικαίωμα διορισμού 5 εκ των 8 μελών του Διοικητικού Συμβουλίου της GO Plc και μπορεί ως εκ τούτου να θεωρηθεί ότι ελέγχει νομικά τη GO Plc. Βάσει των ανωτέρω, η EITL θεωρείται ως το απώτερο ελέγχον νομικό πρόσωπο της Giradena Limited από κοινού με τη Massar Investments LLC. 4. Ότι η υπέρβαση του ορίου του 3% του άρθρου 9 παρ. 4 του Νόμου 3556/2007 πραγματοποιήθηκε (σε σχέση με το προηγούμενο γνωστοποιηθέν ποσοστό μετοχών που κατείχε η EITL μέσω της Forgendo και το οποίο την 06.12.2010 ανερχόταν σε 40,0714%) λόγω της απόκτησης μετοχών από τη Giradena Limited (μέσω θεματοφύλακα) την 19η Δεκεμβρίου 2013 με αντικείμενο της συναλλαγής 356.000 μετοχές (και τα σχετικά δικαιώματα προτίμησης) της Forthnet. Την 18η Δεκεμβρίου 2013 η EITL κατείχε έμμεσα ποσοστό 41,27% του συνόλου των δικαιωμάτων ψήφου της Forthnet. 5. Ότι η EITL προέβη στη γνωστοποίηση για λογαριασμό και των ελεγχόμενων από αυτήν κατά τα ανωτέρω νομικών προσώπων, σύμφωνα με το άρθρο 13 παρ. 1 του Ν. 3556/2007. Η παρούσα γνωστοποίηση γίνεται με βάση το Ν. 3556/2007 (άρθρα 9, 14 και 21) σε συνδυασμό με την απόφαση 1/434/03.07.2007 του Διοικητικού Συμβουλίου της Επιτροπής Κεφαλαιαγοράς και την Εγκύκλιο υπ' αριθμ. 33 της Επιτροπής Κεφαλαιαγοράς.

TITAN ΑΝΩΝΥΜΗ ΕΤΑΙΡΙΑ ΤΣΙΜΕΝΤΩΝ

Ανακοίνωση

Η Α.Ε. ΤΣΙΜΕΝΤΩΝ ΤΙΤΑΝ ανακοινώνει, σύμφωνα με το Ν. 3556/2007, σε συνδυασμό με την απόφαση 1/434/3.7.2007 της Επιτροπής Κεφαλαιαγοράς και μετά από σχετική γνωστοποίηση προς αυτήν σύμφωνα με το άρθρο 13 του Ν. 3340/2005, ότι ο Διευθυντής τομέα Αμερικής κ. Αριστείδης Παπαδόπουλος, προέβη την 27/12/2013 σε πώληση 300 κοινών μετοχών της Εταιρίας, συνολικής αξίας 5.879,96.

ΟΤΕ Α.Ε.

Ανακοίνωση

Ο Οργανισμός Τηλεπικοινωνιών της Ελλάδος ΑΕ (ΟΤΕ ΑΕ ή Εταιρεία) ανακοινώνει ότι, σύμφωνα με το άρθρο 16 του Κ.Ν. 2190/1920, το άρθρο 9 του ν. 3340/2005, τον υπ' αριθμ. 2273/2003 Κανονισμό της Επιτροπής των Ευρωπαϊκών Κοινοτήτων, την από 26.06.2013 απόφαση της Τακτικής Γενικής Συνέλευσης των Μετόχων και την υπ' αριθμ. 6/11-10-2013 απόφαση του Δ/ντος Συμβούλου της Εταιρείας, η Εταιρεία αγόρασε την 27/12/2013, μέσω του μέλους του Χ.Α. AlphaFinance Α.Ε.Π.Ε.Υ, 177.040 ίδιες μετοχές με μέση τιμή κτήσης 9,4235 ανά μετοχή, συνολικής αξίας 1.668.334,78. Κατόπιν αυτού, η Εταιρεία κατέχει συνολικά 737.959 ίδιες μετοχές, δηλαδή 0,1505577% του μετοχικού της κεφαλαίου. Η ανακοίνωση εκδίδεται ως Ρυθμιζόμενη Πληροφορία σύμφωνα με τις διατάξεις του Ν. 3556/2007 [άρθρο 3, παρ. 1 (ιστ), (ββ), και άρθρο 21)], την Απόφαση 1/434/03.07.2007 της Επιτροπής Κεφαλαιαγοράς, τα άρθρα 10 και 13 του Ν. 3340/2005 και την Απόφαση 3/347/12.07.2005 της Επιτροπής Κεφαλαιαγοράς.

ΕΠΙΛΕΚΤΟΣ ΚΛΩΣ/ΡΓΙΑ Α.Ε.Β.Ε.

Ανακοίνωση

Η εταιρεία «ΕΠΙΛΕΚΤΟΣ ΚΛΩΣΤΟΨΦΑΝΤΟΥΡΓΙΑ ΑΕΒΕ» γνωστοποιεί σύμφωνα με το Ν.3556/2007 σε συνδυασμό με την απόφαση της ΕΚ 1/434/03.07.2007 τα ακόλουθα: Ο κος Ευριπίδης Δοντάς του Χαραλάμπους, Πρόεδρος και Διευθύνων Σύμβουλος του Δ.Σ. της εταιρείας (Υπόχρεο Πρόσωπο βάσει του αρθρ.13 του Ν.3340/2005), προέβη την 23-12-2013 σε αγορά 404 κοινών ονομαστικών μετοχών της εταιρείας έναντι ποσού ευρώ 100,60.

JUMBO ΑΝΩΝΥΜΗ ΕΜΠΟΡΙΚΗ ΕΤΑΙΡΙΑ

Ανακοίνωση

Η εταιρεία «JUMBO ΑΕΕ» ανακοινώνει ότι η κ. Βασιλική Γιούτσου, υπόχρεο πρόσωπο λόγω της ιδιότητάς της ως συζύγου του νομικού συμβούλου και Αντιπροέδρου του Διοικητικού Συμβουλίου της εταιρείας κ. Ιωάννη Οικονόμου, την 27.12.2013, εισέφερε στην Κοινή Επενδυτική Μερίδα, με συνδικαιούχους τον συζυγό της κ. Ιωάννη Οικονόμου και τον υιό της Άγγελο Παπακώστα συνολικά 200.000 μετοχές της εταιρείας εκ μεταφοράς από την προσωπική επενδυτική μερίδα της.

JUMBO ΑΝΩΝΥΜΗ ΕΜΠΟΡΙΚΗ ΕΤΑΙΡΙΑ

Ανακοίνωση

Η εταιρεία «JUMBO ΑΕΕ» ανακοινώνει ότι η κ. Βασιλική Γιούτσου, υπόχρεο πρόσωπο λόγω της ιδιότητάς της ως συζύγου του νομικού συμβούλου και Αντιπροέδρου του Διοικητικού Συμβουλίου της εταιρείας κ. Ιωάννη Οικονόμου, την 27.12.2013, εισέφερε στην προσωπική επενδυτική μερίδα της συνολικά 200.000 μετοχές της εταιρείας εκ μεταφοράς από την Κοινή Επενδυτική Μερίδα, με συνδικαιούχους τον συζυγό της κ. Ιωάννη Οικονόμου και τον υιό της Άγγελο Παπακώστα.

ΕΛΛΑΚΤΩΡ Α.Ε.

Ανακοίνωση

Η ΕΛΛΑΚΤΩΡ ΑΕ γνωστοποιεί τα εξής: Ο Εδούαρδος Σαραντόπουλος Μέλος (εκτελεστικό) του Διοικητικού Συμβουλίου της εταιρείας ΕΛΛΑΚΤΩΡ ΑΕ, (Υπόχρεο Πρόσωπο σύμφωνα με το άρθρο 13 του Ν. 3340/2005), σύμφωνα με τις διατάξεις του Ν. 3556 / 2007 (άρθρα 3 (ιστ), (ββ) και 21), σε συνδυασμό με τη διάταξη του άρθρου 11 της απόφασης 1/434/3.7.2007 της Επιτροπής Κεφαλαιαγοράς, ανακοινώνει ότι, προέβη στις 27.12.2013 σε πώληση 15.000 κοινών ονομαστικών μετοχών της Εταιρείας, συνολικής αξίας Euro 47.650,00 συναλλαγή που μας γνωστοποιήθηκε σύμφωνα με το άρθρο 13 του Ν. 3340/2005.

ΑΙΟΛΙΚΗ Α.Ε.Ε.Χ.

Αποφάσεις Γενικής Συνέλευσης

των μετόχων της εταιρείας μας, ΑΙΟΛΙΚΗ Α.Ε.Ε.Χ., που πραγματοποιήθηκε σήμερα την 30η Δεκεμβρίου 2013 στα γραφεία μας, παρέστησαν ή εκπροσωπήθηκαν 43 μέτοχοι κάτοχοι 8.078.586 Μετοχών – δικαιωμάτων ψήφου, σχηματίζοντας, δηλαδή, απαρτία ποσοστού 72,27% επί του συνόλου του καταβεβλημένου μετοχικού κεφαλαίου της εταιρείας. Με αίτηση του μετόχου GLOBAL INVESTMENT SERVICES, που εκπροσωπεί 2.002.815 μετοχές, ήτοι ποσοστό 17,917 %, συνεπώς πλέον του 1/20 του καταβεβλημένου μετοχικού κεφαλαίου, ζητήθηκε η αναβολή λήψεως αποφάσεων για όλα τα θέματα της ημερήσιας διάταξης και ο ορισμός συνέχισης της συνεδρίασης την 3η Ιανουαρίου 2014 ημέρα Παρασκευή και ώρα 11:00. Παρόμοιο αίτημα έθεσε ο μέτοχος κ. Ιωάννης Παγίδης, που εκπροσωπεί 688.005 μετοχές, ήτοι ποσοστό 6,15%, συνεπώς πλέον του 1/20 του καταβεβλημένου μετοχικού κεφαλαίου, αλλά προτείνοντας ως ημέρα συνέχισης της συνεδρίασης την 29η Ιανουαρίου 2014, ημέρα Τετάρτη και ώρα 11:00. Οι δύο ως άνω προτάσεις ετέθησαν σε ονομαστική ψηφοφορία και υπέρ της συνέχισης της συνεδρίασης την 3η Ιανουαρίου 2014 και ώρα 11:00 εψήφισαν μέτοχοι που εκπροσωπούν 5.092.870 μετοχές - δικαιώματα ψήφου, ήτοι ποσοστό 63,04% των παρισταμένων ψήφων και υπέρ της συνέχισης της συνεδρίασης την 29η Ιανουαρίου 2014 και ώρα 11:00 εψήφισαν μέτοχοι που εκπροσωπούν 2.985.716 μετοχές - δικαιώματα ψήφου, ήτοι ποσοστό 36,96% των παρισταμένων ψήφων. Κατόπιν αυτού και σύμφωνα με το άρθρο 39 παρ.3 του Ν.2190/1920, η Συνέλευση ανέβαλε τη λήψη αποφάσεων για όλα τα θέματα της ημερήσιας διάταξης, ορίζοντας ημέρα συνέχισης της συνεδρίασης την 3η Ιανουαρίου 2014, ημέρα Παρασκευή και ώρα 11:00 στα γραφεία της εταιρείας επί της οδού Φιλικής Εταιρείας αρ.14. Για περισσότερες πληροφορίες οι κ.κ. μέτοχοι μπορούν να απευθύνονται στο Τμήμα Εξυπηρέτησης Μετόχων της εταιρείας (τηλ. 210 7243900 κα Όλγα Κασσελά).

ΜΟΤΟΡ ΟΪΛ (ΕΛΛΑΣ) ΔΙΥΛΙΣΤΗΡΙΑ ΚΟΡΙΝΘΟΥ Α.Ε.

Ανακοίνωση

Ανακοινώνεται ότι την 27η Δεκεμβρίου 2013 ο Κος Ιωάννης Β. Βαρδινογιάννης προέβη, μέσω προσυμφωνημένης Χρηματιστηριακής συναλλαγής (block trade), σε πώληση 59.000 μετοχών ΜΟΤΟΡ ΟΪΛ (ΕΛΛΑΣ) Α.Ε. συνολικής αξίας ΕΥΡΩ 477.900. Τις εν λόγω μετοχές αγόρασε το Νομικό Πρόσωπο με την επωνυμία ALLSPORT Α.Ε. Η παρούσα ανακοίνωση πραγματοποιείται στο πλαίσιο του άρθρου 6 παρ. 1(β) περίπτωσης (iv) της απόφασης 3/347/12.7.2005 της Επιτροπής Κεφαλαιαγοράς, δεδομένου ότι ο κ. Ιωάννης Β. Βαρδινογιάννης είναι Εκτελεστικός Αντιπρόεδρος Δ.Σ. της ΜΟΤΟΡ ΟΪΛ (ΕΛΛΑΣ) Α.Ε. και, ταυτόχρονα, Πρόεδρος του Δ.Σ. της ALLSPORT Α.Ε.

ΧΑΪΔΕΜΕΝΟΣ Α.Ε.Β.Ε.

Αποφάσεις Γενικής Συνέλευσης

Η εταιρεία ΧΑΪΔΕΜΕΝΟΣ ΠΡΟΤΥΠΟΣ ΒΙΟΜΗΧΑΝΙΑ ΓΡΑΦΙΚΩΝ ΤΕΧΝΩΝ ΑΕΒΕ γνωστοποιεί ότι πραγματοποιήθηκε Εκτακτη Γενική Συνέλευση των Μετόχων της εταιρείας στις 30/12/2013, ημέρα Δευτέρα και ώρα 9.00 π.μ. στην έδρα της εταιρείας στον Άλιμο, στην οδό Αρχαίου Θεάτρου αρ. 4 - Εθνικής Αντιστάσεως και Τραχιώνων αρ. 4 (αίθουσα συνεδριάσεων Αρχαίου Θεάτρου αρ. 4, 1ος όροφος). Στην Έκτακτη Γενική Συνέλευση των Μετόχων παρέστησαν και ψήφισαν (αυτοπροσώπως ή δια αντιπροσώπων) μέτοχοι που εκπροσώπησαν κατέχοντας το 79,68 % των μετοχών της εταιρείας ήτοι 6.645.529 μετοχές έναντι 8.340.750 του συνόλου των μετοχών της εταιρείας. 1. Αγορά ακινήτου από τον Πρόεδρο και Διευθύνοντα Σύμβουλο και τέκνο του. Η Γ.Σ. ενέκρινε την αγορά του υπό στοιχεία 12Ν οικοπέδου επιφανείας 4.388 τ.μ. που βρίσκεται στο Ο.Τ. 1031 της ΒΕΠΕ Κερατέας, στην τιμή του ποσού των 950.000 ευρώ. Το εν λόγω οικόπεδο είναι όμορο προς οικόπεδο ιδιοκτησίας της εταιρείας. Η αγορά του αποφασίστηκε εν όψει μελλοντικής της μετεγκατάστασης. Το Διοικητικό Συμβούλιο της εταιρείας στην συνεδρίαση της 11-9-2013 αποφάσισε ομόφωνα να προχωρήσει στην άνω αγοραπωλησία και σύμφωνα με τις διατάξεις του Κ.Ν. 2190 και ανατέθηκε η εκτίμηση του ακινήτου πιστοποιημένους εκτιμητές κ.κ. Αριστείδη Παπώτη και Παύλο Κανελλάκη (της εταιρείας ΑVENT ΣΥΜΒΟΥΛΕΥΤΙΚΗ - ΑΝΑΠΤΥΞΙΑΚΗ ΑΝΩΝΥΜΗ ΕΤΑΙΡΙΑ ΥΠΗΡΕΣΙΩΝ ΑΚΙΝΗΤΗΣ ΠΕΡΙΟΥΣΙΑΣ). Η αξία του ακινήτου σύμφωνα με την από 30-10-2013 Έκθεση εκτίμησης της αγοραίας Αξίας των άνω πιστοποιημένων εκτιμητών προσδιορίστηκε στο ποσό του 1.250.000 ευρώ. Η έκθεση εκτίμησης σύμφωνα με το Νόμο καταχωρήθηκε στο Γενικό Εμπορικό Μητρώο (Γ.Ε.ΜΗ) με κωδικό αριθμό καταχώρησης 130695 και εκδόθηκε η υπ' αριθμ. Κ2/6891 / 05-12-2013 ανακοίνωση της Δ/σης Α.Ε και ΠΙΣΤΕΩΣ (τμήμα Α) της Γενικής Δ.σης Εσωτ. Εμπορίου του Υπουργείου Ανάπτυξη και Ανταγωνιστικότητας) η οποία με την ανακοίνωση της εποπτεύουσας Αρχής (Υπουργείου Ανάπτυξης) υποβλήθηκαν στις διατυπώσεις δημοσιότητας του άρθρου 7β, δημοσιεύθηκε στο υπ' αριθμ. 8642/2013 ΦΕΚ Α.Ε. – ΕΠΕ –ΓΕΜΗ και ήσαν ανηρτημένα στο διαδικτυακό ιστότοπο της εταιρείας. Επίσης σύμφωνα με την με την εκτίμηση της αρμόδιας ΔΟΥ, η εκτίμηση για το ακίνητο ανέρχεται στο ποσό των 1.623.000 ευρώ (370 ευρώ ανα τ.μ.). Αριθμός μετοχών για τις οποίες δόθηκαν έγκυρες ψήφοι : 6.645.529. Ποσοστό επί του μετοχικού κεφαλαίου: 79,68%. Συνολικός αριθμός έγκυρων ψήφων: 6.645.529. Ψηφοφορία και ποσοστά επί των εγκύρων: Υπέρ 6.615.529 (99 %) Κατά 0(0%) Λευκά/Αποχή: 30.000 (1%). 2. Επικύρωση εκλογής αντικαταστατού μέλους του Διοικητικού Συμβουλίου. Η Γενική Συνέλευση ενέκρινε την εκλογή της Αντωνίας Χαϊδεμένου του Γεωργίου ως νέου μέλους του Διοικητικού Συμβουλίου. Αριθμός μετοχών

για τις οποίες δόθηκαν έγκυρες ψήφοι : 6.645.529. Ποσοστό επί του μετοχικού κεφαλαίου: 79,68%. Συνολικός αριθμός έγκυρων ψήφων: 6.645.529. Ψηφοφορία και ποσοστά επί των εγκύρων: Υπέρ 6.645.529(100%).Κατά 0(0%).Λευκά/Αποχή :0(0%).

ΕΥΡΩΠΑΪΚΗ ΠΙΣΤΗ Α.Ε.Γ.Α.

Ανακοίνωση

Η εταιρία ΕΥΡΩΠΑΪΚΗ ΠΙΣΤΗ Α.Ε.Γ.Α. ανακοινώνει, σύμφωνα με τις διατάξεις των Ν. 3556/2007 και Ν.3340/2005, την απόφαση 1/434/03.07.2007 και την εγκύκλιο 33 της Επιτροπής Κεφαλαιαγοράς, ότι η κα Κωνσταντίνου Ευδοκία, πρόσωπο που έχει στενό δεσμό με το Εκτελεστικό Μέλος του Διοικητικού Συμβουλίου, κ. Σαρπ Έρικ Κρίστοφερ, προέβη την 27/12/2013 σε αγορά 974.552 κοινών ονομαστικών μετοχών, συνολικής αξίας ευρώ 1.208.444,48.

ΕΥΡΩΠΑΪΚΗ ΠΙΣΤΗ Α.Ε.Γ.Α.

Ανακοίνωση

Η εταιρία ΕΥΡΩΠΑΪΚΗ ΠΙΣΤΗ Α.Ε.Γ.Α. ανακοινώνει, σύμφωνα με τις διατάξεις των Ν. 3556/2007 και Ν.3340/2005, την απόφαση 1/434/03.07.2007 και την εγκύκλιο 33 της Επιτροπής Κεφαλαιαγοράς, ότι η κα Κωνσταντίνου Ευδοκία, πρόσωπο που έχει στενό δεσμό με το Εκτελεστικό Μέλος του Διοικητικού Συμβουλίου, κ. Σαρπ Έρικ Κρίστοφερ, προέβη την 27/12/2013 σε πώληση 974.552 κοινών ονομαστικών μετοχών, συνολικής αξίας ευρώ 1.208.444,48.

ΕΛΛΗΝΙΚΑ ΚΑΛΩΔΙΑ Α.Ε.

Ανακοίνωση

Σύμφωνα με το άρθρο 13 του Ν. 3340/2005, το άρθρο 6, παρ. 1 της υπό στοιχεία 3/347/2005 απόφασης της Επιτροπής Κεφαλαιαγοράς και τον Κανονισμό του Χρηματιστηρίου Αθηνών, η εταιρεία «ΕΛΛΗΝΙΚΑ ΚΑΛΩΔΙΑ Α.Ε.» (στο εξής η «Εταιρεία») γνωστοποιεί, κατόπιν έγγραφης ενημέρωσης που έλαβε στις 30.12.2013, ότι η εταιρεία «ΤΡΑΠΕΖΑ ΠΕΙΡΑΙΩΣ Α.Ε.», η οποία είναι νομικό πρόσωπο στενά συνδεδεμένο με τον κ. Ιάκωβο Γεωργιάνα, πώλησε στις 27.12.2013 συνολικά 40.000 κοινές ονομαστικές μετοχές της Εταιρείας έναντι συνολικού τιμήματος Ευρώ 67.880,00.

ΟΤΕ Α.Ε.

Ανακοίνωση

Ο Οργανισμός Τηλεπικοινωνιών της Ελλάδος ΑΕ (ΟΤΕ ΑΕ), σύμφωνα με τις διατάξεις του Ν. 3556/2007 [άρθρο 3, παρ. 1 (ιστ), (ββ), και άρθρο 21)], την Απόφαση 1/434/03.07.2007 της Επιτροπής Κεφαλαιαγοράς, το άρθρο 13 του Ν. 3340/2005 και την Απόφαση 3/347/12.07.2005 της Επιτροπής Κεφαλαιαγοράς ανακοινώνει ότι του γνωστοποιήθηκαν την 30.12.2013 οι κάτωθι συναλλαγές επί μετοχών του ως εξής: Ο κ. Αρβανιτίδης Γεώργιος, Βοηθός Γενικού Διευθυντή Ανθρώπινου Δυναμικού της ΟΤΕ Α.Ε., προέβη στις 27/12/2013 σε αγορά 10.000 μετοχών της ΟΤΕ Α.Ε. συνολικής αξίας €90.100, ο κ. Κατσαντώνης Δημήτριος, Προϊστάμενος Υποδιεύθυνσης της ΟΤΕ Α.Ε., πώλησε στις 27/12/2013, 1.000 μετοχές της ΟΤΕ Α.Ε. συνολικής αξίας €9.515,85, ο κ. Ζαράνης Δημήτριος, Προϊστάμενος Υποδιεύθυνσης της ΟΤΕ Α.Ε., πώλησε στις 27/12/2013, 3.000 μετοχές της ΟΤΕ Α.Ε. συνολικής αξίας €28.500, ο κ. Παπατριανταφύλλου Δημήτριος, Προϊστάμενος Υποδιεύθυνσης της ΟΤΕ Α.Ε. πώλησε στις 27/12/2013, 7.000 μετοχές της ΟΤΕ Α.Ε. συνολικής αξίας €66.500 και ο κ. Δημητρώπουλος Κωνσταντίνος, Προϊστάμενος Τμήματος της COSMOTE ΚΙΝΗΤΕΣ ΤΗΛΕΠΙΚΟΙΝΩΝΙΕΣ ΑΕ, πώλησε στις 27/12/2013, 4.500 μετοχές της ΟΤΕ Α.Ε. συνολικής αξίας €42.165.

ΝΗΡΕΥΣ Α.Ε.

Ανακοίνωση

Η ΝΗΡΕΥΣ ΑΕ ενημερώνει ότι στην Α' Επαναληπτική Γενική Συνέλευση των Ομολογιούχων Δανειστών της 30.12.2013 δεν επιτεύχθηκε η επιβαλλόμενη εκ των όρων του Ομολογιακού Δανείου απαρτία για την λήψη απόφασης επί του θέματος της ημερήσιας διάταξης. Η Β' Επαναληπτική Γενική Συνέλευση των Ομολογιούχων θα γίνει την 10.01.2014, ημέρα Παρασκευή και ώρα 14.00 μ.μ, στην έδρα της εταιρείας στο 1ο χλμ. Λεωφόρου Κορωπίου Βάρης και Δημοκρίτου, Κορωπί Αττικής, σύμφωνα με τα οριζόμενα στην από 10.12.2013 Πρόσκληση της Γενικής Συνέλευσης.

CPI Α.Ε ΗΛΕΚΤΡΟΝΙΚΩΝ ΥΠΟΛΟΓΙΣΤΩΝ

Ανακοίνωση

Κατά την Τακτική Γενική Συνέλευση των Μετόχων της Ανώνυμης Εταιρείας με την επωνυμία CPI ΑΝΩΝΥΜΟΣ ΕΤΑΙΡΕΙΑ ΗΛΕΚΤΡΟΝΙΚΩΝ ΥΠΟΛΟΓΙΣΤΩΝ & ΠΕΡΙΦΕΡΙΑΚΩΝ η οποία πραγματοποιήθηκε την 30-12-2013 ημέρα Δευτέρα και ώρα 10:00. Παρόντες ήταν 7 μέτοχοι με 6.710.885 μετοχές, επί συνόλου μετοχών 9.907.500, ήτοι παρόντες ήταν μέτοχοι που εκπροσωπούσαν το 67,74% των μετοχών και ψήφων της εταιρείας και ελήφθησαν οι παρακάτω αποφάσεις : Εγκρίθηκαν οι ετήσιες οικονομικές καταστάσεις της χρήσης 1.7.2012 έως 30.6.2013, η Έκθεση του Διοικητικού Συμβουλίου και το Πιστοποιητικό του Ορκωτού Ελεγκτή μετά από διεξοδική συζήτηση επί των στοιχείων αυτών. Απαλλαγή από κάθε ευθύνη αποζημιώσεων των μελών του Διοικητικού Συμβουλίου και των Ελεγκτών για την χρήση από 1.7.2012 έως 30.6.2013. Εξελέγησαν Ορκωτοί Ελεγκτές για τη χρήση 1/7/2013-30/6/2014 και καθορίσθηκε η αμοιβή τους. Εγκρίθηκαν οι αμοιβές και άλλες παροχές των μελών του Δ.Σ. που καταβλήθηκαν κατά την εταιρική χρήση 1.7.2012 έως 30.6.2013 σύμφωνα με το άρθρο 24 παρ. 2 του Ν. 2190/20 και προεγκρίθηκαν οι αμοιβές τους για την εταιρική χρήση 1/7/2013 – 30/6/2014 και για την εταιρική χρήση 1/7/2014 – 30/6/2015. Εγκρίθηκαν οι αμοιβές και οι συμβάσεις σύμφωνα με άρθρο 23α παρ. 2 του Ν.2190/20. Παρασχέθηκε άδεια στα μέλη του Διοικητικού Συμβουλίου για συμμετοχή τους στα Διοικητικά Συμβούλια άλλων ανωνύμων εταιρειών στις οποίες η Εταιρεία μετέχει ως μέτοχος ή πρόκειται να συμμετάσχει στο μέλλον ως μέτοχος (ανεξαρτήτως ποσοστού) και σε εταιρείες οι σκοποί των οποίων είναι διάφοροι εκείνων της εταιρείας και δεν είναι προμηθευτές ή πελάτες της εταιρείας.

CPI Α.Ε ΗΛΕΚΤΡΟΝΙΚΩΝ ΥΠΟΛΟΓΙΣΤΩΝ

Ανακοίνωση

Κατά την Τακτική Γενική Συνέλευση των Μετόχων της Ανώνυμης Εταιρείας με την επωνυμία CPI ΑΝΩΝΥΜΟΣ ΕΤΑΙΡΕΙΑ ΗΛΕΚΤΡΟΝΙΚΩΝ ΥΠΟΛΟΓΙΣΤΩΝ & ΠΕΡΙΦΕΡΙΑΚΩΝ η οποία πραγματοποιήθηκε την 30-12-2013 ημέρα Δευτέρα και ώρα 10:00 παρέστησαν αυτοπροσώπως ή με αντιπρόσωπό τους 7 Μέτοχοι, οι οποίοι εκπροσωπούν 6.710.885 κοινές μετά ψήφου μετοχές, ήτοι ποσοστό 67,74% του μετοχικού κεφαλαίου. Η Γενική Συνέλευση είχε απαρτία, συνεδρίασε εγκύρως και έλαβε τις παρακάτω αποφάσεις επί των θεμάτων της ημερήσιας διάταξης. ΘΕΜΑ 1ο: Υποβολή, συζήτηση και έγκριση των ετησίων οικονομικών καταστάσεων της οικονομικής χρήσης (1/7/2012 έως 30/6/2013), της Έκθεσης του Διοικητικού Συμβουλίου και του Πιστοποιητικού του Ορκωτού Ελεγκτή - Λογιστή. Ελάχιστη Απαιτούμενη Απαρτία: 20% του συνόλου των κοινών, μετά ψήφου, μετοχών. Η γενική συνέλευση ενέκρινε τις οικονομικές καταστάσεις, την έκθεση του Διοικητικού Συμβουλίου και το Πιστοποιητικό του Ορκωτού Ελεγκτή - Λογιστή. ΝΑΙ: 6.710.885 (100%) ΟΧΙ: 0 ΑΠΟΧΗ: 0. ΘΕΜΑ 2ο: Απαλλαγή από κάθε ευθύνη αποζημιώσεως των μελών του Διοικητικού Συμβουλίου και των Ελεγκτών για την χρήση 1/7/2012 έως 30/6/2013. Η γενική συνέλευση απάλλαξε τα μέλη του Διοικητικού Συμβουλίου και τον ορκωτό

λογιστή – ελεγκτή από κάθε ευθύνη για αποζημίωση για πεπραγμένα της χρήσης 1/7/2012 έως 30/6/2013. ΝΑΙ : 6.663.705 (99,30%) ΟΧΙ: 0 ΑΠΟΧΗ: 47.180 (0,48%). ΘΕΜΑ 3ο : Εκλογή ορκωτών ελεγκτών για την χρήση 1/7/2013 έως 30/6/2014 και καθορισμός της αμοιβής τους. Η γενική συνέλευση εξέλεξε ορκωτούς ελεγκτές –λογιστές για την χρήση 1/7/2013 έως 30/6/2014 και καθόρισε την αμοιβή των. ΝΑΙ : 6.710.885 (100%) ΟΧΙ: 0 ΑΠΟΧΗ: 0. Θέμα 4ο: Έγκριση αμοιβών και άλλων παροχών των μελών του Δ.Σ. που καταβλήθηκαν κατά την εταιρική χρήση 1/7/2012-30/6/2013, σύμφωνα με το άρθρο 24 παρ. 2 του Ν. 2190/20 και προέγκριση αμοιβών για την εταιρική χρήση 1/7/2013-30/6/2014 και για την εταιρική χρήση 1/7/2014-30/6/2015. Η γενική συνέλευση ενέκρινε τις καταβληθείσες, στην προηγούμενη χρήση, αμοιβές στα μέλη του Διοικητικού Συμβουλίου της και προενέκρινε τις αμοιβές που θα καταβληθούν στις χρήσεις 1/7/2013 – 30/6/2014 και 1/7/2014-30/6/2015. ΝΑΙ : 6.710.885 (100%) ΟΧΙ: 0 ΑΠΟΧΗ: 0. ΘΕΜΑ 5ο: Έγκριση αμοιβών και συμβάσεων σύμφωνα με το άρθρο 23α παρ. 2 του ν. 2190/1920. Η γενική συνέλευση ενέκρινε τις αμοιβές και τις συμβάσεις του άρθρου 23α παρ. 2 του ν. 2190/1920. ΝΑΙ : 6.710.885 (100%) ΟΧΙ: 0 ΑΠΟΧΗ: 0. ΘΕΜΑ 6ο: Παροχή άδειας στα μέλη του Δ.Σ. για συμμετοχή στο Διοικητικό Συμβούλιο άλλων εταιριών. Παρασχέθηκε άδεια στα μέλη του Διοικητικού Συμβουλίου για συμμετοχή τους στα Διοικητικά Συμβούλια άλλων ανωνύμων εταιριών, στις οποίες η Εταιρεία μετέχει ως μέτοχος ή πρόκειται να συμμετάσχει στο μέλλον ως μέτοχος (ανεξαρτήτως ποσοστού) και σε εταιρείες οι σκοποί των οποίων είναι διάφοροι εκείνων της εταιρείας και δεν είναι προμηθευτές ή πελάτες της εταιρείας. ΝΑΙ : 6.710.885 (100%). ΟΧΙ: 0. ΑΠΟΧΗ: 0.

ALPHA TRUST ΑΝΔΡΟΜΕΔΑ Α.Ε.Ε.Χ.

Ανακοίνωση

Η εταιρία ALPHA TRUST-ΑΝΔΡΟΜΕΔΑ Α.Ε.Ε.Χ. («Εκδότης»), σύμφωνα με το άρθρο 14 του Ν. 3556/2007 και σε συνέχεια της από 30/12/2013 γνωστοποίησης, που έλαβε από την ΤΡΑΠΕΖΑ EUROBANK ERGASIAS A.E., ενημερώνει το επενδυτικό κοινό για τα ακόλουθα: - Ταυτότητα του εκδότη των μετοχών που ενσωματώνουν δικαιώματα ψήφου: ALPHA TRUST-ΑΝΔΡΟΜΕΔΑ Α.Ε.Ε.Χ.- Λόγος υποβολής γνωστοποίησης: Γεγονός που μεταβάλλει την κατανομή των δικαιωμάτων ψήφου. - Επωνυμία του υπόχρεου γνωστοποίησης: ΤΡΑΠΕΖΑ EUROBANK ERGASIAS A.E. («Eurobank»). - Ημερομηνία της μεταβολής: 27/12/2013. - Δικαιώματα ψήφου που ενσωματώνονται σε μετοχές, κατάσταση πριν την κρίσιμη συναλλαγή: Αριθμός μετοχών 27.400 (έμμεσα), αριθμός δικαιωμάτων ψήφου 27.400 (έμμεσα), ποσοστό επί των δικαιωμάτων ψήφου 6,56% (έμμεσα). - Δικαιώματα ψήφου που ενσωματώνονται σε μετοχές, κατάσταση μετά την κρίσιμη συναλλαγή: Αριθμός μετοχών 27.400 (άμεσα), αριθμός δικαιωμάτων ψήφου 27.400 (άμεσα), ποσοστό επί των δικαιωμάτων ψήφου 6,56% (άμεσα). Πρόσθετες πληροφορίες: Η Eurobank συμμετείχε έμμεσα, μέσω της 100% θυγατρικής της, «Νέο Ταχυδρομικό Ταμιευτήριο Ελλάδος Α.Τ.Ε.», στο μετοχικό κεφάλαιο της εταιρίας «Alpha Trust Ανδρομέδα Α.Ε.Ε.Χ.» με ποσοστό 6,56%, που αντιστοιχεί σε 27.400 μετοχές. Στις 27.12.2013 καταχωρήθηκε στο Γενικό Εμπορικό Μητρώο η με αριθμό Κ2-7651/27.12.2013 Απόφαση του Υπουργείου Ανάπτυξης και Ανταγωνιστικότητας με την οποία εγκρίθηκε η συγχώνευση με απορρόφηση της εταιρίας «Νέο Ταχυδρομικό Ταμιευτήριο Ελλάδος Α.Τ.Ε.» από την Eurobank. Λαμβάνοντας υπόψη τα ανωτέρω: Η Eurobank συμμετέχει άμεσα στο μετοχικό κεφάλαιο της εταιρίας «Alpha Trust Ανδρομέδα Α.Ε.Ε.Χ.» με ποσοστό 6,56%, που αντιστοιχεί σε 27.400 μετοχές. Δεν επέρχεται μεταβολή στα δικαιώματα ψήφου που κατέχει, στην Alpha Trust Ανδρομέδα Α.Ε.Ε.Χ., το Ταμείο Χρηματοπιστωτικής Σταθερότητας, το οποίο είναι ο ελέγχων μέτοχος τόσο της Eurobank όσο και της –συγχωνευόμενης- εταιρίας «Νέο Ταχυδρομικό Ταμιευτήριο Ελλάδος Α.Τ.Ε.» και εξακολουθεί να κατέχει έμμεσα μέσω της Eurobank το ανωτέρω ποσοστό.

ΕΛΛΗΝΙΚΕΣ ΙΧΘΥΟΚΑΛΛΙΕΡΓΕΙΕΣ Α.Β.Ε.Ε.

Ανακοίνωση

Η εταιρία ΕΛΛΗΝΙΚΕΣ ΙΧΘΥΟΚΑΛΛΙΕΡΓΕΙΕΣ ΑΒΕΕ ανακοινώνει, ότι την 30-12-2013 καταχωρίστηκε στο Γενικό Εμπορικό Μητρώο (Γ.Ε.ΜΗ) με Κωδικό Αριθμό Καταχώρισης 141700, η με αριθμό Κ2-7684/30-12-2013 απόφασή του Υφυπουργού Ανάπτυξης και Ανταγωνιστικότητας (ΑΔΑ:ΒΛΓΔΦ-Τ6Τ), με την οποία εγκρίθηκε η συγχώνευση των κατα 100% θυγατρικών Ανωνύμων Εταιριών «ΩΚΕΑΝΙΣ ΕΜΠΟΡΙΚΗ ΒΙΟΜΗΧΑΝΙΚΗ ΚΑΙ ΜΕΛΕΤΗΤΙΚΗ ΑΝΩΝΥΜΗ ΕΤΑΙΡΕΙΑ ΙΧΘΥΟΚΑΛΛΙΕΡΓΕΙΕΣ » με αριθμό Γ.Ε.ΜΗ 698901000 και «ΘΑΛΑΣΣΙΟ ΠΑΡΚΟ ΑΙΓΑΙΟΥ ΑΝΩΝΥΜΗ ΕΤΑΙΡΕΙΑ» με αριθμό Γ.Ε.ΜΗ. 5060201000 με απορρόφηση αυτών από την μητρική εταιρία «ΕΛΛΗΝΙΚΕΣ ΙΧΘΥΟΚΑΛΛΙΕΡΓΕΙΕΣ ΑΝΩΝΥΜΟΣ ΒΙΟΜΗΧΑΝΙΚΗ ΚΑΙ ΕΜΠΟΡΙΚΗ ΕΤΑΙΡΕΙΑ» με αριθμό Γ.Ε.ΜΗ. 394601000, σύμφωνα με τις από 17-9-2013 και 16-12-2013 αποφάσεις του Διοικητικού Συμβουλίου της απορροφώσας ανώνυμης εταιρείας, και τις από 17-9-2013 και 16-12-2013 αποφάσεις των Διοικητικών Συμβουλίων των απορροφούμενων εταιριών, τις διατάξεις των άρθρων 68-78 του Κ.Ν. 2190/20, των άρθρων 1-5 του Ν. 2166/93 και την υπ αριθμ. 3580/23-12-2013 πράξη της Συμβολαιογράφου Αθηνών ΜΑΡΙΑΣ ΓΕΩΡΓΙΟΥ ΠΡΑΧΑΛΗ.

ΚΡΙ-ΚΡΙ Α.Ε.

Απάντηση σε επιστολή της Επιτροπής Κεφαλαιαγοράς

Σε απάντηση της από 27/12/2013 επιστολής της Επιτροπής Κεφαλαιαγοράς αναφορικά με την παροχή διευκρινίσεων που αφορούν στις επιπτώσεις από την πυρκαγιά της 24/12/2013 στη γραμμή παραγωγής γιαουρτιού και γάλακτος της εταιρείας μας στις Σέρρες, η Βιομηχανία Γάλακτος ΚΡΙ-ΚΡΙ γνωστοποιεί ότι: Α) η συμμετοχή της κάθε γραμμής στον κύκλο εργασιών και στα αποτελέσματα του Ομίλου για την περίοδο 1/1-30/9/2013 και για τη χρήση 2012 έχει ως εξής: (ποσά σε χιλ.) - Κύκλος Εργασιών για την περίοδο 1/1-30/9/2013: Παγωτό 23.186 - Γαλακτοκομικά (γιαούρτι, γάλα) 33.937 - Λοιπά 368 - Σύνολο Ομίλου 57.492. Κύκλος Εργασιών για τη χρήση 1/1-31/12/2012: Παγωτό 23.363 - Γαλακτοκομικά (γιαούρτι, γάλα) 35.759- Λοιπά 178 - Σύνολο Ομίλου 59.299. Κέρδη προ φόρων, χρηματοδοτικών και επενδυτικών αποτελεσμάτων για την περίοδο 1/1-30/9/2013: Παγωτό 4.751 - Γαλακτοκομικά (γιαούρτι, γάλα) 4.261 - Λοιπά -882. Σύνολο Ομίλου 8.129. Κέρδη προ φόρων, χρηματοδοτικών και επενδυτικών αποτελεσμάτων για τη χρήση 1/1-31/12/2012: Παγωτό 3.534 - Γαλακτοκομικά (γιαούρτι, γάλα) 4.710 - Λοιπά -2.447. Σύνολο Ομίλου - 5.797. Β) Δεδομένου ότι η παραγωγική λειτουργία της μονάδας γαλακτοκομικών επηρεάστηκε ουσιαστικά από την πυρκαγιά, η εταιρεία μας έχει προχωρήσει και βρίσκεται ήδη σε τελικό στάδιο διαπραγματεύσεων για την προσωρινή αντικατάσταση της πληγείσας μονάδας, με άλλες μονάδες παραγωγής. Όπως έχει ήδη ανακοινωθεί, η Διοίκηση καταβάλλει κάθε δυνατή προσπάθεια για να συνεχιστεί η απρόσκοπτη τροφοδοσία της αγοράς. Αμέσως μόλις καταστεί εφικτό, η διοίκηση της εταιρίας θα ενημερώσει το επενδυτικό κοινό, για τον τελικό απολογισμό των ζημιών, την εκτιμώμενη επίπτωση στα οικονομικά αποτελέσματα και τον χρονικό ορίζοντα της αποκατάστασης της παραγωγικής λειτουργίας της μονάδας γαλακτοκομικών.

ΓΕΝΙΚΕΣ ΣΥΝΕΛΕΥΣΕΙΣ

SPACE HELLAS Α.Ε.

Έκτακτη Γενική Συνέλευση στα γραφεία της έδρας αυτής στην Αγία Παρασκευή (Λ. Μεσογείων αριθμός 312,) την **02/01/2014** ημέρα Πέμπτη και **ώρα 12:30 μ.μ.** να συζητήσουν και να λάβουν αποφάσεις επί του ακόλουθου θέματος της ημερησίας διάταξης: ΕΓΚΡΙΣΗ

ΧΡΗΜΑΤΟΔΟΤΙΚΟΥ ΣΧΗΜΑΤΟΣ ΠΟΥ ΥΠΕΒΛΗΘΗ ΑΠΟ ΤΗΝ ΕΤΑΙΡΕΙΑ ΕΝΩΠΙΟΝ ΤΗΣ ΚΟΙΝΩΝΙΑΣ ΤΗΣ ΠΛΗΡΟΦΟΡΙΑΣ Α.Ε. ΣΤΑ ΠΛΑΙΣΙΑ ΤΗΣ ΔΡΑΣΗΣ «Υποστήριξη Επιχειρήσεων για την Υλοποίηση Επενδυτικών Σχεδίων ανάπτυξης-παροχής καινοτόμων προϊόντων και υπηρεσιών προστιθέμενης αξίας ICT4Growth» ΣΧΕΤΙΚΑ ΜΕ ΤΗΝ ΑΠΑΙΤΟΥΜΕΝΗ ΙΔΙΑ ΣΥΜΜΕΤΟΧΗ ΤΗΣ ΕΤΑΙΡΕΙΑΣ ΚΑΙ ΤΟΝ ΤΡΟΠΟ ΚΑΛΥΨΗΣ ΑΥΤΗΣ. Ι. Μέτοχοι που έχουν δικαίωμα συμμετοχής και ψήφου στην έκτακτη γενική συνέλευση. Δικαίωμα συμμετοχής και ψήφου στην έκτακτη γενική συνέλευση έχουν όσοι εμφανίζονται ως μέτοχοι της SPACE HELLAS Α.Ε. (φυσικά και νομικά πρόσωπα) στα αρχεία του Συστήματος Αυλών Τίτλων που διαχειρίζεται η «Ελληνικά Χρηματιστήρια Ανώνυμη Εταιρεία Συμμετοχών, Εκκαθάρισης Διακανονισμού και Καταχώρησης» (ΕΧΑΕ), κατά την έναρξη της πέμπτης ημέρας πριν από την ημέρα συνεδρίασης της έκτακτης γενικής συνέλευσης (ημερομηνία καταγραφής: Σάββατο 28 Δεκεμβρίου 2013), Η απόδειξη μετοχικής ιδιότητας γίνεται με την προσκόμιση σχετικής έγγραφης βεβαίωσης της «ΕΧΑΕ» ή εναλλακτικά με απευθείας ηλεκτρονική σύνδεση της εταιρείας με τα αρχεία της «ΕΧΑΕ». Η σχετική έγγραφη βεβαίωση ή ηλεκτρονική πιστοποίηση πρέπει να περιέλθει στην εταιρία το αργότερο την τρίτη ημέρα πριν από τη συνεδρίαση της έκτακτης γενικής συνέλευσης (30 Δεκεμβρίου 2013). Έναντι της εταιρίας θεωρείται ότι έχει δικαίωμα συμμετοχής και ψήφου στην έκτακτη γενική συνέλευση μόνον όποιος φέρει την ιδιότητα του μετόχου κατά την ως άνω ημερομηνία καταγραφής. Σε περίπτωση μη συμμόρφωσης προς τις διατάξεις του άρθρου 28α του κ.ν. 2190/1920, οι μέτοχοι μετέχουν στην έκτακτη γενική συνέλευση μόνο μετά από άδεια της. Η άσκηση των εν λόγω δικαιωμάτων δεν προϋποθέτει τη δέσμευση των μετοχών του δικαιούχου ούτε την τήρηση άλλης ανάλογης διαδικασίας, η οποία περιορίζει τη δυνατότητα πώλησης και μεταβίβασης αυτών κατά το χρονικό διάστημα που μεσολαβεί ανάμεσα στην ημερομηνία καταγραφής όπως αυτή ορίζεται ανωτέρω και στην οικεία τακτική γενική συνέλευση. Το πλήρες κείμενο της πρόσκλησης, όλες οι πληροφορίες, τα έντυπα και σχέδια που προβλέπονται στο άρθρο 27 παρ. 3 του κ.ν. 2190/1920, διατίθενται σε ηλεκτρονική μορφή στην ηλεκτρονική ιστοσελίδα της εταιρίας στη διεύθυνση www.space.gr και σε έγχαρτη μορφή στα γραφεία της εταιρίας Λ. Μεσογείων αρ. 312, Αγ. Παρασκευή Αττικής (Τμήμα Εξυπηρέτησης Μετόχων).

DIONIC A.E.B.E.

Έκτακτη Γενική Συνέλευση την 07/01/2014, ημέρα Τρίτη και ώρα **10:00 π.μ.** στα γραφεία της έδρας της εταιρίας στις Αχαρνές Αττικής, επί της οδού Αριστοτέλους αρ. 95 και σε περίπτωση μη επίτευξης της απαιτούμενης εκ του νόμου απαρτίας σε Α' Επαναληπτική Γενική Συνέλευση την 20η Ιανουαρίου 2014, ημέρα Δευτέρα και ώρα 10:00 π.μ. στα γραφεία της έδρας της εταιρίας στις Αχαρνές Αττικής επί της οδού Αριστοτέλους αρ. 95 και σε περίπτωση μη επίτευξης της απαιτούμενης εκ του νόμου απαρτίας σε Β' Επαναληπτική Γενική Συνέλευση την 31η Ιανουαρίου 2014, ημέρα Παρασκευή και ώρα 17:00 μ.μ. στα γραφεία της έδρας της εταιρίας στις Αχαρνές Αττικής, επί της οδού Αριστοτέλους αρ. 95 προς συζήτηση και λήψη αποφάσεων επί των κάτωθι θεμάτων ημερησίας διατάξεως: ΘΕΜΑΤΑ ΗΜΕΡΗΣΙΑΣ ΔΙΑΤΑΞΕΩΣ: 1. Έκδοση κοινού/ών ομολογιακού/ών δανείου/ων σύμφωνα με το άρθρο 3α του κ.ν. 2190/20 και το άρθρο 6 του ν.3156/2003 με κοινές ομολογίες, στα πλαίσια αναδιάρθρωσης του τραπεζικού δανεισμού της Εταιρείας, το οποίο προτείνεται να καλυφθεί με ιδιωτική τοποθέτηση των πιστωτριών τραπεζών. Προσδιορισμός από τη Γενική Συνέλευση: α) Του ποσού του/ων δανείου/ων και του αριθμού των ομολογιών, β) της ονομαστικής τιμής τους, γ) της τιμής διάθεσης των ομολογιών, δ) της διάρκειας του ομολογιακού/ών δανείου/ων ε) των λοιπών όρων του ομολογιακού δανείου/ων. 2. Έκδοση μετατρέψιμου/ων ομολογιακού/ών δανείου/ων σύμφωνα με το άρθρο 3α του κ.ν. 2190/20 και το άρθρο 8 του ν.3156/2003 με ομολογίες δηλητικών μετατρέψιμες σε κοινές ονομαστικές μετοχές της Εταιρείας, στα πλαίσια αναδιάρθρωσης του τραπεζικού δανεισμού της Εταιρείας, το οποίο προτείνεται να καλυφθεί με ιδιωτική τοποθέτηση των πιστωτριών τραπεζών και με κατάργηση του δικαιώματος προτίμησης όλων των υφισταμένων μετόχων και των νέων μετόχων της Εταιρείας που θα έχουν συμμετάσχει στην αύξηση μετοχικού κεφαλαίου της Εταιρείας που αποφασίσθηκε από την από 22.7.2013 Απόφαση της Β' Επαναληπτικής Γενικής Συνέλευσης της Εταιρείας. Προσδιορισμός από τη Γενική Συνέλευση: α) Του ποσού του/ων δανείου/ων και του αριθμού των μετατρέψιμων ομολογιών, β) της ονομαστικής τιμής τους, γ) του εύρους του λόγου μετατροπής των ομολογιών σε μετοχές, δ) της τιμής διάθεσης των ομολογιών, ε) της διάρκειας του ομολογιακού/ών δανείου/ων στ) των λοιπών όρων του ομολογιακού/ων δανείου/ων. 3. Έγκριση της τροποποίησης των όρων του από 8.10.2010 Μετατρέψιμου Ομολογιακού Δανείου της Εταιρείας αρχικού ποσού 1,5 εκ. Ευρώ και ήδη ανεξόφλητου κεφαλαίου 520 χιλ. Ευρώ κατόπιν της από 4.10.2013 Απόφασης της Συνέλευσης των Ομολογιούχων. 4. Παροχή εξουσιοδότησης στο Διοικητικό Συμβούλιο της Εταιρείας για τη ρύθμιση κάθε θέματος που αφορά στις ανωτέρω υπό αρ. 1 και 2 εκδόσεις ομολογιακών δανείων και στην ανωτέρω υπό αρ. 3 τροποποίηση όρων ομολογιακού δανείου. 5. Λοιπές Ανακοινώσεις- Εγκρίσεις. Σύμφωνα με το Κ.Ν. 2190/1920 όπως τροποποιήθηκε με το Ν. 3884/2010 και ισχύει, η Εταιρεία ενημερώνει τους μετόχους της για τα ακόλουθα: Α. Δικαίωμα συμμετοχής και ψήφου στη Γενική Συνέλευση - Στην Γενική Συνέλευση δικαιούται να συμμετέχει όποιος εμφανίζεται ως μέτοχος στα αρχεία του συστήματος αυλών τίτλων που διαχειρίζεται η ΕΧΑΕ στο οποίο τηρούνται οι κινητές αξίες (μετοχές) της Εταιρείας. Η απόδειξη της μετοχικής ιδιότητας γίνεται με την προσκόμιση σχετικής έγγραφης βεβαίωσης του ως άνω φορέα ή εναλλακτικά με απευθείας ηλεκτρονική σύνδεση της Εταιρείας με τα αρχεία του ως άνω φορέα. Η ιδιότητα του μετόχου πρέπει να υφίσταται κατά την ημερομηνία καταγραφής ήτοι 2/1/2014 δηλ. τη πέμπτη (5η) ημέρα πριν από την ημέρα συνεδρίασης της Ετήσιας Γενικής Συνέλευσης και η σχετική έγγραφη βεβαίωση ή η ηλεκτρονική πιστοποίηση σχετικά με τη μετοχική ιδιότητα πρέπει να περιέλθει στην Εταιρεία το αργότερο στις 3/1/2014 δηλ. την τρίτη (3η) ημέρα πριν από τη Συνεδρίαση της Γενικής Συνέλευσης. Για την Α Επαναληπτική Γενική Συνέλευση η ιδιότητα του μετόχου πρέπει να υφίσταται κατά την 16/1/2014 δηλ. την τέταρτη (4η) ημέρα πριν από την ημερομηνία συνεδρίασης της Επαναληπτικής Γενικής Συνέλευσης (ημερομηνία καταγραφής Α' Επαναληπτικής Γενικής Συνέλευσης), η δε σχετική έγγραφη βεβαίωση ή η ηλεκτρονική πιστοποίηση σχετικά με τη μετοχική ιδιότητα πρέπει να περιέλθει στην Εταιρεία το αργότερο την 17/1/2014 δηλ. την τρίτη (3η) ημέρα πριν από τη συνεδρίαση της ως άνω Γενικής Συνέλευσης. Για την Β Επαναληπτική Γενική Συνέλευση η ιδιότητα του μετόχου πρέπει να υφίσταται κατά την 27/1/2014 δηλ. την τέταρτη (4η) ημέρα πριν από την ημερομηνία συνεδρίασης της Επαναληπτικής Γενικής Συνέλευσης (ημερομηνία καταγραφής Β' Επαναληπτικής Γενικής Συνέλευσης), η δε σχετική έγγραφη βεβαίωση ή η ηλεκτρονική πιστοποίηση σχετικά με τη μετοχική ιδιότητα πρέπει να περιέλθει στην Εταιρεία το αργότερο την 28/1/2014 δηλ. την τρίτη (3η) ημέρα πριν από τη συνεδρίαση της ως άνω Γενικής Συνέλευσης. Έναντι της Εταιρείας θεωρείται ότι έχει δικαίωμα συμμετοχής και ψήφου στην Γενική Συνέλευση μόνον όποιος φέρει την ιδιότητα του μετόχου κατά την ως άνω αναγραφόμενη ημερομηνία καταγραφής. Σε περίπτωση μη συμμόρφωσης προς τις διατάξεις του αρ. 28α του Κ.Ν. 2190/1920 όπως ισχύει, ο εν λόγω μέτοχος μετέχει στην Γενική Συνέλευση μόνο μετά από άδεια αυτής. Η άσκηση των εν λόγω δικαιωμάτων δεν προϋποθέτει τη δέσμευση των μετοχών του δικαιούχου ούτε την τήρηση άλλης ανάλογης διαδικασίας, η οποία περιορίζει τη δυνατότητα πώλησης και μεταβίβασης αυτών κατά το χρονικό διάστημα που μεσολαβεί ανάμεσα στην ημερομηνία καταγραφής και στην ημερομηνία της Γενικής Συνέλευσης. Β. Δικαιώματα Μειοψηφίας Μετόχων - Σύμφωνα με το άρθρο 39 παρ. 2, 2α, 4 και 5 του Κ.Ν. 2190/1920 οι μέτοχοι έχουν τα ακόλουθα δικαιώματα: (α) Με αίτηση μετόχων που εκπροσωπούν το ένα εικοστό (1/20) του καταβεβλημένου μετοχικού κεφαλαίου, το Διοικητικό Συμβούλιο της Εταιρείας υποχρεούται να εγγράψει στην ημερήσια διάταξη της Γενικής Συνέλευσης πρόσθετα θέματα, εάν η σχετική αίτηση περιέλθει στο Διοικητικό Συμβούλιο δεκαπέντε (15) τουλάχιστον ημέρες πριν από την Γενική Συνέλευση. Η αίτηση για την εγγραφή πρόσθετων θεμάτων στην ημερήσια διάταξη συνοδεύεται από αιτιολόγηση ή

από σχέδιο απόφασης προς έγκριση στη Γενική Συνέλευση και η αναθεωρημένη ημερήσια διάταξη δημοσιοποιείται με τον ίδιο τρόπο όπως η προηγούμενη ημερήσια διάταξη, δεκατρείς (13) ημέρες πριν από την ημερομηνία της Γενικής Συνέλευσης και ταυτόχρονα τίθεται στη διάθεση των μετόχων στην ιστοσελίδα της Εταιρείας (www.dionicgroup.com), μαζί με την αιτιολόγηση ή το σχέδιο απόφασης που έχει υποβληθεί από τους μετόχους κατά τα προβλεπόμενα στο άρθρο 27 παρ. 3 του Κ.Ν. 2190/1920. (β) Με αίτηση μετόχων που εκπροσωπούν το ένα εικοστό (1/20) του καταβεβλημένου μετοχικού κεφαλαίου, το Διοικητικό Συμβούλιο θέτει στη διάθεση των μετόχων κατά τα οριζόμενα στο άρθρο 27 παρ. 3 του Κ.Ν. 2190/1920, το αργότερο έξι (6) τουλάχιστον ημέρες πριν από την ημερομηνία της Γενικής Συνέλευσης, σχέδια αποφάσεων για θέματα που έχουν περιληφθεί στην αρχική ή την αναθεωρημένη ημερήσια διάταξη, αν η σχετική αίτηση περιέλθει στο Διοικητικό Συμβούλιο επτά (7) τουλάχιστον ημέρες πριν από την ημερομηνία της Γενικής Συνέλευσης. (γ) Μετά από αίτηση οποιουδήποτε μετόχου που υποβάλλεται στην Εταιρεία πέντε (5) τουλάχιστον πλήρεις ημέρες πριν από τη Γενική Συνέλευση, το Διοικητικό Συμβούλιο υποχρεούται να παρέχει στη Γενική Συνέλευση τις αιτούμενες συγκεκριμένες πληροφορίες για τις υποθέσεις της Εταιρείας, στο μέτρο που αυτές είναι χρήσιμες για την πραγματική εκτίμηση των θεμάτων της ημερήσιας διάταξης. Το Διοικητικό Συμβούλιο μπορεί να αρνηθεί την παροχή των πληροφοριών για αποχρώντα ουσιώδη λόγο, ο οποίος αναγράφεται στα πρακτικά. Το Διοικητικό Συμβούλιο μπορεί να απαντήσει ενιαία σε αιτήσεις μετόχων με το ίδιο περιεχόμενο. Υποχρέωση παροχής πληροφοριών δεν υφίσταται όταν οι σχετικές πληροφορίες διατίθενται ήδη στην ιστοσελίδα της Εταιρείας, ιδίως με την μορφή ερωτήσεων και απαντήσεων. (δ) Μετά από αίτηση μετόχων που εκπροσωπούν το ένα πέμπτο (1/5) του καταβεβλημένου μετοχικού κεφαλαίου, η οποία υποβάλλεται στην Εταιρεία πέντε (5) τουλάχιστον πλήρεις ημέρες πριν από τη Γενική Συνέλευση, το Διοικητικό Συμβούλιο υποχρεούται να παρέχει στη Γενική Συνέλευση πληροφορίες για την πορεία των εταιρικών υποθέσεων και την περιουσιακή κατάσταση της Εταιρείας. Το Διοικητικό Συμβούλιο μπορεί να αρνηθεί την παροχή των πληροφοριών για αποχρώντα ουσιώδη λόγο, ο οποίος αναγράφεται στα πρακτικά. Αντίστοιχες προθεσμίες για τυχόν άσκηση δικαιωμάτων μειοψηφίας των μετόχων ισχύουν και σε περίπτωση Επαναληπτικής Γενικής Συνέλευσης. Σε όλες τις ανωτέρω αναφερόμενες περιπτώσεις οι αιτούντες μέτοχοι οφείλουν να αποδεικνύουν τη μετοχική τους ιδιότητα και τον αριθμό των μετοχών που κατέχουν κατά την άσκηση του σχετικού δικαιώματος. Τέτοια απόδειξη αποτελεί και η προσκόμιση βεβαίωσης από τον φορέα όπου τηρούνται οι κινητές αξίες ή η πιστοποίηση της μετοχικής ιδιότητας με απευθείας ηλεκτρονική σύνδεση της Εταιρείας με τα αρχεία του φορέα. Γ. Διαδικασία για την άσκηση δικαιώματος ψήφου μέσω αντιπροσώπου. Ο μέτοχος συμμετέχει στην Γενική Συνέλευση και ψηφίζει είτε αυτοπροσώπως είτε μέσω αντιπροσώπων. Κάθε μέτοχος φυσικό ή νομικό πρόσωπο μπορεί να διορίζει μέχρι τρεις (3) αντιπροσώπους για μία και μόνη Γενική Συνέλευση ή για όσες Συνελεύσεις λάβουν χώρα εντός ορισμένου χρόνου. Ωστόσο, αν ο μέτοχος κατέχει μετοχές της Εταιρείας, οι οποίες εμφανίζονται σε περισσότερους του ενός λογαριασμούς αξιών, ο περιορισμός αυτός δεν εμποδίζει τον εν λόγω μέτοχο να ορίζει διαφορετικούς αντιπροσώπους για τις μετοχές που εμφανίζονται στον κάθε λογαριασμό αξιών σε σχέση με την Γενική Συνέλευση. Αντιπρόσωπος που ενεργεί για περισσότερους μετόχους μπορεί να ψηφίζει διαφορετικά για κάθε μέτοχο. Ο Αντιπρόσωπος ψηφίζει σύμφωνα με τις οδηγίες του Μετόχου, εφόσον υφίστανται και υποχρεούται να αρχειοθετεί τις οδηγίες ψήφου για τουλάχιστον ένα (1) χρόνο από την υποβολή του Πρακτικού της Γενικής Συνέλευσης στην αρμόδια Αρχή ή εάν η Απόφαση υποβάλλεται σε δημοσιότητα από την καταχώρησή της στο Μητρώο Ανωνύμων Εταιρειών. Η μη συμμόρφωση του Αντιπροσώπου με τις οδηγίες που έχει λάβει δεν επηρεάζει το κύρος των αποφάσεων της Γενικής Συνέλευσης ακόμη και αν η ψήφος του Αντιπροσώπου ήταν αποφασιστική για τη λήψη τους. Ο αντιπρόσωπος μετόχου υποχρεούται να γνωστοποιεί στην Εταιρεία, πριν από την έναρξη της συνεδρίασης της Γενικής Συνέλευσης, κάθε συγκεκριμένο γεγονός, το οποίο μπορεί να είναι χρήσιμο στους μετόχους για την αξιολόγηση του κινδύνου να εξυπηρετήσει ο αντιπρόσωπος άλλα συμφέροντα πλην των συμφερόντων του αντιπροσωπευόμενου μετόχου. Κατά την ένοια της παρούσας παραγράφου, μπορεί να προκύπτει σύγκρουση συμφερόντων ιδίως όταν ο αντιπρόσωπος: (α) είναι μέτοχος που ασκεί τον έλεγχο της Εταιρείας ή είναι άλλο νομικό πρόσωπο ή οντότητα η οποία ελέγχεται από το μέτοχο αυτόν, (β) είναι μέλος του Διοικητικού Συμβουλίου ή της εν γένει διοίκησης της Εταιρείας ή μετόχου που ασκεί τον έλεγχο της Εταιρείας ή άλλου νομικού προσώπου ή οντότητας που ελέγχεται από μέτοχο ο οποίος ασκεί τον έλεγχο της Εταιρείας, (γ) είναι υπάλληλος ή ορκωτός ελεγκτής της Εταιρείας ή μετόχου που ασκεί τον έλεγχο της Εταιρείας, ή άλλου νομικού προσώπου ή οντότητας που ελέγχεται από μέτοχο, ο οποίος ασκεί τον έλεγχο της Εταιρείας, (δ) είναι σύζυγος ή συγγενής πρώτου βαθμού με ένα από τα φυσικά πρόσωπα που αναφέρονται στις ως άνω περιπτώσεις (α) έως (γ). Ο διορισμός και η ανάκληση αντιπροσώπου του μετόχου γίνεται εγγράφως και κοινοποιείται στην Εταιρεία με τον ίδιο τύπο, τουλάχιστον τρεις (3) ημέρες πριν από την ημερομηνία συνεδρίασης της Γενικής Συνέλευσης. Η Εταιρεία διαθέτει στην ιστοσελίδα της (www.dionicgroup.com) το έντυπο που πρέπει να χρησιμοποιηθεί για τον διορισμό αντιπροσώπου. Το έντυπο αυτό κατατίθεται συμπληρωμένο και υπογεγραμμένο από τον μέτοχο στην εταιρία (που ακριβώς) τρεις (3) τουλάχιστον ημέρες πριν από την ημερομηνία της Τακτικής Γενικής Συνέλευσης. Ο δικαιούχος καλείται να μεριμνά για την επιβεβαίωση της επιτυχούς αποστολής του εντύπου διορισμού αντιπροσώπου και της παραλαβής του από την Εταιρεία. Το Καταστατικό της Εταιρείας παρότι προβλέπει τη δυνατότητα συμμετοχής των Μετόχων στη Γενική Συνέλευση μέσω τηλεδιάσκεψης και τη δυνατότητα ψήφου εξ αποστάσεως δεν έχουν εκδοθεί οι σχετικές Υπουργικές Αποφάσεις που αφορούν στις προϋποθέσεις των ελάχιστων τεχνικών προδιαγραφών για τη διασφάλιση της Ταυτότητας του Μετόχου καθώς και την ασφάλεια της ηλεκτρονικής ή άλλης σύνδεσης και ως εκ τούτου δεν παρέχεται προς το παρόν η δυνατότητα εφαρμογής αυτής της διάταξης. Δ. ΔΙΑΘΕΣΙΜΑ ΕΓΓΡΑΦΑ & ΠΛΗΡΟΦΟΡΙΕΣ - Οι πληροφορίες του άρθρου 27 παρ. 3 του Κ.Ν. 2190/1920 θα διατίθενται σε ηλεκτρονική μορφή στην ιστοσελίδα της Εταιρείας (www.dionicgroup.com). Το πλήρες κείμενο των τυχόν εγγράφων και σχεδίων αποφάσεων που προβλέπονται στο άρθρο 27 παρ. 3 περιπτώσεις γ' και δ' του Κ.Ν. 2190/1920 θα διατίθεται και σε έγχαρτη μορφή στα γραφεία του Τμήματος Εξυπηρέτησης Μετόχων της Εταιρείας στη διεύθυνση Αριστοτέλους 95 Αχαρνάι.

Η ΚΑΘΗΜΕΡΙΝΗ Α.Ε.

Έκτακτη Γενική Συνέλευση, την **09/01/2014**, ημέρα Πέμπτη και **ώρα 10:00** στην αίθουσα συνελεύσεων στα γραφεία της Εταιρείας στο Δήμο Πειραιά, επί της οδού Εθνάρχου Μακαρίου και Δημητρίου Φαληρέως αρ. 2 (Νέο Φάληρο), 5ος όροφος, για συζήτηση και λήψη αποφάσεων στα παρακάτω θέματα της Ημερήσιας Διάταξης: 1. Αύξηση της ονομαστικής αξίας έκαστης κοινής, ονομαστικής, μετά ψήφου μετοχής της Εταιρείας με ταυτόχρονη συνένωση και μείωση του συνολικού αριθμού των κοινών μετοχών της Εταιρείας (reverse split). Παροχή εξουσιοδοτήσεων. 2. Μείωση του μετοχικού κεφαλαίου της Εταιρείας μέσω μείωσης της ονομαστικής αξίας έκαστης κοινής ονομαστικής μετά ψήφου μετοχής της Εταιρείας, με σκοπό το συμψηφισμό σωρευτικών ζημιών σύμφωνα με το άρθρο 4 του κ.ν. 2190/1920, ως ισχύει. Παροχή εξουσιοδοτήσεων. 3. Αύξηση του μετοχικού κεφαλαίου της Εταιρείας σε μετρητά μέσω έκδοσης νέων, κοινών, ονομαστικών, μετά ψήφου μετοχών και με δικαίωμα προτίμησής των υφισταμένων μετόχων. Παροχή εξουσιοδοτήσεων στο Διοικητικό Συμβούλιο της Εταιρείας προκειμένου να καθορίσει την τιμή διάθεσης των νεοεκδοθησομένων μετοχών (κατ' άρθρο 13 παρ. 6 του κ.ν. 2190/1920) και να εξειδικεύσει τους όρους της ως άνω αύξησης. Παροχή εν γένει εξουσιοδοτήσεων. 4. Τροποποίηση του άρθρου 5 του Καταστατικού της Εταιρείας ως προς το κεφάλαιο της Εταιρείας βάσει των αποφάσεων επί των ως άνω υπό (1) έως και (3) θεμάτων ημερήσιας διάταξης. 5. Διάφορες Ανακοινώσεις. Σύμφωνα την παρ. 2β του άρθρου 26 και το άρθρο 28α του κ.ν. 2190/1920, όπως προστέθηκαν με τα άρθρα 3 και 6, αντίστοιχα, του Ν. 3884/2010 και ισχύουν, η Εταιρεία ενημερώνει τους μετόχους για τα

ακόλουθα: Στη Γενική Συνέλευση έχουν δικαίωμα να λάβουν μέρος και να ψηφίσουν όποια φυσικά ή νομικά πρόσωπα εμφανίζονται ως μέτοχοι κατά την έναρξη της πέμπτης (5ης) ημέρας πριν από την ημέρα συνεδρίασης της Γενικής Συνέλευσης, ήτοι, κατά την 4η Ιανουαρίου 2014 (Ημερομηνία Καταγραφής) στο αρχείο μετόχων της εταιρείας που τηρείται ηλεκτρονικά στην εταιρεία «Ελληνικά Χρηματιστήρια Ανώνυμη Εταιρεία Συμμέτοχων Εκκαθάρισης Διακανονισμού & Καταχώρησης» (ΕΧΑΕ). Για την απόδειξη της μετοχικής ιδιότητας κατά την ημερομηνία καταγραφής κάθε μέτοχος πρέπει να προσκομίσει στην Εταιρεία σχετική έγγραφη βεβαίωση της ΕΧΑΕ. Εναλλακτικά, η απόδειξη της μετοχικής ιδιότητας μπορεί να γίνει με απευθείας ηλεκτρονική σύνδεση της εταιρείας με τα αρχεία της ΕΧΑΕ εφόσον τούτο ζητηθεί από τους ενδιαφερομένους μέτοχους. Η σχετική έγγραφη βεβαίωση ή η ηλεκτρονική πιστοποίηση σχετικά με την μετοχική ιδιότητα πρέπει να περιέλθει στην Εταιρεία το αργότερο την τρίτη (3η) ημέρα πριν από συνεδρίαση της Γενικής Συνέλευσης ήτοι την 6η Ιανουαρίου 2014. Στην αυτή προθεσμία οφείλουν να υποβάλουν οι ενδιαφερόμενοι μέτοχοι στα γραφεία της Εταιρείας στο Δήμο Πειραιά (οδός Εθνάρχου Μακαρίου και Δημητρίου Φαληρέως αρ. 2 (Νέο Φάληρο), ή ταχυδρομικά, επί αποδείξει παραλαβής, τα τυχόν έγγραφα νομιμοποίησης (διορισμού/ανάκλησης) αντιπροσώπων τους για τη συμμετοχή στη Γενική Συνέλευση. Σε περίπτωση επαναληπτικής Γενικής Συνέλευσης, ο διορισμός και ανάκληση αντιπροσώπου μετόχου θα πρέπει να έχει κοινοποιηθεί στην Εταιρεία με τα ίδια πιο πάνω μέσα τουλάχιστον τρεις (3) ημέρες πριν από την ημερομηνία της επαναληπτικής Γενικής Συνέλευσης. Σε περίπτωση που κατά την Συνεδρίαση της Έκτακτης Γενικής Συνέλευσης των Μετόχων της Εταιρείας της 9ης Ιανουαρίου 2014, δεν επιτευχθεί για οποιονδήποτε λόγο η απαιτούμενη εκ του νόμου απαρτία, το Διοικητικό Συμβούλιο καλεί τους μετόχους την 20η Ιανουαρίου 2014, ημέρα Δευτέρα και ώρα 10:00 σε Α' Επαναληπτική Γενική Συνέλευση σύμφωνα με τα προβλεπόμενα στο άρθρο 29 του κ.ν. 2190/1920, όπως ισχύει. Η εν λόγω Επαναληπτική Γενική Συνέλευση θα λάβει χώρα στην αίθουσα συνελεύσεων στα γραφεία της Εταιρείας στο Δήμο Πειραιά επί της οδού Εθνάρχου Μακαρίου και Δημητρίου Φαληρέως αρ. 2 (Νέο Φάληρο), 5^{ος} όροφος με θέματα ημερήσιας διάταξης εκείνα της αρχικής. Σημειώνεται ότι δεν θα δημοσιευθεί νέα πρόσκληση για την επαναληπτική συνέλευση σύμφωνα με το άρθρο 29 του κ.ν. 2190/1920 όπως ισχύει. Για τη συμμετοχή στην επαναληπτική Γενική Συνέλευση, η ιδιότητα του μετόχου πρέπει να υφίσταται κατά την έναρξη της τέταρτης (4ης) ημέρας πριν από την ημέρα συνεδρίασης της Επαναληπτικής Γενικής Συνέλευσης (Ημερομηνία Καταγραφής Επαναληπτικής Γενικής Συνέλευσης), ήτοι κατά την 16η Ιανουαρίου 2014, η δε σχετική έγγραφη βεβαίωση ή η ηλεκτρονική πιστοποίηση σχετικά με την μετοχική ιδιότητα πρέπει να περιέλθει στην Εταιρεία το αργότερο την τρίτη (3η) ημέρα πριν από τη συνεδρίαση της Επαναληπτικής Γενικής Συνέλευσης, ήτοι την 17η Ιανουαρίου 2014. Επισημαίνεται ότι για τη συμμετοχή και άσκηση του δικαιώματος ψήφου στην Τακτική Γενική Συνέλευση και στην Επαναληπτική αυτής Συνέλευση δεν απαιτείται η δέσμευση των μετόχων του δικαιούχου ούτε η τήρηση άλλης ανάλογης διαδικασίας, η οποία περιορίζει τη δυνατότητα πώλησης και μεταβίβασης αυτών κατά το χρονικό διάστημα που μεσολαβεί ανάμεσα στην Ημερομηνία Καταγραφής και στη Γενική Συνέλευση. Κάθε μέτοχος που δικαιούται να παραστεί κατά τα ανωτέρω, συμμετέχει στη Γενική Συνέλευση και ψηφίζει είτε αυτοπροσώπως είτε μέσω νομίμως εξουσιοδοτημένων αντιπροσώπων. Κάθε μέτοχος μπορεί να διορίζει μέχρι τρεις (3) αντιπροσώπους. Νομικά πρόσωπα μετέχουν στη Γενική Συνέλευση ορίζοντας ως εκπροσώπους τους μέχρι τρία (3) φυσικά πρόσωπα. Λεπτομερείς πληροφορίες σχετικά με τα δικαιώματα μειοψηφίας και τους όρους άσκησης τους, καθώς και το πλήρες κείμενο της προσκλήσεως, των εγγραφών, των σχεδία αποφάσεων και των λοιπών πληροφοριών, που προβλέπονται στην παρ. 3 του άρθρου 27 Ν. 2190/20 είναι διαθέσιμα σε ηλεκτρονική μορφή στην ιστοσελίδα της Εταιρείας (<http://www.kathimerini.gr>). Οι ενδιαφερόμενοι μέτοχοι δύνανται να λαμβάνουν αντίγραφα των εγγράφων και σχεδίων αποφάσεων της παρ. 3 του άρθρου 27 του κ.ν. 2190/1920, όπως ισχύει, προσερχόμενοι στα γραφεία της Εταιρείας στο Δήμο Πειραιά επί της οδού Εθνάρχου Μακαρίου και Δημητρίου Φαληρέως αρ. 2 (Νέο Φάληρο), Τ.Κ. 18547 ή επικοινωνώντας με το Τμήμα Μετόχων στο τηλέφωνο 2104808201. Ο δικαιούχος μέτοχος καλείται να μεριμνά για την επιβεβαίωση της επιτυχούς αποστολής του εντύπου διορισμού αντιπροσώπου και της παραλαβής του από την Εταιρεία, καλώντας στο τηλέφωνο: 2104808201. (Τμήμα Εξυπηρέτησης Μετόχων). Ελλείψει σχετικής καταστατικής πρόβλεψης η Εταιρεία δεν δέχεται ηλεκτρονικές κοινοποιήσεις διορισμού και ανάκλησης αντιπροσώπων.

ΒΙΟΚΑΡΠΕΤ Α.Ε.

Έκτακτη Γενική Συνέλευση στις 09/01/2014, ημέρα Πέμπτη και ώρα 12:00 στα γραφεία της εταιρείας στο 5ον ΧΛΜ Ε.Ο. Λαρίσης Αθηνών, Λάρισσα, προκειμένου να αποφασίσουν επί του κάτωθι θέματος: ΘΕΜΑ ΗΜΕΡΗΣΙΑΣ ΔΙΑΤΑΞΗΣ: 1. Παροχή εγγύησης υπέρ της θυγατρικής εταιρείας ALBIO DATA AE για λήψη δανείου από την ALPHA BANK. Σύμφωνα με το άρθρο 26 παρ. 2β του Κ.Ν. 2190/1920, ως τροποποιήθηκε με το άρθρο 3 του Ν. 3884/2010 και ισχύει, η Εταιρεία ενημερώνει τους μετόχους για τα ακόλουθα: Α. ΔΙΚΑΙΩΜΑ ΣΥΜΜΕΤΟΧΗΣ ΚΑΙ ΨΗΦΟΥ- Στην Έκτακτη Γενική Συνέλευση δικαιούται να συμμετάσχει όποιος εμφανίζεται ως μέτοχος στα αρχεία του Συστήματος Αυλών Τίτλων που διαχειρίζεται η "Ελληνικά Χρηματιστήρια Α.Ε." (Ε.Χ.Α.Ε.), στο οποίο τηρούνται οι κινητές αξίες της Εταιρείας. Η απόδειξη της μετοχικής ιδιότητας γίνεται με την προσκόμιση σχετικής έγγραφης βεβαίωσης του ως άνω φορέα ή, εναλλακτικά, με απευθείας ηλεκτρονική σύνδεση της Εταιρείας με τα αρχεία του εν λόγω φορέα. Η ιδιότητα του μετόχου πρέπει να υφίσταται κατά την 4-1-2014 (Ημερομηνία Καταγραφής), ήτοι κατά την έναρξη της πέμπτης (5ης) ημέρας πριν από την ημέρα συνεδρίασης της Γενικής Συνέλευσης της 9-1-2014, και η σχετική έγγραφη βεβαίωση ή η ηλεκτρονική πιστοποίηση σχετικά με τη μετοχική ιδιότητα πρέπει να περιέλθει στην Εταιρεία το αργότερο την 6-1-2014, ήτοι την τρίτη (3η) ημέρα πριν από τη συνεδρίαση της Γενικής Συνέλευσης. Έναντι της Εταιρείας θεωρείται ότι έχει δικαίωμα συμμετοχής και ψήφου στη Γενική Συνέλευση μόνον όποιος φέρει την ιδιότητα του μετόχου κατά την αντίστοιχη Ημερομηνία Καταγραφής. Σε περίπτωση μη συμμόρφωσης προς τις διατάξεις του άρθρου 28α του Κ.Ν. 2190/1920, ο εν λόγω μέτοχος μετέχει στη Γενική Συνέλευση μόνο μετά από άδεια της. Η άσκηση των εν λόγω δικαιωμάτων (συμμετοχής και ψήφου) δεν προϋποθέτει τη δέσμευση των μετόχων του δικαιούχου, ούτε την τήρηση άλλης ανάλογης διαδικασίας, η οποία περιορίζει τη δυνατότητα πώλησης και μεταβίβασης αυτών κατά το χρονικό διάστημα που μεσολαβεί ανάμεσα στην Ημερομηνία Καταγραφής και στην ημερομηνία της Γενικής Συνέλευσης. Β. ΔΙΚΑΙΩΜΑΤΑ ΜΕΙΟΨΗΦΙΑΣ ΤΩΝ ΜΕΤΟΧΩΝ - (α) Με αίτηση μετόχων που εκπροσωπούν το ένα εικοστό (1/20) του καταβεβλημένου μετοχικού κεφαλαίου, το Διοικητικό Συμβούλιο της Εταιρείας υποχρεούται να εγγράψει στην ημερήσια διάταξη της Γενικής Συνέλευσης πρόσθετα θέματα, εάν η σχετική αίτηση περιέλθει στο Διοικητικό Συμβούλιο μέχρι την 23-12-2013, δηλ. δεκαπέντε (15) τουλάχιστον ημέρες πριν από τη Γενική Συνέλευση. Η αίτηση για την εγγραφή πρόσθετων θεμάτων στην ημερήσια διάταξη συνοδεύεται από αιτιολόγηση ή από σχέδιο απόφασης προς έγκριση στη Γενική Συνέλευση και η αναθεωρημένη ημερήσια διάταξη δημοσιοποιείται με τον ίδιο τρόπο όπως η προηγούμενη ημερήσια διάταξη, στις 27-12-2014, δηλ. δεκατρείς (13) ημέρες πριν από την ημερομηνία της Γενικής Συνέλευσης και ταυτόχρονα τίθεται στη διάθεση των μετόχων στην ιστοσελίδα της Εταιρείας, μαζί με την αιτιολόγηση ή το σχέδιο απόφασης που έχει υποβληθεί από τους μετόχους κατά τα προβλεπόμενα στο άρθρο 27 παρ. 3 του Κ.Ν. 2190/1920. (β) Με αίτηση μετόχων που εκπροσωπούν το ένα εικοστό (1/20) του καταβεβλημένου μετοχικού κεφαλαίου, το Διοικητικό Συμβούλιο θέτει στη διάθεση των μετόχων κατά τα οριζόμενα στο άρθρο 27 παρ. 3 του Κ.Ν. 2190/1920, το αργότερο μέχρι την 3/1/2014, ήτοι έξι (6) τουλάχιστον ημέρες πριν από την ημερομηνία της Γενικής Συνέλευσης, σχέδια αποφάσεων για θέματα που έχουν περιληφθεί στη αρχική ή την αναθεωρημένη ημερήσια διάταξη, αν η σχετική αίτηση περιέλθει στο Διοικητικό Συμβούλιο μέχρι την 2/1/2014, δηλ. επτά (7) τουλάχιστον ημέρες πριν από την ημερομηνία της Γενικής Συνέλευσης. (γ) Μετά από αίτηση οποιουδήποτε μετόχου που υποβάλλεται στην Εταιρεία μέχρι τις 4/1/2014, δηλ. πέντε (5) τουλάχιστον πλήρεις ημέρες

πριν από τη Γενική Συνέλευση, το Διοικητικό Συμβούλιο υποχρεούται να παρέχει στη Γενική Συνέλευση τις αιτούμενες συγκεκριμένες πληροφορίες για τις υποθέσεις της Εταιρίας, στο μέτρο που αυτές είναι χρήσιμες για την πραγματική εκτίμηση των θεμάτων της ημερήσιας διάταξης. Το Διοικητικό Συμβούλιο μπορεί να αρνηθεί την παροχή των πληροφοριών για αποχρώντα ουσιώδη λόγο, ο οποίος αναγράφεται στα πρακτικά. Το Διοικητικό Συμβούλιο μπορεί να απαντήσει ενιαία σε αιτήσεις μετόχων με το ίδιο περιεχόμενο. Υποχρέωση παροχής πληροφοριών δεν υφίσταται όταν οι σχετικές πληροφορίες διατίθενται ήδη στην ιστοσελίδα της Εταιρίας, ιδίως με τη μορφή ερωτήσεων και απαντήσεων. (δ) Μετά από αίτηση μετόχων που εκπροσωπούν το ένα πέμπτο (1/5) του καταβεβλημένου μετοχικού κεφαλαίου, η οποία υποβάλλεται στην Εταιρία μέχρι τις 4/1/2014, δηλ. πέντε (5) τουλάχιστον πλήρεις ημέρες πριν από τη Γενική Συνέλευση, το Διοικητικό Συμβούλιο υποχρεούται να παρέχει στη Γενική Συνέλευση πληροφορίες για την πορεία των εταιρικών υποθέσεων και την περιουσιακή κατάσταση της Εταιρίας. Το Διοικητικό Συμβούλιο μπορεί να αρνηθεί την παροχή των πληροφοριών για αποχρώντα ουσιώδη λόγο, ο οποίος αναγράφεται στα πρακτικά. Σε όλες τις ανωτέρω αναφερόμενες περιπτώσεις οι αιτούντες μέτοχοι οφείλουν να αποδεικνύουν τη μετοχική τους ιδιότητα και τον αριθμό των μετοχών που κατέχουν κατά την άσκηση του σχετικού δικαιώματος. Τέτοια απόδειξη αποτελεί και η προσκόμιση βεβαίωσης από το φορέα στον οποίο τηρούνται οι οικείες κινητές αξίες ή η πιστοποίηση της μετοχικής ιδιότητας με απευθείας ηλεκτρονική σύνδεση φορέα και Εταιρίας. Γ. ΔΙΑΔΙΚΑΣΙΑ ΓΙΑ ΤΗΝ ΑΣΚΗΣΗ ΔΙΚΑΙΩΜΑΤΟΣ ΨΗΦΟΥ ΜΕΣΩ ΑΝΤΙΠΡΟΣΩΠΟΥ - Ο μέτοχος συμμετέχει στη Γενική Συνέλευση και ψηφίζει είτε αυτοπροσώπως, είτε μέσω αντιπροσώπων. Κάθε μέτοχος μπορεί να διορίζει μέχρι τρεις (3) αντιπροσώπους. Νομικά πρόσωπα μετέχουν στη Γενική Συνέλευση ορίζοντας ως εκπροσώπους τους μέχρι τρία (3) φυσικά πρόσωπα. Ωστόσο, αν ο μέτοχος κατέχει μετοχές της Εταιρίας, οι οποίες εμφανίζονται σε περισσότερους του ενός λογαριασμούς αξιών, ο περιορισμός αυτός δεν εμποδίζει τον εν λόγω μέτοχο να ορίζει διαφορετικούς αντιπροσώπους για τις μετοχές που εμφανίζονται στον κάθε λογαριασμό αξιών σε σχέση με τη Γενική Συνέλευση. Αντιπρόσωπος που ενεργεί για περισσότερους μετόχους μπορεί να ψηφίζει διαφορετικά για κάθε μέτοχο. Ο αντιπρόσωπος μετόχου υποχρεούται να γνωστοποιεί στην Εταιρία, πριν από την έναρξη της συνεδρίασης της Γενικής Συνέλευσης, κάθε συγκεκριμένο γεγονός, το οποίο μπορεί να είναι χρήσιμο στους μετόχους για την αξιολόγηση του κινδύνου να εξυπηρετήσει ο αντιπρόσωπος άλλα συμφέροντα πλην των συμφερόντων του αντιπροσωπευόμενου μετόχου. Κατά την έννοια της παρούσας παραγράφου, μπορεί να προκύπτει σύγκρουση συμφερόντων ιδίως όταν ο αντιπρόσωπος: α) είναι μέτοχος που ασκεί τον έλεγχο της Εταιρίας ή είναι άλλο νομικό πρόσωπο ή οντότητα η οποία ελέγχεται από το μέτοχο αυτόν, β) είναι μέλος του Διοικητικού Συμβουλίου ή της εν γένει διοίκησης της Εταιρίας ή μετόχου που ασκεί τον έλεγχο της Εταιρίας, ή άλλου νομικού προσώπου ή οντότητας που ελέγχεται από μέτοχο ο οποίος ασκεί τον έλεγχο της Εταιρίας, γ) είναι υπάλληλος ή ορκωτός ελεγκτής της Εταιρίας ή μετόχου που ασκεί τον έλεγχο της Εταιρίας, ή άλλου νομικού προσώπου ή οντότητας που ελέγχεται από μέτοχο, ο οποίος ασκεί τον έλεγχο της Εταιρίας, δ) είναι σύζυγος ή συγγενής πρώτου βαθμού με ένα από τα φυσικά πρόσωπα που αναφέρονται στις περιπτώσεις (α) έως (γ). Ο διορισμός και η ανάκληση αντιπροσώπου του μετόχου γίνεται εγγράφως και κοινοποιείται στην Εταιρία με τους ίδιους τύπους, τουλάχιστον τρεις (3) ημέρες πριν από την ημερομηνία συνεδρίασης της Γενικής Συνέλευσης. Η Εταιρία έχει καταστήσει διαθέσιμο στην ιστοσελίδα της (www.biokarpet.gr) το έντυπο που χρησιμοποιεί για το διορισμό αντιπροσώπου. Το εν λόγω έντυπο κατατίθεται συμπληρωμένο και υπογεγραμμένο από το μέτοχο στο Τμήμα Εξυπηρέτησης μετόχων της Εταιρίας στη διεύθυνση: 5ο ΧΛΜ Εθν. Οδού Λάρισας – Αθηνών, Λάρισα ή αποστέλλεται τηλεμοιουτυπικώς στο fax 2410 688630, τρεις (3) τουλάχιστον ημέρες πριν από την ημερομηνία της Γενικής Συνέλευσης. Ο δικαιούχος καλείται να μεριμνά για την επιβεβαίωση της επιτυχούς αποστολής του εντύπου διορισμού αντιπροσώπου και της παραλαβής του από την Εταιρία, καλώντας στο τηλέφωνο: 2410 688622. Το Καταστατικό της Εταιρίας παρότι προβλέπει και τη δυνατότητα εξ αποστάσεως συμμετοχής των μετόχων στη ψηφοφορία, δεν έχουν εκδοθεί οι σχετικές υπουργικές αποφάσεις που αφορούν στις ελάχιστες τεχνικές προδιαγραφές για τη διασφάλιση της ταυτότητας του ψηφίζοντος μετόχου καθώς και την ασφάλεια της ηλεκτρονικής ή άλλης σύνδεσης. Δ. ΔΙΑΘΕΣΙΜΑ ΠΛΗΡΟΦΟΡΙΕΣ ΚΑΙ ΕΓΓΡΑΦΑ - Οι πληροφορίες και τα έγγραφα που προβλέπονται στο άρθρο 27 παρ. 3 του Κ.Ν. 2190/1920, θα διατίθενται σε έγχαρτη μορφή στα γραφεία της έδρας της Εταιρίας (5ο ΧΛΜ Εθν.Οδού Λάρισας – Αθηνών, Λάρισα) από το Τμήμα Εξυπηρέτησης μετόχων και σε ηλεκτρονική μορφή με ανάρτησή τους στην ιστοσελίδα της Εταιρίας (www.biokarpet.gr). Η εν λόγω Πρόσκληση θα δημοσιευτεί στην ιστοσελίδα της εταιρίας www.biokarpet.gr, στο Εθνικό Τυπογραφείο στο site του Χρηματιστηρίου Αθηνών και θα γίνει γνωστοποίηση στο ΓΕΜΗ την 13/12/2013.

ΣΙΔΕΝΟΡ Α.Ε. (ΠΡΩΗΝ ΕΡΛΙΚΟΝ)

Έκτακτη Γενική Συνέλευση την 10/01/2014, ημέρα Παρασκευή και ώρα 10.00 π.μ., στο ξενοδοχείο PRESIDENT, Λεωφ. Κηφισίας 43, Αθήνα. ΘΕΜΑΤΑ ΗΜΕΡΗΣΙΑΣ ΔΙΑΤΑΞΗΣ: 1. Συζήτηση και λήψη απόφασης από τους μετόχους μειοψηφίας επί του ζητήματος της υποβολής ή μη υποχρεωτικής δημόσιας πρότασης για το σύνολο των μετοχών της εταιρίας εκ μέρους της βελγικής εταιρίας Viohalco SA/NV-Έκδοση ψηφίσματος. 2. Επικύρωση εκλογής προσωρινού Συμβούλου. ΔΙΚΑΙΩΜΑ ΣΥΜΜΕΤΟΧΗΣ ΣΤΗ ΓΕΝΙΚΗ ΣΥΝΕΛΕΥΣΗ - Στη Γενική Συνέλευση δικαιούται να συμμετέχει όποιος εμφανίζεται ως μέτοχος στο αρχείο του Συστήματος Αυλών Τίτλων που διαχειρίζεται η «Ελληνικά Χρηματιστήρια Α.Ε.» (πρώην Κεντρικό Αποθετήριο Αξιών), στο οποίο τηρούνται οι κινητές αξίες της Εταιρίας. Η απόδειξη της μετοχικής ιδιότητας γίνεται με την προσκόμιση σχετικής έγγραφης βεβαίωσης του ως άνω φορέα, ή εναλλακτικά, με απευθείας ηλεκτρονική σύνδεση της Εταιρείας με τα αρχεία αυτού. Η ιδιότητα του μετόχου πρέπει να υφίσταται κατά την 5/1/2014 (Ημερομηνία Καταγραφής), ήτοι κατά την έναρξη της πέμπτης (5ης) ημέρας πριν από την ημέρα συνεδρίασης της Γενικής Συνέλευσης και η σχετική έγγραφη βεβαίωση σχετικά με τη μετοχική ιδιότητα πρέπει να περιέλθει στην Εταιρία το αργότερο την 7/1/2014, ήτοι την τρίτη (3η) ημέρα πριν από τη συνεδρίαση της Γενικής Συνέλευσης. Έναντι της Εταιρίας θεωρείται ότι έχει δικαίωμα συμμετοχής και ψήφου στη Γενική Συνέλευση μόνον όποιος φέρει την ιδιότητα του μετόχου κατά την αντίστοιχη Ημερομηνία Καταγραφής. Σε περίπτωση μη συμμόρφωσης προς τις διατάξεις του άρθρου 28α του Κ.Ν.2190/1920, ο εν λόγω μέτοχος μετέχει στη Γενική Συνέλευση μόνο μετά από άδειά της. Η άσκηση των εν λόγω δικαιωμάτων δεν προϋποθέτει τη δέσμευση των μετοχών του δικαιούχου ούτε την τήρηση άλλης ανάλογης διαδικασίας, η οποία περιορίζει τη δυνατότητα πώλησης και μεταβίβασης αυτών κατά το χρονικό διάστημα που μεσολαβεί ανάμεσα στην Ημερομηνία Καταγραφής και στη Γενική Συνέλευση. ΔΙΑΔΙΚΑΣΙΑ ΓΙΑ ΤΗΝ ΑΣΚΗΣΗ ΔΙΚΑΙΩΜΑΤΟΣ ΨΗΦΟΥ ΜΕΣΩ ΑΝΤΙΠΡΟΣΩΠΟΥ - Ο μέτοχος συμμετέχει στη Γενική Συνέλευση και ψηφίζει είτε αυτοπροσώπως είτε μέσω αντιπροσώπων. Κάθε μέτοχος μπορεί να διορίζει μέχρι τρεις (3) αντιπροσώπους. Νομικά πρόσωπα μετέχουν στη Γενική Συνέλευση ορίζοντας ως εκπροσώπους τους μέχρι τρία (3) φυσικά πρόσωπα. Ωστόσο, αν ο μέτοχος κατέχει μετοχές μιας Εταιρίας, οι οποίες εμφανίζονται σε περισσότερους του ενός λογαριασμούς αξιών, ο περιορισμός αυτός δεν εμποδίζει το μέτοχο να ορίζει διαφορετικούς αντιπροσώπους για τις μετοχές που εμφανίζονται στον κάθε λογαριασμό αξιών σε σχέση με τη Γενική Συνέλευση. Αντιπρόσωπος που ενεργεί για περισσότερους μετόχους μπορεί να ψηφίζει διαφορετικά για κάθε μέτοχο. Ο αντιπρόσωπος μετόχου υποχρεούται να γνωστοποιεί στην Εταιρία, πριν από την έναρξη της συνεδρίασης της Γενικής Συνέλευσης, κάθε συγκεκριμένο γεγονός, το οποίο μπορεί να είναι χρήσιμο στους μετόχους για την αξιολόγηση του κινδύνου να εξυπηρετήσει ο αντιπρόσωπος άλλα συμφέροντα πλην των συμφερόντων του μετόχου. Κατά την έννοια της παρούσας παραγράφου, μπορεί να προκύπτει σύγκρουση συμφερόντων ιδίως όταν ο αντιπρόσωπος: α) είναι μέτοχος που ασκεί τον έλεγχο της Εταιρίας ή είναι άλλο νομικό πρόσωπο ή οντότητα η οποία ελέγχεται από το μέτοχο αυτόν, β) είναι μέλος του Διοικητικού Συμβουλίου ή της εν γένει διοίκησης της Εταιρείας ή μετόχου που ασκεί τον έλεγχο της Εταιρίας, ή άλλου

νομικού προσώπου ή οντότητας που ελέγχεται από μέτοχο ο οποίος ασκεί τον έλεγχο της Εταιρείας, γ) είναι υπάλληλος ή ορκωτός ελεγκτής της Εταιρείας ή μετόχου που ασκεί τον έλεγχο της Εταιρείας, ή άλλου νομικού προσώπου ή οντότητας που ελέγχεται από μέτοχο, ο οποίος ασκεί τον έλεγχο της Εταιρείας, δ) είναι σύζυγος ή συγγενής πρώτου βαθμού με ένα από τα φυσικά πρόσωπα που αναφέρονται στις περιπτώσεις (α) έως (γ). Ο διορισμός και η ανάκληση αντιπροσώπου του μετόχου γίνεται εγγράφως και κοινοποιείται στην Εταιρεία με τους ίδιους τύπους, τουλάχιστον τρεις (3) ημέρες πριν από την ημερομηνία συνεδρίασης της Γενικής Συνέλευσης. Η Εταιρεία θα καταστήσει διαθέσιμο στην ιστοσελίδα της (www.sidenor.gr) το έντυπο που μπορεί να χρησιμοποιηθεί για το διορισμό αντιπροσώπου. Το έντυπο αυτό κατατίθεται συμπληρωμένο και υπογεγραμμένο από το μέτοχο στο Τμήμα Εξυπηρέτησης Μετόχων της Εταιρείας στη διεύθυνση: Χειμάρas 16, Μαρούσι, Τ.Κ. 151 25 ή αποστέλλεται στο fax: 210 6861347 τρεις (3) τουλάχιστον ημέρες πριν από την ημερομηνία της Γενικής Συνέλευσης. Ο δικαιούχος καλείται να μεριμνά για την επιβεβαίωση της επιτυχούς αποστολής του εντύπου διορισμού αντιπροσώπου και της παραλαβής του από την Εταιρεία, καλώντας στο τηλέφωνο: 210 6861349, κ. Κωνσταντίνο Κανελλόπουλο. Κάθε μετοχή εκδόσεως της Εταιρείας ενσωματώνει δικαίωμα μιας ψήφου. Το Καταστατικό της Εταιρείας δεν προβλέπει τη δυνατότητα συμμετοχής στη Γενική Συνέλευση με ηλεκτρονικά μέσα χωρίς τη φυσική παρουσία των μετόχων στον τόπο διεξαγωγής της ή τη δυνατότητα εξ αποστάσεως συμμετοχής των μετόχων στην ψηφοφορία. ΔΙΚΑΙΩΜΑΤΑ ΜΕΙΟΨΗΦΙΑΣ ΤΩΝ ΜΕΤΟΧΩΝ - Σύμφωνα με τα προβλεπόμενα στο άρθρο 26 του Κ.Ν. 2190/1920, όπως ισχύει σήμερα, η Εταιρεία ενημερώνει τους μετόχους της ότι τα δικαιώματα αυτών, που αναφέρονται στις παρ.2, 2α,4 και 5 του άρθρου 39 του ίδιου Νόμου έχουν ως εξής: (α) Με αίτηση μετόχων που εκπροσωπούν το ένα εικοστό (1/20) του καταβεβλημένου μετοχικού κεφαλαίου, το Διοικητικό Συμβούλιο της Εταιρείας υποχρεούται να εγγράψει στην ημερήσια διάταξη της Γενικής Συνέλευσης πρόσθετα θέματα, εάν η σχετική αίτηση περιέλθει στο Διοικητικό Συμβούλιο μέχρι την 26/12/2013, δηλ. δεκαπέντε (15) τουλάχιστον ημέρες πριν από τη Γενική Συνέλευση. Η αίτηση για την εγγραφή πρόσθετων θεμάτων στην ημερήσια διάταξη συνοδεύεται από αιτιολόγηση ή από σχέδιο απόφασης προς έγκριση στη Γενική Συνέλευση και η αναθεωρημένη ημερήσια διάταξη δημοσιοποιείται με τον ίδιο τρόπο όπως η προηγούμενη ημερήσια διάταξη, στις 28/12/2013, δηλ. δεκατρείς (13) ημέρες πριν από την ημερομηνία της Γενικής Συνέλευσης και ταυτόχρονα τίθεται στη διάθεση των μετόχων στην ιστοσελίδα της Εταιρείας, μαζί με την αιτιολόγηση ή το σχέδιο απόφασης που έχει υποβληθεί από τους μετόχους κατά τα προβλεπόμενα στο άρθρο 27 παρ. 3 Κ.Ν. 2190/1920. (β) Με αίτηση μετόχων που εκπροσωπούν το ένα εικοστό (1/20) του καταβεβλημένου μετοχικού κεφαλαίου, το Διοικητικό Συμβούλιο θέτει στη διάθεση των μετόχων κατά τα οριζόμενα στο άρθρο 27 παρ.3 του Κ.Ν. 2190/1920, το αργότερο μέχρι την 4/1/2014, ήτοι έξι (6) τουλάχιστον ημέρες πριν από την ημερομηνία της Γενικής Συνέλευσης, σχέδια αποφάσεων για θέματα που έχουν περιληφθεί στην αρχική ή την αναθεωρημένη ημερήσια διάταξη, αν η σχετική αίτηση περιέλθει στο Διοικητικό Συμβούλιο μέχρι την 3/1/2014 δηλ. επτά (7) τουλάχιστον ημέρες πριν από την ημερομηνία της Γενικής Συνέλευσης. (γ) Μετά από αίτηση οποιουδήποτε μετόχου που υποβάλλεται στην Εταιρεία μέχρι την 4/1/2014, δηλ. πέντε (5) τουλάχιστον πλήρεις ημέρες πριν από τη Γενική Συνέλευση, το Διοικητικό Συμβούλιο υποχρεούται να παρέχει στη Γενική Συνέλευση τις αιτούμενες συγκεκριμένες πληροφορίες για τις υποθέσεις της Εταιρείας, στο μέτρο που αυτές είναι χρήσιμες για την πραγματική εκτίμηση των θεμάτων της ημερήσιας διάταξης. Το Διοικητικό Συμβούλιο μπορεί να απαντήσει ενιαία σε αιτήσεις μετόχων με το ίδιο περιεχόμενο. Υποχρέωση παροχής πληροφοριών δεν υφίσταται όταν οι σχετικές πληροφορίες διατίθενται ήδη στην ιστοσελίδα της Εταιρείας, ιδίως με τη μορφή ερωτήσεων και απαντήσεων. Σε όλες τις ανωτέρω περιπτώσεις το Διοικητικό Συμβούλιο μπορεί να αρνηθεί την παροχή των πληροφοριών για αποχρώντα ουσιώδη λόγο, ο οποίος αναγράφεται στα πρακτικά. (δ) Μετά από αίτηση μετόχων που εκπροσωπούν το ένα πέμπτο (1/5) του καταβεβλημένου μετοχικού κεφαλαίου η οποία υποβάλλεται στην Εταιρεία μέχρι την 4/1/2014, δηλ. πέντε (5) τουλάχιστον πλήρεις ημέρες πριν από τη Γενική Συνέλευση, το Διοικητικό Συμβούλιο υποχρεούται να παρέχει στη Γενική Συνέλευση πληροφορίες για την πορεία των εταιρικών υποθέσεων και την περιουσιακή κατάσταση της Εταιρείας. Το Διοικητικό Συμβούλιο μπορεί να αρνηθεί την παροχή των πληροφοριών για αποχρώντα ουσιώδη λόγο, ο οποίος αναγράφεται στα πρακτικά. Αντίστοιχες προθεσμίες για τυχόν άσκηση δικαιωμάτων μειοψηφίας των μετόχων ισχύουν και σε περίπτωση Επαναληπτικών Γενικών Συνελεύσεων. Σε όλες τις ανωτέρω αναφερόμενες περιπτώσεις οι αιτούντες μέτοχοι οφείλουν να αποδεικνύουν τη μετοχική τους ιδιότητα και τον αριθμό των μετοχών που κατέχουν κατά την άσκηση του σχετικού δικαιώματος. Τέτοια απόδειξη αποτελεί και η προσκόμιση βεβαίωσης από τον φορέα στον οποίο τηρούνται οι οικείες κινητές αξίες ή η πιστοποίηση της μετοχικής ιδιότητας με απευθείας ηλεκτρονική σύνδεση φορέα και Εταιρείας. ΔΙΑΘΕΣΙΜΑ ΕΓΓΡΑΦΑ ΚΑΙ ΠΛΗΡΟΦΟΡΙΕΣ - Οι πληροφορίες του άρθρου 27 παρ. 3 του Κ.Ν. 2190/1920 (κείμενο πρόσκλησης για σύγκληση της Έκτακτης Γενικής Συνέλευσης, συνολικός αριθμός μετόχων της Εταιρείας και των αντίστοιχων δικαιωμάτων ψήφου, σχόλια του Διοικητικού Συμβουλίου της Εταιρείας επί των θεμάτων της ημερήσιας διάταξης και έντυπο διορισμού αντιπροσώπου) θα διατίθενται σε ηλεκτρονική μορφή στην ιστοσελίδα της Εταιρείας www.sidenor.gr. Αντίγραφα των παραπάνω εγγράφων θα διατίθενται στα γραφεία του Τμήματος Εξυπηρέτησης Μετόχων της Εταιρείας, στη διεύθυνση: Χειμάρas 16, Μαρούσι Τ.Κ. 151 25.

ΓΕΝΙΚΗ ΤΡΑΠΕΖΑ ΤΗΣ ΕΛΛΑΔΟΣ Α.Ε.

Έκτακτη Γενική Συνέλευση την 13/01/2014, ημέρα Δευτέρα και ώρα 10.00 π.μ. στην Αθήνα, στα γραφεία της έδρας της Τράπεζας (Λ. Μεσογείων 109 – 111, 115 26, Αθήνα, Ισόγειο Αμφιθέατρο) για συζήτηση και λήψη απόφασης επί των εξής θεμάτων της ημερήσιας διάταξης: Εκλογή νέου Διοικητικού Συμβουλίου - Έγκριση συμβάσεων κατ' άρθρο 23α κ.ν. 2190/1920 - Διάφορες ανακοινώσεις. Στη Συνέλευση αυτή έχουν δικαίωμα να λάβουν μέρος και να ψηφίσουν Μέτοχοι οι οποίοι θα είναι εγγεγραμμένοι κατά την έναρξη της 08.01.2014 στο αρχείο μετόχων της Τράπεζας που τηρείται ηλεκτρονικά στην εταιρεία «Ελληνικά Χρηματιστήρια Ανώνυμη Εταιρεία Συμμετοχών, Εκκαθάρισης Διακανονισμού & Καταχώρησης» (ΕΧΑΕ), χωρίς να απαιτείται δέσμευση των μετόχων τους. Οι Μέτοχοι που επιθυμούν να συμμετάσχουν στη Γενική Συνέλευση μέσω πληρεξουσίου οφείλουν να καταθέσουν τη σχετική εξουσιοδότηση αντιπροσώπησης, που είναι διαθέσιμη στην ιστοσελίδα www.geniki.gr, στο Τμήμα Μετοχολογίου, Λ. Μεσογείων 109 – 111, 115 26, Αθήνα (Ισόγειο), το αργότερο την τρίτη ημέρα πριν από τη συνεδρίαση της Γενικής Συνέλευσης. Σε σχέση με την ανωτέρω Γενική Συνέλευση οι Μέτοχοι της Τράπεζας έχουν και τα εξής δικαιώματα: (Α) Εφόσον εκπροσωπούν τουλάχιστον ένα εικοστό (1/20) του καταβεβλημένου μετοχικού κεφαλαίου, μπορούν με αίτησή τους, η οποία πρέπει να περιέλθει στο Διοικητικό Συμβούλιο δέκα πέντε (15) τουλάχιστον ημέρες πριν από τη Γενική Συνέλευση, να ζητήσουν από το Διοικητικό Συμβούλιο να εγγράψει στην ημερήσια διάταξη της Γενικής Συνέλευσης, πρόσθετα θέματα. Η αίτηση πρέπει να συνοδεύεται από αιτιολόγηση ή από σχέδιο απόφασης προς έγκριση στη Γενική Συνέλευση. (Β) Εφόσον εκπροσωπούν τουλάχιστον ένα εικοστό (1/20) του καταβεβλημένου μετοχικού κεφαλαίου, μπορούν με αίτησή τους, η οποία πρέπει να περιέλθει στο Διοικητικό Συμβούλιο επτά (7) τουλάχιστον ημέρες πριν από τη Γενική Συνέλευση, να ζητήσουν από το Διοικητικό Συμβούλιο να θέσει στη διάθεση των μετόχων με ανάρτηση στην ιστοσελίδα της Τράπεζας (www.geniki.gr), τουλάχιστον έξι (6) ημέρες πριν την ημερομηνία της Γενικής Συνέλευσης, σχέδια απόφασης για τα θέματα που έχουν περιληφθεί στην αρχική ή την αναθεωρημένη ημερήσια διάταξη. (Γ) Με αίτησή τους που υποβάλλεται στην Τράπεζα πέντε (5) τουλάχιστον πλήρεις ημέρες πριν από τη Γενική Συνέλευση, μπορούν να ζητήσουν από το Διοικητικό Συμβούλιο να παράσχει στη Γενική Συνέλευση τις αιτούμενες συγκεκριμένες πληροφορίες για τις υποθέσεις της Τράπεζας, στο μέτρο που αυτές είναι χρήσιμες για την πραγματική εκτίμηση των θεμάτων της ημερήσιας διάταξης. (Δ) Εφόσον εκπροσωπούν το ένα πέμπτο (1/5) του καταβεβλημένου μετοχικού

κεφαλαίου, μπορούν με αίτησή τους, η οποία υποβάλλεται στην Τράπεζα πέντε (5) τουλάχιστον πλήρεις ημέρες πριν από τη Γενική Συνέλευση, να ζητήσουν από το Διοικητικό Συμβούλιο να παράσχει στη Γενική Συνέλευση πληροφορίες για την πορεία των εταιρικών υποθέσεων και την περιουσιακή κατάσταση της Τράπεζας. Οι πληροφορίες της παρ. 3 του άρθρου 27 του κ.ν.2190/20 είναι διαθέσιμες στα καταστήματα της Τράπεζας και στην ιστοσελίδα www.geniki.gr.

ΕΙΔΗΣΕΟΦΩΝΙΚΗ ΕΛΛΑΣ Α.Ε.Ε.

Έκτακτη Γενική Συνέλευση την 17/01/2014, ημέρα Παρασκευή, και ώρα 15:00 στην έδρα της εταιρίας στον Δήμο Καλλιθέας και επί της Λεωφόρου Θρασέως με αριθμό 280, για συζήτηση και λήψη αποφάσεων στα πιο κάτω θέματα της Ημερήσιας Διατάξεως: Λήψη απόφασης για την επέκταση του σκοπού της εταιρείας για την παροχή υπηρεσιών ηλεκτρονικού επιχειρείν (e-business), ηλεκτρονικού εμπορίου (e-commerce) και ακτοπλόου ναυτιλίας με αντίστοιχη τροποποίηση του άρθρου 2 του καταστατικού της εταιρείας. Έγκριση ίδρυσης της κατά 100% θυγατρικής ανώνυμης εταιρείας με την επωνυμία «ΕΡΓΟΝ ΣΥΜΜΕΤΟΧΩΝ – ΠΑΡΟΧΗΣ ΥΠΗΡΕΣΙΩΝ ΜΟΝΟΠΡΟΣΩΠΗ ΑΝΩΝΥΜΗ ΕΤΑΙΡΕΙΑ» και διακριτικό τίτλο «ΕΡΓΟΝ ΣΥΜΜΕΤΟΧΩΝ Α.Ε.» Έγκριση συμμετοχής της 100% θυγατρικής εταιρείας «ΕΡΓΟΝ ΣΥΜΜΕΤΟΧΩΝ – ΠΑΡΟΧΗΣ ΥΠΗΡΕΣΙΩΝ ΜΟΝΟΠΡΟΣΩΠΗ ΑΝΩΝΥΜΗ ΕΤΑΙΡΕΙΑ» στην μετοχική σύνθεση της «ΛΕΒΑΝΤΕ ΦΕΡΡΙΣ ΝΑΥΤΙΚΗ ΕΤΑΙΡΕΙΑ». Προέγκριση σύναψης συμβάσεων συνεργασίας σύμφωνα με την παράγραφο 5 του άρθρου 23Α του Ν. 2190/1920, όπως τροποποιηθείς ισχύει, με την «ΛΕΒΑΝΤΕ ΦΕΡΡΙΣ ΝΑΥΤΙΚΗ ΕΤΑΙΡΕΙΑ». Διάφορα Θέματα & Ανακοινώσεις. Σε περίπτωση κατά την οποία δεν επιτευχθεί απαρτία για την συζήτηση και λήψη αποφάσεων επί ενός ή περισσότερων θεμάτων, οι μέτοχοι καλούνται με την παρούσα και χωρίς δημοσίευση ιδιαίτερης πρόσκλησης σε Α Έπαναληπτική Γενική Συνέλευση την 28/01/2014 ημέρα Τρίτη και ώρα 15:00 στον ίδιο χώρο και Β έπαναληπτική Γενική Συνέλευση την 10/02/2014 ημέρα Δευτέρα και ώρα 15:00 στον ίδιο χώρο. Τα θέματα της ημερήσιας διάταξης των τυχόν Έπαναληπτικών Γενικών Συνελεύσεων θα είναι τα ίδια ως άνω αναφερόμενα. Σύμφωνα με το άρθρο 26 παρ. 2β του κ.ν. 2190/1920, όπως ισχύει μετά την τροποποίησή του, η Εταιρεία ενημερώνει τους μετόχους για τα ακόλουθα: Α. ΔΙΚΑΙΩΜΑ ΣΥΜΜΕΤΟΧΗΣ ΚΑΙ ΨΗΦΟΥ - Στην Έκτακτη Γενική Συνέλευση δικαιούται να συμμετάσχει όποιος εμφανίζεται ως μέτοχος στα αρχεία που διαχειρίζεται η «Ελληνικό Κεντρικό Αποθετήριο Τίτλων Α.Ε (ΕΛ.Κ.Α.Τ.) ». Η απόδειξη της μετοχικής ιδιότητας γίνεται με την προσκόμιση σχετικής έγγραφης βεβαίωσης του ως άνω φορέα ή εναλλακτικά, με απευθείας ηλεκτρονική σύνδεση της Εταιρείας με τα αρχεία του εν λόγω φορέα. Η ιδιότητα του μετόχου πρέπει να υφίσταται κατά την 12.01.2014 (ημερομηνία καταγραφής), ήτοι κατά την έναρξη της πέμπτης (5ης) ημέρας πριν από την ημέρα συνεδρίασης της Γενικής Συνέλευσης της 17.01.2014, και η σχετική βεβαίωση ή η ηλεκτρονική πιστοποίηση σχετικά με την μετοχική ιδιότητα πρέπει να περιέλθει στην Εταιρεία το αργότερο την 14.01.2014, ήτοι την τρίτη (3η) ημέρα πριν από τη συνεδρίαση της Γενικής Συνέλευσης. Για την Α Έπαναληπτική Έκτακτη Γενική Συνέλευση η ιδιότητα του μετόχου πρέπει να υφίσταται κατά την έναρξη της 24.01.2014 (ημερομηνία καταγραφής Α Έπαναληπτικής Γενικής Συνέλευσης), ήτοι της τέταρτης (4ης) ημέρας πριν από την ημερομηνία συνεδρίασης της Α Έπαναληπτικής Γενικής Συνέλευσης της 28.01.2014 (ημερομηνία καταγραφής Α Έπαναληπτικής Έκτακτης Γενικής Συνέλευσης), η δε σχετική έγγραφη βεβαίωση ή η ηλεκτρονική πιστοποίηση σχετικά με την μετοχική ιδιότητα πρέπει να περιέλθει στην Εταιρεία το αργότερο την 25.01.2014, ήτοι την τρίτη (3η) ημέρα πριν από την συνεδρίαση της ως άνω Α Έπαναληπτικής Γενικής Συνέλευσης. Για την Β Έπαναληπτική Έκτακτη Γενική Συνέλευση η ιδιότητα του μετόχου πρέπει να υφίσταται κατά την έναρξη της 06.02.2014 (ημερομηνία καταγραφής Β Έπαναληπτικής Γενικής Συνέλευσης), ήτοι της τέταρτης (4ης) ημέρας πριν από την ημερομηνία συνεδρίασης της Β Έπαναληπτικής Γενικής Συνέλευσης της 10.02.2014 (ημερομηνία καταγραφής Β Έπαναληπτικής Έκτακτης Γενικής Συνέλευσης), η δε σχετική έγγραφη βεβαίωση ή η ηλεκτρονική πιστοποίηση σχετικά με την μετοχική ιδιότητα πρέπει να περιέλθει στην Εταιρεία το αργότερο την 07.02.2014, ήτοι την τρίτη (3η) ημέρα πριν από την συνεδρίαση της ως άνω Β Έπαναληπτικής Γενικής Συνέλευσης. Έναντι της Εταιρείας θεωρείται ότι έχει δικαίωμα συμμετοχής και ψήφου στη Γενική Συνέλευση μόνον όποιος φέρει την ιδιότητα του μετόχου κατά την αντίστοιχη ημερομηνία καταγραφής. Σε περίπτωση μη συμμόρφωσης προς τις διατάξεις του άρθρου 28α του κ.ν. 2190/1920, ο εν λόγω μέτοχος μετέχει στη Γενική Συνέλευση μόνο μετά από άδεια της. Σημειώνεται ότι η άσκηση των εν λόγω δικαιωμάτων (συμμετοχής και ψήφου) δεν προϋποθέτει την δέσμευση των μετοχών του δικαιούχου ούτε την τήρηση άλλης ανάλογης διαδικασίας, η οποία περιορίζει την δυνατότητα πώλησης και μεταβίβασης αυτών κατά το χρονικό διάστημα που μεσολαβεί ανάμεσα στην ημερομηνία καταγραφής και στην ημερομηνία της Γενικής Συνέλευσης. Β. ΔΙΚΑΙΩΜΑΤΑ ΜΕΙΟΨΗΦΙΑΣ ΤΩΝ ΜΕΤΟΧΩΝ - (α) Με αίτηση μετόχων που εκπροσωπούν το ένα εικοστό (1/20) του καταβεβλημένου μετοχικού κεφαλαίου, το Διοικητικό Συμβούλιο της Εταιρείας υποχρεούται να εγγράψει στην ημερήσια διάταξη της Γενικής Συνέλευσης πρόσθετα θέματα, εάν η σχετική αίτηση περιέλθει στο Διοικητικό Συμβούλιο το αργότερο μέχρι την 01.01.2014 ήτοι δέκα πέντε (15) τουλάχιστον ημέρες πριν από τη Έκτακτη Γενική Συνέλευση της 17.01.2014. Η αίτηση για την εγγραφή πρόσθετων θεμάτων στην ημερήσια διάταξη συνοδεύεται από αιτιολόγηση ή από σχέδιο απόφασης προς έγκριση στη Γενική Συνέλευση και η αναθεωρημένη ημερήσια διάταξη δημοσιοποιείται με τον ίδιο τρόπο όπως η προηγούμενη ημερήσια διάταξη, στις 04.01.2014, ήτοι δέκα τρεις (13) ημέρες πριν από την ημερομηνία της Έκτακτης Γενικής Συνέλευσης και ταυτόχρονα τίθεται στη διάθεση των μετόχων στην ιστοσελίδα της Εταιρείας, μαζί με την αιτιολόγηση ή το σχέδιο απόφασης που έχει υποβληθεί από τους μετόχους κατά τα προβλεπόμενα στο άρθρο 27 παρ. 3 του κ.ν. 2190/1920. (β) Με αίτηση μετόχων που εκπροσωπούν το ένα εικοστό (1/20) του καταβεβλημένου μετοχικού κεφαλαίου, το Διοικητικό Συμβούλιο θέτει στη διάθεση των μετόχων κατά τα οριζόμενα στο άρθρο 27 παρ. 3 του κ.ν. 2190/1920, το αργότερο μέχρι την 10.01.2014, ήτοι έξι (6) τουλάχιστον ημέρες πριν από την ημερομηνία της Γενικής Συνέλευσης, σχέδια αποφάσεων για θέματα που έχουν περιληφθεί στην αρχική ή την αναθεωρημένη ημερήσια διάταξη, αν η σχετική αίτηση περιέλθει στο Διοικητικό Συμβούλιο το αργότερο μέχρι την 09.01.2014, ήτοι επτά (7) τουλάχιστον ημέρες πριν από την ημερομηνία της Γενικής Συνέλευσης. (γ) Μετά από αίτηση οποιουδήποτε μετόχου που υποβάλλεται στην Εταιρεία το αργότερο μέχρι τις 11.01.2014, πέντε (5) τουλάχιστον πλήρεις ημέρες πριν από τη Γενική Συνέλευση, το Διοικητικό Συμβούλιο υποχρεούται να παρέχει στη Γενική Συνέλευση τις απαιτούμενες συγκεκριμένες πληροφορίες για τις υποθέσεις της Εταιρείας, στο μέτρο που αυτές είναι χρήσιμες για την πραγματική εκτίμηση των θεμάτων της ημερήσιας διάταξης. Το Διοικητικό Συμβούλιο μπορεί να αρνηθεί την παροχή των πληροφοριών για αποχρώντα ουσιώδη λόγο, ο οποίος αναγράφεται στα πρακτικά. Το Διοικητικό Συμβούλιο μπορεί να απαντήσει ενιαία σε αιτήσεις μετόχων με το ίδιο περιεχόμενο. Υποχρέωση παροχής πληροφοριών δεν υφίσταται όταν οι σχετικές πληροφορίες διατίθενται ήδη στην ιστοσελίδα της Εταιρείας, ιδίως με την μορφή ερωτήσεων και απαντήσεων. (δ) Μετά από αίτηση μετόχων που εκπροσωπούν το ένα πέμπτο (1/5) του καταβεβλημένου μετοχικού κεφαλαίου, η οποία υποβάλλεται στην Εταιρεία μέχρι τις 11.01.2014, ήτοι πέντε (5) τουλάχιστον πλήρεις ημέρες πριν από τη Γενική Συνέλευση, το Διοικητικό Συμβούλιο υποχρεούται να παρέχει στη Γενική Συνέλευση πληροφορίες για την πορεία των εταιρικών υποθέσεων και την περιουσιακή κατάσταση της Εταιρείας. Το Διοικητικό Συμβούλιο μπορεί να αρνηθεί την παροχή των πληροφοριών για αποχρώντα ουσιώδη λόγο, ο οποίος αναγράφεται στα πρακτικά. Αντίστοιχες προθεσμίες για τυχόν άσκηση δικαιωμάτων μειοψηφίας των μετόχων ισχύουν και σε περίπτωση Έπαναληπτικών Γενικών Συνελεύσεων. Σε όλες τις ανωτέρω αναφερόμενες περιπτώσεις οι αιτούντες μέτοχοι οφείλουν να αποδεικνύουν τη μετοχική τους ιδιότητα και τον αριθμό των μετοχών που κατέχουν κατά την άσκηση του σχετικού δικαιώματος. Τέτοια απόδειξη αποτελεί και η προσκόμιση βεβαίωσης από τον φορέα στον οποίο τηρούνται οι οικείες κινητές αξίες ή η πιστοποίηση της μετοχικής ιδιότητας με απευθείας ηλεκτρονική σύνδεση φορέα και Εταιρείας. Γ. ΔΙΑΔΙΚΑΣΙΑ

ΓΙΑ ΤΗΝ ΑΣΚΗΣΗ ΔΙΚΑΙΩΜΑΤΟΣ ΨΗΦΟΥ ΜΕΣΩ ΑΝΤΙΠΡΟΣΩΠΟΥ - Ο μέτοχος συμμετέχει στη Γενική Συνέλευση και ψηφίζει είτε αυτοπροσώπως είτε μέσω αντιπροσώπων. Κάθε μέτοχος μπορεί να διορίζει μέχρι τρεις (3) αντιπροσώπους. Νομικά πρόσωπα μετέχουν στη Γενική Συνέλευση ορίζοντας ως εκπροσώπους τους μέχρι τρία (3) φυσικά πρόσωπα. Ωστόσο, αν ο μέτοχος κατέχει μετοχές της Εταιρείας, οι οποίες εμφανίζονται σε περισσότερους του ενός λογαριασμούς αξιών, ο περιορισμός αυτός δεν εμποδίζει τον εν λόγω μέτοχο να ορίζει διαφορετικούς αντιπροσώπους για τις μετοχές που εμφανίζονται στον κάθε λογαριασμό αξιών σε σχέση με τη Γενική Συνέλευση. Αντιπρόσωπος που ενεργεί για περισσότερους μετόχους μπορεί να ψηφίζει διαφορετικά για κάθε μέτοχο. Ο αντιπρόσωπος μετόχου υποχρεούται να γνωστοποιεί στην Εταιρεία, πριν από την έναρξη της συνεδρίασης της Γενικής Συνέλευσης, κάθε συγκεκριμένο γεγονός, το οποίο μπορεί να είναι χρήσιμο στους μετόχους για την αξιολόγηση του κινδύνου να εξυπηρετήσει ο αντιπρόσωπος άλλα συμφέροντα πλν των συμφερόντων του αντιπροσωπευομένου μετόχου. Κατά την έννοια της παρούσας παραγράφου, μπορεί να προκύπτει σύγκρουση συμφερόντων ιδίως όταν ο αντιπρόσωπος: α) είναι μέτοχος που ασκεί τον έλεγχο της Εταιρείας ή είναι άλλο νομικό πρόσωπο ή οντότητα η οποία ελέγχεται από το μέτοχο αυτόν, β) είναι μέλος του Διοικητικού Συμβουλίου ή της εν γένει διοίκησης της Εταιρείας ή μετόχου που ασκεί τον έλεγχο της Εταιρείας, ή άλλου νομικού προσώπου ή οντότητας που ελέγχεται από μέτοχο ο οποίος ασκεί τον έλεγχο της Εταιρείας, γ) είναι υπάλληλος ή ορκωτός ελεγκτής της Εταιρείας ή μετόχου που ασκεί τον έλεγχο της Εταιρείας, ή άλλου νομικού προσώπου ή οντότητας που ελέγχεται από μέτοχο, ο οποίος ασκεί τον έλεγχο της Εταιρείας, δ) είναι σύζυγος ή συγγενής πρώτου βαθμού με ένα από τα φυσικά πρόσωπα που αναφέρονται στις ως άνω περιπτώσεις (α) έως (γ). Ο διορισμός και η ανάκληση αντιπροσώπου του μετόχου γίνεται εγγράφως και κοινοποιείται στην Εταιρεία με τους ίδιους τύπους, τουλάχιστον τρεις (3) ημέρες πριν από την ημερομηνία συνεδρίασης της Γενικής Συνέλευσης. Η Εταιρεία έχει καταστήσει διαθέσιμο στην ιστοσελίδα της (www.newsphone.gr) το έντυπο που χρησιμοποιεί για το διορισμό αντιπροσώπου. Το εν λόγω έντυπο κατατίθεται συμπληρωμένο και υπογεγραμμένο από το μέτοχο στο Ταμείο της Εταιρείας στη διεύθυνση Λ. Θησέως αριθμός 280, Καλλιθέα Αττικής, ή αποστέλλεται τηλεομοιοτυπικώς στο fax: 2109472223 τρεις (3) τουλάχιστον ημέρες πριν από την ημερομηνία της Γενικής Συνέλευσης. Ο δικαιούχος μέτοχος καλείται να μεριμνά για την επιβεβαίωση της επιτυχούς αποστολής του εντύπου διορισμού αντιπροσώπου και της παραλαβής του από την Εταιρεία, καλώντας στο τηλέφωνο: 2109499027. Το καταστατικό της εταιρείας δεν προβλέπει την δυνατότητα συμμετοχής στην Γενική Συνέλευση με ηλεκτρονικά μέσα χωρίς την φυσική παρουσία των μετόχων στον τόπο διεξαγωγής της ή την δυνατότητα εξ' αποστάσεως συμμετοχής των μετόχων στην ψηφοφορία. Δ. ΔΙΑΘΕΣΙΜΑ ΕΓΓΡΑΦΑ - Το πλήρες κείμενο των σχεδίων αποφάσεων και τυχόν εγγράφων που προβλέπονται στο άρθρο 27 παρ. 3 περιπτώσεις γ' και δ' του κ.ν. 2190/1920 θα διατίθεται σε έγχαρτη μορφή στα γραφεία της έδρας της Εταιρείας (Λ. Θησέως αριθμός 280, Καλλιθέα Αττικής). Ε. ΔΙΑΘΕΣΙΜΕΣ ΠΛΗΡΟΦΟΡΙΕΣ - Οι πληροφορίες του άρθρου 27 παρ. 3 του κ.ν. 2190/1920 θα διατίθενται σε ηλεκτρονική μορφή στην ιστοσελίδα της Εταιρείας «www.newsphone.gr».

Μ.Λ.Σ. ΠΛΗΡΟΦΟΡΙΚΗ Α.Ε.

Έκτακτη Γενική Συνέλευση στις 17/01/2014, ημέρα Παρασκευή και ώρα **15:00**, στα γραφεία της έδρας της εταιρίας στην Πυλαία Θεσσαλονίκης, 17ης Νοεμβρίου 79, για συζήτηση και λήψη αποφάσεων σχετικά με τα παρακάτω θέματα ημερήσιας διάταξης: «Μεταφορά ποσού 1.875.866,25 από το λογαριασμό «Υπόλοιπο κερδών εις νέο» σε λογαριασμό έκτακτου αποθεματικού για την εξασφάλιση της υποχρέωσης κάλυψης της ίδιας συμμετοχής (σε ποσοστό 53,24% του συνολικού προϋπολογισμού) στα πλαίσια της Δράσης ΕΣΠΑ του ΕΠ «Ψηφιακή Σύγκλιση» της ΚτΠ Α.Ε.: «Ενίσχυση Επιχειρήσεων για την Υλοποίηση Επενδυτικών Σχεδίων ανάπτυξης-παροχής καινοτόμων προϊόντων και υπηρεσιών προστιθέμενης αξίας (ICT4GROWTH)», σύμφωνα με την με αριθμό πρωτ. 15421/21-11-2013 απόφαση της ΚτΠ Α.Ε. και δέσμευση για τη μη διανομή αυτού του αποθεματικού την επόμενη πενταετία από την ολοκλήρωση και έναρξη της παραγωγικής λειτουργίας της επένδυσης.» «Μεταφορά ποσού 928.125 ευρώ από το λογαριασμό «Υπόλοιπο κερδών εις νέο» σε λογαριασμό έκτακτου αποθεματικού για την εξασφάλιση της υποχρέωσης κάλυψης ποσοστού 50% της ίδιας συμμετοχής στα πλαίσια του αναπτυξιακού νόμου 3299/2004 σύμφωνα με την με αριθμό πρωτ. 7409/ΔΒΕ 1108/22-6-2011 εγκριτική απόφαση υπαγωγής και δέσμευση για τη μη διανομή αυτού του αποθεματικού την επόμενη πενταετία από την ολοκλήρωση της επένδυσης». Σε περίπτωση μη επίτευξης της εκ του Νόμου και του Καταστατικού απαιτούμενης απαρτίας για τη λήψη αποφάσεων επί θεμάτων της ημερήσιας διάταξης, η Γενική Συνέλευση θα συνέλθει εκ νέου (Επαναληπτική Γενική Συνέλευση) την Τρίτη 28η Ιανουαρίου 2014 και ώρα 15.00 στον ίδιο τόπο και με τα ίδια θέματα ημερήσιας διάταξης. Στη Γενική Συνέλευση δικαιούται να συμμετέχει όποιος εμφανίζεται ως Μέτοχος στα αρχεία του Συστήματος 'Αυλων Τίτλων που διαχειρίζεται η ΕΛΛΗΝΙΚΑ ΧΡΗΜΑΤΙΣΤΗΡΙΑ Α.Ε. (Ε.Χ.Α.Ε.), στο οποίο τηρούνται οι κινητές αξίες της Εταιρείας, κατά την έναρξη της πέμπτης ημέρας (ημερομηνία καταγραφής: η 12η Ιανουαρίου 2014) που προηγείται της συνεδρίασης της Γενικής Συνέλευσης. Για την συμμετοχή στη Επαναληπτική Γενική Συνέλευση η ιδιότητα του μετόχου πρέπει να υφίσταται κατά την έναρξη της τέταρτης ημέρας πριν από την ημέρα συνεδρίασης της Επαναληπτικής Γενικής Συνέλευσης της 28ης Ιανουαρίου 2014, ήτοι την 24η Ιανουαρίου 2014. Η απόδειξη της μετοχικής ιδιότητας γίνεται με την προσκόμιση σχετικής έγγραφης βεβαίωσης της "ΕΧΑΕ" ή, εναλλακτικά, με απευθείας ηλεκτρονική σύνδεση της Εταιρείας με τα αρχεία της "ΕΧΑΕ". Η σχετική έγγραφη βεβαίωση ή η ηλεκτρονική πιστοποίηση αναφορικά με τη μετοχική ιδιότητα πρέπει να περιέλθει στην Εταιρεία το αργότερο την τρίτη ημέρα που προηγείται της συνεδρίασης της Γενικής Συνέλευσης, ήτοι το αργότερο την 14η Ιανουαρίου 2014. Έναντι της Εταιρείας θεωρείται ότι έχει δικαίωμα συμμετοχής και ψήφου στη Γενική Συνέλευση μόνον όποιος φέρει την ιδιότητα του μετόχου κατά την ως άνω ημερομηνία καταγραφής. Σε περίπτωση μη συμμόρφωσης προς τις διατάξεις του άρθρου 28α του Κ.Ν. 2190/1920, οι μέτοχοι μετέχουν στην Γενική Συνέλευση μόνο μετά από άδειά της. Σημειώνεται ότι η άσκηση των δικαιωμάτων συμμετοχής και ψήφου δεν προϋποθέτει την δέσμευση των μετοχών του δικαιούχου ούτε την τήρηση άλλης ανάλογης διαδικασίας, η οποία περιορίζει την δυνατότητα πώλησης και μεταβίβασης αυτών κατά το χρονικό διάστημα που μεσολαβεί ανάμεσα στην ημερομηνία καταγραφής και στην ημερομηνία της Γενικής Συνέλευσης. Το πλήρες κείμενο της παρούσας πρόσκλησης καθώς και οι πληροφορίες και τα έγγραφα που προβλέπονται στο άρθρο 27 παρ. 3 του Κ.Ν. 2190/1920 θα διατίθενται σε ηλεκτρονική μορφή στην ιστοσελίδα της Εταιρείας www.mls.gr και σε έγχαρτη στα γραφεία της Εταιρείας στην οδό 17η Νοέμβρη 79 στην Πυλαία Θεσσαλονίκης. Σε περίπτωση εφαρμογής του άρθρου 39 παρ. 2 του Κ.Ν. 2190/1920 (δικαιώματα μειοψηφίας μετόχων), η Εταιρεία στην ιστοσελίδα της και σε μέσα ενημέρωσης (έντυπα και ηλεκτρονικά) για την διάχυση της πληροφόρησης, θα δημοσιεύσει αναθεωρημένη ημερήσια διάταξη.

ΤΡΟΠΑΙΑ ΣΥΜΜΕΤΟΧΙΚΗ Α.Ε.Β.Ε.

Έκτακτη Γενική Συνέλευση την 31/01/2014 ημέρα Παρασκευή και ώρα **05:00 μ.μ.** στην έδρα της, στην Μεταμόρφωση Αττικής, 12ο χλμ. Εθνικής Οδού Αθηνών Λαμίας, για να συζητήσουν και να λάβουν αποφάσεις επί των ακόλουθων θεμάτων: Σε περίπτωση μη επίτευξης της απαιτούμενης απαρτίας για τη λήψη απόφασης, για όλα ή για ορισμένα από τα θέματα της ημερήσιας διάταξης, καλούνται οι κ.κ. Μέτοχοι σε - Α' Επαναληπτική Γενική Συνέλευση, την 14 Φεβρουαρίου 2014, ημέρα Παρασκευή ώρα 05:00 μ.μ. στην ίδια ως άνω διεύθυνση, - Β' Επαναληπτική Γενική Συνέλευση, την 28η Φεβρουαρίου 2014, ημέρα Παρασκευή και ώρα 05:00 μ.μ. στην ίδια επίσης διεύθυνση. Στην περίπτωση επαναληπτικών Γενικών Συνελεύσεων, αυτές θα γίνουν χωρίς δημοσίευση νεότερης πρόσκλησης. Θέματα Ημερήσιας Διάταξης: 1. Συμψηφισμός του ειδικού αποθεματικού που σχηματίστηκε με απόφαση της από

13.09.2013 Έκτακτης Γενικής Συνέλευσης των Μετόχων, ποσού 50.573.153,07 ευρώ, κατ' εφαρμογή του άρθρου 4 παρ. 4α του Κ.Ν.2190/1920, για απόσβεση κατά το ισόποσο, ζημιών της Εταιρίας. 2. Reverse split μέσω αύξησης της ονομαστικής αξίας έκαστης κοινής ονομαστικής μετά ψήφου μετοχής και μείωσης του συνολικού αριθμού αυτών με συνένωση των εν λόγω μετοχών, παροχή εξουσιοδοτήσεων στο Διοικητικό Συμβούλιο της Εταιρείας για τη διάθεση τυχόν κλασματικών υπολοίπων και στη συνέχεια (όπως θα έχει διαμορφωθεί μετά το reverse split), μείωση του κοινού μετοχικού κεφαλαίου της Εταιρείας μέσω μείωσης της ονομαστικής αξίας έκαστης κοινής ονομαστικής μετά ψήφου μετοχής με σκοπό το σχηματισμό ισόποσου ειδικού αποθεματικού σύμφωνα με το άρθρο 4 παράγραφος 4α του κ.ν. 2190/1920. Τροποποίηση του άρθρου 5 του Καταστατικού της Εταιρείας. Παροχή εξουσιοδοτήσεων. 3. Απόκτηση από την Εταιρία ιδίων μετοχών της, κατ' εφαρμογή του άρθρου 16 του Κ.Ν.2190/1920 στα πλαίσια διακανονισμού κλασματικών δικαιωμάτων επί μετοχών που προέκυψαν από απόφαση της από 13.09.2013 Έκτακτης Γενικής Συνέλευσης των Μετόχων και τυχόν θα προκύψουν και από την παρούσα. Παροχή εξουσιοδοτήσεων προς το Διοικητικό Συμβούλιο για τον ορισμό της τιμής απόκτησής τους και γενικότερα την υλοποίηση του θέματος. Τα θέματα της Ημερήσιας Διάταξης των τυχόν Επαναληπτικών Γενικών Συνελεύσεων θα είναι τα ως άνω αναφερόμενα με εξαιρέσεις τα θέματα επί των οποίων θα έχει καταστεί δυνατή η λήψη απόφασης. Σύμφωνα με το άρθρο 26 παρ. 2β του Κ.Ν. 2190/1920, ως τροποποιήθηκε με το άρθρο 3 του Ν. 3884/2010 και ισχύει, η Εταιρία ενημερώνει τους μετόχους για τα ακόλουθα: I. ΔΙΚΑΙΩΜΑ ΣΥΜΜΕΤΟΧΗΣ - Στη Γενική Συνέλευση δικαιούται να συμμετέχει όποιος εμφανίζεται ως μέτοχος στα αρχεία του Συστήματος Άυλων Τίτλων που διαχειρίζεται η «Ελληνικά Χρηματιστήρια Α.Ε.» (Ε.Χ.Α.Ε.), στο οποίο τηρούνται οι κινητές αξίες της Εταιρίας. Η απόδειξη της μετοχικής ιδιότητας γίνεται με την προσκόμιση σχετικής έγγραφης βεβαίωσης του ως άνω φορέα ή, εναλλακτικά, με απευθείας ηλεκτρονική σύνδεση της Εταιρίας με τα αρχεία του τελευταίου. Η ιδιότητα του μετόχου πρέπει να υφίσταται την πέμπτη (5η) ημέρα πριν από την ημέρα συνεδρίασης της Γενικής Συνέλευσης της 31.01.2014, ήτοι την Κυριακή 26.01.2014 (Ημερομηνία Καταγραφής), και η σχετική έγγραφη βεβαίωση ή η ηλεκτρονική πιστοποίηση σχετικά με τη μετοχική ιδιότητα πρέπει να περιέλθει στην Εταιρία την τρίτη (3η) ημέρα πριν από τη συνεδρίαση της Γενικής Συνέλευσης, ήτοι την Τρίτη 28.01.2014. Για την Α' Επαναληπτική Έκτακτη Γενική Συνέλευση η ιδιότητα του μετόχου πρέπει να υφίσταται την τέταρτη ημέρα πριν από την ημερομηνία συνεδρίασης της Α' Επαναληπτικής Γενικής Συνέλευσης (ημερομηνία καταγραφής Α' Επαναληπτικής Έκτακτης Γενικής Συνέλευσης), ήτοι την Δευτέρα 10.02.2014, η δε σχετική έγγραφη βεβαίωση ή η ηλεκτρονική πιστοποίηση σχετικά με τη μετοχική ιδιότητα πρέπει να περιέλθει στην Εταιρία το αργότερο την τρίτη ημέρα πριν από τη συνεδρίαση της ως άνω Γενικής Συνέλευσης, ήτοι την Τρίτη 11.02.2014. Για την Β' Επαναληπτική Έκτακτη Γενική Συνέλευση η ιδιότητα του μετόχου πρέπει να υφίσταται κατά την έναρξη της 24.02.2014, ήτοι της τέταρτης ημέρας πριν από την ημερομηνία συνεδρίασης της Β' Επαναληπτικής Γενικής Συνέλευσης (ημερομηνία καταγραφής Β' Επαναληπτικής Έκτακτης Γενικής Συνέλευσης), η δε σχετική έγγραφη βεβαίωση ή η ηλεκτρονική πιστοποίηση σχετικά με τη μετοχική ιδιότητα πρέπει να περιέλθει στην Εταιρία το αργότερο στην Εταιρία το αργότερο την 25.02.2014, ήτοι την τρίτη ημέρα πριν από τη συνεδρίαση της ως άνω Γενικής Συνέλευσης. Έναντι της Εταιρίας θεωρείται ότι έχει δικαίωμα συμμετοχής και ψήφου στη Γενική Συνέλευση μόνον όποιος φέρει την ιδιότητα του μετόχου κατά την αντίστοιχη Ημερομηνία Καταγραφής. Σε περίπτωση μη συμμόρφωσης προς τις διατάξεις του άρθρου 28α του Κ.Ν. 2190/1920, ο εν λόγω μέτοχος μετέχει στη Γενική Συνέλευση μόνο μετά από άδειά της. Η άσκηση των εν λόγω δικαιωμάτων δεν προϋποθέτει τη δέσμευση των μετοχών του δικαιούχου ούτε την τήρηση άλλης ανάλογης διαδικασίας, η οποία περιορίζει τη δυνατότητα πώλησης και μεταβίβασης αυτών κατά το χρονικό διάστημα που μεσολαβεί ανάμεσα στην Ημερομηνία Καταγραφής και στη Γενική Συνέλευση. II. Διαδικασία για την άσκηση του δικαιώματος ψήφου μέσω αντιπροσώπου - Οι Μέτοχοι, κάτοχοι κοινών μετοχών, που δικαιούνται να μετάσχουν στη Γενική Συνέλευση, μπορούν να ψηφίσουν είτε αυτοπροσώπως είτε μέσω αντιπροσώπων. Κάθε Μέτοχος μπορεί να διορίσει μέχρι τρεις (3) αντιπροσώπους. Νομικά πρόσωπα μετέχουν στη Γενική Συνέλευση ορίζοντας ως εκπροσώπους τους μέχρι τρία (3) φυσικά πρόσωπα. Έντυπα αντιπροσώπευσης για το διορισμό αντιπροσώπου είναι διαθέσιμα στην ιστοσελίδα της Εταιρείας www.shh.gr και στα Κεντρικά Γραφεία της Εταιρίας, 12ο χλμ Εθνικής οδού Αθηνών-Λαμίας, Μεταμόρφωση. Τα έντυπα αντιπροσώπευσης, συμπληρωμένα και υπογεγραμμένα, θα πρέπει να κατατεθούν και να περιέλθουν στα Κεντρικά Γραφεία της Εταιρίας, 12ο χλμ Εθνικής οδού Αθηνών-Λαμίας, Μεταμόρφωση (Υπηρεσία Εξυπηρέτησης Μετόχων) τρεις (3) τουλάχιστον ημέρες πριν από την ημερομηνία της Έκτακτης Γενικής Συνέλευσης, ήτοι μέχρι την Τρίτη, 28 Ιανουαρίου 2014. Ο αντιπρόσωπος που ενεργεί για περισσότερους Μετόχους μπορεί να ψηφίζει διαφορετικά για κάθε Μέτοχο. Εάν ο Μέτοχος κατέχει μετοχές, οι οποίες εμφανίζονται σε περισσότερους του ενός λογαριασμού αξιών, ο Μέτοχος μπορεί να ορίζει διαφορετικούς αντιπροσώπους για τις μετοχές που εμφανίζονται στον κάθε λογαριασμό αξιών. Ο Μέτοχος μπορεί να διορίσει αντιπρόσωπο για μία και μόνη γενική συνέλευση ή για όσες συνελεύσεις λάβουν χώρα εντός ορισμένου χρόνου. Ο αντιπρόσωπος ψηφίζει σύμφωνα με τις οδηγίες του Μετόχου, εφόσον υφίστανται, και υποχρεούται να αρχιεθετεί τις οδηγίες ψήφου για τουλάχιστον ένα (1) έτος, από την υποβολή του πρακτικού της Γενικής Συνέλευσης στην αρμόδια αρχή ή, εάν η απόφαση υποβάλλεται σε δημοσιότητα, από την καταχώρισή της στο Μητρώο Ανωμόνων Εταιρειών. Ο αντιπρόσωπος Μετόχου υποχρεούται να γνωστοποιεί στην Εταιρία, πριν από την έναρξη της συνεδρίασης της Γενικής Συνέλευσης, κάθε συγκεκριμένο γεγονός, το οποίο μπορεί να είναι χρήσιμο στους Μετόχους για την αξιολόγηση του κινδύνου να εξυπηρετηθεί ο αντιπρόσωπος άλλα συμφέροντα πλην των συμφερόντων του Μετόχου. Σύγκρουση συμφερόντων μπορεί ιδίως να προκύπτει όταν ο αντιπρόσωπος: α) είναι μέτοχος που ασκεί τον έλεγχο της Εταιρίας ή είναι άλλο νομικό πρόσωπο ή οντότητα η οποία ελέγχεται από τον Μέτοχο αυτόν, β) είναι μέλος του Διοικητικού Συμβουλίου ή της εν γένει διοίκησης της Εταιρίας ή Μετόχου που ασκεί τον έλεγχο της Εταιρίας ή άλλο νομικού προσώπου ή οντότητας που ελέγχεται από Μέτοχο, ο οποίος ασκεί τον έλεγχο της Εταιρίας, γ) είναι υπάλληλος ή ορκωτός ελεγκτής της Εταιρίας ή μετόχου που ασκεί τον έλεγχο της Εταιρίας ή άλλου νομικού προσώπου ή οντότητας που ελέγχεται από Μέτοχο, ο οποίος ασκεί τον έλεγχο της Εταιρίας, δ) είναι σύζυγος ή συγγενής πρώτου βαθμού με ένα από τα φυσικά πρόσωπα που αναφέρονται στις περιπτώσεις α' έως γ'. Ο διορισμός και η ανάκληση αντιπροσώπου του μετόχου γίνεται εγγράφως και κοινοποιείται στην Εταιρία με τους ίδιους τύπους, τουλάχιστον τρεις (3) ημέρες πριν από την ημερομηνία συνεδρίασης της Γενικής Συνέλευσης. Η Εταιρία έχει καταστήσει διαθέσιμο στην ιστοσελίδα της (www.shh.gr) το έντυπο που χρησιμοποιεί για το διορισμό αντιπροσώπου. Το εν λόγω έντυπο κατατίθεται συμπληρωμένο και υπογεγραμμένο από τον μέτοχο στο Γραφείο Μετόχων στην έδρα της Εταιρίας (12ο χλμ Ε.Ο. Αθηνών-Λαμίας, Μεταμόρφωση), ή αποστέλλεται ηλεκτρονικά στο fax: 210-2852750 τρεις (3) τουλάχιστον ημέρες πριν από την ημερομηνία της Γενικής Συνέλευσης. Ο δικαιούχος καλείται να μεριμνά για την επιβεβαίωση της επιτυχούς αποστολής του εντύπου διορισμού αντιπροσώπου και της παραλαβής του από την Εταιρία, καλώντας στα τηλέφωνα: 210-2894620. Το Καταστατικό της Εταιρίας δεν προβλέπει τη δυνατότητα συμμετοχής στη Γενική Συνέλευση με ηλεκτρονικά μέσα χωρίς τη φυσική παρουσία των μετόχων στον τόπο διεξαγωγής της ή τη δυνατότητα εξ αποστάσεως συμμετοχής των μετόχων στην ψηφοφορία. III. Δικαιώματα Μειοψηφίας - Σύμφωνα με την παράγραφο 2β του άρθρου 26 κ.ν. 2190/1290, ενημερώνουμε τους κ.κ. Μετόχους ότι, μεταξύ άλλων, έχουν και τα ακόλουθα δικαιώματα που προβλέπονται στις παραγράφους 2, 2α, 4 και 5 του άρθρου 39 του κ.ν. 2190/20: i. Με αίτηση Μετόχων που εκπροσωπούν το 1/20 του καταβεβλημένου μετοχικού κεφαλαίου το Διοικητικό Συμβούλιο υποχρεούται να εγγράφει πρόσθετα θέματα στην ημερήσια διάταξη της Γενικής Συνέλευσης, εφόσον η παραπάνω αίτηση περιέλθει στο Διοικητικό Συμβούλιο τουλάχιστον δέκα πέντε (15) ημέρες πριν από τη Γενική Συνέλευση, ήτοι μέχρι την 16η Ιανουαρίου 2014. Η αίτηση για την εγγραφή

πρόσθετων θεμάτων στην ημερήσια διάταξη θα πρέπει να συνοδεύεται από αιτιολόγηση ή από σχέδιο απόφασης προς έγκριση στη Γενική Συνέλευση. Η αναθεωρημένη ημερήσια διάταξη δημοσιοποιείται με τον ίδιο τρόπο, όπως και η προηγούμενη ημερήσια διάταξη, δεκατρείς (13) ημέρες πριν από την ημερομηνία της Γενικής Συνέλευσης, ήτοι την Σάββατο 18η Ιανουαρίου 2014 και ταυτόχρονα τίθεται στη διάθεση των Μετόχων στην ιστοσελίδα της Εταιρείας, μαζί με την αιτιολόγηση ή το σχέδιο απόφασης που έχει υποβληθεί από τους Μετόχους. ii. Με αίτηση Μετόχων που εκπροσωπούν το 1/20 του καταβεβλημένου μετοχικού κεφαλαίου, το Διοικητικό Συμβούλιο υποχρεούται να θέσει στη διάθεση των Μετόχων, κατά τα οριζόμενα στο άρθρο 27 παρ. 3 του κ.ν. 2190/20, έξι (6) τουλάχιστον ημέρες πριν από την ημερομηνία της Γενικής Συνέλευσης ήτοι το αργότερο μέχρι την Σάββατο 25η Ιανουαρίου 2014, σχέδια αποφάσεων για θέματα που έχουν περιληφθεί στην αρχική ή την αναθεωρημένη ημερήσια διάταξη, εφόσον η σχετική αίτηση περιέλθει στο Διοικητικό Συμβούλιο επτά (7) τουλάχιστον ημέρες πριν από την ημερομηνία της Γενικής Συνέλευσης, ήτοι το αργότερο μέχρι την Παρασκευή 24η Ιανουαρίου 2014. iii. Μετά από αίτηση οποιουδήποτε Μετόχου, που υποβάλλεται στην Εταιρία πέντε (5) τουλάχιστον πλήρεις ημέρες πριν από τη Γενική Συνέλευση, ήτοι το αργότερο μέχρι την Σάββατο 25η Ιανουαρίου 2014, το Διοικητικό Συμβούλιο υποχρεούται να παρέχει στη Γενική Συνέλευση τις αιτούμενες συγκεκριμένες πληροφορίες για τις υποθέσεις της Εταιρίας, στο μέτρο που αυτές είναι χρήσιμες για την πραγματική εκτίμηση των θεμάτων της ημερήσιας διάταξης. Το Διοικητικό Συμβούλιο μπορεί να απαντήσει ενιαία σε αιτήσεις Μετόχων με το ίδιο περιεχόμενο. Υποχρέωση παροχής πληροφοριών δεν υφίσταται όταν οι σχετικές πληροφορίες διατίθενται ήδη στην ιστοσελίδα της Εταιρίας, ιδίως με τη μορφή ερωτήσεων και απαντήσεων. iv. Κατόπιν αίτησης Μετόχων που εκπροσωπούν το 1/20 του καταβεβλημένου μετοχικού κεφαλαίου, που υποβάλλεται στην Εταιρία πέντε (5) τουλάχιστον πλήρεις ημέρες πριν από τη Γενική Συνέλευση, ήτοι το αργότερο μέχρι την Σάββατο 25η Ιανουαρίου 2014, το Διοικητικό Συμβούλιο υποχρεούται να ανακοινώσει στην Τακτική Γενική Συνέλευση τα ποσά που κατά την τελευταία διετία καταβλήθηκαν σε κάθε μέλος του Διοικητικού Συμβουλίου ή τους διευθυντές της Εταιρίας, καθώς και κάθε παροχή προς τα πρόσωπα αυτά, από οποιαδήποτε αιτία ή σύμβαση της Εταιρίας με αυτούς. v. Κατόπιν αίτησης Μετόχων που εκπροσωπούν το 1/5 του καταβεβλημένου μετοχικού κεφαλαίου, η οποία θα πρέπει να υποβληθεί στην Εταιρία πέντε (5) τουλάχιστον πλήρεις ημέρες πριν από τη Γενική Συνέλευση, ήτοι το αργότερο μέχρι την Σάββατο 25η Ιανουαρίου 2014, το Διοικητικό Συμβούλιο υποχρεούται να παρέχει στη Γενική Συνέλευση πληροφορίες για την πορεία των εταιρικών υποθέσεων και την περιουσιακή κατάσταση της Εταιρίας. Σε όλες τις παραπάνω περιπτώσεις άσκησης των δικαιωμάτων τους, οι αιτούντες Μέτοχοι οφείλουν να αποδεικνύουν τη μετοχική τους ιδιότητα και τον αριθμό των μετοχών που κατέχουν κατά την άσκηση του σχετικού δικαιώματος. Η πιστοποίηση της μετοχικής ιδιότητας θα γίνεται με απευθείας ηλεκτρονική σύνδεση μεταξύ της ΕΧΑΕ και της Εταιρίας. IV. Διαθέσιμα Έγγραφα και πληροφορίες - Η παρούσα πρόσκληση, τα έγγραφα που πρόκειται να υποβληθούν στη Γενική Συνέλευση, τα σχέδια των αποφάσεων που προτείνονται από το Διοικητικό Συμβούλιο, τα έντυπα αντιπροσώπευσης και οι λοιπές πληροφορίες του άρθρου 27 παρ. 3 του κ.ν. 2190/20 βρίσκονται αναρτημένα στην ιστοσελίδα της Εταιρίας, www.shh.gr. Επίσης, οι κ.κ. Μέτοχοι δύνανται να παραλάβουν τα ανωτέρω έγγραφα σε έγχαρτη μορφή από το Γραφείο Μετόχων της Εταιρίας (12ο χλμ Εθνικής οδού Αθηνών-Λαμίας Μεταμόρφωση, τηλ. 210 2894620).

Ομολογιακά Δάνεια Επιχειρήσεων

Πλήθος Εισηγμένων Ομολογίων	Ονομαστική αξία	Τιμή έκδοσης	Σημερινό επιτόκιο	Ημερ. λήξης	Διάρκεια (έτη)	Σημείωση	Προσ/μένο* Τок/ρίδιο		Μον. Διασπ.	Ομολογιακά Δάνεια Επιχειρήσεων	Κατωτ Τιμή	Ανωτ Τιμή	Τιμή κλεισ.	Προηγ. Κλείσιμο-ημ/νία	Όγκος	Αξία Συναλλαγών	Τελευταία εντολή			Μεγ έτους		
							Κοινό	Προτιμησιακό									Τιμή	Αγορ./ Πώλ.	Ημερομηνία		λαχ	
4,150,176	4.77	4.77	5.00	19/03/2015	5	---	16	---	1	MARFIN INVESTMENT GROUP A.E. (Μετατρ. σε ΚΟ μτχ)	---	---	---	91.0000	06/12/2013	---	---	43.0000	A	30/12/2013	0.5000	91.0000
1,794,284	12.49	9.77	5.80	12/07/2015	8	---	13	---	1	ΝΗΡΕΥΣ ΙΧΘΥΟΚΑΛΛΙΕΡΓΕΙΕΣ Α.Ε. (Μετατρ. σε ΚΟ μτχ)	---	---	---	12.0000	26/07/2013	---	---	12.0000	A	30/12/2013	11.0000	15.0000
212,849,265	1.00	1.00	6.30	29/07/2020	7	---	2	---	1	MARFIN INVESTMENT GROUP A.E. ΣΕΙΡΑ Β (ΜΟΔ)	---	---	---	0.8500	23/08/2013	---	---	0.5000	A	30/12/2013	0.8500	0.8500
2,156,827	1.00	1.00	7.00	29/07/2019	6	---	2	---	1	MARFIN INVESTMENT GROUP A.E. ΣΕΙΡΑ Α (ΜΟΔ)	---	---	---	1.0000	23/08/2013	---	---	46.0000	A	30/12/2013	1.0000	1.0000

Σημειώσεις Εταιρικών Ομολόγων

Ο Όγκος Συναλλαγών υπολογίζεται ως (Τεμάχια) * (Ονομαστική Τιμή). Η Αξία Συναλλαγών υπολογίζεται ως (Τεμάχια) * (Ονομαστική Τιμή) * (Τιμή %) + (Δεδουλευμένοι Τόκοι).

Οι τιμές συναλλαγών των ομολόγων υπολογίζονται ως ποσοστό επί τοις εκατό (%) της ονομαστικής τους τιμής.

Όλα τα ομόλογα έχουν Ονομαστική Αξία εκπεφρασμένη σε Ευρώ (εκτός εάν σημειώνεται διαφορετικά).

* Προσ/μένο = Προσαρτημένο

Ομόλογα Ελληνικού Δημοσίου

Πλήθος Εισηγμ. Ομολογιών	Ονομ. αξία	Σημερινό επιτόκιο	Υπολογισμός Δεδουλευμένων	Ημερ/νία Λήξης [1]	Διάρκεια (έτη)	Σημείωση	Ημερομηνία Πληρ.	Αξία τρέχοντος	Μον. Διαπρ.	Ομόλογα Ελληνικού Δημοσίου	Κατωτ Τιμή	Ανωτ Τιμή	Τιμή κλειστ.	Προηγ. Κλείσιμο-ημ/νία	Όγκος	Αξία Συναλλαγών	Τελευταία εντολή Αγορ./ Πώλ. Ημερομηνία
2,658,781,973	1.00	4.30	Πργμ/Πργμ	24/02/2023	11	---	24/02	4.30	1	ΟΕΔ-ΣΤΘ-240223-11X-2,000-1,00	---	---	---	---	---	---	---
2,658,781,973	1.00	4.30	Πργμ/Πργμ	24/02/2024	12	---	24/02	4.30	1	ΟΕΔ-ΣΤΘ-240224-12X-2,000-1,00	---	---	---	---	---	---	---
2,658,781,973	1.00	4.30	Πργμ/Πργμ	24/02/2025	13	---	24/02	4.30	1	ΟΕΔ-ΣΤΘ-240225-13X-2,000-1,00	---	---	---	---	---	---	---
2,658,781,973	1.00	4.30	Πργμ/Πργμ	24/02/2026	14	---	24/02	4.30	1	ΟΕΔ-ΣΤΘ-240226-14X-2,000-1,00	---	---	---	---	---	---	---
2,658,781,973	1.00	4.30	Πργμ/Πργμ	24/02/2027	15	---	24/02	4.30	1	ΟΕΔ-ΣΤΘ-240227-15X-2,000-1,00	---	---	---	---	---	---	---
2,836,034,104	1.00	4.30	Πργμ/Πργμ	24/02/2028	16	---	24/02	4.30	1	ΟΕΔ-ΣΤΘ-240228-16X-2,000-1,00	---	---	---	---	---	---	---
2,836,034,104	1.00	4.30	Πργμ/Πργμ	24/02/2029	17	---	24/02	4.30	1	ΟΕΔ-ΣΤΘ-240229-17X-2,000-1,00	---	---	---	---	---	---	---
2,836,034,104	1.00	4.30	Πργμ/Πργμ	24/02/2030	18	---	24/02	4.30	1	ΟΕΔ-ΣΤΘ-240230-18X-2,000-1,00	---	---	---	---	---	---	---
2,836,034,104	1.00	4.30	Πργμ/Πργμ	24/02/2031	19	---	24/02	4.30	1	ΟΕΔ-ΣΤΘ-240231-19X-2,000-1,00	---	---	---	---	---	---	---
2,836,034,104	1.00	4.30	Πργμ/Πργμ	24/02/2032	20	---	24/02	4.30	1	ΟΕΔ-ΣΤΘ-240232-20X-2,000-1,00	---	---	---	---	---	---	---
2,836,034,104	1.00	4.30	Πργμ/Πργμ	24/02/2033	21	---	24/02	4.30	1	ΟΕΔ-ΣΤΘ-240233-21X-2,000-1,00	---	---	---	---	---	---	---
2,836,034,104	1.00	4.30	Πργμ/Πργμ	24/02/2034	22	---	24/02	4.30	1	ΟΕΔ-ΣΤΘ-240234-22X-2,000-1,00	---	---	---	---	---	---	---
2,836,034,104	1.00	4.30	Πργμ/Πργμ	24/02/2035	23	---	24/02	4.30	1	ΟΕΔ-ΣΤΘ-240235-23X-2,000-1,00	---	---	---	---	---	---	---
2,836,034,104	1.00	4.30	Πργμ/Πργμ	24/02/2036	24	---	24/02	4.30	1	ΟΕΔ-ΣΤΘ-240236-24X-2,000-1,00	---	---	---	---	---	---	---
2,836,034,104	1.00	4.30	Πργμ/Πργμ	24/02/2037	25	---	24/02	4.30	1	ΟΕΔ-ΣΤΘ-240237-25X-2,000-1,00	---	---	---	---	---	---	---
2,836,034,104	1.00	4.30	Πργμ/Πργμ	24/02/2038	26	---	24/02	4.30	1	ΟΕΔ-ΣΤΘ-240238-26X-2,000-1,00	---	---	---	---	---	---	---
2,836,034,104	1.00	4.30	Πργμ/Πργμ	24/02/2039	27	---	24/02	4.30	1	ΟΕΔ-ΣΤΘ-240239-27X-2,000-1,00	---	---	---	---	---	---	---
2,836,034,104	1.00	4.30	Πργμ/Πργμ	24/02/2040	28	---	24/02	4.30	1	ΟΕΔ-ΣΤΘ-240240-28X-2,000-1,00	---	---	---	---	---	---	---
2,836,034,104	1.00	4.30	Πργμ/Πργμ	24/02/2041	29	---	24/02	4.30	1	ΟΕΔ-ΣΤΘ-240241-29X-2,000-1,00	---	---	---	---	---	---	---
2,836,034,104	1.00	4.30	Πργμ/Πργμ	24/02/2042	30	---	24/02	4.30	1	ΟΕΔ-ΣΤΘ-240242-30X-2,000-1,00	---	---	---	---	---	---	---
1,500,000	1,000.00	0.97	FLR Πργμ/360	10/08/2014	5	---	10/02 - 10/08	---	1	ΟΕΔ-ΚΥΜ-100814-05X-1,762-1000,00	---	---	---	---	---	---	---
5,187,186	1,000.00	1.60	FLR Πργμ/360	21/05/2014	5	---	21/11 - 21/05	---	1	ΟΕΔ-ΚΥΜ-210514-05X-2,734-1000,00	---	---	---	---	---	---	---
78,300	1,000.00	1.16	FLR Πργμ/360	23/07/2014	5	---	23/01 - 23/07	---	1	ΟΕΔ-ΚΥΜ-230714-05X-2,018-1000,00	---	---	---	---	---	---	---

Σημειώσεις Ομολόγων Ελλ. Δημοσίου

Ο Όγκος Συναλλαγών υπολογίζεται ως (Τεμάχια) * (Ονομαστική Τιμή). Η Αξία Συναλλαγών υπολογίζεται ως (Τεμάχια) * (Ονομαστική Τιμή) * (Τιμή %) + (Δεδουλευμένοι Τόκοι)

Η Αξία του τρέχοντος τοκομεριδίου για τις εκδόσεις Ονομαστικής Αξίας 0,01 ευρώ, αναφέρεται σε Ονομαστική Αξία 100 ευρώ.

FLR (= Floating Interest Rate) Ομόλογο Μεταβλητού Επιτοκίου.

[1] - Η Ημερομηνία Λήξης της τοκοφόρου περιόδου και η Ημερομηνία Πληρωμής του τοκομεριδίου.

Ομόλογα σε Κυκλοφορία	Νόμισμα / Ελάχιστη διαπραγ.	Ημερομηνία Πληρ.	Αξία τρέχοντος τοκομεριδίου	Σημείωση	Προσ/μένο* Τοκ/ρίδιο	Μονάδα διαπραγ/σης	Ημερ/νία Έκδοσης	Διάρκεια (έτη)	Σημερινό επιτόκιο	Υ.Δ.Τ σε	Ομόλογα	Τελευταία τιμή προηγ.	Τελευτ. Τιμή	Εκφ. τοις μετρητοίς (€) / Πώλ Ημερομηνία	Συναλλαγές σε τμχ	Ελάχιστο ζωής	Μέγιστο ζωής	
Ομολογιακά Δάνεια Διεθνών Οργανισμών																		
1,000,000	EUR / 1000	21/07	---	---	8	1	21/07/2006	10	5.0 FLR	360	ΟΜΟΛΟΓΟ ΕΥΡΩΠΑΪΚΗΣ ΤΡΑΠΕΖΑΣ ΕΠΕΝΔΥΣΕΩΝ	97.50	16/04/2007	---	---	---	---	---
Νομικών Προσώπων και Εταιρειών σε Συνάλλαγμα και Ευρο																		
0	GBP / 10	01/12	0.25	---	57	1	01/12/1928	100	2.5	360	Ε.Κ.Τ.Ε.	---	---	---	---	---	---	---
103,746	GBP / 10	01/12	0.25	---	55	1	01/12/1930	98	2.5	360	Ε.Κ.Τ.Ε. σειρά	2.27	05/02/1996	2.27	Π	05/02/1996	---	2.27

Σημειώσεις Ομολόγων Ελλ. Δημοσίου

Υ.Δ.Τ: Υπολογισμός Δεδουλευμένων Τόκων.

FLR (= Floating Interest Rate) Ομόλογο Μεταβλητού Επιτοκίου.

Η ελάχιστη διαπραγματεύσιμη Ονομαστική Αξία για όλους τους Άυλους Τίτλους του Δημοσίου είναι τα 100 Ευρώ.

* Προσ/μένο = Προσαρτημένο

Ομόλογα Κρατικών Τραπεζών (ετήσιας διάρκειας)

Πλήθος Εισηγμ. Ομολογιών	Ονομαστική αξία	Αρχικό Επιτόκιο	Τρέχον Επιτόκιο	Ετήσιος Τόκος	Ημερομηνία Έκδοσης	Σημείωση	Ομόλογα Κρατικών Τραπεζών	Μον. Διαπρ.	Ετήσιες Ανανεώσεις	Τελευτ. Τιμή	Εκφ. τοις μετρητοίς (€) Αγορ. / Πώλ	Όγκος
342,560	130.41	2.35	3.92	0.00	31/01/2005	---	ΟΜΟΛΟΓΟ ΕΤΒΑ	1	9	100.00	A	---
2,446	1,154.00	4.90	2.47	28.96	31/05/2008	---	ΟΜΟΛΟΓΟ ΕΤΒΑ	1	6	---	---	---
171,117	1,163.28	5.50	2.47	29.19	31/05/2008	---	ΟΜΟΛΟΓΟ ΕΤΒΑ	1	6	---	---	---
63,787	1,129.20	5.45	2.47	30.88	31/08/2008	---	ΟΜΟΛΟΓΟ ΕΤΒΑ	1	6	---	---	---

Σημειώσεις Ομολόγων

Οι ετήσιες ανανεώσεις των Ομολόγων ΕΤΒΑ είναι απαλλαγμένες των φόρων (καθαρά επιτόκια).
Για τα ομόλογα έκδοσης μέχρι και 29/11/2013 ο δεδουλευμένος τόκος έχει κεφαλαιοποιηθεί.

Πίνακας Μελών Χρηματιστηρίου Αθηνών και Μελών ΕΤ.ΕΚ.

Επωνυμία			Αγορά Μετοχών			Αγορά Παραγώγων			Μέλη ΕΤ.ΕΚ.			
	Διεύθυνση	Τηλέφωνο	Φαξ	Μέλος Αγοράς	Μέλος εξ Αποστάσεως	Ειδικός Διαπρήτης	Διαπρήτης	Ειδικός Διαπρήτης	Παραγγελίχος	Γενικό Εκκαθιστικό	Άμεσο Εκκαθιστικό	Μη Εκκαθιστικό
ALPHA ΤΡΑΠΕΖΑ Α.Ε.							a			a		
ΣΤΑΔΙΟΥ 40, ΑΘΗΝΑ	(210)-3260000	(210)-3264116										
	(210)-3265546	(210)-3265811										
ARGUS STOCKBROKERS LTD				a	a							
ΛΕΩΦΟΡΟΣ KENNETY ΓΡ. 303 12-14, ΛΕΥΚΩΣΙΑ ΚΥΠΡΟΥ	(+35722)-22717000	(+35722)-22717070										
ATLANTIC SECURITIES LIMITED				a	a							
ΠΡΟΔΡΟΜΟΥ 37, ΛΕΥΚΩΣΙΑ ΚΥΠΡΟΥ	(+35722)-445400	(+35722)-661914										
ΑΤΤΙΚΑ BANK ΑΝΩΝΥΜΗ ΤΡΑΠΕΖΙΚΗ ΕΤΑΙΡΕΙΑ										a		
ΑΚΑΔΗΜΙΑΣ 54, ΑΘΗΝΑ	(210)-3390757	(210)-3646090										
ΟΜΗΡΟΥ 23, ΑΘΗΝΑ	(210)-3669000	(210)-3669410										
ΑΧΙΑ VENTURES GROUP LTD				a	a							
Γ. ΚΡΑΝΙΔΙΩΤΗ 10, ΛΕΥΚΩΣΙΑ ΚΥΠΡΟΥ	+357 22 742000	+357 22 742001										
ΑΧΟΝ ΧΡΗΜΑΤΙΣΤΗΡΙΑΚΗ Α.Ε.Π.Ε.Υ.				a			a					a
ΣΤΑΔΙΟΥ 48, ΑΘΗΝΑ	(210)-3363800	(210)-3243903										
BANK OF AMERICA MERRILL LYNCH				a	a							
KING EDWARD STREET 2, LONDON	(+4420)-79952000	(+4420)-79954525										
ΒΕΤΑ ΧΡΗΜΑΤΙΣΤΗΡΙΑΚΗ Α.Ε.Π.Ε.Υ.				a		a	a	a			a	
ΒΡΑΙΛΑ & Λ. ΑΛΕΞΑΝΔΡΑΣ 29, ΑΘΗΝΑ	(210)-6478900	(210)-6410139										
BNP PARIBAS SECURITIES SERVICES										a		
ΒΑΣ. ΣΟΦΙΑΣ 94, ΑΘΗΝΑ	(210)-7468500	(210)-7468579										
CAPITAL ΧΡΗΜΑΤΙΣΤΗΡΙΑΚΗ Α.Ε.Π.Ε.Υ.				a			a					a
ΜΗΤΡΟΠΟΛΕΩΣ 58, ΑΘΗΝΑ	(210)-3369700	(210)-3369820										
CFS ΧΡΗΜΑΤΙΣΤΗΡΙΑΚΗ Α.Ε.Π.Ε.Υ.				a		a			a			a
ΣΤΑΔΙΟΥ 3, ΑΘΗΝΑ	(210)-3360800	(210)-3311854										
CITIGROUP GLOBAL MARKET LTD				a	a							
CITIGROUP CENTRE, CANADA SQUARE, CANARY WHART, LONDON	002079864000	002079862266										
CREDIT AGRICOLE CHEUVREUX S.A.					a							
9 QUAI PAUL DOUMER, ΠΑΡΙΣΙ	33 (0) 1 41 89 70 00											
CREDIT SUISSE SECURITIES (EUROPE) LIMITED				a	a							
ONE CABOT SQUARE, LONDON	+44 20 7888 8888	+44 20 7888 1600										
DEUTSCHE BANK A.G.				a	a							
THEODOR-HEUSS-ALLEE 70, ΦΡΑΚΝΦΟΥΡΤΗ	0049 69 910 00	0049 69 910 34 225										
EUROBANK EQUITIES Α.Ε.Π.Ε.Υ.				a		a		a			a	
ΦΙΛΕΛΛΗΝΩΝ 10, ΑΘΗΝΑ	(210)-3720000	(210)-3720001										
EUROCORP ΧΡΗΜΑΤΙΣΤΗΡΙΑΚΗ Α.Ε.				a			a				a	
ΠΛ. ΦΙΛΙΚΗΣ ΕΤΑΙΡΕΙΑΣ 14, ΑΘΗΝΑ	(210)-7263500	(210)-7263666										
EUROTRUST ΧΡΗΜΑΤΙΣΤΗΡΙΑΚΗ Α.Ε.Π.Ε.Υ.				a								
ΣΟΦΟΚΛΕΟΥΣ 13-15, ΑΘΗΝΑ	(210)-3363100	(210)-3238334										
EUROXX Χ.Α.Ε.Π.Ε.Υ.				a			a				a	
ΠΑΛΛΙΟΛΟΓΟΥ 7, ΧΑΛΑΝΔΡΙ	(210)-6879400	(210)-6879401										
GLOBAL CAPITAL SECURITIES AND FINANCIAL SERVICES LTD				a	a							
ΛΕΩΦ. ΛΕΜΕΣΟΥ 5, ΛΕΜΕΣΟΣ ΚΥΠΡΟΥ	(+35722)-710710	(+35722)-339332										
GUARDIAN TRUST ΧΡΗΜΑΤΙΣΤΗΡΙΑΚΗ Α.Ε.Π.Ε.Υ.				a		a	a					a
ΦΙΛΕΛΛΗΝΩΝ 15, ΑΘΗΝΑ	(210)-3220402	(210)-3220498										
HSBC ΤΡΑΠΕΖΑ										a		
Λ. ΜΕΣΟΓΕΙΩΝ 109-111, ΑΘΗΝΑ	(210)-6961507	(210)-6929310										
INDEX ΧΡΗΜΑΤΙΣΤΗΡΙΑΚΗ Α.Ε.Π.Ε.Υ.				a								
ΔΡΑΓΑΤΣΑΝΙΟΥ 6, ΑΘΗΝΑ	(210)-3213920	(210)-3213216										
LAIKI FINANCIAL SERVICES LTD				a	a							
CLR HOUSE, Λ. ΒΥΡΩΝΟΣ 26, ΛΕΥΚΩΣΙΑ ΚΥΠΡΟΥ	(+35722)-898600	(+35722)-680953										
MAGNA TRUST ΧΡΗΜΑΤΙΣΤΗΡΙΑΚΗ Α.Ε.Π.Ε.Υ.				a					a			a
ΦΕΙΔΙΟΥ 9, ΑΘΗΝΑ	(210)-3327503	(210)-3327599										
MEGA EQUITY SEC. & FINANCIAL SERVICES LTD				a	a							
Λ. ΓΡΙΒΑ ΔΙΓΕΝΗ 42-44, ΛΕΥΚΩΣΙΑ ΚΥΠΡΟΥ	(+35722)-711711	(+35722)-711811										
MERIT ΧΡΗΜΑΤΙΣΤΗΡΙΑΚΗ Α.Ε.Π.Ε.Υ.				a		a	a				a	
ΒΑΣΙΛΕΩΣ ΚΩΝΣΤΑΝΤΙΝΟΥ 38, ΑΘΗΝΑ	(210)-3671800	(210)-3671830										
NBG SECURITIES Α.Ε.Π.Ε.Υ.				a		a		a				a
ΑΚΑΔΗΜΙΑΣ 68, ΑΘΗΝΑ	(210)-3328500	(210)-3328565										
NUNTIUS ΧΡΗΜΑΤΙΣΤΗΡΙΑΚΗ Α.Ε.Π.Ε.Υ.				a					a			a
ΔΡΑΓΑΤΣΑΝΙΟΥ 6, ΑΘΗΝΑ	(210)-3350599	(210)-3254846										
ORANGE PARTNERS Α.Ε.Π.Ε.Υ.				a								
ΤΖΩΡΤΖ 5, ΑΘΗΝΑ	(210)-3300009	(210)-3305240										

Πίνακας Μελών Χρηματιστηρίου Αθηνών και Μελών ΕΤ.ΕΚ.

Επωνυμία	Διεύθυνση	Τηλέφωνο	Φαξ	Αγορά Μετοχών			Αγορά Παραγώγων			Μέλη ΕΤ.ΕΚ.		
				Μέλος Αγοράς	Μέλος εξ Αποστάσεως	Ειδικός Διαπρήτης	Διαπρήτης	Ειδικός Διαπρήτης	Παραγελίχος	Γενικό Εκκαθιστικό	Άμεσο Εκκαθιστικό	Μη Εκκαθιστικό
PRELIUM Α.Ε.Π.Ε.Υ.				a			a					a
ΚΗΦΙΣΙΑΣ & ΔΑΒΑΚΗ 1 , ΑΘΗΝΑ				(210)-3677000	(210)-6920403							
PROCHOICE ΧΡΗΜΑΤΙΣΤΗΡΙΑΚΗ ΛΤΔ				a	a							
ΣΤΥΡΟΥ ΚΥΠΡΙΑΝΟΥ 57, ΛΕΥΚΩΣΙΑ ΚΥΠΡΟΥ				+357-24-661192	+357-24-662464							
SHARELINK SEC. & FINANCIAL SERVICES LTD				a	a							
ELLINAS HOUSE, ΘΕΟΤΟΚΗ 6, ΛΕΥΚΩΣΙΑ ΚΥΠΡΟΥ				(+35722)-554200	(+35722)-750852							
SOCIETE GENERALE S.A.				a	a		a					
COURS VALMY PUTEAUX - LA DEFENSE 17, ΠΑΡΙΣΙ				(+33) 142134754	(+33) 142135697							
Λ. ΚΗΦΙΣΙΑΣ 240-242, ΑΘΗΝΑ				(210)-6790161	(210)-6728828							
SOLIDUS SECURITIES ΑΣΠΕΥ				a			a				a	
ΛΟΥΙΖΗΣ ΡΙΑΝΚΟΥΡ 64, ΑΘΗΝΑ				(210)-6925500	(210)-6985421							
THE CYPRUS INVESTMENT & SEC. CORP. LTD (CISCO)				a	a							
ΕΒΡΟΥ (EUROLIFE HOUSE) 4, ΛΕΥΚΩΣΙΑ ΚΥΠΡΟΥ				(+35722)-881800	(+35722)-881801							
UBS LIMITED				a	a							
FINSBURY AVENUE 1, LONDON				(+4420)-79013333	(+4420)-79012345							
Α. ΣΑΡΡΗΣ ΧΡΗΜΑΤΙΣΤΗΡΙΑΚΗ Α.Ε.Π.Ε.Υ.				a								
ΔΡΑΓΑΤΣΑΝΙΟΥ 6, ΑΘΗΝΑ				(210)-3367700	(210)-3312324							
ΑΓΡΟΤΙΚΗ ΤΡΑΠΕΖΑ ΤΗΣ ΕΛΛΑΔΟΣ Α.Ε.								a			a	
ΠΑΝΕΠΙΣΤΗΜΙΟΥ 23, ΑΘΗΝΑ				(210)-3298400	(210)-3298322							
ΑΘΗΝΑΪΚΗ ΧΡΗΜΑΤΙΣΤΗΡΙΑΚΗ Α.Ε.Π.Ε.Υ.				a								
ΣΤΑΔΙΟΥ 33, ΑΘΗΝΑ				(210)-3254764	(210)-3254767							
ΑΛΦΑ FINANCE ΑΣΠΕΥ				a		a		a			a	
ΜΕΡΛΙΝ 5, ΑΘΗΝΑ				(210)-3677400	(210)-3311193							
ΑΤΛΑΣ ΧΡΗΜΑΤΙΣΤΗΡΙΑΚΗ Α.Ε.Π.Ε.Υ.				a			a					a
ΜΙΧΑΛΑΚΟΠΟΥΛΟΥ 125 & ΒΕΡΒΑΙΝΩΝ 14 - 16, ΑΘΗΝΑ				(210)-3363300	(210)-3238925							
Γ.Α. ΠΕΡΒΑΝΑΣ ΧΡΗΜΑΤΙΣΤΗΡΙΑΚΗ ΑΣΠΕΥ				a			a					a
ΣΟΦΟΚΛΕΟΥΣ 7 - 9, ΑΘΗΝΑ				(210)-3251875	(210)-3210291							
ΓΕΝΙΚΗ ΤΡΑΠΕΖΑ ΤΗΣ ΕΛΛΑΔΟΣ Α.Ε.											a	
ΛΕΩΦ. ΜΕΣΟΓΕΙΩΝ 109-111, ΑΘΗΝΑ				(210)-6975000	(210)-6975706							
ΕΡΜΟΥ 87-89, ΑΘΗΝΑ				(210)-6976072	(210)-6976079							
Δ. ΑΘ. ΤΣΕΚΟΥΡΑΣ ΧΡΗΜΑΤΙΣΤΗΡΙΑΚΗ Α.Ε.Π.Ε.Υ.				a								
ΠΕΣΜΑΖΟΓΛΟΥ 3, ΑΘΗΝΑ				(210)-3214406	(210)-3211997							
ΔΙΕΘΝΗΣ ΧΡΗΜΑΤΙΣΤΗΡΙΑΚΗ Α.Ε.Π.Ε.Υ.							a				a	
Λ. ΣΥΓΓΡΟΥ 80-88, ΑΘΗΝΑ				(210)-9203000	(210)-9203052							
ΔΥΝΑΜΙΚΗ ΧΡΗΜΑΤΙΣΤΗΡΙΑΚΗ Α.Ε.Π.Ε.Υ.				a					a		a	
ΧΑΡΙΛΑΟΥ ΤΡΙΚΟΥΠΗ 6 - 10, ΑΘΗΝΑ				(210)-3677700	(210)-3677777							
ΕΘΝΙΚΗ ΤΡ. ΤΗΣ ΕΛΛΑΔΟΣ / ΕΙΔΙΚΗ ΔΙΑΔ. PROBANK				a								
ΑΜΕΡΙΚΗΣ 10, ΑΘΗΝΑ				(210)-3392631	(210)-3392646							
ΕΘΝΙΚΗ ΤΡΑΠΕΖΑ ΤΗΣ ΕΛΛΑΔΟΣ Α.Ε.								a			a	
ΑΚΑΔΗΜΙΑΣ 68, ΑΘΗΝΑ				(210)-3328817	(210)-3328678							
ΑΙΟΛΟΥ 86, ΑΘΗΝΑ				(210)-3341000	(210)-3228187							
ΕΛΛΗΝΙΚΗ ΤΡΑΠΕΖΑ (ΕΠΕΝΔΥΣΕΙΣ) ΛΤΔ				a	a							
ΛΕΩΦΟΡΟΣ ΚΥΡΙΑΚΟΥ ΜΑΤΣΗ 31, ΛΕΥΚΩΣΙΑ ΚΥΠΡΟΥ				(+35722)-500100	(+35722)-500110							
ΕΛΛΗΝΟΑΜΕΡΙΚΑΝΙΚΗ ΧΡΗΜΑΤΙΣΤΗΡΙΑΚΗ Α.Ε.Π.Ε.Υ.				a			a					
ΕΥΡΙΠΙΔΟΥ 6, ΑΘΗΝΑ				(210)-3311100	(210)-3215968							
ΕΠΕΝΔΥΤΙΚΗ ΤΡΑΠΕΖΑ ΕΛΛΑΔΟΣ Α.Ε.				a		a		a			a	
ΑΙΓΕΙΑΛΙΑΣ 32, ΜΑΡΟΥΣΙ				(210) 8173000	(210) 8173101							
Λ. ΚΗΦΙΣΙΑΣ 24B, ΜΑΡΟΥΣΙ				(210)-8171800	(210)-8171889							
Ζ.Γ. ΠΟΡΤΑΛΑΚΗΣ Α.Ε.Π.Ε.Υ.				a								
ΠΕΣΜΑΖΟΓΛΟΥ 8, ΑΘΗΝΑ				(210)-3214830	(210)-3212024							
ΗΛΙΑΣ ΠΕΤΡΟΠΟΥΛΑΚΗΣ ΧΡΗΜΑΤΙΣΤΗΡΙΑΚΗ Α.Ε.Π.Ε.Υ.				a					a			a
ΑΡΙΣΤΕΙΔΟΥ 9, ΑΘΗΝΑ				(210)-3213928	(210)-3216810							
Θ.Σ. ΣΩΤΗΡΙΑΔΗΣ ΧΡΗΜΑΤΙΣΤΗΡΙΑΚΗ Α.Ε.Π.Ε.Υ.				a								
ΒΑΛΛΑΩΡΙΤΟΥ 7, ΑΘΗΝΑ				(210)-3636943	(210)-3601943							
Ι. ΧΡ. ΜΑΥΡΙΚΗΣ ΧΡΗΜΑΤΙΣΤΗΡΙΑΚΗ Α.Ε.Π.Ε.Υ.				a								
ΣΟΦΟΚΛΕΟΥΣ 5, ΑΘΗΝΑ				(210)-3213949	(210)-3217767							
ΚΑΠΠΑ ΧΡΗΜΑΤΙΣΤΗΡΙΑΚΗ Α.Ε.Π.Ε.Υ.				a			a					a
ΒΑΛΛΑΩΡΙΤΟΥ 15, ΑΘΗΝΑ				(210)-3610371	(210)-3641002							
ΚΑΡΑΜΑΝΩΦ ΧΡΗΜΑΤΙΣΤΗΡΙΑΚΗ Α.Ε.Π.Ε.Υ.				a					a		a	
ΠΛ. ΑΓ. ΘΕΟΔΩΡΩΝ 2, ΑΘΗΝΑ				(210)-3212947	(210)-3217088							
ΚΥΚΛΟΣ ΧΡΗΜΑΤΙΣΤΗΡΙΑΚΗ Α.Ε.Π.Ε.Υ.				a		a	a				a	
ΠΑΝΕΠΙΣΤΗΜΙΟΥ 39, ΑΘΗΝΑ				(210)-3364300	(210)-3239122							

Πίνακας Μελών Χρηματιστηρίου Αθηνών και Μελών ΕΤ.ΕΚ.

Επωνυμία			Αγορά Μετοχών			Αγορά Παραγώγων			Μέλη ΕΤ.ΕΚ.		
Διεύθυνση	Τηλέφωνο	Φαξ	Μέλος Αγοράς	Μέλος εξ Αποστάσεως	Ειδικός Διαπρ/τής	Διαπρ/τής	Ειδικός Διαπρ/τής	Παραγελ/χος	Γενικό Εκκαθ/στικό	Άμεσο Εκκαθ/στικό	Μη Εκκαθ/στικό
ΚΥΠΡΟΥ ΧΡΗΜΑΤΙΣΤΗΡΙΑΚΗ ΑΕΠΕΥ			a		a	a					a
ΧΑΛΚΥΔΟΝΟΣ & ΦΕΙΔΙΠΠΙΔΟΥ 26 26, ΑΘΗΝΑ			(210)-8701000	(210)-8701049							
ΛΕΩΝ ΔΕΠΟΛΑΣ ΧΡΗΜΑΤΙΣΤΗΡΙΑΚΗ Α.Ε.Π.Ε.Υ.			a					a			a
ΧΡ. ΛΑΔΑ 1, ΑΘΗΝΑ			(210)-3213286	(210)-3211618							
ΜΕΤΟΧΙΚΗ ΧΡΗΜΑΤΙΣΤΗΡΙΑΚΗ Α.Ε.Π.Ε.Υ.			a								
Γ. ΓΕΝΝΑΔΙΟΥ 3, ΑΘΗΝΑ			(210)-3306700	(210)-3306709							
ΜΙΔΑΣ ΧΡΗΜΑΤΙΣΤΗΡΙΑΚΗ Α.Ε.Π.Ε.Υ.			a								
ΣΟΦΟΚΛΕΟΥΣ 5, ΑΘΗΝΑ			(210)-3253203	(210)-3253205							
Ν. ΣΑΡΡΟΣ ΧΡΗΜΑΤΙΣΤΗΡΙΑΚΗ Α.Ε.						a					
ΣΟΦΟΚΛΕΟΥΣ 7-9, ΑΘΗΝΑ			(210)-3705600	(210)-3219992							
Ν. ΧΡΥΣΟΧΟΪΔΗΣ ΧΡΗΜΑΤΙΣΤΗΡΙΑΚΗ Α.Ε.Π.Ε.Υ.			a					a		a	
ΣΟΦΟΚΛΕΟΥΣ 7 - 9, ΑΘΗΝΑ			(210)-3213913	(210)-3216115							
ΝΕΑ ΠΡΟΤΟΝ ΤΡΑΠΕΖΑ Α.Ε.						a				a	
ΕΣΛΙΝ & ΑΜΑΛΙΑΔΟΣ 20, ΑΘΗΝΑ			210 6970000	210 6970111							
ΠΑΝΤΕΛΑΚΗΣ ΧΡΗΜΑΤΙΣΤΗΡΙΑΚΗ ΑΕΠΕΥ			a			a					a
Λ. ΜΕΣΟΓΕΙΩΝ 109-111, ΑΘΗΝΑ			(210)-6965000	(210)-6929550							
ΠΕΙΡΑΙΩΣ Α.Ε.Π.Ε.Υ.			a				a			a	
ΣΤΑΔΙΟΥ 10, ΑΘΗΝΑ			(210)-3354100	(210)-3233814							
ΠΗΓΑΣΟΣ ΧΡΗΜΑΤΙΣΤΗΡΙΑΚΗ Α.Ε.Π.Ε.Υ.			a			a					
ΒΑΛΛΩΡΙΤΟΥ 17, ΑΘΗΝΑ			(210)-3670700	(210)-3670760							
ΣΤ.ΕΜ. ΛΑΥΡΕΝΤΑΚΗΣ ΧΡΗΜΑΤΙΣΤΗΡΙΑΚΗ Α.Ε.Π.Ε.Υ.			a			a					a
ΣΟΦΟΚΛΕΟΥΣ 7 - 9, ΑΘΗΝΑ			(210)-3213336	(210)-3246572							
ΣΥΝΕΡΓΑΤΙΚΗ ΚΕΝΤΡΙΚΗ ΤΡΑΠΕΖΑ ΛΤΔ			a	a							
ΓΡΗΓΟΡΗ ΑΥΞΕΝΤΙΟΥ 8, ΛΕΥΚΩΣΙΑ ΚΥΠΡΟΥ			(+35722)-743300	(+35722)-672083							
ΤΡΑΠΕΖΑ EUROBANK ERGASIAS A.E.									a		
ΟΘΩΝΟΣ 8, ΑΘΗΝΑ			(210)-3337969	(210)-3245916							
			(210)-3337000	(210)-3233866							
ΤΡΑΠΕΖΑ ΚΥΠΡΟΥ ΔΗΜΟΣΙΑ ΕΤΑΙΡΙΑ ΛΙΜΙΤΕΔ									a		
ΛΕΩΦ. ΑΛΕΞΑΝΔΡΑΣ 170, ΑΘΗΝΑ			(210)-6477708	(210)-6477709							
ΣΤΑΣΙΝΟΥ (ΑΓ. ΠΑΡΑΣΚΕΥΗ, ΣΤΡΩΒΟΛΟΣ) 51, ΛΕΥΚΩΣΙΑ ΚΥΠΡΟΥ			(0035722)-121883	(0035722)-336258							
ΤΡΑΠΕΖΑ ΠΕΙΡΑΙΩΣ Α.Ε.								a	a		
ΑΜΕΡΙΚΗΣ 4, ΑΘΗΝΑ			(210)-3335000	(210)-3335079							
			(210)-3335918	(210)-3254207							

Πίνακας Μετοχών Υπό Ειδική Διαπραγμάτευση

Μετοχές	Κατηγορία Διαπραγμάτευσης	
	Έναρξη Ειδικής Διαπραγμάτευσης	Λήξη Ειδικής Διαπραγμάτευσης
Ειδικός Διαπραγματευτής		
ΚΥΠΡΟΣ POPULAR BANK (ΚΟ)		Σε Αναστολή
ΠΕΙΡΑΙΩΣ Α.Ε.Π.Ε.Υ.	02/02/2013	01/01/2400
ΒΙΟΧΑΛΚΟ (ΚΑ)		Σε Αναστολή
EUROBANK EQUITIES Α.Ε.Π.Ε.Υ.	20/01/2013	01/01/2400
MERIT ΧΡΗΜΑΤΙΣΤΗΡΙΑΚΗ Α.Ε.Π.Ε.Υ.	13/12/2012	01/01/2400
ΑΛΦΑ FINANCE ΑΕΠΕΥ	11/02/2013	01/01/2400
ΚΥΠΡΟΥ ΤΡΑΠΕΖΑ (ΚΟ)		Σε Αναστολή
ΕΠΕΝΔΥΤΙΚΗ ΤΡΑΠΕΖΑ ΕΛΛΑΔΟΣ Α.Ε.	02/01/2013	01/01/2014
ΑΛΦΙΑ BANK (ΚΟ)		Κύρια Αγορά
EUROBANK EQUITIES Α.Ε.Π.Ε.Υ.	24/10/2012	01/01/2400
MERIT ΧΡΗΜΑΤΙΣΤΗΡΙΑΚΗ Α.Ε.Π.Ε.Υ.	03/09/2013	01/01/2400
NBG SECURITIES Α.Ε.Π.Ε.Υ.	15/01/2013	01/01/2400
ΕΠΕΝΔΥΤΙΚΗ ΤΡΑΠΕΖΑ ΕΛΛΑΔΟΣ Α.Ε.	08/01/2013	01/01/2400
ΠΕΙΡΑΙΩΣ Α.Ε.Π.Ε.Υ.	28/05/2013	01/01/2400
ΒΥΤΕ COMPUTER (ΚΟ)		Κύρια Αγορά
MERIT ΧΡΗΜΑΤΙΣΤΗΡΙΑΚΗ Α.Ε.Π.Ε.Υ.	04/08/2013	01/01/2400
COCA-COLA HBC AG (ΚΟ)		Κύρια Αγορά
EUROBANK EQUITIES Α.Ε.Π.Ε.Υ.	23/10/2013	01/01/2400
NBG SECURITIES Α.Ε.Π.Ε.Υ.	29/04/2013	01/01/2400
FRIGOLASS (ΚΟ)		Κύρια Αγορά
EUROBANK EQUITIES Α.Ε.Π.Ε.Υ.	23/08/2013	01/01/2400
INTRAKAT (ΚΟ)		Κύρια Αγορά
MERIT ΧΡΗΜΑΤΙΣΤΗΡΙΑΚΗ Α.Ε.Π.Ε.Υ.	27/12/2012	01/01/2400
MARFIN INVESTMENT GROUP (ΚΟ)		Κύρια Αγορά
ΠΕΙΡΑΙΩΣ Α.Ε.Π.Ε.Υ.	02/02/2013	01/01/2400
MLS ΠΛΗΡΟΦΟΡΙΚΗ (ΚΟ)		Κύρια Αγορά
ΒΕΤΑ ΧΡΗΜΑΤΙΣΤΗΡΙΑΚΗ Α.Ε.Π.Ε.Υ.	18/07/2013	01/01/2400
ΑΛΟΥΜΥΛ (ΚΟ)		Κύρια Αγορά
ΒΕΤΑ ΧΡΗΜΑΤΙΣΤΗΡΙΑΚΗ Α.Ε.Π.Ε.Υ.	18/07/2013	01/01/2400
ΓΕΚ ΤΕΡΝΑ (ΚΟ)		Κύρια Αγορά
ΕΠΕΝΔΥΤΙΚΗ ΤΡΑΠΕΖΑ ΕΛΛΑΔΟΣ Α.Ε.	02/01/2013	01/01/2400
ΔΕΗ (ΚΟ)		Κύρια Αγορά
EUROBANK EQUITIES Α.Ε.Π.Ε.Υ.	23/10/2012	01/01/2400
NBG SECURITIES Α.Ε.Π.Ε.Υ.	26/03/2013	01/01/2400
ΑΛΦΑ FINANCE ΑΕΠΕΥ	08/01/2013	01/01/2400
ΕΠΕΝΔΥΤΙΚΗ ΤΡΑΠΕΖΑ ΕΛΛΑΔΟΣ Α.Ε.	08/01/2013	01/01/2400
ΠΕΙΡΑΙΩΣ Α.Ε.Π.Ε.Υ.	28/09/2013	01/01/2400
ΕΘΝΙΚΗ ΤΡΑΠΕΖΑ (ΚΟ)		Κύρια Αγορά
EUROBANK EQUITIES Α.Ε.Π.Ε.Υ.	24/10/2012	01/01/2400
MERIT ΧΡΗΜΑΤΙΣΤΗΡΙΑΚΗ Α.Ε.Π.Ε.Υ.	03/09/2013	01/01/2400
NBG SECURITIES Α.Ε.Π.Ε.Υ.	28/02/2013	01/01/2400
ΑΛΦΑ FINANCE ΑΕΠΕΥ	08/01/2013	01/01/2400
ΕΠΕΝΔΥΤΙΚΗ ΤΡΑΠΕΖΑ ΕΛΛΑΔΟΣ Α.Ε.	08/01/2013	01/01/2400
ΠΕΙΡΑΙΩΣ Α.Ε.Π.Ε.Υ.	08/09/2013	01/01/2400
ΕΛΛΑΚΤΩΡ (ΚΟ)		Κύρια Αγορά
EUROBANK EQUITIES Α.Ε.Π.Ε.Υ.	01/06/2013	01/01/2400
NBG SECURITIES Α.Ε.Π.Ε.Υ.	25/06/2013	01/01/2400
ΕΠΕΝΔΥΤΙΚΗ ΤΡΑΠΕΖΑ ΕΛΛΑΔΟΣ Α.Ε.	02/01/2013	01/01/2400
ΕΛΛΗΝ. ΧΡΗΜΑΤΙΣΤΗΡΙΑ-Χ.Α. (ΚΟ)		Κύρια Αγορά
EUROBANK EQUITIES Α.Ε.Π.Ε.Υ.	01/06/2013	01/01/2400
NBG SECURITIES Α.Ε.Π.Ε.Υ.	25/06/2013	01/01/2400
ΕΠΕΝΔΥΤΙΚΗ ΤΡΑΠΕΖΑ ΕΛΛΑΔΟΣ Α.Ε.	02/01/2013	01/01/2400
ΕΛΤΟΝ (ΚΟ)		Κύρια Αγορά
ΒΕΤΑ ΧΡΗΜΑΤΙΣΤΗΡΙΑΚΗ Α.Ε.Π.Ε.Υ.	03/09/2013	01/01/2400
ΙΝΤΡΑΛΟΤ (ΚΟ)		Κύρια Αγορά
EUROBANK EQUITIES Α.Ε.Π.Ε.Υ.	01/06/2013	01/01/2400
ΕΠΕΝΔΥΤΙΚΗ ΤΡΑΠΕΖΑ ΕΛΛΑΔΟΣ Α.Ε.	02/01/2013	01/01/2400
ΠΕΙΡΑΙΩΣ Α.Ε.Π.Ε.Υ.	28/09/2013	01/01/2400
ΚΑΝΑΚΗΣ Σ. (ΚΟ)		Κύρια Αγορά
ΒΕΤΑ ΧΡΗΜΑΤΙΣΤΗΡΙΑΚΗ Α.Ε.Π.Ε.Υ.	01/10/2013	01/01/2400
ΜΟΤΟΡ ΟΙΛ (ΚΟ)		Κύρια Αγορά
EUROBANK EQUITIES Α.Ε.Π.Ε.Υ.	23/10/2012	01/01/2400
ΜΥΤΙΛΗΝΑΙΟΣ (ΚΟ)		Κύρια Αγορά
NBG SECURITIES Α.Ε.Π.Ε.Υ.	25/06/2013	01/01/2400
ΕΠΕΝΔΥΤΙΚΗ ΤΡΑΠΕΖΑ ΕΛΛΑΔΟΣ Α.Ε.	02/01/2013	01/01/2400

Πίνακας Μετοχών Υπό Ειδική Διαπραγμάτευση

Μετοχές Ειδικός Διαπραγματευτής	Κατηγορία Διαπραγμάτευσης	
	Έναρξη Ειδικής Διαπραγ/σης	Λήξη Ειδικής Διαπραγ/σης
ΟΠΑΠ (ΚΟ)	Κύρια Αγορά	
EUROBANK EQUITIES Α.Ε.Π.Ε.Υ.	24/10/2012	01/01/2400
NBG SECURITIES Α.Ε.Π.Ε.Υ.	15/01/2013	01/01/2400
ΑΛΦΑ FINANCE ΑΕΠΕΥ	08/01/2013	01/01/2400
ΕΠΕΝΔΥΤΙΚΗ ΤΡΑΠΕΖΑ ΕΛΛΑΔΟΣ Α.Ε.	08/01/2013	01/01/2400
ΟΤΕ (ΚΟ)	Κύρια Αγορά	
EUROBANK EQUITIES Α.Ε.Π.Ε.Υ.	24/10/2012	01/01/2400
NBG SECURITIES Α.Ε.Π.Ε.Υ.	01/12/2012	01/01/2400
ΑΛΦΑ FINANCE ΑΕΠΕΥ	08/01/2013	01/01/2400
ΕΠΕΝΔΥΤΙΚΗ ΤΡΑΠΕΖΑ ΕΛΛΑΔΟΣ Α.Ε.	08/01/2013	01/01/2400
ΠΕΙΡΑΙΩΣ Α.Ε.Π.Ε.Υ.	08/09/2013	01/01/2400
ΠΑΠΟΥΤΣΑΝΗΣ (ΚΟ)	Κύρια Αγορά	
ΒΕΤΑ ΧΡΗΜΑΤΙΣΤΗΡΙΑΚΗ Α.Ε.Π.Ε.Υ.	25/11/2013	01/01/2400
ΠΕΙΡΑΙΩΣ ΤΡΑΠΕΖΑ (ΚΟ)	Κύρια Αγορά	
EUROBANK EQUITIES Α.Ε.Π.Ε.Υ.	23/10/2012	01/01/2400
MERIT ΧΡΗΜΑΤΙΣΤΗΡΙΑΚΗ Α.Ε.Π.Ε.Υ.	16/09/2013	01/01/2400
NBG SECURITIES Α.Ε.Π.Ε.Υ.	02/06/2013	01/01/2400
ΕΠΕΝΔΥΤΙΚΗ ΤΡΑΠΕΖΑ ΕΛΛΑΔΟΣ Α.Ε.	08/01/2013	01/01/2400
ΠΕΙΡΑΙΩΣ Α.Ε.Π.Ε.Υ.	16/02/2013	01/01/2400
ΠΕΤΡΟΠΟΥΛΟΣ ΠΕΤΡΟΣ (ΚΟ)	Κύρια Αγορά	
ΒΕΤΑ ΧΡΗΜΑΤΙΣΤΗΡΙΑΚΗ Α.Ε.Π.Ε.Υ.	28/05/2013	01/01/2400
ΣΑΡΑΝΤΗΣ ΓΡ. (ΚΟ)	Κύρια Αγορά	
ΒΕΤΑ ΧΡΗΜΑΤΙΣΤΗΡΙΑΚΗ Α.Ε.Π.Ε.Υ.	14/05/2013	01/01/2400
ΤΙΤΑΝ (ΚΟ)	Κύρια Αγορά	
EUROBANK EQUITIES Α.Ε.Π.Ε.Υ.	23/10/2012	01/01/2400
ΤΡΑΠΕΖΑ EUROBANK ERGASIAS (ΚΟ)	Κύρια Αγορά	
EUROBANK EQUITIES Α.Ε.Π.Ε.Υ.	01/06/2013	01/01/2400
ΑΛΦΑ FINANCE ΑΕΠΕΥ	08/01/2013	01/01/2400
ΕΠΕΝΔΥΤΙΚΗ ΤΡΑΠΕΖΑ ΕΛΛΑΔΟΣ Α.Ε.	08/01/2013	01/01/2400
ΠΕΙΡΑΙΩΣ Α.Ε.Π.Ε.Υ.	28/09/2013	01/01/2400

Γνωστοποιήσεις Συναλλαγών - Κατάλογος Υπόχρεων Προσώπων

Ημερομηνία Υποβολής [1]	Επωνυμία	Λόγος Υποβολής [2]	Υπόχρεος	Ιδιότητα Υποχρέου	Σχέση με τον Υπόχρεο	Ημερομηνία Συναλλαγής	Αγορά	Όγκος Συναλλαγών	Αξία Συναλλαγών	Φύση Συναλλαγής [3]	Είδος Χρηματικού μέσου	Παρατηρήσεις [4]
30/12/2013	ALPHA ΤΡΑΠΕΖΑ Α.Ε.	A	ΠΑΠΑΓΑΡΥΦΑΛΛΟΥ ΛΑΖΑΡΟΣ	Ύλος Διευθυντής	Ο Ιδιος	27/12/2013	ΑΞΙΩΝ ΧΑ	52,009	57,729.99	Π	Warrant	
30/12/2013	ALPHA ΤΡΑΠΕΖΑ Α.Ε.	A	ΠΑΠΑΓΑΡΥΦΑΛΛΟΥ ΛΑΖΑΡΟΣ	Ύλος Διευθυντής	Ο Ιδιος	27/12/2013	ΑΞΙΩΝ ΧΑ	60,000	67,200.00	A	Warrant	
30/12/2013	EUROMEDICA Α.Ε. ΠΑΡΟΧΗΣ ΙΑΤΡΙΚΩΝ ΥΠΗΡΕΣΙΩΝ	B	ΛΙΑΚΟΥΝΑΚΟΣ ΘΩΜΑΣ	ΠΡΟΣΩΠΟ ΜΕ ΠΡΟΣΒΑΣΗ ΣΕ ΠΡΟΝΟΜΙΑΚΗ ΠΛΗΡΟΦΟΡΗΣΗ	Συνδεδεμένο Νομικό Πρόσωπο	23/12/2013	ΑΞΙΩΝ ΧΑ	200	72.00	A	Μετοχή (Κοινή)	
30/12/2013	EUROMEDICA Α.Ε. ΠΑΡΟΧΗΣ ΙΑΤΡΙΚΩΝ ΥΠΗΡΕΣΙΩΝ	B	ΛΙΑΚΟΥΝΑΚΟΣ ΘΩΜΑΣ	ΠΡΟΣΩΠΟ ΜΕ ΠΡΟΣΒΑΣΗ ΣΕ ΠΡΟΝΟΜΙΑΚΗ ΠΛΗΡΟΦΟΡΗΣΗ	Συνδεδεμένο Νομικό Πρόσωπο	27/12/2013	ΑΞΙΩΝ ΧΑ	100	36.00	A	Μετοχή (Κοινή)	
30/12/2013	INFORM Π. ΛΥΚΟΣ Α.Ε.	B	ΛΥΚΟΣ ΝΙΚΟΛΑΟΣ	Πρόεδρος ΔΣ	Συνδεδεμένο Νομικό Πρόσωπο	27/12/2013	ΑΞΙΩΝ ΧΑ	69,059	103,588.50	A	Μετοχή (Κοινή)	
30/12/2013	JUMBO ΑΝΩΝΥΜΗ ΕΜΠΟΡΙΚΗ ΕΤΑΙΡΙΑ	B	ΟΙΚΟΝΟΜΟΥ ΙΩΑΝΝΗΣ	Αντιπρόεδρος ΔΣ	Σύζυγος	27/12/2013	ΑΞΙΩΝ ΧΑ	200,000	2,260,000.00	Π	Μετοχή (Κοινή)	
30/12/2013	JUMBO ΑΝΩΝΥΜΗ ΕΜΠΟΡΙΚΗ ΕΤΑΙΡΙΑ	B	ΟΙΚΟΝΟΜΟΥ ΙΩΑΝΝΗΣ	Αντιπρόεδρος ΔΣ	Σύζυγος	27/12/2013	ΑΞΙΩΝ ΧΑ	200,000	2,260,000.00	A	Μετοχή (Κοινή)	
30/12/2013	M.L.S. ΠΛΗΡΟΦΟΡΙΚΗ Α.Ε.	A	ΚΑΜΑΤΑΚΗΣ ΙΩΑΝΝΗΣ	Πρόεδρος κ Διευθ. Σύμβουλος	Ο Ιδιος	27/12/2013	ΑΞΙΩΝ ΧΑ	8,000	26,383.60	A	Μετοχή (Κοινή)	
30/12/2013	ΕΛΛΑΚΤΩΡ Α.Ε.	A	ΣΑΡΑΝΤΟΠΟΥΛΟΣ ΕΔΟΥΑΡΔΟΣ	Μέλος ΔΣ Εκτελεστικό	Ο Ιδιος	27/12/2013	ΑΞΙΩΝ ΧΑ	15,000	47,650.00	Π	Μετοχή (Κοινή)	
30/12/2013	ΕΛΛΗΝΙΚΑ ΚΑΛΩΔΙΑ Α.Ε.	B	ΓΕΩΡΓΑΝΑΣ ΙΑΚΩΒΟΣ	Μέλος ΔΣ Μη Εκτελεστικό	Συνδεδεμένο Νομικό Πρόσωπο	27/12/2013	ΑΞΙΩΝ ΧΑ	40,000	67,880.00	Π	Μετοχή (Κοινή)	
30/12/2013	ΕΠΙΛΕΚΤΟΣ ΚΛΩΣ/ΡΓΙΑ Α.Ε.Β.Ε.	A	ΔΟΝΤΑΣ ΕΥΡΙΠΙΔΗΣ	Πρόεδρος κ Διευθ. Σύμβουλος	Ο Ιδιος	23/12/2013	ΑΞΙΩΝ ΧΑ	404	100.60	A	Μετοχή (Κοινή)	
30/12/2013	ΕΥΡΩΠΑΪΚΗ ΠΙΣΤΗ Α.Ε.Γ.Α.	B	ΣΑΡΠ ΕΡΙΚ ΚΡΙΣΤΟΦΕΡ	Μέλος ΔΣ Εκτελεστικό	Σύζυγος	27/12/2013	ΑΞΙΩΝ ΧΑ	974,552	1,208,444.48	Π	Μετοχή (Κοινή)	
30/12/2013	ΕΥΡΩΠΑΪΚΗ ΠΙΣΤΗ Α.Ε.Γ.Α.	B	ΣΑΡΠ ΕΡΙΚ ΚΡΙΣΤΟΦΕΡ	Μέλος ΔΣ Εκτελεστικό	Σύζυγος	27/12/2013	ΑΞΙΩΝ ΧΑ	974,552	1,208,444.48	A	Μετοχή (Κοινή)	
30/12/2013	ΜΟΤΟΡ ΟΪΛ (ΕΛΛΑΣ) ΔΙΥΛΙΣΤΗΡΙΑ ΚΟΡΙΝΘΟΥ ΑΕ	A	ΒΑΡΔΙΝΟΓΙΑΝΝΗΣ ΙΩΑΝΝΗΣ	Αντιπρόεδρος ΔΣ	Ο Ιδιος	27/12/2013	ΑΞΙΩΝ ΧΑ	59,000	477,900.00	Π	Μετοχή (Κοινή)	
30/12/2013	ΜΟΤΟΡ ΟΪΛ (ΕΛΛΑΣ) ΔΙΥΛΙΣΤΗΡΙΑ ΚΟΡΙΝΘΟΥ ΑΕ	B	ΒΑΡΔΙΝΟΓΙΑΝΝΗΣ ΙΩΑΝΝΗΣ	Αντιπρόεδρος ΔΣ	Συνδεδεμένο Νομικό Πρόσωπο με πρόσωπα της περίπτωσης Β	27/12/2013	ΑΞΙΩΝ ΧΑ	59,000	477,900.00	A	Μετοχή (Κοινή)	
30/12/2013	ΠΑΠΟΥΤΣΑΝΗΣ ΑΒΕΕ ΚΑΤΑΝΑΛΩΤΙΚΩΝ ΑΓΑΘΩΝ	B	ΓΚΑΤΖΑΡΟΣ ΓΕΩΡΓΙΟΣ	Πρόεδρος ΔΣ	Συνδεδεμένο Νομικό Πρόσωπο	30/12/2013	ΑΞΙΩΝ ΧΑ	1,700,000	850,000.00	Π	Μετοχή (Κοινή)	
30/12/2013	ΠΑΠΟΥΤΣΑΝΗΣ ΑΒΕΕ ΚΑΤΑΝΑΛΩΤΙΚΩΝ ΑΓΑΘΩΝ	A	ΓΚΑΤΖΑΡΟΣ ΓΕΩΡΓΙΟΣ	Πρόεδρος ΔΣ	Ο Ιδιος	30/12/2013	ΑΞΙΩΝ ΧΑ	1,700,000	850,000.00	A	Μετοχή (Κοινή)	
30/12/2013	ΠΑΠΟΥΤΣΑΝΗΣ ΑΒΕΕ ΚΑΤΑΝΑΛΩΤΙΚΩΝ ΑΓΑΘΩΝ	B	ΤΑΣΟΠΟΥΛΟΣ ΜΕΝΕΛΑΟΣ	Αντιπρόεδρος ΔΣ	Συνδεδεμένο Νομικό Πρόσωπο	30/12/2013	ΑΞΙΩΝ ΧΑ	1,700,000	850,000.00	Π	Μετοχή (Κοινή)	
30/12/2013	ΠΑΠΟΥΤΣΑΝΗΣ ΑΒΕΕ ΚΑΤΑΝΑΛΩΤΙΚΩΝ ΑΓΑΘΩΝ	A	ΤΑΣΟΠΟΥΛΟΣ ΜΕΝΕΛΑΟΣ	Αντιπρόεδρος ΔΣ	Ο Ιδιος	30/12/2013	ΑΞΙΩΝ ΧΑ	1,700,000	850,000.00	A	Μετοχή (Κοινή)	
30/12/2013	ΤΙΤΑΝ ΑΝΩΝΥΜΗ ΕΤΑΙΡΙΑ ΤΣΙΜΕΝΤΩΝ	A	ΠΑΠΑΔΟΠΟΥΛΟΣ ΑΡΙΣΤΕΙΔΗΣ	Ύλος Διευθυντής	Ο Ιδιος	27/12/2013	ΑΞΙΩΝ ΧΑ	300	5,879.96	Π	Μετοχή (Κοινή)	
30/12/2013	ΤΡΑΠΕΖΑ EUROBANK ERGASIAS Α.Ε.	B	ΚΑΡΑΒΙΑΣ ΦΩΚΙΩΝ	ΓΕΝΙΚΟΣ ΔΙΕΥΘΥΝΤΗΣ ΜΕΛΟΣ ΕΚΤΕΛΕΣΤΙΚΗΣ ΕΠΙΤΡΟΠΗΣ & ΜΕΛΟΣ ΔΙΟΙΚΗΤΙΚΗΣ ΕΠΙΤΡΟΠΗΣ	Συνδεδεμένο Νομικό Πρόσωπο	23/12/2013	ΑΞΙΩΝ ΧΑ	100	49.90	A	Μετοχή (Κοινή)	

Σημειώσεις Γνωστοποιήσεων Συναλλαγών

[1] - Η Ημερομηνία Υποβολής αφορά την Ημερομηνία που η Γνωστοποίηση παρελήφθη από το Χ.Α.

[2] - Λόγος Υποβολής: Α: Πρόσωπο που ασκεί Διευθυντικά καθήκοντα, Β: Πρόσωπο που έχει στενό δεσμό με πρόσωπο που ασκεί Διευθυντικά καθήκοντα.

[3] - Φύση Συναλλαγής: Α: Αγορά, Π: Πώληση.

[4] - Παρατηρήσεις: 1 - Λόγω Συμμετοχής σε ΑΜΚ, 2 - Λόγω Εξάσκησης Δικαιώματος Προαίρεσης αγοράς μετοχών που παρέχεται στο προσωπικό, 3 - Λόγω Δωρεάς, 4 - Λόγω Συγχώνευσης ή Διάσπασης κλπ, 5 - Λόγω Μετατροπής ή Ανταλλαγής Ομολογιών, 6 - Ανταλλαγή λόγω Προαιρετικής Δημόσιας Πρότασης.

Υποκείμενη Αγορά

Αγορά Παραγώγων

Ανωτ Τιμή	Κατωτ Τιμή	Τιμή κλεισ.	Μεταβ.	Μήνας Παράδοσης	Άνοιγμα	Ανωτ Τιμή	Κατωτ Τιμή	Τελ Τιμή	Τιμή κλεισ.	Τελευταία ζήτηση	Τελευταία προσφορά	Τιμή Εκκαθάρισης	Μεταβ.	Υψηλό ζωής	Χαμηλό ζωής	Πράξεις	Όγκος	Μεταβ.	Αξία	Μεταβ.	Ανοικτές θέσεις	Μεταβ.
(Μονάδα Διαπραγμάτευσης: 1 Μονάδα Δείκτη x 5€, Χρηματικός Διακανονισμός)																						
389.83	383.49	383.84	-0.62%	FTSE/X.A. Large Cap																		
				Ιανουάριος 2014	390.50	393.00	385.75	386.25	388.25	7@386.25	39@387.00	388.25	-0.26%	408.25	364.00	469	2,989	-49.02%	5,828,037.50	-48.24%	45,488	0.43%
				Φεβρουάριος 2014	389.50	391.75	386.25	389.00	389.25	1@386.25	39@388.50	389.25	-0.06%	405.25	366.00	9	33	-44.07%	64,122.50	-43.76%	277	9.92%
				Μάρτιος 2014	390.00	394.50	388.00	392.00	391.00	2@388.25	20@391.75	391.00	0.00%	409.50	366.50	32	523	18.59%	1,024,397.50	19.31%	2,436	23.78%
				Ιούνιος 2014	---	---	---	---	---	---	---	---	---	---	---	---	---	---	---	---	---	---
				Σεπτέμβριος 2014	---	---	---	---	---	---	---	---	---	---	---	---	---	---	---	---	---	---
				Δεκέμβριος 2014	---	---	---	---	---	---	---	---	---	---	---	---	---	---	---	---	---	---

Υποκείμενη Αγορά				Αγορά Παραγώγων																			
Ανωτ Τιμή	Κατωτ Τιμή	Τιμή κλεισ.	Μεταβ.	Μήνας Παράδοσης	Άνοιγμα	Ανωτ Τιμή	Κατωτ Τιμή	Τελ Τιμή	Τιμή κλεισ.	Τελευταία ζήτηση	Τελευταία προσφορά	Τιμή Εκκαθάρισης	Μεταβ.	Υψηλό ζωής	Χαμηλό ζωής	Πράξεις	Όγκος	Μεταβ.	Αξία	Μεταβ.	Ανοικτές θέσεις	Μεταβ.	
(Μέγεθος Συμβολαίου: 100 Μετοχές, Φυσική Παράδοση)																							
ALPHA BANK (ΚΟ)				Μάρτιος 2014	0.635	0.635	0.627	0.629	0.632	51@0.623	10@0.628	0.632	0.32%	0.645	0.564	45	668	-82.40%	42,156.60	-82.17%	14,500	0.67%	
0.644	0.624	0.628	-2.18%	Ιούνιος 2014	---	---	---	---	0.649	---	---	0.649	0.31%	0.657	0.561	---	---	---	---	---	---	---	
				Σεπτέμβριος 2014	---	---	---	---	---	---	---	---	---	---	---	---	---	---	---	---	---	---	
				Δεκέμβριος 2014	---	---	---	---	---	---	---	---	---	---	---	---	---	---	---	---	---	---	---
(Μέγεθος Συμβολαίου: 100 Μετοχές, Φυσική Παράδοση)																							
COCA-COLA HBC AG (ΚΟ)				Μάρτιος 2014	21.08	21.19	20.95	20.99	20.79	1@20.78	2@21.25	20.79	-0.53%	21.19	18.95	7	24	-33.33%	50,641.00	-32.70%	129	-7.86%	
21.30	20.79	20.80	-0.53%	Ιούνιος 2014	---	---	---	---	---	---	---	---	---	---	---	---	---	---	---	---	---	---	
				Σεπτέμβριος 2014	---	---	---	---	---	---	---	---	---	---	---	---	---	---	---	---	---	---	---
				Δεκέμβριος 2014	---	---	---	---	---	---	---	---	---	---	---	---	---	---	---	---	---	---	---
(Μέγεθος Συμβολαίου: 100 Μετοχές, Φυσική Παράδοση)																							
EUROBANK PROPERTIES ΑΕΕΑΠ (ΚΟ)				Μάρτιος 2014	8.42	8.49	8.30	8.47	8.47	5@8.40	2@8.70	8.47	-2.08%	8.49	7.70	18	69	68.29%	58,094.00	72.34%	142	-7.79%	
8.50	8.26	8.50	0.71%	Ιούνιος 2014	---	---	---	---	---	---	---	---	---	---	---	---	---	---	---	---	---	---	
				Σεπτέμβριος 2014	---	---	---	---	---	---	---	---	---	---	---	---	---	---	---	---	---	---	---
				Δεκέμβριος 2014	---	---	---	---	---	---	---	---	---	---	---	---	---	---	---	---	---	---	---
(Μέγεθος Συμβολαίου: 100 Μετοχές, Φυσική Παράδοση)																							
FOLLI-FOLLIE (ΚΟ)				Μάρτιος 2014	23.89	23.89	23.73	23.73	23.70	1@23.04	1@23.65	23.70	-1.25%	25.76	22.07	5	7	-84.09%	16,636.00	-83.96%	533	0.19%	
24.04	23.20	23.40	-1.27%	Ιούνιος 2014	---	---	---	---	---	---	---	---	---	---	---	---	---	---	---	---	---	---	
				Σεπτέμβριος 2014	---	---	---	---	---	---	---	---	---	---	---	---	---	---	---	---	---	---	---
				Δεκέμβριος 2014	---	---	---	---	---	---	---	---	---	---	---	---	---	---	---	---	---	---	---
(Μέγεθος Συμβολαίου: 100 Μετοχές, Φυσική Παράδοση)																							
FRIGOGLASS (ΚΟ)				Μάρτιος 2014	5.25	5.25	5.14	5.21	5.41	2@5.04	1@5.26	5.41	2.08%	5.72	4.80	6	16	-71.43%	8,298.00	-70.98%	1,268	0.16%	
5.28	5.10	5.26	2.14%	Ιούνιος 2014	---	---	---	---	---	---	---	---	---	---	---	---	---	---	---	---	---	---	
				Σεπτέμβριος 2014	---	---	---	---	---	---	---	---	---	---	---	---	---	---	---	---	---	---	---
				Δεκέμβριος 2014	---	---	---	---	---	---	---	---	---	---	---	---	---	---	---	---	---	---	---
(Μέγεθος Συμβολαίου: 100 Μετοχές, Φυσική Παράδοση)																							
JUMBO (ΚΟ)				Μάρτιος 2014	11.81	12.08	11.62	11.83	11.74	2@11.60	7@11.84	11.74	-0.42%	12.08	10.51	26	56	-51.30%	66,328.00	-50.39%	642	2.23%	
12.26	11.56	11.89	-0.08%	Ιούνιος 2014	---	---	---	---	---	---	---	---	---	---	---	---	---	---	---	---	---	---	
				Σεπτέμβριος 2014	---	---	---	---	---	---	---	---	---	---	---	---	---	---	---	---	---	---	---
				Δεκέμβριος 2014	---	---	---	---	---	---	---	---	---	---	---	---	---	---	---	---	---	---	---
(Μέγεθος Συμβολαίου: 100 Μετοχές, Φυσική Παράδοση)																							
MARFIN INVESTMENT GROUP (ΚΟ)				Μάρτιος 2014	0.385	0.392	0.379	0.379	0.379	50@0.378	80@0.389	0.379	-2.82%	0.489	0.352	30	344	-41.60%	13,153.40	-42.43%	19,979	-0.02%	
0.390	0.375	0.376	-2.84%	Ιούνιος 2014	---	---	---	---	---	---	---	---	---	---	---	---	---	---	---	---	---	---	
				Σεπτέμβριος 2014	---	---	---	---	---	---	---	---	---	---	---	---	---	---	---	---	---	---	---
				Δεκέμβριος 2014	---	---	---	---	---	---	---	---	---	---	---	---	---	---	---	---	---	---	---
(Μέγεθος Συμβολαίου: 100 Μετοχές, Φυσική Παράδοση)																							
ΓΕΚ ΤΕΡΝΑ (ΚΟ)				Μάρτιος 2014	3.42	3.43	3.32	3.32	3.38	2@3.32	2@3.36	3.38	-1.46%	3.60	2.26	30	147	-42.80%	49,406.00	-42.12%	30,977	0.07%	
3.40	3.30	3.30	-1.49%	Ιούνιος 2014	---	---	---	---	---	---	---	---	---	---	---	---	---	---	---	---	---	---	
				Σεπτέμβριος 2014	---	---	---	---	---	---	---	---	---	---	---	---	---	---	---	---	---	---	---
				Δεκέμβριος 2014	---	---	---	---	---	---	---	---	---	---	---	---	---	---	---	---	---	---	---

Υποκείμενη Αγορά				Αγορά Παραγώγων																			
Ανωτ Τιμή	Κατωτ Τιμή	Τιμή κλεισ.	Μεταβ.	Μήνας Παράδοσης	Άνοιγμα	Ανωτ Τιμή	Κατωτ Τιμή	Τελ Τιμή	Τιμή κλεισ.	Τελευταία ζήτηση	Τελευταία προσφορά	Τιμή Εκκαθάρισης	Μεταβ.	Υψηλό ζωής	Χαμηλό ζωής	Πράξεις	Όγκος	Μεταβ.	Αξία	Μεταβ.	Ανοικτές θέσεις	Μεταβ.	
(Μέγεθος Συμβολαίου: 100 Μετοχές, Φυσική Παράδοση)																							
ΔΕΗ (ΚΟ)				Μάρτιος 2014	10.80	10.90	10.72	10.73	10.70	5@10.74	1@10.75	10.70	-0.47%	11.39	6.30	78	480	-60.56%	519,161.00	-59.43%	3,868	1.18%	
10.90	10.70	10.70	-0.47%	Ιούνιος 2014	---	---	---	---	10.68	---	---	10.68	-0.47%	11.32	9.60	---	---	---	---	---	---	---	
				Σεπτέμβριος 2014	---	---	---	---	---	---	---	---	---	---	---	---	---	---	---	---	---	---	
				Δεκέμβριος 2014	---	---	---	---	---	---	---	---	---	---	---	---	---	---	---	---	---	---	
(Μέγεθος Συμβολαίου: 100 Μετοχές, Φυσική Παράδοση)																							
ΕΘΝΙΚΗ ΤΡΑΠΕΖΑ (ΚΟ)				Μάρτιος 2014	4.05	4.05	3.83	3.88	3.92	4@3.88	5@3.91	3.92	-1.01%	4.52	3.71	133	503	-39.90%	197,152.00	-40.83%	5,032	2.61%	
4.09	3.84	3.92	-2.73%	Ιούνιος 2014	---	---	---	---	4.05	---	---	4.05	-0.98%	4.50	4.41	---	---	---	---	---	330	0.00%	
				Σεπτέμβριος 2014	---	---	---	---	---	---	---	---	---	---	---	---	---	---	---	---	---	---	---
				Δεκέμβριος 2014	---	---	---	---	---	---	---	---	---	---	---	---	---	---	---	---	---	---	---
(Μέγεθος Συμβολαίου: 100 Μετοχές, Φυσική Παράδοση)																							
ΕΛΛΑΚΤΩΡ (ΚΟ)				Μάρτιος 2014	3.33	3.33	3.18	3.18	3.24	7@3.18	5@3.28	3.24	-2.41%	3.40	2.22	30	239	-9.81%	77,589.00	-9.39%	3,184	7.53%	
3.30	3.16	3.16	-3.07%	Ιούνιος 2014	---	---	---	---	---	---	---	---	---	---	---	---	---	---	---	---	---	---	
				Σεπτέμβριος 2014	---	---	---	---	---	---	---	---	---	---	---	---	---	---	---	---	---	---	---
				Δεκέμβριος 2014	---	---	---	---	---	---	---	---	---	---	---	---	---	---	---	---	---	---	---
(Μέγεθος Συμβολαίου: 100 Μετοχές, Φυσική Παράδοση)																							
ΕΛΛΗΝ. ΧΡΗΜΑΤΙΣΤΗΡΙΑ Χ.Α. (ΚΟ)				Μάρτιος 2014	7.90	7.93	7.78	7.78	7.78	5@7.77	5@7.89	7.78	-2.26%	8.65	7.31	24	73	-45.52%	57,440.00	-44.88%	2,436	1.42%	
7.99	7.72	7.72	-2.28%	Ιούνιος 2014	---	---	---	---	---	---	---	---	---	---	---	---	---	---	---	---	---	---	
				Σεπτέμβριος 2014	---	---	---	---	---	---	---	---	---	---	---	---	---	---	---	---	---	---	---
				Δεκέμβριος 2014	---	---	---	---	---	---	---	---	---	---	---	---	---	---	---	---	---	---	---
(Μέγεθος Συμβολαίου: 100 Μετοχές, Φυσική Παράδοση)																							
ΕΛΛΗΝΙΚΑ ΠΕΤΡΕΛΑΙΑ (ΚΟ)				Μάρτιος 2014	7.65	7.74	7.62	7.71	7.71	18@7.68	10@7.71	7.71	2.12%	9.62	7.29	49	245	-68.95%	188,351.00	-68.44%	3,160	4.60%	
7.71	7.55	7.68	1.72%	Ιούνιος 2014	---	---	---	---	7.66	---	---	7.66	2.13%	9.58	8.84	---	---	---	---	---	---	---	
				Σεπτέμβριος 2014	---	---	---	---	---	---	---	---	---	---	---	---	---	---	---	---	---	---	---
				Δεκέμβριος 2014	---	---	---	---	---	---	---	---	---	---	---	---	---	---	---	---	---	---	---
(Μέγεθος Συμβολαίου: 100 Μετοχές, Φυσική Παράδοση)																							
ΕΥΔΑΠ (ΚΟ)				Μάρτιος 2014	---	---	---	---	7.64	1@7.57	2@8.00	7.64	-1.55%	8.70	7.30	---	---	-100.00%	---	-100.00%	1,107	0.00%	
7.90	7.65	7.68	-1.54%	Ιούνιος 2014	---	---	---	---	---	---	---	---	---	---	---	---	---	---	---	---	---	---	
				Σεπτέμβριος 2014	---	---	---	---	---	---	---	---	---	---	---	---	---	---	---	---	---	---	---
				Δεκέμβριος 2014	---	---	---	---	---	---	---	---	---	---	---	---	---	---	---	---	---	---	---
(Μέγεθος Συμβολαίου: 100 Μετοχές, Φυσική Παράδοση)																							
ΙΝΤΡΑΛΟΤ (ΚΟ)				Μάρτιος 2014	1.86	1.87	1.85	1.87	1.81	8@1.85	5@1.88	1.81	-0.55%	2.03	1.74	14	62	-11.43%	11,550.00	-11.24%	4,289	0.09%	
1.88	1.84	1.84	-0.54%	Ιούνιος 2014	---	---	---	---	---	---	---	---	---	---	---	---	---	---	---	---	---	---	
				Σεπτέμβριος 2014	---	---	---	---	---	---	---	---	---	---	---	---	---	---	---	---	---	---	---
				Δεκέμβριος 2014	---	---	---	---	---	---	---	---	---	---	---	---	---	---	---	---	---	---	---
(Μέγεθος Συμβολαίου: 100 Μετοχές, Φυσική Παράδοση)																							
ΜΕΤΚΑ (ΚΟ)				Μάρτιος 2014	11.70	11.78	11.55	11.58	11.60	10@11.50	5@11.89	11.60	-0.68%	14.19	11.10	18	77	50.98%	89,645.00	51.72%	1,502	4.96%	
11.73	11.42	11.45	-0.52%	Ιούνιος 2014	---	---	---	---	12.25	---	---	12.25	-0.65%	13.91	12.21	---	---	---	---	---	12	0.00%	
				Σεπτέμβριος 2014	---	---	---	---	---	---	---	---	---	---	---	---	---	---	---	---	---	---	---
				Δεκέμβριος 2014	---	---	---	---	---	---	---	---	---	---	---	---	---	---	---	---	---	---	---

Υποκείμενη Αγορά				Αγορά Παραγώγων																			
Ανωτ Τιμή	Κατωτ Τιμή	Τιμή κλεισ.	Μεταβ.	Μήνας Παράδοσης	Άνοιγμα	Ανωτ Τιμή	Κατωτ Τιμή	Τελ Τιμή	Τιμή κλεισ.	Τελευταία ζήτηση	Τελευταία προσφορά	Τιμή Εκκαθάρισης	Μεταβ.	Υψηλό ζωής	Χαμηλό ζωής	Πράξεις	Όγκος	Μεταβ.	Αξία	Μεταβ.	Ανοικτές θέσεις	Μεταβ.	
(Μέγεθος Συμβολαίου: 100 Μετοχές, Φυσική Παράδοση)																							
ΜΟΤΟΡ ΟΪΛ (ΚΟ)				Μάρτιος 2014	8.43	8.50	8.13	8.13	8.17	2@8.13	1@8.26	8.17	-0.85%	8.96	7.98	50	220	35.80%	182,043.00	37.31%	1,368	5.56%	
8.45	8.12	8.12	-0.86%	Ιούνιος 2014	---	---	---	---	8.10	---	2@8.55	8.10	-0.86%	8.79	8.59	---	---	---	---	---	---	---	
				Σεπτέμβριος 2014	---	---	---	---	---	---	---	---	---	---	---	---	---	---	---	---	---	---	
				Δεκέμβριος 2014	---	---	---	---	---	---	---	---	---	---	---	---	---	---	---	---	---	---	---
(Μέγεθος Συμβολαίου: 100 Μετοχές, Φυσική Παράδοση)																							
ΜΥΤΙΑΗΝΑΙΟΣ (ΚΟ)				Μάρτιος 2014	5.85	5.85	5.69	5.69	5.73	4@5.68	5@5.72	5.73	-1.21%	6.34	4.43	82	319	-53.23%	183,652.00	-52.88%	15,261	1.00%	
5.83	5.66	5.66	-1.57%	Ιούνιος 2014	---	---	---	---	5.70	---	---	5.70	-1.21%	6.34	5.32	---	---	-100.00%	---	-100.00%	390	0.00%	
				Σεπτέμβριος 2014	---	---	---	---	5.65	---	---	5.65	-1.22%	5.86	5.86	---	---	---	---	---	---	20	0.00%
				Δεκέμβριος 2014	---	---	---	---	---	---	---	---	---	---	---	---	---	---	---	---	---	---	---
(Μέγεθος Συμβολαίου: 100 Μετοχές, Φυσική Παράδοση)																							
ΟΛΠ (ΚΟ)				Μάρτιος 2014	17.97	17.97	17.97	17.97	17.75	2@17.68	1@17.97	17.75	-1.22%	19.83	17.02	2	2	-97.01%	3,594.00	-96.95%	853	-0.23%	
18.05	17.58	17.58	-1.24%	Ιούνιος 2014	---	---	---	---	---	---	---	---	---	---	---	---	---	---	---	---	---	---	
				Σεπτέμβριος 2014	---	---	---	---	---	---	---	---	---	---	---	---	---	---	---	---	---	---	---
				Δεκέμβριος 2014	---	---	---	---	---	---	---	---	---	---	---	---	---	---	---	---	---	---	---
(Μέγεθος Συμβολαίου: 100 Μετοχές, Φυσική Παράδοση)																							
ΟΠΑΠ (ΚΟ)				Μάρτιος 2014	9.85	9.89	9.70	9.80	9.82	10@9.75	26@9.85	9.82	0.10%	10.25	8.98	89	456	25.62%	448,657.00	28.83%	2,565	7.32%	
9.90	9.70	9.80	0.10%	Ιούνιος 2014	---	---	---	---	9.83	---	---	9.83	0.10%	9.97	8.84	---	---	---	---	---	---	---	
				Σεπτέμβριος 2014	---	---	---	---	---	---	---	---	---	---	---	---	---	---	---	---	---	---	---
				Δεκέμβριος 2014	---	---	---	---	---	---	---	---	---	---	---	---	---	---	---	---	---	---	---
(Μέγεθος Συμβολαίου: 100 Μετοχές, Φυσική Παράδοση)																							
ΟΤΕ (ΚΟ)				Μάρτιος 2014	9.64	9.67	9.52	9.58	9.65	1@9.58	1@9.59	9.65	0.10%	9.70	6.40	87	622	-24.70%	596,830.00	-23.66%	7,681	-1.07%	
9.68	9.50	9.59	0.10%	Ιούνιος 2014	---	---	---	---	9.61	---	---	9.61	0.10%	9.69	8.31	---	---	-100.00%	---	-100.00%	---	---	
				Σεπτέμβριος 2014	---	---	---	---	---	---	---	---	---	---	---	---	---	---	---	---	---	---	---
				Δεκέμβριος 2014	---	---	---	---	---	---	---	---	---	---	---	---	---	---	---	---	---	---	---
(Μέγεθος Συμβολαίου: 100 Μετοχές, Φυσική Παράδοση)																							
ΠΕΙΡΑΙΩΣ ΤΡΑΠΕΖΑ (ΚΟ)				Μάρτιος 2014	1.51	1.51	1.47	1.47	1.50	140@1.46	20@1.47	1.50	0.00%	1.67	0.924	52	955	-31.29%	142,193.00	-31.98%	17,752	1.40%	
1.51	1.47	1.49	0.00%	Ιούνιος 2014	---	---	---	---	1.51	---	---	1.51	0.00%	1.77	1.33	---	---	-100.00%	---	-100.00%	360	0.00%	
				Σεπτέμβριος 2014	---	---	---	---	---	---	---	---	---	---	---	---	---	---	---	---	---	---	---
				Δεκέμβριος 2014	---	---	---	---	---	---	---	---	---	---	---	---	---	---	---	---	---	---	---
(Μέγεθος Συμβολαίου: 100 Μετοχές, Φυσική Παράδοση)																							
ΣΙΔΕΝΟΡ (ΚΟ)				Μάρτιος 2014	1.81	1.81	1.77	1.79	1.76	5@1.72	11@1.80	1.76	-2.76%	1.81	1.56	7	13	-71.74%	2,322.00	-71.39%	1,416	0.28%	
1.84	1.75	1.78	-2.73%	Ιούνιος 2014	---	---	---	---	---	---	---	---	---	---	---	---	---	---	---	---	---	---	
				Σεπτέμβριος 2014	---	---	---	---	---	---	---	---	---	---	---	---	---	---	---	---	---	---	---
				Δεκέμβριος 2014	---	---	---	---	---	---	---	---	---	---	---	---	---	---	---	---	---	---	---
(Μέγεθος Συμβολαίου: 100 Μετοχές, Φυσική Παράδοση)																							
ΣΩΛ/ΓΕΙΑ ΚΟΡΙΝΘΟΥ (ΚΟ)				Μάρτιος 2014	---	---	---	---	2.24	5@2.10	6@2.24	2.24	0.00%	2.21	1.94	---	---	-100.00%	---	-100.00%	913	0.00%	
2.27	2.19	2.22	0.00%	Ιούνιος 2014	---	---	---	---	---	---	---	---	---	---	---	---	---	---	---	---	---	---	
				Σεπτέμβριος 2014	---	---	---	---	---	---	---	---	---	---	---	---	---	---	---	---	---	---	---
				Δεκέμβριος 2014	---	---	---	---	---	---	---	---	---	---	---	---	---	---	---	---	---	---	---

Υποκείμενη Αγορά				Αγορά Παραγώγων																		
Ανωτ Τιμή	Κατωτ Τιμή	Τιμή κλεισ.	Μεταβ.	Μήνας Παράδοσης	Άνοιγμα	Ανωτ Τιμή	Κατωτ Τιμή	Τελ Τιμή	Τιμή κλεισ.	Τελευταία ζήτηση	Τελευταία προσφορά	Τιμή Εκκαθάρισης	Μεταβ.	Υψηλό ζωής	Χαμηλό ζωής	Πράξεις	Όγκος	Μεταβ.	Αξία	Μεταβ.	Ανοικτές θέσεις	Μεταβ.
ΤΕΡΝΑ ΕΝΕΡΓΕΙΑΚΗ (ΚΟ)				(Μέγεθος Συμβολαίου: 100 Μετοχές, Φυσική Παράδοση)																		
3.95	3.83	3.83	-1.54%	Μάρτιος 2014	3.93	3.94	3.85	3.92	3.82	5@3.80	1@3.91	3.82	-1.55%	4.05	3.40	6	13	-83.95%	5,101.00	-84.08%	2,331	0.13%
				Ιούνιος 2014	---	---	---	---	---	---	---	---	---	---	---	---	---	---	---	---	---	---
				Σεπτέμβριος 2014	---	---	---	---	---	---	---	---	---	---	---	---	---	---	---	---	---	---
				Δεκέμβριος 2014	---	---	---	---	---	---	---	---	---	---	---	---	---	---	---	---	---	---
ΤΙΤΑΝ (ΚΟ)				(Μέγεθος Συμβολαίου: 100 Μετοχές, Φυσική Παράδοση)																		
20.00	19.13	19.48	1.46%	Μάρτιος 2014	19.27	19.88	19.27	19.49	19.45	1@19.10	10@19.50	19.45	1.09%	22.20	18.01	33	102	-1.92%	198,303.00	-1.26%	370	-3.65%
				Ιούνιος 2014	---	---	---	---	19.54	---	---	19.54	1.09%	22.09	21.98	---	---	---	---	---	---	---
				Σεπτέμβριος 2014	---	---	---	---	---	---	---	---	---	---	---	---	---	---	---	---	---	---
				Δεκέμβριος 2014	---	---	---	---	---	---	---	---	---	---	---	---	---	---	---	---	---	---
ΤΡΑΠΕΖΑ EUROBANK ERGASIAS (ΚΟ)				(Μέγεθος Συμβολαίου: 100 Μετοχές, Φυσική Παράδοση)																		
0.546	0.526	0.542	2.85%	Μάρτιος 2014	0.530	0.567	0.529	0.534	0.540	1@0.541	5@0.555	0.540	2.86%	0.673	0.490	20	62	-23.46%	3,358.50	-20.59%	2,540	0.95%
				Ιούνιος 2014	---	---	---	---	0.550	---	---	0.550	2.80%	0.802	0.770	---	---	---	---	---	---	---
				Σεπτέμβριος 2014	---	---	---	---	---	---	---	---	---	---	---	---	---	---	---	---	---	---
				Δεκέμβριος 2014	---	---	---	---	---	---	---	---	---	---	---	---	---	---	---	---	---	---

FTSE/X.A. Large Cap

(Μονάδα Διαπραγμάτευσης: 1 Μονάδα Δείκτη x 5€ - Τρόπος Εξάσκησης: Ευρωπαϊκός Χρηματικός Διακανονισμός)

Τιμή Εξάσκησης	Δικαιώματα Αγοράς														Δικαιώματα Πώλησης																		
	Ιανουάριος 2014							Φεβρουάριος 2014							Λοιποί Μήνες		Ιανουάριος 2014							Φεβρουάριος 2014							Λοιποί Μήνες		Τιμή Εξάσκησης
	Άνοιγμα	Ανιτ Τιμή	Κατωτ Τιμή	Τελ Τιμή	Τιμή κλεισ.	Όγκος	Ανοικτές θέσεις	Άνοιγμα	Ανιτ Τιμή	Κατωτ Τιμή	Τελ Τιμή	Τιμή κλεισ.	Όγκος	Ανοικτές θέσεις	Όγκος	Ανοικτές θέσεις	Άνοιγμα	Ανιτ Τιμή	Κατωτ Τιμή	Τελ Τιμή	Τιμή κλεισ.	Όγκος	Ανοικτές θέσεις	Άνοιγμα	Ανιτ Τιμή	Κατωτ Τιμή	Τελ Τιμή	Τιμή κλεισ.	Όγκος	Ανοικτές θέσεις	Όγκος	Ανοικτές θέσεις	
215	-	-	-	-	-	-	-	-	-	-	-	-	-	-	-	-	-	-	-	-	-	-	-	-	-	-	-	-	-	-	-	-	
255	-	-	-	-	-	-	-	-	-	-	-	-	-	-	-	-	-	-	-	-	-	-	-	-	-	-	-	-	-	-	-	-	255
260	-	-	-	-	-	-	-	-	-	-	-	-	-	-	-	-	-	-	-	-	-	-	-	-	-	-	-	-	-	-	-	-	260
265	-	-	-	-	-	-	-	-	-	-	-	-	-	-	-	-	-	-	-	-	-	-	-	-	-	-	-	-	-	-	-	-	265
270	-	-	-	-	118.00	-	46	-	-	-	-	-	-	-	-	-	-	-	-	-	-	-	-	-	-	-	-	-	-	-	-	-	270
275	-	-	-	-	-	-	-	-	-	-	-	-	-	-	-	-	-	-	-	-	-	-	-	-	-	-	-	-	-	-	-	-	275
280	-	-	-	-	-	-	-	-	-	-	-	-	-	-	-	-	-	-	-	-	-	-	-	-	-	-	-	-	-	-	-	-	280
285	-	-	-	-	-	-	-	-	-	-	-	-	-	-	-	-	-	-	-	-	-	-	-	-	-	-	-	-	-	-	-	-	285
290	-	-	-	-	-	-	-	-	-	-	-	-	-	-	-	-	-	-	-	-	-	-	-	-	-	-	-	-	-	-	-	-	290
295	-	-	-	-	-	-	-	-	-	-	-	-	-	-	-	-	-	-	-	-	-	-	-	-	-	-	-	-	-	-	-	-	295
300	-	-	-	-	-	-	-	-	-	-	-	-	-	-	-	-	-	-	-	-	-	-	-	-	-	-	-	-	-	-	-	-	300
305	-	-	-	-	-	-	-	-	-	-	-	-	-	-	-	-	-	-	-	-	-	-	-	-	-	-	-	-	-	-	-	-	305
310	-	-	-	-	-	-	-	-	-	-	-	-	-	-	-	-	-	-	-	-	-	-	-	-	-	-	-	-	-	-	-	-	310
315	-	-	-	-	-	-	-	-	-	-	-	-	-	-	-	-	-	-	-	-	-	-	-	-	-	-	-	-	-	-	-	-	315
320	-	-	-	-	-	-	-	-	-	-	-	-	-	-	-	-	-	-	-	-	-	-	-	-	-	-	-	-	-	-	-	-	320
325	-	-	-	-	-	-	-	-	-	-	-	-	-	-	-	-	-	-	-	-	-	-	-	-	-	-	-	-	-	-	-	-	325
330	-	-	-	-	-	-	-	-	-	-	-	-	-	-	-	-	-	-	-	-	-	-	-	-	-	-	-	-	-	-	-	-	330
335	-	-	-	-	-	-	-	-	-	-	-	-	-	-	-	-	-	-	-	-	-	-	-	-	-	-	-	-	-	-	-	-	335
340	-	-	-	-	-	-	-	-	-	-	-	-	-	-	-	-	-	-	-	-	-	-	-	-	-	-	-	-	-	-	-	-	340
345	-	-	-	-	-	-	-	-	-	-	-	-	-	-	-	-	-	-	-	-	-	-	-	-	-	-	-	-	-	-	-	-	345
350	-	-	-	-	-	-	-	-	-	-	-	-	-	-	-	-	-	-	-	-	-	-	-	-	-	-	-	-	-	-	-	-	350
355	-	-	-	-	-	-	-	-	-	-	-	-	-	-	-	-	-	-	-	-	-	-	-	-	-	-	-	-	-	-	-	-	355
360	-	-	-	-	-	-	-	-	-	-	-	-	-	-	-	-	-	-	-	-	-	-	-	-	-	-	-	-	-	-	-	-	360
365	-	-	-	-	27.50	-	80	-	-	-	-	-	-	-	-	-	-	-	-	-	-	4.30	-	100	-	-	-	-	-	-	-	-	365
370	-	-	-	-	23.75	-	55	-	-	-	-	-	-	-	-	-	-	-	-	-	-	5.60	-	24	-	-	-	-	-	-	-	-	370
375	-	-	-	-	20.50	-	10	-	-	-	-	-	-	-	-	-	-	-	-	-	-	7.20	-	6	-	-	-	-	-	-	-	-	375
380	19.75	19.75	18.00	18.00	17.50	7	56	-	-	-	-	25.75	-	1	-	-	9.00	9.00	9.00	9.00	9.20	10	80	-	-	-	-	-	-	-	-	-	380
385	15.75	16.25	14.00	14.00	14.50	68	259	-	-	-	-	-	-	-	-	-	-	-	-	-	11.50	-	5	-	-	-	-	-	-	-	-	-	385
390	14.00	14.00	12.00	12.00	12.25	9	142	-	-	-	-	-	-	-	-	-	-	-	-	-	14.00	-	24	-	-	-	-	-	-	-	-	-	390
395	10.25	10.25	10.25	10.25	10.00	20	40	-	-	-	-	-	-	-	-	-	-	-	-	-	16.75	-	5	-	-	-	-	-	-	-	-	-	395
400	11.00	11.00	11.00	11.00	8.10	50	574	-	-	-	-	-	-	-	-	-	-	-	-	-	-	-	-	-	-	-	-	-	-	-	-	-	400
405	-	-	-	-	-	-	-	-	-	-	-	-	-	-	-	-	11.00	11.00	11.00	11.00	23.25	20	1	-	-	-	-	-	-	-	-	-	405
410	-	-	-	-	5.20	-	245	-	-	-	-	-	-	-	-	-	-	-	-	-	27.00	-	1	-	-	-	-	-	-	-	-	-	410
415	-	-	-	-	4.10	-	74	-	-	-	-	-	-	-	-	-	-	-	-	-	-	-	-	-	-	-	-	-	-	-	-	-	415
420	-	-	-	-	3.20	-	717	-	-	-	-	-	-	-	-	-	-	-	-	-	-	-	-	-	-	-	-	-	-	-	-	-	420
425	-	-	-	-	-	-	-	-	-	-	-	-	-	-	-	-	-	-	-	-	-	-	-	-	-	-	-	-	-	-	-	-	425

FTSE/X.A. Large Cap

(Μονάδα Διαπραγμάτευσης: 1 Μονάδα Δείκτη x 5€ - Τρόπος Εξάσκησης: Ευρωπαϊκός, Χρηματικός Διακανονισμός)

Τιμή Εξάσκησης	Δικαιώματα Αγοράς														Δικαιώματα Πώλησης											Τιμή Εξάσκησης		
	Ιανουάριος 2014				Φεβρουάριος 2014				Λοιποί Μήνες		Ιανουάριος 2014				Φεβρουάριος 2014				Λοιποί Μήνες									
	Άνοιγμα	Ανιψ. Τιμή	Κατωτ. Τιμή	Τελ. Τιμή	Τιμή κλεισ.	Όγκος	Ανοικτές θέσεις	Άνοιγμα	Ανιψ. Τιμή	Κατωτ. Τιμή	Τελ. Τιμή	Τιμή κλεισ.	Όγκος	Ανοικτές θέσεις	Όγκος	Ανοικτές θέσεις	Άνοιγμα	Ανιψ. Τιμή	Κατωτ. Τιμή	Τελ. Τιμή	Τιμή κλεισ.	Όγκος	Ανοικτές θέσεις	Όγκος	Ανοικτές θέσεις			
430	-	-	-	-	-	-	-	-	-	-	-	-	-	-	-	-	-	-	-	-	-	-	-	-	-	-	430	
435	-	-	-	-	-	-	-	-	-	-	-	-	-	-	-	-	-	-	-	-	-	-	-	-	-	-	435	
440	-	-	-	-	-	-	-	-	-	-	-	-	-	-	-	-	-	-	-	-	-	-	-	-	-	-	440	
445	-	-	-	-	0.77	-	30	-	-	-	-	-	-	-	-	-	-	-	-	-	-	-	-	-	-	-	445	
450	-	-	-	-	-	-	-	-	-	-	-	-	-	-	-	-	-	-	-	-	-	-	-	-	-	-	450	
460	-	-	-	-	-	-	-	-	-	-	-	-	-	-	-	-	-	-	-	-	-	-	-	-	-	-	460	
Σύνολο:						154	2,328						0	1	0	30							30	318		0	0	
Ονομαστική Αξία Συναλλαγών:							301,250.00						0.00		0.00								59,500.00			0.00		0.00
Αριθμός Πράξεων:							13						0		0								2			0		0

ALPHA BANK (ΚΟ)

(Μέγεθος Συμβολαίου: 100 Μετοχές, Τρόπος Εξάσκησης: Αμερικάνικος, Φυσική Παράδοση)

Τιμή Εξάσκησης	Δικαιώματα Αγοράς														Δικαιώματα Πώλησης														Τιμή Εξάσκησης
	Ιανουάριος 2014				Φεβρουάριος 2014				Λοιποί Μήνες		Ιανουάριος 2014				Φεβρουάριος 2014				Λοιποί Μήνες										
	Άνοιγμα	Ανιτ Τιμή	Κατωτ Τιμή	Τελ Τιμή	Τιμή κλεισ.	Όγκος	Ανοικτές θέσεις	Άνοιγμα	Ανιτ Τιμή	Κατωτ Τιμή	Τελ Τιμή	Τιμή κλεισ.	Όγκος	Ανοικτές θέσεις	Όγκος	Ανοικτές θέσεις	Άνοιγμα	Ανιτ Τιμή	Κατωτ Τιμή	Τελ Τιμή	Τιμή κλεισ.	Όγκος	Ανοικτές θέσεις	Όγκος	Ανοικτές θέσεις				
0.100						-	-							-	-												0.100		
0.200						-	-							-	-												0.200		
0.300						-	-							-	-												0.300		
0.400						-	-							-	-												0.400		
0.450						-	-							-	-												0.450		
0.500						-	-							-	-												0.500		
0.550						-	-							-	-												0.550		
0.600						-	-							-	-												0.600		
0.650						-	-							-	-												0.650		
0.700						-	-							-	-												0.700		
0.750						-	-							-	-												0.750		
0.800						-	-							-	-												0.800		
0.850						-	-							-	-												0.850		
0.900						-	-							-	-												0.900		
1.00						-	-							-	-												1.00		
1.10						-	-							-	-												1.10		
1.20						-	-							-	-												1.20		
Σύνολο:						0	0							0	0												0	0	
Ονομαστική Αξία Συναλλαγών:						0.00							0.00	0.00											0.00	0.00			
Αριθμός Πράξεων:						0							0	0											0	0			

ΔΕΗ (ΚΟ)

(Μέγεθος Συμβολαίου: 100 Μετοχές, Τρόπος Εξάσκησης: Αμερικάνικος, Φυσική Παράδοση)

Τιμή Εξάσκησης	Δικαιώματα Αγοράς														Δικαιώματα Πώλησης																										
	Ιανουάριος 2014						Φεβρουάριος 2014						Λοιποί Μήνες		Ιανουάριος 2014						Φεβρουάριος 2014						Λοιποί Μήνες		Τιμή Εξάσκησης												
	Άνοιγμα	Ανιψ. Τιμή	Κατωτ. Τιμή	Τελ. Τιμή	Τιμή κλεισ.	Όγκος	Άνοιγμα	Ανιψ. Τιμή	Κατωτ. Τιμή	Τελ. Τιμή	Τιμή κλεισ.	Όγκος	Άνοικτες θέσεις	Όγκος	Άνοικτες θέσεις	Άνοιγμα	Ανιψ. Τιμή	Κατωτ. Τιμή	Τελ. Τιμή	Τιμή κλεισ.	Όγκος	Άνοικτες θέσεις	Άνοιγμα	Ανιψ. Τιμή	Κατωτ. Τιμή	Τελ. Τιμή	Τιμή κλεισ.	Όγκος		Άνοικτες θέσεις	Όγκος	Άνοικτες θέσεις									
4.00						-						-										-												4.00							
4.40						-						-										-											4.40								
4.80						-						-										-											4.80								
5.20						-						-										-											5.20								
5.60						-						-										-											5.60								
6.00						-						-										-											6.00								
6.40						-						-										-											6.40								
6.80						-						-										-											6.80								
7.20						-						-										-											7.20								
7.60						-						-										-											7.60								
8.00						-						-										-											8.00								
8.40						-						-										-											8.40								
8.80						-						-										-											8.80								
9.00						-						-										-											9.00								
9.20						-						-										-									0.138		9.20								
9.40						-						-										-											9.40								
9.60						-						-										-									0.227		9.60								
9.80						-						-										-											9.80								
10.00					0.835	-						-										-											10.00								
10.50					0.499	-						-										-											10.50								
11.00						-						-										-									0.569	-	25	11.00							
11.50						-						-										-											11.50								
12.00						-						-										-										0.261	-	25	12.00						
12.50						-						-										-											12.50								
13.00						-						-										-											13.00								
14.00						-						-										-											14.00								
15.00						-						-										-											15.00								
16.00						-						-										-												16.00							
Σύνολο:						0						40						0						50						0						35					
Όνομαστική Αξία Συναλλαγών:						0.00						0.00					0.00						0.00						0.00						0.00						
Αριθμός Πράξεων:						0						0					0						0						0						0						

ΕΘΝΙΚΗ ΤΡΑΠΕΖΑ (ΚΟ)

(Μέγεθος Συμβολαίου: 100 Μετοχές, Τρόπος Εξάσκησης: Αμερικάνικος, Φυσική Παράδοση)

Τιμή Εξάσκησης	Δικαιώματα Αγοράς														Δικαιώματα Πώλησης													
	Ιανουάριος 2014				Φεβρουάριος 2014				Λοιποί Μήνες		Ιανουάριος 2014				Φεβρουάριος 2014				Λοιποί Μήνες		Τιμή Εξάσκησης							
	Άνοιγμα	Ανιψ. Τιμή	Κατωτ. Τιμή	Τελ. Τιμή	Τιμή κλεισ.	Όγκος	Ανοικτές θέσεις	Άνοιγμα	Ανιψ. Τιμή	Κατωτ. Τιμή	Τελ. Τιμή	Τιμή κλεισ.	Όγκος	Ανοικτές θέσεις	Όγκος	Ανοικτές θέσεις	Άνοιγμα	Ανιψ. Τιμή	Κατωτ. Τιμή	Τελ. Τιμή		Τιμή κλεισ.	Όγκος	Ανοικτές θέσεις	Όγκος	Ανοικτές θέσεις		
0.300						-	-							-	-													0.300
0.400						-	-							-	-													0.400
0.500						-	-							-	-													0.500
0.600						-	-							-	-													0.600
0.700						-	-							-	-													0.700
0.800						-	-							-	-													0.800
0.900						-	-							-	-													0.900
1.00						-	-							-	-													1.00
1.10						-	-							-	-													1.10
1.20						-	-							-	-													1.20
1.80						-	-							-	-													1.80
1.90						-	-							-	-													1.90
2.00						-	-							-	-													2.00
2.20						-	-							-	-													2.20
2.40						-	-							-	-													2.40
2.60						-	-							-	-													2.60
2.80						-	-							-	-													2.80
3.00						-	-							-	-													3.00
3.20						-	-							-	-													3.20
3.30						-	-							-	-													3.30
3.40						-	-							-	-													3.40
3.50						-	-							-	-													3.50
3.60						-	-							-	-													3.60
3.70						-	-							-	-													3.70
3.80						-	-							-	-													3.80
3.90						-	-							-	-													3.90
4.00					0.154	-	100					0.233	-	20														4.00
4.20					-	-								-	-													4.20
4.40					0.046	-	6					0.104	-	35														4.40
4.60					0.022	-	6							-	-													4.60
4.80					0.010	-	230					0.041	-	10														4.80
5.00					-	-								-	-													5.00
5.20					-	-								-	-													5.20
5.60					-	-								-	-													5.60
6.00					-	-								-	-													6.00
6.40					-	-								-	-													6.40

ΕΘΝΙΚΗ ΤΡΑΠΕΖΑ (ΚΟ)

(Μέγεθος Συμβολαίου: 100 Μετοχές, Τρόπος Εξάσκησης: Αμερικάνικος, Φυσική Παράδοση)

	Δικαιώματα Αγοράς												Δικαιώματα Πώλησης																							
	Ιανουάριος 2014				Φεβρουάριος 2014				Λοιποί Μήνες				Ιανουάριος 2014				Φεβρουάριος 2014				Λοιποί Μήνες															
Τιμή Εξάσκησης	Άνοιγμα	Ανιψ. Τιμή	Κατωτ. Τιμή	Τελ. Τιμή	Τιμή κλεισ.	Όγκος	Ανοικτές θέσεις	Άνοιγμα	Ανιψ. Τιμή	Κατωτ. Τιμή	Τελ. Τιμή	Τιμή κλεισ.	Όγκος	Ανοικτές θέσεις	Όγκος	Ανοικτές θέσεις	Άνοιγμα	Ανιψ. Τιμή	Κατωτ. Τιμή	Τελ. Τιμή	Τιμή κλεισ.	Όγκος	Ανοικτές θέσεις	Όγκος	Ανοικτές θέσεις	Όγκος	Ανοικτές θέσεις	Τιμή Εξάσκησης								
Σύνολο:						0	342						0	65	0	100							0	0					0	0					0	0
Όνομαστική Αξία Συναλλαγών:							0.00						0.00	0.00		0.00							0.00	0.00					0.00	0.00					0.00	0.00
Αριθμός Πράξεων:						0							0	0		0							0	0					0	0					0	0

ΟΠΑΠ (ΚΟ)

(Μέγεθος Συμβολαίου: 100 Μετοχές, Τρόπος Εξάσκησης: Αμερικάνικος, Φυσική Παράδοση)

Τιμή Εξάσκησης	Δικαιώματα Αγοράς														Δικαιώματα Πώλησης														Τιμή Εξάσκησης									
	Ιανουάριος 2014						Φεβρουάριος 2014						Λοιποί Μήνες		Ιανουάριος 2014						Φεβρουάριος 2014						Λοιποί Μήνες											
	Άνοιγμα	Ανιτ Τιμή	Κατωτ Τιμή	Τελ Τιμή	Τιμή κλεισ.	Όγκος	Άνοιγμα	Ανιτ Τιμή	Κατωτ Τιμή	Τελ Τιμή	Τιμή κλεισ.	Όγκος	Άνοιγτες θέσεις	Όγκος	Άνοιγτες θέσεις	Άνοιγμα	Ανιτ Τιμή	Κατωτ Τιμή	Τελ Τιμή	Τιμή κλεισ.	Όγκος	Άνοιγτες θέσεις	Άνοιγμα	Ανιτ Τιμή	Κατωτ Τιμή	Τελ Τιμή	Τιμή κλεισ.	Όγκος		Άνοιγτες θέσεις	Όγκος	Άνοιγτες θέσεις						
4.80						-						-										-											4.80					
5.20						-						-										-											5.20					
5.60						-						-										-											5.60					
6.00						-						-										-											6.00					
6.40						-						-										-											6.40					
6.80						-						-										-											6.80					
7.20						-						-										-											7.20					
7.60						-						-										-											7.60					
8.00						-						-										-											8.00					
8.40						-						-										-											8.40					
8.60						-						-										-											8.60					
8.80						-						-										-											8.80					
9.00						-						-										-											9.00					
9.20						-						-										-											9.20					
9.40						-						-										-											9.40					
9.60						-						-										-											9.60					
9.80						-						-										-											9.80					
10.00						-						-										-											10.00					
10.50						-						-										-											10.50					
11.00						-						-										-											11.00					
11.50						-						-										-											11.50					
12.00						-						-										-											12.00					
13.00						-						-										-											13.00					
14.00						-						-										-											14.00					
Σύνολα:						0						0					0						0					0						0				
Ονομαστική Αξία Συναλλαγών:						0.00						0.00					0.00						0.00					0.00						0.00				
Αριθμός Πράξεων:						0						0					0						0					0						0				

ΠΕΙΡΑΙΩΣ ΤΡΑΠΕΖΑ (ΚΟ)

(Μέγεθος Συμβολαίου: 100 Μετοχές, Τρόπος Εξάσκησης: Αμερικάνικος, Φυσική Παράδοση)

Τιμή Εξάσκησης	Δικαιώματα Αγοράς														Δικαιώματα Πώλησης														Τιμή Εξάσκησης				
	Ιανουάριος 2014						Φεβρουάριος 2014						Λοιποί Μήνες		Ιανουάριος 2014						Φεβρουάριος 2014						Λοιποί Μήνες						
	Άνοιγμα	Ανιψ. Τιμή	Κατωτ. Τιμή	Τελ. Τιμή	Τιμή κλεισ.	Όγκος	Άνοιγμα	Ανιψ. Τιμή	Κατωτ. Τιμή	Τελ. Τιμή	Τιμή κλεισ.	Όγκος	Άνοιγτες θέσεις	Όγκος	Άνοιγτες θέσεις	Άνοιγμα	Ανιψ. Τιμή	Κατωτ. Τιμή	Τελ. Τιμή	Τιμή κλεισ.	Όγκος	Άνοιγτες θέσεις	Άνοιγμα	Ανιψ. Τιμή	Κατωτ. Τιμή	Τελ. Τιμή	Τιμή κλεισ.	Όγκος		Άνοιγτες θέσεις	Όγκος	Άνοιγτες θέσεις	
0.600						-						-										-											0.600
0.700						-						-										-											0.700
0.800						-						-										-											0.800
0.900						-						-										-											0.900
1.00						-						-										-											1.00
1.10						-						-										-											1.10
1.20						-						-										-											1.20
1.25						-						-										-											1.25
1.30						-						-										-											1.30
1.35						-						-										-											1.35
1.40						-						-										-											1.40
1.45						-						-										-											1.45
1.50						-						-										-											1.50
1.55						-						-										-											1.55
1.60						-						-										-											1.60
1.65						-						-										-											1.65
1.70						-						-										-											1.70
1.80						-						-										-											1.80
1.90						-						-										-											1.90
2.00						-						-										-											2.00
Σύνολα:						0	0					0	0	0	0							0	0									0	0
Όνομαστική Αξία Συναλλαγών:							0.00						0.00		0.00							0.00										0.00	
Αριθμός Πράξεων:						0						0		0							0										0		

Μετοχές	Τύπος[4]	Συμβάσεις Πώλησης με Σύμφωνο Επαναγοράς [1]					Συμβάσεις Αγοράς με Σύμφωνο Επαναπώλησης [2]							Συμβόλαια Επαναγοράς [3]								
		Τιμή συναλλ. μετ.	Πρόβ. Ογκος	Αξία Συναλλαγών	Ανοικτές θέσεις[5]	Ανωτ. Τιμή	Κατωτ. Τιμή	Τελ. Τιμή	Τελευταία προσφορά	Πράξεις	Όγκος	Αξία Συναλλαγών	Ανοικτές θέσεις[5]	Ανωτ. Τιμή	Κατωτ. Τιμή	Τελ. Τιμή	Τελευταία προσφορά	Πρόβ. Ογκος	Αξία Συναλλαγών	Ανοικτές θέσεις[5]		
ALPHA ETF FTSE Athex Large Cap	ΣΑΠ ΣΕ	100.00	---	---	---	---	---	---	---	---	---	---	---	---	---	---	---	---	---	1,664		
ALPHA BANK (ΚΟ)	ΣΑΠ ΣΕ	100.18	0.01	---	---	95,370	---	3.00%	3.00%	3.00%	7038@3%	2	35	2,198.0	41,600	---	---	---	---	6,237		
ΑΤΤΙΚΑ BANK Α.Τ.Ε. (ΚΟ)	ΣΑΠ ΣΕ	100.00	---	---	---	180	---	---	---	80@7.3%	---	---	---	---	---	---	---	---	---	---		
AUTOHELLAS (ΚΟ)	ΣΑΠ ΣΕ	100.00	---	---	---	16	---	---	---	6@3%	---	---	---	---	---	---	---	---	---	---		
CENTRIC ΣΥΜΜΕΤΟΧΩΝ (ΚΟ)	ΣΑΠ ΣΕ	100.00	---	---	---	200	---	---	---	147@6.3%	---	---	---	---	---	---	---	---	---	---		
COCA-COLA HBC AG (ΚΟ)	ΣΑΠ ΣΕ	100.32	0.02	---	---	1,264	---	---	---	574@3%	---	---	---	---	58	---	---	---	---	54		
EUROBANK PROPERTIES ΑΕΕΑΠ (ΚΟ)	ΣΑΠ ΣΕ	100.18	0.01	---	---	744	---	---	---	322@3%	---	---	---	---	50	---	---	---	---	---		
FOLLI-FOLLIE (ΚΟ)	ΣΑΠ ΣΕ	101.30	0.27	---	---	641	---	---	---	38@3%	---	---	---	---	282	---	---	---	---	10		
FOURLIS ΣΥΜΜΕΤΟΧΩΝ (ΚΟ)	ΣΑΠ ΣΕ	100.02	---	---	---	205	---	---	---	102@3%	---	---	---	---	---	10.00%	10.00%	10.00%	1	570	222,870.0	570
FRIGOGLASS (ΚΟ)	ΣΑΠ ΣΕ	100.10	---	---	---	216	---	---	---	108@3%	---	---	---	---	---	---	---	---	---	---	---	
INFORM ΛΥΚΟΣ Π. (ΚΟ)	ΣΑΠ ΣΕ	100.00	---	---	---	---	---	---	---	---	---	---	---	---	---	---	---	---	---	---	---	
INTRACOM HOLDINGS (ΚΟ)	ΣΑΠ ΣΕ	100.00	---	---	---	665	---	---	---	414@3.5%	---	---	---	---	---	---	---	---	---	---	---	
INTRAKAT (ΚΟ)	ΣΑΠ ΣΕ	100.00	---	---	---	37	---	---	---	18@3%	---	---	---	---	---	---	---	---	---	---	---	
J. & P. - ΑΒΑΞ (ΚΟ)	ΣΑΠ ΣΕ	100.00	---	---	---	223	---	---	---	111@3%	---	---	---	---	---	---	---	---	---	---	---	
JUMBO (ΚΟ)	ΣΑΠ ΣΕ	101.42	0.11	---	---	2,261	---	---	---	287@3%	---	---	---	---	843	---	---	---	---	---	20	
KLEEMAN HELLAS (ΚΟ)	ΣΑΠ ΣΕ	100.00	---	---	---	982	---	---	---	491@3%	---	---	---	---	---	---	---	---	---	---	---	
LAMDA DEVELOPMENT(ΚΟ)	ΣΑΠ ΣΕ	100.01	---	---	---	---	---	---	---	---	---	---	---	---	---	---	---	---	---	---	---	
MARFIN INVESTMENT GROUP (ΚΟ)	ΣΑΠ ΣΕ	100.00	---	---	---	2,236	---	---	---	1542@4.7%	---	---	---	---	---	---	---	---	---	---	---	
MLS ΠΛΗΡΟΦΟΡΙΚΗ (ΚΟ)	ΣΑΠ ΣΕ	100.00	---	---	---	109	---	---	---	54@3%	---	---	---	---	---	---	---	---	---	---	---	
NBGAM ETF GREECE & TURKEY 30	ΣΑΠ ΣΕ	100.00	---	---	---	---	---	---	---	---	---	---	---	---	---	---	---	---	---	---	36	
NBGAM ETF ΓΔ Χ.Α.	ΣΑΠ ΣΕ	100.00	---	---	---	---	---	---	---	---	---	---	---	---	---	---	---	---	---	---	100	
QUEST ΣΥΜΜΕΤΟΧΩΝ (ΚΟ)	ΣΑΠ ΣΕ	100.00	---	---	---	---	---	---	---	---	---	---	---	---	---	---	---	---	---	---	---	
REDS (ΚΟ)	ΣΑΠ ΣΕ	100.00	---	---	---	---	---	---	---	---	---	---	---	---	---	---	---	---	---	---	---	
TRASTOR Α.Ε.Ε.Α.Π. (ΚΟ)	ΣΑΠ ΣΕ	100.00	---	---	---	284	---	---	---	142@3%	---	---	---	---	---	---	---	---	---	---	---	
ΑΕΡΟΠΟΡΙΑ ΑΙΓΑΙΟΥ (ΚΟ)	ΣΑΠ ΣΕ	100.00	---	---	---	84	---	---	---	42@3%	---	---	---	---	---	---	---	---	---	---	---	
ΑΛΟΥΜΥΛΑ (ΚΟ)	ΣΕ	---	---	---	---	---	---	---	---	---	---	---	---	---	---	---	---	---	---	---	---	
ΓΕΚ ΤΕΡΝΑ (ΚΟ)	ΣΑΠ ΣΕ	100.10	0.03	---	---	582	---	---	---	139@3%	---	---	---	---	152	---	---	---	---	---	100	
ΔΕΗ (ΚΟ)	ΣΑΠ ΣΕ	101.57	0.16	1	5	5,350.0	1,921	---	---	46@3%	---	---	---	---	819	---	---	---	---	---	35	
ΔΡΟΜΕΑΣ (ΚΟ)	ΣΑΠ ΣΕ	100.00	---	---	---	---	---	---	---	---	---	---	---	---	---	---	---	---	---	---	---	
ΕΘΝΙΚΗ ΤΡΑΠΕΖΑ (ΚΟ)	ΣΑΠ ΣΕ	101.17	0.12	1	10	3,920.0	9,491	10.00%	10.00%	10.00%	---	1	170	66,640.0	8,183	---	---	---	---	---	7,246	
ΕΛΒΑΛ (ΚΑ)	ΣΑΠ ΣΕ	100.00	---	---	---	368	---	---	---	184@3%	---	---	---	---	---	---	---	---	---	---	---	
ΕΛΛΑΚΤΩΡ (ΚΟ)	ΣΑΠ ΣΕ	100.10	0.01	---	---	2,245	---	---	---	867@3%	---	---	---	---	---	---	---	---	---	---	---	

Σημειώσεις Προϊόντων Δανεισμού

[1] - Συμβάσεις Πώλησης με Σύμφωνο Επαναγοράς: Αφορούν σε συμβάσεις πώλησης κινητών αξιών προς την ΕΧΑΕ με σύμφωνο επαναγοράς (Stock Repo – σύμφ. με Αποφ. 17 ΔΣ ΧΑ).

[2] - Συμβάσεις Αγοράς με Σύμφωνο Επαναπώλησης: Αφορούν σε συμβάσεις αγοράς κινητών αξιών από την ΕΧΑΕ με σύμφωνο επαναπώλησης (Stock Reverse Repo – σύμφ. με Αποφ. 18 ΔΣ ΧΑ).

[3] - Συμβάσεις Επαναγοράς: Αφορούν σε τυποποιημένες συμβάσεις επαναγοράς που διενεργούνται διμερώς μεταξύ των συμβαλλομένων (Standardized Repurchase Agreements – σύμφ. με Αποφ. 20 ΔΣ ΧΑ).

[4] - Ο τύπος προϊόντων διακρίνεται σε ΣΑΠ: Συμβάσεις Επαναγοράς και Επαναπώλησης Μετόχων (Stock Repo & Stock Reverse Repo) και σε ΣΕ: Συμβάσεις Επαναγοράς (Repurchase Agreements).

[5] - Περιλαμβάνονται οι ανοικτές θέσεις των σειρών που δεν διαπραγματεύονται.

Μετοχές	Τύπος[4]	Συμβάσεις Πώλησης με Σύμφωνο Επαναγοράς [1]					Συμβάσεις Αγοράς με Σύμφωνο Επαναπώλησης [2]							Συμβόλαια Επαναγοράς [3]									
		Τιμή συναλλ. μετ.	Πρόβεις	Όγκος	Αξία Συναλλαγών	Ανοικτές θέσεις[5]	Ανωτ Τιμή	Κατωτ Τιμή	Τελ Τιμή	Τελευταία προσφορά	Πράξεις	Όγκος	Αξία Συναλλαγών	Ανοικτές θέσεις[5]	Ανωτ Τιμή	Κατωτ Τιμή	Τελ Τιμή	Τελευταία προσφορά	Πρόβεις	Όγκος	Αξία Συναλλαγών	Ανοικτές θέσεις[5]	
ΕΛΛΗΝ. ΧΡΗΜΑΤΙΣΤΗΡΙΑ Χ.Α. (ΚΟ)	ΣΑΠ ΣΕ	100.03	0.01	---	---	---	5,933	---	---	---	2865@3%	---	---	---	101	---	---	---	---	---	---	---	---
ΕΛΛΗΝΙΚΑ ΚΑΛΩΔΙΑ (ΚΟ)	ΣΑΠ ΣΕ	100.00	---	---	---	---	---	---	---	---	---	---	---	---	---	---	---	---	---	---	---	---	---
ΕΛΛΗΝΙΚΑ ΠΕΤΡΕΛΑΙΑ (ΚΟ)	ΣΑΠ ΣΕ	100.75	0.06	---	---	---	2,286	---	---	---	522@3%	---	---	---	621	---	---	---	---	---	---	---	46
ΕΛΤΟΝ (ΚΟ)	ΣΑΠ ΣΕ	100.00	---	---	---	---	50	---	---	---	35@3%	---	---	---	---	---	---	---	---	---	---	---	---
ΕΠΙΛΕΚΤΟΣ (ΚΟ)	ΣΑΠ ΣΕ	100.00	---	---	---	---	110	---	---	---	81@6.5%	---	---	---	---	---	---	---	---	---	---	---	---
ΕΥΑΘ (ΚΟ)	ΣΑΠ ΣΕ	100.01	---	---	---	---	1,270	---	---	---	625@3%	---	---	---	10	---	---	---	---	---	---	---	---
ΕΥΔΑΠ (ΚΟ)	ΣΑΠ ΣΕ	100.06	---	---	---	---	304	3.00%	3.00%	3.00%	143@3%	1	4	3,072.0	9	3.00%	3.00%	3.00%	---	1	4	3,072.0	20
ΕΥΡΩΠΑΪΚΗ ΠΙΣΤΗ (ΚΟ)	ΣΑΠ ΣΕ	100.00	---	---	---	---	---	---	---	---	---	---	---	---	---	---	---	---	---	---	---	---	---
ΙΑΣΩ (ΚΟ)	ΣΑΠ ΣΕ	100.00	---	---	---	---	85	---	---	---	42@3%	---	---	---	---	---	---	---	---	---	---	---	---
ΙΑΤΡΙΚΟ ΑΘΗΝΩΝ (ΚΟ)	ΣΑΠ ΣΕ	100.00	---	---	---	---	346	---	---	---	173@3%	---	---	---	---	---	---	---	---	---	---	---	---
ΙΚΤΙΝΟΣ ΕΛΛΑΣ (ΚΟ)	ΣΑΠ ΣΕ	100.00	---	---	---	---	10	---	---	---	---	---	---	---	---	---	---	---	---	---	---	---	---
ΙΝΤΡΑΛΟΤ (ΚΟ)	ΣΑΠ ΣΕ	100.01	---	---	---	---	4,007	---	---	---	2003@3%	---	---	---	---	---	---	---	---	---	---	---	---
ΚΛΟΥΚΙΝΑΣ - ΛΑΠΠΑΣ (ΚΟ)	ΣΑΠ ΣΕ	100.00	---	---	---	---	---	---	---	---	---	---	---	---	---	---	---	---	---	---	---	---	---
ΚΟΡΡΕΣ (ΚΟ)	ΣΑΠ ΣΕ	100.00	---	---	---	---	---	---	---	---	---	---	---	---	---	---	---	---	---	---	---	---	---
ΚΡΙ - ΚΡΙ (ΚΟ)	ΣΑΠ ΣΕ	100.00	---	---	---	---	550	---	---	---	275@3%	---	---	---	---	---	---	---	---	---	---	---	---
ΛΟΥΛΗ ΜΥΛΟΙ (ΚΟ)	ΣΑΠ ΣΕ	100.00	---	---	---	---	---	---	---	---	---	---	---	---	---	---	---	---	---	---	---	---	---
ΜΕΤΚΑ (ΚΟ)	ΣΑΠ ΣΕ	100.19	0.06	---	---	---	522	3.00%	3.00%	3.00%	111@3%	1	50	57,250.0	150	---	---	---	---	---	---	---	9
ΜΟΤΟΡ ΟΪΛ (ΚΟ)	ΣΑΠ ΣΕ	100.01	0.01	---	---	---	1,954	3.00%	3.00%	3.00%	940@3%	1	10	8,120.0	37	---	---	---	---	---	---	---	17
ΜΥΤΙΛΗΝΑΙΟΣ (ΚΟ)	ΣΑΠ ΣΕ	100.00	---	---	---	---	3,781	---	---	---	1890@3%	---	---	---	---	---	---	---	---	---	---	---	---
ΝΗΡΕΥΣ (ΚΟ)	ΣΑΠ ΣΕ	100.00	---	---	---	---	322	---	---	---	239@6.6%	---	---	---	---	---	---	---	---	---	---	---	---
ΟΛΘ (ΚΟ)	ΣΑΠ ΣΕ	100.00	---	---	---	---	46	---	---	---	23@3%	---	---	---	---	---	---	---	---	---	---	---	---
ΟΛΠ (ΚΟ)	ΣΑΠ ΣΕ	100.59	0.14	---	---	---	15	6.50%	3.00%	6.50%	---	4	6	10,548.0	11	6.50%	3.00%	4.50%	---	4	6	10,548.0	6
ΟΠΑΠ (ΚΟ)	ΣΑΠ ΣΕ	100.50	0.09	1	21	20,580.0	3,611	3.00%	3.00%	3.00%	240@3%	1	100	98,000.0	1,305	---	---	---	---	---	---	---	383
ΟΤΕ (ΚΟ)	ΣΑΠ ΣΕ	100.35	0.04	---	---	---	5,161	3.00%	3.00%	3.00%	1609@3%	1	50	47,950.0	611	---	---	---	---	---	---	---	74
ΠΑΠΟΥΤΣΑΝΗΣ (ΚΟ)	ΣΑΠ ΣΕ	100.00	---	---	---	---	---	---	---	---	---	---	---	---	---	---	---	---	---	---	---	---	---
ΠΕΙΡΑΙΩΣ ΤΡΑΠΕΖΑ (ΚΟ)	ΣΑΠ ΣΕ	100.21	0.01	---	---	---	8,329	3.00%	3.00%	3.00%	1251@3%	1	4	596.0	2,913	3.00%	3.00%	3.00%	---	1	4	596.0	4
ΠΕΤΡΟΠΟΥΛΟΣ ΠΕΤΡΟΣ (ΚΟ)	ΣΕ	---	---	---	---	---	---	---	---	---	---	---	---	---	---	---	---	---	---	---	---	---	---
ΠΛΑΣΤΙΚΑ ΘΡΑΚΗΣ (ΚΟ)	ΣΑΠ ΣΕ	100.00	---	---	---	---	1,010	---	---	---	505@3%	---	---	---	---	---	---	---	---	---	---	---	---
ΠΛΑΣΤΙΚΑ ΚΡΗΤΗΣ (ΚΟ)	ΣΑΠ ΣΕ	100.00	---	---	---	---	---	---	---	---	---	---	---	---	---	---	---	---	---	---	---	---	---
ΡΕΒΟΪΛ (ΚΟ)	ΣΑΠ ΣΕ	100.00	---	---	---	---	---	---	---	---	---	---	---	---	---	---	---	---	---	---	---	---	---
ΣΑΡΑΝΤΗΣ ΓΡ. (ΚΟ)	ΣΑΠ ΣΕ	100.00	---	---	---	---	58	---	---	---	29@3%	---	---	---	---	---	---	---	---	---	---	---	---
ΣΙΔΕΝΟΡ (ΚΟ)	ΣΑΠ ΣΕ	100.00	---	---	---	---	430	---	---	---	200@3%	---	---	---	15	---	---	---	---	---	---	---	---

Σημειώσεις Προϊόντων Δανεισμού

[1] - Συμβάσεις Πώλησης με Σύμφωνο Επαναγοράς: Αφορούν σε συμβάσεις πώλησης κινητών αξιών προς την ΕΧΑΕ με σύμφωνο επαναγοράς (Stock Repo – σύμφ. με Αποφ. 17 ΔΣ ΧΑ).

[2] - Συμβάσεις Αγοράς με Σύμφωνο Επαναπώλησης: Αφορούν σε συμβάσεις αγοράς κινητών αξιών από την ΕΧΑΕ με σύμφωνο επαναπώλησης (Stock Reverse Repo – σύμφ. με Αποφ. 18 ΔΣ ΧΑ).

[3] - Συμβάσεις Επαναγοράς: Αφορούν σε τυποποιημένες συμβάσεις επαναγοράς που διενεργούνται διμερώς μεταξύ των συμβαλλομένων (Standardized Repurchase Agreements – σύμφ. με Αποφ. 20 ΔΣ ΧΑ).

[4] - Ο τύπος προϊόντων διακρίνεται σε ΣΑΠ: Συμβάσεις Επαναγοράς και Επαναπώλησης Μετόχων (Stock Repo & Stock Reverse Repo) και σε ΣΕ: Συμβάσεις Επαναγοράς (Repurchase Agreements).

[5] - Περιλαμβάνονται οι ανοικτές θέσεις των σειρών που δεν διαπραγματεύονται.

Μετοχές	Τύπος[4]	Συμβάσεις Πώλησης με Σύμφωνο Επαναγοράς [1]						Συμβάσεις Αγοράς με Σύμφωνο Επαναπώλησης [2]						Συμβόλαια Επαναγοράς [3]										
		Τιμή συναλλ.	μετ.	Πρόξεις	Όγκος	Αξία Συναλλαγών	Ανοικτές θέσεις[5]	Ανωτ Τιμή	Κατωτ Τιμή	Τελ Τιμή	Τελευταία προσφορά	Πρόξεις	Όγκος	Αξία Συναλλαγών	Ανοικτές θέσεις[5]	Ανωτ Τιμή	Κατωτ Τιμή	Τελ Τιμή	Τελευταία προσφορά	Πρόξεις	Όγκος	Αξία Συναλλαγών	Ανοικτές θέσεις[5]	
ΣΩΛΓΕΙΑ ΚΟΡΙΝΘΟΥ (ΚΟ)	ΣΑΠ ΣΕ	100.04	0.01	---	---	---	160	---	---	---	50@3%	---	---	---	30	---	---	---	---	---	---	---	---	---
ΤΕΡΝΑ ΕΝΕΡΓΕΙΑΚΗ (ΚΟ)	ΣΑΠ ΣΕ	100.06	---	---	---	---	179	3.00%	3.00%	3.00%	80@3%	3	13	4,979.0	13	3.00%	3.00%	3.00%	---	1	2	766.0	2	
ΤΕΧΝΙΚΗ ΟΛΥΜΠΙΑΚΗ (ΚΟ)	ΣΑΠ ΣΕ	100.00	---	---	---	---	14	---	---	---	4@3%	---	---	---	---	---	---	---	---	---	---	---	---	---
ΤΙΤΑΝ (ΚΟ)	ΣΑΠ ΣΕ	100.35	0.03	---	---	---	8,972	3.00%	3.00%	3.00%	3912@3%	3	38	74,024.0	574	3.00%	3.00%	3.00%	---	1	1	1,948.0	13	
ΤΡΑΠΕΖΑ EUROBANK ERGASIAS (ΚΟ)	ΣΑΠ ΣΕ	100.13	0.01	---	---	---	2,395	---	---	---	21@5%	---	---	---	870	---	---	---	---	---	---	---	---	18
ΥΓΕΙΑ (ΚΟ)	ΣΑΠ ΣΕ	100.00	---	---	---	---	700	---	---	---	420@4.7%	---	---	---	---	---	---	---	---	---	---	---	---	---
ΧΑΛΚΟΡ (ΚΑ)	ΣΑΠ ΣΕ	100.00	---	---	---	---	415	---	---	---	207@3%	---	---	---	---	---	---	---	---	---	---	---	---	---

Σημειώσεις Προϊόντων Δανεισμού

[1] - Συμβάσεις Πώλησης με Σύμφωνο Επαναγοράς: Αφορούν σε συμβάσεις πώλησης κινητών αξιών προς την EXAE με σύμφωνο επαναγοράς (Stock Repo – σύμφ. με Αποφ. 17 ΔΣ ΧΑ).

[2] - Συμβάσεις Αγοράς με Σύμφωνο Επαναπώλησης: Αφορούν σε συμβάσεις αγοράς κινητών αξιών από την EXAE με σύμφωνο επαναπώλησης (Stock Reverse Repo – σύμφ. με Αποφ. 18 ΔΣ ΧΑ).

[3] - Συμβάσεις Επαναγοράς: Αφορούν σε τυποποιημένες συμβάσεις επαναγοράς που διενεργούνται διμερώς μεταξύ των συμβαλλομένων (Standardized Repurchase Agreements – σύμφ. με Αποφ. 20 ΔΣ ΧΑ).

[4] - Ο τύπος προϊόντων διακρίνεται σε ΣΑΠ: Συμβάσεις Επαναγοράς και Επαναπώλησης Μετόχων (Stock Repo & Stock Reverse Repo) και σε ΣΕ: Συμβάσεις Επαναγοράς (Repurchase Agreements).

[5] - Περιλαμβάνονται οι ανοικτές θέσεις των σειρών που δεν διαπραγματεύονται.

Κωδικό και ονομασίες Κλάδων Οικονομικής Δραστηριότητας του Χ.Α.

533	-	Διυλιστήρια	537	-	Καθετοποιημένες Εταιρ. Πετρελαίου & Φυσικού Αερίου
1353	-	Βασικά Χημικά	1357	-	Εξειδικευμένα Χημικά
1753	-	Αλουμίνιο	1755	-	Μη Σιδηρούχα Μέταλλα
1757	-	Χάλυβας	1775	-	Ορυχεία
2353	-	Οικοδομικά Υλικά & Εξαρτήματα	2357	-	Κατασκευές
2723	-	Υλικά Συσκευασίας	2727	-	Διαφοροποιημένες Βιομηχανίες
2733	-	Ηλεκτρικά Μέρη & Εξοπλισμός	2753	-	Εμπορικά Οχήματα και Φορτηγά
2757	-	Μηχανήματα Βιομηχανικού Εξοπλισμού	2773	-	Θαλάσσιες Μεταφορές
2777	-	Υπηρεσίες Μεταφορών	2791	-	Υποστηρικτικές Υπηρεσίες προς Επιχειρήσεις
2797	-	Προμηθευτές Βιομηχανίας	3535	-	Απόσταξη & Οινοπαραγωγή
3537	-	Αναψυκτικά	3573	-	Γεωργία & Αλιεία
3577	-	Τρόφιμα	3722	-	Διαρκή Καταναλωτικά Αγαθά
3726	-	Έπιπλα	3728	-	Κατασκευή Κατοικιών
3747	-	Παιχνίδια	3763	-	Ρουχισμός & Αξεσουάρ
3765	-	Υποδήματα	3767	-	Είδη Προσωπικής Φροντίδας
3785	-	Καπνός	4533	-	Ιατρικές Υπηρεσίες
4535	-	Ιατρικός Εξοπλισμός	4577	-	Φαρμακευτικά Προϊόντα
5337	-	Λιανικό & Χονδρικό Εμπόριο Τροφίμων	5371	-	Εμπόριο Ενδυμάτων
5373	-	Γενικό Εμπόριο	5375	-	Οικιακός Εξοπλισμός
5379	-	Εξειδικευμένο Λιανικό Εμπόριο	5553	-	Τηλέοραση & Ψυχαγωγία
5555	-	Διαφήμιση	5557	-	Εκδόσεις
5751	-	Αεροπορικές Εταιρείες	5752	-	Τυχερά Παιχνίδια
5753	-	Ξενοδοχεία	5755	-	Υπηρεσίες Αναψυχής
5757	-	Εστίαση	5759	-	Ταξίδια & Τουρισμός
6535	-	Σταθερή Τηλεφωνία	6575	-	Κινητή Τηλεφωνία
7535	-	Συμβατικός Ηλεκτρισμός	7537	-	Εναλλακτικός Ηλεκτρισμός
7577	-	Ύδρευση	8355	-	Τράπεζες
8534	-	Μεσίτες Ασφαλίσεων	8536	-	Ασφάλειες Ιδιοκτησίας & Ζημιών
8633	-	Συμμετοχές & Ανάπτυξη Ακίνητης Περιουσίας	8637	-	Υπηρεσίες Ακίνητης Περιουσίας
8671	-	Ε.Ε.Α.Π. Βιομηχανικών & Επαγγελματικών Χώρων	8675	-	Εξειδικευμένες Ε.Ε.Α.Π.
8775	-	Εξειδικευμένες Χρηματοοικονομικές Υπηρεσίες	8777	-	Επενδυτικές Υπηρεσίες
8985	-	Εταιρείες Επενδύσεων	9533	-	Υπηρεσίες Ηλεκτρονικών Υπολογιστών
9535	-	Διαδίκτυο	9537	-	Λογισμικό
9572	-	Υλικό Υπολογιστών	9574	-	Ηλεκτρονικός Εξοπλισμός Γραφείων
9578	-	Εξοπλισμός Τηλεπικοινωνιών	11000	-	Δ.Α.Κ.

