


Ημερήσιο Δελτίο Τιμών

Χρηματιστήριο Αθηνών Α.Ε.

Δευτέρα, 2 Δεκεμβρίου, 2013

Έτος: 134 Αύξων Αριθμός Συνεδρίασης: 228



ΟΜΙΛΟΣ ΕΛΛΗΝΙΚΑ ΧΡΗΜΑΤΙΣΤΗΡΙΑ
HELLENIC EXCHANGES GROUP

Αποποίηση Ευθύνης:

Το Χρηματιστήριο Αθηνών (Χ.Α.) καταβάλλει κάθε δυνατή προσπάθεια ώστε να διασφαλίσει ότι οι πληροφορίες και τα λοιπά στοιχεία που εμφανίζονται στο Ημερήσιο Δελτίο Τιμών (Η.Δ.Τ.) του Χ.Α. είναι ορθά και πλήρη αλλά δεν έχει καμία ευθύνη για ενδεχόμενο λάθος ή παράλειψη στοιχείων και / ή ευθύνη σχετικά με την ακρίβεια, αξιοπιστία, επικαιροποίηση και πληρότητα των παραπάνω πληροφοριών και στοιχείων ή ευθύνη προερχόμενη άμεσα ή έμμεσα από την χρήση των παραπάνω πληροφοριών.

Το Χ.Α. δεν έχει καμία ευθύνη για την ακρίβεια των στοιχείων που περιλαμβάνονται στις ανακοινώσεις των εισηγμένων εταιρειών. Πιθανές προσβολές δικαιωμάτων τρίτων από το περιεχόμενο των ανακοινώσεων συνιστούν αποκλειστική ευθύνη του αποστολέα των ανακοινώσεων.

Όλα τα αναγραφόμενα στο Η.Δ.Τ. του Χ.Α. στοιχεία παρέχονται μόνο για τους σκοπούς της πληροφόρησης και δεν συνιστούν παροχή επενδυτικών συμβουλών ή πρόσκληση για επένδυση σε κινητές αξίες που διαπραγματεύονται στο Χ.Α.

Αναγνωρίζεται και συμφωνείται ότι όλα τα δικαιώματα επί των πληροφοριών που εμφανίζονται στο Η.Δ.Τ. του Χ.Α. θα αποτελούν κυριότητα του Χ.Α. και οποιοδήποτε άλλο δικαίωμα συμπεριλαμβανομένου του δικαιώματος πνευματικής ιδιοκτησίας, σήματος κλπ. ανήκουν στο Χ.Α.

Τα ανωτέρω στοιχεία αποτελούν ιδιοκτησία του Χ.Α και προστατεύονται σύμφωνα με τις διατάξεις περί πνευματικής ιδιοκτησίας. Απαγορεύεται α) η με οποιοδήποτε τρόπο ή μέσο αναπαραγωγή, αναδημοσίευση, τροποποίηση, αντιγραφή, πώληση, μετάδοση ή διανομή του συνόλου ή μέρους τους, χωρίς αναφορά στην πηγή και β) η εμπορική εκμετάλλευση των στοιχείων από τρίτους.

Το Χ.Α. δεν φέρει καμία ευθύνη προερχόμενη άμεσα ή έμμεσα από χρήση ή τυχόν αλλοίωση των ανωτέρω στοιχείων όταν αυτά χρησιμοποιούνται από



Χρηματιστήριο Αθηνών Α.Ε.

Λεωφόρος Αθηνών 110, 10442 Αθήνα, Τηλ: (210) 33.66.800, Fax: (210) 32.13.938

www.athex.gr



Χρηματιστηριακό Κέντρο Θεσσαλονίκης

Κατούνη 16-18, Θεσ/νίκη 546 25, Τηλ: (2310) 567.667, Fax: (2310) 530.455

Συνεγγυητικό Κεφάλαιο Εξασφάλισης Επενδυτικών Υπηρεσιών

Φειδίου 14-16, Αθήνα 106 78, Τηλ: (210) 33.04.682, Fax: (210) 33.04.155

Επιτροπή Κεφαλαιαγοράς

Κολοκοτρώνη 1 & Σταδίου 1, Αθήνα 105 62, Τηλ: (210) 33.77.100, Fax: (210) 33.77.173

Πίνακας Περιεχομένων

Ενότητα 1: Στατιστικά Στοιχεία Αγορών Χρεογράφων και Παραγώγων

- Οι Αγορές Χρεογράφων και Παραγώγων
- Χρηματιστηριακοί Δείκτες
- Αναλυτικά Στοιχεία Συναλλαγών Αγοράς Χρεογράφων
- Στοιχεία Συναλλαγών Κλάδων Χ.Α. & Κατηγορίας Δ.Α.Κ.
- Οι 10 Μετοχές με τη μεγαλύτερη Άνοδο & Πτώση
- Αναλυτικά Στοιχεία Συναλλαγών Αγοράς Παραγώγων

Ενότητα 2: Αναλυτικά Στοιχεία Συναλλαγών Χρεογράφων

- Αναλυτικά Στοιχεία Συναλλαγών Χρεογράφων
- Σημειώσεις Χρεογράφων

Ενότητα 3: Στοιχεία Συναλλαγών Χρεογράφων

- Στοιχεία Συναλλαγών Πακέτων
- Στοιχεία Συναλλαγών Δικαιωμάτων
- Στοιχεία Συναλλαγών Ανοικτών Πωλήσεων
- Στοιχεία Δανεισμού Τίτλων
- Στοιχεία Συναλλαγών Εκποιήσεων
- Στοιχεία Συναλλαγών Εκποιήσεων Ενσώματων Ονομαστικών Μετοχών
- Στοιχεία Ενεργητικού Διαπραγματεύσιμων Αμοιβαίων Κεφαλαίων (Δ.Α.Κ.)
- Χαρακτηριστικά Διαπραγματεύσιμων Αμοιβαίων Κεφαλαίων (Δ.Α.Κ.)

Ενότητα 4: Ανακοινώσεις

Ενότητα 5: Ομόλογα Διαπραγματεύσιμα στην Αγορά Αξιών Σταθερού Εισοδήματος

- Ομολογιακά Δάνεια Επιχειρήσεων
- Ομόλογα Ελληνικού Δημοσίου
- Έντοκα Γραμμάτια & Zero Coupon Ομόλογα Ελληνικού Δημοσίου
- Ομόλογα Ελληνικού Δημοσίου Διαπραγματεύσιμα με τη Μέθοδο Εκφώνησης - Αντιφώνησης
- Ομόλογα Κρατικών Τραπεζών

Ενότητα 6: Πρόσθετα Στοιχεία Ενημέρωσης

- Πίνακας Μελών Χρηματιστηρίου Αθηνών και Μελών ΕΤ.ΕΚ.
- Πίνακας Μετοχών Υπό Ειδική Διαπραγμάτευση
- Γνωστοποιήσεις Συναλλαγών - Κατάλογος Υπόχρεων Προσώπων

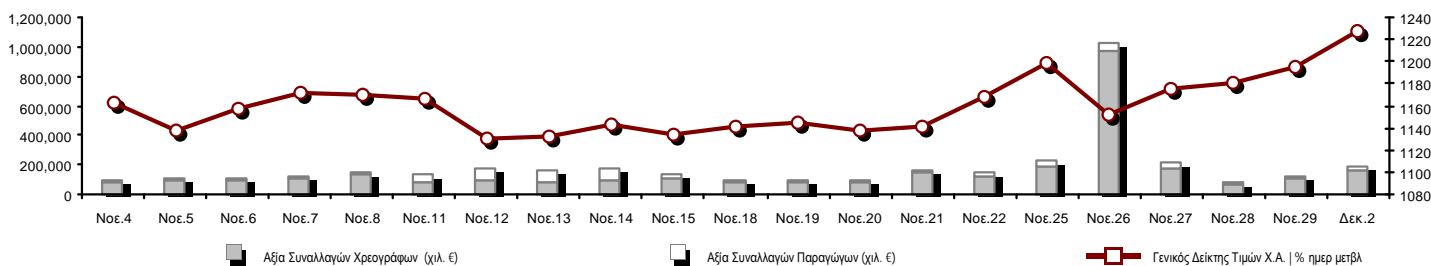
Ενότητα 7: Αναλυτικά Στοιχεία Συναλλαγών Αγοράς Παραγώγων

- Συμβόλαια Μελλοντικής Εκπλήρωσης σε Δείκτες
- Συμβόλαια Μελλοντικής Εκπλήρωσης σε Μετοχές
- Δικαιώματα Προαίρεσης σε Δείκτες
- Δικαιώματα Προαίρεσης σε Μετοχές
- Στοιχεία Συναλλαγών Προϊόντων Δανεισμού (Συμβάσεις Repos)

Παράρτημα Α: Κωδικοί και ονομασίες Κλάδων Οικονομικής Δραστηριότητας του Χ.Α.

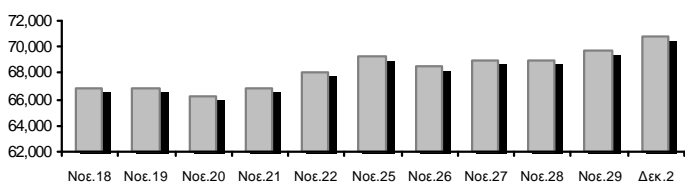
Οι Αγορές Χρεογράφων και Παραγώγων

Γενικός Δείκτης Τιμών και Αξία Συναλλαγών Μετοχών και Παραγώγων

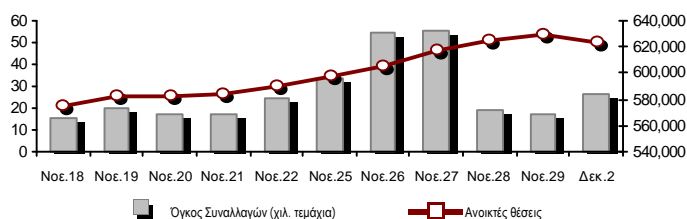


Συνολική Αξία Συναλλαγών (Χρεογράφων/ Παραγώγων) (χιλ. €)	185,865.17		
Κεφαλαιοποίηση Χ.Α. (εκατ. €) **:	70,832.45		Συνολικές Ανοικτές Θέσεις σε Παράγωγα 623,193
Ημερήσια μεταβολή: εκατ. € %	1,035.73	1.48%	Ανοικτές θέσεις σε ΣΜΕ επί Δεικτών % ημερ μετβλ 52,318 1.40%
Μέση ετήσια Κεφ/ποίηση: εκατ. € % Μετβλ. Μέση προηγ. έτος	50,440.63	84.30%	Ανοικτές θέσεις σε ΣΜΕ επί μετοχών % ημερ μετβλ 191,463 1.74%
Γενικός Δείκτης Τιμών Χ.Α. % ημερ μετβλ	1,228.23	2.72%	Ανοικτές θέσεις σε Δικαιώματα επί Δεικτών % ημερ μετβλ 7,801 -1.71%
Κεφαλαιοποίηση Γενικού Δείκτη (εκατ. €)	62,639.34		Ανοικτές θέσεις σε Δικαιώματα επί μετοχών % ημερ μετβλ 4,568 1.40%
Ημερήσια μεταβολή (εκατ. €)	1,007.94		Ανοικτές θέσεις σε Repos/Reverse Repos/RA % ημερ μετβλ 367,043 -2.59%
Αξία Συναλλαγών Χρεογράφων (χιλ. €)	159,500.85		Αξία Συναλλαγών Παραγώγων (χιλ. €) 26,364.32
Ημερήσια μεταβολή: χιλ. € %	51,178.01	47.25%	Ημερήσια μεταβολή: χιλ. € % 14,010.49 113.41%
Μέση Αξία Συν/γών ΥtD: χιλ. € % Μετβλ Μέση προηγ. έτος	84,673.60	63.23%	Μέση Αξία Συν/γών ΥtD: χιλ. € % Μετβλ Μέση προηγ. έτος 24,959.27 30.77%
Αξία Συναλλαγών Ανοικτών Πωλήσεων: χιλ. € % συν. Αξία			
Αξία Συναλλαγών Κλείσιμο Θέσης (χιλ. €) % συν. Αξία			
Αξία Συναλλαγών Πακέτων	19,440.11		
Αξία Συναλλαγών Ομολόγων (χιλ. €)	0.00		
Όγκος Συναλλαγών Χρεογράφων (χιλ. Τμχ)	65,884.01		Πλήθος Συμβολαίων Παραγώγων: 25,998
Ημερήσια μεταβολή: χιλ. τμχ %	12,437.76	23.27%	Ημερήσια μεταβολή: τμχ % 8,442 48.09%
Μέσος Όγκος Συν/γών ΥtD: χιλ. τμχ % Μετβλ Μέσο προηγ. έτο	53,853.66	8.91%	Μέσος Όγκος Συμβ. ΥtD: χιλ. € % Μετβλ Μέσο προηγ. έτος 41,794 -35.06%
Όγκος Συναλλαγών Ανοικτών Πωλήσεων: χιλ. τμχ % συν. Αξία			
Όγκος Συναλλαγών Κλείσιμο Θέσης: χιλ. τμχ % συν. Όγκος			
Όγκος Συναλλαγών Πακέτων (χιλ. Τεμάχια)	1,872.94		
Όγκος Συναλλαγών Ομολόγων (χιλ. τεμάχια)	0.00		
Πλήθος Πράξεων Χρεογράφων	43,117		Πλήθος Πράξεων Παραγώγων: 2,983
Ημερήσια μεταβολή: πλήθος %	14,582	51.10%	Ημερήσια μεταβολή: πλήθος % 1,236 70.75%
Μέσο Πλήθος Πράξεων ΥtD: χιλ. € % Μετβλ Μέσο προηγ. έτος	29,775	20.02%	Μέσο Πλήθος Πράξεων ΥtD: χιλ. € % Μετβλ Μέσο προηγ. έτος 2,653 -8.96%
Πλήθος πακέτων	18		
Πλήθος συναλλαγών Ομολόγων	0		

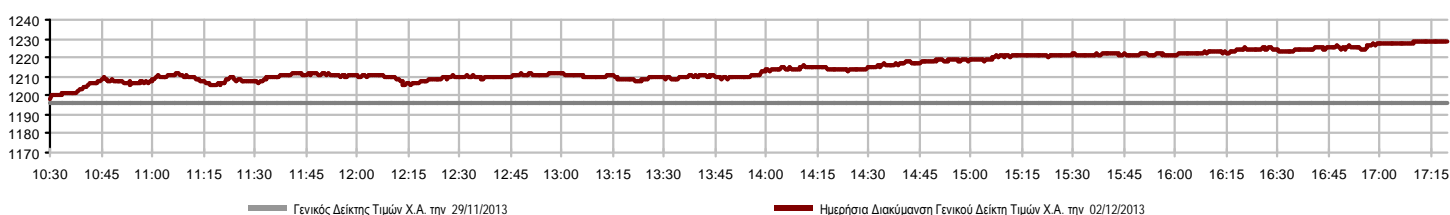
Κεφαλαιοποίηση Χ.Α. (εκατ. €) **



Όγκος Συναλλαγών και Πλήθος Ανοικτών Θέσεων



Ημερήσια Διακύμανση Γενικού Δείκτη Τιμών Χ.Α.



Χρηματιστηριακοί Δείκτες

Όνομασία Δείκτη	02/12/2013	29/11/2013	Δ μον.	Δ %	Κατώτερη	Ανώτερη	Κατ.έτους	Ανωτ.έτους	Ετησ. μεταβ.
Γενικός Δείκτης Τιμών Χ.Α.	1,228.23 #	1,195.68	32.55	2.72%	1,198.29	1,228.32	788.81	1,228.32	35.28% #
FTSE/X.A. Large Cap	404.33 #	395.20	9.13	2.31%	395.85	404.33	253.17	410.78	30.56% #
FTSE/X.A. Custom Capped	1,268.81 #	1,254.82	13.99	1.11%			863.84	1,282.95	24.46% #
FTSE/X.A. Custom Capped - USD	1,238.57 #	1,223.47	15.10	1.23%			808.44	1,266.90	28.54% #
FTSE/X.A. Mid Cap	1,218.18 #	1,182.77	35.41	2.99%	1,183.40	1,219.09	871.32	1,360.26	7.50% #
FTSE/X.A.-Χ.Α.Κ. Τραπεζικός Δείκτης	151.21 #	150.39	0.82	0.55%	149.22	152.45	64.42	278.69	-10.46% ☒
FTSE/X.A. Διεθνούς Δραστηριοποίησης Plus	1,622.76 #	1,574.98	47.78	3.03%	1,580.41	1,625.47	1,082.32	1,674.33	30.10% #
FTSE/X.A. Διεθνούς Δραστηριοποίησης	1,817.21 #	1,759.22	57.99	3.30%	1,765.97	1,817.38	1,053.81	1,839.24	46.29% #
FTSE/X.A. Mid & Small Cap Θεμελιωδών Μεγεθών	1,320.02 #	1,312.67	7.35	0.56%	1,305.50	1,329.63	1,053.59	1,348.92	6.54% #
Greece & Turkey 30 Δείκτης Τιμών	735.39 ☒	737.84	-2.45	-0.33%	735.39	741.85	595.35	927.16	-5.46% ☒
Δείκτης Τιμών Μεσαίας & Μικρής Κεφαλαιοπ. Χ.Α.	2,661.83 #	2,654.71	7.12	0.27%	2,603.68	2,716.63	2,551.37	3,725.74	-15.09% ☒
FTSE/X.A. Δείκτης Αγοράς	970.31 #	948.16	22.15	2.34%	949.69	970.34	600.87	972.17	31.58% #
FTSE/Med 100	4,629.53 #	4,618.15	11.38	0.25%			4,008.95	4,632.60	11.73% #
Δείκτης Συνολικής Απόδοσης Γενικού Δείκτη Χ.Α.	1,778.46 #	1,731.32	47.14	2.72%	1,735.10	1,778.58	1,139.79	1,778.58	37.33% #
FTSE/X.A. Large Cap Συνολικής Απόδοσης	554.08 #	535.17	18.91	3.53%			366.91	565.68	28.57% #
FTSE/X.A. Large Cap Net Συνολικής Απόδοσης	1,621.14 #	1,584.52	36.62	2.31%	1,587.14	1,621.14	1,001.98	1,626.24	32.27% #
FTSE/X.A. Custom Capped Συνολικής Απόδοσης	1,325.13 #	1,310.52	14.61	1.11%			895.99	1,339.90	26.47% #
FTSE/X.A. Custom Capped - USD Συνολικής Απόδ.	1,293.54 #	1,277.77	15.77	1.23%			836.50	1,323.13	30.61% #
FTSE/X.A. Mid Cap Συνολικής Απόδοσης	1,507.80 #	1,451.70	56.10	3.86%			1,152.62	1,720.22	3.13% #
FTSE/X.A.-Χ.Α.Κ. Τραπεζικός Δείκτης Συνολ. Απόδ.	143.36 #	140.37	2.99	2.13%			82.32	289.59	-22.27% ☒
Greece & Turkey 30 Δείκτης Συνολικής Απόδοσης	882.57 #	871.43	11.14	1.28%			729.18	1,098.14	-3.68% ☒
Ελληνικός Δείκτης Mid & Small Cap	1,176.92 #	1,135.21	41.71	3.67%	1,136.74	1,177.54	737.97	1,177.54	34.24% #
FTSE/X.A. Τράπεζες	199.78 #	198.71	1.07	0.54%	197.16	201.42	85.08	368.22	-11.71% ☒
FTSE/X.A. Ασφάλειες	1,454.06 ☒	1,475.13	-21.07	-1.43%	1,443.52	1,496.21	1,095.81	1,612.11	-4.17% ☒
FTSE/X.A. Χρηματοοικονομικές Υπηρεσίες	1,991.33 #	1,830.58	160.75	8.78%	1,830.58	1,991.33	817.47	1,991.33	50.98% #
FTSE/X.A. Βιομηχανικά Προϊόντα & Υπηρεσίες	3,522.32 #	3,452.59	69.73	2.02%	3,478.26	3,524.39	2,715.10	4,741.69	8.35% #
FTSE/X.A. Εμπόριο	3,327.45 #	3,243.34	84.11	2.59%	3,257.32	3,381.56	1,629.12	3,381.56	81.87% #
FTSE/X.A. Ακίνητης Περιουσίας	2,370.27 #	2,268.65	101.62	4.48%	2,253.22	2,370.27	1,491.01	2,534.85	58.97% #
FTSE/X.A. Προσωπικά & Οικιακά Προϊόντα	5,911.03 #	5,771.65	139.38	2.41%	5,741.28	5,914.72	2,586.10	6,007.60	89.31% #
FTSE/X.A. Τρόφιμα & Ποτά	7,837.51 #	7,723.77	113.74	1.47%	7,723.65	7,859.41	6,301.12	8,871.83	17.72% #
FTSE/X.A. Πρώτες Ύλες	2,911.71 #	2,768.44	143.27	5.18%	2,768.44	2,913.39	1,674.83	2,952.82	25.32% #
FTSE/X.A. Κατασκευές & Υλικά	2,946.01 #	2,865.27	80.74	2.82%	2,868.52	2,946.74	1,439.70	2,995.56	60.46% #
FTSE/X.A. Πετρέλαιο & Αέριο	3,246.01 #	3,182.52	63.49	1.99%	3,139.41	3,253.92	2,358.47	3,432.95	15.38% #
FTSE/X.A. Χημικά	6,680.09 #	6,480.49	199.60	3.08%	6,480.49	6,680.09	5,194.08	7,961.02	10.98% #
FTSE/X.A. Μέσα Ενημέρωσης	1,625.18 #	1,499.60	125.58	8.37%	1,366.63	1,639.96	716.56	3,560.63	124.49% #
FTSE/X.A. Ταξίδια & Αναψυχή	1,743.58 #	1,701.80	41.78	2.46%	1,697.11	1,743.58	1,028.61	1,743.58	72.73% #
FTSE/X.A. Τεχνολογία	801.19 #	779.10	22.09	2.84%	779.10	801.19	555.63	886.96	7.95% #
FTSE/X.A. Τηλεπικοινωνίες	2,606.68 #	2,524.11	82.57	3.27%	2,532.36	2,606.68	1,175.35	2,620.45	85.69% #
FTSE/X.A. Υπηρεσίες Κοινής Ωφέλειας	3,978.86 #	3,833.84	145.02	3.78%	3,837.58	3,978.86	1,752.55	3,978.86	73.91% #
FTSE/X.A. Υγεία	264.24 #	254.94	9.30	3.65%	254.94	265.37	172.87	346.05	-5.83% ☒
Δείκτης Όλων των Μετοχών Χ.Α.	250.91 #	247.23	3.68	1.49%			176.43	294.40	6.01% #

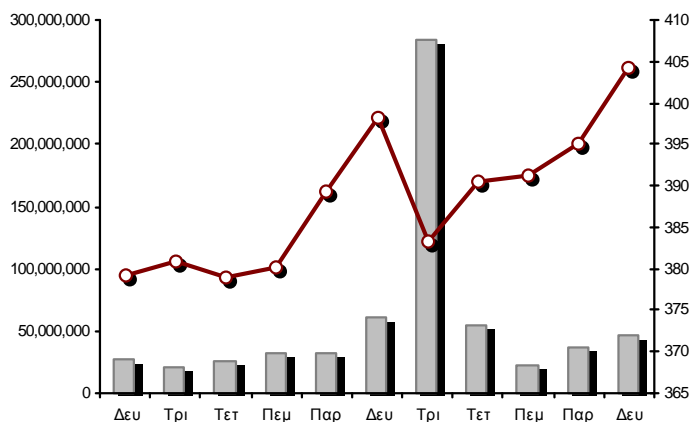
Σημείωση 1: Τα στοιχεία του Greece & Turkey 30 Pr είναι ενδεικτικά στις 17:20 ενώ το κλείσιμο των Δεικτών FTSE/XA Custom Capped, FTSE/XA Custom Capped - USD, FTSE/XA Custom Capped ΣΑ, FTSE/XA Custom Capped - USD ΣΑ, FTSE/Med 100, Greece & Turkey 30 Pr & Rt αφορούν την συνεδρίαση της 29/11/2013.

Σημείωση 2: Ο Ελληνικός Δείκτης Mid & Small Cap είναι Customized δείκτης υπολογιζόμενος από το Χρηματιστήριο Αθηνών.

Χρηματιστηριακοί Δείκτες

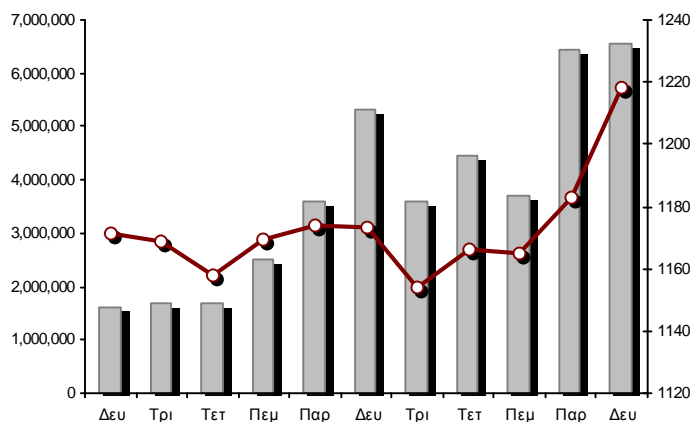
Δείκτης FTSE/Large Cap

02/12/2013: 2.31%



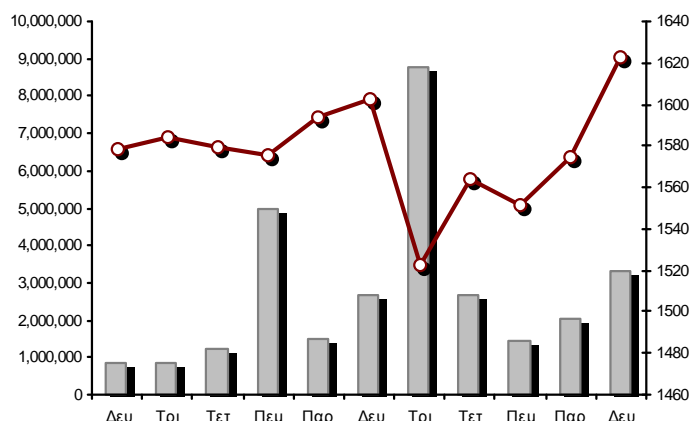
FTSE/X.A. Mid Cap

02/12/2013: 2.99%



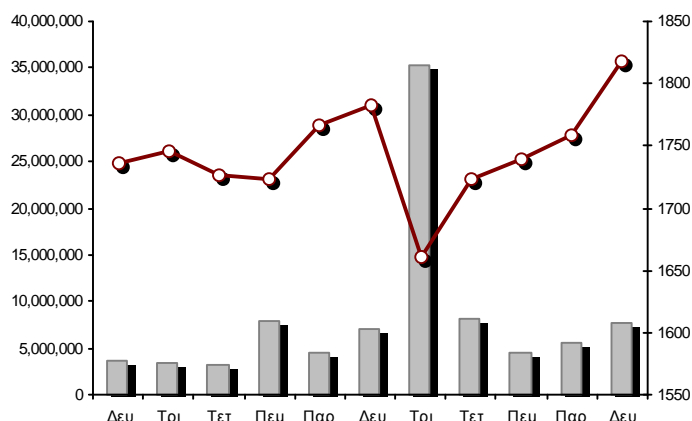
FTSE/X.A. Διεθνούς Δραστηριοποίησης Plus

02/12/2013: 3.03%



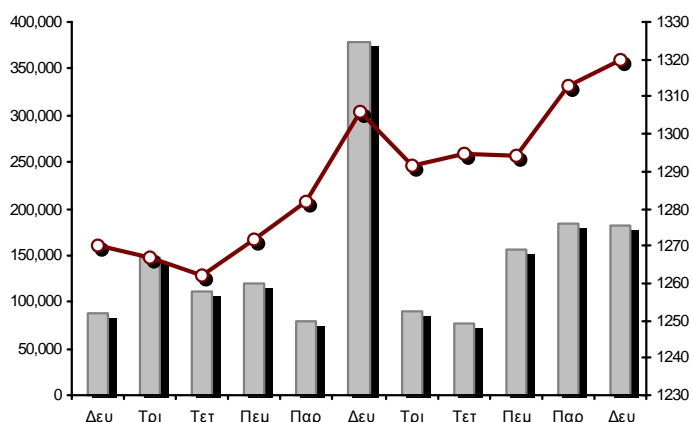
FTSE/X.A. Διεθνούς Δραστηριοποίησης

02/12/2013: 3.30%



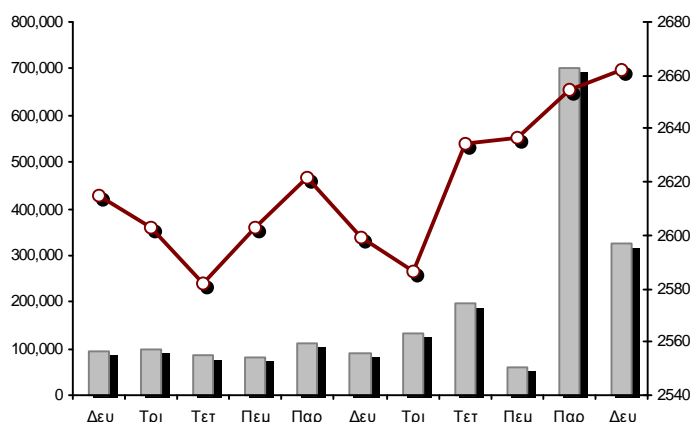
Δείκτης FTSE/X.A. Mid & Small Cap Θεμελιωδών Μεγεθών

02/12/2013: 0.56%



Δείκτης Τιμών Μεσαίας & Μικρής Κεφαλαιοπ. Χ.Α.

02/12/2013: 0.27%



■ Όγκος συναλλαγών δεικτών

— Τιμές κλεισίματος δεικτών

Αναλυτικά Στοιχεία Συναλλαγών Αγοράς Χρεογράφων

	Όλα τα Χρεόγραφα	Κύρια Αγορά	Χαμηλή Διασπορά	Λοιπές Κατηγορίες (*)	Διαπραγματεύσιμα Αμοιβαία Κεφάλαια	Τίτλοι Παραστατικοί (Warrants)
Σύνολα	160	129	6	21	1	3
Ανοδικές / Καθοδικές / Σταθερές:	97 / 44 / 19	81 / 33 / 15	2 / 3 / 1	12 / 6 / 3	1 / 0 / 0	1 / 2 / 0
Κεφαλαιοποίηση Χ.Α. (εκατ €) **	70,832.45	68,614.66	1,871.88	345.91		
Μέση Ημερήσια Αξία Συνγών (χιλ. €) ***	84,673.60	78,142.50	401.60	73.67	42.58	8,575.94
Αξία Συναλλαγών	159,500.85	145,603.74	38.34	38.44	2.43	13,817.90
Κύριος Πίνακας:	140,060.75	126,163.63	38.34	38.44	2.43	13,817.90
Πίνακας Προσυμφωνημένων Συναλλαγών:	19,440.11	19,440.11	0.00	0.00	0.00	0.00
Πίνακας Εκποιήσεων:	0.00	0.00	0.00	0.00	0.00	0.00
Πίνακας Ειδικών Όρων:	0.00	0.00	0.00	0.00	0.00	0.00
Μέσος Ημερήσιος Όγκος Συναλλαγών ***	53,853,656	45,800,144	47,799	386,756	10,533	10,330,546
Όγκος Συναλλαγών	65,884,013	54,839,934	23,896	503,915	611	10,515,657
Κύριος Πίνακας:	64,011,071	52,966,992	23,896	503,915	611	10,515,657
Πίνακας Προσυμφωνημένων Συναλλαγών:	1,872,942	1,872,942	0	0	0	0
Πίνακας Εκποιήσεων:	0	0	0	0	0	0
Πίνακας Ειδικών Όρων:	0	0	0	0	0	0
Μέσο Ημερήσιο Πλήθος Πράξεων ***	29,775	27,304	107	196	8	2,429
Αριθμός Πράξεων	43,117	39,067	87	160	4	3,799
Κύριος Πίνακας:	43,099	39,049	87	160	4	3,799
Πίνακας Προσυμφωνημένων Συναλλαγών:	18	18	0	0	0	0
Πίνακας Εκποιήσεων:	0	0	0	0	0	0
Πίνακας Ειδικών Όρων:	0	0	0	0	0	0

(*) Απεικονίζονται αθροιστικά τα αναλυτικά στοιχεία συναλλαγών των μετοχών που διαπραγματεύονται στις Κατηγορίες: Προς Διαγραφή & Επιτήρησης. (**) Δεν περιλαμβάνεται η Κεφαλαιοποίηση των εταιρειών που βρίσκονται στην Κατηγορία Αναστολής. (***) Ο Συνολικός Μ.Ο. Της Αξίας Συναλλαγών, του Όγκου Συναλλαγών και του Αριθμού Πράξεων για το σύνολο της Αγοράς, δεν ταυτίζεται με το άθροισμα των επιμέρους Μέσων Όρων των Κατηγοριών καθότι η Διαπραγμάτευση των Warrants ξεκίνησε στις 11/06/2013.

Στοιχεία Συναλλαγών Κλάδων Χ.Α. & Κατηγορίας Δ.Α.Κ.

Κωδικός	Κλάδοι	Ανοδικές / Καθοδικές / Σταθερές	Αριθμός Πράξεων	Όγκος Συναλλαγών	Αξία Συναλλαγών	% στη Συνολική Αξία
8600	- Ακίνητη Περιουσία	2 / 3 / 3	452	85,840	519,335.03	0.33%
8500	- Ασφάλειες	0 / 1 / 0	38	12,557	17,351.75	0.01%
2700	- Βιομηχανικά Προϊόντα & Υπηρεσίες	15 / 5 / 0	2,195	658,247	3,212,219.19	2.01%
11000	- Δ.Α.Κ.	1 / 0 / 0	4	611	2,434.53	0.00%
5300	- Εμπόριο	3 / 1 / 0	1,053	408,918	9,180,960.87	5.76%
2300	- Κατασκευές & Υλικά Κατασκευών	15 / 4 / 1	2,672	1,680,171	7,445,630.80	4.67%
5500	- Μέσα Ενημέρωσης	2 / 0 / 1	15	3,846	748.06	0.00%
500	- Πετρέλαιο & Αέριο	1 / 1 / 1	2,736	791,551	6,944,410.58	4.35%
3700	- Προσωπικά & Οικιακά Αγαθά	8 / 5 / 2	1,846	1,263,243	11,743,353.13	7.36%
1700	- Πρώτες Ύλες	10 / 2 / 1	2,764	1,214,172	3,722,588.46	2.33%
5700	- Ταξίδια & Αναψυχή	9 / 1 / 1	3,835	2,036,255	15,788,934.53	9.90%
9500	- Τεχνολογία	7 / 3 / 3	567	689,351	307,793.81	0.19%
6500	- Τηλεπικοινωνίες	1 / 0 / 0	2,278	1,807,584	16,953,052.51	10.63%
8300	- Τράπεζες	3 / 4 / 3	14,983	48,284,579	58,096,079.92	36.42%
3500	- Τρόφιμα & Ποτά	6 / 8 / 1	871	484,149	1,856,863.50	1.16%
4500	- Υγεία	4 / 2 / 1	304	328,052	187,249.18	0.12%
7500	- Υπηρεσίες Κοινής Ωφέλειας	4 / 0 / 0	3,150	1,336,821	13,169,332.00	8.26%
1300	- Χημικά	4 / 1 / 1	230	78,623	106,499.21	0.07%
8700	- Χρηματοοικονομικές Υπηρεσίες	2 / 3 / 0	3,124	4,719,443	10,246,016.87	6.42%

Οι 10 Μετοχές με τη μεγαλύτερη Άνοδο & Πτώση

Κύρια Αγορά

Μετοχές με τη μεγαλύτερη Θετική μεταβολή τιμής	Τιμή κλεισ.	Μεταβ.	Μετοχές με τη μεγαλύτερη Αρνητική μεταβολή τιμής	Τιμή κλεισ.	Μεταβ.
ΧΑΛΚΟΡ (ΚΑ)	0.730	17.74% #	ΚΟΡΡΕΣ (ΚΟ)	3.27	-4.66% Α
ΕΛΛΗΝΙΚΑ ΚΑΛΩΔΙΑ (ΚΟ)	1.50	13.64% #	ΝΗΡΕΥΣ (ΚΟ)	0.358	-2.72% Α
ΚΛΕΕΜΑΝ HELLAS (ΚΟ)	2.09	13.59% #	ΕΥΡΩΠΑΪΚΗ ΠΙΣΤΗ (ΚΟ)	1.38	-1.43% Α
ΣΙΔΕΝΟΡ (ΚΟ)	1.74	10.13% #	ΚΡΕΤΑ ΦΑΡΜ (ΚΟ)	0.670	-1.32% Α
MARFIN INVESTMENT GROUP (ΚΟ)	0.461	8.98% #	ΟΛΘ (ΚΟ)	24.34	-1.30% Α
FOURLIS ΣΥΜΜΕΤΟΧΩΝ (ΚΟ)	3.95	8.82% #	ΤΡΑΠΕΖΑ EUROBANK ERGASIAS (ΚΟ)	0.598	-1.16% Α
ΕΛΛΗΝΙΚΑ ΧΡΗΜΑΤΙΣΤΗΡΙΑ (ΚΟ)	8.75	8.70% #	PROFILE (ΚΟ)	0.860	-1.15% Α
ΣΩΛΓΕΙΑ ΚΟΡΙΝΘΟΥ (ΚΟ)	2.01	8.07% #	LAMDA DEVELOPMENT(ΚΟ)	5.01	-0.20% Α
ΔΑΙΟΣ ΠΛΑΣΤΙΚΑ (ΚΟ)	1.72	6.83% #			
ΕΛΛΑΚΤΩΡ (ΚΟ)	3.36	6.33% #			

Μετοχές με τη μεγαλύτερη Αξία Συναλλαγών	Αξία (χιλ. €)	Μεταβ.	Μετοχές με το μεγαλύτερο Όγκο Συναλλαγών	Όγκος	Μεταβ.
ΠΕΙΡΑΙΩΣ ΤΡΑΠΕΖΑ (ΚΟ)	21,899.42	1.85% #	ALPHA BANK (ΚΟ)	17,608,090	0.00% -
ΟΤΕ (ΚΟ)	16,953.05	3.27% #	ΠΕΙΡΑΙΩΣ ΤΡΑΠΕΖΑ (ΚΟ)	13,292,323	1.85% #
ΟΠΑΠ (ΚΟ)	13,920.66	2.14% #	MARFIN INVESTMENT GROUP (ΚΟ)	3,705,444	8.98% #
ALPHA BANK (ΚΟ)	11,481.45	0.00% -	ΑΤΤΙΚΑ BANK Α.Τ.Ε. (ΚΟ)	3,124,049	0.00% -
JUMBO (ΚΟ)	10,850.79	1.57% #	ΕΘΝΙΚΗ ΤΡΑΠΕΖΑ (ΚΟ)	1,905,193	0.00% -
ΔΕΗ (ΚΟ)	10,688.43	4.63% #	ΤΡΑΠΕΖΑ EUROBANK ERGASIAS (ΚΟ)	1,828,942	-1.16% Α
FOLLI-FOLLIE (ΚΟ)	9,169.22	2.61% #	ΟΤΕ (ΚΟ)	1,807,584	3.27% #
ΕΘΝΙΚΗ ΤΡΑΠΕΖΑ (ΚΟ)	8,766.00	0.00% -	ΟΠΑΠ (ΚΟ)	1,405,084	2.14% #
ΕΛΛΗΝΙΚΑ ΧΡΗΜΑΤΙΣΤΗΡΙΑ (ΚΟ)	8,561.60	8.70% #	ΕΛΛΗΝΙΚΑ ΧΡΗΜΑΤΙΣΤΗΡΙΑ (ΚΟ)	1,012,279	8.70% #
ΜΟΤΟΡ ΟΪΛ (ΚΟ)	4,531.87	4.67% #	ΔΕΗ (ΚΟ)	961,952	4.63% #

Σημείωση: Απεικονίζονται οι Μετοχές που δεν ανήκουν στις Κατηγορίες Χαμηλής Διασποράς και Επιτήρησης και πραγματοποιήσαν κατά τη διάρκεια της συνεδρίασης Αξία Συναλλαγών μεγαλύτερη από 10,000 Ευρώ.

Αναλυτικά Στοιχεία Συναλλαγών Αγοράς Παραγώγων

	Αριθμός Πράξεων	Όγκος	Ανοικτές θέσεις	Αξία Συναλλαγών
Σ.Μ.Ε. σε Δείκτες	737	7,138	52,318	14,344,772.50
FTSE/X.A. Large Cap	737	7,138	52,318	14,344,772.50
Σ.Μ.Ε. σε Μετοχές	2,096	16,776	191,463	9,207,515.13
ALPHA BANK (ΚΟ)	110	1,804	37,476	113,780.10
COCA-COLA HBC AG (ΚΟ)	6	11	412	22,855.00
ΣΩΛΓΕΙΑ ΚΟΡΙΝΘΟΥ (ΚΟ)	1	3	1,174	597.00
ΕΛΛΑΚΤΩΡ (ΚΟ)	59	303	4,029	100,609.00
ΤΡΑΠΕΖΑ EUROBANK ERGASIAS (ΚΟ)	23	92	3,208	5,598.90
EUROBANK PROPERTIES ΑΕΕΑΠ (ΚΟ)	44	160	282	134,394.00
ΕΥΔΑΠ (ΚΟ)	43	204	936	175,571.00
FOLLI-FOLLIE (ΚΟ)	22	113	337	269,946.00
FRIGOGLASS (ΚΟ)	55	185	1,431	104,650.00
ΓΕΚ ΤΕΡΝΑ (ΚΟ)	78	377	30,725	134,356.00
ΕΛΛΗΝΙΚΑ ΧΡΗΜΑΤΙΣΤΗΡΙΑ (ΚΟ)	51	1,142	2,773	983,094.00
ΕΛΛΗΝΙΚΑ ΠΕΤΡΕΛΙΑΙΑ (ΚΟ)	75	240	2,000	210,508.00
ΙΝΤΡΑΛΟΤ (ΚΟ)	41	196	4,931	38,992.00
JUMBO (ΚΟ)	49	162	2,019	187,281.00
MARFIN INVESTMENT GROUP (ΚΟ)	123	1,589	18,921	72,646.80
ΜΕΤΚΑ (ΚΟ)	71	195	1,376	243,630.00
ΜΟΤΟΡ ΟΪΛ (ΚΟ)	144	688	1,956	608,233.17
ΜΥΤΙΛΗΝΑΙΟΣ (ΚΟ)	173	1,029	15,797	637,155.00
ΕΘΝΙΚΗ ΤΡΑΠΕΖΑ (ΚΟ)	157	1,933	11,240	880,691.00
ΟΠΑΠ (ΚΟ)	72	430	4,448	426,164.00
ΟΤΕ (ΚΟ)	226	2,007	8,897	1,881,623.00
ΟΛΠ (ΚΟ)	8	14	793	26,665.00
ΠΕΙΡΑΙΩΣ ΤΡΑΠΕΖΑ (ΚΟ)	175	2,221	26,481	366,820.00
ΔΕΗ (ΚΟ)	193	1,185	4,232	1,313,851.00
ΣΙΔΕΝΟΡ (ΚΟ)	54	333	2,107	56,021.00
ΤΕΡΝΑ ΕΝΕΡΓΕΙΑΚΗ (ΚΟ)	17	77	2,551	28,838.16
ΤΙΤΑΝ (ΚΟ)	26	83	931	182,945.00
Δικαιώματα σε Δείκτες	124	1,241	7,801	2,536,825.00
FTSE/X.A. Large Cap	124	1,241	7,801	2,536,825.00
Δικαιώματα σε Μετοχές	15	375	4,568	160,300.00
ALPHA BANK (ΚΟ)	0	0	0	0.00
ΕΘΝΙΚΗ ΤΡΑΠΕΖΑ (ΚΟ)	15	375	1,781	160,300.00
ΟΠΑΠ (ΚΟ)	0	0	1,627	0.00
ΟΤΕ (ΚΟ)	0	0	255	0.00
ΠΕΙΡΑΙΩΣ ΤΡΑΠΕΖΑ (ΚΟ)	0	0	0	0.00
ΔΕΗ (ΚΟ)	0	0	905	0.00
Προϊόντα Δανεισμού Τίτλων - Συμβόλαια Ειδικού Τύπου	11	468	367,043	114,904.00
Stock Reverse Repos	5	52	103,763	26,736.00
Stock Repos	5	375	181,330	71,973.00
Συμβόλαια Επαναγοράς Ειδικού Τύπου	1	41	81,950	16,195.00
Συνολική Δραστηριότητα	2,983	25,998	623,193	26,364,316.63

Πληθος Χρεογράφων	Ονομ. Αξία	Μερίσματα [1]			Ημερ.Τελευτ. Μέρισμα [2]	Αποκοπή Δικαίωμα	Σημ.	Χρεόγραφο	Τιμή κλεισίματος	% μεταβ.	Προηγ. Κλείσιμο- ημ/νία	Άνοιγμα	Κατωτ Τιμή	Ανωτ Τιμή	Τελ Τιμή	Σταθμ Τιμή	Τελευταία ζήτηση [7]	Τελευταία προσφορά [7]	Ρ/Ε μετά φ.	Χρήση	Όγκος	Πράξεις	Αξία Συναλλαγών	Χ.Α. Εταιρείας (χιλ. €) [3,5]	Χαμηλό έτους	Υψηλό έτους	Κλάδος [4]
		2010	2011	2012																							
42,501,273	0.300	---	---	---	26/06/2007	10/08/2009	4993	NUTRIART (ΚΟ)	0.049	---	0.049	21/06/2013	---	---	---	---	---	---	---	---	---	---	---	2,082.56	0.038	0.114	3577
62,683,822	0.300	---	---	---	27/05/2008	09/01/2006	4830	PROTON ΤΡΑΠΕΖΑ Α.Ε. (ΚΟ)	0.180	---	0.180	07/10/2011	---	---	---	---	---	---	---	---	---	---	---	11,283.09	0.180	0.180	8355
23,059,688	0.660	---	---	---	03/07/2008	06/08/2004	4864	RIDENCO (ΚΟ)	0.032	---	0.032	30/03/2012	---	---	---	---	---	---	---	---	---	---	---	737.91	0.032	0.032	3765
26,262,660	0.900	---	---	---	01/07/2008	24/02/2011	4954	SPRIDER STORES (ΚΟ)	0.031	---	0.031	28/03/2013	---	---	---	---	---	---	---	---	---	---	---	814.14	0.025	0.055	5371
144,688,060	0.600	---	---	---	21/04/2008	10/03/2010	4982	T BANK (ΚΟ)	0.048	---	0.048	30/11/2011	---	---	---	---	---	---	---	---	---	---	---	6,945.03	0.048	0.048	8355

Σε Αναστολή

Σημειώσεις Χρεογράφων

Κωδικός	Κείμενο σημείωσης
()	- Προσαρμοσμένα Μέρισματα λόγω διανομής Δωρεάν μετοχών.
*	- Τελευταία προσαρμοσμένη τιμή κλεισίματος.
[1]	- Καθαρά μερίσματα.
[2]	- Στη στήλη "Ημερ. Αποκοπής τελευταίου δικαιώματος" αναφέρεται η Ημερομηνία εισαγωγής για Νέες Εταιρείες.
[3]	- Η Χρηματιστηριακή αξία αναφέρεται στο σύνολο των μετοχών
[4]	- Η κωδικοποίηση των Κλάδων Οικονομικής Δραστηριότητας του Χ.Α. παρουσιάζονται στο Παράρτημα Α
[5]	- Η Χρηματιστηριακή Αξία αναφέρεται στο σύνολο των κατηγοριών μετοχών (εφόσον έχουν εισαχθεί περισσότερες της μιας κατηγορίες) και δεν αναφέρεται σε επιμέρους κατηγορίες μετοχών μιας εταιρείας.
[6]	- Ρ/Ε μεγαλύτερο του 100
[7]	- Τελευταία εικόνα του Βιβλίου Εντολών πριν το τέλος της συνεδρίασης
4446	- Μεταφορά στην κατηγορία Επιτήρησης από 20/10/2008.
4447	- Μεταφορά στην κατηγορία Επιτήρησης από 21/10/2008.
4464	- Αναστολή διαπραγμάτευσης από 1/12/2008.
4548	- Αναστολή διαπραγμάτευσης από 1/4/2009.
4554	- Μεταφορά στην κατηγορία Επιτήρησης από 6/4/2009.
4559	- Μεταφορά στην κατηγορία Επιτήρησης από 21/4/2009.
4576	- Αναστολή διαπραγμάτευσης από 15/7/2009.
4603	- Αναστολή διαπραγμάτευσης από 1/12/2009.
4616	- Αναστολή διαπραγμάτευσης από 25/2/2010.
4626	- Αναστολή διαπραγμάτευσης από 1/4/2010.
4627	- Αναστολή διαπραγμάτευσης από 1/4/2010.
4628	- Αναστολή διαπραγμάτευσης από 1/4/2010.
4629	- Μεταφορά στην κατηγορία Επιτήρησης από 12/4/2010.
4630	- Μεταφορά στην κατηγορία Επιτήρησης από 12/4/2010.
4651	- Αναστολή διαπραγμάτευσης από 1/6/2010.
4652	- Αναστολή διαπραγμάτευσης από 1/6/2010.
4690	- Μεταφορά στην κατηγορία Επιτήρησης από 4/4/2006.
4702	- Αναστολή διαπραγμάτευσης από 1/12/2010.
4723	- Αναστολή διαπραγμάτευσης από 31/1/2011.
4726	- Αναστολή διαπραγμάτευσης από 1/3/2011.
4750	- Μεταφορά στην "Κατηγορία Επιτήρησης" από 8/4/2011.
4764	- Αναστολή διαπραγμάτευσης από 20/5/2011.
4765	- Αναστολή διαπραγμάτευσης από 20/5/2011.
4795	- Το υπόλοιπο μικτό ποσό μερίσματος ανά μετοχή ανέρχεται σε \diamond 0,30 για τη χρήση 2010, από το οποίο παρακρατείται φόρος 21% επί του συνολικού μερίσματος χρήσεως 2010 ανά μετοχή, ήτοι 0,45.
4808	- Μεταφορά στην κατηγορία Επιτήρησης από 6/9/2011.
4814	- Μεταφορά στην Κατηγορία Χαμηλής Διασποράς από 30/5/2011.
4815	- Μεταφορά στην Κατηγορία Χαμηλής Διασποράς από 30/5/2011.
4816	- Μεταφορά στην Κατηγορία Χαμηλής Διασποράς από 30/5/2011.
4817	- Μεταφορά στην Κατηγορία Χαμηλής Διασποράς από 30/5/2011.
4820	- Μεταφορά στην κατηγορία Χαμηλής Διασποράς από 18/4/2008.
4822	- Μεταφορά στην κατηγορία Χαμηλής Διασποράς από 30/5/2011.
4823	- Μεταφορά στην κατηγορία Χαμηλής Διασποράς από 4/4/2006.
4827	- Μεταφορά στην κατηγορία Χαμηλής Διασποράς από 5/5/2010.
4830	- Αναστολή διαπραγμάτευσης από 10/10/2011.
4833	- Μεταφορά στην κατηγορία Επιτήρησης από 6/5/2010.
4844	- Μεταφορά στην κατηγορία Επιτήρησης από 8/4/2011.
4845	- Μεταφορά στην κατηγορία Επιτήρησης από τις 25/11/2011.
4846	- Μεταφορά στην κατηγορία Επιτήρησης από τις 25/11/2011.
4847	- Μεταφορά στην Κατηγορία Επιτήρησης από 3/7/2009.
4848	- Αναστολή διαπραγμάτευσης από 6/12/2011.
4854	- Μεταφορά στην κατηγορία Επιτήρησης από τις 29/12/2011.
4855	- Μεταφορά στην κατηγορία Επιτήρησης από τις 29/12/2011.

Σημειώσεις Χρεογράφων

Κωδικός	Κείμενο σημείωσης
4856	- Μεταφορά στην κατηγορία Επιτήρηση από τις 29/12/2011.
4860	- Αναστολή διαπραγμάτευσης από 30/3/2012.
4864	- Αναστολή διαπραγμάτευσης από 30/3/2012.
4865	- Αναστολή διαπραγμάτευσης από 2/4/2012.
4868	- Αναστολή διαπραγμάτευσης από 2/4/2012.
4869	- Αναστολή διαπραγμάτευσης από 2/4/2012.
4875	- Αναστολή διαπραγμάτευσης από 2/4/2012.
4876	- Αναστολή διαπραγμάτευσης από 3/4/2012.
4879	- Μεταφορά στην Κατηγορία Επιτήρησης από 10/4/2012.
4881	- Μεταφορά στην Κατηγορία Επιτήρησης από 10/4/2012.
4882	- Μεταφορά στην Κατηγορία Επιτήρησης από 10/4/2012.
4884	- Μεταφορά στην Κατηγορία Επιτήρησης από 10/4/2012.
4885	- Μεταφορά στην Κατηγορία Επιτήρησης από 10/4/2012.
4886	- Μεταφορά στην Κατηγορία Επιτήρησης από 10/4/2012.
4887	- Μεταφορά στην Κατηγορία Επιτήρησης από 10/4/2012.
4888	- Μεταφορά στην Κατηγορία Επιτήρησης από 10/4/2012.
4911	- Αναστολή διαπραγμάτευσης από 30/7/2012.
4912	- Μεταφορά στην κατηγορία Επιτήρησης από 31/7/2012.
4913	- Αναστολή διαπραγμάτευσης από 30/8/2012.
4914	- Αναστολή διαπραγμάτευσης από 31/8/2012.
4918	- Αναστολή διαπραγμάτευσης από 31/8/2012.
4920	- Αναστολή διαπραγμάτευσης από 31/8/2012.
4921	- Αναστολή διαπραγμάτευσης από 31/8/2012.
4929	- Αναστολή διαπραγμάτευσης από 1/10/2012.
4937	- Μεταφορά στην κατηγορία ΠΡΟΣ ΔΙΑΓΡΑΦΗ από 30/11/2012.
4938	- Μεταφορά στην κατηγορία ΠΡΟΣ ΔΙΑΓΡΑΦΗ από 30/11/2012.
4939	- Αναστολή διαπραγμάτευσης από 30/11/2012.
4944	- Μεταφορά στην κατηγορία Επιτήρησης από 7/12/2012.
4951	- Αναστολή διαπραγμάτευσης από 19/3/2013.
4953	- Αναστολή διαπραγμάτευσης από 2/4/2013.
4954	- Αναστολή διαπραγμάτευσης από 2/4/2013.
4955	- Μεταφορά στην Επιτήρηση από 5/4/2013.
4956	- Μεταφορά στην Επιτήρηση από 5/4/2013.
4957	- Μεταφορά στην Επιτήρηση από 5/4/2013.
4958	- Μεταφορά στην Επιτήρηση από 5/4/2013.
4959	- Μεταφορά στην Επιτήρηση από 5/4/2013.
4960	- Μεταφορά στην Επιτήρηση από 5/4/2013.
4961	- Μεταφορά στην Επιτήρηση από 5/4/2013.
4962	- Μεταφορά στην Επιτήρηση από 5/4/2013.
4971	- Αναστολή διαπραγμάτευσης από 3/6/2013.
4977	- Μεταφορά στην Κατηγορία "Επιτήρησης" από 11/6/2013.
4978	- Από 11/6/2013, μεταφορά στην Κατηγορία Επιτήρησης.
4982	- Αναστολή διαπραγμάτευσης από 1/12/2011.
4983	- Μεταφορά στην κατηγορία Επιτήρησης από 5/4/2013.
4985	- Μεταφορά στην "Κατηγορία Επιτήρησης" από 8/4/2011.
4986	- Μεταφορά στην κατηγορία Χαμηλής Διασποράς από 30/5/2011.
4988	- Από 7/6/2013, η επωνυμία της εταιρίας "ΚΑΤΑΣΤΗΜΑΤΑ ΑΦΟΡΟΛΟΓΗΤΩΝ ΕΙΔΩΝ ΑΝΩΝΥΜΗ ΕΤΑΙΡΕΙΑ ΕΚΜΕΤΑΛΛΕΥΣΗΣ ΚΑΤΑΣΤΗΜΑΤΩΝ ΑΦΟΡΟΛΟΓΗΤΩΝ ΕΙΔΩΝ ΚΑΙ ΒΙΟΜΗΧΑΝΙΚΗ, ΒΙΟΤΕΧΝΙΚΗ, ΤΕΧΝΙΚΗ ΚΑΙ ΕΜΠΟΡΙΚΗ ΕΤΑΙΡΕΙΑ Α.Ε." αλλάζει σε "FOLLI-FOLLIE ΑΝΩΝΥΜΗ ΕΜΠΟΡΙΚΗ ΒΙΟΤΕΧΝΙΚΗ ΚΑΙ ΤΕΧΝΙΚΗ ΕΤΑΙΡΕΙΑ".
4993	- Αναστολή διαπραγμάτευσης από 21/6/2013 (15:18).
4997	- Μεταφορά στην Κατηγορία Επιτήρησης από 21/12/2009. - Δεν έχουν εισαχθεί οι 6.870.053 νέες (ΚΑ) μετοχές, οι οποίες προέκυψαν από την πρόσφατη ΑΜΚ με καταβολή μετρητών.
4998	- Αναστολή διαπραγμάτευσης από 26/7/2013.

Σημειώσεις Χρεογράφων

Κωδικός	Κείμενο σημείωσης
5002	- Αναστολή διαπραγμάτευσης από 30/08/2013.
5003	- Αναστολή διαπραγμάτευσης από 30/08/2013.
5004	- Αναστολή διαπραγμάτευσης από 30/08/2013.
5006	- Μεταφορά στην κατηγορία Επιτήρησης από 3/9/2013.
5007	- Μεταφορά στην κατηγορία Επιτήρησης, από 11/10/2013.
5008	- Μεταφορά στην Κατηγορία Επιτήρησης από 8/4/2011.
5017	- Αναστολή διαπραγμάτευσης από 18/11/2013.
5018	- Δεν έχουν εισαχθεί 2.320.178 νέες (ΚΟ) μετοχές, οι οποίες προέκυψαν από την πρόσφατη ΑΜΚ με καταβολή μετρητών.
5019	- Αναστολή διαπραγμάτευσης από 2/4/2012. Από 21/11/2013 αλλαγή επωνυμίας της εταιρίας ΣΑΝΥΟ ΕΛΛΑΣ ΣΥΜΜΕΤΟΧΙΚΗ Α.Ε.Β.Ε. σε ΤΡΟΠΑΙΑ ΑΝΩΝΥΜΗ ΣΥΜΜΕΤΟΧΙΚΗ ΕΜΠΟΡΙΚΗ & ΒΙΟΜΗΧΑΝΙΚΗ ΕΤΑΙΡΕΙΑ.
5020	- Μεταφορά στην κατηγορία Χαμηλής Διασποράς από 8/4/2011.
5021	- Δεν έχουν εισαχθεί 13.332.420 νέες (ΚΟ) μετοχές, οι οποίες προέκυψαν από την πρόσφατη ΑΜΚ με καταβολή μετρητών.
5022	- Αναστολή διαπραγμάτευσης από 2/12/2013.
5023	- Αναστολή διαπραγμάτευσης από 2/12/2013.

Στοιχεία Συναλλαγών Πακέτων

Μετοχές	Όγκος πακέτου	Τιμή πακέτου	Αξία πακέτου	Ωρα έγκρισης	Σημείωση
FOLLI-FOLLIE (ΚΟ)	50,000	23.25	1,162,250.00	10:47:50	20
FOLLI-FOLLIE (ΚΟ)	10,981	23.29	255,747.49	10:58:55	20
ΕΘΝΙΚΗ ΤΡΑΠΕΖΑ (ΚΟ)	121,080	4.44	538,176.38	11:00:03	14
FRIGOGLASS (ΚΟ)	76	5.75	437.00	12:41:03	18
ΑΕΡΟΠΟΡΙΑ ΑΙΓΑΙΟΥ (ΚΟ)	50,000	6.14	307,000.00	13:10:39	20
ΕΛΛΗΝΙΚΑ ΧΡΗΜΑΤΙΣΤΗΡΙΑ (ΚΟ)	355,991	8.29	2,949,385.44	13:13:30	20
JUMBO (ΚΟ)	97,051	11.50	1,115,601.25	13:18:22	20
FOLLI-FOLLIE (ΚΟ)	50,000	23.82	1,191,000.00	14:00:13	20
FOLLI-FOLLIE (ΚΟ)	19,893	23.80	473,453.40	15:20:47	20
FOLLI-FOLLIE (ΚΟ)	82,474	23.81	1,963,293.57	15:23:20	20
FOLLI-FOLLIE (ΚΟ)	25,000	23.82	595,500.00	15:52:01	20
JUMBO (ΚΟ)	200,000	11.52	2,304,000.00	16:32:33	20
JUMBO (ΚΟ)	58,637	11.54	676,741.34	17:03:08	20
ΟΤΕ (ΚΟ)	37,176	9.35	347,424.59	17:04:49	20
ΔΕΗ (ΚΟ)	70,964	11.30	801,893.20	17:10:52	20
ΟΤΕ (ΚΟ)	250,000	9.40	2,351,150.00	17:14:10	20
ΟΠΑΠ (ΚΟ)	212,525	9.92	2,108,248.00	17:14:57	20
ΠΕΙΡΑΙΩΣ ΤΡΑΠΕΖΑ (ΚΟ)	181,094	1.65	298,805.10	17:17:18	20

Σημειώσεις πακέτων

2 - Πακέτο Διακανονισμού SPOT 1 ή SPOT 2	11 - Ενεργητικό Εταιρίας > 500 δις
3 - Πακέτο με Short Selling	12 - Προσφορά προς πώληση μέσω ΧΑ
4 - Πακέτο με Buy to Close	13 - Εκποιήσεις ΥΠΕΘΟ
6 - Ταυτόχρονη Κατάρτιση	14 - Πακέτο Αποκατάστασης
7 - Σύμφωνο Επαναγοράς	15 - Πακέτο Ειδικού Διαπραγματευτή
8 - Επίτευξη Διασποράς (μη εισηγμένων)	16 - Πακέτο Ανοικτής Πώλησης
9 - Επίτευξη Διασποράς (εισηγμένων)	18 - Πακέτο Διακανονισμού SPOT 1
10 - Με Πλειοψηφία του Ελλ. Δημοσίου (> 50 δις)	20 - Πακέτο Μεθόδου 6-1

Στοιχεία Συναλλαγών Δικαιωμάτων

Ημερ. αποκοπής	Έναρξη εξάσκησης	Λήξη εξάσκησης	Λήξη διαπρ/σης	Δικαιώματα	Κατωτ Τιμή	Ανωτ Τιμή	Τιμή κλεισ.	Τελευταία ζήτηση	Τελευταία προσφορά	Όγκος	Πράξεις	Αξία Συναλλαγών
----------------	------------------	----------------	----------------	------------	------------	-----------	-------------	------------------	--------------------	-------	---------	-----------------

Δεν υπάρχουν Συναλλαγές Δικαιωμάτων.

Στοιχεία Δανεισμού Τίτλων

Μετοχές	Δανεισμός Τίτλων μέσω ΕΧΑΕ (τεμάχια)	Δανεισμός Τίτλων μέσω ΟΤC [1] [1]	Σύνολα [2]
ALAPIS (ΚΟ)	---	6,250	6,250
ALPHA BANK (ΚΟ)	15,573,600	8,080,753	23,654,353
COCA-COLA HBC AG (ΚΟ)	10,600	124,441	135,041
EUROBANK PROPERTIES ΑΕΕΑΠ (ΚΟ)	13,600	24,618	38,218
FOLLI-FOLLIE (ΚΟ)	11,200	60,000	71,200
FRIGOGLASS (ΚΟ)	12,700	---	12,700
JUMBO (ΚΟ)	246,500	3,500	250,000
LAMDA DEVELOPMENT(ΚΟ)	---	10,377	10,377
MARFIN INVESTMENT GROUP (ΚΟ)	86,200	1,408,008	1,494,208
NBGAM ETF GREECE & TURKEY 30	3,600	---	3,600
NBGAM ETF ΓΔ Χ.Α.	10,000	---	10,000
ΑΓΡΟΤΙΚΗ ΤΡΑΠΕΖΑ (ΚΟ)	---	69,000	69,000
ΓΕΚ ΤΕΡΝΑ (ΚΟ)	5,000	---	5,000
ΔΕΗ (ΚΟ)	146,700	6,000	152,700
ΕΘΝΙΚΗ ΤΡΑΠΕΖΑ (ΚΟ)	1,552,900	2,206,068	3,758,968
ΕΛΛΑΚΤΩΡ (ΚΟ)	91,600	105,797	197,397
ΕΛΛΗΝΙΚΑ ΠΕΤΡΕΛΑΙΑ (ΚΟ)	108,400	1,161,840	1,270,240
ΕΛΛΗΝΙΚΑ ΧΡΗΜΑΤΙΣΤΗΡΙΑ (ΚΟ)	6,000	125,571	131,571
ΕΥΔΑΠ (ΚΟ)	4,900	---	4,900
ΙΝΤΡΑΛΟΤ (ΚΟ)	68,500	---	68,500
ΚΥΠΡΟΥ ΤΡΑΠΕΖΑ (ΚΟ)	---	102,899	102,899
ΜΕΤΚΑ (ΚΟ)	900	---	900
ΜΟΤΟΡ ΟΪΛ (ΚΟ)	9,400	24,736	34,136
ΜΥΤΙΛΗΝΑΙΟΣ (ΚΟ)	---	53,575	53,575
ΟΛΠ (ΚΟ)	100	---	100
ΟΠΑΠ (ΚΟ)	72,700	1,304,086	1,376,786
ΟΤΕ (ΚΟ)	225,700	1,007,541	1,233,241
ΠΕΙΡΑΙΩΣ ΤΡΑΠΕΖΑ (ΚΟ)	819,100	1,394,008	2,213,108
ΤΕΡΝΑ ΕΝΕΡΓΕΙΑΚΗ (ΚΟ)	20,600	---	20,600
ΤΙΤΑΝ (ΚΟ)	98,100	14,554	112,654
ΤΡΑΠΕΖΑ EUROBANK ERGASIAS (ΚΟ)	61,300	68,406	129,706
ΥΓΕΙΑ (ΚΟ)	10,100	---	10,100

Σημειώσεις Δανεισμού Τίτλων

[1] - Τα στοιχεία Συναλλαγές Δανεισμού Τίτλων μέσω ΟΤC εμφανίζονται όπως δηλώνονται από τους χειριστές ΣΑΤ και αφορούν τις ποσότητες που έχουν εκκαθαριστεί και καταγραφεί στο ΣΑΤ έως και τη προηγούμενη εργάσιμη ημέρα.

Στοιχεία Συναλλαγών Εκποιήσεων

Μετοχές	Όγκος Συναλλαγών	Αριθμός Πράξεων	Αξία Συναλλαγών	Σημείωση
Δεν πραγματοποιήθηκαν Εκποιήσεις Μετοχών.				

Σημειώσεις Εκποιήσεων

- 1 - Κανονική Εκποίηση.
- 2 - Εκποίηση Ενσώματων Ονομαστικών Μετοχών.
- 3 - Εκποίηση Αδιάθετων Κλασματικών Υπολοίπων.

Στοιχεία Συναλλαγών Εκποιήσεων Ενσώματων Ονομαστικών Μετοχών

Μετοχές	Ημερ/νία έναρξης	Ημερ/νία λήξης	Αρχικό πλήθος	Διαθέσιμο πλήθος	Ημερομηνία	Μέση τιμή (ημέρας)	Μέση τιμή (περιόδου)	Αριθμός Πράξεων	Όγκος Συναλλαγών	Αξία Συναλλαγών
---------	------------------	----------------	---------------	------------------	------------	--------------------	----------------------	-----------------	------------------	-----------------

Δεν πραγματοποιήθηκαν Εκποιήσεις Ενσώματων Ονομαστικών Μετοχών.

Σημειώσεις Εκποιήσεων

Σύμφωνα με την Απόφαση 1/380/04.05.2006 της Επιτροπής Κεφαλαιαγοράς εκποιούνται μέσω του Χρηματιστηρίου Αθηνών με επιμέλεια της εκδότριας εταιρείας, οι ενσώματες ονομαστικές μετοχές που δεν έχουν κατατεθεί στην εκδότρια προς αποϋλοποίηση. Η εκποίηση διενεργείται σύμφωνα με τον τρόπο που ορίζεται στο άρθρο 99Α του Κανονισμού του Χρηματιστηρίου Αθηνών.

Στοιχεία Ενεργητικού Διαπραγματεύσιμων Αμοιβαίων Κεφαλαίων (Δ.Α.Κ.)

	Ημερομηνία συναλλαγών	Δημιουργία / Εξαγορά	Αριθ. Μερ. (T-1)	Νέα Μερ. (T-1)	Εξαγορασθ. Μερ. (T-1)	Μερίδια (T) [1]	Αξία Ενεργητικού [2]	Καθαρή Τιμή	Μέρισμα/Μερίδι	Ημερ. Αποκοπής
NBGAM ETF ΓΔ Χ.Α.	02/12/2013	25,000	294,878	---	---	294,878	3,886,457.00	13.1799	---	27/10/2011
ALPHA ETF FTSE Athex Large Cap	02/12/2013	50,000	5,848,618	---	---	5,848,618	23,044,940.00	3.9402	0.05	01/07/2013
NBGAM ETF GREECE & TURKEY 30	02/12/2013	25,000	388,550	---	---	388,550	3,255,577.00	8.3788	---	27/10/2011

Σημειώσεις Δ.Α.Κ.

[1] - Αριθμ. μεριδίων (T) = Αριθμ. μεριδίων (T-1) + Νεοεκδιθέντα μερίδια (T-1) - Εξαγορασθέντα μερίδια (T-1)

[2] - Περιλαμβάνονται και τα μερίδια που δημιουργήθηκαν / εξαγοράσθηκαν την ημέρα T-1.

Περιγραφή	Στοιχεία
Όνομασία Δ.Α.Κ.	ALPHA ETF FTSE Athex Large Cap
Σύμβολο Δ.Α.Κ. (GR)	ΑΔΑΚ
Σύμβολο Δ.Α.Κ. (EN)	AETF
ISIN Δ.Α.Κ.	GRF000013000
Κατηγορία Διαπραγμάτευσης	Διαπραγματεύσιμα Αμοιβαία Κεφάλαια (Δ.Α.Κ.)
Τύπος Δ.Α.Κ.	Μετοχών
Τρόπος διαχείρισης	Παθητικός
Επενδυτική Στρατηγική	Σκοπός της επενδυτικής πολιτικής του Αμοιβαίου Κεφαλαίου είναι η αναπαραγωγή της αποδόσεως του Δείκτη FTSE/X.A. Large Cap του Χρηματιστηρίου Αθηνών σε όρους Ευρώ, ακολουθώντας πλήρως και πανομοιότυπως τη σύνθεση του υποκείμενου Δείκτη.
Εκδότης	ΑΛΦΑ ASSET MANAGEMENT Α.Ε.Δ.Α.Κ.
Εταιρεία Διαχείρισης	ΑΛΦΑ ASSET MANAGEMENT Α.Ε.Δ.Α.Κ.
Ειδικοί Διαπραγματευτές	ΑΛΦΑ FINANCE Α.Χ.Ε.Π.Ε.Υ. , ΕΘΝΙΚΗ ΧΡΗΜΑΤΙΣΤΗΡΙΑΚΗ Α.Χ.Ε.Π.Ε.Υ.
Θεματοφύλακας	ΑΛΦΑ ΤΡΑΠΕΖΑ Α.Ε.
Σύμβολο Δείκτη (GR)	FTSE
Σύμβολο Δείκτη (EN)	FTSE
Όνομασία Δείκτη	FTSE/X.A. Large Cap
ISIN Δείκτη	GRI99201A006
Κλάσμα Δείκτη [1]	1/100
Αρχική Τιμή Μεριδίου	21.76
Συνολικός Αριθμός Μεριδίων [2]	5,848,618
Ημερομηνία πρώτης Έκδοσης	14/01/2008
Ημερομηνία έναρξης Διαπραγμάτευσης	24/01/2008
Νόμισμα Διαπραγμάτευσης	ΕΥΡΩ
Νόμισμα Ενεργητικού	ΕΥΡΩ
Αρχική Αξία Ενεργητικού [3]	3,000,000.00
Αριθμ. Μεριδίων για Δημιουργία-Εξαγορά [4]	50,000
Αμοιβή Διαχείρισης	0.375

Σημειώσεις Δ.Α.Κ.

- [1] - Το κλάσμα της τιμής του δείκτη που αποτελεί η τιμή της πρώτης έκδοσης
 [2] - Ο αριθμός μεριδίων που διαπραγματεύθηκαν στο Χρηματιστήριο την ημέρα T
 [3] - Η αξία του ενεργητικού κατά την έκδοση
 [4] - Ο αριθμός μεριδίων που απαιτείται κατά τη διαδικασία δημιουργίας εξαγοράς

Περιγραφή	Στοιχεία
Όνομασία Δ.Α.Κ.	NBGAM ETF ΓΔ Χ.Α.
Σύμβολο Δ.Α.Κ. (GR)	ΔΑΚΓΔ
Σύμβολο Δ.Α.Κ. (EN)	ETFASE
ISIN Δ.Α.Κ.	GRF000054004
Κατηγορία Διαπραγμάτευσης	Διαπραγματεύσιμα Αμοιβαία Κεφάλαια (Δ.Α.Κ.)
Τύπος Δ.Α.Κ.	Μετοχών
Τρόπος διαχείρισης	Παθητικός
Επενδυτική Στρατηγική	Επενδυτικός σκοπός του Αμοιβαίου Κεφαλαίου είναι η αναπαραγωγή της σύνθεσης του Γενικού Δείκτη Τιμών του Χρηματιστηρίου Αθηνών και η επίτευξη της απόδοσης του Δείκτη.
Εκδότης	ΕΘΝΙΚΗ ASSET MANAGEMENT ΑΕΔΑΚ
Εταιρεία Διαχείρισης	ΕΘΝΙΚΗ ASSET MANAGEMENT ΑΝΩΝΥΜΗ ΕΤΑΙΡΙΑ ΔΙΑΧΕΙΡΙΣΕΩΣ ΑΜΟΙΒΑΙΩΝ ΚΕΦΑΛΑΙΩΝ
Ειδικοί Διαπραγματευτές	ΕΘΝΙΚΗ ΧΡΗΜΑΤΙΣΤΗΡΙΑΚΗ Α.Χ.Ε.Π.Ε.Υ.
Θεματοφύλακας	ΕΘΝΙΚΗ ΤΡΑΠΕΖΑ ΤΗΣ ΕΛΛΑΔΟΣ Α.Ε.
Σύμβολο Δείκτη (GR)	ΓΔ
Σύμβολο Δείκτη (EN)	GD
Όνομασία Δείκτη	Γενικός Δείκτης Τιμών Χ.Α.
ISIN Δείκτη	GRI99117A004
Κλάσμα Δείκτη [1]	1/100
Αρχική Τιμή Μεριδίου	21.61
Συνολικός Αριθμός Μεριδίων [2]	294,878
Ημερομηνία πρώτης Έκδοσης	24/06/2009
Ημερομηνία έναρξης Διαπραγμάτευσης	29/06/2009
Νόμισμα Διαπραγμάτευσης	ΕΥΡΩ
Νόμισμα Ενεργητικού	ΕΥΡΩ
Αρχική Αξία Ενεργητικού [3]	4,495,405.02
Αριθμ. Μεριδίων για Δημιουργία-Εξαγορά [4]	25,000
Αμοιβή Διαχείρισης	0.600

Σημειώσεις Δ.Α.Κ.

- [1] - Το κλάσμα της τιμής του δείκτη που αποτελεί η τιμή της πρώτης έκδοσης
- [2] - Ο αριθμός μεριδίων που διαπραγματεύθηκαν στο Χρηματιστήριο την ημέρα T
- [3] - Η αξία του ενεργητικού κατά την έκδοση
- [4] - Ο αριθμός μεριδίων που απαιτείται κατά τη διαδικασία δημιουργίας εξαγοράς

Περιγραφή	Στοιχεία
Όνομασία Δ.Α.Κ.	NBGAM ETF GREECE & TURKEY 30
Σύμβολο Δ.Α.Κ. (GR)	ΔΑΚΕΤ30
Σύμβολο Δ.Α.Κ. (EN)	ETFGT30P
ISIN Δ.Α.Κ.	GRF000055001
Κατηγορία Διαπραγμάτευσης	Διαπραγματεύσιμα Αμοιβαία Κεφάλαια (Δ.Α.Κ.)
Τύπος Δ.Α.Κ.	Μετοχών
Τρόπος διαχείρισης	Παθητικός
Επενδυτική Στρατηγική	Επενδυτικός σκοπός του Αμοιβαίου Κεφαλαίου είναι η αναπαραγωγή της σύνθεσης του Δείκτη GREECE & TURKEY 30 (GT-30) και η επίτευξη της απόδοσης του Δείκτη.
Εκδότης	ΕΘΝΙΚΗ ASSET MANAGEMENT ΑΕΔΑΚ
Εταιρεία Διαχείρισης	ΕΘΝΙΚΗ ASSET MANAGEMENT ΑΝΩΝΥΜΗ ΕΤΑΙΡΕΙΑ ΔΙΑΧΕΙΡΙΣΕΩΣ ΑΜΟΙΒΑΙΩΝ ΚΕΦΑΛΑΙΩΝ
Ειδικοί Διαπραγματευτές	ΕΘΝΙΚΗ ΧΡΗΜΑΤΙΣΤΗΡΙΑΚΗ Α.Χ.Ε.Π.Ε.Υ.
Θεματοφύλακας	ΕΘΝΙΚΗ ΤΡΑΠΕΖΑ ΤΗΣ ΕΛΛΑΔΟΣ Α.Ε.
Σύμβολο Δείκτη (GR)	GT30P
Σύμβολο Δείκτη (EN)	GT30P
Όνομασία Δείκτη	Greece & Turkey 30 Δείκτης Τιμών
ISIN Δείκτη	CH0045018782
Κλάσμα Δείκτη [1]	1/100
Αρχική Τιμή Μεριδίου	8.85
Συνολικός Αριθμός Μεριδίων [2]	388,550
Ημερομηνία πρώτης Έκδοσης	27/10/2010
Ημερομηνία έναρξης Διαπραγμάτευσης	03/11/2010
Νόμισμα Διαπραγμάτευσης	ΕΥΡΩ
Νόμισμα Ενεργητικού	ΕΥΡΩ
Αρχική Αξία Ενεργητικού [3]	3,438,286.49
Αριθμ. Μεριδίων για Δημιουργία-Εξαγορά [4]	25,000
Αμοιβή Διαχείρισης	1.050

Σημειώσεις Δ.Α.Κ.

- [1] - Το κλάσμα της τιμής του δείκτη που αποτελεί η τιμή της πρώτης έκδοσης
- [2] - Ο αριθμός μεριδίων που διαπραγματεύθηκαν στο Χρηματιστήριο την ημέρα T
- [3] - Η αξία του ενεργητικού κατά την έκδοση
- [4] - Ο αριθμός μεριδίων που απαιτείται κατά τη διαδικασία δημιουργίας εξαγοράς

Περιγραφή	Στοιχεία
Όνομασία Warrant	ALPHA ΤΡΑΠΕΖΑ Α.Ε. (ΤΠΔ)
Σύμβολο Warrant (GR)	ΑΛΦΑΤΠ
ISIN Warrant	GRR000000028
Κατηγορία Διαπραγμάτευσης	Τίτλοι Παραστατικοί (Warrants)
Υποκείμενος Τίτλος	ALPHA ΤΡΑΠΕΖΑ Α.Ε. (ΚΟ)
Συνολικός Αριθμός Warrants	1,233,503,482
Ημ/νία Έναρξης Διαπραγμάτευσης	11/06/2013
Νόμισμα Διαπραγμάτευσης	ΕΥΡΩ
Πολλαπλασιαστής	7.41
Αναλογία Μετατροπής	0.13
Τύπος Εξάσκησης	BERMUDAN
Τιμή Διάθεσης	1.45

Περιγραφή	Στοιχεία
Όνομασία Warrant	ΕΘΝΙΚΗ ΤΡΑΠΕΖΑ ΤΗΣ ΕΛΛΑΔΟΣ Α.Ε. (ΤΠΔ)
Σύμβολο Warrant (GR)	ΕΤΕΤΠ
ISIN Warrant	GRR000000036
Κατηγορία Διαπραγμάτευσης	Τίτλοι Παραστατικοί (Warrants)
Υποκείμενος Τίτλος	ΕΘΝΙΚΗ ΤΡΑΠΕΖΑ ΤΗΣ ΕΛΛΑΔΟΣ Α.Ε. (ΚΟ)
Συνολικός Αριθμός Warrants	245,779,626
Ημ/νία Έναρξης Διαπραγμάτευσης	27/06/2013
Νόμισμα Διαπραγμάτευσης	ΕΥΡΩ
Πολλαπλασιαστής	8.23
Αναλογία Μετατροπής	0.12
Τύπος Εξάσκησης	BERMUDAN
Τιμή Διάθεσης	6.83

Περιγραφή	Στοιχεία
Όνομασία Warrant	ΤΡΑΠΕΖΑ ΠΕΙΡΑΙΩΣ Α.Ε. (ΤΠΔ)
Σύμβολο Warrant (GR)	ΠΕΙΡΤΠ
ISIN Warrant	GRR000000044
Κατηγορία Διαπραγμάτευσης	Τίτλοι Παραστατικοί (Warrants)
Υποκείμενος Τίτλος	ΤΡΑΠΕΖΑ ΠΕΙΡΑΙΩΣ Α.Ε. (ΚΟ)
Συνολικός Αριθμός Warrants	849,195,130
Ημ/νία Έναρξης Διαπραγμάτευσης	03/07/2013
Νόμισμα Διαπραγμάτευσης	ΕΥΡΩ
Πολλαπλασιαστής	4.48
Αναλογία Μετατροπής	0.22
Τύπος Εξάσκησης	BERMUDAN
Τιμή Διάθεσης	0.90

ΑΝΑΚΟΙΝΩΣΕΙΣ Χ.Α.

ΕΤΑΙΡΙΚΕΣ ΠΡΑΞΕΙΣ

ALSINCO ΑΝΩΝΥΜΗ ΕΜΠΟΡΙΚΗ ΕΤΑΙΡΙΑ ΕΙΔΩΝ ΕΝΔΥΣΗΣ-ΥΠΟ

Από 2/12/2013, το Χρηματιστήριο Αθηνών, κατόπιν αιτήματος της Επιτροπής Κεφαλαιαγοράς, αποφάσισε την προσωρινή αναστολή διαπραγμάτευσης των μετοχών της εταιρίας «ALSINCO ΑΝΩΝΥΜΗ ΕΜΠΟΡΙΚΗ ΕΤΑΙΡΙΑ ΕΙΔΩΝ ΕΝΔΥΣΗΣ-ΥΠΟ» (GRS441003001) στο Χ.Α.

ΣΕΛΜΑΝ ΕΛΛΗΝΟΕΛΒΕΤΙΚΗ ΒΙΟΜ. ΕΠΕΞ. ΞΥΛΟΥ Α.Ε.

Από 2/12/2013, το Χρηματιστήριο Αθηνών, κατόπιν αιτήματος της Επιτροπής Κεφαλαιαγοράς, αποφάσισε την προσωρινή αναστολή διαπραγμάτευσης των μετοχών της εταιρίας «ΣΕΛΜΑΝ ΕΛΛΗΝΟΕΛΒΕΤΙΚΗ ΒΙΟΜ. ΕΠΕΞ. ΞΥΛΟΥ Α.Ε.» (GRS132003005) στο Χ.Α.

Αλλαγή Κατηγορίας Διαπραγμάτευσης

Από 2/12/2013, κατόπιν απόφασης του Δ.Σ. του Χ.Α. της 10/10/2013 και κατ' εφαρμογή του Κανονισμού του Χ.Α., οι μετοχές των εισηγμένων εταιριών: ΛΑΜΨΑ Α.Ε. ΕΛΛΗΝΙΚΩΝ ΞΕΝΟΔΟΧΕΙΩΝ, Η ΚΑΘΗΜΕΡΙΝΗ Α.Ε., ΑΤΤΙΚΕΣ ΕΚΔΟΣΕΙΣ Α.Ε., ΓΕΚΕ Α.Ε., ΜΥΛΟΙ ΚΕΠΕΝΟΥ Α.Β.Ε.Ε., μεταφέρονται στην Κύρια Αγορά.

ΓΝΩΣΤΟΠΟΙΗΣΕΙΣ ΕΤΑΙΡΕΙΩΝ

ΧΡΗΜΑΤΙΣΤΗΡΙΟ ΑΘΗΝΩΝ Α.Ε.

Δελτίο Τύπου

Η Επιτροπή Εισαγωγών και Εταιρικών Πράξεων του Χρηματιστηρίου Αθηνών κατά τη σημερινή της συνεδρίαση ενέκρινε την εισαγωγή προς διαπραγμάτευση των:

- **12.952.610** δικαιωμάτων προτίμησης επί των μετοχών της εταιρίας «**FORTHNET Α.Ε.**», που θα προκύψουν από την αύξηση του μετοχικού της κεφαλαίου. Η αύξηση μετοχικού κεφαλαίου θα πραγματοποιηθεί με καταβολή μετρητών υπέρ των παλαιών μετόχων, σε αναλογία 15 νέες κοινές ονομαστικές μετοχές για κάθε 2 παλαιές κοινές ονομαστικές μετοχές, σε τιμή διάθεσης μετοχής **€ 0,30**. Ως ημερομηνία αποκοπής του δικαιώματος προτίμησης στην εν λόγω αύξηση ορίζεται η **4η Δεκεμβρίου 2013**. Δικαιούχοι των δικαιωμάτων προτίμησης είναι οι μέτοχοι της εταιρίας που θα είναι εγγεγραμμένοι στα αρχεία του Σ.Α.Τ. της **6ης Δεκεμβρίου 2013**. Η περίοδος άσκησης του δικαιώματος προτίμησης ορίζεται από την **10η Δεκεμβρίου 2013** έως και την **24η Δεκεμβρίου 2013**, ενώ η περίοδος διαπραγμάτευσης του δικαιώματος στο ηλεκτρονικό σύστημα συναλλαγών του Χ.Α. ορίζεται από την **10η Δεκεμβρίου 2013** έως και την **17η Δεκεμβρίου 2013**.

Επίσης, η Επιτροπή Εισαγωγών και Εταιρικών Πράξεων του Χρηματιστηρίου Αθηνών κατά τη σημερινή της συνεδρίαση ενέκρινε την ένταξη προς διαπραγμάτευση στην Εναλλακτική Αγορά του Χ.Α. των:

- **2.320.178** νέων κοινών ονομαστικών μετοχών της εταιρείας «**ΦΟΥΝΤΛΙΝΚ Α.Ε.Β.Ε. ΤΡΟΦΙΜΩΝ, ΑΝΤΙΠΡΟΣΩΠΕΙΩΝ ΚΑΙ ΔΙΑΝΟΜΩΝ**» που προέκυψαν από αύξηση μετοχικού κεφαλαίου με δικαίωμα προτίμησης των παλαιών μετόχων. Ως ημερομηνία έναρξης διαπραγμάτευσης των νέων μετοχών ορίστηκε η **4η Δεκεμβρίου 2013**.

ΧΡΗΜΑΤΙΣΤΗΡΙΟ ΑΘΗΝΩΝ Α.Ε.

Αφαίρεση των μετοχών της εταιρίας "ΒΙΟΧΑΛΚΟ ΕΛΛΗΝΙΚΗ ΒΙΟΜΗΧΑΝΙΑ ΧΑΛΚΟΥ ΚΑΙ ΑΛΟΥΜΙΝΙΟΥ Α.Ε. "

Το Χρηματιστήριο Αθηνών ανακοινώνει ότι προχώρησε στην αφαίρεση των μετοχών της εταιρίας "ΒΙΟΧΑΛΚΟ ΕΛΛΗΝΙΚΗ ΒΙΟΜΗΧΑΝΙΑ ΧΑΛΚΟΥ ΚΑΙ ΑΛΟΥΜΙΝΙΟΥ Α.Ε." από τα συστήματα διαπραγμάτευσής του μετά τη λήξη της σημερινής συνεδρίασης, μετά την λήψη των σχετικών εγκρίσεων για την ολοκλήρωση της διασυννοιακής συγχώνευσής της με απορρόφηση από την εταιρία VIOHALCO S.A./NV.

FORTHNET Α.Ε.

Ανακοίνωση

ΑΠΟΚΟΠΗ ΔΙΚΑΙΩΜΑΤΟΣ ΠΡΟΤΙΜΗΣΗΣ: 04/12/2013. ΠΕΡΙΟΔΟΣ ΑΣΚΗΣΗΣ ΔΙΚΑΙΩΜΑΤΟΣ ΠΡΟΤΙΜΗΣΗΣ: 10/12/2013-24/12/2013. ΠΕΡΙΟΔΟΣ ΔΙΑΠΡΑΓΜΑΤΕΥΣΗΣ ΔΙΚΑΙΩΜΑΤΟΣ: 10/12/2013 - 17/12/2013. Το Διοικητικό Συμβούλιο της ανώνυμης εταιρίας ΕΛΛΗΝΙΚΗ ΕΤΑΙΡΕΙΑ ΤΗΛΕΠΙΚΟΙΝΩΝΙΩΝ ΚΑΙ ΤΗΛΕΜΑΤΙΚΩΝ ΕΦΑΡΜΟΓΩΝ Α.Ε. (εφεξής η «Εταιρία» ή η «Forthnet Α.Ε.») γνωστοποιεί τα ακόλουθα: Η Έκτακτη Γενική Συνέλευση των Μετόχων της 23.08.2012 αποφάσισε την αύξηση του μετοχικού κεφαλαίου της Εταιρίας μέχρι του ποσού των 29.143.372,50 ΕΥΡΩ, με την έκδοση έως 97.144.575 νέων κοινών ονομαστικών μετοχών (εφεξής οι «Νέες Μετοχές»), ονομαστικής αξίας ΕΥΡΩ 0,30 εκάστη, με καταβολή μετρητών και δικαίωμα προτίμησης υπέρ των παλαιών μετόχων, σε αναλογία δεκαπέντε (15) νέες μετοχές για κάθε δύο (2) παλαιές μετοχές (εφεξής η «Αύξηση»). Σύμφωνα με την από 21.08.2013 απόφαση του Διοικητικού Συμβουλίου η τιμή διάθεσης των νέων μετοχών ανέρχεται σε 0,30 ΕΥΡΩ ανά Νέα Μετοχή (εφεξής η «Τιμή Διάθεσης»), η οποία, σύμφωνα με την απόφαση της Έκτακτης Γενικής Συνέλευσης των Μετόχων της 23.08.2012, δύναται να είναι ανώτερη της χρηματιστηριακής τιμής των υφιστάμενων κοινών μετοχών της Εταιρίας κατά τον χρόνο αποκοπής του δικαιώματος προτίμησης. Μετά την ολοκλήρωση της ως άνω αύξησης, και σε περίπτωση που αυτή καλυφθεί πλήρως, το μετοχικό κεφάλαιο της Εταιρίας θα ανέρχεται σε 33.029.155,50 ΕΥΡΩ και θα διαιρείται σε 110.097.185 κοινές ονομαστικές μετοχές, ονομαστικής αξίας 0,30 ΕΥΡΩ η κάθε μία. Τα συνολικά ακαθάριστα έσοδα της Αύξησης, σε περίπτωση που αυτή καλυφθεί πλήρως, θα ανέλθουν σε € 29.143.372,50 ΕΥΡΩ. Την 10.10.2013 καταχωρήθηκε στο Γ.Ε.Μ.Η. η αριθμ. Κ2-5853/09.10.2013 απόφαση του Υπουργείου Ανάπτυξης και Ανταγωνιστικότητας με την οποία εγκρίθηκε η αύξηση του μετοχικού κεφαλαίου με καταβολή μετρητών. Ως ημερομηνία αποκοπής του δικαιώματος συμμετοχής στην παρούσα Αύξηση με καταβολή μετρητών ορίζεται η 4η ΔΕΚΕΜΒΡΙΟΥ 2013. Από την 04/12/2013

(εφεξής η «Ημερομηνία Αποκοπής»), οι υφιστάμενες κοινές ονομαστικές μετοχές της Εταιρίας θα διαπραγματεύονται στο Χρηματιστήριο Αθηνών (εφεξής το «Χ.Α.») χωρίς το δικαίωμα συμμετοχής στην Αύξηση. Από την Ημερομηνία Αποκοπής, η τιμή εκκίνησης των υφιστάμενων κοινών μετοχών της Forthnet Α.Ε. στο Χ.Α. θα διαμορφωθεί σύμφωνα με τον Κανονισμό του Χ.Α., σε συνδυασμό με την υπό στοιχεία 26/17.7.2008 απόφαση του Διοικητικού Συμβουλίου του Χ.Α., όπως ισχύει. Δικαίωμα προτίμησης συμμετοχής στην Αύξηση (στο εξής το «Δικαίωμα Προτίμησης») θα έχουν τα ακόλουθα πρόσωπα (εφεξής από κοινού οι «Δικαιούχοι»):

(α) όλοι οι κάτοχοι υφιστάμενων κοινών μετοχών της Εταιρίας, οι οποίοι θα είναι εγγεγραμμένοι στα αρχεία του Συστήματος Άυλων Τίτλων (Σ.Α.Τ.) κατά τη δεύτερη εργάσιμη ημέρα (record date) που έπεται της ημερομηνίας αποκοπής του δικαιώματος προτίμησης, ήτοι την 06/12/2013, εφόσον διατηρούν τα δικαιώματα αυτά κατά το χρόνο αποκοπής και (β) όσοι αποκτήσουν Δικαιώματα Προτίμησης κατά την περίοδο διαπραγμάτευσής τους στο Χ.Α. Η περίοδος άσκησης των Δικαιωμάτων Προτίμησης ορίζεται από την 10/12/2013 έως και την 24/12/2013. Η έναρξη διαπραγμάτευσης των Δικαιωμάτων Προτίμησης στο ηλεκτρονικό σύστημα συναλλαγών του Χρηματιστηρίου Αθηνών συμπίπτει με την έναρξη της περιόδου άσκησης τους. Επισημαίνεται, ότι η διαπραγμάτευση των δικαιωμάτων δεν θα είναι δυνατή τις τελευταίες τέσσερις (4) εργάσιμες ημέρες πριν από τη λήξη της περιόδου άσκησης τους. Ως λήξη της περιόδου διαπραγμάτευσης των Δικαιωμάτων Προτίμησης στο ηλεκτρονικό σύστημα συναλλαγών του Χρηματιστηρίου Αθηνών ορίζεται η λήξη της συνεδρίασης της 17/12/2013 και όχι της 18/12/2013, όπως είχε ανακοινωθεί στο ενδεικτικό χρονοδιάγραμμα της αύξησης που περιλαμβάνεται στο Ενημερωτικό Δελτίο. Τα Δικαιώματα Προτίμησης για την απόκτηση Νέων Μετοχών είναι μεταβιβάσιμα και θα αποτελούν αντικείμενο διαπραγμάτευσης στο Χρηματιστήριο Αθηνών. Τα Δικαιώματα Προτίμησης θα είναι πιστωμένα στους Λογαριασμούς Αξιών της Μεριδας κάθε δικαιούχου στο Σ.Α.Τ., την ημερομηνία έναρξης διαπραγμάτευσής τους. Τα δικαιώματα που δεν θα ασκηθούν μέχρι τη λήξη της περιόδου άσκησης (δηλαδή έως και την 24/12/2013) παύουν να ισχύουν. Τα δικαιώματα προτίμησης θα ασκηθούν κατά τις εργάσιμες ημέρες και ώρες, είτε μέσω των χειριστών των λογαριασμών χρεογράφων των μετόχων (Χρηματιστηριακή Εταιρία ή Θεματοφυλακή Τραπέζης), είτε απευθείας στα καταστήματα της Alpha Bank (για τους μετόχους που δεν επιθυμούν να τα ασκήσουν μέσω των χειριστών τους). Οι μέτοχοι που επιθυμούν να ασκήσουν τα δικαιώματα τους μέσω των χειριστών τους θα αιτούνται την άσκηση των δικαιωμάτων τους από το χειριστή τους. Για την άσκηση των δικαιωμάτων μέσω της Alpha Bank, οι κάτοχοι δικαιωμάτων προτίμησης θα τα ασκούν, με την προσκόμιση της σχετικής βεβαίωσης Δέσμευσης Δικαιωμάτων της ΕΛΛΗΝΙΚΑ ΧΡΗΜΑΤΙΣΤΗΡΙΑ Α.Ε. (Ε.Χ.Α.Ε.) και την ταυτόχρονη καταβολή του αντίτιμου των Νέων Μετοχών που αντιστοιχούν στο ασκούμενο δικαίωμα προτίμησης. Ειδικότερα για την άσκηση του δικαιώματος προτίμησης στα καταστήματα της Alpha Bank οι κάτοχοι τους θα πρέπει να ακολουθήσουν την εξής διαδικασία: α) Να προσκομίσουν την αστυνομική τους ταυτότητα, τον αριθμό του φορολογικού τους μητρώου, την εκτύπωση των στοιχείων Σ.Α.Τ. καθώς και τη σχετική Βεβαίωση Δέσμευσης Δικαιωμάτων για άσκηση δικαιώματος προτίμησης, την οποία θα πρέπει να αναζητήσουν από το χειριστή του λογαριασμού τους ή από την Ε.Χ.Α.Ε., αν οι μετοχές τους βρίσκονται στον Ειδικό λογαριασμό του Σ.Α.Τ. β) Να δηλώσουν κατά την άσκηση των δικαιωμάτων τους τον αριθμό μερίδας επενδυτή Σ.Α.Τ., τον αριθμό λογαριασμού αξιών στο Σ.Α.Τ. και τον εξουσιοδοτημένο χειριστή του λογαριασμού αξιών τους στον οποίο επιθυμούν να καταχωρηθούν οι μετοχές τους. γ) Να καταβάλουν, σε ειδικό λογαριασμό που έχει ανοιχτεί για την παρούσα αύξηση, το συνολικό αντίτιμο των Νέων Μετοχών που αντιστοιχούν στο ασκούμενο δικαίωμα προτίμησης τους. Η Καταβολή θα γίνεται, είτε με κατάθεση μετρητών στον ειδικό τραπεζικό λογαριασμό που θα ανοιχτεί ειδικά για την αύξηση αυτή, είτε με χρέωση λογαριασμού καταθέσεων που τυχόν τηρεί ο μέτοχος στην Alpha Bank κατά ποσό ίσο με το συνολικό αντίτιμο των Νέων Μετοχών που αντιστοιχούν στο ασκούμενο δικαίωμα προτίμησης και εν συνεχεία ισόποση πίστωση του ανωτέρω ειδικού λογαριασμού της αύξησης. Μετά την άσκηση των δικαιωμάτων προτίμησης τους, οι εγγραφόμενοι θα λαμβάνουν σχετική απόδειξη, η οποία δεν αποτελεί προσωρινό τίτλο και δεν είναι διαπραγματεύσιμη στο Χρηματιστήριο Αθηνών. Τα δικαιώματα προτίμησης, τα οποία δεν θα ασκηθούν μέχρι τη λήξη της προθεσμίας των εγγραφών αποσβένονται και παύουν να ισχύουν. Οι επενδυτές που ασκούν δικαίωμα προτίμησης δεν επιβαρύνονται με κόστη εκκαθάρισης και πίστωσης των νέων μετοχών τους και με οποιοδήποτε άλλο κόστος. Για την αγορά δικαιωμάτων προτίμησης ο αγοραστής επιβαρύνεται με τα προβλεπόμενα έξοδα που έχει συμφωνήσει με την Α.Χ.Ε.Π.Ε.Υ. ή Τράπεζα που συνεργάζεται καθώς και με τις χρεώσεις (μεταβιβαστικά) που ισχύουν από την Ε.Χ.Α.Ε. Οι Νέες Μετοχές, θα αποδοθούν στους δικαιούχους σε άυλη μορφή με πίστωση στη Μεριδα και στο Λογαριασμό Αξιών στο Σ.Α.Τ., που έχει δηλωθεί από τους δικαιούχους. Οι κάτοχοι Δικαιωμάτων Προτίμησης θα έχουν δικαίωμα προεγγραφής για τυχόν αδιάθετες μετοχές εφόσον έχουν ασκήσει πλήρως το Δικαίωμα Προτίμησης τους (εφεξής «Δικαίωμα Προεγγραφής»). Κάθε δικαιούχος προς άσκηση Δικαιώματος Προεγγραφής δύναται να το ασκήσει για την απόκτηση επιπλέον αριθμού αδιάθετων Νέων Μετοχών στην Τιμή Διάθεσης και έως το όριο της 1,5 φορές επί του αριθμού των Νέων Μετοχών που του αναλογούν από την άσκηση των Δικαιωμάτων Προτίμησης του. Οι κάτοχοι Δικαιωμάτων Προτίμησης, μετά την πλήρη άσκηση τους, θα μπορούν να ασκήσουν το Δικαίωμα Προεγγραφής επί τυχόν αδιάθετων Νέων Μετοχών, είτε μέσω των χειριστών των λογαριασμών χρεογράφων των κατόχων Δικαιώματος Προεγγραφής (Χρηματιστηριακή Εταιρία ή Θεματοφυλακή Τραπέζης) είτε απευθείας στα καταστήματα της Alpha Bank (για τους κατόχους δικαιώματος που δεν επιθυμούν να τα ασκήσουν μέσω των χειριστών τους). Η άσκηση του Δικαιώματος Προεγγραφής μέσω των καταστημάτων της Alpha Bank θα πραγματοποιείται με την υπογραφή έγγραφης δήλωσης στα καταστήματα της Alpha Bank όπου θα αναφέρονται ο αριθμός και η αξία των νέων μετοχών που επιθυμούν να αποκτήσουν. Η άσκηση του Δικαιώματος Προεγγραφής θα πραγματοποιείται με δέσμευση λογαριασμού καταθέσεων που ο μέτοχος τηρεί ή θα ανοίξει στην Alpha Bank, κατά ποσό ίσο με την αξία των νέων μετοχών για τις οποίες ασκεί το Δικαίωμα Προεγγραφής. Η Alpha Bank κατά την ημέρα της ολικής ή μερικής ικανοποίησης του ασκηθέντος Δικαιώματος Προεγγραφής του μετόχου, θα προβεί στη χρέωση του λογαριασμού αυτού κατά ποσό ίσο με τη συνολική τιμή διαθέσεως των νέων μετοχών που θα διατεθούν τελικώς στον προεγγραφέντα και εν συνεχεία στην πίστωση του ειδικού λογαριασμού της αύξησης. Το Δικαίωμα Προεγγραφής θα ασκείται ταυτοχρόνως με την άσκηση του Δικαιώματος Προτίμησης σε όλη τη διάρκεια της προθεσμίας άσκησης των Δικαιωμάτων Προτίμησης κατά τις εργάσιμες ημέρες και ώρες. Οι δικαιούχοι μέτοχοι που επιθυμούν να ασκήσουν το Δικαίωμα Προεγγραφής τους, μέσω των χειριστών τους, θα υποβάλλουν τη σχετική αίτηση μέσω των χειριστών τους. Οι χειριστές θα πρέπει να εξουσιοδοτηθούν από τους δικαιούχους μετόχους να προβούν σε ενέργειες για την προσήκουσα άσκηση του Δικαιώματος Προεγγραφής των πελατών τους. Σημειώνεται ότι, σύμφωνα με την απόφαση της από 23.08.2012 Έκτακτης Γενικής Συνέλευσης, κλασματικές μετοχές δεν θα εκδοθούν. Μετά την άσκηση των Δικαιωμάτων Προεγγραφής, οι ασκούντες τέτοια δικαιώματα θα λαμβάνουν σχετική απόδειξη, η οποία δεν αποτελεί προσωρινό τίτλο και δεν είναι διαπραγματεύσιμη. Οι ασκήσαντες το Δικαίωμα Προεγγραφής θα ικανοποιηθούν εάν προκύψουν αδιάθετες Νέες Μετοχές. Εάν ο αριθμός των αδιάθετων Νέων Μετοχών είναι μεγαλύτερος από τον αριθμό των μετοχών που ζητήθηκαν μέσω των προεγγραφών, οι προεγγραφές θα ικανοποιηθούν στο σύνολο τους. Εάν ο αριθμός των αδιάθετων Μετοχών δεν επαρκεί για την πλήρη ικανοποίηση της ζήτησης των προεγγραφέντων επενδυτών, τότε αυτοί θα ικανοποιηθούν αναλογικά με βάση τον αριθμό των αδιάθετων Νέων Μετοχών που έχουν ζητήσει με την άσκηση του Δικαιώματος Προεγγραφής σε σχέση με το σύνολο των προεγγραφών και μέχρι την πλήρη εξάντληση των αδιάθετων. Τα καταβληθέντα ποσά που δεν θα χρησιμοποιηθούν για την απόκτηση αδιάθετων Νέων Μετοχών θα αποδεσμεύονται υπέρ αυτών που άσκησαν το Δικαίωμα Προεγγραφής. Εάν διαπιστωθούν περισσότερες της μίας προεγγραφής των ιδίων φυσικών ή νομικών προσώπων με βάση τα

στοιχεία Σ.Α.Τ., το σύνολο των εν λόγω προεγγραφών θα αντιμετωπίζεται ως ενιαία προεγγραφή. Σε περίπτωση ύπαρξης αδιάθετων μετοχών, παρά την άσκηση ως ανωτέρω των Δικαιωμάτων Προτίμησης και των Δικαιωμάτων Προεγγραφής, το Διοικητικό Συμβούλιο έχει εξουσιοδοτηθεί από την από 23.08.2012 Γενική Συνέλευση όπως, σύμφωνα με το άρθρο 13 παράγραφος 8 του Κ.Ν. 2190/1920, διαθέσει αυτές κατ' ελεύθερη κρίση, υπό την προϋπόθεση ότι ο αριθμός των αδιάθετων μετοχών που θα κατανεμηθεί σε κάθε φυσικό πρόσωπο ή όργανο δεν θα πρέπει να υπερβαίνει το 4% του συνολικού αριθμού των αδιάθετων μετοχών σε τιμή όχι χαμηλότερη από τέσσερις φορές την Τιμή Διάθεσης, άλλως το μετοχικό κεφάλαιο της Εταιρίας θα αυξηθεί μόνον κατά το ποσό της τελικής κάλυψης σύμφωνα με το άρθρο 13α του Κ.Ν. 2190/1920, ως ισχύει (δυνατότητα μερικής κάλυψης). Οι νέες μετοχές που θα προέλθουν από την παρούσα αύξηση θα έχουν άυλη μορφή και θα δικαιούνται μέρισμα από τα κέρδη της χρήσης εντός της οποίας λήφθηκε η απόφαση της Έκτακτης Γενικής Συνέλευσης της 23.08.2012 για την αύξηση του μετοχικού κεφαλαίου (1.1.2012-31.12.2012) και εφεξής, κατά τις διατάξεις του Νόμου και του Καταστατικού της Εταιρίας. Η Εταιρία θα εκδώσει ανακοίνωση για την κάλυψη της αύξησης και τη διάθεση τυχόν αδιάθετων μετοχών μέσω του Ηλεκτρονικού Δελτίου Τιμών του Χρηματιστηρίου Αθηνών. Σημειώνεται ότι μετά την πιστοποίηση της παρούσας αύξησης από το Δ.Σ. της Εταιρίας και τη σχετική καταχώρηση στο αρμόδιο Υπουργείο δεν είναι δυνατή η ανάκλησή της για οποιοδήποτε λόγο. Το προβλεπόμενο χρονοδιάγραμμα της αύξησης του μετοχικού κεφαλαίου, κατόπιν της τροποποίησης της ημερομηνίας λήξης της διαπραγμάτευσης των δικαιωμάτων προτίμησης, έχει ως εξής:

ΗΜΕΡΟΜΗΝΙΑ	ΓΕΓΟΝΟΣ
29.11.2013	Έγκριση Ενημερωτικού Δελτίου από το Δ.Σ. της Επιτροπής Κεφαλαιαγοράς
2.12.2013	Δημοσίευση της ανακοίνωσης για τη διάθεση του Ενημερωτικού Δελτίου, σύμφωνα με το άρθρο 14 παρ.3 του Ν.3401/2005
2.12.2013	Δημοσίευση Ενημερωτικού Δελτίου (ανάρτηση στην ιστοσελίδα της Εταιρίας, του Χ.Α. και της Ε.Κ.)
2.12.2013	Έγκριση από το Χ.Α. για την έναρξη διαπραγμάτευσης των δικαιωμάτων προτίμησης
2.12.2013	Ανακοίνωση στο Ημερήσιο Δελτίο Τιμών του Χ.Α. για την αποκοπή των δικαιωμάτων προτίμησης, την περίοδο άσκησης των δικαιωμάτων στην αύξηση με καταβολή μετρητών, την έναρξη και λήξη διαπραγμάτευσης των δικαιωμάτων
4.12.2013	Αποκοπή δικαιωμάτων προτίμησης-προσαρμογή τιμής
6.12.2013	Ημερομηνία προσδιορισμού των δικαιούχων στην AMK-record date
10.12.2013	Πίστωση από την Ε.Χ.Α.Ε. των δικαιωμάτων προτίμησης στους λογαριασμούς των δικαιούχων στο Σ.Α.Τ. και λήψη σχετικής βεβαίωσης
10.12.2013	Έναρξη διαπραγμάτευσης και άσκησης δικαιωμάτων προτίμησης και προεγγραφών
17.12.2013	Λήξη διαπραγμάτευσης δικαιωμάτων προτίμησης
24.12.2013	Λήξη περιόδου άσκησης δικαιωμάτων προτίμησης και προεγγραφών
31.12.2013	Δημοσίευση Ανακοίνωσης για το ποσοστό κάλυψης της AMK που προήλθε από την άσκηση των δικαιωμάτων προτίμησης και για την ύπαρξη και τον τρόπο διάθεσης τυχόν αδιάθετων μετοχών στο Η.Δ.Τ., στην ιστοσελίδα του Χ.Α. και στην ιστοσελίδα της Εταιρίας
7.01.2014	Έγκριση Εισαγωγής των νέων μετοχών από το Χ.Α.
7.01.2014	Ανακοίνωση στο Η.Δ.Τ. και στην ιστοσελίδα του Χ.Α. για την ημερομηνία έναρξης διαπραγμάτευσης των νέων μετοχών
9.01.2014	Έναρξη διαπραγμάτευσης των νέων μετοχών

Το Ενημερωτικό Δελτίο για την αύξηση του μετοχικού κεφαλαίου της Εταιρίας, όπως εγκρίθηκε από το Δ.Σ. της Ε.Κ. στις 29/11/2013, είναι διαθέσιμο στην ιστοσελίδα του Χ.Α. (www.ase.gr), της Επιτροπής Κεφαλαιαγοράς (www.hcmc.gr) και στην ιστοσελίδα της Εταιρίας (www.forthnet.gr) από την 02/12/2013. Επίσης, το εν λόγω Ενημερωτικό Δελτίο, εφόσον ζητείται από τους επενδυτές, δύναται να τους χορηγηθεί δωρεάν κατόπιν αιτήσεώς τους, σε έντυπη μορφή από τα γραφεία της Εταιρίας, Παλλήνη Αττικής, προέκταση οδού Μάνης, θέση Κάντζα Τ.Κ.153 51. Η ημερομηνία έναρξης διαπραγμάτευσης των νέων μετοχών στο Χρηματιστήριο Αθηνών, μετά την ολοκλήρωση της αύξησης του μετοχικού κεφαλαίου, θα αποφασιστεί από το Διοικητικό Συμβούλιο της Εταιρίας και θα γνωστοποιηθεί με νεώτερη ανακοίνωση. Για περισσότερες πληροφορίες οι κ.κ. Μέτοχοι μπορούν να απευθύνονται στο Τμήμα Εξυπηρέτησης Μετόχων, υπεύθυνος κ. Γ. Δερμιτζάκης (τηλ. 211 9552865 και 211 9552869) κατά τις εργάσιμες ημέρες και ώρες.

ΚΥΡΙΑΚΟΥΛΗΣ Μ.Κ.Ν. Α.Ε.

Ανακοίνωση

Η ΚΥΡΙΑΚΟΥΛΗΣ ΜΕΣΟΓΕΙΑΚΑΙ ΚΡΟΥΑΖΙΕΡΑΙ Ν.Α.Ε. ανακοινώνει ότι τα Στοιχεία και Πληροφορίες της περιόδου 1.1.2013 έως 30.09.2013, αναρτώνται σήμερα Παρασκευή 29 Νοεμβρίου 2013 στην εταιρική της ιστοσελίδα www.kiriacoulis.com. Στην ίδια ιστοσελίδα αναρτώνται και οι Ενδιάμεσες Συνοπτικές Οικονομικές Καταστάσεις της ίδιας περιόδου.

ΕΛΛΗΝΙΚΗ ΥΦΑΝΤΟΥΡΓΙΑ Α.Ε.

Ανακοίνωση

Στο πλαίσιο της δημοσίευσης των οικονομικών καταστάσεων του Ομίλου της ΕΛΛΗΝΙΚΗ ΥΦΑΝΤΟΥΡΓΙΑ Α.Ε. του πρώτου εννεαμήνου του 2013 και κατ' εφαρμογή της παρ. 4.1.4.4. του κανονισμού του Χ.Α., η Διοίκηση του Ομίλου γνωστοποιεί τα ακόλουθα: Το Διοικητικό Συμβούλιο του Χρηματιστηρίου Αθηνών κατά την από 24.11.2011 συνεδρίαση του αποφάσισε τη μεταφορά των μετοχών της εταιρείας στην Κατηγορία Επιτήρησης από την Παρασκευή 25.11.2011, για το λόγο ότι στην ετήσια οικονομική έκθεση της 31.12.2010 οι ζημιές ήταν μεγαλύτερες από το 30% της καθαρής θέσης. Στο χρονικό διάστημα που μεσολάβησε μεταξύ της απόφασης έναρξης των μετοχών στην κατηγορία επιτήρησης και της δημοσίευσης της οικονομικής κατάστασης της 30ης Σεπτεμβρίου 2013, δεν κατέστη δυνατό να ευδοκιμήσουν οι ικανές και αναγκαίες συνθήκες και προϋποθέσεις που προβλέπει ο Κανονισμός του Χρηματιστηρίου Αθηνών για την

υποβολή αιτήματος εξόδου των μετοχών από την κατηγορία επιτήρησης. Τα οικονομικά αποτελέσματα της εταιρίας επηρεάστηκαν στο χρονικό διάστημα του 2013, πέραν της διεθνούς και ελληνικής οικονομικής συγκυρίας, και από τις επιπτώσεις που είχε η θεομηνία της 25.02.2013, που έπληξε το Νομό Πέλλας, όπου βρίσκεται το εργοστάσιο παραγωγής υφασματος denim του Ομίλου, καθώς πλημμύρισαν οι εργοστασιακές εγκαταστάσεις με αποτέλεσμα σημαντικές ζημιές τόσο σε μηχανήματα και εγκαταστάσεις όσο και σε εμπορεύματα. Έκτοτε το εργοστάσιο είτε είναι κλειστό είτε υπολειτουργεί. Κύρια μέριμνα της Διοίκησης του Ομίλου παραμένει η διαρκής ανάληψη ενεργειών με στόχο την όσο το δυνατόν καλύτερη αξιοποίηση όλων των επιχειρησιακών μονάδων του Ομίλου ενώ παράλληλα βρίσκεται σε συνεχείς επαφές και συζητήσεις με τις πιστώτριες τράπεζες για τη συνέχιση παροχής υποστήριξης με αναχρηματοδότηση και αναδιάρθρωση του δανεισμού. Οι προσπάθειες αυτές, μέρος των οποίων αποτελεί και η είσπραξη της ασφαλιστικής αποζημίωσης, φαίνεται ότι έχουν σημαντικές ελπίδες ευόδωσης, χωρίς όμως προς το παρόν να υπάρχουν συγκεκριμένα προς ανακοίνωση αποτελέσματα. Οι παραπάνω οικονομικές καταστάσεις του Ομίλου για το πρώτο εννεάμηνο του 2013 μαζί με τα Στοιχεία και Πληροφορίες έχουν αναρτηθεί στους διαδικτυακούς τόπους του Χρηματιστηρίου Αθηνών (www.ase.gr) και της εταιρίας (www.hellenicfabrics.gr).

FOLLI-FOLLIE A.E.B.T.E.

Ανακοίνωση

FOLLI-FOLLIE ΑΝΩΝΥΜΗ ΕΜΠΟΡΙΚΗ ΒΙΟΤΕΧΝΙΚΗ ΚΑΙ ΤΕΧΝΙΚΗ ΕΤΑΙΡΕΙΑ» και τον διακριτικό τίτλο «FOLLI-FOLLIE GROUP» με δ.τ. "FOLLI FOLLIE GROUP", γνωστοποιεί, σύμφωνα με το Ν. 3556/2007 (άρθρο 14), δυνάμει σχετικής ενημέρωσης που έλαβε την 29/11/2013 περί σημαντικής μεταβολής σε δικαιώματα ψήφου, από την οποία προκύπτουν τα ακόλουθα: Λόγος υποβολής γνωστοποίησης : Σημαντική μεταβολή ποσοστού μετοχών και δικαιωμάτων ψήφου, της TPG Axon Management LP. Ημερομηνία που κατήλθε του ορίου : 25.11.2013. Επωνυμία Υπόχρεου: Dinakar Singh. Μεταβολή αριθμού μετοχών και δικαιωμάτων ψήφου: από 4.568.295 μετοχές και 4.568.295 αριθμούς δικαιωμάτων ψήφου, μετά την κρίσιμη συναλλαγή κατήλθε του ορίου του 5%, και η TPG Axon Partners LP κατέχει ποσοστό κάτω του 5%. Επίσης ο κος Dinakar Singh, με τη ιδιότητα του απώτερου ελέγχοντος φυσικού προσώπου της TPG Axon Management LP, το ποσοστό του ανέρχεται σε κάτω του 5% (άμεσα και έμμεσα δια μέσου της TPG Axon Partners LP και της TPG Axon International L.P.). Η παρούσα ανακοίνωση αποτελεί ρυθμιζόμενη πληροφορία και δημοσιοποιείται σύμφωνα με τις διατάξεις του Ν. 3556/2007.

ATTICA BANK A.T.E.

Δελτίο Τύπου

Αναφορικά με τα αποτελέσματα και τα μεγέθη του εννιαμήνου 2013 της Attica Bank, ο Πρόεδρος και Εντεταλμένος Σύμβουλος της Τράπεζας κ. Ιωάννης Γαμβρίλης δήλωσε: «Η Attica Bank, μετά την επίτευξη του στόχου της κάλυψης των κεφαλαιακών της αναγκών και της πλήρους ανακεφαλαιοποίησής της από ιδιωτικά κεφάλαια, έχει δημιουργήσει την αναγκαία βάση για τη χρηματοδότηση της πραγματικής οικονομίας συμβάλλοντας έτσι στην αναστροφή της υφεσιακής πορείας της ελληνικής οικονομίας. Η βελτίωση του οικονομικού κλίματος που θα είναι αποτέλεσμα της τήρησης των υποχρεώσεων που η Ελληνική Κυβέρνηση έχει αναλάβει έναντι των διεθνών πιστωτών, η συνεχιζόμενη δημοσιονομική προσαρμογή και αναδιάρθρωση της ελληνικής οικονομίας, θα δημιουργήσουν με βεβαιότητα επίτευξη πρωτογενούς πλεονάσματος με μόνιμα χαρακτηριστικά από τον προϋπολογισμό ήδη του τρέχοντος έτους. Ωστόσο η τήρηση των όρων του προγράμματος οικονομικής προσαρμογής και η εισροή ιδιωτικών επενδυτικών κεφαλαίων εξακολουθούν να αποτελούν βασικές προϋποθέσεις, ώστε η χώρα να επανέλθει σε αναπτυξιακή τροχιά και να διασφαλίσει με τον τρόπο αυτό την πολιτική και κοινωνική σταθερότητα που είναι απαραίτητη για την οικονομική ανάταξη της χώρας. Μετά την επίτευξη του στόχου της πλήρους ανακεφαλαιοποίησής της, η Attica Bank έχει θέσει ως βασική προτεραιότητα τη δημιουργία εσωτερικού κεφαλαίου μέσω του περιορισμού του λειτουργικού της κόστους, της περαιτέρω αναβάθμισης των υπηρεσιών της, όπως και της συνεχούς βελτίωσης της ποιότητας του χαρτοφυλακίου χορηγήσεων. Ήδη κατά το γ' τρίμηνο του 2013 τα αποτελέσματα της Τράπεζας προ προβλέψεων έχουν επανέλθει σε κερδοφόρο τροχιά. Με την ολοκλήρωση και των κινήσεων αναδιάρθρωσης και περιορισμού του λειτουργικού κόστους που θα λάβουν χώρα κατά το τελευταίο τρίμηνο του έτους, αναμένεται ότι από το επόμενο έτος τα αποτελέσματα της Τράπεζας θα είναι σε σταθερή κερδοφόρο πορεία. Δρώντας με γνώμονα την στήριξη των πελατών της και με την υποστήριξη του βασικού της μετόχου, του ΕΤΑΑ-ΤΣΜΕΔΕ, αλλά και όλων των μετόχων της, η Attica Bank δημιουργεί το πλαίσιο ουσιαστικών απαντήσεων στα προβλήματα που έχουν δημιουργήσει η οικονομική κρίση και ο κύκλος ύφεσης από τον οποίο δεν έχει ακόμα εξέλθει οριστικά η ελληνική οικονομία.» ΒΑΣΙΚΑ ΜΕΓΕΘΗ ΚΑΙ ΑΠΟΤΕΛΕΣΜΑΤΑ - Το αποτέλεσμα προ φόρων για τον Όμιλο στο εννεάμηνο του 2013 διαμορφώθηκε σε ζημία 79,3 εκατ. ευρώ, έναντι ζημίας 123,8 εκατ. ευρώ στο αντίστοιχο εννεάμηνο του 2012. Αντίστοιχα το μετά φόρων αποτέλεσμα για το εννεάμηνο διαμορφώθηκε σε ζημία ύψους 69,2 εκατ. ευρώ, έναντι ζημίας 108,4 εκατ. ευρώ στη συγκριτική περίοδο του 2012. Ιδιαίτερα πρέπει να σημειωθεί η θεαματική βελτίωση των συγκεντρωτικών λοιπών εσόδων μετά από φόρους, τα οποία περιορίστηκαν σε ζημία 41,8 εκατ. ευρώ έναντι ζημίας 124,1 εκατ. ευρώ την αντίστοιχη περίοδο. - Τα αποτελέσματα προ προβλέψεων για το γ' τρίμηνο του έτους διαμορφώθηκαν σε κέρδη 2 εκατ. ευρώ περίπου. - Τα ίδια κεφάλαια του Ομίλου διαμορφώθηκαν σε 447,1 εκατ. Ευρώ. - Το σύνολο του ενεργητικού του Ομίλου ανήλθε σε 3,95 δισ. ευρώ. - Ο δείκτης των μη εξυπηρετούμενων δανείων (>180 ημερών) σε σχέση με το σύνολο των χορηγήσεων διαμορφώθηκε κατά την 30/09/2013 σε 23,2%. - Σε ό,τι αφορά την περίοδο που έληξε την 30/09/2013 οι προβλέψεις για επισφαλείς χορηγήσεις για το εννεάμηνο του 2013 ανέρχονται σε 52,7 εκ. ευρώ περίπου. Οι σωρευμένες προβλέψεις ανέρχονται πλέον σε 414,4 εκατ. ευρώ αυξημένες κατά 15% περίπου σε σχέση με τη χρήση του 2012. Η κάλυψη των δανείων σε καθυστέρηση άνω των 90 ημερών (IFRS-7) από σωρευμένες προβλέψεις την 30/09/2013 διαμορφώθηκε σε 42,4%. - Όπως προκύπτει από τα ανωτέρω ο Όμιλος λαμβάνοντας υπόψη την αρνητική συγκυρία και το δυσμενές κλίμα που εξακολουθεί να υπάρχει, συνέχισε την σταθερή πολιτική προβλέψεων των τελευταίων ετών στα πλαίσια της ορθολογικής διαχείρισης των κινδύνων, με τον δείκτη προβλέψεων προς μέσο όρο χορηγήσεων να διαμορφώνεται στις 194 μ.β. για το εννεάμηνο του 2013. - Οι καθαροί τόκοι για τον Όμιλο ανήλθαν σε 30,7 εκατ. ευρώ και εμφανίζουν μείωση της τάξης του 20,6% έναντι του εννιαμήνου του 2012 ως συνέπεια του κύκλου ύφεσης στην οποία εξακολουθεί να βρίσκεται η χώρα, που έχει ως απόρροια τη μείωση των εσόδων από τόκους λόγω της αύξησης των μη εξυπηρετούμενων δανείων καθώς και λόγω της αδυναμίας πρόσβασης των τραπεζών στις αγορές για την άντληση χαμηλού κόστους ρευστότητας. Σημειώνεται ότι μετά την ανακεφαλαιοποίηση της Τράπεζας από το μήνα Ιούλιο του τρέχοντος έτους το κόστος άντλησης κεφαλαίων για την Τράπεζα έχει μειωθεί αισθητά λόγω της απεμπλοκής από τον έκτακτο μηχανισμό παροχής ρευστότητας (E.L.A.) και της αποκλιμάκωσης των επιτοκίων καταθέσεων. - Το σύνολο των εσόδων για τον Όμιλο από λειτουργικές δραστηριότητες ανήλθε σε 54,2 εκατ. ευρώ, παρουσιάζοντας μείωση σε ποσοστό 6,4% έναντι του εννιαμήνου του 2012. - Τα λειτουργικά έξοδα αυξήθηκαν κατά 10% περίπου λόγω των εξόδων της αύξησης μετοχικού κεφαλαίου. Ιδιαίτερα σημειώνεται η μείωση των εξόδων μισθοδοσίας κατά 4% περίπου σε σχέση με την αντίστοιχη περίοδο του περασμένου έτους. Η αποτελεσματική διαχείριση του δανειακού χαρτοφυλακίου και των εν γένει κινδύνων της Τράπεζας, η περαιτέρω μείωση του λειτουργικού κόστους, η διατήρηση των δεικτών κεφαλαιακής επάρκειας σε υψηλά επίπεδα με τη δημιουργία εσωτερικού κεφαλαίου,

μετά την ανακεφαλαίωση της Τράπεζας, η οποία έχει ήδη συντελεσθεί, σε συνδυασμό με την αποτελεσματική διαχείριση της ρευστότητας είναι οι τομείς που αποτελούν άμεση προτεραιότητα για την Τράπεζα. Η ολοκλήρωση της κεφαλαιακής ενίσχυσης της Τράπεζας και η επιτυχής διαχείριση των προκλήσεων που παρουσιάζονται στους παραπάνω τομείς, έχουν θέσει τις βάσεις για την εδραίωση της αυτόνομης ανάπτυξης της Attica Bank, καθώς και τον ιδιαίτερο ρόλο που μπορεί και πρέπει να διαδραματίσει στην ελληνική οικονομία. Σημείωση: Οι Οικονομικές Καταστάσεις της Τράπεζας σε ατομική και ενοποιημένη βάση σύμφωνα με τα Δ.Π.Χ.Π., θα αναρτηθούν την 29/11/2013 στην ιστοσελίδα της Τράπεζας, www.atticabank.gr

ΒΑΡΒΑΡΕΣΟΣ Α.Ε.

Δελτίο Τύπου

Ο κύκλος εργασιών της εταιρίας για το εννιάμηνο 2013 διαμορφώθηκε σε 14,33 εκατ. Ευρώ έναντι 10,78 εκατ. Ευρώ το εννιάμηνο του 2012. Οι εξαγωγές κατά το ίδιο διάστημα ανήλθαν σε 9,42 εκατ. Ευρώ ποσοστό 65,74% των συνολικών πωλήσεων. Τα αποτελέσματα προ φόρων χρηματοδοτικών, επενδυτικών αποτελεσμάτων και αποσβέσεων (ΕΒΙΤΔΑ) του εννιαμήνου 2013 ανήλθαν σε κέρδη 11,70 εκατ. Ευρώ έναντι ζημιών -1,70 εκατ. Ευρώ του εννιαμήνου 2012. Τα αποτελέσματα της εταιρίας για το εννιάμηνο εμφανίζουν κέρδη 10,22 εκατ. Ευρώ έναντι ζημιών - 3,46 εκατ. Ευρώ στο αντίστοιχο διάστημα της προηγούμενης περιόδου. Επισημαίνουμε ότι στις 28.06.2013 ολοκληρώθηκε η καταβολή της επιχορήγησης ύψους 14.000.000 Ευρώ, τα οποία διατέθηκαν στις δανείστριες Τράπεζες για μείωση μακροπρόθεσμου δανεισμού της εταιρίας. Το γεγονός αυτό επηρέασε θετικά τα αποτελέσματα της εταιρίας. Στις 15.07.2013 ολοκληρώθηκε η αύξηση του μετοχικού κεφαλαίου της Εταιρίας με καταβολή μετρητών και δικαίωμα προτίμησης υπέρ των παλαιών μετόχων που αποφασίστηκε από την Έκτακτη Γενική Συνέλευση των Μετόχων της 14ης Φεβρουαρίου 2013. Το συνολικό ποσό της αύξησης του μετοχικού κεφαλαίου διαμορφώθηκε σε 1.823.504,70 Ευρώ με την έκδοση 6.078.349 νέων κοινών ανωνύμων, μετά δικαιώματος ψήφου μετόχων, ονομαστικής αξίας 0,30 Ευρώ η κάθε μία. Το ποσοστό της κάλυψης ανήλθε σε 88,48%. Λόγω μη έγκαιρης λήψης της σχετικής ανακοίνωσης στο Μητρώο Ανωνύμων Εταιριών δεν ολοκληρώθηκε η διαδικασία εισαγωγής σε διαπραγμάτευση των νέων μετοχών στο Χ.Α. μέχρι σήμερα. Τα Στοιχεία και Πληροφορίες μαζί με τις Ενδιάμεσες Οικονομικές Καταστάσεις της περιόδου 01.01.- 30.09.2013 έχουν αναρτηθεί στην ιστοσελίδα της εταιρίας www.varvaessos.gr.

ΒΑΡΒΑΡΕΣΟΣ Α.Ε.

Ανακοίνωση

Στη συνεδρίαση της 8ης Οκτωβρίου 2009 το Διοικητικό Συμβούλιο του Χρηματιστηρίου Αθηνών αποφάσισε την ένταξη των μετοχών της Εταιρίας ΒΑΡΒΑΡΕΣΟΣ Α.Ε. Ευρωπαϊκά Νηματουργεία από 21.12.2009 στην κατηγορία Επιτήρησης, βάσει του άρθρου 3.1.2.5 του Κανονισμού του, επειδή οι λογιστικές ζημιές της χρήσεως που έληξε στις 31.12.2008 είχαν διαμορφωθεί σε επίπεδο μεγαλύτερο από το 30% της καθαρής θέσης της Εταιρίας. Στις 29.08.2006 η Εταιρία υπέβαλε αίτημα για την υπαγωγή του Επιχειρηματικού της Σχεδίου Διάσωσης και Αναδιάρθρωσης στο άρθρο 9 παρ.2 του Ν.3299/2004. Το Σχέδιο Αναδιάρθρωσης της Εταιρίας και η κρατική ενίσχυση εγκρίθηκαν για τη νομιμότητα τους από την Ε.Ε. με απόφαση που κοινοποιήθηκε την 14.12.2010 στο ΥΠ.ΑΝ., σύμφωνα με τους κανόνες των κρατικών ενισχύσεων. Στις 21.06.2011 η κεντρική Γνωμοδοτική Επιτροπή του Υπουργείου Περιφερειακής Ανάπτυξης και Ανταγωνιστικότητας γνωμοδότησε υπέρ της υπαγωγής του Σχεδίου Αναδιάρθρωσης της Εταιρίας στο άρθρο 9 του Ν.3299/2004. Με την υπ' αριθμ. 40080/19.09.2012 απόφαση του Υφυπουργού Ανάπτυξης, Ανταγωνιστικότητας, Υποδομών, Μεταφορών και Δικτύων υπήχθη το Σχέδιο Αναδιάρθρωσης της Εταιρίας στο άρθρο 9 του Ν. 3299/2004. Στις 17.06.2013 αναρτήθηκε απόφαση του Υπουργείου Περιφερειακής Ανάπτυξης και Ανταγωνιστικότητας με αρ. πρωτ. 26508 με θέμα: «Καταβολή της επιχορήγησης της εταιρείας "Βαρβαρεσος Α.Ε. – Ευρωπαϊκά Νηματουργεία" και διακριτικό τίτλο «ΒΑΡΒΑΡΕΣΟΣ Α.Ε.» η οποία έχει υπαχθεί στις διατάξεις του άρθρου 9 παρ. 2 του Ν. 3299/04 και ανάκληση της με αριθμ. Πρωτ. 25576/12.06.2013 απόφασης. Η εκταμίευση της κρατικής ενίσχυσης ολοκληρώθηκε την 28.06.2013. Στις 15.07.2013 ολοκληρώθηκε η αύξηση του μετοχικού κεφαλαίου της Εταιρίας με καταβολή μετρητών και δικαίωμα προτίμησης υπέρ των παλαιών μετόχων που αποφασίστηκε από την Έκτακτη Γενική Συνέλευση των Μετόχων της 14ης Φεβρουαρίου 2013. Το συνολικό ποσό της αύξησης του μετοχικού κεφαλαίου διαμορφώθηκε σε 1.823.504,70 Ευρώ με την έκδοση 6.078.349 νέων κοινών ανωνύμων, μετά δικαιώματος ψήφου μετόχων, ονομαστικής αξίας 0,30 Ευρώ η κάθε μία. Το ποσοστό της κάλυψης ανήλθε σε 88,48%. Λόγω μη έγκαιρης λήψης της σχετικής ανακοίνωσης στο Μητρώο Ανωνύμων Εταιριών δεν ολοκληρώθηκε η διαδικασία εισαγωγής σε διαπραγμάτευση των νέων μετοχών στο Χ.Α. μέχρι σήμερα.

ΓΙΟΥΡΟΜΠΡΟΚΕΡΣ ΜΕΣΙΤΕΣ ΑΣΦΑΛΙΣΕΩΝ Α.Ε.

Ανακοίνωση

Στα πλαίσια της δημοσίευσης των οικονομικών καταστάσεων του Γ' τριμήνου 2013 του Ομίλου και της Εταιρείας, και σύμφωνα με το άρθρο 4.1.4.4. του Κανονισμού του Χρηματιστηρίου Αθηνών, ενημερώνουμε το επενδυτικό κοινό για τα ακόλουθα: Κατά τη συνεδρίαση του Διοικητικού Συμβουλίου του Χρηματιστηρίου Αθηνών της 05.04.2012, αποφασίστηκε, κατ' εφαρμογή της παραγράφου 3.1.2.4 του Κανονισμού του Χ.Α., η μεταφορά των μετοχών της εταιρείας στην Κατηγορία Επιτήρησης. Ειδικότερα, οι μετοχές της εταιρείας εντάχθηκαν στην Κατηγορία Επιτήρησης λόγω αρνητικών ιδίων κεφαλαίων κατά τη χρήση 2011. Η ένταξη των μετοχών στη συγκεκριμένη κατηγορία ισχύει από τη συνεδρίαση της 10/04/2012. Σύμφωνα με τα οικονομικά αποτελέσματα του Γ' τριμήνου 2013, ο Όμιλος ΓΙΟΥΡΟΜΠΡΟΚΕΡΣ ΜΕΣΙΤΕΣ ΑΣΦΑΛΙΣΕΩΝ Α.Ε. παρουσίασε τα κάτωθι μεγέθη: Ο ενοποιημένος κύκλος εργασιών διαμορφώθηκε στα 3.272 χιλ. ευρώ έναντι των 4.052 χιλ. ευρώ κατά το Γ' τρίμηνο του 2012. Τα ενοποιημένα Κέρδη / ζημιές προ Φόρων, Χρηματοδοτικών, και Επενδυτικών αποτελεσμάτων ανήλθαν σε κέρδη 608 χιλ. ευρώ έναντι κερδών 491 χιλ. ευρώ κατά το Γ' τρίμηνο του 2012. Τα ενοποιημένα κέρδη / ζημιές προ φόρων διαμορφώθηκαν σε κέρδη 220 χιλ. ευρώ έναντι κερδών 218 χιλ. ευρώ κατά το Γ' τρίμηνο του 2012. Τα ενοποιημένα κέρδη / ζημιές μετά φόρων ανήλθαν σε κέρδη 10 χιλ. ευρώ έναντι κερδών 129 χιλ. ευρώ κατά το Γ' τρίμηνο του 2012. Τα ενοποιημένα Κέρδη / ζημιές προ Φόρων, Χρηματοδοτικών, Επενδυτικών αποτελεσμάτων και συνολικών Αποσβέσεων ανήλθαν σε κέρδη 670 χιλ. ευρώ έναντι κερδών 594 χιλ. ευρώ κατά το Γ' τρίμηνο του 2012.

ΑΕΡΟΠΟΡΙΑ ΑΙΓΑΙΟΥ Α.Ε.

Δελτίο Τύπου

Αύξηση κύκλου εργασιών & επιβατικής κίνησης εξωτερικού με ισχυρή κερδοφορία - Ο κύκλος εργασιών της ΑEGEAN το εννιάμηνο του 2013 ανήλθε σε 532,4 εκ. ευρώ, παρουσιάζοντας αύξηση 21% σε σύγκριση με το 2012. Κατά την ίδια περίοδο, τα καθαρά κέρδη μετά από φόρους ανήλθαν σε 59,2 εκ. ευρώ, σε σύγκριση με ζημιές 8,7 εκ. ευρώ το 2012. Η βελτίωση του κύκλου εργασιών και του αποτελέσματος προέρχεται εξολοκλήρου από την επένδυση στην ανάπτυξη και την απόδοση του δικτύου εξωτερικού, που ενισχύθηκε περαιτέρω λόγω και των ευνοϊκών συνθηκών που επεκράτησαν στη χώρα κατά τη θερινή περίοδο, αλλά και της ωρίμανσης της παρουσίας της εταιρείας σε νέες αγορές. Η ΑEGEAN μετέφερε 3,2 εκ. επιβάτες στο δίκτυο εξωτερικού την περίοδο Ιανουαρίου-Σεπτεμβρίου 2013, παρουσιάζοντας αύξηση 15% σε σχέση με το 2012. Η μέση πληρότητα των τακτικών πτήσεων στο δίκτυο εξωτερικού ενισχύθηκε κατά 6 ποσοστιαίες μονάδες στο 80%, γεγονός που συνέβαλε σημαντικά στη βελτίωση του αποτελέσματος. Η ΑEGEAN μετέφερε 9% περισσότερους επιβάτες στο δίκτυο εξωτερικού της Αθήνας, ενώ σημαντική αύξηση 22% επιτεύχθηκε στην

κίνηση εξωτερικού από και προς τις άλλες 6 βάσεις της εταιρείας σε περιφερειακά αεροδρόμια της χώρας. Η επιβατική κίνηση εσωτερικού παρέμεινε στα ίδια επίπεδα με το 2012 με την AEGEAN να μεταφέρει 2,1 εκ. επιβάτες. Συνολικά η AEGEAN μετέφερε 5,3 εκ. επιβάτες στο δίκτυο εσωτερικού και εξωτερικού, παρουσιάζοντας αύξηση 9% στη συνολική επιβατική κίνηση σε σχέση με το 2012. Ο κ. Δημήτρης Γερογιάννης, Διευθύνων Σύμβουλος, ανέφερε σχετικά: «Επενδύουμε με συνέπεια στην εξωστρέφεια και την στήριξη του τουρισμού με αποτέλεσμα να ωφεληθούμε σημαντικά από την άνοδο του ρεύματος προς την χώρα. Η είσοδος σε νέες αγορές, η ωρίμανση των προσπαθειών διείσδυσης σε συνδυασμό με τις πρωτοβουλίες διαχείρισης του κόστους των προηγούμενων ετών, οδήγησαν την AEGEAN να καταγράψει σημαντική κερδοφορία το εννιάμηνο του 2013, ύστερα από μία τριετή περίοδο ζημιών. Τα αποτελέσματα της Olympic Air, που θα είναι ζημιογόνα για το σύνολο του έτους, δεν συμπεριλαμβάνονται στα αποτελέσματα εννεαμήνου διότι η εξαγορά πραγματοποιήθηκε την 23η Οκτωβρίου 2013. Θα συμπεριληφθούν όμως και θα επιβαρύνουν τα συνολικά ετήσια αποτελέσματα. Είμαστε αισιόδοξοι για την συνέχεια καθώς τώρα, μαζί, έχουμε την ευκαιρία να δημιουργήσουμε τις βάσεις για μια νέα αναπτυξιακή δυναμική. Είναι ιδιαίτερα ενθαρρυντικό ότι ήδη με την προσφορά χαμηλότερων ναύλων και τις άμεσες παρεμβάσεις στο εσωτερικό δίκτυο, για πρώτη φορά τον Νοέμβριο του 2013, μετά από 4 χρόνια κάμψης, εμφανίζεται μικρή αύξηση της κίνησης σε αρκετούς προορισμούς εσωτερικού». Η AEGEAN και η MARFIN υπέγραψαν την 22η Οκτωβρίου 2012 προσύμφωνο για την πώληση του 100% της OLYMPIC AIR στην AEGEAN. Η ολοκλήρωση της συναλλαγής τελούσε υπό την αίρεση της λήψης της απαιτούμενης έγκρισης από την Ευρωπαϊκή Επιτροπή, η οποία και εδόθη την 9η Οκτωβρίου 2013. Η υπογραφή της οριστικής συμβάσεως και η μεταβίβαση των μετοχών πραγματοποιήθηκε την 23η Οκτωβρίου 2013. Με την ολοκλήρωση της συναλλαγής η OLYMPIC AIR αποτελεί θυγατρική της εισηγμένης AEGEAN και θα ξεκινήσει άμεσα η εννοποίηση των διοικητικών υπηρεσιών, στοχεύοντας στην εκμετάλλευση των απαραίτητων συνεργειών και στην αποδοτικότερη αξιοποίηση στόλου και δικτύου των δύο εταιρειών. Οι δύο αεροπορικές εταιρείες θα διατηρήσουν η κάθε μια το όνομα και το σήμα της καθώς και διακριτό πτητικό έργο και στόλο.

ΠΑΠΟΥΤΣΑΝΗΣ Α.Β.Ε.Ε. ΚΑΤΑΝΑΛΩΤΙΚΩΝ ΑΓΑΘΩΝ

Ανακοίνωση

Η ΠΑΠΟΥΤΣΑΝΗΣ ΑΒΕΕ (η Εταιρεία) σύμφωνα με τις διατάξεις του νόμου 3340/2005 και των κατ'εξουσιοδότηση αυτού αποφάσεων του Δ.Σ. της Ε.Κ. ανακοινώνει ότι, σύμφωνα με την από 29.11.2013 γνωστοποίηση της κυπριακής εταιρείας Raguso Limited, συνδεδεμένη κατά το άρθρο 13 του νόμου 3340/2005 νομικό πρόσωπο με τους κυρίους Γεώργιο Γκάτζαρο και Μενέλαο Τασόπουλο, οι οποίοι είναι νόμιμοι εκπρόσωποι αυτής και μέλη του Διοικητικού Συμβουλίου της Εταιρείας στην οποία η Raguso Ltd κατέχει το 69,59% του συνόλου του μετοχικού κεφαλαίου και δικαιωμάτων ψήφου της εταιρείας, η Raguso Ltd πώλησε την 29.11.2013 μέσω προσυμφωνημένης συναλλαγής (πακέτο) στην Αγορά Αξιών του Χρηματιστηρίου Αθηνών 500.000 κοινές μετά ψήφου μετοχές της Εταιρείας έναντι ποσού 0,54 εκάστη.

ΚΡΙ-ΚΡΙ ΑΕ

Δελτίο Τύπου

Η βιομηχανία γάλακτος ΚΡΙ-ΚΡΙ δημοσίευσε τις οικονομικές καταστάσεις εννιαμήνου 2013. Σε εταιρικό επίπεδο, ο κύκλος εργασιών της ΚΡΙ-ΚΡΙ ανήλθε σε 57.492 χιλ. έναντι 48.798 χιλ. το εννιάμηνο 2012 (αύξηση 17,8%). Αντίστοιχα, τα μεγέθη της κερδοφορίας διαμορφώνονται ως εξής: - Τα λειτουργικά κέρδη (EBITDA) ανήλθαν σε 9.887 χιλ. έναντι 9.833 χιλ. το εννιάμηνο 2012 (οριακή αύξηση +0,5%). - Τα κέρδη προ φόρων ανήλθαν σε 8.148 χιλ., έναντι 7.335 χιλ. το εννιάμηνο 2012 (αύξηση +11,1%). - Τέλος, τα καθαρά κέρδη μετά από φόρους ανήλθαν σε 7.188 χιλ., έναντι 6.148 χιλ. της αντίστοιχης προηγούμενης περιόδου (αύξηση +16,9%). Σε επίπεδο ομίλου, τα καθαρά κέρδη μετά από φόρους, που αντιστοιχούν στους ιδιοκτήτες της μητρικής, ανήλθαν σε 7.184 χιλ., έναντι 6.729 χιλ. της αντίστοιχης προηγούμενης περιόδου. Τα μεγέθη της κερδοφορίας επηρεάστηκαν αρνητικά από τις αυξήσεις στις τιμές των α' υλών, που παρουσιάστηκαν έντονα από το β' τρίμηνο του έτους, και επέφεραν μείωση του μικτού περιθωρίου των γαλακτοκομικών κατά 3,9 μονάδες περίπου, καθώς και από τις αυξημένες δαπάνες προωθήσεων και διαφήμισης. Λόγω της άσχημης οικονομικής συγκυρίας και των μη ευνοϊκών καιρικών συνθηκών κατά τη διάρκεια των καλοκαιρινών μηνών, οι πωλήσεις στον τομέα παγωτών εμφανίζουν μικρή μείωση 1,3%. Στο γιαούρτι, από την άλλη μεριά, οι πωλήσεις μας παρουσίασαν αύξηση +29,1% και διαμορφώθηκαν σε 33.937 χιλ. Η άνοδος αυτή, προέρχεται από το σύνολο των αγορών που δραστηριοποιούμαστε. Στην ελληνική αγορά, τα προϊόντα μας κερδίζουν συνεχώς μερίδια αγοράς. Ταυτόχρονα καταβάλλουμε συστηματικές προσπάθειες για την ενίσχυση των εξαγωγών μας σε χώρες της δυτικής Ευρώπης που δραστηριοποιούμαστε, καθώς και για την είσοδο μας σε μεγάλες αγορές που δε διαθέτουμε παρουσία. Πρόσφατο παράδειγμα αποτελεί η είσοδος μας στην αγορά ελληνικού γιαουρτιού της Μ. Βρετανίας, με το ξεκίνημα της συνεργασίας μας με τη γνωστή αγγλική αλυσίδα super market Waitrose, καθώς και η είσοδος μας στις αγορές της Γαλλίας και της Τσεχίας.

MARFIN INVESTMENT GROUP Α.Ε. ΣΥΜΜΕΤΟΧΩΝ

Δελτίο Τύπου

Περαιτέρω ενίσχυση της λειτουργικής κερδοφορίας EBITDA στο σύνολο των θυγατρικών στα 60,6εκ έναντι 36,8εκ το Εννιάμηνο του 2012 - Οι ενοποιημένες πωλήσεις του Ομίλου για το Εννιάμηνο 2013 ανήλθαν στα 941,1εκ, με οριακή ετήσια μείωση 3,1%, παρά τη βαθιά και παρατεταμένη ύφεση της ελληνικής οικονομίας. Σε τριμηνιαία βάση, ο ετήσιος ρυθμός μείωσης των ενοποιημένων πωλήσεων παρουσίασε περαιτέρω επιβράδυνση (-2,3% στο Γ τρίμηνο 2013 έναντι -3,1% το Β' Τρίμηνο και -4,2% το Α Τρίμηνο). Τα ενοποιημένα λειτουργικά κέρδη προ φόρων, τόκων και αποσβέσεων (EBITDA) στο σύνολο των θυγατρικών[1] ανήλθαν στα 60,6εκ, παρουσιάζοντας βελτίωση 65% ετησίως έναντι κερδών 36,8εκ το Εννιάμηνο 2012. Η αύξηση της λειτουργικής κερδοφορίας προήλθε κατά κύριο λόγο από τη βελτίωση των αποτελεσμάτων των θυγατρικών ATTICA, FAI και ΥΓΕΙΑ. Παράλληλα, η βελτίωση οφείλεται στη συνεχιζόμενη ενίσχυση των περιθωρίων κέρδους, στην αποτελεσματική διαχείριση του κόστους και στη βελτιωμένη αποδοτικότητα. Τα ενοποιημένα κέρδη EBITDA του Ομίλου ανήλθαν στα 49,8εκ έναντι 26,9εκ το Εννιάμηνο 2012. Τα ενοποιημένα αποτελέσματα μετά από φόρους και δικαιώματα μειοψηφίας ανήλθαν στα 129,9εκ, λόγω έκτακτης αναπροσαρμογής της αναβαλλόμενης φορολογίας ύψους 35εκ και ζημιών 17,3εκ από διακοπείσες δραστηριότητες. Τα αντίστοιχα αποτελέσματα για Εννιάμηνο 2012 ήταν ζημίες 966,1εκ. Η Καθαρή Εσωτερική Αξία (NAV) την 30.09.2013 ανήλθε στα 1,22δισ, ποσό που αντιστοιχεί σε 1,59 ανά μετοχή. Τα ταμειακά διαθέσιμα του Ομίλου, περιλαμβανομένων των δεσμευμένων καταθέσεων, ανήλθαν στα 196εκ ενώ σε επίπεδο μητρικής στα 100εκ. Ταυτόχρονα οι ενοποιημένες δανειακές υποχρεώσεις μειώθηκαν κατά 59εκ. Η επιτυχής ολοκλήρωση της πώλησης της Olympic Air στην Αεροπορία Αιγαίου (Aegean Airlines), στα τέλη Οκτωβρίου, έχει θετικό αποτέλεσμα περίπου 43εκ, το οποίο θα απεικονιστεί στις ενοποιημένες οικονομικές καταστάσεις του Ομίλου του Δ' τριμήνου 2013. Οι ενοποιημένες πωλήσεις του Ομίλου MIG ανήλθαν στα 941,1εκ έναντι 971,6εκ το Εννιάμηνο 2012, καταγράφοντας οριακή μείωση 3,1% σε ετήσια βάση, παρά τη βαθιά και παρατεταμένη ύφεση της Ελληνικής οικονομίας. Οι ενοποιημένες πωλήσεις του Γ' τριμήνου 2013 ανήλθαν στα 359,7εκ έναντι 368,4εκ το Γ τρίμηνο 2012. Ο ετήσιος ρυθμός μείωσης των ενοποιημένων πωλήσεων παρουσίασε περαιτέρω επιβράδυνση, ανερχόμενος στο -2,3% ετησίως για το Γ' τρίμηνο 2013, έναντι -3,1% το Β' Τρίμηνο 2013 και -4,2% το Α Τρίμηνο 2013. Τα ενοποιημένα λειτουργικά κέρδη προ φόρων,

τόκων και αποσβέσεων (EBITDA) στο σύνολο των θυγατρικών[2] το Ενεάμηνο 2013 ανήλθαν στα 60,6εκ, παρουσιάζοντας σημαντική βελτίωση (+65% ετησίως) έναντι κερδών ύψους 36,8εκ το Ενεάμηνο 2012. Η αύξηση της λειτουργικής κερδοφορίας προήλθε κατά κύριο λόγο από τη βελτίωση των αποτελεσμάτων των θυγατρικών ΑΤΤΙΚΑ, FAI και ΥΓΕΙΑ. Παράλληλα, η βελτίωση αποδίδεται στη συνεχιζόμενη ενίσχυση των περιθωρίων κέρδους, στην αποτελεσματική διαχείριση του κόστους (τα ενοποιημένα έξοδα διάθεσης και διοίκησης μειώθηκαν 15,3% ετησίως έναντι ετήσιας μείωσης 14,3% το Α' Εξάμηνο 2013) και στη βελτιωμένη αποδοτικότητα των επιχειρήσεων του Ομίλου. Τα ενοποιημένα λειτουργικά κέρδη EBITDA του Ομίλου, περιλαμβανομένων των εταιρειών συμμετοχών, ανήλθαν στα 49,8εκ έναντι 26,9εκ το Ενεάμηνο 2012. Ο συνεχιζόμενος αποτελεσματικός περιορισμός του κόστους και η βελτίωση της αποδοτικότητας αποτελεί προτεραιότητα της Διοίκησης. Τα θετικά αποτελέσματα αυτής της προσπάθειας αναμένεται να ενταθούν στα επόμενα τρίμηνα. Η κερδοφορία του Ομίλου το Ενεάμηνο 2013 επηρεάστηκε αρνητικά από την αναπροσαρμογή της αναβαλλόμενης φορολογίας ύψους 35εκ (λόγω της αύξησης του φορολογικού συντελεστή των νομικών προσώπων στην Ελλάδα από την 1η Ιανουαρίου 2013, σε 26% έναντι 20% προηγουμένως) και των ζημιών από διακοπείσες δραστηριότητες ύψους 17,3εκ (έναντι ζημιών 21,1εκ το Ενεάμηνο 2012). Τα ενοποιημένα αποτελέσματα μετά φόρων και δικαιωμάτων μειοψηφίας για τις συνεχιζόμενες δραστηριότητες το Ενεάμηνο 2013 ανήλθαν σε ζημιές 112,6εκ, έναντι ζημιών 945,1εκ το Ενεάμηνο 2012 (περιλαμβανομένων ζημιών απομείωσης ύψους 829εκ). Η Καθαρή Εσωτερική Αξία (NAV) την 30.09.2013 ανήλθε στα 1,22δισ (έναντι 1,30δισ την 31.12.2012), ποσό που αντιστοιχεί σε 1,59 ανά μετοχή (έναντι 1,68 την 31.12.2012). Τα ταμειακά διαθέσιμα, περιλαμβανομένων των δεσμευμένων καταθέσεων, σε επίπεδο μητρικής για το Ενεάμηνο 2013 ανέρχονται σε 100εκ και σε ενοποιημένη βάση σε 196εκ. Σημειώνεται ότι οι οφειλές του Ελληνικού Δημοσίου προς τον Όμιλο MIG ανήλθαν στα 109εκ στο τέλος του Ενεαμήνου 2013, έναντι 126εκ στο τέλος του 2012 (εξαιρουμένου ποσού 20εκ σχετικά με οφειλές του Ελληνικού Δημοσίου προς την Olympic Air). Παρά τη συνεχιζόμενη ύφεση της ελληνικής οικονομίας με τις συνακόλουθες αρνητικές επιπτώσεις στο διαθέσιμο εισόδημα και την κατανάλωση, αρκετές από τις εταιρείες του Ομίλου κατέγραψαν σημαντική βελτίωση στα οικονομικά αποτελέσματά τους έναντι της αντίστοιχης περιόδου του 2012. Όμιλος Vivotia: ενίσχυσε περαιτέρω την ηγετική του θέση στους κύριους τομείς δραστηριότητας, καταγράφοντας αύξηση στα μερίδια αγοράς τόσο στην αγορά του φρέσκου γάλακτος (μερίδιο 32,5% το Ενεάμηνο 2013) όσο και στην αγορά των κατεμυγμένων λαχανικών (μερίδιο 64,2% το Ενεάμηνο 2013). Επιπλέον, οι προσπάθειες εξορθολογισμού του κόστους απέφεραν τα επιθυμητά αποτελέσματα (τα έξοδα διάθεσης και διοίκησης μειώθηκαν 16% σε ετήσια βάση, έναντι ετήσιας μείωσης 14% το Α' Εξάμηνο 2013), παρά την αύξηση των τιμών των πρώτων υλών. Όμιλος Attica: αύξησε τις πωλήσεις (3,7% ετησίως) καταγράφοντας αύξηση του μεταφορικού έργου (ετήσια αύξηση επιβατών 7%, φορτηγών οχημάτων 4% και Ι.Χ. οχημάτων 5%) ενώ παράλληλα περιόρισε σημαντικά τα λειτουργικά κόστη (τα κόστη πωληθέντων και τα έξοδα διάθεσης και διοίκησης μειώθηκαν σε ετήσια βάση 6% και 5% αντιστοίχως), με αποτέλεσμα τη σημαντική ενίσχυση της λειτουργικής κερδοφορίας EBITDA (κέρδη 32,4εκ έναντι 13,8εκ το Ενεάμηνο 2012). Ο όμιλος κατέγραψε κέρδη μετά από φόρους για πρώτη φορά μετά το Ενεάμηνο 2009. Όμιλος Υγεία: παρά την εποχικότητα του Γ Τριμήνου και τις δυσμενείς συνθήκες αγοράς (μείωση πωλήσεων 3,8% ετησίως), ο όμιλος ενίσχυσε τη λειτουργική κερδοφορία EBITDA (αύξηση 15% ετησίως στα 14,5εκ το Ενεάμηνο 2013), λόγω της βελτιωμένης αποδοτικότητας και της συνεχιζόμενης αποτελεσματικής διαχείρισης του κόστους. Προτεραιότητα της διοίκησης του Ομίλου αποτελεί η δυναμική διαχείριση των στοιχείων του ενεργητικού με απώτερο στόχο τη μείωση του συνολικού δανεισμού. Η επιτυχής ολοκλήρωση της πώλησης της Olympic Air στην Αεροπορία Αιγαίου (Aegean Airlines) στα τέλη Οκτωβρίου, συνεπής με την παραπάνω στρατηγική, έχει θετικό αποτέλεσμα περίπου 43εκ, το οποίο θα απεικονιστεί στις ενοποιημένες οικονομικές καταστάσεις του Ομίλου του Δ τριμήνου 2013. Επιπρόσθετα και στο πλαίσιο της δυναμικής διαχείρισης των στοιχείων του ενεργητικού αναφέρουμε (α) την ολοκλήρωση της πώλησης από τον Όμιλο Attica του πλοίου Superfast VI τον Απρίλιο του 2013, με αποτέλεσμα τη μείωση του δανεισμού κατά 50εκ, και (β) την επιτυχή ολοκλήρωση της πώλησης από τον Όμιλο «Διαγνωστικών και Θεραπευτικών Κέντρων Αθηνών Υγεία Α.Ε.» των 2 κλινικών στην Κύπρο («ΑΧΙΛΛΕΙΟΝ» το Μάρτιο 2013 και «ΕΥΑΓΓΕΛΙΣΜΟΣ» τον Απρίλιο 2013), με αποτέλεσμα την ενίσχυση της ρευστότητας κατά 14εκ. Παράλληλα, η Εταιρεία πέτυχε την επέκταση του ορίζοντα ωρίμανσης των δανειακών υποχρεώσεων της, με την αναχρηματοδότηση Μετατρέψιμου Ομολογιακού Δανείου (ΜΟΔ) ποσού 211,9εκ κατά 5 έτη. Η ημερομηνία λήξης των νέων ομολογιών είναι τον Ιούλιο 2020. Επικοινωνία: Τμήμα Επενδυτικών Σχέσεων +30 210 350 4046 - InvestorRelations@marfingroup.gr. [1] Τα ενοποιημένα λειτουργικά κέρδη προ φόρων, τόκων και αποσβέσεων (EBITDA) στο σύνολο των θυγατρικών ορίζονται ως τα ενοποιημένα κέρδη EBITDA εξαιρουμένων των εταιρειών holding και των μη-επαναλαμβανόμενων δραστηριοτήτων. [2] Τα ενοποιημένα λειτουργικά κέρδη προ φόρων, τόκων και αποσβέσεων (EBITDA) στο σύνολο των θυγατρικών ορίζονται ως τα ενοποιημένα κέρδη EBITDA εξαιρουμένων των εταιρειών holding και των μη-επαναλαμβανόμενων δραστηριοτήτων.

ΕΛΛΑΚΤΩΡ Α.Ε.

Δελτίο Τύπου

Ο Όμιλος εταιρειών ΕΛΛΑΚΤΩΡ ανακοινώνει τα οικονομικά του αποτελέσματα για την περίοδο 1.1.2013 έως 30.9.2013 με βάση τα Διεθνή Πρότυπα Χρηματοοικονομικής Αναφοράς (ΔΠΧΑ). Ο ενοποιημένος κύκλος εργασιών ανήλθε για την περίοδο 1.1.2013 έως 30.9.2013 σε 884,5 εκατ. ευρώ έναντι 869,9 εκατ. ευρώ την αντίστοιχη περίοδο του 2012, σημειώνοντας αύξηση 1,7%. Τα ενοποιημένα κέρδη προ φόρων, χρηματοδοτικών, επενδυτικών αποτελεσμάτων και αποσβέσεων (EBITDA) διαμορφώθηκαν, για την περίοδο 1.1.2013 έως 30.9.2013, σε 159,5 εκατ. ευρώ ενώ τα ενοποιημένα αποτελέσματα προ φόρων διαμορφώθηκαν σε κέρδη 42,9 εκατ. ευρώ. Η κερδοφορία EBITDA και τα κέρδη προ Φόρων φαίνονται μειωμένα κατά 7,0% και 13,8% σε σχέση με τα αντίστοιχα μεγέθη του 2012 καθώς τα μεγέθη του εννιαμήνου 2012 περιλαμβάνουν έκτακτα κέρδη. Εξαιρουμένων των έκτακτων κερδών στο εννιαμήνο 2012, η κερδοφορία EBITDA και τα κέρδη προ Φόρων το εννιαμήνο 2013 αυξήθηκαν κατά 4,6% και 39,7% αντίστοιχα. Λόγω της υποχρεωτικής αναπροσαρμογής της αναβαλλόμενης φορολογίας, που είχε σχηματιστεί έως τις 31.12.2012 με συντελεστή 20%, στο νέο φορολογικό συντελεστή 26%, τα αποτελέσματα μετά από φόρους επιβαρύνθηκαν (άπαξ) κατά ποσό 24,9 εκατ. ευρώ, διαμορφώνοντάς τα σε ζημιές 12,0 εκατ. ευρώ. Εξαιρουμένης της αναπροσαρμογής για την αναβαλλόμενη φορολογία, τα ενοποιημένα αποτελέσματα μετά από φόρους θα ήταν κέρδη 12,9 εκατ. ευρώ. Τέλος, τα αποτελέσματα μετά από φόρους και δικαιώματα μειοψηφίας, διαμορφώθηκαν σε ζημιές 16,5 εκατ. ευρώ έναντι κερδών 9,1 εκατ. ευρώ πέρυσι. Στο τρίτο τρίμηνο του έτους (1.7.2013 έως 30.9.2013) ο Όμιλος παρουσιάζει ενοποιημένα κέρδη προ φόρων, χρηματοδοτικών, επενδυτικών αποτελεσμάτων και αποσβέσεων (EBITDA) 59,6 εκατ. ευρώ, ενοποιημένα κέρδη προ φόρων, χρηματοδοτικών, επενδυτικών αποτελεσμάτων (EBIT) 34,2 εκατ. ευρώ και κέρδη μετά από φόρους 4,2 εκατ. ευρώ. Τα ενοποιημένα αποτελέσματα μετά από φόρους ανά μετοχή είναι ζημιές 0,096 ευρώ έναντι κερδών 0,053 ευρώ για το αντίστοιχο διάστημα του 2012. Ειδικότερα: Ο κατασκευαστικός κλάδος του Ομίλου (κατασκευή και λατομεία) για το 9μηνο του 2013, παρουσίασε κύκλο εργασιών 630,1 εκατ. ευρώ έναντι 608,7 εκατ. ευρώ για το αντίστοιχο διάστημα του 2012, σημειώνοντας αύξηση κατά 3,5%. Τα αποτελέσματα εκμετάλλευσης της κατασκευής (EBIT) διαμορφώθηκαν σε 14,8 εκατ. ευρώ έναντι 16,5 εκατ. ευρώ για την αντίστοιχη περίοδο του 2012, μειωμένα κατά 9,8%. Τα αποτελέσματα μετά από φόρους διαμορφώθηκαν σε κέρδη 4,1 εκατ. ευρώ έναντι ζημιών 2,9 εκατ. ευρώ. Το ανεκτέλεστο υπόλοιπο της κατασκευαστικής δραστηριότητας του Ομίλου παραμένει υψηλό και ανέρχεται σε 2,8 δις ευρώ, ενώ υπάρχουν συμβάσεις προς υπογραφήν ύψους 390

εκατ. ευρώ. Ο κλάδος των Παραχωρήσεων είχε στο 9μηνο του 2013 ενοποιημένα έσοδα 163,9 εκατ. ευρώ έναντι 179,7 εκατ. ευρώ μειωμένα κατά 8,8%, λειτουργικά κέρδη 49,2 εκατ. ευρώ έναντι 56,2 εκατ. ευρώ, μειωμένα κατά 12,4% και καθαρά αποτελέσματα μετά από φόρους (ζημίες) 13,1 εκατ. ευρώ έναντι κερδών 30,6 εκατ. ευρώ κυρίως λόγω αυξημένης αναβαλλόμενης φορολογίας. Στον κλάδο του Περιβάλλοντος, ο κύκλος εργασιών διαμορφώθηκε για το 9μηνο του 2013 σε 58,9 εκατ. ευρώ έναντι 53,1 εκατ. ευρώ αυξημένος κατά 10,8%, τα αποτελέσματα εκμετάλλευσης στα 11,8 εκατ. ευρώ έναντι 15,1 εκατ. ευρώ μειωμένα κατά 22,0% και τα καθαρά κέρδη μετά από φόρους στα 8,3 εκατ. ευρώ έναντι 11,2 εκατ. ευρώ μειωμένα κατά 25,5%. Ο κλάδος των Αιολικών Πάρκων παρουσίασε για το 9μηνο του 2013 ενοποιημένα έσοδα 26,6 εκατ. ευρώ έναντι 22,9 εκατ. ευρώ αυξημένα κατά 16,3%, αποτελέσματα εκμετάλλευσης 12,1 εκατ. ευρώ έναντι 13,1 εκατ. ευρώ, μειωμένα κατά 7,5% και καθαρά κέρδη μετά από φόρους 4,1 εκατ. ευρώ έναντι 4,5 εκατ. ευρώ, μειωμένα κατά 9,0%. Ο κλάδος της Ανάπτυξης Ακινήτων παρουσίασε το 9μηνο του 2013 ενοποιημένα έσοδα της τάξης των 4,1 εκατ. ευρώ έναντι 4,5 εκατ. ευρώ την αντίστοιχη περυσινή περίοδο μειωμένα κατά 8,2%, αποτελέσματα εκμετάλλευσης (ζημίες) 0,7 εκατ. ευρώ έναντι ζημιών 0,1 εκατ. ευρώ και ζημίες μετά από φόρους 2,6 εκατ. ευρώ έναντι ζημιών 2,2 εκατ. ευρώ. Σε επίπεδο μητρικής εταιρείας δεν υπήρξαν πωλήσεις για το 9μηνο του 2013, όπως και την αντίστοιχη περίοδο του 2012. Τα αποτελέσματα προ φόρων, χρηματοδοτικών, επενδυτικών αποτελεσμάτων και αποσβέσεων διαμορφώθηκαν σε ζημίες 2,4 εκατ. ευρώ, τα αποτελέσματα προ φόρων σε ζημίες 11,9 εκατ. ευρώ και τα μετά από φόρους σε ζημίες επίσης 12,1 εκατ. ευρώ.

ΔΗΜΟΣΙΟΓΡΑΦΙΚΟΣ ΟΡΓΑΝΙΣΜΟΣ ΛΑΜΠΡΑΚΗ Α.Ε.

Ανακοίνωση

Σύμφωνα με τον Κανονισμό του Χρηματιστηρίου Αθηνών, τον Απρίλιο του 2011 οι μετοχές του ΔΟΛ μεταφέρθηκαν από την Κύρια Αγορά του Χρηματιστηρίου στην κατηγορία «Υπό Επιτήρηση» με κριτήριο το ύψος των ζημιών του Ομίλου σε σχέση με τα ίδια κεφάλαιά του. Η σημαντική διόγκωση των ζημιών του Ομίλου οφείλεται κατά κύριο λόγο στη δραματική μείωση των εσόδων της εκδοτικής δραστηριότητας, τόσο των διαφημιστικών όσο και των εσόδων κυκλοφορίας, ως απόρροια της εκτεταμένης ύφεσης που εξακολουθεί να πλήττει την εγχώρια οικονομική δραστηριότητα. Η Διοίκηση του Ομίλου έχει από το προηγούμενο έτος θέσει σε εφαρμογή ένα συνολικό πρόγραμμα αναδιάρθρωσης των δραστηριοτήτων του Ομίλου, μέσω της συγχώνευσης τμημάτων και εταιρειών καθώς και της πώλησης ή διακοπής ζημιογόνων δραστηριοτήτων, επί πλέον δε λαμβάνει μέτρα για τη δραστική περικοπή του κόστους και την προσαρμογή των εκδοτικών και διοικητικών δαπανών στις νέες συνθήκες της αγοράς. Στο ίδιο πλαίσιο επανεξετάζεται το εκδοτικό κόστος και η δυνατότητα περικοπής των γενικών εξόδων με αλλαγές στη διοικητική και εκδοτική δομή των εντύπων, με την εντοπισμό λειτουργιών και τη μείωση του κόστους των προωθητικών ενεργειών και του κόστους διανομής καθώς και τον επαναπροσδιορισμό των αμοιβών του προσωπικού, διατηρώντας ταυτόχρονα σε υψηλό επίπεδο την ποιότητα του περιεχομένου των εντύπων. Βασικοί στόχοι της Διοικήσεως του Ομίλου ΔΟΛ είναι, όπως προαναφέρθηκε, ο περιορισμός και εν τέλει η αναστροφή των ζημιών και η εξεύρεση των απαιτούμενων πόρων ώστε να αντιμετωπισθεί διεξοδικά η παρούσα αρνητική οικονομική συγκυρία.

ΕΛΛΗΝΙΚΕΣ ΙΧΘΥΟΚΑΛΛΙΕΡΓΕΙΕΣ Α.Β.Ε.Ε.

Ανακοίνωση

Στο πλαίσιο της δημοσίευσης οικονομικών καταστάσεων εννεάμηνου 2013 (1.1.2013-30.09.2013) της Εταιρείας, του άρθρου 4.1.4.4. του νέου Κανονισμού του Χρηματιστηρίου Αθηνών, καθώς και των σχετικών αποφάσεων της κείμενης νομοθεσίας, ενημερώνουμε το επενδυτικό κοινό για τα ακόλουθα: Σύμφωνα με τον κανονισμό του Χρηματιστηρίου και συγκεκριμένα σύμφωνα με το άρθρο 3.1.2.5 παρ. ε του Κανονισμού, το Δ.Σ. του Χ.Α., στη συνεδρίασή του της 20ης Οκτωβρίου 2008, λαμβάνοντας υπόψη την αίτηση της εταιρείας για την υπαγωγή στη διαδικασία συνδιαλλαγής του άρθρου 99 Ν. 3588/2007, αποφάσισε να εντάξει τη μετοχή της εταιρείας σε καθεστώς επιτήρησης. Ήδη η εταιρεία μετά την υπ αριθμ. 1851/2010 απόφαση του Εφετείου Αθηνών υπήχθη τελικά στις διατάξεις του ως άνω νόμου με την επικύρωση της συμφωνίας με τους πιστωτές της.

ΕΤ. ΥΔΡΕΥΣΗΣ & ΑΠΟΧΕΤΕΥΣΗΣ ΘΕΣ/ΚΗΣ Α.Ε.

Δελτίο Τύπου

Ο τζίρος του ομίλου ανήλθε στο ποσό των 52,4 εκατ. ευρώ έναντι 53,9 εκατ. ευρώ την αντίστοιχη περυσινή περίοδο (μείωση 2,91%), τα μικτά κέρδη έφτασαν τα 18 εκατ. ευρώ έναντι 21,5 εκατ. ευρώ (μείωση 16,06%) και τα προ φόρων κέρδη ανήλθαν στο ποσό των 11,8 εκατ. ευρώ έναντι 17,8 εκατ. ευρώ την αντίστοιχη περυσινή περίοδο (μείωση 33,62%). Τα μετά φόρων κέρδη διαμορφώθηκαν σε 9,5 εκατ. ευρώ έναντι 14,3 εκατ. ευρώ του αντίστοιχου περυσινού 9μήνου (μείωση 33,46%). Διευκρινίζεται ότι τα αποτελέσματα της εταιρείας έχουν επιβαρυνθεί κατά την τρέχουσα περίοδο με τόκους υπερημερίας ύψους περίπου 2,2 εκατ. ευρώ, μετά τη ρύθμιση των οφειλών ΟΤΑ α και β βαθμού προς την εταιρεία ύψους περίπου 13 εκατ. ευρώ (βάσει της ΚΥΑ 38560/26.09.2013 των υπουργών Εσωτερικών και Οικονομικών για ληξιπρόθεσμες οφειλές έως 31.07.2013).

KLEEMANN HELLAS A.B.E.E.

Δελτίο Τύπου

Με σημαντικά βελτιωμένα μεγέθη έκλεισε και το τρίτο τρίμηνο για τον όμιλο της Kleemann με τον τζίρο να ανέρχεται σε 24,3 εκ από 22,8 εκ το αντίστοιχο διάστημα του 2012. Ως αποτέλεσμα, ο τζίρος στο εννεάμηνο διαμορφώθηκε σε 61,9 εκ από 60,9 εκ πέρυσι. Τα κέρδη προ φόρων είναι σημαντικά αυξημένα, στα 4,0 εκ από 0,8 εκ την αντίστοιχη περυσινή περίοδο (περιθώριο 6,5% έναντι 1,2% πέρυσι). Πιο συγκεκριμένα, το μικτό περιθώριο κέρδους του Ομίλου στο εννεάμηνο 2013 διαμορφώθηκε σε 33,4% από 30,2% την αντίστοιχη περίοδο του 2012, βελτίωση που οφείλεται στις συνεχείς ενέργειες μείωσης του κόστους των α' υλών, την αύξηση της παραγωγικότητας και την μείωση των γενικών βιομηχανικών εξόδων. Το EBITDA του Ομίλου ανήλθε σε 6,5 εκ από 3,1 εκ στην αντίστοιχη περίοδο του 2012. Τέλος, τα κέρδη μετά από φόρους ανήλθαν σε 2,8 εκ από 0,1 εκ πέρυσι. Χάρη στη συνεχή αναζήτηση νέων αγορών και την εξωστρέφεια του Ομίλου, οι διεθνείς πωλήσεις του ανέρχονται πλέον στο 81% του κύκλου εργασιών από 76% το 2012 ενώ δραστηριοποιείται σε πάνω από 90 χώρες. Παράλληλα, οι δυο νέες παραγωγικές μονάδες στην Κίνα και τη Σερβία έχουν ξεκινήσει μέσα στο έτος τη λειτουργία τους, ενισχύοντας τη παραγωγική δυναμικότητα του Ομίλου. Τα δύο εργοστάσια παράγουν εξαρτήματα ανελκυστήρων και λειτουργούν συμπληρωματικά προς τις βασικές παραγωγικές εγκαταστάσεις που βρίσκονται στην Ελλάδα. Ο δείκτης συνολικών ιδίων κεφαλαίων προς υποχρεώσεις είναι πολύ υψηλός και ανέρχεται σε 1,94 ενώ ο Όμιλος επιπλέον πέτυχε την μείωση του συνολικού δανεισμού κατά 5 εκ σε σχέση με το κλείσιμο του 2012. Παράλληλα, χάρη στις καθαρές ταμειακές ροές από λειτουργική δραστηριότητα της περιόδου ύψους 5,8 εκ, ο δανεισμός είναι χαμηλότερος των διαθεσίμων του Ομίλου με τον καθαρό δανεισμό να ανέρχεται σε -1,1 εκ από 2,7 εκ στις 31/12/12 και 13,4 εκ στις 31/12/11. Η επίδοση αυτή επιβεβαιώνει την σταθερή χρηματοδοτική αυτάρκεια του Ομίλου και την υγιή του οικονομική κατάσταση ενώ παράλληλα διασφαλίζει την απρόσκοπτη λειτουργική του ανάπτυξη στο μέλλον. Ο Όμιλος θα συνεχίσει να στοχεύει στη διείσδυση σε ακόμα περισσότερες νέες αγορές του εξωτερικού και στη βελτίωση των επιδόσεων στις υφιστάμενες αγορές. Σε ότι αφορά τα οικονομικά μεγέθη για το κλείσιμο του 2013, η διοίκηση εκτιμά πως τα μεγέθη θα συνεχίσουν να είναι θετικά και να παρουσιάζουν βελτιωμένες επιδόσεις.

COCA-COLA HBC AG

Ανακοίνωση

Coca-Cola HBC AG ("Coca-Cola HBC") today announces that the merger of Coca-Cola Hellenic Bottling Company S.A. ("CCH SA") into 3E (Cyprus) Limited ("Cyprus Subsidiary") (the "Merger"), both subsidiaries of Coca-Cola HBC, is effective as at the date hereof. The Cyprus Subsidiary is the surviving entity and has assumed all of the assets and liabilities, as well as the benefits and obligations, of CCH SA as at the date hereof. The Merger was entered into in connection with an internal reorganisation of the Coca-Cola HBC group. In connection with the Merger, Coca-Cola HBC refers to (i) the €500,000,000 7.875 per cent. Notes due 15 January 2014 (of which 317,072,000 in principal amount remains outstanding on the date hereof) (the "2014 Notes") issued by Coca-Cola HBC Finance BV (the "Issuer") and guaranteed by Coca-Cola HBC, CCH SA, Coca-Cola HBC Finance PLC ("CCH PLC") and Coca-Cola HBC Holdings BV ("BV") and €600 million 4.250% Notes due 16 November 2016 issued by the Issuer and guaranteed by Coca-Cola HBC, CCH SA and BV (the "2016 Notes") and together with the 2014 Notes, the "Existing Notes") issued pursuant to the Issuer's former 3 billion EMTN Programme; and (ii) the €800,000,000 2.375 per cent. Notes due 18 June 2020 (the "New Notes") issued by the Issuer and guaranteed by Coca-Cola HBC, CCH SA and BV issued pursuant to the Issuer's new €3 billion EMTN Programme (the "New Programme") guaranteed by Coca-Cola HBC, CCH SA and BV. The Existing Notes are constituted by an amended and restated trust deed dated 18 June 2008 made between the Issuer, CCH SA, CCH PLC and Citicorp Trustee Company Limited (the "Trustee") and amended and restated trust deeds dated 2 June 2009 and 28 May 2010 made between, inter alios, the Issuer, CCH SA and the Trustee, as supplemented by supplemental trust deeds between the Issuer, Coca-Cola HBC, CCH SA, BV and the Trustee dated 18 June 2013 and 22 July 2013 (together, the "Existing Trust Deeds"). The New Notes are constituted by a trust deed dated 3 June 2013 made between the Issuer, Coca-Cola HBC, CCH SA, BV and the Trustee, as supplemented on 22 July 2013 (as so supplemented, the "New Trust Deed"). Coca-Cola HBC hereby gives notice to (i) the holders of the Existing Notes that it has entered into a supplemental trust deed dated 29 November 2013 to the Existing Trust Deeds with the parties thereto pursuant to which, with effect from 29 November 2013 and as a result of the Merger, the Cyprus Subsidiary has become a guarantor of the Existing Notes as the successor to CCH SA and has agreed to, jointly and severally with the other guarantors for the time being of the Existing Notes, unconditionally and irrevocably guarantee, on the same terms, the payment of all sums expressed to be payable by the Issuer under the Existing Trust Deeds or in respect of the Existing Notes and (ii) the holders of the New Notes that it has entered into a supplemental trust deed dated 29 November 2013 to the New Trust Deed with the parties thereto pursuant to which, with effect from 29 November 2013 and as a result of the Merger, the Cyprus Subsidiary has become a guarantor of the New Notes as a successor to CCH SA, and any further notes issued under the New Programme, and has agreed to, jointly and severally with the other guarantors for the time being of the New Notes and any further notes issued under the New Programme, unconditionally and irrevocably guarantee, on the same terms, the payment of all sums expressed to be payable by the Issuer under the New Trust Deed or in respect of the New Notes and any further notes issued under the New Programme. Coca-Cola HBC also refers to the outstanding 5.500% Notes due 2015 (the "U.S. Notes") issued pursuant to the Indenture, dated as of September 17, 2003, among CCH SA, the Issuer and The Bank of New York (now known as The Bank of New York Mellon), as trustee, as supplemented, which notes are guaranteed by Coca-Cola HBC, CCH SA, and BV. In connection with the Merger, the Cyprus Subsidiary has assumed CCH SA's guarantee of the due and punctual payment of the principal interest (and premium, if any) due under the U.S. Notes for the benefit of the holders of the U.S. Notes. In addition, Coca-Cola HBC refers to the existing 500,000,000 revolving credit facility agreement (the "Existing RCF") originally dated 12 May 2011 entered into between, among others, CCH PLC, BV, CCH SA and ING Bank N.V., London Branch as facility agent as amended, supplemented and varied from time to time. Cyprus Subsidiary acceded as a guarantor of the Existing RCF on 10 October 2013.

ΕΘΝΙΚΗ ΤΡΑΠΕΖΑ ΤΗΣ ΕΛΛΑΔΟΣ Α.Ε. : Δελτίο Τύπου

Ανακοίνωση

Αποσφράγιση οικονομικών προσφορών για την «Αστήρ Παλλάς Βουλιαγμένης Α.Ε.Ε.» - Η Εθνική Τράπεζα ανακοινώνει ότι σε συνεργασία με το ΤΑΙΠΕΔ έγινε σήμερα, 29-11-2013, η αποσφράγιση των τεσσάρων οικονομικών προσφορών που υποβλήθηκαν για την «Αστήρ Παλλάς Βουλιαγμένης Α.Ε.Ε.». Σύμφωνα με την διαδικασία αποκλείστηκε η προσφορά με το χαμηλότερο τίμημα και θα κληθούν οι τρεις εναπομείναντες ενδιαφερόμενοι να υποβάλουν βελτιωτική προσφορά, εντός της επόμενης εβδομάδας.

ΕΛΛΗΝΙΚΑ ΧΡΗΜΑΤΙΣΤΗΡΙΑ Α.Ε.

Ανακοίνωση

Η Εταιρεία Ελληνικά Χρηματιστήρια Α.Ε. ανακοινώνει με βάση το ν. 3556/2007 και το ν. 3606/2007 ότι η Εθνική Τράπεζα την ενημέρωσε στις 28/11/2013 ότι: 1. Στις 26/11/2013 προέβη σε πώληση 1.200 κοινών ονομαστικών μετοχών ΕΧΑΕ, συνολικής αξίας 9.468,00 ευρώ. Επίσης, η Εθνική Τράπεζα ενημέρωσε την Εταιρεία στις 29/11/2013 ότι: 2. Στις 28/11/2013 προέβη σε πώληση 10.082 κοινών ονομαστικών μετοχών ΕΧΑΕ, συνολικής αξίας 79.592,77 ευρώ. Η γνωστοποίηση εκ μέρους της Εθνικής Τράπεζας προς την ΕΧΑΕ και ακολούθως από την ΕΧΑΕ προς τις αρχές της Κεφαλαιαγοράς, γίνεται επειδή ο κ. Πέτρος Χριστοδούλου ασκεί διευθυντικά καθήκοντα Εκτελεστικού Μέλους του Διοικητικού Συμβουλίου και Αναπληρωτής Διευθύνων Σύμβουλος της Εθνικής Τράπεζας, ενώ κατέχει ταυτόχρονα τη θέση του Μη Εκτελεστικού Μέλους του Δ.Σ. της ΕΧΑΕ (υπόχρεο πρόσωπο με βάση το Ν.3340/2005). νικής Τράπεζας, ενώ κατέχει ταυτόχρονα τη θέση του Μη Εκτελεστικού Μέλους του Δ.Σ. της ΕΧΑΕ (υπόχρεο πρόσωπο με βάση το Ν.3340/2005).

LAVIPHARM A.E.

Ανακοίνωση

Η Lavipharm A.E., στο πλαίσιο της δημοσίευσης των οικονομικών καταστάσεων του Εννεαμήνου του 2013 του Ομίλου και της Εταιρείας και σύμφωνα με το άρθρο 4.1.4.4 του Κανονισμού του Χρηματιστηρίου Αθηνών, ενημερώνει το επενδυτικό κοινό ότι με στόχο την άρση του κριτηρίου (σχέση Ενοποιημένων αποτελεσμάτων προς Ενοποιημένα Ίδια Κεφάλαια, όπως απεικονίζονται στις Ετήσιες Ενοποιημένες Οικονομικές Καταστάσεις της 31/12/2011) που είχε ως επακόλουθο την υπαγωγή των μετοχών της στην κατηγορία της Επιτήρησης, η Διοίκηση της Εταιρείας συνεχίζει να εφαρμόζει ένα καθολικό πρόγραμμα αναδιάρθρωσης των δομών του Ομίλου, μέσω της συγχώνευσης λειτουργικών τμημάτων και της απεμπλοκής ή διακοπής μη κερδοφόρων δραστηριοτήτων, τα αποτελέσματα του οποίου έχουν ήδη γίνει εμφανή στη βελτίωση των λειτουργιών της Εταιρείας και στη μείωση των λειτουργικών εξόδων. Παράλληλα, με στόχο την προσαρμογή στις νέες συνθήκες της αγοράς φαρμάκου, λαμβάνει μέτρα για τη περαιτέρω μείωση διοικητικών και άλλων εξόδων, τη διάθεση πόρων στη συνεχώς αναπτυσσόμενη δραστηριότητα των εξαγωγών και τη δημιουργία εσόδων από παροχή υπηρεσιών.

ΕΛΛΗΝΙΚΑ ΧΡΗΜΑΤΙΣΤΗΡΙΑ Α.Ε.

Ανακοίνωση

Η Εταιρεία Ελληνικά Χρηματιστήρια Α.Ε. (ΕΧΑΕ) ανακοινώνει με βάση το ν. 3556/2007 και το ν. 3606/2007 ότι η Eurobank Equities Α.Ε.Π.Ε.Υ. την ενημέρωσε στις 28/11/2013 ότι: 1. Στις 26/11/2013 προέβη σε πώληση 10 ΣΜΕ ΕΧΑΕ, συνολικής αξίας 7.920,00 ευρώ. 2. Στις 26/11/2013 προέβη σε αγορά 29 ΣΜΕ ΕΧΑΕ, συνολικής αξίας 22.724,00 ευρώ. 3. Στις 26/11/2013 προέβη σε πώληση 5.984 κοινών ονομαστικών μετοχών ΕΧΑΕ, συνολικής αξίας 46.950,73 ευρώ. 4. Στις 26/11/2013 προέβη σε αγορά 1.000 κοινών ονομαστικών μετοχών ΕΧΑΕ, συνολικής αξίας 7.890,00 ευρώ. 5. Στις 26/11/2013 προέβη σε αγορά 1.280 κοινών ονομαστικών μετοχών ΕΧΑΕ, συνολικής αξίας 9.548,80 ευρώ. 6. Στις 27/11/2013 προέβη σε πώληση 13 ΣΜΕ ΕΧΑΕ, συνολικής αξίας 10.142,00 ευρώ. 7. Στις 27/11/2013 προέβη σε αγορά 14 ΣΜΕ ΕΧΑΕ, συνολικής αξίας 10.507,00 ευρώ. 8. Στις 27/11/2013 προέβη σε πώληση 6.424 κοινών ονομαστικών μετοχών ΕΧΑΕ, συνολικής αξίας 50.363,15 ευρώ. 9. Στις 27/11/2013 προέβη σε αγορά 6.424 κοινών ονομαστικών μετοχών ΕΧΑΕ, συνολικής αξίας 50.573,16 ευρώ. 10. Στις 27/11/2013 προέβη σε πώληση 2.716 κοινών ονομαστικών μετοχών ΕΧΑΕ, συνολικής αξίας 20.603,96 ευρώ. 11. Στις 27/11/2013 προέβη σε αγορά 1.200 κοινών ονομαστικών μετοχών ΕΧΑΕ, συνολικής αξίας 9.330,00 ευρώ. Η γνωστοποίηση εκ μέρους της Eurobank Equities Α.Ε.Π.Ε.Υ. προς την ΕΧΑΕ και ακολούθως από την ΕΧΑΕ προς τις αρχές της Κεφαλαιαγοράς, γίνεται επειδή ο κ. Φωκίων Καραβίας ασκεί διευθυντικά καθήκοντα ως Μη Εκτελεστικό Μέλος του Δ.Σ. της Eurobank Equities Α.Ε.Π.Ε.Υ., ενώ κατέχει ταυτόχρονα τη θέση του Μη Εκτελεστικού Μέλους του Δ.Σ. της ΕΧΑΕ (υπόχρεο πρόσωπο με βάση το Ν.3340/2005).

ΕΛΛΑΚΤΩΡ Α.Ε.

Ανακοίνωση

Η Διοίκηση του Ομίλου της ΕΛΛΑΚΤΩΡ ανακοινώνει ότι, στα πλαίσια της πληρέστερης ενημέρωσης του επενδυτικού κοινού, καθώς και της τηλεδιάσκεψης που θα πραγματοποιηθεί στις 2.12.2013 και ώρα 16:00, αναρτήθηκε στο διαδικτυακό τόπο της Εταιρείας (www.ellaktor.com) και του Χρηματιστηρίου Αθηνών (www.athex.gr) η παρουσίαση των Οικονομικών Αποτελεσμάτων Έννιαμνου 2013.

ΤΕΧΝΙΚΕΣ ΕΚΔΟΣΕΙΣ Α.Ε.

Ανακοίνωση

Η Εταιρία Τεχνικές Εκδόσεις Α.Ε. γνωρίζει προς τους μετόχους, το επενδυτικό κοινό και κάθε ενδιαφερόμενο, ότι η δημοσίευση των «Τριμηνιαίων Οικονομικών Καταστάσεων της Εταιρίας και του Ομίλου» για το Γ τρίμηνο του 2013, εντός της προβλεπόμενης προθεσμίας, δεν είναι δυνατή, λόγω εξαιρετικής δυσμενών οικονομικών συνθηκών. Τονίζεται ότι ήδη έχει συγκληθεί από το Διοικητικό Συμβούλιο της Εταιρίας Γενική Συνέλευση των μετόχων με κύριο θέμα την εξεύρεση τρόπου αντιμετώπισης του ως άνω θέματος.

ΕΥΡΩΣΥΜΒΟΥΛΟΙ Α.Ε. ΣΥΜΒ ΑΝΑΠΤΥΞΗΣ ΚΑΙ ΤΕΧΝ/ΓΙΑΣ

Ανακοίνωση

Η εταιρεία ΕΥΡΩΣΥΜΒΟΥΛΟΙ Α.Ε. βάσει του άρθρου 14 του νόμου 3556/2007 ενημερώνει το επενδυτικό κοινό ότι σύμφωνα με τις από 29/11/2013 γνωστοποιήσεις του νόμου 3556/2007 που έλαβε: Ο κ. ΚΟΚΟΡΟΤΣΙΚΟΣ ΠΑΡΙΣ, Πρόεδρος του Δ.Σ. και Δ/νων σύμβουλος, την 29.11.2013 μεταβίβασε 150.000 μετοχές από την Κοινή Επενδυτική Μεριδα, που διαθέτει μαζί τον υιό του Στέλιο Κοκορότσικο του Πάρι, την κόρη του Μαρία - Ελισσάβη Κοκορότσικου του Πάρι και τη σύζυγό του Ευδοξία Ματθαιοπούλου του Γεωργίου σε: α. 100.000 στην ατομική Μεριδα της συζύγου του Ευδοξίας Ματθαιοπούλου, β. 25.000 στην ατομική Μεριδα του υιού του Στέλιου Κοκορότσικου, γ. 25.000 στην ατομική Μεριδα της κόρης του Μαρίας – Ελισσάβη Κοκορότσικου. Το γεγονός αυτό επιφέρει μεταβολή μεγαλύτερη του 3% και κατέρχεται του ορίου του 20%. Επίσης μεταβάλλει τα συνολικά δικαιώματα ψήφου που κατέχει στην εταιρία. Αναλυτικά κατέχει συνολικά 1.445.597 μετοχές, ποσοστό 19,674% επί του μετοχικού κεφαλαίου της εταιρίας, που αναλύεται σε 562.501 μετοχές της ΚΕΜ, ποσοστό 7,656% επί του μετοχικού κεφαλαίου της εταιρίας και 883.096 μετοχές στην προσωπική μου μερίδα, ποσοστό 12,019% επί του μετοχικού κεφαλαίου της εταιρίας.

INFORM Π. ΛΥΚΟΣ Α.Ε.

Δελτίο Τύπου

Οι ενοποιημένες οικονομικές καταστάσεις της Inform Λύκος δημοσιεύονται σήμερα 29 Νοεμβρίου 2013, με βάση τα Διεθνή Πρότυπα Χρηματοοικονομικής Αναφοράς (Δ.Π.Χ.Α.) και περιλαμβάνουν τις εταιρείες: INFORM Π. ΛΥΚΟΣ Α.Ε., LYKOS PAPERLESS SOLUTIONS Α.Ε., ALBANIAN DIGITAL PRINTING SOLUTIONS Sh.p.k., καθώς επίσης και τις ενοποιημένες οικονομικές καταστάσεις των εταιρειών TERRANE LTD (INFORM LYKOS SA - Ρουμανία) και SAGIME GmbH (Austria Card GmbH – Αυστρία). Οι πωλήσεις του Ομίλου κατά το εννεάμηνο του 2013 ανήλθαν σε 82,6 εκατ., έναντι 71,8 εκατ. το αντίστοιχο εννεάμηνο του 2012, παρουσιάζοντας αύξηση κατά 10,8 εκατ. ή 15%. Συγκεκριμένα, εξαιρουμένων των ενδοεταιρικών συναλλαγών, οι πωλήσεις της μητρικής εταιρείας INFORM Π. ΛΥΚΟΣ Α.Ε. παρουσίασαν αύξηση κατά 3,6 εκατ. ή 18,2% σε σχέση με το αντίστοιχο εννεάμηνο του 2012 και ανήλθαν σε 23,2 εκατ. έναντι 19,6 εκατ. Με την ανταγωνιστικότερη εμπορική πολιτική που ακολούθησε η μητρική εταιρεία, κατάφερε να αυξήσει σημαντικά τα μερίδια της στην Ελληνική αγορά, να αποκτήσει νέα έργα σε όλους τους τομείς που δραστηριοποιείται, καθώς και να αναπτύξει το δίκτυο των εξαγωγών της. Οι πωλήσεις της θυγατρικής μας INFORM LYKOS SA στην Ρουμανία παρουσίασαν αύξηση κατά 4,3 εκατ. ή 28,9% σε σχέση με το αντίστοιχο εννεάμηνο του 2012 και ανήλθαν σε 19,3 εκατ. έναντι 15 εκατ. στην αντίστοιχη περυσινή περίοδο, λόγω κυρίως της υλοποίησης μιας νέας υπηρεσίας αποστολής λογαριασμών και διαχείρισης ταχυδρομικών τελών, καθώς και της απόκτησης σημαντικών νέων έργων κυρίως εμφακέλλωσης και αποστολής λογαριασμών στον τομέα της Κοινής Ωφέλειας, με αποτέλεσμα την σημαντική αύξηση των μεριδίων της στην αγορά της Ρουμανίας. Οι δε πωλήσεις της θυγατρικής μας AUSTRIA CARD GmbH στην Αυστρία ανήλθαν σε 44,6 εκατ. έναντι 40,2 εκατ. το αντίστοιχο εννεάμηνο του 2012, παρουσιάζοντας αύξηση κατά 4,4 εκατ. ή 11,1%, τόσο από πωλήσεις στο εσωτερικό της Αυστρίας, όσο και στο εξωτερικό. Αξίζει να σημειωθεί ότι σημαντικό μέρος του όγκου των πωλήσεων από τις μαζικές ανανεώσεις των τραπεζικών καρτών αναμένεται να πραγματοποιηθεί στο τέταρτο τρίμηνο του 2013. Παρά την σημαντική προαναφερθείσα αύξηση των πωλήσεων όλων των εταιρειών του Ομίλου, καθώς επίσης και παρά την σημαντική αύξηση της λειτουργικής κερδοφορίας του Εκτυπωτικού Κλάδου σε Ελλάδα και Ρουμανία, όπου τα κέρδη προ φόρων, χρηματοδοτικών, επενδυτικών αποτελεσμάτων και αποσβέσεων (EBITDA) αυξήθηκαν κατά 1,3 εκατ. ή 145% και έφθασαν τα □ 2,2 εκατ. έναντι □ 0,9 εκατ. το αντίστοιχο περυσινό εννεάμηνο, τα μεγέθη κερδοφορίας του Ομίλου παρουσιάζουν μικτή τάση στο εννεάμηνο του 2013, επηρεασμένα κυρίως λόγω έκτακτων εξόδων για την λειτουργία των νέων κέντρων παραγωγής και προσωποποίησης καρτών στην Πολωνία και Ρουμανία. Τα βασικά μεγέθη κερδοφορίας του Ομίλου παρουσιάζονται ως ακολούθως: Τα ενοποιημένα κέρδη προ φόρων, χρηματοδοτικών και επενδυτικών αποτελεσμάτων και αποσβέσεων (EBITDA) του Ομίλου, αυξήθηκαν οριακά κατά 0,1 εκατ. ή 1,2% και έφθασαν τα 6,8 εκατ. έναντι 6,7 εκατ. το αντίστοιχο περυσινό εννεάμηνο. Τα ενοποιημένα κέρδη προ φόρων και χρηματοδοτικών αποτελεσμάτων (EBIT) του Ομίλου, μειώθηκαν οριακά κατά 0,2 εκατ. ή 6% και έφθασαν τα 2,7

εκατ. έναντι 2,9 εκατ. το αντίστοιχο περσινό εννεάμηνο. Τα ενοποποιημένα κέρδη προ φόρων (EBT) του Ομίλου, ανήλθαν σε 1,8 εκατ. έναντι 2,3 εκατ. το αντίστοιχο εννεάμηνο του 2012, μειωμένα κατά 0,5 εκατ. ή 22,9%. Τα ενοποποιημένα καθαρά κέρδη μετά φόρων (EAT) του Ομίλου, ανήλθαν σε 0,7 εκατ. έναντι 1,3 εκατ. το αντίστοιχο εννεάμηνο του 2012, μειωμένα κατά 0,6 εκατ. ή 47,8%, επηρεαζόμενα επιπρόσθετα από την εφαρμογή του αυξημένου συντελεστή φορολόγησης εισοδήματος των ελληνικών εταιριών του Ομίλου σε 26% από 20%. Θα πρέπει να σημειωθεί ότι η προαναφερθείσα μικτή τάση των μεγεθών κερδοφορίας του Ομίλου στο εννεάμηνο του 2013, εκτιμάται ως μη αντιπροσωπευτική της πορείας του Ομίλου για το σύνολο της τρέχουσας χρήσης και αναμένεται να βελτιωθεί περαιτέρω στο τέταρτο τρίμηνο του 2013, όπου εκτιμάται ότι θα πραγματοποιηθεί σημαντικό μέρος του όγκου των πωλήσεων της θυγατρικής μας AUSTRIA CARD GmbH, λόγω της εποχικότητας των μαζικών ανανεώσεων τραπεζικών καρτών στην αγορά της Αυστρίας. Οι λειτουργικές ταμειακές ροές του Ομίλου στο εννεάμηνο του 2013 είναι αρνητικές στα 9,3 εκατ. έναντι αρνητικών στα 2,4 εκατ. το αντίστοιχο εννεάμηνο του 2012, λόγω κυρίως των αυξημένων αναγκών σε αποθέματα στην Αυστρία στα πλαίσια των αναμενόμενων μαζικών ανανεώσεων τραπεζικών καρτών στο δεύτερο εξάμηνο του 2013 καθώς και της καθυστέρησης στην είσπραξη των απαιτήσεων στην Ελλάδα. Τα ταμειακά διαθέσιμα ανήλθαν σε 2,2 εκατ. έναντι 4,9 εκατ. το αντίστοιχο εννεάμηνο του 2012, μειωμένα κυρίως από τις επενδύσεις της Αυστρίας στα νέα κέντρα παραγωγής ή προσωποποίησης καρτών στην Ρουμανία, Πολωνία και Τουρκία. Ο δε τραπεζικός δανεισμός του Ομίλου διαμορφώθηκε σε 42,5 εκατ. έναντι 32,4 εκατ. το αντίστοιχο εννεάμηνο του 2012, αυξημένος κατά 10,1 εκατ., επηρεασμένος, τόσο από τις παραπάνω επενδύσεις όσο και από τις προαναφερθείσες αυξημένες ανάγκες του Ομίλου σε κεφάλαια κίνησης.

ΤΕΡΝΑ ΕΝΕΡΓΕΙΑΚΗ Α.Β.Ε.Τ.Ε.

Δελτίο Τύπου

Σύμφωνα με τις οικονομικές καταστάσεις της 30/09/2013, καταρτισμένες με βάση τα Διεθνή Πρότυπα Χρηματοοικονομικής Αναφοράς, τα αποτελέσματα εννεαμήνου 2013 της ΤΕΡΝΑ ΕΝΕΡΓΕΙΑΚΗ διαμορφώνονται ως εξής: Οι ενοποποιημένες πωλήσεις ανήλθαν σε 102,5 εκατ. ευρώ, έναντι 88,4 εκατ. ευρώ το εννεάμηνο του 2012, αυξημένες κατά 16,0% κυρίως λόγω της αύξησης των εσόδων από την ενεργειακή δραστηριότητα της εταιρείας, συνεπεία της μεγαλύτερης εγκατεστημένης ισχύος, σε σχέση με την προηγούμενη χρονιά, στην Ελλάδα και το εξωτερικό. Τα έσοδα από τον τομέα της ενέργειας ανήλθαν σε 78,5 εκατ. ευρώ έναντι 55,5 εκατ. ευρώ το εννεάμηνο του 2012, αυξημένα κατά 41,3%. Οι πωλήσεις του κατασκευαστικού τομέα της εταιρείας προς τρίτους διαμορφώθηκαν στα 24,1 εκατ. ευρώ έναντι 32,9 εκατ. ευρώ το εννεάμηνο του 2012, μειωμένες κατά 26,9%. Η συνολική λειτουργική κερδοφορία προ αποσβέσεων, τόκων, φόρων και επενδυτικών αποτελεσμάτων (EBITDA) ανήλθε σε 52,9 εκατ. ευρώ, έναντι 40,5 εκατ. ευρώ το αντίστοιχο περυσινό διάστημα, αυξημένη κατά 30,6%. Τα συνολικά λειτουργικά κέρδη προ φόρων και τόκων (EBIT) διαμορφώθηκαν σε 30,7 εκατ. ευρώ έναντι 27,5 εκατ. ευρώ, αυξημένα κατά 11,6%. Αντίστοιχα, τα κέρδη προ φόρων διαμορφώθηκαν στα 14,4 εκατ. ευρώ έναντι 16,6 εκατ. ευρώ την αντίστοιχη περίοδο του 2012, μειωμένα κατά 13,5%. Τα καθαρά κέρδη μετά από τα δικαιώματα μειοψηφίας, διαμορφώθηκαν στα 9,6 εκατ. ευρώ, έναντι 12,3 εκατ. ευρώ το περυσινό διάστημα, μειωμένα κατά 21,9%. Οι ταμειακές ροές από λειτουργικές δραστηριότητες προ μεταβολών του κεφαλαίου κίνησης ανήλθαν σε 52,8 εκατ. ευρώ έναντι 40,5 εκατ. ευρώ την αντίστοιχη περυσινή περίοδο. Η καθαρή δανειακή θέση του Ομίλου (τραπεζικός δανεισμός μείον ταμειακά διαθέσιμα) διαμορφώθηκε στα 287,7 εκατ. ευρώ, ενώ οι επενδύσεις του Ομίλου το εννεάμηνο του 2013 ανήλθαν σε 24,6 εκατ. ευρώ, καθώς το επενδυτικό πρόγραμμα στις Ανανεώσιμες Πηγές Ενέργειας συνεχίζεται. Επιπλέον, αξίζει να σημειωθεί ότι η ΤΕΡΝΑ ΕΝΕΡΓΕΙΑΚΗ έχει προχωρήσει σε επενδυτικές δαπάνες 156,1 εκατ. ευρώ για έργα των οποίων εξελίσσεται η κατασκευή και δεν έχουν μπει ακόμη σε λειτουργία. Η συνολική εγκατεστημένη ισχύς του Ομίλου ανέρχεται σε 508 MW. Ο Όμιλος έχει εγκαταστήσει 266 MW στην Ελλάδα, 138 MW στις ΗΠΑ, 74 MW στην Πολωνία και 30 MW στην Βουλγαρία. Ταυτόχρονα, ο Όμιλος διαθέτει υπό κατασκευή ή έτοιμες προς κατασκευή εγκαταστάσεις ΑΠΕ ισχύος 290 MW, στην Ελλάδα και στο εξωτερικό. Συνολικά, η εταιρεία λειτουργεί, κατασκευάζει ή έχει πλήρως αδειοδοτήσει 798 MW εγκαταστάσεων ΑΠΕ, στην Ευρώπη και την Αμερική. Στόχος της εταιρείας είναι, στο τέλος του 2014, να έχει σε λειτουργία ή υπό κατασκευή σε όλες τις χώρες δραστηριότητας της, περίπου 1.000 MW έργων ΑΠΕ. Η εταιρεία διαθέτει επίσης άδειες παραγωγής για επιπλέον 1.630 MW αιολικών πάρκων και για 748 MW υδροηλεκτρικών έργων. Πληροφορίες: Επενδυτικές Σχέσεις: Αριστοτέλης Σπηλιώτης, τηλ. 210 69 68 431, tspilliotis@terna-energy.com - Γραφείο Τύπου & Δημοσίων Σχέσεων: Κωνσταντίνος Λάμπρου, τηλ. 210 6968445, klamprou@gekterna.com.

ΓΕΚ ΤΕΡΝΑ Α.Ε. ΣΥΜΜΕΤΟΧΩΝ, ΑΚΙΝΗΤΩΝ, ΚΑΤΑΣΚΕΥΩΝ

Δελτίο Τύπου

Σύμφωνα με τις οικονομικές καταστάσεις της 30/09/2013, καταρτισμένες με βάση τα Διεθνή Πρότυπα Χρηματοοικονομικής Αναφοράς, τα αποτελέσματα εννεαμήνου 2013 του Ομίλου ΓΕΚ ΤΕΡΝΑ διαμορφώνονται ως εξής: Οι ενοποποιημένες πωλήσεις της ΓΕΚ ΤΕΡΝΑ διαμορφώθηκαν στα 520,8 εκατ. ευρώ, έναντι 480,9 εκατ. ευρώ το εννεάμηνο του 2012, αυξημένες κατά 8,3%, κυρίως λόγω των υψηλότερων πωλήσεων στον τομέα της ενέργειας. Η λειτουργική κερδοφορία προ αποσβέσεων (EBITDA) του Ομίλου ΓΕΚ ΤΕΡΝΑ ανήλθε σε 92,5 εκατ. ευρώ, προσαρμοσμένη για προβλέψεις και μη ταμειακά έξοδα, έναντι 88,6 εκατ. ευρώ, αυξημένη κατά 4,4% σε σχέση με το εννεάμηνο του 2012, θετικά επηρεασμένη κυρίως από τον τομέα της Ενέργειας. Τα αποτελέσματα προ φόρων διαμορφώθηκαν σε ζημίες 42 εκατ. ευρώ έναντι κερδών 1,3 εκατ. ευρώ το εννεάμηνο του 2012, ενώ τα καθαρά αποτελέσματα μετά την αφαίρεση των φόρων και των δικαιωμάτων μειοψηφίας, διαμορφώθηκαν σε ζημίες 51,7 εκατ. ευρώ έναντι ζημιών 5,8 εκατ. ευρώ το εννεάμηνο του 2012, κυρίως επηρεασμένα από σημαντικές μη ταμειακές προβλέψεις απομείωσης ενεργητικού (περ. 31 εκατ. ευρώ) αλλά και τα υψηλά χρηματοοικονομικά κόστη. Οι συνολικές επενδύσεις του Ομίλου το εν λόγω διάστημα ανήλθαν σε 53,3 εκατ. ευρώ και αφορούν κυρίως στον τομέα των Ανανεώσιμων Πηγών Ενέργειας και των Παραχωρήσεων. Αξίζει να σημειωθεί ότι σε τροχιά υλοποίησης εισέρχεται και το επενδυτικό πρόγραμμα ύψους άνω των 60 εκατ. ευρώ που έχει σχεδιάσει ο Όμιλος στον τομέα των εξορυκτικών δραστηριοτήτων μέσω της θυγατρικής ΤΕΡΝΑ Λευκίθιοι για την αναβίωση της εξόρυξης λευκίθιου και της παραγωγής μαγνησίας από τα μεταλλεία Μαντουδίου. Ο συνολικός καθαρός τραπεζικός δανεισμός ανέρχεται σε 722 εκατ. ευρώ, καθώς ο Όμιλος διακρατά χρηματικά διαθέσιμα ύψους 204 εκατ. ευρώ, ενώ ο συνολικός τραπεζικός δανεισμός ανέρχεται σε 926 εκατ. ευρώ. Τα συνολικά ίδια κεφάλαια διαμορφώθηκαν σε 562 εκατ. ευρώ. Στις επιμέρους δραστηριότητες: το τρέχον κατασκευαστικό ανεκτέλεστο του Ομίλου ανήλθε σε περίπου 3 δις ευρώ, το 12% του οποίου προέρχεται από τις αγορές του εξωτερικού. Ο κατασκευαστικός τζίρος για τρίτους διαμορφώθηκε σε 322 εκατ. ευρώ έναντι 315 εκατ. ευρώ το αντίστοιχο περυσινό διάστημα, σημειώοντας αύξηση κατά 2,3%, ενώ τα λειτουργικά αποτελέσματα προ αποσβέσεων (EBITDA) του τομέα διαμορφώθηκαν σε 13,9 εκατ. ευρώ έναντι 25,9 εκατ. ευρώ το εννεάμηνο του 2012. Στον τομέα του real estate, οι πωλήσεις διαμορφώθηκαν σε 2 εκατ. ευρώ σταθερές σε σχέση με την αντίστοιχη περυσινή περίοδο και υπήρξαν λειτουργικές ζημίες προ αποσβέσεων 0,5 εκατ. ευρώ. Στον τομέα των Παραχωρήσεων, ο τζίρος διαμορφώθηκε σε 17,4 εκατ. ευρώ έναντι 18,2 εκατ. ευρώ το εννεάμηνο του 2012 ενώ η λειτουργική κερδοφορία προ αποσβέσεων (EBITDA) εξαιρουμένων των μη ταμειακών αποτελεσμάτων διαμορφώθηκε σε κέρδη 9,4 εκατ. ευρώ, έναντι κερδών 9,9 εκατ. ευρώ την περυσινή περίοδο. Τα έσοδα του εν λόγω τομέα προέρχονται κυρίως από την εκμετάλλευση του έργου της Ιόνιας Οδού, και από την

εκμετάλλευση σταθμών αυτοκινήτων. Αξίζει να σημειωθεί ότι την Παρασκευή 29 Νοεμβρίου 2013 υπογράφηκαν από το ΥΠΟΜΕΔΙ, τους Παραχωρησιούχους και τις χρηματοδότες τράπεζες οι νέες αναθεωρημένες συμβάσεις παραχώρησης για τα έργα της Ιόνιας Οδού, του Αυτοκινητοδρόμου Κεντρικής Ελλάδος και της Ολυμπίας Οδού στους οποίους συμμετέχει η ΓΕΚ ΤΕΡΝΑ και τις επόμενες ημέρες αναμένεται η κύρωσή τους από τη Βουλή, ώστε να ξεκινήσουν και πάλι οι εργασίες κατασκευής. Στον τομέα της παραγωγής ενέργειας από θερμικές πηγές, τα έσοδα για τον Όμιλο διαμορφώθηκαν σε 99,4 εκατ. ευρώ, έναντι 69,2 εκατ. ευρώ το εννεάμηνο του 2012, ενώ τα λειτουργικά κέρδη προ αποσβέσεων (EBITDA) διαμορφώθηκαν σε 20,2 εκατ. ευρώ, έναντι 17,2 εκατ. ευρώ το εννεάμηνο του 2012. Στον τομέα των Ανανεώσιμων Πηγών Ενέργειας (ΑΠΕ), ο Όμιλος μέσω της ΤΕΡΝΑ ΕΝΕΡΓΕΙΑΚΗ, θυγατρική της ΓΕΚ ΤΕΡΝΑ Α.Ε., λειτουργεί 508 MW εγκαταστάσεων παραγωγής ενέργειας από Ανανεώσιμες Πηγές στην Ελλάδα, τις ΗΠΑ, την Πολωνία και τη Βουλγαρία. Επιπλέον, 290 MW είτε κατασκευάζονται είτε είναι έτοιμα ώστε να ξεκινήσει η κατασκευή τους, εκ των οποίων 278 MW στην Ελλάδα και 12 MW στην Πολωνία. Τα έσοδα από την παραγωγή ενέργειας από ΑΠΕ ανήλθαν σε 78,4 εκατ. ευρώ, έναντι 55,2 εκατ. ευρώ την αντίστοιχη περυσινή περίοδο, αυξημένα κατά 42%, ενώ τα λειτουργικά κέρδη προ αποσβέσεων (EBITDA) διαμορφώθηκαν σε 52,6 εκατ. ευρώ, έναντι 38,7 εκατ. ευρώ το εννεάμηνο του 2012, αυξημένα κατά 35,9%. Πληροφορίες: Επενδυτικές Σχέσεις: Αριστοτέλης Σπηλιώτης, τηλ. 210 6968431, tspilliotis@gekterna.com - Γραφείο Τύπου & Δημοσίων Σχέσεων: Κωνσταντίνος Λάμπρου, τηλ. 210 6968445, klamprou@gekterna.com.

ΓΕΚ ΤΕΡΝΑ Α.Ε. ΣΥΜΜΕΤΟΧΩΝ, ΑΚΙΝΗΤΩΝ, ΚΑΤΑΣΚΕΥΩΝ

Ανακοίνωση

Η εταιρεία ΓΕΚ ΤΕΡΝΑ ΑΕ ανακοινώνει ότι στην ιστοσελίδα της www.gekterna.com και στην ιστοσελίδα του Χρηματιστηρίου Αθηνών www.ase.gr βρίσκεται αναρτημένο IR REPORT, με τα αποτελέσματα του 3ου τριμήνου της χρήσης 2013.

ΤΕΡΝΑ ΕΝΕΡΓΕΙΑΚΗ Α.Β.Ε.Τ.Ε.

Ανακοίνωση

Η εταιρεία ΤΕΡΝΑ ΕΝΕΡΓΕΙΑΚΗ ΑΒΕΤΕ ανακοινώνει ότι στην ιστοσελίδα της www.terna-energy.com και στην ιστοσελίδα του Χρηματιστηρίου Αθηνών www.ase.gr βρίσκεται αναρτημένο IR REPORT, με τα αποτελέσματα του 3ου τριμήνου της χρήσης 2013.

Forthnet Α.Ε.

Ανακοίνωση

Σύμφωνα με τη διάταξη 4.1.4.4. του Κανονισμού του Χ.Α., οι μετοχές της Forthnet Α.Ε., με την από 24.11.2011 απόφαση του Δ.Σ. του Χ.Α. μεταφέρθηκαν στην Κατηγορία Επιτήρησης, για τους λόγους που αναφέρονται σε προγενέστερες ανακοινώσεις της Forthnet. Σε συνέχεια προηγούμενων ανακοινώσεων της, η Forthnet ενημερώνει το επενδυτικό κοινό ότι, λαμβάνοντας υπόψη την ευρύτερη μακροοικονομική κατάσταση με στόχο την έξοδο των μετοχών της από την Κατηγορία Επιτήρησης, έχει δεσμευθεί να λάβει κάθε μέτρο που κατατείνει στην αύξηση της λειτουργικής κερδοφορίας και της ρευστότητας της και την εξομάλυνση των επιπτώσεων της απομείωσης της υπεραξίας στα λογιστικά αποτελέσματα ενώ παράλληλα συνεχίζει την προσπάθεια μείωσης κόστους. Αναφορικά με την αύξηση του μετοχικού κεφαλαίου που αποφασίστηκε από την τελευταία Έκτακτη Γενική Συνέλευση των μετόχων της εταιρείας, η Επιτροπή Κεφαλαιαγοράς στις 29 Νοεμβρίου 2013, ενέκρινε το Ενημερωτικό Δελτίο για την αύξηση του μετοχικού κεφαλαίου και η διαδικασία της αύξησης προχωρά εντός του πλαισίου και των προθεσμιών του νόμου.

ΔΟΜΙΚΗ ΚΡΗΤΗΣ Α.Ε.

Ανακοίνωση

Η εταιρεία ΔΟΜΙΚΗ ΚΡΗΤΗΣ Α.Ε. ανακοινώνει με βάση το Ν. 3556/2007 και σε συνδυασμό με το άρθρο 11 της απόφασης 1/434/03.07.2007 της Επιτροπής Κεφαλαιαγοράς, ότι η κα. Συνατσάκη Αλίκη του Γεωργίου κόρη του Προέδρου και Διευθύνοντος Συμβούλου του Διοικητικού Συμβουλίου της Εταιρείας, κ. Συνατσάκη Γεώργιου (Υπόχρεο Πρόσωπο με βάση το άρθρο 13 του Ν. 3340/2005) προέβη στις 29/11/2013 σε αγορά 995 κοινών ονομαστικών μετοχών της ΔΟΜΙΚΗ ΚΡΗΤΗΣ Α.Ε. συνολικής καθαρής αξίας 338,30 ευρώ.

ΕΔΡΑΣΗ - Χ. ΨΑΛΛΙΔΑΣ Α.Τ.Ε.

Αποφάσεις Γενικής Συνέλευσης

Σας ενημερώνουμε ότι σήμερα 30η Νοεμβρίου 2013 και ώρα 10.00 πραγματοποιήθηκε η Ετήσια Τακτική Γενική Συνέλευση των Μετόχων της ΕΔΡΑΣΗ Χ. ΨΑΛΛΙΔΑΣ Α.Τ.Ε. (η «εταιρεία»), στα γραφεία της Εταιρείας, στο Κορωπί, στο 47ο Χλμ. Αττικής Οδού, κατόπιν της από 08.11.2013 πρόσκλησης του Διοικητικού Συμβουλίου της Εταιρείας. Παρέστησαν νόμιμα 20 μέτοχοι της Εταιρείας που εκπροσωπούν 4.968.637 ονομαστικές μετοχές επί συνόλου 7.847.611 κοινών ονομαστικών μετοχών. Συνέπεια αυτού υπήρξε η απαιτούμενη εκ του νόμου απαρτία σε ποσοστό 63,317% του καταβλημένου μετοχικού κεφαλαίου για συζήτηση και λήψη αποφάσεων στα θέματα της ημερήσιας διάταξης. Η Τακτική Γενική Συνέλευση ενέκρινε ομόφωνα ήτοι με 4.968.637 ψήφους υπέρ (100% των παρισταμένων μετόχων) και έλαβε τις εξής αποφάσεις για κάθε ένα από τα θέματα της ημερήσιας διάταξης: Τις απλές και ενοποιημένες οικονομικές καταστάσεις της χρήσης 2012 (01.01.2012-31.12.2012) και τις σχετικές εκθέσεις του Διοικητικού Συμβουλίου και του Ορκωτού Ελεγκτή καθώς και τον Πίνακα διάθεσης κερδών και αποφασίστηκε η μη διανομή μερίσματος. Την απαλλαγή των μελών του Διοικητικού Συμβουλίου και του Ορκωτού Ελεγκτή από κάθε ευθύνη αποζημίωσης για τη χρήση 2012 (01.01.2012 – 31.12.2012). Την εκλογή της ελεγκτικής εταιρείας BDO ΕΛΛΑΣ ΟΡΚΩΤΟΙ ΕΛΕΓΚΤΕΣ ΛΟΓΙΣΤΕΣ Α.Ε., με Α.Μ. ΣΟΕΛ 153, για τον τακτικό έλεγχο της χρήσεως 2013 (01.01-31.12.2013). Τις καταβληθείσες αμοιβές των μελών του Δ.Σ. για την χρήση 2012 (01.01.2012 – 31.12.2012) και προενέκρινε τις αμοιβές τους για τη χρήση 2013 (01.01.2013-31.12.2013). Όλες τις πράξεις και αποφάσεις που ελήφθησαν από το Διοικητικό Συμβούλιο της Εταιρείας κατά την χρήση 2012 (01.01.2012 – 31.12.2012). Την χορήγηση άδειας σε μέλη του Δ.Σ. και της Διεύθυνσης της Εταιρείας για την συμμετοχής του σε Διοικητικά Συμβούλια ή τη Διεύθυνση ομοειδών επιχειρήσεων σύμφωνα με το άρθρο 23 ΚΝ 2190/1920. Την σύναψη συμβάσεων μεταξύ της Εταιρείας και μελών του Διοικητικού Συμβουλίου αυτής καθώς και συγγενών των προσώπων αυτών σύμφωνα με το άρθρο 23α ΚΝ 2190/1920. Την εκλογή νέου τριμελούς Διοικητικού Συμβουλίου αποτελούμενου από τους Κωνσταντίνο Ψαλλίδα του Χριστόδουλου, Χριστόδουλο Ψαλλίδα του Κωνσταντίνου και Μιχαήλ Αλέπη του Ευθυμίου. Την σύσταση Επιτροπής Ελέγχου, σύμφωνα με τα ειδικότερα οριζόμενα στο άρθρο 37 παρ. 1 του Ν. 3693/2008, αποτελούμενης από μέλη του Διοικητικού Συμβουλίου της Εταιρείας. Για το θέμα της αύξησης του μετοχικού κεφαλαίου της Εταιρείας με καταβολή μετρητών, η γενική συνέλευση δεν προχώρησε σε ψηφοφορία και λήψη απόφασης. Το θέμα θα συζητηθεί σε Έκτακτη Γενική Συνέλευση που θα συγκληθεί μετά την έκδοση των οικονομικών στοιχείων της χρήσης 1.1.-31.12.2013 Για το θέμα της τροποποίησης του άρθρου 5 του καταστατικού περί μετοχικού κεφαλαίου, δεδομένου ότι δεν αποφασίστηκε αύξηση του μετοχικού κεφαλαίου δεν απαιτείται τροποποίηση του άρθρου 5 του καταστατικού. Έγιναν ανακοινώσεις για την πορεία της εταιρείας.

ΕΥΡΩΣΥΜΒΟΥΛΟΙ Α.Ε. ΣΥΜΒ ΑΝΑΠΤΥΞΗΣ ΚΑΙ ΤΕΧΝ/ΓΙΑΣ

Αποφάσεις Γενικής Συνέλευσης

Ανακοινώνεται από την Εταιρεία «ΕΥΡΩΣΥΜΒΟΥΛΟΙ Α.Ε. ΣΥΜΒΟΥΛΩΝ ΑΝΑΠΤΥΞΗΣ ΚΑΙ ΤΕΧΝΟΛΟΓΙΑΣ» με δ.τ. «ΕΥΡΩΣΥΜΒΟΥΛΟΙ Α.Ε.» ότι η Έκτακτη Γενική Συνέλευση των Μετόχων της, πραγματοποιήθηκε σήμερα 30 Νοεμβρίου 2013, ημέρα Σάββατο και ώρα 10:00 π.μ., στα γραφεία της Εταιρείας στην Πυλαία Θεσσαλονίκης, Αντώνη Τρίτη 21, όπως είχε αρχικά προσδιορισθεί με βάση τη σχετική πρόσκληση. Ειδικότερα, σήμερα η Έκτακτη Γενική Συνέλευση έλαβε τις ακόλουθες αποφάσεις: 1. Αποφάσισε ομόφωνα την αύξηση του μετοχικού κεφαλαίου της εταιρίας κατά 367.380,00 με την καταβολή μετρητών και την έκδοση 612.300 νέων κοινών ονομαστικών μετοχών, με δικαίωμα προτίμησης υπέρ των παλαιών μετόχων, ονομαστικής αξίας εξήντα λεπτών του ευρώ (0,60€) εκάστη, στην τιμή διάθεσης του ενός ευρώ και τριάντα λεπτών του ευρώ (1,30) εκάστη και με αναλογία έκδοσης μίας (1) νέας μετοχής για κάθε δώδεκα (12) παλιές. Η τιμή έκδοσης δύναται να είναι ανώτερη της χρηματιστηριακής τιμής κατά το χρόνο αποκοπής του δικαιώματος προτίμησης. Το Δ.Σ. δικαιούται να διαθέσει τυχόν αδιάθετες μετοχές, σε παλαιούς ή και νέους μετόχους. Ορίστηκε προθεσμία καταβολής της αύξησης, τεσσάρων (4) μηνών από την ημέρα της λήψης της απόφασης για την αύξηση. Η πιστοποίηση της καταβολής θα γίνει εντός προθεσμίας ενός (1) μήνα από την λήξη της προθεσμίας καταβολής. Αποφασίστηκε δυνατότητα μερικής κάλυψης του κεφαλαίου. Μετά την αύξηση του μετοχικού κεφαλαίου το συνολικό μετοχικό κεφάλαιο ανέρχεται σε 4.775.940,00€ διαιρούμενο σε 7.959.900 κοινές ονομαστικές μετοχές, ονομαστικής αξίας εξήντα λεπτών του ευρώ (0,60€) εκάστη. Οι μοναδικοί μέτοχοι οι οποίοι συγκεντρώνουν τις προϋποθέσεις του Κανονισμού Χ.Α. (4.1.4.1.2.), είναι δηλαδή βασικοί μέτοχοι κατέχοντας ποσοστό μετοχών άνω του 5% και ασκούν διοίκηση στην εταιρία, ήτοι οι κ.κ. Πάρις Κοκορότσικος του Στέργιου και Ευστάθιος Ταυρίδης του Γαβριήλ, γνωστοποιώντας τις προθέσεις τους δήλωσαν ότι θα διατηρήσουν αμφότεροι το ποσοστό τους που σήμερα κατέχουν στην εταιρία έως την ολοκλήρωση της αύξησης και την εισαγωγή των νέων μετοχών καθώς επίσης και για χρονικό διάστημα έξι (6) μηνών μετά την έναρξη διαπραγμάτευσης των νέων μετοχών. 2. Ενέκρινε ομόφωνα το νέο κείμενο του άρθρου 5 του Καταστατικού και παρέιχε σχετικές εξουσιοδοτήσεις στο Δ.Σ. για την κωδικοποίηση καταστατικού. 3. Ενημερώθηκε σχετικά με τις από 5.7.2013 και 7.10.2013 αποφάσεις του Δ.Σ. για την αντικατάσταση δύο παραιτηθέντων μελών του Δ.Σ., τα οποία αντικαταστάθηκαν από ισάριθμα νέα μέλη Δ.Σ. σύμφωνα με το καταστατικό και τον κ.ν.2190/1920 και ενέκρινε ομόφωνα τις πράξεις αυτές. 4. Παρεσχέθη γενική ενημέρωση για τις τελευταίες εξελίξεις σχετικά με την δραστηριότητα και τα επιχειρηματικά σχέδια της εταιρίας σε συνδυασμό με την ομόφωνα εγκριθείσα πώληση του συνόλου (198.000) των ιδίων μετοχών τις οποίες αυτή διακρατούσε σύμφωνα με την από 25.5.2010 απόφαση της Τακτικής Γ.Σ. και σε εφαρμογή της Απόφασης 1/503/13.3.2009 του Διοικητικού Συμβουλίου της Επιτροπής Κεφαλαιαγοράς. Επί όλων των ανωτέρω θεμάτων της Τακτικής Γενικής Συνέλευσης τα ποσοστά απαρτίας και πλειοψηφίας έχουν ως ακολούθως: Μετοχές 5.741.526 επί συνόλου 7.347.600 ήτοι ποσοστό απαρτίας 78,14%. Υπέρ ψήφισαν επί όλων των θεμάτων 5.741.526 μετοχές, ήτοι ποσοστό 100% επί του συνόλου των μετόχων που παρέστησαν και εκπροσωπήθηκαν.

ΔΟΜΙΚΗ ΚΡΗΤΗΣ Α.Ε.

Δελτίο Τύπου

Η εταιρία Δομική Κρήτης ΑΕ γνωστοποιεί στο επενδυτικό κοινό ότι οι Οικονομικές Καταστάσεις (ενοποιημένες-μητρικής) του εννιαμήνου της τρέχουσας οικονομικής χρήσης 2013, αναρτήθηκαν στην ιστοσελίδα του Χρηματιστηρίου Αθηνών (www.ase.gr) και στην ιστοσελίδα της εταιρείας (www.domik.gr) το Σάββατο 30 Νοεμβρίου 2013.

ALSINCO ΑΝΩΝΥΜΗ ΕΜΠΟΡΙΚΗ ΕΤΑΙΡΙΑ ΕΙΔΩΝ ΕΝΔΥΣΗΣ-ΥΠΟ

Ανακοίνωση

Η Εταιρία ALSINCO Α.Ε. γνωρίζει προς τους μετόχους, το επενδυτικό κοινό και κάθε ενδιαφερόμενο, ότι η δημοσίευση των «Τριμηνιαίων Οικονομικών Καταστάσεων της Εταιρίας και του Ομίλου» για το Γ τρίμηνο του 2013, εντός της προβλεπόμενης προθεσμίας, δεν είναι δυνατή, λόγω εξαιρετικώς δυσμενών οικονομικών συνθηκών, και ελλείψεις στελέχωσης του λογιστηρίου της εταιρείας.

ΔΟΜΙΚΗ ΚΡΗΤΗΣ Α.Ε.

Ανακοίνωση

Η Δομική Κρήτης Α.Ε. (η «Εκδότης») γνωστοποιεί στο επενδυτικό κοινό ότι, στα πλαίσια της δημοσίευσης των οικονομικών καταστάσεων της περιόδου 01.01.2013-30.09.2013 της εταιρείας και σύμφωνα με το άρθρο 4.1.4.4 του Κανονισμού του Χρηματιστηρίου Αθηνών, ενημερώνει το επενδυτικό κοινό ότι κατόπιν της 04.04.2013 απόφασης του Δ.Σ του Χ.Α οι μετοχές της εταιρείας μεταφέρθηκαν στην Κατηγορία Επιτήρησης, για τους λόγους που αναφέρονται σε προγενέστερες ανακοινώσεις. Η Διοίκηση του Ομίλου έχει προχωρήσει σε μια σειρά από διαρθρωτικές ενέργειες, προγράμματα περικοπής δαπανών αλλά και ανάληψης νέων έργων, με στόχο την άρση του κριτηρίου υπαγωγής με βάση τις οικονομικές καταστάσεις κάθε ημερολογιακού εξαμήνου, όπως ορίζει το άρθρο 3.1.2.6 του κανονισμού του Χ.Α. Ήδη, με βάση τα αποτελέσματα του εννιαμήνου του 2013 η οικονομική κατάσταση παρουσίασε βελτίωση, σε σχέση με το αντίστοιχο περυσινό διάστημα, όσον αφορά τον κύκλο εργασιών, τα λειτουργικά της κέρδη (ΕΒΙΤΔΑ) και στα αποτελέσματα προ φόρων, τόσο σε επίπεδο Ομίλου όσο και Μητρικής. Αναφορικά με τις ληξιπρόθεσμες οφειλές μειώθηκαν συγκριτικά με την αμέσως προηγούμενη περίοδο και εκτιμούμε ότι παραμένουν σε διαχειρίσιμο επίπεδο. Εν τω μεταξύ η εταιρεία έχει προχωρήσει στις απαραίτητες ενέργειες για την τακτοποίηση τους όπως έχει ήδη αναφερθεί σε ανακοινώσεις κατά την δημοσίευση των τριμηνιαίων και εξαμηνιαίων οικονομικών καταστάσεων.

ΕΥΡΩΣΥΜΒΟΥΛΟΙ Α.Ε. ΣΥΜΒ ΑΝΑΠΤΥΞΗΣ ΚΑΙ ΤΕΧΝ/ΓΙΑΣ

Ανακοίνωση

Η εταιρεία ΕΥΡΩΣΥΜΒΟΥΛΟΙ Α.Ε. βάσει του άρθρου 14 του νόμου 3556/2007 ενημερώνει το επενδυτικό κοινό ότι σύμφωνα με τις από 29/11/2013 γνωστοποιήσεις του νόμου 3556/2007 που έλαβε: 1. Μετά την μεταβίβαση 200.000 μετοχών και δικαιωμάτων ψήφου από την από την Κοινή Επενδυτική Μεριδα που διαθέτουν οι κ.κ. ΤΑΥΡΙΔΗΣ ΕΥΣΤΑΘΙΟΣ, ΤΑΥΡΙΔΗΣ ΓΑΒΡΙΗΛ και ΤΑΥΡΙΔΟΥ ΕΛΙΣΣΑΒΕΤ, στην ατομική μερίδα του κ. Ταυρίδη Γαβριήλ την 29/11/2013, προκύπτουν οι εξής αλλαγές: α. Για τον κ. ΤΑΥΡΙΔΗ ΕΥΣΤΑΘΙΟ του Γαβριήλ, Αντιπρόεδρο του Δ.Σ. και Δ/νων σύμβουλο, το γεγονός αυτό επιφέρει μεταβολή μεγαλύτερη του 3%. Επίσης μεταβάλλει τα συνολικά δικαιώματα ψήφου που κατέχει στην εταιρία. Αναλυτικά κατέχει συνολικά πλέον 1.485.098 μετοχές, ποσοστό 20,212% επί του μετοχικού κεφαλαίου της εταιρίας, που αναλύεται σε 420.601 μετοχές της Κ.Ε.Μ., ποσοστό 5,724% επί του μετοχικού κεφαλαίου της εταιρίας και 1.064.497 μετοχές στην ατομική του μερίδα, ποσοστό 14,488% επί του μετοχικού κεφαλαίου της εταιρίας. β. Για την κ. ΤΑΥΡΙΔΟΥ ΕΛΙΣΣΑΒΕΤ του Προκόπη, το γεγονός αυτό επιφέρει μεταβολή μεγαλύτερη του 3%. Επίσης μεταβάλλει τα συνολικά δικαιώματα ψήφου που κατέχει στην εταιρία. Αναλυτικά κατέχει συνολικά πλέον, μέσω της Κοινής Επενδυτικής Μεριδας, 420.601 μετοχές, ποσοστό 5,724% επί του μετοχικού κεφαλαίου της εταιρίας.

ΕΛΤΡΑΚ Α.Ε.

Αγορά Ιδίων Μετοχών

Η εταιρεία ΕΛΤΡΑΚ Α.Ε. γνωστοποιεί στο επενδυτικό κοινό και τους μετόχους της, ότι σύμφωνα με το άρθρο 16 του Κ.Ν. 2190/1920, όπως ισχύει και σύμφωνα με την από 12.06.2013 απόφαση της Τακτικής Γενικής Συνέλευσης των Μετόχων της, στις 29.11.2013

προέβη σε αγορά 140 μετοχών με μέση τιμή κτήσης 1,64 ευρώ ανά μετοχή, μέσω της Χρηματιστηριακής Εταιρείας ALPHA FINANCE ΑΝΩΝΥΜΗ ΧΡΗΜΑΤΙΣΤΗΡΙΑΚΗ ΕΤΑΙΡΕΙΑ ΠΑΡΟΧΗΣ ΕΠΕΝΔΥΤΙΚΩΝ ΥΠΗΡΕΣΙΩΝ.

QUEST ΣΥΜΜΕΤΟΧΩΝ Α.Ε.

Αγορά Ιδίων Μετοχών

Η Quest Συμμετοχών Α.Ε. γνωστοποιεί ότι σύμφωνα με το άρθρο 16 του ΚΝ 2190/20, όπως τροποποιήθηκε και ισχύει, και σύμφωνα με τους όρους του Κανονισμού 2273 / 2003 της Ευρωπαϊκής Επιτροπής και σε εκτέλεση της από 05/06/2012 απόφασης της Τακτικής Γενικής Συνέλευσης των Μετόχων της Εταιρείας και της από 21/12/2012 απόφασης του Διοικητικού Συμβουλίου, προέβη κατά τη διάρκεια της συνεδρίασης της 29/11/2013, μέσω της χρηματιστηριακής εταιρείας «Eurobank EFG Equities», σε αγορά 5.548 ιδίων μετοχών με μέση τιμή κτήσης 1,61 ευρώ και συνολική αξία συναλλαγής 9.002,28 ευρώ.

INTRALOT Α.Ε.

Δελτίο Τύπου

Η INTRALOT ανακοινώνει ότι η Λοταρία του Μαρόκου “La Marocaine des Jeux et des Sports (MDJS)”, στην οποία η INTRALOT παρέχει λειτουργικές υπηρεσίες και τεχνολογία, έλαβε διπλή πιστοποίηση για την υπεύθυνη συμμετοχή στα τυχερά παιχνίδια (Responsible Gaming) από την Ευρωπαϊκή Ένωση Λοταριών και τη Παγκόσμια Ένωση Λοταριών κατορθώνοντας να γίνει η πρώτη Λοταρία στην Αφρική που έλαβε αυτές τις πιστοποιήσεις. Η INTRALOT, μέσω της θυγατρικής της, INTRALOT Maroc, συνέβαλε καταλυτικά στη διπλή πιστοποίηση της MDJS χάρη στην πρωτοποριακή τεχνολογία της, η οποία ενσωματώνει λειτουργίες Responsible Gaming, καθώς και την επιχειρησιακή τεχνογνωσία της στην ανάπτυξη και υλοποίηση στρατηγικής και πρακτικών Responsible Gaming στην καθημερινή λειτουργία της Λοταρίας, τόσο στα επίγεια σημεία πώλησης, όσο και στα Διαδραστικά κανάλια. Η INTRALOT προσέφερε τεχνολογία Responsible Gaming (λειτουργίες συστημάτων, αρχές σχεδιασμού παιχνιδιών, εναλλακτικά κανάλια), εκπαίδευση, συμβουλευτικές υπηρεσίες, όσον αφορά στα προαπαιτούμενα της διαδικασίας πιστοποίησης, καθώς και υποστήριξη στην ανάπτυξη της πολιτικής του υπεύθυνου παιχνιδιού και του προγράμματος επικοινωνίας του. Ταυτόχρονα, η INTRALOT ενίσχυσε την προσπάθεια της Λοταρίας αξιοποιώντας την γνώση από τις καλύτερες πρακτικές του κλάδου και τα συμπεράσματα σχετικών ερευνών. Ο κ. Younes El Mechrafi, CEO της MDJS, δήλωσε: “Πιστεύω ακράδαντα ότι το Responsible Gaming είναι το κλειδί για τη βιώσιμη ανάπτυξη της επιχείρησής μας. Ο “Λόγος ύπαρξης” των Λοταριών σε όλο τον κόσμο είναι, πάνω απ’ όλα, να αποτελούν μια “ασπίδα” που θα προστατεύει τους παίκτες από την αγορά παράνομων τυχερών παιχνιδιών, η οποία αυξάνεται δραματικά, ακόμα και στο Μαρόκο. Για την αντιμετώπιση αυτού του ζητήματος προτείνουμε υπεύθυνη ψυχαγωγία και μη εθιστικά παιχνίδια που προσελκύουν τους παίκτες στη νόμιμη αγορά. Μετά από αρκετούς μήνες συνεχών προσπαθειών και πολύ έντονης κινητοποίησης της ομάδας της MDJS και των υπόλοιπων εμπλεκόμενων μερών, κατορθώσαμε να λάβουμε τη σχετική πιστοποίηση από την Ευρωπαϊκή Ένωση Λοταριών, ταυτόχρονα με την πιστοποίηση “WLA Level 4 Responsible gaming Framework” από την Παγκόσμια Ένωση Λοταριών. Δεν θα μπορούσαμε να το επιτύχουμε αυτό χωρίς την πολύτιμη υποστήριξη του συνεργάτη μας, της INTRALOT.” Η κα. Αρετή Μάρκου, Deputy General Manager της INTRALOT Maroc, δήλωσε: “Η στρατηγική Responsible Gaming της INTRALOT σε όλες τις χώρες, όπου έχει παρουσία, είτε ως αδειοδοτημένος διαχειριστής λοταρίας, είτε ως τεχνολογικός πάροχος, είναι να διασφαλίσει πως οι παίκτες θα έχουν την επιλογή καλά σχεδιασμένων παιχνιδιών σε ένα ασφαλές και υποστηρικτικό περιβάλλον, μέσω ενός συνόλου πολιτικών και πρακτικών που έχουν ως στόχο την προστασία των ανηλίκων, την προστασία από τον παράνομο και εθιστικό τζόγο, καθώς και την ελαχιστοποίηση της πιθανότητας τυχόν ανεπιθύμητων επιπτώσεων στην κοινωνία. Και στο Μαρόκο, η στρατηγική μας είναι ακριβώς αυτή. Είμαστε αποφασισμένοι να συνεχίσουμε να υποστηρίζουμε τον πολύτιμο συνεργάτη μας, τη MDJS, σε όλες τις μελλοντικές προσπάθειες της γι’ αυτό το σκοπό, προς όφελος των Μαροκινών παικτών και γενικά της Μαροκινής κοινωνίας.” Το Μάρτιο του 2010 η INTRALOT, ύστερα από διεθνή διαγωνισμό που πραγματοποιήσαν από κοινού οι δύο κρατικές Λοταρίες του Μαρόκου, η □National Lottery□ (Societe de Gestion de la Loterie Nationale□) και η □La Marocaine des Jeux et des Sports, υπέγραψε συμβόλαιο για την ανάληψη της τεχνολογικής και εμπορικής διαχείρισης των δύο κρατικών Λοταριών. Η INTRALOT ανέπτυξε το πρωτοποριακό Κεντρικό της Σύστημα LOTOSTMO/S και το λογισμικό διαχείρισης παιχνιδιών. Ανέλαβε επίσης τη λειτουργία όλων των παιχνιδιών, περιλαμβανομένων των υποθηκών διαχείρισης ρίσκου του στοιχήματος προκαθορισμένης απόδοσης, τη διαχείριση των στιγμιαίων λαχείων και επιπρόσθετων υπηρεσιών, όπως υπηρεσιών προώθησης και μάρκετινγκ, τεχνικής λειτουργίας και συντήρησης, αποθήκευσης και διανομής, σχεδιασμού και διαχείρισης του τηλεπικοινωνιακού δικτύου, καθώς και εκπαίδευσης των πρακτόρων και του προσωπικού των Λοταριών.

ΒΙΟΜΗΧΑΝΙΚΑ ΤΕΧΝΙΚΑ ΕΡΓΑ ΒΙΟΤΕΡ Α.Ε.

Ανακοίνωση

Η ΒΙΟΤΕΡ Α.Ε. στο πλαίσιο της δημοσίευσης των οικονομικών καταστάσεων του εννιαμήνου 2013 και κατ' εφαρμογή της παρ. 4.1.4.4. του κανονισμού του Χ.Α.Α. ανακοινώνει τα εξής: Οι μετοχές της εταιρείας παραμένουν στην κατηγορία Επιτήρησης όπου εντάχθηκαν την 10η Απριλίου του 2012 μετά από απόφαση του Δ.Σ. του Χ.Α.Α. Οι λόγοι της απόφασης βάσει του άρθρου 3.1.2.4 του Κανονισμού του Χ.Α.Α. είναι ότι στην ετήσια οικονομική έκθεση της 31/12/2011 οι ενοποιημένες ζημιές κατά τη χρήση είχαν διαμορφωθεί σε επίπεδο μεγαλύτερο του 30% της ενοποιημένης καθαρής θέσης. Σύμφωνα με τον Κανονισμό του Χ.Α.Α. οι μετοχές της εταιρείας επανέρχονται σε καθεστώς κανονικής διαπραγμάτευσης, εφόσον συντρέχουν οι προϋποθέσεις μετά από αίτηση του εκδότη και με βάση τις οικονομικές καταστάσεις κάθε ημερολογιακού εξαμήνου. Η εταιρεία δηλώνει ότι οι ζημιές αποδίδονται στις συνεχιζόμενες τρέχουσες αρνητικές οικονομικές συγκυρίες, οι οποίες έχουν σοβαρές επιπτώσεις επί των εσόδων του ομίλου που προέρχονται κυρίως από το Ελληνικό Δημόσιο. Η εταιρεία προέβη σε σημαντική μείωση του κόστους λειτουργίας της, προκειμένου η μειωμένη χρηματοοικονομική ρευστότητα να επαρκεί για τις ανάγκες της. Βασικός στόχος αποτελεί η είσπραξη των ληξιπρόθεσμων απαιτήσεων από το Ελληνικό Δημόσιο.

ΟΜΙΛΟΣ INTEAL Α.Β.Ε.Ε.Δ.Ε.

Αγορά Ιδίων Μετοχών

Ο ΟΜΙΛΟΣ INTEAL ΑΒΕΕΔΕΣ ενημερώνει το επενδυτικό κοινό, κατ' εφαρμογή του άρθρου 4 παρ. 4 του υπ' αριθμ. 2273/2003 Κανονισμού της Επιτροπής των Ευρωπαϊκών Κοινοτήτων, ότι σε εκτέλεση της από 27/06/2012 απόφασης της Τακτικής Γενικής Συνέλευσης των Μετόχων της και της από 09/07/2012 απόφασης του Διοικητικού της Συμβουλίου και σύμφωνα με το άρθρο 16 του Κ.Ν. 2190/1920, κατά τη διάρκεια της συνεδρίασης της Παρασκευής 29ης Νοεμβρίου 2013 προέβη, μέσω της «Εθνικής Π & Κ Χρηματιστηριακής Α.Ε.Π.Ε.Υ.», σε αγορά 372 ιδίων μετοχών με μέση τιμή κτήσης 0,6363 ευρώ ανά μετοχή, συνολικής αξίας 236,72 ευρώ.

INTRAKOM Α.Ε. ΣΥΜΜΕΤΟΧΩΝ

Δελτίο Τύπου

Κοινοπραξία, στην οποία συμμετέχει η INTRASOFT International, επιλέχθηκε από τη Γενική Διεύθυνση Φορολογίας και Τελωνειακής Ένωσης της ΕΕ να υλοποιήσει σύμβαση-πλαίσιο αξίας 37,8 εκατ. ευρώ. Το έργο (FITSDEV3) αφορά στην παροχή υπηρεσιών πληροφορικής στη φορολογία και στο σύστημα ελέγχου των ειδικών φόρων κατανάλωσης. Η σύμβαση αυτή -μέγιστη διάρκεια οκτώ ετών- ενισχύει την ήδη ισχυρή πανευρωπαϊκή φήμη της εταιρίας ως αξιόπιστου συνεργάτη του Ευρωπαϊκού δημόσιου τομέα στο χώρο της πληροφορικής, ενώ παράλληλα ενδυναμώνει περαιτέρω τη θέση της εταιρίας στον καθιερωμένο χώρο της Φορολογίας και των Τελωνείων. Στο πλαίσιο του έργου, η INTRASOFT International θα παρέχει συμβουλευτικές υπηρεσίες σε τεχνικό αλλά και σε επιχειρησιακό επίπεδο, καθώς και υπηρεσίες ανάπτυξης, συντήρησης και υποστήριξης σε όλα τα υφιστάμενα, αλλά και μελλοντικά διευρωπαϊκά πληροφοριακά συστήματα (Trans-European systems – TES) και εφαρμογές της Φορολογίας και των Ειδικών Φόρων Κατανάλωσης. Η συμμετοχή της INTRASOFT International εκτιμάται στο 45% του συνολικού προϋπολογισμού του έργου. Στην κοινοπραξία μετέχει επίσης η εταιρία Arhs Developments S.A. Το έργο, αρχικής διάρκειας τριών ετών, μπορεί να ανανεωθεί μέχρι πέντε φορές, κάθε φορά για μία περίοδο ενός έτους, με μέγιστη διάρκεια έργου τα οκτώ έτη. Η Γενική Διεύθυνση Φορολογίας και Τελωνειακής Ένωσης προσφέρει ένα ευρύ φάσμα διευρωπαϊκών υπηρεσιών πληροφορικής στα κράτη μέλη, τις επιχειρήσεις και τους πολίτες, αλλά και εσωτερικά στο προσωπικό της Επιτροπής. Οι υπηρεσίες αυτές είναι άκρως σημαντικές για τη βιωσιμότητα των πολιτικών και την επίτευξη των στόχων της ΕΕ στον τομέα των τελωνείων και της φορολογίας, διασφαλίζοντας τη συνέχεια της λειτουργίας των τελωνειακών και φορολογικών διαδικασιών εντός της ΕΕ. Τα περισσότερα, άλλωστε, από τα συστήματα πληροφορικής της Γενικής Διεύθυνσης είναι διευρωπαϊκά συστήματα, τα οποία καλύπτουν όλα τα κράτη μέλη της ΕΕ. Ο Διευθύνων Σύμβουλος της INTRASOFT International, κ. Αθανάσιος Κωστής δήλωσε: «Για ακόμη μία φορά, είμαστε ιδιαίτερα υπερήφανοι που μπορούμε να συμβάλουμε στο δύσκολο έργο της Γενικής Διεύθυνσης Φορολογίας και Τελωνειακής Ένωσης, να βοηθήσει τα κράτη μέλη στην καταπολέμηση της απάτης και της φοροδιαφυγής και τη μείωση του κόστους συμμόρφωσης για τους πολίτες και τις επιχειρήσεις. Αυτή η τελευταία σύμβαση είναι ακόμα ένα από τα πολλά έργα που αποδεικνύουν τη διεθνή δυναμική της εταιρίας μας, ενώ παράλληλα δικαιολογούν την ηγετική θέση της INTRASOFT International στον χώρο του Ευρωπαϊκού δημόσιου τομέα. Είναι τιμή μας που η Ευρωπαϊκή Επιτροπή, έχοντας τη σιγουριά ότι έχουμε την εμπειρία και τεχνογνωσία, εξακολουθεί να εμπιστεύεται τους ανθρώπους μας και τις υψηλής ποιότητας υπηρεσίες πληροφορικής μας.» Σχετικά με τη Γενική Διεύθυνση Φορολογίας και Τελωνειακής Ένωσης (DG TAXUD) - Η αποστολή της Γενικής Διεύθυνσης Φορολογίας και Τελωνειακής Ένωσης είναι η ανάπτυξη και διαχείριση της τελωνειακής ένωσης, ενός από τα θεμέλια της ΕΕ, καθώς και η ανάπτυξη και εφαρμογή της φορολογικής πολιτικής σε όλη την ΕΕ, προς όφελος των πολιτών, των επιχειρήσεων και των κρατών μελών. Η Γενική Διεύθυνση εργάζεται για να παρέχει λύσεις στους τομείς της φορολογίας και των τελωνείων των κρατών μελών και των οικονομικών φορέων, έτσι ώστε να μπορούν να ανταποκριθούν στις τρέχουσες οικονομικές, κοινωνικές και περιβαλλοντικές προκλήσεις, τόσο σε ευρωπαϊκό όσο και σε διεθνές επίπεδο. Για την επίτευξη της αποστολής της, η Γενική Διεύθυνση προετοιμάζει νομοθετικές και μη νομοθετικές στρατηγικές πρωτοβουλίες προς έγκριση από την ΕΕ, ενώ συνεργάζεται με τα κράτη μέλη για τη βελτίωση της μεταξύ τους συνεργασίας και ανταλλαγής πληροφοριών. Σχετικά με τα διευρωπαϊκά συστήματα (Trans-European systems - TES) - Τα περισσότερα από τα συστήματα πληροφορικής της Γενικής Διεύθυνσης Φορολογίας και Τελωνειακής Ένωσης αποτελούν διευρωπαϊκά συστήματα που καλύπτουν όλα τα κράτη μέλη της Ευρωπαϊκής Ένωσης. Χρήστες τους είναι οι εθνικές κυβερνήσεις των κρατών μελών, η επιχειρηματική κοινότητα και οι υπηρεσίες της ΕΕ. Ένα διευρωπαϊκό σύστημα (TES) αποτελεί μία συλλογή συνεργαζόμενων επιμέρους συστημάτων, η ευθύνη για τη διαχείριση των οποίων κατανέμεται μεταξύ των εθνικών κυβερνήσεων και της ΕΕ και εκτελεί συγκεκριμένες λειτουργίες των τελωνείων ή της φορολογίας, όπως ορίζονται από τις πολιτικές της ΕΕ. Σχετικά με την INTRASOFT International - Η INTRASOFT International ιδρύθηκε το 1996 και είναι μια κορυφαία ευρωπαϊκή εταιρεία στον τομέα των υπηρεσιών Τεχνολογίας των Πληροφοριών και Επικοινωνιών, παρέχοντας ολοκληρωμένες λύσεις, προϊόντα και υπηρεσίες πληροφορικής υψηλής ποιότητας στην Ευρωπαϊκή Ένωση, Υπουργεία και Δημόσιους Οργανισμούς σε εθνικό επίπεδο, Χρηματοοικονομικά Ιδρύματα, Τηλεπικοινωνιακούς Οργανισμούς, μεγάλες επιχειρήσεις του ιδιωτικού τομέα. Απασχολεί 1.600 στελέχη υψηλής εξειδίκευσης με άριστες τεχνικές γνώσεις και δεξιότητες, τα οποία εκπροσωπούν 20+ διαφορετικές εθνικότητες και κατέχουν 18+ γλώσσες. Με έδρα το Λουξεμβούργο, έχει φυσική παρουσία μέσω γραφείων, υποκαταστημάτων και θυγατρικών σε 17 χώρες (Βέλγιο, Βουλγαρία, Δανία, Ελλάδα, Ηνωμένα Αραβικά Εμιράτα, ΗΠΑ, Ιορδανία, Κύπρος, Μαρόκο, Μεγάλη Βρετανία, Μολδαβία, Παλαιστίνη, Ρουμανία, Σαουδική Αραβία, Φιλιππίνες, Υεμένη), ενώ οι διεθνείς της δραστηριότητες εκτείνονται σε πάνω από 70 χώρες παγκοσμίως. Είναι θυγατρική της εισηγμένης στο ΧΑΑ, INTRACOM Holdings, από τους μεγαλύτερους πολυεθνικούς τεχνολογικούς ομίλους στη νοτιοανατολική Ευρώπη με πάνω από 35 χρόνια δραστηριοποίηση. Για περισσότερες πληροφορίες: <http://www.intrasoft-intl.com>. ΓΙΑ ΠΕΡΙΣΣΟΤΕΡΕΣ ΠΛΗΡΟΦΟΡΙΕΣ: Για θέματα Τύπου - Καλλιόπη Χιώτη, Communications & Corporate Responsibility Manager, INTRASOFT International - Τηλ. +30 210 6679076, E-mail: Kalliopi.Chioti@intrasoft-intl.com.

DIONIC A.E.B.E.

Ανακοίνωση

ΑΥΞΗΣΗ ΜΕΤΟΧΙΚΟΥ ΚΕΦΑΛΑΙΟΥ ΜΕ ΚΑΤΑΒΟΛΗ ΜΕΤΡΗΤΩΝ ΚΑΙ ΔΙΚΑΙΩΜΑ ΠΡΟΤΙΜΗΣΗΣ ΥΠΕΡ ΤΩΝ ΠΑΛΑΙΩΝ ΜΕΤΟΧΩΝ - ΑΠΟΚΟΠΗ ΔΙΚΑΙΩΜΑΤΟΣ ΠΡΟΤΙΜΗΣΗΣ: 28/11/2013 - ΠΕΡΙΟΔΟΣ ΑΣΚΗΣΗΣ ΔΙΚΑΙΩΜΑΤΟΣ ΠΡΟΤΙΜΗΣΗΣ: 4/12/2013 - 18/12/2013. ΠΕΡΙΟΔΟΣ ΔΙΑΠΡΑΓΜΑΤΕΥΣΗΣ ΔΙΚΑΙΩΜΑΤΟΣ: 4/12/2013 - 12/12/2013. Η εταιρία «ΝΤΙΟΝΙΚ ΑΕΒΕ.» γνωστοποιεί προς τους κύριους μετόχους τα ακόλουθα: Στην Ανακοίνωση μας με ημερομηνία 26.11.2013 για την άσκηση των δικαιωμάτων προτίμησης από τους κ.κ. μετόχους αναφέρεται ότι η άσκηση του δικαιώματος προτίμησης θα γίνεται τις εργάσιμες ημέρες και ώρες σε όλο το δίκτυο των καταστημάτων των Τραπεζών «ALPHA BANK και EUROBANK». Ήδη κατόπιν νεώτερης πληροφόρησης από τις εν λόγω τράπεζες αποφασίζεται όπως λόγω του περιορισμένου χρονικού διαστήματος που προβλέπεται στο Χρονοδιάγραμμα Υλοποίησης της ΑΜΚ να διαρκέσει η άσκηση των δικαιωμάτων προτίμησης από τους κ.κ. μετόχους και για τεχνικούς λόγους, η άσκηση των δικαιωμάτων προτίμησης να πραγματοποιηθεί μέσω του δικτύου μίας μόνο τράπεζας και συγκεκριμένα της τράπεζας ALPHA BANK. Επομένως η από 26.11.2013 Ανακοίνωση διορθώνεται και επαναλαμβάνεται ως ακολούθως: Η άσκηση του δικαιώματος προτίμησης θα γίνεται τις εργάσιμες ημέρες και ώρες σε όλο το δίκτυο των καταστημάτων της Τράπεζας «ALPHA BANK». Για την άσκηση του δικαιώματος προτίμησης οι κ.κ. Μέτοχοι θα πρέπει να προσκομίζουν την αστυνομική τους ταυτότητα, την εκτύπωση των στοιχείων Σ.Α.Τ., τον αριθμό φορολογικού μητρώου (ΑΦΜ), καθώς και τη σχετική Βεβαίωση Δέσμευσης Δικαιωμάτων για άσκηση Δικαιώματος Προτίμησης, την οποία θα πρέπει να αναζητήσουν από τον χειριστή του λογαριασμού τους (ή από την ΕΧΑΕαν οι μετοχές τους βρίσκονται στον Ειδικό Λογαριασμό στο Σ.Α.Τ.). Επισημαίνεται ότι οι κ.κ. Μέτοχοι κατά την εξάσκηση των δικαιωμάτων τους θα πρέπει να δηλώσουν επίσης: α) τον αριθμό μερίδας επενδυτή Σ.Α.Τ., β) τον αριθμό λογαριασμού αξιών στο Σ.Α.Τ. και γ) τον εξουσιοδοτημένο χειριστή του λογαριασμού αξιών. Με την εγγραφή τους οι κ.κ. Μέτοχοι κατά την εξάσκηση των δικαιωμάτων τους θα πρέπει να καταβάλουν την αξία των νέων μετοχών (□ 0,30 ανά μετοχή) για τις οποίες εγγράφονται σε ειδικό λογαριασμό, που έχει ήδη ανοίξει η Εταιρεία στην ανωτέρω Τράπεζα για το σκοπό αυτό, απευθείας οι ίδιοι και χωρίς τη μεσολάβηση της Εταιρείας. Στους εγγραφόμενους θα δίδεται σχετική απόδειξη, η οποία δεν είναι αξιόγραφη, δεν αποτελεί προσωρινό τίτλο μετοχών και δεν είναι

διαπραγματεύσιμη στο Χρηματιστήριο Αθηνών. Οι κάτοχοι δικαιωμάτων προτίμησης, μετά την πλήρη άσκησή τους, θα μπορούν να ασκήσουν το Δικαίωμα Προεγγραφής επί τυχόν αδιάθετων νέων μετοχών, με την υπογραφή έγγραφης δήλωσης στα καταστήματα της ALPHA BANK όπου θα αναφέρονται ο αριθμός και η αξία των νέων μετοχών που επιθυμούν να αποκτήσουν. Η άσκηση του δικαιώματος προεγγραφής θα πραγματοποιείται με δέσμευση λογαριασμού καταθέσεων που ο μέτοχος τηρεί ή θα ανοίξει στην ALPHA BANK κατά ποσό ίσο με την αξία των νέων μετοχών για τις οποίες ασκεί το δικαίωμα προεγγραφής. Η ALPHA BANK κατά την ημέρα της ολικής ή μερικής ικανοποίησης του ασκηθέντος δικαιώματος προεγγραφής του μετόχου, θα προβεί στη χρέωση του λογαριασμού αυτού κατά ποσό ίσο με τη συνολική τιμή διαθέσεως των νέων μετοχών που θα διατεθούν τελικώς στον προεγγραφέντα και εν συνεχεία στην πίστωση του ειδικού λογαριασμού της αύξησης. Το Δικαίωμα Προεγγραφής θα ασκείται ταυτοχρόνως με την άσκηση του Δικαιώματος Προτίμησης σε όλη τη διάρκεια της προθεσμίας άσκησης των Δικαιωμάτων Προτίμησης κατά τις εργάσιμες ημέρες και ώρες, είτε μέσω των χειριστών των λογαριασμών χρεογράφων των κατόχων δικαιώματος προεγγραφής (Χρηματιστηριακή Εταιρία ή Θεματοφυλακή Τραπεζής) είτε απευθείας στα καταστήματα της (για τους κατόχους δικαιώματος που δεν επιθυμούν να τα ασκήσουν μέσω των χειριστών τους. Οι δικαιούχοι μέτοχοι που επιθυμούν να ασκήσουν το Δικαίωμα Προεγγραφής τους μέσω των χειριστών τους θα υποβάλουν τη σχετική αίτηση μέσω των χειριστών τους. Οι χειριστές θα πρέπει να εξουσιοδοτηθούν από τους δικαιούχους μετόχους και να προβούν σε αντίστοιχες με τις παρακάτω ενέργειες για την προσήκουσα άσκηση του Δικαιώματος Προεγγραφής των πελατών τους. Σε περίπτωση μη κάλυψης της αύξησης του Μετοχικού Κεφαλαίου από τους παλαιούς μετόχους (εξάσκηση δικαιωμάτων προτίμησης), οι τυχόν αδιάθετες μετοχές θα διατεθούν ελεύθερα κατά την κρίση του Δ.Σ. της Εταιρείας. Εφόσον, συνεχίζουν να υφίστανται αδιάθετες μετοχές, το Μετοχικό Κεφάλαιο θα αυξηθεί μέχρι του ποσού της κάλυψης σύμφωνα με τα προβλεπόμενα στο άρθρο 13α του Κ.Ν. 2190/1920. Κλάσματα μετοχών δεν πρόκειται να εκδοθούν. Οι νέες μετοχές που θα προέλθουν από την παρούσα αύξηση θα έχουν άυλη μορφή και θα δικαιούνται μέρος από τα κέρδη της χρήσεως 2013. Για περισσότερες πληροφορίες οι κ.κ. μέτοχοι να απευθύνονται στο Τμήμα - Εξυπηρέτησης Μετόχων της εταιρείας (τηλ. 210-2419699, κα Αποστολοπούλου Βασιλική).

ΣΤΕΛΙΟΣ ΚΑΝΑΚΗΣ Α.Β.Ε.Ε.

Ανακοίνωση

Η Εταιρεία ΣΤΕΛΙΟΣ ΚΑΝΑΚΗΣ ΑΒΕΕ («Εταιρεία») ανακοινώνει με την παρούσα, σύμφωνα με τον ν. 3556/2007, σε συνδυασμό με την απόφαση 1/434/3.7.2007 του ΔΣ της Επιτροπής Κεφαλαιαγοράς και μετά από σχετική γνωστοποίηση προς αυτήν, σύμφωνα με το άρθρο 13 του ν. 3340/2005 (σε συνδυασμό και προς την Απόφαση 3/347/12.7.2005 του ΔΣ της Επιτροπής Κεφαλαιαγοράς), ότι ο Γεώργιος Γκούφας του Κωνσταντίνου, σύζυγος της Ελευθερίας Κανάκη του Στυλιανού, Αναπ/τριας Διευθύνουσας Συμβούλου της Εταιρείας, προέβη στις 29 Νοεμβρίου 2013 σε αγορά 500 κοινών ονομαστικών μετοχών της Εταιρείας, συνολικής αξίας 925,00 Ευρώ.

COCA-COLA HBC AG

Ανακοίνωση

Coca-Cola HBC AG ("Coca-Cola HBC") today announces in respect of the month ended 30 November 2013, the issue of 7,000 shares of CHF 6.70 each fully paid ("Ordinary Shares"), following the exercise of options granted under Coca-Cola HBC's share option plan. Such Ordinary Shares were also admitted to the Official List of the UK Listing Authority and to trading on the London Stock Exchange's main market for listed securities under Coca-Cola HBC's block listing facility. Following this issue, Coca-Cola HBC has the ability to admit a further 35,458,271 Ordinary Shares under its block listing facility. As at 30 November 2013, Coca-Cola HBC's issued share capital consisted of 367,690,225 Ordinary Shares, of which 14,925 Ordinary shares are held by Coca-Cola HBC AG and 3,430,135 shares are held by its subsidiary, 3E (Cyprus) Limited, in treasury. Accordingly, as at 30 November 2013, the total number of voting rights in Coca-Cola HBC is 364,245,165 for the purposes of the Disclosure and Transparency Rules of the Financial Conduct Authority ("DTRs"). Shareholders may use the above total voting rights figure as the denominator for the calculations by which they will determine if they are required to notify their interest in, or a change to their interest in, the share capital of Coca-Cola HBC under the DTRs. This announcement is made in accordance with DTR 5.6.1.

ΣΙΔΕΝΟΡ Α.Ε. (ΠΡΩΗΝ ΕΡΛΙΚΟΝ)

Ανακοίνωση

Η ΣΙΔΕΝΟΡ Α.Ε. (εφεξής η «Εταιρία»), στο πλαίσιο της ετήσιας εφαρμογής του εγκεκριμένου από τη Γενική Συνέλευση των Μετόχων της Προγράμματος Παροχής Δικαιωμάτων Προαίρεσης σε διευθυντικά στελέχη της για την αγορά μετοχών της (το Πρόγραμμα) πληροφορεί το επενδυτικό κοινό ότι η περίοδος άσκησης δικαιωμάτων προαίρεσης για τη χρήση 2013 παρήλθε χωρίς να ασκηθεί κανένα δικαίωμα προαίρεσης από τους δικαιούχους, στελέχη της Εταιρίας.

ΚΡΕΤΑ ΦΑΡΜ Α.Β.Ε.Ε.

Δελτίο Τύπου

Τα Οικονομικά Αποτελέσματα της περιόδου 1/1-30/9/2013, τα οποία ανακοίνωσε η Creta Farms, αντικατοπτρίζουν την εξαιρετική απόδοση που επετεύχθη κατά το γ' τρίμηνο 2013 σε επίπεδο πωλήσεων. Συγκεκριμένα, σε ενοποιημένο επίπεδο οι πωλήσεις τριμήνου ανήλθαν σε 27,0 εκ. € έναντι 25,1 εκ. € το γ' τρίμηνο του 2012 σημειώνοντας αύξηση 7,5%. Σε επίπεδο μητρικής εταιρείας, η ΚΡΕΤΑ ΦΑΡΜ ΑΒΕΕ στο 9μηνο 2013 σημείωσε αύξηση 4,7% σε σχέση με το 9μηνο 2012, παρουσιάζοντας όμως αύξηση στο γ' τρίμηνο 2013 10,7% σε σύγκριση με το γ' τρίμηνο 2012, ως αποτέλεσμα των επιτυχημένων λασσαρισμάτων καινοτόμων προϊόντων που πραγματοποιήθηκαν την περίοδο αυτή. Από την αρχή του έτους ο Όμιλος συνεχίζει την υλοποίηση του στρατηγικού σχεδιασμού για περιστολή δαπανών σε ενοποιημένο επίπεδο, με αποτέλεσμα τη μείωση των δαπανών κατά 2 εκ. € ή 5%, διατηρώντας με αυτόν τον τρόπο θετικά EBITDA σε ποσοστό 6% επί των πωλήσεων. Η εταιρεία λειτουργεί με περιθώριο EBITDA 8,1%. Τα αποτελέσματα πωλήσεων του γ' τριμήνου αποδεικνύουν τη συνεχή εμπιστοσύνη των καταναλωτών στην εταιρεία και στην ποιότητα των προϊόντων της, καθώς μετά το α' εξάμηνο η εταιρεία πραγματοποίησε αύξηση πωλήσεων 16%, με υψηλή απόδοση EBITDA σε σχέση με τα λοιπά τρίμηνα του έτους, παρότι το ίδιο διάστημα το διατροφικό σκάνδαλο με το DNA αλόγου έπληξε συνολικά τον κλάδο της αλλαντοβιομηχανίας. «Η εμπορική πολιτική που ακολουθήσαμε το γ' τρίμηνο, παράλληλα με τις καινοτομίες και τα λασσαρίσματα σε προϋπάρχουσες και νέες κατηγορίες, αποτυπώνονται στην αύξηση των πωλήσεων του γ' τριμήνου. Με στόχο να αυξάνουμε το μερίδιο αγοράς, συνεχίζουμε με καινοτόμα προϊόντα που θα παρουσιαστούν στο επόμενο χρονικό διάστημα, τα οποία διευρύνουν τη γκάμα προϊόντων και αναδεικνύουν την προϊοντική μας υπεροχή. Παράλληλα, συνεχίζεται με επιτυχία ο εξορθολογισμός των δαπανών με απτά αποτελέσματα στην κερδοφορία της εταιρείας», δήλωσε με αφορμή την ανακοίνωση των οικονομικών αποτελεσμάτων ο κος Εμμανουήλ Δομαζάκης, Πρόεδρος της Creta Farms.

ΟΤΕ Α.Ε.

Ανακοίνωση

Ο Οργανισμός Τηλεπικοινωνιών της Ελλάδος ΑΕ (ΟΤΕ ΑΕ), σύμφωνα με τις διατάξεις του Ν. 3556/2007 [άρθρο 3, παρ. 1 (ιστ), (ββ), και άρθρο 21]], την Απόφαση 1/434/03.07.2007 της Επιτροπής Κεφαλαιαγοράς, το άρθρο 13 του Ν. 3340/2005 και την Απόφαση 3/347/12.07.2005 της Επιτροπής Κεφαλαιαγοράς ανακοινώνει ότι του γνωστοποιήθηκε την 29.11.2013 η κάτωθι πώληση μετοχών του ως εξής: Ο κ. Βλάχος Ευάγγελος, Προϊστάμενος Υποδιεύθυνσης της COSMOTE ΚΙΝΗΤΕΣ ΤΗΛΕΠΙΚΟΙΝΩΝΙΕΣ ΑΕ πώλησε 6.535 μετοχές συνολικής αξίας ευρώ 59.991,30.

ΕΛΒΑΛ Α.Ε ΒΙΟΜ/ΝΙΑ ΕΠΕΞΕΡΓ. ΑΛΟΥΜ.

Ανακοίνωση

Η ΕΛΒΑΛ ΕΛΛΗΝΙΚΗ ΒΙΟΜΗΧΑΝΙΑ ΑΛΟΥΜΙΝΙΟΥ ΑΕ στο πλαίσιο της ετήσιας εφαρμογής του εγκεκριμένου από την Γενική Συνέλευση των μετόχων της Προγράμματος Παροχής Δικαιωμάτων Προαίρεσης σε διευθυντικά στελέχη της για αγορά μετοχών της, πληροφορεί ότι η περίοδος άσκησης δικαιωμάτων προαίρεσης για το 2013 παρήλθε χωρίς να ασκηθεί κανένα δικαίωμα προαίρεσης από τους δικαιούχους.

ΛΙΒΑΝΗΣ Α.Ε.

Ανακοίνωση

Ανακοινώνεται από την εταιρεία ότι είναι διαθέσιμα στην ιστοσελίδα της, www.livanis.gr, τα Στοιχεία και Πληροφορίες καθώς και οι Ενδιάμεσες Οικονομικές Καταστάσεις της περιόδου από 1 Ιανουαρίου έως 30 Σεπτεμβρίου 2013.

ΜΟΧΛΟΣ Α.Ε.

Ανακοίνωση

Ο Όμιλος της ΜΟΧΛΟΣ Α.Ε. ανακοίνωσε τα οικονομικά του αποτελέσματα για το 9μηνο του 2013 με βάση τα Διεθνή Πρότυπα Χρηματοοικονομικής Αναφοράς (Δ.Π.Χ.Α.). Ο ενοποιημένος κύκλος εργασιών του 9μήνου 2013 ανήλθε στο ποσό των ευρώ 0,49 εκατ. έναντι ευρώ 2,58 εκατ. της προηγούμενης αντίστοιχης περιόδου 2012, ενώ ο εταιρικός κύκλος εργασιών ανήλθε στο ποσό των ευρώ 0,42 εκατ. έναντι ευρώ 3,98 εκατ. της αντίστοιχης προηγούμενης περιόδου 2012. Τα ενοποιημένα λειτουργικά αποτελέσματα προ φόρων, χρηματοδοτικών, επενδυτικών αποτελεσμάτων και αποσβέσεων (EBITDA) το 9μηνο 2013 ανήλθαν σε ζημιές ευρώ 5,71 εκατ. έναντι ζημιών ευρώ 6,50 εκατ. το αντίστοιχο 9μηνο 2012, ενώ τα αντίστοιχα εταιρικά λειτουργικά αποτελέσματα ανήλθαν σε ζημιές ευρώ 0,41 εκατ. έναντι κερδών ευρώ 5,25 εκατ. το αντίστοιχο 9μηνο 2012. Τα ενοποιημένα αποτελέσματα προ φόρων το 9μηνο 2013 διαμορφώθηκαν σε ζημιές ευρώ 5,67 εκατ. από ζημιές ευρώ 11,33 εκατ. το αντίστοιχο 9μηνο 2012, ενώ τα αντίστοιχα εταιρικά αποτελέσματα διαμορφώθηκαν σε ζημιές ευρώ 0,71 εκατ. από ζημιές ευρώ 7,91 εκατ. το αντίστοιχο διάστημα 2012. Το σύνολο των Ιδίων Κεφαλαίων σε επίπεδο Ομίλου διαμορφώθηκε σε ευρώ 45,84 εκατ.

ΤΕΧΝΙΚΗ ΟΛΥΜΠΙΑΚΗ Α.Ε.

Ανακοίνωση

Ο Όμιλος εταιρειών της ΤΕΧΝΙΚΗ ΟΛΥΜΠΙΑΚΗ Α.Ε. ανακοίνωσε τα οικονομικά του αποτελέσματα για το 9μηνο χρήσης 2013 που έληξε στις 30/09/2013 με βάση τα Διεθνή Πρότυπα Χρηματοοικονομικής Αναφοράς (Δ.Π.Χ.Α.). Ο ενοποιημένος κύκλος εργασιών του 9μήνου 2013 ανήλθε στο ποσό των ευρώ 32,12 εκατ. έναντι ευρώ 21,32 εκατ. της προηγούμενης αντίστοιχης περιόδου 9μήνου 2012, ενώ ο εταιρικός κύκλος εργασιών ανήλθε στο ποσό των ευρώ 0,67 εκατ. έναντι ευρώ 1,20 εκατ. της αντίστοιχης περιόδου 2012. Τα ενοποιημένα λειτουργικά αποτελέσματα προ φόρων, χρηματοδοτικών, επενδυτικών αποτελεσμάτων και αποσβέσεων (EBITDA) το 9μηνο του 2013 διαμορφώθηκαν σε ζημιές 1,24 εκατ. έναντι ζημιών 2,66 εκατ. της αντίστοιχης περιόδου 2012. Τα ενοποιημένα αποτελέσματα προ φόρων το 9μηνο 2013 διαμορφώθηκαν σε ζημία ποσού 12,89 εκατ. έναντι 17,24 εκατ. την αντίστοιχη περίοδο 2012, ενώ τα αντίστοιχα εταιρικά αποτελέσματα διαμορφώθηκαν σε κέρδη ποσού 0,06 εκατ. έναντι ζημιών 0,84 εκατ. την αντίστοιχη περίοδο 2012. Το σύνολο των ιδίων κεφαλαίων του Ομίλου ανήλθαν το 9μηνο του 2013 σε 325,06 εκατ.

ΔΙΑΣ ΙΧΘΥΟΚΑΛΛΙΕΡΓΕΙΕΣ Α.Β.Ε.Ε.

Ανακοίνωση

Στο πλαίσιο της δημοσίευσης των οικονομικών καταστάσεων του Ομίλου της ΔΙΑΣ ΙΧΘΥΟΚΑΛΛΙΕΡΓΕΙΕΣ ΑΒΕΕ του πρώτου εξαμήνου του 2013 και κατ' εφαρμογή της παρ. 4.1.4.4. του κανονισμού του Χ.Α., η Διοίκηση του Ομίλου γνωστοποιεί τα ακόλουθα: Το Διοικητικό Συμβούλιο του Χρηματιστηρίου Αθηνών κατά την από 04.04.2012 συνεδρίαση του αποφάσισε τη μεταφορά των μετοχών της εταιρείας στην Κατηγορία Επιτήρησης από την Παρασκευή 05.04.2012, για το λόγο ότι στην ετήσια οικονομική έκθεση της 31.12.2012 οι ζημιές ήταν μεγαλύτερες από το 30% της καθαρής θέσης. Για την έξοδο της εταιρείας από την Κατηγορία Επιτήρησης, η Διοίκηση του Ομίλου μέσω διορθωτικών στοχευόμενων ενεργειών συνεχίζει την προσπάθεια για την αναστροφή των παραγωγικών αποτελεσμάτων. Πιο συγκεκριμένα εφαρμόζει την τοποθέτηση του γόνου σε περιοχές με υψηλή μέση ετήσια θερμοκρασιακή βάση και συνεχίζει να επικεντρώνεται στην προσπάθεια συμπίεσης του λειτουργικού και χρηματοοικονομικού κόστους. Επίσης η Διοίκηση με συνεχείς επαφές με χρηματοπιστωτικά ιδρύματα και φορείς, έχει υποβάλλει ταμειακό και επιχειρησιακό σχέδιο και αναμένει θετική ανταπόκριση εν όψει της κατάρτισης μνημονίου συναντίληψης, ώστε να λάβει νέα χρηματοδότηση και να αναδιαρθρωθεί ο τραπεζικός δανεισμός της εταιρείας.

EUROMEDICA Α.Ε. ΠΑΡΟΧΗΣ ΙΑΤΡΙΚΩΝ ΥΠΗΡΕΣΙΩΝ

Ανακοίνωση

Στα πλαίσια της δημοσίευσης των ενοποιημένων ενδιάμεσων οικονομικών καταστάσεων της περιόδου που έληξε την 30 Σεπτεμβρίου 2013, και σύμφωνα με το άρθρο 4.1.4.4. του Κανονισμού του Χρηματιστηρίου Αθηνών, ενημερώνουμε το επενδυτικό κοινό για τα ακόλουθα: Τα βασικότερα ενοποιημένα και εταιρικά οικονομικά μεγέθη της περιόδου που έληξε την 30/09/2013 έχουν ως ακολούθως: Σε επίπεδο οικονομικών μεγεθών, ο ενοποιημένος κύκλος εργασιών διαμορφώθηκε στο πρώτο εννεάμηνο του 2013 σε 131.391 έναντι 176.040 την αντίστοιχη περσινή περίοδο, σημειώνοντας μείωση της τάξεως του 25,4%. Η σημαντική μεταβολή του κύκλου εργασιών οφείλεται κατά κύριο λόγο: α) στο γεγονός ότι ο κύκλος εργασιών της συγκριτικής περιόδου παρουσίασε σημαντική αύξηση που οφείλονταν στην υλοποίηση της σύμβασης που είχε συνάψει η Εταιρεία, με το Εθνικό Μεταβατικό Συμβούλιο της Λιβύης, για την ιατρική περίθαλψη Λίβυων τραυματιών του εμφυλίου πολέμου, και είχε ως αποτέλεσμα οι κλινικές καθώς και τα κέντρα αποκατάστασης του Ομίλου να εμφανίσουν σημαντικά αυξημένες πληρότητες και β) στο γεγονός ότι την 18/11/2012 ο ΕΟΠΥΥ αναθεώρησε περαιτέρω την τιμολογιακή του πολιτική, βάσει της οποίας υπήρξε σημαντική επιβάρυνση της συμμετοχής των ασφαλισμένων. Αποτέλεσμα της εν λόγω τροποποίησης ήταν η μετατόπιση της ζήτησης από τον ιδιωτικό στον δημόσιο τομέα υγείας το οποίο επέδρασε μειωτικά στις πληρότητες του Ομίλου και της Εταιρείας αντίστοιχα. Τα κέρδη προ φόρων, χρηματοδοτικών, επενδυτικών αποτελεσμάτων και συνολικών αποσβέσεων σε ενοποιημένο επίπεδο ανήλθαν σε ποσό 24.170 έναντι 30.751 κατά την αντίστοιχη περσινή περίοδο. Η σημαντική μείωση των ενοποιημένων κερδών προ φόρων, χρηματοδοτικών, επενδυτικών αποτελεσμάτων και συνολικών αποσβέσεων αποδίδεται κυρίως στην σημαντική μείωση του ενοποιημένου κύκλου εργασιών. Η επίτευξη ωστόσο θετικών ενοποιημένων κερδών προ φόρων, χρηματοδοτικών, επενδυτικών αποτελεσμάτων και συνολικών αποσβέσεων, παρά την σημαντική μείωση του κύκλου

εργασιών και το γενικότερα δυσχερές οικονομικό περιβάλλον, επιτεύχθηκε λόγω της σημαντικής μείωσης των λειτουργικών εξόδων με την υλοποίηση αποφάσεων της Διοίκησης του Ομίλου για περικοπή αυτών. Κατά την συνεδρίαση του Διοικητικού Συμβουλίου του Χρηματιστηρίου Αθηνών της 05.04.2012, αποφασίσθηκε, κατ' εφαρμογή της παραγράφου 3.1.2.4. του Κανονισμού του Χ.Α., η μεταφορά των μετοχών της Εταιρείας στην Κατηγορία Επιτήρησης. Ειδικότερα, οι μετοχές της Εταιρείας εντάχθηκαν στην Κατηγορία Επιτήρησης με κριτήριο την ύπαρξη σημαντικών ληξιπρόθεσμων οφειλών. Η ένταξη των μετοχών στη συγκεκριμένη κατηγορία ισχύει από τη συνεδρίαση της 10.04.2012. Σχετικά με τους λόγους υπαγωγής της Εταιρείας στην κατηγορία επιτήρησης αναφέρουμε τα κάτωθι: Οι υψηλές ληξιπρόθεσμες υποχρεώσεις της Εταιρείας κατά την 30.09.2013, οφείλονται κατά κύριο λόγο στο επιδεινούμενο πρόβλημα ρευστότητας των κρατικών ασφαλιστικών ταμείων και στον περιορισμό της ζήτησης των υπηρεσιών ιδιωτικής υγείας τα τελευταία έτη, ως αποτέλεσμα της συνεχούς εξαγγελίας και εφαρμογής περιοριστικών μέτρων που οδήγησε σε σημαντική μείωση του διαθέσιμου εισοδήματος των καταναλωτών και του Ακαθάριστου Εγχώριου Προϊόντος. Η Διοίκηση του Ομίλου λαμβάνοντας υπόψη το εξαιρετικά δυσμενές οικονομικό και επιχειρηματικό περιβάλλον, προσπαθεί μέσω συγκεκριμένων ενεργειών να επιτύχει βιώσιμη χρηματοοικονομική δομή λαμβάνοντας αποφάσεις που θα συμβάλουν στην επίτευξη θετικών λειτουργικών ταμειακών ροών, θα διασφαλίζουν την ικανότητα αποπληρωμής των υποχρεώσεων του και θα οδηγήσουν στην ολοκλήρωση της αναχρηματοδότησης του τραπεζικού του δανεισμού. Επί του τελευταίου θέματος, ήδη βρίσκεται σε προχωρημένες συζητήσεις με τα τραπεζικά ιδρύματα με σκοπό την αναδιάρθρωση του υφιστάμενου τραπεζικού δανεισμού, που θα οδηγήσει στην σύγκλιση του χρόνου αποπληρωμής των δανειακών υποχρεώσεων με τον εμπορικό κύκλο της Εταιρείας και στην ανακατάταξη αυτών σε μακροπρόθεσμα. Ήδη έχουν γίνει πολλές παρουσιάσεις στα τραπεζικά ιδρύματα και έχει αναπτυχθεί η ανάγκη αναδιάρθρωσης του τραπεζικού δανεισμού μέσα από σχετικά επιχειρηματικά σχέδια της Εταιρείας και του Ομίλου. Στο πλαίσιο αυτό ήδη έχει επιτευχθεί η αναχρηματοδότηση υφιστάμενου δανεισμού θυγατρικών εταιρειών με παράλληλη αύξηση των χρηματοδοτικών ορίων βραχυπρόθεσμου δανεισμού. Να σημειωθεί ότι με την ολοκλήρωση της αναδιάρθρωσης των υφιστάμενων τραπεζικών υποχρεώσεων του Ομίλου και της Εταιρείας, ενδέχεται να μεταβληθεί το χρηματοοικονομικό κόστος καθώς και οι σχετικές εμπράγματα εξασφαλίσεις. Αναγνωρίζοντας ότι οι εν λόγω δυσκολίες ενδέχεται να επηρεάσουν την δραστηριότητα και την χρηματοοικονομική του κατάσταση, ο Όμιλος έχει επανασχεδιάσει την επιχειρηματική ατζέντα με την συνειδητοποιημένη στροφή σε ιδιαίτερα απαιτητικές αγορές του εξωτερικού. Ήδη βρίσκονται σε εξέλιξη αλληπάλληλες επαφές με στελέχη του ιατρικού χώρου διαφόρων χωρών που στόχο έχουν την επέκταση του Ομίλου στις προαναφερθείσες αγορές, εκμεταλλεόμενος τα κύρια ανταγωνιστικά πλεονεκτήματα που διαθέτει (εμπειρία, υψηλή τεχνολογία και καινοτομία σε ζητήματα υγείας), τόσο μέσω αυτόνομης επιχειρηματικής παρουσίας όσο και μέσα από συμπράξεις με ιδιωτικούς ή δημόσιους φορείς των συγκεκριμένων χωρών. Πέρα των ανωτέρω, η Διοίκηση του Ομίλου προτίθεται να προβεί σε μια σειρά πρόσθετων ενεργειών για την ενίσχυση της ρευστότητάς του, μεταξύ των οποίων περιλαμβάνονται: Η πρόσφατη Γενική Συνέλευση της Εταιρείας την 24/7/2013, αντιλαμβανόμενη τις εξαιρετικά δυσμενείς συνθήκες που επικρατούν στην αγορά χρήματος και κεφαλαίου, αποφάσισε να επανεξετάσει την δυνατότητα αύξησης μετοχικού κεφαλαίου με καταβολή μετρητών μελλοντικά, όταν οι συνθήκες δεν θα καθιστούν την υλοποίηση μιας τέτοιας απόφασης εξαιρετικά δυσχερή έως αδύνατη. Η κατά περίπτωση αποεπένδυση σε πάγια περιουσιακά στοιχεία και συμμετοχικού ενδιαφέροντος επιχειρήσεις, στην περίπτωση που υπάρξουν συμφέροντες επενδυτικές προτάσεις καθώς και η επανεξέταση διαχείρισης της ακίνητης περιουσίας του Ομίλου με σκοπό την αποτελεσματικότερη εκμετάλλευση της. Η τροποποίηση των πιστωτικών όρων με τους κύριους προμηθευτές του Ομίλου, με σκοπό α) την αναλογική μετακύλιση του κουρέματος των παλαιών απαιτήσεων από ασφαλιστικούς φορείς και β) την σύγκλιση των χρόνων αποπληρωμής των εμπορικών του υποχρεώσεων και είσπραξης των εμπορικών του απαιτήσεων, λαμβάνοντας υπόψη το χρονοδιάγραμμα είσπραξης από τον Ε.Ο.Π.Υ.Υ. Η διοικητική και οργανωτική αναδιάρθρωση του Ομίλου, με κεντρική διαπραγμάτευση βασικών συμβάσεων και περιορισμός των λειτουργικών και διοικητικών δαπανών με σκοπό την περαιώση περιστολή του λειτουργικού κόστους και την ενίσχυση των οργανικών αποτελεσμάτων. Η Διοίκηση του Ομίλου έχει προβεί ήδη σε ενέργειες για διασύνδεση των επιτυχημένων μονάδων του Ομίλου στην Ελλάδα με κατοίκους ξένων χωρών, στο πλαίσιο σχετικών συμφωνιών, στοχεύοντας στην παροχή υψηλής ποιότητας υπηρεσιών υγείας σε ξένους υπηκόους. Πρόσφατο επιτυχημένο παράδειγμα υπήρξε η περίθαλψη τραυματιών από τη Λιβύη σε μονάδες υγείας του Ομίλου στην Ελλάδα εντός της προηγούμενης χρήσεως. Σε συνέχεια αυτού, έχουν συναφθεί εντός της περιόδου νέες συμβάσεις με το κράτος της Λιβύης οι οποίες έχουν ήδη ενεργοποιηθεί με την άφιξη των πρώτων νέων περιστατικών την τελευταία εβδομάδα του Νοεμβρίου. Η Διοίκηση εκτιμά ότι η τρέχουσα σύμβαση θα εξελιχθεί θετικά, για την ρευστότητα και την πληρότητα των μονάδων του Ομίλου και της Εταιρείας. Επιπλέον, στο πλαίσιο εφαρμογής του μεσοπρόθεσμου πλαισίου δημοσιονομικής σταθερότητας και με στόχο την τήρηση των εγκεκριμένων πιστώσεων του προϋπολογισμού του ΕΟΠΥΥ, ο οποίοι για το 2013 δεν μπορεί να υπερβεί το ποσό των 520 εκ. για νοσηλεία (συμπεριλαμβανομένου του ΦΠΑ), ενώ για διαγνωστικές εξετάσεις και φυσιοθεραπεία το ποσό των 370 εκ., την 23/7/2013 ψηφίστηκε ο Ν. 4172/2013, στο άρθρο 100 του οποίου καθορίζεται ο μηχανισμός αυτόματης επιστροφής. Οι διατάξεις του εν λόγω άρθρου έχουν αναδρομική ισχύ από 1/1/2013 και διάρκεια έως 31/12/2015. Σύμφωνα με τα οριζόμενα στο εν λόγω άρθρο, σε εξάμηνη βάση θα υπολογίζεται το ποσό επιστροφής (clawback) που αντιστοιχεί σε κάθε συμβεβλημένο ιδιώτη πάροχο υπηρεσιών υγείας στη βάση της διαφοράς μεταξύ της προϋπολογισμένης και της πραγματικής δαπάνης. Οι κλινικές του Ομίλου, καθώς επίσης και οι λοιπές κλινικές του Συνδέσμου Ελληνικών Κλινικών (ΣΕΚ), έχουν προσφύγει στο Συμβούλιο της Επικρατείας για την ακύρωση των ανωτέρω υπουργικών αποφάσεων. Οι εν λόγω προσφυγές, οι οποίες έχουν κατατεθεί την 27/9/2013 (αναφερόμενη στο clawback) και 8/11/2013 (αναφερόμενη στο rebate), θα εκδικασθούν την 17/12/2013 έπειτα από αναβολή που ζήτησε την 26/11/2013, ημέρα που είχε ορισθεί ως δικάσιμος, ο ΕΟΠΥΥ. Επιπλέον, συνεχίζονται οι συζητήσεις με την ηγεσία του Υπουργείου Υγείας και των λοιπών αρμόδιων φορέων με στόχο την διαφοροποίηση των εν λόγω αποφάσεων. Λαμβάνοντας υπόψη: α) την βασιμότητα των νομικών επιχειρημάτων των κατατεθειμένων αιτήσεων ακύρωσης, β) την ασάφεια και αδυναμία προσδιορισμού των παραμέτρων υπολογισμού στο παρόν στάδιο όπως αυτές καθορίζονται στις σχετικές υπουργικές αποφάσεις και γ) τις εν εξελίξει διαπραγματεύσεις μεταξύ των μερών δεν έχει σχηματισθεί οποιαδήποτε πρόβλεψη στις συνημμένες εταιρικές και ενοποιημένες οικονομικές καταστάσεις της 30/9/2013.

ΒΙΟΧΑΛΚΟ Ε.Β. ΧΑΛΚΟΥ ΚΑΙ ΑΛΟΥΜΙΝΙΟΥ Α.Ε.

Ανακοίνωση

Σε συνέχεια της από 12.11.2013 (αριθμ. πρωτ.:19346/12.11.2013) ανακοίνωσης της εταιρείας ΒΙΟΧΑΛΚΟ - ΕΛΛΗΝΙΚΗ ΒΙΟΜΗΧΑΝΙΑ ΧΑΛΚΟΥ & ΑΛΟΥΜΙΝΙΟΥ Α.Ε. (στο εξής η Εταιρεία), όπως τροποποιήθηκε με την από 22.11.2013 (αριθμ. πρωτ.: 19969/22.11.2013) ανακοίνωση, η Biohalco SA/NV, δια του υποκαταστήματός της στην Ελλάδα, ανακοινώνει στο επενδυτικό κοινό ότι την 2α Δεκεμβρίου 2013 η Εταιρεία διαγράφηκε από το Γενικό Εμπορικό Μητρώο (ΓΕΜΗ) και ακολούθως, υποβλήθηκε προς την εταιρεία Ελληνικά Χρηματιστήρια Α.Ε. το σχετικό υπ' αριθμ. πρωτ.: Κ2-7159/2.12.2013 πιστοποιητικό διαγραφής της Εταιρείας από το ΓΕΜΗ, προκειμένου να διαγραφεί η Εταιρεία και από το Χρηματιστήριο Αθηνών. Η αφαίρεση των μετοχών της εταιρείας από τα συστήματα διαπραγμάτευσης του Χρηματιστηρίου Αθηνών, θα πραγματοποιηθεί μετά το τέλος της σημερινής συνεδρίασης του Χρηματιστηρίου Αθηνών.

AXON A.E. ΣΥΜΜΕΤΟΧΩΝ

Ανακοίνωση

Στα πλαίσια της δημοσίευσης των ενοποιημένων ενδιάμεσων οικονομικών καταστάσεων της περιόδου που έληξε την 30 Σεπτεμβρίου 2013, της Εταιρείας με την επωνυμία AXON ΑΝΩΝΥΜΗ ΕΤΑΙΡΕΙΑ ΣΥΜΜΕΤΟΧΩΝ, και σύμφωνα με το άρθρο 4.1.4.4. του Κανονισμού του Χρηματιστηρίου Αθηνών, ενημερώνουμε το επενδυτικό κοινό για τα ακόλουθα: Τα ενοποιημένα οικονομικά μεγέθη της περιόδου που έληξε την 30/9/2013 παρουσίασαν επιδείνωση σε σχέση με την συγκριτική περίοδο που έληξε την 30/9/2012. Συγκεκριμένα: Ο ενοποιημένος κύκλος εργασιών διαμορφώθηκε στα 140.057 χιλ. έναντι 181.000 χιλ. κατά την συγκριτική περίοδο παρουσιάζοντας μείωση της τάξεως 22,6%. Η εν λόγω μείωση οφείλεται κατά κύριο λόγο στη σημαντική μείωση, κατά 25,4% (44.600 χιλ.), του κλάδου υγείας. Η σημαντική αυτή μείωση του κλάδου υγείας οφείλεται κατά κύριο λόγο α) στο γεγονός ότι ο κύκλος εργασιών του κατά την συγκριτική περίοδο παρουσίασε σημαντική αύξηση που οφειλόταν στην υλοποίηση της σύμβασης που είχε συνάψει η θυγατρική Εταιρεία του Ομίλου EUROMEDICA ΑΕΠΙΥ, με το Εθνικό Μεταβατικό Συμβούλιο της Λιβύης, για την ιατρική περίθαλψη Λίβυων τραυματιών του εμφυλίου πολέμου, και είχε ως αποτέλεσμα οι κλινικές καθυστερήσεις και τα κέντρα αποκατάστασης του Ομίλου να εμφανίσουν σημαντικά αυξημένες πληρότητες και β) στο γεγονός ότι την 18/11/2012 ο ΕΟΠΥΥ αναθώρησε περαιτέρω την τιμολογιακή του πολιτική, βάσει της οποίας υπήρξε σημαντική επιβάρυνση της συμμετοχής των ασφαλισμένων. Αποτέλεσμα της εν λόγω τροποποίησης ήταν η μετατόπιση της ζήτησης από τον ιδιωτικό στον δημόσιο τομέα υγείας το οποίο επέδρασε μειωτικά στις πληρότητες του Ομίλου και της Εταιρείας αντίστοιχα. Τα κέρδη προ φόρων, χρηματοδοτικών, επενδυτικών αποτελεσμάτων και συνολικών αποσβέσεων σε ενοποιημένο επίπεδο ανήλθαν σε ποσό 25.561 χιλ. παρουσιάζοντας σημαντική μείωση έναντι της συγκριτικής περιόδου κατά την οποία είχαν ανέλθει σε 31.797 χιλ.. Ο κύριος λόγος για την σημαντική μείωση του εν λόγω οικονομικού δείκτη είναι η μείωση του κύκλου εργασιών. Η επίτευξη ωστόσο θετικών ενοποιημένων κερδών προ φόρων, χρηματοδοτικών, επενδυτικών αποτελεσμάτων και συνολικών αποσβέσεων, παρά την σημαντική μείωση του κύκλου εργασιών και το γενικότερα δυσχερές οικονομικό περιβάλλον, επιτεύχθηκε λόγω της σημαντικής μείωσης των λειτουργικών εξόδων με την υλοποίηση αποφάσεων της Διοίκησης του Ομίλου για περικοπή αυτών. Κατά την συνεδρίαση του Διοικητικού Συμβουλίου του Χρηματιστηρίου Αθηνών της 05.04.2012, αποφασίσθηκε, κατ' εφαρμογή της παραγράφου 3.1.2.4. του Κανονισμού του Χ.Α., η μεταφορά των μετοχών της Εταιρείας στην Κατηγορία Επιτήρησης. Ειδικότερα, οι μετοχές της Εταιρείας εντάχθηκαν στην Κατηγορία Επιτήρησης με κριτήριο την ύπαρξη σημαντικών ληξιπρόθεσμων οφειλών. Η ένταξη των μετοχών στη συγκεκριμένη κατηγορία ισχύει από τη συνεδρίαση της 10.04.2012. Η Διοίκηση του Ομίλου προτίθεται να προβεί σε μια σειρά πρόσθετων ενεργειών για την ενίσχυση της ρευστότητάς του. Οι σημαντικότεροι τομείς δράσης αφορούν: Την αξιοποίηση της ακίνητης περιουσίας της Εταιρείας. Συγκεκριμένα, η Εταιρεία έχει στην ιδιοκτησία της ακίνητη περιουσία 119 στρεμμάτων στην πόλη της Πάτρας με εύλογη αξία κατά την 31/12/2012 ποσού 33.078 χιλ.. Η αξία αυτή καλύπτει μεγάλο μέρος του τραπεζικού της δανεισμού και η Διοίκηση επεξεργάζεται τις δυνατότητες άμεσης αξιοποίησής της προς κάλυψη των δανειακών της υποχρεώσεων. Τροποποίηση των πιστωτικών όρων με τους κύριους προμηθευτές του Ομίλου, με σκοπό α) την αναλογική μετακύλιση του κουρέματος των παλαιών απαιτήσεων από ασφαλιστικούς φορείς και β) την σύγκλιση του χρόνου αποπληρωμής των εμπορικών του υποχρεώσεων και είσπραξης των εμπορικών του απαιτήσεων, λαμβάνοντας υπόψη το χρονοδιάγραμμα είσπραξης από τον Ε.Ο.Π.Υ.Υ..Τη διοικητική και οργανωτική αναδιάρθρωση του Ομίλου, με κεντρική διαπραγμάτευση βασικών συμβάσεων και τον περιορισμό των λειτουργικών και διοικητικών δαπανών με σκοπό την περαιτέρω περιστολή του λειτουργικού κόστους και την ενίσχυση των οργανικών αποτελεσμάτων. Την κατά περίπτωση αποπένδυση σε πάγια περιουσιακά στοιχεία και συμμετοχικού ενδιαφέροντος επιχειρήσεις, στην περίπτωση που υπάρξουν συμφέρουσες επενδυτικές προτάσεις καθώς και την επανεξέταση διαχείρισης της ακίνητης περιουσίας του Ομίλου με σκοπό την αποτελεσματικότερη εκμετάλλευσή. Η Διοίκηση του Ομίλου έχει προβεί ήδη σε ενέργειες για διασύνδεση των επιτυχημένων μονάδων του Ομίλου στην Ελλάδα με κατοίκους ξένων χωρών, στο πλαίσιο σχετικών συμφωνιών, στοχεύοντας στην παροχή υψηλής ποιότητας υπηρεσιών υγείας σε ξένους υπηκόους. Πρόσφατο επιτυχημένο παράδειγμα υπήρξε η περίθαλψη τραυματιών από τη Λιβύη σε μονάδες υγείας του Ομίλου στην Ελλάδα εντός της προηγουμένης χρήσεως. Σε συνέχεια αυτού, έχουν συναφθεί εντός της περιόδου νέες συμβάσεις με το κράτος της Λιβύης οι οποίες έχουν ήδη ενεργοποιηθεί με την άφιξη των πρώτων νέων περιστατικών την τελευταία εβδομάδα του Νοεμβρίου. Η Διοίκηση εκτιμά ότι η τρέχουσα σύμβαση θα εξελιχθεί θετικά, την ρευστότητα και την πληρότητα του Ομίλου. Στην υλοποίηση του ανεκτέλεστου έργου υπογεγραμμένων συμβάσεων, της θυγατρικής εταιρείας SONAK A.E.B.E., έως την 30/9/2013 ποσού 36,89 εκ.μέσα στα επόμενα 2 έτη με αποτέλεσμα την αύξηση του κύκλου εργασιών και της ρευστότητας του Ομίλου. Η Διοίκηση του Ομίλου λαμβάνοντας υπόψη το εξαιρετικά δυσμενές οικονομικό και επιχειρηματικό περιβάλλον, προσπαθεί μέσω συγκεκριμένων ενεργειών να επιτύχει βιώσιμη χρηματοοικονομική δομή λαμβάνοντας αποφάσεις που θα συμβάλουν στην επίτευξη θετικών λειτουργικών ταμειακών ροών, θα διασφαλίζουν την ικανότητα αποπληρωμής των υποχρεώσεων του και θα οδηγήσουν στην ολοκλήρωση της αναχρηματοδότησης του τραπεζικού του δανεισμού. Επί του τελευταίου θέματος, η θυγατρική εταιρεία του Ομίλου EUROMEDICA A.E.Π.Ι.Υ. ήδη βρίσκεται σε προχωρημένες συζητήσεις με τα τραπεζικά ιδρύματα με σκοπό την αναδιάρθρωση του υφιστάμενου τραπεζικού δανεισμού που θα οδηγήσει στην σύγκλιση του χρόνου αποπληρωμής των δανειακών υποχρεώσεων με τον εμπορικό κύκλο της θυγατρικής και θα οδηγήσουν στην ανακατάταξη αυτών σε μακροπρόθεσμα. Ήδη έχουν γίνει πολλές παρουσιάσεις στα τραπεζικά ιδρύματα και έχει αναπτυχθεί η ανάγκη αναδιάρθρωσης του τραπεζικού δανεισμού μέσα από σχετικά επιχειρηματικά σχέδια. Στο πλαίσιο αυτό ήδη έχει επιτευχθεί η αναχρηματοδότηση υφιστάμενου δανεισμού θυγατρικών εταιρειών με παράλληλη αύξηση των χρηματοδοτικών ορίων βραχυπρόθεσμου δανεισμού. Να σημειωθεί ότι με την ολοκλήρωση της αναδιάρθρωσης των υφιστάμενων τραπεζικών υποχρεώσεων του Ομίλου, ενδέχεται να μεταβληθεί το χρηματοοικονομικό κόστος καθώς και οι σχετικές εμπράγματα εξασφαλίσεις. Αναγνωρίζοντας ότι οι εν λόγω δυσκολίες ενδέχεται να επηρεάσουν την δραστηριότητα και την χρηματοοικονομική κατάσταση του Ομίλου, η Διοίκηση του Ομίλου έχει επανασχεδιάσει την επιχειρηματική ατζέντα με την συνειδητοποιημένη στροφή σε ιδιαίτερα απαιτητικές αγορές του εξωτερικού. Ήδη βρίσκονται σε εξέλιξη αλληπάλληλες επαφές με στελέχη του ιατρικού χώρου διαφόρων χωρών που στόχο έχουν την επέκταση του Ομίλου στις προαναφερθείσες αγορές, εκμεταλλευόμενος τα κύρια ανταγωνιστικά πλεονεκτήματα που διαθέτει (εμπειρία, υψηλή τεχνολογία και καινοτομία σε ζητήματα υγείας), τόσο μέσω αυτόνομης επιχειρηματικής παρουσίας όσο και μέσα από συμπράξεις με ιδιωτικούς ή δημόσιους φορείς των συγκεκριμένων χωρών. Επιπλέον, στο πλαίσιο εφαρμογής του μεσοπρόθεσμου πλαισίου δημοσιονομικής σταθερότητας και με στόχο την τήρηση των εγκεκριμένων πιστώσεων του προϋπολογισμού του ΕΟΠΥΥ, ο οποίος για το 2013 δεν μπορεί να υπερβεί το ποσό των 520 εκ.για νοσηλεία (συμπεριλαμβανομένου του ΦΠΑ), ενώ για διαγνωστικές εξετάσεις και φυσιοθεραπεία το ποσό των 370 εκ., την 23/7/2013 ψηφίστηκε ο Ν. 4172/2013, στο άρθρο 100 του οποίου καθορίζεται ο μηχανισμός αυτόματης επιστροφής. Οι διατάξεις του εν λόγω άρθρου έχουν αναδρομική ισχύ από 1/1/2013 και διάρκεια έως 31/12/2015. Σύμφωνα με τα οριζόμενα στο εν λόγω άρθρο, σε εξάμηνη βάση θα υπολογίζεται το ποσό επιστροφής (clawback) που αντιστοιχεί σε κάθε συμβεβλημένο ιδιωτικό πάροχο υπηρεσιών υγείας στη βάση της διαφοράς μεταξύ της προϋπολογισμένης και της πραγματικής δαπάνης. Οι εταιρείες του τομέα υγείας του Ομίλου, καθώς επίσης και οι λοιπές κλινικές του Συνδέσμου Ελληνικών Κλινικών (ΣΕΚ), έχουν προσφύγει στο Συμβούλιο της Επικρατείας για την ακύρωση των ανωτέρω υπουργικών αποφάσεων. Οι εν λόγω προσφυγές, οι οποίες έχουν κατατεθεί την 27/9/2013 (αναφερόμενη στο clawback) και 8/11/2013 (αναφερόμενη στο rebate), θα εκδικασθούν την 17/12/2013

έπειτα από αναβολή που ζήτησε την 26/11/2013, ημέρα που είχε ορισθεί ως δικάσιμος, ο ΕΟΠΥΥ. Επιπλέον, συνεχίζονται οι συζητήσεις με την ηγεσία του Υπουργείου Υγείας και των λοιπών αρμόδιων φορέων με στόχο την διαφοροποίηση των εν λόγω αποφάσεων. Λαμβάνοντας υπόψη: α) την βασιμότητα των νομικών επιχειρημάτων των κατατεθειμένων αιτήσεων ακύρωσης, β) την ασάφεια και αδυναμία προσδιορισμού των παραμέτρων υπολογισμού στο παρόν στάδιο όπως αυτές καθορίζονται στις σχετικές υπουργικές αποφάσεις και γ) τις εν εξελίξει διαπραγματεύσεις μεταξύ των μερών δεν έχει σχηματισθεί οποιαδήποτε πρόβλεψη στις συνημμένες εταιρικές και ενοποιημένες οικονομικές καταστάσεις της 30/9/2013.

ΓΕΝΙΚΕΣ ΣΥΝΕΛΕΥΣΕΙΣ

F.H.L. I. KYRIAKIDHS MARMAPA - GRANITES A.B.E.E.

Έκτακτη Γενική Συνέλευση στις 06/12/2013, ημέρα Παρασκευή και ώρα 10:00 π.μ. στα γραφεία της έδρας της Εταιρείας στο Βιοτεχνικό Πάρκο (ΒΙΟ.ΠΑ.) Προσοτσάνης του Δήμου Προσοτσάνης της ΠΕ Δράμας, για να συζητήσουν και να λάβουν αποφάσεις στα παρακάτω θέματα ημερήσιας διάταξης: ΗΜΕΡΗΣΙΑ ΔΙΑΤΑΞΗ: 1. Λήψη απόφασης περί μεταβολής του τρόπου τήρησης των βιβλίων της εταιρείας εντός της χρήσης 2013 από τους κανόνες και τις αρχές της φορολογικής νομοθεσίας στους κανόνες και αρχές των Δ.Λ./Π.Δ./Π.Χ.Π. 2. α. Λήψη απόφασης περί αλλαγής του διακριτικού τίτλου της εταιρείας (ήτοι από «F.H.L. MANUFACTURING - TRADING CO S.A.» σε «F.H.L. I. KIRIAKIDIS MARBLES – GRANITES SA»). β. Τροποποίηση του άρθρου 1 του καταστατικού της εταιρείας όσον αφορά τον διακριτικό τίτλο της εταιρείας. 3. Παροχή ειδικής άδειας από την Γ.Σ. για την εκμίσθωση του βορειοδυτικού διαιρετού τμήματος έκτασης 15.000 τ.μ. του υπ' αριθ. 4010α αγροτικού τεμαχίου συνολικής έκτασης 60.000 τ.μ., κείμενου στο Βιοτεχνικό Πάρκο του Δήμου Προσοτσάνης της ΠΕ Δράμας, ιδιοκτησίας της εταιρείας, στην εδρεύουσα στο Δήμο Δράμας ανώνυμη εταιρεία με την επωνυμία «ΒΕΛΟΣ ΔΥΝΑΜΙΚΗ ΑΝΩΝΥΜΗ ΒΙΟΜΗΧΑΝΙΚΗ ΕΤΑΙΡΕΙΑ ΜΑΡΜΑΡΟΥ, ΞΥΛΕΙΑΣ ΚΑΙ ΟΙΚΟΔΟΜΙΚΩΝ ΥΛΙΚΩΝ» και τον διακριτικό τίτλο «JVS ARROW INTERNATIONAL». 4. Έγκριση κεφαλαιοποίησης αποθεματικών του άρθρου 45 Κ.Φ.Ε. σύμφωνα με τις διατάξεις του άρθρου 72 ν 4172/2013. 5. Αύξηση του μετοχικού κεφαλαίου της Εταιρείας, με κεφαλαιοποίηση των: α) αφορολόγητου αποθεματικού του αναπτυξιακού νόμου 2601/98 ποσού 3.466.788,92, β) αφορολόγητου αποθεματικού του αναπτυξιακού νόμου 1892/90 ποσού 2.834.702,41, γ) αφορολόγητου αποθεματικού του αναπτυξιακού νόμου 1828/89 ποσού 90.899,00 και δ) αποθεματικού φορολογηθέντος με βάση το ν. 4172/2013 ποσού 644.119,04, ήτοι συνολικού ύψους 7.036.509,37 και έκδοση 7.648.380 νέων μετοχών, ονομαστικής αξίας 0,92 ευρώ, που θα διανεμηθούν δωρεάν στους μετόχους (επιπλέον 1 νέα για κάθε 3 παλαιές). Παροχή των απαραίτητων εξουσιοδοτήσεων προς το Διοικητικό Συμβούλιο της Εταιρείας σε σχέση με την έκδοση των νέων μετοχών. Τροποποίηση του άρθρου 5 του ισχύοντος κωδικοποιημένου καταστατικού της εταιρείας, περί κεφαλαίου, προκειμένου να ενσωματωθεί η άνω μεταβολή του. 6. Αύξηση της ονομαστικής αξίας εκάστης μετοχής από 0,92 ευρώ σε 1,15 με ταυτόχρονη μείωση του αριθμού τους - συνένωση σε 24.474.815 μετοχές (reverse split: 8 νέες για κάθε 10 παλαιές). Παροχή των απαραίτητων εξουσιοδοτήσεων προς το Διοικητικό Συμβούλιο της Εταιρείας σε σχέση με τη μεταβολή της ονομαστικής αξίας των μετοχών. Περαιτέρω τροποποίηση του άρθρου 5 του ισχύοντος κωδικοποιημένου καταστατικού της εταιρείας, περί κεφαλαίου, προκειμένου να ενσωματωθεί η άνω μεταβολή του. Σε περίπτωση μη επίτευξης της απαιτούμενης εκ του νόμου απαρτίας για την λήψη αποφάσεων επί των θεμάτων ημερήσιας διάταξης, η Α' Επαναληπτική Έκτακτη Γενική Συνέλευση θα συνέλθει την 18η Δεκεμβρίου 2013, ημέρα Τετάρτη και ώρα 9:00 π.μ. στην ως άνω έδρα της Εταιρείας και με τα ίδια θέματα ημερήσιας διάταξης, χωρίς νεότερη πρόσκληση των μετόχων, σύμφωνα με το άρθρο 29 του Ν. 2190/1920, ως ισχύει. Βάσει της διάταξης του άρθρου 26 παρ. 2β του Ν. 2190/1920, η οποία προστέθηκε με την παρ. 1 του άρθρου 3 του Ν. 3884/2010 (ΦΕΚ Α 168/24.9.2010), η Εταιρεία ενημερώνει τους μετόχους για τα ακόλουθα: I. ΔΙΚΑΙΩΜΑ ΣΥΜΜΕΤΟΧΗΣ ΚΑΙ ΨΗΦΟΥ: Στην Έκτακτη Γενική Συνέλευση δικαιούται να συμμετάσχει όποιος εμφανίζεται ως μέτοχος στα αρχεία του Συστήματος Αυλών Τίτλων (Σ.Α.Τ.), που διαχειρίζεται η εταιρεία «Ελληνικά Χρηματιστήρια Α.Ε» (Ε.Χ.Α.Ε.), στο οποίο τηρούνται οι κινητές αξίες (μετοχές) της εταιρείας. Η απόδειξη της μετοχικής ιδιότητας γίνεται με την προσκόμιση έγγραφης βεβαίωσης του ως άνω φορέα ή εναλλακτικά με απευθείας ηλεκτρονική σύνδεση της Εταιρείας με τα αρχεία του εν λόγω φορέα. Η ιδιότητα του μετόχου πρέπει να υφίσταται κατά την 1.12.2013 (ημερομηνία καταγραφής) ήτοι κατά την έναρξη της πέμπτης (5ης) ημέρας πριν από την ημέρα συνεδρίασης της Γενικής Συνέλευσης της 6.12.2013 και η σχετική βεβαίωση ή η ηλεκτρονική πιστοποίηση σχετικά με την μετοχική ιδιότητα πρέπει να περιέλθει στην Εταιρεία το αργότερο την 3.12.2013 ήτοι την τρίτη (3η) ημέρα πριν από την συνεδρίαση της Γενικής Συνέλευσης. Στην τυχόν Α' Επαναληπτική Γενική Συνέλευση οι μέτοχοι μπορούν να μετάσχουν υπό τις ίδιες ανωτέρω τυπικές προϋποθέσεις. Η ιδιότητα του μετόχου πρέπει να υφίσταται κατά την 14.12.2013 (ημερομηνία καταγραφής Α' Επαναληπτικής Γενικής Συνέλευσης) ήτοι κατά την έναρξη της τέταρτης (4ης) ημέρας πριν από την ημέρα συνεδρίασης της Α' Επαναληπτικής Γενικής Συνέλευσης και η σχετική βεβαίωση ή η ηλεκτρονική πιστοποίηση σχετικά με την μετοχική ιδιότητα πρέπει να περιέλθει στην Εταιρεία το αργότερο την 15.12.2013 ήτοι την τρίτη (3η) ημέρα πριν από την συνεδρίαση της Γενικής Συνέλευσης. Έναντι της Εταιρείας θεωρείται ότι έχει δικαίωμα συμμετοχής και ψήφου στη Γενική Συνέλευση μόνο όποιος φέρει την ιδιότητα του μετόχου κατά την αντίστοιχη ημερομηνία καταγραφής. Σε περίπτωση μη συμμόρφωσης προς τις διατάξεις του άρθρου 28α του 2190/1920, ο εν λόγω μέτοχος μετέχει στη Γενική Συνέλευση μόνο μετά από άδεια της. Σημειώνεται ότι η άσκηση των εν λόγω δικαιωμάτων (συμμετοχής και ψήφου) δεν προϋποθέτει την δέσμευση των μετοχών του δικαιούχου ούτε την τήρηση άλλης ανάλογης διαδικασίας, η οποία περιορίζει την δυνατότητα πώλησης και μεταβίβασης αυτών κατά το χρονικό διάστημα που μεσολαβεί ανάμεσα στην ημερομηνία καταγραφής και στην ημερομηνία της Γενικής Συνέλευσης. II. ΔΙΚΑΙΩΜΑΤΑ ΜΕΙΟΨΗΦΙΑΣ ΤΩΝ ΜΕΤΟΧΩΝ - (α) Με αίτηση των μετόχων που εκπροσωπούν τον ένα εικοστό (1/20) του καταβεβλημένου μετοχικού κεφαλαίου, το Διοικητικό Συμβούλιο της Εταιρείας υποχρεούται να εγγράψει στην ημερήσια διάταξη της Γενικής Συνέλευσης πρόσθετα θέματα, εάν η σχετική αίτηση περιέλθει στο Διοικητικό Συμβούλιο μέχρι την 21.11.2013 δηλ. δέκα πέντε (15) τουλάχιστον ημέρες πριν από την Γενική Συνέλευση. Η αίτηση για την εγγραφή πρόσθετων θεμάτων στην ημερήσια διάταξη συνοδεύεται από αιτιολόγηση ή από σχέδιο απόφασης προς έγκριση στη Γενική Συνέλευση και η αναθεωρημένη ημερήσια διάταξη δημοσιοποιείται με τον ίδιο τρόπο, όπως η προηγούμενη ημερήσια διάταξη, στις 23.11.2013 δηλ. δέκατρις (13) ημέρες πριν από την ημερομηνία της Έκτακτης Γενικής Συνέλευσης και ταυτόχρονα τίθεται στη διάθεση των μετόχων στην ιστοσελίδα της Εταιρείας που αναγράφεται κατωτέρω, μαζί με την αιτιολόγηση ή το σχέδιο απόφασης που έχει υποβληθεί από τους μετόχους κατά τα προβλεπόμενα στο άρθρο 27 παρ. 3 του κ.ν. 2190/1920. (β) Με αίτηση μετόχων που εκπροσωπούν το ένα εικοστό (1/20) του καταβεβλημένου μετοχικού κεφαλαίου, το Διοικητικό Συμβούλιο θέτει στη διάθεση των μετόχων, κατά τα οριζόμενα στο άρθρο 27 παρ. 3 του κ.ν. 2190/1920, το αργότερο μέχρι την 30.11.2013, ήτοι έξι (6) τουλάχιστον ημέρες πριν από την ημερομηνία της Γενικής Συνέλευσης, σχέδια αποφάσεων για θέματα που έχουν περιληφθεί στην αρχική ή την αναθεωρημένη ημερήσια διάταξη, αν η σχετική αίτηση περιέλθει στο Διοικητικό Συμβούλιο μέχρι την 29.11.2013, δηλ. επτά (7) ημέρες πριν από την ημερομηνία της Γενικής Συνέλευσης. (γ) Μετά από αίτηση οποιουδήποτε μετόχου που υποβάλλεται στην Εταιρεία μέχρι

την 30.11.2013, δηλ. πέντε (5) τουλάχιστον πλήρεις ημέρες πριν από την Γενική Συνέλευση, το Διοικητικό Συμβούλιο υποχρεούται να παρέχει στη Γενική Συνέλευση όλες τις απαιτούμενες συγκεκριμένες πληροφορίες για τις υποθέσεις της Εταιρείας, στο μέτρο που αυτές είναι χρήσιμες για την πραγματική εκτίμηση των θεμάτων της ημερησίας διάταξης. Το Διοικητικό Συμβούλιο μπορεί να αρνηθεί την παροχή πληροφοριών για αποχρώντα ουσιώδη λόγο, ο οποίος αναγράφεται στα πρακτικά. Το Διοικητικό Συμβούλιο μπορεί να απαντήσει ενιαία σε αιτήσεις μετόχων με το ίδιο περιεχόμενο. Υποχρέωση παροχής πληροφοριών δεν υφίσταται όταν οι σχετικές πληροφορίες διατίθενται ήδη στην ιστοσελίδα της Εταιρείας, ιδίως με την μορφή ερωτήσεων και απαντήσεων. (δ) Μετά από αίτηση μετόχων που εκπροσωπούν τον ένα πέμπτο (1/5) του καταβεβλημένου μετοχικού κεφαλαίου, η οποία υποβάλλεται στην Εταιρεία μέχρι την 30.11.2013, δηλ. πέντε (5) τουλάχιστον πλήρεις ημέρες πριν από την Γενική Συνέλευση, το Διοικητικό Συμβούλιο υποχρεούται να παρέχει στη Γενική Συνέλευση πληροφορίες για την πορεία των εταιρικών υποθέσεων και την περιουσιακή κατάσταση της Εταιρείας. Το Διοικητικό Συμβούλιο μπορεί να αρνηθεί την παροχή των πληροφοριών για αποχρώντα ουσιώδη λόγο, ο οποίος αναγράφεται στα πρακτικά. Αντίστοιχες προθεσμίες για τυχόν άσκηση δικαιωμάτων μειοψηφίας των μετόχων ισχύουν και σε περίπτωση Επαναληπτικών Γενικών Συνελεύσεων. Σε όλες τις ανωτέρω αναφερόμενες περιπτώσεις οι αιτούντες μέτοχοι οφείλουν να αποδεικνύουν τη μετοχική τους ιδιότητα και τον αριθμό των μετοχών που κατέχουν κατά την άσκηση του σχετικού δικαιώματος. Τέτοια απόδειξη αποτελεί και η προσκόμιση βεβαίωσης από τον φορέα στον οποίο τηρούνται οι οικείες κινητές αξίες ή η πιστοποίηση της μετοχικής ιδιότητας με απευθείας ηλεκτρονική σύνδεση φορέα και Εταιρείας. III. ΔΙΑΔΙΚΑΣΙΑ ΓΙΑ ΤΗΝ ΑΣΚΗΣΗ ΔΙΚΑΙΩΜΑΤΟΣ ΨΗΦΟΥ ΜΕΣΩ ΑΝΤΙΠΡΟΣΩΠΟΥ. Ο μέτοχος συμμετέχει στην Γενική Συνέλευση και ψηφίζει είτε αυτοπροσώπως είτε μέσω αντιπροσώπων. Κάθε μέτοχος μπορεί να διορίζει μέχρι τρεις (3) αντιπροσώπους. Νομικά πρόσωπα μετέχουν στην Γενική Συνέλευση ορίζοντας ως εκπροσώπους τους μέχρι τρία (3) φυσικά πρόσωπα. Ωστόσο, αν ο μέτοχος κατέχει μετοχές της Εταιρείας, οι οποίες εμφανίζονται σε περισσότερους του ενός λογαριασμούς αξιών, ο περιορισμός αυτός δεν εμποδίζει τον εν λόγω μέτοχο να ορίζει διαφορετικούς αντιπροσώπους για τις μετοχές που εμφανίζονται στον κάθε λογαριασμό αξιών σε σχέση με τη Γενική Συνέλευση. Αντιπρόσωπος που ενεργεί για περισσότερους μετόχους μπορεί να ψηφίζει διαφορετικά για κάθε μέτοχο. Ο αντιπρόσωπος μετόχου υποχρεούται να γνωστοποιεί στην Εταιρεία, πριν από την έναρξη της συνεδρίασης της Γενικής Συνέλευσης, κάθε συγκεκριμένο γεγονός, το οποίο μπορεί να είναι χρήσιμο στους μετόχους για την αξιολόγηση του κινδύνου να εξυπηρετήσει ο αντιπρόσωπος άλλα συμφέροντα πλην των συμφερόντων του αντιπροσωπευόμενου μετόχου. Μπορεί να προκύπτει σύγκρουση συμφερόντων ιδίως όταν ο αντιπρόσωπος: α) είναι μέτοχος που ασκεί τον έλεγχο της Εταιρείας ή είναι άλλο νομικό πρόσωπο ή οντότητα η οποία ελέγχεται από το μέτοχο αυτόν, β) είναι μέλος του Διοικητικού Συμβουλίου ή της εν γένει διοίκησης της Εταιρείας ή μετόχου που ασκεί τον έλεγχο της Εταιρείας, ή άλλου νομικού προσώπου ή οντότητας που ελέγχεται από μέτοχο ο οποίος ασκεί τον έλεγχο της εταιρείας, γ) είναι υπάλληλος ή ορκωτός ελεγκτής της Εταιρείας ή μετόχου που ασκεί τον έλεγχο της Εταιρείας ή άλλου νομικού προσώπου ή οντότητας που ελέγχεται από μέτοχο, ο οποίος ασκεί τον έλεγχο της Εταιρείας, δ) είναι σύζυγος ή συγγενής πρώτου βαθμού με ένα από τα φυσικά πρόσωπα που αναφέρονται στις ως άνω περιπτώσεις (α) έως (γ). Ο διορισμός και η ανάκληση αντιπροσώπου του μετόχου γίνεται εγγράφως και κοινοποιείται στην Εταιρεία με τον ίδιο τύπο, τουλάχιστον τρεις (3) ημέρες πριν από την ημερομηνία συνεδρίασης της Γενικής Συνέλευσης. Η Εταιρεία έχει καταστήσει διαθέσιμο στην ιστοσελίδα της www.fhl.gr το έντυπο που χρησιμοποιεί για το διορισμό αντιπροσώπου. Το εν λόγω έντυπο κατατίθεται συμπληρωμένο και υπογεγραμμένο από το μέτοχο στα γραφεία της έδρας της Εταιρείας στο Βιοτεχνικό Πάρκο (ΒΙΟ.ΠΑ) Προσοτσάνης του Δήμου Προσοτσάνης της ΠΕ Δράμας ή αποστέλλεται τηλεομοιοτυπικώς στο fax: 25220 23490 (υπόψη υπεύθυνης εξυπηρέτησης μετόχων: κα. Σίντου Αθανασία) τρεις (3) τουλάχιστον ημέρες πριν από την ημερομηνία της Γενικής Συνέλευσης. Ο δικαιούχος μέτοχος καλείται να μεριμνά για την επιβεβαίωση της επιτυχούς αποστολής του εντύπου διορισμού αντιπροσώπου και της παραλαβής του από την Εταιρεία, καλώντας στο τηλέφωνο: 25220 23560/23514. IV. ΔΙΑΘΕΣΙΜΑ ΕΓΓΡΑΦΑ - Το πλήρες κείμενο των σχεδίων αποφάσεων και τυχόν εγγράφων που προβλέπονται στο άρθρο 27 παρ. 3 περιπτώσεις γ' και δ' του κ.ν. 2190/1920 θα διατίθεται σε έγχαρτη μορφή στα γραφεία της Εταιρείας στο Βιοτεχνικό Πάρκο (ΒΙΟ.ΠΑ) Προσοτσάνης του Δήμου Προσοτσάνης της ΠΕ Δράμας και η Εταιρεία θα το αποστέλλει ταχυδρομικώς και χωρίς χρέωση σε κάθε μέτοχο που θα το ζητήσει. V. ΔΙΑΘΕΣΙΜΕΣ ΠΛΗΡΟΦΟΡΙΕΣ - Οι πληροφορίες του άρθρου 27 παρ. 3 του κ.ν. 2190/1920 θα διατίθενται σε ηλεκτρονική μορφή στην ιστοσελίδα της Εταιρείας www.fhl.gr.

ΣΤΕΛΙΟΣ ΚΑΝΑΚΗΣ Α.Β.Ε.Ε.

Έκτακτη Γενική Συνέλευση την 09/12/2013, ημέρα Δευτέρα και ώρα 10.00 π.μ., στα γραφεία της έδρας της Εταιρείας στις Αχαρνές Αττικής (οδός Ανεμώνης αριθ. 4), για συζήτηση και λήψη αποφάσεων επί των παρακάτω θεμάτων της ημερησίας διάταξης: ΘΕΜΑΤΑ ΗΜΕΡΗΣΙΑΣ ΔΙΑΤΑΞΕΩΣ: 1. Μείωση του ονομαστικής αξίας κάθε μετοχής της Εταιρείας κατά 0,08 Ευρώ (από 0,56 Ευρώ σε 0,48 Ευρώ) και επιστροφική-καταβολή του αντίστοιχου ποσού στους μετόχους της Εταιρείας. 2. Τροποποίηση του άρθρου 5 παρ. 1 του Καταστατικού της Εταιρείας. 3. Λοιπά θέματα - Διάφορες Ανακοινώσεις και εγκρίσεις. Σε περίπτωση μη επίτευξης της απαιτούμενης εκ του νόμου απαρτίας για την λήψη απόφασης επί των θεμάτων της ημερησίας διάταξης, η τυχόν Α' Επαναληπτική Έκτακτη Γενική Συνέλευση θα συνέλθει την 20η Δεκεμβρίου 2013, ημέρα Παρασκευή και ώρα 10.00 π.μ. στον ίδιο χώρο, με τα ίδια θέματα ημερησίας διάταξης. Σύμφωνα με τα άρθρα 26 παρ. 2β και 28α του κ.ν. 2190/1920, όπως ισχύουν μετά την τροποποίησή τους από τα άρθρα 3 και 5 του ν. 3884/2010, η Εταιρεία ενημερώνει τους μετόχους για τα ακόλουθα: Α. ΔΙΚΑΙΩΜΑ ΣΥΜΜΕΤΟΧΗΣ ΚΑΙ ΨΗΦΟΥ - Κάθε μετοχή παρέχει το δικαίωμα μίας ψήφου. Στην Έκτακτη Γενική Συνέλευση δικαιούται να συμμετάσχει όποιος εμφανίζεται ως μέτοχος στα αρχεία του Συστήματος Αύλων Τίτλων που διαχειρίζεται η «Ελληνικά Χρηματιστήρια Α.Ε.» (Ε.Χ.Α.Ε.), στο οποίο τηρούνται οι κινητές αξίες (μετοχές) της Εταιρείας. Η απόδειξη της μετοχικής ιδιότητας γίνεται είτε με την προσκόμιση σχετικής έγγραφης βεβαίωσης του ως άνω φορέα είτε εναλλακτικά, με απευθείας ηλεκτρονική σύνδεση της Εταιρείας με τα αρχεία του εν λόγω φορέα. Η ιδιότητα του μετόχου πρέπει να υφίσταται κατά την 04.12.2013 (ημερομηνία καταγραφής), ήτοι κατά την έναρξη της πέμπτης (5ης) ημέρας πριν από την ημέρα συνεδρίασης της Έκτακτης Γενικής Συνέλευσης της 09.12.2013, και η σχετική βεβαίωση ή εναλλακτικά η ηλεκτρονική πιστοποίηση σχετικά με την μετοχική ιδιότητα πρέπει να περιέλθει στην Εταιρεία το αργότερο την 06.12.2013, ήτοι την τρίτη (3η) ημέρα πριν από τη συνεδρίαση της Γενικής Συνέλευσης. Για την Α' Επαναληπτική Έκτακτη Γενική Συνέλευση η ιδιότητα του μετόχου πρέπει να υφίσταται κατά την έναρξη της 16.12.2013 (ημερομηνία καταγραφής Α' Επαναληπτικής Έκτακτης Γενικής Συνέλευσης), ήτοι της τέταρτης (4ης) ημέρας πριν από την ημερομηνία συνεδρίασης της Α' Επαναληπτικής Έκτακτης Γενικής Συνέλευσης, η δε σχετική έγγραφη βεβαίωση ή εναλλακτικά η ηλεκτρονική πιστοποίηση σχετικά με την μετοχική ιδιότητα πρέπει να περιέλθει στην Εταιρεία το αργότερο την 17.12.2013, ήτοι την τρίτη (3η) ημέρα πριν από την συνεδρίαση της ως άνω Γενικής Συνέλευσης. Όσοι από τους μετόχους είναι νομικά πρόσωπα πρέπει εντός των ιδίων ως άνω προθεσμιών να καταθέσουν σύμφωνα με τον νόμο τα νομιμοποιητικά τους έγγραφα. Έναντι της Εταιρείας θεωρείται ότι έχει δικαίωμα συμμετοχής και ψήφου στη Γενική Συνέλευση μόνον όποιος φέρει την ιδιότητα του μετόχου κατά την αντίστοιχη ημερομηνία καταγραφής. Σε περίπτωση μη συμμόρφωσης προς τις διατάξεις του άρθρου 28α του κ.ν. 2190/1920, ο εν λόγω μέτοχος μετέχει στη Γενική Συνέλευση μόνο μετά από άδεια της. Σημειώνεται ότι η άσκηση των εν λόγω δικαιωμάτων (συμμετοχής και ψήφου) δεν προϋποθέτει την δέσμευση των μετοχών του δικαιούχου ούτε την τήρηση άλλης ανάλογης διαδικασίας, η οποία περιορίζει

την δυνατότητα πώλησης και μεταβίβασης αυτών κατά το χρονικό διάστημα που μεσολαβεί ανάμεσα στην ημερομηνία καταγραφής και στην ημερομηνία της Έκτακτης Γενικής Συνέλευσης. Β. ΔΙΚΑΙΩΜΑΤΑ ΜΕΙΟΨΗΦΙΑΣ ΤΩΝ ΜΕΤΟΧΩΝ - Σύμφωνα με το άρθρο 39 παρ. 2, 2α, 4 και 5 του κ.ν. 2190/1920, οι μέτοχοι έχουν μεταξύ άλλων και τα ακόλουθα δικαιώματα: (α) Με αίτηση μετόχων που εκπροσωπούν το ένα εικοστό (1/20) του καταβεβλημένου μετοχικού κεφαλαίου, το Διοικητικό Συμβούλιο της Εταιρείας υποχρεούται να εγγράψει στην ημερήσια διάταξη της Έκτακτης Γενικής Συνέλευσης πρόσθετα θέματα, εάν η σχετική αίτηση περιέλθει στο Διοικητικό Συμβούλιο μέχρι την 24.11.2013, δηλ. δέκα πέντε (15) τουλάχιστον ημέρες πριν από την Έκτακτη Γενική Συνέλευση. Η αίτηση για την εγγραφή πρόσθετων θεμάτων στην ημερήσια διάταξη συνοδεύεται από αιτιολόγηση ή από σχέδιο απόφασης προς έγκριση στην Έκτακτη Γενική Συνέλευση και η αναθεωρημένη ημερήσια διάταξη δημοσιοποιείται με τον ίδιο τρόπο όπως η προηγούμενη ημερήσια διάταξη, στις 26.11.2013, δηλ. δέκα τρεις (13) ημέρες πριν από την ημερομηνία της Έκτακτης Γενικής Συνέλευσης και ταυτόχρονα τίθεται στη διάθεση των μετόχων στην ιστοσελίδα της Εταιρείας (ιδ. κατωτέρω), μαζί με την αιτιολόγηση ή το σχέδιο απόφασης που έχει υποβληθεί από τους μετόχους κατά τα προβλεπόμενα στο άρθρο 27 παρ. 3 του κ.ν. 2190/1920. (β) Με αίτηση μετόχων που εκπροσωπούν το ένα εικοστό (1/20) του καταβεβλημένου μετοχικού κεφαλαίου, το Διοικητικό Συμβούλιο θέτει στη διάθεση των μετόχων κατά τα οριζόμενα στο άρθρο 27 παρ. 3 του κ.ν. 2190/1920, το αργότερο μέχρι την 03.12.2013, ήτοι έξι (6) τουλάχιστον ημέρες πριν από την ημερομηνία της Έκτακτης Γενικής Συνέλευσης, σχέδια αποφάσεων για θέματα που έχουν περιληφθεί στην αρχική ή την αναθεωρημένη ημερήσια διάταξη, αν η σχετική αίτηση περιέλθει στο Διοικητικό Συμβούλιο μέχρι την 02.12.2013, δηλ. επτά (7) τουλάχιστον ημέρες πριν από την ημερομηνία της Έκτακτης Γενικής Συνέλευσης. (γ) Μετά από αίτηση οποιουδήποτε μετόχου που υποβάλλεται στην Εταιρεία μέχρι την 03.12.2013, δηλ. πέντε (5) τουλάχιστον πλήρεις ημέρες πριν από την Έκτακτη Γενική Συνέλευση, το Διοικητικό Συμβούλιο υποχρεούται να παρέχει στη Γενική Συνέλευση τις απαιτούμενες συγκεκριμένες πληροφορίες για τις υποθέσεις της Εταιρείας, στο μέτρο που αυτές είναι χρήσιμες για την πραγματική εκτίμηση των θεμάτων της ημερήσιας διάταξης. Το Διοικητικό Συμβούλιο μπορεί να αρνηθεί την παροχή των πληροφοριών για αποχρώντα ουσιώδη λόγο, ο οποίος αναγράφεται στα πρακτικά. Το Διοικητικό Συμβούλιο μπορεί να απαντήσει ενιαία σε αιτήσεις μετόχων με το ίδιο περιεχόμενο. Υποχρέωση παροχής πληροφοριών δεν υφίσταται όταν οι σχετικές πληροφορίες διατίθενται ήδη στην ιστοσελίδα της Εταιρείας, ιδίως με την μορφή ερωτήσεων και απαντήσεων. (δ) Μετά από αίτηση μετόχων που εκπροσωπούν το ένα πέμπτο (1/5) του καταβεβλημένου μετοχικού κεφαλαίου, η οποία υποβάλλεται στην Εταιρεία μέχρι την 03.12.2013, δηλ. πέντε (5) τουλάχιστον πλήρεις ημέρες πριν από την Έκτακτη Γενική Συνέλευση, το Διοικητικό Συμβούλιο υποχρεούται να παρέχει στη Γενική Συνέλευση πληροφορίες για την πορεία των εταιρικών υποθέσεων και την περιουσιακή κατάσταση της Εταιρείας. Το Διοικητικό Συμβούλιο μπορεί να αρνηθεί την παροχή των πληροφοριών για αποχρώντα ουσιώδη λόγο, ο οποίος αναγράφεται στα πρακτικά. Αντίστοιχες προθεσμίες για τυχόν άσκηση δικαιωμάτων μειοψηφίας των μετόχων ισχύουν και στην περίπτωση της Α' Επαναληπτικής Γενικής Συνελεύσεως. Σε όλες τις ανωτέρω αναφερόμενες περιπτώσεις οι αιτούντες μέτοχοι οφείλουν να αποδεικνύουν τη μετοχική τους ιδιότητα και τον αριθμό των μετοχών που κατέχουν κατά την άσκηση του σχετικού δικαιώματος. Τέτοια αποδείξη αποτελεί και η προσκόμιση βεβαίωσης από τον φορέα στον οποίο τηρούνται οι οικείες κινητές αξίες ή η πιστοποίηση της μετοχικής ιδιότητας με απευθείας ηλεκτρονική σύνδεση φορέα και Εταιρείας. Γ. ΔΙΑΔΙΚΑΣΙΑ ΓΙΑ ΤΗΝ ΑΣΚΗΣΗ ΔΙΚΑΙΩΜΑΤΟΣ ΨΗΦΟΥ ΜΕΣΩ ΑΝΤΙΠΡΟΣΩΠΩΝ - Ο μέτοχος συμμετέχει στην Έκτακτη Γενική Συνέλευση και ψηφίζει είτε αυτοπροσώπως είτε μέσω αντιπροσώπων. Κάθε μέτοχος μπορεί να διορίζει μέχρι τρεις (3) αντιπροσώπους. Νομικά πρόσωπα μετέχουν στην Έκτακτη Γενική Συνέλευση ορίζοντας ως εκπροσώπους τους μέχρι τρία (3) φυσικά πρόσωπα. Ωστόσο, αν ο μέτοχος κατέχει μετοχές της Εταιρείας, οι οποίες εμφανίζονται σε περισσότερους του ενός λογαριασμούς αξιών, ο περιορισμός αυτός δεν εμποδίζει τον εν λόγω μέτοχο να ορίζει διαφορετικούς αντιπροσώπους για τις μετοχές που εμφανίζονται στον κάθε λογαριασμό αξιών σε σχέση με τη Γενική Συνέλευση. Αντιπρόσωπος που ενεργεί για περισσότερους μετόχους μπορεί να ψηφίζει διαφορετικά για κάθε μέτοχο. Ο αντιπρόσωπος μετόχου υποχρεούται να γνωστοποιεί στην Εταιρεία, πριν από την έναρξη της συνεδρίασης της Έκτακτης Γενικής Συνέλευσης, κάθε συγκεκριμένο γεγονός, το οποίο μπορεί να είναι χρήσιμο στους μετόχους για την αξιολόγηση του κινδύνου να εξυπηρετήσει ο αντιπρόσωπος άλλα συμφέροντα πλην των συμφερόντων του αντιπροσωπευμένου μετόχου. Κατά την έννοια της παρούσας παραγράφου, μπορεί να προκύπτει σύγκρουση συμφερόντων ιδίως όταν ο αντιπρόσωπος: α) είναι μέτοχος που ασκεί τον έλεγχο της Εταιρείας ή είναι άλλο νομικό πρόσωπο ή οντότητα η οποία ελέγχεται από το μέτοχο αυτόν, β) είναι μέλος του Διοικητικού Συμβουλίου ή της εν γένει διοίκησης της Εταιρείας ή μετόχου που ασκεί τον έλεγχο της Εταιρείας, ή άλλου νομικού προσώπου ή οντότητας που ελέγχεται από μέτοχο ο οποίος ασκεί τον έλεγχο της Εταιρείας, ή άλλου νομικού προσώπου ή οντότητας που ελέγχεται από μέτοχο, ο οποίος ασκεί τον έλεγχο της Εταιρείας, δ) είναι σύζυγος ή συγγενής πρώτου βαθμού με ένα από τα φυσικά πρόσωπα που αναφέρονται στις ως άνω περιπτώσεις (α) έως (γ). Ο διορισμός και η ανάκληση αντιπροσώπου του μετόχου γίνεται εγγράφως και κοινοποιείται στην Εταιρεία με τους ίδιους τύπους, τουλάχιστον τρεις (3) ημέρες πριν από την ημερομηνία συνεδρίασης της Έκτακτης Γενικής Συνέλευσης. Η Εταιρεία έχει καταστήσει διαθέσιμο στην ιστοσελίδα της (www.stelioskanakis.gr) το έντυπο που χρησιμοποιεί για το διορισμό αντιπροσώπου. Το εν λόγω έντυπο κατατίθεται συμπληρωμένο και υπογεγραμμένο από το μέτοχο στο Ταμείο της Εταιρείας στη διεύθυνση Ανεμώνης αριθ. 4, Αχαρνές Αττικής, ή αποστέλλεται τηλεομοιοτυπικώς στο fax: 210-24.62.433 τρεις (3) τουλάχιστον ημέρες πριν από την ημερομηνία της Έκτακτης Γενικής Συνέλευσης, ήτοι μέχρι την 06.12.2013. Ο δικαιούχος μέτοχος καλείται να μεριμνά για την επιβεβαίωση της επιτυχούς αποστολής του εντύπου διορισμού αντιπροσώπου και της παραλαβής του από την Εταιρεία, καλώντας στο τηλέφωνο: 210-24.19.700. Δ. ΔΙΑΘΕΣΙΜΑ ΕΓΓΡΑΦΑ - Το πλήρες κείμενο των σχεδίων αποφάσεων και τυχόν εγγράφων που προβλέπονται στο άρθρο 27 παρ. 3 περιπτώσεις γ' και δ' του κ.ν. 2190/1920 θα διατίθεται σε έγχαρτη μορφή στα γραφεία της έδρας της Εταιρείας (Ανεμώνης αριθ. 4, Αχαρνές Αττικής). Ε. ΔΙΑΘΕΣΙΜΕΣ ΠΛΗΡΟΦΟΡΙΕΣ - Οι πληροφορίες του άρθρου 27 παρ. 3 του κ.ν. 2190/1920 θα διατίθενται σε ηλεκτρονική μορφή στην επίσημη και νόμιμα καταχωρημένη στο Γ.Ε.ΜΗ. ιστοσελίδα της Εταιρείας www.stelioskanakis.gr.

ΗΛΕΚΤΡΟΝΙΚΗ ΑΘΗΝΩΝ Α.Ε.Ε.

Τακτική Γενική Συνέλευση, η οποία θα συνέλθει την **12/12/2013**, ημέρα της εβδομάδας Πέμπτη και **ώρα 12:30 μ.μ.** στην αίθουσα εκδηλώσεων της Εταιρείας, εντός του καταστήματος της Ηλεκτρονικής επί της Λεωφόρου Κηφισίας 16, Παράδεισος Αμαρουσίου, για συζήτηση και λήψη αποφάσεων στα παρακάτω θέματα της ημερήσιας διάταξης: Θέματα Ημερήσιας Διάταξης: Υποβολή για έγκριση της ετήσιας οικονομικής έκθεσης της 23ης εταιρικής χρήσης από 1.7.2012 μέχρι 30.6.2013. Υποβολή για έγκριση του προτεινόμενου Πίνακα Διάθεσης Αποτελεσμάτων της 23ης κλειόμενης εταιρικής χρήσης από 1.7.2012 έως 30.6.2013 και μη διανομή μερίσματος. Απαλλαγή των μελών του Διοικητικού Συμβουλίου και του Ορκωτού Ελεγκτή – Λογιστή από κάθε ευθύνη τους για αποζημίωση για τα πεπραγμένα της 23ης εταιρικής χρήσης από 1.7.2012 μέχρι 30.6.2013. Εκλογή Τακτικού και Αναπληρωματικού Ορκωτού Ελεγκτή – Λογιστή για τις οικονομικές καταστάσεις της εταιρείας και τις ενοποιημένες για τη χρήση από 1.7.2013 μέχρι 30.6.2014 και καθορισμός της αμοιβής αυτών. Ανακοίνωση προς τη γενική συνέλευση των μετόχων περί εκλογής μέλους του Διοικητικού Συμβουλίου σε αντικατάσταση παραιτηθέντος μέλους. Λήψη απόφασης για μετατροπή του συνόλου των προνομιούχων μετοχών (20.833.334) σε κοινές κατόπιν σχετικού αιτήματος των προνομιούχων μετόχων και τροποποίηση του άρθρου 5 του καταστατικού της Εταιρείας,

συνεπεία της ως άνω εταιρικής πράξης. Διάφορες ανακοινώσεις. Θέματα γενικότερου ενδιαφέροντος. Σε περίπτωση μη επίτευξης της απαιτούμενης εκ του νόμου απαρτίας για τη λήψη απόφασης επί των θεμάτων της ημερήσιας διάταξης, η τυχόν Α' Επαναληπτική Γενική Συνέλευση θα συνέλθει την 27/12/2013, ημέρα Παρασκευή και ώρα 12:30 μμ, και η τυχόν Β' Επαναληπτική Γενική Συνέλευση, σε περίπτωση εκ νέου μη επίτευξης απαρτίας, θα συνέλθει την 10/01/2014, ημέρα Παρασκευή και ώρα 12:30 μμ, στον ίδιο τόπο και χώρο, χωρίς δημοσίευση νεότερης πρόσκλησης. Περαιτέρω, με βάση τα άρθρα 26 παρ. 2β και 28α του Κ.Ν. 2190/1920, ως τροποποιήθηκαν και προστέθηκαν, αντιστοίχως, με τα άρθρα 3 και 6 του Ν. 3884/2010 και ισχύουν σήμερα, η Εταιρία ενημερώνει τους μετόχους της για τα ακόλουθα: α. Δικαίωμα Συμμετοχής και Ψήφου στην Τακτική Γενική Συνέλευση: Στη Γενική Συνέλευση δικαιούται να συμμετέχει και να ψηφίζει κάθε μέτοχος. Κάθε κοινή μετοχή της Εταιρίας παρέχει δικαίωμα μίας (1) ψήφου στη Γενική Συνέλευση. Στη Γενική Συνέλευση δικαιούται να συμμετέχει όποιος εμφανίζεται ως μέτοχος στα αρχεία του Συστήματος Αυλών Τίτλων, που διαχειρίζεται η «Ελληνικά Χρηματιστήρια Α.Ε.» (Ε.Χ.Α.Ε.), όπου τηρούνται οι κινητές αξίες (μετοχές) της Εταιρίας. Η απόδειξη της μετοχικής ιδιότητας γίνεται με την προσκόμιση σχετικής έγγραφης βεβαίωσης από την «Ε.Χ.Α.Ε.» ή εναλλακτικά, με απευθείας ηλεκτρονική σύνδεση της Εταιρίας με τα αρχεία του εν λόγω φορέα. Η ιδιότητα του μετόχου πρέπει να υφίσταται κατά την έναρξη της πέμπτης (5ης) ημέρας πριν από την ημέρα συνεδρίασης της Τακτικής Γενικής Συνέλευσης της 12/12/2013 (Ημερομηνία Καταγραφής), ήτοι κατά την έναρξη της 07/12/2013 και η σχετική έγγραφη βεβαίωση ή η ηλεκτρονική πιστοποίηση της μετοχικής του ιδιότητας πρέπει να περιέλθει στην Εταιρία, το αργότερο μέχρι την τρίτη (3η) ημέρα πριν από τη συνεδρίαση της Τακτικής Γενικής Συνέλευσης, ήτοι έως και την 09/12/2013. Για τη συμμετοχή στην Α' Επαναληπτική Γενική Συνέλευση της 27/12/2013, η ιδιότητα του μετόχου πρέπει να υφίσταται κατά την έναρξη της τέταρτης (4ης) ημέρας πριν από την ημέρα συνεδρίασης αυτής, ήτοι κατά την 23/12/2013 (Ημερομηνία Καταγραφής Α' Επαναληπτικής Γενικής Συνέλευσης) και η σχετική έγγραφη βεβαίωση ή η ηλεκτρονική πιστοποίηση της μετοχικής ιδιότητας αυτών πρέπει να περιέλθει στην Εταιρία, το αργότερο μέχρι την τρίτη (3η) ημέρα πριν από την ορισθείσα ημερομηνία συνεδρίασης της ως άνω Α' Επαναληπτικής Γενικής Συνέλευσης, ήτοι μέχρι την 24/12/2013. Για τη συμμετοχή στην Β' Επαναληπτική Γενική Συνέλευση της 10/01/2014, η ιδιότητα του μετόχου πρέπει να υφίσταται κατά την έναρξη της τέταρτης (4ης) ημέρας πριν από την ημέρα συνεδρίασης αυτής, ήτοι κατά την 06/01/2014 (Ημερομηνία Καταγραφής Β' Επαναληπτικής Γενικής Συνέλευσης) και η σχετική έγγραφη βεβαίωση ή η ηλεκτρονική πιστοποίηση της μετοχικής ιδιότητας αυτού πρέπει να περιέλθει στην Εταιρία, το αργότερο μέχρι την τρίτη (3η) ημέρα πριν από την ορισθείσα ημερομηνία συνεδρίασης της ως άνω Β' Επαναληπτικής Γενικής Συνέλευσης, ήτοι μέχρι την 07/01/2014. Έναντι της Εταιρίας θεωρείται ότι έχει δικαίωμα συμμετοχής και ψήφου στη Γενική Συνέλευση μόνον όποιος φέρει την ιδιότητα του μετόχου κατά την ημερομηνία καταγραφής. Σε περίπτωση μη συμμόρφωσης προς τις άνω διατάξεις του άρθρου 28α του Κ.Ν. 2190/20, ο εν λόγω μέτοχος μετέχει στη Γενική Συνέλευση μόνο μετά από άδειά της. Σημειώνεται ότι η άσκηση των εν λόγω δικαιωμάτων συμμετοχής και ψήφου δεν προϋποθέτει τη δέσμευση των μετοχών του δικαιούχου ούτε την τήρηση άλλης ανάλογης διαδικασίας, η οποία περιορίζει τη δυνατότητα πώλησης και μεταβίβασης αυτών κατά το χρονικό διάστημα που μεσολαβεί ανάμεσα στην ημερομηνία καταγραφής και στην ημερομηνία συνεδρίασης της οικείας Γενικής Συνέλευσης. β. Διαδικασία για την άσκηση δικαιώματος ψήφου μέσω αντιπροσώπων: Ο μέτοχος συμμετέχει στη Γενική Συνέλευση και ψηφίζει είτε αυτοπροσώπως είτε μέσω αντιπροσώπων. Διατάξεις του καταστατικού, οι οποίες περιορίζουν είτε την δι' αντιπροσώπων ενάσκηση των δικαιωμάτων του μετόχου είτε την επιλεξιμότητα των προσώπων που μπορούν να ορίζονται ως αντιπρόσωποι, δεν έχουν ισχύ. Κάθε μέτοχος μπορεί να διορίζει μέχρι (3) αντιπρόσωπους. Ωστόσο, αν ο μέτοχος κατέχει μετοχές της Εταιρίας, οι οποίες εμφανίζονται σε περισσότερους του ενός λογαριασμούς αξιών, ο περιορισμός αυτός δεν εμποδίζει τον μέτοχο να ορίζει διαφορετικούς αντιπρόσωπους για τις μετοχές που εμφανίζονται στον κάθε λογαριασμό αξιών σε σχέση με τη Γενική Συνέλευση. Αντιπρόσωπος που ενεργεί για περισσότερους μετόχους μπορεί να ψηφίζει διαφορετικά για κάθε μέτοχο. Νομικά πρόσωπα μετέχουν στη Γενική Συνέλευση ορίζοντας ως εκπροσώπους τους μέχρι τρία (3) φυσικά πρόσωπα. Ο μέτοχος μπορεί να διορίσει αντιπρόσωπο για μία και μόνη Γενική Συνέλευση ή για όσες Συνελεύσεις λάβουν χώρα εντός ορισμένου χρόνου. Ο αντιπρόσωπος ψηφίζει σύμφωνα με τις οδηγίες του μετόχου, εφόσον υφίστανται, και υποχρεούται να αρχαιοθετεί τις οδηγίες ψήφου για τουλάχιστον ένα (1) έτος, από την υποβολή του πρακτικού της Γενικής Συνέλευσης στη δημόσια αρχή, ή εάν η απόφαση υποβάλλεται σε δημοσιότητα από την καταχώριση αυτής στο Μητρώο Ανωνύμων Εταιρειών. Ο αντιπρόσωπος μετόχου υποχρεούται να γνωστοποιεί στην Εταιρία, πριν από την έναρξη της συνεδρίασης της Γενικής Συνέλευσης, κάθε συγκεκριμένο γεγονός το οποίο μπορεί να είναι χρήσιμο στους μετόχους για την αξιολόγηση του κινδύνου να εξυπηρετήσει ο αντιπρόσωπος άλλα συμφέροντα πλην των συμφερόντων του μετόχου. Σύγκρουση συμφερόντων μπορεί να προκύπτει ιδίως όταν ο αντιπρόσωπος: α) είναι μέτοχος που ασκεί τον έλεγχο της Εταιρίας ή είναι άλλο νομικό πρόσωπο ή οντότητα η οποία ελέγχεται από το μέτοχο αυτόν, β) είναι μέλος του Διοικητικού Συμβουλίου ή της εν γένει διοίκησης της Εταιρίας ή μετόχου που ασκεί τον έλεγχο της Εταιρίας, ή άλλου νομικού προσώπου ή οντότητας που ελέγχεται από μέτοχο ο οποίος ασκεί τον έλεγχο της Εταιρίας, γ) είναι υπάλληλος ή ορκωτός ελεγκτής της Εταιρίας ή μετόχου που ασκεί τον έλεγχο της Εταιρίας, ή άλλου νομικού προσώπου ή οντότητας που ελέγχεται από μέτοχο, ο οποίος ασκεί τον έλεγχο της Εταιρίας, δ) είναι σύζυγος ή συγγενής πρώτου βαθμού με ένα από τα φυσικά πρόσωπα που αναφέρονται στις περιπτώσεις α έως γ. Ο διορισμός και η ανάκληση αντιπροσώπου του μετόχου γίνεται εγγράφως και κοινοποιείται στην Εταιρία, τουλάχιστον τρεις (3) ημέρες πριν από την ορισθείσα ημερομηνία συνεδρίασης της Τακτικής Γενικής Συνέλευσης, ήτοι μέχρι την 09/12/2013. Η Εταιρία έχει καταστήσει διαθέσιμο στην ιστοσελίδα της (www.electroniki.gr) στο διαδίκτυο, το έντυπο που χρησιμοποιεί για το διορισμό πληρεξουσίου αντιπροσώπου. Το εν λόγω έντυπο κατατίθεται συμπληρωμένο και υπογεγραμμένο από τον μέτοχο στα Κεντρικά Γραφεία της Εταιρίας, στη διεύθυνση Εθν. Μακαρίου 2 Περιστέρι Αττικής (Υπηρεσία Εξυπηρέτησης Μετόχων, υπεύθυνη κ. Παναγιώτα Σπύρου) ή αποστέλλεται τηλεομοιοτυπικώς στο φαξ: 210-5703162 τρεις (3) τουλάχιστον ημέρες πριν από την ημερομηνία της Τακτικής Γενικής Συνέλευσης ή τυχόν επαναληπτικών αυτής. Ο δικαιούχος μέτοχος καλείται να μεριμνά για την επιβεβαίωση της επιτυχούς αποστολής του εντύπου διορισμού αντιπροσώπου και της παραλαβής του από την Εταιρία, καλώντας στο τηλέφωνο 210-5703159. γ. Δικαιώματα Μειοψηφίας των μετόχων - 1) Με αίτηση μετόχων που εκπροσωπούν το ένα εικοστό (1/20) του καταβεβλημένου μετοχικού κεφαλαίου, το Διοικητικό Συμβούλιο της Εταιρίας υποχρεούται να εγγράψει στην ημερήσια διάταξη της Τακτικής Γενικής Συνέλευσης της 12/12/2013 πρόσθετα θέματα, εάν η σχετική αίτηση περιέλθει στο Διοικητικό Συμβούλιο δεκαπέντε (15) τουλάχιστον ημέρες πριν από την Τακτική Γενική Συνέλευση, ήτοι μέχρι και την 27/11/2013. Η αίτηση για την εγγραφή πρόσθετων θεμάτων στην ημερήσια διάταξη συνοδεύεται από αιτιολόγηση ή από σχέδιο απόφασης προς έγκριση στην Τακτική Γενική Συνέλευση και η αναθεωρημένη ημερήσια διάταξη δημοσιοποιείται με τον ίδιο τρόπο όπως η προηγούμενη ημερήσια διάταξη δεκατρείς (13) ημέρες πριν από την ημερομηνία της Τακτικής Γενικής Συνέλευσης, ήτοι μέχρι και την 29/11/2013 και ταυτόχρονα τίθεται στη διάθεση των μετόχων στο διαδίκτυο, στην ιστοσελίδα της Εταιρίας (www.electroniki.gr), μαζί με την αιτιολόγηση ή το σχέδιο απόφασης που έχει υποβληθεί από τους μετόχους κατά τα προβλεπόμενα στο άρθρο 27 παρ. 3 του Κ.Ν. 2190/1920 (άρθρο 39 παρ. 2 του Κ.Ν. 2190/1920). 2) Με αίτηση μετόχων που εκπροσωπούν το ένα εικοστό (1/20) του καταβεβλημένου μετοχικού κεφαλαίου, το Διοικητικό Συμβούλιο θέτει στη διάθεση των μετόχων κατά τα οριζόμενα στο άρθρο 27 παρ. 3 του Κ.Ν. 2190/1920, έξι (6) τουλάχιστον ημέρες πριν από την Τακτική Γενική Συνέλευση της 12/12/2013, ήτοι το αργότερο μέχρι την 06/12/2012, σχέδια αποφάσεων για θέματα που έχουν περιληφθεί στην αρχική ή την αναθεωρημένη ημερήσια διάταξη, αν η σχετική αίτηση περιέλθει στο

Διοικητικό Συμβούλιο επτά (7) τουλάχιστον ημέρες πριν από την ημερομηνία της Τακτικής Γενικής Συνέλευσης της 12/12/2013 ήτοι μέχρι και την 05/12/2013 (άρθρο 39 παρ. 2 του Κ.Ν. 2190/1920). 3) Με αίτηση μετόχων που εκπροσωπούν το ένα εικοστό (1/20) του καταβεβλημένου μετοχικού κεφαλαίου, που υποβάλλεται στην Εταιρία πέντε (5) τουλάχιστον ημέρες πριν από την Τακτική Γενική Συνέλευση της 12/12/2013, ήτοι μέχρι και την 6/12/2013, το Διοικητικό Συμβούλιο, υποχρεούται να ανακινώνει στην Τακτική Γενική Συνέλευση τα ποσά, που κατά την τελευταία διετία, καταβλήθηκαν σε κάθε μέλος του Διοικητικού Συμβουλίου ή τους διευθυντές της Εταιρίας, καθώς και κάθε παροχή προς τα πρόσωπα αυτά από οποιαδήποτε αιτία ή σύμβαση της Εταιρίας με αυτούς. Το Διοικητικό Συμβούλιο μπορεί να αρνηθεί την παροχή των πληροφοριών για αποχρώντα ουσιώδη λόγο, ο οποίος αναγράφεται στα πρακτικά. Τέτοιος λόγος μπορεί να είναι, κατά τις περιστάσεις, η εκπροσώπηση των αιτούντων μετόχων στο Διοικητικό Συμβούλιο, σύμφωνα με τις παρ. 3 ή 6 του άρθρου 18 του κ.ν. 2190/1920. 4) Μετά από αίτηση οποιουδήποτε μετόχου που υποβάλλεται στην Εταιρία πέντε (5) τουλάχιστον ημέρες πριν από την Τακτική Γενική Συνέλευση της 12/12/2013, ήτοι μέχρι και την 06/12/2013, το Διοικητικό Συμβούλιο υποχρεούται να παρέχει στη Γενική Συνέλευση τις αιτούμενες συγκεκριμένες πληροφορίες για τις υποθέσεις της Εταιρίας, στο μέτρο που αυτές είναι χρήσιμες για την πραγματική εκτίμηση των θεμάτων της ημερήσιας διάταξης. Το Διοικητικό Συμβούλιο μπορεί να απαντήσει ενιαία σε αιτήσεις μετόχων με το ίδιο περιεχόμενο. Υποχρέωση παροχής πληροφοριών δεν υφίσταται όταν οι σχετικές πληροφορίες διατίθενται ήδη στην ιστοσελίδα της Εταιρίας, ιδίως με τη μορφή ερωτήσεων και απαντήσεων. Το Διοικητικό Συμβούλιο μπορεί να αρνηθεί την παροχή των πληροφοριών για αποχρώντα ουσιώδη λόγο, ο οποίος αναγράφεται στα πρακτικά (άρθρο 39 παρ. 4 του Κ.Ν. 2190/1920). 5) Μετά από αίτηση μετόχων που εκπροσωπούν το ένα πέμπτο (1/5) του καταβεβλημένου μετοχικού κεφαλαίου και η οποία υποβάλλεται στην Εταιρία πέντε (5) τουλάχιστον ημέρες πριν από την Τακτική Γενική Συνέλευση της 12/12/2013 ήτοι μέχρι και την 06/12/2013 το Διοικητικό Συμβούλιο υποχρεούται να παρέχει στην Τακτική Γενική Συνέλευση πληροφορίες για την πορεία των εταιρικών υποθέσεων και την περιουσιακή κατάσταση της Εταιρίας. Το Διοικητικό Συμβούλιο μπορεί να αρνηθεί την παροχή των πληροφοριών για αποχρώντα ουσιώδη λόγο, ο οποίος αναγράφεται στα πρακτικά (άρθρο 39 παρ. 5 του Κ.Ν. 2190/1920). Αντίστοιχες προθεσμίες για τυχόν άσκηση δικαιωμάτων μειοψηφίας των μετόχων ισχύουν και σε περίπτωση Επαναληπτικών Γενικών Συνελεύσεων. Σε όλες τις ανωτέρω αναφερόμενες περιπτώσεις οι αιτούντες μέτοχοι οφείλουν να αποδεικνύουν τη μετοχική τους ιδιότητα και τον αριθμό των μετοχών που κατέχουν κατά την άσκηση του σχετικού δικαιώματος. Τέτοια απόδειξη αποτελεί η προσκόμιση έγγραφης βεβαίωσης από το φορέα στον οποίο τηρούνται οι οικείες κινητές αξίες ή εναλλακτικά η πιστοποίηση της μετοχικής τους ιδιότητας με απευθείας ηλεκτρονική σύνδεση φορέα και Εταιρίας. δ. Διαθέσιμες πληροφορίες και έγγραφα: Οι πληροφορίες και τα έγγραφα που προβλέπονται στο άρθρο 27 παρ. 3 του Κ.Ν. 2190/1920, θα διατίθενται σε έγχαρτη μορφή στα γραφεία της έδρας της εταιρείας στην οδό Εθνάρχου Μακαρίου αρ. 2 στο Περιστέρι Αττικής (Τμήμα Εξυπηρέτησης Μετόχων, υπεύθυνη κ. Σπύρου Παναγιώτα) και σε ηλεκτρονική μορφή στο διαδίκτυο, με ανάρτησή τους στην ιστοσελίδα της Εταιρίας (www.electroniki.gr).

ΟΤΕ Α.Ε.

Έκτακτη Γενική Συνέλευση, την **18/12/2013**, ημέρα Τετάρτη και ώρα **16.00**, στο Διοικητικό Μέγαρο της Εταιρείας, Κηφισίας 99, Μαρούσι. ΘΕΜΑΤΑ ΗΜΕΡΗΣΙΑΣ ΔΙΑΤΑΞΗΣ: Ανακοίνωση της εκλογής νέων μελών του Διοικητικού Συμβουλίου, σε αντικατάσταση παραιτηθέντων, σύμφωνα με το άρθρο 9 παρ. 4 του Καταστατικού της Εταιρείας. Ορισμός μελών της Επιτροπής Ελέγχου σύμφωνα με το άρθρο 37 του ν. 3693/2008. Έγκριση κάλυψης εξόδων μετακίνησης / διαμονής στο εσωτερικό μελών του Δ.Σ. για συμμετοχή στις συνεδριάσεις του και στις συνεδριάσεις των Επιτροπών του. Παροχή ειδικής άδειας της Γενικής Συνέλευσης σύμφωνα με το άρθρο 23α του Κ.Ν. 2190/1920 για τη σύναψη Επιμέρους Συμφωνιών (Service Arrangements) μεταξύ αφενός της ΟΤΕ Α.Ε. και εταιρειών του Ομίλου ΟΤΕ και αφετέρου της Deutsche Telekom (DTAG) και της Telekom Deutschland GmbH (TD GmbH) για την παροχή συγκεκριμένων υπηρεσιών για το έτος 2014 στο πλαίσιο της εγκεκριμένης «Σύμβασης Πλαισίου Συνεργασίας και Παροχής Υπηρεσιών» / Ανάθεση σχετικής αρμοδιότητων. Τροποποίηση Σύμβασης Εκτελεστικού μέλους του Διοικητικού Συμβουλίου. Διάφορες ανακοινώσεις. Σε περίπτωση μη επίτευξης της απαιτούμενης εκ του Νόμου απαρτίας για τη λήψη απόφασης σε κάποιο από τα παραπάνω θέματα, θα συνέλθει η Α' Επαναληπτική Γενική Συνέλευση την 30η Δεκεμβρίου 2013, ημέρα Δευτέρα και ώρα 16.00 στον ίδιο χώρο, και επί μη επίτευξης κατ' αυτήν απαρτίας θα συνέλθει η Β' Επαναληπτική Γενική Συνέλευση την 14η Ιανουαρίου 2014, ημέρα Τρίτη και ώρα 16.00 στον ίδιο χώρο. Νεότερες προσκλήσεις για τις Επαναληπτικές Γενικές Συνελεύσεις δεν θα δημοσιευθούν, ενώ τα θέματα της Ημερήσιας Διάταξης θα είναι τα προαναφερθέντα, με εξαίρεση τα θέματα επί των οποίων θα έχει καταστεί δυνατή η λήψη απόφασης. Σύμφωνα με τα άρθρα 26 και 28α του ΚΝ 2190/1920, η Εταιρεία ενημερώνει τους μετόχους για τα ακόλουθα: ΔΙΚΑΙΩΜΑ ΣΥΜΜΕΤΟΧΗΣ ΚΑΙ ΨΗΦΟΥ - Στη Γενική Συνέλευση δικαιούται να συμμετέχει και να ψηφίζει όποιος εμφανίζεται ως μέτοχος στα αρχεία του Συστήματος Αυλών Τίτλων που διαχειρίζεται η «Ελληνικά Χρηματιστήρια Α.Ε.» (Ε.Χ.Α.Ε.), κατά την «Ημερομηνία Καταγραφής» (άρθρο 28α του Κ.Ν. 2190/1920), ήτοι κατά περίπτωση: (α) Την 13η Δεκεμβρίου 2013, δηλαδή κατά την έναρξη της πέμπτης (5ης) ημέρας πριν από την ημερομηνία της αρχικής συνεδρίασης της Γενικής Συνέλευσης, (β) Την 26η Δεκεμβρίου 2013, δηλαδή κατά την έναρξη της τέταρτης (4ης) ημέρας πριν από την ημερομηνία της συνεδρίασης της Α' Επαναληπτικής Γενικής Συνέλευσης, ή (γ) Την 10η Ιανουαρίου 2014, δηλαδή κατά την έναρξη της τέταρτης (4ης) ημέρας πριν από την ημερομηνία διεξαγωγής της Β' Επαναληπτικής Γενικής Συνέλευσης. Κάθε μετοχή παρέχει δικαίωμα μίας ψήφου. Η απόδειξη της μετοχικής ιδιότητας γίνεται με την προσκόμιση σχετικής έγγραφης βεβαίωσης της Ε.Χ.Α.Ε. ή, εναλλακτικά, με απευθείας ηλεκτρονική σύνδεση της Εταιρείας με τα αρχεία του φορέα αυτού. Η σχετική έγγραφη βεβαίωση της Ε.Χ.Α.Ε. ή η ηλεκτρονική πιστοποίηση της μετοχικής ιδιότητας πρέπει να έχει περιέλθει στην Εταιρεία (Τμήμα Εξυπηρέτησης Μετόχων και Διαχείρισης Μετοχολογίου της Εταιρείας, Σταδίου 15, Αθήνα, 1ος όροφος) το αργότερο την Τρίτη (3η) ημέρα πριν από την (αρχική) συνεδρίαση της Έκτακτης Γενικής Συνέλευσης, δηλαδή μέχρι και την 15η Δεκεμβρίου 2013 ή μέχρι και την 27η Δεκεμβρίου 2013 για την Α' Επαναληπτική της Έκτακτης Γενικής Συνέλευσης, ή μέχρι και την 11η Ιανουαρίου 2014 για την Β' Επαναληπτική της Έκτακτης Γενικής Συνέλευσης. Σε περίπτωση μη συμμόρφωσης του μετόχου προς τις ανωτέρω διατάξεις του άρθρου 28α του Κ.Ν. 2190/1920, αυτός μετέχει στη Γενική Συνέλευση μόνο μετά από αδειά της. Η άσκηση των εν λόγω δικαιωμάτων δεν προϋποθέτει τη δέσμευση των μετοχών του δικαιούχου ούτε την τήρηση άλλης ανάλογης διαδικασίας, η οποία περιορίζει τη δυνατότητα πώλησης και μεταβίβασης αυτών κατά το χρονικό διάστημα που μεσολαβεί ανάμεσα στην Ημερομηνία Καταγραφής και στη Γενική Συνέλευση (αρχική και κάθε επαναληπτική). ΔΙΑΔΙΚΑΣΙΑ ΓΙΑ ΤΗΝ ΑΣΚΗΣΗ ΔΙΚΑΙΩΜΑΤΟΣ ΨΗΦΟΥ ΜΕΣΩ ΑΝΤΙΠΡΟΣΩΠΟΥ - Ο μέτοχος συμμετέχει στην Γενική Συνέλευση και ψηφίζει είτε αυτοπροσώπως είτε μέσω αντιπροσώπων του. Κάθε μέτοχος μπορεί να διορίζει μέχρι τρεις (3) αντιπροσώπους. Νομικά πρόσωπα μετέχουν ορίζοντας ως εκπροσώπους τους μέχρι τρία (3) φυσικά πρόσωπα. Μέτοχος που κατέχει μετοχές της Εταιρείας, οι οποίες εμφανίζονται σε περισσότερους του ενός λογαριασμούς αξιών, δύναται να ορίσει διαφορετικούς αντιπροσώπους για τις μετοχές του που εμφανίζονται στον κάθε λογαριασμό αξιών. Αντιπρόσωπος που ενεργεί για περισσότερους μετόχους μπορεί να ψηφίζει διαφορετικά για κάθε μέτοχο. Ο διορισμός και η ανάκληση αντιπροσώπου του μετόχου γίνεται εγγράφως και κοινοποιείται στην Εταιρεία με τον ίδιο τύπο, τουλάχιστον τρεις (3) ημέρες πριν από την ημερομηνία συνεδρίασης της Γενικής Συνέλευσης (αρχικής και κάθε επαναληπτικής). Η Εταιρεία διαθέτει στην ιστοσελίδα της <https://www.ote.gr/web/guest/corporate/ir> το έντυπο που οφείλει να χρησιμοποιεί ο μέτοχος για

τον ορισμό του/των αντιπροσώπου/ων του. Το έντυπο αυτό, κατατίθεται, συμπληρωμένο και υπογεγραμμένο από το μέτοχο στο Τμήμα Εξυπηρέτησης Μετόχων και Διαχείρισης Μετοχολογίου της Εταιρείας (Σταδίου 15, Αθήνα, 1ος όροφος) ή αποστέλλεται στο Fax: 2103243668, τρεις (3) τουλάχιστον ημέρες πριν από την ημερομηνία της Γενικής Συνέλευσης. Ο δικαιούχος καλείται να μεριμνά για την επιβεβαίωση της επιτυχούς αποστολής του εντύπου διορισμού αντιπροσώπου και της παραλαβής του από την Εταιρεία, καλώντας στα τηλέφωνα: 800 11 30003 (χωρίς χρέωση), 2106332594, 210 6332342, 210 3311399. Όταν μέτοχος χορηγεί σε Τράπεζα εξουσιοδότηση για την άσκηση του δικαιώματος ψήφου στη Γενική Συνέλευση θα ακολουθείται η ίδια ως άνω διαδικασία. Δεν παρέχεται η δυνατότητα συμμετοχής στη Γενική Συνέλευση χωρίς φυσική παρουσία στο χώρο διεξαγωγής της ούτε η δυνατότητα άσκησης του δικαιώματος ψήφου με ηλεκτρονικά μέσα ή με αλληλογραφία. Ο αντιπρόσωπος μετόχου υποχρεούται να γνωστοποιεί στην Εταιρεία, πριν από την έναρξη της συνεδρίασης της Γενικής Συνέλευσης, κάθε συγκεκριμένο γεγονός, το οποίο μπορεί να είναι χρήσιμο στους μετόχους για την αξιολόγηση του κινδύνου να εξυπηρετήσει ο αντιπρόσωπος άλλα συμφέροντα πλην των συμφερόντων του αντιπροσωπευόμενου μετόχου. Κατά την έννοια της παρούσας παραγράφου, μπορεί να προκύπτει σύγκρουση συμφερόντων ιδίως όταν ο αντιπρόσωπος: α) Είναι μέτοχος που ασκεί τον έλεγχο της Εταιρείας ή είναι άλλο νομικό πρόσωπο ή οντότητα η οποία ελέγχεται από το μέτοχο αυτόν, β) Είναι μέλος του διοικητικού συμβουλίου ή της εν γένει διοίκησης της Εταιρείας ή μετόχου που ασκεί τον έλεγχο της Εταιρείας, ή άλλου νομικού προσώπου ή οντότητας που ελέγχεται από μέτοχο ο οποίος ασκεί τον έλεγχο της Εταιρείας, γ) Είναι υπάλληλος ή ορκωτός ελεγκτής της Εταιρείας ή μετόχου που ασκεί τον έλεγχο της Εταιρείας, ή άλλου νομικού προσώπου ή οντότητας που ελέγχεται από μέτοχο, ο οποίος ασκεί τον έλεγχο της Εταιρείας, δ) Είναι σύζυγος ή συγγενής πρώτου βαθμού με ένα από τα φυσικά πρόσωπα που αναφέρονται στις περιπτώσεις (α) έως (γ). ΔΙΚΑΙΩΜΑΤΑ ΜΕΙΟΨΗΦΙΑΣ ΤΩΝ ΜΕΤΟΧΩΝ - (α) Με αίτηση μετόχων που εκπροσωπούν το ένα εικοστό (1/20) του καταβεβλημένου μετοχικού κεφαλαίου, το Διοικητικό Συμβούλιο της Εταιρείας υποχρεούται να εγγράψει στην ημερήσια διάταξη της Γενικής Συνέλευσης πρόσθετα θέματα, εάν η σχετική αίτηση περιέλθει στο Διοικητικό Συμβούλιο δεκαπέντε (15) τουλάχιστον ημέρες πριν από τη Γενική Συνέλευση. Η αίτηση για την εγγραφή πρόσθετων θεμάτων στην ημερήσια διάταξη συνοδεύεται από αιτιολόγηση ή από σχέδιο απόφασης προς έγκριση στη Γενική Συνέλευση και η αναθεωρημένη ημερήσια διάταξη δημοσιοποιείται με τον ίδιο τρόπο όπως η προηγούμενη ημερήσια διάταξη, δεκατρείς (13) ημέρες πριν από την ημερομηνία της Γενικής Συνέλευσης και ταυτόχρονα τίθεται στη διάθεση των μετόχων στην ιστοσελίδα της Εταιρείας, μαζί με την αιτιολόγηση ή το σχέδιο απόφασης που έχει υποβληθεί από τους μετόχους κατά τα προβλεπόμενα στο άρθρο 27 παρ. 3 του Κ.Ν. 2190/1920. (β) Με αίτηση μετόχων που εκπροσωπούν το ένα εικοστό (1/20) του καταβεβλημένου μετοχικού κεφαλαίου, το Διοικητικό Συμβούλιο θέτει στη διάθεση των μετόχων κατά τα οριζόμενα στο άρθρο 27 παρ. 3 του Κ.Ν. 2190/1920 έξι (6) τουλάχιστον ημέρες πριν από την ημερομηνία της Γενικής Συνέλευσης, σχέδια αποφάσεων για θέματα που έχουν περιληφθεί στη αρχική ή την αναθεωρημένη ημερήσια διάταξη, αν η σχετική αίτηση περιέλθει στο Διοικητικό Συμβούλιο επτά (7) τουλάχιστον ημέρες πριν από την ημερομηνία της Γενικής Συνέλευσης. (γ) Μετά από αίτηση οποιουδήποτε μετόχου που υποβάλλεται στην Εταιρεία πέντε (5) τουλάχιστον πλήρεις ημέρες πριν από τη Γενική Συνέλευση, το Διοικητικό Συμβούλιο υποχρεούται να παρέχει στη Γενική Συνέλευση τις αιτούμενες συγκεκριμένες πληροφορίες για τις υποθέσεις της Εταιρείας, στο μέτρο που αυτές είναι χρήσιμες για την πραγματική εκτίμηση των θεμάτων της ημερήσιας διάταξης. Το Διοικητικό Συμβούλιο μπορεί να αρνηθεί την παροχή των πληροφοριών για αποχρώντα ουσιώδη λόγο, ο οποίος αναγράφεται στα πρακτικά. Το Διοικητικό Συμβούλιο μπορεί να απαντήσει ενιαία σε αιτήσεις μετόχων με το ίδιο περιεχόμενο. Υποχρέωση παροχής πληροφοριών δεν υφίσταται όταν οι σχετικές πληροφορίες διατίθενται ήδη στην ιστοσελίδα της Εταιρείας, ιδίως με τη μορφή ερωτήσεων και απαντήσεων. (δ) Μετά από αίτηση μετόχων που εκπροσωπούν το ένα πέμπτο (1/5) του καταβεβλημένου μετοχικού κεφαλαίου η οποία υποβάλλεται στην Εταιρεία πέντε (5) τουλάχιστον πλήρεις ημέρες πριν από τη Γενική Συνέλευση, το Διοικητικό Συμβούλιο υποχρεούται να παρέχει στη Γενική Συνέλευση πληροφορίες για την πορεία των εταιρικών υποθέσεων και την περιουσιακή κατάσταση της Εταιρείας. Το Διοικητικό Συμβούλιο μπορεί να αρνηθεί την παροχή των πληροφοριών για αποχρώντα ουσιώδη λόγο, ο οποίος αναγράφεται στα πρακτικά. Σε όλες τις ανωτέρω αναφερόμενες περιπτώσεις οι αιτούντες μέτοχοι οφείλουν να αποδεικνύουν τη μετοχική τους ιδιότητα και τον αριθμό των μετοχών που κατέχουν κατά την άσκηση του σχετικού δικαιώματος. Τέτοια απόδειξη αποτελεί η προσκόμιση βεβαίωσης από την Ε.Χ.Α.Ε. ή η πιστοποίηση της μετοχικής ιδιότητας με απευθείας ηλεκτρονική σύνδεση του αρχείου της Ε.Χ.Α.Ε. και της Εταιρείας. ΔΙΑΘΕΣΙΜΑ ΕΓΓΡΑΦΑ ΚΑΙ ΠΛΗΡΟΦΟΡΙΕΣ - Οι πληροφορίες του άρθρου 27 παρ. 3 του Κ.Ν. 2190/1920 συμπεριλαμβανομένης της πρόσκλησης αυτής, του εντύπου διορισμού αντιπροσώπου, των σχεδίων αποφάσεων για τα θέματα της ημερήσιας διάταξης, καθώς και πληρέστερες πληροφορίες σχετικά με την άσκηση των δικαιωμάτων μειοψηφίας των παραγράφων 2, 2α, 4 και 5 του άρθρου 39 του Κ.Ν. 2190/1920 θα διατίθενται σε ηλεκτρονική μορφή στην ιστοσελίδα της Εταιρείας: <https://www.ote.gr/web/guest/corporate/ir>. Σύμφωνα με το άρθρο 27 παρ. 3 περιπτώσεις γ', δ' και ε', το κείμενο των τυχόν εγγράφων, σχεδίων αποφάσεων και εντύπων που θα χρησιμοποιηθούν για την άσκηση δικαιώματος ψήφου θα διατίθενται και σε έγχαρτη μορφή, στα γραφεία του Τμήματος Εξυπηρέτησης Μετόχων και Διαχείρισης Μετοχολογίου της Εταιρείας (Σταδίου 15, Αθήνα, 1ος όροφος).

ΕΠΙΛΕΚΤΟΣ ΚΛΩΣ/ΡΓΙΑ Α.Ε.Β.Ε.

Τακτική Γενική Συνέλευση, το Σάββατο **21/12/2013** και **ώρα 12:00**, στην έδρα της εταιρείας, η οποία βρίσκεται στο Δήμο Αχαρνών (Μενιδίου) Αττικής, στο 15ο χλμ της Λεωφόρου Πάρνηθος. Σε περίπτωση μη επίτευξης της απαιτούμενης απαρτίας για όλα ή για ορισμένα θέματα της ημερήσιας διάταξης, το Διοικητικό Συμβούλιο με την παρούσα πρόσκληση καλεί τους μετόχους σε Α' Επαναληπτική Γενική Συνέλευση, στις 1 Ιανουαρίου 2013, ημέρα Τετάρτη και ώρα 09:00, στα γραφεία (έδρα) της εταιρείας, 15ο χλμ της Λεωφόρου Πάρνηθος. ΘΕΜΑΤΑ ΗΜΕΡΗΣΙΑΣ ΔΙΑΤΑΞΗΣ: 1.Υποβολή και έγκριση των Ατομικών και Ενοποιημένων Ετήσιων Οικονομικών Καταστάσεων της εταιρικής χρήσης 01.07.2012-30.06.2013 που έχουν συνταχθεί σύμφωνα με τα Δ.Π.Χ.Α., με την ενοποιημένη έκθεση του Διοικητικού Συμβουλίου και της επ' αυτών έκθεσης του Ορκωτού Ελεγκτή. 2. Απαλλαγή του Διοικητικού Συμβουλίου και των ελεγκτών από κάθε ευθύνη αποζημιώσεως για την χρήση που έκλεισε την 30η Ιουνίου 2013. 3. Εκλογή τακτικού και αναπληρωματικού Ορκωτού Ελεγκτή Λογιστή για την χρήση από 1η Ιουλίου 2013 μέχρι 30η Ιουνίου 2014. 4. Παροχή αδειάς στα μέλη του Διοικητικού Συμβουλίου για διενέργεια εμπορικών πράξεων και συμμετοχή σε άλλες εταιρείες. 5. Έγκριση αμοιβών μελών του Διοικητικού Συμβουλίου για την χρήση 2012-2013 και προέγκριση αυτών για την χρήση 2013-2014. 6. Εκλογή επιτροπής ελέγχου σύμφωνα με το άρθρο 37 του Ν. 3693/2008. 7. Έγκριση προγράμματος αγοράς ιδίων μετοχών της εταιρείας σύμφωνα με το άρθρο 16 του Κ.Ν 2190/20, όπως αυτό ισχύει και παροχή σχετικών εξουσιοδοτήσεων στο Διοικητικό Συμβούλιο της Εταιρείας. Σύμφωνα με το άρθρο 26 παρ. 2β του κ.ν. 2190/1920, όπως ισχύει μετά την τροποποίησή του από το άρθρο 3 του ν. 3884/2010, η Εταιρεία ενημερώνει τους μετόχους για τα ακόλουθα: Α.ΔΙΚΑΙΩΜΑ ΣΥΜΜΕΤΟΧΗΣ ΚΑΙ ΨΗΦΟΥ - Στην Ετήσια Γενική Συνέλευση δικαιούται να συμμετάσχει όποιος εμφανίζεται ως μέτοχος στα αρχεία του Συστήματος Αύλων Τίτλων που διαχειρίζεται η «Ελληνικά Χρηματιστήρια Α.Ε.» (Ε.Χ.Α.Ε.), στο οποίο τηρούνται οι κινητές αξίες(μετοχές) της Εταιρείας. Η απόδειξη της μετοχικής ιδιότητας γίνεται με την προσκόμιση σχετικής έγγραφης βεβαίωσης του ως άνω φορέα ή εναλλακτικά, με απευθείας ηλεκτρονική σύνδεση της Εταιρείας με τα αρχεία του εν λόγω φορέα. Η ιδιότητα του μετόχου πρέπει να υφίσταται κατά την 16.12.2013 (ημερομηνία καταγραφής), ήτοι κατά την έναρξη της πέμπτης (5ης) ημέρας πριν από την ημέρα συνεδρίασης της Γενικής Συνέλευσης της 21.12.2013, και η σχετική βεβαίωση ή

η ηλεκτρονική πιστοποίηση σχετικά με την μετοχική ιδιότητα πρέπει να περιέλθει στην Εταιρεία το αργότερο την 18.12.2013, ήτοι την τρίτη (3η) ημέρα πριν από τη συνεδρίαση της Γενικής Συνέλευσης. Για την Α' Επαναληπτική Γενική Συνέλευση η ιδιότητα του μετόχου πρέπει να υφίσταται κατά την έναρξη της 28.12.2013 (ημερομηνία καταγραφής Α' Επαναληπτικής Γενικής Συνέλευσης), ήτοι της τέταρτης (4ης) ημέρας πριν από την ημερομηνία συνεδρίασης της Α' Επαναληπτικής Γενικής Συνέλευσης, η δε σχετική έγγραφη βεβαίωση ή η ηλεκτρονική πιστοποίηση σχετικά με την μετοχική ιδιότητα πρέπει να περιέλθει στην Εταιρεία το αργότερο την 29.12.2013, ήτοι την τρίτη (3η) ημέρα πριν από την συνεδρίαση της ως άνω Γενικής Συνέλευσης. Έναντι της Εταιρείας θεωρείται ότι έχει δικαίωμα συμμετοχής και ψήφου στη Γενική Συνέλευση μόνον όποιος φέρει την ιδιότητα του μετόχου κατά την αντίστοιχη ημερομηνία καταγραφής. Σε περίπτωση μη συμμόρφωσης προς τις διατάξεις του άρθρου 28α του κ.ν. 2190/1920, ο εν λόγω μέτοχος μετέχει στη Γενική Συνέλευση μόνο μετά από άδεια της. Σημειώνεται ότι η άσκηση των εν λόγω δικαιωμάτων (συμμετοχής και ψήφου) δεν προϋποθέτει την δέσμευση των μετοχών του δικαιούχου ούτε την τήρηση άλλης ανάλογης διαδικασίας, η οποία περιορίζει την δυνατότητα πώλησης και μεταβίβασης αυτών κατά το χρονικό διάστημα που μεσολαβεί ανάμεσα στην ημερομηνία καταγραφής και στην ημερομηνία της Γενικής Συνέλευσης. Β. ΔΙΚΑΙΩΜΑΤΑ ΜΕΙΟΨΗΦΙΑΣ ΤΩΝ ΜΕΤΟΧΩΝ - (α) Με αίτηση μετόχων που εκπροσωπούν το ένα εικοστό (1/20) του καταβεβλημένου μετοχικού κεφαλαίου, το Διοικητικό Συμβούλιο της Εταιρείας υποχρεούται να εγγράψει στην ημερήσια διάταξη της Γενικής Συνέλευσης πρόσθετα θέματα, εάν η σχετική αίτηση περιέλθει στο Διοικητικό Συμβούλιο μέχρι την 06.12.2013 δηλ. δέκα πέντε (15) τουλάχιστον ημέρες πριν από τη Ετήσια Γενική Συνέλευση. Η αίτηση για την εγγραφή πρόσθετων θεμάτων στην ημερήσια διάταξη συνοδεύεται από αιτιολόγηση ή από σχέδιο απόφασης προς έγκριση στη Γενική Συνέλευση και η αναθεωρημένη ημερήσια διάταξη δημοσιοποιείται με τον ίδιο τρόπο όπως η προηγούμενη ημερήσια διάταξη, στις 08.12.2013, δηλ. δέκα (13) ημέρες πριν από την ημερομηνία της Ετήσιας Γενικής Συνέλευσης και ταυτόχρονα τίθεται στη διάθεση των μετόχων στην ιστοσελίδα της Εταιρείας (ιδ. κατωτέρω), μαζί με την αιτιολόγηση ή το σχέδιο απόφασης που έχει υποβληθεί από τους μετόχους κατά τα προβλεπόμενα στο άρθρο 27 παρ. 3 του κ.ν. 2190/1920. (β) Με αίτηση μετόχων που εκπροσωπούν το ένα εικοστό (1/20) του καταβεβλημένου μετοχικού κεφαλαίου, το Διοικητικό Συμβούλιο θέτει στη διάθεση των μετόχων κατά τα οριζόμενα στο άρθρο 27 παρ. 3 του κ.ν. 2190/1920, το αργότερο μέχρι την 15/12/2013, ήτοι έξι (6) τουλάχιστον ημέρες πριν από την ημερομηνία της Γενικής Συνέλευσης, σχέδια αποφάσεων για θέματα που έχουν περιληφθεί στην αρχική ή την αναθεωρημένη ημερήσια διάταξη, αν η σχετική αίτηση περιέλθει στο Διοικητικό Συμβούλιο μέχρι την 14/12/2013, δηλ. επτά (7) τουλάχιστον ημέρες πριν από την ημερομηνία της Γενικής Συνέλευσης. (γ) Μετά από αίτηση οποιουδήποτε μετόχου που υποβάλλεται στην Εταιρεία μέχρι τις 15/12/2013, δηλ. πέντε (5) τουλάχιστον πλήρεις ημέρες πριν από τη Γενική Συνέλευση, το Διοικητικό Συμβούλιο υποχρεούται να παρέχει στη Γενική Συνέλευση τις απαιτούμενες συγκεκριμένες πληροφορίες για τις υποθέσεις της Εταιρείας, στο μέτρο που αυτές είναι χρήσιμες για την πραγματική εκτίμηση των θεμάτων της ημερήσιας διάταξης. Το Διοικητικό Συμβούλιο μπορεί να αρνηθεί την παροχή των πληροφοριών για αποχρώντα ουσιώδη λόγο, ο οποίος αναγράφεται στα πρακτικά. Το Διοικητικό Συμβούλιο μπορεί να απαντήσει ενιαία σε αιτήσεις μετόχων με το ίδιο περιεχόμενο. Υποχρέωση παροχής πληροφοριών δεν υφίσταται όταν οι σχετικές πληροφορίες διατίθενται ήδη στην ιστοσελίδα της Εταιρείας, ιδίως με την μορφή ερωτησίων και απαντήσεων. (δ) Μετά από αίτηση μετόχων που εκπροσωπούν το ένα πέμπτο (1/5) του καταβεβλημένου μετοχικού κεφαλαίου, η οποία υποβάλλεται στην Εταιρεία μέχρι τις 15/12/2013, δηλ. πέντε (5) τουλάχιστον πλήρεις ημέρες πριν από τη Γενική Συνέλευση, το Διοικητικό Συμβούλιο υποχρεούται να παρέχει στη Γενική Συνέλευση πληροφορίες για την πορεία των εταιρικών υποθέσεων και την περιουσιακή κατάσταση της Εταιρείας. Το Διοικητικό Συμβούλιο μπορεί να αρνηθεί την παροχή των πληροφοριών για αποχρώντα ουσιώδη λόγο, ο οποίος αναγράφεται στα πρακτικά. Αντίστοιχες προθεσμίες για τυχόν άσκηση δικαιωμάτων μειοψηφίας των μετόχων ισχύουν και σε περίπτωση Επαναληπτικών Γενικών Συνελεύσεων. Σε όλες τις ανωτέρω αναφερόμενες περιπτώσεις οι αιτούντες μέτοχοι οφείλουν να αποδεικνύουν τη μετοχική τους ιδιότητα και τον αριθμό των μετοχών που κατέχουν κατά την άσκηση του σχετικού δικαιώματος. Τέτοια απόδειξη αποτελεί και η προσκόμιση βεβαίωσης από τον φορέα στον οποίο τηρούνται οι οικείες κινητές αξίες ή η πιστοποίηση της μετοχικής ιδιότητας με απευθείας ηλεκτρονική σύνδεση φορέα και Εταιρείας. Γ. ΔΙΑΔΙΚΑΣΙΑ ΓΙΑ ΤΗΝ ΑΣΚΗΣΗ ΚΑΙ ΔΙΚΑΙΩΜΑΤΟΣ ΨΗΦΟΥ ΜΕΣΩ ΑΝΤΙΠΡΟΣΩΠΟΥ – Ο μέτοχος συμμετέχει στη Γενική Συνέλευση και ψηφίζει είτε αυτοπροσώπως είτε μέσω αντιπροσώπων. Κάθε μέτοχος μπορεί να διορίζει μέχρι τρεις (3) αντιπροσώπους. Νομικά πρόσωπα μετέχουν στη Γενική Συνέλευση ορίζοντας ως εκπροσώπους τους μέχρι τρία (3) φυσικά πρόσωπα. Ωστόσο, αν ο μέτοχος κατέχει μετοχές της Εταιρείας, οι οποίες εμφανίζονται σε περισσότερους του ενός λογαριασμούς αξιών, ο περιορισμός αυτός δεν εμποδίζει τον εν λόγω μέτοχο να ορίζει διαφορετικούς αντιπροσώπους για τις μετοχές που εμφανίζονται στον κάθε λογαριασμό αξιών σε σχέση με τη Γενική Συνέλευση. Αντιπρόσωπος που ενεργεί για περισσότερους μετόχους μπορεί να ψηφίζει διαφορετικά για κάθε μέτοχο. Ο αντιπρόσωπος μετόχου υποχρεούται να γνωστοποιεί στην Εταιρεία, πριν από την έναρξη της συνεδρίασης της Γενικής Συνέλευσης, κάθε συγκεκριμένο γεγονός, το οποίο μπορεί να είναι χρήσιμο στους μετόχους για την αξιολόγηση του κινδύνου να εξυπηρετήσει ο αντιπρόσωπος άλλα συμφέροντα πλην των συμφερόντων του αντιπροσωπευόμενου μετόχου. Κατά την έννοια της παρούσας παραγράφου, μπορεί να προκύπτει σύγκρουση συμφερόντων ιδίως όταν ο αντιπρόσωπος: α) είναι μέτοχος που ασκεί τον έλεγχο της Εταιρείας ή είναι άλλο νομικό πρόσωπο ή οντότητα η οποία ελέγχεται από το μέτοχο αυτόν, β) είναι μέλος του Διοικητικού Συμβουλίου ή της εν γένει διοίκησης της Εταιρείας ή μετόχου που ασκεί τον έλεγχο της Εταιρείας, ή άλλου νομικού προσώπου ή οντότητας που ελέγχεται από μέτοχο, ο οποίος ασκεί τον έλεγχο της Εταιρείας, γ) είναι υπάλληλος ή ορκωτός ελεγκτής της Εταιρείας ή μετόχου που ασκεί τον έλεγχο της Εταιρείας, ή άλλου νομικού προσώπου ή οντότητας που ελέγχεται από μέτοχο, ο οποίος ασκεί τον έλεγχο της Εταιρείας, δ) είναι σύζυγος ή συγγενής πρώτου βαθμού με ένα από τα φυσικά πρόσωπα που αναφέρονται στις ως άνω περιπτώσεις (α) έως (γ). Ο διορισμός και η ανάκληση αντιπροσώπου του μετόχου γίνεται εγγράφως και κοινοποιείται στην Εταιρεία με τους ίδιους τύπους, τουλάχιστον τρεις (3) ημέρες πριν από την ημερομηνία συνεδρίασης της Γενικής Συνέλευσης (15ο χλμ Λ.Πάρνηθος- Αχαρνές). Η Εταιρεία θα καταστήσει διαθέσιμο στην ιστοσελίδα της (www.stiafilco.com) το έντυπο που μπορεί να χρησιμοποιηθεί για το διορισμό αντιπροσώπου. Το έντυπο αυτό κατατίθεται συμπληρωμένο και υπογεγραμμένο από τον μέτοχο στο Τμήμα Εξυπηρέτησης Μετόχων της Εταιρείας στη διεύθυνση: 15ο χλμ Λ.Πάρνηθος- Αχαρνές, 2ος όροφος ή αποστέλλεται στο fax: 210-2467177 τρεις (3) τουλάχιστον ημέρες πριν από την ημερομηνία της Γενικής Συνέλευσης. Ο δικαιούχος καλείται να μεριμνά για την επιβεβαίωση της επιτυχούς αποστολής του εντύπου διορισμού αντιπροσώπου και της παραλαβής του από την Εταιρεία, καλώντας στο τηλέφωνο: 210 - 2404240. Το Καταστατικό της Εταιρείας δεν προβλέπει τη δυνατότητα συμμετοχής στη Γενική Συνέλευση με ηλεκτρονικά μέσα χωρίς τη φυσική παρουσία των μετόχων στον τόπο διεξαγωγής της ή τη δυνατότητα εξ αποστάσεως συμμετοχής των μετόχων στην ψηφοφορία. Δ.ΔΙΑΘΕΣΙΜΑ ΕΓΓΡΑΦΑ & ΠΛΗΡΟΦΟΡΙΕΣ - Οι πληροφορίες του άρθρου 27 παρ. 3 του Κ.Ν. 2190/1920 συμπεριλαμβανομένης της πρόσκλησης για σύγκληση της Γενικής Συνέλευσης, του εντύπου διορισμού αντιπροσώπου και των σχεδίων αποφάσεων για τα θέματα της ημερήσιας διάταξης, καθώς και πληρέστερες πληροφορίες σχετικά με την άσκηση των δικαιωμάτων μειοψηφίας των παραγράφων 2, 2α, 4 και 5 του άρθρου 39 του Κ.Ν. 2190/1920, διατίθενται σε ηλεκτρονική μορφή στην ιστοσελίδα της Εταιρείας www.stiafilco.com. Το πλήρες κείμενο των σχεδίων αποφάσεων και τυχόν εγγράφων που προβλέπονται στο άρθρο 27 παρ. 3 περιπτώσεις γ' και δ' του κ.ν. 2190/1920 θα διατίθεται σε έγχαρτη μορφή στα γραφεία του Τμήματος Εξυπηρέτησης Μετόχων της Εταιρείας στη διεύθυνση: 15ο χλμ Λ.Πάρνηθος- Αχαρνές, 2ος όροφος.

Ομολογιακά Δάνεια Επιχειρήσεων

Πλήθος Εισηγμένων Ομολογίων	Ονομαστική αξία	Τιμή έκδοσης	Σημερινό επιτόκιο	Ημερ. λήξης	Διάρκεια (έτη)	Σημείωση	Ομολογιακά Δάνεια Επιχειρήσεων			Κατωτ Τιμή	Ανωτ Τιμή	Τιμή κλεισ.	Προηγ. Κλείσιμο-ημέρια	Όγκος	Αξία Συναλλαγών	Τελευταία εντολή			Μεγ έτους			
							Προσ/μένο Κοινό	Τοκ/ρίδιο Προτιμησιακό	Μον. Διασπ.							Τιμή	Αγορ./ Πώλ.	Ημερομηνία		λαχ έτους		
4,150,176	4.77	4.77	5.00	19/03/2015	5	---	15	---	1	MARFIN INVESTMENT GROUP A.E. (Μετατρ. σε ΚΟ μτχ)	---	---	---	79.0000	06/11/2013	---	---	25.0000	A	02/12/2013	0.5000	79.0000
1,794,284	12.49	9.77	5.80	12/07/2015	8	---	13	---	1	ΝΗΡΕΥΣ ΙΧΘΥΟΚΑΛΛΙΕΡΓΕΙΕΣ Α.Ε. (Μετατρ. σε ΚΟ μτχ)	---	---	---	12.0000	26/07/2013	---	---	12.0000	A	02/12/2013	11.0000	15.0000
212,849,265	1.00	1.00	6.30	29/07/2020	7	---	2	---	1	MARFIN INVESTMENT GROUP A.E. ΣΕΙΡΑ Β (ΜΟΔ)	---	---	---	0.8500	23/08/2013	---	---	0.7000	Π	02/12/2013	0.8500	0.8500
2,156,827	1.00	1.00	7.00	29/07/2019	6	---	2	---	1	MARFIN INVESTMENT GROUP A.E. ΣΕΙΡΑ Α (ΜΟΔ)	---	---	---	1.0000	23/08/2013	---	---	0.9800	A	02/12/2013	1.0000	1.0000

Σημειώσεις Εταιρικών Ομολόγων

Ο Όγκος Συναλλαγών υπολογίζεται ως (Τεμάχια) * (Ονομαστική Τιμή). Η Αξία Συναλλαγών υπολογίζεται ως (Τεμάχια) * (Ονομαστική Τιμή) * (Τιμή %) + (Δεδουλευμένοι Τόκοι).

Οι τιμές συναλλαγών των ομολόγων υπολογίζονται ως ποσοστό επί τοις εκατό (%) της ονομαστικής τους τιμής.

Όλα τα ομόλογα έχουν Ονομαστική Αξία εκπεφρασμένη σε Ευρώ (εκτός εάν σημειώνεται διαφορετικά).

* Προσ/μένο = Προσαρτημένο

Ομόλογα Ελληνικού Δημοσίου

Πλήθος Εισηγμ. Ομολογιών	Ονομ. αξία	Σημερινό επιτόκιο	Υπολογισμός Δεδουλευμένων	Ημερ/νία Λήξης [1]	Διάρκεια (έτη)	Σημείωση	Ημερομηνία Πληρ.	Αξία τρέχοντος	Μον. Διαπρ.	Ομόλογα Ελληνικού Δημοσίου	Κατωτ Τιμή	Ανωτ Τιμή	Τιμή κλειστ.	Προηγ. Κλείσιμο-ημ/νία	Όγκος	Αξία Συναλλαγών	Τελευταία εντολή Αγορ./ Πώλ. Ημερομηνία
2,658,781,973	1.00	4.30	Πργμ/Πργμ	24/02/2023	11	---	24/02	4.30	1	ΟΕΔ-ΣΤΘ-240223-11X-2,000-1,00	---	---	---	---	---	---	---
2,658,781,973	1.00	4.30	Πργμ/Πργμ	24/02/2024	12	---	24/02	4.30	1	ΟΕΔ-ΣΤΘ-240224-12X-2,000-1,00	---	---	---	---	---	---	---
2,658,781,973	1.00	4.30	Πργμ/Πργμ	24/02/2025	13	---	24/02	4.30	1	ΟΕΔ-ΣΤΘ-240225-13X-2,000-1,00	---	---	---	---	---	---	---
2,658,781,973	1.00	4.30	Πργμ/Πργμ	24/02/2026	14	---	24/02	4.30	1	ΟΕΔ-ΣΤΘ-240226-14X-2,000-1,00	---	---	---	---	---	---	---
2,658,781,973	1.00	4.30	Πργμ/Πργμ	24/02/2027	15	---	24/02	4.30	1	ΟΕΔ-ΣΤΘ-240227-15X-2,000-1,00	---	---	---	---	---	---	---
2,836,034,104	1.00	4.30	Πργμ/Πργμ	24/02/2028	16	---	24/02	4.30	1	ΟΕΔ-ΣΤΘ-240228-16X-2,000-1,00	---	---	---	---	---	---	---
2,836,034,104	1.00	4.30	Πργμ/Πργμ	24/02/2029	17	---	24/02	4.30	1	ΟΕΔ-ΣΤΘ-240229-17X-2,000-1,00	---	---	---	---	---	---	---
2,836,034,104	1.00	4.30	Πργμ/Πργμ	24/02/2030	18	---	24/02	4.30	1	ΟΕΔ-ΣΤΘ-240230-18X-2,000-1,00	---	---	---	---	---	---	---
2,836,034,104	1.00	4.30	Πργμ/Πργμ	24/02/2031	19	---	24/02	4.30	1	ΟΕΔ-ΣΤΘ-240231-19X-2,000-1,00	---	---	---	---	---	---	---
2,836,034,104	1.00	4.30	Πργμ/Πργμ	24/02/2032	20	---	24/02	4.30	1	ΟΕΔ-ΣΤΘ-240232-20X-2,000-1,00	---	---	---	---	---	---	---
2,836,034,104	1.00	4.30	Πργμ/Πργμ	24/02/2033	21	---	24/02	4.30	1	ΟΕΔ-ΣΤΘ-240233-21X-2,000-1,00	---	---	---	---	---	---	---
2,836,034,104	1.00	4.30	Πργμ/Πργμ	24/02/2034	22	---	24/02	4.30	1	ΟΕΔ-ΣΤΘ-240234-22X-2,000-1,00	---	---	---	---	---	---	---
2,836,034,104	1.00	4.30	Πργμ/Πργμ	24/02/2035	23	---	24/02	4.30	1	ΟΕΔ-ΣΤΘ-240235-23X-2,000-1,00	---	---	---	---	---	---	---
2,836,034,104	1.00	4.30	Πργμ/Πργμ	24/02/2036	24	---	24/02	4.30	1	ΟΕΔ-ΣΤΘ-240236-24X-2,000-1,00	---	---	---	---	---	---	---
2,836,034,104	1.00	4.30	Πργμ/Πργμ	24/02/2037	25	---	24/02	4.30	1	ΟΕΔ-ΣΤΘ-240237-25X-2,000-1,00	---	---	---	---	---	---	---
2,836,034,104	1.00	4.30	Πργμ/Πργμ	24/02/2038	26	---	24/02	4.30	1	ΟΕΔ-ΣΤΘ-240238-26X-2,000-1,00	---	---	---	---	---	---	---
2,836,034,104	1.00	4.30	Πργμ/Πργμ	24/02/2039	27	---	24/02	4.30	1	ΟΕΔ-ΣΤΘ-240239-27X-2,000-1,00	---	---	---	---	---	---	---
2,836,034,104	1.00	4.30	Πργμ/Πργμ	24/02/2040	28	---	24/02	4.30	1	ΟΕΔ-ΣΤΘ-240240-28X-2,000-1,00	---	---	---	---	---	---	---
2,836,034,104	1.00	4.30	Πργμ/Πργμ	24/02/2041	29	---	24/02	4.30	1	ΟΕΔ-ΣΤΘ-240241-29X-2,000-1,00	---	---	---	---	---	---	---
2,836,034,104	1.00	4.30	Πργμ/Πργμ	24/02/2042	30	---	24/02	4.30	1	ΟΕΔ-ΣΤΘ-240242-30X-2,000-1,00	---	---	---	---	---	---	---
1,500,000	1,000.00	0.97	FLR Πργμ/360	10/08/2014	5	---	10/02 - 10/08	---	1	ΟΕΔ-ΚΥΜ-100814-05X-1,762-1000,00	---	---	---	---	---	---	---
5,187,186	1,000.00	1.60	FLR Πργμ/360	21/05/2014	5	---	21/11 - 21/05	---	1	ΟΕΔ-ΚΥΜ-210514-05X-2,734-1000,00	---	---	---	---	---	---	---
78,300	1,000.00	1.16	FLR Πργμ/360	23/07/2014	5	---	23/01 - 23/07	---	1	ΟΕΔ-ΚΥΜ-230714-05X-2,018-1000,00	---	---	---	---	---	---	---

Σημειώσεις Ομολόγων Ελλ. Δημοσίου

Ο Όγκος Συναλλαγών υπολογίζεται ως (Τεμάχια) * (Ονομαστική Τιμή). Η Αξία Συναλλαγών υπολογίζεται ως (Τεμάχια) * (Ονομαστική Τιμή) * (Τιμή %) + (Δεδουλευμένοι Τόκοι)

Η Αξία του τρέχοντος τοκομεριδίου για τις εκδόσεις Ονομαστικής Αξίας 0,01 ευρώ, αναφέρεται σε Ονομαστική Αξία 100 ευρώ.

FLR (= Floating Interest Rate) Ομόλογο Μεταβλητού Επιτοκίου.

[1] - Η Ημερομηνία Λήξης της τοκοφόρου περιόδου και η Ημερομηνία Πληρωμής του τοκομεριδίου.

Ομόλογα σε Κυκλοφορία	Νόμισμα / Ελάχιστη διαπραγ.	Ημερομηνία Πληρ.	Αξία τρέχοντος τοκομεριδίου	Σημείωση	Προσ/μένο* Τοκ/ρίδιο	Μονάδα διαπραγ/σης	Ημερ/νία Έκδοσης	Διάρκεια (έτη)	Σημερινό επιτόκιο	Υ.Δ.Τ σε	Ομόλογα	Τελευταία τιμή προηγ.	Τελευτ. Τιμή	Εκφ. τοις μετρητοίς (€) / Πώλ Ημερομηνία	Συναλλαγές σε τμχ	Ελάχιστο ζωής	Μέγιστο ζωής		
Ομολογιακά Δάνεια Διεθνών Οργανισμών																			
1,000,000	EUR / 1000	21/07	---	---	8	1	21/07/2006	10	5.0 FLR	360	ΟΜΟΛΟΓΟ ΕΥΡΩΠΑΪΚΗΣ ΤΡΑΠΕΖΑΣ ΕΠΕΝΔΥΣΕΩΝ	97.50	16/04/2007	---	---	---	---		
Νομικών Προσώπων και Εταιρειών σε Συνάλλαγμα και Ευρο																			
0	GBP / 10	01/12	0.25	---	57	1	01/12/1928	100	2.5	360	Ε.Κ.Τ.Ε.	---	---	---	---	---	---		
103,746	GBP / 10	01/12	0.25	---	55	1	01/12/1930	98	2.5	360	Ε.Κ.Τ.Ε. σειρά	2.27	05/02/1996	2.27	Π	05/02/1996	---	2.27	2.27

Σημειώσεις Ομολόγων ΕΛΛ. Δημοσίου

Υ.Δ.Τ: Υπολογισμός Δεδουλευμένων Τόκων.

FLR (= Floating Interest Rate) Ομόλογο Μεταβλητού Επιτοκίου.

Η ελάχιστη διαπραγματεύσιμη Ονομαστική Αξία για όλους τους Άυλους Τίτλους του Δημοσίου είναι τα 100 Ευρώ.

* Προσ/μένο = Προσαρτημένο

Ομόλογα Κρατικών Τραπεζών (ετήσιας διάρκειας)

Πλήθος Εισηγμ. Ομολογιών	Ονομαστική αξία	Αρχικό Επιτόκιο	Τρέχον Επιτόκιο	Ετήσιος Τόκος	Ημερομηνία Έκδοσης	Σημείωση	Ομόλογα Κρατικών Τραπεζών	Μον. Διαπρ.	Ετήσιες Ανανεώσεις	Τελευτ. Τιμή	Εκφ. τοις μετρητοίς (€) Αγορ. / Πώλ	Όγκος
342,560	130.41	2.35	3.92	0.00	31/01/2005	---	ΟΜΟΛΟΓΟ ΕΤΒΑ	1	9	100.00	A	---
2,446	1,154.00	4.90	2.47	28.96	31/05/2008	---	ΟΜΟΛΟΓΟ ΕΤΒΑ	1	6	---	---	---
171,117	1,163.28	5.50	2.47	29.19	31/05/2008	---	ΟΜΟΛΟΓΟ ΕΤΒΑ	1	6	---	---	---
63,787	1,129.20	5.45	2.47	30.88	31/08/2008	---	ΟΜΟΛΟΓΟ ΕΤΒΑ	1	6	---	---	---

Σημειώσεις Ομολόγων

Οι ετήσιες ανανεώσεις των Ομολόγων ΕΤΒΑ είναι απαλλαγμένες των φόρων (καθαρά επιτόκια).
Για τα ομόλογα έκδοσης μέχρι και 29/11/2013 ο δεδουλευμένος τόκος έχει κεφαλαιοποιηθεί.

Πίνακας Μελών Χρηματιστηρίου Αθηνών και Μελών ΕΤ.ΕΚ.

Επωνυμία	Αγορά Μετοχών			Αγορά Παραγώγων			Μέλη ΕΤ.ΕΚ.					
	Διεύθυνση	Τηλέφωνο	Φαξ	Μέλος Αγοράς	Μέλος εξ Αποστάσεως	Ειδικός Διαπρήτης	Διαπρήτης	Ειδικός Διαπρήτης	Παραγγελίχος	Γενικό Εκκαθιστικό	Άμεσο Εκκαθιστικό	Μη Εκκαθιστικό
ALPHA ΤΡΑΠΕΖΑ Α.Ε.							a			a		
ΣΤΑΔΙΟΥ 40, ΑΘΗΝΑ	(210)-3260000	(210)-3264116										
	(210)-3265546	(210)-3265811										
ARGUS STOCKBROKERS LTD				a	a							
ΛΕΩΦΟΡΟΣ KENNETY ΓΡ. 303 12-14, ΛΕΥΚΩΣΙΑ ΚΥΠΡΟΥ	(+35722)-22717000	(+35722)-22717070										
ATLANTIC SECURITIES LIMITED				a	a							
ΠΡΟΔΡΟΜΟΥ 37, ΛΕΥΚΩΣΙΑ ΚΥΠΡΟΥ	(+35722)-445400	(+35722)-661914										
ΑΤΤΙΚΑ BANK ΑΝΩΝΥΜΗ ΤΡΑΠΕΖΙΚΗ ΕΤΑΙΡΕΙΑ										a		
ΑΚΑΔΗΜΙΑΣ 54, ΑΘΗΝΑ	(210)-3390757	(210)-3646090										
ΟΜΗΡΟΥ 23, ΑΘΗΝΑ	(210)-3669000	(210)-3669410										
ΑΧΙΑ VENTURES GROUP LTD				a	a							
Γ. ΚΡΑΝΙΔΙΩΤΗ 10, ΛΕΥΚΩΣΙΑ ΚΥΠΡΟΥ	+357 22 742000	+357 22 742001										
ΑΧΟΝ ΧΡΗΜΑΤΙΣΤΗΡΙΑΚΗ Α.Ε.Π.Ε.Υ.				a			a					a
ΣΤΑΔΙΟΥ 48, ΑΘΗΝΑ	(210)-3363800	(210)-3243903										
BANK OF AMERICA MERRILL LYNCH				a	a							
KING EDWARD STREET 2, LONDON	(+4420)-79952000	(+4420)-79954525										
ΒΕΤΑ ΧΡΗΜΑΤΙΣΤΗΡΙΑΚΗ Α.Ε.Π.Ε.Υ.				a		a	a	a			a	
ΒΡΑΙΛΑ & Λ. ΑΛΕΞΑΝΔΡΑΣ 29, ΑΘΗΝΑ	(210)-6478900	(210)-6410139										
BNP PARIBAS SECURITIES SERVICES										a		
ΒΑΣ. ΣΟΦΙΑΣ 94, ΑΘΗΝΑ	(210)-7468500	(210)-7468579										
CAPITAL ΧΡΗΜΑΤΙΣΤΗΡΙΑΚΗ Α.Ε.Π.Ε.Υ.				a			a					a
ΜΗΤΡΟΠΟΛΕΩΣ 58, ΑΘΗΝΑ	(210)-3369700	(210)-3369820										
CFS ΧΡΗΜΑΤΙΣΤΗΡΙΑΚΗ Α.Ε.Π.Ε.Υ.				a		a			a		a	
ΣΤΑΔΙΟΥ 3, ΑΘΗΝΑ	(210)-3360800	(210)-3311854										
CITIGROUP GLOBAL MARKET LTD				a	a							
CITIGROUP CENTRE, CANADA SQUARE, CANARY WHART, LONDON	002079864000	002079862266										
CREDIT AGRICOLE CHEUVREUX S.A.					a							
9 QUAI PAUL DOUMER, ΠΑΡΙΣΙ	33 (0) 1 41 89 70 00											
CREDIT SUISSE SECURITIES (EUROPE) LIMITED				a	a							
ONE CABOT SQUARE, LONDON	+44 20 7888 8888	+44 20 7888 1600										
DEUTSCHE BANK A.G.				a	a							
THEODOR-HEUSS-ALLEE 70, ΦΡΑΚΝΦΟΥΡΤΗ	0049 69 910 00	0049 69 910 34 225										
EUROBANK EQUITIES Α.Ε.Π.Ε.Υ.				a		a		a			a	
ΦΙΛΕΛΛΗΝΩΝ 10, ΑΘΗΝΑ	(210)-3720000	(210)-3720001										
EUROCORP ΧΡΗΜΑΤΙΣΤΗΡΙΑΚΗ Α.Ε.				a			a				a	
ΠΛ. ΦΙΛΙΚΗΣ ΕΤΑΙΡΕΙΑΣ 14, ΑΘΗΝΑ	(210)-7263500	(210)-7263666										
EUROTRUST ΧΡΗΜΑΤΙΣΤΗΡΙΑΚΗ Α.Ε.Π.Ε.Υ.				a								
ΣΟΦΟΚΛΕΟΥΣ 13-15, ΑΘΗΝΑ	(210)-3363100	(210)-3238334										
EUROXX Χ.Α.Ε.Π.Ε.Υ.				a			a				a	
ΠΑΛΛΙΟΛΟΓΟΥ 7, ΧΑΛΑΝΔΡΙ	(210)-6879400	(210)-6879401										
GLOBAL CAPITAL SECURITIES AND FINANCIAL SERVICES LTD				a	a							
ΛΕΩΦ. ΛΕΜΕΣΟΥ 5, ΛΕΜΕΣΟΣ ΚΥΠΡΟΥ	(+35722)-710710	(+35722)-339332										
GUARDIAN TRUST ΧΡΗΜΑΤΙΣΤΗΡΙΑΚΗ Α.Ε.Π.Ε.Υ.				a		a	a					a
ΦΙΛΕΛΛΗΝΩΝ 15, ΑΘΗΝΑ	(210)-3220402	(210)-3220498										
HSBC ΤΡΑΠΕΖΑ										a		
Λ. ΜΕΣΟΓΕΙΩΝ 109-111, ΑΘΗΝΑ	(210)-6961507	(210)-6929310										
INDEX ΧΡΗΜΑΤΙΣΤΗΡΙΑΚΗ Α.Ε.Π.Ε.Υ.				a								
ΔΡΑΓΑΤΣΑΝΙΟΥ 6, ΑΘΗΝΑ	(210)-3213920	(210)-3213216										
LAIKI FINANCIAL SERVICES LTD				a	a							
CLR HOUSE, Λ. ΒΥΡΩΝΟΣ 26, ΛΕΥΚΩΣΙΑ ΚΥΠΡΟΥ	(+35722)-898600	(+35722)-680953										
MAGNA TRUST ΧΡΗΜΑΤΙΣΤΗΡΙΑΚΗ Α.Ε.Π.Ε.Υ.				a					a			a
ΦΕΙΔΙΟΥ 9, ΑΘΗΝΑ	(210)-3327503	(210)-3327599										
MEGA EQUITY SEC. & FINANCIAL SERVICES LTD				a	a							
Λ. ΓΡΙΒΑ ΔΙΓΕΝΗ 42-44, ΛΕΥΚΩΣΙΑ ΚΥΠΡΟΥ	(+35722)-711711	(+35722)-711811										
MERIT ΧΡΗΜΑΤΙΣΤΗΡΙΑΚΗ Α.Ε.Π.Ε.Υ.				a		a	a				a	
ΒΑΣΙΛΕΩΣ ΚΩΝΣΤΑΝΤΙΝΟΥ 38, ΑΘΗΝΑ	(210)-3671800	(210)-3671830										
NBG SECURITIES Α.Ε.Π.Ε.Υ.				a		a		a				a
ΑΚΑΔΗΜΙΑΣ 68, ΑΘΗΝΑ	(210)-3328500	(210)-3328565										
NUNTIUS ΧΡΗΜΑΤΙΣΤΗΡΙΑΚΗ Α.Ε.Π.Ε.Υ.				a					a			a
ΔΡΑΓΑΤΣΑΝΙΟΥ 6, ΑΘΗΝΑ	(210)-3350599	(210)-3254846										
ORANGE PARTNERS Α.Ε.Π.Ε.Υ.				a								
ΤΖΩΡΤΖ 5, ΑΘΗΝΑ	(210)-3300009	(210)-3305240										

Πίνακας Μελών Χρηματιστηρίου Αθηνών και Μελών ΕΤ.ΕΚ.

Επωνυμία	Αγορά Μετοχών			Αγορά Παραγώγων			Μέλη ΕΤ.ΕΚ.					
	Διεύθυνση	Τηλέφωνο	Φαξ	Μέλος Αγοράς	Μέλος εξ Αποστάσεως	Ειδικός Διαπρήτης	Διαπρήτης	Ειδικός Διαπρήτης	Παραγγελλίχος	Γενικό Εκκαθιστικό	Άμεσο Εκκαθιστικό	Μη Εκκαθιστικό
PRELIUM Α.Ε.Π.Ε.Υ.				a			a					a
ΚΗΦΙΣΙΑΣ & ΔΑΒΑΚΗ 1, ΑΘΗΝΑ	(210)-3677000	(210)-6920403										
PROCHOICE ΧΡΗΜΑΤΙΣΤΗΡΙΑΚΗ ΛΤΔ				a	a							
ΣΤΥΡΟΥ ΚΥΠΡΙΑΝΟΥ 57, ΛΕΥΚΩΣΙΑ ΚΥΠΡΟΥ	+357-24-661192	+357-24-662464										
SHARELINK SEC. & FINANCIAL SERVICES LTD				a	a							
ELLINAS HOUSE, ΘΕΟΤΟΚΗ 6, ΛΕΥΚΩΣΙΑ ΚΥΠΡΟΥ	(+35722)-554200	(+35722)-750852										
SOCIETE GENERALE S.A.				a	a		a					
COURS VALMY PUTEAUX - LA DEFENSE 17, ΠΑΡΙΣΙ	(+33) 142134754	(+33) 142135697										
Λ. ΚΗΦΙΣΙΑΣ 240-242, ΑΘΗΝΑ	(210)-6790161	(210)-6728828										
SOLIDUS SECURITIES ΑΣΠΕΥ				a			a				a	
ΛΟΥΙΖΗΣ ΡΙΑΝΚΟΥΡ 64, ΑΘΗΝΑ	(210)-6925500	(210)-6985421										
THE CYPRUS INVESTMENT & SEC. CORP. LTD (CISCO)				a	a							
ΕΒΡΟΥ (EUROLIFE HOUSE) 4, ΛΕΥΚΩΣΙΑ ΚΥΠΡΟΥ	(+35722)-881800	(+35722)-881801										
UBS LIMITED				a	a							
FINSBURY AVENUE 1, LONDON	(+4420)-79013333	(+4420)-79012345										
Α. ΣΑΡΡΗΣ ΧΡΗΜΑΤΙΣΤΗΡΙΑΚΗ Α.Ε.Π.Ε.Υ.				a								
ΔΡΑΓΑΤΣΑΝΙΟΥ 6, ΑΘΗΝΑ	(210)-3367700	(210)-3312324										
ΑΓΡΟΤΙΚΗ ΤΡΑΠΕΖΑ ΤΗΣ ΕΛΛΑΔΟΣ Α.Ε.								a			a	
ΠΑΝΕΠΙΣΤΗΜΙΟΥ 23, ΑΘΗΝΑ	(210)-3298400	(210)-3298322										
ΑΘΗΝΑΪΚΗ ΧΡΗΜΑΤΙΣΤΗΡΙΑΚΗ Α.Ε.Π.Ε.Υ.				a								
ΣΤΑΔΙΟΥ 33, ΑΘΗΝΑ	(210)-3254764	(210)-3254767										
ΑΦΛΑ FINANCE ΑΣΠΕΥ				a		a		a			a	
ΜΕΡΛΙΝ 5, ΑΘΗΝΑ	(210)-3677400	(210)-3311193										
ΑΤΛΑΣ ΧΡΗΜΑΤΙΣΤΗΡΙΑΚΗ Α.Ε.Π.Ε.Υ.				a			a					a
ΜΙΧΑΛΑΚΟΠΟΥΛΟΥ 125 & ΒΕΡΒΑΙΝΩΝ 14 - 16, ΑΘΗΝΑ	(210)-3363300	(210)-3238925										
Γ.Α. ΠΕΡΒΑΝΑΣ ΧΡΗΜΑΤΙΣΤΗΡΙΑΚΗ ΑΣΠΕΥ				a			a					a
ΣΟΦΟΚΛΕΟΥΣ 7 - 9, ΑΘΗΝΑ	(210)-3251875	(210)-3210291										
ΓΕΝΙΚΗ ΤΡΑΠΕΖΑ ΤΗΣ ΕΛΛΑΔΟΣ Α.Ε.										a		
ΛΕΩΦ. ΜΕΣΟΓΕΙΩΝ 109-111, ΑΘΗΝΑ	(210)-6975000	(210)-6975706										
ΕΡΜΟΥ 87-89, ΑΘΗΝΑ	(210)-6976072	(210)-6976079										
Δ. ΑΘ. ΤΣΕΚΟΥΡΑΣ ΧΡΗΜΑΤΙΣΤΗΡΙΑΚΗ Α.Ε.Π.Ε.Υ.				a								
ΠΕΣΜΑΖΟΓΛΟΥ 3, ΑΘΗΝΑ	(210)-3214406	(210)-3211997										
ΔΙΕΘΝΗΣ ΧΡΗΜΑΤΙΣΤΗΡΙΑΚΗ Α.Ε.Π.Ε.Υ.							a				a	
Λ. ΣΥΓΓΡΟΥ 80-88, ΑΘΗΝΑ	(210)-9203000	(210)-9203052										
ΔΥΝΑΜΙΚΗ ΧΡΗΜΑΤΙΣΤΗΡΙΑΚΗ Α.Ε.Π.Ε.Υ.				a					a		a	
ΧΑΡΙΛΑΟΥ ΤΡΙΚΟΥΠΗ 6 - 10, ΑΘΗΝΑ	(210)-3677700	(210)-3677777										
ΕΘΝΙΚΗ ΤΡ. ΤΗΣ ΕΛΛΑΔΟΣ / ΕΙΔΙΚΗ ΔΙΑΔ. PROBANK				a								
ΑΜΕΡΙΚΗΣ 10, ΑΘΗΝΑ	(210)-3392631	(210)-3392646										
ΕΘΝΙΚΗ ΤΡΑΠΕΖΑ ΤΗΣ ΕΛΛΑΔΟΣ Α.Ε.								a		a		
ΑΚΑΔΗΜΙΑΣ 68, ΑΘΗΝΑ	(210)-3328817	(210)-3328678										
ΑΙΟΛΟΥ 86, ΑΘΗΝΑ	(210)-3341000	(210)-3228187										
ΕΛΛΗΝΙΚΗ ΤΡΑΠΕΖΑ (ΕΠΕΝΔΥΣΕΙΣ) ΛΤΔ				a	a							
ΛΕΩΦΟΡΟΣ ΚΥΡΙΑΚΟΥ ΜΑΤΣΗ 31, ΛΕΥΚΩΣΙΑ ΚΥΠΡΟΥ	(+35722)-500100	(+35722)-500110										
ΕΛΛΗΝΟΑΜΕΡΙΚΑΝΙΚΗ ΧΡΗΜΑΤΙΣΤΗΡΙΑΚΗ Α.Ε.Π.Ε.Υ.				a			a					
ΕΥΡΙΠΙΔΟΥ 6, ΑΘΗΝΑ	(210)-3311100	(210)-3215968										
ΕΠΕΝΔΥΤΙΚΗ ΤΡΑΠΕΖΑ ΕΛΛΑΔΟΣ Α.Ε.				a		a		a		a		
ΑΙΓΕΙΑΛΙΑΣ 32, ΜΑΡΟΥΣΙ	(210) 8173000	(210) 8173101										
Λ. ΚΗΦΙΣΙΑΣ 24B, ΜΑΡΟΥΣΙ	(210)-8171800	(210)-8171889										
Ζ.Γ. ΠΟΡΤΑΛΑΚΗΣ Α.Ε.Π.Ε.Υ.				a								
ΠΕΣΜΑΖΟΓΛΟΥ 8, ΑΘΗΝΑ	(210)-3214830	(210)-3212024										
ΗΛΙΑΣ ΠΕΤΡΟΠΟΥΛΑΚΗΣ ΧΡΗΜΑΤΙΣΤΗΡΙΑΚΗ Α.Ε.Π.Ε.Υ.				a					a			a
ΑΡΙΣΤΕΙΔΟΥ 9, ΑΘΗΝΑ	(210)-3213928	(210)-3216810										
Θ.Σ. ΣΩΤΗΡΙΑΔΗΣ ΧΡΗΜΑΤΙΣΤΗΡΙΑΚΗ Α.Ε.Π.Ε.Υ.				a								
ΒΑΛΛΑΩΡΙΤΟΥ 7, ΑΘΗΝΑ	(210)-3636943	(210)-3601943										
Ι. ΧΡ. ΜΑΥΡΙΚΗΣ ΧΡΗΜΑΤΙΣΤΗΡΙΑΚΗ Α.Ε.Π.Ε.Υ.				a								
ΣΟΦΟΚΛΕΟΥΣ 5, ΑΘΗΝΑ	(210)-3213949	(210)-3217767										
ΚΑΠΠΑ ΧΡΗΜΑΤΙΣΤΗΡΙΑΚΗ Α.Ε.Π.Ε.Υ.				a			a					a
ΒΑΛΛΑΩΡΙΤΟΥ 15, ΑΘΗΝΑ	(210)-3610371	(210)-3641002										
ΚΑΡΑΜΑΝΩΦ ΧΡΗΜΑΤΙΣΤΗΡΙΑΚΗ Α.Ε.Π.Ε.Υ.				a					a		a	
ΠΛ. ΑΓ. ΘΕΟΔΩΡΩΝ 2, ΑΘΗΝΑ	(210)-3212947	(210)-3217088										
ΚΥΚΛΟΣ ΧΡΗΜΑΤΙΣΤΗΡΙΑΚΗ Α.Ε.Π.Ε.Υ.				a		a	a				a	
ΠΑΝΕΠΙΣΤΗΜΙΟΥ 39, ΑΘΗΝΑ	(210)-3364300	(210)-3239122										

Πίνακας Μελών Χρηματιστηρίου Αθηνών και Μελών ΕΤ.ΕΚ.

Επωνυμία			Αγορά Μετοχών			Αγορά Παραγώγων			Μέλη ΕΤ.ΕΚ.		
Διεύθυνση	Τηλέφωνο	Φαξ	Μέλος Αγοράς	Μέλος εξ Αποστάσεως	Ειδικός Διαπρήτης	Διαπρήτης	Ειδικός Διαπρήτης	Παραγελίχος	Γενικό Εκκαθιστικό	Άμεσο Εκκαθιστικό	Μη Εκκαθιστικό
ΚΥΠΡΟΥ ΧΡΗΜΑΤΙΣΤΗΡΙΑΚΗ ΑΕΠΕΥ			a		a	a					a
ΧΑΛΚΥΔΟΝΟΣ & ΦΕΙΔΙΠΠΙΔΟΥ 26 26, ΑΘΗΝΑ	(210)-8701000	(210)-8701049									
ΛΕΩΝ ΔΕΠΟΛΑΣ ΧΡΗΜΑΤΙΣΤΗΡΙΑΚΗ Α.Ε.Π.Ε.Υ.			a					a			a
ΧΡ. ΛΑΔΑ 1, ΑΘΗΝΑ	(210)-3213286	(210)-3211618									
ΜΕΤΟΧΙΚΗ ΧΡΗΜΑΤΙΣΤΗΡΙΑΚΗ Α.Ε.Π.Ε.Υ.			a								
Γ. ΓΕΝΝΑΔΙΟΥ 3, ΑΘΗΝΑ	(210)-3306700	(210)-3306709									
ΜΙΔΑΣ ΧΡΗΜΑΤΙΣΤΗΡΙΑΚΗ Α.Ε.Π.Ε.Υ.			a								
ΣΟΦΟΚΛΕΟΥΣ 5, ΑΘΗΝΑ	(210)-3253203	(210)-3253205									
Ν. ΣΑΡΡΟΣ ΧΡΗΜΑΤΙΣΤΗΡΙΑΚΗ Α.Ε.						a					
ΣΟΦΟΚΛΕΟΥΣ 7-9, ΑΘΗΝΑ	(210)-3705600	(210)-3219992									
Ν. ΧΡΥΣΟΧΟΪΔΗΣ ΧΡΗΜΑΤΙΣΤΗΡΙΑΚΗ Α.Ε.Π.Ε.Υ.			a					a		a	
ΣΟΦΟΚΛΕΟΥΣ 7 - 9, ΑΘΗΝΑ	(210)-3213913	(210)-3216115									
ΝΕΑ ΠΡΟΤΟΝ ΤΡΑΠΕΖΑ Α.Ε.						a				a	
ΕΣΛΙΝ & ΑΜΑΛΙΑΔΟΣ 20, ΑΘΗΝΑ	210 6970000	210 6970111									
ΠΑΝΤΕΛΑΚΗΣ ΧΡΗΜΑΤΙΣΤΗΡΙΑΚΗ ΑΕΠΕΥ			a			a					a
Λ. ΜΕΣΟΓΕΙΩΝ 109-111, ΑΘΗΝΑ	(210)-6965000	(210)-6929550									
ΠΕΙΡΑΙΩΣ Α.Ε.Π.Ε.Υ.			a				a			a	
ΣΤΑΔΙΟΥ 10, ΑΘΗΝΑ	(210)-3354100	(210)-3233814									
ΠΗΓΑΣΟΣ ΧΡΗΜΑΤΙΣΤΗΡΙΑΚΗ Α.Ε.Π.Ε.Υ.			a			a					
ΒΑΛΛΑΩΡΙΤΟΥ 17, ΑΘΗΝΑ	(210)-3670700	(210)-3670760									
ΣΤ.ΕΜ. ΛΑΥΡΕΝΤΑΚΗΣ ΧΡΗΜΑΤΙΣΤΗΡΙΑΚΗ Α.Ε.Π.Ε.Υ.			a			a					a
ΣΟΦΟΚΛΕΟΥΣ 7 - 9, ΑΘΗΝΑ	(210)-3213336	(210)-3246572									
ΣΥΝΕΡΓΑΤΙΚΗ ΚΕΝΤΡΙΚΗ ΤΡΑΠΕΖΑ ΛΤΔ			a	a							
ΓΡΗΓΟΡΗ ΑΥΞΕΝΤΙΟΥ 8, ΛΕΥΚΩΣΙΑ ΚΥΠΡΟΥ	(+35722)-743300	(+35722)-672083									
ΤΡΑΠΕΖΑ EUROBANK ERGASIAS A.E.									a		
ΟΘΩΝΟΣ 8, ΑΘΗΝΑ	(210)-3337969	(210)-3245916									
	(210)-3337000	(210)-3233866									
ΤΡΑΠΕΖΑ ΚΥΠΡΟΥ ΔΗΜΟΣΙΑ ΕΤΑΙΡΙΑ ΛΙΜΙΤΕΔ									a		
ΛΕΩΦ. ΑΛΕΞΑΝΔΡΑΣ 170, ΑΘΗΝΑ	(210)-6477708	(210)-6477709									
ΣΤΑΣΙΝΟΥ (ΑΓ. ΠΑΡΑΣΚΕΥΗ, ΣΤΡΩΒΟΛΟΣ) 51, ΛΕΥΚΩΣΙΑ ΚΥΠΡΟΥ	(0035722)-121883	(0035722)-336258									
ΤΡΑΠΕΖΑ ΠΕΙΡΑΙΩΣ Α.Ε.								a	a		
ΑΜΕΡΙΚΗΣ 4, ΑΘΗΝΑ	(210)-3335000	(210)-3335079									
	(210)-3335918	(210)-3254207									

Πίνακας Μετοχών Υπό Ειδική Διαπραγμάτευση

Μετοχές	Κατηγορία Διαπραγμάτευσης	
	Έναρξη Ειδικής Διαπραγμάτευσης	Λήξη Ειδικής Διαπραγμάτευσης
Ειδικός Διαπραγματευτής		
ΚΥΠΡΟΣ POPULAR BANK (ΚΟ)	Σε Αναστολή	
ΠΕΙΡΑΙΩΣ Α.Ε.Π.Ε.Υ.	02/02/2013	01/01/2400
ΒΙΟΧΑΛΚΟ (ΚΑ)	Σε Αναστολή	
EUROBANK EQUITIES Α.Ε.Π.Ε.Υ.	20/01/2013	01/01/2400
MERIT ΧΡΗΜΑΤΙΣΤΗΡΙΑΚΗ Α.Ε.Π.Ε.Υ.	13/12/2012	01/01/2400
ΑΛΦΑ FINANCE ΑΕΠΕΥ	11/02/2013	01/01/2400
ΚΥΠΡΟΥ ΤΡΑΠΕΖΑ (ΚΟ)	Σε Αναστολή	
ΕΠΕΝΔΥΤΙΚΗ ΤΡΑΠΕΖΑ ΕΛΛΑΔΟΣ Α.Ε.	02/01/2013	01/01/2014
ΑΛΦΑ BANK (ΚΟ)	Κύρια Αγορά	
EUROBANK EQUITIES Α.Ε.Π.Ε.Υ.	24/10/2012	01/01/2400
MERIT ΧΡΗΜΑΤΙΣΤΗΡΙΑΚΗ Α.Ε.Π.Ε.Υ.	03/09/2013	01/01/2400
NBG SECURITIES Α.Ε.Π.Ε.Υ.	15/01/2013	01/01/2400
ΕΠΕΝΔΥΤΙΚΗ ΤΡΑΠΕΖΑ ΕΛΛΑΔΟΣ Α.Ε.	08/01/2013	01/01/2400
ΠΕΙΡΑΙΩΣ Α.Ε.Π.Ε.Υ.	28/05/2013	01/01/2400
BYTE COMPUTER (ΚΟ)	Κύρια Αγορά	
MERIT ΧΡΗΜΑΤΙΣΤΗΡΙΑΚΗ Α.Ε.Π.Ε.Υ.	04/08/2013	01/01/2400
COCA-COLA HBC AG (ΚΟ)	Κύρια Αγορά	
EUROBANK EQUITIES Α.Ε.Π.Ε.Υ.	23/10/2013	01/01/2400
NBG SECURITIES Α.Ε.Π.Ε.Υ.	29/04/2013	01/01/2400
FRIGOLASS (ΚΟ)	Κύρια Αγορά	
EUROBANK EQUITIES Α.Ε.Π.Ε.Υ.	23/08/2013	01/01/2400
INTRAKAT (ΚΟ)	Κύρια Αγορά	
MERIT ΧΡΗΜΑΤΙΣΤΗΡΙΑΚΗ Α.Ε.Π.Ε.Υ.	27/12/2012	01/01/2400
MARFIN INVESTMENT GROUP (ΚΟ)	Κύρια Αγορά	
ΠΕΙΡΑΙΩΣ Α.Ε.Π.Ε.Υ.	02/02/2013	01/01/2400
MLS ΠΛΗΡΟΦΟΡΙΚΗ (ΚΟ)	Κύρια Αγορά	
ΒΕΤΑ ΧΡΗΜΑΤΙΣΤΗΡΙΑΚΗ Α.Ε.Π.Ε.Υ.	18/07/2013	01/01/2400
ΑΛΟΥΜΥΛ (ΚΟ)	Κύρια Αγορά	
ΒΕΤΑ ΧΡΗΜΑΤΙΣΤΗΡΙΑΚΗ Α.Ε.Π.Ε.Υ.	18/07/2013	01/01/2400
ΓΕΚ ΤΕΡΝΑ (ΚΟ)	Κύρια Αγορά	
ΕΠΕΝΔΥΤΙΚΗ ΤΡΑΠΕΖΑ ΕΛΛΑΔΟΣ Α.Ε.	02/01/2013	01/01/2400
ΔΕΗ (ΚΟ)	Κύρια Αγορά	
EUROBANK EQUITIES Α.Ε.Π.Ε.Υ.	23/10/2012	01/01/2400
NBG SECURITIES Α.Ε.Π.Ε.Υ.	26/03/2013	01/01/2400
ΑΛΦΑ FINANCE ΑΕΠΕΥ	08/01/2013	01/01/2400
ΕΠΕΝΔΥΤΙΚΗ ΤΡΑΠΕΖΑ ΕΛΛΑΔΟΣ Α.Ε.	08/01/2013	01/01/2400
ΠΕΙΡΑΙΩΣ Α.Ε.Π.Ε.Υ.	28/09/2013	01/01/2400
ΕΘΝΙΚΗ ΤΡΑΠΕΖΑ (ΚΟ)	Κύρια Αγορά	
EUROBANK EQUITIES Α.Ε.Π.Ε.Υ.	24/10/2012	01/01/2400
MERIT ΧΡΗΜΑΤΙΣΤΗΡΙΑΚΗ Α.Ε.Π.Ε.Υ.	03/09/2013	01/01/2400
NBG SECURITIES Α.Ε.Π.Ε.Υ.	28/02/2013	01/01/2400
ΑΛΦΑ FINANCE ΑΕΠΕΥ	08/01/2013	01/01/2400
ΕΠΕΝΔΥΤΙΚΗ ΤΡΑΠΕΖΑ ΕΛΛΑΔΟΣ Α.Ε.	08/01/2013	01/01/2400
ΠΕΙΡΑΙΩΣ Α.Ε.Π.Ε.Υ.	08/09/2013	01/01/2400
ΕΛΛΑΚΤΩΡ (ΚΟ)	Κύρια Αγορά	
EUROBANK EQUITIES Α.Ε.Π.Ε.Υ.	01/06/2013	01/01/2400
NBG SECURITIES Α.Ε.Π.Ε.Υ.	25/06/2013	01/01/2400
ΕΠΕΝΔΥΤΙΚΗ ΤΡΑΠΕΖΑ ΕΛΛΑΔΟΣ Α.Ε.	02/01/2013	01/01/2400
ΕΛΛΗΝΙΚΑ ΧΡΗΜΑΤΙΣΤΗΡΙΑ (ΚΟ)	Κύρια Αγορά	
EUROBANK EQUITIES Α.Ε.Π.Ε.Υ.	01/06/2013	01/01/2400
NBG SECURITIES Α.Ε.Π.Ε.Υ.	25/06/2013	01/01/2400
ΕΠΕΝΔΥΤΙΚΗ ΤΡΑΠΕΖΑ ΕΛΛΑΔΟΣ Α.Ε.	02/01/2013	01/01/2400
ΕΛΤΟΝ (ΚΟ)	Κύρια Αγορά	
ΒΕΤΑ ΧΡΗΜΑΤΙΣΤΗΡΙΑΚΗ Α.Ε.Π.Ε.Υ.	03/09/2013	01/01/2400
ΙΝΤΡΑΛΟΤ (ΚΟ)	Κύρια Αγορά	
EUROBANK EQUITIES Α.Ε.Π.Ε.Υ.	01/06/2013	01/01/2400
ΕΠΕΝΔΥΤΙΚΗ ΤΡΑΠΕΖΑ ΕΛΛΑΔΟΣ Α.Ε.	02/01/2013	01/01/2400
ΠΕΙΡΑΙΩΣ Α.Ε.Π.Ε.Υ.	28/09/2013	01/01/2400
ΚΑΝΑΚΗΣ Σ. (ΚΟ)	Κύρια Αγορά	
ΒΕΤΑ ΧΡΗΜΑΤΙΣΤΗΡΙΑΚΗ Α.Ε.Π.Ε.Υ.	01/10/2013	01/01/2400
ΜΟΤΟΡ ΟΙΛ (ΚΟ)	Κύρια Αγορά	
EUROBANK EQUITIES Α.Ε.Π.Ε.Υ.	23/10/2012	01/01/2400
ΜΥΤΙΛΗΝΑΙΟΣ (ΚΟ)	Κύρια Αγορά	
NBG SECURITIES Α.Ε.Π.Ε.Υ.	25/06/2013	01/01/2400
ΕΠΕΝΔΥΤΙΚΗ ΤΡΑΠΕΖΑ ΕΛΛΑΔΟΣ Α.Ε.	02/01/2013	01/01/2400

Πίνακας Μετοχών Υπό Ειδική Διαπραγμάτευση

Μετοχές Ειδικός Διαπραγματευτής	Κατηγορία Διαπραγμάτευσης	
	Έναρξη Ειδικής Διαπραγ/σης	Λήξη Ειδικής Διαπραγ/σης
ΟΠΑΠ (ΚΟ)	Κύρια Αγορά	
EUROBANK EQUITIES Α.Ε.Π.Ε.Υ.	24/10/2012	01/01/2400
NBG SECURITIES Α.Ε.Π.Ε.Υ.	15/01/2013	01/01/2400
ΑΛΦΑ FINANCE ΑΕΠΕΥ	08/01/2013	01/01/2400
ΕΠΕΝΔΥΤΙΚΗ ΤΡΑΠΕΖΑ ΕΛΛΑΔΟΣ Α.Ε.	08/01/2013	01/01/2400
ΟΤΕ (ΚΟ)	Κύρια Αγορά	
EUROBANK EQUITIES Α.Ε.Π.Ε.Υ.	24/10/2012	01/01/2400
NBG SECURITIES Α.Ε.Π.Ε.Υ.	01/12/2012	01/01/2400
ΑΛΦΑ FINANCE ΑΕΠΕΥ	08/01/2013	01/01/2400
ΕΠΕΝΔΥΤΙΚΗ ΤΡΑΠΕΖΑ ΕΛΛΑΔΟΣ Α.Ε.	08/01/2013	01/01/2400
ΠΕΙΡΑΙΩΣ Α.Ε.Π.Ε.Υ.	08/09/2013	01/01/2400
ΠΑΠΟΥΣΑΝΗΣ (ΚΟ)	Κύρια Αγορά	
ΒΕΤΑ ΧΡΗΜΑΤΙΣΤΗΡΙΑΚΗ Α.Ε.Π.Ε.Υ.	25/11/2013	01/01/2400
ΠΕΙΡΑΙΩΣ ΤΡΑΠΕΖΑ (ΚΟ)	Κύρια Αγορά	
EUROBANK EQUITIES Α.Ε.Π.Ε.Υ.	23/10/2012	01/01/2400
MERIT ΧΡΗΜΑΤΙΣΤΗΡΙΑΚΗ Α.Ε.Π.Ε.Υ.	16/09/2013	01/01/2400
NBG SECURITIES Α.Ε.Π.Ε.Υ.	02/06/2013	01/01/2400
ΕΠΕΝΔΥΤΙΚΗ ΤΡΑΠΕΖΑ ΕΛΛΑΔΟΣ Α.Ε.	08/01/2013	01/01/2400
ΠΕΙΡΑΙΩΣ Α.Ε.Π.Ε.Υ.	16/02/2013	01/01/2400
ΠΕΤΡΟΠΟΥΛΟΣ ΠΕΤΡΟΣ (ΚΟ)	Κύρια Αγορά	
ΒΕΤΑ ΧΡΗΜΑΤΙΣΤΗΡΙΑΚΗ Α.Ε.Π.Ε.Υ.	28/05/2013	01/01/2400
ΣΑΡΑΝΤΗΣ ΓΡ. (ΚΟ)	Κύρια Αγορά	
ΒΕΤΑ ΧΡΗΜΑΤΙΣΤΗΡΙΑΚΗ Α.Ε.Π.Ε.Υ.	14/05/2013	01/01/2400
ΤΙΤΑΝ (ΚΟ)	Κύρια Αγορά	
EUROBANK EQUITIES Α.Ε.Π.Ε.Υ.	23/10/2012	01/01/2400
ΤΡΑΠΕΖΑ EUROBANK ERGASIAS (ΚΟ)	Κύρια Αγορά	
EUROBANK EQUITIES Α.Ε.Π.Ε.Υ.	01/06/2013	01/01/2400
ΑΛΦΑ FINANCE ΑΕΠΕΥ	08/01/2013	01/01/2400
ΕΠΕΝΔΥΤΙΚΗ ΤΡΑΠΕΖΑ ΕΛΛΑΔΟΣ Α.Ε.	08/01/2013	01/01/2400
ΠΕΙΡΑΙΩΣ Α.Ε.Π.Ε.Υ.	28/09/2013	01/01/2400

Γνωστοποιήσεις Συναλλαγών - Κατάλογος Υπόχρεων Προσώπων

Ημερομηνία Υποβολής [1]	Επωνυμία	Λόγος Υποβολής [2]	Υπόχρεος	Ιδιότητα Υποχρέου	Σχέση με τον Υπόχρεο	Ημερομηνία Συναλλαγής	Αγορά	Όγκος Συναλλαγών	Αξία Συναλλαγών	Φύση Συναλλαγής [3]	Είδος Χρηματικού μέσου	Παρατηρήσεις [4]
02/12/2013	ALPHA TRUST A.E.Π.Ε.Υ.	B	ΤΑΜΒΑΚΑΚΗΣ ΦΑΙΔΩΝ-ΘΕΟΔΩΡΟΣ	Αντιπρόεδρος ΔΣ	Σύζυγος	29/11/2013	AΞΙΩΝ ΧΑ	600	4,200.00	Π	Μετοχή (Κοινή)	
02/12/2013	UNIBIOS A.E. ΣΥΜΜΕΤΟΧΩΝ	A	ΘΕΟΔΩΡΑΚΟΠΟΥΛΟΣ ΑΝΑΣΤΑΣΙΟΣ	Μέλος ΔΣ Εκτελεστικό	Ο Ιδιος	29/11/2013	AΞΙΩΝ ΧΑ	30,000	11,595.00	Π	Μετοχή (Κοινή)	
02/12/2013	ΕΛΛΗΝΙΚΑ ΧΡΗΜΑΤΙΣΤΗΡΙΑ Α.Ε.	A	ΜΠΑΡΛΙΓΚΑΣ ΝΙΚΟΛΑΟΣ	ΔΙΕΥΘΥΝΤΗΣ	Ο Ιδιος	29/11/2013	AΞΙΩΝ ΧΑ	1,000	7,990.00	Π	Μετοχή (Κοινή)	
02/12/2013	ΣΤΕΛΙΟΣ ΚΑΝΑΚΗΣ ΑΒΕΕ	B	ΚΑΝΑΚΗ ΕΛΕΥΘΕΡΙΑ	Μέλος ΔΣ Εκτελεστικό	Σύζυγος	29/11/2013	AΞΙΩΝ ΧΑ	500	925.00	A	Μετοχή (Κοινή)	

Σημειώσεις Γνωστοποιήσεων Συναλλαγών

[1] - Η Ημερομηνία Υποβολής αφορά την Ημερομηνία που η Γνωστοποίηση παρελήφθει από το Χ.Α.

[2] - Λόγος Υποβολής: Α: Πρόσωπο που ασκεί Διευθυντικά καθήκοντα, Β: Πρόσωπο που έχει στενό δεσμό με πρόσωπο που ασκεί Διευθυντικά καθήκοντα.

[3] - Φύση Συναλλαγής: Α: Αγορά, Π: Πώληση.

[4] - Παρατηρήσεις: 1 - Λόγω Συμμετοχής σε ΑΜΚ, 2 - Λόγω Εξάσκησης Δικαιώματος Προαίρεσης αγοράς μετοχών που παρέχεται στο προσωπικό, 3 - Λόγω Δωρεάς, 4 - Λόγω Συγχώνευσης ή Διάσπασης κλπ, 5 - Λόγω Μετατροπής ή Ανταλλαγής Ομολογιών, 6 - Ανταλλαγή λόγω Προαιρετικής Δημόσιας Πρότασης.

Υποκείμενη Αγορά

Αγορά Παραγώγων

Ανωτ Τιμή	Κατωτ Τιμή	Τιμή κλεισ.	Μεταβ.	Μήνας Παράδοσης	Άνοιγμα	Ανωτ Τιμή	Κατωτ Τιμή	Τελ Τιμή	Τιμή κλεισ.	Τελευταία ζήτηση	Τελευταία προσφορά	Τιμή Εκκαθάρισης	Μεταβ.	Υψηλό ζωής	Χαμηλό ζωής	Πράξεις	Όγκος	Μεταβ.	Αξία	Μεταβ.	Ανοικτές θέσεις	Μεταβ.
FTSE/X.A. Large Cap				(Μονάδα Διαπραγμάτευσης: 1 Μονάδα Δείκτη x 5€, Χρηματικός Διακανονισμός)																		
404.33	395.85	404.33	2.31%	Δεκέμβριος 2013	397.00	406.25	395.25	404.75	405.50	24@404.75	11@405.00	405.50	2.92%	406.25	276.75	694	6,684	204.09%	13,426,837.50	211.33%	51,095	1.15%
				Ιανουάριος 2014	397.50	407.00	397.50	406.50	406.00	1@405.25	11@406.00	406.00	3.11%	407.00	375.00	41	452	431.76%	913,915.00	448.16%	553	35.21%
				Φεβρουάριος 2014	---	---	---	---	405.50	1@368.00	21@411.00	405.50	2.92%	391.50	378.00	---	---	---	---	---	140	0.00%
				Μάρτιος 2014	400.00	404.00	400.00	404.00	405.25	1@404.25	1@442.50	405.25	1.76%	405.75	377.25	2	2	100.00%	4,020.00	101.50%	530	-0.19%
				Ιούνιος 2014	---	---	---	---	---	---	---	---	---	---	---	---	---	---	---	---	---	---
				Σεπτέμβριος 2014	---	---	---	---	---	---	---	---	---	---	---	---	---	---	---	---	---	---

Υποκείμενη Αγορά				Αγορά Παραγώγων																		
Ανωτ Τιμή	Κατωτ Τιμή	Τιμή κλεισ.	Μεταβ.	Μήνας Παράδοσης	Άνοιγμα	Ανωτ Τιμή	Κατωτ Τιμή	Τελ Τιμή	Τιμή κλεισ.	Τελευταία ζήτηση	Τελευταία προσφορά	Τιμή Εκκαθάρισης	Μεταβ.	Υψηλό ζωής	Χαμηλό ζωής	Πράξεις	Όγκος	Μεταβ.	Αξία	Μεταβ.	Ανοικτές θέσεις	Μεταβ.
(Μέγεθος Συμβολαίου: 100 Μετοχές, Φυσική Παράδοση)																						
ALPHA BANK (ΚΟ)				Δεκέμβριος 2013	0.638	0.640	0.625	0.635	0.633	5@0.635	2@0.637	0.633	0.48%	0.669	0.437	107	1,751	-4.63%	110,481.50	-3.32%	33,735	3.04%
0.670	0.638	0.660	0.00%	Μάρτιος 2014	0.622	0.632	0.622	0.632	0.625	100@0.621	10@0.642	0.625	-0.16%	0.645	0.564	3	53	-47.00%	3,298.60	-46.71%	3,741	1.33%
				Ιούνιος 2014	---	---	---	---	0.656	---	---	0.656	0.46%	0.657	0.561	---	---	---	---	---	---	---
				Σεπτέμβριος 2014	---	---	---	---	---	---	---	---	---	---	---	---	---	---	---	---	---	---
(Μέγεθος Συμβολαίου: 100 Μετοχές, Φυσική Παράδοση)																						
COCA-COLA HBC AG (ΚΟ)				Δεκέμβριος 2013	20.83	20.83	20.75	20.83	20.98	1@20.75	1@20.91	20.98	1.50%	23.80	17.90	6	11	37.50%	22,855.00	38.34%	412	0.00%
21.01	20.64	20.95	1.50%	Μάρτιος 2014	---	---	---	---	---	1@20.50	1@21.06	---	---	---	---	---	---	---	---	---	---	---
				Ιούνιος 2014	---	---	---	---	---	---	---	---	---	---	---	---	---	---	---	---	---	---
				Σεπτέμβριος 2014	---	---	---	---	---	---	---	---	---	---	---	---	---	---	---	---	---	---
(Μέγεθος Συμβολαίου: 100 Μετοχές, Φυσική Παράδοση)																						
EUROBANK PROPERTIES ΑΕΕΑΠ (ΚΟ)				Δεκέμβριος 2013	8.41	8.55	8.24	8.38	8.46	1@8.40	6@8.60	8.46	0.00%	9.74	6.83	44	160	8.84%	134,394.00	8.07%	282	-9.62%
8.65	8.21	8.65	4.59%	Μάρτιος 2014	---	---	---	---	---	---	6@8.63	---	---	---	---	---	---	---	---	---	---	---
				Ιούνιος 2014	---	---	---	---	---	---	---	---	---	---	---	---	---	---	---	---	---	---
				Σεπτέμβριος 2014	---	---	---	---	---	---	---	---	---	---	---	---	---	---	---	---	---	---
(Μέγεθος Συμβολαίου: 100 Μετοχές, Φυσική Παράδοση)																						
FOLLI-FOLLIE (ΚΟ)				Δεκέμβριος 2013	23.51	23.99	23.51	23.99	23.87	52@23.70	5@23.99	23.87	3.87%	23.99	16.00	22	113	21.51%	269,946.00	26.81%	337	8.01%
23.99	23.10	23.60	2.61%	Μάρτιος 2014	---	---	---	---	---	---	5@24.19	---	---	---	---	---	---	---	---	---	---	---
				Ιούνιος 2014	---	---	---	---	---	---	---	---	---	---	---	---	---	---	---	---	---	---
				Σεπτέμβριος 2014	---	---	---	---	---	---	---	---	---	---	---	---	---	---	---	---	---	---
(Μέγεθος Συμβολαίου: 100 Μετοχές, Φυσική Παράδοση)																						
FRIGOGLASS (ΚΟ)				Δεκέμβριος 2013	5.71	5.72	5.58	5.64	5.65	1@5.64	2@5.78	5.65	0.00%	6.63	5.03	51	178	493.33%	100,660.00	490.38%	1,424	11.86%
5.70	5.53	5.60	0.36%	Μάρτιος 2014	5.72	5.72	5.65	5.65	5.72	4@5.64	2@5.83	5.72	---	5.72	5.65	4	7	---	3,990.00	---	7	---
				Ιούνιος 2014	---	---	---	---	---	---	---	---	---	---	---	---	---	---	---	---	---	---
				Σεπτέμβριος 2014	---	---	---	---	---	---	---	---	---	---	---	---	---	---	---	---	---	---
(Μέγεθος Συμβολαίου: 100 Μετοχές, Φυσική Παράδοση)																						
JUMBO (ΚΟ)				Δεκέμβριος 2013	11.44	11.65	11.44	11.65	11.59	45@11.60	1@11.75	11.59	1.40%	12.05	8.06	49	162	217.65%	187,281.00	224.37%	2,019	-5.03%
11.65	11.41	11.64	1.57%	Μάρτιος 2014	---	---	---	---	---	45@11.49	1@11.77	---	---	---	---	---	---	---	---	---	---	---
				Ιούνιος 2014	---	---	---	---	---	---	---	---	---	---	---	---	---	---	---	---	---	---
				Σεπτέμβριος 2014	---	---	---	---	---	---	---	---	---	---	---	---	---	---	---	---	---	---
(Μέγεθος Συμβολαίου: 100 Μετοχές, Φυσική Παράδοση)																						
MARFIN INVESTMENT GROUP (ΚΟ)				Δεκέμβριος 2013	0.445	0.478	0.441	0.462	0.465	10@0.461	3@0.472	0.465	10.45%	0.520	0.317	120	1,575	625.81%	71,982.80	685.52%	18,874	-0.29%
0.466	0.420	0.461	8.98%	Μάρτιος 2014	0.470	0.478	0.460	0.478	0.475	17@0.455	3@0.482	0.475	10.98%	0.478	0.410	3	14	---	664.00	---	47	42.42%
				Ιούνιος 2014	---	---	---	---	---	---	---	---	---	---	---	---	---	---	---	---	---	---
				Σεπτέμβριος 2014	---	---	---	---	---	---	---	---	---	---	---	---	---	---	---	---	---	---
(Μέγεθος Συμβολαίου: 100 Μετοχές, Φυσική Παράδοση)																						
ΓΕΚ ΤΕΡΝΑ (ΚΟ)				Δεκέμβριος 2013	3.44	3.59	3.44	3.59	3.67	20@3.58	2@3.59	3.67	5.16%	3.70	1.57	71	362	19.87%	128,962.00	22.57%	14,815	0.61%
3.58	3.43	3.58	5.29%	Μάρτιος 2014	3.58	3.60	3.58	3.60	3.69	5@3.55	2@3.61	3.69	5.73%	3.60	2.26	7	15	---	5,394.00	---	15,910	0.09%
				Ιούνιος 2014	---	---	---	---	---	---	---	---	---	---	---	---	---	---	---	---	---	---
				Σεπτέμβριος 2014	---	---	---	---	---	---	---	---	---	---	---	---	---	---	---	---	---	---

Υποκείμενη Αγορά				Αγορά Παραγώγων																			
Ανωτ Τιμή	Κατωτ Τιμή	Τιμή κλεισ.	Μεταβ.	Μήνας Παράδοσης	Άνοιγμα	Ανωτ Τιμή	Κατωτ Τιμή	Τελ Τιμή	Τιμή κλεισ.	Τελευταία ζήτηση	Τελευταία προσφορά	Τιμή Εκκαθάρισης	Μεταβ.	Υψηλό ζωής	Χαμηλό ζωής	Πράξεις	Όγκος	Μεταβ.	Αξία	Μεταβ.	Ανοικτές θέσεις	Μεταβ.	
(Μέγεθος Συμβολαίου: 100 Μετοχές, Φυσική Παράδοση)																							
11.30	10.80	11.30	4.63%	ΔΕΗ (ΚΟ)	Δεκέμβριος 2013	10.92	11.32	10.88	11.32	11.27	36@11.30	23@11.34	11.27	5.03%	11.34	5.08	186	1,108	-20.74%	1,226,868.00	-19.25%	4,123	0.66%
					Μάρτιος 2014	11.11	11.34	11.11	11.34	11.27	28@11.26	23@11.37	11.27	5.43%	11.34	6.30	5	17	---	19,183.00	---	54	5.88%
					Ιούλιος 2014	11.30	11.30	11.30	11.30	11.27	---	---	11.27	4.64%	11.30	9.60	2	60	50.00%	67,800.00	54.69%	55	-52.17%
					Σεπτέμβριος 2014	---	---	---	---	---	---	---	---	---	---	---	---	---	---	---	---	---	---
(Μέγεθος Συμβολαίου: 100 Μετοχές, Φυσική Παράδοση)																							
4.68	4.53	4.58	0.00%	ΕΘΝΙΚΗ ΤΡΑΠΕΖΑ (ΚΟ)	Δεκέμβριος 2013	4.55	4.63	4.48	4.57	4.55	1@4.55	16@4.57	4.55	0.89%	4.63	2.31	153	1,864	66.13%	849,801.00	70.45%	10,422	-0.10%
					Μάρτιος 2014	4.49	4.52	4.47	4.50	4.49	1@4.47	16@4.52	4.49	0.45%	4.52	4.04	4	69	115.63%	30,890.00	120.20%	488	4.05%
					Ιούλιος 2014	---	---	---	---	4.64	---	---	4.64	0.87%	4.50	4.41	---	---	---	---	---	330	0.00%
					Σεπτέμβριος 2014	---	---	---	---	---	---	---	---	---	---	---	---	---	---	---	---	---	---
(Μέγεθος Συμβολαίου: 100 Μετοχές, Φυσική Παράδοση)																							
3.37	3.18	3.36	6.33%	ΕΛΛΑΚΤΩΡ (ΚΟ)	Δεκέμβριος 2013	3.22	3.37	3.22	3.36	3.36	1@3.35	23@3.36	3.36	4.35%	3.39	2.11	57	293	-12.01%	97,214.00	-9.24%	3,920	0.13%
					Μάρτιος 2014	3.39	3.40	3.39	3.40	3.40	5@3.33	23@3.39	3.40	4.94%	3.40	2.22	2	10	---	3,395.00	---	109	10.10%
					Ιούλιος 2014	---	---	---	---	---	---	---	---	---	---	---	---	---	---	---	---	---	---
					Σεπτέμβριος 2014	---	---	---	---	---	---	---	---	---	---	---	---	---	---	---	---	---	---
(Μέγεθος Συμβολαίου: 100 Μετοχές, Φυσική Παράδοση)																							
8.95	8.60	8.85	0.00%	ΕΛΛΗΝΙΚΑ ΠΕΤΡΕΛΑΙΑ (ΚΟ)	Δεκέμβριος 2013	8.80	8.92	8.62	8.85	8.91	1@8.87	2@8.90	8.91	1.25%	9.75	6.61	75	240	-51.22%	210,508.00	-50.46%	1,995	-0.94%
					Μάρτιος 2014	---	---	---	---	8.96	---	2@8.93	8.96	1.24%	9.62	8.47	---	---	---	---	---	5	0.00%
					Ιούλιος 2014	---	---	---	---	8.89	---	---	8.89	1.25%	9.58	8.84	---	---	---	---	---	---	---
					Σεπτέμβριος 2014	---	---	---	---	---	---	---	---	---	---	---	---	---	---	---	---	---	---
(Μέγεθος Συμβολαίου: 100 Μετοχές, Φυσική Παράδοση)																							
8.76	8.01	8.75	8.70%	ΕΛΛΗΝΙΚΑ ΧΡΗΜΑΤΙΣΤΗΡΙΑ (ΚΟ)	Δεκέμβριος 2013	8.10	8.78	8.10	8.78	8.68	5@8.78	1@8.82	8.68	7.83%	8.78	3.99	50	292	98.64%	247,844.00	110.62%	1,773	-4.11%
					Μάρτιος 2014	8.65	8.65	8.65	8.65	8.58	5@8.46	1@8.80	8.58	6.19%	8.65	7.60	1	850	466.67%	735,250.00	499.96%	1,000	566.67%
					Ιούλιος 2014	---	---	---	---	---	---	---	---	---	---	---	---	---	---	---	---	---	---
					Σεπτέμβριος 2014	---	---	---	---	---	---	---	---	---	---	---	---	---	---	---	---	---	---
(Μέγεθος Συμβολαίου: 100 Μετοχές, Φυσική Παράδοση)																							
8.72	8.50	8.60	1.78%	ΕΥΔΑΠ (ΚΟ)	Δεκέμβριος 2013	8.60	8.70	8.50	8.63	8.65	5@8.65	10@8.70	8.65	1.76%	8.75	6.31	40	196	106.32%	168,656.00	109.70%	910	6.18%
					Μάρτιος 2014	8.70	8.70	8.60	8.60	8.70	1@7.70	10@8.74	8.70	2.11%	8.70	7.93	3	8	---	6,915.00	---	26	44.44%
					Ιούλιος 2014	---	---	---	---	---	---	---	---	---	---	---	---	---	---	---	---	---	---
					Σεπτέμβριος 2014	---	---	---	---	---	---	---	---	---	---	---	---	---	---	---	---	---	---
(Μέγεθος Συμβολαίου: 100 Μετοχές, Φυσική Παράδοση)																							
2.00	1.91	1.99	5.29%	ΙΝΤΡΑΛΟΤ (ΚΟ)	Δεκέμβριος 2013	1.95	2.01	1.95	1.99	1.99	4@1.99	5@2.01	1.99	3.11%	2.17	1.50	39	186	257.69%	36,979.00	268.35%	4,909	1.66%
					Μάρτιος 2014	2.01	2.02	2.01	2.02	2.01	6@1.80	5@2.03	2.01	2.55%	2.02	1.89	2	10	---	2,013.00	---	22	83.33%
					Ιούλιος 2014	---	---	---	---	---	---	---	---	---	---	---	---	---	---	---	---	---	---
					Σεπτέμβριος 2014	---	---	---	---	---	---	---	---	---	---	---	---	---	---	---	---	---	---
(Μέγεθος Συμβολαίου: 100 Μετοχές, Φυσική Παράδοση)																							
12.60	12.30	12.60	3.45%	ΜΕΤΚΑ (ΚΟ)	Δεκέμβριος 2013	12.45	12.70	12.41	12.70	12.50	10@12.41	6@12.70	12.50	1.96%	14.03	10.52	66	168	26.32%	209,846.00	27.24%	1,279	10.93%
					Μάρτιος 2014	12.54	12.54	12.47	12.47	12.49	10@12.45	6@12.80	12.49	-0.95%	14.19	12.47	5	27	---	33,784.00	---	27	---
					Ιούλιος 2014	---	---	---	---	12.85	---	---	12.85	1.98%	13.91	12.54	---	---	---	---	---	70	0.00%
					Σεπτέμβριος 2014	---	---	---	---	---	---	---	---	---	---	---	---	---	---	---	---	---	---

Υποκείμενη Αγορά				Αγορά Παραγώγων																		
Ανωτ Τιμή	Κατωτ Τιμή	Τιμή κλεισ.	Μεταβ.	Μήνας Παράδοσης	Άνοιγμα	Ανωτ Τιμή	Κατωτ Τιμή	Τελ Τιμή	Τιμή κλεισ.	Τελευταία ζήτηση	Τελευταία προσφορά	Τιμή Εκκαθάρισης	Μεταβ.	Υψηλό ζωής	Χαμηλό ζωής	Πράξεις	Όγκος	Μεταβ.	Αξία	Μεταβ.	Ανοικτές θέσεις	Μεταβ.
(Μέγεθος Συμβολαίου: 101 Μετοχές, Φυσική Παράδοση)																						
ΜΟΤΟΡ ΟΙΛ (ΚΟ)				Δεκέμβριος 2013	8.63	8.98	8.60	8.97	8.93	10@8.90	7@8.99	8.93	3.96%	8.98	7.33	142	658	91.28%	582,383.17	99.39%	1,926	-11.89%
8.96	8.55	8.96	4.67%	Μάρτιος 2014	---	---	---	---	---	---	---	---	---	---	---	---	---	---	---	---	---	---
				Ιούνιος 2014	8.62	8.62	8.61	8.61	8.93	---	---	8.93	---	8.62	8.61	2	30	---	25,850.00	---	30	---
				Σεπτέμβριος 2014	---	---	---	---	---	---	---	---	---	---	---	---	---	---	---	---	---	---
(Μέγεθος Συμβολαίου: 100 Μετοχές, Φυσική Παράδοση)																						
ΜΥΤΙΑΗΝΑΙΟΣ (ΚΟ)				Δεκέμβριος 2013	6.10	6.29	6.07	6.29	6.25	54@6.27	19@6.29	6.25	3.65%	6.37	3.70	164	902	116.31%	559,066.00	120.31%	13,948	-0.73%
6.27	6.01	6.27	4.33%	Μάρτιος 2014	6.20	6.28	6.20	6.28	6.29	20@6.28	19@6.33	6.29	3.45%	6.30	4.43	4	37	1750.00%	23,114.00	1793.04%	1,509	2.51%
				Ιούνιος 2014	6.10	6.18	6.08	6.18	6.26	---	---	6.26	4.33%	6.31	5.52	5	90	---	54,975.00	---	340	36.00%
				Σεπτέμβριος 2014	---	---	---	---	---	---	---	---	---	---	---	---	---	---	---	---	---	---
(Μέγεθος Συμβολαίου: 100 Μετοχές, Φυσική Παράδοση)																						
ΟΛΠ (ΚΟ)				Δεκέμβριος 2013	19.00	19.15	18.95	19.00	19.04	1@18.30	2@19.05	19.04	1.12%	19.19	16.84	8	14	7.69%	26,665.00	9.73%	793	0.38%
18.99	18.52	18.90	1.12%	Μάρτιος 2014	---	---	---	---	---	1@17.50	2@19.20	---	---	---	---	---	---	---	---	---	---	---
				Ιούνιος 2014	---	---	---	---	---	---	---	---	---	---	---	---	---	---	---	---	---	---
				Σεπτέμβριος 2014	---	---	---	---	---	---	---	---	---	---	---	---	---	---	---	---	---	---
(Μέγεθος Συμβολαίου: 100 Μετοχές, Φυσική Παράδοση)																						
ΟΠΑΠ (ΚΟ)				Δεκέμβριος 2013	9.80	10.03	9.79	9.98	9.98	3@9.97	10@10.02	9.98	2.36%	10.03	6.31	71	429	-18.29%	425,166.00	-16.30%	4,346	2.50%
10.00	9.74	10.00	2.14%	Μάρτιος 2014	9.98	9.98	9.98	9.98	9.99	---	10@10.05	9.99	2.04%	9.98	9.02	1	1	-97.56%	998.00	-97.48%	52	0.00%
				Ιούνιος 2014	---	---	---	---	9.96	---	---	9.96	2.36%	9.19	8.84	---	---	---	---	---	50	0.00%
				Σεπτέμβριος 2014	---	---	---	---	---	---	---	---	---	---	---	---	---	---	---	---	---	---
(Μέγεθος Συμβολαίου: 100 Μετοχές, Φυσική Παράδοση)																						
ΟΤΕ (ΚΟ)				Δεκέμβριος 2013	9.25	9.50	9.20	9.50	9.44	40@9.47	16@9.50	9.44	2.28%	9.51	4.40	222	1,989	56.74%	1,864,657.00	58.86%	8,821	3.75%
9.48	9.19	9.47	3.27%	Μάρτιος 2014	9.20	9.50	9.20	9.48	9.43	39@9.43	16@9.53	9.43	2.39%	9.50	6.40	4	18	---	16,966.00	---	76	5.56%
				Ιούνιος 2014	---	---	---	---	9.48	---	---	9.48	2.27%	8.45	8.31	---	---	---	---	---	---	---
				Σεπτέμβριος 2014	---	---	---	---	---	---	---	---	---	---	---	---	---	---	---	---	---	---
(Μέγεθος Συμβολαίου: 100 Μετοχές, Φυσική Παράδοση)																						
ΠΕΙΡΑΙΩΣ ΤΡΑΠΕΖΑ (ΚΟ)				Δεκέμβριος 2013	1.64	1.68	1.63	1.66	1.65	52@1.65	158@1.66	1.65	1.85%	1.75	0.231	150	1,915	-18.58%	316,194.00	-16.17%	26,042	1.87%
1.68	1.62	1.65	1.85%	Μάρτιος 2014	1.67	1.67	1.63	1.65	1.65	50@1.63	158@1.67	1.65	1.85%	1.67	0.924	25	306	6020.00%	50,626.00	6308.35%	379	405.33%
				Ιούνιος 2014	---	---	---	---	1.65	---	---	1.65	1.85%	1.77	1.33	---	---	---	---	---	60	0.00%
				Σεπτέμβριος 2014	---	---	---	---	---	---	---	---	---	---	---	---	---	---	---	---	---	---
(Μέγεθος Συμβολαίου: 100 Μετοχές, Φυσική Παράδοση)																						
ΣΙΔΕΝΟΡ (ΚΟ)				Δεκέμβριος 2013	1.60	1.73	1.60	1.73	1.74	4@1.70	3@1.73	1.74	10.13%	1.88	0.640	53	325	32400.00%	54,621.00	35368.18%	2,099	-1.46%
1.74	1.57	1.74	10.13%	Μάρτιος 2014	1.75	1.75	1.75	1.75	1.77	2@1.70	3@1.75	1.77	---	1.75	1.75	1	8	---	1,400.00	---	8	---
				Ιούνιος 2014	---	---	---	---	---	---	---	---	---	---	---	---	---	---	---	---	---	---
				Σεπτέμβριος 2014	---	---	---	---	---	---	---	---	---	---	---	---	---	---	---	---	---	---
(Μέγεθος Συμβολαίου: 100 Μετοχές, Φυσική Παράδοση)																						
ΣΩΛ/ΓΕΙΑ ΚΟΡΙΝΘΟΥ (ΚΟ)				Δεκέμβριος 2013	1.99	1.99	1.99	1.99	2.06	5@1.98	4@2.09	2.06	7.85%	2.33	1.81	1	3	-40.00%	597.00	-35.46%	1,172	0.26%
2.01	1.84	2.01	8.07%	Μάρτιος 2014	---	---	---	---	2.11	---	2@2.10	2.11	7.65%	1.95	1.95	---	---	---	---	---	2	0.00%
				Ιούνιος 2014	---	---	---	---	---	---	---	---	---	---	---	---	---	---	---	---	---	---
				Σεπτέμβριος 2014	---	---	---	---	---	---	---	---	---	---	---	---	---	---	---	---	---	---

Υποκείμενη Αγορά				Αγορά Παραγώγων																			
Ανωτ Τιμή	Κατωτ Τιμή	Τιμή κλεισ.	Μεταβ.	Μήνας Παράδοσης	Άνοιγμα	Ανωτ Τιμή	Κατωτ Τιμή	Τελ Τιμή	Τιμή κλεισ.	Τελευταία ζήτηση	Τελευταία προσφορά	Τιμή Εκκαθάρισης	Μεταβ.	Υψηλό ζωής	Χαμηλό ζωής	Πράξεις	Όγκος	Μεταβ.	Αξία	Μεταβ.	Ανοικτές θέσεις	Μεταβ.	
ΤΕΡΝΑ ΕΝΕΡΓΕΙΑΚΗ (ΚΟ)				(Μέγεθος Συμβολαίου: 104 Μετοχές, Φυσική Παράδοση)																			
3.62	3.50	3.60	1.12%	Δεκέμβριος 2013	3.51	3.64	3.50	3.62	3.63	5@3.61	1@3.69	3.63	4.31%	3.88	2.88	17	77	-9.41%	28,838.16	-7.70%	2,551	2.45%	
				Μάρτιος 2014	---	---	---	---	---	---	---	---	---	---	---	---	---	---	---	---	---	---	
				Ιούνιος 2014	---	---	---	---	---	---	---	---	---	---	---	---	---	---	---	---	---	---	
				Σεπτέμβριος 2014	---	---	---	---	---	---	---	---	---	---	---	---	---	---	---	---	---	---	
ΤΙΤΑΝ (ΚΟ)				(Μέγεθος Συμβολαίου: 100 Μετοχές, Φυσική Παράδοση)																			
22.24	21.80	22.20	0.91%	Δεκέμβριος 2013	21.89	22.26	21.85	22.20	21.61	1@22.21	1@22.28	21.61	0.89%	23.28	15.02	23	43	-50.00%	94,685.00	-48.97%	924	0.00%	
				Μάρτιος 2014	---	---	---	---	21.41	1@22.06	5@22.14	21.41	0.90%	22.09	18.01	---	---	---	---	---	---	7	0.00%
				Ιούνιος 2014	22.04	22.09	22.04	22.09	21.65	---	---	21.65	0.70%	22.09	21.98	3	40	---	88,260.00	---	---	-100.00%	
				Σεπτέμβριος 2014	---	---	---	---	---	---	---	---	---	---	---	---	---	---	---	---	---	---	
ΤΡΑΠΕΖΑ EUROBANK ERGASIAS (ΚΟ)				(Μέγεθος Συμβολαίου: 100 Μετοχές, Φυσική Παράδοση)																			
0.617	0.592	0.598	-1.16%	Δεκέμβριος 2013	0.623	0.627	0.590	0.591	0.591	1@0.591	4@0.600	0.591	-3.59%	0.840	0.505	22	87	-12.12%	5,298.90	-11.32%	3,174	1.50%	
				Μάρτιος 2014	0.600	0.600	0.600	0.600	0.601	10@0.531	4@0.610	0.601	-3.53%	0.673	0.565	1	5	---	300.00	---	---	34	17.24%
				Ιούνιος 2014	---	---	---	---	0.603	---	---	0.603	-3.52%	0.802	0.770	---	---	---	---	---	---	---	
				Σεπτέμβριος 2014	---	---	---	---	---	---	---	---	---	---	---	---	---	---	---	---	---	---	

FTSE/X.A. Large Cap

(Μονάδα Διαπραγμάτευσης: 1 Μονάδα Δείκτη x 5€ - Τρόπος Εξάσκησης: Ευρωπαϊκός Χρηματικός Διακανονισμός)

Τιμή Εξάσκησης	Δικαιώματα Αγοράς														Δικαιώματα Πώλησης																			
	Δεκέμβριος 2013							Ιανουάριος 2014							Λοιποί Μήνες		Δεκέμβριος 2013							Ιανουάριος 2014							Λοιποί Μήνες		Τιμή Εξάσκησης	
	Άνοιγμα	Ανιγ. Τιμή	Κατωτ. Τιμή	Τελ. Τιμή	Τιμή κλεισ.	Όγκος	Ανοικτές θέσεις	Άνοιγμα	Ανιγ. Τιμή	Κατωτ. Τιμή	Τελ. Τιμή	Τιμή κλεισ.	Όγκος	Ανοικτές θέσεις	Όγκος	Ανοικτές θέσεις	Άνοιγμα	Ανιγ. Τιμή	Κατωτ. Τιμή	Τελ. Τιμή	Τιμή κλεισ.	Όγκος	Ανοικτές θέσεις	Άνοιγμα	Ανιγ. Τιμή	Κατωτ. Τιμή	Τελ. Τιμή	Τιμή κλεισ.	Όγκος	Ανοικτές θέσεις	Όγκος	Ανοικτές θέσεις		
215	-	-	-	-	-	-	-	-	-	-	-	-	-	-	-	-	-	-	-	-	-	-	-	-	-	-	-	-	-	-	-	-		215
240	-	-	-	-	-	-	-	-	-	-	-	-	-	-	-	-	-	-	-	-	-	-	-	-	-	-	-	-	-	-	-	-	240	
255	-	-	-	-	-	-	-	-	-	-	-	-	-	-	-	-	-	-	-	-	-	-	-	-	-	-	-	-	-	-	-	-	255	
260	-	-	-	-	-	-	-	-	-	-	-	-	-	-	-	-	-	-	-	-	-	-	-	-	-	-	-	-	-	-	-	-	260	
265	-	-	-	-	-	-	-	-	-	-	-	-	-	-	-	-	-	-	-	-	-	-	-	-	-	-	-	-	-	-	-	-	265	
270	-	-	-	-	135.00	-	4	-	-	-	-	-	135.00	-	46	-	-	-	-	-	-	-	-	-	-	-	-	-	-	-	-	-	270	
275	-	-	-	-	-	-	-	-	-	-	-	-	-	-	-	-	-	-	-	-	-	-	-	-	-	-	-	-	-	-	-	-	275	
280	-	-	-	-	-	-	-	-	-	-	-	-	-	-	-	-	-	-	-	-	-	-	-	-	-	-	-	-	-	-	-	-	280	
285	-	-	-	-	-	-	-	-	-	-	-	-	-	-	-	-	-	-	-	-	-	-	-	-	-	-	-	-	-	-	-	-	285	
290	-	-	-	-	-	-	-	-	-	-	-	-	-	-	-	-	-	-	-	-	-	-	-	-	-	-	-	-	-	-	-	-	290	
295	-	-	-	-	-	-	-	-	-	-	-	-	-	-	-	-	-	-	-	-	-	-	-	-	-	-	-	-	-	-	-	-	295	
300	-	-	-	-	-	-	-	-	-	-	-	-	-	-	-	-	-	-	-	-	-	-	-	-	-	-	-	-	-	-	-	-	300	
305	-	-	-	-	-	-	-	-	-	-	-	-	-	-	-	-	-	-	-	-	-	-	-	-	-	-	-	-	-	-	-	-	305	
310	-	-	-	-	-	-	-	-	-	-	-	-	-	-	-	-	-	-	-	-	-	-	-	-	-	-	-	-	-	-	-	-	310	
315	-	-	-	-	-	-	-	-	-	-	-	-	-	-	-	-	-	-	-	-	-	-	-	-	-	-	-	-	-	-	-	-	315	
320	-	-	-	-	-	-	-	-	-	-	-	-	-	-	-	-	-	-	-	-	-	-	-	-	-	-	-	-	-	-	-	-	320	
325	-	-	-	-	-	-	-	-	-	-	-	-	-	-	-	-	-	-	-	-	-	-	-	-	-	-	-	-	-	-	-	-	325	
330	-	-	-	-	-	-	-	-	-	-	-	-	-	-	-	-	-	-	-	-	-	0.06	-	50	-	-	-	-	-	-	-	-	330	
335	-	-	-	-	-	-	-	-	-	-	-	-	-	-	-	-	-	-	-	-	-	-	-	-	-	-	-	-	-	-	-	-	335	
340	-	-	-	-	-	-	-	-	-	-	-	-	-	-	-	-	-	-	-	-	-	0.18	-	1,820	-	-	-	-	-	-	-	-	-	340
345	-	-	-	-	-	-	-	-	-	-	-	-	-	-	-	-	-	-	-	-	-	-	-	-	-	-	-	-	-	-	-	-	345	
350	-	-	-	-	56.00	-	20	-	-	-	-	-	-	-	-	-	-	-	-	-	-	0.46	-	186	-	-	-	-	-	-	-	-	-	350
355	-	-	-	-	-	-	-	-	-	-	-	-	-	-	-	-	-	-	-	-	-	-	-	-	-	-	-	-	-	-	-	-	355	
360	-	-	-	-	-	-	-	-	-	-	-	-	-	-	-	-	-	-	-	-	-	1.10	-	455	-	-	-	-	-	-	-	-	-	360
365	-	-	-	-	42.00	-	10	-	-	-	-	-	-	-	-	-	-	-	-	-	-	-	-	-	-	-	-	5.40	-	100	-	-	-	365
370	-	-	-	-	-	-	-	-	-	-	-	-	-	-	-	-	-	-	-	-	-	-	-	-	-	-	-	-	-	-	-	-	370	
375	-	-	-	-	33.50	-	2	-	-	-	-	-	-	-	-	-	-	-	-	-	-	-	-	-	-	-	-	-	-	-	-	-	375	
380	26.00	26.00	26.00	26.00	29.50	5	59	-	-	-	-	35.25	-	40	-	-	-	-	-	-	-	5.00	5.70	5.00	5.50	4.00	17	328	-	-	-	-	-	380
385	21.00	25.75	21.00	25.75	25.75	77	347	32.75	32.75	32.75	32.75	32.00	20	250	-	-	-	-	-	-	-	-	-	-	-	-	-	-	-	-	-	-	385	
390	29.00	29.00	20.00	21.00	22.25	3	57	-	-	-	-	-	-	-	-	-	-	-	-	-	-	-	-	-	-	-	-	-	-	-	-	-	390	
395	18.50	18.50	18.50	18.50	19.00	22	102	-	-	-	-	26.00	-	1	-	-	-	-	-	-	-	-	-	-	-	-	-	-	-	-	-	-	395	
400	14.00	17.00	12.00	16.00	16.25	288	1,079	-	-	-	-	-	-	-	-	-	-	-	-	-	-	13.75	13.75	13.75	13.75	10.75	1	71	-	-	-	-	-	400
405	-	-	-	-	13.50	-	64	-	-	-	-	-	-	-	-	-	-	-	-	-	-	-	-	-	-	-	-	-	-	-	-	-	405	
410	-	-	-	-	11.25	-	22	-	-	-	-	18.50	-	160	-	-	-	-	-	-	-	19.00	19.00	14.25	14.25	15.75	5	5	-	-	-	-	-	410
415	11.00	11.00	9.00	9.50	9.30	580	966	-	-	-	-	-	-	-	-	-	-	-	-	-	-	-	-	-	-	-	-	-	-	-	-	-	415	
420	-	-	-	-	7.50	-	30	15.00	16.50	14.00	16.50	14.50	218	687	-	-	-	-	-	-	-	-	-	-	-	-	-	-	-	-	-	-	-	420

FTSE/X.A. Large Cap

(Μονάδα Διαπραγμάτευσης: 1 Μονάδα Δείκτη x 5€ - Τρόπος Εξάσκησης: Ευρωπαϊκός Χρηματικός Διακανονισμός)

Τιμή Εξάσκησης	Δικαιώματα Αγοράς														Δικαιώματα Πώλησης																		
	Δεκέμβριος 2013							Ιανουάριος 2014							Λοιποί Μήνες		Δεκέμβριος 2013							Ιανουάριος 2014							Λοιποί Μήνες		Τιμή Εξάσκησης
	Άνοιγμα	Ανιψ. Τιμή	Κατωτ. Τιμή	Τελ. Τιμή	Τιμή κλεισ.	Όγκος	Ανοικτές θέσεις	Άνοιγμα	Ανιψ. Τιμή	Κατωτ. Τιμή	Τελ. Τιμή	Τιμή κλεισ.	Όγκος	Ανοικτές θέσεις	Όγκος	Ανοικτές θέσεις	Άνοιγμα	Ανιψ. Τιμή	Κατωτ. Τιμή	Τελ. Τιμή	Τιμή κλεισ.	Όγκος	Ανοικτές θέσεις	Άνοιγμα	Ανιψ. Τιμή	Κατωτ. Τιμή	Τελ. Τιμή	Τιμή κλεισ.	Όγκος	Ανοικτές θέσεις	Όγκος	Ανοικτές θέσεις	
425	-	-	-	-	-	-	-	-	-	-	-	-	-	-	-	-	-	-	-	-	-	-	-	-	-	-	-	-	-	-	-	-	
430	-	-	-	-	4.80	-	50	-	-	-	-	-	-	-	-	-	-	-	-	-	-	-	-	-	-	-	-	-	-	-	-	-	430
435	-	-	-	-	-	-	-	-	-	-	-	-	-	-	-	-	-	-	-	-	-	-	-	-	-	-	-	-	-	-	-	-	435
440	-	-	-	-	-	-	-	-	-	-	-	-	-	-	-	-	-	-	37.50	-	225	-	-	-	-	-	-	-	-	-	-	-	440
445	-	-	-	-	-	-	-	-	-	-	-	7.30	-	30	-	-	-	-	-	-	-	-	-	-	-	-	-	-	-	-	-	-	445
450	-	-	-	-	-	-	-	-	-	-	-	-	-	-	-	-	-	-	-	-	-	-	-	-	-	-	-	-	-	-	-	-	450
460	-	-	-	-	-	-	-	-	-	-	-	-	-	-	-	-	-	-	-	-	-	-	-	-	-	-	-	-	-	-	-	-	460
1,500	-	-	-	-	-	-	-	-	-	-	-	-	-	-	-	-	-	-	-	-	-	-	-	-	-	-	-	-	-	-	-	-	1,500
Σύνολο:						975	2,812					238	1,214	0	30					27	3,551							1	194	0	0		
Ονομαστική Αξία Συναλλαγών:							1,986,525.00						496,300.00	0.00							52,050.00								1,950.00	0.00			
Αριθμός Πράξεων:							104						8	0								11								1	0		

ALPHA BANK (KO)

(Μέγεθος Συμβολαίου: 100 Μετοχές, Τρόπος Εξάσκησης: Αμερικάνικος, Φυσική Παράδοση)

Τιμή Εξάσκησης	Δικαιώματα Αγοράς														Δικαιώματα Πώλησης													
	Δεκέμβριος 2013				Ιανουάριος 2014				Λοιποί Μήνες		Δεκέμβριος 2013				Ιανουάριος 2014				Λοιποί Μήνες		Τιμή Εξάσκησης							
	Άνοιγμα	Άνιπ Τιμή	Κατωτ Τιμή	Τελ Τιμή	Τιμή κλεισ.	Όγκος	Ανοικτές θέσεις	Άνοιγμα	Άνιπ Τιμή	Κατωτ Τιμή	Τελ Τιμή	Τιμή κλεισ.	Όγκος	Ανοικτές θέσεις	Όγκος	Ανοικτές θέσεις	Άνοιγμα	Άνιπ Τιμή	Κατωτ Τιμή	Τελ Τιμή		Τιμή κλεισ.	Όγκος	Ανοικτές θέσεις	Όγκος	Ανοικτές θέσεις		
0.100						-	-							-	-													
0.200						-	-							-	-													0.200
0.300						-	-							-	-													0.300
0.350						-	-							-	-													0.350
0.400						-	-							-	-													0.400
0.450						-	-							-	-													0.450
0.500						-	-							-	-													0.500
0.550						-	-							-	-													0.550
0.600						-	-							-	-													0.600
0.650						-	-							-	-													0.650
0.700						-	-							-	-													0.700
0.750						-	-							-	-													0.750
0.800						-	-							-	-													0.800
0.850						-	-							-	-													0.850
0.900						-	-							-	-													0.900
1.00						-	-							-	-													1.00
1.10						-	-							-	-													1.10
1.20						-	-							-	-													1.20
1.30						-	-							-	-													1.30
1.40						-	-							-	-													1.40
1.50						-	-							-	-													1.50
1.60						-	-							-	-													1.60
1.70						-	-							-	-													1.70
1.80						-	-							-	-													1.80
Σύνολα:						0	0							0	0													0
Ονομαστική Αξία Συναλλαγών:						0.00								0.00	0.00													0.00
Αριθμός Πράξεων:						0								0	0													0

ΔΕΗ (ΚΟ)

(Μέγεθος Συμβολαίου: 100 Μετοχές, Τρόπος Εξάσκησης: Αμερικάνικος, Φυσική Παράδοση)

Τιμή Εξάσκησης	Δικαιώματα Αγοράς														Δικαιώματα Πώλησης																				
	Δεκέμβριος 2013							Ιανουάριος 2014							Λοιποί Μήνες		Δεκέμβριος 2013							Ιανουάριος 2014							Λοιποί Μήνες		Τιμή Εξάσκησης		
	Άνοιγμα	Ανιψ. Τιμή	Κατωτ. Τιμή	Τελ. Τιμή	Τιμή κλεισ.	Όγκος	Ανοικτές θέσεις	Άνοιγμα	Ανιψ. Τιμή	Κατωτ. Τιμή	Τελ. Τιμή	Τιμή κλεισ.	Όγκος	Ανοικτές θέσεις	Όγκος	Ανοικτές θέσεις	Άνοιγμα	Ανιψ. Τιμή	Κατωτ. Τιμή	Τελ. Τιμή	Τιμή κλεισ.	Όγκος	Ανοικτές θέσεις	Άνοιγμα	Ανιψ. Τιμή	Κατωτ. Τιμή	Τελ. Τιμή	Τιμή κλεισ.	Όγκος	Ανοικτές θέσεις	Όγκος	Ανοικτές θέσεις			
4.00						-	-							-	-								-	-											
4.40					6.91	-	30							-	-								-	-											4.40
4.80						-	-							-	-								-	-											4.80
5.20						-	-							-	-								-	-											5.20
5.60						-	-							-	-								-	-											5.60
6.00						-	-							-	-								-	-											6.00
6.40						-	-							-	-								-	-											6.40
6.80						-	-							-	-								-	-											6.80
7.00						-	-							-	-								-	-											7.00
7.20						-	-							-	-								-	-											7.20
7.40						-	-							-	-								-	-											7.40
7.60						-	-							-	-								-	-											7.60
7.80						-	-							-	-								-	-											7.80
8.00						-	-							-	-								-	-											8.00
8.20						-	-							-	-								-	-											8.20
8.40						-	-							-	-								-	-											8.40
8.60						-	-							-	-								-	-											8.60
8.80					2.52	-	60							-	-								-	-											8.80
9.00						-	-							-	-								-	-											9.00
9.20						-	-							-	-								-	-											9.20
9.40						-	-							-	-								-	-											9.40
9.60						-	-							-	-								-	-											9.60
9.80						-	-							-	-								-	-											9.80
10.00						-	-							-	-								-	-											10.00
10.50						-	-							-	-								-	-											10.50
11.00					0.629	-	75							-	-								-	-											11.00
11.50						-	-							-	-								-	-											11.50
12.00						-	-							-	-								-	-											12.00
12.50						-	-							-	-								-	-											12.50
13.00						-	-							-	-								-	-											13.00
14.00						-	-							-	-								-	-											14.00
15.00						-	-							-	-								-	-											15.00
16.00						-	-							-	-								-	-											16.00
Σύνολο:						0	165							0	40	0	35					0	630										0	35	
Όνομαστική Αξία Συναλλαγών:						0.00								0.00		0.00						0.00												0.00	
Αριθμός Πράξεων:						0								0		0						0.00												0	

ΕΘΝΙΚΗ ΤΡΑΠΕΖΑ (ΚΟ)

(Μέγεθος Συμβολαίου: 100 Μετοχές, Τρόπος Εξάσκησης: Αμερικάνικος, Φυσική Παράδοση)

Τιμή Εξάσκησης	Δικαιώματα Αγοράς														Δικαιώματα Πώλησης																			
	Δεκέμβριος 2013						Ιανουάριος 2014						Λοιποί Μήνες		Δεκέμβριος 2013						Ιανουάριος 2014						Λοιποί Μήνες		Τιμή Εξάσκησης					
	Άνοιγμα	Ανιψ. Τιμή	Κατωτ. Τιμή	Τελ. Τιμή	Τιμή κλεισ.	Όγκος	Ανοικτές θέσεις	Άνοιγμα	Ανιψ. Τιμή	Κατωτ. Τιμή	Τελ. Τιμή	Τιμή κλεισ.	Όγκος	Ανοικτές θέσεις	Όγκος	Ανοικτές θέσεις	Άνοιγμα	Ανιψ. Τιμή	Κατωτ. Τιμή	Τελ. Τιμή	Τιμή κλεισ.	Όγκος	Ανοικτές θέσεις	Άνοιγμα	Ανιψ. Τιμή	Κατωτ. Τιμή	Τελ. Τιμή	Τιμή κλεισ.		Όγκος	Ανοικτές θέσεις	Όγκος	Ανοικτές θέσεις	
0.300						-	-						-	-									-	-										
0.400						-	-						-	-									-	-										0.400
0.500						-	-						-	-									-	-										0.500
0.600						-	-						-	-									-	-										0.600
0.700						-	-						-	-									-	-										0.700
0.800						-	-						-	-									-	-										0.800
0.900						-	-						-	-									-	-										0.900
1.00						-	-						-	-									-	-										1.00
1.10						-	-						-	-									-	-										1.10
1.20						-	-						-	-									-	-										1.20
1.30						-	-						-	-									-	-										1.30
1.40						-	-						-	-									-	-										1.40
1.50						-	-						-	-									-	-										1.50
1.60						-	-						-	-									-	-										1.60
1.70						-	-						-	-									-	-										1.70
1.80						-	-						-	-									-	-										1.80
1.90						-	-						-	-									-	-										1.90
2.00						-	-						-	-									-	-										2.00
2.20						-	-						-	-									-	-										2.20
2.40						-	-						-	-									-	-										2.40
2.60						-	-						-	-									-	-										2.60
2.70						-	-						-	-									-	-										2.70
2.80						-	-						-	-									-	-										2.80
2.90						-	-						-	-									-	-										2.90
3.00						-	-						-	-									-	-										3.00
3.10						-	-						-	-									-	-										3.10
3.20						-	-						-	-									-	-										3.20
3.30						-	-						-	-									-	-										3.30
3.40						-	-						-	-									-	-										3.40
3.50						-	-						-	-									-	-										3.50
3.60					0.989	-	5						-	-									-	-										3.60
3.70						-	-						-	-									-	-										3.70
3.80	0.860	0.860	0.860	0.860	0.797	100	177						-	-								0.012	-	400									3.80	
3.90					0.705	-	20						-	-									-	-										3.90
4.00	0.620	0.620	0.620	0.620	0.617	50	600						-	-								0.031	-	1									4.00	
4.20					0.455	-	20						-	-									-	-										4.20

ΕΘΝΙΚΗ ΤΡΑΠΕΖΑ (ΚΟ)

(Μέγεθος Συμβολαίου: 100 Μετοχές, Τρόπος Εξάσκησης: Αμερικάνικος, Φυσική Παράδοση)

Τιμή Εξάσκησης	Δικαιώματα Αγοράς												Δικαιώματα Πώλησης												Τιμή Εξάσκησης				
	Δεκέμβριος 2013				Ιανουάριος 2014				Λοιποί Μήνες				Δεκέμβριος 2013				Ιανουάριος 2014				Λοιποί Μήνες								
	Άνοιγμα	Ανιτ Τιμή	Καπιτ Τιμή	Τελ Τιμή	Τιμή κλεισ.	Όγκος	Ανοικτές θέσεις	Άνοιγμα	Ανιτ Τιμή	Καπιτ Τιμή	Τελ Τιμή	Τιμή κλεισ.	Όγκος	Ανοικτές θέσεις	Όγκος	Ανοικτές θέσεις	Άνοιγμα	Ανιτ Τιμή	Καπιτ Τιμή	Τελ Τιμή	Τιμή κλεισ.	Όγκος	Ανοικτές θέσεις	Όγκος		Ανοικτές θέσεις	Όγκος	Ανοικτές θέσεις	
4.40					0.318	-	160	0.273	0.333	0.273	0.333	0.341	20	5															4.40
4.60					0.209	-	1	0.169	0.212	0.156	0.212	0.232	25	5															4.60
4.80					0.130	-	1					0.152	-	130															4.80
5.00						-	-						-	-															5.00
5.20					0.042	-	1						-	-															5.20
5.60						-	-						-	-															5.60
6.00						-	-						-	-															6.00
6.40						-	-						-	-															6.40
Σύνολα:						150	985						45	140	180	155													
Ονομαστική Αξία Συναλλαγών:														20,300.00	82,000.00														
Αριθμός Πράξεων:							2							5	8														

ΟΠΑΠ (ΚΟ)

(Μέγεθος Συμβολαίου: 100 Μετοχές, Τρόπος Εξάσκησης: Αμερικάνικος, Φυσική Παράδοση)

Τιμή Εξάσκησης	Δικαιώματα Αγοράς														Δικαιώματα Πώλησης																
	Δεκέμβριος 2013						Ιανουάριος 2014						Λοιποί Μήνες		Δεκέμβριος 2013						Ιανουάριος 2014						Λοιποί Μήνες		Τιμή Εξάσκησης		
	Άνοιγμα	Άνιπ	Κατω	Τελ	Τιμή	Τιμή	Άνοιγμα	Άνιπ	Κατω	Τελ	Τιμή	Τιμή	Άνοιγμα	Άνιπ	Κατω	Τελ	Τιμή	Τιμή	Άνοιγμα	Άνιπ	Κατω	Τελ	Τιμή	Τιμή	Άνοιγμα	Άνιπ	Κατω	Τελ		Τιμή	Τιμή
1.00					9.00																										
4.00																															4.00
4.40																															4.40
4.80																															4.80
5.20																															5.20
5.60																															5.60
6.00																															6.00
6.40																															6.40
6.60																															6.60
6.80																															6.80
7.00																															7.00
7.20																															7.20
7.40																															7.40
7.60																															7.60
7.80																															7.80
8.00					2.01																										8.00
8.20					1.81																										8.20
8.40					1.62																										8.40
8.60																															8.60
8.80																															8.80
9.00					1.07																										9.00
9.20																															9.20
9.40																															9.40
9.60																															9.60
9.80																															9.80
10.00					0.393																										10.00
11.00																															11.00
12.00																															12.00
13.00																															13.00
14.00																															14.00
20.00																															20.00
Σύνολο:						0	1,305																								
Όνομαστική Αξία Συναλλαγών:																															
Αριθμός Πράξεων:																															

ΟΤΕ (ΚΟ)

(Μέγεθος Συμβολαίου: 100 Μετοχές, Τρόπος Εξάσκησης: Αμερικάνικος, Φυσική Παράδοση)

	Δικαιώματα Αγοράς														Δικαιώματα Πώλησης																																		
Τιμή Εξάσκησης	Δεκέμβριος 2013						Ιανουάριος 2014						Λοιποί Μήνες		Δεκέμβριος 2013						Ιανουάριος 2014						Λοιποί Μήνες	Τιμή Εξάσκησης																					
	Άνοιγμα	Άνωτ Τιμή	Κατωτ Τιμή	Τελ Τιμή	Τιμή κλεισ.	Όγκος	Άνοιγμα	Άνωτ Τιμή	Κατωτ Τιμή	Τελ Τιμή	Τιμή κλεισ.	Όγκος	Άνοιγ	Άνωτ Τιμή	Άνοιγμα	Άνωτ Τιμή	Κατωτ Τιμή	Τελ Τιμή	Τιμή κλεισ.	Όγκος	Άνοιγ	Άνωτ Τιμή	Κατωτ Τιμή	Τελ Τιμή	Τιμή κλεισ.	Όγκος	Άνοιγ		Άνωτ Τιμή	Κατωτ Τιμή	Τελ Τιμή	Τιμή κλεισ.	Όγκος	Άνοιγ	Άνωτ Τιμή	Κατωτ Τιμή	Τελ Τιμή	Τιμή κλεισ.	Όγκος										
3.80						-						-								-					-																3.80								
4.00						-						-								-					-																4.00								
4.40						-						-								-					-																4.40								
4.80						-						-								-					-																4.80								
5.20						-						-								-					-																5.20								
5.60						-						-								-					-																5.60								
6.00						-						-								-					-																6.00								
6.40						-						-								-					-																6.40								
6.60						-						-								-					-																6.60								
6.80						-						-								-					-																6.80								
7.00						-						-								-					-																7.00								
7.20						-						-								-					-																7.20								
7.40						-						-								-					-																7.40								
7.60						-						-								-					-																7.60								
7.80						-						-								-					-																7.80								
8.00						-						-								-					-																8.00								
8.20						-						-								-					-																8.20								
8.40						-						-								-					-															0.055	35	8.40							
8.60						-						-								-					-															0.087	100	8.60							
8.80						-						-								-					-																8.80								
9.00						-						-								-					-																9.00								
9.20						-						-								-					-															0.777	40	9.20							
9.40						-						-								-					-															0.673	60	9.40							
9.60						-						-								-					-																9.60								
10.00						-						-								-					-																	10.00							
11.00						-						-								-					-																	11.00							
12.00						-						-								-					-																	12.00							
13.00						-						-								-					-																	13.00							
Σύνολα:						0						0								0					0															0	100	0	0	0	135	0	0	0	20
Ονομαστική Αξία Συναλλαγών:						0.00						0.00								0.00					0.00																		0.00	0.00					
Αριθμός Πράξεων:						0						0								0					0																			0	0				

ΠΕΙΡΑΙΩΣ ΤΡΑΠΕΖΑ (ΚΟ)

(Μέγεθος Συμβολαίου: 100 Μετοχές, Τρόπος Εξάσκησης: Αμερικάνικος, Φυσική Παράδοση)

Τιμή Εξάσκησης	Δικαιώματα Αγοράς														Δικαιώματα Πώλησης																					
	Δεκέμβριος 2013						Ιανουάριος 2014						Λοιποί Μήνες		Δεκέμβριος 2013						Ιανουάριος 2014						Λοιποί Μήνες		Τιμή Εξάσκησης							
	Άνοιγμα	Ανιψ. Τιμή	Κατωτ. Τιμή	Τελ. Τιμή	Τιμή κλεισ.	Όγκος	Άνοιγμα	Ανιψ. Τιμή	Κατωτ. Τιμή	Τελ. Τιμή	Τιμή κλεισ.	Όγκος	Άνοιγτες θέσεις	Όγκος	Άνοιγτες θέσεις	Άνοιγμα	Ανιψ. Τιμή	Κατωτ. Τιμή	Τελ. Τιμή	Τιμή κλεισ.	Όγκος	Άνοιγτες θέσεις	Άνοιγμα	Ανιψ. Τιμή	Κατωτ. Τιμή	Τελ. Τιμή	Τιμή κλεισ.	Όγκος		Άνοιγτες θέσεις	Όγκος	Άνοιγτες θέσεις				
0.600						-	-					-	-									-	-													0.600
0.700						-	-					-	-									-	-												0.700	
0.800						-	-					-	-									-	-												0.800	
0.900						-	-					-	-									-	-												0.900	
1.00						-	-					-	-									-	-												1.00	
1.05						-	-					-	-									-	-												1.05	
1.10						-	-					-	-									-	-												1.10	
1.15						-	-					-	-									-	-												1.15	
1.20						-	-					-	-									-	-												1.20	
1.25						-	-					-	-									-	-												1.25	
1.30						-	-					-	-									-	-												1.30	
1.35						-	-					-	-									-	-												1.35	
1.40						-	-					-	-									-	-												1.40	
1.45						-	-					-	-									-	-												1.45	
1.50						-	-					-	-									-	-												1.50	
1.55						-	-					-	-									-	-												1.55	
1.60						-	-					-	-									-	-												1.60	
1.65						-	-					-	-									-	-												1.65	
1.70						-	-					-	-									-	-												1.70	
1.80						-	-					-	-									-	-												1.80	
1.90						-	-					-	-									-	-												1.90	
2.00						-	-					-	-									-	-												2.00	
Σύνολα:						0	0					0	0								0	0												0	0	
Ονομαστική Αξία Συναλλαγών:							0.00						0.00																						0.00	0.00
Αριθμός Πράξεων:							0						0																						0	0

Μετοχές	Τύπος[4]	Συμβάσεις Πώλησης με Σύμφωνο Επαναγοράς [1]						Συμβάσεις Αγοράς με Σύμφωνο Επαναπώλησης [2]						Συμβόλαια Επαναγοράς [3]											
		Τιμή συναλλ.	μετ.	Πρόβεις	Όγκος	Αξία Συναλλαγών	Ανοικτές θέσεις[5]	Ανωτ Τιμή	Κατωτ Τιμή	Τελ Τιμή	Τιμή	Τελευταία προσφορά	Πράξεις	Όγκος	Αξία Συναλλαγών	Ανοικτές θέσεις[5]	Ανωτ Τιμή	Κατωτ Τιμή	Τελ Τιμή	Τιμή	Τελευταία προσφορά	Πρόβεις	Όγκος	Αξία Συναλλαγών	Ανοικτές θέσεις[5]
ALPHA ETF FTSE Athex Large Cap	ΣΑΠ ΣΕ	100.00	---	---	---	---	---	---	---	---	---	---	---	---	---	---	---	---	---	---	---	---	---	---	1,664
ALPHA BANK (ΚΟ)	ΣΑΠ ΣΕ	100.02	-0.21	2	182	12,012.0	101,615	---	---	---	---	---	---	---	---	83,070	---	---	---	---	---	---	---	---	68,921
ΑΤΤΙΚΑ BANK Α.Τ.Ε. (ΚΟ)	ΣΑΠ ΣΕ	100.00	---	1	120	3,276.0	120	---	---	---	---	---	---	---	---	---	---	---	---	---	---	---	---	---	---
AUTOHELLAS (ΚΟ)	ΣΑΠ ΣΕ	100.00	---	---	---	---	16	---	---	---	6@3%	---	---	---	---	---	---	---	---	---	---	---	---	---	---
CENTRIC ΣΥΜΜΕΤΟΧΩΝ (ΚΟ)	ΣΑΠ ΣΕ	100.00	---	---	---	---	200	---	---	---	147@6.4%	---	---	---	---	---	---	---	---	---	---	---	---	---	---
COCA-COLA HBC AG (ΚΟ)	ΣΑΠ ΣΕ	100.02	-0.60	---	---	---	1,264	---	---	---	580@3%	---	---	---	---	52	---	---	---	---	---	---	---	---	56
EUROBANK PROPERTIES ΑΕΕΑΠ (ΚΟ)	ΣΑΠ ΣΕ	100.04	-0.18	---	---	---	744	---	---	---	236@3%	---	---	---	---	50	---	---	---	---	---	---	---	---	---
FOLLI-FOLLIE (ΚΟ)	ΣΑΠ ΣΕ	100.07	-0.11	---	---	---	831	---	---	---	70@3%	---	---	---	---	83	---	---	---	---	---	---	---	---	10
FOURLIS ΣΥΜΜΕΤΟΧΩΝ (ΚΟ)	ΣΑΠ ΣΕ	100.00	-0.16	---	---	---	205	3.00%	3.00%	3.00%	61@3%	1	41	16,195.0	41	---	3.00%	3.00%	3.00%	---	---	1	41	16,195.0	41
FRIGOGLASS (ΚΟ)	ΣΑΠ ΣΕ	100.09	0.03	---	---	---	217	---	---	---	8@3.5%	---	---	---	---	---	---	---	---	---	---	---	---	---	---
INFORM ΛΥΚΟΣ Π. (ΚΟ)	ΣΑΠ ΣΕ	100.00	---	---	---	---	---	---	---	---	---	---	---	---	---	---	---	---	---	---	---	---	---	---	---
INTRACOM HOLDINGS (ΚΟ)	ΣΑΠ ΣΕ	100.00	---	---	---	---	665	---	---	---	414@3.5%	---	---	---	---	---	---	---	---	---	---	---	---	---	---
INTRAKAT (ΚΟ)	ΣΑΠ ΣΕ	100.00	---	---	---	---	37	---	---	---	18@3%	---	---	---	---	---	---	---	---	---	---	---	---	---	---
J. & P. - ΑΒΑΞ (ΚΟ)	ΣΑΠ ΣΕ	100.00	---	---	---	---	223	---	---	---	111@3%	---	---	---	---	---	---	---	---	---	---	---	---	---	---
JUMBO (ΚΟ)	ΣΑΠ ΣΕ	100.29	-0.17	---	---	---	2,255	9.50%	9.00%	9.50%	16@9.5%	2	6	6,984.0	1,584	---	---	---	---	---	---	---	---	---	410
KLEEMAN HELLAS (ΚΟ)	ΣΑΠ ΣΕ	100.00	---	---	---	---	982	---	---	---	491@3%	---	---	---	---	---	---	---	---	---	---	---	---	---	---
LAMDA DEVELOPMENT(ΚΟ)	ΣΑΠ ΣΕ	100.00	---	---	---	---	626	---	---	---	379@3%	---	---	---	---	---	---	---	---	---	---	---	---	---	---
MARFIN INVESTMENT GROUP (ΚΟ)	ΣΑΠ ΣΕ	100.00	-0.01	---	---	---	2,236	---	---	---	17@4.3%	---	---	---	---	219	---	---	---	---	---	---	---	---	643
MLS ΠΛΗΡΟΦΟΡΙΚΗ (ΚΟ)	ΣΑΠ ΣΕ	100.00	---	---	---	---	99	---	---	---	49@3%	---	---	---	---	---	---	---	---	---	---	---	---	---	---
NBGAM ETF GREECE & TURKEY 30	ΣΑΠ ΣΕ	100.00	---	---	---	---	---	---	---	---	---	---	---	---	---	---	---	---	---	---	---	---	---	---	36
NBGAM ETF ΓΔ Χ.Α.	ΣΑΠ ΣΕ	100.00	---	---	---	---	---	---	---	---	---	---	---	---	---	---	---	---	---	---	---	---	---	---	100
QUEST ΣΥΜΜΕΤΟΧΩΝ (ΚΟ)	ΣΑΠ ΣΕ	100.00	---	---	---	---	39	---	---	---	19@3%	---	---	---	---	---	---	---	---	---	---	---	---	---	---
REDS (ΚΟ)	ΣΑΠ ΣΕ	100.00	---	---	---	---	---	---	---	---	---	---	---	---	---	---	---	---	---	---	---	---	---	---	---
TRASTOR Α.Ε.Ε.Α.Π. (ΚΟ)	ΣΑΠ ΣΕ	100.00	---	---	---	---	284	---	---	---	142@3%	---	---	---	---	---	---	---	---	---	---	---	---	---	---
ΑΕΡΟΠΟΡΙΑ ΑΙΓΑΙΟΥ (ΚΟ)	ΣΑΠ ΣΕ	100.00	---	---	---	---	84	---	---	---	42@3%	---	---	---	---	---	---	---	---	---	---	---	---	---	---
ΑΛΟΥΜΥΛΑ (ΚΟ)	ΣΕ	---	---	---	---	---	---	---	---	---	---	---	---	---	---	---	---	---	---	---	---	---	---	---	---
ΓΕΚ ΤΕΡΝΑ (ΚΟ)	ΣΑΠ ΣΕ	100.01	-0.03	---	---	---	582	3.00%	3.00%	3.00%	239@3%	1	2	716.0	52	---	---	---	---	---	---	---	---	---	---
ΔΕΗ (ΚΟ)	ΣΑΠ ΣΕ	100.24	-1.43	---	---	---	2,237	---	---	---	36@4%	---	---	---	---	1,047	---	---	---	---	---	---	---	---	35
ΔΡΟΜΕΑΣ (ΚΟ)	ΣΑΠ ΣΕ	100.00	---	---	---	---	---	---	---	---	---	---	---	---	---	---	---	---	---	---	---	---	---	---	---
ΕΘΝΙΚΗ ΤΡΑΠΕΖΑ (ΚΟ)	ΣΑΠ ΣΕ	100.11	-0.85	---	---	---	9,779	---	---	---	---	---	---	---	---	8,183	---	---	---	---	---	---	---	---	7,346
ΕΛΒΑΛ (ΚΑ)	ΣΑΠ ΣΕ	100.00	---	---	---	---	368	---	---	---	184@3%	---	---	---	---	---	---	---	---	---	---	---	---	---	---
ΕΛΛΑΚΤΩΡ (ΚΟ)	ΣΑΠ ΣΕ	100.03	-0.07	---	---	---	2,245	---	---	---	206@3%	---	---	---	---	214	---	---	---	---	---	---	---	---	---

Σημειώσεις Προϊόντων Δανεισμού

[1] - Συμβάσεις Πώλησης με Σύμφωνο Επαναγοράς: Αφορούν σε συμβάσεις πώλησης κινητών αξιών προς την ΕΧΑΕ με σύμφωνο επαναγοράς (Stock Repo – σύμφ. με Αποφ. 17 ΔΣ ΧΑ).

[2] - Συμβάσεις Αγοράς με Σύμφωνο Επαναπώλησης: Αφορούν σε συμβάσεις αγοράς κινητών αξιών από την ΕΧΑΕ με σύμφωνο επαναπώλησης (Stock Reverse Repo – σύμφ. με Αποφ. 18 ΔΣ ΧΑ).

[3] - Συμβάσεις Επαναγοράς: Αφορούν σε τυποποιημένες συμβάσεις επαναγοράς που διενεργούνται διμερώς μεταξύ των συμβαλλομένων (Standardized Repurchase Agreements – σύμφ. με Αποφ. 20 ΔΣ ΧΑ).

[4] - Ο τύπος προϊόντων διακρίνεται σε ΣΑΠ: Συμβάσεις Επαναγοράς και Επαναπώλησης Μετόχων (Stock Repo & Stock Reverse Repo) και σε ΣΕ: Συμβάσεις Επαναγοράς (Repurchase Agreements).

[5] - Περιλαμβάνονται οι ανοικτές θέσεις των σειρών που δεν διαπραγματεύονται.

Μετοχές	Τύπος[4]	Συμβάσεις Πώλησης με Σύμφωνο Επαναγοράς [1]					Συμβάσεις Αγοράς με Σύμφωνο Επαναπώλησης [2]						Συμβόλαια Επαναγοράς [3]									
		Τιμή συναλλ. μετ.	Πρόβεις	Όγκος	Αξία Συναλλαγών	Ανοικτές θέσεις[5]	Ανωτ Τιμή	Κατωτ Τιμή	Τελ Τιμή	Τελευταία προσφορά	Πράξεις	Όγκος	Αξία Συναλλαγών	Ανοικτές θέσεις[5]	Ανωτ Τιμή	Κατωτ Τιμή	Τελ Τιμή	Τελευταία προσφορά	Πρόβεις	Όγκος	Αξία Συναλλαγών	Ανοικτές θέσεις[5]
ΕΛΛΗΝΙΚΑ ΚΑΛΩΔΙΑ (ΚΟ)	ΣΑΠ ΣΕ	100.00	---	---	---	---	---	---	---	---	---	---	---	---	---	---	---	---	---	---	---	---
ΕΛΛΗΝΙΚΑ ΠΕΤΡΕΛΑΙΑ (ΚΟ)	ΣΑΠ ΣΕ	100.10	-0.46	1	62	54,870.0	2,293	---	---	---	354@3.5%	---	---	---	985	---	---	---	---	---	---	46
ΕΛΛΗΝΙΚΑ ΧΡΗΜΑΤΙΣΤΗΡΙΑ (ΚΟ)	ΣΑΠ ΣΕ	100.00	-0.03	---	---	---	5,933	---	---	---	2906@3%	---	---	---	60	---	---	---	---	---	---	---
ΕΛΤΟΝ (ΚΟ)	ΣΑΠ ΣΕ	100.00	---	---	---	---	50	---	---	---	35@3%	---	---	---	---	---	---	---	---	---	---	---
ΕΠΙΛΕΚΤΟΣ (ΚΟ)	ΣΑΠ ΣΕ	100.00	---	---	---	---	110	---	---	---	81@6.5%	---	---	---	---	---	---	---	---	---	---	---
ΕΥΑΘ (ΚΟ)	ΣΑΠ ΣΕ	100.00	---	---	---	---	1,270	---	---	---	635@3%	---	---	---	---	---	---	---	---	---	---	---
ΕΥΔΑΠ (ΚΟ)	ΣΑΠ ΣΕ	100.02	-0.20	---	---	---	304	---	---	---	119@3%	---	---	---	33	---	---	---	---	---	---	16
ΕΥΡΩΠΑΪΚΗ ΠΙΣΤΗ (ΚΟ)	ΣΑΠ ΣΕ	100.00	---	---	---	---	---	---	---	---	---	---	---	---	---	---	---	---	---	---	---	---
ΙΑΣΩ (ΚΟ)	ΣΑΠ ΣΕ	100.00	---	---	---	---	85	---	---	---	42@3%	---	---	---	---	---	---	---	---	---	---	---
ΙΑΤΡΙΚΟ ΑΘΗΝΩΝ (ΚΟ)	ΣΑΠ ΣΕ	100.00	---	---	---	---	346	---	---	---	173@3%	---	---	---	---	---	---	---	---	---	---	---
ΙΚΤΙΝΟΣ ΕΛΛΑΣ (ΚΟ)	ΣΑΠ ΣΕ	100.00	---	---	---	---	10	---	---	---	---	---	---	---	---	---	---	---	---	---	---	---
ΙΝΤΡΑΛΟΤ (ΚΟ)	ΣΑΠ ΣΕ	100.01	---	---	---	---	4,081	---	---	---	1355@3%	---	---	---	55	---	---	---	---	---	---	5
ΚΛΟΥΚΙΝΑΣ - ΛΑΠΠΑΣ (ΚΟ)	ΣΑΠ ΣΕ	100.00	---	---	---	---	---	---	---	---	---	---	---	---	---	---	---	---	---	---	---	---
ΚΟΡΡΕΣ (ΚΟ)	ΣΑΠ ΣΕ	100.00	---	---	---	---	---	---	---	---	---	---	---	---	---	---	---	---	---	---	---	---
ΚΡΙ - ΚΡΙ (ΚΟ)	ΣΑΠ ΣΕ	100.00	---	---	---	---	550	---	---	---	275@3%	---	---	---	---	---	---	---	---	---	---	---
ΛΟΥΛΗ ΜΥΛΟΙ (ΚΟ)	ΣΑΠ ΣΕ	100.00	---	---	---	---	---	---	---	---	---	---	---	---	---	---	---	---	---	---	---	---
ΜΕΤΚΑ (ΚΟ)	ΣΑΠ ΣΕ	100.00	-0.01	---	---	---	556	---	---	---	278@3%	---	---	---	---	---	---	---	---	---	---	9
ΜΟΤΟΡ ΟΪΛ (ΚΟ)	ΣΑΠ ΣΕ	100.00	-0.27	---	---	---	2,024	---	---	---	935@3%	---	---	---	---	---	---	---	---	---	---	17
ΜΥΤΙΛΗΝΑΙΟΣ (ΚΟ)	ΣΑΠ ΣΕ	100.00	---	---	---	---	3,781	---	---	---	1890@3%	---	---	---	---	---	---	---	---	---	---	---
ΝΗΡΕΥΣ (ΚΟ)	ΣΑΠ ΣΕ	100.00	---	---	---	---	322	---	---	---	223@4.9%	---	---	---	---	---	---	---	---	---	---	---
ΟΛΘ (ΚΟ)	ΣΑΠ ΣΕ	100.00	---	---	---	---	46	---	---	---	23@3%	---	---	---	---	---	---	---	---	---	---	---
ΟΛΠ (ΚΟ)	ΣΑΠ ΣΕ	100.03	-0.28	---	---	---	15	---	---	---	6@3%	---	---	---	1	---	---	---	---	---	---	---
ΟΠΑΠ (ΚΟ)	ΣΑΠ ΣΕ	100.02	-0.12	---	---	---	3,675	---	---	---	1265@3%	---	---	---	360	---	---	---	---	---	---	367
ΟΤΕ (ΚΟ)	ΣΑΠ ΣΕ	100.09	-0.35	---	---	---	5,195	3.00%	3.00%	3.00%	411@3%	1	3	2,841.0	636	---	---	---	---	---	---	104
ΠΑΠΟΥΤΣΑΝΗΣ (ΚΟ)	ΣΑΠ ΣΕ	100.00	---	---	---	---	---	---	---	---	---	---	---	---	---	---	---	---	---	---	---	---
ΠΕΙΡΑΙΩΣ ΤΡΑΠΕΖΑ (ΚΟ)	ΣΑΠ ΣΕ	100.03	-0.20	1	11	1,815.0	8,331	---	---	---	39@7%	---	---	---	5,516	---	---	---	---	---	---	2,000
ΠΕΤΡΟΠΟΥΛΟΣ ΠΕΤΡΟΣ (ΚΟ)	ΣΕ	---	---	---	---	---	---	---	---	---	---	---	---	---	---	---	---	---	---	---	---	---
ΠΛΑΣΤΙΚΑ ΘΡΑΚΗΣ (ΚΟ)	ΣΑΠ ΣΕ	100.00	---	---	---	---	1,010	---	---	---	505@3%	---	---	---	---	---	---	---	---	---	---	---
ΠΛΑΣΤΙΚΑ ΚΡΗΤΗΣ (ΚΟ)	ΣΑΠ ΣΕ	100.00	---	---	---	---	---	---	---	---	---	---	---	---	---	---	---	---	---	---	---	---
ΡΕΒΟΪΛ (ΚΟ)	ΣΑΠ ΣΕ	100.00	---	---	---	---	---	---	---	---	---	---	---	---	---	---	---	---	---	---	---	---
ΣΑΡΑΝΤΗΣ ΓΡ. (ΚΟ)	ΣΑΠ ΣΕ	100.00	---	---	---	---	58	---	---	---	29@3%	---	---	---	---	---	---	---	---	---	---	---
ΣΙΔΕΝΟΡ (ΚΟ)	ΣΑΠ ΣΕ	100.00	---	---	---	---	432	---	---	---	216@3%	---	---	---	---	---	---	---	---	---	---	---

Σημειώσεις Προϊόντων Δανεισμού

[1] - Συμβάσεις Πώλησης με Σύμφωνο Επαναγοράς: Αφορούν σε συμβάσεις πώλησης κινητών αξιών προς την ΕΧΑΕ με σύμφωνο επαναγοράς (Stock Repo – σύμφ. με Αποφ. 17 ΔΣ ΧΑ).

[2] - Συμβάσεις Αγοράς με Σύμφωνο Επαναπώλησης: Αφορούν σε συμβάσεις αγοράς κινητών αξιών από την ΕΧΑΕ με σύμφωνο επαναπώλησης (Stock Reverse Repo – σύμφ. με Αποφ. 18 ΔΣ ΧΑ).

[3] - Συμβάσεις Επαναγοράς: Αφορούν σε τυποποιημένες συμβάσεις επαναγοράς που διενεργούνται διμερώς μεταξύ των συμβαλλομένων (Standardized Repurchase Agreements – σύμφ. με Αποφ. 20 ΔΣ ΧΑ).

[4] - Ο τύπος προϊόντων διακρίνεται σε ΣΑΠ: Συμβάσεις Επαναγοράς και Επαναπώλησης Μετόχων (Stock Repo & Stock Reverse Repo) και σε ΣΕ: Συμβάσεις Επαναγοράς (Repurchase Agreements).

[5] - Περιλαμβάνονται οι ανοικτές θέσεις των σειρών που δεν διαπραγματεύονται.

Μετοχές	Τύπος[4]	Συμβάσεις Πώλησης με Σύμφωνο Επαναγοράς [1]					Συμβάσεις Αγοράς με Σύμφωνο Επαναπώλησης [2]					Συμβόλαια Επαναγοράς [3]											
		Τιμή συναλλ.	μετ.	Πρόβεις	Όγκος	Αξία Συναλλαγών	Ανοικτές θέσεις[5]	Ανωτ Τιμή	Κατωτ Τιμή	Τελ Τιμή	Τελευταία προσφορά	Πρόβεις	Όγκος	Αξία Συναλλαγών	Ανοικτές θέσεις[5]	Ανωτ Τιμή	Κατωτ Τιμή	Τελ Τιμή	Τελευταία προσφορά	Πρόβεις	Όγκος	Αξία Συναλλαγών	Ανοικτές θέσεις[5]
ΣΩΛΓΕΙΑ ΚΟΡΙΝΘΟΥ (ΚΟ)	ΣΑΠ ΣΕ	100.00	---	---	---	---	160	---	---	---	80@3%	---	---	---	---	---	---	---	---	---	---	---	---
ΤΕΡΝΑ ΕΝΕΡΓΕΙΑΚΗ (ΚΟ)	ΣΑΠ ΣΕ	100.06	0.02	---	---	---	187	---	---	---	1@9%	---	---	---	---	---	---	---	---	---	---	---	55
ΤΕΧΝΙΚΗ ΟΛΥΜΠΙΑΚΗ (ΚΟ)	ΣΑΠ ΣΕ	100.00	---	---	---	---	14	---	---	---	4@3%	---	---	---	---	---	---	---	---	---	---	---	---
ΤΙΤΑΝ (ΚΟ)	ΣΑΠ ΣΕ	100.06	-0.04	---	---	---	9,001	---	---	---	3531@3%	---	---	---	927	---	---	---	---	---	---	---	51
ΤΡΑΠΕΖΑ EUROBANK ERGASIAS (ΚΟ)	ΣΑΠ ΣΕ	100.01	-0.13	---	---	---	2,423	---	---	---	197@3.5%	---	---	---	595	---	---	---	---	---	---	---	18
ΥΓΕΙΑ (ΚΟ)	ΣΑΠ ΣΕ	100.00	-0.01	---	---	---	700	---	---	---	179@4.1%	---	---	---	---	---	---	---	---	---	---	---	---
ΧΑΛΚΟΡ (ΚΑ)	ΣΑΠ ΣΕ	100.00	---	---	---	---	415	---	---	---	207@3%	---	---	---	---	---	---	---	---	---	---	---	---

Σημειώσεις Προϊόντων Δανεισμού

[1] - Συμβάσεις Πώλησης με Σύμφωνο Επαναγοράς: Αφορούν σε συμβάσεις πώλησης κινητών αξιών προς την ΕΧΑΕ με σύμφωνο επαναγοράς (Stock Repo – σύμφ. με Αποφ. 17 ΔΣ ΧΑ).

[2] - Συμβάσεις Αγοράς με Σύμφωνο Επαναπώλησης: Αφορούν σε συμβάσεις αγοράς κινητών αξιών από την ΕΧΑΕ με σύμφωνο επαναπώλησης (Stock Reverse Repo – σύμφ. με Αποφ. 18 ΔΣ ΧΑ).

[3] - Συμβάσεις Επαναγοράς: Αφορούν σε τυποποιημένες συμβάσεις επαναγοράς που διενεργούνται διμερώς μεταξύ των συμβαλλομένων (Standardized Repurchase Agreements – σύμφ. με Αποφ. 20 ΔΣ ΧΑ).

[4] - Ο τύπος προϊόντων διακρίνεται σε ΣΑΠ: Συμβάσεις Επαναγοράς και Επαναπώλησης Μετόχων (Stock Repo & Stock Reverse Repo) και σε ΣΕ: Συμβάσεις Επαναγοράς (Repurchase Agreements).

[5] - Περιλαμβάνονται οι ανοικτές θέσεις των σειρών που δεν διαπραγματεύονται.

Κωδικό και ονομασίες Κλάδων Οικονομικής Δραστηριότητας του Χ.Α.

533	-	Διυλιστήρια	537	-	Καθετοποιημένες Εταιρ. Πετρελαίου & Φυσικού Αερίου
1353	-	Βασικά Χημικά	1357	-	Εξειδικευμένα Χημικά
1753	-	Αλουμίνιο	1755	-	Μη Σιδηρούχα Μέταλλα
1757	-	Χάλυβας	1775	-	Ορυχεία
2353	-	Οικοδομικά Υλικά & Εξαρτήματα	2357	-	Κατασκευές
2723	-	Υλικά Συσκευασίας	2727	-	Διαφοροποιημένες Βιομηχανίες
2733	-	Ηλεκτρικά Μέρη & Εξοπλισμός	2753	-	Εμπορικά Οχήματα και Φορτηγά
2757	-	Μηχανήματα Βιομηχανικού Εξοπλισμού	2773	-	Θαλάσσιες Μεταφορές
2777	-	Υπηρεσίες Μεταφορών	2791	-	Υποστηρικτικές Υπηρεσίες προς Επιχειρήσεις
2797	-	Προμηθευτές Βιομηχανίας	3535	-	Απόσταξη & Οινοπαραγωγή
3537	-	Αναψυκτικά	3573	-	Γεωργία & Αλιεία
3577	-	Τρόφιμα	3722	-	Διαρκή Καταναλωτικά Αγαθά
3726	-	Έπιπλα	3728	-	Κατασκευή Κατοικιών
3747	-	Παιχνίδια	3763	-	Ρουχισμός & Αξεσουάρ
3765	-	Υποδήματα	3767	-	Είδη Προσωπικής Φροντίδας
3785	-	Καπνός	4533	-	Ιατρικές Υπηρεσίες
4535	-	Ιατρικός Εξοπλισμός	4577	-	Φαρμακευτικά Προϊόντα
5337	-	Λιανικό & Χονδρικό Εμπόριο Τροφίμων	5371	-	Εμπόριο Ενδυμάτων
5373	-	Γενικό Εμπόριο	5375	-	Οικιακός Εξοπλισμός
5379	-	Εξειδικευμένο Λιανικό Εμπόριο	5553	-	Τηλέοραση & Ψυχαγωγία
5555	-	Διαφήμιση	5557	-	Εκδόσεις
5751	-	Αεροπορικές Εταιρείες	5752	-	Τυχερά Παιχνίδια
5753	-	Ξενοδοχεία	5755	-	Υπηρεσίες Αναψυχής
5757	-	Εστίαση	5759	-	Ταξίδια & Τουρισμός
6535	-	Σταθερή Τηλεφωνία	6575	-	Κινητή Τηλεφωνία
7535	-	Συμβατικός Ηλεκτρισμός	7537	-	Εναλλακτικός Ηλεκτρισμός
7577	-	Ύδρευση	8355	-	Τράπεζες
8534	-	Μεσίτες Ασφαλίσεων	8536	-	Ασφάλειες Ιδιοκτησίας & Ζημιών
8633	-	Συμμετοχές & Ανάπτυξη Ακίνητης Περιουσίας	8637	-	Υπηρεσίες Ακίνητης Περιουσίας
8671	-	Ε.Ε.Α.Π. Βιομηχανικών & Επαγγελματικών Χώρων	8675	-	Εξειδικευμένες Ε.Ε.Α.Π.
8775	-	Εξειδικευμένες Χρηματοοικονομικές Υπηρεσίες	8777	-	Επενδυτικές Υπηρεσίες
8985	-	Εταιρείες Επενδύσεων	9533	-	Υπηρεσίες Ηλεκτρονικών Υπολογιστών
9535	-	Διαδίκτυο	9537	-	Λογισμικό
9572	-	Υλικό Υπολογιστών	9574	-	Ηλεκτρονικός Εξοπλισμός Γραφείων
9578	-	Εξοπλισμός Τηλεπικοινωνιών	11000	-	Δ.Α.Κ.

