


# Ημερήσιο Δελτίο Τιμών

Χρηματιστήριο Αθηνών Α.Ε.

Παρασκευή, 29 Νοεμβρίου, 2013

Έτος: 134 Αύξων Αριθμός Συνεδρίασης: 227



ΟΜΙΛΟΣ ΕΛΛΗΝΙΚΑ ΧΡΗΜΑΤΙΣΤΗΡΙΑ  
HELLENIC EXCHANGES GROUP

**Αποποίηση Ευθύνης:**

Το Χρηματιστήριο Αθηνών (Χ.Α.) καταβάλλει κάθε δυνατή προσπάθεια ώστε να διασφαλίσει ότι οι πληροφορίες και τα λοιπά στοιχεία που εμφανίζονται στο Ημερήσιο Δελτίο Τιμών (Η.Δ.Τ.) του Χ.Α. είναι ορθά και πλήρη αλλά δεν έχει καμία ευθύνη για ενδεχόμενο λάθος ή παράλειψη στοιχείων και / ή ευθύνη σχετικά με την ακρίβεια, αξιοπιστία, επικαιροποίηση και πληρότητα των παραπάνω πληροφοριών και στοιχείων ή ευθύνη προερχόμενη άμεσα ή έμμεσα από την χρήση των παραπάνω πληροφοριών.

Το Χ.Α. δεν έχει καμία ευθύνη για την ακρίβεια των στοιχείων που περιλαμβάνονται στις ανακοινώσεις των εισηγμένων εταιρειών. Πιθανές προσβολές δικαιωμάτων τρίτων από το περιεχόμενο των ανακοινώσεων συνιστούν αποκλειστική ευθύνη του αποστολέα των ανακοινώσεων.

Όλα τα αναγραφόμενα στο Η.Δ.Τ. του Χ.Α. στοιχεία παρέχονται μόνο για τους σκοπούς της πληροφόρησης και δεν συνιστούν παροχή επενδυτικών συμβουλών ή πρόσκληση για επένδυση σε κινητές αξίες που διαπραγματεύονται στο Χ.Α.

Αναγνωρίζεται και συμφωνείται ότι όλα τα δικαιώματα επί των πληροφοριών που εμφανίζονται στο Η.Δ.Τ. του Χ.Α. θα αποτελούν κυριότητα του Χ.Α. και οποιοδήποτε άλλο δικαίωμα συμπεριλαμβανομένου του δικαιώματος πνευματικής ιδιοκτησίας, σήματος κλπ. ανήκουν στο Χ.Α.

Τα ανωτέρω στοιχεία αποτελούν ιδιοκτησία του Χ.Α και προστατεύονται σύμφωνα με τις διατάξεις περί πνευματικής ιδιοκτησίας. Απαγορεύεται α) η με οποιοδήποτε τρόπο ή μέσο αναπαραγωγή, αναδημοσίευση, τροποποίηση, αντιγραφή, πώληση, μετάδοση ή διανομή του συνόλου ή μέρους τους, χωρίς αναφορά στην πηγή και β) η εμπορική εκμετάλλευση των στοιχείων από τρίτους.

Το Χ.Α. δεν φέρει καμία ευθύνη προερχόμενη άμεσα ή έμμεσα από χρήση ή τυχόν αλλοίωση των ανωτέρω στοιχείων όταν αυτά χρησιμοποιούνται από



**Χρηματιστήριο Αθηνών Α.Ε.**

Λεωφόρος Αθηνών 110, 10442 Αθήνα, Τηλ: (210) 33.66.800, Fax: (210) 32.13.938

[www.athex.gr](http://www.athex.gr)



**Χρηματιστηριακό Κέντρο Θεσσαλονίκης**

Κατούνη 16-18, Θεσ/νίκη 546 25, Τηλ: (2310) 567.667, Fax: (2310) 530.455

**Συνεγγυητικό Κεφάλαιο Εξασφάλισης Επενδυτικών Υπηρεσιών**

Φειδίου 14-16, Αθήνα 106 78, Τηλ: (210) 33.04.682, Fax: (210) 33.04.155

**Επιτροπή Κεφαλαιαγοράς**

Κολοκοτρώνη 1 & Σταδίου 1, Αθήνα 105 62, Τηλ: (210) 33.77.100, Fax: (210) 33.77.173

**Πίνακας Περιεχομένων**

**Ενότητα 1: Στατιστικά Στοιχεία Αγορών Χρεογράφων και Παραγώγων**

- Οι Αγορές Χρεογράφων και Παραγώγων
- Χρηματιστηριακοί Δείκτες
- Αναλυτικά Στοιχεία Συναλλαγών Αγοράς Χρεογράφων
- Στοιχεία Συναλλαγών Κλάδων Χ.Α. & Κατηγορίας Δ.Α.Κ.
- Οι 10 Μετοχές με τη μεγαλύτερη Άνοδο & Πτώση
- Αναλυτικά Στοιχεία Συναλλαγών Αγοράς Παραγώγων

**Ενότητα 2: Αναλυτικά Στοιχεία Συναλλαγών Χρεογράφων**

- Αναλυτικά Στοιχεία Συναλλαγών Χρεογράφων
- Σημειώσεις Χρεογράφων

**Ενότητα 3: Στοιχεία Συναλλαγών Χρεογράφων**

- Στοιχεία Συναλλαγών Πακέτων
- Στοιχεία Συναλλαγών Δικαιωμάτων
- Στοιχεία Συναλλαγών Ανοικτών Πωλήσεων
- Στοιχεία Δανεισμού Τίτλων
- Στοιχεία Συναλλαγών Εκποιήσεων
- Στοιχεία Συναλλαγών Εκποιήσεων Ενσώματων Ονομαστικών Μετοχών
- Στοιχεία Ενεργητικού Διαπραγματεύσιμων Αμοιβαίων Κεφαλαίων (Δ.Α.Κ.)
- Χαρακτηριστικά Διαπραγματεύσιμων Αμοιβαίων Κεφαλαίων (Δ.Α.Κ.)

**Ενότητα 4: Ανακοινώσεις**

**Ενότητα 5: Ομόλογα Διαπραγματεύσιμα στην Αγορά Αξιών Σταθερού Εισοδήματος**

- Ομολογιακά Δάνεια Επιχειρήσεων
- Ομόλογα Ελληνικού Δημοσίου
- Έντοκα Γραμμάτια & Zero Coupon Ομόλογα Ελληνικού Δημοσίου
- Ομόλογα Ελληνικού Δημοσίου Διαπραγματεύσιμα με τη Μέθοδο Εκφώνησης - Αντιφώνησης
- Ομόλογα Κρατικών Τραπεζών

**Ενότητα 6: Πρόσθετα Στοιχεία Ενημέρωσης**

- Πίνακας Μελών Χρηματιστηρίου Αθηνών και Μελών ΕΤ.ΕΚ.
- Πίνακας Μετοχών Υπό Ειδική Διαπραγμάτευση
- Γνωστοποιήσεις Συναλλαγών - Κατάλογος Υπόχρεων Προσώπων

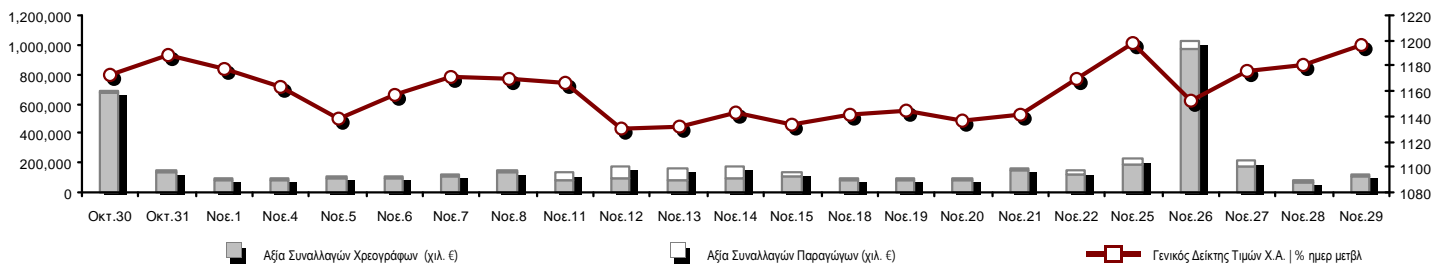
**Ενότητα 7: Αναλυτικά Στοιχεία Συναλλαγών Αγοράς Παραγώγων**

- Συμβόλαια Μελλοντικής Εκπλήρωσης σε Δείκτες
- Συμβόλαια Μελλοντικής Εκπλήρωσης σε Μετοχές
- Δικαιώματα Προαίρεσης σε Δείκτες
- Δικαιώματα Προαίρεσης σε Μετοχές
- Στοιχεία Συναλλαγών Προϊόντων Δανεισμού (Συμβάσεις Repos)

**Παράρτημα Α: Κωδικοί και ονομασίες Κλάδων Οικονομικής Δραστηριότητας του Χ.Α.**

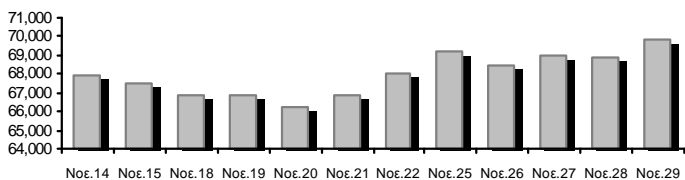
**Οι Αγορές Χρεογράφων και Παραγώγων**

**Γενικός Δείκτης Τιμών και Αξία Συναλλαγών Μετοχών και Παραγώγων**

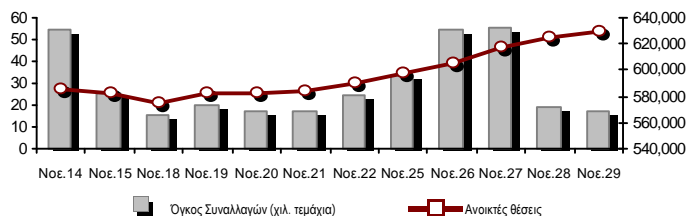


<b>Συνολική Αξία Συναλλαγών (Χρεογράφων/ Παραγώγων) (χιλ.)</b>	120,676.67		
<b>Κεφαλαιοποίηση Χ.Α. (εκατ €) **:</b>	69,796.72		<b>Συνολικές Ανοικτές Θέσεις σε Παράγωγα</b> 628,944
Ημερήσια μεταβολή: εκατ. €   %	865.62	1.26%	Ανοικτές θέσεις σε ΣΜΕ επί Δεικτών   % ημερ μετβλ 51,594 -0.53%
Μέση ετήσια Κεφ/ποίηση: εκατ. €   % Μετβλ. Μέση προηγ. έτος	50,350.79	83.97%	Ανοικτές θέσεις σε ΣΜΕ επί μετοχών   % ημερ μετβλ 188,195 1.03%
<b>Γενικός Δείκτης Τιμών Χ.Α.   % ημερ μετβλ</b>	1,195.68	1.26%	Ανοικτές θέσεις σε Δικαιώματα επί Δεικτών   % ημερ μετβλ 7,937 2.04%
<b>Κεφαλαιοποίηση Γενικού Δείκτη (εκατ. €)</b>	61,631.40		Ανοικτές θέσεις σε Δικαιώματα επί μετοχών   % ημερ μετβλ 4,423 -0.53%
Ημερήσια μεταβολή (εκατ. €)	847.04		Ανοικτές θέσεις σε Repos/Reverse Repos/RA   % ημερ μετβλ 376,795 0.47%
<b>Αξία Συναλλαγών Χρεογράφων (χιλ. €)</b>	108,322.84		<b>Αξία Συναλλαγών Παραγώγων (χιλ. €)</b> 12,353.83
Ημερήσια μεταβολή: χιλ. €   %	34,752.98	47.24%	Ημερήσια μεταβολή: χιλ. €   % -517.76 -4.02%
Μέση Αξία Συν/γών ΥiD: χιλ. €   % Μετβλ Μέση προηγ. έτος	84,343.96	62.60%	Μέση Αξία Συν/γών ΥiD: χιλ. €   % Μετβλ Μέση προηγ. έτος 24,953.08 30.74%
Αξία Συναλλαγών Ανοικτών Πωλήσεων: χιλ. €   % συν. Αξία			
Αξία Συναλλαγών Κλείσιμο Θέσης (χιλ. €)   % συν. Αξία			
<b>Αξία Συναλλαγών Πακέτων</b>	10,400.25		
<b>Αξία Συναλλαγών Ομολόγων (χιλ. €)</b>	0.00		
<b>Όγκος Συναλλαγών Χρεογράφων (χιλ. Τμχ)</b>	53,446.26		<b>Πλήθος Συμβολαίων Παραγώγων:</b> 17,556
Ημερήσια μεταβολή: χιλ. τμχ   %	23,790.41	80.22%	Ημερήσια μεταβολή: τμχ   % -1,431 -7.54%
Μέσος Όγκος Συν/γών ΥiD: χιλ. τμχ   % Μετβλ Μέσο προηγ. έτο	53,800.66	8.80%	Μέσος Όγκος Συμβ. ΥiD: χιλ. €   % Μετβλ Μέσο προηγ. έτος 41,864 -34.95%
Όγκος Συναλλαγών Ανοικτών Πωλήσεων: χιλ. τμχ   % συν. Αξία			
Όγκος Συναλλαγών Κλείσιμο Θέσης: χιλ. τμχ   % συν. Όγκος			
<b>Όγκος Συναλλαγών Πακέτων (χιλ. Τεμάχια)</b>	5,083.19		
<b>Όγκος Συναλλαγών Ομολόγων (χιλ. τεμάχια)</b>	0.00		
<b>Πλήθος Πράξεων Χρεογράφων</b>	28,535		<b>Πλήθος Πράξεων Παραγώγων:</b> 1,747
Ημερήσια μεταβολή: πλήθος   %	5,441	23.56%	Ημερήσια μεταβολή: πλήθος   % 183 11.70%
Μέσο Πλήθος Πράξεων ΥiD: χιλ. €   % Μετβλ Μέσο προηγ. έτος	29,716	19.78%	Μέσο Πλήθος Πράξεων ΥiD: χιλ. €   % Μετβλ Μέσο προηγ. έτος 2,652 -9.01%
<b>Πλήθος πακέτων</b>	23		
<b>Πλήθος συναλλαγών Ομολόγων</b>	0		

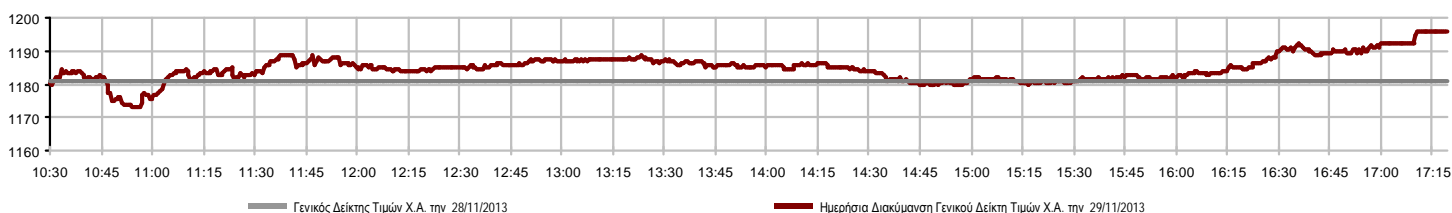
**Κεφαλαιοποίηση Χ.Α. (εκατ €) \*\***



**Όγκος Συναλλαγών και Πλήθος Ανοικτών Θέσεων**



**Ημερήσια Διακύμανση Γενικού Δείκτη Τιμών Χ.Α.**



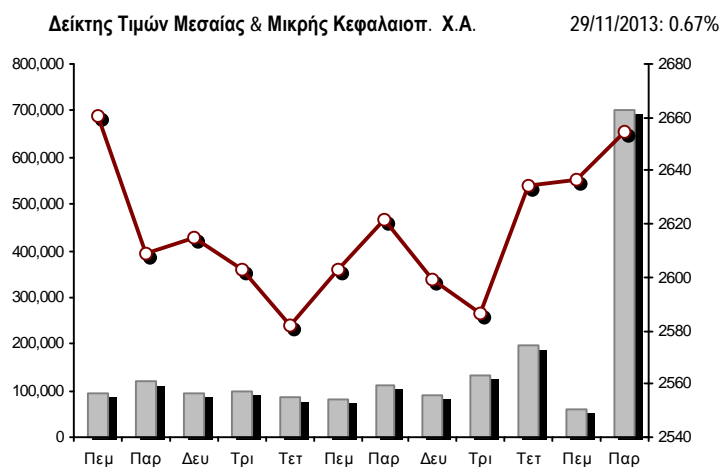
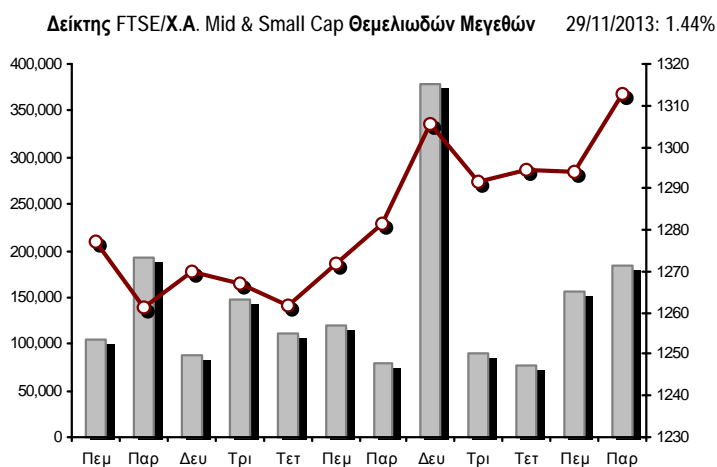
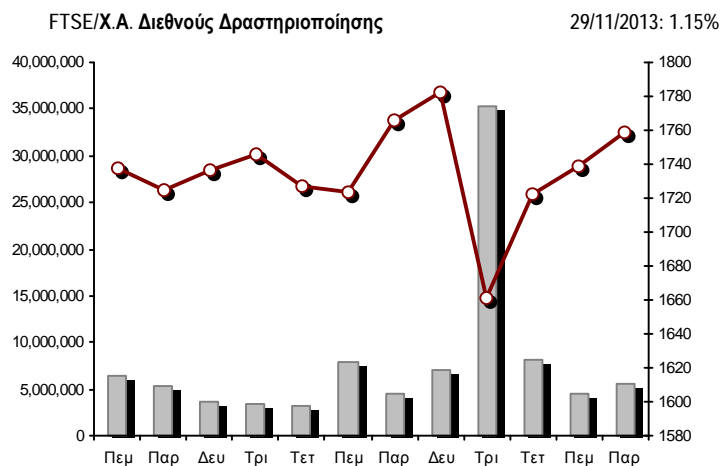
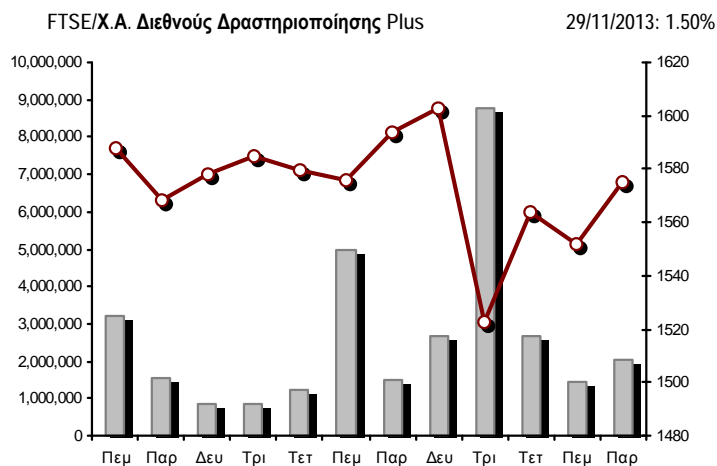
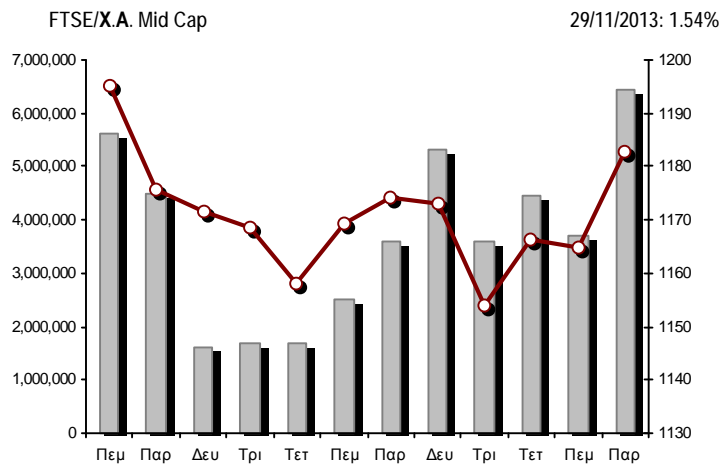
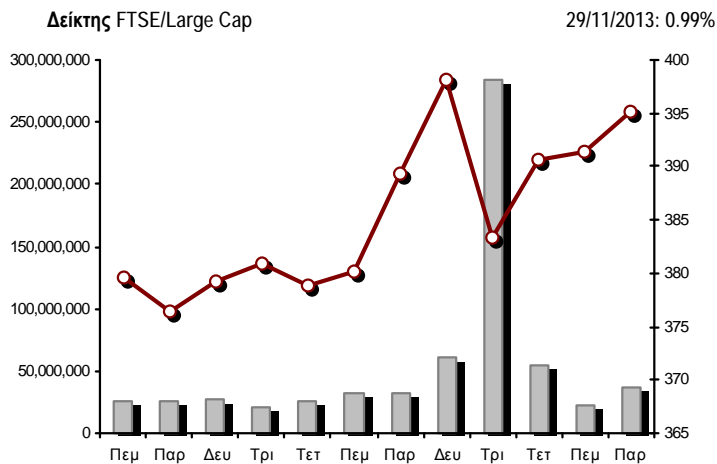
**Χρηματιστηριακοί Δείκτες**

Όνομασία Δείκτη	29/11/2013	28/11/2013	Δ μον.	Δ %	Κατώτερη	Ανώτερη	Κατ.έτους	Ανωτ.έτους	Ετησ. μεταβ.
<b>Γενικός Δείκτης Τιμών Χ.Α.</b>	1,195.68 #	1,180.77	14.91	1.26%	1,173.22	1,195.68	788.81	1,202.77	31.70% #
FTSE/X.A. Large Cap	395.20 #	391.31	3.89	0.99%	388.49	395.20	253.17	410.78	27.62% #
FTSE/X.A. Custom Capped	1,254.82 #	1,249.41	5.41	0.43%			863.84	1,282.95	23.09% #
FTSE/X.A. Custom Capped - USD	1,223.47 #	1,215.96	7.51	0.62%			808.44	1,266.90	26.97% #
FTSE/X.A. Mid Cap	1,182.77 #	1,164.81	17.96	1.54%	1,166.24	1,187.06	871.32	1,360.26	4.38% #
<b>FTSE/X.A.-Χ.Α.Κ. Τραπεζικός Δείκτης</b>	150.39 #	147.35	3.04	2.06%	144.91	150.53	64.42	278.69	-10.94% ☒
FTSE/X.A. Διεθνούς Δραστηριοποίησης Plus	1,574.98 #	1,551.68	23.30	1.50%	1,552.75	1,575.29	1,082.32	1,674.33	26.27% #
FTSE/X.A. Διεθνούς Δραστηριοποίησης	1,759.22 #	1,739.24	19.98	1.15%	1,736.52	1,763.59	1,053.81	1,839.24	41.62% #
FTSE/X.A. Mid & Small Cap Θεμελιωδών Μεγεθών	1,312.67 #	1,294.09	18.58	1.44%	1,288.62	1,315.46	1,053.59	1,348.92	5.95% #
Greece & Turkey 30 Δείκτης Τιμών	736.91 #	728.52	8.39	1.15%	725.77	737.58	595.35	927.16	-5.26% ☒
<b>Δείκτης Τιμών Μεσαίας &amp; Μικρής Κεφαλαιοπ. Χ.Α.</b>	2,654.71 #	2,636.94	17.77	0.67%	2,620.49	2,682.22	2,551.37	3,725.74	-15.32% ☒
FTSE/X.A. Δείκτης Αγοράς	948.16 #	938.64	9.52	1.01%	932.48	948.17	600.87	972.17	28.58% #
FTSE/Med 100	4,618.15 #	4,611.00	7.15	0.16%			4,008.95	4,632.60	11.45% #
<b>Δείκτης Συνολικής Απόδοσης Γενικού Δείκτη Χ.Α.</b>	1,731.32 #	1,709.73	21.59	1.26%	1,698.80	1,731.32	1,139.79	1,741.58	33.69% #
FTSE/X.A. Large Cap Συνολικής Απόδοσης	535.17 ☒	536.23	-1.06	-0.20%			366.91	565.68	24.18% #
FTSE/X.A. Large Cap Net Συνολικής Απόδοσης	1,584.52 #	1,568.90	15.62	1.00%	1,557.62	1,584.52	1,001.98	1,626.24	29.28% #
FTSE/X.A. Custom Capped Συνολικής Απόδοσης	1,310.52 #	1,304.87	5.65	0.43%			895.99	1,339.90	25.07% #
FTSE/X.A. Custom Capped - USD Συνολικής Απόδ.	1,277.77 #	1,269.93	7.85	0.62%			836.50	1,323.13	29.01% #
FTSE/X.A. Mid Cap Συνολικής Απόδοσης	1,451.70 #	1,441.74	9.96	0.69%			1,152.62	1,720.22	-0.71% ☒
FTSE/X.A.-Χ.Α.Κ. Τραπεζικός Δείκτης Συνολ. Απόδ.	140.37 #	139.71	0.66	0.47%			82.32	289.59	-23.89% ☒
Greece & Turkey 30 Δείκτης Συνολικής Απόδοσης	871.43 ☒	871.98	-0.55	-0.06%			729.18	1,098.14	-4.89% ☒
<b>Ελληνικός Δείκτης Mid &amp; Small Cap</b>	1,135.21 #	1,122.38	12.83	1.14%	1,122.20	1,137.33	737.97	1,174.97	29.48% #
FTSE/X.A. Τράπεζες	198.71 #	194.69	4.02	2.06%	191.47	198.89	85.08	368.22	-12.18% ☒
FTSE/X.A. Ασφάλειες	1,475.13 ~	1,475.13	0.00	0.00%	1,454.06	1,485.67	1,095.81	1,612.11	-2.78% ☒
FTSE/X.A. Χρηματοοικονομικές Υπηρεσίες	1,830.58 #	1,785.15	45.43	2.54%	1,781.91	1,836.69	817.47	1,924.32	38.79% #
FTSE/X.A. Βιομηχανικά Προϊόντα & Υπηρεσίες	3,452.59 #	3,433.95	18.64	0.54%	3,434.12	3,498.93	2,715.10	4,741.69	6.21% #
FTSE/X.A. Εμπόριο	3,243.34 #	3,102.04	141.30	4.56%	3,102.04	3,296.29	1,629.12	3,369.40	77.27% #
FTSE/X.A. Ακίνητης Περιουσίας	2,268.65 ☒	2,314.38	-45.73	-1.98%	2,260.61	2,363.25	1,491.01	2,534.85	52.16% #
FTSE/X.A. Προσωπικά & Οικιακά Προϊόντα	5,771.65 #	5,763.62	8.03	0.14%	5,664.71	5,809.27	2,586.10	6,007.60	84.85% #
FTSE/X.A. Τρόφιμα & Ποτά	7,723.77 ☒	7,730.20	-6.43	-0.08%	7,689.58	7,778.56	6,301.12	8,871.83	16.01% #
FTSE/X.A. Πρώτες Ύλες	2,768.44 #	2,765.56	2.88	0.10%	2,745.27	2,802.08	1,674.83	2,952.82	19.15% #
FTSE/X.A. Κατασκευές & Υλικά	2,865.27 #	2,844.06	21.21	0.75%	2,805.36	2,883.09	1,439.70	2,995.56	56.06% #
FTSE/X.A. Πετρέλαιο & Αέριο	3,182.52 #	3,073.24	109.28	3.56%	3,045.48	3,186.64	2,358.47	3,432.95	13.13% #
FTSE/X.A. Χημικά	6,480.49 ☒	6,509.93	-29.44	-0.45%	6,427.81	6,525.08	5,194.08	7,961.02	7.66% #
FTSE/X.A. Μέσα Ενημέρωσης	1,499.60 ☒	1,662.12	-162.52	-9.78%	1,499.60	1,787.70	716.56	3,560.63	107.14% #
FTSE/X.A. Ταξίδια & Αναψυχή	1,701.80 #	1,676.44	25.36	1.51%	1,649.52	1,703.44	1,028.61	1,741.48	68.60% #
FTSE/X.A. Τεχνολογία	779.10 ☒	787.69	-8.59	-1.09%	773.63	794.85	555.63	886.96	4.97% #
FTSE/X.A. Τηλεπικοινωνίες	2,524.11 ☒	2,546.13	-22.02	-0.86%	2,513.10	2,576.41	1,175.35	2,620.45	79.80% #
FTSE/X.A. Υπηρεσίες Κοινής Ωφέλειας	3,833.84 #	3,803.89	29.95	0.79%	3,781.96	3,897.60	1,752.55	3,943.19	67.57% #
FTSE/X.A. Υγεία	254.94 #	251.14	3.80	1.51%	249.72	255.55	172.87	346.05	-9.14% ☒
<b>Δείκτης Όλων των Μετοχών Χ.Α.</b>	247.23 #	244.18	3.06	1.25%			176.43	294.40	4.46% #

Σημείωση 1: Τα στοιχεία του Greece & Turkey 30 Pr είναι ενδεικτικά στις 17:20 ενώ το κλείσιμο των Δεικτών FTSE/XA Custom Capped, FTSE/XA Custom Capped - USD, FTSE/XA Custom Capped ΣΑ, FTSE/XA Custom Capped - USD ΣΑ, FTSE/Med 100, Greece & Turkey 30 Pr & Rt αφορούν την συνεδρίαση της 28/11/2013.

Σημείωση 2: Ο Ελληνικός Δείκτης Mid & Small Cap είναι Customized δείκτης υπολογιζόμενος από το Χρηματιστήριο Αθηνών.

**Χρηματιστηριακοί Δείκτες**



■ Όγκος συναλλαγών δεικτών

— Τιμές κλεισίματος δεικτών

**Αναλυτικά Στοιχεία Συναλλαγών Αγοράς Χρεογράφων**

	Όλα τα Χρεόγραφα	Κύρια Αγορά	Χαμηλή Διασπορά	Λοιπές Κατηγορίες (*)	Διαπραγματεύσιμα Αμοιβαία Κεφάλαια	Τίτλοι Παραστατικοί (Warrants)
<b>Σύνολα</b>	156	122	9	19	3	3
Ανοδικές / Καθοδικές / Σταθερές:	73 / 64 / 19	60 / 49 / 13	1 / 5 / 3	6 / 10 / 3	3 / 0 / 0	3 / 0 / 0
<b>Κεφαλαιοποίηση Χ.Α. (εκατ €) **</b>	69,796.72	67,031.11	2,414.86	350.75		
Μέση Ημερήσια Αξία Συνγών (χιλ. €) ***	84,343.96	77,845.31	403.20	73.82	42.76	8,533.32
<b>Αξία Συναλλαγών</b>	108,322.84	98,846.16	93.86	41.45	6.57	9,334.80
Κύριος Πίνακας:	97,922.59	90,720.41	93.86	41.45	6.57	7,060.30
Πίνακας Προσυμφωνημένων Συναλλαγών:	10,400.25	8,125.75	0.00	0.00	0.00	2,274.50
Πίνακας Εκποιήσεων:	0.00	0.00	0.00	0.00	0.00	0.00
Πίνακας Ειδικών Όρων:	0.00	0.00	0.00	0.00	0.00	0.00
<b>Μέσος Ημερήσιος Όγκος Συναλλαγών ***</b>	53,800,659	45,760,321	47,904	386,240	10,577	10,329,041
<b>Όγκος Συναλλαγών</b>	53,446,256	44,809,825	23,764	251,548	1,630	8,359,489
Κύριος Πίνακας:	48,363,065	42,366,634	23,764	251,548	1,630	5,719,489
Πίνακας Προσυμφωνημένων Συναλλαγών:	5,083,191	2,443,191	0	0	0	2,640,000
Πίνακας Εκποιήσεων:	0	0	0	0	0	0
Πίνακας Ειδικών Όρων:	0	0	0	0	0	0
<b>Μέσο Ημερήσιο Πλήθος Πράξεων ***</b>	29,716	27,252	107	196	8	2,418
<b>Αριθμός Πράξεων</b>	28,535	26,562	63	140	7	1,763
Κύριος Πίνακας:	28,512	26,543	63	140	7	1,759
Πίνακας Προσυμφωνημένων Συναλλαγών:	23	19	0	0	0	4
Πίνακας Εκποιήσεων:	0	0	0	0	0	0
Πίνακας Ειδικών Όρων:	0	0	0	0	0	0

(\*) Απεικονίζονται αθροιστικά τα αναλυτικά στοιχεία συναλλαγών των μετοχών που διαπραγματεύονται στις Κατηγορίες: Προς Διαγραφή & Επιτήρησης. (\*\*) Δεν περιλαμβάνεται η Κεφαλαιοποίηση των εταιρειών που βρίσκονται στην Κατηγορία Αναστολής. (\*\*\*) Ο Συνολικός Μ.Ο. Της Αξίας Συναλλαγών, του Όγκου Συναλλαγών και του Αριθμού Πράξεων για το σύνολο της Αγοράς, δεν ταυτίζεται με το άθροισμα των επιμέρους Μέσων Όρων των Κατηγοριών καθότι η Διαπραγμάτευση των Warrants ξεκίνησε στις 11/06/2013.

**Στοιχεία Συναλλαγών Κλάδων Χ.Α. & Κατηγορίας Δ.Α.Κ.**

Κωδικός	Κλάδοι	Ανοδικές / Καθοδικές / Σταθερές	Αριθμός Πράξεων	Όγκος Συναλλαγών	Αξία Συναλλαγών	% στη Συνολική Αξία
8600	- Ακίνητη Περιουσία	5 / 2 / 1	346	82,522	474,848.97	0.44%
8500	- Ασφάλειες	0 / 0 / 1	26	6,465	9,029.54	0.01%
2700	- Βιομηχανικά Προϊόντα & Υπηρεσίες	7 / 8 / 4	1,469	416,274	2,252,337.13	2.08%
11000	- Δ.Α.Κ.	3 / 0 / 0	7	1,630	6,573.31	0.01%
5300	- Εμπόριο	4 / 1 / 0	842	247,611	4,610,954.98	4.26%
2300	- Κατασκευές & Υλικά Κατασκευών	8 / 11 / 0	2,023	1,025,745	4,429,483.42	4.09%
5500	- Μέσα Ενημέρωσης	0 / 3 / 0	9	629	185.29	0.00%
500	- Πετρέλαιο & Αέριο	2 / 1 / 0	2,025	634,810	5,385,124.29	4.97%
3700	- Προσωπικά & Οικιακά Αγαθά	8 / 8 / 2	1,158	1,385,205	4,060,751.62	3.75%
1700	- Πρώτες Ύλες	5 / 4 / 2	1,815	785,951	1,806,237.96	1.67%
5700	- Ταξίδια & Αναψυχή	6 / 3 / 3	2,288	1,737,273	13,524,851.18	12.49%
9500	- Τεχνολογία	4 / 4 / 5	392	237,570	211,148.25	0.19%
6500	- Τηλεπικοινωνίες	0 / 1 / 0	1,803	1,037,820	9,596,307.67	8.86%
8300	- Τράπεζες	9 / 1 / 0	9,648	42,237,446	47,885,584.37	44.21%
3500	- Τρόφιμα & Ποτά	2 / 9 / 1	340	162,182	559,768.40	0.52%
4500	- Υγεία	2 / 3 / 0	173	178,046	125,844.03	0.12%
7500	- Υπηρεσίες Κοινής Ωφέλειας	3 / 1 / 0	2,052	939,112	8,943,435.43	8.26%
1300	- Χημικά	2 / 3 / 0	279	159,954	243,138.16	0.22%
8700	- Χρηματοοικονομικές Υπηρεσίες	3 / 1 / 0	1,840	2,170,011	4,197,235.40	3.87%

**Οι 10 Μετοχές με τη μεγαλύτερη Άνοδο & Πτώση**

**Κύρια Αγορά**

Μετοχές με τη μεγαλύτερη Θετική μεταβολή τιμής	Τιμή κλεισ.	Μεταβ.	Μετοχές με τη μεγαλύτερη Αρνητική μεταβολή τιμής	Τιμή κλεισ.	Μεταβ.
ΠΑΠΟΥΤΣΑΝΗΣ (ΚΟ)	0.620	11.51% #	ΔΡΟΜΕΑΣ (ΚΟ)	0.325	-6.61% α
ΔΙΟΝΙΣ (ΚΟ)	0.247	9.29% #	ΕΛΛΗΝΙΚΑ ΚΑΛΩΔΙΑ (ΚΟ)	1.32	-5.04% α
ΚΥΡΙΑΚΙΔΗΣ Η.- F.H.L. (ΚΟ)	1.18	7.27% #	UNIBIOS (ΚΟ)	0.378	-4.79% α
ΙΑΣΩ (ΚΟ)	1.30	6.56% #	ΧΑΛΚΟΡ (ΚΑ)	0.620	-4.61% α
ΤΕΡΝΑ ΕΝΕΡΓΕΙΑΚΗ (ΚΟ)	3.56	6.27% #	ΤΕΧΝΙΚΗ ΟΛΥΜΠΙΑΚΗ (ΚΟ)	1.68	-4.00% α
ΑΤΤΙΣΑ BANK Α.Τ.Ε. (ΚΟ)	0.273	4.60% #	ΑΛΚΟ ΕΛΛΑΣ (ΚΟ)	0.332	-3.21% α
FOLLI-FOLLIE (ΚΟ)	23.00	4.59% #	ΛΟΥΛΗ ΜΥΛΟΙ (ΚΟ)	2.91	-2.68% α
MARFIN INVESTMENT GROUP (ΚΟ)	0.423	4.19% #	EUROBANK PROPERTIES ΑΕΕΑΠ (ΚΟ)	8.27	-2.25% α
ΕΛΛΗΝΙΚΑ ΠΕΤΡΕΛΑΙΑ (ΚΟ)	8.85	3.87% #	ΔΑΙΟΣ ΠΛΑΣΤΙΚΑ (ΚΟ)	1.61	-1.83% α
ΕΛΛΑΔΟΣ ΤΡΑΠΕΖΑ (ΚΟ)	15.70	3.70% #	ΚΟΡΡΕΣ (ΚΟ)	3.43	-1.72% α

Μετοχές με τη μεγαλύτερη Αξία Συναλλαγών	Αξία (χιλ. €)	Μεταβ.	Μετοχές με το μεγαλύτερο Όγκο Συναλλαγών	Όγκος	Μεταβ.
ΠΕΙΡΑΙΩΣ ΤΡΑΠΕΖΑ (ΚΟ)	19,815.19	3.18% #	ALPHA BANK (ΚΟ)	14,893,991	0.76% #
ΟΠΑΠ (ΚΟ)	12,574.70	1.56% #	ΠΕΙΡΑΙΩΣ ΤΡΑΠΕΖΑ (ΚΟ)	12,437,648	3.18% #
ΟΤΕ (ΚΟ)	9,596.31	-0.87% α	ΑΤΤΙΣΑ BANK Α.Τ.Ε. (ΚΟ)	2,510,904	4.60% #
ALPHA BANK (ΚΟ)	9,582.73	0.76% #	ΤΡΑΠΕΖΑ EUROBANK ERGASIAS (ΚΟ)	2,507,459	2.02% #
ΔΕΗ (ΚΟ)	7,367.72	-0.19% α	MARFIN INVESTMENT GROUP (ΚΟ)	1,719,080	4.19% #
ΕΘΝΙΚΗ ΤΡΑΠΕΖΑ (ΚΟ)	6,860.03	1.78% #	ΕΘΝΙΚΗ ΤΡΑΠΕΖΑ (ΚΟ)	1,520,932	1.78% #
FOLLI-FOLLIE (ΚΟ)	4,593.51	4.59% #	ΟΠΑΠ (ΚΟ)	1,298,985	1.56% #
ΕΛΛΗΝΙΚΑ ΧΡΗΜΑΤΙΣΤΗΡΙΑ (ΚΟ)	3,475.95	1.90% #	ΟΤΕ (ΚΟ)	1,037,820	-0.87% α
ΜΟΤΟΡ ΟΪΛ (ΚΟ)	2,749.05	3.13% #	ΔΕΗ (ΚΟ)	678,504	-0.19% α
ΕΛΛΗΝΙΚΑ ΠΕΤΡΕΛΑΙΑ (ΚΟ)	2,629.24	3.87% #	ΠΑΠΟΥΤΣΑΝΗΣ (ΚΟ)	507,100	11.51% #

Σημείωση: Απεικονίζονται οι Μετοχές που δεν ανήκουν στις Κατηγορίες Χαμηλής Διασποράς και Επιτήρησης και πραγματοποιήσαν κατά τη διάρκεια της συνεδρίασης Αξία Συναλλαγών μεγαλύτερη από 10,000 Ευρώ.



**Αναλυτικά Στοιχεία Συναλλαγών Αγοράς Παραγώγων**

	Αριθμός Πράξεων	Όγκος	Ανοικτές θέσεις	Αξία Συναλλαγών
<b>Σ.Μ.Ε. σε Δείκτες</b>	253	2,284	51,594	4,481,458.75
FTSE/X.A. Large Cap	253	2,284	51,594	4,481,458.75
<b>Σ.Μ.Ε. σε Μετοχές</b>	1,456	12,022	188,195	6,661,364.79
ALPHA BANK (ΚΟ)	119	1,936	36,432	120,459.90
COCA-COLA HBC AG (ΚΟ)	4	8	412	16,521.00
ΣΩΛΓΕΙΑ ΚΟΡΙΝΘΟΥ (ΚΟ)	1	5	1,171	925.00
ΕΛΛΑΚΤΩΡ (ΚΟ)	50	333	4,014	107,106.00
ΤΡΑΠΕΖΑ EUROBANK ERGASIAS (ΚΟ)	10	99	3,156	5,975.60
EUROBANK PROPERTIES ΑΕΕΑΠ (ΚΟ)	40	147	312	124,355.00
ΕΥΔΑΠ (ΚΟ)	23	95	875	80,427.00
FOLLI-FOLLIE (ΚΟ)	23	93	312	212,872.00
FRIGOGLASS (ΚΟ)	10	30	1,273	17,050.00
ΓΕΚ ΤΕΡΝΑ (ΚΟ)	54	302	30,620	105,216.00
ΕΛΛΗΝΙΚΑ ΧΡΗΜΑΤΙΣΤΗΡΙΑ (ΚΟ)	31	297	1,999	240,223.00
ΕΛΛΗΝΙΚΑ ΠΕΤΡΕΛΙΑΙΑ (ΚΟ)	88	492	2,019	424,900.00
ΙΝΤΡΑΛΟΤ (ΚΟ)	14	52	4,841	10,039.00
JUMBO (ΚΟ)	21	51	2,126	57,737.00
MARFIN INVESTMENT GROUP (ΚΟ)	23	217	18,961	9,163.70
ΜΕΤΚΑ (ΚΟ)	46	133	1,223	164,924.00
ΜΟΤΟΡ ΟΪΛ (ΚΟ)	73	344	2,186	292,082.91
ΜΥΤΙΛΗΝΑΙΟΣ (ΚΟ)	75	419	15,773	254,979.00
ΕΘΝΙΚΗ ΤΡΑΠΕΖΑ (ΚΟ)	108	1,154	11,231	512,591.00
ΟΠΑΠ (ΚΟ)	77	566	4,342	547,602.00
ΟΤΕ (ΚΟ)	145	1,269	8,574	1,173,745.00
ΟΛΠ (ΚΟ)	5	13	790	24,301.00
ΠΕΙΡΑΙΩΣ ΤΡΑΠΕΖΑ (ΚΟ)	94	2,357	25,700	377,982.00
ΔΕΗ (ΚΟ)	276	1,438	4,262	1,563,230.00
ΣΙΔΕΝΟΡ (ΚΟ)	1	1	2,130	154.00
ΤΕΡΝΑ ΕΝΕΡΓΕΙΑΚΗ (ΚΟ)	12	85	2,490	31,243.68
ΤΙΤΑΝ (ΚΟ)	33	86	971	185,560.00
<b>Δικαιώματα σε Δείκτες</b>	17	247	7,937	469,025.00
FTSE/X.A. Large Cap	17	247	7,937	469,025.00
<b>Δικαιώματα σε Μετοχές</b>	0	0	4,423	0.00
ALPHA BANK (ΚΟ)	0	0	0	0.00
ΕΘΝΙΚΗ ΤΡΑΠΕΖΑ (ΚΟ)	0	0	1,636	0.00
ΟΠΑΠ (ΚΟ)	0	0	1,627	0.00
ΟΤΕ (ΚΟ)	0	0	255	0.00
ΠΕΙΡΑΙΩΣ ΤΡΑΠΕΖΑ (ΚΟ)	0	0	0	0.00
ΔΕΗ (ΚΟ)	0	0	905	0.00
<b>Προϊόντα Δανεισμού Τίτλων - Συμβόλαια Ειδικού Τύπου</b>	21	3,003	376,795	741,980.00
Stock Reverse Repos	9	160	108,496	217,955.00
Stock Repos	4	44	182,232	4,941.10
Συμβόλαια Επαναγοράς Ειδικού Τύπου	8	2,799	86,067	519,083.90
<b>Συνολική Δραστηριότητα</b>	1,747	17,556	628,944	12,353,828.54

















Πληθος Χρεογράφων	Ονομ. Αξία	Μερίσματα [1]			Ημερ.Τελευτ. Μέρισμα [2]	Αποκοπή Δικαίωμα	Σημ.	Χρεόγραφο	Τιμή κλεισίματος	% μεταβ.	Προηγ. Κλείσιμο- ημ/νία	Άνοιγμα	Κατωτ Τιμή	Ανωτ Τιμή	Τελ Τιμή	Σταθμ Τιμή	Τελευταία ζήτηση [7]	Τελευταία προσφορά [7]	Ρ/Ε μετά φ.	Χρήση	Όγκος	Πράξεις	Αξία Συναλλαγών	Χ.Α. Εταιρείας (χιλ. €) [3,5]	Χαμηλό έτους	Υψηλό έτους	Κλάδος [4]
		2010	2011	2012																							
23,059,688	0.660	---	---	---	03/07/2008	06/08/2004	4864	RIDENCO (ΚΟ)	0.032	---	0.032	30/03/2012	---	---	---	---	---	---	---	---	---	---	---	737.91	0.032	0.032	3765
26,262,660	0.900	---	---	---	01/07/2008	24/02/2011	4954	SPRIDER STORES (ΚΟ)	0.031	---	0.031	28/03/2013	---	---	---	---	---	---	---	---	---	---	---	814.14	0.025	0.055	5371
144,688,060	0.600	---	---	---	21/04/2008	10/03/2010	4982	T BANK (ΚΟ)	0.048	---	0.048	30/11/2011	---	---	---	---	---	---	---	---	---	---	---	6,945.03	0.048	0.048	8355

Σε Αναστολή

**Σημειώσεις Χρεογράφων**

Κωδικός	Κείμενο σημείωσης
( )	- Προσαρμοσμένα Μέρισματα λόγω διανομής Δωρεάν μετοχών.
*	- Τελευταία προσαρμοσμένη τιμή κλεισίματος.
[1]	- Καθαρά μερίσματα.
[2]	- Στη στήλη "Ημερ. Αποκοπής τελευταίου δικαιώματος" αναφέρεται η Ημερομηνία εισαγωγής για Νέες Εταιρείες.
[3]	- Η Χρηματιστηριακή αξία αναφέρεται στο σύνολο των μετοχών
[4]	- Η κωδικοποίηση των Κλάδων Οικονομικής Δραστηριότητας του Χ.Α. παρουσιάζονται στο Παράρτημα Α
[5]	- Η Χρηματιστηριακή Αξία αναφέρεται στο σύνολο των κατηγοριών μετοχών (εφόσον έχουν εισαχθεί περισσότερες της μιας κατηγορίες) και δεν αναφέρεται σε επιμέρους κατηγορίες μετοχών μιας εταιρείας.
[6]	- Ρ/Ε μεγαλύτερο του 100
[7]	- Τελευταία εικόνα του Βιβλίου Εντολών πριν το τέλος της συνεδρίασης
4446	- Μεταφορά στην κατηγορία Επιτήρησης από 20/10/2008.
4447	- Μεταφορά στην κατηγορία Επιτήρησης από 21/10/2008.
4464	- Αναστολή διαπραγμάτευσης από 1/12/2008.
4548	- Αναστολή διαπραγμάτευσης από 1/4/2009.
4554	- Μεταφορά στην κατηγορία Επιτήρησης από 6/4/2009.
4559	- Μεταφορά στην κατηγορία Επιτήρησης από 21/4/2009.
4576	- Αναστολή διαπραγμάτευσης από 15/7/2009.
4603	- Αναστολή διαπραγμάτευσης από 1/12/2009.
4616	- Αναστολή διαπραγμάτευσης από 25/2/2010.
4626	- Αναστολή διαπραγμάτευσης από 1/4/2010.
4627	- Αναστολή διαπραγμάτευσης από 1/4/2010.
4628	- Αναστολή διαπραγμάτευσης από 1/4/2010.
4629	- Μεταφορά στην κατηγορία Επιτήρησης από 12/4/2010.
4630	- Μεταφορά στην κατηγορία Επιτήρησης από 12/4/2010.
4651	- Αναστολή διαπραγμάτευσης από 1/6/2010.
4652	- Αναστολή διαπραγμάτευσης από 1/6/2010.
4690	- Μεταφορά στην κατηγορία Επιτήρησης από 4/4/2006.
4702	- Αναστολή διαπραγμάτευσης από 1/12/2010.
4723	- Αναστολή διαπραγμάτευσης από 31/1/2011.
4726	- Αναστολή διαπραγμάτευσης από 1/3/2011.
4750	- Μεταφορά στην "Κατηγορία Επιτήρησης" από 8/4/2011.
4764	- Αναστολή διαπραγμάτευσης από 20/5/2011.
4765	- Αναστολή διαπραγμάτευσης από 20/5/2011.
4795	- Το υπόλοιπο μικτό ποσό μερίσματος ανά μετοχή ανέρχεται σε $\diamond$ 0,30 για τη χρήση 2010, από το οποίο παρακρατείται φόρος 21% επί του συνολικού μερίσματος χρήσεως 2010 ανά μετοχή, ήτοι 0,45.
4808	- Μεταφορά στην κατηγορία Επιτήρησης από 6/9/2011.
4814	- Μεταφορά στην Κατηγορία Χαμηλής Διασποράς από 30/5/2011.
4815	- Μεταφορά στην Κατηγορία Χαμηλής Διασποράς από 30/5/2011.
4816	- Μεταφορά στην Κατηγορία Χαμηλής Διασποράς από 30/5/2011.
4817	- Μεταφορά στην Κατηγορία Χαμηλής Διασποράς από 30/5/2011.
4820	- Μεταφορά στην κατηγορία Χαμηλής Διασποράς από 18/4/2008.
4822	- Μεταφορά στην κατηγορία Χαμηλής Διασποράς από 30/5/2011.
4823	- Μεταφορά στην κατηγορία Χαμηλής Διασποράς από 4/4/2006.
4824	- Μεταφορά στην κατηγορία Χαμηλής Διασποράς από 18/4/2008.
4827	- Μεταφορά στην κατηγορία Χαμηλής Διασποράς από 5/5/2010.
4828	- Μεταφορά στην κατηγορία Χαμηλής Διασποράς από 4/4/2006.
4830	- Αναστολή διαπραγμάτευσης από 10/10/2011.
4833	- Μεταφορά στην κατηγορία Επιτήρησης από 6/5/2010.
4844	- Μεταφορά στην κατηγορία Επιτήρησης από 8/4/2011.
4845	- Μεταφορά στην κατηγορία Επιτήρησης από τις 25/11/2011.
4846	- Μεταφορά στην κατηγορία Επιτήρησης από τις 25/11/2011.
4847	- Μεταφορά στην Κατηγορία Επιτήρησης από 3/7/2009.
4848	- Αναστολή διαπραγμάτευσης από 6/12/2011.

**Σημειώσεις Χρεογράφων**

Κωδικός	Κείμενο σημείωσης
4854	- Μεταφορά στην κατηγορία Επιτήρηση από τις 29/12/2011.
4855	- Μεταφορά στην κατηγορία Επιτήρηση από τις 29/12/2011.
4856	- Μεταφορά στην κατηγορία Επιτήρηση από τις 29/12/2011.
4860	- Αναστολή διαπραγμάτευσης από 30/3/2012.
4864	- Αναστολή διαπραγμάτευσης από 30/3/2012.
4865	- Αναστολή διαπραγμάτευσης από 2/4/2012.
4868	- Αναστολή διαπραγμάτευσης από 2/4/2012.
4869	- Αναστολή διαπραγμάτευσης από 2/4/2012.
4875	- Αναστολή διαπραγμάτευσης από 2/4/2012.
4876	- Αναστολή διαπραγμάτευσης από 3/4/2012.
4879	- Μεταφορά στην Κατηγορία Επιτήρησης από 10/4/2012.
4880	- Μεταφορά στην Κατηγορία Επιτήρησης από 10/4/2012.
4881	- Μεταφορά στην Κατηγορία Επιτήρησης από 10/4/2012.
4882	- Μεταφορά στην Κατηγορία Επιτήρησης από 10/4/2012.
4884	- Μεταφορά στην Κατηγορία Επιτήρησης από 10/4/2012.
4885	- Μεταφορά στην Κατηγορία Επιτήρησης από 10/4/2012.
4886	- Μεταφορά στην Κατηγορία Επιτήρησης από 10/4/2012.
4887	- Μεταφορά στην Κατηγορία Επιτήρησης από 10/4/2012.
4888	- Μεταφορά στην Κατηγορία Επιτήρησης από 10/4/2012.
4893	- Μεταφορά στην κατηγορία Χαμηλής Διασποράς από 28/5/2012.
4894	- Μεταφορά στην κατηγορία Χαμηλής Διασποράς από 28/5/2012.
4911	- Αναστολή διαπραγμάτευσης από 30/7/2012.
4912	- Μεταφορά στην κατηγορία Επιτήρησης από 31/7/2012.
4913	- Αναστολή διαπραγμάτευσης από 30/8/2012.
4914	- Αναστολή διαπραγμάτευσης από 31/8/2012.
4918	- Αναστολή διαπραγμάτευσης από 31/8/2012.
4920	- Αναστολή διαπραγμάτευσης από 31/8/2012.
4921	- Αναστολή διαπραγμάτευσης από 31/8/2012.
4929	- Αναστολή διαπραγμάτευσης από 1/10/2012.
4937	- Μεταφορά στην κατηγορία ΠΡΟΣ ΔΙΑΓΡΑΦΗ από 30/11/2012.
4938	- Μεταφορά στην κατηγορία ΠΡΟΣ ΔΙΑΓΡΑΦΗ από 30/11/2012.
4939	- Αναστολή διαπραγμάτευσης από 30/11/2012.
4941	- Μεταφορά στην κατηγορία Χαμηλής Διασποράς από 3/12/2012.
4944	- Μεταφορά στην κατηγορία Επιτήρησης από 7/12/2012.
4951	- Αναστολή διαπραγμάτευσης από 19/3/2013.
4953	- Αναστολή διαπραγμάτευσης από 2/4/2013.
4954	- Αναστολή διαπραγμάτευσης από 2/4/2013.
4955	- Μεταφορά στην Επιτήρηση από 5/4/2013.
4956	- Μεταφορά στην Επιτήρηση από 5/4/2013.
4957	- Μεταφορά στην Επιτήρηση από 5/4/2013.
4958	- Μεταφορά στην Επιτήρηση από 5/4/2013.
4959	- Μεταφορά στην Επιτήρηση από 5/4/2013.
4960	- Μεταφορά στην Επιτήρηση από 5/4/2013.
4961	- Μεταφορά στην Επιτήρηση από 5/4/2013.
4962	- Μεταφορά στην Επιτήρηση από 5/4/2013.
4963	- Μεταφορά στην Κατηγορία Προς Διαγραφή από 5/4/2013.
4971	- Αναστολή διαπραγμάτευσης από 3/6/2013.
4977	- Μεταφορά στην Κατηγορία "Επιτήρησης" από 11/6/2013.
4978	- Από 11/6/2013, μεταφορά στην Κατηγορία Επιτήρησης.
4982	- Αναστολή διαπραγμάτευσης από 1/12/2011.
4983	- Μεταφορά στην κατηγορία Επιτήρησης από 5/4/2013.
4985	- Μεταφορά στην "Κατηγορία Επιτήρησης" από 8/4/2011.
4986	- Μεταφορά στην κατηγορία Χαμηλής Διασποράς από 30/5/2011.

**Σημειώσεις Χρεογράφων**

Κωδικός	Κείμενο σημείωσης
4988	- Από 7/6/2013, η επωνυμία της εταιρίας "ΚΑΤΑΣΤΗΜΑΤΑ ΑΦΟΡΟΛΟΓΗΤΩΝ ΕΙΔΩΝ ΑΝΩΝΥΜΗ ΕΤΑΙΡΕΙΑ ΕΚΜΕΤΑΛΛΕΥΣΗΣ ΚΑΤΑΣΤΗΜΑΤΩΝ ΑΦΟΡΟΛΟΓΗΤΩΝ ΕΙΔΩΝ ΚΑΙ ΒΙΟΜΗΧΑΝΙΚΗ, ΒΙΟΤΕΧΝΙΚΗ, ΤΕΧΝΙΚΗ ΚΑΙ ΕΜΠΟΡΙΚΗ ΕΤΑΙΡΕΙΑ Α.Ε." αλλάζει σε "FOLLI-FOLLIE ΑΝΩΝΥΜΗ ΕΜΠΟΡΙΚΗ ΒΙΟΤΕΧΝΙΚΗ ΚΑΙ ΤΕΧΝΙΚΗ ΕΤΑΙΡΕΙΑ".
4993	- Αναστολή διαπραγμάτευσης από 21/6/2013 (15:18).
4997	- Μεταφορά στην Κατηγορία Επιτήρησης από 21/12/2009. - Δεν έχουν εισαχθεί οι 6.870.053 νέες (ΚΑ) μετοχές, οι οποίες προέκυψαν από την πρόσφατη ΑΜΚ με καταβολή μετρητών.
4998	- Αναστολή διαπραγμάτευσης από 26/7/2013.
5002	- Αναστολή διαπραγμάτευσης από 30/08/2013.
5003	- Αναστολή διαπραγμάτευσης από 30/08/2013.
5004	- Αναστολή διαπραγμάτευσης από 30/08/2013.
5006	- Μεταφορά στην κατηγορία Επιτήρησης από 3/9/2013.
5007	- Μεταφορά στην κατηγορία Επιτήρησης, από 11/10/2013.
5008	- Μεταφορά στην Κατηγορία Επιτήρησης από 8/4/2011.
5017	- Αναστολή διαπραγμάτευσης από 18/11/2013.
5018	- Δεν έχουν εισαχθεί 2.320.178 νέες (ΚΟ) μετοχές, οι οποίες προέκυψαν από την πρόσφατη ΑΜΚ με καταβολή μετρητών.
5019	- Αναστολή διαπραγμάτευσης από 2/4/2012. Από 21/11/2013 αλλαγή επωνυμίας της εταιρίας ΣΑΝΥΟ ΕΛΛΑΣ ΣΥΜΜΕΤΟΧΙΚΗ Α.Ε.Β.Ε. σε ΤΡΟΠΑΙΑ ΑΝΩΝΥΜΗ ΣΥΜΜΕΤΟΧΙΚΗ ΕΜΠΟΡΙΚΗ & ΒΙΟΜΗΧΑΝΙΚΗ ΕΤΑΙΡΕΙΑ.
5020	- Μεταφορά στην κατηγορία Χαμηλής Διασποράς από 8/4/2011.
5021	- Δεν έχουν εισαχθεί 13.332.420 νέες (ΚΟ) μετοχές, οι οποίες προέκυψαν από την πρόσφατη ΑΜΚ με καταβολή μετρητών.

**Στοιχεία Συναλλαγών Πακέτων**

Μετοχές	Όγκος πακέτου	Τιμή πακέτου	Αξία πακέτου	Ώρα έγκρισης	Σημείωση
ΕΥΡΩΣΥΜΒΟΥΛΟΙ (ΚΟ)	100,000	2.80	280,000.00	10:34:35	20
FOLLI-FOLLIE (ΚΟ)	35,000	21.25	743,750.00	10:36:19	18
FOLLI-FOLLIE (ΚΟ)	15,000	21.25	318,750.00	10:36:57	18
FOLLI-FOLLIE (ΚΟ)	13,000	21.25	276,250.00	10:37:46	18
ΠΑΠΟΥΤΣΑΝΗΣ (ΚΟ)	500,000	0.540	270,000.00	10:40:19	20
ΤΙΤΑΝ (ΚΟ)	396	21.60	8,553.60	11:11:17	18
JUMBO (ΚΟ)	195	11.35	2,213.25	11:12:34	18
ΕΘΝΙΚΗ ΤΡΑΠΕΖΑ (ΚΟ)	2,424	4.50	10,908.00	11:25:06	18
ΟΠΑΠ (ΚΟ)	118,000	9.64	1,137,520.00	11:27:58	20
ΟΠΑΠ (ΚΟ)	100,000	9.65	965,000.00	11:28:22	20
ΑΛΦΗΑ ΤΡΑΠΕΖΑ (ΤΠΔ)	200,000	1.27	254,000.00	13:42:44	20
ΤΡ. ΠΕΙΡΑΙΩΣ (ΤΠΔ)	590,000	0.825	486,750.00	13:45:32	20
ΠΕΙΡΑΙΩΣ ΤΡΑΠΕΖΑ (ΚΟ)	386,631	1.58	610,876.98	13:48:54	20
ΤΡ. ΠΕΙΡΑΙΩΣ (ΤΠΔ)	1,100,000	0.825	907,500.00	14:29:15	20
ΟΤΕ (ΚΟ)	4,400	8.90	39,160.00	14:38:59	18
ΠΕΙΡΑΙΩΣ ΤΡΑΠΕΖΑ (ΚΟ)	225,000	1.58	355,500.00	15:34:46	20
FOURLIS ΣΥΜΜΕΤΟΧΩΝ (ΚΟ)	166,999	3.56	593,681.45	15:34:52	20
ΠΛΑΙΣΙΟ COMPUTERS (ΚΟ)	450	6.30	2,835.00	15:51:24	18
ΠΕΙΡΑΙΩΣ ΤΡΑΠΕΖΑ (ΚΟ)	200,000	1.60	320,000.00	16:36:34	20
ΠΕΙΡΑΙΩΣ ΤΡΑΠΕΖΑ (ΚΟ)	231,797	1.60	370,875.20	16:37:02	20
ΕΘΝΙΚΗ ΤΡΑΠΕΖΑ (ΚΟ)	303,648	4.58	1,389,189.60	16:42:37	18
ΔΕΗ (ΚΟ)	40,251	10.70	430,685.70	16:58:16	20
ΤΡ. ΠΕΙΡΑΙΩΣ (ΤΠΔ)	750,000	0.835	626,250.00	17:19:04	20

**Σημειώσεις πακέτων**

2 - Πακέτο Διακανονισμού SPOT 1 ή SPOT 2	11 - Ενεργητικό Εταιρίας > 500 δις
3 - Πακέτο με Short Selling	12 - Προσφορά προς πώληση μέσω ΧΑ
4 - Πακέτο με Buy to Close	13 - Εκποιήσεις ΥΠΕΘΟ
6 - Ταυτόχρονη Κατάρτιση	14 - Πακέτο Αποκατάστασης
7 - Σύμφωνο Επαναγοράς	15 - Πακέτο Ειδικού Διαπραγματευτή
8 - Επίτευξη Διασποράς (μη εισηγμένων)	16 - Πακέτο Ανοικτής Πώλησης
9 - Επίτευξη Διασποράς (εισηγμένων)	18 - Πακέτο Διακανονισμού SPOT 1
10 - Με Πλειοψηφία του Ελλ. Δημοσίου (> 50 δις)	20 - Πακέτο Μεθόδου 6-1

**Στοιχεία Συναλλαγών Δικαιωμάτων**

Ημερ. αποκοπής	Έναρξη εξάσκησης	Λήξη εξάσκησης	Λήξη διαπρ/σης	Δικαιώματα	Κατωτ Τιμή	Ανωτ Τιμή	Τιμή κλεισ.	Τελευταία ζήτηση	Τελευταία προσφορά	Όγκος	Πράξεις	Αξία Συναλλαγών
----------------	------------------	----------------	----------------	------------	------------	-----------	-------------	------------------	--------------------	-------	---------	-----------------

**Δεν υπάρχουν Συναλλαγές Δικαιωμάτων.**

**Στοιχεία Δανεισμού Τίτλων**

<b>Μετοχές</b>	Δανεισμός Τίτλων μέσω ΕΧΑΕ (τεμάχια)	Δανεισμός Τίτλων μέσω ΟΤC [1] [1]	<b>Σύνολα [2]</b>
ALAPIS (ΚΟ)	---	6,250	6,250
ALPHA BANK (ΚΟ)	15,573,600	6,880,753	22,454,353
COCA-COLA HBC AG (ΚΟ)	10,600	135,228	145,828
EUROBANK PROPERTIES ΑΕΕΑΠ (ΚΟ)	13,600	24,618	38,218
FOLLI-FOLLIE (ΚΟ)	10,300	60,000	70,300
FRIGOGLASS (ΚΟ)	12,700	---	12,700
JUMBO (ΚΟ)	246,500	3,500	250,000
LAMDA DEVELOPMENT(ΚΟ)	---	10,377	10,377
MARFIN INVESTMENT GROUP (ΚΟ)	21,900	2,083,008	2,104,908
NBGAM ETF GREECE & TURKEY 30	3,600	---	3,600
NBGAM ETF ΓΔ Χ.Α.	10,000	---	10,000
ΑΓΡΟΤΙΚΗ ΤΡΑΠΕΖΑ (ΚΟ)	---	69,000	69,000
ΓΕΚ ΤΕΡΝΑ (ΚΟ)	5,000	---	5,000
ΔΕΗ (ΚΟ)	161,000	6,000	167,000
ΕΘΝΙΚΗ ΤΡΑΠΕΖΑ (ΚΟ)	1,552,900	1,642,068	3,194,968
ΕΛΛΑΚΤΩΡ (ΚΟ)	91,600	195,797	287,397
ΕΛΛΗΝΙΚΑ ΠΕΤΡΕΛΑΙΑ (ΚΟ)	129,400	248	129,648
ΕΛΛΗΝΙΚΑ ΧΡΗΜΑΤΙΣΤΗΡΙΑ (ΚΟ)	6,000	125,571	131,571
ΕΥΔΑΠ (ΚΟ)	4,900	---	4,900
ΙΝΤΡΑΛΟΤ (ΚΟ)	68,000	---	68,000
ΚΥΠΡΟΥ ΤΡΑΠΕΖΑ (ΚΟ)	---	102,899	102,899
ΜΕΤΚΑ (ΚΟ)	900	---	900
ΜΟΤΟΡ ΟΪΛ (ΚΟ)	9,400	---	9,400
ΜΥΤΙΛΗΝΑΙΟΣ (ΚΟ)	---	98,575	98,575
ΟΛΠ (ΚΟ)	100	---	100
ΟΠΑΠ (ΚΟ)	67,700	177,202	244,902
ΟΤΕ (ΚΟ)	295,600	515,073	810,673
ΠΕΙΡΑΙΩΣ ΤΡΑΠΕΖΑ (ΚΟ)	619,100	44,008	663,108
ΤΕΡΝΑ ΕΝΕΡΓΕΙΑΚΗ (ΚΟ)	15,100	---	15,100
ΤΙΤΑΝ (ΚΟ)	95,200	14,104	109,304
ΤΡΑΠΕΖΑ EUROBANK ERGASIAS (ΚΟ)	61,300	68,406	129,706
ΥΓΕΙΑ (ΚΟ)	10,100	---	10,100

**Σημειώσεις Δανεισμού Τίτλων**

[1] - Τα στοιχεία Συναλλαγές Δανεισμού Τίτλων μέσω ΟΤC εμφανίζονται όπως δηλώνονται από τους χειριστές ΣΑΤ και αφορούν τις ποσότητες που έχουν εκκαθαριστεί και καταγραφεί στο ΣΑΤ έως και τη προηγούμενη εργάσιμη ημέρα.

**Στοιχεία Συναλλαγών Εκποιήσεων**

Μετοχές	Όγκος Συναλλαγών	Αριθμός Πράξεων	Αξία Συναλλαγών	Σημείωση
<b>Δεν πραγματοποιήθηκαν Εκποιήσεις Μετοχών.</b>				

**Σημειώσεις Εκποιήσεων**

- 1 - Κανονική Εκποίηση.
- 2 - Εκποίηση Ενσώματων Ονομαστικών Μετοχών.
- 3 - Εκποίηση Αδιάθετων Κλασματικών Υπολοίπων.



**Στοιχεία Συναλλαγών Εκποιήσεων Ενσώματων Ονομαστικών Μετοχών**

Μετοχές	Ημερ/νία έναρξης	Ημερ/νία λήξης	Αρχικό πλήθος	Διαθέσιμο πλήθος	Ημερομηνία	Μέση τιμή (ημέρας)	Μέση τιμή (περιόδου)	Αριθμός Πράξεων	Όγκος Συναλλαγών	Αξία Συναλλαγών
---------	------------------	----------------	---------------	------------------	------------	--------------------	----------------------	-----------------	------------------	-----------------

**Δεν πραγματοποιήθηκαν Εκποιήσεις Ενσώματων Ονομαστικών Μετοχών.**

**Σημειώσεις Εκποιήσεων**

Σύμφωνα με την Απόφαση 1/380/04.05.2006 της Επιτροπής Κεφαλαιαγοράς εκποιούνται μέσω του Χρηματιστηρίου Αθηνών με επιμέλεια της εκδότριας εταιρείας, οι ενσώματες ονομαστικές μετοχές που δεν έχουν κατατεθεί στην εκδότρια προς αποϋλοποίηση. Η εκποίηση διενεργείται σύμφωνα με τον τρόπο που ορίζεται στο άρθρο 99Α του Κανονισμού του Χρηματιστηρίου Αθηνών.

**Στοιχεία Ενεργητικού Διαπραγματεύσιμων Αμοιβαίων Κεφαλαίων (Δ.Α.Κ.)**

	Ημερομηνία συναλλαγών	Δημιουργία / Εξαγορά	Αριθ. Μερ. (T-1)	Νέα Μερ. (T-1)	Εξαγορασθ. Μερ. (T-1)	Μερίδια (T) [1]	Αξία Ενεργητικού [2]	Καθαρή Τιμή	Μέρισμα/Μερίδια	Ημερ. Αποκοπής
NBGAM ETF ΓΔ Χ.Α.	29/11/2013	25,000	294,878	---	---	294,878	3,851,533.00	13.0614	---	27/10/2011
ALPHA ETF FTSE Athex Large Cap	29/11/2013	50,000	5,848,618	---	---	5,848,618	22,818,850.00	3.9016	0.05	01/07/2013
NBGAM ETF GREECE & TURKEY 30	29/11/2013	25,000	388,550	---	---	388,550	3,194,964.00	8.2228	---	27/10/2011

**Σημειώσεις Δ.Α.Κ.**

[1] - Αριθμ. μεριδίων (T) = Αριθμ. μεριδίων (T-1) + Νεοεκδιθέντα μερίδια (T-1) - Εξαγορασθέντα μερίδια (T-1)

[2] - Περιλαμβάνονται και τα μερίδια που δημιουργήθηκαν / εξαγοράσθηκαν την ημέρα T-1.

Περιγραφή	Στοιχεία
Όνομασία Δ.Α.Κ.	ALPHA ETF FTSE Athex Large Cap
Σύμβολο Δ.Α.Κ. (GR)	<b>ΑΔΑΚ</b>
Σύμβολο Δ.Α.Κ. (EN)	AETF
ISIN Δ.Α.Κ.	GRF000013000
Κατηγορία Διαπραγμάτευσης	Διαπραγματεύσιμα Αμοιβαία Κεφάλαια (Δ.Α.Κ.)
Τύπος Δ.Α.Κ.	Μετοχών
Τρόπος διαχείρισης	Παθητικός
Επενδυτική Στρατηγική	Σκοπός της επενδυτικής πολιτικής του Αμοιβαίου Κεφαλαίου είναι η αναπαραγωγή της αποδόσεως του Δείκτη FTSE/X.A. Large Cap του Χρηματιστηρίου Αθηνών σε όρους Ευρώ, ακολουθώντας πλήρως και πανομοιότυπως τη σύνθεση του υποκείμενου Δείκτη.
Εκδότης	ΑΛΦΑ ASSET MANAGEMENT Α.Ε.Δ.Α.Κ.
Εταιρεία Διαχείρισης	ΑΛΦΑ ASSET MANAGEMENT Α.Ε.Δ.Α.Κ.
Ειδικοί Διαπραγματευτές	ΑΛΦΑ FINANCE Α.Χ.Ε.Π.Ε.Υ. , ΕΘΝΙΚΗ ΧΡΗΜΑΤΙΣΤΗΡΙΑΚΗ Α.Χ.Ε.Π.Ε.Υ.
Θεματοφύλακας	ΑΛΦΑ ΤΡΑΠΕΖΑ Α.Ε.
Σύμβολο Δείκτη (GR)	FTSE
Σύμβολο Δείκτη (EN)	FTSE
Όνομασία Δείκτη	FTSE/X.A. Large Cap
ISIN Δείκτη	GRI99201A006
Κλάσμα Δείκτη [1]	1/100
Αρχική Τιμή Μεριδίου	21.76
Συνολικός Αριθμός Μεριδίων [2]	5,848,618
Ημερομηνία πρώτης Έκδοσης	14/01/2008
Ημερομηνία έναρξης Διαπραγμάτευσης	24/01/2008
Νόμισμα Διαπραγμάτευσης	ΕΥΡΩ
Νόμισμα Ενεργητικού	ΕΥΡΩ
Αρχική Αξία Ενεργητικού [3]	3,000,000.00
Αριθμ. Μεριδίων για Δημιουργία-Εξαγορά [4]	50,000
Αμοιβή Διαχείρισης	0.375

**Σημειώσεις Δ.Α.Κ.**

- [1] - Το κλάσμα της τιμής του δείκτη που αποτελεί η τιμή της πρώτης έκδοσης  
 [2] - Ο αριθμός μεριδίων που διαπραγματεύθηκαν στο Χρηματιστήριο την ημέρα T  
 [3] - Η αξία του ενεργητικού κατά την έκδοση  
 [4] - Ο αριθμός μεριδίων που απαιτείται κατά τη διαδικασία δημιουργίας εξαγοράς

Περιγραφή	Στοιχεία
Όνομασία Δ.Α.Κ.	NBGAM ETF ΓΔ Χ.Α.
Σύμβολο Δ.Α.Κ. (GR)	ΔΑΚΓΔ
Σύμβολο Δ.Α.Κ. (EN)	ETFASE
ISIN Δ.Α.Κ.	GRF000054004
Κατηγορία Διαπραγμάτευσης	Διαπραγματεύσιμα Αμοιβαία Κεφάλαια (Δ.Α.Κ.)
Τύπος Δ.Α.Κ.	Μετοχών
Τρόπος διαχείρισης	Παθητικός
Επενδυτική Στρατηγική	Επενδυτικός σκοπός του Αμοιβαίου Κεφαλαίου είναι η αναπαραγωγή της σύνθεσης του Γενικού Δείκτη Τιμών του Χρηματιστηρίου Αθηνών και η επίτευξη της απόδοσης του Δείκτη.
Εκδότης	ΕΘΝΙΚΗ ASSET MANAGEMENT ΑΕΔΑΚ
Εταιρεία Διαχείρισης	ΕΘΝΙΚΗ ASSET MANAGEMENT ΑΝΩΝΥΜΗ ΕΤΑΙΡΙΑ ΔΙΑΧΕΙΡΙΣΕΩΣ ΑΜΟΙΒΑΙΩΝ ΚΕΦΑΛΑΙΩΝ
Ειδικοί Διαπραγματευτές	ΕΘΝΙΚΗ ΧΡΗΜΑΤΙΣΤΗΡΙΑΚΗ Α.Χ.Ε.Π.Ε.Υ.
Θεματοφύλακας	ΕΘΝΙΚΗ ΤΡΑΠΕΖΑ ΤΗΣ ΕΛΛΑΔΟΣ Α.Ε.
Σύμβολο Δείκτη (GR)	ΓΔ
Σύμβολο Δείκτη (EN)	GD
Όνομασία Δείκτη	Γενικός Δείκτης Τιμών Χ.Α.
ISIN Δείκτη	GRI99117A004
Κλάσμα Δείκτη [1]	1/100
Αρχική Τιμή Μεριδίου	21.61
Συνολικός Αριθμός Μεριδίων [2]	294,878
Ημερομηνία πρώτης Έκδοσης	24/06/2009
Ημερομηνία έναρξης Διαπραγμάτευσης	29/06/2009
Νόμισμα Διαπραγμάτευσης	ΕΥΡΩ
Νόμισμα Ενεργητικού	ΕΥΡΩ
Αρχική Αξία Ενεργητικού [3]	4,495,405.02
Αριθμ. Μεριδίων για Δημιουργία-Εξαγορά [4]	25,000
Αμοιβή Διαχείρισης	0.600

**Σημειώσεις Δ.Α.Κ.**

- [1] - Το κλάσμα της τιμής του δείκτη που αποτελεί η τιμή της πρώτης έκδοσης
- [2] - Ο αριθμός μεριδίων που διαπραγματεύθηκαν στο Χρηματιστήριο την ημέρα T
- [3] - Η αξία του ενεργητικού κατά την έκδοση
- [4] - Ο αριθμός μεριδίων που απαιτείται κατά τη διαδικασία δημιουργίας εξαγοράς

Περιγραφή	Στοιχεία
Όνομασία Δ.Α.Κ.	NBGAM ETF GREECE & TURKEY 30
Σύμβολο Δ.Α.Κ. (GR)	ΔΑΚΕΤ30
Σύμβολο Δ.Α.Κ. (EN)	ETFGT30P
ISIN Δ.Α.Κ.	GRF000055001
Κατηγορία Διαπραγμάτευσης	Διαπραγματεύσιμα Αμοιβαία Κεφάλαια (Δ.Α.Κ.)
Τύπος Δ.Α.Κ.	Μετοχών
Τρόπος διαχείρισης	Παθητικός
Επενδυτική Στρατηγική	Επενδυτικός σκοπός του Αμοιβαίου Κεφαλαίου είναι η αναπαραγωγή της σύνθεσης του Δείκτη GREECE & TURKEY 30 (GT-30) και η επίτευξη της απόδοσης του Δείκτη.
Εκδότης	ΕΘΝΙΚΗ ASSET MANAGEMENT ΑΕΔΑΚ
Εταιρεία Διαχείρισης	ΕΘΝΙΚΗ ASSET MANAGEMENT ΑΝΩΝΥΜΗ ΕΤΑΙΡΕΙΑ ΔΙΑΧΕΙΡΙΣΕΩΣ ΑΜΟΙΒΑΙΩΝ ΚΕΦΑΛΑΙΩΝ
Ειδικοί Διαπραγματευτές	ΕΘΝΙΚΗ ΧΡΗΜΑΤΙΣΤΗΡΙΑΚΗ Α.Χ.Ε.Π.Ε.Υ.
Θεματοφύλακας	ΕΘΝΙΚΗ ΤΡΑΠΕΖΑ ΤΗΣ ΕΛΛΑΔΟΣ Α.Ε.
Σύμβολο Δείκτη (GR)	GT30P
Σύμβολο Δείκτη (EN)	GT30P
Όνομασία Δείκτη	Greece & Turkey 30 Δείκτης Τιμών
ISIN Δείκτη	CH0045018782
Κλάσμα Δείκτη [1]	1/100
Αρχική Τιμή Μεριδίου	8.85
Συνολικός Αριθμός Μεριδίων [2]	388,550
Ημερομηνία πρώτης Έκδοσης	27/10/2010
Ημερομηνία έναρξης Διαπραγμάτευσης	03/11/2010
Νόμισμα Διαπραγμάτευσης	ΕΥΡΩ
Νόμισμα Ενεργητικού	ΕΥΡΩ
Αρχική Αξία Ενεργητικού [3]	3,438,286.49
Αριθμ. Μεριδίων για Δημιουργία-Εξαγορά [4]	25,000
Αμοιβή Διαχείρισης	1.050

**Σημειώσεις Δ.Α.Κ.**

[1] - Το κλάσμα της τιμής του δείκτη που αποτελεί η τιμή της πρώτης έκδοσης

[2] - Ο αριθμός μεριδίων που διαπραγματεύθηκαν στο Χρηματιστήριο την ημέρα T

[3] - Η αξία του ενεργητικού κατά την έκδοση

[4] - Ο αριθμός μεριδίων που απαιτείται κατά τη διαδικασία δημιουργίας εξαγοράς

Περιγραφή	Στοιχεία
Όνομασία Warrant	ALPHA ΤΡΑΠΕΖΑ Α.Ε. (ΤΠΔ)
Σύμβολο Warrant (GR)	ΑΛΦΑΤΠ
ISIN Warrant	GRR000000028
Κατηγορία Διαπραγμάτευσης	Τίτλοι Παραστατικοί (Warrants)
Υποκείμενος Τίτλος	ALPHA ΤΡΑΠΕΖΑ Α.Ε. (ΚΟ)
Συνολικός Αριθμός Warrants	1,233,503,482
Ημ/νία Έναρξης Διαπραγμάτευσης	11/06/2013
Νόμισμα Διαπραγμάτευσης	ΕΥΡΩ
Πολλαπλασιαστής	7.41
Αναλογία Μετατροπής	0.13
Τύπος Εξάσκησης	BERMUDAN
Τιμή Διάθεσης	1.45

Περιγραφή	Στοιχεία
Όνομασία Warrant	ΕΘΝΙΚΗ ΤΡΑΠΕΖΑ ΤΗΣ ΕΛΛΑΔΟΣ Α.Ε. (ΤΠΔ)
Σύμβολο Warrant (GR)	ΕΤΕΤΠ
ISIN Warrant	GRR000000036
Κατηγορία Διαπραγμάτευσης	Τίτλοι Παραστατικοί (Warrants)
Υποκείμενος Τίτλος	ΕΘΝΙΚΗ ΤΡΑΠΕΖΑ ΤΗΣ ΕΛΛΑΔΟΣ Α.Ε. (ΚΟ)
Συνολικός Αριθμός Warrants	245,779,626
Ημ/νία Έναρξης Διαπραγμάτευσης	27/06/2013
Νόμισμα Διαπραγμάτευσης	ΕΥΡΩ
Πολλαπλασιαστής	8.23
Αναλογία Μετατροπής	0.12
Τύπος Εξάσκησης	BERMUDAN
Τιμή Διάθεσης	6.83

Περιγραφή	Στοιχεία
Όνομασία Warrant	ΤΡΑΠΕΖΑ ΠΕΙΡΑΙΩΣ Α.Ε. (ΤΠΔ)
Σύμβολο Warrant (GR)	ΠΕΙΡΤΠ
ISIN Warrant	GRR000000044
Κατηγορία Διαπραγμάτευσης	Τίτλοι Παραστατικοί (Warrants)
Υποκείμενος Τίτλος	ΤΡΑΠΕΖΑ ΠΕΙΡΑΙΩΣ Α.Ε. (ΚΟ)
Συνολικός Αριθμός Warrants	849,195,130
Ημ/νία Έναρξης Διαπραγμάτευσης	03/07/2013
Νόμισμα Διαπραγμάτευσης	ΕΥΡΩ
Πολλαπλασιαστής	4.48
Αναλογία Μετατροπής	0.22
Τύπος Εξάσκησης	BERMUDAN
Τιμή Διάθεσης	0.90



# ΑΝΑΚΟΙΝΩΣΕΙΣ Χ.Α.

## ΓΝΩΣΤΟΠΟΙΗΣΕΙΣ ΕΤΑΙΡΕΙΩΝ

### Ε.Η.Λ. Η. ΚΥΡΙΑΚΙΔΗΣ ΜΑΡΜΑΡΑ - ΓΡΑΝΙΤΕΣ Α.Β.Ε.Ε.

#### Αγορά Ιδίων Μετοχών

Η Ε.Η.Λ. Η. ΚΥΡΙΑΚΙΔΗΣ ΜΑΡΜΑΡΑ ΓΡΑΝΙΤΕΣ Α.Β.Ε.Ε. (η Εταιρεία) ενημερώνει το επενδυτικό κοινό ότι σε εκτέλεση της από 17.12.2012 απόφασης της Έκτακτης Γενικής Συνέλευσης των Μετόχων της Εταιρείας, προέβη σε αγορά ιδίων μετοχών, και συγκεκριμένα στις 27.11.2013 αγοράστηκαν 1.462 μετοχές, με μέση τιμή κτήσης 1,0521 ευρώ ανά μετοχή και συνολική αξία συναλλαγών 1.555,56 ευρώ. Οι αγορές ιδίων μετοχών πραγματοποιούνται μέσω του μέλους του Χρηματιστηρίου Αθηνών ΕΠΕΝΔΥΤΙΚΗ ΤΡΑΠΕΖΑ ΕΛΛΑΔΟΣ Α.Ε.

### ΕΛΒΑΛ Α.Ε ΒΙΟΜ/ΝΙΑ ΕΠΕΞΕΡΓ. ΑΛΟΥΜ.

#### Αποφάσεις Γενικής Συνέλευσης

Στην Αθήνα στις 28 Νοεμβρίου 2013, ημέρα Πέμπτη και ώρα 9:30 π.μ., στο Ξενοδοχείο "PRESIDENT", Λεωφ. Κηφισίας 43 - Αθήνα, συνήλθαν οι μέτοχοι της ΕΛΒΑΛ Α.Ε. σε Έκτακτη Γενική Συνέλευση, μετά την από 7/11/2013 πρόσκληση του Διοικητικού Συμβουλίου. Παρέστησαν εικοσιένα (21) μέτοχοι, κάτοχοι μετοχών 93.020.797 επί συνόλου μετοχών 124.100.815, ήτοι το 74,96% των ψήφων και επί των θεμάτων της ημερησίας διατάξεως: 1. Αποφάσισαν, με πλειοψηφία 100% των παρισταμένων και εκπροσωπούμενων μετοχών (93.020.797 ψήφοι), την έκδοση κοινοπρακτικού εμπραγμάτως εξασφαλισμένου κοινού ομολογιακού δανείου της εταιρείας συνολικής ονομαστικής αξίας (κεφαλαίου) Ευρώ έως 100.514.000, διάρκειας πέντε (5) ετών με δυνατότητα παράτασης για δύο (2) συνολικά έτη. 2. Αποφάσισαν, με πλειοψηφία 100% των παρισταμένων και εκπροσωπούμενων μετοχών (93.020.797 ψήφοι), την έκδοση κοινών ομολογιακών δανείων της εταιρείας συνολικής ονομαστικής αξίας (κεφαλαίου) Ευρώ έως 40.000.000, μεσοπρόθεσμης διάρκειας. 3. Αποφάσισαν, με πλειοψηφία 100% των παρισταμένων και εκπροσωπούμενων μετοχών (93.020.797 ψήφοι), τη παροχή εμπράγματων εξασφαλίσεων υπέρ της 99,99% θυγατρικής εταιρείας «ΣΥΜΕΤΑΛ Α.Ε.», προς εξασφάλιση κοινοπρακτικού εμπραγμάτως εξασφαλισμένου κοινού ομολογιακού δανείου ποσού Ευρώ έως 11.227.000 εκδόσεως της εταιρείας «ΣΥΜΕΤΑΛ Α.Ε.», διάρκειας πέντε (5) ετών με δυνατότητα παράτασης για δύο (2) συνολικά έτη. 4. Επικύρωσαν, με πλειοψηφία 100% των παρισταμένων και εκπροσωπούμενων μετοχών (93.020.797 ψήφοι), την εκλογή του κ. Νικόλαου Μ. Στασινόπουλου ως Προέδρου και μη εκτελεστικού μέλους την 6/9/2013, σε αντικατάσταση του παραιτηθέντος κ. Reinhold Wagner, και την εκλογή του κ. Λάμπρου Δ. Βαρούχα ως εκτελεστικού μέλους την 17/10/2013, σε αντικατάσταση του παραιτηθέντος κ. Νικόλαου Μ. Στασινόπουλου.

### ΣΩΛΗΝΟΥΡΓΕΙΑ ΚΟΡΙΝΘΟΥ Α.Ε.

#### Αποφάσεις Γενικής Συνέλευσης

Η εταιρία "ΣΩΛΗΝΟΥΡΓΕΙΑ ΚΟΡΙΝΘΟΥ ΑΕ" γνωστοποιεί τα ακόλουθα: Την Πέμπτη 28 Νοεμβρίου 2013 και ώρα 9:00 π.μ. πραγματοποιήθηκε η Έκτακτη Γενική Συνέλευση των μετόχων της στο ξενοδοχείο PRESIDENT, Λ. Κηφισίας 43, Αθήνα. Παρέστησαν έντεκα μέτοχοι που εκπροσωπούν 100.883.939 μετοχές επί συνόλου 124.170.201 μετοχών, ήτοι ποσοστό 81,25% και επί των θεμάτων της Ημερησίας Διάταξης αποφάσισαν ομόφωνα τα κάτωθι: 1) Την έκδοση από την εταιρία και τη διάθεση μέσω ιδιωτικής τοποθέτησης Κοινοπρακτικού Εμπραγμάτως Εξασφαλισμένου Κοινού Ομολογιακού Δανείου, συνολικής ονομαστικής αξίας Ευρώ έως 47.307.000, διάρκειας 5-7 ετών με σκοπό την αναχρηματοδότηση υφιστάμενου δανεισμού της εταιρίας. (Ψήφισαν: 100.883.939 (ήτοι 100% των παρισταμένων ψήφων), ψήφοι υπέρ 100.883.939 (ήτοι 100% των παρισταμένων ψήφων)). 2) Την έκδοση κοινών ομολογιακών δανείων μεσοπρόθεσμης διάρκειας ποσού έως Ευρώ 25.000.000 για τη μετατροπή μέρους του βραχυπρόθεσμου κυλιόμενου τραπεζικού δανεισμού της εταιρίας. (Ψήφισαν: 100.883.939 (ήτοι 100% των παρισταμένων ψήφων), ψήφοι υπέρ 100.883.939 (ήτοι 100% των παρισταμένων ψήφων)).

### JUMBO ΑΝΩΝΥΜΗ ΕΜΠΟΡΙΚΗ ΕΤΑΙΡΙΑ

#### Ανακοίνωση

Η εταιρεία «JUMBO ΑΕΕ» ανακοινώνει με βάση το Ν.3556/2007 ότι η κα Μαρία Χριστίνα Πατσαευαγγέλου θυγατέρα του Αναπληρωτή Αντιπροέδρου του Διοικητικού Συμβουλίου της εταιρίας κ. Ευάγγελου Πατσαευαγγέλου, προέβη την 26/11/2013 σε πώληση 97.214 κοινών ονομαστικών μετοχών της εταιρείας συνολικής αξίας 1.166.568 Ευρώ.

### ΕΛΑΣΤΡΟΝ Α.Ε.Β.Ε. - ΧΑΛΥΒΟΥΡΓΙΚΑ ΠΡΟΪΟΝΤΑ

#### Δελτίο Τύπου

Η ΕΛΑΣΤΡΟΝ ΑΕΒΕ ΧΑΛΥΒΟΥΡΓΙΚΑ ΠΡΟΪΟΝΤΑ ανακοίνωσε τα αποτελέσματα εννεάμηνου 2013 βάσει των Διεθνών Προτύπων Χρηματοοικονομικής Αναφοράς (ΔΠΧΑ). Σημαντική ανάκαμψη παρουσίασαν τα αποτελέσματα του Ομίλου στο εννεάμηνο της τρέχουσας χρήσης. Συγκεκριμένα, παρά την κάμψη του κύκλου εργασιών ο οποίος ανήλθε σε 37,9 εκ. έναντι 41,6 εκ. το 9μηνο του 2012, συνέπεια κυρίως της πτώσης των τιμών, το περιθώριο μικτού κέρδους βελτιώθηκε κατά 1 ποσοστιαία μονάδα και ανήλθε σε 9,8% έναντι 8,8%, ενώ σε απόλυτο νούμερο ανήλθε στα ίδια επίπεδα με πέρσι, ήτοι ευρώ 3,7 εκ. Εντυπωσιακή ήταν η βελτίωση των αποτελεσμάτων πριν από φόρους και τόκους (ΕΒΙΤ) τα οποία επέστρεψαν σε θετικό πρόσημο και ανήλθαν σε 0,19 εκ. έναντι ζημιών ευρώ 1,2 εκ. την αντίστοιχη περσινή περίοδο, ενώ αξιοσημείωτη επίδοση εμφάνισαν και τα αποτελέσματα προ φόρων, χρηματοοικονομικών, επενδυτικών αποτελεσμάτων και αποσβέσεων (ΕΒΙΤΔΑ) τα οποία ανήλθαν σε κέρδη ευρώ 1,6 εκ. έναντι ζημιών ευρώ 0,12 εκ. Τέλος, τα αποτελέσματα πριν από φόρους και δικαιώματα μειοψηφίας βελτιώθηκαν αισθητά και ανήλθαν σε ζημιές ευρώ 1,8 εκ. έναντι ζημιών ευρώ 2,9 εκ. το 9μηνο του 2012. Σε επίπεδο μητρικής εταιρίας ο κύκλος εργασιών διαμορφώθηκε σε ευρώ 36,2 εκ., έναντι ευρώ 41,2 εκ. την αντίστοιχη περυσινή περίοδο, ενώ το μικτό κέρδος ανήλθε σε ευρώ 2,8 εκ. έναντι ευρώ 3,3 εκ. Τα αποτελέσματα προ φόρων, χρηματοοικονομικών, επενδυτικών αποτελεσμάτων και αποσβέσεων (ΕΒΙΤΔΑ) αντιστράφηκαν θετικά και ανήλθαν σε κέρδη ευρώ 0,8 εκ. έναντι ζημιών ευρώ 0,3 εκ., ενώ τέλος τα αποτελέσματα πριν από φόρους βελτιώθηκαν σημαντικά και διαμορφώθηκαν σε ζημιές ευρώ 1,4 εκ. έναντι ζημιών ευρώ 2,1 εκ. το 9μηνο του 2012. Η ανωτέρω βελτίωση των αποτελεσμάτων καταδεικνύει την αποτελεσματική διαχείριση της συνεχιζόμενης ύφεσης μέσω της διαρκούς και κυρίως της άμεσης προσαρμογής στα οικονομικά δεδομένα της εποχής, καθώς και την αφομοίωση των νέων συνθηκών και προκλήσεων που διαμορφώνονται σε ένα ολοένα

απαιτητικότερο και συνεχώς μεταβαλλόμενο επιχειρηματικό περιβάλλον. Στο περιβάλλον αυτό, η αποδοτική διαχείριση του λειτουργικού κυκλώματος, η μείωση της εξάρτησης από ξένα κεφάλαια, καθώς και η μείωση του κόστους αποτελούν για τον Όμιλο ΕΛΑΣΤΡΟΝ αναγκαίες και απαραίτητες συνθήκες που θωρακίζουν το παρόν και διασφαλίζουν το μέλλον. Με γνώμονα τα ανωτέρω, κατά την διάρκεια του 9μήνου, ο όμιλος ΕΛΑΣΤΡΟΝ δημιούργησε εξαιρετικά υψηλές λειτουργικές ταμειακές ροές μέσω της αποδοτικής διαχείρισης του κεφαλαίου κίνησης. Ταυτόχρονα πέτυχε σημαντική μείωση του δανεισμού και του λειτουργικού κόστους. Ειδικότερα, σε σύγκριση με τα δεδομένα της 31.12.2012 τονίζεται ότι: Οι εμπορικές απαιτήσεις μειώθηκαν κατά 27% και διαμορφώθηκαν σε ευρώ 18,9 εκ. Τα αποθέματα ανήλθαν σε ευρώ 17,2 εκ. μειωμένα κατά 16%. Ο καθαρός δανεισμός σημείωσε πώση 34% και ανήλθε σε ευρώ 16,8 εκ. έναντι ευρώ 25,4 εκ. Ο δείκτης Ξένα / Ίδια κεφάλαια βελτιώθηκε περαιτέρω σε 0,52 από 0,70. Οι λειτουργικές ταμειακές ροές ανήλθαν σε ευρώ 9,2 εκ. Τα έξοδα διοίκησης περιορίστηκαν κατά 27% και τα έξοδα διάθεσης κατά 26%. Για το υπόλοιπο του έτους, η πορεία του χαλβουργικού κλάδου στην ελληνική αγορά δεν αναμένεται να παρουσιάσει ουσιαστικές διαφοροποιήσεις από τα τρέχοντα χαμηλά επίπεδα ζήτησης και κατανάλωσης, ενώ η αναμενόμενη επανέναρξη των δημόσιων έργων προβλέπεται να δώσει ώθηση τόσο στον κλάδο όσο και σε μια σειρά συναφών επιχειρήσεων και επαγγελματιών. Σε μια τέτοια εξέλιξη, ο όμιλος ΕΛΑΣΤΡΟΝ διαθέτει την υποδομή, την εμπειρία, την τεχνογνωσία, αλλά και την απαραίτητη κεφαλαιακή επάρκεια ούτως ώστε να ανταποκριθεί άμεσα σε κάθε ενδεχόμενη ζήτηση. Ταυτόχρονα, με κριτήριο το εταιρικό συμφέρον, αξιολογεί τα δεδομένα και τις προοπτικές όπως έχουν διαμορφωθεί σήμερα στην αγορά και στοχεύει στην απόκτηση μεριδίων σε κλάδους που αναμένεται να επιδείξουν σημαντικούς ρυθμούς ανάπτυξης κατά τα προσεχή έτη. Στο πλαίσιο αυτό εντάσσεται η ίδρυση της κατά 100% θυγατρικής εταιρίας ΕΛΑΣΤΡΟΝ ΑΓΡΟΤΙΚΗ η οποία υλοποιεί επένδυση αρχικής αξίας ευρώ 2,1 εκ. για την κατασκευή υπερσύγχρονης θερμοκηπιακής μονάδας υδροπονικής καλλιέργειας. Η παραγωγική λειτουργία της επιχείρησης τοποθετείται στις αρχές του επόμενου έτους και θα διευρύνει τις δραστηριότητες του ομίλου και στον πρωτογενή τομέα παραγωγής. Σημείωση: Τα «Οικονομικά Στοιχεία και Πληροφορίες» του εννεάμηνου 2013 της ΕΛΑΣΤΡΟΝ ΑΕΒΕ θα αναρτηθούν την Πέμπτη 28 Νοεμβρίου 2013 μαζί με τις «Ενδιάμεση Συνοπτική Οικονομική Έκθεση της 30.09.2013 βάσει Δ.Π.Χ.Α.» στην ιστοσελίδα της εταιρίας στο διαδίκτυο [www.elastron.gr](http://www.elastron.gr) καθώς και στο Χρηματιστήριο Αθηνών [www.atheX.gr](http://www.atheX.gr).

## **CPI Α.Ε ΗΛΕΚΤΡΟΝΙΚΩΝ ΥΠΟΛΟΓΙΣΤΩΝ**

### **Δελτίο Τύπου**

Βελτιωμένα εμφανίζονται τα οικονομικά αποτελέσματα της CPI, για το 1ο τρίμηνο της οικονομικής της χρήσης που έληξε στις 30/9/2013, σύμφωνα με τις οικονομικές καταστάσεις που δημοσιεύτηκαν σήμερα. Τα συνολικά έσοδα παρουσίασαν αύξηση 4,2% και διαμορφώθηκαν σε ευρώ 3,2 εκ. έναντι ευρώ 3,07εκ. την αντίστοιχη περυσινή περίοδο. Η αύξηση αυτή προήλθε κυρίως από την αύξηση του μεριδίου στην αγορά της εκτύπωσης. Τα μικτά κέρδη της εταιρείας παρουσίασαν σημαντική αύξηση 33% και διαμορφώθηκαν σε ευρώ 956.000 έναντι ευρώ 719.000 την αντίστοιχη περίοδο. Η αύξηση προήλθε τόσο από την αύξηση των πωλήσεων όσο, κυρίως, από τη σημαντική βελτίωση του ποσοστού μικτού κέρδους που αυξήθηκε σε 29,9% από 23,4% την περυσινή περίοδο. Τα κέρδη προ φόρων τόκων και αποσβέσεων (EBITDA) ανήλθαν σε ευρώ 191.000 έναντι ζημιών ευρώ 18.000 το αντίστοιχο διάστημα Η σημαντική αυτή βελτίωση οφείλεται στη μείωση των λειτουργικών εξόδων και στην αύξηση του μικτού κέρδους. Οι ταμειακές ροές από λειτουργικές και επενδυτικές δραστηριότητες κατά την εξεταζόμενη περίοδο διαμορφώθηκαν σε ευρώ 374 χιλ έναντι ευρώ 660 το αντίστοιχο διάστημα. Η μείωση που παρατηρείται μεταφράστηκε σε αποπληρωμή προμηθευτών και δανείων. Πιο αναλυτικά, οι υποχρεώσεις σε τρίτους μειώθηκαν σε ευρώ 2,1 εκ. έναντι ευρώ 3,17 εκ. την αντίστοιχη περυσινή περίοδο, μείωση που αγγίζει το 34%, ενώ ο Τραπεζικός δανεισμός (μακροπρόθεσμος και βραχυπρόθεσμος) μειώθηκε κατά 10%, από ευρώ 3,7 εκ. σε ευρώ 3,3 εκ. Τέλος τα αποτελέσματα μετά από φόρους ανήλθαν σε οριακές ζημιές ευρώ 15.000 έναντι ζημιών ευρώ 271.000 το αντίστοιχο περυσινό διάστημα, αντανακλώντας έτσι τη σημαντική βελτίωση στα αποτελέσματα της εταιρείας. Σχολιάζοντας τα αποτελέσματα, ο Επιχειρησιακός Διευθυντής της CPI Αριστείδης Παπαθάνος, ανέφερε : «Η βελτίωση των αποτελεσμάτων της εταιρείας παρατηρείται για τρίτο συνεχές τρίμηνο και αποτυπώνει τη σημαντική δουλειά που έγινε τον τελευταίο 1,5 χρόνο τόσο σε επίπεδο μείωσης των εξόδων όσο και στην σταθερή στόχευση σε αγορές και δραστηριότητες στις οποίες η εταιρεία διαθέτει συγκριτικά πλεονεκτήματα. Υπό τις παρούσες οικονομικές συνθήκες, αναμένουμε η πορεία αυτή να συνεχισθεί. Η CPI προσφέρει προϊόντα, λύσεις και υπηρεσίες στις επιχειρήσεις με στόχο τη βελτίωση της αποτελεσματικότητας και της ροής εργασιών. Οι λύσεις που διαθέτει, απευθύνονται στις αγορές της Εκτύπωσης και Ψηφιοποίησης, της Εποπτείας και Ασφάλειας, της Λιανικής και Τιμολόγησης (Φορολογικοί μηχανισμοί, e-invoicing, Point Of Sale) και της Εκπαίδευσης (Interactive Boards, Projectors). Παράλληλα, η CPI προσφέρει υπηρεσίες outsourcing όπως Διαχείριση Εκτυπώσεων και Ψηφιοποίηση Εγγράφων έχοντας πολύ μεγάλο αριθμό συμβολαίων, καθώς και Υπηρεσίες Υποστήριξης σε μεγάλους Διεθνείς και Ελληνικούς Οργανισμούς παρέχοντας υπηρεσίες βάσει SLA (Service Level Agreement) ή υλοποιώντας projects.

## **ΑΕΡΟΠΟΡΙΑ ΑΙΓΑΙΟΥ Α.Ε.**

### **Ανακοίνωση**

Η ΑΕΡΟΠΟΡΙΑ ΑΙΓΑΙΟΥ Α.Ε. (η Εταιρεία) ανακοινώνει, σύμφωνα με τις διατάξεις των Ν.3556/2007 και Ν.3340/2005, σε συνδυασμό με την απόφαση 1/434/3.7.2007 της Επιτροπής Κεφαλαιαγοράς, ότι η Autohellas ΑΤΕΕ, συνδεδεμένο νομικό πρόσωπο με τον Πρόεδρο του Δ.Σ. της Εταιρείας κ. Θεόδωρο Βασιλάκη, τον Αντιπρόεδρο του Δ.Σ. της Εταιρείας κ. Ευτύχιο Βασιλάκη και το μη-εκτελεστικό μέλος του Δ.Σ. της Εταιρείας κ. Γεώργιο Βασιλάκη, προέβη την 26/11/2013 σε αγορά 3.810 μετοχών της Εταιρείας, συνολικής αξίας 22.345,80 ευρώ.

### **ΟΤΕ Α.Ε.**

### **Ανακοίνωση**

Ο Οργανισμός Τηλεπικοινωνιών της Ελλάδος ΑΕ (ΟΤΕ ΑΕ), σύμφωνα με τις διατάξεις του Ν. 3556/2007 [άρθρο 3, παρ. 1 (ιστ), (ββ), και άρθρο 21)], την Απόφαση 1/434/03.07.2007 της Επιτροπής Κεφαλαιαγοράς, το άρθρο 13 του Ν. 3340/2005 και την Απόφαση 3/347/12.07.2005 της Επιτροπής Κεφαλαιαγοράς ανακοινώνει ότι του γνωστοποιήθηκαν την 27.11.2013 οι κάτωθι πωλήσεις μετοχών του ως εξής: Ο κ. Petrica Christian George, Προϊστάμενος Διεύθυνσης της Cosmote Romania S.A. πώλησε 11.410 μετοχές συνολικής αξίας ευρώ 103.338,21, ο κ. Κατσαντώνης Δημήτριος, Προϊστάμενος Υποδιεύθυνσης της ΟΤΕ ΑΕ πώλησε 1.000 μετοχές συνολικής αξίας 9.143,15 και ο κ. Σαρδανίδης Στέφανος, Προϊστάμενος Υποδιεύθυνσης της ΟΤΕ ΑΕ πώλησε 7.000 μετοχές συνολικής αξίας ευρώ 64.400.

## **INTRAKOM ΚΑΤΑΣΚΕΥΕΣ Α.Ε.ΤΕΧΝ. ΕΡΓΩΝ & ΜΕΤΑΛ.ΚΑΤ.**

### **Ανακοίνωση**

Γνωστοποιείται από την εταιρεία με την επωνυμία INTRAKOM ΚΑΤΑΣΚΕΥΕΣ ΑΝΩΝΥΜΗ ΕΤΑΙΡΕΙΑ ΤΕΧΝΙΚΩΝ ΕΡΓΩΝ ΚΑΙ ΜΕΤΑΛΛΙΚΩΝ ΚΑΤΑΣΚΕΥΩΝ και δ.τ. INTRAKAT ότι τα Στοιχεία και Πληροφορίες και οι Ενδιάμεσες Οικονομικές Καταστάσεις της περιόδου από 01/01/2013 έως 30/09/2013 μητρικής και ομίλου, δημοσιεύονται στην ιστοσελίδα της εταιρείας [www.intrakat.gr](http://www.intrakat.gr) και στην ιστοσελίδα του Χρηματιστηρίου Αθηνών [www.ase.gr](http://www.ase.gr), την Παρασκευή 29/11/2013.

**ΝΑΥΤΙΛΙΑΚΗ ΕΤΑΙΡΕΙΑ ΛΕΣΒΟΥ Α.Ε.****Δελτίο Τύπου**

Σύμφωνα με τις πληροφορίες που παρέχονται στις ενδιάμεσες ενοποιημένες και εταιρικές οικονομικές καταστάσεις για την περίοδο που έληξε την 30 Σεπτεμβρίου 2013 (01.01.2013-30.09.2013), η Ναυτιλιακή Εταιρεία Λέσβου ΑΕ ενημερώνει το επενδυτικό κοινό τα ακόλουθα: Σύμφωνα με την από 4/5/2010 απόφαση του Διοικητικού Συμβουλίου του Χρηματιστηρίου Αθηνών οι μετοχές της εταιρείας εντάχθηκαν στην κατηγορία «επιτήρησης» βάσει του άρθρου 3.1.2.5 του κανονισμού του Χ.Α. επειδή οι λογιστικές ζημιές του Ομίλου κατά την χρήση που έληξε την 31.12.2009 ήταν μεγαλύτερες του 30% της καθαρής θέσης του. Παρόλο που μειώθηκε ο τζίρος του Ομίλου κατά 22,60% σε σχέση με την αντίστοιχη περίοδο του προηγούμενου έτους ο Όμιλος κατάφερε να περιορίσει τις ζημιές κατά 39,89% , και να βελτιώσει το EBITDA κατά 67,19% , στοιχεία τα οποία κάνουν σαφή την σημαντική προσπάθεια της Διοίκησης που κατάφερε με μεθοδικότητα μέσα στην συνεχιζόμενη οικονομική κρίση να βελτιώσει ορισμένα οικονομικά μεγέθη του Ομίλου. Στο πλαίσιο αυτό περιορίστηκαν σημαντικά κονδύλια λειτουργικών εξόδων καθώς και το κόστος των καυσίμων από τον περιορισμό των δρομολογίων. ΟΙΚΟΝΟΜΙΚΑ ΣΤΟΙΧΕΙΑ: I) ΟΙΚΟΝΟΜΙΚΑ ΑΠΟΤΕΛΕΣΜΑΤΑ ΟΜΙΛΟΥ - Ο κύκλος εργασιών του Ομίλου της ΝΑΥΤΙΛΙΑΚΗΣ ΕΤΑΙΡΕΙΑΣ ΛΕΣΒΟΥ ΑΕ κατά το εννιάμηνο 2013 ανήλθε σε ποσό 41.323.167,91, έναντι ποσού 53.395.794,06 την αντίστοιχη περίοδο του 2012, ήτοι παρουσίασε μείωση 22,60% η οποία οφείλεται στην συνεχιζόμενη οικονομική κρίση. Τα μικτά αποτελέσματα του Ομίλου κατά το εννιάμηνο 2013 ανήλθαν σε ζημιές ποσού ευρώ 3.966.233,26 έναντι ζημιών ποσού ευρώ 10.032.954,44 την αντίστοιχη περίοδο του 2012. Τα αποτελέσματα προ φόρων, τόκων και αποσβέσεων (EBITDA) ανήλθαν σε ζημιές ποσού ευρώ 5.665.063,59 έναντι ζημιών ποσού ευρώ 15.438.606,41 την αντίστοιχη περίοδο του 2012. Τα αποτελέσματα του Ομίλου, πριν και μετά από φόρους κατά το εννιάμηνο 2013 ανήλθαν σε ζημιές ποσού ευρώ 15.342.809,49 έναντι ζημιών ποσού ευρώ 25.525.059,65 του εννιάμηνο του 2012. II) ΟΙΚΟΝΟΜΙΚΑ ΑΠΟΤΕΛΕΣΜΑΤΑ ΕΤΑΙΡΙΑΣ - Ο κύκλος εργασιών της μητρικής εταιρείας ΝΑΥΤΙΛΙΑΚΗΣ ΕΤΑΙΡΕΙΑΣ ΛΕΣΒΟΥ ΑΕ κατά το εννιάμηνο 2013 ανήλθε σε ποσό ευρώ 24.880.985,09 έναντι ποσού ευρώ 42.207.031,73 την αντίστοιχη περίοδο του 2012, ήτοι παρουσίασε μείωση 41,05% η οποία οφείλεται στην συνεχιζόμενη οικονομική κρίση. Τα μικτά αποτελέσματα κατά το εννιάμηνο 2013 ανήλθαν σε ζημιές ποσού ευρώ 782.353,10, έναντι ζημιών ποσού ευρώ 7.503.542,88 την αντίστοιχη περίοδο του 2012. Τα αποτελέσματα προ φόρων, τόκων και αποσβέσεων (EBITDA) ανήλθαν σε ζημιές ευρώ 1.982.822,65 για το εννιάμηνο 2013, έναντι ζημιών ποσού ευρώ 11.672.360,91 για την αντίστοιχη περίοδο του προηγούμενης χρήσης. Τα αποτελέσματα της Εταιρείας πριν και μετά από φόρους κατά το εννιάμηνο 2013 ανήλθαν σε ζημιές ποσού ευρώ 10.134.062,36, έναντι ζημιών ποσού 20.132.203,21 την αντίστοιχη περίοδο του 2012. ΒΡΑΧΥΠΡΟΣΘΕΣΜΗ ΠΟΛΙΤΙΚΗ ΕΠΙ ΤΗΣ ΛΕΙΤΟΥΡΓΙΚΗΣ ΔΡΑΣΤΗΡΙΟΤΗΤΑΣ ΤΗΣ ΕΤΑΙΡΕΙΑΣ ΚΑΙ ΤΟΥ ΟΜΙΛΟΥ - Την τρέχουσα περίοδο που έληξε την 30.09.2013 ο Όμιλος και η Εταιρεία παρουσίασαν τα παρακάτω μεγέθη: Το σύνολο των βραχυπρόθεσμων υποχρεώσεων του Ομίλου της 30.09.2013 ανήλθε σε ποσό 115.192.608,60 (31.12.2012: 95.801.224,94), έναντι κυκλοφορούντων στοιχείων ενεργητικού ποσού 24.857.113,89 (31.12.2012: 22.486.862,94). Αντίστοιχα σε επίπεδο Εταιρείας το σύνολο των βραχυπρόθεσμων υποχρεώσεων ανήλθε σε ποσό 116.006.383,50 (31.12.2012: 98.641.931,02), έναντι κυκλοφορούντων στοιχείων ενεργητικού ποσού 75.609.326,42 (31.12.2012: 70.884.270,98). Στις ανωτέρω απαιτήσεις της Εταιρείας περιλαμβάνονται ενδοεταιρικά υπόλοιπα ποσού 61.706.731,21 και στις υποχρεώσεις ενδοεταιρικά υπόλοιπα ποσού 34.175.845,61 αντίστοιχα. Το λειτουργικό αποτέλεσμα από την εκμετάλλευση των πλοίων του Ομίλου για την περίοδο 1.1-30.09.2013 ήταν ζημιολόγο κατά ποσό 3.966.233,26 (αντίστοιχα αρνητικά λειτουργικά αποτελέσματα για την περίοδο 1.1-30.09.2012 ποσού 10.032.954,44). Σε επίπεδο Εταιρείας τα λειτουργικά αποτελέσματα για την περίοδο 1.1-30.09.2013 ανήλθαν σε ζημιές 782.353,10 (αντίστοιχα αρνητικά λειτουργικά αποτελέσματα για την περίοδο 1.1-30.09.2012 ποσού 7.503.542,88). Αρνητικές ταμειακές ροές από λειτουργικές δραστηριότητες για την περίοδο 1.1-30.09.2013 Ομίλου ποσού 163.481,32 (αντίστοιχες αρνητικές ταμειακές ροές για την περίοδο 1.1-30.09.2012 ποσού 19.149.034,35). Επιπρόσθετα η Εταιρεία εμφάνισε θετικές ταμειακές ροές για την περίοδο 1.1-30.09.2013 ποσού 15.101,01 (αρνητικές ταμειακές ροές για την περίοδο 1.1-30.09.2012 ποσού 18.871.387,10). Ζημιές προ φόρων για την περίοδο 1.1-30.09.2013 του Ομίλου ποσού 15.342.809,49 (ζημιές για την περίοδο 1.1-30.09.2012 ποσού 25.525.059,65). Αντίστοιχα, η Εταιρεία εμφάνισε ζημιές προ φόρων για την περίοδο 1.1-30.09.2013 ποσού 10.134.062,36 (ζημιές για την περίοδο 1.1-30.09.2012 ποσού 20.132.203,21). Το σύνολο των ιδίων κεφαλαίων του Ομίλου την 30.09.2013 ήταν αρνητικό 79.064.574,49 (31.12.2012: αρνητικό 63.721.765,00). Το σύνολο των ιδίων κεφαλαίων της Εταιρείας την 30.09.2013 ήταν αρνητικό 30.773.435,21 (31.12.2012: αρνητικό 20.639.372,85). Συμφωνία Εξυγίανσης προς επικύρωση. Την 13.9.2012 συνήφθη Συμφωνία Εξυγίανσης, κατά την έννοια του ν. 3588/2007, μεταξύ της ΝΕΛ και των πιστωτών της MILLENNIUM BANK και ANTELOPE SHIPPING INC, οι οποίοι εκπροσωπούν τουλάχιστον το 62,5% των συνόλου των πιστωτών της και το 75% των εμπραγματών ασφαλισμένων πιστωτών. Η συμφωνία υπεβλήθη προς έγκριση στο Πολυμελές Πρωτοδικείο Μυτιλήνης την 18.9.2012, οπότε και με προσωρινή διαταγή χορηγήθηκαν τα προβλεπόμενα από το νόμο προληπτικά μέτρα. Η υπόθεση συζητήθηκε ενώπιον του Δικαστηρίου στις 5 και 9 Οκτωβρίου 2012, οπότε και παρετάθη η άνω προσωρινή διαταγή και επεκτάθηκαν τα προληπτικά μέτρα και στην θυγατρική εταιρεία ΣΙ-ΛΙΝΚ ΦΕΡΡΙΣ Ν.Ε. Κατά την ακροαματική διαδικασία δηλώθηκε και η προσχώρηση της τράπεζας FB BANK στην Συμφωνία Εξυγίανσης, ανεβάζοντας έτσι τα ποσοστά των συμβαλλομένων πιστωτών σε 75%, επί του συνόλου και στο 99% των εμπραγματών ασφαλισμένων. Το περιεχόμενο της συμφωνίας εξυγίανσης προβλέπει συνοπτικά τα εξής: Οι εργαζόμενοι θα λάβουν το σύνολο των δεδουλευμένων τους. Το Δημόσιο, τα Ν.Π.Δ.Δ., οι ασφαλιστικοί οργανισμοί θα λάβουν το σύνολο των κατά κεφάλαιο απαιτήσεων τους με μεσοπρόθεσμη αποπληρωμή. Οι τράπεζες Millennium και FBB θα λάβουν περίπου το 20% των απαιτήσεων τους, με μακροχρόνια αποπληρωμή. Οι πιστωτές Millennium και FBB έχουν το δικαίωμα, αντί της οφειλής όπως αυτή περιορίζεται με τη Συμφωνία Εξυγίανσης, να ζητήσουν να τους μεταβιβαστούν πλοία της εταιρείας επί των οποίων ήδη έχουν προτιμώμενες ναυτικές υποθήκες. Σε περίπτωση που ασκηθεί το δικαίωμα αυτό η εταιρεία εκτιμά ότι θα μπορέσει να αντικαταστήσει τα πλοία αυτά με ναυλωμένα πλοία, χωρίς να επηρεαστεί αρνητικά η εκτέλεση των εργασιών της καθώς και το λειτουργικό της κόστος. Οι υπόλοιποι πιστωτές (προμηθευτές κλπ) θα λάβουν το 20% των απαιτήσεων τους σε 48 μηνιαίες δόσεις. Οι τράπεζες και οι λοιποί πιστωτές μπορούν αντί της μείωσης και ρυθμίσεως των απαιτήσεων τους να ζητήσουν την κεφαλαιοποίηση των συνολικών απαιτήσεων τους με την έκδοση νέων μετοχών και με τιμή διαθέσιμη ίση με την ονομαστική αξία της μετοχής. Οι απαιτήσεις των μετόχων της εταιρείας διαγράφονται οριστικά, ενώ επιδικές απαιτήσεις θα ικανοποιηθούν σε ποσοστό 20% και σε 36 μηνιαίες δόσεις από τη λήξη της επιδικίας. Στη συμφωνία προβλέπεται και η πιθανότητα συμμετοχής της ήδη μετόχου ALTANA NAVIGATION LTD σε αύξηση του μετοχικού κεφαλαίου μέχρι το ποσό 1.000.000 καθώς και η μεταβίβαση προς αυτήν, στο πλαίσιο του σχεδίου εξυγίανσης, των μετοχών των εταιρειών ANTELOPE SHIPPING INC, ERCOLANA HOLDINGS LTD και ISFI- SQUARE FUND. Η εκτίμηση της Διοίκησης είναι ότι η Συμφωνία Εξυγίανσης συνιστά θετική εξέλιξη που διασφαλίζει την βιωσιμότητα της εταιρείας κατά την περίοδο της έντονης οικονομικής κρίσης που διανύει η Ελλάδα. Με τη συμφωνία εκτιμάται ότι θα επιτευχθεί μείωση των υποχρεώσεων της εταιρείας κατά ποσό 132.000.000 περίπου. Το χρηματοοικονομικό κόστος της εταιρείας εκτιμάται ότι θα μειωθεί περίπου κατά ποσό 4.500.000 ετησίως. Σύμφωνα με το επιχειρηματικό σχέδιο που συνοδεύει την Συμφωνία Εξυγίανσης, προβλέπεται συνέχιση της προσπάθειας της εταιρείας για περιορισμό του λειτουργικού της κόστους, με μείωση των των υπό εκμετάλλευση πλοίων και γραμμών, επικέντρωση της στην

εκτέλεση των συμβάσεων δημόσιας υπηρεσίας και στη γραμμή Πειραιά – Χίου - Μυτιλήνης και επανασχεδιασμό των διατηρουμένων γραμμών. Από το συνδυασμό των ανωτέρω εκτιμάται ότι κατά τη χρήση 2013 δύναται να επιτευχθεί θετικό EBITDA. Την 17/06/2013 η Ναυτιλιακή Εταιρεία Λέσβου Α.Ε. ενημέρωσε το επενδυτικό κοινό ότι η αίτηση εξυγίανσης της που είχε υποβάλει σύμφωνα με τη διάταξη του άρθρου 106 επ. Ν.3588/2007 και συζητήθηκε στις 05 Οκτωβρίου 2012 στο Πολυμελές Πρωτοδικείο Μυτιλήνης, δεν έγινε πρωτόδικα δεκτή με την απόφαση 8/2013. Η εταιρεία την 18.6.2013 κατέθεσε έφεση ενώπιον του Εφετείου Βορείου Αιγαίου κατά της παραπάνω απόφασης, με αίτηση την εξαφάνιση της απόφασης του Πολυμελούς Πρωτοδικείου Μυτιλήνης και την επικύρωση της από 13.9.2012 σύμβασης ρυθμίσεως των χρεών της με τους πιστωτές της. Η συζήτηση της ένδικης έφεσης διεξήχθη την 17.7.2013 στο Εφετείο Βορείου Αιγαίου και αναμένεται η απόφαση. Παράλληλα, το Εφετείο χορήγησε τα προβλεπόμενα από τον νόμο προληπτικά μέτρα μέχρι την έκδοση της απόφασής του. Η Διοίκηση της ΝΕΛ επισημαίνει ότι τα ανωτέρω τελούν υπό την αίρεση της εγκρίσεως τους από το αρμόδιο δικαστήριο και ότι οι εκτιμήσεις για τη μελλοντική πορεία της εταιρείας βασίζονται στα μέχρι σήμερα γνωστά δεδομένα. Ολοκληρωμένη εκτίμηση θα μπορέσει να παράσχει η Διοίκηση της εταιρείας μετά την δημοσίευση της αποφάσεως για τη Συμφωνία Εξυγίανσης, λαμβάνοντας υπ' όψιν τα δεδομένα που τότε θα έχουν διαμορφωθεί. Επισημαίνεται ότι εν όψει της γενικότερης οικονομικής συγκυρίας, των ιδιαιτεροτήτων της ακτοπλοϊκής αγοράς και της αβεβαιότητας ως προς την επικύρωση της Συμφωνίας Εξυγίανσης καμία πρόβλεψη δεν είναι ασφαλής. Παρά ταύτα, το ενδεχόμενο της μη επιτυχούς έκβασης των ανωτέρω ενεργειών της διοίκησης υποδηλώνει την ύπαρξη αβεβαιότητας σχετικά με την δυνατότητα ομαλής συνέχισης της δραστηριότητας του Ομίλου.

### **ΣΦΑΚΙΑΝΑΚΗΣ Α.Ε.Β.Ε.**

#### **Δελτίο Τύπου**

Η ΣΦΑΚΙΑΝΑΚΗΣ Α.Ε.Β.Ε. ανακοίνωσε τις Ενδιάμεσες Οικονομικές Καταστάσεις της χρήσης 01.01-30.09.2013 σύμφωνα με τα Διεθνή Πρότυπα Χρηματοοικονομικής Αναφοράς (Δ.Π.Χ.Α.). Κατά την διάρκεια του εννεαμήνου η δριμύτητα της κρίσης φαίνεται να μετριάζεται. Στην αγορά του αυτοκινήτου συνεχίστηκε η σταθεροποιητική τάση, που άρχισε ήδη να παρουσιάζεται από το εξάμηνο, μετά από 4 χρόνια συνεχούς πτωτικής πορείας. Πιο συγκεκριμένα, οι συνολικές ταξινομήσεις αυτοκινήτων το εννεάμηνο του 2013 ανήλθαν σε 44.013 μονάδες σημειώνοντας μικρή μείωση της τάξεως του 3,3% σε σχέση με τις αντίστοιχες ταξινομήσεις της προηγούμενης περιόδου. Η SUZUKI το εννεάμηνο του 2013 πραγματοποίησε 1.721 ταξινομήσεις αυτοκινήτων οι οποίες αντιστοιχούν σε μερίδιο αγοράς 3,9% και την κατατάσσουν στην 10η θέση μεταξύ των εισαγωγών αυτοκινήτων. Ο τομέας λιανικής διατήρησε την 1η θέση και το εννεάμηνο του 2013 επιτυχάνοντας μερίδιο αγοράς 12,0% από 10,9% την αντίστοιχη περσινή περίοδο. Οι συνολικές πωλήσεις του Ομίλου το εννεάμηνο του 2013 ανήλθαν σε 134,7 εκατ. σημειώνοντας οριακή μείωση κατά 0,5% σε σχέση με το εννεάμηνο του 2012. Αντίστοιχα οι πωλήσεις της Εταιρείας ανήλθαν σε 102,0 εκατ. σημειώνοντας αύξηση κατά 3,1% σε σύγκριση με την αντίστοιχη περσινή περίοδο. Τα μικτά κέρδη του εννεαμήνου του 2013 ανήλθαν σε 36,9 εκατ. για τον Όμιλο και σε 10,2 εκατ. για την Εταιρεία αυξημένα κατά 0,9 εκατ. και 1,1 εκατ. αντιστοίχως. Το λειτουργικό αποτέλεσμα (EBITDA) διαμορφώθηκε σε 6,6 εκατ. για τον Όμιλο από 0,6 το 2012 και σε -4,8 εκατ. για την Εταιρεία βελτιωμένο κατά 54,7% από -10,6 εκατ. Οι ζημίες προ φόρων το εννεάμηνο του 2013 παρουσίασαν αισθητή βελτίωση και ανήλθαν σε -18,0 εκατ. για τον Όμιλο έναντι ευρώ -28,9 εκατ. το εννεάμηνο του 2012 και σε -15,5 εκατ. για την Εταιρεία έναντι -24,3 εκατ. το 2012. Η αύξηση του φορολογικού συντελεστή σε 26% από 20% από 01.01.2013 προσαύξησε τον αναβαλλόμενο φόρο της Εταιρείας επιβαρύνοντας το μετά φόρων αποτέλεσμα κατά 3,1 εκατ., παρά την μείωση των προ φόρων ζημιών. Οι Ταμειακές Ροές από Λειτουργικές Δραστηριότητες του Ομίλου παραμένουν θετικές 8,2 εκατ. Η συνεχιζόμενη προσπάθεια της Διοίκησης του Ομίλου για περιστολή των λειτουργικών εξόδων είχε σαν αποτέλεσμα την περαιτέρω μείωση τους κατά 8,5 εκατ. Έτσι τα συνολικά λειτουργικά έξοδα του Ομίλου την 30.09.2013 ανήλθαν σε 43,3 εκατ., που αντιστοιχεί σε ποσοστό μείωσης κατά 16,4% σε σχέση με τα 51,8 εκατ. της 30.09.2012. Ο συνολικός τραπεζικός δανεισμός του Ομίλου μειώθηκε κατά 7,4 εκατ. ήτοι 2,5%, από 301,0 εκατ. την 30.09.2012 σε 293,6 εκατ. την 30.09.2013, ενώ ο καθαρός τραπεζικός δανεισμός του Ομίλου την 30.09.2013 διαμορφώθηκε σε 277,9 εκατ. Σύμφωνα με τη σχετική απόφαση του Υπουργείου Ανάπτυξης και Ανταγωνιστικότητας, εγκρίθηκε η συγχώνευση των εταιρειών ΣΦΑΚΙΑΝΑΚΗΣ Α.Ε.Β.Ε. και Personal Best Α.Ε. με απορρόφηση της δεύτερης από την πρώτη. Όλες οι συναλλαγές που πραγματοποιήθηκαν μετά την ημερομηνία Ισολογισμού Μετασχηματισμού 31.12.2012 λογίστηκαν για λογαριασμό της απορροφώσας εταιρείας.

### **Π.Γ. ΝΙΚΑΣ Α.Β.Ε.Ε.**

#### **Δελτίο Τύπου**

Ο Όμιλος εταιρειών ΝΙΚΑΣ ανακοίνωσε τα οικονομικά αποτελέσματα εννεαμήνου 2013 με βάση τα Διεθνή Πρότυπα Χρηματοοικονομικής Αναφοράς (Δ.Π.Χ.Α.). Μητρική Εταιρεία: Ο κύκλος εργασιών της Π.Γ. ΝΙΚΑΣ ΑΒΕΕ στο εννεάμηνο του 2013 σημείωσε πτώση κατά 7,12% και διαμορφώθηκε σε 45,35 εκατ. έναντι 48,83 εκατ. την αντίστοιχη περίοδο πέρυσι. Οριακή πτώση κατά 0,03% σημείωσαν τα μικτά κέρδη τα οποία διαμορφώθηκαν στο εννεάμηνο του 2013 σε 18,11 εκατ. έναντι 18,12 εκατ. το εννεάμηνο του 2012. Επίσης ενισχυμένο κατά 2,83 μονάδες βάσης διαμορφώθηκε το περιθώριο μικτού κέρδους το οποίο ανήλθε σε 39,93% επί του κύκλου εργασιών έναντι 37,10% το εννεάμηνο του 2012. Αναφορικά με τη λειτουργική κερδοφορία, τα αποτελέσματα προ φόρων, χρηματοδοτικών, επενδυτικών αποτελεσμάτων και αποσβέσεων (EBITDA) ανήλθαν στο εννεάμηνο της τρέχουσας χρήσης σε ζημίες 5,19 εκατ. έναντι κερδών 1,36 εκατ. το εννεάμηνο του 2012. Αξίζει να σημειωθεί ότι τα αποτελέσματα της Εταιρείας επιβαρύνθηκαν με το ποσό των 1,25 εκατ. που προέκυψαν από την ανάκληση προϊόντων της Εταιρείας λόγω της συμμόρφωσής της στις υποδείξεις του Ενιαίου Φορέα Ελέγχου Τροφίμων. Επιπρόσθετα η Εταιρεία για την εν λόγω περίοδο προέβη σε απομείωση απαιτήσεων από θυγατρικές ύψους ευρώ 4,69 εκατ. Εξαιρώντας τις ως άνω έκτακτες επιβαρύνσεις το EBITDA διαμορφώνεται για την Εταιρεία σε κέρδη 0,76 εκατ. Τα αποτελέσματα προ φόρων, χρηματοδοτικών και επενδυτικών αποτελεσμάτων (EBIT) διαμορφώθηκαν σε ζημίες 6,92 εκατ. έναντι ζημιών 0,38 εκατ. πέρυσι. Τέλος, τα αποτελέσματα προ φόρων (EBT) ανήλθαν στο εννεάμηνο του 2013 σε ζημίες 9,68 εκατ. έναντι ζημιών 3,56 εκατ. πέρυσι. Τα αποτελέσματα μετά φόρων (EAT) διαμορφώθηκαν σε ζημίες ευρώ 9,11 εκατ. έναντι ζημιών 4,70 εκατ. το εννεάμηνο του 2012, επηρεασμένα πέραν των ανωτέρω και από την αύξηση του φορολογικού συντελεστή από 20% σε 26%, γεγονός το οποίο είχε ως αποτέλεσμα τον επανυπολογισμό της αναβαλλόμενης φορολογίας από τον οποίο προέκυψε ζημία που επιβάρυνε τα αποτελέσματα εννεαμήνου της τρέχουσας χρήσης. Όμιλος: Ο ενοποιημένος κύκλος εργασιών σημείωσε πτώση κατά 3,6% και ανήλθε σε 49,60 εκατ. έναντι 51,45 εκατ. το εννεάμηνο του 2012. Το μικτό κέρδος του Ομίλου παρουσίασε αύξηση κατά 0,6% και διαμορφώθηκε το εννεάμηνο του 2013 σε 19,81 εκατ. έναντι 19,69 εκατ. την αντίστοιχη περίοδο πέρυσι, ενώ βελτιωμένο ήταν και το περιθώριο μικτού κέρδους το οποίο ανήλθε σε 39,9% επί του ενοποιημένου κύκλου εργασιών έναντι 38,3% το 2012 ενισχυμένο κατά 1,6 μονάδες βάσης. Το ενοποιημένο EBITDA διαμορφώθηκε στο εννεάμηνο του 2013 σε ζημίες 0,08 εκατ. έναντι κερδών 1,74 εκατ. πέρυσι. Σημειώνεται ότι όπως αναφέρθηκε ανωτέρω και τα αποτελέσματα του Ομίλου επιβαρύνθηκαν με το ποσό των 1,25 εκατ. που αφορά σε έξοδα ανάκλησης προϊόντων λόγω της συμμόρφωσής του στις υποδείξεις του Ενιαίου Φορέα Ελέγχου Τροφίμων. Εξαιρώντας τις ως άνω έκτακτες επιβαρύνσεις το ενοποιημένο EBITDA διαμορφώνεται σε κέρδος 1,18 εκατ. Το ενοποιημένο EBIT ανήλθε σε ζημίες 2,48 εκατ. έναντι ζημιών 0,71 εκατ. το εννεάμηνο του 2012, ενώ τα ενοποιημένα EBT διαμορφώθηκαν σε ζημίες 5,79

εκατ. έναντι ζημιών 4,56 εκατ. το εννεάμηνο του 2012. Το ενοποιημένο ΕΑΤ διαμορφώθηκε σε ζημιές 6,54 εκατ. έναντι ζημιών 5,79 εκατ. το εννεάμηνο του 2012 έχοντας επιβαρυνθεί πέραν των ανωτέρω και με την αλλαγή του φορολογικού συντελεστή από την οποία προέκυψε πρόσθετος αναβαλλόμενος φόρος. Τέλος, τα ενοποιημένα αποτελέσματα μετά φόρων και δικαιωμάτων μειοψηφίας ανήλθαν σε ζημιές 6,38 εκατ. έναντι ζημιών 5,65 εκατ. το εννεάμηνο του 2012. Σημείωση: Οι Οικονομικές Καταστάσεις βάσει ΔΠΧΑ καθώς και τα Στοιχεία και Πληροφορίες της περιόδου από 1/1/2013 – 30/09/2013 θα αναρτηθούν στην ιστοσελίδα της εταιρείας στη διεύθυνση [www.nikas.gr](http://www.nikas.gr) και στην ιστοσελίδα του Χρηματιστηρίου Αθηνών [www.athex.gr](http://www.athex.gr) την Πέμπτη 28 Νοεμβρίου 2013 μετά το πέρας της συνεδρίασης του Χ.Α. Στοιχεία επικοινωνίας: Νικόλαος Μπουτσιαράκος, Διευθυντής Οικονομικών Υπηρεσιών, τηλ. 210-8187300, fax: 210-6216439, e-mail: [nboutsiarakos@nikas.gr](mailto:nboutsiarakos@nikas.gr).

#### **Π.Γ. ΝΙΚΑΣ Α.Β.Ε.Ε.**

##### **Δελτίο Τύπου**

Η εταιρεία Π.Γ. ΝΙΚΑΣ ΑΒΕΕ, στο πλαίσιο της δημοσίευσης των οικονομικών καταστάσεων της περιόδου του εννεαμήνου 2013 του Ομίλου και της Εταιρείας και σύμφωνα με το άρθρο 4.1.4.4. του Κανονισμού του Χρηματιστηρίου Αθηνών καθώς και των σχετικών διατάξεων της κείμενης νομοθεσίας, γνωστοποιεί τα κάτωθι: Το Δ.Σ. του Χ.Α. στη συνεδρίασή του της 04/04/2012 αποφάσισε σύμφωνα με το άρθρο 3.1.2.4 παρ. β του Κανονισμού του Χ.Α. να μεταφερθούν οι μετοχές της Εταιρείας στην κατηγορία της Επιτήρησης από την συνεδρίαση της 10/04/2012. Για την αντιμετώπιση των αιτίων που είχαν ως επακόλουθο την υπαγωγή των μετοχών της Εταιρείας στην κατηγορία της Επιτήρησης, η Εταιρεία, στο πλαίσιο της διοικητικής της αναδιάρθρωσης και στη βάση της νέας διοικητικής της ομάδας, από την αρχή της τρέχουσας χρήσης, έχει επαναπροσδιορίσει τη στρατηγική της, με στόχο την επαναφορά του Ομίλου στην κερδοφορία. Οι βασικοί πυλώνες του στρατηγικού σχεδιασμού συνίστανται στην εξυγίανση της εμπορικής πολιτικής, στην απεμπλοκή από μη κερδοφόρες δραστηριότητες, ενέργεια η οποία έχει ξεκινήσει να υλοποιείται σταδιακά, στη βέλτιστη διαχείριση των αποθεμάτων, στη συνεχή αξιοποίηση των μεγάλων δυνατοτήτων των παραγωγικών εγκαταστάσεων του Ομίλου και στη βελτιστοποίηση του κόστους λειτουργίας. Παράλληλα γίνονται ενέργειες για την βελτίωση της παραγωγικής διαδικασίας, με στόχο τη μετατροπή σταθερών συντελεστών κόστους σε μεταβλητούς, γεγονός που επιτρέπει την ευελιξία του Ομίλου και την προσαρμογή σε νέα κοστολογικά δεδομένα όποτε αυτό απαιτείται, ενώ σημαντική προσπάθεια γίνεται και στην κατεύθυνση της αναθεώρησης των εμπορικών όρων συνεργασίας με τους μεγάλους πελάτες. Η Διοίκηση της εταιρείας είναι σταθερά προσηλωμένη στην υλοποίηση του στρατηγικού σχεδιασμού της, αξιολογώντας κάθε φορά τα συνεχώς μεταβαλλόμενα δεδομένα της οικονομικής επικαιρότητας έτσι ώστε να επαναπροσδιορίζει τις ενέργειες της όποτε αυτό κρίνεται απαραίτητο. Στοιχεία επικοινωνίας: Νικόλαος Μπουτσιαράκος - Οικονομικός Διευθυντής - τηλ. 210-8187300 - fax: 210-6216439 - e-mail: [nboutsiarakos@nikas.gr](mailto:nboutsiarakos@nikas.gr).

#### **ΠΕΤΡΟΣ ΠΕΤΡΟΠΟΥΛΟΣ Α.Ε.Β.Ε.**

##### **Ανακοίνωση**

Σύμφωνα με τις διατάξεις του Ν. 3556/2007 η Εταιρία ανακοινώνει τα ακόλουθα: Ο μέτοχος κ. Κωνσταντίνος Πετρόπουλος Πρόεδρος του Διοικητικού Συμβουλίου της Εταιρίας, (Υπόχρεο Πρόσωπο, αρθρ. 13, Ν 3340/2005), προέβη την 26/11/2013 σε αγορά 1000 μετοχών της ΠΕΤΡΟΣ ΠΕΤΡΟΠΟΥΛΟΣ ΑΕΒΕ συνολικής αξίας 2080.

#### **YALCO - ΚΩΝΣΤΑΝΤΙΝΟΥ Α.Ε.**

##### **Ανακοίνωση**

Προς ενημέρωση του επενδυτικού κοινού η διοίκηση της εταιρείας γνωστοποιεί ότι οι μετοχές της εταιρείας μας, λόγω ληξιπροθέσμων οφειλών και αρνητικών αποτελεσμάτων, με απόφαση του Δ.Σ. του Χ.Α. κατά τη συνεδρίαση της 07.04.2011 εντάχθηκαν στην κατηγορία επιτήρησης από την Παρασκευή 08.04.2011. Παρά τις σημαντικές προσπάθειες που καταβάλει η εταιρεία και εξαιτίας της συνεχιζόμενης οικονομικής κρίσης οι παραπάνω αναφερθέντες λόγοι εξακολουθούν να υφίστανται και σήμερα. Η Διοίκηση της εταιρείας κάνει κάθε δυνατή προσπάθεια για ανάπτυξη των πωλήσεων και περιορισμό των δαπανών, έτσι ώστε να επιτευχθεί η βελτίωση των αποτελεσμάτων και της αποδοτικότητας της εταιρείας εξαλείφοντας τις ληξιπρόθεσμες οφειλές.

#### **F.G. EUROPE A.E.**

##### **Δελτίο Τύπου**

Σε υψηλά επίπεδα διατηρήθηκαν οι εξαγωγές της Εταιρείας το 9μηνο, ανερχόμενες σε Ευρώ 49,77 εκατ. έναντι Ευρώ 50,34 εκατ. αυτών του αντίστοιχου διαστήματος του 2012. Η διατήρηση των εξαγωγών σε υψηλά επίπεδα, είχε ως αποτέλεσμα η μείωση των συνολικών πωλήσεων της Εταιρείας (Ευρώ 71,55 εκατ., έναντι Ευρώ 78,52 εκατ. αυτών του 9μήνου του 2012), να περιορισθεί σε 8,87% παρά το γεγονός ότι οι πωλήσεις στην εσωτερική αγορά το γ' τρίμηνο μειώθηκαν 36,81%. Η μείωση των πωλήσεων στην εσωτερική αγορά, η οποία οφείλεται στις όχι ιδιαίτερα ευνοϊκές κλιματολογικές συνθήκες τους θερινούς μήνες, σε συνδυασμό τη διατήρηση σε υψηλά επίπεδα των εξαγωγών, είχε ως αποτέλεσμα οι εξαγωγές να αντιπροσωπεύουν το 70% των συνολικών πωλήσεων της Εταιρείας και το 73% των πωλήσεων του κλιματισμού. Η υψηλή συμμετοχή των εξαγωγών στις πωλήσεις της Εταιρείας οδήγησε στην επανένταξη της F.G. EUROPE A.E. στο Δείκτη «FTSE/XAA Διεθνούς Δραστηριοποίησης plus», με στάθμιση στο δείκτη 28%. Η σημειωθείσα το 9μηνο μείωση των γενικών εξόδων (Διοίκησης – Διάθεσης) κατά 9,57% (από Ευρώ 12,74 εκατ. το 9μηνο του 2012 σε Ευρώ 11,52 εκατ. την υπό εξέταση περίοδο), είχε ως αποτέλεσμα, τα κέρδη EBITDA να παραμείνουν στα ίδια περίπου επίπεδα (Ευρώ 6,49 εκατ. έναντι Ευρώ 6,98 εκατ. αυτών του 9μήνου του 2012) και ο δείκτης EBITDA/Πωλήσεις να εμφανίζεται αυξημένος έναντι αυτού του αντίστοιχου 9μήνου του 2012 (9,07% έναντι 8,89% το 9μηνο του 2012). Η μείωση των γενικών εξόδων της F.G. EUROPE A.E., σε συνδυασμό με τη μείωση των χρηματοοικονομικών αποτελεσμάτων κατά 31,61%, έχει ως αποτέλεσμα την διατήρηση σε ικανοποιητικά επίπεδα των καθαρών προ φόρων και μετά από φόρους κερδών της Εταιρείας, τα οποία ανήλθαν το 9μηνο του 2013 σε Ευρώ 4,39 εκατ. και Ευρώ 3,32 εκατ. αντίστοιχα, έναντι Ευρώ 5,50 εκατ. και Ευρώ 4,39 εκατ. αντίστοιχα αυτών του 9μήνου του 2012. Αναλυτικά σε επίπεδο μητρικής : Οι πωλήσεις κλιματιστικών ανήλθαν το 9μηνο σε Ευρώ 68,36 εκατ., έναντι Ευρώ 74,44 εκατ. αυτών του αντίστοιχου 9μήνου του 2012, μειωμένες κατά 8,16%. Οι πωλήσεις των κλιματιστικών στην εσωτερική αγορά ανήλθαν σε Ευρώ 18,59 εκατ. έναντι Ευρώ 24,06 εκατ. αυτών του 9μήνου του 2012, μειωμένες κατά 22,73%. Οι εξαγωγές κλιματιστικών οριακά χαμηλότερες, ανήλθαν το 9μηνο σε Ευρώ 49,77 εκατ., έναντι Ευρώ 50,34 εκατ. αυτών του 9μήνου του 2012. Συνεχίζοντας την ικανοποιητική τους πορεία, αύξηση κατά 37,12% σημείωσαν και οι πωλήσεις των λευκών συσκευών ESKIMO στην εσωτερική αγορά το 9μηνο, ανερχόμενες σε Ευρώ 1,81 εκατ. έναντι αντίστοιχων πωλήσεων το 9μηνο του 2012 Ευρώ 1,32 εκατ. Οι πωλήσεις των προϊόντων SHARP και MIDEA ανήλθαν το 9μηνο σε Ευρώ 1,34 εκατ. έναντι πωλήσεων Ευρώ 2,67 εκατ. αυτών του 9μήνου του 2012. Τα Μικτά Κέρδη της Εταιρείας μειωμένα κατά 13,80%, ανήλθαν το 9μηνο σε Ευρώ 16,81 εκατ. έναντι Ευρώ 19,50 εκατ. αυτών του 9μήνου του 2012, λόγω κυρίως της σημειωθείσας μείωσης των πωλήσεων το γ' τρίμηνο του έτους. Ο Συντελεστής Μικτού Κέρδους διαμορφώθηκε σε 23,49%, έναντι 24,83% αυτού του αντίστοιχου του 9μήνου του 2012, μειωμένος κατά 1,34 μονάδες. Τα αποθέματα της Εταιρείας την 30/9, Ευρώ 47,59 εκατ., παρότι μειωμένα έναντι αυτών της 30/6/2013 (Ευρώ 50,50 εκατ.), εμφανίζονται αυξημένα σε σχέση με αυτά της 31/12/2012 (Ευρώ 35,00 εκατ.), λόγω κυρίως των μειωμένων πωλήσεων του γ' τριμήνου

όπως προηγούμενα αναφέρθηκε. Οι Εμπορικές και λοιπές απαιτήσεις ποσού Ευρώ 33,04 εκατ., είναι σημαντικά μειωμένες έναντι αυτών της 30/6/2013 ποσού Ευρώ 40,70 εκατ. Με δεδομένο ότι το μεγαλύτερο μέρος των εν λόγω απαιτήσεων αφορούν απαιτήσεις από πελάτες, βάσει της ακολουθούμενης από την Εταιρεία Εμπορικής και πιστωτικής πολιτικής, οι απαιτήσεις αυτές αναμένεται να εισπραχθούν κατά το μεγαλύτερο μέρος τους στο επόμενο τρίμηνο. Σε επίπεδο Ομίλου : Οι συνολικές πωλήσεις του Ομίλου ανήλθαν το 9μηνο σε Ευρώ 80,17 εκατ. έναντι πωλήσεων Ευρώ 87,55 εκατ. αυτών του αντίστοιχου 9μήνου του 2012, μειωμένες κατά 8,42%, λόγω κυρίως της προαναφερθείσας μείωσης των πωλήσεων της Μητρικής Εταιρείας και της διατήρησης των εσόδων στον τομέα της ενέργειας στα ίδια περίπου επίπεδα με αυτά του 9μήνου του 2012. Τα μικτά κέρδη του Ομίλου το 9μηνο, διαμορφώθηκαν σε Ευρώ 20,65 εκατ. έναντι Ευρώ 23,64 εκατ. αυτών της αντίστοιχης περιόδου του 2012, μειωμένα κατά 12,66%. Ο Συντελεστής Μικτού Κέρδους επηρεαζόμενος από αυτόν της Μητρικής, διαμορφώθηκε σε 25,76% έναντι 27,01% αυτού του 9μήνου του 2012, μειωμένος κατά 1,25 μονάδες. Τα κέρδη προ φόρων, χρηματοοικονομικών, επενδυτικών αποτελεσμάτων και αποσβέσεων (EBITDA), ανήλθαν σε Ευρώ 11,48 εκατ. έναντι Ευρώ 13,95 εκατ. αυτών του 9μήνου του 2012, με το δείκτη EBITDA/πωλήσεις να διαμορφώνεται σε 14,31% έναντι 15,94% αυτού του 9μήνου του 2012. Τα έξοδα Διοίκησης – Διάθεσης – Λοιπά, εμφανίζονται αυξημένα κατά 2,76%, παρά τη μείωση των εξόδων της Μητρικής Εταιρείας, λόγω κυρίως της σημαντικής επιβάρυνσης τους με το ποσό των Ευρώ 0,85 εκατ. που αφορά την έκτακτη εισφορά 10%, υπολογιζόμενη επί των εσόδων των ενεργειακών εταιρειών στο 9μηνο. Αναλυτικά τα έξοδα του Ομίλου το 9μηνο ανήλθαν σε Ευρώ 13,46 εκατ., έναντι Ευρώ 13,10 εκατ. αυτών του αντίστοιχου 9μήνου του 2012. Ο δείκτης Γενικά Έξοδα / Πωλήσεις διαμορφώθηκε το 9μηνο σε 16,79%, έναντι 14,97% του αντίστοιχου δείκτη του 9μήνου του 2012. Το τελικό χρηματοοικονομικό αποτέλεσμα του Ομίλου στο 9μηνο (έξοδο), ποσού Ευρώ 1,58 εκατ., είναι σημαντικά μειωμένο (-54,16%), έναντι του αντίστοιχου χρηματοοικονομικού αποτελέσματος του 9μήνου του 2012, (έξοδο) ποσού Ευρώ 3,45 εκατ. Η μεγάλη μείωση του χρηματοοικονομικού αποτελέσματος του Ομίλου οφείλεται, στη σημαντική αύξηση των καθαρών πιστωτικών συναλλαγματικών διαφορών της Εταιρείας και κατ' επέκταση του Ομίλου (Από Ευρώ 0,05 εκατ. σε Ευρώ 1,16 εκατ. το 9μηνο του 2013), και του εσόδου που προέκυψε από την πώληση χρεογράφων, ποσού Ευρώ 0,65 εκατ. Οι συνολικές υποχρεώσεις του Ομίλου μειωμένες κατά 3,25%, ανήλθαν την 30/9/2013 σε Ευρώ 138,84 εκατ., έναντι Ευρώ 143,50 εκατ. αυτών της 31/12/2012, λόγω κυρίως της μείωσης των συνολικών Τραπεζικών υποχρεώσεων (Από Ευρώ 87,13 εκατ. την 31/12/2012, σε Ευρώ 76,08 εκατ. την 30/9/2013). Τον Οκτώβριο του 2013 με την είσπραξη του υπολοίπου της επιχορήγησης ποσού Ευρώ 7,7 εκατ. και την εξόφληση ισόποσου δανείου, μειώθηκε περαιτέρω ο Τραπεζικός δανεισμός του Ομίλου. Τα καθαρά κέρδη προ φόρων του Ομίλου, μειωμένα κατά 20,87% ανήλθαν το 9μηνο σε Ευρώ 6,15 εκατ., έναντι Ευρώ 7,77 εκατ. των αντίστοιχων κερδών του 9μήνου του 2012, διαμορφώνοντας το δείκτη Κέρδη προ Φόρων / Πωλήσεις σε 7,67% έναντι 8,88%, αυτού του αντίστοιχου διαστήματος του 2012. Τα καθαρά μετά από φόρους και Δικαιώματα Μειοψηφίας Κέρδη του Ομίλου εμφανίζονται μειωμένα κατά 21,94%, ανερχόμενα το 9μηνο σε Ευρώ 4,06 εκατ. έναντι Ευρώ 5,21 εκατ. του αντίστοιχου 9μήνου του 2012. Την 10/10/2013 με την υπ' αριθμόν Κ2-5977 Απόφαση του Υπουργείου Ανάπτυξης και Ανταγωνιστικότητας, εγκρίθηκε η συγχώνευση με απορρόφηση από την F.G. EUROPE A.E. των κατά 100% θυγατρικών της εταιρειών, ΦΕΙΔΑΚΗΣ SERVICE A.E. και ΦΕΙΔΑΚΗΣ LOGISTICS A.E. Τις επόμενες ημέρες, με την ολοκλήρωση των σχετικών διαδικασιών, αναμένεται η υπογραφή του νέου Ομολογιακού Δανείου της F.G. EUROPE A.E. ύψους Ευρώ 65 εκατ., το οποίο θα χρησιμοποιηθεί για την αναχρηματοδότηση υφιστάμενων μακροπρόθεσμων και βραχυπρόθεσμων Τραπεζικών υποχρεώσεων και για Κεφάλαιο Κίνησης. Οι Οικονομικές Καταστάσεις της 30ης Σεπτεμβρίου 2013 θα είναι στη διάθεση του επενδυτικού κοινού στην ηλεκτρονική διεύθυνση <http://www.fgeurope.gr> στην ενότητα «Σχέσεις με Επενδυτές» την Πέμπτη 28/11/2013. Για περισσότερες πληροφορίες επικοινωνήστε με το τμήμα Σχέσεων με Επενδυτές της F.G. EUROPE A.E., Λ. Βουλιαγμένης 128, 166 74 Γλυφάδα, Τηλ. +30 210 9696500, Fax +30 210 9603802, [ir@fgeurope.gr](mailto:ir@fgeurope.gr).

## ETEM A.E.

### Αποφάσεις Γενικής Συνέλευσης

Στην Αθήνα στις 28 Νοεμβρίου 2013, ημέρα Πέμπτη και ώρα 9:15 π.μ., στο Ξενοδοχείο "PRESIDENT", Λεωφ. Κηφισίας 43 - Αθήνα, συνήλθαν οι μέτοχοι της ETEM A.E. σε Έκτακτη Γενική Συνέλευση μετά την από 7.11.2013 πρόσκληση του Διοικητικού Συμβουλίου. Παρέστησαν 4 μέτοχοι, κάτοχοι 21.475.487 μετοχών επί συνόλου 30.009.210 μετοχών, ήτοι 71,56% των ψήφων και επί των θεμάτων της ημερησίας διατάξεως αποφάσισαν, με πλειοψηφία 100% των παρισταμένων και εκπροσωπούμενων μετοχών (21.475.487 ψήφοι) τα κάτωθι: 1. Την έκδοση κοινοπρακτικού εμπραγματώσ εξασφαλισμένου κοινού ομολογιακού δανείου της εταιρείας συνολικής ονομαστικής αξίας (κεφαλαίου) Ευρώ έως 38.254.000, διάρκειας πέντε (5) ετών με δυνατότητα παράτασης για δύο (2) συνολικά έτη. 2. Την έκδοση κοινών ομολογιακών δανείων της εταιρείας συνολικής ονομαστικής αξίας (κεφαλαίου) Ευρώ έως 20.000.000, μεσοπρόθεσμης διάρκειας.

## M. I. ΜΑΪΛΛΗΣ Α.Ε.Β.Ε.

### Δελτίο Τύπου

Ο Όμιλος M.I. Μαΐλλης, ένας παγκόσμιος ηγέτης στον κλάδο της δευτερογενούς συσκευασίας, εισηγμένος στο Χρηματιστήριο Αθηνών (ATHEX: MAIK), ανακοινώνει σήμερα τα οικονομικά αποτελέσματα για την περίοδο από 1 Ιανουαρίου έως 30 Σεπτεμβρίου 2013. - Κύρια σημεία των αποτελεσμάτων: Ο Κύκλος Εργασιών του Ομίλου το Γ' τρίμηνο του 2013 επηρεάστηκε αρνητικά από τη μειωμένη δραστηριότητα του Αυγούστου και την επιβράδυνση της ευρωπαϊκής οικονομίας. Ωστόσο, η βελτίωση του Μικτού Περιθωρίου Κέρδους και η συγκράτηση των Λειτουργικών Εξόδων είχαν ως αποτέλεσμα τη διατήρηση της αύξησης του λειτουργικού EBITDA του 9μήνου. Σε σύγκριση με το αντίστοιχο διάστημα του 2012: Οι Πωλήσεις του 9μήνου του 2013 μειώθηκαν οριακά κατά 2,2% - Το Μικτό Περιθώριο βελτιώθηκε κατά 1 ποσοστιαία μονάδα - Το Λειτουργικό EBITDA αυξήθηκε κατά 8%. Σύγκριση απόδοσης Γ' Τριμήνου 2013 και 2012: Για τους προαναφερόμενους λόγους, οι Πωλήσεις του Ομίλου το Γ' Τρίμηνο 2013 μειώθηκαν κατά 4,7% σε σχέση με το Γ' Τρίμηνο του 2012, ενώ το Μικτό Κέρδος μειώθηκε κατά 2,3% με αποτέλεσμα τα Κέρδη προ Φόρων, Τόκων και Αποσβέσεων (EBITDA) να μειωθούν κατά 0,6εκ. Ευρώ. Πορεία βασικών οικονομικών μεγεθών: Οι Πωλήσεις του Ομίλου M. I. Μαΐλλης κατά το εννιάμηνο του 2013 ανήλθαν σε 197,4 εκ. ευρώ, παρουσιάζοντας οριακή μείωση 2,2% σε σύγκριση με το 2012, σαν αποτέλεσμα της μείωσης της ζήτησης στα διαρκή αγαθά, λόγω της οικονομικής ύφεσης στην Ευρώπη. Το Μικτό Περιθώριο Κέρδους στο 20,0% ήταν υψηλότερο κατά 1 ποσοστιαία μονάδα σε σύγκριση με την προηγούμενη χρονιά λόγω της αύξησης του περιθωρίου μικτού κέρδους καθώς και της ευρύτερης συμμετοχής στις Πωλήσεις του Ομίλου των συσκευαστικών μηχανών, προϊόντων υψηλού περιθωρίου κέρδους. Εξαιρουμένων των Εκτάκτων Εσόδων και Εξόδων που οφείλονται κυρίως σε συναλλαγματικές διαφορές, προβλέψεις καθώς και έξοδα αναδιάρθρωσης, το Λειτουργικό EBITDA Εννιαμήνου του 2013 διαμορφώθηκε σε 10,0 εκ. (έναντι 9,3 εκ ευρώ το 2012), αφού εκτός της αύξησης του Μικτού Περιθωρίου Κέρδους μειώθηκαν και τα λειτουργικά έξοδα. Αντίστοιχα, το συνολικό EBITDA διαμορφώθηκε στα 8,2 εκ ευρώ έναντι 8,2 εκ ευρώ για το 2012, στα ίδια επίπεδα δηλαδή του 2012. Οι Ζημιές προ Φόρων ανήλθαν σε 11,8 εκ ευρώ έναντι 12,3 εκ ευρώ την αντίστοιχη περίοδο του 2012. Οι Ζημιές μετά Φόρων ανήλθαν σε 16,1 εκ ευρώ έναντι 13,3 εκ ευρώ την αντίστοιχη περίοδο του 2012. Η διεύρυνση των Ζημιών οφείλεται στην αναβαλλόμενη φορολογία σε σύγκριση με το 2012. Προοπτικές: Έως το τέλος της

τρέχουσας οικονομικής περιόδου, η απόδοση του Ομίλου αναμένεται να συνεχίσει να επηρεάζεται από την ύφεση της βιομηχανικής δραστηριότητας και τις ασθενείς οικονομίες της Ευρωζώνης. Με βάση όμως ότι ο Όμιλος συνεχίζει να δίνει έμφαση στην ανάπτυξη των πωλήσεων, στην περαιτέρω βελτιστοποίηση του κόστους παραγωγής και στη συγκράτηση των δαπανών, θα εξασφαλιστεί επαρκής ρευστότητα για την υλοποίηση των στόχων του. Παράλληλα, συνεχίζονται οι διαπραγματεύσεις με τους κύριους προμηθευτές, ώστε με βάση την ικανοποιητική απόδοση του Ομίλου και παρά τις αντίξοες συνθήκες, να προχωρήσουν σε αύξηση των πιστωτικών ορίων τους, κάτι το οποίο θα εξασφαλίσει τις απαραίτητες Α' ύλες και θα υποστηρίξει την περαιτέρω ανάπτυξη των πωλήσεων. Για περισσότερες πληροφορίες παρακαλώ επικοινωνήστε: Εταιρία: Τμήμα Επενδυτικών Σχέσεων Ομίλου - Τηλ. +30-210-6285-000 - E-mail [investor.relations@maills.gr](mailto:investor.relations@maills.gr).

### **Μ. Ι. ΜΑΪΛΛΗΣ Α.Ε.Β.Ε.**

#### **Ανακοίνωση**

Στο πλαίσιο της δημοσίευσης των οικονομικών καταστάσεων της περιόδου από 01/01/2013- 30/09/2013 της Εταιρείας Μ.Ι. ΜΑΪΛΛΗΣ ΑΕΒΕ και κατ' εφαρμογή της παρ. 4.1.4.4. του κανονισμού του Χ.Α., γνωστοποιείται προς το επενδυτικό κοινό ότι το σύνολο των μετοχών της Εταιρείας παραμένει στην κατηγορία "Επιτήρησης" όπου μεταφέρθηκε στις 3/4/2009 με την από 3/4/2009 απόφαση του Δ.Σ. του Χ.Α. Ο λόγος για την ένταξη στην κατηγορία "Επιτήρησης" ήταν ότι σύμφωνα με την ετήσια οικονομική έκθεση της 31/12/2008 διαπιστώθηκε ότι οι ζημιές κατά τη χρήση διαμορφώθηκαν σε επίπεδο μεγαλύτερο από 30% της καθαρής θέσης χωρίς να έχουν γίνει ενέργειες για την βελτίωση αυτής μέσω αύξησης μετοχικού κεφαλαίου (άρθρο 3.1.2.5. του κανονισμού του Χ.Α.). Η Εταιρεία έκτοτε έχειβάλει σε εφαρμογή ένα συνολικό πρόγραμμα ανασυγκρότησης και μείωσης κόστους, τα αποτελέσματα του οποίου έχουν ήδη γίνει εμφανή στη βελτίωση των λειτουργιών της Εταιρείας και στη μείωση των λειτουργικών εξόδων με στόχο την αύξηση της κερδοφορίας. Η δεύτερη φάση του προγράμματος ανασυγκρότησης συνεχίζεται, και αναμένουμε περαιτέρω μείωση των εξόδων και του κόστους παραγωγής καθώς υλοποιούνται οι υπόλοιπες δράσεις του προγράμματος. Σημειώνεται ότι τον Οκτώβριο του 2011 ολοκληρώθηκε χρηματοοικονομική αναδιάρθρωση του Ομίλου Μαΐλλη με την αναχρηματοδότηση υφιστάμενου δανεισμού συνολικού ύψους 190 εκατομμυρίων Ευρώ και την κεφαλαιοποίηση δανειακών απαιτήσεων των εταιρικών πιστωτών, ύψους 74,9 εκατομμυρίων.

#### **ΟΡΓΑΝΙΣΜΟΣ ΛΙΜΕΝΟΣ ΠΕΙΡΑΙΩΣ Α.Ε.**

#### **Δελτίο Τύπου**

Αύξηση κατά 19,1% των κερδών του μετά από φόρους παρουσίασε στη χρήση του 9μήνου 2013 ο ΟΛΠ Α.Ε. έναντι της αντίστοιχης περιόδου Ιανουαρίου – Σεπτεμβρίου του 2012. Τα κέρδη προ φόρων ανήλθαν σε 9.503.085,07 ευρώ ενώ τα κέρδη μετά από φόρους σε 8.101.772,40 ευρώ, έναντι 6.802.919,16 ευρώ του 2012. Ο κύκλος εργασιών παρουσίασε μικρή αύξηση και ανήλθε σε 81.875.864 ευρώ έναντι 81.692.411 το 2012. Τα λειτουργικά έξοδα της περιόδου παρουσίασαν μείωση κατά 3,57% έναντι του 2012, ενώ η πραγματική μείωση του κόστους μισθοδοσίας 9,95%. Οι αναλώσεις υλικών και ανταλλακτικών μειώθηκαν κατά 7,03%, το ίδιο και οι αποσβέσεις κατά 4,94%. Τα χρηματικά διαθέσιμα του Οργανισμού ανήλθαν στις 30.09.2013 σε 22.891.650 ευρώ έναντι 14.662.472 ευρώ το 2012, σημειώνοντας αύξηση 56,1%. Όπως δήλωσε ο Πρόεδρος και Διευθύνων Σύμβουλος του ΟΛΠ Α.Ε. κ. Γιώργος Ανωμερίτης «παρά τη συνεχιζόμενη κρίση στον χώρο των θαλασσίων μεταφορών, ο ΟΛΠ Α.Ε., όπως είχε προβλεφθεί διανύει μία ακόμη κερδοφόρα χρήση, την τέταρτη συνεχή κερδοφόρο χρήση μετά το 2009. Με έργα σε εξέλιξη 890 εκ. ευρώ (έργα ΣΕΠ, κρουαζιέρας, car – terminal, προγράμματα ΕΣΠΑ, Πολιτιστική Ακτή κ.α.) προβλέπεται αυξημένο κύκλο εργασιών και κέρδη για το 2013 και το 2014».

### **REVOIL Α.Ε.Ε.Π.**

#### **Δελτίο Τύπου**

Στην ανακοίνωση των οικονομικών του αποτελεσμάτων για το εννεάμηνο του 2013 προχώρησε ο Όμιλος REVOIL. Ο κύκλος εργασιών του Ομίλου έκλεισε στα 553,63 εκατ. ευρώ έναντι 700,93 εκατ. ευρώ το εννεάμηνο του 2012 μειωμένος κατά 21% λόγω της πτώσης των διεθνών τιμών των καυσίμων και των πωλούμενων όγκων του Ομίλου. Οι πωλούμενες ποσότητες στις βενζίνες και το πετρέλαιο κίνησης του Ομίλου τους πρώτους εννέα μήνες του 2013 ανήλθαν στα 409,4 εκατ. λίτρα έναντι 423,9 εκατ. λίτρα το 2012, εμφανίζοντας μικρή κάμψη 3,4%. Οι πωλούμενες ποσότητες πετρελαίου θέρμανσης του Ομίλου παρουσίασαν πώση 68%, ακολουθώντας την γενικευμένη καθοδική πορεία της αγοράς, αντανακλώντας την περιορισμένη ζήτηση απόρροια των υψηλότερων τιμών σε σχέση με το περυσινό εννεάμηνο λόγω της εξίσωσης του φόρου μεταξύ του πετρελαίου θέρμανσης και κίνησης, του χαμηλότερου διαθέσιμου εισοδήματος των ελληνικών νοικοκυριών, των υψηλών θερμοκρασιών και της αυξημένης χρήσης εναλλακτικών μορφών θέρμανσης. Στον συνολικό κύκλο εργασιών του Ομίλου, ποσό 5,17 εκατ. ευρώ προέρχεται από την δραστηριότητα στην Ναυτιλία μέσω της 100% θυγατρικής ΑΡΙΣΤΟΝ Ε.Ε.Π.Ν. Το μικτό κέρδος του Ομίλου ανήλθε στα 15,18 εκατ. ευρώ το εννεάμηνο του 2013, συγκρινόμενο με το αντίστοιχο μέγεθος ποσού 19,16 εκατ. της περυσινής περιόδου. Τα κέρδη προ φόρων, χρηματοδοτικών, επενδυτικών αποτελεσμάτων και αποσβέσεων του Ομίλου έκλεισαν στα 4,23 εκατ. ευρώ τη περίοδο 1.1 έως 30.9.2013 συγκρινόμενα με τα αντίστοιχα μεγέθη ποσού 6,56 εκατ. του 2012 μειωμένα λόγω των χαμηλότερων εσόδων από την εμπορία καυσίμων με την υποχώρηση των πωλούμενων όγκων και την συμπίεση των περιθωρίων κέρδους σε συνδυασμό με τα χαμηλότερα ναύλα που είναι μισθωμένα τα τρία φορτηγά πλοία του Ομίλου. Η μεγάλη υστέρηση στις πωλήσεις πετρελαίου θέρμανσης, οι υψηλότερες αποσβέσεις, η αύξηση του χρηματοοικονομικού κόστους και τα μικρότερα έσοδα από την ναυτιλία οδήγησαν τα ενοποιημένα αποτελέσματα προ φόρων με ζημιές 4,86 εκατ. ευρώ έναντι ζημιών 1,41 εκατ. το περυσινό εννεάμηνο. Σε επίπεδο μητρικής οι ζημιές διαμορφώθηκαν στα 3,36 εκατ. ευρώ από ζημιές 755 χιλιάδες το εννεάμηνο του 2012. Σε επίπεδο αποτελεσμάτων μετά από φόρους και δικαιώματα μειοψηφίας, ο Όμιλος έκλεισε με αρνητικό πρόσημο 4,89 εκατ. ευρώ από ζημιές 1,56 εκατ. ευρώ το 2012. Τους πρώτους εννέα μήνες του 2013 ο κλάδος εμπορίας πετρελαιοειδών βίωσε την ελεύθερη πώση στις πωλήσεις του πετρελαίου θέρμανσης που ήρθε να προστεθεί στο περιβάλλον χαμηλής ρευστότητας, υψηλού χρηματοοικονομικού κόστους και έντονου ανταγωνισμού που λειτουργεί η αγορά. Η ανάκαμψη στις πωλήσεις καυσίμων κίνησης τους καλοκαιρινούς μήνες ήταν μια αισιόδοξη εξέλιξη σε ένα κλάδο που προσπαθεί να ισορροπήσει μετά από τάλαιπωρία ετών. Στον Όμιλο REVOIL το τρίτο τρίμηνο της χρήσης ήταν βελτιωμένο σε σχέση με το δεύτερο τρίμηνο αποτυπώνοντας την πεποίθηση ότι τα χειρότερα έχουν παρέλθει. Παράλληλα το τελευταίο τρίμηνο του χρόνου που διανύουμε εξελίσσεται ως το καλύτερο ολόκληρης της χρήσης με την στοχευμένη εμπορική πολιτική προσέλκυσης νέων πρατηρίων με πολύ αυστηρά κριτήρια επιλογής και τις κινήσεις περιορισμού του κόστους λειτουργίας να αποδίδουν. Η σταδιακή ανάκαμψη της παγκόσμιας ναυτιλίας και οι συντονισμένες ενέργειες του Ομίλου REVOIL με άξονα την βέλτιστη αξιοποίηση δικτύου, εγκαταστάσεων και ανθρώπινου δυναμικού καθώς και την εξοικονόμηση πόρων σε όλο το φάσμα των δραστηριοτήτων του, θέτουν τις βάσεις για σημαντική βελτίωση των αποτελεσμάτων στο άμεσο μέλλον με την έναρξη του 2014. Τα Στοιχεία & Πληροφορίες της περιόδου 1.1. – 30.9.2013 μαζί με τις Οικονομικές καταστάσεις της Μητρικής και του Ομίλου αναρτώνται στην ιστοσελίδα της εταιρείας στο διαδίκτυο στη διεύθυνση [www.revoil.gr](http://www.revoil.gr), καθώς και στην ιστοσελίδα του Χ.Α. [www.ase.gr](http://www.ase.gr) μετά το κλείσιμο της συνεδρίασης του Χ.Α. της Πέμπτης 28 Νοεμβρίου 2013.

## **ΟΜΙΛΟΣ INTEAL Α.Β.Ε.Ε.Δ.Ε.**

### **Αγορά Ιδίων Μετοχών**

Ο ΟΜΙΛΟΣ INTEAL ΑΒΕΕΔΕΣ ενημερώνει το επενδυτικό κοινό, κατ' εφαρμογή του άρθρου 4 παρ. 4 του υπ' αριθμ. 2273/2003 Κανονισμού της Επιτροπής των Ευρωπαϊκών Κοινοτήτων, ότι σε εκτέλεση της από 27/06/2012 απόφασης της Τακτικής Γενικής Συνέλευσης των Μετόχων της και της από 09/07/2012 απόφασης του Διοικητικού της Συμβουλίου και σύμφωνα με το άρθρο 16 του Κ.Ν. 2190/1920, κατά τη διάρκεια της συνεδρίασης της Πέμπτης 28ης Νοεμβρίου 2013 προέβη, μέσω της «Εθνικής Π & Κ Χρηματιστηριακής Α.Ε.Π.Ε.Υ.», σε αγορά 344 ιδίων μετοχών με μέση τιμή κτήσης 0,6050 ευρώ ανά μετοχή, συνολικής αξίας 208,10 ευρώ.

### **ΕΛΤΡΑΚ Α.Ε.**

### **Αγορά Ιδίων Μετοχών**

Η εταιρεία ΕΛΤΡΑΚ Α.Ε. γνωστοποιεί στο επενδυτικό κοινό και τους μετόχους της, ότι σύμφωνα με το άρθρο 16 του Κ.Ν. 2190/1920, όπως ισχύει και σύμφωνα με την από 12.06.2013 απόφαση της Τακτικής Γενικής Συνέλευσης των Μετόχων της, στις 28.11.2013 προέβη σε αγορά 150 μετοχών με μέση τιμή κτήσης 1,64 ευρώ ανά μετοχή, μέσω της Χρηματιστηριακής Εταιρείας ALPHA FINANCE ΑΝΩΝΥΜΗ ΧΡΗΜΑΤΙΣΤΗΡΙΑΚΗ ΕΤΑΙΡΕΙΑ ΠΑΡΟΧΗΣ ΕΠΕΝΔΥΤΙΚΩΝ ΥΠΗΡΕΣΙΩΝ.

### **Ε.ΥΔ.Α.Π. Α.Ε.**

### **Δελτίο Τύπου**

Στο ποσό των 74,8 εκατ. ευρώ διαμορφώθηκαν στο εννεάμηνο του 2013 τα μετά από φόρους κέρδη της ΕΥΔΑΠ Α.Ε., παρουσιάζοντας αύξηση 56,3% σε σύγκριση με το περυσινό εννεάμηνο, οπότε είχαν διαμορφωθεί στα 47,9 εκατ. ευρώ. Η αλλαγή του φορολογικού συντελεστή από 20% σε 26% επηρέασε σημαντικά την αναβαλλόμενη φορολογική απαίτηση κατά 19,9 εκατ. ευρώ περίπου, βελτιώνοντας τα κέρδη μετά από φόρους. Ο κύκλος εργασιών της ΕΥΔΑΠ στο εννεάμηνο του 2013 διαμορφώθηκε σε 264,1 εκατ. ευρώ, έναντι 268,6 εκατ. ευρώ του περυσινού εννεάμηνου μειωμένος κατά 1,7%, λόγω της μείωσης των εσόδων από κατανάλωση νερού, της μείωσης της ζήτησης νέων παροχών και της συνακόλουθης μείωσης των εσόδων αποχέτευσης ως αποτέλεσμα της γενικότερης οικονομικής ύφεσης. Παρά τη μείωση του κύκλου εργασιών, τα μικτά κέρδη της εταιρείας αυξήθηκαν κατά 3,8%, στα 132,1 εκατ. ευρώ έναντι 127,3 εκατ. ευρώ την αντίστοιχη περυσινή περίοδο, κυρίως λόγω της μείωσης του κόστους πωληθέντων κατά 9,4 εκατ. ευρώ. Το γεγονός αυτό οφείλεται κυρίως στη μείωση των προβλέψεων από επισφαλείς απαιτήσεις πελατών, συνέπεια της εξόφλησης των ληξιπρόθεσμων οφειλών των ΟΤΑ και του Ελληνικού Δημοσίου, σε συνδυασμό με το σχηματισμό προβλέψεων για τις υποχρεώσεις παροχών στο προσωπικό της εταιρείας. Η εταιρεία, επιβεβαιώνοντας την πολύ καλή ρευστότητα που διαθέτει, προχώρησε στην πλήρη εξόφληση των δανειακών της υποχρεώσεων. Τα προ φόρων κέρδη της εταιρείας ανήλθαν σε 64,1 εκατ. ευρώ, έναντι 63,2 εκατ. ευρώ της αντίστοιχης περυσινής περιόδου (αύξηση 1,3%), ενώ τα κέρδη προ φόρων, χρηματοδοτικών επενδυτικών αποτελεσμάτων και συνολικών αποσβέσεων (EBITDA) διαμορφώθηκαν στα 82,9 εκατ. ευρώ, έναντι 95,8 εκατ. ευρώ το εννεάμηνο του 2012 (μείωση 13,5%).

## **PASAL ΑΝΩΝΥΜΟΣ ΕΤΑΙΡΕΙΑ ΑΝΑΠΤΥΞΕΩΣ ΑΚΙΝΗΤΩΝ**

### **Δελτίο Τύπου**

Τα ενοποιημένα λειτουργικά αποτελέσματα για το εννιάμηνο του 2013 (προ αποτελεσμάτων αναπροσαρμογής των επενδυτικών ακινήτων σε εύλογες αξίες) ανήλθαν σε κέρδη 971 χιλ.ευρώ έναντι ζημιών 189 χιλ ευρώ του εννιαμήνου του 2012. Τα αποτελέσματα μετά από φόρους και δικαιώματα μειοψηφίας ανήλθαν σε ζημιές 4.749 χιλ. ευρώ έναντι ζημιών 10.383 χιλ. ευρώ της αντίστοιχης περυσινής περιόδου. Τα λειτουργικά έσοδα (ενοίκια, παροχή υπηρεσιών και πωλήσεις εμπορευμάτων) ανήλθαν σε 3.835 χιλ ευρώ έναντι 5.205 χιλ ευρώ του αντίστοιχου εννιαμήνου του 2012. Τα λειτουργικά έσοδα του εννιαμήνου παρουσίασαν σημαντική μείωση σαν αποτέλεσμα των προσπαθειών για περιορισμό του λειτουργικού κόστους. Η καθαρή αξία του ενεργητικού προ αναβαλλόμενης φορολογίας (NAV) την 30.09.2013 διαμορφώθηκε σε 40.425 χιλ.ευρώ (2,70 ευρώ / μετοχή) ενώ αντίστοιχα η καθαρή αξία του ενεργητικού μετά από την αναβαλλόμενη φορολογία (triple net NAV) ανήλθε σε 21.165 χιλ ευρώ ( 1,41 ευρώ ανά μετοχή) έναντι 25.913 χιλ.ευρώ (1,73 ευρώ / μετοχή) την 31.12.2012. Ο καθαρός δανεισμός του ομίλου (δάνεια μείον ταμειακά διαθέσιμα) την 30.09.2013 ανήλθε σε 143.584 χιλ.ευρώ έναντι 139.437 χιλ ευρώ την 31.12.2012. Η αξία των επενδυτικών ακινήτων του ομίλου στις 30.09.2013 ήταν 159.720 χιλ. ευρώ και των συμμετοχών 31.268 χιλ. ευρώ. Με δεδομένη την κατάσταση στην ελληνική κτηματαγορά, προτεραιότητα του Ομίλου αποτελεί η βέλτιστη επενδυτική αξιοποίηση του χαρτοφυλακίου ακινήτων που διαθέτει. Η PASAL δίνει ιδιαίτερη έμφαση στην ενίσχυση των επιδόσεων του εμπορικού κέντρου Athens Heart, μέσω συνεχούς αξιολόγησης και αναδιάρθρωσης της σύνθεσης των μισθωτών, της βελτίωσης των παρεχομένων προϊόντων και υπηρεσιών και προωθητικών ενεργειών. Η PASAL είναι ο μεγαλύτερος μέτοχος της TRASTOR ΑΕΕΑΠ, η οποία διαθέτει ένα σημαντικό χαρτοφυλάκιο ακινήτων και προσφέρει υψηλή μερισματική απόδοση. Η TRASTOR είναι εταιρεία επενδύσεων με ειδικό φορολογικό καθεστώς που αναμένεται να έχει σημαντικό ρόλο στο άμεσο μέλλον, καθώς οι ΑΕΕΑΠ αποτελούν ελκυστικά οχήματα για επενδύσεις σε ακίνητα.

## **PASAL ΑΝΩΝΥΜΟΣ ΕΤΑΙΡΕΙΑ ΑΝΑΠΤΥΞΕΩΣ ΑΚΙΝΗΤΩΝ**

### **Ανακοίνωση**

Η PASAL Development Α.Ε. ανακοινώνει ότι στο πλαίσιο της δημοσίευσης της των ενδιάμεσων οικονομικών καταστάσεων της περιόδου από 01/01/2013 έως 30/09/2013 και κατ' εφαρμογή της παρ. 4.1.4.4 του Κανονισμού του Χρηματιστηρίου Αθηνών, γνωστοποιεί προς το επενδυτικό κοινό για τα εξής: Το Δ.Σ. του Χρηματιστηρίου Αθηνών κατά την συνεδρίαση του την 4 Απριλίου 2013 αποφάσισε την ένταξη των μετοχών της Εταιρείας στην Κατηγορία Επιτήρησης κατ' εφαρμογή του άρθρου 3.1.2.4 του Κανονισμού του Χρηματιστηρίου Αθηνών, καθώς: α) οι ενοποιημένες ζημιές μετά από φόρους της χρήσης 2012 ήταν μεγαλύτερες του 30% της καθαρής θέσης του Ομίλου ης Εταιρείας, και β) την 31.12.2012 υπήρχαν σημαντικές ληξιπρόθεσμες οφειλές. Η PASAL με στόχο τη βελτίωση της χρηματοοικονομικής της διάθρωσης έχει ήδη συμφωνήσει και προωθεί τις απαραίτητες ενέργειες για την πώληση ακινήτων ενώ παράλληλα επιδιώκει την ενίσχυση των επιδόσεων του εμπορικού της κέντρου Athens Heart μέσω της βελτίωσης των παρεχομένων προϊόντων και υπηρεσιών και στοχευμένων προωθητικών ενεργειών. Η εταιρεία επίσης μελετά την αποδοτικότερη αξιοποίηση της επένδυσης στην TRASTOR ιδίως μετά την αλλαγή του θεσμικού πλαισίου των ΑΕΕΑΠ που τους δίνει καλύτερες προοπτικές για επενδύσεις και αναπτύξεις στον κλάδο της ακίνητης περιουσίας. Τέλος η PASAL καταβάλλει συστηματική προσπάθεια για τον περιορισμό του λειτουργικού της κόστους.



## **M.L.S. ΠΛΗΡΟΦΟΡΙΚΗ Α.Ε.**

### **Ανακοίνωση**

Η εταιρία MLS Πληροφορική Α.Ε με την παρούσα ενημερώνει το επενδυτικό κοινό σύμφωνα με τις διατάξεις των άρθρων 3 και 21 του ν.3556/2007 και την απόφαση 1/434/3.7.2007 της ΕΚ ότι την Πέμπτη 28/11/2013 ο κ. ΚΑΜΑΤΑΚΗΣ ΙΩΑΝΝΗΣ Πρόεδρος και Διευθύνων Σύμβουλος της εταιρίας πραγματοποίησε αγορά 4.000 μετοχών της εταιρίας MLS ΠΛΗΡΟΦΟΡΙΚΗ Α.Ε συνολικής αξίας 13.508,50 ευρώ.

## **ΕΛΓΕΚΑ Α.Ε.**

### **Δελτίο Τύπου**

Κατά τη διάρκεια του γ' τριμήνου του 2013 οι σταθεροποιητικές τάσεις των οικονομικών αποτελεσμάτων του Ομίλου ΕΛΓΕΚΑ συνεχίστηκαν. Οι πωλήσεις του Ομίλου, κατά την εν λόγω χρονική περίοδο και σε σύγκριση με το αντίστοιχο τρίμηνο του 2012, παρουσίασαν πτώση κατά 3,4% (α' τρίμηνο 2013: -13,9%, β' τρίμηνο 2013: -2,0%), το αποτέλεσμα από λειτουργικές δραστηριότητες διαμορφώθηκε σε ζημίες 204 χιλ. ευρώ έναντι ζημιών 35 χιλ. ευρώ το 2012, ενώ το αποτέλεσμα προ φόρων διαμορφώθηκε σε ζημίες 2.002 χιλ. ευρώ έναντι ζημιών 1.963 χιλ. ευρώ τη συγκρίσιμη περίοδο. Ο Όμιλος ΕΛΓΕΚΑ κατά τη διάρκεια του 2013 κατάφερε να αντισταθμίσει την πτώση των πωλήσεων του, η οποία προέρχεται κυρίως από τη μειωμένη ζήτηση για καταναλωτικά προϊόντα (Πωλήσεις 9μήνου 2013: -10,5%), με την παραγωγή και πώληση νέων, καινοτόμων και άκρως ανταγωνιστικών τροφίμων (+9,1%) μέσω της θυγατρικής του εταιρίας «ΒΙΟΤΡΟΣ Α.Β.Ε.Ε.», καθώς και να διευρύνει εντυπωσιακά το μερίδιο αγοράς στον τομέα των «logistics» (+12,8%). Παράλληλα, προβαίνει συνεχώς σε ενέργειες μείωσης του λειτουργικού του κόστους (-2,4%), προσαρμοζόμενος στα νέα δεδομένα της αγοράς, διαχειρίζεται επιτυχώς το χρηματοοικονομικό του κόστος (-9,1%) και επιτυγχάνει θετικές λειτουργικές ροές (1,8 εκατ. ευρώ). Επίσης, ύστερα από την επιτυχή μεταβίβαση της συμμετοχής του στην εταιρία «MEDIHELM ΦΑΡΜΑΚΑΠΟΘΗΚΗ Α.Ε.» στις 20/11/2013, καθώς και την αδρανοποίηση της θυγατρικής εταιρίας «SAMBROOK ΦΑΡΜΑΚΕΥΤΙΚΗ Α.Ε.», ο Όμιλος ΕΛΓΕΚΑ έχει ουσιαστικά απεμπλακεί πλήρως από τον κλάδο των φαρμακευτικών υπηρεσιών, του οποίου η συνεισφορά στα αποτελέσματα του Ομίλου ήταν αρνητική κατά τα τελευταία έτη. Τα προαναφερθέντα επιτεύχθηκαν σε ένα περιβάλλον στο οποίο η αγοραστική δύναμη των νοικοκυριών είναι ιδιαίτερα χαμηλή, ένα μεγάλο μέρος των επιχειρήσεων και των εμπόρων αδυνατούν να ανταπεξέλθουν στις υποχρεώσεις τους με αποτέλεσμα να δημιουργούν αυξημένες προβλέψεις για επισφάλειες πελατών (+579 χιλ. ευρώ για τον Όμιλο ΕΛΓΕΚΑ στο 9μηνο 2013) και η φορολογική επιβάρυνση διογκώνεται συνεχώς (η αύξηση του φορολογικού συντελεστή από 20% σε 26% από 01/01/2013 είχε ως συνέπεια την επιβάρυνση των Αποτελεσμάτων κατά 1.038 χιλ. ευρώ). Ειδικότερα, ο ενοποιημένος κύκλος εργασιών για το 9μηνο του 2013 διαμορφώθηκε στα 227,5 εκατ. ευρώ, έναντι 240,1 εκατ. ευρώ τη συγκρίσιμη περίοδο του 2012, παρουσιάζοντας πτώση κατά 5,3%. Τα ενοποιημένα κέρδη προ φόρων, τόκων και αποσβέσεων (EBITDA) από συνεχιζόμενες δραστηριότητες διαμορφώθηκαν σε 3,8 εκατ. ευρώ έναντι 5,5 εκατ. ευρώ τη συγκρίσιμη περίοδο του 2012. Οι ζημίες προ φόρων από συνεχιζόμενες δραστηριότητες διαμορφώθηκαν σε 6,2 εκατ. ευρώ έναντι 5,4 εκατ. ευρώ τη συγκρίσιμη περίοδο. Οι ζημίες μετά από φόρους και δικαιώματα μειοψηφίας διαμορφώθηκαν σε 9,4 εκατ. ευρώ το εννιάμηνο του 2013 από 6,1 εκατ. ευρώ το εννιάμηνο του 2012, επηρεαζόμενες σημαντικά από την προαναφερθείσα επιβάρυνση της αναβαλλόμενης φορολογίας, καθώς και τη ζημία από τις διακοπές δραστηριότητες. Τα Στοιχεία και Πληροφορίες της περιόδου 01.01.2013-30.09.2013 καθώς και οι Ενδιάμεσες Οικονομικές Καταστάσεις της ίδιας περιόδου, αναρτήθηκαν σήμερα Παρασκευή, 29 Νοεμβρίου 2013, και είναι διαθέσιμα στην ιστοσελίδα της Εταιρίας ([www.elgeka.gr](http://www.elgeka.gr)) καθώς και στην ιστοσελίδα του Χρηματιστηρίου Αθηνών ([www.ase.gr](http://www.ase.gr)).

## **ΣΦΑΚΙΑΝΑΚΗΣ Α.Ε.Β.Ε.**

### **Ανακοίνωση**

Η ΣΦΑΚΙΑΝΑΚΗΣ Α.Ε.Β.Ε. στο πλαίσιο της δημοσίευσης των Ενδιάμεσων Οικονομικών Καταστάσεων της περιόδου 01.01.2013-30.09.2013 και κατ' εφαρμογή της παρ. 4.1.4.4. του Κανονισμού του Χ.Α. γνωστοποιεί προς το επενδυτικό κοινό τα ακόλουθα: Το Δ.Σ. του Χρηματιστηρίου Αθηνών, κατά τη συνεδρίαση του την 05.04.2012, αποφάσισε τη μεταφορά των μετοχών της Εταιρείας στην Κατηγορία Επιτήρησης με την αιτιολογία ότι οι ζημίες της χρήσης 2011 ήταν μεγαλύτερες από το 30% της καθαρής θέσης. Οι προσπάθειες της Διοίκησης της Εταιρείας για την αντιμετώπιση των αιτιών που οδήγησαν στην υπαγωγή της στην κατηγορία της Επιτήρησης, λαμβάνοντας υπόψη τις εξαιρετικά δυσμενείς συνθήκες που επικρατούν στην αγορά του αυτοκινήτου, συνεχίζουν να επικεντρώνονται στην περαιτέρω μείωση των λειτουργικών εξόδων και στη βελτίωση του μεριδίου αγοράς. Πιο συγκεκριμένα, τα λειτουργικά έξοδα σε επίπεδο Ομίλου μειώθηκαν κατά ευρώ 8,5 εκατ. σε σχέση με την αντίστοιχη περσινή περίοδο και οι ζημίες προ φόρων παρουσιάζουν αισθητή βελτίωση κατά ευρώ 8,8 εκατ. για την Εταιρεία και ευρώ 10,9 εκατ. για τον Όμιλο. Επιπλέον, η ολοκλήρωση της συγχώνευσης των εταιριών ΣΦΑΚΙΑΝΑΚΗΣ Α.Ε.Β.Ε. και Personal Best Α.Ε. με απορρόφηση της δεύτερης από την πρώτη στοχεύει στην περαιτέρω μείωση του κόστους λειτουργίας από τις συνέργειες και τις οικονομίες κλίμακας που θα προκύψουν και την αποτελεσματικότερη διοικητική οργάνωση. Η Διοίκηση πιστεύει ότι η διασφάλιση της χρηματοοικονομικής σταθερότητας του Ομίλου σε συνδυασμό με την ριζική αναδιοργάνωση των λειτουργιών, τη συνεχιζόμενη εμπορική διεξόδυση και τη διαφαινόμενη ομαλοποίηση της αγοράς, διαμορφώνουν πλέον τις αναγκαίες συνθήκες για την οριστική υπέρβαση της κρίσης και την γρηγορότερη επάνοδο του Ομίλου Σφακιανάκη σε θετικά αποτελέσματα.

## **ΕΚΤΕΡ Α.Ε.**

### **Ανακοίνωση**

Η ΕΚΤΕΡ Α.Ε. ενημερώνει το επενδυτικό κοινό ότι, σύμφωνα με τις διατάξεις του νόμου Ν.3556, τα Στοιχεία και Πληροφορίες και οι Ενδιάμεσες Οικονομικές Καταστάσεις Εννιαμήνου 2013 της εταιρίας θα αναρτηθούν σήμερα Παρασκευή 29 Νοεμβρίου 2013 στην ιστοσελίδα του Χρηματιστηρίου Αθηνών (<http://www.ase.gr>) καθώς και στην ιστοσελίδα της Εταιρίας (<http://www.ekter.gr>).

## **ΕΠΙΛΕΚΤΟΣ ΚΛΩΣ/ΡΓΙΑ Α.Ε.Β.Ε.**

### **Ανακοίνωση**

Η εταιρεία «ΕΠΙΛΕΚΤΟΣ ΚΛΩΣΤΟΨΦΑΝΤΟΥΡΓΙΑ ΑΕΒΕ » προς ενημέρωση του επενδυτικού κοινού, ανακοινώνει ότι: Οι οικονομικές καταστάσεις για την περίοδο 01.07.2013-30.09.2013 και τα Στοιχεία και Πληροφορίες περιόδου 01.07.2013-30.09.2013 θα αναρτηθούν στην ιστοσελίδα του Χρηματιστηρίου Αθηνών (<http://www.ase.gr>) και της Εταιρείας (<http://www.stiafilco.com>), σήμερα Παρασκευή 29 Νοεμβρίου 2013.

## **ΕΛΛ. ΒΙΟΜ. ΖΑΧΑΡΗΣ Α.Ε.**

### **Δελτίο Τύπου**

Το Διοικητικό Συμβούλιο της εταιρίας «Ελληνική Βιομηχανία Ζάχαρης Α.Ε.» στη συνεδρίασή του την Πέμπτη 28/11/2013 ενέκρινε τις οικονομικές καταστάσεις της Εταιρίας και του Ομίλου της για την περίοδο 01/07/2013 έως 30/09/2013. Σύμφωνα με τα εγκριθέντα οικονομικά στοιχεία ο κύκλος εργασιών της Ε.Β.Ζ. Α.Ε. διαμορφώθηκε σε 33.606,90 χιλ.μειωμένος κατά 33,72% έναντι της αντίστοιχης περσινής περιόδου. Ο κύκλος εργασιών του Ομίλου (συμπεριλαμβανομένων των θυγατρικών εταιριών στην Σερβία AD FABRIKA

SECERA "SAJKASKA" και AD FABRIKA SECERA "CRVENKA") ανήλθε σε 49.313,63 χιλ. μειωμένος κατά 35,21% έναντι της αντίστοιχης περσινής περιόδου. Σημειώνεται ότι, στη μείωση αυτή του κύκλου εργασιών, σε σχέση με το αντίστοιχο τρίμηνο της περσινής χρήσης, συνέβαλαν ιδίως η αύξηση της παγκόσμιας παραγωγής ζάχαρης, οι συνθήκες του ανταγωνισμού και συνακόλουθα η σημαντική μείωση της τιμής της ζάχαρης. Επιπρόσθετα, η παραπάνω μείωση των τιμών επηρέασε αρνητικά την αποτίμηση των αποθεμάτων, με αποτέλεσμα να οδηγήσει σε πρόσκαιρα αρνητικά μικτά αποτελέσματα για την εταιρεία. Ως εκ τούτου, το Μικτό Περιθώριο Κέρδους της Ε.Β.Ζ. Α.Ε. διαμορφώθηκε σε (2,69%) έναντι 14,74% της περσινής περιόδου. Το αντίστοιχο μέγεθος για τον Όμιλο ανήλθε σε 6,96% έναντι 22,65% της περσινής περιόδου. Τα Αποτελέσματα Προ Φόρων, χρηματοδοτικών, επενδυτικών αποτελεσμάτων και συνολικών αποσβέσεων της Ε.Β.Ζ. Α.Ε. διαμορφώθηκαν σε (2.440,47) χιλ. ευρώ έναντι 5.262,34 χιλ. της αντίστοιχης περσινής περιόδου. Το αντίστοιχο μέγεθος για τον Όμιλο ανήλθε σε κέρδη 290,34 χιλ. έναντι κερδών 14.233,02 χιλ. Τα Αποτελέσματα Προ Φόρων της Ε.Β.Ζ. Α.Ε. παρουσίασαν ζημίες (6.203,03) χιλ. ευρώ έναντι κερδών 713,54 χιλ. ευρώ της αντίστοιχης περσινής περιόδου. Το αντίστοιχο μέγεθος για τον Όμιλο διαμορφώθηκε σε (4.603,93) χιλ. ευρώ έναντι 8.613,58 χιλ. ευρώ της περσινής περιόδου. Τέλος τα καθαρά αποτελέσματα της εταιρίας μετά φόρων παρουσίασαν ζημίες (6.079,70) χιλ. ευρώ έναντι κερδών 236,57 χιλ. ευρώ της αντίστοιχης περσινής περιόδου. Τα καθαρά αποτελέσματα του ομίλου μετά φόρων παρουσίασαν ζημίες (5.091,28) χιλ. έναντι κερδών 7.562,60 χιλ. ευρώ της αντίστοιχης περσινής περιόδου. Τα Στοιχεία και Πληροφορίες της περιόδου 01/07/2013 - 30/09/2013 θα είναι διαθέσιμα, μαζί με τις οικονομικές καταστάσεις της ίδιας περιόδου, στην ιστοσελίδα της Εταιρείας ([www.ebz.gr](http://www.ebz.gr)) καθώς και στην ιστοσελίδα του Χρηματιστηρίου Αθηνών ([www.athex.gr](http://www.athex.gr)).

### ΕΛΛ. BIOM. ΖΑΧΑΡΗΣ Α.Ε.

#### Δελτίο Τύπου

Η εταιρεία ΕΛΛΗΝΙΚΗ ΒΙΟΜΗΧΑΝΙΑ ΖΑΧΑΡΗΣ Α.Ε. ανακοινώνει ότι το Διοικητικό Συμβούλιο στη συνεδρίασή του της 28.09.2013 αποφάσισε την εκλογή του κ. Αθανάσιου Βλαχόπουλου σε αντικατάσταση της παραιτηθείσας κας Αδαμαντίνης Λάζαρη, ως ανεξάρτητο μη εκτελεστικό μέλος του Δ.Σ. Επίσης, κατά την άνω συνεδρίασή του, το Διοικητικό Συμβούλιο συγκροτήθηκε σε σώμα ως ακολούθως: α. Εκτελεστικά Μέλη: Χαράλαμπος Λάμπρος, Διευθύνων Σύμβουλος - Μελέτης Γεώργιος, Μέλος - Δημητρίου Δημήτριος, Μέλος. β. Μη Εκτελεστικά Μέλη - Μπέτσης Ηλίας, Πρόεδρος - Φεφές Μιχαήλ, Μέλος. γ. Ανεξάρτητα Μη Εκτελεστικά Μέλη: Κολιάτσας Σπυρίδων, Αντιπρόεδρος - Αθανάσιος Βλαχόπουλος, Μέλος. Τέλος, ανασυστήθηκε η Επιτροπή Ελέγχου ως εξής: Κολιάτσας Σπυρίδων, Πρόεδρος της Επιτροπής - Φεφές Μιχαήλ, Μέλος - Αθανάσιος Βλαχόπουλος, Μέλος. Η εκλογή των μελών του Δ.Σ και της Επιτροπής Ελέγχου θα τεθούν προς επικύρωση στην κρίση της επόμενης Γενικής Συνέλευσης.

### ΒΙΟΚΑΡΠΕΤ Α.Ε.

#### Δελτίο Τύπου

Από την ΥΠΗΡΕΣΙΑ ΕΤΑΙΡΙΚΩΝ ΑΝΑΚΟΙΝΩΣΕΩΝ εξεδόθη το παρακάτω Δελτίο Τύπου αναφορικά με τα αποτελέσματα του εννιαμήνου του 2013. Τα αποτελέσματα προκύπτουν από τις ενδιάμεσες συνοπτικές οικονομικές καταστάσεις του εννιαμήνου που έχουν συνταχθεί σύμφωνα με τα Διεθνή Πρότυπα Χρηματοοικονομικής Πληροφόρησης. Α. ΟΜΙΛΟΣ ΒΙΟΚΑΡΠΕΤ: - Οι καθαρές πωλήσεις του ομίλου ανήλθαν κατά το εννιάμηνο του 2013 σε 52.339 χιλ. ευρώ έναντι 60.195 χιλ. ευρώ το αντίστοιχο εννιάμηνο του 2012. - Οι εξαγωγές του ΟΜΙΛΟΥ ανήλθαν κατά το εννιάμηνο του 2013 σε 26.384 χιλ. ευρώ έναντι 31.320 χιλ. ευρώ το αντίστοιχο εννιάμηνο του 2012. Οι εξαγωγές αποτελούν το 50,40 % του συνολικού τζίρου. - Τα ενοποιημένα αποτελέσματα (ζημίες) προ φόρων, χρηματοδοτικών, επενδυτικών αποτελεσμάτων και αποσβέσεων (EBITDA), ανήλθαν κατά το εννιάμηνο του 2013 σε (852) χιλ., έναντι (2.219) χιλ. το αντίστοιχο εννιάμηνο του 2012. - Τα ενοποιημένα αποτελέσματα προ φόρων ανήλθαν κατά το εννιάμηνο του 2013 σε (7.298) χιλ. (ζημία), έναντι ζημίας (9.046) χιλ. το αντίστοιχο εννιάμηνο του 2012. - Το εννιάμηνο του 2013 ο ΟΜΙΛΟΣ παρουσιάζει καθαρά αποτελέσματα μετά από φόρους και μετά την αφαίρεση των δικαιωμάτων της μειοψηφίας ύψους (7.598) χιλ (ζημία), έναντι ζημίας (9.191) χιλ. το αντίστοιχο εννιάμηνο του 2012. Β' Μητρική Εταιρία « ΒΙΟΚΑΡΠΕΤ Α.Ε.». - Οι καθαρές πωλήσεις της εταιρίας ανήλθαν κατά το εννιάμηνο του 2013 σε 3.923 χιλ. έναντι 6.064 το αντίστοιχο εννιάμηνο του 2012. - Τα αποτελέσματα της Εταιρίας προ φόρων, χρηματοδοτικών και επενδυτικών αποτελεσμάτων και αποσβέσεων (EBITDA) κατά το εννιάμηνο του 2013 ανήλθαν σε (1.875) χιλ. (ζημία) έναντι ζημίας (2.576) χιλ. το αντίστοιχο εννιάμηνο του 2012. - Τα αποτελέσματα προ φόρων κατά το εννιάμηνο 2013 ανήλθαν σε (2.892) χιλ. (ζημία) έναντι ζημίας (3.457) χιλ. το αντίστοιχο εννιάμηνο του 2012. - Τα συνολικά καθαρά αποτελέσματα μετά από φόρους κατά το εννιάμηνο 2013 ανήλθαν σε (2.716) χιλ. (ζημία), έναντι ζημίας (3.612) χιλ. το αντίστοιχο εννιάμηνο του 2012. Η πρωτοφανής οικονομική κρίση που άρχισε τα τέλη του 2008 και συνεχίζεται μέχρι σήμερα, επηρέασε πάρα πολύ την παγκόσμια οικονομία αλλά ιδιαίτερα και την Ελληνική οικονομία. Τα αρνητικά οικονομικά αποτελέσματα ήταν απόρροια αυτής της κρίσης. Τονίζεται ότι ο ΟΜΙΛΟΣ την τελευταία τριετία έχει δώσει μεγάλη ώθηση στα προϊόντα που προορίζονται για τις αγορές του Εξωτερικού, προκειμένου να διευρύνει περαιτέρω τις εξαγωγές του σαν ποσοστό επί του συνολικού τζίρου. Κατά το τρέχον εννιάμηνο 2013 οι εξαγωγές αποτελούν το 50,40% των συνολικών πωλήσεων. Οι εταιρίες του ΟΜΙΛΟΥ αναδιοργανώνονται κατά την τελευταία διετία και προσαρμόζονται στις νέες συνθήκες της εγχώριας και εξωτερικής Αγοράς, προκειμένου να περάσει η κρίση με τις μικρότερες δυνατές απώλειες. Επίσης πραγματοποιώντας συμπληρωματικές επενδύσεις για την βελτίωση της παραγωγικής διαδικασίας, της μείωσης του κόστους παραγωγής και την παραγωγή νέων προϊόντων, θα είναι έτοιμες να αντιμετωπίσουν τις νέες συνθήκες της Αγοράς και την αναμενόμενη ανάκαμψη που εκτιμάται ότι θα αρχίσει να πραγματοποιείται από το 2014. Επίσης ο ΟΜΙΛΟΣ που δραστηριοποιείται στον μεταλλουργικό κλάδο με την θυγατρική εταιρία ΕΞΑΛΚΟ προσδοκά πρόσθετη παραγγελιοληψία από το εσωτερικό αλλά και εξωτερικό που θα αφορά τα νέα πιστοποιημένα συστήματα αλουμινίου που απευθύνονται στους κατασκευαστές αθρίων χώρων, προσόψεων, φωτοβολταϊκών πάρκων και συναφών εγκαταστάσεων. Επίσης αναμένεται σοβαρή αύξηση της παραγγελιοληψίας με συνέχιση της εφαρμογής από το Υπουργείο Περιβάλλοντος Ενέργειας και Κλιματικής Αλλαγής του προγράμματος «Εξοικονόμηση κατ' οίκον» που αφορά την αντικατάσταση παλαιών κουφωμάτων. Σας γνωρίζουμε ότι τα συνοπτικά οικονομικά στοιχεία και πληροφορίες του εννιαμήνου του 2013 θα δημοσιευθούν την Παρασκευή 29/11/2013.

### ΕΥΡΩΠΑΪΚΗ ΠΙΣΤΗ Α.Ε.Γ.Α.

#### Δελτίο Τύπου

Αύξηση της παραγωγής ασφαλιστρών καθώς και βελτίωση των περισσότερων οικονομικών της μεγεθών παρουσίασε η Ευρωπαϊκή Πίστη ΑΕΓΑ στο εννιάμηνο του 2013, με το σύνολο της Ασφαλιστικής Αγοράς να παρουσιάζει περαιτέρω μείωση της παραγωγής της κατά 10,1% περίπου. Πιο συγκεκριμένα, η Εταιρία σημείωσε: Αύξηση της παραγωγής ασφαλιστρών κατά 1,15% σε σχέση με το αντίστοιχο χρονικό διάστημα του 2012 η οποία και διαμορφώθηκε στα 122,3 εκ. ευρώ. Ειδικότερα στους κλάδους Ζωής και Γενικών Ασφαλίσεων η αύξηση είναι 7,7% και 7,8% αντίστοιχα ενώ στον κλάδο Αυτοκινήτων -2,9%, έναντι εκείνων του μ.ο. της αγοράς (-16,2%, -3,9%, -6,5% αντίστοιχα). Τα προ φόρων κέρδη ανήλθαν στα 7,27 εκ. ευρώ έναντι 8,67 εκ. ευρώ την περίοδο Ιανουαρίου - Σεπτεμβρίου 2012. Η μείωση των κερδών οφείλεται κατά κύριο λόγο στην αύξηση των ασφαλιστικών και λοιπών προβλέψεων, που έγινε για την περαιτέρω ενίσχυση της φερεγγυότητας της εταιρίας. Αύξηση της καθαρής θέσης κατά 8,6%, στα 56,13 εκ. ευρώ έναντι

51,66 εκ. ευρώ την 31/12/2012. Αύξηση του ενεργητικού κατά 7,0% στα 297,98 εκ. ευρώ έναντι 278,46 εκ. ευρώ το Δεκέμβριο του 2012. Αύξηση των τεχνικών προβλέψεων κατά 10,3% σε σχέση με την 31/12/2012. Μείωση των απαιτήσεων από ασφάλιστρα κατά 4,0% ως απόρροια της εισπρακτικής πολιτικής που ακολουθείται. Αξίζει να σημειωθεί ότι η εταιρία δεν έχει τραπέζικό ή άλλης μορφής δανεισμό, δεν έχει καμία ληξιπρόθεσμη οφειλή και η ταμειακή της ρευστότητα και η ταμειακή της ρευστότητα βρίσκεται σε υψηλά επίπεδα. Οι ενδιαφερόμενοι μπορούν να αντλήσουν περισσότερες πληροφορίες στο site της εταιρίας, [www.europaikipisti.gr](http://www.europaikipisti.gr) στην ενότητα Επενδυτικές Σχέσεις.

#### **ΑΛΦΑ ΓΚΡΙΣΙΝ Α.Ε.**

##### **Δελτίο Τύπου**

Στο πλαίσιο της δημοσίευσης των οικονομικών καταστάσεων της χρήσης από 01.01.2013 – 30.09.2013 της Εταιρίας «ΑΛΦΑ ΓΚΡΙΣΙΝ ΣΥΣΤΗΜΑΤΑ ΙΣΧΥΟΣ ΚΑΙ ΕΛΕΓΧΟΥ ΠΕΡΙΒΑΛΛΟΝΤΟΣ ΑΝΩΝΥΜΗ ΕΤΑΙΡΙΑ» και κατ' εφαρμογή της παρ. 4.1.4.4. του κανονισμού του Χ.Α., γνωστοποιείται προς το επενδυτικό κοινό ότι το σύνολο των μετοχών της Εταιρίας παραμένει στην κατηγορία "Επιτήρησης" όπου μεταφέρθηκε στις 09.04.2011 με την από 08.04.2011 απόφαση του Δ.Σ. του Χ.Α. Ο λόγος για την ένταξη στην κατηγορία «Επιτήρησης» ήταν ότι σύμφωνα με την ετήσια οικονομική έκθεση της 31.12.2010 διαπιστώθηκε ότι οι ενοποιημένες ζημιές κατά τη χρήση διαμορφώθηκαν σε επίπεδο μεγαλύτερο από 30% της ενοποιημένης καθαρής θέσης. Σύμφωνα με το άρθρο 3.1.2.6 παρ. 1,4 και 6 του κανονισμού του ΧΑ οι μετοχές της εταιρίας μπορούν να επανέλθουν σε καθεστώς κανονικής διαπραγμάτευσης εφόσον συντρέχουν οι προϋποθέσεις όπως ορίζονται στην παράγραφο 4 περιπτώσεις (α), (β), (γ), μετά από αίτηση του εκδότη και με βάση τις οικονομικές καταστάσεις κάθε ημερολογιακού εξαμήνου. Σε συνέχεια προηγούμενων ανακοινώσεων της, η Διοίκηση του Ομίλου ενημερώνει το επενδυτικό κοινό ότι, για την αντιμετώπιση των ανωτέρω θεμάτων, θα συνεχίσει να προσαρμόζει προσεκτικά τις δραστηριότητες της στο διαμορφούμενο υπό τις συνθήκες περιβάλλον, με στόχο την έξοδο των μετοχών της από την κατηγορία της Επιτήρησης. Ο σημαντικότερος άξονας της πολιτικής του Ομίλου είναι η ταμειακή επάρκεια και η ομαλή ρευστότητα του.

##### **ΔΟΥΡΟΣ Α.Ε.**

##### **Ανακοίνωση**

Η εταιρεία «Δούρος Βιομηχανία και Εμπορία Ετοιμών Ενδυμάτων Α.Ε.», στο πλαίσιο της δημοσίευσης των ενδιάμεσων οικονομικών καταστάσεων της περιόδου 01.01.2013 – 30.09.2013 και με βάση την παράγραφο 4.1.4.4. του Χρηματιστηρίου Αθηνών, ενημερώνει το επενδυτικό κοινό για τα ακόλουθα : Οι μετοχές της εταιρείας διαπραγματεύονται στην Κατηγορία Επιτήρησης από την 06/09/2011 με βάση την από 05/09/2011 απόφαση του Διοικητικού Συμβουλίου του Χρηματιστηρίου Αθηνών, δεδομένου ότι οι ζημιές της περιόδου που έληξε την 31.12.2010 ήταν μεγαλύτερες από το 30% της καθαρής θέσης. Τα αποτελέσματα της περιόδου 01.01.2013 – 30.09.2013 σε σχέση με αυτά της αντίστοιχης περιόδου, καταδεικνύουν ότι οι προσπάθειες της διοίκησης αποφέρουν θετικά αποτελέσματα. Οι ενέργειες που γίνονται από την πλευρά της διοίκησης για την αντιμετώπιση των αιτιών που οδήγησαν στην υπαγωγή της κατηγορίας της επιτήρησης και με δεδομένο το γεγονός ότι η κρίση στον κλάδο του ενδύματος συνεχίζεται, είναι ότι εξακολουθεί να πραγματοποιεί κινήσεις εξυγίανσης σε λειτουργικό κυρίως επίπεδο, με την συνεχή παρακολούθηση και μείωση των εξόδων σε σχέση με τις πωλήσεις. Επίσης η εταιρεία προσπαθεί μέσω της πολιτικής των προσφορών της που εφαρμόζει κατά καιρούς σε τόνωση των πωλήσεων της.

#### **ΑΛΟΥΜΥΛ ΒΙΟΜΗΧΑΝΙΑ ΑΛΟΥΜΙΝΙΟΥ Α.Ε.**

##### **Ανακοίνωση**

Η διοίκηση της «ΑΛΟΥΜΥΛ ΒΙΟΜΗΧΑΝΙΑ ΑΛΟΥΜΙΝΙΟΥ Α.Ε.» ανακοινώνει μείωση πωλήσεων και μείωση μικτής και λειτουργικής κερδοφορίας για την τρέχουσα περίοδο. Συγκεκριμένα, ο Όμιλος παρουσίασε για το εννεάμηνο του 2013 μείωση των πωλήσεων, φθάνοντας τα 128,7 εκ., έναντι 141,1 εκ. του 9Μ' 12 σημειώνοντας μείωση της τάξεως του 8,8%. Τα μικτά κέρδη μειώθηκαν κατά 16,7% περίπου, στα 22,6 εκ. από 27,1 εκ. του εννεάμηνου του 2012, ενώ τα λειτουργικά κέρδη (προ φόρων, χρηματοδοτικών, επενδυτικών αποτελεσμάτων και αποσβέσεων, EBITDA), διαμορφώθηκαν στα 4,0 εκ. περίπου, μειωμένα κατά 50,4% περίπου σε σχέση με το αντίστοιχο περσινό διάστημα (8,1 εκ. περίπου για το 9Μ'12). Οι ζημιές προ φόρων, ανήλθαν στα 11,6 εκατ., σε σχέση με το αντίστοιχο περσινό διάστημα όπου σημειώθηκαν ζημιές 8,2 εκατ. για το 9Μ'12. Οι ζημιές ανά μετοχή κατά συνέπεια διαμορφώθηκαν στα 0,5579 (από ζημιές 0,4040 για το 9Μ'12). Η επιδείνωση των αποτελεσμάτων οφείλεται τόσο στην παρατεταμένη ύφεση που βιώνει η ελληνική οικονομία όσο και στην μείωση της οικοδομικής δραστηριότητας στην ευρύτερη περιοχή των Βαλκανίων όπου δραστηριοποιείται ο Όμιλος. Επιπρόσθετα, τα αποτελέσματα της Εταιρίας και κατά επέκταση του Ομίλου επιβαρύνθηκαν σημαντικά από την κατάρρευση της αγοράς του εσωτερικού στις πωλήσεις Φ/Β Συστημάτων. Όσον αφορά στα αποτελέσματα της μητρικής, οι πωλήσεις στο 9μηνο του 2013 μειώθηκαν κατά 12,4% περίπου, στα 90,9 εκ. περίπου, έναντι 103,8 εκ. του 9Μ 12. Τα κέρδη προ φόρων, χρηματοδοτικών, επενδυτικών αποτελεσμάτων και αποσβέσεων (EBITDA), σημείωσαν μείωση διαμορφούμενα στα 0,2 εκ. περίπου, έναντι 3,1 εκ. περίπου του 9Μ12. Οι ζημιές προ φόρων διαμορφώθηκαν στα 11,6 εκ. περίπου έναντι ζημιών 9,4 εκ. για το 9Μ 12 και τα καθαρά αποτελέσματα (ζημιές) μετά από φόρους, διαμορφώθηκαν στα μείον 12,9 εκ., έναντι ζημιών ύψους 9,8 εκ. του αντίστοιχου περσινού διαστήματος. Τονίζεται πως οι Οικονομικές Καταστάσεις καθώς επίσης και τα Στοιχεία και Πληροφορίες του Ομίλου και της Εταιρίας είναι από σήμερα, Παρασκευή, 29 Νοεμβρίου 2013 διαθέσιμα στον ηλεκτρονικό κόμβο της ΑΛΟΥΜΥΛ, [www.alumil.com](http://www.alumil.com), μαζί με τις σχετικές ανακοινώσεις, καθώς επίσης και στην ιστοσελίδα του Χρηματιστηρίου Αθηνών [www.athex.gr](http://www.athex.gr).

#### **ΣΤΕΛΙΟΣ ΚΑΝΑΚΗΣ Α.Β.Ε.Ε.**

##### **Ανακοίνωση**

Η Εταιρεία ΣΤΕΛΙΟΣ ΚΑΝΑΚΗΣ ΑΒΕΕ («Εταιρεία») ανακοινώνει με την παρούσα, σύμφωνα με τον ν. 3556/2007, σε συνδυασμό με την απόφαση 1/434/3.7.2007 του ΔΣ της Επιτροπής Κεφαλαιαγοράς και μετά από σχετική γνωστοποίηση προς αυτήν, σύμφωνα με το άρθρο 13 του ν. 3340/2005 (σε συνδυασμό και προς την Απόφαση 3/347/12.7.2005 του ΔΣ της Επιτροπής Κεφαλαιαγοράς), ότι ο Γεώργιος Γκούφας του Κωνσταντίνου, σύζυγος της Ελευθερίας Κανάκη του Στυλιανού, Αναπ/τριας Διευθύνουσας Συμβούλου της Εταιρείας, προέβη στις 28 Νοεμβρίου 2013 σε αγορά 500 κοινών ονομαστικών μετοχών της Εταιρείας, συνολικής αξίας 925,00 Ευρώ.

#### **SPIDER MET/NIA Ν. ΠΕΤΣΙΟΣ & ΥΙΟΙ Α.Ε.**

##### **Ανακοίνωση**

Σύμφωνα με τη διάταξη 4.1.4.4 του Κανονισμού του Χ.Α., οι μετοχές της SPIDER ΜΕΤΑΛΛΟΒΙΟΜΗΧΑΝΙΑ Ν ΠΕΤΣΙΟΣ ΚΑΙ ΥΙΟΙ Α.Ε. με την από 5.4.2012 απόφαση του Δ.Σ. του Χ.Α. μεταφέρθηκαν στην Κατηγορία Επιτήρησης του Χ.Α., κατ' εφαρμογή του άρθρου 3.1.2.4 του Κανονισμού του Χ.Α., με κριτήριο τη σχέση ενοποιημένων ζημιών προς τα ενοποιημένα ίδια κεφάλαια της χρήσεως 2011. Η αρνητική κατάσταση της SPIDER οφείλεται κατά κύριο λόγο στη σημαντική μείωση του κύκλου εργασιών τόσο του Ομίλου όσο και της Εταιρείας, με αποτέλεσμα τη δημιουργία σημαντικών ζημιών και προβλημάτων ρευστότητας, τόσο στην Εταιρεία όσο και στον Όμιλο κατ'επέκταση. Η Διοίκηση καταβάλλει κάθε δυνατή προσπάθεια με σκοπό την εξασφάλιση της οικονομικής ενίσχυσης της Εταιρείας και της αναγκαίας ρευστότητας, έτσι ώστε να συνεχίζει αδιάλειπτα την παραγωγική της δραστηριότητα. Η προσπάθεια ενίσχυσης της

Εταιρείας έχει ήδη αρχίσει από τον Σεπτέμβριο 2012 με επιχειρηματικό σχέδιο εξυγίανσης, το οποίο εκπονήθηκε από τη Διοίκηση της Εταιρείας και το οποίο είχε ως σκοπό την αναδιάρθρωση των υφιστάμενων δανειακών υποχρεώσεων και την αναρχματοδότηση της. Αποτέλεσμα των ανωτέρω ενεργειών της Διοίκησης ήταν η υπογραφή συμφωνητικού παροχής χρηματοδοτικών διευκολύνσεων διά κοινοπραξίας (stand still agreement), μεταξύ της Εταιρείας και των πιστωτικών τραπεζών. Το ποσό αυτό που έλαβε η Εταιρεία χρησιμοποιήθηκε για την κάλυψη υποχρεώσεων της και την τόνωση της ρευστότητάς της. Στο ευρύτερο λοιπόν πλαίσιο της οικονομικής αυτής στήριξης που λαμβάνει η Εταιρεία από τις τράπεζες, η Διοίκηση προέβει στην κατάρτιση επιχειρηματικού σχεδίου Νέας Χρηματοδότησης για τις περιόδους που λήγουν από 31 Δεκεμβρίου 2013 έως 31 Δεκεμβρίου 2015, προκειμένου η στήριξη αυτή να μετουσιωθεί πλέον σε βιωσιμότητα για την Εταιρεία. Η Διοίκηση της Εταιρείας πιστεύει και αποδεικνύει συνεχώς, με τις επίμονες προσπάθειές της εν μέσω αντίξωων οικονομικών συγκυριών και συνθηκών, ότι η Εταιρεία μπορεί να καταστεί βιώσιμη, έτσι ώστε να έχει συνεχή παραγωγική δραστηριότητα και αδιάλειπτη λειτουργία.

**ΚΡΕ.ΚΑ Α.Ε.**

**Ανακοίνωση**

Σας ενημερώνουμε ότι οι Ενδιάμεσες Οικονομικές Καταστάσεις και τα Στοιχεία και Πληροφορίες Περιόδου 01/01/2013-30/09/2013 της εταιρίας ΚΡΕ.ΚΑ Α.Ε. αναρτήθηκαν στις 29/11/2013 στο διαδίκτυο στη διεύθυνση <http://www.kreka.gr>.

**ΚΡΕ.ΚΑ Α.Ε.**

**Ανακοίνωση**

Η Εταιρία σύμφωνα με τη διάταξη 4.1.4.4 του Κανονισμού του Χ.Α. ανακοινώνει τα ακόλουθα: Οι μετοχές της εταιρίας από τις 5/4/2013 έχουν μεταφερθεί στην Κατηγορία Επιτήρησης λόγω σημαντικών ληξιπρόθεσμων οφειλών προς τράπεζες. Για την έξοδο από την Κατηγορία Επιτήρησης, η εταιρία προχώρησε σε διαπραγματεύσεις με τις τράπεζες για τη ρύθμιση των δανείων. Η ρύθμιση δεν έχει ολοκληρωθεί ακόμα.

**ΙΚΤΙΝΟΣ ΕΛΛΑΣ Α.Ε. - ΕΛΛΗΝΙΚΗ ΒΙΟΜΗΧΑΝΙΑ ΜΑΡΜΑΡΩΝ**

**Ανακοίνωση**

Αύξηση κατά 23,7% στον κύκλο εργασιών και 20% στα κέρδη για το εννεάμηνο 2013 σε σχέση με το εννεάμηνο 2012 παρουσίασε η ΙΚΤΙΝΟΣ ΕΛΛΑΣ Α.Ε. Οι εξαγωγές μαρμάρου αυξήθηκαν κατά 25 % το εννεάμηνο 2013 σε σχέση με το εννεάμηνο 2012, και αποτελούν το 93% του κύκλου εργασιών της εταιρίας. Σε επίπεδο μητρικής εταιρίας κύκλος εργασιών αυξήθηκε κατά 23,7 % και διαμορφώθηκε σε 22.269 εκατ. ευρώ έναντι 17.993 εκατ. ευρώ της προηγούμενης χρήσης, και τα κέρδη προ φόρων ανήλθαν σε 6.295 εκατ. ευρώ έναντι 4.319 εκατ. ευρώ παρουσιάζοντας αύξηση κατά 46 %. Αντίστοιχα, σε ενοποιημένη βάση ο κύκλος εργασιών αυξήθηκε κατά 21,6 % και διαμορφώθηκε σε 24.031 εκατ. ευρώ έναντι 19.764 εκατ. ευρώ της προηγούμενης χρήσης, και τα κέρδη προ φόρων ανήλθαν σε 5.892 εκατ. ευρώ έναντι 3.678 εκατ. ευρώ παρουσιάζοντας αύξηση κατά 60%.

**MEDICON ΕΛΛΑΣ ΑΝΩΝΥΜΗ ΕΤΑΙΡΙΑ**

**Ανακοίνωση**

Στο πλαίσιο της δημοσίευσης των Ετήσιων οικονομικών καταστάσεων της χρήσεως από 01/01/2013 έως 30/09/2013 της εταιρείας MEDICON HELLAS ΑΕ καθώς και κατ' εφαρμογή της παρ. 4.1.4.4 του Κανονισμού του Χ.Α., γνωστοποιείται προς το επενδυτικό κοινό ότι: Το Δ.Σ. του Χρηματιστηρίου Αθηνών κατά την από 4 Απριλίου 2013 συνεδρίαση του αποφάσισε την ένταξη των μετοχών στην Κατηγορία Επιτήρησης κατ' εφαρμογή του Κανονισμού του Χ.Α. (ενότητα 3.1.2.4), επειδή το σύνολο των ληξιπρόθεσμων οφειλών της εταιρείας είναι σημαντικό. Οι ληξιπρόθεσμες υποχρεώσεις της Εταιρείας οφείλονται κατά κύριο λόγο στην εφαρμογή της αναδιάρθρωσης του Ελληνικού χρέους (PSI+), η οποία είχε άμεση αρνητική επίπτωση στα Οικονομικά μεγέθη της εταιρείας. Η Διοίκηση της Εταιρείας έχει προβεί στις ακόλουθες ενέργειες: 1. Προσφυγή στο Συμβούλιο της Επικρατείας (ΣΤΕ) κατά της ανωτέρω απόφασης. 2. Βρίσκεται σε διαπραγμάτευση με τα Πιστωτικά Ίδρύματα με σκοπό την αναδιάρθρωση του δανεισμού της. 3. Έχει ξεκινήσει την επέκταση των δραστηριοτήτων της στον τομέα των Διαγνωστικών εξετάσεων με την δημιουργία διαγνωστικού κέντρου. 4. Εφαρμόζει ήδη πρόγραμμα περικοπών των λειτουργικών δαπανών.

**CENTRIC ΣΥΜΜΕΤΟΧΩΝ Α.Ε.**

**Δελτίο Τύπου**

Ξεπέρασε τα 440 εκατ. ευρώ ο κύκλος εργασιών του ομίλου, αυξημένος κατά 21%. Στα 2 εκατ. ευρώ τα κέρδη μετά φόρων και δικαιωμάτων. Η εταιρεία CENTRIC ΣΥΜΜΕΤΟΧΩΝ Α.Ε. ανακοινώνει τα ενοποιημένα οικονομικά αποτελέσματα για την περίοδο 1 Ιανουαρίου - 30 Σεπτεμβρίου 2013 με βάση τα Διεθνή Πρότυπα Χρηματοοικονομικής Αναφοράς (Δ.Π.Χ.Α.). - Κύκλος Εργασιών: 441,2 εκατ. έναντι 364,4 εκατ. το εννεάμηνο του 2012 (+21,1%) - Μικτό Κέρδος: 8,5 εκατ. έναντι 6,9 εκατ. το εννεάμηνο του 2012 (+23,4%) - EBITDA: 3,2 εκατ. έναντι 3,8 εκατ. το εννεάμηνο του 2012 (-16,2%) - Κέρδη προ φόρων: κέρδη 3,2 εκατ. έναντι κερδών 3,7 εκατ. το εννεάμηνο του 2012 (-12,9%) - Καθαρά αποτελέσματα μετά φόρων και δικαιωμάτων μειοψηφίας: κέρδη 2,1 εκατ. έναντι κερδών 2,6 εκατ. το εννεάμηνο του 2012 (-20,8%) - Ίδια κεφάλαια 30.9.2013: 46,7 εκατ. (+2,9% σε σχέση με τις 31.12.2012). Κύκλος Εργασιών: Ο ενοποιημένος κύκλος εργασιών για την περίοδο Ιανουαρίου-Σεπτεμβρίου του 2013 ανήλθε σε 441,2 εκατ. έναντι 364,4 εκατ. για την αντίστοιχη περίοδο του 2012 καταγράφοντας αύξηση κατά 21,1%. Η αύξηση θεωρείται πολύ σημαντική αφού έλαβε χώρα στο πλαίσιο μιας πολύ αρνητικής συγκυρίας και παρά την απουσία σημαντικού αθλητικού γεγονότος κατά τη διάρκεια της χρήσης. (Διεξαγωγή EURO το 2012). Κερδοφορία - Το μικτό κέρδος του ομίλου ανήλθε σε 8,6 εκατ. έναντι 6,9 εκατ. κατά τους πρώτους εννέα μήνες της χρήσης του 2012 καταγράφοντας αύξηση κατά 23,4%. Η αύξηση του μικτού κέρδους αντανάκλα και έρχεται σε αντιστοιχία της αύξησης του κύκλου εργασιών. Η οριακή αύξηση του περιθωρίου μικτού κέρδους έρχεται ως αποτέλεσμα της μη αναλογικής αύξησης κάποιων εξόδων σε σχέση με τον κύκλο εργασιών. Προκειμένου να υποστηριχτεί η προώθηση των υπηρεσιών του ομίλου και ενόψει της έναρξης της νέας αθλητικής σεζόν, έγιναν σημαντικές δαπάνες διαφήμισης αξιοποιώντας και το επίπροσθετο κανάλι επικοινωνίας της τηλεόρασης. Σημειώνεται ότι το όφελος της διαφημιστικής δαπάνης δεν έχει καταγραφεί πλήρως ως τις 30 Σεπτεμβρίου που ολοκληρώθηκε το τρίτο τρίμηνο της χρήσης. Η σημαντική αύξηση των εν λόγω δαπανών οδήγησε στην υποχώρηση της λειτουργικής κερδοφορίας σε επίπεδο εννιαμήνου, συγκριτικά με την αντίστοιχη περίοδο πέρυσι. Ειδικότερα τα κέρδη προ φόρων, χρηματοδοτικών, επενδυτικών αποτελεσμάτων & συνολικών αποσβέσεων (EBITDA) διαμορφώθηκαν σε 3,2 έναντι 3,8 εκατ. κατά τους πρώτους εννέα μήνες του 2012 σημειώνοντας μείωση 16,2%. Τα αποτελέσματα της χρηματοοικονομικής λειτουργίας διαμορφώθηκαν θετικά λόγω της συνεισφοράς της συνδεδεμένης εταιρίας Usmar και κατά συνέπεια τα κέρδη προ φόρων (EBT) ανήλθαν στα 3,2 εκατ. έναντι 3,7 εκατ. το εννεάμηνο του 2012. Στο επίπεδο των ενοποιημένων αποτελεσμάτων μετά από φόρους και δικαιώματα μειοψηφίας (EATAM), για τους πρώτους εννέα μήνες του 2013 τα κέρδη ανήλθαν σε 2,1 εκατ. έναντι 2,6 εκατ. την αντίστοιχη περίοδο του 2012 υποχωρώντας κατά 20,8%. Κεφαλαιακή διάρθρωση - Τα ίδια κεφάλαια του ομίλου στις 30.9.2013 διαμορφώθηκαν αυξημένα κατά 2,9% σε σχέση με τις 31.12.2012 και ανήλθαν σε 46,9 εκατ. Η Εταιρεία και ο όμιλος σήμερα διαθέτει ισχυρή κεφαλαιακή διάρθρωση με σημαντικό ύψος ιδίων κεφαλαίων και περιορισμένες υποχρεώσεις, εκ των οποίων οι δανειακές εξαντλούνται στο υπόλοιπο της χρηματοδοτικής

μίσθωσης για την αγορά του κτιρίου που στεγάζεται η έδρα της Εταιρείας. Η μείωση των υποχρεώσεων του ομίλου αποτέλεσε αποτέλεσμα συστηματικής προσπάθειας που έγινε σε βάθος χρόνου με στόχο τη θωράκιση του αναφορικά με τους πιθανούς κινδύνους που απορρέουν από τη δυσμενή οικονομική συγκυρία. Ο σχετικός δείκτης ξένα/ίδια κεφάλαια (σύνολο υποχρεώσεων/ίδια κεφάλαια) διαμορφώθηκε στις 30/9/2013 στο 0,10. Εξελίξεις της αγοράς διαδικτυακής ψυχαγωγίας - Η εταιρεία Sporting Odds Ltd, που ανήκει στον όμιλο της Gaming VC Holdings, λειτουργεί νόμιμα στην Ελλάδα βάσει του νόμου 4002/2011. Στην Κύπρο λειτουργεί βάσει του νόμου 106/2012. Στη Ρουμανία σύμφωνα με τις διατάξεις του νόμου 246/2010 και την κυβερνητική απόφαση 823/2011. Η εταιρεία Gaming VC σε συνεργασία με την εταιρεία William Hill ολοκλήρωσαν τον Απρίλιο του 2013 την εξαγορά της Sportingbet Plc, στρατηγικού συνεταιρίου των θυγατρικών εταιρειών του ομίλου. Σήμερα η Sportingbet είναι θυγατρική της Gaming VC της οποίας οι μετοχές είναι εισηγμένες στην αγορά AIM του χρηματιστηρίου του Λονδίνου με κεφαλαιοποίηση που φτάνει τα 250 εκατ. Ο Ροδόλφος Οντόνι, Διευθύνων Σύμβουλος της Centric δήλωσε: "Για ένα ακόμα τρίμηνο πετύχαμε την αύξηση του κύκλου εργασιών μας εντείνοντας μάλιστα τον ρυθμό ανάπτυξης του. Προσπαθούμε συνεχώς να αναλύουμε τις τρέχουσες εξελίξεις και να υιοθετούμε τις στρατηγικές εκείνες που ανταποκρίνονται καλύτερα στις σημερινές αντίξοες συνθήκες. Οι προκλήσεις είναι πολλές και εκτείνονται σε πολλά μέτωπα. Αντίστοιχες είναι όμως και οι ευκαιρίες περεταίρω ανάπτυξης. Είμαστε σταθερά προσανατολισμένοι στο να διευρύνουμε τις δραστηριότητες μας και να βελτιώνουμε την αποδοτικότητα της επιχειρησιακής μας λειτουργίας."

## **ΤΡΑΠΕΖΑ ΚΥΠΡΟΥ ΔΗΜΟΣΙΑ ΕΤΑΙΡΙΑ ΛΙΜΙΤΕΔ**

### **Ανακοίνωση**

Ολοκληρώθηκε στις 29 Νοεμβρίου 2013, η εξ αναβολής Ετήσια Γενική Συνέλευση («η Συνέλευση») των μετόχων της Τράπεζας Κύπρου Δημοσία Εταιρία Λτδ (Εταιρία) στη Λευκωσία. Στη Συνέλευση παρέστησαν 801 μέτοχοι αυτοπροσώπως ή δι' αντιπροσώπου, που εκπροσώπησαν 502.171.562 μετοχές, δηλαδή 10,7% του συνολικού μετοχικού κεφαλαίου της Εταιρίας. Η συνέλευση εξέτασε την Έκθεση του Διοικητικού Συμβουλίου, την Έκθεση Ελεγκτών και των Ενοποιημένων Οικονομικών Καταστάσεων για το έτος 2012 και την Έκθεση Αμοιβών Διοικητικού Συμβουλίου για το έτος 2012. Ενημερώθηκε η συνέλευση για τον επαναδιορισμό των ελεγκτών Ernst & Young ως ελεγκτών της εταιρείας για το έτος 2013 σύμφωνα με το άρθρο 153 του περί Εταιρειών Νόμου και εξουσιοδοτήθηκε το Διοικητικό Συμβούλιο για καθορισμό της αμοιβής τους.

### **ΟΤΕ Α.Ε.**

### **Ανακοίνωση**

Ο Οργανισμός Τηλεπικοινωνιών της Ελλάδος Α.Ε. (ΟΤΕ Α.Ε.), ενημερώνει το επενδυτικό κοινό και τους Μετόχους του ότι στις 31-12-2013 εκπνέει η πενταετής προθεσμία για την είσπραξη του μερίσματος που αφορά την εταιρική χρήση του έτους 2007. Μετά την παρέλευση της παραπάνω ημερομηνίας, τα μερίσματα που δεν θα έχουν εισπραχθεί από τους δικαιούχους Μετόχους θα παραγραφούν υπέρ του Ελληνικού Δημοσίου. Δικαιούχοι του εν λόγω μερίσματος το οποίο αντιστοιχεί σε ευρώ 0,75 ανά μετοχή, είναι οι κάτοχοι μετοχών της Εταιρείας κατά τη λήξη της συνεδρίασης του Χρηματιστηρίου Αθηνών την 30η Ιουνίου 2008. Οι Μέτοχοι που δεν έχουν ακόμη εισπράξει το μέρισμα της εταιρικής χρήσης 2007 της εταιρίας ΟΤΕ Α.Ε. μπορούν να απευθύνονται για την είσπραξη του στο δίκτυο των καταστημάτων της Τράπεζας Πειραιώς, με την επίδειξη πιστοποιητικού ταυτοπροσωπίας (Δελτίο Ταυτότητας, Διαβατήριο). Η είσπραξη μπορεί να γίνει για λογαριασμό τους και από νομίμως εξουσιοδοτηθέντα, για αυτό το σκοπό, πρόσωπα. Για περισσότερες πληροφορίες και διευκρινήσεις σχετικά με τα παραπάνω οι Μέτοχοι μπορούν να απευθύνονται στο Τμήμα Εξυπηρέτησης Μετόχων και Διαχείρισης Μετοχολογίου του ΟΤΕ, στη Διεύθυνση: Σταδίου 15, Αθήνα(10500), τηλ.: 800 11 30003 (χωρίς χρέωση).

## **REDS A.E. ΑΝΑΠΤΥΞΗΣ ΑΚΙΝΗΤΩΝ & ΥΠΗΡΕΣΙΩΝ**

### **Ανακοίνωση**

Για το εννεάμηνο του 2013 ο συνολικός κύκλος εργασιών παρουσίασε αύξηση 4,2% και ανήλθε σε ποσό 3,6εκ. ευρώ έναντι 3,4εκ. ευρώ του αντίστοιχου εννεαμήνου του 2012. Ο κύκλος εργασιών προέρχεται εξ' ολοκλήρου από τη μίσθωση του Εμπορικού Πάρκου "Smart Park", που παρά τις δυσμενείς οικονομικές συνθήκες η μέση επισκεψιμότητά του, αυξήθηκε κατά 26% σε σχέση με την αντίστοιχη περίοδο του 2012. Τα λειτουργικά αποτελέσματα (EBITDA) του Ομίλου στο εννεάμηνο του 2013 παρουσίασαν κέρδη 1,1εκ. ευρώ έναντι 0,9εκ. ευρώ της αντίστοιχου εννεαμήνου του 2012, ήτοι 18% αύξηση. Οι ζημιές μετά από φόρων σε ενοποιημένο επίπεδο ανήλθαν για το εννεάμηνο του 2013 σε 2,1εκ. ευρώ έναντι ζημιών μετά από φόρων 2,0εκ. ευρώ του αντίστοιχου εννεαμήνου του 2012. Η καθαρή αξία του ενεργητικού προ φόρων (Net Asset Value) διαμορφώθηκε σε 113εκ. ευρώ έναντι 115εκ. ευρώ στις 31.12.2012, ήτοι μείωση 1,7%. Ο δείκτης καθαρού δανεισμού ως προς την αξία του επενδυτικού χαρτοφυλακίου ("Net Loan to Value") διαμορφώθηκε σε 26,2% έναντι 25,6% στις 31.12.2012.

## **ΜΑΡΑΚ ΗΛΕΚΤΡΟΝΙΚΗ Α.Β.Ε.Ε.**

### **Δελτίο Τύπου**

Στα πλαίσια της δημοσίευσης των οικονομικών καταστάσεων της περιόδου 1/01/2013 έως 30/09/2013 του Ομίλου και της Εταιρείας, και σύμφωνα με το άρθρο 4.1.4.4. του Κανονισμού του Χρηματιστηρίου Αθηνών, ενημερώνουμε το επενδυτικό κοινό για τα ακόλουθα: Κατά τη συνεδρίαση του Διοικητικού Συμβουλίου του Χρηματιστηρίου Αθηνών της 09.04.2010, αποφασίσθηκε, κατ' εφαρμογή του Κανονισμού του Χ.Α. (άρθρο 3.1.2.5.), η μεταφορά των μετοχών της εταιρείας στην Κατηγορία Επιτήρησης. Ειδικότερα, οι μετοχές της εταιρείας εντάχθηκαν στην Κατηγορία Επιτήρησης για τους εξής λόγους: α) οι ζημιές της χρήσης που έληξε στις 31/12/2009 ήταν μεγαλύτερες από το 30% της Καθαρής Θέσης και β) οι ληξιπρόθεσμες οφειλές είναι σημαντικές. Η ένταξη των μετοχών στη συγκεκριμένη κατηγορία ισχύει από τη συνεδρίαση της 12/04/2010, κατά τη χρήση 2010. Σύμφωνα με τα οικονομικά αποτελέσματα του Γ' τριμήνου 2013, ο Όμιλος ΜΑΡΑΚ ΗΛΕΚΤΡΟΝΙΚΗ Α.Β.Ε.Ε. παρουσίασε τα κάτωθι μεγέθη: Ο ενοποιημένος κύκλος εργασιών διαμορφώθηκε στα 1.006 χιλ. ευρώ έναντι των 2.251 χιλ. ευρώ κατά το Γ' τρίμηνο του 2012. Οι ενοποιημένες ζημιές προ φόρων διαμορφώθηκαν σε 519 χιλ. ευρώ από 1.540 χιλ. ευρώ κατά το Γ' τρίμηνο του 2012. Οι ενοποιημένες ζημιές μετά φόρων ανήλθαν σε 519 χιλ. ευρώ από 1.540 χιλ. ευρώ κατά το Γ' τρίμηνο του 2012. Τα λειτουργικά κέρδη προ φόρων, τόκων και αποσβέσεων (EBITDA) διαμορφώθηκαν αρνητικά στο ποσό 87 χιλ. ευρώ έναντι επίσης αρνητικού ποσού 191 χιλ. ευρώ κατά το Γ' τρίμηνο του 2012. Η μείωση του κύκλου εργασιών οφείλεται αφενός στη μείωση των διαγωνισμών που προκηρύσσονται από το δημόσιο και ευρύτερο δημόσιο τομέα (πολύ μικρή απορρόφηση κονδυλίων ΕΣΠΑ) και αφετέρου στον ιδιωτικό τομέα λόγω έλλειψης ρευστότητας που πλήττει την αγορά ως συνέπεια της υπάρχουσας οικονομικής κρίσης. Τέλος στην αβεβαιότητα που επικράτησε και επικρατεί στην εγχώρια αγορά όσο και στις διεθνείς αγορές. Εξαιτίας όλων των παραπάνω γεγονότων επήλθε σημαντική επίδραση στα κονδύλια του Γ' τρίμηνο του 2013. Σε σχέση με τις προοπτικές της εταιρείας για το 2013 η διοίκηση λαμβάνοντας υπ' όψιν την παρούσα πολύ δύσκολη οικονομική συγκυρία της χώρας, προσπαθεί να διευρύνει τις δραστηριότητες της κυρίως στο εξωτερικό, αλλά και τη διατήρηση τους όσο είναι δυνατόν στο εσωτερικό. Γίνονται σοβαρές προσπάθειες και αναπτύσσονται συστηματικές πρωτοβουλίες για τη συμμετοχή της εταιρείας σε ανάληψη έργων στο εξωτερικό, σε συνεργασία με μεγάλες τοπικές εταιρείες κυρίως στην περιοχή του Περσικού Κόλπου αλλά και σε χώρες όπως Αζερμπαϊτζάν και Κουρδιστάν. Τα έργα αυτά αναμένεται να ανέλθουν σε ποσοστό άνω του 50% του συνολικού τζίρου.

Άμεση συνέπεια της εισροής εσόδων από αυτή τη δραστηριότητα θα είναι η ουσιαστική βελτίωση των ταμειακών ροών της εταιρείας. Αναμένοντας την ενεργοποίηση του ΕΣΠΑ, όπως έχει ανακοινωθεί από τους αρμόδιους δημόσιους φορείς. Λαμβάνοντας υπ' όψιν ότι η εταιρεία μας έχει συμβάσεις και αναθέσεις έργων του δημόσιου και του ευρύτερου δημόσιου τομέα που ξεπερνούν τα 6 εκ. ευρώ που όμως δεν προχωρούν λόγω μη ενεργοποίησης του ΕΣΠΑ. Παρόλα αυτά η διοίκηση της εταιρείας πιστεύει ότι παρότι η οικονομική συγκυρία είναι εξαιρετικά δύσκολη θα αναστρέψει την παρούσα δυσμενή κατάσταση, αξιολογώντας τις προαναφερθείσες πρωτοβουλίες της και τα ευνοϊκότερα δεδομένα που προκύπτουν από τις αναμενόμενες αποφάσεις του δημοσίου. Έχει γίνει επίσης στροφή στον τομέα της Εμπορικής Ναυτιλίας, ο οποίος είναι διεθνής. Η εταιρεία μας είχε ξεκινήσει με δραστηριότητες που αφορούν τα πλοία της Εμπορικής Ναυτιλίας από την ημέρα της ίδρυσής της, αλλά στην πορεία έδωσε βάρος σε έργα της ξηράς. Επανερχόμαστε λοιπόν καλύπτοντας προμήθειες και συντηρήσεις τηλεπικοινωνιακού εξοπλισμού και εξοπλισμού ναυσιπλοΐας που αναμένεται να δώσουν μια βοήθεια στη ρευστότητα της εταιρείας. Αναφορικά με τα λειτουργικά έξοδα, η εταιρεία θα συνεχίσει την προσπάθεια διατήρησης αυτών σε χαμηλότερα επίπεδα. Η πολιτική αυτή εφαρμόζεται ήδη τα τελευταία χρόνια. Πιο συγκεκριμένα, η διοίκηση της εταιρείας έχει αποφασίσει να μειώσει σημαντικά λειτουργικά κόστη σε σχέση με τη χρήση 2012, καθώς και να εξοικονομήσει πόρους μέσω της μη αντικατάστασης του προσωπικού που θα αποχωρήσει κατά τη διάρκεια της χρήσης του 2013. Λόγω των ανωτέρω και του προβλήματος ρευστότητας που αντιμετωπίζει η εταιρεία, υπέβαλε αίτηση υπαγωγής στη διαδικασία εξυγίανσης ενώπιον του Πολυμελούς Πρωτοδικείου Πειραιά. Το Πολυμελές Πρωτοδικείο Πειραιά, στις 21 Νοεμβρίου του 2012 που εκδίκασε την αίτηση υπαγωγής της εταιρείας που κατατέθηκε με την σύμφωνη γνώμη της πλειοψηφίας των πιστωτών (68,6%), δεν έκανε δεκτή την αίτηση από τις 7.1.2013 με αριθμό απόφασης 167/2013, κρίνοντας ότι εξέλειπαν της αιτήσεως έγγραφα απαραίτητα εκ του νόμου, παρότι αυτά είχαν νομίμως και εμπροθέσμως προσκομισθεί. Κατόπιν τούτου η εταιρεία κατέθεσε έφεση επί της απόφασης στις 12.2.2013 και ορίστηκε δικάσιμο επί της έφεσης στις 7.3.2013. Ταυτόχρονα ζητήθηκε και προσωρινή διαταγή για τη λήψη των προληπτικών μέτρων του άρθρου 109 του ν.3588/2007 η οποία και χορηγήθηκε. Η αίτηση υπαγωγής εκδικάστηκε εκ νέου στις 7.3.2013 στο αρμόδιο δικαστήριο το οποίο αποφάσισε την διατήρηση της προσωρινής διαταγής μέχρι την έκδοση της τελεσίδικης απόφασης.

### **ΑΛΟΥΜΥΛ ΒΙΟΜΗΧΑΝΙΑ ΑΛΟΥΜΙΝΙΟΥ Α.Ε.**

#### **Ανακοίνωση**

Η εταιρεία ΑΛΟΥΜΥΛ ΒΙΟΜΗΧΑΝΙΑ ΑΛΟΥΜΙΝΙΟΥ Α.Ε. αποφάσισε: α) τη διακοπή της λειτουργίας του εργοστασίου της Ξάνθης την 28/11/2013 για επιχειρησιακούς λόγους και β) την απασχόληση όλων των εργαζομένων του εργοστασίου της Ξάνθης στην εκμετάλλευση που διατηρεί η εταιρεία στο Κιλκίς, όπου μεταφέρεται, πλέον, το σύνολο της παραγωγικής δραστηριότητάς της στην Ελλάδα. Σημειώνεται ότι, η παραπάνω ενέργεια δεν πρόκειται να επηρεάσει σημαντικά τα αποτελέσματα του Ομίλου.

### **ΒΑΡΑΓΚΗΣ Α.Β.Ε.Π.Ε.**

#### **Ανακοίνωση**

Στο πλαίσιο της δημοσίευσης των οικονομικών καταστάσεων της εννεαμηνιαίας περιόδου 1.1.2013 – 30.9.2013 της ΒΑΡΑΓΚΗΣ Α.Β.Ε.Π.Ε. (η "Εταιρία") καθώς και κατ' εφαρμογή της παρ. 4.1.4.4. του Κανονισμού του Χ.Α., γνωστοποιείται προς το επενδυτικό κοινό ότι: Α) Το Δ.Σ. του Χρηματιστηρίου Αθηνών κατά την από 9 Απριλίου 2010 συνεδρίασή του αποφάσισε την μεταφορά της Εταιρίας στην Κατηγορία Επιτήρησης κατ' εφαρμογή του Κανονισμού του Χ.Α. (ενότητα 3.1.2.5, κριτήριο (1) β) δεδομένου ότι οι ζημιές της χρήσης 1.1.2009 έως 31.12.2009 ήταν μεγαλύτερες από το 30% της καθαρής θέσης της Εταιρίας. Β) Όσον αφορά την αντιμετώπιση των λόγων που οδήγησαν στην υπαγωγή της Εταιρίας στην κατηγορία της Επιτήρησης, δεδομένης της συνεχιζόμενης αστάθειας και αβεβαιότητας στις οικονομίες της Ευρωζώνης και στην Ελληνική οικονομία και των προβλέψεων των οικονομικών αναλυτών για το 2013 που συγκλίνουν προς ακόμα μια εξαιρετικά δύσκολη χρονιά, η Διοίκηση του Ομίλου εκτιμά ότι οι συνθήκες θα παραμείνουν δυσμενείς. Με δεδομένες τις αντίξοες συνθήκες, η Εταιρία, για να αποκλιμακώσει τις πιέσεις, έχει διαμορφώσει την ακόλουθη στρατηγική: Για την κατά το δυνατόν αντιμετώπιση της κρίσης και τον περιορισμό των αρνητικών επιπτώσεων της στα μεγέθη της Εταιρίας, η Διοίκηση του Ομίλου συνεχίζει τις προσπάθειες για περαιτέρω ενίσχυση των εξαγωγών και την ανάληψη ειδικών έργων, ιδίως στην περιοχή του Αραβικού κόσμου και σε συνέχεια της επιτυχημένης υλοποίησης έργων στην περιοχή αυτή. Επίσης προγραμματίζει και επιδιώκει τις απαιτούμενες επενδυτικές κινήσεις για την εισροή πόρων που θα ενδυναμώσουν την χρηματοοικονομική της θέση, μέσω της υλοποίησης έκδοσης ομολογιακού δανείου μετατρεψίμου σε μετοχές ύψους μέχρι ευρώ 2,5εκ. σύμφωνα με την από 12.3.2013 σχετική απόφαση της Έκτακτης Γενικής Συνέλευσης των Μετόχων αυτής. Επιπλέον για τον καλύτερο έλεγχο της επιδεινούμενης μεταβλητότητας των αγορών, συνεχίζεται και το 2013, τόσο ο εξορθολογισμός της παραγωγικής βάσης, όσο και ο αυστηρός έλεγχος τόσο των άμεσων όσο και των έμμεσων δαπανών, δίχως να επηρεασθεί το υψηλό επίπεδο παροχής υπηρεσιών και προϊόντων. Παράλληλα ο Όμιλος συνεχίζει να θεωρεί προτεραιότητα του την χρηματοοικονομική διάρθρωση δίνοντας ταυτόχρονα έμφαση στην βελτίωση της διαχείρισης πρώτων υλών και των αποθεμάτων και στη διασφάλιση των απαιτήσεων.

### **LAMDA DEVELOPMENT A.E.**

#### **Ανακοίνωση**

Η εταιρεία LAMDA Development S.A. (εφεξής η Εταιρεία), σε εφαρμογή του εγκεκριμένου από τη Γενική Συνέλευση των Μετόχων της 23.06.2006 προγράμματος διάθεσης δικαιωμάτων προαίρεσης αγοράς μετοχών στα μέλη του Διοικητικού Συμβουλίου και το προσωπικό της Εταιρείας, καθώς και των συνδεδεμένων με αυτή εταιρειών κατά την έννοια του άρθρου 42ε του Ν.2190/1920, όπως αυτό τροποποιήθηκε με βάση την από 20.05.2010 απόφαση της Γενικής Συνέλευσης των Μετόχων, ανακοινώνει ότι από 02.12.2013 έως 16.12.2013 καλούνται: α. 20 δικαιούχοι, στους οποίους χορηγήθηκαν μη μεταβιβάσιμα πιστοποιητικά προαίρεσης με βάση την από 17.12.2008 απόφαση του Διοικητικού Συμβουλίου της Εταιρείας, να ασκήσουν δικαιώματα για την αγορά έως 268.000 μετοχών της Εταιρείας ολικά ή μερικά, με τιμή διάθεσης 2,50 ευρώ ανά μετοχή (αρχικό έτος άσκησης Δεκέμβριος 2010, συνολικά δικαιώματα που διατέθηκαν 505.750, υπολειπόμενα δικαιώματα προς άσκηση 268.000). β. 27 δικαιούχοι, στους οποίους χορηγήθηκαν μη μεταβιβάσιμα πιστοποιητικά προαίρεσης με βάση την από 28.12.2009 απόφαση του Διοικητικού Συμβουλίου της Εταιρείας, να ασκήσουν δικαιώματα για την αγορά έως 168.384 μετοχών της Εταιρείας ολικά ή μερικά, με τιμή διάθεσης 4,50 ευρώ ανά μετοχή (αρχικό έτος άσκησης Δεκέμβριος 2011, συνολικά δικαιώματα που διατέθηκαν 168.384, υπολειπόμενα δικαιώματα προς άσκηση 168.384). γ. 27 δικαιούχοι, στους οποίους χορηγήθηκαν μη μεταβιβάσιμα πιστοποιητικά προαίρεσης με βάση την από 27.12.2010 απόφαση του Διοικητικού Συμβουλίου της Εταιρείας, να ασκήσουν δικαιώματα για την αγορά έως 170.858 μετοχών της Εταιρείας ολικά ή μερικά, με τιμή διάθεσης 2,30 ευρώ ανά μετοχή (αρχικό έτος άσκησης Δεκέμβριος 2012. Συνολικά δικαιώματα που διατέθηκαν 170.858, υπολειπόμενα δικαιώματα προς άσκηση 170.858). 1. Η άσκηση των δικαιωμάτων μπορεί να πραγματοποιηθεί ολικά ή μερικά μετά την παρέλευση τριετίας από το τέλος της χρήσης, στην οποία αυτά αφορούν, και για τις τρεις επόμενες χρήσεις. Μετά την παρέλευση της προθεσμίας αυτής τα δικαιώματα, που δεν έχουν ασκηθεί παραγράφονται. Η τιμή διάθεσης ανέρχεται στο μέσο όρο της τιμής της μετοχής για τους δύο προηγούμενους ημερολογιακούς μήνες της ημερομηνίας έκδοσης των πιστοποιητικών, μειωμένη κατά ποσοστό που θα κυμαίνεται κατά την κρίση του Διοικητικού Συμβουλίου από 35% μέχρι 55%. 2. Ανάλογα με τον αριθμό των δικαιωμάτων προαίρεσης αγοράς

μετοχών, που θα ασκηθούν και την εμπρόθεσμη καταβολή από τους δικαιούχους της αξίας των ασκούμενων δικαιωμάτων, το Διοικητικό Συμβούλιο της Εταιρείας θα συνεδριάσει αμέσως μετά τη λήξη της προθεσμίας άσκησης των εν λόγω δικαιωμάτων και θα προβεί με απόφασή του στην πιστοποίηση της καταβολής της αύξησης του μετοχικού κεφαλαίου της Εταιρείας, χωρίς τροποποίηση του καταστατικού της, σύμφωνα με το άρθρο 13, παρ. 13 του Ν.2190/1920 και στην έκδοση νέων κοινών ονομαστικών μετοχών. Ακολούθως το Διοικητικό Συμβούλιο της Εταιρείας θα προβεί σε όλες τις νόμιμες ενέργειες, σύμφωνα με την ισχύουσα νομοθεσία, ώστε οι μετοχές που θα αντιστοιχούν στα ασκηθέντα δικαιώματα να εισαχθούν προς διαπραγμάτευση στο Χρηματιστήριο Αθηνών. 3. Το ολοσχερώς καταβεβλημένο μετοχικό κεφάλαιο της Εταιρείας σήμερα, ανέρχεται στο ποσό των 13.280.310,00 ευρώ και διαιρείται σε 44.267.700 κοινές ονομαστικές μετοχές, ονομαστικής αξίας 0,30 ευρώ εκάστη. 4. Λεπτομερής περιγραφή του προγράμματος διάθεσης δικαιωμάτων προαίρεσης αγοράς μετοχών με βάση την από 23.06.2006 απόφαση της Γενικής Συνέλευσης των Μετόχων, όπως τροποποιήθηκε με βάση την από 20.05.2010 απόφαση της Γενικής Συνέλευσης των Μετόχων και εξειδικεύτηκε περαιτέρω με τους επιμέρους όρους της από 01.11.2010 απόφασης του Διοικητικού Συμβουλίου, έχει αναρτηθεί στην ιστοσελίδα της Εταιρείας [www.lamda-development.net](http://www.lamda-development.net).

### **F.H.L. Η. ΚΥΡΙΑΚΙΔΗΣ ΜΑΡΜΑΡΑ - GRANITES A.B.E.E.**

#### **Αγορά Ιδίων Μετοχών**

Η F.H.L. Η. ΚΥΡΙΑΚΙΔΗΣ ΜΑΡΜΑΡΑ GRANITES A.B.E.E. (η Εταιρεία) ενημερώνει το επενδυτικό κοινό ότι σε εκτέλεση της από 17.12.2012 απόφασης της Έκτακτης Γενικής Συνέλευσης των Μετόχων της Εταιρείας, προέβη σε αγορά ιδίων μετοχών, και συγκεκριμένα στις 28.11.2013 αγοράστηκαν 2.410 μετοχές, με μέση τιμή κτήσης 1,0987 ευρώ ανά μετοχή και συνολική αξία συναλλαγών 2.677,24 ευρώ. Οι αγορές ιδίων μετοχών πραγματοποιούνται μέσω του μέλους του Χρηματιστηρίου Αθηνών ΕΠΕΝΔΥΤΙΚΗ ΤΡΑΠΕΖΑ ΕΛΛΑΔΟΣ Α.Ε.

### **ΑΕΓΕΚ Α.Ε.**

#### **Ανακοίνωση**

Η ΑΕΓΕΚ έχει γνωστοποιήσει εγκαίρως στο επενδυτικό κοινό ότι, κατά τη συνεδρίαση του Διοικητικού Συμβουλίου του Χρηματιστηρίου Αθηνών της 26.06.2008, αποφασίσθηκε, κατ' εφαρμογή της παραγράφου 3.1.2.5. 1(β) του Κανονισμού του ΧΑ, η μεταφορά των μετοχών της εταιρίας στην Κατηγορία Επιτήρησης. Ειδικότερα, οι μετοχές της εταιρίας εντάχθηκαν στην Κατηγορία Επιτήρησης εξ' αιτίας του γεγονότος ότι οι ζημιές κατά τη χρήση 2007 ήταν μεγαλύτερες από το τριάντα τοις εκατό (30%) της καθαρής θέσης. Η ένταξη των μετοχών στη συγκεκριμένη κατηγορία ισχύει από τη συνεδρίαση της 27ης Ιουνίου 2008. Η Διοίκηση της Εταιρείας μεριμνά για την έξοδο των μετοχών από την υπόψη κατηγορία, στο πλαίσιο της ισχύουσας νομοθεσίας. Περαιτέρω, επισημαίνεται, ότι, σύμφωνα με τις δημοσιευθείσες ενοποιημένες οικονομικές καταστάσεις α' εξαμήνου 2013 της ΑΕΓΕΚ, τα αποτελέσματα του ομίλου μετά από φόρους και δικαιώματα μειοψηφίας την 30.06.2013 ανέρχονταν σε ζημιές ποσού --6.923,50 χιλ, και τα ίδια κεφάλαια σε 20.838,21 χιλ., ενώ σύμφωνα με τις δημοσιευθείσες ενοποιημένες οικονομικές καταστάσεις εννεαμήνου 2013 της ΑΕΓΕΚ, τα αποτελέσματα του ομίλου μετά από φόρους που αναλογούν στους ιδιοκτήτες της μητρικής την 30.09.2013 ανέρχονταν σε ζημιές ποσού ευρώ --7.458,50 χιλ, και τα ίδια κεφάλαια σε -51.350,74 χιλ. Επισημαίνεται, όπως αποτυπώνεται άλλωστε στις δημοσιευθείσες σήμερα οικονομικές καταστάσεις της περιόδου 01.01-30.09.2013, η αιτία της μεταβολής σε αρνητικά των ιδίων κεφαλαίων της ΑΕΓΕΚ σε σχέση με τα αντίστοιχα της προηγούμενης περιόδου, συνίσταται στη μεταβολή του τρόπου ενοποίησης της εταιρίας ΑΕΓΕΚ ΚΑΤΑΣΚΕΥΑΣΤΙΚΗ Α.Ε. από τη μέθοδο της καθαρής θέσης στη μέθοδο της ολικής ενοποίησης, όπως αναλυτικά αναφέρεται στις ως άνω οικονομικές καταστάσεις.

### **REDS A.E. ΑΝΑΠΤΥΞΗΣ ΑΚΙΝΗΤΩΝ & ΥΠΗΡΕΣΙΩΝ**

#### **Ανακοίνωση**

Η REDS A.E γνωστοποιεί στο επενδυτικό κοινό, ότι τα Διοικητικά Συμβούλια αυτής όπως επίσης και της κατά 100% θυγατρικής της «ΓΥΑΛΟΥ ΕΜΠΟΡΙΚΗ & ΤΟΥΡΙΣΤΙΚΗ Α.Ε», στις συνεδριάσεις τους την 29/11/2013 αποφάσισαν την έναρξη διαδικασιών συγχώνευσης των δύο εταιριών με απορρόφηση της «ΓΥΑΛΟΥ ΕΜΠΟΡΙΚΗ & ΤΟΥΡΙΣΤΙΚΗ Α.Ε» από την REDS A.E. σύμφωνα με τις διατάξεις του Κ.Ν. 2190/1920 και του 2166/1993, ως ισχύουν, με ημερομηνία ισολογισμού μετασχηματισμού της απορροφώμενης εταιρείας την 30/11/2013.

### **INTEPTEK A.E. ΔΙΕΘΝΕΙΣ ΤΕΧΝ/ΓΙΕΣ**

#### **Ανακοίνωση**

Η «INTEPTEK ΑΝΩΝΥΜΟΣ ΕΤΑΙΡΙΑ - ΔΙΕΘΝΕΙΣ ΤΕΧΝΟΛΟΓΙΕΣ» (Έδρα: Αφροδίτης 24, Ελληνικό Αττικής - Αριθμός Μ.Α.Ε.: 17099/006/Β/88/0029) ανακοινώνει ότι, δυνάμει της με ημερομηνία 28ης Νοεμβρίου 2013 ομόφωνης Απόφασης του Διοικητικού Συμβουλίου, εκλέχθηκε ως νέο μέλος αυτού ο κ. Γεώργιος Κοσσυφολόγος του Ηλία, υπό την ιδιότητα του προσωρινού Ανεξάρτητου μη Εκτελεστικού Μέλους, σε αντικατάσταση του αποχωρήσαντος κ. Ιωάννη Ρούσσου, Ανεξάρτητου μη Εκτελεστικού Μέλους. Επιπλέον ο κ. Ιωάννης Ρόρρης απέβαλε την ιδιότητα του ανεξάρτητου μέλους. Κατόπιν τούτου το Διοικητικό Συμβούλιο ανασυγκροτήθηκε σε Σώμα και κατένειμε τα αξιώματα και όρισε τις ιδιότητες, μεταξύ των Μελών του ως εξής: Δημήτριος Κοντομηνάς του Παναγιώτη, Πρόεδρος του Δ.Σ., μη Εκτελεστικό Μέλος, Ιωάννης Ρόρρης του Γεωργίου, Αντιπρόεδρος του Δ.Σ. και Εκτελεστικό Μέλος, Δημήτριος Πολιτόπουλος του Ιωάννη, Δ/νων Σύμβουλος και Εκτελεστικό Μέλος, Ευάγγελος Νίνος του Νικολάου, μη Εκτελεστικό Μέλος, Ελένη Ξηναράκου του Κυριακούλη, μη Εκτελεστικό Μέλος, Αντώνιος Καραλής του Πέτρου, προσωρινό Ανεξάρτητο μη Εκτελεστικό Μέλος, Γεώργιος Κοσσυφολόγος του Ηλία, προσωρινό Ανεξάρτητο μη Εκτελεστικό Μέλος. Το ανωτέρω Διοικητικό Συμβούλιο θα διοικήσει την Εταιρεία έως την 29-06-2017, όπως έχει αποφασισθεί από την με ημερομηνία 29-06-2012 Τακτική Γενική Συνέλευση των μετόχων. Η παραπάνω εκλογή θα ανακοινωθεί προς επικύρωση στην πρώτη Γενική Συνέλευση των μετόχων.

### **ALTEC ΑΝΩΝΥΜΟΣ ΒΙΟΤΕΧΝΙΚΗ, ΕΜΠΟΡΙΚΗ ΚΑΙ ΣΥΜΜΕΤΟΧΩΝ ΕΤΑΙΡΕΙΑ ΣΥΣΤΗΜΑΤΩΝ ΠΛΗΡΟΦΟΡΙΚΗΣ ΚΑΙ ΕΠΙΚΟΙΝΩΝΙΩΝ**

#### **Ορθή Επανάληψη από Εταιρεία - Ανακοίνωση**

Η Altec Συμμετοχών ΑΒΕΕ, ενημερώνει το επενδυτικό κοινό ότι με νεώτερη γνωστοποίηση που έλαβε από την ΕΘΝΙΚΗ ΤΡΑΠΕΖΑ ΤΗΣ ΕΛΛΑΔΟΣ Α.Ε. και από το ΤΑΜΕΙΟ ΧΡΗΜΑΤΟΠΙΣΤΩΤΙΚΗΣ ΣΤΑΘΕΡΟΤΗΤΑΣ, η από 6/11/2013 ανακοίνωση της εταιρείας μας με τίτλο «Γνωστοποίηση μεταβολών επί δικαιωμάτων ψήφου (βάσει ν. 3556/2007)» δημοσιεύτηκε εκ παραδρομής και ότι τα συγκεκριμένα δικαιώματα ψήφου δεν ανήκουν στην ΕΤΕ και κατ' επέκταση στο ΤΧΣ.

### **ΕΒΡΟΦΑΡΜΑ Α.Β.Ε.Ε. - ΒΙΟΜΗΧΑΝΙΑ ΓΑΛΑΚΤΟΣ**

#### **Δελτίο Τύπου**

Κατά την περίοδο από 1ης Ιανουαρίου έως 30ης Σεπτεμβρίου του 2013 αυξήθηκαν τα κέρδη προ φόρων, τόκων & αποσβέσεων (EBITDA) και έφθασαν τα μιν ενοποιημένα στις 2.630 χιλ. ευρώ τα δε εταιρικά στις 2.148 χιλ ευρώ , έναντι 1.363 χιλ. ευρώ και 1.101 χιλ. ευρώ της αντίστοιχης περυσινής περιόδου. Επίσης βελτιώθηκε το αποτέλεσμα προ φόρων και οι ενοποιημένες ζημιές

περιορίσθηκαν στις 589 χιλ. ευρώ από 1.931 χιλ. ευρώ της περυσινής περιόδου, το δε εταιρικό στις 726 χιλ. ευρώ από 1.905 χιλ. ευρώ αντίστοιχα. Το δε ενοποιημένο αποτέλεσμα μετά φόρων ανήλθε σε ζημιές 575 χιλ. ευρώ έναντι ζημιών 2.029 χιλ. ευρώ της περυσινής περιόδου και το εταιρικό σε ζημιές 608 χιλ. ευρώ έναντι ζημιών 1.997 χιλ. ευρώ αντίστοιχα. Η πιο πάνω βελτίωση των αποτελεσμάτων οφείλεται αφενός στη μείωση του κόστους παραγομένων και αφετέρου στην αναδιοργάνωση του δικτύου πωλήσεων. Όπως ήταν αναμενόμενο οι ενοποιημένες και οι εταιρικές πωλήσεις ανήλθαν στις 17.218 χιλ. ευρώ και 16.770 χιλ. ευρώ αντίστοιχα έναντι 19.782 χιλ. ευρώ και 19.444 χιλ. ευρώ μειωμένες κατά 12,96 % και 13,75% αντίστοιχα. Η διοίκηση της εταιρίας εφαρμόζει αυστηρά, αφενός την πολιτική μείωσης των εξόδων και αφετέρου την στοχευμένη ανάπτυξη των πωλήσεων. Δημοσίευση την Παρασκευή 29/11/2013, μετά την λήξη της συνεδρίασης του ΧΑΑ. Τα στοιχεία και οι πληροφορίες της περιόδου 01/01-30/09/2013 μαζί με τις οικονομικές καταστάσεις της ίδιας περιόδου θα βρίσκονται αναρτημένα στο διαδίκτυο στη διεύθυνση <http://www.evrofarma.gr> καθώς και στην ιστοσελίδα <http://www.athex.gr>.

### **ΑΤΤΙΚΑ Α.Ε. ΣΥΜΜΕΤΟΧΩΝ**

#### **Ανακοίνωση**

Η ΑΤΤΙΚΑ Α.Ε. ΣΥΜΜΕΤΟΧΩΝ ενημερώνει τους μετόχους της ότι στις 31/12/2013 εκπνέει η πενταετής προθεσμία για την είσπραξη του μερίσματος χρήσης 2007. Μετά την παρέλευση της παραπάνω ημερομηνίας τα μερίσματα που δεν θα έχουν εισπραχθεί από τους δικαιούχους μετόχους θα παραγραφούν υπέρ του Ελληνικού Δημοσίου, σύμφωνα με την κείμενη νομοθεσία. Οι κ.κ. Μέτοχοι που δεν έχουν εισπράξει το μέρισμα της χρήσης 2007 μπορούν να απευθύνονται τις εργάσιμες ημέρες και ώρες στο Τμήμα Μετόχων της Εταιρίας (τηλ.: 210 8919180).

### **MICROLAND COMPUTERS Α.Ε.Β.Ε.**

#### **Ορθή Επανάληψη από Εταιρεία - Ανακοίνωση**

Η MICROLAND COMPUTERS ΑΕΒΕ, ενημερώνει το επενδυτικό κοινό ότι με νεώτερη γνωστοποίηση που έλαβε από την ΕΘΝΙΚΗ ΤΡΑΠΕΖΑ ΤΗΣ ΕΛΛΑΔΟΣ Α.Ε. και από το ΤΑΜΕΙΟ ΧΡΗΜΑΤΟΠΙΣΤΩΤΙΚΗΣ ΣΤΑΘΕΡΟΤΗΤΑΣ, η από 6/11/2013 ανακοίνωση της εταιρείας μας με τίτλο «Γνωστοποίηση μεταβολών επί δικαιωμάτων ψήφου (βάσει ν. 3556/2007)» δημοσιεύτηκε εκ παραδρομής και ότι τα συγκεκριμένα δικαιώματα ψήφου δεν ανήκουν στην ΕΤΕ και κατ' επέκταση στο ΤΧΣ.

### **ΣΙΔΗΡΕΜΠΟΡΙΚΗ ΜΑΚΕΔΟΝΙΑΣ ΣΙΔΜΑ Α.Ε.**

#### **Ανακοίνωση**

Η ΣΙΔΜΑ, παρά την συνεχιζόμενη οικονομική κρίση στην ευρύτερη περιοχή των Βαλκανίων, όπου δραστηριοποιείται η ίδια και οι θυγατρικές της, την συνεχιζόμενη μείωση της οικοδομικής δραστηριότητας, την καθυστέρηση έναρξης των οδικών αξόνων στην Ελληνική αγορά αλλά και την σημαντική κάμψη της αγοράς φωτοβολταϊκών, παρουσίασε ένα βελτιωμένο εννεάμηνο, σε σχέση με το αντίστοιχο περυσινό, όσον αφορά στον κύκλο εργασιών της, στα λειτουργικά της κέρδη (EBITDA) και στα αποτελέσματα προ φόρων, τόσο σε επίπεδο Ομίλου όσο και Μητρικής. Αναλυτικότερα, ο ενοποιημένος κύκλος εργασιών της ΣΙΔΜΑ το εννεάμηνο του έτους διαμορφώθηκε στα 74,5 εκ. ευρώ, έναντι 73,5 εκ. ευρώ την αντίστοιχη περίοδο του 2012, ενώ μαζί με τις πωλήσεις αντιπροσωπείας διαμορφώθηκε στα 97 εκ. ευρώ, από 96 εκ. ευρώ τον προηγούμενο χρόνο, παρουσιάζοντας οριακή αύξηση 1%. Σε επίπεδο Ομίλου, σε σχέση με την αντίστοιχη περυσινή περίοδο, τα αποτελέσματα προ φόρων παρουσίασαν ζημιές ύψους 7,1 εκ. ευρώ από ζημιές ύψους 9,7 εκ. ευρώ, ενώ τα προ φόρων, τόκων και αποσβέσεων (EBITDA) παρουσίασαν κέρδη 33 χιλ. ευρώ από ζημιές ύψους 1,0 εκ. ευρώ. Σε επίπεδο Εταιρείας, ο κύκλος εργασιών της ΣΙΔΜΑ κατά το πρώτο εννεάμηνο του έτους διαμορφώθηκε στα 42 εκ. ευρώ, έναντι 41 εκ. ευρώ την αντίστοιχη περίοδο του 2012, ενώ μαζί με τις πωλήσεις αντιπροσωπείας διαμορφώθηκε στα 65 εκ. ευρώ από 63,5 εκ. ευρώ τον προηγούμενο χρόνο, παρουσιάζοντας αύξηση της τάξης του 2%. Το θετικό στοιχείο είναι ότι για πρώτη φορά, από το δεύτερο εξάμηνο του 2008, η αγορά φαίνεται να σταθεροποιείται και να δείχνει ελαφριά σημάδια ανάκαμψης. Αν απομονώσουμε το τρίτο τρίμηνο του έτους τότε ο κύκλος εργασιών της ΣΙΔΜΑ αυξήθηκε κατά 13% από 12,5 εκ. ευρώ το 2012 σε 14,1 εκ. ευρώ το 2013 ενώ μαζί με τις πωλήσεις αντιπροσωπείας η αύξηση ανέρχεται σε 7% από 19,9 εκ. ευρώ το 2012 σε 21,3 εκ. ευρώ το 2013. Σε επίπεδο αποτελεσμάτων προ φόρων, η μητρική εταιρεία παρουσίασε μειωμένες ζημιές κατά 3 εκ. περίπου (4,3 εκ. ευρώ το 2013 από 7,0 εκ. ευρώ το 2012), ενώ σε επίπεδο EBITDA παρουσίασε κέρδη ύψους 320 χιλ. ευρώ από ζημιές ύψους 380 χιλ. ευρώ το αντίστοιχο εννεάμηνο του 2012. Ο δανεισμός, τόσο του Ομίλου όσο και της Εταιρείας, μειώθηκε κατά 2% σε σχέση με το τέλος του 2012 και διαμορφώθηκε στα 111 εκ. ευρώ (καθαρός δανεισμός 99 εκ. ευρώ) και 75 εκ. ευρώ (καθαρός δανεισμός 68 εκ. ευρώ) αντίστοιχα. Τα ταμειακά διαθέσιμα ανήλθαν στο τέλος Σεπτεμβρίου σε 12 εκ. ευρώ σε επίπεδο Ομίλου και 7 εκ. ευρώ σε επίπεδο Εταιρείας. Η Εταιρεία συνεχίζει την σταδιακή μείωση των ημερών πίστωσης προς την πελατεία της με στόχο την διατήρηση της ρευστότητας της και την μείωση, κατά το δυνατόν, του πιστωτικού κινδύνου. Η Εταιρεία εκτιμά ότι οι τάσεις που κατέγραψαν οι αγορές, στις οποίες δραστηριοποιείται, κατά το τρέχον εννεάμηνο δεν θα μεταβληθούν ουσιαστικά μέχρι το τέλος του χρόνου. Η ελληνική αγορά θα παραμείνει υποτονική λόγω της δυσκολίας χρηματοδότησης, της μεγάλης καθυστέρησης στην έναρξη δημοσίων έργων και την αμφιβολία της αγοράς για την χρονική ανάκαμψη της οικονομίας μας. Τα προσδοκώμενα οφέλη από την επανέναρξη των δημοσίων έργων μετατίθενται πλέον για το 2014 όπου προβλέπεται κάποια βελτίωση. Η Ελληνική οικονομία σύμφωνα με πρόσφατη πρόβλεψη του Κέντρου Προγραμματισμού και Οικονομικών Ερευνών (ΚΕΠΕ) θα περάσει το τρίτο τρίμηνο του 2014 για πρώτη φορά, μετά από έξι χρόνια, σε θετικό ρυθμό ανάπτυξης, αλλά η συνολική επίδοση για το 2014 θα είναι, σύμφωνα με την πρόβλεψη, οριακά πάνω από το μηδέν. Η ΣΙΔΜΑ με αυτή την προοπτική συνεχίζει να επικεντρώνεται στη διατήρηση της ηγετικής της θέσης στην αγορά του χάλυβα.

### **ΣΙΔΗΡΕΜΠΟΡΙΚΗ ΜΑΚΕΔΟΝΙΑΣ ΣΙΔΜΑ Α.Ε.**

#### **Ανακοίνωση**

Στο πλαίσιο της δημοσίευσης των οικονομικών καταστάσεων της περιόδου 01.01.2013 - 30.09.2013 της Ανώνυμης Εταιρείας ΣΙΔΜΑ Α.Ε. (εφεξής η "Εταιρεία"), κατ' εφαρμογή της παρ. 4.1.4.4. του Κανονισμού του Χ.Α., η Εταιρεία γνωστοποιεί προς το επενδυτικό κοινό ότι το σύνολο των μετοχών της μεταφέρθηκε στην κατηγορία Επιτήρησης, την 10.4.2012 σύμφωνα με την από 5.4.2012 απόφαση του Δ.Σ. του Χ.Α., κατ' εφαρμογή του άρθρου 3.1.2.5 του Κανονισμού του Χ.Α., επειδή οι λογιστικές ζημιές της χρήσεως που έληξε στις 31.12.2011 είχαν διαμορφωθεί σε επίπεδο μεγαλύτερο από το 30% της καθαρής θέσης της Εταιρείας. Σύμφωνα με το άρθρο 3.1.2.6 παρ. 1,4 και 6 του κανονισμού του ΧΑ οι μετοχές της εταιρίας μπορούν να επανέλθουν σε καθεστώς κανονικής διαπραγμάτευσης εφόσον συντρέχουν οι προϋποθέσεις όπως ορίζονται στην παράγραφο 4 περιπτώσεις (α), (β), (γ), μετά από αίτηση του εκδότη και με βάση τις οικονομικές καταστάσεις κάθε ημερολογιακού εξαμήνου. Η Εταιρεία, παρά την συνεχιζόμενη οικονομική κρίση στην ευρύτερη περιοχή των Βαλκανίων, όπου δραστηριοποιείται η ίδια και οι θυγατρικές της, την συνεχιζόμενη μείωση της οικοδομικής δραστηριότητας, την καθυστέρηση έναρξης των οδικών αξόνων στην Ελληνική αγορά αλλά και την σημαντική κάμψη της αγοράς φωτοβολταϊκών, παρουσίασε ένα βελτιωμένο εννεάμηνο, σε σχέση με το αντίστοιχο περυσινό, όσον αφορά στον κύκλο εργασιών της, στα λειτουργικά της κέρδη (EBITDA) και στα αποτελέσματα προ φόρων, τόσο σε επίπεδο Ομίλου όσο και Μητρικής. Επίσης εκτιμά ότι οι τάσεις που κατέγραψαν οι αγορές, στις οποίες δραστηριοποιείται, κατά το τρέχον εννεάμηνο δεν θα μεταβληθούν ουσιαστικά μέχρι



το τέλος του χρόνου. Η Ελληνική αγορά θα παραμείνει υποτονική λόγω της δυσκολίας χρηματοδότησης, της μεγάλης καθυστέρησης στην έναρξη δημοσίων έργων και την αμφιβολία της αγοράς για την χρονική ανάκαμψη της οικονομίας μας. Τα προσδοκώμενα οφέλη από την επανέναρξη των δημοσίων έργων μετατίθεται πλέον για το 2014 όπου προβλέπεται κάποια βελτίωση. Η Ελληνική οικονομία σύμφωνα με πρόσφατη πρόβλεψη του Κέντρου Προγραμματισμού και Οικονομικών Ερευνών (ΚΕΠΕ) θα περάσει το τρίτο τρίμηνο του 2014 για πρώτη φορά, μετά από έξι χρόνια, σε θετικό ρυθμό ανάπτυξης, αλλά η συνολική επίδοση για το 2014 θα είναι, σύμφωνα με την πρόβλεψη, οριακά πάνω από το μηδέν. Η ΣΙΔΑΜΑ με αυτή την προοπτική συνεχίζει να επικεντρώνεται στη διατήρηση της ηγετικής της θέσης στην αγορά του χάλυβα.

### ΑΤΤΙ-ΚΑΤ Α.Τ.Ε.

#### Ανακοίνωση

Στο πλαίσιο της δημοσίευσης των ενδιάμεσων οικονομικών καταστάσεων της περιόδου 01.01.2013- 30.09.2013 της Ανώνυμης Εταιρίας με την επωνυμία «ΑΤΤΙΚΕΣ ΚΑΤΑΣΚΕΥΕΣ – ΤΟΥΡΙΣΤΙΚΕΣ ΚΑΙ ΛΑΤΟΜΙΚΕΣ ΕΚΜΕΤΑΛΛΕΥΣΕΙΣ ΑΝΩΝΥΜΟΣ ΤΕΧΝΙΚΗ & ΕΜΠΟΡΙΚΗ ΕΤΑΙΡΙΑ ΑΤΤΙ-ΚΑΤ ΑΤΕ» με το διακριτικό τίτλο «ΑΤΤΙ-ΚΑΤ ΑΤΕ» κατ' εφαρμογή της παρ. 4.1.4.4 του Κανονισμού του Χ.Α., γνωστοποιείται προς το επενδυτικό κοινό ότι: Κατά τη συνεδρίαση της 9.04.2010 του Δ.Σ. του Χ.Α. αποφασίσθηκε η ένταξη των μετοχών της Εταιρείας στην κατηγορία Επιτήρησης, με βάση το άρθρο 3.1.2.5 παραγρ. γ' του Κανονισμού του Χ.Α., από 12.4.2010 λόγω ύπαρξης σημαντικών ληξιπρόθεσμων οφειλών. Οι ληξιπρόθεσμες οφειλές ανέρχονται κατά την 30.09.2013 σε 46.433 χιλ. ευρώ και κατά την 27.11.2013 (ημερομηνία έγκρισης των ενδιάμεσων οικονομικών καταστάσεων εννεαμήνου 2013) σε 46.667 χιλ. ευρώ. Οι ληξιπρόθεσμες αυτές οφειλές δημιουργήθηκαν από την έλλειψη ρευστότητας που αντιμετωπίζει η εταιρεία προερχόμενη από τις καθυστερήσεις που παρατηρούνται στις πληρωμές του Δημοσίου καθώς και από την γενικότερη οικονομική κατάσταση. Αναλυτικά οι ανωτέρω οφειλές έχουν ως εξής: 30.09.2013 - 27.11.2013: Επιταγές & Γραμμάτια πληρωτέα σε προμηθευτές: 29.561.043,36 - 29.539.798,36. Υποχρεώσεις οφειλών από φόρους-τέλη: 11.770.388,98 - 11.972.838,29. Υποχρεώσεις στους εργαζόμενους: 5.102.284,55 - 5.154.845,77. Σύνολο: 46.433.716,89 - 46.667.482,42. Η εταιρεία για την αντιμετώπιση του προβλήματος: - Άνοιξε κατόπιν αιτήσεως της, τη διαδικασία συνδιαλλαγής του άρθρου 99 του ν.3588/2007 με βάση την 1023/2010 απόφαση του Πολυμελούς Πρωτοδικείου Αθηνών. Διορίσθηκε διαμεσολαβητής ο κ. Βιλλιώτης Χρίστος Οικονομολόγος-Δικαστικός Πραγματογνώμονας. Ο διαμεσολαβητής στα πλαίσια των αρμοδιοτήτων του ολοκλήρωσε τη διαδικασία με τους πιστωτές της εταιρείας και κατέθεσε την συμφωνία συνδιαλλαγής στο αρμόδιο δικαστήριο. Επίσης κατατέθηκε από την εταιρεία αίτηση επικύρωσης της συμφωνίας και λήξεως συνδιαλλαγής στο αρμόδιο δικαστήριο η οποία συζητήθηκε μετά από αναβολή την 29 Μαΐου 2013. Εκδόθηκε η υπ' αριθ.1072/2013 απόφαση του Πολυμελούς Πρωτοδικείου Αθηνών η οποία δεν έκανε δεκτή την αίτηση εταιρείας προς επικύρωση της συμφωνίας συνδιαλλαγής με την πλειοψηφία των πιστωτών της κατά τα προβλεπόμενα στο άρθρο 99 του Ν.3588/2007. Κατόπιν των ανωτέρω η εταιρεία άσκησε την από 25 Οκτωβρίου 2013 έφεση κατά της ανωτέρω απόφασης, η συζήτηση της οποίας προσδιορίστηκε για την 8 Μαΐου 2014. - Θα επιδιώξει, στα πλαίσια του άρθρου 11 του Ν.3943/2011, τον συμψηφισμό υποχρεώσεων της προς το Ελληνικό Δημόσιο, με απαιτήσεις της από αυτό, καθώς και την είσπραξη των υπολοίπων απαιτήσεων της από αυτό.

### ΚΥΡΙΑΚΟΥΛΗΣ Μ.Κ.Ν. Α.Ε.

#### Ανακοίνωση

Η ΚΥΡΙΑΚΟΥΛΗΣ ΜΕΣΟΓΕΙΑΚΑΙ ΚΡΟΥΑΖΙΕΡΑΙ Ν.Α.Ε. ανακοινώνει ότι τα Στοιχεία και Πληροφορίες της περιόδου 1.1.2013 έως 30.09.2013, αναρτώνται σήμερα Παρασκευή 29 Νοεμβρίου 2013 στην εταιρική της ιστοσελίδα [www.kiriacoulis.com](http://www.kiriacoulis.com). Στην ίδια ιστοσελίδα αναρτώνται και οι Ενδιάμεσες Συνοπτικές Οικονομικές Καταστάσεις της ίδιας περιόδου.

## ΓΕΝΙΚΕΣ ΣΥΝΕΛΕΥΣΕΙΣ

### ΕΥΡΩΣΥΜΒΟΥΛΟΙ Α.Ε. ΣΥΜΒ ΑΝΑΠΤΥΞΗΣ ΚΑΙ ΤΕΧΝ/ΓΙΑΣ

Έκτακτη Γενική Συνέλευση την **30.11.2013**, ημέρα Σάββατο και ώρα **10:00 π.μ.**, στα γραφεία της έδρας της Εταιρείας στην Θεσσαλονίκη επί της οδού Αντώνη Τρίτση 21 στην Πυλαία, για συζήτηση και λήψη αποφάσεων επί των παρακάτω θεμάτων της ημερησίας διάταξης: 1. Αύξηση του Μετοχικού Κεφαλαίου της εταιρίας με την καταβολή μετρητών. 2. Νέο κείμενο του καταστατικού της εταιρίας μετά τις ανωτέρω τροποποιήσεις κατ' εφαρμογή των διατάξεων της παρ. 11 του άρθρου 7β' του κ.ν.2190/1920. 3. Ανακοίνωση των από 5.7.2013 και 7.10.2013 αποφάσεων του Δ.Σ. για την αντικατάσταση δύο παραιτηθέντων μελών του, τα οποία αντικαταστάθηκαν από ισάριθμα νέα μέλη Δ.Σ. σύμφωνα με το καταστατικό και τον κ.ν.2190/1920. 4. Άλλα θέματα και ανακοινώσεις. Σε περίπτωση μη επίτευξης της απαιτούμενης εκ του νόμου απαρτίας για την λήψη απόφασης επί των θεμάτων της ημερησίας διάταξης, η τυχόν Α' Επαναληπτική Έκτακτη Γενική Συνέλευση θα συνέλθει την 14η Δεκεμβρίου 2013, ημέρα Σάββατο και ώρα 10:00 π.μ. στον ίδιο χώρο, με τα ίδια θέματα ημερησίας διάταξης. Σύμφωνα με το άρθρο 26 παρ. 2β του κ.ν. 2190/1920, όπως ισχύει μετά την τροποποίησή του από το άρθρο 3 του ν. 3884/2010, η Εταιρεία ενημερώνει τους μετόχους για τα ακόλουθα: ΔΙΚΑΙΩΜΑ ΣΥΜΜΕΤΟΧΗΣ ΚΑΙ ΨΗΦΟΥ - Στην Έκτακτη Γενική Συνέλευση δικαιούται να συμμετάσχει όποιος εμφανίζεται ως μέτοχος στα αρχεία του Συστήματος Αύλων Τίτλων που διαχειρίζεται η «Ελληνικά Χρηματιστήρια Α.Ε.» (Ε.Χ.Α.Ε.), στο οποίο τηρούνται οι κινητές αξίες (μετοχές) της Εταιρείας. Η απόδειξη της μετοχικής ιδιότητας γίνεται με την προσκόμιση σχετικής έγγραφης βεβαίωσης του ως άνω φορέα ή εναλλακτικά, με απευθείας ηλεκτρονική σύνδεση της Εταιρείας με τα αρχεία του εν λόγω φορέα. Η ιδιότητα του μετόχου πρέπει να υφίσταται κατά την 25.11.2013 (ημερομηνία καταγραφής), ήτοι κατά την έναρξη της πέμπτης (5ης) ημέρας πριν από την ημέρα συνεδρίασης της Γενικής Συνέλευσης της 30.11.2013, και η σχετική βεβαίωση ή η ηλεκτρονική πιστοποίηση σχετικά με την μετοχική ιδιότητα πρέπει να περιέλθει στην Εταιρεία το αργότερο την 27.11.2013, ήτοι την τρίτη (3η) ημέρα πριν από τη συνεδρίαση της Γενικής Συνέλευσης. Για την Α' Επαναληπτική Έκτακτη Γενική Συνέλευση η ιδιότητα του μετόχου πρέπει να υφίσταται κατά την έναρξη της 10.12.2013 (ημερομηνία καταγραφής Α' Επαναληπτικής Γενικής Συνέλευσης), ήτοι της τέταρτης (4ης) ημέρας πριν από την ημερομηνία συνεδρίασης της Α' Επαναληπτικής Γενικής Συνέλευσης (ημερομηνία καταγραφής Α' Επαναληπτικής Έκτακτης Γενικής Συνέλευσης), η δε σχετική έγγραφη βεβαίωση ή η ηλεκτρονική πιστοποίηση σχετικά με την μετοχική ιδιότητα πρέπει να περιέλθει στην Εταιρεία το αργότερο την 11.12.2013, ήτοι την τρίτη (3η) ημέρα πριν από την συνεδρίαση της ως άνω Γενικής Συνέλευσης. Έναντι της Εταιρείας θεωρείται ότι έχει δικαίωμα συμμετοχής και ψήφου στη Γενική Συνέλευση μόνον όποιος φέρει την ιδιότητα του μετόχου κατά την αντίστοιχη ημερομηνία καταγραφής. Σε περίπτωση μη συμμόρφωσης προς τις διατάξεις του άρθρου 28α του κ.ν. 2190/1920, ο εν λόγω μέτοχος

μετέχει στη Γενική Συνέλευση μόνο μετά από άδειά της. Σημειώνεται ότι η άσκηση των εν λόγω δικαιωμάτων (συμμετοχής και ψήφου) δεν προϋποθέτει την δέσμευση των μετοχών του δικαιούχου ούτε την τήρηση άλλης αναλόγου διαδικασίας, η οποία περιορίζει την δυνατότητα πώλησης και μεταβίβασης αυτών κατά το χρονικό διάστημα που μεσολαβεί ανάμεσα στην ημερομηνία καταγραφής και στην ημερομηνία της Γενικής Συνέλευσης. Κάθε μετοχή δίνει δικαίωμα μίας ψήφου. Το πλήρες κείμενο της πρόσκλησης καθώς και οι πληροφορίες που προβλέπονται στην παράγραφο 3 του άρθρου 27 του Κ.Ν. 2190/1920 διατίθενται σε ηλεκτρονική μορφή στην ιστοσελίδα της εταιρίας [www.euroconsultants.gr](http://www.euroconsultants.gr).

#### **ΕΔΡΑΣΗ - Χ. ΨΑΛΛΙΔΑΣ Α.Τ.Ε.**

**Τακτική Γενική Συνέλευση**, η οποία θα συνέλθει την **30/11/2013**, ημέρα Σάββατο και **ώρα 10:00**, στην έδρα της Εταιρίας στο Κορωπί, 47ο χλμ. Αττικής Οδού, για συζήτηση και λήψη αποφάσεων στα παρακάτω θέματα της ημερήσιας διάταξης: Θέματα Ημερήσιας Διάταξης: Θέμα 1ον: Υποβολή και έγκριση των απλών και ενοποιημένων οικονομικών καταστάσεων της εταιρικής χρήσης 01.01.2012-31.12.2012 με τις σχετικές εκθέσεις του Δ.Σ. και του Ορκωτού Ελεγκτή Λογιστή. Θέμα 2ον: Απαλλαγή των Μελών του Διοικητικού Συμβουλίου και του Ορκωτού Ελεγκτή Λογιστή από κάθε ευθύνη αποζημίωσης για την εταιρική χρήση 01.01.2012 – 31.12.2012. Θέμα 3ον: Εκλογή ενός τακτικού Ορκωτού Ελεγκτή Λογιστή και ενός αναπληρωματικού για την εταιρική χρήση 01.01.2013-31.12.2013. Θέμα 4ον: Έγκριση αμοιβών των μελών του Διοικητικού Συμβουλίου για την εταιρική χρήση 01.01.2012-31.12.2012 και προέγκριση αμοιβών για την επόμενη εταιρική χρήση 01.01.2013-31.12.2013. Θέμα 5ον: Επικύρωση όλων των πράξεων και αποφάσεων που ελήφθησαν από το Διοικητικό Συμβούλιο της Εταιρίας κατά την εταιρική χρήση 01.01.2012-31.12.2012. Θέμα 6ον: Χορήγηση άδειας σε μέλη του Δ.Σ. και της Διεύθυνσης της Εταιρίας για τη συμμετοχή τους σε Διοικητικά Συμβούλια ή τη Διεύθυνση ομοειδών επιχειρήσεων σύμφωνα με το άρθρο 23 ΚΝ 2190/1920. Θέμα 7ον: Έγκριση σύναψης συμβάσεων μεταξύ της Εταιρίας και μελών του Διοικητικού Συμβουλίου αυτής καθώς και συγγενών των σύμφωνα με το άρθρο 23α ΚΝ 2190/1920. Θέμα 8ον: Εκλογή νέου Διοικητικού Συμβουλίου. Θέμα 9ον: Εκλογή μελών επιτροπής ελέγχου σύμφωνα με το άρθρο 37 Ν. 3693/2008. Θέμα 10ον: Αύξηση του μετοχικού κεφαλαίου της Εταιρίας με καταβολή μετρητών. Θέμα 11ον: Τροποποίηση του άρθρου 5 του καταστατικού της Εταιρίας συνεπεία της ως άνω απόφασης. Θέμα 12ον: Διάφορες ανακοινώσεις. Σε περίπτωση μη επίτευξης της απαιτούμενης εκ του νόμου απαρτίας για τη λήψη απόφασης επί των θεμάτων της ημερήσιας διάταξης, η Α' Επαναληπτική Γενική Συνέλευση θα συνέλθει την 13η Δεκεμβρίου 2013, ημέρα Παρασκευή και ώρα 14:00 στον ίδιο τόπο και χώρο, και η τυχόν Β' Επαναληπτική Γενική Συνέλευση, σε περίπτωση εκ νέου μη επίτευξης απαρτίας, θα συνέλθει την 27η Δεκεμβρίου 2013, ημέρα Παρασκευή και ώρα 14:00, στον ίδιο τόπο και χώρο, χωρίς δημοσίευση νεότερης πρόσκλησης. Περαιτέρω, με βάση τα άρθρα 26 παρ. 2β και 28 Α του Κ.Ν. 2190/20, ως τροποποιήθηκαν και προστέθηκαν, αντιστοίχως, με τα άρθρα 3 και 6 του Ν. 3884/2010 και ισχύουν σήμερα, η Εταιρία ενημερώνει τους μετόχους της για τα ακόλουθα: Δικαίωμα Συμμετοχής και Ψήφου στη Γενική Συνέλευση: Στη Γενική Συνέλευση δικαιούται να συμμετέχει και να ψηφίζει κάθε μέτοχος. Κάθε κοινή μετοχή της Εταιρίας παρέχει δικαίωμα μίας (1) ψήφου στη Γενική Συνέλευση. Στην Γενική Συνέλευση δικαιούται να συμμετέχει όποιος εμφανίζεται ως μέτοχος στα αρχεία του Συστήματος Αυλών Τίτλων, που διαχειρίζεται η «Ελληνικά Χρηματιστήρια Α.Ε. (Ε.Χ.Α.Ε.)», όπου τηρούνται οι κινήσεις αξίες (μετοχές) της Εταιρίας. Η απόδειξη της μετοχικής ιδιότητας γίνεται με την προσκόμιση σχετικής έγγραφης βεβαίωσης από την «Ελληνικά Χρηματιστήρια Α.Ε.» ή αναλλακτικά, με απευθείας ηλεκτρονική σύνδεση της Εταιρίας με τα αρχεία του εν λόγω φορέα. Η ιδιότητα του μετόχου πρέπει να υφίσταται κατά την έναρξη της πέμπτης (5ης) ημέρας πριν από την ημέρα συνεδρίασης της Γενικής Συνέλευσης της 30ης Νοεμβρίου 2013 (ημερομηνία καταγραφής), ήτοι κατά την έναρξη της 25ης Νοεμβρίου 2013 και η σχετική έγγραφη βεβαίωση ή η ηλεκτρονική πιστοποίηση της μετοχικής τους ιδιότητας πρέπει να περιέλθει στην Εταιρία, το αργότερο μέχρι την τρίτη (3η) ημέρα πριν από τη συνεδρίαση της Γενικής Συνέλευσης, ήτοι έως και την 27η Νοεμβρίου 2013. Έναντι της Εταιρίας θεωρείται ότι έχει δικαίωμα συμμετοχής και ψήφου στη Γενική Συνέλευση μόνον όποιος φέρει την ιδιότητα του μετόχου κατά την ημερομηνία καταγραφής. Σε περίπτωση μη συμμόρφωσης προς τις άνω διατάξεις του άρθρου 28α' του Κ.Ν. 2190/20, ο εν λόγω μέτοχος μετέχει στη Γενική Συνέλευση μόνο μετά από άδειά της. Σημειώνεται ότι η άσκηση των εν λόγω δικαιωμάτων συμμετοχής και ψήφου δεν προϋποθέτει τη δέσμευση των μετοχών του δικαιούχου ούτε την τήρηση άλλης αναλόγου διαδικασίας, η οποία περιορίζει τη δυνατότητα πώλησης και μεταβίβασης αυτών κατά το χρονικό διάστημα που μεσολαβεί ανάμεσα στην Ημερομηνία Καταγραφής και στην ημερομηνία συνεδρίασης της οικείας Γενικής Συνέλευσης. δ. Διαθέσιμες πληροφορίες και έγγραφα: Οι πληροφορίες και τα έγγραφα που προβλέπονται στο άρθρο 27 παρ. 3 του Κ.Ν. 2190/1920, συμπεριλαμβανομένου του πλήρους κειμένου της πρόσκλησης για σύγκληση της Γενικής Συνέλευσης, όπου παρατίθενται αναλυτικά (α) τα Δικαιώματα Συμμετοχής στην Τακτική Γενική Συνέλευση της 30ης Νοεμβρίου 2013 καθώς και στις τυχόν επαναληπτικές αυτής, (β) η Διαδικασία για την Άσκηση του Δικαιώματος Ψήφου μέσω Αντιπροσώπου και (γ) τα Δικαιώματα Μειοψηφίας, του εντύπου διορισμού αντιπροσώπου και των σχεδίων απόφασης για τα θέματα της ημερήσιας διάταξης, θα διατίθενται σε έγχαρτη μορφή στα γραφεία της Έδρας της Εταιρίας στο Κορωπί, 47ο χλμ. Αττικής Οδού (τμήμα μετόχων της Εταιρίας υπεύθυνος κ. Βασίλης Ραγκαβάς) και σε ηλεκτρονική μορφή στο διαδίκτυο, με ανάρτησή τους στην ιστοσελίδα της Εταιρίας [www.edrasis.gr](http://www.edrasis.gr).

#### **F.H.L. I. ΚΥΡΙΑΚΙΔΗΣ ΜΑΡΜΑΡΑ - GRANITES A.B.E.E.**

**Έκτακτη Γενική Συνέλευση** στις **06/12/2013**, ημέρα Παρασκευή και **ώρα 10:00 π.μ.** στα γραφεία της έδρας της Εταιρείας στο Βιοτεχνικό Πάρκο (ΒΙΟ.ΠΑ.) Προσοτσάνης του Δήμου Προσοτσάνης της ΠΕ Δράμας, για να συζητήσουν και να λάβουν αποφάσεις στα παρακάτω θέματα ημερήσιας διάταξης: ΗΜΕΡΗΣΙΑ ΔΙΑΤΑΞΗ: 1. Λήψη απόφασης περί μεταβολής του τρόπου τήρησης των βιβλίων της εταιρείας εντός της χρήσης 2013 από τους κανόνες και τις αρχές της φορολογικής νομοθεσίας στους κανόνες και αρχές των Δ.Λ.Π/Δ.Π.Χ.Π. 2. α. Λήψη απόφασης περί αλλαγής του διακριτικού τίτλου της εταιρείας (ήτοι από «F.H.L. MANUFACTURING - TRADING CO S.A.» σε «F.H.L. I. KIRIAKIDIS MARBLES – GRANITES SA»). β. Τροποποίηση του άρθρου 1 του καταστατικού της εταιρείας όσον αφορά τον διακριτικό τίτλο της εταιρείας. 3. Παροχή ειδικής άδειας από την Γ.Σ. για την εκμίσθωση του βορειοδυτικού διαιρετού τμήματος έκτασης 15.000 τ.μ. του υπ' αριθ. 4010α αγροτικού τεμαχίου συνολικής έκτασης 60.000 τ.μ., κείμενου στο Βιοτεχνικό Πάρκο του Δήμου Προσοτσάνης της ΠΕ Δράμας, ιδιοκτησίας της εταιρείας, στην εδρεύουσα στο Δήμο Δράμας ανώνυμη εταιρεία με την επωνυμία «ΒΕΛΟΣ ΔΥΝΑΜΙΚΗ ΑΝΩΝΥΜΗ ΒΙΟΜΗΧΑΝΙΚΗ ΕΤΑΙΡΕΙΑ ΜΑΡΜΑΡΟΥ, ΞΥΛΕΙΑΣ ΚΑΙ ΟΙΚΟΔΟΜΙΚΩΝ ΥΛΙΚΩΝ» και τον διακριτικό τίτλο «JVS ARROW INTERNATIONAL». 4. Έγκριση κεφαλαιοποίησης αποθεματικών του άρθρου 45 Κ.Φ.Ε. σύμφωνα με τις διατάξεις του άρθρου 72 ν. 4172/2013. 5. Αύξηση του μετοχικού κεφαλαίου της Εταιρίας, με κεφαλαιοποίηση των: α) αφορολόγητου αποθεματικού του αναπτυξιακού νόμου 2601/98 ποσού 3.466.788,92, β) αφορολόγητου αποθεματικού του αναπτυξιακού νόμου 1892/90 ποσού 2.834.702,41, γ) αφορολόγητου αποθεματικού του αναπτυξιακού νόμου 1828/89 ποσού 90.899,00 και δ) αποθεματικού φορολογηθέντος με βάση το ν. 4172/2013 ποσού 644.119,04, ήτοι συνολικού ύψους 7.036.509,37 και έκδοση 7.648.380 νέων μετοχών, ονομαστικής αξίας 0,92 ευρώ, που θα διανεμηθούν δωρεάν στους μετόχους (επιπλέον 1 νέα για κάθε 3 παλαιές). Παροχή των απαραίτητων εξουσιοδοτήσεων προς το Διοικητικό Συμβούλιο της Εταιρείας σε σχέση με την έκδοση των νέων μετοχών. Τροποποίηση του άρθρου 5 του ισχύοντος κωδικοποιημένου καταστατικού της εταιρείας, περί κεφαλαίου, προκειμένου να ενσωματωθεί η άνω μεταβολή του. 6. Αύξηση της ονομαστικής αξίας εκάστης μετοχής από 0,92 ευρώ σε 1,15 με ταυτόχρονη μείωση του αριθμού τους - συνένωση σε 24.474.815 μετοχές (reverse split: 8 νέες για κάθε 10 παλαιές). Παροχή των απαραίτητων

εξουσιοδοτήσεων προς το Διοικητικό Συμβούλιο της Εταιρείας σε σχέση με τη μεταβολή της ονομαστικής αξίας των μετόχων. Περαιτέρω τροποποίηση του άρθρου 5 του ισχύοντος κωδικοποιημένου καταστατικού της εταιρείας, περί κεφαλαίου, προκειμένου να ενσωματωθεί η άνω μεταβολή του. Σε περίπτωση μη επίτευξης της απαιτούμενης εκ του νόμου απαρτίας για την λήψη αποφάσεων επί των θεμάτων ημερήσιας διάταξης, η Α' Επαναληπτική Έκτακτη Γενική Συνέλευση θα συνέλθει την 18η Δεκεμβρίου 2013, ημέρα Τετάρτη και ώρα 9:00 π.μ. στην ως άνω έδρα της Εταιρείας και με τα ίδια θέματα ημερήσιας διάταξης, χωρίς νεότερη πρόσκληση των μετόχων, σύμφωνα με το άρθρο 29 του Ν. 2190/1920, ως ισχύει. Βάσει της διάταξης του άρθρου 26 παρ. 2β του Ν. 2190/1920, η οποία προστέθηκε με την παρ. 1 του άρθρου 3 του Ν. 3884/2010 (ΦΕΚ Α 168/24.9.2010), η Εταιρεία ενημερώνει τους μετόχους για τα ακόλουθα: I. ΔΙΚΑΙΩΜΑ ΣΥΜΜΕΤΟΧΗΣ ΚΑΙ ΨΗΦΟΥ: Στην Έκτακτη Γενική Συνέλευση δικαιούται να συμμετάσχει όποιος εμφανίζεται ως μέτοχος στα αρχεία του Συστήματος Αυλών Τίτλων (Σ.Α.Τ.), που διαχειρίζεται η εταιρεία «Ελληνικά Χρηματιστήρια Α.Ε» (Ε.Χ.Α.Ε.), στο οποίο τηρούνται οι κινητές αξίες (μετοχές) της εταιρείας. Η απόδειξη της μετοχικής ιδιότητας γίνεται με την προσκόμιση έγγραφης βεβαίωσης του ως άνω φορέα ή εναλλακτικά με απευθείας ηλεκτρονική σύνδεση της Εταιρείας με τα αρχεία του εν λόγω φορέα. Η ιδιότητα του μετόχου πρέπει να υφίσταται κατά την 1.12.2013 (ημερομηνία καταγραφής) ήτοι κατά την έναρξη της πέμπτης (5ης) ημέρας πριν από την ημέρα συνεδρίασης της Γενικής Συνέλευσης της 6.12.2013 και η σχετική βεβαίωση ή η ηλεκτρονική πιστοποίηση σχετικά με την μετοχική ιδιότητα πρέπει να περιέλθει στην Εταιρεία το αργότερο την 3.12.2013 ήτοι την τρίτη (3η) ημέρα πριν από την συνεδρίαση της Γενικής Συνέλευσης. Στην τυχόν Α' Επαναληπτική Γενική Συνέλευση οι μέτοχοι μπορούν να μετάσχουν υπό τις ίδιες ανωτέρω τυπικές προϋποθέσεις. Η ιδιότητα του μετόχου πρέπει να υφίσταται κατά την 14.12.2013 (ημερομηνία καταγραφής Α' Επαναληπτικής Γενικής Συνέλευσης) ήτοι κατά την έναρξη της τέταρτης (4ης) ημέρας πριν από την ημέρα συνεδρίασης της Α' Επαναληπτικής Γενικής Συνέλευσης και η σχετική βεβαίωση ή η ηλεκτρονική πιστοποίηση σχετικά με την μετοχική ιδιότητα πρέπει να περιέλθει στην Εταιρεία το αργότερο την 15.12.2013 ήτοι την τρίτη (3η) ημέρα πριν από την συνεδρίαση της Γενικής Συνέλευσης. Έναντι της Εταιρείας θεωρείται ότι έχει δικαίωμα συμμετοχής και ψήφου στη Γενική Συνέλευση μόνο όποιος φέρει την ιδιότητα του μετόχου κατά την αντίστοιχη ημερομηνία καταγραφής. Σε περίπτωση μη συμμόρφωσης προς τις διατάξεις του άρθρου 28α του 2190/1920, ο εν λόγω μέτοχος μετέχει στη Γενική Συνέλευση μόνο μετά από άδεια της. Σημειώνεται ότι η άσκηση των εν λόγω δικαιωμάτων (συμμετοχής και ψήφου) δεν προϋποθέτει την δέσμευση των μετόχων του δικαιούχου ούτε την τήρηση άλλης ανάλογης διαδικασίας, η οποία περιορίζει την δυνατότητα πώλησης και μεταβίβασης αυτών κατά το χρονικό διάστημα που μεσολαβεί ανάμεσα στην ημερομηνία καταγραφής και στην ημερομηνία της Γενικής Συνέλευσης. II. ΔΙΚΑΙΩΜΑΤΑ ΜΕΙΟΨΗΦΙΑΣ ΤΩΝ ΜΕΤΟΧΩΝ - (α) Με αίτηση των μετόχων που εκπροσωπούν τον ένα εικοστό (1/20) του καταβεβλημένου μετοχικού κεφαλαίου, το Διοικητικό Συμβούλιο της Εταιρείας υποχρεούται να εγγράψει στην ημερήσια διάταξη της Γενικής Συνέλευσης πρόσθετα θέματα, εάν η σχετική αίτηση περιέλθει στο Διοικητικό Συμβούλιο μέχρι την 21.11.2013 δηλ. δέκα πέντε (15) τουλάχιστον ημέρες πριν από την Γενική Συνέλευση. Η αίτηση για την εγγραφή πρόσθετων θεμάτων στην ημερήσια διάταξη συνοδεύεται από αιτιολόγηση ή από σχέδιο απόφασης προς έγκριση στη Γενική Συνέλευση και η αναθεωρημένη ημερήσια διάταξη δημοσιοποιείται με τον ίδιο τρόπο, όπως η προηγούμενη ημερήσια διάταξη, στις 23.11.2013 δηλ. δέκατρις (13) ημέρες πριν από την ημερομηνία της Έκτακτης Γενικής Συνέλευσης και ταυτόχρονα τίθεται στη διάθεση των μετόχων στην ιστοσελίδα της Εταιρείας που αναγράφεται κατωτέρω, μαζί με την αιτιολόγηση ή το σχέδιο απόφασης που έχει υποβληθεί από τους μετόχους κατά τα προβλεπόμενα στο άρθρο 27 παρ. 3 του κ.ν. 2190/1920. (β) Με αίτηση μετόχων που εκπροσωπούν το ένα εικοστό (1/20) του καταβεβλημένου μετοχικού κεφαλαίου, το Διοικητικό Συμβούλιο θέτει στη διάθεση των μετόχων, κατά τα οριζόμενα στο άρθρο 27 παρ. 3 του κ.ν. 2190/1920, το αργότερο μέχρι την 30.11.2013, ήτοι έξι (6) τουλάχιστον ημέρες πριν από την ημερομηνία της Γενικής Συνέλευσης, σχέδια αποφάσεων για θέματα που έχουν περιληφθεί στην αρχική ή την αναθεωρημένη ημερήσια διάταξη, αν η σχετική αίτηση περιέλθει στο Διοικητικό Συμβούλιο μέχρι την 29.11.2013, δηλ. επτά (7) ημέρες πριν από την ημερομηνία της Γενικής Συνέλευσης. (γ) Μετά από αίτηση οποιουδήποτε μετόχου που υποβάλλεται στην Εταιρεία μέχρι την 30.11.2013, δηλ. πέντε (5) τουλάχιστον πλήρεις ημέρες πριν από την Γενική Συνέλευση, το Διοικητικό Συμβούλιο υποχρεούται να παρέχει στη Γενική Συνέλευση όλες τις απαιτούμενες συγκεκριμένες πληροφορίες για τις υποθέσεις της Εταιρείας, στο μέτρο που αυτές είναι χρήσιμες για την πραγματική εκτίμηση των θεμάτων της ημερήσιας διάταξης. Το Διοικητικό Συμβούλιο μπορεί να αρνηθεί την παροχή πληροφοριών για αποχρώντα ουσιώδη λόγο, ο οποίος αναγράφεται στα πρακτικά. Το Διοικητικό Συμβούλιο μπορεί να απαντήσει ενιαία σε αιτήσεις μετόχων με το ίδιο περιεχόμενο. Υποχρέωση παροχής πληροφοριών δεν υφίσταται όταν οι σχετικές πληροφορίες διατίθενται ήδη στην ιστοσελίδα της Εταιρείας, ιδίως με την μορφή ερωτήσεων και απαντήσεων. (δ) Μετά από αίτηση μετόχων που εκπροσωπούν τον ένα πέμπτο (1/5) του καταβεβλημένου μετοχικού κεφαλαίου, η οποία υποβάλλεται στην Εταιρεία μέχρι την 30.11.2013, δηλ. πέντε (5) τουλάχιστον πλήρεις ημέρες πριν από την Γενική Συνέλευση, το Διοικητικό Συμβούλιο υποχρεούται να παρέχει στη Γενική Συνέλευση πληροφορίες για την πορεία των εταιρικών υποθέσεων και την περιουσιακή κατάσταση της Εταιρείας. Το Διοικητικό Συμβούλιο μπορεί να αρνηθεί την παροχή των πληροφοριών για αποχρώντα ουσιώδη λόγο, ο οποίος αναγράφεται στα πρακτικά. Αντίστοιχες προθεσμίες για τυχόν άσκηση δικαιωμάτων μειοψηφίας των μετόχων ισχύουν και σε περίπτωση Επαναληπτικών Γενικών Συνελεύσεων. Σε όλες τις ανωτέρω αναφερόμενες περιπτώσεις οι αιτούντες μέτοχοι οφείλουν να αποδεικνύουν τη μετοχική τους ιδιότητα και τον αριθμό των μετόχων που κατέχουν κατά την άσκηση του σχετικού δικαιώματος. Τέτοια απόδειξη αποτελεί και η προσκόμιση βεβαίωσης από τον φορέα στον οποίο τηρούνται οι οικείες κινητές αξίες ή η πιστοποίηση της μετοχικής ιδιότητας με απευθείας ηλεκτρονική σύνδεση φορέα και Εταιρείας. III. ΔΙΑΔΙΚΑΣΙΑ ΓΙΑ ΤΗΝ ΑΣΚΗΣΗ ΔΙΚΑΙΩΜΑΤΟΣ ΨΗΦΟΥ ΜΕΣΩ ΑΝΤΙΠΡΟΣΩΠΟΥ. Ο μέτοχος συμμετέχει στην Γενική Συνέλευση και ψηφίζει είτε αυτοπροσώπως είτε μέσω αντιπροσώπων. Κάθε μέτοχος μπορεί να διορίζει μέχρι τρεις (3) αντιπρόσωπους. Νομικά πρόσωπα μετέχουν στην Γενική Συνέλευση ορίζοντας ως εκπροσώπους τους μέχρι τρία (3) φυσικά πρόσωπα. Ωστόσο, αν ο μέτοχος κατέχει μετοχές της Εταιρείας, οι οποίες εμφανίζονται σε περισσότερους του ενός λογαριασμούς αξιών, ο περιορισμός αυτός δεν εμποδίζει τον εν λόγω μέτοχο να ορίζει διαφορετικούς αντιπρόσωπους για τις μετοχές που εμφανίζονται στον κάθε λογαριασμό αξιών σε σχέση με τη Γενική Συνέλευση. Αντιπρόσωπος που ενεργεί για περισσότερους μετόχους μπορεί να ψηφίζει διαφορετικά για κάθε μέτοχο. Ο αντιπρόσωπος μετόχου υποχρεούται να γνωστοποιεί στην Εταιρεία, πριν από την έναρξη της συνεδρίασης της Γενικής Συνέλευσης, κάθε συγκεκριμένο γεγονός, το οποίο μπορεί να είναι χρήσιμο στους μετόχους για την αξιολόγηση του κινδύνου να εξυπηρετήσει ο αντιπρόσωπος άλλα συμφέροντα πλην των συμφερόντων του αντιπροσωπευόμενου μετόχου. Μπορεί να προκύπτει σύγκρουση συμφερόντων ιδίως όταν ο αντιπρόσωπος: α) είναι μέτοχος που ασκεί τον έλεγχο της Εταιρείας ή είναι άλλο νομικό πρόσωπο ή οντότητα η οποία ελέγχεται από το μέτοχο αυτόν, β) είναι μέλος του Διοικητικού Συμβουλίου ή της εν γένει διοίκησης της Εταιρείας ή μετόχου που ασκεί τον έλεγχο της Εταιρείας, ή άλλου νομικού προσώπου ή οντότητας που ελέγχεται από μέτοχο ο οποίος ασκεί τον έλεγχο της εταιρείας, γ) είναι υπάλληλος ή ορκωτός ελεγκτής της Εταιρείας ή μετόχου που ασκεί τον έλεγχο της Εταιρείας ή άλλου νομικού προσώπου ή οντότητας που ελέγχεται από μέτοχο, ο οποίος ασκεί τον έλεγχο της Εταιρείας, δ) είναι σύζυγος ή συγγενής πρώτου βαθμού με ένα από τα φυσικά πρόσωπα που αναφέρονται στις ως άνω περιπτώσεις (α) έως (γ). Ο διορισμός και η ανάκληση αντιπροσώπου του μετόχου γίνεται εγγράφως και κοινοποιείται στην Εταιρεία με τον ίδιο τύπο, τουλάχιστον τρεις (3) ημέρες πριν από την ημερομηνία συνεδρίασης της Γενικής Συνέλευσης. Η Εταιρεία έχει καταστήσει διαθέσιμο στην ιστοσελίδα της [www.fhl.gr](http://www.fhl.gr) το έντυπο που χρησιμοποιεί για το διορισμό

αντιπροσώπου. Το εν λόγω έντυπο κατατίθεται συμπληρωμένο και υπογεγραμμένο από το μέτοχο στα γραφεία της έδρας της Εταιρείας στο Βιοτεχνικό Πάρκο (ΒΙΟ.ΠΑ) Προσοτσάνης του Δήμου Προσοτσάνης της ΠΕ Δράμας ή αποστέλλεται τηλεομοιοτυπικώς στο fax: 25220 23490 (υπόψη υπεύθυνης εξυπηρέτησης μετόχων: κα. Ζίντου Αθανασία) τρεις (3) τουλάχιστον ημέρες πριν από την ημερομηνία της Γενικής Συνέλευσης. Ο δικαιούχος μέτοχος καλείται να μεριμνά για την επιβεβαίωση της επιτυχούς αποστολής του εντύπου διορισμού αντιπροσώπου και της παραλαβής του από την Εταιρεία, καλώντας στο τηλέφωνο: 25220 23560/23514. IV. ΔΙΑΘΕΣΙΜΑ ΕΓΓΡΑΦΑ - Το πλήρες κείμενο των σχεδίων αποφάσεων και τυχόν εγγράφων που προβλέπονται στο άρθρο 27 παρ. 3 περιπτώσεις γ' και δ' του κ.ν. 2190/1920 θα διατίθεται σε έγχαρτη μορφή στα γραφεία της έδρας της Εταιρείας στο Βιοτεχνικό Πάρκο (ΒΙΟ.ΠΑ) Προσοτσάνης του Δήμου Προσοτσάνης της ΠΕ Δράμας και η Εταιρεία θα το αποστέλλει ταχυδρομικώς και χωρίς χρέωση σε κάθε μέτοχο που θα το ζητήσει. V. ΔΙΑΘΕΣΙΜΕΣ ΠΛΗΡΟΦΟΡΙΕΣ - Οι πληροφορίες του άρθρου 27 παρ. 3 του κ.ν. 2190/1920 θα διατίθενται σε ηλεκτρονική μορφή στην ιστοσελίδα της Εταιρείας [www.fhl.gr](http://www.fhl.gr).

#### ΣΤΕΛΙΟΣ ΚΑΝΑΚΗΣ Α.Β.Ε.Ε.

**Έκτακτη Γενική Συνέλευση την 09/12/2013, ημέρα Δευτέρα και ώρα 10.00 π.μ., στα γραφεία της έδρας της Εταιρείας στις Αχαρνές Αττικής (οδός Ανεμώνης αριθ. 4), για συζήτηση και λήψη αποφάσεων επί των παρακάτω θεμάτων της ημερησίας διάταξης: ΘΕΜΑΤΑ ΗΜΕΡΗΣΙΑΣ ΔΙΑΤΑΞΕΩΣ:** 1. Μείωση του μετοχικού κεφαλαίου της Εταιρείας κατά το ποσό των εξακοσίων χιλιάδων (600.000,00) Ευρώ, με μείωση της ονομαστικής αξίας κάθε μετοχής της Εταιρείας κατά 0,08 Ευρώ (από 0,56 Ευρώ σε 0,48 Ευρώ) και επιστροφή-καταβολή του αντίστοιχου ποσού στους μετόχους της Εταιρείας. 2. Τροποποίηση του άρθρου 5 παρ. 1 του Καταστατικού της Εταιρείας. 3. Λοιπά θέματα - Διάφορες Ανακοινώσεις και εγκρίσεις. Σε περίπτωση μη επίτευξης της απαιτούμενης εκ του νόμου απαρτίας για την λήψη απόφασης επί των θεμάτων της ημερησίας διάταξης, η τυχόν Α' Επαναληπτική Έκτακτη Γενική Συνέλευση θα συνέλθει την 20η Δεκεμβρίου 2013, ημέρα Παρασκευής και ώρα 10.00 π.μ. στον ίδιο χώρο, με τα ίδια θέματα ημερησίας διάταξης. Σύμφωνα με τα άρθρα 26 παρ. 2β και 28α του κ.ν. 2190/1920, όπως ισχύουν μετά την τροποποίησή τους από τα άρθρα 3 και 5 του ν. 3884/2010, η Εταιρεία ενημερώνει τους μετόχους για τα ακόλουθα: Α. ΔΙΚΑΙΩΜΑ ΣΥΜΜΕΤΟΧΗΣ ΚΑΙ ΨΗΦΟΥ - Κάθε μετοχή παρέχει το δικαίωμα μίας ψήφου. Στην Έκτακτη Γενική Συνέλευση δικαιούται να συμμετάσχει όποιος εμφανίζεται ως μέτοχος στα αρχεία του Συστήματος Αύλων Τίτλων που διαχειρίζεται η «Ελληνικά Χρηματιστήρια Α.Ε.» (Ε.Χ.Α.Ε.), στο οποίο τηρούνται οι κινητές αξίες (μετοχές) της Εταιρείας. Η απόδειξη της μετοχικής ιδιότητας γίνεται είτε με την προσκόμιση σχετικής έγγραφης βεβαίωσης του ως άνω φορέα είτε εναλλακτικά, με απευθείας ηλεκτρονική σύνδεση της Εταιρείας με τα αρχεία του εν λόγω φορέα. Η ιδιότητα του μετόχου πρέπει να υφίσταται κατά την 04.12.2013 (ημερομηνία καταγραφής), ήτοι κατά την έναρξη της πέμπτης (5ης) ημέρας πριν από την ημέρα συνεδρίασης της Έκτακτης Γενικής Συνέλευσης της 09.12.2013, και η σχετική βεβαίωση ή εναλλακτικά η ηλεκτρονική πιστοποίηση σχετικά με την μετοχική ιδιότητα πρέπει να περιέλθει στην Εταιρεία το αργότερο την 06.12.2013, ήτοι την τρίτη (3η) ημέρα πριν από τη συνεδρίαση της Γενικής Συνέλευσης. Για την Α' Επαναληπτική Έκτακτη Γενική Συνέλευση η ιδιότητα του μετόχου πρέπει να υφίσταται κατά την 16.12.2013 (ημερομηνία καταγραφής Α' Επαναληπτικής Έκτακτης Γενικής Συνέλευσης), ήτοι της τέταρτης (4ης) ημέρας πριν από την ημερομηνία συνεδρίασης της Α' Επαναληπτικής Έκτακτης Γενικής Συνέλευσης, η δε σχετική έγγραφη βεβαίωση ή εναλλακτικά η ηλεκτρονική πιστοποίηση σχετικά με την μετοχική ιδιότητα πρέπει να περιέλθει στην Εταιρεία το αργότερο την 17.12.2013, ήτοι την τρίτη (3η) ημέρα πριν από την συνεδρίαση της ως άνω Γενικής Συνέλευσης. Όσοι από τους μετόχους είναι νομικά πρόσωπα πρέπει εντός των ιδίων ως άνω προθεσμιών να καταθέσουν σύμφωνα με τον νόμο τα νομιμοποιητικά τους έγγραφα. Έναντι της Εταιρείας θεωρείται ότι έχει δικαίωμα συμμετοχής και ψήφου στη Γενική Συνέλευση μόνον όποιος φέρει την ιδιότητα του μετόχου κατά την αντίστοιχη ημερομηνία καταγραφής. Σε περίπτωση μη συμμόρφωσης προς τις διατάξεις του άρθρου 28α του κ.ν. 2190/1920, ο εν λόγω μέτοχος μετέχει στη Γενική Συνέλευση μόνο μετά από άδειά της. Σημειώνεται ότι η άσκηση των εν λόγω δικαιωμάτων (συμμετοχής και ψήφου) δεν προϋποθέτει την δέσμευση των μετοχών του δικαιούχου ούτε την τήρηση άλλης ανάλογης διαδικασίας, η οποία περιορίζει την δυνατότητα πώλησης και μεταβίβασης αυτών κατά το χρονικό διάστημα που μεσολαβεί ανάμεσα στην ημερομηνία καταγραφής και στην ημερομηνία της Έκτακτης Γενικής Συνέλευσης. Β. ΔΙΚΑΙΩΜΑΤΑ ΜΕΙΟΨΗΦΙΑΣ ΤΩΝ ΜΕΤΟΧΩΝ - Σύμφωνα με το άρθρο 39 παρ. 2, 2α, 4 και 5 του κ.ν. 2190/1920, οι μέτοχοι έχουν μεταξύ άλλων και τα ακόλουθα δικαιώματα: (α) Με αίτηση μετόχων που εκπροσωπούν το ένα εικοστό (1/20) του καταβεβλημένου μετοχικού κεφαλαίου, το Διοικητικό Συμβούλιο της Εταιρείας υποχρεούται να εγγράψει στην ημερήσια διάταξη της Έκτακτης Γενικής Συνέλευσης πρόσθετα θέματα, εάν η σχετική αίτηση περιέλθει στο Διοικητικό Συμβούλιο μέχρι την 24.11.2013, δηλ. δέκα πέντε (15) τουλάχιστον ημέρες πριν από την Έκτακτη Γενική Συνέλευση. Η αίτηση για την εγγραφή πρόσθετων θεμάτων στην ημερήσια διάταξη συνοδεύεται από αιτιολόγηση ή από σχέδιο απόφασης προς έγκριση στην Έκτακτη Γενική Συνέλευση και η αναθεωρημένη ημερήσια διάταξη δημοσιοποιείται με τον ίδιο τρόπο όπως η προηγούμενη ημερήσια διάταξη, στις 26.11.2013, δηλ. δέκα τρεις (13) ημέρες πριν από την ημερομηνία της Έκτακτης Γενικής Συνέλευσης και ταυτόχρονα τίθεται στη διάθεση των μετόχων στην ιστοσελίδα της Εταιρείας (ιδ. κατωτέρω), μαζί με την αιτιολόγηση ή το σχέδιο απόφασης που έχει υποβληθεί από τους μετόχους κατά τα προβλεπόμενα στο άρθρο 27 παρ. 3 του κ.ν. 2190/1920. (β) Με αίτηση μετόχων που εκπροσωπούν το ένα εικοστό (1/20) του καταβεβλημένου μετοχικού κεφαλαίου, το Διοικητικό Συμβούλιο θέτει στη διάθεση των μετόχων κατά τα οριζόμενα στο άρθρο 27 παρ. 3 του κ.ν. 2190/1920, το αργότερο μέχρι την 03.12.2013, ήτοι έξι (6) τουλάχιστον ημέρες πριν από την ημερομηνία της Έκτακτης Γενικής Συνέλευσης, σχέδια αποφάσεων για θέματα που έχουν περιληφθεί στην αρχική ή την αναθεωρημένη ημερήσια διάταξη, αν η σχετική αίτηση περιέλθει στο Διοικητικό Συμβούλιο μέχρι την 02.12.2013, δηλ. επτά (7) τουλάχιστον ημέρες πριν από την ημερομηνία της Έκτακτης Γενικής Συνέλευσης. (γ) Μετά από αίτηση οποιουδήποτε μετόχου που υποβάλλεται στην Εταιρεία μέχρι την 03.12.2013, δηλ. πέντε (5) τουλάχιστον πλήρεις ημέρες πριν από την Έκτακτη Γενική Συνέλευση, το Διοικητικό Συμβούλιο υποχρεούται να παρέχει στη Γενική Συνέλευση τις απαιτούμενες συγκεκριμένες πληροφορίες για τις υποθέσεις της Εταιρείας, στο μέτρο που αυτές είναι χρήσιμες για την πραγματική εκτίμηση των θεμάτων της ημερησίας διάταξης. Το Διοικητικό Συμβούλιο μπορεί να αρνηθεί την παροχή των πληροφοριών για αποχρώντα ουσιώδη λόγο, ο οποίος αναγράφεται στα πρακτικά. Το Διοικητικό Συμβούλιο μπορεί να απαντήσει ενιαία σε αιτήσεις μετόχων με το ίδιο περιεχόμενο. Υποχρέωση παροχής πληροφοριών δεν υφίσταται όταν οι σχετικές πληροφορίες διατίθενται ήδη στην ιστοσελίδα της Εταιρείας, ιδίως με την μορφή ερωτήσεων και απαντήσεων. (δ) Μετά από αίτηση μετόχων που εκπροσωπούν το ένα πέμπτο (1/5) του καταβεβλημένου μετοχικού κεφαλαίου, η οποία υποβάλλεται στην Εταιρεία μέχρι την 03.12.2013, δηλ. πέντε (5) τουλάχιστον πλήρεις ημέρες πριν από την Έκτακτη Γενική Συνέλευση, το Διοικητικό Συμβούλιο υποχρεούται να παρέχει στη Γενική Συνέλευση πληροφορίες για την πορεία των εταιρικών υποθέσεων και την περιουσιακή κατάσταση της Εταιρείας. Το Διοικητικό Συμβούλιο μπορεί να αρνηθεί την παροχή των πληροφοριών για αποχρώντα ουσιώδη λόγο, ο οποίος αναγράφεται στα πρακτικά. Αντίστοιχες προθεσμίες για τυχόν άσκηση δικαιωμάτων μειοψηφίας των μετόχων ισχύουν και στην περίπτωση της Α' Επαναληπτικής Γενικής Συνέλευσης. Σε όλες τις ανωτέρω αναφερόμενες περιπτώσεις οι αιτούντες μέτοχοι οφείλουν να αποδεικνύουν τη μετοχική τους ιδιότητα και τον αριθμό των μετοχών που κατέχουν κατά την άσκηση σχετικού δικαιώματος. Τέτοια απόδειξη αποτελεί και η προσκόμιση βεβαίωσης από τον φορέα στον οποίο τηρούνται οι οικείες κινητές αξίες ή η πιστοποίηση της μετοχικής ιδιότητας με απευθείας ηλεκτρονική σύνδεση φορέα και Εταιρείας. Γ. ΔΙΑΔΙΚΑΣΙΑ ΓΙΑ ΤΗΝ ΑΣΚΗΣΗ ΔΙΚΑΙΩΜΑΤΟΣ ΨΗΦΟΥ ΜΕΣΩ ΑΝΤΙΠΡΟΣΩΠΩΝ - Ο μέτοχος συμμετέχει στην Έκτακτη Γενική Συνέλευση και ψηφίζει είτε

αυτοπροσώπως είτε μέσω αντιπροσώπων. Κάθε μέτοχος μπορεί να διορίζει μέχρι τρεις (3) αντιπροσώπους. Νομικά πρόσωπα μετέχουν στην Έκτακτη Γενική Συνέλευση ορίζοντας ως εκπροσώπους τους μέχρι τρία (3) φυσικά πρόσωπα. Ωστόσο, αν ο μέτοχος κατέχει μετοχές της Εταιρείας, οι οποίες εμφανίζονται σε περισσότερους του ενός λογαριασμούς αξιών, ο περιορισμός αυτός δεν εμποδίζει τον εν λόγω μέτοχο να ορίζει διαφορετικούς αντιπροσώπους για τις μετοχές που εμφανίζονται στον κάθε λογαριασμό αξιών σε σχέση με τη Γενική Συνέλευση. Αντιπρόσωπος που ενεργεί για περισσότερους μετόχους μπορεί να ψηφίζει διαφορετικά για κάθε μέτοχο. Ο αντιπρόσωπος μετόχου υποχρεούται να γνωστοποιεί στην Εταιρεία, πριν από την έναρξη της συνεδρίασης της Έκτακτης Γενικής Συνέλευσης, κάθε συγκεκριμένο γεγονός, το οποίο μπορεί να είναι χρήσιμο στους μετόχους για την αξιολόγηση του κινδύνου να εξυπηρετήσει ο αντιπρόσωπος άλλα συμφέροντα πλην των συμφερόντων του αντιπροσωπευμένου μετόχου. Κατά την έννοια της παρούσας παραγράφου, μπορεί να προκύπτει σύγκρουση συμφερόντων ιδίως όταν ο αντιπρόσωπος: α) είναι μέτοχος που ασκεί τον έλεγχο της Εταιρείας ή είναι άλλο νομικό πρόσωπο ή οντότητα η οποία ελέγχεται από το μέτοχο αυτόν, β) είναι μέλος του Διοικητικού Συμβουλίου ή της εν γένει διοίκησης της Εταιρείας ή μετόχο που ασκεί τον έλεγχο της Εταιρείας, ή άλλου νομικού προσώπου ή οντότητας που ελέγχεται από μέτοχο ο οποίος ασκεί τον έλεγχο της Εταιρείας, γ) είναι υπάλληλος ή ορκωτός ελεγκτής της Εταιρείας ή μετόχου που ασκεί τον έλεγχο της Εταιρείας, ή άλλου νομικού προσώπου ή οντότητας που ελέγχεται από μέτοχο, ο οποίος ασκεί τον έλεγχο της Εταιρείας, δ) είναι σύζυγος ή συγγενής πρώτου βαθμού με ένα από τα φυσικά πρόσωπα που αναφέρονται στις ως άνω περιπτώσεις (α) έως (γ). Ο διορισμός και η ανάκληση αντιπροσώπου του μετόχου γίνεται εγγράφως και κοινοποιείται στην Εταιρεία με τους ίδιους τύπους, τουλάχιστον τρεις (3) ημέρες πριν από την ημερομηνία συνεδρίασης της Έκτακτης Γενικής Συνέλευσης. Η Εταιρεία έχει καταστήσει διαθέσιμο στην ιστοσελίδα της ([www.stelioskanakis.gr](http://www.stelioskanakis.gr)) το έντυπο που χρησιμοποιεί για το διορισμό αντιπροσώπου. Το εν λόγω έντυπο κατατίθεται συμπληρωμένο και υπογεγραμμένο από το μέτοχο στο Ταμείο της Εταιρείας στη διεύθυνση Ανεμώνης αριθ. 4, Αχαρνές Αττικής, ή αποστέλλεται τηλεομοιοτυπικώς στο fax: 210-24.62.433 τρεις (3) τουλάχιστον ημέρες πριν από την ημερομηνία της Έκτακτης Γενικής Συνέλευσης, ήτοι μέχρι την 06.12.2013. Ο δικαιούχος μέτοχος καλείται να μεριμνά για την επιβεβαίωση της επιτυχούς αποστολής του εντύπου διορισμού αντιπροσώπου και της παραλαβής του από την Εταιρεία, καλώντας στο τηλέφωνο: 210-24.19.700. Δ. ΔΙΑΘΕΣΙΜΑ ΕΓΓΡΑΦΑ - Το πλήρες κείμενο των σχεδίων αποφάσεων και τυχόν εγγράφων που προβλέπονται στο άρθρο 27 παρ. 3 περιπτώσεις γ' και δ' του κ.ν. 2190/1920 θα διατίθεται σε έγχαρτη μορφή στα γραφεία της έδρας της Εταιρείας (Ανεμώνης αριθ. 4, Αχαρνές Αττικής). Ε. ΔΙΑΘΕΣΙΜΕΣ ΠΛΗΡΟΦΟΡΙΕΣ - Οι πληροφορίες του άρθρου 27 παρ. 3 του κ.ν. 2190/1920 θα διατίθενται σε ηλεκτρονική μορφή στην επίσημη και νόμιμα καταχωρημένη στο Γ.Ε.ΜΗ. ιστοσελίδα της Εταιρείας [www.stelioskanakis.gr](http://www.stelioskanakis.gr).

### ΗΛΕΚΤΡΟΝΙΚΗ ΑΘΗΝΩΝ Α.Ε.Ε.

**Τακτική Γενική Συνέλευση**, η οποία θα συνέλθει την **12/12/2013**, ημέρα της εβδομάδας Πέμπτη και **ώρα 12:30 μ.μ.** στην αίθουσα εκδηλώσεων της Εταιρείας, εντός του καταστήματος της Ηλεκτρονικής επί της Λεωφόρου Κηφισίας 16, Παράδεισος Αμαρουσίου, για συζήτηση και λήψη αποφάσεων στα παρακάτω θέματα της ημερήσιας διάταξης: Θέματα Ημερήσιας Διάταξης: Υποβολή για έγκριση της ετήσιας οικονομικής έκθεσης της 23ης εταιρικής χρήσης από 1.7.2012 μέχρι 30.6.2013. Υποβολή για έγκριση του προτεινόμενου Πίνακα Διάθεσης Αποτελεσμάτων της 23ης κλειόμενης εταιρικής χρήσης από 1.7.2012 έως 30.6.2013 και μη διανομή μερίσματος. Απαλλαγή των μελών του Διοικητικού Συμβουλίου και του Ορκωτού Ελεγκτή – Λογιστή από κάθε ευθύνη τους για αποζημίωση για τα πεπραγμένα της 23ης εταιρικής χρήσης από 1.7.2012 μέχρι 30.6.2013. Εκλογή Τακτικού και Αναπληρωματικού Ορκωτού Ελεγκτή – Λογιστή για τις οικονομικές καταστάσεις της εταιρείας και τις ενοποιημένες για τη χρήση από 1.7.2013 μέχρι 30.6.2014 και καθορισμός της αμοιβής αυτών. Ανακοίνωση προς τη γενική συνέλευση των μετόχων περί εκλογής μέλους του Διοικητικού Συμβουλίου σε αντικατάσταση παραιτηθέντος μέλους. Λήψη απόφασης για μετατροπή του συνόλου των προνομιούχων μετοχών (20.833.334) σε κοινές κατόπιν σχετικού αιτήματος των προνομιούχων μετόχων και τροποποίηση του άρθρου 5 του καταστατικού της Εταιρείας, συνεπεία της ως άνω εταιρικής πράξης. Διάφορες ανακοινώσεις. Θέματα γενικότερου ενδιαφέροντος. Σε περίπτωση μη επίτευξης της απαιτούμενης εκ του νόμου απαρτίας για τη λήψη απόφασης επί των θεμάτων της ημερήσιας διάταξης, η τυχόν Α' Επαναληπτική Γενική Συνέλευση θα συνέλθει την 27/12/2013, ημέρα Παρασκευή και ώρα 12:30 μμ, και η τυχόν Β' Επαναληπτική Γενική Συνέλευση, σε περίπτωση εκ νέου μη επίτευξης απαρτίας, θα συνέλθει την 10/01/2014, ημέρα Παρασκευή και ώρα 12:30 μμ, στον ίδιο τόπο και χώρο, χωρίς δημοσίευση νεότερης πρόσκλησης. Περαιτέρω, με βάση τα άρθρα 26 παρ. 2β και 28α του Κ.Ν. 2190/1920, ως τροποποιήθηκαν και προστέθηκαν, αντιστοίχως, με τα άρθρα 3 και 6 του Ν. 3884/2010 και ισχύουν σήμερα, η Εταιρεία ενημερώνει τους μετόχους της για τα ακόλουθα: α. Δικαίωμα Συμμετοχής και Ψήφου στην Τακτική Γενική Συνέλευση: Στη Γενική Συνέλευση δικαιούται να συμμετέχει και να ψηφίζει κάθε μέτοχος. Κάθε κοινή μετοχή της Εταιρείας παρέχει δικαίωμα μίας (1) ψήφου στη Γενική Συνέλευση. Στη Γενική Συνέλευση δικαιούται να συμμετέχει όποιος εμφανίζεται ως μέτοχος στα αρχεία του Συστήματος Αυλών Τίτλων, που διαχειρίζεται η «Ελληνικά Χρηματιστήρια Α.Ε.» (Ε.Χ.Α.Ε.), όπου τηρούνται οι κινητές αξίες (μετοχές) της Εταιρείας. Η απόδειξη της μετοχικής ιδιότητας γίνεται με την προσκόμιση σχετικής έγγραφης βεβαίωσης από την «Ε.Χ.Α.Ε.» ή εναλλακτικά, με απευθείας ηλεκτρονική σύνδεση της Εταιρείας με τα αρχεία του εν λόγω φορέα. Η ιδιότητα του μετόχου πρέπει να υφίσταται κατά την έναρξη της πέμπτης (5ης) ημέρας πριν από την ημέρα συνεδρίασης της Τακτικής Γενικής Συνέλευσης της 12/12/2013 (Ημερομηνία Καταγραφής), ήτοι κατά την έναρξη της 07/12/2013 και η σχετική έγγραφη βεβαίωση ή η ηλεκτρονική πιστοποίηση της μετοχικής του ιδιότητας πρέπει να περιέλθει στην Εταιρεία, το αργότερο μέχρι την τρίτη (3η) ημέρα πριν από τη συνεδρίαση της Τακτικής Γενικής Συνέλευσης, ήτοι έως και την 09/12/2013. Για τη συμμετοχή στην Α' Επαναληπτική Γενική Συνέλευση της 27/12/2013, η ιδιότητα του μετόχου πρέπει να υφίσταται κατά την έναρξη της τέταρτης (4ης) ημέρας πριν από την ημέρα συνεδρίασης αυτής, ήτοι κατά την 23/12/2013 (Ημερομηνία Καταγραφής Α' Επαναληπτικής Γενικής Συνέλευσης) και η σχετική έγγραφη βεβαίωση ή η ηλεκτρονική πιστοποίηση της μετοχικής ιδιότητας αυτών πρέπει να περιέλθει στην Εταιρεία, το αργότερο μέχρι την τρίτη (3η) ημέρα πριν από την ορισθείσα ημερομηνία συνεδρίασης της ως άνω Α' Επαναληπτικής Γενικής Συνέλευσης, ήτοι μέχρι την 24/12/2013. Για τη συμμετοχή στην Β' Επαναληπτική Γενική Συνέλευση της 10/01/2014, η ιδιότητα του μετόχου πρέπει να υφίσταται κατά την έναρξη της τέταρτης (4ης) ημέρας πριν από την ημέρα συνεδρίασης αυτής, ήτοι κατά την 06/01/2014 (Ημερομηνία Καταγραφής Β' Επαναληπτικής Γενικής Συνέλευσης) και η σχετική έγγραφη βεβαίωση ή η ηλεκτρονική πιστοποίηση της μετοχικής ιδιότητας αυτού πρέπει να περιέλθει στην Εταιρεία, το αργότερο μέχρι την τρίτη (3η) ημέρα πριν από την ορισθείσα ημερομηνία συνεδρίασης της ως άνω Β' Επαναληπτικής Γενικής Συνέλευσης, ήτοι μέχρι την 07/01/2014. Έναντι της Εταιρείας θεωρείται ότι έχει δικαίωμα συμμετοχής και ψήφου στη Γενική Συνέλευση μόνον όποιος φέρει την ιδιότητα του μετόχου κατά την ημερομηνία καταγραφής. Σε περίπτωση μη συμμόρφωσης προς τις άνω διατάξεις του άρθρου 28α του Κ.Ν. 2190/20, ο εν λόγω μέτοχος μετέχει στη Γενική Συνέλευση μόνο μετά από άδειά της. Σημειώνεται ότι η άσκηση των εν λόγω δικαιωμάτων συμμετοχής και ψήφου δεν προϋποθέτει τη δέσμευση των μετοχών του δικαιούχου ούτε την τήρηση άλλης ανάλογης διαδικασίας, η οποία περιορίζει τη δυνατότητα πώλησης και μεταβίβασης αυτών κατά το χρονικό διάστημα που μεσολαβεί ανάμεσα στην ημερομηνία καταγραφής και στην ημερομηνία συνεδρίασης της οικείας Γενικής Συνέλευσης. β. Διαδικασία για την άσκηση δικαιώματος ψήφου μέσω αντιπροσώπου/ων: Ο μέτοχος συμμετέχει στη Γενική Συνέλευση και ψηφίζει είτε αυτοπροσώπως είτε μέσω αντιπροσώπων. Διατάξεις του καταστατικού, οι οποίες περιορίζουν είτε την δι' αντιπροσώπων ενάσκηση των δικαιωμάτων

του μετόχου είτε την επιλεξιμότητα των προσώπων που μπορούν να ορίζονται ως αντιπρόσωποι, δεν έχουν ισχύ. Κάθε μέτοχος μπορεί να διορίζει μέχρι (3) αντιπροσώπους. Ωστόσο, αν ο μέτοχος κατέχει μετοχές της Εταιρίας, οι οποίες εμφανίζονται σε περισσότερους του ενός λογαριασμούς αξιών, ο περιορισμός αυτός δεν εμποδίζει τον μέτοχο να ορίζει διαφορετικούς αντιπροσώπους για τις μετοχές που εμφανίζονται στον κάθε λογαριασμό αξιών σε σχέση με τη Γενική Συνέλευση. Αντιπρόσωπος που ενεργεί για περισσότερους μετόχους μπορεί να ψηφίζει διαφορετικά για κάθε μέτοχο. Νομικά πρόσωπα μετέχουν στη Γενική Συνέλευση ορίζοντας ως εκπροσώπους τους μέχρι τρία (3) φυσικά πρόσωπα. Ο μέτοχος μπορεί να διορίσει αντιπρόσωπο για μία και μόνη Γενική Συνέλευση ή για όσες Συνελεύσεις λάβουν χώρα εντός ορισμένου χρόνου. Ο αντιπρόσωπος ψηφίζει σύμφωνα με τις οδηγίες του μετόχου, εφόσον υφίστανται, και υποχρεούται να αρχαιοθετεί τις οδηγίες ψήφου για τουλάχιστον ένα (1) έτος, από την υποβολή του πρακτικού της Γενικής Συνέλευσης στη δημόσια αρχή, ή εάν η απόφαση υποβάλλεται σε δημοσιότητα από την καταχώριση αυτής στο Μητρώο Ανωνύμων Εταιρειών. Ο αντιπρόσωπος μετόχου υποχρεούται να γνωστοποιεί στην Εταιρία, πριν από την έναρξη της συνεδρίασης της Γενικής Συνέλευσης, κάθε συγκεκριμένο γεγονός το οποίο μπορεί να είναι χρήσιμο στους μετόχους για την αξιολόγηση του κινδύνου να εξυπηρετήσει ο αντιπρόσωπος άλλα συμφέροντα πλην των συμφερόντων του μετόχου. Σύγκρουση συμφερόντων μπορεί να προκύπτει ιδίως όταν ο αντιπρόσωπος: α) είναι μέτοχος που ασκεί τον έλεγχο της Εταιρίας ή είναι άλλο νομικό πρόσωπο ή οντότητα η οποία ελέγχεται από το μέτοχο αυτόν, β) είναι μέλος του Διοικητικού Συμβουλίου ή της εν γένει διοίκησης της Εταιρίας ή μετόχου που ασκεί τον έλεγχο της Εταιρίας, ή άλλου νομικού προσώπου ή οντότητας που ελέγχεται από μέτοχο ο οποίος ασκεί τον έλεγχο της Εταιρίας, γ) είναι υπάλληλος ή ορκωτός ελεγκτής της Εταιρίας ή μετόχου που ασκεί τον έλεγχο της Εταιρίας, ή άλλου νομικού προσώπου ή οντότητας που ελέγχεται από μέτοχο, ο οποίος ασκεί τον έλεγχο της Εταιρίας, δ) είναι σύζυγος ή συγγενής πρώτου βαθμού με ένα από τα φυσικά πρόσωπα που αναφέρονται στις περιπτώσεις α έως γ. Ο διορισμός και η ανάκληση αντιπροσώπου του μετόχου γίνεται εγγράφως και κοινοποιείται στην Εταιρία, τουλάχιστον τρεις (3) ημέρες πριν από την ορισθείσα ημερομηνία συνεδρίασης της Τακτικής Γενικής Συνέλευσης, ήτοι μέχρι την 09/12/2013. Η Εταιρία έχει καταστήσει διαθέσιμο στην ιστοσελίδα της ([www.electroniki.gr](http://www.electroniki.gr)) στο διαδίκτυο, το έντυπο που χρησιμοποιεί για το διορισμό πληρεξουσίου αντιπροσώπου. Το εν λόγω έντυπο κατατίθεται συμπληρωμένο και υπογεγραμμένο από τον μέτοχο στα Κεντρικά Γραφεία της Εταιρίας, στη διεύθυνση Εθν. Μακαρίου 2 Περιστέρι Αττικής (Υπηρεσία Εξυπηρέτησης Μετόχων, υπεύθυνη κ. Παναγιώτα Σπύρου) ή αποστέλλεται τηλεομοιοτυπικώς στο φαξ: 210-5703162 τρεις (3) τουλάχιστον ημέρες πριν από την ημερομηνία της Τακτικής Γενικής Συνέλευσης ή τυχόν επαναληπτικών αυτής. Ο δικαιούχος μέτοχος καλείται να μεριμνά για την επιβεβαίωση της επιτυχούς αποστολής του εντύπου διορισμού αντιπροσώπου και της παραλαβής του από την Εταιρία, καλώντας στο τηλέφωνο 210-5703159. γ. Δικαιώματα Μειοψηφίας των μετόχων - 1) Με αίτηση μετόχων που εκπροσωπούν το ένα εικοστό (1/20) του καταβεβλημένου μετοχικού κεφαλαίου, το Διοικητικό Συμβούλιο της Εταιρίας υποχρεούται να εγγράψει στην ημερήσια διάταξη της Τακτικής Γενικής Συνέλευσης της 12/12/2013 πρόσθετα θέματα, εάν η σχετική αίτηση περιέλθει στο Διοικητικό Συμβούλιο δεκαπέντε (15) τουλάχιστον ημέρες πριν από την Τακτική Γενική Συνέλευση, ήτοι μέχρι και την 27/11/2013. Η αίτηση για την εγγραφή πρόσθετων θεμάτων στην ημερήσια διάταξη συνοδεύεται από αιτιολόγηση ή από σχέδιο απόφασης προς έγκριση στην Τακτική Γενική Συνέλευση και η αναθεωρημένη ημερήσια διάταξη δημοσιοποιείται με τον ίδιο τρόπο όπως η προηγούμενη ημερήσια διάταξη δεκατρείς (13) ημέρες πριν από την ημερομηνία της Τακτικής Γενικής Συνέλευσης, ήτοι μέχρι και την 29/11/2013 και ταυτόχρονα τίθεται στη διάθεση των μετόχων στο διαδίκτυο, στην ιστοσελίδα της Εταιρίας ([www.electroniki.gr](http://www.electroniki.gr)), μαζί με την αιτιολόγηση ή το σχέδιο απόφασης που έχει υποβληθεί από τους μετόχους κατά τα προβλεπόμενα στο άρθρο 27 παρ. 3 του Κ.Ν. 2190/1920 (άρθρο 39 παρ. 2 του Κ.Ν. 2190/1920). 2) Με αίτηση μετόχων που εκπροσωπούν το ένα εικοστό (1/20) του καταβεβλημένου μετοχικού κεφαλαίου, το Διοικητικό Συμβούλιο θέτει στη διάθεση των μετόχων κατά τα οριζόμενα στο άρθρο 27 παρ. 3 του Κ.Ν. 2190/1920, έξι (6) τουλάχιστον ημέρες πριν από την Τακτική Γενική Συνέλευση της 12/12/2013, ήτοι το αργότερο μέχρι την 06/12/2012, σχέδια αποφάσεων για θέματα που έχουν περιληφθεί στην αρχική ή την αναθεωρημένη ημερήσια διάταξη, αν η σχετική αίτηση περιέλθει στο Διοικητικό Συμβούλιο επτά (7) τουλάχιστον ημέρες πριν από την ημερομηνία της Τακτικής Γενικής Συνέλευσης της 12/12/2013 ήτοι μέχρι και την 05/12/2013 (άρθρο 39 παρ. 2 του Κ.Ν. 2190/1920). 3) Με αίτηση μετόχων που εκπροσωπούν το ένα εικοστό (1/20) του καταβεβλημένου μετοχικού κεφαλαίου, που υποβάλλεται στην Εταιρία πέντε (5) τουλάχιστον πλήρεις ημέρες πριν από την Τακτική Γενική Συνέλευση της 12/12/2013, ήτοι μέχρι και την 6/12/2013, το Διοικητικό Συμβούλιο, υποχρεούται να ανακοινώνει στην Τακτική Γενική Συνέλευση τα ποσά, που κατά την τελευταία διετία, καταβλήθηκαν σε κάθε μέλος του Διοικητικού Συμβουλίου ή τους διευθυντές της Εταιρίας, καθώς και κάθε παροχή προς τα πρόσωπα αυτά από οποιαδήποτε αιτία ή σύμβαση της Εταιρίας με αυτούς. Το Διοικητικό Συμβούλιο μπορεί να αρνηθεί την παροχή των πληροφοριών για αποχρώντα ουσιώδη λόγο, ο οποίος αναγράφεται στα πρακτικά. Τέτοιος λόγος μπορεί να είναι, κατά τις περιστάσεις, η εκπροσώπηση των αιτούντων μετόχων στο Διοικητικό Συμβούλιο, σύμφωνα με τις παρ. 3 ή 6 του άρθρου 18 του κ.ν. 2190/1920. 4) Μετά από αίτηση οποιουδήποτε μετόχου που υποβάλλεται στην Εταιρία πέντε (5) τουλάχιστον πλήρεις ημέρες πριν από την Τακτική Γενική Συνέλευση της 12/12/2013, ήτοι μέχρι και την 06/12/2013, το Διοικητικό Συμβούλιο υποχρεούται να παρέχει στη Γενική Συνέλευση τις αιτούμενες συγκεκριμένες πληροφορίες για τις υποθέσεις της Εταιρίας, στο μέτρο που αυτές είναι χρήσιμες για την πραγματική εκτίμηση των θεμάτων της ημερήσιας διάταξης. Το Διοικητικό Συμβούλιο μπορεί να απαντήσει ενιαία σε αιτήσεις μετόχων με το ίδιο περιεχόμενο. Υποχρέωση παροχής πληροφοριών δεν υφίσταται όταν οι σχετικές πληροφορίες διατίθενται ήδη στην ιστοσελίδα της Εταιρίας, ιδίως με τη μορφή ερωτήσεων και απαντήσεων. Το Διοικητικό Συμβούλιο μπορεί να αρνηθεί την παροχή των πληροφοριών για αποχρώντα ουσιώδη λόγο, ο οποίος αναγράφεται στα πρακτικά (άρθρο 39 παρ. 4 του Κ.Ν. 2190/1920). 5) Μετά από αίτηση μετόχων που εκπροσωπούν το ένα πέμπτο (1/5) του καταβεβλημένου μετοχικού κεφαλαίου και η οποία υποβάλλεται στην Εταιρία πέντε (5) τουλάχιστον πλήρεις ημέρες πριν από την Τακτική Γενική Συνέλευση της 12/12/2013 ήτοι μέχρι και την 06/12/2013 το Διοικητικό Συμβούλιο υποχρεούται να παρέχει στην Τακτική Γενική Συνέλευση πληροφορίες για την πορεία των εταιρικών υποθέσεων και την περιουσιακή κατάσταση της Εταιρίας. Το Διοικητικό Συμβούλιο μπορεί να αρνηθεί την παροχή των πληροφοριών για αποχρώντα ουσιώδη λόγο, ο οποίος αναγράφεται στα πρακτικά (άρθρο 39 παρ. 5 του Κ.Ν. 2190/1920). Αντίστοιχες προθεσμίες για τυχόν άσκηση δικαιωμάτων μειοψηφίας των μετόχων ισχύουν και σε περίπτωσης Επαναληπτικών Γενικών Συνελεύσεων. Σε όλες τις ανωτέρω αναφερόμενες περιπτώσεις οι αιτούντες μέτοχοι οφείλουν να αποδεικνύουν τη μετοχική τους ιδιότητα και τον αριθμό των μετοχών που κατέχουν κατά την άσκηση του σχετικού δικαιώματος. Τέτοια απόδειξη αποτελεί η προσκόμιση έγγραφης βεβαίωσης από το φορέα στον οποίο τηρούνται οι οικείες κινητές αξίες ή εναλλακτικά η πιστοποίηση της μετοχικής τους ιδιότητας με απευθείας ηλεκτρονική σύνδεση φορέα και Εταιρίας. δ. Διαθέσιμες πληροφορίες και έγγραφα: Οι πληροφορίες και τα έγγραφα που προβλέπονται στο άρθρο 27 παρ. 3 του Κ.Ν. 2190/1920, θα διατίθενται σε έγχαρτη μορφή στα γραφεία της έδρας της εταιρείας στην οδό Εθνάρχου Μακαρίου αρ. 2 στο Περιστέρι Αττικής (Τμήμα Εξυπηρέτησης Μετόχων, υπεύθυνη κ. Σπύρου Παναγιώτα) και σε ηλεκτρονική μορφή στο διαδίκτυο, με ανάρτησή τους στην ιστοσελίδα της Εταιρίας ([www.electroniki.gr](http://www.electroniki.gr)).

#### ΟΤΕ Α.Ε.

**Έκτακτη Γενική Συνέλευση, την 18/12/2013, ημέρα Τετάρτη και ώρα 16.00, στο Διοικητικό Μέγαρο της Εταιρείας, Κηφισίας 99, Μαρούσι. ΘΕΜΑΤΑ ΗΜΕΡΗΣΙΑΣ ΔΙΑΤΑΞΗΣ:** Ανακοίνωση της εκλογής νέων μελών του Διοικητικού Συμβουλίου, σε αντικατάσταση

παραιτηθέντων, σύμφωνα με το άρθρο 9 παρ. 4 του Καταστατικού της Εταιρείας. Ορισμός μελών της Επιτροπής Ελέγχου σύμφωνα με το άρθρο 37 του ν. 3693/2008. Έγκριση κάλυψης εξόδων μετακινήσεων / διαμονής στο εσωτερικό μελών του Δ.Σ. για συμμετοχή στις συνεδριάσεις του και στις συνεδριάσεις των Επιτροπών του. Παροχή ειδικής άδειας της Γενικής Συνέλευσης σύμφωνα με το άρθρο 23α του Κ.Ν. 2190/1920 για τη σύναψη Επιμέρους Συμφωνιών (Service Arrangements) μεταξύ αφενός της ΟΤΕ Α.Ε. και εταιρειών του Ομίλου ΟΤΕ και αφετέρου της Deutsche Telekom (DTAG) και της Telekom Deutschland GmbH (TD GmbH) για την παροχή συγκεκριμένων υπηρεσιών για το έτος 2014 στο πλαίσιο της εγκεκριμένης «Σύμβασης Πλαισίου Συνεργασίας και Παροχής Υπηρεσιών» / Ανάθεση σχετικών αρμοδιοτήτων. Τροποποίηση Σύμβασης Εκτελεστικού μέλους του Διοικητικού Συμβουλίου. Διάφορες ανακοινώσεις. Σε περίπτωση μη επίτευξης της απαιτούμενης εκ του Νόμου απαρτίας για τη λήψη απόφασης σε κάποιο από τα παραπάνω θέματα, θα συνέλθει η Α' Επαναληπτική Γενική Συνέλευση την 30η Δεκεμβρίου 2013, ημέρα Δευτέρα και ώρα 16.00 στον ίδιο χώρο, και επί μη επίτευξης κατ' αυτήν απαρτίας θα συνέλθει η Β' Επαναληπτική Γενική Συνέλευση την 14η Ιανουαρίου 2014, ημέρα Τρίτη και ώρα 16.00 στον ίδιο χώρο. Νεότερες προσκλήσεις για τις Επαναληπτικές Γενικές Συνελεύσεις δεν θα δημοσιευθούν, ενώ τα θέματα της Ημερήσιας Διάταξης θα είναι τα προαναφερθέντα, με εξαίρεση τα θέματα επί των οποίων θα έχει καταστεί δυνατή η λήψη απόφασης. Σύμφωνα με τα άρθρα 26 και 28α του Κ.Ν. 2190/1920, η Εταιρεία ενημερώνει τους μετόχους για τα ακόλουθα: ΔΙΚΑΙΩΜΑ ΣΥΜΜΕΤΟΧΗΣ ΚΑΙ ΨΗΦΟΥ - Στη Γενική Συνέλευση δικαιούται να συμμετέχει και να ψηφίσει όποιος εμφανίζεται ως μέτοχος στα αρχεία του Συστήματος Αυλών Τίτλων που διαχειρίζεται η «Ελληνικά Χρηματιστήρια Α.Ε.» (Ε.Χ.Α.Ε.), κατά την «Ημερομηνία Καταγραφής» (άρθρο 28α του Κ.Ν. 2190/1920), ήτοι κατά περίπτωση: (α) Την 13η Δεκεμβρίου 2013, δηλαδή κατά την έναρξη της πέμπτης (5ης) ημέρας πριν από την ημερομηνία της αρχικής συνεδρίασης της Γενικής Συνέλευσης, (β) Την 26η Δεκεμβρίου 2013, δηλαδή κατά την έναρξη της τέταρτης (4ης) ημέρας πριν από την ημερομηνία της συνεδρίασης της Α' Επαναληπτικής Γενικής Συνέλευσης, ή (γ) Την 10η Ιανουαρίου 2014, δηλαδή κατά την έναρξη της τέταρτης (4ης) ημέρας πριν από την ημερομηνία διεξαγωγής της Β' Επαναληπτικής Γενικής Συνέλευσης. Κάθε μετοχή παρέχει δικαίωμα μίας ψήφου. Η απόδειξη της μετοχικής ιδιότητας γίνεται με την προσκόμιση σχετικής έγγραφης βεβαίωσης της Ε.Χ.Α.Ε. ή, εναλλακτικά, με απευθείας ηλεκτρονική σύνδεση της Εταιρείας με τα αρχεία του φορέα αυτού. Η σχετική έγγραφη βεβαίωση της Ε.Χ.Α.Ε. ή η ηλεκτρονική πιστοποίηση της μετοχικής ιδιότητας πρέπει να έχει περιέλθει στην Εταιρεία (Τμήμα Εξυπηρέτησης Μετόχων και Διαχείρισης Μετοχολογίου της Εταιρείας, Σταδίου 15, Αθήνα, 1ος όροφος) το αργότερο την Τρίτη (3η) ημέρα πριν από την (αρχική) συνεδρίαση της Έκτακτης Γενικής Συνέλευσης, δηλαδή μέχρι και την 15η Δεκεμβρίου 2013 ή μέχρι και την 27η Δεκεμβρίου 2013 για την Α' Επαναληπτική της Έκτακτης Γενικής Συνέλευσης, ή μέχρι και την 11η Ιανουαρίου 2014 για την Β' Επαναληπτική της Έκτακτης Γενικής Συνέλευσης. Σε περίπτωση μη συμμόρφωσης του μετόχου προς τις ανωτέρω διατάξεις του άρθρου 28α του Κ.Ν. 2190/1920, αυτός μετέχει στη Γενική Συνέλευση μόνο μετά από άδειά της. Η άσκηση των εν λόγω δικαιωμάτων δεν προϋποθέτει τη δέσμευση των μετοχών του δικαιούχου ούτε την τήρηση άλλης ανάλογης διαδικασίας, η οποία περιορίζει τη δυνατότητα πώλησης και μεταβίβασης αυτών κατά το χρονικό διάστημα που μεσολαβεί ανάμεσα στην Ημερομηνία Καταγραφής και στη Γενική Συνέλευση (αρχική και κάθε επαναληπτική). ΔΙΑΔΙΚΑΣΙΑ ΓΙΑ ΤΗΝ ΑΣΚΗΣΗ ΔΙΚΑΙΩΜΑΤΟΣ ΨΗΦΟΥ ΜΕΣΩ ΑΝΤΙΠΡΟΣΩΠΟΥ - Ο μέτοχος συμμετέχει στην Γενική Συνέλευση και ψηφίζει είτε αυτοπροσώπως είτε μέσω αντιπροσώπου του. Κάθε μέτοχος μπορεί να διορίζει μέχρι τρεις (3) αντιπροσώπους. Νομικά πρόσωπα μετόχων ορίζονται ως εκπροσώπους τους μέχρι τρία (3) φυσικά πρόσωπα. Μέτοχος που κατέχει μετοχές της Εταιρείας, οι οποίες εμφανίζονται σε περισσότερους του ενός λογαριασμούς αξιών, δύναται να ορίσει διαφορετικούς αντιπροσώπους για τις μετοχές του που εμφανίζονται στον κάθε λογαριασμό αξιών. Αντιπρόσωπος που ενεργεί για περισσότερους μετόχους μπορεί να ψηφίζει διαφορετικά για κάθε μέτοχο. Ο διορισμός και η ανάκληση αντιπροσώπου του μετόχου γίνεται εγγράφως και κοινοποιείται στην Εταιρεία με τον ίδιο τύπο, τουλάχιστον τρεις (3) ημέρες πριν από την ημερομηνία συνεδρίασης της Γενικής Συνέλευσης (αρχικής και κάθε επαναληπτικής). Η Εταιρεία διαθέτει στην ιστοσελίδα της <https://www.ote.gr/web/guest/corporate/ir> το έντυπο που οφείλει να χρησιμοποιεί ο μέτοχος για τον ορισμό του/των αντιπροσώπου/ων του. Το έντυπο αυτό, κατατίθεται, συμπληρωμένο και υπογεγραμμένο από το μέτοχο στο Τμήμα Εξυπηρέτησης Μετόχων και Διαχείρισης Μετοχολογίου της Εταιρείας (Σταδίου 15, Αθήνα, 1ος όροφος) ή αποστέλλεται στο Fax: 2103243668, τρεις (3) τουλάχιστον ημέρες πριν από την ημερομηνία της Γενικής Συνέλευσης. Ο δικαιούχος καλείται να μεριμνά για την επιβεβαίωση της επιτυχούς αποστολής του εντύπου διορισμού αντιπροσώπου και της παραλαβής του από την Εταιρεία, καλώντας στα τηλέφωνα: 800 11 30003 (χωρίς χρέωση), 2106332594, 210 6332342, 210 3311399. Όταν μέτοχος χορηγεί σε Τράπεζα εξουσιοδότηση για την άσκηση του δικαιώματος ψήφου στη Γενική Συνέλευση θα ακολουθείται η ίδια ως άνω διαδικασία. Δεν παρέχεται η δυνατότητα συμμετοχής στη Γενική Συνέλευση χωρίς φυσική παρουσία στο χώρο διεξαγωγής της ούτε η δυνατότητα άσκησης του δικαιώματος ψήφου με ηλεκτρονικά μέσα ή με αλληλογραφία. Ο αντιπρόσωπος μετόχου υποχρεούται να γνωστοποιεί στην Εταιρεία, πριν από την έναρξη της συνεδρίασης της Γενικής Συνέλευσης, κάθε συγκεκριμένο γεγονός, το οποίο μπορεί να είναι χρήσιμο στους μετόχους για την αξιολόγηση του κινδύνου να εξυπηρετήσει ο αντιπρόσωπος άλλα συμφέροντα πλην των συμφερόντων του αντιπροσωπευόμενου μετόχου. Κατά την έννοια της παρούσας παραγράφου, μπορεί να προκύπτει σύγκρουση συμφερόντων ιδίως όταν ο αντιπρόσωπος: α) Είναι μέτοχος που ασκεί τον έλεγχο της Εταιρείας ή είναι άλλο νομικό πρόσωπο ή οντότητα η οποία ελέγχεται από το μέτοχο αυτόν, β) Είναι μέλος του διοικητικού συμβουλίου ή της εν γένει διοίκησης της Εταιρείας ή μετόχου που ασκεί τον έλεγχο της Εταιρείας, ή άλλου νομικού προσώπου ή οντότητας που ελέγχεται από μέτοχο ο οποίος ασκεί τον έλεγχο της Εταιρείας, γ) Είναι υπάλληλος ή ορκωτός ελεγκτής της Εταιρείας ή μετόχου που ασκεί τον έλεγχο της Εταιρείας, ή άλλου νομικού προσώπου ή οντότητας που ελέγχεται από μέτοχο, ο οποίος ασκεί τον έλεγχο της Εταιρείας, δ) Είναι σύζυγος ή συγγενής πρώτου βαθμού με ένα από τα φυσικά πρόσωπα που αναφέρονται στις περιπτώσεις (α) έως (γ). ΔΙΚΑΙΩΜΑΤΑ ΜΕΙΟΨΗΦΙΑΣ ΤΩΝ ΜΕΤΟΧΩΝ - (α) Με αίτηση μετόχων που εκπροσωπούν το ένα εικοστό (1/20) του καταβεβλημένου μετοχικού κεφαλαίου, το Διοικητικό Συμβούλιο της Εταιρείας υποχρεούται να εγγράψει στην ημερήσια διάταξη της Γενικής Συνέλευσης πρόσθετα θέματα, εάν η σχετική αίτηση περιέλθει στο Διοικητικό Συμβούλιο δεκαπέντε (15) τουλάχιστον ημέρες πριν από τη Γενική Συνέλευση. Η αίτηση για την εγγραφή πρόσθετων θεμάτων στην ημερήσια διάταξη συνοδεύεται από αιτιολόγηση ή από σχέδιο απόφασης προς έγκριση στη Γενική Συνέλευση και η αναθεωρημένη ημερήσια διάταξη δημοσιοποιείται με τον ίδιο τρόπο όπως η προηγούμενη ημερήσια διάταξη, δεκατρείς (13) ημέρες πριν από την ημερομηνία της Γενικής Συνέλευσης και ταυτόχρονα τίθεται στη διάθεση των μετόχων στην ιστοσελίδα της Εταιρείας, μαζί με την αιτιολόγηση ή το σχέδιο απόφασης που έχει υποβληθεί από τους μετόχους κατά τα προβλεπόμενα στο άρθρο 27 παρ. 3 του Κ.Ν. 2190/1920. (β) Με αίτηση μετόχων που εκπροσωπούν το ένα εικοστό (1/20) του καταβεβλημένου μετοχικού κεφαλαίου, το Διοικητικό Συμβούλιο θέτει στη διάθεση των μετόχων κατά τα οριζόμενα στο άρθρο 27 παρ. 3 του Κ.Ν. 2190/1920 έξι (6) τουλάχιστον ημέρες πριν από την ημερομηνία της Γενικής Συνέλευσης, σχέδια αποφάσεων για θέματα που έχουν περιληφθεί στη αρχική ή την αναθεωρημένη ημερήσια διάταξη, αν η σχετική αίτηση περιέλθει στο Διοικητικό Συμβούλιο επτά (7) τουλάχιστον ημέρες πριν από την ημερομηνία της Γενικής Συνέλευσης. (γ) Μετά από αίτηση οποιουδήποτε μετόχου που υποβάλλεται στην Εταιρεία πέντε (5) τουλάχιστον πλήρεις ημέρες πριν από τη Γενική Συνέλευση, το Διοικητικό Συμβούλιο υποχρεούται να παρέχει στη Γενική Συνέλευση τις αιτούμενες συγκεκριμένες πληροφορίες για τις υποθέσεις της Εταιρείας, στο μέτρο που αυτές είναι χρήσιμες για την πραγματική εκτίμηση των θεμάτων της ημερήσιας διάταξης. Το Διοικητικό Συμβούλιο μπορεί να αρνηθεί την παροχή των πληροφοριών για

αποχρώντα ουσιώδη λόγο, ο οποίος αναγράφεται στα πρακτικά. Το Διοικητικό Συμβούλιο μπορεί να απαντήσει ενιαία σε αιτήσεις μετόχων με το ίδιο περιεχόμενο. Υποχρέωση παροχής πληροφοριών δεν υφίσταται όταν οι σχετικές πληροφορίες διατίθενται ήδη στην ιστοσελίδα της Εταιρείας, ιδίως με τη μορφή ερωτήσεων και απαντήσεων. (δ) Μετά από αίτηση μετόχων που εκπροσωπούν το ένα πέμπτο (1/5) του καταβεβλημένου μετοχικού κεφαλαίου η οποία υποβάλλεται στην Εταιρεία πέντε (5) τουλάχιστον πλήρεις ημέρες πριν από τη Γενική Συνέλευση, το Διοικητικό Συμβούλιο υποχρεούται να παρέχει στη Γενική Συνέλευση πληροφορίες για την πορεία των εταιρικών υποθέσεων και την περιουσιακή κατάσταση της Εταιρείας. Το Διοικητικό Συμβούλιο μπορεί να αρνηθεί την παροχή των πληροφοριών για αποχρώντα ουσιώδη λόγο, ο οποίος αναγράφεται στα πρακτικά. Σε όλες τις ανωτέρω αναφερόμενες περιπτώσεις οι αιτούντες μέτοχοι οφείλουν να αποδεικνύουν τη μετοχική τους ιδιότητα και τον αριθμό των μετοχών που κατέχουν κατά την άσκηση του σχετικού δικαιώματος. Τέτοια απόδειξη αποτελεί η προσκόμιση βεβαίωσης από την Ε.Χ.Α.Ε. ή η πιστοποίηση της μετοχικής ιδιότητας με απευθείας ηλεκτρονική σύνδεση του αρχείου της Ε.Χ.Α.Ε. και της Εταιρείας. ΔΙΑΘΕΣΙΜΑ ΕΓΓΡΑΦΑ ΚΑΙ ΠΛΗΡΟΦΟΡΙΕΣ - Οι πληροφορίες του άρθρου 27 παρ. 3 του Κ.Ν. 2190/1920 συμπεριλαμβανομένης της πρόσκλησης αυτής, του εντύπου διορισμού αντιπροσώπου, των σχεδίων αποφάσεων για τα θέματα της ημερήσιας διάταξης, καθώς και πληρέστερες πληροφορίες σχετικά με την άσκηση των δικαιωμάτων μειοψηφίας των παραγράφων 2, 2α, 4 και 5 του άρθρου 39 του Κ.Ν. 2190/1920 θα διατίθενται σε ηλεκτρονική μορφή στην ιστοσελίδα της Εταιρείας: <https://www.ote.gr/web/guest/corporate/ir>. Σύμφωνα με το άρθρο 27 παρ. 3 περιπτώσεις γ', δ' και ε', το κείμενο των τυχόν εγγράφων, σχεδίων αποφάσεων και εντύπων που θα χρησιμοποιηθούν για την άσκηση δικαιώματος ψήφου θα διατίθενται και σε έγχαρτη μορφή, στα γραφεία του Τμήματος Εξυπηρέτησης Μετόχων και Διαχείρισης Μετοχολογίου της Εταιρείας (Σταδίου 15, Αθήνα, 1ος όροφος).

### ΕΠΙΛΕΚΤΟΣ ΚΛΩΣ/ΡΓΙΑ Α.Ε.Β.Ε. \*

**Τακτική Γενική Συνέλευση**, το Σάββατο 21/12/2013 και ώρα 12:00, στην έδρα της εταιρείας, η οποία βρίσκεται στο Δήμο Αχαρνών (Μενιδίου) Αττικής, στο 15ο χλμ της Λεωφόρου Πάρνηθος. Σε περίπτωση μη επίτευξης της απαιτούμενης απαρτίας για όλα ή για ορισμένα θέματα της ημερήσιας διάταξης, το Διοικητικό Συμβούλιο με την παρούσα πρόσκληση καλεί τους μετόχους σε Α' Επαναληπτική Γενική Συνέλευση, στις 1 Ιανουαρίου 2013, ημέρα Τετάρτη και ώρα 09:00, στα γραφεία (έδρα) της εταιρείας, 15ο χλμ της Λεωφόρου Πάρνηθος. ΘΕΜΑΤΑ ΗΜΕΡΗΣΙΑΣ ΔΙΑΤΑΞΗΣ: 1.Υποβολή και έγκριση των Ατομικών και Ενοποιημένων Ετήσιων Οικονομικών Καταστάσεων της εταιρικής χρήσης 01.07.2012-30.06.2013 που έχουν συνταχθεί σύμφωνα με τα Δ.Π.Χ.Α., με την ενοποιημένη έκθεση του Διοικητικού Συμβουλίου και της επ' αυτών έκθεσης του Ορκωτού Ελεγκτή. 2. Απαλλαγή του Διοικητικού Συμβουλίου και των ελεγκτών από κάθε ευθύνη αποζημιώσεως για την χρήση που έκλεισε την 30η Ιουνίου 2013. 3. Εκλογή τακτικού και αναπληρωματικού Ορκωτού Ελεγκτή Λογιστή για την χρήση από 1η Ιουλίου 2013 μέχρι 30η Ιουνίου 2014. 4. Παροχή αδειάς στα μέλη του Διοικητικού Συμβουλίου για διενέργεια εμπορικών πράξεων και συμμετοχή σε άλλες εταιρείες. 5. Έγκριση αμοιβών μελών του Διοικητικού Συμβουλίου για την χρήση 2012-2013 και προέγκριση αυτών για την χρήση 2013-2014. 6. Εκλογή επιτροπής ελέγχου σύμφωνα με το άρθρο 37 του Ν. 3693/2008. 7. Έγκριση προγράμματος αγοράς ιδίων μετοχών της εταιρείας σύμφωνα με το άρθρο 16 του Κ.Ν 2190/20, όπως αυτό ισχύει και παροχή σχετικών εξουσιοδοτήσεων στο Διοικητικό Συμβούλιο της Εταιρείας. Σύμφωνα με το άρθρο 26 παρ. 2β του κ.ν. 2190/1920, όπως ισχύει μετά την τροποποίηση του από το άρθρο 3 του ν. 3884/2010, η Εταιρεία ενημερώνει τους μετόχους για τα ακόλουθα: Α.ΔΙΚΑΙΩΜΑ ΣΥΜΜΕΤΟΧΗΣ ΚΑΙ ΨΗΦΟΥ - Στην Ετήσια Γενική Συνέλευση δικαιούται να συμμετάσχει όποιος εμφανίζεται ως μέτοχος στα αρχεία του Συστήματος Αύλων Τίτλων που διαχειρίζεται η «Ελληνικά Χρηματιστήρια Α.Ε.» (Ε.Χ.Α.Ε.), στο οποίο τηρούνται οι κινητές αξίες(μετοχές) της Εταιρείας. Η απόδειξη της μετοχικής ιδιότητας γίνεται με την προσκόμιση σχετικής έγγραφης βεβαίωσης του ως άνω φορέα ή αναλλακτικά, με απευθείας ηλεκτρονική σύνδεση της Εταιρείας με τα αρχεία του εν λόγω φορέα. Η ιδιότητα του μετόχου πρέπει να υφίσταται κατά την 16.12.2013 (ημερομηνία καταγραφής), ήτοι κατά την έναρξη της πέμπτης (5ης) ημέρας πριν από την ημέρα συνεδρίασης της Γενικής Συνέλευσης της 21.12.2013, και η σχετική βεβαίωση ή η ηλεκτρονική πιστοποίηση σχετικά με την μετοχική ιδιότητα πρέπει να περιέλθει στην Εταιρεία το αργότερο την 18.12.2013, ήτοι την τρίτη (3η) ημέρα πριν από τη συνεδρίαση της Γενικής Συνέλευσης. Για την Α' Επαναληπτική Γενική Συνέλευση η ιδιότητα του μετόχου πρέπει να υφίσταται κατά την έναρξη της 28.12.2013 (ημερομηνία καταγραφής Α' Επαναληπτικής Γενικής Συνέλευσης), ήτοι της τέταρτης (4ης) ημέρας πριν από την ημερομηνία συνεδρίασης της Α' Επαναληπτικής Γενικής Συνέλευσης, η δε σχετική έγγραφη βεβαίωση ή η ηλεκτρονική πιστοποίηση σχετικά με την μετοχική ιδιότητα πρέπει να περιέλθει στην Εταιρεία το αργότερο την 29.12.2013, ήτοι την τρίτη (3η) ημέρα πριν από την συνεδρίαση της ως άνω Γενικής Συνέλευσης. Έναντι της Εταιρείας θεωρείται ότι έχει δικαίωμα συμμετοχής και ψήφου στη Γενική Συνέλευση μόνον όποιος φέρει την ιδιότητα του μετόχου κατά την αντίστοιχη ημερομηνία καταγραφής. Σε περίπτωση μη συμμόρφωσης προς τις διατάξεις του άρθρου 28α του κ.ν. 2190/1920, ο εν λόγω μέτοχος μετέχει στη Γενική Συνέλευση μόνο μετά από άδεια της. Σημειώνεται ότι η άσκηση των εν λόγω δικαιωμάτων (συμμετοχής και ψήφου) δεν προϋποθέτει την δέσμευση των μετοχών του δικαιούχου ούτε την τήρηση άλλης ανάλογης διαδικασίας, η οποία περιορίζει την δυνατότητα πώλησης και μεταβίβασης αυτών κατά το χρονικό διάστημα που μεσολαβεί ανάμεσα στην ημερομηνία καταγραφής και στην ημερομηνία της Γενικής Συνέλευσης. Β. ΔΙΚΑΙΩΜΑΤΑ ΜΕΙΟΨΗΦΙΑΣ ΤΩΝ ΜΕΤΟΧΩΝ - (α) Με αίτηση μετόχων που εκπροσωπούν το ένα εικοστό (1/20) του καταβεβλημένου μετοχικού κεφαλαίου, το Διοικητικό Συμβούλιο της Εταιρείας υποχρεούται να εγγράψει στην ημερήσια διάταξη της Γενικής Συνέλευσης πρόσθετα θέματα, εάν η σχετική αίτηση περιέλθει στο Διοικητικό Συμβούλιο μέχρι την 06.12.2013 δηλ. δέκα πέντε (15) τουλάχιστον ημέρες πριν από την Ετήσια Γενική Συνέλευση. Η αίτηση για την εγγραφή πρόσθετων θεμάτων στην ημερήσια διάταξη συνοδεύεται από αιτιολόγηση ή από σχέδιο απόφασης προς έγκριση στη Γενική Συνέλευση και η αναθεωρημένη ημερήσια διάταξη δημοσιοποιείται με τον ίδιο τρόπο όπως η προηγούμενη ημερήσια διάταξη, στις 08.12.2013, δηλ. δέκα τρεις (13) ημέρες πριν από την ημερομηνία της Ετήσιας Γενικής Συνέλευσης και ταυτόχρονα τίθεται στη διάθεση των μετόχων στην ιστοσελίδα της Εταιρείας (ιδ. κατωτέρω), μαζί με την αιτιολόγηση ή το σχέδιο απόφασης που έχει υποβληθεί από τους μετόχους κατά τα προβλεπόμενα στο άρθρο 27 παρ. 3 του κ.ν. 2190/1920. (β) Με αίτηση μετόχων που εκπροσωπούν το ένα εικοστό (1/20) του καταβεβλημένου μετοχικού κεφαλαίου, το Διοικητικό Συμβούλιο θέτει στη διάθεση των μετόχων κατά τα οριζόμενα στο άρθρο 27 παρ. 3 του κ.ν. 2190/1920, το αργότερο μέχρι την 15/12/2013, ήτοι έξι (6) τουλάχιστον ημέρες πριν από την ημερομηνία της Γενικής Συνέλευσης, σχέδια αποφάσεων για θέματα που έχουν περιληφθεί στην αρχική ή την αναθεωρημένη ημερήσια διάταξη, η σχετική αίτηση περιέλθει στο Διοικητικό Συμβούλιο μέχρι την 14/12/2013, δηλ. επτά (7) τουλάχιστον ημέρες πριν από την ημερομηνία της Γενικής Συνέλευσης. (γ) Μετά από αίτηση οποιουδήποτε μετόχου που υποβάλλεται στην Εταιρεία μέχρι τις 15/12/2013, δηλ. πέντε (5) τουλάχιστον πλήρεις ημέρες πριν από τη Γενική Συνέλευση, το Διοικητικό Συμβούλιο υποχρεούται να παρέχει στη Γενική Συνέλευση τις απαιτούμενες συγκεκριμένες πληροφορίες για τις υποθέσεις της Εταιρείας, στο μέτρο που αυτές είναι χρήσιμες για την πραγματική εκτίμηση των θεμάτων της ημερήσιας διάταξης. Το Διοικητικό Συμβούλιο μπορεί να αρνηθεί την παροχή των πληροφοριών για αποχρώντα ουσιώδη λόγο, ο οποίος αναγράφεται στα πρακτικά. Το Διοικητικό Συμβούλιο μπορεί να απαντήσει ενιαία σε αιτήσεις μετόχων με το ίδιο περιεχόμενο. Υποχρέωση παροχής πληροφοριών δεν υφίσταται όταν οι σχετικές πληροφορίες διατίθενται ήδη στην ιστοσελίδα της Εταιρείας, ιδίως με την μορφή ερωτήσεων και απαντήσεων. (δ) Μετά από αίτηση μετόχων που εκπροσωπούν το ένα πέμπτο (1/5) του καταβεβλημένου μετοχικού κεφαλαίου, η οποία υποβάλλεται στην Εταιρεία μέχρι τις 15/12/2013, δηλ. πέντε (5)



τουλάχιστον πλήρεις ημέρες πριν από τη Γενική Συνέλευση, το Διοικητικό Συμβούλιο υποχρεούται να παρέχει στη Γενική Συνέλευση πληροφορίες για την πορεία των εταιρικών υποθέσεων και την περιουσιακή κατάσταση της Εταιρείας. Το Διοικητικό Συμβούλιο μπορεί να αρνηθεί την παροχή των πληροφοριών για αποχρώντα ουσιώδη λόγο, ο οποίος αναγράφεται στα πρακτικά. Αντίστοιχες προθεσμίες για τυχόν άσκηση δικαιωμάτων μειοψηφίας των μετόχων ισχύουν και σε περίπτωση Επαναληπτικών Γενικών Συνελεύσεων. Σε όλες τις ανωτέρω αναφερόμενες περιπτώσεις οι αιτούντες μέτοχοι οφείλουν να αποδεικνύουν τη μετοχική τους ιδιότητα και τον αριθμό των μετοχών που κατέχουν κατά την άσκηση του σχετικού δικαιώματος. Τέτοια απόδειξη αποτελεί και η προσκόμιση βεβαίωσης από τον φορέα στον οποίο τηρούνται οι οικείες κινητές αξίες ή η πιστοποίηση της μετοχικής ιδιότητας με απευθείας ηλεκτρονική σύνδεση φορέα και Εταιρείας. Γ. ΔΙΑΔΙΚΑΣΙΑ ΓΙΑ ΤΗΝ ΑΣΚΗΣΗ ΚΑΙ ΔΙΚΑΙΩΜΑΤΟΣ ΨΗΦΟΥ ΜΕΣΩ ΑΝΤΙΠΡΟΣΩΠΟΥ – Ο μέτοχος συμμετέχει στη Γενική Συνέλευση και ψηφίζει είτε αυτοπροσώπως είτε μέσω αντιπροσώπων. Κάθε μέτοχος μπορεί να διορίζει μέχρι τρεις (3) αντιπροσώπους. Νομικά πρόσωπα μετέχουν στη Γενική Συνέλευση ορίζοντας ως εκπροσώπους τους μέχρι τρία (3) φυσικά πρόσωπα. Ωστόσο, αν ο μέτοχος κατέχει μετοχές της Εταιρείας, οι οποίες εμφανίζονται σε περισσότερους του ενός λογαριασμούς αξιών, ο περιορισμός αυτός δεν εμποδίζει τον εν λόγω μέτοχο να ορίζει διαφορετικούς αντιπροσώπους για τις μετοχές που εμφανίζονται στον κάθε λογαριασμό αξιών σε σχέση με τη Γενική Συνέλευση. Αντιπρόσωπος που ενεργεί για περισσότερους μετόχους μπορεί να ψηφίζει διαφορετικά για κάθε μέτοχο. Ο αντιπρόσωπος μετόχου υποχρεούται να γνωστοποιεί στην Εταιρεία, πριν από την έναρξη της συνεδρίασης της Γενικής Συνέλευσης, κάθε συγκεκριμένο γεγονός, το οποίο μπορεί να είναι χρήσιμο στους μετόχους για την αξιολόγηση του κινδύνου να εξυπηρετήσει ο αντιπρόσωπος άλλα συμφέροντα πλην των συμφερόντων του αντιπροσωπευόμενου μετόχου. Κατά την έννοια της παρούσας παραγράφου, μπορεί να προκύπτει σύγκρουση συμφερόντων ιδίως όταν ο αντιπρόσωπος: α) είναι μέτοχος που ασκεί τον έλεγχο της Εταιρείας ή είναι άλλο νομικό πρόσωπο ή οντότητα η οποία ελέγχεται από το μέτοχο αυτόν, β) είναι μέλος του Διοικητικού Συμβουλίου ή της εν γένει διοίκησης της Εταιρείας ή μετόχου που ασκεί τον έλεγχο της Εταιρείας, ή άλλου νομικού προσώπου ή οντότητας που ελέγχεται από μέτοχο ο οποίος ασκεί τον έλεγχο της Εταιρείας, γ) είναι υπάλληλος ή ορκωτός ελεγκτής της Εταιρείας ή μετόχου που ασκεί τον έλεγχο της Εταιρείας, ή άλλου νομικού προσώπου ή οντότητας που ελέγχεται από μέτοχο, ο οποίος ασκεί τον έλεγχο της Εταιρείας, δ) είναι σύζυγος ή συγγενής πρώτου βαθμού με ένα από τα φυσικά πρόσωπα που αναφέρονται στις ως άνω περιπτώσεις (α) έως (γ). Ο διορισμός και η ανάκληση αντιπροσώπου του μετόχου γίνεται εγγράφως και κοινοποιείται στην Εταιρεία με τους ίδιους τύπους, τουλάχιστον τρεις (3) ημέρες πριν από την ημερομηνία συνεδρίασης της Γενικής Συνέλευσης (15ο χλμ Λ.Πάρνηθος- Αχαρνές). Η Εταιρεία θα καταστήσει διαθέσιμο στην ιστοσελίδα της ([www.stiafilco.com](http://www.stiafilco.com)) το έντυπο που μπορεί να χρησιμοποιηθεί για το διορισμό αντιπροσώπου. Το έντυπο αυτό κατατίθεται συμπληρωμένο και υπογεγραμμένο από τον μέτοχο στο Τμήμα Εξυπηρέτησης Μετόχων της Εταιρείας στη διεύθυνση: 15ο χλμ Λ.Πάρνηθος- Αχαρνές, 2ος όροφος ή αποστέλλεται στο fax: 210-2467177 τρεις (3) τουλάχιστον ημέρες πριν από την ημερομηνία της Γενικής Συνέλευσης. Ο δικαιούχος καλείται να μεριμνά για την επιβεβαίωση της επιτυχούς αποστολής του εντύπου διορισμού αντιπροσώπου και της παραλαβής του από την Εταιρεία, καλώντας στο τηλέφωνο: 210 - 2404240. Το Καταστατικό της Εταιρείας δεν προβλέπει τη δυνατότητα συμμετοχής στη Γενική Συνέλευση με ηλεκτρονικά μέσα χωρίς τη φυσική παρουσία των μετόχων στον τόπο διεξαγωγής της ή τη δυνατότητα εξ αποστάσεως συμμετοχής των μετόχων στην ψηφοφορία. Δ.ΔΙΑΘΕΣΙΜΑ ΕΓΓΡΑΦΑ & ΠΛΗΡΟΦΟΡΙΕΣ - Οι πληροφορίες του άρθρου 27 παρ. 3 του Κ.Ν. 2190/1920 συμπεριλαμβανομένης της πρόσκλησης για σύγκληση της Γενικής Συνέλευσης, του εντύπου διορισμού αντιπροσώπου και των σχεδίων αποφάσεων για τα θέματα της ημερήσιας διάταξης, καθώς και πληρέστερες πληροφορίες σχετικά με την άσκηση των δικαιωμάτων μειοψηφίας των παραγράφων 2, 2α, 4 και 5 του άρθρου 39 του Κ.Ν. 2190/1920, διατίθενται σε ηλεκτρονική μορφή στην ιστοσελίδα της Εταιρείας [www.stiafilco.com](http://www.stiafilco.com). Το πλήρες κείμενο των σχεδίων αποφάσεων και τυχόν εγγράφων που προβλέπονται στο άρθρο 27 παρ. 3 περιπτώσεις γ' και δ' του κ.ν. 2190/1920 θα διατίθεται σε έγχαρτη μορφή στα γραφεία του Τμήματος Εξυπηρέτησης Μετόχων της Εταιρείας στη διεύθυνση: 15ο χλμ Λ.Πάρνηθος- Αχαρνές, 2ος όροφος.

**Ομολογιακά Δάνεια Επιχειρήσεων**

Πλήθος Εισηγμένων Ομολογίων	Ονομαστική αξία	Τιμή έκδοσης	Σημερινό επιτόκιο	Ημερ. λήξης	Διάρκεια (έτη)	Σημείωση	Προσ/μένο* Τок/ρίδιο		Μον. Διαπρα.	Ομολογιακά Δάνεια Επιχειρήσεων	Κατωτ Τιμή	Ανωτ Τιμή	Τιμή κλεισ.	Προηγ. Κλείσιμο-ημ/νία	Όγκος	Αξία Συναλλαγών	Τελευταία εντολή			λαχ έτους	Μεγ έτους	
							Κοινό	Προτιμησιακό									Τιμή	Αγορ./ Πώλ.	Ημερομηνία			
4,150,176	4.77	4.77	5.00	19/03/2015	5	---	15	---	1	MARFIN INVESTMENT GROUP A.E. (Μεταπρ. σε ΚΟ μτχ)	---	---	---	79.0000	06/11/2013	---	---	0.5000	A	29/11/2013	0.5000	79.0000
1,794,284	12.49	9.77	5.80	12/07/2015	8	---	13	---	1	ΝΗΡΕΥΣ ΙΧΘΥΟΚΑΛΛΙΕΡΓΕΙΕΣ Α.Ε. (Μεταπρ. σε ΚΟ μτχ)	---	---	---	12.0000	26/07/2013	---	---	11.0000	A	29/11/2013	11.0000	15.0000
212,849,265	1.00	1.00	6.30	29/07/2020	7	---	2	---	1	MARFIN INVESTMENT GROUP A.E. ΣΕΙΡΑ Β (ΜΟΔ)	---	---	---	0.8500	23/08/2013	---	---	0.7000	A	29/11/2013	0.8500	0.8500
2,156,827	1.00	1.00	7.00	29/07/2019	6	---	2	---	1	MARFIN INVESTMENT GROUP A.E. ΣΕΙΡΑ Α (ΜΟΔ)	---	---	---	1.0000	23/08/2013	---	---	1.0010	A	29/11/2013	1.0000	1.0000

**Σημειώσεις Εταιρικών Ομολόγων**

Ο Όγκος Συναλλαγών υπολογίζεται ως (Τεμάχια) \* (Ονομαστική Τιμή). Η Αξία Συναλλαγών υπολογίζεται ως (Τεμάχια) \* (Ονομαστική Τιμή) \* (Τιμή %) + (Δεδουλευμένοι Τόκοι).

Οι τιμές συναλλαγών των ομολόγων υπολογίζονται ως ποσοστό επί τοις εκατό (%) της ονομαστικής τους τιμής.

Όλα τα ομόλογα έχουν Ονομαστική Αξία εκπεφρασμένη σε Ευρώ (εκτός εάν σημειώνεται διαφορετικά).

\* Προσ/μένο = Προσαρτημένο

**Ομόλογα Ελληνικού Δημοσίου**

Πλήθος Εισηγμ. Ομολογιών	Ονομ. αξία	Σημερινό επιτόκιο	Υπολογισμός Δεδουλευμένων	Ημερ/νία Λήξης [1]	Διάρκεια (έτη)	Σημείωση	Ημερομηνία Πληρ.	Αξία τρέχοντος	Μον. Διαπρ.	Ομόλογα Ελληνικού Δημοσίου	Κατωτ Τιμή	Ανωτ Τιμή	Τιμή κλειστ.	Προηγ. Κλείσιμο-ημ/νία	Όγκος	Αξία Συναλλαγών	Τελευταία εντολή Αγορ./ Πώλ. Ημερομηνία
2,658,781,973	1.00	4.30	Πργμ/Πργμ	24/02/2023	11	---	24/02	4.30	1	ΟΕΔ-ΣΤΘ-240223-11X-2,000-1,00	---	---	---	---	---	---	---
2,658,781,973	1.00	4.30	Πργμ/Πργμ	24/02/2024	12	---	24/02	4.30	1	ΟΕΔ-ΣΤΘ-240224-12X-2,000-1,00	---	---	---	---	---	---	---
2,658,781,973	1.00	4.30	Πργμ/Πργμ	24/02/2025	13	---	24/02	4.30	1	ΟΕΔ-ΣΤΘ-240225-13X-2,000-1,00	---	---	---	---	---	---	---
2,658,781,973	1.00	4.30	Πργμ/Πργμ	24/02/2026	14	---	24/02	4.30	1	ΟΕΔ-ΣΤΘ-240226-14X-2,000-1,00	---	---	---	---	---	---	---
2,658,781,973	1.00	4.30	Πργμ/Πργμ	24/02/2027	15	---	24/02	4.30	1	ΟΕΔ-ΣΤΘ-240227-15X-2,000-1,00	---	---	---	---	---	---	---
2,836,034,104	1.00	4.30	Πργμ/Πργμ	24/02/2028	16	---	24/02	4.30	1	ΟΕΔ-ΣΤΘ-240228-16X-2,000-1,00	---	---	---	---	---	---	---
2,836,034,104	1.00	4.30	Πργμ/Πργμ	24/02/2029	17	---	24/02	4.30	1	ΟΕΔ-ΣΤΘ-240229-17X-2,000-1,00	---	---	---	---	---	---	---
2,836,034,104	1.00	4.30	Πργμ/Πργμ	24/02/2030	18	---	24/02	4.30	1	ΟΕΔ-ΣΤΘ-240230-18X-2,000-1,00	---	---	---	---	---	---	---
2,836,034,104	1.00	4.30	Πργμ/Πργμ	24/02/2031	19	---	24/02	4.30	1	ΟΕΔ-ΣΤΘ-240231-19X-2,000-1,00	---	---	---	---	---	---	---
2,836,034,104	1.00	4.30	Πργμ/Πργμ	24/02/2032	20	---	24/02	4.30	1	ΟΕΔ-ΣΤΘ-240232-20X-2,000-1,00	---	---	---	---	---	---	---
2,836,034,104	1.00	4.30	Πργμ/Πργμ	24/02/2033	21	---	24/02	4.30	1	ΟΕΔ-ΣΤΘ-240233-21X-2,000-1,00	---	---	---	---	---	---	---
2,836,034,104	1.00	4.30	Πργμ/Πργμ	24/02/2034	22	---	24/02	4.30	1	ΟΕΔ-ΣΤΘ-240234-22X-2,000-1,00	---	---	---	---	---	---	---
2,836,034,104	1.00	4.30	Πργμ/Πργμ	24/02/2035	23	---	24/02	4.30	1	ΟΕΔ-ΣΤΘ-240235-23X-2,000-1,00	---	---	---	---	---	---	---
2,836,034,104	1.00	4.30	Πργμ/Πργμ	24/02/2036	24	---	24/02	4.30	1	ΟΕΔ-ΣΤΘ-240236-24X-2,000-1,00	---	---	---	---	---	---	---
2,836,034,104	1.00	4.30	Πργμ/Πργμ	24/02/2037	25	---	24/02	4.30	1	ΟΕΔ-ΣΤΘ-240237-25X-2,000-1,00	---	---	---	---	---	---	---
2,836,034,104	1.00	4.30	Πργμ/Πργμ	24/02/2038	26	---	24/02	4.30	1	ΟΕΔ-ΣΤΘ-240238-26X-2,000-1,00	---	---	---	---	---	---	---
2,836,034,104	1.00	4.30	Πργμ/Πργμ	24/02/2039	27	---	24/02	4.30	1	ΟΕΔ-ΣΤΘ-240239-27X-2,000-1,00	---	---	---	---	---	---	---
2,836,034,104	1.00	4.30	Πργμ/Πργμ	24/02/2040	28	---	24/02	4.30	1	ΟΕΔ-ΣΤΘ-240240-28X-2,000-1,00	---	---	---	---	---	---	---
2,836,034,104	1.00	4.30	Πργμ/Πργμ	24/02/2041	29	---	24/02	4.30	1	ΟΕΔ-ΣΤΘ-240241-29X-2,000-1,00	---	---	---	---	---	---	---
2,836,034,104	1.00	4.30	Πργμ/Πργμ	24/02/2042	30	---	24/02	4.30	1	ΟΕΔ-ΣΤΘ-240242-30X-2,000-1,00	---	---	---	---	---	---	---
1,500,000	1,000.00	0.97	FLR Πργμ/360	10/08/2014	5	---	10/02 - 10/08	---	1	ΟΕΔ-ΚΥΜ-100814-05X-1,762-1000,00	---	---	---	---	---	---	---
5,187,186	1,000.00	1.60	FLR Πργμ/360	21/05/2014	5	---	21/11 - 21/05	---	1	ΟΕΔ-ΚΥΜ-210514-05X-2,734-1000,00	---	---	---	---	---	---	---
78,300	1,000.00	1.16	FLR Πργμ/360	23/07/2014	5	---	23/01 - 23/07	---	1	ΟΕΔ-ΚΥΜ-230714-05X-2,018-1000,00	---	---	---	---	---	---	---

**Σημειώσεις Ομολόγων Ελλ. Δημοσίου**

Ο Όγκος Συναλλαγών υπολογίζεται ως (Τεμάχια) \* (Ονομαστική Τιμή). Η Αξία Συναλλαγών υπολογίζεται ως (Τεμάχια) \* (Ονομαστική Τιμή) \* (Τιμή %) + (Δεδουλευμένοι Τόκοι)

Η Αξία του τρέχοντος τοκομεριδίου για τις εκδόσεις Ονομαστικής Αξίας 0,01 ευρώ, αναφέρεται σε Ονομαστική Αξία 100 ευρώ.

FLR (= Floating Interest Rate) Ομόλογο Μεταβλητού Επιτοκίου.

[1] - Η Ημερομηνία Λήξης της τοκοφόρου περιόδου και η Ημερομηνία Πληρωμής του τοκομεριδίου.

Ομόλογα σε Κυκλοφορία	Νόμισμα / Ελάχιστη διαπραγ.	Ημερομηνία Πληρ.	Αξία τρέχοντος τοκομεριδίου	Σημείωση	Προσ/μένο* Τοκ/ρίδιο	Μονάδα διαπραγ/σης	Ημερ/νία Έκδοσης	Διάρκεια (έτη)	Σημερινό επιτόκιο	Υ.Δ.Τ σε	Ομόλογα	Τελευταία τιμή προηγ.	Τελευτ. Τιμή	Εκφ. τοις μετρητοίς (€) Αγोर. / Πώλ Ημερομηνία	Συναλλαγές σε τμχ	Ελάχιστο ζώης	Μέγιστο ζώης		
<b>Ομολογιακά Δάνεια Διεθνών Οργανισμών</b>																			
1,000,000	EUR / 1000	21/07	---	---	8	1	21/07/2006	10	5.0 FLR	360	ΟΜΟΛΟΓΟ ΕΥΡΩΠΑΪΚΗΣ ΤΡΑΠΕΖΑΣ ΕΠΕΝΔΥΣΕΩΝ	97.50	16/04/2007	---	---	---	---	---	
<b>Νομικών Προσώπων και Εταιρειών σε Συνάλλαγμα και Ευρο</b>																			
0	GBP / 10	01/12	0.25	---	56	1	01/12/1928	100	2.5	360	Ε.Κ.Τ.Ε.	---	---	---	---	---	---	---	
103,746	GBP / 10	01/12	0.25	---	54	1	01/12/1930	98	2.5	360	Ε.Κ.Τ.Ε. σειρά	2.27	05/02/1996	2.27	Π	05/02/1996	---	2.27	2.27

**Σημειώσεις Ομολόγων Ελλ. Δημοσίου**

Υ.Δ.Τ: Υπολογισμός Δεδουλευμένων Τόκων.

FLR (= Floating Interest Rate) Ομόλογο Μεταβλητού Επιτοκίου.

Η ελάχιστη διαπραγματεύσιμη Ονομαστική Αξία για όλους τους Άυλους Τίτλους του Δημοσίου είναι τα 100 Ευρώ.

\* Προσ/μένο = Προσαρτημένο

**Ομόλογα Κρατικών Τραπεζών (ετήσιας διάρκειας)**

Πλήθος Εισηγμ. Ομολογιών	Ονομαστική αξία	Αρχικό Επιτόκιο	Τρέχον Επιτόκιο	Ετήσιος Τόκος	Ημερομηνία Έκδοσης	Σημείωση	Ομόλογα Κρατικών Τραπεζών	Μον. Διαπρ.	Ετήσιες Ανανεώσεις	Τελευτ. Εκφ. Τιμή	Εκφ. τοις μετρητοίς (€) Αγορ. / Πώλ	Όγκος
342,560	130.41	2.35	3.92	0.00	31/01/2005	---	ΟΜΟΛΟΓΟ ΕΤΒΑ	1	9	100.00	A	---
16,015	1,211.71	3.65	2.47	0.00	30/11/2006	---	ΟΜΟΛΟΓΟ ΕΤΒΑ	1	7	---	---	---
2,446	1,154.00	4.90	2.47	28.96	31/05/2008	---	ΟΜΟΛΟΓΟ ΕΤΒΑ	1	6	---	---	---
171,117	1,163.28	5.50	2.47	29.19	31/05/2008	---	ΟΜΟΛΟΓΟ ΕΤΒΑ	1	6	---	---	---
63,787	1,129.20	5.45	2.47	30.88	31/08/2008	---	ΟΜΟΛΟΓΟ ΕΤΒΑ	1	6	---	---	---

**Σημειώσεις Ομολόγων**

Οι ετήσιες ανανεώσεις των Ομολόγων ΕΤΒΑ είναι απαλλαγμένες των φόρων (καθαρά επιτόκια).  
Για τα ομόλογα έκδοσης μέχρι και 31/10/2013 ο δεδουλευμένος τόκος έχει κεφαλαιοποιηθεί.

**Πίνακας Μελών Χρηματιστηρίου Αθηνών και Μελών ΕΤ.ΕΚ.**

Επωνυμία			Αγορά Μετοχών			Αγορά Παραγώγων			Μέλη ΕΤ.ΕΚ.			
	Διεύθυνση	Τηλέφωνο	Φαξ	Μέλος Αγοράς	Μέλος εξ Αποστάσεως	Ειδικός Διαπρήτης	Διαπρήτης	Ειδικός Διαπρήτης	Παραγγελίχρος	Γενικό Εκκαθιστικό	Άμεσο Εκκαθιστικό	Μη Εκκαθιστικό
<b>ALPHA ΤΡΑΠΕΖΑ Α.Ε.</b>							a			a		
ΣΤΑΔΙΟΥ 40, ΑΘΗΝΑ	(210)-3260000	(210)-3264116										
	(210)-3265546	(210)-3265811										
<b>ARGUS STOCKBROKERS LTD</b>				a	a							
ΛΕΩΦΟΡΟΣ KENNETY ΓΡ. 303 12-14, ΛΕΥΚΩΣΙΑ ΚΥΠΡΟΥ	(+35722)-22717000	(+35722)-22717070										
<b>ATLANTIC SECURITIES LIMITED</b>				a	a							
ΠΡΟΔΡΟΜΟΥ 37, ΛΕΥΚΩΣΙΑ ΚΥΠΡΟΥ	(+35722)-445400	(+35722)-661914										
<b>ΑΤΤΙΚΑ BANK ΑΝΩΝΥΜΗ ΤΡΑΠΕΖΙΚΗ ΕΤΑΙΡΕΙΑ</b>										a		
ΟΜΗΡΟΥ 23, ΑΘΗΝΑ	(210)-3669000	(210)-3669410										
ΑΚΑΔΗΜΙΑΣ 54, ΑΘΗΝΑ	(210)-3390757	(210)-3646090										
<b>ΑΧΙΑ VENTURES GROUP LTD</b>				a	a							
Γ. ΚΡΑΝΙΔΙΩΤΗ 10, ΛΕΥΚΩΣΙΑ ΚΥΠΡΟΥ	+357 22 742000	+357 22 742001										
<b>ΑΧΟΝ ΧΡΗΜΑΤΙΣΤΗΡΙΑΚΗ Α.Ε.Π.Ε.Υ.</b>				a			a					a
ΣΤΑΔΙΟΥ 48, ΑΘΗΝΑ	(210)-3363800	(210)-3243903										
<b>BANK OF AMERICA MERRILL LYNCH</b>				a	a							
KING EDWARD STREET 2, LONDON	(+4420)-79952000	(+4420)-79954525										
<b>ΒΕΤΑ ΧΡΗΜΑΤΙΣΤΗΡΙΑΚΗ Α.Ε.Π.Ε.Υ.</b>				a		a	a	a			a	
ΒΡΑΙΛΑ & Λ. ΑΛΕΞΑΝΔΡΑΣ 29, ΑΘΗΝΑ	(210)-6478900	(210)-6410139										
<b>BNP PARIBAS SECURITIES SERVICES</b>										a		
ΒΑΣ. ΣΟΦΙΑΣ 94, ΑΘΗΝΑ	(210)-7468500	(210)-7468579										
<b>CAPITAL ΧΡΗΜΑΤΙΣΤΗΡΙΑΚΗ Α.Ε.Π.Ε.Υ.</b>				a			a					a
ΜΗΤΡΟΠΟΛΕΩΣ 58, ΑΘΗΝΑ	(210)-3369700	(210)-3369820										
<b>CFS ΧΡΗΜΑΤΙΣΤΗΡΙΑΚΗ Α.Ε.Π.Ε.Υ.</b>				a		a			a			a
ΣΤΑΔΙΟΥ 3, ΑΘΗΝΑ	(210)-3360800	(210)-3311854										
<b>CITIGROUP GLOBAL MARKET LTD</b>				a	a							
CITIGROUP CENTRE, CANADA SQUARE, CANARY WHART, LONDON	002079864000	002079862266										
<b>CREDIT AGRICOLE CHEUVREUX S.A.</b>				a	a							
9 QUAI PAUL DOUMER, ΠΑΡΙΣΙ	33 (0) 1 41 89 70 00											
<b>CREDIT SUISSE SECURITIES (EUROPE) LIMITED</b>				a	a							
ONE CABOT SQUARE, LONDON	+44 20 7888 8888	+44 20 7888 1600										
<b>DEUTSCHE BANK A.G.</b>				a	a							
THEODOR-HEUSS-ALLEE 70, ΦΡΑΚΝΦΟΥΡΤΗ	0049 69 910 00	0049 69 910 34 225										
<b>EUROBANK EQUITIES Α.Ε.Π.Ε.Υ.</b>				a		a		a			a	
ΦΙΛΕΛΛΗΝΩΝ 10, ΑΘΗΝΑ	(210)-3720000	(210)-3720001										
<b>EUROCORP ΧΡΗΜΑΤΙΣΤΗΡΙΑΚΗ Α.Ε.</b>				a			a				a	
ΠΛ. ΦΙΛΙΚΗΣ ΕΤΑΙΡΕΙΑΣ 14, ΑΘΗΝΑ	(210)-7263500	(210)-7263666										
<b>EUROTRUST ΧΡΗΜΑΤΙΣΤΗΡΙΑΚΗ Α.Ε.Π.Ε.Υ.</b>				a								
ΣΟΦΟΚΛΕΟΥΣ 13-15, ΑΘΗΝΑ	(210)-3363100	(210)-3238334										
<b>EUROXX Χ.Α.Ε.Π.Ε.Υ.</b>				a			a				a	
ΠΑΛΛΙΟΛΟΓΟΥ 7, ΧΑΛΑΝΔΡΙ	(210)-6879400	(210)-6879401										
<b>GLOBAL CAPITAL SECURITIES AND FINANCIAL SERVICES LTD</b>				a	a							
ΛΕΩΦ. ΛΕΜΕΣΟΥ 5, ΛΕΜΕΣΟΣ ΚΥΠΡΟΥ	(+35722)-710710	(+35722)-339332										
<b>GUARDIAN TRUST ΧΡΗΜΑΤΙΣΤΗΡΙΑΚΗ Α.Ε.Π.Ε.Υ.</b>				a		a	a					a
ΦΙΛΕΛΛΗΝΩΝ 15, ΑΘΗΝΑ	(210)-3220402	(210)-3220498										
<b>HSBC ΤΡΑΠΕΖΑ</b>										a		
Λ. ΜΕΣΟΓΕΙΩΝ 109-111, ΑΘΗΝΑ	(210)-6961507	(210)-6929310										
<b>INDEX ΧΡΗΜΑΤΙΣΤΗΡΙΑΚΗ Α.Ε.Π.Ε.Υ.</b>				a								
ΔΡΑΓΑΤΣΑΝΙΟΥ 6, ΑΘΗΝΑ	(210)-3213920	(210)-3213216										
<b>LAIKI FINANCIAL SERVICES LTD</b>				a	a							
CLR HOUSE, Λ. ΒΥΡΩΝΟΣ 26, ΛΕΥΚΩΣΙΑ ΚΥΠΡΟΥ	(+35722)-898600	(+35722)-680953										
<b>MAGNA TRUST ΧΡΗΜΑΤΙΣΤΗΡΙΑΚΗ Α.Ε.Π.Ε.Υ.</b>				a					a			a
ΦΕΙΔΙΟΥ 9, ΑΘΗΝΑ	(210)-3327503	(210)-3327599										
<b>MEGA EQUITY SEC. &amp; FINANCIAL SERVICES LTD</b>				a	a							
Λ. ΓΡΙΒΑ ΔΙΓΕΝΗ 42-44, ΛΕΥΚΩΣΙΑ ΚΥΠΡΟΥ	(+35722)-711711	(+35722)-711811										
<b>MERIT ΧΡΗΜΑΤΙΣΤΗΡΙΑΚΗ Α.Ε.Π.Ε.Υ.</b>				a		a	a				a	
ΒΑΣΙΛΕΩΣ ΚΩΝΣΤΑΝΤΙΝΟΥ 38, ΑΘΗΝΑ	(210)-3671800	(210)-3671830										
<b>NBG SECURITIES Α.Ε.Π.Ε.Υ.</b>				a		a		a				a
ΑΚΑΔΗΜΙΑΣ 68, ΑΘΗΝΑ	(210)-3328500	(210)-3328565										
<b>NUNTIUS ΧΡΗΜΑΤΙΣΤΗΡΙΑΚΗ Α.Ε.Π.Ε.Υ.</b>				a					a			a
ΔΡΑΓΑΤΣΑΝΙΟΥ 6, ΑΘΗΝΑ	(210)-3350599	(210)-3254846										
<b>ORANGE PARTNERS Α.Ε.Π.Ε.Υ.</b>				a								
ΤΖΩΡΤΖ 5, ΑΘΗΝΑ	(210)-3300009	(210)-3305240										

**Πίνακας Μελών Χρηματιστηρίου Αθηνών και Μελών ΕΤ.ΕΚ.**

Επωνυμία	Διεύθυνση		Αγορά Μετοχών			Αγορά Παραγώγων			Μέλη ΕΤ.ΕΚ.		
			Μέλος Αγοράς	Μέλος εξ Αποστάσεως	Ειδικός Διαπρήτης	Διαπρήτης	Ειδικός Διαπρήτης	Παραγελίχος	Γενικό Εκκαθιστικό	Άμεσο Εκκαθιστικό	Μη Εκκαθιστικό
<b>PRELIUM Α.Ε.Π.Ε.Υ.</b>			a			a					a
ΚΗΦΙΣΙΑΣ & ΔΑΒΑΚΗ 1, ΑΘΗΝΑ	(210)-3677000	(210)-6920403									
<b>PROCHOICE ΧΡΗΜΑΤΙΣΤΗΡΙΑΚΗ ΛΤΔ</b>			a	a							
ΣΤΥΡΟΥ ΚΥΠΡΙΑΝΟΥ 57, ΛΕΥΚΩΣΙΑ ΚΥΠΡΟΥ	+357-24-661192	+357-24-662464									
<b>SHARELINK SEC. &amp; FINANCIAL SERVICES LTD</b>			a	a							
ELLINAS HOUSE, ΘΕΟΤΟΚΗ 6, ΛΕΥΚΩΣΙΑ ΚΥΠΡΟΥ	(+35722)-554200	(+35722)-750852									
<b>SOCIETE GENERALE S.A.</b>			a	a		a					
Λ. ΚΗΦΙΣΙΑΣ 240-242, ΑΘΗΝΑ	(210)-6790161	(210)-6728828									
COURS VALMY PUTEAUX - LA DEFENSE 17, ΠΑΡΙΣΙ	(+33) 142134754	(+33) 142135697									
<b>SOLIDUS SECURITIES ΑΧΕΠΕΥ</b>			a			a				a	
ΛΟΥΙΖΗΣ ΡΙΑΝΚΟΥΡ 64, ΑΘΗΝΑ	(210)-6925500	(210)-6985421									
<b>THE CYPRUS INVESTMENT &amp; SEC. CORP. LTD (CISCO)</b>			a	a							
ΕΒΡΟΥ (EUROLIFE HOUSE) 4, ΛΕΥΚΩΣΙΑ ΚΥΠΡΟΥ	(+35722)-881800	(+35722)-881801									
<b>UBS LIMITED</b>			a	a							
FINSBURY AVENUE 1, LONDON	(+4420)-79013333	(+4420)-79012345									
<b>Α. ΣΑΡΡΗΣ ΧΡΗΜΑΤΙΣΤΗΡΙΑΚΗ Α.Ε.Π.Ε.Υ.</b>			a								
ΔΡΑΓΑΤΣΑΝΙΟΥ 6, ΑΘΗΝΑ	(210)-3367700	(210)-3312324									
<b>ΑΓΡΟΤΙΚΗ ΤΡΑΠΕΖΑ ΤΗΣ ΕΛΛΑΔΟΣ Α.Ε.</b>							a			a	
ΠΑΝΕΠΙΣΤΗΜΙΟΥ 23, ΑΘΗΝΑ	(210)-3298400	(210)-3298322									
<b>ΑΘΗΝΑΪΚΗ ΧΡΗΜΑΤΙΣΤΗΡΙΑΚΗ Α.Ε.Π.Ε.Υ.</b>			a								
ΣΤΑΔΙΟΥ 33, ΑΘΗΝΑ	(210)-3254764	(210)-3254767									
<b>ΑΦΑ FINANCE ΑΕΠΕΥ</b>			a		a		a			a	
ΜΕΡΛΙΝ 5, ΑΘΗΝΑ	(210)-3677400	(210)-3311193									
<b>ΑΤΛΑΣ ΧΡΗΜΑΤΙΣΤΗΡΙΑΚΗ Α.Ε.Π.Ε.Υ.</b>			a			a					a
ΜΙΧΑΛΑΚΟΠΟΥΛΟΥ 125 & ΒΕΡΒΑΙΝΩΝ 14 - 16, ΑΘΗΝΑ	(210)-3363300	(210)-3238925									
<b>Γ.Α. ΠΕΡΒΑΝΑΣ ΧΡΗΜΑΤΙΣΤΗΡΙΑΚΗ ΑΕΠΕΥ</b>			a			a					a
ΣΟΦΟΚΛΕΟΥΣ 7 - 9, ΑΘΗΝΑ	(210)-3251875	(210)-3210291									
<b>ΓΕΝΙΚΗ ΤΡΑΠΕΖΑ ΤΗΣ ΕΛΛΑΔΟΣ Α.Ε.</b>									a		
ΛΕΩΦ. ΜΕΣΟΓΕΙΩΝ 109-111, ΑΘΗΝΑ	(210)-6975000	(210)-6975706									
ΕΡΜΟΥ 87-89, ΑΘΗΝΑ	(210)-6976072	(210)-6976079									
<b>Δ. ΑΘ. ΤΣΕΚΟΥΡΑΣ ΧΡΗΜΑΤΙΣΤΗΡΙΑΚΗ Α.Ε.Π.Ε.Υ.</b>			a								
ΠΕΣΜΑΖΟΓΛΟΥ 3, ΑΘΗΝΑ	(210)-3214406	(210)-3211997									
<b>ΔΙΕΘΝΗΣ ΧΡΗΜΑΤΙΣΤΗΡΙΑΚΗ Α.Ε.Π.Ε.Υ.</b>						a				a	
Λ. ΣΥΓΓΡΟΥ 80-88, ΑΘΗΝΑ	(210)-9203000	(210)-9203052									
<b>ΔΥΝΑΜΙΚΗ ΧΡΗΜΑΤΙΣΤΗΡΙΑΚΗ Α.Ε.Π.Ε.Υ.</b>			a					a			a
ΧΑΡΙΛΑΟΥ ΤΡΙΚΟΥΠΗ 6 - 10, ΑΘΗΝΑ	(210)-3677700	(210)-3677777									
<b>ΕΘΝΙΚΗ ΤΡ. ΤΗΣ ΕΛΛΑΔΟΣ / ΕΙΔΙΚΗ ΔΙΑΔ. PROBANK</b>			a								
ΑΜΕΡΙΚΗΣ 10, ΑΘΗΝΑ	(210)-3392631	(210)-3392646									
<b>ΕΘΝΙΚΗ ΤΡΑΠΕΖΑ ΤΗΣ ΕΛΛΑΔΟΣ Α.Ε.</b>							a		a		
ΑΚΑΔΗΜΙΑΣ 68, ΑΘΗΝΑ	(210)-3328817	(210)-3328678									
ΑΙΟΛΟΥ 86, ΑΘΗΝΑ	(210)-3341000	(210)-3228187									
<b>ΕΛΛΗΝΙΚΗ ΤΡΑΠΕΖΑ (ΕΠΕΝΔΥΣΕΙΣ) ΛΤΔ</b>			a	a							
ΛΕΩΦΟΡΟΣ ΚΥΡΙΑΚΟΥ ΜΑΤΣΗ 31, ΛΕΥΚΩΣΙΑ ΚΥΠΡΟΥ	(+35722)-500100	(+35722)-500110									
<b>ΕΛΛΗΝΟΑΜΕΡΙΚΑΝΙΚΗ ΧΡΗΜΑΤΙΣΤΗΡΙΑΚΗ Α.Ε.Π.Ε.Υ.</b>			a			a					
ΕΥΡΙΠΙΔΟΥ 6, ΑΘΗΝΑ	(210)-3311100	(210)-3215968									
<b>ΕΠΕΝΔΥΤΙΚΗ ΤΡΑΠΕΖΑ ΕΛΛΑΔΟΣ Α.Ε.</b>			a		a		a		a		
Λ. ΚΗΦΙΣΙΑΣ 24B, ΜΑΡΟΥΣΙ	(210)-8171800	(210)-8171889									
ΑΙΓΕΙΑΛΙΑΣ 32, ΜΑΡΟΥΣΙ	(210) 8173000	(210) 8173101									
<b>Ζ.Γ. ΠΟΡΤΑΛΑΚΗΣ Α.Ε.Π.Ε.Υ.</b>			a								
ΠΕΣΜΑΖΟΓΛΟΥ 8, ΑΘΗΝΑ	(210)-3214830	(210)-3212024									
<b>ΗΛΙΑΣ ΠΕΤΡΟΠΟΥΛΑΚΗΣ ΧΡΗΜΑΤΙΣΤΗΡΙΑΚΗ Α.Ε.Π.Ε.Υ.</b>			a					a			a
ΑΡΙΣΤΕΙΔΟΥ 9, ΑΘΗΝΑ	(210)-3213928	(210)-3216810									
<b>Θ.Σ. ΣΩΤΗΡΙΑΔΗΣ ΧΡΗΜΑΤΙΣΤΗΡΙΑΚΗ Α.Ε.Π.Ε.Υ.</b>			a								
ΒΑΛΛΑΩΡΙΤΟΥ 7, ΑΘΗΝΑ	(210)-3636943	(210)-3601943									
<b>Ι. ΧΡ. ΜΑΥΡΙΚΗΣ ΧΡΗΜΑΤΙΣΤΗΡΙΑΚΗ Α.Ε.Π.Ε.Υ.</b>			a								
ΣΟΦΟΚΛΕΟΥΣ 5, ΑΘΗΝΑ	(210)-3213949	(210)-3217767									
<b>ΚΑΠΠΑ ΧΡΗΜΑΤΙΣΤΗΡΙΑΚΗ Α.Ε.Π.Ε.Υ.</b>			a			a					a
ΒΑΛΛΑΩΡΙΤΟΥ 15, ΑΘΗΝΑ	(210)-3610371	(210)-3641002									
<b>ΚΑΡΑΜΑΝΩΦ ΧΡΗΜΑΤΙΣΤΗΡΙΑΚΗ Α.Ε.Π.Ε.Υ.</b>			a					a		a	
ΠΛ. ΑΓ. ΘΕΟΔΩΡΩΝ 2, ΑΘΗΝΑ	(210)-3212947	(210)-3217088									
<b>ΚΥΚΛΟΣ ΧΡΗΜΑΤΙΣΤΗΡΙΑΚΗ Α.Ε.Π.Ε.Υ.</b>			a		a	a				a	
ΠΑΝΕΠΙΣΤΗΜΙΟΥ 39, ΑΘΗΝΑ	(210)-3364300	(210)-3239122									

**Πίνακας Μελών Χρηματιστηρίου Αθηνών και Μελών ΕΤ.ΕΚ.**

Επωνυμία	Διεύθυνση	Τηλέφωνο	Φαξ	Αγορά Μετοχών			Αγορά Παραγώγων			Μέλη ΕΤ.ΕΚ.				
				Μέλος Αγοράς	Μέλος εξ Αποστάσεως	Ειδικός Διαπρήτης	Διαπρήτης	Ειδικός Διαπρήτης	Παραγγελίχως	Γενικό Εκκαθιστικό	Άμεσο Εκκαθιστικό	Μη Εκκαθιστικό		
<b>ΚΥΠΡΟΥ ΧΡΗΜΑΤΙΣΤΗΡΙΑΚΗ ΑΕΠΕΥ</b>				a		a	a						a	
ΧΑΛΚΥΔΟΝΟΣ & ΦΕΙΔΙΠΠΙΔΟΥ 26 26, ΑΘΗΝΑ				(210)-8701000		(210)-8701049								
<b>ΛΕΩΝ ΔΕΠΟΛΑΣ ΧΡΗΜΑΤΙΣΤΗΡΙΑΚΗ Α.Ε.Π.Ε.Υ.</b>				a					a					a
ΧΡ. ΛΑΔΑ 1, ΑΘΗΝΑ				(210)-3213286		(210)-3211618								
<b>ΜΕΤΟΧΙΚΗ ΧΡΗΜΑΤΙΣΤΗΡΙΑΚΗ Α.Ε.Π.Ε.Υ.</b>				a										
Γ. ΓΕΝΝΑΔΙΟΥ 3, ΑΘΗΝΑ				(210)-3306700		(210)-3306709								
<b>ΜΙΔΑΣ ΧΡΗΜΑΤΙΣΤΗΡΙΑΚΗ Α.Ε.Π.Ε.Υ.</b>				a										
ΣΟΦΟΚΛΕΟΥΣ 5, ΑΘΗΝΑ				(210)-3253203		(210)-3253205								
<b>Ν. ΣΑΡΡΟΣ ΧΡΗΜΑΤΙΣΤΗΡΙΑΚΗ Α.Ε.</b>							a							
ΣΟΦΟΚΛΕΟΥΣ 7-9, ΑΘΗΝΑ				(210)-3705600		(210)-3219992								
<b>Ν. ΧΡΥΣΟΧΟΪΔΗΣ ΧΡΗΜΑΤΙΣΤΗΡΙΑΚΗ Α.Ε.Π.Ε.Υ.</b>				a					a				a	
ΣΟΦΟΚΛΕΟΥΣ 7 - 9, ΑΘΗΝΑ				(210)-3213913		(210)-3216115								
<b>ΝΕΑ ΠΡΟΤΟΝ ΤΡΑΠΕΖΑ Α.Ε.</b>				a			a						a	
ΕΣΛΙΝ & ΑΜΑΛΙΑΔΟΣ 20, ΑΘΗΝΑ				210 6970000		210 6970111								
<b>ΟΛΥΜΠΙΑ ΑΧΕΠΕΥ</b>				a										
Α. ΜΕΤΑΞΑ 46Β, ΓΛΥΦΑΔΑ				(210)-3702500		(210)-3702520								
<b>ΠΑΝΤΕΛΑΚΗΣ ΧΡΗΜΑΤΙΣΤΗΡΙΑΚΗ ΑΕΠΕΥ</b>				a			a							a
Λ. ΜΕΣΟΓΕΙΩΝ 109-111, ΑΘΗΝΑ				(210)-6965000		(210)-6929550								
<b>ΠΕΙΡΑΪΩΣ Α.Ε.Π.Ε.Υ.</b>				a					a				a	
ΣΤΑΔΙΟΥ 10, ΑΘΗΝΑ				(210)-3354100		(210)-3233814								
<b>ΠΗΓΑΣΟΣ ΧΡΗΜΑΤΙΣΤΗΡΙΑΚΗ Α.Ε.Π.Ε.Υ.</b>				a			a							
ΒΑΛΛΑΩΡΙΤΟΥ 17, ΑΘΗΝΑ				(210)-3670700		(210)-3670760								
<b>ΣΤ.ΕΜ. ΛΑΥΡΕΝΤΑΚΗΣ ΧΡΗΜΑΤΙΣΤΗΡΙΑΚΗ Α.Ε.Π.Ε.Υ.</b>				a			a							a
ΣΟΦΟΚΛΕΟΥΣ 7 - 9, ΑΘΗΝΑ				(210)-3213336		(210)-3246572								
<b>ΣΥΝΕΡΓΑΤΙΚΗ ΚΕΝΤΡΙΚΗ ΤΡΑΠΕΖΑ ΛΤΔ</b>				a	a									
ΓΡΗΓΟΡΗ ΑΥΞΕΝΤΙΟΥ 8, ΛΕΥΚΩΣΙΑ ΚΥΠΡΟΥ				(+35722)-743300		(+35722)-672083								
<b>ΤΡΑΠΕΖΑ EUROBANK ERGASIAS Α.Ε.</b>												a		
ΟΘΩΝΟΣ 8, ΑΘΗΝΑ				(210)-3337969		(210)-3245916								
				(210)-3337000		(210)-3233866								
<b>ΤΡΑΠΕΖΑ ΚΥΠΡΟΥ ΔΗΜΟΣΙΑ ΕΤΑΙΡΙΑ ΛΙΜΙΤΕΔ</b>												a		
ΛΕΩΦ. ΑΛΕΞΑΝΔΡΑΣ 170, ΑΘΗΝΑ				(210)-6477708		(210)-6477709								
ΣΤΑΣΙΟΥ (ΑΓ. ΠΑΡΑΣΚΕΥΗ, ΣΤΡΩΒΟΛΟΣ) 51, ΛΕΥΚΩΣΙΑ ΚΥΠΡΟΥ				(0035722)-121883		(0035722)-336258								
<b>ΤΡΑΠΕΖΑ ΠΕΙΡΑΪΩΣ Α.Ε.</b>									a			a		
ΑΜΕΡΙΚΗΣ 4, ΑΘΗΝΑ				(210)-3335000		(210)-3335079								
				(210)-3335918		(210)-3254207								



**Πίνακας Μετοχών Υπό Ειδική Διαπραγμάτευση**

Μετοχές	Κατηγορία Διαπραγμάτευσης	
	Έναρξη Ειδικής Διαπραγμάτευσης	Λήξη Ειδικής Διαπραγμάτευσης
<b>Ειδικός Διαπραγματευτής</b>		
<b>ΚΥΠΡΟΣ POPULAR BANK (ΚΟ)</b>		<b>Σε Αναστολή</b>
ΠΕΙΡΑΙΩΣ Α.Ε.Π.Ε.Υ.	02/02/2013	01/01/2400
<b>ΒΙΟΧΑΛΚΟ (ΚΑ)</b>		<b>Σε Αναστολή</b>
EUROBANK EQUITIES Α.Ε.Π.Ε.Υ.	20/01/2013	01/01/2400
MERIT ΧΡΗΜΑΤΙΣΤΗΡΙΑΚΗ Α.Ε.Π.Ε.Υ.	13/12/2012	01/01/2400
ΑΛΦΑ FINANCE ΑΕΠΕΥ	11/02/2013	01/01/2400
<b>ΚΥΠΡΟΥ ΤΡΑΠΕΖΑ (ΚΟ)</b>		<b>Σε Αναστολή</b>
ΕΠΕΝΔΥΤΙΚΗ ΤΡΑΠΕΖΑ ΕΛΛΑΔΟΣ Α.Ε.	02/01/2013	01/01/2014
<b>ΑΛΦΙΑ BANK (ΚΟ)</b>		<b>Κύρια Αγορά</b>
EUROBANK EQUITIES Α.Ε.Π.Ε.Υ.	24/10/2012	01/01/2400
MERIT ΧΡΗΜΑΤΙΣΤΗΡΙΑΚΗ Α.Ε.Π.Ε.Υ.	03/09/2013	01/01/2400
NBG SECURITIES Α.Ε.Π.Ε.Υ.	15/01/2013	01/01/2400
ΕΠΕΝΔΥΤΙΚΗ ΤΡΑΠΕΖΑ ΕΛΛΑΔΟΣ Α.Ε.	08/01/2013	01/01/2400
ΠΕΙΡΑΙΩΣ Α.Ε.Π.Ε.Υ.	28/05/2013	01/01/2400
<b>BYTE COMPUTER (ΚΟ)</b>		<b>Κύρια Αγορά</b>
MERIT ΧΡΗΜΑΤΙΣΤΗΡΙΑΚΗ Α.Ε.Π.Ε.Υ.	04/08/2013	01/01/2400
<b>COCA-COLA HBC AG (ΚΟ)</b>		<b>Κύρια Αγορά</b>
EUROBANK EQUITIES Α.Ε.Π.Ε.Υ.	23/10/2013	01/01/2400
NBG SECURITIES Α.Ε.Π.Ε.Υ.	29/04/2013	01/01/2400
<b>FRIGOLASS (ΚΟ)</b>		<b>Κύρια Αγορά</b>
EUROBANK EQUITIES Α.Ε.Π.Ε.Υ.	23/08/2013	01/01/2400
<b>INTRAKAT (ΚΟ)</b>		<b>Κύρια Αγορά</b>
MERIT ΧΡΗΜΑΤΙΣΤΗΡΙΑΚΗ Α.Ε.Π.Ε.Υ.	27/12/2012	01/01/2400
<b>MARFIN INVESTMENT GROUP (ΚΟ)</b>		<b>Κύρια Αγορά</b>
ΠΕΙΡΑΙΩΣ Α.Ε.Π.Ε.Υ.	02/02/2013	01/01/2400
<b>MLS ΠΛΗΡΟΦΟΡΙΚΗ (ΚΟ)</b>		<b>Κύρια Αγορά</b>
ΒΕΤΑ ΧΡΗΜΑΤΙΣΤΗΡΙΑΚΗ Α.Ε.Π.Ε.Υ.	18/07/2013	01/01/2400
<b>ΑΛΟΥΜΥΛ (ΚΟ)</b>		<b>Κύρια Αγορά</b>
ΒΕΤΑ ΧΡΗΜΑΤΙΣΤΗΡΙΑΚΗ Α.Ε.Π.Ε.Υ.	18/07/2013	01/01/2400
<b>ΓΕΚ ΤΕΡΝΑ (ΚΟ)</b>		<b>Κύρια Αγορά</b>
ΕΠΕΝΔΥΤΙΚΗ ΤΡΑΠΕΖΑ ΕΛΛΑΔΟΣ Α.Ε.	02/01/2013	01/01/2400
<b>ΔΕΗ (ΚΟ)</b>		<b>Κύρια Αγορά</b>
EUROBANK EQUITIES Α.Ε.Π.Ε.Υ.	23/10/2012	01/01/2400
NBG SECURITIES Α.Ε.Π.Ε.Υ.	26/03/2013	01/01/2400
ΑΛΦΑ FINANCE ΑΕΠΕΥ	08/01/2013	01/01/2400
ΕΠΕΝΔΥΤΙΚΗ ΤΡΑΠΕΖΑ ΕΛΛΑΔΟΣ Α.Ε.	08/01/2013	01/01/2400
ΠΕΙΡΑΙΩΣ Α.Ε.Π.Ε.Υ.	28/09/2013	01/01/2400
<b>ΕΘΝΙΚΗ ΤΡΑΠΕΖΑ (ΚΟ)</b>		<b>Κύρια Αγορά</b>
EUROBANK EQUITIES Α.Ε.Π.Ε.Υ.	24/10/2012	01/01/2400
MERIT ΧΡΗΜΑΤΙΣΤΗΡΙΑΚΗ Α.Ε.Π.Ε.Υ.	03/09/2013	01/01/2400
NBG SECURITIES Α.Ε.Π.Ε.Υ.	28/02/2013	01/01/2400
ΑΛΦΑ FINANCE ΑΕΠΕΥ	08/01/2013	01/01/2400
ΕΠΕΝΔΥΤΙΚΗ ΤΡΑΠΕΖΑ ΕΛΛΑΔΟΣ Α.Ε.	08/01/2013	01/01/2400
ΠΕΙΡΑΙΩΣ Α.Ε.Π.Ε.Υ.	08/09/2013	01/01/2400
<b>ΕΛΛΑΚΤΩΡ (ΚΟ)</b>		<b>Κύρια Αγορά</b>
EUROBANK EQUITIES Α.Ε.Π.Ε.Υ.	01/06/2013	01/01/2400
NBG SECURITIES Α.Ε.Π.Ε.Υ.	25/06/2013	01/01/2400
ΕΠΕΝΔΥΤΙΚΗ ΤΡΑΠΕΖΑ ΕΛΛΑΔΟΣ Α.Ε.	02/01/2013	01/01/2400
<b>ΕΛΛΗΝΙΚΑ ΧΡΗΜΑΤΙΣΤΗΡΙΑ (ΚΟ)</b>		<b>Κύρια Αγορά</b>
EUROBANK EQUITIES Α.Ε.Π.Ε.Υ.	01/06/2013	01/01/2400
NBG SECURITIES Α.Ε.Π.Ε.Υ.	25/06/2013	01/01/2400
ΕΠΕΝΔΥΤΙΚΗ ΤΡΑΠΕΖΑ ΕΛΛΑΔΟΣ Α.Ε.	02/01/2013	01/01/2400
<b>ΕΛΤΟΝ (ΚΟ)</b>		<b>Κύρια Αγορά</b>
ΒΕΤΑ ΧΡΗΜΑΤΙΣΤΗΡΙΑΚΗ Α.Ε.Π.Ε.Υ.	03/09/2013	01/01/2400
<b>ΙΝΤΡΑΛΟΤ (ΚΟ)</b>		<b>Κύρια Αγορά</b>
EUROBANK EQUITIES Α.Ε.Π.Ε.Υ.	01/06/2013	01/01/2400
ΕΠΕΝΔΥΤΙΚΗ ΤΡΑΠΕΖΑ ΕΛΛΑΔΟΣ Α.Ε.	02/01/2013	01/01/2400
ΠΕΙΡΑΙΩΣ Α.Ε.Π.Ε.Υ.	28/09/2013	01/01/2400
<b>ΚΑΝΑΚΗΣ Σ. (ΚΟ)</b>		<b>Κύρια Αγορά</b>
ΒΕΤΑ ΧΡΗΜΑΤΙΣΤΗΡΙΑΚΗ Α.Ε.Π.Ε.Υ.	01/10/2013	01/01/2400
<b>ΜΟΤΟΡ ΟΙΛ (ΚΟ)</b>		<b>Κύρια Αγορά</b>
EUROBANK EQUITIES Α.Ε.Π.Ε.Υ.	23/10/2012	01/01/2400
<b>ΜΥΤΙΛΗΝΑΙΟΣ (ΚΟ)</b>		<b>Κύρια Αγορά</b>
NBG SECURITIES Α.Ε.Π.Ε.Υ.	25/06/2013	01/01/2400
ΕΠΕΝΔΥΤΙΚΗ ΤΡΑΠΕΖΑ ΕΛΛΑΔΟΣ Α.Ε.	02/01/2013	01/01/2400

**Πίνακας Μετοχών Υπό Ειδική Διαπραγμάτευση**

Μετοχές Ειδικός Διαπραγματευτής	Κατηγορία Διαπραγμάτευσης	
	Έναρξη Ειδικής Διαπραγμάτευσης	Λήξη Ειδικής Διαπραγμάτευσης
<b>ΟΠΑΠ (ΚΟ)</b>	<b>Κύρια Αγορά</b>	
EUROBANK EQUITIES Α.Ε.Π.Ε.Υ.	24/10/2012	01/01/2400
NBG SECURITIES Α.Ε.Π.Ε.Υ.	15/01/2013	01/01/2400
ΑΛΦΑ FINANCE ΑΕΠΕΥ	08/01/2013	01/01/2400
ΕΠΕΝΔΥΤΙΚΗ ΤΡΑΠΕΖΑ ΕΛΛΑΔΟΣ Α.Ε.	08/01/2013	01/01/2400
<b>ΟΤΕ (ΚΟ)</b>	<b>Κύρια Αγορά</b>	
EUROBANK EQUITIES Α.Ε.Π.Ε.Υ.	24/10/2012	01/01/2400
NBG SECURITIES Α.Ε.Π.Ε.Υ.	01/12/2012	01/01/2400
ΑΛΦΑ FINANCE ΑΕΠΕΥ	08/01/2013	01/01/2400
ΕΠΕΝΔΥΤΙΚΗ ΤΡΑΠΕΖΑ ΕΛΛΑΔΟΣ Α.Ε.	08/01/2013	01/01/2400
ΠΕΙΡΑΙΩΣ Α.Ε.Π.Ε.Υ.	08/09/2013	01/01/2400
<b>ΠΑΠΟΥΣΑΝΗΣ (ΚΟ)</b>	<b>Κύρια Αγορά</b>	
ΒΕΤΑ ΧΡΗΜΑΤΙΣΤΗΡΙΑΚΗ Α.Ε.Π.Ε.Υ.	25/11/2013	01/01/2400
<b>ΠΕΙΡΑΙΩΣ ΤΡΑΠΕΖΑ (ΚΟ)</b>	<b>Κύρια Αγορά</b>	
EUROBANK EQUITIES Α.Ε.Π.Ε.Υ.	23/10/2012	01/01/2400
MERIT ΧΡΗΜΑΤΙΣΤΗΡΙΑΚΗ Α.Ε.Π.Ε.Υ.	16/09/2013	01/01/2400
NBG SECURITIES Α.Ε.Π.Ε.Υ.	02/06/2013	01/01/2400
ΕΠΕΝΔΥΤΙΚΗ ΤΡΑΠΕΖΑ ΕΛΛΑΔΟΣ Α.Ε.	08/01/2013	01/01/2400
ΠΕΙΡΑΙΩΣ Α.Ε.Π.Ε.Υ.	16/02/2013	01/01/2400
<b>ΠΕΤΡΟΠΟΥΛΟΣ ΠΕΤΡΟΣ (ΚΟ)</b>	<b>Κύρια Αγορά</b>	
ΒΕΤΑ ΧΡΗΜΑΤΙΣΤΗΡΙΑΚΗ Α.Ε.Π.Ε.Υ.	28/05/2013	01/01/2400
<b>ΣΑΡΑΝΤΗΣ ΓΡ. (ΚΟ)</b>	<b>Κύρια Αγορά</b>	
ΒΕΤΑ ΧΡΗΜΑΤΙΣΤΗΡΙΑΚΗ Α.Ε.Π.Ε.Υ.	14/05/2013	01/01/2400
<b>ΤΙΤΑΝ (ΚΟ)</b>	<b>Κύρια Αγορά</b>	
EUROBANK EQUITIES Α.Ε.Π.Ε.Υ.	23/10/2012	01/01/2400
<b>ΤΡΑΠΕΖΑ EUROBANK ERGASIAS (ΚΟ)</b>	<b>Κύρια Αγορά</b>	
EUROBANK EQUITIES Α.Ε.Π.Ε.Υ.	01/06/2013	01/01/2400
ΑΛΦΑ FINANCE ΑΕΠΕΥ	08/01/2013	01/01/2400
ΕΠΕΝΔΥΤΙΚΗ ΤΡΑΠΕΖΑ ΕΛΛΑΔΟΣ Α.Ε.	08/01/2013	01/01/2400
ΠΕΙΡΑΙΩΣ Α.Ε.Π.Ε.Υ.	28/09/2013	01/01/2400

**Γνωστοποιήσεις Συναλλαγών - Κατάλογος Υπόχρεων Προσώπων**

Ημερομηνία Υποβολής [1]	Επωνυμία	Λόγος Υποβολής [2]	Υπόχρεος	Ιδιότητα Υποχρέου	Σχέση με τον Υπόχρεο	Ημερομηνία Συναλλαγής	Αγορά	Όγκος Συναλλαγών	Αξία Συναλλαγών	Φύση Συναλλαγής [3]	Είδος Χρηματικού μέσου	Παρατηρήσεις [4]
29/11/2013	ALPHA TRUST A.E.Π.Ε.Υ.	B	ΤΑΜΒΑΚΑΚΗΣ ΦΑΙΔΩΝ-ΘΕΟΔΩΡΟΣ	Αντιπρόεδρος ΔΣ	Σύζυγος	28/11/2013	ΑΞΙΩΝ ΧΑ	600	4,210.00	Π	Μετοχή (Κοινή)	
29/11/2013	EUROMEDICA A.E. ΠΑΡΟΧΗΣ ΙΑΤΡΙΚΩΝ ΥΠΗΡΕΣΙΩΝ	B	ΛΙΑΚΟΥΝΑΚΟΣ ΘΩΜΑΣ	ΠΡΟΣΩΠΟ ΜΕ ΠΡΟΣΒΑΣΗ ΣΕ ΠΡΟΝΟΜΙΑΚΗ ΠΛΗΡΟΦΟΡΗΣΗ	Συνδεδόμενο Νομικό Πρόσωπο	28/11/2013	ΑΞΙΩΝ ΧΑ	5	1.84	A	Μετοχή (Κοινή)	
29/11/2013	M.L.S. ΠΛΗΡΟΦΟΡΙΚΗ Α.Ε.	A	ΚΑΜΑΤΑΚΗΣ ΙΩΑΝΝΗΣ	Πρόεδρος κ Διευθ. Σύμβουλος	Ο Ιδιος	28/11/2013	ΑΞΙΩΝ ΧΑ	4,000	13,508.50	A	Μετοχή (Κοινή)	
29/11/2013	ΠΑΠΟΥΤΣΑΝΗΣ ΑΒΕΕ ΚΑΤΑΝΑΛΩΤΙΚΩΝ ΑΓΑΘΩΝ	B	ΓΚΑΤΖΑΡΟΣ ΓΕΩΡΓΙΟΣ	Πρόεδρος ΔΣ	Συνδεδόμενο Νομικό Πρόσωπο	29/11/2013	ΑΞΙΩΝ ΧΑ	500,000	270,000.00	Π	Μετοχή (Κοινή)	
29/11/2013	ΠΑΠΟΥΤΣΑΝΗΣ ΑΒΕΕ ΚΑΤΑΝΑΛΩΤΙΚΩΝ ΑΓΑΘΩΝ	B	ΤΑΣΟΠΟΥΛΟΣ ΜΕΝΕΛΑΟΣ	Αντιπρόεδρος ΔΣ	Συνδεδόμενο Νομικό Πρόσωπο	29/11/2013	ΑΞΙΩΝ ΧΑ	500,000	270,000.00	Π	Μετοχή (Κοινή)	
29/11/2013	ΣΤΕΛΙΟΣ ΚΑΝΑΚΗΣ ΑΒΕΕ	B	ΚΑΝΑΚΗ ΕΛΕΥΘΕΡΙΑ	Μέλος ΔΣ Εκτελεστικό	Σύζυγος	28/11/2013	ΑΞΙΩΝ ΧΑ	500	925.00	A	Μετοχή (Κοινή)	

**Σημειώσεις Γνωστοποιήσεων Συναλλαγών**

[1] - Η Ημερομηνία Υποβολής αφορά την Ημερομηνία που η Γνωστοποίηση παρελήφθη από το Χ.Α.

[2] - Λόγος Υποβολής: Α: Πρόσωπο που ασκεί Διευθυντικά καθήκοντα, Β: Πρόσωπο που έχει στενό δεσμό με πρόσωπο που ασκεί Διευθυντικά καθήκοντα.

[3] - Φύση Συναλλαγής: Α: Αγορά, Π: Πώληση.

[4] - Παρατηρήσεις: 1 - Λόγω Συμμετοχής σε ΑΜΚ, 2 - Λόγω Εξάσκησης Δικαιώματος Προαίρεσης αγοράς μετοχών που παρέχεται στο προσωπικό, 3 - Λόγω Δωρεάς, 4 - Λόγω Συγχώνευσης ή Διάσπασης κλπ, 5 - Λόγω Μετατροπής ή Ανταλλαγής Ομολογιών, 6 - Ανταλλαγή λόγω Προαιρετικής Δημόσιας Πρότασης.

Υποκείμενη Αγορά

Αγορά Παραγώγων

Ανωτ Τιμή	Κατωτ Τιμή	Τιμή κλεισ.	Μεταβ.	Μήνας Παράδοσης	Άνοιγμα	Ανωτ Τιμή	Κατωτ Τιμή	Τελ Τιμή	Τιμή κλεισ.	Τελευταία ζήτηση	Τελευταία προσφορά	Τιμή Εκκαθάρισης	Μεταβ.	Υψηλό ζωής	Χαμηλό ζωής	Πράξεις	Όγκος	Μεταβ.	Αξία	Μεταβ.	Ανοικτές θέσεις	Μεταβ.
(Μονάδα Διαπραγμάτευσης: 1 Μονάδα Δείκτη x 5€, Χρηματικός Διακανονισμός)																						
395.20	388.49	395.20	0.99%	Δεκέμβριος 2013	390.25	395.50	388.25	395.25	394.00	15@395.00	2@395.25	394.00	0.38%	402.25	276.75	249	2,198	-36.42%	4,312,738.75	-36.04%	50,514	-0.56%
				Ιανουάριος 2014	392.25	392.50	392.00	392.00	393.75	15@394.75	1@396.00	393.75	0.25%	401.00	375.00	3	85	-33.07%	166,725.00	-32.80%	409	2.51%
				Φεβρουάριος 2014	---	---	---	---	394.00	1@368.00	1@400.00	394.00	0.38%	391.50	378.00	---	---	---	---	---	140	0.00%
				Μάρτιος 2014	399.00	399.00	399.00	399.00	398.25	1@375.00	---	398.25	1.14%	405.75	377.25	1	1	-97.62%	1,995.00	-97.56%	531	0.19%
				Ιούνιος 2014	---	---	---	---	---	---	---	---	---	---	---	---	---	---	---	---	---	---
				Σεπτέμβριος 2014	---	---	---	---	---	---	---	---	---	---	---	---	---	---	---	---	---	---

Υποκείμενη Αγορά				Αγορά Παραγώγων																		
Ανωτ Τιμή	Κατωτ Τιμή	Τιμή κλεισ.	Μεταβ.	Μήνας Παράδοσης	Άνοιγμα	Ανωτ Τιμή	Κατωτ Τιμή	Τελ Τιμή	Τιμή κλεισ.	Τελευταία ζήτηση	Τελευταία προσφορά	Τιμή Εκκαθάρισης	Μεταβ.	Υψηλό ζωής	Χαμηλό ζωής	Πράξεις	Όγκος	Μεταβ.	Αξία	Μεταβ.	Ανοικτές θέσεις	Μεταβ.
(Μέγεθος Συμβολαίου: 100 Μετοχές, Φυσική Παράδοση)																						
<b>ALPHA BANK (ΚΟ)</b>				Δεκέμβριος 2013	0.628	0.636	0.615	0.631	0.630	8@0.631	13@0.638	0.630	-1.41%	0.669	0.437	113	1,836	398.91%	114,269.90	387.33%	32,740	0.66%
0.660	0.631	0.660	0.76%	Μάρτιος 2014	0.618	0.620	0.618	0.620	0.626	5@0.625	10@0.645	0.626	-0.48%	0.645	0.564	6	100	566.67%	6,190.00	554.82%	3,692	1.23%
				Ιούνιος 2014	---	---	---	---	0.653	---	---	0.653	-1.36%	0.657	0.561	---	---	---	---	---	---	---
				Σεπτέμβριος 2014	---	---	---	---	---	---	---	---	---	---	---	---	---	---	---	---	---	---
(Μέγεθος Συμβολαίου: 100 Μετοχές, Φυσική Παράδοση)																						
<b>COCA-COLA HBC AG (ΚΟ)</b>				Δεκέμβριος 2013	20.64	20.69	20.64	20.67	20.67	1@20.61	4@20.69	20.67	-0.10%	23.80	17.90	4	8	700.00%	16,521.00	695.04%	412	-1.20%
20.79	20.53	20.64	-0.10%	Μάρτιος 2014	---	---	---	---	---	1@20.50	4@20.81	---	---	---	---	---	---	---	---	---	---	---
				Ιούνιος 2014	---	---	---	---	---	---	---	---	---	---	---	---	---	---	---	---	---	---
				Σεπτέμβριος 2014	---	---	---	---	---	---	---	---	---	---	---	---	---	---	---	---	---	---
(Μέγεθος Συμβολαίου: 100 Μετοχές, Φυσική Παράδοση)																						
<b>EUROBANK PROPERTIES ΑΕΕΑΠ (ΚΟ)</b>				Δεκέμβριος 2013	8.49	8.58	8.28	8.39	8.46	1@8.25	2@8.57	8.46	-2.20%	9.74	6.83	40	147	17.60%	124,355.00	15.51%	312	9.86%
8.65	8.25	8.27	-2.25%	Μάρτιος 2014	---	---	---	---	---	1@8.17	2@8.61	---	---	---	---	---	---	---	---	---	---	---
				Ιούνιος 2014	---	---	---	---	---	---	---	---	---	---	---	---	---	---	---	---	---	---
				Σεπτέμβριος 2014	---	---	---	---	---	---	---	---	---	---	---	---	---	---	---	---	---	---
(Μέγεθος Συμβολαίου: 100 Μετοχές, Φυσική Παράδοση)																						
<b>FOLLI-FOLLIE (ΚΟ)</b>				Δεκέμβριος 2013	22.70	23.03	22.70	22.81	22.98	30@22.85	1@23.18	22.98	4.60%	23.75	16.00	23	93	200.00%	212,872.00	215.90%	312	26.83%
23.38	22.65	23.00	4.59%	Μάρτιος 2014	---	---	---	---	---	---	---	---	---	---	---	---	---	---	---	---	---	---
				Ιούνιος 2014	---	---	---	---	---	---	---	---	---	---	---	---	---	---	---	---	---	---
				Σεπτέμβριος 2014	---	---	---	---	---	---	---	---	---	---	---	---	---	---	---	---	---	---
(Μέγεθος Συμβολαίου: 100 Μετοχές, Φυσική Παράδοση)																						
<b>FRIGOGLASS (ΚΟ)</b>				Δεκέμβριος 2013	5.68	5.74	5.63	5.65	5.65	5@5.63	5@5.74	5.65	0.71%	6.63	5.03	10	30	-82.35%	17,050.00	-82.25%	1,273	1.19%
5.74	5.56	5.58	-0.36%	Μάρτιος 2014	---	---	---	---	---	---	5@5.80	---	---	---	---	---	---	---	---	---	---	---
				Ιούνιος 2014	---	---	---	---	---	---	---	---	---	---	---	---	---	---	---	---	---	---
				Σεπτέμβριος 2014	---	---	---	---	---	---	---	---	---	---	---	---	---	---	---	---	---	---
(Μέγεθος Συμβολαίου: 100 Μετοχές, Φυσική Παράδοση)																						
<b>JUMBO (ΚΟ)</b>				Δεκέμβριος 2013	11.35	11.41	11.21	11.39	11.43	1@11.23	2@11.40	11.43	-0.17%	12.05	8.06	21	51	-73.44%	57,737.00	-73.57%	2,126	-0.51%
11.49	11.20	11.46	-0.17%	Μάρτιος 2014	---	---	---	---	---	1@11.12	2@11.46	---	---	---	---	---	---	---	---	---	---	---
				Ιούνιος 2014	---	---	---	---	---	---	---	---	---	---	---	---	---	---	---	---	---	---
				Σεπτέμβριος 2014	---	---	---	---	---	---	---	---	---	---	---	---	---	---	---	---	---	---
(Μέγεθος Συμβολαίου: 100 Μετοχές, Φυσική Παράδοση)																						
<b>MARFIN INVESTMENT GROUP (ΚΟ)</b>				Δεκέμβριος 2013	0.417	0.427	0.416	0.427	0.421	10@0.419	15@0.428	0.421	0.72%	0.520	0.317	23	217	-8.82%	9,163.70	-7.54%	18,928	0.31%
0.425	0.405	0.423	4.19%	Μάρτιος 2014	---	---	---	---	0.428	2@0.382	15@0.438	0.428	0.71%	0.460	0.410	---	---	---	---	---	33	0.00%
				Ιούνιος 2014	---	---	---	---	---	---	---	---	---	---	---	---	---	---	---	---	---	---
				Σεπτέμβριος 2014	---	---	---	---	---	---	---	---	---	---	---	---	---	---	---	---	---	---
(Μέγεθος Συμβολαίου: 100 Μετοχές, Φυσική Παράδοση)																						
<b>ΓΕΚ ΤΕΡΝΑ (ΚΟ)</b>				Δεκέμβριος 2013	3.42	3.53	3.42	3.42	3.49	20@3.42	10@3.45	3.49	1.75%	3.70	1.57	54	302	247.13%	105,216.00	255.70%	14,725	1.22%
3.50	3.40	3.40	-0.58%	Μάρτιος 2014	---	---	---	---	3.49	---	10@3.48	3.49	1.75%	2.50	2.26	---	---	---	---	---	15,895	0.00%
				Ιούνιος 2014	---	---	---	---	---	---	---	---	---	---	---	---	---	---	---	---	---	---
				Σεπτέμβριος 2014	---	---	---	---	---	---	---	---	---	---	---	---	---	---	---	---	---	---

Υποκείμενη Αγορά				Αγορά Παραγώγων																			
Ανωτ Τιμή	Κατωτ Τιμή	Τιμή κλεισ.	Μεταβ.	Μήνας Παράδοσης	Άνοιγμα	Ανωτ Τιμή	Κατωτ Τιμή	Τελ Τιμή	Τιμή κλεισ.	Τελευταία ζήτηση	Τελευταία προσφορά	Τιμή Εκκαθάρισης	Μεταβ.	Υψηλό ζωής	Χαμηλό ζωής	Πράξεις	Όγκος	Μεταβ.	Αξία	Μεταβ.	Ανοικτές θέσεις	Μεταβ.	
(Μέγεθος Συμβολαίου: 100 Μετοχές, Φυσική Παράδοση)																							
<b>ΔΕΗ (ΚΟ)</b>				Δεκέμβριος 2013	10.88	11.10	10.64	10.83	10.73	5@10.80	25@10.81	10.73	-1.01%	11.34	5.08	273	1,398	335.51%	1,519,400.00	338.34%	4,096	5.19%	
11.09	10.63	10.80	-0.19%	Μάρτιος 2014	---	---	---	---	10.69	5@10.76	25@10.86	10.69	-1.02%	11.23	6.30	---	---	-100.00%	---	-100.00%	51	0.00%	
				Ιούνιος 2014	10.92	11.07	10.92	11.07	10.77	---	---	10.77	-1.82%	11.09	9.60	3	40	-20.00%	43,830.00	-19.43%	115	53.33%	
				Σεπτέμβριος 2014	---	---	---	---	---	---	---	---	---	---	---	---	---	---	---	---	---	---	
(Μέγεθος Συμβολαίου: 100 Μετοχές, Φυσική Παράδοση)																							
<b>ΕΘΝΙΚΗ ΤΡΑΠΕΖΑ (ΚΟ)</b>				Δεκέμβριος 2013	4.43	4.51	4.34	4.51	4.51	11@4.48	7@4.51	4.51	1.81%	4.63	2.31	104	1,122	46.28%	498,563.00	47.78%	10,432	0.36%	
4.58	4.39	4.58	1.78%	Μάρτιος 2014	4.37	4.40	4.31	4.40	4.47	11@4.42	7@4.47	4.47	1.82%	4.43	4.04	4	32	60.00%	14,028.00	60.96%	469	-1.68%	
				Ιούνιος 2014	---	---	---	---	4.60	---	---	4.60	1.77%	4.50	4.41	---	---	---	---	---	330	0.00%	
				Σεπτέμβριος 2014	---	---	---	---	---	---	---	---	---	---	---	---	---	---	---	---	---	---	---
(Μέγεθος Συμβολαίου: 100 Μετοχές, Φυσική Παράδοση)																							
<b>ΕΛΛΑΚΤΩΡ (ΚΟ)</b>				Δεκέμβριος 2013	3.18	3.25	3.17	3.20	3.22	1@3.19	2@3.20	3.22	-8.26%	3.39	2.11	50	333	194.69%	107,106.00	201.46%	3,915	7.05%	
3.26	3.13	3.16	1.61%	Μάρτιος 2014	---	---	---	---	3.24	1@3.17	2@3.23	3.24	-8.22%	3.36	2.22	---	---	---	---	---	99	0.00%	
				Ιούνιος 2014	---	---	---	---	---	---	---	---	---	---	---	---	---	---	---	---	---	---	---
				Σεπτέμβριος 2014	---	---	---	---	---	---	---	---	---	---	---	---	---	---	---	---	---	---	---
(Μέγεθος Συμβολαίου: 100 Μετοχές, Φυσική Παράδοση)																							
<b>ΕΛΛΗΝΙΚΑ ΠΕΤΡΕΛΑΙΑ (ΚΟ)</b>				Δεκέμβριος 2013	8.45	8.82	8.45	8.80	8.80	4@8.72	1@8.81	8.80	4.27%	9.75	6.61	88	492	-40.58%	424,900.00	-38.25%	2,014	-9.28%	
8.87	8.37	8.85	3.87%	Μάρτιος 2014	---	---	---	---	8.85	4@8.64	1@8.87	8.85	4.24%	9.62	8.47	---	---	---	---	---	5	0.00%	
				Ιούνιος 2014	---	---	---	---	8.78	---	---	8.78	4.28%	9.58	8.84	---	---	---	---	---	---	---	
				Σεπτέμβριος 2014	---	---	---	---	---	---	---	---	---	---	---	---	---	---	---	---	---	---	---
(Μέγεθος Συμβολαίου: 100 Μετοχές, Φυσική Παράδοση)																							
<b>ΕΛΛΗΝΙΚΑ ΧΡΗΜΑΤΙΣΤΗΡΙΑ (ΚΟ)</b>				Δεκέμβριος 2013	7.84	8.09	7.84	8.09	8.05	1@8.06	1@8.13	8.05	1.90%	8.09	3.99	30	147	172.22%	117,673.00	176.83%	1,849	6.26%	
8.09	7.86	8.05	1.90%	Μάρτιος 2014	8.17	8.17	8.17	8.17	8.08	---	---	8.08	1.89%	8.17	7.60	1	150	---	122,550.00	---	150	---	
				Ιούνιος 2014	---	---	---	---	---	---	---	---	---	---	---	---	---	---	---	---	---	---	---
				Σεπτέμβριος 2014	---	---	---	---	---	---	---	---	---	---	---	---	---	---	---	---	---	---	---
(Μέγεθος Συμβολαίου: 100 Μετοχές, Φυσική Παράδοση)																							
<b>ΕΥΔΑΠ (ΚΟ)</b>				Δεκέμβριος 2013	8.21	8.52	8.21	8.50	8.50	13@8.46	2@8.56	8.50	3.41%	8.75	6.31	23	95	206.45%	80,427.00	218.30%	857	2.63%	
8.55	8.16	8.45	2.92%	Μάρτιος 2014	---	---	---	---	8.52	---	2@8.63	8.52	3.40%	8.25	7.93	---	---	---	---	---	18	0.00%	
				Ιούνιος 2014	---	---	---	---	---	---	---	---	---	---	---	---	---	---	---	---	---	---	---
				Σεπτέμβριος 2014	---	---	---	---	---	---	---	---	---	---	---	---	---	---	---	---	---	---	---
(Μέγεθος Συμβολαίου: 100 Μετοχές, Φυσική Παράδοση)																							
<b>ΙΝΤΡΑΛΟΤ (ΚΟ)</b>				Δεκέμβριος 2013	1.87	1.95	1.87	1.91	1.93	3@1.91	5@1.94	1.93	-6.31%	2.17	1.50	14	52	-30.67%	10,039.00	-29.01%	4,829	0.25%	
1.95	1.86	1.89	1.07%	Μάρτιος 2014	---	---	---	---	1.96	---	5@1.97	1.96	-6.22%	2.02	1.89	---	---	-100.00%	---	-100.00%	12	0.00%	
				Ιούνιος 2014	---	---	---	---	---	---	---	---	---	---	---	---	---	---	---	---	---	---	---
				Σεπτέμβριος 2014	---	---	---	---	---	---	---	---	---	---	---	---	---	---	---	---	---	---	---
(Μέγεθος Συμβολαίου: 100 Μετοχές, Φυσική Παράδοση)																							
<b>ΜΕΤΚΑ (ΚΟ)</b>				Δεκέμβριος 2013	12.35	12.60	12.25	12.25	12.26	1@12.30	1@12.50	12.26	0.99%	14.03	10.52	46	133	224.39%	164,924.00	227.69%	1,153	7.96%	
12.54	12.11	12.18	0.66%	Μάρτιος 2014	---	---	---	---	12.61	10@12.21	---	12.61	0.96%	14.19	13.16	---	---	---	---	---	---	---	
				Ιούνιος 2014	---	---	---	---	12.60	---	---	12.60	0.96%	13.91	12.54	---	---	-100.00%	---	-100.00%	70	0.00%	
				Σεπτέμβριος 2014	---	---	---	---	---	---	---	---	---	---	---	---	---	---	---	---	---	---	---

Υποκείμενη Αγορά				Αγορά Παραγώγων																		
Ανωτ Τιμή	Κατωτ Τιμή	Τιμή κλεισ.	Μεταβ.	Μήνας Παράδοσης	Άνοιγμα	Ανωτ Τιμή	Κατωτ Τιμή	Τελ Τιμή	Τιμή κλεισ.	Τελευταία ζήτηση	Τελευταία προσφορά	Τιμή Εκκαθάρισης	Μεταβ.	Υψηλό ζωής	Χαμηλό ζωής	Πράξεις	Όγκος	Μεταβ.	Αξία	Μεταβ.	Ανοικτές θέσεις	Μεταβ.
(Μέγεθος Συμβολαίου: 101 Μετοχές, Φυσική Παράδοση)																						
<b>ΜΟΤΟΡ ΟΙΛ (ΚΟ)</b>				Δεκέμβριος 2013	8.37	8.60	8.27	8.57	8.59	2@8.57	9@8.59	8.59	4.25%	8.92	7.33	73	344	29.32%	292.082.91	33.46%	2,186	5.65%
8.56	8.19	8.56	3.13%	Μάρτιος 2014	---	---	---	---	---	2@7.84	---	---	---	---	---	---	---	---	---	---	---	---
---	---	---	---	Ιούνιος 2014	---	---	---	---	---	---	---	---	---	---	---	---	---	---	---	---	---	---
---	---	---	---	Σεπτέμβριος 2014	---	---	---	---	---	---	---	---	---	---	---	---	---	---	---	---	---	---
(Μέγεθος Συμβολαίου: 100 Μετοχές, Φυσική Παράδοση)																						
<b>ΜΥΤΙΑΗΝΑΙΟΣ (ΚΟ)</b>				Δεκέμβριος 2013	6.03	6.14	6.01	6.05	6.03	1@6.02	1@6.05	6.03	0.84%	6.37	3.70	73	417	79.74%	253.758.00	83.72%	14,051	1.66%
6.11	5.96	6.01	0.17%	Μάρτιος 2014	6.11	6.11	6.10	6.10	6.08	2@6.02	1@6.10	6.08	1.00%	6.30	4.43	2	2	100.00%	1,221.00	105.56%	1,472	0.14%
---	---	---	---	Ιούνιος 2014	---	---	---	---	6.00	---	---	6.00	0.84%	6.31	5.52	---	---	---	---	---	250	0.00%
---	---	---	---	Σεπτέμβριος 2014	---	---	---	---	---	---	---	---	---	---	---	---	---	---	---	---	---	---
(Μέγεθος Συμβολαίου: 100 Μετοχές, Φυσική Παράδοση)																						
<b>ΟΛΠ (ΚΟ)</b>				Δεκέμβριος 2013	18.55	18.94	18.55	18.66	18.83	1@18.51	4@18.95	18.83	0.80%	19.19	16.84	5	13	-90.30%	24,301.00	-90.22%	790	0.89%
18.80	18.12	18.69	0.81%	Μάρτιος 2014	---	---	---	---	---	---	4@19.17	---	---	---	---	---	---	---	---	---	---	---
---	---	---	---	Ιούνιος 2014	---	---	---	---	---	---	---	---	---	---	---	---	---	---	---	---	---	---
---	---	---	---	Σεπτέμβριος 2014	---	---	---	---	---	---	---	---	---	---	---	---	---	---	---	---	---	---
(Μέγεθος Συμβολαίου: 100 Μετοχές, Φυσική Παράδοση)																						
<b>ΟΠΑΠ (ΚΟ)</b>				Δεκέμβριος 2013	9.55	9.80	9.50	9.73	9.75	14@9.73	2@9.75	9.75	1.67%	10.00	6.31	72	525	-20.81%	507.986.00	-19.32%	4,240	0.00%
9.79	9.45	9.79	1.56%	Μάρτιος 2014	9.73	9.73	9.64	9.65	9.79	---	2@9.81	9.79	3.71%	9.73	9.02	5	41	272.73%	39,616.00	286.88%	52	333.33%
---	---	---	---	Ιούνιος 2014	---	---	---	---	9.73	---	---	9.73	1.67%	9.19	8.84	---	---	---	---	---	50	0.00%
---	---	---	---	Σεπτέμβριος 2014	---	---	---	---	---	---	---	---	---	---	---	---	---	---	---	---	---	---
(Μέγεθος Συμβολαίου: 100 Μετοχές, Φυσική Παράδοση)																						
<b>ΟΤΕ (ΚΟ)</b>				Δεκέμβριος 2013	9.29	9.36	9.14	9.22	9.23	6@9.21	10@9.22	9.23	0.33%	9.51	4.40	145	1,269	12.00%	1,173,745.00	13.20%	8,502	6.14%
9.36	9.13	9.17	-0.87%	Μάρτιος 2014	---	---	---	---	9.21	6@9.18	10@9.28	9.21	0.33%	9.26	6.40	---	---	-100.00%	---	-100.00%	72	0.00%
---	---	---	---	Ιούνιος 2014	---	---	---	---	9.27	---	---	9.27	0.32%	8.45	8.31	---	---	---	---	---	---	---
---	---	---	---	Σεπτέμβριος 2014	---	---	---	---	---	---	---	---	---	---	---	---	---	---	---	---	---	---
(Μέγεθος Συμβολαίου: 100 Μετοχές, Φυσική Παράδοση)																						
<b>ΠΕΙΡΑΙΩΣ ΤΡΑΠΕΖΑ (ΚΟ)</b>				Δεκέμβριος 2013	1.57	1.63	1.55	1.62	1.62	65@1.61	141@1.63	1.62	3.85%	1.75	0.231	93	2,352	186.13%	377,192.00	193.68%	25,565	-1.20%
1.64	1.55	1.62	3.18%	Μάρτιος 2014	1.58	1.58	1.58	1.58	1.62	65@1.58	141@1.64	1.62	3.85%	1.58	0.924	1	5	66.67%	790.00	68.44%	75	7.14%
---	---	---	---	Ιούνιος 2014	---	---	---	---	1.62	---	---	1.62	3.85%	1.77	1.33	---	---	---	---	---	60	0.00%
---	---	---	---	Σεπτέμβριος 2014	---	---	---	---	---	---	---	---	---	---	---	---	---	---	---	---	---	---
(Μέγεθος Συμβολαίου: 100 Μετοχές, Φυσική Παράδοση)																						
<b>ΣΙΔΕΝΟΡ (ΚΟ)</b>				Δεκέμβριος 2013	1.54	1.54	1.54	1.54	1.58	2@1.50	1@1.57	1.58	3.27%	1.88	0.640	1	1	-83.33%	154.00	-83.22%	2,130	0.05%
1.58	1.51	1.58	3.27%	Μάρτιος 2014	---	---	---	---	---	---	1@1.61	---	---	---	---	---	---	---	---	---	---	---
---	---	---	---	Ιούνιος 2014	---	---	---	---	---	---	---	---	---	---	---	---	---	---	---	---	---	---
---	---	---	---	Σεπτέμβριος 2014	---	---	---	---	---	---	---	---	---	---	---	---	---	---	---	---	---	---
(Μέγεθος Συμβολαίου: 100 Μετοχές, Φυσική Παράδοση)																						
<b>ΣΩΛ/ΓΕΙΑ ΚΟΡΙΝΘΟΥ (ΚΟ)</b>				Δεκέμβριος 2013	1.85	1.85	1.85	1.85	1.91	5@1.82	16@1.94	1.91	0.00%	2.33	1.81	1	5	-50.00%	925.00	-49.18%	1,169	0.43%
1.86	1.79	1.86	0.00%	Μάρτιος 2014	---	---	---	---	1.96	---	16@1.98	1.96	0.00%	1.95	1.95	---	---	---	---	---	2	0.00%
---	---	---	---	Ιούνιος 2014	---	---	---	---	---	---	---	---	---	---	---	---	---	---	---	---	---	---
---	---	---	---	Σεπτέμβριος 2014	---	---	---	---	---	---	---	---	---	---	---	---	---	---	---	---	---	---

Υποκείμενη Αγορά				Αγορά Παραγώγων																		
Ανωτ Τιμή	Κατωτ Τιμή	Τιμή κλεισ.	Μεταβ.	Μήνας Παράδοσης	Άνοιγμα	Ανωτ Τιμή	Κατωτ Τιμή	Τελ Τιμή	Τιμή κλεισ.	Τελευταία ζήτηση	Τελευταία προσφορά	Τιμή Εκκαθάρισης	Μεταβ.	Υψηλό ζωής	Χαμηλό ζωής	Πράξεις	Όγκος	Μεταβ.	Αξία	Μεταβ.	Ανοικτές θέσεις	Μεταβ.
<b>ΤΕΡΝΑ ΕΝΕΡΓΕΙΑΚΗ (ΚΟ)</b>																						
(Μέγεθος Συμβολαίου: 104 Μετοχές, Φυσική Παράδοση)																						
3.56	3.32	3.56	6.27%	Δεκέμβριος 2013	3.39	3.60	3.39	3.60	3.48	1@3.49	1@3.54	3.48	3.26%	3.88	2.88	12	85	1316.67%	31,243.68	1379.17%	2,490	-1.11%
				Μάρτιος 2014	---	---	---	---	---	---	---	---	---	---	---	---	---	---	---	---	---	---
				Ιούνιος 2014	---	---	---	---	---	---	---	---	---	---	---	---	---	---	---	---	---	---
				Σεπτέμβριος 2014	---	---	---	---	---	---	---	---	---	---	---	---	---	---	---	---	---	---
<b>ΤΙΤΑΝ (ΚΟ)</b>																						
(Μέγεθος Συμβολαίου: 100 Μετοχές, Φυσική Παράδοση)																						
22.00	21.20	22.00	0.69%	Δεκέμβριος 2013	21.81	21.90	21.29	21.90	21.42	1@21.62	3@21.89	21.42	-0.56%	23.28	15.02	33	86	10.26%	185,560.00	9.95%	924	-1.07%
				Μάρτιος 2014	---	---	---	---	21.22	1@21.47	3@21.96	21.22	-0.56%	22.09	18.01	---	---	---	---	---	7	0.00%
				Ιούνιος 2014	---	---	---	---	21.50	---	---	21.50	-0.56%	21.98	21.98	---	---	---	---	---	40	0.00%
				Σεπτέμβριος 2014	---	---	---	---	---	---	---	---	---	---	---	---	---	---	---	---	---	---
<b>ΤΡΑΠΕΖΑ EUROBANK ERGASIAS (ΚΟ)</b>																						
(Μέγεθος Συμβολαίου: 100 Μετοχές, Φυσική Παράδοση)																						
0.613	0.589	0.605	2.02%	Δεκέμβριος 2013	0.600	0.614	0.600	0.614	0.613	3@0.600	5@0.619	0.613	2.00%	0.840	0.505	10	99	-46.49%	5,975.60	-45.15%	3,127	2.39%
				Μάρτιος 2014	---	---	---	---	0.623	10@0.521	5@0.629	0.623	1.96%	0.673	0.565	---	---	---	---	---	29	0.00%
				Ιούνιος 2014	---	---	---	---	0.625	---	---	0.625	1.96%	0.802	0.770	---	---	---	---	---	---	---
				Σεπτέμβριος 2014	---	---	---	---	---	---	---	---	---	---	---	---	---	---	---	---	---	---



FTSE/X.A. Large Cap

(Μονάδα Διαπραγμάτευσης: 1 Μονάδα Δείκτη x 5€ - Τρόπος Εξάσκησης: Ευρωπαϊκός Χρηματικός Διακανονισμός)

Τιμή Εξάσκησης	Δικαιώματα Αγοράς														Δικαιώματα Πώλησης														Τιμή Εξάσκησης				
	Δεκέμβριος 2013							Ιανουάριος 2014							Λοιποί Μήνες		Δεκέμβριος 2013							Ιανουάριος 2014							Λοιποί Μήνες		
	Άνοιγμα	Ανιτ Τιμή	Κατωτ Τιμή	Τελ Τιμή	Τιμή κλεισ.	Όγκος	Ανοικτές θέσεις	Άνοιγμα	Ανιτ Τιμή	Κατωτ Τιμή	Τελ Τιμή	Τιμή κλεισ.	Όγκος	Ανοικτές θέσεις	Όγκος	Ανοικτές θέσεις	Άνοιγμα	Ανιτ Τιμή	Κατωτ Τιμή	Τελ Τιμή	Τιμή κλεισ.	Όγκος	Ανοικτές θέσεις	Άνοιγμα	Ανιτ Τιμή	Κατωτ Τιμή	Τελ Τιμή	Τιμή κλεισ.		Όγκος	Ανοικτές θέσεις	Όγκος	Ανοικτές θέσεις
215	-	-	-	-	-	-	-	-	-	-	-	-	-	-	-	-	-	-	-	-	-	-	-	-	-	-	-	-	-	-	-	-	215
240	-	-	-	-	-	-	-	-	-	-	-	-	-	-	-	-	-	-	-	-	-	-	-	-	-	-	-	-	-	-	-	-	240
255	-	-	-	-	-	-	-	-	-	-	-	-	-	-	-	-	-	-	-	-	-	-	-	-	-	-	-	-	-	-	-	-	255
260	-	-	-	-	-	-	-	-	-	-	-	-	-	-	-	-	-	-	-	-	-	-	-	-	-	-	-	-	-	-	-	-	260
265	-	-	-	-	-	-	-	-	-	-	-	-	-	-	-	-	-	-	-	-	-	-	-	-	-	-	-	-	-	-	-	-	265
270	-	-	-	-	124.00	-	4	-	-	-	-	123.00	-	46	-	-	-	-	-	-	-	-	-	-	-	-	-	-	-	-	-	-	270
275	-	-	-	-	-	-	-	-	-	-	-	-	-	-	-	-	-	-	-	-	-	-	-	-	-	-	-	-	-	-	-	-	275
280	-	-	-	-	-	-	-	-	-	-	-	-	-	-	-	-	-	-	-	-	-	-	-	-	-	-	-	-	-	-	-	-	280
285	-	-	-	-	-	-	-	-	-	-	-	-	-	-	-	-	-	-	-	-	-	-	-	-	-	-	-	-	-	-	-	-	285
290	-	-	-	-	-	-	-	-	-	-	-	-	-	-	-	-	-	-	-	-	-	-	-	-	-	-	-	-	-	-	-	-	290
295	-	-	-	-	-	-	-	-	-	-	-	-	-	-	-	-	-	-	-	-	-	-	-	-	-	-	-	-	-	-	-	-	295
300	-	-	-	-	-	-	-	-	-	-	-	-	-	-	-	-	-	-	-	-	-	-	-	-	-	-	-	-	-	-	-	-	300
305	-	-	-	-	-	-	-	-	-	-	-	-	-	-	-	-	-	-	-	-	-	-	-	-	-	-	-	-	-	-	-	-	305
310	-	-	-	-	-	-	-	-	-	-	-	-	-	-	-	-	-	-	-	-	-	-	-	-	-	-	-	-	-	-	-	-	310
315	-	-	-	-	-	-	-	-	-	-	-	-	-	-	-	-	-	-	-	-	-	-	-	-	-	-	-	-	-	-	-	-	315
320	-	-	-	-	-	-	-	-	-	-	-	-	-	-	-	-	-	-	-	-	-	-	-	-	-	-	-	-	-	-	-	-	320
325	-	-	-	-	-	-	-	-	-	-	-	-	-	-	-	-	-	-	-	-	-	-	-	-	-	-	-	-	-	-	-	-	325
330	-	-	-	-	-	-	-	-	-	-	-	-	-	-	-	-	-	-	-	-	-	-	-	-	-	-	-	-	-	-	-	-	330
335	-	-	-	-	-	-	-	-	-	-	-	-	-	-	-	-	-	-	-	-	-	-	-	-	-	-	-	-	-	-	-	-	335
340	-	-	-	-	-	-	-	-	-	-	-	-	-	-	-	-	-	-	-	-	-	-	-	-	-	-	-	-	-	-	-	-	340
345	-	-	-	-	-	-	-	-	-	-	-	-	-	-	-	-	-	-	-	-	-	-	-	-	-	-	-	-	-	-	-	-	345
350	-	-	-	-	45.25	-	20	-	-	-	-	-	-	-	-	-	1.80	1.80	1.80	1.80	1.40	10	186	-	-	-	-	-	-	-	-	-	350
355	-	-	-	-	-	-	-	-	-	-	-	-	-	-	-	-	-	-	-	-	-	-	-	-	-	-	-	-	-	-	-	-	355
360	-	-	-	-	-	-	-	-	-	-	-	-	-	-	-	-	-	-	-	-	-	-	-	-	-	-	-	-	-	-	-	-	360
365	-	-	-	-	32.75	-	10	-	-	-	-	-	-	-	-	-	-	-	-	-	-	-	-	-	8.90	8.90	8.90	8.90	10.50	100	100	-	365
370	-	-	-	-	-	-	-	-	-	-	-	-	-	-	-	-	-	-	-	-	-	-	-	-	-	-	-	-	-	-	-	-	370
375	-	-	-	-	25.25	-	2	-	-	-	-	-	-	-	-	-	-	-	-	-	-	-	-	-	-	-	-	-	-	-	-	-	375
380	-	-	-	-	21.75	-	64	-	-	-	-	29.75	-	40	-	-	-	-	-	-	-	-	-	-	-	-	-	-	-	-	-	-	380
385	19.25	20.00	19.25	20.00	18.75	2	422	-	-	-	-	27.00	-	250	-	-	9.00	9.00	9.00	9.00	9.80	9	46	-	-	-	-	-	-	-	-	-	385
390	-	-	-	-	16.00	-	57	-	-	-	-	-	-	-	-	-	11.00	11.00	11.00	11.00	12.00	1	13	19.00	19.00	18.75	18.75	20.75	51	51	-	390	
395	14.00	14.25	10.50	14.25	13.50	62	84	-	-	-	-	22.25	-	1	-	-	-	-	-	-	-	-	-	-	-	-	-	-	-	-	-	-	395
400	10.50	12.00	10.00	12.00	11.25	12	1,317	-	-	-	-	-	-	-	-	-	-	-	-	-	-	-	-	-	-	-	-	-	-	-	-	-	400
405	-	-	-	-	9.40	-	64	-	-	-	-	-	-	-	-	-	-	-	-	-	-	-	-	-	-	-	-	-	-	-	-	-	405
410	-	-	-	-	7.70	-	22	-	-	-	-	16.00	-	160	-	-	-	-	-	-	-	-	-	-	-	-	-	-	-	-	-	-	410
415	-	-	-	-	6.30	-	975	-	-	-	-	-	-	-	-	-	-	-	-	-	-	-	-	-	-	-	-	-	-	-	-	-	415
420	-	-	-	-	5.10	-	30	-	-	-	-	12.75	-	515	-	-	-	-	-	-	-	-	-	-	-	-	-	-	-	-	-	-	420

FTSE/X.A. Large Cap

(Μονάδα Διαπραγμάτευσης: 1 Μονάδα Δείκτη x 5€ - Τρόπος Εξάσκησης: Ευρωπαϊκός Χρηματικός Διακανονισμός)

Τιμή Εξάσκησης	Δικαιώματα Αγοράς														Δικαιώματα Πώλησης											Τιμή Εξάσκησης								
	Δεκέμβριος 2013							Ιανουάριος 2014							Λοιποί Μήνες		Δεκέμβριος 2013							Ιανουάριος 2014				Λοιποί Μήνες						
	Άνοιγμα	Ανιψ. Τιμή	Κατωτ. Τιμή	Τελ. Τιμή	Τιμή κλεισ.	Όγκος	Ανοικτές θέσεις	Άνοιγμα	Ανιψ. Τιμή	Κατωτ. Τιμή	Τελ. Τιμή	Τιμή κλεισ.	Όγκος	Ανοικτές θέσεις	Όγκος	Ανοικτές θέσεις	Άνοιγμα	Ανιψ. Τιμή	Κατωτ. Τιμή	Τελ. Τιμή	Τιμή κλεισ.	Όγκος	Ανοικτές θέσεις	Άνοιγμα	Ανιψ. Τιμή		Κατωτ. Τιμή	Τελ. Τιμή	Τιμή κλεισ.	Όγκος	Ανοικτές θέσεις	Όγκος	Ανοικτές θέσεις	
425	-	-	-	-	-	-	-	-	-	-	-	-	-	-	-	-	-	-	-	-	-	-	-	-	-	-	-	-	-	-	-	-	425	
430	-	-	-	-	3.20	-	50	-	-	-	-	-	-	-	-	-	-	-	-	-	-	-	-	-	-	-	-	-	-	-	-	-	430	
435	-	-	-	-	-	-	-	-	-	-	-	-	-	-	-	-	-	-	-	-	-	-	-	-	-	-	-	-	-	-	-	-	435	
440	-	-	-	-	-	-	-	-	-	-	-	-	-	-	-	-	-	-	-	47.75	-	225	-	-	-	-	-	-	-	54.00	-	42	-	440
445	-	-	-	-	-	-	-	-	-	-	-	6.80	-	30	-	-	-	-	-	-	-	-	-	-	-	-	-	-	-	-	-	-	445	
450	-	-	-	-	-	-	-	-	-	-	-	-	-	-	-	-	-	-	-	-	-	-	-	-	-	-	-	-	-	-	-	-	450	
460	-	-	-	-	-	-	-	-	-	-	-	-	-	-	-	-	-	-	-	-	-	-	-	-	-	-	-	-	-	-	-	-	460	
1,500	-	-	-	-	-	-	-	-	-	-	-	-	-	-	-	-	-	-	-	-	-	-	-	-	-	-	-	-	-	-	-	-	1,500	
<b>Σύνολο:</b>						76	3,121						0	1,042	0	30					20	3,551								151	193	0	0	
<b>Ονομαστική Αξία Συναλλαγών:</b>							150,300.00						0.00		0.00							36,775.00								281,950.00		0.00		
<b>Αριθμός Πράξεων:</b>							8						0		0							6								3		0		

FTSE/X.A. Large Cap

(Μονάδα Διαπραγμάτευσης: 1 Μονάδα Δείκτη x 5€ - Τρόπος Εξάσκησης: Ευρωπαϊκός Χρηματικός Διακανονισμός)

Δικαιώματα Αγοράς														Δικαιώματα Πώλησης																		
Δεκέμβριος 2013							Ιανουάριος 2014							Λοιποί Μήνες		Δεκέμβριος 2013					Ιανουάριος 2014					Λοιποί Μήνες						
Τιμή Εξάσκησης	Άνοιγμα	Ανιψ. Τιμή	Κατωτ. Τιμή	Τελ. Τιμή	Τιμή κλεισ.	Όγκος	Άνοιγμα	Ανιψ. Τιμή	Κατωτ. Τιμή	Τελ. Τιμή	Τιμή κλεισ.	Όγκος	Άνοιγτες θέσεις	Όγκος	Άνοιγτες θέσεις	Άνοιγμα	Ανιψ. Τιμή	Κατωτ. Τιμή	Τελ. Τιμή	Τιμή κλεισ.	Όγκος	Άνοιγτες θέσεις	Άνοιγμα	Ανιψ. Τιμή	Κατωτ. Τιμή	Τελ. Τιμή	Τιμή κλεισ.	Όγκος	Άνοιγτες θέσεις	Όγκος	Άνοιγτες θέσεις	Τιμή Εξάσκησης

ALPHA BANK (KO)

(Μέγεθος Συμβολαίου: 100 Μετοχές, Τρόπος Εξάσκησης: Αμερικάνικος, Φυσική Παράδοση)

Τιμή Εξάσκησης	Δικαιώματα Αγοράς														Δικαιώματα Πώλησης														
	Δεκέμβριος 2013						Ιανουάριος 2014						Λοιποί Μήνες		Δεκέμβριος 2013						Ιανουάριος 2014						Λοιποί Μήνες		Τιμή Εξάσκησης
	Άνοιγμα	Άνιπ	Κατωτ	Τελ Τιμή	Τιμή κλεισ.	Όγκος	Άνοιγμα	Άνιπ	Κατωτ	Τελ Τιμή	Τιμή κλεισ.	Όγκος	Άνοιγτες θέσεις	Όγκος	Άνοιγτες θέσεις	Άνοιγμα	Άνιπ	Κατωτ	Τελ Τιμή	Τιμή κλεισ.	Όγκος	Άνοιγτες θέσεις	Όγκος	Άνοιγτες θέσεις	Όγκος	Άνοιγτες θέσεις			
0.100						-						-	-									-	-						
0.200						-						-	-									-	-						0.200
0.300						-						-	-									-	-						0.300
0.350						-						-	-									-	-						0.350
0.400						-						-	-									-	-						0.400
0.450						-						-	-									-	-						0.450
0.500						-						-	-									-	-						0.500
0.550						-						-	-									-	-						0.550
0.600						-						-	-									-	-						0.600
0.650						-						-	-									-	-						0.650
0.700						-						-	-									-	-						0.700
0.750						-						-	-									-	-						0.750
0.800						-						-	-									-	-						0.800
0.850						-						-	-									-	-						0.850
0.900						-						-	-									-	-						0.900
1.00						-						-	-									-	-						1.00
1.10						-						-	-									-	-						1.10
1.20						-						-	-									-	-						1.20
1.30						-						-	-									-	-						1.30
1.40						-						-	-									-	-						1.40
1.50						-						-	-									-	-						1.50
1.60						-						-	-									-	-						1.60
1.70						-						-	-									-	-						1.70
1.80						-						-	-									-	-						1.80
<b>Σύνολα:</b>						0						0	0									0	0						0
<b>Ονομαστική Αξία Συναλλαγών:</b>												0.00		0.00								0.00		0.00					0.00
<b>Αριθμός Πράξεων:</b>						0						0		0								0		0					0

ΔΕΗ (ΚΟ)

(Μέγεθος Συμβολαίου: 100 Μετοχές, Τρόπος Εξάσκησης: Αμερικάνικος, Φυσική Παράδοση)

Τιμή Εξάσκησης	Δικαιώματα Αγοράς														Δικαιώματα Πώλησης																		
	Δεκέμβριος 2013						Ιανουάριος 2014						Λοιποί Μήνες		Δεκέμβριος 2013						Ιανουάριος 2014						Λοιποί Μήνες		Τιμή Εξάσκησης				
	Άνοιγμα	Ανιψ. Τιμή	Κατωτ. Τιμή	Τελ. Τιμή	Τιμή κλεισ.	Όγκος	Άνοιγμα	Ανιψ. Τιμή	Κατωτ. Τιμή	Τελ. Τιμή	Τιμή κλεισ.	Όγκος	Άνοιγkτες θέσεις	Όγκος	Άνοιγkτες θέσεις	Άνοιγμα	Ανιψ. Τιμή	Κατωτ. Τιμή	Τελ. Τιμή	Τιμή κλεισ.	Όγκος	Άνοιγkτες θέσεις	Άνοιγμα	Ανιψ. Τιμή	Κατωτ. Τιμή	Τελ. Τιμή	Τιμή κλεισ.	Όγκος		Άνοιγkτες θέσεις	Όγκος	Άνοιγkτες θέσεις	
4.00						-						-										-											
4.40					6.41	-					30	-										-											4.40
4.80						-					-											-											4.80
5.20						-					-											-											5.20
5.60						-					-											-											5.60
6.00						-					-											-											6.00
6.40						-					-											-											6.40
6.80						-					-											-											6.80
7.00						-					-											-											7.00
7.20						-					-											-											7.20
7.40						-					-											-											7.40
7.60						-					-											-											7.60
7.80						-					-											-											7.80
8.00						-					-											-											8.00
8.20						-					-											-											8.20
8.40						-					-											-											8.40
8.60						-					-											-											8.60
8.80					2.03	-					60	-										-											8.80
9.00						-					-											-											9.00
9.20						-					-											-											9.20
9.40						-					-											-											9.40
9.60						-					-											-											9.60
9.80						-					-											-											9.80
10.00						-					-											-											10.00
10.50						-					-											-											10.50
11.00					0.393	-					75	-										-											11.00
11.50						-					-											-											11.50
12.00						-					-											-											12.00
12.50						-					-											-											12.50
13.00						-					-											-											13.00
14.00						-					-											-											14.00
15.00						-					-											-											15.00
16.00						-					-											-											16.00
<b>Σύνολο:</b>						0					165											0											35
<b>Όνομαστική Αξία Συναλλαγών:</b>						0.00					0.00											0.00											0.00
<b>Αριθμός Πράξεων:</b>						0					0											0											0

ΕΘΝΙΚΗ ΤΡΑΠΕΖΑ (ΚΟ)

(Μέγεθος Συμβολαίου: 100 Μετοχές, Τρόπος Εξάσκησης: Αμερικάνικος, Φυσική Παράδοση)

Τιμή Εξάσκησης	Δικαιώματα Αγοράς														Δικαιώματα Πώλησης																					
	Δεκέμβριος 2013						Ιανουάριος 2014						Λοιποί Μήνες		Δεκέμβριος 2013						Ιανουάριος 2014						Λοιποί Μήνες		Τιμή Εξάσκησης							
	Άνοιγμα	Ανιψ. Τιμή	Κατωτ. Τιμή	Τελ. Τιμή	Τιμή κλεισ.	Όγκος	Ανοικτές θέσεις	Άνοιγμα	Ανιψ. Τιμή	Κατωτ. Τιμή	Τελ. Τιμή	Τιμή κλεισ.	Όγκος	Ανοικτές θέσεις	Όγκος	Ανοικτές θέσεις	Άνοιγμα	Ανιψ. Τιμή	Κατωτ. Τιμή	Τελ. Τιμή	Τιμή κλεισ.	Όγκος	Ανοικτές θέσεις	Άνοιγμα	Ανιψ. Τιμή	Κατωτ. Τιμή	Τελ. Τιμή	Τιμή κλεισ.		Όγκος	Ανοικτές θέσεις	Όγκος	Ανοικτές θέσεις			
0.300						-	-						-	-									-	-												0.300
0.400						-	-						-	-									-	-												0.400
0.500						-	-						-	-									-	-												0.500
0.600						-	-						-	-									-	-												0.600
0.700						-	-						-	-									-	-												0.700
0.800						-	-						-	-									-	-												0.800
0.900						-	-						-	-									-	-												0.900
1.00						-	-						-	-									-	-												1.00
1.10						-	-						-	-									-	-												1.10
1.20						-	-						-	-									-	-												1.20
1.30						-	-						-	-									-	-												1.30
1.40						-	-						-	-									-	-												1.40
1.50						-	-						-	-									-	-												1.50
1.60						-	-						-	-									-	-												1.60
1.70						-	-						-	-									-	-												1.70
1.80						-	-						-	-									-	-												1.80
1.90						-	-						-	-									-	-												1.90
2.00						-	-						-	-									-	-												2.00
2.20						-	-						-	-									-	-												2.20
2.40						-	-						-	-									-	-												2.40
2.60						-	-						-	-									-	-												2.60
2.70						-	-						-	-									-	-												2.70
2.80						-	-						-	-									-	-												2.80
2.90						-	-						-	-									-	-												2.90
3.00						-	-						-	-									-	-												3.00
3.10						-	-						-	-									-	-												3.10
3.20						-	-						-	-									-	-												3.20
3.30						-	-						-	-									-	-												3.30
3.40						-	-						-	-									-	-												3.40
3.50						-	-						-	-									-	-												3.50
3.60					0.990	-	5						-	-									-	-												3.60
3.70					-	-							-	-									-	-												3.70
3.80					0.798	-	177						-	-									-	-												3.80
3.90					0.706	-	20						-	-									-	-												3.90
4.00					0.618	-	600						-	-									-	-												4.00
4.20					0.456	-	20						-	-									-	-												4.20

ΕΘΝΙΚΗ ΤΡΑΠΕΖΑ (ΚΟ)

(Μέγεθος Συμβολαίου: 100 Μετοχές, Τρόπος Εξάσκησης: Αμερικάνικος, Φυσική Παράδοση)

Τιμή Εξάσκησης	Δικαιώματα Αγοράς														Δικαιώματα Πώλησης																		
	Δεκέμβριος 2013						Ιανουάριος 2014						Λοιποί Μήνες		Δεκέμβριος 2013						Ιανουάριος 2014						Λοιποί Μήνες		Τιμή Εξάσκησης				
	Άνοιγμα	Ανιψ. Τιμή	Κατωτ. Τιμή	Τελ. Τιμή	Τιμή κλεισ.	Όγκος	Άνοιγμα	Ανιψ. Τιμή	Κατωτ. Τιμή	Τελ. Τιμή	Τιμή κλεισ.	Όγκος	Άνοιγτες θέσεις	Όγκος	Άνοιγτες θέσεις	Άνοιγμα	Ανιψ. Τιμή	Κατωτ. Τιμή	Τελ. Τιμή	Τιμή κλεισ.	Όγκος	Άνοιγτες θέσεις	Όγκος	Άνοιγτες θέσεις	Όγκος	Άνοιγτες θέσεις							
4.40					0.319	-	160				0.380	-	5								-	-						4.40					
4.60					0.211	-	1					-	-								-	-						4.60					
4.80					0.131	-	1				0.193	-	130								-	-						4.80					
5.00						-	-					-	-								-	-						5.00					
5.20					0.043	-	1					-	-								-	-						5.20					
5.60						-	-					-	-								-	-						5.60					
6.00						-	-					-	-								-	-						6.00					
6.40						-	-					-	-								-	-						6.40					
<b>Σύνολο:</b>						0	985							0	135	0	15							0	501							0	0
<b>Ονομαστική Αξία Συναλλαγών:</b>						0.00								0.00		0.00								0.00		0.00							
<b>Αριθμός Πράξεων:</b>						0								0		0								0		0							

ΟΠΑΠ (ΚΟ)

(Μέγεθος Συμβολαίου: 100 Μετοχές, Τρόπος Εξάσκησης: Αμερικάνικος, Φυσική Παράδοση)

Τιμή Εξάσκησης	Δικαιώματα Αγοράς														Δικαιώματα Πώλησης														
	Δεκέμβριος 2013						Ιανουάριος 2014						Λοιποί Μήνες		Δεκέμβριος 2013						Ιανουάριος 2014						Λοιποί Μήνες		Τιμή Εξάσκησης
	Άνοιγμα	Ανιπ Τιμή	Κατω Τιμή	Τελ Τιμή	Τιμή κλεισ.	Όγκος	Άνοιγμα	Ανιπ Τιμή	Κατω Τιμή	Τελ Τιμή	Τιμή κλεισ.	Όγκος	Άνοιγτες θέσεις	Όγκος	Άνοιγτες θέσεις	Άνοιγμα	Ανιπ Τιμή	Κατω Τιμή	Τελ Τιμή	Τιμή κλεισ.	Όγκος	Άνοιγτες θέσεις	Όγκος	Άνοιγτες θέσεις	Όγκος	Άνοιγτες θέσεις			
1.00				8.79		-																						1.00	
4.00						-																						4.00	
4.40						-																						4.40	
4.80						-																						4.80	
5.20						-																						5.20	
5.60						-																						5.60	
6.00						-																						6.00	
6.40						-																						6.40	
6.60						-																						6.60	
6.80						-																						6.80	
7.00						-																						7.00	
7.20						-																						7.20	
7.40						-																						7.40	
7.60						-																						7.60	
7.80						-																						7.80	
8.00					1.80	-																						8.00	
8.20					1.60	-																						8.20	
8.40					1.40	-																						8.40	
8.60						-																						8.60	
8.80						-																						8.80	
9.00					0.818	-																						9.00	
9.20						-																						9.20	
9.40						-																						9.40	
9.60						-																						9.60	
9.80						-																						9.80	
10.00					0.144	-																						10.00	
11.00						-																						11.00	
12.00						-																						12.00	
13.00						-																						13.00	
14.00						-																						14.00	
20.00						-																						20.00	
Σύνολο:						0						1,305				0						0			0			0	
Όνομαστική Αξία Συναλλαγών:						0.00						0.00			0.00							0.00			0.00			0.00	
Αριθμός Πράξεων:						0						0			0							0			0			0	



ΟΤΕ (ΚΟ)

(Μέγεθος Συμβολαίου: 100 Μετοχές, Τρόπος Εξάσκησης: Αμερικάνικος, Φυσική Παράδοση)

Δικαιώματα Αγοράς															Δικαιώματα Πώλησης																												
Τιμή Εξάσκησης	Δεκέμβριος 2013						Ιανουάριος 2014						Λοιποί Μήνες		Δεκέμβριος 2013						Ιανουάριος 2014						Λοιποί Μήνες		Τιμή Εξάσκησης														
	Άνοιγμα	Άνιπ	Κατωτ	Τελ Τιμή	Τιμή κλεισ.	Όγκος	Άνοιγμα	Άνιπ	Κατωτ	Τελ Τιμή	Τιμή κλεισ.	Όγκος	Άνοιγες θέσεις	Όγκος	Άνοιγες θέσεις	Άνοιγμα	Άνιπ	Κατωτ	Τελ Τιμή	Τιμή κλεισ.	Όγκος	Άνοιγες θέσεις	Άνοιγμα	Άνιπ	Κατωτ	Τελ Τιμή	Τιμή κλεισ.	Όγκος		Άνοιγες θέσεις	Όγκος	Άνοιγες θέσεις											
3.80						-						-										-									-			3.80									
4.00						-						-										-									-			4.00									
4.40						-						-										-									-			4.40									
4.80						-						-										-									-			4.80									
5.20						-						-										-									-			5.20									
5.60						-						-										-									-			5.60									
6.00						-						-										-									-			6.00									
6.40						-						-										-									-			6.40									
6.60						-						-										-									-			6.60									
6.80						-						-										-									-			6.80									
7.00						-						-										-									-			7.00									
7.20						-						-										-									-			7.20									
7.40						-						-										-									-			7.40									
7.60						-						-										-									-			7.60									
7.80						-						-										-									-			7.80									
8.00						-						-										-									-			8.00									
8.20						-						-										-									-			8.20									
8.40						-						-										-									-			8.40									
8.60						-						-										-									-			8.60									
8.80						-						-										-									-			8.80									
9.00						-						-										-									-			9.00									
9.20						-						-										-									-			9.20									
9.40						-						-										-									-			9.40									
9.60						-						-										-									-			9.60									
10.00						-						-										-									-			10.00									
11.00						-						-										-									-			11.00									
12.00						-						-										-									-			12.00									
13.00						-						-										-									-			13.00									
Σύνολο:						0						0			0							0								0			135			0			0			20	
Όνομαστική Αξία Συναλλαγών:						0.00						0.00			0.00							0.00									0.00			0.00			0.00			0.00			0.00
Αριθμός Πράξεων:						0						0			0							0									0			0.00			0			0			0

ΠΕΙΡΑΙΩΣ ΤΡΑΠΕΖΑ (ΚΟ)

(Μέγεθος Συμβολαίου: 100 Μετοχές, Τρόπος Εξάσκησης: Αμερικάνικος, Φυσική Παράδοση)

Τιμή Εξάσκησης	Δικαιώματα Αγοράς														Δικαιώματα Πώλησης													
	Δεκέμβριος 2013				Ιανουάριος 2014				Λοιποί Μήνες		Δεκέμβριος 2013				Ιανουάριος 2014				Λοιποί Μήνες		Τιμή Εξάσκησης							
	Άνοιγμα	Ανιψ. Τιμή	Κατωτ. Τιμή	Τελ. Τιμή	Τιμή κλεισ.	Όγκος	Ανοικτές θέσεις	Άνοιγμα	Ανιψ. Τιμή	Κατωτ. Τιμή	Τελ. Τιμή	Τιμή κλεισ.	Όγκος	Ανοικτές θέσεις	Όγκος	Ανοικτές θέσεις	Άνοιγμα	Ανιψ. Τιμή	Κατωτ. Τιμή	Τελ. Τιμή		Τιμή κλεισ.	Όγκος	Ανοικτές θέσεις	Όγκος	Ανοικτές θέσεις		
0.600						-	-							-	-													
0.700						-	-							-	-													0.700
0.800						-	-							-	-													0.800
0.900						-	-							-	-													0.900
1.00						-	-							-	-													1.00
1.05						-	-							-	-													1.05
1.10						-	-							-	-													1.10
1.15						-	-							-	-													1.15
1.20						-	-							-	-													1.20
1.25						-	-							-	-													1.25
1.30						-	-							-	-													1.30
1.35						-	-							-	-													1.35
1.40						-	-							-	-													1.40
1.45						-	-							-	-													1.45
1.50						-	-							-	-													1.50
1.55						-	-							-	-													1.55
1.60						-	-							-	-													1.60
1.65						-	-							-	-													1.65
1.70						-	-							-	-													1.70
1.80						-	-							-	-													1.80
1.90						-	-							-	-													1.90
2.00						-	-							-	-													2.00
<b>Σύνολα:</b>						0	0							0	0													
<b>Ονομαστική Αξία Συναλλαγών:</b>						0.00								0.00	0.00													
<b>Αριθμός Πράξεων:</b>						0								0	0													

**ΠΕΙΡΑΙΩΣ ΤΡΑΠΕΖΑ (ΚΟ)**

(Μέγεθος Συμβολαίου: 100 Μετοχές, Τρόπος Εξάσκησης: Αμερικάνικος, Φυσική Παράδοση)

Δικαιώματα Αγοράς														Δικαιώματα Πώλησης																																		
Δεκέμβριος 2013							Ιανουάριος 2014							Λοιποί Μήνες		Δεκέμβριος 2013							Ιανουάριος 2014				Λοιποί Μήνες		Τιμή Εξάσκησης																			
Τιμή Εξάσκησης	Άνοιγμα	Ανιψ. Τιμή	Κατωτ. Τιμή	Τελ. Τιμή	Τιμή κλεισ.	Όγκος	Άνοιγ. θέσεις	Άνοιγμα	Ανιψ. Τιμή	Κατωτ. Τιμή	Τελ. Τιμή	Τιμή κλεισ.	Όγκος	Άνοιγ. θέσεις	Όγκος	Άνοιγ. θέσεις	Άνοιγμα	Ανιψ. Τιμή	Κατωτ. Τιμή	Τελ. Τιμή	Τιμή κλεισ.	Όγκος	Άνοιγ. θέσεις	Όγκος	Άνοιγ. θέσεις																							

Μετοχές	Τύπος[4]	Συμβάσεις Πώλησης με Σύμφωνο Επαναγοράς [1]					Συμβάσεις Αγοράς με Σύμφωνο Επαναπώλησης [2]							Συμβόλαια Επαναγοράς [3]									
		Τιμή συναλλ. μετ.	Πρόβεις	Όγκος	Αξία Συναλλαγών	Ανοικτές θέσεις[5]	Ανωτ Τιμή	Κατωτ Τιμή	Τελ Τιμή	Τελευταία προσφορά	Πράξεις	Όγκος	Αξία Συναλλαγών	Ανοικτές θέσεις[5]	Ανωτ Τιμή	Κατωτ Τιμή	Τελ Τιμή	Τελευταία προσφορά	Πρόβεις	Όγκος	Αξία Συναλλαγών	Ανοικτές θέσεις[5]	
ALPHA ETF FTSE Athex Large Cap	ΣΑΠ ΣΕ	100.00	---	---	---	---	---	---	---	---	---	---	---	---	---	---	---	---	---	---	---	1,664	
ALPHA BANK (ΚΟ)	ΣΑΠ ΣΕ	100.23	0.01	1	17	1,122.0	101,633	---	---	---	---	---	---	---	---	---	---	---	---	---	---	72,612	
AUTOHELLAS (ΚΟ)	ΣΑΠ ΣΕ	100.00	---	---	---	---	16	---	---	---	6@3%	---	---	---	---	---	---	---	---	---	---	---	
CENTRIC ΣΥΜΜΕΤΟΧΩΝ (ΚΟ)	ΣΑΠ ΣΕ	100.00	---	---	---	---	200	---	---	---	149@6.9%	---	---	---	---	---	---	---	---	---	---	---	
COCA-COLA HBC AG (ΚΟ)	ΣΑΠ ΣΕ	100.62	0.01	---	---	---	1,264	---	---	---	580@3%	---	---	---	---	---	---	---	---	---	---	56	
EUROBANK PROPERTIES ΑΕΕΑΠ (ΚΟ)	ΣΑΠ ΣΕ	100.22	0.01	---	---	---	744	---	---	---	236@3%	---	---	---	---	---	---	---	---	---	---	---	
FOLLI-FOLLIE (ΚΟ)	ΣΑΠ ΣΕ	100.18	0.02	---	---	---	831	3.00%	3.00%	3.00%	313@3%	3	9	20,700.0	102	---	---	---	---	---	---	10	
FOURLIS ΣΥΜΜΕΤΟΧΩΝ (ΚΟ)	ΣΑΠ ΣΕ	100.16	---	---	---	---	205	---	---	---	102@3%	---	---	---	---	---	---	---	---	---	---	---	
FRIGOGLASS (ΚΟ)	ΣΑΠ ΣΕ	100.06	0.03	---	---	---	217	---	---	---	8@3.5%	---	---	---	---	---	---	---	---	---	---	---	
INFORM ΛΥΚΟΣ Π. (ΚΟ)	ΣΑΠ ΣΕ	100.00	---	---	---	---	200	---	---	---	100@3%	---	---	---	---	---	---	---	---	---	---	---	
INTRACOM HOLDINGS (ΚΟ)	ΣΑΠ ΣΕ	100.00	---	---	---	---	665	---	---	---	409@3.4%	---	---	---	---	---	---	---	---	---	---	---	
INTRAKAT (ΚΟ)	ΣΑΠ ΣΕ	100.00	---	---	---	---	37	---	---	---	18@3%	---	---	---	---	---	---	---	---	---	---	---	
J. & P. - ΑΒΑΞ (ΚΟ)	ΣΑΠ ΣΕ	100.00	---	---	---	---	223	---	---	---	111@3%	---	---	---	---	---	---	---	---	---	---	---	
JUMBO (ΚΟ)	ΣΑΠ ΣΕ	100.46	0.10	---	---	---	2,255	---	---	---	5@9%	---	---	---	1,765	---	---	---	---	---	---	700	
KLEEMAN HELLAS (ΚΟ)	ΣΑΠ ΣΕ	100.00	---	---	---	---	982	---	---	---	491@3%	---	---	---	---	---	---	---	---	---	---	---	
LAMDA DEVELOPMENT(ΚΟ)	ΣΑΠ ΣΕ	100.00	---	---	---	---	758	---	---	---	445@3%	---	---	---	---	---	---	---	---	---	---	---	
MARFIN INVESTMENT GROUP (ΚΟ)	ΣΑΠ ΣΕ	100.01	---	1	17	719.1	2,236	---	---	---	---	---	---	---	219	10.00%	10.00%	10.00%	---	1	643	27,198.9	643
MLS ΠΛΗΡΟΦΟΡΙΚΗ (ΚΟ)	ΣΑΠ ΣΕ	100.00	---	---	---	---	99	---	---	---	49@3%	---	---	---	---	---	---	---	---	---	---	---	
NBGAM ETF GREECE & TURKEY 30	ΣΑΠ ΣΕ	100.00	---	---	---	---	---	---	---	---	---	---	---	---	---	---	---	---	---	---	---	36	
NBGAM ETF ΓΔ Χ.Α.	ΣΑΠ ΣΕ	100.00	---	---	---	---	---	---	---	---	---	---	---	---	---	---	---	---	---	---	---	100	
QUEST ΣΥΜΜΕΤΟΧΩΝ (ΚΟ)	ΣΑΠ ΣΕ	100.00	---	---	---	---	39	---	---	---	19@3%	---	---	---	---	---	---	---	---	---	---	---	
REDS (ΚΟ)	ΣΑΠ ΣΕ	100.00	---	---	---	---	572	---	---	---	328@3.1%	---	---	---	---	---	---	---	---	---	---	---	
TRASTOR Α.Ε.Ε.Α.Π. (ΚΟ)	ΣΑΠ ΣΕ	100.00	---	---	---	---	284	---	---	---	142@3%	---	---	---	---	---	---	---	---	---	---	---	
ΑΕΡΟΠΟΡΙΑ ΑΙΓΑΙΟΥ (ΚΟ)	ΣΑΠ ΣΕ	100.00	---	---	---	---	84	---	---	---	42@3%	---	---	---	---	---	---	---	---	---	---	---	
ΑΛΟΥΜΥΛ (ΚΟ)	ΣΕ	---	---	---	---	---	---	---	---	---	---	---	---	---	---	---	---	---	---	---	---	---	
ΓΕΚ ΤΕΡΝΑ (ΚΟ)	ΣΑΠ ΣΕ	100.04	---	---	---	---	582	---	---	---	241@3%	---	---	---	50	---	---	---	---	---	---	---	
ΔΕΗ (ΚΟ)	ΣΑΠ ΣΕ	101.69	0.09	---	---	---	2,237	6.50%	5.50%	6.50%	18@6.5%	3	57	61,560.0	1,432	6.50%	5.50%	6.50%	---	3	57	61,560.0	92
ΕΘΝΙΚΗ ΤΡΑΠΕΖΑ (ΚΟ)	ΣΑΠ ΣΕ	100.97	0.04	1	5	2,290.0	9,868	---	---	---	---	---	---	---	8,183	---	---	---	---	---	---	7,346	
ΕΛΒΑΛ (ΚΑ)	ΣΑΠ ΣΕ	100.00	---	---	---	---	368	---	---	---	184@3%	---	---	---	---	---	---	---	---	---	---	---	
ΕΛΛΑΚΤΩΡ (ΚΟ)	ΣΑΠ ΣΕ	100.10	0.01	---	---	---	2,245	---	---	---	206@3%	---	---	---	916	---	---	---	---	---	---	---	
ΕΛΛΗΝΙΚΑ ΚΑΛΩΔΙΑ (ΚΟ)	ΣΑΠ ΣΕ	100.00	---	---	---	---	84	---	---	---	42@3%	---	---	---	---	---	---	---	---	---	---	---	
ΕΛΛΗΝΙΚΑ ΠΕΤΡΕΛΙΑΙΑ (ΚΟ)	ΣΑΠ ΣΕ	100.56	0.05	---	---	---	2,231	---	---	---	144@3.5%	---	---	---	1,038	---	---	---	---	---	---	46	

Σημειώσεις Προϊόντων Δανεισμού

[1] - Συμβάσεις Πώλησης με Σύμφωνο Επαναγοράς: Αφορούν σε συμβάσεις πώλησης κινητών αξιών προς την EXAE με σύμφωνο επαναγοράς (Stock Repo – σύμφ. με Αποφ. 17 ΔΣ ΧΑ).

[2] - Συμβάσεις Αγοράς με Σύμφωνο Επαναπώλησης: Αφορούν σε συμβάσεις αγοράς κινητών αξιών από την EXAE με σύμφωνο επαναπώλησης (Stock Reverse Repo – σύμφ. με Αποφ. 18 ΔΣ ΧΑ).

[3] - Συμβάσεις Επαναγοράς: Αφορούν σε τυποποιημένες συμβάσεις επαναγοράς που διενεργούνται διμερώς μεταξύ των συμβαλλομένων (Standardized Repurchase Agreements – σύμφ. με Αποφ. 20 ΔΣ ΧΑ).

[4] - Ο τύπος προϊόντων διακρίνεται σε ΣΑΠ: Συμβάσεις Επαναγοράς και Επαναπώλησης Μετόχων (Stock Repo & Stock Reverse Repo) και σε ΣΕ: Συμβάσεις Επαναγοράς (Repurchase Agreements).

[5] - Περιλαμβάνονται οι ανοικτές θέσεις των σειρών που δεν διαπραγματεύονται.

Μετοχές	Τύπος[4]	Συμβάσεις Πώλησης με Σύμφωνο Επαναγοράς [1]						Συμβάσεις Αγοράς με Σύμφωνο Επαναπώλησης [2]						Συμβόλαια Επαναγοράς [3]										
		Τιμή συναλλ.	μετ.	Πρόβεις	Όγκος	Αξία Συναλλαγών	Ανοικτές θέσεις[5]	Ανωτ Τιμή	Κατωτ Τιμή	Τελ Τιμή	Τελευταία προσφορά	Πράξεις	Όγκος	Αξία Συναλλαγών	Ανοικτές θέσεις[5]	Ανωτ Τιμή	Κατωτ Τιμή	Τελ Τιμή	Τελευταία προσφορά	Πρόβεις	Όγκος	Αξία Συναλλαγών	Ανοικτές θέσεις[5]	
ΕΛΛΗΝΙΚΑ ΧΡΗΜΑΤΙΣΤΗΡΙΑ (ΚΟ)	ΣΑΠ ΣΕ	100.03	---	---	---	---	5,933	---	---	---	2906@3%	---	---	---	60	---	---	---	---	---	---	---	---	---
ΕΛΤΟΝ (ΚΟ)	ΣΑΠ ΣΕ	100.00	---	---	---	---	50	---	---	---	35@3%	---	---	---	---	---	---	---	---	---	---	---	---	---
ΕΠΙΛΕΚΤΟΣ (ΚΟ)	ΣΑΠ ΣΕ	100.00	---	---	---	---	110	---	---	---	82@6.9%	---	---	---	---	---	---	---	---	---	---	---	---	---
ΕΥΑΘ (ΚΟ)	ΣΑΠ ΣΕ	100.00	---	---	---	---	1,270	---	---	---	635@3%	---	---	---	---	---	---	---	---	---	---	---	---	---
ΕΥΔΑΠ (ΚΟ)	ΣΑΠ ΣΕ	100.22	0.01	---	---	---	304	---	---	---	119@3%	---	---	---	33	---	---	---	---	---	---	---	---	16
ΕΥΡΩΠΑΪΚΗ ΠΙΣΤΗ (ΚΟ)	ΣΑΠ ΣΕ	100.00	---	---	---	---	---	---	---	---	---	---	---	---	---	---	---	---	---	---	---	---	---	---
ΙΑΣΩ (ΚΟ)	ΣΑΠ ΣΕ	100.00	---	---	---	---	85	---	---	---	42@3%	---	---	---	---	---	---	---	---	---	---	---	---	---
ΙΑΤΡΙΚΟ ΑΘΗΝΩΝ (ΚΟ)	ΣΑΠ ΣΕ	100.00	---	---	---	---	346	---	---	---	173@3%	---	---	---	---	---	---	---	---	---	---	---	---	---
ΙΚΤΙΝΟΣ ΕΛΛΑΣ (ΚΟ)	ΣΑΠ ΣΕ	100.00	---	---	---	---	10	---	---	---	---	---	---	---	---	---	---	---	---	---	---	---	---	---
ΙΝΤΡΑΛΟΤ (ΚΟ)	ΣΑΠ ΣΕ	100.01	---	---	---	---	4,081	3.00%	3.00%	3.00%	1355@3%	1	5	945.0	685	3.00%	3.00%	3.00%	---	1	5	945.0	5	
ΚΛΟΥΚΙΝΑΣ - ΛΑΠΠΑΣ (ΚΟ)	ΣΑΠ ΣΕ	100.00	---	---	---	---	---	---	---	---	---	---	---	---	---	---	---	---	---	---	---	---	---	---
ΚΟΡΡΕΣ (ΚΟ)	ΣΑΠ ΣΕ	100.00	---	---	---	---	---	---	---	---	---	---	---	---	---	---	---	---	---	---	---	---	---	---
ΚΡΙ - ΚΡΙ (ΚΟ)	ΣΑΠ ΣΕ	100.00	---	---	---	---	550	---	---	---	275@3%	---	---	---	---	---	---	---	---	---	---	---	---	---
ΛΟΥΛΗ ΜΥΛΟΙ (ΚΟ)	ΣΑΠ ΣΕ	100.00	---	---	---	---	---	---	---	---	---	---	---	---	---	---	---	---	---	---	---	---	---	---
ΜΕΤΚΑ (ΚΟ)	ΣΑΠ ΣΕ	100.01	---	---	---	---	556	---	---	---	278@3%	---	---	---	---	---	---	---	---	---	---	---	---	9
ΜΟΤΟΡ ΟΪΛ (ΚΟ)	ΣΑΠ ΣΕ	100.27	---	---	---	---	2,024	---	---	---	935@3%	---	---	---	77	---	---	---	---	---	---	---	---	17
ΜΥΤΙΛΗΝΑΙΟΣ (ΚΟ)	ΣΑΠ ΣΕ	100.00	---	---	---	---	3,781	---	---	---	1890@3%	---	---	---	---	---	---	---	---	---	---	---	---	---
ΝΗΡΕΥΣ (ΚΟ)	ΣΑΠ ΣΕ	100.00	---	---	---	---	322	---	---	---	227@5.1%	---	---	---	---	---	---	---	---	---	---	---	---	---
ΟΛΘ (ΚΟ)	ΣΑΠ ΣΕ	100.00	---	---	---	---	46	---	---	---	23@3%	---	---	---	---	---	---	---	---	---	---	---	---	---
ΟΛΠ (ΚΟ)	ΣΑΠ ΣΕ	100.31	0.02	---	---	---	15	---	---	---	6@3%	---	---	---	1	---	---	---	---	---	---	---	---	---
ΟΠΑΠ (ΚΟ)	ΣΑΠ ΣΕ	100.14	0.01	---	---	---	3,675	3.00%	3.00%	3.00%	1477@3%	1	50	48,950.0	360	---	---	---	---	---	---	---	---	367
ΟΤΕ (ΚΟ)	ΣΑΠ ΣΕ	100.44	0.04	---	---	---	5,195	---	---	---	601@3.5%	---	---	---	2,183	---	---	---	---	---	---	---	---	224
ΠΑΠΟΥΤΣΑΝΗΣ (ΚΟ)	ΣΕ	---	---	---	---	---	---	---	---	---	---	---	---	---	---	---	---	---	---	---	---	---	---	---
ΠΕΙΡΑΙΩΣ ΤΡΑΠΕΖΑ (ΚΟ)	ΣΑΠ ΣΕ	100.23	0.01	1	5	810.0	8,320	---	---	---	35@7%	---	---	---	6,191	10.00%	10.00%	10.00%	---	1	2,000	324,000.0	2,000	
ΠΕΤΡΟΠΟΥΛΟΣ ΠΕΤΡΟΣ (ΚΟ)	ΣΕ	---	---	---	---	---	---	---	---	---	---	---	---	---	---	---	---	---	---	---	---	---	---	---
ΠΛΑΣΤΙΚΑ ΘΡΑΚΗΣ (ΚΟ)	ΣΑΠ ΣΕ	100.00	---	---	---	---	1,010	---	---	---	505@3%	---	---	---	---	---	---	---	---	---	---	---	---	---
ΠΛΑΣΤΙΚΑ ΚΡΗΤΗΣ (ΚΟ)	ΣΑΠ ΣΕ	100.00	---	---	---	---	---	---	---	---	---	---	---	---	---	---	---	---	---	---	---	---	---	---
ΣΑΡΑΝΤΗΣ ΓΡ. (ΚΟ)	ΣΑΠ ΣΕ	100.00	---	---	---	---	58	---	---	---	29@3%	---	---	---	---	---	---	---	---	---	---	---	---	---
ΣΙΔΕΝΟΡ (ΚΟ)	ΣΑΠ ΣΕ	100.00	---	---	---	---	432	---	---	---	216@3%	---	---	---	---	---	---	---	---	---	---	---	---	---
ΣΩΛΓΕΙΑ ΚΟΡΙΝΘΟΥ (ΚΟ)	ΣΑΠ ΣΕ	100.00	---	---	---	---	160	---	---	---	80@3%	---	---	---	---	---	---	---	---	---	---	---	---	---
ΤΕΡΝΑ ΕΝΕΡΓΕΙΑΚΗ (ΚΟ)	ΣΑΠ ΣΕ	100.04	0.02	---	---	---	187	---	---	---	1@9%	---	---	---	151	10.00%	10.00%	10.00%	---	1	55	19,580.0	55	
ΤΕΧΝΙΚΗ ΟΛΥΜΠΙΑΚΗ (ΚΟ)	ΣΑΠ ΣΕ	100.00	---	---	---	---	14	---	---	---	4@3%	---	---	---	---	---	---	---	---	---	---	---	---	---

Σημειώσεις Προϊόντων Δανεισμού

[1] - Συμβάσεις Πώλησης με Σύμφωνο Επαναγοράς: Αφορούν σε συμβάσεις πώλησης κινητών αξιών προς την ΕΧΑΕ με σύμφωνο επαναγοράς (Stock Repo – σύμφ. με Αποφ. 17 ΔΣ ΧΑ).

[2] - Συμβάσεις Αγοράς με Σύμφωνο Επαναπώλησης: Αφορούν σε συμβάσεις αγοράς κινητών αξιών από την ΕΧΑΕ με σύμφωνο επαναπώλησης (Stock Reverse Repo – σύμφ. με Αποφ. 18 ΔΣ ΧΑ).

[3] - Συμβάσεις Επαναγοράς: Αφορούν σε τυποποιημένες συμβάσεις επαναγοράς που διενεργούνται διμερώς μεταξύ των συμβαλλομένων (Standardized Repurchase Agreements – σύμφ. με Αποφ. 20 ΔΣ ΧΑ).

[4] - Ο τύπος προϊόντων διακρίνεται σε ΣΑΠ: Συμβάσεις Επαναγοράς και Επαναπώλησης Μετόχων (Stock Repo & Stock Reverse Repo) και σε ΣΕ: Συμβάσεις Επαναγοράς (Repurchase Agreements).

[5] - Περιλαμβάνονται οι ανοικτές θέσεις των σειρών που δεν διαπραγματεύονται.

Μετοχές	Τύπος[4]	Συμβάσεις Πώλησης με Σύμφωνο Επαναγοράς [1]						Συμβάσεις Αγοράς με Σύμφωνο Επαναπώλησης [2]						Συμβόλαια Επαναγοράς [3]									
		Τιμή συναλλ.	μετ.	Πρόξεις	Όγκος	Αξία Συναλλαγών	Ανοικτές θέσεις[5]	Ανωτ Τιμή	Κατωτ Τιμή	Τελ Τιμή	Τελευταία προσφορά	Πρόξεις	Όγκος	Αξία Συναλλαγών	Ανοικτές θέσεις[5]	Ανωτ Τιμή	Κατωτ Τιμή	Τελ Τιμή	Τελευταία προσφορά	Πρόξεις	Όγκος	Αξία Συναλλαγών	Ανοικτές θέσεις[5]
ΤΙΤΑΝ (ΚΟ)	ΣΑΠ ΣΕ	100.10	0.02	---	---	---	9,001	3.00%	3.00%	3.00%	3521@3%	1	39	85,800.0	969	3.00%	3.00%	3.00%	---	1	39	85,800.0	51
ΤΡΑΠΕΖΑ EUROBANK ERGASIAS (ΚΟ)	ΣΑΠ ΣΕ	100.14	---	---	---	---	2,423	---	---	---	125@3.1%	---	---	---	595	---	---	---	---	---	---	---	18
ΥΓΕΙΑ (ΚΟ)	ΣΑΠ ΣΕ	100.01	---	---	---	---	700	---	---	---	179@4.2%	---	---	---	101	---	---	---	---	---	---	---	---
ΧΑΛΚΟΡ (ΚΑ)	ΣΑΠ ΣΕ	100.00	---	---	---	---	415	---	---	---	207@3%	---	---	---	---	---	---	---	---	---	---	---	---

**Σημειώσεις Προϊόντων Δανεισμού**

[1] - Συμβάσεις Πώλησης με Σύμφωνο Επαναγοράς: Αφορούν σε συμβάσεις πώλησης κινητών αξιών προς την EXAE με σύμφωνο επαναγοράς (Stock Repo – σύμφ. με Αποφ. 17 ΔΣ XA).

[2] - Συμβάσεις Αγοράς με Σύμφωνο Επαναπώλησης: Αφορούν σε συμβάσεις αγοράς κινητών αξιών από την EXAE με σύμφωνο επαναπώλησης (Stock Reverse Repo – σύμφ. με Αποφ. 18 ΔΣ XA).

[3] - Συμβάσεις Επαναγοράς: Αφορούν σε τυποποιημένες συμβάσεις επαναγοράς που διενεργούνται διμερώς μεταξύ των συμβαλλομένων (Standardized Repurchase Agreements – σύμφ. με Αποφ. 20 ΔΣ XA).

[4] - Ο τύπος προϊόντων διακρίνεται σε ΣΑΠ: Συμβάσεις Επαναγοράς και Επαναπώλησης Μετόχων (Stock Repo & Stock Reverse Repo) και σε ΣΕ: Συμβάσεις Επαναγοράς (Repurchase Agreements).

[5] - Περιλαμβάνονται οι ανοικτές θέσεις των σειρών που δεν διαπραγματεύονται.

**Κωδικό και ονομασίες Κλάδων Οικονομικής Δραστηριότητας του Χ.Α.**

533	-	Διυλιστήρια	537	-	Καθετοποιημένες Εταιρ. Πετρελαίου & Φυσικού Αερίου
1353	-	Βασικά Χημικά	1357	-	Εξειδικευμένα Χημικά
1753	-	Αλουμίνιο	1755	-	Μη Σιδηρούχα Μέταλλα
1757	-	Χάλυβας	1775	-	Ορυχεία
2353	-	Οικοδομικά Υλικά & Εξαρτήματα	2357	-	Κατασκευές
2723	-	Υλικά Συσκευασίας	2727	-	Διαφοροποιημένες Βιομηχανίες
2733	-	Ηλεκτρικά Μέρη & Εξοπλισμός	2753	-	Εμπορικά Οχήματα και Φορτηγά
2757	-	Μηχανήματα Βιομηχανικού Εξοπλισμού	2773	-	Θαλάσσιες Μεταφορές
2777	-	Υπηρεσίες Μεταφορών	2791	-	Υποστηρικτικές Υπηρεσίες προς Επιχειρήσεις
2797	-	Προμηθευτές Βιομηχανίας	3535	-	Απόσταξη & Οινοπαραγωγή
3537	-	Αναψυκτικά	3573	-	Γεωργία & Αλιεία
3577	-	Τρόφιμα	3722	-	Διαρκή Καταναλωτικά Αγαθά
3726	-	Έπιπλα	3728	-	Κατασκευή Κατοικιών
3747	-	Παιχνίδια	3763	-	Ρουχισμός & Αξεσουάρ
3765	-	Υποδήματα	3767	-	Είδη Προσωπικής Φροντίδας
3785	-	Καπνός	4533	-	Ιατρικές Υπηρεσίες
4535	-	Ιατρικός Εξοπλισμός	4577	-	Φαρμακευτικά Προϊόντα
5337	-	Λιανικό & Χονδρικό Εμπόριο Τροφίμων	5371	-	Εμπόριο Ενδυμάτων
5373	-	Γενικό Εμπόριο	5375	-	Οικιακός Εξοπλισμός
5379	-	Εξειδικευμένο Λιανικό Εμπόριο	5553	-	Τηλέοραση & Ψυχαγωγία
5555	-	Διαφήμιση	5557	-	Εκδόσεις
5751	-	Αεροπορικές Εταιρείες	5752	-	Τυχερά Παιχνίδια
5753	-	Ξενοδοχεία	5755	-	Υπηρεσίες Αναψυχής
5757	-	Εστίαση	5759	-	Ταξίδια & Τουρισμός
6535	-	Σταθερή Τηλεφωνία	6575	-	Κινητή Τηλεφωνία
7535	-	Συμβατικός Ηλεκτρισμός	7537	-	Εναλλακτικός Ηλεκτρισμός
7577	-	Ύδρευση	8355	-	Τράπεζες
8534	-	Μεσίτες Ασφαλίσεων	8536	-	Ασφάλειες Ιδιοκτησίας & Ζημιών
8633	-	Συμμετοχές & Ανάπτυξη Ακίνητης Περιουσίας	8637	-	Υπηρεσίες Ακίνητης Περιουσίας
8671	-	Ε.Ε.Α.Π. Βιομηχανικών & Επαγγελματικών Χώρων	8675	-	Εξειδικευμένες Ε.Ε.Α.Π.
8775	-	Εξειδικευμένες Χρηματοοικονομικές Υπηρεσίες	8777	-	Επενδυτικές Υπηρεσίες
8985	-	Εταιρείες Επενδύσεων	9533	-	Υπηρεσίες Ηλεκτρονικών Υπολογιστών
9535	-	Διαδίκτυο	9537	-	Λογισμικό
9572	-	Υλικό Υπολογιστών	9574	-	Ηλεκτρονικός Εξοπλισμός Γραφείων
9578	-	Εξοπλισμός Τηλεπικοινωνιών	11000	-	Δ.Α.Κ.

