


Ημερήσιο Δελτίο Τιμών

Χρηματιστήριο Αθηνών Α.Ε.

Πέμπτη, 28 Νοεμβρίου, 2013

Έτος: 134 Αύξων Αριθμός Συνεδρίασης: 226



ΟΜΙΛΟΣ ΕΛΛΗΝΙΚΑ ΧΡΗΜΑΤΙΣΤΗΡΙΑ
HELLENIC EXCHANGES GROUP

Αποποίηση Ευθύνης:

Το Χρηματιστήριο Αθηνών (Χ.Α.) καταβάλλει κάθε δυνατή προσπάθεια ώστε να διασφαλίσει ότι οι πληροφορίες και τα λοιπά στοιχεία που εμφανίζονται στο Ημερήσιο Δελτίο Τιμών (Η.Δ.Τ.) του Χ.Α. είναι ορθά και πλήρη αλλά δεν έχει καμία ευθύνη για ενδεχόμενο λάθος ή παράλειψη στοιχείων και / ή ευθύνη σχετικά με την ακρίβεια, αξιοπιστία, επικαιροποίηση και πληρότητα των παραπάνω πληροφοριών και στοιχείων ή ευθύνη προερχόμενη άμεσα ή έμμεσα από την χρήση των παραπάνω πληροφοριών.

Το Χ.Α. δεν έχει καμία ευθύνη για την ακρίβεια των στοιχείων που περιλαμβάνονται στις ανακοινώσεις των εισηγμένων εταιρειών. Πιθανές προσβολές δικαιωμάτων τρίτων από το περιεχόμενο των ανακοινώσεων συνιστούν αποκλειστική ευθύνη του αποστολέα των ανακοινώσεων.

Όλα τα αναγραφόμενα στο Η.Δ.Τ. του Χ.Α. στοιχεία παρέχονται μόνο για τους σκοπούς της πληροφόρησης και δεν συνιστούν παροχή επενδυτικών συμβουλών ή πρόσκληση για επένδυση σε κινητές αξίες που διαπραγματεύονται στο Χ.Α.

Αναγνωρίζεται και συμφωνείται ότι όλα τα δικαιώματα επί των πληροφοριών που εμφανίζονται στο Η.Δ.Τ. του Χ.Α. θα αποτελούν κυριότητα του Χ.Α. και οποιοδήποτε άλλο δικαίωμα συμπεριλαμβανομένου του δικαιώματος πνευματικής ιδιοκτησίας, σήματος κλπ. ανήκουν στο Χ.Α.

Τα ανωτέρω στοιχεία αποτελούν ιδιοκτησία του Χ.Α και προστατεύονται σύμφωνα με τις διατάξεις περί πνευματικής ιδιοκτησίας. Απαγορεύεται α) η με οποιοδήποτε τρόπο ή μέσο αναπαραγωγή, αναδημοσίευση, τροποποίηση, αντιγραφή, πώληση, μετάδοση ή διανομή του συνόλου ή μέρους τους, χωρίς αναφορά στην πηγή και β) η εμπορική εκμετάλλευση των στοιχείων από τρίτους.

Το Χ.Α. δεν φέρει καμία ευθύνη προερχόμενη άμεσα ή έμμεσα από χρήση ή τυχόν αλλοίωση των ανωτέρω στοιχείων όταν αυτά χρησιμοποιούνται από



Χρηματιστήριο Αθηνών Α.Ε.

Λεωφόρος Αθηνών 110, 10442 Αθήνα, Τηλ: (210) 33.66.800, Fax: (210) 32.13.938

www.athex.gr



Χρηματιστηριακό Κέντρο Θεσσαλονίκης

Κατούνη 16-18, Θεσ/νίκη 546 25, Τηλ: (2310) 567.667, Fax: (2310) 530.455

Συνεγγυητικό Κεφάλαιο Εξασφάλισης Επενδυτικών Υπηρεσιών

Φειδίου 14-16, Αθήνα 106 78, Τηλ: (210) 33.04.682, Fax: (210) 33.04.155

Επιτροπή Κεφαλαιαγοράς

Κολοκοτρώνη 1 & Σταδίου 1, Αθήνα 105 62, Τηλ: (210) 33.77.100, Fax: (210) 33.77.173

Πίνακας Περιεχομένων

Ενότητα 1: Στατιστικά Στοιχεία Αγορών Χρεογράφων και Παραγώγων

- Οι Αγορές Χρεογράφων και Παραγώγων
- Χρηματιστηριακοί Δείκτες
- Αναλυτικά Στοιχεία Συναλλαγών Αγοράς Χρεογράφων
- Στοιχεία Συναλλαγών Κλάδων Χ.Α. & Κατηγορίας Δ.Α.Κ.
- Οι 10 Μετοχές με τη μεγαλύτερη Άνοδο & Πτώση
- Αναλυτικά Στοιχεία Συναλλαγών Αγοράς Παραγώγων

Ενότητα 2: Αναλυτικά Στοιχεία Συναλλαγών Χρεογράφων

- Αναλυτικά Στοιχεία Συναλλαγών Χρεογράφων
- Σημειώσεις Χρεογράφων

Ενότητα 3: Στοιχεία Συναλλαγών Χρεογράφων

- Στοιχεία Συναλλαγών Πακέτων
- Στοιχεία Συναλλαγών Δικαιωμάτων
- Στοιχεία Συναλλαγών Ανοικτών Πωλήσεων
- Στοιχεία Δανεισμού Τίτλων
- Στοιχεία Συναλλαγών Εκποιήσεων
- Στοιχεία Συναλλαγών Εκποιήσεων Ενσώματων Ονομαστικών Μετοχών
- Στοιχεία Ενεργητικού Διαπραγματεύσιμων Αμοιβαίων Κεφαλαίων (Δ.Α.Κ.)
- Χαρακτηριστικά Διαπραγματεύσιμων Αμοιβαίων Κεφαλαίων (Δ.Α.Κ.)

Ενότητα 4: Ανακοινώσεις

Ενότητα 5: Ομόλογα Διαπραγματεύσιμα στην Αγορά Αξιών Σταθερού Εισοδήματος

- Ομολογιακά Δάνεια Επιχειρήσεων
- Ομόλογα Ελληνικού Δημοσίου
- Έντοκα Γραμμάτια & Zero Coupon Ομόλογα Ελληνικού Δημοσίου
- Ομόλογα Ελληνικού Δημοσίου Διαπραγματεύσιμα με τη Μέθοδο Εκφώνησης - Αντιφώνησης
- Ομόλογα Κρατικών Τραπεζών

Ενότητα 6: Πρόσθετα Στοιχεία Ενημέρωσης

- Πίνακας Μελών Χρηματιστηρίου Αθηνών και Μελών ΕΤ.ΕΚ.
- Πίνακας Μετοχών Υπό Ειδική Διαπραγμάτευση
- Γνωστοποιήσεις Συναλλαγών - Κατάλογος Υπόχρεων Προσώπων

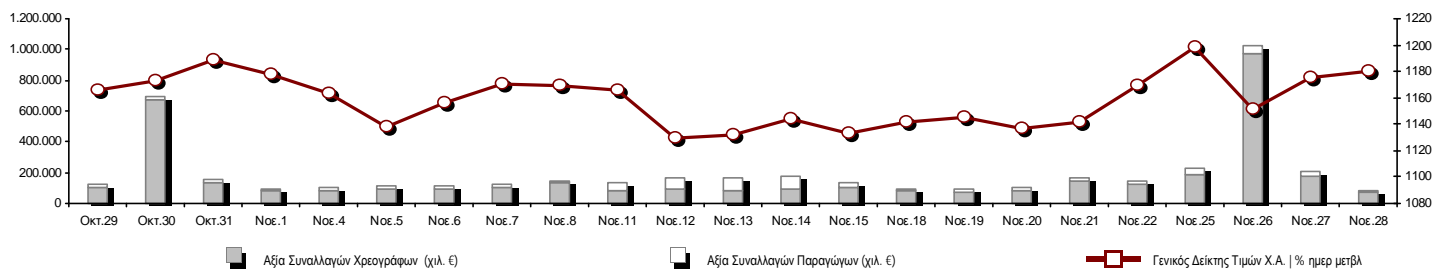
Ενότητα 7: Αναλυτικά Στοιχεία Συναλλαγών Αγοράς Παραγώγων

- Συμβόλαια Μελλοντικής Εκπλήρωσης σε Δείκτες
- Συμβόλαια Μελλοντικής Εκπλήρωσης σε Μετοχές
- Δικαιώματα Προαίρεσης σε Δείκτες
- Δικαιώματα Προαίρεσης σε Μετοχές
- Στοιχεία Συναλλαγών Προϊόντων Δανεισμού (Συμβάσεις Repos)

Παράρτημα Α: Κωδικοί και ονομασίες Κλάδων Οικονομικής Δραστηριότητας του Χ.Α.

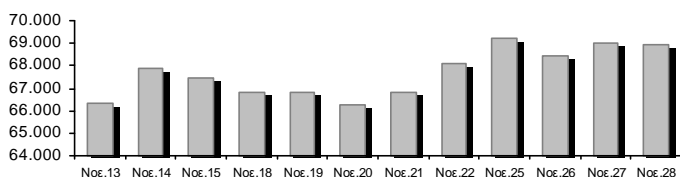
Οι Αγορές Χρεογράφων και Παραγώγων

Γενικός Δείκτης Τιμών και Αξία Συναλλαγών Μετοχών και Παραγώγων

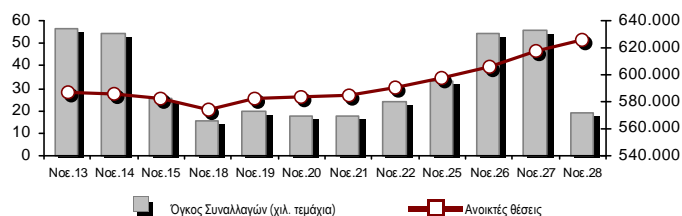


Συνολική Αξία Συναλλαγών (Χρεογράφων/ Παραγώγων) (χιλ. €)	86.441,45		
Κεφαλαιοποίηση Χ.Α. (εκατ. €) **:	68.931,10		Συνολικές Ανοικτές Θέσεις σε Παράγωγα 625.398
Ημερήσια μεταβολή: εκατ. € %	-102,52 -0,15%		Ανοικτές θέσεις σε ΣΜΕ επί Δεικτών % ημερ μετβλ 51.869 0,38%
Μέση ετήσια Κεφ/ποίηση: εκατ. € % Μετβλ. Μέση προηγ. έτος	50.264,75 83,66%		Ανοικτές θέσεις σε ΣΜΕ επί μετοχών % ημερ μετβλ 186.285 -0,11%
Γενικός Δείκτης Τιμών Χ.Α. % ημερ μετβλ	1.180,77 0,42%		Ανοικτές θέσεις σε Δικαιώματα επί Δεικτών % ημερ μετβλ 7.778 0,50%
Κεφαλαιοποίηση Γενικού Δείκτη (εκατ. €)	60.784,35		Ανοικτές θέσεις σε Δικαιώματα επί μετοχών % ημερ μετβλ 4.423 0,38%
Ημερήσια μεταβολή (εκατ. €)	-168,78		Ανοικτές θέσεις σε Repos/Reverse Repos/RA % ημερ μετβλ 375.043 2,11%
Αξία Συναλλαγών Χρεογράφων (χιλ. €)	73.569,86		Αξία Συναλλαγών Παραγώγων (χιλ. €) 12.871,59
Ημερήσια μεταβολή: χιλ. € %	-104.629,68 -58,71%		Ημερήσια μεταβολή: χιλ. € % -20.386,77 -61,30%
Μέση Αξία Συν/γών ΥtD: χιλ. € % Μετβλ Μέση προηγ. έτος	84.237,86 62,39%		Μέση Αξία Συν/γών ΥtD: χιλ. € % Μετβλ Μέση προηγ. έτος 25.008,83 31,03%
Αξία Συναλλαγών Ανοικτών Πωλήσεων: χιλ. € % συν. Αξία			
Αξία Συναλλαγών Κλείσιμο Θέσης (χιλ. €) % συν. Αξία			
Αξία Συναλλαγών Πακέτων	5.675,22		
Αξία Συναλλαγών Ομολόγων (χιλ. €)	0,00		
Όγκος Συναλλαγών Χρεογράφων (χιλ. Τμχ)	29.655,85		Πλήθος Συμβολαίων Παραγώγων: 18.987
Ημερήσια μεταβολή: χιλ. τμχ %	-39.480,46 -57,11%		Ημερήσια μεταβολή: τμχ % -36.507 -65,79%
Μέσος Όγκος Συν/γών ΥtD: χιλ. τμχ % Μετβλ Μέσο προηγ. έτο	53.802,23 8,81%		Μέσος Όγκος Συμβ. ΥtD: χιλ. € % Μετβλ Μέσο προηγ. έτος 41.971 -34,78%
Όγκος Συναλλαγών Ανοικτών Πωλήσεων: χιλ. τμχ % συν. Αξία			
Όγκος Συναλλαγών Κλείσιμο Θέσης: χιλ. τμχ % συν. Όγκος			
Όγκος Συναλλαγών Πακέτων (χιλ. Τεμάχια)	1.531,75		
Όγκος Συναλλαγών Ομολόγων (χιλ. τεμάχια)	0,00		
Πλήθος Πράξεων Χρεογράφων	23.094		Πλήθος Πράξεων Παραγώγων: 1.564
Ημερήσια μεταβολή: πλήθος %	-13.473 -36,84%		Ημερήσια μεταβολή: πλήθος % -1.682 -51,82%
Μέσο Πλήθος Πράξεων ΥtD: χιλ. € % Μετβλ Μέσο προηγ. έτος	29.722 19,80%		Μέσο Πλήθος Πράξεων ΥtD: χιλ. € % Μετβλ Μέσο προηγ. έτος 2.656 -8,87%
Πλήθος πακέτων	16		
Πλήθος συναλλαγών Ομολόγων	0		

Κεφαλαιοποίηση Χ.Α. (εκατ. €) **



Όγκος Συναλλαγών και Πλήθος Ανοικτών Θέσεων



Ημερήσια Διακύμανση Γενικού Δείκτη Τιμών Χ.Α.



Χρηματιστηριακοί Δείκτες

Όνομασία Δείκτη	28/11/2013	27/11/2013	Δ μον.	Δ %	Κατώτερη	Ανώτερη	Κατ.έτους	Ανωτ.έτους	Ετησ. μεταβ.
Γενικός Δείκτης Τιμών Χ.Α.	1.180,77 #	1.175,82	4,95	0,42%	1.165,97	1.182,36	788,81	1.202,77	30,06% #
FTSE/X.A. Large Cap	391,31 #	390,61	0,70	0,18%	386,78	392,71	253,17	410,78	26,36% #
FTSE/X.A. Custom Capped	1.249,41 #	1.221,40	28,01	2,29%			863,84	1.282,95	22,56% #
FTSE/X.A. Custom Capped - USD	1.215,96 #	1.187,47	28,48	2,40%			808,44	1.266,90	26,19% #
FTSE/X.A. Mid Cap	1.164,81 €	1.166,40	-1,59	-0,14%	1.155,25	1.171,03	871,32	1.360,26	2,79% #
FTSE/X.A.-Χ.Α.Κ. Τραπεζικός Δείκτης	147,35 €	148,85	-1,50	-1,01%	145,91	149,70	64,42	278,69	-12,74% €
FTSE/X.A. Διεθνούς Δραστηριοποίησης Plus	1.551,68 €	1.563,64	-11,96	-0,76%	1.535,89	1.564,09	1.082,32	1.674,33	24,40% #
FTSE/X.A. Διεθνούς Δραστηριοποίησης	1.739,24 #	1.722,90	16,34	0,95%	1.709,58	1.739,39	1.053,81	1.839,24	40,02% #
FTSE/X.A. Mid & Small Cap Θεμελιωδών Μεγεθών	1.294,09 €	1.294,52	-0,43	-0,03%	1.285,81	1.304,12	1.053,59	1.348,92	4,45% #
Greece & Turkey 30 Δείκτης Τιμών	727,56 €	728,98	-1,42	-0,19%	726,46	730,48	595,35	927,16	-6,46% €
Δείκτης Τιμών Μεσαίας & Μικρής Κεφαλαιοπ. Χ.Α.	2.636,94 #	2.634,60	2,34	0,09%	2.591,61	2.674,25	2.551,37	3.725,74	-15,88% €
FTSE/X.A. Δείκτης Αγοράς	938,64 #	937,21	1,43	0,15%	928,27	942,08	600,87	972,17	27,29% #
FTSE/Med 100	4.611,00 #	4.573,38	37,61	0,82%			4.008,95	4.632,60	11,28% #
Δείκτης Συνολικής Απόδοσης Γενικού Δείκτη Χ.Α.	1.709,73 #	1.702,56	7,17	0,42%	1.688,30	1.712,03	1.139,79	1.741,58	32,02% #
FTSE/X.A. Large Cap Συνολικής Απόδοσης	536,23 #	535,27	0,96	0,18%			366,91	565,68	24,43% #
FTSE/X.A. Large Cap Net Συνολικής Απόδοσης	1.568,90 #	1.566,12	2,78	0,18%	1.550,75	1.574,54	1.001,98	1.626,24	28,01% #
FTSE/X.A. Custom Capped Συνολικής Απόδοσης	1.304,87 #	1.275,62	29,25	2,29%			895,99	1.339,90	24,53% #
FTSE/X.A. Custom Capped - USD Συνολικής Απόδ.	1.269,93 #	1.240,18	29,75	2,40%			836,50	1.323,13	28,22% #
FTSE/X.A. Mid Cap Συνολικής Απόδοσης	1.441,74 €	1.443,71	-1,97	-0,14%			1.152,62	1.720,22	-1,39% €
FTSE/X.A.-Χ.Α.Κ. Τραπεζικός Δείκτης Συνολ. Απόδ.	139,71 €	141,13	-1,42	-1,01%			82,32	289,59	-24,25% €
Greece & Turkey 30 Δείκτης Συνολικής Απόδοσης	871,98 €	880,40	-8,42	-0,96%			729,18	1.098,14	-4,83% €
Ελληνικός Δείκτης Mid & Small Cap	1.122,38 €	1.129,80	-7,42	-0,66%	1.113,25	1.130,21	737,97	1.174,97	28,02% #
FTSE/X.A. Τράπεζες	194,69 €	196,66	-1,97	-1,00%	192,79	197,79	85,08	368,22	-13,96% €
FTSE/X.A. Ασφάλειες	1.475,13 €	1.485,67	-10,54	-0,71%	1.454,06	1.485,67	1.095,81	1.612,11	-2,78% €
FTSE/X.A. Χρηματοοικονομικές Υπηρεσίες	1.785,15 #	1.777,42	7,73	0,43%	1.770,66	1.818,96	817,47	1.924,32	35,35% #
FTSE/X.A. Βιομηχανικά Προϊόντα & Υπηρεσίες	3.433,95 €	3.510,89	-76,94	-2,19%	3.424,23	3.507,39	2.715,10	4.741,69	5,64% #
FTSE/X.A. Εμπόριο	3.102,04 #	3.096,94	5,10	0,16%	2.999,31	3.103,93	1.629,12	3.369,40	69,55% #
FTSE/X.A. Ακίνητης Περιουσίας	2.314,38 €	2.350,75	-36,37	-1,55%	2.300,37	2.408,55	1.491,01	2.534,85	55,22% #
FTSE/X.A. Προσωπικά & Οικιακά Προϊόντα	5.763,62 €	5.777,44	-13,82	-0,24%	5.642,68	5.795,99	2.586,10	6.007,60	84,59% #
FTSE/X.A. Τρόφιμα & Ποτά	7.730,20 €	7.891,85	-161,65	-2,05%	7.715,03	7.918,32	6.301,12	8.871,83	16,10% #
FTSE/X.A. Πρώτες Ύλες	2.765,56 #	2.761,99	3,57	0,13%	2.719,51	2.769,42	1.674,83	2.952,82	19,03% #
FTSE/X.A. Κατασκευές & Υλικά	2.844,06 €	2.852,25	-8,19	-0,29%	2.799,16	2.858,60	1.439,70	2.995,56	54,90% #
FTSE/X.A. Πετρέλαιο & Αέριο	3.073,24 #	2.998,53	74,71	2,49%	2.949,85	3.073,24	2.358,47	3.432,95	9,24% #
FTSE/X.A. Χημικά	6.509,93 €	6.756,33	-246,40	-3,65%	6.444,77	6.811,55	5.194,08	7.961,02	8,15% #
FTSE/X.A. Μέσα Ενημέρωσης	1.662,12 €	1.839,41	-177,29	-9,64%	1.662,12	1.839,41	716,56	3.560,63	129,59% #
FTSE/X.A. Ταξίδια & Αναψυχή	1.676,44 #	1.619,09	57,35	3,54%	1.619,09	1.676,44	1.028,61	1.741,48	66,08% #
FTSE/X.A. Τεχνολογία	787,69 #	785,52	2,17	0,28%	770,02	791,82	555,63	886,96	6,13% #
FTSE/X.A. Τηλεπικοινωνίες	2.546,13 #	2.447,03	99,10	4,05%	2.471,81	2.546,13	1.175,35	2.620,45	81,37% #
FTSE/X.A. Υπηρεσίες Κοινής Ωφέλειας	3.803,89 #	3.798,31	5,58	0,15%	3.754,50	3.816,59	1.752,55	3.943,19	66,26% #
FTSE/X.A. Υγεία	251,14 €	254,58	-3,44	-1,35%	249,01	256,72	172,87	346,05	-10,50% €
Δείκτης Όλων των Μετοχών Χ.Α.	244,18 €	244,57	-0,39	-0,16%			176,43	294,40	3,17% #

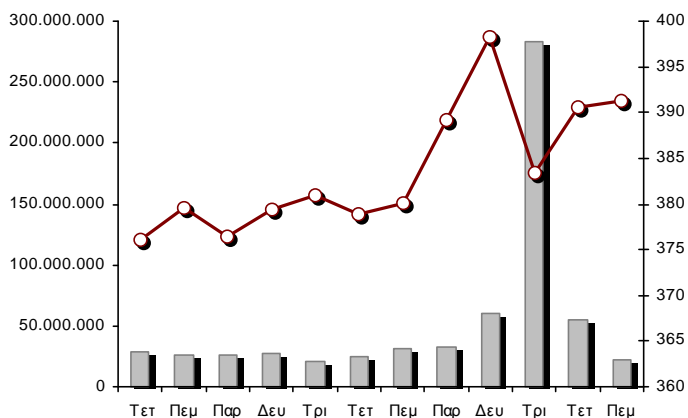
Σημείωση 1: Τα στοιχεία του Greece & Turkey 30 Pr είναι ενδεικτικά στις 17:20 ενώ το κλείσιμο των Δεικτών FTSE/XA Custom Capped, FTSE/XA Custom Capped - USD, FTSE/XA Custom Capped ΣΑ, FTSE/XA Custom Capped - USD ΣΑ, FTSE/Med 100, Greece & Turkey 30 Pr & Rt αφορούν την συνεδρίαση της 27/11/2013.

Σημείωση 2: Ο Ελληνικός Δείκτης Mid & Small Cap είναι Customized δείκτης υπολογιζόμενος από το Χρηματιστήριο Αθηνών.

Χρηματιστηριακοί Δείκτες

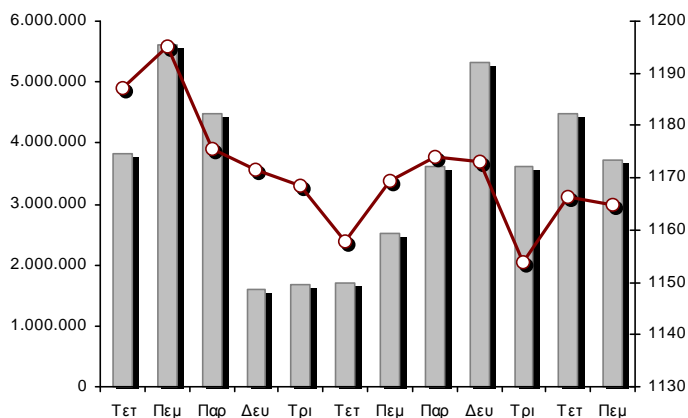
Δείκτης FTSE/Large Cap

28/11/2013: 0,18%



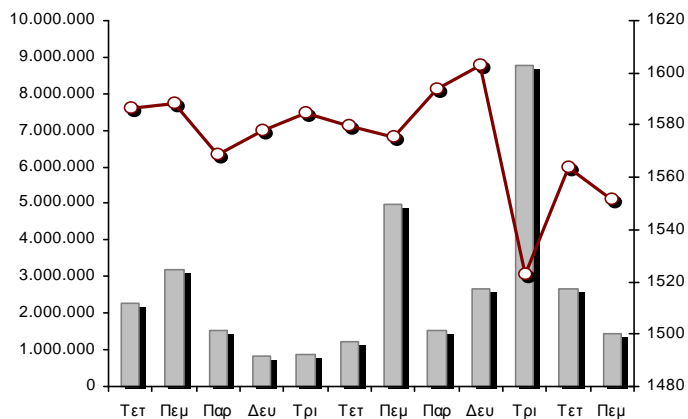
FTSE/X.A. Mid Cap

28/11/2013: -0,14%



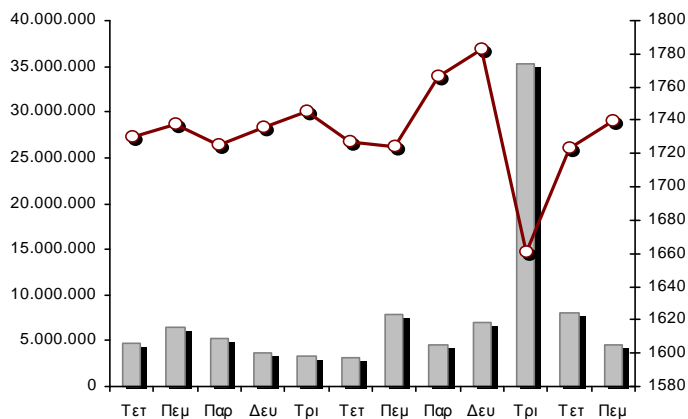
FTSE/X.A. Διεθνούς Δραστηριοποίησης Plus

28/11/2013: -0,76%



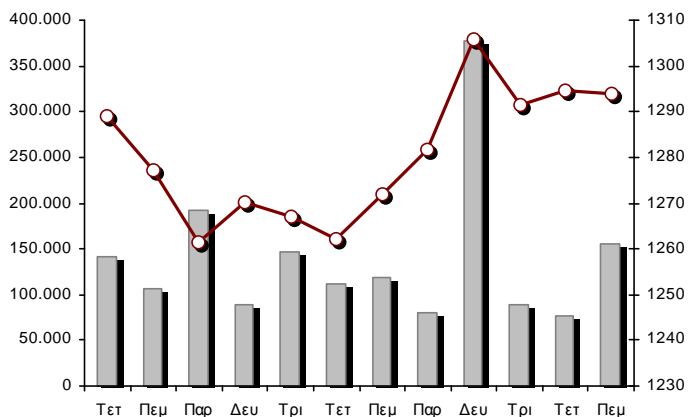
FTSE/X.A. Διεθνούς Δραστηριοποίησης

28/11/2013: 0,95%



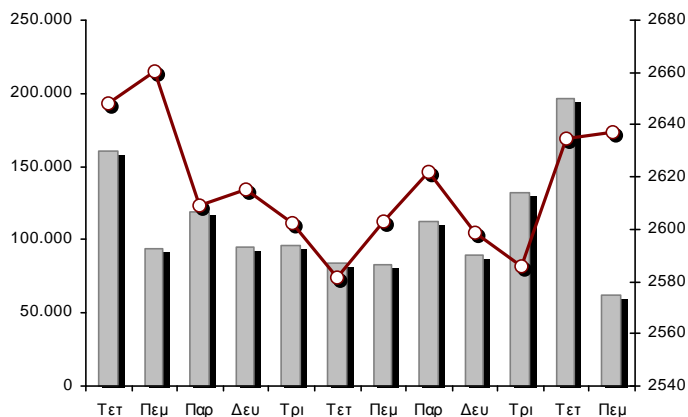
Δείκτης FTSE/X.A. Mid & Small Cap Θεμελιωδών Μεγεθών

28/11/2013: -0,03%



Δείκτης Τιμών Μεσαίας & Μικρής Κεφαλαιοπ. Χ.Α.

28/11/2013: 0,09%



■ Όγκος συναλλαγών δεικτών

— Τιμές κλεισίματος δεικτών

Αναλυτικά Στοιχεία Συναλλαγών Αγοράς Χρεογράφων

	Όλα τα Χρεόγραφα	Κύρια Αγορά	Χαμηλή Διασπορά	Λοιπές Κατηγορίες (*)	Διαπραγματεύσιμα Αμοιβαία Κεφάλαια	Τίτλοι Παραστατικοί (Warrants)
Σύνολα	155	119	9	22	2	3
Ανοδικές / Καθοδικές / Σταθερές:	53 / 76 / 26	39 / 62 / 18	3 / 5 / 1	9 / 6 / 7	1 / 1 / 0	1 / 2 / 0
Κεφαλαιοποίηση Χ.Α. (εκατ €) **	68.931,10	66.118,03	2.460,68	352,39		
Μέση Ημερήσια Αξία Συνγών (χιλ. €) ***	84.237,86	77.752,39	404,57	73,97	42,92	8.526,75
Αξία Συναλλαγών	73.569,86	69.022,49	53,53	29,13	0,04	4.464,67
Κύριος Πίνακας:	67.894,64	63.356,39	53,53	29,13	0,04	4.455,55
Πίνακας Προσυμφωνημένων Συναλλαγών:	5.675,22	5.666,10	0,00	0,00	0,00	9,12
Πίνακας Εκποιήσεων:	0,00	0,00	0,00	0,00	0,00	0,00
Πίνακας Ειδικών Όρων:	0,00	0,00	0,00	0,00	0,00	0,00
Μέσος Ημερήσιος Όγκος Συναλλαγών ***	53.802.227	45.764.527	48.011	386.836	10.617	10.345.185
Όγκος Συναλλαγών	29.655.851	26.049.188	30.637	191.193	4	3.384.829
Κύριος Πίνακας:	28.124.105	24.524.247	30.637	191.193	4	3.378.024
Πίνακας Προσυμφωνημένων Συναλλαγών:	1.531.746	1.524.941	0	0	0	6.805
Πίνακας Εκποιήσεων:	0	0	0	0	0	0
Πίνακας Ειδικών Όρων:	0	0	0	0	0	0
Μέσο Ημερήσιο Πλήθος Πράξεων ***	29.722	27.255	107	196	8	2.423
Αριθμός Πράξεων	23.094	21.266	86	132	2	1.608
Κύριος Πίνακας:	23.078	21.251	86	132	2	1.607
Πίνακας Προσυμφωνημένων Συναλλαγών:	16	15	0	0	0	1
Πίνακας Εκποιήσεων:	0	0	0	0	0	0
Πίνακας Ειδικών Όρων:	0	0	0	0	0	0

(*) Απεικονίζονται αθροιστικά τα αναλυτικά στοιχεία συναλλαγών των μετοχών που διαπραγματεύονται στις Κατηγορίες: Προς Διαγραφή & Επιτήρησης. (**) Δεν περιλαμβάνεται η Κεφαλαιοποίηση των εταιρειών που βρίσκονται στην Κατηγορία Αναστολής. (***) Ο Συνολικός Μ.Ο. Της Αξίας Συναλλαγών, του Όγκου Συναλλαγών και του Αριθμού Πράξεων για το σύνολο της Αγοράς, δεν ταυτίζεται με το άθροισμα των επιμέρους Μέσων Όρων των Κατηγοριών καθότι η Διαπραγμάτευση των Warrants ξεκίνησε στις 11/06/2013.

Στοιχεία Συναλλαγών Κλάδων Χ.Α. & Κατηγορίας Δ.Α.Κ.

Κωδικός	Κλάδοι	Ανοδικές / Καθοδικές / Σταθερές	Αριθμός Πράξεων	Όγκος Συναλλαγών	Αξία Συναλλαγών	% στη Συνολική Αξία
8600	- Ακίνητη Περιουσία	0 / 6 / 2	249	43.309	254.065,09	0,35%
8500	- Ασφάλειες	0 / 1 / 0	12	2.013	2.809,86	0,00%
2700	- Βιομηχανικά Προϊόντα & Υπηρεσίες	7 / 9 / 5	2.020	495.940	2.190.685,56	2,98%
11000	- Δ.Α.Κ.	1 / 1 / 0	2	4	42,64	0,00%
5300	- Εμπόριο	1 / 3 / 1	569	125.567	2.478.352,95	3,37%
2300	- Κατασκευές & Υλικά Κατασκευών	5 / 9 / 4	1.255	615.879	2.682.311,77	3,65%
5500	- Μέσα Ενημέρωσης	0 / 2 / 1	18	1.323	928,68	0,00%
500	- Πετρέλαιο & Αέριο	2 / 0 / 0	2.505	836.774	6.933.759,15	9,42%
3700	- Προσωπικά & Οικιακά Αγαθά	6 / 9 / 0	513	457.442	3.699.214,96	5,03%
1700	- Πρώτες Ύλες	3 / 10 / 0	1.190	622.462	1.442.882,91	1,96%
5700	- Ταξίδια & Αναψυχή	5 / 5 / 2	2.330	1.284.800	11.094.076,56	15,08%
9500	- Τεχνολογία	3 / 7 / 3	408	486.624	946.874,08	1,29%
6500	- Τηλεπικοινωνίες	1 / 0 / 0	2.122	1.376.976	12.594.333,02	17,12%
8300	- Τράπεζες	4 / 4 / 2	7.102	20.422.745	23.341.261,91	31,73%
3500	- Τρόφιμα & Ποτά	5 / 4 / 2	335	114.885	577.630,22	0,79%
4500	- Υγεία	2 / 2 / 2	92	69.682	47.023,74	0,06%
7500	- Υπηρεσίες Κοινής Ωφέλειας	3 / 1 / 0	954	369.408	3.451.459,20	4,69%
1300	- Χημικά	2 / 3 / 1	166	55.024	73.275,79	0,10%
8700	- Χρηματοοικονομικές Υπηρεσίες	3 / 0 / 1	1.252	2.274.994	1.758.867,75	2,39%

Οι 10 Μετοχές με τη μεγαλύτερη Άνοδο & Πτώση

Κύρια Αγορά

Μετοχές με τη μεγαλύτερη Θετική μεταβολή τιμής	Τιμή κλεισ.	Μεταβ.	Μετοχές με τη μεγαλύτερη Αρνητική μεταβολή τιμής	Τιμή κλεισ.	Μεταβ.
DIONIC (ΚΟ)	0,226	8,65% #	FRIGOGLOSS (ΚΟ)	5,60	-5,09% α
ΕΥΡΩΣΥΜΒΟΥΛΟΙ (ΚΟ)	2,90	5,07% #	ΧΑΛΚΟΡ (ΚΑ)	0,650	-4,83% α
ΟΠΑΠ (ΚΟ)	9,64	4,10% #	ΣΙΔΕΝΟΡ (ΚΟ)	1,53	-4,37% α
ΟΤΕ (ΚΟ)	9,25	4,05% #	ΑΛΦΑ BANK (ΚΟ)	0,655	-3,68% α
ΜΟΤΟΡ ΟΪΛ (ΚΟ)	8,30	3,11% #	ΕΛΛΗΝΙΚΑ ΚΑΛΩΔΙΑ (ΚΟ)	1,39	-3,47% α
ΤΡΑΠΕΖΑ EUROBANK ERGASIAS (ΚΟ)	0,593	2,42% #	ΠΛΑΣΤΙΚΑ ΘΡΑΚΗΣ (ΚΟ)	1,28	-3,03% α
ΕΛΛΗΝΙΚΑ ΠΕΤΡΕΛΑΙΑ (ΚΟ)	8,52	2,04% #	ΤΕΡΝΑ ΕΝΕΡΓΕΙΑΚΗ (ΚΟ)	3,35	-2,33% α
ΣΑΡΑΝΤΗΣ ΓΡ. (ΚΟ)	6,31	1,77% #	ΥΓΕΙΑ (ΚΟ)	0,429	-2,28% α
MLS ΠΛΗΡΟΦΟΡΙΚΗ (ΚΟ)	3,40	1,49% #	FOURLIS ΣΥΜΜΕΤΟΧΩΝ (ΚΟ)	3,52	-2,22% α
ΝΗΡΕΥΣ (ΚΟ)	0,360	1,41% #	ΣΩΛΓΕΙΑ ΚΟΡΙΝΘΟΥ (ΚΟ)	1,86	-2,11% α

Μετοχές με τη μεγαλύτερη Αξία Συναλλαγών	Αξία (χιλ. €)	Μεταβ.	Μετοχές με το μεγαλύτερο Όγκο Συναλλαγών	Όγκος	Μεταβ.
ΟΤΕ (ΚΟ)	12.594,33	4,05% #	ΑΛΦΑ BANK (ΚΟ)	8.042.624	-3,68% α
ΟΠΑΠ (ΚΟ)	10.827,88	4,10% #	ΠΕΙΡΑΙΩΣ ΤΡΑΠΕΖΑ (ΚΟ)	5.355.565	-0,63% α
ΠΕΙΡΑΙΩΣ ΤΡΑΠΕΖΑ (ΚΟ)	8.387,28	-0,63% α	ΤΡΑΠΕΖΑ EUROBANK ERGASIAS (ΚΟ)	2.156.070	2,42% #
ΑΛΦΑ BANK (ΚΟ)	5.290,06	-3,68% α	MARFIN INVESTMENT GROUP (ΚΟ)	2.143.270	0,25% #
ΕΛΛΗΝΙΚΑ ΠΕΤΡΕΛΑΙΑ (ΚΟ)	5.233,66	2,04% #	ΟΤΕ (ΚΟ)	1.376.976	4,05% #
ΕΘΝΙΚΗ ΤΡΑΠΕΖΑ (ΚΟ)	3.707,79	0,00% -	ΟΠΑΠ (ΚΟ)	1.143.710	4,10% #
JUMBO (ΚΟ)	3.509,18	-0,17% α	ΕΘΝΙΚΗ ΤΡΑΠΕΖΑ (ΚΟ)	829.068	0,00% -
ΔΕΗ (ΚΟ)	3.104,93	0,37% #	ΑΤΤΙΚΑ BANK Α.Τ.Ε. (ΚΟ)	651.089	0,00% -
FOLLI-FOLLIE (ΚΟ)	2.470,76	0,18% #	ΕΛΛΗΝΙΚΑ ΠΕΤΡΕΛΑΙΑ (ΚΟ)	627.545	2,04% #
ΜΟΤΟΡ ΟΪΛ (ΚΟ)	1.700,10	3,11% #	JUMBO (ΚΟ)	307.721	-0,17% α

Σημείωση: Απεικονίζονται οι Μετοχές που δεν ανήκουν στις Κατηγορίες Χαμηλής Διασποράς και Επιτήρησης και πραγματοποιήσαν κατά τη διάρκεια της συνεδρίασης Αξία Συναλλαγών μεγαλύτερη από 10,000 Ευρώ.

Αναλυτικά Στοιχεία Συναλλαγών Αγοράς Παραγώγων

	Αριθμός Πράξεων	Όγκος	Ανοικτές θέσεις	Αξία Συναλλαγών
Σ.Μ.Ε. σε Δείκτες	400	3.626	51.869	7.072.860,00
FTSE/X.A. Large Cap	400	3.626	51.869	7.072.860,00
Σ.Μ.Ε. σε Μετοχές	1.129	7.183	186.285	4.884.157,86
ALPHA BANK (ΚΟ)	47	383	36.173	24.393,40
COCA-COLA HBC AG (ΚΟ)	1	1	417	2.078,00
ΣΩΛΓΕΙΑ ΚΟΡΙΝΘΟΥ (ΚΟ)	2	10	1.166	1.820,00
ΕΛΛΑΚΤΩΡ (ΚΟ)	30	113	3.756	35.529,00
ΤΡΑΠΕΖΑ EUROBANK ERGASIAS (ΚΟ)	13	185	3.083	10.895,10
EUROBANK PROPERTIES ΑΕΕΑΠ (ΚΟ)	34	125	284	107.658,00
ΕΥΔΑΠ (ΚΟ)	6	31	853	25.268,00
FOLLI-FOLLIE (ΚΟ)	7	31	246	67.385,00
FRIGOGLASS (ΚΟ)	54	170	1.258	96.051,00
ΓΕΚ ΤΕΡΝΑ (ΚΟ)	27	87	30.443	29.580,00
ΕΛΛΗΝΙΚΑ ΧΡΗΜΑΤΙΣΤΗΡΙΑ (ΚΟ)	24	54	1.740	42.508,00
ΕΛΛΗΝΙΚΑ ΠΕΤΡΕΛΙΑΙΑ (ΚΟ)	119	828	2.225	688.112,00
ΙΝΤΡΑΛΟΤ (ΚΟ)	12	76	4.829	14.333,00
JUMBO (ΚΟ)	41	192	2.137	218.431,00
MARFIN INVESTMENT GROUP (ΚΟ)	20	238	18.903	9.911,20
ΜΕΤΚΑ (ΚΟ)	20	138	1.138	171.967,00
ΜΟΤΟΡ ΟΪΛ (ΚΟ)	74	266	2.069	218.858,92
ΜΥΤΙΛΗΝΑΙΟΣ (ΚΟ)	48	233	15.542	138.713,00
ΕΘΝΙΚΗ ΤΡΑΠΕΖΑ (ΚΟ)	78	787	11.202	346.076,00
ΟΠΑΠ (ΚΟ)	85	674	4.302	639.868,00
ΟΤΕ (ΚΟ)	169	1.140	8.082	1.043.345,00
ΟΛΠ (ΚΟ)	47	134	783	248.589,00
ΠΕΙΡΑΙΩΣ ΤΡΑΠΕΖΑ (ΚΟ)	57	825	26.006	128.904,00
ΔΕΗ (ΚΟ)	83	372	4.020	402.092,00
ΣΙΔΕΝΟΡ (ΚΟ)	2	6	2.129	918,00
ΤΕΡΝΑ ΕΝΕΡΓΕΙΑΚΗ (ΚΟ)	3	6	2.518	2.112,24
ΤΙΤΑΝ (ΚΟ)	26	78	981	168.762,00
Δικαιώματα σε Δείκτες	9	131	7.778	261.650,00
FTSE/X.A. Large Cap	9	131	7.778	261.650,00
Δικαιώματα σε Μετοχές	3	155	4.423	69.000,00
ALPHA BANK (ΚΟ)	0	0	0	0,00
ΕΘΝΙΚΗ ΤΡΑΠΕΖΑ (ΚΟ)	2	150	1.636	63.000,00
ΟΠΑΠ (ΚΟ)	0	0	1.627	0,00
ΟΤΕ (ΚΟ)	0	0	255	0,00
ΠΕΙΡΑΙΩΣ ΤΡΑΠΕΖΑ (ΚΟ)	0	0	0	0,00
ΔΕΗ (ΚΟ)	1	5	905	6.000,00
Προϊόντα Δανεισμού Τίτλων - Συμβόλαια Ειδικού Τύπου	23	7.892	375.043	583.925,00
Stock Reverse Repos	4	21	109.216	24.108,00
Stock Repos	9	134	182.320	53.043,50
Συμβόλαια Επαναγοράς Ειδικού Τύπου	10	7.737	83.507	506.773,50
Συνολική Δραστηριότητα	1.564	18.987	625.398	12.871.592,86

Ημερήσιο Δελτίο Τιμών

Έτος: 134 Αύξων Αριθμός Συνεδρίασης: 226

Ενότητα 2: Αναλυτικά Στοιχεία Συναλλαγών Χρεογράφων

Πέμπτη, 28 Νοεμβρίου, 2013

Πληθος Χρεογράφων	Ονομ. Αξία	Μερίσματα [1]	Ημερ. Τελευτ. Αποκοπής Μέρημα [2]	Αποκοπή Δικαίωμα	Σημ. Χρεόγραφο	Τιμή κλεισίματος	% μεταβ.	Προηγ. Κλεισίμο- ημ/τία	Άνοιγμα	Κατωτ Τιμή	Ανωτ Τιμή	Τελ Τιμή	Σταθμ Τιμή	Τελευταία ζήτηση [7]	Τελευταία προσφορά [7]	P/E μετά φ. Χρήστ.	Όγκος	Πράξεις	Αξία Συναλλαγών	Χ.Α. Εταιρείας (χιλ. €) [3,5]	Χαμηλό έτους	Υψηλό έτους	Κλάδος [4]		
245.000	2,83	---	---	---	19/7/2010 11/12/2012 4938 ΤΡΙΑ ΑΛΦΑ (ΠΟ)	0,488	-20,00	€ 0,610	18/11/2013	0,488	0,488	0,488	0,488	140@0,488	---	---	2012	100	2	48,80	2.272,02	0,488	1,93	3763	
5.025.000	0,300	---	---	---	5/7/2005 14/3/2002 4963 ALSINCO (ΚΟ)	0,043	---	0,043	27/11/2013	---	---	---	---	---	25@0,051	---	---	2012	---	---	---	216,08	0,006	0,185	3763
Σε Αναστολή																									
1.750.955.549	0,600	---	---	---	19/5/2008 8/12/2011 4911 ΑΓΡΟΤΙΚΗ ΤΡΑΠΕΖΑ (ΚΟ)	0,155	---	0,155	30/7/2012	---	---	---	---	---	---	---	---	---	---	---	271.398,11	0,155	0,155	8355	
20.121.710	1,21	---	---	---	27/7/1992 12/3/2003 5002 ΒΑΛΚΑΝ ΑΚΙΝΗΤΑ (ΚΟ)	0,190	---	0,190	29/8/2013	---	---	---	---	---	---	---	---	---	---	---	3.823,12	0,162	0,438	8633	
199.474.091	0,300	---	---	---	3/7/2009 24/3/2000 5017 ΒΙΟΧΑΛΚΟ (ΚΑ)	4,19	---	4,19	15/11/2013	---	---	---	---	---	---	---	---	---	---	---	835.796,44	3,06	7,42	2727	
33.930.000	0,300	---	---	---	3/7/2006 30/5/2001 4865 ΒΩΣΘΣ ΜΠΑΜΠΗΣ (ΚΟ)	0,304	---	0,304	30/3/2012	---	---	---	---	---	---	---	---	---	---	---	10.314,72	0,304	0,304	8633	
51.334.286	0,320	---	---	---	3/7/2000 18/12/2007 4548 ΣΔΟΣ (ΚΟ)	0,780	---	0,780	27/3/2009	---	---	---	---	---	---	---	---	---	---	---	40.040,74	0,780	0,780	2773	
33.718.750	0,300	---	---	---	28/5/2008 21/1/2013 4998 ΔΟΛ (ΚΟ)	0,640	---	0,640	25/7/2013	---	---	---	---	---	3118@0,700	---	---	---	---	---	21.580,00	0,244	0,759	5557	
7.847.611	1,20	---	---	---	1/8/2007 28/9/2011 4939 ΕΔΡΑΣΗ - ΨΑΛΛΙΔΑΣ Χ. (ΚΟ)	0,150	---	0,150	19/11/2012	---	---	---	---	---	---	---	---	---	---	---	1.177,14	0,150	0,150	2357	
20.860.000	0,300	---	---	---	3/7/2000 13/11/2007 4848 ΕΙΚΟΝΑ - ΗΧΟΣ (ΚΟ)	0,072	---	0,072	2/12/2011	---	---	---	---	---	---	---	---	---	---	---	1.501,92	0,072	0,072	5379	
24.605.397	0,400	---	---	---	29/6/1995 27/5/2002 4651 ΕΜΠΟΡΙΚΟΣ ΔΕΣΜΟΣ (ΚΟ)	0,080	---	0,080	28/5/2010	---	---	---	---	---	---	---	---	---	---	---	2.134,04	0,080	0,080	3722	
1.182.903	0,400	---	---	---	1/7/1996 27/5/2002 4652 ΕΜΠΟΡΙΚΟΣ ΔΕΣΜΟΣ (ΠΟ)	0,140	---	0,140	28/9/2009	---	---	---	---	---	---	---	---	---	---	---	2.134,04	0,140	0,140	3722	
105.423.498	0,510	---	---	---	1/7/2004 28/12/2005 4920 ΑΒΕΝΙΡ Α.Ε. (ΚΟ)	0,046	---	0,046	30/8/2012	---	---	---	---	---	---	---	---	---	---	---	4.849,48	0,046	0,046	5752	
5.750.000	0,300	---	---	---	12/12/2008 12/12/2011 4929 ΗΛΕΚΤΡΟΝΙΚΗ ΑΘΗΝΩΝ (ΚΟ)	0,480	---	0,480	7/9/2012	---	---	---	---	---	---	---	---	---	---	---	2.760,00	0,480	0,480	5375	
36.765.744	0,350	---	---	---	16/8/2006 6/6/2011 4869 ΙΜΠΕΡΙΟ (ΚΟ)	0,026	---	0,026	30/3/2012	---	---	---	---	---	---	---	---	---	---	---	955,91	0,026	0,026	2777	
21.920.570	0,300	---	---	---	3/7/2007 13/12/1999 4702 ΚΑΡΔΑΣΙΛΑΡΗΣ (ΚΟ)	0,140	---	0,140	30/11/2010	---	---	---	---	---	---	---	---	---	---	---	3.068,88	0,140	0,140	3577	
24.619.524	0,500	---	---	---	10/10/1986 30/12/2002 4914 ΚΕΡΑΜΕΙΑ ΑΛΛΑΤΙΝΗ (ΚΟ)	0,088	---	0,088	27/8/2012	---	---	---	---	---	---	---	---	---	---	---	2.166,52	0,088	0,088	8633	
20.663.047	1,20	---	---	---	21/8/2000 5/3/2003 4764 ΚΛΩΝΑΤΕΞ (ΚΟ)	0,040	---	0,040	9/5/2011	---	---	---	---	---	---	---	---	---	---	---	1.453,75	0,040	0,040	3763	
7.840.373	1,20	---	---	---	18/7/2002 5/3/2003 4765 ΚΛΩΝΑΤΕΞ (ΠΟ)	0,080	---	0,080	9/5/2011	---	---	---	---	---	---	---	---	---	---	---	1.453,75	0,080	0,080	3763	
89.616.200	0,300	---	---	---	21/8/2000 28/6/2007 4616 ΕΝΩΜΕΝΗ ΚΛΩΣΤΟΫΦΑΝΤΟΥΡΓΙΑ (ΚΟ)	0,050	---	0,050	25/2/2010	---	---	---	---	---	---	---	---	---	---	---	4.480,81	0,050	0,050	3763	
9.550.386	0,500	---	---	---	1/7/1997 12/6/2008 4626 ΠΡΑΞΙΤΕΛΕΙΟ (ΚΟ)	0,390	---	0,390	11/3/2010	---	---	---	---	---	---	---	---	---	---	---	4.430,09	0,390	0,390	4533	
1.306.368	0,500	---	---	---	1/7/1997 12/6/2008 4627 ΠΡΑΞΙΤΕΛΕΙΟ (ΠΟ)	0,540	---	0,540	15/12/2009	---	---	---	---	---	---	---	---	---	---	---	4.430,09	0,540	0,540	4533	
17.544.600	0,600	---	---	---	3/7/2000 1/8/2000 4868 ΚΟΥΜΠΑΣ ΣΥΜΜΕΤΟΧΩΝ (ΚΟ)	0,132	---	0,132	29/3/2012	---	---	---	---	---	---	---	---	---	---	---	2.315,89	0,132	0,132	8775	
1.795.140.547	1,00	(0,0615)	---	---	31/5/2011 19/4/2012 4951 ΚΥΠΡΟΥ ΤΡΑΠΕΖΑ (ΚΟ)	0,207	---	0,207	15/3/2013	---	---	---	---	---	---	---	---	---	---	---	371.594,09	0,180	0,282	8355	
15.015.000	1,60	---	---	---	1/7/2002 2/2/2000 4603 ΜΑΞΙΜ ΠΕΡΤΣΙΝΙΔΗΣ (ΚΑ)	0,100	---	0,100	30/11/2009	---	---	---	---	---	---	---	---	---	---	---	1.501,50	0,100	0,100	3763	
66.937.526	0,700	---	---	---	13/8/2010 21/5/2003 5003 ΜΗΧΑΝΙΚΗ (ΚΟ)	0,100	---	0,100	29/8/2013	---	---	---	---	---	---	---	---	---	---	---	9.186,78	0,085	0,370	2357	
25.968.987	0,700	---	---	---	13/8/2010 21/5/2003 5004 ΜΗΧΑΝΙΚΗ (ΠΟ)	0,096	---	0,096	29/8/2013	---	---	---	---	---	---	---	---	---	---	---	9.186,78	0,065	0,268	2357	
23.463.874	0,800	---	---	---	23/5/2003 21/12/1999 4918 ΝΕΩΔΡΙΟΝ (ΚΟ)	0,125	---	0,125	28/8/2012	---	---	---	---	---	---	---	---	---	---	---	2.932,98	0,125	0,125	2753	
25.583.146	0,300	---	---	---	25/6/2001 3/12/2008 4723 ΠΕΤΣΕΤΑΚΙΣ Α. (ΚΟ)	0,260	---	0,260	28/1/2011	---	---	---	---	---	---	---	---	---	---	---	6.651,62	0,260	0,260	1357	
510.840	1,00	---	---	---	15/7/2008 21/11/2013 5019 ΤΡΟΠΑΙΑ ΣΥΜΜΕΤΟΧΙΚΗ (ΚΟ)	0,020	---	0,020	30/3/2012	---	---	---	---	---	---	---	---	---	---	---	10,22	0,020	0,020	3722	
284.465.964	3,70	---	---	---	20/6/2008 15/6/2009 4913 ΤΑΧΥΔΡΟΜΙΚΟ ΤΑΜΙΕΥΤΗΡΙΟ (ΚΟ)	0,168	---	0,168	30/8/2012	---	---	---	---	---	---	---	---	---	---	---	47.790,28	0,168	0,168	8355	
54.547.634	0,500	---	---	---	25/4/2005 21/1/2009 4860 ΤΕΓΟΠΟΥΛΟΣ Χ.Κ. (ΚΟ)	0,038	---	0,038	23/3/2012	---	---	---	---	---	---	---	---	---	---	---	2.072,81	0,038	0,038	5557	
13.920.000	0,320	---	---	---	19/11/2001 1/8/2000 4726 ΤΕΞΑΠΡΕΤ (ΚΟ)	0,080	---	0,080	23/2/2011	---	---	---	---	---	---	---	---	---	---	---	1.113,60	0,080	0,080	3763	
6.523.780	0,530	---	---	---	1/7/2002 6/3/2001 4971 ΤΕΧΝΙΚΕΣ ΕΚΔΟΣΕΙΣ (ΚΟ)	0,006	---	0,006	29/5/2013	---	---	---	---	---	---	---	---	---	---	---	39,14	0,006	0,347	5557	
7.326.648	1,00	---	---	---	26/7/2006 24/7/2001 4921 ΦΙΝΤΞΕΠΟΡΤ (ΚΟ)	0,328	---	0,328	29/6/2012	---	---	---	---	---	---	---	---	---	---	---	2.403,14	0,328	0,328	3763	

Χρηματιστήριο Αθηνών Α.Ε.

Διεύθυνση Λειτουργίας Αγοράς - Τμήμα Υπηρεσιών Πληροφόρησης

Ενότητα 2, 7/8

Πληθος Χρεογράφων	Ονομ. Αξία	Μερίσματα [1]			Ημερ.Τελευτ. Μέρισμα [2]	Αποκοπή Δικαίωμα	Σημ.	Χρεόγραφο	Τιμή κλεισίματος	% μεταβ.	Προηγ. Κλείσιμο- ημ/νία	Άνοιγμα	Κατωτ Τιμή	Ανωτ Τιμή	Τελ Τιμή	Σταθμ Τιμή	Τελευταία ζήτηση [7]	Τελευταία προσφορά [7]	Ρ/Ε μετά φ.	Χρήσιμ Όγκος	Πράξεις	Αξία Συναλλαγών	Χ.Α. Εταιρείας (χιλ. €) [3,5]	Χαμηλό έτους	Υψηλό έτους	Κλάδος [4]
		2010	2011	2012																						
Σε Αναστολή																										
26.408.040	0,300	---	---	---	1/7/1997	26/5/1999	4464	ΧΑΛΥΒΔΟΦΥΛΛΩΝ (ΚΟ)	0,120	---	0,120	28/11/2008	---	---	---	---	---	---	---	---	---	---	3.168,96	0,120	0,120	1757
71.683.906	0,400	---	---	---	15/6/2005	5/2/2008	4953	ΧΑΤΖΗΓΙΑΝΝΟΥ (ΚΟ)	0,026	---	0,026	28/3/2013	---	---	---	---	---	---	---	---	---	---	1.863,78	0,020	0,085	3763
49.030.011	0,300	---	---	---	19/7/2010	12/5/2011	4875	ALAPIS (ΚΟ)	0,041	---	0,041	30/3/2012	---	---	---	---	---	---	---	---	---	---	2.010,23	0,041	0,041	4577
21.382.067	0,300	---	---	---	2/10/2006	15/2/2006	4628	ΑΤΕΡΜΩΝ (ΚΟ)	0,120	---	0,120	31/3/2010	---	---	---	---	---	---	---	---	---	---	2.565,85	0,120	0,120	5555
8.593.750	0,300	---	---	---	1/6/2009	20/6/2007	4876	FASHION BOX (ΚΟ)	1,30	---	1,30	23/2/2012	---	---	---	---	---	---	---	---	---	---	11.171,88	1,30	1,30	3763
13.555.100	1,00	---	---	---	8/7/2005		4576	MICROLAND COMPUTERS (ΚΟ)	0,640	---	0,640	14/7/2009	---	---	---	---	---	---	---	---	---	---	8.675,26	0,640	0,640	5379
42.501.273	0,300	---	---	---	26/6/2007	10/8/2009	4993	NUTRIART (ΚΟ)	0,049	---	0,049	21/6/2013	---	---	---	---	---	---	---	---	---	---	2.082,56	0,038	0,114	3577
62.683.822	0,300	---	---	---	27/5/2008	9/1/2006	4830	PROTON ΤΡΑΠΕΖΑ Α.Ε. (ΚΟ)	0,180	---	0,180	7/10/2011	---	---	---	---	---	---	---	---	---	---	11.283,09	0,180	0,180	8355
23.059.688	0,660	---	---	---	3/7/2008	6/8/2004	4864	RIDENCO (ΚΟ)	0,032	---	0,032	30/3/2012	---	---	---	---	---	---	---	---	---	---	737,91	0,032	0,032	3765
26.262.660	0,900	---	---	---	1/7/2008	24/2/2011	4954	SPRIDER STORES (ΚΟ)	0,031	---	0,031	28/3/2013	---	---	---	---	---	---	---	---	---	---	814,14	0,025	0,055	5371
144.688.060	0,600	---	---	---	21/4/2008	10/3/2010	4982	T BANK (ΚΟ)	0,048	---	0,048	30/11/2011	---	---	---	---	---	---	---	---	---	---	6.945,03	0,048	0,048	8355

Σημειώσεις Χρεογράφων

Κωδικός	Κείμενο σημείωσης
()	- Προσαρμοσμένα Μερίσματα λόγω διανομής Δωρεάν μετοχών.
*	- Τελευταία προσαρμοσμένη τιμή κλεισίματος.
[1]	- Καθαρά μερίσματα.
[2]	- Στη στήλη "Ημερ. Αποκοπής τελευταίου δικαιώματος" αναφέρεται η Ημερομηνία εισαγωγής για Νέες Εταιρείες.
[3]	- Η Χρηματιστηριακή αξία αναφέρεται στο σύνολο των μετοχών
[4]	- Η κωδικοποίηση των Κλάδων Οικονομικής Δραστηριότητας του Χ.Α. παρουσιάζονται στο Παράρτημα Α
[5]	- Η Χρηματιστηριακή Αξία αναφέρεται στο σύνολο των κατηγοριών μετοχών (εφόσον έχουν εισαχθεί περισσότερες της μιας κατηγορίες) και δεν αναφέρεται σε επιμέρους κατηγορίες μετοχών μιας εταιρείας.
[6]	- Ρ/Ε μεγαλύτερο του 100
[7]	- Τελευταία εικόνα του Βιβλίου Εντολών πριν το τέλος της συνεδρίασης
4446	- Μεταφορά στην κατηγορία Επιτήρησης από 20/10/2008.
4447	- Μεταφορά στην κατηγορία Επιτήρησης από 21/10/2008.
4464	- Αναστολή διαπραγμάτευσης από 1/12/2008.
4548	- Αναστολή διαπραγμάτευσης από 1/4/2009.
4554	- Μεταφορά στην κατηγορία Επιτήρησης από 6/4/2009.
4559	- Μεταφορά στην κατηγορία Επιτήρησης από 21/4/2009.
4576	- Αναστολή διαπραγμάτευσης από 15/7/2009.
4603	- Αναστολή διαπραγμάτευσης από 1/12/2009.
4616	- Αναστολή διαπραγμάτευσης από 25/2/2010.
4626	- Αναστολή διαπραγμάτευσης από 1/4/2010.
4627	- Αναστολή διαπραγμάτευσης από 1/4/2010.
4628	- Αναστολή διαπραγμάτευσης από 1/4/2010.
4629	- Μεταφορά στην κατηγορία Επιτήρησης από 12/4/2010.
4630	- Μεταφορά στην κατηγορία Επιτήρησης από 12/4/2010.
4651	- Αναστολή διαπραγμάτευσης από 1/6/2010.
4652	- Αναστολή διαπραγμάτευσης από 1/6/2010.
4690	- Μεταφορά στην κατηγορία Επιτήρησης από 4/4/2006.
4702	- Αναστολή διαπραγμάτευσης από 1/12/2010.
4723	- Αναστολή διαπραγμάτευσης από 31/1/2011.
4726	- Αναστολή διαπραγμάτευσης από 1/3/2011.
4750	- Μεταφορά στην "Κατηγορία Επιτήρησης" από 8/4/2011.
4764	- Αναστολή διαπραγμάτευσης από 20/5/2011.
4765	- Αναστολή διαπραγμάτευσης από 20/5/2011.
4795	- Το υπόλοιπο μικτό ποσό μερίσματος ανά μετοχή ανέρχεται σε \diamond 0,30 για τη χρήση 2010, από το οποίο παρακρατείται φόρος 21% επί του συνολικού μερίσματος χρήσεως 2010 ανά μετοχή, ήτοι 0,45.
4808	- Μεταφορά στην κατηγορία Επιτήρησης από 6/9/2011.
4814	- Μεταφορά στην Κατηγορία Χαμηλής Διασποράς από 30/5/2011.
4815	- Μεταφορά στην Κατηγορία Χαμηλής Διασποράς από 30/5/2011.
4816	- Μεταφορά στην Κατηγορία Χαμηλής Διασποράς από 30/5/2011.
4817	- Μεταφορά στην Κατηγορία Χαμηλής Διασποράς από 30/5/2011.
4820	- Μεταφορά στην κατηγορία Χαμηλής Διασποράς από 18/4/2008.
4822	- Μεταφορά στην κατηγορία Χαμηλής Διασποράς από 30/5/2011.
4823	- Μεταφορά στην κατηγορία Χαμηλής Διασποράς από 4/4/2006.
4824	- Μεταφορά στην κατηγορία Χαμηλής Διασποράς από 18/4/2008.
4827	- Μεταφορά στην κατηγορία Χαμηλής Διασποράς από 5/5/2010.
4828	- Μεταφορά στην κατηγορία Χαμηλής Διασποράς από 4/4/2006.
4830	- Αναστολή διαπραγμάτευσης από 10/10/2011.
4833	- Μεταφορά στην κατηγορία Επιτήρησης από 6/5/2010.
4844	- Μεταφορά στην κατηγορία Επιτήρησης από 8/4/2011.
4845	- Μεταφορά στην κατηγορία Επιτήρησης από τις 25/11/2011.
4846	- Μεταφορά στην κατηγορία Επιτήρησης από τις 25/11/2011.
4847	- Μεταφορά στην Κατηγορία Επιτήρησης από 3/7/2009.
4848	- Αναστολή διαπραγμάτευσης από 6/12/2011.

Σημειώσεις Χρεογράφων

Κωδικός	Κείμενο σημείωσης
4854	- Μεταφορά στην κατηγορία Επιτήρηση από τις 29/12/2011.
4855	- Μεταφορά στην κατηγορία Επιτήρηση από τις 29/12/2011.
4856	- Μεταφορά στην κατηγορία Επιτήρηση από τις 29/12/2011.
4860	- Αναστολή διαπραγμάτευσης από 30/3/2012.
4864	- Αναστολή διαπραγμάτευσης από 30/3/2012.
4865	- Αναστολή διαπραγμάτευσης από 2/4/2012.
4868	- Αναστολή διαπραγμάτευσης από 2/4/2012.
4869	- Αναστολή διαπραγμάτευσης από 2/4/2012.
4875	- Αναστολή διαπραγμάτευσης από 2/4/2012.
4876	- Αναστολή διαπραγμάτευσης από 3/4/2012.
4879	- Μεταφορά στην Κατηγορία Επιτήρησης από 10/4/2012.
4880	- Μεταφορά στην Κατηγορία Επιτήρησης από 10/4/2012.
4881	- Μεταφορά στην Κατηγορία Επιτήρησης από 10/4/2012.
4882	- Μεταφορά στην Κατηγορία Επιτήρησης από 10/4/2012.
4884	- Μεταφορά στην Κατηγορία Επιτήρησης από 10/4/2012.
4885	- Μεταφορά στην Κατηγορία Επιτήρησης από 10/4/2012.
4886	- Μεταφορά στην Κατηγορία Επιτήρησης από 10/4/2012.
4887	- Μεταφορά στην Κατηγορία Επιτήρησης από 10/4/2012.
4888	- Μεταφορά στην Κατηγορία Επιτήρησης από 10/4/2012.
4893	- Μεταφορά στην κατηγορία Χαμηλής Διασποράς από 28/5/2012.
4894	- Μεταφορά στην κατηγορία Χαμηλής Διασποράς από 28/5/2012.
4911	- Αναστολή διαπραγμάτευσης από 30/7/2012.
4912	- Μεταφορά στην κατηγορία Επιτήρησης από 31/7/2012.
4913	- Αναστολή διαπραγμάτευσης από 30/8/2012.
4914	- Αναστολή διαπραγμάτευσης από 31/8/2012.
4918	- Αναστολή διαπραγμάτευσης από 31/8/2012.
4920	- Αναστολή διαπραγμάτευσης από 31/8/2012.
4921	- Αναστολή διαπραγμάτευσης από 31/8/2012.
4929	- Αναστολή διαπραγμάτευσης από 1/10/2012.
4937	- Μεταφορά στην κατηγορία ΠΡΟΣ ΔΙΑΓΡΑΦΗ από 30/11/2012.
4938	- Μεταφορά στην κατηγορία ΠΡΟΣ ΔΙΑΓΡΑΦΗ από 30/11/2012.
4939	- Αναστολή διαπραγμάτευσης από 30/11/2012.
4941	- Μεταφορά στην κατηγορία Χαμηλής Διασποράς από 3/12/2012.
4944	- Μεταφορά στην κατηγορία Επιτήρησης από 7/12/2012.
4951	- Αναστολή διαπραγμάτευσης από 19/3/2013.
4953	- Αναστολή διαπραγμάτευσης από 2/4/2013.
4954	- Αναστολή διαπραγμάτευσης από 2/4/2013.
4955	- Μεταφορά στην Επιτήρηση από 5/4/2013.
4956	- Μεταφορά στην Επιτήρηση από 5/4/2013.
4957	- Μεταφορά στην Επιτήρηση από 5/4/2013.
4958	- Μεταφορά στην Επιτήρηση από 5/4/2013.
4959	- Μεταφορά στην Επιτήρηση από 5/4/2013.
4960	- Μεταφορά στην Επιτήρηση από 5/4/2013.
4961	- Μεταφορά στην Επιτήρηση από 5/4/2013.
4962	- Μεταφορά στην Επιτήρηση από 5/4/2013.
4963	- Μεταφορά στην Κατηγορία Προς Διαγραφή από 5/4/2013.
4971	- Αναστολή διαπραγμάτευσης από 3/6/2013.
4977	- Μεταφορά στην Κατηγορία "Επιτήρησης" από 11/6/2013.
4978	- Από 11/6/2013, μεταφορά στην Κατηγορία Επιτήρησης.
4982	- Αναστολή διαπραγμάτευσης από 1/12/2011.
4983	- Μεταφορά στην κατηγορία Επιτήρησης από 5/4/2013.
4985	- Μεταφορά στην "Κατηγορία Επιτήρησης" από 8/4/2011.
4986	- Μεταφορά στην κατηγορία Χαμηλής Διασποράς από 30/5/2011.

Σημειώσεις Χρεογράφων

Κωδικός	Κείμενο σημείωσης
4988	- Από 7/6/2013, η επωνυμία της εταιρίας "ΚΑΤΑΣΤΗΜΑΤΑ ΑΦΟΡΟΛΟΓΗΤΩΝ ΕΙΔΩΝ ΑΝΩΝΥΜΗ ΕΤΑΙΡΕΙΑ ΕΚΜΕΤΑΛΛΕΥΣΗΣ ΚΑΤΑΣΤΗΜΑΤΩΝ ΑΦΟΡΟΛΟΓΗΤΩΝ ΕΙΔΩΝ ΚΑΙ ΒΙΟΜΗΧΑΝΙΚΗ, ΒΙΟΤΕΧΝΙΚΗ, ΤΕΧΝΙΚΗ ΚΑΙ ΕΜΠΟΡΙΚΗ ΕΤΑΙΡΕΙΑ Α.Ε." αλλάζει σε "FOLLI-FOLLIE ΑΝΩΝΥΜΗ ΕΜΠΟΡΙΚΗ ΒΙΟΤΕΧΝΙΚΗ ΚΑΙ ΤΕΧΝΙΚΗ ΕΤΑΙΡΕΙΑ".
4993	- Αναστολή διαπραγμάτευσης από 21/6/2013 (15:18).
4997	- Μεταφορά στην Κατηγορία Επιτήρησης από 21/12/2009. - Δεν έχουν εισαχθεί οι 6.870.053 νέες (ΚΑ) μετοχές, οι οποίες προέκυψαν από την πρόσφατη ΑΜΚ με καταβολή μετρητών.
4998	- Αναστολή διαπραγμάτευσης από 26/7/2013.
5002	- Αναστολή διαπραγμάτευσης από 30/08/2013.
5003	- Αναστολή διαπραγμάτευσης από 30/08/2013.
5004	- Αναστολή διαπραγμάτευσης από 30/08/2013.
5006	- Μεταφορά στην κατηγορία Επιτήρησης από 3/9/2013.
5007	- Μεταφορά στην κατηγορία Επιτήρησης, από 11/10/2013.
5008	- Μεταφορά στην Κατηγορία Επιτήρησης από 8/4/2011.
5017	- Αναστολή διαπραγμάτευσης από 18/11/2013.
5018	- Δεν έχουν εισαχθεί 2.320.178 νέες (ΚΟ) μετοχές, οι οποίες προέκυψαν από την πρόσφατη ΑΜΚ με καταβολή μετρητών.
5019	- Αναστολή διαπραγμάτευσης από 2/4/2012. Από 21/11/2013 αλλαγή επωνυμίας της εταιρίας ΣΑΝΥΟ ΕΛΛΑΣ ΣΥΜΜΕΤΟΧΙΚΗ Α.Ε.Β.Ε. σε ΤΡΟΠΑΙΑ ΑΝΩΝΥΜΗ ΣΥΜΜΕΤΟΧΙΚΗ ΕΜΠΟΡΙΚΗ & ΒΙΟΜΗΧΑΝΙΚΗ ΕΤΑΙΡΕΙΑ.
5020	- Μεταφορά στην κατηγορία Χαμηλής Διασποράς από 8/4/2011.
5021	- Δεν έχουν εισαχθεί 13.332.420 νέες (ΚΟ) μετοχές, οι οποίες προέκυψαν από την πρόσφατη ΑΜΚ με καταβολή μετρητών.

Στοιχεία Συναλλαγών Πακέτων

Μετοχές	Όγκος πακέτου	Τιμή πακέτου	Αξία πακέτου	Ωρα έγκρισης	Σημείωση
COCA-COLA HBC AG (ΚΟ)	158	21,18	3.346,03	10:30:45	14
ΠΕΙΡΑΙΩΣ ΤΡΑΠΕΖΑ (ΚΟ)	250.000	1,58	393.750,00	11:28:57	20
FOLLI-FOLLIE (ΚΟ)	15.000	22,00	330.000,00	11:56:06	20
ΠΕΙΡΑΙΩΣ ΤΡΑΠΕΖΑ (ΚΟ)	700.000	1,57	1.095.500,00	12:51:41	20
ΟΠΑΠ (ΚΟ)	9.404	9,52	89.526,08	12:52:03	18
ΟΤΕ (ΚΟ)	10.809	9,23	99.767,07	12:52:45	18
JUMBO (ΚΟ)	27.500	11,35	312.125,00	13:06:35	20
JUMBO (ΚΟ)	100.000	11,44	1.143.500,00	13:59:36	20
ΕΘΝΙΚΗ ΤΡΑΠΕΖΑ (ΚΟ)	75.000	4,45	333.375,00	15:48:10	20
MLS ΠΛΗΡΟΦΟΡΙΚΗ (ΚΟ)	80.000	3,15	252.000,00	15:52:32	20
ALPHA ΤΡΑΠΕΖΑ (ΤΠΔ)	6.805	1,34	9.118,70	16:34:49	18
JUMBO (ΚΟ)	30.000	11,42	342.600,00	16:35:51	20
MLS ΠΛΗΡΟΦΟΡΙΚΗ (ΚΟ)	80.000	3,15	252.000,00	16:55:26	20
MLS ΠΛΗΡΟΦΟΡΙΚΗ (ΚΟ)	80.000	3,15	252.000,00	16:56:45	20
JUMBO (ΚΟ)	23.000	11,43	262.890,00	16:56:58	20
JUMBO (ΚΟ)	44.070	11,43	503.720,10	16:58:14	20

Σημειώσεις πακέτων

2 - Πακέτο Διακανονισμού SPOT 1 ή SPOT 2	11 - Ενεργητικό Εταιρίας > 500 δις
3 - Πακέτο με Short Selling	12 - Προσφορά προς πώληση μέσω ΧΑ
4 - Πακέτο με Buy to Close	13 - Εκποιήσεις ΥΠΕΘΟ
6 - Ταυτόχρονη Κατάρτιση	14 - Πακέτο Αποκατάστασης
7 - Σύμφωνο Επαναγοράς	15 - Πακέτο Ειδικού Διαπραγματευτή
8 - Επίτευξη Διασποράς (μη εισηγμένων)	16 - Πακέτο Ανοικτής Πώλησης
9 - Επίτευξη Διασποράς (εισηγμένων)	18 - Πακέτο Διακανονισμού SPOT 1
10 - Με Πλειοψηφία του Ελλ. Δημοσίου (> 50 δις)	20 - Πακέτο Μεθόδου 6-1

Στοιχεία Συναλλαγών Δικαιωμάτων

Ημερ. αποκοπής	Έναρξη εξάσκησης	Λήξη εξάσκησης	Λήξη διαπρ/σης	Δικαιώματα	Κατωτ Τιμή	Ανωτ Τιμή	Τιμή κλεισ.	Τελευταία ζήτηση	Τελευταία προσφορά	Όγκος	Πράξεις	Αξία Συναλλαγών
----------------	------------------	----------------	----------------	------------	------------	-----------	-------------	------------------	--------------------	-------	---------	-----------------

Δεν υπάρχουν Συναλλαγές Δικαιωμάτων.

Στοιχεία Δανεισμού Τίτλων

Μετοχές	Δανεισμός Τίτλων μέσω ΕΧΑΕ (τεμάχια)	Δανεισμός Τίτλων μέσω ΟΤC [1] [1]	Σύνολα [2]
ALAPIS (ΚΟ)	---	6.250	6.250
ALPHA BANK (ΚΟ)	14.799.900	6.880.753	21.680.653
COCA-COLA HBC AG (ΚΟ)	10.600	141.149	151.749
EUROBANK PROPERTIES ΑΕΕΑΠ (ΚΟ)	13.600	24.618	38.218
FOLLI-FOLLIE (ΚΟ)	10.300	---	10.300
FRIGOGLASS (ΚΟ)	12.700	---	12.700
JUMBO (ΚΟ)	244.400	3.500	247.900
LAMDA DEVELOPMENT(ΚΟ)	---	10.377	10.377
MARFIN INVESTMENT GROUP (ΚΟ)	21.900	2.083.008	2.104.908
NBGAM ETF GREECE & TURKEY 30	3.600	---	3.600
NBGAM ETF ΓΔ Χ.Α.	10.000	---	10.000
ΑΓΡΟΤΙΚΗ ΤΡΑΠΕΖΑ (ΚΟ)	---	69.000	69.000
ΓΕΚ ΤΕΡΝΑ (ΚΟ)	5.000	---	5.000
ΔΕΗ (ΚΟ)	162.000	---	162.000
ΕΘΝΙΚΗ ΤΡΑΠΕΖΑ (ΚΟ)	1.552.900	1.418.068	2.970.968
ΕΛΛΑΚΤΩΡ (ΚΟ)	91.600	195.797	287.397
ΕΛΛΗΝΙΚΑ ΠΕΤΡΕΛΑΙΑ (ΚΟ)	129.400	248	129.648
ΕΛΛΗΝΙΚΑ ΧΡΗΜΑΤΙΣΤΗΡΙΑ (ΚΟ)	7.300	125.571	132.871
ΕΥΔΑΠ (ΚΟ)	4.900	---	4.900
ΙΝΤΡΑΛΟΤ (ΚΟ)	68.000	---	68.000
ΚΥΠΡΟΥ ΤΡΑΠΕΖΑ (ΚΟ)	---	102.899	102.899
ΜΕΤΚΑ (ΚΟ)	900	---	900
ΜΟΤΟΡ ΟΪΛ (ΚΟ)	18.500	---	18.500
ΜΥΤΙΛΗΝΑΙΟΣ (ΚΟ)	---	98.575	98.575
ΟΛΠ (ΚΟ)	100	---	100
ΟΠΑΠ (ΚΟ)	67.700	259.802	327.502
ΟΤΕ (ΚΟ)	297.800	396.800	694.600
ΠΕΙΡΑΙΩΣ ΤΡΑΠΕΖΑ (ΚΟ)	619.100	438.969	1.058.069
ΤΕΡΝΑ ΕΝΕΡΓΕΙΑΚΗ (ΚΟ)	15.100	---	15.100
ΤΙΤΑΝ (ΚΟ)	95.200	1.104	96.304
ΤΡΑΠΕΖΑ EUROBANK ERGASIAS (ΚΟ)	61.300	68.406	129.706
ΥΓΕΙΑ (ΚΟ)	10.100	---	10.100

Σημειώσεις Δανεισμού Τίτλων

[1] - Τα στοιχεία Συναλλαγές Δανεισμού Τίτλων μέσω ΟΤC εμφανίζονται όπως δηλώνονται από τους χειριστές ΣΑΤ και αφορούν τις ποσότητες που έχουν εκκαθαριστεί και καταγραφεί στο ΣΑΤ έως και τη προηγούμενη εργάσιμη ημέρα.

Στοιχεία Συναλλαγών Εκποιήσεων

Μετοχές	Όγκος Συναλλαγών	Αριθμός Πράξεων	Αξία Συναλλαγών	Σημείωση
Δεν πραγματοποιήθηκαν Εκποιήσεις Μετοχών.				

Σημειώσεις Εκποιήσεων

- 1 - Κανονική Εκποίηση.
- 2 - Εκποίηση Ενσώματων Ονομαστικών Μετοχών.
- 3 - Εκποίηση Αδιάθετων Κλασματικών Υπολοίπων.

Στοιχεία Συναλλαγών Εκποιήσεων Ενσώματων Ονομαστικών Μετοχών

Μετοχές	Ημερ/νία έναρξης	Ημερ/νία λήξης	Αρχικό πλήθος	Διαθέσιμο πλήθος	Ημερομηνία	Μέση τιμή (ημέρας)	Μέση τιμή (περιόδου)	Αριθμός Πράξεων	Όγκος Συναλλαγών	Αξία Συναλλαγών
---------	------------------	----------------	---------------	------------------	------------	--------------------	----------------------	-----------------	------------------	-----------------

Δεν πραγματοποιήθηκαν Εκποιήσεις Ενσώματων Ονομαστικών Μετοχών.

Σημειώσεις Εκποιήσεων

Σύμφωνα με την Απόφαση 1/380/04.05.2006 της Επιτροπής Κεφαλαιαγοράς εκποιούνται μέσω του Χρηματιστηρίου Αθηνών με επιμέλεια της εκδότριας εταιρείας, οι ενσώματες ονομαστικές μετοχές που δεν έχουν κατατεθεί στην εκδότρια προς αποϋλοποίηση. Η εκποίηση διενεργείται σύμφωνα με τον τρόπο που ορίζεται στο άρθρο 99Α του Κανονισμού του Χρηματιστηρίου Αθηνών.

Στοιχεία Ενεργητικού Διαπραγματεύσιμων Αμοιβαίων Κεφαλαίων (Δ.Α.Κ.)

	Ημερομηνία συναλλαγών	Δημιουργία / Εξαγορά	Αριθ. Μερ. (T-1)	Νέα Μερ. (T-1)	Εξαγορασθ. Μερ. (T-1)	Μερίδια (T) [1]	Αξία Ενεργητικού [2]	Καθαρή Τιμή	Μέρισμα/Μερίδι	Ημερ. Αποκοπής
NBGAM ETF ΓΔ Χ.Α.	28/11/2013	25.000	294.878	---	---	294.878	3.835.691,00	13,0077	---	27/10/2011
ALPHA ETF FTSE Athex Large Cap	28/11/2013	50.000	5.848.618	---	---	5.848.618	22.778.610,00	3,8947	0,05	1/7/2013
NBGAM ETF GREECE & TURKEY 30	28/11/2013	25.000	388.550	---	---	388.550	3.195.094,00	8,2231	---	27/10/2011

Σημειώσεις Δ.Α.Κ.

[1] - Αριθμ. μεριδίων (T) = Αριθμ. μεριδίων (T-1) + Νεοεκδιθέντα μερίδια (T-1) - Εξαγορασθέντα μερίδια (T-1)

[2] - Περιλαμβάνονται και τα μερίδια που δημιουργήθηκαν / εξαγοράσθηκαν την ημέρα T-1.

Περιγραφή	Στοιχεία
Όνομασία Δ.Α.Κ.	ALPHA ETF FTSE Athex Large Cap
Σύμβολο Δ.Α.Κ. (GR)	ΑΔΑΚ
Σύμβολο Δ.Α.Κ. (EN)	AETF
ISIN Δ.Α.Κ.	GRF000013000
Κατηγορία Διαπραγμάτευσης	Διαπραγματεύσιμα Αμοιβαία Κεφάλαια (Δ.Α.Κ.)
Τύπος Δ.Α.Κ.	Μετοχών
Τρόπος διαχείρισης	Παθητικός
Επενδυτική Στρατηγική	Σκοπός της επενδυτικής πολιτικής του Αμοιβαίου Κεφαλαίου είναι η αναπαραγωγή της αποδόσεως του Δείκτη FTSE/X.A. Large Cap του Χρηματιστηρίου Αθηνών σε όρους Ευρώ, ακολουθώντας πλήρως και πανομοιότυπως τη σύνθεση του υποκείμενου Δείκτη.
Εκδότης	ΑΛΦΑ ASSET MANAGEMENT Α.Ε.Δ.Α.Κ.
Εταιρεία Διαχείρισης	ΑΛΦΑ ASSET MANAGEMENT Α.Ε.Δ.Α.Κ.
Ειδικοί Διαπραγματευτές	ΑΛΦΑ FINANCE Α.Χ.Ε.Π.Ε.Υ. , ΕΘΝΙΚΗ ΧΡΗΜΑΤΙΣΤΗΡΙΑΚΗ Α.Χ.Ε.Π.Ε.Υ.
Θεματοφύλακας	ΑΛΦΑ ΤΡΑΠΕΖΑ Α.Ε.
Σύμβολο Δείκτη (GR)	FTSE
Σύμβολο Δείκτη (EN)	FTSE
Όνομασία Δείκτη	FTSE/X.A. Large Cap
ISIN Δείκτη	GRI99201A006
Κλάσμα Δείκτη [1]	1/100
Αρχική Τιμή Μεριδίου	21,76
Συνολικός Αριθμός Μεριδίων [2]	5.848.618
Ημερομηνία πρώτης Έκδοσης	14/1/2008
Ημερομηνία έναρξης Διαπραγμάτευσης	24/1/2008
Νόμισμα Διαπραγμάτευσης	ΕΥΡΩ
Νόμισμα Ενεργητικού	ΕΥΡΩ
Αρχική Αξία Ενεργητικού [3]	3.000.000,00
Αριθμ. Μεριδίων για Δημιουργία-Εξαγορά [4]	50.000
Αμοιβή Διαχείρισης	0,375

Σημειώσεις Δ.Α.Κ.

- [1] - Το κλάσμα της τιμής του δείκτη που αποτελεί η τιμή της πρώτης έκδοσης
- [2] - Ο αριθμός μεριδίων που διαπραγματεύθηκαν στο Χρηματιστήριο την ημέρα T
- [3] - Η αξία του ενεργητικού κατά την έκδοση
- [4] - Ο αριθμός μεριδίων που απαιτείται κατά τη διαδικασία δημιουργίας εξαγοράς

Περιγραφή	Στοιχεία
Όνομασία Δ.Α.Κ.	NBGAM ETF ΓΔ Χ.Α.
Σύμβολο Δ.Α.Κ. (GR)	ΔΑΚΓΔ
Σύμβολο Δ.Α.Κ. (EN)	ETFASE
ISIN Δ.Α.Κ.	GRF000054004
Κατηγορία Διαπραγμάτευσης	Διαπραγματεύσιμα Αμοιβαία Κεφάλαια (Δ.Α.Κ.)
Τύπος Δ.Α.Κ.	Μετοχών
Τρόπος διαχείρισης	Παθητικός
Επενδυτική Στρατηγική	Επενδυτικός σκοπός του Αμοιβαίου Κεφαλαίου είναι η αναπαραγωγή της σύνθεσης του Γενικού Δείκτη Τιμών του Χρηματιστηρίου Αθηνών και η επίτευξη της απόδοσης του Δείκτη.
Εκδότης	ΕΘΝΙΚΗ ASSET MANAGEMENT ΑΕΔΑΚ
Εταιρεία Διαχείρισης	ΕΘΝΙΚΗ ASSET MANAGEMENT ΑΝΩΝΥΜΗ ΕΤΑΙΡΙΑ ΔΙΑΧΕΙΡΙΣΕΩΣ ΑΜΟΙΒΑΙΩΝ ΚΕΦΑΛΑΙΩΝ
Ειδικοί Διαπραγματευτές	ΕΘΝΙΚΗ ΧΡΗΜΑΤΙΣΤΗΡΙΑΚΗ Α.Χ.Ε.Π.Ε.Υ.
Θεματοφύλακας	ΕΘΝΙΚΗ ΤΡΑΠΕΖΑ ΤΗΣ ΕΛΛΑΔΟΣ Α.Ε.
Σύμβολο Δείκτη (GR)	ΓΔ
Σύμβολο Δείκτη (EN)	GD
Όνομασία Δείκτη	Γενικός Δείκτης Τιμών Χ.Α.
ISIN Δείκτη	GRI99117A004
Κλάσμα Δείκτη [1]	1/100
Αρχική Τιμή Μεριδίου	21,61
Συνολικός Αριθμός Μεριδίων [2]	294.878
Ημερομηνία πρώτης Έκδοσης	24/6/2009
Ημερομηνία έναρξης Διαπραγμάτευσης	29/6/2009
Νόμισμα Διαπραγμάτευσης	ΕΥΡΩ
Νόμισμα Ενεργητικού	ΕΥΡΩ
Αρχική Αξία Ενεργητικού [3]	4.495.405,02
Αριθμ. Μεριδίων για Δημιουργία-Εξαγορά [4]	25.000
Αμοιβή Διαχείρισης	0,600

Σημειώσεις Δ.Α.Κ.

- [1] - Το κλάσμα της τιμής του δείκτη που αποτελεί η τιμή της πρώτης έκδοσης
- [2] - Ο αριθμός μεριδίων που διαπραγματεύθηκαν στο Χρηματιστήριο την ημέρα T
- [3] - Η αξία του ενεργητικού κατά την έκδοση
- [4] - Ο αριθμός μεριδίων που απαιτείται κατά τη διαδικασία δημιουργίας εξαγοράς

Περιγραφή	Στοιχεία
Όνομασία Δ.Α.Κ.	NBGAM ETF GREECE & TURKEY 30
Σύμβολο Δ.Α.Κ. (GR)	ΔΑΚΕΤ30
Σύμβολο Δ.Α.Κ. (EN)	ETFGT30P
ISIN Δ.Α.Κ.	GRF000055001
Κατηγορία Διαπραγμάτευσης	Διαπραγματεύσιμα Αμοιβαία Κεφάλαια (Δ.Α.Κ.)
Τύπος Δ.Α.Κ.	Μετοχών
Τρόπος διαχείρισης	Παθητικός
Επενδυτική Στρατηγική	Επενδυτικός σκοπός του Αμοιβαίου Κεφαλαίου είναι η αναπαραγωγή της σύνθεσης του Δείκτη GREECE & TURKEY 30 (GT-30) και η επίτευξη της απόδοσης του Δείκτη.
Εκδότης	ΕΘΝΙΚΗ ASSET MANAGEMENT ΑΕΔΑΚ
Εταιρεία Διαχείρισης	ΕΘΝΙΚΗ ASSET MANAGEMENT ΑΝΩΝΥΜΗ ΕΤΑΙΡΕΙΑ ΔΙΑΧΕΙΡΙΣΕΩΣ ΑΜΟΙΒΑΙΩΝ ΚΕΦΑΛΑΙΩΝ
Ειδικοί Διαπραγματευτές	ΕΘΝΙΚΗ ΧΡΗΜΑΤΙΣΤΗΡΙΑΚΗ Α.Χ.Ε.Π.Ε.Υ.
Θεματοφύλακας	ΕΘΝΙΚΗ ΤΡΑΠΕΖΑ ΤΗΣ ΕΛΛΑΔΟΣ Α.Ε.
Σύμβολο Δείκτη (GR)	GT30P
Σύμβολο Δείκτη (EN)	GT30P
Όνομασία Δείκτη	Greece & Turkey 30 Δείκτης Τιμών
ISIN Δείκτη	CH0045018782
Κλάσμα Δείκτη [1]	1/100
Αρχική Τιμή Μεριδίου	8,85
Συνολικός Αριθμός Μεριδίων [2]	388.550
Ημερομηνία πρώτης Έκδοσης	27/10/2010
Ημερομηνία έναρξης Διαπραγμάτευσης	3/11/2010
Νόμισμα Διαπραγμάτευσης	ΕΥΡΩ
Νόμισμα Ενεργητικού	ΕΥΡΩ
Αρχική Αξία Ενεργητικού [3]	3.438.286,49
Αριθμ. Μεριδίων για Δημιουργία-Εξαγορά [4]	25.000
Αμοιβή Διαχείρισης	1,050

Σημειώσεις Δ.Α.Κ.

- [1] - Το κλάσμα της τιμής του δείκτη που αποτελεί η τιμή της πρώτης έκδοσης
- [2] - Ο αριθμός μεριδίων που διαπραγματεύθηκαν στο Χρηματιστήριο την ημέρα T
- [3] - Η αξία του ενεργητικού κατά την έκδοση
- [4] - Ο αριθμός μεριδίων που απαιτείται κατά τη διαδικασία δημιουργίας εξαγοράς

Περιγραφή	Στοιχεία
Όνομασία Warrant	ALPHA ΤΡΑΠΕΖΑ Α.Ε. (ΤΠΔ)
Σύμβολο Warrant (GR)	ΑΛΦΑΤΠ
ISIN Warrant	GRR000000028
Κατηγορία Διαπραγμάτευσης	Τίτλοι Παραστατικοί (Warrants)
Υποκείμενος Τίτλος	ALPHA ΤΡΑΠΕΖΑ Α.Ε. (ΚΟ)
Συνολικός Αριθμός Warrants	1.233.503.482
Ημ/νία Έναρξης Διαπραγμάτευσης	11/6/2013
Νόμισμα Διαπραγμάτευσης	ΕΥΡΩ
Πολλαπλασιαστής	7,41
Αναλογία Μετατροπής	0,13
Τύπος Εξάσκησης	BERMUDAN
Τιμή Διάθεσης	1,45

Περιγραφή	Στοιχεία
Όνομασία Warrant	ΕΘΝΙΚΗ ΤΡΑΠΕΖΑ ΤΗΣ ΕΛΛΑΔΟΣ Α.Ε. (ΤΠΔ)
Σύμβολο Warrant (GR)	ΕΤΕΤΠ
ISIN Warrant	GRR000000036
Κατηγορία Διαπραγμάτευσης	Τίτλοι Παραστατικοί (Warrants)
Υποκείμενος Τίτλος	ΕΘΝΙΚΗ ΤΡΑΠΕΖΑ ΤΗΣ ΕΛΛΑΔΟΣ Α.Ε. (ΚΟ)
Συνολικός Αριθμός Warrants	245.779.626
Ημ/νία Έναρξης Διαπραγμάτευσης	27/6/2013
Νόμισμα Διαπραγμάτευσης	ΕΥΡΩ
Πολλαπλασιαστής	8,23
Αναλογία Μετατροπής	0,12
Τύπος Εξάσκησης	BERMUDAN
Τιμή Διάθεσης	6,83

Περιγραφή	Στοιχεία
Όνομασία Warrant	ΤΡΑΠΕΖΑ ΠΕΙΡΑΙΩΣ Α.Ε. (ΤΠΔ)
Σύμβολο Warrant (GR)	ΠΕΙΡΤΠ
ISIN Warrant	GRR000000044
Κατηγορία Διαπραγμάτευσης	Τίτλοι Παραστατικοί (Warrants)
Υποκείμενος Τίτλος	ΤΡΑΠΕΖΑ ΠΕΙΡΑΙΩΣ Α.Ε. (ΚΟ)
Συνολικός Αριθμός Warrants	849.195.130
Ημ/νία Έναρξης Διαπραγμάτευσης	3/7/2013
Νόμισμα Διαπραγμάτευσης	ΕΥΡΩ
Πολλαπλασιαστής	4,48
Αναλογία Μετατροπής	0,22
Τύπος Εξάσκησης	BERMUDAN
Τιμή Διάθεσης	0,90

ΑΝΑΚΟΙΝΩΣΕΙΣ Χ.Α.

ΕΤΑΙΡΙΚΕΣ ΠΡΑΞΕΙΣ

Αποκοπή ΑΜΚ με καταβολή μετρητών

Από 28/11/2013, οι μετοχές της εταιρίας «ΝΤΙΟΝΙΚ Α.Ε.Β.Ε.» (GRS339003014) είναι διαπραγματεύσιμες στο Χ.Α. χωρίς το δικαίωμα συμμετοχής στην αύξηση του μετοχικού κεφαλαίου με καταβολή μετρητών υπέρ των παλαιών μετόχων, με έκδοση 13.332.420 νέων (ΚΟ) μετοχών, σε αναλογία 1,70 νέες (ΚΟ) μετοχές για κάθε 1 παλαιά (ΚΟ) μετοχή, σε τιμή διάθεσης μετοχής € 0,30. Η περίοδος άσκησης του δικαιώματος προτίμησης ορίζεται από 4/12/2013 έως και 18/12/2013 και η περίοδος διαπραγμάτευσης του δικαιώματος στο Χ.Α. ορίζεται από 4/12/2013 έως και 12/12/2013. Διευκρινίζεται ότι, βάσει του άρθρου 2.6.3. του Κανονισμού του Χ.Α. και των αποφάσεων 22 & 26 του Δ.Σ. του Χ.Α., όπως ισχύουν, τα όρια διακύμανσης της τιμής της μετοχής μόνο για τη συνεδρίαση του Χ.Α. της 28/11/2013, ορίζονται ως εξής: +30% στην θεωρητική προσαρμοσμένη τιμή της μετοχής που προκύπτει λόγω της αύξησης: € 0,266 και -30% στην τιμή κλεισίματος της μετοχής της τελευταίας συνεδρίασης του Χ.Α. (27/11/2013): € 0,208.

ΓΝΩΣΤΟΠΟΙΗΣΕΙΣ ΕΤΑΙΡΕΙΩΝ

ΣΙΔΕΝΟΡ Α.Ε. (ΠΡΩΗΝ ΕΡΛΙΚΟΝ)

Δελτίο Τύπου

Η μειωμένη ζήτηση στις αγορές της Ευρώπης, η συνεχιζόμενη αβεβαιότητα στην περιοχή της Νότιας Μεσογείου και της Β. Αφρικής, καθώς και η συνεχιζόμενη οικονομική κρίση της ελληνικής οικονομίας, είχαν ως αποτέλεσμα τη συρρίκνωση των οικονομικών μεγεθών του Ομίλου ΣΙΔΕΝΟΡ, τόσο σε επίπεδο πωλήσεων, όσο και σε επίπεδο αποτελεσμάτων. Στο πλαίσιο αυτό, ο ενοποιημένος κύκλος εργασιών διαμορφώθηκε στο εννέαμηνο του 2013 σε 610,9 εκ. ευρώ έναντι 847,7 εκ. ευρώ την αντίστοιχη περίοδο πέρυσι σημειώνοντας πτώση κατά 27,9%. Τα ενοποιημένα αποτελέσματα προ φόρων, χρηματοδοτικών, επενδυτικών αποτελεσμάτων και συνολικών αποσβέσεων (ΕΒΙΤΔΑ) ανήλθαν σε 8,4 εκ. ευρώ έναντι 22,2 εκ. ευρώ το εννέαμηνο του 2012, επηρεασμένα σημαντικά και από το υψηλό ενεργειακό κόστος. Τέλος, τα αποτελέσματα μετά από φόρους και δικαιώματα μειοψηφίας διαμορφώθηκαν στο εννέαμηνο του 2013 σε ζημίες 57,8 εκ. ευρώ (ζημίες 0,6004 ευρώ ανά μετοχή) έναντι ζημιών 49,8 εκ. ευρώ (ή ζημίες 0,5173 ευρώ ανά μετοχή) το εννέαμηνο του 2012, γεγονός που αποδίδεται εκτός από τα παραπάνω και στην αύξηση του φορολογικού συντελεστή φορολόγησης των εταιρικών κερδών (από 20% σε 26%) και του επαναυπολογισμού του υπολοίπου του αναβαλλόμενου φόρου, των ελληνικών εταιριών του Ομίλου, από τον οποίο προέκυψε εφάπαξ αναβαλλόμενη ζημία ύψους 13,6 εκ. ευρώ, που αναγνωρίστηκε το 1ο τρίμηνο και επιβαρύνει τα αποτελέσματα της χρήσης του 2013. Είναι επίσης σημαντικό να σημειωθεί το γεγονός ότι οι αποτελεσματικές ενέργειες για τη μείωση του λειτουργικού κόστους, σε συνδυασμό με τη βελτίωση της διαχείρισης πρώτων υλών και αποθεμάτων επέτρεψαν στον Όμιλο να καταγράψει σημαντικά θετικές ταμειακές ροές από λειτουργικές δραστηριότητες. Βασικοί άξονες της στρατηγικής του Ομίλου αποτελούν η ενίσχυση του εξαγωγικού χαρακτήρα και η αύξηση της ανταγωνιστικότητας του. Η υψηλή δυναμικότητα των παραγωγικών μονάδων, το εκτεταμένο δίκτυο πωλήσεων και οι συνεχείς ενέργειες για διεύθυνση σε νέες αγορές, αποτελούν εχέγγυα για την αποτελεσματική συνέχιση και επέκταση των δραστηριοτήτων του Ομίλου ΣΙΔΕΝΟΡ. Παράλληλα συνεχίζονται οι ενέργειες βελτίωσης του προϋπολογισμού και περαιτέρω μείωσης του κόστους παραγωγής. Στο πλαίσιο αυτό, ανακοινώθηκε πρόσφατα και η έναρξη υλοποίησης καινοτόμου επένδυσης που θα πραγματοποιηθεί αρχικά στο εργοστάσιο της SOVEL, με σκοπό τη μείωση τόσο της αναλυσκόμενης ενέργειας, όσο και του αποτυπώματος άνθρακα (Co2) του εργοστασίου. Δημοσίευση την Τετάρτη 27 Νοεμβρίου 2013, μετά τη λήξη της συνεδρίασης του Χ.Α. Τα Στοιχεία & Πληροφορίες της περιόδου από 1.1.2013 – 30.09.2013 δημοσιεύονται μαζί με τις ενδιάμεσες οικονομικές καταστάσεις της ίδιας περιόδου και θα βρίσκονται αναρτημένα στην ιστοσελίδα της Εταιρίας, στο διαδίκτυο στη διεύθυνση www.sidenor.gr, καθώς και στην ιστοσελίδα του ΧΑ www.athex.gr την 27η Νοεμβρίου 2013 μετά το κλείσιμο της συνεδρίασης του Χρηματιστηρίου Αθηνών.

ΤΗΛΕΤΥΠΟΣ Α.Ε.

Ανακοίνωση

Οι μετοχές της εταιρίας με απόφαση του Χρηματιστηρίου Αθηνών έχουν υπαχθεί στη κατηγορία επιτήρησης από 8-4-2011 με κριτήριο τη σχέση ζημιών χρήσεως 2010 προς ίδια κεφάλαια της 31/12/2010. Η εταιρία εξακολουθεί να υφίσταται τις συνέπειες των συνεχιζόμενων αρνητικών οικονομικών συγκυριών. Οι συνέπειες αυτές είναι εμφανείς στη μείωση του κύκλου εργασιών και στη πιστοδοτική περίοδο προς πελάτες με επαχθείς επιπτώσεις επί της ταμιακής ρευστότητας. Η διοίκηση επιμένει στη μείωση κόστους λειτουργίας και κόστους παραγωγής ιδίου προγράμματος και επαυξάνει τις προσπάθειες. Επίσης, στις 14/10/2013 ολοκληρώθηκε με πλήρη κάλυψη η αύξηση μετοχικού κεφαλαίου με καταβολή μετρητών, η οποία αποφασίσθηκε από την Έκτακτη Γενική Συνέλευση των μετόχων της εταιρίας στις 8/4/2013. Τα συνολικά κεφάλαια που αντλήθηκαν μέσω της εν λόγω αύξησης του μετοχικού κεφαλαίου της εταιρείας ανέρχονται σε 15,1 εκατομμύρια ευρώ μετά την αφαίρεση δαπανών έκδοσης ύψους 366 χιλιάδων ευρώ.

ΜΙΝΩΙΚΕΣ ΓΡΑΜΜΕΣ Α.Ν.Ε.

Ανακοίνωση

Οι Μινωικές Γραμμές Α.Ν.Ε. ανακοινώνουν ότι η εταιρεία (GRIMALDI COMPAGNIA DI NAVIGAZIONE Spa) συνδεδεμένο νομικό πρόσωπο με τον Πρόεδρο του Διοικητικού Συμβουλίου της Εταιρείας Emanuele G. Grimaldi (υπόχρεο πρόσωπο με βάση το άρθρο 13 του Ν.3340/2005), προέβη στις 25/11/2013 σε αγορά 100 κοινών ονομαστικών μετοχών των Μινωικών Γραμμών συνολικής αξίας ευρώ 196,00 και στις 26/11/2013 σε αγορά 4.500 κοινών ονομαστικών μετοχών των Μινωικών Γραμμών συνολικής αξίας ευρώ 8.715,15. Η παρούσα γίνεται σύμφωνα με το Ν.3556/2007 (άρθρο 3, (ιστ), (ββ), και άρθρο 21) και σε συνδυασμό με το άρθρο 11 της απόφασης 1/434/3.7.2007 της Επιτροπής Κεφαλαιαγοράς.

ΑΤΤΙΚΑ Α.Ε. ΣΥΜΜΕΤΟΧΩΝ Δελτίο Τύπου

Το Διοικητικό Συμβούλιο της Attica Group, θυγατρικής εταιρίας του Ομίλου Marfin Investment Group (MIG), ανακοινώνει τα αποτελέσματα του εννεαμήνου 2013 τα οποία παρουσιάζουν ενοποιημένες Πωλήσεις Ευρώ 214,83 εκατ. (Ευρώ 207,16 εκατ. το εννεάμηνο 2012) και Ενοποιημένα Κέρδη προ Φόρων, Χρηματοδοτικών, Επενδυτικών Αποτελεσμάτων και Αποσβέσεων (ΕΒΙΤΔΑ) Ευρώ 32,39 εκατ. έναντι κερδών Ευρώ 13,79 εκατ. το εννεάμηνο του 2012. Συνολικά τα κέρδη μετά από φόρους του Ομίλου ανήλθαν στα Ευρώ 4,15 εκατ. έναντι ζημιών Ευρώ 14,97 εκατ. το εννεάμηνο του 2012. Η σημαντική ενίσχυση των Κερδών προ Φόρων, Χρηματοδοτικών, Επενδυτικών Αποτελεσμάτων και Αποσβέσεων (ΕΒΙΤΔΑ) είναι αποτέλεσμα σειράς ενεργειών της Διοίκησης που αφορούν στη μείωση των διοικητικών εξόδων και των εξόδων διάθεσης και στην ενεργητική διαχείριση των δρομολογίων των πλοίων με σκοπό τη βελτίωση του μεταφορικού έργου ανά δρομολόγιο. Επίσης στη βελτίωση των αποτελεσμάτων συνέβαλε η μείωση των τιμών των καυσίμων η οποία, σε συνδυασμό με τη βελτιστοποίηση των δρομολογίων, επέφερε μείωση στο κόστος καυσίμων και λιπαντικών του Ομίλου σε ποσοστό 9,5% σε σχέση με την αντίστοιχη περυσινή περίοδο. Επισημαίνεται ότι η σημαντική βελτίωση των λειτουργικών αποτελεσμάτων του Ομίλου επετεύχθη σε ένα δύσκολο οικονομικό περιβάλλον όπου η οικονομική κρίση που διέρχεται η χώρα μας έχει μειώσει αισθητά την καταναλωτική δαπάνη των πολιτών ενώ ταυτόχρονα συνεχίζεται αμείωτος ο έντονος ανταγωνισμός ανάμεσα στις εταιρίες του κλάδου. Τα οικονομικά στοιχεία του εννεαμήνου 2013 ως και αυτά της αντίστοιχης περιόδου του 2012 απεικονίζονται με βάση τα Διεθνή Πρότυπα Χρηματοοικονομικής Πληροφόρησης και παρουσιάζουν την 30η Σεπτεμβρίου, 2013 Σύνολο Ιδίων Κεφαλαίων Ευρώ 354,20 εκατ. (Ευρώ 350,37 εκατ. την 31η Δεκεμβρίου 2012) και Πάγια Στοιχεία (πλοία) αξίας Ευρώ 635,01 εκατ. (Ευρώ 706,73 εκατ. την 31η Δεκεμβρίου, 2012). Στις 30 Σεπτεμβρίου 2013, τα ταμειακά διαθέσιμα του Ομίλου ανέρχονταν σε Ευρώ 31,18 εκατ. (Ευρώ 16,00 εκατ. την 31η Δεκεμβρίου 2012). Ο συνολικός δανεισμός του Ομίλου το εννεάμηνο του 2013 μειώθηκε κατά Ευρώ 49,76 εκατ. Στα αποτελέσματα του εννεαμήνου του 2013 περιλαμβάνονται καταβληθέντες χρεωστικοί τόκοι και συναφή έξοδα Ευρώ 10,34 εκατ. έναντι Ευρώ 10,33 εκατ. το εννεάμηνο του προηγούμενου έτους και αποσβέσεις Ευρώ 19,03 εκατ. έναντι Ευρώ 20,17 εκατ. την αντίστοιχη περίοδο του 2012. ΜΕΤΑΦΟΡΙΚΟ ΕΡΓΟ – ΜΕΡΙΔΙΑ ΑΓΟΡΑΣ: Κατά την περίοδο Ιανουαρίου-Σεπτεμβρίου 2013 η Attica Group δραστηριοποιήθηκε μέσω των θυγατρικών της στην Αδριατική θάλασσα και στην Ελληνική Ακτοπλοία με δεκατρία ιδιόκτητα επιβατηγά-οχηματαγωγά πλοία εκ των οποίων τα τέσσερα δρομολογήθηκαν στην Αδριατική και τα εννέα στην Ελληνική Ακτοπλοία. Επιπρόσθετα δραστηριοποιήθηκε κατά το α' τρίμηνο το πλοίο Superfast VI, το οποίο επωλήθη στις αρχές Απριλίου 2013. Σύμφωνα με τα στοιχεία των Ελληνικών λιμεναρχείων, η συνολική κίνηση στις γραμμές Ελλάδος-Ιταλίας σημείωσε αύξηση 6,7% σε επιβάτες, αύξηση 6,7% σε Ι.Χ. οχήματα και αύξηση 1,3% σε φορτηγά οχήματα, σε συνολικά 1,4% λιγότερα δρομολόγια. Κατά το εννεάμηνο του 2013 τα πλοία της Attica Group στην Αδριατική αύξησαν το μερίδιο αγοράς κατά δύο μονάδες στους επιβάτες, στο 35% και κατά μιάμιση μονάδα στα Ι.Χ. οχήματα, στο 30%, ενώ το μερίδιο αγοράς παρέμεινε σταθερό στα φορτηγά οχήματα, στο 36%. Το μεταφορικό έργο των πλοίων, σε σχέση με την αντίστοιχη περυσινή περίοδο, στους επιβάτες αυξήθηκε κατά 13,4% (447.759 επιβάτες), στα φορτηγά οχήματα αυξήθηκε κατά 2% (85.848 φορτηγά οχήματα) και στα Ι.Χ. οχήματα αυξήθηκε κατά 12,9% (93.659 Ι.Χ. οχήματα). Στις γραμμές της Αδριατικής ο Όμιλος εκτέλεσε 0,6% περισσότερα δρομολόγια σε σχέση με το εννεάμηνο του 2012. Στις γραμμές εσωτερικού Πειραιάς-Κυκλάδες, Πειραιάς-Δωδεκάνησα, Πειραιάς-Ηράκλειο και Πειραιάς-Χίος-Μυτιλήνη το εννεάμηνο 2013 καθώς και στη σύνδεση Ραφήνα-Κυκλάδες από 1η Ιουλίου μέχρι την 8η Σεπτεμβρίου 2013, το μεταφορικό έργο των πλοίων αυξήθηκε στους επιβάτες κατά 6,2% (2.780.772 επιβάτες), στα φορτηγά οχήματα αυξήθηκε κατά 5,4% (115.979 φορτηγά οχήματα) και στα Ι.Χ. οχήματα αυξήθηκε κατά 2,4% (336.184 Ι.Χ. οχήματα). Στις γραμμές εσωτερικού εκτελέστηκαν 0,7% λιγότερα δρομολόγια σε σχέση με την αντίστοιχη περυσινή περίοδο. ΤΡΕΧΟΥΣΕΣ ΕΞΕΛΙΞΕΙΣ - Η Διοίκηση του Ομίλου συνεχίζει να βρίσκεται σε συζητήσεις με τις δανείστριες τράπεζες αναφορικά με την αναδιάρθρωση του δανεισμού κατά τρόπο κοινά αποδεκτό και εξετάζει σχέδια μακροχρόνια αναχρηματοδότησης που θα μπορούσαν να κριθούν εκατέρωθεν αποδεκτά. Ο Όμιλος, παράλληλα με τις εξελισσόμενες συζητήσεις με τις τράπεζες, συνεχίζει να εξετάζει μία σειρά από ενέργειες για τον περαιτέρω περιορισμό του κόστους λειτουργίας, τη βελτίωση του ταμειακού κύκλου και γενικότερα την ενίσχυση της ρευστότητάς του. Ταυτόχρονα, λαμβάνοντας υπόψη την προοπτική εξόδου της χώρας μας από την οικονομική κρίση, επεξεργάζεται σχέδια ανάπτυξης νέων δρομολογίων και αξιολογεί νέους συνδυασμούς δρομολογίων. Για περισσότερες πληροφορίες: Attica Group - κ. Π. Δικαίος - Group CFO - Τηλ.: 210 891 9500 - Fax: 210 891 9509 - e-mail: ir@attica-group.com - www.attica-group.com - www.superfast.com - www.bluestarferries.com. Οι οικονομικές καταστάσεις της Εταιρίας και του Ομίλου θα αναρτηθούν στην ιστοσελίδα του Χρηματιστηρίου Αθηνών και της Εταιρίας (www.attica-group.com) την Πέμπτη 28 Νοεμβρίου, 2013.

ΣΩΛΗΝΟΥΡΓΕΙΑ ΤΖΙΡΑΚΙΑΝ ΠΡΟΦΙΛ Α.Ε.

Ανακοίνωση

Η Εταιρεία «ΣΩΛΗΝΟΥΡΓΕΙΑ ΛΙΜΠΑΡ. ΤΖΙΡΑΚΙΑΝ PROFIL Α.Ε.», (εφεξής η «Εταιρεία»), στο πλαίσιο της δημοσίευσης των ενδιάμεσων οικονομικών καταστάσεων της περιόδου 01.01.2013 – 30.09.2013, κατ' εφαρμογή της παρ. 4.1.4.4 του κανονισμού του Χ.Α., ενημερώνει το επενδυτικό κοινό τα ακόλουθα: Το σύνολο των μετοχών της Εταιρείας μεταφέρθηκε στην κατηγορία Επιτήρησης από την συνεδρίαση της 11.09.2013, σύμφωνα με την από 05.04.2013 απόφαση του Δ.Σ. του Χ.Α., κατ' εφαρμογή του άρθρου 3.1.2.4 του κανονισμού του Χ.Α., επειδή οι λογιστικές ζημιές της χρήσεως που έληξε στις 31.12.2012 είχαν διαμορφωθεί σε επίπεδο μεγαλύτερο από το 30% της καθαρής θέσης της Εταιρείας. Για την αντιμετώπιση των αιτίων που είχαν σαν αποτέλεσμα την υπαγωγή των μετοχών της στην κατηγορία Επιτήρησης, η Εταιρεία ολοκλήρωσε τη διοικητική της αναδιάρθρωση που ξεκίνησε το Β εξάμηνο του 2012 και υλοποίησε μία σειρά μέτρων που είχαν σαν αποτέλεσμα τη σημαντική βελτίωση όλων των οικονομικών μεγεθών. Παρά τη συνεχιζόμενη ύφεση της εγχώριας οικονομίας και στο τρέχον έτος, στις οικονομικές καταστάσεις της 30.09.2013 αποτυπώνεται η αύξηση του τζίρου κατά 15%, με σημαντική βελτίωση του μικτού κέρδους και των συνολικών αποτελεσμάτων σε σχέση με την αντίστοιχη περίοδο του 2012. Η Εταιρεία διανύει το δεύτερο συνεχόμενο τρίμηνο ανοδικής πορείας, διευρύνοντας το πελατολόγιο της και αυξάνοντας το μερίδιο αγοράς της. Επίσης συνεχίζεται ο περιορισμός του λειτουργικού κόστους στα πλαίσια του προγράμματος αναδιάρθρωσης, με εντατικό έλεγχο δαπανών, κοστολογίων, αύξηση της παραγωγικότητας και ενεργή διαχείριση των αποθεμάτων. Η Εταιρεία έχει εντείνει τον πιστωτικό έλεγχο περιορίζοντας τις πιθανότητες επισφαλειών, βελτιώνοντας παράλληλα τις ταμειακές ροές. Τέλος η διοίκηση της εταιρείας έχει προβεί σε όλες τις απαραίτητες ενέργειες εξασφάλισης της απαιτούμενης ρευστότητας για τη χρηματοδότηση του κεφαλαίου κίνησης. Για το επόμενο διάστημα η διοίκηση της Εταιρείας αναμένει τη συνεχιζόμενη βελτίωση των οικονομικών μεγεθών, η οποία αναμένεται να ενταθεί καθώς το θετικό οικονομικό κλίμα, που σταδιακά δημιουργείται, μεταφραστεί σε ρευστότητα για την αγορά και επενδύσεις δημόσιες και ιδιωτικές.

PROFILE Α.Ε.Β.Ε. ΠΛΗΡΟΦΟΡΙΚΗΣ**Δελτίο Τύπου**

Αυξημένα εμφανίζονται και στο γ τρίμηνο του έτους τα οικονομικά μεγέθη του Ομίλου PROFILE επιβεβαιώνοντας τη δυναμική του στο εξωτερικό και την ορθολογική στρατηγική ανάπτυξης που ακολουθεί. Σημειώνεται ότι στην αύξηση του πελατολογίου εκτός αλλά και εντός συνόρων, συνέτεινε η παρουσίαση νέων καινοτομικών λύσεων που περιλαμβάνουν μεταξύ άλλων εφαρμογές mobile καθώς και software services που βασίζονται σε νέες τεχνολογίες όπως SaaS και Cloud. Σε ενοποιημένο επίπεδο ο κύκλος εργασιών του ομίλου διαμορφώθηκε στα 6,1 εκατ. από 6 εκατ. το 9μηνο του 2012, εμφανίζοντας μικρή άνοδο 1,64%. Ωστόσο, τα Κέρδη προ Αποσβέσεων, Τόκων και Φόρων (EBITDA) διαμορφώθηκαν σε 1,7 εκατ. εμφανίζοντας αύξηση της τάξεως του 28% από 1,4 εκατ. το 2012, ενώ το λειτουργικό κέρδος έφτασε τα 335 χιλ. από 315 χιλ., το αντίστοιχο διάστημα πέρυσι. Τα κέρδη μετά από φόρους και δικαιώματα μειοψηφίας έφτασαν τα 282 χιλ., από 121 χιλ. το 2012. Τα κέρδη προ φόρων προσδιορίστηκαν σε 214 χιλ. για το εννέαμηνο του 2013, από 151 χιλ. το 2012, ενώ το μικτό κέρδος διαμορφώθηκε στα 2,5 εκατ. από 2,3 εκατ. το προηγούμενο εννέαμηνο, ως αποτέλεσμα της προώθησης των ιδίων λύσεων του ομίλου. Σε επίπεδο μητρικής, ο κύκλος εργασιών διαμορφώθηκε στα 5,6 εκατ. το εννέαμηνο του 2013 παραμένοντας σε σταθερά επίπεδα, ενώ το EBITDA διαμορφώθηκε στα 1,8 εκατ. από 1,3 εκατ., το εννέαμηνο του 2012. Το λειτουργικό κέρδος για την εταιρεία αυξήθηκε κατά 57% διαμορφούμενο στις 631 χιλ. από 402 χιλ. το αντίστοιχο διάστημα πέρυσι. Τα κέρδη προ φόρων προσδιορίστηκαν σε 504 χιλ. από 197 χιλ. το 9μηνο του 2012 ενώ τα κέρδη μετά από φόρους έφτασαν τις 472 χιλ. από 158 χιλ. Κατά τη διάρκεια του τρέχοντος έτους, οι ενέργειες του ομίλου προκειμένου να ενισχύσει την θέση του στο εξωτερικό, απέφεραν εκτός από αύξηση του πελατολογίου και αματάωδη άνοδο της «αναγνωρισιμότητας» του, μέσω της σειράς διακρίσεων που απέσπασε από διεθνείς οργανισμούς (World Finance magazine, Goodacre κ.ά.), καθώς και της συμμετοχής προϊόντων της PROFILE σε συγκριτικές κλαδικές έρευνες διεθνούς εμβέλειας (Forrester, Celent, IBS κ.α.). Παράλληλα, διαρκής είναι η υποστήριξη των γραφείων σε Γενεύη, Ντουμπάι, Λονδίνο και Σιγκαπούρη, με στοχευμένες δραστηριότητες από το εξειδικευμένο προσωπικό του ομίλου καθώς και από συμβούλους αντιπροσώπευσης, με σκοπό την ενίσχυση της τοπικής παρουσίας και της διερεύνησης νέων ευκαιριών, που δημιουργούν τα ανταγωνιστικά πλεονεκτήματα των λύσεων της PROFILE. Ο όμιλος συνεχίζει την ενδυνάμωση των προπαιθίων του, αναπτύσσοντας νέες λειτουργικότητες στις καθιερωμένες πλέον πλατφόρμες FMS.next και IMSplus. Η υιοθέτηση εξελιγμένων τεχνολογικά εργαλείων επιτρέπει στους χρήστες να έχουν άμεση, ασφαλή και εύκολη πρόσβαση μέσω Web, mobile ώστε να αυξήσουν την παραγωγικότητα τους καθώς και τη βέλτιστη εξυπηρέτηση των πελατών τους, οι οποίοι μπορούν να έχουν πρόσβαση στην πληροφορία, 24/7. Στην εσωτερική αγορά, ο όμιλος πραγματοποιεί νέες υλοποιήσεις στον ιδιωτικό τομέα, ενώ συνεχίζεται και η επιτυχημένη πορεία στα έργα του Δημοσίου, με αναθέσεις και διεκδικήσεις έργων σημαντικής προστιθέμενης αξίας. Με βάση και την μέχρι τώρα πορεία των αποτελεσμάτων, η διοίκηση του ομίλου PROFILE, διατηρεί θετικές προσδοκίες για την επίτευξη των στόχων της στο σύνολο του έτους.

SATO ΑΝΩΝΥΜΗ ΕΤΑΙΡΕΙΑ ΕΙΔΩΝ ΓΡΑΦΕΙΟΥ ΚΑΙ ΣΠΙΤΙΟΥ**Ανακοίνωση**

Η SATO ξεκίνησε την υλοποίηση του επιχειρηματικού σχεδίου εξυγίανσης. Στα πλαίσια της απόφασης με αριθμό 650/2013 του Πολυμελούς Πρωτοδικείου Αθηνών επικυρώθηκε η ενεργοποίηση του επιχειρηματικού πλάνου εξυγίανσης της SATO. Με την σύμφωνη γνώμη του 76,79% των πιστωτών και προμηθευτών της εταιρείας οι συνολικές υποχρεώσεις μειώθηκαν κατά € 46,1 εκατ. από € 74,5 εκατ. την 30/11/2012 ημερομηνία αναφοράς βάσει της οποίας συντάχθηκε το πλάνο εξυγίανσης της εταιρείας , σε € 28,4 εκατ. την 30/09/2013. Πιο συγκεκριμένα η μείωση των υποχρεώσεων προήλθε την ίδια χρονική περίοδο από : α) Απομείωση υπολοίπων πιστωτών – προμηθευτών κατά € 9,3 εκατ. β) Μετοχοποίηση δανειακών υποχρεώσεων κατά € 18,7 εκατ. γ) Μεταβίβαση παγίων και δικαιωμάτων χρήσης αξίας € 18,1 εκατ. Σημαντική μεταβολή επήλθε στην καθαρή θέση της εταιρείας η οποία από € 29,8 εκατ. την 30/06/2013 ανήλθε σε € 2,2 εκατ. την 30/09/2013 παρουσιάζοντας βελτίωση € 27,5 εκατ. Οι παραμένουσες υποχρεώσεις επίσης μειώθηκαν κατά € 9,7 εκατ από € 12,1 εκατ. την 30/11/2012 σε € 2,4 εκατ. την 30/09/2013 θέτοντας τα θεμέλια για μία υγιή συνέχιση της επιχειρηματικής λειτουργίας της εταιρείας. Με γνώμονα την συνέπεια για την υλοποίηση και την συνέχιση του προγράμματος αναδιάρθρωσης, τα λειτουργικά έξοδα μειώθηκαν κατά 50,1%. από € 12,8 εκατ. Το αντίστοιχο εννιάμηνο του 2012 σε € 6,3 εκατ. Η έναρξη της εφαρμογής του πλάνου εξυγίανσης απέδωσε θετικό αποτέλεσμα στο EBITDA του εννιαμήνου του 2013, που ανήλθε σε κέρδη € 7,1 εκατ. Έναντι ζημιών € 4,7 το αντίστοιχο εννιάμηνο του 2012. Βάσει του επιχειρηματικού σχεδιασμού ανάπτυξης η εταιρεία έχει ήδη προβεί σε νέες συνεργασίες με ηγέτιδες, σε παγκόσμιο επίπεδο εταιρείες επίπλου γραφείου, αναδιρθρώνει το δίκτυο της με νέα καταστήματα , αναπτύσσει νέες κατηγορίες και επαναλανοάρει την νέα ταυτότητα του ΕΝΤΟΣ. Η διοίκηση της Sato προσδοκώντας στην κερδοφόρα ανάπτυξη αλλά και την θωράκιση της εταιρείας στο μέλλον, εξετάζει παράλληλα και την δυνατότητα εξαγωγών νέων ανταγωνιστικών προϊόντων παραγωγής της.

ΕΛΛΗΝΙΚΑ ΧΡΗΜΑΤΙΣΤΗΡΙΑ Α.Ε.**Ανακοίνωση**

Η Εταιρεία Ελληνικά Χρηματιστήρια Α.Ε. (ΕΧΑΕ) ανακοινώνει με βάση το ν. 3556/2007 και το ν. 3606/2007 ότι η Eurobank Equities Α.Ε.Π.Ε.Υ. την ενημέρωσε στις 26/11/2013 ότι: Στις 20/11/2013 προέβη σε πώληση 1.280 κοινών ονομαστικών μετοχών ΕΧΑΕ, συνολικής αξίας 9.548,80 ευρώ. Στις 25/11/2013 προέβη σε αγορά 7.364 κοινών ονομαστικών μετοχών ΕΧΑΕ, συνολικής αξίας 58.160,01 ευρώ. Στις 25/11/2013 προέβη σε πώληση 3.500 κοινών ονομαστικών μετοχών ΕΧΑΕ, συνολικής αξίας 27.361,00 ευρώ. Στις 25/11/2013 προέβη σε αγορά 34 ΣΜΕ ΕΧΑΕ, συνολικής αξίας 26.520,00 ευρώ. Στις 25/11/2013 προέβη σε αγορά (δανεισμός τίτλων) 13 συμβολαίων ΕΧΑΕ, συνολικής αξίας 9.997,00 ευρώ. Στις 25/11/2013 προέβη σε πώληση 55 ΣΜΕ ΕΧΑΕ, συνολικής αξίας 43.549,00 ευρώ. Η γνωστοποίηση εκ μέρους της Eurobank Equities Α.Ε.Π.Ε.Υ. προς την ΕΧΑΕ και ακολούθως από την ΕΧΑΕ προς τις αρχές της Κεφαλαιαγοράς, γίνεται επειδή ο κ. Φωκίων Καραβίας ασκεί διευθυντικά καθήκοντα ως Μη Εκτελεστικό Μέλος του Δ.Σ. της Eurobank Equities Α.Ε.Π.Ε.Υ., ενώ κατέχει ταυτόχρονα τη θέση του Μη Εκτελεστικού Μέλους του Δ.Σ. της ΕΧΑΕ (υπόχρεο πρόσωπο με βάση το Ν.3340/2005).

ΕΛΛΗΝΙΚΑ ΧΡΗΜΑΤΙΣΤΗΡΙΑ Α.Ε.**Ανακοίνωση**

Η Εταιρεία Ελληνικά Χρηματιστήρια Α.Ε. ανακοινώνει με βάση το ν. 3556/2007 και το ν. 3606/2007 ότι η Εθνική Τράπεζα την ενημέρωσε στις 26/11/2013 ότι στις 25/11/2013 προέβη σε πώληση 10.000 κοινών ονομαστικών μετοχών ΕΧΑΕ, συνολικής αξίας 78.876,10 ευρώ. Η γνωστοποίηση εκ μέρους της Εθνικής Τράπεζας προς την ΕΧΑΕ και ακολούθως από την ΕΧΑΕ προς τις αρχές της Κεφαλαιαγοράς, γίνεται επειδή ο κ. Πέτρος Χριστοδούλου ασκεί διευθυντικά καθήκοντα Εκτελεστικού Μέλους του Διοικητικού Συμβουλίου και Αναπληρωτής Διευθύνων Σύμβουλος της Εθνικής Τράπεζας, ενώ κατέχει ταυτόχρονα τη θέση του Μη Εκτελεστικού Μέλους του Δ.Σ. της ΕΧΑΕ (υπόχρεο πρόσωπο με βάση το Ν.3340/2005).

ΟΜΙΛΟΣ ΙΝΤΕΑΛ Α.Β.Ε.Ε.Δ.Ε.

Αγορά Ιδίων Μετοχών

Ο ΟΜΙΛΟΣ ΙΝΤΕΑΛ ΑΒΕΕΔΕΣ ενημερώνει το επενδυτικό κοινό, κατ' εφαρμογή του άρθρου 4 παρ. 4 του υπ' αριθμ. 2273/2003 Κανονισμού της Επιτροπής των Ευρωπαϊκών Κοινοτήτων, ότι σε εκτέλεση της από 27/06/2012 απόφασης της Τακτικής Γενικής Συνέλευσης των Μετόχων της και της από 09/07/2012 απόφασης του Διοικητικού της Συμβουλίου και σύμφωνα με το άρθρο 16 του Κ.Ν. 2190/1920, κατά τη διάρκεια της συνεδρίασης της Τετάρτης 27ης Νοεμβρίου 2013 προέβη, μέσω της «Εθνικής Π & Κ Χρηματιστηριακής Α.Ε.Π.Ε.Υ.», σε αγορά 200 ιδίων μετοχών με μέση τιμή κτήσης 0,6100 ευρώ ανά μετοχή, συνολικής αξίας 122,00 ευρώ.

ΙΑΣΩ Α.Ε.

Ανακοίνωση

Η εταιρεία ΙΑΣΩ Α.Ε. γνωστοποιεί στο επενδυτικό κοινό ότι οι οικονομικές καταστάσεις της περιόδου 1/1/2013 – 30/9/2013 σύμφωνα με τα Διεθνή Πρότυπα Χρηματοοικονομικής Αναφοράς (Δ.Π.Χ.Α.), θα αναρτηθούν στην ιστοσελίδα της εταιρείας www.iaso.gr. και στην ιστοσελίδα του Χρηματιστηρίου Αθηνών (www.ase.gr), την Πέμπτη 28 Νοεμβρίου 2013, μετά την λήξη της συνεδρίασης του Χ.Α.

ΤΕΧΝΙΚΕΣ ΕΚΔΟΣΕΙΣ Α.Ε.

Αποφάσεις Γενικής Συνέλευσης

Η Εταιρεία Τεχνικές Εκδόσεις Α.Ε. ανακοινώνει ότι την Τρίτη 26 Νοεμβρίου και ώρα 17:00, συγκλήθηκε η Τακτική Γενική Συνέλευση των μετόχων της εταιρείας, στην οποία δεν παρέστη κανένας από τους μετόχους και για το λόγο αυτό η Α Επαναληπτική Γενική Συνέλευση των Μετόχων θα πραγματοποιηθεί στις 9 Δεκεμβρίου 2013, ημέρα Δευτέρα και ώρα 17:00 στα γραφεία της εταιρείας, επί της Λεωφόρου Βάρης Κορωπίου 82 (Κορωπί Αττικής), με τα ίδια θέματα ημερήσιας διάταξης.

ΕΛΤΡΑΚ Α.Ε.

Αγορά Ιδίων Μετοχών

Η εταιρεία ΕΛΤΡΑΚ Α.Ε. γνωστοποιεί στο επενδυτικό κοινό και τους μετόχους της, ότι σύμφωνα με το άρθρο 16 του Κ.Ν. 2190/1920, όπως ισχύει και σύμφωνα με την από 12.06.2013 απόφαση της Τακτικής Γενικής Συνέλευσης των Μετόχων της, στις 27.11.2013 προέβη σε αγορά 140 μετοχών με μέση τιμή κτήσης 1,62 ευρώ ανά μετοχή, μέσω της Χρηματιστηριακής Εταιρείας ALPHA FINANCE ΑΝΩΝΥΜΗ ΧΡΗΜΑΤΙΣΤΗΡΙΑΚΗ ΕΤΑΙΡΕΙΑ ΠΑΡΟΧΗΣ ΕΠΕΝΔΥΤΙΚΩΝ ΥΠΗΡΕΣΙΩΝ.

ΤΡΑΠΕΖΑ ΚΥΠΡΟΥ ΔΗΜΟΣΙΑ ΕΤΑΙΡΙΑ ΛΙΜΙΤΕΔ

Ανακοίνωση

Το Διοικητικό Συμβούλιο της Τράπεζας Κύπρου Δημόσια Εταιρία Λτδ («Τράπεζα») στη συνεδρία του στις 26 Νοεμβρίου 2013 αποφάσισε τον διορισμό του κύριου John Patrick Hourigan, Διευθύνοντα Συμβούλου του Συγκροτήματος, στο Διοικητικό Συμβούλιο της Τράπεζας. Επίσης το Διοικητικό Συμβούλιο αποφάσισε τον διορισμό του κου Άδωνη Παπακωνσταντίνου στην Επιτροπή Διορισμών και Εταιρικής Διακυβέρνησης. Η νέα σύνθεση της Επιτροπής Διορισμών και Εταιρικής Διακυβέρνησης διαμορφώθηκε ως εξής: Κρίστης Χασάπης (Πρόεδρος), Μαρίνος Γιαλελής, Μάριος Γιαννάς, Αντρέας Γιασεμίδης, Μάριος Καλοχωρίτης, Κωνσταντίνος Κατσαρός, Άδωνη Παπακωνσταντίνου.

ΚΤΗΜΑ ΚΩΣΤΑ ΛΑΖΑΡΙΔΗ Α.Ε.

Ανακοίνωση

Η εταιρεία ΚΤΗΜΑ ΚΩΣΤΑ ΛΑΖΑΡΙΔΗ Α.Ε. ενημερώνει το επενδυτικό κοινό ότι, στις 31/12/2013, εκπνέει η πενταετής προθεσμία για την είσπραξη του μερίσματος για την εταιρική χρήση 2007. Οι κ.κ. Μέτοχοι της Εταιρείας που δικαιούνται το μερίσμα της χρήσης 2007 και οι οποίοι για οποιονδήποτε λόγο δεν τα έχουν εισπράξει, παρακαλούνται να προβούν στην είσπραξή τους, πριν την ως άνω ημερομηνία (31.12.2013). Μετά την παραπάνω ημερομηνία, η απαίτηση για τα μερίσματα της εταιρικής χρήσης 2007, που δεν θα έχουν εισπραχθεί από τους δικαιούχους, θα παραγραφεί υπέρ του Ελληνικού Δημοσίου, σύμφωνα με την κείμενη νομοθεσία. Για περισσότερες πληροφορίες οι κ.κ. Μέτοχοι, μπορούν να απευθύνονται στο Τμήμα Εταιρικών Ανακοινώσεων & Εξυπηρέτησης Μετόχων της Εταιρείας (τηλ. επικοινωνίας: 25210-82348 & 25210-82231).

ΚΟΡΡΕΣ Α.Ε. ΦΥΣΙΚΑ ΠΡΟΪΟΝΤΑ

Δελτίο Τύπου

Με περαιτέρω αύξηση του μεριδίου αγοράς το τρίτο τρίμηνο του 2013, ανάπτυξη των πωλήσεων στην Ελλάδα, αύξηση των ενοποιημένων πωλήσεων, θετικές ταμειακές ροές και ενδυνάμωση της παρουσίας του στις αγορές προτεραιότητας του εξωτερικού, κλείνει το εννέαμηνο του 2013 για τον Όμιλο ΚΟΡΡΕΣ. Οι ενοποιημένες πωλήσεις το εννέαμηνο του 2013, αυξήθηκαν κατά 0,1%, στα 30,9 εκατ. ευρώ, αποτέλεσμα τόσο της θετικής πορείας των πωλήσεων της ΚΟΡΡΕΣ ΑΕ στην Ελλάδα, όσο και στις αγορές προτεραιότητας του εξωτερικού. Αξίζει να σημειωθεί ότι στην Ελλάδα, ο Όμιλος στο κανάλι του φαρμακείου παρουσίασε μεγαλύτερη ανάπτυξη των πωλήσεων του από το σύνολο της αγοράς τόσο το τρίτο τρίμηνο του 2013 όσο και στο σύνολο του εννέαμηνου, με περαιτέρω αύξηση του μεριδίου αγοράς κατά 50 μονάδες βάσης φτάνοντας το 11,2% στο τρίτο τρίμηνο και το 10,4% συνολικά στο εννέαμηνο. Η άνοδος αυτή προήλθε από την θετική πορεία όλων των κατηγοριών προϊόντων το τρίτο τρίμηνο του 2013, με κυριότερες το Πρόσωπο, το Μακινιάζ, την Αντηλιακή Προστασία και την Περιποίηση Σώματος. Τα αναπροσαρμοσμένα κέρδη προ τόκων, φόρων και αποσβέσεων (EBITDA), εάν αφαιρεθεί η επίπτωση εκτάκτου κόστους αναδιοργάνωσης συμπεριλαμβανομένων και μη επαναλαμβανόμενων ενεργειών αναδιάρθρωσης των απαιτήσεων στις οποίες προέβη ο Όμιλος δεδωμένου του δυσμενούς οικονομικού περιβάλλοντος που προβλέπεται, ανήλθαν στα 6,3 εκατ. ευρώ το εννέαμηνο του 2013 από 6,6 εκατ. ευρώ το αντίστοιχο διάστημα του 2012, εξαιτίας αυξημένων προωθητικών ενεργειών. Τα κέρδη προ τόκων, φόρων και αποσβέσεων (EBITDA) του Ομίλου μετά την αφαίρεση και του παραπάνω κόστους αναδιοργάνωσης ανήλθαν στα 4,0 εκατ. ευρώ το εννέαμηνο του 2013. Οι θετικές λειτουργικές ταμειακές ροές ανήλθαν στα 4,6 εκατ. ευρώ από -0,7 εκατ. ευρώ το εννέαμηνο του 2012, αποτέλεσμα των προσπάθειών της διοίκησης για μείωση του λειτουργικού κόστους και αποτελεσματικότερης διαχείρισης του κεφαλαίου κίνησης. Τα καθαρά αποτελέσματα μετά από φόρους και δικαιώματα μειοψηφίας ανήλθαν στα -1,9 εκατ. ευρώ το εννέαμηνο του 2013 από 1,4 εκατ. ευρώ το αντίστοιχο διάστημα του 2012. Αν εξαιρεθεί η παραπάνω επιβάρυνση αναδιοργάνωσης, τα καθαρά αποτελέσματα μετά από φόρους και δικαιώματα μειοψηφίας θα αντιστοιχούσαν σε κέρδη 0,3 εκατ. ευρώ. Στο εξωτερικό ο Όμιλος συνεχίζει να εστιάζει στην ανάπτυξη των πωλήσεων τόσο στη Βόρεια Αμερική όσο και στην Ευρώπη και ιδιαίτερα σε Γερμανία, Γαλλία, Αγγλία, Ρωσία και Σκανδιναβικές χώρες. Στόχος του Ομίλου στις συγκεκριμένες αγορές, είναι η περαιτέρω ενδυνάμωση της μάρκας στα σημεία ημι-επιλεκτικής διανομής και στα φαρμακεία, τόσο μέσω προωθητικών ενεργειών όσο και με την τοποθέτηση νέων προϊόντων. Για περισσότερες πληροφορίες: ΕΠΕΝΔΥΤΙΚΕΣ ΣΧΕΣΕΙΣ & ΕΞΥΠΗΡΕΤΗΣΗ ΜΕΤΟΧΩΝ - Αθηνά Λαγού / Τ: 213 018 8905 E:athina.lagou@korres.com. ΓΡΑΦΕΙΟ ΤΥΠΟΥ - Γιώργος Ανθουλιάκης / Τ: 213 018 8835 E:giorgos.anthoulakis@korres.com - Κατερίνα Τράκα / Τ: 213 018 8837 E:katerina.traka@korres.com.

ΜΙΝΩΙΚΕΣ ΓΡΑΜΜΕΣ Α.Ν.Ε.

Ανακοίνωση

Η εταιρεία Μινωικές Γραμμές Α.Ν.Ε. (η Εταιρεία) ανακοινώνει τα ακόλουθα: Στις 26 Νοεμβρίου 2013, κοινοποιήθηκε στην Εταιρεία μας γνωστοποίηση μεταβολής δικαιωμάτων ψήφου σύμφωνα με την οποία, η εταιρεία GRIMALDI COMPAGNIA DI NAVIGAZIONE SpA μετέβαλε το συνολικό ποσοστό συμμετοχής της στο μετοχικό κεφάλαιο της Εταιρείας και το ποσοστό δικαιωμάτων ψήφου από 90,123% σε 94,362% (δικαιώματα ψήφου και χρηματοπιστωτικά μέσα που παρέχουν δικαίωμα απόκτησης δικαιωμάτων ψήφου). Σημειώνεται ότι το ποσοστό συμμετοχής του βασικού μετόχου 94,362% αναλύεται ως εξής: α) 83.578.021 μετοχές με δικαίωμα ψήφου (ποσοστό 89,498%) αποτελεί άμεση συμμετοχή από την GRIMALDI COMPAGNIA DI NAVIGAZIONE SpA β) 1.634.239 μετοχές με δικαίωμα ψήφου (ποσοστό 1,75%) αποτελεί έμμεση συμμετοχή μέσω της 100% θυγατρικής εταιρείας του ομίλου Atlantica SpA Di Navigazione και γ) 2.907.966 μετοχές με δικαίωμα ψήφου, (ποσοστό 3,114%), επί των οποίων η μέτοχος GRIMALDI COMPAGNIA DI NAVIGAZIONE SpA διατηρεί δικαίωμα προαίρεσης αγοράς για την περίοδο από 7/5/2010 έως 6/5/2015. Επισημαίνεται ότι η μέτοχος GRIMALDI COMPAGNIA DI NAVIGAZIONE SpA δεν κατέχει σήμερα τις ως άνω 2.907.966 μετοχές της περίπτωσης (γ) της παρούσας, ούτε ασκεί τα δικαιώματα ψήφου επ' αυτών. Η παραπάνω μεταβολή σημειώθηκε στις 25 Νοεμβρίου 2013 με την ολοκλήρωση της Αύξησης του Μετοχικού Κεφαλαίου της Εταιρείας που είχε αποφασιστεί δυνάμει της από 21.06.2013 απόφασης της Τακτικής Γενικής Συνέλευσης των μετόχων της Εταιρείας.

M.L.S. ΠΛΗΡΟΦΟΡΙΚΗ Α.Ε.

Ανακοίνωση

Η εταιρεία MLS Πληροφορική Α.Ε με την παρούσα ενημερώνει το επενδυτικό κοινό σύμφωνα με τις διατάξεις των άρθρων 3 και 21 του ν.3556 / 2007 και την απόφαση 1/434/3.7.2007 της ΕΚ ότι την Τετάρτη 27/11/2013 ο κ. Νικόλαος Κούλης Ανεξάρτητο Μέλος του Δ.Σ πραγματοποίησε αγορά 2.500 μετοχών της εταιρείας MLS ΠΛΗΡΟΦΟΡΙΚΗ Α.Ε συνολικής αξίας 8.175 ευρώ.

BYTE COMPUTER Α.Β.Ε.Ε.

Ανακοίνωση

Συμφώνως προς τις διατάξεις του άρθρου 6 § 1 και 10§ 1 του Ν. 3340/ 2005 και του άρθρου 2§2 εδ. β της υπ' αριθμ. 3/347/12-7-2004 αποφάσεως της Επιτροπής Κεφαλαιαγοράς, σας ανακοινώνουμε τα κάτωθι: Την 27-11-2013 υπεγράφη μεταξύ της εταιρείας «BYTE COMPUTER Α.Β.Ε.Ε.» και της «ΚΟΙΝΩΝΙΑ ΤΗΣ ΠΛΗΡΟΦΟΡΙΑΣ Α.Ε» η υπ' αριθμ. 1105 Σύμβαση για την εκτέλεση του αναληφθέντος έργου «Προμήθεια Μηχανογραφικού και Δακτυλοσκοπικού Εξοπλισμού Κέντρων Υποδοχής και Εξυπηρέτησης (ΚΥΕ) Υπηκόων Τρίτων Χωρών» (Αρ. Πρωτ. Διακηρύξεως 10117/ 14-3-2012). Το συμβατικό τίμημα του έργου ανέρχεται στο ποσόν των ευρώ (410.852,52), συμπεριλαμβανομένου Φ.Π.Α, και ο χρόνος υλοποίησης του έργου είναι εννέα (9) μήνες, όπως αυτός ειδικότερα καθορίζεται στην σύμβαση, μη συμπεριλαμβανομένων των χρόνων παραλαβής. Αντικείμενο του συγκεκριμένου έργου είναι η προμήθεια Μηχανογραφικού και Δακτυλοσκοπικού Εξοπλισμού Κέντρων Υποδοχής και Εξυπηρέτησης (ΚΥΕ) Υπηκόων Τρίτων Χωρών, με σκοπό τον εξοπλισμό των Κέντρων.

M.L.S. ΠΛΗΡΟΦΟΡΙΚΗ Α.Ε.

Ανακοίνωση

Η εταιρεία MLS Πληροφορική Α.Ε με την παρούσα ενημερώνει το επενδυτικό κοινό σύμφωνα με τις διατάξεις των άρθρων 3 και 21 του ν.3556 / 2007 και την απόφαση 1/434/3.7.2007 της ΕΚ ότι την Τετάρτη 27/11/2013 ο κ. ΚΑΜΑΤΑΚΗΣ ΙΩΑΝΝΗΣ Πρόεδρος και Διευθύνων Σύμβουλος της εταιρείας πραγματοποίησε αγορά 5.000 μετοχών της εταιρείας MLS ΠΛΗΡΟΦΟΡΙΚΗ Α.Ε συνολικής αξίας 16.534,51 ευρώ.

TITAN ΑΝΩΝΥΜΗ ΕΤΑΙΡΙΑ ΤΣΙΜΕΝΤΩΝ

Ανακοίνωση

Η Α.Ε. ΤΣΙΜΕΝΤΩΝ ΤΙΤΑΝ ανακοινώνει, σύμφωνα με το Ν. 3556/2007, σε συνδυασμό με την απόφαση 1/434/3.7.2007 της Επιτροπής Κεφαλαιαγοράς και μετά από σχετική γνωστοποίηση προς αυτήν σύμφωνα με το άρθρο 13 του Ν. 3340/2005, ότι η κα Αλεξάνδρα Παπαλεξοπούλου, εκτελεστικό μέλος του Διοικητικού Συμβουλίου της Εταιρείας, προέβη στις 25/11/2013 σε πώληση 10.000 κοινών μετοχών της Εταιρείας συνολικής αξίας ευρώ 231.132,61

REDS Α.Ε. ΑΝΑΠΤΥΞΗΣ ΑΚΙΝΗΤΩΝ & ΥΠΗΡΕΣΙΩΝ

Ανακοίνωση

Η εταιρεία «REDS Α.Ε.» ανακοινώνει την υπογραφή δώδεκα (12) συμφωνιών εμπορικής μίσθωσης στο Εμπορικό Πάρκο Smart Park στην περιοχή Γυαλού στα Σπάτα, που αναπτύσσει η θυγατρική της εταιρεία ΓΥΑΛΟΥ ΕΜΠΟΡΙΚΗ ΚΑΙ ΤΟΥΡΙΣΤΙΚΗ Α.Ε. για τη δημιουργία καταστημάτων συνολικής επιφάνειας περίπου 1.200 τ.μ. Οι νέες συνεργασίες αφορούν τις εταιρείες «RAXEVSKY κατασκευή και εμπορία ενδυμάτων, Ανώνυμη Εμπορική Βιομηχανική Εταιρεία με το διακριτικό τίτλο RAXEVSKY – HELEN S CLUB» (RAXEVSKY), «Κωνσταντίνος Βασιλόπουλος Εταιρεία Περιορισμένης Ευθύνης με το διακριτικό τίτλο V.S. COLLECTION ΕΠΕ» (MY TIFFANYS), «Καλογεράκης Γ. – Μονέδας Ο.Ε.» (MAT FASHION), «Λα Στάμπα (LA STAMPA) Μονοπρόσωπη Εταιρεία Περιορισμένης Ευθύνης με το διακριτικό τίτλο Λα Στάμπα Ιντερνασιοναλ Φάσιον Χάουζ – La Stampa International Fashion House» (LA STAMPA), «Αλεξάνδρα Γεωργίου» (MY SECRET CLOSET by REGALINAS), «AXF Ανώνυμη Εταιρεία Ενδυμάτων Υφασμάτων με το διακριτικό τίτλο AXF Α.Ε.» (ATTRATIVO), «AXF Ανώνυμη Εταιρεία Ενδυμάτων με το διακριτικό τίτλο AXF Α.Ε.» (A.L.E.), «BSB Ανώνυμος Βιομηχανική & Εμπορική Εταιρεία Ενδυμάτων με το διακριτικό τίτλο BSB Α.Β.Ε.Ε. Ενδυμάτων» (LYNNE), «M&M Scarpe Private Company με το διακριτικό τίτλο «M&M Scarpe P.C» (ΜΟΣΧΟΥΤΗΣ), «Αικατερίνη Αγιαννίτη & Σία Ο.Ε. με το διακριτικό τίτλο Lelli Kelly Shop» (LELLI KELLY), οι οποίες ανήκουν στον χώρο ένδυσης, υπόδησης και συναφών αξεσουάρ. Επιπλέον οι εταιρείες «Εμπορική Εταιρεία Εισαγωγών – Εξαγωγών, Αντιπροσωπειών ANNA MARIA MAZAPAKH Α.Ε.» (ANNA MARIA MAZAPAKH) στο χώρο λιανικής πώλησης κοσμημάτων, είδη δώρων, αξεσουάρ ρολογιών και συναφών ειδών, & «Μαρία Παπάνη» (ANY PEARL) στο λιανικό εμπόριο Ψευδοκοσμημάτων. Οι ανωτέρω επώνυμες Ελληνικές συνεργασίες εντάσσονται στο νέο concept του Εμπορικού Πάρκου με την ονομασία «SMART GALLERY» που αφιερώνεται στη γυναίκα, συμπληρώνοντας το ήδη προσφερόμενο προϊόν. Οι νέες αυτές συνεργασίες επιβεβαιώνουν τη δυναμική του SMART PARK που έχει ήδη στο χαρτοφυλάκιό του τα μεγαλύτερα ονόματα του λιανικού εμπορίου στην Ελλάδα με το ποσοστό κάλυψης των επιφανειών εμπορικής μίσθωσης να ανέρχεται στο 98%.

ΓΕΚ ΤΕΡΝΑ Α.Ε. ΣΥΜΜΕΤΟΧΩΝ, ΑΚΙΝΗΤΩΝ, ΚΑΤΑΣΚΕΥΩΝ

Ανακοίνωση

Με την παρούσα ενημερώνουμε το Επενδυτικό Κοινό ότι η ανακοίνωση των Αποτελεσμάτων του 3ου Τριμήνου 2013 και η ανάρτησή τους στις ιστοσελίδες της Εταιρείας (www.gekterna.com) και του Χρηματιστηρίου Αθηνών (www.ase.gr) θα γίνουν το Σάββατο 30 Νοεμβρίου 2013 και όχι την Παρασκευή 29 Νοεμβρίου 2013, όπως είχε ήδη ανακοινωθεί.

ΠΗΓΑΣΟΣ ΕΚΔΟΤΙΚΗ Α.Ε.

Ανακοίνωση

Η «ΠΗΓΑΣΟΣ ΕΚΔΟΤΙΚΗ ΑΝΩΝΥΜΗ ΕΤΑΙΡΙΑ», κατ' εφαρμογή της παραγράφου 4.1.3.1 του Κανονισμού του Χρηματιστηρίου Αθηνών, ενημερώνει το επενδυτικό κοινό, ότι ολοκληρώθηκε ο ειδικός φορολογικός έλεγχος κατ' άρθρο 82 παρ. 5 του Ν. 2238/1994 ως ισχύει, για τη χρήση από 01.01.2012 έως 31.12.2012, με σκοπό τη διαπίστωση της φορολογικής συμμόρφωσης της Εταιρίας και των θυγατρικών της (ΕΚΔΟΣΕΙΣ ΕΘΝΟΣ Α.Ε., ΗΜΕΡΗΣΙΑ Α.Ε.Ε., ΠΗΓΑΣΟΣ INTERACTIVE –LEXITEL Α.Ε., PEGASUS MAGAZINES PUBLICATIONS Α.Ε., SPORT PLUS Α.Ε.Ε., NSP RADIO Α.Ε., ΑΝΩΣΗ Α.Ε., ΜΕΛΛΟΝ GROUP Α.Ε., WORD OF MOUTH Α.Ε.) και εκδόθηκαν από τους Νόμιμους Ελεγκτές τα αντίστοιχα φορολογικά πιστοποιητικά, άνευ επιφυλάξεως.

ΠΗΓΑΣΟΣ ΕΚΔΟΤΙΚΗ Α.Ε.

Ανακοίνωση

Οι μετοχές της «ΠΗΓΑΣΟΣ ΕΚΔΟΤΙΚΗ Α.Ε.», έχουν υπαχθεί από 8/1/2011 στην κατηγορία επιτήρησης, με κριτήριο τη σχέση ενοποιημένων ζημιών χρήσης 2010 προς ενοποιημένα ίδια κεφάλαια της 31/12/2010. Οι ζημιές αποδίδονται στις συνέπειες των συνεχιζόμενων τρεχουσών αρνητικών οικονομικών συγκυριών, οι οποίες έχουν σοβαρές επιπτώσεις επί των εσόδων του ομίλου που προέρχονται κυρίως από διαφήμιση. Οι προσπάθειες της διοίκησης έχουν ανακόψει το ρυθμό επιδείνωσης των οικονομικών συνεπειών και συνεχίζουν να επικεντρώνονται στη συμπίεση του λειτουργικού κόστους. Παράλληλα επιδιώκεται η χρηματοδοτική αναδιάρθρωση μέσω αύξησης κεφαλαίου (ολοκληρώθηκε τον Ιανουάριο του 2013) και αναδιαπραγμάτευσης του δανεισμού, διατηρούμενης της πεποίθησης για το πρόσκαιρο των τρεχουσών αρνητικών οικονομικών συγκυριών.

JUMBO ΑΝΩΝΥΜΗ ΕΜΠΟΡΙΚΗ ΕΤΑΙΡΙΑ

Ανακοίνωση

Η εταιρεία «JUMBO ΑΕΕ» ανακοινώνει με βάση το Ν.3556/2007 ότι ο κύριος Ιωάννης Οικονόμου Νομικός Σύμβουλος και Αντιπρόεδρος του Διοικητικού Συμβουλίου της εταιρείας, προέβη την 26.11.2013 σε πώληση 102.000 κοινών ονομαστικών μετοχών της εταιρείας συνολικής αξίας 1.197.645,20 Ευρώ.

ΜΑΡΑΚ ΗΛΕΚΤΡΟΝΙΚΗ Α.Β.Ε.Ε.

Ανακοίνωση

Η ΜΑΡΑΚ ΗΛΕΚΤΡΟΝΙΚΗ ΑΒΕΕ ανακοινώνει ότι τα «Στοιχεία & Πληροφορίες» και οι «Ενδιάμεσες Συνοπτικές Οικονομικές Καταστάσεις» της περιόδου από 1.01.2013 έως 30.09.2013 δημοσιοποιούνται την Παρασκευή 29 Νοεμβρίου 2013, με την ανάρτηση τους στο διαδίκτυο, στην νόμιμα καταχωρημένη εταιρική της ιστοσελίδα www.marac.gr καθώς και στην ιστοσελίδα του ΧΑ, μετά τη λήξη της συνεδρίασης.

MEVACO ΜΕΤΑΛΛΟΥΡΓΙΚΗ Α.Β.Ε.Ε.

Ανακοίνωση

Ο κύριος Τρουμπούνης Παναγιώτης του Κωνσταντίνου, υπόχρεο πρόσωπο βάσει του α.13 του Ν.3340/2005 ως μέλος του Διοικητικού Συμβουλίου της εταιρείας MEVACO Α.Ε., προέβη στις 27/11/2013 σε αγορά 344 κοινών ονομαστικών μετοχών, συνολικής καθαρής αξίας 467,84.

DIONIC Α.Ε.Β.Ε.

Δελτίο Τύπου

Ο όμιλος εταιρειών DIONIC ανακοίνωσε τα οικονομικά αποτελέσματα του 9μηνου 2013 σύμφωνα με τα Διεθνή Πρότυπα Χρηματοοικονομικής Αναφοράς (I.F.R.S.). Ο Ενοποιημένος κύκλος εργασιών ανήλθε σε 30,0 εκατ. αυξημένος κατά 7%. Τα μικτά κέρδη του Ομίλου ανήλθαν σε 10,3 εκατ. έναντι 8,5 εκατ. την αντίστοιχη περίοδο του 2012. Τα κέρδη προ φόρων, τόκων και αποσβέσεων (EBITDA) του Ομίλου, διαμορφώθηκαν σε 3,5 εκατ. έναντι 0,9 εκατ. την αντίστοιχη περίοδο του 2012. Τα κέρδη προ φόρων και τόκων (EBIT) διαμορφώθηκαν σε 1,6 εκατ. έναντι ζημιών 1,1 εκατ. την αντίστοιχη περίοδο του 2012, ενώ τα κέρδη προ φόρων του Ομίλου (EBT) διαμορφώθηκαν σε ζημία 1,4 εκατ. έναντι ζημιών 3,7 εκατ. την αντίστοιχη περίοδο του 2012. Οι ζημιές μετά φόρων και δικαιωμάτων μειοψηφίας ανήλθαν 2,3 εκατ. έναντι ζημιών 3,8 εκατ. την αντίστοιχη περίοδο του 2012. Η συνεχιζόμενη οικονομική ύφεση σε συνδυασμό με την σημαντική πτώση της καταναλωτικής στην εγχώρια αγορά και την έλλειψη ρευστότητας έχουν επηρεάσει ιδιαίτερα αρνητικά τον κλάδο της διανομής και χονδρικού εμπορίου. Παρ' όλα αυτά βελτιωμένα σημαντικά είναι τα οικονομικά μεγέθη του Ομίλου NTIONIK καθώς παρουσιάζει θετική καθαρή θέση 0,5 εκατ. ευρώ σε σχέση με την 30.6.2013. Η Διοίκηση του Ομίλου DIONIC συνεχίζει να στηρίζει το αναπτυξιακό και επενδυτικό πλάνο το οποίο έχει θέσει ως προτεραιότητα ενώ παράλληλα προχωράει στην αναδιοργάνωση των επιχειρηματικών δραστηριοτήτων και λειτουργικών δομών στις εταιρείες του Ομίλου της με στόχο την ενίσχυση της εξωστρέφειας και των συμμετοχών της στους τομείς του διαδικτύου, της ενέργειας, των παρεχομένων υπηρεσιών καθώς και του ηλεκτρονικού εμπορίου. Στα πλαίσια της αναδιοργάνωσης του ομίλου η NTIONIK προχώρησε: 1. Στην σύσταση και λειτουργία της εταιρείας SHOP 365 Α.Ε. Η εταιρεία έχει σαν αντικείμενο δραστηριότητας της το ηλεκτρονικό εμπόριο (www.shop365.gr). Η μητρική εταιρεία NTIONIK ΑΕΒΕ κατέχει το 90% του μετοχικού κεφαλαίου της. 2. Η θυγατρική εταιρεία του Ομίλου SKROUTZ Α.Ε. προχώρησε στην εξαγορά του 80% της εταιρείας «ALVE INTERNET VE REKLAM HIZMETLERI TIC.LTD.STI.» η οποία έχει έδρα την Τουρκία και ίδιο αντικείμενο με τη μητρική (www.alve.com). 3. Η κατά 95% θυγατρική εταιρεία "DIONIC BULGARIA" (έμμεση συμμετοχή μέσω της θυγατρικής DIONIC PARTICIPATION LTD) προχώρησε σε αύξηση του μετοχικού κεφαλαίου στην οποία δεν συμμετείχε η μητρική εταιρεία DIONIC PARTICIPATION LTD. Αποτέλεσμα αυτού είναι η συμμετοχή της να μειωθεί από το 95% που ανέρχονταν πριν την αύξηση στο 46,9%. 4. Η Διοίκηση του ομίλου προχώρησε στην οριστική διακοπή λειτουργίας της θυγατρικής εταιρείας SHENZEN TOP LEAD LIMITED με έδρα το HONG KONG (έμμεση συμμετοχή μέσω της θυγατρικής DIONIC PARTICIPATION LTD). Σημειώνεται ότι η εν λόγω εταιρεία δεν είχε καμία δραστηριότητα και η διακοπή λειτουργίας της δεν ασκεί καμία επίδραση στα μεγέθη του Ομίλου καθώς είχε πλήρως απομειωθεί. Είναι πολύ σημαντικό να αναφέρουμε ότι στις 25 Νοεμβρίου 2013 η Επιτροπή Κεφαλαιαγοράς ενέκρινε το περιεχόμενο του Ενημερωτικού Δελτίου για τη δημόσια προσφορά μετοχών της Εταιρείας, που θα εκδοθούν στο πλαίσιο της αύξησης του μετοχικού της κεφαλαίου με καταβολή μετρητών με δικαίωμα προτίμησης υπέρ των παλαιών μετόχων. Ειδικότερα, η Β Επαναληπτική Τακτική Γενική Συνέλευση των Μετόχων της 22/7/2013 αποφάσισε την Αύξηση του Μετοχικού Κεφαλαίου της εταιρείας κατά 3.999.726,00 ΕΥΡΩ, με την έκδοση 13.332.420 νέων κοινών ονομαστικών μετοχών, ονομαστικής αξίας ΕΥΡΩ 0,30 εκάστης, με καταβολή μετρητών και δικαίωμα προτίμησης υπέρ των παλαιών μετόχων, σε αναλογία 1,70 νέες κοινές ονομαστικές για κάθε μία παλαιά κοινή ονομαστική μετοχή. Η τιμή διάθεσης των νέων μετοχών ανέρχεται σε 0,30 ΕΥΡΩ ανά μετοχή. Το Διοικητικό Συμβούλιο της 1.11.2013, μετά από εξουσιοδότηση της Β Επαναληπτικής Τακτικής Γενικής Συνέλευσης των Μετόχων εξειδίκευσε τους όρους της παρούσας αύξησης και αποφάσισε ότι η τιμή διάθεσης δύναται να είναι ανώτερη της χρηματιστηριακής τιμής των υφισταμένων κοινών μετοχών της Εταιρείας κατά το χρόνο αποκοπής του δικαιώματος προτίμησης. Μετά την ολοκλήρωση της

ΑΜΚ, σε περίπτωση που αυτή καλυφθεί πλήρως, το μετοχικό κεφάλαιο της εταιρίας θα ανέρχεται σε 6.352.506,00 ΕΥΡΩ και θα διαιρείται σε 21.175.020 κοινές ονομαστικές μετοχές, ονομαστικής αξίας 0,30 ΕΥΡΩ εκάστης. Τα συνολικά έσοδα της έκδοσης θα ανέλθουν σε 3.999.726,00 ΕΥΡΩ. Το αναμενόμενο χρονοδιάγραμμα της ΑΜΚ είναι το ακόλουθο: ΗΜΕΡΟΜΗΝΙΑ – ΓΕΓΟΝΟΣ: 28/11/2013 - Αποκοπή δικαιώματος προτίμησης, 2/12/2013 - Ημερομηνία προσδιορισμού των δικαιούχων στην ΑΜΚ (record date). 3/12/2013 - Πίστωση από την Ε.Χ.Α.Ε. των δικαιωμάτων προτίμησης στους λογαριασμούς δικαιούχων στο Σ.Α.Τ. 4/12/2013 - Έναρξη διαπραγμάτευσης και άσκησης δικαιωμάτων προτίμησης. 12/12/2013 - Λήξη διαπραγμάτευσης δικαιωμάτων προτίμησης. 8/12/2013 - Λήξη άσκησης δικαιωμάτων προτίμησης. 19/12/2013 - Διάθεση τυχόν αδιάθετων μετοχών από το Δ.Σ. της Εταιρίας. 18/12/2013 και 20/12/2013 - Ανακοίνωση για την κάλυψη της ΑΜΚ και τη διάθεση τυχόν αδιάθετων μετοχών. 23/12/2013 - Έγκριση εισαγωγής προς διαπραγμάτευση των νέων μετοχών από το αρμόδιο όργανο του Χ.Α. 27/12/2013 - Έναρξη διαπραγμάτευσης νέων μετοχών από την ΑΜΚ με καταβολή μετρητών. Σημειώνεται ότι το παραπάνω χρονοδιάγραμμα εξαρτάται από πολλούς αστάθμητους παράγοντες και ενδέχεται να μεταβληθεί. Σε κάθε περίπτωση, θα υπάρξει ενημέρωση του επενδυτικού κοινού με σχετική ανακοίνωση, όπως προβλέπεται. Οι Νέες Μετοχές θα αποτελέσουν αντικείμενο αίτησης εισαγωγής προς διαπραγμάτευση στην Κύρια αγορά του Χ.Α. Για την εισαγωγή προς διαπραγμάτευση των Νέων Μετοχών απαιτείται η προηγούμενη έγκριση του Χ.Α. Το Ενημερωτικό Δελτίο για την αύξηση του μετοχικού κεφαλαίου της Εταιρίας, όπως εγκρίθηκε από το Διοικητικό Συμβούλιο της Επιτροπής Κεφαλαιαγοράς στις 25.11.2013, είναι διαθέσιμο από 26.11.2013 σε ηλεκτρονική μορφή: α) στο διαδικτυακό τόπο της εταιρίας (<http://www.dionicgroup.com>), καθώς και στους διαδικτυακούς τόπους του Χρηματιστηρίου Αθηνών (<http://www.ase.gr>) και της Επιτροπής Κεφαλαιαγοράς (<http://www.hcmc.gr>), και β) σε έντυπη μορφή, δωρεάν, εφ' όσον ζητηθεί, στα γραφεία της Εταιρίας, Αριστοτέλους 95 Αχαρνά Αττικής. Για περισσότερες πληροφορίες οι κ.κ. μέτοχοι μπορούν να απευθύνονται κατά τις εργάσιμες ημέρες και ώρες στα γραφεία της Εταιρίας (Αριστοτέλους 95 Αχαρνά Αττικής), υπεύθυνη κα Αποστολοπούλου Βασιλική (τηλ.: 210-2419699).

ΧΑΛΚΟΡ Α.Ε (ΠΡΩΗΝ ΒΕΚΤΩΡ)

Αποφάσεις Γενικής Συνέλευσης

Στην Αθήνα στις 28 Νοεμβρίου 2013, ημέρα Πέμπτη και ώρα 10:00 π.μ., στο Ξενοδοχείο "PRESIDENT", Λεωφ. Κηφισίας 43 - Αθήνα, συνήλθαν οι μέτοχοι της ΧΑΛΚΟΡ Α.Ε. σε Έκτακτη Γενική Συνέλευση μετά την από 7.11.2013 πρόσκληση του Διοικητικού Συμβουλίου. Παρέστησαν 11 μέτοχοι, κάτοχοι 73.527.856 μετοχών επί συνόλου 101.279.627 μετοχών, ήτοι 72,60% των ψήφων και επί των θεμάτων της ημερησίας διατάξεως: 1) Αποφάσισαν, με πλειοψηφία 100% των παρισταμένων και εκπροσωπούμενων μετοχών (73.527.856 ψήφοι), την έκδοση κοινοπρακτικού εμπραγμάτως εξασφαλισμένου κοινού ομολογιακού δανείου της εταιρίας συνολικής ονομαστικής αξίας (κεφαλαίου) Ευρώ έως 180.646.000, διάρκειας πέντε (5) ετών με δυνατότητα παράτασης για δύο (2) συνολικά έτη. 2) Αποφάσισαν, με πλειοψηφία 100% των παρισταμένων και εκπροσωπούμενων μετοχών (73.527.856 ψήφοι), την έκδοση κοινών ομολογιακών δανείων της εταιρίας συνολικής ονομαστικής αξίας (κεφαλαίου) Ευρώ έως 65.000.000, μεσοπρόθεσμης διάρκειας. 3) Επικύρωσαν, με πλειοψηφία 100% των παρισταμένων και εκπροσωπούμενων μετοχών (73.527.856 ψήφοι), την εκλογή του κ. Χρήστου-Αλέξη Κομνηνού την 5/7/2013 σε αντικατάσταση του παραιτηθέντος κ Ιωάννη Παναγιωτόπουλου.

COMPUCON ΕΦΑΡΜΟΓΕΣ ΥΠΟΛΟΓΙΣΤΩΝ Α.Β.Ε.Ε.

Ανακοίνωση

Η Εταιρία σύμφωνα με το άρθρο 4.1.4.4 του Κανονισμού του Χ.Α. ανακοινώνει τα ακόλουθα: Από τις 21/4/2009 οι μετοχές της έχουν μεταφερθεί σε καθεστώς επιτήρησης καθώς στην ετήσια οικονομική έκθεση της 31/12/2008 οι ζημιές του Ομίλου ήταν μεγαλύτερες από το 30% της καθαρής θέσης χωρίς παράλληλα η εταιρία να έχει προχωρήσει σε ενέργειες για την αύξηση του μετοχικού της κεφαλαίου. Σύμφωνα με το άρθρο 3.1.2.6, παράγραφοι 1, 4 και 6, του Κανονισμού του Χ.Α., οι μετοχές της εταιρίας μπορούν να επανέλθουν σε καθεστώς κανονικής διαπραγμάτευσης εφόσον συντρέχουν οι προϋποθέσεις των ανωτέρω αναφερομένων παραγράφων, ήτοι η άρση των λόγων ένταξης στην κατηγορία επιτήρησης και η παραγωγή στην εταιρία πιστοποιητικού ελέγχου με σύμφωνη γνώμη. Κατά τη διάρκεια της τρέχουσας χρήσης, η μείωση του κύκλου εργασιών, ως αποτέλεσμα της διαρκούς ύφεσης στον τομέα δραστηριότητας της εταιρίας σε διεθνές επίπεδο, σε συνδυασμό με τη διενέργεια προβλέψιμων, επιβάρυνων τα λειτουργικά αποτελέσματα. Στα ενοποιημένα αποτελέσματα της τρέχουσας περιόδου δεν ενοποιείται η θυγατρική Cosmos στην Ιαπωνία, μέρος του κύκλου εργασιών της οποίας πραγματοποιείται πλέον μέσω της θυγατρικής Compucon Japan. Παράλληλα η εταιρία συνεχίζει να πραγματοποιεί κινήσεις εξυγίανσης τόσο σε λειτουργικό όσο και σε χρηματοοικονομικό επίπεδο επιδιώκοντας συμφωνίες αποπληρωμής των τοκοχρεολυσίων συμβατές με τις επιδιωκόμενες οικονομικές συνθήκες. Αναφορικά με την αρνητική καθαρή θέση της εταιρίας η Τακτική Γενική Συνέλευση ενέκρινε την ανάθεση αρμοδιότητας στο Διοικητικό Συμβούλιο της εταιρίας να ορίσει το ακριβές ύψος και τον τρόπο αύξησης του Μετοχικού Κεφαλαίου στο προσεχές μέλλον και να κάνει τη σχετική εισήγηση για τη σύγκληση Έκτακτης Γενικής Συνέλευσης που θα αποφασίσει σχετικά.

ΤΕΡΝΑ ΕΝΕΡΓΕΙΑΚΗ Α.Β.Ε.Τ.Ε.

Ανακοίνωση

Με την παρούσα ενημερώνουμε το Επενδυτικό Κοινό ότι η ανακοίνωση των Αποτελεσμάτων του 3ου Τριμήνου 2013 και η ανάρτησή τους στις ιστοσελίδες της Εταιρίας (www.terna-energy.com) και του Χρηματιστηρίου Αθηνών (www.ase.gr) θα γίνουν το Σάββατο 30 Νοεμβρίου 2013 και όχι την Παρασκευή 29 Νοεμβρίου 2013, όπως είχε ήδη ανακοινωθεί.

ΕΛΛΗΝΙΚΑ ΚΑΛΩΔΙΑ Α.Ε.

Αποφάσεις Γενικής Συνέλευσης

Η εταιρία ΕΛΛΗΝΙΚΑ ΚΑΛΩΔΙΑ Α.Ε ανακοινώνει ότι στις 28 Νοεμβρίου 2013 ημέρα Πέμπτη και ώρα 09:45 π.μ., στο Ξενοδοχείο PRESIDENT, Λ. Κηφισίας 43, συνήλθαν στην προγραμματισμένη Έκτακτη Γενική Συνέλευση οι μέτοχοι της, στην οποία παρέστησαν τρεις (3) μέτοχοι κάτοχοι 21.726.513 μετοχών επί συνόλου 29.546.360 ήτοι ποσοστό 73,53% και επί των θεμάτων της ημερησίας διατάξεως : 1. Αποφάσισαν, με πλειοψηφία 100% των παρισταμένων και εκπροσωπούμενων μετοχών (21.726.513 ψήφοι), την έκδοση κοινοπρακτικού εμπραγμάτως εξασφαλισμένου κοινού ομολογιακού δανείου της εταιρίας συνολικής ονομαστικής αξίας (κεφαλαίου) Ευρώ έως 76.608.000, διάρκειας πέντε (5) ετών με δυνατότητα παράτασης για δύο (2) συνολικά έτη. 2. Αποφάσισαν, με πλειοψηφία 100% των παρισταμένων και εκπροσωπούμενων μετοχών (21.726.513 ψήφοι), την έκδοση κοινών ομολογιακών δανείων της εταιρίας συνολικής ονομαστικής αξίας (κεφαλαίου) Ευρώ έως 30.000.000, μεσοπρόθεσμης διάρκειας. 3. Επικύρωσαν, με πλειοψηφία 100% των παρισταμένων και εκπροσωπούμενων μετοχών (21.527.856 ψήφοι), την εκλογή του κ. Γεωργίου Πασσά την 17/10/2013 ως Σύμβουλο, σε αντικατάσταση του παραιτηθέντος κ Rudolf Wiedenmann.

JUMBO ΑΝΩΝΥΜΗ ΕΜΠΟΡΙΚΗ ΕΤΑΙΡΙΑ

Ανακοίνωση

Η εταιρεία «JUMBO ΑΕΕ» ανακοινώνει με βάση το Ν.3556/2007 ότι η κα Αικατερίνη Μαρία Παπαευσταγγέλου θυγατέρα του Αναπληρωτή Αντιπροέδρου του Διοικητικού Συμβουλίου της εταιρίας κ. Ευάγγελου Παπαευσταγγέλου, προέβη την 26/11/2013 σε πώληση 97.214 κοινών ονομαστικών μετοχών της εταιρείας συνολικής αξίας 1.166.568 Ευρώ.

ΕΠΙΛΕΚΤΟΣ ΚΛΩΣ/ΡΓΙΑ Α.Ε.Β.Ε.

Ανακοίνωση

Η εταιρεία «ΕΠΙΛΕΚΤΟΣ ΚΛΩΣΤΟΨΦΑΝΤΟΥΡΓΙΑ ΑΕΒΕ » προς ενημέρωση του επενδυτικού κοινού, ανακοινώνει ότι το Οικονομικό Ημερολόγιο 2013 τροποποιείται ως προς την ημερομηνία διεξαγωγής της Ετήσιας Γενικής Συνέλευσης των Μετόχων, η οποία θα πραγματοποιηθεί το Σάββατο 21 Δεκεμβρίου 2013 αντί του Σαββάτου 14 Δεκεμβρίου 2013, όπως είχε αρχικά ανακοινωθεί.

TITAN ΑΝΩΝΥΜΗ ΕΤΑΙΡΙΑ ΤΣΙΜΕΝΤΩΝ

Ανακοίνωση

Η Α.Ε. ΤΣΙΜΕΝΤΩΝ ΤΙΤΑΝ ανακοινώνει, σύμφωνα με το Ν. 3556/2007, σε συνδυασμό με την απόφαση 1/434/3.7.2007 της Επιτροπής Κεφαλαιαγοράς και μετά από σχετική γνωστοποίηση προς αυτήν σύμφωνα με το άρθρο 13 του Ν. 3340/2005, ότι ο κ. Μιχαήλ Σιγάλας, εκτελεστικό μέλος του Διοικητικού Συμβουλίου, προέβη την 25/11/2013 σε πώληση 2.000 κοινών μετοχών της Εταιρίας, συνολικής αξίας ευρώ 46.087,46.

ΓΕΝΙΚΕΣ ΣΥΝΕΛΕΥΣΕΙΣ

ΕΥΡΩΣΥΜΒΟΥΛΟΙ Α.Ε. ΣΥΜΒ ΑΝΑΠΤΥΞΗΣ ΚΑΙ ΤΕΧΝ/ΓΙΑΣ

Έκτακτη Γενική Συνέλευση την **30.11.2013**, ημέρα Σάββατο και ώρα **10:00 π.μ.**, στα γραφεία της έδρας της Εταιρείας στην Θεσσαλονίκη επί της οδού Αντώνη Τρίτση 21 στην Πυλαία, για συζήτηση και λήψη αποφάσεων επί των παρακάτω θεμάτων της ημερησίας διάταξης: 1. Αύξηση του Μετοχικού Κεφαλαίου της εταιρίας με την καταβολή μετρητών. 2. Νέο κείμενο του καταστατικού της εταιρίας μετά τις ανωτέρω τροποποιήσεις κατ' εφαρμογή των διατάξεων της παρ. 11 του άρθρου 7β' του κ.ν.2190/1920. 3. Ανακοίνωση των από 5.7.2013 και 7.10.2013 αποφάσεων του Δ.Σ. για την αντικατάσταση δύο παραιτηθέντων μελών του, τα οποία αντικαταστάθηκαν από ισάριθμα νέα μέλη Δ.Σ. σύμφωνα με το καταστατικό και τον κ.ν.2190/1920. 4. Άλλα θέματα και ανακοινώσεις. Σε περίπτωση μη επίτευξης της απαιτούμενης εκ του νόμου απαρτίας για την λήψη απόφασης επί των θεμάτων της ημερησίας διάταξης, η τυχόν Α' Επαναληπτική Έκτακτη Γενική Συνέλευση θα συνέλθει την 14η Δεκεμβρίου 2013, ημέρα Σάββατο και ώρα 10:00 π.μ. στον ίδιο χώρο, με τα ίδια θέματα ημερησίας διάταξης. Σύμφωνα με το άρθρο 26 παρ. 2β του κ.ν. 2190/1920, όπως ισχύει μετά την τροποποίησή του από το άρθρο 3 του ν. 3884/2010, η Εταιρεία ενημερώνει τους μετόχους για τα ακόλουθα: ΔΙΚΑΙΩΜΑ ΣΥΜΜΕΤΟΧΗΣ ΚΑΙ ΨΗΦΟΥ - Στην Έκτακτη Γενική Συνέλευση δικαιούται να συμμετάσχει όποιος εμφανίζεται ως μέτοχος στα αρχεία του Συστήματος Αύλων Τίτλων που διαχειρίζεται η «Ελληνικά Χρηματιστήρια Α.Ε.» (Ε.Χ.Α.Ε.), στο οποίο τηρούνται οι κινητές αξίες (μετοχές) της Εταιρείας. Η απόδειξη της μετοχικής ιδιότητας γίνεται με την προσκόμιση σχετικής έγγραφης βεβαίωσης του ως άνω φορέα ή εναλλακτικά, με απευθείας ηλεκτρονική σύνδεση της Εταιρείας με τα αρχεία του εν λόγω φορέα. Η ιδιότητα του μετόχου πρέπει να υφίσταται κατά την 25.11.2013 (ημερομηνία καταγραφής), ήτοι κατά την έναρξη της πέμπτης (5ης) ημέρας πριν από την ημέρα συνεδρίασης της Γενικής Συνέλευσης της 30.11.2013, και η σχετική βεβαίωση ή η ηλεκτρονική πιστοποίηση σχετικά με την μετοχική ιδιότητα πρέπει να περιέλθει στην Εταιρεία το αργότερο την 27.11.2013, ήτοι την τρίτη (3η) ημέρα πριν από τη συνεδρίαση της Γενικής Συνέλευσης. Για την Α' Επαναληπτική Έκτακτη Γενική Συνέλευση η ιδιότητα του μετόχου πρέπει να υφίσταται κατά την έναρξη της 10.12.2013 (ημερομηνία καταγραφής Α' Επαναληπτικής Γενικής Συνέλευσης), ήτοι της τέταρτης (4ης) ημέρας πριν από την ημερομηνία συνεδρίασης της Α' Επαναληπτικής Γενικής Συνέλευσης (ημερομηνία καταγραφής Α' Επαναληπτικής Έκτακτης Γενικής Συνέλευσης), η δε σχετική έγγραφη βεβαίωση ή η ηλεκτρονική πιστοποίηση σχετικά με την μετοχική ιδιότητα πρέπει να περιέλθει στην Εταιρεία το αργότερο την 11.12.2013, ήτοι την τρίτη (3η) ημέρα πριν από την συνεδρίαση της ως άνω Γενικής Συνέλευσης. Έναντι της Εταιρείας θεωρείται ότι έχει δικαίωμα συμμετοχής και ψήφου στη Γενική Συνέλευση μόνον όποιος φέρει την ιδιότητα του μετόχου κατά την αντίστοιχη ημερομηνία καταγραφής. Σε περίπτωση μη συμμόρφωσης προς τις διατάξεις του άρθρου 28α του κ.ν. 2190/1920, ο εν λόγω μέτοχος μετέχει στη Γενική Συνέλευση μόνο μετά από άδειά της. Σημειώνεται ότι η άσκηση των εν λόγω δικαιωμάτων (συμμετοχής και ψήφου) δεν προϋποθέτει την δέσμευση των μετοχών του δικαιούχου ούτε την τήρηση άλλης ανάλογης διαδικασίας, η οποία περιορίζει την δυνατότητα πώλησης και μεταβίβασης αυτών κατά το χρονικό διάστημα που μεσολαβεί ανάμεσα στην ημερομηνία καταγραφής και στην ημερομηνία της Γενικής Συνέλευσης. Κάθε μετοχή δίνει δικαίωμα μίας ψήφου. Το πλήρες κείμενο της πρόσκλησης καθώς και οι πληροφορίες που προβλέπονται στην παράγραφο 3 του άρθρου 27 του Κ.Ν. 2190/1920 διατίθενται σε ηλεκτρονική μορφή στην ιστοσελίδα της εταιρίας www.euroconsultants.gr.

ΕΔΡΑΣΗ - Χ. ΨΑΛΛΙΔΑΣ Α.Τ.Ε.

Τακτική Γενική Συνέλευση, η οποία θα συνέλθει την **30/11/2013**, ημέρα Σάββατο και ώρα **10:00**, στην έδρα της Εταιρίας στο Κορωπί, 47ο χλμ. Αττικής Οδού, για συζήτηση και λήψη αποφάσεων στα παρακάτω θέματα της ημερησίας διάταξης: Θέματα Ημερησίας Διάταξης: Θέμα 1ον: Υποβολή και έγκριση των απλών και εννοποιημένων οικονομικών καταστάσεων της εταιρικής χρήσης 01.01.2012-31.12.2012 με τις σχετικές εκθέσεις του Δ.Σ. και του Ορκωτού Ελεγκτή Λογιστή. Θέμα 2ον: Απαλλαγή των Μελών του Διοικητικού Συμβουλίου και του Ορκωτού Ελεγκτή Λογιστή από κάθε ευθύνη αποζημίωσης για την εταιρική χρήση 01.01.2012 – 31.12.2012. Θέμα 3ον: Εκλογή ενός τακτικού Ορκωτού Ελεγκτή Λογιστή και ενός αναπληρωματικού για την εταιρική χρήση 01.01.2013-31.12.2013. Θέμα 4ον: Έγκριση αμοιβών των μελών του Διοικητικού Συμβουλίου για την εταιρική χρήση 01.01.2012-31.12.2012 και προέγκριση αμοιβών για την επόμενη εταιρική χρήση 01.01.2013-31.12.2013. Θέμα 5ον: Επικύρωση όλων των πράξεων και αποφάσεων που ελήφθησαν από το Διοικητικό Συμβούλιο της Εταιρίας κατά την εταιρική χρήση 01.01.2012-31.12.2012. Θέμα 6ον: Χορήγηση άδειας σε μέλη του Δ.Σ. και της Διεύθυνσης της Εταιρίας για τη συμμετοχή τους σε Διοικητικά Συμβούλια ή τη Διεύθυνση ομοειδών επιχειρήσεων σύμφωνα με το άρθρο 23 ΚΝ 2190/1920. Θέμα 7ον: Έγκριση σύναψης συμβάσεων μεταξύ της Εταιρίας και μελών του Διοικητικού Συμβουλίου αυτής καθώς και συγγενών των σύμφωνα με το άρθρο 23α ΚΝ 2190/1920. Θέμα 8ον: Εκλογή νέου Διοικητικού Συμβουλίου. Θέμα 9ον: Εκλογή μελών επιτροπής ελέγχου σύμφωνα με το άρθρο 37 Ν. 3693/2008. Θέμα 10ον: Αύξηση του μετοχικού κεφαλαίου της Εταιρίας με καταβολή μετρητών. Θέμα 11ον: Τροποποίηση του άρθρου 5 του καταστατικού της Εταιρίας συνεπεία της ως άνω απόφασης. Θέμα 12ον: Διάφορες ανακοινώσεις. Σε περίπτωση μη επίτευξης της απαιτούμενης εκ του νόμου απαρτίας για τη λήψη απόφασης επί των θεμάτων της ημερησίας διάταξης, η Α' Επαναληπτική Γενική Συνέλευση θα συνέλθει την 13η Δεκεμβρίου 2013, ημέρα Παρασκευή και ώρα 14:00 στον ίδιο τόπο και χώρο, και η τυχόν Β' Επαναληπτική Γενική Συνέλευση, σε περίπτωση εκ νέου μη επίτευξης απαρτίας, θα

συνέλθει την 27η Δεκεμβρίου 2013, ημέρα Παρασκευή και ώρα 14:00, στον ίδιο τόπο και χώρο, χωρίς δημοσίευση νεότερης πρόσκλησης. Περαιτέρω, με βάση τα άρθρα 26 παρ. 2β και 28 Α του Κ.Ν. 2190/20, ως τροποποιήθηκαν και προστέθηκαν, αντιστοίχως, με τα άρθρα 3 και 6 του Ν. 3884/2010 και ισχύουν σήμερα, η Εταιρία ενημερώνει τους μετόχους της για τα ακόλουθα: Δικαίωμα Συμμετοχής και Ψήφου στη Γενική Συνέλευση: Στη Γενική Συνέλευση δικαιούται να συμμετέχει και να ψηφίζει κάθε μέτοχος. Κάθε κοινή μετοχή της Εταιρίας παρέχει δικαίωμα μίας (1) ψήφου στη Γενική Συνέλευση. Στην Γενική Συνέλευση δικαιούται να συμμετέχει όποιος εμφανίζεται ως μέτοχος στα αρχεία του Συστήματος Αυλών Τίτλων, που διαχειρίζεται η «Ελληνικά Χρηματιστήρια Α.Ε. (Ε.Χ.Α.Ε.)», όπου τηρούνται οι κινητές αξίες (μετοχές) της Εταιρίας. Η απόδειξη της μετοχικής ιδιότητας γίνεται με την προσκόμιση σχετικής έγγραφης βεβαίωσης από την «Ελληνικά Χρηματιστήρια Α.Ε.» ή εναλλακτικά, με απευθείας ηλεκτρονική σύνδεση της Εταιρίας με τα αρχεία του εν λόγω φορέα. Η ιδιότητα του μετόχου πρέπει να υφίσταται κατά την έναρξη της πέμπτης (5ης) ημέρας πριν από την ημέρα συνεδρίασης της Γενικής Συνέλευσης της 30ης Νοεμβρίου 2013 (ημερομηνία καταγραφής), ήτοι κατά την έναρξη της 25ης Νοεμβρίου 2013 και η σχετική έγγραφη βεβαίωση ή η ηλεκτρονική πιστοποίηση της μετοχικής τους ιδιότητας πρέπει να περιέλθει στην Εταιρία, το αργότερο μέχρι την τρίτη (3η) ημέρα πριν από τη συνεδρίαση της Γενικής Συνέλευσης, ήτοι έως και την 27η Νοεμβρίου 2013. Έναντι της Εταιρίας θεωρείται ότι έχει δικαίωμα συμμετοχής και ψήφου στη Γενική Συνέλευση μόνον όποιος φέρει την ιδιότητα του μετόχου κατά την ημερομηνία καταγραφής. Σε περίπτωση μη συμμόρφωσης προς τις άνω διατάξεις του άρθρου 28α' του Κ.Ν. 2190/20, ο εν λόγω μέτοχος μετέχει στη Γενική Συνέλευση μόνο μετά από άδεια της. Σημειώνεται ότι η άσκηση των εν λόγω δικαιωμάτων συμμετοχής και ψήφου δεν προϋποθέτει τη δέσμευση των μετοχών του δικαιούχου ούτε την τήρηση άλλης ανάλογης διαδικασίας, η οποία περιορίζει τη δυνατότητα πώλησης και μεταβίβασης αυτών κατά το χρονικό διάστημα που μεσολαβεί ανάμεσα στην Ημερομηνία Καταγραφής και στην ημερομηνία συνεδρίασης της οικείας Γενικής Συνέλευσης. δ. Διαθέσιμες πληροφορίες και έγγραφα: Οι πληροφορίες και τα έγγραφα που προβλέπονται στο άρθρο 27 παρ. 3 του Κ.Ν. 2190/1920, συμπεριλαμβανομένου του πλήρους κειμένου της πρόσκλησης για σύγκληση της Γενικής Συνέλευσης, όπου παρατίθενται αναλυτικά (α) τα Δικαιώματα Συμμετοχής στην Τακτική Γενική Συνέλευση της 30ης Νοεμβρίου 2013 καθώς και στις τυχόν επαναληπτικές αυτής, (β) η Διαδικασία για την Άσκηση του Δικαιώματος Ψήφου μέσω Αντιπροσώπου και (γ) τα Δικαιώματα Μειοψηφίας, του εντύπου διορισμού αντιπροσώπου και των σχεδίων απόφασης για τα θέματα της ημερήσιας διάταξης, θα διατίθενται σε έγκυρη μορφή στα γραφεία της έδρας της Εταιρίας στο Κορωπί, 47ο χλμ. Αττικής Οδού (τμήμα μετοχών της Εταιρίας υπεύθυνος κ. Βασίλης Ραγκαβάς) και σε ηλεκτρονική μορφή στο διαδίκτυο, με ανάρτησή τους στην ιστοσελίδα της Εταιρίας www.edfrasis.gr.

F.H.L. I. KYPIAKIDHS MARMARA - GRANITES A.B.E.E.

Έκτακτη Γενική Συνέλευση στις 06/12/2013, ημέρα Παρασκευή και ώρα **10:00 π.μ.** στα γραφεία της έδρας της Εταιρίας στο Βιοτεχνικό Πάρκο (ΒΙΟ.ΠΑ.) Προσοτσάνης του Δήμου Προσοτσάνης της ΠΕ Δράμας, για να συζητήσουν και να λάβουν αποφάσεις στα παρακάτω θέματα ημερήσιας διάταξης: ΗΜΕΡΗΣΙΑ ΔΙΑΤΑΞΗ: 1. Λήψη απόφασης περί μεταβολής του τρόπου τήρησης των βιβλίων της εταιρείας εντός της χρήσης 2013 από τους κανόνες και τις αρχές της φορολογικής νομοθεσίας στους κανόνες και αρχές των Δ.Λ.Π/Δ.Π.Χ.Π. 2. α. Λήψη απόφασης περί αλλαγής του διακριτικού τίτλου της εταιρείας (ήτοι από «F.H.L. MANUFACTURING - TRADING CO S.A.» σε «F.H.L. I. KIRIAKIDIS MARBLES – GRANITES SA»). β. Τροποποίηση του άρθρου 1 του καταστατικού της εταιρείας όσον αφορά τον διακριτικό τίτλο της εταιρείας. 3. Παροχή ειδικής άδειας από την Γ.Σ. για την εκμίσθωση του βορειοδυτικού διαιρετού τμήματος έκτασης 15.000 τ.μ. του υπ' αριθ. 4010α αγροτικού τεμαχίου συνολικής έκτασης 60.000 τ.μ., κείμενου στο Βιοτεχνικό Πάρκο του Δήμου Προσοτσάνης της ΠΕ Δράμας, ιδιοκτησίας της εταιρείας, στην εδρεύουσα στο Δήμο Δράμας ανώνυμη εταιρεία με την επωνυμία «ΒΕΛΟΣ ΔΥΝΑΜΙΚΗ ΑΝΩΝΥΜΗ ΒΙΟΜΗΧΑΝΙΚΗ ΕΤΑΙΡΕΙΑ ΜΑΡΜΑΡΟΥ, ΞΥΛΕΙΑΣ ΚΑΙ ΟΙΚΟΔΟΜΙΚΩΝ ΥΛΙΚΩΝ» και τον διακριτικό τίτλο «JVS ARROW INTERNATIONAL». 4. Έγκριση κεφαλαιοποίησης αποθεματικών του άρθρου 45 Κ.Φ.Ε. σύμφωνα με τις διατάξεις του άρθρου 72 ν 4172/2013. 5. Αύξηση του μετοχικού κεφαλαίου της Εταιρίας, με κεφαλαιοποίηση των: α) αφορολόγητου αποθεματικού του αναπτυξιακού νόμου 2601/98 ποσού 3.466.788,92, β) αφορολόγητου αποθεματικού του αναπτυξιακού νόμου 1892/90 ποσού 2.834.702,41, γ) αφορολόγητου αποθεματικού του αναπτυξιακού νόμου 1828/89 ποσού 90.899,00 και δ) αποθεματικού φορολογηθέντος με βάση το ν. 4172/2013 ποσού 644.119,04, ήτοι συνολικού ύψους 7.036.509,37 και έκδοση 7.648.380 νέων μετοχών, ονομαστικής αξίας 0,92 ευρώ, που θα διανεμηθούν δωρεάν στους μετόχους (επιπλέον 1 νέα για κάθε 3 παλαιές). Παροχή των απαραίτητων εξουσιοδοτήσεων προς το Διοικητικό Συμβούλιο της Εταιρείας σε σχέση με την έκδοση των νέων μετοχών. Τροποποίηση του άρθρου 5 του ισχύοντος κωδικοποιημένου καταστατικού της εταιρείας, προκειμένου να ενσωματωθεί η άνω μεταβολή του. 6. Αύξηση της ονομαστικής αξίας εκάστης μετοχής από 0,92 ευρώ σε 1,15 με ταυτόχρονη μείωση του αριθμού τους - συνένωση σε 24.474.815 μετοχές (reverse split: 8 νέες για κάθε 10 παλαιές). Παροχή των απαραίτητων εξουσιοδοτήσεων προς το Διοικητικό Συμβούλιο της Εταιρείας σε σχέση με τη μεταβολή της ονομαστικής αξίας των μετοχών. Περαιτέρω τροποποίηση του άρθρου 5 του ισχύοντος κωδικοποιημένου καταστατικού της εταιρείας, περί κεφαλαίου, προκειμένου να ενσωματωθεί η άνω μεταβολή του. Σε περίπτωση μη επίτευξης της απαιτούμενης εκ του νόμου απαρτίας για την λήψη αποφάσεων επί των θεμάτων ημερήσιας διάταξης, η Α' Επαναληπτική Έκτακτη Γενική Συνέλευση θα συνέλθει την 18η Δεκεμβρίου 2013, ημέρα Τετάρτη και ώρα 9:00 π.μ. στην ως άνω έδρα της Εταιρείας και με τα ίδια θέματα ημερήσιας διάταξης, χωρίς νεότερη πρόσκληση των μετόχων, σύμφωνα με το άρθρο 29 του Ν. 2190/1920, ως ισχύει. Βάσει της διάταξης του άρθρου 26 παρ. 2β του Ν. 2190/1920, η οποία προστέθηκε με την παρ. 1 του άρθρου 3 του Ν. 3884/2010 (ΦΕΚ Α 168/24.9.2010), η Εταιρεία ενημερώνει τους μετόχους για τα ακόλουθα: Ι. ΔΙΚΑΙΩΜΑ ΣΥΜΜΕΤΟΧΗΣ ΚΑΙ ΨΗΦΟΥ: Στην Έκτακτη Γενική Συνέλευση δικαιούται να συμμετάσχει όποιος εμφανίζεται ως μέτοχος στα αρχεία του Συστήματος Αυλών Τίτλων (Σ.Α.Τ.), που διαχειρίζεται η εταιρεία «Ελληνικά Χρηματιστήρια Α.Ε» (Ε.Χ.Α.Ε.), στο οποίο τηρούνται οι κινητές αξίες (μετοχές) της εταιρείας. Η απόδειξη της μετοχικής ιδιότητας γίνεται με την προσκόμιση έγγραφης βεβαίωσης του ως άνω φορέα ή εναλλακτικά με απευθείας ηλεκτρονική σύνδεση της Εταιρείας με τα αρχεία του εν λόγω φορέα. Η ιδιότητα του μετόχου πρέπει να υφίσταται κατά την 1.12.2013 (ημερομηνία καταγραφής) ήτοι κατά την έναρξη της πέμπτης (5ης) ημέρας πριν από την ημέρα συνεδρίασης της Γενικής Συνέλευσης της 6.12.2013 και η σχετική βεβαίωση ή η ηλεκτρονική πιστοποίηση σχετικά με την μετοχική ιδιότητα πρέπει να περιέλθει στην Εταιρεία το αργότερο την 3.12.2013 ήτοι την τρίτη (3η) ημέρα πριν από την συνεδρίαση της Γενικής Συνέλευσης. Στην τυχόν Α' Επαναληπτική Γενική Συνέλευση οι μέτοχοι μπορούν να μετάσχουν υπό τις ίδιες ανωτέρω τυπικές προϋποθέσεις. Η ιδιότητα του μετόχου πρέπει να υφίσταται κατά την 14.12.2013 (ημερομηνία καταγραφής Α' Επαναληπτικής Γενικής Συνέλευσης) ήτοι κατά την έναρξη της τέταρτης (4ης) ημέρας πριν από την ημέρα συνεδρίασης της Α' Επαναληπτικής Γενικής Συνέλευσης και η σχετική βεβαίωση ή η ηλεκτρονική πιστοποίηση σχετικά με την μετοχική ιδιότητα πρέπει να περιέλθει στην Εταιρεία το αργότερο την 15.12.2013 ήτοι την τρίτη (3η) ημέρα πριν από την συνεδρίαση της Γενικής Συνέλευσης. Έναντι της Εταιρείας θεωρείται ότι έχει δικαίωμα συμμετοχής και ψήφου στη Γενική Συνέλευση μόνο όποιος φέρει την ιδιότητα του μετόχου κατά την αντίστοιχη ημερομηνία καταγραφής. Σε περίπτωση μη συμμόρφωσης προς τις διατάξεις του άρθρου 28α του 2190/1920, ο εν λόγω μέτοχος μετέχει στη Γενική Συνέλευση μόνο μετά από άδεια της. Σημειώνεται ότι η άσκηση των εν λόγω δικαιωμάτων (συμμετοχής και ψήφου) δεν προϋποθέτει την δέσμευση των μετοχών του δικαιούχου ούτε την τήρηση άλλης ανάλογης διαδικασίας, η οποία περιορίζει τη δυνατότητα πώλησης και μεταβίβασης αυτών κατά το χρονικό διάστημα που μεσολαβεί ανάμεσα

στην ημερομηνία καταγραφής και στην ημερομηνία της Γενικής Συνέλευσης. II. ΔΙΚΑΙΩΜΑΤΑ ΜΕΙΟΨΗΦΙΑΣ ΤΩΝ ΜΕΤΟΧΩΝ - (α) Με αίτηση των μετόχων που εκπροσωπούν τον ένα εικοστό (1/20) του καταβεβλημένου μετοχικού κεφαλαίου, το Διοικητικό Συμβούλιο της Εταιρείας υποχρεούται να εγγράψει στην ημερήσια διάταξη της Γενικής Συνέλευσης πρόσθετα θέματα, εάν η σχετική αίτηση περιέλθει στο Διοικητικό Συμβούλιο μέχρι την 21.11.2013 δηλ. δέκα πέντε (15) τουλάχιστον ημέρες πριν από την Γενική Συνέλευση. Η αίτηση για την εγγραφή πρόσθετων θεμάτων στην ημερήσια διάταξη συνοδεύεται από αιτιολόγηση ή από σχέδιο απόφασης προς έγκριση στη Γενική Συνέλευση και η αναθεωρημένη ημερήσια διάταξη δημοσιοποιείται με τον ίδιο τρόπο, όπως η προηγούμενη ημερήσια διάταξη, στις 23.11.2013 δηλ. δέκα πέντε (13) ημέρες πριν από την ημερομηνία της Έκτακτης Γενικής Συνέλευσης και ταυτόχρονα τίθεται στη διάθεση των μετόχων στην ιστοσελίδα της Εταιρείας που αναγράφεται κατωτέρω, μαζί με την αιτιολόγηση ή το σχέδιο απόφασης που έχει υποβληθεί από τους μετόχους κατά τα προβλεπόμενα στο άρθρο 27 παρ. 3 του κ.ν. 2190/1920. (β) Με αίτηση μετόχων που εκπροσωπούν το ένα εικοστό (1/20) του καταβεβλημένου μετοχικού κεφαλαίου, το Διοικητικό Συμβούλιο θέτει στη διάθεση των μετόχων, κατά τα οριζόμενα στο άρθρο 27 παρ. 3 του κ.ν. 2190/1920, το αργότερο μέχρι την 30.11.2013, ήτοι έξι (6) τουλάχιστον ημέρες πριν από την ημερομηνία της Γενικής Συνέλευσης, σχέδια αποφάσεων για θέματα που έχουν περιληφθεί στην αρχική ή την αναθεωρημένη ημερήσια διάταξη, αν η σχετική αίτηση περιέλθει στο Διοικητικό Συμβούλιο μέχρι την 29.11.2013, δηλ. επτά (7) ημέρες πριν από την ημερομηνία της Γενικής Συνέλευσης. (γ) Μετά από αίτηση οποιουδήποτε μετόχου που υποβάλλεται στην Εταιρεία μέχρι την 30.11.2013, δηλ. πέντε (5) τουλάχιστον πλήρεις ημέρες πριν από την Γενική Συνέλευση, το Διοικητικό Συμβούλιο υποχρεούται να παρέχει στη Γενική Συνέλευση όλες τις απαιτούμενες συγκεκριμένες πληροφορίες για τις υποθέσεις της Εταιρείας, στο μέτρο που αυτές είναι χρήσιμες για την πραγματική εκτίμηση των θεμάτων της ημερήσιας διάταξης. Το Διοικητικό Συμβούλιο μπορεί να αρνηθεί την παροχή πληροφοριών για αποχρώντα ουσιώδη λόγο, ο οποίος αναγράφεται στα πρακτικά. Το Διοικητικό Συμβούλιο μπορεί να απαντήσει ενιαία σε αιτήσεις μετόχων με το ίδιο περιεχόμενο. Υποχρέωση παροχής πληροφοριών δεν υφίσταται όταν οι σχετικές πληροφορίες διατίθενται ήδη στην ιστοσελίδα της Εταιρείας, ιδίως με την μορφή ερωτήσεων και απαντήσεων. (δ) Μετά από αίτηση μετόχων που εκπροσωπούν τον ένα πέμπτο (1/5) του καταβεβλημένου μετοχικού κεφαλαίου, η οποία υποβάλλεται στην Εταιρεία μέχρι την 30.11.2013, δηλ. πέντε (5) τουλάχιστον πλήρεις ημέρες πριν από την Γενική Συνέλευση, το Διοικητικό Συμβούλιο υποχρεούται να παρέχει στη Γενική Συνέλευση πληροφορίες για την πορεία των εταιρικών υποθέσεων και την περιουσιακή κατάσταση της Εταιρείας. Το Διοικητικό Συμβούλιο μπορεί να αρνηθεί την παροχή των πληροφοριών για αποχρώντα ουσιώδη λόγο, ο οποίος αναγράφεται στα πρακτικά. Αντίστοιχες προθεσμίες για τυχόν άσκηση δικαιωμάτων μειοψηφίας των μετόχων ισχύουν και σε περίπτωση Επαναληπτικών Γενικών Συνελεύσεων. Σε όλες τις ανωτέρω αναφερόμενες περιπτώσεις οι αιτούντες μέτοχοι οφείλουν να αποδεικνύουν τη μετοχική τους ιδιότητα και τον αριθμό των μετοχών που κατέχουν κατά την άσκηση του σχετικού δικαιώματος. Τέτοια απόδειξη αποτελεί και η προσκόμιση βεβαίωσης από τον φορέα στον οποίο τηρούνται οι οικείες κινητές αξίες ή η πιστοποίηση της μετοχικής ιδιότητας με απευθείας ηλεκτρονική σύνδεση φορέα και Εταιρείας. III. ΔΙΑΔΙΚΑΣΙΑ ΓΙΑ ΤΗΝ ΑΣΚΗΣΗ ΔΙΚΑΙΩΜΑΤΟΣ ΨΗΦΟΥ ΜΕΣΩ ΑΝΤΙΠΡΟΣΩΠΟΥ. Ο μέτοχος συμμετέχει στην Γενική Συνέλευση και ψηφίζει είτε αυτοπροσώπως είτε μέσω αντιπροσώπων. Κάθε μέτοχος μπορεί να διορίζει μέχρι τρεις (3) αντιπροσώπους. Νομικά πρόσωπα μετέχουν στην Γενική Συνέλευση ορίζοντας ως εκπροσώπους τους μέχρι τρία (3) φυσικά πρόσωπα. Οστόσο, αν ο μέτοχος κατέχει μετοχές της Εταιρείας, οι οποίες εμφανίζονται σε περισσότερους του ενός λογαριασμούς αξιών, ο περιορισμός αυτός δεν εμποδίζει τον εν λόγω μέτοχο να ορίζει διαφορετικούς αντιπροσώπους για τις μετοχές που εμφανίζονται στον κάθε λογαριασμό αξιών σε σχέση με τη Γενική Συνέλευση. Αντιπρόσωπος που ενεργεί για περισσότερους μετόχους μπορεί να ψηφίζει διαφορετικά για κάθε μέτοχο. Ο αντιπρόσωπος μετόχου υποχρεούται να γνωστοποιεί στην Εταιρεία, πριν από την έναρξη της συνεδρίασης της Γενικής Συνέλευσης, κάθε συγκεκριμένο γεγονός, το οποίο μπορεί να είναι χρήσιμο στους μετόχους για την αξιολόγηση του κινδύνου να εξυπηρετήσει ο αντιπρόσωπος άλλα συμφέροντα πλην των συμφερόντων του αντιπροσωπευόμενου μετόχου. Μπορεί να προκύπτει σύγκρουση συμφερόντων ιδίως όταν ο αντιπρόσωπος: α) είναι μέτοχος που ασκεί τον έλεγχο της Εταιρείας ή είναι άλλο νομικό πρόσωπο ή οντότητα η οποία ελέγχεται από το μέτοχο αυτόν, β) είναι μέλος του Διοικητικού Συμβουλίου ή της εν γένει διοίκησης της Εταιρείας ή μετόχου που ασκεί τον έλεγχο της Εταιρείας, ή άλλου νομικού προσώπου ή οντότητας που ελέγχεται από μέτοχο ο οποίος ασκεί τον έλεγχο της εταιρείας, γ) είναι υπάλληλος ή ορκωτός ελεγκτής της Εταιρείας ή μετόχου που ασκεί τον έλεγχο της Εταιρείας ή άλλου νομικού προσώπου ή οντότητας που ελέγχεται από μέτοχο, ο οποίος ασκεί τον έλεγχο της Εταιρείας, δ) είναι σύζυγος ή συγγενής πρώτου βαθμού με ένα από τα φυσικά πρόσωπα που αναφέρονται στις ως άνω περιπτώσεις (α) έως (γ). Ο διορισμός και η ανάκληση αντιπροσώπου του μετόχου γίνεται εγγράφως και κοινοποιείται στην Εταιρεία με τον ίδιο τύπο, τουλάχιστον τρεις (3) ημέρες πριν από την ημερομηνία συνεδρίασης της Γενικής Συνέλευσης. Η Εταιρεία έχει καταστήσει διαθέσιμο στην ιστοσελίδα της www.fhl.gr το έντυπο που χρησιμοποιεί για το διορισμό αντιπροσώπου. Το εν λόγω έντυπο κατατίθεται συμπληρωμένο και υπογεγραμμένο από το μέτοχο στα γραφεία της έδρας της Εταιρείας στο Βιοτεχνικό Πάρκο (ΒΙΟ.ΠΑ) Προσοτσάνης του Δήμου Προσοτσάνης της ΠΕ Δράμας ή αποστέλλεται τηλεομοιοτυπικά στο fax: 25220 23490 (υπόψη υπεύθυνης εξυπηρέτησης μετόχων: κα. Σίντυο Αθανασία) τρεις (3) τουλάχιστον ημέρες πριν από την ημερομηνία της Γενικής Συνέλευσης. Ο δικαιούχος μέτοχος καλείται να μεριμνά για την επιβεβαίωση της επιτυχούς αποστολής του εντύπου διορισμού αντιπροσώπου και της παραλαβής του από την Εταιρεία, καλώντας στο τηλέφωνο: 25220 23560/23514. IV. ΔΙΑΘΕΣΙΜΑ ΕΓΓΡΑΦΑ - Το πλήρες κείμενο των σχεδίων αποφάσεων και τυχόν εγγράφων που προβλέπονται στο άρθρο 27 παρ. 3 περιπτώσεις γ' και δ' του κ.ν. 2190/1920 θα διατίθεται σε έγχαρτη μορφή ή στα γραφεία της έδρας της Εταιρείας στο Βιοτεχνικό Πάρκο (ΒΙΟ.ΠΑ) Προσοτσάνης του Δήμου Προσοτσάνης της ΠΕ Δράμας και η Εταιρεία θα το αποστέλλει ταχυδρομικώς και χωρίς χρέωση σε κάθε μέτοχο που θα το ζητήσει. V. ΔΙΑΘΕΣΙΜΕΣ ΠΛΗΡΟΦΟΡΙΕΣ - Οι πληροφορίες του άρθρου 27 παρ. 3 του κ.ν. 2190/1920 θα διατίθενται σε ηλεκτρονική μορφή στην ιστοσελίδα της Εταιρείας www.fhl.gr.

ΣΤΕΛΙΟΣ ΚΑΝΑΚΗΣ Α.Β.Ε.Ε.

Έκτακτη Γενική Συνέλευση την **09/12/2013**, ημέρα Δευτέρα και ώρα **10.00 π.μ.**, στα γραφεία της έδρας της Εταιρείας στις Αχαρνές Αττικής (οδός Ανεμώνων αριθ. 4), για συζήτηση και λήψη αποφάσεων επί των παρακάτω θεμάτων της ημερησίας διάταξης: ΘΕΜΑΤΑ ΗΜΕΡΗΣΙΑΣ ΔΙΑΤΑΞΕΩΣ: 1. Μείωση του μετοχικού κεφαλαίου της Εταιρείας κατά το ποσό των εξακοσίων χιλιάδων (600.000,00) Ευρώ, με μείωση της ονομαστικής αξίας κάθε μετοχής της Εταιρείας κατά 0,08 Ευρώ (από 0,56 Ευρώ σε 0,48 Ευρώ) και επιστροφική-καταβολή του αντίστοιχου ποσού στους μετόχους της Εταιρείας. 2. Τροποποίηση του άρθρου 5 παρ. 1 του Καταστατικού της Εταιρείας. 3. Λοιπά θέματα - Διάφορες Ανακοινώσεις και εγκρίσεις. Σε περίπτωση μη επίτευξης της απαιτούμενης εκ του νόμου απαρτίας για την λήψη απόφασης επί των θεμάτων της ημερησίας διάταξης, η τυχόν Α' Επαναληπτική Έκτακτη Γενική Συνέλευση θα συνέλθει την 20η Δεκεμβρίου 2013, ημέρα Παρασκευής και ώρα 10.00 π.μ. στον ίδιο χώρο, με τα ίδια θέματα ημερησίας διάταξης. Σύμφωνα με τα άρθρα 26 παρ. 2β και 28α του κ.ν. 2190/1920, όπως ισχύουν μετά την τροποποίησή τους από τα άρθρα 3 και 5 του ν. 3884/2010, η Εταιρεία ενημερώνει τους μετόχους για τα ακόλουθα: Α. ΔΙΚΑΙΩΜΑ ΣΥΜΜΕΤΟΧΗΣ ΚΑΙ ΨΗΦΟΥ - Κάθε μετοχή παρέχει το δικαίωμα μίας ψήφου. Στην Έκτακτη Γενική Συνέλευση δικαιούται να συμμετάσχει όποιος εμφανίζεται ως μέτοχος στα αρχεία του Συστήματος Αύλων Τίτλων που διαχειρίζεται η «Ελληνικά Χρηματιστήρια Α.Ε.» (Ε.Χ.Α.Ε.), στο οποίο τηρούνται οι κινητές αξίες (μετοχές) της Εταιρείας. Η απόδειξη της μετοχικής ιδιότητας γίνεται είτε με την προσκόμιση σχετικής έγγραφης βεβαίωσης του ως άνω φορέα είτε εναλλακτικά, με

απευθείας ηλεκτρονική σύνδεση της Εταιρείας με τα αρχεία του εν λόγω φορέα. Η ιδιότητα του μετόχου πρέπει να υφίσταται κατά την 04.12.2013 (ημερομηνία καταγραφής), ήτοι κατά την έναρξη της πέμπτης (5ης) ημέρας πριν από την ημέρα συνεδρίασης της Έκτακτης Γενικής Συνέλευσης της 09.12.2013, και η σχετική βεβαίωση ή εναλλακτικά η ηλεκτρονική πιστοποίηση σχετικά με την μετοχική ιδιότητα πρέπει να περιέλθει στην Εταιρεία το αργότερο την 06.12.2013, ήτοι την τρίτη (3η) ημέρα πριν από τη συνεδρίαση της Γενικής Συνέλευσης. Για την Α' Επαναληπτική Έκτακτη Γενική Συνέλευση η ιδιότητα του μετόχου πρέπει να υφίσταται κατά την έναρξη της 16.12.2013 (ημερομηνία καταγραφής Α' Επαναληπτικής Έκτακτης Γενικής Συνέλευσης), ήτοι της τέταρτης (4ης) ημέρας πριν από την ημερομηνία συνεδρίασης της Α' Επαναληπτικής Έκτακτης Γενικής Συνέλευσης, η δε σχετική έγγραφη βεβαίωση ή εναλλακτικά η ηλεκτρονική πιστοποίηση σχετικά με την μετοχική ιδιότητα πρέπει να περιέλθει στην Εταιρεία το αργότερο την 17.12.2013, ήτοι την τρίτη (3η) ημέρα πριν από την συνεδρίαση της ως άνω Γενικής Συνέλευσης. Όσοι από τους μετόχους είναι νομικά πρόσωπα πρέπει εντός των ιδίων ως άνω προθεσμιών να καταθέσουν σύμφωνα με τον νόμο τα νομιμοποιητικά τους έγγραφα. Έναντι της Εταιρείας θεωρείται ότι έχει δικαίωμα συμμετοχής και ψήφου στη Γενική Συνέλευση μόνον όποιος φέρει την ιδιότητα του μετόχου κατά την αντιστοιχη ημερομηνία καταγραφής. Σε περίπτωση μη συμμόρφωσης προς τις διατάξεις του άρθρου 28α του κ.ν. 2190/1920, ο εν λόγω μέτοχος μετέχει στη Γενική Συνέλευση μόνο μετά από άδεια της. Σημειώνεται ότι η άσκηση των εν λόγω δικαιωμάτων (συμμετοχής και ψήφου) δεν προϋποθέτει την δέσμευση των μετοχών του δικαιούχου ούτε την τήρηση άλλης ανάλογης διαδικασίας, η οποία περιορίζει την δυνατότητα πώλησης και μεταβίβασης αυτών κατά το χρονικό διάστημα που μεσολαβεί ανάμεσα στην ημερομηνία καταγραφής και στην ημερομηνία της Έκτακτης Γενικής Συνέλευσης. Β. ΔΙΚΑΙΩΜΑΤΑ ΜΕΙΟΨΗΦΙΑΣ ΤΩΝ ΜΕΤΟΧΩΝ - Σύμφωνα με το άρθρο 39 παρ. 2, 2α, 4 και 5 του κ.ν. 2190/1920, οι μέτοχοι έχουν μεταξύ άλλων και τα ακόλουθα δικαιώματα: (α) Με αίτηση μετόχων που εκπροσωπούν το ένα εικοστό (1/20) του καταβεβλημένου μετοχικού κεφαλαίου, το Διοικητικό Συμβούλιο της Εταιρείας υποχρεούται να εγγράψει στην ημερήσια διάταξη της Έκτακτης Γενικής Συνέλευσης πρόσθετα θέματα, εάν η σχετική αίτηση περιέλθει στο Διοικητικό Συμβούλιο μέχρι την 24.11.2013, δηλ. δέκα πέντε (15) τουλάχιστον ημέρες πριν από την Έκτακτη Γενική Συνέλευση. Η αίτηση για την έγγραφη πρόσθετων θεμάτων στην ημερήσια διάταξη συνοδεύεται από αιτιολόγηση ή από σχέδιο απόφασης προς έγκριση στην Έκτακτη Γενική Συνέλευση και η αναθεωρημένη ημερήσια διάταξη δημοσιοποιείται με τον ίδιο τρόπο όπως η προηγούμενη ημερήσια διάταξη, στις 26.11.2013, δηλ. δέκα τρεις (13) ημέρες πριν από την ημερομηνία της Έκτακτης Γενικής Συνέλευσης και ταυτόχρονα τίθεται στη διάθεση των μετόχων στην ιστοσελίδα της Εταιρείας (ιδ. κατωτέρω), μαζί με την αιτιολόγηση ή το σχέδιο απόφασης που έχει υποβληθεί από τους μετόχους κατά τα προβλεπόμενα στο άρθρο 27 παρ. 3 του κ.ν. 2190/1920. (β) Με αίτηση μετόχων που εκπροσωπούν το ένα εικοστό (1/20) του καταβεβλημένου μετοχικού κεφαλαίου, το Διοικητικό Συμβούλιο θέτει στη διάθεση των μετόχων κατά τα οριζόμενα στο άρθρο 27 παρ. 3 του κ.ν. 2190/1920, το αργότερο μέχρι την 03.12.2013, ήτοι έξι (6) τουλάχιστον ημέρες πριν από την ημερομηνία της Έκτακτης Γενικής Συνέλευσης, σχέδια αποφάσεων για θέματα που έχουν περιληφθεί στην αρχική ή την αναθεωρημένη ημερήσια διάταξη, αν η σχετική αίτηση περιέλθει στο Διοικητικό Συμβούλιο μέχρι την 02.12.2013, δηλ. επτά (7) τουλάχιστον ημέρες πριν από την ημερομηνία της Έκτακτης Γενικής Συνέλευσης. (γ) Μετά από αίτηση οποιουδήποτε μετόχου που υποβάλλεται στην Εταιρεία μέχρι την 03.12.2013, δηλ. πέντε (5) τουλάχιστον πλήρεις ημέρες πριν από την Έκτακτη Γενική Συνέλευση, το Διοικητικό Συμβούλιο υποχρεούται να παρέχει στη Γενική Συνέλευση τις απαιτούμενες συγκεκριμένες πληροφορίες για τις υποθέσεις της Εταιρείας, στο μέτρο που αυτές είναι χρήσιμες για την πραγματική εκτίμηση των θεμάτων της ημερήσιας διάταξης. Το Διοικητικό Συμβούλιο μπορεί να αρνηθεί την παροχή των πληροφοριών για αποχρώντα ουσιώδη λόγο, ο οποίος αναγράφεται στα πρακτικά. Το Διοικητικό Συμβούλιο μπορεί να απαντήσει ενιαία σε αιτήσεις μετόχων με το ίδιο περιεχόμενο. Υποχρέωση παροχής πληροφοριών δεν υφίσταται όταν οι σχετικές πληροφορίες διατίθενται ήδη στην ιστοσελίδα της Εταιρείας, ιδίως με την μορφή ερωτήσεων και απαντήσεων. (δ) Μετά από αίτηση μετόχων που εκπροσωπούν το ένα πέμπτο (1/5) του καταβεβλημένου μετοχικού κεφαλαίου, η οποία υποβάλλεται στην Εταιρεία μέχρι την 03.12.2013, δηλ. πέντε (5) τουλάχιστον πλήρεις ημέρες πριν από την Έκτακτη Γενική Συνέλευση, το Διοικητικό Συμβούλιο υποχρεούται να παρέχει στη Γενική Συνέλευση πληροφορίες για την πορεία των εταιρικών υποθέσεων και την περιουσιακή κατάσταση της Εταιρείας. Το Διοικητικό Συμβούλιο μπορεί να αρνηθεί την παροχή των πληροφοριών για αποχρώντα ουσιώδη λόγο, ο οποίος αναγράφεται στα πρακτικά. Αντίστοιχες προθεσμίες για τυχόν άσκηση δικαιωμάτων μειοψηφίας των μετόχων ισχύουν και στην περίπτωση της Α' Επαναληπτικής Γενικής Συνέλευσης. Σε όλες τις ανωτέρω αναφερόμενες περιπτώσεις οι αιτούντες μέτοχοι οφείλουν να αποδεικνύουν τη μετοχική τους ιδιότητα και τον αριθμό των μετοχών που κατέχουν κατά την άσκηση του σχετικού δικαιώματος. Τέτοια απόδειξη αποτελεί και η προσκόμιση βεβαίωσης από τον φορέα στον οποίο τηρούνται οι οικείες κινητές αξίες ή η πιστοποίηση της μετοχικής ιδιότητας με απευθείας ηλεκτρονική σύνδεση φορέα και Εταιρείας. Γ. ΔΙΑΔΙΚΑΣΙΑ ΓΙΑ ΤΗΝ ΑΣΚΗΣΗ ΔΙΚΑΙΩΜΑΤΟΣ ΨΗΦΟΥ ΜΕΣΩ ΑΝΤΙΠΡΟΣΩΠΩΝ - Ο μέτοχος συμμετέχει στην Έκτακτη Γενική Συνέλευση και ψηφίζει είτε αυτοπροσώπως είτε μέσω αντιπροσώπων. Κάθε μέτοχος μπορεί να διορίζει μέχρι τρεις (3) αντιπροσώπους. Νομικά πρόσωπα μετέχουν στην Έκτακτη Γενική Συνέλευση ορίζοντας ως εκπροσώπους τους μέχρι τρία (3) φυσικά πρόσωπα. Οστόσο, αν ο μέτοχος κατέχει μετοχές της Εταιρείας, οι οποίες εμφανίζονται σε περισσότερους του ενός λογαριασμούς αξιών, ο περιορισμός αυτός δεν εμποδίζει τον εν λόγω μέτοχο να ορίζει διαφορετικούς αντιπροσώπους για τις μετοχές που εμφανίζονται στον κάθε λογαριασμό αξιών σε σχέση με τη Γενική Συνέλευση. Αντιπρόσωπος που ενεργεί για περισσότερους μετόχους μπορεί να ψηφίζει διαφορετικά για κάθε μέτοχο. Ο αντιπρόσωπος μετόχου υποχρεούται να γνωστοποιεί στην Εταιρεία, πριν από την έναρξη της συνεδρίασης της Έκτακτης Γενικής Συνέλευσης, κάθε συγκεκριμένο γεγονός, το οποίο μπορεί να είναι χρήσιμο στους μετόχους για την αξιολόγηση του κινδύνου να εξυπηρετήσει ο αντιπρόσωπος άλλα συμφέροντα πλην των συμφερόντων του αντιπροσωπευμένου μετόχου. Κατά την έννοια της παρούσας παραγράφου, μπορεί να προκύπτει σύγκρουση συμφερόντων ιδίως όταν ο αντιπρόσωπος: α) είναι μέτοχος που ασκεί τον έλεγχο της Εταιρείας ή είναι άλλο νομικό πρόσωπο ή οντότητα η οποία ελέγχεται από το μέτοχο αυτόν, β) είναι μέλος του Διοικητικού Συμβουλίου ή της εν γένει διοίκησης της Εταιρείας ή μετόχου που ασκεί τον έλεγχο της Εταιρείας, ή άλλου νομικού προσώπου ή οντότητας που ελέγχεται από μέτοχο, ο οποίος ασκεί τον έλεγχο της Εταιρείας, δ) είναι σύζυγος ή συγγενής ή πρώτου βαθμού με ένα από τα φυσικά πρόσωπα που αναφέρονται στις ως άνω περιπτώσεις (α) έως (γ). Ο διορισμός και η ανάκληση αντιπροσώπου του μετόχου γίνεται εγγράφως και κοινοποιείται στην Εταιρεία με τους ίδιους τύπους, τουλάχιστον τρεις (3) ημέρες πριν από την ημερομηνία συνεδρίασης της Έκτακτης Γενικής Συνέλευσης. Η Εταιρεία έχει καταστήσει διαθέσιμο στην ιστοσελίδα της (www.stelioskanakis.gr) το έντυπο που χρησιμοποιεί για το διορισμό αντιπροσώπου. Το εν λόγω έντυπο κατατίθεται συμπληρωμένο και υπογεγραμμένο από το μέτοχο στο Ταμείο της Εταιρείας στη διεύθυνση Ανεμώνης αριθ. 4, Αχαρνές Αττικής, ή αποστέλλεται τηλεομοιοτυπικά στο fax: 210-24.62.433 τρεις (3) τουλάχιστον ημέρες πριν από την ημερομηνία της Έκτακτης Γενικής Συνέλευσης, ήτοι μέχρι την 06.12.2013. Ο δικαιούχος μέτοχος καλείται να μεριμνά για την επιβεβαίωση της επιτυχούς αποστολής του εντύπου διορισμού αντιπροσώπου και της παραλαβής του από την Εταιρεία, καλώντας στο τηλέφωνο: 210-24.19.700. Δ. ΔΙΑΘΕΣΙΜΑ ΕΓΓΡΑΦΑ - Το πλήρες κείμενο των σχεδίων αποφάσεων και τυχόν εγγράφων που προβλέπονται στο άρθρο 27 παρ. 3 περιπτώσεις γ' και δ' του κ.ν. 2190/1920 θα διατίθεται σε έγκυρη μορφή στα γραφεία της έδρας της Εταιρείας (Ανεμώνης αριθ. 4, Αχαρνές Αττικής). Ε. ΔΙΑΘΕΣΙΜΕΣ ΠΛΗΡΟΦΟΡΙΕΣ - Οι πληροφορίες του άρθρου 27 παρ. 3 του κ.ν.

2190/1920 θα διατίθενται σε ηλεκτρονική μορφή στην επίσημη και νόμιμα καταχωρημένη στο Γ.Ε.ΜΗ. ιστοσελίδα της Εταιρείας www.stelioskanakis.gr.

ΗΛΕΚΤΡΟΝΙΚΗ ΑΘΗΝΩΝ Α.Ε.Ε.

Τακτική Γενική Συνέλευση, η οποία θα συνέλθει την **12/12/2013**, ημέρα της εβδομάδας Πέμπτη και **ώρα 12:30 μ.μ.** στην αίθουσα εκδηλώσεων της Εταιρείας, εντός του καταστήματος της Ηλεκτρονικής επί της Λεωφόρου Κηφισίας 16, Παράδεισος Αμαρουσίου, για συζήτηση και λήψη αποφάσεων στα παρακάτω θέματα της ημερήσιας διάταξης: Θέματα Ημερήσιας Διάταξης: Υποβολή για έγκριση της ετήσιας οικονομικής έκθεσης της 23ης εταιρικής χρήσης από 1.7.2012 μέχρι 30.6.2013. Υποβολή για έγκριση του προτεινόμενου Πίνακα Διάθεσης Αποτελεσμάτων της 23ης κλειόμενης εταιρικής χρήσης από 1.7.2012 έως 30.6.2013 και μη διανομή μερίσματος. Απαλλαγή των μελών του Διοικητικού Συμβουλίου και του Ορκωτού Ελεγκτή – Λογιστή από κάθε ευθύνη τους για αποζημίωση για τα πεπραγμένα της 23ης εταιρικής χρήσης από 1.7.2012 μέχρι 30.6.2013. Εκλογή Τακτικού και Αναπληρωματικού Ορκωτού Ελεγκτή – Λογιστή για τις οικονομικές καταστάσεις της εταιρείας και τις ενοποιημένες για τη χρήση από 1.7.2013 μέχρι 30.6.2014 και καθορισμός της αμοιβής αυτών. Ανακοίνωση προς τη γενική συνέλευση των μετόχων περί εκλογής μέλους του Διοικητικού Συμβουλίου σε αντικατάσταση παραιτηθέντος μέλους. Λήψη απόφασης για μετατροπή του συνόλου των προνομιούχων μετόχων (20.833.334) σε κοινές κατόπιν σχετικού αιτήματος των προνομιούχων μετόχων και τροποποίηση του άρθρου 5 του καταστατικού της Εταιρείας, συνεπεία της ως άνω εταιρικής πράξης. Διάφορες ανακοινώσεις. Θέματα γενικότερου ενδιαφέροντος. Σε περίπτωση μη επίτευξης της απαιτούμενης εκ του νόμου απαρτίας για τη λήψη απόφασης επί των θεμάτων της ημερήσιας διάταξης, η τυχόν Α' Επαναληπτική Γενική Συνέλευση θα συνέλθει την 27/12/2013, ημέρα Παρασκευή και ώρα 12:30 μμ, και η τυχόν Β' Επαναληπτική Γενική Συνέλευση, σε περίπτωση εκ νέου μη επίτευξης απαρτίας, θα συνέλθει την 10/01/2014, ημέρα Παρασκευή και ώρα 12:30 μμ, στον ίδιο τόπο και χώρο, χωρίς δημοσίευση νεότερης πρόσκλησης. Περαιτέρω, με βάση τα άρθρα 26 παρ. 2β και 28α του Κ.Ν. 2190/1920, ως τροποποιήθηκαν και προστέθηκαν, αντιστοίχως, με τα άρθρα 3 και 6 του Ν. 3884/2010 και ισχύουν σήμερα, η Εταιρεία ενημερώνει τους μετόχους της για τα ακόλουθα: α. Δικαίωμα Συμμετοχής και Ψήφου στην Τακτική Γενική Συνέλευση: Στη Γενική Συνέλευση δικαιούται να συμμετέχει και να ψηφίζει κάθε μέτοχος. Κάθε κοινή μετοχή της Εταιρείας παρέχει δικαίωμα μίας (1) ψήφου στη Γενική Συνέλευση. Στη Γενική Συνέλευση δικαιούται να συμμετέχει όποιος εμφανίζεται ως μέτοχος στα αρχεία του Συστήματος Αυλών Τίτλων, που διαχειρίζεται η «Ελληνικά Χρηματιστήρια Α.Ε.» (Ε.Χ.Α.Ε.), όπου τηρούνται οι κινητές αξίες (μετοχές) της Εταιρείας. Η απόδειξη της μετοχικής ιδιότητας γίνεται με την προσκόμιση σχετικής έγγραφης βεβαίωσης από την «Ε.Χ.Α.Ε.» ή εναλλακτικά, με απευθείας ηλεκτρονική σύνδεση της Εταιρείας με τα αρχεία του εν λόγω φορέα. Η ιδιότητα του μετόχου πρέπει να υφίσταται κατά την έναρξη της πέμπτης (5ης) ημέρας πριν από την ημέρα συνεδρίασης της Τακτικής Γενικής Συνέλευσης της 12/12/2013 (Ημερομηνία Καταγραφής), ήτοι κατά την έναρξη της 07/12/2013 και η σχετική έγγραφη βεβαίωση ή η ηλεκτρονική πιστοποίηση της μετοχικής του ιδιότητας πρέπει να περιέλθει στην Εταιρεία, το αργότερο μέχρι την τρίτη (3η) ημέρα πριν από τη συνεδρίαση της Τακτικής Γενικής Συνέλευσης, ήτοι έως και την 09/12/2013. Για τη συμμετοχή στην Α' Επαναληπτική Γενική Συνέλευση της 27/12/2013, η ιδιότητα του μετόχου πρέπει να υφίσταται κατά την έναρξη της τέταρτης (4ης) ημέρας πριν από την ημέρα συνεδρίασης αυτής, ήτοι κατά την 23/12/2013 (Ημερομηνία Καταγραφής Α' Επαναληπτικής Γενικής Συνέλευσης) και η σχετική έγγραφη βεβαίωση ή η ηλεκτρονική πιστοποίηση της μετοχικής ιδιότητας αυτών πρέπει να περιέλθει στην Εταιρεία, το αργότερο μέχρι την τρίτη (3η) ημέρα πριν από την ορισθείσα ημερομηνία συνεδρίασης της ως άνω Α' Επαναληπτικής Γενικής Συνέλευσης, ήτοι μέχρι την 24/12/2013. Για τη συμμετοχή στην Β' Επαναληπτική Γενική Συνέλευση της 10/01/2014, η ιδιότητα του μετόχου πρέπει να υφίσταται κατά την έναρξη της τέταρτης (4ης) ημέρας πριν από την ημέρα συνεδρίασης αυτής, ήτοι κατά την 06/01/2014 (Ημερομηνία Καταγραφής Β' Επαναληπτικής Γενικής Συνέλευσης) και η σχετική έγγραφη βεβαίωση ή η ηλεκτρονική πιστοποίηση της μετοχικής ιδιότητας αυτού πρέπει να περιέλθει στην Εταιρεία, το αργότερο μέχρι την τρίτη (3η) ημέρα πριν από την ορισθείσα ημερομηνία συνεδρίασης της ως άνω Β' Επαναληπτικής Γενικής Συνέλευσης, ήτοι μέχρι την 07/01/2014. Έναντι της Εταιρείας θεωρείται ότι έχει δικαίωμα συμμετοχής και ψήφου στη Γενική Συνέλευση μόνον όποιος φέρει την ιδιότητα του μετόχου κατά την ημερομηνία καταγραφής. Σε περίπτωση μη συμμόρφωσης προς τις άνω διατάξεις του άρθρου 28α του Κ.Ν. 2190/20, ο εν λόγω μέτοχος μετέχει στη Γενική Συνέλευση μόνο μετά από άδειά της. Σημειώνεται ότι η άσκηση των εν λόγω δικαιωμάτων συμμετοχής και ψήφου δεν προϋποθέτει τη δέσμευση των μετόχων του δικαιούχου ούτε την τήρηση άλλης ανάλογης διαδικασίας, η οποία περιορίζει τη δυνατότητα πώλησης και μεταβίβασης αυτών κατά το χρονικό διάστημα που μεσολαβεί ανάμεσα στην ημερομηνία καταγραφής και στην ημερομηνία συνεδρίασης της οικείας Γενικής Συνέλευσης. β. Διαδικασία για την άσκηση δικαιώματος ψήφου μέσω αντιπροσώπου/ων: Ο μέτοχος συμμετέχει στη Γενική Συνέλευση και ψηφίζει είτε αυτοπροσώπως είτε μέσω αντιπροσώπων. Διατάξεις του καταστατικού, οι οποίες περιορίζουν είτε την δι' αντιπροσώπων ενάσκηση των δικαιωμάτων του μετόχου είτε την επιλεξιμότητα των προσώπων που μπορούν να ορίζονται ως αντιπρόσωποι, δεν έχουν ισχύ. Κάθε μέτοχος μπορεί να διορίζει μέχρι (3) αντιπροσώπους. Ωστόσο, αν ο μέτοχος κατέχει μετοχές της Εταιρείας, οι οποίες εμφανίζονται σε περισσότερους του ενός λογαριασμούς αξιών, ο περιορισμός αυτός δεν εμποδίζει τον μέτοχο να ορίζει διαφορετικούς αντιπροσώπους για τις μετοχές που εμφανίζονται στον κάθε λογαριασμό αξιών σε σχέση με τη Γενική Συνέλευση. Αντιπρόσωπος που ενεργεί για περισσότερους μετόχους μπορεί να ψηφίζει διαφορετικά για κάθε μέτοχο. Νομικά πρόσωπα μετέχουν στη Γενική Συνέλευση ορίζοντας ως εκπροσώπους τους μέχρι τρία (3) φυσικά πρόσωπα. Ο μέτοχος μπορεί να διορίσει αντιπρόσωπο για μία και μόνη Γενική Συνέλευση ή για όσες Συνελεύσεις λάβουν χώρα εντός ορισμένου χρόνου. Ο αντιπρόσωπος ψηφίζει σύμφωνα με τις οδηγίες του μετόχου, εφόσον υφίστανται, και υποχρεούται να αρχειοθετεί τις οδηγίες ψήφου για τουλάχιστον ένα (1) έτος, από την υποβολή του πρακτικού της Γενικής Συνέλευσης στη δημόσια αρχή, ή εάν η απόφαση υποβάλλεται σε δημοσιότητα από την καταχώριση αυτής στο Μητρώο Ανωνύμων Εταιρειών. Ο αντιπρόσωπος μετόχου υποχρεούται να γνωστοποιεί στην Εταιρεία, πριν από την έναρξη της συνεδρίασης της Γενικής Συνέλευσης, κάθε συγκεκριμένο γεγονός το οποίο μπορεί να είναι χρήσιμο στους μετόχους για την αξιολόγηση του κινδύνου να εξυπηρετήσει ο αντιπρόσωπος άλλα συμφέροντα πλην των συμφερόντων του μετόχου. Σύγκρουση συμφερόντων μπορεί να προκύπτει ιδίως όταν ο αντιπρόσωπος: α) είναι μέτοχος που ασκεί τον έλεγχο της Εταιρείας ή είναι άλλο νομικό πρόσωπο ή οντότητα η οποία ελέγχεται από το μέτοχο αυτόν, β) είναι μέλος του Διοικητικού Συμβουλίου ή της εν γένει διοίκησης της Εταιρείας ή μέτοχου που ασκεί τον έλεγχο της Εταιρείας, ή άλλου νομικού προσώπου ή οντότητας που ελέγχεται από μέτοχο ο οποίος ασκεί τον έλεγχο της Εταιρείας, γ) είναι υπάλληλος ή ορκωτός ελεγκτής της Εταιρείας ή μετόχου που ασκεί τον έλεγχο της Εταιρείας, ή άλλου νομικού προσώπου ή οντότητας που ελέγχεται από μέτοχο, ο οποίος ασκεί τον έλεγχο της Εταιρείας, δ) είναι σύζυγος ή συγγενής πρώτου βαθμού με ένα από τα φυσικά πρόσωπα που αναφέρονται στις περιπτώσεις α έως γ. Ο διορισμός και η ανάκληση αντιπροσώπου του μετόχου γίνεται εγγράφως και κοινοποιείται στην Εταιρεία, τουλάχιστον τρεις (3) ημέρες πριν από την ορισθείσα ημερομηνία συνεδρίασης της Τακτικής Γενικής Συνέλευσης, ήτοι μέχρι την 09/12/2013. Η Εταιρεία έχει καταθέσει διαθέσιμο στην ιστοσελίδα της (www.electroniki.gr) στο διαδίκτυο, το έντυπο που χρησιμοποιεί για το διορισμό πληρεξουσίου αντιπροσώπου. Το εν λόγω έντυπο κατατίθεται συμπληρωμένο και υπογεγραμμένο από τον μέτοχο στα Κεντρικά Γραφεία της Εταιρείας, στη διεύθυνση Εθν. Μακαρίου 2 Περιστέρι Αττικής (Υπηρεσία Εξυπηρέτησης Μετόχων, υπεύθυνη κ. Παναγιώτα Σπύρου) ή αποστέλλεται τηλεομοιοτυπικώς στο φαξ: 210-5703162 τρεις (3) τουλάχιστον ημέρες πριν από την ημερομηνία της Τακτικής Γενικής Συνέλευσης ή τυχόν επαναληπτικών αυτής. Ο δικαιούχος μέτοχος

καλείται να μεριμνά για την επιβεβαίωση της επιτυχούς αποστολής του εντύπου διορισμού αντιπροσώπου και της παραλαβής του από την Εταιρία, καλώντας στο τηλέφωνο 210-5703159. γ. Δικαιώματα Μειοψηφίας των μετόχων - 1) Με αίτηση μετόχων που εκπροσωπούν το ένα εικοστό (1/20) του καταβεβλημένου μετοχικού κεφαλαίου, το Διοικητικό Συμβούλιο της Εταιρίας υποχρεούται να εγγράψει στην ημερήσια διάταξη της Τακτικής Γενικής Συνέλευσης της 12/12/2013 πρόσθετα θέματα, εάν η σχετική αίτηση περιέλθει στο Διοικητικό Συμβούλιο δεκαπέντε (15) τουλάχιστον ημέρες πριν από την Τακτική Γενική Συνέλευση, ήτοι μέχρι και την 27/11/2013. Η αίτηση για την εγγραφή πρόσθετων θεμάτων στην ημερήσια διάταξη συνοδεύεται από αιτιολόγηση ή από σχέδιο απόφασης προς έγκριση στην Τακτική Γενική Συνέλευση και η αναθεωρημένη ημερήσια διάταξη δημοσιοποιείται με τον ίδιο τρόπο όπως η προηγούμενη ημερήσια διάταξη δεκατρείς (13) ημέρες πριν από την ημερομηνία της Τακτικής Γενικής Συνέλευσης, ήτοι μέχρι και την 29/11/2013 και ταυτόχρονα τίθεται στη διάθεση των μετόχων στο διαδίκτυο, στην ιστοσελίδα της Εταιρίας (www.electroniki.gr), μαζί με την αιτιολόγηση ή το σχέδιο απόφασης που έχει υποβληθεί από τους μετόχους κατά τα προβλεπόμενα στο άρθρο 27 παρ. 3 του Κ.Ν. 2190/1920 (άρθρο 39 παρ. 2 του Κ.Ν. 2190/1920). 2) Με αίτηση μετόχων που εκπροσωπούν το ένα εικοστό (1/20) του καταβεβλημένου μετοχικού κεφαλαίου, το Διοικητικό Συμβούλιο θέτει στη διάθεση των μετόχων κατά τα οριζόμενα στο άρθρο 27 παρ. 3 του Κ.Ν. 2190/1920, έξι (6) τουλάχιστον ημέρες πριν από την Τακτική Γενική Συνέλευση της 12/12/2013, ήτοι το αργότερο μέχρι την 06/12/2012, σχέδια αποφάσεων για θέματα που έχουν περιληφθεί στην αρχική ή την αναθεωρημένη ημερήσια διάταξη, αν η σχετική αίτηση περιέλθει στο Διοικητικό Συμβούλιο επτά (7) τουλάχιστον ημέρες πριν από την ημερομηνία της Τακτικής Γενικής Συνέλευσης της 12/12/2013 ήτοι μέχρι και την 05/12/2013 (άρθρο 39 παρ. 2 του Κ.Ν. 2190/1920). 3) Με αίτηση μετόχων που εκπροσωπούν το ένα εικοστό (1/20) του καταβεβλημένου μετοχικού κεφαλαίου, που υποβάλλεται στην Εταιρία πέντε (5) τουλάχιστον πλήρεις ημέρες πριν από την Τακτική Γενική Συνέλευση της 12/12/2013, ήτοι μέχρι και την 6/12/2013, το Διοικητικό Συμβούλιο, υποχρεούται να ανακοινώνει στην Τακτική Γενική Συνέλευση τα ποσά, που κατά την τελευταία διετία, καταβλήθηκαν σε κάθε μέλος του Διοικητικού Συμβουλίου ή τους διευθυντές της Εταιρίας, καθώς και κάθε παροχή προς τα πρόσωπα αυτά από οποιαδήποτε αιτία ή σύμβαση της Εταιρίας με αυτούς. Το Διοικητικό Συμβούλιο μπορεί να αρνηθεί την παροχή των πληροφοριών για αποχρώντα ουσιώδη λόγο, ο οποίος αναγράφεται στα πρακτικά. Τέτοιοι λόγοι μπορεί να είναι, κατά τις περιπτώσεις, η εκπροσώπηση των αιτούντων μετόχων στο Διοικητικό Συμβούλιο, σύμφωνα με τις παρ. 3 ή 6 του άρθρου 18 του κ.ν. 2190/1920. 4) Μετά από αίτηση οποιοδήποτε μετόχου που υποβάλλεται στην Εταιρία πέντε (5) τουλάχιστον πλήρεις ημέρες πριν από την Τακτική Γενική Συνέλευση της 12/12/2013, ήτοι μέχρι και την 06/12/2013, το Διοικητικό Συμβούλιο υποχρεούται να παρέχει στη Γενική Συνέλευση τις αιτούμενες συγκεκριμένες πληροφορίες για τις υποθέσεις της Εταιρίας, στο μέτρο που αυτές είναι χρήσιμες για την πραγματική εκτίμηση των θεμάτων της ημερήσιας διάταξης. Το Διοικητικό Συμβούλιο μπορεί να απαντήσει ενιαία σε αιτήσεις μετόχων με το ίδιο περιεχόμενο. Υποχρέωση παροχής πληροφοριών δεν υφίσταται όταν οι σχετικές πληροφορίες διατίθενται ήδη στην ιστοσελίδα της Εταιρίας, ιδίως με τη μορφή ερωτήσεων και απαντήσεων. Το Διοικητικό Συμβούλιο μπορεί να αρνηθεί την παροχή των πληροφοριών για αποχρώντα ουσιώδη λόγο, ο οποίος αναγράφεται στα πρακτικά (άρθρο 39 παρ. 4 του Κ.Ν. 2190/1920). 5) Μετά από αίτηση μετόχων που εκπροσωπούν το ένα πέμπτο (1/5) του καταβεβλημένου μετοχικού κεφαλαίου και η οποία υποβάλλεται στην Εταιρία πέντε (5) τουλάχιστον πλήρεις ημέρες πριν από την Τακτική Γενική Συνέλευση της 12/12/2013 ήτοι μέχρι και την 06/12/2013 το Διοικητικό Συμβούλιο υποχρεούται να παρέχει στην Τακτική Γενική Συνέλευση πληροφορίες για την πορεία των εταιρικών υποθέσεων και την περιουσιακή κατάσταση της Εταιρίας. Το Διοικητικό Συμβούλιο μπορεί να αρνηθεί την παροχή των πληροφοριών για αποχρώντα ουσιώδη λόγο, ο οποίος αναγράφεται στα πρακτικά (άρθρο 39 παρ. 5 του Κ.Ν. 2190/1920). Αντίστοιχες προθεσμίες για τυχόν άσκηση δικαιωμάτων μειοψηφίας των μετόχων ισχύουν και σε περίπτωση Επαναληπτικών Γενικών Συνελεύσεων. Σε όλες τις ανωτέρω αναφερόμενες περιπτώσεις οι αιτούντες μέτοχοι οφείλουν να αποδεικνύουν τη μετοχική τους ιδιότητα και τον αριθμό των μετοχών που κατέχουν κατά την άσκηση του σχετικού δικαιώματος. Τέτοια απόδειξη αποτελεί η προσκόμιση έγγραφης βεβαίωσης από το φορέα στον οποίο τηρούνται οι οικείες κινητές αξίες ή εναλλακτικά η πιστοποίηση της μετοχικής τους ιδιότητας με απευθείας ηλεκτρονική σύνδεση φορέα και Εταιρίας. δ. Διαθέσιμες πληροφορίες και έγγραφα: Οι πληροφορίες και τα έγγραφα που προβλέπονται στο άρθρο 27 παρ. 3 του Κ.Ν. 2190/1920, θα διατίθενται σε έγχρηστη μορφή στα γραφεία της έδρας της εταιρείας στην οδό Εθνάρχου Μακαρίου αρ. 2 στο Περιστερί Αττικής (Τμήμα Εξυπηρέτησης Μετόχων, υπεύθυνη κ. Σπύρου Παναγιώτα) και σε ηλεκτρονική μορφή στο διαδίκτυο, με ανάρτησή τους στην ιστοσελίδα της Εταιρίας (www.electroniki.gr).

ΟΤΕ Α.Ε.

Έκτακτη Γενική Συνέλευση, την 18/12/2013, ημέρα Τετάρτη και ώρα 16.00, στο Διοικητικό Μέγαρο της Εταιρείας, Κηφισίας 99, Μαρούσι. ΘΕΜΑΤΑ ΗΜΕΡΗΣΙΑΣ ΔΙΑΤΑΞΗΣ: Ανακοίνωση της εκλογής νέων μελών του Διοικητικού Συμβουλίου, σε αντικατάσταση παραιτηθέντων, σύμφωνα με το άρθρο 9 παρ. 4 του Καταστατικού της Εταιρείας. Ορισμός μελών της Επιτροπής Ελέγχου σύμφωνα με το άρθρο 37 του ν. 3693/2008. Έγκριση κάλυψης εξόδων μετακίνησης / διαμονής στο εσωτερικό μελών του Δ.Σ. για συμμετοχή στις συνεδριάσεις του και στις συνεδριάσεις των Επιτροπών του. Παροχή ειδικής άδειας της Γενικής Συνέλευσης σύμφωνα με το άρθρο 23α του Κ.Ν. 2190/1920 για τη σύναψη Επιμέρους Συμφωνιών (Service Arrangements) μεταξύ αφενός της ΟΤΕ Α.Ε. και εταιρειών του Ομίλου ΟΤΕ και αφετέρου της Deutsche Telekom (DTAG) και της Telekom Deutschland GmbH (TD GmbH) για την παροχή συγκεκριμένων υπηρεσιών για το έτος 2014 στο πλαίσιο της εγκεκριμένης «Σύμβασης Πλαισίου Συνεργασίας και Παροχής Υπηρεσιών» / Ανάθεση σχετικών αρμοδιοτήτων. Τροποποίηση Σύμβασης Εκτελεστικού μέλους του Διοικητικού Συμβουλίου. Διάφορες ανακοινώσεις. Σε περίπτωση μη επίτευξης της απαιτούμενης εκ του Νόμου απαρτίας για τη λήψη απόφασης σε κάποιο από τα παραπάνω θέματα, θα συνέλθει η Α' Επαναληπτική Γενική Συνέλευση την 30η Δεκεμβρίου 2013, ημέρα Δευτέρα και ώρα 16.00 στον ίδιο χώρο, και επί μη επίτευξης κατ' αυτήν απαρτίας θα συνέλθει η Β' Επαναληπτική Γενική Συνέλευση την 14η Ιανουαρίου 2014, ημέρα Τρίτη και ώρα 16.00 στον ίδιο χώρο. Νεότερες προσκλήσεις για τις Επαναληπτικές Γενικές Συνελεύσεις δεν θα δημοσιευθούν, ενώ τα θέματα της Ημερήσιας Διάταξης θα είναι τα προαναφερθέντα, με εξαίρεση τα θέματα επί των οποίων θα έχει καταστεί δυνατή η λήψη απόφασης. Σύμφωνα με τα άρθρα 26 και 28α του ΚΝ 2190/1920, η Εταιρεία ενημερώνει τους μετόχους για τα ακόλουθα: ΔΙΚΑΙΩΜΑ ΣΥΜΜΕΤΟΧΗΣ ΚΑΙ ΨΗΦΟΥ - Στη Γενική Συνέλευση δικαιούται να συμμετέχει και να ψηφίσει όποιος εμφανίζεται ως μέτοχος στα αρχεία του Συστήματος Άυλων Τίτλων που διαχειρίζεται η «Ελληνικά Χρηματιστήρια Α.Ε.» (Ε.Χ.Α.Ε.), κατά την «Ημερομηνία Καταγραφής» (άρθρο 28α του Κ.Ν. 2190/1920), ήτοι κατά περίπτωση: (α) Την 13η Δεκεμβρίου 2013, δηλαδή κατά την έναρξη της πέμπτης (5ης) ημέρας πριν από την ημερομηνία της αρχικής συνεδρίασης της Γενικής Συνέλευσης, (β) Την 26η Δεκεμβρίου 2013, δηλαδή κατά την έναρξη της τέταρτης (4ης) ημέρας πριν από την ημερομηνία της συνεδρίασης της Α' Επαναληπτικής Γενικής Συνέλευσης, ή (γ) Την 10η Ιανουαρίου 2014, δηλαδή κατά την έναρξη της τέταρτης (4ης) ημέρας πριν από την ημερομηνία διεξαγωγής της Β' Επαναληπτικής Γενικής Συνέλευσης. Κάθε μετοχή παρέχει δικαίωμα μιας ψήφου. Η απόδειξη της μετοχικής ιδιότητας γίνεται με την προσκόμιση σχετικής έγγραφης βεβαίωσης της Ε.Χ.Α.Ε. ή, εναλλακτικά, με απευθείας ηλεκτρονική σύνδεση της Εταιρείας με τα αρχεία του φορέα αυτού. Η σχετική έγγραφη βεβαίωση της Ε.Χ.Α.Ε. ή η ηλεκτρονική πιστοποίηση της μετοχικής ιδιότητας πρέπει να έχει περιέλθει στην Εταιρεία (Τμήμα Εξυπηρέτησης Μετόχων και Διαχείρισης Μετοχολογίου της Εταιρείας, Σταδίου 15, Αθήνα, 1ος όροφος) το αργότερο την Τρίτη (3η) ημέρα πριν από την (αρχική) συνεδρίαση της Έκτακτης Γενικής Συνέλευσης, δηλαδή μέχρι και την

15η Δεκεμβρίου 2013 ή μέχρι και την 27η Δεκεμβρίου 2013 για την Α' Επαναληπτική της Έκτακτης Γενικής Συνέλευσης, ή μέχρι και την 11η Ιανουαρίου 2014 για την Β' Επαναληπτική της Έκτακτης Γενικής Συνέλευσης. Σε περίπτωση μη συμμόρφωσης του μετόχου προς τις ανωτέρω διατάξεις του άρθρου 28α του Κ.Ν. 2190/1920, αυτός μετέχει στη Γενική Συνέλευση μόνο μετά από άδειά της. Η άσκηση των εν λόγω δικαιωμάτων δεν προϋποθέτει τη δέσμευση των μετοχών του δικαιούχου ούτε την τήρηση άλλης ανάλογης διαδικασίας, η οποία περιορίζει τη δυνατότητα πώλησης και μεταβίβασης αυτών κατά το χρονικό διάστημα που μεσολαβεί ανάμεσα στην Ημερομηνία Καταγραφής και στη Γενική Συνέλευση (αρχική και κάθε επαναληπτική). ΔΙΑΔΙΚΑΣΙΑ ΓΙΑ ΤΗΝ ΑΣΚΗΣΗ ΔΙΚΑΙΩΜΑΤΟΣ ΨΗΦΟΥ ΜΕΣΩ ΑΝΤΙΠΡΟΣΩΠΟΥ - Ο μέτοχος συμμετέχει στην Γενική Συνέλευση και ψηφίζει είτε αυτοπροσώπως είτε μέσω αντιπροσώπων του. Κάθε μέτοχος μπορεί να διορίζει μέχρι τρεις (3) αντιπροσώπους. Νομικά πρόσωπα μετέχουν ορίζοντας ως εκπροσώπους τους μέχρι τρία (3) φυσικά πρόσωπα. Μέτοχος που κατέχει μετοχές της Εταιρείας, οι οποίες εμφανίζονται σε περισσότερους του ενός λογαριασμούς αξιών, δύναται να ορίσει διαφορετικούς αντιπροσώπους για τις μετοχές του που εμφανίζονται στον κάθε λογαριασμό αξιών. Αντιπρόσωπος που ενεργεί για περισσότερους μετόχους μπορεί να ψηφίζει διαφορετικά για κάθε μέτοχο. Ο διορισμός και η ανάκληση αντιπροσώπου του μετόχου γίνεται εγγράφως και κοινοποιείται στην Εταιρεία με τον ίδιο τύπο, τουλάχιστον τρεις (3) ημέρες πριν από την ημερομηνία συνεδρίασης της Γενικής Συνέλευσης (αρχικής και κάθε επαναληπτικής). Η Εταιρεία διαθέτει στην ιστοσελίδα της <https://www.ote.gr/web/guest/corporate/ir> το έντυπο που οφείλει να χρησιμοποιεί ο μέτοχος για τον ορισμό του/των αντιπροσώπου/ων του. Το έντυπο αυτό, κατατίθεται, συμπληρωμένο και υπογεγραμμένο από το μέτοχο στο Τμήμα Εξυπηρέτησης Μετόχων και Διαχείρισης Μετοχολογίου της Εταιρείας (Σταδίου 15, Αθήνα, 1ος όροφος) ή αποστέλλεται στο Fax: 2103243668, τρεις (3) τουλάχιστον ημέρες πριν από την ημερομηνία της Γενικής Συνέλευσης. Ο δικαιούχος καλείται να μεριμνά για την επιβεβαίωση της επιτυχούς αποστολής του εντύπου διορισμού αντιπροσώπου και της παραλαβής του από την Εταιρεία, καλώντας στα τηλέφωνα: 800 11 30003 (χωρίς χρέωση), 2106332594, 210 6332342, 210 3311399. Όταν μέτοχος χορηγεί σε Τράπεζα εξουσιοδότηση για την άσκηση του δικαιώματος ψήφου στη Γενική Συνέλευση θα ακολουθείται η ίδια ως άνω διαδικασία. Δεν παρέχεται η δυνατότητα συμμετοχής στη Γενική Συνέλευση χωρίς φυσική παρουσία στο χώρο διεξαγωγής της ούτε η δυνατότητα άσκησης του δικαιώματος ψήφου με ηλεκτρονικά μέσα ή με αλληλογραφία. Ο αντιπρόσωπος μετόχου υποχρεούται να γνωστοποιεί στην Εταιρεία, πριν από την έναρξη της συνεδρίασης της Γενικής Συνέλευσης, κάθε συγκεκριμένο γεγονός, το οποίο μπορεί να είναι χρήσιμο στους μετόχους για την αξιολόγηση του κινδύνου να εξυπηρετήσει ο αντιπρόσωπος άλλα συμφέροντα πλην των συμφερόντων του αντιπροσωπευόμενου μετόχου. Κατά την έννοια της παρούσας παραγράφου, μπορεί να προκύπτει σύγκρουση συμφερόντων ιδίως όταν ο αντιπρόσωπος: α) Είναι μέτοχος που ασκεί τον έλεγχο της Εταιρείας ή είναι άλλο νομικό πρόσωπο ή οντότητα η οποία ελέγχεται από το μέτοχο αυτόν, β) Είναι μέλος του διοικητικού συμβουλίου ή της εν γένει διοίκησης της Εταιρείας ή μετόχου που ασκεί τον έλεγχο της Εταιρείας, ή άλλο νομικό πρόσωπο ή οντότητα που ελέγχεται από μέτοχο ο οποίος ασκεί τον έλεγχο της Εταιρείας, γ) Είναι υπάλληλος ή ορκωτός ελεγκτής της Εταιρείας ή μετόχου που ασκεί τον έλεγχο της Εταιρείας, ή άλλο νομικού προσώπου ή οντότητας που ελέγχεται από μέτοχο, ο οποίος ασκεί τον έλεγχο της Εταιρείας, δ) Είναι σύζυγος ή συγγενής πρώτου βαθμού με ένα από τα φυσικά πρόσωπα που αναφέρονται στις περιπτώσεις (α) έως (γ). ΔΙΚΑΙΩΜΑΤΑ ΜΕΙΟΨΗΦΙΑΣ ΤΩΝ ΜΕΤΟΧΩΝ - (α) Με αίτηση μετόχων που εκπροσωπούν το ένα εικοστό (1/20) του καταβεβλημένου μετοχικού κεφαλαίου, το Διοικητικό Συμβούλιο της Εταιρείας υποχρεούται να εγγράψει στην ημερήσια διάταξη της Γενικής Συνέλευσης πρόσθετα θέματα, εάν η σχετική αίτηση περιέλθει στο Διοικητικό Συμβούλιο δεκαπέντε (15) τουλάχιστον ημέρες πριν από τη Γενική Συνέλευση. Η αίτηση για την εγγραφή πρόσθετων θεμάτων στην ημερήσια διάταξη συνοδεύεται από αιτιολόγηση ή από σχέδιο απόφασης προς έγκριση στη Γενική Συνέλευση και η αναθεωρημένη ημερήσια διάταξη δημοσιοποιείται με τον ίδιο τρόπο όπως η προηγούμενη ημερήσια διάταξη, δεκατρείς (13) ημέρες πριν από την ημερομηνία της Γενικής Συνέλευσης και ταυτόχρονα τίθεται στη διάθεση των μετόχων στην ιστοσελίδα της Εταιρείας, μαζί με την αιτιολόγηση ή το σχέδιο απόφασης που έχει υποβληθεί από τους μετόχους κατά τα προβλεπόμενα στο άρθρο 27 παρ. 3 του Κ.Ν. 2190/1920. (β) Με αίτηση μετόχων που εκπροσωπούν το ένα εικοστό (1/20) του καταβεβλημένου μετοχικού κεφαλαίου, το Διοικητικό Συμβούλιο θέτει στη διάθεση των μετόχων κατά τα οριζόμενα στο άρθρο 27 παρ. 3 του Κ.Ν. 2190/1920 έξι (6) τουλάχιστον ημέρες πριν από την ημερομηνία της Γενικής Συνέλευσης, σχέδια αποφάσεων για θέματα που έχουν περιληφθεί στη αρχική ή την αναθεωρημένη ημερήσια διάταξη, αν η σχετική αίτηση περιέλθει στο Διοικητικό Συμβούλιο επτά (7) τουλάχιστον ημέρες πριν από την ημερομηνία της Γενικής Συνέλευσης. (γ) Μετά από αίτηση οποιουδήποτε μετόχου που υποβάλλεται στην Εταιρεία πέντε (5) τουλάχιστον πλήρεις ημέρες πριν από τη Γενική Συνέλευση, το Διοικητικό Συμβούλιο υποχρεούται να παρέχει στη Γενική Συνέλευση τις αιτούμενες συγκεκριμένες πληροφορίες για τις υποθέσεις της Εταιρείας, στο μέτρο που αυτές είναι χρήσιμες για την πραγματική εκτίμηση των θεμάτων της ημερήσιας διάταξης. Το Διοικητικό Συμβούλιο μπορεί να αρνηθεί την παροχή των πληροφοριών για αποχρώντα ουσιώδη λόγο, ο οποίος αναγράφεται στα πρακτικά. Το Διοικητικό Συμβούλιο μπορεί να απαντήσει ενιαία σε αιτήσεις μετόχων με το ίδιο περιεχόμενο. Υποχρέωση παροχής πληροφοριών δεν υφίσταται όταν οι σχετικές πληροφορίες διατίθενται ήδη στην ιστοσελίδα της Εταιρείας, ιδίως με τη μορφή ερωτήσεων και απαντήσεων. (δ) Μετά από αίτηση μετόχων που εκπροσωπούν το ένα πέμπτο (1/5) του καταβεβλημένου μετοχικού κεφαλαίου η οποία υποβάλλεται στην Εταιρεία πέντε (5) τουλάχιστον πλήρεις ημέρες πριν από τη Γενική Συνέλευση, το Διοικητικό Συμβούλιο υποχρεούται να παρέχει στη Γενική Συνέλευση πληροφορίες για την πορεία των εταιρικών υποθέσεων και την περιουσιακή κατάσταση της Εταιρείας. Το Διοικητικό Συμβούλιο μπορεί να αρνηθεί την παροχή των πληροφοριών για αποχρώντα ουσιώδη λόγο, ο οποίος αναγράφεται στα πρακτικά. Σε όλες τις ανωτέρω αναφερόμενες περιπτώσεις οι αιτούντες μέτοχοι οφείλουν να αποδεικνύουν τη μετοχική τους ιδιότητα και τον αριθμό των μετοχών που κατέχουν κατά την άσκηση του σχετικού δικαιώματος. Τέτοια απόδειξη αποτελεί η προσκόμιση βεβαίωσης από την Ε.Χ.Α.Ε. ή η πιστοποίηση της μετοχικής ιδιότητας με απευθείας ηλεκτρονική σύνδεση του αρχείου της Ε.Χ.Α.Ε. και της Εταιρείας. ΔΙΑΘΕΣΙΜΑ ΕΓΓΡΑΦΑ ΚΑΙ ΠΛΗΡΟΦΟΡΙΕΣ - Οι πληροφορίες του άρθρου 27 παρ. 3 του Κ.Ν. 2190/1920 συμπεριλαμβανομένης της πρόσκλησης αυτής, του εντύπου διορισμού αντιπροσώπου, των σχεδίων αποφάσεων για τα θέματα της ημερήσιας διάταξης, καθώς και πληρέστερες πληροφορίες σχετικά με την άσκηση των δικαιωμάτων μειοψηφίας των παραγράφων 2, 2α, 4 και 5 του άρθρου 39 του Κ.Ν. 2190/1920 θα διατίθενται σε ηλεκτρονική μορφή στην ιστοσελίδα της Εταιρείας: <https://www.ote.gr/web/guest/corporate/ir>. Σύμφωνα με το άρθρο 27 παρ. 3 περιπτώσεις γ', δ' και ε', το κείμενο των τυχόν εγγράφων, σχεδίων αποφάσεων και εντύπων που θα χρησιμοποιηθούν για την άσκηση δικαιώματος ψήφου θα διατίθενται και σε έγχαρτη μορφή, στα γραφεία του Τμήματος Εξυπηρέτησης Μετόχων και Διαχείρισης Μετοχολογίου της Εταιρείας (Σταδίου 15, Αθήνα, 1ος όροφος).

Ομολογιακά Δάνεια Επιχειρήσεων

Πλήθος Εισηγμένων Ομολογίων	Ονομαστική αξία	Τιμή έκδοσης	Σημερινό επιτόκιο	Ημερ. λήξης	Διάρκεια (έτη)	Σημείωση	Ομολογιακά Δάνεια Επιχειρήσεων			Κατωτ Τιμή	Ανωτ Τιμή	Τιμή κλεισ.	Προηγ. Κλείσιμο-ημέρια	Όγκος	Αξία Συναλλαγών	Τελευταία εντολή			Μεγ έτους			
							Προσ/μένο Κοινό	Τοκ/ρίδιο Προτιμησιακό	Μον. Διασπ.							Τιμή	Αγορ./ Πώλ.	Ημερομηνία		λαχ έτους		
4.150.176	4,77	4,77	5,00	19/3/2015	5	---	15	---	1	MARFIN INVESTMENT GROUP A.E. (Μετατρ. σε ΚΟ μτχ)	---	---	---	79,0000	6/11/2013	---	---	0,7000	A	28/11/2013	0,5000	79,0000
1.794.284	12,49	9,77	5,80	12/7/2015	8	---	13	---	1	ΝΗΡΕΥΣ ΙΧΘΥΟΚΑΛΛΙΕΡΓΕΙΕΣ Α.Ε. (Μετατρ. σε ΚΟ μτχ)	---	---	---	12,0000	26/7/2013	---	---	11,0000	A	28/11/2013	11,0000	15,0000
212.849.265	1,00	1,00	6,30	29/7/2020	7	---	2	---	1	MARFIN INVESTMENT GROUP A.E. ΣΕΙΡΑ Β (ΜΟΔ)	---	---	---	0,8500	23/8/2013	---	---	0,9999	A	28/11/2013	0,8500	0,8500
2.156.827	1,00	1,00	7,00	29/7/2019	6	---	2	---	1	MARFIN INVESTMENT GROUP A.E. ΣΕΙΡΑ Α (ΜΟΔ)	---	---	---	1,0000	23/8/2013	---	---	1,0000	A	28/11/2013	1,0000	1,0000

Σημειώσεις Εταιρικών Ομολόγων

Ο Όγκος Συναλλαγών υπολογίζεται ως (Τεμάχια) * (Ονομαστική Τιμή). Η Αξία Συναλλαγών υπολογίζεται ως (Τεμάχια) * (Ονομαστική Τιμή) * (Τιμή %) + (Δεδουλευμένοι Τόκοι).

Οι τιμές συναλλαγών των ομολόγων υπολογίζονται ως ποσοστό επί τοις εκατό (%) της ονομαστικής τους τιμής.

Όλα τα ομόλογα έχουν Ονομαστική Αξία εκπεφρασμένη σε Ευρώ (εκτός εάν σημειώνεται διαφορετικά).

* Προσ/μένο = Προσαρτημένο

Ομόλογα Ελληνικού Δημοσίου

Πλήθος Εισηγμ. Ομολογιών	Ονομ. αξία	Σημερινό επιτόκιο	Υπολογισμός Δεδουλευμένων	Ημερ/νία Λήξης [1]	Διάρκεια (έτη)	Σημείωση	Ημερομηνία Πληρ.	Αξία τρέχοντος	Μον. Διαπρα.	Ομόλογα Ελληνικού Δημοσίου	Κατωτ Τιμή	Ανωτ Τιμή	Τιμή κλειστ.	Προηγ. Κλείσιμο-ημ/νία	Όγκος	Αξία Συναλλαγών	Τελευταία εντολή Αγορ./ Πώλ. Ημερομηνία
2.658.781.973	1,00	4,30	Πργμ/Πργμ	24/2/2023	11	---	24/02	4,30	1	ΟΕΔ-ΣΤΘ-240223-11X-2,000-1,00	---	---	---	---	---	---	---
2.658.781.973	1,00	4,30	Πργμ/Πργμ	24/2/2024	12	---	24/02	4,30	1	ΟΕΔ-ΣΤΘ-240224-12X-2,000-1,00	---	---	---	---	---	---	---
2.658.781.973	1,00	4,30	Πργμ/Πργμ	24/2/2025	13	---	24/02	4,30	1	ΟΕΔ-ΣΤΘ-240225-13X-2,000-1,00	---	---	---	---	---	---	---
2.658.781.973	1,00	4,30	Πργμ/Πργμ	24/2/2026	14	---	24/02	4,30	1	ΟΕΔ-ΣΤΘ-240226-14X-2,000-1,00	---	---	---	---	---	---	---
2.658.781.973	1,00	4,30	Πργμ/Πργμ	24/2/2027	15	---	24/02	4,30	1	ΟΕΔ-ΣΤΘ-240227-15X-2,000-1,00	---	---	---	---	---	---	---
2.836.034.104	1,00	4,30	Πργμ/Πργμ	24/2/2028	16	---	24/02	4,30	1	ΟΕΔ-ΣΤΘ-240228-16X-2,000-1,00	---	---	---	---	---	---	---
2.836.034.104	1,00	4,30	Πργμ/Πργμ	24/2/2029	17	---	24/02	4,30	1	ΟΕΔ-ΣΤΘ-240229-17X-2,000-1,00	---	---	---	---	---	---	---
2.836.034.104	1,00	4,30	Πργμ/Πργμ	24/2/2030	18	---	24/02	4,30	1	ΟΕΔ-ΣΤΘ-240230-18X-2,000-1,00	---	---	---	---	---	---	---
2.836.034.104	1,00	4,30	Πργμ/Πργμ	24/2/2031	19	---	24/02	4,30	1	ΟΕΔ-ΣΤΘ-240231-19X-2,000-1,00	---	---	---	---	---	---	---
2.836.034.104	1,00	4,30	Πργμ/Πργμ	24/2/2032	20	---	24/02	4,30	1	ΟΕΔ-ΣΤΘ-240232-20X-2,000-1,00	---	---	---	---	---	---	---
2.836.034.104	1,00	4,30	Πργμ/Πργμ	24/2/2033	21	---	24/02	4,30	1	ΟΕΔ-ΣΤΘ-240233-21X-2,000-1,00	---	---	---	---	---	---	---
2.836.034.104	1,00	4,30	Πργμ/Πργμ	24/2/2034	22	---	24/02	4,30	1	ΟΕΔ-ΣΤΘ-240234-22X-2,000-1,00	---	---	---	---	---	---	---
2.836.034.104	1,00	4,30	Πργμ/Πργμ	24/2/2035	23	---	24/02	4,30	1	ΟΕΔ-ΣΤΘ-240235-23X-2,000-1,00	---	---	---	---	---	---	---
2.836.034.104	1,00	4,30	Πργμ/Πργμ	24/2/2036	24	---	24/02	4,30	1	ΟΕΔ-ΣΤΘ-240236-24X-2,000-1,00	---	---	---	---	---	---	---
2.836.034.104	1,00	4,30	Πργμ/Πργμ	24/2/2037	25	---	24/02	4,30	1	ΟΕΔ-ΣΤΘ-240237-25X-2,000-1,00	---	---	---	---	---	---	---
2.836.034.104	1,00	4,30	Πργμ/Πργμ	24/2/2038	26	---	24/02	4,30	1	ΟΕΔ-ΣΤΘ-240238-26X-2,000-1,00	---	---	---	---	---	---	---
2.836.034.104	1,00	4,30	Πργμ/Πργμ	24/2/2039	27	---	24/02	4,30	1	ΟΕΔ-ΣΤΘ-240239-27X-2,000-1,00	---	---	---	---	---	---	---
2.836.034.104	1,00	4,30	Πργμ/Πργμ	24/2/2040	28	---	24/02	4,30	1	ΟΕΔ-ΣΤΘ-240240-28X-2,000-1,00	---	---	---	---	---	---	---
2.836.034.104	1,00	4,30	Πργμ/Πργμ	24/2/2041	29	---	24/02	4,30	1	ΟΕΔ-ΣΤΘ-240241-29X-2,000-1,00	---	---	---	---	---	---	---
2.836.034.104	1,00	4,30	Πργμ/Πργμ	24/2/2042	30	---	24/02	4,30	1	ΟΕΔ-ΣΤΘ-240242-30X-2,000-1,00	---	---	---	---	---	---	---
1.500.000	1.000,00	0,97	FLR Πργμ/360	10/8/2014	5	---	10/02 - 10/08	---	1	ΟΕΔ-ΚΥΜ-100814-05X-1,762-1000,00	---	---	---	---	---	---	---
5.187.186	1.000,00	1,60	FLR Πργμ/360	21/5/2014	5	---	21/11 - 21/05	---	1	ΟΕΔ-ΚΥΜ-210514-05X-2,734-1000,00	---	---	---	---	---	---	---
78.300	1.000,00	1,16	FLR Πργμ/360	23/7/2014	5	---	23/01 - 23/07	---	1	ΟΕΔ-ΚΥΜ-230714-05X-2,018-1000,00	---	---	---	---	---	---	---

Σημειώσεις Ομολόγων Ελλ. Δημοσίου

Ο Όγκος Συναλλαγών υπολογίζεται ως (Τεμάχια) * (Ονομαστική Τιμή). Η Αξία Συναλλαγών υπολογίζεται ως (Τεμάχια) * (Ονομαστική Τιμή) * (Τιμή %) + (Δεδουλευμένοι Τόκοι)

Η Αξία του τρέχοντος τοκομεριδίου για τις εκδόσεις Ονομαστικής Αξίας 0,01 ευρώ, αναφέρεται σε Ονομαστική Αξία 100 ευρώ.

FLR (= Floating Interest Rate) Ομόλογο Μεταβλητού Επιτοκίου.

[1] - Η Ημερομηνία Λήξης της τοκοφόρου περιόδου και η Ημερομηνία Πληρωμής του τοκομεριδίου.

Ομόλογα σε Κυκλοφορία	Νόμισμα / Ελάχιστη διαπραγ.	Ημερομηνία Πληρ.	Αξία τρέχοντος τοκομεριδίου	Σημείωση	Προσ/μένο* Τοκ/ρίδιο	Μονάδα διαπραγ/σης	Ημερ/νία Έκδοσης	Διάρκεια (έτη)	Σημερινό επιτόκιο	Υ.Δ.Τ σε	Ομόλογα	Τελευταία τιμή προηγ.	Τελευτ. Τιμή	Εκφ. τοις μετρητοίς (€) Αγور. / Πώλ Ημερομηνία	Συναλλαγές σε τμχ	Ελάχιστο ζωής	Μέγιστο ζωής		
Ομολογιακά Δάνεια Διεθνών Οργανισμών																			
1.000.000	EUR / 1000	21/07	---	---	8	1	21/7/2006	10	5,0 FLR	360	ΟΜΟΛΟΓΟ ΕΥΡΩΠΑΪΚΗΣ ΤΡΑΠΕΖΑΣ ΕΠΕΝΔΥΣΕΩΝ	97,50	16/4/2007	---	---	---	---	---	
Νομικών Προσώπων και Εταιρειών σε Συνάλλαγμα και Ευρο																			
0	GBP / 10	01/12	0,25	---	56	1	1/12/1928	100	2,5	360	Ε.Κ.Τ.Ε.	---	---	---	---	---	---	---	
103.746	GBP / 10	01/12	0,25	---	54	1	1/12/1930	98	2,5	360	Ε.Κ.Τ.Ε. σειρά	2,27	5/2/1996	2,27	Π	5/2/1996	---	2,27	2,27

Σημειώσεις Ομολόγων Ελλ. Δημοσίου

Υ.Δ.Τ: Υπολογισμός Δεδουλευμένων Τόκων.

FLR (= Floating Interest Rate) Ομόλογο Μεταβλητού Επιτοκίου.

Η ελάχιστη διαπραγματεύσιμη Ονομαστική Αξία για όλους τους Άυλους Τίτλους του Δημοσίου είναι τα 100 Ευρώ.

* Προσ/μένο = Προσαρτημένο

Ομόλογα Κρατικών Τραπεζών (ετήσιας διάρκειας)

Πλήθος Εισηγμ. Ομολογιών	Ονομαστική αξία	Αρχικό Επιτόκιο	Τρέχον Επιτόκιο	Ετήσιος Τόκος	Ημερομηνία Έκδοσης	Σημείωση	Ομόλογα Κρατικών Τραπεζών	Μον. Διαπρ.	Ετήσιες Ανανεώσεις	Τελευτ. Τιμή	Εκφ. τοις μετρητοίς (€) Αγορ. / Πώλ	Όγκος
342.560	130,41	2,35	3,92	0,00	31/1/2005	---	ΟΜΟΛΟΓΟ ΕΤΒΑ	1	9	100,00	A	---
16.015	1.211,71	3,65	2,47	0,00	30/11/2006	---	ΟΜΟΛΟΓΟ ΕΤΒΑ	1	7	---	---	---
2.446	1.154,00	4,90	2,47	28,96	31/5/2008	---	ΟΜΟΛΟΓΟ ΕΤΒΑ	1	6	---	---	---
171.117	1.163,28	5,50	2,47	29,19	31/5/2008	---	ΟΜΟΛΟΓΟ ΕΤΒΑ	1	6	---	---	---
63.787	1.129,20	5,45	2,47	30,88	31/8/2008	---	ΟΜΟΛΟΓΟ ΕΤΒΑ	1	6	---	---	---

Σημειώσεις Ομολόγων

Οι ετήσιες ανανεώσεις των Ομολόγων ΕΤΒΑ είναι απαλλαγμένες των φόρων (καθαρά επιτόκια).
Για τα ομόλογα έκδοσης μέχρι και 31/10/2013 ο δεδουλευμένος τόκος έχει κεφαλαιοποιηθεί.

Πίνακας Μελών Χρηματιστηρίου Αθηνών και Μελών ΕΤ.ΕΚ.

Επωνυμία	Διεύθυνση	Τηλέφωνο	Φαξ	Αγορά Μετοχών			Αγορά Παραγώγων			Μέλη ΕΤ.ΕΚ.		
				Μέλος Αγοράς	Μέλος εξ Αποστάσεως	Ειδικός Διαπρήτης	Διαπρήτης	Ειδικός Διαπρήτης	Παραγγελίχος	Γενικό Εκκαθιστικό	Άμεσο Εκκαθιστικό	Μη Εκκαθιστικό
ALPHA ΤΡΑΠΕΖΑ Α.Ε.							a			a		
ΣΤΑΔΙΟΥ 40, ΑΘΗΝΑ				(210)-3260000	(210)-3264116							
				(210)-3265546	(210)-3265811							
ARGUS STOCKBROKERS LTD							a	a				
ΛΕΩΦΟΡΟΣ KENNETY ΓΡ. 303 12-14, ΛΕΥΚΩΣΙΑ ΚΥΠΡΟΥ				(+35722)-22717000	(+35722)-22717070							
ATLANTIC SECURITIES LIMITED							a	a				
ΠΡΟΔΡΟΜΟΥ 37, ΛΕΥΚΩΣΙΑ ΚΥΠΡΟΥ				(+35722)-445400	(+35722)-661914							
ΑΤΤΙΚΑ BANK ΑΝΩΝΥΜΗ ΤΡΑΠΕΖΙΚΗ ΕΤΑΙΡΕΙΑ										a		
ΟΜΗΡΟΥ 23, ΑΘΗΝΑ				(210)-3669000	(210)-3669410							
ΑΚΑΔΗΜΙΑΣ 54, ΑΘΗΝΑ				(210)-3390757	(210)-3646090							
ΑΧΙΑ VENTURES GROUP LTD							a	a				
Γ. ΚΡΑΝΙΔΙΩΤΗ 10, ΛΕΥΚΩΣΙΑ ΚΥΠΡΟΥ				+357 22 742000	+357 22 742001							
ΑΧΟΝ ΧΡΗΜΑΤΙΣΤΗΡΙΑΚΗ Α.Ε.Π.Ε.Υ.							a					a
ΣΤΑΔΙΟΥ 48, ΑΘΗΝΑ				(210)-3363800	(210)-3243903							
BANK OF AMERICA MERRILL LYNCH							a	a				
KING EDWARD STREET 2, LONDON				(+4420)-79952000	(+4420)-79954525							
BETA ΧΡΗΜΑΤΙΣΤΗΡΙΑΚΗ Α.Ε.Π.Ε.Υ.							a	a				a
ΒΡΑΙΛΑ & Λ. ΑΛΕΞΑΝΔΡΑΣ 29, ΑΘΗΝΑ				(210)-6478900	(210)-6410139							
BNP PARIBAS SECURITIES SERVICES										a		
ΒΑΣ. ΣΟΦΙΑΣ 94, ΑΘΗΝΑ				(210)-7468500	(210)-7468579							
CAPITAL ΧΡΗΜΑΤΙΣΤΗΡΙΑΚΗ Α.Ε.Π.Ε.Υ.							a					a
ΜΗΤΡΟΠΟΛΕΩΣ 58, ΑΘΗΝΑ				(210)-3369700	(210)-3369820							
CFS ΧΡΗΜΑΤΙΣΤΗΡΙΑΚΗ Α.Ε.Π.Ε.Υ.							a			a		
ΣΤΑΔΙΟΥ 3, ΑΘΗΝΑ				(210)-3360800	(210)-3311854							
CITIGROUP GLOBAL MARKET LTD							a	a				
CITIGROUP CENTRE, CANADA SQUARE, CANARY WHART, LONDON				002079864000	002079862266							
CREDIT AGRICOLE CHEUVREUX S.A.							a	a				
9 QUAI PAUL DOUMER, ΠΑΡΙΣΙ				33 (0) 1 41 89 70 00								
CREDIT SUISSE SECURITIES (EUROPE) LIMITED							a	a				
ONE CABOT SQUARE, LONDON				+44 20 7888 8888	+44 20 7888 1600							
DEUTSCHE BANK A.G.							a	a				
THEODOR-HEUSS-ALLEE 70, ΦΡΑΚΝΦΟΥΡΤΗ				0049 69 910 00	0049 69 910 34 225							
EUROBANK EQUITIES Α.Ε.Π.Ε.Υ.							a			a		
ΦΙΛΕΛΛΗΝΩΝ 10, ΑΘΗΝΑ				(210)-3720000	(210)-3720001							
EUROCORP ΧΡΗΜΑΤΙΣΤΗΡΙΑΚΗ Α.Ε.							a					a
ΠΛ. ΦΙΛΙΚΗΣ ΕΤΑΙΡΕΙΑΣ 14, ΑΘΗΝΑ				(210)-7263500	(210)-7263666							
EUROTRUST ΧΡΗΜΑΤΙΣΤΗΡΙΑΚΗ Α.Ε.Π.Ε.Υ.							a					
ΣΟΦΟΚΛΕΟΥΣ 13-15, ΑΘΗΝΑ				(210)-3363100	(210)-3238334							
EUROXX Χ.Α.Ε.Π.Ε.Υ.							a					a
ΠΑΛΛΙΟΛΟΓΟΥ 7, ΧΑΛΑΝΔΡΙ				(210)-6879400	(210)-6879401							
GLOBAL CAPITAL SECURITIES AND FINANCIAL SERVICES LTD							a	a				
ΛΕΩΦ. ΛΕΜΕΣΟΥ 5, ΛΕΜΕΣΟΣ ΚΥΠΡΟΥ				(+35722)-710710	(+35722)-339332							
GUARDIAN TRUST ΧΡΗΜΑΤΙΣΤΗΡΙΑΚΗ Α.Ε.Π.Ε.Υ.							a					a
ΦΙΛΕΛΛΗΝΩΝ 15, ΑΘΗΝΑ				(210)-3220402	(210)-3220498							
HSBC ΤΡΑΠΕΖΑ										a		
Λ. ΜΕΣΟΓΕΙΩΝ 109-111, ΑΘΗΝΑ				(210)-6961507	(210)-6929310							
INDEX ΧΡΗΜΑΤΙΣΤΗΡΙΑΚΗ Α.Ε.Π.Ε.Υ.							a					
ΔΡΑΓΑΤΣΑΝΙΟΥ 6, ΑΘΗΝΑ				(210)-3213920	(210)-3213216							
LAIKI FINANCIAL SERVICES LTD							a	a				
CLR HOUSE, Λ. ΒΥΡΩΝΟΣ 26, ΛΕΥΚΩΣΙΑ ΚΥΠΡΟΥ				(+35722)-898600	(+35722)-680953							
MAGNA TRUST ΧΡΗΜΑΤΙΣΤΗΡΙΑΚΗ Α.Ε.Π.Ε.Υ.							a			a		
ΦΕΙΔΙΟΥ 9, ΑΘΗΝΑ				(210)-3327503	(210)-3327599							
MEGA EQUITY SEC. & FINANCIAL SERVICES LTD							a	a				
Λ. ΓΡΙΑ ΔΙΓΕΝΗ 42-44, ΛΕΥΚΩΣΙΑ ΚΥΠΡΟΥ				(+35722)-711711	(+35722)-711811							
MERIT ΧΡΗΜΑΤΙΣΤΗΡΙΑΚΗ Α.Ε.Π.Ε.Υ.							a					a
ΒΑΣΙΛΕΩΣ ΚΩΝΣΤΑΝΤΙΝΟΥ 38, ΑΘΗΝΑ				(210)-3671800	(210)-3671830							
NBG SECURITIES Α.Ε.Π.Ε.Υ.							a			a		
ΑΚΑΔΗΜΙΑΣ 68, ΑΘΗΝΑ				(210)-3328500	(210)-3328565							
NUNTIUS ΧΡΗΜΑΤΙΣΤΗΡΙΑΚΗ Α.Ε.Π.Ε.Υ.							a			a		
ΔΡΑΓΑΤΣΑΝΙΟΥ 6, ΑΘΗΝΑ				(210)-3350599	(210)-3254846							
ORANGE PARTNERS Α.Ε.Π.Ε.Υ.							a					
ΤΖΩΡΤΖ 5, ΑΘΗΝΑ				(210)-3300009	(210)-3305240							

Πίνακας Μελών Χρηματιστηρίου Αθηνών και Μελών ΕΤ.ΕΚ.

Επωνυμία	Διεύθυνση	Τηλέφωνο	Φαξ	Αγορά Μετοχών			Αγορά Παραγώγων			Μέλη ΕΤ.ΕΚ.		
				Μέλος Αγοράς	Μέλος εξ Αποστάσεως	Ειδικός Διαπρήτης	Διαπρήτης	Ειδικός Διαπρήτης	Παραγγελίχος	Γενικό Εκκαθιστικό	Άμεσο Εκκαθιστικό	Μη Εκκαθιστικό
PRELIUM Α.Ε.Π.Ε.Υ.				a			a					a
ΚΗΦΙΣΙΑΣ & ΔΑΒΑΚΗ 1, ΑΘΗΝΑ		(210)-3677000	(210)-6920403									
PROCHOICE ΧΡΗΜΑΤΙΣΤΗΡΙΑΚΗ ΛΤΔ				a	a							
ΣΤΥΡΟΥ ΚΥΠΡΙΑΝΟΥ 57, ΛΕΥΚΩΣΙΑ ΚΥΠΡΟΥ		+357-24-661192	+357-24-662464									
SHARELINK SEC. & FINANCIAL SERVICES LTD				a	a							
ELLINAS HOUSE, ΘΕΟΤΟΚΗ 6, ΛΕΥΚΩΣΙΑ ΚΥΠΡΟΥ		(+35722)-554200	(+35722)-750852									
SOCIETE GENERALE S.A.				a	a		a					
Λ. ΚΗΦΙΣΙΑΣ 240-242, ΑΘΗΝΑ		(210)-6790161	(210)-6728828									
COURS VALMY PUTEAUX - LA DEFENSE 17, ΠΑΡΙΣΙ		(+33) 142134754	(+33) 142135697									
SOLIDUS SECURITIES ΑΣΠΕΥ				a			a				a	
ΛΟΥΙΖΗΣ ΡΙΑΝΚΟΥΡ 64, ΑΘΗΝΑ		(210)-6925500	(210)-6985421									
THE CYPRUS INVESTMENT & SEC. CORP. LTD (CISCO)				a	a							
ΕΒΡΟΥ (EUROLIFE HOUSE) 4, ΛΕΥΚΩΣΙΑ ΚΥΠΡΟΥ		(+35722)-881800	(+35722)-881801									
UBS LIMITED				a	a							
FINSBURY AVENUE 1, LONDON		(+4420)-79013333	(+4420)-79012345									
Α. ΣΑΡΡΗΣ ΧΡΗΜΑΤΙΣΤΗΡΙΑΚΗ Α.Ε.Π.Ε.Υ.				a								
ΔΡΑΓΑΤΣΑΝΙΟΥ 6, ΑΘΗΝΑ		(210)-3367700	(210)-3312324									
ΑΓΡΟΤΙΚΗ ΤΡΑΠΕΖΑ ΤΗΣ ΕΛΛΑΔΟΣ Α.Ε.								a			a	
ΠΑΝΕΠΙΣΤΗΜΙΟΥ 23, ΑΘΗΝΑ		(210)-3298400	(210)-3298322									
ΑΘΗΝΑΪΚΗ ΧΡΗΜΑΤΙΣΤΗΡΙΑΚΗ Α.Ε.Π.Ε.Υ.				a								
ΣΤΑΔΙΟΥ 33, ΑΘΗΝΑ		(210)-3254764	(210)-3254767									
ΑΛΦΑ FINANCE ΑΣΠΕΥ				a		a		a			a	
ΜΕΡΛΙΝ 5, ΑΘΗΝΑ		(210)-3677400	(210)-3311193									
ΑΤΛΑΣ ΧΡΗΜΑΤΙΣΤΗΡΙΑΚΗ Α.Ε.Π.Ε.Υ.				a			a					a
ΜΙΧΑΛΑΚΟΠΟΥΛΟΥ 125 & ΒΕΡΒΑΙΩΝ 14 - 16, ΑΘΗΝΑ		(210)-3363300	(210)-3238925									
Γ.Α. ΠΕΡΒΑΝΑΣ ΧΡΗΜΑΤΙΣΤΗΡΙΑΚΗ ΑΣΠΕΥ				a			a					a
ΣΟΦΟΚΛΕΟΥΣ 7 - 9, ΑΘΗΝΑ		(210)-3251875	(210)-3210291									
ΓΕΝΙΚΗ ΤΡΑΠΕΖΑ ΤΗΣ ΕΛΛΑΔΟΣ Α.Ε.											a	
ΛΕΩΦ. ΜΕΣΣΟΓΕΙΩΝ 109-111, ΑΘΗΝΑ		(210)-6975000	(210)-6975706									
ΕΡΜΟΥ 87-89, ΑΘΗΝΑ		(210)-6976072	(210)-6976079									
Δ. ΑΘ. ΤΣΕΚΟΥΡΑΣ ΧΡΗΜΑΤΙΣΤΗΡΙΑΚΗ Α.Ε.Π.Ε.Υ.				a								
ΠΕΣΜΑΖΟΓΛΟΥ 3, ΑΘΗΝΑ		(210)-3214406	(210)-3211997									
ΔΙΕΘΝΗΣ ΧΡΗΜΑΤΙΣΤΗΡΙΑΚΗ Α.Ε.Π.Ε.Υ.							a				a	
Λ. ΣΥΓΓΡΟΥ 80-88, ΑΘΗΝΑ		(210)-9203000	(210)-9203052									
ΔΥΝΑΜΙΚΗ ΧΡΗΜΑΤΙΣΤΗΡΙΑΚΗ Α.Ε.Π.Ε.Υ.				a					a		a	
ΧΑΡΙΛΑΟΥ ΤΡΙΚΟΥΠΗ 6 - 10, ΑΘΗΝΑ		(210)-3677700	(210)-3677777									
ΕΘΝΙΚΗ ΤΡ. ΤΗΣ ΕΛΛΑΔΟΣ / ΕΙΔΙΚΗ ΔΙΑΔ. PROBANK				a								
ΑΜΕΡΙΚΗΣ 10, ΑΘΗΝΑ		(210)-3392631	(210)-3392646									
ΕΘΝΙΚΗ ΤΡΑΠΕΖΑ ΤΗΣ ΕΛΛΑΔΟΣ Α.Ε.								a			a	
ΑΚΑΔΗΜΙΑΣ 68, ΑΘΗΝΑ		(210)-3328817	(210)-3328678									
ΑΙΟΛΟΥ 86, ΑΘΗΝΑ		(210)-3341000	(210)-3228187									
ΕΛΛΗΝΙΚΗ ΤΡΑΠΕΖΑ (ΕΠΕΝΔΥΣΕΙΣ) ΛΤΔ				a	a							
ΛΕΩΦΟΡΟΣ ΚΥΡΙΑΚΟΥ ΜΑΤΣΗ 31, ΛΕΥΚΩΣΙΑ ΚΥΠΡΟΥ		(+35722)-500100	(+35722)-500110									
ΕΛΛΗΝΟΑΜΕΡΙΚΑΝΙΚΗ ΧΡΗΜΑΤΙΣΤΗΡΙΑΚΗ Α.Ε.Π.Ε.Υ.				a			a					
ΕΥΡΙΠΙΔΟΥ 6, ΑΘΗΝΑ		(210)-3311100	(210)-3215968									
ΕΠΕΝΔΥΤΙΚΗ ΤΡΑΠΕΖΑ ΕΛΛΑΔΟΣ Α.Ε.				a		a		a			a	
Λ. ΚΗΦΙΣΙΑΣ 24B, ΜΑΡΟΥΣΙ		(210)-8171800	(210)-8171889									
ΑΙΓΕΙΑΛΙΑΣ 32, ΜΑΡΟΥΣΙ		(210) 8173000	(210) 8173101									
Ζ.Γ. ΠΟΡΤΑΛΑΚΗΣ Α.Ε.Π.Ε.Υ.				a								
ΠΕΣΜΑΖΟΓΛΟΥ 8, ΑΘΗΝΑ		(210)-3214830	(210)-3212024									
ΗΛΙΑΣ ΠΕΤΡΟΠΟΥΛΑΚΗΣ ΧΡΗΜΑΤΙΣΤΗΡΙΑΚΗ Α.Ε.Π.Ε.Υ.				a					a			a
ΑΡΙΣΤΕΙΔΟΥ 9, ΑΘΗΝΑ		(210)-3213928	(210)-3216810									
Θ.Σ. ΣΩΤΗΡΙΑΔΗΣ ΧΡΗΜΑΤΙΣΤΗΡΙΑΚΗ Α.Ε.Π.Ε.Υ.				a								
ΒΑΛΛΩΡΙΤΟΥ 7, ΑΘΗΝΑ		(210)-3636943	(210)-3601943									
Ι. ΧΡ. ΜΑΥΡΙΚΗΣ ΧΡΗΜΑΤΙΣΤΗΡΙΑΚΗ Α.Ε.Π.Ε.Υ.				a								
ΣΟΦΟΚΛΕΟΥΣ 5, ΑΘΗΝΑ		(210)-3213949	(210)-3217767									
ΚΑΠΠΑ ΧΡΗΜΑΤΙΣΤΗΡΙΑΚΗ Α.Ε.Π.Ε.Υ.				a			a					a
ΒΑΛΛΩΡΙΤΟΥ 15, ΑΘΗΝΑ		(210)-3610371	(210)-3641002									
ΚΑΡΑΜΑΝΩΦ ΧΡΗΜΑΤΙΣΤΗΡΙΑΚΗ Α.Ε.Π.Ε.Υ.				a					a		a	
ΠΛ. ΑΓ. ΘΕΟΔΩΡΩΝ 2, ΑΘΗΝΑ		(210)-3212947	(210)-3217088									
ΚΥΚΛΟΣ ΧΡΗΜΑΤΙΣΤΗΡΙΑΚΗ Α.Ε.Π.Ε.Υ.				a		a	a				a	
ΠΑΝΕΠΙΣΤΗΜΙΟΥ 39, ΑΘΗΝΑ		(210)-3364300	(210)-3239122									

Πίνακας Μελών Χρηματιστηρίου Αθηνών και Μελών ΕΤ.ΕΚ.

Επωνυμία	Διεύθυνση	Τηλέφωνο	Φαξ	Αγορά Μετοχών			Αγορά Παραγώγων			Μέλη ΕΤ.ΕΚ.				
				Μέλος Αγοράς	Μέλος εξ Αποστάσεως	Ειδικός Διαπρήτης	Διαπρήτης	Ειδικός Διαπρήτης	Παραγγελίχος	Γενικό Εκκαθιστικό	Άμεσο Εκκαθιστικό	Μη Εκκαθιστικό		
ΚΥΠΡΟΥ ΧΡΗΜΑΤΙΣΤΗΡΙΑΚΗ ΑΕΠΕΥ				a		a	a						a	
ΧΑΛΚΥΔΟΝΟΣ & ΦΕΙΔΙΠΠΙΔΟΥ 26 26, ΑΘΗΝΑ				(210)-8701000		(210)-8701049								
ΛΕΩΝ ΔΕΠΟΛΑΣ ΧΡΗΜΑΤΙΣΤΗΡΙΑΚΗ Α.Ε.Π.Ε.Υ.				a					a					a
ΧΡ. ΛΑΔΑ 1, ΑΘΗΝΑ				(210)-3213286		(210)-3211618								
ΜΕΤΟΧΙΚΗ ΧΡΗΜΑΤΙΣΤΗΡΙΑΚΗ Α.Ε.Π.Ε.Υ.				a										
Γ. ΓΕΝΝΑΔΙΟΥ 3, ΑΘΗΝΑ				(210)-3306700		(210)-3306709								
ΜΙΔΑΣ ΧΡΗΜΑΤΙΣΤΗΡΙΑΚΗ Α.Ε.Π.Ε.Υ.				a										
ΣΟΦΟΚΛΕΟΥΣ 5, ΑΘΗΝΑ				(210)-3253203		(210)-3253205								
Ν. ΣΑΡΡΟΣ ΧΡΗΜΑΤΙΣΤΗΡΙΑΚΗ Α.Ε.							a							
ΣΟΦΟΚΛΕΟΥΣ 7-9, ΑΘΗΝΑ				(210)-3705600		(210)-3219992								
Ν. ΧΡΥΣΟΧΟΪΔΗΣ ΧΡΗΜΑΤΙΣΤΗΡΙΑΚΗ Α.Ε.Π.Ε.Υ.				a					a			a		
ΣΟΦΟΚΛΕΟΥΣ 7 - 9, ΑΘΗΝΑ				(210)-3213913		(210)-3216115								
ΝΕΑ ΠΡΟΤΟΝ ΤΡΑΠΕΖΑ Α.Ε.				a			a					a		
ΕΣΛΙΝ & ΑΜΑΛΙΑΔΟΣ 20, ΑΘΗΝΑ				210 6970000		210 6970111								
ΟΛΥΜΠΙΑ ΑΧΕΠΕΥ				a										
Α. ΜΕΤΑΞΑ 46Β, ΓΛΥΦΑΔΑ				(210)-3702500		(210)-3702520								
ΠΑΝΤΕΛΑΚΗΣ ΧΡΗΜΑΤΙΣΤΗΡΙΑΚΗ ΑΕΠΕΥ				a			a							a
Λ. ΜΕΣΟΓΕΙΩΝ 109-111, ΑΘΗΝΑ				(210)-6965000		(210)-6929550								
ΠΕΙΡΑΙΩΣ Α.Ε.Π.Ε.Υ.				a				a				a		
ΣΤΑΔΙΟΥ 10, ΑΘΗΝΑ				(210)-3354100		(210)-3233814								
ΠΗΓΑΣΟΣ ΧΡΗΜΑΤΙΣΤΗΡΙΑΚΗ Α.Ε.Π.Ε.Υ.				a			a							
ΒΑΛΛΩΡΙΤΟΥ 17, ΑΘΗΝΑ				(210)-3670700		(210)-3670760								
ΣΤ.ΕΜ. ΛΑΥΡΕΝΤΑΚΗΣ ΧΡΗΜΑΤΙΣΤΗΡΙΑΚΗ Α.Ε.Π.Ε.Υ.				a			a							a
ΣΟΦΟΚΛΕΟΥΣ 7 - 9, ΑΘΗΝΑ				(210)-3213336		(210)-3246572								
ΣΥΝΕΡΓΑΤΙΚΗ ΚΕΝΤΡΙΚΗ ΤΡΑΠΕΖΑ ΛΤΔ				a	a									
ΓΡΗΓΟΡΗ ΑΥΞΕΝΤΙΟΥ 8, ΛΕΥΚΩΣΙΑ ΚΥΠΡΟΥ				(+35722)-743300		(+35722)-672083								
ΤΡΑΠΕΖΑ EUROBANK ERGASIAS A.E.												a		
ΟΘΩΝΟΣ 8, ΑΘΗΝΑ				(210)-3337969		(210)-3245916								
				(210)-3337000		(210)-3233866								
ΤΡΑΠΕΖΑ ΚΥΠΡΟΥ ΔΗΜΟΣΙΑ ΕΤΑΙΡΙΑ ΛΙΜΙΤΕΔ												a		
ΛΕΩΦ. ΑΛΕΞΑΝΔΡΑΣ 170, ΑΘΗΝΑ				(210)-6477708		(210)-6477709								
ΣΤΑΣΙΝΟΥ (ΑΓ. ΠΑΡΑΣΚΕΥΗ, ΣΤΡΩΒΟΛΟΣ) 51, ΛΕΥΚΩΣΙΑ ΚΥΠΡΟΥ				(0035722)-121883		(0035722)-336258								
ΤΡΑΠΕΖΑ ΠΕΙΡΑΙΩΣ Α.Ε.									a		a			
ΑΜΕΡΙΚΗΣ 4, ΑΘΗΝΑ				(210)-3335000		(210)-3335079								
				(210)-3335918		(210)-3254207								

Πίνακας Μετοχών Υπό Ειδική Διαπραγμάτευση

Μετοχές Ειδικός Διαπραγματευτής	Κατηγορία Διαπραγμάτευσης	
	Έναρξη Ειδικής Διαπραγμάτευσης	Λήξη Ειδικής Διαπραγμάτευσης
CYPRUS POPULAR BANK (ΚΟ)	Σε Αναστολή	
ΠΕΙΡΑΙΩΣ Α.Ε.Π.Ε.Υ.	2/2/2013	1/1/2400
ΒΙΟΧΑΛΚΟ (ΚΑ)	Σε Αναστολή	
EUROBANK EQUITIES Α.Ε.Π.Ε.Υ.	20/1/2013	1/1/2400
MERIT ΧΡΗΜΑΤΙΣΤΗΡΙΑΚΗ Α.Ε.Π.Ε.Υ.	13/12/2012	1/1/2400
ΑΛΦΑ FINANCE ΑΕΠΕΥ	11/2/2013	1/1/2400
ΚΥΠΡΟΥ ΤΡΑΠΕΖΑ (ΚΟ)	Σε Αναστολή	
ΕΠΕΝΔΥΤΙΚΗ ΤΡΑΠΕΖΑ ΕΛΛΑΔΟΣ Α.Ε.	2/1/2013	1/1/2014
ΑΛΦΙΑ BANK (ΚΟ)	Κύρια Αγορά	
EUROBANK EQUITIES Α.Ε.Π.Ε.Υ.	24/10/2012	1/1/2400
MERIT ΧΡΗΜΑΤΙΣΤΗΡΙΑΚΗ Α.Ε.Π.Ε.Υ.	3/9/2013	1/1/2400
NBG SECURITIES Α.Ε.Π.Ε.Υ.	15/1/2013	1/1/2400
ΕΠΕΝΔΥΤΙΚΗ ΤΡΑΠΕΖΑ ΕΛΛΑΔΟΣ Α.Ε.	8/1/2013	1/1/2400
ΠΕΙΡΑΙΩΣ Α.Ε.Π.Ε.Υ.	28/5/2013	1/1/2400
BYTE COMPUTER (ΚΟ)	Κύρια Αγορά	
MERIT ΧΡΗΜΑΤΙΣΤΗΡΙΑΚΗ Α.Ε.Π.Ε.Υ.	4/8/2013	1/1/2400
COCA-COLA HBC AG (ΚΟ)	Κύρια Αγορά	
EUROBANK EQUITIES Α.Ε.Π.Ε.Υ.	23/10/2013	1/1/2400
NBG SECURITIES Α.Ε.Π.Ε.Υ.	29/4/2013	1/1/2400
FRIGOLASS (ΚΟ)	Κύρια Αγορά	
EUROBANK EQUITIES Α.Ε.Π.Ε.Υ.	23/8/2013	1/1/2400
INTRAKAT (ΚΟ)	Κύρια Αγορά	
MERIT ΧΡΗΜΑΤΙΣΤΗΡΙΑΚΗ Α.Ε.Π.Ε.Υ.	27/12/2012	1/1/2400
MARFIN INVESTMENT GROUP (ΚΟ)	Κύρια Αγορά	
ΠΕΙΡΑΙΩΣ Α.Ε.Π.Ε.Υ.	2/2/2013	1/1/2400
MLS ΠΛΗΡΟΦΟΡΙΚΗ (ΚΟ)	Κύρια Αγορά	
ΒΕΤΑ ΧΡΗΜΑΤΙΣΤΗΡΙΑΚΗ Α.Ε.Π.Ε.Υ.	18/7/2013	1/1/2400
ΑΛΟΥΜΥΛ (ΚΟ)	Κύρια Αγορά	
ΒΕΤΑ ΧΡΗΜΑΤΙΣΤΗΡΙΑΚΗ Α.Ε.Π.Ε.Υ.	18/7/2013	1/1/2400
ΓΕΚ ΤΕΡΝΑ (ΚΟ)	Κύρια Αγορά	
ΕΠΕΝΔΥΤΙΚΗ ΤΡΑΠΕΖΑ ΕΛΛΑΔΟΣ Α.Ε.	2/1/2013	1/1/2400
ΔΕΗ (ΚΟ)	Κύρια Αγορά	
EUROBANK EQUITIES Α.Ε.Π.Ε.Υ.	23/10/2012	1/1/2400
NBG SECURITIES Α.Ε.Π.Ε.Υ.	26/3/2013	1/1/2400
ΑΛΦΑ FINANCE ΑΕΠΕΥ	8/1/2013	1/1/2400
ΕΠΕΝΔΥΤΙΚΗ ΤΡΑΠΕΖΑ ΕΛΛΑΔΟΣ Α.Ε.	8/1/2013	1/1/2400
ΠΕΙΡΑΙΩΣ Α.Ε.Π.Ε.Υ.	28/9/2013	1/1/2400
ΕΘΝΙΚΗ ΤΡΑΠΕΖΑ (ΚΟ)	Κύρια Αγορά	
EUROBANK EQUITIES Α.Ε.Π.Ε.Υ.	24/10/2012	1/1/2400
MERIT ΧΡΗΜΑΤΙΣΤΗΡΙΑΚΗ Α.Ε.Π.Ε.Υ.	3/9/2013	1/1/2400
NBG SECURITIES Α.Ε.Π.Ε.Υ.	28/2/2013	1/1/2400
ΑΛΦΑ FINANCE ΑΕΠΕΥ	8/1/2013	1/1/2400
ΕΠΕΝΔΥΤΙΚΗ ΤΡΑΠΕΖΑ ΕΛΛΑΔΟΣ Α.Ε.	8/1/2013	1/1/2400
ΠΕΙΡΑΙΩΣ Α.Ε.Π.Ε.Υ.	8/9/2013	1/1/2400
ΕΛΛΑΚΤΩΡ (ΚΟ)	Κύρια Αγορά	
EUROBANK EQUITIES Α.Ε.Π.Ε.Υ.	1/6/2013	1/1/2400
NBG SECURITIES Α.Ε.Π.Ε.Υ.	25/6/2013	1/1/2400
ΕΠΕΝΔΥΤΙΚΗ ΤΡΑΠΕΖΑ ΕΛΛΑΔΟΣ Α.Ε.	2/1/2013	1/1/2400
ΕΛΛΗΝΙΚΑ ΧΡΗΜΑΤΙΣΤΗΡΙΑ (ΚΟ)	Κύρια Αγορά	
EUROBANK EQUITIES Α.Ε.Π.Ε.Υ.	1/6/2013	1/1/2400
NBG SECURITIES Α.Ε.Π.Ε.Υ.	25/6/2013	1/1/2400
ΕΠΕΝΔΥΤΙΚΗ ΤΡΑΠΕΖΑ ΕΛΛΑΔΟΣ Α.Ε.	2/1/2013	1/1/2400
ΕΛΤΟΝ (ΚΟ)	Κύρια Αγορά	
ΒΕΤΑ ΧΡΗΜΑΤΙΣΤΗΡΙΑΚΗ Α.Ε.Π.Ε.Υ.	3/9/2013	1/1/2400
ΙΝΤΡΑΛΟΤ (ΚΟ)	Κύρια Αγορά	
EUROBANK EQUITIES Α.Ε.Π.Ε.Υ.	1/6/2013	1/1/2400
ΕΠΕΝΔΥΤΙΚΗ ΤΡΑΠΕΖΑ ΕΛΛΑΔΟΣ Α.Ε.	2/1/2013	1/1/2400
ΠΕΙΡΑΙΩΣ Α.Ε.Π.Ε.Υ.	28/9/2013	1/1/2400
ΚΑΝΑΚΗΣ Σ. (ΚΟ)	Κύρια Αγορά	
ΒΕΤΑ ΧΡΗΜΑΤΙΣΤΗΡΙΑΚΗ Α.Ε.Π.Ε.Υ.	1/10/2013	1/1/2400
ΜΟΤΟΡ ΟΙΛ (ΚΟ)	Κύρια Αγορά	
EUROBANK EQUITIES Α.Ε.Π.Ε.Υ.	23/10/2012	1/1/2400
ΜΥΤΙΛΗΝΑΙΟΣ (ΚΟ)	Κύρια Αγορά	
NBG SECURITIES Α.Ε.Π.Ε.Υ.	25/6/2013	1/1/2400
ΕΠΕΝΔΥΤΙΚΗ ΤΡΑΠΕΖΑ ΕΛΛΑΔΟΣ Α.Ε.	2/1/2013	1/1/2400

Πίνακας Μετοχών Υπό Ειδική Διαπραγμάτευση

Μετοχές Ειδικός Διαπραγματευτής	Κατηγορία Διαπραγμάτευσης	
	Έναρξη Ειδικής Διαπραγ/σης	Λήξη Ειδικής Διαπραγ/σης
ΟΠΑΠ (ΚΟ)	Κύρια Αγορά	
EUROBANK EQUITIES Α.Ε.Π.Ε.Υ.	24/10/2012	1/1/2400
NBG SECURITIES Α.Ε.Π.Ε.Υ.	15/1/2013	1/1/2400
ΑΛΦΑ FINANCE ΑΕΠΕΥ	8/1/2013	1/1/2400
ΕΠΕΝΔΥΤΙΚΗ ΤΡΑΠΕΖΑ ΕΛΛΑΔΟΣ Α.Ε.	8/1/2013	1/1/2400
ΟΤΕ (ΚΟ)	Κύρια Αγορά	
EUROBANK EQUITIES Α.Ε.Π.Ε.Υ.	24/10/2012	1/1/2400
NBG SECURITIES Α.Ε.Π.Ε.Υ.	1/12/2012	1/1/2400
ΑΛΦΑ FINANCE ΑΕΠΕΥ	8/1/2013	1/1/2400
ΕΠΕΝΔΥΤΙΚΗ ΤΡΑΠΕΖΑ ΕΛΛΑΔΟΣ Α.Ε.	8/1/2013	1/1/2400
ΠΕΙΡΑΙΩΣ Α.Ε.Π.Ε.Υ.	8/9/2013	1/1/2400
ΠΑΠΟΥΤΣΑΝΗΣ (ΚΟ)	Κύρια Αγορά	
ΒΕΤΑ ΧΡΗΜΑΤΙΣΤΗΡΙΑΚΗ Α.Ε.Π.Ε.Υ.	25/11/2013	1/1/2400
ΠΕΙΡΑΙΩΣ ΤΡΑΠΕΖΑ (ΚΟ)	Κύρια Αγορά	
EUROBANK EQUITIES Α.Ε.Π.Ε.Υ.	23/10/2012	1/1/2400
MERIT ΧΡΗΜΑΤΙΣΤΗΡΙΑΚΗ Α.Ε.Π.Ε.Υ.	16/9/2013	1/1/2400
NBG SECURITIES Α.Ε.Π.Ε.Υ.	2/6/2013	1/1/2400
ΕΠΕΝΔΥΤΙΚΗ ΤΡΑΠΕΖΑ ΕΛΛΑΔΟΣ Α.Ε.	8/1/2013	1/1/2400
ΠΕΙΡΑΙΩΣ Α.Ε.Π.Ε.Υ.	16/2/2013	1/1/2400
ΠΕΤΡΟΠΟΥΛΟΣ ΠΕΤΡΟΣ (ΚΟ)	Κύρια Αγορά	
ΒΕΤΑ ΧΡΗΜΑΤΙΣΤΗΡΙΑΚΗ Α.Ε.Π.Ε.Υ.	28/5/2013	1/1/2400
ΣΑΡΑΝΤΗΣ ΓΡ. (ΚΟ)	Κύρια Αγορά	
ΒΕΤΑ ΧΡΗΜΑΤΙΣΤΗΡΙΑΚΗ Α.Ε.Π.Ε.Υ.	14/5/2013	1/1/2400
ΤΙΤΑΝ (ΚΟ)	Κύρια Αγορά	
EUROBANK EQUITIES Α.Ε.Π.Ε.Υ.	23/10/2012	1/1/2400
ΤΡΑΠΕΖΑ EUROBANK ERGASIAS (ΚΟ)	Κύρια Αγορά	
EUROBANK EQUITIES Α.Ε.Π.Ε.Υ.	1/6/2013	1/1/2400
ΑΛΦΑ FINANCE ΑΕΠΕΥ	8/1/2013	1/1/2400
ΕΠΕΝΔΥΤΙΚΗ ΤΡΑΠΕΖΑ ΕΛΛΑΔΟΣ Α.Ε.	8/1/2013	1/1/2400
ΠΕΙΡΑΙΩΣ Α.Ε.Π.Ε.Υ.	28/9/2013	1/1/2400

Γνωστοποιήσεις Συναλλαγών - Κατάλογος Υπόχρεων Προσώπων

Ημερομηνία Υποβολής [1]	Επωνυμία	Λόγος Υποβολής [2]	Υπόχρεος	Ιδιότητα Υποχρέου	Σχέση με τον Υπόχρεο	Ημερομηνία Συναλλαγής	Αγορά	Όγκος Συναλλαγών	Αξία Συναλλαγών	Φύση Συναλλαγής [3]	Είδος Χρηματικού μέσου	Παρατηρήσεις [4]
28/11/2013	ALPHA TRUST Α.Ε.Π.Ε.Υ.	B	ΤΑΜΒΑΚΑΚΗΣ ΦΑΙΔΩΝ-ΘΕΟΔΩΡΟΣ	Αντιπρόεδρος ΔΣ	Σύζυγος	27/11/2013	ΑΞΙΩΝ ΧΑ	700	4.970,00	Π	Μετοχή (Κοινή)	
28/11/2013	JUMBO ΑΝΩΝΥΜΗ ΕΜΠΟΡΙΚΗ ΕΤΑΙΡΙΑ	A	ΟΙΚΟΝΟΜΟΥ ΙΩΑΝΝΗΣ	Αντιπρόεδρος ΔΣ	Ο Ιδιος	26/11/2013	ΑΞΙΩΝ ΧΑ	102.000	1.197.645,20	Π	Μετοχή (Κοινή)	
28/11/2013	JUMBO ΑΝΩΝΥΜΗ ΕΜΠΟΡΙΚΗ ΕΤΑΙΡΙΑ	B	ΠΑΠΑΕΥΑΓΓΕΛΟΥ ΕΥΑΓΓΕΛΟΣ	ΑΝΑΠΛΗΡΩΤΗΣ ΑΝΤΙΠΡΟΕΔΡΟΣ	Τέκνο	26/11/2013	ΑΞΙΩΝ ΧΑ	97.214	1.166.568,00	Π	Μετοχή (Κοινή)	
28/11/2013	JUMBO ΑΝΩΝΥΜΗ ΕΜΠΟΡΙΚΗ ΕΤΑΙΡΙΑ	B	ΠΑΠΑΕΥΑΓΓΕΛΟΥ ΕΥΑΓΓΕΛΟΣ	ΑΝΑΠΛΗΡΩΤΗΣ ΑΝΤΙΠΡΟΕΔΡΟΣ	Τέκνο	26/11/2013	ΑΞΙΩΝ ΧΑ	97.214	1.166.568,00	Π	Μετοχή (Κοινή)	
28/11/2013	M.L.S. ΠΛΗΡΟΦΟΡΙΚΗ Α.Ε.	A	ΚΑΜΑΤΑΚΗΣ ΙΩΑΝΝΗΣ	Πρόεδρος κ Διευθ. Σύμβουλος	Ο Ιδιος	27/11/2013	ΑΞΙΩΝ ΧΑ	5.000	16.534,51	A	Μετοχή (Κοινή)	
28/11/2013	M.L.S. ΠΛΗΡΟΦΟΡΙΚΗ Α.Ε.	A	ΚΟΥΛΗΣ ΝΙΚΟΛΑΟΣ	Μέλος ΔΣ [Μη Εκτελεστικό]	Ο Ιδιος	27/11/2013	ΑΞΙΩΝ ΧΑ	2.500	8.175,00	A	Μετοχή (Κοινή)	
28/11/2013	ΜΕΝΑCO ΜΕΤΑΛΛΟΥΡΓΙΚΗ Α.Β.Ε.Ε.	A	ΤΡΟΥΜΠΟΥΝΗΣ ΠΑΝΑΓΙΩΤΗΣ	Μέλος ΔΣ [Μη Εκτελεστικό]	Ο Ιδιος	27/11/2013	ΑΞΙΩΝ ΧΑ	344	467,84	A	Μετοχή (Κοινή)	
28/11/2013	ΑΕΡΟΠΟΡΙΑ ΑΙΓΑΙΟΥ Α.Ε.	B	ΒΑΣΙΛΑΚΗΣ ΘΕΟΔΩΡΟΣ	Πρόεδρος ΔΣ	Συνδεδεμένο Νομικό Πρόσωπο	26/11/2013	ΑΞΙΩΝ ΧΑ	3.810	22.345,80	A	Μετοχή (Κοινή)	
28/11/2013	ΠΕΤΡΟΣ ΠΕΤΡΟΠΟΥΛΟΣ Α.Ε.Β.Ε.	A	ΠΕΤΡΟΠΟΥΛΟΣ ΚΩΝΣΤΑΝΤΙΝΟΣ	Πρόεδρος ΔΣ	Ο Ιδιος	26/11/2013	ΑΞΙΩΝ ΧΑ	1.000	2.080,00	A	Μετοχή (Κοινή)	
28/11/2013	ΤΙΤΑΝ ΑΝΩΝΥΜΗ ΕΤΑΙΡΙΑ ΤΣΙΜΕΝΤΩΝ	A	ΠΑΠΑΛΕΞΟΠΟΥΛΟΥ ΑΛΕΞΑΝΔΡΑ	Μέλος ΔΣ Εκτελεστικό	Ο Ιδιος	25/11/2013	ΑΞΙΩΝ ΧΑ	10.000	231.132,61	Π	Μετοχή (Κοινή)	
28/11/2013	ΤΙΤΑΝ ΑΝΩΝΥΜΗ ΕΤΑΙΡΙΑ ΤΣΙΜΕΝΤΩΝ	A	ΣΙΓΓΑΛΑΣ ΜΙΧΑΗΛ	Μέλος ΔΣ Εκτελεστικό	Ο Ιδιος	25/11/2013	ΑΞΙΩΝ ΧΑ	2.000	46.087,46	Π	Μετοχή (Κοινή)	
28/11/2013	ΤΡΑΠΕΖΑ EUROBANK ERGASIAS A.E.	B	ΚΑΡΑΒΙΑΣ ΦΩΚΙΩΝ	ΓΕΝΙΚΟΣ ΔΙΕΥΘΥΝΤΗΣ ΜΕΛΟΣ ΕΚΤΕΛΕΣΤΙΚΗΣ ΕΠΙΤΡΟΠΗΣ & ΜΕΛΟΣ ΔΙΟΙΚΗΤΙΚΗΣ ΕΠΙΤΡΟΠΗΣ	Συνδεδεμένο Νομικό Πρόσωπο	25/11/2013	ΑΞΙΩΝ ΧΑ	3.200	1.801,60	A	Μετοχή (Κοινή)	
28/11/2013	ΤΡΑΠΕΖΑ EUROBANK ERGASIAS A.E.	B	ΚΑΡΑΒΙΑΣ ΦΩΚΙΩΝ	ΓΕΝΙΚΟΣ ΔΙΕΥΘΥΝΤΗΣ ΜΕΛΟΣ ΕΚΤΕΛΕΣΤΙΚΗΣ ΕΠΙΤΡΟΠΗΣ & ΜΕΛΟΣ ΔΙΟΙΚΗΤΙΚΗΣ ΕΠΙΤΡΟΠΗΣ	Συνδεδεμένο Νομικό Πρόσωπο	26/11/2013	ΑΞΙΩΝ ΧΑ	13.300	7.232,64	A	Μετοχή (Κοινή)	

Σημειώσεις Γνωστοποιήσεων Συναλλαγών

[1] - Η Ημερομηνία Υποβολής αφορά την Ημερομηνία που η Γνωστοποίηση παρελήφθει από το Χ.Α.

[2] - Λόγος Υποβολής: Α: Πρόσωπο που ασκεί Διευθυντικά καθήκοντα, Β: Πρόσωπο που έχει στενό δεσμό με πρόσωπο που ασκεί Διευθυντικά καθήκοντα.

[3] - Φύση Συναλλαγής: Α: Αγορά, Π: Πώληση.

[4] - Παρατηρήσεις: 1 - Λόγω Συμμετοχής σε ΑΜΚ, 2 - Λόγω Εξάσκησης Δικαιώματος Προαίρεσης αγοράς μετοχών που παρέχεται στο προσωπικό, 3 - Λόγω Δωρεάς, 4 - Λόγω Συγχώνευσης ή Διάσπασης κλπ, 5 - Λόγω Μετατροπής ή Ανταλλαγής Ομολογιών, 6 - Ανταλλαγή λόγω Προαιρετικής Δημόσιας Πρότασης.

Υποκείμενη Αγορά				Αγορά Παραγώγων																		
Ανωτ Τιμή	Κατωτ Τιμή	Τιμή κλεισ.	Μεταβ.	Μήνας Παράδοσης	Άνοιγμα	Ανωτ Τιμή	Κατωτ Τιμή	Τελ Τιμή	Τιμή κλεισ.	Τελευταία ζήτηση	Τελευταία προσφορά	Τιμή Εκκαθάρισης	Μεταβ.	Υψηλό ζωής	Χαμηλό ζωής	Πράξεις	Όγκος	Μεταβ.	Αξία	Μεταβ.	Ανοικτές θέσεις	Μεταβ.
FTSE/X.A. Large Cap				(Μονάδα Διαπραγμάτευσης: 1 Μονάδα Δείκτη x 5€, Χρηματικός Διακανονισμός)																		
392,71	386,78	391,31	0,18%	Δεκέμβριος 2013	391,75	393,00	386,00	390,25	392,50	1@390,25	20@390,50	392,50	0,90%	402,25	276,75	375	3.457	-45,70%	6.742.888,75	-45,09%	50.800	0,33%
				Ιανουάριος 2014	390,25	392,75	387,50	390,25	392,75	17@390,00	20@392,00	392,75	0,83%	401,00	375,00	21	127	-23,95%	248.101,25	-23,03%	399	6,68%
				Φεβρουάριος 2014	---	---	---	---	392,50	1@368,00	1@397,00	392,50	0,90%	391,50	378,00	---	---	-100,00%	---	-100,00%	140	0,00%
				Μάρτιος 2014	393,00	396,00	389,50	396,00	393,75	1@375,00	---	393,75	0,77%	405,75	377,25	4	42	2,44%	81.870,00	3,13%	530	0,19%
				Ιούνιος 2014	---	---	---	---	---	---	---	---	---	---	---	---	---	---	---	---	---	---
				Σεπτέμβριος 2014	---	---	---	---	---	---	---	---	---	---	---	---	---	---	---	---	---	---

Υποκείμενη Αγορά				Αγορά Παραγώγων																			
Ανωτ Τιμή	Κατωτ Τιμή	Τιμή κλεισ.	Μεταβ.	Μήνας Παράδοσης	Άνοιγμα	Ανωτ Τιμή	Κατωτ Τιμή	Τελ Τιμή	Τιμή κλεισ.	Τελευταία ζήτηση	Τελευταία προσφορά	Τιμή Εκκαθάρισης	Μεταβ.	Υψηλό ζωής	Χαμηλό ζωής	Πράξεις	Όγκος	Μεταβ.	Αξία	Μεταβ.	Ανοικτές θέσεις	Μεταβ.	
(Μέγεθος Συμβολαίου: 100 Μετοχές, Φυσική Παράδοση)																							
ALPHA BANK (ΚΟ)				Δεκέμβριος 2013	0,641	0,646	0,631	0,639	0,639	5@0,637	2@0,641	0,639	-1,54%	0,669	0,437	44	368	-83,56%	23.448,10	-83,49%	32.526	-0,38%	
0,682	0,650	0,655	-3,68%	Μάρτιος 2014	0,636	0,636	0,625	0,625	0,629	1@0,619	2@0,631	0,629	-1,10%	0,645	0,564	3	15	-71,15%	945,30	-70,81%	3.647	0,41%	
				Ιούνιος 2014	---	---	---	---	0,662	---	---	0,662	-1,49%	0,657	0,561	---	---	---	---	---	---	---	
				Σεπτέμβριος 2014	---	---	---	---	---	---	---	---	---	---	---	---	---	---	---	---	---	---	
(Μέγεθος Συμβολαίου: 100 Μετοχές, Φυσική Παράδοση)																							
COCA-COLA HBC AG (ΚΟ)				Δεκέμβριος 2013	20,78	20,78	20,78	20,78	20,69	1@20,64	3@20,94	20,69	-2,08%	23,80	17,90	1	1	-93,75%	2.078,00	-93,73%	417	0,00%	
21,17	20,61	20,66	-2,09%	Μάρτιος 2014	---	---	---	---	---	1@20,44	3@21,03	---	---	---	---	---	---	---	---	---	---	---	
				Ιούνιος 2014	---	---	---	---	---	---	---	---	---	---	---	---	---	---	---	---	---	---	---
				Σεπτέμβριος 2014	---	---	---	---	---	---	---	---	---	---	---	---	---	---	---	---	---	---	---
(Μέγεθος Συμβολαίου: 100 Μετοχές, Φυσική Παράδοση)																							
EUROBANK PROPERTIES ΑΕΕΑΠ (ΚΟ)				Δεκέμβριος 2013	8,45	8,76	8,44	8,65	8,65	1@8,48	1@8,69	8,65	1,65%	9,74	6,83	34	125	101,61%	107.658,00	106,96%	284	3,65%	
8,83	8,40	8,46	-1,51%	Μάρτιος 2014	---	---	---	---	---	---	1@8,76	---	---	---	---	---	---	---	---	---	---	---	
				Ιούνιος 2014	---	---	---	---	---	---	---	---	---	---	---	---	---	---	---	---	---	---	---
				Σεπτέμβριος 2014	---	---	---	---	---	---	---	---	---	---	---	---	---	---	---	---	---	---	---
(Μέγεθος Συμβολαίου: 100 Μετοχές, Φυσική Παράδοση)																							
FOLLI-FOLLIE (ΚΟ)				Δεκέμβριος 2013	21,85	21,95	21,43	21,95	21,97	1@21,62	3@22,70	21,97	0,18%	23,75	16,00	7	31	29,17%	67.385,00	27,83%	246	0,00%	
22,00	21,25	21,99	0,18%	Μάρτιος 2014	---	---	---	---	---	---	---	---	---	---	---	---	---	---	---	---	---	---	
				Ιούνιος 2014	---	---	---	---	---	---	---	---	---	---	---	---	---	---	---	---	---	---	---
				Σεπτέμβριος 2014	---	---	---	---	---	---	---	---	---	---	---	---	---	---	---	---	---	---	---
(Μέγεθος Συμβολαίου: 100 Μετοχές, Φυσική Παράδοση)																							
FRIGOGLASS (ΚΟ)				Δεκέμβριος 2013	5,82	5,82	5,51	5,62	5,61	4@5,61	9@5,65	5,61	-5,08%	6,63	5,03	54	170	71,72%	96.051,00	62,03%	1.258	7,25%	
5,82	5,50	5,60	-5,09%	Μάρτιος 2014	---	---	---	---	---	---	9@5,71	---	---	---	---	---	---	---	---	---	---	---	
				Ιούνιος 2014	---	---	---	---	---	---	---	---	---	---	---	---	---	---	---	---	---	---	---
				Σεπτέμβριος 2014	---	---	---	---	---	---	---	---	---	---	---	---	---	---	---	---	---	---	---
(Μέγεθος Συμβολαίου: 100 Μετοχές, Φυσική Παράδοση)																							
JUMBO (ΚΟ)				Δεκέμβριος 2013	11,49	11,55	11,20	11,55	11,45	1@11,33	5@11,52	11,45	2,05%	12,05	8,06	41	192	-70,32%	218.431,00	-69,89%	2.137	-0,33%	
11,60	11,20	11,48	-0,17%	Μάρτιος 2014	---	---	---	---	---	1@11,22	5@11,58	---	---	---	---	---	---	---	---	---	---	---	
				Ιούνιος 2014	---	---	---	---	---	---	---	---	---	---	---	---	---	---	---	---	---	---	---
				Σεπτέμβριος 2014	---	---	---	---	---	---	---	---	---	---	---	---	---	---	---	---	---	---	---
(Μέγεθος Συμβολαίου: 100 Μετοχές, Φυσική Παράδοση)																							
MARFIN INVESTMENT GROUP (ΚΟ)				Δεκέμβριος 2013	0,417	0,420	0,407	0,419	0,418	1@0,411	30@0,423	0,418	0,24%	0,520	0,317	20	238	-81,78%	9.911,20	-81,19%	18.870	-0,12%	
0,428	0,406	0,406	0,25%	Μάρτιος 2014	---	---	---	---	0,425	10@0,370	30@0,433	0,425	0,24%	0,460	0,410	---	---	-100,00%	---	-100,00%	33	0,00%	
				Ιούνιος 2014	---	---	---	---	---	---	---	---	---	---	---	---	---	---	---	---	---	---	---
				Σεπτέμβριος 2014	---	---	---	---	---	---	---	---	---	---	---	---	---	---	---	---	---	---	---
(Μέγεθος Συμβολαίου: 100 Μετοχές, Φυσική Παράδοση)																							
ΓΕΚ ΤΕΡΝΑ (ΚΟ)				Δεκέμβριος 2013	3,34	3,44	3,34	3,39	3,43	3@3,38	2@3,42	3,43	1,18%	3,70	1,57	27	87	-42,38%	29.580,00	-41,25%	14.548	0,00%	
3,42	3,31	3,42	1,18%	Μάρτιος 2014	---	---	---	---	3,43	---	2@3,45	3,43	1,18%	2,50	2,26	---	---	---	---	---	15.895	0,00%	
				Ιούνιος 2014	---	---	---	---	---	---	---	---	---	---	---	---	---	---	---	---	---	---	---
				Σεπτέμβριος 2014	---	---	---	---	---	---	---	---	---	---	---	---	---	---	---	---	---	---	---

Υποκείμενη Αγορά				Αγορά Παραγώγων																			
Ανωτ Τιμή	Κατωτ Τιμή	Τιμή κλεισ.	Μεταβ.	Μήνας Παράδοσης	Άνοιγμα	Ανωτ Τιμή	Κατωτ Τιμή	Τελ Τιμή	Τιμή κλεισ.	Τελευταία ζήτηση	Τελευταία προσφορά	Τιμή Εκκαθάρισης	Μεταβ.	Υψηλό ζωής	Χαμηλό ζωής	Πράξεις	Όγκος	Μεταβ.	Αξία	Μεταβ.	Ανοικτές θέσεις	Μεταβ.	
(Μέγεθος Συμβολαίου: 100 Μετοχές, Φυσική Παράδοση)																							
ΔΕΗ (ΚΟ)				Δεκέμβριος 2013	10,83	10,86	10,70	10,84	10,84	5@10,82	12@10,84	10,84	1,78%	11,34	5,08	81	321	-80,92%	346.622,00	-80,57%	3.894	0,72%	
10,87	10,67	10,82	0,37%	Μάρτιος 2014	10,70	10,70	10,70	10,70	10,80	5@10,78	12@10,91	10,80	1,22%	11,23	6,30	1	1	-83,33%	1.070,00	-83,25%	51	2,00%	
				Ιούνιος 2014	10,88	10,88	10,88	10,88	10,97	---	---	10,97	2,72%	11,09	9,60	1	50	---	54.400,00	---	75	200,00%	
				Σεπτέμβριος 2014	---	---	---	---	---	---	---	---	---	---	---	---	---	---	---	---	---	---	
(Μέγεθος Συμβολαίου: 100 Μετοχές, Φυσική Παράδοση)																							
ΕΘΝΙΚΗ ΤΡΑΠΕΖΑ (ΚΟ)				Δεκέμβριος 2013	4,45	4,46	4,35	4,45	4,43	6@4,44	71@4,45	4,43	-0,67%	4,63	2,31	76	767	-84,54%	337.361,00	-84,53%	10.395	0,29%	
4,55	4,40	4,50	0,00%	Μάρτιος 2014	4,35	4,36	4,35	4,36	4,39	6@4,37	71@4,41	4,39	-0,68%	4,43	4,04	2	20	-83,87%	8.715,00	-83,98%	477	0,00%	
				Ιούνιος 2014	---	---	---	---	4,52	---	---	4,52	-0,66%	4,50	4,41	---	---	---	---	---	330	0,00%	
				Σεπτέμβριος 2014	---	---	---	---	---	---	---	---	---	---	---	---	---	---	---	---	---	---	---
(Μέγεθος Συμβολαίου: 100 Μετοχές, Φυσική Παράδοση)																							
ΕΛΛΑΚΤΩΡ (ΚΟ)				Δεκέμβριος 2013	3,13	3,17	3,10	3,12	3,51	6@3,12	5@3,16	3,51	0,00%	3,39	2,11	30	113	21,51%	35.529,00	25,10%	3.657	1,78%	
3,18	3,08	3,11	0,00%	Μάρτιος 2014	---	---	---	---	3,53	6@3,09	5@3,19	3,53	0,00%	3,36	2,22	---	---	---	---	---	99	0,00%	
				Ιούνιος 2014	---	---	---	---	---	---	---	---	---	---	---	---	---	---	---	---	---	---	---
				Σεπτέμβριος 2014	---	---	---	---	---	---	---	---	---	---	---	---	---	---	---	---	---	---	---
(Μέγεθος Συμβολαίου: 100 Μετοχές, Φυσική Παράδοση)																							
ΕΛΛΗΝΙΚΑ ΠΕΤΡΕΛΑΙΑ (ΚΟ)				Δεκέμβριος 2013	8,40	8,54	8,17	8,50	8,44	23@8,50	1@8,53	8,44	0,60%	9,75	6,61	119	828	-7,59%	688.112,00	-9,47%	2.220	5,01%	
8,52	8,16	8,52	2,04%	Μάρτιος 2014	---	---	---	---	8,49	---	1@8,60	8,49	0,59%	9,62	8,47	---	---	-100,00%	---	-100,00%	5	0,00%	
				Ιούνιος 2014	---	---	---	---	8,42	---	---	8,42	0,60%	9,58	8,84	---	---	---	---	---	---	---	---
				Σεπτέμβριος 2014	---	---	---	---	---	---	---	---	---	---	---	---	---	---	---	---	---	---	---
(Μέγεθος Συμβολαίου: 100 Μετοχές, Φυσική Παράδοση)																							
ΕΛΛΗΝΙΚΑ ΧΡΗΜΑΤΙΣΤΗΡΙΑ (ΚΟ)				Δεκέμβριος 2013	7,85	7,92	7,76	7,91	7,90	1@7,87	15@7,92	7,90	0,38%	7,96	3,99	24	54	-66,25%	42.508,00	-65,43%	1.740	0,93%	
7,94	7,76	7,90	0,51%	Μάρτιος 2014	---	---	---	---	7,93	---	---	7,93	0,38%	7,70	7,60	---	---	---	---	---	---	---	
				Ιούνιος 2014	---	---	---	---	---	---	---	---	---	---	---	---	---	---	---	---	---	---	---
				Σεπτέμβριος 2014	---	---	---	---	---	---	---	---	---	---	---	---	---	---	---	---	---	---	---
(Μέγεθος Συμβολαίου: 100 Μετοχές, Φυσική Παράδοση)																							
ΕΥΔΑΠ (ΚΟ)				Δεκέμβριος 2013	8,13	8,20	8,06	8,20	8,22	5@8,13	2@8,24	8,22	0,12%	8,75	6,31	6	31	-27,91%	25.268,00	-27,61%	835	1,09%	
8,23	7,89	8,21	0,12%	Μάρτιος 2014	---	---	---	---	8,24	---	2@8,39	8,24	0,12%	8,25	7,93	---	---	---	---	---	18	0,00%	
				Ιούνιος 2014	---	---	---	---	---	---	---	---	---	---	---	---	---	---	---	---	---	---	---
				Σεπτέμβριος 2014	---	---	---	---	---	---	---	---	---	---	---	---	---	---	---	---	---	---	---
(Μέγεθος Συμβολαίου: 100 Μετοχές, Φυσική Παράδοση)																							
ΙΝΤΡΑΛΟΤ (ΚΟ)				Δεκέμβριος 2013	1,85	1,91	1,85	1,87	2,06	13@1,86	5@1,92	2,06	-0,96%	2,17	1,50	11	75	-50,00%	14.141,00	-49,74%	4.817	-0,04%	
1,90	1,85	1,87	-1,06%	Μάρτιος 2014	1,92	1,92	1,92	1,92	2,09	5@1,72	5@1,95	2,09	-0,95%	2,02	1,89	1	1	-50,00%	192,00	-49,21%	12	9,09%	
				Ιούνιος 2014	---	---	---	---	---	---	---	---	---	---	---	---	---	---	---	---	---	---	---
				Σεπτέμβριος 2014	---	---	---	---	---	---	---	---	---	---	---	---	---	---	---	---	---	---	---
(Μέγεθος Συμβολαίου: 100 Μετοχές, Φυσική Παράδοση)																							
ΜΕΤΚΑ (ΚΟ)				Δεκέμβριος 2013	12,43	12,43	12,18	12,20	12,14	1@12,16	10@12,30	12,14	-1,62%	14,03	10,52	19	41	-46,05%	50.329,00	-46,54%	1.068	3,69%	
12,40	12,10	12,10	-1,63%	Μάρτιος 2014	---	---	---	---	12,49	---	---	12,49	-1,65%	14,19	13,16	---	---	---	---	---	---	---	
				Ιούνιος 2014	12,54	12,54	12,54	12,54	12,48	---	---	12,48	-1,03%	13,91	12,54	1	97	4750,00%	121.638,00	4486,65%	70	-58,08%	
				Σεπτέμβριος 2014	---	---	---	---	---	---	---	---	---	---	---	---	---	---	---	---	---	---	---

Υποκείμενη Αγορά				Αγορά Παραγώγων																		
Ανωτ Τιμή	Κατωτ Τιμή	Τιμή κλεισ.	Μεταβ.	Μήνας Παράδοσης	Άνοιγμα	Ανωτ Τιμή	Κατωτ Τιμή	Τελ Τιμή	Τιμή κλεισ.	Τελευταία ζήτηση	Τελευταία προσφορά	Τιμή Εκκαθάρισης	Μεταβ.	Υψηλό ζωής	Χαμηλό ζωής	Πράξεις	Όγκος	Μεταβ.	Αξία	Μεταβ.	Ανοικτές θέσεις	Μεταβ.
(Μέγεθος Συμβολαίου: 101 Μετοχές, Φυσική Παράδοση)																						
ΜΟΤΟΡ ΟΙΛ (ΚΟ)				Δεκέμβριος 2013	8,12	8,30	7,95	8,27	8,24	2@8,01	1@8,29	8,24	2,87%	8,92	7,33	74	266	14,66%	218.858,92	18,35%	2.069	-4,79%
8,32	7,94	8,30	3,11%	Μάρτιος 2014	---	---	---	---	---	---	---	---	---	---	---	---	---	---	---	---	---	---
				Ιούνιος 2014	---	---	---	---	---	---	---	---	---	---	---	---	---	---	---	---	---	---
				Σεπτέμβριος 2014	---	---	---	---	---	---	---	---	---	---	---	---	---	---	---	---	---	---
(Μέγεθος Συμβολαίου: 100 Μετοχές, Φυσική Παράδοση)																						
ΜΥΤΙΛΗΝΑΙΟΣ (ΚΟ)				Δεκέμβριος 2013	5,99	6,02	5,89	6,02	5,98	5@6,01	21@6,03	5,98	0,84%	6,37	3,70	47	232	-36,78%	138.119,00	-35,87%	13.822	0,79%
6,00	5,86	6,00	1,01%	Μάρτιος 2014	5,94	5,94	5,94	5,94	6,02	5@6,02	21@6,08	6,02	1,86%	6,30	4,43	1	1	-98,00%	594,00	-97,98%	1.470	0,07%
				Ιούνιος 2014	---	---	---	---	5,95	---	---	5,95	0,85%	6,31	5,52	---	---	-100,00%	---	-100,00%	250	0,00%
				Σεπτέμβριος 2014	---	---	---	---	---	---	---	---	---	---	---	---	---	---	---	---	---	---
(Μέγεθος Συμβολαίου: 100 Μετοχές, Φυσική Παράδοση)																						
ΟΛΠ (ΚΟ)				Δεκέμβριος 2013	18,49	18,70	18,44	18,70	18,68	3@18,46	1@18,70	18,68	5,18%	19,19	16,84	47	134	71,79%	248.589,00	70,51%	783	1,03%
18,84	18,20	18,54	-1,59%	Μάρτιος 2014	---	---	---	---	---	---	1@18,90	---	---	---	---	---	---	---	---	---	---	---
				Ιούνιος 2014	---	---	---	---	---	---	---	---	---	---	---	---	---	---	---	---	---	---
				Σεπτέμβριος 2014	---	---	---	---	---	---	---	---	---	---	---	---	---	---	---	---	---	---
(Μέγεθος Συμβολαίου: 100 Μετοχές, Φυσική Παράδοση)																						
ΟΠΑΠ (ΚΟ)				Δεκέμβριος 2013	9,41	9,67	9,34	9,65	9,59	2@9,65	18@9,66	9,59	3,01%	10,00	6,31	83	663	-75,94%	629.628,00	-75,40%	4.240	-0,54%
9,64	9,26	9,64	4,10%	Μάρτιος 2014	9,29	9,50	9,29	9,50	9,44	1@9,40	18@9,71	9,44	0,64%	9,70	9,02	2	11	---	10.240,00	---	12	500,00%
				Ιούνιος 2014	---	---	---	---	9,57	---	---	9,57	3,01%	9,19	8,84	---	---	-100,00%	---	-100,00%	50	0,00%
				Σεπτέμβριος 2014	---	---	---	---	---	---	---	---	---	---	---	---	---	---	---	---	---	---
(Μέγεθος Συμβολαίου: 100 Μετοχές, Φυσική Παράδοση)																						
ΟΤΕ (ΚΟ)				Δεκέμβριος 2013	8,93	9,28	8,93	9,25	9,20	9@9,25	10@9,27	9,20	2,91%	9,51	4,40	166	1.133	-36,70%	1.036.893,00	-34,54%	8.010	-2,94%
9,25	8,98	9,25	4,05%	Μάρτιος 2014	9,11	9,26	9,11	9,26	9,18	9@9,22	10@9,32	9,18	2,80%	9,26	6,40	3	7	133,33%	6.452,00	141,83%	72	0,00%
				Ιούνιος 2014	---	---	---	---	9,24	---	---	9,24	2,90%	8,45	8,31	---	---	---	---	---	---	---
				Σεπτέμβριος 2014	---	---	---	---	---	---	---	---	---	---	---	---	---	---	---	---	---	---
(Μέγεθος Συμβολαίου: 100 Μετοχές, Φυσική Παράδοση)																						
ΠΕΙΡΑΙΩΣ ΤΡΑΠΕΖΑ (ΚΟ)				Δεκέμβριος 2013	1,57	1,58	1,55	1,56	1,56	11@1,56	8@1,57	1,56	-0,64%	1,75	0,231	55	822	-92,31%	128.435,00	-92,20%	25.876	-0,54%
1,59	1,55	1,57	-0,63%	Μάρτιος 2014	1,57	1,57	1,55	1,55	1,56	16@1,53	8@1,58	1,56	-0,64%	1,57	0,924	2	3	-25,00%	469,00	-24,48%	70	4,48%
				Ιούνιος 2014	---	---	---	---	1,56	---	---	1,56	-0,64%	1,77	1,33	---	---	---	---	---	---	---
				Σεπτέμβριος 2014	---	---	---	---	---	---	---	---	---	---	---	---	---	---	---	---	---	---
(Μέγεθος Συμβολαίου: 100 Μετοχές, Φυσική Παράδοση)																						
ΣΙΔΕΝΟΡ (ΚΟ)				Δεκέμβριος 2013	1,53	1,53	1,53	1,53	1,53	2@1,52	5@1,55	1,53	-5,56%	1,88	0,640	2	6	-60,00%	918,00	-60,60%	2.129	0,24%
1,60	1,50	1,53	-4,37%	Μάρτιος 2014	---	---	---	---	---	---	5@1,59	---	---	---	---	---	---	---	---	---	---	---
				Ιούνιος 2014	---	---	---	---	---	---	---	---	---	---	---	---	---	---	---	---	---	---
				Σεπτέμβριος 2014	---	---	---	---	---	---	---	---	---	---	---	---	---	---	---	---	---	---
(Μέγεθος Συμβολαίου: 100 Μετοχές, Φυσική Παράδοση)																						
ΣΩΛΓΕΙΑ ΚΟΡΙΝΘΟΥ (ΚΟ)				Δεκέμβριος 2013	1,81	1,83	1,81	1,83	1,91	4@1,84	15@1,99	1,91	-2,05%	2,33	1,81	2	10	0,00%	1.820,00	-4,21%	1.164	-0,85%
1,89	1,84	1,86	-2,11%	Μάρτιος 2014	---	---	---	---	1,96	---	2@2,00	1,96	-2,00%	1,95	1,95	---	---	-100,00%	---	-100,00%	2	0,00%
				Ιούνιος 2014	---	---	---	---	---	---	---	---	---	---	---	---	---	---	---	---	---	---
				Σεπτέμβριος 2014	---	---	---	---	---	---	---	---	---	---	---	---	---	---	---	---	---	---

Υποκείμενη Αγορά				Αγορά Παραγώγων																		
Ανωτ Τιμή	Κατωτ Τιμή	Τιμή κλεισ.	Μεταβ.	Μήνας Παράδοσης	Άνοιγμα	Ανωτ Τιμή	Κατωτ Τιμή	Τελ Τιμή	Τιμή κλεισ.	Τελευταία ζήτηση	Τελευταία προσφορά	Τιμή Εκκαθάρισης	Μεταβ.	Υψηλό ζωής	Χαμηλό ζωής	Πράξεις	Όγκος	Μεταβ.	Αξία	Μεταβ.	Ανοικτές θέσεις	Μεταβ.
ΤΕΡΝΑ ΕΝΕΡΓΕΙΑΚΗ (ΚΟ)				(Μέγεθος Συμβολαίου: 104 Μετοχές, Φυσική Παράδοση)																		
3,43	3,34	3,35	-2,33%	Δεκέμβριος 2013	3,35	3,43	3,32	3,43	3,37	1@3,40	3@3,44	3,37	-2,32%	3,88	2,88	3	6	-92,31%	2.112,24	-92,01%	2.518	-0,04%
				Μάρτιος 2014	---	---	---	---	---	2@3,05	---	---	---	---	---	---	---	---	---	---	---	---
				Ιούνιος 2014	---	---	---	---	---	---	---	---	---	---	---	---	---	---	---	---	---	---
				Σεπτέμβριος 2014	---	---	---	---	---	---	---	---	---	---	---	---	---	---	---	---	---	---
ΤΙΤΑΝ (ΚΟ)				(Μέγεθος Συμβολαίου: 100 Μετοχές, Φυσική Παράδοση)																		
21,99	21,38	21,85	-0,68%	Δεκέμβριος 2013	21,82	21,91	21,45	21,91	21,54	1@21,60	5@21,90	21,54	-0,69%	23,28	15,02	26	78	-83,30%	168.762,00	-83,12%	934	1,19%
				Μάρτιος 2014	---	---	---	---	21,34	1@21,46	5@21,98	21,34	-0,70%	22,09	18,01	---	---	-100,00%	---	-100,00%	7	0,00%
				Ιούνιος 2014	---	---	---	---	21,62	---	---	21,62	-0,69%	21,98	21,98	---	---	---	---	---	40	0,00%
				Σεπτέμβριος 2014	---	---	---	---	---	---	---	---	---	---	---	---	---	---	---	---	---	---
ΤΡΑΠΕΖΑ EUROBANK ERGASIAS (ΚΟ)				(Μέγεθος Συμβολαίου: 100 Μετοχές, Φυσική Παράδοση)																		
0,595	0,576	0,593	2,42%	Δεκέμβριος 2013	0,589	0,602	0,580	0,600	0,601	45@0,600	5@0,626	0,601	2,56%	0,840	0,505	13	185	112,64%	10.895,10	122,65%	3.054	-0,68%
				Μάρτιος 2014	---	---	---	---	0,611	10@0,555	5@0,636	0,611	2,52%	0,673	0,565	---	---	-100,00%	---	-100,00%	29	0,00%
				Ιούνιος 2014	---	---	---	---	0,613	---	---	0,613	2,51%	0,802	0,770	---	---	---	---	---	---	---
				Σεπτέμβριος 2014	---	---	---	---	---	---	---	---	---	---	---	---	---	---	---	---	---	---

FTSE/X.A. Large Cap

(Μονάδα Διαπραγμάτευσης: 1 Μονάδα Δείκτη x 5€ - Τρόπος Εξάσκησης: Ευρωπαϊκός Χρηματικός Διακανονισμός)

Τιμή Εξάσκησης	Δικαιώματα Αγοράς														Δικαιώματα Πώλησης																			
	Δεκέμβριος 2013							Ιανουάριος 2014							Λοιποί Μήνες		Δεκέμβριος 2013							Ιανουάριος 2014							Λοιποί Μήνες		Τιμή Εξάσκησης	
	Άνοιγμα	Άνιτ Τιμή	Κατωτ Τιμή	Τελ Τιμή	Τιμή κλεισ.	Όγκος	Ανοικτές θέσεις	Άνοιγμα	Άνιτ Τιμή	Κατωτ Τιμή	Τελ Τιμή	Τιμή κλεισ.	Όγκος	Ανοικτές θέσεις	Όγκος	Ανοικτές θέσεις	Άνοιγμα	Άνιτ Τιμή	Κατωτ Τιμή	Τελ Τιμή	Τιμή κλεισ.	Όγκος	Ανοικτές θέσεις	Άνοιγμα	Άνιτ Τιμή	Κατωτ Τιμή	Τελ Τιμή	Τιμή κλεισ.	Όγκος	Ανοικτές θέσεις	Όγκος	Ανοικτές θέσεις		
215	-	-	-	-	-	-	-	-	-	-	-	-	-	-	-	-	-	-	-	-	-	-	-	-	-	-	-	-	-	-	-	-		215
240	-	-	-	-	-	-	-	-	-	-	-	-	-	-	-	-	-	-	-	-	-	-	-	-	-	-	-	-	-	-	-	-	240	
255	-	-	-	-	-	-	-	-	-	-	-	-	-	-	-	-	-	-	-	-	-	-	-	-	-	-	-	-	-	-	-	-	255	
260	-	-	-	-	-	-	-	-	-	-	-	-	-	-	-	-	-	-	-	-	-	-	-	-	-	-	-	-	-	-	-	-	260	
265	-	-	-	-	-	-	-	-	-	-	-	-	-	-	-	-	-	-	-	-	-	-	-	-	-	-	-	-	-	-	-	-	265	
270	-	-	-	-	122,00	-	4	-	-	-	-	122,00	-	46	-	-	-	-	-	-	-	-	-	-	-	-	-	-	-	-	-	-	270	
275	-	-	-	-	-	-	-	-	-	-	-	-	-	-	-	-	-	-	-	-	-	-	-	-	-	-	-	-	-	-	-	-	275	
280	-	-	-	-	-	-	-	-	-	-	-	-	-	-	-	-	-	-	-	-	-	-	-	-	-	-	-	-	-	-	-	-	280	
285	-	-	-	-	-	-	-	-	-	-	-	-	-	-	-	-	-	-	-	-	-	-	-	-	-	-	-	-	-	-	-	-	285	
290	-	-	-	-	-	-	-	-	-	-	-	-	-	-	-	-	-	-	-	-	-	-	-	-	-	-	-	-	-	-	-	-	290	
295	-	-	-	-	-	-	-	-	-	-	-	-	-	-	-	-	-	-	-	-	-	-	-	-	-	-	-	-	-	-	-	-	295	
300	-	-	-	-	-	-	-	-	-	-	-	-	-	-	-	-	-	-	-	-	-	-	-	-	-	-	-	-	-	-	-	-	300	
305	-	-	-	-	-	-	-	-	-	-	-	-	-	-	-	-	-	-	-	-	-	-	-	-	-	-	-	-	-	-	-	-	305	
310	-	-	-	-	-	-	-	-	-	-	-	-	-	-	-	-	-	-	-	-	-	-	-	-	-	-	-	-	-	-	-	-	310	
315	-	-	-	-	-	-	-	-	-	-	-	-	-	-	-	-	-	-	-	-	-	-	-	-	-	-	-	-	-	-	-	-	315	
320	-	-	-	-	-	-	-	-	-	-	-	-	-	-	-	-	-	-	-	-	-	-	-	-	-	-	-	-	-	-	-	-	320	
325	-	-	-	-	-	-	-	-	-	-	-	-	-	-	-	-	-	-	-	-	-	-	-	-	-	-	-	-	-	-	-	-	325	
330	-	-	-	-	-	-	-	-	-	-	-	-	-	-	-	-	-	-	-	-	-	0,51	-	50	-	-	-	-	-	-	-	-	330	
335	-	-	-	-	-	-	-	-	-	-	-	-	-	-	-	-	-	-	-	-	-	-	-	-	-	-	-	-	-	-	-	-	335	
340	-	-	-	-	-	-	-	-	-	-	-	-	-	-	-	-	-	-	-	-	-	1,10	-	1.820	-	-	-	-	-	-	-	-	-	340
345	-	-	-	-	-	-	-	-	-	-	-	-	-	-	-	-	-	-	-	-	-	-	-	-	-	-	-	-	-	-	-	-	345	
350	-	-	-	-	44,50	-	20	-	-	-	-	-	-	-	-	-	-	-	-	-	-	2,10	-	176	-	-	-	-	-	-	-	-	350	
355	-	-	-	-	-	-	-	-	-	-	-	-	-	-	-	-	-	-	-	-	-	-	-	-	-	-	-	-	-	-	-	-	355	
360	-	-	-	-	-	-	-	-	-	-	-	-	-	-	-	-	-	-	-	-	-	3,70	-	455	-	-	-	-	-	-	-	-	-	360
365	-	-	-	-	32,25	-	10	-	-	-	-	-	-	-	-	-	-	-	-	-	-	-	-	-	-	-	-	-	-	-	-	-	365	
370	-	-	-	-	-	-	-	-	-	-	-	-	-	-	-	-	-	-	-	-	-	6,10	-	260	-	-	-	-	-	-	-	-	-	370
375	-	-	-	-	25,25	-	2	-	-	-	-	-	-	-	-	-	-	-	-	-	-	7,70	-	43	-	-	-	-	-	-	-	-	-	375
380	-	-	-	-	22,00	-	64	-	-	-	-	28,25	-	40	11,00	11,00	11,00	11,00	11,00	9,50	2	332	-	-	-	-	-	-	-	-	-	-	-	380
385	17,75	18,00	17,75	18,00	19,00	14	424	-	-	-	-	25,50	-	250	-	-	-	-	11,50	-	46	-	-	-	-	-	-	-	-	-	-	-	385	
390	14,00	16,00	14,00	16,00	16,25	23	57	-	-	-	-	-	-	-	-	-	-	-	13,75	-	13	-	-	-	-	-	-	-	-	-	-	-	390	
395	-	-	-	-	14,00	-	84	-	-	-	-	20,50	-	1	-	-	-	-	16,50	-	50	-	-	-	-	-	-	-	-	-	-	-	395	
400	13,00	13,00	13,00	13,00	11,75	70	1.317	-	-	-	-	-	-	-	-	-	-	-	19,25	-	71	-	-	-	-	-	-	-	-	-	-	-	400	
405	8,80	8,80	8,80	8,80	9,90	2	64	-	-	-	-	-	-	-	-	-	-	-	-	-	-	-	-	-	-	-	-	-	-	-	-	-	405	
410	-	-	-	-	8,30	-	22	-	-	-	-	14,50	-	160	-	-	-	-	-	-	-	-	-	-	-	-	-	-	-	-	-	-	410	
415	-	-	-	-	6,80	-	975	-	-	-	-	-	-	-	-	-	-	-	-	-	-	-	-	-	-	-	-	-	-	-	-	-	415	
420	6,00	6,00	6,00	6,00	5,60	20	30	-	-	-	-	11,25	-	515	-	-	-	-	-	-	-	-	-	-	-	-	-	-	-	-	-	-	420	

FTSE/X.A. Large Cap

(Μονάδα Διαπραγμάτευσης: 1 Μονάδα Δείκτη x 5€ - Τρόπος Εξάσκησης: Ευρωπαϊκός Χρηματικός Διακανονισμός)

Τιμή Εξάσκησης	Δικαιώματα Αγοράς														Δικαιώματα Πώλησης														Τιμή Εξάσκησης				
	Δεκέμβριος 2013							Ιανουάριος 2014							Λοιποί Μήνες		Δεκέμβριος 2013							Ιανουάριος 2014							Λοιποί Μήνες		
	Άνοιγμα	Ανιψ. Τιμή	Κατωτ. Τιμή	Τελ. Τιμή	Τιμή κλεισ.	Όγκος	Ανοικτές θέσεις	Άνοιγμα	Ανιψ. Τιμή	Κατωτ. Τιμή	Τελ. Τιμή	Τιμή κλεισ.	Όγκος	Ανοικτές θέσεις	Όγκος	Ανοικτές θέσεις	Άνοιγμα	Ανιψ. Τιμή	Κατωτ. Τιμή	Τελ. Τιμή	Τιμή κλεισ.	Όγκος	Ανοικτές θέσεις	Άνοιγμα	Ανιψ. Τιμή	Κατωτ. Τιμή	Τελ. Τιμή	Τιμή κλεισ.		Όγκος	Ανοικτές θέσεις	Όγκος	Ανοικτές θέσεις
425	-	-	-	-	-	-	-	-	-	-	-	-	-	-	-	-	-	-	-	-	-	-	-	-	-	-	-	-	-	-	-	-	425
430	-	-	-	-	3,70	-	50	-	-	-	-	-	-	-	-	-	-	-	-	-	-	-	-	-	-	-	-	-	-	-	-	430	
435	-	-	-	-	-	-	-	-	-	-	-	-	-	-	-	-	-	-	-	-	-	-	-	-	-	-	-	-	-	-	-	435	
440	-	-	-	-	-	-	-	-	-	-	-	-	-	-	-	-	-	-	-	49,75	-	225	-	-	-	-	-	-	-	-	-	440	
445	-	-	-	-	-	-	-	-	-	-	-	5,80	-	30	-	-	-	-	-	-	-	-	-	-	-	-	-	-	-	-	-	445	
450	-	-	-	-	-	-	-	-	-	-	-	-	-	-	-	-	-	-	-	-	-	-	-	-	-	-	-	-	-	-	-	450	
460	-	-	-	-	-	-	-	-	-	-	-	-	-	-	-	-	-	-	-	-	-	-	-	-	-	-	-	-	-	-	-	460	
1.500	-	-	-	-	-	-	-	-	-	-	-	-	-	-	-	-	-	-	-	-	-	-	-	-	-	-	-	-	-	-	-	1.500	
Σύνολο:						129	3.123						0	1.042	0	30					2	3.541							0	42	0	0	
Ονομαστική Αξία Συναλλαγών:							257.850,00							0,00		0,00						3.800,00								0,00		0,00	
Αριθμός Πράξεων:							8							0		0						1								0		0	

FTSE/X.A. Large Cap

(Μονάδα Διαπραγμάτευσης: 1 Μονάδα Δείκτη x 5€ - Τρόπος Εξάσκησης: Ευρωπαϊκός Χρηματικός Διακανονισμός)

Δικαιώματα Αγοράς														Δικαιώματα Πώλησης																		
Δεκέμβριος 2013							Ιανουάριος 2014							Λοιποί Μήνες		Δεκέμβριος 2013					Ιανουάριος 2014					Λοιποί Μήνες						
Τιμή Εξάσκησης	Άνοιγμα	Ανιψ. Τιμή	Κατωτ. Τιμή	Τελ. Τιμή	Τιμή κλεισ.	Όγκος	Άνοιγμα	Ανιψ. Τιμή	Κατωτ. Τιμή	Τελ. Τιμή	Τιμή κλεισ.	Όγκος	Άνοιγτες θέσεις	Όγκος	Άνοιγτες θέσεις	Άνοιγμα	Ανιψ. Τιμή	Κατωτ. Τιμή	Τελ. Τιμή	Τιμή κλεισ.	Όγκος	Άνοιγτες θέσεις	Άνοιγμα	Ανιψ. Τιμή	Κατωτ. Τιμή	Τελ. Τιμή	Τιμή κλεισ.	Όγκος	Άνοιγτες θέσεις	Όγκος	Άνοιγτες θέσεις	Τιμή Εξάσκησης

ALPHA BANK (KO)

(Μέγεθος Συμβολαίου: 100 Μετοχές, Τρόπος Εξάσκησης: Αμερικάνικος, Φυσική Παράδοση)

Τιμή Εξάσκησης	Δικαιώματα Αγοράς														Δικαιώματα Πώλησης													
	Δεκέμβριος 2013				Ιανουάριος 2014				Λοιποί Μήνες		Δεκέμβριος 2013				Ιανουάριος 2014				Λοιποί Μήνες		Τιμή Εξάσκησης							
	Άνοιγμα	Άνιτ Τιμή	Κατωτ Τιμή	Τελ Τιμή	Τιμή κλεισ.	Όγκος	Ανοικτές θέσεις	Άνοιγμα	Άνιτ Τιμή	Κατωτ Τιμή	Τελ Τιμή	Τιμή κλεισ.	Όγκος	Ανοικτές θέσεις	Όγκος	Ανοικτές θέσεις	Άνοιγμα	Άνιτ Τιμή	Κατωτ Τιμή	Τελ Τιμή		Τιμή κλεισ.	Όγκος	Ανοικτές θέσεις	Όγκος	Ανοικτές θέσεις		
0,100						-	-							-	-													0,100
0,200						-	-							-	-												0,200	
0,300						-	-							-	-												0,300	
0,350						-	-							-	-												0,350	
0,400						-	-							-	-												0,400	
0,450						-	-							-	-												0,450	
0,500						-	-							-	-												0,500	
0,550						-	-							-	-												0,550	
0,600						-	-							-	-												0,600	
0,650						-	-							-	-												0,650	
0,700						-	-							-	-												0,700	
0,750						-	-							-	-												0,750	
0,800						-	-							-	-												0,800	
0,850						-	-							-	-												0,850	
0,900						-	-							-	-												0,900	
1,00						-	-							-	-												1,00	
1,10						-	-							-	-												1,10	
1,20						-	-							-	-												1,20	
1,30						-	-							-	-												1,30	
1,40						-	-							-	-												1,40	
1,50						-	-							-	-												1,50	
1,60						-	-							-	-												1,60	
1,70						-	-							-	-												1,70	
1,80						-	-							-	-												1,80	
Σύνολα:						0	0							0	0											0	0	
Ονομαστική Αξία Συναλλαγών:						0,00								0,00	0,00											0,00	0,00	
Αριθμός Πράξεων:						0								0	0											0	0	

ΔΕΗ (ΚΟ)

(Μέγεθος Συμβολαίου: 100 Μετοχές, Τρόπος Εξάσκησης: Αμερικάνικος, Φυσική Παράδοση)

Τιμή Εξάσκησης	Δικαιώματα Αγοράς														Δικαιώματα Πώλησης														Τιμή Εξάσκησης						
	Δεκέμβριος 2013							Ιανουάριος 2014							Λοιποί Μήνες		Δεκέμβριος 2013							Ιανουάριος 2014							Λοιποί Μήνες				
	Άνοιγμα	Ανιψ. Τιμή	Κατωτ. Τιμή	Τελ. Τιμή	Τιμή κλεισ.	Όγκος	Ανοικτές θέσεις	Άνοιγμα	Ανιψ. Τιμή	Κατωτ. Τιμή	Τελ. Τιμή	Τιμή κλεισ.	Όγκος	Ανοικτές θέσεις	Όγκος	Ανοικτές θέσεις	Άνοιγμα	Ανιψ. Τιμή	Κατωτ. Τιμή	Τελ. Τιμή	Τιμή κλεισ.	Όγκος	Ανοικτές θέσεις	Άνοιγμα	Ανιψ. Τιμή	Κατωτ. Τιμή	Τελ. Τιμή	Τιμή κλεισ.		Όγκος	Ανοικτές θέσεις	Όγκος	Ανοικτές θέσεις		
4,00					-	-						-	-									-	-											4,00	
4,40				6,43		30						-	-									-	-											4,40	
4,80					-	-						-	-									-	-											4,80	
5,20					-	-						-	-									-	-											5,20	
5,60					-	-						-	-									-	-											5,60	
6,00					-	-						-	-									-	-											6,00	
6,40					-	-						-	-									-	-											6,40	
6,80					-	-						-	-									-	-											6,80	
7,00					-	-						-	-									-	-											7,00	
7,20					-	-						-	-									-	-											7,20	
7,40					-	-						-	-									-	-											7,40	
7,60					-	-						-	-									-	5											7,60	
7,80					-	-						-	-									-	15											7,80	
8,00					-	-						-	-									-	-											8,00	
8,20					-	-						-	-									-	-											8,20	
8,40					-	-						-	-									-	-											8,40	
8,60					-	-						-	-									-	-											8,60	
8,80				2,05		60						-	-									0,013	-	195										8,80	
9,00					-	-						-	-									-	-											9,00	
9,20					-	-						-	-									0,035	-	400										9,20	
9,40					-	-						-	-									-	-											9,40	
9,60					-	-						-	-									-	-											9,60	
9,80					-	-						-	-									-	-											9,80	
10,00					-	-						1,21	-	20								-	-											10,00	
10,50					-	-						0,914	-	20								-	-											10,50	
11,00				0,411		75						-	-									-	-											11,00	
11,50					-	-						-	-									-	-												11,50
12,00					-	-						-	-									-	-												12,00
12,50					-	-						-	-									-	-												12,50
13,00					-	-						-	-									-	-												13,00
14,00					-	-						-	-									-	-												14,00
15,00					-	-						-	-									-	-												15,00
16,00					-	-						-	-									-	-												16,00
Σύνολο:					0	165						0	40	5	35						0	630										0	35		
Όνομαστική Αξία Συναλλαγών:					0,00							0,00		6.000,00							0,00												0,00		
Αριθμός Πράξεων:					0							0		1							0,00												0		

ΕΘΝΙΚΗ ΤΡΑΠΕΖΑ (ΚΟ)

(Μέγεθος Συμβολαίου: 100 Μετοχές, Τρόπος Εξάσκησης: Αμερικάνικος, Φυσική Παράδοση)

Τιμή Εξάσκησης	Δικαιώματα Αγοράς														Δικαιώματα Πώλησης																		
	Δεκέμβριος 2013						Ιανουάριος 2014						Λοιποί Μήνες		Δεκέμβριος 2013						Ιανουάριος 2014						Λοιποί Μήνες		Τιμή Εξάσκησης				
	Άνοιγμα	Ανιπ. Τιμή	Κατωτ. Τιμή	Τελ. Τιμή	Τιμή κλεισ.	Όγκος	Ανοικτές θέσεις	Άνοιγμα	Ανιπ. Τιμή	Κατωτ. Τιμή	Τελ. Τιμή	Τιμή κλεισ.	Όγκος	Ανοικτές θέσεις	Όγκος	Ανοικτές θέσεις	Άνοιγμα	Ανιπ. Τιμή	Κατωτ. Τιμή	Τελ. Τιμή	Τιμή κλεισ.	Όγκος	Ανοικτές θέσεις	Άνοιγμα	Ανιπ. Τιμή	Κατωτ. Τιμή	Τελ. Τιμή	Τιμή κλεισ.		Όγκος	Ανοικτές θέσεις	Όγκος	Ανοικτές θέσεις
0,300						-	-						-	-									-	-									
0,400						-	-						-	-									-	-									0,400
0,500						-	-						-	-									-	-									0,500
0,600						-	-						-	-									-	-									0,600
0,700						-	-						-	-									-	-									0,700
0,800						-	-						-	-									-	-									0,800
0,900						-	-						-	-									-	-									0,900
1,00						-	-						-	-									-	-									1,00
1,10						-	-						-	-									-	-									1,10
1,20						-	-						-	-									-	-									1,20
1,30						-	-						-	-									-	-									1,30
1,40						-	-						-	-									-	-									1,40
1,50						-	-						-	-									-	-									1,50
1,60						-	-						-	-									-	-									1,60
1,70						-	-						-	-									-	-									1,70
1,80						-	-						-	-									-	-									1,80
1,90						-	-						-	-									-	-									1,90
2,00						-	-						-	-									-	-									2,00
2,20						-	-						-	-									-	-									2,20
2,40						-	-						-	-									-	-									2,40
2,60						-	-						-	-									-	-									2,60
2,70						-	-						-	-									-	-									2,70
2,80						-	-						-	-									-	-									2,80
2,90						-	-						-	-									-	-									2,90
3,00						-	-						-	-									-	-									3,00
3,10						-	-						-	-									-	-									3,10
3,20						-	-						-	-									-	-									3,20
3,30						-	-						-	-									-	-									3,30
3,40						-	-						-	-									-	-									3,40
3,50						-	-						-	-									-	-									3,50
3,60					0,915	-	5						-	-									-	-									3,60
3,70					-	-							-	-									-	-									3,70
3,80	0,730	0,730	0,730	0,730	0,730	50	177						-	-									-	-									3,80
3,90					0,643	-	20						-	-									-	-									3,90
4,00					0,561	-	600						-	-									-	-									4,00
4,20					0,412	-	20						-	-									-	-									4,20

ΕΘΝΙΚΗ ΤΡΑΠΕΖΑ (ΚΟ)

(Μέγεθος Συμβολαίου: 100 Μετοχές, Τρόπος Εξάσκησης: Αμερικάνικος, Φυσική Παράδοση)

Τιμή Εξάσκησης	Δικαιώματα Αγοράς														Δικαιώματα Πώλησης																		
	Δεκέμβριος 2013							Ιανουάριος 2014							Λοιποί Μήνες		Δεκέμβριος 2013							Ιανουάριος 2014				Λοιποί Μήνες		Τιμή Εξάσκησης			
	Άνοιγμα	Ανιψ. Τιμή	Κατωτ. Τιμή	Τελ. Τιμή	Τιμή κλεισ.	Όγκος	Ανοικτές θέσεις	Άνοιγμα	Ανιψ. Τιμή	Κατωτ. Τιμή	Τελ. Τιμή	Τιμή κλεισ.	Όγκος	Ανοικτές θέσεις	Όγκος	Ανοικτές θέσεις	Άνοιγμα	Ανιψ. Τιμή	Κατωτ. Τιμή	Τελ. Τιμή	Τιμή κλεισ.	Όγκος	Ανοικτές θέσεις	Άνοιγμα	Ανιψ. Τιμή	Κατωτ. Τιμή	Τελ. Τιμή	Τιμή κλεισ.	Όγκος		Ανοικτές θέσεις	Όγκος	Ανοικτές θέσεις
4,40	0,230	0,230	0,230	0,230	0,288	100	160				0,329	-	5									-	-										
4,60					0,192	-	1															-	-										4,60
4,80					0,123	-	1				0,159	-	130									-	-										4,80
5,00						-	-															-	-										5,00
5,20					0,043	-	1															-	-										5,20
5,60						-	-															-	-										5,60
6,00						-	-															-	-										6,00
6,40						-	-															-	-										6,40
Σύνολο:						150	985					0	135	0	15							0	501										
Ονομαστική Αξία Συναλλαγών:													0,00		0,00								0,00										
Αριθμός Πράξεων:							2						0		0								0,00										

ΟΤΕ (ΚΟ)

(Μέγεθος Συμβολαίου: 100 Μετοχές, Τρόπος Εξάσκησης: Αμερικάνικος, Φυσική Παράδοση)

Δικαιώματα Αγοράς															Δικαιώματα Πώλησης															
Δεκέμβριος 2013						Ιανουάριος 2014						Λοιποί Μήνες			Δεκέμβριος 2013						Ιανουάριος 2014						Λοιποί Μήνες			Τιμή Εξάσκησης
Τιμή Εξάσκησης	Άνοιγμα	Άνωτ Τιμή	Κατωτ Τιμή	Τελ Τιμή	Τιμή κλεισ.	Όγκος	Άνοιγτες θέσεις	Άνοιγμα	Άνωτ Τιμή	Κατωτ Τιμή	Τελ Τιμή	Τιμή κλεισ.	Όγκος	Άνοιγτες θέσεις	Όγκος	Άνοιγτες θέσεις	Άνοιγμα	Άνωτ Τιμή	Κατωτ Τιμή	Τελ Τιμή	Τιμή κλεισ.	Όγκος	Άνοιγτες θέσεις	Όγκος	Άνοιγτες θέσεις	Όγκος	Άνοιγτες θέσεις			
3,80						-	-							-	-									-	-					3,80
4,00						-	-							-	-									-	-					4,00
4,40						-	-							-	-									-	-					4,40
4,80						-	-							-	-									-	-					4,80
5,20						-	-							-	-									-	-					5,20
5,60						-	-							-	-									-	-					5,60
6,00						-	-							-	-									-	-					6,00
6,40						-	-							-	-									-	-					6,40
6,60						-	-							-	-									-	-					6,60
6,80						-	-							-	-									-	-					6,80
7,00						-	-							-	-									-	-					7,00
7,20						-	-							-	-									-	-					7,20
7,40						-	-							-	-									-	-					7,40
7,60						-	-							-	-									-	-					7,60
7,80						-	-							-	-									-	-					7,80
8,00						-	-							-	-									-	-					8,00
8,20						-	-							-	-									-	-					8,20
8,40						-	-							-	-									-	-					8,40
8,60						-	-							-	-									-	-					8,60
8,80						-	-							-	-									-	-					8,80
9,00						-	-							-	-									-	-					9,00
9,20						-	-					0,677	-	40										-	-					9,20
9,40						-	-					0,587	-	60										-	-					9,40
9,60						-	-							-	-									-	-					9,60
10,00						-	-							-	-									-	-					10,00
11,00						-	-							-	-									-	-					11,00
12,00						-	-							-	-									-	-					12,00
13,00						-	-							-	-									-	-					13,00
Σύνολο:						0	0							0	100	0	0						0	135			0	0	0	20
Ονομαστική Αξία Συναλλαγών:						0,00								0,00		0,00							0,00			0,00		0,00		
Αριθμός Πράξεων:						0								0		0							0			0		0		

ΠΕΙΡΑΙΩΣ ΤΡΑΠΕΖΑ (ΚΟ)

(Μέγεθος Συμβολαίου: 100 Μετοχές, Τρόπος Εξάσκησης: Αμερικάνικος, Φυσική Παράδοση)

Δικαιώματα Αγοράς														Δικαιώματα Πώλησης														
Δεκέμβριος 2013							Ιανουάριος 2014							Λοιποί Μήνες		Δεκέμβριος 2013					Ιανουάριος 2014					Λοιποί Μήνες		
Τιμή Εξάσκησης	Άνοιγμα	Ανιψ. Τιμή	Κατωτ. Τιμή	Τελ. Τιμή	Τιμή κλεισ.	Όγκος	Άνοιγμάς θέσεις	Άνοιγμα	Ανιψ. Τιμή	Κατωτ. Τιμή	Τελ. Τιμή	Τιμή κλεισ.	Όγκος	Άνοιγμάς θέσεις	Όγκος	Άνοιγμάς θέσεις	Άνοιγμα	Ανιψ. Τιμή	Κατωτ. Τιμή	Τελ. Τιμή	Τιμή κλεισ.	Όγκος	Άνοιγμάς θέσεις	Όγκος	Άνοιγμάς θέσεις	Όγκος	Άνοιγμάς θέσεις	Τιμή Εξάσκησης

Μετοχές	Τύπος[4]	Συμβάσεις Πώλησης με Σύμφωνο Επαναγοράς [1]					Συμβάσεις Αγοράς με Σύμφωνο Επαναπώλησης [2]							Συμβόλαια Επαναγοράς [3]									
		Τιμή συναλλ.	μετ.	Πρόβεις	Όγκος	Αξία Συναλλαγών	Ανοικτές θέσεις[5]	Ανωτ Τιμή	Κατωτ Τιμή	Τελ Τιμή	Τελευταία προσφορά	Πράξεις	Όγκος	Αξία Συναλλαγών	Ανοικτές θέσεις[5]	Ανωτ Τιμή	Κατωτ Τιμή	Τελ Τιμή	Τελευταία προσφορά	Πρόβεις	Όγκος	Αξία Συναλλαγών	Ανοικτές θέσεις[5]
ALPHA ETF FTSE Athex Large Cap	ΣΑΠ ΣΕ	100,00	---	---	---	---	---	---	---	---	---	---	---	---	---	---	---	---	---	---	---	---	1.664
ALPHA BANK (ΚΟ)	ΣΑΠ ΣΕ	100,22	0,01	1	1	65,5	101.616	---	---	---	---	---	---	83.070	---	10,00%	9,00%	10,00%	---	10	7.737	506.773,5	72.612
AUTOHELLAS (ΚΟ)	ΣΑΠ ΣΕ	100,00	---	---	---	---	16	---	---	---	6@3%	---	---	---	---	---	---	---	---	---	---	---	---
CENTRIC ΣΥΜΜΕΤΟΧΩΝ (ΚΟ)	ΣΑΠ ΣΕ	100,00	---	---	---	---	200	---	---	---	147@6,5%	---	---	---	---	---	---	---	---	---	---	---	---
COCA-COLA HBC AG (ΚΟ)	ΣΑΠ ΣΕ	100,61	---	---	---	---	1.264	---	---	---	580@3%	---	---	52	---	---	---	---	---	---	---	---	56
EUROBANK PROPERTIES ΑΕΕΑΠ (ΚΟ)	ΣΑΠ ΣΕ	100,21	0,01	---	---	---	744	---	---	---	236@3%	---	---	136	---	---	---	---	---	---	---	---	---
FOLLI-FOLLIE (ΚΟ)	ΣΑΠ ΣΕ	100,16	0,02	---	---	---	831	---	---	---	322@3%	---	---	93	---	---	---	---	---	---	---	---	10
FOURLIS ΣΥΜΜΕΤΟΧΩΝ (ΚΟ)	ΣΑΠ ΣΕ	100,16	---	---	---	---	205	---	---	---	102@3%	---	---	---	---	---	---	---	---	---	---	---	---
FRIGOGLOSS (ΚΟ)	ΣΑΠ ΣΕ	100,03	0,03	---	---	---	217	---	---	---	8@3,5%	---	---	127	---	---	---	---	---	---	---	---	---
INFORM ΛΥΚΟΣ Π. (ΚΟ)	ΣΑΠ ΣΕ	100,00	---	---	---	---	200	---	---	---	100@3%	---	---	---	---	---	---	---	---	---	---	---	---
INTRACOM HOLDINGS (ΚΟ)	ΣΑΠ ΣΕ	100,00	---	---	---	---	665	---	---	---	409@3,4%	---	---	---	---	---	---	---	---	---	---	---	---
INTRAKAT (ΚΟ)	ΣΑΠ ΣΕ	100,00	---	---	---	---	37	---	---	---	18@3%	---	---	---	---	---	---	---	---	---	---	---	---
J. & P. - ΑΒΑΞ (ΚΟ)	ΣΑΠ ΣΕ	100,00	---	---	---	---	223	---	---	---	111@3%	---	---	---	---	---	---	---	---	---	---	---	---
JUMBO (ΚΟ)	ΣΑΠ ΣΕ	100,36	0,09	1	1	1.148,0	2.255	9,00%	8,50%	9,00%	4@9%	4	21	24.108,0	1.765	---	---	---	---	---	---	---	700
KLEEMAN HELLAS (ΚΟ)	ΣΑΠ ΣΕ	100,00	---	---	---	---	982	---	---	---	491@3%	---	---	---	---	---	---	---	---	---	---	---	---
LAMDA DEVELOPMENT(ΚΟ)	ΣΑΠ ΣΕ	100,00	---	---	---	---	890	---	---	---	445@3%	---	---	---	---	---	---	---	---	---	---	---	---
MARFIN INVESTMENT GROUP (ΚΟ)	ΣΑΠ ΣΕ	100,01	---	---	---	---	2.219	---	---	---	---	---	---	219	---	---	---	---	---	---	---	---	---
MLS ΠΛΗΡΟΦΟΡΙΚΗ (ΚΟ)	ΣΑΠ ΣΕ	100,00	---	---	---	---	99	---	---	---	49@3%	---	---	---	---	---	---	---	---	---	---	---	---
NBGAM ETF GREECE & TURKEY 30	ΣΑΠ ΣΕ	100,00	---	---	---	---	---	---	---	---	---	---	---	---	---	---	---	---	---	---	---	---	36
NBGAM ETF Γ Δ Χ Α.	ΣΑΠ ΣΕ	100,00	---	---	---	---	---	---	---	---	---	---	---	---	---	---	---	---	---	---	---	---	100
QUEST ΣΥΜΜΕΤΟΧΩΝ (ΚΟ)	ΣΑΠ ΣΕ	100,00	---	---	---	---	39	---	---	---	19@3%	---	---	---	---	---	---	---	---	---	---	---	---
REDS (ΚΟ)	ΣΑΠ ΣΕ	100,00	---	---	---	---	572	---	---	---	328@3,1%	---	---	---	---	---	---	---	---	---	---	---	---
TRASTOR Α.Ε.Ε.Α.Π. (ΚΟ)	ΣΑΠ ΣΕ	100,00	---	---	---	---	284	---	---	---	142@3%	---	---	---	---	---	---	---	---	---	---	---	---
ΑΕΡΟΠΟΡΙΑ ΑΙΓΑΙΟΥ (ΚΟ)	ΣΑΠ ΣΕ	100,00	---	---	---	---	84	---	---	---	42@3%	---	---	---	---	---	---	---	---	---	---	---	---
ΑΛΟΥΜΥΛ (ΚΟ)	ΣΕ	---	---	---	---	---	---	---	---	---	---	---	---	---	---	---	---	---	---	---	---	---	---
ΓΕΚ ΤΕΡΝΑ (ΚΟ)	ΣΑΠ ΣΕ	100,04	0,01	---	---	---	582	---	---	---	241@3%	---	---	50	---	---	---	---	---	---	---	---	---
ΔΕΗ (ΚΟ)	ΣΑΠ ΣΕ	101,60	0,09	---	---	---	2.237	---	---	---	9@5,5%	---	---	1.575	---	---	---	---	---	---	---	---	35
ΕΘΝΙΚΗ ΤΡΑΠΕΖΑ (ΚΟ)	ΣΑΠ ΣΕ	100,93	0,03	1	30	13.500,0	9.863	---	---	---	---	---	---	8.183	---	---	---	---	---	---	---	---	7.346
ΕΛΒΑΛ (ΚΑ)	ΣΑΠ ΣΕ	100,00	---	---	---	---	368	---	---	---	184@3%	---	---	---	---	---	---	---	---	---	---	---	---
ΕΛΛΑΚΤΩΡ (ΚΟ)	ΣΑΠ ΣΕ	100,09	0,01	2	91	28.301,0	2.245	---	---	---	161@3%	---	---	916	---	---	---	---	---	---	---	---	---
ΕΛΛΗΝΙΚΑ ΚΑΛΩΔΙΑ (ΚΟ)	ΣΑΠ ΣΕ	100,00	---	---	---	---	84	---	---	---	42@3%	---	---	---	---	---	---	---	---	---	---	---	---

Σημειώσεις Προϊόντων Δανεισμού

[1] - Συμβάσεις Πώλησης με Σύμφωνο Επαναγοράς: Αφορούν σε συμβάσεις πώλησης κινητών αξιών προς την ΕΧΑΕ με σύμφωνο επαναγοράς (Stock Repo – σύμφ. με Αποφ. 17 ΔΣ ΧΑ).

[2] - Συμβάσεις Αγοράς με Σύμφωνο Επαναπώλησης: Αφορούν σε συμβάσεις αγοράς κινητών αξιών από την ΕΧΑΕ με σύμφωνο επαναπώλησης (Stock Reverse Repo – σύμφ. με Αποφ. 18 ΔΣ ΧΑ).

[3] - Συμβάσεις Επαναγοράς: Αφορούν σε τυποποιημένες συμβάσεις επαναγοράς που διενεργούνται διμερώς μεταξύ των συμβαλλομένων (Standardized Repurchase Agreements – σύμφ. με Αποφ. 20 ΔΣ ΧΑ).

[4] - Ο τύπος προϊόντων διακρίνεται σε ΣΑΠ: Συμβάσεις Επαναγοράς και Επαναπώλησης Μετόχων (Stock Repo & Stock Reverse Repo) και σε ΣΕ: Συμβάσεις Επαναγοράς (Repurchase Agreements).

[5] - Περιλαμβάνονται οι ανοικτές θέσεις των σειρών που δεν διαπραγματεύονται.

Μετοχές	Τύπος[4]	Συμβάσεις Πώλησης με Σύμφωνο Επαναγοράς [1]						Συμβάσεις Αγοράς με Σύμφωνο Επαναπώλησης [2]						Συμβόλαια Επαναγοράς [3]									
		Τιμή συναλλ.	μετ.	Πρόξεις	Όγκος	Αξία Συναλλαγών	Ανοικτές θέσεις[5]	Ανωτ Τιμή	Κατωτ Τιμή	Τελ Τιμή	Τελευταία προσφορά	Πράξεις	Όγκος	Αξία Συναλλαγών	Ανοικτές θέσεις[5]	Ανωτ Τιμή	Κατωτ Τιμή	Τελ Τιμή	Τελευταία προσφορά	Πρόξεις	Όγκος	Αξία Συναλλαγών	Ανοικτές θέσεις[5]
ΕΛΛΗΝΙΚΑ ΠΕΤΡΕΛΑΙΑ (ΚΟ)	ΣΑΠ ΣΕ	100,51	0,04	2	2	1.704,0	2.231	---	---	---	143@3,5%	---	---	---	1.248	---	---	---	---	---	---	---	46
ΕΛΛΗΝΙΚΑ ΧΡΗΜΑΤΙΣΤΗΡΙΑ (ΚΟ)	ΣΑΠ ΣΕ	100,03	---	---	---	---	5.933	---	---	---	2893@3%	---	---	---	60	---	---	---	---	---	---	---	---
ΕΛΤΟΝ (ΚΟ)	ΣΑΠ ΣΕ	100,00	---	---	---	---	50	---	---	---	35@3%	---	---	---	---	---	---	---	---	---	---	---	---
ΕΠΙΛΕΚΤΟΣ (ΚΟ)	ΣΑΠ ΣΕ	100,00	---	---	---	---	110	---	---	---	81@6,6%	---	---	---	---	---	---	---	---	---	---	---	---
ΕΥΑΘ (ΚΟ)	ΣΑΠ ΣΕ	100,00	---	---	---	---	1.270	---	---	---	635@3%	---	---	---	---	---	---	---	---	---	---	---	---
ΕΥΔΑΠ (ΚΟ)	ΣΑΠ ΣΕ	100,21	0,01	---	---	---	304	---	---	---	119@3%	---	---	---	33	---	---	---	---	---	---	---	16
ΕΥΡΩΠΑΪΚΗ ΠΙΣΤΗ (ΚΟ)	ΣΑΠ ΣΕ	100,00	---	---	---	---	---	---	---	---	---	---	---	---	---	---	---	---	---	---	---	---	---
ΙΑΩΩ (ΚΟ)	ΣΑΠ ΣΕ	100,00	---	---	---	---	85	---	---	---	42@3%	---	---	---	---	---	---	---	---	---	---	---	---
ΙΑΤΡΙΚΟ ΑΘΗΝΩΝ (ΚΟ)	ΣΑΠ ΣΕ	100,00	---	---	---	---	346	---	---	---	173@3%	---	---	---	---	---	---	---	---	---	---	---	---
ΙΚΤΙΝΟΣ ΕΛΛΑΣ (ΚΟ)	ΣΑΠ ΣΕ	100,00	---	---	---	---	10	---	---	---	---	---	---	---	---	---	---	---	---	---	---	---	---
ΙΝΤΡΑΛΟΤ (ΚΟ)	ΣΑΠ ΣΕ	100,01	---	---	---	---	4.081	---	---	---	1360@3%	---	---	---	680	---	---	---	---	---	---	---	---
ΚΛΟΥΚΙΝΑΣ - ΛΑΠΠΑΣ (ΚΟ)	ΣΑΠ ΣΕ	100,00	---	---	---	---	---	---	---	---	---	---	---	---	---	---	---	---	---	---	---	---	---
ΚΟΡΡΕΣ (ΚΟ)	ΣΑΠ ΣΕ	100,00	---	---	---	---	---	---	---	---	---	---	---	---	---	---	---	---	---	---	---	---	---
ΚΡΙ - ΚΡΙ (ΚΟ)	ΣΑΠ ΣΕ	100,00	---	---	---	---	550	---	---	---	275@3%	---	---	---	---	---	---	---	---	---	---	---	---
ΛΟΥΑΗ ΜΥΛΟΙ (ΚΟ)	ΣΑΠ ΣΕ	100,00	---	---	---	---	---	---	---	---	---	---	---	---	---	---	---	---	---	---	---	---	---
ΜΕΤΚΑ (ΚΟ)	ΣΑΠ ΣΕ	100,01	---	---	---	---	556	---	---	---	278@3%	---	---	---	---	---	---	---	---	---	---	---	9
ΜΟΤΟΡ ΟΪΛ (ΚΟ)	ΣΑΠ ΣΕ	100,27	0,01	---	---	---	2.024	---	---	---	844@3%	---	---	---	77	---	---	---	---	---	---	---	17
ΜΥΤΙΛΗΝΑΙΟΣ (ΚΟ)	ΣΑΠ ΣΕ	100,00	---	---	---	---	3.781	---	---	---	1890@3%	---	---	---	---	---	---	---	---	---	---	---	---
ΝΗΡΕΥΣ (ΚΟ)	ΣΑΠ ΣΕ	100,00	---	---	---	---	322	---	---	---	227@5,1%	---	---	---	---	---	---	---	---	---	---	---	---
ΟΛΘ (ΚΟ)	ΣΑΠ ΣΕ	100,00	---	---	---	---	46	---	---	---	23@3%	---	---	---	---	---	---	---	---	---	---	---	---
ΟΛΠ (ΚΟ)	ΣΑΠ ΣΕ	100,29	0,01	---	---	---	15	---	---	---	6@3%	---	---	---	1	---	---	---	---	---	---	---	---
ΟΠΑΠ (ΚΟ)	ΣΑΠ ΣΕ	100,13	---	---	---	---	3.675	---	---	---	1527@3%	---	---	---	310	---	---	---	---	---	---	---	367
ΟΤΕ (ΚΟ)	ΣΑΠ ΣΕ	100,40	0,04	2	9	8.325,0	5.195	---	---	---	573@3,5%	---	---	---	2.643	---	---	---	---	---	---	---	463
ΠΑΠΟΥΤΣΑΝΗΣ (ΚΟ)	ΣΕ	---	---	---	---	---	---	---	---	---	---	---	---	---	---	---	---	---	---	---	---	---	---
ΠΕΙΡΑΙΩΣ ΤΡΑΠΕΖΑ (ΚΟ)	ΣΑΠ ΣΕ	100,22	0,01	---	---	---	8.315	---	---	---	36@7%	---	---	---	6.191	---	---	---	---	---	---	---	---
ΠΕΤΡΟΠΟΥΛΟΣ ΠΕΤΡΟΣ (ΚΟ)	ΣΕ	---	---	---	---	---	---	---	---	---	---	---	---	---	---	---	---	---	---	---	---	---	---
ΠΛΑΣΤΙΚΑ ΘΡΑΚΗΣ (ΚΟ)	ΣΑΠ ΣΕ	100,00	---	---	---	---	1.010	---	---	---	505@3%	---	---	---	---	---	---	---	---	---	---	---	---
ΠΛΑΣΤΙΚΑ ΚΡΗΤΗΣ (ΚΟ)	ΣΑΠ ΣΕ	100,00	---	---	---	---	---	---	---	---	---	---	---	---	---	---	---	---	---	---	---	---	---
ΣΑΡΑΝΤΗΣ ΓΡ. (ΚΟ)	ΣΑΠ ΣΕ	100,00	---	---	---	---	58	---	---	---	29@3%	---	---	---	---	---	---	---	---	---	---	---	---
ΣΙΔΕΝΟΡ (ΚΟ)	ΣΑΠ ΣΕ	100,00	---	---	---	---	432	---	---	---	216@3%	---	---	---	---	---	---	---	---	---	---	---	---
ΣΩΛΓΕΙΑ ΚΟΡΙΝΘΟΥ (ΚΟ)	ΣΑΠ ΣΕ	100,00	---	---	---	---	160	---	---	---	80@3%	---	---	---	---	---	---	---	---	---	---	---	---

Σημειώσεις Προϊόντων Δανεισμού

[1] - Συμβάσεις Πώλησης με Σύμφωνο Επαναγοράς: Αφορούν σε συμβάσεις πώλησης κινητών αξιών προς την ΕΧΑΕ με σύμφωνο επαναγοράς (Stock Repo – σύμφ. με Αποφ. 17 ΔΣ ΧΑ).

[2] - Συμβάσεις Αγοράς με Σύμφωνο Επαναπώλησης: Αφορούν σε συμβάσεις αγοράς κινητών αξιών από την ΕΧΑΕ με σύμφωνο επαναπώλησης (Stock Reverse Repo – σύμφ. με Αποφ. 18 ΔΣ ΧΑ).

[3] - Συμβάσεις Επαναγοράς: Αφορούν σε τυποποιημένες συμβάσεις επαναγοράς που διενεργούνται διμερώς μεταξύ των συμβαλλομένων (Standardized Repurchase Agreements – σύμφ. με Αποφ. 20 ΔΣ ΧΑ).

[4] - Ο τύπος προϊόντων διακρίνεται σε ΣΑΠ: Συμβάσεις Επαναγοράς και Επαναπώλησης Μετόχων (Stock Repo & Stock Reverse Repo) και σε ΣΕ: Συμβάσεις Επαναγοράς (Repurchase Agreements).

[5] - Περιλαμβάνονται οι ανοικτές θέσεις των σειρών που δεν διαπραγματεύονται.

Μετοχές	Τύπος[4]	Συμβάσεις Πώλησης με Σύμφωνο Επαναγοράς [1]						Συμβάσεις Αγοράς με Σύμφωνο Επαναπώλησης [2]						Συμβόλαια Επαναγοράς [3]										
		Τιμή συναλλ.	μετ.	Πρόξεις	Όγκος	Αξία Συναλλαγών	Ανοικτές θέσεις[5]	Ανωτ Τιμή	Κατωτ Τιμή	Τελ Τιμή	Τελευταία προσφορά	Πρόξεις	Όγκος	Αξία Συναλλαγών	Ανοικτές θέσεις[5]	Ανωτ Τιμή	Κατωτ Τιμή	Τελ Τιμή	Τελευταία προσφορά	Πρόξεις	Όγκος	Αξία Συναλλαγών	Ανοικτές θέσεις[5]	
ΤΕΡΝΑ ΕΝΕΡΓΕΙΑΚΗ (ΚΟ)	ΣΑΠ ΣΕ	100,02	0,02	---	---	---	187	---	---	---	1@9%	---	---	---	151	---	---	---	---	---	---	---	---	---
ΤΕΧΝΙΚΗ ΟΛΥΜΠΙΑΚΗ (ΚΟ)	ΣΑΠ ΣΕ	100,00	---	---	---	---	14	---	---	---	4@3%	---	---	---	---	---	---	---	---	---	---	---	---	---
ΤΙΤΑΝ (ΚΟ)	ΣΑΠ ΣΕ	100,08	0,02	---	---	---	9.001	---	---	---	3560@3%	---	---	---	940	---	---	---	---	---	---	---	---	12
ΤΡΑΠΕΖΑ EUROBANK ERGASIAS (ΚΟ)	ΣΑΠ ΣΕ	100,14	---	---	---	---	2.423	---	---	---	153@3,2%	---	---	---	595	---	---	---	---	---	---	---	---	18
ΥΓΕΙΑ (ΚΟ)	ΣΑΠ ΣΕ	100,01	---	---	---	---	700	---	---	---	179@4,2%	---	---	---	101	---	---	---	---	---	---	---	---	---
ΧΑΛΚΟΡ (ΚΑ)	ΣΑΠ ΣΕ	100,00	---	---	---	---	415	---	---	---	207@3%	---	---	---	---	---	---	---	---	---	---	---	---	---

Σημειώσεις Προϊόντων Δανεισμού

[1] - Συμβάσεις Πώλησης με Σύμφωνο Επαναγοράς: Αφορούν σε συμβάσεις πώλησης κινητών αξιών προς την EXAE με σύμφωνο επαναγοράς (Stock Repo – σύμφ. με Αποφ. 17 ΔΣ XA).

[2] - Συμβάσεις Αγοράς με Σύμφωνο Επαναπώλησης: Αφορούν σε συμβάσεις αγοράς κινητών αξιών από την EXAE με σύμφωνο επαναπώλησης (Stock Reverse Repo – σύμφ. με Αποφ. 18 ΔΣ XA).

[3] - Συμβάσεις Επαναγοράς: Αφορούν σε τυποποιημένες συμβάσεις επαναγοράς που διενεργούνται διμερώς μεταξύ των συμβαλλομένων (Standardized Repurchase Agreements – σύμφ. με Αποφ. 20 ΔΣ XA).

[4] - Ο τύπος προϊόντων διακρίνεται σε ΣΑΠ: Συμβάσεις Επαναγοράς και Επαναπώλησης Μετόχων (Stock Repo & Stock Reverse Repo) και σε ΣΕ: Συμβάσεις Επαναγοράς (Repurchase Agreements).

[5] - Περιλαμβάνονται οι ανοικτές θέσεις των σειρών που δεν διαπραγματεύονται.

Κωδικό και ονομασίες Κλάδων Οικονομικής Δραστηριότητας του Χ.Α.

533	-	Διυλιστήρια	537	-	Καθετοποιημένες Εταιρ. Πετρελαίου & Φυσικού Αερίου
1353	-	Βασικά Χημικά	1357	-	Εξειδικευμένα Χημικά
1753	-	Αλουμίνιο	1755	-	Μη Σιδηρούχα Μέταλλα
1757	-	Χάλυβας	1775	-	Ορυχεία
2353	-	Οικοδομικά Υλικά & Εξαρτήματα	2357	-	Κατασκευές
2723	-	Υλικά Συσκευασίας	2727	-	Διαφοροποιημένες Βιομηχανίες
2733	-	Ηλεκτρικά Μέρη & Εξοπλισμός	2753	-	Εμπορικά Οχήματα και Φορτηγά
2757	-	Μηχανήματα Βιομηχανικού Εξοπλισμού	2773	-	Θαλάσσιες Μεταφορές
2777	-	Υπηρεσίες Μεταφορών	2791	-	Υποστηρικτικές Υπηρεσίες προς Επιχειρήσεις
2797	-	Προμηθευτές Βιομηχανίας	3535	-	Απόσταξη & Οινοπαραγωγή
3537	-	Αναψυκτικά	3573	-	Γεωργία & Αλιεία
3577	-	Τρόφιμα	3722	-	Διαρκή Καταναλωτικά Αγαθά
3726	-	Έπιπλα	3728	-	Κατασκευή Κατοικιών
3747	-	Παιχνίδια	3763	-	Ρουχισμός & Αξεσουάρ
3765	-	Υποδήματα	3767	-	Είδη Προσωπικής Φροντίδας
3785	-	Καπνός	4533	-	Ιατρικές Υπηρεσίες
4535	-	Ιατρικός Εξοπλισμός	4577	-	Φαρμακευτικά Προϊόντα
5337	-	Λιανικό & Χονδρικό Εμπόριο Τροφίμων	5371	-	Εμπόριο Ενδυμάτων
5373	-	Γενικό Εμπόριο	5375	-	Οικιακός Εξοπλισμός
5379	-	Εξειδικευμένο Λιανικό Εμπόριο	5553	-	Τηλέοραση & Ψυχαγωγία
5555	-	Διαφήμιση	5557	-	Εκδόσεις
5751	-	Αεροπορικές Εταιρείες	5752	-	Τυχερά Παιχνίδια
5753	-	Ξενοδοχεία	5755	-	Υπηρεσίες Αναψυχής
5757	-	Εστίαση	5759	-	Ταξίδια & Τουρισμός
6535	-	Σταθερή Τηλεφωνία	6575	-	Κινητή Τηλεφωνία
7535	-	Συμβατικός Ηλεκτρισμός	7537	-	Εναλλακτικός Ηλεκτρισμός
7577	-	Ύδρευση	8355	-	Τράπεζες
8534	-	Μεσίτες Ασφαλίσεων	8536	-	Ασφάλειες Ιδιοκτησίας & Ζημιών
8633	-	Συμμετοχές & Ανάπτυξη Ακίνητης Περιουσίας	8637	-	Υπηρεσίες Ακίνητης Περιουσίας
8671	-	Ε.Ε.Α.Π. Βιομηχανικών & Επαγγελματικών Χώρων	8675	-	Εξειδικευμένες Ε.Ε.Α.Π.
8775	-	Εξειδικευμένες Χρηματοοικονομικές Υπηρεσίες	8777	-	Επενδυτικές Υπηρεσίες
8985	-	Εταιρείες Επενδύσεων	9533	-	Υπηρεσίες Ηλεκτρονικών Υπολογιστών
9535	-	Διαδίκτυο	9537	-	Λογισμικό
9572	-	Υλικό Υπολογιστών	9574	-	Ηλεκτρονικός Εξοπλισμός Γραφείων
9578	-	Εξοπλισμός Τηλεπικοινωνιών	11000	-	Δ.Α.Κ.

