

# Ημερήσιο Δελτίο Τιμών

Χρηματιστήριο Αθηνών Α.Ε.

Τρίτη, 26 Νοεμβρίου, 2013

Έτος: 134 Αύξων Αριθμός Συνεδρίασης: 224



ΟΜΙΛΟΣ ΕΛΛΗΝΙΚΑ ΧΡΗΜΑΤΙΣΤΗΡΙΑ  
HELLENIC EXCHANGES GROUP

**Αποποίηση Ευθύνης:**

Το Χρηματιστήριο Αθηνών (Χ.Α.) καταβάλλει κάθε δυνατή προσπάθεια ώστε να διασφαλίσει ότι οι πληροφορίες και τα λοιπά στοιχεία που εμφανίζονται στο Ημερήσιο Δελτίο Τιμών (Η.Δ.Τ.) του Χ.Α. είναι ορθά και πλήρη αλλά δεν έχει καμία ευθύνη για ενδεχόμενο λάθος ή παράλειψη στοιχείων και / ή ευθύνη σχετικά με την ακρίβεια, αξιοπιστία, επικαιροποίηση και πληρότητα των παραπάνω πληροφοριών και στοιχείων ή ευθύνη προερχόμενη άμεσα ή έμμεσα από την χρήση των παραπάνω πληροφοριών.

Το Χ.Α. δεν έχει καμία ευθύνη για την ακρίβεια των στοιχείων που περιλαμβάνονται στις ανακοινώσεις των εισηγμένων εταιρειών. Πιθανές προσβολές δικαιωμάτων τρίτων από το περιεχόμενο των ανακοινώσεων συνιστούν αποκλειστική ευθύνη του αποστολέα των ανακοινώσεων.

Όλα τα αναγραφόμενα στο Η.Δ.Τ. του Χ.Α. στοιχεία παρέχονται μόνο για τους σκοπούς της πληροφόρησης και δεν συνιστούν παροχή επενδυτικών συμβουλών ή πρόσκληση για επένδυση σε κινητές αξίες που διαπραγματεύονται στο Χ.Α.

Αναγνωρίζεται και συμφωνείται ότι όλα τα δικαιώματα επί των πληροφοριών που εμφανίζονται στο Η.Δ.Τ. του Χ.Α. θα αποτελούν κυριότητα του Χ.Α. και οποιοδήποτε άλλο δικαίωμα συμπεριλαμβανομένου του δικαιώματος πνευματικής ιδιοκτησίας, σήματος κλπ. ανήκουν στο Χ.Α.

Τα ανωτέρω στοιχεία αποτελούν ιδιοκτησία του Χ.Α και προστατεύονται σύμφωνα με τις διατάξεις περί πνευματικής ιδιοκτησίας. Απαγορεύεται α) η με οποιοδήποτε τρόπο ή μέσο αναπαραγωγή, αναδημοσίευση, τροποποίηση, αντιγραφή, πώληση, μετάδοση ή διανομή του συνόλου ή μέρους τους, χωρίς αναφορά στην πηγή και β) η εμπορική εκμετάλλευση των στοιχείων από τρίτους.

Το Χ.Α. δεν φέρει καμία ευθύνη προερχόμενη άμεσα ή έμμεσα από χρήση ή τυχόν αλλοίωση των ανωτέρω στοιχείων όταν αυτά χρησιμοποιούνται από



**Χρηματιστήριο Αθηνών Α.Ε.**

Λεωφόρος Αθηνών 110, 10442 Αθήνα, Τηλ: (210) 33.66.800, Fax: (210) 32.13.938

[www.athex.gr](http://www.athex.gr)



**Χρηματιστηριακό Κέντρο Θεσσαλονίκης**

Κατούνη 16-18, Θεσ/νίκη 546 25, Τηλ: (2310) 567.667, Fax: (2310) 530.455

**Συνεγγυητικό Κεφάλαιο Εξασφάλισης Επενδυτικών Υπηρεσιών**

Φειδίου 14-16, Αθήνα 106 78, Τηλ: (210) 33.04.682, Fax: (210) 33.04.155

**Επιτροπή Κεφαλαιαγοράς**

Κολοκοτρώνη 1 & Σταδίου 1, Αθήνα 105 62, Τηλ: (210) 33.77.100, Fax: (210) 33.77.173

**Πίνακας Περιεχομένων**

**Ενότητα 1: Στατιστικά Στοιχεία Αγορών Χρεογράφων και Παραγώγων**

- Οι Αγορές Χρεογράφων και Παραγώγων
- Χρηματιστηριακοί Δείκτες
- Αναλυτικά Στοιχεία Συναλλαγών Αγοράς Χρεογράφων
- Στοιχεία Συναλλαγών Κλάδων Χ.Α. & Κατηγορίας Δ.Α.Κ.
- Οι 10 Μετοχές με τη μεγαλύτερη Άνοδο & Πτώση
- Αναλυτικά Στοιχεία Συναλλαγών Αγοράς Παραγώγων

**Ενότητα 2: Αναλυτικά Στοιχεία Συναλλαγών Χρεογράφων**

- Αναλυτικά Στοιχεία Συναλλαγών Χρεογράφων
- Σημειώσεις Χρεογράφων

**Ενότητα 3: Στοιχεία Συναλλαγών Χρεογράφων**

- Στοιχεία Συναλλαγών Πακέτων
- Στοιχεία Συναλλαγών Δικαιωμάτων
- Στοιχεία Συναλλαγών Ανοικτών Πωλήσεων
- Στοιχεία Δανεισμού Τίτλων
- Στοιχεία Συναλλαγών Εκποιήσεων
- Στοιχεία Συναλλαγών Εκποιήσεων Ενσώματων Ονομαστικών Μετοχών
- Στοιχεία Ενεργητικού Διαπραγματεύσιμων Αμοιβαίων Κεφαλαίων (Δ.Α.Κ.)
- Χαρακτηριστικά Διαπραγματεύσιμων Αμοιβαίων Κεφαλαίων (Δ.Α.Κ.)

**Ενότητα 4: Ανακοινώσεις**

**Ενότητα 5: Ομόλογα Διαπραγματεύσιμα στην Αγορά Αξιών Σταθερού Εισοδήματος**

- Ομολογιακά Δάνεια Επιχειρήσεων
- Ομόλογα Ελληνικού Δημοσίου
- Έντοκα Γραμμάτια & Zero Coupon Ομόλογα Ελληνικού Δημοσίου
- Ομόλογα Ελληνικού Δημοσίου Διαπραγματεύσιμα με τη Μέθοδο Εκφώνησης - Αντιφώνησης
- Ομόλογα Κρατικών Τραπεζών

**Ενότητα 6: Πρόσθετα Στοιχεία Ενημέρωσης**

- Πίνακας Μελών Χρηματιστηρίου Αθηνών και Μελών ΕΤ.ΕΚ.
- Πίνακας Μετοχών Υπό Ειδική Διαπραγμάτευση
- Γνωστοποιήσεις Συναλλαγών - Κατάλογος Υπόχρεων Προσώπων

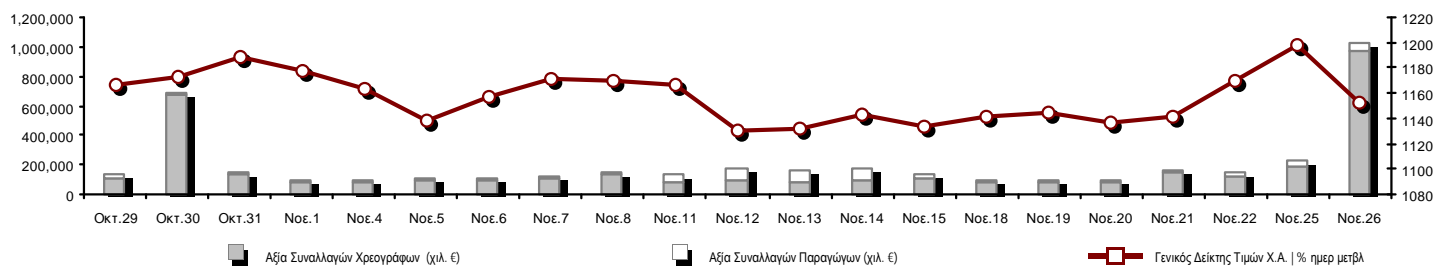
**Ενότητα 7: Αναλυτικά Στοιχεία Συναλλαγών Αγοράς Παραγώγων**

- Συμβόλαια Μελλοντικής Εκπλήρωσης σε Δείκτες
- Συμβόλαια Μελλοντικής Εκπλήρωσης σε Μετοχές
- Δικαιώματα Προαίρεσης σε Δείκτες
- Δικαιώματα Προαίρεσης σε Μετοχές
- Στοιχεία Συναλλαγών Προϊόντων Δανεισμού (Συμβάσεις Repos)

**Παράρτημα Α: Κωδικοί και ονομασίες Κλάδων Οικονομικής Δραστηριότητας του Χ.Α.**

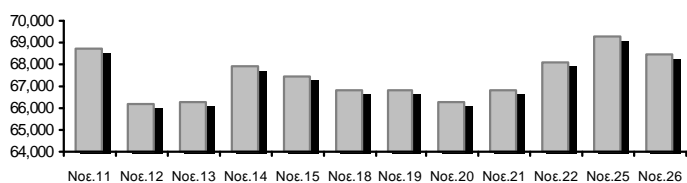
**Οι Αγορές Χρεογράφων και Παραγώγων**

**Γενικός Δείκτης Τιμών και Αξία Συναλλαγών Μετοχών και Παραγώγων**

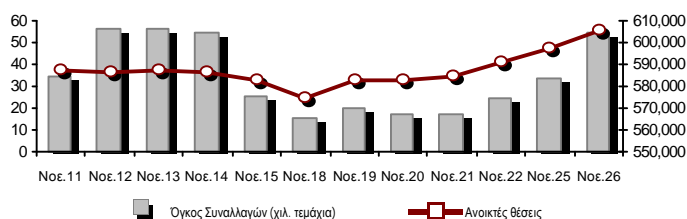


<b>Συνολική Αξία Συναλλαγών (Χρεογράφων/ Παραγώγων) (χιλ. €)</b>	1,020,339.71		
<b>Κεφαλαιοποίηση Χ.Α. (εκατ. €) **:</b>	68,469.86		<b>Συνολικές Ανοικτές Θέσεις σε Παράγωγα</b> 605,683
Ημερήσια μεταβολή: εκατ. €   %	-762.37 -1.10%		Ανοικτές θέσεις σε ΣΜΕ επί Δεικτών   % ημερ μετβλ 51,598 -0.56%
Μέση ετήσια Κεφ/ποίηση: εκατ. €   % Μετβλ. Μέση προηγ. έτος	50,097.63 83.05%		Ανοικτές θέσεις σε ΣΜΕ επί μετοχών   % ημερ μετβλ 192,254 -0.24%
<b>Γενικός Δείκτης Τιμών Χ.Α.   % ημερ μετβλ</b>	1,151.66 -3.85%		Ανοικτές θέσεις σε Δικαιώματα επί Δεικτών   % ημερ μετβλ 7,580 28.28%
<b>Κεφαλαιοποίηση Γενικού Δείκτη (εκατ. €)</b>	60,662.01		Ανοικτές θέσεις σε Δικαιώματα επί μετοχών   % ημερ μετβλ 4,252 -0.56%
Ημερήσια μεταβολή (εκατ. €)	-570.00		Ανοικτές θέσεις σε Repos/Reverse Repos/RA   % ημερ μετβλ 349,999 2.36%
<b>Αξία Συναλλαγών Χρεογράφων (χιλ. €)</b>	973,440.83		<b>Αξία Συναλλαγών Παραγώγων (χιλ. €)</b> 46,898.89
Ημερήσια μεταβολή: χιλ. €   %	786,085.47 419.57%		Ημερήσια μεταβολή: χιλ. €   % 11,197.19 31.36%
Μέση Αξία Συν/γών ΥtD: χιλ. €   % Μετβλ Μέση προηγ. έτος	83,866.02 61.67%		Μέση Αξία Συν/γών ΥtD: χιλ. €   % Μετβλ Μέση προηγ. έτος 25,026.19 31.12%
Αξία Συναλλαγών Ανοικτών Πωλήσεων: χιλ. €   % συν. Αξία			
Αξία Συναλλαγών Κλείσιμο Θέσης (χιλ. €)   % συν. Αξία			
<b>Αξία Συναλλαγών Πακέτων</b>	228,675.96		
<b>Αξία Συναλλαγών Ομολόγων (χιλ. €)</b>	0.00		
<b>Όγκος Συναλλαγών Χρεογράφων (χιλ. Τμχ)</b>	299,830.55		<b>Πλήθος Συμβολαίων Παραγώγων:</b> 54,598
Ημερήσια μεταβολή: χιλ. τμχ   %	226,222.23 307.33%		Ημερήσια μεταβολή: τμχ   % 21,070 62.84%
Μέσος Όγκος Συν/γών ΥtD: χιλ. τμχ   % Μετβλ Μέσο προηγ. έτο	53,841.57 8.88%		Μέσος Όγκος Συμβ. ΥtD: χιλ. €   % Μετβλ Μέσο προηγ. έτος 42,013 -34.72%
Όγκος Συναλλαγών Ανοικτών Πωλήσεων: χιλ. τμχ   % συν. Αξία			
Όγκος Συναλλαγών Κλείσιμο Θέσης: χιλ. τμχ   % συν. Όγκος			
<b>Όγκος Συναλλαγών Πακέτων (χιλ. Τεμάχια)</b>	47,712.96		
<b>Όγκος Συναλλαγών Ομολόγων (χιλ. τεμάχια)</b>	0.00		
<b>Πλήθος Πράξεων Χρεογράφων</b>	54,098		<b>Πλήθος Πράξεων Παραγώγων:</b> 3,440
Ημερήσια μεταβολή: πλήθος   %	9,338 20.86%		Ημερήσια μεταβολή: πλήθος   % 687 24.95%
Μέσο Πλήθος Πράξεων ΥtD: χιλ. €   % Μετβλ Μέσο προηγ. έτος	29,721 19.80%		Μέσο Πλήθος Πράξεων ΥtD: χιλ. €   % Μετβλ Μέσο προηγ. έτος 2,658 -8.80%
<b>Πλήθος πακέτων</b>	82		
<b>Πλήθος συναλλαγών Ομολόγων</b>	0		

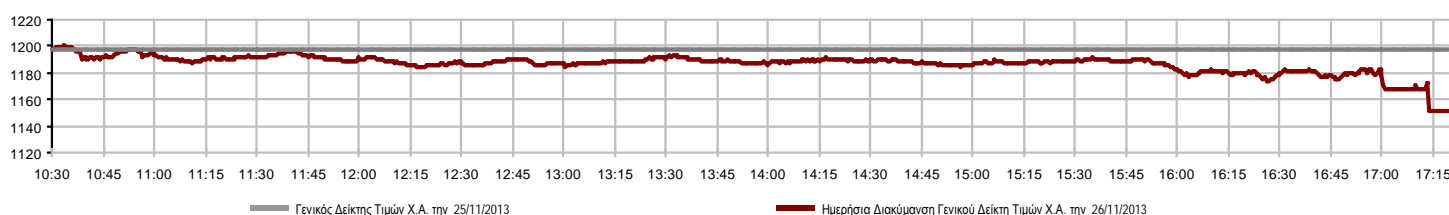
**Κεφαλαιοποίηση Χ.Α. (εκατ. €) \*\***



**Όγκος Συναλλαγών και Πλήθος Ανοικτών Θέσεων**



**Ημερήσια Διακύμανση Γενικού Δείκτη Τιμών Χ.Α.**



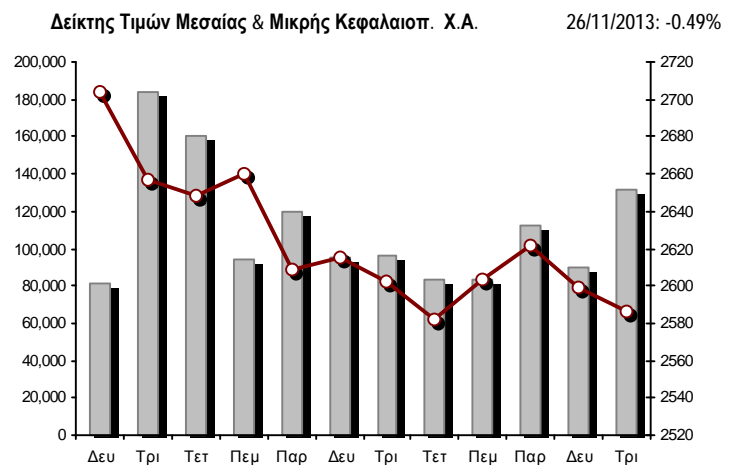
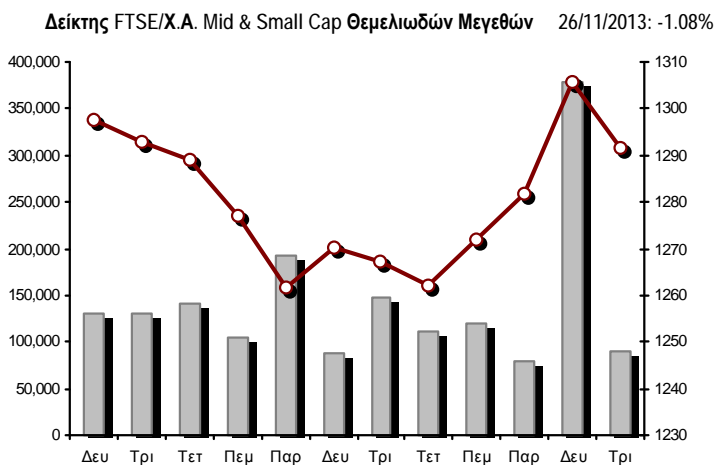
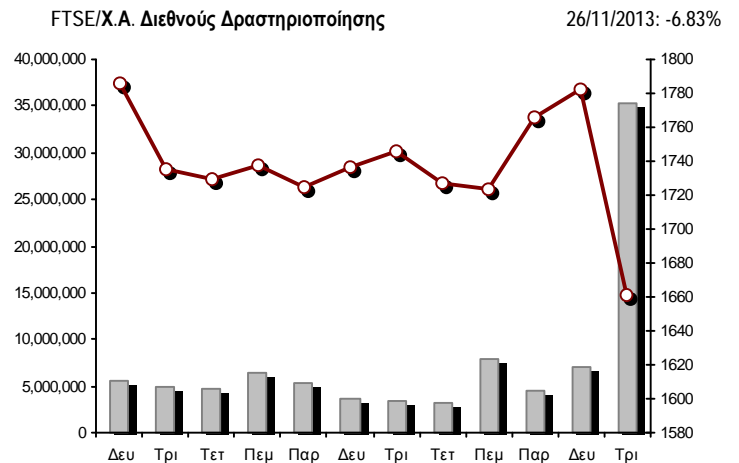
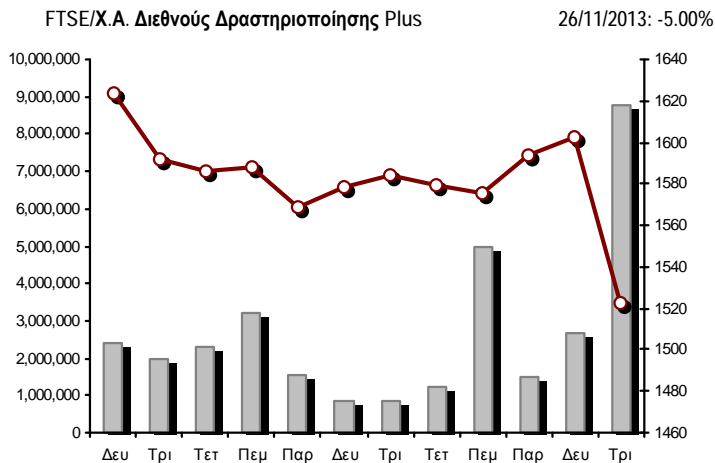
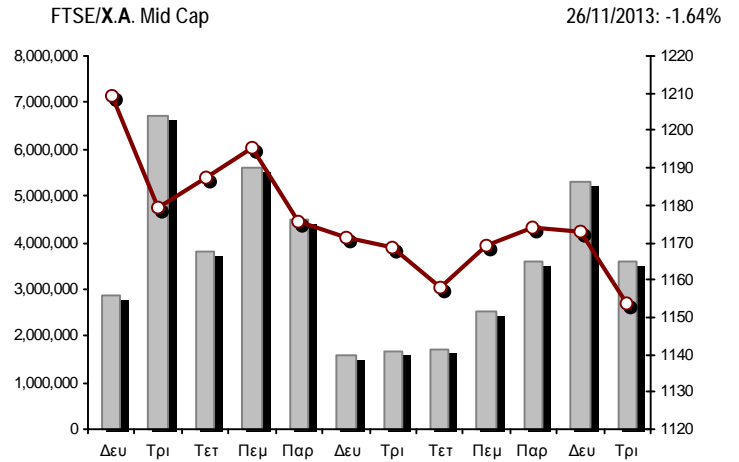
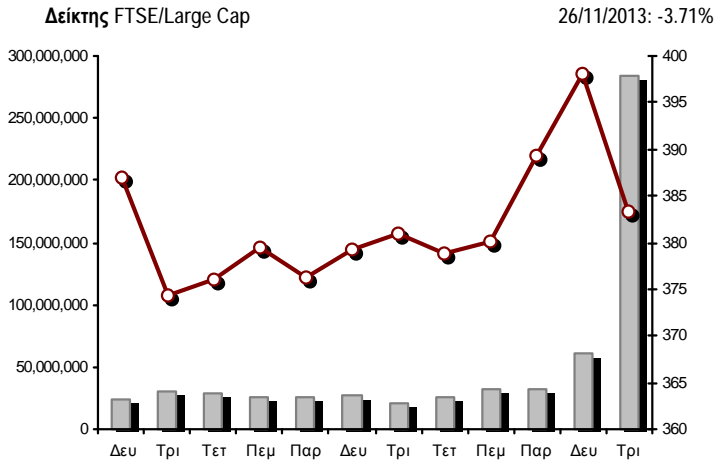
**Χρηματιστηριακοί Δείκτες**

Όνομασία Δείκτη	26/11/2013	25/11/2013	Δ μον.	Δ %	Κατώτερη	Ανώτερη	Κατ.έτους	Ανωτ.έτους	Ετησ. μεταβ.
<b>Γενικός Δείκτης Τιμών Χ.Α.</b>	1,151.66	1,197.79	-46.13	-3.85%	1,151.66	1,200.35	788.81	1,202.77	26.85% #
FTSE/X.A. Large Cap	383.38	398.17	-14.79	-3.71%	383.38	399.15	253.17	410.78	23.80% #
FTSE/X.A. Custom Capped	1,278.76	1,251.37	27.40	2.19%			863.84	1,282.95	25.44% #
FTSE/X.A. Custom Capped - USD	1,238.29	1,213.37	24.92	2.05%			808.44	1,266.90	28.51% #
FTSE/X.A. Mid Cap	1,153.81	1,173.09	-19.28	-1.64%	1,152.40	1,179.81	871.32	1,360.26	1.82% #
<b>FTSE/X.A.-Χ.Α.Κ. Τραπεζικός Δείκτης</b>	150.38	143.75	6.63	4.61%	143.24	150.38	64.42	278.69	-10.95% €
FTSE/X.A. Διεθνούς Δραστηριοποίησης Plus	1,522.58	1,602.79	-80.21	-5.00%	1,522.58	1,609.63	1,082.32	1,674.33	22.07% #
FTSE/X.A. Διεθνούς Δραστηριοποίησης	1,660.72	1,782.47	-121.75	-6.83%	1,660.72	1,789.55	1,053.81	1,839.24	33.70% #
FTSE/X.A. Mid & Small Cap Θεμελιωδών Μεγεθών	1,291.54	1,305.68	-14.14	-1.08%	1,285.58	1,309.38	1,053.59	1,348.92	4.24% #
Greece & Turkey 30 Δείκτης Τιμών	735.68	749.45	-13.77	-1.84%	731.57	749.45	595.35	927.16	-5.42% €
<b>Δείκτης Τιμών Μεσαίας &amp; Μικρής Κεφαλαιοπ. Χ.Α.</b>	2,586.12	2,598.92	-12.80	-0.49%	2,559.75	2,620.45	2,551.37	3,725.74	-17.50% €
FTSE/X.A. Δείκτης Αγοράς	920.28	954.56	-34.28	-3.59%	920.28	957.01	600.87	972.17	24.80% #
FTSE/Med 100	4,632.60	4,565.98	66.62	1.46%			4,008.95	4,632.60	11.80% #
<b>Δείκτης Συνολικής Απόδοσης Γενικού Δείκτη Χ.Α.</b>	1,667.58	1,734.37	-66.79	-3.85%	1,667.58	1,738.09	1,139.79	1,741.58	28.76% #
FTSE/X.A. Large Cap Συνολικής Απόδοσης	525.37	545.63	-20.26	-3.71%			366.91	565.68	21.91% #
FTSE/X.A. Large Cap Net Συνολικής Απόδοσης	1,537.14	1,596.42	-59.28	-3.71%	1,537.14	1,600.38	1,001.98	1,626.24	25.42% #
FTSE/X.A. Custom Capped Συνολικής Απόδοσης	1,335.52	1,306.91	28.62	2.19%			895.99	1,339.90	27.46% #
FTSE/X.A. Custom Capped - USD Συνολικής Απόδ.	1,293.25	1,267.23	26.02	2.05%			836.50	1,323.13	30.58% #
FTSE/X.A. Mid Cap Συνολικής Απόδοσης	1,428.13	1,451.99	-23.86	-1.64%			1,152.62	1,720.22	-2.32% €
FTSE/X.A.-Χ.Α.Κ. Τραπεζικός Δείκτης Συνολ. Απόδ.	142.58	136.29	6.29	4.62%			82.32	289.59	-22.69% €
Greece & Turkey 30 Δείκτης Συνολικής Απόδοσης	896.46	883.32	13.14	1.49%			729.18	1,098.14	-2.16% €
<b>Ελληνικός Δείκτης Mid &amp; Small Cap</b>	1,088.94	1,160.43	-71.49	-6.16%	1,088.94	1,166.50	737.97	1,174.97	24.20% #
FTSE/X.A. Τράπεζες	198.69	189.93	8.76	4.61%	189.26	198.69	85.08	368.22	-12.19% €
FTSE/X.A. Ασφάλειες	1,485.67	1,506.74	-21.07	-1.40%	1,443.52	1,506.74	1,095.81	1,612.11	-2.08% €
FTSE/X.A. Χρηματοοικονομικές Υπηρεσίες	1,559.87	1,836.93	-277.06	-15.08%	1,559.87	1,849.63	817.47	1,924.32	18.27% #
FTSE/X.A. Βιομηχανικά Προϊόντα & Υπηρεσίες	3,456.70	3,625.40	-168.70	-4.65%	3,456.70	3,641.31	2,715.10	4,741.69	6.34% #
FTSE/X.A. Εμπόριο	2,998.69	3,285.55	-286.86	-8.73%	2,998.69	3,369.40	1,629.12	3,369.40	63.90% #
FTSE/X.A. Ακίνητης Περιουσίας	2,095.17	2,417.43	-322.26	-13.33%	2,095.17	2,453.44	1,491.01	2,534.85	40.52% #
FTSE/X.A. Προσωπικά & Οικιακά Προϊόντα	5,767.89	5,975.55	-207.66	-3.48%	5,767.89	6,007.60	2,586.10	6,007.60	84.73% #
FTSE/X.A. Τρόφιμα & Ποτά	7,957.82	8,092.29	-134.47	-1.66%	7,850.62	8,114.50	6,301.12	8,871.83	19.52% #
FTSE/X.A. Πρώτες Ύλες	2,604.89	2,788.15	-183.26	-6.57%	2,604.89	2,815.35	1,674.83	2,952.82	12.11% #
FTSE/X.A. Κατασκευές & Υλικά	2,779.12	2,950.39	-171.27	-5.80%	2,729.83	2,970.76	1,439.70	2,995.56	51.37% #
FTSE/X.A. Πετρέλαιο & Αέριο	2,837.60	3,209.73	-372.13	-11.59%	2,837.60	3,230.98	2,358.47	3,432.95	0.87% #
FTSE/X.A. Χημικά	6,483.04	6,489.90	-6.86	-0.11%	6,383.23	6,584.62	5,194.08	7,961.02	7.70% #
FTSE/X.A. Μέσα Ενημέρωσης	1,839.41	1,839.41	0.00	0.00%	1,839.41	1,839.41	716.56	3,560.63	154.08% #
FTSE/X.A. Ταξίδια & Αναψυχή	1,537.82	1,678.45	-140.63	-8.38%	1,537.82	1,666.75	1,028.61	1,741.48	52.35% #
FTSE/X.A. Τεχνολογία	774.71	803.47	-28.76	-3.58%	771.74	806.05	555.63	886.96	4.38% #
FTSE/X.A. Τηλεπικοινωνίες	2,345.19	2,502.09	-156.90	-6.27%	2,345.19	2,543.37	1,175.35	2,620.45	67.06% #
FTSE/X.A. Υπηρεσίες Κοινής Ωφέλειας	3,797.93	3,929.08	-131.15	-3.34%	3,781.48	3,943.19	1,752.55	3,943.19	66.00% #
FTSE/X.A. Υγεία	257.45	263.54	-6.09	-2.31%	257.45	263.54	172.87	346.05	-8.25% €
<b>Δείκτης Όλων των Μετοχών Χ.Α.</b>	242.58	245.26	-2.68	-1.09%			176.43	294.40	2.50% #

Σημείωση 1: Τα στοιχεία του Greece & Turkey 30 Pr είναι ενδεικτικά στις 17:20 ενώ το κλείσιμο των Δεικτών FTSE/XA Custom Capped, FTSE/XA Custom Capped - USD, FTSE/XA Custom Capped ΣΑ, FTSE/XA Custom Capped - USD ΣΑ, FTSE/Med 100, Greece & Turkey 30 Pr & Rt αφορούν την συνεδρίαση της 25/11/2013.

Σημείωση 2: Ο Ελληνικός Δείκτης Mid & Small Cap είναι Customized δείκτης υπολογιζόμενος από το Χρηματιστήριο Αθηνών.

**Χρηματιστηριακοί Δείκτες**



■ Όγκος συναλλαγών δεικτών      — Τιμές κλεισίματος δεικτών

**Αναλυτικά Στοιχεία Συναλλαγών Αγοράς Χρεογράφων**

	Όλα τα Χρεόγραφα	Κύρια Αγορά	Χαμηλή Διασπορά	Λοιπές Κατηγορίες (*)	Διαπραγματεύσιμα Αμοιβαία Κεφάλαια	Τίτλοι Παραστατικοί (Warrants)
<b>Σύνολα</b>	155	119	9	21	3	3
Ανοδικές / Καθοδικές / Σταθερές:	37 / 96 / 22	29 / 73 / 17	1 / 4 / 4	7 / 13 / 1	0 / 3 / 0	0 / 3 / 0
<b>Κεφαλαιοποίηση Χ.Α. (εκατ €) **</b>	68,469.86	65,706.69	2,413.62	349.54		
Μέση Ημερήσια Αξία Συνγών (χιλ. €) ***	83,866.02	77,391.58	406.86	74.40	43.04	8,543.56
<b>Αξία Συναλλαγών</b>	973,440.83	960,134.39	43.29	28.44	4.02	13,230.69
Κύριος Πίνακας:	744,764.86	732,397.34	43.29	28.44	4.02	12,291.78
Πίνακας Προσυμφωνημένων Συναλλαγών:	228,675.96	227,737.05	0.00	0.00	0.00	938.92
Πίνακας Εκποιήσεων:	0.00	0.00	0.00	0.00	0.00	0.00
Πίνακας Ειδικών Όρων:	0.00	0.00	0.00	0.00	0.00	0.00
<b>Μέσος Ημερήσιος Όγκος Συναλλαγών ***</b>	53,841,567	45,791,073	47,963	388,872	10,691	10,411,101
<b>Όγκος Συναλλαγών</b>	299,830,545	288,011,881	38,582	147,708	1,005	11,631,369
Κύριος Πίνακας:	252,117,590	241,463,926	38,582	147,708	1,005	10,466,369
Πίνακας Προσυμφωνημένων Συναλλαγών:	47,712,955	46,547,955	0	0	0	1,165,000
Πίνακας Εκποιήσεων:	0	0	0	0	0	0
Πίνακας Ειδικών Όρων:	0	0	0	0	0	0
<b>Μέσο Ημερήσιο Πλήθος Πράξεων ***</b>	29,721	27,251	107	197	8	2,431
<b>Αριθμός Πράξεων</b>	54,098	51,184	64	126	4	2,720
Κύριος Πίνακας:	54,016	51,104	64	126	4	2,718
Πίνακας Προσυμφωνημένων Συναλλαγών:	82	80	0	0	0	2
Πίνακας Εκποιήσεων:	0	0	0	0	0	0
Πίνακας Ειδικών Όρων:	0	0	0	0	0	0

(\*) Απεικονίζονται αθροιστικά τα αναλυτικά στοιχεία συναλλαγών των μετοχών που διαπραγματεύονται στις Κατηγορίες: Προς Διαγραφή & Επιτήρησης. (\*\*) Δεν περιλαμβάνεται η Κεφαλαιοποίηση των εταιρειών που βρίσκονται στην Κατηγορία Αναστολής. (\*\*\*) Ο Συνολικός Μ.Ο. Της Αξίας Συναλλαγών, του Όγκου Συναλλαγών και του Αριθμού Πράξεων για το σύνολο της Αγοράς, δεν ταυτίζεται με το άθροισμα των επιμέρους Μέσων Όρων των Κατηγοριών καθότι η Διαπραγμάτευση των Warrants ξεκίνησε στις 11/06/2013.

**Στοιχεία Συναλλαγών Κλάδων Χ.Α. & Κατηγορίας Δ.Α.Κ.**

Κωδικός	Κλάδοι	Ανοδικές / Καθοδικές / Σταθερές	Αριθμός Πράξεων	Όγκος Συναλλαγών	Αξία Συναλλαγών	% στη Συνολική Αξία
8600	- Ακίνητη Περιουσία	1 / 3 / 3	561	198,147	1,398,245.65	0.14%
8500	- Ασφάλειες	0 / 1 / 0	24	8,841	12,301.40	0.00%
2700	- Βιομηχανικά Προϊόντα & Υπηρεσίες	4 / 12 / 4	2,050	981,773	7,880,700.81	0.81%
11000	- Δ.Α.Κ.	0 / 3 / 0	4	1,005	4,016.72	0.00%
5300	- Εμπόριο	0 / 3 / 2	2,330	2,023,819	43,959,921.31	4.52%
2300	- Κατασκευές & Υλικά Κατασκευών	7 / 11 / 0	4,720	5,220,096	68,122,435.36	7.00%
5500	- Μέσα Ενημέρωσης	0 / 1 / 0	4	1,680	1,428.00	0.00%
500	- Πετρέλαιο & Αέριο	0 / 2 / 0	3,235	4,933,197	42,291,704.84	4.34%
3700	- Προσωπικά & Οικιακά Αγαθά	4 / 8 / 2	2,838	6,866,922	76,292,590.26	7.84%
1700	- Πρώτες Ύλες	4 / 8 / 1	1,839	1,494,961	7,867,701.76	0.81%
5700	- Ταξίδια & Αναψυχή	3 / 9 / 3	4,974	18,050,062	146,192,997.16	15.02%
9500	- Τεχνολογία	5 / 8 / 1	350	167,607	165,309.63	0.02%
6500	- Τηλεπικοινωνίες	0 / 1 / 0	4,473	18,287,032	157,828,355.61	16.21%
8300	- Τράπεζες	3 / 6 / 1	18,855	220,332,488	316,913,646.88	32.56%
3500	- Τρόφιμα & Ποτά	4 / 7 / 2	506	278,064	2,149,849.17	0.22%
4500	- Υγεία	0 / 4 / 0	76	62,892	39,387.75	0.00%
7500	- Υπηρεσίες Κοινής Ωφέλειας	0 / 3 / 1	4,227	8,868,786	89,347,909.07	9.18%
1300	- Χημικά	2 / 2 / 1	127	56,123	158,908.95	0.02%
8700	- Χρηματοοικονομικές Υπηρεσίες	0 / 4 / 1	2,905	11,997,050	12,813,416.27	1.32%

**Οι 10 Μετοχές με τη μεγαλύτερη Άνοδο & Πτώση**

**Κύρια Αγορά**

Μετοχές με τη μεγαλύτερη Θετική μεταβολή τιμής	Τιμή κλεισ.	Μεταβ.	Μετοχές με τη μεγαλύτερη Αρνητική μεταβολή τιμής	Τιμή κλεισ.	Μεταβ.
UNIBIOS (ΚΟ)	0.400	8.70% #	MARFIN INVESTMENT GROUP (ΚΟ)	0.316	-29.62% α
ΠΕΙΡΑΙΩΣ ΤΡΑΠΕΖΑ (ΚΟ)	1.60	8.11% #	ΜΟΤΟΡ ΟΪΛ (ΚΟ)	6.40	-22.80% α
ΟΛΠ (ΚΟ)	19.43	5.14% #	ΤΕΡΝΑ ΕΝΕΡΓΕΙΑΚΗ (ΚΟ)	2.80	-20.00% α
ΕΘΝΙΚΗ ΤΡΑΠΕΖΑ (ΚΟ)	4.60	5.02% #	EUROBANK PROPERTIES ΑΕΕΑΠ (ΚΟ)	7.60	-14.12% α
ΠΛΑΣΤΙΚΑ ΚΡΗΤΗΣ (ΚΟ)	4.95	2.27% #	ΕΛΛΑΚΤΩΡ (ΚΟ)	2.75	-14.06% α
ALPHA BANK (ΚΟ)	0.680	1.49% #	INTRALOT (ΚΟ)	1.73	-11.73% α
ΑΕΡΟΠΟΡΙΑ ΑΙΓΑΙΟΥ (ΚΟ)	5.98	1.36% #	DIONIC (ΚΟ)	0.220	-10.93% α
ΛΟΥΛΗ ΜΥΛΟΙ (ΚΟ)	2.99	1.36% #	FOLLI-FOLLIE (ΚΟ)	21.25	-8.80% α
ΕΚΤΕΡ (ΚΟ)	0.770	1.32% #	ΕΛΛΗΝΙΚΑ ΧΡΗΜΑΤΙΣΤΗΡΙΑ (ΚΟ)	7.20	-8.74% α
ΣΩΛΓΕΙΑ ΚΟΡΙΝΘΟΥ (ΚΟ)	1.92	1.05% #	ΜΕΤΚΑ (ΚΟ)	11.80	-8.24% α

Μετοχές με τη μεγαλύτερη Αξία Συναλλαγών	Αξία (χιλ. €)	Μεταβ.	Μετοχές με το μεγαλύτερο Όγκο Συναλλαγών	Όγκος	Μεταβ.
ΟΤΕ (ΚΟ)	157,828.36	-6.27% α	ALPHA BANK (ΚΟ)	102,738,283	1.49% #
ΟΠΑΠ (ΚΟ)	142,462.31	-8.12% α	ΠΕΙΡΑΙΩΣ ΤΡΑΠΕΖΑ (ΚΟ)	78,769,785	8.11% #
ΠΕΙΡΑΙΩΣ ΤΡΑΠΕΖΑ (ΚΟ)	122,723.41	8.11% #	ΕΘΝΙΚΗ ΤΡΑΠΕΖΑ (ΚΟ)	24,151,848	5.02% #
ΕΘΝΙΚΗ ΤΡΑΠΕΖΑ (ΚΟ)	109,951.57	5.02% #	ΟΤΕ (ΚΟ)	18,287,032	-6.27% α
ΔΕΗ (ΚΟ)	76,342.85	-2.58% α	ΟΠΑΠ (ΚΟ)	16,007,379	-8.12% α
JUMBO (ΚΟ)	75,387.49	-4.17% α	MARFIN INVESTMENT GROUP (ΚΟ)	10,731,037	-29.62% α
ALPHA BANK (ΚΟ)	69,729.53	1.49% #	ΔΕΗ (ΚΟ)	6,936,642	-2.58% α
TITAN (ΚΟ)	61,806.69	-4.31% α	JUMBO (ΚΟ)	6,471,142	-4.17% α
FOLLI-FOLLIE (ΚΟ)	43,952.16	-8.80% α	ΕΛΛΗΝΙΚΑ ΠΕΤΡΕΛΑΙΑ (ΚΟ)	4,114,918	-3.81% α
ΕΛΛΗΝΙΚΑ ΠΕΤΡΕΛΑΙΑ (ΚΟ)	36,740.50	-3.81% α	TITAN (ΚΟ)	2,787,598	-4.31% α

Σημείωση: Απεικονίζονται οι Μετοχές που δεν ανήκουν στις Κατηγορίες Χαμηλής Διασποράς και Επιτήρησης και πραγματοποιήσαν κατά τη διάρκεια της συνεδρίασης Αξία Συναλλαγών μεγαλύτερη από 10,000 Ευρώ.



**Αναλυτικά Στοιχεία Συναλλαγών Αγοράς Παραγώγων**

	Αριθμός Πράξεων	Όγκος	Ανοικτές θέσεις	Αξία Συναλλαγών
<b>Σ.Μ.Ε. σε Δείκτες</b>	818	10,781	51,598	21,239,962.50
FTSE/X.A. Large Cap	818	10,781	51,598	21,239,962.50
<b>Σ.Μ.Ε. σε Μετοχές</b>	2,515	32,920	192,254	17,061,155.76
ALPHA BANK (ΚΟ)	107	5,849	35,245	377,563.20
COCA-COLA HBC AG (ΚΟ)	5	10	421	21,228.00
ΣΩΛΓΕΙΑ ΚΟΡΙΝΘΟΥ (ΚΟ)	4	15	1,179	2,840.00
ΕΛΛΑΚΤΩΡ (ΚΟ)	26	134	3,668	41,742.00
ΤΡΑΠΕΖΑ EUROBANK ERGASIAS (ΚΟ)	27	163	3,132	8,998.40
EUROBANK PROPERTIES ΑΕΕΑΠ (ΚΟ)	19	92	280	78,861.00
ΕΥΔΑΠ (ΚΟ)	7	29	839	23,444.00
FOLLI-FOLLIE (ΚΟ)	17	46	241	104,548.00
FRIGOGLASS (ΚΟ)	6	50	1,127	31,364.00
ΓΕΚ ΤΕΡΝΑ (ΚΟ)	20	99	30,456	33,261.00
ΕΛΛΗΝΙΚΑ ΧΡΗΜΑΤΙΣΤΗΡΙΑ (ΚΟ)	24	99	1,684	77,211.00
ΕΛΛΗΝΙΚΑ ΠΕΤΡΕΛΙΑΙΑ (ΚΟ)	130	814	2,224	736,576.00
ΙΝΤΡΑΛΟΤ (ΚΟ)	46	287	4,762	53,981.00
JUMBO (ΚΟ)	205	1,041	2,045	1,224,792.00
MARFIN INVESTMENT GROUP (ΚΟ)	55	712	18,609	28,739.30
ΜΕΤΚΑ (ΚΟ)	37	86	1,132	107,814.00
ΜΟΤΟΡ ΟΪΛ (ΚΟ)	53	229	2,166	187,857.98
ΜΥΤΙΛΗΝΑΙΟΣ (ΚΟ)	115	559	15,289	330,418.00
ΕΘΝΙΚΗ ΤΡΑΠΕΖΑ (ΚΟ)	207	2,543	11,993	1,124,773.00
ΟΠΑΠ (ΚΟ)	193	1,423	4,424	1,315,653.00
ΟΤΕ (ΚΟ)	356	4,107	8,207	3,700,801.00
ΟΛΠ (ΚΟ)	19	59	815	107,914.00
ΠΕΙΡΑΙΩΣ ΤΡΑΠΕΖΑ (ΚΟ)	180	10,107	32,567	1,523,032.00
ΔΕΗ (ΚΟ)	352	3,286	4,206	3,629,998.00
ΣΙΔΕΝΟΡ (ΚΟ)	5	20	2,139	3,200.00
ΤΕΡΝΑ ΕΝΕΡΓΕΙΑΚΗ (ΚΟ)	32	89	2,562	30,650.88
ΤΙΤΑΝ (ΚΟ)	268	972	842	2,153,895.00
<b>Δικαιώματα σε Δείκτες</b>	48	1,760	7,580	3,650,100.00
FTSE/X.A. Large Cap	48	1,760	7,580	3,650,100.00
<b>Δικαιώματα σε Μετοχές</b>	2	1,000	4,252	850,000.00
ALPHA BANK (ΚΟ)	0	0	0	0.00
ΕΘΝΙΚΗ ΤΡΑΠΕΖΑ (ΚΟ)	0	0	1,460	0.00
ΟΠΑΠ (ΚΟ)	0	0	1,627	0.00
ΟΤΕ (ΚΟ)	2	1,000	255	850,000.00
ΠΕΙΡΑΙΩΣ ΤΡΑΠΕΖΑ (ΚΟ)	0	0	0	0.00
ΔΕΗ (ΚΟ)	0	0	910	0.00
<b>Προϊόντα Δανεισμού Τίτλων - Συμβόλαια Ειδικού Τύπου</b>	57	8,137	349,999	4,097,667.00
Stock Reverse Repos	51	8,083	106,517	4,075,195.00
Stock Repos	6	54	182,223	22,472.00
Συμβόλαια Επαναγοράς Ειδικού Τύπου	0	0	61,259	0.00
<b>Συνολική Δραστηριότητα</b>	3,440	54,598	605,683	46,898,885.26

Πληθος Χρεογράφων	Όνομ. Αξία	Μερίσματα [1]			Ημερ. Τελευτ. Αποκοπής Μέρημα [2]	Αποκοπή Δικαιώμα	Σημ.	Χρεόγραφο	Τιμή κλεισίματος	% μεταβ.	Προηγ. Κλείσιμο- ημ/νία	Άνοιγμα	Κατωτ Τιμή	Ανωτ Τιμή	Τελ Τιμή	Σταθμ Τιμή	Τελευταία ζήτηση [7]	Τελευταία προσφορά [7]	Ρ/Ε μετά φ.	Χρήση	Όγκος	Πράξεις	Αξία Συναλλαγών	Χ.Α. Εταιρείας (χιλ. €) [3,5]	Χαμηλό έτους	Υψηλό έτους	Κλάδος [4]	
		2010	2011	2012																								
1,233,503,482					11/06/2013		ALPHA ΤΡΑΠΕΖΑ (ΤΠΔ)	1.35	-0.74	€	1.36	25/11/2013	1.34	1.32	1.39	1.35	1.36	8000@1.34	4243@1.35		2012	3,921,829	1,033	5,329,421.29	7,427,576.09	0.241	1.58	8355
849,195,130					03/07/2013		ΤΡ. ΠΕΙΡΑΙΩΣ (ΤΠΔ)	0.808	-0.86	€	0.815	25/11/2013	0.810	0.797	0.820	0.808	0.805	2000@0.802	29000@0.808		2012	5,019,120	500	4,041,153.99	8,116,108.72	0.290	1.14	8355
245,779,626					27/06/2013		ΕΘΝΙΚΗ ΤΡΑΠΕΖΑ (ΤΠΔ)	1.40	-6.04	€	1.49	25/11/2013	1.50	1.40	1.51	1.40	1.44	15200@1.39	142983@1.40		2012	2,690,420	1,187	3,860,119.36	11,025,215.57	0.420	2.00	8355

Κύρια Αγορά

71,417,100	0.650				26/05/2010	11/07/2007	ΑΕΡΟΠΟΡΙΑ ΑΙΓΑΙΟΥ (ΚΟ)	5.98	1.36	#	5.90	25/11/2013	5.90	5.74	6.00	5.98	5.83	4@5.98	17@6.00		2012	37,284	189	217,230.37	427,074.26	1.96	6.88	5751	
11,178,000	1.45				21/04/2010	12/05/2011	ΑΙΟΛΙΚΗ ΑΕΞ (ΚΟ)	1.00	-5.66	€	1.06	25/11/2013	1.00	1.00	1.08	1.05	1.01	200@0.971	695@1.05	7.91	2012	20,765	22	20,880.95	11,178.00	0.900	1.30	8985	
13,000,000	1.00				01/08/2007	07/04/2000	ΑΚΡΙΤΑΣ (ΚΟ)	0.176	7.98	#	0.163	25/11/2013	0.175	0.175	0.176	0.176	0.176	480@0.176			2012	30	2	5.27	2,288.00	0.117	0.520	2353	
25,000,000	0.400				03/06/2009	12/07/2013	ΑΛΚΟ ΕΛΛΑΣ (ΚΟ)	0.378	0.53	#	0.376	25/11/2013	0.376	0.360	0.380	0.378	0.374	391@0.360	3000@0.375		2012	1,776	11	663.56	9,450.00	0.159	0.599	1753	
22,016,250	0.370				15/07/2009	11/05/2000	ΑΛΟΥΜΥΛΑ (ΚΟ)	0.501	-0.60	€	0.504	25/11/2013	0.528	0.473	0.528	0.501	0.491	270@0.470	459@0.501		2012	1,336	56	656.37	11,030.14	0.360	0.740	1753	
418,000	16.00				22/04/2010	05/03/2013	ΑΝΔΡΟΜΕΔΑ ΑΕΞ (ΚΟ)	20.03			20.03	25/11/2013	20.03	20.03	20.03	20.03	20.03	92@20.03	10@21.67	1.86	2012	8	2	160.24	8,372.54	17.10	25.41	8985	
18,810,000	0.400				08/07/2010	14/11/2007	ΒΑΡΒΕΡΗΣ Ν. - MODA BAGNO (ΚΟ)	0.219			0.219	25/11/2013						200@0.191	200@0.210		2012				4,119.39	0.185	0.419	2353	
23,986,500	1.05				26/06/2009	15/03/2000	ΒΙΟΚΑΡΠΕΤ (ΚΟ)	0.622	-8.39	€	0.679	22/11/2013	0.630	0.621	0.630	0.630	0.627	100@0.597	2985@0.630		2012	4,515	9	2,830.95	14,919.60	0.486	0.845	3726	
4,968,600	2.88				01/07/1998	14/12/1998	ΒΙΣ (ΚΟ)	0.836			0.836	25/11/2013						200@0.834			2012				4,153.75	0.490	1.01	2723	
6,325,000	0.600				19/07/2010	25/07/2012	ΒΟΓΙΑΤΖΟΓΛΟΥ SYSTEMS (ΚΟ)	1.25	1.63	#	1.23	25/11/2013	1.21	1.20	1.26	1.25	1.22	500@1.16	290@1.22		2012	4,500	12	5,485.90	7,906.25	0.801	1.27	2797	
77,376,446	0.340				23/05/2005	18/08/2011	Γ.Ε. ΔΗΜΗΤΡΙΟΥ (ΚΟ)	0.044			0.044	22/11/2013						6580@0.042	4000@0.044		2012				3,404.56	0.028	0.118	3722	
14,076,360	0.370				19/08/2008	22/07/2003	ΓΑΛΛΕΙΔΙ (ΚΟ)	0.350			0.350	21/11/2013						3000@0.291	5000@0.348	9.95	2012				4,926.73	0.221	0.638	3573	
85,882,688	0.570	0.0048			01/08/2011	02/01/2009	ΓΕΚ ΤΕΡΝΑ (ΚΟ)	3.40	0.59	#	3.38	25/11/2013	3.42	3.31	3.42	3.40	3.37	804@3.32	6186@3.40	-(6)	2012	269,098	460	907,718.86	292,001.14	1.40	3.66	2357	
24,060,000	0.300		0.017		18/06/2012	21/01/2000	ΓΕΝΙΚΗ ΕΜΠΟΡΙΟΥ (ΚΟ)	0.375	-6.02	€	0.399	25/11/2013	0.399	0.375	0.399	0.375	0.397	30@0.375	91@0.390		2012	290	2	115.23	9,022.50	0.256	0.545	2797	
15,000,000	0.300				06/07/2007	18/07/2000	ΔΑΙΟΣ ΠΛΑΣΤΙΚΑ (ΚΟ)	1.69	-7.14	€	1.82	25/11/2013	1.90	1.64	1.90	1.70	1.66		834@1.70			2012	14,645	39	24,277.56	25,350.00	1.64	5.50	1357
232,000,000	4.60	0.79		0.025	22/07/2013	12/12/2001	ΔΕΗ (ΚΟ)	10.96	-2.58	€	11.25	25/11/2013	11.25	10.80	11.34	10.96	11.01	34800@10.92	105856@10.96	-(6)	2012	6,936,642	3,141	76,342,854.32	2,542,720.00	4.55	11.34	7535	
34,720,000	0.310				16/06/2010	01/08/2007	ΔΡΟΜΕΑΣ (ΚΟ)	0.330	-2.37	€	0.338	25/11/2013	0.337	0.330	0.360	0.330	0.343	1000@0.323	10@0.356		2012	69,023	46	23,643.54	11,457.60	0.218	0.634	3726	
13,673,200	0.880				18/07/2008	26/07/2001	ΕΒΡΟΦΑΡΜΑ (ΚΟ)	0.280			0.280	25/11/2013	0.280	0.280	0.280	0.280	0.280	100@0.252	3025@0.280		2012	25	1	7.00	3,828.50	0.209	0.539	3577	
2,396,785,994	0.300				16/05/2008	24/05/2013	ΕΘΝΙΚΗ ΤΡΑΠΕΖΑ (ΚΟ)	4.60	5.02	#	4.38	25/11/2013	4.38	4.35	4.60	4.60	4.55	67202@4.58	5000@4.61		2012	24,151,848	4,637	109,951,573.67	11,025,215.57	1.83	9.87	8355	
27,848,000	0.300	0.0301	0.0132	0.0137	21/08/2013	02/09/2003	ΕΙΔΗΣΕΟΦΩΝΙΚΗ ΕΛΛΑΣ (ΚΟ)	0.391	-1.51	€	0.397	25/11/2013	0.358	0.358	0.391	0.391	0.358	333@0.353	1967@0.387	9.57	2012	301	2	107.79	10,888.57	0.241	0.592	2791	
11,250,000	0.560				26/07/2010	16/06/1999	ΕΚΤΕΡ (ΚΟ)	0.770	1.32	#	0.760	25/11/2013	0.760	0.738	0.799	0.770	0.768	3009@0.742	700@0.780	13.45	2012	36,573	44	28,087.50	8,662.50	0.400	0.820	2357	
36,748,909	0.730				15/12/2005	13/12/2006	ΕΛ. ΒΙΟΜ. ΖΑΧΑΡΗΣ (ΚΑ)	0.989	-0.90	€	0.998	25/11/2013	1.00	0.961	1.00	0.982	0.973	10@0.965	220@0.982		2013	3,600	14	3,502.83	36,344.67	0.754	1.74	3577	
18,648,000	1.00				07/07/2009	10/09/2010	ΕΛΑΣΤΡΟΝ (ΚΟ)	0.812			0.812	25/11/2013	0.801	0.793	0.812	0.812	0.800	300@0.784	710@0.812		2012	1,650	7	1,319.30	15,142.18	0.448	0.969	1757	
124,100,815	0.300				27/06/2008	07/07/2000	ΕΛΒΑΛ (ΚΑ)	1.87	-1.58	€	1.90	25/11/2013	1.89	1.83	1.89	1.87	1.85	2127@1.85	299@1.87	14.44	2012	11,800	31	21,873.66	232,068.52	1.55	2.38	1753	
13,230,000	0.300				11/08/2010	28/08/2013	ΕΛΒΕ Α Β.Ε.Ε. (ΚΟ)	0.572	-8.48	€	0.625	25/11/2013	0.575	0.572	0.625	0.572	0.574	10@0.572	29@0.625		2012	3,301	8	1,896.33	7,567.56	0.423	0.717	3763	
31,734,530	1.60				09/07/2007	19/07/2006	ΕΛΓΕΚΑ (ΚΟ)	0.480			0.480	25/11/2013						80@0.402	341@0.477		2012				15,232.57	0.379	0.780	3577	
23,828,130	0.500				07/07/2010	17/02/2009	ΕΛΙΝΟΙΛ (ΚΟ)	0.870			0.870	21/11/2013						200@0.783	1500@0.865		2012				20,730.47	0.870	1.89	537	
177,001,313	1.03	0.0308			05/07/2011	20/12/2007	ΕΛΛΑΚΤΩΡ (ΚΟ)	2.75	-14.06	€	3.20	25/11/2013	3.20	2.75	3.23	2.75	2.89	34111@2.75	2444@3.04		2012	1,826,879	992	5,223,088.24	486,753.61	1.36	3.40	2357	
19,864,886	5.60	1.976	0.67	0.5376	06/03/2013	02/07/2008	ΕΛΛΑΔΟΣ ΤΡΑΠΕΖΑ (ΚΟ)	15.07	-0.53	€	15.15	25/11/2013	15.10	15.00	15.26	15.07	15.07	184@15.00	149@15.15			3,123	63	47,056.34	299,363.83	11.26	19.19	8355	
29,546,360	0.710				20/06/2008	23/08/2000	ΕΛΛΗΝΙΚΑ ΚΑΛΩΔΙΑ (ΚΟ)	1.43			1.43	25/11/2013	1.42	1.40	1.43	1.43	1.41	315@1.42	422@1.43		2012	8,886	26	12,541.41	42,251.29	1.16	2.32	2733	
305,635,185	2.18	0.45	0.45	0.15	16/08/2013	01/10/2003	ΕΛΛΗΝΙΚΑ ΠΕΤΡΕΛΑΙΑ (ΚΟ)	8.84	-3.81	€	9.19	25/11/2013	9.29	8.81	9.29	8.84	8.95	200@8.82	25257@8.83	27.71	2012	4,114,918	2,258	36,740,504.08	2,701,815.04	6.20	9.96	537	
65,368,563	0.760	0.15	0.11	0.09	03/06/2013	25/09/2013	ΕΛΛΗΝΙΚΑ ΧΡΗΜΑΤΙΣΤΗΡΙΑ (ΚΟ)	7.20	-8.74	€	7.89	25/11/2013	7.93	7.20	7.93	7.20	7.51	1000@7.16	49424@7.48	32.26	2012	1,214,560	1,010	9,018,600.11	470,653.65	3.75	8.00	8777	
26,730,187	0.600				25/06/2009	30/12/2010	ΕΛΤΟΝ (ΚΟ)	1.20			1.20	25/11/2013	1.25	1.19	1.25	1.20	1.20	70@1											

Πληθος Χρεογράφων	Ονομ. Αξία	Μερίσματα [1]	Ημερ.Τελευτ.Αποκοπή	Σημ.	Χρεόγραφο	Τιμή κλεισίματος	% μεταβ.	Προηγ. Κλείσιμο-η/μία	Άνοιγμα	Κατωτ Τιμή	Ανωτ Τιμή	Τελ Τιμή	Σταθμ Τιμή	Τελευταία ζήτηση [7]	Τελευταία προσφορά [7]	Ρ/Ε μετά φ. Χρήση	Όγκος	Πράξεις	Αξία Συναλλαγών	Χ.Α. Εταιρείας (χιλ. €) [3,5]	Χαμηλό έτους	Υψηλό έτους	Κλάδος [4]
15,146,404	0.340	0.093	---	---	06/07/2011 17/10/2002	---	---	---	---	---	---	---	---	---	---	---	---	---	---	---	---	---	---
52,067,296	0.300	---	---	---	23/12/2003 24/01/2007	---	---	---	---	---	---	---	---	---	---	---	---	---	---	---	---	---	---
30,009,210	0.310	---	---	---	27/06/2008 26/06/2000	---	---	---	---	---	---	---	---	---	---	---	---	---	---	---	---	---	---
36,300,000	1.12	0.114	0.188	0.162	16/08/2013 12/12/2007	---	---	---	---	---	---	---	---	---	---	---	---	---	---	---	---	---	---
106,500,000	0.600	0.04	0.05	0.15	31/07/2013 28/01/2000	---	---	---	---	---	---	---	---	---	---	---	---	---	---	---	---	---	---
27,503,677	0.600	0.04	0.05	0.1	11/07/2013 18/10/1999	---	---	---	---	---	---	---	---	---	---	---	---	---	---	---	---	---	---
7,347,600	0.600	---	---	---	02/06/2010 25/02/2010	---	---	---	---	---	---	---	---	---	---	---	---	---	---	---	---	---	---
53,155,053	0.440	---	---	---	21/07/2010 16/07/2008	---	---	---	---	---	---	---	---	---	---	---	---	---	---	---	---	---	---
86,735,980	0.310	---	---	---	06/07/2009 02/01/2002	---	---	---	---	---	---	---	---	---	---	---	---	---	---	---	---	---	---
28,580,100	0.400	0.05	0.02	---	20/08/2012 10/10/2013	---	---	---	---	---	---	---	---	---	---	---	---	---	---	---	---	---	---
9,000,000	0.880	---	---	---	15/05/2009 07/12/2010	---	---	---	---	---	---	---	---	---	---	---	---	---	---	---	---	---	---
8,298,467	0.400	---	---	---	30/08/1993 08/05/2013	---	---	---	---	---	---	---	---	---	---	---	---	---	---	---	---	---	---
11,233,200	0.730	---	---	---	12/07/2010 30/07/1999	---	---	---	---	---	---	---	---	---	---	---	---	---	---	---	---	---	---
158,961,721	0.300	0.0045	0.0035	0.0026	30/05/2013 14/11/2007	---	---	---	---	---	---	---	---	---	---	---	---	---	---	---	---	---	---
66,948,210	0.300	---	---	---	14/07/2009 31/12/2010	4988	---	---	---	---	---	---	---	---	---	---	---	---	---	---	---	---	---
7,500,000	0.560	---	---	---	25/06/2010 10/04/2013	---	---	---	---	---	---	---	---	---	---	---	---	---	---	---	---	---	---
9,742,920	0.400	0.01	0.01	0.01	12/08/2013 14/07/2000	---	---	---	---	---	---	---	---	---	---	---	---	---	---	---	---	---	---
14,679,792	1.44	0.065	---	---	03/06/2011 04/09/2000	---	---	---	---	---	---	---	---	---	---	---	---	---	---	---	---	---	---
3,300,689	0.350	---	---	---	01/07/2004 21/07/1999	---	---	---	---	---	---	---	---	---	---	---	---	---	---	---	---	---	---
40,219,218	0.300	---	---	---	25/05/2009 09/07/2013	---	---	---	---	---	---	---	---	---	---	---	---	---	---	---	---	---	---
11,510,102	0.890	---	---	---	24/06/2005 06/10/1999	---	---	---	---	---	---	---	---	---	---	---	---	---	---	---	---	---	---
21,224,340	0.420	---	---	---	02/07/2008 25/04/2006	---	---	---	---	---	---	---	---	---	---	---	---	---	---	---	---	---	---
13,450,000	0.390	---	---	---	25/06/2010 28/05/2008	---	---	---	---	---	---	---	---	---	---	---	---	---	---	---	---	---	---
29,480,000	0.420	---	---	---	19/07/2010 01/08/2007	---	---	---	---	---	---	---	---	---	---	---	---	---	---	---	---	---	---
33,065,136	0.380	---	---	---	06/07/2009 16/09/2013	---	---	---	---	---	---	---	---	---	---	---	---	---	---	---	---	---	---
15,804,800	0.330	---	---	---	15/06/2010 12/03/2004	---	---	---	---	---	---	---	---	---	---	---	---	---	---	---	---	---	---
22,945,139	0.920	---	---	---	19/08/2008 16/09/2013	---	---	---	---	---	---	---	---	---	---	---	---	---	---	---	---	---	---
7,595,160	0.600	---	---	---	08/08/2008 18/08/2010	---	---	---	---	---	---	---	---	---	---	---	---	---	---	---	---	---	---
5,939,268	0.620	---	---	---	10/07/2003 03/01/2002	---	---	---	---	---	---	---	---	---	---	---	---	---	---	---	---	---	---
8,321,682	0.670	---	---	---	17/08/2007 23/11/1999	---	---	---	---	---	---	---	---	---	---	---	---	---	---	---	---	---	---
2,160,524	0.670	0.0435	0.0435	0.0436	16/08/2013 23/11/1999	---	---	---	---	---	---	---	---	---	---	---	---	---	---	---	---	---	---
7,734,375	1.00	---	---	---	09/07/2007 07/01/2011	---	---	---	---	---	---	---	---	---	---	---	---	---	---	---	---	---	---
17,125,062	0.640	---	---	---	01/06/2010 02/08/2011	---	---	---	---	---	---	---	---	---	---	---	---	---	---	---	---	---	---
9,819,370	0.690	---	---	---	14/08/2007 09/01/2004	---	---	---	---	---	---	---	---	---	---	---	---	---	---	---	---	---	---
51,950,600	0.320	0.48	0.75	0.25	10/05/2013 21/10/2005	---	---	---	---	---	---	---	---	---	---	---	---	---	---	---	---	---	---
11,700,000	0.590	---	---	---	02/06/2009 24/07/2012	---	---	---	---	---	---	---	---	---	---	---	---	---	---	---	---	---	---
110,782,980	0.750	0.25	0.4	0.3	26/06/2013 04/11/2013	---	---	---	---	---	---	---	---	---	---	---	---	---	---	---	---	---	---
32,188,050	1.04	---	---	---	21/07/2008 20/01/2000	---	---	---	---	---	---	---	---	---	---	---	---	---	---	---	---	---	---

Πληθος Χρεογράφων	Όνομ. Άξια	Μερίσματα [1]			Ημερ. Τελ. Αποκοπής Μέρημα [2]	Αποκοπή Δικαίωμα	Σημ.	Χρεόγραφο	Τιμή κλεισίματος	% μεταβ.	Προηγ. Κλεισιμο- ημ/μία	Άνοιγμα	Κατωτ Τιμή	Ανωτ Τιμή	Τελ Τιμή	Σταθμ Τιμή	Τελευταία ζήτηση [7]	Τελευταία προσφορά [7]	Ρ/Ε μετά φ.	Χρήση	Όγκος	Πράξεις	Αξία Συναλλαγών	Χ.Α. Εταιρείας (χιλ. €) [3,5]	Χαμηλό έτους	Υψηλό έτους	Κλάδος [4]		
		2010	2011	2012																									
4,588,137	16.00	---	---	---	30/06/2005	17/08/2011	---	<b>ΜΟΧΛΟΣ (ΚΟ)</b>	1.81	-6.22	(€)	1.93	25/11/2013	1.98	1.79	1.98	1.81	1.81	5@1.81	5@1.82	---	2012	7,154	49	12,944.92	8,304.53	1.12	2.60	2357
15,842,391	1.51	---	---	---	15/07/2009	12/05/2000	---	<b>ΜΠΗΤΡΟΣ ΣΥΜΜΕΤΟΧΙΚΗ (ΚΟ)</b>	0.577	---	~	0.577	18/11/2013	---	---	---	---	---	---	6894@0.520	---	2012	---	---	---	9,141.06	0.336	0.745	1757
116,915,862	1.07	---	---	---	11/05/2009	06/07/2011	---	<b>ΜΥΤΙΑΝΗΑΙΟΣ (ΚΟ)</b>	5.51	-8.17	(€)	6.00	25/11/2013	6.06	5.51	6.06	5.51	5.67	125600@5.50	61878@5.74	---	2012	1,366,928	1,389	7,690,648.90	644,206.40	3.38	6.37	1755
6,340,000	0.600	---	---	---	30/11/2009	12/07/2000	---	<b>ΝΑΚΑΣ ΜΟΥΣΙΚΗ (ΚΟ)</b>	0.816	-0.12	(€)	0.817	22/11/2013	0.679	0.679	0.816	0.816	0.702	57@0.690	30@0.817	---	2013	360	4	252.66	5,173.44	0.300	1.04	5379
23,935,280	0.300	---	---	---	29/06/2009	13/06/2000	---	<b>ΝΑΥΤΕΜΠΟΡΙΚΗ (ΚΟ)</b>	0.203	---	~	0.203	25/11/2013	---	---	---	---	---	1300@0.183	1000@0.200	---	2012	---	---	---	4,858.86	0.149	0.360	5557
63,697,153	1.34	---	---	---	08/07/2008	10/11/2008	---	<b>ΝΗΡΕΥΣ (ΚΟ)</b>	0.351	-4.62	(€)	0.368	25/11/2013	0.365	0.351	0.380	0.351	0.367	18613@0.350	980@0.360	---	2012	105,118	138	38,617.34	22,357.70	0.350	0.839	3573
3,873,120	0.300	---	---	---	07/07/2008	04/10/2012	---	<b>ΝΤΡΟΥΚΦΑΡΜΠΕΝ ΕΛΛΑΣ (ΚΟ)</b>	1.60	---	~	1.60	22/10/2013	---	---	---	---	---	---	1800@1.67	---	2012	---	---	---	6,196.99	0.901	2.64	1357
34,986,430	0.440	---	---	---	25/07/2008	23/02/2010	---	<b>ΙΝΤΕΡΓΟΥΝΤ-ΕΥΛΕΜΠΟΡΙΑ (ΚΟ)</b>	0.107	---	~	0.107	21/11/2013	---	---	---	---	---	3217@0.107	4000@0.112	---	2012	---	---	---	4,256.92	0.101	0.188	2353
2,566,836	0.440	---	---	---	13/08/2010	09/01/2007	---	<b>ΙΝΤΕΡΓΟΥΝΤ-ΕΥΛΕΜΠΟΡΙΑ (ΠΟ)</b>	0.200	---	~	0.200	07/11/2013	---	---	---	---	---	---	2000@0.220	---	2012	---	---	---	4,256.92	0.198	0.315	2353
10,080,000	3.00	0.21	0.4	1.5	17/07/2013	27/08/2001	---	<b>ΟΛΘ (ΚΟ)</b>	24.00	-0.12	(€)	24.03	25/11/2013	24.55	24.00	24.55	24.00	24.02	46@24.00	58@24.37	13.12	2012	6,306	14	151,491.70	241,920.00	19.00	25.99	2777
25,000,000	2.00	0.02	0.01	0.05	18/07/2013	08/08/2003	---	<b>ΟΛΠ (ΚΟ)</b>	19.43	5.14	#	18.48	25/11/2013	18.49	17.95	19.43	19.43	18.96	11@19.01	213@19.43	97.99	2012	43,063	313	816,580.41	485,750.00	14.59	21.68	2777
319,000,000	0.300	1.4177	0.72	0.57	28/06/2013	25/04/2001	---	<b>ΟΠΑΠ (ΚΟ)</b>	8.82	-8.12	(€)	9.60	25/11/2013	9.45	8.82	9.54	8.82	8.92	1000@8.81	99473@9.02	5.49	2012	16,007,379	3,748	142,462,310.51	2,813,580.00	5.49	10.00	5752
490,150,389	2.39	0.1179	---	---	28/06/2011	18/06/1998	---	<b>ΟΤΕ (ΚΟ)</b>	8.52	-6.27	(€)	9.09	25/11/2013	9.06	8.52	9.24	8.52	8.68	114270@8.51	7828@8.64	---	2012	18,287,032	4,473	157,828,355.61	4,176,081.31	4.26	9.52	6535
4,971,466	1.46	---	---	---	04/07/2007	08/10/2003	---	<b>ΠΑΪΡΗΣ ΠΛΑΣΤΙΚΩΝ (ΚΟ)</b>	0.388	---	~	0.388	29/10/2013	---	---	---	---	---	---	2130@0.350	---	2012	---	---	---	1,928.93	0.201	0.605	2723
50,797,369	0.310	---	---	---	17/08/2000	12/10/2010	---	<b>ΠΑΠΟΥΤΣΑΝΗΣ (ΚΟ)</b>	0.525	0.96	#	0.520	25/11/2013	0.525	0.524	0.525	0.525	0.525	70@0.531	200@0.532	---	2012	550	25	288.76	26,668.62	0.361	0.750	3767
5,072,567,951	0.300	---	---	---	16/05/2008	05/06/2013	---	<b>ΠΕΙΡΑΙΩΣ ΤΡΑΠΕΖΑ (ΚΟ)</b>	1.60	8.11	#	1.48	25/11/2013	1.48	1.46	1.60	1.60	1.56	203183@1.59	1207807@1.60	---	2012	78,769,785	4,683	122,723,412.91	8,116,108.72	0.832	6.28	8355
7,070,400	0.930	---	---	---	18/05/2010	12/05/2011	---	<b>ΠΕΤΡΟΠΟΥΛΟΣ ΠΕΤΡΟΣ (ΚΟ)</b>	2.24	1.36	#	2.21	25/11/2013	2.24	2.08	2.24	2.24	2.11	50@2.18	188@2.21	---	2012	4,370	20	9,197.28	15,837.70	1.20	2.24	2753
22,080,000	0.320	0.05	0.08	0.12	22/05/2013	03/10/2000	---	<b>ΠΛΑΙΣΙΟ COMPUTERS (ΚΟ)</b>	6.00	-7.26	(€)	6.47	25/11/2013	6.47	6.00	6.47	6.00	6.06	500@5.85	6@6.00	13.36	2012	1,080	14	6,540.80	132,480.00	3.65	6.50	9572
45,094,620	0.500	0.036	---	0.0467	10/06/2013	01/11/1999	---	<b>ΠΛΑΣΤΙΚΑ ΘΡΑΚΗΣ (ΚΟ)</b>	1.29	0.78	#	1.28	25/11/2013	1.29	1.26	1.29	1.29	1.28	3681@1.26	3698@1.29	7.42	2012	13,303	40	16,962.40	58,172.06	1.07	1.64	1357
27,379,200	0.520	---	---	---	23/06/2010	18/09/2013	---	<b>ΠΛΑΣΤΙΚΑ ΚΡΗΤΗΣ (ΚΟ)</b>	4.95	2.27	#	4.84	25/11/2013	4.75	4.74	4.95	4.95	4.85	200@4.84	19@4.98	14.14	2012	23,075	27	111,893.44	135,527.04	4.40	5.65	1357
24,319,250	0.300	---	---	---	09/07/2002	04/07/2007	---	<b>ΠΡΟΟΔΕΥΤΙΚΗ (ΚΟ)</b>	0.104	-3.70	(€)	0.108	25/11/2013	0.115	0.104	0.115	0.104	0.108	3475@0.104	1000@0.113	---	2012	15,225	13	1,649.42	2,529.20	0.054	0.223	2357
22,280,000	0.300	0.0329	---	---	11/04/2011	23/02/2007	---	<b>ΡΕΒΟΪΑ (ΚΟ)</b>	0.690	-2.13	(€)	0.705	25/11/2013	0.705	0.690	0.720	0.690	0.696	100@0.671	200@0.710	---	2012	10,316	45	7,176.10	15,373.20	0.345	1.20	5379
34,770,982	1.54	---	---	---	06/07/2010	27/07/2000	---	<b>ΣΑΡΑΝΤΗΣ ΓΡ. (ΚΟ)</b>	6.10	-1.14	(€)	6.17	25/11/2013	6.11	6.00	6.17	6.10	6.08	260@6.01	444@6.17	---	2012	17,493	76	106,378.68	212,102.99	4.05	6.73	3767
4,181,450	0.500	---	---	---	21/08/2000	05/03/2002	---	<b>ΣΑΡΑΝΤΟΠΟΥΛΟΣ ΚΥΛ/ΜΥΛΟΙ (ΚΟ)</b>	0.680	---	~	0.680	25/11/2013	---	---	---	---	---	---	---	12.57	2012	---	---	---	2,843.39	0.626	1.02	3577
96,243,908	0.410	---	---	---	26/06/2008	17/07/2000	---	<b>ΣΙΔΕΝΟΡ (ΚΟ)</b>	1.58	-1.25	(€)	1.60	25/11/2013	1.60	1.58	1.61	1.58	1.59	22501@1.58	490@1.60	---	2012	22,021	42	35,092.12	152,065.37	1.00	2.39	1757
28,438,268	0.300	---	---	---	21/08/2006	24/11/1999	---	<b>ΣΠΥΡΟΥ ΑΓΡ. ΟΙΚ. (ΚΟ)</b>	0.327	---	~	0.327	25/11/2013	---	---	---	---	---	---	800@0.320	---	2012	---	---	---	9,299.31	0.252	0.557	1357
124,170,201	0.780	---	---	---	28/06/2002	07/02/2005	---	<b>ΣΩΛΓΕΙΑ ΚΟΡΙΝΘΟΥ (ΚΟ)</b>	1.92	1.05	#	1.90	25/11/2013	1.94	1.88	1.94	1.92	1.90	212@1.90	4607@1.92	68.78	2012	50,661	207	96,371.16	238,406.79	1.40	2.59	1757
109,314,400	0.300	(0.0384)	(0.0589)	---	28/05/2012	24/10/2013	---	<b>ΤΕΡΝΑ ΕΝΕΡΓΕΙΑΚΗ (ΚΟ)</b>	2.80	-20.00	(€)	3.50	25/11/2013	3.54	2.80	3.54	2.80	2.99	57928@2.80	4075@3.28	63.96	2012	537,041	784	1,587,372.09	306,080.32	2.15	3.90	7537
33,125,000	5.00	---	---	---	03/07/2006	18/08/2010	---	<b>ΤΕΧΝΙΚΗ ΟΛΥΜΠΙΑΚΗ (ΚΟ)</b>	1.70	-2.86	(€)	1.75	25/11/2013	1.75	1.67	1.87	1.70	1.75	10000@1.68	770@1.78	(-)	2012	28,208	162	49,456.47	56,312.50	1.17	2.71	3728
77,063,568	4.00	0.0806	---	---	24/06/2011	25/06/2004	---	<b>ΤΙΤΑΝ (ΚΟ)</b>	22.00	-4.31	(€)	22.99	25/11/2013	23.00	20.06	23.17	22.00	22.17	11169@21.83	7283@22.00	---	2012	2,787,598	2,934	61,806,692.34	1,759,734.66	11.31	23.35	2353
7,568,960	4.00	0.1869	---	---	24/06/2011	25/06/2004	---	<b>ΤΙΤΑΝ (ΠΟ)</b>	8.50	-3.41	(€)	8.80	25/11/2013	8.57	8.50	8.80	8.50	8.53	10@8.40	2897@8.50	---	2012	2,002	22	17,072.07	1,759,734.66	5.75	9.00	2353
305,732,436	0.410	---	---	---	08/07/2009	28/09/2011	---	<b>ΥΓΕΙΑ (ΚΟ)</b>	0.445	-2.63	(€)	0.457	25/11/2013	0.455	0.445	0.455	0.445	0.450	500@0.443	1000@0.449	---	2012	28,638	30	12,873.53	136,050.93	0.280	0.795	4533
10,203,575	0.730	---	---	---	16/07/2007	18/10/1999	---	<b>ΦΙΕΡΑΤΕΞ (ΚΟ)</b>	0.133	---	~	0.133	25/11/2013	---	---	---	---	---	200@0.118	484@0.133	---	2012	---	---	---	1,357.08	0.085	0.400	3763
8,340,750	1.20	---	---	---	25/06/2009	30/07/2001	---	<b>ΧΑΪΔΕΜΕΝΟΣ (ΚΟ)</b>	0.669	---	~	0.669	19/11/2013	---	---	---	---	---	---	33@0.729	---	2012	---	---	---	5,579.96	0.350	0.905	2791
101,279,627	0.380	---	---	---	26/06/2008	14/07/2006	---	<b>ΧΑΛΚΟΡ (ΚΑ)</b>	0.697	-0.14	(€)	0.698	25/11/2013	0.699	0.693	0.718	0.697	0.698	330@0.692	1152@0.695	---	2012	22,301	53	15,573.95	70,591.90	0.550	1.42	1755
4,034,950	0.680	---	---	---	01/07/2005	30/12/2010	---	<b>ΧΑΤΖΗΚΡΑΝΙΩΤΗ Ε. ΥΙΟΙ (ΚΟ)</b>	0.185	---	~	0.185	25/11/2013	---	---	---	---	---	1000@0.161	599@0.183	---	2012	---	---	---	746.47	0.111	0.522	3577
21,876,700	0.380	---	---	---	08/07/2010	05/06/2001	---	<b>A.S. COMPANY (ΚΟ)</b>	0.358	---	~	0.358	25/11/2013	0.344	0.344	0.358	0.358	0.356	10@0.347	638@0.358	40.91	2012	412	4	146.80	7,831.86	0.272	0.488	5379
10,922,906,012	0.300	---	---	---	07/04/2008	13/05/2013	---	<b>ALPHA BANK (ΚΟ)</b>	0.680	1.49	#	0.670	25/11/2013	0.679	0.666	0.684	0.680	0.679	758394@0.678	15200@0.681	---	2012	102,738,283	5,547	69,729,528.88	7,427,576.09	0.161	0.709	8355

Πληθος Χρεογράφων	Ονομ. Αξία	Μερίσματα [1]			Ημερ. Τελευτ. Αποκοπής		Σημ.	Χρεόγραφο	Τιμή κλεισίματος	% μεταβ.	Προηγ. Κλεισιμο- ημ/νία	Άνοιγμα	Κατωτ Τιμή	Ανωτ Τιμή	Τελ Σταθμ Τιμή	Σταθμ Τιμή	Τελευταία ζήτηση [7]	Τελευταία προσφορά [7]	Ρ/Ε μετά φ. Χρήση	Όγκος	Πράξεις	Αξία Συναλλαγών	Χ.Α. Εταιρείας (χιλ. €) [3,5]	Χαμηλό έτους	Υψηλό έτους	Κλάδος [4]			
		2010	2011	2012	Μέρισμα [2]	Δικαίωμα																							
1,033,006.393	0.300	---	---	---	04/06/2008	01/10/2013	---	ATTICA BANK Α.Τ.Ε. (ΚΟ)	0.260	-4.76	€ 0.273	25/11/2013	0.273	0.259	0.276	0.260	0.265	49616@0.259	5000@0.264	---	2012	1,512,886	541	400,961.85	268,581.66	0.173	1.06	8355	
45,457,464	0.700	---	---	---	01/07/2008	01/03/2010	---	AUDIOVISUAL (ΚΟ)	0.249	---	€ 0.249	25/11/2013	---	---	---	---	---	---	170@0.239	---	---	---	---	11,318.91	0.097	0.482	5553		
12,120,000	0.320	---	(0.45)	---	30/04/2012	22/11/2013	---	AUTOHELLAS (ΚΟ)	7.50	-3.85	€ 7.80	25/11/2013	7.27	7.26	7.55	7.50	7.39	45@7.33	1634@7.50	13.46	2012	1,560	19	11,525.59	90,900.00	4.50	8.90	5759	
15,816,009	0.300	---	---	---	01/07/2009	17/07/2000	---	BYTE COMPUTER (ΚΟ)	0.511	-0.78	€ 0.515	25/11/2013	0.515	0.495	0.518	0.518	0.508	820@0.505	500@0.518	---	2012	7,650	30	3,883.50	8,081.98	0.351	0.620	9533	
101,123,806	0.360	---	---	---	22/07/2010	28/06/2011	---	CENTRIC ΣΥΜΜΕΤΟΧΩΝ (ΚΟ)	0.270	-3.57	€ 0.280	25/11/2013	0.270	0.270	0.277	0.270	0.270	300@0.263	1000@0.276	40.97	2012	2,632	6	710.66	27,303.43	0.176	0.440	5752	
366,491,145	6.70	---	---	0.34	26/06/2013	29/04/2013	---	COCA-COLA HBC AG (ΚΟ)	21.28	-1.66	€ 21.64	25/11/2013	21.89	20.99	21.89	21.28	21.17	855@21.12	17@21.35	---	---	96,693	286	2,047,176.08	7,798,931.57	16.79	23.80	3537	
9,907,500	0.300	---	---	---	06/10/2005	13/02/2002	---	CPI (ΚΟ)	0.286	---	€ 0.286	30/10/2013	---	---	---	---	---	---	140@0.267	---	---	---	---	2,833.55	0.133	0.400	9572		
26,664,840	0.470	---	---	---	29/06/2005	12/07/1999	---	CYCLON ΕΛΛΑΣ (ΚΟ)	0.560	-2.95	€ 0.577	25/11/2013	0.560	0.560	0.560	0.560	0.560	610@0.513	3000@0.555	---	2012	500	1	280.00	14,932.31	0.385	0.700	1357	
7,842,600	0.300	---	---	---	11/08/2010	13/11/2013	---	DIONIC (ΚΟ)	0.220	-10.93	€ 0.247	25/11/2013	0.241	0.210	0.241	0.220	0.220	300@0.212	3628@0.220	---	2012	114,189	112	25,125.79	1,725.37	0.210	1.05	2797	
5,469,166,865	0.300	---	---	---	02/05/2008	13/06/2013	---	ΤΡΑΠΕΖΑ EUROBANK ERGASIAS (ΚΟ)	0.550	---	€ 0.550	25/11/2013	0.564	0.537	0.564	0.550	0.544	3111@0.548	28159@0.550	---	2012	1,525,184	658	830,352.10	3,008,041.78	0.495	6.23	8355	
61,000,000	2.13	0.5364	0.4067	---	23/03/2012	20/11/2007	---	EUROBANK PROPERTIES ΑΕΕΑΠ (ΚΟ)	7.60	-14.12	€ 8.85	25/11/2013	8.99	7.60	8.99	7.60	8.01	5000@7.52	494@8.46	---	2012	161,407	469	1,279,323.68	463,600.00	4.87	9.30	8675	
52,800,154	0.300	---	---	---	16/04/2010	21/06/2004	---	F.G. EUROPE (ΚΟ)	0.604	2.55	# 0.589	25/11/2013	0.609	0.565	0.609	0.604	0.603	83@0.565	299@0.599	7.31	2012	277	7	167.15	31,891.29	0.450	0.950	3722	
11,720,024	0.540	---	---	---	16/07/2010	16/10/2013	---	FLEXOPACK (ΚΟ)	2.95	-2.64	€ 3.03	25/11/2013	3.09	2.95	3.09	3.02	2.96	15@2.94	509@3.02	9.94	2012	1,287	8	3,807.11	34,574.07	2.39	5.00	2723	
50,992,322	1.00	---	---	---	21/06/2010	16/07/2002	---	FOURLIS ΣΥΜΜΕΤΟΧΩΝ (ΚΟ)	3.60	-0.55	€ 3.62	25/11/2013	3.64	3.57	3.65	3.60	3.60	15@3.55	1250@3.61	---	2012	195,395	208	703,066.21	183,572.36	1.58	3.79	3722	
50,593,832	0.300	---	---	---	07/07/2010	07/09/2011	---	FRIGOGLASS (ΚΟ)	5.82	-7.62	€ 6.30	25/11/2013	6.35	5.82	6.36	5.82	6.03	---	20903@6.09	---	---	2012	405,138	418	2,418,644.54	294,456.10	3.84	6.63	2757
48,069,201	0.400	---	---	---	05/09/2008	21/06/2012	---	QUEST ΣΥΜΜΕΤΟΧΩΝ (ΚΟ)	1.60	-3.03	€ 1.65	25/11/2013	1.62	1.60	1.63	1.62	1.61	7620@1.60	1200@1.62	---	2012	11,450	17	18,377.40	76,910.72	0.936	1.68	9533	
20,578,374	0.620	0.03	---	---	02/06/2011	05/05/1999	---	INFORM ΛΥΚΟΣ Π. (ΚΟ)	1.28	-1.54	€ 1.30	25/11/2013	1.27	1.27	1.28	1.28	1.27	1000@1.27	280@1.28	---	2012	4,590	11	5,835.20	26,340.32	1.10	1.75	2791	
133,025,996	1.41	---	---	---	03/07/2007	07/01/2002	---	INTRACOM HOLDINGS (ΚΟ)	0.522	-3.69	€ 0.542	25/11/2013	0.545	0.520	0.545	0.522	0.534	500@0.521	850@0.528	---	2012	89,746	137	47,966.23	69,439.57	0.321	0.754	9578	
23,154,250	1.36	---	---	---	12/08/2008	02/08/2010	---	INTRAKAT (ΚΟ)	0.873	-1.91	€ 0.890	25/11/2013	0.883	0.860	0.883	0.873	0.861	1375@0.860	499@0.872	---	2012	12,120	29	10,439.82	20,213.66	0.580	1.22	2357	
77,654,850	0.580	0.04	---	---	01/07/2011	21/02/2003	---	J. & P. - ΑΒΑΞ (ΚΟ)	1.83	-1.08	€ 1.85	25/11/2013	1.85	1.81	1.85	1.83	1.82	1000@1.80	499@1.83	---	2012	5,951	22	10,841.13	142,108.38	1.05	1.97	2357	
130,144,117	1.19	0.189	---	---	23/12/2010	07/09/2012	---	JUMBO (ΚΟ)	11.50	-4.17	€ 12.00	25/11/2013	12.00	11.50	12.10	11.50	11.66	200@11.08	630@11.53	20.29	2013	6,471,142	2,255	75,387,491.13	1,496,657.35	4.85	12.10	3747	
23,648,700	0.330	0.05	---	---	13/07/2011	23/07/2008	---	KLEEMAN HELLAS (ΚΟ)	1.83	-0.54	€ 1.84	25/11/2013	1.84	1.82	1.85	1.82	1.84	200@1.82	600@1.85	---	2012	13,800	11	25,386.00	43,277.12	1.20	2.05	2757	
44,267,700	0.300	---	---	---	30/05/2007	18/09/2002	---	LAMDA DEVELOPMENT(ΚΟ)	5.03	-0.20	€ 5.04	25/11/2013	5.04	4.89	5.14	4.95	5.06	293@4.95	552@5.05	---	2012	19,856	44	100,559.29	222,666.53	3.50	6.48	8633	
4,740,000	0.860	---	---	---	14/03/2003	---	---	LOGISMOS (ΚΟ)	0.400	11.11	# 0.360	25/11/2013	0.358	0.358	0.400	0.400	0.366	100@0.344	100@0.440	46.40	2011	2,100	5	768.95	1,896.00	0.280	1.23	9533	
770,328,883	0.300	---	---	---	26/04/2007	10/05/2013	---	MARFIN INVESTMENT GROUP (ΚΟ)	0.316	-29.62	€ 0.449	25/11/2013	0.454	0.316	0.454	0.316	0.361	---	9717@0.419	---	---	2012	10,731,037	1,849	3,768,858.75	243,423.93	0.175	0.564	8775
468,700	1.0556	---	---	---	21/03/2012	21/05/2004	---	MERMEREN KOMB. A.D. PR. (ΕΛΠ)	4.05	9.46	# 3.70	25/11/2013	4.05	4.05	4.05	4.05	4.05	30@3.65	500@3.90	0.99	2012	2	1	8.10	1,898.24	3.50	5.19	1775	
10,500,000	0.900	---	---	---	24/06/2008	04/07/2012	---	MEVACO (ΚΟ)	1.38	---	€ 1.38	25/11/2013	1.33	1.33	1.38	1.38	1.36	1000@1.36	50@1.39	9.99	2012	1,530	5	2,086.90	14,490.00	1.01	1.58	2757	
14,074,000	3.00	0.15	0.25	---	02/03/2012	23/07/2009	---	MIG REAL ESTATE (ΚΟ)	1.50	1.35	# 1.48	25/11/2013	1.49	1.49	1.52	1.50	1.51	165@1.49	70@1.59	---	2012	193	3	291.76	21,111.00	1.17	1.92	8671	
6,200,000	0.500	---	---	---	22/06/2010	01/11/1995	---	MINERVA (ΚΑ)	0.744	---	€ 0.744	19/11/2013	---	---	---	---	---	730@0.521	400@0.729	---	2012	---	---	---	4,612.80	0.476	0.948	3763	
12,417,000	0.370	---	---	---	28/07/2008	06/09/2011	---	MLS ΠΛΗΡΟΦΟΡΙΚΗ (ΚΟ)	3.30	0.92	# 3.27	25/11/2013	3.27	3.23	3.30	3.30	3.26	11@3.29	644@3.30	43.46	2012	16,134	69	52,563.62	40,976.10	2.60	3.45	9537	
6,132,500	1.25	0.1	---	---	24/06/2011	19/06/2001	---	NEXANS ΕΛΛΑΣ (ΚΟ)	2.40	---	€ 2.40	25/11/2013	---	---	---	---	---	440@2.31	120@2.58	---	2012	---	---	---	14,718.00	2.10	3.11	2733	
3,953,090	0.900	---	---	---	02/07/2001	05/12/2012	---	PAPERPACK (ΚΟ)	0.975	-0.71	€ 0.982	25/11/2013	0.905	0.905	0.980	0.974	0.927	900@0.906	300@0.970	---	2012	585	8	542.40	3,854.26	0.500	1.06	2723	
11,812,193	0.450	---	---	---	24/07/2009	15/11/2006	---	PROFILE (ΚΟ)	0.939	0.54	# 0.934	25/11/2013	0.939	0.935	0.939	0.935	0.935	290@0.935	1500@0.940	18.06	2012	3,610	6	3,376.15	11,091.65	0.761	1.26	9533	
6,836,280	1.88	---	---	---	18/07/2005	10/09/2010	---	QUALITY & RELIABILITY (ΚΟ)	1.73	-0.58	€ 1.74	25/11/2013	1.73	1.66	1.75	1.72	1.70	5000@1.65	1414@1.72	---	2012	12,187	35	20,660.92	11,826.76	0.236	1.97	9533	
57,434,884	1.31	---	---	---	05/06/2008	12/06/2009	---	REDS (ΚΟ)	0.590	---	€ 0.590	25/11/2013	0.590	0.590	0.590	0.590	0.590	1000@0.570	200@0.595	---	2012	1,270	5	749.30	33,886.58	0.450	0.949	8633	
6,456,530	1.60	---	---	---	29/06/2001	02/08/2010	---	SPACE HELLAS (ΚΟ)	1.89	---	€ 1.89	19/11/2013	---	---	---	---	---	230@1.33	22										

Πληθος Χρεογράφων	Όνομ. Αξία	Μερίσματα [1]			Ημερ. Τελευτ. Αποκοπής Μέρημα [2]	Αποκοπή Δικαίωμα	Σημ.	Χρεόγραφο	Τιμή κλεισίματος	% μεταβ.	Προηγ. Κλείσιμο- ημ/νία	Άνοιγμα	Κατωτ Τιμή	Ανωτ Τιμή	Τελ Τιμή	Σταθμ Τιμή	Τελευταία ζήτηση [7]	Τελευταία προσφορά [7]	P/E μετά φ.	Χρήση	Όγκος	Πράξεις	Αξία Συναλλαγών	Χ.Α. Εταιρείας (χιλ. €) [3,5]	Χαμηλό έτους	Υψηλό έτους	Κλάδος [4]
		2010	2011	2012																							
294,878					29/06/2009		NBGAM ETF ΓΔ Χ.Α.	13.09	-2.24	€ 13.39	25/11/2013	13.09	13.09	13.09	13.09	13.09					2	1	26.18	-	8.23	13.50	11000
388,550					03/11/2010		NBGAM ETF GREECE & TURKEY 30	8.33	-1.42	€ 8.45	25/11/2013	8.33	8.33	8.33	8.33	8.33					2	1	16.66	-	6.88	10.11	11000
5,848,618					24/01/2008		ALPHA ETF FTSE Athex Large Cap	3.88	-2.51	€ 3.98	25/11/2013	3.97	3.88	3.97	3.88	3.97		305@4.20			1,001	2	3,973.88	-	2.49	4.01	11000

Χαμηλή Διασπορά

49,152,904	0.800				09/08/2004	08/03/2006	4814	ΑΘΗΝΑ (ΚΟ)	0.359		~ 0.359	21/11/2013						800@0.290		2012					17,645.89	0.094	0.359	2357
63,900,000	3.00				23/06/2003	04/11/2008	4816	ΑΣΤΗΡ ΠΑΛΑΣ (ΚΟ)	4.13	-1.67	€ 4.20	25/11/2013	4.14	4.10	4.14	4.14	4.13	10@4.11	1330@4.14		2012	4,230	18	17,453.00	263,907.00	3.37	4.95	5753
15,300,000	0.300				30/07/2009	13/12/1999	4893	ΑΤΤΙΚΕΣ ΕΚΔΟΣΕΙΣ (ΚΟ)	1.79		~ 1.79	07/11/2013						3630@1.60		2012					27,387.00	0.520	1.82	5557
8,418,750	0.300		0.15	0.29	05/06/2013	27/06/2012	4828	ΓΕΚΕ (ΚΑ)	6.75		~ 6.75	22/11/2013	6.75	6.75	6.75	6.75	6.75	60@6.76		21.20	2012	49	2	330.75	56,826.56	6.59	6.79	5753
68,322,221	1.00				08/03/2002	08/04/2013	4986	ΓΕΝΙΚΗ ΤΡΑΠΕΖΑ (ΚΟ)	6.65	-17.80	€ 8.09	25/11/2013	6.50	6.50	7.99	6.50	6.65	14@6.50	4@7.99		2012	10	6	66.49	454,342.77	1.51	12.00	8355
71,082,707	1.70				01/07/2010	21/11/2012	4820	ΗΡΑΚΛΗΣ ΑΓΕΤ (ΚΟ)	1.40		~ 1.40	25/11/2013						1019@1.40	200@1.42		2012				99,515.79	1.20	1.80	2353
13,404,440	8.63				02/04/2001	06/03/1992	4822	ΙΟΝΙΚΗ ΞΕΝΟΔΟΧΕΙΑΚΗ (ΚΟ)	7.16		~ 7.16	25/11/2013	7.16	7.16	7.16	7.16	7.16	100@7.20	100@8.58		2012	100	2	716.00	95,975.79	7.16	13.00	5753
17,000,000	0.600				12/06/2008	07/03/2000	4941	ΚΑΘΗΜΕΡΙΝΗ (ΚΟ)	0.850	-1.51	€ 0.863	25/11/2013	0.850	0.850	0.850	0.850	0.850	180@0.800	197@0.849		2012	1,680	4	1,428.00	14,450.00	0.321	1.00	5557
2,760,000	7.70	6.3291	7.6	8.52	26/06/2013	16/07/1990	4823	ΚΑΡΕΛΙΑ (ΚΑ)	227.95		~ 227.95	21/11/2013						4@183.00	76@225.00	13.85	2012				629,142.00	110.00	247.95	3785
6,700,000	0.800				19/07/2010	29/08/2012	4894	ΚΕΠΕΝΟΥ ΜΥΛΟΙ (ΚΟ)	1.40		~ 1.40	25/11/2013						50@1.13	100@1.47	8.32	2012				9,380.00	0.777	1.69	3577
21,364,000	1.12				05/07/2010	10/08/2005	4824	ΛΑΜΨΑ (ΚΟ)	19.00		~ 19.00	25/11/2013	19.00	19.00	19.00	19.00	19.00	3@17.07	75@18.99		2012	100	1	1,900.00	405,916.00	15.00	19.60	5753
93,385,900	2.25				25/07/2008	22/10/2013	5020	ΜΙΝΩΙΚΕΣ ΓΡΑΜΜΕΣ ΑΝΕ (ΚΟ)	1.92	-2.04	€ 1.96	25/11/2013	1.93	1.79	1.94	1.79	1.92	219@1.79	360@1.92		2012	6,006	20	11,521.98	179,300.93	1.60	2.10	5759
17,240,776	0.370				14/07/2005	30/09/2003	4827	ΠΕΡΣΕΥΣ (ΚΟ)	0.374		~ 0.374	07/11/2013							1000@0.350	21.80	2012				6,448.05	0.033	0.374	3577
14,000,000	3.80				23/04/2010	29/06/1999	4815	ΑΛΡΗΑ ΑΣΤΙΚΑ ΑΚΙΝΗΤΑ (ΚΟ)	6.63		~ 6.63	25/11/2013	6.63	6.63	6.63	6.63	6.63	500@6.63	248@7.00	13.72	2012	240	1	1,591.20	92,820.00	5.26	7.00	8637
191,660,320	0.300				20/07/2009	29/12/2010	4817	ΑΤΤΙΚΑ ΣΥΜΜΕΤΟΧΩΝ (ΚΟ)	0.316	16.18	# 0.272	25/11/2013	0.310	0.310	0.326	0.326	0.316	5000@0.310	39@0.326		2012	26,167	10	8,280.45	60,564.66	0.241	0.588	5759

Επιτήρηση

33,301,715	0.320				27/06/2003	08/07/2009	4978	ΑΕΓΕΚ (ΚΟ)	0.126	14.54	# 0.110	25/11/2013	0.129	0.100	0.130	0.130	0.126	910@0.101	999@0.130		2012	4,218	12	532.20	4,196.02	0.066	0.184	2357
14,870,100	0.300				15/05/2008	26/09/2011	4844	ΑΛΦΑ ΓΚΡΙΣΙΝ Α.Ε. (ΚΟ)	0.120		~ 0.120	22/11/2013						3000@0.096	50@0.144		2012				1,784.41	0.080	0.328	9533
185,373,016	0.300				02/07/2008	28/02/2011	4957	ΑΝΕΚ (ΚΟ)	0.092	-2.13	€ 0.094	25/11/2013	0.092	0.092	0.093	0.093	0.092	7468@0.092	6315@0.093		2012	6,031	4	556.35	18,391.62	0.071	0.270	5759
312,163	0.300				02/07/2008	28/02/2011	4959	ΑΝΕΚ (ΠΟ '90)	1.43		~ 1.43	09/09/2013									2012				18,391.62	1.43	1.78	5759
2,969,713	0.300				02/07/2008	28/02/2011	4958	ΑΝΕΚ (ΠΟ '96)	0.300	-3.23	€ 0.310	25/11/2013	0.300	0.300	0.300	0.300	0.300	355@0.300			2012	2,330	2	699.00	18,391.62	0.300	0.770	5759
81,644,555	0.300				01/07/2008	02/09/2002	4630	ΑΤΤΙ - ΚΑΤ (ΚΟ)	0.044	18.92	# 0.037	25/11/2013	0.044	0.044	0.044	0.044	0.044		5500@0.041		2012	500	2	22.00	3,592.36	0.018	0.088	2357
3,229,566	0.320				22/06/2005	23/09/1999	4629	ΒΑΡΑΓΚΗΣ (ΚΟ)	1.00		~ 1.00	05/11/2013									2012				3,229.57	0.206	1.00	3726
17,175,132	0.300				25/06/2002	21/06/2013	4997	ΒΑΡΒΑΡΕΣΟΣ (ΚΑ)	0.168		~ 0.168	25/11/2013							630@0.170		2012				2,885.42	0.027	0.195	3763
17,579,754	4.16				18/08/2006	02/08/2010	4885	ΒΙΟΤΕΡ (ΚΟ)	0.136	-8.11	€ 0.148	25/11/2013	0.138	0.135	0.138	0.135	0.136	1000@0.131	400@0.135		2012	4,000	4	543.00	2,390.85	0.059	0.194	2357
6,000,000	0.600				13/06/2008	08/04/2004	4886	ΓΟΥΡΟΜΠΡΟΚΕΡΣ (ΚΟ)	0.052		~ 0.052	16/10/2013						2000@0.042			2012				312.00	0.052	0.333	8534
30,159,583	0.470				26/06/2008	29/12/2010	4962	ΔΙΑΣ ΙΧΘΥΓΕΙΣ (ΚΟ)	0.131		~ 0.131	22/11/2013						231@0.111			2012				3,950.91	0.122	0.845	3573
15,878,748	0.480				10/07/2006	22/03/2004	4960	ΔΟΜΙΚΗ ΚΡΗΤΗΣ (ΚΟ)	0.350		~ 0.350	25/11/2013						700@0.280	745@0.340		2012				5,557.56	0.305	0.800	2357
3,961,300	1.28				29/06/2004	03/08/2000	4808	ΔΟΥΡΟΣ (ΚΟ)	0.645		~ 0.645	15/10/2013							10@0.630		2012				2,555.04	0.120	0.970	3763
7,085,888	1.59				02/07/1996	06/09/2010	4690	ΕΛΒΙΕΜΕΚ (ΚΟ)	3.00		~ 3.00	05/02/2013							100@3.00	(-6)	2012				21,257.66	3.00	3.58	8633
30,390,000	0.310				18/08/2008	29/12/2006	4447	ΕΛΛΗΝΙΚΕΣ ΙΧΘΥΟΚΑΛΥΡΓΕΙΣ (ΚΟ)	0.075		~ 0.075	25/11/2013						3285@0.067	1200@0.075	17.58	2012				2,279.25	0.039	0.137	3573
13,692,227	1.47				07/07/2006	08/10/1999	4845	ΕΛΛΗΝΙΚΗ ΥΦΑΝΤΟΥΡΓΙΑ (ΚΟ)	0.231		~ 0.231	22/11/2013							336@0.249		2012				3,162.90	0.145	0.354	3763

Ημερήσιο Δελτίο Τιμών

Έτος: 134 Αύξων Αριθμός Συνεδρίασης: 224

Ενότητα 2: Αναλυτικά Στοιχεία Συνλλαγών Χρεογράφων

Τρίτη, 26 Νοεμβρίου, 2013

Πληθος Χρεογράφων	Όνομ. Αξία	Μερίσματα [1]			Ημερ. Τελευτ. Αποκοπής		Σημ.	Χρεόγραφο	Τιμή κλεισίματος	% μεταβ.	Προηγ. Κλείσιμο- ημ/νία	Άνοιγμα	Κατωτ Τιμή	Ανωτ Τιμή	Τελ Τιμή	Σταθμ Τιμή	Τελευταία ζήτηση [7]	Τελευταία προσφορά [7]	Ρ/Ε μετά φ.	Χρήση	Όγκος	Πράξεις	Αξία Συνλλαγών	Χ.Α. Εταιρείας (χιλ. €) [3,5]	Χαμηλό έτους	Υψηλό έτους	Κλάδος [4]			
		2010	2011	2012	Μέρημα [2]	Δικαίωμα																								
7,125,216	0.650	---	---	---	01/07/2005	14/12/1999	4955	ΚΡΕΚΑ (ΚΟ)	0.179	-3.24	€	0.185	25/11/2013	0.150	0.150	0.188	0.188	0.179	5000@0.160	461@0.188	---	2012	1,317	4	235.44	1,275.41	0.144	0.580	3573	
322,925,288	0.300	---	---	---	23/05/2007	10/04/2000	4554	ΜΑΪΛΗΣ Μ.Ι. (ΚΟ)	0.070	-10.26	€	0.078	25/11/2013	0.068	0.068	0.079	0.070	0.070	500@0.068	6007@0.079	---	2012	744	6	52.13	22,604.77	0.054	0.150	2723	
9,567,289	0.300	---	---	---	01/07/2004	19/11/2007	4944	ΜΑΡΑΚ ΗΛΕΚΤΡΟΝΙΚΗ (ΚΟ)	0.304	---	γ	0.304	25/09/2013	---	---	---	---	---	---	1500@0.244	---	---	2012	---	---	---	2,908.46	0.068	0.409	9578
25,179,640	0.600	---	---	---	08/08/1994	19/09/2000	4854	ΜΠΟΥΤΑΡΗΣ Ι. & ΥΙΟΣ (ΚΑ)	0.073	4.29	#	0.070	25/11/2013	0.070	0.070	0.080	0.080	0.072	997@0.070	1000@0.080	---	2012	5,300	6	384.00	1,859.67	0.037	0.132	3535	
1,540,000	0.600	---	---	---	08/08/1994	19/09/2000	4855	ΜΠΟΥΤΑΡΗΣ Ι. & ΥΙΟΣ (ΠΑ)	0.014	-17.65	€	0.017	29/10/2013	0.014	0.014	0.014	0.014	0.014	999@0.014	---	---	2012	500	2	7.00	1,859.67	0.014	0.201	3535	
255,459,600	0.300	---	---	---	26/06/2000	03/12/2010	4833	ΝΕΛ (ΚΟ)	0.026	-13.33	€	0.030	25/11/2013	0.025	0.025	0.026	0.026	0.026	4234@0.026	80@0.030	---	2012	610	5	15.64	6,641.95	0.012	0.158	5759	
20,231,328	0.600	---	---	---	15/07/2008	25/06/2004	4879	ΝΙΚΑΣ (ΚΟ)	0.180	---	γ	0.180	18/11/2013	---	---	---	---	---	5000@0.171	50@0.216	---	2012	---	---	---	3,641.64	0.180	0.530	3577	
20,210,127	1.53	---	---	---	27/06/1997	20/03/2000	5006	ΠΑΡΗΑΣΣΟΣ (ΚΟ)	0.160	-9.09	€	0.176	25/11/2013	0.161	0.160	0.165	0.160	0.160	6500@0.150	6181@0.165	---	2012	30,680	22	4,916.22	3,233.62	0.055	0.698	8775	
18,750,000	0.300	---	---	---	02/07/2001	31/12/2012	4985	ΠΗΓΑΣΟΣ ΕΚΔΟΤΙΚΗ Α.Ε. (ΚΟ)	0.192	---	γ	0.192	25/11/2013	---	---	---	---	---	---	69@0.230	---	---	2012	---	---	---	3,600.00	0.044	0.610	5557
60,221,300	0.400	---	---	---	01/07/2002	01/11/2010	4880	ΣΕΛΜΑΝ (ΚΟ)	0.080	---	γ	0.080	19/11/2013	---	---	---	---	---	---	860@0.069	---	---	2011	---	---	---	4,817.70	0.080	0.280	2353
36,235,184	1.00	---	---	---	01/07/2008	30/07/2012	4961	ΣΕΛΟΝΤΑ (ΚΟ)	0.109	-1.80	€	0.111	25/11/2013	0.120	0.109	0.120	0.109	0.109	1210@0.108	7269@0.114	---	2012	41,739	16	4,555.77	3,949.64	0.105	0.600	3573	
10,000,000	1.35	---	---	---	24/06/2008	10/05/2005	4887	ΣΙΔΑΜΑ (ΚΟ)	0.460	17.95	#	0.390	25/11/2013	0.460	0.460	0.460	0.460	0.460	5000@0.316	899@0.460	---	2012	1	1	0.46	4,600.00	0.269	0.920	1757	
7,914,480	2.50	---	---	---	23/06/2008	29/06/2011	4888	ΣΦΑΚΙΑΝΑΚΗΣ (ΚΟ)	0.633	---	γ	0.633	25/11/2013	0.633	0.633	0.633	0.633	0.633	3162@0.633	400@0.759	---	2012	300	1	189.90	5,009.87	0.364	0.763	5379	
1,270,000	0.300	---	---	---	06/07/2007	06/02/2013	5007	ΤΖΙΡΑΚΙΑΝ ΠΡΟΦΙΛ (ΚΑ)	2.02	---	γ	2.02	25/11/2013	---	---	---	---	---	200@1.82	100@2.20	---	2012	---	---	---	2,565.40	0.900	3.33	1757	
100,793,000	0.300	---	---	---	16/07/2009	05/08/2013	5008	ΤΗΛΕΥΠΟΣ (ΚΟ)	0.238	---	γ	0.238	20/11/2013	---	---	---	---	---	---	200@0.280	---	---	2012	---	---	---	23,988.73	0.118	0.600	5553
215,246,452	0.300	---	---	---	25/06/2001	24/09/2001	4446	ΑΛΤΕΚ (ΚΟ)	0.027	-10.00	€	0.030	25/11/2013	0.027	0.027	0.027	0.027	0.027	4169@0.028	800@0.029	---	2012	10,881	8	293.79	5,811.65	0.021	0.062	9533	
20,255,805	0.300	---	---	---	22/08/2006	02/08/2010	4881	ΑΧΟΝ ΣΥΜΜΕΤΟΧΩΝ (ΚΟ)	0.126	---	γ	0.126	22/11/2013	---	---	---	---	---	6000@0.120	11100@0.151	---	2012	---	---	---	2,552.23	0.050	0.192	4533	
12,431,980	0.720	---	---	---	20/06/2003	10/07/2003	4559	COMPUCON (ΚΟ)	0.036	-20.00	€	0.045	22/11/2013	0.036	0.036	0.036	0.036	0.036	5085@0.045	---	---	2012	2,000	2	72.00	447.55	0.031	0.100	9537	
21,820,410	0.800	---	---	---	22/05/2008	02/08/2011	4882	EUROMEDICA (ΚΟ)	0.368	---	γ	0.368	22/11/2013	---	---	---	---	---	50@0.368	4100@0.369	---	2012	---	---	---	8,029.91	0.270	0.613	4533	
12,952,610	0.300	---	---	---	04/10/2012		4846	FORTHNET (ΚΟ)	1.40	2.19	#	1.37	25/11/2013	1.39	1.39	1.40	1.40	1.40	200@1.30	137@1.40	---	2011	5,137	10	7,180.43	18,133.65	0.350	1.68	9535	
51,081,030	1.00	---	---	---	20/08/2007	03/09/2007	4912	ΛΑΝΙΡΦΑΡΜ (ΚΟ)	0.143	-4.67	€	0.150	25/11/2013	0.150	0.131	0.150	0.131	0.143	1150@0.131	1644@0.150	---	2012	5,700	9	817.00	7,304.59	0.101	0.268	4577	
4,178,856	1.58	0.22	---	---	21/07/2011	28/07/2004	4983	MEDICON ΕΛΛΑΣ (ΚΟ)	0.847	---	γ	0.847	21/11/2013	---	---	---	---	---	---	700@0.800	---	---	2012	---	---	---	3,539.49	0.446	1.18	4535
14,967,940	0.500	---	---	---	21/05/2008	04/01/2008	4956	PASAL A.E. (ΚΟ)	0.215	---	γ	0.215	21/11/2013	---	---	---	---	---	630@0.172	50@0.210	---	2012	---	---	---	3,218.11	0.120	0.414	8633	
40,946,303	0.360	---	---	---	18/07/2005	27/11/2007	4856	PC SYSTEMS (ΚΟ)	0.090	---	γ	0.090	19/11/2013	---	---	---	---	---	---	4889@0.087	---	---	2012	---	---	---	3,685.17	0.043	0.180	9533
28,056,518	0.530	---	---	---	04/07/2007	19/07/2006	4750	SATO AE (ΚΟ)	0.200	9.29	#	0.183	25/11/2013	0.200	0.200	0.215	0.215	0.200	250@0.183	2000@0.195	---	2012	20,250	2	4,053.75	5,611.30	0.025	0.229	3726	
29,060,950	0.340	---	---	---	20/08/2007	24/10/2001	4884	SPIDER - ΠΕΤΣΙΟΣ Ν & ΥΙΟΙ (ΚΟ)	0.024	-20.00	€	0.030	25/11/2013	0.024	0.024	0.024	0.024	0.024	1000@0.026	---	---	2012	470	2	11.28	697.46	0.022	0.097	2757	
179,707,771	0.300	---	---	---	27/06/2002	01/11/2011	4847	HELLAS ONLINE (ΚΟ)	0.660	1.85	#	0.648	25/11/2013	0.660	0.660	0.660	0.660	0.660	---	1000@0.639	---	---	2012	5,000	6	3,300.00	118,607.13	0.271	0.709	9537
13,191,620	0.620	---	---	---	04/08/2010	09/09/2002	4977	YALCO - ΚΩΝΣΤΑΝΤΙΝΟΥ (ΚΑ)	0.241	---	γ	0.241	08/11/2013	---	---	---	---	---	---	1000@0.239	---	---	2012	---	---	---	3,179.18	0.104	0.241	3722

Προς Διαγραφή

766,000	2.83	---	---	---	01/07/2004	11/12/2012	4937	ΤΡΙΑ ΑΛΦΑ (ΚΟ)	2.81	---	γ	2.81	23/08/2013	---	---	---	---	---	---	200@3.35	---	---	2012	---	---	---	2,301.91	1.30	4.70	3763
245,000	2.83	---	---	---	19/07/2010	11/12/2012	4938	ΤΡΙΑ ΑΛΦΑ (ΠΟ)	0.610	---	γ	0.610	18/11/2013	---	---	---	---	---	---	---	---	---	2012	---	---	---	2,301.91	0.501	1.93	3763
5,025,000	0.300	---	---	---	05/07/2005	14/03/2002	4963	ALSINCO (ΚΟ)	0.036	---	γ	0.036	21/11/2013	---	---	---	---	---	---	---	---	---	2012	---	---	---	180.90	0.006	0.185	3763

Σε Αναστολή

1,750,955,549	0.600	---	---	---	19/05/2008	08/12/2011	4911	ΑΓΡΟΤΙΚΗ ΤΡΑΠΕΖΑ (ΚΟ)	0.155	---	γ	0.155	30/07/2012	---	---	---	---	---	---	---	---	---	---	---	---	---	---	---	271,398.11	0.155	0.155	8355
20,121,710	1.21	---	---	---	27/07/1992	12/03/2003	5002	ΒΑΛΚΑΝ ΑΚΙΝΗΤΑ (ΚΟ)	0.190	---	γ	0.190	29/08/2013	---	---	---	---	---	---	---	---	---	---	---	---	---	---	---	3,823.12	0.162	0.438	8633
199,474,091	0.300	---	---	---	03/07/2009	24/03/2000	5017	ΒΙΟΧΑΛΚΟ (ΚΑ)	4.19	---	γ	4.19	15/11/2013	---	---	---	---	---	---	---	---	---	---	---	---	---	---	---	835,796.44	3.06	7.42	2727

Χρηματιστήριο Αθηνών Α.Ε.

Ενότητα 2, 6/8

Διεύθυνση Λειτουργίας Αγοράς - Τμήμα Υπηρεσιών Πληροφόρησης

Πληθος Χρεογράφων	Ονομ. Αξία	Μερίσματα [1]			Ημερ. Τελευτ. Αποκοπής		Σημ. Χρεόγραφο	Τιμή κλεισίματος	% μεταβ.	Προηγ. Κλεισίμο- ημ/νία	Άνοιγμα	Κατωτ Τιμή	Ανωτ Τιμή	Τελ. Σταθμ Τιμή	Τελευταία ζήτηση [7]	Τελευταία προσφορά [7]	Ρ/Ε μετά φ. Χρήση	Όγκος	Πράξεις	Αξία Συναλλαγών	Χ.Α. Εταιρείας (χιλ. €) [3,5]	Χαμηλό έτους	Υψηλό έτους	Κλάδος [4]
		2010	2011	2012	Μέρισμα [2]	Δικαίωμα																		
33,930,000	0.300	---	---	---	03/07/2006	30/05/2001	4865	ΒΩΒΟΣ ΜΠΑΜΠΗΣ (ΚΟ)	0.304	---	0.304	30/03/2012	---	---	---	---	---	---	---	---	10,314.72	0.304	0.304	8633
51,334,286	0.320	---	---	---	03/07/2000	18/12/2007	4548	ΣΑΟΣ (ΚΟ)	0.780	---	0.780	27/03/2009	---	---	---	---	---	---	---	---	40,040.74	0.780	0.780	2773
33,718,750	0.300	---	---	---	28/05/2008	21/01/2013	4998	ΔΟΛ (ΚΟ)	0.640	---	0.640	25/07/2013	---	---	---	3118@0.700	---	---	---	---	21,580.00	0.244	0.759	5557
7,847,611	1.20	---	---	---	01/08/2007	28/09/2011	4939	ΕΔΡΑΣΗ - ΨΑΛΛΙΔΑΣ Χ. (ΚΟ)	0.150	---	0.150	19/11/2012	---	---	---	---	---	---	---	---	1,177.14	0.150	0.150	2357
20,860,000	0.300	---	---	---	03/07/2000	13/11/2007	4848	ΕΙΚΟΝΑ - ΗΧΟΣ (ΚΟ)	0.072	---	0.072	02/12/2011	---	---	---	---	---	---	---	---	1,501.92	0.072	0.072	5379
24,605,397	0.400	---	---	---	29/06/1995	27/05/2002	4651	ΕΜΠΟΡΙΚΟΣ ΔΕΣΜΟΣ (ΚΟ)	0.080	---	0.080	28/05/2010	---	---	---	---	---	---	---	---	2,134.04	0.080	0.080	3722
1,182,903	0.400	---	---	---	01/07/1996	27/05/2002	4652	ΕΜΠΟΡΙΚΟΣ ΔΕΣΜΟΣ (ΠΟ)	0.140	---	0.140	28/09/2009	---	---	---	---	---	---	---	---	2,134.04	0.140	0.140	3722
105,423,498	0.510	---	---	---	01/07/2004	28/12/2005	4920	ΑΒΕΝΙΡ Α.Ε. (ΚΟ)	0.046	---	0.046	30/08/2012	---	---	---	---	---	---	---	---	4,849.48	0.046	0.046	5752
5,750,000	0.300	---	---	---	12/12/2008	12/12/2011	4929	ΗΛΕΚΤΡΟΝΙΚΗ ΑΘΗΝΩΝ (ΚΟ)	0.480	---	0.480	07/09/2012	---	---	---	---	---	---	---	---	2,760.00	0.480	0.480	5375
36,765,744	0.350	---	---	---	16/08/2006	06/06/2011	4869	ΙΜΠΕΡΙΟ (ΚΟ)	0.026	---	0.026	30/03/2012	---	---	---	---	---	---	---	---	955.91	0.026	0.026	2777
21,920,570	0.300	---	---	---	03/07/2007	13/12/1999	4702	ΚΑΡΔΑΣΙΛΑΡΗΣ (ΚΟ)	0.140	---	0.140	30/11/2010	---	---	---	---	---	---	---	---	3,068.88	0.140	0.140	3577
24,619,524	0.500	---	---	---	10/10/1986	30/12/2002	4914	ΚΕΡΑΜΕΙΑ-ΑΛΛΑΤΙΝΗ (ΚΟ)	0.088	---	0.088	27/08/2012	---	---	---	---	---	---	---	---	2,166.52	0.088	0.088	8633
20,663,047	1.20	---	---	---	21/08/2000	05/03/2003	4764	ΚΛΩΝΑΤΕΞ (ΚΟ)	0.040	---	0.040	09/05/2011	---	---	---	---	---	---	---	---	1,453.75	0.040	0.040	3763
7,840,373	1.20	---	---	---	18/07/2002	05/03/2003	4765	ΚΛΩΝΑΤΕΞ (ΠΟ)	0.080	---	0.080	09/05/2011	---	---	---	---	---	---	---	---	1,453.75	0.080	0.080	3763
89,616,200	0.300	---	---	---	21/08/2000	28/06/2007	4616	ΕΝΩΜΕΝΗ ΚΛΩΣΤΟΥΦΑΝΤΟΥΡΓΙΑ (ΚΟ)	0.050	---	0.050	25/02/2010	---	---	---	---	---	---	---	---	4,480.81	0.050	0.050	3763
9,550,386	0.500	---	---	---	01/07/1997	12/06/2008	4626	ΠΡΑΣΙΤΕΛΕΙΟ (ΚΟ)	0.390	---	0.390	11/03/2010	---	---	---	---	---	---	---	---	4,430.09	0.390	0.390	4533
1,306,368	0.500	---	---	---	01/07/1997	12/06/2008	4627	ΠΡΑΣΙΤΕΛΕΙΟ (ΠΟ)	0.540	---	0.540	15/12/2009	---	---	---	---	---	---	---	---	4,430.09	0.540	0.540	4533
17,544,600	0.600	---	---	---	03/07/2000	01/08/2000	4868	ΚΟΥΜΠΑΣ ΣΥΜΜΕΤΟΧΩΝ (ΚΟ)	0.132	---	0.132	29/03/2012	---	---	---	---	---	---	---	---	2,315.89	0.132	0.132	8775
1,795,140,547	1.00	(0.0615)	---	---	31/05/2011	19/04/2012	4951	ΚΥΠΡΟΥ ΤΡΑΠΕΖΑ (ΚΟ)	0.207	---	0.207	15/03/2013	---	---	---	---	---	---	---	---	371,594.09	0.180	0.282	8355
15,015,000	1.60	---	---	---	01/07/2002	02/02/2000	4603	ΜΑΞΙΜ ΠΕΡΤΣΙΝΙΔΗΣ (ΚΑ)	0.100	---	0.100	30/11/2009	---	---	---	---	---	---	---	---	1,501.50	0.100	0.100	3763
66,937,526	0.700	---	---	---	13/08/2010	21/05/2003	5003	ΜΗΧΑΝΙΚΗ (ΚΟ)	0.100	---	0.100	29/08/2013	---	---	---	---	---	---	---	---	9,186.78	0.085	0.370	2357
25,968,987	0.700	---	---	---	13/08/2010	21/05/2003	5004	ΜΗΧΑΝΙΚΗ (ΠΟ)	0.096	---	0.096	29/08/2013	---	---	---	---	---	---	---	---	9,186.78	0.065	0.268	2357
23,463,874	0.800	---	---	---	23/05/2003	21/12/1999	4918	ΝΕΩΡΙΟΝ (ΚΟ)	0.125	---	0.125	28/08/2012	---	---	---	---	---	---	---	---	2,932.98	0.125	0.125	2753
25,583,146	0.300	---	---	---	25/06/2001	03/12/2008	4723	ΠΕΤΖΕΤΑΚΙΣ Α. (ΚΟ)	0.260	---	0.260	28/01/2011	---	---	---	---	---	---	---	---	6,651.62	0.260	0.260	1357
510,840	1.00	---	---	---	15/07/2008	21/11/2013	5019	ΤΡΟΠΑΙΑ ΣΥΜΜΕΤΟΧΙΚΗ (ΚΟ)	0.020	---	0.020	30/03/2012	---	---	---	---	---	---	---	---	10.22	0.020	0.020	3722
284,465,964	3.70	---	---	---	20/06/2008	15/06/2009	4913	ΤΑΧΥΔΡΟΜΙΚΟ ΤΑΜΙΕΥΤΗΡΙΟ (ΚΟ)	0.168	---	0.168	30/08/2012	---	---	---	---	---	---	---	---	47,790.28	0.168	0.168	8355
54,547,634	0.500	---	---	---	25/04/2005	21/01/2009	4860	ΤΕΓΟΠΟΥΛΟΣ Χ.Κ. (ΚΟ)	0.038	---	0.038	23/03/2012	---	---	---	---	---	---	---	---	2,072.81	0.038	0.038	5557
13,920,000	0.320	---	---	---	19/11/2001	01/08/2000	4726	ΤΕΞΑΠΡΕΤ (ΚΟ)	0.080	---	0.080	23/02/2011	---	---	---	---	---	---	---	---	1,113.60	0.080	0.080	3763
6,523,780	0.530	---	---	---	01/07/2002	06/03/2001	4971	ΤΕΧΝΙΚΕΣ ΕΚΔΟΣΕΙΣ (ΚΟ)	0.006	---	0.006	29/05/2013	---	---	---	---	---	---	---	---	39.14	0.006	0.347	5557
7,326,648	1.00	---	---	---	26/07/2006	24/07/2001	4921	ΦΙΝΤΕΣΠΟΡΤ (ΚΟ)	0.328	---	0.328	29/06/2012	---	---	---	---	---	---	---	---	2,403.14	0.328	0.328	3763
26,408,040	0.300	---	---	---	01/07/1997	26/05/1999	4464	ΧΑΛΥΒΔΟΦΥΛΛΩΝ (ΚΟ)	0.120	---	0.120	28/11/2008	---	---	---	---	---	---	---	---	3,168.96	0.120	0.120	1757
71,683,906	0.400	---	---	---	15/06/2005	05/02/2008	4953	ΧΑΤΖΗΩΑΝΝΟΥ (ΚΟ)	0.026	---	0.026	28/03/2013	---	---	---	---	---	---	---	---	1,863.78	0.020	0.085	3763
49,030,011	0.300	---	---	---	19/07/2010	12/05/2011	4875	ΑΛΑΡΙΣ (ΚΟ)	0.041	---	0.041	30/03/2012	---	---	---	---	---	---	---	---	2,010.23	0.041	0.041	4577
21,382,067	0.300	---	---	---	02/10/2006	15/02/2006	4628	ΑΤΕΡΜΩΝ (ΚΟ)	0.120	---	0.120	31/03/2010	---	---	---	---	---	---	---	---	2,565.85	0.120	0.120	5555
8,593,750	0.300	---	---	---	01/06/2009	20/06/2007	4876	FASHION BOX (ΚΟ)	1.30	---	1.30	23/02/2012	---	---	---	---	---	---	---	---	11,171.88	1.30	1.30	3763
13,555,100	1.00	---	---	---	08/07/2005		4576	MICROLAND COMPUTERS (ΚΟ)	0.640	---	0.640	14/07/2009	---	---	---	---	---	---	---	---	8,675.26	0.640	0.640	5379
42,501,273	0.300	---	---	---	26/06/2007	10/08/2009	4993	NUTRIART (ΚΟ)	0.049	---	0.049	21/06/2013	---	---	---	---	---	---	---	---	2,082.56	0.038	0.114	3577
62,683,822	0.300	---	---	---	27/05/2008	09/01/2006	4830	ΠΡΟΤΟΝ ΤΡΑΠΕΖΑ Α.Ε. (ΚΟ)	0.180	---	0.180	07/10/2011	---	---	---	---	---	---	---	---	11,283.09	0.180	0.180	8355



Πληθος Χρεογράφων	Ονομ. Αξία	Μερίσματα [1]			Ημερ.Τελευτ.Αποκοπής		Σημ.	Χρεόγραφα	Τιμή κλεισίματος	% μεταβ.	Προηγ. Κλείσιμο- ημ/νία	Άνοιγμα	Κατωτ Τιμή	Ανωτ Τιμή	Τελ Τιμή	Σταθμ Τιμή	Τελευταία ζήτηση [7]	Τελευταία προσφορά [7]	P/E μετά φ.	Χρήση	Όγκος	Πράξεις	Αξία Συναλλαγών	Χ.Α. Εταιρείας (χιλ. €) [3,5]	Χαμηλό έτους	Υψηλό έτους	Κλάδος [4]
		2010	2011	2012	Μέρισμα [2]	Δικαίωμα																					
23,059,688	0.660	---	---	---	03/07/2008	06/08/2004	4864	RIDENCO (ΚΟ)	0.032	---	0.032	30/03/2012	---	---	---	---	---	---	---	---	---	---	---	737.91	0.032	0.032	3765
26,262,660	0.900	---	---	---	01/07/2008	24/02/2011	4954	SPRIDER STORES (ΚΟ)	0.031	---	0.031	28/03/2013	---	---	---	---	---	---	---	---	---	---	---	814.14	0.025	0.055	5371
144,688,060	0.600	---	---	---	21/04/2008	10/03/2010	4982	T BANK (ΚΟ)	0.048	---	0.048	30/11/2011	---	---	---	---	---	---	---	---	---	---	---	6,945.03	0.048	0.048	8355

Σε Αναστολή

**Σημειώσεις Χρεογράφων**

Κωδικός	Κείμενο σημείωσης
( )	- Προσαρμοσμένα Μερίσματα λόγω διανομής Δωρεάν μετοχών.
*	- Τελευταία προσαρμοσμένη τιμή κλεισίματος.
[1]	- Καθαρά μερίσματα.
[2]	- Στη στήλη "Ημερ. Αποκοπής τελευταίου δικαιώματος" αναφέρεται η Ημερομηνία εισαγωγής για Νέες Εταιρείες.
[3]	- Η Χρηματιστηριακή αξία αναφέρεται στο σύνολο των μετοχών
[4]	- Η κωδικοποίηση των Κλάδων Οικονομικής Δραστηριότητας του Χ.Α. παρουσιάζονται στο Παράρτημα Α
[5]	- Η Χρηματιστηριακή Αξία αναφέρεται στο σύνολο των κατηγοριών μετοχών (εφόσον έχουν εισαχθεί περισσότερες της μιας κατηγορίες) και δεν αναφέρεται σε επιμέρους κατηγορίες μετοχών μιας εταιρείας.
[6]	- Ρ/Ε μεγαλύτερο του 100
[7]	- Τελευταία εικόνα του Βιβλίου Εντολών πριν το τέλος της συνεδρίασης
4446	- Μεταφορά στην κατηγορία Επιτήρησης από 20/10/2008.
4447	- Μεταφορά στην κατηγορία Επιτήρησης από 21/10/2008.
4464	- Αναστολή διαπραγμάτευσης από 1/12/2008.
4548	- Αναστολή διαπραγμάτευσης από 1/4/2009.
4554	- Μεταφορά στην κατηγορία Επιτήρησης από 6/4/2009.
4559	- Μεταφορά στην κατηγορία Επιτήρησης από 21/4/2009.
4576	- Αναστολή διαπραγμάτευσης από 15/7/2009.
4603	- Αναστολή διαπραγμάτευσης από 1/12/2009.
4616	- Αναστολή διαπραγμάτευσης από 25/2/2010.
4626	- Αναστολή διαπραγμάτευσης από 1/4/2010.
4627	- Αναστολή διαπραγμάτευσης από 1/4/2010.
4628	- Αναστολή διαπραγμάτευσης από 1/4/2010.
4629	- Μεταφορά στην κατηγορία Επιτήρησης από 12/4/2010.
4630	- Μεταφορά στην κατηγορία Επιτήρησης από 12/4/2010.
4651	- Αναστολή διαπραγμάτευσης από 1/6/2010.
4652	- Αναστολή διαπραγμάτευσης από 1/6/2010.
4690	- Μεταφορά στην κατηγορία Επιτήρησης από 4/4/2006.
4702	- Αναστολή διαπραγμάτευσης από 1/12/2010.
4723	- Αναστολή διαπραγμάτευσης από 31/1/2011.
4726	- Αναστολή διαπραγμάτευσης από 1/3/2011.
4750	- Μεταφορά στην "Κατηγορία Επιτήρησης" από 8/4/2011.
4764	- Αναστολή διαπραγμάτευσης από 20/5/2011.
4765	- Αναστολή διαπραγμάτευσης από 20/5/2011.
4795	- Το υπόλοιπο μικτό ποσό μερίσματος ανά μετοχή ανέρχεται σε $\diamond$ 0,30 για τη χρήση 2010, από το οποίο παρακρατείται φόρος 21% επί του συνολικού μερίσματος χρήσεως 2010 ανά μετοχή, ήτοι 0,45.
4808	- Μεταφορά στην κατηγορία Επιτήρησης από 6/9/2011.
4814	- Μεταφορά στην Κατηγορία Χαμηλής Διασποράς από 30/5/2011.
4815	- Μεταφορά στην Κατηγορία Χαμηλής Διασποράς από 30/5/2011.
4816	- Μεταφορά στην Κατηγορία Χαμηλής Διασποράς από 30/5/2011.
4817	- Μεταφορά στην Κατηγορία Χαμηλής Διασποράς από 30/5/2011.
4820	- Μεταφορά στην κατηγορία Χαμηλής Διασποράς από 18/4/2008.
4822	- Μεταφορά στην κατηγορία Χαμηλής Διασποράς από 30/5/2011.
4823	- Μεταφορά στην κατηγορία Χαμηλής Διασποράς από 4/4/2006.
4824	- Μεταφορά στην κατηγορία Χαμηλής Διασποράς από 18/4/2008.
4827	- Μεταφορά στην κατηγορία Χαμηλής Διασποράς από 5/5/2010.
4828	- Μεταφορά στην κατηγορία Χαμηλής Διασποράς από 4/4/2006.
4830	- Αναστολή διαπραγμάτευσης από 10/10/2011.
4833	- Μεταφορά στην κατηγορία Επιτήρησης από 6/5/2010.
4844	- Μεταφορά στην κατηγορία Επιτήρησης από 8/4/2011.
4845	- Μεταφορά στην κατηγορία Επιτήρησης από τις 25/11/2011.
4846	- Μεταφορά στην κατηγορία Επιτήρησης από τις 25/11/2011.
4847	- Μεταφορά στην Κατηγορία Επιτήρησης από 3/7/2009.
4848	- Αναστολή διαπραγμάτευσης από 6/12/2011.

**Σημειώσεις Χρεογράφων**

Κωδικός	Κείμενο σημείωσης
4854	- Μεταφορά στην κατηγορία Επιτήρηση από τις 29/12/2011.
4855	- Μεταφορά στην κατηγορία Επιτήρηση από τις 29/12/2011.
4856	- Μεταφορά στην κατηγορία Επιτήρηση από τις 29/12/2011.
4860	- Αναστολή διαπραγμάτευσης από 30/3/2012.
4864	- Αναστολή διαπραγμάτευσης από 30/3/2012.
4865	- Αναστολή διαπραγμάτευσης από 2/4/2012.
4868	- Αναστολή διαπραγμάτευσης από 2/4/2012.
4869	- Αναστολή διαπραγμάτευσης από 2/4/2012.
4875	- Αναστολή διαπραγμάτευσης από 2/4/2012.
4876	- Αναστολή διαπραγμάτευσης από 3/4/2012.
4879	- Μεταφορά στην Κατηγορία Επιτήρησης από 10/4/2012.
4880	- Μεταφορά στην Κατηγορία Επιτήρησης από 10/4/2012.
4881	- Μεταφορά στην Κατηγορία Επιτήρησης από 10/4/2012.
4882	- Μεταφορά στην Κατηγορία Επιτήρησης από 10/4/2012.
4884	- Μεταφορά στην Κατηγορία Επιτήρησης από 10/4/2012.
4885	- Μεταφορά στην Κατηγορία Επιτήρησης από 10/4/2012.
4886	- Μεταφορά στην Κατηγορία Επιτήρησης από 10/4/2012.
4887	- Μεταφορά στην Κατηγορία Επιτήρησης από 10/4/2012.
4888	- Μεταφορά στην Κατηγορία Επιτήρησης από 10/4/2012.
4893	- Μεταφορά στην κατηγορία Χαμηλής Διασποράς από 28/5/2012.
4894	- Μεταφορά στην κατηγορία Χαμηλής Διασποράς από 28/5/2012.
4911	- Αναστολή διαπραγμάτευσης από 30/7/2012.
4912	- Μεταφορά στην κατηγορία Επιτήρησης από 31/7/2012.
4913	- Αναστολή διαπραγμάτευσης από 30/8/2012.
4914	- Αναστολή διαπραγμάτευσης από 31/8/2012.
4918	- Αναστολή διαπραγμάτευσης από 31/8/2012.
4920	- Αναστολή διαπραγμάτευσης από 31/8/2012.
4921	- Αναστολή διαπραγμάτευσης από 31/8/2012.
4929	- Αναστολή διαπραγμάτευσης από 1/10/2012.
4937	- Μεταφορά στην κατηγορία ΠΡΟΣ ΔΙΑΓΡΑΦΗ από 30/11/2012.
4938	- Μεταφορά στην κατηγορία ΠΡΟΣ ΔΙΑΓΡΑΦΗ από 30/11/2012.
4939	- Αναστολή διαπραγμάτευσης από 30/11/2012.
4941	- Μεταφορά στην κατηγορία Χαμηλής Διασποράς από 3/12/2012.
4944	- Μεταφορά στην κατηγορία Επιτήρησης από 7/12/2012.
4951	- Αναστολή διαπραγμάτευσης από 19/3/2013.
4953	- Αναστολή διαπραγμάτευσης από 2/4/2013.
4954	- Αναστολή διαπραγμάτευσης από 2/4/2013.
4955	- Μεταφορά στην Επιτήρηση από 5/4/2013.
4956	- Μεταφορά στην Επιτήρηση από 5/4/2013.
4957	- Μεταφορά στην Επιτήρηση από 5/4/2013.
4958	- Μεταφορά στην Επιτήρηση από 5/4/2013.
4959	- Μεταφορά στην Επιτήρηση από 5/4/2013.
4960	- Μεταφορά στην Επιτήρηση από 5/4/2013.
4961	- Μεταφορά στην Επιτήρηση από 5/4/2013.
4962	- Μεταφορά στην Επιτήρηση από 5/4/2013.
4963	- Μεταφορά στην Κατηγορία Προς Διαγραφή από 5/4/2013.
4971	- Αναστολή διαπραγμάτευσης από 3/6/2013.
4977	- Μεταφορά στην Κατηγορία "Επιτήρησης" από 11/6/2013.
4978	- Από 11/6/2013, μεταφορά στην Κατηγορία Επιτήρησης.
4982	- Αναστολή διαπραγμάτευσης από 1/12/2011.
4983	- Μεταφορά στην κατηγορία Επιτήρησης από 5/4/2013.
4985	- Μεταφορά στην "Κατηγορία Επιτήρησης" από 8/4/2011.
4986	- Μεταφορά στην κατηγορία Χαμηλής Διασποράς από 30/5/2011.

**Σημειώσεις Χρεογράφων**

Κωδικός	Κείμενο σημείωσης
4988	- Από 7/6/2013, η επωνυμία της εταιρίας "ΚΑΤΑΣΤΗΜΑΤΑ ΑΦΟΡΟΛΟΓΗΤΩΝ ΕΙΔΩΝ ΑΝΩΝΥΜΗ ΕΤΑΙΡΕΙΑ ΕΚΜΕΤΑΛΛΕΥΣΗΣ ΚΑΤΑΣΤΗΜΑΤΩΝ ΑΦΟΡΟΛΟΓΗΤΩΝ ΕΙΔΩΝ ΚΑΙ ΒΙΟΜΗΧΑΝΙΚΗ, ΒΙΟΤΕΧΝΙΚΗ, ΤΕΧΝΙΚΗ ΚΑΙ ΕΜΠΟΡΙΚΗ ΕΤΑΙΡΕΙΑ Α.Ε." αλλάζει σε "FOLLI-FOLLIE ΑΝΩΝΥΜΗ ΕΜΠΟΡΙΚΗ ΒΙΟΤΕΧΝΙΚΗ ΚΑΙ ΤΕΧΝΙΚΗ ΕΤΑΙΡΕΙΑ".
4993	- Αναστολή διαπραγμάτευσης από 21/6/2013 (15:18).
4997	- Μεταφορά στην Κατηγορία Επιτήρησης από 21/12/2009. - Δεν έχουν εισαχθεί οι 6.870.053 νέες (ΚΑ) μετοχές, οι οποίες προέκυψαν από την πρόσφατη ΑΜΚ με καταβολή μετρητών.
4998	- Αναστολή διαπραγμάτευσης από 26/7/2013.
5002	- Αναστολή διαπραγμάτευσης από 30/08/2013.
5003	- Αναστολή διαπραγμάτευσης από 30/08/2013.
5004	- Αναστολή διαπραγμάτευσης από 30/08/2013.
5006	- Μεταφορά στην κατηγορία Επιτήρησης από 3/9/2013.
5007	- Μεταφορά στην κατηγορία Επιτήρησης, από 11/10/2013.
5008	- Μεταφορά στην Κατηγορία Επιτήρησης από 8/4/2011.
5017	- Αναστολή διαπραγμάτευσης από 18/11/2013.
5018	- Δεν έχουν εισαχθεί 2.320.178 νέες (ΚΟ) μετοχές, οι οποίες προέκυψαν από την πρόσφατη ΑΜΚ με καταβολή μετρητών.
5019	- Αναστολή διαπραγμάτευσης από 2/4/2012. Από 21/11/2013 αλλαγή επωνυμίας της εταιρίας ΣΑΝΥΟ ΕΛΛΑΣ ΣΥΜΜΕΤΟΧΙΚΗ Α.Ε.Β.Ε. σε ΤΡΟΠΑΙΑ ΑΝΩΝΥΜΗ ΣΥΜΜΕΤΟΧΙΚΗ ΕΜΠΟΡΙΚΗ & ΒΙΟΜΗΧΑΝΙΚΗ ΕΤΑΙΡΕΙΑ.
5020	- Μεταφορά στην κατηγορία Χαμηλής Διασποράς από 8/4/2011.

**Στοιχεία Συναλλαγών Πακέτων**

Μετοχές	Όγκος πακέτου	Τιμή πακέτου	Αξία πακέτου	Ώρα έγκρισης	Σημείωση
ΟΤΕ (ΚΟ)	72,291	9.05	654,378.13	10:56:35	20
ΕΛΛΗΝΙΚΑ ΧΡΗΜΑΤΙΣΤΗΡΙΑ (ΚΟ)	1,280	7.46	9,548.80	12:35:27	14
JUMBO (ΚΟ)	221,000	12.00	2,650,895.00	13:03:13	20
ΤΙΤΑΝ (ΚΟ)	110,923	22.97	2,547,901.31	13:06:28	20
FOLLI-FOLLIE (ΚΟ)	30,000	23.33	699,750.00	13:34:39	20
ΤΡ. ΠΕΙΡΑΙΩΣ (ΤΠΔ)	800,000	0.806	644,800.00	15:03:33	20
ΕΛΛΗΝΙΚΑ ΧΡΗΜΑΤΙΣΤΗΡΙΑ (ΚΟ)	69,280	7.79	539,344.80	15:55:18	20
ΟΠΑΠ (ΚΟ)	62,636	9.11	570,613.96	16:27:17	20
ΟΤΕ (ΚΟ)	46,303	8.94	413,948.82	16:27:50	20
ΤΡ. ΠΕΙΡΑΙΩΣ (ΤΠΔ)	365,000	0.806	294,117.00	16:50:41	20
ALPHA BANK (ΚΟ)	1,837,146	0.680	1,249,259.28	17:10:48	20
ΟΠΑΠ (ΚΟ)	191,380	8.82	1,687,971.60	17:10:50	20
ALPHA BANK (ΚΟ)	7,010,305	0.680	4,767,007.40	17:11:18	20
ΟΠΑΠ (ΚΟ)	301,624	8.82	2,660,323.68	17:11:21	20
ALPHA BANK (ΚΟ)	4,405,522	0.680	2,995,754.96	17:11:27	20
ΔΕΗ (ΚΟ)	234,254	11.08	2,596,026.25	17:11:41	20
ΔΕΗ (ΚΟ)	209,509	10.96	2,296,218.64	17:11:55	20
ΟΤΕ (ΚΟ)	343,115	8.52	2,923,339.80	17:11:58	20
JUMBO (ΚΟ)	466,706	11.50	5,367,119.00	17:12:16	20
ΔΕΗ (ΚΟ)	220,000	10.96	2,411,200.00	17:12:28	20
ΔΕΗ (ΚΟ)	25,000	10.96	274,000.00	17:12:42	20
JUMBO (ΚΟ)	222,708	11.50	2,561,142.00	17:12:53	20
ΟΠΑΠ (ΚΟ)	4,551,692	8.82	40,145,923.44	17:12:58	20
ΔΕΗ (ΚΟ)	542,525	10.96	5,946,074.00	17:13:06	20
ΟΤΕ (ΚΟ)	219,547	8.52	1,870,540.44	17:13:06	20
JUMBO (ΚΟ)	105,525	11.50	1,213,537.50	17:13:26	20
ΔΕΗ (ΚΟ)	44,500	10.96	487,720.00	17:13:38	20
ΟΤΕ (ΚΟ)	4,961,829	8.52	42,274,783.08	17:13:56	20
ΕΛΛΗΝΙΚΑ ΧΡΗΜΑΤΙΣΤΗΡΙΑ (ΚΟ)	268,560	7.20	1,933,632.00	17:14:09	20
ΕΛΛΗΝΙΚΑ ΠΕΤΡΕΛΑΙΑ (ΚΟ)	50,000	8.84	442,000.00	17:14:10	20
ΕΛΛΑΚΤΩΡ (ΚΟ)	438,290	2.75	1,205,297.50	17:14:21	20
ΠΕΙΡΑΙΩΣ ΤΡΑΠΕΖΑ (ΚΟ)	486,029	1.60	777,646.40	17:14:27	20
EUROBANK PROPERTIES ΑΕΕΑΠ (ΚΟ)	34,147	7.60	259,517.20	17:14:50	20
ΕΛΛΗΝΙΚΑ ΠΕΤΡΕΛΑΙΑ (ΚΟ)	253,557	8.84	2,241,443.88	17:14:54	20
ΔΕΗ (ΚΟ)	92,362	10.96	1,012,287.52	17:14:54	20
ΤΙΤΑΝ (ΚΟ)	257,879	22.00	5,673,338.00	17:14:59	20
ΠΕΙΡΑΙΩΣ ΤΡΑΠΕΖΑ (ΚΟ)	300,000	1.60	480,000.00	17:15:07	20

**Σημειώσεις πακέτων**

2 - Πακέτο Διακανονισμού SPOT 1 ή SPOT 2	11 - Ενεργητικό Εταιρίας > 500 δις
3 - Πακέτο με Short Selling	12 - Προσφορά προς πώληση μέσω ΧΑ
4 - Πακέτο με Buy to Close	13 - Εκποιήσεις ΥΠΕΘΟ
6 - Ταυτόχρονη Κατάρτιση	14 - Πακέτο Αποκατάστασης
7 - Σύμφωνο Επαναγοράς	15 - Πακέτο Ειδικού Διαπραγματευτή
8 - Επίτευξη Διασποράς (μη εισηγμένων)	16 - Πακέτο Ανοικτής Πώλησης
9 - Επίτευξη Διασποράς (εισηγμένων)	18 - Πακέτο Διακανονισμού SPOT 1
10 - Με Πλειοψηφία του Ελλ. Δημοσίου (> 50 δις)	20 - Πακέτο Μεθόδου 6-1

**Στοιχεία Συναλλαγών Πακέτων**

Μετοχές	Όγκος πακέτου	Τιμή πακέτου	Αξία πακέτου	Ώρα έγκρισης	Σημείωση
ΕΘΝΙΚΗ ΤΡΑΠΕΖΑ (ΚΟ)	170,162	4.60	782,745.20	17:15:13	20
ΟΠΑΠ (ΚΟ)	355,954	9.20	3,274,029.30	17:15:29	20
JUMBO (ΚΟ)	59,833	11.50	688,079.50	17:15:30	20
ΕΘΝΙΚΗ ΤΡΑΠΕΖΑ (ΚΟ)	75,000	4.60	345,000.00	17:15:33	20
ΜΕΤΚΑ (ΚΟ)	87,907	11.80	1,037,302.60	17:15:41	20
ΙΝΤΡΑΛΟΤ (ΚΟ)	475,140	1.73	821,992.20	17:15:41	20
ΤΙΤΑΝ (ΚΟ)	31,745	22.00	698,390.00	17:15:43	20
ΟΠΑΠ (ΚΟ)	455,533	9.23	4,206,027.30	17:15:58	20
ΕΛΛΗΝΙΚΑ ΠΕΤΡΕΛΑΙΑ (ΚΟ)	376,119	8.84	3,324,891.96	17:15:58	20
ΕΛΛΗΝΙΚΑ ΠΕΤΡΕΛΑΙΑ (ΚΟ)	70,477	8.84	623,016.68	17:16:08	20
ΟΤΕ (ΚΟ)	150,000	8.52	1,278,000.00	17:16:08	20
ΟΤΕ (ΚΟ)	142,554	8.52	1,214,560.08	17:16:11	20
ΕΘΝΙΚΗ ΤΡΑΠΕΖΑ (ΚΟ)	1,669,128	4.60	7,677,988.80	17:16:16	20
FOLLI-FOLLIE (ΚΟ)	20,000	21.25	425,000.00	17:16:23	20
ΟΤΕ (ΚΟ)	470,932	9.07	4,271,777.08	17:16:28	20
ΠΕΙΡΑΙΩΣ ΤΡΑΠΕΖΑ (ΚΟ)	386,237	1.60	617,979.20	17:16:32	20
ΕΘΝΙΚΗ ΤΡΑΠΕΖΑ (ΚΟ)	530,901	4.60	2,442,144.60	17:16:36	20
ΠΕΙΡΑΙΩΣ ΤΡΑΠΕΖΑ (ΚΟ)	4,640,401	1.60	7,424,641.60	17:16:41	20
ΟΠΑΠ (ΚΟ)	326,530	8.82	2,879,994.60	17:16:52	20
ΕΘΝΙΚΗ ΤΡΑΠΕΖΑ (ΚΟ)	823,500	4.60	3,788,100.00	17:17:02	20
MARFIN INVESTMENT GROUP (ΚΟ)	2,296,984	0.316	725,846.94	17:17:04	20
ΟΤΕ (ΚΟ)	360,444	8.52	3,070,982.88	17:17:11	20
ALPHA BANK (ΚΟ)	804,993	0.680	547,395.24	17:17:12	20
ΤΕΡΝΑ ΕΝΕΡΓΕΙΑΚΗ (ΚΟ)	91,292	2.80	255,617.60	17:17:13	20
FOLLI-FOLLIE (ΚΟ)	22,864	21.25	485,860.00	17:17:36	20
ΤΙΤΑΝ (ΚΟ)	153,415	22.00	3,375,130.00	17:17:43	20
ΜΟΤΟΡ ΟΪΛ (ΚΟ)	189,375	6.40	1,212,000.00	17:17:44	20
ΔΕΗ (ΚΟ)	25,000	10.96	274,000.00	17:17:52	20
ΟΠΑΠ (ΚΟ)	222,711	8.82	1,964,311.02	17:18:01	20
FRIGOGLOSS (ΚΟ)	116,107	5.82	675,742.74	17:18:14	20
ΟΠΑΠ (ΚΟ)	222,711	8.82	1,964,311.02	17:18:19	20
ΜΥΤΙΛΗΝΑΙΟΣ (ΚΟ)	313,899	5.51	1,729,583.49	17:18:27	20
JUMBO (ΚΟ)	25,000	11.50	287,500.00	17:18:28	20
ΤΙΤΑΝ (ΚΟ)	13,000	22.00	286,000.00	17:18:46	20
ΟΤΕ (ΚΟ)	189,223	8.52	1,612,179.96	17:18:46	20
FOLLI-FOLLIE (ΚΟ)	106,673	21.25	2,266,801.25	17:18:58	20
ΟΤΕ (ΚΟ)	189,223	8.52	1,612,179.96	17:18:59	20

**Σημειώσεις πακέτων**

2 - Πακέτο Διακανονισμού SPOT 1 ή SPOT 2	11 - Ενεργητικό Εταιρίας > 500 δις
3 - Πακέτο με Short Selling	12 - Προσφορά προς πώληση μέσω ΧΑ
4 - Πακέτο με Buy to Close	13 - Εκποιήσεις ΥΠΕΘΟ
6 - Ταυτόχρονη Κατάρτιση	14 - Πακέτο Αποκατάστασης
7 - Σύμφωνο Επαναγοράς	15 - Πακέτο Ειδικού Διαπραγματευτή
8 - Επίτευξη Διασποράς (μη εισηγμένων)	16 - Πακέτο Ανοικτής Πώλησης
9 - Επίτευξη Διασποράς (εισηγμένων)	18 - Πακέτο Διακανονισμού SPOT 1
10 - Με Πλειοψηφία του Ελλ. Δημοσίου (> 50 δις)	20 - Πακέτο Μεθόδου 6-1

**Στοιχεία Συναλλαγών Πακέτων**

Μετοχές	Όγκος πακέτου	Τιμή πακέτου	Αξία πακέτου	Ωρα έγκρισης	Σημείωση
ΟΤΕ (ΚΟ)	189,223	8.52	1,612,179.96	17:19:12	20
ΟΤΕ (ΚΟ)	189,223	8.52	1,612,179.96	17:19:26	20
FOLLI-FOLLIE (ΚΟ)	142,171	21.25	3,021,133.75	17:19:33	20
ΟΤΕ (ΚΟ)	189,222	8.52	1,612,171.44	17:19:39	20
ΟΠΑΠ (ΚΟ)	148,474	8.82	1,309,540.68	17:20:07	20
ΟΠΑΠ (ΚΟ)	148,475	8.82	1,309,549.50	17:20:30	20
ΕΛΛΗΝΙΚΑ ΧΡΗΜΑΤΙΣΤΗΡΙΑ (ΚΟ)	113,318	7.20	815,889.60	17:22:23	20
ΜΥΤΙΛΗΝΑΙΟΣ (ΚΟ)	79,458	5.51	437,813.58	17:22:38	20

**Σημειώσεις πακέτων**

2 - Πακέτο Διακανονισμού SPOT 1 ή SPOT 2	11 - Ενεργητικό Εταιρίας > 500 δις
3 - Πακέτο με Short Selling	12 - Προσφορά προς πώληση μέσω ΧΑ
4 - Πακέτο με Buy to Close	13 - Εκποιήσεις ΥΠΕΘΟ
6 - Ταυτόχρονη Κατάρτιση	14 - Πακέτο Αποκατάστασης
7 - Σύμφωνα Επαναγοράς	15 - Πακέτο Ειδικού Διαπραγματευτή
8 - Επίτευξη Διασποράς (μη εισηγμένων)	16 - Πακέτο Ανοικτής Πώλησης
9 - Επίτευξη Διασποράς (εισηγμένων)	18 - Πακέτο Διακανονισμού SPOT 1
10 - Με Πλειοψηφία του Ελλ. Δημοσίου (> 50 δις)	20 - Πακέτο Μεθόδου 6-1

**Στοιχεία Συναλλαγών Δικαιωμάτων**

Ημερ. αποκοπής	Έναρξη εξάσκησης	Λήξη εξάσκησης	Λήξη διαπραγμάτευσης	Δικαιώματα	Κατωτ Τιμή	Ανωτ Τιμή	Τιμή κλεισ.	Τελευταία ζήτηση	Τελευταία προσφορά	Όγκος	Πράξεις	Αξία Συναλλαγών
----------------	------------------	----------------	----------------------	------------	------------	-----------	-------------	------------------	--------------------	-------	---------	-----------------

**Δεν υπάρχουν Συναλλαγές Δικαιωμάτων.**



**Στοιχεία Δανεισμού Τίτλων**

<b>Μετοχές</b>	Δανεισμός Τίτλων μέσω ΕΧΑΕ (τεμάχια)	Δανεισμός Τίτλων μέσω ΟΤC [1] [1]	<b>Σύνολο [2]</b>
ALAPIS (ΚΟ)	---	6,250	6,250
ALPHA BANK (ΚΟ)	13,830,700	9,328,347	23,159,047
COCA-COLA HBC AG (ΚΟ)	24,400	124,441	148,841
EUROBANK PROPERTIES ΑΕΕΑΠ (ΚΟ)	7,900	56,618	64,518
FOLLI-FOLLIE (ΚΟ)	3,100	---	3,100
INTRACOM HOLDINGS (ΚΟ)	2,000	---	2,000
JUMBO (ΚΟ)	101,300	3,500	104,800
LAMDA DEVELOPMENT(ΚΟ)	---	10,377	10,377
MARFIN INVESTMENT GROUP (ΚΟ)	---	2,083,008	2,083,008
NBGAM ETF GREECE & TURKEY 30	3,600	---	3,600
NBGAM ETF ΓΔ Χ.Α.	10,000	---	10,000
ΑΓΡΟΤΙΚΗ ΤΡΑΠΕΖΑ (ΚΟ)	---	69,000	69,000
ΓΕΚ ΤΕΡΝΑ (ΚΟ)	5,000	---	5,000
ΔΕΗ (ΚΟ)	122,200	---	122,200
ΕΘΝΙΚΗ ΤΡΑΠΕΖΑ (ΚΟ)	1,153,300	1,261,297	2,414,597
ΕΛΛΑΚΤΩΡ (ΚΟ)	21,400	195,797	217,197
ΕΛΛΗΝΙΚΑ ΠΕΤΡΕΛΑΙΑ (ΚΟ)	127,100	248	127,348
ΕΛΛΗΝΙΚΑ ΧΡΗΜΑΤΙΣΤΗΡΙΑ (ΚΟ)	7,300	83,571	90,871
ΕΥΔΑΠ (ΚΟ)	4,900	---	4,900
ΙΝΤΡΑΛΟΤ (ΚΟ)	5,000	---	5,000
ΚΥΠΡΟΥ ΤΡΑΠΕΖΑ (ΚΟ)	---	102,899	102,899
ΜΕΤΚΑ (ΚΟ)	900	3,500	4,400
ΜΟΤΟΡ ΟΪΛ (ΚΟ)	10,800	---	10,800
ΜΥΤΙΛΗΝΑΙΟΣ (ΚΟ)	---	98,575	98,575
ΟΛΠ (ΚΟ)	100	---	100
ΟΠΑΠ (ΚΟ)	57,700	382,302	440,002
ΟΤΕ (ΚΟ)	109,800	564,984	674,784
ΠΕΙΡΑΙΩΣ ΤΡΑΠΕΖΑ (ΚΟ)	55,200	661,937	717,137
ΤΙΤΑΝ (ΚΟ)	68,700	1,104	69,804
ΤΡΑΠΕΖΑ EUROBANK ERGASIAS (ΚΟ)	69,300	68,406	137,706
ΥΓΕΙΑ (ΚΟ)	10,100	---	10,100

**Σημειώσεις Δανεισμού Τίτλων**

[1] - Τα στοιχεία Συναλλαγές Δανεισμού Τίτλων μέσω ΟΤC εμφανίζονται όπως δηλώνονται από τους χειριστές ΣΑΤ και αφορούν τις ποσότητες που έχουν εκκαθαριστεί και καταγραφεί στο ΣΑΤ έως και τη προηγούμενη εργάσιμη ημέρα.

**Στοιχεία Συναλλαγών Εκποιήσεων**

Μετοχές	Όγκος Συναλλαγών	Αριθμός Πράξεων	Αξία Συναλλαγών	Σημείωση
<b>Δεν πραγματοποιήθηκαν Εκποιήσεις Μετοχών.</b>				

**Σημειώσεις Εκποιήσεων**

- 1 - Κανονική Εκποίηση.
- 2 - Εκποίηση Ενσώματων Ονομαστικών Μετοχών.
- 3 - Εκποίηση Αδιάθετων Κλασματικών Υπολοίπων.

**Στοιχεία Συναλλαγών Εκποιήσεων Ενσώματων Ονομαστικών Μετοχών**

Μετοχές	Ημερ/νία έναρξης	Ημερ/νία λήξης	Αρχικό πλήθος	Διαθέσιμο πλήθος	Ημερομηνία	Μέση τιμή (ημέρας)	Μέση τιμή (περιόδου)	Αριθμός Πράξεων	Όγκος Συναλλαγών	Αξία Συναλλαγών
---------	------------------	----------------	---------------	------------------	------------	--------------------	----------------------	-----------------	------------------	-----------------

**Δεν πραγματοποιήθηκαν Εκποιήσεις Ενσώματων Ονομαστικών Μετοχών.**

**Σημειώσεις Εκποιήσεων**

Σύμφωνα με την Απόφαση 1/380/04.05.2006 της Επιτροπής Κεφαλαιαγοράς εκποιούνται μέσω του Χρηματιστηρίου Αθηνών με επιμέλεια της εκδότριας εταιρείας, οι ενσώματες ονομαστικές μετοχές που δεν έχουν κατατεθεί στην εκδότρια προς αποϋλοποίηση. Η εκποίηση διενεργείται σύμφωνα με τον τρόπο που ορίζεται στο άρθρο 99Α του Κανονισμού του Χρηματιστηρίου Αθηνών.

**Στοιχεία Ενεργητικού Διαπραγματεύσιμων Αμοιβαίων Κεφαλαίων (Δ.Α.Κ.)**

	Ημερομηνία συναλλαγών	Δημιουργία / Εξαγορά	Αριθ. Μερ. (T-1)	Νέα Μερ. (T-1)	Εξαγορασθ. Μερ. (T-1)	Μερίδια (T) [1]	Αξία Ενεργητικού [2]	Καθαρή Τιμή	Μέρισμα/Μερίδι	Ημερ. Αποκοπής
NBGAM ETF ΓΔ Χ.Α.	26/11/2013	25,000	294,878	---	---	294,878	3,906,968.00	13.2494	---	27/10/2011
ALPHA ETF FTSE Athex Large Cap	26/11/2013	50,000	5,848,618	---	---	5,848,618	23,216,530.00	3.9696	0.05	01/07/2013
NBGAM ETF GREECE & TURKEY 30	26/11/2013	25,000	388,550	---	---	388,550	3,289,396.00	8.4658	---	27/10/2011

**Σημειώσεις Δ.Α.Κ.**

[1] - Αριθμ. μεριδίων (T) = Αριθμ. μεριδίων (T-1) + Νεοεκδιθέντα μερίδια (T-1) - Εξαγορασθέντα μερίδια (T-1)

[2] - Περιλαμβάνονται και τα μερίδια που δημιουργήθηκαν / εξαγοράσθηκαν την ημέρα T-1.

Περιγραφή	Στοιχεία
Όνομασία Δ.Α.Κ.	ALPHA ETF FTSE Athex Large Cap
Σύμβολο Δ.Α.Κ. (GR)	<b>ΑΔΑΚ</b>
Σύμβολο Δ.Α.Κ. (EN)	AETF
ISIN Δ.Α.Κ.	GRF000013000
Κατηγορία Διαπραγμάτευσης	Διαπραγματεύσιμα Αμοιβαία Κεφάλαια (Δ.Α.Κ.)
Τύπος Δ.Α.Κ.	Μετοχών
Τρόπος διαχείρισης	Παθητικός
Επενδυτική Στρατηγική	Σκοπός της επενδυτικής πολιτικής του Αμοιβαίου Κεφαλαίου είναι η αναπαραγωγή της αποδόσεως του Δείκτη FTSE/X.A. Large Cap του Χρηματιστηρίου Αθηνών σε όρους Ευρώ, ακολουθώντας πλήρως και πανομοιότυπως τη σύνθεση του υποκείμενου Δείκτη.
Εκδότης	ΑΛΦΑ ASSET MANAGEMENT Α.Ε.Δ.Α.Κ.
Εταιρεία Διαχείρισης	ΑΛΦΑ ASSET MANAGEMENT Α.Ε.Δ.Α.Κ.
Ειδικοί Διαπραγματευτές	ΑΛΦΑ FINANCE Α.Χ.Ε.Π.Ε.Υ. , ΕΘΝΙΚΗ ΧΡΗΜΑΤΙΣΤΗΡΙΑΚΗ Α.Χ.Ε.Π.Ε.Υ.
Θεματοφύλακας	ΑΛΦΑ ΤΡΑΠΕΖΑ Α.Ε.
Σύμβολο Δείκτη (GR)	FTSE
Σύμβολο Δείκτη (EN)	FTSE
Όνομασία Δείκτη	FTSE/X.A. Large Cap
ISIN Δείκτη	GRI99201A006
Κλάσμα Δείκτη [1]	1/100
Αρχική Τιμή Μεριδίου	21.76
Συνολικός Αριθμός Μεριδίων [2]	5,848,618
Ημερομηνία πρώτης Έκδοσης	14/01/2008
Ημερομηνία έναρξης Διαπραγμάτευσης	24/01/2008
Νόμισμα Διαπραγμάτευσης	ΕΥΡΩ
Νόμισμα Ενεργητικού	ΕΥΡΩ
Αρχική Αξία Ενεργητικού [3]	3,000,000.00
Αριθμ. Μεριδίων για Δημιουργία-Εξαγορά [4]	50,000
Αμοιβή Διαχείρισης	0.375

**Σημειώσεις Δ.Α.Κ.**

- [1] - Το κλάσμα της τιμής του δείκτη που αποτελεί η τιμή της πρώτης έκδοσης  
 [2] - Ο αριθμός μεριδίων που διαπραγματεύθηκαν στο Χρηματιστήριο την ημέρα T  
 [3] - Η αξία του ενεργητικού κατά την έκδοση  
 [4] - Ο αριθμός μεριδίων που απαιτείται κατά τη διαδικασία δημιουργίας εξαγοράς

Περιγραφή	Στοιχεία
Όνομασία Δ.Α.Κ.	NBGAM ETF ΓΔ Χ.Α.
Σύμβολο Δ.Α.Κ. (GR)	ΔΑΚΓΔ
Σύμβολο Δ.Α.Κ. (EN)	ETFASE
ISIN Δ.Α.Κ.	GRF000054004
Κατηγορία Διαπραγμάτευσης	Διαπραγματεύσιμα Αμοιβαία Κεφάλαια (Δ.Α.Κ.)
Τύπος Δ.Α.Κ.	Μετοχών
Τρόπος διαχείρισης	Παθητικός
Επενδυτική Στρατηγική	Επενδυτικός σκοπός του Αμοιβαίου Κεφαλαίου είναι η αναπαραγωγή της σύνθεσης του Γενικού Δείκτη Τιμών του Χρηματιστηρίου Αθηνών και η επίτευξη της απόδοσης του Δείκτη.
Εκδότης	ΕΘΝΙΚΗ ASSET MANAGEMENT ΑΕΔΑΚ
Εταιρεία Διαχείρισης	ΕΘΝΙΚΗ ASSET MANAGEMENT ΑΝΩΝΥΜΗ ΕΤΑΙΡΙΑ ΔΙΑΧΕΙΡΙΣΕΩΣ ΑΜΟΙΒΑΙΩΝ ΚΕΦΑΛΑΙΩΝ
Ειδικοί Διαπραγματευτές	ΕΘΝΙΚΗ ΧΡΗΜΑΤΙΣΤΗΡΙΑΚΗ Α.Χ.Ε.Π.Ε.Υ.
Θεματοφύλακας	ΕΘΝΙΚΗ ΤΡΑΠΕΖΑ ΤΗΣ ΕΛΛΑΔΟΣ Α.Ε.
Σύμβολο Δείκτη (GR)	ΓΔ
Σύμβολο Δείκτη (EN)	GD
Όνομασία Δείκτη	Γενικός Δείκτης Τιμών Χ.Α.
ISIN Δείκτη	GRI99117A004
Κλάσμα Δείκτη [1]	1/100
Αρχική Τιμή Μεριδίου	21.61
Συνολικός Αριθμός Μεριδίων [2]	294,878
Ημερομηνία πρώτης Έκδοσης	24/06/2009
Ημερομηνία έναρξης Διαπραγμάτευσης	29/06/2009
Νόμισμα Διαπραγμάτευσης	ΕΥΡΩ
Νόμισμα Ενεργητικού	ΕΥΡΩ
Αρχική Αξία Ενεργητικού [3]	4,495,405.02
Αριθμ. Μεριδίων για Δημιουργία-Εξαγορά [4]	25,000
Αμοιβή Διαχείρισης	0.600

**Σημειώσεις Δ.Α.Κ.**

- [1] - Το κλάσμα της τιμής του δείκτη που αποτελεί η τιμή της πρώτης έκδοσης
- [2] - Ο αριθμός μεριδίων που διαπραγματεύθηκαν στο Χρηματιστήριο την ημέρα T
- [3] - Η αξία του ενεργητικού κατά την έκδοση
- [4] - Ο αριθμός μεριδίων που απαιτείται κατά τη διαδικασία δημιουργίας εξαγοράς

Περιγραφή	Στοιχεία
Όνομασία Δ.Α.Κ.	NBGAM ETF GREECE & TURKEY 30
Σύμβολο Δ.Α.Κ. (GR)	ΔΑΚΕΤ30
Σύμβολο Δ.Α.Κ. (EN)	ETFGT30P
ISIN Δ.Α.Κ.	GRF000055001
Κατηγορία Διαπραγμάτευσης	Διαπραγματεύσιμα Αμοιβαία Κεφάλαια (Δ.Α.Κ.)
Τύπος Δ.Α.Κ.	Μετοχών
Τρόπος διαχείρισης	Παθητικός
Επενδυτική Στρατηγική	Επενδυτικός σκοπός του Αμοιβαίου Κεφαλαίου είναι η αναπαραγωγή της σύνθεσης του Δείκτη GREECE & TURKEY 30 (GT-30) και η επίτευξη της απόδοσης του Δείκτη.
Εκδότης	ΕΘΝΙΚΗ ASSET MANAGEMENT ΑΕΔΑΚ
Εταιρεία Διαχείρισης	ΕΘΝΙΚΗ ASSET MANAGEMENT ΑΝΩΝΥΜΗ ΕΤΑΙΡΕΙΑ ΔΙΑΧΕΙΡΙΣΕΩΣ ΑΜΟΙΒΑΙΩΝ ΚΕΦΑΛΑΙΩΝ
Ειδικοί Διαπραγματευτές	ΕΘΝΙΚΗ ΧΡΗΜΑΤΙΣΤΗΡΙΑΚΗ Α.Χ.Ε.Π.Ε.Υ.
Θεματοφύλακας	ΕΘΝΙΚΗ ΤΡΑΠΕΖΑ ΤΗΣ ΕΛΛΑΔΟΣ Α.Ε.
Σύμβολο Δείκτη (GR)	GT30P
Σύμβολο Δείκτη (EN)	GT30P
Όνομασία Δείκτη	Greece & Turkey 30 Δείκτης Τιμών
ISIN Δείκτη	CH0045018782
Κλάσμα Δείκτη [1]	1/100
Αρχική Τιμή Μεριδίου	8.85
Συνολικός Αριθμός Μεριδίων [2]	388,550
Ημερομηνία πρώτης Έκδοσης	27/10/2010
Ημερομηνία έναρξης Διαπραγμάτευσης	03/11/2010
Νόμισμα Διαπραγμάτευσης	ΕΥΡΩ
Νόμισμα Ενεργητικού	ΕΥΡΩ
Αρχική Αξία Ενεργητικού [3]	3,438,286.49
Αριθμ. Μεριδίων για Δημιουργία-Εξαγορά [4]	25,000
Αμοιβή Διαχείρισης	1.050

**Σημειώσεις Δ.Α.Κ.**

- [1] - Το κλάσμα της τιμής του δείκτη που αποτελεί η τιμή της πρώτης έκδοσης
- [2] - Ο αριθμός μεριδίων που διαπραγματεύθηκαν στο Χρηματιστήριο την ημέρα T
- [3] - Η αξία του ενεργητικού κατά την έκδοση
- [4] - Ο αριθμός μεριδίων που απαιτείται κατά τη διαδικασία δημιουργίας εξαγοράς

Περιγραφή	Στοιχεία
Όνομασία Warrant	ALPHA ΤΡΑΠΕΖΑ Α.Ε. (ΤΠΔ)
Σύμβολο Warrant (GR)	ΑΛΦΑΤΠ
ISIN Warrant	GRR000000028
Κατηγορία Διαπραγμάτευσης	Τίτλοι Παραστατικοί (Warrants)
Υποκείμενος Τίτλος	ALPHA ΤΡΑΠΕΖΑ Α.Ε. (ΚΟ)
Συνολικός Αριθμός Warrants	1,233,503,482
Ημ/νία Έναρξης Διαπραγμάτευσης	11/06/2013
Νόμισμα Διαπραγμάτευσης	ΕΥΡΩ
Πολλαπλασιαστής	7.41
Αναλογία Μετατροπής	0.13
Τύπος Εξάσκησης	BERMUDAN
Τιμή Διάθεσης	1.45



Περιγραφή	Στοιχεία
Όνομασία Warrant	ΕΘΝΙΚΗ ΤΡΑΠΕΖΑ ΤΗΣ ΕΛΛΑΔΟΣ Α.Ε. (ΤΠΔ)
Σύμβολο Warrant (GR)	ΕΤΕΤΠ
ISIN Warrant	GRR000000036
Κατηγορία Διαπραγμάτευσης	Τίτλοι Παραστατικοί (Warrants)
Υποκείμενος Τίτλος	ΕΘΝΙΚΗ ΤΡΑΠΕΖΑ ΤΗΣ ΕΛΛΑΔΟΣ Α.Ε. (ΚΟ)
Συνολικός Αριθμός Warrants	245,779,626
Ημ/νία Έναρξης Διαπραγμάτευσης	27/06/2013
Νόμισμα Διαπραγμάτευσης	ΕΥΡΩ
Πολλαπλασιαστής	8.23
Αναλογία Μετατροπής	0.12
Τύπος Εξάσκησης	BERMUDAN
Τιμή Διάθεσης	6.83

Περιγραφή	Στοιχεία
Όνομασία Warrant	ΤΡΑΠΕΖΑ ΠΕΙΡΑΙΩΣ Α.Ε. (ΤΠΔ)
Σύμβολο Warrant (GR)	ΠΕΙΡΤΠ
ISIN Warrant	GRR000000044
Κατηγορία Διαπραγμάτευσης	Τίτλοι Παραστατικοί (Warrants)
Υποκείμενος Τίτλος	ΤΡΑΠΕΖΑ ΠΕΙΡΑΙΩΣ Α.Ε. (ΚΟ)
Συνολικός Αριθμός Warrants	849,195,130
Ημ/νία Έναρξης Διαπραγμάτευσης	03/07/2013
Νόμισμα Διαπραγμάτευσης	ΕΥΡΩ
Πολλαπλασιαστής	4.48
Αναλογία Μετατροπής	0.22
Τύπος Εξάσκησης	BERMUDAN
Τιμή Διάθεσης	0.90

# ΑΝΑΚΟΙΝΩΣΕΙΣ Χ.Α.

## ΓΝΩΣΤΟΠΟΙΗΣΕΙΣ ΕΤΑΙΡΕΙΩΝ

### ΥΙΟΙ Ε.ΧΑΤΖΗΚΡΑΝΙΩΤΗ - ΑΛΕΥΡΟΒΙΟΜ. ΤΥΡΝΑΒΟΥ Α.Ε.

#### Ανακοίνωση

Η εταιρεία ΥΙΟΙ Ε.ΧΑΤΖΗΚΡΑΝΙΩΤΟΥ ΑΛΕΥΡΟΒΙΟΜΗΧΑΝΙΑ ΤΥΡΝΑΒΟΥ ΑΕ ανακοινώνει με βάση το Ν.3556/2007 ότι η κα. Ζαρογιάννη Μαρία του Νικολάου, πρόσωπο συνδεδεμένο σύμφωνα με το Ν.3340/2005 με την κα Ζαρογιάννη Ανθή του Ευριπίδη, Εκτελεστικό Μέλος του Δ.Σ της Εταιρείας, ως τέκνο αυτής (υπόχρεο πρόσωπο βάσει του άρθρου 13 του Ν.3340/2005), προέβει την 21.11.2013 σε πώληση 10.000 κοινών ονομαστικών μετοχών της ΥΙΟΙ Ε.ΧΑΤΖΗΚΡΑΝΙΩΤΟΥ-ΑΛΕΥΡΟΒΙΟΜΗΧΑΝΙΑ ΤΥΡΝΑΒΟΥ ΑΕ, συνολικής αξίας ευρώ 1.571,67.

### UNIBIOS Α.Ε. ΣΥΜΜΕΤΟΧΩΝ

#### Δελτίο Τύπου

Ανακοινώνεται ότι σήμερα Δευτέρα 25/11/2013 δημοσιεύθηκαν οι Οικονομικές Καταστάσεις της εταιρίας Unibios Συμμετοχών ΑΕ για την περίοδο 01/01/2013-30/9/2013. Συνιστάται στους ενδιαφερόμενους επενδυτές πριν προβούν σε οποιαδήποτε είδους επενδυτική επιλογή ή συναλλαγή με τον εκδότη να ανατρέξουν στη διεύθυνση διαδικτύου του εκδότη [www.unibios.gr](http://www.unibios.gr) ή του Χρηματιστηρίου Αθηνών [www.ase.gr](http://www.ase.gr) όπου αναρτώνται οι οικονομικές καταστάσεις. Σημειώνεται ότι τα ενοποιημένα κέρδη προ φόρων ανήλθαν σε 42 χιλιάδες ευρώ έναντι ζημίας 1.570 χιλιάδων ευρώ κατά την αντίστοιχη περσινή περίοδο, ενώ τα ενοποιημένα αποτελέσματα προ φόρων, χρηματοδοτικών, επενδυτικών αποτελεσμάτων και συνολικών αποσβέσεων (EBITDA) διαμορφώθηκαν σε κέρδη 678 χιλιάδων ευρώ έναντι ζημίας 618 χιλιάδων ευρώ της αντίστοιχης περσινής περιόδου.

#### Α.Γ.Ε.Τ. ΗΡΑΚΛΗΣ

#### Δελτίο Τύπου

Τα αποτελέσματα αντανακλούν τη συνεχιζόμενη ύφεση και επηρεάστηκαν σημαντικά από την αναδιάρθρωση της παραγωγικής δομής τσιμέντου. Ο Όμιλος εντείνει τις προσπάθειες εξαγωγικής δραστηριότητας, καινοτομίας σε προϊόντα και διαδικασίες και περιορισμού του κόστους. Ο Όμιλος Εταιρειών Ηρακλής ανακοίνωσε σήμερα πωλήσεις ύψους 177,5 εκατ. ευρώ για το εννεάμηνο του 2013 αυξημένες κατά 2,4%, σε σύγκριση με 173,4 εκατ. ευρώ την αντίστοιχη περίοδο του 2012. Οι πωλήσεις της Εταιρείας ανήλθαν σε 159,8 εκατ. ευρώ αυξημένες κατά 5,2%, σε σύγκριση με 151,9 εκατ. ευρώ το εννεάμηνο του 2012. Τα αποτελέσματα προ φόρων, τόκων και αποσβέσεων (EBITDA) του Ομίλου για το πρώτο εννεάμηνο του 2013 ανήλθαν σε ζημίες 121,3 εκατ. ευρώ σε σύγκριση με ζημίες 49,4 εκατ. ευρώ το εννεάμηνο του 2012. Τα αποτελέσματα προ φόρων, τόκων και αποσβέσεων (EBITDA) της Εταιρείας το εννεάμηνο του 2013 ανήλθαν σε ζημίες 116,4 εκατ. ευρώ σε σύγκριση με ζημίες 56,5 εκατ. ευρώ την αντίστοιχη περίοδο του 2012. Ο Όμιλος παρουσίασε το εννεάμηνο του 2013 ζημίες μετά από φόρους 118,0 εκατ. ευρώ σε σύγκριση με ζημίες μετά από φόρους 70,1 εκατ. ευρώ την αντίστοιχη περίοδο του 2012. Το εννεάμηνο του 2013 η Εταιρεία παρουσίασε ζημίες μετά από φόρους 107,9 εκατ. ευρώ σε σύγκριση με ζημίες 72,2 εκατ. ευρώ μετά από φόρους το εννεάμηνο του 2012. Τα αποτελέσματα του Ομίλου και της Εταιρείας το εννεάμηνο του 2013 επηρεάστηκαν σημαντικά από το πρόγραμμα αναδιάρθρωσης της παραγωγικής δομής τσιμέντου. Σε συνέχεια της οριστικής παύσης λειτουργίας του εργοστασίου της Χαλκίδας, η Εταιρεία προέβη σε πλήρη απομείωση των περιουσιακών στοιχείων του εργοστασίου και σε συναφείς προβλέψεις. Μετά την υπ' αριθμόν 13449/246 απόφαση του Υπουργού Εργασίας, Κοινωνικής Ασφάλισης και Πρόνοιας, με την οποία δεν εγκρίθηκε το αιτούμενο από την Εταιρεία σχέδιο ομαδικών απολύσεων, η εφ' άπαξ επίδραση μετά από αναβαλλόμενους φόρους στα οικονομικά αποτελέσματα της Εταιρείας και κατ' επέκταση του Ομίλου ανέρχεται σε 81,6 εκατ. ευρώ. Η βαθειά ύφεση στην εσωτερική αγορά συνεχίστηκε και επηρέασε σημαντικά τα αποτελέσματα στο εννεάμηνο του 2013. Οι όγκοι πωλήσεων στην εσωτερική αγορά σταθεροποιήθηκαν στο τρίτο τρίμηνο σε σχέση με την αντίστοιχη περίοδο του 2012, παραμένοντας ωστόσο σε χαμηλά επίπεδα. Τόσο ο Όμιλος όσο και η Εταιρεία, συνέχισαν και ενέτειναν την εξαγωγική τους δραστηριότητα. Η αύξηση του κύκλου εργασιών στο εννεάμηνο του 2013 οφείλεται στην αύξηση των εξαγωγών. Επιπρόσθετα, στο εννεάμηνο του 2013, ο Όμιλος και η Εταιρεία συνέχισαν την υλοποίηση μέτρων μείωσης του λειτουργικού κόστους και βελτιστοποίησης των παραγωγικών, εφοδιαστικών και διοικητικών λειτουργιών, ενώ παράλληλα εντείνουν τις προσπάθειές τους για αξιοποίηση ευκαιριών προώθησης καινοτομικών προϊόντων και λύσεων τόσο στην εγχώρια όσο και τις διεθνείς αγορές.

### JUMBO ΑΝΩΝΥΜΗ ΕΜΠΟΡΙΚΗ ΕΤΑΙΡΙΑ

#### Ανακοίνωση

Η διοίκηση του Ομίλου JUMBO ανακοινώνει σήμερα ότι κατά το πρώτο τρίμηνο της τρέχουσας οικονομικής χρήσης (Ιούλιος 2013-Ιούνιος 2014) τα καθαρά κέρδη του Ομίλου έφτασαν τα 18,06 εκατ. Ευρώ από 17,15 εκατ. Ευρώ που ήταν αντίστοιχη περσινή περίοδο, παρουσιάζοντας αύξηση κατά 5,35%. Όπως είχε ήδη ανακοινωθεί στους μετόχους, οι πωλήσεις του Ομίλου κατά το πρώτο τρίμηνο ανήλθαν σε 131,19 εκατ. Ευρώ έναντι 123,97 εκατ. Ευρώ της αντίστοιχης περσινής περιόδου. Ο κύκλος εργασιών στο πρώτο τρίμηνο, παρά τις δυσκολίες της περιόδου, αυξήθηκε κατά 5,82%. Η επίδοση αυτή οφείλεται στη σημαντική ενίσχυση πωλήσεων των καταστημάτων της Βουλγαρίας και της Κύπρου σε συνδυασμό με την σταθεροποίηση των πωλήσεων του διαρκώς αναβαθμιζόμενου δικτύου καταστημάτων στην Ελλάδα. Υπενθυμίζεται ότι κατά το πρώτο τρίμηνο της νέας οικονομικής χρήσης λειτουργήσαν 2 νέα υπερ-καταστήματα, το ένα στις Σέρρες (9.000 τετραγωνικών μέτρων) και το δεύτερο στον Άγιο Ελευθέριο (11.000 τ.μ.). Το μικτό περιθώριο κέρδους ανήλθε σε 47,23% έναντι 46,36% της αντίστοιχης περσινής περιόδου. Η βελτίωση αυτή οφείλεται εν μέρει στην ισχυροποίηση του Ευρώ καθώς και στις προϊόντολογικές προτάσεις, σε ιδιαίτερα ανταγωνιστικές τιμές προς όφελος των καταναλωτών οι οποίοι επιβράβευσαν τις επιλογές των JUMBO αυξάνοντας τις αγορές τους. Τα αποτελέσματα προ τόκων, φόρων επενδυτικών αποτελεσμάτων και αποσβέσεων (EBITDA) ανήλθαν σε 26,86 εκατ. Ευρώ σε σχέση με 24,48 εκατ. Ευρώ που ήταν η αντίστοιχη επίδοση πέρυσι, παρουσιάζοντας αύξηση 9,70%. Κατά συνέπεια, τα ενοποιημένα κέρδη μετά φόρων ανήλθαν σε 18,06 εκατ. αυξημένα κατά 5,38% κυρίως λόγω της αύξησης του φορολογικού συντελεστή στην Ελλάδα. Παρά τα ικανοποιητικά αποτελέσματα θα πρέπει να σημειωθεί ότι το κρίσιμο τρίμηνο για τη συνολική οικονομική χρήση είναι όπως πάντα άλλωστε το δεύτερο τρίμηνο όπου περιλαμβάνονται και οι πωλήσεις των Χριστουγέννων. Όσον αφορά την επέκταση του δικτύου του Ομίλου σημειώνεται ότι τον

Οκτώβριο ξεκίνησε να λειτουργεί το πρώτο κατάστημα του Ομίλου στη Ρουμανία στην πόλη Τιμισοάρα (13.000 τ.μ.) ενώ τον Νοέμβριο ξεκίνησε το δεύτερο κατάστημα του Ομίλου στη Ρουμανία και συγκεκριμένα στο Βουκουρέστι (14.000 τ.μ.) καθώς και νέο μισθωμένο κατάστημα JUMBO στην Πάφο της Κύπρου (10.000 τ.μ.). Έτσι ο Όμιλος σήμερα αριθμεί 66 καταστήματα εκ των οποίων τα 52 στην Ελλάδα, 4 στην Κύπρο, 8 στη Βουλγαρία, 2 στην Ρουμανία ενώ εντυπωσιακή είναι η ανταπόκριση του καταναλωτικού κοινού στο ηλεκτρονικό κατάστημα e-Jumbo. Κατά το δεύτερο μισό της τρέχουσας οικονομικής χρήσης αναμένεται να λειτουργήσει ένα ακόμα ιδιόκτητο κατάστημα στην Βόρεια Ελλάδα (9.000τ.μ.).

### **ΜΙΝΩΙΚΕΣ ΓΡΑΜΜΕΣ Α.Ν.Ε.**

#### **Ανακοίνωση**

Οι Μινωικές Γραμμές Α.Ν.Ε. ανακοινώνουν ότι η εταιρεία (GRIMALDI COMPAGNIA DI NAVIGAZIONE Spa) συνδεδεμένο νομικό πρόσωπο με τον Πρόεδρο του Διοικητικού Συμβουλίου της Εταιρείας Emanuele G. Grimaldi (υπόχρεο πρόσωπο με βάση το άρθρο 13 του Ν.3340/2005), προέβη στις 20/11/2013 σε αγορά 2.000 κοινών ονομαστικών μετοχών των Μινωικών Γραμμών συνολικής αξίας ευρώ 3.625,00, στις 21/11/2013 σε αγορά 15.000 κοινών ονομαστικών μετοχών των Μινωικών Γραμμών συνολικής αξίας ευρώ 28.900,50 και στις 22/11/2013 σε αγορά 5.000 κοινών ονομαστικών μετοχών των Μινωικών Γραμμών συνολικής αξίας ευρώ 9.815,00. Η παρούσα γίνεται σύμφωνα με το Ν.3556/2007 (άρθρο 3, (ιστ), (ββ), και άρθρο 21) και σε συνδυασμό με το άρθρο 11 της απόφασης 1/434/3.7.2007 της Επιτροπής Κεφαλαιαγοράς.

### **ΑΥΤΟHELLAS ΑΝΩΝΥΜΟΣ ΤΟΥΡΙΣΤΙΚΗ & ΕΜΠΟΡΙΚΗ ΕΤΑΙΡΕΙΑ**

#### **Δελτίο Τύπου**

Ο Ενοποιημένος κύκλος εργασιών ανήλθε στα 117,5 εκ. έναντι 116,5 εκ. της αντίστοιχης περσινής περιόδου παρουσιάζοντας οριακή αύξηση κατά 0,8%. Η ενδυνάμωση του τουρισμού κατά το προηγούμενο εξάμηνο συνέβαλε σημαντικά στη διατήρηση του κύκλου εργασιών του Ομίλου και κάλυψε εξ' ολοκλήρου την κάμψη της ζήτησης των εταιρικών μισθώσεων που εξαρτώνται από την εσωτερική ζήτηση. Τα Ενοποιημένα κέρδη προ φόρων ενισχύθηκαν κατά 35,8% έναντι του περσινού 9μήνου και ανήλθαν στα 14,9 εκ. επιβεβαιώνοντας τις εκτιμήσεις της Διοίκησης του Ομίλου για την αύξηση των βραχυχρόνιων ενοικιάσεων λόγω της αύξησης των τουριστικών αφίξεων. Στο 9μηνο 2013 ο αριθμός των βραχυχρόνιων ενοικιάσεων αυξήθηκε κατά 15% σε σχέση με την αντίστοιχη περσινή περίοδο. Είναι αξιοσημείωτο ότι η βελτίωση αυτή επήλθε παρά τη σημαντική αύξηση του κόστους χρηματοδότησης από 3,8 εκ. σε 5,6 εκ. αν και ο δανεισμός της εταιρείας ήταν αρκετά μειωμένος σε σχέση με την αντίστοιχη περσινή περίοδο. Το χρηματοοικονομικό κόστος αυξήθηκε εξαιτίας της λήξης του ομολογιακού δανείου πενταετούς διάρκειας, το Μάρτιο 2013, που είχε εξαιρετικά χαμηλό κόστος. Τα Ενοποιημένα κέρδη μετά από φόρους και δικαιώματα μειοψηφίας διαμορφώθηκαν σε ευρώ 6,9 εκ. από ευρώ 8,6 εκ. την αντίστοιχη περσινή περίοδο. Η μείωση αυτή, παρά την αύξηση των μεγεθών προ φόρων, οφείλεται αποκλειστικά στην αύξηση του φορολογικού συντελεστή σε 26% από 20% γεγονός που προσαύξησε σημαντικά την σωρευτική υποχρέωση (κυρίως από κέρδη προηγούμενων χρήσεων) του αναβαλλόμενου φόρου της εταιρείας κατά 4,5 εκ. Τα Ενοποιημένα κέρδη προ φόρων, χρηματοδοτικών και επενδυτικών αποτελεσμάτων και αποσβέσεων ανήλθαν σε 56,9 εκ. Ο Καθαρός Δανεισμός (δάνεια μείον ταμειακά διαθέσιμα) μειώθηκε κατά 13,3 εκ. σε σχέση με τη χρήση 2012, παρά την σημαντική αύξηση των επενδύσεων σε νέα αυτοκίνητα που διαμορφώθηκε σε 33 εκ. έναντι των 18 εκ. την αντίστοιχη περσινή περίοδο. Τέλος στις 10/10/2013 εγκρίθηκε από το Χρηματιστήριο Αθηνών η επιστροφή κεφαλαίου με διανομή μετρητών αναλογικά στους μετόχους συνολικού ποσού 7,8 εκ. η οποία θα πραγματοποιηθεί στις 02/12/2013. Από τις 15 Μαΐου 2012 η εταιρεία έχει και τα δικαιώματα βραχυχρόνιων ενοικιάσεων και στην Ρουμανία. Η εταιρία πλέον δραστηριοποιείται σε 5 χώρες του εξωτερικού, Βουλγαρία, Ρουμανία, Κύπρος, Σερβία και Μαυροβούνιο, όπου ακολουθεί πολιτική λελογισμένης ανάπτυξης, χτίζοντας σταδιακά την παρουσία της. Να σημειωθεί ότι για το 9μηνο 2013 ο κύκλος εργασιών των θυγατρικών εταιριών στο εξωτερικό αντιπροσωπεύει το 19,3% του συνολικού τζίρου του Ομίλου και τα Κέρδη προ Φόρων αυτών αποτελούν το 22% του αντίστοιχου Ενοποιημένου μεγέθους.

### **ΕΛΛΗΝΙΚΑ ΧΡΗΜΑΤΙΣΤΗΡΙΑ Α.Ε.**

#### **Ανακοίνωση**

Η Εταιρεία Ελληνικά Χρηματιστήρια Α.Ε. (ΕΧΑΕ) ανακοινώνει με βάση το ν. 3556/2007 και το ν. 3606/2007 ότι η Eurobank Equities Α.Ε.Π.Ε.Υ. την ενημέρωσε στις 20/11/2013 ότι: Στις 19/11/2013 προέβη σε αγορά 2.059 κοινών ονομαστικών μετοχών ΕΧΑΕ, συνολικής αξίας 15.542,03 ευρώ. Στις 19/11/2013 προέβη σε πώληση 400 κοινών ονομαστικών μετοχών ΕΧΑΕ, συνολικής αξίας 3.022,00 ευρώ. Στις 19/11/2013 προέβη σε αγορά 4 ΣΜΕ ΕΧΑΕ, συνολικής αξίας 3.018,00 ευρώ. Στις 19/11/2013 προέβη σε πώληση 7 ΣΜΕ ΕΧΑΕ, συνολικής αξίας 5.310,00 ευρώ. Επίσης, η Eurobank Equities Α.Ε.Π.Ε.Υ. ενημέρωσε την Εταιρεία στις 21/11/2013 ότι: Στις 20/11/2013 προέβη σε αγορά 2.887 κοινών ονομαστικών μετοχών ΕΧΑΕ, συνολικής αξίας 21.385,57 ευρώ. Στις 20/11/2013 προέβη σε πώληση 1.737 κοινών ονομαστικών μετοχών ΕΧΑΕ, συνολικής αξίας 12.846,48 ευρώ. Στις 20/11/2013 προέβη σε πώληση 24 ΣΜΕ ΕΧΑΕ, συνολικής αξίας 17.832,00 ευρώ. Επίσης, η Eurobank Equities Α.Ε.Π.Ε.Υ. ενημέρωσε την Εταιρεία στις 22/11/2013 ότι: Στις 21/11/2013 προέβη σε αγορά 1.508 κοινών ονομαστικών μετοχών ΕΧΑΕ, συνολικής αξίας 11.283,74 ευρώ. Στις 21/11/2013 προέβη σε πώληση 1.700 κοινών ονομαστικών μετοχών ΕΧΑΕ, συνολικής αξίας 12.716,00 ευρώ. Στις 21/11/2013 προέβη σε αγορά 17 ΣΜΕ ΕΧΑΕ, συνολικής αξίας 12.680,00 ευρώ. Στις 21/11/2013 προέβη σε πώληση 12 ΣΜΕ ΕΧΑΕ, συνολικής αξίας 9.018,00 ευρώ. Επίσης, η Eurobank Equities Α.Ε.Π.Ε.Υ. ενημέρωσε την Εταιρεία στις 25/11/2013 ότι: Στις 22/11/2013 προέβη σε αγορά 3.146 κοινών ονομαστικών μετοχών ΕΧΑΕ, συνολικής αξίας 24.058,01 ευρώ. Στις 22/11/2013 προέβη σε πώληση 12 ΣΜΕ ΕΧΑΕ, συνολικής αξίας 9.228,00 ευρώ. Η γνωστοποίηση εκ μέρους της Eurobank Equities Α.Ε.Π.Ε.Υ. προς την ΕΧΑΕ και ακολούθως από την ΕΧΑΕ προς τις αρχές της Κεφαλαιαγοράς, γίνεται επειδή ο κ. Φωκίων Καραβίας ασκεί διευθυντικά καθήκοντα ως Μη Εκτελεστικό Μέλος του Δ.Σ. της Eurobank Equities Α.Ε.Π.Ε.Υ., ενώ κατέχει ταυτόχρονα τη θέση του Μη Εκτελεστικού Μέλους του Δ.Σ. της ΕΧΑΕ (υπόχρεο πρόσωπο με βάση το Ν.3340/2005).

### **ΜΙΝΩΙΚΕΣ ΓΡΑΜΜΕΣ Α.Ν.Ε.**

#### **Ανακοίνωση**

Η εταιρεία «Μινωικές Γραμμές Ανώνυμη Ναυτιλιακή Εταιρεία» (η «Εταιρεία») γνωστοποιεί προς το επενδυτικό κοινό: (α) ότι η αύξηση του μετοχικού κεφαλαίου της με καταβολή μετρητών και δικαίωμα προτίμησης υπέρ των παλαιών μετόχων που αποφασίσθηκε από την Τακτική Γενική Συνέλευση της 21/06/2013 καλύφθηκε πλήρως και (β) κατόπιν των ανωτέρω, το μετοχικό κεφάλαιο της Εταιρείας αυξήθηκε κατά 50.534.775,00 ευρώ με την έκδοση 22.459.900 νέων κοινών ονομαστικών μετοχών ονομαστικής αξίας 2,25 ευρώ εκάστης, οι οποίες τίθενται σε διαπραγμάτευση από την 25/11/2013 στο Χρηματιστήριο Αθηνών. Έτσι, το συνολικό μετοχικό κεφάλαιο της Εταιρείας ανέρχεται σε 210.118.275,00 ευρώ, διαιρούμενο σε 93.385.900 κοινές ονομαστικές μετοχές, ονομαστικής αξίας 2,25 ευρώ εκάστης.

**ΕΛΛΗΝΙΚΑ ΧΡΗΜΑΤΙΣΤΗΡΙΑ Α.Ε.****Αποφάσεις Γενικής Συνέλευσης**

Η ΕΛΛΗΝΙΚΑ ΧΡΗΜΑΤΙΣΤΗΡΙΑ Α.Ε. ΣΥΜΜΕΤΟΧΩΝ, ΕΚΚΑΘΑΡΙΣΗΣ, ΔΙΑΚΑΝΟΝΙΣΜΟΥ & ΚΑΤΑΧΩΡΗΣΗΣ ανακοινώνει ότι την Παρασκευή 22 Νοεμβρίου 2013 πραγματοποιήθηκε η Α' Επαναληπτική Γενική Συνέλευση των μετόχων της εταιρείας στην αίθουσα «ΕΡΜΗΣ» στα γραφεία της Εταιρείας. Στην Γενική Συνέλευση παρέστησαν αυτοπροσώπως ή δι' αντιπροσώπου μέτοχοι εκπροσωπώντας 36.372.209 κοινές ονομαστικές μετοχές και δικαιώματα ψήφου, ήτοι το 55,64% επί συνόλου 65.368.563 κοινών ονομαστικών μετοχών. Η Γενική Συνέλευση έλαβε τις εξής αποφάσεις: Στο 1ο θέμα, οι μέτοχοι ενέκριναν το Σχέδιο Συμβάσεως, και την Πράξη, Συγχωνεύσεως της Εταιρείας με απορρόφηση της ανώνυμης εταιρείας με την επωνυμία «ΧΡΗΜΑΤΙΣΤΗΡΙΟ ΑΘΗΝΩΝ Α.Ε.», μετ' ακρόαση του Ισολογισμού (Λογιστικής Κατάστασης) Συγχωνεύσεως, των οικείων Εκθέσεων, πιστοποιητικών και εγγράφων. Περαιτέρω χορήγησαν στον Πρόεδρο του Διοικητικού Συμβουλίου και στο Διευθύνοντα Σύμβουλο εξουσία και αρμοδιότητα όπως, επ' ονόματι και για λογαριασμό της Εταιρείας, καθ' υποκατάσταση του Διοικητικού της Συμβουλίου, ενεργούντες από κοινού ή κειρωρισμένα, υπογράψουν την ουσιαστική ομοίου περιεχομένου με το Σχέδιο Συμβάσεως Συγχωνεύσεως, συμβολαιογραφική πράξη της οριστικής Συμβάσεως Συγχωνεύσεως, περιλαμβανομένης και κάθε πρόσθετης, συμπληρωματικής τροποποιητικής, διορθωτικής ή διευκρινιστικής όμοιας, διενεργήσουν κάθε πράξη, υποβάλουν κάθε δήλωση και υπογράψουν κάθε έγγραφο γενικώς όπου απαιτείται προς το σκοπό αυτό, μεταξύ δε αυτών διορίσουν πληρεξούσιο δικηγόρο για τη διενέργεια των ανωτέρω ή/και κάθε πρόσθετης, συμπληρωματικής, τροποποιητικής, διορθωτικής ή διευκρινιστικής πράξεως, και εν γένει να προβούν σε κάθε ενέργεια, υποβάλλουν κάθε δήλωση (περιλαμβανομένης της κατ' άρθρο 70 παρ.2 Κ.Ν. 2190/1920 δηλώσεως) που απαιτείται για την ολοκλήρωση της συγχώνευσης. Τέλος απήλλαξαν τα μέλη του Διοικητικού Συμβουλίου, ως και τους πληρεξούσιους, εντολοδόχους και υποκατάστατους της Εταιρείας καθώς και τους Ελεγκτές που διενήργησαν τους κατά το ν.2166/1993 ελέγχους και πιστοποιήσεις από κάθε ευθύνη για την προπαρασκευή και διενέργεια της συγχώνευσης. Στο 2ο θέμα, οι μέτοχοι ενέκριναν το Σχέδιο Συμβάσεως, και την Πράξη, Απόσχισης του Κλάδου του Κεντρικού Αποθετηρίου Αξιών και των παρεχομένων υπηρεσιών Μητρώου και Διακανονισμού ως και της δραστηριότητας διαχείρισης του Συστήματος Αυλών Τίτλων, τις οποίες ασκεί η Εταιρεία ενεργούσα ως Κεντρικό Αποθετήριο σύμφωνα με τις διατάξεις των άρθρων 39 επ. του Ν. 2396/1996, 74 και 83 του Ν.3606/2007 και 1-7 του Ν.3756/2009, όπως ισχύουν και εισφοράς του στην ανώνυμη εταιρεία με την επωνυμία «ΧΡΗΜΑΤΙΣΤΗΡΙΑΚΟ ΚΕΝΤΡΟ ΘΕΣΣΑΛΟΝΙΚΗΣ Α.Ε.», μετ' ακρόαση του Ισολογισμού (Λογιστικής Κατάστασης) Απόσχισης, των οικείων Εκθέσεων, πιστοποιητικών και εγγράφων. Περαιτέρω χορήγησαν στον Πρόεδρο του Διοικητικού Συμβουλίου και στο Διευθύνοντα Σύμβουλο εξουσία και αρμοδιότητα όπως, επ' ονόματι και για λογαριασμό της Εταιρείας, καθ' υποκατάσταση του Διοικητικού της Συμβουλίου, ενεργούντες από κοινού ή κειρωρισμένα, υπογράψουν την ουσιαστική ομοίου περιεχομένου με το Σχέδιο Συμβάσεως Απόσχισης, συμβολαιογραφική πράξη της οριστικής Συμβάσεως Απόσχισης, περιλαμβανομένης και κάθε πρόσθετης, συμπληρωματικής τροποποιητικής, διορθωτικής ή διευκρινιστικής όμοιας, διενεργήσουν κάθε πράξη, υποβάλουν κάθε δήλωση και υπογράψουν κάθε έγγραφο γενικώς όπου απαιτείται προς το σκοπό αυτό, μεταξύ δε αυτών διορίσουν πληρεξούσιο δικηγόρο για τη διενέργεια των ανωτέρω ή/και κάθε πρόσθετης, συμπληρωματικής, τροποποιητικής, διορθωτικής ή διευκρινιστικής πράξεως, και εν γένει να προβούν σε κάθε ενέργεια, υποβάλλουν κάθε δήλωση που απαιτείται για την ολοκλήρωση της απόσχισης. Τέλος απήλλαξαν τα μέλη του Διοικητικού Συμβουλίου, ως και τους πληρεξούσιους, εντολοδόχους και υποκατάστατους της Εταιρείας καθώς και τους Ελεγκτές που διενήργησαν τους κατά το ν.2166/1993 ελέγχους και πιστοποιήσεις από κάθε ευθύνη για την προπαρασκευή και διενέργεια της αποσχίσεως. Στο 3ο θέμα, οι μέτοχοι ενέκριναν την τροποποίηση του άρθρου 1 (Επωνυμία και διακριτικός τίτλος) και του άρθρου 2 (Σκοπός) του Καταστατικού της Εταιρείας. Τα αναλυτικά αποτελέσματα της ψηφοφορίας παρατίθενται στον πίνακα που επισυνάπτεται και είναι αναρτημένα στην ιστοσελίδα της Εταιρείας, [www.helex.gr](http://www.helex.gr), σύμφωνα με τα προβλεπόμενα στο άρθρο 32, παράγραφος 1 του κ.ν. 2190/1920.

**ΜΕVACO ΜΕΤΑΛΛΟΥΡΓΙΚΗ Α.Β.Ε.Ε.****Ανακοίνωση**

Η Εταιρεία ΜΕVACO ΜΕΤΑΛΛΟΥΡΓΙΚΗ ΑΒΕΕ ανακοινώνει με την παρούσα, σύμφωνα με τον ν. 3556/2007, σε συνδυασμό με την απόφαση 1/434/3.7.2007 του ΔΣ της Επιτροπής Κεφαλαιαγοράς και μετά από σχετική γνωστοποίηση προς αυτήν, σύμφωνα με το άρθρο 13 του ν. 3340/2005 (σε συνδυασμό και προς την Απόφαση 3/347/12.7.2005 του ΔΣ της Επιτροπής Κεφαλαιαγοράς), ότι ο Παναγιώτης Τρουμπούνης του Κωνσταντίνου, μη εκτελεστικό μέλος του Διοικητικού Συμβουλίου της Εταιρείας, προέβη στις 25 Νοεμβρίου 2013, σε αγορά 1.000 κοινών ονομαστικών μετοχών της Εταιρείας, συνολικής αξίας 1.360,00 Ευρώ.

**ΕΛΛΗΝΙΚΑ ΧΡΗΜΑΤΙΣΤΗΡΙΑ Α.Ε.****Δελτίο Τύπου**

Τα ενοποιημένα καθαρά κέρδη της Εταιρείας, μετά από φόρους, διαμορφώθηκαν σε 40,5 εκ. έναντι 8,8 εκ. το εννεάμηνο 2012, και παρουσιάζονται σημαντικά αυξημένα κυρίως λόγω της ανακεφαλαιοποίησης των συστημικών τραπεζών. Τα καθαρά κέρδη ανά μετοχή το εννεάμηνο 2013, μετά από φόρους και διαφορές αποτίμησης ομολόγων, υπολογίζονται σε 0,63 έναντι 0,15 την αντίστοιχη περυσινή περίοδο. Ο κύκλος κύριων εργασιών του Ομίλου ανήλθε στα 67,5 εκ. το εννεάμηνο 2013 έναντι 22,1 εκ. την αντίστοιχη περυσινή περίοδο, ενώ τα συνολικά ενοποιημένα έσοδα ανήλθαν στα 67,2 εκ. έναντι 23,7 εκ. Σημειώνεται ότι στο εννεάμηνο 2012 συμπεριλαμβάνονται μη επαναλαμβανόμενα έσοδα ύψους 2 εκ. Από τα ανωτέρω έσοδα του Ομίλου, έσοδα που πραγματοποιήθηκαν το β' τρίμηνο συνολικού ύψους 40,1 εκ. από τις κύριες δραστηριότητες του αφορούν εταιρικές πράξεις που μπορούν, λόγω του μεγέθους τους, να θεωρηθούν ως μη επαναλαμβανόμενα γεγονότα (Ανακεφαλαιοποίηση συστημικών τραπεζών, δημόσια προσφορά CCHBC). Εξαιρουμένων των εσόδων αυτών, ο κύκλος κύριων εργασιών του Ομίλου διαμορφώνεται σε 27,4 εκ., αυξημένος κατά 24%, και τα κέρδη προ φόρων, χρηματοδοτικών και επενδυτικών αποτελεσμάτων (ΕΒΙΤ) διαμορφώνονται σε 11,2 εκ., αυξημένα κατά 37% σε σχέση με την αντίστοιχη περυσινή περίοδο. Ο κύκλος εργασιών ενισχύθηκε επίσης από την διαπραγμάτευση, την εκκαθάριση και τον διακανονισμό των παραστατικών τίτλων (warrants), ένα νέο χρηματοοικονομικό προϊόν που εισήχθη στο Χρηματιστήριο Αθηνών το β' τρίμηνο του 2013. Από την εισαγωγή τους έως το τέλος του γ' τριμήνου, σε warrants πραγματοποιήθηκε το 10,4% της αξίας και το 20,9% του όγκου συναλλαγών της αγοράς αξιών. Στο εννεάμηνο 2013 Ο κύκλος εργασιών ενισχύθηκε τέλος από την αύξηση της συναλλακτικής δραστηριότητας και των τιμών στην αγορά αξιών. Συγκεκριμένα, η μέση κεφαλαιοποίηση της Ελληνικής χρηματιστηριακής αγοράς αυξήθηκε κατά 70% το εννεάμηνο 2013 σε σχέση με το αντίστοιχο περυσινό διάστημα (46,8 δις έναντι 27,5 δις), ενώ η μέση ημερήσια αξία συναλλαγών διαμορφώθηκε στα ευρώ 65,9 εκ. έναντι ευρώ 51,9 εκ., παρουσιάζοντας αύξηση 27%. Η ρευστότητα της αγοράς παρέμεινε σταθερή, με τον μέσο ημερήσιο όγκο συναλλαγών να ανέρχεται σε 49,2 εκ. μετοχές έναντι 49,5 εκ. μετοχών το εννεάμηνο 2012. Στην αγορά παραγώγων, ο μέσος ημερήσιος αριθμός συμβολαίων μειώθηκε κατά 34% (42,6 χιλ. έναντι 64,4 χιλ.), αλλά τα έσοδα διαπραγμάτευσης και εκκαθάρισης παρουσίασαν μικρή αύξηση 1,7% λόγω της αύξησης των τιμών των υποκείμενων τίτλων στην αγορά αξιών. Το σύνολο του κόστους λειτουργικών εργασιών με νέες δραστηριότητες σημείωσε αύξηση 4,6%, στα ευρώ 14,9 εκ., από τα ευρώ 14,2 εκ. την αντίστοιχη περυσινή περίοδο. Η αύξηση οφείλεται στις μη επαναλαμβανόμενες

δαπάνες και συγκεκριμένα στον σχηματισμό προβλέψεων ύψους 1 εκ. για επισφάλειες και λοιπούς κινδύνους το β' τρίμηνο 2013. Το κόστος λειτουργικών εργασιών και δαπανών του Ομίλου σημείωσε μείωση 5,8% το εννεάμηνο του 2013 και διαμορφώθηκε στα 12,5 εκ. έναντι 13,2 εκ. το 2012. Τα ενοποιημένα κέρδη προ φόρων (ΕΒΤ) το εννεάμηνο του 2013 διαμορφώθηκαν στα ευρώ 54,2 εκ. έναντι ευρώ 12,6 εκ. την αντίστοιχη περυσινή περίοδο. Οι αναλυτικές οικονομικές καταστάσεις της ΕΧΑΕ είναι αναρτημένες στην ιστοσελίδα της Εταιρείας ([www.helex.gr](http://www.helex.gr)).

## ΑΡΤΟΒΙΟΜΗΧΑΝΙΑ ΚΑΡΑΜΟΛΕΓΚΟΣ Α.Ε.

### Ανακοίνωση

Η εταιρεία ΑΡΤΟΒΙΟΜΗΧΑΝΙΑ ΚΑΡΑΜΟΛΕΓΚΟΣ Α.Ε. γνωστοποιεί στο επενδυτικό κοινό ότι οι ενδιάμεσες οικονομικές καταστάσεις της περιόδου 1/1/2013 – 30/09/2013, σύμφωνα με τα Διεθνή Πρότυπα Χρηματοοικονομικής Αναφοράς (Δ.Π.Χ.Α.), θα αναρτηθούν στην ιστοσελίδα της εταιρείας [www.karamolegos-bkr.gr](http://www.karamolegos-bkr.gr) και στην ιστοσελίδα του Χρηματιστηρίου Αθηνών ([www.ase.gr](http://www.ase.gr)), την Τετάρτη 27 Νοεμβρίου 2013, μετά την λήξη της συνεδρίασης του Χ.Α.

## EUROBANK PROPERTIES Α.Ε.Ε.Α.Π.

### Δελτίο Τύπου

ΑΝΑΚΟΙΝΩΣΗ ΤΗΣ ΕΓΚΡΙΣΗΣ ΤΟΥ ΠΛΗΡΟΦΟΡΙΑΚΟΥ ΔΕΛΤΙΟΥ ΓΙΑ ΤΗΝ ΥΠΟΧΡΕΩΤΙΚΗ ΔΗΜΟΣΙΑ ΠΡΟΤΑΣΗ ΤΗΣ FAIRFAX FINANCIAL HOLDINGS LIMITED ΓΙΑ ΤΙΣ ΜΕΤΟΧΕΣ ΤΗΣ EUROBANK PROPERTIES ΑΝΩΝΥΜΗ ΕΤΑΙΡΕΙΑ ΕΠΕΝΔΥΣΕΩΝ ΣΕ ΑΚΙΝΗΤΗ ΠΕΡΙΟΥΣΙΑ - ΠΡΟΣ ΑΜΕΣΗ ΔΗΜΟΣΙΕΥΣΗ: 1. Σύμφωνα με το Νόμο 3461/2006 (ο «Νόμος»), η «FAIRFAX FINANCIAL HOLDINGS LIMITED» (ο «Προτείνων»), εταιρεία περιορισμένης ευθύνης, που έχει συσταθεί και λειτουργεί σύμφωνα με τους νόμους του Καναδά, με καταστατική έδρα στην οδό Wellington Street West, αριθμός 95, Suite 800, Τορόντο, Οντάριο M5J 2N7 και με μετοχές εισηγμένες στο χρηματιστήριο του Τορόντο, με την παρούσα ανακοινώνει, ότι το Διοικητικό Συμβούλιο της Επιτροπής Κεφαλαιαγοράς (η «ΕΚ») κατά τη συνεδρίασή του, την 25η Νοεμβρίου 2013, ενέκρινε το πληροφοριακό δελτίο (το «Πληροφοριακό Δελτίο») αναφορικά με την υποχρεωτική δημόσια πρόταση (η «Δημόσια Πρόταση»), την οποία ο Προτείνων απηύθυνε στις 29 Οκτωβρίου 2013 (η «Ημερομηνία της Δημόσιας Πρότασης»), προς όλους τους κατόχους (οι «Μέτοχοι») κοινών ονομαστικών, άυλων, μετά ψήφου μετοχών, ονομαστικής αξίας ευρώ 2,13 έκαστη (οι «Μετοχές»), εκτός των Μετοχών που κατέχουν ο Προτείνων, η Τράπεζα Eurobank Ergasias Α.Ε. και τα λοιπά πρόσωπα που ενεργούν συντονισμένα με αυτόν σύμφωνα με τα άρθρα 2(ε) του Νόμου (τα «Συντονισμένα Πρόσωπα»), της ελληνικής ανώνυμης εταιρείας με την επωνυμία «EUROBANK PROPERTIES ΑΝΩΝΥΜΗ ΕΤΑΙΡΕΙΑ ΕΠΕΝΔΥΣΕΩΝ ΣΕ ΑΚΙΝΗΤΗ ΠΕΡΙΟΥΣΙΑ» και το διακριτικό τίτλο «EUROBANK PROPERTIES Α.Ε.Ε.Α.Π.», εγγεγραμμένης στο Γενικό Εμπορικό Μητρώο (Γ.Ε.ΜΗ.) του Υπουργείου Ανάπτυξης και Ανταγωνιστικότητας, με αριθμό 000239101000 και καταστατική έδρα στη Λεωφόρο Κηφισίας 117 & Αγ. Κωνσταντίνου, Τ.Κ. 151 24, Μαρούσι, Αθήνα, Ελλάδα (η «Εταιρεία»). Η παρούσα ανακοίνωση δεν συνιστά περίληψη των όρων της Δημόσιας Πρότασης και οι Μέτοχοι θα πρέπει να αναγνώσουν όλους τους σχετικούς όρους που περιλαμβάνονται στο Πληροφοριακό Δελτίο πριν αποδεχθούν τη Δημόσια Πρόταση. 2. Μέσω της Δημόσιας Πρότασης ο Προτείνων δεσμεύεται να αποκτήσει το σύνολο των Μετοχών της Εταιρείας, τις οποίες δεν κατείχε ο Προτείνων ή/και τα Συντονισμένα Πρόσωπα, άμεσα ή έμμεσα κατά την 17η Οκτωβρίου 2013. Συνεπώς, οι Μετοχές που αποτελούν το αντικείμενο της Δημόσιας Πρότασης ανέρχονται σε 15.193.523 Μετοχές, που αντιστοιχούν σε ποσοστό ίσο με 24,91% επί του καταβεβλημένου μετοχικού κεφαλαίου και των δικαιωμάτων ψήφου της Εταιρείας, συμπεριλαμβανομένων και των τυχόν ιδίων μετοχών που κατέχονται από την Εταιρεία (οι «Μετοχές της Δημόσιας Πρότασης»). Ο Προτείνων προτίθεται να αποκτήσει τις Μετοχές της Δημόσιας Πρότασης μαζί με όλα τα υφιστάμενα και μελλοντικά δικαιώματα τα οποία απορρέουν από αυτές, με την προϋπόθεση ότι αυτές είναι ελεύθερες και απαλλαγμένες από εμπράγματα βάρη, εκ του νόμου ή συμβατικά, ενέχυρα, υποθήκες, περιορισμούς, επιβαρύνσεις ή οποιαδήποτε άλλα δικαιώματα τρίτων επ' αυτών. 3. Ο Προτείνων δεν προτίθεται να αποκτήσει επιπλέον Μετοχές της Εταιρείας, μέσω του Χ.Α. ή με οποιοδήποτε άλλο τρόπο, κατά το διάστημα από τη δημοσιοποίηση της Δημόσιας Πρότασης μέχρι και τη λήξη της Περιόδου Αποδοχής της Δημόσιας Πρότασης (όπως ορίζεται στην παράγραφο 5 κατωτέρω). 4. Σύμφωνα με το άρθρο 9 του νόμου, ο Προτείνων προσφέρει το ποσό των ευρώ 6,86 (το «Προσφερόμενο Αντάλλαγμα») για κάθε Μετοχή της Δημόσιας Πρότασης που προσφέρεται έγκυρα. Σημειώνεται ότι από το καταβλητέο προς τους αποδεχόμενους μετόχους Προσφερόμενο Αντάλλαγμα, θα αφαιρεθούν τα προβλεπόμενα στον Κανονισμό Εκκαθάρισης δικαιώματα εκκαθάρισης της εξωχρηματιστηριακής μεταβίβασης των Μετοχών υπέρ της «Ελληνικά Χρηματιστήρια Ανώνυμη Εταιρεία Συμμετοχών, Εκκαθάρισης, Διακανονισμού & Κατάχρησης» (η «Ε.Χ.Α.Ε.»), σήμερα ανερχόμενα σε 0,08% επί της αξίας μεταβίβασης, η οποία υπολογίζεται ως το γινόμενο του αριθμού των Μεταβιβαζόμενων Μετοχών επί (X) τη μεγαλύτερη από τις εξής τιμές: του Προσφερόμενου Ανταλλάγματος και της τιμής κλεισίματος της Μετοχής στο Χ.Α. την προηγούμενη εργάσιμη ημέρα της υποβολής των απαραίτητων εγγράφων στην Ε.Χ.Α.Ε. και με ελάχιστη χρέωση ποσού ίσου με το μικρότερο μεταξύ των ευρώ 20 και του 20% επί της αξίας μεταβίβασης για κάθε Αποδεχόμενο Μέτοχο. Επίσης, ο Προτείνων δεν αναλαμβάνει την καταβολή του ποσού που αναλογεί στο φόρο εξωχρηματιστηριακής μεταβίβασης, σήμερα ανερχόμενο σε 0,20% επί της αξίας συναλλαγής, το οποίο θα βαρύνει τους Μετόχους οι οποίοι θα αποδεχθούν εγκύτως τη Δημόσια Πρόταση (οι «Αποδεχόμενοι Μέτοχοι»). Κατά συνέπεια, οι Αποδεχόμενοι Μέτοχοι θα λάβουν το συνολικό ποσό του Προσφερόμενου Ανταλλάγματος αφού αφαιρεθούν τα σχετικά δικαιώματα εκκαθάρισης και ο προαναφερόμενος φόρος. 5. Η περίοδος αποδοχής (η «Περίοδος Αποδοχής») κατά τη διάρκεια της οποίας οι Μέτοχοι μπορούν να δηλώνουν την αποδοχή της Δημόσιας Πρότασης, θα ξεκινήσει την Τετάρτη 27 Νοεμβρίου 2013 στις 8:00 π.μ. (ώρα Ελλάδος) και θα λήξει την Παρασκευή 27 Δεκεμβρίου 2013 με το κλείσιμο των καταστημάτων των τραπεζών που λειτουργούν στην Ελλάδα, δηλαδή η Περίοδος Αποδοχής διαρκεί συνολικά τέσσερις (4) εβδομάδες. 6. Ο Προτείνων έχει εξουσιοδοτήσει την «ΤΡΑΠΕΖΑ EUROBANK ERGASIAS Α.Ε.» (η «Διαχειρίστρια») για την παραλαβή των Δηλώσεων Αποδοχής (όπως ορίζονται στην παράγραφο 8 κατωτέρω) και την καταβολή του Προσφερόμενου Ανταλλάγματος από τον Προτείνοντα στους Αποδεχόμενους Μετόχους. 7. Από τις 27 Νοεμβρίου 2013 και καθ' όλη τη διάρκεια της Περιόδου Αποδοχής αντίγραφο του Πληροφοριακού Δελτίου και των Δηλώσεων Αποδοχής θα διατίθενται δωρεάν στα Ελληνικά, κατά τις εργάσιμες ημέρες και ώρες, σε όλα τα υποκαταστήματα της Τράπεζας Eurobank Ergasias Α.Ε. στην Ελλάδα. Από την ίδια ημερομηνία το Πληροφοριακό Δελτίο θα διατίθεται επίσης στα γραφεία της «Eurobank Equities Α.Ε.Π.Ε.Υ.», στην οδό Φιλελλήνων 10, 10557, Αθήνα, που ενεργεί ως Σύμβουλος του Προτείνοντος (ο «Σύμβουλος»). Επίσης, το Πληροφοριακό Δελτίο θα είναι διαθέσιμο σε ηλεκτρονική μορφή από την ιστοσελίδα του Συμβούλου, [www.eurobankequities.gr/idiotes/idiotes/etairies/enhmerwtika-entypa/pliioforiaka-deltia.aspx](http://www.eurobankequities.gr/idiotes/idiotes/etairies/enhmerwtika-entypa/pliioforiaka-deltia.aspx) και την ιστοσελίδα του Χ.Α., [www.ase.gr](http://www.ase.gr). 8. Οι Αποδεχόμενοι Μέτοχοι θα πρέπει να συμπληρώσουν και να καταθέσουν εγκύτως την ειδική δήλωση αποδοχής (η «Δήλωση Αποδοχής») σε οποιοδήποτε υποκατάστημα της Τράπεζας Eurobank Ergasias Α.Ε. στην Ελλάδα. Έντυπα των Δηλώσεων Αποδοχής θα είναι διαθέσιμα σε όλα τα ως άνω υποκαταστήματα στην Ελλάδα καθ' όλη τη διάρκεια της Περιόδου Αποδοχής, κατά τις εργάσιμες μέρες και ώρες. Οι Αποδεχόμενοι Μέτοχοι θα πρέπει να ακολουθήσουν τη λεπτομερή διαδικασία αποδοχής της Δημόσιας Πρότασης, όπως αυτή παρατίθεται στο Πληροφοριακό Δελτίο. 9. Τα αποτελέσματα της Δημόσιας Πρότασης θα δημοσιευθούν στο Ημερήσιο Δελτίο Τιμών του Χ.Α. εντός δύο (2) εργάσιμων ημερών από τη λήξη της Περιόδου Αποδοχής. 10. Μετά την ολοκλήρωση της Δημόσιας

Πρότασης, ο Προτείνων δεν θα επιδιώξει τη διαγραφή των Μετοχών της Εταιρείας από το Χ.Α. και δεν θα κάνει χρήση του δικαιώματος εξαγοράς του άρθρου 27 του Νόμου (squeeze-out). 11. Σύμφωνα με το άρθρο 28 του Νόμου και σε συνδυασμό με την απόφαση 1/409/29.12.2006 του Δ.Σ. της Ε.Κ., ο Προτείνων, μετά την ολοκλήρωση της Δημόσιας Πρότασης, και εφόσον ο Προτείνων και τα Πρόσωπα που Ενεργούν Συντονισμένα και οι θυγατρικές τους κατέχουν Μετοχές που αντιπροσωπεύουν ποσοστό τουλάχιστον 90% του συνόλου των δικαιωμάτων ψήφου της Εταιρείας, υποχρεούται, για χρονική περίοδο τριών (3) μηνών από τη δημοσίευση των αποτελεσμάτων της Δημόσιας Πρότασης, να αποκτήσει χρηματιστηριακά, τοις μετρητοίς, σε τιμή ίση προς το Προσφερόμενο Τίμημα, όλες τις Μετοχές που θα προσφερθούν στον Προτείνοντα (το «Δικαίωμα Εξόδου»). Ταυτόχρονα με τη δημοσίευση των αποτελεσμάτων της Δημόσιας Πρότασης ο Προτείνων θα δημοσιοποιήσει, σύμφωνα με το άρθρο 16 παρ. 1 του Νόμου, το τυχόν Δικαίωμα Εξόδου των Μετόχων. ΣΗΜΑΝΤΙΚΗ ΣΗΜΕΙΩΣΗ: Η παρούσα ανακοίνωση, το Πληροφοριακό Δελτίο ή οποιοδήποτε άλλο έγγραφο ή ανακοίνωση που σχετίζεται με την παρούσα Δημόσια Πρόταση απευθύνεται αποκλειστικά στα πρόσωπα που δύνανται νομίμως να την αποδεχτούν. Καμία προσφορά μετοχών δε θα γίνει αποδεκτή από ή για λογαριασμό των Μετόχων σε οποιαδήποτε δικαιοδοσία, όπου τέτοια προσφορά, προσέλκυση ή διάθεση δύνανται να είναι παράνομη. Η διανομή της παρούσας ανακοίνωσης, του Πληροφοριακού Δελτίου ή οποιοδήποτε άλλου εγγράφου ή ανακοίνωσης που σχετίζεται με την παρούσα Δημόσια Πρόταση δύνανται, σε ορισμένες χώρες, να περιορίζεται από το νόμο ή κανονισμούς. Κατά συνέπεια, πρόσωπα, τα οποία λάβουν στην κατοχή τους το παρόν έγγραφο, το Πληροφοριακό Δελτίο ή οποιοδήποτε άλλο έγγραφο ή ανακοίνωση που σχετίζεται με την παρούσα Δημόσια Πρόταση οφείλουν να ενημερωθούν και να τηρούν αυτούς τους περιορισμούς και δεν δύνανται να διανέμουν ή να προωθούν τέτοια έγγραφα, ανακοινώσεις ή/και επικοινωνίες σε οποιαδήποτε τρίτα πρόσωπα. Καθόσον επιτρέπεται από την ισχύουσα νομοθεσία, ούτε ο Προτείνων ούτε ο Σύμβουλος φέρουν οποιαδήποτε ευθύνη για την παραβίαση των ανωτέρω απαγορεύσεων από οποιοδήποτε πρόσωπο.

### **ΕΘΝΙΚΗ ΤΡΑΠΕΖΑ ΤΗΣ ΕΛΛΑΔΟΣ Α.Ε.**

#### **Δελτίο Τύπου**

Η Εθνική Τράπεζα, μετά τη λήψη συναίνεσης εκ μέρους του Ταμείου Χρηματοπιστωτικής Σταθερότητας και γνωστοποίησης από το Υπουργείο Οικονομικών σχετικά με τη συμφωνία της Γενικής Διεύθυνσης Ανταγωνισμού της Ευρωπαϊκής Επιτροπής ως προς ειδικότερους όρους της συγκεκριμένης συναλλαγής, υπέγραψε σήμερα, 25 Νοεμβρίου 2013, με την εταιρία Invel Real Estate (Netherlands) II B.V., την πώληση και μεταβίβαση ποσοστού 66% της συμμετοχής της στη θυγατρική εταιρία «Εθνική Πανγαία Α.Ε.Ε.Α.Π.» σε τρέχουσες αποτιμήσεις (NAV) αντί συνολικού τιμήματος ευρώ 653 εκατ., η οποία θα λάβει χώρα εφόσον πληρωθούν λοιπές απαραίτητες αιρέσεις, διατυπώσεις και εγκρίσεις που απαιτούνται για την ολοκλήρωση της συναλλαγής. Η ευρύτερη συναλλαγή περιλαμβάνει α) χρηματική καταβολή 161 εκατ. της Invel εξ ιδίων προς την Τράπεζα, β) εισφορά από την Invel ιταλικής εταιρίας με ακίνητη περιουσία και καθαρή αξία Ενεργητικού ύψους ευρώ 73 εκατ., σε αύξηση μετοχικού κεφαλαίου με εισφορά σε είδος που θα πραγματοποιήσει η Εθνική Πανγαία, γ) χρηματοδότηση του πρόσθετου καταβαλλόμενου τιμήματος από την Εθνική Τράπεζα (Vendor financing) έναντι εξασφαλίσεων, δ) εισφορά από την Τράπεζα ακινήτων με καθαρή αξία Ενεργητικού ύψους ευρώ 72 εκατ., στην ίδια αύξηση μετοχικού κεφαλαίου της «Εθνική Πανγαία Α.Ε.Ε.Α.Π.». Μετά την ολοκλήρωση της συναλλαγής, η Εθνική Τράπεζα θα διατηρήσει ποσοστό 34% της μετοχικής συμμετοχής στην «Εθνική Πανγαία Α.Ε.Ε.Α.Π.», θα συνεχίσει να έχει τον έλεγχο της «Εθνική Πανγαία Α.Ε.Ε.Α.Π.» έως 5 έτη, ορίζοντας την πλειοψηφία μελών του Διοικητικού Συμβουλίου και της Επενδυτικής Επιτροπής, και θα φέρει πρόσθετα συμβατικά δικαιώματα. Τα ακίνητα και περιουσιακά στοιχεία που θα εισφερθούν από την Εθνική Τράπεζα και την Invel στην «Εθνική Πανγαία Α.Ε.Ε.Α.Π.» στο πλαίσιο της αύξησης μετοχικού κεφαλαίου, έχουν αποτιμηθεί από εξειδικευμένους σε θέματα real estate πιστοποιημένους εκτιμητές. Η ολοκλήρωση της συναλλαγής εξυπηρετεί τη στρατηγική της Εθνικής Τράπεζας για την περαιτέρω κεφαλαιακή της ενίσχυση. Εκτιμάται ότι ο δείκτης κεφαλαιακής επάρκειας βελτιώνεται μέσω της εν λόγω συναλλαγής, περίπου κατά 40 μονάδες βάσης. Παράλληλα, διευκολύνεται και η προετοιμασία για τη σχεδιαζόμενη εισαγωγή, το 2015, της Εθνικής Πανγαίας στο Χρηματιστήριο, σύμφωνα με τα προβλεπόμενα στο νομοθετικό πλαίσιο. Επιπρόσθετα, διευρύνεται το χαρτοφυλάκιο ακινήτων της «Εθνική Πανγαία Α.Ε.Ε.Α.Π.» σε πανευρωπαϊκό επίπεδο και διευκολύνεται η ανάπτυξη του επενδυτικού της προγράμματος, προσβλέποντας σε ένα διαφοροποιημένο χαρτοφυλάκιο ακινήτων, όταν εισαχθεί η εταιρεία στο Χρηματιστήριο Αξιών. Για τη συγκεκριμένη συναλλαγή, η Morgan Stanley & Co International plc ενήργησε ως οικονομικός σύμβουλος της Εθνικής Τράπεζας.

### **ΔΗΜΟΣΙΑ ΕΠΙΧΕΙΡΗΣΗ ΗΛΕΚΤΡΙΣΜΟΥ Α.Ε.**

#### **Ανακοίνωση**

Σε συνέχεια της πρόσφατης Απόφασης (υπ' αριθμ. 1/2013) της πλειοψηφίας του διαιτητικού δικαστηρίου στη ΡΑΕ, η οποία επιδίκασε τιμή πώλησης ηλεκτρικής ενέργειας στην ΑΛΟΥΜΙΝΙΟΝ Α.Ε. καταφανώς κάτω του κόστους, προκαλώντας αναδρομικά μεγάλη οικονομική επιβάρυνση στη ΔΕΗ Α.Ε., η Εταιρεία, με στόχο τη θεμιτή προστασία των συμφερόντων της καθώς και των συμφερόντων των μετόχων της, αποφάσισε κατ' εξαίρεση να δημοσιοποιήσει με απόλυτη διαφάνεια τα στοιχεία κόστους της προκειμένου να καταδείξει προς κάθε ενδιαφερόμενο το τεράστιο μέγεθος της απόκλισης μεταξύ της τιμής που αυθαίρετα και αναίτιολογητα επιδίκασε η πλειοψηφία του διαιτητικού δικαστηρίου και του πραγματικού κόστους της ΔΕΗ. ΣΤΟΙΧΕΙΑ ΚΟΣΤΟΥΣ - Για το σκοπό αυτό, η ΔΕΗ Α.Ε. ανέθεσε στην εταιρεία ERNST YOUNG Ορκωτοί Ελεγκτές Λογιστές Α.Ε., οι οποίοι είναι οι τακτικοί Ορκωτοί Ελεγκτές της Επιχείρησης, την επαλήθευση των υπολογισμών της ΔΕΗ αναφορικά με το κόστος παραγωγής ηλεκτρικής ενέργειας ανά μεγαβατώρα (MWh), τόσο για τις λιγνιτικές μονάδες όσο και για το σύνολο των ηλεκτροπαραγωγικών μονάδων του διασυνδεδεμένου συστήματος για τις χρήσεις 2009 έως 2012. Δεδομένου ότι από το σύνολο της ηλεκτρικής ενέργειας που διαθέτει στους καταναλωτές, η ΔΕΗ Α.Ε. παράγει περίπου το 65%-70% και το υπόλοιπο το αγοράζει από τρίτους ιδιώτες παραγωγούς, στην επαλήθευση αυτή περιλαμβάνεται επίσης και το κόστος του συνολικού μίγματος ηλεκτρικής ενέργειας που η ΔΕΗ διαθέτει στην αγορά, συμπεριλαμβανομένων των αγορών από τους τρίτους ιδιώτες ηλεκτροπαραγωγούς. Οι διαδικασίες επαλήθευσης διενεργήθηκαν με βάση το Διεθνές Πρότυπο Συναφών Εργασιών 4400 – «Αναθέσεις Προσυμφωνημένων Διαδικασιών σχετικά με Χρηματοοικονομική Πληροφόρηση» και στηρίχθηκαν σε ποσά των δημοσιευμένων ελεγμένων Οικονομικών Καταστάσεων της ΔΕΗ αναφορικά με στοιχεία κόστους και στα ποσοτικά στοιχεία παραγωγής ενέργειας που προκύπτουν από τα δημοσιευμένα στοιχεία του Ανεξάρτητου Διαχειριστή του Συστήματος Ενέργειας (ΑΔΜΗΕ). Επαληθεύτηκε επίσης και η κεφαλαιακή παραχώρηση για τις δραστηριότητες ορυχείων, λιγνιτικής παραγωγής και παραγωγής στο διασυνδεδεμένο σύστημα. Από την εφαρμογή των ανωτέρω διαδικασιών προέκυψε ότι το μοναδιαίο κόστος παραγωγής Ευρώ /MWh στις επιμέρους δραστηριότητες ανέρχεται σε:

<b>ΚΟΣΤΟΣ ΗΛΕΚΤΡΙΚΗΣ ΕΝΕΡΓΕΙΑΣ ΣΤΟ ΔΙΑΣΥΝΔΕΔΕΜΕΝΟ ΣΥΣΤΗΜΑ <u>ΧΩΡΙΣ</u> ΑΠΟΔΟΣΗ ΚΕΦΑΛΑΙΩΝ</b>	<b>2009</b>	<b>2010</b>	<b>2011</b>	<b>2012</b>
<b>Ευρώ / MWh</b>				
ΛΙΓΝΙΤΙΚΗ ΠΑΡΑΓΩΓΗ ΔΕΗ	49,0	52,5	53,7	50,8
ΣΥΝΟΛΙΚΗ ΠΑΡΑΓΩΓΗ ΔΕΗ	53,4	53,8	60,8	59,5
ΣΥΝΟΛΙΚΗ ΠΑΡΑΓΩΓΗ ΔΕΗ + ΑΓΟΡΕΣ ΑΠΟ ΤΡΙΤΟΥΣ	53,9	53,2	63,8	69,2

Σημειώνεται ότι από 1-1-2013 τα στοιχεία κόστους θα είναι προσαυξημένα με το αυξημένο κόστος αγοράς δικαιωμάτων εκπομπών ρύπων (CO<sub>2</sub>), μετά την κατάργηση των δωρεάν δικαιωμάτων την 31-12-2012.

ΣΤΟΙΧΕΙΑ ΚΟΣΤΟΥΣ ΜΕ ΑΠΟΔΟΣΗ ΚΕΦΑΛΑΙΩΝ: Επιπρόσθετα η Εταιρεία, με βάση τα αποτελέσματα της διαδικασίας επαλήθευσης, υπολόγισε το κόστος παραγωγής ηλεκτρικής ενέργειας της ΔΕΗ αν προστεθεί μία ελάχιστη απόδοση κεφαλαίων πάνω στην επαληθευμένη κεφαλαιακή βάση. Με βάση τον υπολογισμό αυτό τα παραπάνω κόστη διαμορφώνονται ως ακολούθως:

<b>ΚΟΣΤΟΣ ΗΛΕΚΤΡΙΚΗΣ ΕΝΕΡΓΕΙΑΣ ΣΤΟ ΔΙΑΣΥΝΔΕΔΕΜΕΝΟ ΣΥΣΤΗΜΑ <u>ΜΕ</u> ΑΠΟΔΟΣΗ ΚΕΦΑΛΑΙΩΝ</b>	<b>2009</b>	<b>2010</b>	<b>2011</b>	<b>2012</b>
<b>Ευρώ / MWh</b>				
ΛΙΓΝΙΤΙΚΗ ΠΑΡΑΓΩΓΗ ΔΕΗ	56,7	61,7	62,2	59,1
ΣΥΝΟΛΙΚΗ ΠΑΡΑΓΩΓΗ ΔΕΗ	61,8	63,6	71,6	71,3

Επισημαίνεται ότι τα ως άνω αδιαμφισβήτητα στοιχεία κόστους της ΔΕΗ επαληθεύουν πλήρως τα στοιχεία κόστους της ΔΕΗ που ο Διεθνής Συμβουλευτικός Οίκος PwC Λονδίνου κατέθεσε εγγράφως στο διαιτητικό δικαστήριο. ΣΧΟΛΙΟ: Καθίσταται πλέον πασιφανής η τεράστια απόκλιση της τιμής των 36,6 Ευρώ/Mwh που επιδίκασε η πλειοψηφία (2 προς 1) του Διαιτητικού Δικαστηρίου σε σχέση με το πραγματικό κόστος. Ακόμη και στην ακραία περίπτωση που ήθελε να ικανοποιήσει την αδικαιολόγητη απαίτηση της ΑΛΟΥΜΙΝΙΟΝ Α.Ε. να τροφοδοτείται αποκλειστικά από τη φθηνότερη λιγνιτική παραγωγή (μετακυλιόντας στους λοιπούς καταναλωτές το κόστος των ακριβότερων πηγών ενέργειας, συμπεριλαμβανομένης των μονάδων ηλεκτροπαραγωγής Φυσικού Αερίου του Ομίλου Μυτιληναίων), η τιμή που επιδίκασε η πλειοψηφία του διαιτητικού δικαστηρίου απέχει τουλάχιστον 20 Ευρώ/MWh από το πραγματικό κόστος. Τα δύο μέλη της πλειοψηφίας του διαιτητικού δικαστηρίου επέλεξαν απολύτως αδικαιολόγητα και αυθαίρετα: να αγνοήσουν τα στοιχεία κόστους που κατέθεσε η PwC, να αγνοήσουν τα στοιχεία κόστους της ΔΕΗ που προκύπτουν από τις δημοσιευμένες οικονομικές καταστάσεις της Εταιρείας για την υπό εξέταση από τη Διαιτησία περίοδο, και τελικώς να στηριχθούν σχεδόν αποκλειστικά στους καταφανώς αυθαίρετους και εσφαλμένους υπολογισμούς στελέχους της ΑΛΟΥΜΙΝΙΟΝ Α.Ε. αναφορικά με το εσωτερικό κόστος της ΔΕΗ. Επισημαίνουμε για άλλη μια φορά ότι η πώληση επί ζημία κάτω του κόστους παραβιάζει κατάφωρα όχι μόνο γενικούς κανόνες του Εθνικού και Κοινοτικού Δικαίου αλλά και ειδικότερα την εθνική έννομη τάξη που διέπει την αγορά ηλεκτρικής ενέργειας, όπως ο Κώδικας Προμήθειας Ηλεκτρικής Ενέργειας που ορίζει ρητά ότι τα τιμολόγια πώλησης ηλεκτρικής ενέργειας πρέπει: να αντανακλούν το πραγματικό κόστος Ηλεκτρικής Ενέργειας, να μη δημιουργούν διακρίσεις μεταξύ Καταναλωτών της ίδιας Κατηγορίας, να μην στρεβλώνουν τον ανταγωνισμό. Δεν νοείται απόφαση διαιτησίας που αντιβαίνει στην Εθνική και Κοινοτική νομοθεσία. Η ΔΕΗ θα εξαντλήσει κάθε νόμιμο μέσο για την προστασία των συμφερόντων της καθώς και των συμφερόντων των μετόχων της και των καταναλωτών.

### **ΕΛΤΡΑΚ Α.Ε. Αγορά Ιδίων Μετοχών**

Η εταιρεία ΕΛΤΡΑΚ Α.Ε. γνωστοποιεί στο επενδυτικό κοινό και τους μετόχους της, ότι σύμφωνα με το άρθρο 16 του Κ.Ν. 2190/1920, όπως ισχύει και σύμφωνα με την από 12.06.2013 απόφαση της Τακτικής Γενικής Συνέλευσης των Μετόχων της, στις 25.11.2013 προέβη σε αγορά 80 μετοχών με μέση τιμή κτήσης 1,63 ευρώ ανά μετοχή, μέσω της Χρηματιστηριακής Εταιρείας ALPHA FINANCE ΑΝΩΝΥΜΗ ΧΡΗΜΑΤΙΣΤΗΡΙΑΚΗ ΕΤΑΙΡΕΙΑ ΠΑΡΟΧΗΣ ΕΠΕΝΔΥΤΙΚΩΝ ΥΠΗΡΕΣΙΩΝ.

### **KLEEMANN HELLAS A.B.E.E. Ανακοίνωση**

Στις 31/12/2013 εκπνέει η πενταετής προθεσμία για την εισπράξη του μερίσματος που αφορά την εταιρική χρήση 2007 της εταιρίας KLEEMANN HELLAS A.B.E.E. Οι κ.κ. Μέτοχοι που δεν έχουν εισπράξει το μερίσμα της χρήσης 2007 της εταιρίας KLEEMANN HELLAS ΑΒΕΕ (0,32 ανά μετοχή) μπορούν να το εισπράξουν από το δίκτυο καταστημάτων της Τράπεζας Πειραιώς με τη προσκόμιση αντιγράφου με τα στοιχεία τους στο Σ.Α.Τ. και την επίδειξη του Δελτίου Αστυνομικής Ταυτότητας είτε αυτοπροσώπως είτε με νόμιμα εξουσιοδοτημένο αντιπρόσωπό τους. Για οποιαδήποτε άλλη πληροφορία μπορούν να επικοινωνήσουν με το Τμήμα Εξυπηρέτησης Μετόχων της Εταιρείας στο τηλ. 23410-38100 (Υπεύθυνος κ. Αποστολάς Δημήτριος). Μετά την παραπάνω ημερομηνία, τα μερίσματα που δεν θα έχουν εισπραχθεί από τους δικαιούχους, παραγράφονται υπέρ του Ελληνικού Δημοσίου.



## **ΟΜΙΛΟΣ ΙΝΤΕΑΛ Α.Β.Ε.Ε.Δ.Ε.**

### **Αγορά Ιδίων Μετοχών**

Ο ΟΜΙΛΟΣ ΙΝΤΕΑΛ ΑΒΕΕΔΕΣ ενημερώνει το επενδυτικό κοινό, κατ' εφαρμογή του άρθρου 4 παρ. 4 του υπ' αριθμ. 2273/2003 Κανονισμού της Επιτροπής των Ευρωπαϊκών Κοινοτήτων, ότι σε εκτέλεση της από 27/06/2012 απόφασης της Τακτικής Γενικής Συνέλευσης των Μετόχων της και της από 09/07/2012 απόφασης του Διοικητικού της Συμβουλίου και σύμφωνα με το άρθρο 16 του Κ.Ν. 2190/1920, κατά τη διάρκεια της συνεδρίασης της Δευτέρας 25ης Νοεμβρίου 2013 προέβη, μέσω της «Εθνικής Π & Κ Χρηματιστηριακής Α.Ε.Π.Ε.Υ.», σε αγορά 32 ιδίων μετοχών με μέση τιμή κτήσης 0,5611 ευρώ ανά μετοχή, συνολικής αξίας 17,96 ευρώ.

## **ALPHA ΑΣΤΙΚΑ ΑΚΙΝΗΤΑ Α.Ε.**

### **Ανακοίνωση**

Κατά το εννέαμηνο του 2013, τα καθαρά κέρδη μετά από φόρους, ανήλθαν σε Ευρώ 4,7 εκατ. έναντι Ευρώ 2,2 εκατ. κατά την αντίστοιχη περίοδο του 2012. Ο κύκλος εργασιών ανήλθε αντιστοίχως σε Ευρώ 11,0 εκατ. από Ευρώ 7,4 εκατ. πέρυσι.

## **M.L.S. ΠΛΗΡΟΦΟΡΙΚΗ Α.Ε.**

### **Ανακοίνωση**

Η εταιρία MLS Πληροφορική Α.Ε. με την παρούσα ενημερώνει το επενδυτικό κοινό σύμφωνα με τις διατάξεις των άρθρων 3 και 21 του ν.3556 / 2007 και την απόφαση 1/434/3.7.2007 της ΕΚ ότι την Δευτέρα 25/11/2013 ο κ.ΚΑΜΑΤΑΚΗΣ ΙΩΑΝΝΗΣ Πρόεδρος και Διευθύνων Σύμβουλος της εταιρίας πραγματοποίησε αγορά 6.000 μετοχών της εταιρίας MLS ΠΛΗΡΟΦΟΡΙΚΗ Α.Ε. συνολικής αξίας 19.535,82 ευρώ.

## **DIONIC Α.Ε.Β.Ε.**

### **Ανακοίνωση**

Η εταιρεία ΝΤΙΟΝΙΚ ΑΕΒΕ (εφεξής η "Εταιρεία") ενημερώνει το επενδυτικό κοινό και τους μετόχους, σύμφωνα με τον Κανονισμό 809/2004 της Επιτροπής των Ευρωπαϊκών Κοινοτήτων και το ν. 3401/2005, όπως ισχύουν, ότι στις 25 Νοεμβρίου 2013 η Επιτροπή Κεφαλαιαγοράς ενέκρινε το περιεχόμενο του Ενημερωτικού Δελτίου για τη δημόσια προσφορά μετοχών της Εταιρείας, που θα εκδοθούν στο πλαίσιο της αύξησης του μετοχικού της κεφαλαίου με καταβολή μετρητών με δικαίωμα προτίμησης υπέρ των παλαιών μετόχων και θα εισαχθούν προς διαπραγμάτευση στην κύρια αγορά του Χρηματιστηρίου Αθηνών (εφεξής το «Χ.Α.»). Ειδικότερα, η Β Επαναληπτική Τακτική Γενική Συνέλευση των Μετόχων της 22/7/2013 αποφάσισε την Αύξηση του Μετοχικού Κεφαλαίου της εταιρίας κατά 3.999.726,00 ΕΥΡΩ, με την έκδοση 13.332.420 νέων κοινών ονομαστικών μετοχών, ονομαστικής αξίας ΕΥΡΩ 0,30 εκάστης, με καταβολή μετρητών και δικαίωμα προτίμησης υπέρ των παλαιών μετόχων, σε αναλογία 1,70 νέες κοινές ονομαστικές για κάθε μία παλαιά κοινή ονομαστική μετοχή. Η τιμή διάθεσης των νέων μετοχών ανέρχεται σε 0,30 ΕΥΡΩ ανά μετοχή. Το Διοικητικό Συμβούλιο της 1.11.2013, μετά από εξουσιοδότηση της Β Επαναληπτικής Τακτικής Γενικής Συνέλευσης των Μετόχων εξειδίκευσε τους όρους της παρούσας αύξησης και αποφάσισε ότι η τιμή διάθεσης δύναται να είναι ανώτερη της χρηματιστηριακής τιμής των υφισταμένων κοινών μετοχών της Εταιρείας κατά το χρόνο αποκοπής του δικαιώματος προτίμησης. Μετά την ολοκλήρωση της ΑΜΚ, σε περίπτωση που αυτή καλυφθεί πλήρως, το μετοχικό κεφάλαιο της εταιρίας θα ανέρχεται σε 6.352.506,00 ΕΥΡΩ και θα διαιρείται σε 21.175.020 κοινές ονομαστικές μετοχές, ονομαστικής αξίας 0,30 ΕΥΡΩ εκάστης. Τα συνολικά έσοδα της έκδοσης θα ανέλθουν σε 3.999.726,00 ΕΥΡΩ. Το αναμενόμενο χρονοδιάγραμμα της ΑΜΚ είναι το ακόλουθο: ΗΜΕΡΟΜΗΝΙΑ - ΓΕΓΟΝΟΣ: 25/11/2013 - Έγκριση Ενημερωτικού Δελτίου από την Επιτροπή Κεφαλαιαγοράς. 26/11/2013 - Δημοσίευση Ενημερωτικού Δελτίου (ανάρτηση στην ιστοσελίδα της Εταιρείας του Χ.Α. και της επιτροπής κεφαλαιαγοράς). 26/11/2013 - Δημοσίευση της ανακοίνωσης για τη διάθεση του Ενημερωτικού Δελτίου στο Ημερήσιο Δελτίο τιμών του Χ.Α. 26/11/2013 - Έγκριση εισαγωγής προς διαπραγμάτευση των δικαιωμάτων προτίμησης από το αρμόδιο όργανο του Χ.Α.\*26/11/2013 - Ανακοίνωση στο ΗΔΤ για την αποκοπή του δικαιώματος προτίμησης, την περίοδο άσκησης των δικαιωμάτων στην ΑΜΚ με καταβολή μετρητών, την έναρξη και λήξη διαπραγμάτευσης των δικαιωμάτων. 27/11/2013 - Δημοσίευση της ανακοίνωσης για τη διάθεση του Ενημερωτικού Δελτίου στον Ημερήσιο τύπο. 28/11/2013 - Αποκοπή δικαιώματος προτίμησης. 2/12/2013 - Ημερομηνία προσδιορισμού των δικαιούχων στην ΑΜΚ (record date). 3/12/2013 - Πίστωση από την Ε.Χ.Α.Ε. των δικαιωμάτων προτίμησης στους λογαριασμούς δικαιούχων στο Σ.Α.Τ. 4/12/2013 - Έναρξη διαπραγμάτευσης και άσκησης δικαιωμάτων προτίμησης. 12/12/2013 - Λήξη διαπραγμάτευσης δικαιωμάτων προτίμησης. 18/12/2013 - Λήξη άσκησης δικαιωμάτων προτίμησης. 19/12/2013 - Διάθεση τυχόν αδιάθετων μετοχών από το Δ.Σ. της Εταιρίας. 18/12/2013 και 20/12/2013 - Ανακοίνωση για την κάλυψη της ΑΜΚ και τη διάθεση τυχόν αδιάθετων μετοχών. 23/12/2013 - Έγκριση εισαγωγής προς διαπραγμάτευση των νέων μετοχών από το αρμόδιο όργανο του Χ.Α. 27/12/2013 - Έναρξη διαπραγμάτευσης νέων μετοχών από την ΑΜΚ με καταβολή μετρητών. \* Τελεί υπό την αίρεση της σύγκλισης του Δ.Σ. /της Επιτροπής Λειτουργίας Αγορών του Χ.Α. κατά τις ανωτέρω ημερομηνίες. Σημειώνεται ότι το παραπάνω χρονοδιάγραμμα εξαρτάται από πολλούς αστάθμητους παράγοντες και ενδέχεται να μεταβληθεί. Σε κάθε περίπτωση, θα υπάρξει ενημέρωση του επενδυτικού κοινού με σχετική ανακοίνωση, όπως προβλέπεται. Οι Νέες Μετοχές θα αποτελέσουν αντικείμενο αίτησης εισαγωγής προς διαπραγμάτευση στην Κύρια αγορά του Χ.Α. Για την εισαγωγή προς διαπραγμάτευση των Νέων Μετοχών απαιτείται η προηγούμενη έγκριση του Χ.Α. Το Ενημερωτικό Δελτίο για την αύξηση του μετοχικού κεφαλαίου της Εταιρείας, όπως εγκρίθηκε από το Διοικητικό Συμβούλιο της Επιτροπής Κεφαλαιαγοράς στις 25.11.2013, είναι διαθέσιμο από 26.11.2013 σε ηλεκτρονική μορφή: α) στο διαδικτυακό τόπο της εταιρείας (<http://www.dionicgroup.com>), καθώς και στους διαδικτυακούς τόπους του Χρηματιστηρίου Αθηνών (<http://www.ase.gr>) και της Επιτροπής Κεφαλαιαγοράς (<http://www.hcmc.gr>), και β) σε έντυπη μορφή, δωρεάν, εφ' όσον ζητηθεί, στα γραφεία της Εταιρείας, Αριστοτέλους 95 Αχαρνάι Αττικής. Για περισσότερες πληροφορίες οι κ.κ. μέτοχοι μπορούν να απευθύνονται κατά τις εργάσιμες ημέρες και ώρες στα γραφεία της Εταιρείας (Αριστοτέλους 95 Αχαρνάι Αττικής), υπεύθυνη κα Αποστολοπούλου Βασιλική (τηλ.: 210-2419699).

## **TITAN ΑΝΩΝΥΜΗ ΕΤΑΙΡΙΑ ΤΣΙΜΕΝΤΩΝ**

### **Ανακοίνωση**

Η Α.Ε. ΤΣΙΜΕΝΤΩΝ ΤΙΤΑΝ ανακοινώνει, σύμφωνα με το Ν. 3556/2007, σε συνδυασμό με την απόφαση 1/434/3.7.2007 της Επιτροπής Κεφαλαιαγοράς και μετά από σχετική γνωστοποίηση προς αυτήν σύμφωνα με το άρθρο 13 του Ν. 3340/2005, ότι ο Διευθύνων Σύμβουλος της Εταιρίας Δημήτριος Θ. Παπαλεξόπουλος, προέβη την 22α Νοεμβρίου 2013 σε πώληση 10.000 κοινών μετοχών και την 25η Νοεμβρίου 2013 σε πώληση 10.000 κοινών μετοχών της Εταιρίας συνολικής αξίας ευρώ 223.938,00 και 231.097,92 αντίστοιχα.

## **ΟΤΕ Α.Ε.**

### **Ανακοίνωση**

Ο Οργανισμός Τηλεπικοινωνιών της Ελλάδος ΑΕ (ΟΤΕ ΑΕ), σύμφωνα με τις διατάξεις του Ν. 3556/2007 [άρθρο 3, παρ. 1 (ιστ), (ββ), και άρθρο 21)], την Απόφαση 1/434/03.07.2007 της Επιτροπής Κεφαλαιαγοράς, το άρθρο 13 του Ν. 3340/2005 και την Απόφαση

3/347/12.07.2005 της Επιτροπής Κεφαλαιαγοράς ανακοινώνει ότι του γνωστοποιήθηκε την 25.11.2013 η κάτωθι πώληση μετοχών του ως εξής: Ο κ. Κουτσιανός Φώτιος, Προϊστάμενος Διεύθυνσης της ΟΤΕ ΑΕ πώλησε 8.900 μετοχές συνολικής αξίας ευρώ 78.498,00.

#### **ΣΤΕΛΙΟΣ ΚΑΝΑΚΗΣ Α.Β.Ε.Ε.**

##### **Ανακοίνωση**

Η Εταιρεία ΣΤΕΛΙΟΣ ΚΑΝΑΚΗΣ ΑΒΕΕ («Εταιρεία») ανακοινώνει με την παρούσα, σύμφωνα με τον ν. 3556/2007, σε συνδυασμό με την απόφαση 1/434/3.7.2007 του ΔΣ της Επιτροπής Κεφαλαιαγοράς και μετά από σχετική γνωστοποίηση προς αυτήν, σύμφωνα με το άρθρο 13 του ν. 3340/2005 (σε συνδυασμό και προς την Απόφαση 3/347/12.7.2005 του ΔΣ της Επιτροπής Κεφαλαιαγοράς), ότι ο Γεώργιος Γκούφας του Κωνσταντίνου, σύζυγος της Ελευθερίας Κανάκη του Στυλιανού, Αναπ/τριας Διευθύνουσας Συμβούλου της Εταιρείας, προέβη στις 25 Νοεμβρίου 2013 σε αγορά 1.000 κοινών ονομαστικών μετοχών της Εταιρείας, συνολικής αξίας 1.865,00 Ευρώ.

#### **PROFILE Α.Ε.Β.Ε. ΠΛΗΡΟΦΟΡΙΚΗΣ**

##### **Ανακοίνωση**

Στις 31 Δεκεμβρίου 2013 εκπνέει η πενταετής προθεσμία για την είσπραξη του μερίσματος της «PROFILE ΑΕΒΕ ΠΛΗΡΟΦΟΡΙΚΗΣ» που αφορά στην εταιρική χρήση 2007 (1/1/2007 – 31/12/2007), και το οποίο ανέρχεται σε 0,05615 ευρώ ανά μετοχή. Σύμφωνα με τη σχετική ανακοίνωση, δικαιούχοι του εν λόγω μερίσματος είναι οι μέτοχοι που κατείχαν μετοχές της Εταιρείας στην λήξη της συνεδρίασης του Χρηματιστηρίου Αθηνών της 29ης Ιουλίου 2008. Οι ως άνω δικαιούχοι μέτοχοι, οι οποίοι για οιονδήποτε λόγο δεν έχουν εισπράξει αυτό, παρακαλούνται να προβούν στην είσπραξή του πριν την ως άνω ημερομηνία (31/12/2013). Μετά την παραπάνω ημερομηνία, η απαίτηση για τα μερίσματα της εταιρικής χρήσης 2007 που δεν θα έχουν εισπραχθεί από τους δικαιούχους, θα παραγραφεί υπέρ του Ελληνικού Δημοσίου, σύμφωνα με την κείμενη νομοθεσία. Για περισσότερες πληροφορίες οι κ.κ. Μέτοχοι που δεν έχουν εισπράξει το μέρισμα της χρήσης 2007 της Εταιρείας μπορούν να απευθύνονται τις εργάσιμες ημέρες και ώρες στην Υπηρεσία Εξυπηρέτησης Μετόχων της Εταιρείας (τηλ.+30 210-9301200 κ. Τσιπάκη Μαρία, φαξ +30 210-9301222).

#### **ΕΘΝΙΚΗ ΤΡΑΠΕΖΑ ΤΗΣ ΕΛΛΑΔΟΣ Α.Ε.**

##### **Ανακοίνωση**

Η Εθνική Τράπεζα της Ελλάδος Α.Ε. ενημερώνει τους μετόχους της ότι στις 31 Δεκεμβρίου 2013, εκπνέει η πενταετής προθεσμία για την είσπραξη του μερίσματος εταιρικής χρήσης 2007, το οποίο ανέρχεται σε ευρώ 0,40 ανά μετοχή. Δικαιούχοι του εν λόγω μερίσματος είναι οι μέτοχοι οι εγγεγραμμένοι την 15η Μαΐου 2008 στα αρχεία του Κεντρικού Αποθετηρίου Αξιών. Μετά την παρέλευση της παραπάνω ημερομηνίας, τα μερίσματα που δεν θα έχουν εισπραχθεί από τους δικαιούχους μετόχους θα παραγραφούν, σύμφωνα με την κείμενη νομοθεσία, υπέρ του Ελληνικού Δημοσίου. Οι Μέτοχοι που δεν έχουν εισπράξει το μέρισμα της εταιρικής χρήσης 2007, μπορούν να προβούν στην είσπραξή του μέσω του δικτύου των καταστημάτων της Τράπεζας, με την επίδειξη του πιστοποιητικού ταυτοπροσωπίας τους (Δελτίο Ταυτότητας, Διαβατήριο). Για παροχή διευκρινίσεων και οδηγιών είσπραξης οι μέτοχοι μπορούν να απευθύνονται, τις εργάσιμες ημέρες και ώρες, στην Υποδιεύθυνση Μετόχων της Τράπεζας (Αιόλου 93, Ισόγειο, Τ.Κ. 10232, Αθήνα τηλ.: 210.3343415, 210.3343417, 210.3343419, 210.3343421 και 210.3343436 - Fax: 210.3343410.

#### **KLEEMANN HELLAS A.B.E.E.**

##### **Ανακοίνωση**

Η KLEEMANN HELLAS A.B.E.E. ανακοινώνει ότι οι “Ενδιάμεσες Οικονομικές Καταστάσεις” και τα “Στοιχεία και Πληροφορίες” της περιόδου 01.01.2013 – 30.09.2013 καθώς και το σχετικό Δελτίο Τύπου θα είναι διαθέσιμα στην ιστοσελίδα της Εταιρείας [www.kleemann.gr](http://www.kleemann.gr) και του Χρηματιστηρίου Αθηνών [www.ase.gr](http://www.ase.gr) μετά τη λήξη της συνεδρίασης της Παρασκευής, 29 Νοεμβρίου 2013.

#### **ALPHA TRUST ΑΝΔΡΟΜΕΔΑ Α.Ε.Ε.Χ.**

##### **Ανακοίνωση**

Η Εταιρία ALPHA TRUST-ΑΝΔΡΟΜΕΔΑ Α.Ε.Ε.Χ. ενημερώνει τους κ.κ. Μετόχους ότι στις 31 Δεκεμβρίου 2013 εκπνέει η πενταετής προθεσμία για την είσπραξη του προμερίσματος και του μερίσματος που αφορά στην εταιρική χρήση 2007. Οι κ.κ. Μέτοχοι της Εταιρίας που δικαιούνται το προμέρισμα και το μέρισμα της χρήσης 2007 και οι οποίοι για οποιονδήποτε λόγο δεν τα έχουν εισπράξει, παρακαλούνται να προβούν στην είσπραξή τους, πριν την ως άνω ημερομηνία (31.12.2013). Μετά την ως άνω ημερομηνία, η απαίτηση για τα μερίσματα της εταιρικής χρήσης 2007 που δεν θα έχουν εισπραχθεί από τους δικαιούχους, θα παραγραφούν υπέρ του Ελληνικού Δημοσίου, σύμφωνα με την κείμενη νομοθεσία. Για περισσότερες πληροφορίες οι κ.κ. Μέτοχοι, μπορούν να απευθύνονται τις εργάσιμες ημέρες και ώρες στην Υπηρεσία Εξυπηρέτησης Μετόχων της Εταιρίας (τηλ. 210 6289200 κα Κωνσταντίνα Γκανέτσου).

#### **F.H.L. H. ΚΥΡΙΑΚΙΔΗΣ ΜΑΡΜΑΡΑ - ΓΡΑΝΙΤΕΣ Α.Β.Ε.Ε.**

##### **Αγορά Ιδίων Μετοχών**

Η F.H.L. H. ΚΥΡΙΑΚΙΔΗΣ ΜΑΡΜΑΡΑ ΓΡΑΝΙΤΕΣ Α.Β.Ε.Ε. (η Εταιρεία) ενημερώνει το επενδυτικό κοινό ότι σε εκτέλεση της από 17.12.2012 απόφασης της Έκτακτης Γενικής Συνέλευσης των Μετόχων της Εταιρείας, προέβη σε αγορά ιδίων μετοχών, και συγκεκριμένα στις 25.11.2013 αγοράστηκαν 2.394 μετοχές, με μέση τιμή κτήσης 0,9833 ευρώ ανά μετοχή και συνολική αξία συναλλαγών 2.379,98 ευρώ. Οι αγορές ιδίων μετοχών πραγματοποιούνται μέσω του μέλους του Χρηματιστηρίου Αθηνών ΕΠΕΝΔΥΤΙΚΗ ΤΡΑΠΕΖΑ ΕΛΛΑΔΟΣ Α.Ε.

#### **ΜΟΧΛΟΣ Α.Ε.**

##### **Ανακοίνωση**

Η εταιρεία «ΜΟΧΛΟΣ ΑΕ» ανακοινώνει ότι τα Στοιχεία και Πληροφορίες και οι Ενδιάμεσες Οικονομικές καταστάσεις περιόδου 01/01/2013 έως 30/09/2013, πρόκειται να αναρτηθούν στην ιστοσελίδα της εταιρείας ([www.mochlos.com](http://www.mochlos.com)) και στην ιστοσελίδα του Χρηματιστηρίου Αθηνών ([www.ase.gr](http://www.ase.gr)) την Παρασκευή 29 Νοεμβρίου 2013.

#### **ΤΕΧΝΙΚΗ ΟΛΥΜΠΙΑΚΗ Α.Ε.**

##### **Ανακοίνωση**

Η εταιρεία «ΤΕΧΝΙΚΗ ΟΛΥΜΠΙΑΚΗ Α.Ε.» ανακοινώνει ότι τα Στοιχεία και Πληροφορίες και οι ενδιάμεσες Οικονομικές καταστάσεις, περιόδου 01/01/2013 έως 30/09/2013, πρόκειται να αναρτηθούν στην ιστοσελίδα της εταιρείας ([www.techol.gr](http://www.techol.gr)) και στην ιστοσελίδα του Χρηματιστηρίου Αθηνών ([www.ase.gr](http://www.ase.gr)) την Παρασκευή 29 Νοεμβρίου 2013.

## ΜΙΝΩΙΚΕΣ ΓΡΑΜΜΕΣ Α.Ν.Ε.

### Ανακοίνωση

Η Διοίκηση των ΜΙΝΩΙΚΩΝ ΓΡΑΜΜΩΝ, με αφορμή τα πρόσφατα δημοσιεύματα των Μ.Μ.Ε. περί ενδεχομένης εξόδου της εταιρείας από το Χρηματιστήριο Αθηνών και μεταφοράς της έδρας της από την Κρήτη στο εξωτερικό, διαψεύδει κατηγορηματικά τέτοιου είδους παραπλανητικούς ισχυρισμούς που δεν ανταποκρίνονται στην πραγματικότητα. Επίσης, διευκρινίζουμε ότι στα πλοία μας του εσωτερικού εργάζονται αποκλειστικά Έλληνες ναυτικοί ενώ και στα πλοία μας που δραστηριοποιούνται στις γραμμές της Αδριατικής, η σύνθεση των πληρωμάτων αποτελείται από Έλληνες και Ιταλούς.

### ΥΙΟΙ Ε.ΧΑΤΖΗΚΡΑΝΙΩΤΗ - ΑΛΕΥΡΟΒΙΟΜ. ΤΥΡΝΑΒΟΥ Α.Ε.

### Ανακοίνωση

Η εταιρεία ΥΙΟΙ Ε.ΧΑΤΖΗΚΡΑΝΙΩΤΟΥ-ΑΛΕΥΡΟΒΙΟΜΗΧΑΝΙΑ ΤΥΡΝΑΒΟΥ Α.Ε. ενημερώνει το επενδυτικό κοινό και τους μετόχους ότι τα Στοιχεία και Πληροφορίες και οι Ενδιάμεσες Οικονομικές Καταστάσεις του εννιαμήνου 2013 (01.01.2013-30.09.2013), θα είναι διαθέσιμα στην ιστοσελίδα της Εταιρείας ([www.xatzikranioti.gr](http://www.xatzikranioti.gr)) καθώς και στην ιστοσελίδα του Χρηματιστηρίου Αξιών Αθηνών ([www.ase.gr](http://www.ase.gr)), μετά τη λήξη της συνεδρίασης του Χρηματιστηρίου Αξιών Αθηνών, την Παρασκευή 29 Νοεμβρίου 2013.

### ΥΙΟΙ Ε.ΧΑΤΖΗΚΡΑΝΙΩΤΗ - ΑΛΕΥΡΟΒΙΟΜ. ΤΥΡΝΑΒΟΥ Α.Ε.

### Ανακοίνωση

Η εταιρεία ΥΙΟΙ Ε.ΧΑΤΖΗΚΡΑΝΙΩΤΟΥ ΑΛΕΥΡΟΒΙΟΜΗΧΑΝΙΑ ΤΥΡΝΑΒΟΥ ΑΕ ανακοινώνει με βάση το Ν.3556/2007 ότι ο κ. Ζαρογιάννης Γεώργιος του Νικολάου, πρόσωπο συνδεδεμένο σύμφωνα με το Ν.3340/2005 με την κα Ζαρογιάννη Ανθή του Ευριπίδη, Εκτελεστικό Μέλος του Δ.Σ της Εταιρείας, ως τέκνο αυτής(υπόχρεο πρόσωπο βάσει του άρθρου 13 του Ν.3340/2005), προέβη την 25.11.2013 σε πώληση 10.000 κοινών ονομαστικών μετοχών της ΥΙΟΙ Ε.ΧΑΤΖΗΚΡΑΝΙΩΤΟΥ-ΑΛΕΥΡΟΒΙΟΜΗΧΑΝΙΑ ΤΥΡΝΑΒΟΥ ΑΕ, συνολικής αξίας ευρώ 1.600,70.

## ΓΕΝΙΚΕΣ ΣΥΝΕΛΕΥΣΕΙΣ

### ΕΛΛΗΝΙΚΑ ΚΑΛΩΔΙΑ Α.Ε.

**Έκτακτη Γενική Συνέλευση την 28/11/2013, ημέρα Πέμπτη και ώρα 9.45 π.μ., στο ξενοδοχείο PRESIDENT, Λεωφ. Κηφισίας 43, Αθήνα. ΘΕΜΑΤΑ ΗΜΕΡΗΣΙΑΣ ΔΙΑΤΑΞΗΣ:** 1. Έκδοση κοινοπρακτικού εμπραγματώως εξασφαλισμένου κοινού ομολογιακού δανείου της εταιρείας μακροχρόνιας διάρκειας. 2. Έκδοση κοινών ομολογιακών δανείων της εταιρείας μεσοπρόθεσμης διάρκειας. 3. Επικύρωση εκλογής προσωρινού Συμβούλου. ΔΙΚΑΙΩΜΑ ΣΥΜΜΕΤΟΧΗΣ ΣΤΗ ΓΕΝΙΚΗ ΣΥΝΕΛΕΥΣΗ - Στη Γενική Συνέλευση δικαιούται να συμμετέχει όποιος εμφανίζεται ως μέτοχος στο αρχείο του Συστήματος Άυλων Τίτλων που διαχειρίζεται η «Ελληνικά Χρηματιστήρια Α.Ε.» (πρώην Κεντρικό Αποθετήριο Αξιών), στο οποίο τηρούνται οι κινητές αξίες της Εταιρείας. Η απόδειξη της μετοχικής ιδιότητας γίνεται με την προσκόμιση σχετικής έγγραφης βεβαίωσης του ως άνω φορέα, ή εναλλακτικά, με απευθείας ηλεκτρονική σύνδεση της Εταιρείας με τα αρχεία αυτού Η ιδιότητα του μετόχου πρέπει να υφίσταται κατά την 23/11/2013 (Ημερομηνία Καταγραφής), ήτοι κατά την έναρξη της πέμπτης (5ης) ημέρας πριν από την ημέρα συνεδρίασης της Γενικής Συνέλευσης και η σχετική έγγραφη βεβαίωση σχετικά με τη μετοχική ιδιότητα πρέπει να περιέλθει στην Εταιρεία το αργότερο την 25/11/2013, ήτοι την τρίτη (3η) ημέρα πριν από τη συνεδρίαση της Γενικής Συνέλευσης. Έναντι της Εταιρείας θεωρείται ότι έχει δικαίωμα συμμετοχής και ψήφου στη Γενική Συνέλευση μόνον όποιος φέρει την ιδιότητα του μετόχου κατά την αντίστοιχη Ημερομηνία Καταγραφής. Σε περίπτωση μη συμμόρφωσης προς τις διατάξεις του άρθρου 28α του Κ.Ν.2190/1920, ο εν λόγω μέτοχος μετέχει στη Γενική Συνέλευση μόνο μετά από άδεια της. Η άσκηση των εν λόγω δικαιωμάτων δεν προϋποθέτει τη δέσμευση των μετοχών του δικαιούχου ούτε την τήρηση άλλης ανάλογης διαδικασίας, η οποία περιορίζει τη δυνατότητα πώλησης και μεταβίβασης αυτών κατά το χρονικό διάστημα που μεσολαβεί ανάμεσα στην Ημερομηνία Καταγραφής και στη Γενική Συνέλευση. ΔΙΑΔΙΚΑΣΙΑ ΓΙΑ ΤΗΝ ΑΣΚΗΣΗ ΔΙΚΑΙΩΜΑΤΟΣ ΨΗΦΟΥ ΜΕΣΩ ΑΝΤΙΠΡΟΣΩΠΟΥ - Ο μέτοχος συμμετέχει στη Γενική Συνέλευση και ψηφίζει είτε αυτοπροσώπως είτε μέσω αντιπροσώπων. Κάθε μέτοχος μπορεί να διορίζει μέχρι τρεις (3) αντιπροσώπους. Νομικά πρόσωπα μετέχουν στη Γενική Συνέλευση ορίζοντας ως εκπροσώπους τους μέχρι τρία (3) φυσικά πρόσωπα. Ωστόσο, αν ο μέτοχος κατέχει μετοχές μιας Εταιρείας, οι οποίες εμφανίζονται σε περισσότερους του ενός λογαριασμούς αξιών, ο περιορισμός αυτός δεν εμποδίζει το μέτοχο να ορίζει διαφορετικούς αντιπροσώπους για τις μετοχές που εμφανίζονται στον κάθε λογαριασμό αξιών σε σχέση με τη Γενική Συνέλευση. Αντιπρόσωπος που ενεργεί για περισσότερους μετόχους μπορεί να ψηφίζει διαφορετικά για κάθε μέτοχο. Ο αντιπρόσωπος μετόχου υποχρεούται να γνωστοποιεί στην Εταιρεία, πριν από την έναρξη της συνεδρίασης της Γενικής Συνέλευσης, κάθε συγκεκριμένο γεγονός, το οποίο μπορεί να είναι χρήσιμο στους μετόχους για την αξιολόγηση του κινδύνου να εξυπηρετήσει ο αντιπρόσωπος άλλα συμφέροντα πλην των συμφερόντων του μετόχου. Κατά την έννοια της παρούσας παραγράφου, μπορεί να προκύπτει σύγκρουση συμφερόντων ιδίως όταν ο αντιπρόσωπος: α) είναι μέτοχος που ασκεί τον έλεγχο της Εταιρείας ή είναι άλλο νομικό πρόσωπο ή οντότητα η οποία ελέγχεται από το μέτοχο αυτόν, β) είναι μέλος του Διοικητικού Συμβουλίου ή της εν γένει διοίκησης της Εταιρείας ή μετόχου που ασκεί τον έλεγχο της Εταιρείας, ή άλλου νομικού προσώπου ή οντότητας που ελέγχεται από μέτοχο ο οποίος ασκεί τον έλεγχο της Εταιρείας, γ) είναι υπάλληλος ή ορκωτός ελεγκτής της Εταιρείας ή μετόχου που ασκεί τον έλεγχο της Εταιρείας, ή άλλου νομικού προσώπου ή οντότητας που ελέγχεται από μέτοχο, ο οποίος ασκεί τον έλεγχο της Εταιρείας, δ) είναι σύζυγος ή συγγενής πρώτου βαθμού με ένα από τα φυσικά πρόσωπα που αναφέρονται στις περιπτώσεις (α) έως (γ). Ο διορισμός και η ανάκληση αντιπροσώπου του μετόχου γίνεται εγγράφως και κοινοποιείται στην Εταιρεία με τους ίδιους τύπους, τουλάχιστον τρεις (3) ημέρες πριν από την ημερομηνία συνεδρίασης της Γενικής Συνέλευσης. Η Εταιρεία θα καταστήσει διαθέσιμο στην ιστοσελίδα της ([www.cablel.gr](http://www.cablel.gr)) το έντυπο που μπορεί να χρησιμοποιηθεί για το διορισμό αντιπροσώπου. Το έντυπο αυτό κατατίθεται συμπληρωμένο και υπογεγραμμένο από το μέτοχο στο Τμήμα Εξυπηρέτησης Μετόχων της Εταιρείας στη διεύθυνση: Χειμάρas 16, Μαρούσι, Τ.Κ. 151 25 ή αποστέλλεται στο fax: 210 6861347 τρεις (3) τουλάχιστον ημέρες πριν από την ημερομηνία της Γενικής Συνέλευσης. Ο δικαιούχος καλείται να μεριμνά για την επιβεβαίωση της επιτυχούς αποστολής του εντύπου διορισμού αντιπροσώπου και της παραλαβής του από την Εταιρεία, καλώντας στο τηλέφωνο: 210 6861349, κ. Κωνσταντίνο Κανελλόπουλο. Κάθε μετοχή εκδόσεως της Εταιρείας ενσωματώνει δικαίωμα μιας ψήφου. Το Καταστατικό της Εταιρείας δεν προβλέπει τη δυνατότητα συμμετοχής στη Γενική Συνέλευση με ηλεκτρονικά μέσα χωρίς τη φυσική παρουσία των μετόχων στον τόπο διεξαγωγής της ή τη δυνατότητα εξ αποστάσεως συμμετοχής των μετόχων στην ψηφοφορία. ΔΙΚΑΙΩΜΑΤΑ ΜΕΙΟΨΗΦΙΑΣ ΤΩΝ ΜΕΤΟΧΩΝ - Σύμφωνα με τα προβλεπόμενα στο άρθρο 26 του Κ.Ν. 2190/1920, όπως ισχύει σήμερα, η Εταιρεία ενημερώνει τους μετόχους της για τα ακόλουθα: (α) Με αίτηση μετόχων που εκπροσωπούν το ένα εικοστό (1/20) του καταβεβλημένου μετοχικού κεφαλαίου, το Διοικητικό Συμβούλιο της Εταιρείας υποχρεούται να εγγράψει στην ημερησία διάταξη της Γενικής Συνέλευσης πρόσθετα θέματα, εάν η σχετική αίτηση περιέλθει στο Διοικητικό Συμβούλιο μέχρι την 13/11/2013, δηλ. δεκαπέντε (15) τουλάχιστον ημέρες πριν από τη Γενική Συνέλευση. Η αίτηση για την εγγραφή πρόσθετων θεμάτων στην ημερησία διάταξη συνοδεύεται από αιτιολόγηση ή από σχέδιο απόφασης προς

έγκριση στη Γενική Συνέλευση και η αναθεωρημένη ημερήσια διάταξη δημοσιοποιείται με τον ίδιο τρόπο όπως η προηγούμενη ημερήσια διάταξη, στις 15/11/2013, δηλ. δεκατρείς (13) ημέρες πριν από την ημερομηνία της Γενικής Συνέλευσης και ταυτόχρονα τίθεται στη διάθεση των μετόχων στην ιστοσελίδα της Εταιρείας, μαζί με την αιτιολόγηση ή το σχέδιο απόφασης που έχει υποβληθεί από τους μετόχους κατά τα προβλεπόμενα στο άρθρο 27 παρ. 3 Κ.Ν. 2190/1920. (β) Με αίτηση μετόχων που εκπροσωπούν το ένα εικοστό (1/20) του καταβεβλημένου μετοχικού κεφαλαίου, το Διοικητικό Συμβούλιο θέτει στη διάθεση των μετόχων κατά τα οριζόμενα στο άρθρο 27 παρ.3 του Κ.Ν. 2190/1920, το αργότερο μέχρι την 22/11/2013, ήτοι έξι (6) τουλάχιστον ημέρες πριν από την ημερομηνία της Γενικής Συνέλευσης, σχέδια αποφάσεων για θέματα που έχουν περιληφθεί στην αρχική ή την αναθεωρημένη ημερήσια διάταξη, αν η σχετική αίτηση περιέλθει στο Διοικητικό Συμβούλιο μέχρι την 21/11/2013, δηλ. επτά (7) τουλάχιστον ημέρες πριν από την ημερομηνία της Γενικής Συνέλευσης. (γ) Μετά από αίτηση οποιουδήποτε μετόχου που υποβάλλεται στην Εταιρία μέχρι την 22/11/2013, δηλ. πέντε (5) τουλάχιστον πλήρεις ημέρες πριν από τη Γενική Συνέλευση, το Διοικητικό Συμβούλιο υποχρεούται να παρέχει στη Γενική Συνέλευση τις αιτούμενες συγκεκριμένες πληροφορίες για τις υποθέσεις της Εταιρίας, στο μέτρο που αυτές είναι χρήσιμες για την πραγματική εκτίμηση των θεμάτων της ημερήσιας διάταξης. Το Διοικητικό Συμβούλιο μπορεί να απαντήσει ενιαία σε αιτήσεις μετόχων με το ίδιο περιεχόμενο. Υποχρέωση παροχής πληροφοριών δεν υφίσταται όταν οι σχετικές πληροφορίες διατίθενται ήδη στην ιστοσελίδα της Εταιρίας, ιδίως με τη μορφή ερωτήσεων και απαντήσεων. Σε όλες τις ανωτέρω περιπτώσεις το Διοικητικό Συμβούλιο μπορεί να αρνηθεί την παροχή των πληροφοριών για αποχρώντα ουσιώδη λόγο, ο οποίος αναγράφεται στα πρακτικά. (δ) Μετά από αίτηση μετόχων που εκπροσωπούν το ένα πέμπτο (1/5) του καταβεβλημένου μετοχικού κεφαλαίου η οποία υποβάλλεται στην Εταιρία μέχρι την 22/11/2013, δηλ. πέντε (5) τουλάχιστον πλήρεις ημέρες πριν από τη Γενική Συνέλευση, το Διοικητικό Συμβούλιο υποχρεούται να παρέχει στη Γενική Συνέλευση πληροφορίες για την πορεία των εταιρικών υποθέσεων και την περιουσιακή κατάσταση της Εταιρείας. Το Διοικητικό Συμβούλιο μπορεί να αρνηθεί την παροχή των πληροφοριών για αποχρώντα ουσιώδη λόγο, ο οποίος αναγράφεται στα πρακτικά. Αντίστοιχες προθεσμίες για τυχόν άσκηση δικαιωμάτων μειοψηφίας των μετόχων ισχύουν και σε περίπτωση Επαναληπτικών Γενικών Συνελεύσεων. Σε όλες τις ανωτέρω αναφερόμενες περιπτώσεις οι αιτούντες μέτοχοι οφείλουν να αποδεικνύουν τη μετοχική τους ιδιότητα και τον αριθμό των μετοχών που κατέχουν κατά την άσκηση του σχετικού δικαιώματος. Τέτοια απόδειξη αποτελεί και η προσκόμιση βεβαίωσης από τον φορέα στον οποίο τηρούνται οι οικείες κινητές αξίες ή η πιστοποίηση της μετοχικής ιδιότητας με απευθείας ηλεκτρονική σύνδεση φορέα και Εταιρίας. ΔΙΑΘΕΣΙΜΑ ΕΓΓΡΑΦΑ ΚΑΙ ΠΛΗΡΟΦΟΡΙΕΣ - Οι πληροφορίες του άρθρου 27 παρ. 3 του Κ.Ν. 2190/1920 (κείμενο πρόσκλησης για σύγκληση της Εκτάκτου Γενικής Συνέλευσης, συνολικός αριθμός μετόχων της Εταιρείας και των αντίστοιχων δικαιωμάτων ψήφου, σχόλια του Διοικητικού Συμβουλίου της Εταιρίας επί των θεμάτων της ημερήσιας διάταξης και έντυπο διορισμού αντιπροσώπου) θα διατίθενται σε ηλεκτρονική μορφή στην ιστοσελίδα της Εταιρείας [www.cable.gr](http://www.cable.gr). Αντίγραφα των παραπάνω εγγράφων θα διατίθενται στα γραφεία του Τμήματος Εξυπηρέτησης Μετόχων της Εταιρείας, στη διεύθυνση: Χειμάρas 16, Μαρoύσι Τ.Κ. 151 25.

#### ΣΩΛΗΝΟΥΡΓΕΙΑ ΚΟΡΙΝΘΟΥ Α.Ε.

**Έκτακτη Γενική Συνέλευση την 28/11/2013, ημέρα Πέμπτη και ώρα 9.00 π.μ.** στο ξενοδοχείο PRESIDENT, Λεωφ. Κηφισίας 43, Αθήνα. ΘΕΜΑ ΗΜΕΡΗΣΙΑΣ ΔΙΑΤΑΞΗΣ: 1. Έκδοση κοινοπρακτικού εμπραγματός εξασφαλισμένου κοινού ομολογιακού δανείου της εταιρείας μακροχρόνιας διάρκειας. 2. Έκδοση κοινών ομολογιακών δανείων της εταιρείας μεσοπρόθεσμης διάρκειας. ΔΙΚΑΙΩΜΑ ΣΥΜΜΕΤΟΧΗΣ ΣΤΗ ΓΕΝΙΚΗ ΣΥΝΕΛΕΥΣΗ - Στη Γενική Συνέλευση δικαιούται να συμμετέχει όποιος εμφανίζεται ως μέτοχος στο αρχείο του Συστήματος Άυλων Τίτλων που διαχειρίζεται η «Ελληνικά Χρηματιστήρια Α.Ε.» (πρώην Κεντρικό Αποθετήριο Αξιών), στο οποίο τηρούνται οι κινητές αξίες της Εταιρίας. Η απόδειξη της μετοχικής ιδιότητας γίνεται με την προσκόμιση σχετικής έγγραφης βεβαίωσης του ως άνω φορέα, ή εναλλακτικά, με απευθείας ηλεκτρονική σύνδεση της Εταιρείας με τα αρχεία αυτού Η ιδιότητα του μετόχου πρέπει να υφίσταται κατά την 23/11/2013 (Ημερομηνία Καταγραφής), ήτοι κατά την έναρξη της πέμπτης (5ης) ημέρας πριν από την ημέρα συνεδρίασης της Γενικής Συνέλευσης και η σχετική έγγραφη βεβαίωση σχετικά με τη μετοχική ιδιότητα πρέπει να περιέλθει στην Εταιρία το αργότερο την 25/11/2013, ήτοι την τρίτη (3η) ημέρα πριν από τη συνεδρίαση της Γενικής Συνέλευσης. Έναντι της Εταιρίας θεωρείται ότι έχει δικαίωμα συμμετοχής και ψήφου στη Γενική Συνέλευση μόνον όποιος φέρει την ιδιότητα του μετόχου κατά την αντίστοιχη Ημερομηνία Καταγραφής. Σε περίπτωση μη συμμόρφωσης προς τις διατάξεις του άρθρου 28α του Κ.Ν.2190/1920, ο εν λόγω μέτοχος μετέχει στη Γενική Συνέλευση μόνο μετά από άδεια της. Η άσκηση των εν λόγω δικαιωμάτων δεν προϋποθέτει τη δέσμευση των μετόχων του δικαιούχου ούτε την τήρηση άλλης ανάλογης διαδικασίας, η οποία περιορίζει τη δυνατότητα πώλησης και μεταβίβασης αυτών κατά το χρονικό διάστημα που μεσολαβεί ανάμεσα στην Ημερομηνία Καταγραφής και στη Γενική Συνέλευση. ΔΙΑΔΙΚΑΣΙΑ ΓΙΑ ΤΗΝ ΑΣΚΗΣΗ ΔΙΚΑΙΩΜΑΤΟΣ ΨΗΦΟΥ ΜΕΣΩ ΑΝΤΙΠΡΟΣΩΠΟΥ - Ο μέτοχος συμμετέχει στη Γενική Συνέλευση και ψηφίζει είτε αυτοπροσώπως είτε μέσω αντιπροσώπων. Κάθε μέτοχος μπορεί να διορίζει μέχρι τρεις (3) αντιπροσώπους. Νομικά πρόσωπα μετέχουν στη Γενική Συνέλευση ορίζοντας ως εκπροσώπους τους μέχρι τρία (3) φυσικά πρόσωπα. Ωστόσο, αν ο μέτοχος κατέχει μετοχές μιας Εταιρίας, οι οποίες εμφανίζονται σε περισσότερους του ενός λογαριασμούς αξιών, ο περιορισμός αυτός δεν εμποδίζει το μέτοχο να ορίζει διαφορετικούς αντιπροσώπους για τις μετοχές που εμφανίζονται στον κάθε λογαριασμό αξιών σε σχέση με τη Γενική Συνέλευση. Αντιπρόσωπος που ενεργεί για περισσότερους μετόχους μπορεί να ψηφίζει διαφορετικά για κάθε μέτοχο. Ο αντιπρόσωπος μετόχου υποχρεούται να γνωστοποιεί στην Εταιρία, πριν από την έναρξη της συνεδρίασης της Γενικής Συνέλευσης, κάθε συγκεκριμένο γεγονός, το οποίο μπορεί να είναι χρήσιμο στους μετόχους για την αξιολόγηση του κινδύνου να εξυπηρετήσει ο αντιπρόσωπος άλλα συμφέροντα πλην των συμφερόντων του μετόχου. Κατά την έννοια της παρούσας παραγράφου, μπορεί να προκύπτει σύγκρουση συμφερόντων ιδίως όταν ο αντιπρόσωπος: α) είναι μέτοχος που ασκεί τον έλεγχο της Εταιρίας ή είναι άλλο νομικό πρόσωπο ή οντότητα η οποία ελέγχεται από το μέτοχο αυτόν, β) είναι μέλος του Διοικητικού Συμβουλίου ή της εν γένει διοίκησης της Εταιρείας ή μετόχου που ασκεί τον έλεγχο της Εταιρίας, ή άλλου νομικού προσώπου ή οντότητας που ελέγχεται από μέτοχο ο οποίος ασκεί τον έλεγχο της Εταιρείας, γ) είναι υπάλληλος ή ορκωτός ελεγκτής της Εταιρίας ή μετόχου που ασκεί τον έλεγχο της Εταιρείας, ή άλλου νομικού προσώπου ή οντότητας που ελέγχεται από μέτοχο, ο οποίος ασκεί τον έλεγχο της Εταιρίας, δ) είναι συζυγός ή συγγενής πρώτου βαθμού με ένα από τα φυσικά πρόσωπα που αναφέρονται στις περιπτώσεις (α) έως (γ). Ο διορισμός και η ανάκληση αντιπροσώπου του μετόχου γίνεται εγγράφως και κοινοποιείται στην Εταιρία με τους ίδιους τύπους, τουλάχιστον τρεις (3) ημέρες πριν από την ημερομηνία συνεδρίασης της Γενικής Συνέλευσης. Η Εταιρία θα καταστήσει διαθέσιμο στην ιστοσελίδα της ([www.cpw.gr](http://www.cpw.gr)) το έντυπο που μπορεί να χρησιμοποιηθεί για το διορισμό αντιπροσώπου. Το έντυπο αυτό κατατίθεται συμπληρωμένο και υπογεγραμμένο από το μέτοχο στο Τμήμα Εξυπηρέτησης Μετόχων της Εταιρίας στη διεύθυνση: Χειμάρas 16, Μαρoύσι, Τ.Κ. 151 25 ή αποστέλλεται στο fax: 210 6861347 τρείς (3) τουλάχιστον ημέρες πριν από την ημερομηνία της Γενικής Συνέλευσης. Ο δικαιούχος καλείται να μεριμνά για την επιβεβαίωση της επιτυχούς αποστολής του εντύπου διορισμού αντιπροσώπου και της παραλαβής του από την Εταιρεία, καλώντας στο τηλέφωνο: 210 6861349, κ. Κωνσταντίνο Κανελλόπουλο. Κάθε μετοχή εκδόσεως της Εταιρίας ενσωματώνει δικαίωμα μιας ψήφου. Το Καταστατικό της Εταιρείας δεν προβλέπει τη δυνατότητα συμμετοχής στη Γενική Συνέλευση με ηλεκτρονικά μέσα χωρίς τη φυσική παρουσία των μετόχων στον τόπο διεξαγωγής της ή τη δυνατότητα εξ αποστάσεως συμμετοχής των μετόχων στην ψηφοφορία. ΔΙΚΑΙΩΜΑΤΑ ΜΕΙΟΨΗΦΙΑΣ ΤΩΝ ΜΕΤΟΧΩΝ - Σύμφωνα με τα προβλεπόμενα στο άρθρο 26 του Κ.Ν. 2190/1920,

όπως ισχύει σήμερα, η Εταιρεία ενημερώνει τους μετόχους της για τα ακόλουθα: (α) Με αίτηση μετόχων που εκπροσωπούν το ένα εικοστό (1/20) του καταβεβλημένου μετοχικού κεφαλαίου, το Διοικητικό Συμβούλιο της Εταιρείας υποχρεούται να εγγράψει στην ημερησία διάταξη της Γενικής Συνέλευσης πρόσθετα θέματα, εάν η σχετική αίτηση περιέλθει στο Διοικητικό Συμβούλιο μέχρι την 13/11/2013, δηλ. δεκαπέντε (15) τουλάχιστον ημέρες πριν από τη Γενική Συνέλευση. Η αίτηση για την εγγραφή πρόσθετων θεμάτων στην ημερησία διάταξη συνοδεύεται από αιτιολόγηση ή από σχέδιο απόφασης προς έγκριση στη Γενική Συνέλευση και η αναθεωρημένη ημερησία διάταξη δημοσιοποιείται με τον ίδιο τρόπο όπως η προηγούμενη ημερησία διάταξη, στις 15/11/2013, δηλ. δεκατρείς (13) ημέρες πριν από την ημερομηνία της Γενικής Συνέλευσης και ταυτόχρονα τίθεται στη διάθεση των μετόχων στην ιστοσελίδα της Εταιρείας, μαζί με την αιτιολόγηση ή το σχέδιο απόφασης που έχει υποβληθεί από τους μετόχους κατά τα προβλεπόμενα στο άρθρο 27 παρ. 3 Κ.Ν. 2190/1920. (β) Με αίτηση μετόχων που εκπροσωπούν το ένα εικοστό (1/20) του καταβεβλημένου μετοχικού κεφαλαίου, το Διοικητικό Συμβούλιο θέτει στη διάθεση των μετόχων κατά τα οριζόμενα στο άρθρο 27 παρ.3 του Κ.Ν. 2190/1920, το αργότερο μέχρι την 22/11/2013, ήτοι έξι (6) τουλάχιστον ημέρες πριν από την ημερομηνία της Γενικής Συνέλευσης, σχέδια αποφάσεων για θέματα που έχουν περιληφθεί στην αρχική ή την αναθεωρημένη ημερησία διάταξη, αν η σχετική αίτηση περιέλθει στο Διοικητικό Συμβούλιο μέχρι την 21/11/2013, δηλ. επτά (7) τουλάχιστον ημέρες πριν από την ημερομηνία της Γενικής Συνέλευσης. (γ) Μετά από αίτηση οποιουδήποτε μετόχου που υποβάλλεται στην Εταιρία μέχρι την 22/11/2013, δηλ. πέντε (5) τουλάχιστον πλήρεις ημέρες πριν από τη Γενική Συνέλευση, το Διοικητικό Συμβούλιο υποχρεούται να παρέχει στη Γενική Συνέλευση τις αιτούμενες συγκεκριμένες πληροφορίες για τις υποθέσεις της Εταιρίας, στο μέτρο που αυτές είναι χρήσιμες για την πραγματική εκτίμηση των θεμάτων της ημερησίας διάταξης. Το Διοικητικό Συμβούλιο μπορεί να απαντήσει ενιαία σε αιτήσεις μετόχων με το ίδιο περιεχόμενο. Υποχρέωση παροχής πληροφοριών δεν υφίσταται όταν οι σχετικές πληροφορίες διατίθενται ήδη στην ιστοσελίδα της Εταιρίας, ιδίως με τη μορφή ερωτήσεων και απαντήσεων. Σε όλες τις ανωτέρω περιπτώσεις το Διοικητικό Συμβούλιο μπορεί να αρνηθεί την παροχή των πληροφοριών για αποχρώντα ουσιώδη λόγο, ο οποίος αναγράφεται στα πρακτικά. (δ) Μετά από αίτηση μετόχων που εκπροσωπούν το ένα πέμπτο (1/5) του καταβεβλημένου μετοχικού κεφαλαίου η οποία υποβάλλεται στην Εταιρεία μέχρι την 22/11/2013, δηλ. πέντε (5) τουλάχιστον πλήρεις ημέρες πριν από τη Γενική Συνέλευση, το Διοικητικό Συμβούλιο υποχρεούται να παρέχει στη Γενική Συνέλευση πληροφορίες για την πορεία των εταιρικών υποθέσεων και την περιουσιακή κατάσταση της Εταιρείας. Το Διοικητικό Συμβούλιο μπορεί να αρνηθεί την παροχή των πληροφοριών για αποχρώντα ουσιώδη λόγο, ο οποίος αναγράφεται στα πρακτικά. Αντίστοιχες προθεσμίες για τυχόν άσκηση δικαιωμάτων μειοψηφίας των μετόχων ισχύουν και σε περίπτωση Επαναληπτικών Γενικών Συνελεύσεων. Σε όλες τις ανωτέρω αναφερόμενες περιπτώσεις οι αιτούντες μέτοχοι οφείλουν να αποδεικνύουν τη μετοχική τους ιδιότητα και τον αριθμό των μετοχών που κατέχουν κατά την άσκηση του σχετικού δικαιώματος. Τέτοια απόδειξη αποτελεί και η προσκόμιση βεβαίωσης από τον φορέα στον οποίο τηρούνται οι οικείες κινητές αξίες ή η πιστοποίηση της μετοχικής ιδιότητας με απευθείας ηλεκτρονική σύνδεση φορέα και Εταιρίας. ΔΙΑΘΕΣΙΜΑ ΕΓΓΡΑΦΑ ΚΑΙ ΠΛΗΡΟΦΟΡΙΕΣ - Οι πληροφορίες του άρθρου 27 παρ. 3 του Κ.Ν. 2190/1920 (κείμενο πρόσκλησης για σύγκληση της Εκτάκτου Γενικής Συνέλευσης, συνολικός αριθμός μετοχών της Εταιρείας και των αντίστοιχων δικαιωμάτων ψήφου, σχόλια του Διοικητικού Συμβουλίου της Εταιρίας επί των θεμάτων της ημερησίας διάταξης και έντυπο διορισμού αντιπροσώπου) θα διατίθενται σε ηλεκτρονική μορφή στην ιστοσελίδα της Εταιρείας [www.cpw.gr](http://www.cpw.gr). Αντίγραφα των παραπάνω εγγράφων θα διατίθενται στα γραφεία του Τμήματος Εξυπηρέτησης Μετόχων της Εταιρείας, στη διεύθυνση: Χειμάρas 16, Μαρούσι Τ.Κ. 151 25.

#### ΧΑΛΚΟΡ Α.Ε. (ΠΡΩΗΝ ΒΕΚΤΩΡ)

**Έκτακτη Γενική Συνέλευση την 28/11/2013, ημέρα Πέμπτη και ώρα 10.00 π.μ.** στο ξενοδοχείο PRESIDENT, Λεωφ. Κηφισίας 43, Αθήνα. ΘΕΜΑ ΗΜΕΡΗΣΙΑΣ ΔΙΑΤΑΞΗΣ: 1. Έκδοση κοινοπρακτικού εμπραγμάτως εξασφαλισμένου κοινού ομολογιακού δανείου της εταιρείας μακροχρόνιας διάρκειας. 2. Έκδοση κοινών ομολογιακών δανείων της εταιρείας μεσοπρόθεσμης διάρκειας. 3. Επικύρωση εκλογής προσωρινού Συμβούλου. ΔΙΚΑΙΩΜΑ ΣΥΜΜΕΤΟΧΗΣ ΣΤΗ ΓΕΝΙΚΗ ΣΥΝΕΛΕΥΣΗ - Στη Γενική Συνέλευση δικαιούται να συμμετέχει όποιος εμφανίζεται ως μέτοχος στο αρχείο του Συστήματος Άυλων Τίτλων που διαχειρίζεται η «Ελληνικά Χρηματιστήρια Α.Ε.» (πρώην Κεντρικό Αποθετήριο Αξιών), στο οποίο τηρούνται οι κινητές αξίες της Εταιρίας. Η απόδειξη της μετοχικής ιδιότητας γίνεται με την προσκόμιση σχετικής έγγραφης βεβαίωσης του ως άνω φορέα, ή εναλλακτικά, με απευθείας ηλεκτρονική σύνδεση της Εταιρείας με τα αρχεία αυτού. Η ιδιότητα του μετόχου πρέπει να υφίσταται κατά την 23/11/2013 (Ημερομηνία Καταγραφής), ήτοι κατά την έναρξη της πέμπτης (5ης) ημέρας πριν από την ημέρα συνεδρίασης της Γενικής Συνέλευσης και η σχετική έγγραφη βεβαίωση σχετικά με τη μετοχική ιδιότητα πρέπει να περιέλθει στην Εταιρία το αργότερο την 25/11/2013, ήτοι την τρίτη (3η) ημέρα πριν από τη συνεδρίαση της Γενικής Συνέλευσης. Έναντι της Εταιρίας θεωρείται ότι έχει δικαίωμα συμμετοχής και ψήφου στη Γενική Συνέλευση μόνον όποιος φέρει την ιδιότητα του μετόχου κατά την αντίστοιχη Ημερομηνία Καταγραφής. Σε περίπτωση μη συμμόρφωσης προς τις διατάξεις του άρθρου 28α του Κ.Ν.2190/1920, ο εν λόγω μέτοχος μετέχει στη Γενική Συνέλευση μόνο μετά από άδειά της. Η άσκηση των εν λόγω δικαιωμάτων δεν προϋποθέτει τη δέσμευση των μετοχών του δικαιούχου ούτε την τήρηση άλλης ανάλογης διαδικασίας, η οποία περιορίζει τη δυνατότητα πώλησης και μεταβίβασης αυτών κατά το χρονικό διάστημα που μεσολαβεί ανάμεσα στην Ημερομηνία Καταγραφής και στη Γενική Συνέλευση. ΔΙΑΔΙΚΑΣΙΑ ΓΙΑ ΤΗΝ ΑΣΚΗΣΗ ΔΙΚΑΙΩΜΑΤΟΣ ΨΗΦΟΥ ΜΕΣΩ ΑΝΤΙΠΡΟΣΩΠΟΥ - Ο μέτοχος συμμετέχει στη Γενική Συνέλευση και ψηφίζει είτε αυτοπροσώπως είτε μέσω αντιπροσώπων. Κάθε μέτοχος μπορεί να διορίζει μέχρι τρεις (3) αντιπροσώπους. Νομικά πρόσωπα μετέχουν στη Γενική Συνέλευση ορίζοντας ως εκπροσώπους τους μέχρι τρία (3) φυσικά πρόσωπα. Ωστόσο, αν ο μέτοχος κατέχει μετοχές μιας Εταιρίας, οι οποίες εμφανίζονται σε περισσότερους του ενός λογαριασμούς αξιών, ο περιορισμός αυτός δεν εμποδίζει το μέτοχο να ορίζει διαφορετικούς αντιπροσώπους για τις μετοχές που εμφανίζονται στον κάθε λογαριασμό αξιών σε σχέση με τη Γενική Συνέλευση. Αντιπρόσωπος που ενεργεί για περισσότερους μετόχους μπορεί να ψηφίζει διαφορετικά για κάθε μέτοχο. Ο αντιπρόσωπος μετόχου υποχρεούται να γνωστοποιεί στην Εταιρία, πριν από την έναρξη της συνεδρίασης της Γενικής Συνέλευσης, κάθε συγκεκριμένο γεγονός, το οποίο μπορεί να είναι χρήσιμο στους μετόχους για την αξιολόγηση του κινδύνου να εξυπηρετήσει ο αντιπρόσωπος άλλα συμφέροντα πλην των συμφερόντων του μετόχου. Κατά την έννοια της παρούσας παραγράφου, μπορεί να προκύπτει σύγκρουση συμφερόντων ιδίως όταν ο αντιπρόσωπος: α) είναι μέτοχος που ασκεί τον έλεγχο της Εταιρίας ή είναι άλλο νομικό πρόσωπο ή οντότητα η οποία ελέγχεται από το μέτοχο αυτόν, β) είναι μέλος του Διοικητικού Συμβουλίου ή της εν γένει διοίκησης της Εταιρείας ή μετόχου που ασκεί τον έλεγχο της Εταιρίας, ή άλλο νομικού προσώπου ή οντότητας που ελέγχεται από μέτοχο ο οποίος ασκεί τον έλεγχο της Εταιρίας, γ) είναι υπάλληλος ή ορκωτός ελεγκτής της Εταιρίας ή μετόχου που ασκεί τον έλεγχο της Εταιρείας, ή άλλο νομικού προσώπου ή οντότητας που ελέγχεται από μέτοχο, ο οποίος ασκεί τον έλεγχο της Εταιρίας, δ) είναι σύζυγος ή συγγενής πρώτου βαθμού με ένα από τα φυσικά πρόσωπα που αναφέρονται στις περιπτώσεις (α) έως (γ). Ο διορισμός και η ανάκληση αντιπροσώπου του μετόχου γίνεται εγγράφως και κοινοποιείται στην Εταιρία με τους ίδιους τύπους, τουλάχιστον τρεις (3) ημέρες πριν από την ημερομηνία συνεδρίασης της Γενικής Συνέλευσης. Η Εταιρία θα καταστήσει διαθέσιμο στην ιστοσελίδα της ([www.halcor.gr](http://www.halcor.gr)) το έντυπο που μπορεί να χρησιμοποιηθεί για το διορισμό αντιπροσώπου. Το έντυπο αυτό κατατίθεται συμπληρωμένο και υπογεγραμμένο από το μέτοχο στο Τμήμα Εξυπηρέτησης Μετόχων της Εταιρίας στη διεύθυνση: Χειμάρas 16, Μαρούσι, Τ.Κ. 151 25 ή αποστέλλεται στο fax: 210 6861347 τρείς (3) τουλάχιστον ημέρες πριν από την ημερομηνία της

Γενικής Συνέλευσης. Ο δικαιούχος καλείται να μεριμνά για την επιβεβαίωση της επιτυχούς αποστολής του εντύπου διορισμού αντιπροσώπου και της παραλαβής του από την Εταιρεία, καλώντας στο τηλέφωνο: 210 6861349, κ. Κωνσταντίνο Κανελλόπουλο. Κάθε μετοχή εκδόσεως της Εταιρίας ενσωματώνει δικαίωμα μιας ψήφου. Το Καταστατικό της Εταιρείας δεν προβλέπει τη δυνατότητα συμμετοχής στη Γενική Συνέλευση με ηλεκτρονικά μέσα χωρίς τη φυσική παρουσία των μετόχων στον τόπο διεξαγωγής της ή τη δυνατότητα εξ αποστάσεως συμμετοχής των μετόχων στην ψηφοφορία. ΔΙΚΑΙΩΜΑΤΑ ΜΕΙΟΨΗΦΙΑΣ ΤΩΝ ΜΕΤΟΧΩΝ - Σύμφωνα με τα προβλεπόμενα στο άρθρο 26 του Κ.Ν. 2190/1920, όπως ισχύει σήμερα, η Εταιρεία ενημερώνει τους μετόχους της για τα ακόλουθα: (α) Με αίτηση μετόχων που εκπροσωπούν το ένα εικοστό (1/20) του καταβεβλημένου μετοχικού κεφαλαίου, το Διοικητικό Συμβούλιο της Εταιρείας υποχρεούται να εγγράψει στην ημερησία διάταξη της Γενικής Συνέλευσης πρόσθετα θέματα, εάν η σχετική αίτηση περιέλθει στο Διοικητικό Συμβούλιο μέχρι την 13/11/2013, δηλ. δεκαπέντε (15) τουλάχιστον ημέρες πριν από τη Γενική Συνέλευση. Η αίτηση για την εγγραφή πρόσθετων θεμάτων στην ημερησία διάταξη συνοδεύεται από αιτιολόγηση ή από σχέδιο απόφασης προς έγκριση στη Γενική Συνέλευση και η αναθεωρημένη ημερησία διάταξη δημοσιοποιείται με τον ίδιο τρόπο όπως η προηγούμενη ημερησία διάταξη, στις 15/11/2013, δηλ. δεκατρείς (13) ημέρες πριν από την ημερομηνία της Γενικής Συνέλευσης και ταυτόχρονα τίθεται στη διάθεση των μετόχων στην ιστοσελίδα της Εταιρείας, μαζί με την αιτιολόγηση ή το σχέδιο απόφασης που έχει υποβληθεί από τους μετόχους κατά τα προβλεπόμενα στο άρθρο 27 παρ. 3 Κ.Ν. 2190/1920. (β) Με αίτηση μετόχων που εκπροσωπούν το ένα εικοστό (1/20) του καταβεβλημένου μετοχικού κεφαλαίου, το Διοικητικό Συμβούλιο θέτει στη διάθεση των μετόχων κατά τα οριζόμενα στο άρθρο 27 παρ.3 του Κ.Ν. 2190/1920, το αργότερο μέχρι την 22/11/2013, ήτοι έξι (6) τουλάχιστον ημέρες πριν από την ημερομηνία της Γενικής Συνέλευσης, σχέδια αποφάσεων για θέματα που έχουν περιληφθεί στην αρχική ή την αναθεωρημένη ημερησία διάταξη, αν η σχετική αίτηση περιέλθει στο Διοικητικό Συμβούλιο μέχρι την 21/11/2013, δηλ. επτά (7) τουλάχιστον ημέρες πριν από την ημερομηνία της Γενικής Συνέλευσης. (γ) Μετά από αίτηση οποιουδήποτε μετόχου που υποβάλλεται στην Εταιρεία μέχρι την 22/11/2013, δηλ. πέντε (5) τουλάχιστον πλήρεις ημέρες πριν από τη Γενική Συνέλευση, το Διοικητικό Συμβούλιο υποχρεούται να παρέχει στη Γενική Συνέλευση τις αιτούμενες συγκεκριμένες πληροφορίες για τις υποθέσεις της Εταιρίας, στο μέτρο που αυτές είναι χρήσιμες για την πραγματική εκτίμηση των θεμάτων της ημερησίας διάταξης. Το Διοικητικό Συμβούλιο μπορεί να απαντήσει ενιαία σε αιτήσεις μετόχων με το ίδιο περιεχόμενο. Υποχρέωση παροχής πληροφοριών δεν υφίσταται όταν οι σχετικές πληροφορίες διατίθενται ήδη στην ιστοσελίδα της Εταιρίας, ιδίως με τη μορφή ερωτήσεων και απαντήσεων. Σε όλες τις ανωτέρω περιπτώσεις το Διοικητικό Συμβούλιο μπορεί να αρνηθεί την παροχή των πληροφοριών για αποχρώντα ουσιώδη λόγο, ο οποίος αναγράφεται στα πρακτικά. (δ) Μετά από αίτηση μετόχων που εκπροσωπούν το ένα πέμπτο (1/5) του καταβεβλημένου μετοχικού κεφαλαίου η οποία υποβάλλεται στην Εταιρεία μέχρι την 22/11/2013, δηλ. πέντε (5) τουλάχιστον πλήρεις ημέρες πριν από τη Γενική Συνέλευση, το Διοικητικό Συμβούλιο υποχρεούται να παρέχει στη Γενική Συνέλευση πληροφορίες για την πορεία των εταιρικών υποθέσεων και την περιουσιακή κατάσταση της Εταιρείας. Το Διοικητικό Συμβούλιο μπορεί να αρνηθεί την παροχή των πληροφοριών για αποχρώντα ουσιώδη λόγο, ο οποίος αναγράφεται στα πρακτικά. Αντίστοιχες προθεσμίες για τυχόν άσκηση δικαιωμάτων μειοψηφίας των μετόχων ισχύουν και σε περίπτωση Επαναληπτικών Γενικών Συνελεύσεων. Σε όλες τις ανωτέρω αναφερόμενες περιπτώσεις οι αιτούντες μέτοχοι οφείλουν να αποδεικνύουν τη μετοχική τους ιδιότητα και τον αριθμό των μετοχών που κατέχουν κατά την άσκηση του σχετικού δικαιώματος. Τέτοια απόδειξη αποτελεί και η προσκόμιση βεβαίωσης από τον φορέα στον οποίο τηρούνται οι οικείες κινητές αξίες ή η πιστοποίηση της μετοχικής ιδιότητας με απευθείας ηλεκτρονική σύνδεση φορέα και Εταιρίας. ΔΙΑΘΕΣΙΜΑ ΕΓΓΡΑΦΑ ΚΑΙ ΠΛΗΡΟΦΟΡΙΕΣ - Οι πληροφορίες του άρθρου 27 παρ. 3 του Κ.Ν. 2190/1920 (κείμενο πρόσκλησης για σύγκληση της Εκτάκτου Γενικής Συνέλευσης, συνολικός αριθμός μετόχων της Εταιρείας και των αντίστοιχων δικαιωμάτων ψήφου, σχέδια του Διοικητικού Συμβουλίου της Εταιρίας επί των θεμάτων της ημερησίας διάταξης και έντυπο διορισμού αντιπροσώπου) θα διατίθενται σε ηλεκτρονική μορφή στην ιστοσελίδα της Εταιρείας [www.halcor.gr](http://www.halcor.gr). Αντίγραφα των παραπάνω εγγράφων θα διατίθενται στα γραφεία του Τμήματος Εξυπηρέτησης Μετόχων της Εταιρείας, στη διεύθυνση: Χειμάρas 16, Μαρούσι Τ.Κ. 151 25.

#### ΕΤΕΜ Α.Ε.

**Έκτακτη Γενική Συνέλευση την 28/11/2013, ημέρα Πέμπτη και ώρα 9.15 π.μ.** στο ξενοδοχείο PRESIDENT, Λεωφ. Κηφισίας 43, Αθήνα. ΘΕΜΑΤΑ ΗΜΕΡΗΣΙΑΣ ΔΙΑΤΑΞΗΣ: 1. Έκδοση κοινοπρακτικού εμπραγματώως εξασφαλισμένου κοινού ομολογιακού δανείου της εταιρείας μακροχρόνιας διάρκειας. 2. Έκδοση κοινών ομολογιακών δανείων της εταιρείας μεσοπρόθεσμης διάρκειας. ΔΙΚΑΙΩΜΑ ΣΥΜΜΕΤΟΧΗΣ ΣΤΗ ΓΕΝΙΚΗ ΣΥΝΕΛΕΥΣΗ - Στη Γενική Συνέλευση δικαιούται να συμμετέχει όποιος εμφανίζεται ως μέτοχος στο αρχείο του Συστήματος Άυλων Τίτλων που διαχειρίζεται η «Ελληνικά Χρηματιστήρια Α.Ε.» (πρώην Κεντρικό Αποθετήριο Αξιών), στο οποίο τηρούνται οι κινητές αξίες της Εταιρίας. Η απόδειξη της μετοχικής ιδιότητας γίνεται με την προσκόμιση σχετικής έγγραφης βεβαίωσης του ως άνω φορέα, ή εναλλακτικά, με απευθείας ηλεκτρονική σύνδεση της Εταιρείας με τα αρχεία αυτού. Η ιδιότητα του μετόχου πρέπει να υφίσταται κατά την 23/11/2013 (Ημερομηνία Καταγραφής), ήτοι κατά την έναρξη της πέμπτης (5ης) ημέρας πριν από την ημέρα συνεδρίασης της Γενικής Συνέλευσης και η σχετική έγγραφη βεβαίωση σχετικά με τη μετοχική ιδιότητα πρέπει να περιέλθει στην Εταιρεία το αργότερο την 25/11/2013, ήτοι την τρίτη (3η) ημέρα πριν από τη συνεδρίαση της Γενικής Συνέλευσης. Έναντι της Εταιρίας θεωρείται ότι έχει δικαίωμα συμμετοχής και ψήφου στη Γενική Συνέλευση μόνον όποιος φέρει την ιδιότητα του μετόχου κατά την αντίστοιχη Ημερομηνία Καταγραφής. Σε περίπτωση μη συμμόρφωσης προς τις διατάξεις του άρθρου 28α του Κ.Ν.2190/1920, ο εν λόγω μέτοχος μετέχει στη Γενική Συνέλευση μόνο μετά από άδεια της. Η άσκηση των εν λόγω δικαιωμάτων δεν προϋποθέτει τη δέσμευση των μετοχών του δικαιούχου ούτε την τήρηση άλλης ανάλογης διαδικασίας, η οποία περιορίζει τη δυνατότητα πώλησης και μεταβίβασης αυτών κατά το χρονικό διάστημα που μεσολαβεί ανάμεσα στην Ημερομηνία Καταγραφής και στη Γενική Συνέλευση. ΔΙΑΔΙΚΑΣΙΑ ΓΙΑ ΤΗΝ ΑΣΚΗΣΗ ΔΙΚΑΙΩΜΑΤΟΣ ΨΗΦΟΥ ΜΕΣΩ ΑΝΤΙΠΡΟΣΩΠΟΥ - Ο μέτοχος συμμετέχει στη Γενική Συνέλευση και ψηφίζει είτε αυτοπροσώπως είτε μέσω αντιπροσώπων. Κάθε μέτοχος μπορεί να διορίζει μέχρι τρεις (3) αντιπροσώπους. Νομικά πρόσωπα μετέχουν στη Γενική Συνέλευση ορίζοντας ως εκπροσώπους τους μέχρι τρία (3) φυσικά πρόσωπα. Ωστόσο, αν ο μέτοχος κατέχει μετοχές μιας Εταιρίας, οι οποίες εμφανίζονται σε περισσότερους του ενός λογαριασμούς αξιών, ο περιορισμός αυτός δεν εμποδίζει το μέτοχο να ορίζει διαφορετικούς αντιπροσώπους για τις μετοχές που εμφανίζονται στον κάθε λογαριασμό αξιών σε σχέση με τη Γενική Συνέλευση. Αντιπρόσωπος που ενεργεί για περισσότερους μετόχους μπορεί να ψηφίζει διαφορετικά για κάθε μέτοχο. Ο αντιπρόσωπος μετόχου υποχρεούται να γνωστοποιεί στην Εταιρεία, πριν από την έναρξη της συνεδρίασης της Γενικής Συνέλευσης, κάθε συγκεκριμένο γεγονός, το οποίο μπορεί να είναι χρήσιμο στους μετόχους για την αξιολόγηση του κινδύνου να εξυπηρετήσει ο αντιπρόσωπος άλλα συμφέροντα πλην των συμφερόντων του μετόχου. Κατά την έννοια της παρούσας παραγράφου, μπορεί να προκύπτει σύγκρουση συμφερόντων ιδίως όταν ο αντιπρόσωπος: α) είναι μέτοχος που ασκεί τον έλεγχο της Εταιρίας ή είναι άλλο νομικό πρόσωπο ή οντότητα η οποία ελέγχεται από το μέτοχο αυτόν, β) είναι μέλος του Διοικητικού Συμβουλίου ή της εν γένει διοίκησης της Εταιρείας ή μετόχου που ασκεί τον έλεγχο της Εταιρίας, ή άλλου νομικού προσώπου ή οντότητας που ελέγχεται από μέτοχο ο οποίος ασκεί τον έλεγχο της Εταιρείας, γ) είναι υπάλληλος ή ορκωτός ελεγκτής της Εταιρίας ή μετόχου που ασκεί τον έλεγχο της Εταιρείας, ή άλλου νομικού προσώπου ή οντότητας που ελέγχεται από μέτοχο, ο οποίος ασκεί τον έλεγχο της Εταιρίας, δ) είναι σύζυγος ή συγγενής πρώτου βαθμού με ένα από τα φυσικά πρόσωπα που αναφέρονται στις περιπτώσεις (α) έως (γ). Ο διορισμός και



η ανάκληση αντιπροσώπου του μετόχου γίνεται εγγράφως και κοινοποιείται στην Εταιρία με τους ίδιους τύπους, τουλάχιστον τρεις (3) ημέρες πριν από την ημερομηνία συνεδρίασης της Γενικής Συνέλευσης. Η Εταιρία θα καταστήσει διαθέσιμο στην ιστοσελίδα της ([www.etem.gr](http://www.etem.gr)) το έντυπο που μπορεί να χρησιμοποιηθεί για το διορισμό αντιπροσώπου. Το έντυπο αυτό κατατίθεται συμπληρωμένο και υπογεγραμμένο από το μέτοχο στο Τμήμα Εξυπηρέτησης Μετόχων της Εταιρίας στη διεύθυνση: Χειμάρas 16, Μαρoύσι ,Τ.Κ. 151 25 ή αποστέλλεται στο fax: 210 6861347 τρεις (3) τουλάχιστον ημέρες πριν από την ημερομηνία της Γενικής Συνέλευσης. Ο δικαιούχος καλείται να μεριμνά για την επιβεβαίωση της επιτυχούς αποστολής του εντύπου διορισμού αντιπροσώπου και της παραλαβής του από την Εταιρεία, καλώντας στο τηλέφωνο: 210 6861349, κ. Κωνσταντίνo Κανελλόπουλο. Κάθε μετοχή εκδόσεως της Εταιρίας ενσωματώνει δικαίωμα μιας ψήφου. Το Καταστατικό της Εταιρείας δεν προβλέπει τη δυνατότητα συμμετοχής στη Γενική Συνέλευση με ηλεκτρονικά μέσα χωρίς τη φυσική παρουσία των μετόχων στον τόπο διεξαγωγής της ή τη δυνατότητα εξ αποστάσεως συμμετοχής των μετόχων στην ψηφοφορία. ΔΙΚΑΙΩΜΑΤΑ ΜΕΙΟΨΗΦΙΑΣ ΤΩΝ ΜΕΤΟΧΩΝ - Σύμφωνα με τα προβλεπόμενα στο άρθρο 26 του Κ.Ν. 2190/1920, όπως ισχύει σήμερα, η Εταιρεία ενημερώνει τους μετόχους της για τα ακόλουθα: (α) Με αίτηση μετόχων που εκπροσωπούν το ένα εικοστό (1/20) του καταβεβλημένου μετοχικού κεφαλαίου, το Διοικητικό Συμβούλιο της Εταιρείας υποχρεούται να εγγραφεί στην ημερησία διάταξη της Γενικής Συνέλευσης πρόσθετα θέματα, εάν η σχετική αίτηση περιέλθει στο Διοικητικό Συμβούλιο μέχρι την 13/11/2013, δηλ. δεκαπέντε (15) τουλάχιστον ημέρες πριν από τη Γενική Συνέλευση. Η αίτηση για την εγγραφή πρόσθετων θεμάτων στην ημερησία διάταξη συνοδεύεται από αιτιολόγηση ή από σχέδιο απόφασης προς έγκριση στη Γενική Συνέλευση και η αναθεωρημένη ημερησία διάταξη δημοσιοποιείται με τον ίδιο τρόπο όπως η προηγούμενη ημερησία διάταξη, στις 15/11/2013, δηλ. δεκατρείς (13) ημέρες πριν από την ημερομηνία της Γενικής Συνέλευσης και ταυτόχρονα τίθεται στη διάθεση των μετόχων στην ιστοσελίδα της Εταιρείας, μαζί με την αιτιολόγηση ή το σχέδιο απόφασης που έχει υποβληθεί από τους μετόχους κατά τα προβλεπόμενα στο άρθρο 27 παρ. 3 Κ.Ν. 2190/1920. (β) Με αίτηση μετόχων που εκπροσωπούν το ένα εικοστό (1/20) του καταβεβλημένου μετοχικού κεφαλαίου, το Διοικητικό Συμβούλιο θέτει στη διάθεση των μετόχων κατά τα οριζόμενα στο άρθρο 27 παρ.3 του Κ.Ν. 2190/1920, το αργότερο μέχρι την 22/11/2013, ήτοι έξι (6) τουλάχιστον ημέρες πριν από την ημερομηνία της Γενικής Συνέλευσης, σχέδια αποφάσεων για θέματα που έχουν περιληφθεί στην αρχική ή την αναθεωρημένη ημερησία διάταξη, αν η σχετική αίτηση περιέλθει στο Διοικητικό Συμβούλιο μέχρι την 21/11/2013, δηλ. επτά (7) τουλάχιστον ημέρες πριν από την ημερομηνία της Γενικής Συνέλευσης. (γ) Μετά από αίτηση οποιουδήποτε μετόχου που υποβάλλεται στην Εταιρία μέχρι την 22/11/2013, δηλ. πέντε (5) τουλάχιστον πλήρεις ημέρες πριν από τη Γενική Συνέλευση, το Διοικητικό Συμβούλιο υποχρεούται να παρέχει στη Γενική Συνέλευση τις αιτούμενες συγκεκριμένες πληροφορίες για τις υποθέσεις της Εταιρίας, στο μέτρο που αυτές είναι χρήσιμες για την πραγματική εκτίμηση των θεμάτων της ημερησίας διάταξης. Το Διοικητικό Συμβούλιο μπορεί να απαντήσει ενιαία σε αιτήσεις μετόχων με το ίδιο περιεχόμενο. Υποχρέωση παροχής πληροφοριών δεν υφίσταται όταν οι σχετικές πληροφορίες διατίθενται ήδη στην ιστοσελίδα της Εταιρίας, ιδίως με τη μορφή ερωτήσεων και απαντήσεων. Σε όλες τις ανωτέρω περιπτώσεις το Διοικητικό Συμβούλιο μπορεί να αρνηθεί την παροχή των πληροφοριών για αποχρώντα ουσιώδη λόγο, ο οποίος αναγράφεται στα πρακτικά. (δ) Μετά από αίτηση μετόχων που εκπροσωπούν το ένα πέμπτο (1/5) του καταβεβλημένου μετοχικού κεφαλαίου η οποία υποβάλλεται στην Εταιρεία μέχρι την 22/11/2013, δηλ. πέντε (5) τουλάχιστον πλήρεις ημέρες πριν από τη Γενική Συνέλευση, το Διοικητικό Συμβούλιο υποχρεούται να παρέχει στη Γενική Συνέλευση πληροφορίες για την πορεία των εταιρικών υποθέσεων και την περιουσιακή κατάσταση της Εταιρείας. Το Διοικητικό Συμβούλιο μπορεί να αρνηθεί την παροχή των πληροφοριών για αποχρώντα ουσιώδη λόγο, ο οποίος αναγράφεται στα πρακτικά. Αντίστοιχες προθεσμίες για τυχόν άσκηση δικαιωμάτων μειοψηφίας των μετόχων ισχύουν και σε περίπτωση Επαναληπτικών Γενικών Συνελεύσεων. Σε όλες τις ανωτέρω αναφερόμενες περιπτώσεις οι αιτούντες μέτοχοι οφείλουν να αποδεικνύουν τη μετοχική τους ιδιότητα και τον αριθμό των μετοχών που κατέχουν κατά την άσκηση του σχετικού δικαιώματος. Τέτοια απόδειξη αποτελεί και η προσκόμιση βεβαίωσης από τον φορέα στον οποίο τηρούνται οι οικείες κινητές αξίες ή η πιστοποίηση της μετοχικής ιδιότητας με απευθείας ηλεκτρονική σύνδεση φορέα και Εταιρίας. ΔΙΑΘΕΣΙΜΑ ΕΓΓΡΑΦΑ ΚΑΙ ΠΛΗΡΟΦΟΡΙΕΣ - Οι πληροφορίες του άρθρου 27 παρ. 3 του Κ.Ν. 2190/1920 (κείμενο πρόσκλησης για σύγκληση της Εκτάκτου Γενικής Συνέλευσης, συνολικός αριθμός μετόχων της Εταιρείας και των αντίστοιχων δικαιωμάτων ψήφου, σχέδια του Διοικητικού Συμβουλίου της Εταιρίας επί των θεμάτων της ημερησίας διάταξης και έντυπο διορισμού αντιπροσώπου) θα διατίθενται σε ηλεκτρονική μορφή στην ιστοσελίδα της Εταιρείας [www.etem.gr](http://www.etem.gr). Αντίγραφα των παραπάνω εγγράφων θα διατίθενται στα γραφεία του Τμήματος Εξυπηρέτησης Μετόχων της Εταιρείας, στη διεύθυνση: Χειμάρas 16, Μαρoύσι Τ.Κ. 151 25.

#### **ΕΛΒΑΛ Α.Ε ΒΙΟΜ/ΝΙΑ ΕΠΕΞΕΡΓ. ΑΛΟΥΜ.**

**Έκτακτη Γενική Συνέλευση** την **28/11/2013**, ημέρα Πέμπτη και **ώρα 9.30 π.μ.**, στο ξενοδοχείο PRESIDENT, Λεωφ. Κηφισίας 43, Αθήνα. ΘΕΜΑΤΑ ΗΜΕΡΗΣΙΑΣ ΔΙΑΤΑΞΗΣ: 1. Έκδοση κοινοπρακτικού εμπραγματώως εξασφαλισμένου κοινού ομολογιακού δανείου της εταιρείας μακροχρόνιας διάρκειας. 2. Έκδοση κοινών ομολογιακών δανείων της εταιρείας μεσοπρόθεσμης διάρκειας. 3. Παροχή εμπραγματώως εξασφαλίσεων υπέρ της 99,99% θυγατρικής εταιρείας «ΣΥΜΕΤΑΛ Α.Ε.», προς εξασφάλιση κοινοπρακτικού εμπραγματώως εξασφαλισμένου κοινού ομολογιακού δανείου ποσού έως 11.227.000 ευρώ εκδόσεως της εταιρείας «ΣΥΜΕΤΑΛ Α.Ε.». 4. Επικύρωση εκλογής προσωρινών Συμβούλων. ΔΙΚΑΙΩΜΑ ΣΥΜΜΕΤΟΧΗΣ ΣΤΗ ΓΕΝΙΚΗ ΣΥΝΕΛΕΥΣΗ - Στη Γενική Συνέλευση δικαιούται να συμμετέχει όποιος εμφανίζεται ως μέτοχος στο αρχείο του Συστήματος Άυλων Τίτλων που διαχειρίζεται η «Ελληνικά Χρηματιστήρια Α.Ε.» (πρώην Κεντρικό Αποθετήριο Αξιών), στο οποίο τηρούνται οι κινητές αξίες της Εταιρείας. Η απόδειξη της μετοχικής ιδιότητας γίνεται με την προσκόμιση σχετικής έγγραφης βεβαίωσης του ως άνω φορέα, ή εναλλακτικά, με απευθείας ηλεκτρονική σύνδεση της Εταιρείας με τα αρχεία αυτού. Η ιδιότητα του μετόχου πρέπει να υφίσταται κατά την 23/11/2013 (Ημερομηνία Καταγραφής), ήτοι κατά την έναρξη της πέμπτης (5ης) ημέρας πριν από την ημέρα συνεδρίασης της Γενικής Συνέλευσης και η σχετική έγγραφη βεβαίωση σχετικά με τη μετοχική ιδιότητα πρέπει να περιέλθει στην Εταιρεία το αργότερο την 25/11/2013, ήτοι την τρίτη (3η) ημέρα πριν από τη συνεδρίαση της Γενικής Συνέλευσης. Έναντι της Εταιρείας θεωρείται ότι έχει δικαίωμα συμμετοχής και ψήφου στη Γενική Συνέλευση μόνον όποιος φέρει την ιδιότητα του μετόχου κατά την αντίστοιχη Ημερομηνία Καταγραφής. Σε περίπτωση μη συμμόρφωσης προς τις διατάξεις του άρθρου 28α του Κ.Ν.2190/1920, ο εν λόγω μέτοχος μετέχει στη Γενική Συνέλευση μόνο μετά από άδεια της. Η άσκηση των εν λόγω δικαιωμάτων δεν προϋποθέτει τη δέσμευση των μετοχών του δικαιούχου ούτε την τήρηση άλλης ανάλογης διαδικασίας, η οποία περιορίζει τη δυνατότητα πώλησης και μεταβίβασης αυτών κατά το χρονικό διάστημα που μεσολαβεί ανάμεσα στην Ημερομηνία Καταγραφής και στη Γενική Συνέλευση. Το πλήρες κείμενο της παρούσας πρόσκλησης καθώς και οι πληροφορίες που προβλέπονται στην παράγραφο 3 του άρθρου 27 του Κ.Ν. 2190/1922, όπως ισχύει, είναι διαθέσιμα σε ηλεκτρονική μορφή στην ιστοσελίδα της Εταιρείας: ([www.elval.gr](http://www.elval.gr)).

#### **ΕΥΡΩΣΥΜΒΟΥΛΟΙ Α.Ε. ΣΥΜΒ ΑΝΑΠΤΥΞΗΣ ΚΑΙ ΤΕΧΝ/ΓΙΑΣ**

**Έκτακτη Γενική Συνέλευση** την **30.11.2013**, ημέρα Σάββατο και **ώρα 10:00 π.μ.**, στα γραφεία της έδρας της Εταιρείας στην Θεσσαλονίκη επί της οδού Αντώνη Τρίτση 21 στην Πυλαία, για συζήτηση και λήψη αποφάσεων επί των παρακάτω θεμάτων της ημερησίας διάταξης: 1. Αύξηση του Μετοχικού Κεφαλαίου της εταιρίας με την καταβολή μετρητών. 2. Νέο κείμενο του καταστατικού της εταιρίας μετά τις ανωτέρω τροποποιήσεις κατ' εφαρμογή των διατάξεων της παρ. 11 του άρθρου 7β' του κ.ν.2190/1920. 3. Ανακοίνωση

των από 5.7.2013 και 7.10.2013 αποφάσεων του Δ.Σ. για την αντικατάσταση δύο παραιτηθέντων μελών του, τα οποία αντικαταστάθηκαν από ισάριθμα νέα μέλη Δ.Σ. σύμφωνα με το καταστατικό και τον κ.ν.2190/1920. 4. Άλλα θέματα και ανακοινώσεις. Σε περίπτωση μη επίτευξης της απαιτούμενης εκ του νόμου απαρτίας για την λήψη απόφασης επί των θεμάτων της ημερησίας διάταξης, η τυχόν Α' Επαναληπτική Έκτακτη Γενική Συνέλευση θα συνέλθει την 14η Δεκεμβρίου 2013, ημέρα Σάββατο και ώρα 10:00 π.μ. στον ίδιο χώρο, με τα ίδια θέματα ημερησίας διάταξης. Σύμφωνα με το άρθρο 26 παρ. 2β του κ.ν. 2190/1920, όπως ισχύει μετά την τροποποίησή του από το άρθρο 3 του ν. 3884/2010, η Εταιρεία ενημερώνει τους μετόχους για τα ακόλουθα: ΔΙΚΑΙΩΜΑ ΣΥΜΜΕΤΟΧΗΣ ΚΑΙ ΨΗΦΟΥ - Στην Έκτακτη Γενική Συνέλευση δικαιούται να συμμετάσχει ως μέτοχος στα αρχεία του Συστήματος Αύλων Τίτλων που διαχειρίζεται η «Ελληνικά Χρηματιστήρια Α.Ε.» (Ε.Χ.Α.Ε.), στο οποίο τηρούνται οι κινητές αξίες (μετοχές) της Εταιρείας. Η απόδειξη της μετοχικής ιδιότητας γίνεται με την προσκόμιση σχετικής έγγραφης βεβαίωσης του ως άνω φορέα ή εναλλακτικά, με απευθείας ηλεκτρονική σύνδεση της Εταιρείας με τα αρχεία του εν λόγω φορέα. Η ιδιότητα του μετόχου πρέπει να υφίσταται κατά την 25.11.2013 (ημερομηνία καταγραφής), ήτοι κατά την έναρξη της πέμπτης (5ης) ημέρας πριν από την ημέρα συνεδρίασης της Γενικής Συνέλευσης της 30.11.2013, και η σχετική βεβαίωση ή η ηλεκτρονική πιστοποίηση σχετικά με την μετοχική ιδιότητα πρέπει να περιέλθει στην Εταιρεία το αργότερο την 27.11.2013, ήτοι την τρίτη (3η) ημέρα πριν από τη συνεδρίαση της Γενικής Συνέλευσης. Για την Α' Επαναληπτική Έκτακτη Γενική Συνέλευση η ιδιότητα του μετόχου πρέπει να υφίσταται κατά την έναρξη της 10.12.2013 (ημερομηνία καταγραφής Α' Επαναληπτικής Γενικής Συνέλευσης), ήτοι της τέταρτης (4ης) ημέρας πριν από την ημερομηνία συνεδρίασης της Α' Επαναληπτικής Γενικής Συνέλευσης (ημερομηνία καταγραφής Α' Επαναληπτικής Έκτακτης Γενικής Συνέλευσης), η δε σχετική έγγραφη βεβαίωση ή η ηλεκτρονική πιστοποίηση σχετικά με την μετοχική ιδιότητα πρέπει να περιέλθει στην Εταιρεία το αργότερο την 11.12.2013, ήτοι την τρίτη (3η) ημέρα πριν από την συνεδρίαση της ως άνω Γενικής Συνέλευσης. Έναντι της Εταιρείας θεωρείται ότι έχει δικαίωμα συμμετοχής και ψήφου στη Γενική Συνέλευση μόνον όποιος φέρει την ιδιότητα του μετόχου κατά την αντίστοιχη ημερομηνία καταγραφής. Σε περίπτωση μη συμμόρφωσης προς τις διατάξεις του άρθρου 28α του κ.ν. 2190/1920, ο εν λόγω μέτοχος μετέχει στη Γενική Συνέλευση μόνο μετά από άδεια της. Σημειώνεται ότι η άσκηση των εν λόγω δικαιωμάτων (συμμετοχής και ψήφου) δεν προϋποθέτει την δέσμευση των μετοχών του δικαιούχου ούτε την τήρηση άλλης ανάλογης διαδικασίας, η οποία περιορίζει την δυνατότητα πώλησης και μεταβίβασης αυτών κατά το χρονικό διάστημα που μεσολαβεί ανάμεσα στην ημερομηνία καταγραφής και στην ημερομηνία της Γενικής Συνέλευσης. Κάθε μετοχή δίνει δικαίωμα μίας ψήφου. Το πλήρες κείμενο της πρόσκλησης καθώς και οι πληροφορίες που προβλέπονται στην παράγραφο 3 του άρθρου 27 του Κ.Ν. 2190/1920 διατίθενται σε ηλεκτρονική μορφή στην ιστοσελίδα της εταιρίας [www.euroconsultants.gr](http://www.euroconsultants.gr).

#### ΕΔΡΑΣΗ - Χ. ΨΑΛΛΙΔΑΣ Α.Τ.Ε.

**Τακτική Γενική Συνέλευση**, η οποία θα συνέλθει την **30/11/2013**, ημέρα Σάββατο και **ώρα 10:00**, στην έδρα της Εταιρείας στο Κορωπί, 47ο χλμ. Αττικής Οδού, για συζήτηση και λήψη αποφάσεων στα παρακάτω θέματα της ημερησίας διάταξης: Θέματα Ημερησίας Διάταξης: Θέμα 1ον: Υποβολή και έγκριση των απλών και ενοποιημένων οικονομικών καταστάσεων της εταιρικής χρήσης 01.01.2012-31.12.2012 με τις σχετικές εκθέσεις του Δ.Σ. και του Ορκωτού Ελεγκτή Λογιστή. Θέμα 2ον: Απαλλαγή των Μελών του Διοικητικού Συμβουλίου και του Ορκωτού Ελεγκτή Λογιστή από κάθε ευθύνη αποζημίωσης για την εταιρική χρήση 01.01.2012 – 31.12.2012. Θέμα 3ον: Εκλογή ενός τακτικού Ορκωτού Ελεγκτή Λογιστή και ενός αναπληρωματικού για την εταιρική χρήση 01.01.2013-31.12.2013. Θέμα 4ον: Έγκριση αμοιβών των μελών του Διοικητικού Συμβουλίου για την εταιρική χρήση 01.01.2012-31.12.2012 και προέγκριση αμοιβών για την επόμενη εταιρική χρήση 01.01.2013-31.12.2013. Θέμα 5ον: Επικύρωση όλων των πράξεων και αποφάσεων που ελήφθησαν από το Διοικητικό Συμβούλιο της Εταιρείας κατά την εταιρική χρήση 01.01.2012-31.12.2012. Θέμα 6ον: Χορήγηση άδειας σε μέλη του Δ.Σ. και της Διεύθυνσης της Εταιρείας για τη συμμετοχή τους σε Διοικητικά Συμβούλια ή τη Διεύθυνση ομοειδών επιχειρήσεων σύμφωνα με το άρθρο 23 ΚΝ 2190/1920. Θέμα 7ον: Έγκριση σύναψης συμβάσεων μεταξύ της Εταιρείας και μελών του Διοικητικού Συμβουλίου αυτής καθώς και συγγενών των σύμφωνα με το άρθρο 23α ΚΝ 2190/1920. Θέμα 8ον: Εκλογή νέου Διοικητικού Συμβουλίου. Θέμα 9ον: Εκλογή μελών επιτροπής ελέγχου σύμφωνα με το άρθρο 37 Ν. 3693/2008. Θέμα 10ον: Αύξηση του μετοχικού κεφαλαίου της Εταιρείας με καταβολή μετρητών. Θέμα 11ον: Τροποποίηση του άρθρου 5 του καταστατικού της Εταιρείας συνεπεία της ως άνω απόφασης. Θέμα 12ον: Διάφορες ανακοινώσεις. Σε περίπτωση μη επίτευξης της απαιτούμενης εκ του νόμου απαρτίας για τη λήψη απόφασης επί των θεμάτων της ημερησίας διάταξης, η Α' Επαναληπτική Γενική Συνέλευση θα συνέλθει την 13η Δεκεμβρίου 2013, ημέρα Παρασκευή και ώρα 14:00 στον ίδιο τόπο και χώρο, και η τυχόν Β' Επαναληπτική Γενική Συνέλευση, σε περίπτωση εκ νέου μη επίτευξης απαρτίας, θα συνέλθει την 27η Δεκεμβρίου 2013, ημέρα Παρασκευή και ώρα 14:00, στον ίδιο τόπο και χώρο, χωρίς δημοσίευση νεότερης πρόσκλησης. Περαιτέρω, με βάση τα άρθρα 26 παρ. 2β και 28 Α του Κ.Ν. 2190/20, ως τροποποιήθηκαν και προστέθηκαν, αντιστοίχως, με τα άρθρα 3 και 6 του Ν. 3884/2010 και ισχύουν σήμερα, η Εταιρεία ενημερώνει τους μετόχους της για τα ακόλουθα: Δικαίωμα Συμμετοχής και Ψήφου στη Γενική Συνέλευση: Στη Γενική Συνέλευση δικαιούται να συμμετέχει και να ψηφίζει κάθε μέτοχος. Κάθε κοινή μετοχή της Εταιρείας παρέχει δικαίωμα μίας (1) ψήφου στη Γενική Συνέλευση. Στην Γενική Συνέλευση δικαιούται να συμμετέχει όποιος εμφανίζεται ως μέτοχος στα αρχεία του Συστήματος Αύλων Τίτλων, που διαχειρίζεται η «Ελληνικά Χρηματιστήρια Α.Ε.» (Ε.Χ.Α.Ε.), όπου τηρούνται οι κινητές αξίες (μετοχές) της Εταιρείας. Η απόδειξη της μετοχικής ιδιότητας γίνεται με την προσκόμιση σχετικής έγγραφης βεβαίωσης από την «Ελληνικά Χρηματιστήρια Α.Ε.» ή εναλλακτικά, με απευθείας ηλεκτρονική σύνδεση της Εταιρείας με τα αρχεία του εν λόγω φορέα. Η ιδιότητα του μετόχου πρέπει να υφίσταται κατά την έναρξη της πέμπτης (5ης) ημέρας πριν από την ημέρα συνεδρίασης της Γενικής Συνέλευσης της 30ης Νοεμβρίου 2013 (ημερομηνία καταγραφής), ήτοι κατά την έναρξη της 25ης Νοεμβρίου 2013 και η σχετική έγγραφη βεβαίωση ή η ηλεκτρονική πιστοποίηση της μετοχικής τους ιδιότητας πρέπει να περιέλθει στην Εταιρεία, το αργότερο μέχρι την τρίτη (3η) ημέρα πριν από τη συνεδρίαση της Γενικής Συνέλευσης, ήτοι έως και την 27η Νοεμβρίου 2013. Έναντι της Εταιρείας θεωρείται ότι έχει δικαίωμα συμμετοχής και ψήφου στη Γενική Συνέλευση μόνον όποιος φέρει την ιδιότητα του μετόχου κατά την ημερομηνία καταγραφής. Σε περίπτωση μη συμμόρφωσης προς τις άνω διατάξεις του άρθρου 28α' του Κ.Ν. 2190/20, ο εν λόγω μέτοχος μετέχει στη Γενική Συνέλευση μόνο μετά από άδεια της. Σημειώνεται ότι η άσκηση των εν λόγω δικαιωμάτων συμμετοχής και ψήφου δεν προϋποθέτει τη δέσμευση των μετοχών του δικαιούχου ούτε την τήρηση άλλης ανάλογης διαδικασίας, η οποία περιορίζει τη δυνατότητα πώλησης και μεταβίβασης αυτών κατά το χρονικό διάστημα που μεσολαβεί ανάμεσα στην Ημερομηνία Καταγραφής και στην ημερομηνία συνεδρίασης της οικείας Γενικής Συνέλευσης. δ. Διαθέσιμες πληροφορίες και έγγραφα: Οι πληροφορίες και τα έγγραφα που προβλέπονται στο άρθρο 27 παρ. 3 του Κ.Ν. 2190/1920, συμπεριλαμβανομένου του πλήρους κειμένου της πρόσκλησης για σύγκληση της Γενικής Συνέλευσης, όπου παρατίθενται αναλυτικά (α) τα Δικαιώματα Συμμετοχής στην Τακτική Γενική Συνέλευση της 30ης Νοεμβρίου 2013 καθώς και στις τυχόν επαναληπτικές αυτής, (β) τη Διαδικασία για την Άσκηση των Δικαιωμάτων Ψήφου μέσω Αντιπροσώπου και (γ) τα Δικαιώματα Μειοψηφίας, του εντύπου διορισμού αντιπροσώπου και των σχεδίων απόφασης για τα θέματα της ημερησίας διάταξης, θα διατίθενται σε έγχαρτη μορφή στα γραφεία της έδρας της Εταιρείας στο Κορωπί, 47ο χλμ. Αττικής Οδού (τμήμα μετόχων της Εταιρείας υπεύθυνος κ. Βασίλης Ραγκαβάς) και σε ηλεκτρονική μορφή στο διαδίκτυο, με ανάρτησή τους στην ιστοσελίδα της Εταιρείας [www.edrasis.gr](http://www.edrasis.gr).



**F.H.L. I. ΚΥΡΙΑΚΙΔΗΣ ΜΑΡΜΑΡΑ - GRANITES A.B.E.E.**

**Έκτακτη Γενική Συνέλευση στις 06/12/2013**, ημέρα Παρασκευή και ώρα **10:00 π.μ.** στα γραφεία της έδρας της Εταιρείας στο Βιοτεχνικό Πάρκο (ΒΙΟ.ΠΑ.) Προσοτσάνης του Δήμου Προσοτσάνης της ΠΕ Δράμας, για να συζητήσουν και να λάβουν αποφάσεις στα παρακάτω θέματα ημερήσιας διάταξης: ΗΜΕΡΗΣΙΑ ΔΙΑΤΑΞΗ: 1. Λήψη απόφασης περί μεταβολής του τρόπου τήρησης των βιβλίων της εταιρείας εντός της χρήσης 2013 από τους κανόνες και τις αρχές της φορολογικής νομοθεσίας στους κανόνες και αρχές των Δ.Λ.Π./Δ.Π.Χ.Π. 2. α. Λήψη απόφασης περί αλλαγής του διακριτικού τίτλου της εταιρείας (ήτοι από «F.H.L. MANUFACTURING - TRADING CO S.A.» σε «F.H.L. I. KIRIAKIDIS MARBLES – GRANITES SA»). β. Τροποποίηση του άρθρου 1 του καταστατικού της εταιρείας όσον αφορά τον διακριτικό τίτλο της εταιρείας. 3. Παροχή ειδικής άδειας από την Γ.Σ. για την εκμίσθωση του βορειοδυτικού διαιρετού τμήματος έκτασης 15.000 τ.μ. του υπ' αριθ. 4010α αγροτικού τεμαχίου συνολικής έκτασης 60.000 τ.μ., κείμενου στο Βιοτεχνικό Πάρκο του Δήμου Προσοτσάνης της ΠΕ Δράμας, ιδιοκτησίας της εταιρείας, στην εδρεύουσα στο Δήμο Δράμας ανώνυμη εταιρεία με την επωνυμία «ΒΕΛΟΣ ΔΥΝΑΜΙΚΗ ΑΝΩΝΥΜΗ ΒΙΟΜΗΧΑΝΙΚΗ ΕΤΑΙΡΕΙΑ ΜΑΡΜΑΡΟΥ, ΞΥΛΕΙΑΣ ΚΑΙ ΟΙΚΟΔΟΜΙΚΩΝ ΥΛΙΚΩΝ» και τον διακριτικό τίτλο «JVS ARROW INTERNATIONAL». 4. Έγκριση κεφαλαιοποίησης αποθεματικών του άρθρου 45 Κ.Φ.Ε. σύμφωνα με τις διατάξεις του άρθρου 72 ν 4172/2013. 5. Αύξηση του μετοχικού κεφαλαίου της Εταιρείας, με κεφαλαιοποίηση των: α) αφορολόγητου αποθεματικού του αναπτυξιακού νόμου 2601/98 ποσού 3.466.788,92, β) αφορολόγητου αποθεματικού του αναπτυξιακού νόμου 1892/90 ποσού 2.834.702,41, γ) αφορολόγητου αποθεματικού του αναπτυξιακού νόμου 1828/89 ποσού 90.899,00 και δ) αποθεματικού φορολογηθέντος με βάση το ν. 4172/2013 ποσού 644.119,04, ήτοι συνολικού ύψους 7.036.509,37 και έκδοση 7.648.380 νέων μετοχών, ονομαστικής αξίας 0,92 ευρώ, που θα διανεμηθούν δωρεάν στους μετόχους (επιπλέον 1 νέα για κάθε 3 παλαιές). Παροχή των απαραίτητων εξουσιοδοτήσεων προς το Διοικητικό Συμβούλιο της Εταιρείας σε σχέση με την έκδοση των νέων μετοχών. Τροποποίηση του άρθρου 5 του ισχύοντος κωδικοποιημένου καταστατικού της εταιρείας, περί κεφαλαίου, προκειμένου να ενσωματωθεί η άνω μεταβολή του. 6. Αύξηση της ονομαστικής αξίας εκάστης μετοχής από 0,92 ευρώ σε 1,15 με ταυτόχρονη μείωση του αριθμού τους - συνένωση σε 24.474.815 μετοχές (reverse split: 8 νέες για κάθε 10 παλαιές). Παροχή των απαραίτητων εξουσιοδοτήσεων προς το Διοικητικό Συμβούλιο της Εταιρείας σε σχέση με τη μεταβολή της ονομαστικής αξίας των μετοχών. Περαιτέρω τροποποίηση του άρθρου 5 του ισχύοντος κωδικοποιημένου καταστατικού της εταιρείας, περί κεφαλαίου, προκειμένου να ενσωματωθεί η άνω μεταβολή του. Σε περίπτωση μη επίτευξης της απαιτούμενης εκ του νόμου απαρτίας για την λήψη αποφάσεων επί των θεμάτων ημερήσιας διάταξης, η Α' Επαναληπτική Έκτακτη Γενική Συνέλευση θα συνέλθει την 18η Δεκεμβρίου 2013, ημέρα Τετάρτη και ώρα 9:00 π.μ. στην ως άνω έδρα της Εταιρείας και με τα ίδια θέματα ημερήσιας διάταξης, χωρίς νεότερη πρόσκληση των μετόχων, σύμφωνα με το άρθρο 29 του Ν. 2190/1920, ως ισχύει. Βάσει της διάταξης του άρθρου 26 παρ. 2β του Ν. 2190/1920, η οποία προστέθηκε με την παρ. 1 του άρθρου 3 του Ν. 3884/2010 (ΦΕΚ Α 168/24.9.2010), η Εταιρεία ενημερώνει τους μετόχους για τα ακόλουθα: I. ΔΙΚΑΙΩΜΑ ΣΥΜΜΕΤΟΧΗΣ ΚΑΙ ΨΗΦΟΥ: Στην Έκτακτη Γενική Συνέλευση δικαιούται να συμμετάσχει όποιος εμφανίζεται ως μέτοχος στα αρχεία του Συστήματος Αυλών Τίτλων (Σ.Α.Τ.), που διαχειρίζεται η εταιρεία «Ελληνικά Χρηματιστήρια Α.Ε» (Ε.Χ.Α.Ε.), στο οποίο τηρούνται οι κινητές αξίες (μετοχές) της εταιρείας. Η απόδειξη της μετοχικής ιδιότητας γίνεται με την προσκόμιση έγγραφης βεβαίωσης του ως άνω φορέα ή αναλλακτικά με απευθείας ηλεκτρονική σύνδεση της Εταιρείας με τα αρχεία του εν λόγω φορέα. Η ιδιότητα του μετόχου πρέπει να υφίσταται κατά την 1.12.2013 (ημερομηνία καταγραφής) ήτοι κατά την έναρξη της πέμπτης (5ης) ημέρας πριν από την ημέρα συνεδρίασης της Γενικής Συνέλευσης της 6.12.2013 και η σχετική βεβαίωση ή η ηλεκτρονική πιστοποίηση σχετικά με την μετοχική ιδιότητα πρέπει να περιέλθει στην Εταιρεία το αργότερο την 3.12.2013 ήτοι την τρίτη (3η) ημέρα πριν από την συνεδρίαση της Γενικής Συνέλευσης. Στην τυχόν Α' Επαναληπτική Γενική Συνέλευση οι μέτοχοι μπορούν να μετάσχουν υπό τις ίδιες ανωτέρω τυπικές προϋποθέσεις. Η ιδιότητα του μετόχου πρέπει να υφίσταται κατά την 14.12.2013 (ημερομηνία καταγραφής Α' Επαναληπτικής Γενικής Συνέλευσης) ήτοι κατά την έναρξη της τέταρτης (4ης) ημέρας πριν από την ημέρα συνεδρίασης της Α' Επαναληπτικής Γενικής Συνέλευσης και η σχετική βεβαίωση ή η ηλεκτρονική πιστοποίηση σχετικά με την μετοχική ιδιότητα πρέπει να περιέλθει στην Εταιρεία το αργότερο την 15.12.2013 ήτοι την τρίτη (3η) ημέρα πριν από την συνεδρίαση της Γενικής Συνέλευσης. Έναντι της Εταιρείας θεωρείται ότι έχει δικαίωμα συμμετοχής και ψήφου στη Γενική Συνέλευση μόνο όποιος φέρει την ιδιότητα του μετόχου κατά την αντίστοιχη ημερομηνία καταγραφής. Σε περίπτωση μη συμμόρφωσης προς τις διατάξεις του άρθρου 28α του 2190/1920, ο εν λόγω μέτοχος μετέχει στη Γενική Συνέλευση μόνο μετά από άδεια της. Σημειώνεται ότι η άσκηση των εν λόγω δικαιωμάτων (συμμετοχής και ψήφου) δεν προϋποθέτει την δέσμευση των μετοχών του δικαιούχου ούτε την τήρηση άλλης ανάλογης διαδικασίας, η οποία περιορίζει την δυνατότητα πώλησης και μεταβίβασης αυτών κατά το χρονικό διάστημα που μεσολαβεί ανάμεσα στην ημερομηνία καταγραφής και στην ημερομηνία της Γενικής Συνέλευσης. II. ΔΙΚΑΙΩΜΑΤΑ ΜΕΙΟΨΗΦΙΑΣ ΤΩΝ ΜΕΤΟΧΩΝ - (α) Με αίτηση των μετόχων που εκπροσωπούν τον ένα εικοστό (1/20) του καταβεβλημένου μετοχικού κεφαλαίου, το Διοικητικό Συμβούλιο της Εταιρείας υποχρεούται να εγγράψει στην ημερήσια διάταξη της Γενικής Συνέλευσης πρόσθετα θέματα, εάν η σχετική αίτηση περιέλθει στο Διοικητικό Συμβούλιο μέχρι την 21.11.2013 δηλ. δέκα πέντε (15) τουλάχιστον ημέρες πριν από την Γενική Συνέλευση. Η αίτηση για την εγγραφή πρόσθετων θεμάτων στην ημερήσια διάταξη συνοδεύεται από αιτιολόγηση ή από σχέδιο απόφασης προς έγκριση στη Γενική Συνέλευση και η αναθεωρημένη ημερήσια διάταξη δημοσιοποιείται με τον ίδιο τρόπο, όπως η προηγούμενη ημερήσια διάταξη, στις 23.11.2013 δηλ. δέκατρεις (13) ημέρες πριν από την ημερομηνία της Έκτακτης Γενικής Συνέλευσης και ταυτόχρονα τίθεται στη διάθεση των μετόχων στην ιστοσελίδα της Εταιρείας που αναγράφεται κατωτέρω, μαζί με την αιτιολόγηση ή το σχέδιο απόφασης που έχει υποβληθεί από τους μετόχους κατά τα προβλεπόμενα στο άρθρο 27 παρ. 3 του κ.ν. 2190/1920. (β) Με αίτηση μετόχων που εκπροσωπούν τον ένα εικοστό (1/20) του καταβεβλημένου μετοχικού κεφαλαίου, το Διοικητικό Συμβούλιο θέτει στη διάθεση των μετόχων, κατά τα οριζόμενα στο άρθρο 27 παρ. 3 του κ.ν. 2190/1920, το αργότερο μέχρι την 30.11.2013, ήτοι έξι (6) τουλάχιστον ημέρες πριν από την ημερομηνία της Γενικής Συνέλευσης, σχέδια αποφάσεων για θέματα που έχουν περιληφθεί στην αρχική ή την αναθεωρημένη ημερήσια διάταξη, αν η σχετική αίτηση περιέλθει στο Διοικητικό Συμβούλιο μέχρι την 29.11.2013, δηλ. επτά (7) ημέρες πριν από την ημερομηνία της Γενικής Συνέλευσης. (γ) Μετά από αίτηση οποιουδήποτε μετόχου που υποβάλλεται στην Εταιρεία μέχρι την 30.11.2013, δηλ. πέντε (5) τουλάχιστον πλήρεις ημέρες πριν από την Γενική Συνέλευση, το Διοικητικό Συμβούλιο υποχρεούται να παρέχει στη Γενική Συνέλευση όλες τις απαιτούμενες συγκεκριμένες πληροφορίες για τις υποθέσεις της Εταιρείας, στο μέτρο που αυτές είναι χρήσιμες για την πραγματική εκτίμηση των θεμάτων της ημερήσιας διάταξης. Το Διοικητικό Συμβούλιο μπορεί να αρνηθεί την παροχή πληροφοριών για αποχρώντα ουσιώδη λόγο, ο οποίος αναγράφεται στα πρακτικά. Το Διοικητικό Συμβούλιο μπορεί να απαντήσει ενιαία σε αιτήσεις μετόχων με το ίδιο περιεχόμενο. Υποχρέωση παροχής πληροφοριών δεν υφίσταται όταν οι σχετικές πληροφορίες διατίθενται ήδη στην ιστοσελίδα της Εταιρείας, ιδίως με την μορφή ερωτήσεων και απαντήσεων. (δ) Μετά από αίτηση μετόχων που εκπροσωπούν τον ένα πέμπτο (1/5) του καταβεβλημένου μετοχικού κεφαλαίου, η οποία υποβάλλεται στην Εταιρεία μέχρι την 30.11.2013, δηλ. πέντε (5) τουλάχιστον πλήρεις ημέρες πριν από την Γενική Συνέλευση, το Διοικητικό Συμβούλιο υποχρεούται να παρέχει στη Γενική Συνέλευση πληροφορίες για την πορεία των εταιρικών υποθέσεων και την περιουσιακή κατάσταση της Εταιρείας. Το Διοικητικό Συμβούλιο μπορεί να αρνηθεί την παροχή των πληροφοριών για αποχρώντα ουσιώδη λόγο, ο οποίος αναγράφεται στα

πρακτικά. Αντίστοιχες προθεσμίες για τυχόν άσκηση δικαιωμάτων μειοψηφίας των μετόχων ισχύουν και σε περίπτωση Επαναληπτικών Γενικών Συνελεύσεων. Σε όλες τις ανωτέρω αναφερόμενες περιπτώσεις οι αιτούντες μέτοχοι οφείλουν να αποδεικνύουν τη μετοχική τους ιδιότητα και τον αριθμό των μετοχών που κατέχουν κατά την άσκηση του σχετικού δικαιώματος. Τέτοια απόδειξη αποτελεί και η προσκόμιση βεβαίωσης από τον φορέα στον οποίο τηρούνται οι οικείες κινητές αξίες ή η πιστοποίηση της μετοχικής ιδιότητας με απευθείας ηλεκτρονική σύνδεση φορέα και Εταιρείας.

III. ΔΙΑΔΙΚΑΣΙΑ ΓΙΑ ΤΗΝ ΑΣΚΗΣΗ ΔΙΚΑΙΩΜΑΤΟΣ ΨΗΦΟΥ ΜΕΣΩ ΑΝΤΙΠΡΟΣΩΠΟΥ. Ο μέτοχος συμμετέχει στην Γενική Συνέλευση και ψηφίζει είτε αυτοπροσώπως είτε μέσω αντιπροσώπων. Κάθε μέτοχος μπορεί να διορίζει μέχρι τρεις (3) αντιπροσώπους. Νομικά πρόσωπα μετέχουν στην Γενική Συνέλευση ορίζοντας ως εκπροσώπους τους μέχρι τρία (3) φυσικά πρόσωπα. Ωστόσο, αν ο μέτοχος κατέχει μετοχές της Εταιρείας, οι οποίες εμφανίζονται σε περισσότερους του ενός λογαριασμούς αξιών, ο περιορισμός αυτός δεν εμποδίζει τον εν λόγω μέτοχο να ορίζει διαφορετικούς αντιπροσώπους για τις μετοχές που εμφανίζονται στον κάθε λογαριασμό αξιών σε σχέση με τη Γενική Συνέλευση. Αντιπρόσωπος που ενεργεί για περισσότερους μετόχους μπορεί να ψηφίζει διαφορετικά για κάθε μέτοχο. Ο αντιπρόσωπος μετόχου υποχρεούται να γνωστοποιεί στην Εταιρεία, πριν από την έναρξη της συνεδρίασης της Γενικής Συνέλευσης, κάθε συγκεκριμένο γεγονός, το οποίο μπορεί να είναι χρήσιμο στους μετόχους για την αξιολόγηση του κινδύνου να εξυπηρετήσει ο αντιπρόσωπος άλλα συμφέροντα πλην των συμφερόντων του αντιπροσωπευόμενου μετόχου. Μπορεί να προκύπτει σύγκρουση συμφερόντων ιδίως όταν ο αντιπρόσωπος: α) είναι μέτοχος που ασκεί τον έλεγχο της Εταιρείας ή είναι άλλο νομικό πρόσωπο ή οντότητα η οποία ελέγχεται από το μέτοχο αυτόν, β) είναι μέλος του Διοικητικού Συμβουλίου ή της εν γένει διοίκησης της Εταιρείας ή μετόχου που ασκεί τον έλεγχο της Εταιρείας, ή άλλου νομικού προσώπου ή οντότητας που ελέγχεται από μέτοχο ο οποίος ασκεί τον έλεγχο της εταιρείας, γ) είναι υπάλληλος ή ορκωτός ελεγκτής της Εταιρείας ή μετόχου που ασκεί τον έλεγχο της Εταιρείας ή άλλου νομικού προσώπου ή οντότητας που ελέγχεται από μέτοχο, ο οποίος ασκεί τον έλεγχο της Εταιρείας, δ) είναι σύζυγος ή συγγενής πρώτου βαθμού με ένα από τα φυσικά πρόσωπα που αναφέρονται στις ως άνω περιπτώσεις (α) έως (γ). Ο διορισμός και η ανάκληση αντιπροσώπου του μετόχου γίνεται εγγράφως και κοινοποιείται στην Εταιρεία με τον ίδιο τύπο, τουλάχιστον τρεις (3) ημέρες πριν από την ημερομηνία συνεδρίασης της Γενικής Συνέλευσης. Η Εταιρεία έχει καταστήσει διαθέσιμο στην ιστοσελίδα της [www.fhl.gr](http://www.fhl.gr) το έντυπο που χρησιμοποιείται για το διορισμό αντιπροσώπου. Το εν λόγω έντυπο κατατίθεται συμπληρωμένο και υπογεγραμμένο από το μέτοχο στα γραφεία της έδρας της Εταιρείας στο Βιοτεχνικό Πάρκο (ΒΙΟ.ΠΑ) Προσοτσάνης του Δήμου Προσοτσάνης της ΠΕ Δράμας ή αποστέλλεται τηλεομοιοτυπικώς στο fax: 25220 23490 (υπόψη υπεύθυνης εξυπηρέτησης μετόχων: κα. Σίντου Αθανασία) τρεις (3) τουλάχιστον ημέρες πριν από την ημερομηνία της Γενικής Συνέλευσης. Ο δικαιούχος μέτοχος καλείται να μεριμνά για την επιβεβαίωση της επιτυχούς αποστολής του εντύπου διορισμού αντιπροσώπου και της παραλαβής του από την Εταιρεία, καλώντας στο τηλέφωνο: 25220 23560/23514.

IV. ΔΙΑΘΕΣΙΜΑ ΕΓΓΡΑΦΑ - Το πλήρες κείμενο των σχεδίων αποφάσεων και τυχόν εγγράφων που προβλέπονται στο άρθρο 27 παρ. 3 περιπτώσεις γ' και δ' του κ.ν. 2190/1920 θα διατίθεται σε έγχαρτη μορφή στα γραφεία της έδρας της Εταιρείας στο Βιοτεχνικό Πάρκο (ΒΙΟ.ΠΑ) Προσοτσάνης του Δήμου Προσοτσάνης της ΠΕ Δράμας και η Εταιρεία θα το αποστέλλει ταχυδρομικώς και χωρίς χρέωση σε κάθε μέτοχο που θα το ζητήσει. V. ΔΙΑΘΕΣΙΜΕΣ ΠΛΗΡΟΦΟΡΙΕΣ - Οι πληροφορίες του άρθρου 27 παρ. 3 του κ.ν. 2190/1920 θα διατίθενται σε ηλεκτρονική μορφή στην ιστοσελίδα της Εταιρείας [www.fhl.gr](http://www.fhl.gr).

#### ΣΤΕΛΙΟΣ ΚΑΝΑΚΗΣ Α.Β.Ε.Ε.

**Έκτακτη Γενική Συνέλευση την 09/12/2013, ημέρα Δευτέρα και ώρα 10.00 π.μ.,** στα γραφεία της έδρας της Εταιρείας στις Αχαρνές Αττικής (οδός Ανεμώνης αριθ. 4), για συζήτηση και λήψη αποφάσεων επί των παρακάτω θεμάτων της ημερησίας διάταξης: ΘΕΜΑΤΑ ΗΜΕΡΗΣΙΑΣ ΔΙΑΤΑΞΕΩΣ: 1. Μείωση του μετοχικού κεφαλαίου της Εταιρείας κατά το ποσό των εξακοσίων χιλιάδων (600.000,00) Ευρώ, με μείωση της ονομαστικής αξίας κάθε μετοχής της Εταιρείας κατά 0,08 Ευρώ (από 0,56 Ευρώ σε 0,48 Ευρώ) και επιστροφική-καταβολή του αντίστοιχου ποσού στους μετόχους της Εταιρείας. 2. Τροποποίηση του άρθρου 5 παρ. 1 του Καταστατικού της Εταιρείας. 3. Λοιπά θέματα - Διάφορες Ανακοινώσεις και εγκρίσεις. Σε περίπτωση μη επίτευξης της απαιτούμενης εκ του νόμου απαρτίας για την λήψη απόφασης επί των θεμάτων της ημερησίας διάταξης, η τυχόν Α' Επαναληπτική Έκτακτη Γενική Συνέλευση θα συνέλθει την 20η Δεκεμβρίου 2013, ημέρα Παρασκευή και ώρα 10.00 π.μ. στον ίδιο χώρο, με τα ίδια θέματα ημερησίας διάταξης. Σύμφωνα με τα άρθρα 26 παρ. 2β και 28α του κ.ν. 2190/1920, όπως ισχύουν μετά την τροποποίησή τους από τα άρθρα 3 και 5 του ν. 3884/2010, η Εταιρεία ενημερώνει τους μετόχους για τα ακόλουθα: Α. ΔΙΚΑΙΩΜΑ ΣΥΜΜΕΤΟΧΗΣ ΚΑΙ ΨΗΦΟΥ - Κάθε μετοχή παρέχει το δικαίωμα μίας ψήφου. Στην Έκτακτη Γενική Συνέλευση δικαιούται να συμμετάσχει όποιος εμφανίζεται ως μέτοχος στα αρχεία του Συστήματος Αύλων Τίτλων που διαχειρίζεται η «Ελληνικά Χρηματιστήρια Α.Ε.» (Ε.Χ.Α.Ε.), στο οποίο τηρούνται οι κινητές αξίες (μετοχές) της Εταιρείας. Η απόδειξη της μετοχικής ιδιότητας γίνεται είτε με την προσκόμιση σχετικής έγγραφης βεβαίωσης του ως άνω φορέα είτε εναλλακτικά, με απευθείας ηλεκτρονική σύνδεση της Εταιρείας με τα αρχεία του εν λόγω φορέα. Η ιδιότητα του μετόχου πρέπει να υφίσταται κατά την 04.12.2013 (ημερομηνία καταγραφής), ήτοι κατά την έναρξη της πέμπτης (5ης) ημέρας πριν από την ημέρα συνεδρίασης της Έκτακτης Γενικής Συνέλευσης της 09.12.2013, και η σχετική βεβαίωση ή εναλλακτικά η ηλεκτρονική πιστοποίηση σχετικά με την μετοχική ιδιότητα πρέπει να περιέλθει στην Εταιρεία το αργότερο την 06.12.2013, ήτοι την τρίτη (3η) ημέρα πριν από τη συνεδρίαση της Γενικής Συνέλευσης. Για την Α' Επαναληπτική Έκτακτη Γενική Συνέλευση η ιδιότητα του μετόχου πρέπει να υφίσταται κατά την έναρξη της 16.12.2013 (ημερομηνία καταγραφής Α' Επαναληπτικής Έκτακτης Γενικής Συνέλευσης), ήτοι της τέταρτης (4ης) ημέρας πριν από την ημερομηνία συνεδρίασης της Α' Επαναληπτικής Έκτακτης Γενικής Συνέλευσης, η δε σχετική έγγραφη βεβαίωση ή εναλλακτικά η ηλεκτρονική πιστοποίηση σχετικά με την μετοχική ιδιότητα πρέπει να περιέλθει στην Εταιρεία το αργότερο την 17.12.2013, ήτοι την τρίτη (3η) ημέρα πριν από την συνεδρίαση της ως άνω Γενικής Συνέλευσης. Όσοι από τους μετόχους είναι νομικά πρόσωπα πρέπει εντός των ιδίων ως άνω προθεσμιών να καταθέσουν σύμφωνα με τον νόμο τα νομιμοποιητικά τους έγγραφα. Έναντι της Εταιρείας θεωρείται ότι έχει δικαίωμα συμμετοχής και ψήφου στη Γενική Συνέλευση μόνον όποιος φέρει την ιδιότητα του μετόχου κατά την αντίστοιχη ημερομηνία καταγραφής. Σε περίπτωση μη συμμόρφωσης προς τις διατάξεις του άρθρου 28α του κ.ν. 2190/1920, ο εν λόγω μέτοχος μετέχει στη Γενική Συνέλευση μόνο μετά από άδειά της. Σημειώνεται ότι η άσκηση των εν λόγω δικαιωμάτων (συμμετοχής και ψήφου) δεν προϋποθέτει την δέσμευση των μετοχών του δικαιούχου ούτε την τήρηση άλλης ανάλογης διαδικασίας, η οποία περιορίζει την δυνατότητα πώλησης και μεταβίβασης αυτών κατά το χρονικό διάστημα που μεσολαβεί ανάμεσα στην ημερομηνία καταγραφής και στην ημερομηνία της Έκτακτης Γενικής Συνέλευσης. Β. ΔΙΚΑΙΩΜΑΤΑ ΜΕΙΟΨΗΦΙΑΣ ΤΩΝ ΜΕΤΟΧΩΝ - Σύμφωνα με το άρθρο 39 παρ. 2, 2α, 4 και 5 του κ.ν. 2190/1920, οι μέτοχοι έχουν μεταξύ άλλων και τα ακόλουθα δικαιώματα: (α) Με αίτηση μετόχων που εκπροσωπούν το ένα εικοστό (1/20) του καταβεβλημένου μετοχικού κεφαλαίου, το Διοικητικό Συμβούλιο της Εταιρείας υποχρεούται να εγγράψει στην ημερήσια διάταξη της Έκτακτης Γενικής Συνέλευσης πρόσθετα θέματα, εάν η σχετική αίτηση περιέλθει στο Διοικητικό Συμβούλιο μέχρι την 24.11.2013, δηλ. δέκα πέντε (15) τουλάχιστον ημέρες πριν από την Έκτακτη Γενική Συνέλευση. Η αίτηση για την εγγραφή πρόσθετων θεμάτων στην ημερήσια διάταξη συνοδεύεται από αιτιολόγηση ή από σχέδιο απόφασης προς έγκριση στην Έκτακτη Γενική Συνέλευση και η αναθεωρημένη ημερήσια διάταξη δημοσιοποιείται με τον ίδιο τρόπο όπως η προηγούμενη ημερήσια διάταξη, στις 26.11.2013, δηλ. δέκα τρεις (13) ημέρες πριν από την ημερομηνία της Έκτακτης Γενικής Συνέλευσης και ταυτόχρονα τίθεται στη διάθεση των μετόχων στην ιστοσελίδα της Εταιρείας (ιδ. κατωτέρω), μαζί με την αιτιολόγηση ή το σχέδιο απόφασης που έχει

υποβληθεί από τους μετόχους κατά τα προβλεπόμενα στο άρθρο 27 παρ. 3 του κ.ν. 2190/1920. (β) Με αίτηση μετόχων που εκπροσωπούν το ένα εικοστό (1/20) του καταβεβλημένου μετοχικού κεφαλαίου, το Διοικητικό Συμβούλιο θέτει στη διάθεση των μετόχων κατά τα οριζόμενα στο άρθρο 27 παρ. 3 του κ.ν. 2190/1920, το αργότερο μέχρι την 03.12.2013, ήτοι έξι (6) τουλάχιστον ημέρες πριν από την ημερομηνία της Έκτακτης Γενικής Συνέλευσης, σχέδια αποφάσεων για θέματα που έχουν περιληφθεί στην αρχική ή την αναθεωρημένη ημερήσια διάταξη, αν η σχετική αίτηση περιέλθει στο Διοικητικό Συμβούλιο μέχρι την 02.12.2013, δηλ. επτά (7) τουλάχιστον ημέρες πριν από την ημερομηνία της Έκτακτης Γενικής Συνέλευσης. (γ) Μετά από αίτηση οποιοσδήποτε μετόχου που υποβάλλεται στην Εταιρεία μέχρι την 03.12.2013, δηλ. πέντε (5) τουλάχιστον πλήρεις ημέρες πριν από την Έκτακτη Γενική Συνέλευση, το Διοικητικό Συμβούλιο υποχρεούται να παρέχει στη Γενική Συνέλευση τις απαιτούμενες συγκεκριμένες πληροφορίες για τις υποθέσεις της Εταιρείας, στο μέτρο που αυτές είναι χρήσιμες για την πραγματική εκτίμηση των θεμάτων της ημερήσιας διάταξης. Το Διοικητικό Συμβούλιο μπορεί να αρνηθεί την παροχή των πληροφοριών για αποχρώντα ουσιώδη λόγο, ο οποίος αναγράφεται στα πρακτικά. Το Διοικητικό Συμβούλιο μπορεί να απαντήσει ενιαία σε αιτήσεις μετόχων με το ίδιο περιεχόμενο. Υποχρέωση παροχής πληροφοριών δεν υφίσταται όταν οι σχετικές πληροφορίες διατίθενται ήδη στην ιστοσελίδα της Εταιρείας, ιδίως με την μορφή ερωτήσεων και απαντήσεων. (δ) Μετά από αίτηση μετόχων που εκπροσωπούν το ένα πέμπτο (1/5) του καταβεβλημένου μετοχικού κεφαλαίου, η οποία υποβάλλεται στην Εταιρεία μέχρι την 03.12.2013, δηλ. πέντε (5) τουλάχιστον πλήρεις ημέρες πριν από την Έκτακτη Γενική Συνέλευση, το Διοικητικό Συμβούλιο υποχρεούται να παρέχει στη Γενική Συνέλευση πληροφορίες για την πορεία των εταιρικών υποθέσεων και την περιουσιακή κατάσταση της Εταιρείας. Το Διοικητικό Συμβούλιο μπορεί να αρνηθεί την παροχή των πληροφοριών για αποχρώντα ουσιώδη λόγο, ο οποίος αναγράφεται στα πρακτικά. Αντίστοιχες προθεσμίες για τυχόν άσκηση δικαιωμάτων μειοψηφίας των μετόχων ισχύουν και στην περίπτωση της Α' Επαναληπτικής Γενικής Συνελεύσεως. Σε όλες τις ανωτέρω αναφερόμενες περιπτώσεις οι αιτούντες μέτοχοι οφείλουν να αποδεικνύουν τη μετοχική τους ιδιότητα και τον αριθμό των μετοχών που κατέχουν κατά την άσκηση του σχετικού δικαιώματος. Τέτοια απόδειξη αποτελεί και η προσκόμιση βεβαίωσης από τον φορέα στον οποίο τηρούνται οι οικείες κινητές αξίες ή η πιστοποίηση της μετοχικής ιδιότητας με απευθείας ηλεκτρονική σύνδεση φορέα και Εταιρείας. Γ. ΔΙΑΔΙΚΑΣΙΑ ΓΙΑ ΤΗΝ ΑΣΚΗΣΗ ΔΙΚΑΙΩΜΑΤΟΣ ΨΗΦΟΥ ΜΕΣΩ ΑΝΤΙΠΡΟΣΩΠΩΝ - Ο μέτοχος συμμετέχει στην Έκτακτη Γενική Συνέλευση και ψηφίζει είτε αυτοπροσώπως είτε μέσω αντιπροσώπων. Κάθε μέτοχος μπορεί να διορίζει μέχρι τρεις (3) αντιπροσώπους. Νομικά πρόσωπα μετέχουν στην Έκτακτη Γενική Συνέλευση ορίζοντας ως εκπροσώπους τους μέχρι τρία (3) φυσικά πρόσωπα. Ωστόσο, αν ο μέτοχος κατέχει μετοχές της Εταιρείας, οι οποίες εμφανίζονται σε περισσότερους του ενός λογαριασμούς αξιών, ο περιορισμός αυτός δεν εμποδίζει τον εν λόγω μέτοχο να ορίζει διαφορετικούς αντιπροσώπους για τις μετοχές που εμφανίζονται στον κάθε λογαριασμό αξιών σε σχέση με τη Γενική Συνέλευση. Αντιπρόσωπος που ενεργεί για περισσότερους μετόχους μπορεί να ψηφίζει διαφορετικά για κάθε μέτοχο. Ο αντιπρόσωπος μετόχου υποχρεούται να γνωστοποιεί στην Εταιρεία, πριν από την έναρξη της συνεδρίασης της Έκτακτης Γενικής Συνέλευσης, κάθε συγκεκριμένο γεγονός, το οποίο μπορεί να είναι χρήσιμο στους μετόχους για την αξιολόγηση του κινδύνου να εξυπηρετήσει ο αντιπρόσωπος άλλα συμφέροντα πλην των συμφερόντων του αντιπροσωπευμένου μετόχου. Κατά την έννοια της παρούσας παραγράφου, μπορεί να προκύπτει σύγκρουση συμφερόντων ιδίως όταν ο αντιπρόσωπος: α) είναι μέτοχος που ασκεί τον έλεγχο της Εταιρείας ή είναι άλλο νομικό πρόσωπο ή οντότητα η οποία ελέγχεται από το μέτοχο αυτόν, β) είναι μέλος του Διοικητικού Συμβουλίου ή της εν γένει διοίκησης της Εταιρείας ή μετόχου που ασκεί τον έλεγχο της Εταιρείας, ή άλλου νομικού προσώπου ή οντότητας που ελέγχεται από μέτοχο ή οντότητας που ελέγχεται από μέτοχο ο οποίος ασκεί τον έλεγχο της Εταιρείας, γ) είναι υπάλληλος ή ορκωτός ελεγκτής της Εταιρείας ή μετόχου που ασκεί τον έλεγχο της Εταιρείας, ή άλλου νομικού προσώπου ή οντότητας που ελέγχεται από μέτοχο, ο οποίος ασκεί τον έλεγχο της Εταιρείας, δ) είναι σύζυγος ή συγγενής πρώτου βαθμού με ένα από τα φυσικά πρόσωπα που αναφέρονται στις ως άνω περιπτώσεις (α) έως (γ). Ο διορισμός και η ανάκληση αντιπροσώπου του μετόχου γίνεται εγγράφως και κοινοποιείται στην Εταιρεία με τους ίδιους τύπους, τουλάχιστον τρεις (3) ημέρες πριν από την ημερομηνία συνεδρίασης της Έκτακτης Γενικής Συνέλευσης. Η Εταιρεία έχει καταστήσει διαθέσιμο στην ιστοσελίδα της ([www.stelioskanakis.gr](http://www.stelioskanakis.gr)) το έντυπο που χρησιμοποιεί για το διορισμό αντιπροσώπου. Το εν λόγω έντυπο κατατίθεται συμπληρωμένο και υπογεγραμμένο από το μέτοχο στο Ταμείο της Εταιρείας στη διεύθυνση Ανεμώνης αριθ. 4, Αχαρνές Αττικής, ή αποστέλλεται τηλεομοιοτυπικώς στο fax: 210-24.62.433 τρεις (3) τουλάχιστον ημέρες πριν από την ημερομηνία της Έκτακτης Γενικής Συνέλευσης, ήτοι μέχρι την 06.12.2013. Ο δικαιούχος μέτοχος καλείται να μεριμνά για την επιβεβαίωση της επιτυχούς αποστολής του εντύπου διορισμού αντιπροσώπου και της παραλαβής του από την Εταιρεία, καλώντας στο τηλέφωνο: 210-24.19.700. Δ. ΔΙΑΘΕΣΙΜΑ ΕΓΓΡΑΦΑ - Το πλήρες κείμενο των σχεδίων αποφάσεων και τυχόν εγγράφων που προβλέπονται στο άρθρο 27 παρ. 3 περιπτώσεις γ' και δ' του κ.ν. 2190/1920 θα διατίθεται σε έγχαρτη μορφή στα γραφεία της έδρας της Εταιρείας (Ανεμώνης αριθ. 4, Αχαρνές Αττικής). Ε. ΔΙΑΘΕΣΙΜΕΣ ΠΛΗΡΟΦΟΡΙΕΣ - Οι πληροφορίες του άρθρου 27 παρ. 3 του κ.ν. 2190/1920 θα διατίθενται σε ηλεκτρονική μορφή στην επίσημη και νόμιμα καταχωρημένη στο Γ.Ε.ΜΗ. ιστοσελίδα της Εταιρείας [www.stelioskanakis.gr](http://www.stelioskanakis.gr).

### ΗΛΕΚΤΡΟΝΙΚΗ ΑΘΗΝΩΝ Α.Ε.Ε.

**Τακτική Γενική Συνέλευση**, η οποία θα συνέλθει την **12/12/2013**, ημέρα της εβδομάδας Πέμπτη και **ώρα 12:30 μ.μ.** στην αίθουσα εκδηλώσεων της Εταιρείας, εντός του καταστήματος της Ηλεκτρονικής επί της Λεωφόρου Κηφισίας 16, Παράδεισος Αμαρουσίου, για συζήτηση και λήψη αποφάσεων στα παρακάτω θέματα της ημερήσιας διάταξης: Θέματα Ημερήσιας Διάταξης: Υποβολή για έγκριση της ετήσιας οικονομικής έκθεσης της 23ης εταιρικής χρήσης από 1.7.2012 μέχρι 30.6.2013. Υποβολή για έγκριση του προτεινόμενου Πίνακα Διάθεσης Αποτελεσμάτων της 23ης κλειόμενης εταιρικής χρήσης από 1.7.2012 έως 30.6.2013 και μη διανομή μερίσματος. Απαλλαγή των μελών του Διοικητικού Συμβουλίου και του Ορκωτού Ελεγκτή – Λογιστή από κάθε ευθύνη τους για αποζημίωση για τα πεπραγμένα της 23ης εταιρικής χρήσης από 1.7.2012 μέχρι 30.6.2013. Εκλογή Τακτικού και Αναπληρωματικού Ορκωτού Ελεγκτή – Λογιστή για τις οικονομικές καταστάσεις της εταιρείας και τις ενοποιημένες για τη χρήση από 1.7.2013 μέχρι 30.6.2014 και καθορισμός της αμοιβής αυτών. Ανακοίνωση προς τη γενική συνέλευση των μετόχων περί εκλογής μέλους του Διοικητικού Συμβουλίου σε αντικατάσταση παραιτηθέντος μέλους. Λήψη απόφασης για μετατροπή του συνόλου των προνομιούχων μετοχών (20.833.334) σε κοινές κατόπιν σχετικού αιτήματος των προνομιούχων μετόχων και τροποποίηση του άρθρου 5 του καταστατικού της Εταιρείας, συνεπεία της ως άνω εταιρικής πράξης. Διάφορες ανακοινώσεις. Θέματα γενικότερου ενδιαφέροντος. Σε περίπτωση μη επίτευξης της απαιτούμενης εκ του νόμου απαρτίας για τη λήψη απόφασης επί των θεμάτων της ημερήσιας διάταξης, η τυχόν Α' Επαναληπτική Γενική Συνέλευση θα συνέλθει την 27/12/2013, ημέρα Παρασκευής και ώρα 12:30 μ.μ., και η τυχόν Β' Επαναληπτική Γενική Συνέλευση, σε περίπτωση εκ νέου μη επίτευξης απαρτίας, θα συνέλθει την 10/01/2014, ημέρα Παρασκευής και ώρα 12:30 μ.μ., στον ίδιο τόπο και χώρο, χωρίς δημοσίευση νέου κληρώσεως πρόσκλησης. Περαιτέρω, με βάση τα άρθρα 26 παρ. 2β και 28α του Κ.Ν. 2190/1920, ως τροποποιήθηκαν και προστέθηκαν, αντιστοίχως, με τα άρθρα 3 και 6 του Ν. 3884/2010 και ισχύουν σήμερα, η Εταιρεία ενημερώνει τους μετόχους της για τα ακόλουθα: α. Δικαίωμα Συμμετοχής και Ψήφου στην Τακτική Γενική Συνέλευση: Στη Γενική Συνέλευση δικαιούται να συμμετέχει και να ψηφίζει κάθε μέτοχος. Κάθε κοινή μετοχή της Εταιρείας παρέχει δικαίωμα μίας (1) ψήφου στη Γενική Συνέλευση. Στη Γενική Συνέλευση δικαιούται να συμμετέχει όποιος εμφανίζεται ως μέτοχος στα αρχεία του Συστήματος Αυλών Τίτλων, που διαχειρίζεται η «Ελληνικά Χρηματιστήρια Α.Ε.» (Ε.Χ.Α.Ε.), όπου τηρούνται οι κινητές αξίες (μετοχές) της Εταιρείας. Η απόδειξη της μετοχικής

ιδιότητας γίνεται με την προσκόμιση σχετικής έγγραφης βεβαίωσης από την «Ε.Χ.Α.Ε.» ή εναλλακτικά, με απευθείας ηλεκτρονική σύνδεση της Εταιρίας με τα αρχεία του εν λόγω φορέα. Η ιδιότητα του μετόχου πρέπει να υφίσταται κατά την έναρξη της πέμπτης (5ης) ημέρας πριν από την ημέρα συνεδρίασης της Τακτικής Γενικής Συνέλευσης της 12/12/2013 (Ημερομηνία Καταγραφής), ήτοι κατά την έναρξη της 07/12/2013 και η σχετική έγγραφη βεβαίωση ή η ηλεκτρονική πιστοποίηση της μετοχικής του ιδιότητας πρέπει να περιέλθει στην Εταιρία, το αργότερο μέχρι την τρίτη (3η) ημέρα πριν από τη συνεδρίαση της Τακτικής Γενικής Συνέλευσης, ήτοι έως και την 09/12/2013. Για τη συμμετοχή στην Α' Επαναληπτική Γενική Συνέλευση της 27/12/2013, η ιδιότητα του μετόχου πρέπει να υφίσταται κατά την έναρξη της τέταρτης (4ης) ημέρας πριν από την ημέρα συνεδρίασης αυτής, ήτοι κατά την 23/12/2013 (Ημερομηνία Καταγραφής Α' Επαναληπτικής Γενικής Συνέλευσης) και η σχετική έγγραφη βεβαίωση ή η ηλεκτρονική πιστοποίηση της μετοχικής ιδιότητας αυτών πρέπει να περιέλθει στην Εταιρία, το αργότερο μέχρι την τρίτη (3η) ημέρα πριν από την ορισθείσα ημερομηνία συνεδρίασης της ως άνω Α' Επαναληπτικής Γενικής Συνέλευσης, ήτοι μέχρι την 24/12/2013. Για τη συμμετοχή στην Β' Επαναληπτική Γενική Συνέλευση της 10/01/2014, η ιδιότητα του μετόχου πρέπει να υφίσταται κατά την έναρξη της τέταρτης (4ης) ημέρας πριν από την ημέρα συνεδρίασης αυτής, ήτοι κατά την 06/01/2014 (Ημερομηνία Καταγραφής Β' Επαναληπτικής Γενικής Συνέλευσης) και η σχετική έγγραφη βεβαίωση ή η ηλεκτρονική πιστοποίηση της μετοχικής ιδιότητας αυτού πρέπει να περιέλθει στην Εταιρία, το αργότερο μέχρι την τρίτη (3η) ημέρα πριν από την ορισθείσα ημερομηνία συνεδρίασης της ως άνω Β' Επαναληπτικής Γενικής Συνέλευσης, ήτοι μέχρι την 07/01/2014. Έναντι της Εταιρίας θεωρείται ότι έχει δικαίωμα συμμετοχής και ψήφου στη Γενική Συνέλευση μόνον όποιος φέρει την ιδιότητα του μετόχου κατά την ημερομηνία καταγραφής. Σε περίπτωση μη συμμόρφωσης προς τις άνω διατάξεις του άρθρου 28α του Κ.Ν. 2190/20, ο εν λόγω μέτοχος μετέχει στη Γενική Συνέλευση μόνο μετά από άδειά της. Σημειώνεται ότι η άσκηση των εν λόγω δικαιωμάτων συμμετοχής και ψήφου δεν προϋποθέτει τη δέσμευση των μετοχών του δικαιούχου ούτε την τήρηση άλλης ανάλογης διαδικασίας, η οποία περιορίζει τη δυνατότητα πώλησης και μεταβίβασης αυτών κατά το χρονικό διάστημα που μεσολαβεί ανάμεσα στην ημερομηνία καταγραφής και στην ημερομηνία συνεδρίασης της οικείας Γενικής Συνέλευσης. β. Διαδικασία για την άσκηση δικαιώματος ψήφου μέσω αντιπροσώπου/ων: ο μέτοχος συμμετέχει στη Γενική Συνέλευση και ψηφίζει είτε αυτοπροσώπως είτε μέσω αντιπροσώπων. Διατάξεις του καταστατικού, οι οποίες περιορίζουν είτε την δι' αντιπροσώπων άσκηση των δικαιωμάτων του μετόχου είτε την επιλεξιμότητα των προσώπων που μπορούν να ορίζονται ως αντιπρόσωποι, δεν έχουν ισχύ. Κάθε μέτοχος μπορεί να διορίζει μέχρι (3) αντιπρόσωπους. Ωστόσο, αν ο μέτοχος κατέχει μετοχές της Εταιρίας, οι οποίες εμφανίζονται σε περισσότερους του ενός λογαριασμούς αξιών, ο περιορισμός αυτός δεν εμποδίζει τον μέτοχο να ορίζει διαφορετικούς αντιπρόσωπους για τις μετοχές που εμφανίζονται στον κάθε λογαριασμό αξιών σε σχέση με τη Γενική Συνέλευση. Αντιπρόσωπος που ενεργεί για περισσότερους μετόχους μπορεί να ψηφίζει διαφορετικά για κάθε μέτοχο. Νομικά πρόσωπα μετέχουν στη Γενική Συνέλευση ορίζοντας ως εκπροσώπους τους μέχρι τρία (3) φυσικά πρόσωπα. Ο μέτοχος μπορεί να διορίσει αντιπρόσωπο για μία και μόνη Γενική Συνέλευση ή για όσες Συνελεύσεις λάβουν χώρα εντός ορισμένου χρόνου. Ο αντιπρόσωπος ψηφίζει σύμφωνα με τις οδηγίες του μετόχου, εφόσον υφίστανται, και υποχρεούται να αρχειοθετεί τις οδηγίες ψήφου για τουλάχιστον ένα (1) έτος, από την υποβολή του πρακτικού της Γενικής Συνέλευσης στη δημόσια αρχή, ή εάν η απόφαση υποβάλλεται σε δημοσιότητα από την καταχώριση αυτής στο Μητρώο Ανωμόνων Εταιρειών. Ο αντιπρόσωπος μετόχου υποχρεούται να γνωστοποιεί στην Εταιρία, πριν από την έναρξη της συνεδρίασης της Γενικής Συνέλευσης, κάθε συγκεκριμένο γεγονός το οποίο μπορεί να είναι χρήσιμο στους μετόχους για την αξιολόγηση του κινδύνου να εξυπηρετήσει ο αντιπρόσωπος άλλα συμφέροντα πλην των συμφερόντων του μετόχου. Σύγκρουση συμφερόντων μπορεί να προκύπτει ιδίως όταν ο αντιπρόσωπος: α) είναι μέτοχος που ασκεί τον έλεγχο της Εταιρίας ή είναι άλλο νομικό πρόσωπο ή οντότητα η οποία ελέγχεται από το μέτοχο αυτόν, β) είναι μέλος του Διοικητικού Συμβουλίου ή της εν γένει διοίκησης της Εταιρίας ή μετόχου που ασκεί τον έλεγχο της Εταιρίας, ή άλλο νομικό πρόσωπο ή οντότητας που ελέγχεται από μέτοχο, ο οποίος ασκεί τον έλεγχο της Εταιρίας, δ) είναι σύζυγος ή συγγενής πρώτου βαθμού με ένα από τα φυσικά πρόσωπα που αναφέρονται στις περιπτώσεις α έως γ. Ο διορισμός και η ανάκληση αντιπρόσωπου του μετόχου γίνεται εγγράφως και κοινοποιείται στην Εταιρία, τουλάχιστον τρεις (3) ημέρες πριν από την ορισθείσα ημερομηνία συνεδρίασης της Τακτικής Γενικής Συνέλευσης, ήτοι μέχρι την 09/12/2013. Η Εταιρία έχει καταστήσει διαθέσιμο στην ιστοσελίδα της ([www.electroniki.gr](http://www.electroniki.gr)) στο διαδίκτυο, το έντυπο που χρησιμοποιεί για το διορισμό πληρεξουσίου αντιπρόσωπου. Το εν λόγω έντυπο κατατίθεται συμπληρωμένο και υπογεγραμμένο από τον μέτοχο στα Κεντρικά Γραφεία της Εταιρίας, στη διεύθυνση Εθν. Μακαρίου 2 Περιστέρι Αττικής (Υπηρεσία Εξυπηρέτησης Μετόχων, υπεύθυνη κ. Παναγιώτα Σπύρου) ή αποστέλλεται τηλεομοιοτυπικώς στο φαξ: 210-5703162 τρεις (3) τουλάχιστον ημέρες πριν από την ημερομηνία της Τακτικής Γενικής Συνέλευσης ή τυχόν επαναληπτικών αυτής. Ο δικαιούχος μέτοχος καλείται να μεριμνά για την επιβεβαίωση της επιτυχούς αποστολής του εντύπου διορισμού αντιπρόσωπου και της παραλαβής του από την Εταιρία, καλώντας στο τηλέφωνο 210-5703159. γ. Δικαιώματα Μειοψηφίας των μετόχων - 1) Με αίτηση μετόχων που εκπροσωπούν το ένα εικοστό (1/20) του καταβεβλημένου μετοχικού κεφαλαίου, το Διοικητικό Συμβούλιο της Εταιρίας υποχρεούται να εγγράψει στην ημερήσια διάταξη της Τακτικής Γενικής Συνέλευσης της 12/12/2013 πρόσθετα θέματα, εάν η σχετική αίτηση περιέλθει στο Διοικητικό Συμβούλιο δεκαπέντε (15) τουλάχιστον ημέρες πριν από την Τακτική Γενική Συνέλευση, ήτοι μέχρι και την 27/11/2013. Η αίτηση για την εγγραφή πρόσθετων θεμάτων στην ημερήσια διάταξη συνοδεύεται από αιτιολόγηση ή από σχέδιο απόφασης προς έγκριση στην Τακτική Γενική Συνέλευση και η αναθεωρημένη ημερήσια διάταξη δημοσιοποιείται με τον ίδιο τρόπο όπως η προηγούμενη ημερήσια διάταξη δεκατρείς (13) ημέρες πριν από την ημερομηνία της Τακτικής Γενικής Συνέλευσης, ήτοι μέχρι και την 29/11/2013 και ταυτόχρονα τίθεται στη διάθεση των μετόχων στο διαδίκτυο, στην ιστοσελίδα της Εταιρίας ([www.electroniki.gr](http://www.electroniki.gr)), μαζί με την αιτιολόγηση ή το σχέδιο απόφασης που έχει υποβληθεί από τους μετόχους κατά τα προβλεπόμενα στο άρθρο 27 παρ. 3 του Κ.Ν. 2190/1920 (άρθρο 39 παρ. 2 του Κ.Ν. 2190/1920). 2) Με αίτηση μετόχων που εκπροσωπούν το ένα εικοστό (1/20) του καταβεβλημένου μετοχικού κεφαλαίου, το Διοικητικό Συμβούλιο θέτει στη διάθεση των μετόχων κατά τα οριζόμενα στο άρθρο 27 παρ. 3 του Κ.Ν. 2190/1920, έξι (6) τουλάχιστον ημέρες πριν από την Τακτική Γενική Συνέλευση της 12/12/2013, ήτοι το αργότερο μέχρι την 06/12/2012, σχέδια αποφάσεων για θέματα που έχουν περιληφθεί στην αρχική ή την αναθεωρημένη ημερήσια διάταξη, αν η σχετική αίτηση περιέλθει στο Διοικητικό Συμβούλιο επτά (7) τουλάχιστον ημέρες πριν από την ημερομηνία της Τακτικής Γενικής Συνέλευσης της 12/12/2013 ήτοι μέχρι και την 05/12/2013 (άρθρο 39 παρ. 2 του Κ.Ν. 2190/1920). 3) Με αίτηση μετόχων που εκπροσωπούν το ένα εικοστό (1/20) του καταβεβλημένου μετοχικού κεφαλαίου, που υποβάλλεται στην Εταιρία πέντε (5) τουλάχιστον πλήρεις ημέρες πριν από την Τακτική Γενική Συνέλευση της 12/12/2013, ήτοι μέχρι και την 6/12/2013, το Διοικητικό Συμβούλιο, υποχρεούται να ανακινώνει στην Τακτική Γενική Συνέλευση τα ποσά, που κατά την τελευταία διετία, καταβλήθηκαν σε κάθε μέλος του Διοικητικού Συμβουλίου ή τους διευθυντές της Εταιρίας, καθώς και κάθε παροχή προς τα πρόσωπα αυτά από οποιαδήποτε αιτία ή σύμβαση της Εταιρίας με αυτούς. Το Διοικητικό Συμβούλιο μπορεί να αρνηθεί την παροχή των πληροφοριών για αποχρώντα ουσιώδη λόγο, ο οποίος αναγράφεται στα πρακτικά. Τέτοιος λόγος μπορεί να είναι, κατά τις περιστάσεις, η εκπροσώπηση των αιτούντων μετόχων στο Διοικητικό Συμβούλιο, σύμφωνα με τις παρ. 3 ή 6 του άρθρου 18 του κ.ν. 2190/1920. 4) Μετά από αίτηση οποιουδήποτε μετόχου που υποβάλλεται στην Εταιρία πέντε (5) τουλάχιστον πλήρεις ημέρες πριν από την Τακτική Γενική Συνέλευση της 12/12/2013, ήτοι μέχρι και την 06/12/2013, το Διοικητικό

Συμβούλιο υποχρεούται να παρέχει στη Γενική Συνέλευση τις αιτούμενες συγκεκριμένες πληροφορίες για τις υποθέσεις της Εταιρίας, στο μέτρο που αυτές είναι χρήσιμες για την πραγματική εκτίμηση των θεμάτων της ημερήσιας διάταξης. Το Διοικητικό Συμβούλιο μπορεί να απαντήσει ενιαία σε αιτήσεις μετόχων με το ίδιο περιεχόμενο. Υποχρέωση παροχής πληροφοριών δεν υφίσταται όταν οι σχετικές πληροφορίες διατίθενται ήδη στην ιστοσελίδα της Εταιρίας, ιδίως με τη μορφή ερωτήσεων και απαντήσεων. Το Διοικητικό Συμβούλιο μπορεί να αρνηθεί την παροχή των πληροφοριών για αποχρώντα ουσιώδη λόγο, ο οποίος αναγράφεται στα πρακτικά (άρθρο 39 παρ. 4 του Κ.Ν. 2190/1920). 5) Μετά από αίτηση μετόχων που εκπροσωπούν το ένα πέμπτο (1/5) του καταβεβλημένου μετοχικού κεφαλαίου και η οποία υποβάλλεται στην Εταιρία πέντε (5) τουλάχιστον πλήρεις ημέρες πριν από την Τακτική Γενική Συνέλευση της 12/12/2013 ήτοι μέχρι και την 06/12/2013 το Διοικητικό Συμβούλιο υποχρεούται να παρέχει στην Τακτική Γενική Συνέλευση πληροφορίες για την πορεία των εταιρικών υποθέσεων και την περιουσιακή κατάσταση της Εταιρίας. Το Διοικητικό Συμβούλιο μπορεί να αρνηθεί την παροχή των πληροφοριών για αποχρώντα ουσιώδη λόγο, ο οποίος αναγράφεται στα πρακτικά (άρθρο 39 παρ. 5 του Κ.Ν. 2190/1920). Αντίστοιχες προθεσμίες για τυχόν άσκηση δικαιωμάτων μειοψηφίας των μετόχων ισχύουν και σε περίπτωση Επαναληπτικών Γενικών Συνελεύσεων. Σε όλες τις ανωτέρω αναφερόμενες περιπτώσεις οι αιτούντες μέτοχοι οφείλουν να αποδεικνύουν τη μετοχική τους ιδιότητα και τον αριθμό των μετοχών που κατέχουν κατά την άσκηση του σχετικού δικαιώματος. Τέτοια απόδειξη αποτελεί η προσκόμιση έγγραφης βεβαίωσης από το φορέα στον οποίο τηρούνται οι οικείες κινητές αξίες ή εναλλακτικά η πιστοποίηση της μετοχικής τους ιδιότητας με απευθείας ηλεκτρονική σύνδεση φορέα και Εταιρίας. δ. Διαθέσιμες πληροφορίες και έγγραφα: Οι πληροφορίες και τα έγγραφα που προβλέπονται στο άρθρο 27 παρ. 3 του Κ.Ν. 2190/1920, θα διατίθενται σε έγκυρη μορφή στα γραφεία της έδρας της εταιρείας στην οδό Εθνάρχου Μακαρίου αρ. 2 στο Περιστέρι Αττικής (Τμήμα Εξυπηρέτησης Μετόχων, υπεύθυνη κ. Σπύρου Παναγιώτα) και σε ηλεκτρονική μορφή στο διαδίκτυο, με ανάρτησή τους στην ιστοσελίδα της Εταιρίας ([www.electroniki.gr](http://www.electroniki.gr)).

#### ΟΤΕ Α.Ε. \*

**Έκτακτη Γενική Συνέλευση**, την **18/12/2013**, ημέρα Τετάρτη και **ώρα 16.00**, στο Διοικητικό Μέγαρο της Εταιρείας, Κηφισίας 99, Μαρούσι. ΘΕΜΑΤΑ ΗΜΕΡΗΣΙΑΣ ΔΙΑΤΑΞΗΣ: Ανακοίνωση της εκλογής νέων μελών του Διοικητικού Συμβουλίου, σε αντικατάσταση παραιτηθέντων, σύμφωνα με το άρθρο 9 παρ. 4 του Καταστατικού της Εταιρίας. Ορισμός μελών της Επιτροπής Ελέγχου σύμφωνα με το άρθρο 37 του ν. 3693/2008. Έγκριση κάλυψης εξόδων μετακίνησης / διαμονής στο εσωτερικό μελών του Δ.Σ. για συμμετοχή στις συνεδριάσεις του και στις συνεδριάσεις των Επιτροπών του. Παροχή ειδικής άδειας της Γενικής Συνέλευσης σύμφωνα με το άρθρο 23α του Κ.Ν. 2190/1920 για τη σύναψη Επιμέρους Συμφωνιών (Service Arrangements) μεταξύ αφενός της ΟΤΕ Α.Ε. και εταιρειών του Ομίλου ΟΤΕ και αφετέρου της Deutsche Telekom (DTAG) και της Telekom Deutschland GmbH (TD GmbH) για την παροχή συγκεκριμένων υπηρεσιών για το έτος 2014 στο πλαίσιο της εγκεκριμένης «Σύμβασης Πλαισίου Συνεργασίας και Παροχής Υπηρεσιών» / Ανάθεση σχετικών αρμοδιοτήτων. Τροποποίηση Σύμβασης Εκτελεστικού μέλους του Διοικητικού Συμβουλίου. Διάφορες ανακοινώσεις. Σε περίπτωση μη επίτευξης της απαιτούμενης εκ του Νόμου απαρτίας για τη λήψη απόφασης σε κάποιο από τα παραπάνω θέματα, θα συνέλθει η Α' Επαναληπτική Γενική Συνέλευση την 30η Δεκεμβρίου 2013, ημέρα Δευτέρα και ώρα 16.00 στον ίδιο χώρο, και επί μη επίτευξης κατ' αυτήν απαρτίας θα συνέλθει η Β' Επαναληπτική Γενική Συνέλευση την 14η Ιανουαρίου 2014, ημέρα Τρίτη και ώρα 16.00 στον ίδιο χώρο. Νεότερες προσκλήσεις για τις Επαναληπτικές Γενικές Συνελεύσεις δεν θα δημοσιευθούν, ενώ τα θέματα της Ημερήσιας Διάταξης θα είναι τα προαναφερθέντα, με εξαίρεση τα θέματα επί των οποίων θα έχει καταστεί δυνατή η λήψη απόφασης. Σύμφωνα με τα άρθρα 26 και 28α του ΚΝ 2190/1920, η Εταιρεία ενημερώνει τους μετόχους για τα ακόλουθα: ΔΙΚΑΙΩΜΑ ΣΥΜΜΕΤΟΧΗΣ ΚΑΙ ΨΗΦΟΥ - Στη Γενική Συνέλευση δικαιούται να συμμετέχει και να ψηφίσει όποιος εμφανίζεται ως μέτοχος στα αρχεία του Συστήματος Άυλων Τίτλων που διαχειρίζεται η «Ελληνικά Χρηματιστήρια Α.Ε.» (Ε.Χ.Α.Ε.), κατά την «Ημερομηνία Καταγραφής» (άρθρο 28α του Κ.Ν. 2190/1920), ήτοι κατά περίπτωση: (α) Την 13η Δεκεμβρίου 2013, δηλαδή κατά την έναρξη της πέμπτης (5ης) ημέρας πριν από την ημερομηνία της αρχικής συνεδρίασης της Γενικής Συνέλευσης, (β) Την 26η Δεκεμβρίου 2013, δηλαδή κατά την έναρξη της τέταρτης (4ης) ημέρας πριν από την ημερομηνία της συνεδρίασης της Α' Επαναληπτικής Γενικής Συνέλευσης, ή (γ) Την 10η Ιανουαρίου 2014, δηλαδή κατά την έναρξη της τέταρτης (4ης) ημέρας πριν από την ημερομηνία διεξαγωγής της Β' Επαναληπτικής Γενικής Συνέλευσης. Κάθε μετοχή παρέχει δικαίωμα μίας ψήφου. Η απόδειξη της μετοχικής ιδιότητας γίνεται με την προσκόμιση σχετικής έγγραφης βεβαίωσης της Ε.Χ.Α.Ε. ή, εναλλακτικά, με απευθείας ηλεκτρονική σύνδεση της Εταιρείας με τα αρχεία του φορέα αυτού. Η σχετική Έγγραφη βεβαίωση της Ε.Χ.Α.Ε. ή η ηλεκτρονική πιστοποίηση της μετοχικής ιδιότητας πρέπει να έχει περιέλθει στην Εταιρεία (Τμήμα Εξυπηρέτησης Μετόχων και Διαχείρισης Μετοχολογίου της Εταιρείας, Σταδίου 15, Αθήνα, 1ος όροφος) το αργότερο την Τρίτη (3η) ημέρα πριν από την (αρχική) συνεδρίαση της Έκτακτης Γενικής Συνέλευσης, δηλαδή μέχρι και την 15η Δεκεμβρίου 2013 ή μέχρι και την 27η Δεκεμβρίου 2013 για την Α' Επαναληπτική της Έκτακτης Γενικής Συνέλευσης, ή μέχρι και την 11η Ιανουαρίου 2014 για την Β' Επαναληπτική της Έκτακτης Γενικής Συνέλευσης. Σε περίπτωση μη συμμόρφωσης του μετόχου προς τις ανωτέρω διατάξεις του άρθρου 28α του Κ.Ν. 2190/1920, αυτός μετέχει στη Γενική Συνέλευση μόνο μετά από άδεια της. Η άσκηση των εν λόγω δικαιωμάτων δεν προϋποθέτει τη δέσμευση των μετοχών του δικαιούχου ούτε την τήρηση άλλης ανάλογης διαδικασίας, η οποία περιορίζει τη δυνατότητα πώλησης και μεταβίβασης αυτών κατά το χρονικό διάστημα που μεσολαβεί ανάμεσα στην Ημερομηνία Καταγραφής και στη Γενική Συνέλευση (αρχική και κάθε επαναληπτική). ΔΙΑΔΙΚΑΣΙΑ ΓΙΑ ΤΗΝ ΑΣΚΗΣΗ ΔΙΚΑΙΩΜΑΤΟΣ ΨΗΦΟΥ ΜΕΣΩ ΑΝΤΙΠΡΟΣΩΠΟΥ - Ο μέτοχος συμμετέχει στην Γενική Συνέλευση και ψηφίζει είτε αυτοπροσώπως είτε μέσω αντιπροσώπων του. Κάθε μέτοχος μπορεί να διορίζει μέχρι τρεις (3) αντιπροσώπους. Νομικά πρόσωπα μετέχουν ορίζοντας ως εκπροσώπους τους μέχρι τρία (3) φυσικά πρόσωπα. Μέτοχος που κατέχει μετοχές της Εταιρείας, οι οποίες εμφανίζονται σε περισσότερους του ενός λογαριασμούς αξιών, δύναται να ορίσει διαφορετικούς αντιπροσώπους για τις μετοχές του που εμφανίζονται στον κάθε λογαριασμό αξιών. Αντιπρόσωπος που ενεργεί για περισσότερους μετόχους μπορεί να ψηφίζει διαφορετικά για κάθε μέτοχο. Ο διορισμός και η ανάκληση αντιπροσώπου του μετόχου γίνεται εγγράφως και κοινοποιείται στην Εταιρεία με τον ίδιο τύπο, τουλάχιστον τρεις (3) ημέρες πριν από την ημερομηνία συνεδρίασης της Γενικής Συνέλευσης (αρχικής και κάθε επαναληπτικής). Η Εταιρεία διαθέτει στην ιστοσελίδα της <https://www.ote.gr/web/guest/corporate/ir> το έντυπο που οφείλει να χρησιμοποιήσει ο μέτοχος για τον ορισμό του/των αντιπροσώπου/ων του. Το έντυπο αυτό, κατατίθεται, συμπληρωμένο και υπογεγραμμένο από το μέτοχο στο Τμήμα Εξυπηρέτησης Μετόχων και Διαχείρισης Μετοχολογίου της Εταιρείας (Σταδίου 15, Αθήνα, 1ος όροφος) ή αποστέλλεται στο Fax: 2103243668, τρεις (3) τουλάχιστον ημέρες πριν από την ημερομηνία της Γενικής Συνέλευσης. Ο δικαιούχος καλείται να μεριμνά για την επιβεβαίωση της επιτυχούς αποστολής του εντύπου διορισμού αντιπροσώπου και της παραλαβής του από την Εταιρεία, καλώντας στα τηλέφωνα: 800 11 30003 (χωρίς χρέωση), 2106332594, 210 6332342, 210 3311399. Όταν μέτοχος χορηγεί σε Τράπεζα εξουσιοδότηση για την άσκηση του δικαιώματος ψήφου στη Γενική Συνέλευση θα ακολουθείται η ίδια ως άνω διαδικασία. Δεν παρέχεται η δυνατότητα συμμετοχής στη Γενική Συνέλευση χωρίς φυσική παρουσία στο χώρο διεξαγωγής της ούτε η δυνατότητα άσκησης του δικαιώματος ψήφου με ηλεκτρονικά μέσα ή με αλληλογραφία. Ο αντιπρόσωπος μετόχου υποχρεούται να γνωστοποιεί στην Εταιρεία, πριν από την έναρξη της συνεδρίασης της Γενικής Συνέλευσης, κάθε συγκεκριμένο γεγονός, το οποίο μπορεί να είναι χρήσιμο στους μετόχους για την αξιολόγηση του κινδύνου να εξυπηρετήσει ο αντιπρόσωπος άλλα συμφέροντα πλην των συμφερόντων του

αντιπροσωπευόμενου μετόχου. Κατά την έννοια της παρούσας παραγράφου, μπορεί να προκύπτει σύγκρουση συμφερόντων ιδίως όταν ο αντιπρόσωπος: α) Είναι μέτοχος που ασκεί τον έλεγχο της Εταιρείας ή είναι άλλο νομικό πρόσωπο ή οντότητα η οποία ελέγχεται από το μέτοχο αυτόν, β) Είναι μέλος του διοικητικού συμβουλίου ή της εν γένει διοίκησης της Εταιρείας ή μετόχου που ασκεί τον έλεγχο της Εταιρείας, ή άλλου νομικού προσώπου ή οντότητας που ελέγχεται από μέτοχο ο οποίος ασκεί τον έλεγχο της Εταιρείας, γ) Είναι υπάλληλος ή ορκωτός ελεγκτής της Εταιρείας ή μετόχου που ασκεί τον έλεγχο της Εταιρείας, ή άλλου νομικού προσώπου ή οντότητας που ελέγχεται από μέτοχο, ο οποίος ασκεί τον έλεγχο της Εταιρείας, δ) Είναι σύζυγος ή συγγενής πρώτου βαθμού με ένα από τα φυσικά πρόσωπα που αναφέρονται στις περιπτώσεις (α) έως (γ). ΔΙΚΑΙΩΜΑΤΑ ΜΕΙΟΨΗΦΙΑΣ ΤΩΝ ΜΕΤΟΧΩΝ - (α) Με αίτηση μετόχων που εκπροσωπούν το ένα εικοστό (1/20) του καταβεβλημένου μετοχικού κεφαλαίου, το Διοικητικό Συμβούλιο της Εταιρείας υποχρεούται να εγγράψει στην ημερήσια διάταξη της Γενικής Συνέλευσης πρόσθετα θέματα, εάν η σχετική αίτηση περιέλθει στο Διοικητικό Συμβούλιο δεκαπέντε (15) τουλάχιστον ημέρες πριν από τη Γενική Συνέλευση. Η αίτηση για την εγγραφή πρόσθετων θεμάτων στην ημερήσια διάταξη συνοδεύεται από αιτιολόγηση ή από σχέδιο απόφασης προς έγκριση στη Γενική Συνέλευση και η αναθεωρημένη ημερήσια διάταξη δημοσιοποιείται με τον ίδιο τρόπο όπως η προηγούμενη ημερήσια διάταξη, δεκατρείς (13) ημέρες πριν από την ημερομηνία της Γενικής Συνέλευσης και ταυτόχρονα τίθεται στη διάθεση των μετόχων στην ιστοσελίδα της Εταιρείας, μαζί με την αιτιολόγηση ή το σχέδιο απόφασης που έχει υποβληθεί από τους μετόχους κατά τα προβλεπόμενα στο άρθρο 27 παρ. 3 του Κ.Ν. 2190/1920. (β) Με αίτηση μετόχων που εκπροσωπούν το ένα εικοστό (1/20) του καταβεβλημένου μετοχικού κεφαλαίου, το Διοικητικό Συμβούλιο θέτει στη διάθεση των μετόχων κατά τα οριζόμενα στο άρθρο 27 παρ. 3 του Κ.Ν. 2190/1920 έξι (6) τουλάχιστον ημέρες πριν από την ημερομηνία της Γενικής Συνέλευσης, σχέδια αποφάσεων για θέματα που έχουν περιληφθεί στη αρχική ή την αναθεωρημένη ημερήσια διάταξη, αν η σχετική αίτηση περιέλθει στο Διοικητικό Συμβούλιο επτά (7) τουλάχιστον ημέρες πριν από την ημερομηνία της Γενικής Συνέλευσης. (γ) Μετά από αίτηση οποιουδήποτε μετόχου που υποβάλλεται στην Εταιρεία πέντε (5) τουλάχιστον πλήρεις ημέρες πριν από τη Γενική Συνέλευση, το Διοικητικό Συμβούλιο υποχρεούται να παρέχει στη Γενική Συνέλευση τις αιτούμενες συγκεκριμένες πληροφορίες για τις υποθέσεις της Εταιρείας, στο μέτρο που αυτές είναι χρήσιμες για την πραγματική εκτίμηση των θεμάτων της ημερήσιας διάταξης. Το Διοικητικό Συμβούλιο μπορεί να αρνηθεί την παροχή των πληροφοριών για αποχρώντα ουσιώδη λόγο, ο οποίος αναγράφεται στα πρακτικά. Το Διοικητικό Συμβούλιο μπορεί να απαντήσει ενιαία σε αιτήσεις μετόχων με το ίδιο περιεχόμενο. Υποχρέωση παροχής πληροφοριών δεν υφίσταται όταν οι σχετικές πληροφορίες διατίθενται ήδη στην ιστοσελίδα της Εταιρείας, ιδίως με τη μορφή ερωτήσεων και απαντήσεων. (δ) Μετά από αίτηση μετόχων που εκπροσωπούν το ένα πέμπτο (1/5) του καταβεβλημένου μετοχικού κεφαλαίου η οποία υποβάλλεται στην Εταιρεία πέντε (5) τουλάχιστον πλήρεις ημέρες πριν από τη Γενική Συνέλευση, το Διοικητικό Συμβούλιο υποχρεούται να παρέχει στη Γενική Συνέλευση πληροφορίες για την πορεία των εταιρικών υποθέσεων και την περιουσιακή κατάσταση της Εταιρείας. Το Διοικητικό Συμβούλιο μπορεί να αρνηθεί την παροχή των πληροφοριών για αποχρώντα ουσιώδη λόγο, ο οποίος αναγράφεται στα πρακτικά. Σε όλες τις ανωτέρω αναφερόμενες περιπτώσεις οι αιτούντες μέτοχοι οφείλουν να αποδεικνύουν τη μετοχική τους ιδιότητα και τον αριθμό των μετοχών που κατέχουν κατά την άσκηση του σχετικού δικαιώματος. Τέτοια απόδειξη αποτελεί η προσκόμιση βεβαίωσης από την Ε.Χ.Α.Ε. ή η πιστοποίηση της μετοχικής ιδιότητας με απευθείας ηλεκτρονική σύνδεση του αρχείου της Ε.Χ.Α.Ε. και της Εταιρείας. ΔΙΑΘΕΣΙΜΑ ΕΓΓΡΑΦΑ ΚΑΙ ΠΛΗΡΟΦΟΡΙΕΣ - Οι πληροφορίες του άρθρου 27 παρ. 3 του Κ.Ν. 2190/1920 συμπεριλαμβανομένης της πρόσκλησης αυτής, του εντύπου διορισμού αντιπροσώπου, των σχεδίων αποφάσεων για τα θέματα της ημερήσιας διάταξης, καθώς και πληρέστερες πληροφορίες σχετικά με την άσκηση των δικαιωμάτων μειοψηφίας των παραγράφων 2, 2α, 4 και 5 του άρθρου 39 του Κ.Ν. 2190/1920 θα διατίθενται σε ηλεκτρονική μορφή στην ιστοσελίδα της Εταιρείας: <https://www.ote.gr/web/guest/corporate/ir>. Σύμφωνα με το άρθρο 27 παρ. 3 περιπτώσεις γ', δ' και ε', το κείμενο των τυχόν εγγράφων, σχεδίων αποφάσεων και εντύπων που θα χρησιμοποιηθούν για την άσκηση δικαιώματος ψήφου θα διατίθενται και σε έγχαρτη μορφή, στα γραφεία του Τμήματος Εξυπηρέτησης Μετόχων και Διαχείρισης Μετοχολογίου της Εταιρείας (Σταδίου 15, Αθήνα, 1ος όροφος).

**Ομολογιακά Δάνεια Επιχειρήσεων**

Πλήθος Εισηγμένων Ομολογίων	Ονομαστική αξία	Τιμή έκδοσης	Σημερινό επιτόκιο	Ημερ. λήξης	Διάρκεια (έτη)	Σημείωση	Προσ/μένο* Τок/ρίδιο		Μον. Διασπ.	Ομολογιακά Δάνεια Επιχειρήσεων	Κατωτ Τιμή	Ανωτ Τιμή	Τιμή κλεισ.	Προηγ. Κλείσιμο-ημ/νία	Όγκος	Αξία Συναλλαγών	Τελευταία εντολή			Μεγ έτους		
							Κοινό	Προτιμησιακό									Τιμή	Αγορ./ Πώλ.	Ημερομηνία		λαχ	
4,150,176	4.77	4.77	5.00	19/03/2015	5	---	15	---	1	MARFIN INVESTMENT GROUP A.E. (Μετατρ. σε ΚΟ μτχ)	---	---	---	79.0000	06/11/2013	---	---	28.0000	A	26/11/2013	0.5000	79.0000
1,794,284	12.49	9.77	5.80	12/07/2015	8	---	13	---	1	ΝΗΡΕΥΣ ΙΧΘΥΟΚΑΛΛΙΕΡΓΕΙΕΣ Α.Ε. (Μετατρ. σε ΚΟ μτχ)	---	---	---	12.0000	26/07/2013	---	---	13.0000	A	26/11/2013	11.0000	15.0000
212,849,265	1.00	1.00	6.30	29/07/2020	7	---	2	---	1	MARFIN INVESTMENT GROUP A.E. ΣΕΙΡΑ Β (ΜΟΔ)	---	---	---	0.8500	23/08/2013	---	---	1.0100	Π	26/11/2013	0.8500	0.8500
2,156,827	1.00	1.00	7.00	29/07/2019	6	---	2	---	1	MARFIN INVESTMENT GROUP A.E. ΣΕΙΡΑ Α (ΜΟΔ)	---	---	---	1.0000	23/08/2013	---	---	0.9500	A	26/11/2013	1.0000	1.0000

**Σημειώσεις Εταιρικών Ομολόγων**

Ο Όγκος Συναλλαγών υπολογίζεται ως (Τεμάχια) \* (Ονομαστική Τιμή). Η Αξία Συναλλαγών υπολογίζεται ως (Τεμάχια) \* (Ονομαστική Τιμή) \* (Τιμή %) + (Δεδουλευμένοι Τόκοι).

Οι τιμές συναλλαγών των ομολόγων υπολογίζονται ως ποσοστό επί τοις εκατό (%) της ονομαστικής τους τιμής.

Όλα τα ομόλογα έχουν Ονομαστική Αξία εκπεφρασμένη σε Ευρώ (εκτός εάν σημειώνεται διαφορετικά).

\* Προσ/μένο = Προσαρτημένο

**Ομόλογα Ελληνικού Δημοσίου**

Πλήθος Εισηγμ. Ομολογιών	Ονομ. αξία	Σημερινό επιτόκιο	Υπολογισμός Δεδουλευμένων	Ημερ/νία Λήξης [1]	Διάρκεια (έτη)	Σημείωση	Ημερομηνία Πληρ.	Αξία τρέχοντος	Μον. Διαπρ.	Ομόλογα Ελληνικού Δημοσίου	Κατωτ Τιμή	Ανωτ Τιμή	Τιμή κλειστ.	Προηγ. Κλείσιμο-ημ/νία	Όγκος	Αξία Συναλλαγών	Τελευταία εντολή Αγορ./ Πώλ. Ημερομηνία
2,658,781,973	1.00	4.30	Πργμ/Πργμ	24/02/2023	11	---	24/02	4.30	1	ΟΕΔ-ΣΤΘ-240223-11X-2,000-1,00	---	---	---	---	---	---	---
2,658,781,973	1.00	4.30	Πργμ/Πργμ	24/02/2024	12	---	24/02	4.30	1	ΟΕΔ-ΣΤΘ-240224-12X-2,000-1,00	---	---	---	---	---	---	---
2,658,781,973	1.00	4.30	Πργμ/Πργμ	24/02/2025	13	---	24/02	4.30	1	ΟΕΔ-ΣΤΘ-240225-13X-2,000-1,00	---	---	---	---	---	---	---
2,658,781,973	1.00	4.30	Πργμ/Πργμ	24/02/2026	14	---	24/02	4.30	1	ΟΕΔ-ΣΤΘ-240226-14X-2,000-1,00	---	---	---	---	---	---	---
2,658,781,973	1.00	4.30	Πργμ/Πργμ	24/02/2027	15	---	24/02	4.30	1	ΟΕΔ-ΣΤΘ-240227-15X-2,000-1,00	---	---	---	---	---	---	---
2,836,034,104	1.00	4.30	Πργμ/Πργμ	24/02/2028	16	---	24/02	4.30	1	ΟΕΔ-ΣΤΘ-240228-16X-2,000-1,00	---	---	---	---	---	---	---
2,836,034,104	1.00	4.30	Πργμ/Πργμ	24/02/2029	17	---	24/02	4.30	1	ΟΕΔ-ΣΤΘ-240229-17X-2,000-1,00	---	---	---	---	---	---	---
2,836,034,104	1.00	4.30	Πργμ/Πργμ	24/02/2030	18	---	24/02	4.30	1	ΟΕΔ-ΣΤΘ-240230-18X-2,000-1,00	---	---	---	---	---	---	---
2,836,034,104	1.00	4.30	Πργμ/Πργμ	24/02/2031	19	---	24/02	4.30	1	ΟΕΔ-ΣΤΘ-240231-19X-2,000-1,00	---	---	---	---	---	---	---
2,836,034,104	1.00	4.30	Πργμ/Πργμ	24/02/2032	20	---	24/02	4.30	1	ΟΕΔ-ΣΤΘ-240232-20X-2,000-1,00	---	---	---	---	---	---	---
2,836,034,104	1.00	4.30	Πργμ/Πργμ	24/02/2033	21	---	24/02	4.30	1	ΟΕΔ-ΣΤΘ-240233-21X-2,000-1,00	---	---	---	---	---	---	---
2,836,034,104	1.00	4.30	Πργμ/Πργμ	24/02/2034	22	---	24/02	4.30	1	ΟΕΔ-ΣΤΘ-240234-22X-2,000-1,00	---	---	---	---	---	---	---
2,836,034,104	1.00	4.30	Πργμ/Πργμ	24/02/2035	23	---	24/02	4.30	1	ΟΕΔ-ΣΤΘ-240235-23X-2,000-1,00	---	---	---	---	---	---	---
2,836,034,104	1.00	4.30	Πργμ/Πργμ	24/02/2036	24	---	24/02	4.30	1	ΟΕΔ-ΣΤΘ-240236-24X-2,000-1,00	---	---	---	---	---	---	---
2,836,034,104	1.00	4.30	Πργμ/Πργμ	24/02/2037	25	---	24/02	4.30	1	ΟΕΔ-ΣΤΘ-240237-25X-2,000-1,00	---	---	---	---	---	---	---
2,836,034,104	1.00	4.30	Πργμ/Πργμ	24/02/2038	26	---	24/02	4.30	1	ΟΕΔ-ΣΤΘ-240238-26X-2,000-1,00	---	---	---	---	---	---	---
2,836,034,104	1.00	4.30	Πργμ/Πργμ	24/02/2039	27	---	24/02	4.30	1	ΟΕΔ-ΣΤΘ-240239-27X-2,000-1,00	---	---	---	---	---	---	---
2,836,034,104	1.00	4.30	Πργμ/Πργμ	24/02/2040	28	---	24/02	4.30	1	ΟΕΔ-ΣΤΘ-240240-28X-2,000-1,00	---	---	---	---	---	---	---
2,836,034,104	1.00	4.30	Πργμ/Πργμ	24/02/2041	29	---	24/02	4.30	1	ΟΕΔ-ΣΤΘ-240241-29X-2,000-1,00	---	---	---	---	---	---	---
2,836,034,104	1.00	4.30	Πργμ/Πργμ	24/02/2042	30	---	24/02	4.30	1	ΟΕΔ-ΣΤΘ-240242-30X-2,000-1,00	---	---	---	---	---	---	---
1,500,000	1,000.00	0.97	FLR Πργμ/360	10/08/2014	5	---	10/02 - 10/08	---	1	ΟΕΔ-ΚΥΜ-100814-05X-1,762-1000,00	---	---	---	---	---	---	---
5,187,186	1,000.00	1.60	FLR Πργμ/360	21/05/2014	5	---	21/11 - 21/05	---	1	ΟΕΔ-ΚΥΜ-210514-05X-2,734-1000,00	---	---	---	---	---	---	---
78,300	1,000.00	1.16	FLR Πργμ/360	23/07/2014	5	---	23/01 - 23/07	---	1	ΟΕΔ-ΚΥΜ-230714-05X-2,018-1000,00	---	---	---	---	---	---	---

**Σημειώσεις Ομολόγων Ελλ. Δημοσίου**

Ο Όγκος Συναλλαγών υπολογίζεται ως (Τεμάχια) \* (Ονομαστική Τιμή). Η Αξία Συναλλαγών υπολογίζεται ως (Τεμάχια) \* (Ονομαστική Τιμή) \* (Τιμή %) + (Δεδουλευμένοι Τόκοι)

Η Αξία του τρέχοντος τοκομεριδίου για τις εκδόσεις Ονομαστικής Αξίας 0,01 ευρώ, αναφέρεται σε Ονομαστική Αξία 100 ευρώ.

FLR (= Floating Interest Rate) Ομόλογο Μεταβλητού Επιτοκίου.

[1] - Η Ημερομηνία Λήξης της τοκοφόρου περιόδου και η Ημερομηνία Πληρωμής του τοκομεριδίου.



Ομόλογα σε Κυκλοφορία	Νόμισμα / Ελάχιστη διαπραγ.	Ημερομηνία Πληρ.	Αξία τρέχοντος τοκομεριδίου	Σημείωση	Προσ/μένο* Τοκ/ρίδιο	Μονάδα διαπραγ/σης	Ημερ/νία Έκδοσης	Διάρκεια (έτη)	Σημερινό επιτόκιο	Υ.Δ.Τ σε	Ομόλογα	Τελευταία τιμή προηγ.	Τελευτ. Τιμή	Εκφ. τοις μετρητοίς (€) / Πώλ Ημερομηνία	Συναλλαγές σε τμχ	Ελάχιστο ζωής	Μέγιστο ζωής	
<b>Ομολογιακά Δάνεια Διεθνών Οργανισμών</b>																		
1,000,000	EUR / 1000	21/07	---	---	8	1	21/07/2006	10	5.0 FLR	360	ΟΜΟΛΟΓΟ ΕΥΡΩΠΑΪΚΗΣ ΤΡΑΠΕΖΑΣ ΕΠΕΝΔΥΣΕΩΝ	97.50	16/04/2007	---	---	---	---	---
<b>Νομικών Προσώπων και Εταιρειών σε Συνάλλαγμα και Ευρο</b>																		
0	GBP / 10	01/12	0.25	---	56	1	01/12/1928	100	2.5	360	Ε.Κ.Τ.Ε.	---	---	---	---	---	---	---
103,746	GBP / 10	01/12	0.25	---	54	1	01/12/1930	98	2.5	360	Ε.Κ.Τ.Ε. σειρά	2.27	05/02/1996	2.27	Π	05/02/1996	---	2.27

**Σημειώσεις Ομολόγων Ελλ. Δημοσίου**

Υ.Δ.Τ: Υπολογισμός Δεδουλευμένων Τόκων.

FLR (= Floating Interest Rate) Ομόλογο Μεταβλητού Επιτοκίου.

Η ελάχιστη διαπραγματεύσιμη Ονομαστική Αξία για όλους τους Άυλους Τίτλους του Δημοσίου είναι τα 100 Ευρώ.

\* Προσ/μένο = Προσαρτημένο

**Ομόλογα Κρατικών Τραπεζών (ετήσιας διάρκειας)**

Πλήθος Εισηγμ. Ομολογιών	Ονομαστική αξία	Αρχικό Επιτόκιο	Τρέχον Επιτόκιο	Ετήσιος Τόκος	Ημερομηνία Έκδοσης	Σημείωση	Ομόλογα Κρατικών Τραπεζών	Μον. Διαπρ.	Ετήσιες Ανανεώσεις	Τελευτ. Εκφ. Τιμή	Εκφ. τοις μετρητοίς (€) Αγορ. / Πώλ	Όγκος
342,560	130.41	2.35	3.92	0.00	31/01/2005	---	ΟΜΟΛΟΓΟ ΕΤΒΑ	1	9	100.00	A	---
16,015	1,211.71	3.65	2.47	0.00	30/11/2006	---	ΟΜΟΛΟΓΟ ΕΤΒΑ	1	7	---	---	---
2,446	1,154.00	4.90	2.47	28.96	31/05/2008	---	ΟΜΟΛΟΓΟ ΕΤΒΑ	1	6	---	---	---
171,117	1,163.28	5.50	2.47	29.19	31/05/2008	---	ΟΜΟΛΟΓΟ ΕΤΒΑ	1	6	---	---	---
63,787	1,129.20	5.45	2.47	30.88	31/08/2008	---	ΟΜΟΛΟΓΟ ΕΤΒΑ	1	6	---	---	---

**Σημειώσεις Ομολόγων**

Οι ετήσιες ανανεώσεις των Ομολόγων ΕΤΒΑ είναι απαλλαγμένες των φόρων (καθαρά επιτόκια).  
Για τα ομόλογα έκδοσης μέχρι και 31/10/2013 ο δεδουλευμένος τόκος έχει κεφαλαιοποιηθεί.

**Πίνακας Μελών Χρηματιστηρίου Αθηνών και Μελών ΕΤ.ΕΚ.**

Επωνυμία			Αγορά Μετοχών			Αγορά Παραγώγων			Μέλη ΕΤ.ΕΚ.			
	Διεύθυνση	Τηλέφωνο	Φαξ	Μέλος Αγοράς	Μέλος εξ Αποστάσεως	Ειδικός Διαπρήτης	Διαπρήτης	Ειδικός Διαπρήτης	Παραγγελίχρος	Γενικό Εκκαθιστικό	Άμεσο Εκκαθιστικό	Μη Εκκαθιστικό
<b>ALPHA ΤΡΑΠΕΖΑ Α.Ε.</b>										a		
ΣΤΑΔΙΟΥ 40, ΑΘΗΝΑ	(210)-3260000	(210)-3264116										
	(210)-3265546	(210)-3265811										
<b>ARGUS STOCKBROKERS LTD</b>				a	a							
ΛΕΩΦΟΡΟΣ KENNETY ΓΡ. 303 12-14, ΛΕΥΚΩΣΙΑ ΚΥΠΡΟΥ	(+35722)-22717000	(+35722)-22717070										
<b>ATLANTIC SECURITIES LIMITED</b>				a	a							
ΠΡΟΔΡΟΜΟΥ 37, ΛΕΥΚΩΣΙΑ ΚΥΠΡΟΥ	(+35722)-445400	(+35722)-661914										
<b>ΑΤΤΙΚΑ BANK ΑΝΩΝΥΜΗ ΤΡΑΠΕΖΙΚΗ ΕΤΑΙΡΕΙΑ</b>										a		
ΟΜΗΡΟΥ 23, ΑΘΗΝΑ	(210)-3669000	(210)-3669410										
ΑΚΑΔΗΜΙΑΣ 54, ΑΘΗΝΑ	(210)-3390757	(210)-3646090										
<b>ΑΧΙΑ VENTURES GROUP LTD</b>				a	a							
Γ. ΚΡΑΝΙΔΙΩΤΗ 10, ΛΕΥΚΩΣΙΑ ΚΥΠΡΟΥ	+357 22 742000	+357 22 742001										
<b>ΑΧΟΝ ΧΡΗΜΑΤΙΣΤΗΡΙΑΚΗ Α.Ε.Π.Ε.Υ.</b>				a			a					a
ΣΤΑΔΙΟΥ 48, ΑΘΗΝΑ	(210)-3363800	(210)-3243903										
<b>BANK OF AMERICA MERRILL LYNCH</b>				a	a							
KING EDWARD STREET 2, LONDON	(+4420)-79952000	(+4420)-79954525										
<b>ΒΕΤΑ ΧΡΗΜΑΤΙΣΤΗΡΙΑΚΗ Α.Ε.Π.Ε.Υ.</b>				a		a	a	a			a	
ΒΡΑΙΛΑ & Λ. ΑΛΕΞΑΝΔΡΑΣ 29, ΑΘΗΝΑ	(210)-6478900	(210)-6410139										
<b>BNP PARIBAS SECURITIES SERVICES</b>										a		
ΒΑΣ. ΣΟΦΙΑΣ 94, ΑΘΗΝΑ	(210)-7468500	(210)-7468579										
<b>CAPITAL ΧΡΗΜΑΤΙΣΤΗΡΙΑΚΗ Α.Ε.Π.Ε.Υ.</b>				a			a					a
ΜΗΤΡΟΠΟΛΕΩΣ 58, ΑΘΗΝΑ	(210)-3369700	(210)-3369820										
<b>CFS ΧΡΗΜΑΤΙΣΤΗΡΙΑΚΗ Α.Ε.Π.Ε.Υ.</b>				a		a			a			a
ΣΤΑΔΙΟΥ 3, ΑΘΗΝΑ	(210)-3360800	(210)-3311854										
<b>CITIGROUP GLOBAL MARKET LTD</b>				a	a							
CITIGROUP CENTRE, CANADA SQUARE, CANARY WHART, LONDON	002079864000	002079862266										
<b>CREDIT AGRICOLE CHEUVREUX S.A.</b>				a	a							
9 QUAI PAUL DOUMER, ΠΑΡΙΣΙ	33 (0) 1 41 89 70 00											
<b>CREDIT SUISSE SECURITIES (EUROPE) LIMITED</b>				a	a							
ONE CABOT SQUARE, LONDON	+44 20 7888 8888	+44 20 7888 1600										
<b>DEUTSCHE BANK A.G.</b>				a	a							
THEODOR-HEUSS-ALLEE 70, ΦΡΑΚΝΦΟΥΡΤΗ	0049 69 910 00	0049 69 910 34 225										
<b>EUROBANK EQUITIES Α.Ε.Π.Ε.Υ.</b>				a		a		a			a	
ΦΙΛΕΛΛΗΝΩΝ 10, ΑΘΗΝΑ	(210)-3720000	(210)-3720001										
<b>EUROCORP ΧΡΗΜΑΤΙΣΤΗΡΙΑΚΗ Α.Ε.</b>				a			a				a	
ΠΛ. ΦΙΛΙΚΗΣ ΕΤΑΙΡΕΙΑΣ 14, ΑΘΗΝΑ	(210)-7263500	(210)-7263666										
<b>EUROTRUST ΧΡΗΜΑΤΙΣΤΗΡΙΑΚΗ Α.Ε.Π.Ε.Υ.</b>				a								
ΣΟΦΟΚΛΕΟΥΣ 13-15, ΑΘΗΝΑ	(210)-3363100	(210)-3238334										
<b>EUROXX Χ.Α.Ε.Π.Ε.Υ.</b>				a			a				a	
ΠΑΛΛΙΟΛΟΓΟΥ 7, ΧΑΛΑΝΔΡΙ	(210)-6879400	(210)-6879401										
<b>GLOBAL CAPITAL SECURITIES AND FINANCIAL SERVICES LTD</b>				a	a							
ΛΕΩΦ. ΛΕΜΕΣΟΥ 5, ΛΕΜΕΣΟΣ ΚΥΠΡΟΥ	(+35722)-710710	(+35722)-339332										
<b>GUARDIAN TRUST ΧΡΗΜΑΤΙΣΤΗΡΙΑΚΗ Α.Ε.Π.Ε.Υ.</b>				a		a	a					a
ΦΙΛΕΛΛΗΝΩΝ 15, ΑΘΗΝΑ	(210)-3220402	(210)-3220498										
<b>HSBC ΤΡΑΠΕΖΑ</b>										a		
Λ. ΜΕΣΟΓΕΙΩΝ 109-111, ΑΘΗΝΑ	(210)-6961507	(210)-6929310										
<b>INDEX ΧΡΗΜΑΤΙΣΤΗΡΙΑΚΗ Α.Ε.Π.Ε.Υ.</b>				a								
ΔΡΑΓΑΤΣΑΝΙΟΥ 6, ΑΘΗΝΑ	(210)-3213920	(210)-3213216										
<b>LAIKI FINANCIAL SERVICES LTD</b>				a	a							
CLR HOUSE, Λ. ΒΥΡΩΝΟΣ 26, ΛΕΥΚΩΣΙΑ ΚΥΠΡΟΥ	(+35722)-898600	(+35722)-680953										
<b>MAGNA TRUST ΧΡΗΜΑΤΙΣΤΗΡΙΑΚΗ Α.Ε.Π.Ε.Υ.</b>				a					a			a
ΦΕΙΔΙΟΥ 9, ΑΘΗΝΑ	(210)-3327503	(210)-3327599										
<b>MEGA EQUITY SEC. &amp; FINANCIAL SERVICES LTD</b>				a	a							
Λ. ΓΡΙΒΑ ΔΙΓΕΝΗ 42-44, ΛΕΥΚΩΣΙΑ ΚΥΠΡΟΥ	(+35722)-711711	(+35722)-711811										
<b>MERIT ΧΡΗΜΑΤΙΣΤΗΡΙΑΚΗ Α.Ε.Π.Ε.Υ.</b>				a		a	a				a	
ΒΑΣΙΛΕΩΣ ΚΩΝΣΤΑΝΤΙΝΟΥ 38, ΑΘΗΝΑ	(210)-3671800	(210)-3671830										
<b>NBG SECURITIES Α.Ε.Π.Ε.Υ.</b>				a		a		a				a
ΑΚΑΔΗΜΙΑΣ 68, ΑΘΗΝΑ	(210)-3328500	(210)-3328565										
<b>NUNTIUS ΧΡΗΜΑΤΙΣΤΗΡΙΑΚΗ Α.Ε.Π.Ε.Υ.</b>				a					a			a
ΔΡΑΓΑΤΣΑΝΙΟΥ 6, ΑΘΗΝΑ	(210)-3350599	(210)-3254846										
<b>ORANGE PARTNERS Α.Ε.Π.Ε.Υ.</b>				a								
ΤΖΩΡΤΖ 5, ΑΘΗΝΑ	(210)-3300009	(210)-3305240										

**Πίνακας Μελών Χρηματιστηρίου Αθηνών και Μελών ΕΤ.ΕΚ.**

Επωνυμία	Αγορά Μετοχών			Αγορά Παραγώγων			Μέλη ΕΤ.ΕΚ.					
	Διεύθυνση	Τηλέφωνο	Φαξ	Μέλος Αγοράς	Μέλος εξ Αποστάσεως	Ειδικός Διαπρήτης	Διαπρήτης	Ειδικός Διαπρήτης	Παραγγελίχος	Γενικό Εκκαθιστικό	Άμεσο Εκκαθιστικό	Μη Εκκαθιστικό
<b>PRELIUM Α.Ε.Π.Ε.Υ.</b>				a			a					a
ΚΗΦΙΣΙΑΣ & ΔΑΒΑΚΗ 1, ΑΘΗΝΑ	(210)-3677000	(210)-6920403										
<b>PROCHOICE ΧΡΗΜΑΤΙΣΤΗΡΙΑΚΗ ΛΤΔ</b>				a	a							
ΣΤΥΡΟΥ ΚΥΠΡΙΑΝΟΥ 57, ΛΕΥΚΩΣΙΑ ΚΥΠΡΟΥ	+357-24-661192	+357-24-662464										
<b>SHARELINK SEC. &amp; FINANCIAL SERVICES LTD</b>				a	a							
ELLINAS HOUSE, ΘΕΟΤΟΚΗ 6, ΛΕΥΚΩΣΙΑ ΚΥΠΡΟΥ	(+35722)-554200	(+35722)-750852										
<b>SOCIETE GENERALE S.A.</b>				a	a		a					
Λ. ΚΗΦΙΣΙΑΣ 240-242, ΑΘΗΝΑ	(210)-6790161	(210)-6728828										
COURS VALMY PUTEAUX - LA DEFENSE 17, ΠΑΡΙΣΙ	(+33) 142134754	(+33) 142135697										
<b>SOLIDUS SECURITIES ΑΣΠΕΥ</b>				a			a				a	
ΛΟΥΙΖΗΣ ΡΙΑΝΚΟΥΡ 64, ΑΘΗΝΑ	(210)-6925500	(210)-6985421										
<b>THE CYPRUS INVESTMENT &amp; SEC. CORP. LTD (CISCO)</b>				a	a							
ΕΒΡΟΥ (EUROLIFE HOUSE) 4, ΛΕΥΚΩΣΙΑ ΚΥΠΡΟΥ	(+35722)-881800	(+35722)-881801										
<b>UBS LIMITED</b>				a	a							
FINSBURY AVENUE 1, LONDON	(+4420)-79013333	(+4420)-79012345										
<b>Α. ΣΑΡΡΗΣ ΧΡΗΜΑΤΙΣΤΗΡΙΑΚΗ Α.Ε.Π.Ε.Υ.</b>				a								
ΔΡΑΓΑΤΣΑΝΙΟΥ 6, ΑΘΗΝΑ	(210)-3367700	(210)-3312324										
<b>ΑΓΡΟΤΙΚΗ ΤΡΑΠΕΖΑ ΤΗΣ ΕΛΛΑΔΟΣ Α.Ε.</b>								a			a	
ΠΑΝΕΠΙΣΤΗΜΙΟΥ 23, ΑΘΗΝΑ	(210)-3298400	(210)-3298322										
<b>ΑΘΗΝΑΪΚΗ ΧΡΗΜΑΤΙΣΤΗΡΙΑΚΗ Α.Ε.Π.Ε.Υ.</b>				a								
ΣΤΑΔΙΟΥ 33, ΑΘΗΝΑ	(210)-3254764	(210)-3254767										
<b>ΑΛΦΑ FINANCE ΑΣΠΕΥ</b>				a		a		a			a	
ΜΕΡΛΙΝ 5, ΑΘΗΝΑ	(210)-3677400	(210)-3311193										
<b>ΑΤΛΑΣ ΧΡΗΜΑΤΙΣΤΗΡΙΑΚΗ Α.Ε.Π.Ε.Υ.</b>				a			a					a
ΜΙΧΑΛΑΚΟΠΟΥΛΟΥ 125 & ΒΕΡΒΑΙΝΩΝ 14 - 16, ΑΘΗΝΑ	(210)-3363300	(210)-3238925										
<b>Γ.Α. ΠΕΡΒΑΝΑΣ ΧΡΗΜΑΤΙΣΤΗΡΙΑΚΗ ΑΣΠΕΥ</b>				a			a					a
ΣΟΦΟΚΛΕΟΥΣ 7 - 9, ΑΘΗΝΑ	(210)-3251875	(210)-3210291										
<b>ΓΕΝΙΚΗ ΤΡΑΠΕΖΑ ΤΗΣ ΕΛΛΑΔΟΣ Α.Ε.</b>										a		
ΛΕΩΦ. ΜΕΣΟΓΕΙΩΝ 109-111, ΑΘΗΝΑ	(210)-6975000	(210)-6975706										
ΕΡΜΟΥ 87-89, ΑΘΗΝΑ	(210)-6976072	(210)-6976079										
<b>Δ. ΑΘ. ΤΣΕΚΟΥΡΑΣ ΧΡΗΜΑΤΙΣΤΗΡΙΑΚΗ Α.Ε.Π.Ε.Υ.</b>				a								
ΠΕΣΜΑΖΟΓΛΟΥ 3, ΑΘΗΝΑ	(210)-3214406	(210)-3211997										
<b>ΔΙΕΘΝΗΣ ΧΡΗΜΑΤΙΣΤΗΡΙΑΚΗ Α.Ε.Π.Ε.Υ.</b>							a				a	
Λ. ΣΥΓΓΡΟΥ 80-88, ΑΘΗΝΑ	(210)-9203000	(210)-9203052										
<b>ΔΥΝΑΜΙΚΗ ΧΡΗΜΑΤΙΣΤΗΡΙΑΚΗ Α.Ε.Π.Ε.Υ.</b>				a					a		a	
ΧΑΡΙΛΑΟΥ ΤΡΙΚΟΥΠΗ 6 - 10, ΑΘΗΝΑ	(210)-3677700	(210)-3677777										
<b>ΕΘΝΙΚΗ ΤΡ. ΤΗΣ ΕΛΛΑΔΟΣ / ΕΙΔΙΚΗ ΔΙΑΔ. PROBANK</b>				a								
ΑΜΕΡΙΚΗΣ 10, ΑΘΗΝΑ	(210)-3392631	(210)-3392646										
<b>ΕΘΝΙΚΗ ΤΡΑΠΕΖΑ ΤΗΣ ΕΛΛΑΔΟΣ Α.Ε.</b>								a		a		
ΑΚΑΔΗΜΙΑΣ 68, ΑΘΗΝΑ	(210)-3328817	(210)-3328678										
ΑΙΟΛΟΥ 86, ΑΘΗΝΑ	(210)-3341000	(210)-3228187										
<b>ΕΛΛΗΝΙΚΗ ΤΡΑΠΕΖΑ (ΕΠΕΝΔΥΣΕΙΣ) ΛΤΔ</b>				a	a							
ΛΕΩΦΟΡΟΣ ΚΥΡΙΑΚΟΥ ΜΑΤΣΗ 31, ΛΕΥΚΩΣΙΑ ΚΥΠΡΟΥ	(+35722)-500100	(+35722)-500110										
<b>ΕΛΛΗΝΟΑΜΕΡΙΚΑΝΙΚΗ ΧΡΗΜΑΤΙΣΤΗΡΙΑΚΗ Α.Ε.Π.Ε.Υ.</b>				a			a					
ΕΥΡΙΠΙΔΟΥ 6, ΑΘΗΝΑ	(210)-3311100	(210)-3215968										
<b>ΕΠΕΝΔΥΤΙΚΗ ΤΡΑΠΕΖΑ ΕΛΛΑΔΟΣ Α.Ε.</b>				a		a		a		a		
Λ. ΚΗΦΙΣΙΑΣ 24B, ΜΑΡΟΥΣΙ	(210)-8171800	(210)-8171889										
ΑΙΓΕΙΑΛΙΑΣ 32, ΜΑΡΟΥΣΙ	(210) 8173000	(210) 8173101										
<b>Ζ.Γ. ΠΟΡΤΑΛΑΚΗΣ Α.Ε.Π.Ε.Υ.</b>				a								
ΠΕΣΜΑΖΟΓΛΟΥ 8, ΑΘΗΝΑ	(210)-3214830	(210)-3212024										
<b>ΗΛΙΑΣ ΠΕΤΡΟΠΟΥΛΑΚΗΣ ΧΡΗΜΑΤΙΣΤΗΡΙΑΚΗ Α.Ε.Π.Ε.Υ.</b>				a					a			a
ΑΡΙΣΤΕΙΔΟΥ 9, ΑΘΗΝΑ	(210)-3213928	(210)-3216810										
<b>Θ.Σ. ΣΩΤΗΡΙΑΔΗΣ ΧΡΗΜΑΤΙΣΤΗΡΙΑΚΗ Α.Ε.Π.Ε.Υ.</b>				a								
ΒΑΛΛΑΩΡΙΤΟΥ 7, ΑΘΗΝΑ	(210)-3636943	(210)-3601943										
<b>Ι. ΧΡ. ΜΑΥΡΙΚΗΣ ΧΡΗΜΑΤΙΣΤΗΡΙΑΚΗ Α.Ε.Π.Ε.Υ.</b>				a								
ΣΟΦΟΚΛΕΟΥΣ 5, ΑΘΗΝΑ	(210)-3213949	(210)-3217767										
<b>ΚΑΠΠΑ ΧΡΗΜΑΤΙΣΤΗΡΙΑΚΗ Α.Ε.Π.Ε.Υ.</b>				a			a					a
ΒΑΛΛΑΩΡΙΤΟΥ 15, ΑΘΗΝΑ	(210)-3610371	(210)-3641002										
<b>ΚΑΡΑΜΑΝΩΦ ΧΡΗΜΑΤΙΣΤΗΡΙΑΚΗ Α.Ε.Π.Ε.Υ.</b>				a					a		a	
ΠΛ. ΑΓ. ΘΕΟΔΩΡΩΝ 2, ΑΘΗΝΑ	(210)-3212947	(210)-3217088										
<b>ΚΥΚΛΟΣ ΧΡΗΜΑΤΙΣΤΗΡΙΑΚΗ Α.Ε.Π.Ε.Υ.</b>				a		a	a				a	
ΠΑΝΕΠΙΣΤΗΜΙΟΥ 39, ΑΘΗΝΑ	(210)-3364300	(210)-3239122										

**Πίνακας Μελών Χρηματιστηρίου Αθηνών και Μελών ΕΤ.ΕΚ.**

Επωνυμία	Διεύθυνση	Τηλέφωνο	Φαξ	Αγορά Μετοχών			Αγορά Παραγώγων			Μέλη ΕΤ.ΕΚ.		
				Μέλος Αγοράς	Μέλος εξ Αποστάσεως	Ειδικός Διαπρήτης	Διαπρήτης	Ειδικός Διαπρήτης	Παραγγελίχως	Γενικό Εκκαθιστικό	Άμεσο Εκκαθιστικό	Μη Εκκαθιστικό
<b>ΚΥΠΡΟΥ ΧΡΗΜΑΤΙΣΤΗΡΙΑΚΗ ΑΕΠΕΥ</b>				a		a	a					a
ΧΑΛΚΥΔΟΝΟΣ & ΦΕΙΔΙΠΠΙΔΟΥ 26 26, ΑΘΗΝΑ		(210)-8701000	(210)-8701049									
<b>ΛΕΩΝ ΔΕΠΟΛΑΣ ΧΡΗΜΑΤΙΣΤΗΡΙΑΚΗ Α.Ε.Π.Ε.Υ.</b>				a					a			a
ΧΡ. ΛΑΔΑ 1, ΑΘΗΝΑ		(210)-3213286	(210)-3211618									
<b>ΜΕΤΟΧΙΚΗ ΧΡΗΜΑΤΙΣΤΗΡΙΑΚΗ Α.Ε.Π.Ε.Υ.</b>				a								
Γ. ΓΕΝΝΑΔΙΟΥ 3, ΑΘΗΝΑ		(210)-3306700	(210)-3306709									
<b>ΜΙΔΑΣ ΧΡΗΜΑΤΙΣΤΗΡΙΑΚΗ Α.Ε.Π.Ε.Υ.</b>				a								
ΣΟΦΟΚΛΕΟΥΣ 5, ΑΘΗΝΑ		(210)-3253203	(210)-3253205									
<b>Ν. ΣΑΡΡΟΣ ΧΡΗΜΑΤΙΣΤΗΡΙΑΚΗ Α.Ε.</b>							a					
ΣΟΦΟΚΛΕΟΥΣ 7-9, ΑΘΗΝΑ		(210)-3705600	(210)-3219992									
<b>Ν. ΧΡΥΣΟΧΟΪΔΗΣ ΧΡΗΜΑΤΙΣΤΗΡΙΑΚΗ Α.Ε.Π.Ε.Υ.</b>				a					a			a
ΣΟΦΟΚΛΕΟΥΣ 7 - 9, ΑΘΗΝΑ		(210)-3213913	(210)-3216115									
<b>ΝΕΑ ΠΡΟΤΟΝ ΤΡΑΠΕΖΑ Α.Ε.</b>				a			a					a
ΕΣΛΙΝ & ΑΜΑΛΙΑΔΟΣ 20, ΑΘΗΝΑ		210 6970000	210 6970111									
<b>ΟΛΥΜΠΙΑ ΑΧΕΠΕΥ</b>				a								
Α. ΜΕΤΑΞΑ 46Β, ΓΛΥΦΑΔΑ		(210)-3702500	(210)-3702520									
<b>ΠΑΝΤΕΛΑΚΗΣ ΧΡΗΜΑΤΙΣΤΗΡΙΑΚΗ ΑΕΠΕΥ</b>				a			a					a
Λ. ΜΕΣΟΓΕΙΩΝ 109-111, ΑΘΗΝΑ		(210)-6965000	(210)-6929550									
<b>ΠΕΙΡΑΪΩΣ Α.Ε.Π.Ε.Υ.</b>				a				a				a
ΣΤΑΔΙΟΥ 10, ΑΘΗΝΑ		(210)-3354100	(210)-3233814									
<b>ΠΗΓΑΣΟΣ ΧΡΗΜΑΤΙΣΤΗΡΙΑΚΗ Α.Ε.Π.Ε.Υ.</b>				a			a					
ΒΑΛΛΑΩΡΙΤΟΥ 17, ΑΘΗΝΑ		(210)-3670700	(210)-3670760									
<b>ΣΤ.ΕΜ. ΛΑΥΡΕΝΤΑΚΗΣ ΧΡΗΜΑΤΙΣΤΗΡΙΑΚΗ Α.Ε.Π.Ε.Υ.</b>				a			a					a
ΣΟΦΟΚΛΕΟΥΣ 7 - 9, ΑΘΗΝΑ		(210)-3213336	(210)-3246572									
<b>ΣΥΝΕΡΓΑΤΙΚΗ ΚΕΝΤΡΙΚΗ ΤΡΑΠΕΖΑ ΛΤΔ</b>				a	a							
ΓΡΗΓΟΡΗ ΑΥΞΕΝΤΙΟΥ 8, ΛΕΥΚΩΣΙΑ ΚΥΠΡΟΥ		(+35722)-743300	(+35722)-672083									
<b>ΤΡΑΠΕΖΑ EUROBANK ERGASIAS Α.Ε.</b>										a		
ΟΘΩΝΟΣ 8, ΑΘΗΝΑ		(210)-3337969	(210)-3245916									
		(210)-3337000	(210)-3233866									
<b>ΤΡΑΠΕΖΑ ΚΥΠΡΟΥ ΔΗΜΟΣΙΑ ΕΤΑΙΡΙΑ ΛΙΜΙΤΕΔ</b>										a		
ΛΕΩΦ. ΑΛΕΞΑΝΔΡΑΣ 170, ΑΘΗΝΑ		(210)-6477708	(210)-6477709									
ΣΤΑΣΙΟΥ (ΑΓ. ΠΑΡΑΣΚΕΥΗ, ΣΤΡΩΒΟΛΟΣ) 51, ΛΕΥΚΩΣΙΑ ΚΥΠΡΟΥ		(0035722)-121883	(0035722)-336258									
<b>ΤΡΑΠΕΖΑ ΠΕΙΡΑΪΩΣ Α.Ε.</b>									a	a		
ΑΜΕΡΙΚΗΣ 4, ΑΘΗΝΑ		(210)-3335000	(210)-3335079									
		(210)-3335918	(210)-3254207									

**Πίνακας Μετοχών Υπό Ειδική Διαπραγμάτευση**

Μετοχές	Κατηγορία Διαπραγμάτευσης	
	Έναρξη Ειδικής Διαπραγμάτευσης	Λήξη Ειδικής Διαπραγμάτευσης
<b>Ειδικός Διαπραγματευτής</b>		
<b>ΚΥΠΡΟΣ POPULAR BANK (ΚΟ)</b>	<b>Σε Αναστολή</b>	
ΠΕΙΡΑΙΩΣ Α.Ε.Π.Ε.Υ.	02/02/2013	01/01/2400
<b>ΒΙΟΧΑΛΚΟ (ΚΑ)</b>	<b>Σε Αναστολή</b>	
EUROBANK EQUITIES Α.Ε.Π.Ε.Υ.	20/01/2013	01/01/2400
MERIT ΧΡΗΜΑΤΙΣΤΗΡΙΑΚΗ Α.Ε.Π.Ε.Υ.	13/12/2012	01/01/2400
ΑΛΦΑ FINANCE ΑΕΠΕΥ	11/02/2013	01/01/2400
<b>ΚΥΠΡΟΥ ΤΡΑΠΕΖΑ (ΚΟ)</b>	<b>Σε Αναστολή</b>	
ΕΠΕΝΔΥΤΙΚΗ ΤΡΑΠΕΖΑ ΕΛΛΑΔΟΣ Α.Ε.	02/01/2013	01/01/2014
<b>ΑΛΦΙΑ BANK (ΚΟ)</b>	<b>Κύρια Αγορά</b>	
EUROBANK EQUITIES Α.Ε.Π.Ε.Υ.	24/10/2012	01/01/2400
MERIT ΧΡΗΜΑΤΙΣΤΗΡΙΑΚΗ Α.Ε.Π.Ε.Υ.	03/09/2013	01/01/2400
NBG SECURITIES Α.Ε.Π.Ε.Υ.	15/01/2013	01/01/2400
ΕΠΕΝΔΥΤΙΚΗ ΤΡΑΠΕΖΑ ΕΛΛΑΔΟΣ Α.Ε.	08/01/2013	01/01/2400
ΠΕΙΡΑΙΩΣ Α.Ε.Π.Ε.Υ.	28/05/2013	01/01/2400
<b>ΒΥΤΕ COMPUTER (ΚΟ)</b>	<b>Κύρια Αγορά</b>	
MERIT ΧΡΗΜΑΤΙΣΤΗΡΙΑΚΗ Α.Ε.Π.Ε.Υ.	04/08/2013	01/01/2400
<b>COCA-COLA HBC AG (ΚΟ)</b>	<b>Κύρια Αγορά</b>	
EUROBANK EQUITIES Α.Ε.Π.Ε.Υ.	23/10/2013	01/01/2400
NBG SECURITIES Α.Ε.Π.Ε.Υ.	29/04/2013	01/01/2400
<b>FRIGOLASS (ΚΟ)</b>	<b>Κύρια Αγορά</b>	
EUROBANK EQUITIES Α.Ε.Π.Ε.Υ.	23/08/2013	01/01/2400
<b>INTRAKAT (ΚΟ)</b>	<b>Κύρια Αγορά</b>	
MERIT ΧΡΗΜΑΤΙΣΤΗΡΙΑΚΗ Α.Ε.Π.Ε.Υ.	27/12/2012	01/01/2400
<b>MARFIN INVESTMENT GROUP (ΚΟ)</b>	<b>Κύρια Αγορά</b>	
ΠΕΙΡΑΙΩΣ Α.Ε.Π.Ε.Υ.	02/02/2013	01/01/2400
<b>MLS ΠΛΗΡΟΦΟΡΙΚΗ (ΚΟ)</b>	<b>Κύρια Αγορά</b>	
ΒΕΤΑ ΧΡΗΜΑΤΙΣΤΗΡΙΑΚΗ Α.Ε.Π.Ε.Υ.	18/07/2013	01/01/2400
<b>ΑΛΟΥΜΥΛ (ΚΟ)</b>	<b>Κύρια Αγορά</b>	
ΒΕΤΑ ΧΡΗΜΑΤΙΣΤΗΡΙΑΚΗ Α.Ε.Π.Ε.Υ.	18/07/2013	01/01/2400
<b>ΓΕΚ ΤΕΡΝΑ (ΚΟ)</b>	<b>Κύρια Αγορά</b>	
ΕΠΕΝΔΥΤΙΚΗ ΤΡΑΠΕΖΑ ΕΛΛΑΔΟΣ Α.Ε.	02/01/2013	01/01/2400
<b>ΔΕΗ (ΚΟ)</b>	<b>Κύρια Αγορά</b>	
EUROBANK EQUITIES Α.Ε.Π.Ε.Υ.	23/10/2012	01/01/2400
NBG SECURITIES Α.Ε.Π.Ε.Υ.	26/03/2013	01/01/2400
ΑΛΦΑ FINANCE ΑΕΠΕΥ	08/01/2013	01/01/2400
ΕΠΕΝΔΥΤΙΚΗ ΤΡΑΠΕΖΑ ΕΛΛΑΔΟΣ Α.Ε.	08/01/2013	01/01/2400
ΠΕΙΡΑΙΩΣ Α.Ε.Π.Ε.Υ.	28/09/2013	01/01/2400
<b>ΕΘΝΙΚΗ ΤΡΑΠΕΖΑ (ΚΟ)</b>	<b>Κύρια Αγορά</b>	
EUROBANK EQUITIES Α.Ε.Π.Ε.Υ.	24/10/2012	01/01/2400
MERIT ΧΡΗΜΑΤΙΣΤΗΡΙΑΚΗ Α.Ε.Π.Ε.Υ.	03/09/2013	01/01/2400
NBG SECURITIES Α.Ε.Π.Ε.Υ.	28/02/2013	01/01/2400
ΑΛΦΑ FINANCE ΑΕΠΕΥ	08/01/2013	01/01/2400
ΕΠΕΝΔΥΤΙΚΗ ΤΡΑΠΕΖΑ ΕΛΛΑΔΟΣ Α.Ε.	08/01/2013	01/01/2400
ΠΕΙΡΑΙΩΣ Α.Ε.Π.Ε.Υ.	08/09/2013	01/01/2400
<b>ΕΛΛΑΚΤΩΡ (ΚΟ)</b>	<b>Κύρια Αγορά</b>	
EUROBANK EQUITIES Α.Ε.Π.Ε.Υ.	01/06/2013	01/01/2400
NBG SECURITIES Α.Ε.Π.Ε.Υ.	25/06/2013	01/01/2400
ΕΠΕΝΔΥΤΙΚΗ ΤΡΑΠΕΖΑ ΕΛΛΑΔΟΣ Α.Ε.	02/01/2013	01/01/2400
<b>ΕΛΛΗΝΙΚΑ ΧΡΗΜΑΤΙΣΤΗΡΙΑ (ΚΟ)</b>	<b>Κύρια Αγορά</b>	
EUROBANK EQUITIES Α.Ε.Π.Ε.Υ.	01/06/2013	01/01/2400
NBG SECURITIES Α.Ε.Π.Ε.Υ.	25/06/2013	01/01/2400
ΕΠΕΝΔΥΤΙΚΗ ΤΡΑΠΕΖΑ ΕΛΛΑΔΟΣ Α.Ε.	02/01/2013	01/01/2400
<b>ΕΛΤΟΝ (ΚΟ)</b>	<b>Κύρια Αγορά</b>	
ΒΕΤΑ ΧΡΗΜΑΤΙΣΤΗΡΙΑΚΗ Α.Ε.Π.Ε.Υ.	03/09/2013	01/01/2400
<b>ΙΝΤΡΑΛΟΤ (ΚΟ)</b>	<b>Κύρια Αγορά</b>	
EUROBANK EQUITIES Α.Ε.Π.Ε.Υ.	01/06/2013	01/01/2400
ΕΠΕΝΔΥΤΙΚΗ ΤΡΑΠΕΖΑ ΕΛΛΑΔΟΣ Α.Ε.	02/01/2013	01/01/2400
ΠΕΙΡΑΙΩΣ Α.Ε.Π.Ε.Υ.	28/09/2013	01/01/2400
<b>ΚΑΝΑΚΗΣ Σ. (ΚΟ)</b>	<b>Κύρια Αγορά</b>	
ΒΕΤΑ ΧΡΗΜΑΤΙΣΤΗΡΙΑΚΗ Α.Ε.Π.Ε.Υ.	01/10/2013	01/01/2400
<b>ΜΟΤΟΡ ΟΙΛ (ΚΟ)</b>	<b>Κύρια Αγορά</b>	
EUROBANK EQUITIES Α.Ε.Π.Ε.Υ.	23/10/2012	01/01/2400
<b>ΜΥΤΙΛΗΝΑΙΟΣ (ΚΟ)</b>	<b>Κύρια Αγορά</b>	
NBG SECURITIES Α.Ε.Π.Ε.Υ.	25/06/2013	01/01/2400
ΕΠΕΝΔΥΤΙΚΗ ΤΡΑΠΕΖΑ ΕΛΛΑΔΟΣ Α.Ε.	02/01/2013	01/01/2400

**Πίνακας Μετοχών Υπό Ειδική Διαπραγμάτευση**

Μετοχές Ειδικός Διαπραγματευτής	Κατηγορία Διαπραγμάτευσης	
	Έναρξη Ειδικής Διαπραγμάτευσης	Λήξη Ειδικής Διαπραγμάτευσης
<b>ΟΠΑΠ (ΚΟ)</b>	<b>Κύρια Αγορά</b>	
EUROBANK EQUITIES Α.Ε.Π.Ε.Υ.	24/10/2012	01/01/2400
NBG SECURITIES Α.Ε.Π.Ε.Υ.	15/01/2013	01/01/2400
ΑΛΦΑ FINANCE ΑΕΠΕΥ	08/01/2013	01/01/2400
ΕΠΕΝΔΥΤΙΚΗ ΤΡΑΠΕΖΑ ΕΛΛΑΔΟΣ Α.Ε.	08/01/2013	01/01/2400
<b>ΟΤΕ (ΚΟ)</b>	<b>Κύρια Αγορά</b>	
EUROBANK EQUITIES Α.Ε.Π.Ε.Υ.	24/10/2012	01/01/2400
NBG SECURITIES Α.Ε.Π.Ε.Υ.	01/12/2012	01/01/2400
ΑΛΦΑ FINANCE ΑΕΠΕΥ	08/01/2013	01/01/2400
ΕΠΕΝΔΥΤΙΚΗ ΤΡΑΠΕΖΑ ΕΛΛΑΔΟΣ Α.Ε.	08/01/2013	01/01/2400
ΠΕΙΡΑΙΩΣ Α.Ε.Π.Ε.Υ.	08/09/2013	01/01/2400
<b>ΠΑΠΟΥΣΑΝΗΣ (ΚΟ)</b>	<b>Κύρια Αγορά</b>	
ΒΕΤΑ ΧΡΗΜΑΤΙΣΤΗΡΙΑΚΗ Α.Ε.Π.Ε.Υ.	25/11/2013	01/01/2400
<b>ΠΕΙΡΑΙΩΣ ΤΡΑΠΕΖΑ (ΚΟ)</b>	<b>Κύρια Αγορά</b>	
EUROBANK EQUITIES Α.Ε.Π.Ε.Υ.	23/10/2012	01/01/2400
MERIT ΧΡΗΜΑΤΙΣΤΗΡΙΑΚΗ Α.Ε.Π.Ε.Υ.	16/09/2013	01/01/2400
NBG SECURITIES Α.Ε.Π.Ε.Υ.	02/06/2013	01/01/2400
ΕΠΕΝΔΥΤΙΚΗ ΤΡΑΠΕΖΑ ΕΛΛΑΔΟΣ Α.Ε.	08/01/2013	01/01/2400
ΠΕΙΡΑΙΩΣ Α.Ε.Π.Ε.Υ.	16/02/2013	01/01/2400
<b>ΠΕΤΡΟΠΟΥΛΟΣ ΠΕΤΡΟΣ (ΚΟ)</b>	<b>Κύρια Αγορά</b>	
ΒΕΤΑ ΧΡΗΜΑΤΙΣΤΗΡΙΑΚΗ Α.Ε.Π.Ε.Υ.	28/05/2013	01/01/2400
<b>ΣΑΡΑΝΤΗΣ ΓΡ. (ΚΟ)</b>	<b>Κύρια Αγορά</b>	
ΒΕΤΑ ΧΡΗΜΑΤΙΣΤΗΡΙΑΚΗ Α.Ε.Π.Ε.Υ.	14/05/2013	01/01/2400
<b>ΤΙΤΑΝ (ΚΟ)</b>	<b>Κύρια Αγορά</b>	
EUROBANK EQUITIES Α.Ε.Π.Ε.Υ.	23/10/2012	01/01/2400
<b>ΤΡΑΠΕΖΑ EUROBANK ERGASIAS (ΚΟ)</b>	<b>Κύρια Αγορά</b>	
EUROBANK EQUITIES Α.Ε.Π.Ε.Υ.	01/06/2013	01/01/2400
ΑΛΦΑ FINANCE ΑΕΠΕΥ	08/01/2013	01/01/2400
ΕΠΕΝΔΥΤΙΚΗ ΤΡΑΠΕΖΑ ΕΛΛΑΔΟΣ Α.Ε.	08/01/2013	01/01/2400
ΠΕΙΡΑΙΩΣ Α.Ε.Π.Ε.Υ.	28/09/2013	01/01/2400

**Γνωστοποιήσεις Συναλλαγών - Κατάλογος Υπόχρεων Προσώπων**

Ημερομηνία Υποβολής [1]	Επωνυμία	Λόγος Υποβολής [2]	Υπόχρεος	Ιδιότητα Υποχρέου	Σχέση με τον Υπόχρεο	Ημερομηνία Συναλλαγής	Αγορά	Όγκος Συναλλαγών	Αξία Συναλλαγών	Φύση Συναλλαγής [3]	Είδος Χρηματικού μέσου	Παρατηρήσεις [4]
26/11/2013	M.L.S. ΠΛΗΡΟΦΟΡΙΚΗ Α.Ε.	A	ΚΑΜΑΤΑΚΗΣ ΙΩΑΝΝΗΣ	Πρόεδρος κ Διευθ. Σύμβουλος	Ο ίδιος	25/11/2013	ΑΞΙΩΝ ΧΑ	6,000	19,535.82	A	Μετοχή (Κοινή)	
26/11/2013	ΜΙΝΩΙΚΕΣ ΓΡΑΜΜΕΣ ΑΝΕ	B	GRIMALDI EMANUELE	Πρόεδρος ΔΣ	Συνδεδόμενο Νομικό Πρόσωπο	25/11/2013	ΑΞΙΩΝ ΧΑ	393,034	884,326.50	A	Μετοχή (Κοινή)	
26/11/2013	ΜΙΝΩΙΚΕΣ ΓΡΑΜΜΕΣ ΑΝΕ	B	GRIMALDI EMANUELE	Πρόεδρος ΔΣ	Συνδεδόμενο Νομικό Πρόσωπο	25/11/2013	ΑΞΙΩΝ ΧΑ	22,062,490	49,640,602.50	A	Μετοχή (Κοινή)	
26/11/2013	ΜΙΝΩΙΚΕΣ ΓΡΑΜΜΕΣ ΑΝΕ	A	ΜΑΝΙΑΔΑΚΗΣ ΑΝΤΩΝΙΟΣ	Διευθ. Σύμβουλος	Ο ίδιος	25/11/2013	ΑΞΙΩΝ ΧΑ	1,298	2,920.50	A	Μετοχή (Κοινή)	
26/11/2013	ΣΤΕΛΙΟΣ ΚΑΝΑΚΗΣ ΑΒΕΕ	B	ΚΑΝΑΚΗ ΕΛΕΥΘΕΡΙΑ	Μέλος ΔΣ Εκτελεστικό	Σύζυγος	25/11/2013	ΑΞΙΩΝ ΧΑ	1,000	1,865.00	A	Μετοχή (Κοινή)	
26/11/2013	ΤΙΤΑΝ ΑΝΩΝΥΜΗ ΕΤΑΙΡΙΑ ΤΣΙΜΕΝΤΩΝ	A	ΠΑΠΑΛΕΞΟΠΟΥΛΟΣ ΔΗΜΗΤΡΙΟΣ	Διευθ. Σύμβουλος	Ο ίδιος	22/11/2013	ΑΞΙΩΝ ΧΑ	10,000	223,938.00	Π	Μετοχή (Κοινή)	
26/11/2013	ΤΙΤΑΝ ΑΝΩΝΥΜΗ ΕΤΑΙΡΙΑ ΤΣΙΜΕΝΤΩΝ	A	ΠΑΠΑΛΕΞΟΠΟΥΛΟΣ ΔΗΜΗΤΡΙΟΣ	Διευθ. Σύμβουλος	Ο ίδιος	25/11/2013	ΑΞΙΩΝ ΧΑ	10,000	231,097.92	Π	Μετοχή (Κοινή)	
26/11/2013	ΤΡΑΠΕΖΑ EUROBANK ERGASIAS A.E.	B	ΚΑΡΑΒΙΑΣ ΦΩΚΙΩΝ	ΓΕΝΙΚΟΣ ΔΙΕΥΘΥΝΤΗΣ ΜΕΛΟΣ ΕΚΤΕΛΕΣΤΙΚΗΣ ΕΠΙΤΡΟΠΗΣ & ΜΕΛΟΣ ΔΙΟΙΚΗΤΙΚΗΣ ΕΠΙΤΡΟΠΗΣ	Συνδεδόμενο Νομικό Πρόσωπο	22/11/2013	ΑΞΙΩΝ ΧΑ	2,900	1,638.69	Π	Μετοχή (Κοινή)	
26/11/2013	ΤΡΑΠΕΖΑ EUROBANK ERGASIAS A.E.	B	ΚΑΡΑΒΙΑΣ ΦΩΚΙΩΝ	ΓΕΝΙΚΟΣ ΔΙΕΥΘΥΝΤΗΣ ΜΕΛΟΣ ΕΚΤΕΛΕΣΤΙΚΗΣ ΕΠΙΤΡΟΠΗΣ & ΜΕΛΟΣ ΔΙΟΙΚΗΤΙΚΗΣ ΕΠΙΤΡΟΠΗΣ	Συνδεδόμενο Νομικό Πρόσωπο	22/11/2013	ΑΞΙΩΝ ΧΑ	100	58.10	A	Μετοχή (Κοινή)	
26/11/2013	ΥΙΟΙ Ε.ΧΑΤΖΗΚΡΑΝΙΩΤΗ - ΑΛΕΥΡΟΒΙΟΜ. ΤΥΡΝΑΒΟΥ Α.Ε.	B	ΖΑΡΟΓΙΑΝΝΗ ΑΝΘΗ	Μέλος ΔΣ Εκτελεστικό	Τέκνο	25/11/2013	ΑΞΙΩΝ ΧΑ	10,000	1,600.70	Π	Μετοχή (Κοινή)	

**Σημειώσεις Γνωστοποιήσεων Συναλλαγών**

[1] - Η Ημερομηνία Υποβολής αφορά την Ημερομηνία που η Γνωστοποίηση παρελήφθη από το Χ.Α.

[2] - Λόγος Υποβολής: Α: Πρόσωπο που ασκεί Διευθυντικά καθήκοντα, Β: Πρόσωπο που έχει στενό δεσμό με πρόσωπο που ασκεί Διευθυντικά καθήκοντα.

[3] - Φύση Συναλλαγής: Α: Αγορά, Π: Πώληση.

[4] - Παρατηρήσεις: 1 - Λόγω Συμμετοχής σε ΑΜΚ, 2 - Λόγω Εξάσκησης Δικαιώματος Προαίρεσης αγοράς μετοχών που παρέχεται στο προσωπικό, 3 - Λόγω Δωρεάς, 4 - Λόγω Συγχώνευσης ή Διάσπασης κλπ, 5 - Λόγω Μετατροπής ή Ανταλλαγής Ομολογιών, 6 - Ανταλλαγή λόγω Προαιρετικής Δημόσιας Πρότασης.



Υποκείμενη Αγορά

Αγορά Παραγώγων

Ανωτ Τιμή	Κατωτ Τιμή	Τιμή κλεισ.	Μεταβ.	Μήνας Παράδοσης	Άνοιγμα	Ανωτ Τιμή	Κατωτ Τιμή	Τελ Τιμή	Τιμή κλεισ.	Τελευταία ζήτηση	Τελευταία προσφορά	Τιμή Εκκαθάρισης	Μεταβ.	Υψηλό ζωής	Χαμηλό ζωής	Πράξεις	Όγκος	Μεταβ.	Αξία	Μεταβ.	Ανοικτές θέσεις	Μεταβ.
(Μονάδα Διαπραγμάτευσης: 1 Μονάδα Δείκτη x 5€, Χρηματικός Διακανονισμός)																						
399.15	383.38	383.38	-3.71%	<b>Δεκέμβριος 2013</b>	399.25	401.00	383.00	385.50	392.25	6@385.50	1@386.25	392.25	-1.20%	402.25	276.75	802	10,606	5.28%	20,898,087.50	4.15%	50,571	-0.60%
				<b>Ιανουάριος 2014</b>	396.00	397.50	385.00	387.00	393.50	6@384.00	1@388.50	393.50	-1.07%	401.00	375.00	14	154	26.23%	300,750.00	23.80%	379	-1.81%
				<b>Φεβρουάριος 2014</b>	391.50	391.50	391.50	391.50	396.75	1@368.00	---	396.75	-0.31%	391.50	378.00	1	20	---	39,150.00	---	120	20.00%
				<b>Μάρτιος 2014</b>	395.00	395.00	395.00	395.00	394.25	1@369.00	1@406.00	394.25	-1.56%	405.75	377.25	1	1	-99.53%	1,975.00	-99.54%	528	0.19%
				<b>Ιούνιος 2014</b>	---	---	---	---	---	---	---	---	---	---	---	---	---	---	---	---	---	---
				<b>Σεπτέμβριος 2014</b>	---	---	---	---	---	---	---	---	---	---	---	---	---	---	---	---	---	---

Υποκείμενη Αγορά				Αγορά Παραγώγων																		
Ανωτ Τιμή	Κατωτ Τιμή	Τιμή κλεισ.	Μεταβ.	Μήνας Παράδοσης	Άνοιγμα	Ανωτ Τιμή	Κατωτ Τιμή	Τελ Τιμή	Τιμή κλεισ.	Τελευταία ζήτηση	Τελευταία προσφορά	Τιμή Εκκαθάρισης	Μεταβ.	Υψηλό ζωής	Χαμηλό ζωής	Πράξεις	Όγκος	Μεταβ.	Αξία	Μεταβ.	Ανοικτές θέσεις	Μεταβ.
(Μέγεθος Συμβολαίου: 100 Μετοχές, Φυσική Παράδοση)																						
<b>ALPHA BANK (ΚΟ)</b>				Δεκέμβριος 2013	0.643	0.658	0.635	0.640	0.645	20@0.636	8@0.644	0.645	0.16%	0.669	0.437	105	5,823	108.26%	375,929.80	107.89%	31,665	16.90%
0.684	0.666	0.680	1.49%	Μάρτιος 2014	0.628	0.634	0.628	0.634	0.625	20@0.606	8@0.634	0.625	0.16%	0.645	0.564	2	26	30.00%	1,633.40	29.84%	3,580	0.73%
				Ιούνιος 2014	---	---	---	---	0.668	---	---	0.668	0.15%	0.657	0.561	---	---	---	---	---	---	---
				Σεπτέμβριος 2014	---	---	---	---	---	---	---	---	---	---	---	---	---	---	---	---	---	---
(Μέγεθος Συμβολαίου: 100 Μετοχές, Φυσική Παράδοση)																						
<b>COCA-COLA HBC AG (ΚΟ)</b>				Δεκέμβριος 2013	21.32	21.36	21.01	21.07	21.31	1@21.07	3@21.30	21.31	-1.66%	23.80	17.90	5	10	-23.08%	21,228.00	-24.45%	421	-0.71%
21.89	20.99	21.28	-1.66%	Μάρτιος 2014	---	---	---	---	---	1@20.82	3@21.38	---	---	---	---	---	---	---	---	---	---	---
				Ιούνιος 2014	---	---	---	---	---	---	---	---	---	---	---	---	---	---	---	---	---	---
				Σεπτέμβριος 2014	---	---	---	---	---	---	---	---	---	---	---	---	---	---	---	---	---	---
(Μέγεθος Συμβολαίου: 100 Μετοχές, Φυσική Παράδοση)																						
<b>EUROBANK PROPERTIES ΑΕΕΑΠ (ΚΟ)</b>				Δεκέμβριος 2013	8.90	8.90	7.80	7.91	8.57	10@7.66	5@8.60	8.57	-2.17%	9.74	6.83	19	92	228.57%	78,861.00	219.82%	280	3.32%
8.99	7.60	7.60	-14.12%	Μάρτιος 2014	---	---	---	---	---	---	---	---	---	---	---	---	---	---	---	---	---	---
				Ιούνιος 2014	---	---	---	---	---	---	---	---	---	---	---	---	---	---	---	---	---	---
				Σεπτέμβριος 2014	---	---	---	---	---	---	---	---	---	---	---	---	---	---	---	---	---	---
(Μέγεθος Συμβολαίου: 100 Μετοχές, Φυσική Παράδοση)																						
<b>FOLLI-FOLLIE (ΚΟ)</b>				Δεκέμβριος 2013	23.60	23.60	22.00	22.00	21.23	3@21.51	14@22.00	21.23	-8.81%	23.75	16.00	17	46	-84.72%	104,548.00	-85.09%	241	10.55%
23.90	21.25	21.25	-8.80%	Μάρτιος 2014	---	---	---	---	---	---	---	---	---	---	---	---	---	---	---	---	---	---
				Ιούνιος 2014	---	---	---	---	---	---	---	---	---	---	---	---	---	---	---	---	---	---
				Σεπτέμβριος 2014	---	---	---	---	---	---	---	---	---	---	---	---	---	---	---	---	---	---
(Μέγεθος Συμβολαίου: 100 Μετοχές, Φυσική Παράδοση)																						
<b>FRIGOGLASS (ΚΟ)</b>				Δεκέμβριος 2013	6.31	6.31	6.21	6.21	5.95	1@6.12	2@6.28	5.95	-7.61%	6.63	5.03	6	50	-79.76%	31,364.00	-80.52%	1,127	0.45%
6.36	5.82	5.82	-7.62%	Μάρτιος 2014	---	---	---	---	---	---	2@6.34	---	---	---	---	---	---	---	---	---	---	---
				Ιούνιος 2014	---	---	---	---	---	---	---	---	---	---	---	---	---	---	---	---	---	---
				Σεπτέμβριος 2014	---	---	---	---	---	---	---	---	---	---	---	---	---	---	---	---	---	---
(Μέγεθος Συμβολαίου: 100 Μετοχές, Φυσική Παράδοση)																						
<b>JUMBO (ΚΟ)</b>				Δεκέμβριος 2013	11.94	12.05	11.40	11.42	11.75	1@11.41	59@11.60	11.75	1.03%	12.05	8.06	205	1,041	25.12%	1,224,792.00	26.37%	2,045	52.38%
12.10	11.50	11.50	-4.17%	Μάρτιος 2014	---	---	---	---	---	1@11.29	59@11.64	---	---	---	---	---	---	---	---	---	---	---
				Ιούνιος 2014	---	---	---	---	---	---	---	---	---	---	---	---	---	---	---	---	---	---
				Σεπτέμβριος 2014	---	---	---	---	---	---	---	---	---	---	---	---	---	---	---	---	---	---
(Μέγεθος Συμβολαίου: 100 Μετοχές, Φυσική Παράδοση)																						
<b>MARFIN INVESTMENT GROUP (ΚΟ)</b>				Δεκέμβριος 2013	0.448	0.450	0.358	0.365	0.319	18@0.365	20@0.367	0.319	-29.58%	0.520	0.317	51	688	33.08%	27,733.30	17.13%	18,581	0.09%
0.454	0.316	0.316	-29.62%	Μάρτιος 2014	0.430	0.430	0.410	0.410	0.328	---	20@0.377	0.328	-28.85%	0.460	0.410	4	24	500.00%	1,006.00	446.74%	28	600.00%
				Ιούνιος 2014	---	---	---	---	---	---	---	---	---	---	---	---	---	---	---	---	---	---
				Σεπτέμβριος 2014	---	---	---	---	---	---	---	---	---	---	---	---	---	---	---	---	---	---
(Μέγεθος Συμβολαίου: 100 Μετοχές, Φυσική Παράδοση)																						
<b>ΓΕΚ ΤΕΡΝΑ (ΚΟ)</b>				Δεκέμβριος 2013	3.37	3.39	3.30	3.30	3.38	24@3.22	20@3.36	3.38	-0.59%	3.70	1.57	20	99	-74.94%	33,261.00	-75.34%	14,561	-0.14%
3.42	3.31	3.40	0.59%	Μάρτιος 2014	---	---	---	---	3.38	---	20@3.40	3.38	-0.59%	2.50	2.26	---	---	---	---	---	15,895	0.00%
				Ιούνιος 2014	---	---	---	---	---	---	---	---	---	---	---	---	---	---	---	---	---	---
				Σεπτέμβριος 2014	---	---	---	---	---	---	---	---	---	---	---	---	---	---	---	---	---	---

Υποκείμενη Αγορά				Αγορά Παραγώγων																		
Ανωτ Τιμή	Κατωτ Τιμή	Τιμή κλεισ.	Μεταβ.	Μήνας Παράδοσης	Άνοιγμα	Ανωτ Τιμή	Κατωτ Τιμή	Τελ Τιμή	Τιμή κλεισ.	Τελευταία ζήτηση	Τελευταία προσφορά	Τιμή Εκκαθάρισης	Μεταβ.	Υψηλό ζωής	Χαμηλό ζωής	Πράξεις	Όγκος	Μεταβ.	Αξία	Μεταβ.	Ανοικτές θέσεις	Μεταβ.
(Μέγεθος Συμβολαίου: 100 Μετοχές, Φυσική Παράδοση)																						
<b>ΔΕΗ (ΚΟ)</b>				<b>Δεκέμβριος 2013</b>	11.25	11.34	10.85	10.85	11.02	13@10.85	16@10.86	11.02	-1.17%	11.34	5.08	341	3,011	113.85%	3,327,574.00	111.91%	4,136	0.51%
11.34	10.80	10.96	-2.58%	<b>Μάρτιος 2014</b>	11.14	11.14	10.95	10.95	11.04	13@10.81	16@10.91	11.04	-1.52%	11.23	6.30	8	50	1566.67%	55,349.00	1542.89%	45	462.50%
				<b>Ιούνιος 2014</b>	11.09	11.09	10.95	10.95	11.05	---	---	11.05	-0.99%	11.09	9.60	3	225	1400.00%	247,075.00	1387.96%	25	-90.00%
				<b>Σεπτέμβριος 2014</b>	---	---	---	---	---	---	---	---	---	---	---	---	---	---	---	---	---	---
(Μέγεθος Συμβολαίου: 100 Μετοχές, Φυσική Παράδοση)																						
<b>ΕΘΝΙΚΗ ΤΡΑΠΕΖΑ (ΚΟ)</b>				<b>Δεκέμβριος 2013</b>	4.36	4.46	4.32	4.40	4.42	5@4.35	8@4.40	4.42	1.84%	4.63	2.31	196	1,908	238.30%	840,572.00	240.76%	11,309	1.07%
4.60	4.35	4.60	5.02%	<b>Μάρτιος 2014</b>	4.39	4.40	4.35	4.40	4.39	5@4.28	8@4.37	4.39	1.62%	4.40	4.04	8	105	5150.00%	46,031.00	5190.92%	354	41.04%
				<b>Ιούνιος 2014</b>	4.50	4.50	4.49	4.49	4.51	---	100@4.50	4.51	2.73%	4.50	4.41	3	530	165.00%	238,170.00	168.97%	330	65.00%
				<b>Σεπτέμβριος 2014</b>	---	---	---	---	---	---	---	---	---	---	---	---	---	---	---	---	---	---
(Μέγεθος Συμβολαίου: 100 Μετοχές, Φυσική Παράδοση)																						
<b>ΕΛΛΑΚΤΩΡ (ΚΟ)</b>				<b>Δεκέμβριος 2013</b>	3.20	3.20	2.96	2.96	3.10	6@2.96	10@3.14	3.10	-3.43%	3.39	2.11	25	125	-52.83%	38,952.00	-54.84%	3,569	0.54%
3.23	2.75	2.75	-14.06%	<b>Μάρτιος 2014</b>	3.10	3.10	3.10	3.10	3.12	6@2.93	10@3.17	3.12	-1.89%	3.36	2.22	1	9	---	2,790.00	---	99	10.00%
				<b>Ιούνιος 2014</b>	---	---	---	---	---	---	---	---	---	---	---	---	---	---	---	---	---	---
				<b>Σεπτέμβριος 2014</b>	---	---	---	---	---	---	---	---	---	---	---	---	---	---	---	---	---	---
(Μέγεθος Συμβολαίου: 100 Μετοχές, Φυσική Παράδοση)																						
<b>ΕΛΛΗΝΙΚΑ ΠΕΤΡΕΛΑΙΑ (ΚΟ)</b>				<b>Δεκέμβριος 2013</b>	9.17	9.23	8.86	8.88	9.03	15@8.87	5@9.06	9.03	-2.06%	9.75	6.61	128	664	-12.75%	602,676.00	-16.03%	2,224	11.53%
9.29	8.81	8.84	-3.81%	<b>Μάρτιος 2014</b>	---	---	---	---	9.06	1@8.74	5@9.12	9.06	-2.05%	9.62	8.75	---	---	---	---	---	---	---
				<b>Ιούνιος 2014</b>	9.10	9.10	8.84	8.84	9.01	---	---	9.01	-2.17%	9.58	8.84	2	150	0.00%	133,900.00	-5.54%	---	-100.00%
				<b>Σεπτέμβριος 2014</b>	---	---	---	---	---	---	---	---	---	---	---	---	---	---	---	---	---	---
(Μέγεθος Συμβολαίου: 100 Μετοχές, Φυσική Παράδοση)																						
<b>ΕΛΛΗΝΙΚΑ ΧΡΗΜΑΤΙΣΤΗΡΙΑ (ΚΟ)</b>				<b>Δεκέμβριος 2013</b>	7.92	7.92	7.56	7.56	7.22	1@7.39	5@7.78	7.22	-8.72%	7.96	3.99	24	99	-50.25%	77,211.00	-50.75%	1,684	-0.59%
7.93	7.20	7.20	-8.74%	<b>Μάρτιος 2014</b>	---	---	---	---	7.25	---	---	7.25	-8.69%	7.70	7.60	---	---	---	---	---	---	---
				<b>Ιούνιος 2014</b>	---	---	---	---	---	---	---	---	---	---	---	---	---	---	---	---	---	---
				<b>Σεπτέμβριος 2014</b>	---	---	---	---	---	---	---	---	---	---	---	---	---	---	---	---	---	---
(Μέγεθος Συμβολαίου: 100 Μετοχές, Φυσική Παράδοση)																						
<b>ΕΥΔΑΠ (ΚΟ)</b>				<b>Δεκέμβριος 2013</b>	8.15	8.15	7.99	7.99	8.19	1@7.91	1@8.05	8.19	0.00%	8.75	6.31	7	29	-84.82%	23,444.00	-84.97%	821	-0.85%
8.20	7.96	8.19	0.00%	<b>Μάρτιος 2014</b>	---	---	---	---	8.21	---	1@8.13	8.21	0.00%	8.25	7.93	---	---	---	---	---	18	0.00%
				<b>Ιούνιος 2014</b>	---	---	---	---	---	---	---	---	---	---	---	---	---	---	---	---	---	---
				<b>Σεπτέμβριος 2014</b>	---	---	---	---	---	---	---	---	---	---	---	---	---	---	---	---	---	---
(Μέγεθος Συμβολαίου: 100 Μετοχές, Φυσική Παράδοση)																						
<b>ΙΝΤΡΑΛΟΤ (ΚΟ)</b>				<b>Δεκέμβριος 2013</b>	1.95	1.95	1.80	1.80	1.90	6@1.80	4@1.84	1.90	-1.55%	2.17	1.50	46	287	-35.79%	53,981.00	-38.87%	4,753	2.95%
1.97	1.73	1.73	-11.73%	<b>Μάρτιος 2014</b>	---	---	---	---	1.93	---	4@1.87	1.93	-1.53%	2.02	1.91	---	---	-100.00%	---	-100.00%	9	0.00%
				<b>Ιούνιος 2014</b>	---	---	---	---	---	---	---	---	---	---	---	---	---	---	---	---	---	---
				<b>Σεπτέμβριος 2014</b>	---	---	---	---	---	---	---	---	---	---	---	---	---	---	---	---	---	---
(Μέγεθος Συμβολαίου: 100 Μετοχές, Φυσική Παράδοση)																						
<b>ΜΕΤΚΑ (ΚΟ)</b>				<b>Δεκέμβριος 2013</b>	12.82	12.82	12.24	12.24	12.44	1@12.25	8@12.98	12.44	-2.43%	14.03	10.52	37	86	-45.91%	107,814.00	-47.12%	963	6.53%
12.88	11.80	11.80	-8.24%	<b>Μάρτιος 2014</b>	---	---	---	---	12.80	1@12.24	---	12.80	-2.44%	14.19	13.16	---	---	---	---	---	---	---
				<b>Ιούνιος 2014</b>	---	---	---	---	12.71	---	---	12.71	-2.46%	13.91	13.11	---	---	-100.00%	---	-100.00%	169	0.00%
				<b>Σεπτέμβριος 2014</b>	---	---	---	---	---	---	---	---	---	---	---	---	---	---	---	---	---	---

Υποκείμενη Αγορά				Αγορά Παραγώγων																		
Ανωτ Τιμή	Κατωτ Τιμή	Τιμή κλεισ.	Μεταβ.	Μήνας Παράδοσης	Άνοιγμα	Ανωτ Τιμή	Κατωτ Τιμή	Τελ Τιμή	Τιμή κλεισ.	Τελευταία ζήτηση	Τελευταία προσφορά	Τιμή Εκκαθάρισης	Μεταβ.	Υψηλό ζωής	Χαμηλό ζωής	Πράξεις	Όγκος	Μεταβ.	Αξία	Μεταβ.	Ανοικτές θέσεις	Μεταβ.
(Μέγεθος Συμβολαίου: 101 Μετοχές, Φυσική Παράδοση)																						
<b>ΜΟΤΟΡ ΟΙΛ (ΚΟ)</b>				Δεκέμβριος 2013	8.40	8.40	7.50	7.50	8.08	10@7.60	2@8.01	8.08	-2.65%	8.92	7.33	53	229	-64.33%	187,857.98	-65.16%	2,166	6.12%
8.32	6.40	6.40	-22.80%	Μάρτιος 2014	---	---	---	---	---	---	---	---	---	---	---	---	---	---	---	---	---	---
				Ιούνιος 2014	---	---	---	---	---	---	---	---	---	---	---	---	---	---	---	---	---	---
				Σεπτέμβριος 2014	---	---	---	---	---	---	---	---	---	---	---	---	---	---	---	---	---	---
(Μέγεθος Συμβολαίου: 100 Μετοχές, Φυσική Παράδοση)																						
<b>ΜΥΤΙΑΗΝΑΙΟΣ (ΚΟ)</b>				Δεκέμβριος 2013	6.04	6.04	5.78	5.80	5.55	1@5.79	29@5.80	5.55	-8.11%	6.37	3.70	113	507	-53.74%	301,626.00	-55.07%	13,620	1.85%
6.06	5.51	5.51	-8.17%	Μάρτιος 2014	5.96	5.96	5.96	5.96	5.60	1@5.78	29@5.85	5.60	-6.67%	6.30	4.43	1	2	-92.00%	1,192.00	-92.18%	1,519	0.13%
				Ιούνιος 2014	5.52	5.52	5.52	5.52	5.28	---	---	5.28	-12.44%	6.31	5.52	1	50	---	27,600.00	---	150	50.00%
				Σεπτέμβριος 2014	---	---	---	---	---	---	---	---	---	---	---	---	---	---	---	---	---	---
(Μέγεθος Συμβολαίου: 100 Μετοχές, Φυσική Παράδοση)																						
<b>ΟΛΠ (ΚΟ)</b>				Δεκέμβριος 2013	18.43	18.64	18.08	18.64	18.32	5@18.30	2@18.80	18.32	0.16%	19.19	16.84	19	59	103.45%	107,914.00	101.08%	815	-1.21%
19.43	17.95	19.43	5.14%	Μάρτιος 2014	---	---	---	---	---	---	2@19.05	---	---	---	---	---	---	---	---	---	---	---
				Ιούνιος 2014	---	---	---	---	---	---	---	---	---	---	---	---	---	---	---	---	---	---
				Σεπτέμβριος 2014	---	---	---	---	---	---	---	---	---	---	---	---	---	---	---	---	---	---
(Μέγεθος Συμβολαίου: 100 Μετοχές, Φυσική Παράδοση)																						
<b>ΟΠΑΠ (ΚΟ)</b>				Δεκέμβριος 2013	9.61	9.61	8.90	8.99	9.14	3@8.99	30@9.08	9.14	-4.39%	10.00	6.31	190	1,272	14.59%	1,181,751.00	12.41%	4,272	7.82%
9.54	8.82	8.82	-8.12%	Μάρτιος 2014	9.02	9.02	9.02	9.02	9.21	---	30@9.15	9.21	-4.26%	9.70	9.02	1	1	0.00%	902.00	-7.01%	2	100.00%
				Ιούνιος 2014	8.92	8.92	8.84	8.84	8.95	---	---	8.95	---	8.92	8.84	2	150	---	133,000.00	---	150	---
				Σεπτέμβριος 2014	---	---	---	---	---	---	---	---	---	---	---	---	---	---	---	---	---	---
(Μέγεθος Συμβολαίου: 100 Μετοχές, Φυσική Παράδοση)																						
<b>ΟΤΕ (ΚΟ)</b>				Δεκέμβριος 2013	9.10	9.24	8.60	8.80	8.86	1@8.78	17@8.80	8.86	-2.21%	9.51	4.40	354	4,102	214.57%	3,696,326.00	214.13%	8,136	-7.60%
9.24	8.52	8.52	-6.27%	Μάρτιος 2014	8.95	8.95	8.95	8.95	8.85	1@8.74	17@8.85	8.85	-2.85%	9.24	6.40	2	5	---	4,475.00	---	71	7.58%
				Ιούνιος 2014	---	---	---	---	8.90	---	---	8.90	-2.20%	8.45	8.31	---	---	---	---	---	---	---
				Σεπτέμβριος 2014	---	---	---	---	---	---	---	---	---	---	---	---	---	---	---	---	---	---
(Μέγεθος Συμβολαίου: 100 Μετοχές, Φυσική Παράδοση)																						
<b>ΠΕΙΡΑΙΩΣ ΤΡΑΠΕΖΑ (ΚΟ)</b>				Δεκέμβριος 2013	1.48	1.57	1.46	1.49	1.51	7@1.48	210@1.52	1.51	2.72%	1.75	0.231	177	10,074	215.80%	1,518,087.00	221.06%	32,444	-18.03%
1.60	1.46	1.60	8.11%	Μάρτιος 2014	1.50	1.50	1.48	1.48	1.52	1@1.48	210@1.53	1.52	2.01%	1.52	0.924	3	33	560.00%	4,945.00	550.66%	63	110.00%
				Ιούνιος 2014	---	---	---	---	1.51	---	---	1.51	2.72%	1.77	1.33	---	---	---	---	---	60	0.00%
				Σεπτέμβριος 2014	---	---	---	---	---	---	---	---	---	---	---	---	---	---	---	---	---	---
(Μέγεθος Συμβολαίου: 100 Μετοχές, Φυσική Παράδοση)																						
<b>ΣΙΔΕΝΟΡ (ΚΟ)</b>				Δεκέμβριος 2013	1.60	1.60	1.60	1.60	1.60	10@1.54	12@1.60	1.60	-1.23%	1.88	0.640	5	20	566.67%	3,200.00	572.27%	2,139	0.47%
1.61	1.58	1.58	-1.25%	Μάρτιος 2014	---	---	---	---	---	---	---	---	---	---	---	---	---	---	---	---	---	---
				Ιούνιος 2014	---	---	---	---	---	---	---	---	---	---	---	---	---	---	---	---	---	---
				Σεπτέμβριος 2014	---	---	---	---	---	---	---	---	---	---	---	---	---	---	---	---	---	---
(Μέγεθος Συμβολαίου: 100 Μετοχές, Φυσική Παράδοση)																						
<b>ΣΩΛ/ΓΕΙΑ ΚΟΡΙΝΘΟΥ (ΚΟ)</b>				Δεκέμβριος 2013	1.91	1.91	1.88	1.89	1.97	5@1.75	5@1.91	1.97	1.03%	2.33	1.88	4	15	1400.00%	2,840.00	1356.41%	1,179	-0.84%
1.94	1.88	1.92	1.05%	Μάρτιος 2014	---	---	---	---	---	---	---	---	---	---	---	---	---	---	---	---	---	---
				Ιούνιος 2014	---	---	---	---	---	---	---	---	---	---	---	---	---	---	---	---	---	---
				Σεπτέμβριος 2014	---	---	---	---	---	---	---	---	---	---	---	---	---	---	---	---	---	---

Υποκείμενη Αγορά				Αγορά Παραγώγων																		
Ανωτ Τιμή	Κατωτ Τιμή	Τιμή κλεισ.	Μεταβ.	Μήνας Παράδοσης	Άνοιγμα	Ανωτ Τιμή	Κατωτ Τιμή	Τελ Τιμή	Τιμή κλεισ.	Τελευταία ζήτηση	Τελευταία προσφορά	Τιμή Εκκαθάρισης	Μεταβ.	Υψηλό ζωής	Χαμηλό ζωής	Πράξεις	Όγκος	Μεταβ.	Αξία	Μεταβ.	Ανοικτές θέσεις	Μεταβ.
<b>ΤΕΡΝΑ ΕΝΕΡΓΕΙΑΚΗ (ΚΟ)</b>				(Μέγεθος Συμβολαίου: 104 Μετοχές, Φυσική Παράδοση)																		
3.54	2.80	2.80	-20.00%	Δεκέμβριος 2013	3.48	3.50	3.08	3.15	2.82	1@3.06	5@3.42	2.82	-19.89%	3.88	2.88	32	89	-6.32%	30,650.88	-12.07%	2,562	2.11%
				Μάρτιος 2014	---	---	---	---	---	---	---	---	---	---	---	---	---	---	---	---	---	---
				Ιούνιος 2014	---	---	---	---	---	---	---	---	---	---	---	---	---	---	---	---	---	---
				Σεπτέμβριος 2014	---	---	---	---	---	---	---	---	---	---	---	---	---	---	---	---	---	---
<b>ΤΙΤΑΝ (ΚΟ)</b>				(Μέγεθος Συμβολαίου: 100 Μετοχές, Φυσική Παράδοση)																		
23.17	20.06	22.00	-4.31%	Δεκέμβριος 2013	22.90	23.10	20.60	21.90	22.07	5@21.42	1@21.92	22.07	-3.62%	23.28	15.02	263	929	593.28%	2,059,437.00	568.14%	799	72.57%
				Μάρτιος 2014	21.30	22.09	21.30	22.09	21.94	5@21.23	1@21.98	21.94	-3.94%	22.09	18.01	3	3	---	6,538.00	---	3	---
				Ιούνιος 2014	21.98	21.98	21.98	21.98	22.15	---	---	22.15	---	21.98	21.98	2	40	---	87,920.00	---	40	---
				Σεπτέμβριος 2014	---	---	---	---	---	---	---	---	---	---	---	---	---	---	---	---	---	---
<b>ΤΡΑΠΕΖΑ EUROBANK ERGASIAS (ΚΟ)</b>				(Μέγεθος Συμβολαίου: 100 Μετοχές, Φυσική Παράδοση)																		
0.564	0.537	0.550	0.00%	Δεκέμβριος 2013	0.567	0.567	0.545	0.551	0.557	9@0.551	10@0.563	0.557	0.00%	0.840	0.505	27	163	270.45%	8,998.40	259.68%	3,112	5.35%
				Μάρτιος 2014	---	---	---	---	0.566	10@0.530	3@0.567	0.566	0.00%	0.673	0.619	---	---	---	---	---	20	0.00%
				Ιούνιος 2014	---	---	---	---	0.568	---	---	0.568	0.00%	0.802	0.770	---	---	---	---	---	---	---
				Σεπτέμβριος 2014	---	---	---	---	---	---	---	---	---	---	---	---	---	---	---	---	---	---

FTSE/X.A. Large Cap

(Μονάδα Διαπραγμάτευσης: 1 Μονάδα Δείκτη x 5€ - Τρόπος Εξάσκησης: Ευρωπαϊκός Χρηματικός Διακανονισμός)

Τιμή Εξάσκησης	Δικαιώματα Αγοράς														Δικαιώματα Πώλησης																			
	Δεκέμβριος 2013							Ιανουάριος 2014							Λοιποί Μήνες		Δεκέμβριος 2013							Ιανουάριος 2014							Λοιποί Μήνες		Τιμή Εξάσκησης	
	Άνοιγμα	Ανιτ Τιμή	Κατωτ Τιμή	Τελ Τιμή	Τιμή κλεισ.	Όγκος	Ανοικτές θέσεις	Άνοιγμα	Ανιτ Τιμή	Κατωτ Τιμή	Τελ Τιμή	Τιμή κλεισ.	Όγκος	Ανοικτές θέσεις	Όγκος	Ανοικτές θέσεις	Άνοιγμα	Ανιτ Τιμή	Κατωτ Τιμή	Τελ Τιμή	Τιμή κλεισ.	Όγκος	Ανοικτές θέσεις	Άνοιγμα	Ανιτ Τιμή	Κατωτ Τιμή	Τελ Τιμή	Τιμή κλεισ.	Όγκος	Ανοικτές θέσεις	Όγκος	Ανοικτές θέσεις		
215	-	-	-	-	-	-	-	-	-	-	-	-	-	-	-	-	-	-	-	-	-	-	-	-	-	-	-	-	-	-	-	-		215
240	-	-	-	-	-	-	-	-	-	-	-	-	-	-	-	-	-	-	-	-	-	-	-	-	-	-	-	-	-	-	-	-	240	
255	-	-	-	-	-	-	-	-	-	-	-	-	-	-	-	-	-	-	-	-	-	-	-	-	-	-	-	-	-	-	-	-	255	
260	-	-	-	-	-	-	-	-	-	-	-	-	-	-	-	-	-	-	-	-	-	-	-	-	-	-	-	-	-	-	-	-	260	
265	-	-	-	-	-	-	-	-	-	-	-	-	-	-	-	-	-	-	-	-	-	-	-	-	-	-	-	-	-	-	-	-	265	
270	-	-	-	-	122.00	-	4	-	-	-	-	123.00	-	46	-	-	-	-	-	-	-	-	-	-	-	-	-	-	-	-	-	-	270	
275	-	-	-	-	-	-	-	-	-	-	-	-	-	-	-	-	-	-	-	-	-	-	-	-	-	-	-	-	-	-	-	-	275	
280	-	-	-	-	-	-	-	-	-	-	-	-	-	-	-	-	-	-	-	-	-	-	-	-	-	-	-	-	-	-	-	-	280	
285	-	-	-	-	-	-	-	-	-	-	-	-	-	-	-	-	-	-	-	-	-	-	-	-	-	-	-	-	-	-	-	-	285	
290	-	-	-	-	-	-	-	-	-	-	-	-	-	-	-	-	-	-	-	-	-	-	-	-	-	-	-	-	-	-	-	-	290	
295	-	-	-	-	-	-	-	-	-	-	-	-	-	-	-	-	-	-	-	-	-	-	-	-	-	-	-	-	-	-	-	-	295	
300	-	-	-	-	-	-	-	-	-	-	-	-	-	-	-	-	-	-	-	-	-	-	-	-	-	-	-	-	-	-	-	-	300	
305	-	-	-	-	-	-	-	-	-	-	-	-	-	-	-	-	-	-	-	-	-	-	-	-	-	-	-	-	-	-	-	-	305	
310	-	-	-	-	-	-	-	-	-	-	-	-	-	-	-	-	-	-	-	-	-	-	-	-	-	-	-	-	-	-	-	-	310	
315	-	-	-	-	-	-	-	-	-	-	-	-	-	-	-	-	-	-	-	-	-	-	-	-	-	-	-	-	-	-	-	-	315	
320	-	-	-	-	-	-	-	-	-	-	-	-	-	-	-	-	-	-	-	-	-	-	-	-	-	-	-	-	-	-	-	-	320	
325	-	-	-	-	-	-	-	-	-	-	-	-	-	-	-	-	-	-	-	-	-	-	-	-	-	-	-	-	-	-	-	-	325	
330	-	-	-	-	-	-	-	-	-	-	-	-	-	-	-	-	-	-	-	-	-	-	-	-	-	-	-	-	-	-	-	-	330	
335	-	-	-	-	-	-	-	-	-	-	-	-	-	-	-	-	-	-	-	-	-	-	-	-	-	-	-	-	-	-	-	-	335	
340	-	-	-	-	-	-	-	-	-	-	-	-	-	-	-	-	2.00	2.00	2.00	2.00	1.80	2	1,820	-	-	-	-	-	-	-	-	-	340	
345	-	-	-	-	-	-	-	-	-	-	-	-	-	-	-	-	-	-	-	-	-	-	-	-	-	-	-	-	-	-	-	-	345	
350	-	-	-	-	45.25	-	20	-	-	-	-	-	-	-	-	-	3.00	3.20	3.00	3.20	3.10	35	176	-	-	-	-	-	-	-	-	-	350	
355	-	-	-	-	-	-	-	-	-	-	-	-	-	-	-	-	-	-	-	-	-	-	-	-	-	-	-	-	-	-	-	-	355	
360	-	-	-	-	-	-	-	-	-	-	-	-	-	-	-	-	-	-	-	-	-	-	-	-	-	-	-	-	-	-	-	-	360	
365	-	-	-	-	33.50	-	10	-	-	-	-	-	-	-	-	-	-	-	-	-	-	-	-	-	-	-	-	-	-	-	-	-	365	
370	-	-	-	-	-	-	-	-	-	-	-	-	-	-	-	-	8.10	8.10	8.10	8.10	7.80	1	149	-	-	-	-	-	-	-	-	-	-	370
375	-	-	-	-	-	-	-	-	-	-	-	-	-	-	-	-	-	-	-	-	-	-	-	-	-	-	-	-	-	-	-	-	375	
380	32.50	32.50	32.50	32.50	23.50	2	63	-	-	-	-	28.75	-	40	-	-	8.60	10.00	8.60	10.00	11.25	16	333	-	-	-	-	-	-	-	-	-	380	
385	-	-	-	-	20.75	-	438	-	-	-	-	26.00	-	250	-	-	-	-	-	-	-	-	-	-	-	-	-	-	-	-	-	-	385	
390	-	-	-	-	18.25	-	52	-	-	-	-	-	-	-	-	-	-	-	-	-	-	-	-	-	-	-	-	-	-	-	-	-	390	
395	-	-	-	-	15.75	-	63	27.50	27.50	27.50	27.50	21.00	1	1	-	-	-	-	-	-	-	-	-	-	-	-	-	-	-	-	-	-	395	
400	15.75	15.75	10.00	10.00	13.50	13	1,258	-	-	-	-	-	-	-	-	-	-	-	-	-	-	-	-	-	-	-	-	-	-	-	-	-	400	
405	14.00	14.00	8.50	8.50	11.75	4	64	-	-	-	-	-	-	-	-	-	-	-	-	-	-	-	-	-	-	-	-	-	-	-	-	-	405	
410	12.50	12.50	12.00	12.00	10.00	3	22	17.00	17.00	16.00	16.00	15.00	130	130	-	-	-	-	-	-	-	-	-	-	-	-	-	-	-	-	-	-	410	
415	7.00	7.70	7.00	7.50	8.50	975	975	-	-	-	-	-	-	-	-	-	-	-	-	-	-	-	-	-	-	-	-	-	-	-	-	-	415	
420	-	-	-	-	7.10	-	50	14.00	16.00	13.00	15.75	11.75	548	515	-	-	-	-	-	-	-	-	-	-	-	-	-	-	-	-	-	-	420	

FTSE/X.A. Large Cap

(Μονάδα Διαπραγμάτευσης: 1 Μονάδα Δείκτη x 5€ - Τρόπος Εξάσκησης: Ευρωπαϊκός Χρηματικός Διακανονισμός)

Τιμή Εξάσκησης	Δικαιώματα Αγοράς														Δικαιώματα Πώλησης														Τιμή Εξάσκησης					
	Δεκέμβριος 2013							Ιανουάριος 2014							Λοιποί Μήνες		Δεκέμβριος 2013							Ιανουάριος 2014							Λοιποί Μήνες			
	Άνοιγμα	Ανιψ. Τιμή	Κατωτ. Τιμή	Τελ. Τιμή	Τιμή κλεισ.	Όγκος	Ανοικτές θέσεις	Άνοιγμα	Ανιψ. Τιμή	Κατωτ. Τιμή	Τελ. Τιμή	Τιμή κλεισ.	Όγκος	Ανοικτές θέσεις	Όγκος	Ανοικτές θέσεις	Άνοιγμα	Ανιψ. Τιμή	Κατωτ. Τιμή	Τελ. Τιμή	Τιμή κλεισ.	Όγκος	Ανοικτές θέσεις	Άνοιγμα	Ανιψ. Τιμή	Κατωτ. Τιμή	Τελ. Τιμή	Τιμή κλεισ.		Όγκος	Ανοικτές θέσεις	Όγκος	Ανοικτές θέσεις	
425	-	-	-	-	-	-	-	-	-	-	-	-	-	-	-	-	-	-	-	-	-	-	-	-	-	-	-	-	-	-	-	-	-	425
430	-	-	-	-	5.00	-	50	-	-	-	-	-	-	-	-	-	-	-	-	-	-	-	-	-	-	-	-	-	-	-	-	-	-	430
435	-	-	-	-	-	-	-	-	-	-	-	-	-	-	-	-	-	-	-	-	-	-	-	-	-	-	-	-	-	-	-	-	-	435
440	-	-	-	-	-	-	-	-	-	-	-	-	-	-	-	-	-	-	-	-	51.00	-	225	-	-	-	-	-	53.00	-	42	-	-	440
445	-	-	-	-	-	-	-	6.00	6.00	6.00	6.00	6.00	30	30	-	-	-	-	-	-	-	-	-	-	-	-	-	-	-	-	-	-	-	445
1,500	-	-	-	-	-	-	-	-	-	-	-	-	-	-	-	-	-	-	-	-	-	-	-	-	-	-	-	-	-	-	-	-	-	1,500
<b>Σύνολο:</b>						997	3,069						709	1,012	0	30						54	3,427							0	42	0	0	
<b>Ονομαστική Αξία Συναλλαγών:</b>							2,067,175.00							1,486,025.00		0.00							96,900.00								0.00	0.00		
<b>Αριθμός Πράξεων:</b>							27							14		0							7								0	0		

FTSE/X.A. Large Cap

(Μονάδα Διαπραγμάτευσης: 1 Μονάδα Δείκτη x 5€ - Τρόπος Εξάσκησης: Ευρωπαϊκός Χρηματικός Διακανονισμός)

Δικαιώματα Αγοράς														Δικαιώματα Πώλησης																		
Δεκέμβριος 2013							Ιανουάριος 2014							Λοιποί Μήνες		Δεκέμβριος 2013					Ιανουάριος 2014					Λοιποί Μήνες						
Τιμή Εξάσκησης	Άνοιγμα	Ανιψ. Τιμή	Κατωτ. Τιμή	Τελ. Τιμή	Τιμή κλεισ.	Όγκος	Άνοιγμα	Ανιψ. Τιμή	Κατωτ. Τιμή	Τελ. Τιμή	Τιμή κλεισ.	Όγκος	Άνοιγτες θέσεις	Όγκος	Άνοιγτες θέσεις	Άνοιγμα	Ανιψ. Τιμή	Κατωτ. Τιμή	Τελ. Τιμή	Τιμή κλεισ.	Όγκος	Άνοιγτες θέσεις	Άνοιγμα	Ανιψ. Τιμή	Κατωτ. Τιμή	Τελ. Τιμή	Τιμή κλεισ.	Όγκος	Άνοιγτες θέσεις	Όγκος	Άνοιγτες θέσεις	Τιμή Εξάσκησης



ALPHA BANK (KO)

(Μέγεθος Συμβολαίου: 100 Μετοχές, Τρόπος Εξάσκησης: Αμερικάνικος, Φυσική Παράδοση)

Τιμή Εξάσκησης	Δικαιώματα Αγοράς														Δικαιώματα Πώλησης																		
	Δεκέμβριος 2013						Ιανουάριος 2014						Λοιποί Μήνες		Δεκέμβριος 2013						Ιανουάριος 2014						Λοιποί Μήνες		Τιμή Εξάσκησης				
	Άνοιγμα	Ανιτ Τιμή	Κατωτ Τιμή	Τελ Τιμή	Τιμή κλεισ.	Όγκος	Ανοικτές θέσεις	Άνοιγμα	Ανιτ Τιμή	Κατωτ Τιμή	Τελ Τιμή	Τιμή κλεισ.	Όγκος	Ανοικτές θέσεις	Όγκος	Ανοικτές θέσεις	Άνοιγμα	Ανιτ Τιμή	Κατωτ Τιμή	Τελ Τιμή	Τιμή κλεισ.	Όγκος	Ανοικτές θέσεις	Όγκος	Ανοικτές θέσεις	Όγκος	Ανοικτές θέσεις						
0.100						-	-							-	-									-	-								0.100
0.200						-	-							-	-									-	-							0.200	
0.300						-	-							-	-									-	-							0.300	
0.350						-	-							-	-									-	-							0.350	
0.400						-	-							-	-									-	-							0.400	
0.450						-	-							-	-									-	-							0.450	
0.500						-	-							-	-									-	-							0.500	
0.550						-	-							-	-									-	-							0.550	
0.600						-	-							-	-									-	-							0.600	
0.650						-	-							-	-									-	-							0.650	
0.700						-	-							-	-									-	-							0.700	
0.750						-	-							-	-									-	-							0.750	
0.800						-	-							-	-									-	-							0.800	
0.850						-	-							-	-									-	-							0.850	
0.900						-	-							-	-									-	-							0.900	
1.00						-	-							-	-									-	-							1.00	
1.10						-	-							-	-									-	-							1.10	
1.20						-	-							-	-									-	-							1.20	
1.30						-	-							-	-									-	-							1.30	
1.40						-	-							-	-									-	-							1.40	
1.50						-	-							-	-									-	-							1.50	
1.60						-	-							-	-									-	-							1.60	
1.70						-	-							-	-									-	-							1.70	
1.80						-	-							-	-									-	-							1.80	
Σύνολα:						0	0							0	0	0	0							0	0	0	0	0	0	0	0		
Ονομαστική Αξία Συναλλαγών:						0.00							0.00	0.00									0.00	0.00		0.00	0.00						
Αριθμός Πράξεων:						0							0	0									0	0		0	0						

ΔΕΗ (ΚΟ)

(Μέγεθος Συμβολαίου: 100 Μετοχές, Τρόπος Εξάσκησης: Αμερικάνικος, Φυσική Παράδοση)

Τιμή Εξάσκησης	Δικαιώματα Αγοράς														Δικαιώματα Πώλησης																			
	Δεκέμβριος 2013						Ιανουάριος 2014						Λοιποί Μήνες		Δεκέμβριος 2013						Ιανουάριος 2014						Λοιποί Μήνες		Τιμή Εξάσκησης					
	Άνοιγμα	Ανιψ. Τιμή	Κατωτ. Τιμή	Τελ. Τιμή	Τιμή κλεισ.	Όγκος	Άνοιγμα	Ανιψ. Τιμή	Κατωτ. Τιμή	Τελ. Τιμή	Τιμή κλεισ.	Όγκος	Άνοιγτες θέσεις	Όγκος	Άνοιγτες θέσεις	Άνοιγμα	Ανιψ. Τιμή	Κατωτ. Τιμή	Τελ. Τιμή	Τιμή κλεισ.	Όγκος	Άνοιγτες θέσεις	Άνοιγμα	Ανιψ. Τιμή	Κατωτ. Τιμή	Τελ. Τιμή	Τιμή κλεισ.	Όγκος		Άνοιγτες θέσεις	Όγκος	Άνοιγτες θέσεις		
4.00						-						-										-												
4.40					6.57	-					30	-										-												4.40
4.80						-					-											-												4.80
5.20						-					-											-												5.20
5.60						-					-											-												5.60
6.00						-					-											-												6.00
6.40						-					-											-												6.40
6.80						-					-											-												6.80
7.00						-					-											-												7.00
7.20						-					-											-												7.20
7.40						-					-											-												7.40
7.60						-					-											-												7.60
7.80						-					-											-												7.80
8.00						-					-											-												8.00
8.20						-					-											-												8.20
8.40						-					-											-												8.40
8.60						-					-											-												8.60
8.80						2.19					-		60	-								-												8.80
9.00						-					-											-												9.00
9.20						-					-											-												9.20
9.40						-					-											-												9.40
9.60						-					-											-												9.60
9.80						-					-											-												9.80
10.00						-					-											-												10.00
10.50						-					-											-												10.50
11.00						0.509					-		75	-								-												11.00
11.50						-					-											-												11.50
12.00						-					-											-												12.00
12.50						-					-											-												12.50
13.00						-					-											-												13.00
14.00						-					-											-												14.00
15.00						-					-											-												15.00
16.00						-					-											-												16.00
<b>Σύνολο:</b>						0					165											0												35
<b>Ονομαστική Αξία Συναλλαγών:</b>						0.00					0.00											0.00											0.00	
<b>Αριθμός Πράξεων:</b>						0					0											0												0

ΕΘΝΙΚΗ ΤΡΑΠΕΖΑ (ΚΟ)

(Μέγεθος Συμβολαίου: 100 Μετοχές, Τρόπος Εξάσκησης: Αμερικάνικος, Φυσική Παράδοση)

Τιμή Εξάσκησης	Δικαιώματα Αγοράς														Δικαιώματα Πώλησης																				
	Δεκέμβριος 2013						Ιανουάριος 2014						Λοιποί Μήνες		Δεκέμβριος 2013						Ιανουάριος 2014						Λοιποί Μήνες		Τιμή Εξάσκησης						
	Άνοιγμα	Ανιψ. Τιμή	Κατωτ. Τιμή	Τελ. Τιμή	Τιμή κλεισ.	Όγκος	Ανοικτές θέσεις	Άνοιγμα	Ανιψ. Τιμή	Κατωτ. Τιμή	Τελ. Τιμή	Τιμή κλεισ.	Όγκος	Ανοικτές θέσεις	Όγκος	Ανοικτές θέσεις	Άνοιγμα	Ανιψ. Τιμή	Κατωτ. Τιμή	Τελ. Τιμή	Τιμή κλεισ.	Όγκος	Ανοικτές θέσεις	Άνοιγμα	Ανιψ. Τιμή	Κατωτ. Τιμή	Τελ. Τιμή	Τιμή κλεισ.		Όγκος	Ανοικτές θέσεις	Όγκος	Ανοικτές θέσεις		
0.300						-	-						-	-									-	-											
0.400						-	-						-	-									-	-											0.400
0.500						-	-						-	-									-	-											0.500
0.600						-	-						-	-									-	-											0.600
0.700						-	-						-	-									-	-											0.700
0.800						-	-						-	-									-	-											0.800
0.900						-	-						-	-									-	-											0.900
1.00						-	-						-	-									-	-											1.00
1.10						-	-						-	-									-	-											1.10
1.20						-	-						-	-									-	-											1.20
1.30						-	-						-	-									-	-											1.30
1.40						-	-						-	-									-	-											1.40
1.50						-	-						-	-									-	-											1.50
1.60						-	-						-	-									-	-											1.60
1.70						-	-						-	-									-	-											1.70
1.80						-	-						-	-									-	-											1.80
1.90						-	-						-	-									-	-											1.90
2.00						-	-						-	-									-	-											2.00
2.20						-	-						-	-									-	-											2.20
2.40						-	-						-	-									-	-											2.40
2.60						-	-						-	-									-	-											2.60
2.70						-	-						-	-									-	-											2.70
2.80						-	-						-	-									-	-											2.80
2.90						-	-						-	-									-	-											2.90
3.00						-	-						-	-									-	-											3.00
3.10						-	-						-	-									-	-											3.10
3.20						-	-						-	-									-	-											3.20
3.30						-	-						-	-									-	-											3.30
3.40						-	-						-	-									-	-											3.40
3.50						-	-						-	-									-	-											3.50
3.60					1.01	-	5						-	-									-	-											3.60
3.70					-	-							-	-									-	-											3.70
3.80					0.822	-	207						-	-									-	-											3.80
3.90					0.732	-	20						-	-									-	-											3.90
4.00					0.644	-	600						-	-									-	-											4.00
4.20					0.485	-	20						-	-									-	-											4.20

ΕΘΝΙΚΗ ΤΡΑΠΕΖΑ (ΚΟ)

(Μέγεθος Συμβολαίου: 100 Μετοχές, Τρόπος Εξάσκησης: Αμερικάνικος, Φυσική Παράδοση)

Τιμή Εξάσκησης	Δικαιώματα Αγοράς														Δικαιώματα Πώλησης												
	Δεκέμβριος 2013				Ιανουάριος 2014				Λοιποί Μήνες		Δεκέμβριος 2013				Ιανουάριος 2014				Λοιποί Μήνες		Τιμή Εξάσκησης						
	Άνοιγμα	Ανιψ. Τιμή	Κατωτ. Τιμή	Τελ. Τιμή	Τιμή κλεισ.	Όγκος	Ανοικτές θέσεις	Άνοιγμα	Ανιψ. Τιμή	Κατωτ. Τιμή	Τελ. Τιμή	Τιμή κλεισ.	Όγκος	Ανοικτές θέσεις	Όγκος	Ανοικτές θέσεις	Άνοιγμα	Ανιψ. Τιμή	Κατωτ. Τιμή	Τελ. Τιμή		Τιμή κλεισ.	Όγκος	Ανοικτές θέσεις	Όγκος	Ανοικτές θέσεις	
4.40					0.348	-	60					0.410	-	5													
4.60					-	-	-					-	-	-													4.60
4.80					0.156	-	1					0.219	-	30													4.80
5.00					-	-	-					-	-	-													5.00
5.20					0.058	-	1					-	-	-													5.20
5.60					-	-	-					-	-	-													5.60
6.00					-	-	-					-	-	-													6.00
6.40					-	-	-					-	-	-													6.40
<b>Σύνολο:</b>						0	914					0	35	0	10							0	501	0	0	0	0
<b>Ονομαστική Αξία Συναλλαγών:</b>							0.00						0.00	0.00										0.00	0.00		0.00
<b>Αριθμός Πράξεων:</b>							0						0	0										0.00	0		0







**ΠΕΙΡΑΙΩΣ ΤΡΑΠΕΖΑ (ΚΟ)**

(Μέγεθος Συμβολαίου: 100 Μετοχές, Τρόπος Εξάσκησης: Αμερικάνικος, Φυσική Παράδοση)

Δικαιώματα Αγοράς														Δικαιώματα Πώλησης															
Δεκέμβριος 2013							Ιανουάριος 2014							Λοιποί Μήνες		Δεκέμβριος 2013							Ιανουάριος 2014				Λοιποί Μήνες		Τιμή Εξάσκησης
Τιμή Εξάσκησης	Άνοιγμα	Ανιψ. Τιμή	Καπιτ. Τιμή	Τελ. Τιμή	Τιμή κλεισ.	Όγκος	Άνοιγ. θέσεις	Άνοιγμα	Ανιψ. Τιμή	Καπιτ. Τιμή	Τελ. Τιμή	Τιμή κλεισ.	Όγκος	Άνοιγ. θέσεις	Όγκος	Άνοιγ. θέσεις	Άνοιγμα	Ανιψ. Τιμή	Καπιτ. Τιμή	Τελ. Τιμή	Τιμή κλεισ.	Όγκος	Άνοιγ. θέσεις	Όγκος	Άνοιγ. θέσεις				



Μετοχές	Τύπος[4]	Συμβάσεις Πώλησης με Σύμφωνο Επαναγοράς [1]					Συμβάσεις Αγοράς με Σύμφωνο Επαναπώλησης [2]							Συμβόλαια Επαναγοράς [3]									
		Τιμή συναλλ.	μετ.	Πρόβεις	Όγκος	Αξία Συναλλαγών	Ανοικτές θέσεις[5]	Ανωτ Τιμή	Κατωτ Τιμή	Τελ Τιμή	Τελευταία προσφορά	Πράξεις	Όγκος	Αξία Συναλλαγών	Ανοικτές θέσεις[5]	Ανωτ Τιμή	Κατωτ Τιμή	Τελ Τιμή	Τελευταία προσφορά	Πρόβεις	Όγκος	Αξία Συναλλαγών	Ανοικτές θέσεις[5]
ALPHA ETF FTSE Athex Large Cap	ΣΑΠ ΣΕ	100.00	---	---	---	---	---	---	---	---	---	---	---	---	---	---	---	---	---	---	---	---	1,664
ALPHA BANK (ΚΟ)	ΣΑΠ ΣΕ	100.20	0.01	1	25	1,700.0	101,615	---	---	---	---	---	---	---	---	---	---	---	---	---	---	---	55,183
AUTOHELLAS (ΚΟ)	ΣΑΠ ΣΕ	100.00	---	1	16	12,000.0	16	---	---	---	---	---	---	---	---	---	---	---	---	---	---	---	---
CENTRIC ΣΥΜΜΕΤΟΧΩΝ (ΚΟ)	ΣΑΠ ΣΕ	100.00	---	---	---	---	200	---	---	---	147@6.5%	---	---	---	---	---	---	---	---	---	---	---	---
COCA-COLA HBC AG (ΚΟ)	ΣΑΠ ΣΕ	100.58	0.03	---	---	---	1,264	---	---	---	442@3%	---	---	---	---	---	---	---	---	---	---	---	54
EUROBANK PROPERTIES ΑΕΕΑΠ (ΚΟ)	ΣΑΠ ΣΕ	100.19	0.01	---	---	---	744	---	---	---	293@3%	---	---	---	---	---	---	---	---	---	---	---	---
FOLLI-FOLLIE (ΚΟ)	ΣΑΠ ΣΕ	100.12	---	---	---	---	831	3.00%	3.00%	3.00%	327@3%	1	67	142,375.0	88	---	---	---	---	---	---	---	10
FOURLIS ΣΥΜΜΕΤΟΧΩΝ (ΚΟ)	ΣΑΠ ΣΕ	100.16	---	---	---	---	205	---	---	---	102@3%	---	---	---	---	---	---	---	---	---	---	---	---
FRIGOGLASS (ΚΟ)	ΣΑΠ ΣΕ	100.00	---	---	---	---	217	---	---	---	108@3%	---	---	---	---	---	---	---	---	---	---	---	---
INFORM ΛΥΚΟΣ Π. (ΚΟ)	ΣΑΠ ΣΕ	100.00	---	---	---	---	200	---	---	---	100@3%	---	---	---	---	---	---	---	---	---	---	---	---
INTRACOM HOLDINGS (ΚΟ)	ΣΑΠ ΣΕ	100.00	---	---	---	---	665	---	---	---	389@3.4%	---	---	---	---	---	---	---	---	---	---	---	---
INTRAKAT (ΚΟ)	ΣΑΠ ΣΕ	100.00	---	---	---	---	37	---	---	---	18@3%	---	---	---	---	---	---	---	---	---	---	---	---
J. & P. - ΑΒΑΞ (ΚΟ)	ΣΑΠ ΣΕ	100.00	---	---	---	---	223	---	---	---	111@3%	---	---	---	---	---	---	---	---	---	---	---	---
JUMBO (ΚΟ)	ΣΑΠ ΣΕ	100.17	0.03	---	---	---	2,299	10.00%	3.00%	10.00%	---	18	846	972,900.0	1,839	---	---	---	---	---	---	---	20
KLEEMAN HELLAS (ΚΟ)	ΣΑΠ ΣΕ	100.00	---	---	---	---	982	---	---	---	491@3%	---	---	---	---	---	---	---	---	---	---	---	---
LAMDA DEVELOPMENT(ΚΟ)	ΣΑΠ ΣΕ	100.00	---	---	---	---	890	---	---	---	445@3%	---	---	---	---	---	---	---	---	---	---	---	---
MARFIN INVESTMENT GROUP (ΚΟ)	ΣΑΠ ΣΕ	100.01	---	---	---	---	2,219	---	---	---	219@4.1%	---	---	---	---	---	---	---	---	---	---	---	---
MLS ΠΛΗΡΟΦΟΡΙΚΗ (ΚΟ)	ΣΑΠ ΣΕ	100.00	---	---	---	---	99	---	---	---	49@3%	---	---	---	---	---	---	---	---	---	---	---	---
NBGAM ETF GREECE & TURKEY 30	ΣΑΠ ΣΕ	100.00	---	---	---	---	---	---	---	---	---	---	---	---	---	---	---	---	---	---	---	---	36
NBGAM ETF ΓΔ Χ.Α.	ΣΑΠ ΣΕ	100.00	---	---	---	---	---	---	---	---	---	---	---	---	---	---	---	---	---	---	---	---	100
QUEST ΣΥΜΜΕΤΟΧΩΝ (ΚΟ)	ΣΑΠ ΣΕ	100.00	---	---	---	---	39	---	---	---	19@3%	---	---	---	---	---	---	---	---	---	---	---	---
REDS (ΚΟ)	ΣΑΠ ΣΕ	100.00	---	---	---	---	572	---	---	---	328@3.1%	---	---	---	---	---	---	---	---	---	---	---	---
TRASTOR Α.Ε.Ε.Α.Π. (ΚΟ)	ΣΑΠ ΣΕ	100.00	---	---	---	---	284	---	---	---	142@3%	---	---	---	---	---	---	---	---	---	---	---	---
ΑΕΡΟΠΟΡΙΑ ΑΙΓΑΙΟΥ (ΚΟ)	ΣΑΠ ΣΕ	100.00	---	---	---	---	84	---	---	---	42@3%	---	---	---	---	---	---	---	---	---	---	---	---
ΑΛΟΥΜΥΛ (ΚΟ)	ΣΕ	---	---	---	---	---	---	---	---	---	---	---	---	---	---	---	---	---	---	---	---	---	---
ΓΕΚ ΤΕΡΝΑ (ΚΟ)	ΣΑΠ ΣΕ	100.03	---	---	---	---	582	---	---	---	241@3%	---	---	---	50	---	---	---	---	---	---	---	---
ΔΕΗ (ΚΟ)	ΣΑΠ ΣΕ	101.42	0.05	---	---	---	2,237	7.50%	3.50%	7.50%	17@7.5%	12	493	540,328.0	1,675	---	---	---	---	---	---	---	35
ΕΘΝΙΚΗ ΤΡΑΠΕΖΑ (ΚΟ)	ΣΑΠ ΣΕ	100.86	0.04	1	3	1,380.0	9,833	---	---	---	---	---	---	---	8,183	---	---	---	---	---	---	---	3,346
ΕΛΒΑΛ (ΚΑ)	ΣΑΠ ΣΕ	100.00	---	---	---	---	368	---	---	---	184@3%	---	---	---	---	---	---	---	---	---	---	---	---
ΕΛΛΑΚΤΩΡ (ΚΟ)	ΣΑΠ ΣΕ	100.08	0.01	---	---	---	2,154	---	---	---	863@3%	---	---	---	214	---	---	---	---	---	---	---	---
ΕΛΛΗΝΙΚΑ ΚΑΛΩΔΙΑ (ΚΟ)	ΣΑΠ ΣΕ	100.00	---	---	---	---	84	---	---	---	42@3%	---	---	---	---	---	---	---	---	---	---	---	---
ΕΛΛΗΝΙΚΑ ΠΕΤΡΕΛΑΙΑ (ΚΟ)	ΣΑΠ ΣΕ	100.42	0.05	2	8	7,072.0	2,221	4.00%	3.50%	4.00%	50@4%	2	178	157,352.0	1,403	---	---	---	---	---	---	---	46

Σημειώσεις Προϊόντων Δανεισμού

[1] - Συμβάσεις Πώλησης με Σύμφωνο Επαναγοράς: Αφορούν σε συμβάσεις πώλησης κινητών αξιών προς την EXAE με σύμφωνο επαναγοράς (Stock Repo – σύμφ. με Αποφ. 17 ΔΣ ΧΑ).

[2] - Συμβάσεις Αγοράς με Σύμφωνο Επαναπώλησης: Αφορούν σε συμβάσεις αγοράς κινητών αξιών από την EXAE με σύμφωνο επαναπώλησης (Stock Reverse Repo – σύμφ. με Αποφ. 18 ΔΣ ΧΑ).

[3] - Συμβάσεις Επαναγοράς: Αφορούν σε τυποποιημένες συμβάσεις επαναγοράς που διενεργούνται διμερώς μεταξύ των συμβαλλομένων (Standardized Repurchase Agreements – σύμφ. με Αποφ. 20 ΔΣ ΧΑ).

[4] - Ο τύπος προϊόντων διακρίνεται σε ΣΑΠ: Συμβάσεις Επαναγοράς και Επαναπώλησης Μετόχων (Stock Repo & Stock Reverse Repo) και σε ΣΕ: Συμβάσεις Επαναγοράς (Repurchase Agreements).

[5] - Περιλαμβάνονται οι ανοικτές θέσεις των σειρών που δεν διαπραγματεύονται.

Μετοχές	Τύπος[4]	Συμβάσεις Πώλησης με Σύμφωνο Επαναγοράς [1]					Συμβάσεις Αγοράς με Σύμφωνο Επαναπώλησης [2]					Συμβόλαια Επαναγοράς [3]											
		Τιμή συναλλ. μετ.	Πρόβεις	Όγκος	Αξία Συμβαλλών	Ανοικτές θέσεις[5]	Ανωτ Τιμή	Κατωτ Τιμή	Τελ Τιμή	Τελευταία προσφορά	Πράξεις	Όγκος	Αξία Συμβαλλών	Ανοικτές θέσεις[5]	Ανωτ Τιμή	Κατωτ Τιμή	Τελ Τιμή	Τελευταία προσφορά	Πρόβεις	Όγκος	Αξία Συμβαλλών	Ανοικτές θέσεις[5]	
ΕΛΛΗΝΙΚΑ ΧΡΗΜΑΤΙΣΤΗΡΙΑ (ΚΟ)	ΣΑΠ ΣΕ	100.02	---	---	---	---	5,933	---	---	---	2893@3%	---	---	---	73	---	---	---	---	---	---	---	13
ΕΛΤΟΝ (ΚΟ)	ΣΑΠ ΣΕ	100.00	---	---	---	---	50	---	---	---	35@3%	---	---	---	---	---	---	---	---	---	---	---	---
ΕΠΙΛΕΚΤΟΣ (ΚΟ)	ΣΑΠ ΣΕ	100.00	---	---	---	---	110	---	---	---	82@6.9%	---	---	---	---	---	---	---	---	---	---	---	---
ΕΥΑΘ (ΚΟ)	ΣΑΠ ΣΕ	100.00	---	---	---	---	1,270	---	---	---	635@3%	---	---	---	---	---	---	---	---	---	---	---	---
ΕΥΔΑΠ (ΚΟ)	ΣΑΠ ΣΕ	100.19	---	---	---	---	304	---	---	---	119@3%	---	---	---	33	---	---	---	---	---	---	---	16
ΕΥΡΩΠΑΪΚΗ ΠΙΣΤΗ (ΚΟ)	ΣΑΠ ΣΕ	100.00	---	---	---	---	---	---	---	---	---	---	---	---	---	---	---	---	---	---	---	---	---
ΙΑΩΩ (ΚΟ)	ΣΑΠ ΣΕ	100.00	---	---	---	---	85	---	---	---	42@3%	---	---	---	---	---	---	---	---	---	---	---	---
ΙΑΤΡΙΚΟ ΑΘΗΝΩΝ (ΚΟ)	ΣΑΠ ΣΕ	100.00	---	---	---	---	346	---	---	---	173@3%	---	---	---	---	---	---	---	---	---	---	---	---
ΙΚΤΙΝΟΣ ΕΛΛΑΣ (ΚΟ)	ΣΑΠ ΣΕ	100.00	---	---	---	---	10	---	---	---	---	---	---	---	---	---	---	---	---	---	---	---	---
ΙΝΤΡΑΛΟΤ (ΚΟ)	ΣΑΠ ΣΕ	100.01	---	---	---	---	4,081	---	---	---	1990@3%	---	---	---	50	---	---	---	---	---	---	---	---
ΚΛΟΥΚΙΝΑΣ - ΛΑΠΠΑΣ (ΚΟ)	ΣΑΠ ΣΕ	100.00	---	---	---	---	---	---	---	---	---	---	---	---	---	---	---	---	---	---	---	---	---
ΚΟΡΡΕΣ (ΚΟ)	ΣΑΠ ΣΕ	100.00	---	---	---	---	---	---	---	---	---	---	---	---	---	---	---	---	---	---	---	---	---
ΚΡΙ - ΚΡΙ (ΚΟ)	ΣΑΠ ΣΕ	100.00	---	---	---	---	550	---	---	---	275@3%	---	---	---	---	---	---	---	---	---	---	---	---
ΛΟΥΛΗ ΜΥΛΟΙ (ΚΟ)	ΣΑΠ ΣΕ	100.00	---	---	---	---	---	---	---	---	---	---	---	---	---	---	---	---	---	---	---	---	---
ΜΕΤΚΑ (ΚΟ)	ΣΑΠ ΣΕ	100.01	---	---	---	---	556	---	---	---	278@3%	---	---	---	---	---	---	---	---	---	---	---	9
ΜΟΤΟΡ ΟΪΛ (ΚΟ)	ΣΑΠ ΣΕ	100.26	0.01	---	---	---	2,024	---	---	---	921@3%	---	---	---	91	---	---	---	---	---	---	---	17
ΜΥΤΙΛΗΝΑΙΟΣ (ΚΟ)	ΣΑΠ ΣΕ	100.00	---	---	---	---	3,781	---	---	---	1890@3%	---	---	---	---	---	---	---	---	---	---	---	---
ΝΗΡΕΥΣ (ΚΟ)	ΣΑΠ ΣΕ	100.00	---	---	---	---	322	---	---	---	223@4.9%	---	---	---	---	---	---	---	---	---	---	---	---
ΟΛΘ (ΚΟ)	ΣΑΠ ΣΕ	100.00	---	---	---	---	46	---	---	---	23@3%	---	---	---	---	---	---	---	---	---	---	---	---
ΟΛΠ (ΚΟ)	ΣΑΠ ΣΕ	100.27	0.01	---	---	---	15	---	---	---	6@3%	---	---	---	1	---	---	---	---	---	---	---	---
ΟΠΑΠ (ΚΟ)	ΣΑΠ ΣΕ	100.12	---	---	---	---	3,675	---	---	---	1627@3%	---	---	---	210	---	---	---	---	---	---	---	367
ΟΤΕ (ΚΟ)	ΣΑΠ ΣΕ	100.34	0.02	---	---	---	5,186	3.00%	3.00%	3.00%	808@3%	1	1,000	852,000.0	1,785	---	---	---	---	---	---	---	313
ΠΕΙΡΑΙΩΣ ΤΡΑΠΕΖΑ (ΚΟ)	ΣΑΠ ΣΕ	100.20	---	1	2	320.0	8,315	5.00%	3.00%	5.00%	8@5%	13	5,239	838,240.0	5,791	---	---	---	---	---	---	---	---
ΠΕΤΡΟΠΟΥΛΟΣ ΠΕΤΡΟΣ (ΚΟ)	ΣΕ	---	---	---	---	---	---	---	---	---	---	---	---	---	---	---	---	---	---	---	---	---	---
ΠΛΑΣΤΙΚΑ ΘΡΑΚΗΣ (ΚΟ)	ΣΑΠ ΣΕ	100.00	---	---	---	---	1,010	---	---	---	505@3%	---	---	---	---	---	---	---	---	---	---	---	---
ΠΛΑΣΤΙΚΑ ΚΡΗΤΗΣ (ΚΟ)	ΣΑΠ ΣΕ	100.00	---	---	---	---	---	---	---	---	---	---	---	---	---	---	---	---	---	---	---	---	---
ΣΑΡΑΝΤΗΣ ΓΡ. (ΚΟ)	ΣΑΠ ΣΕ	100.00	---	---	---	---	58	---	---	---	29@3%	---	---	---	---	---	---	---	---	---	---	---	---
ΣΙΔΕΝΟΡ (ΚΟ)	ΣΑΠ ΣΕ	100.00	---	---	---	---	432	---	---	---	216@3%	---	---	---	---	---	---	---	---	---	---	---	---
ΣΩΛΓΕΙΑ ΚΟΡΙΝΘΟΥ (ΚΟ)	ΣΑΠ ΣΕ	100.00	---	---	---	---	160	---	---	---	80@3%	---	---	---	---	---	---	---	---	---	---	---	---
ΤΕΡΝΑ ΕΝΕΡΓΕΙΑΚΗ (ΚΟ)	ΣΑΠ ΣΕ	100.00	---	---	---	---	187	---	---	---	97@3%	---	---	---	---	---	---	---	---	---	---	---	---
ΤΕΧΝΙΚΗ ΟΛΥΜΠΙΑΚΗ (ΚΟ)	ΣΑΠ ΣΕ	100.00	---	---	---	---	14	---	---	---	4@3%	---	---	---	---	---	---	---	---	---	---	---	---
ΤΙΤΑΝ (ΚΟ)	ΣΑΠ ΣΕ	100.04	0.01	---	---	---	9,001	3.00%	3.00%	3.00%	3565@3%	4	260	572,000.0	935	---	---	---	---	---	---	---	12

Σημειώσεις Προϊόντων Δανεισμού

[1] - Συμβάσεις Πώλησης με Σύμφωνο Επαναγοράς: Αφορούν σε συμβάσεις πώλησης κινητών αξιών προς την ΕΧΑΕ με σύμφωνο επαναγοράς (Stock Repo – σύμφ. με Αποφ. 17 ΔΣ ΧΑ).

[2] - Συμβάσεις Αγοράς με Σύμφωνο Επαναπώλησης: Αφορούν σε συμβάσεις αγοράς κινητών αξιών από την ΕΧΑΕ με σύμφωνο επαναπώλησης (Stock Reverse Repo – σύμφ. με Αποφ. 18 ΔΣ ΧΑ).

[3] - Συμβάσεις Επαναγοράς: Αφορούν σε τυποποιημένες συμβάσεις επαναγοράς που διενεργούνται διμερώς μεταξύ των συμβαλλομένων (Standardized Repurchase Agreements – σύμφ. με Αποφ. 20 ΔΣ ΧΑ).

[4] - Ο τύπος προϊόντων διακρίνεται σε ΣΑΠ: Συμβάσεις Επαναγοράς και Επαναπώλησης Μετόχων (Stock Repo & Stock Reverse Repo) και σε ΣΕ: Συμβάσεις Επαναγοράς (Repurchase Agreements).

[5] - Περιλαμβάνονται οι ανοικτές θέσεις των σειρών που δεν διαπραγματεύονται.

Μετοχές	Τύπος[4]	Συμβάσεις Πώλησης με Σύμφωνο Επαναγοράς [1]						Συμβάσεις Αγοράς με Σύμφωνο Επαναπώλησης [2]						Συμβόλαια Επαναγοράς [3]									
		Τιμή συναλλ.	μετ.	Πρόξεις	Όγκος	Αξία Συναλλαγών	Ανοικτές θέσεις[5]	Ανωτ Τιμή	Κατωτ Τιμή	Τελ Τιμή	Τελευταία προσφορά	Πρόξεις	Όγκος	Αξία Συναλλαγών	Ανοικτές θέσεις[5]	Ανωτ Τιμή	Κατωτ Τιμή	Τελ Τιμή	Τελευταία προσφορά	Πρόξεις	Όγκος	Αξία Συναλλαγών	Ανοικτές θέσεις[5]
ΤΡΑΠΕΖΑ EUROBANK ERGASIAS (ΚΟ)	ΣΑΠ ΣΕ	100.13	0.01	---	---	---	2,423	---	---	---	91@3.3%	---	---	---	675	---	---	---	---	---	---	---	18
ΥΓΕΙΑ (ΚΟ)	ΣΑΠ ΣΕ	100.00	---	---	---	---	700	---	---	---	179@4%	---	---	---	101	---	---	---	---	---	---	---	---
ΧΑΛΚΟΡ (ΚΑ)	ΣΑΠ ΣΕ	100.00	---	---	---	---	415	---	---	---	207@3%	---	---	---	---	---	---	---	---	---	---	---	---

**Σημειώσεις Προϊόντων Δανεισμού**

[1] - Συμβάσεις Πώλησης με Σύμφωνο Επαναγοράς: Αφορούν σε συμβάσεις πώλησης κινητών αξιών προς την EXAE με σύμφωνο επαναγοράς (Stock Repo – σύμφ. με Αποφ. 17 ΔΣ XA).

[2] - Συμβάσεις Αγοράς με Σύμφωνο Επαναπώλησης: Αφορούν σε συμβάσεις αγοράς κινητών αξιών από την EXAE με σύμφωνο επαναπώλησης (Stock Reverse Repo – σύμφ. με Αποφ. 18 ΔΣ XA).

[3] - Συμβάσεις Επαναγοράς: Αφορούν σε τυποποιημένες συμβάσεις επαναγοράς που διενεργούνται διμερώς μεταξύ των συμβαλλομένων (Standardized Repurchase Agreements – σύμφ. με Αποφ. 20 ΔΣ XA).

[4] - Ο τύπος προϊόντων διακρίνεται σε ΣΑΠ: Συμβάσεις Επαναγοράς και Επαναπώλησης Μετόχων (Stock Repo & Stock Reverse Repo) και σε ΣΕ: Συμβάσεις Επαναγοράς (Repurchase Agreements).

[5] - Περιλαμβάνονται οι ανοικτές θέσεις των σειρών που δεν διαπραγματεύονται.

**Κωδικό και ονομασίες Κλάδων Οικονομικής Δραστηριότητας του Χ.Α.**

533	-	Διυλιστήρια	537	-	Καθετοποιημένες Εταιρ. Πετρελαίου & Φυσικού Αερίου
1353	-	Βασικά Χημικά	1357	-	Εξειδικευμένα Χημικά
1753	-	Αλουμίνιο	1755	-	Μη Σιδηρούχα Μέταλλα
1757	-	Χάλυβας	1775	-	Ορυχεία
2353	-	Οικοδομικά Υλικά & Εξαρτήματα	2357	-	Κατασκευές
2723	-	Υλικά Συσκευασίας	2727	-	Διαφοροποιημένες Βιομηχανίες
2733	-	Ηλεκτρικά Μέρη & Εξοπλισμός	2753	-	Εμπορικά Οχήματα και Φορτηγά
2757	-	Μηχανήματα Βιομηχανικού Εξοπλισμού	2773	-	Θαλάσσιες Μεταφορές
2777	-	Υπηρεσίες Μεταφορών	2791	-	Υποστηρικτικές Υπηρεσίες προς Επιχειρήσεις
2797	-	Προμηθευτές Βιομηχανίας	3535	-	Απόσταξη & Οινοπαραγωγή
3537	-	Αναψυκτικά	3573	-	Γεωργία & Αλιεία
3577	-	Τρόφιμα	3722	-	Διαρκή Καταναλωτικά Αγαθά
3726	-	Έπιπλα	3728	-	Κατασκευή Κατοικιών
3747	-	Παιχνίδια	3763	-	Ρουχισμός & Αξεσουάρ
3765	-	Υποδήματα	3767	-	Είδη Προσωπικής Φροντίδας
3785	-	Καπνός	4533	-	Ιατρικές Υπηρεσίες
4535	-	Ιατρικός Εξοπλισμός	4577	-	Φαρμακευτικά Προϊόντα
5337	-	Λιανικό & Χονδρικό Εμπόριο Τροφίμων	5371	-	Εμπόριο Ενδυμάτων
5373	-	Γενικό Εμπόριο	5375	-	Οικιακός Εξοπλισμός
5379	-	Εξειδικευμένο Λιανικό Εμπόριο	5553	-	Τηλέοραση & Ψυχαγωγία
5555	-	Διαφήμιση	5557	-	Εκδόσεις
5751	-	Αεροπορικές Εταιρείες	5752	-	Τυχερά Παιχνίδια
5753	-	Ξενοδοχεία	5755	-	Υπηρεσίες Αναψυχής
5757	-	Εστίαση	5759	-	Ταξίδια & Τουρισμός
6535	-	Σταθερή Τηλεφωνία	6575	-	Κινητή Τηλεφωνία
7535	-	Συμβατικός Ηλεκτρισμός	7537	-	Εναλλακτικός Ηλεκτρισμός
7577	-	Ύδρευση	8355	-	Τράπεζες
8534	-	Μεσίτες Ασφαλίσεων	8536	-	Ασφάλειες Ιδιοκτησίας & Ζημιών
8633	-	Συμμετοχές & Ανάπτυξη Ακίνητης Περιουσίας	8637	-	Υπηρεσίες Ακίνητης Περιουσίας
8671	-	Ε.Ε.Α.Π. Βιομηχανικών & Επαγγελματικών Χώρων	8675	-	Εξειδικευμένες Ε.Ε.Α.Π.
8775	-	Εξειδικευμένες Χρηματοοικονομικές Υπηρεσίες	8777	-	Επενδυτικές Υπηρεσίες
8985	-	Εταιρείες Επενδύσεων	9533	-	Υπηρεσίες Ηλεκτρονικών Υπολογιστών
9535	-	Διαδίκτυο	9537	-	Λογισμικό
9572	-	Υλικό Υπολογιστών	9574	-	Ηλεκτρονικός Εξοπλισμός Γραφείων
9578	-	Εξοπλισμός Τηλεπικοινωνιών	11000	-	Δ.Α.Κ.

