


# Ημερήσιο Δελτίο Τιμών

Χρηματιστήριο Αθηνών Α.Ε.

Δευτέρα, 25 Νοεμβρίου, 2013

Έτος: 134 Αύξων Αριθμός Συνεδρίασης: 223



ΟΜΙΛΟΣ ΕΛΛΗΝΙΚΑ ΧΡΗΜΑΤΙΣΤΗΡΙΑ  
HELLENIC EXCHANGES GROUP

**Αποποίηση Ευθύνης:**

Το Χρηματιστήριο Αθηνών (Χ.Α.) καταβάλλει κάθε δυνατή προσπάθεια ώστε να διασφαλίσει ότι οι πληροφορίες και τα λοιπά στοιχεία που εμφανίζονται στο Ημερήσιο Δελτίο Τιμών (Η.Δ.Τ.) του Χ.Α. είναι ορθά και πλήρη αλλά δεν έχει καμία ευθύνη για ενδεχόμενο λάθος ή παράλειψη στοιχείων και / ή ευθύνη σχετικά με την ακρίβεια, αξιοπιστία, επικαιροποίηση και πληρότητα των παραπάνω πληροφοριών και στοιχείων ή ευθύνη προερχόμενη άμεσα ή έμμεσα από την χρήση των παραπάνω πληροφοριών.

Το Χ.Α. δεν έχει καμία ευθύνη για την ακρίβεια των στοιχείων που περιλαμβάνονται στις ανακοινώσεις των εισηγμένων εταιρειών. Πιθανές προσβολές δικαιωμάτων τρίτων από το περιεχόμενο των ανακοινώσεων συνιστούν αποκλειστική ευθύνη του αποστολέα των ανακοινώσεων.

Όλα τα αναγραφόμενα στο Η.Δ.Τ. του Χ.Α. στοιχεία παρέχονται μόνο για τους σκοπούς της πληροφόρησης και δεν συνιστούν παροχή επενδυτικών συμβουλών ή πρόσκληση για επένδυση σε κινητές αξίες που διαπραγματεύονται στο Χ.Α.

Αναγνωρίζεται και συμφωνείται ότι όλα τα δικαιώματα επί των πληροφοριών που εμφανίζονται στο Η.Δ.Τ. του Χ.Α. θα αποτελούν κυριότητα του Χ.Α. και οποιοδήποτε άλλο δικαίωμα συμπεριλαμβανομένου του δικαιώματος πνευματικής ιδιοκτησίας, σήματος κλπ. ανήκουν στο Χ.Α.

Τα ανωτέρω στοιχεία αποτελούν ιδιοκτησία του Χ.Α και προστατεύονται σύμφωνα με τις διατάξεις περί πνευματικής ιδιοκτησίας. Απαγορεύεται α) η με οποιοδήποτε τρόπο ή μέσο αναπαραγωγή, αναδημοσίευση, τροποποίηση, αντιγραφή, πώληση, μετάδοση ή διανομή του συνόλου ή μέρους τους, χωρίς αναφορά στην πηγή και β) η εμπορική εκμετάλλευση των στοιχείων από τρίτους.

Το Χ.Α. δεν φέρει καμία ευθύνη προερχόμενη άμεσα ή έμμεσα από χρήση ή τυχόν αλλοίωση των ανωτέρω στοιχείων όταν αυτά χρησιμοποιούνται από



**Χρηματιστήριο Αθηνών Α.Ε.**

Λεωφόρος Αθηνών 110, 10442 Αθήνα, Τηλ: (210) 33.66.800, Fax: (210) 32.13.938

[www.athex.gr](http://www.athex.gr)



**Χρηματιστηριακό Κέντρο Θεσσαλονίκης**

Κατούνη 16-18, Θεσ/νίκη 546 25, Τηλ: (2310) 567.667, Fax: (2310) 530.455

**Συνεγγυητικό Κεφάλαιο Εξασφάλισης Επενδυτικών Υπηρεσιών**

Φειδίου 14-16, Αθήνα 106 78, Τηλ: (210) 33.04.682, Fax: (210) 33.04.155

**Επιτροπή Κεφαλαιαγοράς**

Κολοκοτρώνη 1 & Σταδίου 1, Αθήνα 105 62, Τηλ: (210) 33.77.100, Fax: (210) 33.77.173

**Πίνακας Περιεχομένων**

**Ενότητα 1: Στατιστικά Στοιχεία Αγορών Χρεογράφων και Παραγώγων**

- Οι Αγορές Χρεογράφων και Παραγώγων
- Χρηματιστηριακοί Δείκτες
- Αναλυτικά Στοιχεία Συναλλαγών Αγοράς Χρεογράφων
- Στοιχεία Συναλλαγών Κλάδων Χ.Α. & Κατηγορίας Δ.Α.Κ.
- Οι 10 Μετοχές με τη μεγαλύτερη Άνοδο & Πτώση
- Αναλυτικά Στοιχεία Συναλλαγών Αγοράς Παραγώγων

**Ενότητα 2: Αναλυτικά Στοιχεία Συναλλαγών Χρεογράφων**

- Αναλυτικά Στοιχεία Συναλλαγών Χρεογράφων
- Σημειώσεις Χρεογράφων

**Ενότητα 3: Στοιχεία Συναλλαγών Χρεογράφων**

- Στοιχεία Συναλλαγών Πακέτων
- Στοιχεία Συναλλαγών Δικαιωμάτων
- Στοιχεία Συναλλαγών Ανοικτών Πωλήσεων
- Στοιχεία Δανεισμού Τίτλων
- Στοιχεία Συναλλαγών Εκποιήσεων
- Στοιχεία Συναλλαγών Εκποιήσεων Ενσώματων Ονομαστικών Μετοχών
- Στοιχεία Ενεργητικού Διαπραγματεύσιμων Αμοιβαίων Κεφαλαίων (Δ.Α.Κ.)
- Χαρακτηριστικά Διαπραγματεύσιμων Αμοιβαίων Κεφαλαίων (Δ.Α.Κ.)

**Ενότητα 4: Ανακοινώσεις**

**Ενότητα 5: Ομόλογα Διαπραγματεύσιμα στην Αγορά Αξιών Σταθερού Εισοδήματος**

- Ομολογιακά Δάνεια Επιχειρήσεων
- Ομόλογα Ελληνικού Δημοσίου
- Έντοκα Γραμμάτια & Zero Coupon Ομόλογα Ελληνικού Δημοσίου
- Ομόλογα Ελληνικού Δημοσίου Διαπραγματεύσιμα με τη Μέθοδο Εκφώνησης - Αντιφώνησης
- Ομόλογα Κρατικών Τραπεζών

**Ενότητα 6: Πρόσθετα Στοιχεία Ενημέρωσης**

- Πίνακας Μελών Χρηματιστηρίου Αθηνών και Μελών ΕΤ.ΕΚ.
- Πίνακας Μετοχών Υπό Ειδική Διαπραγμάτευση
- Γνωστοποιήσεις Συναλλαγών - Κατάλογος Υπόχρεων Προσώπων

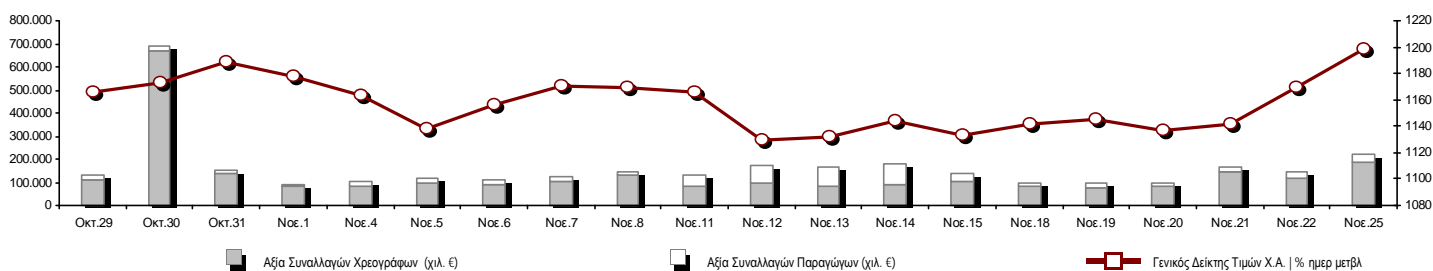
**Ενότητα 7: Αναλυτικά Στοιχεία Συναλλαγών Αγοράς Παραγώγων**

- Συμβόλαια Μελλοντικής Εκπλήρωσης σε Δείκτες
- Συμβόλαια Μελλοντικής Εκπλήρωσης σε Μετοχές
- Δικαιώματα Προαίρεσης σε Δείκτες
- Δικαιώματα Προαίρεσης σε Μετοχές
- Στοιχεία Συναλλαγών Προϊόντων Δανεισμού (Συμβάσεις Repos)

**Παράρτημα Α: Κωδικοί και ονομασίες Κλάδων Οικονομικής Δραστηριότητας του Χ.Α.**

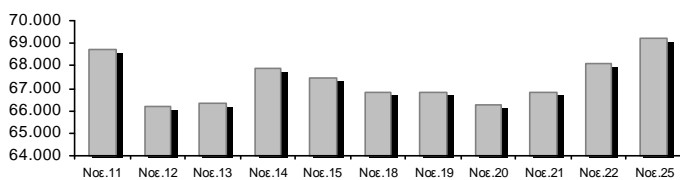
**Οι Αγορές Χρεογράφων και Παραγώγων**

**Γενικός Δείκτης Τιμών και Αξία Συναλλαγών Μετοχών και Παραγώγων**

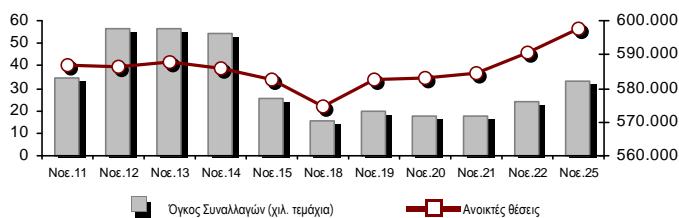


<b>Συνολική Αξία Συναλλαγών (Χρεογράφων/ Παραγώγων) (χιλ. €)</b>	223.057,04		
<b>Κεφαλαιοποίηση Χ.Α. (εκατ. €) **:</b>	69.232,22		<b>Συνολικές Ανοικτές Θέσεις σε Παράγωγα</b> 597.697
Ημερήσια μεταβολή: εκατ. €   %	1.171,75	1,72%	Ανοικτές θέσεις σε ΣΜΕ επί Δεικτών   % ημερ μετβλ 51.889 -0,11%
Μέση ετήσια Κεφ/ποίηση: εκατ. €   % Μετβλ. Μέση προηγ. έτος	50.015,24	82,75%	Ανοικτές θέσεις σε ΣΜΕ επί μετοχών   % ημερ μετβλ 192.721 1,24%
<b>Γενικός Δείκτης Τιμών Χ.Α.   % ημερ μετβλ</b>	1.197,79	2,47%	Ανοικτές θέσεις σε Δικαιώματα επί Δεικτών   % ημερ μετβλ 5.909 6,41%
<b>Κεφαλαιοποίηση Γενικού Δείκτη (εκατ. €)</b>	61.232,01		Ανοικτές θέσεις σε Δικαιώματα επί μετοχών   % ημερ μετβλ 5.252 -0,11%
Ημερήσια μεταβολή (εκατ. €)	1.246,41		Ανοικτές θέσεις σε Repos/Reverse Repos/RA   % ημερ μετβλ 341.926 1,26%
<b>Αξία Συναλλαγών Χρεογράφων (χιλ. €)</b>	187.355,35		<b>Αξία Συναλλαγών Παραγώγων (χιλ. €)</b> 35.701,69
Ημερήσια μεταβολή: χιλ. €   %	66.800,49	55,41%	Ημερήσια μεταβολή: χιλ. €   % 13.149,18 58,30%
Μέση Αξία Συν/γών ΥtD: χιλ. €   % Μετβλ Μέση προηγ. έτος	79.876,89	53,98%	Μέση Αξία Συν/γών ΥtD: χιλ. €   % Μετβλ Μέση προηγ. έτος 24.928,10 30,61%
Αξία Συναλλαγών Ανοικτών Πωλήσεων: χιλ. €   % συν. Αξία			
Αξία Συναλλαγών Κλείσιμο Θέσης (χιλ. €)   % συν. Αξία			
<b>Αξία Συναλλαγών Πακέτων</b>	18.984,80		
<b>Αξία Συναλλαγών Ομολόγων (χιλ. €)</b>	0,00		
<b>Όγκος Συναλλαγών Χρεογράφων (χιλ. Τμχ)</b>	73.608,32		<b>Πλήθος Συμβολαίων Παραγώγων:</b> 33.528
Ημερήσια μεταβολή: χιλ. τμχ   %	28.719,39	63,98%	Ημερήσια μεταβολή: τμχ   % 9.259 38,15%
Μέσος Όγκος Συν/γών ΥtD: χιλ. τμχ   % Μετβλ Μέσο προηγ. έτο	52.738,48	6,65%	Μέσος Όγκος Συμβ. ΥtD: χιλ. €   % Μετβλ Μέσο προηγ. έτος 41.957 -34,80%
Όγκος Συναλλαγών Ανοικτών Πωλήσεων: χιλ. τμχ   % συν. Αξία			
Όγκος Συναλλαγών Κλείσιμο Θέσης: χιλ. τμχ   % συν. Όγκος			
<b>Όγκος Συναλλαγών Πακέτων (χιλ. Τεμάχια)</b>	7.747,16		
<b>Όγκος Συναλλαγών Ομολόγων (χιλ. τεμάχια)</b>	0,00		
<b>Πλήθος Πράξεων Χρεογράφων</b>	44.760		<b>Πλήθος Πράξεων Παραγώγων:</b> 2.753
Ημερήσια μεταβολή: πλήθος   %	10.607	31,06%	Ημερήσια μεταβολή: πλήθος   % 519 23,23%
Μέσο Πλήθος Πράξεων ΥtD: χιλ. €   % Μετβλ Μέσο προηγ. έτος	29.611	19,36%	Μέσο Πλήθος Πράξεων ΥtD: χιλ. €   % Μετβλ Μέσο προηγ. έτος 2.655 -8,92%
<b>Πλήθος πακέτων</b>	20		
<b>Πλήθος συναλλαγών Ομολόγων</b>	0		

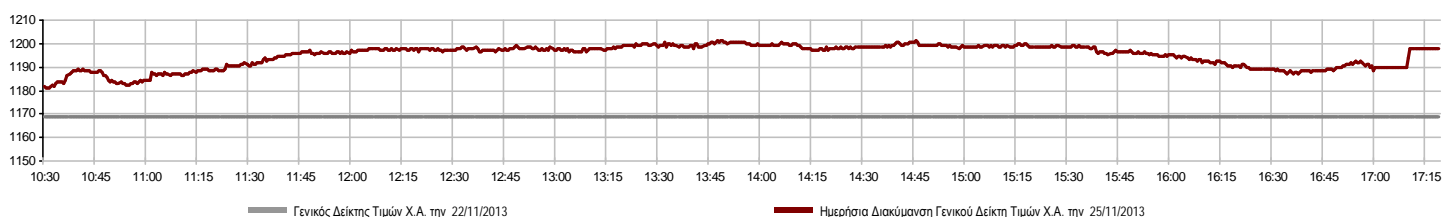
**Κεφαλαιοποίηση Χ.Α. (εκατ. €) \*\***



**Όγκος Συναλλαγών και Πλήθος Ανοικτών Θέσεων**



**Ημερήσια Διακύμανση Γενικού Δείκτη Τιμών Χ.Α.**



**Χρηματιστηριακοί Δείκτες**

Όνομασία Δείκτη	25/11/2013	22/11/2013	Δ μον.	Δ %	Κατώτερη	Ανώτερη	Κατ.έτους	Ανωτ.έτους	Ετησ. μεταβ.
<b>Γενικός Δείκτης Τιμών Χ.Α.</b>	1.197,79 #	1.168,90	28,89	2,47%	1.180,90	1.201,23	788,81	1.202,77	31,93% #
FTSE/X.A. Large Cap	398,17 #	389,24	8,93	2,29%	392,37	399,54	253,17	410,78	28,57% #
FTSE/X.A. Custom Capped	1.251,37 #	1.221,24	30,13	2,47%			863,84	1.282,95	22,75% #
FTSE/X.A. Custom Capped - USD	1.213,37 #	1.178,64	34,73	2,95%			808,44	1.266,90	25,92% #
FTSE/X.A. Mid Cap	1.173,09 €	1.174,15	-1,06	-0,09%	1.172,00	1.194,12	871,32	1.360,26	3,52% #
<b>FTSE/X.A.-Χ.Α.Κ. Τραπεζικός Δείκτης</b>	143,75 #	140,28	3,47	2,47%	142,04	145,51	64,42	278,69	-14,88% €
FTSE/X.A. Διεθνούς Δραστηριοποίησης Plus	1.602,79 #	1.593,87	8,92	0,56%	1.592,35	1.614,43	1.082,32	1.674,33	28,50% #
FTSE/X.A. Διεθνούς Δραστηριοποίησης	1.782,47 #	1.766,12	16,35	0,93%	1.772,18	1.799,63	1.053,81	1.839,24	43,50% #
FTSE/X.A. Mid & Small Cap Θεμελιωδών Μεγεθών	1.305,68 #	1.281,71	23,97	1,87%	1.273,36	1.305,68	1.053,59	1.348,92	5,38% #
Greece & Turkey 30 Δείκτης Τιμών	750,74 #	738,46	12,28	1,66%	738,46	755,51	595,35	927,16	-3,48% €
<b>Δείκτης Τιμών Μεσαίας &amp; Μικρής Κεφαλαιοπ. Χ.Α.</b>	2.598,92 €	2.621,63	-22,71	-0,87%	2.593,32	2.666,69	2.551,37	3.725,74	-17,10% €
FTSE/X.A. Δείκτης Αγοράς	954,56 #	934,39	20,17	2,16%	941,83	958,14	600,87	972,17	29,44% #
FTSE/Med 100	4.565,98 #	4.557,28	8,69	0,19%			4.008,95	4.575,84	10,19% #
<b>Δείκτης Συνολικής Απόδοσης Γενικού Δείκτη Χ.Α.</b>	1.734,37 #	1.692,54	41,83	2,47%	1.709,92	1.739,36	1.139,79	1.741,58	33,92% #
FTSE/X.A. Large Cap Συνολικής Απόδοσης	545,63 #	533,40	12,23	2,29%			366,91	565,68	26,61% #
FTSE/X.A. Large Cap Net Συνολικής Απόδοσης	1.596,42 #	1.560,63	35,79	2,29%	1.573,18	1.601,92	1.001,98	1.626,24	30,25% #
FTSE/X.A. Custom Capped Συνολικής Απόδοσης	1.306,91 #	1.275,44	31,47	2,47%			895,99	1.339,90	24,73% #
FTSE/X.A. Custom Capped - USD Συνολικής Απόδ.	1.267,23 #	1.230,96	36,27	2,95%			836,50	1.323,13	27,95% #
FTSE/X.A. Mid Cap Συνολικής Απόδοσης	1.451,99 €	1.453,30	-1,31	-0,09%			1.152,62	1.720,22	-0,69% €
FTSE/X.A.-Χ.Α.Κ. Τραπεζικός Δείκτης Συνολ. Απόδ.	136,29 #	133,00	3,29	2,47%			82,32	289,59	-26,10% €
Greece & Turkey 30 Δείκτης Συνολικής Απόδοσης	883,32 #	869,24	14,08	1,62%			729,18	1.098,14	-3,59% €
<b>Ελληνικός Δείκτης Mid &amp; Small Cap</b>	1.160,43 #	1.149,38	11,05	0,96%	1.150,80	1.171,01	737,97	1.174,97	32,36% #
FTSE/X.A. Τράπεζες	189,93 #	185,34	4,59	2,48%	187,67	192,25	85,08	368,22	-16,06% €
FTSE/X.A. Ασφάλειες	1.506,74 #	1.496,21	10,53	0,70%	1.464,60	1.527,82	1.095,81	1.612,11	-0,69% €
FTSE/X.A. Χρηματοοικονομικές Υπηρεσίες	1.836,93 #	1.800,78	36,15	2,01%	1.811,27	1.858,32	817,47	1.924,32	39,27% #
FTSE/X.A. Βιομηχανικά Προϊόντα & Υπηρεσίες	3.625,40 #	3.591,67	33,73	0,94%	3.590,27	3.687,16	2.715,10	4.741,69	11,53% #
FTSE/X.A. Εμπόριο	3.285,55 €	3.317,48	-31,93	-0,96%	3.260,02	3.322,50	1.629,12	3.363,76	79,58% #
FTSE/X.A. Ακίνητης Περιουσίας	2.417,43 €	2.429,21	-11,78	-0,48%	2.379,62	2.443,45	1.491,01	2.534,85	62,13% #
FTSE/X.A. Προσωπικά & Οικιακά Προϊόντα	5.975,55 #	5.618,48	357,07	6,36%	5.665,32	5.981,51	2.586,10	5.981,51	91,38% #
FTSE/X.A. Τρόφιμα & Ποτά	8.092,29 #	8.086,47	5,82	0,07%	7.990,14	8.141,89	6.301,12	8.871,83	21,54% #
FTSE/X.A. Πρώτες Ύλες	2.788,15 €	2.807,11	-18,96	-0,68%	2.781,96	2.866,74	1.674,83	2.952,82	20,00% #
FTSE/X.A. Κατασκευές & Υλικά	2.950,39 #	2.909,94	40,45	1,39%	2.916,72	2.995,56	1.439,70	2.995,56	60,69% #
FTSE/X.A. Πετρέλαιο & Αέριο	3.209,73 €	3.259,33	-49,60	-1,52%	3.176,73	3.299,32	2.358,47	3.432,95	14,09% #
FTSE/X.A. Χημικά	6.489,90 €	6.514,69	-24,79	-0,38%	6.489,90	6.701,78	5.194,08	7.961,02	7,82% #
FTSE/X.A. Μέσα Ενημέρωσης	1.839,41 -	1.839,41	0,00	0,00%	1.839,41	1.839,41	716,56	3.560,63	154,08% #
FTSE/X.A. Ταξίδια & Αναψυχή	1.678,45 #	1.567,07	111,38	7,11%	1.581,88	1.689,97	1.028,61	1.741,48	66,28% #
FTSE/X.A. Τεχνολογία	803,47 #	782,11	21,36	2,73%	782,11	806,57	555,63	886,96	8,26% #
FTSE/X.A. Τηλεπικοινωνίες	2.502,09 #	2.416,76	85,33	3,53%	2.425,01	2.507,59	1.175,35	2.620,45	78,24% #
FTSE/X.A. Υπηρεσίες Κοινής Ωφέλειας	3.929,08 #	3.838,64	90,44	2,36%	3.861,28	3.935,26	1.752,55	3.935,26	71,73% #
FTSE/X.A. Υγεία	263,54 €	264,65	-1,11	-0,42%	260,20	267,90	172,87	346,05	-6,08% €
<b>Δείκτης Όλων των Μετοχών Χ.Α.</b>	245,26 #	241,19	4,07	1,69%			176,43	294,40	3,63% #

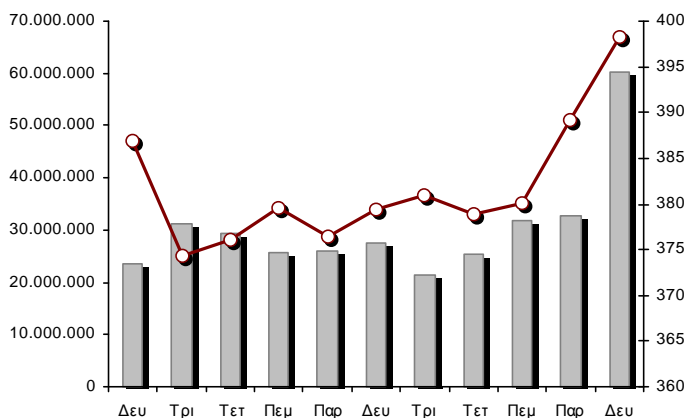
Σημείωση 1: Τα στοιχεία του Greece & Turkey 30 Pr είναι ενδεικτικά στις 17:20 ενώ το κλείσιμο των Δεικτών FTSE/XA Custom Capped, FTSE/XA Custom Capped - USD, FTSE/XA Custom Capped ΣΑ, FTSE/XA Custom Capped - USD ΣΑ, FTSE/Med 100, Greece & Turkey 30 Pr & Rt αφορούν την συνεδρίαση της 22/11/2013.

Σημείωση 2: Ο Ελληνικός Δείκτης Mid & Small Cap είναι Customized δείκτης υπολογιζόμενος από το Χρηματιστήριο Αθηνών.

**Χρηματιστηριακοί Δείκτες**

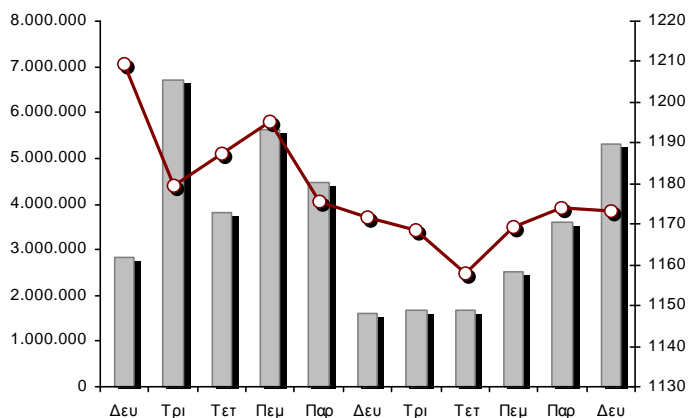
**Δείκτης FTSE/Large Cap**

25/11/2013: 2,29%



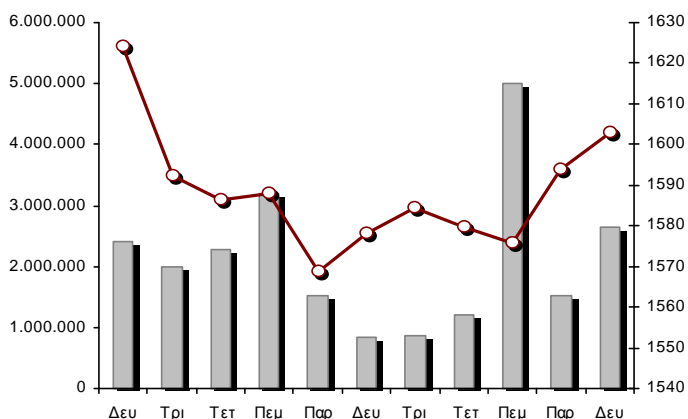
**FTSE/X.A. Mid Cap**

25/11/2013: -0,09%



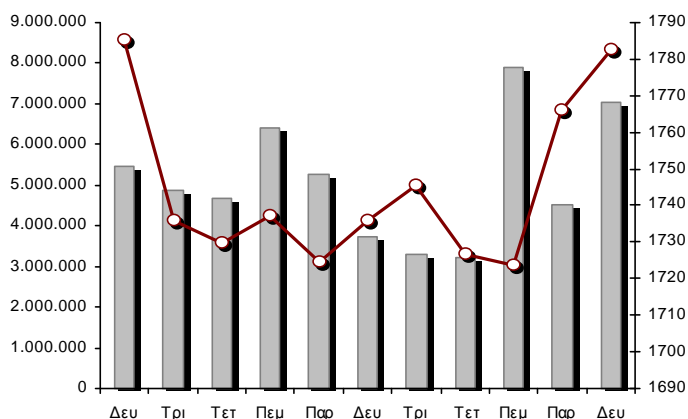
**FTSE/X.A. Διεθνούς Δραστηριοποίησης Plus**

25/11/2013: 0,56%



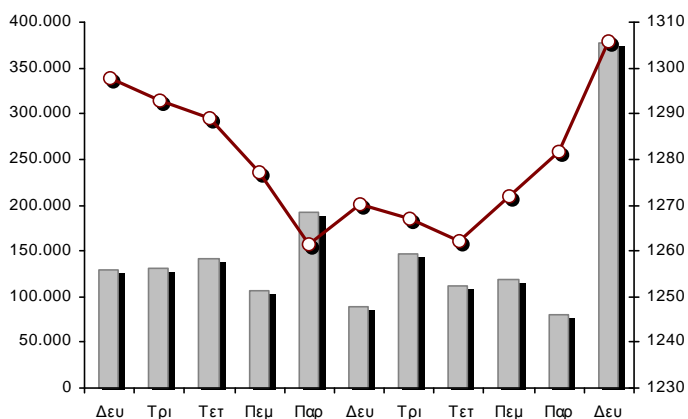
**FTSE/X.A. Διεθνούς Δραστηριοποίησης**

25/11/2013: 0,93%



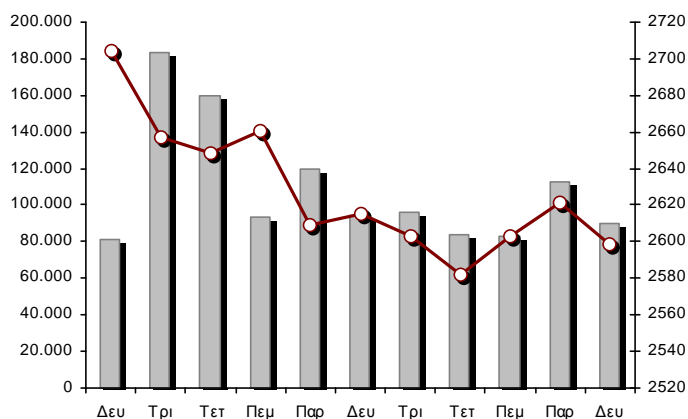
**Δείκτης FTSE/X.A. Mid & Small Cap Θεμελιωδών Μεγεθών**

25/11/2013: 1,87%



**Δείκτης Τιμών Μεσαίας & Μικρής Κεφαλαιοπ. Χ.Α.**

25/11/2013: -0,87%



■ Όγκος συναλλαγών δεικτών

— Τιμές κλεισίματος δεικτών

**Αναλυτικά Στοιχεία Συναλλαγών Αγοράς Χρεογράφων**

	Όλα τα Χρεόγραφα	Κύρια Αγορά	Χαμηλή Διασπορά	Λοιπές Κατηγορίες (*)	Διαπραγματεύσιμα Αμοιβαία Κεφάλαια	Τίτλοι Παραστατικοί (Warrants)
<b>Σύνολα</b>	166	126	10	24	3	3
Ανοδικές / Καθοδικές / Σταθερές:	83 / 57 / 26	65 / 43 / 18	4 / 4 / 2	8 / 10 / 6	3 / 0 / 0	3 / 0 / 0
<b>Κεφαλαιοποίηση Χ.Α. (εκατ €) **</b>	69.232,22	66.369,63	2.512,00	350,59		
Μέση Ημερήσια Αξία Συνγών (χιλ. €) ***	79.876,89	73.433,09	408,49	74,61	43,21	8.504,17
<b>Αξία Συναλλαγών</b>	187.355,35	178.992,54	82,67	669,81	45,85	7.564,49
Κύριος Πίνακας:	168.370,55	161.219,51	82,67	35,27	45,85	6.987,26
Πίνακας Προσυμφωνημένων Συναλλαγών:	18.984,80	17.773,03	0,00	634,54	0,00	577,23
Πίνακας Εκποιήσεων:	0,00	0,00	0,00	0,00	0,00	0,00
Πίνακας Ειδικών Όρων:	0,00	0,00	0,00	0,00	0,00	0,00
<b>Μέσος Ημερήσιος Όγκος Συναλλαγών ***</b>	52.738.478	44.704.881	48.005	389.953	10.735	10.400.846
<b>Όγκος Συναλλαγών</b>	73.608.320	66.398.005	25.020	824.108	10.356	6.350.831
Κύριος Πίνακας:	65.861.158	59.757.429	25.020	427.522	10.356	5.640.831
Πίνακας Προσυμφωνημένων Συναλλαγών:	7.747.162	6.640.576	0	396.586	0	710.000
Πίνακας Εκποιήσεων:	0	0	0	0	0	0
Πίνακας Ειδικών Όρων:	0	0	0	0	0	0
<b>Μέσο Ημερήσιο Πλήθος Πράξεων ***</b>	29.611	27.144	107	197	8	2.429
<b>Αριθμός Πράξεων</b>	44.760	41.833	78	152	14	2.683
Κύριος Πίνακας:	44.740	41.815	78	151	14	2.682
Πίνακας Προσυμφωνημένων Συναλλαγών:	20	18	0	1	0	1
Πίνακας Εκποιήσεων:	0	0	0	0	0	0
Πίνακας Ειδικών Όρων:	0	0	0	0	0	0

(\*) Απεικονίζονται αθροιστικά τα αναλυτικά στοιχεία συναλλαγών των μετοχών που διαπραγματεύονται στις Κατηγορίες: Προς Διαγραφή & Επιτήρησης. (\*\*) Δεν περιλαμβάνεται η Κεφαλαιοποίηση των εταιρειών που βρίσκονται στην Κατηγορία Αναστολής. (\*\*\*) Ο Συνολικός Μ.Ο. Της Αξίας Συναλλαγών, του Όγκου Συναλλαγών και του Αριθμού Πράξεων για το σύνολο της Αγοράς, δεν ταυτίζεται με το άθροισμα των επιμέρους Μέσων Όρων των Κατηγοριών καθότι η Διαπραγμάτευση των Warrants ξεκίνησε στις 11/06/2013.

**Στοιχεία Συναλλαγών Κλάδων Χ.Α. & Κατηγορίας Δ.Α.Κ.**

Κωδικός	Κλάδοι	Ανοδικές / Καθοδικές / Σταθερές	Αριθμός Πράξεων	Όγκος Συναλλαγών	Αξία Συναλλαγών	% στη Συνολική Αξία
8600	- Ακίνητη Περιουσία	2 / 4 / 1	823	69.250	498.770,33	0,27%
8500	- Ασφάλειες	1 / 0 / 0	21	11.910	16.961,90	0,01%
2700	- Βιομηχανικά Προϊόντα & Υπηρεσίες	10 / 8 / 4	2.118	501.191	4.365.573,10	2,33%
11000	- Δ.Α.Κ.	3 / 0 / 0	14	10.356	45.847,09	0,02%
5300	- Εμπόριο	1 / 3 / 1	1.159	587.894	12.842.037,77	6,85%
2300	- Κατασκευές & Υλικά Κατασκευών	10 / 7 / 4	3.634	1.344.494	11.497.699,18	6,14%
5500	- Μέσα Ενημέρωσης	0 / 2 / 2	17	5.020	1.246,31	0,00%
500	- Πετρέλαιο & Αέριο	1 / 1 / 0	2.358	913.746	8.330.819,18	4,45%
3700	- Προσωπικά & Οικιακά Αγαθά	7 / 4 / 3	3.623	1.737.887	16.717.821,92	8,92%
1700	- Πρώτες Ύλες	5 / 7 / 1	1.844	691.418	3.082.558,76	1,65%
5700	- Ταξίδια & Αναψυχή	5 / 6 / 3	4.229	2.302.971	17.449.643,64	9,31%
9500	- Τεχνολογία	10 / 3 / 0	519	1.266.382	1.304.692,79	0,70%
6500	- Τηλεπικοινωνίες	1 / 0 / 0	3.361	1.966.132	17.737.815,01	9,47%
8300	- Τράπεζες	9 / 1 / 0	14.474	57.966.850	72.760.006,44	38,84%
3500	- Τρόφιμα & Ποτά	9 / 3 / 5	513	253.435	1.537.978,11	0,82%
4500	- Υγεία	2 / 1 / 1	154	152.462	91.040,56	0,05%
7500	- Υπηρεσίες Κοινής Ωφέλειας	2 / 2 / 0	3.473	1.420.658	14.917.871,28	7,96%
1300	- Χημικά	2 / 3 / 1	211	67.518	95.830,19	0,05%
8700	- Χρηματοοικονομικές Υπηρεσίες	3 / 2 / 0	2.215	2.338.746	4.061.140,26	2,17%

**Οι 10 Μετοχές με τη μεγαλύτερη Άνοδο & Πτώση**

**Κύρια Αγορά**

Μετοχές με τη μεγαλύτερη Θετική μεταβολή τιμής	Τιμή κλεισ.	Μεταβ.	Μετοχές με τη μεγαλύτερη Αρνητική μεταβολή τιμής	Τιμή κλεισ.	Μεταβ.
ΤΕΧΝΙΚΗ ΟΛΥΜΠΙΑΚΗ (ΚΟ)	1,75	11,47% #	ΕΥΡΩΣΥΜΒΟΥΛΟΙ (ΚΟ)	2,77	-6,73% α
JUMBO (ΚΟ)	12,00	8,11% #	ΑΙΟΛΙΚΗ ΑΕΕΧ (ΚΟ)	1,06	-5,36% α
ΟΠΑΠ (ΚΟ)	9,60	7,74% #	ΡΕΒΟΪΛ (ΚΟ)	0,705	-3,42% α
ΚΥΡΙΑΚΙΔΗΣ Η.- F.H.L. (ΚΟ)	1,08	6,93% #	ΕΛΛΗΝΙΚΑ ΠΕΤΡΕΛΑΙΑ (ΚΟ)	9,19	-3,26% α
ALPHA BANK (ΚΟ)	0,670	4,69% #	ΤΡΑΠΕΖΑ EUROBANK ERGASIAS (ΚΟ)	0,550	-2,66% α
ΠΛΑΣΤΙΚΑ ΚΡΗΤΗΣ (ΚΟ)	4,84	3,86% #	ΣΩΛΓΕΙΑ ΚΟΡΙΝΘΟΥ (ΚΟ)	1,90	-2,56% α
ΠΛΑΙΣΙΟ COMPUTERS (ΚΟ)	6,47	3,69% #	ΕΛΤΟΝ (ΚΟ)	1,20	-2,44% α
ΟΤΕ (ΚΟ)	9,09	3,53% #	ΕΛΛΗΝΙΚΑ ΚΑΛΩΔΙΑ (ΚΟ)	1,43	-2,05% α
ΠΕΙΡΑΙΩΣ ΤΡΑΠΕΖΑ (ΚΟ)	1,48	3,50% #	ΙΑΤΡΙΚΟ ΑΘΗΝΩΝ (ΚΟ)	0,831	-1,77% α
ΔΕΗ (ΚΟ)	11,25	3,31% #	ΧΑΛΚΟΡ (ΚΑ)	0,698	-1,69% α

Μετοχές με τη μεγαλύτερη Αξία Συναλλαγών	Αξία (χιλ. €)	Μεταβ.	Μετοχές με το μεγαλύτερο Όγκο Συναλλαγών	Όγκος	Μεταβ.
ΠΕΙΡΑΙΩΣ ΤΡΑΠΕΖΑ (ΚΟ)	32.583,64	3,50% #	ΠΕΙΡΑΙΩΣ ΤΡΑΠΕΖΑ (ΚΟ)	21.961.847	3,50% #
ΟΤΕ (ΚΟ)	17.737,82	3,53% #	ALPHA BANK (ΚΟ)	21.692.180	4,69% #
ΟΠΑΠ (ΚΟ)	16.280,10	7,74% #	ΕΘΝΙΚΗ ΤΡΑΠΕΖΑ (ΚΟ)	3.688.193	0,92% #
ΕΘΝΙΚΗ ΤΡΑΠΕΖΑ (ΚΟ)	16.265,68	0,92% #	ΤΡΑΠΕΖΑ EUROBANK ERGASIAS (ΚΟ)	2.257.793	-2,66% α
JUMBO (ΚΟ)	15.604,10	8,11% #	ΑΤΤΙΚΑ BANK A.T.E. (ΚΟ)	2.010.160	1,11% #
ALPHA BANK (ΚΟ)	14.424,71	4,69% #	ΟΤΕ (ΚΟ)	1.966.132	3,53% #
ΔΕΗ (ΚΟ)	14.153,13	3,31% #	MARFIN INVESTMENT GROUP (ΚΟ)	1.918.516	0,67% #
FOLLI-FOLLIE (ΚΟ)	12.816,66	-0,93% α	ΟΠΑΠ (ΚΟ)	1.723.563	7,74% #
TITAN (ΚΟ)	8.878,61	2,18% #	JUMBO (ΚΟ)	1.336.056	8,11% #
ΕΛΛΗΝΙΚΑ ΠΕΤΡΕΛΑΙΑ (ΚΟ)	6.552,66	-3,26% α	ΔΕΗ (ΚΟ)	1.268.845	3,31% #

Σημείωση: Απεικονίζονται οι Μετοχές που δεν ανήκουν στις Κατηγορίες Χαμηλής Διασποράς και Επιτήρησης και πραγματοποιήσαν κατά τη διάρκεια της συνεδρίασης Αξία Συναλλαγών μεγαλύτερη από 10,000 Ευρώ.



**Αναλυτικά Στοιχεία Συναλλαγών Αγοράς Παραγώγων**

	Αριθμός Πράξεων	Όγκος	Ανοικτές θέσεις	Αξία Συναλλαγών
<b>Σ.Μ.Ε. σε Δείκτες</b>	663	10.409	51.889	20.737.288,75
FTSE/X.A. Large Cap	663	10.409	51.889	20.737.288,75
<b>Σ.Μ.Ε. σε Μετοχές</b>	1.959	17.247	192.721	10.095.907,69
ALPHA BANK (ΚΟ)	132	2.816	30.642	182.086,70
COCA-COLA HBC AG (ΚΟ)	7	13	424	28.097,00
ΣΩΛΓΕΙΑ ΚΟΡΙΝΘΟΥ (ΚΟ)	1	1	1.189	195,00
ΕΛΛΑΚΤΩΡ (ΚΟ)	34	265	3.640	86.250,00
ΤΡΑΠΕΖΑ EUROBANK ERGASIAS (ΚΟ)	7	44	2.974	2.501,80
EUROBANK PROPERTIES ΑΕΕΑΠ (ΚΟ)	8	28	271	24.658,00
ΕΥΔΑΠ (ΚΟ)	23	191	846	155.942,00
FOLLI-FOLLIE (ΚΟ)	6	301	218	701.113,00
FRIGOGLASS (ΚΟ)	57	247	1.122	160.969,00
ΓΕΚ ΤΕΡΝΑ (ΚΟ)	47	395	30.477	134.876,00
ΕΛΛΗΝΙΚΑ ΧΡΗΜΑΤΙΣΤΗΡΙΑ (ΚΟ)	44	199	1.694	156.765,00
ΕΛΛΗΝΙΚΑ ΠΕΤΡΕΛΙΑΙΑ (ΚΟ)	107	911	2.144	859.487,00
ΙΝΤΡΑΛΟΤ (ΚΟ)	37	448	4.626	88.506,00
JUMBO (ΚΟ)	98	832	1.342	969.235,00
MARFIN INVESTMENT GROUP (ΚΟ)	60	521	18.568	23.861,70
ΜΕΤΚΑ (ΚΟ)	47	209	1.073	269.426,00
ΜΟΤΟΡ ΟΪΛ (ΚΟ)	115	642	2.041	539.223,85
ΜΥΤΙΛΗΝΑΙΟΣ (ΚΟ)	169	1.121	14.989	686.616,00
ΕΘΝΙΚΗ ΤΡΑΠΕΖΑ (ΚΟ)	121	766	11.640	336.097,00
ΟΠΑΠ (ΚΟ)	182	1.111	3.963	1.052.231,00
ΟΤΕ (ΚΟ)	204	1.304	8.871	1.176.691,00
ΟΛΠ (ΚΟ)	11	29	825	53.666,00
ΠΕΙΡΑΙΩΣ ΤΡΑΠΕΖΑ (ΚΟ)	151	3.195	39.668	473.593,00
ΔΕΗ (ΚΟ)	205	1.426	4.373	1.590.254,00
ΣΙΔΕΝΟΡ (ΚΟ)	2	3	2.129	476,00
ΤΕΡΝΑ ΕΝΕΡΓΕΙΑΚΗ (ΚΟ)	17	95	2.509	34.856,64
ΤΙΤΑΝ (ΚΟ)	67	134	463	308.234,00
<b>Δικαιώματα σε Δείκτες</b>	110	1.414	5.909	2.671.125,00
FTSE/X.A. Large Cap	110	1.414	5.909	2.671.125,00
<b>Δικαιώματα σε Μετοχές</b>	3	75	5.252	32.600,00
ALPHA BANK (ΚΟ)	0	0	0	0,00
ΕΘΝΙΚΗ ΤΡΑΠΕΖΑ (ΚΟ)	3	75	1.460	32.600,00
ΟΠΑΠ (ΚΟ)	0	0	1.627	0,00
ΟΤΕ (ΚΟ)	0	0	1.255	0,00
ΠΕΙΡΑΙΩΣ ΤΡΑΠΕΖΑ (ΚΟ)	0	0	0	0,00
ΔΕΗ (ΚΟ)	0	0	910	0,00
<b>Προϊόντα Δανεισμού Τίτλων - Συμβόλαια Ειδικού Τύπου</b>	18	4.383	341.926	2.164.769,00
Stock Reverse Repos	14	1.370	98.478	1.953.512,00
Stock Repos	0	0	182.169	0,00
Συμβόλαια Επαναγοράς Ειδικού Τύπου	4	3.013	61.279	211.257,00
<b>Συνολική Δραστηριότητα</b>	2.753	33.528	597.697	35.701.690,44

Πληθος Χρεογράφων	Ονομ. Αξία	Μερίσματα [1]			Ημερ. Τελευτ. Αποκοπής Μέρησματος [2]	Αποκοπή Δικαίωμα	Σημ.	Χρεόγραφο	Τιμή κλεισίματος	% μεταβ.	Προηγ. Κλεισίμο- ημ/νία	Άνοιγμα	Κατωτ Τιμή	Ανωτ Τιμή	Τελ Τιμή	Σταθμ Τιμή	Τελευταία ζήτηση [7]	Τελευταία προσφορά [7]	Ρ/Ε μετά φ. Χρήσιμ.	Όγκος	Πράξεις	Αξία Συναλλαγών	Χ.Α. Εταιρείας (χιλ. €) [3,5]	Χαμηλό έτους	Υψηλό έτους	Κλάδος [4]	
		2010	2011	2012																							
1.233.503.482	---	---	---	---	11/6/2013	---	ALPHA ΤΡΑΠΕΖΑ (ΤΠΔ)	1,36	7,09 #	1,27	22/11/2013	1,23	1,23	1,38	1,36	1,34	11773@1,34	13000@1,36	---	2012	2.613.926	1.069	3.498.445,23	7.318.347,03	0,241	1,58	8355
849.195.130	---	---	---	---	3/7/2013	---	ΤΡ. ΠΕΙΡΑΙΩΣ (ΤΠΔ)	0,815	1,88 #	0,800	22/11/2013	0,802	0,802	0,835	0,815	0,818	14055@0,811	4000@0,815	---	2012	2.267.484	778	1.850.699,92	7.507.400,57	0,290	1,14	8355
245.779.626	---	---	---	---	27/6/2013	---	ΕΘΝΙΚΗ ΤΡΑΠΕΖΑ (ΤΠΔ)	1,49	2,05 #	1,46	22/11/2013	1,49	1,45	1,54	1,49	1,51	14500@1,47	34014@1,49	---	2012	1.469.421	836	2.215.344,29	10.497.922,65	0,420	2,00	8355

Τίτλοι Παραστατικοί (Warrants)

Κύρια Αγορά

71.417.100	0,650	---	---	---	26/5/2010	11/7/2007	---	ΑΕΡΟΠΟΡΙΑ ΑΙΓΑΙΟΥ (ΚΟ)	5,90	-1,34 €	5,98	22/11/2013	6,00	5,82	6,00	5,90	5,89	17@5,88	557@5,90	---	2012	22.136	149	130.428,37	421.360,89	1,96	6,88	5751	
11.178.000	1,45	---	---	---	21/4/2010	12/5/2011	---	ΑΙΟΛΙΚΗ ΑΕΕΧ (ΚΟ)	1,06	-5,36 €	1,12	22/11/2013	1,15	1,04	1,18	1,07	1,09	348@1,03	6000@1,07	8,38	2012	16.022	30	17.499,18	11.848,68	0,900	1,30	8985	
13.000.000	1,00	---	---	---	1/8/2007	7/4/2000	---	ΑΚΡΙΤΑΣ (ΚΟ)	0,163	9,40 #	0,149	22/11/2013	0,161	0,161	0,163	0,163	2430@0,163	---	---	2012	90	7	14,63	2.119,00	0,117	0,520	2353		
25.000.000	0,400	---	---	---	3/6/2009	12/7/2013	---	ΑΛΚΟ ΕΛΛΑΣ (ΚΟ)	0,376	-1,83 €	0,383	22/11/2013	0,370	0,360	0,400	0,376	0,375	500@0,365	1918@0,380	---	2012	5.808	29	2.178,67	9.400,00	0,159	0,599	1753	
22.016.250	0,370	---	---	---	15/7/2009	11/5/2000	---	ΑΛΟΥΜΥΛΑ (ΚΟ)	0,504	-2,70 €	0,518	22/11/2013	0,523	0,492	0,523	0,504	0,501	50@0,485	624@0,504	---	2012	1.776	44	889,42	11.096,19	0,360	0,740	1753	
418.000	16,00	---	---	---	22/4/2010	5/3/2013	---	ΑΝΔΡΟΜΕΔΑ ΑΕΕΧ (ΚΟ)	20,03	0,10 #	20,01	20/11/2013	20,03	20,03	20,03	20,03	20,03	100@20,05	12@21,66	1,86	2012	7	1	140,21	8.372,54	17,10	25,41	8985	
18.810.000	0,400	---	---	---	8/7/2010	14/11/2007	---	ΒΑΡΒΕΡΗΣ Ν. - MODA BAGNO (ΚΟ)	0,219	---	0,219	22/11/2013	0,219	0,219	0,219	0,219	0,219	500@0,192	500@0,219	---	2012	500	1	109,50	4.119,39	0,185	0,419	2353	
23.986.500	1,05	---	---	---	26/6/2009	15/3/2000	---	ΒΙΟΚΑΡΠΕΤ (ΚΟ)	0,679	---	0,679	22/11/2013	---	---	---	---	---	500@0,628	1000@0,690	---	2012	---	---	---	16.286,83	0,486	0,845	3726	
4.968.600	2,88	---	---	---	1/7/1998	14/12/1998	---	ΒΙΣ (ΚΟ)	0,836	10,00 #	0,760	20/11/2013	0,834	0,834	0,836	0,836	0,834	180@0,701	330@0,836	---	2012	170	2	141,84	4.153,75	0,490	1,01	2723	
6.325.000	0,600	---	---	---	19/7/2010	25/7/2012	---	ΒΟΓΙΑΤΖΟΓΛΟΥ SYSTEMS (ΚΟ)	1,23	3,36 #	1,19	22/11/2013	1,15	1,15	1,27	1,23	1,21	200@1,19	40@1,19	---	2012	5.009	22	6.041,41	7.779,75	0,801	1,27	2797	
77.376.446	0,340	---	---	---	23/5/2005	18/8/2011	---	Γ.Ε. ΔΗΜΗΤΡΙΟΥ (ΚΟ)	0,044	---	0,044	22/11/2013	---	---	---	---	---	50@0,038	4000@0,044	---	2012	---	---	---	3.404,56	0,028	0,118	3722	
14.076.360	0,370	---	---	---	19/8/2008	22/7/2003	---	ΓΑΛΛΕΙΔΙ (ΚΟ)	0,350	---	0,350	21/11/2013	---	---	---	---	---	1000@0,272	3760@0,349	9,95	2012	---	---	---	4.926,73	0,221	0,638	3573	
85.882.688	0,570	0,0048	---	---	1/8/2011	2/1/2009	---	ΓΕΚ ΤΕΡΝΑ (ΚΟ)	3,38	1,20 #	3,34	22/11/2013	3,40	3,35	3,49	3,38	3,42	2097@3,35	1317@3,38	(-)	2012	241.987	508	827.341,12	290.283,49	1,40	3,66	2357	
24.060.000	0,300	---	0,017	---	18/6/2012	21/1/2000	---	ΓΕΝΙΚΗ ΕΜΠΟΡΙΟΥ (ΚΟ)	0,399	1,01 #	0,395	22/11/2013	0,381	0,379	0,400	0,399	0,380	10@0,381	86@0,399	---	2012	368	6	139,70	9.599,94	0,256	0,545	2797	
15.000.000	0,300	---	---	---	6/7/2007	18/7/2000	---	ΔΔΙΟΣ ΠΛΑΣΤΙΚΑ (ΚΟ)	1,82	-9,00 €	2,00	22/11/2013	1,87	1,80	1,87	1,82	1,81	500@1,81	420@1,87	---	2012	5.395	28	9.773,55	27.300,00	1,80	5,50	1357	
232.000.000	4,60	0,79	---	0,025	22/7/2013	12/12/2001	---	ΔΕΗ (ΚΟ)	11,25	3,31 #	10,89	22/11/2013	11,05	10,97	11,25	11,25	11,15	1000@11,06	880@11,26	(-)	2012	1.268.845	2.729	14.153.131,37	2.610.000,00	4,55	11,25	7535	
34.720.000	0,310	---	---	---	16/6/2010	1/8/2007	---	ΔΡΟΜΕΑΣ (ΚΟ)	0,338	0,30 #	0,337	22/11/2013	0,325	0,316	0,338	0,338	0,318	250@0,316	500@0,329	---	2012	3.005	4	954,69	11.735,36	0,218	0,634	3726	
13.673.200	0,880	---	---	---	18/7/2008	26/7/2001	---	ΕΒΡΟΦΑΡΜΑ (ΚΟ)	0,280	---	0,280	19/11/2013	0,280	0,280	0,280	0,280	---	---	4475@0,280	---	---	2012	150	3	42,00	3.828,50	0,209	0,539	3577
2.396.785.994	0,300	---	---	---	16/5/2008	24/5/2013	---	ΕΘΝΙΚΗ ΤΡΑΠΕΖΑ (ΚΟ)	4,38	0,92 #	4,34	22/11/2013	4,40	4,35	4,47	4,38	4,41	4930@4,35	67222@4,38	---	2012	3.688.193	2.224	16.265.678,18	10.497.922,65	1,83	9,87	8355	
27.848.000	0,300	0,0301	0,0132	0,0137	21/8/2013	2/9/2003	---	ΕΙΔΗΣΕΟΦΩΝΙΚΗ ΕΛΛΑΣ (ΚΟ)	0,397	0,25 #	0,396	22/11/2013	0,397	0,397	0,397	0,397	0,400	300@0,356	1466@0,396	9,72	2012	1	1	0,40	11.055,66	0,241	0,592	2791	
11.250.000	0,560	---	---	---	26/7/2010	16/6/1999	---	ΕΚΤΕΡ (ΚΟ)	0,760	-1,43 €	0,771	22/11/2013	0,772	0,741	0,780	0,760	0,756	200@0,747	1788@0,760	13,27	2012	17.230	38	13.021,26	8.550,00	0,400	0,820	2357	
36.748.909	0,730	---	---	---	15/12/2005	13/12/2006	---	ΕΛ ΒΙΟΜ. ΖΑΧΑΡΗΣ (ΚΑ)	0,998	1,84 #	0,980	22/11/2013	0,980	0,980	0,998	0,998	0,987	100@0,982	705@0,998	---	2013	4.047	17	3.995,51	36.675,41	0,754	1,74	3577	
18.648.000	1,00	---	---	---	7/7/2009	10/9/2010	---	ΕΛΑΣΤΡΟΝ (ΚΟ)	0,812	0,74 #	0,806	22/11/2013	0,800	0,781	0,812	0,812	0,801	450@0,783	1190@0,812	---	2012	6.250	19	5.007,85	15.142,18	0,448	0,969	1757	
124.100.815	0,300	---	---	---	27/6/2008	7/7/2000	---	ΕΛΒΑΛ (ΚΑ)	1,90	3,26 #	1,84	22/11/2013	1,88	1,85	1,90	1,90	1,88	814@1,87	14685@1,90	14,68	2012	19.277	56	36.214,44	235.791,55	1,55	2,38	1753	
13.230.000	0,300	---	---	---	11/8/2010	28/8/2013	---	ΕΛΒΕ Α.Β.Ε.Ε. (ΚΟ)	0,625	7,39 #	0,582	22/11/2013	0,625	0,625	0,625	0,625	0,625	2500@0,590	999@0,625	---	2012	201	2	125,63	8.268,75	0,423	0,717	3763	
31.734.530	1,60	---	---	---	9/7/2007	19/7/2006	---	ΕΛΓΕΚΑ (ΚΟ)	0,480	9,09 #	0,440	22/11/2013	0,480	0,480	0,480	0,480	0,480	700@0,410	341@0,470	---	2012	40	1	19,20	15.232,57	0,379	0,780	3577	
23.828.130	0,500	---	---	---	7/7/2010	17/2/2009	---	ΕΛΙΝΟΙΛ (ΚΟ)	0,870	---	0,870	21/11/2013	---	---	---	---	---	400@0,840	3000@0,900	---	2012	---	---	---	20.730,47	0,870	1,89	537	
177.001.313	1,03	0,0308	---	---	5/7/2011	20/12/2007	---	ΕΛΛΑΚΤΩΡ (ΚΟ)	3,20	---	3,20	22/11/2013	3,22	3,14	3,27	3,20	3,23	48945@3,16	28250@3,20	---	2012	456.504	672	1.475.014,73	566.404,20	1,36	3,40	2357	
19.864.886	5,60	1,976	0,67	0,5376	6/3/2013	2/7/2008	---	ΕΛΛΑΔΟΣ ΤΡΑΠΕΖΑ (ΚΟ)	15,15	1,00 #	15,00	22/11/2013	14,90	14,90	15,26	15,15	15,17	20@15,10	83@15,17	---	---	5.837	110	88.549,43	300.953,02	11,26	19,19	8355	
29.546.360	0,710	---	---	---	20/6/2008	23/8/2000	---	ΕΛΛΗΝΙΚΑ ΚΑΛΩΔΙΑ (ΚΟ)	1,43	-2,05 €	1,46	22/11/2013	1,42	1,40	1,50	1,43	1,44	713@1,42	100@1,45	---	2012	25.856	103	37.316,63	42.251,29	1,16	2,32	2733	
305.635.185	2,18	0,45	0,45	0,15	16/8/2013	1/10/2003	4795	ΕΛΛΗΝΙΚΑ ΠΕΤΡΕΛΑΙΑ (ΚΟ)	9,19	-3,26 €	9,50	22/11/2013	9,50	9,10	9,60	9,19	9,37	1020@9,15	4425@9,20	28,81	2012	699.139	1.597	6.552.659,96	2.808.787,35	6,20	9,96	537	
65.368.563	0,760	0,15	0,11	0,09	3/6/2013	25/9/2013	---	ΕΛΛΗΝΙΚΑ ΧΡΗΜΑΤΙΣΤΗΡΙΑ (ΚΟ)	7,89	2,60 #	7,69	22/11/2013	7,76	7,76	7,93	7,89	7,88	20000@7,85	3829@7,89	35,35	2012	402.141	1.274	3.169.263,12	515.757,96	3,75	8,00		

Πληθος Χρεογράφων	Ονομ. Αξία	Μερίσματα [1]			Ημερ. Τελευτ. Αποκοπή		Σημ.	Χρεόγραφο	Τιμή κλεισίματος	% μεταβ.	Προηγ. Κλεισίση ημ/νία	Άνοιγμα	Κατωτ Τιμή	Ανωτ Τιμή	Τελ Τιμή	Σταθμ Τιμή	Τελευταία ζήτηση [7]	Τελευταία προσφορά [7]	Ρ/Ε μετά φ. Χρήστ	Όγκος	Πράξεις	Αξία Συναλλαγών	Χ.Α. Εταιρείας (χιλ. €) [3,5]	Χαμηλό έτους	Υψηλό έτους	Κλάδος [4]			
		2010	2011	2012	Μέρισμα [2]	Δικαίωμα																							
26.730.187	0,600	---	---	---	25/6/2009	30/12/2010	---	ΕΛΤΟΝ (ΚΟ)	1,20	-2,44	€	1,23	22/11/2013	1,25	1,18	1,25	1,20	1,20	1000@1,14	889@1,20	12,54	2012	8.746	40	10.461,51	32.076,22	0,850	1,27	1353
15.146.404	0,340	0,093	---	---	6/7/2011	17/10/2002	---	ΕΛΤΡΑΚ (ΚΟ)	1,48	-9,20	€	1,63	22/11/2013	1,63	1,48	1,63	1,48	1,53	188@1,51	200@1,65	---	2012	262	3	399,76	22.416,68	1,08	1,90	2753
52.067.296	0,300	---	---	---	23/12/2003	24/1/2007	---	ΕΠΙΛΕΚΤΟΣ (ΚΟ)	0,263	-2,59	€	0,270	22/11/2013	0,266	0,261	0,269	0,263	0,263	1569@0,263	500@0,269	---	2013	17.938	30	4.709,14	13.693,70	0,232	0,587	3763
30.009.210	0,310	---	---	---	27/6/2008	26/6/2000	---	ΕΤΕΜ (ΚΑ)	0,354	-4,06	€	0,369	22/11/2013	0,352	0,352	0,368	0,354	0,355	677@0,353	1000@0,367	---	2012	10.204	20	3.626,95	10.623,26	0,328	0,828	1753
36.300.000	1,12	0,114	0,188	0,162	16/8/2013	12/12/2007	---	ΕΥΑΘ (ΚΟ)	5,90	0,86	#	5,85	22/11/2013	5,87	5,79	5,92	5,90	5,87	21@5,79	1628@5,90	12,11	2012	7.097	45	41.653,23	214.170,00	4,73	6,82	7577
106.500.000	0,600	0,04	0,05	0,15	31/7/2013	28/1/2000	---	ΕΥΔΑΠ (ΚΟ)	8,19	-0,12	€	8,20	22/11/2013	8,20	8,06	8,20	8,19	8,17	108@8,07	2898@8,19	18,62	2012	44.855	263	366.520,95	872.235,00	4,65	8,77	7577
27.503.677	0,600	0,04	0,05	0,1	11/7/2013	18/10/1999	---	ΕΥΡΩΠΑΪΚΗ ΠΙΣΤΗ (ΚΟ)	1,43	0,70	#	1,42	22/11/2013	1,42	1,39	1,45	1,44	1,42	500@1,41	50@1,43	4,31	2012	11.910	21	16.961,90	39.330,26	0,973	1,62	8536
7.347.600	0,600	---	---	---	2/6/2010	25/2/2010	---	ΕΥΡΩΣΥΜΒΟΥΛΟΙ (ΚΟ)	2,77	-6,73	€	2,97	18/11/2013	2,83	2,68	2,90	2,77	2,84	---	204@2,77	---	2012	8.249	44	23.395,38	20.352,85	2,12	3,17	2791
53.155.053	0,440	---	---	---	21/7/2010	16/7/2008	---	ΙΑΣΩ (ΚΟ)	1,27	1,60	#	1,25	22/11/2013	1,25	1,25	1,27	1,27	1,26	780@1,26	3378@1,27	---	2012	24.073	27	30.254,73	67.506,92	0,850	1,58	4533
86.735.980	0,310	---	---	---	6/7/2009	2/1/2002	---	ΙΑΤΡΙΚΟ ΑΘΗΝΩΝ (ΚΟ)	0,831	-1,77	€	0,846	22/11/2013	0,824	0,824	0,864	0,831	0,830	882@0,831	200@0,843	---	2012	12.609	24	10.464,37	72.077,60	0,471	1,00	4533
28.580.100	0,400	0,05	0,02	---	20/8/2012	10/10/2013	---	ΙΚΤΙΝΟΣ ΕΛΛΑΣ (ΚΟ)	1,50	---	~	1,50	22/11/2013	1,49	1,47	1,50	1,50	1,50	1200@1,47	2221@1,50	14,52	2012	30.281	22	45.386,74	42.870,15	1,16	1,80	2353
9.000.000	0,880	---	---	---	15/5/2009	7/12/2010	---	ΙΛΥΔΑ (ΚΟ)	0,430	---	~	0,430	21/11/2013	---	---	---	---	---	130@0,387	2250@0,400	---	2012	---	---	---	3.870,00	0,269	0,650	9537
8.298.467	0,400	---	---	---	30/8/1993	8/5/2013	---	ΙΝΤΕΛ ΟΜΙΛΟΣ (ΚΟ)	0,610	8,73	#	0,561	22/11/2013	0,561	0,561	0,610	0,610	0,576	95@0,586	---	(-)	2012	685	6	394,61	5.062,06	0,559	1,85	9574
11.233.200	0,730	---	---	---	12/7/2010	30/7/1999	---	ΙΝΤΕΡΤΕΚ (ΚΟ)	0,319	1,92	#	0,313	22/11/2013	0,322	0,236	0,322	0,320	0,284	10@0,243	100@0,318	---	2012	710	10	201,74	3.583,39	0,223	0,600	9572
158.961.721	0,300	0,0045	0,0035	0,0026	30/5/2013	14/11/2007	---	ΙΝΤΡΑΛΟΤ (ΚΟ)	1,96	2,62	#	1,91	22/11/2013	1,92	1,92	1,98	1,96	1,95	3900@1,92	7600@1,96	(-)	2012	485.332	562	948.552,76	311.564,97	1,29	2,41	5752
66.948.210	0,300	---	---	---	14/7/2009	31/12/2010	4988	FOLLI-FOLLIE (ΚΟ)	23,30	-0,93	€	23,52	22/11/2013	23,52	23,11	23,56	23,30	23,35	30@23,13	5869@23,25	---	2012	548.925	1.082	12.816.662,78	1.559.893,29	11,51	23,85	5379
7.500.000	0,560	---	---	---	25/6/2010	10/4/2013	---	ΚΑΝΑΚΗΣ Σ. (ΚΟ)	1,88	---	~	1,88	22/11/2013	1,89	1,86	1,90	1,90	1,87	50@1,86	899@1,88	13,37	2012	1.535	34	2.872,50	14.100,00	1,05	2,09	3577
9.742.920	0,400	0,01	0,01	0,01	12/8/2013	14/7/2000	---	ΚΑΡΑΜΟΛΕΓΚΟΣ (ΚΟ)	1,30	---	~	1,30	19/11/2013	---	---	---	---	---	100@0,920	300@1,30	5,05	2012	---	---	---	12.665,80	1,07	1,83	3577
14.679.792	1,44	0,065	---	---	3/6/2011	4/9/2000	---	ΚΑΡΑΤΖΗ (ΚΟ)	4,64	0,87	#	4,60	22/11/2013	4,60	4,51	4,64	4,64	4,60	150@4,51	104@4,64	15,58	2012	370	8	1.700,30	68.114,23	2,55	4,90	2723
3.300.689	0,350	---	---	---	1/7/2004	21/7/1999	---	ΚΕΚΡΩΦ (ΚΟ)	1,94	---	~	1,94	22/11/2013	1,96	1,89	2,15	1,94	2,03	1@1,88	499@2,00	---	2012	250	17	506,89	6.403,34	1,54	3,79	8633
40.219.218	0,300	---	---	---	25/5/2009	9/7/2013	---	ΚΛΟΥΚΙΝΑΣ - ΛΑΠΠΑΣ (ΚΟ)	0,690	-1,43	€	0,700	22/11/2013	0,700	0,690	0,700	0,690	0,695	2500@0,700	2682@0,718	---	2012	5.900	4	4.101,00	27.751,26	0,570	0,970	2357
11.510.102	0,890	---	---	---	24/6/2005	6/10/1999	---	ΚΛΩΣ/ΓΙΑ ΝΑΥΠΑΚΤΟΥ (ΚΑ)	0,330	---	~	0,330	22/11/2013	0,330	0,330	0,330	0,330	0,330	170@0,306	1032@0,330	---	2012	260	1	85,80	3.798,33	0,232	0,500	3763
21.224.340	0,420	---	---	---	2/7/2008	25/4/2006	---	ΚΟΡΔΕΛΛΟΥ Χ. ΑΦΟΙ (ΚΟ)	0,224	9,27	#	0,205	19/11/2013	0,188	0,185	0,224	0,224	0,190	400@0,185	300@0,224	---	2012	1.100	4	209,10	4.754,25	0,180	0,428	1757
13.450.000	0,390	---	---	---	25/6/2010	28/5/2008	---	ΚΟΡΡΕΣ (ΚΟ)	3,36	---	~	3,36	22/11/2013	---	---	---	---	---	390@3,25	100@3,39	---	2012	---	---	---	45.192,00	2,66	4,87	3767
29.480.000	0,420	---	---	---	19/7/2010	1/8/2007	---	ΚΡΕΤΑ ΦΑΡΜ (ΚΟ)	0,680	-1,16	€	0,688	22/11/2013	0,691	0,680	0,693	0,680	0,685	1000@0,646	200@0,679	---	2012	1.750	6	1.199,00	20.046,40	0,307	0,800	3577
33.065.136	0,380	---	---	---	6/7/2009	16/9/2013	---	ΚΡΙ - ΚΡΙ (ΚΟ)	2,09	1,95	#	2,05	22/11/2013	2,10	2,05	2,10	2,05	2,08	1000@2,00	100@2,08	15,47	2012	2.006	9	4.179,80	69.106,13	1,52	2,24	3577
15.804.800	0,330	---	---	---	15/6/2010	12/3/2004	---	ΚΤΗΜΑ Κ. ΛΑΖΑΡΙΔΗ (ΚΟ)	0,471	-9,94	€	0,523	22/11/2013	0,471	0,471	0,471	0,471	0,471	---	662@0,471	---	2012	1.660	4	781,86	7.444,06	0,239	0,523	3535
22.945.139	0,920	---	---	---	19/8/2008	16/9/2013	---	ΚΥΡΙΑΚΙΔΗΣ Η. - F.H.L. (ΚΟ)	1,08	6,93	#	1,01	22/11/2013	0,969	0,969	1,13	1,06	1,06	600@1,06	350@1,10	(-)	2012	10.895	24	11.530,48	24.780,75	0,630	1,13	2353
7.595.160	0,600	---	---	---	8/8/2008	18/8/2010	---	ΚΥΡΙΑΚΟΥΛΗΣ (ΚΟ)	0,824	-1,32	€	0,835	22/11/2013	0,720	0,720	0,824	0,824	0,722	100@0,724	94@0,824	57,42	2012	184	7	132,88	6.258,41	0,635	1,49	5759
5.939.268	0,620	---	---	---	10/7/2003	3/1/2002	---	ΛΑΝΑΚΑΜ (ΚΟ)	0,559	---	~	0,559	15/11/2013	---	---	---	---	---	---	2185@0,560	---	2012	---	---	---	3.320,05	0,503	0,869	3763
8.321.682	0,670	---	---	---	17/8/2007	23/11/1999	---	ΛΕΒΕΝΤΕΡΗΣ Ν. (ΚΑ)	0,235	---	~	0,235	22/11/2013	---	---	---	---	---	500@0,212	300@0,235	---	2012	---	---	---	2.804,68	0,198	0,658	1757
2.160.524	0,670	0,0435	0,0435	0,0436	16/8/2013	23/11/1999	---	ΛΕΒΕΝΤΕΡΗΣ Ν. (ΠΑ)	0,393	---	~	0,393	14/11/2013	---	---	---	---	---	---	946@0,389	---	2012	---	---	---	2.804,68	0,307	0,798	1757
7.734.375	1,00	---	---	---	9/7/2007	7/1/2011	---	ΛΙΒΑΝΗ ΕΚΔΟΤ. ΟΡΓ. (ΚΟ)	0,242	---	~	0,242	23/10/2013	---	---	---	---	---	---	700@0,239	---	2012	---	---	---	1.871,72	0,144	0,363	5557
17.125.062	0,640	---	---	---	1/6/2010	2/8/2011	---	ΛΟΥΑΝ ΜΥΛΟΙ (ΚΟ)	2,95	---	~	2,95	22/11/2013	2,90	2,90	2,95	2,95	2,90	30@2,92	1495@2,95	(-)	2012	1.975	8	5.727,75	50.518,93	2,08	3,76	3577
9.819.370	0,690	---	---	---	14/8/2007	9/1/2004	---	ΜΑΘΙΟΣ ΠΥΡΙΜΑΧΑ (ΚΟ)	0,290	-3,33	€	0,300	22/11/2013	0,299	0,290	0,299	0,290	0,293	300@0,280	1350@0,299	---	2012	450	3	131,85	2.847,62	0,180	0,510	2353
51.950.600	0,320	0,48	0,75	0,25	10/5/2013	21/10/2005	---	ΜΕΤΚΑ (ΚΟ)	12,86	2,31	#	12,57	22/11/2013	12,69	12,61	12,92	12,86	12,77	2500@12,75	701@12,88	18,54	2012	204.103	1.023	2.606.468,25	668.084,72	9,00	14,00	2757
11.700.000	0,590	---	---	---	2/6/2009	24/7/2012	---	ΜΟΤΟΔΥΝΑΜΙΚΗ (ΚΟ)	0,370	1,37	#	0,365	22/11/2013	0,396	0,370	0,396	0,370	0,370	125@0,279	2920@0,368	---	2012	1.003	3	371,19	4.329,00	0,211	0,640	5379

Πληθος Χρεογράφων	Ονομ. Αξία	Μερίσματα [1]			Ημερ. Τελευτ. Αποκοπής Μέρημα [2]	Αποκοπή Δικαίωμα	Σημ.	Χρεόγραφο	Τιμή κλεισίματος	% μεταβ.	Προηγ. Κλεισίση ημ/νία	Άνοιγμα	Κατωτ Τιμή	Ανωτ Τιμή	Τελ Τιμή	Σταθμ Τιμή	Τελευταία ζήτηση [7]	Τελευταία προσφορά [7]	Ρ/Ε μετά φ.	Χρήστ	Όγκος	Πράξεις	Αξία Συναλλαγών	Χ.Α. Εταιρείας (χιλ. €) [3,5]	Χαμηλό έτους	Υψηλό έτους	Κλάδος [4]		
		2010	2011	2012																									
110.782.980	0,750	0,25	0,4	0,3	26/6/2013	4/11/2013	---	ΜΟΤΟΡ ΟΪΛ (ΚΟ)	8,29	1,10 #	8,20	22/11/2013	8,30	8,16	8,40	8,29	8,29	6@8,17	54687@8,30	10,12	2012	214.607	761	1.778.159,22	918.390,90	6,80	9,37	533	
32.188.050	1,04	---	---	---	21/7/2008	20/1/2000	---	ΜΟΥΖΑΚΗΣ (ΚΑ)	0,160	4,57 #	0,153	20/11/2013	0,160	0,160	0,160	0,160	0,160	260@0,150	2120@0,160	---	2012	4.250	5	680,00	5.150,09	0,114	0,330	3763	
4.588.137	16,00	---	---	---	30/6/2005	17/8/2011	---	ΜΟΧΛΟΣ (ΚΟ)	1,93	2,66 #	1,88	21/11/2013	1,89	1,80	2,44	1,93	1,93	100@1,89	545@1,97	---	2012	4.927	57	9.527,08	8.855,10	1,12	2,60	2357	
15.842.391	1,51	---	---	---	15/7/2009	12/5/2000	---	ΜΠΗΤΡΟΣ ΣΥΜΜΕΤΟΧΙΚΗ (ΚΟ)	0,577	---	0,577	18/11/2013	---	---	---	---	---	---	6894@0,520	---	---	---	---	9.141,06	0,336	0,745	1757		
116.915.862	1,07	---	---	---	11/5/2009	6/7/2011	---	ΜΥΤΙΛΗΝΑΙΟΣ (ΚΟ)	6,00	-0,66 €	6,04	22/11/2013	6,10	5,98	6,20	6,00	6,09	770@5,99	2306@6,00	---	2012	451.749	1.240	2.751.270,28	701.495,17	3,38	6,37	1755	
6.340.000	0,600	---	---	---	30/11/2009	12/7/2000	---	ΝΑΚΑΣ ΜΟΥΣΙΚΗ (ΚΟ)	0,817	---	0,817	22/11/2013	---	---	---	---	---	150@0,654	1102@0,810	---	2013	---	---	---	5.179,78	0,300	1,04	5379	
23.935.280	0,300	---	---	---	29/6/2009	13/6/2000	---	ΝΑΥΤΕΜΠΟΡΙΚΗ (ΚΟ)	0,203	---	0,203	22/11/2013	0,183	0,183	0,203	0,183	0,183	255@0,183	199@0,203	---	2012	3.760	3	688,88	4.858,86	0,149	0,360	5557	
63.697.153	1,34	---	---	---	8/7/2008	10/11/2008	---	ΝΗΡΕΥΣ (ΚΟ)	0,368	1,94 #	0,361	22/11/2013	0,355	0,355	0,375	0,370	0,368	2069@0,366	155@0,369	---	2012	152.646	169	56.162,66	23.440,55	0,350	0,839	3573	
3.873.120	0,300	---	---	---	7/7/2008	4/10/2012	---	ΝΤΡΟΥΚΦΑΡΜΠΕΝ ΕΛΛΑΣ (ΚΟ)	1,60	---	1,60	22/10/2013	---	---	---	---	---	---	325@1,63	---	---	---	---	6.196,99	0,901	2,64	1357		
34.986.430	0,440	---	---	---	25/7/2008	23/2/2010	---	ΙΝΤΕΡΓΟΥΝΤ-ΕΥΛΕΜΠΟΡΙΑ (ΚΟ)	0,107	---	0,107	21/11/2013	---	---	---	---	---	---	3217@0,107	3500@0,110	---	2012	---	---	---	4.256,92	0,101	0,188	2353
2.566.836	0,440	---	---	---	13/8/2010	9/1/2007	---	ΙΝΤΕΡΓΟΥΝΤ-ΕΥΛΕΜΠΟΡΙΑ (ΠΟ)	0,200	---	0,200	7/11/2013	---	---	---	---	---	---	---	---	---	---	---	---	4.256,92	0,198	0,315	2353	
10.080.000	3,00	0,21	0,4	1,5	17/7/2013	27/8/2001	---	ΟΛΘ (ΚΟ)	24,03	-0,08 €	24,05	22/11/2013	24,77	24,00	24,77	24,03	24,16	70@24,03	100@24,28	13,13	2012	5.593	47	135.121,91	242.222,40	19,00	25,99	2777	
25.000.000	2,00	0,02	0,01	0,05	18/7/2013	8/8/2003	---	ΟΛΠ (ΚΟ)	18,48	0,22 #	18,44	22/11/2013	18,32	18,15	18,69	18,48	18,51	500@18,16	246@18,48	93,20	2012	13.873	225	256.764,90	462.000,00	14,59	21,68	2777	
319.000.000	0,300	1,4177	0,72	0,57	28/6/2013	25/4/2001	---	ΟΠΑΠ (ΚΟ)	9,60	7,74 #	8,91	22/11/2013	9,00	9,00	9,68	9,60	9,45	100@9,51	1000@9,62	5,97	2012	1.723.563	3.409	16.280.095,29	3.062.400,00	5,49	10,00	5752	
490.150.389	2,39	0,1179	---	---	28/6/2011	18/6/1998	---	ΟΤΕ (ΚΟ)	9,09	3,53 #	8,78	22/11/2013	8,92	8,81	9,11	9,09	9,02	9000@9,07	21741@9,10	---	2012	1.966.132	3.361	17.737.815,01	4.455.467,04	4,26	9,52	6535	
4.971.466	1,46	---	---	---	4/7/2007	8/10/2003	---	ΠΑΪΡΗΣ ΠΛΑΣΤΙΚΩΝ (ΚΟ)	0,388	---	0,388	29/10/2013	---	---	---	---	---	---	790@0,379	---	---	---	---	1.928,93	0,201	0,605	2723		
50.797.369	0,310	---	---	---	17/8/2000	12/10/2010	---	ΠΑΠΟΥΣΤΑΝΗΣ (ΚΟ)	0,520	4,00 #	0,500	22/11/2013	0,501	0,501	0,523	0,523	0,512	100@0,524	50@0,525	---	2012	5.761	37	2.950,86	26.414,63	0,361	0,750	3767	
5.072.567.951	0,300	---	---	---	16/5/2008	5/6/2013	---	ΠΕΙΡΑΙΩΣ ΤΡΑΠΕΖΑ (ΚΟ)	1,48	3,50 #	1,43	22/11/2013	1,46	1,46	1,51	1,48	1,48	100@1,47	232404@1,48	---	2012	21.961.847	3.702	32.583.640,63	7.507.400,57	0,832	6,28	8355	
7.070.400	0,930	---	---	---	18/5/2010	12/5/2011	---	ΠΕΤΡΟΠΟΥΛΟΣ ΠΕΤΡΟΣ (ΚΟ)	2,21	0,46 #	2,20	22/11/2013	2,20	2,10	2,24	2,21	2,14	1600@1,54	79@2,12	---	2012	854	28	1.824,53	15.625,58	1,20	2,24	2753	
22.080.000	0,320	0,05	0,08	0,12	22/5/2013	3/10/2000	---	ΠΛΑΙΣΙΟ COMPUTERS (ΚΟ)	6,47	3,69 #	6,24	22/11/2013	6,50	6,12	6,50	6,48	6,31	150@6,05	201@6,48	14,41	2012	1.814	21	11.447,42	142.857,60	3,65	6,50	9572	
45.094.620	0,500	0,036	---	0,0467	10/6/2013	1/11/1999	---	ΠΛΑΣΤΙΚΑ ΘΡΑΚΗΣ (ΚΟ)	1,28	---	1,28	22/11/2013	1,29	1,28	1,33	1,28	1,30	7300@1,27	4380@1,30	7,37	2012	48.464	108	63.147,45	57.721,11	1,07	1,64	1357	
27.379.200	0,520	---	---	---	23/6/2010	18/9/2013	---	ΠΛΑΣΤΙΚΑ ΚΡΗΤΗΣ (ΚΟ)	4,84	3,86 #	4,66	22/11/2013	4,68	4,68	4,85	4,84	4,75	400@4,72	49@4,84	13,83	2012	2.296	22	10.898,32	132.515,33	4,40	5,65	1357	
24.319.250	0,300	---	---	---	9/7/2002	4/7/2007	---	ΠΡΟΟΔΕΥΤΙΚΗ (ΚΟ)	0,108	1,89 #	0,106	22/11/2013	0,108	0,105	0,130	0,108	0,109	2555@0,106	3000@0,107	---	2012	62.753	41	6.819,89	2.626,48	0,054	0,223	2357	
22.280.000	0,300	0,0329	---	---	11/4/2011	23/2/2007	---	ΡΕΒΟΪΛ (ΚΟ)	0,705	-3,42 €	0,730	22/11/2013	0,739	0,705	0,747	0,705	0,720	500@0,700	1998@0,723	---	2012	30.994	55	22.307,75	15.707,40	0,345	1,20	5379	
34.770.982	1,54	---	---	---	6/7/2010	27/7/2000	---	ΣΑΡΑΝΤΗΣ ΓΡ. (ΚΟ)	6,17	-1,28 €	6,25	22/11/2013	6,31	6,15	6,31	6,24	6,22	60@6,16	60@6,20	---	2012	4.446	29	27.653,99	214.536,96	4,05	6,73	3767	
4.181.450	0,500	---	---	---	21/8/2000	5/3/2002	---	ΣΑΡΑΝΤΟΠΟΥΛΟΣ ΚΥΛ/ΜΥΛΟΙ (ΚΟ)	0,680	---	0,680	11/11/2013	0,680	0,680	0,680	0,680	0,680	220@0,681	---	12,57	2012	280	1	190,40	2.843,39	0,626	1,02	3577	
96.243.908	0,410	---	---	---	26/6/2008	17/7/2000	---	ΣΙΔΕΝΟΡ (ΚΟ)	1,60	2,56 #	1,56	22/11/2013	1,56	1,56	1,60	1,60	1,58	3672@1,60	1500@1,61	---	2012	50.580	78	80.008,66	153.990,25	1,00	2,39	1757	
28.438.268	0,300	---	---	---	21/8/2006	24/11/1999	---	ΣΠΥΡΟΥ ΑΓΡ. ΟΙΚ. (ΚΟ)	0,327	-0,30 €	0,328	21/11/2013	0,310	0,310	0,327	0,327	0,325	148@0,310	16150@0,327	---	2012	57	3	18,52	9.299,31	0,252	0,557	1357	
124.170.201	0,780	---	---	---	28/6/2002	7/2/2005	---	ΣΩΛ/ΓΕΙΑ ΚΟΡΙΝΘΟΥ (ΚΟ)	1,90	-2,56 €	1,95	22/11/2013	1,95	1,90	1,95	1,90	1,92	6334@1,90	100@1,93	68,07	2012	80.828	217	155.501,04	235.923,38	1,40	2,59	1757	
109.314.400	0,300	(0,0384)	(0,0589)	---	28/5/2012	24/10/2013	---	ΤΕΡΝΑ ΕΝΕΡΓΕΙΑΚΗ (ΚΟ)	3,50	-1,41 €	3,55	22/11/2013	3,59	3,45	3,66	3,50	3,57	208@3,49	2460@3,50	79,95	2012	99.861	436	356.565,73	382.600,40	2,15	3,90	7537	
33.125.000	5,00	---	---	---	3/7/2006	18/8/2010	---	ΤΕΧΝΙΚΗ ΟΛΥΜΠΙΑΚΗ (ΚΟ)	1,75	11,47 #	1,57	22/11/2013	1,58	1,58	1,91	1,75	1,77	700@1,74	739@1,80	-(6)	2012	81.831	191	144.525,81	57.968,75	1,17	2,71	3728	
77.063.568	4,00	0,0806	---	---	24/6/2011	25/6/2004	---	ΤΙΤΑΝ (ΚΟ)	22,99	2,18 #	22,50	22/11/2013	22,99	22,70	23,35	22,99	23,07	324@22,76	62@22,99	---	2012	384.958	1.803	8.878.612,79	1.838.298,28	11,31	23,35	2353	
7.568.960	4,00	0,1869	---	---	24/6/2011	25/6/2004	---	ΤΙΤΑΝ (ΠΟ)	8,80	---	8,80	22/11/2013	8,99	8,75	9,00	8,80	8,92	541@8,75	1@8,80	---	2012	14.054	222	125.336,26	1.838.298,28	5,75	9,00	2353	
305.732.436	0,410	---	---	---	8/7/2009	28/9/2011	---	ΥΓΕΙΑ (ΚΟ)	0,457	0,44 #	0,455	22/11/2013	0,450	0,450	0,458	0,457	0,454	656@0,450	11000@0,458	---	2012	108.330	100	49.203,96	139.719,72	0,280	0,795	4533	
10.203.575	0,730	---	---	---	16/7/2007	18/10/1999	---	ΦΙΕΡΑΤΕΞ (ΚΟ)	0,133	---	0,133	22/11/2013	0,111	0,111	0,133	0,133	0,111	500@0,112	384@0,133	---	2012	806	6	89,61	1.357,08	0,085	0,400	3763	
8.340.750	1,20	---	---	---	25/6/2009	30/7/2001	---	ΧΑΪΔΕΜΕΝΟΣ (ΚΟ)	0,669	---	0,669	19/11/2013	---	---	---	---	---	---	43@0,71										

Πληθος Χρεογράφων	Ονομ. Αξία	Μερίσματα [1]			Ημερ. Τελευτ. Αποκοπής Μέρημα [2]	Αποκοπή Δικαίωμα	Σημ.	Χρεόγραφο	Τιμή κλεισίματος	% μεταβ.	Προηγ. Κλείσιμο-ημ/νία	Άνοιγμα	Κατωτ Τιμή	Ανωτ Τιμή	Τελ Τιμή	Σταθμ Τιμή	Τελευταία ζήτηση [7]	Τελευταία προσφορά [7]	Ρ/Ε μετά φ. Χρήσιμ.	Όγκος	Πράξεις	Αξία Συναλλαγών	Χ.Α. Εταιρείας (χιλ. €) [3,5]	Χαμηλό έτους	Υψηλό έτους	Κλάδος [4]		
		2010	2011	2012																								
4.034.950	0,680	---	---	---	1/7/2005	30/12/2010	---	<b>ΧΑΤΖΗΚΡΑΝΙΩΤΗ Ε. ΥΙΟΙ (ΚΟ)</b>	0,185	2,78 #	0,180	22/11/2013	0,185	0,160	0,185	0,185	0,162	600@0,165	1629@0,185	---	2012	11.376	8	1.842,77	746,47	0,111	0,522	3577
21.876.700	0,380	---	---	---	8/7/2010	5/6/2001	---	<b>A.S. COMPANY (ΚΟ)</b>	0,358	-4,53 €	0,375	22/11/2013	0,344	0,344	0,397	0,374	0,364	2000@0,358	386@0,374	40,91	2012	6.372	18	2.316,25	7.831,86	0,272	0,488	5379
10.922.906.012	0,300	---	---	---	7/4/2008	13/5/2013	---	<b>ALPHA BANK (ΚΟ)</b>	0,670	4,69 #	0,640	22/11/2013	0,646	0,645	0,679	0,670	0,665	5000@0,668	12472@0,671	---	2012	21.692.180	4.280	14.424.712,00	7.318.347,03	0,161	0,709	8355
1.033.006.393	0,300	---	---	---	4/6/2008	1/10/2013	---	<b>ATTICA BANK A.T.E. (ΚΟ)</b>	0,273	1,11 #	0,270	22/11/2013	0,273	0,270	0,279	0,273	0,275	13000@0,272	45500@0,275	---	2012	2.010.160	502	553.083,67	282.010,75	0,173	1,06	8355
45.457.464	0,700	---	---	---	1/7/2008	1/3/2010	---	<b>AUDIOVISUAL (ΚΟ)</b>	0,249	---	0,249	22/11/2013	0,249	0,249	0,249	0,249	---	170@0,245	---	2012	830	1	206,67	11.318,91	0,097	0,482	5553	
12.120.000	0,320	---	(0,45)	---	30/4/2012	22/11/2013	---	<b>AUTOHELLAS (ΚΟ)</b>	7,80	-0,76 €	7,86	22/11/2013	7,00	7,00	7,90	7,86	7,81	350@7,55	100@7,83	14,00	2012	1.571	17	12.262,38	94.536,00	4,50	8,90	5759
15.816.009	0,300	---	---	---	1/7/2009	17/7/2000	---	<b>BYTE COMPUTER (ΚΟ)</b>	0,515	2,18 #	0,504	20/11/2013	0,510	0,510	0,515	0,515	0,511	50@0,510	250@0,515	---	2012	200	2	102,25	8.145,24	0,351	0,620	9533
101.123.806	0,360	---	---	---	22/7/2010	28/6/2011	---	<b>CENTRIC ΣΥΜΜΕΤΟΧΩΝ (ΚΟ)</b>	0,280	0,72 #	0,278	22/11/2013	0,280	0,272	0,283	0,280	0,276	2081@0,273	1000@0,280	42,48	2012	34.519	21	9.519,10	28.314,67	0,176	0,440	5752
366.491.145	6,70	---	---	0,34	26/6/2013	29/4/2013	---	<b>COCA-COLA HBC AG (ΚΟ)</b>	21,64	0,05 #	21,63	22/11/2013	21,78	21,37	21,78	21,64	21,64	5000@21,46	4866@21,60	---	---	67.236	236	1.454.990,54	7.930.868,38	16,79	23,80	3537
9.907.500	0,300	---	---	---	6/10/2005	13/2/2002	---	<b>CPI (ΚΟ)</b>	0,286	---	0,286	30/10/2013	---	---	---	---	---	850@0,269	---	2013	---	---	---	2.833,55	0,133	0,400	9572	
26.664.840	0,470	---	---	---	29/6/2005	12/7/1999	---	<b>CYCLON ΕΛΛΑΣ (ΚΟ)</b>	0,577	1,23 #	0,570	22/11/2013	0,619	0,577	0,619	0,577	0,598	250@0,541	4150@0,570	---	2012	2.560	10	1.530,84	15.385,61	0,385	0,700	1357
7.842.600	0,300	---	---	---	11/8/2010	13/11/2013	---	<b>DIONIC (ΚΟ)</b>	0,247	-2,37 €	0,253	22/11/2013	0,259	0,241	0,259	0,247	0,246	7169@0,241	575@0,247	---	2012	13.056	36	3.213,98	1.937,12	0,223	1,05	2797
5.469.166.865	0,300	---	---	---	2/5/2008	13/6/2013	---	<b>ΤΡΑΠΕΖΑ EUROBANK ERGASIAS (ΚΟ)</b>	0,550	-2,66 €	0,565	22/11/2013	0,579	0,550	0,583	0,550	0,567	15179@0,551	6000@0,556	---	2012	2.257.793	968	1.279.780,28	3.008.041,78	0,495	6,23	8355
61.000.000	2,13	0,5364	0,4067	---	23/3/2012	20/11/2007	---	<b>EUROBANK PROPERTIES ΑΕΕΑΠ (ΚΟ)</b>	8,85	-0,56 €	8,90	22/11/2013	8,94	8,70	8,95	8,85	8,87	50@8,74	1513@8,85	---	2012	51.107	743	453.051,36	539.850,00	4,87	9,30	8675
52.800.154	0,300	---	---	---	16/4/2010	21/6/2004	---	<b>F.G. EUROPE (ΚΟ)</b>	0,589	---	0,589	21/11/2013	0,540	0,540	0,589	0,589	0,578	9@0,574	417@0,589	7,13	2012	2.173	17	1.256,02	31.099,29	0,450	0,950	3722
11.720.024	0,540	---	---	---	16/7/2010	16/10/2013	---	<b>FLEXOPACK (ΚΟ)</b>	3,03	-0,66 €	3,05	20/11/2013	3,05	3,00	3,05	3,03	3,01	15@2,96	899@3,03	10,20	2012	282	10	849,48	35.511,67	2,39	5,00	2723
50.992.322	1,00	---	---	---	21/6/2010	16/7/2002	---	<b>FOURLIS ΣΥΜΜΕΤΟΧΩΝ (ΚΟ)</b>	3,62	1,12 #	3,58	22/11/2013	3,62	3,58	3,67	3,62	3,61	221@3,59	418@3,64	---	2012	256.360	382	926.215,24	184.592,21	1,58	3,79	3722
50.593.832	0,300	---	---	---	7/7/2010	7/9/2011	---	<b>FRIGOGLASS (ΚΟ)</b>	6,30	-0,16 €	6,31	22/11/2013	6,40	6,25	6,63	6,30	6,40	500@6,22	300@6,37	---	2012	199.273	502	1.274.431,66	318.741,14	3,84	6,63	2757
48.069.201	0,400	---	---	---	5/9/2008	21/6/2012	---	<b>QUEST ΣΥΜΜΕΤΟΧΩΝ (ΚΟ)</b>	1,65	1,85 #	1,62	22/11/2013	1,64	1,60	1,66	1,65	1,64	3400@1,62	13528@1,65	---	2012	270.068	39	443.031,86	79.314,18	0,936	1,68	9533
20.578.374	0,620	0,03	---	---	2/6/2011	5/5/1999	---	<b>INFORM ΛΥΚΟΣ Π. (ΚΟ)</b>	1,30	---	1,30	22/11/2013	1,30	1,27	1,30	1,30	1,29	1750@1,27	5533@1,30	---	2012	4.400	8	5.695,00	26.751,89	1,10	1,75	2791
133.025.996	1,41	---	---	---	3/7/2007	7/1/2002	---	<b>INTRACOM HOLDINGS (ΚΟ)</b>	0,542	3,24 #	0,525	22/11/2013	0,532	0,526	0,544	0,542	0,536	200@0,534	23500@0,543	---	2012	227.106	307	121.751,01	72.100,09	0,321	0,754	9578
23.154.250	1,36	---	---	---	12/8/2008	2/8/2010	---	<b>INTRAKAT (ΚΟ)</b>	0,890	1,95 #	0,873	22/11/2013	0,879	0,869	0,894	0,890	0,885	1700@0,861	1750@0,890	---	2012	20.119	51	17.804,64	20.607,28	0,580	1,22	2357
77.654.850	0,580	0,04	---	---	1/7/2011	21/2/2003	---	<b>J. &amp; P. - ΑΒΑΞ (ΚΟ)</b>	1,85	-1,07 €	1,87	22/11/2013	1,88	1,84	1,90	1,85	1,87	590@1,84	200@1,86	---	2012	38.920	90	72.676,81	143.661,47	1,05	1,97	2357
130.144.117	1,19	0,189	---	---	23/12/2010	7/9/2012	---	<b>JUMBO (ΚΟ)</b>	12,00	8,11 #	11,10	22/11/2013	11,20	11,20	12,00	12,00	11,68	424@11,91	52832@12,00	21,18	2013	1.336.056	2.905	15.604.102,03	1.561.729,40	4,85	12,00	3747
23.648.700	0,330	0,05	---	---	13/7/2011	23/7/2008	---	<b>KLEEMAN HELLAS (ΚΟ)</b>	1,84	-0,54 €	1,85	22/11/2013	1,85	1,84	1,85	1,84	1,84	40@1,83	750@1,84	---	2012	350	4	645,00	43.513,61	1,20	2,05	2757
44.267.700	0,300	---	---	---	30/5/2007	18/9/2002	---	<b>LAMDA DEVELOPMENT(ΚΟ)</b>	5,04	1,00 #	4,99	22/11/2013	5,10	4,90	5,10	5,04	4,95	206@4,91	308@5,04	---	2012	5.611	36	27.746,35	223.109,21	3,50	6,48	8633
4.740.000	0,860	---	---	---	14/3/2003	---	---	<b>LOGISMOS (ΚΟ)</b>	0,360	1,41 #	0,355	21/11/2013	0,373	0,350	0,373	0,360	0,363	34@0,350	501@0,360	41,76	2011	32.816	13	11.909,80	1.706,40	0,280	1,23	9533
770.328.883	0,300	---	---	---	26/4/2007	10/5/2013	---	<b>MARFIN INVESTMENT GROUP (ΚΟ)</b>	0,449	0,67 #	0,446	22/11/2013	0,450	0,440	0,462	0,449	0,455	6589@0,442	78415@0,450	---	2012	1.918.516	899	873.876,03	345.877,67	0,175	0,564	8775
468.700	1,0556	---	---	---	21/3/2012	21/5/2004	---	<b>MERMEREN KOMB. A.D. PR. (ΕΛΠ)</b>	3,70	2,78 #	3,60	22/11/2013	3,50	3,50	3,70	3,70	3,59	7@3,70	89@3,79	0,90	2012	1.043	8	3.740,25	1.734,19	3,50	5,19	1775
10.500.000	0,900	---	---	---	24/6/2008	4/7/2012	---	<b>MEVACO (ΚΟ)</b>	1,38	1,47 #	1,36	21/11/2013	1,34	1,32	1,38	1,38	1,35	100@1,33	45@1,38	9,99	2012	1.305	7	1.765,38	14.490,00	1,01	1,58	2757
14.074.000	3,00	0,15	0,25	---	2/3/2012	23/7/2009	---	<b>MIG REAL ESTATE (ΚΟ)</b>	1,48	-0,67 €	1,49	22/11/2013	1,48	1,48	1,48	1,48	1,48	130@1,50	90@1,63	---	2012	200	2	296,00	20.829,52	1,17	1,92	8671
6.200.000	0,500	---	---	---	22/6/2010	1/11/1995	---	<b>MINERVA (ΚΑ)</b>	0,744	---	0,744	19/11/2013	---	---	---	---	---	500@0,523	457@0,737	---	2012	---	---	---	4.612,80	0,476	0,948	3763
12.417.000	0,370	---	---	---	28/7/2008	6/9/2011	---	<b>MLS ΠΛΗΡΟΦΟΡΙΚΗ (ΚΟ)</b>	3,27	0,93 #	3,24	22/11/2013	3,24	3,21	3,28	3,27	3,25	1100@3,20	640@3,26	43,07	2012	17.448	73	56.705,07	40.603,59	2,60	3,45	9537
6.132.500	1,25	0,1	---	---	24/6/2011	19/6/2001	---	<b>NEXANS ΕΛΛΑΣ (ΚΟ)</b>	2,40	---	2,40	22/11/2013	2,40	2,40	2,40	2,40	2,40	220@2,32	250@2,47	---	2012	3.270	5	7.848,00	14.718,00	2,10	3,11	2733
3.953.090	0,900	---	---	---	2/7/2001	5/12/2012	---	<b>PAPERPACK (ΚΟ)</b>	0,982	---	0,982	22/11/2013	0,982	0,979	0,999	0,982	0,985	135@0,931	82@0,981	---	2012	747	20	735,53	3.881,93	0,500	1,06	2723
11.812.193	0,450	---	---																									

Πληθος Χρεογράφων	Ονομ. Αξία	Μερίσματα [1]			Ημερ. Τελευτ. Μέρισμα [2]	Αποκοπή Δικαιώμα	Σημ. Χρεόγραφο	Τιμή κλεισίματος	% μεταβ.	Προηγ. Κλείσιμο-ημ/νία	Άνοιγμα	Κατωτ Τιμή	Ανωτ Τιμή	Τελ Τιμή	Σταθμ Τιμή	Τελευταία ζήτηση [7]	Τελευταία προσφορά [7]	Ρ/Ε μετά φ. Χρήστ	Όγκος	Πράξεις	Αξία Συναλλαγών	Χ.Α. Εταιρείας (χιλ. €) [3,5]	Χαμηλό έτους	Υψηλό έτους	Κλάδος [4]			
		2010	2011	2012																								
57.434.884	1,31	---	---	---	5/6/2008	12/6/2009	---	REDS (ΚΟ)	0,590	-1,67	€ 0,600	22/11/2013	0,600	0,590	0,614	0,590	0,599	888@0,590	190@0,609	---	2012	6.222	11	3.725,73	33.886,58	0,450	0,949	8633
6.456.530	1,60	---	---	---	29/6/2001	2/8/2010	---	SPACE HELLAS (ΚΟ)	1,89	---	₺ 1,89	19/11/2013	---	---	---	---	---	140@1,33	384@1,79	60,71	2012	---	---	---	12.202,84	1,25	2,20	9578
54.888.240	1,13	0,1	0,1	0,1	25/4/2013	22/3/2006	---	TRASTOR Α.Ε.Ε.Α.Π. (ΚΟ)	0,994	0,91	# 0,985	22/11/2013	0,985	0,970	0,999	0,994	0,984	2000@0,977	500@0,994	---	2012	4.500	7	4.428,00	54.558,91	0,624	1,11	8671
14.627.315	0,300	---	---	---	16/11/1992	3/12/2012	---	UNIBIOS (ΚΟ)	0,368	-0,27	€ 0,369	22/11/2013	0,369	0,360	0,374	0,368	0,365	2000@0,356	140@0,367	---	2012	13.217	51	4.822,32	5.382,85	0,151	0,414	2353

Διαπραγματεύσιμα Αμοιβαία Κεφάλαια (Δ.Α.Κ.)

294.878	---	---	---	---	29/6/2009	---	---	NBGM ETF ΓΔ Χ.Α.	13,39	3,24	# 12,97	22/11/2013	13,29	13,29	13,50	13,39	13,38	---	---	---	---	---	96	6	1.284,09	-	8,23	13,50	11000
388.550	---	---	---	---	3/11/2010	---	---	NBGM ETF GREECE & TURKEY 30	8,45	1,20	# 8,35	22/11/2013	8,45	8,45	8,45	8,45	8,45	---	---	---	---	---	820	1	6.929,00	-	6,88	10,11	11000
5.848.618	---	---	---	---	24/1/2008	---	---	ALPHA ETF FTSE Athex Large Cap	3,98	2,58	# 3,88	22/11/2013	3,95	3,95	4,01	3,98	3,99	30@3,95	305@4,20	---	---	---	9.440	7	37.634,00	-	2,49	4,01	11000

Χαμηλή Διασπορά

49.152.904	0,800	---	---	---	9/8/2004	8/3/2006	4814	ΑΘΗΝΑ (ΚΟ)	0,359	---	₺ 0,359	21/11/2013	---	---	---	---	---	---	3000@0,300	---	---	---	---	---	---	17.645,89	0,094	0,359	2357
63.900.000	3,00	---	---	---	23/6/2003	4/11/2008	4816	ΑΣΤΗΡ ΠΑΛΛΑΣ (ΚΟ)	4,20	1,45	# 4,14	22/11/2013	4,13	4,13	4,23	4,16	4,20	1100@4,15	500@4,16	---	2012	15.008	31	63.086,04	268.380,00	3,37	4,95	5753	
15.300.000	0,300	---	---	---	30/7/2009	13/12/1999	4893	ΑΤΤΙΚΕΣ ΕΚΔΟΣΕΙΣ (ΚΟ)	1,79	---	₺ 1,79	7/11/2013	---	---	---	---	---	---	3630@1,60	---	---	---	---	---	---	27.387,00	0,520	1,82	5557
8.418.750	0,300	---	0,15	0,29	5/6/2013	27/6/2012	4828	ΓΕΚΕ (ΚΑ)	6,75	---	₺ 6,75	22/11/2013	---	---	---	---	---	---	100@6,75	70@8,09	21,20	2012	---	---	---	56.826,56	6,59	6,79	5753
68.322.221	1,00	---	---	---	8/3/2002	8/4/2013	4986	ΓΕΝΙΚΗ ΤΡΑΠΕΖΑ (ΚΟ)	8,09	2,15	# 7,92	22/11/2013	6,34	6,34	9,49	9,49	8,09	7@7,34	3@9,49	---	2012	9	5	72,81	552.726,77	1,51	12,00	8355	
71.082.707	1,70	---	---	---	1/7/2010	21/11/2012	4820	ΗΡΑΚΛΗΣ ΑΓΕΤ (ΚΟ)	1,40	0,72	# 1,39	22/11/2013	1,40	1,40	1,40	1,40	1,40	919@1,40	1071@1,43	---	2012	881	2	1.233,40	99.515,79	1,20	1,80	2353	
13.404.440	8,63	---	---	---	2/4/2001	6/3/1992	4822	ΙΟΝΙΚΗ ΞΕΝΟΔΟΧΕΙΑΚΗ (ΚΟ)	7,16	-20,00	€ 8,95	31/10/2013	7,16	7,16	7,16	7,16	7,16	20@7,16	100@10,74	---	2012	80	2	572,80	95.975,79	7,16	13,00	5753	
17.000.000	0,600	---	---	---	12/6/2008	7/3/2000	4941	ΚΑΘΗΜΕΡΙΝΗ (ΚΟ)	0,863	-2,49	€ 0,885	22/11/2013	0,750	0,750	0,900	0,900	0,863	100@0,800	69@0,900	---	2012	400	8	345,00	14.671,00	0,321	1,00	5557	
2.760.000	7,70	6,3291	7,6	8,52	26/6/2013	16/7/1990	4823	ΚΑΡΕΛΙΑ (ΚΑ)	227,95	---	₺ 227,95	21/11/2013	---	---	---	---	---	3@182,50	5@225,50	13,85	2012	---	---	---	629.142,00	110,00	247,95	3785	
6.700.000	0,800	---	---	---	19/7/2010	29/8/2012	4894	ΚΕΠΕΝΟΥ ΜΥΛΟΙ (ΚΟ)	1,40	---	₺ 1,40	11/11/2013	1,40	1,40	1,40	1,40	1,40	169@1,40	100@1,47	8,32	2012	3.831	3	5.363,40	9.380,00	0,777	1,69	3577	
21.364.000	1,12	---	---	---	5/7/2010	10/8/2005	4824	ΛΑΜΨΑ (ΚΟ)	19,00	1,44	# 18,73	22/11/2013	19,00	19,00	19,00	19,00	19,00	200@17,00	75@18,99	---	2012	100	1	1.900,00	405.916,00	15,00	19,60	5753	
93.385.900	2,25	---	---	---	25/7/2008	22/10/2013	5020	ΜΙΝΩΙΚΕΣ ΓΡΑΜΜΕΣ ΑΝΕ (ΚΟ)	1,96	---	₺ 1,96	22/11/2013	1,96	1,96	1,96	1,96	1,96	50@1,88	8800@1,89	---	2012	100	3	196,00	183.036,36	1,60	2,10	5759	
17.240.776	0,370	---	---	---	14/7/2005	30/9/2003	4827	ΠΕΡΣΕΥΣ (ΚΟ)	0,374	---	₺ 0,374	7/11/2013	---	---	---	---	---	---	1000@0,350	21,80	2012	---	---	---	6.448,05	0,033	0,374	3577	
14.000.000	3,80	---	---	---	23/4/2010	29/6/1999	4815	ΑΛΡΗΝΑ ΑΣΤΙΚΑ ΑΚΙΝΗΤΑ (ΚΟ)	6,63	-0,30	€ 6,65	22/11/2013	6,65	6,60	6,65	6,65	6,63	500@6,65	240@6,70	13,72	2012	1.360	7	9.016,00	92.820,00	5,26	7,00	8637	
191.660.320	0,300	---	---	---	20/7/2009	29/12/2010	4817	ΑΤΤΙΣΑ ΣΥΜΜΕΤΟΧΩΝ (ΚΟ)	0,272	-9,33	€ 0,300	22/11/2013	0,271	0,271	0,290	0,290	0,272	980@0,274	200@0,300	---	2012	3.251	16	882,93	52.131,61	0,241	0,588	5759	

Επιτήρηση

33.301.715	0,320	---	---	---	27/6/2003	8/7/2009	4978	ΑΕΓΕΚ (ΚΟ)	0,110	13,40	# 0,097	22/11/2013	0,082	0,082	0,116	0,116	0,110	999@0,092	401@0,116	---	2012	33.471	29	3.678,88	3.663,19	0,066	0,184	2357		
14.870.100	0,300	---	---	---	15/5/2008	26/9/2011	4844	ΑΛΦΑ ΓΚΡΙΣΙΝ Α.Ε. (ΚΟ)	0,120	---	₺ 0,120	22/11/2013	---	---	---	---	---	3000@0,096	50@0,144	---	2012	---	---	---	1.784,41	0,080	0,328	9533		
185.373.016	0,300	---	---	---	2/7/2008	28/2/2011	4957	ΑΝΕΚ (ΚΟ)	0,094	-2,08	€ 0,096	22/11/2013	0,094	0,094	0,094	0,094	0,094	1000@0,093	5000@0,097	---	2012	15.145	9	1.423,63	18.792,07	0,071	0,270	5759		
312.163	0,300	---	---	---	2/7/2008	28/2/2011	4959	ΑΝΕΚ (ΠΟ '90)	1,43	---	₺ 1,43	9/9/2013	---	---	---	---	---	---	459@1,50	---	---	---	---	---	---	18.792,07	1,43	1,78	5759	
2.969.713	0,300	---	---	---	2/7/2008	28/2/2011	4958	ΑΝΕΚ (ΠΟ '96)	0,310	---	₺ 0,310	22/11/2013	0,310	0,310	0,310	0,310	0,310	185@0,300	100@0,310	---	2012	1.900	1	589,00	18.792,07	0,300	0,770	5759		
81.644.555	0,300	---	---	---	1/7/2008	2/9/2002	4630	ΑΤΤΙ - ΚΑΤ (ΚΟ)	0,037	-2,63	€ 0,038	22/11/2013	0,038	0,031	0,040	0,031	0,037	---	18762@0,040	---	---	---	---	---	---	213,00	3.020,85	0,018	0,088	2357
3.229.566	0,320	---	---	---	22/6/2005	23/9/1999	4629	ΒΑΡΑΓΚΗΣ (ΚΟ)	1,00	---	₺ 1,00	5/11/2013	---	---	---	---	---	---	30@1,20	---	---	---	---	---	---	3.229,57	0,206	1,00	3726	
17.175.132	0,300	---	---	---	25/6/2002	21/6/2013	4997	ΒΑΡΒΑΡΕΣΟΣ (ΚΑ)	0,168	-1,18	€ 0,170	22/11/2013	0,170	0,165	0,170	0,165	0,168	2200@0,165	2000@0,170	---	2012	3.800	2	637,00	2.885,42	0,027	0,195	3763		
17.579.754	4,16	---	---	---	18/8/2006	2/8/2010	4885	ΒΙΟΤΕΡ (ΚΟ)	0,148	-8,08	€ 0,161	21/11/2013	0,132	0,132	0,149	0,149	0,147	2000@0,142	10000@0,150	---	2012	1.097	2	161,80	2.601,80	0,059	0,194	2357		
6.000.000	0,600	---	---	---	13/6/2008	8/4/2004	4886	ΓΙΟΥΡΟΜΠΡΟΚΕΡΣ (ΚΟ)	0,052	---	₺ 0,052	16/10/2013	---	---	---	---	---	---	2000@0,042	---	---	---	---	---	---	312,00	0,052	0,333	8534	

Πληθος Χρεογράφων	Ονομ. Αξία	Μερίσματα [1]			Ημερ. Τελευτ. Αποκοπής Μέρισμα [2]	Αποκοπή Δικαίωμα	Σημ. Χρεόγραφο	Τιμή κλεισίματος	% μεταβ.	Προηγ. Κλείσιμο- ημ/νία	Άνοιγμα	Κατωτ Τιμή	Ανωτ Τιμή	Τελ Τιμή	Σταθμ Τιμή	Τελευταία ζήτηση [7]	Τελευταία προσφορά [7]	Ρ/Ε μετά φ.	Χρήστ.	Όγκος	Πράξεις	Αξία Συναλλαγών	Χ.Α. Εταιρείας (χιλ. €) [3,5]	Χαμηλό έτους	Υψηλό έτους	Κλάδος [4]			
		2010	2011	2012																									
30.159.583	0,470	---	---	---	26/6/2008	29/12/2010	4962	ΔΙΑΣ ΙΧΘ/ΓΕΙΕΣ (ΚΟ)	0,131	---	0,131	22/11/2013	---	---	---	---	431@0,111	---	---	2012	---	---	---	3.950,91	0,122	0,845	3573		
15.878.748	0,480	---	---	---	10/7/2006	22/3/2004	4960	ΔΟΜΙΚΗ ΚΡΗΤΗΣ (ΚΟ)	0,350	14,75	#	0,305	22/11/2013	0,350	0,350	0,350	0,350	0,350	820@0,244	14@0,340	---	2012	460	3	161,00	5.557,56	0,305	0,800	2357
3.961.300	1,28	---	---	---	29/6/2004	3/8/2000	4808	ΔΟΥΡΟΣ (ΚΟ)	0,645	---	0,645	15/10/2013	---	---	---	---	---	812@0,629	---	---	2012	---	---	---	2.555,04	0,120	0,970	3763	
7.085.888	1,59	---	---	---	2/7/1996	6/9/2010	4690	ΕΛΒΙΕΜΕΚ (ΚΟ)	3,00	---	0,300	5/2/2013	---	---	---	---	---	100@3,00	-(6)-	2012	---	---	---	21.257,66	3,00	3,58	8633		
30.390.000	0,310	---	---	---	18/8/2008	29/12/2006	4447	ΕΛΛΗΝΙΚΕΣ ΙΧΘΥΟΚΑΛ/ΡΓΕΙΕΣ (ΚΟ)	0,075	4,17	#	0,072	22/11/2013	0,075	0,075	0,075	0,075	0,075	2490@0,067	595@0,075	17,58	2012	1.500	4	112,51	2.279,25	0,039	0,137	3573
13.692.227	1,47	---	---	---	7/7/2006	8/10/1999	4845	ΕΛΛΗΝΙΚΗ ΥΦΑΝΤΟΥΡΓΙΑ (ΚΟ)	0,231	---	0,231	22/11/2013	---	---	---	---	---	1000@0,231	---	---	2012	---	---	---	3.162,90	0,145	0,354	3763	
7.125.216	0,650	---	---	---	1/7/2005	14/12/1999	4955	ΚΡΕΚΑ (ΚΟ)	0,185	4,52	#	0,177	20/11/2013	0,177	0,177	0,185	0,184	0,185	1550@0,168	450@0,184	---	2012	2.196	5	405,34	1.318,16	0,144	0,580	3573
322.925.288	0,300	---	---	---	23/5/2007	10/4/2000	4554	ΜΑΪΛΗΣ Μ.Ι. (ΚΟ)	0,078	5,40	#	0,074	22/11/2013	0,078	0,078	0,078	0,078	0,078	249@0,078	6011@0,079	---	2012	13.751	12	1.072,58	25.188,17	0,054	0,150	2723
9.567.289	0,300	---	---	---	1/7/2004	19/11/2007	4944	ΜΑΡΑΚ ΗΛΕΚΤΡΟΝΙΚΗ (ΚΟ)	0,304	---	0,304	25/9/2013	---	---	---	---	---	---	1500@0,244	---	---	2012	---	---	---	2.908,46	0,068	0,409	9578
25.179.640	0,600	---	---	---	8/8/1994	19/9/2000	4854	ΜΠΟΥΤΑΡΗΣ Ι. & ΥΙΟΣ (ΚΑ)	0,070	1,45	#	0,069	21/11/2013	0,070	0,070	0,070	0,070	0,070	900@0,070	6000@0,075	---	2012	1.000	2	70,00	1.788,75	0,037	0,132	3535
1.540.000	0,600	---	---	---	8/8/1994	19/9/2000	4855	ΜΠΟΥΤΑΡΗΣ Ι. & ΥΙΟΣ (ΠΑ)	0,017	---	0,017	29/10/2013	---	---	---	---	---	---	1000@0,014	---	---	2012	---	---	---	1.788,75	0,017	0,201	3535
255.459.600	0,300	---	---	---	26/6/2000	3/12/2010	4833	ΝΕΛ (ΚΟ)	0,030	---	0,030	22/11/2013	0,030	0,030	0,030	0,030	0,030	218@0,030	3310@0,034	---	2012	82	1	2,46	7.663,79	0,012	0,158	5759	
20.231.328	0,600	---	---	---	15/7/2008	25/6/2004	4879	ΝΙΚΑΣ (ΚΟ)	0,180	---	0,180	18/11/2013	---	---	---	---	---	5000@0,171	50@0,216	---	2012	---	---	---	3.641,64	0,180	0,530	3577	
20.210.127	1,53	---	---	---	27/6/1997	20/3/2000	5006	ΠΑΡΝΑΣΣΟΣ (ΚΟ)	0,176	-5,88	€	0,187	22/11/2013	0,190	0,163	0,190	0,177	0,176	555@0,164	9999@0,177	---	2012	2.060	11	361,72	3.556,98	0,055	0,698	8775
18.750.000	0,300	---	---	---	2/7/2001	31/12/2012	4985	ΠΗΓΑΣΟΣ ΕΚΔΟΤΙΚΗ Α.Ε. (ΚΟ)	0,192	-20,00	€	0,240	14/11/2013	0,192	0,192	0,192	0,192	0,192	997@0,192	6@0,200	---	2012	30	5	5,76	3.600,00	0,044	0,610	5557
60.221.300	0,400	---	---	---	1/7/2002	1/11/2010	4880	ΣΕΛΜΑΝ (ΚΟ)	0,080	---	0,080	19/11/2013	---	---	---	---	---	---	4000@0,070	---	---	2011	---	---	---	4.817,70	0,080	0,280	2353
36.235.184	1,00	---	---	---	1/7/2008	30/7/2012	4961	ΣΕΛΟΝΤΑ (ΚΟ)	0,111	-7,50	€	0,120	21/11/2013	0,109	0,109	0,125	0,125	0,110	2549@0,109	1981@0,125	---	2012	207	3	22,87	4.022,11	0,105	0,600	3573
10.000.000	1,35	---	---	---	24/6/2008	10/5/2005	4887	ΣΙΔΑΜΑ (ΚΟ)	0,390	-7,14	€	0,420	22/11/2013	0,390	0,390	0,390	0,390	0,390	410@0,344	16@0,390	---	2012	884	3	344,76	3.900,00	0,269	0,920	1757
7.914.480	2,50	---	---	---	23/6/2008	29/6/2011	4888	ΣΦΑΚΙΑΝΑΚΗΣ (ΚΟ)	0,633	---	0,633	22/11/2013	0,633	0,633	0,633	0,633	0,633	3462@0,633	200@0,750	---	2012	600	1	379,80	5.009,87	0,364	0,763	5379	
1.270.000	0,300	---	---	---	6/7/2007	6/2/2013	5007	ΤΖΙΡΑΚΙΑΝ ΠΡΟΦΙΛ (ΚΑ)	2,02	---	0,202	22/11/2013	2,02	2,02	2,02	2,02	2,02	100@1,82	100@2,19	---	2012	100	2	202,00	2.565,40	0,900	3,33	1757	
100.793.000	0,300	---	---	---	16/7/2009	5/8/2013	5008	ΤΗΛΕΥΓΙΟΣ (ΚΟ)	0,238	---	0,238	20/11/2013	---	---	---	---	---	---	400@0,191	1000@0,250	---	2012	---	---	---	23.988,73	0,118	0,600	5553
215.246.452	0,300	---	---	---	25/6/2001	24/9/2001	4446	ALTEC (ΚΟ)	0,030	11,11	#	0,027	22/11/2013	0,027	0,027	0,030	0,030	0,030	3000@0,028	317083@0,030	---	2012	305.200	5	9.151,50	6.457,39	0,021	0,062	9533
20.255.805	0,300	---	---	---	22/8/2006	2/8/2010	4881	ΑΧΟΝ ΣΥΜΜΕΤΟΧΩΝ (ΚΟ)	0,126	---	0,126	22/11/2013	---	---	---	---	---	---	3000@0,151	---	---	2012	---	---	---	2.552,23	0,050	0,192	4533
12.431.980	0,720	---	---	---	20/6/2003	10/7/2003	4559	COMPUCON (ΚΟ)	0,045	---	0,045	22/11/2013	---	---	---	---	---	---	5085@0,045	---	---	2012	---	---	---	559,44	0,031	0,100	9537
21.820.410	0,800	---	---	---	22/5/2008	2/8/2011	4882	EUROMEDICA (ΚΟ)	0,368	---	0,368	22/11/2013	---	---	---	---	---	---	50@0,368	4100@0,370	---	2012	---	---	---	8.029,91	0,270	0,613	4533
12.952.610	0,300	---	---	---	4/10/2012		4846	FORTHNET (ΚΟ)	1,37	-2,14	€	1,40	22/11/2013	1,21	1,21	1,40	1,37	1,37	2120@1,33	1700@1,38	---	2011	403.526	23	644.044,10	17.745,08	0,350	1,68	9535
51.081.030	1,00	---	---	---	20/8/2007	3/9/2007	4912	ΛΑΝΙΡΗΑΡΜ (ΚΟ)	0,150	---	0,150	22/11/2013	0,150	0,150	0,150	0,150	0,150	2000@0,132	150@0,140	---	2012	7.450	3	1.117,50	7.662,15	0,101	0,268	4577	
4.178.856	1,58	0,22	---	---	21/7/2011	28/7/2004	4983	MEDICON ΕΛΛΑΣ (ΚΟ)	0,847	---	0,847	21/11/2013	---	---	---	---	---	---	220@0,850	---	---	2012	---	---	---	3.539,49	0,446	1,18	4535
14.967.940	0,500	---	---	---	21/5/2008	4/1/2008	4956	PASAL Α.Ε. (ΚΟ)	0,215	---	0,215	21/11/2013	---	---	---	---	---	---	700@0,175	115@0,213	---	2012	---	---	---	3.218,11	0,120	0,414	8633
40.946.303	0,360	---	---	---	18/7/2005	27/11/2007	4856	PC SYSTEMS (ΚΟ)	0,090	---	0,090	19/11/2013	---	---	---	---	---	---	12597@0,086	---	---	2012	---	---	---	3.685,17	0,043	0,180	9533
28.056.518	0,530	---	---	---	4/7/2007	19/7/2006	4750	SATO ΑΕ (ΚΟ)	0,183	-19,38	€	0,227	22/11/2013	0,227	0,182	0,227	0,183	0,183	10@0,182	8500@0,220	---	2012	21.000	12	3.836,10	5.134,34	0,025	0,229	3726
29.060.950	0,340	---	---	---	20/8/2007	24/10/2001	4884	SPIDER - ΠΕΤΣΙΟΣ Ν & ΥΙΟΙ (ΚΟ)	0,030	---	0,030	22/11/2013	0,029	0,029	0,036	0,036	0,030	951@0,036	---	---	2012	49	2	1,48	871,83	0,022	0,097	2757	
179.707.771	0,300	---	---	---	27/6/2002	1/11/2011	4847	HELLAS ONLINE (ΚΟ)	0,648	20,00	#	0,540	22/11/2013	0,648	0,648	0,648	0,648	0,648	300@0,500	1400@0,639	---	2012	2.800	8	1.814,40	116.450,64	0,271	0,709	9537
13.191.620	0,620	---	---	---	4/8/2010	9/9/2002	4977	YALCO - ΚΩΝΣΤΑΝΤΙΝΟΥ (ΚΑ)	0,241	---	0,241	8/11/2013	---	---	---	---	---	---	1000@0,239	---	---	2012	---	---	---	3.179,18	0,104	0,241	3722

Προς Διαγραφή

766.000	2,83	---	---	---	1/7/2004	11/12/2012	4937	ΤΡΙΑ ΑΛΦΑ (ΚΟ)	2,81	---	0,281	23/8/2013	---	---	---	---	---	---	---	200@3,35	---	---	---	---	---	---	2.301,91	1,30	4,70	3763
---------	------	-----	-----	-----	----------	------------	------	----------------	------	-----	-------	-----------	-----	-----	-----	-----	-----	-----	-----	----------	-----	-----	-----	-----	-----	-----	----------	------	------	------

Πληθος Χρεογράφων	Ονομ. Αξία	Μερίσματα [1]			Ημερ. Τελευτ. Αποκοπής Μέρηματα [2]	Αποκοπή Δικαίωμα	Σημ. Χρεόγραφα	Τιμή κλεισίματος	% μεταβ.	Προηγ. Κλεισίμο- ημ/τία	Άνοιγμα	Κατωτ Τιμή	Ανωτ Τιμή	Τελ. Τιμή	Σταθμ Τιμή	Τελευταία ζήτηση [7]	Τελευταία προσφορά [7]	Ρ/Ε μετά φ. Χρήσιμ	Όγκος	Πράξεις	Αξία Συναλλαγών	Χ.Α. Εταιρείας (χιλ. €) [3,5]	Χαμηλό έτους	Υψηλό έτους	Κλάδος [4]	
		2010	2011	2012																						
245.000	2,83	---	---	---	19/7/2010	11/12/2012	4938	ΤΡΙΑ ΑΛΦΑ (ΠΟ)	0,610	---	0,610	18/11/2013	---	---	---	---	200@0,488	---	2012	---	---	---	2.301,91	0,501	1,93	3763
5.025.000	0,300	---	---	---	5/7/2005	14/3/2002	4963	ALSINCO (ΚΟ)	0,036	---	0,036	21/11/2013	---	---	---	---	3@0,043	---	2012	---	---	---	180,90	0,006	0,185	3763
<b>Σε Αναστολή</b>																										
1.750.955.549	0,600	---	---	---	19/5/2008	8/12/2011	4911	ΑΓΡΟΤΙΚΗ ΤΡΑΠΕΖΑ (ΚΟ)	0,155	---	0,155	30/7/2012	---	---	---	---	---	---	---	---	---	---	271.398,11	0,155	0,155	8355
20.121.710	1,21	---	---	---	27/7/1992	12/3/2003	5002	ΒΑΛΚΑΝ ΑΚΙΝΗΤΑ (ΚΟ)	0,190	---	0,190	29/8/2013	---	---	---	---	---	---	---	---	---	---	3.823,12	0,162	0,438	8633
199.474.091	0,300	---	---	---	3/7/2009	24/3/2000	5017	ΒΙΟΧΑΛΚΟ (ΚΑ)	4,19	---	4,19	15/11/2013	---	---	---	---	---	---	---	---	---	---	835.796,44	3,06	7,42	2727
33.930.000	0,300	---	---	---	3/7/2006	30/5/2001	4865	ΒΩΣΘΣ ΜΠΑΜΠΗΣ (ΚΟ)	0,304	---	0,304	30/3/2012	---	---	---	---	---	---	---	---	---	---	10.314,72	0,304	0,304	8633
51.334.286	0,320	---	---	---	3/7/2000	18/12/2007	4548	ΣΔΟΣ (ΚΟ)	0,780	---	0,780	27/3/2009	---	---	---	---	---	---	---	---	---	---	40.040,74	0,780	0,780	2773
33.718.750	0,300	---	---	---	28/5/2008	21/1/2013	4998	ΔΟΛ (ΚΟ)	0,640	---	0,640	25/7/2013	---	---	---	---	3118@0,700	---	---	---	---	---	21.580,00	0,244	0,759	5557
7.847.611	1,20	---	---	---	1/8/2007	28/9/2011	4939	ΕΔΡΑΣΗ - ΨΑΛΛΙΔΑΣ Χ. (ΚΟ)	0,150	---	0,150	19/11/2012	---	---	---	---	---	---	---	---	---	---	1.177,14	0,150	0,150	2357
20.860.000	0,300	---	---	---	3/7/2000	13/11/2007	4848	ΕΙΚΟΝΑ - ΗΧΟΣ (ΚΟ)	0,072	---	0,072	2/12/2011	---	---	---	---	---	---	---	---	---	---	1.501,92	0,072	0,072	5379
24.605.397	0,400	---	---	---	29/6/1995	27/5/2002	4651	ΕΜΠΟΡΙΚΟΣ ΔΕΣΜΟΣ (ΚΟ)	0,080	---	0,080	28/5/2010	---	---	---	---	---	---	---	---	---	---	2.134,04	0,080	0,080	3722
1.182.903	0,400	---	---	---	1/7/1996	27/5/2002	4652	ΕΜΠΟΡΙΚΟΣ ΔΕΣΜΟΣ (ΠΟ)	0,140	---	0,140	28/9/2009	---	---	---	---	---	---	---	---	---	---	2.134,04	0,140	0,140	3722
105.423.498	0,510	---	---	---	1/7/2004	28/12/2005	4920	ΑΒΕΝΙΡ Α.Ε. (ΚΟ)	0,046	---	0,046	30/8/2012	---	---	---	---	---	---	---	---	---	---	4.849,48	0,046	0,046	5752
5.750.000	0,300	---	---	---	12/12/2008	12/12/2011	4929	ΗΛΕΚΤΡΟΝΙΚΗ ΑΘΗΝΩΝ (ΚΟ)	0,480	---	0,480	7/9/2012	---	---	---	---	---	---	---	---	---	---	2.760,00	0,480	0,480	5375
36.765.744	0,350	---	---	---	16/8/2006	6/6/2011	4869	ΙΜΠΕΡΙΟ (ΚΟ)	0,026	---	0,026	30/3/2012	---	---	---	---	---	---	---	---	---	---	955,91	0,026	0,026	2777
21.920.570	0,300	---	---	---	3/7/2007	13/12/1999	4702	ΚΑΡΔΑΣΙΛΑΡΗΣ (ΚΟ)	0,140	---	0,140	30/11/2010	---	---	---	---	---	---	---	---	---	---	3.068,88	0,140	0,140	3577
24.619.524	0,500	---	---	---	10/10/1986	30/12/2002	4914	ΚΕΡΑΜΕΙΑ-ΑΛΛΑΤΙΝΗ (ΚΟ)	0,088	---	0,088	27/8/2012	---	---	---	---	---	---	---	---	---	---	2.166,52	0,088	0,088	8633
20.663.047	1,20	---	---	---	21/8/2000	5/3/2003	4764	ΚΛΩΝΑΤΞ (ΚΟ)	0,040	---	0,040	9/5/2011	---	---	---	---	---	---	---	---	---	---	1.453,75	0,040	0,040	3763
7.840.373	1,20	---	---	---	18/7/2002	5/3/2003	4765	ΚΛΩΝΑΤΞ (ΠΟ)	0,080	---	0,080	9/5/2011	---	---	---	---	---	---	---	---	---	---	1.453,75	0,080	0,080	3763
89.616.200	0,300	---	---	---	21/8/2000	28/6/2007	4616	ΕΝΩΜΕΝΗ ΚΛΩΣΤΟΨΑΝΤΟΥΡΓΙΑ (ΚΟ)	0,050	---	0,050	25/2/2010	---	---	---	---	---	---	---	---	---	---	4.480,81	0,050	0,050	3763
9.550.386	0,500	---	---	---	1/7/1997	12/6/2008	4626	ΠΡΑΞΙΤΕΛΕΙΟ (ΚΟ)	0,390	---	0,390	11/3/2010	---	---	---	---	---	---	---	---	---	---	4.430,09	0,390	0,390	4533
1.306.368	0,500	---	---	---	1/7/1997	12/6/2008	4627	ΠΡΑΞΙΤΕΛΕΙΟ (ΠΟ)	0,540	---	0,540	15/12/2009	---	---	---	---	---	---	---	---	---	---	4.430,09	0,540	0,540	4533
17.544.600	0,600	---	---	---	3/7/2000	1/8/2000	4868	ΚΟΥΜΠΑΣ ΣΥΜΜΕΤΟΧΩΝ (ΚΟ)	0,132	---	0,132	29/3/2012	---	---	---	---	---	---	---	---	---	---	2.315,89	0,132	0,132	8775
1.795.140.547	1,00	(0,0615)	---	---	31/5/2011	19/4/2012	4951	ΚΥΠΡΟΥ ΤΡΑΠΕΖΑ (ΚΟ)	0,207	---	0,207	15/3/2013	---	---	---	---	---	---	---	---	---	---	371.594,09	0,180	0,282	8355
15.015.000	1,60	---	---	---	1/7/2002	2/2/2000	4603	ΜΑΞΙΜ ΠΕΡΤΣΙΝΙΔΗΣ (ΚΑ)	0,100	---	0,100	30/11/2009	---	---	---	---	---	---	---	---	---	---	1.501,50	0,100	0,100	3763
66.937.526	0,700	---	---	---	13/8/2010	21/5/2003	5003	ΜΗΧΑΝΙΚΗ (ΚΟ)	0,100	---	0,100	29/8/2013	---	---	---	---	---	---	---	---	---	---	9.186,78	0,085	0,370	2357
25.968.987	0,700	---	---	---	13/8/2010	21/5/2003	5004	ΜΗΧΑΝΙΚΗ (ΠΟ)	0,096	---	0,096	29/8/2013	---	---	---	---	---	---	---	---	---	---	9.186,78	0,065	0,268	2357
23.463.874	0,800	---	---	---	23/5/2003	21/12/1999	4918	ΝΕΩΡΙΟΝ (ΚΟ)	0,125	---	0,125	28/8/2012	---	---	---	---	---	---	---	---	---	---	2.932,98	0,125	0,125	2753
25.583.146	0,300	---	---	---	25/6/2001	3/12/2008	4723	ΠΕΤΣΕΤΑΚΙΣ Α. (ΚΟ)	0,260	---	0,260	28/1/2011	---	---	---	---	---	---	---	---	---	---	6.651,62	0,260	0,260	1357
510.840	1,00	---	---	---	15/7/2008	21/11/2013	5019	ΤΡΟΠΑΙΑ ΣΥΜΜΕΤΟΧΙΚΗ (ΚΟ)	0,020	---	0,020	30/3/2012	---	---	---	---	---	---	---	---	---	---	10,22	0,020	0,020	3722
284.465.964	3,70	---	---	---	20/6/2008	15/6/2009	4913	ΤΑΧΥΔΡΟΜΙΚΟ ΤΑΜΙΕΥΤΗΡΙΟ (ΚΟ)	0,168	---	0,168	30/8/2012	---	---	---	---	---	---	---	---	---	---	47.790,28	0,168	0,168	8355
54.547.634	0,500	---	---	---	25/4/2005	21/1/2009	4860	ΤΕΓΟΠΟΥΛΟΣ Χ.Κ. (ΚΟ)	0,038	---	0,038	23/3/2012	---	---	---	---	---	---	---	---	---	---	2.072,81	0,038	0,038	5557
13.920.000	0,320	---	---	---	19/11/2001	1/8/2000	4726	ΤΕΞΑΠΡΕΤ (ΚΟ)	0,080	---	0,080	23/2/2011	---	---	---	---	---	---	---	---	---	---	1.113,60	0,080	0,080	3763
6.523.780	0,530	---	---	---	1/7/2002	6/3/2001	4971	ΤΕΧΝΙΚΕΣ ΕΚΔΟΣΕΙΣ (ΚΟ)	0,006	---	0,006	29/5/2013	---	---	---	---	---	---	---	---	---	---	39,14	0,006	0,347	5557
7.326.648	1,00	---	---	---	26/7/2006	24/7/2001	4921	ΦΙΝΤΞΠΟΡΤ (ΚΟ)	0,328	---	0,328	29/6/2012	---	---	---	---	---	---	---	---	---	---	2.403,14	0,328	0,328	3763



Πληθος Χρεογράφων	Ονομ. Αξία	Μερίσματα [1]			Ημερ.Τελευτ. Μέρισμα [2]	Αποκοπή Δικαίωμα	Σημ.	Χρεόγραφο	Τιμή κλεισίματος	% μεταβ.	Προηγ. Κλείσιμο- ημέρια	Άνοιγμα	Κατωτ Τιμή	Ανωτ Τιμή	Τελ Τιμή	Σταθμ Τιμή	Τελευταία ζήτηση [7]	Τελευταία προσφορά [7]	Ρ/Ε μετά φ.	Χρήσιμ Όγκος	Πράξεις	Αξία Συναλλαγών	Χ.Α. Εταιρείας (χιλ. €) [3,5]	Χαμηλό έτους	Υψηλό έτους	Κλάδος [4]
		2010	2011	2012																						
<b>Σε Αναστολή</b>																										
26.408.040	0,300	---	---	---	1/7/1997	26/5/1999	4464	ΧΑΛΥΒΔΟΦΥΛΛΩΝ (ΚΟ)	0,120	---	0,120	28/11/2008	---	---	---	---	---	---	---	---	---	---	3.168,96	0,120	0,120	1757
71.683.906	0,400	---	---	---	15/6/2005	5/2/2008	4953	ΧΑΤΖΗΓΙΑΝΝΟΥ (ΚΟ)	0,026	---	0,026	28/3/2013	---	---	---	---	---	---	---	---	---	---	1.863,78	0,020	0,085	3763
49.030.011	0,300	---	---	---	19/7/2010	12/5/2011	4875	ALAPIS (ΚΟ)	0,041	---	0,041	30/3/2012	---	---	---	---	---	---	---	---	---	---	2.010,23	0,041	0,041	4577
21.382.067	0,300	---	---	---	2/10/2006	15/2/2006	4628	ΑΤΕΡΜΩΝ (ΚΟ)	0,120	---	0,120	31/3/2010	---	---	---	---	---	---	---	---	---	---	2.565,85	0,120	0,120	5555
8.593.750	0,300	---	---	---	1/6/2009	20/6/2007	4876	FASHION BOX (ΚΟ)	1,30	---	1,30	23/2/2012	---	---	---	---	---	---	---	---	---	---	11.171,88	1,30	1,30	3763
13.555.100	1,00	---	---	---	8/7/2005		4576	MICROLAND COMPUTERS (ΚΟ)	0,640	---	0,640	14/7/2009	---	---	---	---	---	---	---	---	---	---	8.675,26	0,640	0,640	5379
42.501.273	0,300	---	---	---	26/6/2007	10/8/2009	4993	NUTRIART (ΚΟ)	0,049	---	0,049	21/6/2013	---	---	---	---	---	---	---	---	---	---	2.082,56	0,038	0,114	3577
62.683.822	0,300	---	---	---	27/5/2008	9/1/2006	4830	PROTON ΤΡΑΠΕΖΑ Α.Ε. (ΚΟ)	0,180	---	0,180	7/10/2011	---	---	---	---	---	---	---	---	---	---	11.283,09	0,180	0,180	8355
23.059.688	0,660	---	---	---	3/7/2008	6/8/2004	4864	RIDENCO (ΚΟ)	0,032	---	0,032	30/3/2012	---	---	---	---	---	---	---	---	---	---	737,91	0,032	0,032	3765
26.262.660	0,900	---	---	---	1/7/2008	24/2/2011	4954	SPRIDER STORES (ΚΟ)	0,031	---	0,031	28/3/2013	---	---	---	---	---	---	---	---	---	---	814,14	0,025	0,055	5371
144.688.060	0,600	---	---	---	21/4/2008	10/3/2010	4982	T BANK (ΚΟ)	0,048	---	0,048	30/11/2011	---	---	---	---	---	---	---	---	---	---	6.945,03	0,048	0,048	8355

**Σημειώσεις Χρεογράφων**

Κωδικός	Κείμενο σημείωσης
( )	- Προσαρμοσμένα Μερίσματα λόγω διανομής Δωρεάν μετοχών.
*	- Τελευταία προσαρμοσμένη τιμή κλεισίματος.
[1]	- Καθαρά μερίσματα.
[2]	- Στη στήλη "Ημερ. Αποκοπής τελευταίου δικαιώματος" αναφέρεται η Ημερομηνία εισαγωγής για Νέες Εταιρείες.
[3]	- Η Χρηματιστηριακή αξία αναφέρεται στο σύνολο των μετοχών
[4]	- Η κωδικοποίηση των Κλάδων Οικονομικής Δραστηριότητας του Χ.Α. παρουσιάζονται στο Παράρτημα Α
[5]	- Η Χρηματιστηριακή Αξία αναφέρεται στο σύνολο των κατηγοριών μετοχών (εφόσον έχουν εισαχθεί περισσότερες της μιας κατηγορίες) και δεν αναφέρεται σε επιμέρους κατηγορίες μετοχών μιας εταιρείας.
[6]	- Ρ/Ε μεγαλύτερο του 100
[7]	- Τελευταία εικόνα του Βιβλίου Εντολών πριν το τέλος της συνεδρίασης
4446	- Μεταφορά στην κατηγορία Επιτήρησης από 20/10/2008.
4447	- Μεταφορά στην κατηγορία Επιτήρησης από 21/10/2008.
4464	- Αναστολή διαπραγμάτευσης από 1/12/2008.
4548	- Αναστολή διαπραγμάτευσης από 1/4/2009.
4554	- Μεταφορά στην κατηγορία Επιτήρησης από 6/4/2009.
4559	- Μεταφορά στην κατηγορία Επιτήρησης από 21/4/2009.
4576	- Αναστολή διαπραγμάτευσης από 15/7/2009.
4603	- Αναστολή διαπραγμάτευσης από 1/12/2009.
4616	- Αναστολή διαπραγμάτευσης από 25/2/2010.
4626	- Αναστολή διαπραγμάτευσης από 1/4/2010.
4627	- Αναστολή διαπραγμάτευσης από 1/4/2010.
4628	- Αναστολή διαπραγμάτευσης από 1/4/2010.
4629	- Μεταφορά στην κατηγορία Επιτήρησης από 12/4/2010.
4630	- Μεταφορά στην κατηγορία Επιτήρησης από 12/4/2010.
4651	- Αναστολή διαπραγμάτευσης από 1/6/2010.
4652	- Αναστολή διαπραγμάτευσης από 1/6/2010.
4690	- Μεταφορά στην κατηγορία Επιτήρησης από 4/4/2006.
4702	- Αναστολή διαπραγμάτευσης από 1/12/2010.
4723	- Αναστολή διαπραγμάτευσης από 31/1/2011.
4726	- Αναστολή διαπραγμάτευσης από 1/3/2011.
4750	- Μεταφορά στην "Κατηγορία Επιτήρησης" από 8/4/2011.
4764	- Αναστολή διαπραγμάτευσης από 20/5/2011.
4765	- Αναστολή διαπραγμάτευσης από 20/5/2011.
4795	- Το υπόλοιπο μικτό ποσό μερίσματος ανά μετοχή ανέρχεται σε $\diamond$ 0,30 για τη χρήση 2010, από το οποίο παρακρατείται φόρος 21% επί του συνολικού μερίσματος χρήσεως 2010 ανά μετοχή, ήτοι 0,45.
4808	- Μεταφορά στην κατηγορία Επιτήρησης από 6/9/2011.
4814	- Μεταφορά στην Κατηγορία Χαμηλής Διασποράς από 30/5/2011.
4815	- Μεταφορά στην Κατηγορία Χαμηλής Διασποράς από 30/5/2011.
4816	- Μεταφορά στην Κατηγορία Χαμηλής Διασποράς από 30/5/2011.
4817	- Μεταφορά στην Κατηγορία Χαμηλής Διασποράς από 30/5/2011.
4820	- Μεταφορά στην κατηγορία Χαμηλής Διασποράς από 18/4/2008.
4822	- Μεταφορά στην κατηγορία Χαμηλής Διασποράς από 30/5/2011.
4823	- Μεταφορά στην κατηγορία Χαμηλής Διασποράς από 4/4/2006.
4824	- Μεταφορά στην κατηγορία Χαμηλής Διασποράς από 18/4/2008.
4827	- Μεταφορά στην κατηγορία Χαμηλής Διασποράς από 5/5/2010.
4828	- Μεταφορά στην κατηγορία Χαμηλής Διασποράς από 4/4/2006.
4830	- Αναστολή διαπραγμάτευσης από 10/10/2011.
4833	- Μεταφορά στην κατηγορία Επιτήρησης από 6/5/2010.
4844	- Μεταφορά στην κατηγορία Επιτήρησης από 8/4/2011.
4845	- Μεταφορά στην κατηγορία Επιτήρησης από τις 25/11/2011.
4846	- Μεταφορά στην κατηγορία Επιτήρησης από τις 25/11/2011.
4847	- Μεταφορά στην Κατηγορία Επιτήρησης από 3/7/2009.
4848	- Αναστολή διαπραγμάτευσης από 6/12/2011.

**Σημειώσεις Χρεογράφων**

Κωδικός	Κείμενο σημείωσης
4854	- Μεταφορά στην κατηγορία Επιτήρηση από τις 29/12/2011.
4855	- Μεταφορά στην κατηγορία Επιτήρηση από τις 29/12/2011.
4856	- Μεταφορά στην κατηγορία Επιτήρηση από τις 29/12/2011.
4860	- Αναστολή διαπραγμάτευσης από 30/3/2012.
4864	- Αναστολή διαπραγμάτευσης από 30/3/2012.
4865	- Αναστολή διαπραγμάτευσης από 2/4/2012.
4868	- Αναστολή διαπραγμάτευσης από 2/4/2012.
4869	- Αναστολή διαπραγμάτευσης από 2/4/2012.
4875	- Αναστολή διαπραγμάτευσης από 2/4/2012.
4876	- Αναστολή διαπραγμάτευσης από 3/4/2012.
4879	- Μεταφορά στην Κατηγορία Επιτήρησης από 10/4/2012.
4880	- Μεταφορά στην Κατηγορία Επιτήρησης από 10/4/2012.
4881	- Μεταφορά στην Κατηγορία Επιτήρησης από 10/4/2012.
4882	- Μεταφορά στην Κατηγορία Επιτήρησης από 10/4/2012.
4884	- Μεταφορά στην Κατηγορία Επιτήρησης από 10/4/2012.
4885	- Μεταφορά στην Κατηγορία Επιτήρησης από 10/4/2012.
4886	- Μεταφορά στην Κατηγορία Επιτήρησης από 10/4/2012.
4887	- Μεταφορά στην Κατηγορία Επιτήρησης από 10/4/2012.
4888	- Μεταφορά στην Κατηγορία Επιτήρησης από 10/4/2012.
4893	- Μεταφορά στην κατηγορία Χαμηλής Διασποράς από 28/5/2012.
4894	- Μεταφορά στην κατηγορία Χαμηλής Διασποράς από 28/5/2012.
4911	- Αναστολή διαπραγμάτευσης από 30/7/2012.
4912	- Μεταφορά στην κατηγορία Επιτήρησης από 31/7/2012.
4913	- Αναστολή διαπραγμάτευσης από 30/8/2012.
4914	- Αναστολή διαπραγμάτευσης από 31/8/2012.
4918	- Αναστολή διαπραγμάτευσης από 31/8/2012.
4920	- Αναστολή διαπραγμάτευσης από 31/8/2012.
4921	- Αναστολή διαπραγμάτευσης από 31/8/2012.
4929	- Αναστολή διαπραγμάτευσης από 1/10/2012.
4937	- Μεταφορά στην κατηγορία ΠΡΟΣ ΔΙΑΓΡΑΦΗ από 30/11/2012.
4938	- Μεταφορά στην κατηγορία ΠΡΟΣ ΔΙΑΓΡΑΦΗ από 30/11/2012.
4939	- Αναστολή διαπραγμάτευσης από 30/11/2012.
4941	- Μεταφορά στην κατηγορία Χαμηλής Διασποράς από 3/12/2012.
4944	- Μεταφορά στην κατηγορία Επιτήρησης από 7/12/2012.
4951	- Αναστολή διαπραγμάτευσης από 19/3/2013.
4953	- Αναστολή διαπραγμάτευσης από 2/4/2013.
4954	- Αναστολή διαπραγμάτευσης από 2/4/2013.
4955	- Μεταφορά στην Επιτήρηση από 5/4/2013.
4956	- Μεταφορά στην Επιτήρηση από 5/4/2013.
4957	- Μεταφορά στην Επιτήρηση από 5/4/2013.
4958	- Μεταφορά στην Επιτήρηση από 5/4/2013.
4959	- Μεταφορά στην Επιτήρηση από 5/4/2013.
4960	- Μεταφορά στην Επιτήρηση από 5/4/2013.
4961	- Μεταφορά στην Επιτήρηση από 5/4/2013.
4962	- Μεταφορά στην Επιτήρηση από 5/4/2013.
4963	- Μεταφορά στην Κατηγορία Προς Διαγραφή από 5/4/2013.
4971	- Αναστολή διαπραγμάτευσης από 3/6/2013.
4977	- Μεταφορά στην Κατηγορία "Επιτήρησης" από 11/6/2013.
4978	- Από 11/6/2013, μεταφορά στην Κατηγορία Επιτήρησης.
4982	- Αναστολή διαπραγμάτευσης από 1/12/2011.
4983	- Μεταφορά στην κατηγορία Επιτήρησης από 5/4/2013.
4985	- Μεταφορά στην "Κατηγορία Επιτήρησης" από 8/4/2011.
4986	- Μεταφορά στην κατηγορία Χαμηλής Διασποράς από 30/5/2011.

**Σημειώσεις Χρεογράφων**

Κωδικός	Κείμενο σημείωσης
4988	- Από 7/6/2013, η επωνυμία της εταιρίας "ΚΑΤΑΣΤΗΜΑΤΑ ΑΦΟΡΟΛΟΓΗΤΩΝ ΕΙΔΩΝ ΑΝΩΝΥΜΗ ΕΤΑΙΡΕΙΑ ΕΚΜΕΤΑΛΛΕΥΣΗΣ ΚΑΤΑΣΤΗΜΑΤΩΝ ΑΦΟΡΟΛΟΓΗΤΩΝ ΕΙΔΩΝ ΚΑΙ ΒΙΟΜΗΧΑΝΙΚΗ, ΒΙΟΤΕΧΝΙΚΗ, ΤΕΧΝΙΚΗ ΚΑΙ ΕΜΠΟΡΙΚΗ ΕΤΑΙΡΕΙΑ Α.Ε." αλλάζει σε "FOLLI-FOLLIE ΑΝΩΝΥΜΗ ΕΜΠΟΡΙΚΗ ΒΙΟΤΕΧΝΙΚΗ ΚΑΙ ΤΕΧΝΙΚΗ ΕΤΑΙΡΕΙΑ".
4993	- Αναστολή διαπραγμάτευσης από 21/6/2013 (15:18).
4997	- Μεταφορά στην Κατηγορία Επιτήρησης από 21/12/2009. - Δεν έχουν εισαχθεί οι 6.870.053 νέες (ΚΑ) μετοχές, οι οποίες προέκυψαν από την πρόσφατη ΑΜΚ με καταβολή μετρητών.
4998	- Αναστολή διαπραγμάτευσης από 26/7/2013.
5002	- Αναστολή διαπραγμάτευσης από 30/08/2013.
5003	- Αναστολή διαπραγμάτευσης από 30/08/2013.
5004	- Αναστολή διαπραγμάτευσης από 30/08/2013.
5006	- Μεταφορά στην κατηγορία Επιτήρησης από 3/9/2013.
5007	- Μεταφορά στην κατηγορία Επιτήρησης, από 11/10/2013.
5008	- Μεταφορά στην Κατηγορία Επιτήρησης από 8/4/2011.
5017	- Αναστολή διαπραγμάτευσης από 18/11/2013.
5018	- Δεν έχουν εισαχθεί 2.320.178 νέες (ΚΟ) μετοχές, οι οποίες προέκυψαν από την πρόσφατη ΑΜΚ με καταβολή μετρητών.
5019	- Αναστολή διαπραγμάτευσης από 2/4/2012. Από 21/11/2013 αλλαγή επωνυμίας της εταιρίας ΣΑΝΥΟ ΕΛΛΑΣ ΣΥΜΜΕΤΟΧΙΚΗ Α.Ε.Β.Ε. σε ΤΡΟΠΑΙΑ ΑΝΩΝΥΜΗ ΣΥΜΜΕΤΟΧΙΚΗ ΕΜΠΟΡΙΚΗ & ΒΙΟΜΗΧΑΝΙΚΗ ΕΤΑΙΡΕΙΑ.
5020	- Μεταφορά στην κατηγορία Χαμηλής Διασποράς από 8/4/2011.

**Στοιχεία Συναλλαγών Πακέτων**

Μετοχές	Όγκος πακέτου	Τιμή πακέτου	Αξία πακέτου	Ωρα έγκρισης	Σημείωση
FOLLI-FOLLIE (ΚΟ)	25.000	23,28	582.000,00	10:54:31	20
FOLLI-FOLLIE (ΚΟ)	88.000	23,25	2.046.000,00	11:05:00	20
FOLLI-FOLLIE (ΚΟ)	23.491	23,28	546.870,48	11:13:00	20
ALPHA BANK (ΚΟ)	543.408	0,648	352.128,38	11:15:32	20
TITAN (ΚΟ)	23.960	22,96	550.121,60	11:18:10	20
JUMBO (ΚΟ)	27.011	11,51	310.896,61	11:25:01	20
ΠΕΙΡΑΙΩΣ ΤΡΑΠΕΖΑ (ΚΟ)	800.000	1,50	1.200.000,00	12:39:25	20
FORTHNET (ΚΟ)	396.586	1,60	634.537,60	12:50:07	20
FOLLI-FOLLIE (ΚΟ)	43.460	23,46	1.019.571,60	13:02:35	20
ΠΕΙΡΑΙΩΣ ΤΡΑΠΕΖΑ (ΚΟ)	3.740.000	1,48	5.535.200,00	13:34:22	20
FOLLI-FOLLIE (ΚΟ)	50.000	23,39	1.169.500,00	13:51:30	20
TITAN (ΚΟ)	60	23,60	1.416,00	14:01:08	18
FOLLI-FOLLIE (ΚΟ)	45.060	23,44	1.055.981,10	16:31:59	20
ΕΘΝΙΚΗ ΤΡΑΠΕΖΑ (ΚΟ)	126.400	4,43	559.952,00	16:36:39	18
ΤΡ. ΠΕΙΡΑΙΩΣ (ΤΠΔ)	710.000	0,813	577.230,00	16:39:32	20
JUMBO (ΚΟ)	50.000	11,65	582.500,00	16:44:47	20
FOLLI-FOLLIE (ΚΟ)	17.000	23,38	397.460,00	16:48:01	20
FOLLI-FOLLIE (ΚΟ)	15.000	23,32	349.800,00	16:51:29	20
ΠΕΙΡΑΙΩΣ ΤΡΑΠΕΖΑ (ΚΟ)	300.258	1,48	444.381,84	17:13:42	20
ΠΕΙΡΑΙΩΣ ΤΡΑΠΕΖΑ (ΚΟ)	722.468	1,48	1.069.252,64	17:15:30	20

**Σημειώσεις πακέτων**

2 - Πακέτο Διακανονισμού SPOT 1 ή SPOT 2	11 - Ενεργητικό Εταιρίας > 500 δις
3 - Πακέτο με Short Selling	12 - Προσφορά προς πώληση μέσω ΧΑ
4 - Πακέτο με Buy to Close	13 - Εκποιήσεις ΥΠΕΘΟ
6 - Ταυτόχρονη Κατάρτιση	14 - Πακέτο Αποκατάστασης
7 - Σύμφωνο Επαναγοράς	15 - Πακέτο Ειδικού Διαπραγματευτή
8 - Επίτευξη Διασποράς (μη εισηγμένων)	16 - Πακέτο Ανοικτής Πώλησης
9 - Επίτευξη Διασποράς (εισηγμένων)	18 - Πακέτο Διακανονισμού SPOT 1
10 - Με Πλειοψηφία του Ελλ. Δημοσίου (> 50 δις)	20 - Πακέτο Μεθόδου 6-1

**Στοιχεία Συναλλαγών Δικαιωμάτων**

Ημερ. αποκοπής	Έναρξη εξάσκησης	Λήξη εξάσκησης	Λήξη διαπρ/σης	Δικαιώματα	Κατωτ Τιμή	Ανωτ Τιμή	Τιμή κλεισ.	Τελευταία ζήτηση	Τελευταία προσφορά	Όγκος	Πράξεις	Αξία Συναλλαγών
----------------	------------------	----------------	----------------	------------	------------	-----------	-------------	------------------	--------------------	-------	---------	-----------------

**Δεν υπάρχουν Συναλλαγές Δικαιωμάτων.**

**Στοιχεία Δανεισμού Τίτλων**

<b>Μετοχές</b>	Δανεισμός Τίτλων μέσω ΕΧΑΕ (τεμάχια)	Δανεισμός Τίτλων μέσω ΟΤC [1] [1]	<b>Σύνολα [2]</b>
ALAPIS (ΚΟ)	---	6.250	6.250
ALPHA BANK (ΚΟ)	13.530.700	7.783.347	21.314.047
COCA-COLA HBC AG (ΚΟ)	24.400	124.441	148.841
EUROBANK PROPERTIES ΑΕΕΑΠ (ΚΟ)	8.800	56.618	65.418
FOLLI-FOLLIE (ΚΟ)	3.100	---	3.100
FRIGOGLOSS (ΚΟ)	100	---	100
INTRACOM HOLDINGS (ΚΟ)	2.000	---	2.000
JUMBO (ΚΟ)	22.800	3.500	26.300
LAMDA DEVELOPMENT(ΚΟ)	---	10.377	10.377
MARFIN INVESTMENT GROUP (ΚΟ)	---	2.023.008	2.023.008
NBGAM ETF GREECE & TURKEY 30	3.600	---	3.600
NBGAM ETF ΓΔ Χ.Α.	10.000	---	10.000
ΑΓΡΟΤΙΚΗ ΤΡΑΠΕΖΑ (ΚΟ)	---	69.000	69.000
ΓΕΚ ΤΕΡΝΑ (ΚΟ)	5.000	---	5.000
ΔΕΗ (ΚΟ)	118.000	---	118.000
ΕΘΝΙΚΗ ΤΡΑΠΕΖΑ (ΚΟ)	1.153.300	1.511.297	2.664.597
ΕΛΛΑΚΤΩΡ (ΚΟ)	21.400	195.797	217.197
ΕΛΛΗΝΙΚΑ ΠΕΤΡΕΛΑΙΑ (ΚΟ)	116.100	248	116.348
ΕΛΛΗΝΙΚΑ ΧΡΗΜΑΤΙΣΤΗΡΙΑ (ΚΟ)	6.000	41.571	47.571
ΕΥΔΑΠ (ΚΟ)	4.900	---	4.900
ΙΝΤΡΑΛΟΤ (ΚΟ)	5.000	---	5.000
ΚΥΠΡΟΥ ΤΡΑΠΕΖΑ (ΚΟ)	---	102.899	102.899
ΜΕΤΚΑ (ΚΟ)	900	3.500	4.400
ΜΟΤΟΡ ΟΪΛ (ΚΟ)	21.100	---	21.100
ΜΥΤΙΛΗΝΑΙΟΣ (ΚΟ)	---	98.575	98.575
ΟΛΠ (ΚΟ)	100	---	100
ΟΠΑΠ (ΚΟ)	57.700	307.522	365.222
ΟΤΕ (ΚΟ)	109.800	564.984	674.784
ΠΕΙΡΑΙΩΣ ΤΡΑΠΕΖΑ (ΚΟ)	55.200	661.937	717.137
ΤΙΤΑΝ (ΚΟ)	31.700	54	31.754
ΤΡΑΠΕΖΑ EUROBANK ERGASIAS (ΚΟ)	69.300	68.406	137.706
ΥΓΕΙΑ (ΚΟ)	5.100	---	5.100

**Σημειώσεις Δανεισμού Τίτλων**

[1] - Τα στοιχεία Συναλλαγές Δανεισμού Τίτλων μέσω ΟΤC εμφανίζονται όπως δηλώνονται από τους χειριστές ΣΑΤ και αφορούν τις ποσότητες που έχουν εκκαθαριστεί και καταγραφεί στο ΣΑΤ έως και τη προηγούμενη εργάσιμη ημέρα.

**Στοιχεία Συναλλαγών Εκποιήσεων**

Μετοχές	Όγκος Συναλλαγών	Αριθμός Πράξεων	Αξία Συναλλαγών	Σημείωση
<b>Δεν πραγματοποιήθηκαν Εκποιήσεις Μετοχών.</b>				

**Σημειώσεις Εκποιήσεων**

- 1 - Κανονική Εκποίηση.
- 2 - Εκποίηση Ενσώματων Ονομαστικών Μετοχών.
- 3 - Εκποίηση Αδιάθετων Κλασματικών Υπολοίπων.



**Στοιχεία Συναλλαγών Εκποιήσεων Ενσώματων Ονομαστικών Μετοχών**

Μετοχές	Ημερ/νία έναρξης	Ημερ/νία λήξης	Αρχικό πλήθος	Διαθέσιμο πλήθος	Ημερομηνία	Μέση τιμή (ημέρας)	Μέση τιμή (περιόδου)	Αριθμός Πράξεων	Όγκος Συναλλαγών	Αξία Συναλλαγών
---------	------------------	----------------	---------------	------------------	------------	--------------------	----------------------	-----------------	------------------	-----------------

**Δεν πραγματοποιήθηκαν Εκποιήσεις Ενσώματων Ονομαστικών Μετοχών.**

**Σημειώσεις Εκποιήσεων**

Σύμφωνα με την Απόφαση 1/380/04.05.2006 της Επιτροπής Κεφαλαιαγοράς εκποιούνται μέσω του Χρηματιστηρίου Αθηνών με επιμέλεια της εκδότριας εταιρείας, οι ενσώματες ονομαστικές μετοχές που δεν έχουν κατατεθεί στην εκδότρια προς αποϋλοποίηση. Η εκποίηση διενεργείται σύμφωνα με τον τρόπο που ορίζεται στο άρθρο 99Α του Κανονισμού του Χρηματιστηρίου Αθηνών.

**Στοιχεία Ενεργητικού Διαπραγματεύσιμων Αμοιβαίων Κεφαλαίων (Δ.Α.Κ.)**

	Ημερομηνία συναλλαγών	Δημιουργία / Εξαγορά	Αριθ. Μερ. (T-1)	Νέα Μερ. (T-1)	Εξαγορασθ. Μερ. (T-1)	Μερίδια (T) [1]	Αξία Ενεργητικού [2]	Καθαρή Τιμή	Μέρισμα/Μερίδι	Ημερ. Αποκοπής
NBGAM ETF ΓΔ Χ.Α.	25/11/2013	25.000	294.878	---	---	294.878	3.813.827,00	12,9336	---	27/10/2011
ALPHA ETF FTSE Athex Large Cap	25/11/2013	50.000	5.848.618	---	---	5.848.618	22.699.850,00	3,8812	0,05	1/7/2013
NBGAM ETF GREECE & TURKEY 30	25/11/2013	25.000	388.550	---	---	388.550	3.236.733,00	8,3303	---	27/10/2011

**Σημειώσεις Δ.Α.Κ.**

[1] - Αριθμ. μεριδίων (T) = Αριθμ. μεριδίων (T-1) + Νεοεκδιθέντα μερίδια (T-1) - Εξαγορασθέντα μερίδια (T-1)

[2] - Περιλαμβάνονται και τα μερίδια που δημιουργήθηκαν / εξαγοράσθηκαν την ημέρα T-1.

Περιγραφή	Στοιχεία
Όνομασία Δ.Α.Κ.	ALPHA ETF FTSE Athex Large Cap
Σύμβολο Δ.Α.Κ. (GR)	<b>ΑΔΑΚ</b>
Σύμβολο Δ.Α.Κ. (EN)	AETF
ISIN Δ.Α.Κ.	GRF000013000
Κατηγορία Διαπραγμάτευσης	Διαπραγματεύσιμα Αμοιβαία Κεφάλαια (Δ.Α.Κ.)
Τύπος Δ.Α.Κ.	Μετοχών
Τρόπος διαχείρισης	Παθητικός
Επενδυτική Στρατηγική	Σκοπός της επενδυτικής πολιτικής του Αμοιβαίου Κεφαλαίου είναι η αναπαραγωγή της αποδόσεως του Δείκτη FTSE/X.A. Large Cap του Χρηματιστηρίου Αθηνών σε όρους Ευρώ, ακολουθώντας πλήρως και πανομοιότυπως τη σύνθεση του υποκείμενου Δείκτη.
Εκδότης	ΑΛΦΑ ASSET MANAGEMENT Α.Ε.Δ.Α.Κ.
Εταιρεία Διαχείρισης	ΑΛΦΑ ASSET MANAGEMENT Α.Ε.Δ.Α.Κ.
Ειδικοί Διαπραγματευτές	ΑΛΦΑ FINANCE Α.Χ.Ε.Π.Ε.Υ. , ΕΘΝΙΚΗ ΧΡΗΜΑΤΙΣΤΗΡΙΑΚΗ Α.Χ.Ε.Π.Ε.Υ.
Θεματοφύλακας	ΑΛΦΑ ΤΡΑΠΕΖΑ Α.Ε.
Σύμβολο Δείκτη (GR)	FTSE
Σύμβολο Δείκτη (EN)	FTSE
Όνομασία Δείκτη	FTSE/X.A. Large Cap
ISIN Δείκτη	GRI99201A006
Κλάσμα Δείκτη [1]	1/100
Αρχική Τιμή Μεριδίου	21,76
Συνολικός Αριθμός Μεριδίων [2]	5.848.618
Ημερομηνία πρώτης Έκδοσης	14/1/2008
Ημερομηνία έναρξης Διαπραγμάτευσης	24/1/2008
Νόμισμα Διαπραγμάτευσης	ΕΥΡΩ
Νόμισμα Ενεργητικού	ΕΥΡΩ
Αρχική Αξία Ενεργητικού [3]	3.000.000,00
Αριθμ. Μεριδίων για Δημιουργία-Εξαγορά [4]	50.000
Αμοιβή Διαχείρισης	0,375

**Σημειώσεις Δ.Α.Κ.**

- [1] - Το κλάσμα της τιμής του δείκτη που αποτελεί η τιμή της πρώτης έκδοσης  
 [2] - Ο αριθμός μεριδίων που διαπραγματεύθηκαν στο Χρηματιστήριο την ημέρα T  
 [3] - Η αξία του ενεργητικού κατά την έκδοση  
 [4] - Ο αριθμός μεριδίων που απαιτείται κατά τη διαδικασία δημιουργίας εξαγοράς

Περιγραφή	Στοιχεία
Όνομασία Δ.Α.Κ.	NBGAM ETF ΓΔ Χ.Α.
Σύμβολο Δ.Α.Κ. (GR)	ΔΑΚΓΔ
Σύμβολο Δ.Α.Κ. (EN)	ETFASE
ISIN Δ.Α.Κ.	GRF000054004
Κατηγορία Διαπραγμάτευσης	Διαπραγματεύσιμα Αμοιβαία Κεφάλαια (Δ.Α.Κ.)
Τύπος Δ.Α.Κ.	Μετοχών
Τρόπος διαχείρισης	Παθητικός
Επενδυτική Στρατηγική	Επενδυτικός σκοπός του Αμοιβαίου Κεφαλαίου είναι η αναπαραγωγή της σύνθεσης του Γενικού Δείκτη Τιμών του Χρηματιστηρίου Αθηνών και η επίτευξη της απόδοσης του Δείκτη.
Εκδότης	ΕΘΝΙΚΗ ASSET MANAGEMENT ΑΕΔΑΚ
Εταιρεία Διαχείρισης	ΕΘΝΙΚΗ ASSET MANAGEMENT ΑΝΩΝΥΜΗ ΕΤΑΙΡΙΑ ΔΙΑΧΕΙΡΙΣΕΩΣ ΑΜΟΙΒΑΙΩΝ ΚΕΦΑΛΑΙΩΝ
Ειδικοί Διαπραγματευτές	ΕΘΝΙΚΗ ΧΡΗΜΑΤΙΣΤΗΡΙΑΚΗ Α.Χ.Ε.Π.Ε.Υ.
Θεματοφύλακας	ΕΘΝΙΚΗ ΤΡΑΠΕΖΑ ΤΗΣ ΕΛΛΑΔΟΣ Α.Ε.
Σύμβολο Δείκτη (GR)	ΓΔ
Σύμβολο Δείκτη (EN)	GD
Όνομασία Δείκτη	Γενικός Δείκτης Τιμών Χ.Α.
ISIN Δείκτη	GRI99117A004
Κλάσμα Δείκτη [1]	1/100
Αρχική Τιμή Μεριδίου	21,61
Συνολικός Αριθμός Μεριδίων [2]	294.878
Ημερομηνία πρώτης Έκδοσης	24/6/2009
Ημερομηνία έναρξης Διαπραγμάτευσης	29/6/2009
Νόμισμα Διαπραγμάτευσης	ΕΥΡΩ
Νόμισμα Ενεργητικού	ΕΥΡΩ
Αρχική Αξία Ενεργητικού [3]	4.495.405,02
Αριθμ. Μεριδίων για Δημιουργία-Εξαγορά [4]	25.000
Αμοιβή Διαχείρισης	0,600

**Σημειώσεις Δ.Α.Κ.**

- [1] - Το κλάσμα της τιμής του δείκτη που αποτελεί η τιμή της πρώτης έκδοσης
- [2] - Ο αριθμός μεριδίων που διαπραγματεύθηκαν στο Χρηματιστήριο την ημέρα T
- [3] - Η αξία του ενεργητικού κατά την έκδοση
- [4] - Ο αριθμός μεριδίων που απαιτείται κατά τη διαδικασία δημιουργίας εξαγοράς

Περιγραφή	Στοιχεία
Όνομασία Δ.Α.Κ.	NBGAM ETF GREECE & TURKEY 30
Σύμβολο Δ.Α.Κ. (GR)	ΔΑΚΕΤ30
Σύμβολο Δ.Α.Κ. (EN)	ETFGT30P
ISIN Δ.Α.Κ.	GRF000055001
Κατηγορία Διαπραγμάτευσης	Διαπραγματεύσιμα Αμοιβαία Κεφάλαια (Δ.Α.Κ.)
Τύπος Δ.Α.Κ.	Μετοχών
Τρόπος διαχείρισης	Παθητικός
Επενδυτική Στρατηγική	Επενδυτικός σκοπός του Αμοιβαίου Κεφαλαίου είναι η αναπαραγωγή της σύνθεσης του Δείκτη GREECE & TURKEY 30 (GT-30) και η επίτευξη της απόδοσης του Δείκτη.
Εκδότης	ΕΘΝΙΚΗ ASSET MANAGEMENT ΑΕΔΑΚ
Εταιρεία Διαχείρισης	ΕΘΝΙΚΗ ASSET MANAGEMENT ΑΝΩΝΥΜΗ ΕΤΑΙΡΕΙΑ ΔΙΑΧΕΙΡΙΣΕΩΣ ΑΜΟΙΒΑΙΩΝ ΚΕΦΑΛΑΙΩΝ
Ειδικοί Διαπραγματευτές	ΕΘΝΙΚΗ ΧΡΗΜΑΤΙΣΤΗΡΙΑΚΗ Α.Χ.Ε.Π.Ε.Υ.
Θεματοφύλακας	ΕΘΝΙΚΗ ΤΡΑΠΕΖΑ ΤΗΣ ΕΛΛΑΔΟΣ Α.Ε.
Σύμβολο Δείκτη (GR)	GT30P
Σύμβολο Δείκτη (EN)	GT30P
Όνομασία Δείκτη	Greece & Turkey 30 Δείκτης Τιμών
ISIN Δείκτη	CH0045018782
Κλάσμα Δείκτη [1]	1/100
Αρχική Τιμή Μεριδίου	8,85
Συνολικός Αριθμός Μεριδίων [2]	388.550
Ημερομηνία πρώτης Έκδοσης	27/10/2010
Ημερομηνία έναρξης Διαπραγμάτευσης	3/11/2010
Νόμισμα Διαπραγμάτευσης	ΕΥΡΩ
Νόμισμα Ενεργητικού	ΕΥΡΩ
Αρχική Αξία Ενεργητικού [3]	3.438.286,49
Αριθμ. Μεριδίων για Δημιουργία-Εξαγορά [4]	25.000
Αμοιβή Διαχείρισης	1,050

**Σημειώσεις Δ.Α.Κ.**

- [1] - Το κλάσμα της τιμής του δείκτη που αποτελεί η τιμή της πρώτης έκδοσης
- [2] - Ο αριθμός μεριδίων που διαπραγματεύθηκαν στο Χρηματιστήριο την ημέρα T
- [3] - Η αξία του ενεργητικού κατά την έκδοση
- [4] - Ο αριθμός μεριδίων που απαιτείται κατά τη διαδικασία δημιουργίας εξαγοράς

Περιγραφή	Στοιχεία
Όνομασία Warrant	ALPHA ΤΡΑΠΕΖΑ Α.Ε. (ΤΠΔ)
Σύμβολο Warrant (GR)	ΑΛΦΑΤΠ
ISIN Warrant	GRR000000028
Κατηγορία Διαπραγμάτευσης	Τίτλοι Παραστατικοί (Warrants)
Υποκείμενος Τίτλος	ALPHA ΤΡΑΠΕΖΑ Α.Ε. (ΚΟ)
Συνολικός Αριθμός Warrants	1.233.503.482
Ημ/νία Έναρξης Διαπραγμάτευσης	11/6/2013
Νόμισμα Διαπραγμάτευσης	ΕΥΡΩ
Πολλαπλασιαστής	7,41
Αναλογία Μετατροπής	0,13
Τύπος Εξάσκησης	BERMUDAN
Τιμή Διάθεσης	1,45

Περιγραφή	Στοιχεία
Όνομασία Warrant	ΕΘΝΙΚΗ ΤΡΑΠΕΖΑ ΤΗΣ ΕΛΛΑΔΟΣ Α.Ε. (ΤΠΔ)
Σύμβολο Warrant (GR)	ΕΤΕΤΠ
ISIN Warrant	GRR000000036
Κατηγορία Διαπραγμάτευσης	Τίτλοι Παραστατικοί (Warrants)
Υποκείμενος Τίτλος	ΕΘΝΙΚΗ ΤΡΑΠΕΖΑ ΤΗΣ ΕΛΛΑΔΟΣ Α.Ε. (ΚΟ)
Συνολικός Αριθμός Warrants	245.779.626
Ημ/νία Έναρξης Διαπραγμάτευσης	27/6/2013
Νόμισμα Διαπραγμάτευσης	ΕΥΡΩ
Πολλαπλασιαστής	8,23
Αναλογία Μετατροπής	0,12
Τύπος Εξάσκησης	BERMUDAN
Τιμή Διάθεσης	6,83

Περιγραφή	Στοιχεία
Όνομασία Warrant	ΤΡΑΠΕΖΑ ΠΕΙΡΑΙΩΣ Α.Ε. (ΤΠΔ)
Σύμβολο Warrant (GR)	ΠΕΙΡΤΠ
ISIN Warrant	GRR000000044
Κατηγορία Διαπραγμάτευσης	Τίτλοι Παραστατικοί (Warrants)
Υποκείμενος Τίτλος	ΤΡΑΠΕΖΑ ΠΕΙΡΑΙΩΣ Α.Ε. (ΚΟ)
Συνολικός Αριθμός Warrants	849.195.130
Ημ/νία Έναρξης Διαπραγμάτευσης	3/7/2013
Νόμισμα Διαπραγμάτευσης	ΕΥΡΩ
Πολλαπλασιαστής	4,48
Αναλογία Μετατροπής	0,22
Τύπος Εξάσκησης	BERMUDAN
Τιμή Διάθεσης	0,90



# ΑΝΑΚΟΙΝΩΣΕΙΣ Χ.Α.

## ΕΤΑΙΡΙΚΕΣ ΠΡΑΞΕΙΣ

### ΜΙΝΩΙΚΕΣ ΓΡΑΜΜΕΣ Α.Ν.Ε.

#### Εισαγωγή μετοχών από ΑΜΚ με καταβολή μετρητών

Από 25/11/2013, εισάγονται προς διαπραγμάτευση στο Χ.Α. οι 22.459.900 νέες (ΚΟ) μετοχές της εταιρίας «ΜΙΝΩΙΚΕΣ ΓΡΑΜΜΕΣ Α.Ν.Ε.» (GRS296273006), που προέκυψαν από την πρόσφατη αύξηση του μετοχικού κεφαλαίου με καταβολή μετρητών. Από την ίδια ημερομηνία, το νέο σύνολο εισηγμένων μετοχών της εταιρίας που είναι διαπραγματεύσιμες στο Χ.Α. ανέρχεται σε 93.385.900 (ΚΟ) μετοχές.

## ΓΝΩΣΤΟΠΟΙΗΣΕΙΣ ΕΤΑΙΡΕΙΩΝ

### ΕΥΡΩΣΥΜΒΟΥΛΟΙ Α.Ε. ΣΥΜΒ ΑΝΑΠΤΥΞΗΣ ΚΑΙ ΤΕΧΝ/ΓΙΑΣ

#### Ανακοίνωση

Η εταιρεία ΕΥΡΩΣΥΜΒΟΥΛΟΙ Α.Ε. βάσει του άρθρου 14 του νόμου 3556/2007 ενημερώνει το επενδυτικό κοινό ότι σύμφωνα με την από 22/11/2013 γνωστοποίηση του νόμου 3556/2007 που έλαβε, ο κ. Λαζαρίδης Νικόλαος, ελέγχων μέτοχος Πρόεδρος του Δ.Σ. και Διευθύνων Σύμβουλος της «ΔΥΝΑΜΙΚΗ ΣΥΜΒΟΥΛΕΥΤΙΚΗ Α.Ε.» της οποίας είναι μέτοχος με 77,50% και ασκεί διοίκηση και τον έλεγχο της εταιρείας, μετά την πώληση 245.000 μετοχών, την 18.11.2013, κατέρχεται του ποσοστού 5% του συνόλου των δικαιωμάτων ψήφου και κατέχει πλέον συνολικά 217.450 μετοχές και ποσοστό 2,959% επί του μετοχικού κεφαλαίου και των δικαιωμάτων ψήφου της εταιρίας. Ειδικότερα άμεσα 8.950 μετοχές και ποσοστό 0,122% και έμμεσα 208.500 μετοχές και ποσοστό 2,838% μέσω της συμμετοχής του στην «ΔΥΝΑΜΙΚΗ ΣΥΜΒΟΥΛΕΥΤΙΚΗ Α.Ε.».

### ΜΕΤΚΑ Α.Ε.

#### Ανακοίνωση

Η εταιρεία "ΜΕΤΑΛΛΙΚΑ ΚΑΤΑΣΚΕΥΑΙ ΕΛΛΑΔΟΣ Α.Ε. - ΜΕΤΚΑ" ενημερώνει, σύμφωνα με το άρθρο 9 του ν. 3556/2007, και κατόπιν σχετικής γνωστοποίησης του μέτοχου της "ΜΥΤΙΛΗΝΑΙΟΣ Α.Ε. - ΟΜΙΛΟΣ ΕΠΙΧΕΙΡΗΣΕΩΝ", ότι, την 21 Νοεμβρίου 2013 το άμεσο ή έμμεσο ποσοστό δικαιωμάτων ψήφου που κατέχει στην Εταιρεία ανήλθε σε 50,00 % +1 μετοχή το οποίο αντιστοιχεί σε 25.975.301 δικαιώματα ψήφου. Τα δικαιώματα ψήφου των βασικών μετόχων της ΜΥΤΙΛΗΝΑΙΟΣ Α.Ε. ΟΜΙΛΟΣ ΕΠΙΧΕΙΡΗΣΕΩΝ διαμορφώνονται ως εξής: ΜΥΤΙΛΗΝΑΙΟΣ Α.Ε ΟΜΙΛΟΣ ΕΠΙΧΕΙΡΗΣΕΩΝ - 25.975.301 δικαιώματα ψήφου, ποσοστό: 50,00%. ΙΩΑΝΝΗΣ ΜΥΤΙΛΗΝΑΙΟΣ - 358.968 δικαιώματα ψήφου, ποσοστό: 0,69%.

### ΒΙΟΧΑΛΚΟ Ε.Β. ΧΑΛΚΟΥ ΚΑΙ ΑΛΟΥΜΙΝΙΟΥ Α.Ε.

#### Ανακοίνωση

Σε συνέχεια της από 12.11.2013 (αριθμ. πρωτ.:19346/12.11.2013) ανακοίνωσης της εταιρείας ΒΙΟΧΑΛΚΟ - ΕΛΛΗΝΙΚΗ ΒΙΟΜΗΧΑΝΙΑ ΧΑΛΚΟΥ ΚΑΙ ΑΛΟΥΜΙΝΙΟΥ Α.Ε. (στο εξής η Εταιρεία), η Viohalco SA/NV, δια του υποκαταστήματός της στην Ελλάδα, ανακοινώνει στο επενδυτικό κοινό ότι το Ενδεικτικό Χρονοδιάγραμμα Βασικών Γεγονότων, που γνωστοποιήθηκε στο επενδυτικό κοινό με τη παραπάνω από 12 Νοεμβρίου 2013 ανακοίνωση της Εταιρείας, τροποποιείται, κατά το σημείο που αφορά στην 25η Νοεμβρίου 2013, ημερομηνία διαγραφής της Εταιρείας από το Χρηματιστήριο Αθηνών, λόγω της χρονικής υστέρησης αφίξεως στην Ελλάδα των απαραίτητων εγγράφων, και της, εκ του λόγου αυτού, καθυστέρησης εκτέλεσης των απολειπομένων ενεργειών στην Ελλάδα. Κατά τη συνήθη πορεία των πραγμάτων, η διαγραφή της Εταιρείας από το Χρηματιστήριο Αθηνών αναμένεται να γίνει το αργότερο μέχρι την 2α Δεκεμβρίου 2013. Ευθύς ως συντελεστεί η εν λόγω διαγραφή, θα υπάρξει σχετική ανακοίνωση.

### ΕΛΤΡΑΚ Α.Ε.

#### Αγορά Ιδίων Μετοχών

Η εταιρεία ΕΛΤΡΑΚ Α.Ε. γνωστοποιεί στο επενδυτικό κοινό και τους μετόχους της, ότι σύμφωνα με το άρθρο 16 του Κ.Ν. 2190/1920, όπως ισχύει και σύμφωνα με την από 12.06.2013 απόφαση της Τακτικής Γενικής Συνέλευσης των Μετόχων της, στις 22.11.2013 προέβη σε αγορά 80 μετοχών με μέση τιμή κτήσης 1,63 ευρώ ανά μετοχή, μέσω της Χρηματιστηριακής Εταιρείας ALPHA FINANCE ΑΝΩΝΥΜΗ ΧΡΗΜΑΤΙΣΤΗΡΙΑΚΗ ΕΤΑΙΡΕΙΑ ΠΑΡΟΧΗΣ ΕΠΕΝΔΥΤΙΚΩΝ ΥΠΗΡΕΣΙΩΝ.

### ΟΜΙΛΟΣ ΙΝΤΕΑΛ Α.Β.Ε.Ε.Δ.Ε.

#### Αγορά Ιδίων Μετοχών

Ο ΟΜΙΛΟΣ ΙΝΤΕΑΛ ΑΒΕΕΔΕΣ ενημερώνει το επενδυτικό κοινό, κατ' εφαρμογή του άρθρου 4 παρ. 4 του υπ' αριθμ. 2273/2003 Κανονισμού της Επιτροπής των Ευρωπαϊκών Κοινοτήτων, ότι σε εκτέλεση της από 27/06/2012 απόφασης της Τακτικής Γενικής Συνέλευσης των Μετόχων της και της από 09/07/2012 απόφασης του Διοικητικού της Συμβουλίου και σύμφωνα με το άρθρο 16 του Κ.Ν. 2190/1920, κατά τη διάρκεια της συνεδρίασης της Παρασκευής 22ης Νοεμβρίου 2013 προέβη, μέσω της «Εθνικής Π & Κ Χρηματιστηριακής Α.Ε.Π.Ε.Υ.», σε αγορά 221 ιδίων μετοχών με μέση τιμή κτήσης 0,5658 ευρώ ανά μετοχή, συνολικής αξίας 125,04 ευρώ.

### QUEST ΣΥΜΜΕΤΟΧΩΝ Α.Ε.

#### Αγορά Ιδίων Μετοχών

Η Quest Συμμετοχών Α.Ε. γνωστοποιεί ότι σύμφωνα με το άρθρο 16 του ΚΝ 2190/20, όπως τροποποιήθηκε και ισχύει, και σύμφωνα με τους όρους του Κανονισμού 2273 / 2003 της Ευρωπαϊκής Επιτροπής και σε εκτέλεση της από 05/06/2012 απόφασης της Τακτικής Γενικής Συνέλευσης των Μετόχων της Εταιρείας και της από 21/12/2012 απόφασης του Διοικητικού Συμβουλίου, προέβη κατά τη διάρκεια της συνεδρίασης της 22/11/2013, μέσω της χρηματιστηριακής εταιρίας «Eurobank EFG Equities», σε αγορά 2.880 ιδίων μετοχών με μέση τιμή κτήσης 1,62 ευρώ και συνολική αξία συναλλαγής 4.674,72 ευρώ.

### **M.L.S. ΠΛΗΡΟΦΟΡΙΚΗ Α.Ε.**

#### **Ανακοίνωση**

Η εταιρία MLS Πληροφορική Α.Ε με την παρούσα ενημερώνει το επενδυτικό κοινό σύμφωνα με τις διατάξεις των άρθρων 3 και 21 του ν.3556 / 2007 και την απόφαση 1/434/3.7.2007 της ΕΚ ότι την Παρασκευή 22/11/2013 ο κ. ΚΑΜΑΤΑΚΗΣ ΙΩΑΝΝΗΣ Πρόεδρος και Διευθύνων Σύμβουλος της εταιρίας πραγματοποίησε αγορά 10.000 μετοχών της εταιρίας MLS ΠΛΗΡΟΦΟΡΙΚΗ Α.Ε συνολικής αξίας 32.116,40 ευρώ.

### **TITAN ΑΝΩΝΥΜΗ ΕΤΑΙΡΙΑ ΤΣΙΜΕΝΤΩΝ**

#### **Ανακοίνωση**

Η Α.Ε. ΤΣΙΜΕΝΤΩΝ TITAN ανακοινώνει, σύμφωνα με το Ν. 3556/2007, σε συνδυασμό με την απόφαση 1/434/3.7.2007 της Επιτροπής Κεφαλαιαγοράς και μετά από σχετική γνωστοποίηση προς αυτήν σύμφωνα με το άρθρο 13 του Ν. 3340/2005, ότι η κα Αλεξάνδρα Παπαλεξοπούλου, εκτελεστικό μέλος του Διοικητικού Συμβουλίου της Εταιρίας, προέβη στις 20/11/2013 σε πώληση 3.000 κοινών μετοχών, στις 21/11/2013 σε πώληση 4.000 κοινών μετοχών και στις 22/11/2013 σε πώληση 3.000 κοινών μετοχών συνολικής αξίας euro 63.150,00, 85.337,00 και 66.783,00 αντίστοιχα.

#### **ΙΑΣΩ Α.Ε.**

#### **Ανακοίνωση**

Η εταιρία ΙΑΣΩ ΑΕ, με βάση το Ν. 3556/2007 (άρθρο 3 (ιστ), (ββ) και άρθρο (21) σε συνδυασμό με το άρθρο 11 της απόφασης 1/434/3-07-2007 της Επιτροπής Κεφαλαιαγοράς, ανακοινώνει ότι, ο μέτοχος κος. Μαμελετζής Χαράλαμπος του Κων/νου, Αντιπρόεδρος Α' της εταιρίας (Υπόχρεο Πρόσωπο βάση του άρθρου 13 του Ν. 3340/2005) προέβη την 22.11.2013 σε πώληση 2.000 κοινών ονομαστικών μετοχών της ΙΑΣΩ Α.Ε συνολικής καθαρής αξίας Euro 2.492,88.

#### **ΙΑΣΩ Α.Ε.**

#### **Ανακοίνωση**

Η εταιρία ΙΑΣΩ ΑΕ, με βάση το Ν. 3556/2007 (άρθρο 3 (ιστ), (ββ) και άρθρο (21) σε συνδυασμό με το άρθρο 11 της απόφασης 1/434/3-07-2007 της Επιτροπής Κεφαλαιαγοράς, ανακοινώνει ότι, ο μέτοχος κος. Δημητρουλέας Σπυρίδων του Ευστράτιου, Ανεξάρτητο Μέλος του Δ.Σ της εταιρίας (Υπόχρεο Πρόσωπο βάση του άρθρου 13 του Ν. 3340/2005) προέβη την 22.11.2013 σε πώληση 5.500 κοινών ονομαστικών μετοχών της ΙΑΣΩ Α.Ε συνολικής καθαρής αξίας euro 6.751,97.

#### **ΑΙΟΛΙΚΗ Α.Ε.Ε.Χ.**

#### **Ανακοίνωση**

Η ΑΙΟΛΙΚΗ Α.Ε.Ε.Χ γνωστοποιεί ότι σε εφαρμογή των διατάξεων του Ν.3556/07 κατά την 22.11.2013 ο αριθμός δικαιωμάτων ψήφου που μπορούν να ασκηθούν από τον πληρεξούσιο ΜΑΚΑΡΩΝΑ ΚΩΝΣΤΑΝΤΙΝΟ στην Έκτακτη Γενική Συνέλευση της ΑΙΟΛΙΚΗΣ Α.Ε.Ε.Χ της 25.11.2013 ανήλθε σε 986.900 ήτοι ποσοστό 8,83% επί του συνολικού μετοχικού κεφαλαίου. Αναλυτικότερα : Ο μέτοχος κος Νικόλαος Βερνίκος εξουσιοδοτεί τον κο Μακαρώνα Κωνσταντίνο να τον αντιπροσωπεύσει στην ως άνω Έκτακτη Γενική Συνέλευση για το σύνολο των μετοχών που κατέχει ήτοι μετοχές 986.900 δηλ. 8,83%. Ο κος Μακαρώνας Κωνσταντίνος θα παύσει να κατέχει τα παραπάνω δικαιώματα ψήφου από την 26.11.2013.

#### **ΣΦΑΚΙΑΝΑΚΗΣ Α.Ε.Β.Ε.**

#### **Ανακοίνωση**

Η εταιρεία ΣΦΑΚΙΑΝΑΚΗΣ Α.Ε.Β.Ε. ενημερώνει το επενδυτικό κοινό και τους μετόχους ότι οι Οικονομικές Καταστάσεις της περιόδου 01.01-30.09.2013 σύμφωνα με τα Διεθνή Πρότυπα Χρηματοοικονομικής Αναφοράς (Δ.Π.Χ.Α.), θα αναρτηθούν στην ιστοσελίδα της Εταιρείας [www.sfakianakis.gr](http://www.sfakianakis.gr) και στην ιστοσελίδα του Χρηματιστηρίου Αξιών Αθηνών ([www.ase.gr](http://www.ase.gr)), την Πέμπτη 28 Νοεμβρίου 2013, μετά την λήξη της συνεδρίασης του Χ.Α.

### **ΓΕΝΙΚΗ ΤΡΑΠΕΖΑ ΤΗΣ ΕΛΛΑΔΟΣ Α.Ε.**

#### **Ανακοίνωση**

Η Γενική Τράπεζα της Ελλάδος Α.Ε. ενημερώνει το επενδυτικό κοινό ότι η ανακοίνωση των Οικονομικών Αποτελεσμάτων του 3ου Τριμήνου 2013 θα πραγματοποιηθεί την Παρασκευή 29 Νοεμβρίου 2013, μετά τη λήξη της συνεδρίασης του Χ.Α.

### **ΔΗΜΟΣΙΟΓΡΑΦΙΚΟΣ ΟΡΓΑΝΙΣΜΟΣ ΛΑΜΠΡΑΚΗ Α.Ε.**

#### **Ανακοίνωση**

Ανακοινώνεται ότι στην Έκτακτη Αυτόκλητη Καθολική Γενική Συνέλευση των μετόχων της ΔΗΜΟΣΙΟΓΡΑΦΙΚΟΣ ΟΡΓΑΝΙΣΜΟΣ ΛΑΜΠΡΑΚΗ Α.Ε. (εφεξής η "Εταιρεία" ή "ΔΟΛ ΑΕ") που συνήλθε την 21 Νοεμβρίου 2013, παρέστη ο μοναδικός μέτοχος αυτής που κατέχει το σύνολο των 33.718.750 κοινών ονομαστικών μετά ψήφου μετοχών της Εταιρείας, ήτοι ποσοστό 100,00 % του καταβεβλημένου Μετοχικού Κεφαλαίου και των δικαιωμάτων ψήφου αυτής, παρέστη δε επίσης, όπως ορίζει ο νόμος, ο Συμβολαιογράφος Αθηνών κ. Κομνηνός Κ. Κομνηνός. Κατά τη εν λόγω συνεδρίαση η Γενική Συνέλευση, με 33.718.750 ψήφους επί συνόλου 33.718.750 των παρισταμένων και εκπροσωπούμενων σε αυτήν ψήφων, ήτοι ποσοστό 100,00% του παριστάμενου και εκπροσωπούμενου μετοχικού κεφαλαίου και των δικαιωμάτων ψήφου, αποφάσισε τη διαγραφή των μετοχών της Εταιρίας από το Χρηματιστήριο Αθηνών και την υποβολή της σχετικής αίτησης στην Επιτροπή Κεφαλαιαγοράς («Ε.Κ.») σύμφωνα με το άρθρο 17§5 του Ν. 3371/2005, όπως ισχύει. Επίσης, το Διοικητικό Συμβούλιο εξουσιοδοτήθηκε να προβεί σε οποιαδήποτε ενέργεια απαιτείται για την υλοποίηση της παρούσας απόφασης ενώπιον οποιασδήποτε αρμόδιας αρχής και να υποβάλλει κάθε αναγκαίο έγγραφο, συμπεριλαμβανομένης της αίτησης στην Ε.Κ.

### **INTRACOM Α.Ε. ΣΥΜΜΕΤΟΧΩΝ**

#### **Δελτίο Τύπου**

Η Intracom Telecom, διεθνής πάροχος τηλεπικοινωνιακών συστημάτων, ανακοίνωσε σήμερα ότι έλαβε την πιστοποίηση για τις υπηρεσίες Cloud και Managed Services από τη Cisco. Σύμφωνα με την εν λόγω πιστοποίηση η εταιρία έχει τις δυνατότητες για την ανάπτυξη, την παράδοση, τη διαχείριση και την υποστήριξη καινοτόμων υπηρεσιών Cloud και Managed Service λύσεων για τη διεθνή αγορά. Αναδεικνύει επίσης το υψηλό επίπεδο τεχνογνωσίας, αξιοπιστίας και εμπειρίας της ομάδας Cloud της Intracom Telecom και επιβεβαιώνει την υπεροχή της εταιρίας στην προσφορά υπηρεσιών Cloud αλλά και υπηρεσιών υποστήριξης. Αξίζει να σημειωθεί ότι η Intracom Telecom αποτελεί τον κορυφαίο ολοκληρωτή συστημάτων στην Ελλάδα και συγκαταλέγεται ανάμεσα στους λιγοστούς οργανισμούς της Νότιο Ανατολικής Ευρώπης που έχουν λάβει τη συγκεκριμένη πιστοποίηση της Cisco. Σχολιάζοντας τη διάκριση αυτή, ο κύριος Γεράσιμος Μιχαλίσης, Διευθυντής Marketing του τομέα υπηρεσιών της Intracom Telecom, δήλωσε: «Η Intracom Telecom έχει επενδύει σημαντικά στο cloud computing προκειμένου να διασφαλίσει τη παροχή δυναμικών και ολοκληρωμένων υπηρεσιών cloud για τις ποικίλες ανάγκες των πελατών της. Η συγκεκριμένη διάκριση η οποία και αποσπασθηκε ύστερα από μια αυστηρή διαδικασία

πιστοποίησης και έλεγχου από τρίτο φορέα, επικυρώνει την κορυφαία αρχιτεκτονική cloud της Intracom Telecom». Σχετικά με την Intracom Telecom. Η Intracom Telecom αποτελεί έναν διεθνή πάροχο τηλεπικοινωνιακών συστημάτων με παρουσία άνω των 35 ετών στην παγκόσμια αγορά. Η εταιρεία καινοτομεί στο χώρο της ασύρματης πρόσβασης και μετάδοσης, αναπτύσσει ανταγωνιστικές λύσεις τηλεπικοινωνιακού λογισμικού και προσφέρει μια ολοκληρωμένη σειρά επαγγελματικών υπηρεσιών. Η Intracom Telecom επενδύει σταθερά στην ανάπτυξη καινοτόμων προϊόντων και λύσεων αξιοποιώντας το δικό της κέντρο έρευνας και ανάπτυξης στην Ελλάδα. Περισσότεροι από 100 οργανισμοί σε πάνω από 70 χώρες επιλέγουν τα προϊόντα, τις λύσεις και τις υπηρεσίες της Intracom Telecom. Στο διεθνές πελατολόγιο της εταιρείας συγκαταλέγονται πάροχοι σταθερής και κινητής τηλεφωνίας, δημόσιοι οργανισμοί, και μεγάλες επιχειρήσεις. Κύριοι μέτοχοι της Intracom Telecom είναι η Intracom Holdings και η Sitronics. Για περισσότερες πληροφορίες επισκεφθείτε το [www.intracom-telecom.com](http://www.intracom-telecom.com). Information for news editors Intracom Telecom Alexandros Tarnaris, Marketing Communications Director, Intracom Telecom tel. +30-210-667-7027, e-mail: [atarnar@intracom.com](mailto:atarnar@intracom.com)

### ΓΕΚ ΤΕΡΝΑ Α.Ε. ΣΥΜΜΕΤΟΧΩΝ, ΑΚΙΝΗΤΩΝ, ΚΑΤΑΣΚΕΥΩΝ

#### Ανακοίνωση

Η ΓΕΚ ΤΕΡΝΑ ΑΕ ανακοινώνει ότι, κατά την Έκτακτη Γενική Συνέλευση των Μετόχων της 25/11/13, στην οποία παρέστησαν 99 Μέτοχοι κομιστές 42.961.859 μετοχών και δικαιωμάτων ψήφου, δηλ. ποσοστό 50,02% επί του Μετοχικού Κεφαλαίου, δεν κατέστη εφικτή η λήψη απόφασης επί των υπ' αρ. 1 και 2 θεμάτων της ημερήσιας διάταξης λόγω έλλειψης της εκ του Νόμου και του Καταστατικού απαιτούμενης αυξημένης απαρτίας(66,67%). Αναφορικά με το 3ο θέμα της ημερήσιας διάταξης, η Γενική Συνέλευση αποφάσισε την αναβολή της λήψης απόφασης, λόγω συνάφειας με τα λοιπά θέματα, για την 6η Δεκεμβρίου 2013 ημέρα Παρασκευή και ώρα 09:30 στα γραφεία της έδρας της εταιρείας, λεωφ. Μεσογείων αρ. 85, 11526 Αθήνα, ημερομηνία συνεδρίασεως της Α' Επαναληπτικής Συνέλευσης όπως ήδη έχει γνωστοποιηθεί στην από 4/11/13 Πρόσκληση των Μετόχων.

### ΑΙΟΛΙΚΗ Α.Ε.Ε.Χ

#### Ανακοίνωση

Στην Έκτακτη Γενική Συνέλευση των μετόχων της εταιρείας μας, ΑΙΟΛΙΚΗ Α.Ε.Ε.Χ., που πραγματοποιήθηκε σήμερα την 25η Νοεμβρίου 2013 στα γραφεία μας, παρέστησαν ή εκπροσωπήθηκαν 40 μέτοχοι κάτοχοι 8.144.149 μετοχών – δικαιωμάτων ψήφου σχηματίζοντας, δηλαδή απαρτία ποσοστού 72,86% επί του μετοχικού κεφαλαίου της Εταιρείας. Τα θέματα της ημερήσιας διάταξης που συζητήθηκαν ήταν τα ακόλουθα: ΘΕΜΑ 1ο: Μείωση του μετοχικού κεφαλαίου της Εταιρείας με μείωση της ονομαστικής αξίας της μετοχής και επιστροφή του ποσού της μείωσης του κεφαλαίου με καταβολή μετρητών στους μετόχους καθώς και αντίστοιχη τροποποίηση της παρ. α του άρθρου 3 του Καταστατικού της Εταιρείας. ΘΕΜΑ 2ο: ΛΟΙΠΑ ΘΕΜΑΤΑ ΚΑΙ ΑΝΑΚΟΙΝΩΣΕΙΣ ΘΕΜΑ 1ο : Η Γενική Συνέλευση μετά από ονομαστική ψηφοφορία αποφάσισε κατά πλειοψηφία και με ποσοστό 96,40% των παρισταμένων (μειοψηφησάντων μετόχων εκπροσωπούντων 293.470 μετοχές, ήτοι 3,60% των παρισταμένων) τη μείωση της ονομαστικής αξίας της μετοχής κατά 0,20 euro και επιστροφή του ποσού της μείωσης του κεφαλαίου (2.235.600,00 euro) με καταβολή μετρητών στους μετόχους καθώς και αντίστοιχη τροποποίηση της παρ. α του άρθρου 3 του Καταστατικού της Εταιρείας. Κατόπιν της ως άνω μείωσης, το μετοχικό κεφάλαιο της εταιρείας ανέρχεται στο ποσό των δέκα τριών εκατομμυρίων εννιακοσίων εβδομήντα δύο χιλιάδων πεντακοσίων ευρώ (13.972.500,00) ευρώ, κατανεμημένο σε έντεκα εκατομμύρια εκατόν εβδομήντα οκτώ χιλιάδες (11.178.000) μετοχές με ονομαστική αξία ένα ευρώ και είκοσι πέντε λεπτά (1,25 euro). Εξουσιοδοτήθηκε το Δ.Σ. για την ρύθμιση κοινοποίησης της ανωτέρω εταιρικής πράξης. ΘΕΜΑ 2ο: Ουδέν θέμα συζητήθηκε και ουδέν ανακοινώθηκε.

### F.H.L. I. ΚΥΡΙΑΚΙΔΗΣ ΜΑΡΜΑΡΑ - GRANITEΣ Α.Β.Ε.Ε.

#### Αγορά Ιδίων Μετοχών

Η F.H.L. Η. ΚΥΡΙΑΚΙΔΗΣ ΜΑΡΜΑΡΑ GRANITEΣ Α.Β.Ε.Ε. (η Εταιρεία) ενημερώνει το επενδυτικό κοινό ότι σε εκτέλεση της από 17.12.2012 απόφασης της Έκτακτης Γενικής Συνέλευσης των Μετόχων της Εταιρείας, προέβη σε αγορά ιδίων μετοχών, και συγκεκριμένα στις 22.11.2013 αγοράστηκαν 700 μετοχές, με μέση τιμή κτήσης 0,9412 ευρώ ανά μετοχή και συνολική αξία συναλλαγών 666,81 ευρώ. Οι αγορές ιδίων μετοχών πραγματοποιούνται μέσω του μέλους του Χρηματιστηρίου Αθηνών ΕΠΕΝΔΥΤΙΚΗ ΤΡΑΠΕΖΑ ΕΛΛΑΔΟΣ Α.Ε.

## ΓΕΝΙΚΕΣ ΣΥΝΕΛΕΥΣΕΙΣ

### ΤΕΧΝΙΚΕΣ ΕΚΔΟΣΕΙΣ Α.Ε.

**Τακτική Γενική Συνέλευση**, που θα πραγματοποιηθεί την **26/11/2013**, ημέρα Τρίτη και **ώρα 17:00 μ.μ.** στα γραφεία της Εταιρείας, επί της Λεωφόρου Βάρης Κορωπίου 82 (Κορωπί Αττικής), προκειμένου να συζητήσουν και να λάβουν αποφάσεις επί των κατωτέρω θεμάτων της ημερησίας διατάξεως: Θέματα: Θέμα 1ο: Υποβολή και έγκριση της ετήσιας Οικονομικής Έκθεσης στην οποία περιλαμβάνονται οι Ετήσιες Οικονομικές Καταστάσεις και οι Ετήσιες Ενοποιημένες Οικονομικές Καταστάσεις της διαχειριστικής χρήσεως 2012, μετά των σχετικών Εκθέσεων και Δηλώσεων του Διοικητικού Συμβουλίου και του τακτικού ορκωτού ελεγκτή. Θέμα 2ο: Απαλλαγή των μελών του Διοικητικού Συμβουλίου και του τακτικού ορκωτού ελεγκτή από κάθε ευθύνη αποζημίωσης για τη διαχείριση της Εταιρείας, και, αντίστοιχα, για τις οικονομικές καταστάσεις, της χρήσεως 2012. Θέμα 3ο: Προοπτικές συνέχισης των εργασιών της εταιρείας. Λήψη απόφασης, σύμφωνα με το άρθρο 47 Κ.Ν.2190/1920, για τη λύση της εταιρείας, ή την υιοθέτηση άλλου μέτρου, προς αποκατάσταση των ιδίων κεφαλαίων της και τη συνέχιση των εργασιών της. Θέμα 4ο: Εκλογή Ορκωτού Ελεγκτή - Λογιστή τακτικού και αναπληρωματικού για τη χρήση 2013 (1.1.2013-31.12.2013) και καθορισμός της αμοιβής τους. Θέμα 5ο: Έγκριση αμοιβών μελών ΔΣ για τη χρήση 2012 και ορισμός (προέγκριση) αμοιβών μελών ΔΣ για τη χρήση 2013. Θέμα 6ο: Παροχή άδειας σύμφωνα με το άρθρο 23 παρ. 1 του κ.ν. 2190/1920 σε μέλη του Διοικητικού Συμβουλίου και σε στελέχη της Εταιρείας να μετέχουν στην διοίκηση ή στην διεύθυνση εταιρειών του ομίλου της Εταιρείας που επιδιώκουν όμοιους ή παρεμφερείς σκοπούς. Θέμα 7ο: Λοιπές ανακοινώσεις - Σε περίπτωση που δεν επιτευχθεί η απαιτούμενη από το νόμο απαρτία κατά την ανωτέρω αρχική συνεδρίαση της Γενικής Συνέλευσης, η Α' Επαναληπτική Γενική Συνέλευση της Εταιρείας θα πραγματοποιηθεί στις 9 Δεκεμβρίου 2013, ημέρα Δευτέρα και ώρα 17:00 στα γραφεία της εταιρείας, επί της Λεωφόρου Βάρης Κορωπίου 82 (Κορωπί Αττικής), με τα ίδια ως άνω θέματα ημερήσιας διάταξης εκτός από εκείνα για οποία η Γενική Συνέλευση έχει ήδη εγκύρως αποφασίσει. Σε περίπτωση εκ νέου μη επίτευξης απαρτίας κατ' αυτήν, η Β' Επαναληπτική Γενική Συνέλευση της Εταιρείας θα πραγματοποιηθεί στις 20 Δεκεμβρίου 2013, ημέρα Παρασκευή και ώρα 17:00 στα γραφεία της εταιρείας, επί της Λεωφόρου Βάρης Κορωπίου 82 (Κορωπί Αττικής), χωρίς δημοσίευση νεώτερων προσκλήσεων, σύμφωνα με το άρθρο 29 του κ.ν 2190/1920. Ενημέρωση μετόχων - Με βάση τις προβλέψεις των άρθρων 26§2 εδ.β' και 28α του κ.ν

2190/1920, η εταιρεία ενημερώνει τους μετόχους για τα εξής θέματα: I. Δικαίωμα συμμετοχής και ψήφου - Στη Γενική Συνέλευση δικαιούται να συμμετέχει και να ψηφίσει όποιος εμφανίζεται ως μέτοχος στα αρχεία της ανώνυμης εταιρείας Ελληνικά Χρηματιστήρια Α.Ε (Ε.Χ.Α.Ε), στο οποίο τηρούνται οι κινητές αξίες (μετοχές) της Εταιρείας κατά την ημερομηνία καταγραφής, ήτοι, κατά περίπτωση: α) κατά την 21/11/2013, δηλαδή κατά την έναρξη της πέμπτης (5ης) ημέρας πριν την ημερομηνία συνεδρίασης της Τακτικής Γενικής Συνέλευσης, β) κατά την 05/12/2013, δηλαδή κατά την έναρξη της τέταρτης (4ης) ημέρας πριν την ημερομηνία συνεδρίασης της Α' Επαναληπτικής Γενικής Συνέλευσης και γ) κατά την 16/12/2013, δηλαδή κατά την έναρξη της τέταρτης (4ης) ημέρας πριν την ημερομηνία συνεδρίασης της Β' Επαναληπτικής Γενικής Συνελεύσεως. Η απόδειξη της μετοχικής ιδιότητας γίνεται με την προσκόμιση σχετικής έγγραφης βεβαίωσης του ως άνω φορέα ή εναλλακτικά, με απευθείας ηλεκτρονική σύνδεση της Εταιρείας με τα αρχεία της Εταιρείας Ελληνικά Χρηματιστήρια Α.Ε, η δε ως άνω σχετική βεβαίωση ή ηλεκτρονική πιστοποίηση σχετικά με τη μετοχική ιδιότητα πρέπει να περιέλθουν στην Εταιρεία το αργότερο την τρίτη (3η) ημέρα πριν τη συνεδρίαση της Γενικής Συνέλευσης, ήτοι το αργότερο την 23/11/2013. Έναντι της Εταιρείας θεωρείται ότι έχει δικαίωμα συμμετοχής και ψήφου στη Γενική Συνέλευση μόνο όποιος φέρει την ιδιότητα του μετόχου κατά την ημερομηνία καταγραφής ως ανωτέρω. Σε περίπτωση μη συμμόρφωσης των μετόχων προς τις διατάξεις του άρθρου 28α του κ.ν.2190/1920, ο εν λόγω μέτοχος μετέχει στη Γενική Συνέλευση μόνο μετά από άδεια της. Σημειώνεται ότι η άσκηση των δικαιωμάτων συμμετοχής και ψήφου δεν προϋποθέτει τη δέσμευση των μετοχών του δικαιούχου ούτε την τήρηση άλλης ανάλογης διαδικασίας, η οποία περιορίζει τη δυνατότητα πώλησης και μεταβίβασης αυτών κατά το χρονικό διάστημα που μεσολαβεί ανάμεσα στην ημερομηνία καταγραφής και στην ημερομηνία της οικείας Γενικής Συνέλευσης. Το καταστατικό της Εταιρείας δεν προβλέπει διαδικασίες για τη συμμετοχή και την άσκηση του δικαιώματος ψήφου στη Γενική Συνέλευση μέσω αλληλογραφίας ή με ηλεκτρονικά μέσα. II. Διαδικασία για την άσκηση του δικαιώματος ψήφου μέσω αντιπροσώπων - Σύμφωνα με το νόμο και το καταστατικό της Εταιρείας κάθε μέτοχος δικαιούται να συμμετέχει στη Γενική Συνέλευση και να ψηφίζει είτε αυτοπροσώπως είτε δια πληρεξουσίου. Ανήλικοι και πρόσωπα υπό δικαστική απαγόρευση ή δικαστική αντίληψη, καθώς και νομικά πρόσωπα εκπροσωπούνται από τους νομίμους αντιπροσώπους τους. Κάθε μέτοχος μπορεί να διορίσει μέχρι τρεις(3) αντιπροσώπους, τα δε νομικά πρόσωπα μετέχουν στη Γενική Συνέλευση ορίζοντας ως εκπροσώπους τους έως τρία (3) φυσικά πρόσωπα. Αν ο μέτοχος κατέχει μετοχές της Εταιρείας, οι οποίες εμφανίζονται σε περισσότερους του ενός λογαριασμούς αξιών, δύναται να ορίσει διαφορετικούς αντιπροσώπους για τις μετοχές που εμφανίζονται στον κάθε λογαριασμό αξιών. Αντιπρόσωπος που ενεργεί για περισσότερους μετόχους μπορεί να ψηφίζει διαφορετικά για κάθε μέτοχο. Ο αντιπρόσωπος υποχρεούται να γνωστοποιεί στην Εταιρεία, προ της έναρξης της συνεδρίασης της γενικής συνέλευσης, κάθε συγκεκριμένο γεγονός το οποίο μπορεί να είναι χρήσιμο στους μετόχους για την αξιολόγηση του κινδύνου να εξυπηρετήσει ο αντιπρόσωπος άλλα συμφέροντα πλην των συμφερόντων του μετόχου. Σύγκρουση συμφερόντων μπορεί να προκύψει ιδίως όταν ο αντιπρόσωπος είναι : α) μέτοχος που ασκεί τον έλεγχο της Εταιρείας ή άλλο νομικό πρόσωπο ή οντότητα η οποία ελέγχεται από το μέτοχο αυτόν, β) μέλος του Διοικητικού Συμβουλίου ή της εν γένει διοίκησης της Εταιρείας ή μετόχου που ασκεί τον έλεγχο της Εταιρείας ή άλλου νομικού προσώπου ή οντότητας που ελέγχεται από το μέτοχο, ο οποίος ασκεί τον έλεγχο της Εταιρείας, γ) υπάλληλος ή ορκωτός ελεγκτής της Εταιρείας ή μετόχου που ασκεί τον έλεγχο της Εταιρείας ή άλλου νομικού προσώπου ή οντότητας που ελέγχεται από μέτοχο, ο οποίος ασκεί τον έλεγχο της Εταιρείας, δ) σύζυγος ή συγγενής πρώτου βαθμού με ένα από τα φυσικά πρόσωπα που αναφέρονται στις περιπτώσεις α' έως γ'. Ο διορισμός και η ανάκληση αντιπροσώπου γίνεται εγγράφως. Τα έγγραφα αντιπροσώπησης μπορούν να είναι ιδιωτικά, αρκεί να έχουν χρονολογία και να έχουν υπογραφεί από τον εκδότη τους. Τα έγγραφα αντιπροσώπησης και οποιαδήποτε άλλα έγγραφα νομιμοποίησης των αντιπροσώπων των μετόχων πρέπει να κατατεθούν νομίμως συμπληρωμένα και υπογεγραμμένα στα γραφεία της εταιρείας (επί της Λεωφόρου Βάρης Κορωπίου 82 (Κορωπί Αττικής)) τρεις (3) τουλάχιστο ημέρες πριν την ημερομηνία συνεδρίασης της Γενικής Συνέλευσης, αρχικής και κάθε επαναληπτικής. Δεν προβλέπεται από το καταστατικό της Εταιρείας η δυνατότητα ηλεκτρονικής κοινοποίησης του διορισμού και της ανάκλησης αντιπροσώπου. III. Δικαιώματα μειοψηφίας πριν τη Γενική Συνέλευση - α) Με αίτηση μετόχων, που εκπροσωπούν το ένα εικοστό (1/20) του καταβεβλημένου μετοχικού κεφαλαίου μπορούν να ζητήσουν να εγγραφούν στην ημερήσια διάταξη της Γενικής Συνέλευσης πρόσθετα θέματα, εφόσον η αίτηση περιέλθει στο Διοικητικό Συμβούλιο δεκαπέντε (15) τουλάχιστον ημέρες πριν από τη Γενική Συνέλευση. Τα πρόσθετα θέματα δημοσιεύονται με ευθύνη του Διοικητικού Συμβουλίου, κατά το άρθρο 26 του κ.ν.2190/1920, επτά (7) τουλάχιστο ημέρες πριν τη Γενική Συνέλευση. Η αίτηση για την εγγραφή πρόσθετων θεμάτων θα πρέπει να συνοδεύεται από αιτιολόγηση ή από σχέδιο απόφασης προς έγκριση από τη Γενική Συνέλευση και η αναθεωρημένη ημερήσια διάταξη θα δημοσιοποιηθεί με τον ίδιο τρόπο, όπως η παρούσα, δεκατρείς (13) ημέρες πριν την ημερομηνία Γενικής Συνέλευσης και ταυτόχρονα θα τεθεί στη διάθεση των μετόχων από την ιστοσελίδα της Εταιρείας, μαζί με την αιτιολόγηση ή το σχέδιο απόφασης που έχει υποβληθεί από τους μετόχους. - να τεθούν στη διάθεση των μετόχων, κατά τα οριζόμενα στο άρθρο 27 §3 του κ.ν. 2190/1920, έξι (6) τουλάχιστο ημέρες πριν την ημερομηνία της Γενικής Συνέλευσης, σχέδια αποφάσεων για θέματα που έχουν περιληφθεί στην αρχική ή την αναθεωρημένη ημερήσια διάταξη. - με αίτησή που πρέπει να περιέλθει στο Διοικητικό Συμβούλιο έως επτά (7) τουλάχιστον πλήρεις ημέρες πριν από τη Γενική Συνέλευση, να ανακοινωθούν στη γενική συνέλευση, τα ποσά που κατά την τελευταία διετία, καταβλήθηκαν σε κάθε μέλος του Διοικητικού Συμβουλίου ή τους διευθυντές της εταιρείας, καθώς και κάθε παροχή προς τα πρόσωπα αυτά από οποιαδήποτε αιτία ή σύμβαση της εταιρείας με αυτούς, με αίτησή που πρέπει να περιέλθει στο Διοικητικό Συμβούλιο έως πέντε (5) τουλάχιστον πλήρεις ημέρες πριν από τη Γενική Συνέλευση. β) Οποιοσδήποτε μέτοχος με αίτησή του που θα υποβληθεί στην Εταιρεία, έως πέντε (5) τουλάχιστον πλήρεις ημέρες πριν από τη Γενική Συνέλευση, μπορεί να ζητήσει από τη Γενική Συνέλευση πληροφορίες για τις υποθέσεις της Εταιρείας, εφόσον αυτές είναι χρήσιμες για την πραγματική εκτίμηση των θεμάτων της ημερήσιας διάταξης. γ) Μέτοχοι που εκπροσωπούν το ένα πέμπτο (1/5) του καταβεβλημένου μετοχικού κεφαλαίου, με αίτησή τους που θα υποβληθεί στην Εταιρεία, έως πέντε (5) τουλάχιστον πλήρεις ημέρες πριν από τη Γενική Συνέλευση, μπορεί να ζητήσει από τη Γενική Συνέλευση πληροφορίες για την πορεία των εταιρικών υποθέσεων και την περιουσιακή κατάσταση της Εταιρείας. Αντίστοιχες προθεσμίες για την άσκηση των δικαιωμάτων της μειοψηφίας των μετόχων ισχύουν και σε περίπτωση επαναληπτικών Γενικών Συνελεύσεων. Σε όλες τις ως άνω περιπτώσεις, οι αιτούντες μέτοχοι οφείλουν να αποδεικνύουν τη μετοχική τους ιδιότητα και τον αριθμό των μετοχών που κατέχουν κατά την άσκηση του σχετικού δικαιώματος. Τέτοια απόδειξη αποτελεί και η προσκόμιση βεβαίωσης από την ανώνυμη εταιρεία Ελληνικά Χρηματιστήρια Α.Ε ή η πιστοποίηση της μετοχικής ιδιότητας με απευθείας ηλεκτρονική σύνδεση μεταξύ του ως άνω φορέα και της Εταιρείας. IV. Λοιπές πληροφορίες - Η Πρόσκληση, το έντυπο διορισμού αντιπροσώπου, τα σχέδια αποφάσεων επί των θεμάτων της ημερησίου διάταξης, καθώς και το πλήρες κείμενο των σχεδίων αποφάσεων, και λοιπών εγγράφων που πρόκειται να υποβληθούν στη Γενική Συνέλευση και κάθε εν γένει στοιχείο του άρθρου 27§3 κ.ν.2190/1920, είναι διαθέσιμα σε έγχαρτη μορφή στην Εταιρεία, επί της Λεωφόρου Βάρης Κορωπίου 82 (Κορωπί Αττικής) αλλά και αποστέλλονται ταχυδρομικώς άνευ χρέωσης σε κάθε μέτοχο που τα ζητά.

#### ΕΛΛΗΝΙΚΑ ΚΑΛΩΔΙΑ Α.Ε.

Έκτακτη Γενική Συνέλευση την 28/11/2013, ημέρα Πέμπτη και ώρα 9.45 π.μ., στο ξενοδοχείο PRESIDENT, Λεωφ. Κηφισίας 43, Αθήνα. ΘΕΜΑΤΑ ΗΜΕΡΗΣΙΑΣ ΔΙΑΤΑΞΗΣ: 1. Έκδοση κοινοπρακτικού εμπραγματώως εξασφαλισμένου κοινού ομολογιακού δανείου της

εταιρείας μακροχρόνιας διάρκειας. 2. Έκδοση κοινών ομολογιακών δανείων της εταιρείας μεσοπρόθεσμης διάρκειας. 3. Επικύρωση εκλογής προσωρινού Συμβούλου. ΔΙΚΑΙΩΜΑ ΣΥΜΜΕΤΟΧΗΣ ΣΤΗ ΓΕΝΙΚΗ ΣΥΝΕΛΕΥΣΗ - Στη Γενική Συνέλευση δικαιούται να συμμετέχει όποιος εμφανίζεται ως μέτοχος στο αρχείο του Συστήματος Αυλών Τίτλων που διαχειρίζεται η «Ελληνικά Χρηματιστήρια Α.Ε.» (πρώην Κεντρικό Αποθετήριο Αξιών), στο οποίο τηρούνται οι κινητές αξίες της Εταιρίας. Η απόδειξη της μετοχικής ιδιότητας γίνεται με την προσκόμιση σχετικής έγγραφης βεβαίωσης του ως άνω φορέα, ή εναλλακτικά, με απευθείας ηλεκτρονική σύνδεση της Εταιρείας με τα αρχεία αυτού Η ιδιότητα του μετόχου πρέπει να υφίσταται κατά την 23/11/2013 (Ημερομηνία Καταγραφής), ήτοι κατά την έναρξη της πέμπτης (5ης) ημέρας πριν από την ημέρα συνεδρίασης της Γενικής Συνέλευσης και η σχετική έγγραφη βεβαίωση σχετικά με τη μετοχική ιδιότητα πρέπει να περιέλθει στην Εταιρία το αργότερο την 25/11/2013, ήτοι την τρίτη (3η) ημέρα πριν από τη συνεδρίαση της Γενικής Συνέλευσης. Έναντι της Εταιρίας θεωρείται ότι έχει δικαίωμα συμμετοχής και ψήφου στη Γενική Συνέλευση μόνον όποιος φέρει την ιδιότητα του μετόχου κατά την αντίστοιχη Ημερομηνία Καταγραφής. Σε περίπτωση μη συμμόρφωσης προς τις διατάξεις του άρθρου 28α του Κ.Ν.2190/1920, ο εν λόγω μέτοχος μετέχει στη Γενική Συνέλευση μόνο μετά από άδειά της. Η άσκηση των εν λόγω δικαιωμάτων δεν προϋποθέτει τη δέσμευση των μετοχών του δικαιούχου ούτε την τήρηση άλλης ανάλογης διαδικασίας, η οποία περιορίζει τη δυνατότητα πώλησης και μεταβίβασης αυτών κατά το χρονικό διάστημα που μεσολαβεί ανάμεσα στην Ημερομηνία Καταγραφής και στη Γενική Συνέλευση. ΔΙΑΔΙΚΑΣΙΑ ΓΙΑ ΤΗΝ ΑΣΚΗΣΗ ΔΙΚΑΙΩΜΑΤΟΣ ΨΗΦΟΥ ΜΕΣΩ ΑΝΤΙΠΡΟΣΩΠΟΥ - Ο μέτοχος συμμετέχει στη Γενική Συνέλευση και ψηφίζει είτε αυτοπροσώπως είτε μέσω αντιπροσώπων. Κάθε μέτοχος μπορεί να διορίζει μέχρι τρεις (3) αντιπροσώπους. Νομικά πρόσωπα μετέχουν στη Γενική Συνέλευση ορίζοντας ως εκπροσώπους τους μέχρι τρία (3) φυσικά πρόσωπα. Ωστόσο, αν ο μέτοχος κατέχει μετοχές μιας Εταιρίας, οι οποίες εμφανίζονται σε περισσότερους του ενός λογαριασμούς αξιών, ο περιορισμός αυτός δεν εμποδίζει το μέτοχο να ορίζει διαφορετικούς αντιπροσώπους για τις μετοχές που εμφανίζονται στον κάθε λογαριασμό αξιών σε σχέση με τη Γενική Συνέλευση. Αντιπρόσωπος που ενεργεί για περισσότερους μετόχους μπορεί να ψηφίζει διαφορετικά για κάθε μέτοχο. Ο αντιπρόσωπος μετόχου υποχρεούται να γνωστοποιεί στην Εταιρία, πριν από την έναρξη της συνεδρίασης της Γενικής Συνέλευσης, κάθε συγκεκριμένο γεγονός, το οποίο μπορεί να είναι χρήσιμο στους μετόχους για την αξιολόγηση του κινδύνου να εξυτηρηθείσει ο αντιπρόσωπος άλλα συμφέροντα πλην των συμφερόντων του μετόχου. Κατά την έννοια της παρούσας παραγράφου, μπορεί να προκύπτει σύγκρουση συμφερόντων ιδίως όταν ο αντιπρόσωπος: α) είναι μέτοχος που ασκεί τον έλεγχο της Εταιρίας ή είναι άλλο νομικό πρόσωπο ή οντότητα η οποία ελέγχεται από το μέτοχο αυτόν, β) είναι μέλος του Διοικητικού Συμβουλίου ή της εν γένει διοίκησης της Εταιρείας ή μετόχου που ασκεί τον έλεγχο της Εταιρίας, ή άλλου νομικού προσώπου ή οντότητας που ελέγχεται από μέτοχο ο οποίος ασκεί τον έλεγχο της Εταιρείας, γ) είναι υπάλληλος ή ορκωτός ελεγκτής της Εταιρίας ή μετόχου που ασκεί τον έλεγχο της Εταιρείας, ή άλλου νομικού προσώπου ή οντότητας που ελέγχεται από μέτοχο, ο οποίος ασκεί τον έλεγχο της Εταιρίας, δ) είναι σύζυγος ή συγγενής πρώτου βαθμού με ένα από τα φυσικά πρόσωπα που αναφέρονται στις περιπτώσεις (α) έως (γ). Ο διορισμός και η ανάκληση αντιπροσώπου του μετόχου γίνεται εγγράφως και κοινοποιείται στην Εταιρία με τους ίδιους τύπους, τουλάχιστον τρεις (3) ημέρες πριν από την ημερομηνία συνεδρίασης της Γενικής Συνέλευσης. Η Εταιρία θα καταστήσει διαθέσιμο στην ιστοσελίδα της ([www.cablel.gr](http://www.cablel.gr)) το έντυπο που μπορεί να χρησιμοποιηθεί για το διορισμό αντιπροσώπου. Το έντυπο αυτό κατατίθεται συμπληρωμένο και υπογεγραμμένο από το μέτοχο στο Τμήμα Εξυπηρέτησης Μετόχων της Εταιρίας στη διεύθυνση: Χειμάρας 16, Μαρούσι ,Τ.Κ. 151 25 ή αποστέλλεται στο fax: 210 6861347 τρεις (3) τουλάχιστον ημέρες πριν από την ημερομηνία της Γενικής Συνέλευσης. Ο δικαιούχος καλείται να μεριμνά για την επιβεβαίωση της επιτυχούς αποστολής του εντύπου διορισμού αντιπροσώπου και της παραλαβής του από την Εταιρεία, καλώντας στο τηλέφωνο: 210 6861349, κ. Κωνσταντίνο Κανελλόπουλο. Κάθε μετοχή εκδόσεως της Εταιρίας ενσωματώνει δικαίωμα μιας ψήφου. Το Καταστατικό της Εταιρείας δεν προβλέπει τη δυνατότητα συμμετοχής στη Γενική Συνέλευση με ηλεκτρονικά μέσα χωρίς τη φυσική παρουσία των μετόχων στον τόπο διεξαγωγής της ή τη δυνατότητα εξ αποστάσεως συμμετοχής των μετόχων στην ψηφοφορία. ΔΙΚΑΙΩΜΑΤΑ ΜΕΙΟΨΗΦΙΑΣ ΤΩΝ ΜΕΤΟΧΩΝ - Σύμφωνα με τα προβλεπόμενα στο άρθρο 26 του Κ.Ν. 2190/1920, όπως ισχύει σήμερα, η Εταιρεία ενημερώνει τους μετόχους της για τα ακόλουθα: (α) Με αίτηση μετόχων που εκπροσωπούν το ένα εικοστό (1/20) του καταβεβλημένου μετοχικού κεφαλαίου, το Διοικητικό Συμβούλιο της Εταιρείας υποχρεούται να εγγράψει στην ημερήσια διάταξη της Γενικής Συνέλευσης πρόσθετα θέματα, εάν η σχετική αίτηση περιέλθει στο Διοικητικό Συμβούλιο μέχρι την 13/11/2013, δηλ. δεκαπέντε (15) τουλάχιστον ημέρες πριν από τη Γενική Συνέλευση. Η αίτηση για την εγγραφή πρόσθετων θεμάτων στην ημερήσια διάταξη συνοδεύεται από αιολόγηση ή από σχέδιο απόφασης προς έγκριση στη Γενική Συνέλευση και η αναθεωρημένη ημερήσια διάταξη δημοσιοποιείται με τον ίδιο τρόπο όπως η προηγούμενη ημερήσια διάταξη, στις 15/11/2013, δηλ. δεκατρείς (13) ημέρες πριν από την ημερομηνία της Γενικής Συνέλευσης και ταυτόχρονα τίθεται στη διάθεση των μετόχων στην ιστοσελίδα της Εταιρείας, μαζί με την αιολόγηση ή το σχέδιο απόφασης που έχει υποβληθεί από τους μετόχους κατά τα προβλεπόμενα στο άρθρο 27 παρ. 3 Κ.Ν. 2190/1920. (β) Με αίτηση μετόχων που εκπροσωπούν το ένα εικοστό (1/20) του καταβεβλημένου μετοχικού κεφαλαίου, το Διοικητικό Συμβούλιο θέτει στη διάθεση των μετόχων κατά τα οριζόμενα στο άρθρο 27 παρ.3 του Κ.Ν. 2190/1920, το αργότερο μέχρι την 22/11/2013, ήτοι έξι (6) τουλάχιστον ημέρες πριν από την ημερομηνία της Γενικής Συνέλευσης, σχέδια αποφάσεων για θέματα που έχουν περιληφθεί στην αρχική ή την αναθεωρημένη ημερήσια διάταξη, αν η σχετική αίτηση περιέλθει στο Διοικητικό Συμβούλιο μέχρι την 21/11/2013, δηλ. επτά (7) τουλάχιστον ημέρες πριν από την ημερομηνία της Γενικής Συνέλευσης. (γ) Μετά από αίτηση οποιουδήποτε μετόχου που υποβάλλεται στην Εταιρία μέχρι την 22/11/2013, δηλ. πέντε (5) τουλάχιστον πλήρεις ημέρες πριν από τη Γενική Συνέλευση, το Διοικητικό Συμβούλιο υποχρεούται να παρέχει στη Γενική Συνέλευση τις αιτούμενες συγκεκριμένες πληροφορίες για τις υποθέσεις της Εταιρίας, στο μέτρο που αυτές είναι χρήσιμες για την πραγματική εκτίμηση των θεμάτων της ημερήσιας διάταξης. Το Διοικητικό Συμβούλιο μπορεί να απαντήσει ενιαία σε αιτήσεις μετόχων με το ίδιο περιεχόμενο. Υποχρέωση παροχής πληροφοριών δεν υφίσταται όταν οι σχετικές πληροφορίες διατίθενται ήδη στην ιστοσελίδα της Εταιρίας, ιδίως με τη μορφή ερωτήσεων και απαντήσεων. Σε όλες τις ανωτέρω περιπτώσεις το Διοικητικό Συμβούλιο μπορεί να αρνηθεί την παροχή των πληροφοριών για αποχρώντα ουσιώδη λόγο, ο οποίος αναγράφεται στα πρακτικά. (δ) Μετά από αίτηση μετόχων που εκπροσωπούν το ένα πέμπτο (1/5) του καταβεβλημένου μετοχικού κεφαλαίου η οποία υποβάλλεται στην Εταιρεία μέχρι την 22/11/2013, δηλ. πέντε (5) τουλάχιστον πλήρεις ημέρες πριν από τη Γενική Συνέλευση, το Διοικητικό Συμβούλιο υποχρεούται να παρέχει στη Γενική Συνέλευση πληροφορίες για την πορεία των εταιρικών υποθέσεων και την περιουσιακή κατάσταση της Εταιρείας. Το Διοικητικό Συμβούλιο μπορεί να αρνηθεί την παροχή των πληροφοριών για αποχρώντα ουσιώδη λόγο, ο οποίος αναγράφεται στα πρακτικά. Αντίστοιχες προθεσμίες για τυχόν άσκηση δικαιωμάτων μειοψηφίας των μετόχων ισχύουν και σε περίπτωση Επαναληπτικών Γενικών Συνελεύσεων. Σε όλες τις ανωτέρω αναφερόμενες περιπτώσεις οι αιτούντες μέτοχοι οφείλουν να αποδεικνύουν τη μετοχική τους ιδιότητα και τον αριθμό των μετοχών που κατέχουν κατά την άσκηση του σχετικού δικαιώματος. Τέτοια απόδειξη αποτελεί και η προσκόμιση βεβαίωσης από τον φορέα στον οποίο τηρούνται οι οικείες κινητές αξίες ή η πιστοποίηση της μετοχικής ιδιότητας με απευθείας ηλεκτρονική σύνδεση φορέα και Εταιρίας. ΔΙΑΘΕΣΙΜΑ ΕΓΓΡΑΦΑ ΚΑΙ ΠΛΗΡΟΦΟΡΙΕΣ - Οι πληροφορίες του άρθρου 27 παρ. 3 του Κ.Ν. 2190/1920 (κείμενο πρόσκλησης για σύγκληση της Εκτάκτου Γενικής Συνέλευσης, συνολικός αριθμός μετοχών της Εταιρείας και των αντίστοιχων δικαιωμάτων ψήφου, σχόλια του Διοικητικού Συμβουλίου της Εταιρίας επί των θεμάτων της ημερήσιας διάταξης και έντυπο διορισμού αντιπροσώπου) θα διατίθενται σε ηλεκτρονική μορφή στην ιστοσελίδα της Εταιρείας [www.cablel.gr](http://www.cablel.gr).

Αντίγραφα των παραπάνω εγγράφων θα διατίθενται στα γραφεία του Τμήματος Εξυπηρέτησης Μετόχων της Εταιρείας, στη διεύθυνση: Χειμάρas 16, Μαρούσι Τ.Κ. 151 25.

### ΣΩΛΗΝΟΥΡΓΕΙΑ ΚΟΡΙΝΘΟΥ Α.Ε.

**Έκτακτη Γενική Συνέλευση την 28/11/2013**, ημέρα Πέμπτη και **ώρα 9.00 π.μ.** στο ξενοδοχείο PRESIDENT, Λεωφ. Κηφισίας 43, Αθήνα. ΘΕΜΑ ΗΜΕΡΗΣΙΑΣ ΔΙΑΤΑΞΗΣ: 1. Έκδοση κοινοπρακτικού εμπραγμάτως εξασφαλισμένου κοινού ομολογιακού δανείου της εταιρείας μακροχρόνιας διάρκειας. 2. Έκδοση κοινών ομολογιακών δανείων της εταιρείας μεσοπρόθεσμης διάρκειας. ΔΙΚΑΙΩΜΑ ΣΥΜΜΕΤΟΧΗΣ ΣΤΗ ΓΕΝΙΚΗ ΣΥΝΕΛΕΥΣΗ - Στη Γενική Συνέλευση δικαιούται να συμμετέχει όποιος εμφανίζεται ως μέτοχος στο αρχείο του Συστήματος Άυλων Τίτλων που διαχειρίζεται η «Ελληνικά Χρηματιστήρια Α.Ε.» (πρώην Κεντρικό Αποθετήριο Αξιών), στο οποίο τηρούνται οι κινητές αξίες της Εταιρείας. Η απόδειξη της μετοχικής ιδιότητας γίνεται με την προσκόμιση σχετικής έγγραφης βεβαίωσης του ως άνω φορέα, ή εναλλακτικά, με απευθείας ηλεκτρονική σύνδεση της Εταιρείας με τα αρχεία αυτού. Η ιδιότητα του μετόχου πρέπει να υφίσταται κατά την 23/11/2013 (Ημερομηνία Καταγραφής), ήτοι κατά την έναρξη της 5ης (5ης) ημέρας πριν από την ημέρα συνεδρίασης της Γενικής Συνέλευσης και η σχετική έγγραφη βεβαίωση σχετικά με τη μετοχική ιδιότητα πρέπει να περιέλθει στην Εταιρεία το αργότερο την 25/11/2013, ήτοι την τρίτη (3η) ημέρα πριν από τη συνεδρίαση της Γενικής Συνέλευσης. Έναντι της Εταιρείας θεωρείται ότι έχει δικαίωμα συμμετοχής και ψήφου στη Γενική Συνέλευση μόνον όποιος φέρει την ιδιότητα του μετόχου κατά την αντίστοιχη Ημερομηνία Καταγραφής. Σε περίπτωση μη συμμόρφωσης προς τις διατάξεις του άρθρου 28α του Κ.Ν.2190/1920, ο εν λόγω μέτοχος μετέχει στη Γενική Συνέλευση μόνο μετά από άδειά της. Η άσκηση των εν λόγω δικαιωμάτων δεν προϋποθέτει τη δέσμευση των μετόχων του δικαιούχου ούτε την τήρηση άλλης ανάλογης διαδικασίας, η οποία περιορίζει τη δυνατότητα πώλησης και μεταβίβασης αυτών κατά το χρονικό διάστημα που μεσολαβεί ανάμεσα στην Ημερομηνία Καταγραφής και στη Γενική Συνέλευση. ΔΙΑΔΙΚΑΣΙΑ ΓΙΑ ΤΗΝ ΑΣΚΗΣΗ ΔΙΚΑΙΩΜΑΤΟΣ ΨΗΦΟΥ ΜΕΣΩ ΑΝΤΙΠΡΟΣΩΠΟΥ - Ο μέτοχος συμμετέχει στη Γενική Συνέλευση και ψηφίζει είτε αυτοπροσώπως είτε μέσω αντιπροσώπων. Κάθε μέτοχος μπορεί να διορίζει μέχρι τρεις (3) αντιπροσώπους. Νομικά πρόσωπα μετέχουν στη Γενική Συνέλευση ορίζοντας ως εκπροσώπους τους μέχρι τρία (3) φυσικά πρόσωπα. Ωστόσο, αν ο μέτοχος κατέχει μετοχές μιας Εταιρείας, οι οποίες εμφανίζονται σε περισσότερους του ενός λογαριασμούς αξιών, ο περιορισμός αυτός δεν εμποδίζει το μέτοχο να ορίξει διαφορετικούς αντιπροσώπους για τις μετοχές που εμφανίζονται στον κάθε λογαριασμό αξιών σε σχέση με τη Γενική Συνέλευση. Αντιπρόσωπος που ενεργεί για περισσότερους μετόχους μπορεί να ψηφίζει διαφορετικά για κάθε μέτοχο. Ο αντιπρόσωπος μετόχου υποχρεούται να γνωστοποιεί στην Εταιρεία, πριν από την έναρξη της συνεδρίασης της Γενικής Συνέλευσης, κάθε συγκεκριμένο γεγονός, το οποίο μπορεί να είναι χρήσιμο στους μετόχους για την αξιολόγηση του κινδύνου να εξυπηρετήσει ο αντιπρόσωπος άλλα συμφέροντα πλην των συμφερόντων του μετόχου. Κατά την έννοια της παρούσας παραγράφου, μπορεί να προκύπτει σύγκρουση συμφερόντων ιδίως όταν ο αντιπρόσωπος: α) είναι μέτοχος που ασκεί τον έλεγχο της Εταιρείας ή είναι άλλο νομικό πρόσωπο ή οντότητα η οποία ελέγχεται από το μέτοχο αυτόν, β) είναι μέλος του Διοικητικού Συμβουλίου ή της εν γένει διοίκησης της Εταιρείας ή μετόχου που ασκεί τον έλεγχο της Εταιρείας, ή άλλου νομικού προσώπου ή οντότητας που ελέγχεται από μέτοχο ο οποίος ασκεί τον έλεγχο της Εταιρείας, γ) είναι υπάλληλος ή ορκωτός ελεγκτής της Εταιρείας ή μετόχου που ασκεί τον έλεγχο της Εταιρείας, ή άλλου νομικού προσώπου ή οντότητας που ελέγχεται από μέτοχο, ο οποίος ασκεί τον έλεγχο της Εταιρείας, δ) είναι σύζυγος ή συγγενής πρώτου βαθμού με ένα από τα φυσικά πρόσωπα που αναφέρονται στις περιπτώσεις (α) έως (γ). Ο διορισμός και η ανάκληση αντιπροσώπου του μετόχου γίνεται εγγράφως και κοινοποιείται στην Εταιρεία με τους ίδιους τύπους, τουλάχιστον τρεις (3) ημέρες πριν από την ημερομηνία συνεδρίασης της Γενικής Συνέλευσης. Η Εταιρεία θα καταστήσει διαθέσιμο στην ιστοσελίδα της ([www.cpw.gr](http://www.cpw.gr)) το έντυπο που μπορεί να χρησιμοποιηθεί για το διορισμό αντιπροσώπου. Το έντυπο αυτό κατατίθεται συμπληρωμένο και υπογεγραμμένο από το μέτοχο στο Τμήμα Εξυπηρέτησης Μετόχων της Εταιρείας στη διεύθυνση: Χειμάρas 16, Μαρούσι, Τ.Κ. 151 25 ή αποστέλλεται στο fax: 210 6861347 τρεις (3) τουλάχιστον ημέρες πριν από την ημερομηνία της Γενικής Συνέλευσης. Ο δικαιούχος καλείται να μεριμνά για την επιβεβαίωση της επιτυχούς αποστολής του εντύπου διορισμού αντιπροσώπου και της παραλαβής του από την Εταιρεία, καλώντας στο τηλέφωνο: 210 6861349, κ. Κωνσταντίνο Κανελλόπουλο. Κάθε μετοχή εκδόσεως της Εταιρείας ενσωματώνει δικαίωμα μιας ψήφου. Το Καταστατικό της Εταιρείας δεν προβλέπει τη δυνατότητα συμμετοχής στη Γενική Συνέλευση με ηλεκτρονικά μέσα χωρίς τη φυσική παρουσία των μετόχων στον τόπο διεξαγωγής της ή τη δυνατότητα εξ αποστάσεως συμμετοχής των μετόχων στην ψηφοφορία. ΔΙΚΑΙΩΜΑΤΑ ΜΕΙΟΨΗΦΙΑΣ ΤΩΝ ΜΕΤΟΧΩΝ - Σύμφωνα με τα προβλεπόμενα στο άρθρο 26 του Κ.Ν. 2190/1920, όπως ισχύει σήμερα, η Εταιρεία ενημερώνει τους μετόχους της για τα ακόλουθα: (α) Με αίτηση μετόχων που εκπροσωπούν το ένα εικοστό (1/20) του καταβεβλημένου μετοχικού κεφαλαίου, το Διοικητικό Συμβούλιο της Εταιρείας υποχρεούται να εγγράψει στην ημερησία διάταξη της Γενικής Συνέλευσης πρόσθετα θέματα, εάν η σχετική αίτηση περιέλθει στο Διοικητικό Συμβούλιο μέχρι την 13/11/2013, δηλ. δεκαπέντε (15) τουλάχιστον ημέρες πριν από τη Γενική Συνέλευση. Η αίτηση για την εγγραφή πρόσθετων θεμάτων στην ημερησία διάταξη συνοδεύεται από αιτιολόγηση ή από σχέδιο απόφασης προς έγκριση στη Γενική Συνέλευση και η αναθεωρημένη ημερησία διάταξη δημοσιοποιείται με τον ίδιο τρόπο όπως η προηγούμενη ημερησία διάταξη, στις 15/11/2013, δηλ. δεκατρείς (13) ημέρες πριν από την ημερομηνία της Γενικής Συνέλευσης και ταυτόχρονα τίθεται στη διάθεση των μετόχων στην ιστοσελίδα της Εταιρείας, μαζί με την αιτιολόγηση ή το σχέδιο απόφασης που έχει υποβληθεί από τους μετόχους κατά τα προβλεπόμενα στο άρθρο 27 παρ. 3 Κ.Ν. 2190/1920. (β) Με αίτηση μετόχων που εκπροσωπούν το ένα εικοστό (1/20) του καταβεβλημένου μετοχικού κεφαλαίου, το Διοικητικό Συμβούλιο θέτει στη διάθεση των μετόχων κατά τα οριζόμενα στο άρθρο 27 παρ.3 του Κ.Ν. 2190/1920, το αργότερο μέχρι την 22/11/2013, ήτοι έξι (6) τουλάχιστον ημέρες πριν από την ημερομηνία της Γενικής Συνέλευσης, σχέδια αποφάσεων για θέματα που έχουν περιληφθεί στην αρχική ή την αναθεωρημένη ημερησία διάταξη, αν η σχετική αίτηση περιέλθει στο Διοικητικό Συμβούλιο μέχρι την 21/11/2013, δηλ. επτά (7) τουλάχιστον ημέρες πριν από την ημερομηνία της Γενικής Συνέλευσης. (γ) Μετά από αίτηση οποιουδήποτε μετόχου που υποβάλλεται στην Εταιρεία μέχρι την 22/11/2013, δηλ. πέντε (5) τουλάχιστον πλήρεις ημέρες πριν από τη Γενική Συνέλευση, το Διοικητικό Συμβούλιο υποχρεούται να παρέχει στη Γενική Συνέλευση τις αιτούμενες συγκεκριμένες πληροφορίες για τις υποθέσεις της Εταιρείας, στο μέτρο που αυτές είναι χρήσιμες για την πραγματική εκτίμηση των θεμάτων της ημερησίας διάταξης. Το Διοικητικό Συμβούλιο μπορεί να απαντήσει ενιαία σε αιτήσεις μετόχων με το ίδιο περιεχόμενο. Υποχρέωση παροχής πληροφοριών δεν υφίσταται όταν οι σχετικές πληροφορίες διατίθενται ήδη στην ιστοσελίδα της Εταιρείας, ιδίως με τη μορφή ερωτήσεων και απαντήσεων. Σε όλες τις ανωτέρω περιπτώσεις το Διοικητικό Συμβούλιο μπορεί να αρνηθεί την παροχή των πληροφοριών για αποχρώντα ουσιώδη λόγο, ο οποίος αναγράφεται στα πρακτικά. (δ) Μετά από αίτηση μετόχων που εκπροσωπούν το ένα πέμπτο (1/5) του καταβεβλημένου μετοχικού κεφαλαίου η οποία υποβάλλεται στην Εταιρεία μέχρι την 22/11/2013, δηλ. πέντε (5) τουλάχιστον πλήρεις ημέρες πριν από τη Γενική Συνέλευση, το Διοικητικό Συμβούλιο υποχρεούται να παρέχει στη Γενική Συνέλευση πληροφορίες για την πορεία των εταιρικών υποθέσεων και την περιουσιακή κατάσταση της Εταιρείας. Το Διοικητικό Συμβούλιο μπορεί να αρνηθεί την παροχή των πληροφοριών για αποχρώντα ουσιώδη λόγο, ο οποίος αναγράφεται στα πρακτικά. Αντίστοιχες προθεσμίες για τυχόν άσκηση δικαιωμάτων μειοψηφίας των μετόχων ισχύουν και σε περίπτωση Επαναληπτικών Γενικών Συνελεύσεων. Σε όλες τις ανωτέρω αναφερόμενες περιπτώσεις οι αιτούντες μέτοχοι οφείλουν να αποδεικνύουν τη μετοχική τους ιδιότητα και τον αριθμό των μετόχων που κατέχουν κατά την άσκηση του σχετικού δικαιώματος. Τέτοια απόδειξη αποτελεί και η



προσκόμιση βεβαίωσης από τον φορέα στον οποίο τηρούνται οι οικείες κινητές αξίες ή η πιστοποίηση της μετοχικής ιδιότητας με απευθείας ηλεκτρονική σύνδεση φορέα και Εταιρίας. ΔΙΑΘΕΣΙΜΑ ΕΓΓΡΑΦΑ ΚΑΙ ΠΛΗΡΟΦΟΡΙΕΣ - Οι πληροφορίες του άρθρου 27 παρ. 3 του Κ.Ν. 2190/1920 (κείμενο πρόσκλησης για σύγκληση της Εκτάκτου Γενικής Συνέλευσης, συνολικός αριθμός μετόχων της Εταιρείας και των αντίστοιχων δικαιωμάτων ψήφου, σχόλια του Διοικητικού Συμβουλίου της Εταιρίας επί των θεμάτων της ημερήσιας διάταξης και έντυπο διορισμού αντιπροσώπου) θα διατίθενται σε ηλεκτρονική μορφή στην ιστοσελίδα της Εταιρείας [www.cpw.gr](http://www.cpw.gr). Αντίγραφο των παραπάνω εγγράφων θα διατίθενται στα γραφεία του Τμήματος Εξυπηρέτησης Μετόχων της Εταιρείας, στη διεύθυνση: Χειμάρas 16, Μαρoύσι Τ.Κ. 151 25.

### ΧΑΛΚΟΡ Α.Ε (ΠΡΩΗΝ ΒΕΚΤΩΡ)

**Έκτακτη Γενική Συνέλευση την 28/11/2013, ημέρα Πέμπτη και ώρα 10.00 π.μ.** στο ξενοδοχείο PRESIDENT, Λεωφ. Κηφισίας 43, Αθήνα. ΘΕΜΑ ΗΜΕΡΗΣΙΑΣ ΔΙΑΤΑΞΗΣ: 1. Έκδοση κοινοπρακτικού εμπραγματώως εξασφαλισμένου κοινού ομολογιακού δανείου της εταιρείας μακροχρόνιας διάρκειας. 2. Έκδοση κοινών ομολογιακών δανείων της εταιρείας μεσοπρόθεσμης διάρκειας. 3. Επικύρωση εκλογής προσωρινού Συμβούλου. ΔΙΚΑΙΩΜΑ ΣΥΜΜΕΤΟΧΗΣ ΣΤΗ ΓΕΝΙΚΗ ΣΥΝΕΛΕΥΣΗ - Στη Γενική Συνέλευση δικαιούται να συμμετέχει όποιος εμφανίζεται ως μέτοχος στο αρχείο του Συστήματος Άυλων Τίτλων που διαχειρίζεται η «Ελληνικά Χρηματιστήρια Α.Ε.» (πρώην Κεντρικό Αποθετήριο Αξιών), στο οποίο τηρούνται οι κινητές αξίες της Εταιρίας. Η απόδειξη της μετοχικής ιδιότητας γίνεται με την προσκόμιση σχετικής έγγραφης βεβαίωσης του ως άνω φορέα, ή εναλλακτικά, με απευθείας ηλεκτρονική σύνδεση της Εταιρείας με τα αρχεία αυτού. Η ιδιότητα του μετόχου πρέπει να υφίσταται κατά την 23/11/2013 (Ημερομηνία Καταγραφής), ήτοι κατά την έναρξη της πέμπτης (5ης) ημέρας πριν από την ημέρα συνεδρίασης της Γενικής Συνέλευσης και η σχετική έγγραφη βεβαίωση σχετικά με τη μετοχική ιδιότητα πρέπει να περιέλθει στην Εταιρία το αργότερο την 25/11/2013, ήτοι την τρίτη (3η) ημέρα πριν από τη συνεδρίαση της Γενικής Συνέλευσης. Έναντι της Εταιρίας θεωρείται ότι έχει δικαίωμα συμμετοχής και ψήφου στη Γενική Συνέλευση μόνον όποιος φέρει την ιδιότητα του μετόχου κατά την αντίστοιχη Ημερομηνία Καταγραφής. Σε περίπτωση μη συμμόρφωσης προς τις διατάξεις του άρθρου 28α του Κ.Ν.2190/1920, ο εν λόγω μέτοχος μετέχει στη Γενική Συνέλευση μόνο μετά από άδεια της. Η άσκηση των εν λόγω δικαιωμάτων δεν προϋποθέτει τη δέσμευση των μετόχων του δικαιούχου ούτε την τήρηση άλλης ανάλογης διαδικασίας, η οποία περιορίζει τη δυνατότητα πώλησης και μεταβίβασης αυτών των μετόχων κατά το χρονικό διάστημα που μεσολαβεί ανάμεσα στην Ημερομηνία Καταγραφής και στη Γενική Συνέλευση. ΔΙΑΔΙΚΑΣΙΑ ΓΙΑ ΤΗΝ ΑΣΚΗΣΗ ΔΙΚΑΙΩΜΑΤΟΣ ΨΗΦΟΥ ΜΕΣΩ ΑΝΤΙΠΡΟΣΩΠΟΥ - Ο μέτοχος συμμετέχει στη Γενική Συνέλευση και ψηφίζει είτε αυτοπροσώπως είτε μέσω αντιπροσώπων. Κάθε μέτοχος μπορεί να διορίζει μέχρι τρεις (3) αντιπροσώπους. Νομικά πρόσωπα μετέχουν στη Γενική Συνέλευση ορίζοντας ως εκπροσώπους τους μέχρι τρία (3) φυσικά πρόσωπα. Ωστόσο, αν ο μέτοχος κατέχει μετοχές μιας Εταιρίας, οι οποίες εμφανίζονται σε περισσότερους του ενός λογαριασμούς αξιών, ο περιορισμός αυτός δεν εμποδίζει το μέτοχο να ορίζει διαφορετικούς αντιπροσώπους για τις μετοχές που εμφανίζονται στον κάθε λογαριασμό αξιών σε σχέση με τη Γενική Συνέλευση. Αντιπρόσωπος που ενεργεί για περισσότερους μετόχους μπορεί να ψηφίζει διαφορετικά για κάθε μέτοχο. Ο αντιπρόσωπος μετόχου υποχρεούται να γνωστοποιεί στην Εταιρία, πριν από την έναρξη της συνεδρίασης της Γενικής Συνέλευσης, κάθε συγκεκριμένο γεγονός, το οποίο μπορεί να είναι χρήσιμο στους μετόχους για την αξιολόγηση του κινδύνου να εξυπηρετήσει ο αντιπρόσωπος άλλα συμφέροντα πλην των συμφερόντων του μετόχου. Κατά την έννοια της παρούσας παραγράφου, μπορεί να προκύπτει σύγκρουση συμφερόντων ιδίως όταν: α) είναι μέτοχος που ασκεί τον έλεγχο της Εταιρίας ή είναι άλλο νομικό πρόσωπο ή οντότητα η οποία ελέγχεται από το μέτοχο αυτόν, β) είναι μέλος του Διοικητικού Συμβουλίου ή της εν γένει διοίκησης της Εταιρείας ή μετόχου που ασκεί τον έλεγχο της Εταιρίας, ή άλλου νομικού προσώπου ή οντότητας που ελέγχεται από μέτοχο ο οποίος ασκεί τον έλεγχο της Εταιρείας, γ) είναι υπάλληλος ή ορκωτός ελεγκτής της Εταιρείας ή μετόχου που ασκεί τον έλεγχο της Εταιρείας, ή άλλου νομικού προσώπου ή οντότητας που ελέγχεται από μέτοχο, ο οποίος ασκεί τον έλεγχο της Εταιρείας, δ) είναι σύζυγος ή συγγενής πρώτου βαθμού με ένα από τα φυσικά πρόσωπα που αναφέρονται στις περιπτώσεις (α) έως (γ). Ο διορισμός και η ανάκληση αντιπροσώπου του μετόχου γίνεται εγγράφως και κοινοποιείται στην Εταιρία με τους ίδιους τύπους, τουλάχιστον τρεις (3) ημέρες πριν από την ημερομηνία συνεδρίασης της Γενικής Συνέλευσης. Η Εταιρία θα καταστήσει διαθέσιμο στην ιστοσελίδα της ([www.halcor.gr](http://www.halcor.gr)) το έντυπο που μπορεί να χρησιμοποιηθεί για το διορισμό αντιπροσώπου. Το έντυπο αυτό κατατίθεται συμπληρωμένο και υπογεγραμμένο από το μέτοχο στο Τμήμα Εξυπηρέτησης Μετόχων της Εταιρείας στη διεύθυνση: Χειμάρas 16, Μαρoύσι Τ.Κ. 151 25 ή αποστέλλεται στο fax: 210 6861347 τρεις (3) τουλάχιστον ημέρες πριν από την ημερομηνία της Γενικής Συνέλευσης. Ο δικαιούχος καλείται να μεριμνά για την επιβεβαίωση της επιτυχούς αποστολής του εντύπου διορισμού αντιπροσώπου και της παραλαβής του από την Εταιρεία, καλώντας στο τηλέφωνο: 210 6861349, κ. Κωνσταντίνο Κανελλόπουλο. Κάθε μετοχή εκδόσεως της Εταιρείας ενσωματώνει δικαίωμα μιας ψήφου. Το Καταστατικό της Εταιρείας δεν προβλέπει τη δυνατότητα συμμετοχής στη Γενική Συνέλευση με ηλεκτρονικά μέσα χωρίς τη φυσική παρουσία των μετόχων στον τόπο διεξαγωγής της ή τη δυνατότητα εξ αποστάσεως συμμετοχής των μετόχων στην ψηφοφορία. ΔΙΚΑΙΩΜΑΤΑ ΜΕΙΟΨΗΦΙΑΣ ΤΩΝ ΜΕΤΟΧΩΝ - Σύμφωνα με τα προβλεπόμενα στο άρθρο 26 του Κ.Ν. 2190/1920, όπως ισχύει σήμερα, η Εταιρεία ενημερώνει τους μετόχους της για τα ακόλουθα: (α) Με αίτηση μετόχων που εκπροσωπούν το ένα εικοστό (1/20) του καταβεβλημένου μετοχικού κεφαλαίου, το Διοικητικό Συμβούλιο της Εταιρείας υποχρεούται να εγγράψει στην ημερησία διάταξη της Γενικής Συνέλευσης πρόσθετα θέματα, εάν η σχετική αίτηση περιέλθει στο Διοικητικό Συμβούλιο μέχρι την 13/11/2013, δηλ. δεκαπέντε (15) τουλάχιστον ημέρες πριν από τη Γενική Συνέλευση. Η αίτηση για την εγγραφή πρόσθετων θεμάτων στην ημερήσια διάταξη συνοδεύεται από αιτιολόγηση ή από σχέδιο απόφασης προς έγκριση στη Γενική Συνέλευση και η αναθεωρημένη ημερήσια διάταξη δημοσιοποιείται με τον ίδιο τρόπο όπως η προηγούμενη ημερήσια διάταξη, στις 15/11/2013, δηλ. δεκατρείς (13) ημέρες πριν από την ημερομηνία της Γενικής Συνέλευσης και ταυτόχρονα τίθεται στη διάθεση των μετόχων στην ιστοσελίδα της Εταιρείας, μαζί με την αιτιολόγηση ή το σχέδιο απόφασης που έχει υποβληθεί από τους μετόχους κατά τα προβλεπόμενα στο άρθρο 27 παρ. 3 Κ.Ν. 2190/1920. (β) Με αίτηση μετόχων που εκπροσωπούν το ένα εικοστό (1/20) του καταβεβλημένου μετοχικού κεφαλαίου, το Διοικητικό Συμβούλιο θέτει στη διάθεση των μετόχων κατά τα οριζόμενα στο άρθρο 27 παρ.3 του Κ.Ν. 2190/1920, το αργότερο μέχρι την 22/11/2013, ήτοι έξι (6) τουλάχιστον ημέρες πριν από την ημερομηνία της Γενικής Συνέλευσης, σχέδια αποφάσεων για θέματα που έχουν περιληφθεί στην αρχική ή την αναθεωρημένη ημερήσια διάταξη, αν η σχετική αίτηση περιέλθει στο Διοικητικό Συμβούλιο μέχρι την 21/11/2013, δηλ. επτά (7) τουλάχιστον ημέρες πριν από την ημερομηνία της Γενικής Συνέλευσης. (γ) Μετά από αίτηση οποιουδήποτε μετόχου που υποβάλλεται στην Εταιρία μέχρι την 22/11/2013, δηλ. πέντε (5) τουλάχιστον πλήρεις ημέρες πριν από τη Γενική Συνέλευση, το Διοικητικό Συμβούλιο υποχρεούται να παρέχει στη Γενική Συνέλευση τις αιτούμενες συγκεκριμένες πληροφορίες για τις υποθέσεις της Εταιρείας, στο μέτρο που αυτές είναι χρήσιμες για την πραγματική εκτίμηση των θεμάτων της ημερήσιας διάταξης. Το Διοικητικό Συμβούλιο μπορεί να απαντήσει ενιαία σε αιτήσεις μετόχων με το ίδιο περιεχόμενο. Υποχρέωση παροχής πληροφοριών δεν υφίσταται όταν οι σχετικές πληροφορίες διατίθενται ήδη στην ιστοσελίδα της Εταιρείας, ιδίως με τη μορφή ερωτήσεων και απαντήσεων. Σε όλες τις ανωτέρω περιπτώσεις το Διοικητικό Συμβούλιο μπορεί να αρνηθεί την παροχή των πληροφοριών για αποχρώντα ουσιώδη λόγο, ο οποίος αναγράφεται στα πρακτικά. (δ) Μετά από αίτηση μετόχων που εκπροσωπούν το ένα πέμπτο (1/5) του καταβεβλημένου μετοχικού κεφαλαίου η οποία υποβάλλεται στην Εταιρεία μέχρι την 22/11/2013, δηλ. πέντε (5) τουλάχιστον πλήρεις ημέρες πριν από τη Γενική Συνέλευση, το Διοικητικό Συμβούλιο υποχρεούται να

παρέχει στη Γενική Συνέλευση πληροφορίες για την πορεία των εταιρικών υποθέσεων και την περιουσιακή κατάσταση της Εταιρείας. Το Διοικητικό Συμβούλιο μπορεί να αρνηθεί την παροχή των πληροφοριών για αποχρώντα ουσιώδη λόγο, ο οποίος αναγράφεται στα πρακτικά. Αντίστοιχες προθεσμίες για τυχόν άσκηση δικαιωμάτων μειοψηφίας των μετόχων ισχύουν και σε περίπτωση Επαναληπτικών Γενικών Συνελεύσεων. Σε όλες τις ανωτέρω αναφερόμενες περιπτώσεις οι αιτούντες μέτοχοι οφείλουν να αποδεικνύουν τη μετοχική τους ιδιότητα και τον αριθμό των μετοχών που κατέχουν κατά την άσκηση του σχετικού δικαιώματος. Τέτοια απόδειξη αποτελεί και η προσκόμιση βεβαίωσης από τον φορέα στον οποίο τηρούνται οι οικείες κινητές αξίες ή η πιστοποίηση της μετοχικής ιδιότητας με απευθείας ηλεκτρονική σύνδεση φορέα και Εταιρείας. ΔΙΑΘΕΣΙΜΑ ΕΓΓΡΑΦΑ ΚΑΙ ΠΛΗΡΟΦΟΡΙΕΣ - Οι πληροφορίες του άρθρου 27 παρ. 3 του Κ.Ν. 2190/1920 (κείμενο πρόσκλησης για σύγκληση της Εκτάκτου Γενικής Συνέλευσης, συνολικός αριθμός μετοχών της Εταιρείας και των αντίστοιχων δικαιωμάτων ψήφου, σχόλια του Διοικητικού Συμβουλίου της Εταιρείας επί των θεμάτων της ημερήσιας διάταξης και έντυπο διορισμού αντιπροσώπου) θα διατίθενται σε ηλεκτρονική μορφή στην ιστοσελίδα της Εταιρείας [www.halcor.gr](http://www.halcor.gr). Αντίγραφα των παραπάνω εγγράφων θα διατίθενται στα γραφεία του Τμήματος Εξυπηρέτησης Μετόχων της Εταιρείας, στη διεύθυνση: Χειμάρas 16, Μαρούσι Τ.Κ. 151 25.

#### ΕΤΕΜ Α.Ε.

**Έκτακτη Γενική Συνέλευση την 28/11/2013, ημέρα Πέμπτη και ώρα 9.15 π.μ.** στο ξενοδοχείο PRESIDENT, Λεωφ. Κηφισίας 43, Αθήνα. ΘΕΜΑΤΑ ΗΜΕΡΗΣΙΑΣ ΔΙΑΤΑΞΗΣ: 1. Έκδοση κοινοπρακτικού εμπραγματώως εξασφαλισμένου κοινού ομολογιακού δανείου της εταιρείας μακροχρόνιας διάρκειας. 2. Έκδοση κοινών ομολογιακών δανείων της εταιρείας μεσοπρόθεσμης διάρκειας. ΔΙΚΑΙΩΜΑ ΣΥΜΜΕΤΟΧΗΣ ΣΤΗ ΓΕΝΙΚΗ ΣΥΝΕΛΕΥΣΗ - Στη Γενική Συνέλευση δικαιούται να συμμετέχει όποιος εμφανίζεται ως μέτοχος στο αρχείο του Συστήματος Άυλων Τίτλων που διαχειρίζεται η «Ελληνικά Χρηματιστήρια Α.Ε.» (πρώην Κεντρικό Αποθετήριο Αξιών), στο οποίο τηρούνται οι κινητές αξίες της Εταιρείας. Η απόδειξη της μετοχικής ιδιότητας γίνεται με την προσκόμιση σχετικής έγγραφης βεβαίωσης του ως άνω φορέα, ή εναλλακτικά, με απευθείας ηλεκτρονική σύνδεση της Εταιρείας με τα αρχεία αυτού. Η ιδιότητα του μετόχου πρέπει να υφίσταται κατά την 23/11/2013 (Ημερομηνία Καταγραφής), ήτοι κατά την έναρξη της πέμπτης (5ης) ημέρας πριν από την ημέρα συνεδρίασης της Γενικής Συνέλευσης και η σχετική έγγραφη βεβαίωση σχετικά με τη μετοχική ιδιότητα πρέπει να περιέλθει στην Εταιρεία το αργότερο την 25/11/2013, ήτοι την τρίτη (3η) ημέρα πριν από τη συνεδρίαση της Γενικής Συνέλευσης. Έναντι της Εταιρείας θεωρείται ότι έχει δικαίωμα συμμετοχής και ψήφου στη Γενική Συνέλευση μόνον όποιος φέρει την ιδιότητα του μετόχου κατά την αντίστοιχη Ημερομηνία Καταγραφής. Σε περίπτωση μη συμμόρφωσης προς τις διατάξεις του άρθρου 28α του Κ.Ν. 2190/1920, ο εν λόγω μέτοχος μετέχει στη Γενική Συνέλευση μόνο μετά από άδεια της. Η άσκηση των εν λόγω δικαιωμάτων δεν προϋποθέτει τη δέσμευση των μετοχών του δικαιούχου ούτε την τήρηση άλλης ανάλογης διαδικασίας, η οποία περιορίζει τη δυνατότητα πώλησης και μεταβίβασης αυτών κατά το χρονικό διάστημα που μεσολαβεί ανάμεσα στην Ημερομηνία Καταγραφής και στη Γενική Συνέλευση. ΔΙΑΔΙΚΑΣΙΑ ΓΙΑ ΤΗΝ ΑΣΚΗΣΗ ΔΙΚΑΙΩΜΑΤΟΣ ΨΗΦΟΥ ΜΕΣΩ ΑΝΤΙΠΡΟΣΩΠΟΥ - Ο μέτοχος συμμετέχει στη Γενική Συνέλευση και ψηφίζει είτε αυτοπροσώπως είτε μέσω αντιπροσώπων. Κάθε μέτοχος μπορεί να διορίζει μέχρι τρεις (3) αντιπροσώπους. Νομικά πρόσωπα μετέχουν στη Γενική Συνέλευση ορίζοντας ως εκπροσώπους τους μέχρι τρία (3) φυσικά πρόσωπα. Ωστόσο, αν ο μέτοχος κατέχει μετοχές μιας Εταιρείας, οι οποίες εμφανίζονται σε περισσότερους του ενός λογαριασμούς αξιών, ο περιορισμός αυτός δεν εμποδίζει το μέτοχο να ορίζει διαφορετικούς αντιπροσώπους για τις μετοχές που εμφανίζονται στον κάθε λογαριασμό αξιών σε σχέση με τη Γενική Συνέλευση. Αντιπρόσωπος που ενεργεί για περισσότερους μετόχους μπορεί να ψηφίζει διαφορετικά για κάθε μέτοχο. Ο αντιπρόσωπος μετόχου υποχρεούται να γνωστοποιεί στην Εταιρεία, πριν από την έναρξη της συνεδρίασης της Γενικής Συνέλευσης, κάθε συγκεκριμένο γεγονός, το οποίο μπορεί να είναι χρήσιμο στους μετόχους για την αξιολόγηση του κινδύνου να εξυπηρετήσει ο αντιπρόσωπος άλλα συμφέροντα πλην των συμφερόντων του μετόχου. Κατά την έννοια της παρούσας παραγράφου, μπορεί να προκύπτει σύγκρουση συμφερόντων ιδίως όταν ο αντιπρόσωπος: α) είναι μέτοχος που ασκεί τον έλεγχο της Εταιρείας ή είναι άλλο νομικό πρόσωπο ή οντότητα η οποία ελέγχεται από το μέτοχο αυτόν, β) είναι μέλος του Διοικητικού Συμβουλίου ή της εν γένει διοίκησης της Εταιρείας ή μετόχου που ασκεί τον έλεγχο της Εταιρείας, ή άλλου νομικού προσώπου ή οντότητας που ελέγχεται από μέτοχο ο οποίος ασκεί τον έλεγχο της Εταιρείας, γ) είναι υπάλληλος ή ορκωτός ελεγκτής της Εταιρείας ή μετόχου που ασκεί τον έλεγχο της Εταιρείας, ή άλλου νομικού προσώπου ή οντότητας που ελέγχεται από μέτοχο, ο οποίος ασκεί τον έλεγχο της Εταιρείας, δ) είναι σύζυγος ή συγγενής πρώτου βαθμού με ένα από τα φυσικά πρόσωπα που αναφέρονται στις περιπτώσεις (α) έως (γ). Ο διορισμός και η ανάκληση αντιπροσώπου του μετόχου γίνεται εγγράφως και κοινοποιείται στην Εταιρεία με τους ίδιους τύπους, τουλάχιστον τρεις (3) ημέρες πριν από την ημερομηνία συνεδρίασης της Γενικής Συνέλευσης. Η Εταιρεία θα καταστήσει διαθέσιμο στην ιστοσελίδα της ([www.etem.gr](http://www.etem.gr)) το έντυπο που μπορεί να χρησιμοποιηθεί για το διορισμό αντιπροσώπου. Το έντυπο αυτό κατατίθεται συμπληρωμένο και υπογεγραμμένο από το μέτοχο στο Τμήμα Εξυπηρέτησης Μετόχων της Εταιρείας στη διεύθυνση: Χειμάρas 16, Μαρούσι, Τ.Κ. 151 25 ή αποστέλλεται στο fax: 210 6861347 τρεις (3) τουλάχιστον ημέρες πριν από την ημερομηνία της Γενικής Συνέλευσης. Ο δικαιούχος καλείται να μεριμνά για την έπιβεβαίωση της επιτυχούς αποστολής του εντύπου διορισμού αντιπροσώπου και της παραλαβής του από την Εταιρεία, καλώντας στο τηλέφωνο: 210 6861349, κ. Κωνσταντίνο Κανελλόπουλο. Κάθε μετοχή εκδόσεως της Εταιρείας ενσωματώνει δικαίωμα μιας ψήφου. Το Καταστατικό της Εταιρείας δεν προβλέπει τη δυνατότητα συμμετοχής στη Γενική Συνέλευση με ηλεκτρονικά μέσα χωρίς τη φυσική παρουσία των μετόχων στον τόπο διεξαγωγής της ή τη δυνατότητα εξ αποστάσεως συμμετοχής των μετόχων στην ψηφοφορία. ΔΙΚΑΙΩΜΑΤΑ ΜΕΙΟΨΗΦΙΑΣ ΤΩΝ ΜΕΤΟΧΩΝ - Σύμφωνα με τα προβλεπόμενα στο άρθρο 26 του Κ.Ν. 2190/1920, όπως ισχύει σήμερα, η Εταιρεία ενημερώνει τους μετόχους της για τα ακόλουθα: (α) Με αίτηση μετόχων που εκπροσωπούν το ένα εικοστό (1/20) του καταβεβλημένου μετοχικού κεφαλαίου, το Διοικητικό Συμβούλιο της Εταιρείας υποχρεούται να εγγράψει στην ημερήσια διάταξη της Γενικής Συνέλευσης πρόσθετα θέματα, εάν η σχετική αίτηση περιέλθει στο Διοικητικό Συμβούλιο μέχρι την 13/11/2013, δηλ. δεκαπέντε (15) τουλάχιστον ημέρες πριν από τη Γενική Συνέλευση. Η αίτηση για την εγγραφή πρόσθετων θεμάτων στην ημερήσια διάταξη συνοδεύεται από αιτιολόγηση ή από σχέδιο απόφασης προς έγκριση στη Γενική Συνέλευση και η αναθεωρημένη ημερήσια διάταξη δημοσιοποιείται με τον ίδιο τρόπο όπως η προηγούμενη ημερήσια διάταξη, στις 15/11/2013, δηλ. δεκατρείς (13) ημέρες πριν από την ημερομηνία της Γενικής Συνέλευσης και ταυτόχρονα τίθεται στη διάθεση των μετόχων στην ιστοσελίδα της Εταιρείας, μαζί με την αιτιολόγηση ή το σχέδιο απόφασης που έχει υποβληθεί από τους μετόχους κατά τα προβλεπόμενα στο άρθρο 27 παρ. 3 Κ.Ν. 2190/1920. (β) Με αίτηση μετόχων που εκπροσωπούν το ένα εικοστό (1/20) του καταβεβλημένου μετοχικού κεφαλαίου, το Διοικητικό Συμβούλιο θέτει στη διάθεση των μετόχων κατά τα οριζόμενα στο άρθρο 27 παρ. 3 του Κ.Ν. 2190/1920, το αργότερο μέχρι την 22/11/2013, ήτοι έξι (6) τουλάχιστον ημέρες πριν από την ημερομηνία της Γενικής Συνέλευσης, σχέδια αποφάσεων για θέματα που έχουν περιληφθεί στην αρχική ή την αναθεωρημένη ημερήσια διάταξη, αν η σχετική αίτηση περιέλθει στο Διοικητικό Συμβούλιο μέχρι την 21/11/2013, δηλ. επτά (7) τουλάχιστον ημέρες πριν από την ημερομηνία της Γενικής Συνέλευσης. (γ) Μετά από αίτηση οποιουδήποτε μετόχου που υποβάλλεται στην Εταιρεία μέχρι την 22/11/2013, δηλ. πέντε (5) τουλάχιστον πλήρεις ημέρες πριν από τη Γενική Συνέλευση, το Διοικητικό Συμβούλιο υποχρεούται να παρέχει στη Γενική Συνέλευση τις αιτούμενες συγκεκριμένες πληροφορίες για τις υποθέσεις της Εταιρείας, στο μέτρο που αυτές είναι χρήσιμες για την πραγματική εκτίμηση των θεμάτων της ημερήσιας διάταξης. Το Διοικητικό Συμβούλιο μπορεί να απαντήσει ενιαία σε αιτήσεις μετόχων με το ίδιο



περιεχόμενο. Υποχρέωση παροχής πληροφοριών δεν υφίσταται όταν οι σχετικές πληροφορίες διατίθενται ήδη στην ιστοσελίδα της Εταιρείας, ιδίως με τη μορφή ερωτήσεων και απαντήσεων. Σε όλες τις ανωτέρω περιπτώσεις το Διοικητικό Συμβούλιο μπορεί να αρνηθεί την παροχή των πληροφοριών για αποχρώντα ουσιώδη λόγο, ο οποίος αναγράφεται στα πρακτικά. (δ) Μετά από αίτηση μετόχων που εκπροσωπούν το ένα πέμπτο (1/5) του καταβεβλημένου μετοχικού κεφαλαίου η οποία υποβάλλεται στην Εταιρεία μέχρι την 22/11/2013, δηλ. πέντε (5) τουλάχιστον πλήρεις ημέρες πριν από τη Γενική Συνέλευση, το Διοικητικό Συμβούλιο υποχρεούται να παρέχει στη Γενική Συνέλευση πληροφορίες για την πορεία των εταιρικών υποθέσεων και την περιουσιακή κατάσταση της Εταιρείας. Το Διοικητικό Συμβούλιο μπορεί να αρνηθεί την παροχή των πληροφοριών για αποχρώντα ουσιώδη λόγο, ο οποίος αναγράφεται στα πρακτικά. Αντίστοιχες προθεσμίες για τυχόν άσκηση δικαιωμάτων μειοψηφίας των μετόχων ισχύουν και σε περίπτωση Επαναληπτικών Γενικών Συνελεύσεων. Σε όλες τις ανωτέρω αναφερόμενες περιπτώσεις οι αιτούντες μέτοχοι οφείλουν να αποδεικνύουν τη μετοχική τους ιδιότητα και τον αριθμό των μετοχών που κατέχουν κατά την άσκηση του σχετικού δικαιώματος. Τέτοια απόδειξη αποτελεί και η προσκόμιση βεβαίωσης από τον φορέα στον οποίο τηρούνται οι οικείες κινητές αξίες ή η πιστοποίηση της μετοχικής ιδιότητας με απευθείας ηλεκτρονική σύνδεση φορέα και Εταιρείας. ΔΙΑΘΕΣΙΜΑ ΕΓΓΡΑΦΑ ΚΑΙ ΠΛΗΡΟΦΟΡΙΕΣ - Οι πληροφορίες του άρθρου 27 παρ. 3 του Κ.Ν. 2190/1920 (κείμενο πρόσκλησης για σύγκληση της Εκτάκτου Γενικής Συνέλευσης, συνολικός αριθμός μετοχών της Εταιρείας και των αντίστοιχων δικαιωμάτων ψήφου, σχόλια του Διοικητικού Συμβουλίου της Εταιρείας επί των θεμάτων της ημερήσιας διάταξης και έντυπο διορισμού αντιπροσώπου) θα διατίθενται σε ηλεκτρονική μορφή στην ιστοσελίδα της Εταιρείας [www.etem.gr](http://www.etem.gr). Αντίγραφα των παραπάνω εγγράφων θα διατίθενται στα γραφεία του Τμήματος Εξυπηρέτησης Μετόχων της Εταιρείας, στη διεύθυνση: Χειμάρρας 16, Μαρούσι Τ.Κ. 151 25.

### ΕΛΒΑΛ Α.Ε ΒΙΟΜ/ΝΙΑ ΕΠΕΞΕΡΓ. ΑΛΟΥΜ.

**Έκτακτη Γενική Συνέλευση την 28/11/2013, ημέρα Πέμπτη και ώρα 9.30 π.μ.,** στο ξενοδοχείο PRESIDENT, Λεωφ. Κηφισίας 43, Αθήνα. ΘΕΜΑΤΑ ΗΜΕΡΗΣΙΑΣ ΔΙΑΤΑΞΗΣ: 1. Έκδοση κοινοπρακτικού εμπραγματώως εξασφαλισμένου κοινού ομολογιακού δανείου της εταιρείας μακροχρόνιας διάρκειας. 2. Έκδοση κοινών ομολογιακών δανείων της εταιρείας μεσοπρόθεσμης διάρκειας. 3. Παροχή εμπράγματων εξασφαλίσεων υπέρ της 99,99% θυγατρικής εταιρείας «ΣΥΜΕΤΑΛ Α.Ε.», προς εξασφάλιση κοινοπρακτικού εμπραγματώως εξασφαλισμένου κοινού ομολογιακού δανείου ποσού έως 11.227.000 ευρώ εκδόσεως της εταιρείας «ΣΥΜΕΤΑΛ Α.Ε.». 4. Επικύρωση εκλογής προσωρινών Συμβούλων. ΔΙΚΑΙΩΜΑ ΣΥΜΜΕΤΟΧΗΣ ΣΤΗ ΓΕΝΙΚΗ ΣΥΝΕΛΕΥΣΗ - Στη Γενική Συνέλευση δικαιούται να συμμετέχει όποιος εμφανίζεται ως μέτοχος στο αρχείο του Συστήματος Άυλων Τίτλων που διαχειρίζεται η «Ελληνικά Χρηματιστήρια Α.Ε.» (πρώην Κεντρικό Αποθετήριο Αξιών), στο οποίο τηρούνται οι κινητές αξίες της Εταιρείας. Η απόδειξη της μετοχικής ιδιότητας γίνεται με την προσκόμιση σχετικής έγγραφης βεβαίωσης του ως άνω φορέα, ή εναλλακτικά, με απευθείας ηλεκτρονική σύνδεση της Εταιρείας με τα αρχεία αυτού. Η ιδιότητα του μετόχου πρέπει να υφίσταται κατά την 23/11/2013 (Ημερομηνία Καταγραφής), ήτοι κατά την έναρξη της πέμπτης (5ης) ημέρας πριν από την ημέρα συνεδρίασης της Γενικής Συνέλευσης και η σχετική έγγραφη βεβαίωση σχετικά με τη μετοχική ιδιότητα πρέπει να περιέλθει στην Εταιρεία το αργότερο την 25/11/2013, ήτοι την τρίτη (3η) ημέρα πριν από τη συνεδρίαση της Γενικής Συνέλευσης. Έναντι της Εταιρείας θεωρείται ότι έχει δικαίωμα συμμετοχής και ψήφου στη Γενική Συνέλευση μόνον όποιος φέρει την ιδιότητα του μετόχου κατά την αντίστοιχη Ημερομηνία Καταγραφής. Σε περίπτωση μη συμμόρφωσης προς τις διατάξεις του άρθρου 28α του Κ.Ν.2190/1920, ο εν λόγω μέτοχος μετέχει στη Γενική Συνέλευση μόνο μετά από άδεια της. Η άσκηση των εν λόγω δικαιωμάτων δεν προϋποθέτει τη δέσμευση των μετοχών του δικαιούχου ούτε την τήρηση άλλης ανάλογης διαδικασίας, η οποία περιορίζει τη δυνατότητα πώλησης και μεταβίβασης αυτών κατά το χρονικό διάστημα που μεσολαβεί ανάμεσα στην Ημερομηνία Καταγραφής και στη Γενική Συνέλευση. Το πλήρες κείμενο της παρούσας πρόσκλησης καθώς και οι πληροφορίες που προβλέπονται στην παράγραφο 3 του άρθρου 27 του Κ.Ν. 2190/1922, όπως ισχύει, είναι διαθέσιμα σε ηλεκτρονική μορφή στην ιστοσελίδα της Εταιρείας: ([www.elval.gr](http://www.elval.gr)).

### ΕΥΡΩΣΥΜΒΟΥΛΟΙ Α.Ε. ΣΥΜΒ ΑΝΑΠΤΥΞΗΣ ΚΑΙ ΤΕΧΝ/ΓΙΑΣ

**Έκτακτη Γενική Συνέλευση την 30.11.2013, ημέρα Σάββατο και ώρα 10:00 π.μ.,** στα γραφεία της έδρας της Εταιρείας στην Θεσσαλονίκη επί της οδού Αντώνη Τρίτη 21 στην Πυλαία, για συζήτηση και λήψη αποφάσεων επί των παρακάτω θεμάτων της ημερήσιας διάταξης: 1. Αύξηση του Μετοχικού Κεφαλαίου της εταιρείας με την καταβολή μετρητών. 2. Νέο κείμενο του καταστατικού της εταιρείας μετά τις ανωτέρω τροποποιήσεις κατ' εφαρμογή των διατάξεων της παρ. 11 του άρθρου 7β' του κ.ν.2190/1920. 3. Ανακοίνωση των από 5.7.2013 και 7.10.2013 αποφάσεων του Δ.Σ. για την αντικατάσταση δύο παραιτηθέντων μελών του, τα οποία αντικαταστάθηκαν από ισόριθμα νέα μέλη Δ.Σ. σύμφωνα με το καταστατικό και τον κ.ν.2190/1920. 4. Άλλα θέματα και ανακοινώσεις. Σε περίπτωση μη επίτευξης της απαιτούμενης εκ του νόμου απαρτίας για την λήψη απόφασης επί των θεμάτων της ημερήσιας διάταξης, η τυχόν Α' Επαναληπτική Έκτακτη Γενική Συνέλευση θα συνέλθει την 14η Δεκεμβρίου 2013, ημέρα Σάββατο και ώρα 10:00 π.μ. στον ίδιο χώρο, με τα ίδια θέματα ημερήσιας διάταξης. Σύμφωνα με το άρθρο 26 παρ. 2β του κ.ν. 2190/1920, όπως ισχύει μετά την τροποποίησή του από το άρθρο 3 του ν. 3884/2010, η Εταιρεία ενημερώνει τους μετόχους για τα ακόλουθα: ΔΙΚΑΙΩΜΑ ΣΥΜΜΕΤΟΧΗΣ ΚΑΙ ΨΗΦΟΥ - Στην Έκτακτη Γενική Συνέλευση δικαιούται να συμμετάσχει όποιος εμφανίζεται ως μέτοχος στα αρχεία του Συστήματος Άυλων Τίτλων που διαχειρίζεται η «Ελληνικά Χρηματιστήρια Α.Ε.» (Ε.Χ.Α.Ε.), στο οποίο τηρούνται οι κινητές αξίες (μετοχές) της Εταιρείας. Η απόδειξη της μετοχικής ιδιότητας γίνεται με την προσκόμιση σχετικής έγγραφης βεβαίωσης του ως άνω φορέα ή εναλλακτικά, με απευθείας ηλεκτρονική σύνδεση της Εταιρείας με τα αρχεία του εν λόγω φορέα. Η ιδιότητα του μετόχου πρέπει να υφίσταται κατά την 25.11.2013 (ημερομηνία καταγραφής), ήτοι κατά την έναρξη της πέμπτης (5ης) ημέρας πριν από την ημέρα συνεδρίασης της Γενικής Συνέλευσης της 30.11.2013, και η σχετική βεβαίωση ή η ηλεκτρονική πιστοποίηση σχετικά με την μετοχική ιδιότητα πρέπει να περιέλθει στην Εταιρεία το αργότερο την 27.11.2013, ήτοι την τρίτη (3η) ημέρα πριν από τη συνεδρίαση της Γενικής Συνέλευσης. Για την Α' Επαναληπτική Έκτακτη Γενική Συνέλευση η ιδιότητα του μετόχου πρέπει να υφίσταται κατά την έναρξη της 10.12.2013 (ημερομηνία καταγραφής Α' Επαναληπτικής Γενικής Συνέλευσης), ήτοι της τέταρτης (4ης) ημέρας πριν από την ημερομηνία συνεδρίασης της Α' Επαναληπτικής Γενικής Συνέλευσης (ημερομηνία καταγραφής Α' Επαναληπτικής Έκτακτης Γενικής Συνέλευσης), η δε σχετική έγγραφη βεβαίωση ή η ηλεκτρονική πιστοποίηση σχετικά με την μετοχική ιδιότητα πρέπει να περιέλθει στην Εταιρεία το αργότερο την 11.12.2013, ήτοι την τρίτη (3η) ημέρα πριν από την συνεδρίαση της ως άνω Γενικής Συνέλευσης. Έναντι της Εταιρείας θεωρείται ότι έχει δικαίωμα συμμετοχής και ψήφου στη Γενική Συνέλευση μόνον όποιος φέρει την ιδιότητα του μετόχου κατά την αντίστοιχη ημερομηνία καταγραφής. Σε περίπτωση μη συμμόρφωσης προς τις διατάξεις του άρθρου 28α του κ.ν. 2190/1920, ο εν λόγω μέτοχος μετέχει στη Γενική Συνέλευση μόνο μετά από άδεια της. Σημειώνεται ότι η άσκηση των εν λόγω δικαιωμάτων (συμμετοχής και ψήφου) δεν προϋποθέτει την δέσμευση των μετοχών του δικαιούχου ούτε την τήρηση άλλης ανάλογης διαδικασίας, η οποία περιορίζει την δυνατότητα πώλησης και μεταβίβασης αυτών κατά το χρονικό διάστημα που μεσολαβεί ανάμεσα στην ημερομηνία καταγραφής και στην ημερομηνία της Γενικής Συνέλευσης. Κάθε μετοχή δίνει δικαίωμα μίας ψήφου. Το πλήρες κείμενο της πρόσκλησης καθώς και οι πληροφορίες που προβλέπονται στην παράγραφο 3 του άρθρου 27 του Κ.Ν. 2190/1920 διατίθενται σε ηλεκτρονική μορφή στην ιστοσελίδα της εταιρείας [www.euroconsultants.gr](http://www.euroconsultants.gr).

### ΕΔΡΑΣΗ - Χ. ΦΑΛΛΙΑΔΑΣ Α.Τ.Ε.

**Τακτική Γενική Συνέλευση**, η οποία θα συνέλθει την **30/11/2013**, ημέρα Σάββατο και **ώρα 10:00**, στην έδρα της Εταιρείας στο Κορωπί, 47ο χλμ. Αττικής Οδού, για συζήτηση και λήψη αποφάσεων στα παρακάτω θέματα της ημερήσιας διάταξης: Θέματα Ημερήσιας Διάταξης: Θέμα 1ον: Υποβολή και έγκριση των απλών και ενοποιημένων οικονομικών καταστάσεων της εταιρικής χρήσης 01.01.2012-31.12.2012 με τις σχετικές εκθέσεις του Δ.Σ. και του Ορκωτού Ελεγκτή Λογιστή. Θέμα 2ον: Απαλλαγή των Μελών του Διοικητικού Συμβουλίου και του Ορκωτού Ελεγκτή Λογιστή από κάθε ευθύνη αποζημίωσης για την εταιρική χρήση 01.01.2012 – 31.12.2012. Θέμα 3ον: Εκλογή ενός τακτικού Ορκωτού Ελεγκτή Λογιστή και ενός αναπληρωματικού για την εταιρική χρήση 01.01.2013-31.12.2013. Θέμα 4ον: Έγκριση αμοιβών των μελών του Διοικητικού Συμβουλίου για την εταιρική χρήση 01.01.2012-31.12.2012 και προέγκριση αμοιβών για την επόμενη εταιρική χρήση 01.01.2013-31.12.2013. Θέμα 5ον: Επικύρωση όλων των πράξεων και αποφάσεων που ελήφθησαν από το Διοικητικό Συμβούλιο της Εταιρείας κατά την εταιρική χρήση 01.01.2012-31.12.2012. Θέμα 6ον: Χορήγηση άδειας σε μέλη του Δ.Σ. και της Διεύθυνσης της Εταιρείας για τη συμμετοχή τους σε Διοικητικά Συμβούλια ή τη Διεύθυνση ομοειδών επιχειρήσεων σύμφωνα με το άρθρο 23 ΚΝ 2190/1920. Θέμα 7ον: Έγκριση σύναψης συμβάσεων μεταξύ της Εταιρείας και μελών του Διοικητικού Συμβουλίου αυτής καθώς και συγγενών των σύμφωνα με το άρθρο 23α ΚΝ 2190/1920. Θέμα 8ον: Εκλογή νέου Διοικητικού Συμβουλίου. Θέμα 9ον: Εκλογή μελών επιτροπής ελέγχου σύμφωνα με το άρθρο 37 Ν. 3693/2008. Θέμα 10ον: Αύξηση του μετοχικού κεφαλαίου της Εταιρείας με καταβολή μετρητών. Θέμα 11ον: Τροποποίηση του άρθρου 5 του καταστατικού της Εταιρείας συνεπεία της ως άνω απόφασης. Θέμα 12ον: Διάφορες ανακοινώσεις. Σε περίπτωση μη επίτευξης της απαιτούμενης εκ του νόμου απαρτίας για τη λήψη απόφασης επί των θεμάτων της ημερήσιας διάταξης, η Α' Επαναληπτική Γενική Συνέλευση θα συνέλθει την 13η Δεκεμβρίου 2013, ημέρα Παρασκευή και ώρα 14:00 στον ίδιο τόπο και χώρο, και η τυχόν Β' Επαναληπτική Γενική Συνέλευση, σε περίπτωση εκ νέου μη επίτευξης απαρτίας, θα συνέλθει την 27η Δεκεμβρίου 2013, ημέρα Παρασκευή και ώρα 14:00, στον ίδιο τόπο και χώρο, χωρίς δημοσίευση νεότερης πρόσκλησης. Περαιτέρω, με βάση τα άρθρα 26 παρ. 2β και 28 Α του Κ.Ν. 2190/20, ως τροποποιήθηκαν και προστέθηκαν, αντιστοίχως, με τα άρθρα 3 και 6 του Ν. 3884/2010 και ισχύουν σήμερα, η Εταιρεία ενημερώνει τους μετόχους της για τα ακόλουθα: Δικαίωμα Συμμετοχής και Ψήφου στη Γενική Συνέλευση: Στη Γενική Συνέλευση δικαιούται να συμμετέχει και να ψηφίζει κάθε μέτοχος. Κάθε κοινή μετοχή της Εταιρείας παρέχει δικαίωμα μίας (1) ψήφου στη Γενική Συνέλευση. Στην Γενική Συνέλευση δικαιούται να συμμετέχει όποιος εμφανίζεται ως μέτοχος στα αρχεία του Συστήματος Αυλών Τίτλων, που διαχειρίζεται η «Ελληνικά Χρηματιστήρια Α.Ε. (Ε.Χ.Α.Ε.)», όπου τηρούνται οι κινητές αξίες (μετοχές) της Εταιρείας. Η απόδειξη της μετοχικής ιδιότητας γίνεται με την προσκόμιση σχετικής έγγραφης βεβαίωσης από την «Ελληνικά Χρηματιστήρια Α.Ε.» ή εναλλακτικά, με απευθείας ηλεκτρονική σύνδεση της Εταιρείας με τα αρχεία του εν λόγω φορέα. Η ιδιότητα του μετόχου πρέπει να υφίσταται κατά την έναρξη της πέμπτης (5ης) ημέρας πριν από την ημέρα συνεδρίασης της Γενικής Συνέλευσης της 30ης Νοεμβρίου 2013 (ημερομηνία καταγραφής), ήτοι κατά την έναρξη της 25ης Νοεμβρίου 2013 και η σχετική έγγραφη βεβαίωση ή η ηλεκτρονική πιστοποίηση της μετοχικής τους ιδιότητας πρέπει να περιέλθει στην Εταιρεία, το αργότερο μέχρι την τρίτη (3η) ημέρα πριν από τη συνεδρίαση της Γενικής Συνέλευσης, ήτοι έως και την 27η Νοεμβρίου 2013. Έναντι της Εταιρείας θεωρείται ότι έχει δικαίωμα συμμετοχής και ψήφου στη Γενική Συνέλευση μόνον όποιος φέρει την ιδιότητα του μετόχου κατά την ημερομηνία καταγραφής. Σε περίπτωση μη συμμόρφωσης προς τις άνω διατάξεις του άρθρου 28α' του Κ.Ν. 2190/20, ο εν λόγω μέτοχος μετέχει στη Γενική Συνέλευση μόνο μετά από άδεια της. Σημειώνεται ότι η άσκηση των εν λόγω δικαιωμάτων συμμετοχής και ψήφου δεν προϋποθέτει τη δέσμευση των μετοχών του δικαιούχου ούτε την τήρηση άλλης ανάλογης διαδικασίας, η οποία περιορίζει τη δυνατότητα πώλησης και μεταβίβασης αυτών κατά το χρονικό διάστημα που μεσολαβεί ανάμεσα στην Ημερομηνία Καταγραφής και στην ημερομηνία συνεδρίασης της οικείας Γενικής Συνέλευσης. δ. Διαθέσιμες πληροφορίες και έγγραφα: Οι πληροφορίες και τα έγγραφα που προβλέπονται στο άρθρο 27 παρ. 3 του Κ.Ν. 2190/1920, συμπεριλαμβανομένου του πλήρους κειμένου της πρόσκλησης για σύγκληση της Γενικής Συνέλευσης, όπου παρατίθενται αναλυτικά (α) τα Δικαιώματα Συμμετοχής στην Τακτική Γενική Συνέλευση της 30ης Νοεμβρίου 2013 καθώς και στις τυχόν επαναληπτικές αυτής, (β) η Διαδικασία για την Άσκηση του Δικαιώματος Ψήφου μέσω Αντιπροσώπου και (γ) τα Δικαιώματα Μειοψηφίας, του εντύπου διορισμού αντιπροσώπου και των σχεδίων απόφασης για τα θέματα της ημερήσιας διάταξης, θα διατίθενται σε έγχαρτη μορφή στα γραφεία της έδρας της Εταιρείας στο Κορωπί, 47ο χλμ. Αττικής Οδού (τμήμα μετόχων της Εταιρείας υπεύθυνος κ. Βασίλης Ραγκαβάς) και σε ηλεκτρονική μορφή στο διαδίκτυο, με ανάρτησή τους στην ιστοσελίδα της Εταιρείας [www.edrasis.gr](http://www.edrasis.gr).

### **F.H.L. I. KYRIAKIDHS MARMARA - GRANITES A.B.E.E.**

**Έκτακτη Γενική Συνέλευση** στις **06/12/2013**, ημέρα Παρασκευή και **ώρα 10:00 π.μ.** στα γραφεία της έδρας της Εταιρείας στο Βιοτεχνικό Πάρκο (ΒΙΟ.ΠΑ.) Προσοτσάνης του Δήμου Προσοτσάνης της ΠΕ Δράμας, για να συζητήσουν και να λάβουν αποφάσεις στα παρακάτω θέματα ημερήσιας διάταξης: ΗΜΕΡΗΣΙΑ ΔΙΑΤΑΞΗ: 1. Λήψη απόφασης περί μεταβολής του τρόπου τήρησης των βιβλίων της εταιρείας εντός της χρήσης 2013 από τους κανόνες και τις αρχές της φορολογικής νομοθεσίας στους κανόνες και αρχές των Δ.Λ.Π./Δ.Π.Χ.Π. 2. α. Λήψη απόφασης περί αλλαγής του διακριτικού τίτλου της εταιρείας (ήτοι από «F.H.L. MANUFACTURING - TRADING CO S.A.» σε «F.H.L. I. KIRIAKIDIS MARBLES – GRANITES SA»). β. Τροποποίηση του άρθρου 1 του καταστατικού της εταιρείας όσον αφορά τον διακριτικό τίτλο της εταιρείας. 3. Παροχή ειδικής άδειας από την Γ.Σ. για την εκμίσθωση του βορειοδυτικού διαιρετού τμήματος έκτασης 15.000 τ.μ. του υπ' αριθ. 4010α αγροτικού τεμαχίου συνολικής έκτασης 60.000 τ.μ., κείμενου στο Βιοτεχνικό Πάρκο του Δήμου Προσοτσάνης της ΠΕ Δράμας, ιδιοκτησίας της εταιρείας, στην εδρεύουσα στο Δήμο Δράμας ανώνυμη εταιρεία με την επωνυμία «ΒΕΛΟΣ ΔΥΝΑΜΙΚΗ ΑΝΩΝΥΜΗ ΒΙΟΜΗΧΑΝΙΚΗ ΕΤΑΙΡΕΙΑ ΜΑΡΜΑΡΟΥ, ΞΥΛΕΙΑΣ ΚΑΙ ΟΙΚΟΔΟΜΙΚΩΝ ΥΛΙΚΩΝ» και τον διακριτικό τίτλο «JVS ARROW INTERNATIONAL». 4. Έγκριση κεφαλαιοποίησης αποθεματικών του άρθρου 45 Κ.Φ.Ε. σύμφωνα με τις διατάξεις του άρθρου 72 ν 4172/2013. 5. Αύξηση του μετοχικού κεφαλαίου της Εταιρείας, με κεφαλαιοποίηση των: α) αφορολόγητου αποθεματικού του αναπτυξιακού νόμου 2601/98 ποσού 3.466.788,92, β) αφορολόγητου αποθεματικού του αναπτυξιακού νόμου 1892/90 ποσού 2.834.702,41, γ) αφορολόγητου αποθεματικού του αναπτυξιακού νόμου 1828/89 ποσού 90.899,00 και δ) αποθεματικού φορολογηθέντος με βάση το ν. 4172/2013 ποσού 644.119,04, ήτοι συνολικού ύψους 7.036.509,37 και έκδοση 7.648.380 νέων μετοχών, ονομαστικής αξίας 0,92 ευρώ, που θα διανεμηθούν δωρεάν στους μετόχους (επιπλέον 1 νέα για κάθε 3 παλαιές). Παροχή των απαραίτητων εξουσιοδοτήσεων προς το Διοικητικό Συμβούλιο της Εταιρείας σε σχέση με την έκδοση των νέων μετοχών. Τροποποίηση του άρθρου 5 του ισχύοντος κωδικοποιημένου καταστατικού της εταιρείας, περί κεφαλαίου, προκειμένου να ενσωματωθεί η άνω μεταβολή του. 6. Αύξηση της ονομαστικής αξίας εκάστης μετοχής από 0,92 ευρώ σε 1,15 με ταυτόχρονη μείωση του αριθμού τους - συνένωση σε 24.474.815 μετοχές (reverse split: 8 νέες για κάθε 10 παλαιές). Παροχή των απαραίτητων εξουσιοδοτήσεων προς το Διοικητικό Συμβούλιο της Εταιρείας σε σχέση με τη μεταβολή της ονομαστικής αξίας των μετοχών. Περαιτέρω τροποποίηση του άρθρου 5 του ισχύοντος κωδικοποιημένου καταστατικού της εταιρείας, περί κεφαλαίου, προκειμένου να ενσωματωθεί η άνω μεταβολή του. Σε περίπτωση μη επίτευξης της απαιτούμενης εκ του νόμου απαρτίας για την λήψη αποφάσεων επί των θεμάτων ημερήσιας διάταξης, η Α' Επαναληπτική Έκτακτη Γενική Συνέλευση θα συνέλθει την 18η Δεκεμβρίου 2013, ημέρα Τετάρτη και ώρα 9:00 π.μ. στην ως άνω έδρα της Εταιρείας και με τα ίδια θέματα ημερήσιας διάταξης, χωρίς νεότερη πρόσκληση των

μετόχων, σύμφωνα με το άρθρο 29 του Ν. 2190/1920, ως ισχύει. Βάσει της διάταξης του άρθρου 26 παρ. 2β του Ν. 2190/1920, η οποία προστέθηκε με την παρ. 1 του άρθρου 3 του Ν. 3884/2010 (ΦΕΚ Α 168/24.9.2010), η Εταιρεία ενημερώνει τους μετόχους για τα ακόλουθα: **I. ΔΙΚΑΙΩΜΑ ΣΥΜΜΕΤΟΧΗΣ ΚΑΙ ΨΗΦΟΥ:** Στην Έκτακτη Γενική Συνέλευση δικαιούται να συμμετάσχει όποιος εμφανίζεται ως μέτοχος στα αρχεία του Συστήματος Αυλών Τίτλων (Σ.Α.Τ.), που διαχειρίζεται η εταιρεία «Ελληνικά Χρηματιστήρια Α.Ε.» (Ε.Χ.Α.Ε.), στο οποίο τηρούνται οι κινητές αξίες (μετοχές) της εταιρείας. Η απόδειξη της μετοχικής ιδιότητας γίνεται με την προσκόμιση έγγραφης βεβαίωσης του ως άνω φορέα ή αναλλακτικά με απευθείας ηλεκτρονική σύνδεση της Εταιρείας με τα αρχεία του εν λόγω φορέα. Η ιδιότητα του μετόχου πρέπει να υφίσταται κατά την 1.12.2013 (ημερομηνία καταγραφής) ήτοι κατά την έναρξη της πέμπτης (5ης) ημέρας πριν από την ημέρα συνεδρίασης της Γενικής Συνέλευσης της 6.12.2013 και η σχετική βεβαίωση ή η ηλεκτρονική πιστοποίηση σχετικά με την μετοχική ιδιότητα πρέπει να περιέλθει στην Εταιρεία το αργότερο την 3.12.2013 ήτοι την τρίτη (3η) ημέρα πριν από την συνεδρίαση της Γενικής Συνέλευσης. Στην τυχόν Α' Επαναληπτική Γενική Συνέλευση οι μέτοχοι μπορούν να μετάσχουν υπό τις ίδιες ανωτέρω τυπικές προϋποθέσεις. Η ιδιότητα του μετόχου πρέπει να υφίσταται κατά την 14.12.2013 (ημερομηνία καταγραφής Α' Επαναληπτικής Γενικής Συνέλευσης) ήτοι κατά την έναρξη της τέταρτης (4ης) ημέρας πριν από την ημέρα συνεδρίασης της Α' Επαναληπτικής Γενικής Συνέλευσης και η σχετική βεβαίωση ή η ηλεκτρονική πιστοποίηση σχετικά με την μετοχική ιδιότητα πρέπει να περιέλθει στην Εταιρεία το αργότερο την 15.12.2013 ήτοι την τρίτη (3η) ημέρα πριν από την συνεδρίαση της Γενικής Συνέλευσης. Έναντι της Εταιρείας θεωρείται ότι έχει δικαίωμα συμμετοχής και ψήφου στη Γενική Συνέλευση μόνο όποιος φέρει την ιδιότητα του μετόχου κατά την αντίστοιχη ημερομηνία καταγραφής. Σε περίπτωση μη συμμόρφωσης προς τις διατάξεις του άρθρου 28α του Ν. 2190/1920, ο εν λόγω μέτοχος μετέχει στη Γενική Συνέλευση μόνο μετά από άδεια της. Σημειώνεται ότι η άσκηση των εν λόγω δικαιωμάτων (συμμετοχής και ψήφου) δεν προϋποθέτει την δέσμευση των μετοχών του δικαιούχου ούτε την τήρηση άλλης ανάλογης διαδικασίας, η οποία περιορίζει την δυνατότητα πώλησης και μεταβίβασης αυτών κατά το χρονικό διάστημα που μεσολαβεί ανάμεσα στην ημερομηνία καταγραφής και στην ημερομηνία της Γενικής Συνέλευσης. **II. ΔΙΚΑΙΩΜΑΤΑ ΜΕΙΟΨΗΦΙΑΣ ΤΩΝ ΜΕΤΟΧΩΝ - (α)** Με αίτηση των μετόχων που εκπροσωπούν τον ένα εικοστό (1/20) του καταβεβλημένου μετοχικού κεφαλαίου, το Διοικητικό Συμβούλιο της Εταιρείας υποχρεούται να εγγράψει στην ημερήσια διάταξη της Γενικής Συνέλευσης πρόσθετα θέματα, εάν η σχετική αίτηση περιέλθει στο Διοικητικό Συμβούλιο μέχρι την 21.11.2013 δηλ. δέκα πέντε (15) τουλάχιστον ημέρες πριν από την Γενική Συνέλευση. Η αίτηση για την εγγραφή πρόσθετων θεμάτων στην ημερήσια διάταξη συνοδεύεται από αιτιολόγηση ή από σχέδιο απόφασης προς έγκριση στη Γενική Συνέλευση και η αναθεωρημένη ημερήσια διάταξη δημοσιοποιείται με τον ίδιο τρόπο, όπως η προηγούμενη ημερήσια διάταξη, στις 23.11.2013 δηλ. δέκατριες (13) ημέρες πριν από την ημερομηνία της Έκτακτης Γενικής Συνέλευσης και ταυτόχρονα τίθεται στη διάθεση των μετόχων στην ιστοσελίδα της Εταιρείας που αναγράφεται κατωτέρω, μαζί με την αιτιολόγηση ή το σχέδιο απόφασης που έχει υποβληθεί από τους μετόχους κατά τα προβλεπόμενα στο άρθρο 27 παρ. 3 του κ.ν. 2190/1920. **(β)** Με αίτηση μετόχων που εκπροσωπούν το ένα εικοστό (1/20) του καταβεβλημένου μετοχικού κεφαλαίου, το Διοικητικό Συμβούλιο θέτει στη διάθεση των μετόχων, κατά τα οριζόμενα στο άρθρο 27 παρ. 3 του κ.ν. 2190/1920, το αργότερο μέχρι την 30.11.2013, ήτοι έξι (6) τουλάχιστον ημέρες πριν από την ημερομηνία της Γενικής Συνέλευσης, σχέδια αποφάσεων για θέματα που έχουν περιληφθεί στην αρχική ή την αναθεωρημένη ημερήσια διάταξη, αν η σχετική αίτηση περιέλθει στο Διοικητικό Συμβούλιο μέχρι την 29.11.2013, δηλ. επτά (7) ημέρες πριν από την ημερομηνία της Γενικής Συνέλευσης. **(γ)** Μετά από αίτηση οποιοδήποτε μετόχου που υποβάλλεται στην Εταιρεία μέχρι την 30.11.2013, δηλ. πέντε (5) τουλάχιστον πλήρεις ημέρες πριν από την Γενική Συνέλευση, το Διοικητικό Συμβούλιο υποχρεούται να παρέχει στη Γενική Συνέλευση όλες τις απαιτούμενες συγκεκριμένες πληροφορίες για τις υποθέσεις της Εταιρείας, στο μέτρο που αυτές είναι χρήσιμες για την πραγματική εκτίμηση των θεμάτων της ημερήσιας διάταξης. Το Διοικητικό Συμβούλιο μπορεί να αρνηθεί την παροχή πληροφοριών για αποχρώντα ουσιώδη λόγο, ο οποίος αναγράφεται στα πρακτικά. Το Διοικητικό Συμβούλιο μπορεί να απαντήσει ενιαία σε αιτήσεις μετόχων με το ίδιο περιεχόμενο. Υποχρέωση παροχής πληροφοριών δεν υφίσταται όταν οι σχετικές πληροφορίες διατίθενται ήδη στην ιστοσελίδα της Εταιρείας, ιδίως με την μορφή ερωτήσεων και απαντήσεων. **(δ)** Μετά από αίτηση μετόχων που εκπροσωπούν τον ένα πέμπτο (1/5) του καταβεβλημένου μετοχικού κεφαλαίου, η οποία υποβάλλεται στην Εταιρεία μέχρι την 30.11.2013, δηλ. πέντε (5) τουλάχιστον πλήρεις ημέρες πριν από την Γενική Συνέλευση, το Διοικητικό Συμβούλιο υποχρεούται να παρέχει στη Γενική Συνέλευση πληροφορίες για την πορεία των εταιρικών υποθέσεων και την περιουσιακή κατάσταση της Εταιρείας. Το Διοικητικό Συμβούλιο μπορεί να αρνηθεί την παροχή των πληροφοριών για αποχρώντα ουσιώδη λόγο, ο οποίος αναγράφεται στα πρακτικά. Αντίστοιχες προθεσμίες για τυχόν άσκηση δικαιωμάτων μειοψηφίας των μετόχων ισχύουν και σε περίπτωση Επαναληπτικών Γενικών Συνελεύσεων. Σε όλες τις ανωτέρω αναφερόμενες περιπτώσεις οι αιτούντες μέτοχοι οφείλουν να αποδεικνύουν τη μετοχική τους ιδιότητα και τον αριθμό των μετοχών που κατέχουν κατά την άσκηση του σχετικού δικαιώματος. Τέτοια απόδειξη αποτελεί και η προσκόμιση βεβαίωσης από τον φορέα στον οποίο τηρούνται οι οικείες κινητές αξίες ή η πιστοποίηση της μετοχικής ιδιότητας με απευθείας ηλεκτρονική σύνδεση φορέα και Εταιρείας. **III. ΔΙΑΔΙΚΑΣΙΑ ΓΙΑ ΤΗΝ ΑΣΚΗΣΗ ΔΙΚΑΙΩΜΑΤΟΣ ΨΗΦΟΥ ΜΕΣΩ ΑΝΤΙΠΡΟΣΩΠΟΥ.** Ο μέτοχος συμμετέχει στην Γενική Συνέλευση και ψηφίζει είτε αυτοπροσώπως είτε μέσω αντιπροσώπων. Κάθε μέτοχος μπορεί να διορίζει μέχρι τρεις (3) αντιπρόσωπους. Νομικά πρόσωπα μετέχουν στην Γενική Συνέλευση ορίζοντας ως εκπροσώπους τους μέχρι τρία (3) φυσικά πρόσωπα. Ωστόσο, αν ο μέτοχος κατέχει μετοχές της Εταιρείας, οι οποίες εμφανίζονται σε περισσότερους του ενός λογαριασμούς αξιών, ο περιορισμός αυτός δεν εμποδίζει τον εν λόγω μέτοχο να ορίζει διαφορετικούς αντιπρόσωπους για τις μετοχές που εμφανίζονται στον κάθε λογαριασμό αξιών σε σχέση με τη Γενική Συνέλευση. Αντιπρόσωπος που ενεργεί για περισσότερους μετόχους μπορεί να ψηφίζει διαφορετικά για κάθε μέτοχο. Ο αντιπρόσωπος μετόχου υποχρεούται να γνωστοποιεί στην Εταιρεία, πριν από την έναρξη της συνεδρίασης της Γενικής Συνέλευσης, κάθε συγκεκριμένο γεγονός, το οποίο μπορεί να είναι χρήσιμο στους μετόχους για την αξιολόγηση του κινδύνου να εξυπηρετήσει ο αντιπρόσωπος άλλα συμφέροντα πλην των συμφερόντων του αντιπροσωπευόμενου μετόχου. Μπορεί να προκύπτει σύγκρουση συμφερόντων ιδίως όταν ο αντιπρόσωπος: α) είναι μέτοχος που ασκεί τον έλεγχο της Εταιρείας ή είναι άλλο νομικό πρόσωπο ή οντότητα η οποία ελέγχεται από το μέτοχο αυτόν, β) είναι μέλος του Διοικητικού Συμβουλίου ή της εν γένει διοίκησης της Εταιρείας ή μετόχου που ασκεί τον έλεγχο της Εταιρείας, ή άλλου νομικού προσώπου ή οντότητας που ελέγχεται από μέτοχο ο οποίος ασκεί τον έλεγχο της εταιρείας, γ) είναι υπάλληλος ή ορκωτός ελεγκτής της Εταιρείας ή μετόχου που ασκεί τον έλεγχο της Εταιρείας ή άλλου νομικού προσώπου ή οντότητας που ελέγχεται από μέτοχο, ο οποίος ασκεί τον έλεγχο της Εταιρείας, δ) είναι σύζυγος ή συγγενής πρώτου βαθμού με ένα από τα φυσικά πρόσωπα που αναφέρονται στις ως άνω περιπτώσεις (α) έως (γ). Ο διορισμός και η ανάκληση αντιπροσώπου του μετόχου γίνεται εγγράφως και κοινοποιείται στην Εταιρεία με τον ίδιο τύπο, τουλάχιστον τρεις (3) ημέρες πριν από την ημερομηνία συνεδρίασης της Γενικής Συνέλευσης. Η Εταιρεία έχει καταστήσει διαθέσιμο στην ιστοσελίδα της [www.fhl.gr](http://www.fhl.gr) το έντυπο που χρησιμοποιείται για το διορισμό αντιπροσώπου. Το εν λόγω έντυπο κατατίθεται συμπληρωμένο και υπογεγραμμένο από το μέτοχο στα γραφεία της έδρας της Εταιρείας στο Βιοτεχνικό Πάρκο (ΒΙΟ.ΠΑ) Προσοτσάνης του Δήμου Προσοτσάνης της ΠΕ Δράμας ή αποστέλλεται τηλεομοιοτυπικώς στο fax: 25220 23490 (υπόψη υπεύθυνης εξυπηρέτησης μετόχων: κα. Σίντου Αθανασία) τρεις (3) τουλάχιστον ημέρες πριν από την ημερομηνία της Γενικής Συνέλευσης. Ο δικαιούχος μέτοχος καλείται να μεριμνά για την επιβεβαίωση της επιτυχούς αποστολής του εντύπου διορισμού αντιπροσώπου και της παραλαβής του από την Εταιρεία, καλώντας στο τηλέφωνο: 25220 23560/23514. **IV.**



ΔΙΑΘΕΣΙΜΑ ΕΓΓΡΑΦΑ - Το πλήρες κείμενο των σχεδίων αποφάσεων και τυχόν εγγράφων που προβλέπονται στο άρθρο 27 παρ. 3 περιπτώσεις γ' και δ' του κ.ν. 2190/1920 θα διατίθεται σε εγχαρτη μορφή στα γραφεία της έδρας της Εταιρείας στο Βιοτεχνικό Πάρκο (ΒΙΟ.ΠΑ) Προσοτσάνης του Δήμου Προσοτσάνης της ΠΕ Δράμας και η Εταιρεία θα το αποστέλλει ταχυδρομικώς και χωρίς χρέωση σε κάθε μέτοχο που θα το ζητήσει. V. ΔΙΑΘΕΣΙΜΕΣ ΠΛΗΡΟΦΟΡΙΕΣ - Οι πληροφορίες του άρθρου 27 παρ. 3 του κ.ν. 2190/1920 θα διατίθενται σε ηλεκτρονική μορφή στην ιστοσελίδα της Εταιρείας [www.fhl.gr](http://www.fhl.gr).

#### ΣΤΕΛΙΟΣ ΚΑΝΑΚΗΣ Α.Β.Ε.Ε.

**Έκτακτη Γενική Συνέλευση την 09/12/2013**, ημέρα Δευτέρα και ώρα **10.00 π.μ.**, στα γραφεία της έδρας της Εταιρείας στις Αχαρνές Αττικής (οδός Ανεμώνης αριθ. 4), για συζήτηση και λήψη αποφάσεων επί των παρακάτω θεμάτων της ημερησίας διάταξης: ΘΕΜΑΤΑ ΗΜΕΡΗΣΙΑΣ ΔΙΑΤΑΞΕΩΣ: 1. Μείωση του μετοχικού κεφαλαίου της Εταιρείας κατά το ποσό των εξακοσίων χιλιάδων (600.000,00) Ευρώ, με μείωση της ονομαστικής αξίας κάθε μετοχής της Εταιρείας κατά 0,08 Ευρώ (από 0,56 Ευρώ σε 0,48 Ευρώ) και επιστροφική-καταβολή του αντίστοιχου ποσού στους μετόχους της Εταιρείας. 2. Τροποποίηση του άρθρου 5 παρ. 1 του Καταστατικού της Εταιρείας. 3. Λοιπά θέματα - Διάφορες Ανακοινώσεις και εγκρίσεις. Σε περίπτωση μη επίτευξης της απαιτούμενης εκ του νόμου απαρτίας για την λήψη απόφασης επί των θεμάτων της ημερησίας διάταξης, η τυχόν Α' Επαναληπτική Έκτακτη Γενική Συνέλευση θα συνέλθει την 20η Δεκεμβρίου 2013, ημέρα Παρασκευή και ώρα 10.00 π.μ. στον ίδιο χώρο, με τα ίδια θέματα ημερησίας διάταξης. Σύμφωνα με τα άρθρα 26 παρ. 2β και 28α του κ.ν. 2190/1920, όπως ισχύουν μετά την τροποποίησή τους από τα άρθρα 3 και 5 του ν. 3884/2010, η Εταιρεία ενημερώνει τους μετόχους για τα ακόλουθα: Α. ΔΙΚΑΙΩΜΑ ΣΥΜΜΕΤΟΧΗΣ ΚΑΙ ΨΗΦΟΥ - Κάθε μετοχή παρέχει το δικαίωμα μίας ψήφου. Στην Έκτακτη Γενική Συνέλευση δικαιούται να συμμετάσχει όποιος εμφανίζεται ως μέτοχος στα αρχεία του Συστήματος Αύλων Τίτλων που διαχειρίζεται η «Ελληνικά Χρηματιστήρια Α.Ε.» (Ε.Χ.Α.Ε.), στο οποίο τηρούνται οι κινητές αξίες (μετοχές) της Εταιρείας. Η απόδειξη της μετοχικής ιδιότητας γίνεται είτε με την προσκόμιση σχετικής έγγραφης βεβαίωσης του ως άνω φορέα είτε εναλλακτικά, με απευθείας ηλεκτρονική σύνδεση της Εταιρείας με τα αρχεία του εν λόγω φορέα. Η ιδιότητα του μετόχου πρέπει να υφίσταται κατά την 04.12.2013 (ημερομηνία καταγραφής), ήτοι κατά την έναρξη της πέμπτης (5ης) ημέρας πριν από την ημέρα συνεδρίασης της Έκτακτης Γενικής Συνέλευσης της 09.12.2013, και η σχετική βεβαίωση ή εναλλακτικά η ηλεκτρονική πιστοποίηση σχετικά με την μετοχική ιδιότητα πρέπει να περιέλθει στην Εταιρεία το αργότερο την 06.12.2013, ήτοι την τρίτη (3η) ημέρα πριν από τη συνεδρίαση της Γενικής Συνέλευσης. Για την Α' Επαναληπτική Έκτακτη Γενική Συνέλευση η ιδιότητα του μετόχου πρέπει να υφίσταται κατά την έναρξη της 16.12.2013 (ημερομηνία καταγραφής Α' Επαναληπτικής Έκτακτης Γενικής Συνέλευσης), ήτοι της τέταρτης (4ης) ημέρας πριν από την ημερομηνία συνεδρίασης της Α' Επαναληπτικής Έκτακτης Γενικής Συνέλευσης, η δε σχετική έγγραφη βεβαίωση ή εναλλακτικά η ηλεκτρονική πιστοποίηση σχετικά με την μετοχική ιδιότητα πρέπει να περιέλθει στην Εταιρεία το αργότερο την 17.12.2013, ήτοι την τρίτη (3η) ημέρα πριν από την συνεδρίαση της ως άνω Γενικής Συνέλευσης. Όσοι από τους μετόχους είναι νομικά πρόσωπα πρέπει εντός των ιδίων ως άνω προθεσμιών να καταθέσουν σύμφωνα με τον νόμο τα νομιμοποιητικά τους έγγραφα. Έναντι της Εταιρείας θεωρείται ότι έχει δικαίωμα συμμετοχής και ψήφου στη Γενική Συνέλευση μόνον όποιος φέρει την ιδιότητα του μετόχου κατά την αντίστοιχη ημερομηνία καταγραφής. Σε περίπτωση μη συμμόρφωσης προς τις διατάξεις του άρθρου 28α του κ.ν. 2190/1920, ο εν λόγω μέτοχος μετέχει στη Γενική Συνέλευση μόνο μετά από άδεια της. Σημειώνεται ότι η άσκηση των εν λόγω δικαιωμάτων (συμμετοχής και ψήφου) δεν προϋποθέτει την δέσμευση των μετοχών του δικαιούχου ούτε την τήρηση άλλης ανάλογης διαδικασίας, η οποία περιορίζει την δυνατότητα πώλησης και μεταβίβασης αυτών κατά το χρονικό διάστημα που μεσολαβεί ανάμεσα στην ημερομηνία καταγραφής και στην ημερομηνία της Έκτακτης Γενικής Συνέλευσης. Β. ΔΙΚΑΙΩΜΑΤΑ ΜΕΙΟΨΗΦΙΑΣ ΤΩΝ ΜΕΤΟΧΩΝ - Σύμφωνα με το άρθρο 39 παρ. 2, 2α, 4 και 5 του κ.ν. 2190/1920, οι μέτοχοι έχουν μεταξύ άλλων και τα ακόλουθα δικαιώματα: (α) Με αίτηση μετόχων που εκπροσωπούν το ένα εικοστό (1/20) του καταβεβλημένου μετοχικού κεφαλαίου, το Διοικητικό Συμβούλιο της Εταιρείας υποχρεούται να εγγράψει στην ημερήσια διάταξη της Έκτακτης Γενικής Συνέλευσης πρόσθετα θέματα, εάν η σχετική αίτηση περιέλθει στο Διοικητικό Συμβούλιο μέχρι την 24.11.2013, δηλ. δέκα πέντε (15) τουλάχιστον ημέρες πριν από την Έκτακτη Γενική Συνέλευση. Η αίτηση για την εγγραφή πρόσθετων θεμάτων στην ημερήσια διάταξη συνοδεύεται από αιτιολόγηση ή από σχέδιο απόφασης προς έγκριση στην Έκτακτη Γενική Συνέλευση και η αναθεωρημένη ημερήσια διάταξη δημοσιοποιείται με τον ίδιο τρόπο όπως η προηγούμενη ημερήσια διάταξη, στις 26.11.2013, δηλ. δέκα τρεις (13) ημέρες πριν από την ημερομηνία της Έκτακτης Γενικής Συνέλευσης και ταυτόχρονα τίθεται στη διάθεση των μετόχων στην ιστοσελίδα της Εταιρείας (ιδ. κατωτέρω), μαζί με την αιτιολόγηση ή το σχέδιο απόφασης που έχει υποβληθεί από τους μετόχους κατά τα προβλεπόμενα στο άρθρο 27 παρ. 3 του κ.ν. 2190/1920. (β) Με αίτηση μετόχων που εκπροσωπούν το ένα εικοστό (1/20) του καταβεβλημένου μετοχικού κεφαλαίου, το Διοικητικό Συμβούλιο θέτει στη διάθεση των μετόχων κατά τα οριζόμενα στο άρθρο 27 παρ. 3 του κ.ν. 2190/1920, το αργότερο μέχρι την 03.12.2013, ήτοι έξι (6) τουλάχιστον ημέρες πριν από την ημερομηνία της Έκτακτης Γενικής Συνέλευσης, σχέδια αποφάσεων για θέματα που έχουν περιληφθεί στην αρχική ή την αναθεωρημένη ημερήσια διάταξη, αν η σχετική αίτηση περιέλθει στο Διοικητικό Συμβούλιο μέχρι την 02.12.2013, δηλ. επτά (7) τουλάχιστον ημέρες πριν από την ημερομηνία της Έκτακτης Γενικής Συνέλευσης. (γ) Μετά από αίτηση οποιαδήποτε μετόχου που υποβάλλεται στην Εταιρεία μέχρι την 03.12.2013, δηλ. πέντε (5) τουλάχιστον πλήρεις ημέρες πριν από την Έκτακτη Γενική Συνέλευση, το Διοικητικό Συμβούλιο υποχρεούται να παρέχει στη Γενική Συνέλευση τις απαιτούμενες συγκεκριμένες πληροφορίες για τις υποθέσεις της Εταιρείας, στο μέτρο που αυτές είναι χρήσιμες για την πραγματική εκτίμηση των θεμάτων της ημερησίας διάταξης. Το Διοικητικό Συμβούλιο μπορεί να αρνηθεί την παροχή των πληροφοριών για αποχρώντα ουσιώδη λόγο, ο οποίος αναγράφεται στα πρακτικά. Το Διοικητικό Συμβούλιο μπορεί να απαντήσει ενιαία σε αιτήσεις μετόχων με το ίδιο περιεχόμενο. Υποχρέωση παροχής πληροφοριών δεν υφίσταται όταν οι σχετικές πληροφορίες διατίθενται ήδη στην ιστοσελίδα της Εταιρείας, ιδίως με την μορφή ερωτήσεων και απαντήσεων. (δ) Μετά από αίτηση μετόχων που εκπροσωπούν το ένα πέμπτο (1/5) του καταβεβλημένου μετοχικού κεφαλαίου, η οποία υποβάλλεται στην Εταιρεία μέχρι την 03.12.2013, δηλ. πέντε (5) τουλάχιστον πλήρεις ημέρες πριν από την Έκτακτη Γενική Συνέλευση, το Διοικητικό Συμβούλιο υποχρεούται να παρέχει στη Γενική Συνέλευση πληροφορίες για την πορεία των εταιρικών υποθέσεων και την περιουσιακή κατάσταση της Εταιρείας. Το Διοικητικό Συμβούλιο μπορεί να αρνηθεί την παροχή των πληροφοριών για αποχρώντα ουσιώδη λόγο, ο οποίος αναγράφεται στα πρακτικά. Αντίστοιχες προθεσμίες για τυχόν άσκηση δικαιωμάτων μειοψηφίας των μετόχων ισχύουν και στην περίπτωση της Α' Επαναληπτικής Γενικής Συνελεύσεως. Σε όλες τις ανωτέρω αναφερόμενες περιπτώσεις οι αιτούντες μέτοχοι οφείλουν να αποδεικνύουν τη μετοχική τους ιδιότητα και τον αριθμό των μετοχών που κατέχουν κατά την άσκηση του σχετικού δικαιώματος. Τέτοια απόδειξη αποτελεί και η προσκόμιση βεβαίωσης από τον φορέα στον οποίο τηρούνται οι οικείες κινητές αξίες ή η πιστοποίηση της μετοχικής ιδιότητας με απευθείας ηλεκτρονική σύνδεση φορέα και Εταιρείας. Γ. ΔΙΑΔΙΚΑΣΙΑ ΓΙΑ ΤΗΝ ΑΣΚΗΣΗ ΔΙΚΑΙΩΜΑΤΟΣ ΨΗΦΟΥ ΜΕΣΩ ΑΝΤΙΠΡΟΣΩΠΩΝ - Ο μέτοχος συμμετέχει στην Έκτακτη Γενική Συνέλευση και ψηφίζει είτε αυτοπροσώπως είτε μέσω αντιπροσώπων. Κάθε μέτοχος μπορεί να διορίζει μέχρι τρεις (3) αντιπροσώπους. Νομικά πρόσωπα μετέχουν στην Έκτακτη Γενική Συνέλευση ορίζοντας ως εκπροσώπους τους μέχρι τρία (3) φυσικά πρόσωπα. Ωστόσο, αν ο μέτοχος κατέχει μετοχές της Εταιρείας, οι οποίες εμφανίζονται σε περισσότερους του ενός λογαριασμούς αξιών, ο περιορισμός αυτός δεν εμποδίζει τον εν λόγω μέτοχο να ορίζει διαφορετικούς αντιπροσώπους για τις μετοχές που εμφανίζονται στον κάθε λογαριασμό αξιών σε σχέση με τη Γενική Συνέλευση. Αντιπρόσωπος που ενεργεί για περισσότερους μετόχους μπορεί να ψηφίζει διαφορετικά για κάθε

μέτοχο. Ο αντιπρόσωπος μέτοχος υποχρεούται να γνωστοποιεί στην Εταιρεία, πριν από την έναρξη της συνεδρίασης της Έκτακτης Γενικής Συνέλευσης, κάθε συγκεκριμένο γεγονός, το οποίο μπορεί να είναι χρήσιμο στους μετόχους για την αξιολόγηση του κινδύνου να εξυπηρετήσει ο αντιπρόσωπος άλλα συμφέροντα πλην των συμφερόντων του αντιπροσωπευμένου μετόχου. Κατά την έννοια της παρούσας παραγράφου, μπορεί να προκύπτει σύγκρουση συμφερόντων ιδίως όταν ο αντιπρόσωπος: α) είναι μέτοχος που ασκεί τον έλεγχο της Εταιρείας ή είναι άλλο νομικό πρόσωπο ή οντότητα η οποία ελέγχεται από το μέτοχο αυτόν, β) είναι μέλος του Διοικητικού Συμβουλίου ή της εν γένει διοίκησης της Εταιρείας ή μέτοχος που ασκεί τον έλεγχο της Εταιρείας, ή άλλου νομικού προσώπου ή οντότητας που ελέγχεται από μέτοχο ο οποίος ασκεί τον έλεγχο της Εταιρείας, γ) είναι υπάλληλος ή ορκωτός ελεγκτής της Εταιρείας ή μέτοχος που ασκεί τον έλεγχο της Εταιρείας, ή άλλου νομικού προσώπου ή οντότητας που ελέγχεται από μέτοχο, ο οποίος ασκεί τον έλεγχο της Εταιρείας, δ) είναι σύζυγος ή συγγενής πρώτου βαθμού με ένα από τα φυσικά πρόσωπα που αναφέρονται στις ως άνω περιπτώσεις (α) έως (γ). Ο διορισμός και η ανάκληση αντιπροσώπου του μετόχου γίνεται εγγράφως και κοινοποιείται στην Εταιρεία με τους ίδιους τύπους, τουλάχιστον τρεις (3) ημέρες πριν από την ημερομηνία συνεδρίασης της Έκτακτης Γενικής Συνέλευσης. Η Εταιρεία έχει καταστήσει διαθέσιμο στην ιστοσελίδα της ([www.stelioskanakis.gr](http://www.stelioskanakis.gr)) το έντυπο που χρησιμοποιεί για το διορισμό αντιπροσώπου. Το εν λόγω έντυπο κατατίθεται συμπληρωμένο και υπογεγραμμένο από το μέτοχο στο Ταμείο της Εταιρείας στη διεύθυνση Ανεμώνης αριθ. 4, Αχαρνές Αττικής, ή αποστέλλεται τηλεομοιοτυπικώς στο fax: 210-24.62.433 τρεις (3) τουλάχιστον ημέρες πριν από την ημερομηνία της Έκτακτης Γενικής Συνέλευσης, ήτοι μέχρι την 06.12.2013. Ο δικαιούχος μέτοχος καλείται να μεριμνά για την επιβεβαίωση της επιτυχούς αποστολής του εντύπου διορισμού αντιπροσώπου και της παραλαβής του από την Εταιρεία, καλώντας στο τηλέφωνο: 210-24.19.700. Δ. ΔΙΑΘΕΣΙΜΑ ΕΓΓΡΑΦΑ - Το πλήρες κείμενο των σχεδίων αποφάσεων και τυχόν εγγράφων που προβλέπονται στο άρθρο 27 παρ. 3 περιπτώσεις γ' και δ' του κ.ν. 2190/1920 θα διατίθεται σε έγχαρτη μορφή στα γραφεία της έδρας της Εταιρείας (Ανεμώνης αριθ. 4, Αχαρνές Αττικής). Ε. ΔΙΑΘΕΣΙΜΕΣ ΠΛΗΡΟΦΟΡΙΕΣ - Οι πληροφορίες του άρθρου 27 παρ. 3 του κ.ν. 2190/1920 θα διατίθενται σε ηλεκτρονική μορφή στην επίσημη και νόμιμα καταχωρημένη στο Γ.Ε.ΜΗ. ιστοσελίδα της Εταιρείας [www.stelioskanakis.gr](http://www.stelioskanakis.gr).

### ΗΛΕΚΤΡΟΝΙΚΗ ΑΘΗΝΩΝ Α.Ε.Ε.

**Τακτική Γενική Συνέλευση**, η οποία θα συνέλθει την **12/12/2013**, ημέρα της εβδομάδας Πέμπτη και ώρα **12:30 μ.μ.** στην αίθουσα εκδηλώσεων της Εταιρείας, εντός του καταστήματος της Ηλεκτρονικής επί της Λεωφόρου Κηφισίας 16, Παράδεισος Αμαρουσίου, για συζήτηση και λήψη αποφάσεων στα παρακάτω θέματα της ημερήσιας διάταξης: Θέματα Ημερήσιας Διάταξης: Υποβολή για έγκριση της ετήσιας οικονομικής έκθεσης της 23ης εταιρικής χρήσης από 1.7.2012 μέχρι 30.6.2013. Υποβολή για έγκριση του προτεινόμενου Πίνακα Διάθεσης Αποτελεσμάτων της 23ης κλειόμενης εταιρικής χρήσης από 1.7.2012 έως 30.6.2013 και μη διανομή μερίσματος. Απαλλαγή των μελών του Διοικητικού Συμβουλίου και του Ορκωτού Ελεγκτή – Λογιστή από κάθε ευθύνη τους για αποζημίωση για τα πεπραγμένα της 23ης εταιρικής χρήσης από 1.7.2012 μέχρι 30.6.2013. Εκλογή Τακτικού και Αναπληρωματικού Ορκωτού Ελεγκτή – Λογιστή για τις οικονομικές καταστάσεις της εταιρείας και τις ενοποιημένες για τη χρήση από 1.7.2013 μέχρι 30.6.2014 και καθορισμός της αμοιβής αυτών. Ανακοίνωση προς τη γενική συνέλευση των μετόχων περί εκλογής μέλους του Διοικητικού Συμβουλίου σε αντικατάσταση παραιτηθέντος μέλους. Λήψη απόφασης για μετατροπή του συνόλου των προνομιούχων μετοχών (20.833.334) σε κοινές κατόπιν σχετικού αιτήματος των προνομιούχων μετόχων και τροποποίηση του άρθρου 5 του καταστατικού της Εταιρείας, συνεπεία της ως άνω εταιρικής πράξης. Διάφορες ανακοινώσεις. Θέματα γενικότερου ενδιαφέροντος. Σε περίπτωση μη επίτευξης της απαιτούμενης εκ του νόμου απαρτίας για τη λήψη απόφασης επί των θεμάτων της ημερήσιας διάταξης, η τυχόν Α' Επαναληπτική Γενική Συνέλευση θα συνέλθει την 27/12/2013, ημέρα Παρασκευή και ώρα 12:30 μ.μ., και η τυχόν Β' Επαναληπτική Γενική Συνέλευση, σε περίπτωση εκ νέου μη επίτευξης απαρτίας, θα συνέλθει την 10/01/2014, ημέρα Παρασκευή και ώρα 12:30 μ.μ., στον ίδιο τόπο και χώρο, χωρίς δημοσίευση νέου της πρόσκλησης. Περαιτέρω, με βάση τα άρθρα 26 παρ. 2β και 28α του Κ.Ν. 2190/1920, ως τροποποιήθηκαν και προστέθηκαν, αντιστοίχως, με τα άρθρα 3 και 6 του Ν. 3884/2010 και ισχύουν σήμερα, η Εταιρεία ενημερώνει τους μετόχους της για τα ακόλουθα: α. Δικαίωμα Συμμετοχής και Ψήφου στην Τακτική Γενική Συνέλευση: Στη Γενική Συνέλευση δικαιούται να συμμετέχει και να ψηφίζει κάθε μέτοχος. Κάθε κοινή μετοχή της Εταιρείας παρέχει δικαίωμα μίας (1) ψήφου στη Γενική Συνέλευση. Στη Γενική Συνέλευση δικαιούται να συμμετέχει όποιος εμφανίζεται ως μέτοχος στα αρχεία του Συστήματος Αυλών Τίτλων, που διαχειρίζεται η «Ελληνικά Χρηματιστήρια Α.Ε.» (Ε.Χ.Α.Ε.), όπου τηρούνται οι κινητές αξίες (μετοχές) της Εταιρείας. Η απόδειξη της μετοχικής ιδιότητας γίνεται με την προσκόμιση σχετικής έγγραφης βεβαίωσης από την «Ε.Χ.Α.Ε.» ή εναλλακτικά, με απευθείας ηλεκτρονική σύνδεση της Εταιρείας με τα αρχεία του εν λόγω φορέα. Η ιδιότητα του μετόχου πρέπει να υφίσταται κατά την έναρξη της πέμπτης (5ης) ημέρας πριν από την ημέρα συνεδρίασης της Τακτικής Γενικής Συνέλευσης της 12/12/2013 (Ημερομηνία Καταγραφής), ήτοι κατά την έναρξη της 07/12/2013 και η σχετική έγγραφη βεβαίωση ή η ηλεκτρονική πιστοποίηση της μετοχικής του ιδιότητας πρέπει να περιέλθει στην Εταιρεία, το αργότερο μέχρι την τρίτη (3η) ημέρα πριν από την συνεδρίαση της Τακτικής Γενικής Συνέλευσης, ήτοι έως και την 09/12/2013. Για τη συμμετοχή στην Α' Επαναληπτική Γενική Συνέλευση της 27/12/2013, η ιδιότητα του μετόχου πρέπει να υφίσταται κατά την έναρξη της τέταρτης (4ης) ημέρας πριν από την ημέρα συνεδρίασης αυτής, ήτοι κατά την 23/12/2013 (Ημερομηνία Καταγραφής Α' Επαναληπτικής Γενικής Συνέλευσης) και η σχετική έγγραφη βεβαίωση ή η ηλεκτρονική πιστοποίηση της μετοχικής ιδιότητας αυτών πρέπει να περιέλθει στην Εταιρεία, το αργότερο μέχρι την τρίτη (3η) ημέρα πριν από την ορισθείσα ημερομηνία συνεδρίασης της ως άνω Α' Επαναληπτικής Γενικής Συνέλευσης, ήτοι μέχρι την 24/12/2013. Για τη συμμετοχή στην Β' Επαναληπτική Γενική Συνέλευση της 10/01/2014, η ιδιότητα του μετόχου πρέπει να υφίσταται κατά την έναρξη της τέταρτης (4ης) ημέρας πριν από την ημέρα συνεδρίασης αυτής, ήτοι κατά την 06/01/2014 (Ημερομηνία Καταγραφής Β' Επαναληπτικής Γενικής Συνέλευσης) και η σχετική έγγραφη βεβαίωση ή η ηλεκτρονική πιστοποίηση της μετοχικής ιδιότητας αυτού πρέπει να περιέλθει στην Εταιρεία, το αργότερο μέχρι την τρίτη (3η) ημέρα πριν από την ορισθείσα ημερομηνία συνεδρίασης της ως άνω Β' Επαναληπτικής Γενικής Συνέλευσης, ήτοι μέχρι την 07/01/2014. Έναντι της Εταιρείας θεωρείται ότι έχει δικαίωμα συμμετοχής και ψήφου στη Γενική Συνέλευση μόνον όποιος φέρει την ιδιότητα του μετόχου κατά την ημερομηνία καταγραφής. Σε περίπτωση μη συμμόρφωσης προς τις άνω διατάξεις του άρθρου 28α του Κ.Ν. 2190/20, ο εν λόγω μέτοχος μετέχει στη Γενική Συνέλευση μόνο μετά από άδειά της. Σημειώνεται ότι η άσκηση των εν λόγω δικαιωμάτων συμμετοχής και ψήφου δεν προϋποθέτει τη δέσμευση των μετοχών του δικαιούχου ούτε την τήρηση άλλης ανάλογης διαδικασίας, η οποία περιορίζει τη δυνατότητα πώλησης και μεταβίβασης αυτών κατά το χρονικό διάστημα που μεσολαβεί ανάμεσα στην ημερομηνία καταγραφής και στην ημερομηνία συνεδρίασης της οικείας Γενικής Συνέλευσης. β. Διαδικασία για την άσκηση δικαιώματος ψήφου μέσω αντιπροσώπου/ων: Ο μέτοχος συμμετέχει στη Γενική Συνέλευση και ψηφίζει είτε αυτοπροσώπως είτε μέσω αντιπροσώπων. Διατάξεις του καταστατικού, οι οποίες περιορίζουν είτε την δι' αντιπροσώπων άσκηση των δικαιωμάτων του μετόχου είτε την επιλεξιμότητα των προσώπων που μπορούν να ορίζονται ως αντιπρόσωποι, δεν έχουν ισχύ. Κάθε μέτοχος μπορεί να διορίζει μέχρι (3) αντιπροσώπους. Ωστόσο, αν ο μέτοχος κατέχει μετοχές της Εταιρείας, οι οποίες εμφανίζονται σε περισσότερους του ενός λογαριασμούς αξιών, ο περιορισμός αυτός δεν εμποδίζει τον μέτοχο να ορίζει διαφορετικούς αντιπροσώπους για τις μετοχές που εμφανίζονται στον κάθε λογαριασμό αξιών σε σχέση με τη Γενική Συνέλευση. Αντιπρόσωπος που ενεργεί για περισσότερους μετόχους μπορεί να ψηφίζει διαφορετικά για κάθε μέτοχο. Νομικά πρόσωπα μετέχουν στη Γενική Συνέλευση ορίζοντας ως εκπροσώπους τους

μέχρι τρία (3) φυσικά πρόσωπα. Ο μέτοχος μπορεί να διορίσει αντιπρόσωπο για μία και μόνη Γενική Συνέλευση ή για όσες Συνελεύσεις λάβουν χώρα εντός ορισμένου χρόνου. Ο αντιπρόσωπος ψηφίζει σύμφωνα με τις οδηγίες του μετόχου, εφόσον υφίστανται, και υποχρεούται να αρχειοθετεί τις οδηγίες ψήφου για τουλάχιστον ένα (1) έτος, από την υποβολή του πρακτικού της Γενικής Συνέλευσης στη δημόσια αρχή, ή εάν η απόφαση υποβάλλεται σε δημοσιότητα από την καταχώριση αυτής στο Μητρώο Ανωνύμων Εταιρειών. Ο αντιπρόσωπος μετόχου υποχρεούται να γνωστοποιεί στην Εταιρία, πριν από την έναρξη της συνεδρίασης της Γενικής Συνέλευσης, κάθε συγκεκριμένο γεγονός το οποίο μπορεί να είναι χρήσιμο στους μετόχους για την αξιολόγηση του κινδύνου να εξυτηρηθεί ο αντιπρόσωπος άλλα συμφέροντα πλην των συμφερόντων του μετόχου. Σύγκρουση συμφερόντων μπορεί να προκύπτει ιδίως όταν ο αντιπρόσωπος: α) είναι μέτοχος που ασκεί τον έλεγχο της Εταιρίας ή είναι άλλο νομικό πρόσωπο ή οντότητα η οποία ελέγχεται από το μέτοχο αυτόν, β) είναι μέλος του Διοικητικού Συμβουλίου ή της εν γένει διοίκησης της Εταιρίας ή μετόχου που ασκεί τον έλεγχο της Εταιρίας, ή άλλου νομικού προσώπου ή οντότητας που ελέγχεται από μέτοχο ο οποίος ασκεί τον έλεγχο της Εταιρίας, γ) είναι υπάλληλος ή ορκωτός ελεγκτής της Εταιρίας ή μετόχου που ασκεί τον έλεγχο της Εταιρίας, ή άλλου νομικού προσώπου η οντότητας που ελέγχεται από μέτοχο, ο οποίος ασκεί τον έλεγχο της Εταιρίας, δ) είναι σύζυγος ή συγγενής πρώτου βαθμού με ένα από τα φυσικά πρόσωπα που αναφέρονται στις περιπτώσεις α έως γ. Ο διορισμός και η ανάκληση αντιπροσώπου του μετόχου γίνεται εγγράφως και κοινοποιείται στην Εταιρία, τουλάχιστον τρεις (3) ημέρες πριν από την ορισθείσα ημερομηνία συνεδρίασης της Τακτικής Γενικής Συνέλευσης, ήτοι μέχρι την 09/12/2013. Η Εταιρία έχει καταστήσει διαθέσιμο στην ιστοσελίδα της ([www.electroniki.gr](http://www.electroniki.gr)) στο διαδίκτυο, το έντυπο που χρησιμοποιεί για το διορισμό πληρεξουσίου αντιπροσώπου. Το εν λόγω έντυπο κατατίθεται συμπληρωμένο και υπογεγραμμένο από τον μέτοχο στα Κεντρικά Γραφεία της Εταιρίας, στη διεύθυνση Εθν. Μακαρίου 2 Περιστέρι Αττικής (Υπηρεσία Εξυπηρέτησης Μετόχων, υπεύθυνη κ. Παναγιώτα Σπύρου) ή αποστέλλεται τηλεομοιοτυπικώς στο φαξ: 210-5703162 τρεις (3) τουλάχιστον ημέρες πριν από την ημερομηνία της Τακτικής Γενικής Συνέλευσης ή τυχόν επαναληπτικών αυτής. Ο δικαιούχος μέτοχος καλείται να μεριμνά για την επιβεβαίωση της επιτυχούς αποστολής του εντύπου διορισμού αντιπροσώπου και της παραλαβής του από την Εταιρία, καλώντας στο τηλέφωνο 210-5703159. γ. Δικαιώματα Μειοψηφίας των μετόχων - 1) Με αίτηση μετόχων που εκπροσωπούν το ένα εικοστό (1/20) του καταβεβλημένου μετοχικού κεφαλαίου, το Διοικητικό Συμβούλιο της Εταιρίας υποχρεούται να εγγράψει στην ημερήσια διάταξη της Τακτικής Γενικής Συνέλευσης της 12/12/2013 πρόσθετα θέματα, εάν η σχετική αίτηση περιέλθει στο Διοικητικό Συμβούλιο δεκαπέντε (15) τουλάχιστον ημέρες πριν από την Τακτική Γενική Συνέλευση, ήτοι μέχρι και την 27/11/2013. Η αίτηση για την εγγραφή πρόσθετων θεμάτων στην ημερήσια διάταξη συνοδεύεται από αιτιολόγηση ή από σχέδιο απόφασης προς έγκριση στην Τακτική Γενική Συνέλευση και η αναθεωρημένη ημερήσια διάταξη δημοσιοποιείται με τον ίδιο τρόπο όπως η προηγούμενη ημερήσια διάταξη δεκατρείς (13) ημέρες πριν από την ημερομηνία της Τακτικής Γενικής Συνέλευσης, ήτοι μέχρι και την 29/11/2013 και ταυτόχρονα τίθεται στη διάθεση των μετόχων στο διαδίκτυο, στην ιστοσελίδα της Εταιρίας ([www.electroniki.gr](http://www.electroniki.gr)), μαζί με την αιτιολόγηση ή το σχέδιο απόφασης που έχει υποβληθεί από τους μετόχους κατά τα προβλεπόμενα στο άρθρο 27 παρ. 3 του Κ.Ν. 2190/1920 (άρθρο 39 παρ. 2 του Κ.Ν. 2190/1920). 2) Με αίτηση μετόχων που εκπροσωπούν το ένα εικοστό (1/20) του καταβεβλημένου μετοχικού κεφαλαίου, το Διοικητικό Συμβούλιο θέτει στη διάθεση των μετόχων κατά τα οριζόμενα στο άρθρο 27 παρ. 3 του Κ.Ν. 2190/1920, έξι (6) τουλάχιστον ημέρες πριν από την Τακτική Γενική Συνέλευση της 12/12/2013, ήτοι το αργότερο μέχρι την 06/12/2012, σχέδια αποφάσεων για θέματα που έχουν περιληφθεί στην αρχική ή την αναθεωρημένη ημερήσια διάταξη, αν η σχετική αίτηση περιέλθει στο Διοικητικό Συμβούλιο επτά (7) τουλάχιστον ημέρες πριν από την ημερομηνία της Τακτικής Γενικής Συνέλευσης της 12/12/2013 ήτοι μέχρι και την 05/12/2013 (άρθρο 39 παρ. 2 του Κ.Ν. 2190/1920). 3) Με αίτηση μετόχων που εκπροσωπούν το ένα εικοστό (1/20) του καταβεβλημένου μετοχικού κεφαλαίου, που υποβάλλεται στην Εταιρία πέντε (5) τουλάχιστον πλήρεις ημέρες πριν από την Τακτική Γενική Συνέλευση της 12/12/2013, ήτοι μέχρι και την 6/12/2013, το Διοικητικό Συμβούλιο, υποχρεούται να ανακοινώνει στην Τακτική Γενική Συνέλευση τα ποσά, που κατά την τελευταία διετία, καταβλήθηκαν σε κάθε μέλος του Διοικητικού Συμβουλίου ή τους διευθυντές της Εταιρίας, καθώς και κάθε παροχή προς τα πρόσωπα αυτά από οποιαδήποτε αιτία ή σύμβαση της Εταιρίας με αυτούς. Το Διοικητικό Συμβούλιο μπορεί να αρνηθεί την παροχή των πληροφοριών για αποχρώντα ουσιώδη λόγο, ο οποίος αναγράφεται στα πρακτικά. Τέτοιος λόγος μπορεί να είναι, κατά τις περιστάσεις, η εκπροσώπηση των αιτούντων μετόχων στο Διοικητικό Συμβούλιο, σύμφωνα με τις παρ. 3 ή 6 του άρθρου 18 του κ.ν. 2190/1920. 4) Μετά από αίτηση οποιουδήποτε μετόχου που υποβάλλεται στην Εταιρία πέντε (5) τουλάχιστον πλήρεις ημέρες πριν από την Τακτική Γενική Συνέλευση της 12/12/2013, ήτοι μέχρι και την 06/12/2013, το Διοικητικό Συμβούλιο υποχρεούται να παρέχει στη Γενική Συνέλευση τις αιτούμενες συγκεκριμένες πληροφορίες για τις υποθέσεις της Εταιρίας, στο μέτρο που αυτές είναι χρήσιμες για την πραγματική εκτίμηση των θεμάτων της ημερήσιας διάταξης. Το Διοικητικό Συμβούλιο μπορεί να απαντήσει ενιαία σε αιτήσεις μετόχων με το ίδιο περιεχόμενο. Υποχρέωση παροχής πληροφοριών δεν υφίσταται όταν οι σχετικές πληροφορίες διατίθενται ήδη στην ιστοσελίδα της Εταιρίας, ιδίως με τη μορφή ερωτήσεων και απαντήσεων. Το Διοικητικό Συμβούλιο μπορεί να αρνηθεί την παροχή των πληροφοριών για αποχρώντα ουσιώδη λόγο, ο οποίος αναγράφεται στα πρακτικά (άρθρο 39 παρ. 4 του Κ.Ν. 2190/1920). 5) Μετά από αίτηση μετόχων που εκπροσωπούν το ένα πέμπτο (1/5) του καταβεβλημένου μετοχικού κεφαλαίου και η οποία υποβάλλεται στην Εταιρία πέντε (5) τουλάχιστον πλήρεις ημέρες πριν από την Τακτική Γενική Συνέλευση της 12/12/2013 ήτοι μέχρι και την 06/12/2013 το Διοικητικό Συμβούλιο υποχρεούται να παρέχει στην Τακτική Γενική Συνέλευση πληροφορίες για την πορεία των εταιρικών υποθέσεων και την περιουσιακή κατάσταση της Εταιρίας. Το Διοικητικό Συμβούλιο μπορεί να αρνηθεί την παροχή των πληροφοριών για αποχρώντα ουσιώδη λόγο, ο οποίος αναγράφεται στα πρακτικά (άρθρο 39 παρ. 5 του Κ.Ν. 2190/1920). Αντίστοιχες προθεσμίες για τυχόν άσκηση δικαιωμάτων μειοψηφίας των μετόχων ισχύουν και σε περίπτωση Επαναληπτικών Γενικών Συνελεύσεων. Σε όλες τις ανωτέρω αναφερόμενες περιπτώσεις οι αιτούντες μέτοχοι οφείλουν να αποδεικνύουν τη μετοχική τους ιδιότητα και τον αριθμό των μετοχών που κατέχουν κατά την άσκηση του σχετικού δικαιώματος. Τέτοια απόδειξη αποτελεί η προσκόμιση έγγραφης βεβαίωσης από το φορέα στον οποίο τηρούνται οι οικείες κινητές αξίες ή εναλλακτικά η πιστοποίηση της μετοχικής τους ιδιότητας με απευθείας ηλεκτρονική σύνδεση φορέα και Εταιρίας. δ. Διαθέσιμες πληροφορίες και έγγραφα: Οι πληροφορίες και τα έγγραφα που προβλέπονται στο άρθρο 27 παρ. 3 του Κ.Ν. 2190/1920, θα διατίθενται σε έγκυρη μορφή στα γραφεία της έδρας της εταιρείας στην οδό Εθνάρχου Μακαρίου αρ. 2 στο Περιστέρι Αττικής (Τμήμα Εξυπηρέτησης Μετόχων, υπεύθυνη κ. Σπύρου Παναγιώτα) και σε ηλεκτρονική μορφή στο διαδίκτυο, με ανάρτησή τους στην ιστοσελίδα της Εταιρίας ([www.electroniki.gr](http://www.electroniki.gr)).

**Ομολογιακά Δάνεια Επιχειρήσεων**

Πλήθος Εισηγμένων Ομολογίων	Ονομαστική αξία	Τιμή έκδοσης	Σημερινό επιτόκιο	Ημερ. λήξης	Διάρκεια (έτη)	Σημείωση	Ομολογιακά Δάνεια Επιχειρήσεων			Κατωτ Τιμή	Ανωτ Τιμή	Τιμή κλεισ.	Προηγ. Κλείσιμο-ημέρια	Όγκος	Αξία Συναλλαγών	Τελευταία εντολή			Μεγ έτους			
							Προσ/μένο Κοινό	Τοκ/ρίδιο Προτιμησιακό	Μον. Διασπ.							Τιμή	Αγορ./ Πώλ.	Ημερομηνία		λαχ έτους		
4.150.176	4,77	4,77	5,00	19/3/2015	5	---	15	---	1	MARFIN INVESTMENT GROUP A.E. (Μετατρ. σε ΚΟ μτχ)	---	---	---	79,0000	6/11/2013	---	---	0,9000	A	25/11/2013	0,5000	79,0000
1.794.284	12,49	9,77	5,80	12/7/2015	8	---	13	---	1	ΝΗΡΕΥΣ ΙΧΘΥΟΚΑΛΛΙΕΡΓΕΙΕΣ Α.Ε. (Μετατρ. σε ΚΟ μτχ)	---	---	---	12,0000	26/7/2013	---	---	11,0000	A	25/11/2013	11,0000	15,0000
212.849.265	1,00	1,00	6,30	29/7/2020	7	---	2	---	1	MARFIN INVESTMENT GROUP A.E. ΣΕΙΡΑ Β (ΜΟΔ)	---	---	---	0,8500	23/8/2013	---	---	1,0100	Π	25/11/2013	0,8500	0,8500
2.156.827	1,00	1,00	7,00	29/7/2019	6	---	2	---	1	MARFIN INVESTMENT GROUP A.E. ΣΕΙΡΑ Α (ΜΟΔ)	---	---	---	1,0000	23/8/2013	---	---	1,0000	A	21/11/2013	1,0000	1,0000

**Σημειώσεις Εταιρικών Ομολόγων**

Ο Όγκος Συναλλαγών υπολογίζεται ως (Τεμάχια) \* (Ονομαστική Τιμή). Η Αξία Συναλλαγών υπολογίζεται ως (Τεμάχια) \* (Ονομαστική Τιμή) \* (Τιμή %) + (Δεδουλευμένοι Τόκοι).

Οι τιμές συναλλαγών των ομολόγων υπολογίζονται ως ποσοστό επί τοις εκατό (%) της ονομαστικής τους τιμής.

Όλα τα ομόλογα έχουν Ονομαστική Αξία εκπεφρασμένη σε Ευρώ (εκτός εάν σημειώνεται διαφορετικά).

\* Προσ/μένο = Προσαρτημένο

**Ομόλογα Ελληνικού Δημοσίου**

Πλήθος Εισηγμ. Ομολογιών	Ονομ. αξία	Σημερινό επιτόκιο	Υπολογισμός Δεδουλευμένων	Ημερ/νία Λήξης [1]	Διάρκεια (έτη)	Σημείωση	Ημερομηνία Πληρ.	Αξία τρέχοντος	Μον. Διαπρ.	Ομόλογα Ελληνικού Δημοσίου	Κατωτ Τιμή	Ανωτ Τιμή	Τιμή κλειστ.	Προηγ. Κλείσιμο-ημ/νία	Όγκος	Αξία Συναλλαγών	Τελευταία εντολή Αγορ./ Πώλ. Ημερομηνία
2.658.781.973	1,00	4,30	Πργμ/Πργμ	24/2/2023	11	---	24/02	4,30	1	ΟΕΔ-ΣΤΘ-240223-11X-2,000-1,00	---	---	---	---	---	---	---
2.658.781.973	1,00	4,30	Πργμ/Πργμ	24/2/2024	12	---	24/02	4,30	1	ΟΕΔ-ΣΤΘ-240224-12X-2,000-1,00	---	---	---	---	---	---	---
2.658.781.973	1,00	4,30	Πργμ/Πργμ	24/2/2025	13	---	24/02	4,30	1	ΟΕΔ-ΣΤΘ-240225-13X-2,000-1,00	---	---	---	---	---	---	---
2.658.781.973	1,00	4,30	Πργμ/Πργμ	24/2/2026	14	---	24/02	4,30	1	ΟΕΔ-ΣΤΘ-240226-14X-2,000-1,00	---	---	---	---	---	---	---
2.658.781.973	1,00	4,30	Πργμ/Πργμ	24/2/2027	15	---	24/02	4,30	1	ΟΕΔ-ΣΤΘ-240227-15X-2,000-1,00	---	---	---	---	---	---	---
2.836.034.104	1,00	4,30	Πργμ/Πργμ	24/2/2028	16	---	24/02	4,30	1	ΟΕΔ-ΣΤΘ-240228-16X-2,000-1,00	---	---	---	---	---	---	---
2.836.034.104	1,00	4,30	Πργμ/Πργμ	24/2/2029	17	---	24/02	4,30	1	ΟΕΔ-ΣΤΘ-240229-17X-2,000-1,00	---	---	---	---	---	---	---
2.836.034.104	1,00	4,30	Πργμ/Πργμ	24/2/2030	18	---	24/02	4,30	1	ΟΕΔ-ΣΤΘ-240230-18X-2,000-1,00	---	---	---	---	---	---	---
2.836.034.104	1,00	4,30	Πργμ/Πργμ	24/2/2031	19	---	24/02	4,30	1	ΟΕΔ-ΣΤΘ-240231-19X-2,000-1,00	---	---	---	---	---	---	---
2.836.034.104	1,00	4,30	Πργμ/Πργμ	24/2/2032	20	---	24/02	4,30	1	ΟΕΔ-ΣΤΘ-240232-20X-2,000-1,00	---	---	---	---	---	---	---
2.836.034.104	1,00	4,30	Πργμ/Πργμ	24/2/2033	21	---	24/02	4,30	1	ΟΕΔ-ΣΤΘ-240233-21X-2,000-1,00	---	---	---	---	---	---	---
2.836.034.104	1,00	4,30	Πργμ/Πργμ	24/2/2034	22	---	24/02	4,30	1	ΟΕΔ-ΣΤΘ-240234-22X-2,000-1,00	---	---	---	---	---	---	---
2.836.034.104	1,00	4,30	Πργμ/Πργμ	24/2/2035	23	---	24/02	4,30	1	ΟΕΔ-ΣΤΘ-240235-23X-2,000-1,00	---	---	---	---	---	---	---
2.836.034.104	1,00	4,30	Πργμ/Πργμ	24/2/2036	24	---	24/02	4,30	1	ΟΕΔ-ΣΤΘ-240236-24X-2,000-1,00	---	---	---	---	---	---	---
2.836.034.104	1,00	4,30	Πργμ/Πργμ	24/2/2037	25	---	24/02	4,30	1	ΟΕΔ-ΣΤΘ-240237-25X-2,000-1,00	---	---	---	---	---	---	---
2.836.034.104	1,00	4,30	Πργμ/Πργμ	24/2/2038	26	---	24/02	4,30	1	ΟΕΔ-ΣΤΘ-240238-26X-2,000-1,00	---	---	---	---	---	---	---
2.836.034.104	1,00	4,30	Πργμ/Πργμ	24/2/2039	27	---	24/02	4,30	1	ΟΕΔ-ΣΤΘ-240239-27X-2,000-1,00	---	---	---	---	---	---	---
2.836.034.104	1,00	4,30	Πργμ/Πργμ	24/2/2040	28	---	24/02	4,30	1	ΟΕΔ-ΣΤΘ-240240-28X-2,000-1,00	---	---	---	---	---	---	---
2.836.034.104	1,00	4,30	Πργμ/Πργμ	24/2/2041	29	---	24/02	4,30	1	ΟΕΔ-ΣΤΘ-240241-29X-2,000-1,00	---	---	---	---	---	---	---
2.836.034.104	1,00	4,30	Πργμ/Πργμ	24/2/2042	30	---	24/02	4,30	1	ΟΕΔ-ΣΤΘ-240242-30X-2,000-1,00	---	---	---	---	---	---	---
1.500.000	1.000,00	0,97	FLR Πργμ/360	10/8/2014	5	---	10/02 - 10/08	---	1	ΟΕΔ-ΚΥΜ-100814-05X-1,762-1000,00	---	---	---	---	---	---	---
5.187.186	1.000,00	1,60	FLR Πργμ/360	21/5/2014	5	---	21/11 - 21/05	---	1	ΟΕΔ-ΚΥΜ-210514-05X-2,734-1000,00	---	---	---	---	---	---	---
78.300	1.000,00	1,16	FLR Πργμ/360	23/7/2014	5	---	23/01 - 23/07	---	1	ΟΕΔ-ΚΥΜ-230714-05X-2,018-1000,00	---	---	---	---	---	---	---

**Σημειώσεις Ομολόγων Ελλ. Δημοσίου**

Ο Όγκος Συναλλαγών υπολογίζεται ως (Τεμάχια) \* (Ονομαστική Τιμή). Η Αξία Συναλλαγών υπολογίζεται ως (Τεμάχια) \* (Ονομαστική Τιμή) \* (Τιμή %) + (Δεδουλευμένοι Τόκοι)

Η Αξία του τρέχοντος τοκομεριδίου για τις εκδόσεις Ονομαστικής Αξίας 0,01 ευρώ, αναφέρεται σε Ονομαστική Αξία 100 ευρώ.

FLR (= Floating Interest Rate) Ομόλογο Μεταβλητού Επιτοκίου.

[1] - Η Ημερομηνία Λήξης της τοκοφόρου περιόδου και η Ημερομηνία Πληρωμής του τοκομεριδίου.



Ομόλογα σε Κυκλοφορία	Νόμισμα / Ελάχιστη διαπραγ.	Ημερομηνία Πληρ.	Αξία τρέχοντος τοκομεριδίου	Σημείωση	Προσ/μένο* Τοκ/ρίδιο	Μονάδα διαπραγ/σης	Ημερ/νία Έκδοσης	Διάρκεια (έτη)	Σημερινό επιτόκιο	Υ.Δ.Τ σε	Ομόλογα	Τελευταία τιμή προηγ.	Τελευτ. Τιμή	Εκφ. τοις μετρητοίς (€) / Πώλ Ημερομηνία	Συναλλαγές σε τμχ	Ελάχιστο ζωής	Μέγιστο ζωής		
<b>Ομολογιακά Δάνεια Διεθνών Οργανισμών</b>																			
1.000.000	EUR / 1000	21/07	---	---	8	1	21/7/2006	10	5,0 FLR	360	ΟΜΟΛΟΓΟ ΕΥΡΩΠΑΪΚΗΣ ΤΡΑΠΕΖΑΣ ΕΠΕΝΔΥΣΕΩΝ	97,50	16/4/2007	---	---	---	---	---	
<b>Νομικών Προσώπων και Εταιρειών σε Συνάλλαγμα και Ευρο</b>																			
0	GBP / 10	01/12	0,25	---	56	1	1/12/1928	100	2,5	360	Ε.Κ.Τ.Ε.	---	---	---	---	---	---	---	
103.746	GBP / 10	01/12	0,25	---	54	1	1/12/1930	98	2,5	360	Ε.Κ.Τ.Ε. σειρά	2,27	5/2/1996	2,27	Π	5/2/1996	---	2,27	2,27

**Σημειώσεις Ομολόγων Ελλ. Δημοσίου**

Υ.Δ.Τ: Υπολογισμός Δεδουλευμένων Τόκων.

FLR (= Floating Interest Rate) Ομόλογο Μεταβλητού Επιτοκίου.

Η ελάχιστη διαπραγματεύσιμη Ονομαστική Αξία για όλους τους Άυλους Τίτλους του Δημοσίου είναι τα 100 Ευρώ.

\* Προσ/μένο = Προσαρτημένο

**Ομόλογα Κρατικών Τραπεζών (ετήσιας διάρκειας)**

Πλήθος Εισηγμ. Ομολογιών	Ονομαστική αξία	Αρχικό Επιτόκιο	Τρέχον Επιτόκιο	Ετήσιος Τόκος	Ημερομηνία Έκδοσης	Σημείωση	Ομόλογα Κρατικών Τραπεζών	Μον. Διαπρ.	Ετήσιες Ανανεώσεις	Τελευτ. Τιμή	Εκφ. τοις μετρητοίς (€) Αγορ. / Πώλ	Όγκος
342.560	130,41	2,35	3,92	0,00	31/1/2005	---	ΟΜΟΛΟΓΟ ΕΤΒΑ	1	9	100,00	A	---
16.015	1.211,71	3,65	2,47	0,00	30/11/2006	---	ΟΜΟΛΟΓΟ ΕΤΒΑ	1	7	---	---	---
2.446	1.154,00	4,90	2,47	28,96	31/5/2008	---	ΟΜΟΛΟΓΟ ΕΤΒΑ	1	6	---	---	---
171.117	1.163,28	5,50	2,47	29,19	31/5/2008	---	ΟΜΟΛΟΓΟ ΕΤΒΑ	1	6	---	---	---
63.787	1.129,20	5,45	2,47	30,88	31/8/2008	---	ΟΜΟΛΟΓΟ ΕΤΒΑ	1	6	---	---	---

**Σημειώσεις Ομολόγων**

Οι ετήσιες ανανεώσεις των Ομολόγων ΕΤΒΑ είναι απαλλαγμένες των φόρων (καθαρά επιτόκια).  
Για τα ομόλογα έκδοσης μέχρι και 31/10/2013 ο δεδουλευμένος τόκος έχει κεφαλαιοποιηθεί.

**Πίνακας Μελών Χρηματιστηρίου Αθηνών και Μελών ΕΤ.ΕΚ.**

Επωνυμία	Διεύθυνση	Τηλέφωνο	Φαξ	Αγορά Μετοχών			Αγορά Παραγώγων			Μέλη ΕΤ.ΕΚ.		
				Μέλος Αγοράς	Μέλος εξ Αποστάσεως	Ειδικός Διαπρήτης	Διαπρήτης	Ειδικός Διαπρήτης	Παραγγελίχος	Γενικό Εκκαθιστικό	Άμεσο Εκκαθιστικό	Μη Εκκαθιστικό
<b>ALPHA ΤΡΑΠΕΖΑ Α.Ε.</b>							a			a		
ΣΤΑΔΙΟΥ 40, ΑΘΗΝΑ				(210)-3260000	(210)-3264116							
				(210)-3265546	(210)-3265811							
<b>ARGUS STOCKBROKERS LTD</b>							a	a				
ΛΕΩΦΟΡΟΣ KENNETY ΓΡ. 303 12-14, ΛΕΥΚΩΣΙΑ ΚΥΠΡΟΥ				(+35722)-22717000	(+35722)-22717070							
<b>ATLANTIC SECURITIES LIMITED</b>							a	a				
ΠΡΟΔΡΟΜΟΥ 37, ΛΕΥΚΩΣΙΑ ΚΥΠΡΟΥ				(+35722)-445400	(+35722)-661914							
<b>ΑΤΤΙΚΑ BANK ΑΝΩΝΥΜΗ ΤΡΑΠΕΖΙΚΗ ΕΤΑΙΡΕΙΑ</b>										a		
ΟΜΗΡΟΥ 23, ΑΘΗΝΑ				(210)-3669000	(210)-3669410							
ΑΚΑΔΗΜΙΑΣ 54, ΑΘΗΝΑ				(210)-3390757	(210)-3646090							
<b>ΑΧΙΑ VENTURES GROUP LTD</b>							a	a				
Γ. ΚΡΑΝΙΔΙΩΤΗ 10, ΛΕΥΚΩΣΙΑ ΚΥΠΡΟΥ				+357 22 742000	+357 22 742001							
<b>ΑΧΟΝ ΧΡΗΜΑΤΙΣΤΗΡΙΑΚΗ Α.Ε.Π.Ε.Υ.</b>							a					a
ΣΤΑΔΙΟΥ 48, ΑΘΗΝΑ				(210)-3363800	(210)-3243903							
<b>BANK OF AMERICA MERRILL LYNCH</b>							a	a				
KING EDWARD STREET 2, LONDON				(+4420)-79952000	(+4420)-79954525							
<b>BETA ΧΡΗΜΑΤΙΣΤΗΡΙΑΚΗ Α.Ε.Π.Ε.Υ.</b>							a	a				a
ΒΡΑΙΛΑ & Λ. ΑΛΕΞΑΝΔΡΑΣ 29, ΑΘΗΝΑ				(210)-6478900	(210)-6410139							
<b>BNP PARIBAS SECURITIES SERVICES</b>										a		
ΒΑΣ. ΣΟΦΙΑΣ 94, ΑΘΗΝΑ				(210)-7468500	(210)-7468579							
<b>CAPITAL ΧΡΗΜΑΤΙΣΤΗΡΙΑΚΗ Α.Ε.Π.Ε.Υ.</b>							a					a
ΜΗΤΡΟΠΟΛΕΩΣ 58, ΑΘΗΝΑ				(210)-3369700	(210)-3369820							
<b>CFS ΧΡΗΜΑΤΙΣΤΗΡΙΑΚΗ Α.Ε.Π.Ε.Υ.</b>							a			a		
ΣΤΑΔΙΟΥ 3, ΑΘΗΝΑ				(210)-3360800	(210)-3311854							
<b>CITIGROUP GLOBAL MARKET LTD</b>							a	a				
CITIGROUP CENTRE, CANADA SQUARE, CANARY WHART, LONDON				002079864000	002079862266							
<b>CREDIT AGRICOLE CHEUVREUX S.A.</b>							a	a				
9 QUAI PAUL DOUMER, ΠΑΡΙΣΙ				33 (0) 1 41 89 70 00								
<b>CREDIT SUISSE SECURITIES (EUROPE) LIMITED</b>							a	a				
ONE CABOT SQUARE, LONDON				+44 20 7888 8888	+44 20 7888 1600							
<b>DEUTSCHE BANK A.G.</b>							a	a				
THEODOR-HEUSS-ALLEE 70, ΦΡΑΚΝΦΟΥΡΤΗ				0049 69 910 00	0049 69 910 34 225							
<b>EUROBANK EQUITIES Α.Ε.Π.Ε.Υ.</b>							a			a		
ΦΙΛΕΛΛΗΝΩΝ 10, ΑΘΗΝΑ				(210)-3720000	(210)-3720001							
<b>EUROCORP ΧΡΗΜΑΤΙΣΤΗΡΙΑΚΗ Α.Ε.</b>							a					a
ΠΛ. ΦΙΛΙΚΗΣ ΕΤΑΙΡΕΙΑΣ 14, ΑΘΗΝΑ				(210)-7263500	(210)-7263666							
<b>EUROTRUST ΧΡΗΜΑΤΙΣΤΗΡΙΑΚΗ Α.Ε.Π.Ε.Υ.</b>							a					
ΣΟΦΟΚΛΕΟΥΣ 13-15, ΑΘΗΝΑ				(210)-3363100	(210)-3238334							
<b>EUROXX Χ.Α.Ε.Π.Ε.Υ.</b>							a					a
ΠΑΛΛΙΟΛΟΓΟΥ 7, ΧΑΛΑΝΔΡΙ				(210)-6879400	(210)-6879401							
<b>GLOBAL CAPITAL SECURITIES AND FINANCIAL SERVICES LTD</b>							a	a				
ΛΕΩΦ. ΛΕΜΕΣΟΥ 5, ΛΕΜΕΣΟΣ ΚΥΠΡΟΥ				(+35722)-710710	(+35722)-339332							
<b>GUARDIAN TRUST ΧΡΗΜΑΤΙΣΤΗΡΙΑΚΗ Α.Ε.Π.Ε.Υ.</b>							a					a
ΦΙΛΕΛΛΗΝΩΝ 15, ΑΘΗΝΑ				(210)-3220402	(210)-3220498							
<b>HSBC ΤΡΑΠΕΖΑ</b>										a		
Λ. ΜΕΣΟΓΕΙΩΝ 109-111, ΑΘΗΝΑ				(210)-6961507	(210)-6929310							
<b>INDEX ΧΡΗΜΑΤΙΣΤΗΡΙΑΚΗ Α.Ε.Π.Ε.Υ.</b>							a					
ΔΡΑΓΑΤΣΑΝΙΟΥ 6, ΑΘΗΝΑ				(210)-3213920	(210)-3213216							
<b>LAIKI FINANCIAL SERVICES LTD</b>							a	a				
CLR HOUSE, Λ. ΒΥΡΩΝΟΣ 26, ΛΕΥΚΩΣΙΑ ΚΥΠΡΟΥ				(+35722)-898600	(+35722)-680953							
<b>MAGNA TRUST ΧΡΗΜΑΤΙΣΤΗΡΙΑΚΗ Α.Ε.Π.Ε.Υ.</b>							a			a		
ΦΕΙΔΙΟΥ 9, ΑΘΗΝΑ				(210)-3327503	(210)-3327599							
<b>MEGA EQUITY SEC. &amp; FINANCIAL SERVICES LTD</b>							a	a				
Λ. ΓΡΙΒΑ ΔΙΓΕΝΗ 42-44, ΛΕΥΚΩΣΙΑ ΚΥΠΡΟΥ				(+35722)-711711	(+35722)-711811							
<b>MERIT ΧΡΗΜΑΤΙΣΤΗΡΙΑΚΗ Α.Ε.Π.Ε.Υ.</b>							a					a
ΒΑΣΙΛΕΩΣ ΚΩΝΣΤΑΝΤΙΝΟΥ 38, ΑΘΗΝΑ				(210)-3671800	(210)-3671830							
<b>NBG SECURITIES Α.Ε.Π.Ε.Υ.</b>							a			a		
ΑΚΑΔΗΜΙΑΣ 68, ΑΘΗΝΑ				(210)-3328500	(210)-3328565							
<b>NUNTIUS ΧΡΗΜΑΤΙΣΤΗΡΙΑΚΗ Α.Ε.Π.Ε.Υ.</b>							a			a		
ΔΡΑΓΑΤΣΑΝΙΟΥ 6, ΑΘΗΝΑ				(210)-3350599	(210)-3254846							
<b>ORANGE PARTNERS Α.Ε.Π.Ε.Υ.</b>							a					
ΤΖΩΡΤΖ 5, ΑΘΗΝΑ				(210)-3300009	(210)-3305240							

**Πίνακας Μελών Χρηματιστηρίου Αθηνών και Μελών ΕΤ.ΕΚ.**

Επωνυμία	Διεύθυνση	Τηλέφωνο	Φαξ	Αγορά Μετοχών			Αγορά Παραγώγων			Μέλη ΕΤ.ΕΚ.		
				Μέλος Αγοράς	Μέλος εξ Αποστάσεως	Ειδικός Διαπρήτης	Διαπρήτης	Ειδικός Διαπρήτης	Παραγελίχος	Γενικό Εκκαθιστικό	Άμεσο Εκκαθιστικό	Μη Εκκαθιστικό
<b>PRELIUM Α.Ε.Π.Ε.Υ.</b>				a			a					a
ΚΗΦΙΣΙΑΣ & ΔΑΒΑΚΗ 1, ΑΘΗΝΑ				(210)-3677000	(210)-6920403							
<b>PROCHOICE ΧΡΗΜΑΤΙΣΤΗΡΙΑΚΗ ΛΤΔ</b>				a	a							
ΣΤΥΡΟΥ ΚΥΠΡΙΑΝΟΥ 57, ΛΕΥΚΩΣΙΑ ΚΥΠΡΟΥ				+357-24-661192	+357-24-662464							
<b>SHARELINK SEC. &amp; FINANCIAL SERVICES LTD</b>				a	a							
ELLINAS HOUSE, ΘΕΟΤΟΚΗ 6, ΛΕΥΚΩΣΙΑ ΚΥΠΡΟΥ				(+35722)-554200	(+35722)-750852							
<b>SOCIETE GENERALE S.A.</b>				a	a		a					
Λ. ΚΗΦΙΣΙΑΣ 240-242, ΑΘΗΝΑ				(210)-6790161	(210)-6728828							
COURS VALMY PUTEAUX - LA DEFENSE 17, ΠΑΡΙΣΙ				(+33) 142134754	(+33) 142135697							
<b>SOLIDUS SECURITIES ΑΧΕΠΕΥ</b>				a			a				a	
ΛΟΥΙΖΗΣ ΡΙΑΝΚΟΥΡ 64, ΑΘΗΝΑ				(210)-6925500	(210)-6985421							
<b>THE CYPRUS INVESTMENT &amp; SEC. CORP. LTD (CISCO)</b>				a	a							
ΕΒΡΟΥ (EUROLIFE HOUSE) 4, ΛΕΥΚΩΣΙΑ ΚΥΠΡΟΥ				(+35722)-881800	(+35722)-881801							
<b>UBS LIMITED</b>				a	a							
FINSBURY AVENUE 1, LONDON				(+4420)-79013333	(+4420)-79012345							
<b>Α. ΣΑΡΡΗΣ ΧΡΗΜΑΤΙΣΤΗΡΙΑΚΗ Α.Ε.Π.Ε.Υ.</b>				a								
ΔΡΑΓΑΤΣΑΝΙΟΥ 6, ΑΘΗΝΑ				(210)-3367700	(210)-3312324							
<b>ΑΓΡΟΤΙΚΗ ΤΡΑΠΕΖΑ ΤΗΣ ΕΛΛΑΔΟΣ Α.Ε.</b>								a			a	
ΠΑΝΕΠΙΣΤΗΜΙΟΥ 23, ΑΘΗΝΑ				(210)-3298400	(210)-3298322							
<b>ΑΘΗΝΑΪΚΗ ΧΡΗΜΑΤΙΣΤΗΡΙΑΚΗ Α.Ε.Π.Ε.Υ.</b>				a								
ΣΤΑΔΙΟΥ 33, ΑΘΗΝΑ				(210)-3254764	(210)-3254767							
<b>ΑΛΦΑ FINANCE ΑΕΠΕΥ</b>				a		a		a			a	
ΜΕΡΛΙΝ 5, ΑΘΗΝΑ				(210)-3677400	(210)-3311193							
<b>ΑΤΛΑΣ ΧΡΗΜΑΤΙΣΤΗΡΙΑΚΗ Α.Ε.Π.Ε.Υ.</b>				a			a					a
ΜΙΧΑΛΑΚΟΠΟΥΛΟΥ 125 & ΒΕΡΒΑΙΩΝ 14 - 16, ΑΘΗΝΑ				(210)-3363300	(210)-3238925							
<b>Γ.Α. ΠΕΡΒΑΝΑΣ ΧΡΗΜΑΤΙΣΤΗΡΙΑΚΗ ΑΕΠΕΥ</b>				a			a					a
ΣΟΦΟΚΛΕΟΥΣ 7 - 9, ΑΘΗΝΑ				(210)-3251875	(210)-3210291							
<b>ΓΕΝΙΚΗ ΤΡΑΠΕΖΑ ΤΗΣ ΕΛΛΑΔΟΣ Α.Ε.</b>											a	
ΛΕΩΦ. ΜΕΣΣΟΓΕΙΩΝ 109-111, ΑΘΗΝΑ				(210)-6975000	(210)-6975706							
ΕΡΜΟΥ 87-89, ΑΘΗΝΑ				(210)-6976072	(210)-6976079							
<b>Δ. ΑΘ. ΤΣΕΚΟΥΡΑΣ ΧΡΗΜΑΤΙΣΤΗΡΙΑΚΗ Α.Ε.Π.Ε.Υ.</b>				a								
ΠΕΣΜΑΖΟΓΛΟΥ 3, ΑΘΗΝΑ				(210)-3214406	(210)-3211997							
<b>ΔΙΕΘΝΗΣ ΧΡΗΜΑΤΙΣΤΗΡΙΑΚΗ Α.Ε.Π.Ε.Υ.</b>							a				a	
Λ. ΣΥΓΓΡΟΥ 80-88, ΑΘΗΝΑ				(210)-9203000	(210)-9203052							
<b>ΔΥΝΑΜΙΚΗ ΧΡΗΜΑΤΙΣΤΗΡΙΑΚΗ Α.Ε.Π.Ε.Υ.</b>				a					a		a	
ΧΑΡΙΛΑΟΥ ΤΡΙΚΟΥΠΗ 6 - 10, ΑΘΗΝΑ				(210)-3677700	(210)-3677777							
<b>ΕΘΝΙΚΗ ΤΡ. ΤΗΣ ΕΛΛΑΔΟΣ / ΕΙΔΙΚΗ ΔΙΑΔ. PROBANK</b>				a								
ΑΜΕΡΙΚΗΣ 10, ΑΘΗΝΑ				(210)-3392631	(210)-3392646							
<b>ΕΘΝΙΚΗ ΤΡΑΠΕΖΑ ΤΗΣ ΕΛΛΑΔΟΣ Α.Ε.</b>								a			a	
ΑΚΑΔΗΜΙΑΣ 68, ΑΘΗΝΑ				(210)-3328817	(210)-3328678							
ΑΙΟΛΟΥ 86, ΑΘΗΝΑ				(210)-3341000	(210)-3228187							
<b>ΕΛΛΗΝΙΚΗ ΤΡΑΠΕΖΑ (ΕΠΕΝΔΥΣΕΙΣ) ΛΤΔ</b>				a	a							
ΛΕΩΦΟΡΟΣ ΚΥΡΙΑΚΟΥ ΜΑΤΣΗ 31, ΛΕΥΚΩΣΙΑ ΚΥΠΡΟΥ				(+35722)-500100	(+35722)-500110							
<b>ΕΛΛΗΝΟΑΜΕΡΙΚΑΝΙΚΗ ΧΡΗΜΑΤΙΣΤΗΡΙΑΚΗ Α.Ε.Π.Ε.Υ.</b>				a			a					
ΕΥΡΙΠΙΔΟΥ 6, ΑΘΗΝΑ				(210)-3311100	(210)-3215968							
<b>ΕΠΕΝΔΥΤΙΚΗ ΤΡΑΠΕΖΑ ΕΛΛΑΔΟΣ Α.Ε.</b>				a		a		a			a	
Λ. ΚΗΦΙΣΙΑΣ 24B, ΜΑΡΟΥΣΙ				(210)-8171800	(210)-8171889							
ΑΙΓΕΙΑΛΙΑΣ 32, ΜΑΡΟΥΣΙ				(210) 8173000	(210) 8173101							
<b>Ζ.Γ. ΠΟΡΤΑΛΑΚΗΣ Α.Ε.Π.Ε.Υ.</b>				a								
ΠΕΣΜΑΖΟΓΛΟΥ 8, ΑΘΗΝΑ				(210)-3214830	(210)-3212024							
<b>ΗΛΙΑΣ ΠΕΤΡΟΠΟΥΛΑΚΗΣ ΧΡΗΜΑΤΙΣΤΗΡΙΑΚΗ Α.Ε.Π.Ε.Υ.</b>				a					a			a
ΑΡΙΣΤΕΙΔΟΥ 9, ΑΘΗΝΑ				(210)-3213928	(210)-3216810							
<b>Θ.Σ. ΣΩΤΗΡΙΑΔΗΣ ΧΡΗΜΑΤΙΣΤΗΡΙΑΚΗ Α.Ε.Π.Ε.Υ.</b>				a								
ΒΑΛΛΩΡΙΤΟΥ 7, ΑΘΗΝΑ				(210)-3636943	(210)-3601943							
<b>Ι. ΧΡ. ΜΑΥΡΙΚΗΣ ΧΡΗΜΑΤΙΣΤΗΡΙΑΚΗ Α.Ε.Π.Ε.Υ.</b>				a								
ΣΟΦΟΚΛΕΟΥΣ 5, ΑΘΗΝΑ				(210)-3213949	(210)-3217767							
<b>ΚΑΠΠΑ ΧΡΗΜΑΤΙΣΤΗΡΙΑΚΗ Α.Ε.Π.Ε.Υ.</b>				a			a					a
ΒΑΛΛΩΡΙΤΟΥ 15, ΑΘΗΝΑ				(210)-3610371	(210)-3641002							
<b>ΚΑΡΑΜΑΝΩΦ ΧΡΗΜΑΤΙΣΤΗΡΙΑΚΗ Α.Ε.Π.Ε.Υ.</b>				a					a		a	
ΠΛ. ΑΓ. ΘΕΟΔΩΡΩΝ 2, ΑΘΗΝΑ				(210)-3212947	(210)-3217088							
<b>ΚΥΚΛΟΣ ΧΡΗΜΑΤΙΣΤΗΡΙΑΚΗ Α.Ε.Π.Ε.Υ.</b>				a		a	a				a	
ΠΑΝΕΠΙΣΤΗΜΙΟΥ 39, ΑΘΗΝΑ				(210)-3364300	(210)-3239122							

**Πίνακας Μελών Χρηματιστηρίου Αθηνών και Μελών ΕΤ.ΕΚ.**

Επωνυμία	Διεύθυνση	Τηλέφωνο	Φαξ	Αγορά Μετοχών			Αγορά Παραγώγων			Μέλη ΕΤ.ΕΚ.				
				Μέλος Αγοράς	Μέλος εξ Αποστάσεως	Ειδικός Διαπρ/τής	Διαπρ/τής	Ειδικός Διαπρ/τής	Παραγγελ/χος	Γενικό Εκκαθ/στικό	Άμεσο Εκκαθ/στικό	Μη Εκκαθ/στικό		
<b>ΚΥΠΡΟΥ ΧΡΗΜΑΤΙΣΤΗΡΙΑΚΗ ΑΕΠΕΥ</b>				a		a	a						a	
ΧΑΛΚΥΔΟΝΟΣ & ΦΕΙΔΙΠΠΙΔΟΥ 26 26, ΑΘΗΝΑ				(210)-8701000		(210)-8701049								
<b>ΛΕΩΝ ΔΕΠΟΛΑΣ ΧΡΗΜΑΤΙΣΤΗΡΙΑΚΗ Α.Ε.Π.Ε.Υ.</b>				a					a					a
ΧΡ. ΛΑΔΑ 1, ΑΘΗΝΑ				(210)-3213286		(210)-3211618								
<b>ΜΕΤΟΧΙΚΗ ΧΡΗΜΑΤΙΣΤΗΡΙΑΚΗ Α.Ε.Π.Ε.Υ.</b>				a										
Γ. ΓΕΝΝΑΔΙΟΥ 3, ΑΘΗΝΑ				(210)-3306700		(210)-3306709								
<b>ΜΙΔΑΣ ΧΡΗΜΑΤΙΣΤΗΡΙΑΚΗ Α.Ε.Π.Ε.Υ.</b>				a										
ΣΟΦΟΚΛΕΟΥΣ 5, ΑΘΗΝΑ				(210)-3253203		(210)-3253205								
<b>Ν. ΣΑΡΡΟΣ ΧΡΗΜΑΤΙΣΤΗΡΙΑΚΗ Α.Ε.</b>							a							
ΣΟΦΟΚΛΕΟΥΣ 7-9, ΑΘΗΝΑ				(210)-3705600		(210)-3219992								
<b>Ν. ΧΡΥΣΟΧΟΪΔΗΣ ΧΡΗΜΑΤΙΣΤΗΡΙΑΚΗ Α.Ε.Π.Ε.Υ.</b>				a					a				a	
ΣΟΦΟΚΛΕΟΥΣ 7 - 9, ΑΘΗΝΑ				(210)-3213913		(210)-3216115								
<b>ΝΕΑ ΠΡΟΤΟΝ ΤΡΑΠΕΖΑ Α.Ε.</b>				a			a						a	
ΕΣΛΙΝ & ΑΜΑΛΙΑΔΟΣ 20, ΑΘΗΝΑ				210 6970000		210 6970111								
<b>ΟΛΥΜΠΙΑ ΑΧΕΠΕΥ</b>				a										
Α. ΜΕΤΑΞΑ 46Β, ΓΛΥΦΑΔΑ				(210)-3702500		(210)-3702520								
<b>ΠΑΝΤΕΛΑΚΗΣ ΧΡΗΜΑΤΙΣΤΗΡΙΑΚΗ ΑΕΠΕΥ</b>				a			a							a
Λ. ΜΕΣΟΓΕΙΩΝ 109-111, ΑΘΗΝΑ				(210)-6965000		(210)-6929550								
<b>ΠΕΙΡΑΙΩΣ Α.Ε.Π.Ε.Υ.</b>				a				a					a	
ΣΤΑΔΙΟΥ 10, ΑΘΗΝΑ				(210)-3354100		(210)-3233814								
<b>ΠΗΓΑΣΟΣ ΧΡΗΜΑΤΙΣΤΗΡΙΑΚΗ Α.Ε.Π.Ε.Υ.</b>				a			a							
ΒΑΛΛΩΡΙΤΟΥ 17, ΑΘΗΝΑ				(210)-3670700		(210)-3670760								
<b>ΣΤ.ΕΜ. ΛΑΥΡΕΝΤΑΚΗΣ ΧΡΗΜΑΤΙΣΤΗΡΙΑΚΗ Α.Ε.Π.Ε.Υ.</b>				a			a							a
ΣΟΦΟΚΛΕΟΥΣ 7 - 9, ΑΘΗΝΑ				(210)-3213336		(210)-3246572								
<b>ΣΥΝΕΡΓΑΤΙΚΗ ΚΕΝΤΡΙΚΗ ΤΡΑΠΕΖΑ ΛΤΔ</b>				a	a									
ΓΡΗΓΟΡΗ ΑΥΞΕΝΤΙΟΥ 8, ΛΕΥΚΩΣΙΑ ΚΥΠΡΟΥ				(+35722)-743300		(+35722)-672083								
<b>ΤΡΑΠΕΖΑ EUROBANK ERGASIAS A.E.</b>												a		
ΟΘΩΝΟΣ 8, ΑΘΗΝΑ				(210)-3337969		(210)-3245916								
				(210)-3337000		(210)-3233866								
<b>ΤΡΑΠΕΖΑ ΚΥΠΡΟΥ ΔΗΜΟΣΙΑ ΕΤΑΙΡΙΑ ΛΙΜΙΤΕΔ</b>												a		
ΛΕΩΦ. ΑΛΕΞΑΝΔΡΑΣ 170, ΑΘΗΝΑ				(210)-6477708		(210)-6477709								
ΣΤΑΣΙΝΟΥ (ΑΓ. ΠΑΡΑΣΚΕΥΗ, ΣΤΡΩΒΟΛΟΣ) 51, ΛΕΥΚΩΣΙΑ ΚΥΠΡΟΥ				(0035722)-121883		(0035722)-336258								
<b>ΤΡΑΠΕΖΑ ΠΕΙΡΑΙΩΣ Α.Ε.</b>									a			a		
ΑΜΕΡΙΚΗΣ 4, ΑΘΗΝΑ				(210)-3335000		(210)-3335079								
				(210)-3335918		(210)-3254207								

**Πίνακας Μετοχών Υπό Ειδική Διαπραγμάτευση**

Μετοχές	Κατηγορία Διαπραγμάτευσης	
	Έναρξη Ειδικής Διαπραγμάτευσης	Λήξη Ειδικής Διαπραγμάτευσης
<b>Ειδικός Διαπραγματευτής</b>		
<b>ΚΥΠΡΟΣ POPULAR BANK (ΚΟ)</b>		<b>Σε Αναστολή</b>
ΠΕΙΡΑΙΩΣ Α.Ε.Π.Ε.Υ.	2/2/2013	1/1/2400
<b>ΒΙΟΧΑΛΚΟ (ΚΑ)</b>		<b>Σε Αναστολή</b>
EUROBANK EQUITIES Α.Ε.Π.Ε.Υ.	20/1/2013	1/1/2400
MERIT ΧΡΗΜΑΤΙΣΤΗΡΙΑΚΗ Α.Ε.Π.Ε.Υ.	13/12/2012	1/1/2400
ΑΛΦΑ FINANCE ΑΕΠΕΥ	11/2/2013	1/1/2400
<b>ΚΥΠΡΟΥ ΤΡΑΠΕΖΑ (ΚΟ)</b>		<b>Σε Αναστολή</b>
ΕΠΕΝΔΥΤΙΚΗ ΤΡΑΠΕΖΑ ΕΛΛΑΔΟΣ Α.Ε.	2/1/2013	1/1/2014
<b>ΑΛΦΑ BANK (ΚΟ)</b>		<b>Κύρια Αγορά</b>
EUROBANK EQUITIES Α.Ε.Π.Ε.Υ.	24/10/2012	1/1/2400
MERIT ΧΡΗΜΑΤΙΣΤΗΡΙΑΚΗ Α.Ε.Π.Ε.Υ.	3/9/2013	1/1/2400
NBG SECURITIES Α.Ε.Π.Ε.Υ.	15/1/2013	1/1/2400
ΕΠΕΝΔΥΤΙΚΗ ΤΡΑΠΕΖΑ ΕΛΛΑΔΟΣ Α.Ε.	8/1/2013	1/1/2400
ΠΕΙΡΑΙΩΣ Α.Ε.Π.Ε.Υ.	28/5/2013	1/1/2400
<b>ΒΥΤΕ COMPUTER (ΚΟ)</b>		<b>Κύρια Αγορά</b>
MERIT ΧΡΗΜΑΤΙΣΤΗΡΙΑΚΗ Α.Ε.Π.Ε.Υ.	4/8/2013	1/1/2400
<b>COCA-COLA HBC AG (ΚΟ)</b>		<b>Κύρια Αγορά</b>
EUROBANK EQUITIES Α.Ε.Π.Ε.Υ.	23/10/2013	1/1/2400
NBG SECURITIES Α.Ε.Π.Ε.Υ.	29/4/2013	1/1/2400
<b>FRIGOLASS (ΚΟ)</b>		<b>Κύρια Αγορά</b>
EUROBANK EQUITIES Α.Ε.Π.Ε.Υ.	23/8/2013	1/1/2400
<b>INTRAKAT (ΚΟ)</b>		<b>Κύρια Αγορά</b>
MERIT ΧΡΗΜΑΤΙΣΤΗΡΙΑΚΗ Α.Ε.Π.Ε.Υ.	27/12/2012	1/1/2400
<b>MARFIN INVESTMENT GROUP (ΚΟ)</b>		<b>Κύρια Αγορά</b>
ΠΕΙΡΑΙΩΣ Α.Ε.Π.Ε.Υ.	2/2/2013	1/1/2400
<b>MLS ΠΛΗΡΟΦΟΡΙΚΗ (ΚΟ)</b>		<b>Κύρια Αγορά</b>
ΒΕΤΑ ΧΡΗΜΑΤΙΣΤΗΡΙΑΚΗ Α.Ε.Π.Ε.Υ.	18/7/2013	1/1/2400
<b>ΑΛΟΥΜΥΛ (ΚΟ)</b>		<b>Κύρια Αγορά</b>
ΒΕΤΑ ΧΡΗΜΑΤΙΣΤΗΡΙΑΚΗ Α.Ε.Π.Ε.Υ.	18/7/2013	1/1/2400
<b>ΓΕΚ ΤΕΡΝΑ (ΚΟ)</b>		<b>Κύρια Αγορά</b>
ΕΠΕΝΔΥΤΙΚΗ ΤΡΑΠΕΖΑ ΕΛΛΑΔΟΣ Α.Ε.	2/1/2013	1/1/2400
<b>ΔΕΗ (ΚΟ)</b>		<b>Κύρια Αγορά</b>
EUROBANK EQUITIES Α.Ε.Π.Ε.Υ.	23/10/2012	1/1/2400
NBG SECURITIES Α.Ε.Π.Ε.Υ.	26/3/2013	1/1/2400
ΑΛΦΑ FINANCE ΑΕΠΕΥ	8/1/2013	1/1/2400
ΕΠΕΝΔΥΤΙΚΗ ΤΡΑΠΕΖΑ ΕΛΛΑΔΟΣ Α.Ε.	8/1/2013	1/1/2400
ΠΕΙΡΑΙΩΣ Α.Ε.Π.Ε.Υ.	28/9/2013	1/1/2400
<b>ΕΘΝΙΚΗ ΤΡΑΠΕΖΑ (ΚΟ)</b>		<b>Κύρια Αγορά</b>
EUROBANK EQUITIES Α.Ε.Π.Ε.Υ.	24/10/2012	1/1/2400
MERIT ΧΡΗΜΑΤΙΣΤΗΡΙΑΚΗ Α.Ε.Π.Ε.Υ.	3/9/2013	1/1/2400
NBG SECURITIES Α.Ε.Π.Ε.Υ.	28/2/2013	1/1/2400
ΑΛΦΑ FINANCE ΑΕΠΕΥ	8/1/2013	1/1/2400
ΕΠΕΝΔΥΤΙΚΗ ΤΡΑΠΕΖΑ ΕΛΛΑΔΟΣ Α.Ε.	8/1/2013	1/1/2400
ΠΕΙΡΑΙΩΣ Α.Ε.Π.Ε.Υ.	8/9/2013	1/1/2400
<b>ΕΛΛΑΚΤΩΡ (ΚΟ)</b>		<b>Κύρια Αγορά</b>
EUROBANK EQUITIES Α.Ε.Π.Ε.Υ.	1/6/2013	1/1/2400
NBG SECURITIES Α.Ε.Π.Ε.Υ.	25/6/2013	1/1/2400
ΕΠΕΝΔΥΤΙΚΗ ΤΡΑΠΕΖΑ ΕΛΛΑΔΟΣ Α.Ε.	2/1/2013	1/1/2400
<b>ΕΛΛΗΝΙΚΑ ΧΡΗΜΑΤΙΣΤΗΡΙΑ (ΚΟ)</b>		<b>Κύρια Αγορά</b>
EUROBANK EQUITIES Α.Ε.Π.Ε.Υ.	1/6/2013	1/1/2400
NBG SECURITIES Α.Ε.Π.Ε.Υ.	25/6/2013	1/1/2400
ΕΠΕΝΔΥΤΙΚΗ ΤΡΑΠΕΖΑ ΕΛΛΑΔΟΣ Α.Ε.	2/1/2013	1/1/2400
<b>ΕΛΤΟΝ (ΚΟ)</b>		<b>Κύρια Αγορά</b>
ΒΕΤΑ ΧΡΗΜΑΤΙΣΤΗΡΙΑΚΗ Α.Ε.Π.Ε.Υ.	3/9/2013	1/1/2400
<b>ΙΝΤΡΑΛΟΤ (ΚΟ)</b>		<b>Κύρια Αγορά</b>
EUROBANK EQUITIES Α.Ε.Π.Ε.Υ.	1/6/2013	1/1/2400
ΕΠΕΝΔΥΤΙΚΗ ΤΡΑΠΕΖΑ ΕΛΛΑΔΟΣ Α.Ε.	2/1/2013	1/1/2400
ΠΕΙΡΑΙΩΣ Α.Ε.Π.Ε.Υ.	28/9/2013	1/1/2400
<b>ΚΑΝΑΚΗΣ Σ. (ΚΟ)</b>		<b>Κύρια Αγορά</b>
ΒΕΤΑ ΧΡΗΜΑΤΙΣΤΗΡΙΑΚΗ Α.Ε.Π.Ε.Υ.	1/10/2013	1/1/2400
<b>ΜΟΤΟΡ ΟΙΛ (ΚΟ)</b>		<b>Κύρια Αγορά</b>
EUROBANK EQUITIES Α.Ε.Π.Ε.Υ.	23/10/2012	1/1/2400
<b>ΜΥΤΙΛΗΝΑΙΟΣ (ΚΟ)</b>		<b>Κύρια Αγορά</b>
NBG SECURITIES Α.Ε.Π.Ε.Υ.	25/6/2013	1/1/2400
ΕΠΕΝΔΥΤΙΚΗ ΤΡΑΠΕΖΑ ΕΛΛΑΔΟΣ Α.Ε.	2/1/2013	1/1/2400

**Πίνακας Μετοχών Υπό Ειδική Διαπραγμάτευση**

Μετοχές Ειδικός Διαπραγματευτής	Κατηγορία Διαπραγμάτευσης	
	Έναρξη Ειδικής Διαπραγ/σης	Λήξη Ειδικής Διαπραγ/σης
<b>ΟΠΑΠ (ΚΟ)</b>	<b>Κύρια Αγορά</b>	
EUROBANK EQUITIES Α.Ε.Π.Ε.Υ.	24/10/2012	1/1/2400
NBG SECURITIES Α.Ε.Π.Ε.Υ.	15/1/2013	1/1/2400
ΑΛΦΑ FINANCE ΑΕΠΕΥ	8/1/2013	1/1/2400
ΕΠΕΝΔΥΤΙΚΗ ΤΡΑΠΕΖΑ ΕΛΛΑΔΟΣ Α.Ε.	8/1/2013	1/1/2400
<b>ΟΤΕ (ΚΟ)</b>	<b>Κύρια Αγορά</b>	
EUROBANK EQUITIES Α.Ε.Π.Ε.Υ.	24/10/2012	1/1/2400
NBG SECURITIES Α.Ε.Π.Ε.Υ.	1/12/2012	1/1/2400
ΑΛΦΑ FINANCE ΑΕΠΕΥ	8/1/2013	1/1/2400
ΕΠΕΝΔΥΤΙΚΗ ΤΡΑΠΕΖΑ ΕΛΛΑΔΟΣ Α.Ε.	8/1/2013	1/1/2400
ΠΕΙΡΑΙΩΣ Α.Ε.Π.Ε.Υ.	8/9/2013	1/1/2400
<b>ΠΑΠΟΥΤΣΑΝΗΣ (ΚΟ)</b>	<b>Κύρια Αγορά</b>	
ΒΕΤΑ ΧΡΗΜΑΤΙΣΤΗΡΙΑΚΗ Α.Ε.Π.Ε.Υ.	25/11/2013	1/1/2400
<b>ΠΕΙΡΑΙΩΣ ΤΡΑΠΕΖΑ (ΚΟ)</b>	<b>Κύρια Αγορά</b>	
EUROBANK EQUITIES Α.Ε.Π.Ε.Υ.	23/10/2012	1/1/2400
MERIT ΧΡΗΜΑΤΙΣΤΗΡΙΑΚΗ Α.Ε.Π.Ε.Υ.	16/9/2013	1/1/2400
NBG SECURITIES Α.Ε.Π.Ε.Υ.	2/6/2013	1/1/2400
ΕΠΕΝΔΥΤΙΚΗ ΤΡΑΠΕΖΑ ΕΛΛΑΔΟΣ Α.Ε.	8/1/2013	1/1/2400
ΠΕΙΡΑΙΩΣ Α.Ε.Π.Ε.Υ.	16/2/2013	1/1/2400
<b>ΠΕΤΡΟΠΟΥΛΟΣ ΠΕΤΡΟΣ (ΚΟ)</b>	<b>Κύρια Αγορά</b>	
ΒΕΤΑ ΧΡΗΜΑΤΙΣΤΗΡΙΑΚΗ Α.Ε.Π.Ε.Υ.	28/5/2013	1/1/2400
<b>ΣΑΡΑΝΤΗΣ ΓΡ. (ΚΟ)</b>	<b>Κύρια Αγορά</b>	
ΒΕΤΑ ΧΡΗΜΑΤΙΣΤΗΡΙΑΚΗ Α.Ε.Π.Ε.Υ.	14/5/2013	1/1/2400
<b>ΤΙΤΑΝ (ΚΟ)</b>	<b>Κύρια Αγορά</b>	
EUROBANK EQUITIES Α.Ε.Π.Ε.Υ.	23/10/2012	1/1/2400
<b>ΤΡΑΠΕΖΑ EUROBANK ERGASIAS (ΚΟ)</b>	<b>Κύρια Αγορά</b>	
EUROBANK EQUITIES Α.Ε.Π.Ε.Υ.	1/6/2013	1/1/2400
ΑΛΦΑ FINANCE ΑΕΠΕΥ	8/1/2013	1/1/2400
ΕΠΕΝΔΥΤΙΚΗ ΤΡΑΠΕΖΑ ΕΛΛΑΔΟΣ Α.Ε.	8/1/2013	1/1/2400
ΠΕΙΡΑΙΩΣ Α.Ε.Π.Ε.Υ.	28/9/2013	1/1/2400

**Γνωστοποιήσεις Συναλλαγών - Κατάλογος Υπόχρεων Προσώπων**

Ημερομηνία Υποβολής [1]	Επωνυμία	Λόγος Υποβολής [2]	Υπόχρεος	Ιδιότητα Υποχρέου	Σχέση με τον Υπόχρεο	Ημερομηνία Συναλλαγής	Αγορά	Όγκος Συναλλαγών	Αξία Συναλλαγών	Φύση Συναλλαγής [3]	Είδος Χρηματικού μέσου	Παρατηρήσεις [4]
25/11/2013	ALPHA TRUST Α.Ε.Π.Ε.Υ.	A	ΤΑΜΒΑΚΑΚΗΣ ΦΑΙΔΩΝ-ΘΕΟΔΩΡΟΣ	Αντιπρόεδρος ΔΣ	Ο Ιδιος	25/11/2013	ΑΞΙΩΝ ΧΑ	1.000	7.000,00	A	Μετοχή (Κοινή)	
25/11/2013	ALPHA TRUST Α.Ε.Π.Ε.Υ.	B	ΤΑΜΒΑΚΑΚΗΣ ΦΑΙΔΩΝ-ΘΕΟΔΩΡΟΣ	Αντιπρόεδρος ΔΣ	Σύζυγος	25/11/2013	ΑΞΙΩΝ ΧΑ	1.000	7.000,00	Π	Μετοχή (Κοινή)	
25/11/2013	EUROMEDICA Α.Ε. ΠΑΡΟΧΗΣ ΙΑΤΡΙΚΩΝ ΥΠΗΡΕΣΙΩΝ	B	ΛΙΑΚΟΥΝΑΚΟΣ ΘΩΜΑΣ	ΠΡΟΣΩΠΟ ΜΕ ΠΡΟΣΒΑΣΗ ΣΕ ΠΡΟΝΟΜΙΑΚΗ ΠΛΗΡΟΦΟΡΗΣΗ	Συνδεδεμένο Νομικό Πρόσωπο	22/11/2013	ΑΞΙΩΝ ΧΑ	97	35,55	A	Μετοχή (Κοινή)	
25/11/2013	M.L.S. ΠΛΗΡΟΦΟΡΙΚΗ Α.Ε.	A	ΚΑΜΑΤΑΚΗΣ ΙΩΑΝΝΗΣ	Πρόεδρος κ Διευθ. Σύμβουλος	Ο Ιδιος	22/11/2013	ΑΞΙΩΝ ΧΑ	10.000	32.116,40	A	Μετοχή (Κοινή)	
25/11/2013	ΜΕΝΑCO ΜΕΤΑΛΛΟΥΡΓΙΚΗ Α.Β.Ε.Ε.	A	ΤΡΟΥΜΠΟΥΝΗΣ ΠΑΝΑΓΙΩΤΗΣ	Μέλος ΔΣ Μη Εκτελεστικό	Ο Ιδιος	25/11/2013	ΑΞΙΩΝ ΧΑ	1.000	1.360,00	A	Μετοχή (Κοινή)	
25/11/2013	ΑΧΟΝ Α.Ε. ΣΥΜΜΕΤΟΧΩΝ	B	ΛΙΑΚΟΥΝΑΚΟΣ ΘΩΜΑΣ	ΠΡΟΣΩΠΟ ΜΕ ΠΡΟΣΒΑΣΗ ΣΕ ΠΡΟΝΟΜΙΑΚΗ ΠΛΗΡΟΦΟΡΗΣΗ	Συνδεδεμένο Νομικό Πρόσωπο	22/11/2013	ΑΞΙΩΝ ΧΑ	3	0,32	A	Μετοχή (Κοινή)	
25/11/2013	ΕΛΛΗΝΙΚΑ ΧΡΗΜΑΤΙΣΤΗΡΙΑ Α.Ε.	B	ΚΑΡΑΒΙΑΣ ΦΩΚΙΩΝ	Μέλος ΔΣ Μη Εκτελεστικό	Συνδεδεμένο Νομικό Πρόσωπο	19/11/2013	ΠΑΡΑΓΩΓΩΝ ΧΑ	7	5.310,00	Π	ΣΜΕ σε μετοχές	
25/11/2013	ΕΛΛΗΝΙΚΑ ΧΡΗΜΑΤΙΣΤΗΡΙΑ Α.Ε.	B	ΚΑΡΑΒΙΑΣ ΦΩΚΙΩΝ	Μέλος ΔΣ Μη Εκτελεστικό	Συνδεδεμένο Νομικό Πρόσωπο	19/11/2013	ΑΞΙΩΝ ΧΑ	2.059	15.542,03	A	Μετοχή (Κοινή)	
25/11/2013	ΕΛΛΗΝΙΚΑ ΧΡΗΜΑΤΙΣΤΗΡΙΑ Α.Ε.	B	ΚΑΡΑΒΙΑΣ ΦΩΚΙΩΝ	Μέλος ΔΣ Μη Εκτελεστικό	Συνδεδεμένο Νομικό Πρόσωπο	19/11/2013	ΠΑΡΑΓΩΓΩΝ ΧΑ	4	3.018,00	A	ΣΜΕ σε μετοχές	
25/11/2013	ΕΛΛΗΝΙΚΑ ΧΡΗΜΑΤΙΣΤΗΡΙΑ Α.Ε.	B	ΚΑΡΑΒΙΑΣ ΦΩΚΙΩΝ	Μέλος ΔΣ Μη Εκτελεστικό	Συνδεδεμένο Νομικό Πρόσωπο	19/11/2013	ΑΞΙΩΝ ΧΑ	400	3.022,00	Π	Μετοχή (Κοινή)	
25/11/2013	ΕΛΛΗΝΙΚΑ ΧΡΗΜΑΤΙΣΤΗΡΙΑ Α.Ε.	B	ΚΑΡΑΒΙΑΣ ΦΩΚΙΩΝ	Μέλος ΔΣ Μη Εκτελεστικό	Συνδεδεμένο Νομικό Πρόσωπο	20/11/2013	ΑΞΙΩΝ ΧΑ	1.737	12.846,48	Π	Μετοχή (Κοινή)	
25/11/2013	ΕΛΛΗΝΙΚΑ ΧΡΗΜΑΤΙΣΤΗΡΙΑ Α.Ε.	B	ΚΑΡΑΒΙΑΣ ΦΩΚΙΩΝ	Μέλος ΔΣ Μη Εκτελεστικό	Συνδεδεμένο Νομικό Πρόσωπο	20/11/2013	ΑΞΙΩΝ ΧΑ	2.887	21.385,57	A	Μετοχή (Κοινή)	
25/11/2013	ΕΛΛΗΝΙΚΑ ΧΡΗΜΑΤΙΣΤΗΡΙΑ Α.Ε.	B	ΚΑΡΑΒΙΑΣ ΦΩΚΙΩΝ	Μέλος ΔΣ Μη Εκτελεστικό	Συνδεδεμένο Νομικό Πρόσωπο	20/11/2013	ΠΑΡΑΓΩΓΩΝ ΧΑ	24	17.832,00	Π	ΣΜΕ σε μετοχές	
25/11/2013	ΕΛΛΗΝΙΚΑ ΧΡΗΜΑΤΙΣΤΗΡΙΑ Α.Ε.	B	ΚΑΡΑΒΙΑΣ ΦΩΚΙΩΝ	Μέλος ΔΣ Μη Εκτελεστικό	Συνδεδεμένο Νομικό Πρόσωπο	21/11/2013	ΑΞΙΩΝ ΧΑ	1.700	12.716,00	Π	Μετοχή (Κοινή)	
25/11/2013	ΕΛΛΗΝΙΚΑ ΧΡΗΜΑΤΙΣΤΗΡΙΑ Α.Ε.	B	ΚΑΡΑΒΙΑΣ ΦΩΚΙΩΝ	Μέλος ΔΣ Μη Εκτελεστικό	Συνδεδεμένο Νομικό Πρόσωπο	21/11/2013	ΠΑΡΑΓΩΓΩΝ ΧΑ	17	12.680,00	A	ΣΜΕ σε μετοχές	
25/11/2013	ΕΛΛΗΝΙΚΑ ΧΡΗΜΑΤΙΣΤΗΡΙΑ Α.Ε.	B	ΚΑΡΑΒΙΑΣ ΦΩΚΙΩΝ	Μέλος ΔΣ Μη Εκτελεστικό	Συνδεδεμένο Νομικό Πρόσωπο	21/11/2013	ΑΞΙΩΝ ΧΑ	1.508	11.283,74	A	Μετοχή (Κοινή)	
25/11/2013	ΕΛΛΗΝΙΚΑ ΧΡΗΜΑΤΙΣΤΗΡΙΑ Α.Ε.	B	ΚΑΡΑΒΙΑΣ ΦΩΚΙΩΝ	Μέλος ΔΣ Μη Εκτελεστικό	Συνδεδεμένο Νομικό Πρόσωπο	22/11/2013	ΑΞΙΩΝ ΧΑ	3.146	24.058,01	A	Μετοχή (Κοινή)	
25/11/2013	ΕΛΛΗΝΙΚΑ ΧΡΗΜΑΤΙΣΤΗΡΙΑ Α.Ε.	B	ΚΑΡΑΒΙΑΣ ΦΩΚΙΩΝ	Μέλος ΔΣ Μη Εκτελεστικό	Συνδεδεμένο Νομικό Πρόσωπο	22/11/2013	ΠΑΡΑΓΩΓΩΝ ΧΑ	12	9.228,00	Π	ΣΜΕ σε μετοχές	
25/11/2013	ΙΑΣΩ Α.Ε.	A	ΔΗΜΗΤΡΟΥΛΕΑΣ ΣΠΥΡΙΔΩΝ	ΑΝΕΞΑΡΤΗΤΟ ΜΕΛΟΣ Δ.Σ	Ο Ιδιος	22/11/2013	ΑΞΙΩΝ ΧΑ	5.500	6.751,97	Π	Μετοχή (Κοινή)	
25/11/2013	ΙΑΣΩ Α.Ε.	A	ΜΑΜΕΛΕΤΖΗΣ ΧΑΡΑΛΑΜΠΟΣ	Αντιπρόεδρος ΔΣ	Ο Ιδιος	22/11/2013	ΑΞΙΩΝ ΧΑ	2.000	2.492,88	Π	Μετοχή (Κοινή)	
25/11/2013	ΜΙΝΩΙΚΕΣ ΓΡΑΜΜΕΣ ΑΝΕ	B	GRIMALDI EMANUELE	Πρόεδρος ΔΣ	Συνδεδεμένο Νομικό Πρόσωπο	20/11/2013	ΑΞΙΩΝ ΧΑ	2.000	3.625,00	A	Μετοχή (Κοινή)	
25/11/2013	ΜΙΝΩΙΚΕΣ ΓΡΑΜΜΕΣ ΑΝΕ	B	GRIMALDI EMANUELE	Πρόεδρος ΔΣ	Συνδεδεμένο Νομικό Πρόσωπο	21/11/2013	ΑΞΙΩΝ ΧΑ	15.000	28.900,50	A	Μετοχή (Κοινή)	
25/11/2013	ΜΙΝΩΙΚΕΣ ΓΡΑΜΜΕΣ ΑΝΕ	B	GRIMALDI EMANUELE	Πρόεδρος ΔΣ	Συνδεδεμένο Νομικό Πρόσωπο	22/11/2013	ΑΞΙΩΝ ΧΑ	5.000	9.815,00	A	Μετοχή (Κοινή)	
25/11/2013	ΤΙΤΑΝ ΑΝΩΝΥΜΗ ΕΤΑΙΡΙΑ ΤΣΙΜΕΝΤΩΝ	A	ΠΑΠΑΛΕΞΟΠΟΥΛΟΥ ΑΛΕΞΑΝΔΡΑ	Μέλος ΔΣ Εκτελεστικό	Ο Ιδιος	20/11/2013	ΑΞΙΩΝ ΧΑ	3.000	63.150,00	Π	Μετοχή (Κοινή)	
25/11/2013	ΤΙΤΑΝ ΑΝΩΝΥΜΗ ΕΤΑΙΡΙΑ ΤΣΙΜΕΝΤΩΝ	A	ΠΑΠΑΛΕΞΟΠΟΥΛΟΥ ΑΛΕΞΑΝΔΡΑ	Μέλος ΔΣ Εκτελεστικό	Ο Ιδιος	21/11/2013	ΑΞΙΩΝ ΧΑ	4.000	85.337,00	Π	Μετοχή (Κοινή)	
25/11/2013	ΤΙΤΑΝ ΑΝΩΝΥΜΗ ΕΤΑΙΡΙΑ ΤΣΙΜΕΝΤΩΝ	A	ΠΑΠΑΛΕΞΟΠΟΥΛΟΥ ΑΛΕΞΑΝΔΡΑ	Μέλος ΔΣ Εκτελεστικό	Ο Ιδιος	22/11/2013	ΑΞΙΩΝ ΧΑ	3.000	66.783,00	Π	Μετοχή (Κοινή)	
25/11/2013	ΥΙΟΙ Ε.ΧΑΤΖΗΚΡΑΝΙΩΤΗ - ΑΛΕΥΡΟΒΙΟΜ. ΤΥΡΝΑΒΟΥ Α.Ε.	B	ΖΑΡΟΓΙΑΝΝΗ ΑΝΘΗ	Μέλος ΔΣ Εκτελεστικό	Τέκνο	21/11/2013	ΑΞΙΩΝ ΧΑ	10.000	1.571,67	Π	Μετοχή (Κοινή)	

**Σημειώσεις Γνωστοποιήσεων Συναλλαγών**

[1] - Η Ημερομηνία Υποβολής αφορά την Ημερομηνία που η Γνωστοποίηση παρελήφθει από το Χ.Α.

[2] - Λόγος Υποβολής: Α: Πρόσωπο που ασκεί Διευθυντικά καθήκοντα, Β: Πρόσωπο που έχει στενό δεσμό με πρόσωπο που ασκεί Διευθυντικά καθήκοντα.

[3] - Φύση Συναλλαγής: Α: Αγορά, Π: Πώληση.

[4] - Παρατηρήσεις: 1 - Λόγω Συμμετοχής σε ΑΜΚ, 2 - Λόγω Εξάσκησης Δικαιώματος Προαίρεσης αγοράς μετοχών που παρέχεται στο προσωπικό, 3 - Λόγω Δωρεάς, 4 - Λόγω Συγχώνευσης ή Διάσπασης κλπ, 5 - Λόγω Μετατροπής ή Ανταλλαγής Ομολογιών, 6 - Ανταλλαγή λόγω Προαιρετικής Δημόσιας Πρότασης.



Υποκείμενη Αγορά				Αγορά Παραγώγων																		
Ανωτ Τιμή	Κατωτ Τιμή	Τιμή κλεισ.	Μεταβ.	Μήνας Παράδοσης	Άνοιγμα	Ανωτ Τιμή	Κατωτ Τιμή	Τελ Τιμή	Τιμή κλεισ.	Τελευταία ζήτηση	Τελευταία προσφορά	Τιμή Εκκαθάρισης	Μεταβ.	Υψηλό ζωής	Χαμηλό ζωής	Πράξεις	Όγκος	Μεταβ.	Αξία	Μεταβ.	Ανοικτές θέσεις	Μεταβ.
FTSE/X.A. Large Cap				(Μονάδα Διαπραγμάτευσης: 1 Μονάδα Δείκτη x 5€, Χρηματικός Διακανονισμός)																		
399,54	392,37	398,17	2,29%	Δεκέμβριος 2013	394,00	401,75	394,00	398,25	397,00	46@398,25	4@398,75	397,00	1,08%	402,25	276,75	637	10.074	69,06%	20.065.087,50	73,18%	50.876	-0,49%
				Ιανουάριος 2014	396,00	401,00	396,00	399,75	397,75	47@398,00	4@400,75	397,75	1,27%	401,00	375,00	13	122	-59,47%	242.938,75	-58,46%	386	31,74%
				Φεβρουάριος 2014	---	---	---	---	398,00	1@368,00	30@405,00	398,00	1,08%	385,25	378,00	---	---	---	---	---	100	0,00%
				Μάρτιος 2014	400,00	404,50	400,00	404,25	400,50	1@395,00	20@405,00	400,50	1,26%	405,75	377,25	13	213	86,84%	429.262,50	90,92%	527	22,56%
				Ιούνιος 2014	---	---	---	---	---	---	---	---	---	---	---	---	---	---	---	---	---	---
				Σεπτέμβριος 2014	---	---	---	---	---	---	---	---	---	---	---	---	---	---	---	---	---	---

Υποκείμενη Αγορά				Αγορά Παραγώγων																		
Ανωτ Τιμή	Κατωτ Τιμή	Τιμή κλεισ.	Μεταβ.	Μήνας Παράδοσης	Άνοιγμα	Ανωτ Τιμή	Κατωτ Τιμή	Τελ Τιμή	Τιμή κλεισ.	Τελευταία ζήτηση	Τελευταία προσφορά	Τιμή Εκκαθάρισης	Μεταβ.	Υψηλό ζωής	Χαμηλό ζωής	Πράξεις	Όγκος	Μεταβ.	Αξία	Μεταβ.	Ανοικτές θέσεις	Μεταβ.
(Μέγεθος Συμβολαίου: 100 Μετοχές, Φυσική Παράδοση)																						
<b>ALPHA BANK (ΚΟ)</b>				Δεκέμβριος 2013	0,640	0,659	0,632	0,639	0,644	6@0,640	17@0,645	0,644	0,63%	0,669	0,437	131	2,796	123,86%	180.828,70	129,67%	27.088	5,37%
0,679	0,645	0,670	4,69%	Μάρτιος 2014	0,629	0,629	0,629	0,629	0,624	16@0,620	17@0,635	0,624	-3,26%	0,645	0,564	1	20	-97,62%	1.258,00	-97,68%	3.554	0,57%
				Ιούνιος 2014	---	---	---	---	0,667	---	---	0,667	0,60%	0,657	0,561	---	---	---	---	---	---	---
				Σεπτέμβριος 2014	---	---	---	---	---	---	---	---	---	---	---	---	---	---	---	---	---	---
(Μέγεθος Συμβολαίου: 100 Μετοχές, Φυσική Παράδοση)																						
<b>COCA-COLA HBC AG (ΚΟ)</b>				Δεκέμβριος 2013	21,60	21,78	21,53	21,53	21,67	1@21,32	8@21,67	21,67	0,05%	23,80	17,90	7	13	-31,58%	28.097,00	-30,99%	424	-0,24%
21,78	21,37	21,64	0,05%	Μάρτιος 2014	---	---	---	---	---	---	8@21,84	---	---	---	---	---	---	---	---	---	---	---
				Ιούνιος 2014	---	---	---	---	---	---	---	---	---	---	---	---	---	---	---	---	---	---
				Σεπτέμβριος 2014	---	---	---	---	---	---	---	---	---	---	---	---	---	---	---	---	---	---
(Μέγεθος Συμβολαίου: 100 Μετοχές, Φυσική Παράδοση)																						
<b>EUROBANK PROPERTIES ΑΕΕΑΠ (ΚΟ)</b>				Δεκέμβριος 2013	8,82	8,84	8,76	8,76	8,76	5@8,65	10@8,90	8,76	0,23%	9,74	6,83	8	28	40,00%	24.658,00	43,28%	271	5,86%
8,95	8,70	8,85	-0,56%	Μάρτιος 2014	---	---	---	---	---	---	10@8,94	---	---	---	---	---	---	---	---	---	---	---
				Ιούνιος 2014	---	---	---	---	---	---	---	---	---	---	---	---	---	---	---	---	---	---
				Σεπτέμβριος 2014	---	---	---	---	---	---	---	---	---	---	---	---	---	---	---	---	---	---
(Μέγεθος Συμβολαίου: 100 Μετοχές, Φυσική Παράδοση)																						
<b>FOLLI-FOLLIE (ΚΟ)</b>				Δεκέμβριος 2013	23,48	23,53	23,20	23,20	23,28	1@23,30	5@23,64	23,28	-0,94%	23,75	16,00	6	301	10,26%	701.113,00	9,30%	218	-29,90%
23,56	23,11	23,30	-0,93%	Μάρτιος 2014	---	---	---	---	---	---	1@28,00	---	---	---	---	---	---	---	---	---	---	---
				Ιούνιος 2014	---	---	---	---	---	---	---	---	---	---	---	---	---	---	---	---	---	---
				Σεπτέμβριος 2014	---	---	---	---	---	---	---	---	---	---	---	---	---	---	---	---	---	---
(Μέγεθος Συμβολαίου: 100 Μετοχές, Φυσική Παράδοση)																						
<b>FRIGOGLASS (ΚΟ)</b>				Δεκέμβριος 2013	6,43	6,63	6,30	6,30	6,44	1@6,32	2@6,43	6,44	-0,16%	6,63	5,03	57	247	165,59%	160.969,00	170,00%	1.122	17,36%
6,63	6,25	6,30	-0,16%	Μάρτιος 2014	---	---	---	---	---	---	2@6,50	---	---	---	---	---	---	---	---	---	---	---
				Ιούνιος 2014	---	---	---	---	---	---	---	---	---	---	---	---	---	---	---	---	---	---
				Σεπτέμβριος 2014	---	---	---	---	---	---	---	---	---	---	---	---	---	---	---	---	---	---
(Μέγεθος Συμβολαίου: 100 Μετοχές, Φυσική Παράδοση)																						
<b>JUMBO (ΚΟ)</b>				Δεκέμβριος 2013	11,30	11,90	11,30	11,90	11,63	22@11,80	1@11,88	11,63	5,63%	11,90	8,06	98	832	587,60%	969.235,00	633,65%	1.342	53,37%
12,00	11,20	12,00	8,11%	Μάρτιος 2014	---	---	---	---	---	22@11,66	1@11,94	---	---	---	---	---	---	---	---	---	---	---
				Ιούνιος 2014	---	---	---	---	---	---	---	---	---	---	---	---	---	---	---	---	---	---
				Σεπτέμβριος 2014	---	---	---	---	---	---	---	---	---	---	---	---	---	---	---	---	---	---
(Μέγεθος Συμβολαίου: 100 Μετοχές, Φυσική Παράδοση)																						
<b>MARFIN INVESTMENT GROUP (ΚΟ)</b>				Δεκέμβριος 2013	0,466	0,468	0,445	0,445	0,453	1@0,445	28@0,449	0,453	0,67%	0,520	0,317	59	517	374,31%	23.677,70	385,57%	18.564	0,72%
0,462	0,440	0,449	0,67%	Μάρτιος 2014	0,460	0,460	0,460	0,460	0,461	---	28@0,459	0,461	---	0,460	0,460	1	4	---	184,00	---	4	---
				Ιούνιος 2014	---	---	---	---	---	---	---	---	---	---	---	---	---	---	---	---	---	---
				Σεπτέμβριος 2014	---	---	---	---	---	---	---	---	---	---	---	---	---	---	---	---	---	---
(Μέγεθος Συμβολαίου: 100 Μετοχές, Φυσική Παράδοση)																						
<b>ΓΕΚ ΤΕΡΝΑ (ΚΟ)</b>				Δεκέμβριος 2013	3,35	3,47	3,35	3,38	3,40	1@3,36	2@3,39	3,40	1,19%	3,70	1,57	47	395	-30,58%	134.876,00	-29,07%	14.582	0,32%
3,49	3,35	3,38	1,20%	Μάρτιος 2014	---	---	---	---	3,40	---	2@3,43	3,40	1,19%	2,50	2,26	---	---	---	---	---	15.895	0,00%
				Ιούνιος 2014	---	---	---	---	---	---	---	---	---	---	---	---	---	---	---	---	---	---
				Σεπτέμβριος 2014	---	---	---	---	---	---	---	---	---	---	---	---	---	---	---	---	---	---

Υποκείμενη Αγορά				Αγορά Παραγώγων																		
Ανωτ Τιμή	Κατωτ Τιμή	Τιμή κλεισ.	Μεταβ.	Μήνας Παράδοσης	Άνοιγμα	Ανωτ Τιμή	Κατωτ Τιμή	Τελ Τιμή	Τιμή κλεισ.	Τελευταία ζήτηση	Τελευταία προσφορά	Τιμή Εκκαθάρισης	Μεταβ.	Υψηλό ζωής	Χαμηλό ζωής	Πράξεις	Όγκος	Μεταβ.	Αξία	Μεταβ.	Ανοικτές θέσεις	Μεταβ.
(Μέγεθος Συμβολαίου: 100 Μετοχές, Φυσική Παράδοση)																						
<b>ΔΕΗ (ΚΟ)</b>				Δεκέμβριος 2013	11,02	11,30	11,00	11,28	11,15	10@11,25	31@11,29	11,15	2,39%	11,30	5,08	203	1.408	-9,40%	1.570.280,00	-5,45%	4.115	-3,02%
11,25	10,97	11,25	3,31%	Μάρτιος 2014	11,23	11,23	11,23	11,23	11,21	10@11,19	31@11,35	11,21	2,28%	11,23	6,30	1	3	---	3.369,00	---	8	60,00%
				Ιούνιος 2014	11,07	11,07	11,07	11,07	11,16	---	---	11,16	2,39%	11,07	9,60	1	15	-57,14%	16.605,00	-55,15%	250	6,38%
				Σεπτέμβριος 2014	---	---	---	---	---	---	---	---	---	---	---	---	---	---	---	---	---	---
(Μέγεθος Συμβολαίου: 100 Μετοχές, Φυσική Παράδοση)																						
<b>ΕΘΝΙΚΗ ΤΡΑΠΕΖΑ (ΚΟ)</b>				Δεκέμβριος 2013	4,38	4,44	4,31	4,36	4,34	1@4,35	47@4,36	4,34	1,17%	4,63	2,31	117	564	-47,19%	246.677,00	-46,82%	11.189	0,80%
4,47	4,35	4,38	0,92%	Μάρτιος 2014	4,35	4,35	4,35	4,35	4,32	1@4,29	30@4,32	4,32	1,41%	4,39	4,04	1	2	-99,07%	870,00	-99,06%	251	0,80%
				Ιούνιος 2014	4,41	4,45	4,41	4,45	4,39	---	---	4,39	---	4,45	4,41	3	200	---	88.550,00	---	200	---
				Σεπτέμβριος 2014	---	---	---	---	---	---	---	---	---	---	---	---	---	---	---	---	---	---
(Μέγεθος Συμβολαίου: 100 Μετοχές, Φυσική Παράδοση)																						
<b>ΕΛΛΑΚΤΩΡ (ΚΟ)</b>				Δεκέμβριος 2013	3,25	3,30	3,15	3,20	3,21	5@3,17	22@3,20	3,21	0,00%	3,39	2,11	34	265	219,28%	86.250,00	226,98%	3.550	3,26%
3,27	3,14	3,20	0,00%	Μάρτιος 2014	---	---	---	---	3,18	5@3,14	22@3,24	3,18	0,00%	3,36	2,22	---	---	---	---	---	90	0,00%
				Ιούνιος 2014	---	---	---	---	---	---	---	---	---	---	---	---	---	---	---	---	---	---
				Σεπτέμβριος 2014	---	---	---	---	---	---	---	---	---	---	---	---	---	---	---	---	---	---
(Μέγεθος Συμβολαίου: 100 Μετοχές, Φυσική Παράδοση)																						
<b>ΕΛΛΗΝΙΚΑ ΠΕΤΡΕΛΑΙΑ (ΚΟ)</b>				Δεκέμβριος 2013	9,62	9,62	9,13	9,25	9,22	2@9,19	2@9,26	9,22	-1,39%	9,75	6,61	105	761	40,67%	717.737,00	40,23%	1.994	-19,56%
9,60	9,10	9,19	-3,26%	Μάρτιος 2014	---	---	---	---	9,25	---	2@9,32	9,25	-1,39%	9,62	8,75	---	---	---	---	---	---	---
				Ιούνιος 2014	9,57	9,57	9,21	9,21	9,21	---	---	9,21	-1,60%	9,58	9,03	2	150	---	141.750,00	---	150	---
				Σεπτέμβριος 2014	---	---	---	---	---	---	---	---	---	---	---	---	---	---	---	---	---	---
(Μέγεθος Συμβολαίου: 100 Μετοχές, Φυσική Παράδοση)																						
<b>ΕΛΛΗΝΙΚΑ ΧΡΗΜΑΤΙΣΤΗΡΙΑ (ΚΟ)</b>				Δεκέμβριος 2013	7,72	7,95	7,72	7,81	7,91	1@7,79	4@7,96	7,91	2,59%	7,96	3,99	44	199	97,03%	156.765,00	102,48%	1.694	1,74%
7,93	7,76	7,89	2,60%	Μάρτιος 2014	---	---	---	---	7,94	---	---	7,94	2,58%	7,70	7,60	---	---	---	---	---	---	---
				Ιούνιος 2014	---	---	---	---	---	---	---	---	---	---	---	---	---	---	---	---	---	---
				Σεπτέμβριος 2014	---	---	---	---	---	---	---	---	---	---	---	---	---	---	---	---	---	---
(Μέγεθος Συμβολαίου: 100 Μετοχές, Φυσική Παράδοση)																						
<b>ΕΥΔΑΠ (ΚΟ)</b>				Δεκέμβριος 2013	8,16	8,19	8,12	8,15	8,19	10@8,04	2@8,20	8,19	-0,12%	8,75	6,31	23	191	430,56%	155.942,00	435,88%	828	-13,21%
8,20	8,06	8,19	-0,12%	Μάρτιος 2014	---	---	---	---	8,21	---	2@8,28	8,21	-0,12%	8,25	7,93	---	---	---	---	---	18	0,00%
				Ιούνιος 2014	---	---	---	---	---	---	---	---	---	---	---	---	---	---	---	---	---	---
				Σεπτέμβριος 2014	---	---	---	---	---	---	---	---	---	---	---	---	---	---	---	---	---	---
(Μέγεθος Συμβολαίου: 100 Μετοχές, Φυσική Παράδοση)																						
<b>ΙΝΤΡΑΛΟΤ (ΚΟ)</b>				Δεκέμβριος 2013	1,95	2,00	1,93	1,95	1,93	50@1,93	2@1,95	1,93	-0,52%	2,17	1,50	36	447	567,16%	88.304,00	597,01%	4.617	8,69%
1,98	1,92	1,96	2,62%	Μάρτιος 2014	2,02	2,02	2,02	2,02	1,96	---	2@1,98	1,96	-0,51%	2,02	1,91	1	1	-83,33%	202,00	-82,56%	9	12,50%
				Ιούνιος 2014	---	---	---	---	---	---	---	---	---	---	---	---	---	---	---	---	---	---
				Σεπτέμβριος 2014	---	---	---	---	---	---	---	---	---	---	---	---	---	---	---	---	---	---
(Μέγεθος Συμβολαίου: 100 Μετοχές, Φυσική Παράδοση)																						
<b>ΜΕΤΚΑ (ΚΟ)</b>				Δεκέμβριος 2013	12,74	12,95	12,72	12,83	12,75	3@12,83	2@13,00	12,75	0,47%	14,03	10,52	46	159	50,00%	203.876,00	51,02%	904	19,74%
12,92	12,61	12,86	2,31%	Μάρτιος 2014	---	---	---	---	13,12	---	---	13,12	0,46%	14,19	13,16	---	---	---	---	---	---	---
				Ιούνιος 2014	13,11	13,11	13,11	13,11	13,03	---	---	13,03	3,17%	13,91	13,11	1	50	---	65.550,00	---	169	-22,83%
				Σεπτέμβριος 2014	---	---	---	---	---	---	---	---	---	---	---	---	---	---	---	---	---	---

Υποκείμενη Αγορά				Αγορά Παραγώγων																		
Ανωτ Τιμή	Κατωτ Τιμή	Τιμή κλεισ.	Μεταβ.	Μήνας Παράδοσης	Άνοιγμα	Ανωτ Τιμή	Κατωτ Τιμή	Τελ Τιμή	Τιμή κλεισ.	Τελευταία ζήτηση	Τελευταία προσφορά	Τιμή Εκκαθάρισης	Μεταβ.	Υψηλό ζωής	Χαμηλό ζωής	Πράξεις	Όγκος	Μεταβ.	Αξία	Μεταβ.	Ανοικτές θέσεις	Μεταβ.
(Μέγεθος Συμβολαίου: 101 Μετοχές, Φυσική Παράδοση)																						
<b>ΜΟΤΟΡ ΟΙΛ (ΚΟ)</b>				Δεκέμβριος 2013	8,28	8,40	8,24	8,24	8,30	5@8,30	1@8,33	8,30	1,10%	8,92	7,33	115	642	435,00%	539.223,85	445,25%	2.041	9,14%
8,40	8,16	8,29	1,10%	Μάρτιος 2014	---	---	---	---	---	---	---	---	---	---	---	---	---	---	---	---	---	---
---	---	---	---	Ιούνιος 2014	---	---	---	---	---	---	---	---	---	---	---	---	---	---	---	---	---	---
---	---	---	---	Σεπτέμβριος 2014	---	---	---	---	---	---	---	---	---	---	---	---	---	---	---	---	---	---
(Μέγεθος Συμβολαίου: 100 Μετοχές, Φυσική Παράδοση)																						
<b>ΜΥΤΙΛΗΝΑΙΟΣ (ΚΟ)</b>				Δεκέμβριος 2013	6,15	6,21	6,01	6,02	6,04	16@6,00	10@6,04	6,04	0,17%	6,37	3,70	167	1.096	171,29%	671.371,00	175,07%	13.372	2,70%
6,20	5,98	6,00	-0,66%	Μάρτιος 2014	6,11	6,11	6,08	6,08	6,00	---	10@6,09	6,00	-0,17%	6,30	4,43	2	25	-50,00%	15.245,00	-48,71%	1.517	1,68%
---	---	---	---	Ιούνιος 2014	---	---	---	---	6,03	---	---	6,03	0,17%	6,31	5,88	---	---	-100,00%	---	-100,00%	100	0,00%
---	---	---	---	Σεπτέμβριος 2014	---	---	---	---	---	---	---	---	---	---	---	---	---	---	---	---	---	---
(Μέγεθος Συμβολαίου: 100 Μετοχές, Φυσική Παράδοση)																						
<b>ΟΛΠ (ΚΟ)</b>				Δεκέμβριος 2013	18,58	18,70	18,25	18,25	18,29	1@18,20	5@18,40	18,29	0,22%	19,19	16,84	11	29	3,57%	53.666,00	4,96%	825	0,36%
18,69	18,15	18,48	0,22%	Μάρτιος 2014	---	---	---	---	---	---	5@18,68	---	---	---	---	---	---	---	---	---	---	---
---	---	---	---	Ιούνιος 2014	---	---	---	---	---	---	---	---	---	---	---	---	---	---	---	---	---	---
---	---	---	---	Σεπτέμβριος 2014	---	---	---	---	---	---	---	---	---	---	---	---	---	---	---	---	---	---
(Μέγεθος Συμβολαίου: 100 Μετοχές, Φυσική Παράδοση)																						
<b>ΟΠΑΠ (ΚΟ)</b>				Δεκέμβριος 2013	9,04	9,67	9,04	9,65	9,56	13@9,65	7@9,67	9,56	6,82%	10,00	6,31	181	1.110	-6,25%	1.051.261,00	0,34%	3.962	-3,90%
9,68	9,00	9,60	7,74%	Μάρτιος 2014	9,70	9,70	9,70	9,70	9,62	---	7@9,73	9,62	---	9,70	9,70	1	1	---	970,00	---	1	---
---	---	---	---	Ιούνιος 2014	---	---	---	---	---	---	---	---	---	---	---	---	---	---	---	---	---	---
---	---	---	---	Σεπτέμβριος 2014	---	---	---	---	---	---	---	---	---	---	---	---	---	---	---	---	---	---
(Μέγεθος Συμβολαίου: 100 Μετοχές, Φυσική Παράδοση)																						
<b>ΟΤΕ (ΚΟ)</b>				Δεκέμβριος 2013	8,93	9,14	8,83	9,12	9,06	12@9,10	40@9,12	9,06	2,03%	9,51	4,40	204	1.304	26,85%	1.176.691,00	30,22%	8.805	0,95%
9,11	8,81	9,09	3,53%	Μάρτιος 2014	---	---	---	---	9,11	12@9,06	40@9,17	9,11	2,02%	9,24	6,40	---	---	---	---	---	66	0,00%
---	---	---	---	Ιούνιος 2014	---	---	---	---	9,10	---	---	9,10	2,02%	8,45	8,31	---	---	---	---	---	---	---
---	---	---	---	Σεπτέμβριος 2014	---	---	---	---	---	---	---	---	---	---	---	---	---	---	---	---	---	---
(Μέγεθος Συμβολαίου: 100 Μετοχές, Φυσική Παράδοση)																						
<b>ΠΕΙΡΑΙΩΣ ΤΡΑΠΕΖΑ (ΚΟ)</b>				Δεκέμβριος 2013	1,45	1,51	1,45	1,47	1,47	594@1,46	14@1,47	1,47	3,52%	1,75	0,231	149	3.190	64,35%	472.833,00	72,37%	39.578	-1,67%
1,51	1,46	1,48	3,50%	Μάρτιος 2014	1,52	1,52	1,52	1,52	1,49	300@1,43	14@1,49	1,49	3,47%	1,52	0,924	2	5	150,00%	760,00	167,61%	30	20,00%
---	---	---	---	Ιούνιος 2014	---	---	---	---	1,47	---	---	1,47	3,52%	1,77	1,33	---	---	-100,00%	---	-100,00%	60	0,00%
---	---	---	---	Σεπτέμβριος 2014	---	---	---	---	---	---	---	---	---	---	---	---	---	---	---	---	---	---
(Μέγεθος Συμβολαίου: 100 Μετοχές, Φυσική Παράδοση)																						
<b>ΣΙΔΕΝΟΡ (ΚΟ)</b>				Δεκέμβριος 2013	1,58	1,60	1,58	1,60	1,62	3@1,51	45@1,60	1,62	2,53%	1,88	0,640	2	3	200,00%	476,00	197,50%	2.129	0,09%
1,60	1,56	1,60	2,56%	Μάρτιος 2014	---	---	---	---	---	---	45@1,64	---	---	---	---	---	---	---	---	---	---	---
---	---	---	---	Ιούνιος 2014	---	---	---	---	---	---	---	---	---	---	---	---	---	---	---	---	---	---
---	---	---	---	Σεπτέμβριος 2014	---	---	---	---	---	---	---	---	---	---	---	---	---	---	---	---	---	---
(Μέγεθος Συμβολαίου: 100 Μετοχές, Φυσική Παράδοση)																						
<b>ΣΩΛ/ΓΕΙΑ ΚΟΡΙΝΘΟΥ (ΚΟ)</b>				Δεκέμβριος 2013	1,95	1,95	1,95	1,95	1,95	10@0,450	20@1,95	1,95	-2,50%	2,33	1,88	1	1	---	195,00	---	1.189	0,00%
1,95	1,90	1,90	-2,56%	Μάρτιος 2014	---	---	---	---	---	---	20@2,00	---	---	---	---	---	---	---	---	---	---	---
---	---	---	---	Ιούνιος 2014	---	---	---	---	---	---	---	---	---	---	---	---	---	---	---	---	---	---
---	---	---	---	Σεπτέμβριος 2014	---	---	---	---	---	---	---	---	---	---	---	---	---	---	---	---	---	---

Υποκείμενη Αγορά				Αγορά Παραγώγων																		
Ανωτ Τιμή	Κατωτ Τιμή	Τιμή κλεισ.	Μεταβ.	Μήνας Παράδοσης	Άνοιγμα	Ανωτ Τιμή	Κατωτ Τιμή	Τελ Τιμή	Τιμή κλεισ.	Τελευταία ζήτηση	Τελευταία προσφορά	Τιμή Εκκαθάρισης	Μεταβ.	Υψηλό ζωής	Χαμηλό ζωής	Πράξεις	Όγκος	Μεταβ.	Αξία	Μεταβ.	Ανοικτές θέσεις	Μεταβ.
<b>ΤΕΡΝΑ ΕΝΕΡΓΕΙΑΚΗ (ΚΟ)</b>				(Μέγεθος Συμβολαίου: 104 Μετοχές, Φυσική Παράδοση)																		
3,66	3,45	3,50	-1,41%	Δεκέμβριος 2013	3,64	3,64	3,45	3,49	3,52	1@3,37	15@3,53	3,52	-1,40%	3,88	2,88	17	95	4650,00%	34.856,64	4647,31%	2.509	0,12%
				Μάρτιος 2014	---	---	---	---	---	---	---	---	---	---	---	---	---	---	---	---	---	---
				Ιούνιος 2014	---	---	---	---	---	---	---	---	---	---	---	---	---	---	---	---	---	---
				Σεπτέμβριος 2014	---	---	---	---	---	---	---	---	---	---	---	---	---	---	---	---	---	---
<b>ΤΙΤΑΝ (ΚΟ)</b>				(Μέγεθος Συμβολαίου: 100 Μετοχές, Φυσική Παράδοση)																		
23,35	22,70	22,99	2,18%	Δεκέμβριος 2013	22,85	23,28	22,65	22,93	22,90	1@22,86	2@22,93	22,90	1,46%	23,28	15,02	67	134	-20,24%	308.234,00	-17,45%	463	14,32%
				Μάρτιος 2014	---	---	---	---	22,84	1@22,68	2@23,02	22,84	1,47%	19,05	18,01	---	---	---	---	---	---	---
				Ιούνιος 2014	---	---	---	---	---	---	---	---	---	---	---	---	---	---	---	---	---	---
				Σεπτέμβριος 2014	---	---	---	---	---	---	---	---	---	---	---	---	---	---	---	---	---	---
<b>ΤΡΑΠΕΖΑ EUROBANK ERGASIAS (ΚΟ)</b>				(Μέγεθος Συμβολαίου: 100 Μετοχές, Φυσική Παράδοση)																		
0,583	0,550	0,550	-2,66%	Δεκέμβριος 2013	0,584	0,584	0,560	0,560	0,557	3@0,554	50@0,590	0,557	-2,62%	0,840	0,505	7	44	-54,64%	2.501,80	-53,82%	2.954	1,10%
				Μάρτιος 2014	---	---	---	---	0,566	---	50@0,600	0,566	-2,58%	0,673	0,619	---	---	---	---	---	20	0,00%
				Ιούνιος 2014	---	---	---	---	0,568	---	---	0,568	-2,57%	0,802	0,770	---	---	---	---	---	---	---
				Σεπτέμβριος 2014	---	---	---	---	---	---	---	---	---	---	---	---	---	---	---	---	---	---

FTSE/X.A. Large Cap

(Μονάδα Διαπραγμάτευσης: 1 Μονάδα Δείκτη x 5€ - Τρόπος Εξάσκησης: Ευρωπαϊκός Χρηματικός Διακανονισμός)

Τιμή Εξάσκησης	Δικαιώματα Αγοράς														Δικαιώματα Πώλησης														Τιμή Εξάσκησης				
	Δεκέμβριος 2013							Ιανουάριος 2014							Λοιποί Μήνες		Δεκέμβριος 2013							Ιανουάριος 2014							Λοιποί Μήνες		
	Άνοιγμα	Ανιτ Τιμή	Κατωτ Τιμή	Τελ Τιμή	Τιμή κλεισ.	Όγκος	Ανοικτές θέσεις	Άνοιγμα	Ανιτ Τιμή	Κατωτ Τιμή	Τελ Τιμή	Τιμή κλεισ.	Όγκος	Ανοικτές θέσεις	Όγκος	Ανοικτές θέσεις	Άνοιγμα	Ανιτ Τιμή	Κατωτ Τιμή	Τελ Τιμή	Τιμή κλεισ.	Όγκος	Ανοικτές θέσεις	Άνοιγμα	Ανιτ Τιμή	Κατωτ Τιμή	Τελ Τιμή	Τιμή κλεισ.		Όγκος	Ανοικτές θέσεις	Όγκος	Ανοικτές θέσεις
215	-	-	-	-	-	-	-	-	-	-	-	-	-	-	-	-	-	-	-	-	-	-	-	-	-	-	-	-	-	-	-	-	215
240	-	-	-	-	-	-	-	-	-	-	-	-	-	-	-	-	-	-	-	-	-	-	-	-	-	-	-	-	-	-	-	-	240
255	-	-	-	-	-	-	-	-	-	-	-	-	-	-	-	-	-	-	-	-	-	-	-	-	-	-	-	-	-	-	-	-	255
260	-	-	-	-	-	-	-	-	-	-	-	-	-	-	-	-	-	-	-	-	-	-	-	-	-	-	-	-	-	-	-	-	260
265	-	-	-	-	-	-	-	-	-	-	-	-	-	-	-	-	-	-	-	-	-	-	-	-	-	-	-	-	-	-	-	-	265
270	-	-	-	-	127,00	-	4	-	-	-	-	127,00	-	46	-	-	-	-	-	-	-	-	-	-	-	-	-	-	-	-	-	-	270
275	-	-	-	-	-	-	-	-	-	-	-	-	-	-	-	-	-	-	-	-	-	-	-	-	-	-	-	-	-	-	-	-	275
280	-	-	-	-	-	-	-	-	-	-	-	-	-	-	-	-	-	-	-	-	-	-	-	-	-	-	-	-	-	-	-	-	280
285	-	-	-	-	-	-	-	-	-	-	-	-	-	-	-	-	-	-	-	-	-	-	-	-	-	-	-	-	-	-	-	-	285
290	-	-	-	-	-	-	-	-	-	-	-	-	-	-	-	-	-	-	-	-	-	-	-	-	-	-	-	-	-	-	-	-	290
295	-	-	-	-	-	-	-	-	-	-	-	-	-	-	-	-	-	-	-	-	-	-	-	-	-	-	-	-	-	-	-	-	295
300	-	-	-	-	-	-	-	-	-	-	-	-	-	-	-	-	-	-	-	-	-	-	-	-	-	-	-	-	-	-	-	-	300
305	-	-	-	-	-	-	-	-	-	-	-	-	-	-	-	-	-	-	-	-	-	-	-	-	-	-	-	-	-	-	-	-	305
310	-	-	-	-	-	-	-	-	-	-	-	-	-	-	-	-	-	-	-	-	-	-	-	-	-	-	-	-	-	-	-	-	310
315	-	-	-	-	-	-	-	-	-	-	-	-	-	-	-	-	-	-	-	-	-	-	-	-	-	-	-	-	-	-	-	-	315
320	-	-	-	-	-	-	-	-	-	-	-	-	-	-	-	-	-	-	-	-	-	-	-	-	-	-	-	-	-	-	-	-	320
325	-	-	-	-	-	-	-	-	-	-	-	-	-	-	-	-	-	-	-	-	-	-	-	-	-	-	-	-	-	-	-	-	325
330	-	-	-	-	-	-	-	-	-	-	-	-	-	-	-	-	-	-	-	-	-	-	-	-	-	-	-	-	-	-	-	-	330
335	-	-	-	-	-	-	-	-	-	-	-	-	-	-	-	-	-	-	-	-	-	-	-	-	-	-	-	-	-	-	-	-	335
340	-	-	-	-	-	-	-	-	-	-	-	-	-	-	-	-	-	-	-	-	-	-	-	-	-	-	-	-	-	-	-	-	340
345	-	-	-	-	-	-	-	-	-	-	-	-	-	-	-	-	-	-	-	-	-	-	-	-	-	-	-	-	-	-	-	-	345
350	-	-	-	-	49,25	-	20	-	-	-	-	-	-	-	-	-	-	-	-	-	-	-	-	-	-	-	-	-	-	-	-	-	350
355	-	-	-	-	-	-	-	-	-	-	-	-	-	-	-	-	-	-	-	-	-	-	-	-	-	-	-	-	-	-	-	-	355
360	-	-	-	-	-	-	-	-	-	-	-	-	-	-	-	-	-	-	-	-	-	-	-	-	-	-	-	-	-	-	-	-	360
365	-	-	-	-	37,00	-	10	-	-	-	-	-	-	-	-	-	-	-	-	-	-	-	-	-	-	-	-	-	-	-	-	-	365
370	-	-	-	-	-	-	-	-	-	-	-	-	-	-	-	-	-	-	-	-	-	-	-	-	-	-	-	-	-	-	-	-	370
375	-	-	-	-	-	-	-	-	-	-	-	-	-	-	-	-	-	-	-	-	-	-	-	-	-	-	-	-	-	-	-	-	375
380	29,00	29,00	29,00	29,00	26,25	16	61	-	-	-	-	31,75	-	40	-	-	10,00	10,00	8,00	8,20	9,40	286	317	-	-	-	-	-	-	-	-	-	380
385	24,00	25,50	23,50	25,50	23,25	11	438	-	-	-	-	29,00	-	250	-	-	-	-	-	-	11,25	-	5	-	-	-	-	-	-	-	-	-	385
390	-	-	-	-	20,50	-	52	-	-	-	-	-	-	-	-	-	-	-	-	-	-	-	-	-	-	-	-	-	-	-	-	-	390
395	19,75	19,75	19,75	19,75	17,75	3	63	-	-	-	-	-	-	-	-	-	15,00	15,00	11,50	13,00	15,75	45	50	-	-	-	-	-	-	-	-	-	395
400	14,00	17,00	10,00	15,00	15,50	117	1.257	-	-	-	-	-	-	-	-	-	18,50	18,50	17,00	18,00	18,50	53	71	-	-	-	-	-	-	-	-	-	400
405	15,50	16,25	14,00	14,00	13,25	62	62	-	-	-	-	-	-	-	-	-	-	-	-	-	-	-	-	-	-	-	-	-	-	-	-	-	405
410	12,00	12,00	11,00	11,00	11,50	69	19	-	-	-	-	-	-	-	-	-	-	-	-	-	-	-	-	-	-	-	-	-	-	-	-	-	410
415	-	-	-	-	-	-	-	-	-	-	-	-	-	-	-	-	-	-	-	-	-	-	-	-	-	-	-	-	-	-	-	-	415
420	-	-	-	-	8,30	-	50	-	-	-	-	-	-	-	-	-	-	-	-	-	-	-	-	-	-	-	-	-	-	-	-	-	420

FTSE/X.A. Large Cap

(Μονάδα Διαπραγμάτευσης: 1 Μονάδα Δείκτη x 5€ - Τρόπος Εξάσκησης: Ευρωπαϊκός Χρηματικός Διακανονισμός)

Τιμή Εξάσκησης	Δικαιώματα Αγοράς														Δικαιώματα Πώλησης														Τιμή Εξάσκησης					
	Δεκέμβριος 2013							Ιανουάριος 2014							Λοιποί Μήνες		Δεκέμβριος 2013							Ιανουάριος 2014							Λοιποί Μήνες			
	Άνοιγμα	Ανιψ. Τιμή	Κατωτ. Τιμή	Τελ. Τιμή	Τιμή κλεισ.	Όγκος	Ανοικτές θέσεις	Άνοιγμα	Ανιψ. Τιμή	Κατωτ. Τιμή	Τελ. Τιμή	Τιμή κλεισ.	Όγκος	Ανοικτές θέσεις	Όγκος	Ανοικτές θέσεις	Άνοιγμα	Ανιψ. Τιμή	Κατωτ. Τιμή	Τελ. Τιμή	Τιμή κλεισ.	Όγκος	Ανοικτές θέσεις	Άνοιγμα	Ανιψ. Τιμή	Κατωτ. Τιμή	Τελ. Τιμή	Τιμή κλεισ.		Όγκος	Ανοικτές θέσεις	Όγκος	Ανοικτές θέσεις	
425	-	-	-	-	-	-	-	-	-	-	-	-	-	-	-	-	-	-	-	-	-	-	-	-	-	-	-	-	-	-	-	-	-	425
430	-	-	-	-	5,80	-	50	-	-	-	-	-	-	-	-	-	-	-	-	-	-	-	-	-	-	-	-	-	-	-	-	-	430	
435	-	-	-	-	-	-	-	-	-	-	-	-	-	-	-	-	-	-	-	-	-	-	-	-	-	-	-	-	-	-	-	-	435	
440	-	-	-	-	-	-	-	-	-	-	-	-	-	-	-	-	-	-	-	-	-	-	-	-	-	-	-	-	-	-	-	-	440	
445	-	-	-	-	-	-	-	-	-	-	-	-	-	-	-	-	-	-	-	-	-	-	-	-	-	-	-	-	-	-	-	-	445	
1.500	-	-	-	-	-	-	-	-	-	-	-	-	-	-	-	-	-	-	-	-	-	-	-	-	-	-	-	-	-	-	-	-	1.500	
<b>Σύνολα:</b>						278	2.086						0	336	0	30							1.136	3.415						0	42	0	0	
<b>Ονομαστική Αξία Συναλλαγών:</b>							558.500,00						0,00	0,00		0,00							2.112.625,00							0,00	0,00		0,00	
<b>Αριθμός Πράξεων:</b>							33						0	0		0							77							0	0		0	







ΔΕΗ (ΚΟ)

(Μέγεθος Συμβολαίου: 100 Μετοχές, Τρόπος Εξάσκησης: Αμερικάνικος, Φυσική Παράδοση)

Τιμή Εξάσκησης	Δικαιώματα Αγοράς														Δικαιώματα Πώλησης																			
	Δεκέμβριος 2013							Ιανουάριος 2014							Λοιποί Μήνες		Δεκέμβριος 2013							Ιανουάριος 2014							Λοιποί Μήνες		Τιμή Εξάσκησης	
	Άνοιγμα	Ανιψ. Τιμή	Κατωτ. Τιμή	Τελ. Τιμή	Τιμή κλεισ.	Όγκος	Ανοικτές θέσεις	Άνοιγμα	Ανιψ. Τιμή	Κατωτ. Τιμή	Τελ. Τιμή	Τιμή κλεισ.	Όγκος	Ανοικτές θέσεις	Όγκος	Ανοικτές θέσεις	Άνοιγμα	Ανιψ. Τιμή	Κατωτ. Τιμή	Τελ. Τιμή	Τιμή κλεισ.	Όγκος	Ανοικτές θέσεις	Άνοιγμα	Ανιψ. Τιμή	Κατωτ. Τιμή	Τελ. Τιμή	Τιμή κλεισ.	Όγκος	Ανοικτές θέσεις	Όγκος	Ανοικτές θέσεις		
4,00						-	-							-	-									-	-									
4,40					6,86	-	30							-	-									-	-									4,40
4,80						-	-							-	-									-	-									4,80
5,20						-	-							-	-									-	-									5,20
5,60						-	-							-	-									-	-									5,60
6,00						-	-							-	-									-	-									6,00
6,40						-	-							-	-									-	-									6,40
6,80						-	-							-	-									-	-									6,80
7,00						-	-							-	-									-	-									7,00
7,20						-	-							-	-									-	-									7,20
7,40						-	-							-	-									-	5									7,40
7,60						-	-							-	-									-	15									7,60
7,80						-	-							-	-									-	15									7,80
8,00						-	-							-	-									-	-									8,00
8,20						-	-							-	-									-	-									8,20
8,40						-	-							-	-									-	-									8,40
8,60						-	-							-	-									-	-									8,60
8,80					2,48	-	60							-	-									-	-									8,80
9,00						-	-							-	-									-	-									9,00
9,20						-	-							-	-									-	-									9,20
9,40						-	-							-	-									-	-									9,40
9,60						-	-							-	-									-	-									9,60
9,80						-	-							-	-									-	-									9,80
10,00						-	-							-	-									-	-									10,00
10,50						-	-							-	-									-	-									10,50
11,00					0,678	-	75							-	-									-	-									11,00
11,50						-	-							-	-									-	-									11,50
12,00						-	-							-	-									-	-									12,00
12,50						-	-							-	-									-	-									12,50
13,00						-	-							-	-									-	-									13,00
14,00						-	-							-	-									-	-									14,00
Σύνολο:						0	165							0	40	0	30						0	630									35	
Όνομαστική Αξία Συναλλαγών:						0,00								0,00		0,00							0,00										0,00	
Αριθμός Πράξεων:						0								0		0							0,00										0	



ΕΘΝΙΚΗ ΤΡΑΠΕΖΑ (ΚΟ)

(Μέγεθος Συμβολαίου: 100 Μετοχές, Τρόπος Εξάσκησης: Αμερικάνικος, Φυσική Παράδοση)

Τιμή Εξάσκησης	Δικαιώματα Αγοράς														Δικαιώματα Πώλησης														
	Δεκέμβριος 2013						Ιανουάριος 2014						Λοιποί Μήνες		Δεκέμβριος 2013						Ιανουάριος 2014						Λοιποί Μήνες		Τιμή Εξάσκησης
	Άνοιγμα	Ανιψ. Τιμή	Κατωτ. Τιμή	Τελ. Τιμή	Τιμή κλεισ.	Όγκος	Άνοιγμα	Ανιψ. Τιμή	Κατωτ. Τιμή	Τελ. Τιμή	Τιμή κλεισ.	Όγκος	Άνοιγ. θέσεις	Όγκος	Άνοιγ. θέσεις	Άνοιγμα	Ανιψ. Τιμή	Κατωτ. Τιμή	Τελ. Τιμή	Τιμή κλεισ.	Όγκος	Άνοιγ. θέσεις	Όγκος	Άνοιγ. θέσεις	Όγκος	Άνοιγ. θέσεις			
4,40	0,250	0,250	0,250	0,250	0,290	60				0,284	-	5									-	-						4,40	
4,60						-					-	-									-	-						4,60	
4,80					0,146	-				0,139	-	30									-	-						4,80	
5,00						-					-	-									-	-						5,00	
5,20					0,066	-					-	-									-	-						5,20	
5,60						-					-	-									-	-						5,60	
<b>Σύνολα:</b>						70	914				0	35		5	10						0	501				0	0		
<b>Ονομαστική Αξία Συναλλαγών:</b>											0,00	2.400,00									0,00				0,00		0,00		
<b>Αριθμός Πράξεων:</b>							2				0	1									0,00				0		0		



ΟΤΕ (ΚΟ)

(Μέγεθος Συμβολαίου: 100 Μετοχές, Τρόπος Εξάσκησης: Αμερικάνικος, Φυσική Παράδοση)

Τιμή Εξάσκησης	Δικαιώματα Αγοράς														Δικαιώματα Πώλησης																
	Δεκέμβριος 2013						Ιανουάριος 2014						Λοιποί Μήνες		Δεκέμβριος 2013						Ιανουάριος 2014						Λοιποί Μήνες		Τιμή Εξάσκησης		
	Άνοιγμα	Άνιτ Τιμή	Κατωτ Τιμή	Τελ Τιμή	Τιμή κλεισ.	Όγκος	Άνοιγμα	Άνιτ Τιμή	Κατωτ Τιμή	Τελ Τιμή	Τιμή κλεισ.	Όγκος	Άνοιγτες θέσεις	Όγκος	Άνοιγτες θέσεις	Άνοιγμα	Άνιτ Τιμή	Κατωτ Τιμή	Τελ Τιμή	Τιμή κλεισ.	Όγκος	Άνοιγτες θέσεις	Όγκος	Άνοιγτες θέσεις	Όγκος	Άνοιγτες θέσεις					
3,80						-	-					-	-									-	-								3,80
4,00						-	-					-	-									-	-							4,00	
4,40						-	-					-	-									-	-							4,40	
4,80						-	-					-	-									-	-							4,80	
5,20						-	-					-	-									-	-							5,20	
5,60						-	-					-	-									-	-							5,60	
6,00						-	-					-	-									-	-							6,00	
6,40						-	-					-	-									-	-							6,40	
6,60						-	-					-	-									-	-							6,60	
6,80						-	-					-	-									-	-							6,80	
7,00						-	-					-	-									-	-							7,00	
7,20						-	-					-	-									-	-							7,20	
7,40						-	-					-	-									-	-							7,40	
7,60						-	-					-	-									-	-							7,60	
7,80						-	-					-	-									-	-							7,80	
8,00					1,18	-	500					-	-									-	-							8,00	
8,20						-	-					-	-									-	-							8,20	
8,40						-	-					-	-									0,160	-	35						8,40	
8,60						-	-					-	-									0,222	-	100						8,60	
8,80						-	-					-	-									-	-							8,80	
9,00					0,496	-	500					-	-									-	-							9,00	
9,20						-	-					0,611	-	40								-	-							9,20	
9,40						-	-					0,525	-	60								-	-							9,40	
9,60						-	-					-	-									-	-							9,60	
10,00						-	-					-	-									-	-							10,00	
11,00						-	-					-	-									-	-							11,00	
12,00						-	-					-	-									-	-							12,00	
Σύνολα:						0	1.000					0	100	0	0							0	135							0	20
Ονομαστική Αξία Συναλλαγών:						0,00					0,00	0,00									0,00								0,00	0,00	
Αριθμός Πράξεων:						0					0	0									0,00								0	0	



**ΠΕΙΡΑΙΩΣ ΤΡΑΠΕΖΑ (ΚΟ)**

(Μέγεθος Συμβολαίου: 100 Μετοχές, Τρόπος Εξάσκησης: Αμερικάνικος, Φυσική Παράδοση)

Δικαιώματα Αγοράς														Δικαιώματα Πώλησης																																		
Δεκέμβριος 2013							Ιανουάριος 2014							Λοιποί Μήνες		Δεκέμβριος 2013							Ιανουάριος 2014				Λοιποί Μήνες		Τιμή Εξάσκησης																			
Τιμή Εξάσκησης	Άνοιγμα	Ανιψ. Τιμή	Καπιτ. Τιμή	Τελ. Τιμή	Τιμή κλεισ.	Όγκος	Άνοιγ. θέσεις	Άνοιγμα	Ανιψ. Τιμή	Καπιτ. Τιμή	Τελ. Τιμή	Τιμή κλεισ.	Όγκος	Άνοιγ. θέσεις	Όγκος	Άνοιγ. θέσεις	Άνοιγμα	Ανιψ. Τιμή	Καπιτ. Τιμή	Τελ. Τιμή	Τιμή κλεισ.	Όγκος	Άνοιγ. θέσεις	Όγκος	Άνοιγ. θέσεις																							



Μετοχές	Τύπος[4]	Συμβάσεις Πώλησης με Σύμφωνο Επαναγοράς [1]					Συμβάσεις Αγοράς με Σύμφωνο Επαναπώλησης [2]							Συμβόλαια Επαναγοράς [3]									
		Τιμή συναλλ.	μετ.	Πρόβεις	Όγκος	Αξία Συναλλαγών	Ανοικτές θέσεις[5]	Ανωτ Τιμή	Κατωτ Τιμή	Τελ Τιμή	Τελευταία προσφορά	Πράξεις	Όγκος	Αξία Συναλλαγών	Ανοικτές θέσεις[5]	Ανωτ Τιμή	Κατωτ Τιμή	Τελ Τιμή	Τελευταία προσφορά	Πρόβεις	Όγκος	Αξία Συναλλαγών	Ανοικτές θέσεις[5]
ALPHA ETF FTSE Athex Large Cap	ΣΑΠ ΣΕ	100,00	---	---	---	---	---	---	---	---	---	---	---	---	---	---	---	---	---	---	---	---	1.664
ALPHA BANK (ΚΟ)	ΣΑΠ ΣΕ	100,19	0,02	---	---	---	101.590	---	---	---	---	---	---	83.070	9,00%	9,00%	9,00%	---	3	3.000	201.000,0	55.183	
AUTOHELLAS (ΚΟ)	ΣΑΠ ΣΕ	100,00	---	---	---	---	---	---	---	---	---	---	---	---	---	---	---	---	---	---	---	---	---
CENTRIC ΣΥΜΜΕΤΟΧΩΝ (ΚΟ)	ΣΑΠ ΣΕ	100,00	---	---	---	---	200	---	---	---	147@6,5%	---	---	---	---	---	---	---	---	---	---	---	---
COCA-COLA HBC AG (ΚΟ)	ΣΑΠ ΣΕ	100,55	0,08	---	---	---	1.264	---	---	---	442@3%	---	---	190	---	---	---	---	---	---	---	---	54
EUROBANK PROPERTIES ΑΕΕΑΠ (ΚΟ)	ΣΑΠ ΣΕ	100,18	0,02	---	---	---	744	---	---	---	284@3%	---	---	79	---	---	---	---	---	---	---	---	---
FOLLI-FOLLIE (ΚΟ)	ΣΑΠ ΣΕ	100,12	0,02	---	---	---	831	---	---	---	394@3%	---	---	21	---	---	---	---	---	---	---	---	10
FOURLIS ΣΥΜΜΕΤΟΧΩΝ (ΚΟ)	ΣΑΠ ΣΕ	100,16	---	---	---	---	205	---	---	---	102@3%	---	---	---	---	---	---	---	---	---	---	---	---
FRIGOGLOSS (ΚΟ)	ΣΑΠ ΣΕ	100,00	---	---	---	---	217	---	---	---	107@3%	---	---	---	---	---	---	---	---	---	---	---	---
INFORM ΛΥΚΟΣ Π. (ΚΟ)	ΣΑΠ ΣΕ	100,00	---	---	---	---	200	---	---	---	100@3%	---	---	---	---	---	---	---	---	---	---	---	---
INTRACOM HOLDINGS (ΚΟ)	ΣΑΠ ΣΕ	100,00	---	---	---	---	665	---	---	---	394@3,5%	---	---	20	---	---	---	---	---	---	---	---	20
INTRAKAT (ΚΟ)	ΣΑΠ ΣΕ	100,00	---	---	---	---	37	---	---	---	18@3%	---	---	---	---	---	---	---	---	---	---	---	---
J. & P. - ΑΒΑΞ (ΚΟ)	ΣΑΠ ΣΕ	100,00	---	---	---	---	223	---	---	---	111@3%	---	---	---	---	---	---	---	---	---	---	---	---
JUMBO (ΚΟ)	ΣΑΠ ΣΕ	100,14	0,03	---	---	---	2.299	3,00%	3,00%	3,00%	156@3%	7	785	942.000,0	993	---	---	---	---	---	---	---	20
KLEEMAN HELLAS (ΚΟ)	ΣΑΠ ΣΕ	100,00	---	---	---	---	982	---	---	---	491@3%	---	---	---	---	---	---	---	---	---	---	---	---
LAMDA DEVELOPMENT(ΚΟ)	ΣΑΠ ΣΕ	100,00	---	---	---	---	890	---	---	---	445@3%	---	---	---	---	---	---	---	---	---	---	---	---
MARFIN INVESTMENT GROUP (ΚΟ)	ΣΑΠ ΣΕ	100,01	---	---	---	---	2.219	---	---	---	219@4,1%	---	---	---	---	---	---	---	---	---	---	---	---
MLS ΠΛΗΡΟΦΟΡΙΚΗ (ΚΟ)	ΣΑΠ ΣΕ	100,00	---	---	---	---	99	---	---	---	49@3%	---	---	---	---	---	---	---	---	---	---	---	---
NBGAM ETF GREECE & TURKEY 30	ΣΑΠ ΣΕ	100,00	---	---	---	---	---	---	---	---	---	---	---	---	---	---	---	---	---	---	---	---	36
NBGAM ETF Γ Δ Χ Α.	ΣΑΠ ΣΕ	100,00	---	---	---	---	---	---	---	---	---	---	---	---	---	---	---	---	---	---	---	---	100
QUEST ΣΥΜΜΕΤΟΧΩΝ (ΚΟ)	ΣΑΠ ΣΕ	100,00	---	---	---	---	39	---	---	---	19@3%	---	---	---	---	---	---	---	---	---	---	---	---
REDS (ΚΟ)	ΣΑΠ ΣΕ	100,00	---	---	---	---	572	---	---	---	328@3,1%	---	---	---	---	---	---	---	---	---	---	---	---
TRASTOR Α.Ε.Ε.Α.Π. (ΚΟ)	ΣΑΠ ΣΕ	100,00	---	---	---	---	284	---	---	---	142@3%	---	---	---	---	---	---	---	---	---	---	---	---
ΑΕΡΟΠΟΡΙΑ ΑΙΓΑΙΟΥ (ΚΟ)	ΣΑΠ ΣΕ	100,00	---	---	---	---	84	---	---	---	42@3%	---	---	---	---	---	---	---	---	---	---	---	---
ΑΛΟΥΜΥΛ (ΚΟ)	ΣΕ	---	---	---	---	---	---	---	---	---	---	---	---	---	---	---	---	---	---	---	---	---	---
ΓΕΚ ΤΕΡΝΑ (ΚΟ)	ΣΑΠ ΣΕ	100,03	0,01	---	---	---	582	---	---	---	241@3%	---	---	50	---	---	---	---	---	---	---	---	---
ΔΕΗ (ΚΟ)	ΣΑΠ ΣΕ	101,37	0,16	---	---	---	2.237	3,50%	3,50%	3,50%	209@3,5%	1	42	47.250,0	1.187	---	---	---	---	---	---	---	35
ΕΘΝΙΚΗ ΤΡΑΠΕΖΑ (ΚΟ)	ΣΑΠ ΣΕ	100,82	0,11	---	---	---	9.830	---	---	---	---	---	---	8.183	---	---	---	---	---	---	---	---	3.346
ΕΛΒΑΛ (ΚΑ)	ΣΑΠ ΣΕ	100,00	---	---	---	---	368	---	---	---	184@3%	---	---	---	---	---	---	---	---	---	---	---	---
ΕΛΛΑΚΤΩΡ (ΚΟ)	ΣΑΠ ΣΕ	100,07	---	---	---	---	2.154	---	---	---	863@3%	---	---	214	---	---	---	---	---	---	---	---	---
ΕΛΛΗΝΙΚΑ ΚΑΛΩΔΙΑ (ΚΟ)	ΣΑΠ ΣΕ	100,00	---	---	---	---	84	---	---	---	42@3%	---	---	---	---	---	---	---	---	---	---	---	---

Σημειώσεις Προϊόντων Δανεισμού

[1] - Συμβάσεις Πώλησης με Σύμφωνο Επαναγοράς: Αφορούν σε συμβάσεις πώλησης κινητών αξιών προς την ΕΧΑΕ με σύμφωνο επαναγοράς (Stock Repo – σύμφ. με Αποφ. 17 ΔΣ ΧΑ).

[2] - Συμβάσεις Αγοράς με Σύμφωνο Επαναπώλησης: Αφορούν σε συμβάσεις αγοράς κινητών αξιών από την ΕΧΑΕ με σύμφωνο επαναπώλησης (Stock Reverse Repo – σύμφ. με Αποφ. 18 ΔΣ ΧΑ).

[3] - Συμβάσεις Επαναγοράς: Αφορούν σε τυποποιημένες συμβάσεις επαναγοράς που διενεργούνται διμερώς μεταξύ των συμβαλλομένων (Standardized Repurchase Agreements – σύμφ. με Αποφ. 20 ΔΣ ΧΑ).

[4] - Ο τύπος προϊόντων διακρίνεται σε ΣΑΠ: Συμβάσεις Επαναγοράς και Επαναπώλησης Μετόχων (Stock Repo & Stock Reverse Repo) και σε ΣΕ: Συμβάσεις Επαναγοράς (Repurchase Agreements).

[5] - Περιλαμβάνονται οι ανοικτές θέσεις των σειρών που δεν διαπραγματεύονται.

Μετοχές	Τύπος[4]	Συμβάσεις Πώλησης με Σύμφωνο Επαναγοράς [1]						Συμβάσεις Αγοράς με Σύμφωνο Επαναπώλησης [2]						Συμβόλαια Επαναγοράς [3]										
		Τιμή συναλλ.	μετ.	Πρόβεις	Όγκος	Αξία Συναλλαγών	Ανοικτές θέσεις[5]	Ανωτ Τιμή	Κατωτ Τιμή	Τελ Τιμή	Τελευταία προσφορά	Πράξεις	Όγκος	Αξία Συναλλαγών	Ανοικτές θέσεις[5]	Ανωτ Τιμή	Κατωτ Τιμή	Τελ Τιμή	Τελευταία προσφορά	Πρόβεις	Όγκος	Αξία Συναλλαγών	Ανοικτές θέσεις[5]	
ΕΛΛΗΝΙΚΑ ΠΕΤΡΕΛΑΙΑ (ΚΟ)	ΣΑΠ ΣΕ	100,37	0,11	---	---	---	2.213	3,50%	3,50%	3,50%	156@3,5%	1	110	101.090,0	1.225	---	---	---	---	---	---	---	---	46
ΕΛΛΗΝΙΚΑ ΧΡΗΜΑΤΙΣΤΗΡΙΑ (ΚΟ)	ΣΑΠ ΣΕ	100,02	---	---	---	---	5.933	3,00%	3,00%	3,00%	2893@3%	1	13	10.257,0	73	3,00%	3,00%	3,00%	---	1	13	10.257,0	13	
ΕΛΤΟΝ (ΚΟ)	ΣΑΠ ΣΕ	100,00	---	---	---	---	50	---	---	---	35@3%	---	---	---	---	---	---	---	---	---	---	---	---	---
ΕΠΙΛΕΚΤΟΣ (ΚΟ)	ΣΑΠ ΣΕ	100,00	---	---	---	---	110	---	---	---	81@6,7%	---	---	---	---	---	---	---	---	---	---	---	---	---
ΕΥΑΘ (ΚΟ)	ΣΑΠ ΣΕ	100,00	---	---	---	---	1.270	---	---	---	635@3%	---	---	---	---	---	---	---	---	---	---	---	---	---
ΕΥΔΑΠ (ΚΟ)	ΣΑΠ ΣΕ	100,19	0,03	---	---	---	304	---	---	---	119@3%	---	---	---	33	---	---	---	---	---	---	---	---	16
ΕΥΡΩΠΑΪΚΗ ΠΙΣΤΗ (ΚΟ)	ΣΑΠ ΣΕ	100,00	---	---	---	---	---	---	---	---	---	---	---	---	---	---	---	---	---	---	---	---	---	---
ΙΑΩ (ΚΟ)	ΣΑΠ ΣΕ	100,00	---	---	---	---	85	---	---	---	42@3%	---	---	---	---	---	---	---	---	---	---	---	---	---
ΙΑΤΡΙΚΟ ΑΘΗΝΩΝ (ΚΟ)	ΣΑΠ ΣΕ	100,00	---	---	---	---	346	---	---	---	173@3%	---	---	---	---	---	---	---	---	---	---	---	---	---
ΙΚΤΙΝΟΣ ΕΛΛΑΣ (ΚΟ)	ΣΑΠ ΣΕ	100,00	---	---	---	---	10	---	---	---	---	---	---	---	---	---	---	---	---	---	---	---	---	---
ΙΝΤΡΑΛΟΤ (ΚΟ)	ΣΑΠ ΣΕ	100,01	---	---	---	---	4.081	---	---	---	1990@3%	---	---	---	50	---	---	---	---	---	---	---	---	---
ΚΛΟΥΚΙΝΑΣ - ΛΑΠΠΑΣ (ΚΟ)	ΣΑΠ ΣΕ	100,00	---	---	---	---	---	---	---	---	---	---	---	---	---	---	---	---	---	---	---	---	---	---
ΚΟΡΡΕΣ (ΚΟ)	ΣΑΠ ΣΕ	100,00	---	---	---	---	---	---	---	---	---	---	---	---	---	---	---	---	---	---	---	---	---	---
ΚΡΙ - ΚΡΙ (ΚΟ)	ΣΑΠ ΣΕ	100,00	---	---	---	---	550	---	---	---	275@3%	---	---	---	---	---	---	---	---	---	---	---	---	---
ΛΟΥΑΗ ΜΥΛΟΙ (ΚΟ)	ΣΑΠ ΣΕ	100,00	---	---	---	---	---	---	---	---	---	---	---	---	---	---	---	---	---	---	---	---	---	---
ΜΕΤΚΑ (ΚΟ)	ΣΑΠ ΣΕ	100,01	---	---	---	---	556	---	---	---	278@3%	---	---	---	---	---	---	---	---	---	---	---	---	9
ΜΟΤΟΡ ΟΪΛ (ΚΟ)	ΣΑΠ ΣΕ	100,25	0,02	---	---	---	2.024	---	---	---	818@3%	---	---	---	91	---	---	---	---	---	---	---	---	17
ΜΥΤΙΑΗΝΑΙΟΣ (ΚΟ)	ΣΑΠ ΣΕ	100,00	---	---	---	---	3.781	---	---	---	1890@3%	---	---	---	---	---	---	---	---	---	---	---	---	---
ΝΗΡΕΥΣ (ΚΟ)	ΣΑΠ ΣΕ	100,00	---	---	---	---	322	---	---	---	224@5%	---	---	---	---	---	---	---	---	---	---	---	---	---
ΟΛΘ (ΚΟ)	ΣΑΠ ΣΕ	100,00	---	---	---	---	46	---	---	---	23@3%	---	---	---	---	---	---	---	---	---	---	---	---	---
ΟΛΠ (ΚΟ)	ΣΑΠ ΣΕ	100,26	0,03	---	---	---	15	---	---	---	6@3%	---	---	---	1	---	---	---	---	---	---	---	---	---
ΟΠΑΠ (ΚΟ)	ΣΑΠ ΣΕ	100,12	0,01	---	---	---	3.675	---	---	---	1627@3%	---	---	---	210	---	---	---	---	---	---	---	---	367
ΟΤΕ (ΚΟ)	ΣΑΠ ΣΕ	100,32	0,03	---	---	---	5.186	---	---	---	1808@3%	---	---	---	785	---	---	---	---	---	---	---	---	313
ΠΕΙΡΑΙΩΣ ΤΡΑΠΕΖΑ (ΚΟ)	ΣΑΠ ΣΕ	100,20	---	---	---	---	8.313	---	---	---	3604@3%	---	---	---	552	---	---	---	---	---	---	---	---	---
ΠΕΤΡΟΠΟΥΛΟΣ ΠΕΤΡΟΣ (ΚΟ)	ΣΕ	---	---	---	---	---	---	---	---	---	---	---	---	---	---	---	---	---	---	---	---	---	---	---
ΠΛΑΣΤΙΚΑ ΘΡΑΚΗΣ (ΚΟ)	ΣΑΠ ΣΕ	100,00	---	---	---	---	1.010	---	---	---	505@3%	---	---	---	---	---	---	---	---	---	---	---	---	---
ΠΛΑΣΤΙΚΑ ΚΡΗΤΗΣ (ΚΟ)	ΣΑΠ ΣΕ	100,00	---	---	---	---	---	---	---	---	---	---	---	---	---	---	---	---	---	---	---	---	---	---
ΣΑΡΑΝΤΗΣ ΓΡ. (ΚΟ)	ΣΑΠ ΣΕ	100,00	---	---	---	---	58	---	---	---	29@3%	---	---	---	---	---	---	---	---	---	---	---	---	---
ΣΙΔΕΝΟΡ (ΚΟ)	ΣΑΠ ΣΕ	100,00	---	---	---	---	432	---	---	---	216@3%	---	---	---	---	---	---	---	---	---	---	---	---	---
ΣΩΛΓΕΙΑ ΚΟΡΙΝΘΟΥ (ΚΟ)	ΣΑΠ ΣΕ	100,00	---	---	---	---	160	---	---	---	80@3%	---	---	---	---	---	---	---	---	---	---	---	---	---
ΤΕΡΝΑ ΕΝΕΡΓΕΙΑΚΗ (ΚΟ)	ΣΑΠ ΣΕ	100,00	---	---	---	---	187	---	---	---	97@3%	---	---	---	---	---	---	---	---	---	---	---	---	---

Σημειώσεις Προϊόντων Δανεισμού

[1] - Συμβάσεις Πώλησης με Σύμφωνο Επαναγοράς: Αφορούν σε συμβάσεις πώλησης κινητών αξιών προς την ΕΧΑΕ με σύμφωνο επαναγοράς (Stock Repo – σύμφ. με Αποφ. 17 ΔΣ ΧΑ).

[2] - Συμβάσεις Αγοράς με Σύμφωνο Επαναπώλησης: Αφορούν σε συμβάσεις αγοράς κινητών αξιών από την ΕΧΑΕ με σύμφωνο επαναπώλησης (Stock Reverse Repo – σύμφ. με Αποφ. 18 ΔΣ ΧΑ).

[3] - Συμβάσεις Επαναγοράς: Αφορούν σε τυποποιημένες συμβάσεις επαναγοράς που διενεργούνται διμερώς μεταξύ των συμβαλλομένων (Standardized Repurchase Agreements – σύμφ. με Αποφ. 20 ΔΣ ΧΑ).

[4] - Ο τύπος προϊόντων διακρίνεται σε ΣΑΠ: Συμβάσεις Επαναγοράς και Επαναπώλησης Μετόχων (Stock Repo & Stock Reverse Repo) και σε ΣΕ: Συμβάσεις Επαναγοράς (Repurchase Agreements).

[5] - Περιλαμβάνονται οι ανοικτές θέσεις των σειρών που δεν διαπραγματεύονται.

ΜΕΤΟΧΕΣ	Τύπος[4]	Συμβάσεις Πώλησης με Σύμφωνο Επαναγοράς [1]					Συμβάσεις Αγοράς με Σύμφωνο Επαναπώλησης [2]							Συμβόλαια Επαναγοράς [3]									
		Τιμή συναλλ.	μετ.	Πρόβεις	Όγκος	Αξία Συναλλαγών	Ανοικτές θέσεις[5]	Ανωτ Τιμή	Κατωτ Τιμή	Τελ Τιμή	Τελευταία προσφορά	Πράξεις	Όγκος	Αξία Συναλλαγών	Ανοικτές θέσεις[5]	Ανωτ Τιμή	Κατωτ Τιμή	Τελ Τιμή	Τελευταία προσφορά	Πρόβεις	Όγκος	Αξία Συναλλαγών	Ανοικτές θέσεις[5]
ΤΕΧΝΙΚΗ ΟΛΥΜΠΙΑΚΗ (ΚΟ)	ΣΑΠ ΣΕ	100,00	---	---	---	---	14	---	---	---	4@3%	---	---	---	---	---	---	---	---	---	---	---	---
ΤΙΤΑΝ (ΚΟ)	ΣΑΠ ΣΕ	100,03	0,02	---	---	---	9.001	3,00%	3,00%	3,00%	3825@3%	3	370	850.630,0	675	---	---	---	---	---	---	---	12
ΤΡΑΠΕΖΑ EUROBANK ERGASIAS (ΚΟ)	ΣΑΠ ΣΕ	100,12	0,01	---	---	---	2.423	---	---	---	73@3,2%	---	---	---	675	---	---	---	---	---	---	---	18
ΥΓΕΙΑ (ΚΟ)	ΣΑΠ ΣΕ	100,00	---	---	---	---	700	4,00%	4,00%	4,00%	179@4%	1	50	2.285,0	101	---	---	---	---	---	---	---	---
ΧΑΛΚΟΡ (ΚΑ)	ΣΑΠ ΣΕ	100,00	---	---	---	---	415	---	---	---	207@3%	---	---	---	---	---	---	---	---	---	---	---	---

**Σημειώσεις Προϊόντων Δανεισμού**

[1] - Συμβάσεις Πώλησης με Σύμφωνο Επαναγοράς: Αφορούν σε συμβάσεις πώλησης κινητών αξιών προς την EXAE με σύμφωνο επαναγοράς (Stock Repo – σύμφ. με Αποφ. 17 ΔΣ XA).

[2] - Συμβάσεις Αγοράς με Σύμφωνο Επαναπώλησης: Αφορούν σε συμβάσεις αγοράς κινητών αξιών από την EXAE με σύμφωνο επαναπώλησης (Stock Reverse Repo – σύμφ. με Αποφ. 18 ΔΣ XA).

[3] - Συμβάσεις Επαναγοράς: Αφορούν σε τυποποιημένες συμβάσεις επαναγοράς που διενεργούνται διμερώς μεταξύ των συμβαλλομένων (Standardized Repurchase Agreements – σύμφ. με Αποφ. 20 ΔΣ XA).

[4] - Ο τύπος προϊόντων διακρίνεται σε ΣΑΠ: Συμβάσεις Επαναγοράς και Επαναπώλησης Μετόχων (Stock Repo & Stock Reverse Repo) και σε ΣΕ: Συμβάσεις Επαναγοράς (Repurchase Agreements).

[5] - Περιλαμβάνονται οι ανοικτές θέσεις των σειρών που δεν διαπραγματεύονται.

**Κωδικό και ονομασίες Κλάδων Οικονομικής Δραστηριότητας του Χ.Α.**

533	-	Διυλιστήρια	537	-	Καθετοποιημένες Εταιρ. Πετρελαίου & Φυσικού Αερίου
1353	-	Βασικά Χημικά	1357	-	Εξειδικευμένα Χημικά
1753	-	Αλουμίνιο	1755	-	Μη Σιδηρούχα Μέταλλα
1757	-	Χάλυβας	1775	-	Ορυχεία
2353	-	Οικοδομικά Υλικά & Εξαρτήματα	2357	-	Κατασκευές
2723	-	Υλικά Συσκευασίας	2727	-	Διαφοροποιημένες Βιομηχανίες
2733	-	Ηλεκτρικά Μέρη & Εξοπλισμός	2753	-	Εμπορικά Οχήματα και Φορτηγά
2757	-	Μηχανήματα Βιομηχανικού Εξοπλισμού	2773	-	Θαλάσσιες Μεταφορές
2777	-	Υπηρεσίες Μεταφορών	2791	-	Υποστηρικτικές Υπηρεσίες προς Επιχειρήσεις
2797	-	Προμηθευτές Βιομηχανίας	3535	-	Απόσταξη & Οινοπαραγωγή
3537	-	Αναψυκτικά	3573	-	Γεωργία & Αλιεία
3577	-	Τρόφιμα	3722	-	Διαρκή Καταναλωτικά Αγαθά
3726	-	Έπιπλα	3728	-	Κατασκευή Κατοικιών
3747	-	Παιχνίδια	3763	-	Ρουχισμός & Αξεσουάρ
3765	-	Υποδήματα	3767	-	Είδη Προσωπικής Φροντίδας
3785	-	Καπνός	4533	-	Ιατρικές Υπηρεσίες
4535	-	Ιατρικός Εξοπλισμός	4577	-	Φαρμακευτικά Προϊόντα
5337	-	Λιανικό & Χονδρικό Εμπόριο Τροφίμων	5371	-	Εμπόριο Ενδυμάτων
5373	-	Γενικό Εμπόριο	5375	-	Οικιακός Εξοπλισμός
5379	-	Εξειδικευμένο Λιανικό Εμπόριο	5553	-	Τηλέοραση & Ψυχαγωγία
5555	-	Διαφήμιση	5557	-	Εκδόσεις
5751	-	Αεροπορικές Εταιρείες	5752	-	Τυχερά Παιχνίδια
5753	-	Ξενοδοχεία	5755	-	Υπηρεσίες Αναψυχής
5757	-	Εστίαση	5759	-	Ταξίδια & Τουρισμός
6535	-	Σταθερή Τηλεφωνία	6575	-	Κινητή Τηλεφωνία
7535	-	Συμβατικός Ηλεκτρισμός	7537	-	Εναλλακτικός Ηλεκτρισμός
7577	-	Ύδρευση	8355	-	Τράπεζες
8534	-	Μεσίτες Ασφαλίσεων	8536	-	Ασφάλειες Ιδιοκτησίας & Ζημιών
8633	-	Συμμετοχές & Ανάπτυξη Ακίνητης Περιουσίας	8637	-	Υπηρεσίες Ακίνητης Περιουσίας
8671	-	Ε.Ε.Α.Π. Βιομηχανικών & Επαγγελματικών Χώρων	8675	-	Εξειδικευμένες Ε.Ε.Α.Π.
8775	-	Εξειδικευμένες Χρηματοοικονομικές Υπηρεσίες	8777	-	Επενδυτικές Υπηρεσίες
8985	-	Εταιρείες Επενδύσεων	9533	-	Υπηρεσίες Ηλεκτρονικών Υπολογιστών
9535	-	Διαδίκτυο	9537	-	Λογισμικό
9572	-	Υλικό Υπολογιστών	9574	-	Ηλεκτρονικός Εξοπλισμός Γραφείων
9578	-	Εξοπλισμός Τηλεπικοινωνιών	11000	-	Δ.Α.Κ.

