

Ημερήσιο Δελτίο Τιμών

Χρηματιστήριο Αθηνών Α.Ε.

Παρασκευή, 11 Οκτωβρίου, 2013

Έτος: 134 Αύξων Αριθμός Συνεδρίασης: 193



ΟΜΙΛΟΣ ΕΛΛΗΝΙΚΑ ΧΡΗΜΑΤΙΣΤΗΡΙΑ
HELLENIC EXCHANGES GROUP

Αποποίηση Ευθύνης:

Το Χρηματιστήριο Αθηνών (Χ.Α.) καταβάλλει κάθε δυνατή προσπάθεια ώστε να διασφαλίσει ότι οι πληροφορίες και τα λοιπά στοιχεία που εμφανίζονται στο Ημερήσιο Δελτίο Τιμών (Η.Δ.Τ.) του Χ.Α. είναι ορθά και πλήρη αλλά δεν έχει καμία ευθύνη για ενδεχόμενο λάθος ή παράλειψη στοιχείων και / ή ευθύνη σχετικά με την ακρίβεια, αξιοπιστία, επικαιροποίηση και πληρότητα των παραπάνω πληροφοριών και στοιχείων ή ευθύνη προερχόμενη άμεσα ή έμμεσα από την χρήση των παραπάνω πληροφοριών.

Το Χ.Α. δεν έχει καμία ευθύνη για την ακρίβεια των στοιχείων που περιλαμβάνονται στις ανακοινώσεις των εισηγμένων εταιρειών. Πιθανές προσβολές δικαιωμάτων τρίτων από το περιεχόμενο των ανακοινώσεων συνιστούν αποκλειστική ευθύνη του αποστολέα των ανακοινώσεων.

Όλα τα αναγραφόμενα στο Η.Δ.Τ. του Χ.Α. στοιχεία παρέχονται μόνο για τους σκοπούς της πληροφόρησης και δεν συνιστούν παροχή επενδυτικών συμβουλών ή πρόσκληση για επένδυση σε κινητές αξίες που διαπραγματεύονται στο Χ.Α.

Αναγνωρίζεται και συμφωνείται ότι όλα τα δικαιώματα επί των πληροφοριών που εμφανίζονται στο Η.Δ.Τ. του Χ.Α. θα αποτελούν κυριότητα του Χ.Α. και οποιοδήποτε άλλο δικαίωμα συμπεριλαμβανομένου του δικαιώματος πνευματικής ιδιοκτησίας, σήματος κλπ. ανήκουν στο Χ.Α.

Τα ανωτέρω στοιχεία αποτελούν ιδιοκτησία του Χ.Α και προστατεύονται σύμφωνα με τις διατάξεις περί πνευματικής ιδιοκτησίας. Απαγορεύεται α) η με οποιοδήποτε τρόπο ή μέσο αναπαραγωγή, αναδημοσίευση, τροποποίηση, αντιγραφή, πώληση, μετάδοση ή διανομή του συνόλου ή μέρους τους, χωρίς αναφορά στην πηγή και β) η εμπορική εκμετάλλευση των στοιχείων από τρίτους.

Το Χ.Α. δεν φέρει καμία ευθύνη προερχόμενη άμεσα ή έμμεσα από χρήση ή τυχόν αλλοίωση των ανωτέρω στοιχείων όταν αυτά χρησιμοποιούνται από



Χρηματιστήριο Αθηνών Α.Ε.

Λεωφόρος Αθηνών 110, 10442 Αθήνα, Τηλ: (210) 33.66.800, Fax: (210) 32.13.938

www.athex.gr



Χρηματιστηριακό Κέντρο Θεσσαλονίκης

Κατούνη 16-18, Θεσ/νίκη 546 25, Τηλ: (2310) 567.667, Fax: (2310) 530.455

Συνεγγυητικό Κεφάλαιο Εξασφάλισης Επενδυτικών Υπηρεσιών

Φειδίου 14-16, Αθήνα 106 78, Τηλ: (210) 33.04.682, Fax: (210) 33.04.155

Επιτροπή Κεφαλαιαγοράς

Κολοκοτρώνη 1 & Σταδίου 1, Αθήνα 105 62, Τηλ: (210) 33.77.100, Fax: (210) 33.77.173

Πίνακας Περιεχομένων**Ενότητα 1: Στατιστικά Στοιχεία Αγορών Χρεογράφων και Παραγώγων**

- Οι Αγορές Χρεογράφων και Παραγώγων
- Χρηματιστηριακοί Δείκτες
- Αναλυτικά Στοιχεία Συναλλαγών Αγοράς Χρεογράφων
- Στοιχεία Συναλλαγών Κλάδων Χ.Α. & Κατηγορίας Δ.Α.Κ.
- Οι 10 Μετοχές με τη μεγαλύτερη Άνοδο & Πτώση
- Αναλυτικά Στοιχεία Συναλλαγών Αγοράς Παραγώγων

Ενότητα 2: Αναλυτικά Στοιχεία Συναλλαγών Χρεογράφων

- Αναλυτικά Στοιχεία Συναλλαγών Χρεογράφων
- Σημειώσεις Χρεογράφων

Ενότητα 3: Στοιχεία Συναλλαγών Χρεογράφων

- Στοιχεία Συναλλαγών Πακέτων
- Στοιχεία Συναλλαγών Δικαιωμάτων
- Στοιχεία Συναλλαγών Ανοικτών Πωλήσεων
- Στοιχεία Δανεισμού Τίτλων
- Στοιχεία Συναλλαγών Εκποιήσεων
- Στοιχεία Συναλλαγών Εκποιήσεων Ενσώματων Ονομαστικών Μετοχών
- Στοιχεία Ενεργητικού Διαπραγματεύσιμων Αμοιβαίων Κεφαλαίων (Δ.Α.Κ.)
- Χαρακτηριστικά Διαπραγματεύσιμων Αμοιβαίων Κεφαλαίων (Δ.Α.Κ.)

Ενότητα 4: Ανακοινώσεις**Ενότητα 5: Ομόλογα Διαπραγματεύσιμα στην Αγορά Αξιών Σταθερού Εισοδήματος**

- Ομολογιακά Δάνεια Επιχειρήσεων
- Ομόλογα Ελληνικού Δημοσίου
- Έντοκα Γραμμάτια & Zero Coupon Ομόλογα Ελληνικού Δημοσίου
- Ομόλογα Ελληνικού Δημοσίου Διαπραγματεύσιμα με τη Μέθοδο Εκφώνησης - Αντιφώνησης
- Ομόλογα Κρατικών Τραπεζών

Ενότητα 6: Πρόσθετα Στοιχεία Ενημέρωσης

- Πίνακας Μελών Χρηματιστηρίου Αθηνών και Μελών ΕΤ.ΕΚ.
- Πίνακας Μετοχών Υπό Ειδική Διαπραγμάτευση
- Γνωστοποιήσεις Συναλλαγών - Κατάλογος Υπόχρεων Προσώπων

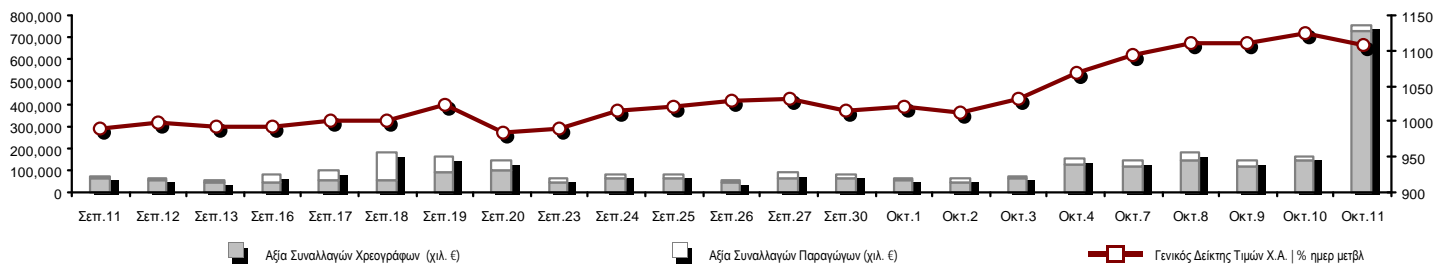
Ενότητα 7: Αναλυτικά Στοιχεία Συναλλαγών Αγοράς Παραγώγων

- Συμβόλαια Μελλοντικής Εκπλήρωσης σε Δείκτες
- Συμβόλαια Μελλοντικής Εκπλήρωσης σε Μετοχές
- Δικαιώματα Προαίρεσης σε Δείκτες
- Δικαιώματα Προαίρεσης σε Μετοχές
- Στοιχεία Συναλλαγών Προϊόντων Δανεισμού (Συμβάσεις Repos)

Παράρτημα Α: Κωδικοί και ονομασίες Κλάδων Οικονομικής Δραστηριότητας του Χ.Α.

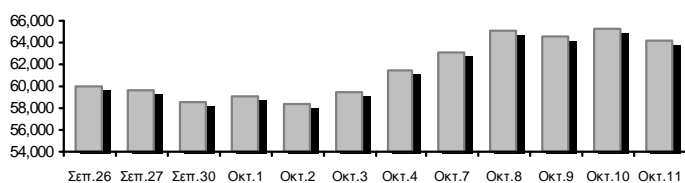
Οι Αγορές Χρεογράφων και Παραγώγων

Γενικός Δείκτης Τιμών και Αξία Συναλλαγών Μετοχών και Παραγώγων

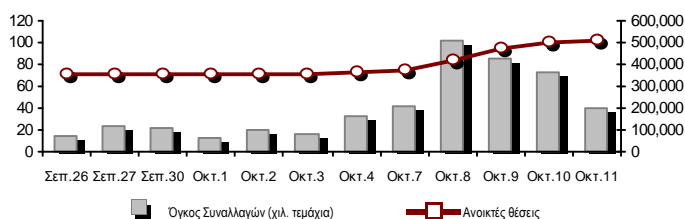


Συνολική Αξία Συναλλαγών (Χρεογράφων/ Παραγώγων) (χιλ. €)	751,174.43		
Κεφαλαιοποίηση Χ.Α. (εκατ. €) **:	64,141.95		Συνολικές Ανοικτές Θέσεις σε Παράγωγα 505,090
Ημερήσια μεταβολή: εκατ. € %	-1,076.20 -1.65%		Ανοικτές θέσεις σε ΣΜΕ επί Δεικτών % ημερ μετβλ 51,201 -3.00%
Μέση ετήσια Κεφ/ποίηση: εκατ. € % Μετβλ. Μέση προηγ. έτος	47,220.96 72.54%		Ανοικτές θέσεις σε ΣΜΕ επί μετοχών % ημερ μετβλ 159,598 -1.72%
Γενικός Δείκτης Τιμών Χ.Α. % ημερ μετβλ	1,109.20 -1.34%		Ανοικτές θέσεις σε Δικαιώματα επί Δεικτών % ημερ μετβλ 8,424 6.40%
Κεφαλαιοποίηση Γενικού Δείκτη (εκατ. €)	57,147.23		Ανοικτές θέσεις σε Δικαιώματα επί μετοχών % ημερ μετβλ 4,980 -3.00%
Ημερήσια μεταβολή (εκατ. €)	-937.84		Ανοικτές θέσεις σε Repos/Reverse Repos/RA % ημερ μετβλ 280,887 2.02%
Αξία Συναλλαγών Χρεογράφων (χιλ. €)	731,760.03		Αξία Συναλλαγών Παραγώγων (χιλ. €) 19,414.40
Ημερήσια μεταβολή: χιλ. € %	588,686.83 411.46%		Ημερήσια μεταβολή: χιλ. € % -2,726.92 -12.32%
Μέση Αξία Συν/γών ΥiD: χιλ. € % Μετβλ Μέση προηγ. έτος	70,825.00 36.53%		Μέση Αξία Συν/γών ΥiD: χιλ. € % Μετβλ Μέση προηγ. έτος 23,083.28 20.94%
Αξία Συναλλαγών Ανοικτών Πωλήσεων: χιλ. € % συν. Αξία			
Αξία Συναλλαγών Κλείσιμο Θέσης (χιλ. €) % συν. Αξία			
Αξία Συναλλαγών Πακέτων	630,009.67		
Αξία Συναλλαγών Ομολόγων (χιλ. €)	0.00		
Όγκος Συναλλαγών Χρεογράφων (χιλ. Τμχ)	156,595.99		Πλήθος Συμβολαίων Παραγώγων: 39,952
Ημερήσια μεταβολή: χιλ. τμχ %	85,951.86 121.67%		Ημερήσια μεταβολή: τμχ % -32,528 -44.88%
Μέσος Όγκος Συν/γών ΥiD: χιλ. τμχ % Μετβλ Μέσο προηγ. έτο	49,655.37 0.42%		Μέσος Όγκος Συμβ. ΥiD: χιλ. € % Μετβλ Μέσο προηγ. έτος 42,822 -33.46%
Όγκος Συναλλαγών Ανοικτών Πωλήσεων: χιλ. τμχ % συν. Αξία			
Όγκος Συναλλαγών Κλείσιμο Θέσης: χιλ. τμχ % συν. Όγκος			
Όγκος Συναλλαγών Πακέτων (χιλ. Τεμάχια)	107,006.76		
Όγκος Συναλλαγών Ομολόγων (χιλ. τεμάχια)	0.00		
Πλήθος Πράξεων Χρεογράφων	36,506		Πλήθος Πράξεων Παραγώγων: 2,535
Ημερήσια μεταβολή: πλήθος %	278 0.77%		Ημερήσια μεταβολή: πλήθος % -232 -8.38%
Μέσο Πλήθος Πράξεων ΥiD: χιλ. € % Μετβλ Μέσο προηγ. έτος	29,116 17.36%		Μέσο Πλήθος Πράξεων ΥiD: χιλ. € % Μετβλ Μέσο προηγ. έτος 2,682 -7.99%
Πλήθος πακέτων	10		
Πλήθος συναλλαγών Ομολόγων	0		

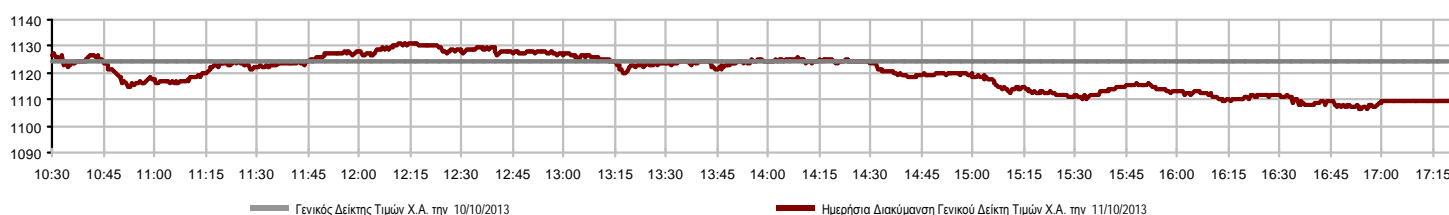
Κεφαλαιοποίηση Χ.Α. (εκατ. €) **



Όγκος Συναλλαγών και Πλήθος Ανοικτών Θέσεων



Ημερήσια Διακύμανση Γενικού Δείκτη Τιμών Χ.Α.



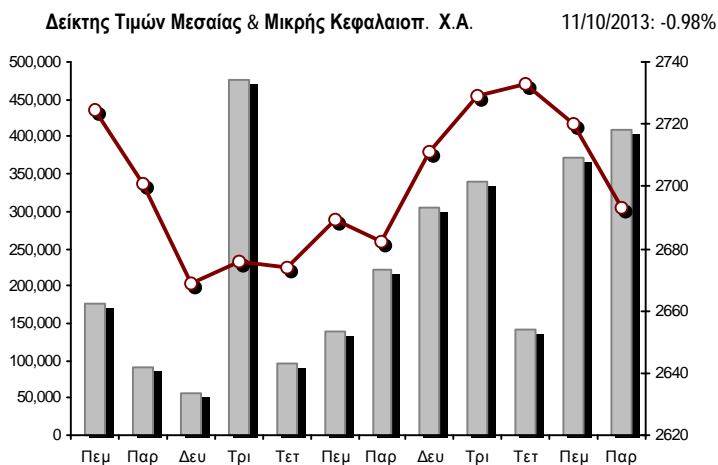
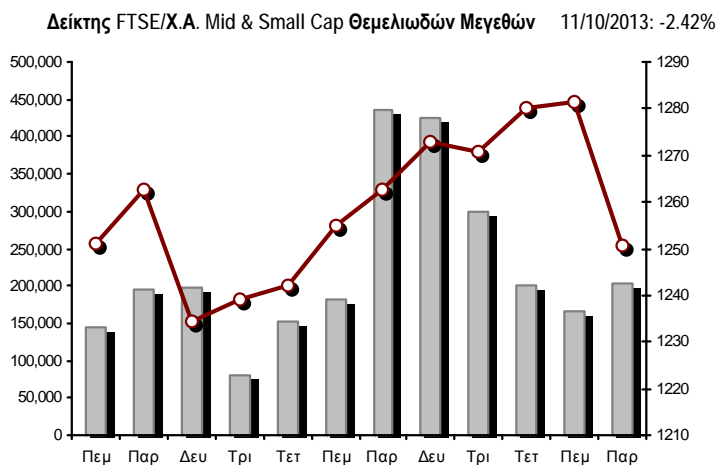
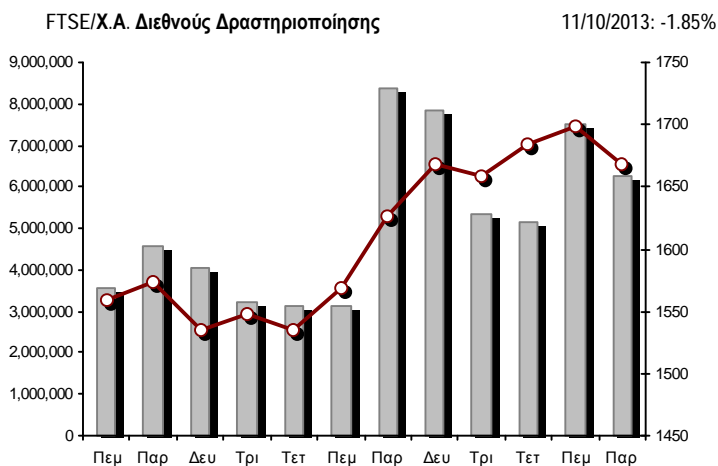
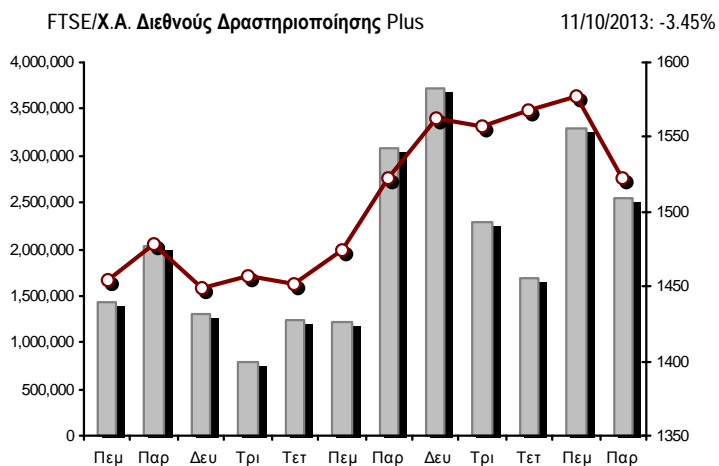
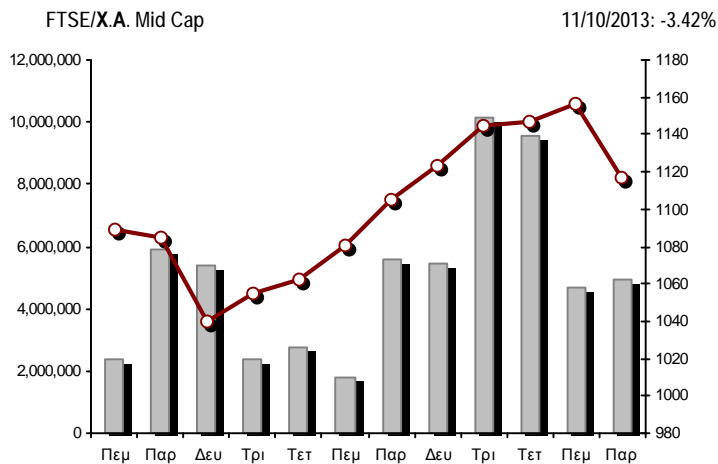
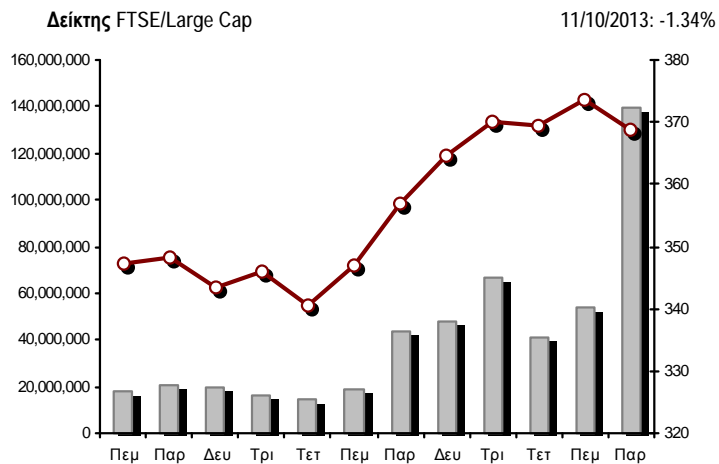
Χρηματιστηριακοί Δείκτες

Όνομασία Δείκτη	11/10/2013	10/10/2013	Δ μον.	Δ %	Κατώτερη	Ανώτερη	Κατ.έτους	Ανωτ.έτους	Ετησ. μεταβ.
Γενικός Δείκτης Τιμών Χ.Α.	1,109.20	€ 1,124.28	-15.08	-1.34%	1,106.53	1,131.24	788.81	1,159.97	22.17% #
FTSE/X.A. Large Cap	368.67	€ 373.68	-5.01	-1.34%	367.94	375.41	253.17	410.78	19.05% #
FTSE/X.A. Custom Capped	1,202.58	# 1,190.72	11.87	1.00%			863.84	1,275.55	17.96% #
FTSE/X.A. Custom Capped - USD	1,165.90	# 1,153.88	12.02	1.04%			808.44	1,172.76	20.99% #
FTSE/X.A. Mid Cap	1,117.28	€ 1,156.86	-39.58	-3.42%	1,117.28	1,161.81	871.32	1,360.26	-1.40% €
FTSE/X.A.-Χ.Α.Κ. Τραπεζικός Δείκτης	131.12	€ 134.31	-3.19	-2.38%	129.82	136.07	64.42	278.69	-22.35% €
FTSE/X.A. Διεθνούς Δραστηριοποίησης Plus	1,522.61	€ 1,576.98	-54.37	-3.45%	1,522.61	1,573.61	1,082.32	1,585.58	22.07% #
FTSE/X.A. Διεθνούς Δραστηριοποίησης	1,667.93	€ 1,699.33	-31.40	-1.85%	1,665.95	1,703.92	1,053.81	1,705.42	34.28% #
FTSE/X.A. Mid & Small Cap Θεμελιωδών Μεγεθών	1,250.51	€ 1,281.55	-31.04	-2.42%	1,250.51	1,283.34	1,053.59	1,348.92	0.93% #
Greece & Turkey 30 Δείκτης Τιμών	730.11	€ 730.71	-0.60	-0.08%	727.93	735.71	595.35	927.16	-6.14% €
Δείκτης Τιμών Μεσαίας & Μικρής Κεφαλαιοπ. Χ.Α.	2,693.20	€ 2,719.94	-26.74	-0.98%	2,679.59	2,720.08	2,594.92	3,725.74	-14.09% €
FTSE/X.A. Δείκτης Αγοράς	884.94	€ 897.98	-13.04	-1.45%	883.54	901.67	600.87	972.17	20.00% #
FTSE/Med 100	4,502.83	# 4,450.67	52.16	1.17%			4,008.95	4,570.16	8.67% #
Δείκτης Συνολικής Απόδοσης Γενικού Δείκτη Χ.Α.	1,606.10	€ 1,627.93	-21.83	-1.34%	1,602.22	1,638.01	1,139.79	1,655.57	24.02% #
FTSE/X.A. Large Cap Συνολικής Απόδοσης	499.26	€ 512.06	-12.80	-2.50%			366.91	565.68	15.85% #
FTSE/X.A. Large Cap Net Συνολικής Απόδοσης	1,478.16	€ 1,498.22	-20.06	-1.34%	1,475.21	1,505.16	1,001.98	1,626.24	20.60% #
FTSE/X.A. Custom Capped Συνολικής Απόδοσης	1,255.96	# 1,243.57	12.39	1.00%			895.99	1,311.70	19.87% #
FTSE/X.A. Custom Capped - USD Συνολικής Απόδ.	1,217.65	# 1,205.10	12.55	1.04%			836.50	1,217.65	22.94% #
FTSE/X.A. Mid Cap Συνολικής Απόδοσης	1,371.32	€ 1,431.88	-60.56	-4.23%			1,152.62	1,720.22	-6.21% €
FTSE/X.A.-Χ.Α.Κ. Τραπεζικός Δείκτης Συνολ. Απόδ.	122.41	€ 127.34	-4.93	-3.87%			82.32	289.59	-33.63% €
Greece & Turkey 30 Δείκτης Συνολικής Απόδοσης	874.05	# 860.40	13.65	1.59%			729.18	1,098.14	-4.61% €
Ελληνικός Δείκτης Mid & Small Cap	1,097.17	€ 1,127.04	-29.87	-2.65%	1,096.67	1,124.86	737.97	1,131.58	25.14% #
FTSE/X.A. Τράπεζες	173.25	€ 177.45	-4.20	-2.37%	171.52	179.79	85.08	368.22	-23.44% €
FTSE/X.A. Ασφάλειες	1,338.16	€ 1,411.91	-73.75	-5.22%	1,327.62	1,411.91	1,095.81	1,548.89	-11.81% €
FTSE/X.A. Χρηματοοικονομικές Υπηρεσίες	1,761.80	# 1,759.18	2.62	0.15%	1,751.21	1,809.34	817.47	1,809.34	33.58% #
FTSE/X.A. Βιομηχανικά Προϊόντα & Υπηρεσίες	3,993.37	€ 4,184.67	-191.30	-4.57%	3,980.04	4,170.69	2,715.10	4,197.17	22.84% #
FTSE/X.A. Εμπόριο	2,785.71	€ 2,814.91	-29.20	-1.04%	2,769.15	2,815.09	1,629.12	2,829.25	52.26% #
FTSE/X.A. Ακίνητης Περιουσίας	2,108.56	€ 2,108.62	-0.06	0.00%	2,100.90	2,121.03	1,491.01	2,121.03	41.42% #
FTSE/X.A. Προσωπικά & Οικιακά Προϊόντα	5,280.21	# 5,231.07	49.14	0.94%	5,170.37	5,431.68	2,586.10	5,431.68	69.11% #
FTSE/X.A. Τρόφιμα & Ποτά	7,602.38	€ 7,786.03	-183.65	-2.36%	7,591.54	7,786.17	6,301.12	8,871.83	14.18% #
FTSE/X.A. Πρώτες Ύλες	2,579.45	€ 2,681.37	-101.92	-3.80%	2,579.45	2,704.34	1,674.83	2,901.09	11.02% #
FTSE/X.A. Κατασκευές & Υλικά	2,413.47	€ 2,493.04	-79.57	-3.19%	2,394.19	2,487.81	1,439.70	2,579.85	31.45% #
FTSE/X.A. Πετρέλαιο & Αέριο	3,237.92	€ 3,278.05	-40.13	-1.22%	3,213.30	3,307.09	2,358.47	3,358.80	15.10% #
FTSE/X.A. Χημικά	6,539.19	€ 6,601.15	-61.96	-0.94%	6,472.46	6,627.49	5,194.08	7,961.02	8.64% #
FTSE/X.A. Μέσα Ενημέρωσης	1,551.31	€ 1,625.18	-73.87	-4.55%	1,551.31	1,625.18	716.56	3,560.63	114.29% #
FTSE/X.A. Ταξίδια & Αναψυχή	1,590.91	€ 1,596.10	-5.19	-0.33%	1,589.00	1,631.39	1,028.61	1,634.03	57.61% #
FTSE/X.A. Τεχνολογία	735.32	€ 759.17	-23.85	-3.14%	732.13	765.62	555.63	886.96	-0.93% €
FTSE/X.A. Τηλεπικοινωνίες	2,394.74	# 2,356.20	38.54	1.64%	2,353.45	2,441.53	1,175.35	2,441.53	70.59% #
FTSE/X.A. Υπηρεσίες Κοινής Ωφέλειας	3,541.31	€ 3,543.72	-2.41	-0.07%	3,510.44	3,566.77	1,752.55	3,566.77	54.78% #
FTSE/X.A. Υγεία	255.51	€ 261.92	-6.41	-2.45%	255.51	263.47	172.87	346.05	-8.94% €
Δείκτης Όλων των Μετοχών Χ.Α.	227.50	€ 231.30	-3.80	-1.64%			176.43	294.40	-3.88% €

Σημείωση 1: Τα στοιχεία του Greece & Turkey 30 Pr είναι ενδεικτικά στις 17:20 ενώ το κλείσιμο των Δεικτών FTSE/XA Custom Capped, FTSE/XA Custom Capped - USD, FTSE/XA Custom Capped ΣΑ, FTSE/XA Custom Capped - USD ΣΑ, FTSE/Med 100, Greece & Turkey 30 Pr & Rt αφορούν την συνεδρίαση της 10/10/2013.

Σημείωση 2: Ο Ελληνικός Δείκτης Mid & Small Cap είναι Customized δείκτης υπολογιζόμενος από το Χρηματιστήριο Αθηνών.

Χρηματιστηριακοί Δείκτες



■ Όγκος συναλλαγών δεικτών

— Τιμές κλεισίματος δεικτών

Αναλυτικά Στοιχεία Συναλλαγών Αγοράς Χρεογράφων

	Όλα τα Χρεόγραφα	Κύρια Αγορά	Χαμηλή Διασπορά	Λοιπές Κατηγορίες (*)	Διαπραγματεύσιμα Αμοιβαία Κεφάλαια	Τίτλοι Παραστατικοί (Warrants)
Σύνολα	166	125	10	25	3	3
Ανοδικές / Καθοδικές / Σταθερές:	53 / 97 / 16	33 / 83 / 9	5 / 3 / 2	12 / 8 / 5	1 / 2 / 0	2 / 1 / 0
Κεφαλαιοποίηση Χ.Α. (εκατ €) **	64,141.95	61,797.20	2,033.21	311.55		
Μέση Ημερήσια Αξία Συνγών (χιλ. €) ***	70,825.00	65,999.13	452.57	74.71	41.87	5,775.88
Αξία Συναλλαγών	731,760.03	719,069.52	407.36	15.85	72.27	12,195.03
Κύριος Πίνακας:	101,750.37	90,247.84	407.36	15.85	72.27	11,007.05
Πίνακας Προσυμφωνημένων Συναλλαγών:	630,009.67	628,821.68	0.00	0.00	0.00	1,187.99
Πίνακας Εκποιήσεων:	0.00	0.00	0.00	0.00	0.00	0.00
Πίνακας Ειδικών Όρων:	0.00	0.00	0.00	0.00	0.00	0.00
Μέσος Ημερήσιος Όγκος Συναλλαγών ***	49,655,368	43,250,289	49,885	403,707	10,451	7,799,340
Όγκος Συναλλαγών	156,595,990	146,070,347	69,495	111,445	14,152	10,330,551
Κύριος Πίνακας:	49,589,231	39,925,023	69,495	111,445	14,152	9,469,116
Πίνακας Προσυμφωνημένων Συναλλαγών:	107,006,759	106,145,324	0	0	0	861,435
Πίνακας Εκποιήσεων:	0	0	0	0	0	0
Πίνακας Ειδικών Όρων:	0	0	0	0	0	0
Μέσο Ημερήσιο Πλήθος Πράξεων ***	29,116	26,807	112	205	8	2,152
Αριθμός Πράξεων	36,506	33,248	111	161	16	2,970
Κύριος Πίνακας:	36,496	33,240	111	161	16	2,968
Πίνακας Προσυμφωνημένων Συναλλαγών:	10	8	0	0	0	2
Πίνακας Εκποιήσεων:	0	0	0	0	0	0
Πίνακας Ειδικών Όρων:	0	0	0	0	0	0

(*) Απεικονίζονται αθροιστικά τα αναλυτικά στοιχεία συναλλαγών των μετοχών που διαπραγματεύονται στις Κατηγορίες: Προς Διαγραφή & Επιτήρησης. (**) Δεν περιλαμβάνεται η Κεφαλαιοποίηση των εταιρειών που βρίσκονται στην Κατηγορία Αναστολής. (***) Ο Συνολικός Μ.Ο. Της Αξίας Συναλλαγών, του Όγκου Συναλλαγών και του Αριθμού Πράξεων για το σύνολο της Αγοράς, δεν ταυτίζεται με το άθροισμα των επιμέρους Μέσων Όρων των Κατηγοριών καθότι η Διαπραγμάτευση των Warrants ξεκίνησε στις 11/06/2013.

Στοιχεία Συναλλαγών Κλάδων Χ.Α. & Κατηγορίας Δ.Α.Κ.

Κωδικός	Κλάδοι	Ανοδικές / Καθοδικές / Σταθερές	Αριθμός Πράξεων	Όγκος Συναλλαγών	Αξία Συναλλαγών	% στη Συνολική Αξία
8600	- Ακίνητη Περιουσία	5 / 2 / 1	516	215,810	604,998.47	0.08%
8500	- Ασφάλειες	0 / 1 / 0	20	3,870	5,002.15	0.00%
2700	- Βιομηχανικά Προϊόντα & Υπηρεσίες	6 / 14 / 1	1,649	393,684	2,159,010.08	0.30%
11000	- Δ.Α.Κ.	1 / 2 / 0	16	14,152	72,272.00	0.01%
5300	- Εμπόριο	1 / 3 / 1	535	65,957	864,239.18	0.12%
2300	- Κατασκευές & Υλικά Κατασκευών	4 / 12 / 1	1,661	951,803	2,399,592.79	0.33%
5500	- Μέσα Ενημέρωσης	1 / 4 / 0	25	3,529	1,885.24	0.00%
500	- Πετρέλαιο & Αέριο	1 / 1 / 0	1,536	365,122	3,273,877.60	0.45%
3700	- Προσωπικά & Οικιακά Αγαθά	11 / 5 / 1	1,364	1,337,848	9,737,753.09	1.33%
1700	- Πρώτες Ύλες	4 / 9 / 0	3,821	1,714,247	4,719,729.84	0.64%
5700	- Ταξίδια & Αναψυχή	3 / 8 / 0	2,970	107,065,248	634,175,702.34	86.66%
9500	- Τεχνολογία	4 / 8 / 2	660	446,121	285,406.25	0.04%
6500	- Τηλεπικοινωνίες	1 / 0 / 0	2,586	1,540,096	13,430,745.57	1.84%
8300	- Τράπεζες	2 / 7 / 1	12,429	37,100,252	43,769,104.49	5.98%
3500	- Τρόφιμα & Ποτά	4 / 9 / 4	945	546,168	2,014,998.24	0.28%
4500	- Υγεία	0 / 4 / 2	228	227,908	112,081.30	0.02%
7500	- Υπηρεσίες Κοινής Ωφέλειας	1 / 3 / 0	2,250	810,881	6,611,506.06	0.90%
1300	- Χημικά	1 / 3 / 2	140	47,596	52,123.95	0.01%
8700	- Χρηματοοικονομικές Υπηρεσίες	3 / 2 / 0	3,155	3,745,698	7,470,004.36	1.02%

Οι 10 Μετοχές με τη μεγαλύτερη Άνοδο & Πτώση

Κύρια Αγορά

Μετοχές με τη μεγαλύτερη Θετική μεταβολή τιμής	Τιμή κλεισ.	Μεταβ.	Μετοχές με τη μεγαλύτερη Αρνητική μεταβολή τιμής	Τιμή κλεισ.	Μεταβ.
ΑΛΚΟ ΕΛΛΑΣ (ΚΟ)	0.382	10.41% #	ΧΑΛΚΟΡ (ΚΑ)	0.850	-11.92% α
ΒΙΟΚΑΡΠΕΤ (ΚΟ)	0.629	7.34% #	ΣΙΔΕΝΟΡ (ΚΟ)	1.63	-8.94% α
ΕΠΙΛΕΚΤΟΣ (ΚΟ)	0.300	6.38% #	ΕΛΛΗΝΙΚΑ ΚΑΛΩΔΙΑ (ΚΟ)	1.60	-8.05% α
LAMDA DEVELOPMENT(ΚΟ)	4.78	6.22% #	ΝΗΡΕΥΣ (ΚΟ)	0.447	-8.03% α
ΤΕΧΝΙΚΗ ΟΛΥΜΠΙΑΚΗ (ΚΟ)	1.76	2.92% #	ΣΩΛΓΕΙΑ ΚΟΡΙΝΘΟΥ (ΚΟ)	2.02	-7.76% α
ΕΛΛΗΝΙΚΑ ΧΡΗΜΑΤΙΣΤΗΡΙΑ (ΚΟ)	7.35	2.80% #	ΕΛΒΑΛ (ΚΑ)	1.91	-7.28% α
TRASTOR Α.Ε.Ε.Α.Π. (ΚΟ)	0.831	2.34% #	ΒΙΟΧΑΛΚΟ (ΚΑ)	5.29	-6.37% α
ΟΤΕ (ΚΟ)	8.70	1.64% #	ΡΕΒΟΪΛ (ΚΟ)	0.842	-5.50% α
MLS ΠΛΗΡΟΦΟΡΙΚΗ (ΚΟ)	3.15	1.61% #	ΚΛΟΥΚΙΝΑΣ - ΛΑΠΠΑΣ (ΚΟ)	0.646	-5.42% α
JUMBO (ΚΟ)	10.30	1.48% #	ΤΡΑΠΕΖΑ EUROBANK ERGASIAS (ΚΟ)	0.566	-5.35% α

Μετοχές με τη μεγαλύτερη Αξία Συναλλαγών	Αξία (χιλ. €)	Μεταβ.	Μετοχές με το μεγαλύτερο Όγκο Συναλλαγών	Όγκος	Μεταβ.
ΟΠΑΠ (ΚΟ)	632,816.23	0.11% #	ΟΠΑΠ (ΚΟ)	106,443,374	0.11% #
ΟΤΕ (ΚΟ)	13,430.75	1.64% #	ALPHA BANK (ΚΟ)	13,723,418	-0.78% α
ΕΘΝΙΚΗ ΤΡΑΠΕΖΑ (ΚΟ)	11,236.76	-2.19% α	ΠΕΙΡΑΙΩΣ ΤΡΑΠΕΖΑ (ΚΟ)	6,836,840	-3.33% α
ΠΕΙΡΑΙΩΣ ΤΡΑΠΕΖΑ (ΚΟ)	10,094.87	-3.33% α	ΕΘΝΙΚΗ ΤΡΑΠΕΖΑ (ΚΟ)	3,103,607	-2.19% α
JUMBO (ΚΟ)	9,037.34	1.48% #	MARFIN INVESTMENT GROUP (ΚΟ)	2,934,427	-4.97% α
ALPHA BANK (ΚΟ)	8,763.00	-0.78% α	ΑΤΤΙΚΑ BANK Α.Τ.Ε. (ΚΟ)	1,622,957	-3.93% α
ΕΛΛΗΝΙΚΑ ΧΡΗΜΑΤΙΣΤΗΡΙΑ (ΚΟ)	5,798.78	2.80% #	ΟΤΕ (ΚΟ)	1,540,096	1.64% #
ΔΕΗ (ΚΟ)	4,609.20	0.52% #	ΤΡΑΠΕΖΑ EUROBANK ERGASIAS (ΚΟ)	1,471,709	-5.35% α
ΜΥΤΙΛΗΝΑΙΟΣ (ΚΟ)	2,749.55	-2.21% α	JUMBO (ΚΟ)	866,945	1.48% #
ΜΟΤΟΡ ΟΪΛ (ΚΟ)	1,888.03	-3.14% α	ΕΛΛΗΝΙΚΑ ΧΡΗΜΑΤΙΣΤΗΡΙΑ (ΚΟ)	788,413	2.80% #

Σημείωση: Απεικονίζονται οι Μετοχές που δεν ανήκουν στις Κατηγορίες Χαμηλής Διασποράς και Επιτήρησης και πραγματοποίησαν κατά τη διάρκεια της συνεδρίασης Αξία Συναλλαγών μεγαλύτερη από 10,000 Ευρώ.

Αναλυτικά Στοιχεία Συναλλαγών Αγοράς Παραγώγων

	Αριθμός Πράξεων	Όγκος	Ανοικτές θέσεις	Αξία Συναλλαγών
Σ.Μ.Ε. σε Δείκτες	479	5,207	51,201	9,660,318.75
FTSE/X.A. Large Cap	479	5,207	51,201	9,660,318.75
Σ.Μ.Ε. σε Μετοχές	2,008	23,520	159,598	7,259,724.20
ALPHA BANK (ΚΟ)	198	8,716	27,696	554,195.20
COCA-COLA HBC AG (ΚΟ)	7	7	515	14,295.00
ΩΛ/ΓΕΙΑ ΚΟΡΙΝΘΟΥ (ΚΟ)	12	68	880	14,244.00
ΕΛΛΑΚΤΩΡ (ΚΟ)	38	275	3,897	76,365.00
ΤΡΑΠΕΖΑ EUROBANK ERGASIAS (ΚΟ)	11	66	1,848	3,793.80
EUROBANK PROPERTIES ΑΕΕΑΠ (ΚΟ)	2	2	166	1,555.00
ΕΥΔΑΠ (ΚΟ)	12	33	881	27,690.00
FOLLI-FOLLIE (ΚΟ)	2	15	149	30,050.00
FRIGOGLASS (ΚΟ)	7	29	431	16,570.00
ΓΕΚ ΤΕΡΝΑ (ΚΟ)	54	333	32,095	87,354.00
ΕΛΛΗΝΙΚΑ ΧΡΗΜΑΤΙΣΤΗΡΙΑ (ΚΟ)	78	267	3,325	196,151.00
ΕΛΛΗΝΙΚΑ ΠΕΤΡΕΛΙΑΙΑ (ΚΟ)	55	234	1,826	213,078.00
ΙΝΤΡΑΛΟΤ (ΚΟ)	37	290	3,648	54,987.00
JUMBO (ΚΟ)	93	198	303	204,885.00
MARFIN INVESTMENT GROUP (ΚΟ)	42	616	18,348	28,611.20
ΜΕΤΚΑ (ΚΟ)	13	19	375	24,928.00
ΜΟΤΟΡ ΟΪΛ (ΚΟ)	52	199	1,976	175,777.00
ΜΥΤΙΛΗΝΑΙΟΣ (ΚΟ)	143	1,043	9,026	567,270.00
ΕΘΝΙΚΗ ΤΡΑΠΕΖΑ (ΚΟ)	316	3,759	8,031	1,357,940.00
ΟΠΑΠ (ΚΟ)	90	437	2,885	402,052.00
ΟΤΕ (ΚΟ)	207	1,425	5,967	1,242,578.00
ΟΛΠ (ΚΟ)	12	19	628	35,607.00
ΠΕΙΡΑΙΩΣ ΤΡΑΠΕΖΑ (ΚΟ)	155	3,738	25,222	551,415.00
ΔΕΗ (ΚΟ)	191	1,021	4,638	990,509.00
ΣΙΔΕΝΟΡ (ΚΟ)	72	310	1,668	52,055.00
ΤΕΡΝΑ ΕΝΕΡΓΕΙΑΚΗ (ΚΟ)	14	74	2,363	25,805.00
ΤΙΤΑΝ (ΚΟ)	44	101	273	188,300.00
ΒΙΟΧΑΛΚΟ (ΚΑ)	51	226	538	121,664.00
Δικαιώματα σε Δείκτες	32	641	8,424	1,168,325.00
FTSE/X.A. Large Cap	32	641	8,424	1,168,325.00
Δικαιώματα σε Μετοχές	1	1	4,980	920.00
ALPHA BANK (ΚΟ)	0	0	500	0.00
ΕΘΝΙΚΗ ΤΡΑΠΕΖΑ (ΚΟ)	0	0	1,424	0.00
ΟΠΑΠ (ΚΟ)	0	0	1,795	0.00
ΟΤΕ (ΚΟ)	0	0	1,135	0.00
ΠΕΙΡΑΙΩΣ ΤΡΑΠΕΖΑ (ΚΟ)	0	0	0	0.00
ΔΕΗ (ΚΟ)	1	1	126	920.00
Προϊόντα Δανεισμού Τίτλων - Συμβόλαια Ειδικού Τύπου	15	10,583	280,887	1,325,108.90
Stock Reverse Repos	7	3,590	85,411	898,790.00
Stock Repos	6	993	184,748	86,718.90
Συμβόλαια Επαναγοράς Ειδικού Τύπου	2	6,000	10,728	339,600.00
Συνολική Δραστηριότητα	2,535	39,952	505,090	19,414,396.85

Πληθος Χρεογράφων	Όνομ. Αξία	Μερίσματα [1]			Ημερ. Τελευτ. Αποκοπής Μέρημα [2]	Αποκοπή Δικαίωμα	Σημ. Χρεόγραφο	Τιμή κλεισίματος	% μεταβ.	Προηγ. Κλείσιμο-ημ/νία	Άνοιγμα	Κατωτ Τιμή	Ανωτ Τιμή	Τελ Σταθμ Τιμή	Σταθμ Τιμή	Τελευταία ζήτηση [7]	Τελευταία προσφορά [7]	Ρ/Ε μετά φ. Χρήση	Όγκος	Πράξεις	Αξία Συναλλαγών	Χ.Α. Εταιρείας (χιλ. €) [3,5]	Χαμηλό έτους	Υψηλό έτους	Κλάδος [4]			
		2010	2011	2012																								
245,779,626	---	---	---	---	27/06/2013	---	ΕΘΝΙΚΗ ΤΡΑΠΕΖΑ (ΤΠΔ)	1.09	-0.91	€	1.10	10/10/2013	1.10	1.05	1.15	1.09	1.09	2000@1.09	1200@1.11	---	2012	2,764,891	1,139	3,013,072.40	8,580,493.86	0.420	2.00	8355
849,195,130	---	---	---	---	03/07/2013	---	ΤΡ. ΠΕΙΡΑΙΩΣ (ΤΠΔ)	0.854	2.89	#	0.830	10/10/2013	0.830	0.827	0.859	0.854	0.843	5000@0.850	1620@0.854	---	2012	2,214,491	796	1,867,466.48	7,355,223.53	0.290	0.889	8355
1,233,503,482	---	---	---	---	11/06/2013	---	ΑΛΦΑ ΤΡΑΠΕΖΑ (ΤΠΔ)	1.36	0.74	#	1.35	10/10/2013	1.34	1.30	1.40	1.36	1.37	1013@1.35	125700@1.36	---	2012	5,351,169	1,035	7,314,495.08	6,914,199.51	0.241	1.40	8355

Τίτλοι Παραστατικοί (Warrants)

71,417,100	0.650	---	---	---	26/05/2010	11/07/2007	---	ΑΕΡΟΠΟΡΙΑ ΑΙΓΑΙΟΥ (ΚΟ)	5.05	-0.20	€	5.06	10/10/2013	5.00	4.87	5.05	5.05	5.00	7500@5.00	80@5.07	---	2012	48,962	189	244,695.86	360,656.36	1.96	5.17	5751
11,178,000	1.45	---	---	---	21/04/2010	12/05/2011	---	ΑΙΟΛΙΚΗ ΑΕΕΧ (ΚΟ)	1.17	1.74	#	1.15	10/10/2013	1.11	1.11	1.17	1.14	500@1.12	465@1.17	9.25	2012	2,050	13	2,336.40	13,078.26	0.900	1.17	8985	
13,000,000	1.00	---	---	---	01/08/2007	07/04/2000	---	ΑΚΡΙΤΑΣ (ΚΟ)	0.236	-9.92	€	0.262	09/10/2013	0.236	0.236	0.236	0.236	180@0.236	20@0.262	---	2012	20	1	4.72	3,068.00	0.134	0.520	2353	
25,000,000	0.400	---	---	---	03/06/2009	12/07/2013	---	ΑΛΚΟ ΕΛΛΑΣ (ΚΟ)	0.382	10.41	#	0.346	10/10/2013	0.333	0.333	0.395	0.389	0.370	6000@0.381	50@0.389	---	2012	40,944	77	15,169.07	9,550.00	0.159	0.599	1753
22,016,250	0.370	---	---	---	15/07/2009	11/05/2000	---	ΑΛΟΥΜΥΛΑ (ΚΟ)	0.536	-0.74	€	0.540	10/10/2013	0.540	0.520	0.543	0.536	0.534	400@0.510	82@0.536	---	2012	6,009	63	3,208.81	11,800.71	0.360	0.740	1753
418,000	16.00	---	---	---	22/04/2010	05/03/2013	---	ΑΝΔΡΟΜΕΔΑ ΑΕΕΧ (ΚΟ)	19.40	-5.23	€	20.47	10/10/2013	19.42	19.40	19.50	19.40	19.40	10@19.45	9@20.47	1.80	2012	15,458	10	299,891.88	8,109.20	17.10	25.41	8985
18,810,000	0.400	---	---	---	08/07/2010	14/11/2007	---	ΒΑΡΒΕΡΗΣ Ν. - MODA BAGNO (ΚΟ)	0.267	-3.26	€	0.276	10/10/2013	0.276	0.249	0.280	0.267	0.279	---	730@0.259	---	2012	2,856	7	795.96	5,022.27	0.242	0.419	2353
23,986,500	1.05	---	---	---	26/06/2009	15/03/2000	---	ΒΙΟΚΑΡΠΕΤ (ΚΟ)	0.629	7.34	#	0.586	10/10/2013	0.580	0.580	0.638	0.629	0.600	400@0.550	6750@0.629	---	2012	244,644	28	146,847.73	15,087.51	0.486	0.845	3726
199,474,091	0.300	---	---	---	03/07/2009	24/03/2000	---	ΒΙΟΧΑΛΚΟ (ΚΑ)	5.29	-6.37	€	5.65	10/10/2013	5.32	5.26	5.46	5.29	5.38	100@5.28	1115@5.30	---	2012	120,905	461	650,246.70	1,055,217.94	3.06	5.70	2727
4,968,600	2.88	---	---	---	01/07/1998	14/12/1998	---	ΒΙΣ (ΚΟ)	0.911	29.96	#	0.701	10/10/2013	0.911	0.911	0.911	0.911	0.911	2000@0.750	100@0.910	---	2012	400	4	364.40	4,526.39	0.490	1.01	2723
6,325,000	0.600	---	---	---	19/07/2010	25/07/2012	---	ΒΟΓΙΑΤΖΟΛΟΥ SYSTEMS (ΚΟ)	0.891	---	~	0.891	10/10/2013	---	---	---	---	---	90@0.839	50@0.975	---	2012	---	---	---	5,635.58	0.810	1.21	2797
77,376,446	0.340	---	---	---	23/05/2005	18/08/2011	---	Γ.Ε. ΔΗΜΗΤΡΙΟΥ (ΚΟ)	0.033	---	~	0.033	10/10/2013	---	---	---	---	---	300@0.034	3120@0.036	---	2012	---	---	---	2,553.42	0.028	0.118	3722
14,076,360	0.370	---	---	---	19/08/2008	22/07/2003	---	ΓΑΛΛΕΙΔΙ (ΚΟ)	0.299	---	~	0.299	10/10/2013	0.251	0.251	0.300	0.299	0.299	8000@0.270	5000@0.299	8.50	2012	17,312	11	5,172.29	4,208.83	0.221	0.638	3573
85,882,688	0.570	0.0048	---	---	01/08/2011	02/01/2009	---	ΓΕΚ ΤΕΡΝΑ (ΚΟ)	2.58	-3.37	€	2.67	10/10/2013	2.70	2.54	2.71	2.58	2.61	350@2.56	10100@2.59	-(6)-	2012	352,197	437	917,478.25	221,577.34	1.40	2.80	2357
24,060,000	0.300	---	0.017	---	18/06/2012	21/01/2000	---	ΓΕΝΙΚΗ ΕΜΠΟΡΙΟΥ (ΚΟ)	0.387	1.84	#	0.380	10/10/2013	0.380	0.363	0.394	0.387	0.383	530@0.365	4280@0.387	---	2012	3,110	8	1,191.18	9,311.22	0.256	0.545	2797
15,000,000	0.300	---	---	---	06/07/2007	18/07/2000	---	ΔΑΙΟΣ ΠΛΑΣΤΙΚΑ (ΚΟ)	3.60	---	~	3.60	09/10/2013	3.50	3.50	3.60	3.60	3.53	39@3.24	95@3.64	---	2012	200	3	705.00	54,000.00	3.34	5.50	1357
232,000,000	4.60	0.79	---	0.025	22/07/2013	12/12/2001	---	ΔΕΗ (ΚΟ)	9.76	0.52	#	9.71	10/10/2013	9.71	9.61	9.81	9.76	9.72	14000@9.70	1350@9.77	-(6)-	2012	474,446	1,263	4,609,202.83	2,264,320.00	4.55	9.81	7535
34,720,000	0.310	---	---	---	16/06/2010	01/08/2007	---	ΔΡΟΜΕΑΣ (ΚΟ)	0.391	-1.51	€	0.397	10/10/2013	0.359	0.359	0.397	0.386	0.385	100@0.370	100@0.370	---	2012	11,227	38	4,317.55	13,575.52	0.218	0.634	3726
13,673,200	0.880	---	---	---	18/07/2008	26/07/2001	---	ΕΒΡΟΦΑΡΜΑ (ΚΟ)	0.270	-10.00	€	0.300	04/10/2013	0.270	0.270	0.270	0.270	0.270	---	120@0.270	---	2012	40	1	10.80	3,691.76	0.209	0.539	3577
2,396,785,994	0.300	---	---	---	16/05/2008	24/05/2013	---	ΕΘΝΙΚΗ ΤΡΑΠΕΖΑ (ΚΟ)	3.58	-2.19	€	3.66	10/10/2013	3.67	3.55	3.70	3.58	3.62	22916@3.58	14772@3.59	---	2012	3,103,607	2,496	11,236,761.09	8,580,493.86	1.83	9.87	8355
27,848,000	0.300	0.0301	0.0132	0.0137	21/08/2013	02/09/2003	---	ΕΙΔΗΣΟΦΩΝΙΚΗ ΕΛΛΑΣ (ΚΟ)	0.384	-1.79	€	0.391	10/10/2013	0.394	0.370	0.394	0.384	0.384	3000@0.360	1483@0.384	9.40	2012	11,443	16	4,399.47	10,693.63	0.241	0.592	2791
11,250,000	0.560	---	---	---	26/07/2010	16/06/1999	---	ΕΚΤΕΡ (ΚΟ)	0.520	0.19	#	0.519	10/10/2013	0.520	0.510	0.525	0.520	0.520	4880@0.520	7050@0.525	9.08	2012	122,170	56	63,483.90	5,850.00	0.400	0.700	2357
36,748,909	0.730	---	---	---	15/12/2005	13/12/2006	---	ΕΛ ΒΙΟΜ. ΖΑΧΑΡΗΣ (ΚΑ)	1.01	-2.89	€	1.04	10/10/2013	1.00	0.993	1.05	1.01	1.02	1150@0.992	989@1.01	---	2013	29,053	72	29,599.58	37,116.40	0.754	1.74	3577
18,648,000	1.00	---	---	---	07/07/2009	10/09/2010	---	ΕΛΑΣΤΡΟΝ (ΚΟ)	0.741	-1.07	€	0.749	10/10/2013	0.750	0.693	0.750	0.745	0.709	245@0.695	200@0.738	---	2012	2,215	23	1,571.46	13,818.17	0.448	0.969	1757
124,100,815	0.300	---	---	---	27/06/2008	07/07/2000	---	ΕΒΑΛ (ΚΑ)	1.91	-7.28	€	2.06	10/10/2013	2.02	1.89	2.05	1.91	1.97	6769@1.91	1000@1.93	14.75	2012	92,859	208	182,696.16	237,032.56	1.55	2.38	1753
13,230,000	0.300	---	---	---	11/08/2010	28/08/2013	---	ΕΒΛΕ Α.Β.Ε.Ε. (ΚΟ)	0.573	1.06	#	0.567	10/10/2013	0.541	0.541	0.573	0.570	0.572	299@0.541	50@0.570	---	2012	952	7	544.92	7,580.79	0.423	0.717	3763
31,734,530	1.60	---	---	---	09/07/2007	19/07/2006	---	ΕΛΓΕΚΑ (ΚΟ)	0.470	-1.05	€	0.475	10/10/2013	0.470	0.470	0.475	0.470	0.470	40@0.450	590@0.519	---	2012	25,470	16	11,971.15	14,915.23	0.404	0.780	3577
23,828,130	0.500	---	---	---	07/07/2010	17/02/2009	---	ΕΛΙΝΟΙΛ (ΚΟ)	1.10	---	~	1.10	10/10/2013	---	---	---	---	---	220@1.00	1100@1.10	---	2012	---	---	---	26,210.94	1.00	1.89	537
177,001,313	1.03	0.0308	---	---	05/07/2011	20/12/2007	---	ΕΛΛΑΚΤΩΡ (ΚΟ)	2.76	-3.16	€	2.85	10/10/2013	2.81	2.65	2.83	2.76	2.76	400@2.72	3500@2.77	---	2012	310,842	553	856,945.34	488,523.62	1.36	2.90	2357
19,864,886	5.60	1.976	0.67	0.5376	06/03/2013	02/07/2008	---	ΕΛΛΑΔΟΣ ΤΡΑΠΕΖΑ (ΚΟ)	15.80	-0.63	€	15.90	10/10/2013	15.81	15.80	16.15	15.80	15.92	60@15.79	1150@15.80	---	---	11,160	163	177,706.08	313,865.20	11.26	19.19	8355
29,546,360	0.710	---	---	---	20/06/2008	23/08/2000	---	ΕΛΛΗΝΙΚΑ ΚΑΛΩΔΙΑ (ΚΟ)	1.60	-8.05	€	1.74	10/10/2013	1.71	1.60	1.74	1.60	1.63	2650@1.59	1000@1.64	---	2012	50,232	151	81,732.36	47,274.18	1.16	2.32	2733
305,635,185	2.18	0.45	0.45	0.15	16/08/2013	01/10/2																							

Πληθος Χρεογράφων	Όνομ. Αξία	Μερίσματα [1]			Ημερ. Τελευτ. Αποκοπής		Σημ.	Χρεόγραφο	Τιμή κλεισίματος	% μεταβ.	Προηγ. Κλεισιμο- ημ/νία	Άνοιγμα	Κατωτ Τιμή	Ανωτ Τιμή	Τελ Τιμή	Σταθμ Τιμή	Τελευταία ζήτηση [7]	Τελευταία προσφορά [7]	Ρ/Ε μετά φ. Χρήση	Όγκος	Πράξεις	Αξία Συναλλαγών	Χ.Α. Εταιρείας (χιλ. €) [3,5]	Χαμηλό έτους	Υψηλό έτους	Κλάδος [4]				
		2010	2011	2012	Μέρισμα [2]	Δικαίωμα																								
26,730,187	0.600	---	---	---	25/06/2009	30/12/2010	---	ΕΛΤΟΝ (ΚΟ)	1.21	---	1.21	10/10/2013	1.24	1.19	1.24	1.21	1.21	900@1.19	624@1.21	12.65	2012	9,264	59	11,179.60	32,343.53	0.850	1.25	1353		
15,146,404	0.340	0.093	---	---	06/07/2011	17/10/2002	---	ΕΛΤΡΑΚ (ΚΟ)	1.49	-2.61	€	1.53	10/10/2013	1.49	1.49	1.49	1.49	90@1.50	210@1.59	---	2012	665	3	990.85	22,568.14	1.08	1.90	2753		
52,067,296	0.300	---	---	---	23/12/2003	24/01/2007	---	ΕΠΙΛΕΚΤΟΣ (ΚΟ)	0.300	6.38	#	0.282	10/10/2013	0.283	0.283	0.310	0.300	0.294	1600@0.292	680@0.295	---	2013	45,100	47	13,258.30	15,620.19	0.232	0.587	3763	
30,009,210	0.310	---	---	---	27/06/2008	26/06/2000	---	ΕΤΕΜ (ΚΑ)	0.409	-4.66	€	0.429	10/10/2013	0.429	0.383	0.439	0.409	0.403	165@0.399	839@0.409	---	2012	31,245	56	12,585.80	12,273.77	0.328	0.828	1753	
36,300,000	1.12	0.114	0.188	0.162	16/08/2013	12/12/2007	---	ΕΥΑΘ (ΚΟ)	6.18	-0.32	€	6.20	10/10/2013	6.20	6.16	6.30	6.18	6.23	600@6.17	100@6.23	12.68	2012	56,433	174	351,755.72	224,334.00	4.73	6.82	7577	
106,500,000	0.600	0.04	0.05	0.15	31/07/2013	28/01/2000	---	ΕΥΔΑΠ (ΚΟ)	8.32	-2.12	€	8.50	10/10/2013	8.50	8.32	8.50	8.32	8.40	1186@8.32	1977@8.41	18.92	2012	137,498	468	1,155,573.27	886,080.00	4.65	8.63	7577	
27,503,677	0.600	0.04	0.05	0.1	11/07/2013	18/10/1999	---	ΕΥΡΩΠΑΪΚΗ ΠΙΣΤΗ (ΚΟ)	1.27	-5.22	€	1.34	10/10/2013	1.33	1.26	1.34	1.27	1.29	370@1.27	90@1.29	3.83	2012	3,870	20	5,002.15	34,929.67	0.973	1.62	8536	
7,347,600	0.600	---	---	---	02/06/2010	25/02/2010	---	ΕΥΡΩΣΥΜΒΟΥΛΟΙ (ΚΟ)	3.17	5.67	#	3.00	09/10/2013	3.17	3.17	3.17	3.17	---	451@3.07	---	---	2012	10	1	31.70	23,291.89	2.12	3.17	2791	
53,155,053	0.440	---	---	---	21/07/2010	16/07/2008	---	ΙΑΣΩ (ΚΟ)	1.16	-3.33	€	1.20	10/10/2013	1.20	1.16	1.20	1.16	1.17	2714@1.15	335@1.16	---	2012	7,106	20	8,306.96	61,659.86	0.850	1.58	4533	
86,735,980	0.310	---	---	---	06/07/2009	02/01/2002	---	ΙΑΤΡΙΚΟ ΑΘΗΝΩΝ (ΚΟ)	0.800	---	---	0.800	10/10/2013	0.800	0.800	0.801	0.800	0.800	494173@0.800	1494@0.801	---	2012	21,946	22	17,560.10	69,388.78	0.471	0.994	4533	
28,580,100	0.400	0.05	0.02	---	20/08/2012	10/10/2013	---	ΙΚΤΙΝΟΣ ΕΛΛΑΣ (ΚΟ)	1.51	---	---	1.51	10/10/2013	1.51	1.47	1.51	1.51	1.50	1190@1.47	4235@1.51	14.61	2012	1,105	21	1,657.85	43,155.95	1.16	1.80	2353	
9,000,000	0.880	---	---	---	15/05/2009	07/12/2010	---	ΙΛΥΔΑ (ΚΟ)	0.546	---	---	0.546	01/10/2013	---	---	---	---	---	2440@0.500	---	---	2012	---	---	---	4,914.00	0.269	0.650	9537	
8,298,467	0.400	---	---	---	30/08/1993	08/05/2013	---	ΙΝΤΕΑΛ ΟΜΙΛΟΣ (ΚΟ)	0.690	1.17	#	0.682	10/10/2013	0.682	0.660	0.690	0.690	0.681	29@0.690	50@0.700	-(6)-	2012	120	6	81.74	5,725.94	0.559	1.85	9574	
11,233,200	0.730	---	---	---	12/07/2010	30/07/1999	---	ΙΝΤΕΡΤΕΚ (ΚΟ)	0.300	---	---	0.300	10/10/2013	0.280	0.280	0.300	0.300	0.285	450@0.276	100@0.299	---	2012	1,305	7	371.50	3,369.96	0.223	0.600	9572	
158,961,721	0.300	0.0045	0.0035	0.0026	30/05/2013	14/11/2007	---	ΙΝΤΡΑΛΟΤ (ΚΟ)	1.83	-4.19	€	1.91	10/10/2013	1.93	1.83	1.95	1.83	1.89	341@1.83	12523@1.86	97.68	2012	411,742	620	779,673.03	290,899.95	1.29	2.41	5752	
66,948,210	0.300	---	---	---	14/07/2009	31/12/2010	4988	FOLLI-FOLLIE (ΚΟ)	19.70	-1.00	€	19.90	10/10/2013	19.88	19.58	19.90	19.70	19.72	1300@19.51	37@19.87	---	2012	42,930	422	846,560.61	1,318,879.74	11.51	20.00	5379	
7,500,000	0.560	---	---	---	25/06/2010	10/04/2013	---	ΚΑΝΑΚΗΣ Σ. (ΚΟ)	2.00	3.09	#	1.94	10/10/2013	1.99	1.90	2.00	2.00	1.93	50@1.92	1289@1.99	14.22	2012	1,410	24	2,717.51	15,000.00	1.05	2.09	3577	
9,742,920	0.400	0.01	0.01	0.01	12/08/2013	14/07/2000	---	ΚΑΡΑΜΟΛΕΓΚΟΣ (ΚΟ)	1.25	---	---	1.25	10/10/2013	---	---	---	---	---	500@1.15	30@1.25	4.86	2012	---	---	---	12,178.65	1.07	1.83	3577	
14,679,792	1.44	0.065	---	---	03/06/2011	04/09/2000	---	ΚΑΡΑΤΖΗ (ΚΟ)	4.69	-0.21	€	4.70	10/10/2013	4.59	4.59	4.70	4.69	4.63	200@4.42	250@4.69	15.75	2012	1,800	15	8,335.40	68,848.22	2.55	4.90	2723	
3,300,689	0.350	---	---	---	01/07/2004	21/07/1999	---	ΚΕΚΡΩΦ (ΚΟ)	1.84	1.10	#	1.82	10/10/2013	1.75	1.75	1.84	1.84	1.84	480@1.77	700@1.82	---	2012	433	8	794.62	6,073.27	1.54	3.79	8633	
40,219,218	0.300	---	---	---	25/05/2009	09/07/2013	---	ΚΛΟΥΚΙΝΑΣ - ΛΑΠΠΑΣ (ΚΟ)	0.646	-5.42	€	0.683	10/10/2013	0.660	0.642	0.664	0.642	0.652	1200@0.642	1000@0.682	---	2012	16,371	22	10,678.95	25,981.61	0.570	0.970	2357	
11,510,102	0.890	---	---	---	24/06/2005	06/10/1999	---	ΚΛΩΣ/ΓΙΑ ΝΑΥΠΑΚΤΟΥ (ΚΑ)	0.366	1.95	#	0.359	10/10/2013	0.325	0.324	0.366	0.366	0.331	---	150@0.359	---	---	2012	2,700	14	894.91	4,212.70	0.232	0.500	3763
21,224,340	0.420	---	---	---	02/07/2008	25/04/2006	---	ΚΟΡΔΕΛΛΟΥ Χ. ΑΦΟΙ (ΚΟ)	0.229	2.69	#	0.223	10/10/2013	0.243	0.205	0.243	0.229	0.228	299@0.207	26@0.229	---	2012	3,109	4	708.52	4,860.37	0.180	0.428	1757	
13,450,000	0.390	---	---	---	25/06/2010	28/05/2008	---	ΚΟΡΡΕΣ (ΚΟ)	3.11	-0.32	€	3.12	10/10/2013	3.15	3.06	3.15	3.11	3.11	500@3.08	10@3.11	---	2012	8,859	34	27,545.68	41,829.50	2.66	4.87	3767	
29,480,000	0.420	---	---	---	19/07/2010	01/08/2007	---	ΚΡΕΤΑ ΦΑΡΜ (ΚΟ)	0.690	-4.17	€	0.720	10/10/2013	0.720	0.682	0.738	0.690	0.719	140@0.684	10364@0.690	---	2012	209,589	43	150,693.50	20,341.20	0.307	0.800	3577	
33,065,136	0.380	---	---	---	06/07/2009	16/09/2013	---	ΚΡΙ - ΚΡΙ (ΚΟ)	2.08	0.48	#	2.07	10/10/2013	2.07	2.03	2.08	2.08	2.07	641@2.03	21@2.08	15.40	2012	1,311	10	2,719.20	68,775.48	1.52	2.24	3577	
15,804,800	0.330	---	---	---	15/06/2010	12/03/2004	---	ΚΤΗΜΑ Κ. ΛΑΖΑΡΙΔΗ (ΚΟ)	0.383	---	---	0.383	10/10/2013	---	---	---	---	---	1200@0.345	50@0.386	---	2012	---	---	---	6,053.24	0.239	0.488	3535	
22,945,139	0.920	---	---	---	19/08/2008	16/09/2013	---	ΚΥΡΙΑΚΙΔΗΣ Η. - F.H.L. (ΚΟ)	0.839	---	---	0.839	10/10/2013	---	---	---	---	---	65@0.801	500@0.810	82.18	2012	---	---	---	19,250.97	0.630	1.04	2353	
7,595,160	0.600	---	---	---	08/08/2008	18/08/2010	---	ΚΥΡΙΑΚΟΥΛΗΣ (ΚΟ)	0.760	-4.76	€	0.798	10/10/2013	0.720	0.720	0.790	0.760	0.721	140@0.721	20@0.760	52.96	2012	1,047	14	755.18	5,772.32	0.635	1.49	5759	
5,939,268	0.620	---	---	---	10/07/2003	03/01/2002	---	ΛΑΝΑΚΑΜ (ΚΟ)	0.639	---	---	0.639	14/08/2013	---	---	---	---	---	---	4385@0.576	---	---	2012	---	---	---	3,795.19	0.503	0.869	3763
8,321,682	0.670	---	---	---	17/08/2007	23/11/1999	---	ΛΕΒΕΝΤΕΡΗΣ Ν. (ΚΑ)	0.240	-6.98	€	0.258	10/10/2013	0.240	0.240	0.240	0.240	0.240	500@0.235	100@0.258	---	2012	2,000	1	480.00	3,163.89	0.198	0.658	1757	
2,160,524	0.670	0.0435	0.0435	0.0436	16/08/2013	23/11/1999	---	ΛΕΒΕΝΤΕΡΗΣ Ν. (ΠΑ)	0.540	---	---	0.540	24/09/2013	---	---	---	---	---	---	3016@0.486	---	---	2012	---	---	---	3,163.89	0.307	0.798	1757
7,734,375	1.00	---	---	---	09/07/2007	07/01/2011	---	ΛΙΒΑΝΗ ΕΚΔΟΤ. ΟΡΓ. (ΚΟ)	0.251	---	---	0.251	08/10/2013	---	---	---	---	---	---	800@0.259	---	---	2012	---	---	---	1,941.33	0.144	0.363	5557
15,222,276	0.640	---	---	---	01/06/2010	02/08/2011	---	ΛΟΥΛΗ ΜΥΛΟΙ (ΚΟ)	2.82	-5.69	€	2.99	10/10/2013	2.90	2.82	2.90	2.82	2.84	150@2.80	250@2.82	-(6)-	2012	950	8	2,700.50	42,926.82	2.08	3.76	3577	
9,819,370	0.690	---	---	---	14/08/2007	09/01/2004	---	ΜΑΘΙΟΣ ΠΥΡΙΜΑΧΑ (ΚΟ)	0.279	-0.36	€	0.280	10/10/2013	0.199	0.199	0.279	0.279	0.263	200@0.248	1997@0.279	---	2012	603	7	158.64	2,739.60	0.180	0.510	2353	
51,950,600	0.320	0.48	0.75																											

Πληθος Χρεογράφων	Ονομ. Αξία	Μερίσματα [1]			Ημερ. Τελευτ. Αποκοπής Μέρημα [2]	Αποκοπή Δικαίωμα	Σημ.	Χρεόγραφο	Τιμή κλεισίματος	% μεταβ.	Προηγ. Κλείσιμο-ημ/νία	Άνοιγμα	Κατωτ Τιμή	Ανωτ Τιμή	Τελ Τιμή	Σταθμ Τιμή	Τελευταία ζήτηση [7]	Τελευταία προσφορά [7]	Ρ/Ε μετά φ. Χρήση	Όγκος	Πράξεις	Αξία Συναλλαγών	Χ.Α. Εταιρείας (χιλ. €) [3,5]	Χαμηλό έτους	Υψηλό έτους	Κλάδος [4]			
		2010	2011	2012																									
32,188,050	1.04	---	---	---	21/07/2008	20/01/2000	---	ΜΟΥΖΑΚΗΣ (ΚΑ)	0.179	---	0.179	10/10/2013	---	---	---	---	---	800@0.175	---	2012	---	---	---	5,761.66	0.114	0.330	3763		
4,588,137	16.00	---	---	---	30/06/2005	17/08/2011	---	ΜΟΧΛΟΣ (ΚΟ)	1.89	-1.05	€	1.91	10/10/2013	1.94	1.82	1.94	1.89	1.85	191@1.83	39@1.89	---	2012	4,290	71	7,946.29	8,671.58	1.12	2.60	2357
15,842,391	1.51	---	---	---	15/07/2009	12/05/2000	---	ΜΠΗΤΡΟΣ ΣΥΜΜΕΤΟΧΙΚΗ (ΚΟ)	0.578	---	0.578	04/10/2013	---	---	---	---	---	---	3502@0.521	---	2012	---	---	---	9,156.90	0.336	0.745	1757	
116,915,862	1.07	---	---	---	11/05/2009	06/07/2011	---	ΜΥΤΙΛΗΝΑΙΟΣ (ΚΟ)	5.31	-2.21	€	5.43	10/10/2013	5.43	5.31	5.55	5.31	5.46	2060@5.30	40@5.34	---	2012	503,897	1,386	2,749,552.27	620,823.23	3.38	5.65	1755
6,340,000	0.600	---	---	---	30/11/2009	12/07/2000	---	ΝΑΚΑΣ ΜΟΥΣΙΚΗ (ΚΟ)	0.738	-10.00	€	0.820	10/10/2013	0.750	0.738	0.750	0.738	0.745	---	11149@0.738	---	2013	549	5	408.76	4,678.92	0.300	1.04	5379
23,935,280	0.300	---	---	---	29/06/2009	13/06/2000	---	ΝΑΥΤΕΜΠΟΡΙΚΗ (ΚΟ)	0.193	---	0.193	09/10/2013	---	---	---	---	---	500@0.174	100@0.197	---	2012	---	---	---	4,619.51	0.149	0.360	5557	
63,697,153	1.34	---	---	---	08/07/2008	10/11/2008	---	ΝΗΡΕΥΣ (ΚΟ)	0.447	-8.03	€	0.486	10/10/2013	0.486	0.447	0.490	0.447	0.457	528@0.446	1800@0.457	---	2012	150,363	243	68,787.42	28,472.63	0.380	0.839	3573
3,873,120	0.300	---	---	---	07/07/2008	04/10/2012	---	ΝΤΡΟΥΚΦΑΡΜΠΕΝ ΕΛΛΑΣ (ΚΟ)	1.87	---	1.87	10/10/2013	---	---	---	---	---	300@1.41	---	2012	---	---	---	---	7,242.73	0.901	2.64	1357	
34,986,430	0.440	---	---	---	25/07/2008	23/02/2010	---	ΙΝΤΕΡΓΟΥΝΤ-ΕΥΔΕΜΠΟΡΙΑ (ΚΟ)	0.114	---	0.114	10/10/2013	---	---	---	---	---	1500@0.108	5000@0.114	---	2012	---	---	---	4,553.16	0.101	0.188	2353	
2,566,836	0.440	---	---	---	13/08/2010	09/01/2007	---	ΙΝΤΕΡΓΟΥΝΤ-ΕΥΔΕΜΠΟΡΙΑ (ΠΟ)	0.220	---	0.220	08/10/2013	---	---	---	---	---	---	1000@0.240	---	2012	---	---	---	4,553.16	0.200	0.315	2353	
10,080,000	3.00	0.21	0.4	1.5	17/07/2013	27/08/2001	---	ΟΛΘ (ΚΟ)	24.55	-1.60	€	24.95	10/10/2013	24.70	24.50	25.00	24.70	24.62	20@24.05	298@24.90	13.42	2012	3,192	46	78,598.81	247,464.00	19.00	25.20	2777
25,000,000	2.00	0.02	0.01	0.05	18/07/2013	08/08/2003	---	ΟΛΠ (ΚΟ)	18.30	-3.68	€	19.00	10/10/2013	18.99	18.06	19.10	18.30	18.74	36@18.23	119@18.85	92.29	2012	8,765	151	164,224.71	457,500.00	14.59	21.68	2777
319,000,000	0.300	1.4177	0.72	0.57	28/06/2013	25/04/2001	---	ΟΠΑΠ (ΚΟ)	9.13	0.11	#	9.12	10/10/2013	9.20	9.09	9.34	9.13	9.22	20000@9.12	10100@9.20	5.68	2012	106,443,374	1,909	632,816,232.01	2,912,470.00	5.49	9.36	5752
490,150,389	2.39	0.1179	---	---	28/06/2011	18/06/1998	---	ΟΤΕ (ΚΟ)	8.70	1.64	#	8.56	10/10/2013	8.60	8.55	8.88	8.70	8.72	1543@8.66	80@8.71	---	2012	1,540,096	2,586	13,430,745.57	4,264,308.38	4.26	8.88	6535
4,971,466	1.46	---	---	---	04/07/2007	08/10/2003	---	ΠΑΪΡΗΣ ΠΛΑΣΤΙΚΩΝ (ΚΟ)	0.340	---	0.340	07/10/2013	---	---	---	---	---	870@0.238	429@0.364	---	2012	---	---	---	1,690.30	0.201	0.605	2723	
50,797,369	0.310	---	---	---	17/08/2000	12/10/2010	---	ΠΑΠΟΥΤΣΑΝΗΣ (ΚΟ)	0.550	-1.61	€	0.559	10/10/2013	0.593	0.550	0.593	0.550	0.551	100@0.551	2190@0.593	---	2012	3,030	8	1,668.83	27,938.55	0.361	0.750	3767
5,072,567,951	0.300	---	---	---	16/05/2008	05/06/2013	---	ΠΕΙΡΑΙΩΣ ΤΡΑΠΕΖΑ (ΚΟ)	1.45	-3.33	€	1.50	10/10/2013	1.52	1.42	1.53	1.45	1.48	1800@1.44	62697@1.46	---	2012	6,836,840	2,327	10,094,866.37	7,355,223.53	0.832	6.28	8355
7,070,400	0.930	---	---	---	18/05/2010	12/05/2011	---	ΠΕΤΡΟΠΟΥΛΟΣ ΠΕΤΡΟΣ (ΚΟ)	1.58	-0.63	€	1.59	10/10/2013	1.59	1.55	1.59	1.58	1.56	50@1.56	571@1.58	---	2012	1,601	18	2,497.36	11,171.23	1.20	1.74	2753
22,080,000	0.320	0.05	0.08	0.12	22/05/2013	03/10/2000	---	ΠΛΑΣΙΟ COMPUTERS (ΚΟ)	5.42	-3.04	€	5.59	10/10/2013	5.40	5.35	5.54	5.50	5.43	495@5.41	30@5.75	12.07	2012	803	11	4,360.77	119,673.60	3.65	6.25	9572
45,094,620	0.500	0.036	---	0.0467	10/06/2013	01/11/1999	---	ΠΛΑΣΤΙΚΑ ΘΡΑΚΗΣ (ΚΟ)	1.35	-1.46	€	1.37	10/10/2013	1.33	1.33	1.37	1.35	1.34	4386@1.33	970@1.35	7.77	2012	25,152	64	33,788.79	60,877.74	1.07	1.64	1357
27,379,200	0.520	---	---	---	23/06/2010	18/09/2013	---	ΠΛΑΣΤΙΚΑ ΚΡΗΤΗΣ (ΚΟ)	5.23	-1.32	€	5.30	10/10/2013	5.23	5.23	5.29	5.23	5.23	321@5.23	16@5.30	14.94	2012	380	5	1,987.46	143,193.22	4.40	5.65	1357
24,319,250	0.300	---	---	---	09/07/2002	04/07/2007	---	ΠΡΟΟΔΕΥΤΙΚΗ (ΚΟ)	0.151	4.14	#	0.145	10/10/2013	0.142	0.142	0.151	0.151	0.144	30@0.142	5000@0.148	---	2012	570	3	81.85	3,672.21	0.054	0.223	2357
22,280,000	0.300	0.0329	---	---	11/04/2011	23/02/2007	---	ΡΕΒΟΪΑ (ΚΟ)	0.842	-5.50	€	0.891	10/10/2013	0.898	0.842	0.898	0.842	0.852	280@0.825	1000@0.850	---	2012	18,795	101	16,007.69	18,759.76	0.345	1.20	5379
34,770,982	1.54	---	---	---	06/07/2010	27/07/2000	---	ΣΑΡΑΝΤΗΣ ΓΡ. (ΚΟ)	5.74	0.70	#	5.70	10/10/2013	5.70	5.70	5.77	5.76	5.74	100@5.70	130@5.76	---	2012	1,057	18	6,065.80	199,585.44	4.05	5.94	3767
4,181,450	0.500	---	---	---	21/08/2000	05/03/2002	---	ΣΑΡΑΝΤΟΠΟΥΛΟΣ ΚΥΛ/ΜΥΛΟΙ (ΚΟ)	0.657	---	0.657	08/10/2013	---	---	---	---	---	240@0.592	---	12.15	2012	---	---	---	2,747.21	0.626	1.02	3577	
96,243,908	0.410	---	---	---	26/06/2008	17/07/2000	---	ΣΙΔΕΝΟΡ (ΚΟ)	1.63	-8.94	€	1.79	10/10/2013	1.77	1.62	1.77	1.63	1.68	4845@1.62	500@1.64	---	2012	291,436	551	490,749.21	156,877.57	1.00	2.39	1757
28,438,268	0.300	---	---	---	21/08/2006	24/11/1999	---	ΣΠΥΡΟΥ ΑΓΡ. ΟΙΚ. (ΚΟ)	0.344	4.56	#	0.329	10/10/2013	0.329	0.329	0.344	0.344	0.344	---	458@0.343	---	2012	11,750	4	4,038.40	9,782.76	0.252	0.557	1357
124,170,201	0.780	---	---	---	28/06/2002	07/02/2005	---	ΣΠΥΡΟΣ ΚΟΡΙΝΘΟΥ (ΚΟ)	2.02	-7.76	€	2.19	10/10/2013	2.15	2.01	2.17	2.02	2.08	21630@2.01	500@2.03	72.37	2012	506,425	1,020	1,054,776.23	250,823.81	1.40	2.59	1757
109,319,070	0.300	(0.0399)	(0.0613)	---	28/05/2012	05/08/2013	---	ΤΕΡΝΑ ΕΝΕΡΓΕΙΑΚΗ (ΚΟ)	3.45	-0.58	€	3.47	10/10/2013	3.42	3.42	3.53	3.45	3.47	1967@3.42	1296@3.45	75.78	2012	142,504	345	494,974.24	377,150.79	2.24	3.73	7537
33,125,000	5.00	---	---	---	03/07/2006	18/08/2010	---	ΤΕΧΝΙΚΗ ΟΛΥΜΠΙΑΚΗ (ΚΟ)	1.76	2.92	#	1.71	10/10/2013	1.71	1.71	1.82	1.76	1.78	1723@1.74	2129@1.75	(-)	2012	90,660	133	160,908.93	58,300.00	1.17	2.71	3728
77,063,568	4.00	0.0806	---	---	24/06/2011	25/06/2004	---	ΤΙΤΑΝ (ΚΟ)	18.40	-3.16	€	19.00	10/10/2013	18.61	18.40	18.90	18.40	18.55	50@18.35	50@18.55	---	2012	24,969	284	463,174.84	1,475,342.37	11.31	20.00	2353
7,568,960	4.00	0.1869	---	---	24/06/2011	25/06/2004	---	ΤΙΤΑΝ (ΠΟ)	7.58	-1.56	€	7.70	10/10/2013	7.45	7.40	7.59	7.58	7.50	40@7.41	125@7.58	---	2012	1,075	10	8,056.80	1,475,342.37	5.75	7.90	2353
305,732,436	0.410	---	---	---	08/07/2009	28/09/2011	---	ΥΓΕΙΑ (ΚΟ)	0.445	-3.89	€	0.463	10/10/2013	0.460	0.445	0.467	0.445	0.454	8500@0.443	168@0.449	---	2012	186,305	174	84,498.46	136,050.93	0.280	0.795	4533
10,203,575	0.730	---	---	---	16/07/2007	18/10/1999	---	ΦΙΕΡΑΤΕΣ (ΚΟ)	0.130	-1.52	€	0.132	10/10/2013	0.133	0.130	0.138	0.130	0.133	100@0.126	210@0.130	---	2012	450	4	59.98	1,326.46	0.085	0.400	3763
8,340,750	1.20	---	---	---	25/06/2009	30/07/2001	---	ΧΑΪΔΕΜΕΝΟΣ (ΚΟ)	0.826	---	0.826	18/09/2013	---	---	---	---	---	---	721@0.824	---	2012	---	---	---	6,889.46	0.350	0.905	2791	
101,279,627	0.380	---	---	---	26/06/2008	14/07/2006	---	ΧΑΛΚΟΡ (ΚΑ																					

Πληθος Χρεογράφων	Ονομ. Αξία	Μερίσματα [1]			Ημερ. Τελευτ. Αποκοπής Μέρημα [2]	Αποκοπή Δικαίωμα	Σημ.	Χρεόγραφο	Τιμή κλεισίματος	% μεταβ.	Προηγ. Κλεισίμο- ημ/τία	Άνοιγμα	Κατωτ Τιμή	Ανωτ Τιμή	Τελ Τιμή	Σταθμ Τιμή	Τελευταία ζήτηση [7]	Τελευταία προσφορά [7]	Ρ/Ε μετά φ. Χρήση	Όγκος	Πράξεις	Αξία Συναλλαγών	Χ.Α. Εταιρείας (χιλ. €) [3,5]	Χαμηλό έτους	Υψηλό έτους	Κλάδος [4]		
		2010	2011	2012																								
10,922,906,012	0.300	---	---	---	07/04/2008	13/05/2013	---	ALPHA BANK (ΚΟ)	0.633	-0.78	€ 0.638	10/10/2013	0.640	0.627	0.650	0.633	0.638	12100@0.632	5600@0.635	---	2012	13,723,418	3,126	8,763,000.16	6,914,199.51	0.161	0.696	8355
1,033,006,393	0.300	---	---	---	04/06/2008	01/10/2013	---	ATTICA BANK A.T.E. (ΚΟ)	0.269	-3.93	€ 0.280	10/10/2013	0.285	0.267	0.285	0.269	0.274	117241@0.268	5000@0.270	---	2012	1,622,957	543	444,195.83	277,878.72	0.173	1.06	8355
45,457,464	0.700	---	---	---	01/07/2008	01/03/2010	---	AUDIOVISUAL (ΚΟ)	0.210	-4.54	€ 0.220	10/10/2013	0.220	0.210	0.220	0.210	0.219	---	200@0.209	---	2012	1,826	3	400.37	9,546.07	0.097	0.482	5553
36,360,000	0.320	---	0.15	---	30/04/2012	05/05/2008	---	AUTOHELLAS (ΚΟ)	2.45	-2.39	€ 2.51	10/10/2013	2.54	2.44	2.54	2.45	2.48	1200@2.43	870@2.50	13.20	2012	25,604	83	63,420.61	89,082.00	1.50	2.58	5759
15,816,009	0.300	---	---	---	01/07/2009	17/07/2000	---	BYTE COMPUTER (ΚΟ)	0.475	-0.63	€ 0.478	10/10/2013	0.484	0.475	0.484	0.475	0.476	150@0.470	235@0.475	---	2012	1,135	3	540.32	7,512.60	0.351	0.620	9533
101,123,806	0.360	---	---	---	22/07/2010	28/06/2011	---	CENTRIC ΣΥΜΜΕΤΟΧΩΝ (ΚΟ)	0.238	-0.42	€ 0.239	10/10/2013	0.236	0.230	0.242	0.238	0.234	1700@0.228	1697@0.238	36.11	2012	60,411	54	14,153.34	24,067.47	0.176	0.440	5752
366,491,145	6.70	---	---	0.34	26/06/2013	29/04/2013	---	COCA-COLA HBC AG (ΚΟ)	20.30	-2.36	€ 20.79	10/10/2013	20.79	20.27	20.79	20.30	20.40	250@20.29	5@20.36	---	---	85,142	487	1,736,853.22	7,439,770.24	16.79	23.80	3537
9,907,500	0.300	---	---	---	06/10/2005	13/02/2002	---	CPI (ΚΟ)	0.220	---	~ 0.220	10/10/2013	---	---	---	---	---	---	2630@0.219	---	2013	---	---	---	2,179.65	0.133	0.400	9572
26,664,840	0.470	---	---	---	29/06/2005	12/07/1999	---	CYCLON ΕΛΛΑΣ (ΚΟ)	0.498	-0.40	€ 0.500	10/10/2013	0.500	0.498	0.500	0.498	0.500	550@0.482	1000@0.499	---	2012	850	5	424.70	13,279.09	0.385	0.700	1357
31,370,399	0.300	---	---	---	11/08/2010	15/02/2012	---	DIONIC (ΚΟ)	0.071	1.43	# 0.070	10/10/2013	0.072	0.069	0.072	0.071	0.070	7999@0.069	14052@0.071	---	2012	49,501	27	3,471.27	2,227.30	0.066	0.263	2797
4,050,416,865	0.300	---	---	---	02/05/2008	13/06/2013	---	ΤΡΑΠΕΖΑ EUROBANK ERGASIAS (ΚΟ)	0.566	-5.35	€ 0.598	10/10/2013	0.606	0.565	0.606	0.566	0.583	34600@0.565	10000@0.570	---	2012	1,471,709	803	857,516.00	2,292,535.95	0.495	6.23	8355
61,000,000	2.13	0.5364	0.4067	---	23/03/2012	20/11/2007	---	EUROBANK PROPERTIES ΑΕΕΑΠ (ΚΟ)	7.73	-0.13	€ 7.74	10/10/2013	7.71	7.71	7.77	7.73	7.73	1614@7.71	1100@7.77	---	2012	41,041	193	317,358.81	471,530.00	4.87	7.77	8675
52,800,154	0.300	---	---	---	16/04/2010	21/06/2004	---	F.G. EUROPE (ΚΟ)	0.529	0.19	# 0.528	10/10/2013	0.528	0.520	0.530	0.530	0.526	400@0.517	450@0.539	6.40	2012	4,070	9	2,142.48	27,931.28	0.450	0.950	3722
11,720,024	0.530	---	---	---	16/07/2010	29/05/2012	---	FLEXOPACK (ΚΟ)	3.00	-1.64	€ 3.05	10/10/2013	3.05	2.96	3.07	3.00	3.00	621@3.00	725@3.05	10.10	2012	11,026	39	33,098.30	35,160.07	2.39	5.00	2723
50,992,322	1.00	---	---	---	21/06/2010	16/07/2002	---	FOURLIS ΣΥΜΜΕΤΟΧΩΝ (ΚΟ)	3.67	-2.13	€ 3.75	10/10/2013	3.78	3.64	3.79	3.67	3.69	5479@3.67	100@3.69	---	2012	50,488	243	186,512.76	187,141.82	1.58	3.79	3722
50,592,373	0.300	---	---	---	07/07/2010	07/09/2011	---	FRIGOGLASS (ΚΟ)	5.60	-3.11	€ 5.78	10/10/2013	5.78	5.58	5.78	5.62	5.67	1110@5.58	17@5.66	---	2012	37,983	182	215,248.73	283,317.29	3.84	6.26	2757
48,069,201	0.400	---	---	---	05/09/2008	21/06/2012	---	QUEST ΣΥΜΜΕΤΟΧΩΝ (ΚΟ)	1.26	-1.56	€ 1.28	10/10/2013	1.26	1.25	1.28	1.25	1.26	42230@1.25	1500@1.26	---	2012	13,670	19	17,255.80	60,567.19	0.936	1.39	9533
20,578,374	0.620	0.03	---	---	02/06/2011	05/05/1999	---	INFORM ΛΥΚΟΣ Π. (ΚΟ)	1.22	-2.40	€ 1.25	10/10/2013	1.26	1.20	1.26	1.22	1.21	1150@1.19	290@1.22	---	2012	15,772	52	19,056.60	25,105.62	1.10	1.75	2791
133,025,996	1.41	---	---	---	03/07/2007	07/01/2002	---	INTRACOM HOLDINGS (ΚΟ)	0.503	-5.27	€ 0.531	10/10/2013	0.540	0.502	0.540	0.503	0.522	2000@0.501	4509@0.510	---	2012	369,884	442	193,153.60	66,912.08	0.321	0.754	9578
23,154,250	1.36	---	---	---	12/08/2008	02/08/2010	---	INTRAKAT (ΚΟ)	0.841	-2.66	€ 0.864	10/10/2013	0.880	0.811	0.880	0.841	0.829	11@0.830	480@0.841	---	2012	27,879	74	23,104.05	19,472.72	0.580	1.22	2357
77,654,850	0.580	0.04	---	---	01/07/2011	21/02/2003	---	J. & P. - ΑΒΑΞ (ΚΟ)	1.74	-4.40	€ 1.82	10/10/2013	1.83	1.73	1.83	1.74	1.76	1301@1.74	1000@1.76	---	2012	16,201	27	28,437.40	135,119.44	1.05	1.90	2357
129,994,676	1.19	0.189	---	---	23/12/2010	07/09/2012	---	JUMBO (ΚΟ)	10.30	1.48	# 10.15	10/10/2013	10.15	10.01	10.64	10.30	10.35	470@10.23	2@10.30	18.18	2013	866,945	746	9,037,339.83	1,338,945.16	4.85	10.64	3747
23,648,700	0.330	0.05	---	---	13/07/2011	23/07/2008	---	KLEEMAN HELLAS (ΚΟ)	1.73	-1.70	€ 1.76	10/10/2013	1.73	1.73	1.73	1.73	1.73	50@1.63	1686@1.75	---	2012	1,700	5	2,941.00	40,912.25	1.20	1.88	2757
44,267,700	0.300	---	---	---	30/05/2007	18/09/2002	---	LAMDA DEVELOPMENT(ΚΟ)	4.78	6.22	# 4.50	10/10/2013	4.63	4.60	4.81	4.70	4.74	254@4.72	19@4.76	---	2012	39,334	83	186,571.57	211,599.61	3.50	6.48	8633
4,740,000	0.860	---	---	---	---	14/03/2003	---	LOGISMOS (ΚΟ)	0.726	---	~ 0.726	09/10/2013	---	---	---	---	---	---	95450@0.654	84.22	2011	---	---	---	3,441.24	0.373	1.23	9533
770,328,883	0.300	---	---	---	26/04/2007	10/05/2013	---	MARFIN INVESTMENT GROUP (ΚΟ)	0.459	-4.97	€ 0.483	10/10/2013	0.480	0.455	0.489	0.459	0.466	2050@0.458	11467@0.460	---	2012	2,934,427	1,072	1,368,679.54	353,580.96	0.175	0.564	8775
468,700	1.0556	---	---	---	21/03/2012	21/05/2004	---	MERMEREN KOMB. A.D. PR. (ΕΛΠ)	4.29	3.13	# 4.16	10/10/2013	4.29	4.29	4.29	4.29	4.29	40@3.80	13@4.15	1.05	2012	3	1	12.87	2,010.72	3.73	5.19	1775
10,500,000	0.900	---	---	---	24/06/2008	04/07/2012	---	MEVACO (ΚΟ)	1.30	---	~ 1.30	10/10/2013	1.33	1.30	1.33	1.30	1.31	50@1.29	150@1.33	9.41	2012	1,400	3	1,832.00	13,650.00	1.01	1.58	2757
14,074,000	3.00	0.15	0.25	---	02/03/2012	23/07/2009	---	MIG REAL ESTATE (ΚΟ)	1.59	5.30	# 1.51	10/10/2013	1.43	1.43	1.60	1.60	1.57	230@1.49	140@1.63	---	2012	2,325	9	3,652.85	22,377.66	1.17	1.92	8671
6,200,000	0.500	---	---	---	22/06/2010	01/11/1995	---	MINERVA (ΚΑ)	0.776	---	~ 0.776	05/08/2013	---	---	---	---	---	---	22740@0.699	---	2012	---	---	---	4,811.20	0.530	0.948	3763
12,417,000	0.370	---	---	---	28/07/2008	06/09/2011	---	MLS ΠΛΗΡΟΦΟΡΙΚΗ (ΚΟ)	3.15	1.61	# 3.10	10/10/2013	3.10	3.08	3.15	3.15	3.12	70@3.09	9@3.13	41.49	2012	9,156	68	28,547.62	39,113.55	2.60	3.15	9537
6,132,500	1.25	0.1	---	---	24/06/2011	19/06/2001	---	NEXANS ΕΛΛΑΣ (ΚΟ)	2.22	-4.31	€ 2.32	10/10/2013	2.32	2.22	2.32	2.22	2.22	100@2.18	20@2.31	---	2012	905	6	2,009.60	13,614.15	2.10	3.11	2733
3,953,090	0.900	---	---	---	02/07/2001	05/12/2012	---	PAPERPACK (ΚΟ)	1.00	---	~ 1.00	10/10/2013	---	---	---	---	---	120@0.950	186@0.980	---	2012	---	---	---	3,953.09	0.500	1.06	2723
11,812,193	0.450	---	---	---	24/07/2009	15/11/2006	---	PROFILE (ΚΟ)	0.950	-0.10	€ 0.951	10/10/2013	0.950	0.925	0.951	0.951	0.937	60@0.926	281@0.949	18.28	2012	20,081	47	18,817.65	11,221.58	0.761	1.26	9533
6,836,280	1.88	---	---	---	18/07/2005	10/09/2010	---	QUALITY & RELIABILITY (ΚΟ)	1.49	-0.67	€ 1.50	10/10/2013	1.50	1.41	1.50	1.49	1.49	31@1.41	2090@1.49	---	2012	2,584	8	3,859.64	10,186.06	0.236	1.97	9533
57,434,884	1.31	---	---	---	05/06/2008	12/06/2009	---	REDS (ΚΟ)	0.594	---	~ 0.594	10/10/2013	0.594															

Πληθος Χρεογράφων	Ονομ. Αξία	Μερίσματα [1]	Ημερ. Τελευτ. Αποκοπής Μέρισμα [2]	Αποκοπή Δικαίωμα	Σημ. Χρεόγραφο	Τιμή κλεισίματος	% μεταβ.	Προηγ. Κλείσιμο-ημ/νία	Άνοιγμα	Κατωτ Τιμή	Ανωτ Τιμή	Τελ Τιμή	Σταθμ Τιμή	Τελευταία ζήτηση [7]	Τελευταία προσφορά [7]	Ρ/Ε μετά φ.	Χρήση	Όγκος	Πράξεις	Αξία Συναλλαγών	Χ.Α. Εταιρείας (χιλ. €) [3,5]	Χαμηλό έτους	Υψηλό έτους	Κλάδος [4]
-------------------	------------	---------------	------------------------------------	------------------	----------------	------------------	----------	------------------------	---------	------------	-----------	----------	------------	----------------------	------------------------	-------------	-------	-------	---------	-----------------	-------------------------------	--------------	-------------	------------

Κύρια Αγορά

14,627,315	0.300	---	---	---	16/11/1992 03/12/2012	---	UNIBIOS (ΚΟ)		0.298	-0.67	€	0.300	10/10/2013	0.309	0.290	0.309	0.299	0.298	3000@0.290	1550@0.300	---	2012	51,485	65	15,330.04	4,358.94	0.151	0.414	2353
------------	-------	-----	-----	-----	-----------------------	-----	--------------	--	-------	-------	---	-------	------------	-------	-------	-------	-------	-------	------------	------------	-----	------	--------	----	-----------	----------	-------	-------	------

Διαπραγματεύσιμα Αμοιβαία Κεφάλαια (Δ.Α.Κ.)

388,550	---	---	---	---	03/11/2010	---	NBGAM ETF GREECE & TURKEY 30		8.14	0.25	#	8.12	09/10/2013	8.14	8.14	8.14	8.14	8.14	---	---	---	---	---	---	700	1	5,698.00	-	6.88	10.11	11000
294,878	---	---	---	---	29/06/2009	---	NBGAM ETF ΓΔ Χ.Α.		12.24	-0.90	€	12.35	10/10/2013	12.24	12.24	12.24	12.24	12.24	---	---	---	---	---	---	2,000	1	24,480.00	-	8.23	12.35	11000
5,848,618	---	---	---	---	24/01/2008	---	ALPHA ETF FTSE Athex Large Cap		3.66	-1.85	€	3.73	10/10/2013	3.76	3.66	3.76	3.66	3.68	27@3.67	500@3.68	---	---	---	---	11,452	14	42,094.00	-	2.49	3.99	11000

Χαμηλή Διασπορά

49,152,904	0.800	---	---	---	09/08/2004 08/03/2006	4814	ΑΘΗΝΑ (ΚΟ)		0.230	---	~	0.230	10/10/2013	---	---	---	---	---	---	---	199@0.220	---	2012	---	---	---	11,305.17	0.094	0.340	2357
63,900,000	3.00	---	---	---	23/06/2003 04/11/2008	4816	ΑΣΤΗΡ ΠΑΛΛΑΣ (ΚΟ)		4.07	5.17	#	3.87	10/10/2013	3.92	3.92	4.10	4.10	4.07	230@4.10	600@4.11	---	2012	62,202	69	252,951.00	260,073.00	3.37	4.95	5753	
15,300,000	0.300	---	---	---	30/07/2009 13/12/1999	4893	ΑΤΤΙΚΕΣ ΕΚΔΟΣΕΙΣ (ΚΟ)		1.01	-15.83	€	1.20	08/10/2013	1.01	1.00	1.01	1.00	1.01	20@1.00	1040@1.20	---	2012	1,000	3	1,005.00	15,453.00	0.520	1.45	5557	
8,418,750	0.300	---	0.15	0.29	05/06/2013 27/06/2012	4828	ΓΕΚΕ (ΚΑ)		6.70	---	~	6.70	10/10/2013	---	---	---	---	---	10@6.71	---	21.04	2012	---	---	---	56,405.63	6.59	6.79	5753	
68,322,221	1.00	---	---	---	08/03/2002 08/04/2013	4986	ΓΕΝΙΚΗ ΤΡΑΠΕΖΑ (ΚΟ)		2.50	---	~	2.50	09/10/2013	2.50	2.50	2.50	2.50	2.50	240@2.50	---	---	2012	10	1	25.00	170,805.55	1.51	8.85	8355	
71,082,707	1.70	---	---	---	01/07/2010 21/11/2012	4820	ΗΡΑΚΛΗΣ ΑΓΕΤ (ΚΟ)		1.38	---	~	1.38	10/10/2013	---	---	---	---	---	250@1.37	100@1.40	---	2012	---	---	---	98,094.14	1.20	1.80	2353	
13,404,440	8.63	---	---	---	02/04/2001 06/03/1992	4822	ΙΟΝΙΚΗ ΞΕΝΟΔΟΧΕΙΑΚΗ (ΚΟ)		8.95	---	~	8.95	08/10/2013	---	---	---	---	---	100@9.00	10@10.74	---	2012	---	---	---	119,969.74	8.40	13.00	5753	
17,000,000	0.600	---	---	---	12/06/2008 07/03/2000	4941	ΚΑΘΗΜΕΡΙΝΗ (ΚΟ)		0.877	-0.57	€	0.882	10/10/2013	0.882	0.707	0.882	0.870	0.877	2@0.707	591@0.870	---	2012	508	7	445.46	14,909.00	0.321	1.00	5557	
2,760,000	7.70	6.3291	7.6	8.52	26/06/2013 16/07/1990	4823	ΚΑΡΕΛΙΑ (ΚΑ)		205.00	2.50	#	200.00	10/10/2013	205.00	205.00	205.00	205.00	205.00	365@205.00	21@209.00	12.45	2012	725	8	148,625.00	565,800.00	110.00	210.00	3785	
6,700,000	0.800	---	---	---	19/07/2010 29/08/2012	4894	ΚΕΠΕΝΟΥ ΜΥΛΟΙ (ΚΟ)		1.45	---	~	1.45	27/09/2013	1.45	1.45	1.45	1.45	1.45	70@1.16	5983@1.45	8.62	2012	750	4	1,087.50	9,715.00	0.777	1.69	3577	
21,364,000	1.12	---	---	---	05/07/2010 10/08/2005	4824	ΛΑΜΨΑ (ΚΟ)		18.99	0.96	#	18.81	10/10/2013	18.99	18.99	18.99	18.99	18.99	200@17.50	250@18.99	---	2012	100	2	1,899.00	405,702.36	15.00	19.60	5753	
70,926,000	2.25	---	---	---	25/07/2008 21/06/2000	4825	ΜΙΝΩΙΚΕΣ ΓΡΑΜΜΕΣ ΑΝΕ (ΚΟ)		2.00	---	~	2.00	10/10/2013	---	---	---	---	---	500@2.00	504@2.10	---	2012	---	---	---	141,852.00	1.60	2.10	5759	
17,240,776	0.370	---	---	---	14/07/2005 30/09/2003	4827	ΠΕΡΣΕΥΣ (ΚΟ)		0.317	19.17	#	0.266	10/10/2013	0.317	0.317	0.317	0.317	0.317	---	2999@0.317	18.48	2012	50	2	15.85	5,465.33	0.033	0.325	3577	
14,000,000	3.80	---	---	---	23/04/2010 29/06/1999	4815	ΑΛΡΗΑ ΑΣΤΙΚΑ ΑΚΙΝΗΤΑ (ΚΟ)		6.99	7.21	#	6.52	10/10/2013	6.99	6.99	6.99	6.99	6.99	100@6.53	612@6.99	14.47	2012	1	1	6.99	97,860.00	5.26	7.00	8637	
191,660,320	0.300	---	---	---	20/07/2009 29/12/2010	4817	ΑΤΤΙΣΑ ΣΥΜΜΕΤΟΧΩΝ (ΚΟ)		0.312	-2.80	€	0.321	10/10/2013	0.311	0.311	0.315	0.315	0.312	1637@0.315	250@0.320	---	2012	4,149	14	1,296.19	59,798.02	0.241	0.588	5759	

Επιήρηση

33,301,715	0.320	---	---	---	27/06/2003 08/07/2009	4978	ΑΕΓΕΚ (ΚΟ)		0.092	4.54	#	0.088	10/10/2013	0.094	0.090	0.094	0.090	0.092	3810@0.079	54@0.085	---	2012	12,170	11	1,118.90	3,063.76	0.066	0.184	2357	
14,870,100	0.300	---	---	---	15/05/2008 26/09/2011	4844	ΑΛΦΑ ΓΚΡΙΣΙΝ Α.Ε. (ΚΟ)		0.180	-20.00	€	0.225	09/08/2013	0.180	0.180	0.180	0.180	0.180	---	2500@0.180	---	2012	12,500	3	2,250.00	2,676.62	0.080	0.328	9533	
185,373,016	0.300	---	---	---	02/07/2008 28/02/2011	4957	ΑΝΕΚ (ΚΟ)		0.086	-4.44	€	0.090	10/10/2013	0.086	0.086	0.090	0.090	0.086	5000@0.086	5000@0.088	---	2012	7,126	12	612.83	17,493.21	0.071	0.270	5759	
312,163	0.300	---	---	---	02/07/2008 28/02/2011	4959	ΑΝΕΚ (ΠΟ '90)		1.43	---	~	1.43	09/09/2013	---	---	---	---	---	---	---	---	---	2012	---	---	---	17,493.21	1.43	1.78	5759
2,969,713	0.300	---	---	---	02/07/2008 28/02/2011	4958	ΑΝΕΚ (ΠΟ '96)		0.372	---	~	0.372	10/10/2013	---	---	---	---	---	---	50@0.440	---	2012	---	---	---	17,493.21	0.300	0.770	5759	
81,644,555	0.300	---	---	---	01/07/2008 02/09/2002	4630	ΑΤΤΙ - ΚΑΤ (ΚΟ)		0.030	---	~	0.030	09/10/2013	---	---	---	---	---	---	779@0.029	---	2012	---	---	---	2,449.34	0.018	0.088	2357	
3,229,566	0.320	---	---	---	22/06/2005 23/09/1999	4629	ΒΑΡΑΓΚΗΣ (ΚΟ)		0.780	---	~	0.780	10/10/2013	---	---	---	---	---	---	7320@0.780	---	2012	---	---	---	2,519.06	0.206	0.840	3726	
17,175,132	0.300	---	---	---	25/06/2002 21/06/2013	4997	ΒΑΡΒΑΡΕΣΙΟΣ (ΚΑ)		0.098	19.51	#	0.082	10/10/2013	0.098	0.098	0.098	0.098	0.098	4980@0.098	---	---	2012	620	5	60.76	1,683.16	0.027	0.181	3763	
17,579,754	4.16	---	---	---	18/08/2006 02/08/2010	4885	ΒΙΟΤΕΡ (ΚΟ)		0.163	10.88	#	0.147	10/10/2013	0.159	0.159	0.165	0.165	0.163	170@0.136	6463@0.165	---	2012	7,000	12	1,139.01	2,865.50	0.059	0.194	2357	
6,000,000	0.600	---	---	---	13/06/2008 08/04/2004	4886	ΓΙΟΥΡΟΜΠΡΟΚΕΡΣ (ΚΟ)		0.052	---	~	0.052	24/09/2013	---	---	---	---	---	---	---	---	2012	---	---	---	312.00	0.052	0.333	8534	
30,159,583	0.470	---	---	---	26/06/2008 29/12/2010	4962	ΔΙΑΣ ΙΧΘΥΓΕΙΣ (ΚΟ)		0.839	---	~	0.839	04/09/2013	---	---	---	---	---	---	---	400@0.672	---	2012	---	---	---	25,303.89	0.420	0.845	3573
15,878,748	0.480	---	---	---	10/07/2006 22/03/2004	4960	ΔΟΜΙΚΗ ΚΡΗΤΗΣ (ΚΟ)		0.538	---	~	0.538	26/08/2013	---	---	---	---	---	---	---	4630@0.431	---	2012	---	---	---	8,542.77	0.310	0.800	2357
3,961,300	1.28	---	---	---	29/06/2004 03/08/2000	4808	ΔΟΥΡΟΣ (ΚΟ)		0.645	5.91	#	0.609	10/10/2013	0.488	0.488	0.729	0.645	0.645	---	150@0.670	---	2012	820	16	529.05	2,555.04	0.120	0.970	3763	

Πληθος Χρεογράφων	Ονομ. Αξία	Μερίσματα [1]			Ημερ. Τελευτ. Αποκοπής Μέρημα [2]	Αποκοπής Δικαίωμα	Σημ. Χρεόγραφο	Τιμή κλεισίματος	% μεταβ.	Προηγ. Κλείσιμο- ημ/νία	Άνοιγμα	Κατωτ Τιμή	Ανωτ Τιμή	Τελ Σταθμ Τιμή	Τελευταία ζήτηση [7]	Τελευταία προσφορά [7]	Ρ/Ε μετά φ. Χρήση	Όγκος	Πράξεις	Αξία Συναλλαγών	Χ.Α. Εταιρείας (χιλ. €) [3,5]	Χαμηλό έτους	Υψηλό έτους	Κλάδος [4]					
		2010	2011	2012																									
7,085,888	1.59	---	---	---	02/07/1996	06/09/2010	4690	ΕΛΒΙΕΜΕΚ (ΚΟ)	3.00	---	3.00	05/02/2013	---	---	---	---	---	100@3.00	-(6)-	2012	---	---	---	21,257.66	3.00	3.58	8633		
30,390,000	0.310	---	---	---	18/08/2008	29/12/2006	4447	ΕΛΛΗΝΙΚΕΣ ΙΧΘΥΟΚΑΛΥΡΓΕΙΕΣ (ΚΟ)	0.064	-20.00	€	0.080	10/10/2013	0.064	0.064	0.087	0.087	0.064	6948@0.065	3900@0.087	15.00	2012	6,400	6	411.90	1,944.96	0.039	0.137	3573
13,692,227	1.47	---	---	---	07/07/2006	08/10/1999	4845	ΕΛΛΗΝΙΚΗ ΥΦΑΝΤΟΥΡΓΙΑ (ΚΟ)	0.298	---	3.00	04/09/2013	---	---	---	---	---	---	1502@0.276	---	2012	---	---	---	4,080.28	0.180	0.354	3763	
7,125,216	0.650	---	---	---	01/07/2005	14/12/1999	4955	ΚΡΕΚΑ (ΚΟ)	0.199	17.06	#	0.170	10/10/2013	0.199	0.199	0.199	0.199	0.199	700@0.170	1887@0.198	---	2012	1,054	3	209.75	1,417.92	0.144	0.580	3573
322,925,288	0.300	---	---	---	23/05/2007	10/04/2000	4554	ΜΑΪΛΗΣ Μ.Ι. (ΚΟ)	0.068	3.03	#	0.066	09/10/2013	0.066	0.066	0.068	0.068	0.068	7480@0.066	3000@0.068	---	2012	5,200	5	353.20	21,958.92	0.056	0.150	2723
9,567,289	0.300	---	---	---	01/07/2004	19/11/2007	4944	ΜΑΡΑΚ ΗΛΕΚΤΡΟΝΙΚΗ (ΚΟ)	0.304	---	3.00	25/09/2013	---	---	---	---	---	---	1060@0.290	---	2012	---	---	---	2,908.46	0.068	0.409	9578	
25,179,640	0.600	---	---	---	08/08/1994	19/09/2000	4854	ΜΠΟΥΤΑΡΗΣ Ι. & ΥΙΟΣ (ΚΑ)	0.059	---	3.00	10/10/2013	0.059	0.059	0.059	0.059	0.059	4600@0.060	200@0.069	---	2012	400	1	23.60	1,525.64	0.037	0.132	3535	
1,540,000	0.600	---	---	---	08/08/1994	19/09/2000	4855	ΜΠΟΥΤΑΡΗΣ Ι. & ΥΙΟΣ (ΠΑ)	0.026	---	3.00	18/09/2013	---	---	---	---	---	---	1000@0.021	---	2012	---	---	---	1,525.64	0.024	0.201	3535	
255,459,600	0.300	---	---	---	26/06/2000	03/12/2010	4833	ΝΕΛ (ΚΟ)	0.025	-13.79	€	0.029	10/10/2013	0.025	0.025	0.025	0.025	0.025	67070@0.025	126@0.029	---	2012	531	4	13.29	6,386.49	0.012	0.158	5759
20,231,328	0.600	---	---	---	15/07/2008	25/06/2004	4879	ΝΙΚΑΣ (ΚΟ)	0.225	---	3.00	08/10/2013	---	---	---	---	---	---	1190@0.220	2100@0.260	---	2012	---	---	---	4,552.05	0.220	0.530	3577
20,210,127	1.53	---	---	---	27/06/1997	20/03/2000	5006	ΠΑΡΝΑΣΣΟΣ (ΚΟ)	0.059	3.51	#	0.057	10/10/2013	0.058	0.058	0.059	0.059	0.059	9900@0.057	13286@0.060	---	2012	5,350	5	313.75	1,192.40	0.055	0.698	8775
18,750,000	0.300	---	---	---	02/07/2001	31/12/2012	4985	ΠΗΓΑΣΟΣ ΕΚΔΟΤΙΚΗ Α.Ε. (ΚΟ)	0.161	11.03	#	0.145	10/10/2013	0.174	0.120	0.174	0.170	0.161	1946@0.120	120@0.170	---	2012	38	8	6.10	3,018.75	0.044	0.610	5557
60,221,300	0.400	---	---	---	01/07/2002	01/11/2010	4880	ΣΕΛΜΑΝ (ΚΟ)	0.080	---	3.00	27/09/2013	---	---	---	---	---	---	2000@0.080	---	2011	---	---	---	4,817.70	0.080	0.280	2353	
36,235,184	1.00	---	---	---	01/07/2008	30/07/2012	4961	ΣΕΛΟΝΤΑ (ΚΟ)	0.120	---	3.00	10/10/2013	0.120	0.120	0.120	0.120	0.120	990@0.105	133@0.120	---	2012	16,792	13	2,015.04	4,348.22	0.119	0.600	3573	
10,000,000	1.35	---	---	---	24/06/2008	10/05/2005	4887	ΣΙΔΑΜΑ (ΚΟ)	0.389	17.17	#	0.332	10/10/2013	0.389	0.389	0.389	0.389	0.390	80@0.314	3000@0.332	---	2012	2	1	0.78	3,890.00	0.311	0.920	1757
7,914,480	2.50	---	---	---	23/06/2008	29/06/2011	4888	ΣΦΑΚΙΑΝΑΚΗΣ (ΚΟ)	0.633	---	3.00	26/09/2013	---	---	---	---	---	---	780@0.759	---	2012	---	---	---	5,009.87	0.364	0.763	5379	
1,270,000	0.300	---	---	---	06/07/2007	06/02/2013	5007	ΤΖΙΡΑΚΙΑΝ ΠΡΟΦΙΛ (ΚΑ)	1.50	---	3.00	09/10/2013	---	---	---	---	---	---	60@1.20	---	2012	---	---	---	1,905.00	0.900	3.33	1757	
100,793,000	0.300	---	---	---	16/07/2009	05/08/2013	5000	ΤΗΛΕΥΓΙΟΣ (ΚΟ)	0.180	-1.10	€	0.182	07/10/2013	0.171	0.171	0.182	0.182	0.180	619@0.182	---	2012	157	4	28.31	18,142.74	0.118	0.600	5553	
215,246,452	0.300	---	---	---	25/06/2001	24/09/2001	4446	ΑΛΤΕΚ (ΚΟ)	0.040	2.56	#	0.039	10/10/2013	0.034	0.034	0.040	0.040	0.040	9000@0.036	14157@0.040	---	2012	5,211	8	207.47	8,609.86	0.021	0.062	9533
20,255,805	0.300	---	---	---	22/08/2006	02/08/2010	4881	ΑΧΟΝ ΣΥΜΜΕΤΟΧΩΝ (ΚΟ)	0.090	-17.43	€	0.109	10/10/2013	0.090	0.090	0.090	0.090	0.090	110@0.090	2000@0.130	---	2012	140	1	12.60	1,823.02	0.050	0.192	4533
12,431,980	0.720	---	---	---	20/06/2003	10/07/2003	4559	COMPUCON (ΚΟ)	0.075	---	3.00	11/09/2013	---	---	---	---	---	---	21001@0.080	---	2012	---	---	---	932.40	0.031	0.100	9537	
21,820,410	0.800	---	---	---	22/05/2008	02/08/2011	4882	EUROMEDICA (ΚΟ)	0.330	---	3.00	10/10/2013	0.330	0.330	0.330	0.330	0.330	81@0.330	12400@0.335	---	2012	119	2	39.27	7,200.74	0.270	0.613	4533	
12,952,610	0.300	---	---	---	04/10/2012	---	4846	FORTHNET (ΚΟ)	1.25	---	3.00	10/10/2013	1.25	1.25	1.25	1.25	1.25	1584@1.25	44@1.30	---	2011	2,416	11	3,020.00	16,190.76	0.350	1.43	9535	
51,081,030	1.00	---	---	---	20/08/2007	03/09/2007	4912	ΛΑΒΙΡΦΑΡΜ (ΚΟ)	0.135	-0.74	€	0.136	10/10/2013	0.130	0.130	0.137	0.135	0.135	1108@0.137	21544@0.140	---	2012	12,292	9	1,663.91	6,895.94	0.101	0.268	4577
4,178,856	1.58	0.22	---	---	21/07/2011	28/07/2004	4983	MEDICON ΕΛΛΑΣ (ΚΟ)	0.841	---	3.00	19/09/2013	---	---	---	---	---	---	360@0.680	---	2012	---	---	---	3,514.42	0.446	1.18	4535	
14,967,940	0.500	---	---	---	21/05/2008	04/01/2008	4956	PASAL Α.Ε. (ΚΟ)	0.146	-18.44	€	0.179	10/10/2013	0.170	0.145	0.170	0.145	0.146	400@0.144	195@0.170	---	2012	9,305	11	1,354.35	2,185.32	0.120	0.414	8633
40,946,303	0.360	---	---	---	18/07/2005	27/11/2007	4856	PC SYSTEMS (ΚΟ)	0.120	20.00	#	0.100	10/10/2013	0.120	0.120	0.120	0.120	0.120	---	9850@0.120	---	2012	300	3	36.00	4,913.56	0.043	0.180	9533
28,056,518	0.530	---	---	---	04/07/2007	19/07/2006	4750	SATO ΑΕ (ΚΟ)	0.078	---	3.00	10/10/2013	0.070	0.070	0.083	0.083	0.078	2599@0.083	10000@0.088	---	2012	5,501	6	430.58	2,188.41	0.025	0.123	3726	
29,060,950	0.340	---	---	---	20/08/2007	24/10/2001	4884	SPIDER - ΠΕΤΣΙΟΣ Ν. & ΥΙΟΙ (ΚΟ)	0.078	20.00	#	0.065	18/09/2013	0.078	0.078	0.078	0.078	0.080	---	4999@0.078	---	2012	1	1	0.08	2,266.75	0.022	0.097	2757
179,707,771	0.300	---	---	---	27/06/2002	01/11/2011	4847	HELLAS ONLINE (ΚΟ)	0.400	---	3.00	09/10/2013	---	---	---	---	---	---	1600@0.370	17000@0.400	---	2012	---	---	---	71,883.11	0.271	0.709	9537
13,191,620	0.620	---	---	---	04/08/2010	09/09/2002	4977	ΥΑΛΚΟ - ΚΩΝΣΤΑΝΤΙΝΟΥ (ΚΑ)	0.201	---	3.00	08/10/2013	---	---	---	---	---	---	1479@0.200	---	2012	---	---	---	2,651.52	0.104	0.215	3722	

Προς Διαγραφή

766,000	2.83	---	---	---	01/07/2004	11/12/2012	4937	ΤΡΙΑ ΑΛΦΑ (ΚΟ)	2.81	---	3.00	23/08/2013	---	---	---	---	---	---	30@2.97	---	2012	---	---	---	2,339.15	1.30	4.70	3763
245,000	2.83	---	---	---	19/07/2010	11/12/2012	4938	ΤΡΙΑ ΑΛΦΑ (ΠΟ)	0.762	---	3.00	11/09/2013	---	---	---	---	---	---	280@0.610	---	2012	---	---	---	2,339.15	0.501	1.93	3763
5,025,000	0.300	---	---	---	05/07/2005	14/03/2002	4963	ALSINCO (ΚΟ)	0.026	---	3.00	02/10/2013	---	---	---	---	---	---	---	---	2012	---	---	---	130.65	0.006	0.185	3763

Πληθος Χρεογράφων	Ονομ. Αξία	Μερίσματα [1]			Ημερ. Τελευτ. Αποκοπή		Σημ. Χρεόγραφα	Τιμή κλεισίματος	% μεταβ.	Προηγ. Κλείσιμο-ημ/νία	Άνοιγμα	Κατωτ Τιμή	Ανωτ Τιμή	Τελ. Τιμή	Σταθμ Τιμή	Τελευταία ζήτηση [7]	Τελευταία προσφορά [7]	Ρ/Ε μετά φ. Χρήση	Όγκος	Πράξεις	Αξία Συναλλαγών	Χ.Α. Εταιρείας (χιλ. €) [3,5]	Χαμηλό έτους	Υψηλό έτους	Κλάδος [4]
		2010	2011	2012	Μέρισμα [2]	Δικαίωμα																			
1,750,955,549	0.600	---	---	---	19/05/2008	08/12/2011	4911	0.155	---	0.155	30/07/2012	---	---	---	---	---	---	---	---	---	---	271,398.11	0.155	0.155	8355
20,121,710	1.21	---	---	---	27/07/1992	12/03/2003	5002	0.190	---	0.190	29/08/2013	---	---	---	---	---	---	---	---	---	---	3,823.12	0.162	0.438	8633
33,930,000	0.300	---	---	---	03/07/2006	30/05/2001	4865	0.304	---	0.304	30/03/2012	---	---	---	---	---	---	---	---	---	---	10,314.72	0.304	0.304	8633
51,334,286	0.320	---	---	---	03/07/2000	18/12/2007	4548	0.780	---	0.780	27/03/2009	---	---	---	---	---	---	---	---	---	---	40,040.74	0.780	0.780	2773
33,718,750	0.300	---	---	---	28/05/2008	21/01/2013	4998	0.640	---	0.640	25/07/2013	---	---	---	---	---	3118@0.700	---	---	---	---	21,580.00	0.244	0.759	5557
7,847,611	1.20	---	---	---	01/08/2007	28/09/2011	4939	0.150	---	0.150	19/11/2012	---	---	---	---	---	---	---	---	---	---	1,177.14	0.150	0.150	2357
20,860,000	0.300	---	---	---	03/07/2000	13/11/2007	4848	0.072	---	0.072	02/12/2011	---	---	---	---	---	---	---	---	---	---	1,501.92	0.072	0.072	5379
24,605,397	0.400	---	---	---	29/06/1995	27/05/2002	4651	0.080	---	0.080	28/05/2010	---	---	---	---	---	---	---	---	---	---	2,134.04	0.080	0.080	3722
1,182,903	0.400	---	---	---	01/07/1996	27/05/2002	4652	0.140	---	0.140	28/09/2009	---	---	---	---	---	---	---	---	---	---	2,134.04	0.140	0.140	3722
105,423,498	0.510	---	---	---	01/07/2004	28/12/2005	4920	0.046	---	0.046	30/08/2012	---	---	---	---	---	---	---	---	---	---	4,849.48	0.046	0.046	5752
5,750,000	0.300	---	---	---	12/12/2008	12/12/2011	4929	0.480	---	0.480	07/09/2012	---	---	---	---	---	---	---	---	---	---	2,760.00	0.480	0.480	5375
36,765,744	0.350	---	---	---	16/08/2006	06/06/2011	4869	0.026	---	0.026	30/03/2012	---	---	---	---	---	---	---	---	---	---	955.91	0.026	0.026	2777
21,920,570	0.300	---	---	---	03/07/2007	13/12/1999	4702	0.140	---	0.140	30/11/2010	---	---	---	---	---	---	---	---	---	---	3,068.88	0.140	0.140	3577
24,619,524	0.500	---	---	---	10/10/1986	30/12/2002	4914	0.088	---	0.088	27/08/2012	---	---	---	---	---	---	---	---	---	---	2,166.52	0.088	0.088	8633
20,663,047	1.20	---	---	---	21/08/2000	05/03/2003	4764	0.040	---	0.040	09/05/2011	---	---	---	---	---	---	---	---	---	---	1,453.75	0.040	0.040	3763
7,840,373	1.20	---	---	---	18/07/2002	05/03/2003	4765	0.080	---	0.080	09/05/2011	---	---	---	---	---	---	---	---	---	---	1,453.75	0.080	0.080	3763
89,616,200	0.300	---	---	---	21/08/2000	28/06/2007	4616	0.050	---	0.050	25/02/2010	---	---	---	---	---	---	---	---	---	---	4,480.81	0.050	0.050	3763
9,550,386	0.500	---	---	---	01/07/1997	12/06/2008	4626	0.390	---	0.390	11/03/2010	---	---	---	---	---	---	---	---	---	---	4,430.09	0.390	0.390	4533
1,306,368	0.500	---	---	---	01/07/1997	12/06/2008	4627	0.540	---	0.540	15/12/2009	---	---	---	---	---	---	---	---	---	---	4,430.09	0.540	0.540	4533
17,544,600	0.600	---	---	---	03/07/2000	01/08/2000	4868	0.132	---	0.132	29/03/2012	---	---	---	---	---	---	---	---	---	---	2,315.89	0.132	0.132	8775
1,795,140,547	1.00 (0.0615)	---	---	---	31/05/2011	19/04/2012	4951	0.207	---	0.207	15/03/2013	---	---	---	---	---	---	---	---	---	---	371,594.09	0.180	0.282	8355
15,015,000	1.60	---	---	---	01/07/2002	02/02/2000	4603	0.100	---	0.100	30/11/2009	---	---	---	---	---	---	---	---	---	---	1,501.50	0.100	0.100	3763
66,937,526	0.700	---	---	---	13/08/2010	21/05/2003	5003	0.100	---	0.100	29/08/2013	---	---	---	---	---	---	---	---	---	---	9,186.78	0.085	0.370	2357
25,968,987	0.700	---	---	---	13/08/2010	21/05/2003	5004	0.096	---	0.096	29/08/2013	---	---	---	---	---	---	---	---	---	---	9,186.78	0.065	0.268	2357
23,463,874	0.800	---	---	---	23/05/2003	21/12/1999	4918	0.125	---	0.125	28/08/2012	---	---	---	---	---	---	---	---	---	---	2,932.98	0.125	0.125	2753
25,583,146	0.300	---	---	---	25/06/2001	03/12/2008	4723	0.260	---	0.260	28/01/2011	---	---	---	---	---	---	---	---	---	---	6,651.62	0.260	0.260	1357
51,083,993	1.00	---	---	---	15/07/2008	06/08/2003	4867	0.020	---	0.020	30/03/2012	---	---	---	---	---	---	---	---	---	---	1,021.68	0.020	0.020	3722
284,465,964	3.70	---	---	---	20/06/2008	15/06/2009	4913	0.168	---	0.168	30/08/2012	---	---	---	---	---	---	---	---	---	---	47,790.28	0.168	0.168	8355
54,547,634	0.500	---	---	---	25/04/2005	21/01/2009	4860	0.038	---	0.038	23/03/2012	---	---	---	---	---	---	---	---	---	---	2,072.81	0.038	0.038	5557
13,920,000	0.320	---	---	---	19/11/2001	01/08/2000	4726	0.080	---	0.080	23/02/2011	---	---	---	---	---	---	---	---	---	---	1,113.60	0.080	0.080	3763
6,523,780	0.530	---	---	---	01/07/2002	06/03/2001	4971	0.006	---	0.006	29/05/2013	---	---	---	---	---	---	---	---	---	---	39.14	0.006	0.347	5557
7,326,648	1.00	---	---	---	26/07/2006	24/07/2001	4921	0.328	---	0.328	29/06/2012	---	---	---	---	---	---	---	---	---	---	2,403.14	0.328	0.328	3763
26,408,040	0.300	---	---	---	01/07/1997	26/05/1999	4464	0.120	---	0.120	28/11/2008	---	---	---	---	---	---	---	---	---	---	3,168.96	0.120	0.120	1757
71,683,906	0.400	---	---	---	15/06/2005	05/02/2008	4953	0.026	---	0.026	28/03/2013	---	---	---	---	---	---	---	---	---	---	1,863.78	0.020	0.085	3763
49,030,011	0.300	---	---	---	19/07/2010	12/05/2011	4875	0.041	---	0.041	30/03/2012	---	---	---	---	---	---	---	---	---	---	2,010.23	0.041	0.041	4577
21,382,067	0.300	---	---	---	02/10/2006	15/02/2006	4628	0.120	---	0.120	31/03/2010	---	---	---	---	---	---	---	---	---	---	2,565.85	0.120	0.120	5555
8,593,750	0.300	---	---	---	01/06/2009	20/06/2007	4876	1.30	---	1.30	23/02/2012	---	---	---	---	---	---	---	---	---	---	11,171.88	1.30	1.30	3763
13,555,100	1.00	---	---	---	08/07/2005	08/07/2005	4576	0.640	---	0.640	14/07/2009	---	---	---	---	---	---	---	---	---	---	8,675.26	0.640	0.640	5379

Πληθος Χρεογράφων	Ονομ. Αξία	Μερίσματα [1]			Ημερ.Τελευτ. Μέρισμα [2]	Αποκοπή Δικαίωμα	Σημ.	Χρεόγραφο	Τιμή κλεισίματος	% μεταβ.	Προηγ. Κλείσιμο- ημ/νία	Άνοιγμα	Κατωτ Τιμή	Ανωτ Τιμή	Τελ Τιμή	Σταθμ Τιμή	Τελευταία ζήτηση [7]	Τελευταία προσφορά [7]	Ρ/Ε μετά φ.	Χρήση	Όγκος	Πράξεις	Αξία Συναλλαγών	Χ.Α. Εταιρείας (χιλ. €) [3,5]	Χαμηλό έτους	Υψηλό έτους	Κλάδος [4]
		2010	2011	2012																							
42,501,273	0.300	---	---	---	26/06/2007	10/08/2009	4993	NUTRIART (ΚΟ)	0.049	---	0.049	21/06/2013	---	---	---	---	---	---	---	---	---	---	---	2,082.56	0.038	0.114	3577
62,683,822	0.300	---	---	---	27/05/2008	09/01/2006	4830	PROTON ΤΡΑΠΕΖΑ Α.Ε. (ΚΟ)	0.180	---	0.180	07/10/2011	---	---	---	---	---	---	---	---	---	---	---	11,283.09	0.180	0.180	8355
23,059,688	0.660	---	---	---	03/07/2008	06/08/2004	4864	RIDENCO (ΚΟ)	0.032	---	0.032	30/03/2012	---	---	---	---	---	---	---	---	---	---	---	737.91	0.032	0.032	3765
26,262,660	0.900	---	---	---	01/07/2008	24/02/2011	4954	SPRIDER STORES (ΚΟ)	0.031	---	0.031	28/03/2013	---	---	---	---	---	---	---	---	---	---	---	814.14	0.025	0.055	5371
144,688,060	0.600	---	---	---	21/04/2008	10/03/2010	4982	T BANK (ΚΟ)	0.048	---	0.048	30/11/2011	---	---	---	---	---	---	---	---	---	---	---	6,945.03	0.048	0.048	8355

Σε Αναστολή

Σημειώσεις Χρεογράφων

Κωδικός	Κείμενο σημείωσης
()	- Προσαρμοσμένα Μερίσματα λόγω διανομής Δωρεάν μετοχών.
*	- Τελευταία προσαρμοσμένη τιμή κλεισίματος.
[1]	- Καθαρά μερίσματα.
[2]	- Στη στήλη "Ημερ. Αποκοπής τελευταίου δικαιώματος" αναφέρεται η Ημερομηνία εισαγωγής για Νέες Εταιρείες.
[3]	- Η Χρηματιστηριακή αξία αναφέρεται στο σύνολο των μετοχών
[4]	- Η κωδικοποίηση των Κλάδων Οικονομικής Δραστηριότητας του Χ.Α. παρουσιάζονται στο Παράρτημα Α
[5]	- Η Χρηματιστηριακή Αξία αναφέρεται στο σύνολο των κατηγοριών μετοχών (εφόσον έχουν εισαχθεί περισσότερες της μιας κατηγορίες) και δεν αναφέρεται σε επιμέρους κατηγορίες μετοχών μιας εταιρείας.
[6]	- Ρ/Ε μεγαλύτερο του 100
[7]	- Τελευταία εικόνα του Βιβλίου Εντολών πριν το τέλος της συνεδρίασης
4446	- Μεταφορά στην κατηγορία Επιτήρησης από 20/10/2008.
4447	- Μεταφορά στην κατηγορία Επιτήρησης από 21/10/2008.
4464	- Αναστολή διαπραγμάτευσης από 1/12/2008.
4548	- Αναστολή διαπραγμάτευσης από 1/4/2009.
4554	- Μεταφορά στην κατηγορία Επιτήρησης από 6/4/2009.
4559	- Μεταφορά στην κατηγορία Επιτήρησης από 21/4/2009.
4576	- Αναστολή διαπραγμάτευσης από 15/7/2009.
4603	- Αναστολή διαπραγμάτευσης από 1/12/2009.
4616	- Αναστολή διαπραγμάτευσης από 25/2/2010.
4626	- Αναστολή διαπραγμάτευσης από 1/4/2010.
4627	- Αναστολή διαπραγμάτευσης από 1/4/2010.
4628	- Αναστολή διαπραγμάτευσης από 1/4/2010.
4629	- Μεταφορά στην κατηγορία Επιτήρησης από 12/4/2010.
4630	- Μεταφορά στην κατηγορία Επιτήρησης από 12/4/2010.
4651	- Αναστολή διαπραγμάτευσης από 1/6/2010.
4652	- Αναστολή διαπραγμάτευσης από 1/6/2010.
4690	- Μεταφορά στην κατηγορία Επιτήρησης από 4/4/2006.
4702	- Αναστολή διαπραγμάτευσης από 1/12/2010.
4723	- Αναστολή διαπραγμάτευσης από 31/1/2011.
4726	- Αναστολή διαπραγμάτευσης από 1/3/2011.
4750	- Μεταφορά στην "Κατηγορία Επιτήρησης" από 8/4/2011.
4764	- Αναστολή διαπραγμάτευσης από 20/5/2011.
4765	- Αναστολή διαπραγμάτευσης από 20/5/2011.
4795	- Το υπόλοιπο μικτό ποσό μερίσματος ανά μετοχή ανέρχεται σε \diamond 0,30 για τη χρήση 2010, από το οποίο παρακρατείται φόρος 21% επί του συνολικού μερίσματος χρήσεως 2010 ανά μετοχή, ήτοι 0,45.
4808	- Μεταφορά στην κατηγορία Επιτήρησης από 6/9/2011.
4814	- Μεταφορά στην Κατηγορία Χαμηλής Διασποράς από 30/5/2011.
4815	- Μεταφορά στην Κατηγορία Χαμηλής Διασποράς από 30/5/2011.
4816	- Μεταφορά στην Κατηγορία Χαμηλής Διασποράς από 30/5/2011.
4817	- Μεταφορά στην Κατηγορία Χαμηλής Διασποράς από 30/5/2011.
4820	- Μεταφορά στην κατηγορία Χαμηλής Διασποράς από 18/4/2008.
4822	- Μεταφορά στην κατηγορία Χαμηλής Διασποράς από 30/5/2011.
4823	- Μεταφορά στην κατηγορία Χαμηλής Διασποράς από 4/4/2006.
4824	- Μεταφορά στην κατηγορία Χαμηλής Διασποράς από 18/4/2008.
4825	- Μεταφορά στην κατηγορία Χαμηλής Διασποράς από 8/4/2011.
4827	- Μεταφορά στην κατηγορία Χαμηλής Διασποράς από 5/5/2010.
4828	- Μεταφορά στην κατηγορία Χαμηλής Διασποράς από 4/4/2006.
4830	- Αναστολή διαπραγμάτευσης από 10/10/2011.
4833	- Μεταφορά στην κατηγορία Επιτήρησης από 6/5/2010.
4844	- Μεταφορά στην κατηγορία Επιτήρησης από 8/4/2011.
4845	- Μεταφορά στην κατηγορία Επιτήρησης από τις 25/11/2011.
4846	- Μεταφορά στην κατηγορία Επιτήρησης από τις 25/11/2011.
4847	- Μεταφορά στην Κατηγορία Επιτήρησης από 3/7/2009.

Σημειώσεις Χρεογράφων

Κωδικός	Κείμενο σημείωσης
4848	- Αναστολή διαπραγμάτευσης από 6/12/2011.
4854	- Μεταφορά στην κατηγορία Επιτήρηση από τις 29/12/2011.
4855	- Μεταφορά στην κατηγορία Επιτήρηση από τις 29/12/2011.
4856	- Μεταφορά στην κατηγορία Επιτήρηση από τις 29/12/2011.
4860	- Αναστολή διαπραγμάτευσης από 30/3/2012.
4864	- Αναστολή διαπραγμάτευσης από 30/3/2012.
4865	- Αναστολή διαπραγμάτευσης από 2/4/2012.
4867	- Αναστολή διαπραγμάτευσης από 2/4/2012.
4868	- Αναστολή διαπραγμάτευσης από 2/4/2012.
4869	- Αναστολή διαπραγμάτευσης από 2/4/2012.
4875	- Αναστολή διαπραγμάτευσης από 2/4/2012.
4876	- Αναστολή διαπραγμάτευσης από 3/4/2012.
4879	- Μεταφορά στην Κατηγορία Επιτήρησης από 10/4/2012.
4880	- Μεταφορά στην Κατηγορία Επιτήρησης από 10/4/2012.
4881	- Μεταφορά στην Κατηγορία Επιτήρησης από 10/4/2012.
4882	- Μεταφορά στην Κατηγορία Επιτήρησης από 10/4/2012.
4884	- Μεταφορά στην Κατηγορία Επιτήρησης από 10/4/2012.
4885	- Μεταφορά στην Κατηγορία Επιτήρησης από 10/4/2012.
4886	- Μεταφορά στην Κατηγορία Επιτήρησης από 10/4/2012.
4887	- Μεταφορά στην Κατηγορία Επιτήρησης από 10/4/2012.
4888	- Μεταφορά στην Κατηγορία Επιτήρησης από 10/4/2012.
4893	- Μεταφορά στην κατηγορία Χαμηλής Διασποράς από 28/5/2012.
4894	- Μεταφορά στην κατηγορία Χαμηλής Διασποράς από 28/5/2012.
4911	- Αναστολή διαπραγμάτευσης από 30/7/2012.
4912	- Μεταφορά στην κατηγορία Επιτήρησης από 31/7/2012.
4913	- Αναστολή διαπραγμάτευσης από 30/8/2012.
4914	- Αναστολή διαπραγμάτευσης από 31/8/2012.
4918	- Αναστολή διαπραγμάτευσης από 31/8/2012.
4920	- Αναστολή διαπραγμάτευσης από 31/8/2012.
4921	- Αναστολή διαπραγμάτευσης από 31/8/2012.
4929	- Αναστολή διαπραγμάτευσης από 1/10/2012.
4937	- Μεταφορά στην κατηγορία ΠΡΟΣ ΔΙΑΓΡΑΦΗ από 30/11/2012.
4938	- Μεταφορά στην κατηγορία ΠΡΟΣ ΔΙΑΓΡΑΦΗ από 30/11/2012.
4939	- Αναστολή διαπραγμάτευσης από 30/11/2012.
4941	- Μεταφορά στην κατηγορία Χαμηλής Διασποράς από 3/12/2012.
4944	- Μεταφορά στην κατηγορία Επιτήρησης από 7/12/2012.
4951	- Αναστολή διαπραγμάτευσης από 19/3/2013.
4953	- Αναστολή διαπραγμάτευσης από 2/4/2013.
4954	- Αναστολή διαπραγμάτευσης από 2/4/2013.
4955	- Μεταφορά στην Επιτήρηση από 5/4/2013.
4956	- Μεταφορά στην Επιτήρηση από 5/4/2013.
4957	- Μεταφορά στην Επιτήρηση από 5/4/2013.
4958	- Μεταφορά στην Επιτήρηση από 5/4/2013.
4959	- Μεταφορά στην Επιτήρηση από 5/4/2013.
4960	- Μεταφορά στην Επιτήρηση από 5/4/2013.
4961	- Μεταφορά στην Επιτήρηση από 5/4/2013.
4962	- Μεταφορά στην Επιτήρηση από 5/4/2013.
4963	- Μεταφορά στην Κατηγορία Προς Διαγραφή από 5/4/2013.
4971	- Αναστολή διαπραγμάτευσης από 3/6/2013.
4977	- Μεταφορά στην Κατηγορία "Επιτήρησης" από 11/6/2013.
4978	- Από 11/6/2013, μεταφορά στην Κατηγορία Επιτήρησης.
4982	- Αναστολή διαπραγμάτευσης από 1/12/2011.
4983	- Μεταφορά στην κατηγορία Επιτήρησης από 5/4/2013.

Σημειώσεις Χρεογράφων

Κωδικός	Κείμενο σημείωσης
4985	- Μεταφορά στην "Κατηγορία Επιτήρησης" από 8/4/2011.
4986	- Μεταφορά στην κατηγορία Χαμηλής Διασποράς από 30/5/2011.
4988	- Από 7/6/2013, η επωνυμία της εταιρίας "ΚΑΤΑΣΤΗΜΑΤΑ ΑΦΟΡΟΛΟΓΗΤΩΝ ΕΙΔΩΝ ΑΝΩΝΥΜΗ ΕΤΑΙΡΕΙΑ ΕΚΜΕΤΑΛΛΕΥΣΗΣ ΚΑΤΑΣΤΗΜΑΤΩΝ ΑΦΟΡΟΛΟΓΗΤΩΝ ΕΙΔΩΝ ΚΑΙ ΒΙΟΜΗΧΑΝΙΚΗ, ΒΙΟΤΕΧΝΙΚΗ, ΤΕΧΝΙΚΗ ΚΑΙ ΕΜΠΟΡΙΚΗ ΕΤΑΙΡΕΙΑ Α.Ε." αλλάζει σε "FOLLI-FOLLIE ΑΝΩΝΥΜΗ ΕΜΠΟΡΙΚΗ ΒΙΟΤΕΧΝΙΚΗ ΚΑΙ ΤΕΧΝΙΚΗ ΕΤΑΙΡΕΙΑ".
4993	- Αναστολή διαπραγμάτευσης από 21/6/2013 (15:18).
4997	- Μεταφορά στην Κατηγορία Επιτήρησης από 21/12/2009. - Δεν έχουν εισαχθεί οι 6.870.053 νέες (ΚΑ) μετοχές, οι οποίες προέκυψαν από την πρόσφατη ΑΜΚ με καταβολή μετρητών.
4998	- Αναστολή διαπραγμάτευσης από 26/7/2013.
5000	- Μεταφορά στην "Κατηγορία Επιτήρησης" από 8/4/2011. Δεν έχουν εισαχθεί οι 50.396.500 νέες (ΚΟ) μετοχές, οι οποίες προέκυψαν από την πρόσφατη ΑΜΚ με καταβολή μετρητών.
5002	- Αναστολή διαπραγμάτευσης από 30/08/2013.
5003	- Αναστολή διαπραγμάτευσης από 30/08/2013.
5004	- Αναστολή διαπραγμάτευσης από 30/08/2013.
5006	- Μεταφορά στην κατηγορία Επιτήρησης από 3/9/2013.
5007	- Μεταφορά στην κατηγορία Επιτήρησης, από 11/10/2013.

Στοιχεία Συναλλαγών Πακέτων

Μετοχές	Όγκος πακέτου	Τιμή πακέτου	Αξία πακέτου	Ωρα έγκρισης	Σημείωση
ΟΠΑΠ (ΚΟ)	29,240,000	5.91	172,764,540.00	10:33:00	10
ΟΠΑΠ (ΚΟ)	30,010,000	5.91	177,317,086.00	10:34:47	10
ΟΠΑΠ (ΚΟ)	46,020,000	5.91	271,918,374.00	10:36:30	10
ALPHA ΤΡΑΠΕΖΑ (ΤΠΔ)	521,435	1.39	722,187.48	10:43:49	20
ΕΥΔΑΠ (ΚΟ)	3,924	8.52	33,450.53	11:20:04	14
JUMBO (ΚΟ)	200,000	10.45	2,090,000.00	14:37:39	20
JUMBO (ΚΟ)	25,000	10.45	261,250.00	14:58:11	20
ALPHA ΤΡΑΠΕΖΑ (ΤΠΔ)	340,000	1.37	465,800.00	16:04:04	20
JUMBO (ΚΟ)	410,000	10.45	4,284,500.00	16:40:45	20
ALPHA BANK (ΚΟ)	236,400	0.645	152,478.00	16:54:47	18

Σημειώσεις πακέτων

2 - Πακέτο Διακανονισμού SPOT 1 ή SPOT 2	11 - Ενεργητικό Εταιρίας > 500 δις
3 - Πακέτο με Short Selling	12 - Προσφορά προς πώληση μέσω ΧΑ
4 - Πακέτο με Buy to Close	13 - Εκποιήσεις ΥΠΕΘΟ
6 - Ταυτόχρονη Κατάρτιση	14 - Πακέτο Αποκατάστασης
7 - Σύμφωνο Επαναγοράς	15 - Πακέτο Ειδικού Διαπραγματευτή
8 - Επίτευξη Διασποράς (μη εισηγμένων)	16 - Πακέτο Ανοικτής Πώλησης
9 - Επίτευξη Διασποράς (εισηγμένων)	18 - Πακέτο Διακανονισμού SPOT 1
10 - Με Πλειοψηφία του Ελλ. Δημοσίου (> 50 δις)	20 - Πακέτο Μεθόδου 6-1

Στοιχεία Συναλλαγών Δικαιωμάτων

Ημερ. αποκοπής	Έναρξη εξάσκησης	Λήξη εξάσκησης	Λήξη διαπρ/σης	Δικαιώματα	Κατωτ Τιμή	Ανωτ Τιμή	Τιμή κλεισ.	Τελευταία ζήτηση	Τελευταία προσφορά	Όγκος	Πράξεις	Αξία Συναλλαγών
----------------	------------------	----------------	----------------	------------	------------	-----------	-------------	------------------	--------------------	-------	---------	-----------------

Δεν υπάρχουν Συναλλαγές Δικαιωμάτων.

Στοιχεία Δανεισμού Τίτλων

Μετοχές	Δανεισμός Τίτλων μέσω ΕΧΑΕ (τεμάχια)	Δανεισμός Τίτλων μέσω ΟΤC [1] [1]	Σύνολα [2]
ALAPIS (ΚΟ)	---	6,250	6,250
ALPHA BANK (ΚΟ)	7,683,800	4,721,835	12,405,635
COCA-COLA HBC AG (ΚΟ)	25,000	110,941	135,941
EUROBANK PROPERTIES ΑΕΕΑΠ (ΚΟ)	3,000	22,015	25,015
FOLLI-FOLLIE (ΚΟ)	3,200	---	3,200
JUMBO (ΚΟ)	6,000	3,500	9,500
LAMDA DEVELOPMENT(ΚΟ)	---	10,377	10,377
MARFIN INVESTMENT GROUP (ΚΟ)	---	733,474	733,474
NBGAM ETF GREECE & TURKEY 30	3,500	---	3,500
NBGAM ETF ΓΔ Χ.Α.	10,000	---	10,000
ΑΓΡΟΤΙΚΗ ΤΡΑΠΕΖΑ (ΚΟ)	---	69,000	69,000
ΒΙΟΧΑΛΚΟ (ΚΑ)	11,400	---	11,400
ΔΕΗ (ΚΟ)	90,000	---	90,000
ΕΘΝΙΚΗ ΤΡΑΠΕΖΑ (ΚΟ)	293,300	924,519	1,217,819
ΕΛΛΑΚΤΩΡ (ΚΟ)	1,200	---	1,200
ΕΛΛΗΝΙΚΑ ΠΕΤΡΕΛΑΙΑ (ΚΟ)	24,600	248	24,848
ΕΛΛΗΝΙΚΑ ΧΡΗΜΑΤΙΣΤΗΡΙΑ (ΚΟ)	9,000	400	9,400
ΕΥΔΑΠ (ΚΟ)	6,400	---	6,400
ΙΝΤΡΑΛΟΤ (ΚΟ)	1,000	---	1,000
ΚΥΠΡΟΥ ΤΡΑΠΕΖΑ (ΚΟ)	---	102,899	102,899
ΜΕΤΚΑ (ΚΟ)	3,900	---	3,900
ΜΟΤΟΡ ΟΪΛ (ΚΟ)	6,700	---	6,700
ΜΥΤΙΛΗΝΑΙΟΣ (ΚΟ)	11,000	---	11,000
ΟΠΑΠ (ΚΟ)	66,700	152,067	218,767
ΟΤΕ (ΚΟ)	162,800	217,538	380,338
ΠΕΙΡΑΙΩΣ ΤΡΑΠΕΖΑ (ΚΟ)	520,200	266,976	787,176
ΤΕΡΝΑ ΕΝΕΡΓΕΙΑΚΗ (ΚΟ)	600	---	600
ΤΙΤΑΝ (ΚΟ)	7,900	55,377	63,277
ΤΡΑΠΕΖΑ EUROBANK ERGASIAS (ΚΟ)	34,500	68,406	102,906

Σημειώσεις Δανεισμού Τίτλων

[1] - Τα στοιχεία Συναλλαγές Δανεισμού Τίτλων μέσω ΟΤC εμφανίζονται όπως δηλώνονται από τους χειριστές ΣΑΤ και αφορούν τις ποσότητες που έχουν εκκαθαριστεί και καταγραφεί στο ΣΑΤ έως και τη προηγούμενη εργάσιμη ημέρα.

Στοιχεία Συναλλαγών Εκποιήσεων

Μετοχές	Όγκος Συναλλαγών	Αριθμός Πράξεων	Αξία Συναλλαγών	Σημείωση
Δεν πραγματοποιήθηκαν Εκποιήσεις Μετοχών.				

Σημειώσεις Εκποιήσεων

- 1 - Κανονική Εκποίηση.
- 2 - Εκποίηση Ενσώματων Ονομαστικών Μετοχών.
- 3 - Εκποίηση Αδιάθετων Κλασματικών Υπολοίπων.

Στοιχεία Συναλλαγών Εκποιήσεων Ενσώματων Ονομαστικών Μετοχών

Μετοχές	Ημερ/νία έναρξης	Ημερ/νία λήξης	Αρχικό πλήθος	Διαθέσιμο πλήθος	Ημερομηνία	Μέση τιμή (ημέρας)	Μέση τιμή (περιόδου)	Αριθμός Πράξεων	Όγκος Συναλλαγών	Αξία Συναλλαγών
---------	------------------	----------------	---------------	------------------	------------	--------------------	----------------------	-----------------	------------------	-----------------

Δεν πραγματοποιήθηκαν Εκποιήσεις Ενσώματων Ονομαστικών Μετοχών.

Σημειώσεις Εκποιήσεων

Σύμφωνα με την Απόφαση 1/380/04.05.2006 της Επιτροπής Κεφαλαιαγοράς εκποιούνται μέσω του Χρηματιστηρίου Αθηνών με επιμέλεια της εκδότριας εταιρείας, οι ενσώματες ονομαστικές μετοχές που δεν έχουν κατατεθεί στην εκδότρια προς αποϋλοποίηση. Η εκποίηση διενεργείται σύμφωνα με τον τρόπο που ορίζεται στο άρθρο 99Α του Κανονισμού του Χρηματιστηρίου Αθηνών.

Στοιχεία Ενεργητικού Διαπραγματεύσιμων Αμοιβαίων Κεφαλαίων (Δ.Α.Κ.)

	Ημερομηνία συναλλαγών	Δημιουργία / Εξαγορά	Αριθ. Μερ. (T-1)	Νέα Μερ. (T-1)	Εξαγορασθ. Μερ. (T-1)	Μερίδια (T) [1]	Αξία Ενεργητικού [2]	Καθαρή Τιμή	Μέρισμα/Μερίδι	Ημερ. Αποκοπής
NBGAM ETF ΓΔ Χ.Α.	11/10/2013	25,000	294,878	---	---	294,878	3,672,280.00	12.4536	---	27/10/2011
ALPHA ETF FTSE Athex Large Cap	11/10/2013	50,000	5,848,618	---	---	5,848,618	21,776,480.00	3.7234	0.05	01/07/2013
NBGAM ETF GREECE & TURKEY 30	11/10/2013	25,000	388,550	---	---	388,550	3,199,228.00	8.2338	---	27/10/2011

Σημειώσεις Δ.Α.Κ.

[1] - Αριθμ. μεριδίων (T) = Αριθμ. μεριδίων (T-1) + Νεοεκδιθέντα μερίδια (T-1) - Εξαγορασθέντα μερίδια (T-1)

[2] - Περιλαμβάνονται και τα μερίδια που δημιουργήθηκαν / εξαγοράσθηκαν την ημέρα T-1.

Περιγραφή	Στοιχεία
Όνομασία Δ.Α.Κ.	ALPHA ETF FTSE Athex Large Cap
Σύμβολο Δ.Α.Κ. (GR)	ΑΔΑΚ
Σύμβολο Δ.Α.Κ. (EN)	AETF
ISIN Δ.Α.Κ.	GRF000013000
Κατηγορία Διαπραγμάτευσης	Διαπραγματεύσιμα Αμοιβαία Κεφάλαια (Δ.Α.Κ.)
Τύπος Δ.Α.Κ.	Μετοχών
Τρόπος διαχείρισης	Παθητικός
Επενδυτική Στρατηγική	Σκοπός της επενδυτικής πολιτικής του Αμοιβαίου Κεφαλαίου είναι η αναπαραγωγή της αποδόσεως του Δείκτη FTSE/X.A. Large Cap του Χρηματιστηρίου Αθηνών σε όρους Ευρώ, ακολουθώντας πλήρως και πανομοιότυπως τη σύνθεση του υποκείμενου Δείκτη.
Εκδότης	ΑΛΦΑ ASSET MANAGEMENT Α.Ε.Δ.Α.Κ.
Εταιρεία Διαχείρισης	ΑΛΦΑ ASSET MANAGEMENT Α.Ε.Δ.Α.Κ.
Ειδικοί Διαπραγματευτές	ΑΛΦΑ FINANCE Α.Χ.Ε.Π.Ε.Υ. , ΕΘΝΙΚΗ ΧΡΗΜΑΤΙΣΤΗΡΙΑΚΗ Α.Χ.Ε.Π.Ε.Υ.
Θεματοφύλακας	ΑΛΦΑ ΤΡΑΠΕΖΑ Α.Ε.
Σύμβολο Δείκτη (GR)	FTSE
Σύμβολο Δείκτη (EN)	FTSE
Όνομασία Δείκτη	FTSE/X.A. Large Cap
ISIN Δείκτη	GRI99201A006
Κλάσμα Δείκτη [1]	1/100
Αρχική Τιμή Μεριδίου	21.76
Συνολικός Αριθμός Μεριδίων [2]	5,848,618
Ημερομηνία πρώτης Έκδοσης	14/01/2008
Ημερομηνία έναρξης Διαπραγμάτευσης	24/01/2008
Νόμισμα Διαπραγμάτευσης	ΕΥΡΩ
Νόμισμα Ενεργητικού	ΕΥΡΩ
Αρχική Αξία Ενεργητικού [3]	3,000,000.00
Αριθμ. Μεριδίων για Δημιουργία-Εξαγορά [4]	50,000
Αμοιβή Διαχείρισης	0.375

Σημειώσεις Δ.Α.Κ.

[1] - Το κλάσμα της τιμής του δείκτη που αποτελεί η τιμή της πρώτης έκδοσης

[2] - Ο αριθμός μεριδίων που διαπραγματεύθηκαν στο Χρηματιστήριο την ημέρα T

[3] - Η αξία του ενεργητικού κατά την έκδοση

[4] - Ο αριθμός μεριδίων που απαιτείται κατά τη διαδικασία δημιουργίας εξαγοράς

Περιγραφή	Στοιχεία
Όνομασία Δ.Α.Κ.	NBGAM ETF ΓΔ Χ.Α.
Σύμβολο Δ.Α.Κ. (GR)	ΔΑΚΓΔ
Σύμβολο Δ.Α.Κ. (EN)	ETFASE
ISIN Δ.Α.Κ.	GRF000054004
Κατηγορία Διαπραγμάτευσης	Διαπραγματεύσιμα Αμοιβαία Κεφάλαια (Δ.Α.Κ.)
Τύπος Δ.Α.Κ.	Μετοχών
Τρόπος διαχείρισης	Παθητικός
Επενδυτική Στρατηγική	Επενδυτικός σκοπός του Αμοιβαίου Κεφαλαίου είναι η αναπαραγωγή της σύνθεσης του Γενικού Δείκτη Τιμών του Χρηματιστηρίου Αθηνών και η επίτευξη της απόδοσης του Δείκτη.
Εκδότης	ΕΘΝΙΚΗ ASSET MANAGEMENT ΑΕΔΑΚ
Εταιρεία Διαχείρισης	ΕΘΝΙΚΗ ASSET MANAGEMENT ΑΝΩΝΥΜΗ ΕΤΑΙΡΙΑ ΔΙΑΧΕΙΡΙΣΕΩΣ ΑΜΟΙΒΑΙΩΝ ΚΕΦΑΛΑΙΩΝ
Ειδικοί Διαπραγματευτές	ΕΘΝΙΚΗ ΧΡΗΜΑΤΙΣΤΗΡΙΑΚΗ Α.Χ.Ε.Π.Ε.Υ.
Θεματοφύλακας	ΕΘΝΙΚΗ ΤΡΑΠΕΖΑ ΤΗΣ ΕΛΛΑΔΟΣ Α.Ε.
Σύμβολο Δείκτη (GR)	ΓΔ
Σύμβολο Δείκτη (EN)	GD
Όνομασία Δείκτη	Γενικός Δείκτης Τιμών Χ.Α.
ISIN Δείκτη	GRI99117A004
Κλάσμα Δείκτη [1]	1/100
Αρχική Τιμή Μεριδίου	21.61
Συνολικός Αριθμός Μεριδίων [2]	294,878
Ημερομηνία πρώτης Έκδοσης	24/06/2009
Ημερομηνία έναρξης Διαπραγμάτευσης	29/06/2009
Νόμισμα Διαπραγμάτευσης	ΕΥΡΩ
Νόμισμα Ενεργητικού	ΕΥΡΩ
Αρχική Αξία Ενεργητικού [3]	4,495,405.02
Αριθμ. Μεριδίων για Δημιουργία-Εξαγορά [4]	25,000
Αμοιβή Διαχείρισης	0.600

Σημειώσεις Δ.Α.Κ.

- [1] - Το κλάσμα της τιμής του δείκτη που αποτελεί η τιμή της πρώτης έκδοσης
- [2] - Ο αριθμός μεριδίων που διαπραγματεύθηκαν στο Χρηματιστήριο την ημέρα T
- [3] - Η αξία του ενεργητικού κατά την έκδοση
- [4] - Ο αριθμός μεριδίων που απαιτείται κατά τη διαδικασία δημιουργίας εξαγοράς

Περιγραφή	Στοιχεία
Όνομασία Δ.Α.Κ.	NBGAM ETF GREECE & TURKEY 30
Σύμβολο Δ.Α.Κ. (GR)	ΔΑΚΕΤ30
Σύμβολο Δ.Α.Κ. (EN)	ETFGT30P
ISIN Δ.Α.Κ.	GRF000055001
Κατηγορία Διαπραγμάτευσης	Διαπραγματεύσιμα Αμοιβαία Κεφάλαια (Δ.Α.Κ.)
Τύπος Δ.Α.Κ.	Μετοχών
Τρόπος διαχείρισης	Παθητικός
Επενδυτική Στρατηγική	Επενδυτικός σκοπός του Αμοιβαίου Κεφαλαίου είναι η αναπαραγωγή της σύνθεσης του Δείκτη GREECE & TURKEY 30 (GT-30) και η επίτευξη της απόδοσης του Δείκτη.
Εκδότης	ΕΘΝΙΚΗ ASSET MANAGEMENT ΑΕΔΑΚ
Εταιρεία Διαχείρισης	ΕΘΝΙΚΗ ASSET MANAGEMENT ΑΝΩΝΥΜΗ ΕΤΑΙΡΕΙΑ ΔΙΑΧΕΙΡΙΣΕΩΣ ΑΜΟΙΒΑΙΩΝ ΚΕΦΑΛΑΙΩΝ
Ειδικοί Διαπραγματευτές	ΕΘΝΙΚΗ ΧΡΗΜΑΤΙΣΤΗΡΙΑΚΗ Α.Χ.Ε.Π.Ε.Υ.
Θεματοφύλακας	ΕΘΝΙΚΗ ΤΡΑΠΕΖΑ ΤΗΣ ΕΛΛΑΔΟΣ Α.Ε.
Σύμβολο Δείκτη (GR)	GT30P
Σύμβολο Δείκτη (EN)	GT30P
Όνομασία Δείκτη	Greece & Turkey 30 Δείκτης Τιμών
ISIN Δείκτη	CH0045018782
Κλάσμα Δείκτη [1]	1/100
Αρχική Τιμή Μεριδίου	8.85
Συνολικός Αριθμός Μεριδίων [2]	388,550
Ημερομηνία πρώτης Έκδοσης	27/10/2010
Ημερομηνία έναρξης Διαπραγμάτευσης	03/11/2010
Νόμισμα Διαπραγμάτευσης	ΕΥΡΩ
Νόμισμα Ενεργητικού	ΕΥΡΩ
Αρχική Αξία Ενεργητικού [3]	3,438,286.49
Αριθμ. Μεριδίων για Δημιουργία-Εξαγορά [4]	25,000
Αμοιβή Διαχείρισης	1.050

Σημειώσεις Δ.Α.Κ.

[1] - Το κλάσμα της τιμής του δείκτη που αποτελεί η τιμή της πρώτης έκδοσης

[2] - Ο αριθμός μεριδίων που διαπραγματεύθηκαν στο Χρηματιστήριο την ημέρα T

[3] - Η αξία του ενεργητικού κατά την έκδοση

[4] - Ο αριθμός μεριδίων που απαιτείται κατά τη διαδικασία δημιουργίας εξαγοράς

Περιγραφή	Στοιχεία
Όνομασία Warrant	ALPHA ΤΡΑΠΕΖΑ Α.Ε. (ΤΠΔ)
Σύμβολο Warrant (GR)	ΑΛΦΑΤΠ
ISIN Warrant	GRR000000028
Κατηγορία Διαπραγμάτευσης	Τίτλοι Παραστατικοί (Warrants)
Υποκείμενος Τίτλος	ALPHA ΤΡΑΠΕΖΑ Α.Ε. (ΚΟ)
Συνολικός Αριθμός Warrants	1,233,503,482
Ημ/νία Έναρξης Διαπραγμάτευσης	11/06/2013
Νόμισμα Διαπραγμάτευσης	ΕΥΡΩ
Πολλαπλασιαστής	7.41
Αναλογία Μετατροπής	0.13
Τύπος Εξάσκησης	BERMUDAN
Τιμή Διάθεσης	1.45

Περιγραφή	Στοιχεία
Όνομασία Warrant	ΕΘΝΙΚΗ ΤΡΑΠΕΖΑ ΤΗΣ ΕΛΛΑΔΟΣ Α.Ε. (ΤΠΔ)
Σύμβολο Warrant (GR)	ΕΤΕΤΠ
ISIN Warrant	GRR000000036
Κατηγορία Διαπραγμάτευσης	Τίτλοι Παραστατικοί (Warrants)
Υποκείμενος Τίτλος	ΕΘΝΙΚΗ ΤΡΑΠΕΖΑ ΤΗΣ ΕΛΛΑΔΟΣ Α.Ε. (ΚΟ)
Συνολικός Αριθμός Warrants	245,779,626
Ημ/νία Έναρξης Διαπραγμάτευσης	27/06/2013
Νόμισμα Διαπραγμάτευσης	ΕΥΡΩ
Πολλαπλασιαστής	8.23
Αναλογία Μετατροπής	0.12
Τύπος Εξάσκησης	BERMUDAN
Τιμή Διάθεσης	6.83

Περιγραφή	Στοιχεία
Όνομασία Warrant	ΤΡΑΠΕΖΑ ΠΕΙΡΑΙΩΣ Α.Ε. (ΤΠΔ)
Σύμβολο Warrant (GR)	ΠΕΙΡΤΠ
ISIN Warrant	GRR000000044
Κατηγορία Διαπραγμάτευσης	Τίτλοι Παραστατικοί (Warrants)
Υποκείμενος Τίτλος	ΤΡΑΠΕΖΑ ΠΕΙΡΑΙΩΣ Α.Ε. (ΚΟ)
Συνολικός Αριθμός Warrants	849,195,130
Ημ/νία Έναρξης Διαπραγμάτευσης	03/07/2013
Νόμισμα Διαπραγμάτευσης	ΕΥΡΩ
Πολλαπλασιαστής	4.48
Αναλογία Μετατροπής	0.22
Τύπος Εξάσκησης	BERMUDAN
Τιμή Διάθεσης	0.90

ΑΝΑΚΟΙΝΩΣΕΙΣ Χ.Α.

ΕΤΑΙΡΙΚΕΣ ΠΡΑΞΕΙΣ

ΕΥΡΩΣΥΜΒΟΥΛΟΙ Α.Ε. ΣΥΜΒΟΥΛΩΝ ΑΝΑΠΤΥΞΗΣ ΚΑΙ ΤΕΧΝΟΛΟΓΙΑΣ

Από 11/10/2013, κατόπιν απόφασης του Δ.Σ. του Χ.Α. της 10/10/2013 και κατ' εφαρμογή του Κανονισμού του Χ.Α., οι μετοχές της εταιρίας «ΕΥΡΩΣΥΜΒΟΥΛΟΙ Α.Ε. ΣΥΜΒΟΥΛΩΝ ΑΝΑΠΤΥΞΗΣ ΚΑΙ ΤΕΧΝΟΛΟΓΙΑΣ» (GRS439003005) μεταφέρονται στην Κύρια Αγορά του Χ.Α.

ΓΝΩΣΤΟΠΟΙΗΣΕΙΣ ΕΤΑΙΡΕΙΩΝ

ΕΛΛΗΝΙΚΑ ΧΡΗΜΑΤΙΣΤΗΡΙΑ Α.Ε.

Ανακοίνωση

Τα Διοικητικά Συμβούλια της ΕΧΑΕ και του Χρηματιστηρίου Αθηνών Α.Ε., στις 23 Σεπτεμβρίου 2013 υπέγραψαν Σχέδιο Συμβάσεως Συγχωνεύσεως, το οποίο ακολούθως υποβλήθηκε στις κατ' άρθρο 69 §3 διατυπώσεις δημοσιότητας, δια της καταχωρήσεως του υπόψη Σχεδίου στο Γενικό Εμπορικό Μητρώο την 9.10.2013 (Κ2-6139 & Κ2-6137) και την εν συνεχεία δημοσίευση των αντίστοιχων ανακοινώσεων στην Εφημερίδα της Κυβερνήσεως την 10.10.2013 (κωδικοί δημοσιεύματος Ε118259 & Ε118258 αντίστοιχα, Τεύχος Α.Ε.- Ε.Π.Ε. & Γ.Ε.ΜΗ.). Οι μέτοχοι των συγχωνευόμενων εταιριών έχουν το δικαίωμα επιθεώρησης και λήψης αντιγράφων των προβλεπόμενων στο άρθρο 73 §1 κ.ν. 2190/1920 εγγράφων της συγχώνευσης, σύμφωνα με την ισχύουσα νομοθεσία στη διεύθυνση των γραφείων των συγχωνευόμενων εταιριών (Λ. Αθηνών 110, Διεύθυνση Στρατηγικού Σχεδιασμού, Επικοινωνίας και Σχέσεων με Επενδυτές, τηλ.: 210/3366616). Τα ανωτέρω έγγραφα από σήμερα βρίσκονται στη διάθεση των μετόχων των συγχωνευόμενων εταιριών.

F.H.L. Η. ΚΥΡΙΑΚΙΔΗΣ ΜΑΡΜΑΡΑ - ΓΡΑΝΙΤΕΣ Α.Β.Ε.Ε.

Αγορά Ιδίων Μετοχών

Γνωστοποιείται ότι ο κος Κυριακίδης Ηλίας του Στυλιανού Πρόεδρος και Διευθύνων Σύμβουλος της FHL Η. ΚΥΡΙΑΚΙΔΗΣ ΜΑΡΜΑΡΑ ΓΡΑΝΙΤΕΣ ΑΒΕΕ προέβη σε Αγορά 1.550 μετοχών της εταιρίας FHL Η. ΚΥΡΙΑΚΙΔΗΣ ΜΑΡΜΑΡΑ ΓΡΑΝΙΤΕΣ ΑΒΕΕ στις 09-10-2013 συνολικής αξίας 1.228,92 ευρώ.

ΕΛΛΗΝΙΚΑ ΧΡΗΜΑΤΙΣΤΗΡΙΑ Α.Ε.

Ανακοίνωση

Η Εταιρεία Ελληνικά Χρηματιστήρια Α.Ε. (ΕΧΑΕ) ανακοινώνει με βάση το ν. 3556/2007 και το ν. 3606/2007 ότι η Eurobank Equities Α.Ε.Π.Ε.Υ. την ενημέρωσε στις 08/10/2013 ότι: 1. Στις 07/10/2013 προέβη σε πώληση 15 ΣΜΕ ΕΧΑΕ, συνολικής αξίας 10.110,00 ευρώ. 2. Στις 07/10/2013 προέβη σε αγορά 59 ΣΜΕ ΕΧΑΕ, συνολικής αξίας 39.163,00 ευρώ. 3. Στις 07/10/2013 προέβη σε πώληση 4.948 κοινών ονομαστικών μετοχών ΕΧΑΕ, συνολικής αξίας 32.764,26 ευρώ. 4. Στις 07/10/2013 προέβη σε αγορά 1.660 κοινών ονομαστικών μετοχών ΕΧΑΕ, συνολικής αξίας 11.136,80 ευρώ. 5. Στις 07/10/2013 προέβη σε πώληση 1.000 κοινών ονομαστικών μετοχών ΕΧΑΕ, συνολικής αξίας 6.550,00 ευρώ. 6. Στις 07/10/2013 προέβη σε αγορά 1.000 κοινών ονομαστικών μετοχών ΕΧΑΕ, συνολικής αξίας 6.600,00 ευρώ. Επίσης, η Eurobank Equities Α.Ε.Π.Ε.Υ. ενημέρωσε την Εταιρεία στις 09/10/2013 ότι: 7. Στις 08/10/2013 προέβη σε αγορά 7.326 κοινών ονομαστικών μετοχών ΕΧΑΕ, συνολικής αξίας 49.080,57 ευρώ. 8. Στις 08/10/2013 προέβη σε πώληση 3.045 κοινών ονομαστικών μετοχών ΕΧΑΕ, συνολικής αξίας 20.545,56 ευρώ. 9. Στις 08/10/2013 προέβη σε αγορά 14 ΣΜΕ ΕΧΑΕ, συνολικής αξίας 9.390,00 ευρώ. 10. Στις 08/10/2013 προέβη σε πώληση 65 ΣΜΕ ΕΧΑΕ, συνολικής αξίας 43.718,00 ευρώ. Επίσης, η Eurobank Equities Α.Ε.Π.Ε.Υ. ενημέρωσε την Εταιρεία στις 10/10/2013 ότι: 11. Στις 09/10/2013 προέβη σε αγορά 200 κοινών ονομαστικών μετοχών ΕΧΑΕ, συνολικής αξίας 1.356,00 ευρώ. 12. Στις 09/10/2013 προέβη σε πώληση 90 κοινών ονομαστικών μετοχών ΕΧΑΕ, συνολικής αξίας 608,10 ευρώ. 13. Στις 09/10/2013 προέβη σε πώληση 2 ΣΜΕ ΕΧΑΕ, συνολικής αξίας 1.364,00 ευρώ. Οι συναλλαγές 1-4 & 7-13 πραγματοποιήθηκαν λόγω της ιδιότητας της Eurobank Equities Α.Ε.Π.Ε.Υ. ως ειδικού διαπραγματευτή παραγώγων. Η γνωστοποίηση εκ μέρους της Eurobank Equities Α.Ε.Π.Ε.Υ. προς την ΕΧΑΕ και ακολούθως από την ΕΧΑΕ προς τις αρχές της Κεφαλαιαγοράς, γίνεται επειδή ο κ. Φωκίων Καραβίας ασκεί διευθυντικά καθήκοντα ως Μη Εκτελεστικό Μέλος του Δ.Σ. της Eurobank Equities Α.Ε.Π.Ε.Υ., ενώ κατέχει ταυτόχρονα τη θέση του Μη Εκτελεστικού Μέλους του Δ.Σ. της ΕΧΑΕ (υπόχρεο πρόσωπο με βάση το Ν.3340/2005).

ΜΙΝΩΙΚΕΣ ΓΡΑΜΜΕΣ Α.Ν.Ε.

Ανακοίνωση

Οι Μινωικές Γραμμές Α.Ν.Ε. ανακοινώνουν ότι η εταιρεία (GRIMALDI COMPAGNIA DI NAVIGAZIONE Spa) συνδεδεμένο νομικό πρόσωπο με τον Πρόεδρο του Διοικητικού Συμβουλίου της Εταιρείας Emanuele G. Grimaldi (υπόχρεο πρόσωπο με βάση το άρθρο 13 του Ν.3340/2005), προέβη στις 09/10/2013 σε αγορά 2.000 κοινών ονομαστικών μετοχών των Μινωικών Γραμμών συνολικής αξίας 4.000,00. Η παρούσα γίνεται σύμφωνα με το Ν.3556/2007 (άρθρο 3, (ιστ), (ββ), και άρθρο 21) και σε συνδυασμό με το άρθρο 11 της απόφασης 1/434/3.7.2007 της Επιτροπής Κεφαλαιαγοράς.

ΕΥΡΩΣΥΜΒΟΥΛΟΙ Α.Ε. ΣΥΜΒ ΑΝΑΠΤΥΞΗΣ ΚΑΙ ΤΕΧΝ/ΓΙΑΣ

Ανακοίνωση

Δελτίο Τύπου - Η εισηγμένη «Ευρωσύμβουλοι Α.Ε.» ανακοινώνει την έξοδο της μετοχής της από την Κατηγορία Επιτήρησης. Συγκεκριμένα, η μετοχή της εισηγμένης είχε ενταχθεί στην Κατηγορία Επιτήρησης την 5.4.2012, συνεπεία της οικονομικής κρίσης η οποία μεταξύ των άλλων έπληξε τις περισσότερες των εισηγμένων. Η μείωση του κύκλου εργασιών (απόρροια της σημαντικότητας μείωσης τα τελευταία χρόνια στα δημοπρατούμενα έργα) σε συνδυασμό με την πλήρη κατάρρευση για σημαντικότατο χρονικό διάστημα του ρυθμού αποπληρωμής των οφειλών μεγάλων πελατών του ευρύτερου Δημόσιου τομέα, είχαν ως συνέπεια η εισηγμένη να παρουσιάσει ζημιές οι οποίες ήταν μεγαλύτερες από το τριάντα τοις εκατό (30%) των ιδίων κεφαλαίων της (παράγοντας ο οποίος

ενέταξε τις μετοχές της στην Κατηγορία Επιτήρησης). Η συγκροτημένη και βάσει σχεδίου αντίδραση της Διοίκησης της εισηγμένης για την μεταστροφή της ως άνω κατάσταση, είχε μέχρι σήμερα τα ακόλουθα χειροπιαστά και αντικειμενικά μετρήσιμα αποτελέσματα. Α. Σύμφωνα με τα δημοσιευμένα οικονομικά αποτελέσματα, η εισηγμένη παρουσιάζει εντός του 2012 ανακοπή της καθοδικής πορείας και ήδη σύμφωνα με τα στοιχεία του πρώτου τριμήνου 2013 παρουσιάζει σημαντικότερη βελτίωση, η οποία συνεχίζεται αυξητικά και στο δεύτερο τρίμηνο 2013. Απόδειξη των ανωτέρω είναι ότι κατά το πρώτο εξάμηνο 2013 τα μικτά κέρδη της είναι 1.272.202,46 (διαμορφώνοντας μικτό περιθώριο κέρδους ποσοστού που αγγίζει το 57%), ενώ τα μικτά κέρδη του ομίλου της είναι 1.547.483,86 (διαμορφώνοντας μικτό περιθώριο κέρδους ποσοστού 45%). Επίσης σημαντικότερα βελτιώθηκαν τα κέρδη προ φόρων, χρηματοδοτικών, επενδυτικών αποτελεσμάτων και αποσβέσεων (EBITDA) τα οποία είναι 1.042.119,52 ευρώ ήτοι ποσοστό 47%, βελτιούμενα κατά 375% σε σχέση με το αντίστοιχο χρονικό διάστημα του 2012, ενώ για τον όμιλο είναι 1.063.137,38 ήτοι ποσοστό 31%, βελτιούμενα κατά 670%. Τέλος τα καθαρά μετά φόρων κέρδη ανέρχονται σε 651.089,76 ευρώ για την εταιρία και σε 668.528,75 για τον όμιλο. Άλλωστε έχοντας υπόψη α) την βελτίωση στον ρυθμό εισπράξεων, β) τον όγκο των υπογεγραμμένων συμβάσεων, γ) τους διαγωνισμούς στους οποίους η εισηγμένη έχει συμμετάσχει αναμένοντας αποτελέσματα αλλά και αυτούς οι οποίοι προκηρύσσονται και στους οποίους η εισηγμένη θα συμμετέχει με εξαιρετικές πιθανότητες επιτυχίας και δ) την μέχρι τούδε εφαρμογή του Επιχειρηματικού της Σχεδίου, είναι σαφές ότι οι προοπτικές για την έναρξη ενός ακόμα αναπτυξιακού κύκλου, είναι κατά την εκτίμηση της Διοίκησης, εξασφαλισμένες. Β. Επιπρόσθετα η από 28.6.2013 Ετήσια Τακτική Γ.Σ. της εισηγμένης, αποφάσισε την αύξηση του μετοχικού κεφαλαίου της με την καταβολή μετρητών και την έκδοση 612.300 νέων κοινών ονομαστικών μετοχών, με δικαίωμα προτίμησης υπέρ των παλαιών μετόχων, ονομαστικής αξίας εξήντα λεπτών του ευρώ (0,60) εκάστη, στην τιμή διάθεσης του ενός ευρώ και τριάντα λεπτών του ευρώ (1,30) εκάστη και με αναλογία έκδοσης μίας (1) νέας μετοχής για κάθε δώδεκα (12) παλιές. Σημαντική για την επιτυχή έκβαση και για την κάλυψη της αύξησης, είναι η δέσμευση των βασικών μετόχων για την συμμετοχή τους σε αυτή, καθώς και η πρόθεση τους για την κατάθεση της συμμετοχής τους έναντι της αύξησης. Τα κεφάλαια τα οποία θα συγκεντρωθούν από την αύξηση ποσού μέχρι 795.990,00 ευρώ, θα χρησιμοποιηθούν ως κεφάλαιο κίνησης, βελτιώνοντας την ρευστότητα της εταιρίας. Ήδη σήμερα η διαδικασία για την επιτυχή ολοκλήρωση της αύξησης βρίσκεται σε πλήρη εξέλιξη, ενώ παράλληλα συντάσσεται και θα κατατεθεί σχετικό Πληροφοριακό Δελτίο. Τονίζεται τέλος ότι στο μετοχικό κεφάλαιο της εισηγμένης, μετέχουν Θεσμικοί Επενδυτές με συνολικό ποσοστό περίπου 10%. Γ. Επίσης η εισηγμένη πέτυχε την πώληση 133.000 ιδίων μετοχών της σε σημαντικό θεσμικό επενδυτή εφαρμόζοντας ευρύτερη συμφωνία για την εμπέδωση στρατηγικής συνεργασίας, πετυχαίνοντας με τον τρόπο αυτό σημαντικότερη βελτίωση των ιδίων κεφαλαίων της. Δ. Στο χρονικό διάστημα μετά την δημοσίευση των αποτελεσμάτων 30.6.2013 υπήρξαν θετικές εξελίξεις στην είσπραξη παλαιών οφειλών και την τιμολόγηση αλλά και άμεση είσπραξη σημαντικότερου ποσοστού δεδουλευμένων αλλά μη τιμολογημένων έργων. Συγκεκριμένα κατά το δίμηνο μετά την 30.6.2013 η εισηγμένη τιμολόγησε ποσό το οποίο προσεγγίζει το 1.360.000, ενώ από το ανωτέρω ποσό ήδη έχει εισπράξει ποσό το οποίο προσεγγίζει το 1.200.000. Έτσι ενώ την 30.6.2013 το υλοποιημένο αλλά μη τιμολογημένο έργο της εισηγμένης προσέγγισε τα 2.336.000, ήδη σήμερα και μετά τις ως άνω τιμολογήσεις και εισπράξεις ανέρχεται σε 1.000.000 ευρώ περίπου. Επίσης είτε μέσω της Δικαστικής οδού, είτε μετά από εξώδικαστικό συμβιβασμό, κατά το τελευταίο δίμηνο έχουν εισπραχθεί παλαιές ήδη τιμολογημένες οφειλές, οι οποίες προσεγγίζουν το ποσό των 330.000. Παράλληλα καθώς έχουν ενταχθεί ήδη στις διαδικασίες εξόφλησης ληξιπρόθεσμων οφειλών του Δημοσίου η Διοίκηση της εταιρίας αναμένει μέχρι το τέλος του τρέχοντος έτους την είσπραξη ποσού της τάξης του 1.100.000. Ε. Με βάση την σαφέστατη βελτίωση στην ρευστότητα της εταιρίας, την οποία προσέδωσαν οι ως άνω εισπράξεις, αλλά και την παγίωση του πολύ καλύτερου ρυθμού εξόφλησης των έργων που σε ενεστώτα χρόνο υλοποιούνται, έγινε εφικτή η εξόφληση σημαντικότερου ποσοστού προμηθευτών, η εξόφληση μέρους του βραχυπρόθεσμου τραπεζικού δανεισμού της εταιρίας με την εξόφληση βραχυπρόθεσμου τραπεζικού δανεισμού 300.000 ευρώ και η επίσπευση της ολοκλήρωσης της διαδικασίας για την μετατροπή του υπολοίπου βραχυπρόθεσμο σε μακροπρόθεσμο δανεισμό (με σημαντικό τμήμα της διαδικασίας αυτής να έχει ήδη ολοκληρωθεί ή και να βρίσκεται σε φάση υλοποίησης). Επιπρόσθετα σε συνέχεια των ανωτέρω, η εισηγμένη βρίσκεται σε διαπραγματεύσεις με Τράπεζα με την οποία έχει αμφίδρομη σχέση, (όχι μόνο ως πελάτης αλλά και ως προμηθευτής – από την οποία αναμένει την εξόφληση υπερπολλαπλάσιων δεδουλευμένων αμοιβών), προκειμένου να διευθετηθούν οι αμοιβαίες εκκρεμότητες και να μην εμφανίζεται στις οικονομικές καταστάσεις της εισηγμένης της 31.12.2013 η εκκρεμότητα του sales and lease back ποσού 326.000 ευρώ περίπου που σήμερα εμφανίζεται, εκκρεμότητα η οποία δεν οφείλεται σε αδυναμίας πληρωμής, αλλά προκύπτει από την γενικότερη προς διευθέτηση αμφίδρομη σχέση.

QUALITY AND RELIABILITY A.B.E.E.

Ανακοίνωση

Η εταιρία QUALITY & RELIABILITY ABEE («Εκδότρια»), σύμφωνα Ν. 3556/2007 και σε συνέχεια της από 10/10/2013 γνωστοποίησης, που έλαβε από το Ταμείο Χρηματοπιστωτικής Σταθερότητας (στο εξής ΤΧΣ), ενημερώνει το επενδυτικό κοινό ότι η Τράπεζα Eurobank Ergasias A.E. (EUROBANK) κατέχει ποσοστό 15,72% επί του μετοχικού κεφαλαίου της Εκδότριας που αντιστοιχούσε σε 1.075.000 μετοχές, λόγω σύστασης ενεχύρου και με την ιδιότητα του εκπροσώπου των ομολογιούχων δανειστών. Στις 08/10/2013, μέσω διαδικασίας πλειστηριασμού, η EUROBANK προέβη σε πώληση 226.800 δικαιωμάτων ψήφου (ποσοστό 3,32%). Μετά την ανωτέρω διάθεση, το ποσοστό συμμετοχής του Ομίλου Eurobank κατήλθε από 15,72% σε 12,41% επί του μετοχικού κεφαλαίου της Εταιρείας. Ως εκ τούτου το ΤΧΣ κατέχει, έμμεσα, δικαιώματα ψήφου που αντιστοιχούν σε 12,41% επί του μετοχικού κεφαλαίου της Εκδότριας.

ΕΛΤΡΑΚ Α.Ε.

Ανακοίνωση

Η εταιρεία ΕΛΤΡΑΚ Α.Ε. γνωστοποιεί στο επενδυτικό κοινό και τους μετόχους της, ότι σύμφωνα με το άρθρο 16 του Κ.Ν. 2190/1920, όπως ισχύει και σύμφωνα με την από 12.06.2013 απόφαση της Τακτικής Γενικής Συνέλευσης των Μετόχων της, στις 10.10.2013 προέβη σε αγορά 40 μετοχών με μέση τιμή κτήσης 1,62 ευρώ ανά μετοχή, μέσω της Χρηματοπιστωτικής Εταιρείας ALPHA FINANCE ΑΝΩΝΥΜΗ ΧΡΗΜΑΤΙΣΤΗΡΙΑΚΗ ΕΤΑΙΡΕΙΑ ΠΑΡΟΧΗΣ ΕΠΕΝΔΥΤΙΚΩΝ ΥΠΗΡΕΣΙΩΝ.

ΟΜΙΛΟΣ ΙΝΤΕΑΛ Α.Β.Ε.Ε.Δ.Ε.

Αγορά Ιδίων Μετοχών

Ο ΟΜΙΛΟΣ ΙΝΤΕΑΛ ΑΒΕΕΔΕΣ ενημερώνει το επενδυτικό κοινό, κατ' εφαρμογή του άρθρου 4 παρ. 4 του υπ' αριθμ. 2273/2003 Κανονισμού της Επιτροπής των Ευρωπαϊκών Κοινοτήτων, ότι σε εκτέλεση της από 27/06/2012 απόφασης της Τακτικής Γενικής Συνέλευσης των Μετόχων της και της από 09/07/2012 απόφασης του Διοικητικού της Συμβουλίου και σύμφωνα με το άρθρο 16 του Κ.Ν. 2190/1920, κατά τη διάρκεια της συνεδρίασης της Πέμπτης 10ης Οκτωβρίου 2013 προέβη, μέσω της «Εθνικής Π & Κ Χρηματοπιστωτικής Α.Ε.Π.Ε.Υ.», σε αγορά 51 ιδίων μετοχών με μέση τιμή κτήσης 0,6493 ευρώ ανά μετοχή, συνολικής αξίας 33,11 ευρώ.

ΒΙΟΚΑΡΠΕΤ Α.Ε.

Ανακοίνωση

Η εταιρία «ΒΙΟΚΑΡΠΕΤ ΑΕ ΒΙΟΜΗΧΑΝΙΚΕΣ ΚΑΙ ΕΜΠΟΡΙΚΕΣ ΕΠΙΧΕΙΡΗΣΕΙΣ» ύστερα από ενημέρωση της μετόχου της Ευαγγελίας Καντώνια του Γεωργίου, σας γνωστοποιεί ότι την 10/10/2013 η ανωτέρω μέτοχος πραγματοποίησε πώληση 225.455 κοινών ονομαστικών μετοχών (225.455 αριθμό δικαιωμάτων ψήφου) αξίας 131.440,27 και το ποσοστό δικαιωμάτων ψήφων μεταβλήθηκε από 4,44% σε 3,50%. Η παρούσα ανακοίνωση γίνεται στα πλαίσια της γνωστοποίησης των συναλλαγών των προσώπων του άρθρου 13 του Ν.3340/2005 και της απόφασης 3/347/12-7-2005 του ΔΣ της Επιτροπής Κεφαλαιαγοράς, καθώς επίσης σύμφωνα με τον Ν.3556/2007 σε συνδυασμό με την διάταξη του άρθρου 11 της απόφασης 1/434/3-7-2007 της Επιτροπής Κεφαλαιαγοράς περί διάχυσης ρυθμιζόμενων πληροφοριών.

ΙΑΤΡΙΚΟ ΑΘΗΝΩΝ Ε.Α.Ε.

Ανακοίνωση

Σύμφωνα με το άρθρο 24, παράγραφος 2(α) του Ν. 3461/2006, ο κ. Γεώργιος Β. Αποστολόπουλος και η ελεγχόμενη από αυτόν εταιρεία με την επωνυμία «ΓΕΩΡΓΙΟΣ ΑΠΟΣΤΟΛΟΠΟΥΛΟΣ ΕΤΑΙΡΙΑ ΣΥΜΜΕΤΟΧΩΝ ΑΝΩΝΥΜΟΣ ΕΤΑΙΡΙΑ» (στο εξής ο «Προτείνων») δηλώνουν ότι, στις 10.10.2013, ο Προτείνων απέκτησε συνολικά 45.045 κοινές ονομαστικές μετοχές της εταιρείας «ΙΑΤΡΙΚΟ ΑΘΗΝΩΝ ΕΜΠΟΡΙΚΗ ΑΝΩΝΥΜΗ ΕΤΑΙΡΕΙΑ» έναντι 0,80 Ευρώ ανά μετοχή μέσω χρηματιστηριακών συναλλαγών, οι οποίες θα εκκαθαριστούν στις 15.10.2013.

ΒΙΟΚΑΡΠΕΤ Α.Ε.

Ανακοίνωση

Η εταιρία «ΒΙΟΚΑΡΠΕΤ ΑΕ ΒΙΟΜΗΧΑΝΙΚΕΣ ΚΑΙ ΕΜΠΟΡΙΚΕΣ ΕΠΙΧΕΙΡΗΣΕΙΣ» ύστερα από ενημέρωση του μετόχου της Ιωάννη Καντώνια του Αστερίου, σας γνωστοποιεί ότι την 10/10/2013 ο ανωτέρω μέτοχος πραγματοποίησε αγορά 234.955 κοινών ονομαστικών μετοχών (234.955 αριθμό δικαιωμάτων ψήφου) αξίας 137.375,96 και το ποσοστό δικαιωμάτων ψήφων μεταβλήθηκε από 25,82% σε 26,80%. Η παρούσα ανακοίνωση γίνεται στα πλαίσια της γνωστοποίησης των συναλλαγών των προσώπων του άρθρου 13 του Ν.3340/2005 και της απόφασης 3/347/12-7-2005 του ΔΣ της Επιτροπής Κεφαλαιαγοράς, καθώς επίσης σύμφωνα με τον Ν.3556/2007 σε συνδυασμό με την διάταξη του άρθρου 11 της απόφασης 1/434/3-7-2007 της Επιτροπής Κεφαλαιαγοράς περί διάχυσης ρυθμιζόμενων πληροφοριών.

ΙΑΤΡΙΚΟ ΑΘΗΝΩΝ Ε.Α.Ε.

Ανακοίνωση

Σύμφωνα με το άρθρο 13 του Ν. 3340/2005, το άρθρο 6, παρ. 1 της υπό στοιχεία 3/347/2005 απόφασης της Επιτροπής Κεφαλαιαγοράς και τον Κανονισμό του Χρηματιστηρίου Αθηνών, η εταιρεία «ΙΑΤΡΙΚΟ ΑΘΗΝΩΝ ΕΜΠΟΡΙΚΗ ΑΝΩΝΥΜΗ ΕΤΑΙΡΕΙΑ» (στο εξής η «Εταιρεία») γνωστοποιεί, κατόπιν έγγραφης ενημέρωσης που έλαβε στις 11.10.2013, ότι η εταιρεία «ΓΕΩΡΓΙΟΣ ΑΠΟΣΤΟΛΟΠΟΥΛΟΣ ΕΤΑΙΡΙΑ ΣΥΜΜΕΤΟΧΩΝ ΑΝΩΝΥΜΟΣ ΕΤΑΙΡΙΑ», η οποία είναι νομικό πρόσωπο στενά συνδεδεμένο με τους κ.κ. Γεώργιο Β. Αποστολόπουλο, Χρήστο Γ. Αποστολόπουλο και Βασιλή Γ. Αποστολόπουλο, αγόρασε στις 10.10.2013 συνολικά 45.045 μετοχές της Εταιρείας έναντι συνολικού τιμήματος 36.036,00 ευρώ.

DIONIC A.E.B.E.

Ανακοίνωση

Η ΝΤΙΟΝΙΚ ΑΕΒΕ, σύμφωνα με τις διατάξεις του Ν. 3556/2007 (άρθρα 3 (ιστ), (ββ) και 21), σε συνδυασμό με τη διάταξη του άρθρου 11 της απόφασης 1/434/3.7.2007 της Επιτροπής Κεφαλαιαγοράς, ανακοινώνει ότι η Ρούμπα Ευαγγελία τέκνο του κου Ρούμπα Θωμά (Πρόεδρος Δ.Σ), προέβη στις 10.10.2013 σε αγορά δέκα πέντε χιλιάδες (15.000) μετοχές της Εταιρείας, συνολικής αξίας Euro 1.055,87, συναλλαγή που μας γνωστοποιήθηκε σύμφωνα με το άρθρο 13 του Ν. 3340/2005.

JUMBO ΑΝΩΝΥΜΗ ΕΜΠΟΡΙΚΗ ΕΤΑΙΡΙΑ

Ανακοίνωση

Ανακοινώνεται από την εταιρεία «JUMBO Α.Ε.Ε.» ότι την 15.10.2013 αρχίζει η διαπραγμάτευση στο Χ.Α. των 149.441 νέων κοινών ονομαστικών μετοχών της, ονομαστικής αξίας ευρώ 1,19 κάθε μία, που προέκυψαν από την αύξηση του μετοχικού κεφαλαίου της κατά το ποσό των 177.834,79 λόγω μετατροπής την 8.9.2013, συνολικά 67.492 ομολογιών, ονομαστικής αξίας και τιμής διάθεσης 10,00 του από 7.6.2006 Μετατρέψιμου Ομολογιακού Δανείου (ΜΟΔ) της εταιρείας, συνολικού ποσού 42.432.150,00, με σχέση μετατροπής 2,21425331 και τιμή μετατροπής ευρώ 4,52 ανά μετοχή, σύμφωνα με την από 7.6.2006 απόφαση της Γενικής Συνέλευσης των μετόχων της εταιρείας, σε συνδυασμό με τις κατ' εξουσιοδότηση ληφθείσες από 3.8.2006, 31.8.2006, 5.9.2006, 6.9.2006, 8.9.2006, 14.4.2009 και 11.9.2012 αποφάσεις του Διοικητικού Συμβουλίου αυτής. Με βάση τον όρο 8.3. του ΜΟΔ οι νέες αυτές 149.441 κοινές ονομαστικές μετοχές της εταιρείας, δεν θα δικαιούνται μερίσματος της χρήσης 1.7.2012 έως 30.6.2013, αλλά θα δικαιούνται μερίσματος της λήξης εταίρικής χρήσης από 1.7.2013 έως 30.6.2014, κατά την οποία ασκήθηκε το δικαίωμα μετατροπής. Η ανωτέρω αύξηση, που δεν αποτελεί τροποποίηση του καταστατικού της, διαπιστώθηκε την 9.9.2013 και προσαρμόστηκε αναλόγως το άρθρο 5 παρ. Β' του καταστατικού της και πιστοποιήθηκε την 11.9.2013 από το Δ.Σ της εταιρείας. Οι άνω αποφάσεις καταχωρήθηκαν στο αυτοτελές τμήμα Γ.Ε.Μ.Η. του Υπουργείου Ανάπτυξης την 02.10.2013 και δημοσιεύτηκαν σχετικά οι αριθ. Κ2-5951 και Κ2-5951 (δix) αντίστοιχες Ανακοινώσεις. Το Δ.Σ. του Χρηματιστηρίου Αθηνών κατά τη συνεδρίασή του 10.10.2013 ενέκρινε την εισαγωγή προς διαπραγμάτευση των 149.441 νέων κοινών ονομαστικών μετοχών της εταιρείας. Κατά συνέπεια το συνολικό ολοσχερώς καταβλημένο μετοχικό κεφάλαιο της εταιρείας ανέρχεται στο ποσό των 154.871.499,23 διαιρούμενο σε 130.144.117 κοινές ονομαστικές μετοχές, ονομαστικής αξίας 1,19 η κάθε μία. Με απόφαση του Δ.Σ. της εταιρείας ορίστηκε η 15.10.2013 (3η εργάσιμη από την έγκριση ΔΣ ΧΑ) ως ημερομηνία έναρξης διαπραγμάτευσης των νέων μετοχών στο Χ.Α. Από την ίδια ημερομηνία, οι ως άνω μετοχές θα έχουν πιστωθεί στις μερίδες και τους λογαριασμούς αξιών των δικαιούχων στο Σύστημα Άυλων Τίτλων (Σ.Α.Τ.). Τέλος, επισημαίνονται ιδιαίτερα και τα εξής: Με βάση τον όρο 8.3. του ΜΟΔ οι νέες αυτές 149.441 κοινές ονομαστικές μετοχές, θα δικαιούνται μερίσματος της τρέχουσας εταίρικής χρήσης από 1.7.2013 έως 30.6.2014, εντός της οποίας ασκήθηκε το δικαίωμα μετατροπής τους σε μετοχές, ενώ δεν δικαιούνται μερίσματος της κλειόμενης εταίρικής χρήσης από 1.7.2012 έως 30.6.2013. Επομένως, οι ανωτέρω 149.441 νέες κοινές ονομαστικές μετοχές, θα αποτελέσουν νέα σειρά μετοχών της εταιρείας, που θα διαπραγματεύεται στο Χρηματιστήριο Αθηνών (ΧΑ) χωρίς το δικαίωμα λήψης μερίσματος της κλειόμενης εταίρικής χρήσης από 1.7.2012 έως 30.6.2013 και με τιμή εκκίνησης διαπραγμάτευσης ίση με την τιμή κλεισίματος των υπολοίπων διαπραγματευόμενων σήμερα 129.994.676 κοινών ονομαστικών μετοχών της εταιρείας της τελευταίας συνεδρίασης του Χ.Α. προ της εισαγωγής τους. Οι νέες μετοχές θα έχουν κωδικό ΟΑΣΗΣ ΜΠΕΛΑΑΜ (Ελληνικά) BELAAM (Λατινικά). Σύμφωνα με το δημοσιοποιημένο Οικονομικό Ημερολόγιο έτους 2013/2014 της εταιρείας, οι ετήσιες οικονομικές καταστάσεις της

εταιρίας της κλειόμενης εταιρικής χρήσης 2012/2013 ανακοινώθηκαν και δημοσιεύθηκαν την 26.9.2013 μετά το κλείσιμο του Χρηματιστηρίου Αθηνών. Η Τακτική Γενική Συνέλευση των μετόχων θα συγκληθεί την 6.11.2013, κατά την οποία θα προταθεί η μη διανομή μερίσματος για την κλειόμενη χρήση από 1.7.2012 έως 30.6.2013, με στόχο την ενίσχυση της κεφαλαιακής επάρκειας της εταιρείας. Σε περίπτωση, που η Γενική Συνέλευση των μετόχων εγκρίνει την πρόταση της διοίκησης περί μη διανομής μερίσματος, οι ανωτέρω 149.441 κοινές ονομαστικές μετοχές της εταιρίας χωρίς δικαίωμα λήψης μερίσματος χρήσης 2012/2013 θα παύσουν να διαπραγματεύονται ως χωριστή σειρά μετοχών τη δεύτερη (2η) εργάσιμη μέρα από τη λήψη της σχετικής απόφασης και θα αρχίσουν να διαπραγματεύονται στην ίδια σειρά μαζί με όλες τις υπόλοιπες κοινές ονομαστικές μετοχές της εταιρίας την τέταρτη (4η) εργάσιμη μέρα από την παύση διαπραγμάτευσης. Σε περίπτωση τυχόν λήψης απόφασης για διανομή μερίσματος, η εταιρεία θα γνωστοποιήσει με νεώτερη ανακοίνωση της την ημερομηνία παύσης διαπραγμάτευσης των 149.441 κοινών ονομαστικών μετοχών της εταιρίας χωρίς δικαίωμα λήψης μερίσματος χρήσης 2012/2013 ως χωριστή σειρά μετοχών και την ημερομηνία, που θα αρχίσουν να διαπραγματεύονται στην ίδια σειρά μαζί με όλες τις υπόλοιπες κοινές ονομαστικές μετοχές της εταιρίας. Για τυχόν διευκρινίσεις ή πληροφορίες οι κ.κ. μέτοχοι θα μπορούν να απευθύνονται κατά τις εργάσιμες ημέρες και ώρες, στην υπεύθυνη εξυπηρέτησης μετόχων της εταιρίας κυρία Αμαλία Καραμητώλη, στην διεύθυνση της έδρας της εταιρίας Κύπρου 9 και Ύδρας στο Μοσχάτο Αττικής και στον αριθ. τηλ. 2104805267.

ΑΡΤΟΒΙΟΜΗΧΑΝΙΑ ΚΑΡΑΜΟΛΕΓΚΟΣ Α.Ε.

Ανακοίνωση

Η Εταιρεία ΑΡΤΟΒΙΟΜΗΧΑΝΙΑ ΚΑΡΑΜΟΛΕΓΚΟΣ Α.Ε., σε εφαρμογή των διατάξεων της ενότητας 4.1.3.1 του Κανονισμού του Χρηματιστηρίου Αθηνών, γνωστοποιεί στο επενδυτικό κοινό ότι πραγματοποιήθηκε από τον νόμιμο ελεγκτή, φορολογικός έλεγχος για τη χρήση 2012, με συμπέρασμα «χωρίς επιφύλαξη».

ΜΟΤΟΡ ΟΙΛ (ΕΛΛΑΣ) ΔΙΥΛΙΣΤΗΡΙΑ ΚΟΡΙΝΘΟΥ Α.Ε.

Ανακοίνωση

Ανακοινώνεται ότι την 10η Οκτωβρίου 2013 η σύζυγος του Κου Ιωάννη Δημάκη, προέβη σε πώληση 1.125 μετοχών της ΜΟΤΟΡ ΟΙΛ (ΕΛΛΑΣ) Α.Ε. συνολικής αξίας ΕΥΡΩ 10.046,25. Ο Κος Ιωάννης Δημάκης είναι Υπεύθυνος Εταιρικών Ανακοινώσεων της ΜΟΤΟΡ ΟΙΛ (ΕΛΛΑΣ) Α.Ε. και, ως εκ τούτου, πρόσωπο υπόχρεο να γνωστοποιεί τις συναλλαγές του με αντικείμενο μετοχές της Εταιρείας, σύμφωνα με το άρθρο 13 του Ν. 3340/2005.

F.H.L. I. ΚΥΡΙΑΚΙΔΗΣ ΜΑΡΜΑΡΑ - ΓΡΑΝΙΤΕΣ Α.Β.Ε.Ε.

Αγορά Ιδίων Μετοχών

Η F.H.L. H. ΚΥΡΙΑΚΙΔΗΣ ΜΑΡΜΑΡΑ ΓΡΑΝΙΤΕΣ Α.Β.Ε.Ε. (η Εταιρεία) ενημερώνει το επενδυτικό κοινό ότι σε εκτέλεση της από 17.12.2012 απόφασης της Έκτακτης Γενικής Συνέλευσης των Μετόχων της Εταιρείας, προέβη σε αγορά ιδίων μετοχών, και συγκεκριμένα στις 10.10.2013 αγοράστηκαν 100 μετοχές, με μέση τιμή κτήσης 0,7850 ευρώ ανά μετοχή και συνολική αξία συναλλαγών 84,37 ευρώ. Οι αγορές ιδίων μετοχών πραγματοποιούνται μέσω του μέλους του Χρηματιστηρίου Αθηνών ΕΠΕΝΔΥΤΙΚΗ ΤΡΑΠΕΖΑ ΕΛΛΑΔΟΣ Α.Ε.

ΟΡΓΑΝΙΣΜΟΣ ΠΡΟΓΝΩΣΤΙΚΩΝ ΑΓΩΝΩΝ ΠΟΔΟΣΦΑΙΡΟΥ Α.Ε.

Ανακοίνωση

Η ΟΠΑΠ Α.Ε. ενημερώνει το επενδυτικό κοινό, σύμφωνα με το Ν. 3340/2005 και την απόφαση 3/347/12-07-2005 της Επιτροπής Κεφαλαιαγοράς, ότι: α) το Διοικητικό Συμβούλιο στην 38η Συνεδρίασή του της 11ης Οκτωβρίου 2013 και ώρα 10:30, μετά την παραίτηση των Μελών του, κ.κ. Παναγιώτη Κολιοπάνου του Φιλίππου, Δέσποινας Λασκαριδίου του Σάββα, Επαμεινώνδα Λεκέα του Ιωάννη, Θεοφάνη Μουστακάτου του Εμμανουήλ, Γρηγορίου Φελώνη του Βασιλείου, Γεωργίου Συμεωνίδη του Χρήστου και Ευθυμίας Χαλάτση του Χαραλάμπους, εξέλεξε σε αντικατάσταση και για το υπόλοιπο της θητείας των παραιτηθέντων τους κ.κ. Kamil Ziegler, Pavel Horak, Michal Houst, Γεώργιο Μελισανίδη, Χρήστο Κοπελούζο, Pavel Saroch, Igor Rusek και συγκροτήθηκε σε Σώμα. β) το Διοικητικό Συμβούλιο στην 39η αυτόκλητη Συνεδρίαση του Δ.Σ. της 11ης Οκτωβρίου 2013 και ώρα 13:00, μετά την παραίτηση των Μελών του, κ.κ. Κωνσταντίνου Λουρόπουλου του Γεωργίου, Στέφανου Παντζόπουλου του Γιαννούλη και Κωνσταντίνου Φουλίδη του Ιωάννη, εξέλεξε σε αντικατάσταση και για το υπόλοιπο της θητείας των παραιτηθέντων, τους κ.κ. Konstantin Yanakov, Marco Sala, Rudolf Jurcik. Στη συνέχεια το Δ.Σ. ανασυγκροτήθηκε σε Σώμα, σύμφωνα με το άρθρο 13 του καταστατικού της Εταιρείας, ως ακολούθως: Kamil Ziegler - Πρόεδρος και Διευθύνων Σύμβουλος. Σπύρος Φωκάς - Αντιπρόεδρος Α, Μη Εκτελεστικό Μέλος. Pavel Horak - Αντιπρόεδρος Β, Μη Εκτελεστικό Μέλος. Michal Houst - Εκτελεστικό Μέλος. Γεώργιος Μελισανίδης - Μη Εκτελεστικό Μέλος. Χρήστος Κοπελούζος - Μη Εκτελεστικό Μέλος. Pavel Saroch - Μη Εκτελεστικό Μέλος. Konstantin Yanakov - Μη Εκτελεστικό Μέλος. Marco Sala - Μη Εκτελεστικό Μέλος. Igor Rusek - Ανεξάρτητο Μη Εκτελεστικό Μέλος. Rudolf Jurcik - Ανεξάρτητο Μη Εκτελεστικό Μέλος. Οι ανωτέρω αποφάσεις του Διοικητικού Συμβουλίου θα ανακοινωθούν, σύμφωνα με άρθρο. 7β' του Κ.Ν. 2190/1920, στη Γενική Συνέλευση των Μετόχων της ΟΠΑΠ Α.Ε.

ΟΤΕ Α.Ε.

Ανακοίνωση

Ο Οργανισμός Τηλεπικοινωνιών της Ελλάδος ΑΕ (ΟΤΕ ΑΕ ή Εταιρεία), ανακοινώνει την πρόθεσή του για αγορά ιδίων μετοχών κατά τη χρονική περίοδο από 11.10.2013 έως και 10.05.2014 στο πλαίσιο εκπλήρωσης υποχρέωσής του από το Πρόγραμμα Παροχής Δικαιωμάτων Προαίρεσης σε στελέχη της Εταιρείας και θυγατρικών της εταιριών στην Ελλάδα και το εξωτερικό. Ειδικότερα, σύμφωνα με την από 26.06.2013 απόφαση της Γενικής Συνέλευσης των Μετόχων και την υπ' αριθμ. 6/11-10-2013 απόφαση του Δ/ντος Συμβούλου της Εταιρείας, η ΟΤΕ Α.Ε. προτίθεται να αποκτήσει κατ' ανώτατο 5.991.465 ίδιες μετοχές, δηλαδή ποσοστό έως περίπου 1,22% του καταβεβλημένου μετοχικού κεφαλαίου της Εταιρείας, με ανώτατη τιμή αγοράς 13 ευρώ ανά μετοχή και κατώτατη τιμή αγοράς 2 ευρώ ανά μετοχή. Οι αγορές θα πραγματοποιούνται σύμφωνα με τους όρους του Κανονισμού 2273/2003 της Επιτροπής των Ευρωπαϊκών Κοινοτήτων και της Απόφασης 5/347/12.7.2005 του Δ.Σ. της Επιτροπής Κεφαλαιαγοράς. Η ανακοίνωση εκδίδεται ως Ρυθμιζόμενη Πληροφορία σύμφωνα με τις διατάξεις του Ν. 3556/2007 [άρθρο 3, παρ. 1 (ιστ), (ββ), και άρθρο 21)], την Απόφαση 1/434/03.07.2007 της Επιτροπής Κεφαλαιαγοράς, το άρθρο 13 του Ν. 3340/2005 και την Απόφαση 3/347/12.07.2005 της Επιτροπής Κεφαλαιαγοράς.

ΣΥΣΤΗΜΑΤΑ ΜΙΚΡΟΥΠΟΛΟΓΙΣΤΩΝ Α.Ε.

Ανακοίνωση

Η εταιρεία ΣΥΣΤΗΜΑΤΑ ΜΙΚΡΟΥΠΟΛΟΓΙΣΤΩΝ Α.Ε. γνωστοποιεί σύμφωνα με τις διατάξεις του Ν. 3556/2007 (άρθρα 3 (ιστ), (ββ) και 21), σε συνδυασμό με το άρθρο 11 της απόφασης 1/434/03.07.2007 της Επιτροπής Κεφαλαιαγοράς, και κατόπιν σχετικής από 10/10/2013 γνωστοποίησης, ότι ο κος Αθανάσιος Ισμαήλος Πρόεδρος και Διευθύνων Σύμβουλος της εταιρείας (υπόχρεο πρόσωπο με βάση το άρθρο 13 του Ν. 3340/2005), προέβη την 10/10/2013 στην αγορά 300 ονομαστικών κοινών μετοχών της εταιρείας συνολικής αξίας ευρώ 30,00.

ΥΙΟΙ Ε.ΧΑΤΖΗΚΡΑΝΙΩΤΗ - ΑΛΕΥΡΟΒΙΟΜ. ΤΥΡΝΑΒΟΥ Α.Ε.

Ανακοίνωση

Η εταιρεία ΥΙΟΙ Ε.ΧΑΤΖΗΚΡΑΝΙΩΤΟΥ ΑΛΕΥΡΟΒΙΟΜΗΧΑΝΙΑ ΤΥΡΝΑΒΟΥ ΑΕ ανακοινώνει με βάση το Ν.3556/2007 ότι η κα. Ζαρογιάννη Μαρία του Νικολάου, πρόσωπο συνδεδεμένο σύμφωνα με το Ν.3340/2005 με την κα Ζαρογιάννη Ανθή του Ευριπίδη, Εκτελεστικό Μέλος του Δ.Σ της Εταιρείας, ως τέκνο αυτής(υπόχρεο πρόσωπο βάσει του άρθρου 13 του Ν.3340/2005), προέβη α) την 08.10.2013 σε πώληση 7.600 κοινών ονομαστικών μετοχών της ΥΙΟΙ Ε.ΧΑΤΖΗΚΡΑΝΙΩΤΟΥ-ΑΛΕΥΡΟΒΙΟΜΗΧΑΝΙΑ ΤΥΡΝΑΒΟΥ ΑΕ , συνολικής αξίας ευρώ 890,00 και β) την 09.10.2013 σε πώληση 6.200 κοινών ονομαστικών μετοχών της ΥΙΟΙ Ε.ΧΑΤΖΗΚΡΑΝΙΩΤΟΥ-ΑΛΕΥΡΟΒΙΟΜΗΧΑΝΙΑ ΤΥΡΝΑΒΟΥ ΑΕ , συνολικής αξίας ευρώ 744,00.

QUEST ΣΥΜΜΕΤΟΧΩΝ Α.Ε.

Αγορά Ιδίων Μετοχών

Η Quest Συμμετοχών Α.Ε. γνωστοποιεί ότι σύμφωνα με το άρθρο 16 του ΚΝ 2190/20, όπως τροποποιήθηκε και ισχύει, και σύμφωνα με τους όρους του Κανονισμού 2273 / 2003 της Ευρωπαϊκής Επιτροπής και σε εκτέλεση της από 05/06/2012 απόφασης της Τακτικής Γενικής Συνέλευσης των Μετόχων της Εταιρείας και της από 21/12/2012 απόφασης του Διοικητικού Συμβουλίου, προέβη κατά τη διάρκεια της συνεδρίασης της 10/10/2013, μέσω της χρηματιστηριακής εταιρίας «Eurobank EFG Equities», σε αγορά 3.600 ιδίων μετοχών με μέση τιμή κτήσης 1,30 ευρώ και συνολική αξία συναλλαγής 4.698,02 ευρώ.

AUTOHELLAS ΑΝΩΝΥΜΟΣ ΤΟΥΡΙΣΤΙΚΗ & ΕΜΠΟΡΙΚΗ ΕΤΑΙΡΕΙΑ

Ανακοίνωση

Η εταιρεία «AUTOHELLAS ΑΤΕΕ» ενημερώνει το επενδυτικό κοινό ότι η Τακτική Γενική Συνέλευση των μετόχων της εταιρείας, που πραγματοποιήθηκε στις 28/06/2013, αποφάσισε, μεταξύ άλλων θεμάτων, την αύξηση της ονομαστικής αξίας κάθε μετοχής από 0,32 Ευρώ σε 0,96 Ευρώ με ταυτόχρονη μείωση του συνολικού αριθμού των υφισταμένων μετοχών από 36.360.000 σε 12.120.000 κοινές ονομαστικές μετοχές (reverse split), σε αναλογία 1 νέα μετοχή με αντικατάσταση 3 παλαιών μετοχών. Κατόπιν των ανωτέρω, το μετοχικό κεφάλαιο της εταιρείας παραμένει στο ύψος των 11.635.200 Ευρώ, διαιρούμενο σε 12.120.000 μετοχές, ονομαστικής αξίας μετοχής 0,96 Ευρώ. Την 23/09/2013 καταχωρήθηκε στο Μητρώο Ανωνύμων Εταιριών η αριθμ. Κ2-5064(δix)/20.09.2013 απόφαση του Υπουργού Ανάπτυξης με την οποία εγκρίθηκε η τροποποίηση του σχετικού άρθρου του Καταστατικού της εταιρίας. Το Διοικητικό Συμβούλιο του Χ.Α. στη Συνεδρίασή του της 10/10/2013, ενέκρινε την εισαγωγή προς διαπραγμάτευση στο Χρηματιστήριο των ανωτέρω 12.120.000 νέων μετοχών, ονομαστικής αξίας 0,96 Ευρώ, σε αντικατάσταση των υφισταμένων 36.360.000 κοινών μετοχών. Με απόφαση της εταιρίας, η 15/10/2013 ορίζεται ως η τελευταία ημέρα διαπραγμάτευσης των 36.360.000 υφισταμένων κοινών μετοχών της εταιρίας στο Χρηματιστήριο Αθηνών. Από την επομένη εργάσιμη 16/10/2013 παύει προσωρινά η διαπραγμάτευση των μετοχών της εταιρίας προκειμένου να ολοκληρωθεί η αντικατάστασή τους, σύμφωνα με τα οριζόμενα ανωτέρω. Δικαιούχοι στην παραπάνω εταιρική πράξη είναι οι μέτοχοι που θα είναι εγγεγραμμένοι στα αρχεία του Σ.Α.Τ. την 18/10/2013 για την εν λόγω εισηγμένη εταιρία. Η έναρξη διαπραγμάτευσης των 12.120.000 νέων μετοχών στο Χρηματιστήριο Αθηνών με τη νέα ονομαστική αξία, 0,96 Ευρώ ανά μετοχή, ορίζεται για τις 22/10/2013. Από την ίδια ημερομηνία, το νέο σύνολο μετοχών της εταιρίας που είναι διαπραγματεύσιμες στο Χ.Α. ανέρχεται σε 12.120.000 η τιμή εκκίνησης τους στο Χ.Α. θα διαμορφωθεί σύμφωνα με τον Κανονισμό του Χρηματιστηρίου Αθηνών και την υπ' αριθμ.26 απόφαση του Δ.Σ. του Χ.Α. όπως ισχύει, και οι νέες μετοχές θα είναι πιστωμένες στις μερίδες και τους λογαριασμούς αξιών των Μετόχων στο Σύστημα Αύλων Τίτλων (Σ.Α.Τ). Για περισσότερες πληροφορίες οι κ.κ. μέτοχοι μπορούν να απευθύνονται στο Τμήμα Εξυπηρέτησης Μετόχων της εταιρείας (τηλ. 210-6264256, κος Καραμαλής).

ΑΤΤΙΚΑ BANK Α.Τ.Ε.

Ανακοίνωση

Η Attica Bank Ανώνυμη Τραπεζική Εταιρεία, ανακοινώνει ότι σύμφωνα με την από 11.10.2013 απόφαση του Διοικητικού Συμβουλίου της, τα καθήκοντα του Διευθυντή της Διεύθυνσης Εσωτερικού Ελέγχου της Τράπεζας αναλαμβάνει ο κ. Δημήτριος Μπίκας σε αντικατάσταση του κ. Γεωργίου Μαμαλούγκα ύστερα από την αποχώρηση του τελευταίου.

AUTOHELLAS ΑΝΩΝΥΜΟΣ ΤΟΥΡΙΣΤΙΚΗ & ΕΜΠΟΡΙΚΗ ΕΤΑΙΡΕΙΑ

Ανακοίνωση

Ανακοινώνεται από την εταιρία AUTOHELLAS ΑΤΕΕ ότι η Τακτική Γενική Συνέλευση των μετόχων της 28/06/2013 αποφάσισε την μείωση του μετοχικού κεφαλαίου της εταιρίας κατά το ποσό των 7.756.800 Ευρώ. Η μείωση του μετοχικού κεφαλαίου θα πραγματοποιηθεί με αντίστοιχη μείωση της ονομαστικής αξίας της μετοχής από 0,96 Ευρώ σε 0,32 Ευρώ και επιστροφή κεφαλαίου με καταβολή μετρητών στους μετόχους ποσού ευρώ 0,64 ανά μετοχή. Μετά την ως άνω μείωση, το μετοχικό κεφάλαιο της εταιρίας θα ανέρχεται στο ποσό των 3.878.400 Ευρώ, διαιρούμενο σε 12.120.000 Κοινές ονομαστικές μετοχές, ονομαστικής αξίας 0,32 Ευρώ. Το Υπουργείο Ανάπτυξης με την αριθμ. Κ2-5064/20/09/2013 απόφασή του ενέκρινε την τροποποίηση του σχετικού άρθρου του Καταστατικού της εταιρίας. Το Διοικητικό Συμβούλιο του Χ.Α. στη συνεδρίασή του, την 10/10/2013 ενημερώθηκε και ενέκρινε την μείωση της ονομαστικής αξίας των μετοχών της εταιρίας με επιστροφή κεφαλαίου με καταβολή μετρητών στους μετόχους ποσού ευρώ 0,64 ανά μετοχή. Κατόπιν των ανωτέρω, από την 22/11/2013 οι μετοχές της εταιρίας θα είναι διαπραγματεύσιμες στο Χ.Α. με τη νέα ονομαστική αξία ήτοι 0,32 Ευρώ ανά μετοχή και χωρίς το δικαίωμα συμμετοχής στην επιστροφή κεφαλαίου. Από την ίδια ημερομηνία, η τιμή εκκίνησης των μετοχών της εταιρίας στο Χ.Α. θα διαμορφωθεί σύμφωνα με τον Κανονισμό του Χρηματιστηρίου Αθηνών σε συνδυασμό με την υπ' αριθμ.26 απόφαση του Δ.Σ. του Χ.Α. όπως ισχύει. Δικαιούχοι της επιστροφής κεφαλαίου είναι οι μέτοχοι που θα είναι εγγεγραμμένοι στα αρχεία του Σ.Α.Τ. της 26/11/2013 για την εν λόγω εισηγμένη εταιρία. Ως ημερομηνία έναρξης καταβολής της επιστροφής κεφαλαίου ορίζεται η 02/12/2013. Η καταβολή των μετρητών για το ποσό της επιστροφής του κεφαλαίου θα ξεκινήσει από την 02/12/2013 και θα πραγματοποιηθεί μέσω της τράπεζας Alpha Bank, ως ακολούθως: 1. Από τους Χειριστές των δικαιούχων μετόχων, εφόσον τους έχει χορηγηθεί το δικαίωμα είσπραξης. 2. Μέσω πίστωσης του λογαριασμού τους στην τράπεζα Alpha Bank, εφόσον οι μέτοχοι έχουν δηλώσει την συγκεκριμένη τράπεζα ως χειριστή στο Σ.Α.Τ. 3. Από το Δίκτυο των καταστημάτων της τράπεζας Alpha Bank, στους μετόχους που δεν έχουν ζητήσει είσπραξη από τον Χειριστή τους ή των οποίων οι μετοχές φυλάσσονται στον Ειδικό Λογαριασμό των Ελληνικών Χρηματιστηρίων ή για μετοχές που τηρούνται σε μερίδες μη εμφανισθέντων επενδυτών. Για την είσπραξη των μετρητών από το Δίκτυο καταστημάτων της τράπεζας Alpha Bank, είναι αναγκαία η προσκόμιση του Δελτίου Αστυνομικής τους Ταυτότητας και της εκτύπωσης στοιχείων του αριθμού Κ.Α.Μ.Ε. (Κωδ. Αριθμ. Μεριδας Επενδυτή στο ΣΑΤ). Η πληρωμή σε τρίτο πρόσωπο πραγματοποιείται μόνον με την προσκόμιση εξουσιοδότησης, η οποία θα φέρει τα πλήρη στοιχεία τόσο του δικαιούχου μετόχου, όσο και του εξουσιοδοτούμενου (ονοματεπώνυμο, πατρώνυμο, Α.Δ.Τ. & Α.Φ.Μ.), θεωρημένη για το γνήσιο της υπογραφής

από Αστυνομική ή άλλη Αρχή. Με την πάροδο 12 μηνών από την ημερομηνία έναρξης καταβολής, δηλ. από την 03/12/2014, η επιστροφή κεφαλαίου σε μετρητά θα καταβάλλεται μόνο από τα γραφεία της εταιρίας, Βιλτανιώτη 31, Τ.Κ. 14564, Κηφισιά. Για περισσότερες πληροφορίες οι κ.κ. μέτοχοι μπορούν να απευθύνονται στο Τμήμα Εξυπηρέτησης Μετόχων της εταιρείας (τηλ. 210-6264256, κος Καραμαλής).

ΤΡΑΠΕΖΑ ΚΥΠΡΟΥ ΔΗΜΟΣΙΑ ΕΤΑΙΡΙΑ ΛΙΜΙΤΕΔ

Ανακοίνωση

Σε συνέχεια της ανακοίνωσης της στις 22 Ιουλίου 2013, η Τράπεζα Κύπρου Δημόσια Εταιρία Λτδ («Τράπεζα» ή «Συγκρότημα») ανακοινώνει την ολοκλήρωση της πώλησης της θυγατρικής της εταιρίας Κύπρου Asset Management Α.Ε.Δ.Α.Κ., στην Alpha Trust Α.Ε.Δ.Α.Κ. Η Κύπρου Asset Management Α.Ε.Δ.Α.Κ. ιδρύθηκε το 1998 με αποκλειστικό σκοπό την διαχείριση Αμοιβαίων Κεφαλαίων στην Ελλάδα. Το καθαρό ενεργητικό της Κύπρου Asset Management Α.Ε.Δ.Α.Κ. ανέρχεται σε €2,1 εκατ. και το τίμημα από την πώληση ανέρχεται σε περίπου €1,9 εκατ. Η συναλλαγή, καθώς και η ζημιά που προέκυψε, δεν έχει σημαντική οικονομική ή λειτουργική επίδραση στο Συγκρότημα, μετά και την πώληση των δραστηριοτήτων του Συγκροτήματος στην Ελλάδα τον Μάρτιο 2013. Η πώληση εμπίπτει στην ευρύτερη στρατηγική του Συγκροτήματος για πώληση μη κύριων περιουσιακών στοιχείων και δραστηριοτήτων και αποτελεί μέρος της προσπάθειας αναδιάρθρωσης του.

ΤΡΑΠΕΖΑ ΚΥΠΡΟΥ ΔΗΜΟΣΙΑ ΕΤΑΙΡΙΑ ΛΙΜΙΤΕΔ

Ανακοίνωση

Η Τράπεζα Κύπρου Δημόσια Εταιρία Λτδ ανακοινώνει ότι ο κ. Κ. Χατζήπαπας υπέβαλε στις 10 Οκτωβρίου 2013 την παραίτησή του από το Διοικητικό Συμβούλιο της Τράπεζας Κύπρου. Την παραίτηση του κ. Χατζήπαπα απεδέχθη το Διοικητικό Συμβούλιο της Τράπεζας.

ΓΕΝΙΚΕΣ ΣΥΝΕΛΕΥΣΕΙΣ

Ε.Υ.Δ.Α.Π. Α.Ε.

Έκτακτη Γενική Συνέλευση την 23/10/2013, ημέρα Τετάρτη και ώρα **11.00 π.μ.**, στο Ξενοδοχείο «Μεγάλη Βρετανία», που βρίσκεται στη συμβολή των οδών Πανεπιστημίου και Βασιλέως Γεωργίου, στην Πλατεία Συντάγματος, στην Αθήνα, να αποφασίσουν για τα παρακάτω θέματα της Ημερήσιας Διάταξης: Α. ΘΕΜΑΤΑ ΗΜΕΡΗΣΙΑΣ ΔΙΑΤΑΞΗΣ: 1. Λήψη απόφασης επί της πρόβλεψης της διάταξης του άρθρου 45 του Ν.4179/2013 (Φ.Ε.Κ. Α-175), αναφορικά με το ζήτημα της τακτοποίησης των εκατέρωθεν αξιώσεων μεταξύ του Ελληνικού Δημοσίου και της Ε.Υ.Δ.Α.Π. Α.Ε. που πηγάζουν από την σύμβαση με ημερομηνία 9.12.1999 υπογραφεύσα σε εκτέλεση του άρθρου 2 παρ.2 του Ν.2744/1999 «Ρυθμίσεις θεμάτων της Εταιρείας Ύδρευσης και Αποχέτευσης Πρωτεύουσας (ΕΥΔΑΠ) και άλλες διατάξεις». 2. Διάφορες Ανακοινώσεις. Β. ΔΙΚΑΙΩΜΑ ΣΥΜΜΕΤΟΧΗΣ ΣΤΗΝ ΕΚΤΑΚΤΗ ΓΕΝΙΚΗ ΣΥΝΕΛΕΥΣΗ - Στη Γενική Συνέλευση δικαιούται να συμμετάσχει όποιος εμφανίζεται ως Μέτοχος στα αρχεία του Συστήματος Άυλων Τίτλων (Σ.Α.Τ.) που διαχειρίζεται η «Ελληνικά Χρηματιστήρια Α.Ε.» (Ε.Χ.Α.Ε.), στο οποίο τηρούνται οι κινητές αξίες (μετοχές) της Εταιρείας. Ειδικότερα, η ιδιότητα του Μετόχου πρέπει να υφίσταται κατά την 18η Οκτωβρίου 2013, ημέρα Παρασκευή (ημερομηνία καταγραφής), ήτοι κατά την έναρξη της πέμπτης (5ης) ημέρας πριν από την ημέρα διεξαγωγής της Γενικής Συνέλευσης της 23ης Οκτωβρίου 2013. Σύμφωνα με το Νόμο έναντι της Εταιρείας θεωρείται ότι έχει δικαίωμα συμμετοχής και ψήφου μόνο όποιος φέρει την ιδιότητα του Μετόχου κατά την οικεία ημερομηνία καταγραφής. Η απόδειξη της μετοχικής ιδιότητας γίνεται με την προσκόμιση σχετικής έγγραφης βεβαίωσης της Ε.Χ.Α.Ε. ή εναλλακτικά, με απευθείας ηλεκτρονική σύνδεση της Εταιρείας με τα αρχεία αυτής. Η σχετική βεβαίωση ή η ηλεκτρονική πιστοποίηση σχετικά με την μετοχική ιδιότητα πρέπει να περιέλθει στην Εταιρεία το αργότερο την τρίτη (3η) ημέρα πριν από τη συνεδρίαση της Γενικής Συνέλευσης, ήτοι το αργότερο την 18η Οκτωβρίου 2013, ημέρα Παρασκευή (λόγω του ότι η 20η Οκτωβρίου 2013 δεν είναι εργάσιμη). Σε περίπτωση μη συμμόρφωσης με τις διατάξεις του άρθρου 28α του Κ.Ν. 2190/1920, ο εν λόγω Μέτοχος μετέχει στη Γενική Συνέλευση μόνο κατόπιν άδειάς της. Η άσκηση των εν λόγω δικαιωμάτων δεν προϋποθέτει την δέσμευση των μετοχών του δικαιούχου, ούτε την τήρηση άλλης ανάλογης διαδικασίας η οποία περιορίζει την δυνατότητα πώλησης και μεταβίβασης αυτών κατά το χρονικό διάστημα που μεσολαβεί ανάμεσα στην ημερομηνία καταγραφής και την ημερομηνία της Γενικής Συνέλευσης. Γ. ΑΣΚΗΣΗ ΔΙΚΑΙΩΜΑΤΟΣ ΨΗΦΟΥ ΜΕΣΩ ΑΝΤΙΠΡΟΣΩΠΟΥ - Ο Μέτοχος συμμετέχει στη Γενική Συνέλευση και ψηφίζει είτε αυτοπροσώπως είτε μέσω αντιπροσώπων. Κάθε Μέτοχος μπορεί να διορίξει μέχρι τρεις (3) αντιπροσώπους. Νομικά πρόσωπα μετέχουν στη Γενική Συνέλευση ορίζοντας ως εκπροσώπους τους μέχρι τρία (3) φυσικά πρόσωπα. Ωστόσο, αν ο Μέτοχος κατέχει μετοχές της Εταιρείας, οι οποίες εμφανίζονται σε περισσότερους του ενός λογαριασμούς αξιών, ο περιορισμός αυτός δεν εμποδίζει τον εν λόγω Μέτοχο να ορίζει διαφορετικούς αντιπροσώπους για τις μετοχές που εμφανίζονται στον κάθε λογαριασμό αξιών σε σχέση με τη Γενική Συνέλευση. Αντιπρόσωπος που ενεργεί για περισσότερους Μετόχους μπορεί να ψηφίζει διαφορετικά για κάθε Μέτοχο. Ο διορισμός και η ανάκληση αντιπροσώπου του Μετόχου γίνεται εγγράφως και κοινοποιείται στην Εταιρεία τουλάχιστον τρεις (3) ημέρες πριν από την ημέρα συνεδρίασης της Γενικής Συνέλευσης, ήτοι το αργότερο μέχρι την 18η Οκτωβρίου 2013, ημέρα Παρασκευή (λόγω του ότι η 20η Οκτωβρίου 2013 δεν είναι εργάσιμη). Για το σκοπό αυτό, η Εταιρεία έχει αναρτήσει στην ιστοσελίδα της (www.eydap.gr) το έντυπο διορισμού αντιπροσώπου, ενώ θα διατίθεται και από την Υπηρεσία Μετοχολογίου και Σχέσεων με Επενδυτές της Εταιρείας. Το έντυπο αυτό, προσηκόντως συμπληρωμένο και υπογεγραμμένο από το Μέτοχο ή το νόμιμο εκπρόσωπο του Μετόχου, αποστέλλεται με fax (210-21.44.437) ή κατατίθεται στην Υπηρεσία Μετοχολογίου και Σχέσεων με Επενδυτές (Ωρωπού 156, Γαλάτσι), τουλάχιστον τρεις (3) ημέρες πριν από την ημέρα συνεδρίασης της Γενικής Συνέλευσης, ήτοι το αργότερο μέχρι την 18η Οκτωβρίου 2013, ημέρα Παρασκευή (λόγω του ότι η 20η Οκτωβρίου 2013 δεν είναι εργάσιμη). Δ. ΔΙΚΑΙΩΜΑΤΑ ΜΕΤΟΧΩΝ ΜΕΙΟΨΗΦΙΑΣ - 1. Με αίτηση Μετόχων που εκπροσωπούν το ένα εικοστό (1/20) του καταβεβλημένου μετοχικού κεφαλαίου, το Διοικητικό Συμβούλιο της Εταιρείας υποχρεούται να εγγράψει στην ημερήσια διάταξη της Γενικής Συνέλευσης πρόσθετα θέματα, εφόσον η σχετική αίτηση περιέλθει στο Διοικητικό Συμβούλιο δέκα πέντε (15) τουλάχιστον ημέρες πριν από τη Γενική Συνέλευση, ήτοι μέχρι την Τρίτη 8 Οκτωβρίου 2013. Η αίτηση για την εγγραφή πρόσθετων θεμάτων στην ημερήσια διάταξη συνοδεύεται από αιτιολόγηση ή από σχέδιο απόφασης προς έγκριση στη Γενική Συνέλευση και η αναθεωρημένη ημερήσια διάταξη δημοσιοποιείται με τον ίδιο τρόπο όπως η προηγούμενη ημερήσια διάταξη, δέκα τρεις (13) ημέρες πριν από την ημερομηνία της Γενικής Συνέλευσης, ήτοι μέχρι την Πέμπτη 10 Οκτωβρίου 2013, ενώ ταυτόχρονα τίθεται στη διάθεση των Μετόχων στην ιστοσελίδα της Εταιρείας (www.eydap.gr), μαζί με την αιτιολόγηση ή το σχέδιο απόφασης που έχει υποβληθεί από τους Μετόχους κατά τα προβλεπόμενα στο άρθρο 27 παρ. 3 του Κ.Ν. 2190/1920. 2. Με αίτηση Μετόχων που εκπροσωπούν το ένα εικοστό (1/20) του καταβεβλημένου μετοχικού κεφαλαίου, το Διοικητικό Συμβούλιο θέτει στη διάθεση των Μετόχων κατά τα οριζόμενα στο άρθρο 27 παρ. 3 του Κ.Ν. 2190/1920, έξι (6) τουλάχιστον ημέρες πριν από την ημερομηνία της Γενικής

Συνέλευσης, ήτοι μέχρι την Πέμπτη 17 Οκτωβρίου 2013, σχέδια αποφάσεων για θέματα που έχουν περιληφθεί στην αρχική ή την αναθεωρημένη ημερήσια διάταξη, αν η σχετική αίτηση περιέλθει στο Διοικητικό Συμβούλιο επτά (7) τουλάχιστον ημέρες πριν από την ημερομηνία της Γενικής Συνέλευσης, ήτοι μέχρι την Τετάρτη 16 Οκτωβρίου 2013. 3. Μετά από αίτηση οποιουδήποτε Μετόχου που υποβάλλεται στην Εταιρεία πέντε (5) τουλάχιστον πλήρεις ημέρες πριν από τη Γενική Συνέλευση, ήτοι μέχρι την Παρασκευή 18 Οκτωβρίου 2013, το Διοικητικό Συμβούλιο υποχρεούται να παρέχει στη Γενική Συνέλευση τις απαιτούμενες συγκεκριμένες πληροφορίες για τις υποθέσεις της Εταιρείας, στο μέτρο που αυτές είναι χρήσιμες για την πραγματική εκτίμηση των θεμάτων της ημερήσιας διάταξης. Επίσης, με αίτηση Μετόχων που εκπροσωπούν το ένα εικοστό (1/20) του καταβεβλημένου μετοχικού κεφαλαίου, το Διοικητικό Συμβούλιο υποχρεούται να ανακοινώσει στη Γενική Συνέλευση, τα ποσά που, κατά την τελευταία διετία, καταβλήθηκαν σε κάθε Μέλος του Διοικητικού Συμβουλίου ή τους Διευθυντές της Εταιρείας, καθώς και κάθε παροχή προς τα πρόσωπα αυτά από οποιαδήποτε αιτία ή σύμβαση της Εταιρείας με αυτούς. Το Διοικητικό Συμβούλιο μπορεί να αρνηθεί την παροχή των πληροφοριών για αποχρώντα ουσιαστικό λόγο, ο οποίος αναγράφεται στα πρακτικά. Το Διοικητικό Συμβούλιο μπορεί να απαντήσει ενιαία σε αιτήσεις Μετόχων με το ίδιο περιεχόμενο. Υποχρέωση παροχής πληροφοριών δεν υφίσταται όταν οι σχετικές πληροφορίες διατίθενται ήδη στην ιστοσελίδα της Εταιρείας, ιδίως με την μορφή ερωτήσεων και απαντήσεων. 4. Μετά από αίτηση Μετόχων που εκπροσωπούν το ένα πέμπτο (1/5) του καταβεβλημένου μετοχικού κεφαλαίου, η οποία υποβάλλεται στην Εταιρεία πέντε (5) τουλάχιστον πλήρεις ημέρες πριν από τη Γενική Συνέλευση, ήτοι μέχρι την Παρασκευή 18 Οκτωβρίου 2013, το Διοικητικό Συμβούλιο υποχρεούται να παρέχει στη Γενική Συνέλευση πληροφορίες για την πορεία των εταιρικών υποθέσεων και την περιουσιακή κατάσταση της Εταιρείας. Το Διοικητικό Συμβούλιο μπορεί να αρνηθεί την παροχή των πληροφοριών για αποχρώντα ουσιαστικό λόγο, ο οποίος αναγράφεται στα πρακτικά. Σε όλες τις περιπτώσεις του παρόντος άρθρου, οι αιτούντες Μέτοχοι οφείλουν να αποδεικνύουν τη μετοχική τους ιδιότητα και τον αριθμό των μετοχών που κατέχουν κατά την άσκηση του σχετικού δικαιώματος. Τέτοια απόδειξη αποτελεί η προσκόμιση βεβαίωσης από την Ε.Χ.Α.Ε. ή η πιστοποίηση της μετοχικής ιδιότητας με απευθείας ηλεκτρονική σύνδεση Ε.Χ.Α.Ε. και Εταιρείας. Ε. ΔΙΑΘΕΣΙΜΑ ΕΓΓΡΑΦΑ ΚΑΙ ΠΛΗΡΟΦΟΡΙΕΣ - Οι πληροφορίες και τα σχετικά έγγραφα του άρθρου 27, παρ.3 του Κ.Ν. 2190/1920 «Περί Ανωνύμων Εταιρειών» θα διατίθενται σε ηλεκτρονική μορφή στην ιστοσελίδα της Εταιρείας www.eydap.gr στην ενότητα «Σχέσεις με Επενδυτές» και σε έγχαρτη μορφή στην Υπηρεσία Μετοχολογίου και Σχέσεων με Επενδυτές. Για οποιαδήποτε πληροφορία τα τηλέφωνα επικοινωνίας της Υπηρεσίας Μετοχολογίου και Σχέσεων με Επενδυτές είναι: 210-21.44.400 και 210-21.44.401, υπεύθυνη κα Αφροδίτη Κατσούδα. Σε περίπτωση μη επίτευξης απαρτίας κατά την ως άνω ημερομηνία, καλούνται και πάλι οι Μέτοχοι, σύμφωνα με το άρθρο 29, παρ.2 του Κ.Ν. 2190/1920, ως ισχύει, σε Επαναληπτική Έκτακτη Γενική Συνέλευση, στο Ξενοδοχείο «Μεγάλη Βρετανία», που βρίσκεται στη συμβολή των οδών Πανεπιστημίου και Βασιλέως Γεωργίου, στην Πλατεία Συντάγματος, στην Αθήνα, στις 4 Νοεμβρίου 2013, ημέρα Δευτέρα και ώρα 11.00 π.μ., με τα ίδια ως άνω θέματα Ημερήσιας Διάταξης. Στην Επαναληπτική αυτή Συνέλευση έχουν δικαίωμα να λάβουν μέρος και να ψηφίσουν Μέτοχοι, οι οποίοι θα είναι εγγεγραμμένοι κατά την έναρξη της 31ης Οκτωβρίου 2013, ημέρα Πέμπτη, ήτοι την τέταρτη (4η) ημέρα πριν από τη συνεδρίαση της Επαναληπτικής Γενικής Συνέλευσης, ημερομηνία καταγραφής Επαναληπτικών Γενικών Συνελεύσεων στο αρχείο μετόχων της Ε.Υ.Δ.Α.Π. Α.Ε., που τηρείται ηλεκτρονικά στην εταιρεία «Ελληνικά Χρηματιστήρια Α.Ε.» (Ε.Χ.Α.Ε.), χωρίς να απαιτείται δέσμευση των μετοχών τους. Η σχετική έγγραφη βεβαίωση ή η ηλεκτρονική πιστοποίηση σχετικά με τη μετοχική ιδιότητα πρέπει να περιέλθει στην Εταιρεία το αργότερο την τρίτη (3η) ημέρα πριν από τη συνεδρίαση της Επαναληπτικής Γενικής Συνέλευσης, ήτοι το αργότερο την 1η Νοεμβρίου 2013, ημέρα Παρασκευή.

ΑΤΤΙΚΕΣ ΕΚΔΟΣΕΙΣ Α.Ε.

Έκτακτη Γενική Συνέλευση των Μετόχων, κατόχων κοινών ονομαστικών μετοχών, της εταιρείας «ΑΤΤΙΚΕΣ ΕΚΔΟΣΕΙΣ Ανώνυμος Εκδοτικός Εταιρεία» (η «Εταιρεία») στις **29/10/2013**, ημέρα Τρίτη και ώρα **15.00** στα γραφεία της έδρας της Εταιρείας στο Μαρούσι, λεωφόρος Κηφισίας αρ. 40 προς συζήτηση και λήψη αποφάσεων επί των εξής θεμάτων της Ημερήσιας Διάταξης: Παροχή αδειών σύμφωνα με την παρ.2 του άρθρου 23α του Κ.Ν. 2190/20, για την τροποποίηση υφισταμένου δανείου προς την Εταιρεία από τους βασικούς μετόχους της Εταιρείας, συνολικού ποσού ευρώ 3.000.000 και έγκριση των σχετικών τροποποιητικών συμβάσεων. Α. Στην Έκτακτη Γενική Συνέλευση δικαιούνται να συμμετάσχουν μέτοχοι, οι οποίοι είναι εγγεγραμμένοι στα αρχεία του Συστήματος Αύλων Τίτλων που διαχειρίζεται η "Ελληνικά Χρηματιστήρια Ανώνυμη Εταιρεία Συμμετοχών, Εκκαθάρισης Διακανονισμού & Καταχώρησης" (Ε.Χ.Α.Ε.), στο οποίο τηρούνται οι κινητές αξίες (μετοχές) της Εταιρείας χωρίς να απαιτείται δέσμευση των μετοχών τους. Η απόδειξη της μετοχικής ιδιότητας γίνεται με την προσκόμιση σχετικής έγγραφης βεβαίωσης του ως άνω φορέα ή εναλλακτικά, με απευθείας ηλεκτρονική σύνδεση της Εταιρείας με τα αρχεία του εν λόγω φορέα. Η ιδιότητα του μετόχου πρέπει να υφίσταται κατά την έναρξη της 24ης Οκτωβρίου 2013 (ημερομηνία καταγραφής), ήτοι κατά την έναρξη της πέμπτης (5ης) ημέρας πριν από την ημέρα συνεδρίασης της Γενικής Συνέλευσης της 29/10/2013, και η σχετική βεβαίωση ή η ηλεκτρονική πιστοποίηση σχετικά με την μετοχική ιδιότητα πρέπει να περιέλθει στην Εταιρεία το αργότερο, την τρίτη (3η) ημέρα πριν από τη συνεδρίαση της Γενικής Συνέλευσης. Σε περίπτωση μη συμμερφωσης προς τις διατάξεις του άρθρου 28α του κ.ν. 2190/1920, ο εν λόγω μέτοχος μετέχει στη Γενική Συνέλευση μόνο μετά από άδειά της. Σημειώνεται ότι η άσκηση των εν λόγω δικαιωμάτων (συμμετοχής και ψήφου) δεν προϋποθέτει την δέσμευση των μετοχών του δικαιούχου, ούτε την τήρηση άλλης ανάλογης διαδικασίας, η οποία περιορίζει την δυνατότητα πώλησης και μεταβίβασης αυτών κατά το χρονικό διάστημα που μεσολαβεί ανάμεσα στην ημερομηνία καταγραφής και στην ημερομηνία της Γενικής Συνέλευσης. Β. Διαδικασία για την άσκηση δικαιώματος Ψήφου μέσω αντιπροσώπου: Οι Μέτοχοι που επιθυμούν να συμμετάσχουν στην Τακτική Γενική Συνέλευση μέσω αντιπροσώπου οφείλουν να καταθέσουν τη σχετική εξουσιοδότηση αντιπροσώπευσης, που είναι διαθέσιμη στα γραφεία της Εταιρείας, λεωφόρος Κηφισίας 40, Μαρούσι και στην ιστοσελίδα www.atticamedia.gr. Το εν λόγω έντυπο κατατίθεται συμπληρωμένο και υπογεγραμμένο από το μέτοχο στο Ταμείο της Εταιρείας στη διεύθυνση Αττικής Εκδόσεις Α.Ε., Λεωφόρος Κηφισίας αρ.40, Μαρούσι 15125, ή αποστέλλεται τηλεομοιοτυπικώς στο fax 210 6107741, τρεις (3) τουλάχιστον ημέρες πριν από την ημερομηνία της Γενικής Συνέλευσης, ήτοι μέχρι την 26η Οκτωβρίου 2013. Ο μέτοχος συμμετέχει στη Γενική Συνέλευση και ψηφίζει είτε αυτοπροσώπως είτε μέσω αντιπροσώπων. Κάθε μέτοχος μπορεί να διορίζει μέχρι τρεις (3) αντιπροσώπους. Νομικά πρόσωπα μετέχουν στη Γενική Συνέλευση ορίζοντας ως εκπροσώπους τους μέχρι τρία (3) φυσικά πρόσωπα. Ωστόσο, αν ο μέτοχος κατέχει μετοχές της Εταιρείας, οι οποίες εμφανίζονται σε περισσότερους του ενός λογαριασμούς αξιών, ο περιορισμός αυτός δεν εμποδίζει τον εν λόγω μέτοχο να ορίζει διαφορετικούς αντιπροσώπους για τις μετοχές που εμφανίζονται στον κάθε λογαριασμό αξιών σε σχέση με τη Γενική Συνέλευση. Αντιπρόσωπος που ενεργεί για περισσότερους μετόχους μπορεί να ψηφίζει διαφορετικά για κάθε μέτοχο. Ο αντιπρόσωπος μετόχου υποχρεούται να γνωστοποιεί στην Εταιρεία, πριν από την έναρξη της συνεδρίασης της Γενικής Συνέλευσης, κάθε συγκεκριμένο γεγονός, το οποίο μπορεί να είναι χρήσιμο στους μετόχους για την αξιολόγηση του κινδύνου να εξυπηρετήσει ο αντιπρόσωπος άλλα συμφέροντα πλην των συμφερόντων του αντιπροσωπευόμενου μετόχου. Κατά την έννοια της παρούσας παραγράφου, μπορεί να προκύπτει σύγκρουση συμφερόντων ιδίως όταν ο αντιπρόσωπος: α) είναι μέτοχος που ασκεί τον έλεγχο της Εταιρείας ή είναι άλλο νομικό πρόσωπο ή οντότητα η οποία ελέγχεται από το μέτοχο αυτόν, β) είναι μέλος του Διοικητικού Συμβουλίου ή της εν γένει διοίκησης της Εταιρείας ή μετόχου που ασκεί τον έλεγχο της Εταιρείας, ή άλλου νομικού προσώπου ή οντότητας που ελέγχεται από μέτοχο ο οποίος ασκεί τον έλεγχο της Εταιρείας, γ) είναι υπάλληλος ή ορκωτός ελεγκτής της Εταιρείας ή μετόχου που

ασκεί τον έλεγχο της Εταιρείας, ή άλλου νομικού προσώπου ή οντότητας που ελέγχεται από μέτοχο, ο οποίος ασκεί τον έλεγχο της Εταιρείας, δ) είναι σύζυγος ή συγγενής πρώτου βαθμού με ένα από τα φυσικά πρόσωπα που αναφέρονται στις ως άνω περιπτώσεις (α) έως (γ). Γ. Δικαιώματα Μειοψηφίας - (α) Με αίτηση μετόχων που εκπροσωπούν το ένα εικοστό (1/20) του καταβεβλημένου μετοχικού κεφαλαίου, το Διοικητικό Συμβούλιο της Εταιρείας υποχρεούται να εγγράψει στην ημερήσια διάταξη της Γενικής Συνέλευσης πρόσθετα θέματα, εάν η σχετική αίτηση περιέλθει στο Διοικητικό Συμβούλιο δέκα πέντε (15) τουλάχιστον ημέρες πριν από τη Γενική Συνέλευση. Η αίτηση για την εγγραφή πρόσθετων θεμάτων στην ημερήσια διάταξη συνοδεύεται από αιτιολόγηση ή από σχέδιο απόφασης προς έγκριση στη Γενική Συνέλευση και η αναθεωρημένη ημερήσια διάταξη δημοσιοποιείται με τον ίδιο τρόπο όπως η προηγούμενη ημερήσια διάταξη, δέκα τρεις (13) ημέρες πριν από την ημερομηνία της Γενικής Συνέλευσης και ταυτόχρονα τίθεται στη διάθεση των μετόχων στην ιστοσελίδα της Εταιρείας μαζί με την αιτιολόγηση ή το σχέδιο απόφασης που έχει υποβληθεί από τους μετόχους κατά τα προβλεπόμενα στο άρθρο 27 παρ. 3 του κ.ν. 2190/1920. (β) Με αίτηση μετόχων που εκπροσωπούν το ένα εικοστό (1/20) του καταβεβλημένου μετοχικού κεφαλαίου, το Διοικητικό Συμβούλιο θέτει στη διάθεση των μετόχων κατά τα οριζόμενα στο άρθρο 27 παρ. 3 του Κ.Ν. 2190/1920, έξι (6) τουλάχιστον ημέρες πριν από την ημερομηνία της Γενικής Συνέλευσης, σχέδια αποφάσεων για θέματα που έχουν περιληφθεί στην αρχική ή την αναθεωρημένη ημερήσια διάταξη, αν η σχετική αίτηση περιέλθει στο Διοικητικό Συμβούλιο επτά (7) τουλάχιστον ημέρες πριν από την ημερομηνία της Γενικής Συνέλευσης. Το Διοικητικό Συμβούλιο δεν είναι υποχρεωμένο να προβαίνει στην εγγραφή θεμάτων στην ημερήσια διάταξη ούτε στη δημοσίευση ή γνωστοποίηση αυτών μαζί με αιτιολόγηση και σχέδια αποφάσεων που υποβάλλονται από τους μετόχους κατά τις ανωτέρω παραγράφους α και β, αντίστοιχα, αν το περιεχόμενο αυτών έρχεται προφανώς σε αντίθεση με το νόμο και τα χρηστά ήθη (γ) Μετά από αίτηση οποιοδήποτε μέτοχου που υποβάλλεται στην Εταιρεία πέντε (5) τουλάχιστον πλήρεις ημέρες πριν από τη Γενική Συνέλευση, το Διοικητικό Συμβούλιο υποχρεούται να παρέχει στη Γενική Συνέλευση τις απαιτούμενες συγκεκριμένες πληροφορίες για τις υποθέσεις της Εταιρείας, στο μέτρο που αυτές είναι χρήσιμες για την πραγματική εκτίμηση των θεμάτων της ημερήσιας διάταξης. Επίσης, με αίτηση μετόχων, που εκπροσωπούν το ένα εικοστό (1/20) του καταβεβλημένου μετοχικού κεφαλαίου, το διοικητικό συμβούλιο υποχρεούται να ανακοινώνει στη γενική συνέλευση, εφόσον είναι τακτική, τα ποσά που, κατά την τελευταία διετία, καταβλήθηκαν σε κάθε μέλος του διοικητικού συμβουλίου ή τους διευθυντές της εταιρείας, καθώς και κάθε παροχή προς τα πρόσωπα αυτά από οποιαδήποτε αιτία ή σύμβαση της εταιρείας με αυτούς. Το Διοικητικό Συμβούλιο μπορεί να αρνηθεί την παροχή των πληροφοριών για αποχρώντα ουσιώδη λόγο, ο οποίος αναγράφεται στα πρακτικά. Το Διοικητικό Συμβούλιο μπορεί να απαντήσει ενιαία σε αιτήσεις μετόχων με το ίδιο περιεχόμενο. Υποχρέωση παροχής πληροφοριών δεν υφίσταται όταν οι σχετικές πληροφορίες διατίθενται ήδη στην ιστοσελίδα της Εταιρείας, ιδίως με την μορφή ερωτήσεων και απαντήσεων. (δ) Μετά από αίτηση μετόχων που εκπροσωπούν το ένα πέμπτο (1/5) του καταβεβλημένου μετοχικού κεφαλαίου, η οποία υποβάλλεται στην Εταιρεία πέντε (5) τουλάχιστον ημέρες πριν από τη Γενική Συνέλευση, το Διοικητικό Συμβούλιο υποχρεούται να παρέχει στη Γενική Συνέλευση πληροφορίες για την πορεία των εταιρικών υποθέσεων και την περιουσιακή κατάσταση της Εταιρείας. Το Διοικητικό Συμβούλιο μπορεί να αρνηθεί την παροχή των πληροφοριών για αποχρώντα ουσιώδη λόγο, ο οποίος αναγράφεται στα πρακτικά. Δ. Το πλήρες κείμενο της πρόσκλησης και τα έγγραφα και οι πληροφορίες που προβλέπονται στην παράγραφο 3 του άρθρου 27 του ΚΝ 2190/1920, είναι διαθέσιμα στην ιστοσελίδα της Εταιρείας www.atticamedia.gr, μέχρι και την ημέρα της Γενικής Συνέλευσης. Τα ανωτέρω έγγραφα είναι διαθέσιμα προς τους Μετόχους και σε έγχαρτη μορφή από το Τμήμα Εξυπηρέτησης Μετόχων της Εταιρείας και αποστέλλονται ταχυδρομικώς και χωρίς χρέωση σε κάθε μέτοχο, που θα τα ζητήσει.

ΚΡΙ-ΚΡΙ Α.Ε.

23η Έκτακτη Γενική Συνέλευση στις 29/10/2013 ημέρα Τρίτη και ώρα 13.00 στις εγκαταστάσεις της επιχείρησης 3ο χ.λ.μ Σερρών – Δράμας, Σέρρες (στην αίθουσα του 2ου ορόφου του Κτηρίου Γραφείων), για συζήτηση και λήψη αποφάσεων σχετικά με τα παρακάτω θέματα ημερήσιας διάταξης: 1) Έγκριση σύναψης κοινών ομολογιακών δανείων της Εταιρείας συνολικού ύψους έως οκτώ εκατομμυρίων Ευρώ (8.000.000,00) για τη χρηματοδότηση του επενδυτικού σχεδίου επέκτασης της μονάδας παραγωγής γαλακτοκομικών – Παροχή εξουσιοδότησης προς το Διοικητικό Συμβούλιο για τη σύναψη και υπογραφή των σχετικών εγγράφων και συμβάσεων. 2) Έγκριση διανομής των αποθεματικών του άρθ. 45 του Κ.Φ.Ε., σύμφωνα με τις διατάξεις του αρθ. 72 του ν.4172/2013. Ι. Δικαίωμα Συμμετοχής στη Γενική Συνέλευση - Στη Γενική Συνέλευση δικαιούνται να συμμετέχουν μόνο τα φυσικά και νομικά πρόσωπα που εμφανίζονται ως μέτοχοι της «ΚΡΙ-ΚΡΙ ΒΙΟΜΗΧΑΝΙΑ ΓΑΛΑΚΤΟΣ ΑΝΩΝΥΜΗ ΒΙΟΜΗΧΑΝΙΚΗ & ΕΜΠΟΡΙΚΗ ΕΤΑΙΡΙΑ», στο ηλεκτρονικό αρχείο των άυλων τίτλων της εταιρείας που τηρείται στον φορέα «Ελληνικά Χρηματιστήρια Ανώνυμη Εταιρεία Συμμετοχών, Εκκαθάρισης Διακανονισμού & Καταχώρησης», «Ε.Χ.Α.Ε», (πρώην Κεντρικό Αποθετήριο Αξιών), κατά την έναρξη της πέμπτης ημέρας που προηγείται της συνεδρίασης της Γενικής Συνέλευσης, ήτοι της Πέμπτης 24ης Οκτωβρίου 2013 («Ημερομηνία Καταγραφής»). Η απόδειξη της μετοχικής ιδιότητας κατά την Ημερομηνία Καταγραφής, γίνεται με την προσκόμιση σχετικής έγγραφης βεβαίωσης της «Ε.Χ.Α.Ε» ή εναλλακτικά, μέσω της απευθείας ηλεκτρονικής σύνδεσης της Εταιρείας με τα αρχεία της «Ε.Χ.Α.Ε». Η σχετική έγγραφη βεβαίωση ή η ηλεκτρονική πιστοποίηση αναφορικά με τη μετοχική ιδιότητα πρέπει να περιέλθει στην Εταιρεία το αργότερο την τρίτη ημέρα που προηγείται της συνεδρίασης της Γενικής Συνέλευσης. Σε περίπτωση μη συμμόρφωσης προς τις διατάξεις του άρθρου 28α του Κ.Ν. 2190/1920, οι μέτοχοι μετέχουν στη Γενική Συνέλευση μόνο μετά από άδεια της. Επισημαίνεται ότι για τη συμμετοχή των Μετόχων στη Γενική Συνέλευση δεν απαιτείται η δέσμευση των μετοχών τους ή η τήρηση άλλης ανάλογης διαδικασίας που να περιορίζει τη δυνατότητα πώλησης και μεταβίβασης των μετοχών κατά το χρονικό διάστημα ανάμεσα στην ημερομηνία καταγραφής και την ημερομηνία της Γενικής Συνέλευσης. ΙΙ. Διαδικασία για την άσκησης του δικαιώματος ψήφου μέσω αντιπροσώπου - Οι δικαιούχοι μέτοχοι, σύμφωνα με όσα περιγράφονται παραπάνω, μπορούν να ασκήσουν τα δικαιώματα ψήφου στη Γενική Συνέλευση, είτε αυτοπροσώπως είτε μέσω νομίμως εξουσιοδοτημένων εκπροσώπων τους με την προσκόμιση του αντίγραφου με τα στοιχεία που τηρούν στο Σ.Α.Τ. και την επίδειξη Αστυνομικής Ταυτότητας ή άλλου εγγράφου από το οποίο να προκύπτει η ταυτοπροσωπία. Κάθε Μέτοχος μπορεί να διορίσει μέχρι τρεις (3) αντιπροσώπους. Νομικά πρόσωπα μετέχουν στη Γενική Συνέλευση ορίζοντας ως εκπροσώπους τους μέχρι τρία (3) φυσικά πρόσωπα. Ωστόσο, εάν ο Μέτοχος κατέχει μετοχές, οι οποίες εμφανίζονται σε περισσότερους του ενός λογαριασμού αξιών, ο Μέτοχος μπορεί να ορίζει διαφορετικούς αντιπροσώπους για τις μετοχές που εμφανίζονται στον κάθε λογαριασμό αξιών. Ο Μέτοχος μπορεί να διορίσει αντιπρόσωπο για μία και μόνη γενική συνέλευση ή για όσες συνελεύσεις λάβουν χώρα εντός ορισμένου χρόνου. Ο αντιπρόσωπος που ενεργεί για περισσότερους Μετόχους μπορεί να ψηφίζει διαφορετικά για κάθε Μέτοχο. Ο αντιπρόσωπος ψηφίζει σύμφωνα με τις οδηγίες του Μετόχου, εφόσον υφίστανται, και υποχρεούται να αρχειοθετεί τις οδηγίες ψήφου για τουλάχιστον ένα (1) έτος, από την υποβολή του πρακτικού της Γενικής Συνέλευσης στην αρμόδια αρχή ή, εάν η απόφαση υποβάλλεται σε δημοσιότητα, από την καταχώρισή της στο Μητρώο Ανωνύμων Εταιρειών. Ο αντιπρόσωπος Μετόχου υποχρεούται να γνωστοποιεί στην Εταιρεία, πριν από την έναρξη της συνεδρίασης της Γενικής Συνέλευσης, κάθε συγκεκριμένο γεγονός, το οποίο μπορεί να είναι χρήσιμο στους Μετόχους για την αξιολόγηση του κινδύνου να εξυπηρετηθεί ο αντιπρόσωπος άλλα συμφέροντα πλην των συμφερόντων του Μετόχου. Σύγκρουση συμφερόντων μπορεί ιδίως να προκύπτει όταν ο αντιπρόσωπος: α) είναι μέτοχος που ασκεί τον έλεγχο της Εταιρείας ή είναι άλλο νομικό πρόσωπο ή οντότητα η οποία ελέγχεται από τον Μέτοχο αυτόν, β) είναι μέλος του

Διοικητικού Συμβουλίου ή της εν γένει διοίκησης της Εταιρίας ή Μετόχου που ασκεί τον έλεγχο της Εταιρίας ή άλλου νομικού προσώπου ή οντότητας που ελέγχεται από Μέτοχο, ο οποίος ασκεί τον έλεγχο της Εταιρίας, γ) είναι υπάλληλος ή ορκωτός ελεγκτής της Εταιρίας ή μετόχου που ασκεί τον έλεγχο της Εταιρίας ή άλλου νομικού προσώπου ή οντότητας που ελέγχεται από Μέτοχο, ο οποίος ασκεί τον έλεγχο της Εταιρίας, δ) είναι σύζυγος ή συγγενής πρώτου βαθμού με ένα από τα φυσικά πρόσωπα που αναφέρονται στις περιπτώσεις α' έως γ'. Έντυπα αντιπροσώπευσης για το διορισμό αντιπροσώπου είναι διαθέσιμα στην ιστοσελίδα της Εταιρίας www.krikri.gr και στα κεντρικά γραφεία της Εταιρίας, 3ο χλμ ΕΟ Σερρών – Δράμας, Σέρρες (Τμήμα Εξυπηρέτησης Μετόχων). Η ταχυδρομική αποστολή του εντύπου εκπροσώπησης προς τους μετόχους που δεν έχουν πρόσβαση στην ιστοσελίδα της Εταιρίας γίνεται κατόπιν επικοινωνίας με το Τμήμα Εξυπηρέτησης Μετόχων (τηλ.: +30 23210 68300, αρμόδιος κος Σαρμαδάκης Κων/νος). Τα έντυπα αντιπροσώπευσης, συμπληρωμένα και υπογεγραμμένα, θα πρέπει να κατατεθούν και να περιέλθουν στα κεντρικά γραφεία της Εταιρίας, 3ο χλμ ΕΟ Σερρών – Δράμας, Σέρρες (Τμήμα Εξυπηρέτησης Μετόχων) τρεις (3) τουλάχιστον ημέρες πριν από την ημερομηνία της Γενικής Συνέλευσης, ήτοι το αργότερο μέχρι το Σάββατο 26 Οκτωβρίου 2013. III. Δικαιώματα Μειοψηφίας - Σύμφωνα με την παράγραφο 2β του άρθρου 26 κ.ν. 2190/1920, ενημερώνουμε τους κ.κ. Μετόχους ότι, μεταξύ άλλων, έχουν και τα ακόλουθα δικαιώματα που προβλέπονται στις παραγράφους 2,2α και 5 του άρθρου 39 του κ.ν. 2190/1920: i. Με αίτηση Μετόχων που εκπροσωπούν το 1/20 του καταβεβλημένου μετοχικού κεφαλαίου το Διοικητικό Συμβούλιο υποχρεούται να εγγράψει πρόσθετα θέματα στην ημερήσια διάταξη της Γενικής Συνέλευσης, εφόσον η παραπάνω αίτηση περιέλθει στο Διοικητικό Συμβούλιο τουλάχιστον δέκα πέντε (15) ημέρες πριν από τη Γενική Συνέλευση, ήτοι μέχρι την 14η Οκτωβρίου 2013. Η αίτηση για την εγγραφή πρόσθετων θεμάτων στην ημερήσια διάταξη θα πρέπει να συνοδεύεται από αιτιολόγηση ή από σχέδιο απόφασης προς έγκριση στη Γενική Συνέλευση (κ.ν. 2190/1920, άρθ. 39 παρ. 2). Η αναθεωρημένη ημερήσια διάταξη δημοσιοποιείται με τον ίδιο τρόπο, όπως και η προηγούμενη ημερήσια διάταξη, δεκατρείς (13) ημέρες πριν από την ημερομηνία της Γενικής Συνέλευσης, ήτοι την 16η Οκτωβρίου 2013 και ταυτόχρονα τίθεται στη διάθεση των Μετόχων στην ιστοσελίδα της Εταιρίας, μαζί με την αιτιολόγηση ή το σχέδιο απόφασης που έχει υποβληθεί από τους Μετόχους. ii. Με αίτηση Μετόχων που εκπροσωπούν το 1/20 του καταβεβλημένου μετοχικού κεφαλαίου, το Διοικητικό Συμβούλιο υποχρεούται να θέσει στη διάθεση των Μετόχων, κατά τα οριζόμενα στο άρθρο 27 παρ. 3 του κ.ν. 2190/20, έξι (6) τουλάχιστον ημέρες πριν από την ημερομηνία της Γενικής Συνέλευσης ήτοι το αργότερο μέχρι τη 23η Οκτωβρίου 2013, σχέδια αποφάσεων για θέματα που έχουν περιληφθεί στην αρχική ή την αναθεωρημένη ημερήσια διάταξη, εφόσον η σχετική αίτηση περιέλθει στο Διοικητικό Συμβούλιο επτά (7) τουλάχιστον ημέρες πριν από την ημερομηνία της Γενικής Συνέλευσης, ήτοι το αργότερο μέχρι την 22α Οκτωβρίου 2013. iii. Μετά από αίτηση οποιουδήποτε Μετόχου, που υποβάλλεται στην Εταιρία πέντε (5) τουλάχιστον πλήρεις ημέρες πριν από τη Γενική Συνέλευση, ήτοι το αργότερο μέχρι τη 23η Οκτωβρίου 2013, το Διοικητικό Συμβούλιο υποχρεούται να παρέχει στη Γενική Συνέλευση τις αιτούμενες συγκεκριμένες πληροφορίες για τις υποθέσεις της Εταιρίας, στο μέτρο που αυτές είναι χρήσιμες για την πραγματική εκτίμηση των θεμάτων της ημερήσιας διάταξης. Το Διοικητικό Συμβούλιο μπορεί να απαντήσει ενιαία σε αιτήσεις Μετόχων με το ίδιο περιεχόμενο. Υποχρέωση παροχής πληροφοριών δεν υφίσταται όταν οι σχετικές πληροφορίες διατίθενται ήδη στην ιστοσελίδα της Εταιρίας. iv. Κατόπιν αίτησης Μετόχων που εκπροσωπούν το 1/5 του καταβεβλημένου μετοχικού κεφαλαίου, η οποία θα πρέπει να υποβληθεί στην Εταιρία πέντε (5) τουλάχιστον πλήρεις ημέρες πριν από τη Γενική Συνέλευση, ήτοι το αργότερο μέχρι τη 23η Οκτωβρίου 2013, το Διοικητικό Συμβούλιο υποχρεούται να παρέχει στη Γενική Συνέλευση πληροφορίες για την πορεία των εταιρικών υποθέσεων και την περιουσιακή κατάσταση της Εταιρίας. Σε όλες τις παραπάνω περιπτώσεις άσκησης των δικαιωμάτων τους, οι αιτούντες Μέτοχοι οφείλουν να αποδεικνύουν τη μετοχική τους ιδιότητα και τον αριθμό των μετοχών που κατέχουν κατά την άσκηση του σχετικού δικαιώματος. Η πιστοποίηση της μετοχικής ιδιότητας θα γίνεται με την προσκόμιση σχετικής έγγραφης βεβαίωσης της «Ε.Χ.Α.Ε» ή εναλλακτικά, μέσω της απευθείας ηλεκτρονικής σύνδεσης της Εταιρίας με τα αρχεία της «Ε.Χ.Α.Ε». IV. Διαθέσιμα Έγγραφα και πληροφορίες - Η παρούσα πρόσκληση, τα έγγραφα που πρόκειται να υποβληθούν στη Γενική Συνέλευση, τα σχέδια των αποφάσεων που προτείνονται από το Διοικητικό Συμβούλιο, τα έντυπα αντιπροσώπευσης και οι λοιπές πληροφορίες του άρθρου 27 παρ. 3 του κ.ν. 2190/1920 βρίσκονται αναρτημένα στην ιστοσελίδα της Εταιρίας, www.krikri.gr. Επίσης, οι κ.κ. Μέτοχοι δύνανται να παραλάβουν τα ανωτέρω έγγραφα σε έγχαρτη μορφή από το Τμήμα Εξυπηρέτησης Μετόχων της Εταιρίας (3ο χλμ ΕΟ Σερρών – Δράμας, Σέρρες, τηλ.: +30 23210 68300, αρμόδιος κος Σαρμαδάκης Κων/νος).

ΝΑΚΑΣ ΜΟΥΣΙΚΗ

Ετήσια **Τακτική Γενική Συνέλευση**, που θα πραγματοποιηθεί στις **30/10/2013** ημέρα Τετάρτη και ώρα **09:00 π.μ.** στα γραφεία της έδρας της εταιρείας στο 19ο χλμ. Λεωφ. Λαυρίου, Παιανία Αττικής. - Σε περίπτωση μη επίτευξης της απαιτούμενης για όλα τα θέματα της ημερήσιας διάταξης απαρτίας του 1/5 του μετοχικού κεφαλαίου στην άνω Τακτική Γενική Συνέλευση, σε Α' Επαναληπτική Τακτική Γενική Συνέλευση, που θα πραγματοποιηθεί στις 11 Νοεμβρίου, ημέρα Δευτέρα και ώρα 09:00 στα γραφεία της έδρας της εταιρείας στο 19ο χλμ. Λεωφ. Λαυρίου, Παιανία Αττικής, χωρίς να δημοσιευτεί νεώτερη πρόσκληση. Για συζήτηση και λήψη αποφάσεων επί των κάτωθι θεμάτων της ημερήσιας διάταξης: Θέματα Ημερήσιας Διάταξης: 1. Υποβολή και έγκριση των ετήσιων οικονομικών καταστάσεων που καταρτίστηκαν σύμφωνα με τα Δ.Π.Χ.Π. της εταιρικής χρήσης 2013 (01.07.2012 - 30.06.2013) με τις επ' αυτών εκθέσεις του Διοικητικού Συμβουλίου και του Ορκωτού Ελεγκτή-Λογιστή. 2. Απαλλαγή των μελών του Διοικητικού Συμβουλίου και των ελεγκτών από κάθε ευθύνη αποζημιώσεως για τα πεπραγμένα της χρήσεως 01.07.2012 έως 30.06.2013. 3. Έγκριση αμοιβών και μισθών που χορηγήθηκαν στα μέλη του Διοικητικού Συμβουλίου κατά την χρήση 01.07.2012 έως 30.06.2013 και προέγκριση αμοιβών και μισθών των προαναφερομένων για τη χρήση 01.07.2013-30.06.2014. 4. Εκλογή Ορκωτών Ελεγκτών Λογιστών για τη χρήση 01.07.2013 έως 30.06.2014. 5. Ανανέωση άδειας για την απόκτηση ακινήτων μελών του Δ.Σ. από την εταιρεία σύμφωνα με την Απόφαση της Τακτικής Γενικής Συνέλευσης της 03.11.2011 (Πρακτικό υπ' αριθμ. 56). 6. Διάφορα θέματα – ανακοινώσεις. α. Δικαίωμα Συμμετοχής και Ψήφου στην Τακτική Γενική Συνέλευση: Στη Τακτική Γενική Συνέλευση δικαιούται να συμμετέχει και να ψηφίζει κάθε μέτοχος. Κάθε μετοχή της εταιρείας παρέχει δικαίωμα μίας (1) ψήφου. Στην Τακτική Γενική Συνέλευση δικαιούται να συμμετέχει όποιος εμφανίζεται ως μέτοχος στα αρχεία του Συστήματος Άυλων Τίτλων, που διαχειρίζεται η «Ελληνικά Χρηματιστήρια Α.Ε.» (Ε.Χ.Α.Ε.), όπου τηρούνται οι κινήτες αξίες (μετοχές) της εταιρείας. Η απόδειξη της μετοχικής ιδιότητας γίνεται με την προσκόμιση σχετικής έγγραφης βεβαίωσης από την «Ελληνικά Χρηματιστήρια Α.Ε.», ή εναλλακτικά, με απευθείας ηλεκτρονική σύνδεση της εταιρείας με τα αρχεία του εν λόγω φορέα. Η ιδιότητα του μετόχου πρέπει να υφίσταται κατά την έναρξη της πέμπτης (5ης) ημέρας πριν από την ημέρα συνεδρίασης της Τακτικής Γενικής Συνέλευσης της , ήτοι κατά την έναρξη της 25ης Οκτωβρίου 2013 (ημερομηνία καταγραφής) και η σχετική έγγραφη βεβαίωση ή η ηλεκτρονική πιστοποίηση της μετοχικής τους ιδιότητας πρέπει να περιέλθει στην Εταιρεία, το αργότερο μέχρι την τρίτη (3η) ημέρα πριν από τη συνεδρίαση της Τακτικής Γενικής Συνέλευσης ήτοι έως την 2η Οκτωβρίου 2013 κατά τις εργάσιμες ημέρες και ώρες. Για τη συμμετοχή στην Α' Επαναληπτική Τακτική Γενική Συνέλευση της 11ης Νοεμβρίου 2013 η ιδιότητα του μετόχου πρέπει να υφίσταται κατά την έναρξη της τέταρτης (4ης) ημέρας πριν από την ημέρα συνεδρίασης αυτής ήτοι κατά την 7η Νοεμβρίου 2013 (ημερομηνία καταγραφής Α' Επαναληπτικής Τακτικής Γενικής Συνέλευσης) και η σχετική έγγραφη βεβαίωση ή η ηλεκτρονική πιστοποίηση της μετοχικής ιδιότητας αυτού πρέπει να περιέλθει στην εταιρεία το αργότερο μέχρι την τρίτη (3) ημέρα πριν από την ορισθείσα ημερομηνία συνεδρίασης της ως άνω Α' Επαναληπτικής Τακτικής Γενικής Συνέλευσης, ήτοι μέχρι την 8η Νοεμβρίου 2013 κατά τις εργάσιμες ημέρες

και ώρες. Στην Τακτική Γενική Συνέλευση δικαίωμα συμμετοχής και ψήφου έχει μόνον όποιος φέρει την ιδιότητα του μετόχου κατά την Ημερομηνία Καταγραφής, ήτοι την 25η Οκτωβρίου 2013 ή την 7η Νοεμβρίου 2013 για την Α' Επαναληπτική Τακτική Γενική Συνέλευση. Σε περίπτωση μη συμμόρφωσης προς τις άνω διατάξεις του άρθρου 28^Α του Κ.Ν. 2190/20, ο εν λόγω μέτοχος μετέχει στην Τακτική Γενική Συνέλευση μόνο μετά από άδειά της. Σημειώνεται ότι η άσκηση των εν λόγω δικαιωμάτων συμμετοχής και ψήφου δεν προϋποθέτει τη δέσμευση των μετοχών του δικαιούχου ούτε την τήρηση άλλης ανάλογης διαδικασίας, η οποία περιορίζει τη δυνατότητα πώλησης και μεταβίβασης αυτών κατά το χρονικό διάστημα που μεσολαβεί ανάμεσα στην Ημερομηνία Καταγραφής και στην ημερομηνία συνεδρίασης της οικείας Τακτικής Γενικής Συνέλευσης. β. Διαδικασία για την άσκηση δικαιώματος ψήφου μέσω αντιπροσώπου/πών: Ο μέτοχος συμμετέχει στην Τακτική Γενική Συνέλευση της εταιρείας και ψηφίζει είτε αυτοπροσώπως είτε μέσω αντιπροσώπων. Διατάξεις του καταστατικού, οι οποίες περιορίζουν είτε την δι' αντιπροσώπων ενάσκηση των δικαιωμάτων του μετόχου είτε την επιλεξιμότητα των προσώπων που μπορούν να ορίζονται ως αντιπρόσωποι, δεν έχουν ισχύ. Κάθε μέτοχος μπορεί να διορίζει μέχρι τρεις (3) αντιπροσώπους. Ωστόσο, αν ο μέτοχος κατέχει μετοχές της εταιρείας, οι οποίες εμφανίζονται σε περισσότερους του ενός λογαριασμούς αξιών, ο περιορισμός αυτός δεν εμποδίζει τον μέτοχο να ορίζει διαφορετικούς αντιπροσώπους για τις μετοχές που εμφανίζονται στον κάθε λογαριασμό αξιών σε σχέση με την Τακτική Γενική Συνέλευση. Αντιπρόσωπος που ενεργεί για περισσότερους μετόχους μπορεί να ψηφίζει διαφορετικά για κάθε μέτοχο. Νομικά πρόσωπα μετέχουν στη γενική συνέλευση ορίζοντας ως εκπροσώπους τους μέχρι τρία (3) φυσικά πρόσωπα. Ο μέτοχος μπορεί να διορίσει αντιπρόσωπο για μία και μόνη γενική συνέλευση ή για όσες συνελεύσεις λάβουν χώρα εντός ορισμένου χρόνου. Ο αντιπρόσωπος ψηφίζει σύμφωνα με τις οδηγίες του μετόχου, εφόσον υφίστανται, και υποχρεούται να αρχειοθετεί τις οδηγίες ψήφου για τουλάχιστον ένα (1) έτος, από την υποβολή του πρακτικού της γενικής συνέλευσης στη δημόσια αρχή, ή εάν η απόφαση υποβάλλεται σε δημοσιότητα από την καταχώρηση αυτής στο Μητρώο Ανωνύμων Εταιρειών. Ο αντιπρόσωπος μετόχου υποχρεούται να γνωστοποιεί στην εταιρεία, πριν από την έναρξη της συνεδρίασης της Τακτικής Γενικής Συνέλευσης, κάθε συγκεκριμένο γεγονός το οποίο μπορεί να είναι χρήσιμο στους μετόχους για την αξιολόγηση του κινδύνου να εξυπηρετήσει ο αντιπρόσωπος άλλα συμφέροντα πλην των συμφερόντων του μετόχου. Σύγκρουση συμφερόντων μπορεί να προκύπτει ιδίως όταν ο αντιπρόσωπος: α) είναι μέτοχος που ασκεί τον έλεγχο της εταιρείας ή είναι άλλο νομικό πρόσωπο η οντότητα η οποία ελέγχεται από το μέτοχο αυτόν, β) είναι μέλος του διοικητικού συμβουλίου ή της εν γένει διοίκησης της εταιρείας ή μετόχου που ασκεί τον έλεγχο της εταιρείας, ή άλλου νομικού προσώπου ή οντότητας που ελέγχεται από μέτοχο ο οποίος ασκεί τον έλεγχο της εταιρείας, γ) είναι υπάλληλος ή ορκωτός ελεγκτής της εταιρείας ή μετόχου που ασκεί τον έλεγχο της εταιρείας, ή άλλου νομικού προσώπου ή οντότητας που ελέγχεται από μέτοχο, ο οποίος ασκεί τον έλεγχο της εταιρείας, δ) είναι σύζυγος ή συγγενής πρώτου βαθμού με ένα από τα φυσικά πρόσωπα που αναφέρονται στις περιπτώσεις α έως γ. Ο διορισμός και η ανάκληση αντιπροσώπου του μετόχου γίνεται εγγράφως και κοινοποιείται στην εταιρεία, τουλάχιστον τρεις (3) ημέρες πριν από την ορισθείσα ημερομηνία συνεδρίασης της Τακτικής Γενικής Συνέλευσης, ήτοι μέχρι την 25η Οκτωβρίου 2013 κατά τις εργάσιμες ημέρες και ώρες. Η εταιρεία έχει καταστήσει διαθέσιμο στην ιστοσελίδα της (www.nakas.gr) στο διαδίκτυο, το έντυπο που χρησιμοποιεί για το διορισμό πληρεξουσίου αντιπροσώπου. Το εν λόγω έντυπο κατατίθεται συμπληρωμένο και υπογεγραμμένο από τον μέτοχο στα Κεντρικά Γραφεία της εταιρείας, στη διεύθυνση 19ο χλμ. Λεωφ. Λαυρίου, Παιανία Αττικής (Υπηρεσία Εξυπηρέτησης Μετόχων, υπεύθυνη κ. Φιλοθέη Λαψάνη) ή αποστέλλεται τηλεομοιοτυπικώς στο φαξ: 210 6686108 τρεις (3) τουλάχιστον ημέρες πριν από την ημερομηνία της Τακτικής Γενικής Συνέλευσης ή τυχόν Επαναληπτικών αυτής. Ο δικαιούχος μέτοχος καλείται να μεριμνά για την επιβεβαίωση της επιτυχούς αποστολής του εντύπου διορισμού αντιπροσώπου και της παραλαβής του από την εταιρεία, καλώντας στο τηλέφωνο: 210 6686101. γ. Δικαιώματα Μειοψηφίας των μετόχων. 1) Με αίτηση μετόχων που εκπροσωπούν το ένα εικοστό (1/20) του καταβεβλημένου μετοχικού κεφαλαίου, το Διοικητικό Συμβούλιο υποχρεούται να εγγράψει στην ημερήσια διάταξη της Τακτικής Γενικής Συνέλευσης που έχει ήδη συγκαληθεί για την 30η Οκτωβρίου 2013 πρόσθετα θέματα, εάν η σχετική αίτηση περιέλθει στο Διοικητικό Συμβούλιο ήτοι δεκαπέντε (15) τουλάχιστον ημέρες πριν από την Τακτική Γενική Συνέλευση, ήτοι μέχρι και την 15η Οκτωβρίου 2013. Η αίτηση για την εγγραφή πρόσθετων θεμάτων στην ημερήσια διάταξη συνοδεύεται από αιτιολόγηση ή από σχέδιο απόφασης προς έγκριση στην Τακτική Γενική Συνέλευση και η αναθεωρημένη ημερήσια διάταξη δημοσιοποιείται με τον ίδιο τρόπο όπως η προηγούμενη ημερήσια διάταξη δεκατρείς (13) ημέρες πριν από την ημερομηνία της Τακτικής Γενικής Συνέλευσης, ήτοι μέχρι και την 17η Οκτωβρίου 2013 και ταυτόχρονα τίθεται στη διάθεση των μετόχων στο διαδίκτυο, στην ιστοσελίδα της Εταιρείας (www.nakas.gr), μαζί με την αιτιολόγηση ή το σχέδιο απόφασης που έχει υποβληθεί από τους μετόχους κατά τα προβλεπόμενα στο άρθρο 27 παρ. 3 του Κ.Ν. 2190/1920 (άρθρο 39 παρ. 2 του Κ.Ν. 2190/1920). 2) Με αίτηση μετόχων που εκπροσωπούν το ένα εικοστό (1/20) του καταβεβλημένου μετοχικού κεφαλαίου, το Διοικητικό Συμβούλιο θέτει στη διάθεση των μετόχων κατά τα οριζόμενα στο άρθρο 27 παρ. 3 του Κ.Ν. 2190/1920, έξι (6) τουλάχιστον ημέρες πριν από την ημερομηνία της Τακτικής Γενικής Συνέλευσης, σχέδια αποφάσεων για θέματα που έχουν περιληφθεί στην αρχική ή την αναθεωρημένη ημερήσια διάταξη, αν η σχετική αίτηση περιέλθει στο Διοικητικό Συμβούλιο επτά (7) τουλάχιστον ημέρες πριν από την ημερομηνία της Τακτικής Γενικής Συνέλευσης της 30ης Οκτωβρίου 2013 (άρθρο 39 παρ.2 του Κ.Ν. 2190/1920). Το Διοικητικό Συμβούλιο δεν είναι υποχρεωμένο να προβαίνει στην εγγραφή θεμάτων στην ημερήσια διάταξη ούτε στη δημοσίευση ή γνωστοποίηση αυτών μαζί με αιτιολόγηση και σχέδια αποφάσεων που υποβάλλονται από τους μετόχους, αν το περιεχόμενο αυτών έρχεται προφανώς σε αντίθεση με το νόμο και τα χρηστά ήθη. 3) Μετά από αίτηση οποιουδήποτε μετόχου που υποβάλλεται στην εταιρεία πέντε (5) τουλάχιστον πλήρεις ημέρες πριν από τη Τακτική Γενική Συνέλευση της 30ης Οκτωβρίου 2013 ήτοι μέχρι και την 25η Οκτωβρίου 2013 το Διοικητικό Συμβούλιο υποχρεούται να παρέχει στην Τακτική Γενική Συνέλευση τις αιτούμενες συγκεκριμένες πληροφορίες για τις υποθέσεις της εταιρείας, στο μέτρο που αυτές είναι χρήσιμες για την πραγματική εκτίμηση των θεμάτων της ημερήσιας διάταξης. Το Διοικητικό Συμβούλιο μπορεί να απαντήσει ενιαία σε αιτήσεις μετόχων με το ίδιο περιεχόμενο. Υποχρέωση παροχής πληροφοριών δεν υφίσταται όταν οι σχετικές πληροφορίες διατίθενται ήδη στην ιστοσελίδα της εταιρείας, ιδίως με τη μορφή ερωτήσεων και απαντήσεων. Το Διοικητικό Συμβούλιο μπορεί ν' αρνηθεί την παροχή των πληροφοριών για αποχρώντα ουσιώδη λόγο, ο οποίος αναγράφεται στα πρακτικά (άρθρο 39 παρ. 4 του Κ.Ν. 2190/1920). 4) Μετά από αίτηση μετόχων που εκπροσωπούν το ένα πέμπτο (1/5) του καταβεβλημένου μετοχικού κεφαλαίου και η οποία υποβάλλεται στην εταιρεία πέντε (5) τουλάχιστον πλήρεις ημέρες πριν από την Τακτική Γενική Συνέλευση της 30ης Οκτωβρίου 2013 ήτοι μέχρι και την 25η Οκτωβρίου 2013 το Διοικητικό Συμβούλιο υποχρεούται να παρέχει στην Τακτική Γενική Συνέλευση τις πληροφορίες για την πορεία των εταιρικών υποθέσεων και την περιουσιακή κατάσταση της εταιρείας στο μέτρο που αυτές είναι χρήσιμες για την πραγματική εκτίμηση των θεμάτων της ημερήσιας διάταξης. Αντίστοιχες προθεσμίες για τυχόν άσκηση δικαιωμάτων μειοψηφίας των μετόχων ισχύουν και σε περίπτωση Επαναληπτικών Γενικών Συνελεύσεων. Σε όλες τις ανωτέρω αναφερόμενες περιπτώσεις οι αιτούντες μέτοχοι οφείλουν να αποδεικνύουν τη μετοχική τους ιδιότητα και τον αριθμό των μετοχών που κατέχουν κατά την άσκηση του σχετικού δικαιώματος. Τέτοια απόδειξη αποτελεί η προσκόμιση έγγραφης βεβαίωσης από τον φορέα στον οποίο τηρούνται οι οικείες κινητές αξίας ή εναλλακτικά η πιστοποίηση της μετοχικής τους ιδιότητας με απευθείας ηλεκτρονική σύνδεση φορέα και εταιρείας. δ. Διαθέσιμες πληροφορίες και έγγραφα: Οι πληροφορίες και τα έγγραφα που προβλέπονται στο άρθρο 27 παρ. 3 του Κ.Ν. 2190/1920, θα διατίθενται σε έγχαρτη μορφή στα γραφεία της έδρας της εταιρείας στο 19ο χλμ. Λεωφ. Λαυρίου, Παιανία Αττικής (Τμήμα Εξυπηρέτησης Μετόχων,

υπεύθυνη κ. Φιλοθέη Λαψάνη) και σε ηλεκτρονική μορφή στο διαδίκτυο, με ανάρτησή τους στην ιστοσελίδα της εταιρείας www.nakas.gr.

ΒΙΟΧΑΛΚΟ Ε.Β. ΧΑΛΚΟΥ ΚΑΙ ΑΛΟΥΜΙΝΙΟΥ Α.Ε.

Έκτακτη Γενική Συνέλευση την **12/11/2013**, ημέρα Τρίτη και ώρα **12.00 μμ**, στο ξενοδοχείο HILTON (ΧΙΛΤΟΝ), Λεωφόρος Βασιλίσσης Σοφίας 46, Αθήνα. Σε περίπτωση μη επίτευξης της απαιτούμενης απαρτίας για όλα ή για ορισμένα θέματα της ημερήσιας διάταξης, καλούνται οι κ.κ. Μέτοχοι σε Α' Επαναληπτική Γενική Συνέλευση, την 25η Νοεμβρίου 2013 ημέρα Δευτέρα και ώρα 12.00 μ., στην ίδια διεύθυνση, χωρίς δημοσίευση νεότερης πρόσκλησης. Σε περίπτωση μη επίτευξης της απαιτούμενης απαρτίας για όλα ή για ορισμένα θέματα της ημερήσιας διάταξης κατά την Α' Επαναληπτική Γενική Συνέλευση, καλούνται οι κ.κ. Μέτοχοι σε Β' Επαναληπτική Γενική Συνέλευση, την 6η Δεκεμβρίου 2013 ημέρα Παρασκευή και ώρα 12.00 μ., στην ίδια διεύθυνση, χωρίς δημοσίευση νεότερης πρόσκλησης. ΘΕΜΑΤΑ ΗΜΕΡΗΣΙΑΣ ΔΙΑΤΑΞΗΣ: 1. Υποβολή και έγκριση: α) του από 16/9/2013 Κοινού Σχεδίου Σύμβασης Διασυννοριακής Συγχώνευσης των εταιρειών «ΒΙΟΧΑΛΚΟ -ΕΛΛΗΝΙΚΗ ΒΙΟΜΗΧΑΝΙΑ ΧΑΛΚΟΥ & ΑΛΟΥΜΙΝΙΟΥ Α.Ε.» και «VIOHALCO», β) της έκθεσης του Διοικητικού Συμβουλίου της εταιρείας για τη Διασυννοριακή Συγχώνευση που καταρτίστηκε σύμφωνα με το άρθρο 5 του νόμου 3777/2009, γ) της έκθεσης του κοινού ανεξάρτητου εμπειρογνώμονα για τη Διασυννοριακή Συγχώνευση που καταρτίστηκε σύμφωνα με το άρθρο 6 του νόμου 3777/2009 και το άρθρο 772/9, §1 του Βελγικού Κώδικα Εταιρειών. 2. Έγκριση της Διασυννοριακής Συγχώνευσης των εταιρειών «ΒΙΟΧΑΛΚΟ -ΕΛΛΗΝΙΚΗ ΒΙΟΜΗΧΑΝΙΑ ΧΑΛΚΟΥ & ΑΛΟΥΜΙΝΙΟΥ Α.Ε.» και «VIOHALCO» με απορρόφηση της πρώτης από τη δεύτερη, σύμφωνα με τις διατάξεις του νόμου 3777/2009 σε συνδυασμό με τις διατάξεις του Κ.Ν. 2190/1920 και των άρθρων 772/1 και επόμενα του Βελγικού Κώδικα Εταιρειών. 3. Παροχή Εξουσιοδοτήσεων. 4. Επικύρωση εκλογής προσωρινού συμβούλου σε αντικατάσταση παραιτηθέντος. 5. Διάφορα θέματα – Ανακοινώσεις. ΔΙΚΑΙΩΜΑ ΣΥΜΜΕΤΟΧΗΣ ΣΤΗ ΓΕΝΙΚΗ ΣΥΝΕΛΕΥΣΗ - Στη Γενική Συνέλευση δικαιούται να συμμετέχει όποιος εμφανίζεται ως μέτοχος στο αρχείο του Συστήματος Αυλών Τίτλων που διαχειρίζεται η «Ελληνικά Χρηματιστήρια Α.Ε.» (πρώην Κεντρικό Αποθετήριο Αξιών), στο οποίο τηρούνται οι κινητές αξίες της Εταιρείας. Η απόδειξη της μετοχικής ιδιότητας γίνεται με την προσκόμιση σχετικής έγγραφης βεβαίωσης του ως άνω φορέα, ή εναλλακτικά, με απευθείας ηλεκτρονική σύνδεση της Εταιρείας με τα αρχεία αυτού Η ιδιότητα του μετόχου πρέπει να υφίσταται κατά την 07/11/2013 (Ημερομηνία Καταγραφής), ήτοι κατά την έναρξη της πέμπτης (5ης) ημέρας πριν από την ημέρα συνεδρίασης της Γενικής Συνέλευσης και η σχετική έγγραφη βεβαίωση σχετικά με τη μετοχική ιδιότητα πρέπει να περιέλθει στην Εταιρεία το αργότερο την 09/11/2013, ήτοι την τρίτη (3η) ημέρα πριν από τη συνεδρίαση της Γενικής Συνέλευσης. Για την Α' Επαναληπτική Γενική Συνέλευση η ιδιότητα του μετόχου πρέπει να υφίσταται κατά την έναρξη της 21/11/2013 (ημερομηνία καταγραφής Α' Επαναληπτικής Γενικής Συνέλευσης), ήτοι κατά την έναρξη της τέταρτης (4ης) ημέρας πριν από την ημέρα συνεδρίασης της Α' Επαναληπτικής Γενικής Συνέλευσης της 25η Νοεμβρίου 2013, η δε σχετική έγγραφη βεβαίωση ή ηλεκτρονική πιστοποίηση σχετικά με την μετοχική ιδιότητα πρέπει να περιέλθει στην Εταιρεία το αργότερο την 22η Νοεμβρίου 2013, ήτοι την τρίτη (3η) ημέρα πριν από την συνεδρίαση της ως άνω Επαναληπτικής Γενικής Συνέλευσης. Για την Β' Επαναληπτική Γενική Συνέλευση η ιδιότητα του μετόχου πρέπει να υφίσταται κατά την έναρξη της 02/12/2013 (ημερομηνία καταγραφής Β' Επαναληπτικής Γενικής Συνέλευσης), ήτοι κατά την έναρξη της τέταρτης (4ης) ημέρας πριν από την ημέρα συνεδρίασης της Β' Επαναληπτικής Γενικής Συνέλευσης της 6η Δεκεμβρίου 2013, η δε σχετική έγγραφη βεβαίωση ή ηλεκτρονική πιστοποίηση σχετικά με την μετοχική ιδιότητα πρέπει να περιέλθει στην Εταιρεία το αργότερο την 3η Δεκεμβρίου 2013, ήτοι την τρίτη (3η) ημέρα πριν από την συνεδρίαση της ως άνω Επαναληπτικής Γενικής Συνέλευσης. Έναντι της Εταιρείας θεωρείται ότι έχει δικαίωμα συμμετοχής και ψήφου στη Γενική Συνέλευση μόνον όποιος φέρει την ιδιότητα του μετόχου κατά την αντίστοιχη Ημερομηνία Καταγραφής. Σε περίπτωση μη συμμόρφωσης προς τις διατάξεις του άρθρου 28α του Κ.Ν.2190/1920, ο εν λόγω μέτοχος μετέχει στη Γενική Συνέλευση μόνο μετά από άδειά της. Η άσκηση των εν λόγω δικαιωμάτων δεν προϋποθέτει τη δέσμευση των μετοχών του δικαιούχου ούτε την τήρηση άλλης ανάλογης διαδικασίας, η οποία περιορίζει τη δυνατότητα πώλησης και μεταβίβασης αυτών κατά το χρονικό διάστημα που μεσολαβεί ανάμεσα στην Ημερομηνία Καταγραφής και στη Γενική Συνέλευση. ΔΙΑΔΙΚΑΣΙΑ ΓΙΑ ΤΗΝ ΑΣΚΗΣΗ ΔΙΚΑΙΩΜΑΤΟΣ ΨΗΦΟΥ ΜΕΣΩ ΑΝΤΙΠΡΟΣΩΠΟΥ - Ο μέτοχος συμμετέχει στη Γενική Συνέλευση και ψηφίζει είτε αυτοπροσώπως είτε μέσω αντιπροσώπων. Κάθε μέτοχος μπορεί να διορίζει μέχρι τρεις (3) αντιπροσώπους. Νομικά πρόσωπα μετέχουν στη Γενική Συνέλευση ορίζοντας ως εκπροσώπους τους μέχρι τρία (3) φυσικά πρόσωπα. Ωστόσο, αν ο μέτοχος κατέχει μετοχές της Εταιρείας, οι οποίες εμφανίζονται σε περισσότερους του ενός λογαριασμούς αξιών, ο περιορισμός αυτός δεν εμποδίζει το μέτοχο να ορίξει διαφορετικούς αντιπροσώπους για τις μετοχές που εμφανίζονται στον κάθε λογαριασμό αξιών σε σχέση με τη Γενική Συνέλευση. Αντιπρόσωπος που ενεργεί για περισσότερους μετόχους μπορεί να ψηφίζει διαφορετικά για κάθε μέτοχο. Ο αντιπρόσωπος μετόχου υποχρεούται να γνωστοποιεί στην Εταιρεία, πριν από την έναρξη της συνεδρίασης της Γενικής Συνέλευσης, κάθε συγκεκριμένο γεγονός, το οποίο μπορεί να είναι χρήσιμο στους μετόχους για την αξιολόγηση του κινδύνου να εξυπηρετήσει ο αντιπρόσωπος άλλα συμφέροντα πλην των συμφερόντων του μετόχου. Κατά την έννοια της παρούσας παραγράφου, μπορεί να προκύπτει σύγκρουση συμφερόντων ιδίως όταν ο αντιπρόσωπος: α) είναι μέτοχος που ασκεί τον έλεγχο της Εταιρείας ή είναι άλλο νομικό πρόσωπο ή οντότητα η οποία ελέγχεται από το μέτοχο αυτόν, β) είναι μέλος του Διοικητικού Συμβουλίου ή της εν γένει διοίκησης της Εταιρείας ή μετόχου που ασκεί τον έλεγχο της Εταιρείας, ή άλλου νομικού προσώπου ή οντότητας που ελέγχεται από μέτοχο ο οποίος ασκεί τον έλεγχο της Εταιρείας, γ) είναι υπάλληλος ή ορκωτός ελεγκτής της Εταιρείας ή μετόχου που ασκεί τον έλεγχο της Εταιρείας, ή άλλου νομικού προσώπου ή οντότητας που ελέγχεται από μέτοχο, ο οποίος ασκεί τον έλεγχο της Εταιρείας, δ) είναι σύζυγος ή συγγενής πρώτου βαθμού με ένα από τα φυσικά πρόσωπα που αναφέρονται στις περιπτώσεις (α) έως (γ). Ο διορισμός και η ανάκληση αντιπροσώπου του μετόχου γίνεται εγγράφως και κοινοποιείται στην Εταιρεία με τους ίδιους τύπους, τουλάχιστον τρεις (3) ημέρες πριν από την ημερομηνία συνεδρίασης της Γενικής Συνέλευσης. Η Εταιρεία θα καταστήσει διαθέσιμο στην ιστοσελίδα της (www.viohalco.gr) το έντυπο που μπορεί να χρησιμοποιηθεί για το διορισμό αντιπροσώπου. Το έντυπο αυτό κατατίθεται συμπληρωμένο και υπογεγραμμένο από το μέτοχο στο Τμήμα Εξυπηρέτησης Μετόχων της Εταιρείας στην διεύθυνση: Χειμάρas 16, Μαρούσι, Τ.Κ. 151 25 ή αποστέλλεται στο fax: 210 6861347 τρεις (3) τουλάχιστον ημέρες πριν από την ημερομηνία της Γενικής Συνέλευσης. Ο δικαιούχος καλείται να μεριμνά για την επιβεβαίωση της επιτυχούς αποστολής του εντύπου διορισμού αντιπροσώπου και της παραλαβής του από την Εταιρεία, καλώντας στο τηλέφωνο: 210 6861349, κ. Κωνσταντίνο Κανελλόπουλο. Κάθε μετοχή εκδόσεως της Εταιρείας ενσωματώνει δικαίωμα μιας ψήφου. Το Καταστατικό της Εταιρείας δεν προβλέπει τη δυνατότητα συμμετοχής στη Γενική Συνέλευση με ηλεκτρονικά μέσα χωρίς τη φυσική παρουσία των μετόχων στον τόπο διεξαγωγής της ή τη δυνατότητα εξ αποστάσεως συμμετοχής των μετόχων στην ψηφοφορία. ΔΙΚΑΙΩΜΑΤΑ ΜΕΙΟΨΗΦΙΑΣ ΤΩΝ ΜΕΤΟΧΩΝ - Σύμφωνα με τα προβλεπόμενα στο άρθρο 26 του Κ.Ν. 2190/1920, όπως ισχύει σήμερα, η Εταιρεία ενημερώνει τους μετόχους της για τα ακόλουθα: (α) Με αίτηση μετόχων που εκπροσωπούν το ένα εικοστό (1/20) του καταβεβλημένου μετοχικού κεφαλαίου, το Διοικητικό Συμβούλιο της Εταιρείας υποχρεούται να εγγράψει στην ημερήσια διάταξη της Γενικής Συνέλευσης πρόσθετα θέματα, εάν η σχετική αίτηση περιέλθει στο Διοικητικό Συμβούλιο μέχρι την 28η Οκτωβρίου 2013, δηλ. δεκαπέντε (15) τουλάχιστον ημέρες πριν από τη Γενική Συνέλευση. Η αίτηση για την εγγραφή πρόσθετων θεμάτων στην ημερήσια διάταξη συνοδεύεται από αιτιολόγηση ή από σχέδιο απόφασης προς έγκριση στη Γενική Συνέλευση και η αναθεωρημένη ημερήσια διάταξη δημοσιοποιείται με τον ίδιο τρόπο όπως η

προηγούμενη ημερήσια διάταξη, στις 30/10/2013, δηλ. δεκατρείς (13) ημέρες πριν από την ημερομηνία της Γενικής Συνέλευσης και ταυτόχρονα τίθεται στη διάθεση των μετόχων στην ιστοσελίδα της Εταιρίας, μαζί με την αιτιολόγηση ή το σχέδιο απόφασης που έχει υποβληθεί από τους μετόχους κατά τα προβλεπόμενα στο άρθρο 27 παρ. 3 Κ.Ν. 2190/1920. (β) Με αίτηση μετόχων που εκπροσωπούν το ένα εικοστό (1/20) του καταβεβλημένου μετοχικού κεφαλαίου, το Διοικητικό Συμβούλιο θέτει στη διάθεση των μετόχων κατά τα οριζόμενα στο άρθρο 27 παρ.3 του Κ.Ν. 2190/1920, το αργότερο μέχρι την 06/11/2013, ήτοι έξι (6) τουλάχιστον ημέρες πριν από την ημερομηνία της Γενικής Συνέλευσης, σχέδια αποφάσεων για θέματα που έχουν περιληφθεί στην αρχική ή την αναθεωρημένη ημερήσια διάταξη, αν η σχετική αίτηση περιέλθει στο Διοικητικό Συμβούλιο μέχρι την 05/11/2013, δηλ. επτά (7) τουλάχιστον ημέρες πριν από την ημερομηνία της Γενικής Συνέλευσης. (γ) Μετά από αίτηση οποιουδήποτε μετόχου που υποβάλλεται στην Εταιρία μέχρι την 06/11/2013, δηλ. πέντε (5) τουλάχιστον πλήρεις ημέρες πριν από τη Γενική Συνέλευση, το Διοικητικό Συμβούλιο υποχρεούται να παρέχει στη Γενική Συνέλευση τις αιτούμενες συγκεκριμένες πληροφορίες για τις υποθέσεις της Εταιρίας, στο μέτρο που αυτές είναι χρήσιμες για την πραγματική εκτίμηση των θεμάτων της ημερήσιας διάταξης. Το Διοικητικό Συμβούλιο μπορεί να απαντήσει ενιαία σε αιτήσεις μετόχων με το ίδιο περιεχόμενο. Υποχρέωση παροχής πληροφοριών δεν υφίσταται όταν οι σχετικές πληροφορίες διατίθενται ήδη στην ιστοσελίδα της Εταιρίας, ιδίως με τη μορφή ερωτήσεων και απαντήσεων. Επίσης, με αίτηση μετόχων, που εκπροσωπούν το ένα εικοστό (1/20) του καταβεβλημένου μετοχικού κεφαλαίου, το Διοικητικό Συμβούλιο υποχρεούται να ανακοινώνει στην Γενική Συνέλευση, τα ποσά που, κατά την τελευταία διετία, καταβλήθηκαν σε κάθε μέλος του Διοικητικού Συμβουλίου ή τους Διευθυντές της Εταιρίας, καθώς και κάθε παροχή προς τα πρόσωπα αυτά από οποιαδήποτε αιτία ή σύμβαση της εταιρείας με αυτούς. Σε όλες τις ανωτέρω περιπτώσεις το Διοικητικό Συμβούλιο μπορεί να αρνηθεί την παροχή των πληροφοριών για αποχρώντα ουσιώδη λόγο, ο οποίος αναγράφεται στα πρακτικά. (δ) Μετά από αίτηση μετόχων που εκπροσωπούν το ένα πέμπτο (1/5) του καταβεβλημένου μετοχικού κεφαλαίου η οποία υποβάλλεται στην Εταιρία μέχρι τις 06/11/2013, δηλ. πέντε (5) τουλάχιστον πλήρεις ημέρες πριν από τη Γενική Συνέλευση, το Διοικητικό Συμβούλιο υποχρεούται να παρέχει στη Γενική Συνέλευση πληροφορίες για την πορεία των εταιρικών υποθέσεων και την περιουσιακή κατάσταση της Εταιρίας. Το Διοικητικό Συμβούλιο μπορεί να αρνηθεί την παροχή των πληροφοριών για αποχρώντα ουσιώδη λόγο, ο οποίος αναγράφεται στα πρακτικά. Αντίστοιχες προθεσμίες για τυχόν άσκηση δικαιωμάτων μειοψηφίας των μετόχων ισχύουν και σε περίπτωση Επαναληπτικών Γενικών Συνελεύσεων. Σε όλες τις ανωτέρω αναφερόμενες περιπτώσεις οι αιτούντες μέτοχοι οφείλουν να αποδεικνύουν τη μετοχική τους ιδιότητα και τον αριθμό των μετοχών που κατέχουν κατά την άσκηση του σχετικού δικαιώματος. Τέτοια απόδειξη αποτελεί και η προσκόμιση βεβαίωσης από τον φορέα στον οποίο τηρούνται οι οικείες κινητές αξίες ή η πιστοποίηση της μετοχικής ιδιότητας με απευθείας ηλεκτρονική σύνδεση φορέα και Εταιρίας. ΔΙΑΘΕΣΙΜΑ ΕΓΓΡΑΦΑ ΚΑΙ ΠΛΗΡΟΦΟΡΙΕΣ - Οι πληροφορίες του άρθρου 27 παρ. 3 του Κ.Ν. 2190/1920 (κείμενο πρόσκλησης για σύγκληση της Έκτακτης Γενικής Συνέλευσης, συνολικός αριθμός μετοχών της Εταιρίας και των αντίστοιχων δικαιωμάτων ψήφου, σχόλια του Διοικητικού Συμβουλίου της Εταιρίας επί των θεμάτων της ημερήσιας διάταξης και έντυπο διορισμού αντιπροσώπου) θα διατίθενται σε ηλεκτρονική μορφή στην ιστοσελίδα της Εταιρίας www.viohalco.gr. Αντίγραφα των παραπάνω εγγράφων θα διατίθενται στα γραφεία του Τμήματος Εξυπηρέτησης Μετόχων της Εταιρίας, στη διεύθυνση: Χειμάρρας 16, Μαρούσι Τ.Κ. 151 25.

ΣΕΛΜΑΝ ΕΛΛΗΝΟΕΛΒΕΤΙΚΗ ΒΙΟΜΗΧΑΝΙΑ ΕΠΕΞΕΡΓΑΣΙΑΣ ΞΥΛΟΥ Α.Ε.

Έκτακτη Γενική Συνέλευση που θα γίνει στις **31/10/2013**, ημέρα Πέμπτη και ώρα **09.30 π.μ.** στα γραφεία της έδρας της Εταιρίας, στην Αθήνα, οδός Πατριάρχου Ιωακείμ αρ. 3, 5ος όροφος, με σκοπό τη συζήτηση και λήψη απόφασης επί των παρακάτω θεμάτων Ημερήσιας Διάταξης: 1. Αλλαγή έδρας και τροποποίηση του άρθρου 3 του Καταστατικού. 2. Χορήγηση άδειας για τη σύναψη συμβάσεων του άρθρου 23α του Κ.Ν. 2190/1920. Σε περίπτωση μη επίτευξης της απαιτούμενης εκ του νόμου απαρτίας για τα θέματα της Ημερήσιας Διάταξης, οι κκ. Μέτοχοι καλούνται εκ νέου σε Επαναληπτική Έκτακτη Γενική Συνέλευση στις 14.11.2013, ημέρα Πέμπτη και ώρα 09.30, στα γραφεία και έδρα της Εταιρίας στην Αθήνα οδός Πατριάρχου Ιωακείμ αριθμός 3, 5ος όροφος. Σε περίπτωση Επαναληπτικής Έκτακτης Γενικής Συνέλευσης δεν θα δημοσιευθεί νέα πρόσκληση. I. Δικαιώματα συμμετοχής και ψήφου - Δικαίωμα συμμετοχής και ψήφου στην Έκτακτη Γενική Συνέλευση της 31ης Οκτωβρίου 2013 έχουν όλοι όσοι εμφανίζονται ως Μέτοχοι της Εταιρίας στα αρχεία του Συστήματος Άυλων Τίτλων (Σ.Α.Τ.) που διαχειρίζεται η «Ελληνικά Χρηματιστήρια Ανώνυμη Εταιρεία» (Ε.Χ.Α.Ε.), φορέας στον οποίο τηρούνται οι κινητές αξίες της Εταιρίας, κατά την 26η Οκτωβρίου 2013 («Ημερομηνία Καταγραφής»), δηλαδή κατά την έναρξη της πέμπτης (5ης) ημέρας πριν από την ημερομηνία συνεδρίασης της Έκτακτης Γενικής Συνέλευσης. Έναντι της Εταιρίας θεωρείται ότι δικαίωμα συμμετοχής και ψήφου στην Έκτακτη Γενική Συνέλευση έχει μόνο όποιος φέρει την ιδιότητα του Μετόχου κατά την Ημερομηνία Καταγραφής. Η απόδειξη της μετοχικής ιδιότητας γίνεται με την προσκόμιση στην Εταιρεία σχετικής έγγραφης βεβαίωσης του ως άνω φορέα ή εναλλακτικά με απευθείας ηλεκτρονική σύνδεση της Εταιρίας με τα αρχεία αυτού το αργότερο κατά την 28η Οκτωβρίου 2013, ήτοι την τρίτη (3η) ημέρα πριν από την ημερομηνία της Έκτακτης Γενικής Συνέλευσης. Σε περίπτωση μη συμμόρφωσης προς τις διατάξεις του άρθρου 28Α του Κ.Ν.2190/1920, ο εν λόγω μέτοχος μετέχει στην Έκτακτη Γενική Συνέλευση μόνο μετά από άδειά της. Η άσκηση των εν λόγω δικαιωμάτων δεν προϋποθέτει τη δέσμευση των μετοχών του δικαιούχου ούτε την τήρηση άλλης ανάλογης διαδικασίας, η οποία περιορίζει τη δυνατότητα πώλησης και μεταβίβασης αυτών κατά το χρονικό διάστημα που μεσολαβεί ανάμεσα στην Ημερομηνία Καταγραφής και στην Έκτακτη Γενική Συνέλευση. Κάθε μετοχή δίνει δικαίωμα μιας ψήφου. Το πλήρες κείμενο της Πρόσκλησης και οι πληροφορίες που προβλέπονται στην παρ.3 του άρθρου 27 του Κ.Ν.2190/1920 διατίθενται σε ηλεκτρονική μορφή στην ιστοσελίδα της Εταιρίας (www.shelman.gr). II. Διαδικασία άσκησης δικαιώματος ψήφου μέσω αντιπροσώπου - Ο μέτοχος συμμετέχει στη Γενική Συνέλευση και ψηφίζει είτε αυτοπροσώπως είτε μέσω αντιπροσώπων. Κάθε μέτοχος μπορεί να διορίζει μέχρι τρεις (3) αντιπροσώπους. Νομικά πρόσωπα μετέχουν στη Γενική Συνέλευση ορίζοντας ως εκπροσώπους τους μέχρι τρία (3) φυσικά πρόσωπα. Ωστόσο, αν ο μέτοχος κατέχει μετοχές μια Εταιρίας, οι οποίες εμφανίζονται σε περισσότερους του ενός λογαριασμούς αξιών, ο περιορισμός αυτός δεν εμποδίζει το μέτοχο να ορίζει διαφορετικούς αντιπροσώπους για τις μετοχές που εμφανίζονται στον κάθε λογαριασμό αξιών σε σχέση με τη Γενική Συνέλευση. Αντιπρόσωπος που ενεργεί για περισσότερους μετόχους μπορεί να ψηφίζει διαφορετικά για κάθε μέτοχο. Ο αντιπρόσωπος μετόχου υποχρεούται να γνωστοποιεί στην Εταιρεία, πριν από την έναρξη της συνεδρίασης της Γενικής Συνέλευσης, κάθε συγκεκριμένο γεγονός, το οποίο μπορεί να είναι χρήσιμο στους μετόχους για την αξιολόγηση του κινδύνου να εξυπηρετήσει ο αντιπρόσωπος άλλα συμφέροντα πλην των συμφερόντων του μετόχου. Κατά την έννοια της παρούσας παραγράφου, μπορεί να προκύπτει σύγκρουση συμφερόντων ιδίως όταν ο αντιπρόσωπος: α) είναι μέτοχος που ασκεί τον έλεγχο της Εταιρίας ή είναι άλλο νομικό πρόσωπο ή οντότητα, η οποία ελέγχεται από το μέτοχο αυτόν, β) είναι μέλος του Διοικητικού Συμβουλίου ή της εν γένει διοίκησης της Εταιρίας ή που ελέγχεται από μέτοχο, ο οποίος ασκεί τον έλεγχο της Εταιρίας, γ) είναι υπάλληλος ή ορκωτός ελεγκτής της Εταιρίας ή μετόχου που ασκεί τον έλεγχο της Εταιρίας, ή άλλου νομικού προσώπου ή οντότητας που ελέγχεται από μέτοχο, ο οποίος ασκεί τον έλεγχο της Εταιρίας, δ) είναι σύζυγος ή συγγενής πρώτου βαθμού με ένα από τα φυσικά πρόσωπα που αναφέρονται στις περιπτώσεις (α) έως (γ). Ο διορισμός και η ανάκληση αντιπροσώπου του μετόχου γίνεται εγγράφως και κοινοποιείται στην Εταιρεία με τους ίδιους τύπους, τουλάχιστον τρεις (3) ημέρες πριν από την ημερομηνία συνεδρίασης της Γενικής Συνέλευσης. Η Εταιρεία θα καταστήσει διαθέσιμο στην ιστοσελίδα της (www.shelman.gr) το έντυπο που

μπορεί να χρησιμοποιηθεί για το διορισμό αντιπροσώπου. Το έντυπο αυτό κατατίθεται συμπληρωμένο και υπογεγραμμένο από το μέτοχο στην έδρα της Εταιρείας (Τμήμα Εξυπηρέτησης Μετόχων), στη διεύθυνση: Πατριάρχου Ιωακείμ 3, Αθήνα, Τ.Κ. 106 73 ή αποστέλλεται στο φαξ: 216-7002333 τρεις (3) τουλάχιστον ημέρες πριν από την ημερομηνία της Γενικής Συνέλευσης. Ο δικαιούχος καλείται να μεριμνά για την επιβεβαίωση της επιτυχούς αποστολής του εντύπου διορισμού αντιπροσώπου και της παραλαβής του από την Εταιρεία, καλώντας στο τηλέφωνο: 212 1020940, κ. Μ. Αθανασιάδη. Κάθε μετοχή εκδόσεως της Εταιρείας ενσωματώνει δικαίωμα μιας ψήφου. Το Καταστατικό της Εταιρείας δεν προβλέπει τη δυνατότητα συμμετοχής στη Γενική Συνέλευση με ηλεκτρονικά μέσα χωρίς τη φυσική παρουσία των μετόχων στον τόπο διεξαγωγής της ή τη δυνατότητα εξ αποστάσεως συμμετοχής των μετόχων στην ψηφοφορία. III. Δικαιώματα μειοψηφίας των Μετόχων - Σύμφωνα με τα προβλεπόμενα στο άρθρο 26 του Κ.Ν.2190/1920, όπως ισχύει σήμερα, η Εταιρεία ενημερώνει τους μετόχους της για τα ακόλουθα: (α) Με αίτηση μετόχων που εκπροσωπούν το ένα εικοστό (1/20) του καταβεβλημένου μετοχικού κεφαλαίου, το Διοικητικό Συμβούλιο της Εταιρείας υποχρεούται να εγγράψει στην ημερήσια διάταξη της Γενικής Συνέλευσης πρόσθετα θέματα, εάν η σχετική αίτηση περιέλθει στο Διοικητικό Συμβούλιο δεκαπέντε (15) τουλάχιστον ημέρες πριν από τη Γενική Συνέλευση. Η αίτηση για την εγγραφή πρόσθετων θεμάτων στην ημερήσια διάταξη συνοδεύεται από αιτιολόγηση ή από σχέδιο απόφασης προς έγκριση στη Γενική Συνέλευση και η αναθεωρημένη ημερήσια διάταξη δημοσιοποιείται με τον ίδιο τρόπο όπως η προηγούμενη ημερήσια διάταξη δεκατρείς (13) ημέρες πριν από την ημερομηνία της Γενικής Συνέλευσης και ταυτόχρονα τίθεται στη διάθεση των μετόχων στην ιστοσελίδα της Εταιρείας, μαζί με την αιτιολόγηση ή το σχέδιο απόφασης που έχει υποβληθεί από τους μετόχους κατά τα προβλεπόμενα από το άρθρο 27 παρ.3 του Κ.Ν. 2190/1920. (β) Με αίτηση μετόχων που εκπροσωπούν το ένα εικοστό (1/20) του καταβεβλημένου μετοχικού κεφαλαίου, το Διοικητικό Συμβούλιο θέτει στη διάθεση των μετόχων κατά τα οριζόμενα στο άρθρο 27 παρ.3 του Κ.Ν. 2190/1920, έξι (6) τουλάχιστον ημέρες πριν από την ημερομηνία της Γενικής Συνέλευσης σχέδια αποφάσεων για θέματα που έχουν περιληφθεί στην αρχική ή την αναθεωρημένη ημερήσια διάταξη, αν η σχετική αίτηση περιέλθει στο Διοικητικό Συμβούλιο επτά (7) τουλάχιστον ημέρες πριν από την ημερομηνία της Γενικής Συνέλευσης. (γ) Μετά από αίτηση οποιουδήποτε μετόχου που υποβάλλεται στην Εταιρεία πέντε (5) τουλάχιστον πλήρεις ημέρες πριν από τη Γενική Συνέλευση το Διοικητικό Συμβούλιο υποχρεούται να παρέχει στη Γενική Συνέλευση τις αιτούμενες συγκεκριμένες πληροφορίες για τις υποθέσεις της Εταιρείας, στο μέτρο που αυτές είναι χρήσιμες για την πραγματική εκτίμηση των θεμάτων της ημερήσιας διάταξης. Το Διοικητικό Συμβούλιο μπορεί να απαντήσει ενιαία σε αιτήσεις μετόχων με το ίδιο περιεχόμενο. Υποχρέωση παροχής πληροφοριών δεν υφίσταται όταν οι σχετικές πληροφορίες διατίθενται ήδη στην ιστοσελίδα της Εταιρείας, ιδίως με τη μορφή ερωτήσεων και απαντήσεων. (δ) Με αίτηση μετόχων, που εκπροσωπούν το ένα εικοστό (1/20) του καταβεβλημένου μετοχικού κεφαλαίου, το Διοικητικό Συμβούλιο υποχρεούται να ανακοινώνει στη Γενική Συνέλευση, τα ποσά που, κατά την τελευταία διετία, καταβλήθηκαν σε κάθε μέλος του Διοικητικού Συμβουλίου ή τους διευθυντές της Εταιρείας, καθώς και κάθε παροχή προς τα πρόσωπα αυτά από οποιαδήποτε αιτία ή σύμβαση της Εταιρείας με αυτούς. (ε) Μετά από αίτηση μετόχων που εκπροσωπούν το ένα πέμπτο (1/5) του καταβεβλημένου μετοχικού κεφαλαίου, η οποία υποβάλλεται στην Εταιρεία πέντε (5) τουλάχιστον πλήρεις ημέρες πριν από τη Γενική Συνέλευση το Διοικητικό Συμβούλιο υποχρεούται να παρέχει στη Γενική Συνέλευση πληροφορίες για την πορεία των εταιρικών υποθέσεων και την περιουσιακή κατάσταση της Εταιρείας. Αντίστοιχες προθεσμίες για τυχόν άσκηση δικαιωμάτων μειοψηφίας των μετόχων ισχύουν και σε περίπτωση Επαναληπτικών Γενικών Συνελεύσεων. Σε όλες τις ανωτέρω αναφερόμενες περιπτώσεις οι αιτούντες μέτοχοι οφείλουν να αποδεικνύουν τη μετοχική τους ιδιότητα και τον αριθμό των μετοχών που κατέχουν κατά την άσκηση του σχετικού δικαιώματος. Τέτοια απόδειξη αποτελεί και η προσκόμιση βεβαίωσης από τον φορέα στον οποίο τηρούνται οι οικείες κινητές αξίες ή η πιστοποίηση της μετοχική ιδιότητας με απευθείας ηλεκτρονική σύνδεση φορέα και Εταιρείας. IV. Διαθέσιμα έγγραφα και πληροφορίες - Τα έγγραφα και οι πληροφορίες του άρθρου 27 παρ. 3 του Κ.Ν. 2190/1920 θα διατίθενται σε ηλεκτρονική μορφή στην ιστοσελίδα της Εταιρείας www.shelman.gr και σε έγχαρτη μορφή στα γραφεία της έδρας της Εταιρείας, στη διεύθυνση: Πατριάρχου Ιωακείμ 3, Αθήνα τηλ. 212 1020940 κατόπιν προηγούμενης συνεννόησης.

Ομολογιακά Δάνεια Επιχειρήσεων

Πλήθος Εισηγμένων Ομολογίων	Ονομαστική αξία	Τιμή έκδοσης	Σημερινό επιτόκιο	Ημερ. λήξης	Διάρκεια (έτη)	Σημείωση	Προσ/μένο* Τок/ρίδιο		Μον. Διασπ.	Ομολογιακά Δάνεια Επιχειρήσεων	Κατωτ Τιμή	Ανωτ Τιμή	Τιμή κλεισ.	Προηγ. Κλείσιμο-ημέρια	Όγκος	Αξία Συναλλαγών	Τελευταία εντολή			Μεγ έτους		
							Κοινό	Προτιμησιακό									Τιμή	Αγορ./ Πώλ.	Ημερομηνία		λαχ έτους	
39,711,653	1.00	1.00	6.00	30/06/2016	5	4786	5	---	1	ΤΡ. ΚΥΠΡΟΥ ΔΗΜΟΣΙΑ ΕΤΑΙΡΙΑ ΛΤΔ (Μετατρέψιμο σε ΚΟ)	---	---	---	---	---	---	10.0000	A	13/03/2013	100.0000	100.0000	
428,521,983	1.00	1.00	6.50	30/06/2016	5	4785	5	---	1	ΤΡ. ΚΥΠΡΟΥ ΔΗΜΟΣΙΑ ΕΤΑΙΡΙΑ ΛΤΔ (Μετατρέψιμο σε ΚΟ)	---	---	---	20.5000	14/03/2013	---	---	21.0000	A	15/03/2013	19.5000	30.0000
4,150,176	4.77	4.77	5.00	19/03/2015	5	---	15	---	1	MARFIN INVESTMENT GROUP A.E. (Μετατρ. σε ΚΟ μτχ)	---	---	---	60.0000	20/09/2013	---	---	25.4000	A	11/10/2013	0.5000	70.0000
73,088,145	1.00	1.00	5.50	30/06/2014	5	4574	9	---	1	ΤΡ. ΚΥΠΡΟΥ ΔΗΜΟΣΙΑ ΕΤΑΙΡΙΑ ΛΤΔ (Μετατρέψιμο σε ΚΟ)	---	---	---	20.0000	08/03/2013	---	---	21.5000	A	15/03/2013	20.0000	26.0000
1,794,284	12.49	9.77	5.80	12/07/2015	8	---	13	---	1	ΝΗΡΕΥΣ ΙΧΘΥΟΚΑΛΛΙΕΡΓΕΙΕΣ Α.Ε. (Μετατρ. σε ΚΟ μτχ)	---	---	---	12.0000	26/07/2013	---	---	30.0000	A	11/10/2013	11.0000	15.0000
27,283,632	1.00	1.00	1.32	30/06/2018	10	---	11	---	1	ΤΡ. ΚΥΠΡΟΥ ΔΗΜΟΣΙΑ ΕΤΑΙΡΙΑ ΛΤΔ (Μετατρέψιμο σε ΚΟ)	---	---	---	33.0000	13/12/2012	---	---	35.0000	A	15/03/2013	33.0000	33.0000
212,849,265	1.00	1.00	6.30	29/07/2020	7	---	1	---	1	MARFIN INVESTMENT GROUP A.E. ΣΕΙΡΑ Β (ΜΟΔ)	---	---	---	0.8500	23/08/2013	---	---	1.4000	A	11/10/2013	0.8500	0.8500
2,156,827	1.00	1.00	7.00	29/07/2019	6	---	1	---	1	MARFIN INVESTMENT GROUP A.E. ΣΕΙΡΑ Α (ΜΟΔ)	---	---	---	1.0000	23/08/2013	---	---	1.4100	A	11/10/2013	1.0000	1.0000

4574 - Το χρεόγραφο είναι αορίστου διάρκειας.

4785 - Το χρεόγραφο είναι αορίστου διάρκειας.

4786 - Το χρεόγραφο είναι αορίστου διάρκειας. Η ονομαστική αξία, η τιμή έκδοσής του και οι τιμές διαπραγμάτευσης είναι εκφρασμένες σε Δολάρια ΗΠΑ, ενώ η Αξία Συναλλαγών του είναι εκφρασμένη σε Ευρώ.

Σημειώσεις Εταιρικών Ομολόγων

Ο Όγκος Συναλλαγών υπολογίζεται ως (Τεμάχια) * (Ονομαστική Τιμή). Η Αξία Συναλλαγών υπολογίζεται ως (Τεμάχια) * (Ονομαστική Τιμή) * (Τιμή %) + (Δεδουλευμένοι Τόκοι).

Οι τιμές συναλλαγών των ομολόγων υπολογίζονται ως ποσοστό επί τοις εκατό (%) της ονομαστικής τους τιμής.

Όλα τα ομόλογα έχουν Ονομαστική Αξία εκπεφρασμένη σε Ευρώ (εκτός εάν σημειώνεται διαφορετικά).

* Προσ/μένο = Προσαρτημένο

Ομόλογα Ελληνικού Δημοσίου

Πλήθος Εισηγμ. Ομολογιών	Ονομ. αξία	Σημερινό επιτόκιο	Υπολογισμός Δεδουλευμένων	Ημερ/νία Λήξης [1]	Διάρκεια (έτη)	Σημείωση	Ημερομηνία Πληρ.	Αξία τρέχοντος	Μον. Διαπρ.	Ομόλογα Ελληνικού Δημοσίου	Κατωτ Τιμή	Ανωτ Τιμή	Τιμή κλειστ.	Προηγ. Κλείσιμο-ημ/νία	Όγκος	Αξία Συναλλαγών	Τελευταία εντολή Αγορ./ Πώλ. Ημερομηνία
2,658,781,973	1.00	4.30	Πργμ/Πργμ	24/02/2023	11	---	24/02	4.30	1	ΟΕΔ-ΣΤΘ-240223-11X-2,000-1,00	---	---	---	---	---	---	---
2,658,781,973	1.00	4.30	Πργμ/Πργμ	24/02/2024	12	---	24/02	4.30	1	ΟΕΔ-ΣΤΘ-240224-12X-2,000-1,00	---	---	---	---	---	---	---
2,658,781,973	1.00	4.30	Πργμ/Πργμ	24/02/2025	13	---	24/02	4.30	1	ΟΕΔ-ΣΤΘ-240225-13X-2,000-1,00	---	---	---	---	---	---	---
2,658,781,973	1.00	4.30	Πργμ/Πργμ	24/02/2026	14	---	24/02	4.30	1	ΟΕΔ-ΣΤΘ-240226-14X-2,000-1,00	---	---	---	---	---	---	---
2,658,781,973	1.00	4.30	Πργμ/Πργμ	24/02/2027	15	---	24/02	4.30	1	ΟΕΔ-ΣΤΘ-240227-15X-2,000-1,00	---	---	---	---	---	---	---
2,836,034,104	1.00	4.30	Πργμ/Πργμ	24/02/2028	16	---	24/02	4.30	1	ΟΕΔ-ΣΤΘ-240228-16X-2,000-1,00	---	---	---	---	---	---	---
2,836,034,104	1.00	4.30	Πργμ/Πργμ	24/02/2029	17	---	24/02	4.30	1	ΟΕΔ-ΣΤΘ-240229-17X-2,000-1,00	---	---	---	---	---	---	---
2,836,034,104	1.00	4.30	Πργμ/Πργμ	24/02/2030	18	---	24/02	4.30	1	ΟΕΔ-ΣΤΘ-240230-18X-2,000-1,00	---	---	---	---	---	---	---
2,836,034,104	1.00	4.30	Πργμ/Πργμ	24/02/2031	19	---	24/02	4.30	1	ΟΕΔ-ΣΤΘ-240231-19X-2,000-1,00	---	---	---	---	---	---	---
2,836,034,104	1.00	4.30	Πργμ/Πργμ	24/02/2032	20	---	24/02	4.30	1	ΟΕΔ-ΣΤΘ-240232-20X-2,000-1,00	---	---	---	---	---	---	---
2,836,034,104	1.00	4.30	Πργμ/Πργμ	24/02/2033	21	---	24/02	4.30	1	ΟΕΔ-ΣΤΘ-240233-21X-2,000-1,00	---	---	---	---	---	---	---
2,836,034,104	1.00	4.30	Πργμ/Πργμ	24/02/2034	22	---	24/02	4.30	1	ΟΕΔ-ΣΤΘ-240234-22X-2,000-1,00	---	---	---	---	---	---	---
2,836,034,104	1.00	4.30	Πργμ/Πργμ	24/02/2035	23	---	24/02	4.30	1	ΟΕΔ-ΣΤΘ-240235-23X-2,000-1,00	---	---	---	---	---	---	---
2,836,034,104	1.00	4.30	Πργμ/Πργμ	24/02/2036	24	---	24/02	4.30	1	ΟΕΔ-ΣΤΘ-240236-24X-2,000-1,00	---	---	---	---	---	---	---
2,836,034,104	1.00	4.30	Πργμ/Πργμ	24/02/2037	25	---	24/02	4.30	1	ΟΕΔ-ΣΤΘ-240237-25X-2,000-1,00	---	---	---	---	---	---	---
2,836,034,104	1.00	4.30	Πργμ/Πργμ	24/02/2038	26	---	24/02	4.30	1	ΟΕΔ-ΣΤΘ-240238-26X-2,000-1,00	---	---	---	---	---	---	---
2,836,034,104	1.00	4.30	Πργμ/Πργμ	24/02/2039	27	---	24/02	4.30	1	ΟΕΔ-ΣΤΘ-240239-27X-2,000-1,00	---	---	---	---	---	---	---
2,836,034,104	1.00	4.30	Πργμ/Πργμ	24/02/2040	28	---	24/02	4.30	1	ΟΕΔ-ΣΤΘ-240240-28X-2,000-1,00	---	---	---	---	---	---	---
2,836,034,104	1.00	4.30	Πργμ/Πργμ	24/02/2041	29	---	24/02	4.30	1	ΟΕΔ-ΣΤΘ-240241-29X-2,000-1,00	---	---	---	---	---	---	---
2,836,034,104	1.00	4.30	Πργμ/Πργμ	24/02/2042	30	---	24/02	4.30	1	ΟΕΔ-ΣΤΘ-240242-30X-2,000-1,00	---	---	---	---	---	---	---
1,500,000	1,000.00	0.97	FLR Πργμ/360	10/08/2014	5	---	10/02 - 10/08	---	1	ΟΕΔ-ΚΥΜ-100814-05X-1,762-1000,00	---	---	---	---	---	---	---
5,187,186	1,000.00	1.60	FLR Πργμ/360	21/05/2014	5	---	21/11 - 21/05	---	1	ΟΕΔ-ΚΥΜ-210514-05X-2,734-1000,00	---	---	---	---	---	---	---
78,300	1,000.00	1.16	FLR Πργμ/360	23/07/2014	5	---	23/01 - 23/07	---	1	ΟΕΔ-ΚΥΜ-230714-05X-2,018-1000,00	---	---	---	---	---	---	---

Σημειώσεις Ομολόγων Ελλ. Δημοσίου

Ο Όγκος Συναλλαγών υπολογίζεται ως (Τεμάχια) * (Ονομαστική Τιμή). Η Αξία Συναλλαγών υπολογίζεται ως (Τεμάχια) * (Ονομαστική Τιμή) * (Τιμή %) + (Δεδουλευμένοι Τόκοι)

Η Αξία του τρέχοντος τοκομεριδίου για τις εκδόσεις Ονομαστικής Αξίας 0,01 ευρώ, αναφέρεται σε Ονομαστική Αξία 100 ευρώ.

FLR (= Floating Interest Rate) Ομόλογο Μεταβλητού Επιτοκίου.

[1] - Η Ημερομηνία Λήξης της τοκοφόρου περιόδου και η Ημερομηνία Πληρωμής του τοκομεριδίου.

Ομόλογα σε Κυκλοφορία	Νόμισμα / Ελάχιστη διαπραγ.	Ημερομηνία Πληρ.	Αξία τρέχοντος τοκομεριδίου	Σημείωση	Προσ/μένο* Τοκ/ρίδιο	Μονάδα διαπραγ/σης	Ημερ/νία Έκδοσης	Διάρκεια (έτη)	Σημερινό επιτόκιο	Υ.Δ.Τ σε	Ομόλογα	Τελευταία τιμή προηγ.	Τελευτ. Τιμή	Εκφ. τοις μετρητοίς (€) / Πώλ Ημερομηνία	Συναλλαγές σε τμχ	Ελάχιστο ζωής	Μέγιστο ζωής	
Ομολογιακά Δάνεια Διεθνών Οργανισμών																		
1,000,000	EUR / 1000	21/07	---	---	8	1	21/07/2006	10	5.0 FLR	360	ΟΜΟΛΟΓΟ ΕΥΡΩΠΑΪΚΗΣ ΤΡΑΠΕΖΑΣ ΕΠΕΝΔΥΣΕΩΝ	97.50	16/04/2007	---	---	---	---	---
Νομικών Προσώπων και Εταιρειών σε Συνάλλαγμα και Ευρο																		
0	GBP / 10	01/12	0.25	---	56	1	01/12/1928	100	2.5	360	Ε.Κ.Τ.Ε.	---	---	---	---	---	---	---
103,746	GBP / 10	01/12	0.25	---	54	1	01/12/1930	98	2.5	360	Ε.Κ.Τ.Ε. σειρά	2.27	05/02/1996	2.27	Π	05/02/1996	---	2.27

Σημειώσεις Ομολόγων ΕΛΛ. Δημοσίου

Υ.Δ.Τ: Υπολογισμός Δεδουλευμένων Τόκων.

FLR (= Floating Interest Rate) Ομόλογο Μεταβλητού Επιτοκίου.

Η ελάχιστη διαπραγματεύσιμη Ονομαστική Αξία για όλους τους Άυλους Τίτλους του Δημοσίου είναι τα 100 Ευρώ.

* Προσ/μένο = Προσαρτημένο

Ομόλογα Κρατικών Τραπεζών (ετήσιας διάρκειας)

Πλήθος Εισηγμ. Ομολογιών	Ονομαστική αξία	Αρχικό Επιτόκιο	Τρέχον Επιτόκιο	Ετήσιος Τόκος	Ημερομηνία Έκδοσης	Σημείωση	Ομόλογα Κρατικών Τραπεζών	Μον. Διαπρ.	Ετήσιες Ανανεώσεις	Τελευτ. Τιμή	Εκφ. τοις μετρητοίς (€) Αγορ. / Πώλ	Όγκος
342,560	130.41	2.35	3.92	0.00	31/01/2005	---	ΟΜΟΛΟΓΟ ΕΤΒΑ	1	9	100.00	A	---
16,015	1,211.71	3.65	2.47	0.00	30/11/2006	---	ΟΜΟΛΟΓΟ ΕΤΒΑ	1	7	---	---	---
2,446	1,154.00	4.90	2.47	28.96	31/05/2008	---	ΟΜΟΛΟΓΟ ΕΤΒΑ	1	6	---	---	---
171,117	1,163.28	5.50	2.47	29.19	31/05/2008	---	ΟΜΟΛΟΓΟ ΕΤΒΑ	1	6	---	---	---
63,787	1,129.20	5.45	2.47	30.88	31/08/2008	---	ΟΜΟΛΟΓΟ ΕΤΒΑ	1	6	---	---	---
5,358	1,108.96	5.45	2.47	27.83	31/10/2008	---	ΟΜΟΛΟΓΟ ΕΤΒΑ	1	5	---	---	---
1,045	1,129.74	5.50	2.47	28.35	31/10/2008	---	ΟΜΟΛΟΓΟ ΕΤΒΑ	1	5	---	---	---
76,077	1,132.45	5.75	2.47	28.42	31/10/2008	---	ΟΜΟΛΟΓΟ ΕΤΒΑ	1	5	---	---	---

Σημειώσεις Ομολόγων

Οι ετήσιες ανανεώσεις των Ομολόγων ΕΤΒΑ είναι απαλλαγμένες των φόρων (καθαρά επιτόκια).

Για τα ομόλογα έκδοσης μέχρι και 31/07/2013 ο δεδουλευμένος τόκος έχει κεφαλαιοποιηθεί.

Πίνακας Μελών Χρηματιστηρίου Αθηνών και Μελών ΕΤ.ΕΚ.

Επωνυμία			Αγορά Μετοχών			Αγορά Παραγώγων			Μέλη ΕΤ.ΕΚ.			
	Διεύθυνση	Τηλέφωνο	Φαξ	Μέλος Αγοράς	Μέλος εξ Αποστάσεως	Ειδικός Διαπρήτης	Διαπρήτης	Ειδικός Διαπρήτης	Παραγγελίχος	Γενικό Εκκαθιστικό	Άμεσο Εκκαθιστικό	Μη Εκκαθιστικό
ALPHA ΤΡΑΠΕΖΑ Α.Ε.										a		
ΣΤΑΔΙΟΥ 40, ΑΘΗΝΑ	(210)-3260000	(210)-3264116										
	(210)-3265546	(210)-3265811										
ARGUS STOCKBROKERS LTD				a	a							
ΛΕΩΦΟΡΟΣ KENNETY ΓΡ. 303 12-14, ΛΕΥΚΩΣΙΑ ΚΥΠΡΟΥ	(+35722)-22717000	(+35722)-22717070										
ATLANTIC SECURITIES LIMITED				a	a							
ΠΡΟΔΡΟΜΟΥ 37, ΛΕΥΚΩΣΙΑ ΚΥΠΡΟΥ	(+35722)-445400	(+35722)-661914										
ΑΤΤΙΚΑ BANK ΑΝΩΝΥΜΗ ΤΡΑΠΕΖΙΚΗ ΕΤΑΙΡΕΙΑ										a		
ΟΜΗΡΟΥ 23, ΑΘΗΝΑ	(210)-3669000	(210)-3669410										
ΑΚΑΔΗΜΙΑΣ 54, ΑΘΗΝΑ	(210)-3390757	(210)-3646090										
ΑΧΙΑ VENTURES GROUP LTD				a	a							
Γ. ΚΡΑΝΙΔΙΩΤΗ 10, ΛΕΥΚΩΣΙΑ ΚΥΠΡΟΥ	+357 22 742000	+357 22 742001										
ΑΧΟΝ ΧΡΗΜΑΤΙΣΤΗΡΙΑΚΗ Α.Ε.Π.Ε.Υ.				a			a					a
ΣΤΑΔΙΟΥ 48, ΑΘΗΝΑ	(210)-3363800	(210)-3243903										
BANK OF AMERICA MERRILL LYNCH				a	a							
KING EDWARD STREET 2, LONDON	(+4420)-79952000	(+4420)-79954525										
ΒΕΤΑ ΧΡΗΜΑΤΙΣΤΗΡΙΑΚΗ Α.Ε.Π.Ε.Υ.				a		a	a	a			a	
ΒΡΑΙΛΑ & Λ. ΑΛΕΞΑΝΔΡΑΣ 29, ΑΘΗΝΑ	(210)-6478900	(210)-6410139										
BNP PARIBAS SECURITIES SERVICES										a		
ΒΑΣ. ΣΟΦΙΑΣ 94, ΑΘΗΝΑ	(210)-7468500	(210)-7468579										
CAPITAL ΧΡΗΜΑΤΙΣΤΗΡΙΑΚΗ Α.Ε.Π.Ε.Υ.				a			a					a
ΜΗΤΡΟΠΟΛΕΩΣ 58, ΑΘΗΝΑ	(210)-3369700	(210)-3369820										
CFS ΧΡΗΜΑΤΙΣΤΗΡΙΑΚΗ Α.Ε.Π.Ε.Υ.				a		a			a			a
ΣΤΑΔΙΟΥ 3, ΑΘΗΝΑ	(210)-3360800	(210)-3311854										
CITIGROUP GLOBAL MARKET LTD				a	a							
CITIGROUP CENTRE, CANADA SQUARE, CANARY WHART, LONDON	002079864000	002079862266										
CREDIT AGRICOLE CHEUVREUX S.A.				a	a							
9 QUAI PAUL DOUMER, ΠΑΡΙΣΙ	33 (0) 1 41 89 70 00											
CREDIT SUISSE SECURITIES (EUROPE) LIMITED				a	a							
ONE CABOT SQUARE, LONDON	+44 20 7888 8888	+44 20 7888 1600										
DEUTSCHE BANK A.G.				a	a							
THEODOR-HEUSS-ALLEE 70, ΦΡΑΚΝΦΟΥΡΤΗ	0049 69 910 00	0049 69 910 34 225										
EUROBANK EQUITIES Α.Ε.Π.Ε.Υ.				a		a		a			a	
ΦΙΛΕΛΛΗΝΩΝ 10, ΑΘΗΝΑ	(210)-3720000	(210)-3720001										
EUROCORP ΧΡΗΜΑΤΙΣΤΗΡΙΑΚΗ Α.Ε.				a			a				a	
ΠΛ. ΦΙΛΙΚΗΣ ΕΤΑΙΡΕΙΑΣ 14, ΑΘΗΝΑ	(210)-7263500	(210)-7263666										
EUROTRUST ΧΡΗΜΑΤΙΣΤΗΡΙΑΚΗ Α.Ε.Π.Ε.Υ.				a								
ΣΟΦΟΚΛΕΟΥΣ 13-15, ΑΘΗΝΑ	(210)-3363100	(210)-3238334										
EUROXX Χ.Α.Ε.Π.Ε.Υ.				a			a				a	
ΠΑΛΛΙΟΛΟΓΟΥ 7, ΧΑΛΑΝΔΡΙ	(210)-6879400	(210)-6879401										
GLOBAL CAPITAL SECURITIES AND FINANCIAL SERVICES LTD				a	a							
ΛΕΩΦ. ΛΕΜΕΣΟΥ 5, ΛΕΜΕΣΟΣ ΚΥΠΡΟΥ	(+35722)-710710	(+35722)-339332										
GUARDIAN TRUST ΧΡΗΜΑΤΙΣΤΗΡΙΑΚΗ Α.Ε.Π.Ε.Υ.				a		a	a					a
ΦΙΛΕΛΛΗΝΩΝ 15, ΑΘΗΝΑ	(210)-3220402	(210)-3220498										
HSBC ΤΡΑΠΕΖΑ										a		
Λ. ΜΕΣΟΓΕΙΩΝ 109-111, ΑΘΗΝΑ	(210)-6961507	(210)-6929310										
INDEX ΧΡΗΜΑΤΙΣΤΗΡΙΑΚΗ Α.Ε.Π.Ε.Υ.				a								
ΔΡΑΓΑΤΣΑΝΙΟΥ 6, ΑΘΗΝΑ	(210)-3213920	(210)-3213216										
LAIKI FINANCIAL SERVICES LTD				a	a							
CLR HOUSE, Λ. ΒΥΡΩΝΟΣ 26, ΛΕΥΚΩΣΙΑ ΚΥΠΡΟΥ	(+35722)-898600	(+35722)-680953										
MAGNA TRUST ΧΡΗΜΑΤΙΣΤΗΡΙΑΚΗ Α.Ε.Π.Ε.Υ.				a					a			a
ΦΕΙΔΙΟΥ 9, ΑΘΗΝΑ	(210)-3327503	(210)-3327599										
MEGA EQUITY SEC. & FINANCIAL SERVICES LTD				a	a							
Λ. ΓΡΙΒΑ ΔΙΓΕΝΗ 42-44, ΛΕΥΚΩΣΙΑ ΚΥΠΡΟΥ	(+35722)-711711	(+35722)-711811										
MERIT ΧΡΗΜΑΤΙΣΤΗΡΙΑΚΗ Α.Ε.Π.Ε.Υ.				a		a	a				a	
ΒΑΣΙΛΕΩΣ ΚΩΝΣΤΑΝΤΙΝΟΥ 38, ΑΘΗΝΑ	(210)-3671800	(210)-3671830										
NBG SECURITIES Α.Ε.Π.Ε.Υ.				a		a		a				a
ΑΚΑΔΗΜΙΑΣ 68, ΑΘΗΝΑ	(210)-3328500	(210)-3328565										
NUNTIUS ΧΡΗΜΑΤΙΣΤΗΡΙΑΚΗ Α.Ε.Π.Ε.Υ.				a					a			a
ΔΡΑΓΑΤΣΑΝΙΟΥ 6, ΑΘΗΝΑ	(210)-3350599	(210)-3254846										
ORANGE PARTNERS Α.Ε.Π.Ε.Υ.				a								
ΤΖΩΡΤΖ 5, ΑΘΗΝΑ	(210)-3300009	(210)-3305240										

Πίνακας Μελών Χρηματιστηρίου Αθηνών και Μελών ΕΤ.ΕΚ.

Επωνυμία	Διεύθυνση		Τηλέφωνο		Φαξ		Αγορά Μετοχών			Αγορά Παραγώγων			Μέλη ΕΤ.ΕΚ.			
							Μέλος Αγοράς	Μέλος εξ Αποστάσεως	Ειδικός Διαπρήτης	Διαπρήτης	Ειδικός Διαπρήτης	Παραγελίχος	Γενικό Εκκαθιστικό	Άμεσο Εκκαθιστικό	Μη Εκκαθιστικό	
PRELIUM Α.Ε.Π.Ε.Υ.							a			a						a
ΚΗΦΙΣΙΑΣ & ΔΑΒΑΚΗ 1, ΑΘΗΝΑ			(210)-3677000		(210)-6920403											
PROCHOICE ΧΡΗΜΑΤΙΣΤΗΡΙΑΚΗ ΛΤΔ						a	a									
ΣΤΥΡΟΥ ΚΥΠΡΙΑΝΟΥ 57, ΛΕΥΚΩΣΙΑ ΚΥΠΡΟΥ			+357-24-661192		+357-24-662464											
SHARELINK SEC. & FINANCIAL SERVICES LTD						a	a									
ELLINAS HOUSE, ΘΕΟΤΟΚΗ 6, ΛΕΥΚΩΣΙΑ ΚΥΠΡΟΥ			(+35722)-554200		(+35722)-750852											
SOCIETE GENERALE S.A.						a	a		a							
Λ. ΚΗΦΙΣΙΑΣ 240-242, ΑΘΗΝΑ			(210)-6790161		(210)-6728828											
COURS VALMY PUTEAUX - LA DEFENSE 17, ΠΑΡΙΣΙ																
(+33) 142134754			(+33) 142135697													
SOLIDUS SECURITIES ΑΧΕΠΕΥ						a			a					a		
ΛΟΥΙΖΗΣ ΡΙΑΝΚΟΥΡ 64, ΑΘΗΝΑ			(210)-6925500		(210)-6985421											
THE CYPRUS INVESTMENT & SEC. CORP. LTD (CISCO)						a	a									
ΕΒΡΟΥ (EUROLIFE HOUSE) 4, ΛΕΥΚΩΣΙΑ ΚΥΠΡΟΥ			(+35722)-881800		(+35722)-881801											
UBS LIMITED						a	a									
FINSBURY AVENUE 1, LONDON			(+4420)-79013333		(+4420)-79012345											
Α. ΣΑΡΡΗΣ ΧΡΗΜΑΤΙΣΤΗΡΙΑΚΗ Α.Ε.Π.Ε.Υ.						a										
ΔΡΑΓΑΤΣΑΝΙΟΥ 6, ΑΘΗΝΑ			(210)-3367700		(210)-3312324											
ΑΓΡΟΤΙΚΗ ΤΡΑΠΕΖΑ ΤΗΣ ΕΛΛΑΔΟΣ Α.Ε.										a				a		
ΠΑΝΕΠΙΣΤΗΜΙΟΥ 23, ΑΘΗΝΑ			(210)-3298400		(210)-3298322											
ΑΘΗΝΑΪΚΗ ΧΡΗΜΑΤΙΣΤΗΡΙΑΚΗ Α.Ε.Π.Ε.Υ.						a										
ΣΤΑΔΙΟΥ 33, ΑΘΗΝΑ			(210)-3254764		(210)-3254767											
ΑΛΦΑ FINANCE ΑΕΠΕΥ						a		a						a		
ΜΕΡΛΙΝ 5, ΑΘΗΝΑ			(210)-3677400		(210)-3311193											
ΑΤΛΑΣ ΧΡΗΜΑΤΙΣΤΗΡΙΑΚΗ Α.Ε.Π.Ε.Υ.						a			a							a
ΜΙΧΑΛΑΚΟΠΟΥΛΟΥ 125 & ΒΕΡΒΑΙΝΩΝ 14 - 16, ΑΘΗΝΑ			(210)-3363300		(210)-3238925											
Γ.Α. ΠΕΡΒΑΝΑΣ ΧΡΗΜΑΤΙΣΤΗΡΙΑΚΗ ΑΕΠΕΥ						a			a							a
ΣΟΦΟΚΛΕΟΥΣ 7 - 9, ΑΘΗΝΑ			(210)-3251875		(210)-3210291											
ΓΕΝΙΚΗ ΤΡΑΠΕΖΑ ΤΗΣ ΕΛΛΑΔΟΣ Α.Ε.												a				
ΛΕΩΦ. ΜΕΣΟΓΕΙΩΝ 109-111, ΑΘΗΝΑ			(210)-6975000		(210)-6975706											
ΕΡΜΟΥ 87-89, ΑΘΗΝΑ			(210)-6976072		(210)-6976079											
Δ. ΑΘ. ΤΣΕΚΟΥΡΑΣ ΧΡΗΜΑΤΙΣΤΗΡΙΑΚΗ Α.Ε.Π.Ε.Υ.						a										
ΠΕΣΜΑΖΟΓΛΟΥ 3, ΑΘΗΝΑ			(210)-3214406		(210)-3211997											
ΔΙΕΘΝΗΣ ΧΡΗΜΑΤΙΣΤΗΡΙΑΚΗ Α.Ε.Π.Ε.Υ.									a					a		
Λ. ΣΥΓΓΡΟΥ 80-88, ΑΘΗΝΑ			(210)-9203000		(210)-9203052											
ΔΥΝΑΜΙΚΗ ΧΡΗΜΑΤΙΣΤΗΡΙΑΚΗ Α.Ε.Π.Ε.Υ.						a					a			a		
ΧΑΡΙΛΑΟΥ ΤΡΙΚΟΥΠΗ 6 - 10, ΑΘΗΝΑ			(210)-3677700		(210)-3677777											
ΕΘΝΙΚΗ ΤΡ. ΤΗΣ ΕΛΛΑΔΟΣ / ΕΙΔΙΚΗ ΔΙΑΔ. PROBANK						a										
ΑΜΕΡΙΚΗΣ 10, ΑΘΗΝΑ			(210)-3392631		(210)-3392646											
ΕΘΝΙΚΗ ΤΡΑΠΕΖΑ ΤΗΣ ΕΛΛΑΔΟΣ Α.Ε.										a		a				
ΑΚΑΔΗΜΙΑΣ 68, ΑΘΗΝΑ			(210)-3328817		(210)-3328678											
ΑΙΟΛΟΥ 86, ΑΘΗΝΑ			(210)-3341000		(210)-3228187											
ΕΛΛΗΝΙΚΗ ΤΡΑΠΕΖΑ (ΕΠΕΝΔΥΣΕΙΣ) ΛΤΔ						a	a									
ΛΕΩΦΟΡΟΣ ΚΥΡΙΑΚΟΥ ΜΑΤΣΗ 31, ΛΕΥΚΩΣΙΑ ΚΥΠΡΟΥ			(+35722)-500100		(+35722)-500110											
ΕΛΛΗΝΟΑΜΕΡΙΚΑΝΙΚΗ ΧΡΗΜΑΤΙΣΤΗΡΙΑΚΗ Α.Ε.Π.Ε.Υ.						a			a							
ΕΥΡΙΠΙΔΟΥ 6, ΑΘΗΝΑ			(210)-3311100		(210)-3215968											
ΕΠΕΝΔΥΤΙΚΗ ΤΡΑΠΕΖΑ ΕΛΛΑΔΟΣ Α.Ε.						a		a				a				
Λ. ΚΗΦΙΣΙΑΣ 24Β, ΜΑΡΟΥΣΙ			(210)-8171800		(210)-8171889											
ΑΙΓΕΙΑΛΙΑΣ 32, ΜΑΡΟΥΣΙ			(210) 8173000		(210) 8173101											
Ζ.Γ. ΠΟΡΤΑΛΑΚΗΣ Α.Ε.Π.Ε.Υ.						a										
ΠΕΣΜΑΖΟΓΛΟΥ 8, ΑΘΗΝΑ			(210)-3214830		(210)-3212024											
ΗΛΙΑΣ ΠΕΤΡΟΠΟΥΛΑΚΗΣ ΧΡΗΜΑΤΙΣΤΗΡΙΑΚΗ Α.Ε.Π.Ε.Υ.						a										a
ΑΡΙΣΤΕΙΔΟΥ 9, ΑΘΗΝΑ			(210)-3213928		(210)-3216810											
Θ.Σ. ΣΩΤΗΡΙΑΔΗΣ ΧΡΗΜΑΤΙΣΤΗΡΙΑΚΗ Α.Ε.Π.Ε.Υ.						a										
ΒΑΛΛΑΩΡΙΤΟΥ 7, ΑΘΗΝΑ			(210)-3636943		(210)-3601943											
Ι. ΧΡ. ΜΑΥΡΙΚΗΣ ΧΡΗΜΑΤΙΣΤΗΡΙΑΚΗ Α.Ε.Π.Ε.Υ.						a										
ΣΟΦΟΚΛΕΟΥΣ 5, ΑΘΗΝΑ			(210)-3213949		(210)-3217767											
ΚΑΠΠΑ ΧΡΗΜΑΤΙΣΤΗΡΙΑΚΗ Α.Ε.Π.Ε.Υ.						a			a							a
ΒΑΛΛΑΩΡΙΤΟΥ 15, ΑΘΗΝΑ			(210)-3610371		(210)-3641002											
ΚΑΡΑΜΑΝΩΦ ΧΡΗΜΑΤΙΣΤΗΡΙΑΚΗ Α.Ε.Π.Ε.Υ.						a								a		
ΠΛ. ΑΓ. ΘΕΟΔΩΡΩΝ 2, ΑΘΗΝΑ			(210)-3212947		(210)-3217088											
ΚΥΚΛΟΣ ΧΡΗΜΑΤΙΣΤΗΡΙΑΚΗ Α.Ε.Π.Ε.Υ.						a		a	a					a		
ΠΑΝΕΠΙΣΤΗΜΙΟΥ 39, ΑΘΗΝΑ			(210)-3364300		(210)-3239122											

Πίνακας Μελών Χρηματιστηρίου Αθηνών και Μελών ΕΤ.ΕΚ.

Επωνυμία	Διεύθυνση	Τηλέφωνο	Φαξ	Αγορά Μετοχών			Αγορά Παραγώγων			Μέλη ΕΤ.ΕΚ.		
				Μέλος Αγοράς	Μέλος εξ Αποστάσεως	Ειδικός Διαπρήτης	Διαπρήτης	Ειδικός Διαπρήτης	Παραγγελίχρος	Γενικό Εκκαθιστικό	Άμεσο Εκκαθιστικό	Μη Εκκαθιστικό
ΚΥΠΡΟΥ ΧΡΗΜΑΤΙΣΤΗΡΙΑΚΗ ΑΕΠΕΥ				a		a	a					a
ΧΑΛΚΥΔΟΝΟΣ & ΦΕΙΔΙΠΠΙΔΟΥ 26 26, ΑΘΗΝΑ		(210)-8701000	(210)-8701049									
ΛΕΩΝ ΔΕΠΟΛΑΣ ΧΡΗΜΑΤΙΣΤΗΡΙΑΚΗ Α.Ε.Π.Ε.Υ.				a					a			a
ΧΡ. ΛΑΔΑ 1, ΑΘΗΝΑ		(210)-3213286	(210)-3211618									
ΜΕΤΟΧΙΚΗ ΧΡΗΜΑΤΙΣΤΗΡΙΑΚΗ Α.Ε.Π.Ε.Υ.				a								
Γ. ΓΕΝΝΑΔΙΟΥ 3, ΑΘΗΝΑ		(210)-3306700	(210)-3306709									
ΜΙΔΑΣ ΧΡΗΜΑΤΙΣΤΗΡΙΑΚΗ Α.Ε.Π.Ε.Υ.				a								
ΣΟΦΟΚΛΕΟΥΣ 5, ΑΘΗΝΑ		(210)-3253203	(210)-3253205									
Ν. ΣΑΡΡΟΣ ΧΡΗΜΑΤΙΣΤΗΡΙΑΚΗ Α.Ε.							a					
ΣΟΦΟΚΛΕΟΥΣ 7-9, ΑΘΗΝΑ		(210)-3705600	(210)-3219992									
Ν. ΧΡΥΣΟΧΟΪΔΗΣ ΧΡΗΜΑΤΙΣΤΗΡΙΑΚΗ Α.Ε.Π.Ε.Υ.				a					a		a	
ΣΟΦΟΚΛΕΟΥΣ 7 - 9, ΑΘΗΝΑ		(210)-3213913	(210)-3216115									
ΝΕΑ ΠΡΟΤΟΝ ΤΡΑΠΕΖΑ Α.Ε.				a			a				a	
ΕΣΛΙΝ & ΑΜΑΛΙΑΔΟΣ 20, ΑΘΗΝΑ		210 6970000	210 6970111									
ΟΛΥΜΠΙΑ ΑΧΕΠΕΥ				a								
Α. ΜΕΤΑΞΑ 46Β, ΓΛΥΦΑΔΑ		(210)-3702500	(210)-3702520									
ΠΑΝΤΕΛΑΚΗΣ ΧΡΗΜΑΤΙΣΤΗΡΙΑΚΗ ΑΕΠΕΥ				a			a					a
Λ. ΜΕΣΟΓΕΙΩΝ 109-111, ΑΘΗΝΑ		(210)-6965000	(210)-6929550									
ΠΕΙΡΑΪΩΣ Α.Ε.Π.Ε.Υ.				a				a			a	
ΣΤΑΔΙΟΥ 10, ΑΘΗΝΑ		(210)-3354100	(210)-3233814									
ΠΗΓΑΣΟΣ ΧΡΗΜΑΤΙΣΤΗΡΙΑΚΗ Α.Ε.Π.Ε.Υ.				a			a					
ΒΑΛΛΑΩΡΙΤΟΥ 17, ΑΘΗΝΑ		(210)-3670700	(210)-3670760									
ΣΤ.ΕΜ. ΛΑΥΡΕΝΤΑΚΗΣ ΧΡΗΜΑΤΙΣΤΗΡΙΑΚΗ Α.Ε.Π.Ε.Υ.				a			a					a
ΣΟΦΟΚΛΕΟΥΣ 7 - 9, ΑΘΗΝΑ		(210)-3213336	(210)-3246572									
ΣΥΝΕΡΓΑΤΙΚΗ ΚΕΝΤΡΙΚΗ ΤΡΑΠΕΖΑ ΛΤΔ				a	a							
ΓΡΗΓΟΡΗ ΑΥΞΕΝΤΙΟΥ 8, ΛΕΥΚΩΣΙΑ ΚΥΠΡΟΥ		(+35722)-743300	(+35722)-672083									
ΤΡΑΠΕΖΑ EUROBANK ERGASIAS Α.Ε.											a	
ΟΘΩΝΟΣ 8, ΑΘΗΝΑ		(210)-3337969	(210)-3245916									
		(210)-3337000	(210)-3233866									
ΤΡΑΠΕΖΑ ΚΥΠΡΟΥ ΔΗΜΟΣΙΑ ΕΤΑΙΡΙΑ ΛΙΜΙΤΕΔ											a	
ΛΕΩΦ. ΑΛΕΞΑΝΔΡΑΣ 170, ΑΘΗΝΑ		(210)-6477708	(210)-6477709									
ΣΤΑΣΙΟΥ (ΑΓ. ΠΑΡΑΣΚΕΥΗ, ΣΤΡΩΒΟΛΟΣ) 51, ΛΕΥΚΩΣΙΑ ΚΥΠΡΟΥ		(0035722)-121883	(0035722)-336258									
ΤΡΑΠΕΖΑ ΠΕΙΡΑΪΩΣ Α.Ε.									a		a	
ΑΜΕΡΙΚΗΣ 4, ΑΘΗΝΑ		(210)-3335000	(210)-3335079									
		(210)-3335918	(210)-3254207									

Πίνακας Μετοχών Υπό Ειδική Διαπραγμάτευση

Μετοχές	Κατηγορία Διαπραγμάτευσης	
	Έναρξη Ειδικής Διαπραγ/σης	Λήξη Ειδικής Διαπραγ/σης
Ειδικός Διαπραγματευτής		
COCA - COLA ΤΡΙΑ ΕΨΙΛΟΝ (ΚΟ)	Σε Αναστολή	
EUROBANK EQUITIES Α.Ε.Π.Ε.Υ.	23/10/2012	22/10/2013
ΕΠΕΝΔΥΤΙΚΗ ΤΡΑΠΕΖΑ ΕΛΛΑΔΟΣ Α.Ε.	08/01/2013	07/01/2014
CYPRUS POPULAR BANK (ΚΟ)	Σε Αναστολή	
ΠΕΙΡΑΙΩΣ Α.Ε.Π.Ε.Υ.	02/02/2013	01/02/2014
ΚΥΠΡΟΥ ΤΡΑΠΕΖΑ (ΚΟ)	Σε Αναστολή	
EUROBANK EQUITIES Α.Ε.Π.Ε.Υ.	23/10/2012	22/10/2013
ΕΠΕΝΔΥΤΙΚΗ ΤΡΑΠΕΖΑ ΕΛΛΑΔΟΣ Α.Ε.	02/01/2013	01/01/2014
ΑΛΡΗΑ BANK (ΚΟ)	Κύρια Αγορά	
EUROBANK EQUITIES Α.Ε.Π.Ε.Υ.	24/10/2012	23/10/2013
MERIT ΧΡΗΜΑΤΙΣΤΗΡΙΑΚΗ Α.Ε.Π.Ε.Υ.	03/09/2013	02/09/2014
NBG SECURITIES Α.Ε.Π.Ε.Υ.	15/01/2013	14/01/2014
ΕΠΕΝΔΥΤΙΚΗ ΤΡΑΠΕΖΑ ΕΛΛΑΔΟΣ Α.Ε.	08/01/2013	07/01/2014
ΠΕΙΡΑΙΩΣ Α.Ε.Π.Ε.Υ.	28/05/2013	27/05/2014
BYTE COMPUTER (ΚΟ)	Κύρια Αγορά	
MERIT ΧΡΗΜΑΤΙΣΤΗΡΙΑΚΗ Α.Ε.Π.Ε.Υ.	04/08/2013	03/08/2014
COCA-COLA HBC AG (ΚΟ)	Κύρια Αγορά	
NBG SECURITIES Α.Ε.Π.Ε.Υ.	29/04/2013	28/04/2014
FRIGOGLOSS (ΚΟ)	Κύρια Αγορά	
EUROBANK EQUITIES Α.Ε.Π.Ε.Υ.	23/08/2013	22/08/2014
INTRAKAT (ΚΟ)	Κύρια Αγορά	
MERIT ΧΡΗΜΑΤΙΣΤΗΡΙΑΚΗ Α.Ε.Π.Ε.Υ.	27/12/2012	26/12/2013
MARFIN INVESTMENT GROUP (ΚΟ)	Κύρια Αγορά	
ΠΕΙΡΑΙΩΣ Α.Ε.Π.Ε.Υ.	02/02/2013	01/02/2014
MLS ΠΛΗΡΟΦΟΡΙΚΗ (ΚΟ)	Κύρια Αγορά	
ΒΕΤΑ ΧΡΗΜΑΤΙΣΤΗΡΙΑΚΗ Α.Ε.Π.Ε.Υ.	18/07/2013	17/07/2014
ΑΛΟΥΜΥΛΑ (ΚΟ)	Κύρια Αγορά	
ΒΕΤΑ ΧΡΗΜΑΤΙΣΤΗΡΙΑΚΗ Α.Ε.Π.Ε.Υ.	18/07/2013	17/07/2014
ΒΙΟΧΑΛΚΟ (ΚΑ)	Κύρια Αγορά	
EUROBANK EQUITIES Α.Ε.Π.Ε.Υ.	20/01/2013	19/01/2014
MERIT ΧΡΗΜΑΤΙΣΤΗΡΙΑΚΗ Α.Ε.Π.Ε.Υ.	13/12/2012	12/12/2013
ΑΛΦΑ FINANCE ΑΕΠΕΥ	11/02/2013	10/03/2014
ΓΕΚ ΤΕΡΝΑ (ΚΟ)	Κύρια Αγορά	
ΕΠΕΝΔΥΤΙΚΗ ΤΡΑΠΕΖΑ ΕΛΛΑΔΟΣ Α.Ε.	02/01/2013	01/01/2014
ΔΕΗ (ΚΟ)	Κύρια Αγορά	
EUROBANK EQUITIES Α.Ε.Π.Ε.Υ.	23/10/2012	22/10/2013
NBG SECURITIES Α.Ε.Π.Ε.Υ.	26/03/2013	25/03/2014
ΑΛΦΑ FINANCE ΑΕΠΕΥ	08/01/2013	07/01/2014
ΕΠΕΝΔΥΤΙΚΗ ΤΡΑΠΕΖΑ ΕΛΛΑΔΟΣ Α.Ε.	08/01/2013	07/01/2014
ΠΕΙΡΑΙΩΣ Α.Ε.Π.Ε.Υ.	28/09/2013	27/09/2014
ΕΘΝΙΚΗ ΤΡΑΠΕΖΑ (ΚΟ)	Κύρια Αγορά	
EUROBANK EQUITIES Α.Ε.Π.Ε.Υ.	24/10/2012	23/10/2013
MERIT ΧΡΗΜΑΤΙΣΤΗΡΙΑΚΗ Α.Ε.Π.Ε.Υ.	03/09/2013	02/09/2014
NBG SECURITIES Α.Ε.Π.Ε.Υ.	28/02/2013	27/02/2014
ΑΛΦΑ FINANCE ΑΕΠΕΥ	08/01/2013	07/01/2014
ΕΠΕΝΔΥΤΙΚΗ ΤΡΑΠΕΖΑ ΕΛΛΑΔΟΣ Α.Ε.	08/01/2013	07/01/2014
ΠΕΙΡΑΙΩΣ Α.Ε.Π.Ε.Υ.	08/09/2013	07/09/2014
ΕΛΛΑΚΤΩΡ (ΚΟ)	Κύρια Αγορά	
EUROBANK EQUITIES Α.Ε.Π.Ε.Υ.	01/06/2013	31/05/2014
NBG SECURITIES Α.Ε.Π.Ε.Υ.	25/06/2013	24/06/2014
ΕΠΕΝΔΥΤΙΚΗ ΤΡΑΠΕΖΑ ΕΛΛΑΔΟΣ Α.Ε.	02/01/2013	01/01/2014
ΕΛΛΗΝΙΚΑ ΧΡΗΜΑΤΙΣΤΗΡΙΑ (ΚΟ)	Κύρια Αγορά	
EUROBANK EQUITIES Α.Ε.Π.Ε.Υ.	01/06/2013	31/05/2014
NBG SECURITIES Α.Ε.Π.Ε.Υ.	25/06/2013	24/06/2014
ΕΠΕΝΔΥΤΙΚΗ ΤΡΑΠΕΖΑ ΕΛΛΑΔΟΣ Α.Ε.	02/01/2013	01/01/2014
ΕΛΤΟΝ (ΚΟ)	Κύρια Αγορά	
ΒΕΤΑ ΧΡΗΜΑΤΙΣΤΗΡΙΑΚΗ Α.Ε.Π.Ε.Υ.	03/09/2013	02/09/2014
ΙΝΤΡΑΛΟΤ (ΚΟ)	Κύρια Αγορά	
EUROBANK EQUITIES Α.Ε.Π.Ε.Υ.	01/06/2013	31/05/2014
ΕΠΕΝΔΥΤΙΚΗ ΤΡΑΠΕΖΑ ΕΛΛΑΔΟΣ Α.Ε.	02/01/2013	01/01/2014
ΠΕΙΡΑΙΩΣ Α.Ε.Π.Ε.Υ.	28/09/2013	27/09/2014
ΚΑΝΑΚΗΣ Σ. (ΚΟ)	Κύρια Αγορά	
ΒΕΤΑ ΧΡΗΜΑΤΙΣΤΗΡΙΑΚΗ Α.Ε.Π.Ε.Υ.	01/10/2013	30/09/2014
ΜΟΤΟΡ ΟΪΛ (ΚΟ)	Κύρια Αγορά	
EUROBANK EQUITIES Α.Ε.Π.Ε.Υ.	23/10/2012	22/10/2013
ΜΥΤΙΛΗΝΑΙΟΣ (ΚΟ)	Κύρια Αγορά	
NBG SECURITIES Α.Ε.Π.Ε.Υ.	25/06/2013	24/06/2014
ΕΠΕΝΔΥΤΙΚΗ ΤΡΑΠΕΖΑ ΕΛΛΑΔΟΣ Α.Ε.	02/01/2013	01/01/2014

Πίνακας Μετοχών Υπό Ειδική Διαπραγμάτευση

Μετοχές Ειδικός Διαπραγματευτής	Κατηγορία Διαπραγμάτευσης	
	Έναρξη Ειδικής Διαπραγμάτευσης	Λήξη Ειδικής Διαπραγμάτευσης
ΟΠΑΠ (ΚΟ)	Κύρια Αγορά	
EUROBANK EQUITIES Α.Ε.Π.Ε.Υ.	24/10/2012	23/10/2013
NBG SECURITIES Α.Ε.Π.Ε.Υ.	15/01/2013	14/01/2014
ΑΛΦΑ FINANCE ΑΕΠΕΥ	08/01/2013	07/01/2014
ΕΠΕΝΔΥΤΙΚΗ ΤΡΑΠΕΖΑ ΕΛΛΑΔΟΣ Α.Ε.	08/01/2013	07/01/2014
ΟΤΕ (ΚΟ)	Κύρια Αγορά	
EUROBANK EQUITIES Α.Ε.Π.Ε.Υ.	24/10/2012	23/10/2013
NBG SECURITIES Α.Ε.Π.Ε.Υ.	01/12/2012	30/11/2013
ΑΛΦΑ FINANCE ΑΕΠΕΥ	08/01/2013	07/01/2014
ΕΠΕΝΔΥΤΙΚΗ ΤΡΑΠΕΖΑ ΕΛΛΑΔΟΣ Α.Ε.	08/01/2013	07/01/2014
ΠΕΙΡΑΙΩΣ Α.Ε.Π.Ε.Υ.	08/09/2013	07/09/2014
ΠΕΙΡΑΙΩΣ ΤΡΑΠΕΖΑ (ΚΟ)	Κύρια Αγορά	
EUROBANK EQUITIES Α.Ε.Π.Ε.Υ.	23/10/2012	22/10/2013
MERIT ΧΡΗΜΑΤΙΣΤΗΡΙΑΚΗ Α.Ε.Π.Ε.Υ.	16/09/2013	15/09/2014
NBG SECURITIES Α.Ε.Π.Ε.Υ.	02/06/2013	01/06/2014
ΕΠΕΝΔΥΤΙΚΗ ΤΡΑΠΕΖΑ ΕΛΛΑΔΟΣ Α.Ε.	08/01/2013	07/01/2014
ΠΕΙΡΑΙΩΣ Α.Ε.Π.Ε.Υ.	16/02/2013	15/02/2014
ΠΕΤΡΟΠΟΥΛΟΣ ΠΕΤΡΟΣ (ΚΟ)	Κύρια Αγορά	
ΒΕΤΑ ΧΡΗΜΑΤΙΣΤΗΡΙΑΚΗ Α.Ε.Π.Ε.Υ.	28/05/2013	27/05/2014
ΣΑΡΑΝΤΗΣ ΓΡ. (ΚΟ)	Κύρια Αγορά	
ΒΕΤΑ ΧΡΗΜΑΤΙΣΤΗΡΙΑΚΗ Α.Ε.Π.Ε.Υ.	14/05/2013	13/05/2014
ΤΙΤΑΝ (ΚΟ)	Κύρια Αγορά	
EUROBANK EQUITIES Α.Ε.Π.Ε.Υ.	23/10/2012	22/10/2013
ΤΡΑΠΕΖΑ EUROBANK ERGASIAS (ΚΟ)	Κύρια Αγορά	
EUROBANK EQUITIES Α.Ε.Π.Ε.Υ.	01/06/2013	31/05/2014
ΑΛΦΑ FINANCE ΑΕΠΕΥ	08/01/2013	07/01/2014
ΕΠΕΝΔΥΤΙΚΗ ΤΡΑΠΕΖΑ ΕΛΛΑΔΟΣ Α.Ε.	08/01/2013	07/01/2014
ΠΕΙΡΑΙΩΣ Α.Ε.Π.Ε.Υ.	28/09/2013	27/09/2014

Γνωστοποιήσεις Συναλλαγών - Κατάλογος Υπόχρεων Προσώπων

Ημερομηνία Υποβολής [1]	Επωνυμία	Λόγος Υποβολής [2]	Υπόχρεος	Ιδιότητα Υποχρέου	Σχέση με τον Υπόχρεο	Ημερομηνία Συναλλαγής	Αγορά	Όγκος Συναλλαγών	Αξία Συναλλαγών	Φύση Συναλλαγής [3]	Είδος Χρηματικού μέσου	Παρατηρήσεις [4]
11/10/2013	ALPHA ΤΡΑΠΕΖΑ Α.Ε.	B	ΑΡΩΝΗΣ ΓΕΩΡΓΙΟΣ	Άλος Διευθυντής	Τέκνο	10/10/2013	ΑΞΙΩΝ ΧΑ	29,694	39,916.61	Π	Warrant	
11/10/2013	ALPHA ΤΡΑΠΕΖΑ Α.Ε.	A	ΚΑΛΑΝΤΩΝΗΣ ΘΕΟΔΩΡΟΣ	Άλος Διευθυντής	Ο Ιδιος	10/10/2013	ΑΞΙΩΝ ΧΑ	25,000	33,961.46	Π	Warrant	
11/10/2013	DIONIC ΑΕΒΕ	B	ΡΟΥΜΠΑΣ ΘΩΜΑΣ	Πρόεδρος ΔΣ	Τέκνο	10/10/2013	ΑΞΙΩΝ ΧΑ	15,000	1,055.87	A	Μετοχή (Κοινή)	
11/10/2013	EUROMEDICA Α.Ε. ΠΑΡΟΧΗΣ ΙΑΤΡΙΚΩΝ ΥΠΗΡΕΣΙΩΝ	B	ΛΙΑΚΟΥΝΑΚΟΣ ΘΩΜΑΣ	ΠΡΟΣΩΠΟ ΜΕ ΠΡΟΣΒΑΣΗ ΣΕ ΠΡΟΝΟΜΙΑΚΗ ΠΛΗΡΟΦΟΡΗΣΗ	Συνδεδόμενο Νομικό Πρόσωπο	10/10/2013	ΑΞΙΩΝ ΧΑ	250	82.50	A	Μετοχή (Κοινή)	
11/10/2013	JUMBO ΑΝΩΝΥΜΗ ΕΜΠΟΡΙΚΗ ΕΤΑΙΡΙΑ	B	ΟΙΚΟΝΟΜΟΥ ΙΩΑΝΝΗΣ	Αντιπρόεδρος ΔΣ	Σύζυγος	09/10/2013	ΑΞΙΩΝ ΧΑ	10,000	97,800.00	Π	Μετοχή (Κοινή)	
11/10/2013	JUMBO ΑΝΩΝΥΜΗ ΕΜΠΟΡΙΚΗ ΕΤΑΙΡΙΑ	B	ΟΙΚΟΝΟΜΟΥ ΙΩΑΝΝΗΣ	Αντιπρόεδρος ΔΣ	Σύζυγος	10/10/2013	ΑΞΙΩΝ ΧΑ	15,000	152,250.00	Π	Μετοχή (Κοινή)	
11/10/2013	ΒΙΟΚΑΡΠΕΤ Α.Ε.	B	ΚΑΝΤΩΝΙΑΣ ΙΩΑΝΝΗΣ	Πρόεδρος κ Διευθ. Σύμβουλος	Άλη Σχέση	10/10/2013	ΑΞΙΩΝ ΧΑ	225,455	131,440.27	Π	Μετοχή (Κοινή)	
11/10/2013	ΒΙΟΚΑΡΠΕΤ Α.Ε.	A	ΚΑΝΤΩΝΙΑΣ ΙΩΑΝΝΗΣ	Πρόεδρος κ Διευθ. Σύμβουλος	Ο Ιδιος	10/10/2013	ΑΞΙΩΝ ΧΑ	234,955	137,375.96	A	Μετοχή (Κοινή)	
11/10/2013	ΕΘΝΙΚΗ ΤΡΑΠΕΖΑ ΤΗΣ ΕΛΛΑΔΟΣ Α.Ε.	A	ΓΕΩΡΓΙΑΔΗΣ ΙΩΑΝΝΗΣ	Άλος Διευθυντής	Ο Ιδιος	09/10/2013	ΑΞΙΩΝ ΧΑ	2,483	2,607.15	Π	Warrant	
11/10/2013	ΕΘΝΙΚΗ ΤΡΑΠΕΖΑ ΤΗΣ ΕΛΛΑΔΟΣ Α.Ε.	A	ΓΕΩΡΓΙΑΔΗΣ ΙΩΑΝΝΗΣ	Άλος Διευθυντής	Ο Ιδιος	09/10/2013	ΑΞΙΩΝ ΧΑ	2,483	9,683.70	Π	Μετοχή (Κοινή)	
11/10/2013	ΕΛΛΗΝΙΚΑ ΧΡΗΜΑΤΙΣΤΗΡΙΑ Α.Ε.	B	ΚΑΡΑΒΙΑΣ ΦΩΚΙΩΝΑΣ	Μέλος ΔΣ Μη Εκτελεστικό	Συνδεδόμενο Νομικό Πρόσωπο	08/10/2013	ΑΞΙΩΝ ΧΑ	15,000	100,497.78	Π	Μετοχή (Κοινή)	
11/10/2013	ΕΛΛΗΝΙΚΑ ΧΡΗΜΑΤΙΣΤΗΡΙΑ Α.Ε.	B	ΚΑΡΑΒΙΑΣ ΦΩΚΙΩΝΑΣ	Μέλος ΔΣ Μη Εκτελεστικό	Συνδεδόμενο Νομικό Πρόσωπο	09/10/2013	ΑΞΙΩΝ ΧΑ	15,000	101,440.00	Π	Μετοχή (Κοινή)	
11/10/2013	ΜΟΤΟΡ ΟΪΛ (ΕΛΛΑΣ) ΔΙΥΛΙΣΤΗΡΙΑ ΚΟΡΙΝΘΟΥ ΑΕ	B	ΔΗΜΑΚΗΣ ΙΩΑΝΝΗΣ	Προϊστάμενος Υπηρεσίας Εταιρικών Ανακοινώσεων	Σύζυγος	10/10/2013	ΑΞΙΩΝ ΧΑ	1,125	10,046.25	Π	Μετοχή (Κοινή)	
11/10/2013	ΤΡΑΠΕΖΑ EUROBANK ERGASIAS Α.Ε.	B	ΚΑΡΑΒΙΑΣ ΦΩΚΙΩΝ	ΓΕΝΙΚΟΣ ΔΙΕΥΘΥΝΤΗΣ ΜΕΛΟΣ ΕΚΤΕΛΕΣΤΙΚΗΣ ΕΠΙΤΡΟΠΗΣ & ΜΕΛΟΣ ΔΙΟΙΚΗΤΙΚΗΣ ΕΠΙΤΡΟΠΗΣ	Συνδεδόμενο Νομικό Πρόσωπο	08/10/2013	ΑΞΙΩΝ ΧΑ	5,800	3,085.80	A	Μετοχή (Κοινή)	
11/10/2013	ΤΡΑΠΕΖΑ EUROBANK ERGASIAS Α.Ε.	B	ΚΑΡΑΒΙΑΣ ΦΩΚΙΩΝ	ΓΕΝΙΚΟΣ ΔΙΕΥΘΥΝΤΗΣ ΜΕΛΟΣ ΕΚΤΕΛΕΣΤΙΚΗΣ ΕΠΙΤΡΟΠΗΣ & ΜΕΛΟΣ ΔΙΟΙΚΗΤΙΚΗΣ ΕΠΙΤΡΟΠΗΣ	Συνδεδόμενο Νομικό Πρόσωπο	08/10/2013	ΑΞΙΩΝ ΧΑ	21,500	12,204.50	A	Μετοχή (Κοινή)	
11/10/2013	ΤΡΑΠΕΖΑ EUROBANK ERGASIAS Α.Ε.	B	ΚΑΡΑΒΙΑΣ ΦΩΚΙΩΝ	ΓΕΝΙΚΟΣ ΔΙΕΥΘΥΝΤΗΣ ΜΕΛΟΣ ΕΚΤΕΛΕΣΤΙΚΗΣ ΕΠΙΤΡΟΠΗΣ & ΜΕΛΟΣ ΔΙΟΙΚΗΤΙΚΗΣ ΕΠΙΤΡΟΠΗΣ	Συνδεδόμενο Νομικό Πρόσωπο	08/10/2013	ΑΞΙΩΝ ΧΑ	21,500	12,287.50	Π	Μετοχή (Κοινή)	
11/10/2013	ΥΙΟΙ Ε.ΧΑΤΖΗΚΡΑΝΙΩΤΗ - ΑΛΕΥΡΟΒΙΟΜ. ΤΥΡΝΑΒΟΥ Α.Ε.	B	ΖΑΡΟΓΙΑΝΝΗ ΑΝΘΗ	Μέλος ΔΣ Εκτελεστικό	Τέκνο	08/10/2013	ΑΞΙΩΝ ΧΑ	7,600	890.00	Π	Μετοχή (Κοινή)	
11/10/2013	ΥΙΟΙ Ε.ΧΑΤΖΗΚΡΑΝΙΩΤΗ - ΑΛΕΥΡΟΒΙΟΜ. ΤΥΡΝΑΒΟΥ Α.Ε.	B	ΖΑΡΟΓΙΑΝΝΗ ΑΝΘΗ	Μέλος ΔΣ Εκτελεστικό	Τέκνο	09/10/2013	ΑΞΙΩΝ ΧΑ	6,200	744.00	Π	Μετοχή (Κοινή)	

Σημειώσεις Γνωστοποιήσεων Συναλλαγών

[1] - Η Ημερομηνία Υποβολής αφορά την Ημερομηνία που η Γνωστοποίηση παρελήφθη από το Χ.Α.

[2] - Λόγος Υποβολής: Α: Πρόσωπο που ασκεί Διευθυντικά καθήκοντα, Β: Πρόσωπο που έχει στενό δεσμό με πρόσωπο που ασκεί Διευθυντικά καθήκοντα.

[3] - Φύση Συναλλαγής: Α: Αγορά, Π: Πώληση.

[4] - Παρατηρήσεις: 1 - Λόγω Συμμετοχής σε ΑΜΚ, 2 - Λόγω Εξάσκησης Δικαιώματος Προαίρεσης αγοράς μετοχών που παρέχεται στο προσωπικό, 3 - Λόγω Δωρεάς, 4 - Λόγω Συγχώνευσης ή Διάσπασης κλπ, 5 - Λόγω Μετατροπής ή Ανταλλαγής Ομολογιών, 6 - Ανταλλαγή λόγω Προαιρετικής Δημόσιας Πρότασης.

Υποκείμενη Αγορά

Αγορά Παραγώγων

Ανωτ Τιμή	Κατωτ Τιμή	Τιμή κλεισ.	Μεταβ.	Μήνας Παράδοσης	Άνοιγμα	Ανωτ Τιμή	Κατωτ Τιμή	Τελ Τιμή	Τιμή κλεισ.	Τελευταία ζήτηση	Τελευταία προσφορά	Τιμή Εκκαθάρισης	Μεταβ.	Υψηλό ζωής	Χαμηλό ζωής	Πράξεις	Όγκος	Μεταβ.	Αξία	Μεταβ.	Ανοικτές θέσεις	Μεταβ.
(Μονάδα Διαπραγμάτευσης: 1 Μονάδα Δείκτη x 5€, Χρηματικός Διακανονισμός)																						
375.41	367.94	368.67	-1.34%	Οκτώβριος 2013	373.75	377.50	367.75	368.00	368.50	130@368.25	20@369.00	368.50	-0.81%	377.50	292.25	367	4,117	23.45%	7,630,817.50	22.69%	44,253	-3.16%
				Νοέμβριος 2013	375.75	379.00	370.00	370.00	370.25	16@370.00	20@371.25	370.25	-0.80%	379.00	319.00	76	929	35.42%	1,727,388.75	34.51%	1,315	-16.30%
				Δεκέμβριος 2013	376.00	379.00	371.00	371.00	372.25	1@370.50	5@374.50	372.25	-0.73%	379.50	276.75	36	161	34.17%	302,112.50	33.23%	5,633	2.16%
				Μάρτιος 2014	---	---	---	---	---	---	---	---	---	---	---	---	---	---	---	---	---	---
				Ιούνιος 2014	---	---	---	---	---	---	---	---	---	---	---	---	---	---	---	---	---	---
				Σεπτέμβριος 2014	---	---	---	---	---	---	---	---	---	---	---	---	---	---	---	---	---	---

Υποκείμενη Αγορά				Αγορά Παραγώγων																		
Ανωτ Τιμή	Κατωτ Τιμή	Τιμή κλεισ.	Μεταβ.	Μήνας Παράδοσης	Άνοιγμα	Ανωτ Τιμή	Κατωτ Τιμή	Τελ Τιμή	Τιμή κλεισ.	Τελευταία ζήτηση	Τελευταία προσφορά	Τιμή Εκκαθάρισης	Μεταβ.	Υψηλό ζωής	Χαμηλό ζωής	Πράξεις	Όγκος	Μεταβ.	Αξία	Μεταβ.	Ανοικτές θέσεις	Μεταβ.
(Μέγεθος Συμβολαίου: 100 Μετοχές, Φυσική Παράδοση)																						
ALPHA BANK (ΚΟ)				Δεκέμβριος 2013	0.638	0.648	0.625	0.630	0.629	173@0.630	223@0.632	0.629	-0.63%	0.649	0.437	198	8,716	-22.84%	554,195.20	-22.97%	26,896	-6.99%
0.650	0.627	0.633	-0.78%	Μάρτιος 2014	---	---	---	---	0.628	---	---	0.628	-0.63%	0.601	0.564	---	---	---	---	---	400	0.00%
				Ιούνιος 2014	---	---	---	---	0.631	---	---	0.631	-0.63%	0.644	0.561	---	---	---	---	---	400	0.00%
				Σεπτέμβριος 2014	---	---	---	---	---	---	---	---	---	---	---	---	---	---	---	---	---	---
(Μέγεθος Συμβολαίου: 100 Μετοχές, Φυσική Παράδοση)																						
COCA-COLA HBC AG (ΚΟ)				Δεκέμβριος 2013	20.50	20.50	20.31	20.31	20.02	2@20.27	10@20.37	20.02	-2.34%	23.80	17.90	7	7	-83.33%	14,295.00	-83.59%	515	0.00%
20.79	20.27	20.30	-2.36%	Μάρτιος 2014	---	---	---	---	---	---	---	---	---	---	---	---	---	---	---	---	---	---
				Ιούνιος 2014	---	---	---	---	---	---	---	---	---	---	---	---	---	---	---	---	---	---
				Σεπτέμβριος 2014	---	---	---	---	---	---	---	---	---	---	---	---	---	---	---	---	---	---
(Μέγεθος Συμβολαίου: 100 Μετοχές, Φυσική Παράδοση)																						
EUROBANK PROPERTIES ΑΕΕΑΠ (ΚΟ)				Δεκέμβριος 2013	7.75	7.80	7.75	7.80	7.78	1@7.73	5@7.85	7.78	-0.13%	7.80	6.83	2	2	---	1,555.00	---	166	0.00%
7.77	7.71	7.73	-0.13%	Μάρτιος 2014	---	---	---	---	---	---	---	---	---	---	---	---	---	---	---	---	---	---
				Ιούνιος 2014	---	---	---	---	---	---	---	---	---	---	---	---	---	---	---	---	---	---
				Σεπτέμβριος 2014	---	---	---	---	---	---	---	---	---	---	---	---	---	---	---	---	---	---
(Μέγεθος Συμβολαίου: 100 Μετοχές, Φυσική Παράδοση)																						
FOLLI-FOLLIE (ΚΟ)				Δεκέμβριος 2013	19.70	20.70	19.70	20.70	19.51	5@19.65	1@20.10	19.51	-1.01%	20.70	16.00	2	15	-6.25%	30,050.00	-4.70%	149	7.19%
19.90	19.58	19.70	-1.00%	Μάρτιος 2014	---	---	---	---	---	---	---	---	---	---	---	---	---	---	---	---	---	---
				Ιούνιος 2014	---	---	---	---	---	---	---	---	---	---	---	---	---	---	---	---	---	---
				Σεπτέμβριος 2014	---	---	---	---	---	---	---	---	---	---	---	---	---	---	---	---	---	---
(Μέγεθος Συμβολαίου: 100 Μετοχές, Φυσική Παράδοση)																						
FRIGOGLASS (ΚΟ)				Δεκέμβριος 2013	5.72	5.74	5.62	5.62	5.61	5@5.53	1@5.80	5.61	-3.11%	5.80	5.03	7	29	-68.13%	16,570.00	-68.32%	431	5.90%
5.78	5.58	5.60	-3.11%	Μάρτιος 2014	---	---	---	---	---	---	---	---	---	---	---	---	---	---	---	---	---	---
				Ιούνιος 2014	---	---	---	---	---	---	---	---	---	---	---	---	---	---	---	---	---	---
				Σεπτέμβριος 2014	---	---	---	---	---	---	---	---	---	---	---	---	---	---	---	---	---	---
(Μέγεθος Συμβολαίου: 100 Μετοχές, Φυσική Παράδοση)																						
JUMBO (ΚΟ)				Δεκέμβριος 2013	10.03	10.57	10.03	10.32	10.28	1@10.28	3@10.32	10.28	1.78%	10.57	8.06	93	198	16.47%	204,885.00	21.41%	303	12.22%
10.64	10.01	10.30	1.48%	Μάρτιος 2014	---	---	---	---	---	---	---	---	---	---	---	---	---	---	---	---	---	---
				Ιούνιος 2014	---	---	---	---	---	---	---	---	---	---	---	---	---	---	---	---	---	---
				Σεπτέμβριος 2014	---	---	---	---	---	---	---	---	---	---	---	---	---	---	---	---	---	---
(Μέγεθος Συμβολαίου: 100 Μετοχές, Φυσική Παράδοση)																						
MARFIN INVESTMENT GROUP (ΚΟ)				Δεκέμβριος 2013	0.480	0.486	0.457	0.465	0.456	1@0.460	10@0.465	0.456	-5.00%	0.504	0.317	42	616	-40.02%	28,611.20	-42.52%	18,348	0.28%
0.489	0.455	0.459	-4.97%	Μάρτιος 2014	---	---	---	---	---	---	---	---	---	---	---	---	---	---	---	---	---	---
				Ιούνιος 2014	---	---	---	---	---	---	---	---	---	---	---	---	---	---	---	---	---	---
				Σεπτέμβριος 2014	---	---	---	---	---	---	---	---	---	---	---	---	---	---	---	---	---	---
(Μέγεθος Συμβολαίου: 100 Μετοχές, Φυσική Παράδοση)																						
ΒΙΟΧΑΛΚΟ (ΚΑ)				Δεκέμβριος 2013	5.50	5.50	5.29	5.30	5.22	10@5.23	1@5.35	5.22	-6.28%	5.64	3.89	51	226	438.10%	121,664.00	418.80%	538	2.09%
5.46	5.26	5.29	-6.37%	Μάρτιος 2014	---	---	---	---	---	---	---	---	---	---	---	---	---	---	---	---	---	---
				Ιούνιος 2014	---	---	---	---	---	---	---	---	---	---	---	---	---	---	---	---	---	---
				Σεπτέμβριος 2014	---	---	---	---	---	---	---	---	---	---	---	---	---	---	---	---	---	---

Υποκείμενη Αγορά				Αγορά Παραγώγων																		
Ανωτ Τιμή	Κατωτ Τιμή	Τιμή κλεισ.	Μεταβ.	Μήνας Παράδοσης	Άνοιγμα	Ανωτ Τιμή	Κατωτ Τιμή	Τελ Τιμή	Τιμή κλεισ.	Τελευταία ζήτηση	Τελευταία προσφορά	Τιμή Εκκαθάρισης	Μεταβ.	Υψηλό ζωής	Χαμηλό ζωής	Πράξεις	Όγκος	Μεταβ.	Αξία	Μεταβ.	Ανοικτές θέσεις	Μεταβ.
(Μέγεθος Συμβολαίου: 100 Μετοχές, Φυσική Παράδοση)																						
ΓΕΚ ΤΕΡΝΑ (ΚΟ)				Δεκέμβριος 2013	2.63	2.70	2.56	2.67	2.64	6@2.57	3@2.64	2.64	-3.30%	2.75	1.57	54	333	-13.95%	87,354.00	-15.56%	16,200	-0.01%
2.71	2.54	2.58	-3.37%	Μάρτιος 2014	---	---	---	---	2.64	---	---	2.64	-3.30%	2.50	2.26	---	---	---	---	---	15,895	0.00%
				Ιούνιος 2014	---	---	---	---	---	---	---	---	---	---	---	---	---	---	---	---	---	---
				Σεπτέμβριος 2014	---	---	---	---	---	---	---	---	---	---	---	---	---	---	---	---	---	---
(Μέγεθος Συμβολαίου: 100 Μετοχές, Φυσική Παράδοση)																						
ΔΕΗ (ΚΟ)				Δεκέμβριος 2013	9.72	9.80	9.62	9.71	9.68	8@9.71	5@9.74	9.68	1.04%	9.80	5.08	190	1,011	-7.16%	980,879.00	-6.69%	4,538	-2.37%
9.81	9.61	9.76	0.52%	Μάρτιος 2014	9.63	9.63	9.63	9.63	9.57	---	---	9.57	0.31%	9.69	6.30	1	10	-66.67%	9,630.00	-66.60%	100	-9.09%
				Ιούνιος 2014	---	---	---	---	---	---	---	---	---	---	---	---	---	---	---	---	---	---
				Σεπτέμβριος 2014	---	---	---	---	---	---	---	---	---	---	---	---	---	---	---	---	---	---
(Μέγεθος Συμβολαίου: 100 Μετοχές, Φυσική Παράδοση)																						
ΕΘΝΙΚΗ ΤΡΑΠΕΖΑ (ΚΟ)				Δεκέμβριος 2013	3.71	3.71	3.55	3.57	3.56	21@3.57	235@3.59	3.56	-3.00%	3.98	2.31	316	3,759	-15.51%	1,357,940.00	-17.92%	8,031	1.20%
3.70	3.55	3.58	-2.19%	Μάρτιος 2014	---	---	---	---	---	---	---	---	---	---	---	---	---	---	---	---	---	
				Ιούνιος 2014	---	---	---	---	---	---	---	---	---	---	---	---	---	---	---	---	---	---
				Σεπτέμβριος 2014	---	---	---	---	---	---	---	---	---	---	---	---	---	---	---	---	---	---
(Μέγεθος Συμβολαίου: 100 Μετοχές, Φυσική Παράδοση)																						
ΕΛΛΑΚΤΩΡ (ΚΟ)				Δεκέμβριος 2013	2.79	2.85	2.66	2.75	2.70	10@2.71	2@2.77	2.70	-4.26%	2.90	2.11	36	235	-22.70%	65,115.00	-24.56%	3,727	-0.32%
2.83	2.65	2.76	-3.16%	Μάρτιος 2014	2.81	2.82	2.81	2.82	2.78	---	---	2.78	0.36%	2.83	2.22	2	40	0.00%	11,250.00	-0.39%	170	30.77%
				Ιούνιος 2014	---	---	---	---	---	---	---	---	---	---	---	---	---	---	---	---	---	---
				Σεπτέμβριος 2014	---	---	---	---	---	---	---	---	---	---	---	---	---	---	---	---	---	---
(Μέγεθος Συμβολαίου: 100 Μετοχές, Φυσική Παράδοση)																						
ΕΛΛΗΝΙΚΑ ΠΕΤΡΕΛΑΙΑ (ΚΟ)				Δεκέμβριος 2013	9.14	9.20	9.03	9.12	9.10	4@9.03	1@9.14	9.10	0.66%	9.25	6.61	55	234	-17.61%	213,078.00	-18.28%	1,826	1.16%
9.23	9.00	9.14	0.22%	Μάρτιος 2014	---	---	---	---	---	---	---	---	---	---	---	---	---	---	---	---	---	
				Ιούνιος 2014	---	---	---	---	---	---	---	---	---	---	---	---	---	---	---	---	---	---
				Σεπτέμβριος 2014	---	---	---	---	---	---	---	---	---	---	---	---	---	---	---	---	---	---
(Μέγεθος Συμβολαίου: 100 Μετοχές, Φυσική Παράδοση)																						
ΕΛΛΗΝΙΚΑ ΧΡΗΜΑΤΙΣΤΗΡΙΑ (ΚΟ)				Δεκέμβριος 2013	7.21	7.49	7.20	7.28	7.34	2@7.27	1@7.35	7.34	2.95%	7.49	3.99	78	267	4.30%	196,151.00	9.65%	3,325	-2.00%
7.50	7.15	7.35	2.80%	Μάρτιος 2014	---	---	---	---	---	---	---	---	---	---	---	---	---	---	---	---	---	
				Ιούνιος 2014	---	---	---	---	---	---	---	---	---	---	---	---	---	---	---	---	---	---
				Σεπτέμβριος 2014	---	---	---	---	---	---	---	---	---	---	---	---	---	---	---	---	---	---
(Μέγεθος Συμβολαίου: 100 Μετοχές, Φυσική Παράδοση)																						
ΕΥΔΑΠ (ΚΟ)				Δεκέμβριος 2013	8.48	8.48	8.34	8.34	8.28	1@8.34	5@8.44	8.28	-2.13%	8.61	6.31	12	33	-15.38%	27,690.00	-16.20%	881	0.00%
8.50	8.32	8.32	-2.12%	Μάρτιος 2014	---	---	---	---	---	---	---	---	---	---	---	---	---	---	---	---	---	
				Ιούνιος 2014	---	---	---	---	---	---	---	---	---	---	---	---	---	---	---	---	---	---
				Σεπτέμβριος 2014	---	---	---	---	---	---	---	---	---	---	---	---	---	---	---	---	---	---
(Μέγεθος Συμβολαίου: 100 Μετοχές, Φυσική Παράδοση)																						
ΙΝΤΡΑΛΟΤ (ΚΟ)				Δεκέμβριος 2013	1.91	1.95	1.84	1.85	1.85	10@1.84	14@1.88	1.85	-4.15%	1.96	1.50	37	290	0.00%	54,987.00	-1.54%	3,648	2.85%
1.95	1.83	1.83	-4.19%	Μάρτιος 2014	---	---	---	---	---	---	---	---	---	---	---	---	---	---	---	---	---	
				Ιούνιος 2014	---	---	---	---	---	---	---	---	---	---	---	---	---	---	---	---	---	---
				Σεπτέμβριος 2014	---	---	---	---	---	---	---	---	---	---	---	---	---	---	---	---	---	---

Υποκείμενη Αγορά				Αγορά Παραγώγων																		
Ανωτ Τιμή	Κατωτ Τιμή	Τιμή κλεισ.	Μεταβ.	Μήνας Παράδοσης	Άνοιγμα	Ανωτ Τιμή	Κατωτ Τιμή	Τελ Τιμή	Τιμή κλεισ.	Τελευταία ζήτηση	Τελευταία προσφορά	Τιμή Εκκαθάρισης	Μεταβ.	Υψηλό ζωής	Χαμηλό ζωής	Πράξεις	Όγκος	Μεταβ.	Αξία	Μεταβ.	Ανοικτές θέσεις	Μεταβ.
(Μέγεθος Συμβολαίου: 100 Μετοχές, Φυσική Παράδοση)																						
ΜΕΤΚΑ (ΚΟ)				Δεκέμβριος 2013	13.30	13.30	12.91	13.03	12.93	1@12.92	1@13.30	12.93	-3.72%	13.45	10.52	13	19	-77.38%	24,928.00	-77.90%	375	0.81%
13.37	12.82	12.98	-3.71%	Μάρτιος 2014	---	---	---	---	---	---	---	---	---	---	---	---	---	---	---	---	---	---
---	---	---	---	Ιούνιος 2014	---	---	---	---	---	---	---	---	---	---	---	---	---	---	---	---	---	---
---	---	---	---	Σεπτέμβριος 2014	---	---	---	---	---	---	---	---	---	---	---	---	---	---	---	---	---	---
(Μέγεθος Συμβολαίου: 100 Μετοχές, Φυσική Παράδοση)																						
ΜΟΤΟΡ ΟΪΛ (ΚΟ)				Δεκέμβριος 2013	8.95	8.96	8.66	8.66	8.71	10@8.66	5@8.79	8.71	-2.13%	8.96	7.40	52	199	11.17%	175,777.00	11.82%	1,976	-0.40%
8.99	8.62	8.63	-3.14%	Μάρτιος 2014	---	---	---	---	---	---	---	---	---	---	---	---	---	---	---	---	---	---
---	---	---	---	Ιούνιος 2014	---	---	---	---	---	---	---	---	---	---	---	---	---	---	---	---	---	---
---	---	---	---	Σεπτέμβριος 2014	---	---	---	---	---	---	---	---	---	---	---	---	---	---	---	---	---	---
(Μέγεθος Συμβολαίου: 100 Μετοχές, Φυσική Παράδοση)																						
ΜΥΤΙΑΗΝΑΙΟΣ (ΚΟ)				Δεκέμβριος 2013	5.44	5.60	5.27	5.27	5.36	20@5.25	10@5.32	5.36	-1.47%	5.60	3.70	143	1,043	-27.62%	567,270.00	-27.49%	7,576	3.00%
5.55	5.31	5.31	-2.21%	Μάρτιος 2014	---	---	---	---	5.35	---	---	5.35	-1.47%	5.29	4.43	---	---	---	---	---	1,450	0.00%
---	---	---	---	Ιούνιος 2014	---	---	---	---	---	---	---	---	---	---	---	---	---	---	---	---	---	---
---	---	---	---	Σεπτέμβριος 2014	---	---	---	---	---	---	---	---	---	---	---	---	---	---	---	---	---	---
(Μέγεθος Συμβολαίου: 100 Μετοχές, Φυσική Παράδοση)																						
ΟΛΠ (ΚΟ)				Δεκέμβριος 2013	19.00	19.05	18.30	18.30	18.40	5@18.20	1@18.49	18.40	-3.66%	19.19	16.84	12	19	-17.39%	35,607.00	-18.17%	628	1.13%
19.10	18.06	18.30	-3.68%	Μάρτιος 2014	---	---	---	---	---	---	---	---	---	---	---	---	---	---	---	---	---	---
---	---	---	---	Ιούνιος 2014	---	---	---	---	---	---	---	---	---	---	---	---	---	---	---	---	---	---
---	---	---	---	Σεπτέμβριος 2014	---	---	---	---	---	---	---	---	---	---	---	---	---	---	---	---	---	---
(Μέγεθος Συμβολαίου: 100 Μετοχές, Φυσική Παράδοση)																						
ΟΠΑΠ (ΚΟ)				Δεκέμβριος 2013	9.17	9.33	9.13	9.13	9.14	2@9.12	16@9.17	9.14	-0.33%	9.33	6.31	90	437	63.67%	402,052.00	64.27%	2,885	2.74%
9.34	9.09	9.13	0.11%	Μάρτιος 2014	---	---	---	---	---	---	---	---	---	---	---	---	---	---	---	---	---	---
---	---	---	---	Ιούνιος 2014	---	---	---	---	---	---	---	---	---	---	---	---	---	---	---	---	---	---
---	---	---	---	Σεπτέμβριος 2014	---	---	---	---	---	---	---	---	---	---	---	---	---	---	---	---	---	---
(Μέγεθος Συμβολαίου: 100 Μετοχές, Φυσική Παράδοση)																						
ΟΤΕ (ΚΟ)				Δεκέμβριος 2013	8.60	8.85	8.57	8.70	8.67	50@8.67	9@8.70	8.67	1.40%	8.85	4.40	207	1,425	19.65%	1,242,578.00	22.13%	5,967	-6.90%
8.88	8.55	8.70	1.64%	Μάρτιος 2014	---	---	---	---	8.66	---	---	8.66	1.41%	8.18	6.40	---	---	---	---	---	---	---
---	---	---	---	Ιούνιος 2014	---	---	---	---	---	---	---	---	---	---	---	---	---	---	---	---	---	---
---	---	---	---	Σεπτέμβριος 2014	---	---	---	---	---	---	---	---	---	---	---	---	---	---	---	---	---	---
(Μέγεθος Συμβολαίου: 100 Μετοχές, Φυσική Παράδοση)																						
ΠΕΙΡΑΙΩΣ ΤΡΑΠΕΖΑ (ΚΟ)				Δεκέμβριος 2013	1.53	1.54	1.42	1.44	1.43	9@1.44	1@1.45	1.43	-4.03%	1.54	0.231	155	3,738	-45.38%	551,415.00	-45.60%	25,222	-3.24%
1.53	1.42	1.45	-3.33%	Μάρτιος 2014	---	---	---	---	1.43	---	---	1.43	-4.03%	1.48	0.924	---	---	-100.00%	---	-100.00%	---	---
---	---	---	---	Ιούνιος 2014	---	---	---	---	---	---	---	---	---	---	---	---	---	---	---	---	---	---
---	---	---	---	Σεπτέμβριος 2014	---	---	---	---	---	---	---	---	---	---	---	---	---	---	---	---	---	---
(Μέγεθος Συμβολαίου: 100 Μετοχές, Φυσική Παράδοση)																						
ΣΙΔΕΝΟΡ (ΚΟ)				Δεκέμβριος 2013	1.74	1.74	1.62	1.64	1.64	125@1.62	60@1.65	1.64	-8.89%	1.88	1.49	72	310	112.33%	52,055.00	93.44%	1,668	0.24%
1.77	1.62	1.63	-8.94%	Μάρτιος 2014	---	---	---	---	---	---	---	---	---	---	---	---	---	---	---	---	---	---
---	---	---	---	Ιούνιος 2014	---	---	---	---	---	---	---	---	---	---	---	---	---	---	---	---	---	---
---	---	---	---	Σεπτέμβριος 2014	---	---	---	---	---	---	---	---	---	---	---	---	---	---	---	---	---	---

Υποκείμενη Αγορά				Αγορά Παραγώγων																		
Ανωτ Τιμή	Κατωτ Τιμή	Τιμή κλεισ.	Μεταβ.	Μήνας Παράδοσης	Άνοιγμα	Ανωτ Τιμή	Κατωτ Τιμή	Τελ Τιμή	Τιμή κλεισ.	Τελευταία ζήτηση	Τελευταία προσφορά	Τιμή Εκκαθάρισης	Μεταβ.	Υψηλό ζωής	Χαμηλό ζωής	Πράξεις	Όγκος	Μεταβ.	Αξία	Μεταβ.	Ανοικτές θέσεις	Μεταβ.
ΣΩΛΓΕΙΑ ΚΟΡΙΝΘΟΥ (ΚΟ)				(Μέγεθος Συμβολαίου: 100 Μετοχές, Φυσική Παράδοση)																		
2.17	2.01	2.02	-7.76%	Δεκέμβριος 2013	2.11	2.15	2.02	2.05	2.06	5@1.99	2@2.05	2.06	-7.62%	2.33	1.99	12	68	-19.05%	14,244.00	-25.56%	880	5.90%
				Μάρτιος 2014	---	---	---	---	---	---	---	---	---	---	---	---	---	---	---	---	---	---
				Ιούνιος 2014	---	---	---	---	---	---	---	---	---	---	---	---	---	---	---	---	---	---
				Σεπτέμβριος 2014	---	---	---	---	---	---	---	---	---	---	---	---	---	---	---	---	---	---
ΤΕΡΝΑ ΕΝΕΡΓΕΙΑΚΗ (ΚΟ)				(Μέγεθος Συμβολαίου: 100 Μετοχές, Φυσική Παράδοση)																		
3.53	3.42	3.45	-0.58%	Δεκέμβριος 2013	3.49	3.56	3.46	3.46	3.47	10@3.42	5@3.48	3.47	-0.57%	3.56	3.00	14	74	37.04%	25,805.00	38.76%	2,363	1.42%
				Μάρτιος 2014	---	---	---	---	---	---	---	---	---	---	---	---	---	---	---	---	---	---
				Ιούνιος 2014	---	---	---	---	---	---	---	---	---	---	---	---	---	---	---	---	---	---
				Σεπτέμβριος 2014	---	---	---	---	---	---	---	---	---	---	---	---	---	---	---	---	---	---
ΤΙΤΑΝ (ΚΟ)				(Μέγεθος Συμβολαίου: 100 Μετοχές, Φυσική Παράδοση)																		
18.90	18.40	18.40	-3.16%	Δεκέμβριος 2013	18.83	18.83	18.41	18.41	18.33	1@18.31	5@18.48	18.33	-3.17%	19.94	15.02	44	101	494.12%	188,300.00	481.10%	273	-18.99%
				Μάρτιος 2014	---	---	---	---	18.27	---	---	18.27	-3.18%	19.05	18.01	---	---	---	---	---	---	---
				Ιούνιος 2014	---	---	---	---	---	---	---	---	---	---	---	---	---	---	---	---	---	---
				Σεπτέμβριος 2014	---	---	---	---	---	---	---	---	---	---	---	---	---	---	---	---	---	---
ΤΡΑΠΕΖΑ EUROBANK ERGASIAS (ΚΟ)				(Μέγεθος Συμβολαίου: 100 Μετοχές, Φυσική Παράδοση)																		
0.606	0.565	0.566	-5.35%	Δεκέμβριος 2013	0.572	0.594	0.570	0.584	0.573	15@0.561	26@0.570	0.573	-5.29%	0.700	0.505	11	66	-64.89%	3,793.80	-66.41%	1,848	0.05%
				Μάρτιος 2014	---	---	---	---	0.565	---	---	0.565	-5.20%	0.673	0.619	---	---	---	---	---	---	---
				Ιούνιος 2014	---	---	---	---	---	---	---	---	---	---	---	---	---	---	---	---	---	---
				Σεπτέμβριος 2014	---	---	---	---	---	---	---	---	---	---	---	---	---	---	---	---	---	---

FTSE/X.A. Large Cap

(Μονάδα Διαπραγμάτευσης: 1 Μονάδα Δείκτη x 5€ - Τρόπος Εξάσκησης: Ευρωπαϊκός Χρηματικός Διακανονισμός)

Τιμή Εξάσκησης	Δικαιώματα Αγοράς														Δικαιώματα Πώλησης																		
	Οκτώβριος 2013							Νοέμβριος 2013							Λοιποί Μήνες		Οκτώβριος 2013							Νοέμβριος 2013							Λοιποί Μήνες		Τιμή Εξάσκησης
	Άνοιγμα	Ανιτ Τιμή	Κατωτ Τιμή	Τελ Τιμή	Τιμή κλεισ.	Όγκος	Ανοικτές θέσεις	Άνοιγμα	Ανιτ Τιμή	Κατωτ Τιμή	Τελ Τιμή	Τιμή κλεισ.	Όγκος	Ανοικτές θέσεις	Όγκος	Ανοικτές θέσεις	Άνοιγμα	Ανιτ Τιμή	Κατωτ Τιμή	Τελ Τιμή	Τιμή κλεισ.	Όγκος	Ανοικτές θέσεις	Άνοιγμα	Ανιτ Τιμή	Κατωτ Τιμή	Τελ Τιμή	Τιμή κλεισ.	Όγκος	Ανοικτές θέσεις	Όγκος	Ανοικτές θέσεις	
215	-	-	-	-	-	-	-	-	-	-	-	155.00	-	65	-	-	-	-	-	-	-	-	-	-	-	-	-	-	-	-	-	-	
240	-	-	-	-	-	-	-	-	-	-	-	-	-	-	-	-	-	-	-	-	-	-	-	-	-	-	-	-	-	-	-	-	240
255	-	-	-	-	-	-	-	-	-	-	-	-	-	-	-	-	-	-	-	-	-	-	-	-	-	-	-	-	-	-	-	-	255
260	-	-	-	-	-	-	-	-	-	-	-	-	-	-	-	-	-	-	-	-	-	-	-	-	-	-	-	-	-	-	-	-	260
265	-	-	-	-	-	-	-	-	-	-	-	-	-	-	-	-	-	-	-	-	-	-	-	-	-	-	-	-	-	-	-	-	265
270	-	-	-	-	-	-	-	-	-	-	-	-	-	-	-	-	-	-	-	-	-	-	-	-	-	-	-	-	-	-	-	-	270
275	-	-	-	-	-	-	-	-	-	-	-	-	-	-	-	-	-	-	-	-	-	-	-	-	-	-	-	-	-	-	-	-	275
280	-	-	-	-	-	-	-	-	-	-	-	-	-	-	-	-	-	-	-	-	-	-	-	-	-	-	-	-	-	-	-	-	280
285	-	-	-	-	-	-	-	-	-	-	-	-	-	-	-	-	-	-	-	-	-	-	1	-	-	-	-	-	-	-	-	-	285
290	-	-	-	-	-	-	-	-	-	-	-	-	-	-	-	-	-	-	-	-	-	-	-	-	-	-	-	-	-	-	-	-	290
295	-	-	-	-	-	-	-	-	-	-	-	-	-	-	-	-	-	-	-	-	-	-	6	-	-	-	-	-	-	-	-	-	295
300	-	-	-	-	-	-	-	-	-	-	-	-	-	-	-	-	-	-	-	-	-	-	13	-	-	-	-	-	-	-	-	-	300
305	-	-	-	-	63.50	-	15	-	-	-	-	-	-	-	-	-	-	-	-	-	-	-	10	-	-	-	-	-	-	-	-	-	305
310	-	-	-	-	58.50	-	20	-	-	-	-	-	-	-	-	-	-	-	-	-	-	-	-	-	-	-	-	-	-	-	-	-	310
315	-	-	-	-	53.50	-	299	-	-	-	-	-	-	-	-	-	-	-	-	-	-	-	-	-	-	-	-	-	-	-	-	-	315
320	-	-	-	-	-	-	-	-	-	-	-	-	-	-	-	-	-	-	-	-	-	-	-	-	-	-	-	-	-	-	-	-	320
325	-	-	-	-	-	-	-	-	-	-	-	-	-	-	-	-	-	-	-	-	-	-	-	-	-	-	-	-	-	-	-	-	325
330	-	-	-	-	38.75	-	2	-	-	-	-	-	-	-	-	-	-	-	-	-	-	-	-	-	-	-	-	-	-	-	-	-	330
335	-	-	-	-	33.75	-	64	-	-	-	-	-	-	-	-	-	-	-	-	-	-	-	-	-	-	-	-	-	-	-	-	-	335
340	35.75	36.25	35.75	36.25	29.25	40	123	36.50	36.50	36.50	36.50	37.25	10	20	-	-	-	-	-	-	-	-	0.71	-	604	-	-	-	-	7.10	-	463	340
345	-	-	-	-	24.75	-	197	-	-	-	-	33.75	-	23	-	-	-	-	-	-	-	-	1.20	-	396	-	-	-	-	8.60	-	3	345
350	27.50	27.50	21.00	21.00	20.50	13	290	-	-	-	-	30.50	-	220	-	-	-	-	-	-	-	-	2.00	-	91	11.00	11.00	10.00	11.00	10.25	150	272	350
355	-	-	-	-	16.75	-	183	-	-	-	-	27.25	-	70	-	-	-	-	-	-	-	-	3.20	-	286	10.00	12.50	10.00	12.50	12.00	15	35	355
360	15.00	15.00	13.00	13.00	13.25	41	402	-	-	-	-	24.50	-	225	4.00	4.00	4.00	4.00	4.70	22	31	-	-	-	-	-	-	-	-	14.25	-	2	360
365	-	-	-	-	10.25	-	76	-	-	-	-	21.75	-	170	8.00	8.00	6.00	6.30	6.70	66	173	-	-	-	-	-	-	-	-	-	-	-	365
370	-	-	-	-	7.60	-	153	-	-	-	-	-	-	-	-	-	-	-	-	-	-	-	9.10	-	12	-	-	-	-	19.00	-	26	370
375	-	-	-	-	5.60	-	2	21.00	21.00	19.00	19.00	17.00	30	220	7.50	7.50	7.50	7.50	12.00	50	50	-	-	-	-	-	-	-	-	-	-	-	375
380	7.00	7.00	5.00	5.00	4.00	201	411	-	-	-	-	15.00	-	150	13.00	14.00	13.00	14.00	15.50	3	6	-	-	-	-	-	-	-	-	-	-	-	380
385	-	-	-	-	-	-	-	-	-	-	-	-	-	-	-	-	-	-	-	-	-	-	-	-	-	-	-	-	-	-	-	-	385
390	-	-	-	-	-	-	-	-	-	-	-	-	-	-	-	-	-	-	-	-	-	-	-	-	-	-	-	-	-	-	-	-	390
395	-	-	-	-	-	-	-	-	-	-	-	9.80	-	50	-	-	-	-	-	-	-	-	-	-	-	-	-	-	-	-	-	-	395
400	-	-	-	-	-	-	-	-	-	-	-	-	-	-	-	-	-	-	-	-	-	-	-	-	-	-	-	-	-	-	-	-	400
405	-	-	-	-	-	-	-	-	-	-	-	-	-	-	-	-	-	-	-	-	-	-	-	-	-	-	-	-	-	-	-	-	405
410	-	-	-	-	-	-	-	-	-	-	-	-	-	-	-	-	-	-	-	-	-	-	-	-	-	-	-	-	-	-	-	-	410
415	-	-	-	-	-	-	-	-	-	-	-	-	-	-	-	-	-	-	-	-	-	-	-	-	-	-	-	-	-	-	-	-	415
440	-	-	-	-	-	-	-	-	-	-	-	-	-	-	-	-	-	-	-	-	-	-	-	-	-	-	-	-	-	-	-	-	440
	-	-	-	-	-	-	-	-	-	-	-	-	-	-	-	-	-	-	-	-	-	-	71.50	-	30	-	-	-	-	72.00	-	27	

FTSE/X.A. Large Cap

(Μονάδα Διαπραγμάτευσης: 1 Μονάδα Δείκτη x 5€ - Τρόπος Εξάσκησης: Ευρωπαϊκός Χρηματικός Διακανονισμός)

Τιμή Εξάσκησης	Δικαιώματα Αγοράς														Δικαιώματα Πώλησης											Τιμή Εξάσκησης							
	Οκτώβριος 2013						Νοέμβριος 2013						Λοιποί Μήνες		Οκτώβριος 2013						Νοέμβριος 2013				Λοιποί Μήνες								
	Άνοιγμα	Άνιπ Τιμή	Καπιτ Τιμή	Τελ Τιμή	Τιμή κλεισ.	Όγκος	Άνοιγμα	Άνιπ Τιμή	Καπιτ Τιμή	Τελ Τιμή	Τιμή κλεισ.	Όγκος	Άνοικτες θέσεις	Όγκος	Άνοικτες θέσεις	Άνοιγμα	Άνιπ Τιμή	Καπιτ Τιμή	Τελ Τιμή	Τιμή κλεισ.	Όγκος	Άνοικτες θέσεις	Άνοιγμα	Άνιπ Τιμή	Καπιτ Τιμή		Τελ Τιμή	Τιμή κλεισ.	Όγκος	Άνοικτες θέσεις	Όγκος	Άνοικτες θέσεις	
1,500	-	-	-	-	-	-	-	-	-	-	-	-	-	-	-	-	-	-	-	-	-	-	-	-	-	-	-	-	-	-	-	-	1,500
Σύνολο:						295						2,237																					
Ονομαστική Αξία Συναλλαγών:						546,450.00						73,250.00																					
Αριθμός Πράξεων:						11						4																					
												40																					
												1,213																					
												0																					
												204																					
												141																					
												3,332																					
												165																					
												870																					
												289,125.00																					
												0.00																					
												259,500.00																					
												9																					
												8																					
												0																					

ALPHA BANK (KO)

(Μέγεθος Συμβολαίου: 100 Μετοχές, Τρόπος Εξάσκησης: Αμερικάνικος, Φυσική Παράδοση)

Τιμή Εξάσκησης	Δικαιώματα Αγοράς														Δικαιώματα Πώλησης																		
	Οκτώβριος 2013						Νοέμβριος 2013						Λοιποί Μήνες		Οκτώβριος 2013						Νοέμβριος 2013						Λοιποί Μήνες		Τιμή Εξάσκησης				
	Άνοιγμα	Άνιτ Τιμή	Κατωτ Τιμή	Τελ Τιμή	Τιμή κλεισ.	Όγκος	Άνοιγμα	Άνιτ Τιμή	Κατωτ Τιμή	Τελ Τιμή	Τιμή κλεισ.	Όγκος	Άνοιγτες θέσεις	Όγκος	Άνοιγτες θέσεις	Άνοιγμα	Άνιτ Τιμή	Κατωτ Τιμή	Τελ Τιμή	Τιμή κλεισ.	Όγκος	Άνοιγτες θέσεις	Άνοιγμα	Άνιτ Τιμή	Κατωτ Τιμή	Τελ Τιμή	Τιμή κλεισ.	Όγκος		Άνοιγτες θέσεις	Όγκος	Άνοιγτες θέσεις	
0.100						-	-					-	-									-	-										0.100
0.200						-	-					-	-									-	-									0.200	
0.300						-	-					-	-									-	-									0.300	
0.350						-	-					-	-									-	-									0.350	
0.400						-	-					-	-									-	-									0.400	
0.450						-	-					-	-									-	-									0.450	
0.500						-	-					-	-									-	-									0.500	
0.550						-	-					-	-									-	-			0.029	-	-				0.550	
0.600						-	-					-	-									-	-									0.600	
0.650						-	-					-	-									-	-									0.650	
0.700						-	-					-	-									-	-									0.700	
0.800						-	-					-	-									-	-									0.800	
0.900						-	-					-	-									-	-									0.900	
1.00						-	-					-	-									-	-									1.00	
1.10						-	-					-	-									-	-									1.10	
1.20						-	-					-	-									-	-									1.20	
1.30						-	-					-	-									-	-									1.30	
1.40						-	-					-	-									-	-									1.40	
1.50						-	-					-	-									-	-									1.50	
1.60						-	-					-	-									-	-									1.60	
1.70						-	-					-	-									-	-									1.70	
1.80						-	-					-	-									-	-									1.80	
Σύνολα:						0	0					0	0		0	0						0	0		0	500						0	0
Όνομαστική Αξία Συναλλαγών:						0.00						0.00	0.00		0.00						0.00	0.00		0.00	0.00						0.00	0.00	
Αριθμός Πράξεων:						0						0	0		0						0.00	0.00		0	0						0	0	

ΔΕΗ (ΚΟ)

(Μέγεθος Συμβολαίου: 100 Μετοχές, Τρόπος Εξάσκησης: Αμερικάνικος, Φυσική Παράδοση)

Τιμή Εξάσκησης	Δικαιώματα Αγοράς														Δικαιώματα Πώλησης														Τιμή Εξάσκησης						
	Οκτώβριος 2013						Νοέμβριος 2013						Λοιποί Μήνες		Οκτώβριος 2013						Νοέμβριος 2013						Λοιποί Μήνες								
	Άνοιγμα	Ανιψ. Τιμή	Κατωτ. Τιμή	Τελ. Τιμή	Τιμή κλεισ.	Όγκος	Άνοιγμα	Ανιψ. Τιμή	Κατωτ. Τιμή	Τελ. Τιμή	Τιμή κλεισ.	Όγκος	Άνοιγ. θέσεις	Όγκος	Άνοιγ. θέσεις	Άνοιγμα	Ανιψ. Τιμή	Κατωτ. Τιμή	Τελ. Τιμή	Τιμή κλεισ.	Όγκος	Άνοιγ. θέσεις	Άνοιγμα	Ανιψ. Τιμή	Κατωτ. Τιμή	Τελ. Τιμή	Τιμή κλεισ.	Όγκος		Άνοιγ. θέσεις	Όγκος	Άνοιγ. θέσεις			
4.00						-	-					-	-									-	-									4.00			
4.40						-	-					-	-									-	-									4.40			
4.80						-	-					-	-									-	-									4.80			
5.20						-	-					-	-									-	-									5.20			
5.60						-	-					-	-									-	-									5.60			
6.00						-	-					-	-									-	-									6.00			
6.40						-	-					-	-									-	-									6.40			
6.80						-	-					-	-									-	-									6.80			
7.00						-	-					-	-									-	-									7.00			
7.20						-	-					-	-									-	-									7.20			
7.40						-	-					-	-									-	-									7.40			
7.60						-	-					-	-									-	-									7.60			
7.80						-	-					-	-									-	-									7.80			
8.00						-	-					-	-									-	-									8.00			
8.20						-	-					-	-									-	-									8.20			
8.40						-	-					-	-									-	-									8.40			
8.60						-	-					-	-									-	-									8.60			
8.80						-	-					-	-									-	-									8.80			
9.00						-	-					-	-									-	-									9.00			
9.20						-	-					-	-									-	-	0.340	0.340	0.340	0.340	0.349	1	1		9.20			
9.60						-	-					-	-									-	-									9.60			
10.00						-	-					-	-									-	-									10.00			
11.00						-	-					-	-									-	-									11.00			
12.00						-	-					-	-									-	-									12.00			
13.00						-	-					-	-									-	-									13.00			
14.00						-	-					-	-									-	-									14.00			
15.00						-	-					-	-									-	-									15.00			
16.00						-	-					-	-									-	-									16.00			
Σύνολο:						0	0					0	0	0	90							0	0									1	1	0	35
Ονομαστική Αξία Συναλλαγών:						0.00						0.00	0.00									0.00									920.00	0.00			
Αριθμός Πράξεων:						0						0	0									0.00									1	0			

ΕΘΝΙΚΗ ΤΡΑΠΕΖΑ (ΚΟ)

(Μέγεθος Συμβολαίου: 100 Μετοχές, Τρόπος Εξάσκησης: Αμερικάνικος, Φυσική Παράδοση)

Τιμή Εξάσκησης	Δικαιώματα Αγοράς														Δικαιώματα Πώλησης												
	Οκτώβριος 2013				Νοέμβριος 2013				Λοιποί Μήνες		Οκτώβριος 2013				Νοέμβριος 2013				Λοιποί Μήνες		Τιμή Εξάσκησης						
	Άνοιγμα	Ανιψ. Τιμή	Καπιτ. Τιμή	Τελ. Τιμή	Τιμή κλεισ.	Όγκος	Ανοικτές θέσεις	Άνοιγμα	Ανιψ. Τιμή	Καπιτ. Τιμή	Τελ. Τιμή	Τιμή κλεισ.	Όγκος	Ανοικτές θέσεις	Όγκος	Ανοικτές θέσεις	Άνοιγμα	Ανιψ. Τιμή	Καπιτ. Τιμή	Τελ. Τιμή		Τιμή κλεισ.	Όγκος	Ανοικτές θέσεις	Όγκος	Ανοικτές θέσεις	
6.00						-	-							-	-												
6.40						-	-							-	-												6.40
Σύνολο:						0	390							0	162	0	812										
Ονομαστική Αξία Συναλλαγών:							0.00							0.00	0.00		0.00										
Αριθμός Πράξεων:							0							0	0		0										

ΠΕΙΡΑΙΩΣ ΤΡΑΠΕΖΑ (ΚΟ)

(Μέγεθος Συμβολαίου: 100 Μετοχές, Τρόπος Εξάσκησης: Αμερικάνικος, Φυσική Παράδοση)

Τιμή Εξάσκησης	Δικαιώματα Αγοράς														Δικαιώματα Πώλησης																				
	Οκτώβριος 2013						Νοέμβριος 2013						Λοιποί Μήνες		Οκτώβριος 2013						Νοέμβριος 2013						Λοιποί Μήνες		Τιμή Εξάσκησης						
	Άνοιγμα	Ανιτ Τιμή	Κατωτ Τιμή	Τελ Τιμή	Τιμή κλεισ.	Όγκος	Άνοιγμα	Ανιτ Τιμή	Κατωτ Τιμή	Τελ Τιμή	Τιμή κλεισ.	Όγκος	Άνοιγτες θέσεις	Όγκος	Άνοιγτες θέσεις	Άνοιγμα	Ανιτ Τιμή	Κατωτ Τιμή	Τελ Τιμή	Τιμή κλεισ.	Όγκος	Άνοιγτες θέσεις	Άνοιγμα	Ανιτ Τιμή	Κατωτ Τιμή	Τελ Τιμή	Τιμή κλεισ.	Όγκος		Άνοιγτες θέσεις	Όγκος	Άνοιγτες θέσεις			
0.200						-	-						-	-									-	-											
0.300						-	-						-	-									-	-											0.300
0.400						-	-						-	-									-	-											0.400
0.500						-	-						-	-									-	-											0.500
0.600						-	-						-	-									-	-											0.600
0.700						-	-						-	-									-	-											0.700
0.800						-	-						-	-									-	-											0.800
0.900						-	-						-	-									-	-											0.900
1.00						-	-						-	-									-	-											1.00
1.05						-	-						-	-									-	-											1.05
1.10						-	-						-	-									-	-											1.10
1.15						-	-						-	-									-	-											1.15
1.20						-	-						-	-									-	-											1.20
1.25						-	-						-	-									-	-											1.25
1.30						-	-						-	-									-	-											1.30
1.35						-	-						-	-									-	-											1.35
1.40						-	-						-	-									-	-											1.40
1.50						-	-						-	-									-	-											1.50
1.60						-	-						-	-									-	-											1.60
1.70						-	-						-	-									-	-											1.70
1.80						-	-						-	-									-	-											1.80
1.90						-	-						-	-									-	-											1.90
2.00						-	-						-	-									-	-											2.00
2.20						-	-						-	-									-	-											2.20
2.40						-	-						-	-									-	-											2.40
Σύνολα:						0	0						0	0	0	0						0	0											0	
Ονομαστική Αξία Συναλλαγών:						0.00						0.00	0.00									0.00	0.00										0.00		
Αριθμός Πράξεων:						0						0	0									0	0											0	

Μετοχές	Τύπος[4]	Συμβάσεις Πώλησης με Σύμφωνο Επαναγοράς [1]						Συμβάσεις Αγοράς με Σύμφωνο Επαναπώλησης [2]						Συμβόλαια Επαναγοράς [3]									
		Τιμή συναλλ.	μετ.	Πρόξεις	Όγκος	Αξία Συναλλαγών	Ανοικτές θέσεις[5]	Ανωτ Τιμή	Κατωτ Τιμή	Τελ Τιμή	Τελευταία προσφορά	Πράξεις	Όγκος	Αξία Συναλλαγών	Ανοικτές θέσεις[5]	Ανωτ Τιμή	Κατωτ Τιμή	Τελ Τιμή	Τελευταία προσφορά	Πρόξεις	Όγκος	Αξία Συναλλαγών	Ανοικτές θέσεις[5]
ALPHA ETF FTSE Athex Large Cap	ΣΑΠ ΣΕ	100.00	---	---	---	---	---	---	---	---	---	---	---	---	---	---	---	---	---	---	---	---	1,664
ALPHA BANK (ΚΟ)	ΣΑΠ ΣΕ	100.02	0.01	3	933	59,058.9	101,683	7.80%	6.90%	7.80%	378@7.8%	4	1,500	94,950.0	76,776	---	---	---	---	---	---	---	1,562
AUTOHELLAS (ΚΟ)	ΣΑΠ ΣΕ	100.00	---	---	---	---	---	---	---	---	---	---	---	---	---	---	---	---	---	---	---	---	---
CENTRIC ΣΥΜΜΕΤΟΧΩΝ (ΚΟ)	ΣΑΠ ΣΕ	100.00	---	---	---	---	200	---	---	---	153@7.6%	---	---	---	---	---	---	---	---	---	---	---	---
COCA-COLA HBC AG (ΚΟ)	ΣΑΠ ΣΕ	100.27	0.02	---	---	---	1,264	---	---	---	500@3%	---	---	---	120	---	---	---	---	---	---	---	118
EUROBANK PROPERTIES ΑΕΕΑΠ (ΚΟ)	ΣΑΠ ΣΕ	100.04	0.01	---	---	---	1,361	---	---	---	650@3%	---	---	---	30	---	---	---	---	---	---	---	---
FOLLI-FOLLIE (ΚΟ)	ΣΑΠ ΣΕ	100.05	0.01	---	---	---	841	---	---	---	398@3%	---	---	---	22	---	---	---	---	---	---	---	10
FOURLIS ΣΥΜΜΕΤΟΧΩΝ (ΚΟ)	ΣΑΠ ΣΕ	100.00	---	---	---	---	195	---	---	---	97@3%	---	---	---	---	---	---	---	---	---	---	---	---
FRIGOGLASS (ΚΟ)	ΣΑΠ ΣΕ	100.00	---	---	---	---	229	---	---	---	114@3%	---	---	---	---	---	---	---	---	---	---	---	---
INFORM ΛΥΚΟΣ Π. (ΚΟ)	ΣΑΠ ΣΕ	100.00	---	---	---	---	203	---	---	---	101@3%	---	---	---	---	---	---	---	---	---	---	---	---
INTRACOM HOLDINGS (ΚΟ)	ΣΑΠ ΣΕ	100.00	---	---	---	---	665	---	---	---	409@3.4%	---	---	---	---	---	---	---	---	---	---	---	---
INTRAKAT (ΚΟ)	ΣΑΠ ΣΕ	100.00	---	---	---	---	37	---	---	---	18@3%	---	---	---	---	---	---	---	---	---	---	---	---
J. & P. - ΑΒΑΞ (ΚΟ)	ΣΑΠ ΣΕ	100.00	---	---	---	---	235	---	---	---	117@3%	---	---	---	---	---	---	---	---	---	---	---	---
JUMBO (ΚΟ)	ΣΑΠ ΣΕ	100.03	0.01	---	---	---	2,336	---	---	---	1128@3%	---	---	---	40	---	---	---	---	---	---	---	20
KLEEMAN HELLAS (ΚΟ)	ΣΑΠ ΣΕ	100.00	---	---	---	---	982	---	---	---	491@3%	---	---	---	---	---	---	---	---	---	---	---	---
LAMDA DEVELOPMENT(ΚΟ)	ΣΑΠ ΣΕ	100.00	---	---	---	---	890	---	---	---	445@3%	---	---	---	---	---	---	---	---	---	---	---	---
MARFIN INVESTMENT GROUP (ΚΟ)	ΣΑΠ ΣΕ	100.00	---	---	---	---	2,212	---	---	---	212@3.8%	---	---	---	---	---	---	---	---	---	---	---	---
MLS ΠΛΗΡΟΦΟΡΙΚΗ (ΚΟ)	ΣΑΠ ΣΕ	100.00	---	---	---	---	99	---	---	---	49@3%	---	---	---	---	---	---	---	---	---	---	---	---
NBGAM ETF GREECE & TURKEY 30	ΣΑΠ ΣΕ	100.00	---	---	---	---	---	---	---	---	---	---	---	---	---	---	---	---	---	---	---	---	35
NBGAM ETF ΓΔ Χ.Α.	ΣΑΠ ΣΕ	100.00	---	---	---	---	---	---	---	---	---	---	---	---	---	---	---	---	---	---	---	---	100
QUEST ΣΥΜΜΕΤΟΧΩΝ (ΚΟ)	ΣΑΠ ΣΕ	100.00	---	---	---	---	39	---	---	---	19@3%	---	---	---	---	---	---	---	---	---	---	---	---
REDS (ΚΟ)	ΣΑΠ ΣΕ	100.00	---	---	---	---	572	---	---	---	328@3.1%	---	---	---	---	---	---	---	---	---	---	---	---
TRASTOR Α.Ε.Ε.Α.Π. (ΚΟ)	ΣΑΠ ΣΕ	100.00	---	---	---	---	284	---	---	---	142@3%	---	---	---	---	---	---	---	---	---	---	---	---
ΑΕΡΟΠΟΡΙΑ ΑΙΓΑΙΟΥ (ΚΟ)	ΣΑΠ ΣΕ	100.01	---	---	---	---	85	---	---	---	42@3%	---	---	---	---	---	---	---	---	---	---	---	---
ΑΛΟΥΜΥΛ (ΚΟ)	ΣΕ	---	---	---	---	---	---	---	---	---	---	---	---	---	---	---	---	---	---	---	---	---	---
ΒΙΟΧΑΛΚΟ (ΚΑ)	ΣΑΠ ΣΕ	100.03	---	---	---	---	1,116	---	---	---	474@3%	---	---	---	84	---	---	---	---	---	---	---	30
ΓΕΚ ΤΕΡΝΑ (ΚΟ)	ΣΑΠ ΣΕ	100.00	---	---	---	---	582	---	---	---	291@3%	---	---	---	---	---	---	---	---	---	---	---	---
ΔΕΗ (ΚΟ)	ΣΑΠ ΣΕ	100.34	0.04	1	10	9,760.0	1,927	3.00%	3.00%	3.00%	3@3%	1	90	87,840.0	955	---	---	---	---	---	---	---	35
ΕΘΝΙΚΗ ΤΡΑΠΕΖΑ (ΚΟ)	ΣΑΠ ΣΕ	100.06	0.01	2	50	17,900.0	9,333	3.00%	3.00%	3.00%	54@3%	2	2,000	716,000.0	4,587	---	---	---	---	---	---	---	346
ΕΛΒΑΛ (ΚΑ)	ΣΑΠ ΣΕ	100.00	---	---	---	---	601	---	---	---	300@3%	---	---	---	---	---	---	---	---	---	---	---	---
ΕΛΛΑΚΤΩΡ (ΚΟ)	ΣΑΠ ΣΕ	100.00	---	---	---	---	2,244	---	---	---	1110@3%	---	---	---	12	---	---	---	---	---	---	---	---
ΕΛΛΗΝΙΚΑ ΚΑΛΩΔΙΑ (ΚΟ)	ΣΑΠ ΣΕ	100.00	---	---	---	---	84	---	---	---	42@3%	---	---	---	---	---	---	---	---	---	---	---	---

Σημειώσεις Προϊόντων Δανεισμού

[1] - Συμβάσεις Πώλησης με Σύμφωνο Επαναγοράς: Αφορούν σε συμβάσεις πώλησης κινητών αξιών προς την EXAE με σύμφωνο επαναγοράς (Stock Repo – σύμφ. με Αποφ. 17 ΔΣ ΧΑ).

[2] - Συμβάσεις Αγοράς με Σύμφωνο Επαναπώλησης: Αφορούν σε συμβάσεις αγοράς κινητών αξιών από την EXAE με σύμφωνο επαναπώλησης (Stock Reverse Repo – σύμφ. με Αποφ. 18 ΔΣ ΧΑ).

[3] - Συμβάσεις Επαναγοράς: Αφορούν σε τυποποιημένες συμβάσεις επαναγοράς που διενεργούνται διμερώς μεταξύ των συμβαλλομένων (Standardized Repurchase Agreements – σύμφ. με Αποφ. 20 ΔΣ ΧΑ).

[4] - Ο τύπος προϊόντων διακρίνεται σε ΣΑΠ: Συμβάσεις Επαναγοράς και Επαναπώλησης Μετόχων (Stock Repo & Stock Reverse Repo) και σε ΣΕ: Συμβάσεις Επαναγοράς (Repurchase Agreements).

[5] - Περιλαμβάνονται οι ανοικτές θέσεις των σειρών που δεν διαπραγματεύονται.

Μετοχές	Τύπος[4]	Συμβάσεις Πώλησης με Σύμφωνο Επαναγοράς [1]					Συμβάσεις Αγοράς με Σύμφωνο Επαναπώλησης [2]					Συμβόλαια Επαναγοράς [3]												
		Τιμή συναλλ.	μετ.	Πρόβεις	Όγκος	Αξία Συναλλαγών	Ανοικτές θέσεις[5]	Ανωτ Τιμή	Κατωτ Τιμή	Τελ Τιμή	Τελευταία προσφορά	Πράξεις	Όγκος	Αξία Συναλλαγών	Ανοικτές θέσεις[5]	Ανωτ Τιμή	Κατωτ Τιμή	Τελ Τιμή	Τελευταία προσφορά	Πρόβεις	Όγκος	Αξία Συναλλαγών	Ανοικτές θέσεις[5]	
ΕΛΛΗΝΙΚΑ ΠΕΤΡΕΛΑΙΑ (ΚΟ)	ΣΑΠ ΣΕ	100.05	---	---	---	---	2,224	---	---	---	912@3%	---	---	---	200	---	---	---	---	---	---	---	---	46
ΕΛΛΗΝΙΚΑ ΧΡΗΜΑΤΙΣΤΗΡΙΑ (ΚΟ)	ΣΑΠ ΣΕ	100.01	---	---	---	---	5,933	---	---	---	2876@3%	---	---	---	90	---	---	---	---	---	---	---	---	---
ΕΛΤΟΝ (ΚΟ)	ΣΑΠ ΣΕ	100.00	---	---	---	---	50	---	---	---	35@3%	---	---	---	---	---	---	---	---	---	---	---	---	---
ΕΠΙΛΕΚΤΟΣ (ΚΟ)	ΣΑΠ ΣΕ	100.00	---	---	---	---	110	---	---	---	80@6.4%	---	---	---	---	---	---	---	---	---	---	---	---	---
ΕΥΑΘ (ΚΟ)	ΣΑΠ ΣΕ	100.00	---	---	---	---	1,270	---	---	---	635@3%	---	---	---	---	---	---	---	---	---	---	---	---	---
ΕΥΔΑΠ (ΚΟ)	ΣΑΠ ΣΕ	100.03	0.01	---	---	---	325	---	---	---	114@3%	---	---	---	48	---	---	---	---	---	---	---	---	56
ΕΥΡΩΠΑΪΚΗ ΠΙΣΤΗ (ΚΟ)	ΣΑΠ ΣΕ	100.00	---	---	---	---	---	---	---	---	---	---	---	---	---	---	---	---	---	---	---	---	---	---
ΙΑΣΩ (ΚΟ)	ΣΑΠ ΣΕ	100.00	---	---	---	---	86	---	---	---	43@3%	---	---	---	---	---	---	---	---	---	---	---	---	---
ΙΑΤΡΙΚΟ ΑΘΗΝΩΝ (ΚΟ)	ΣΑΠ ΣΕ	100.00	---	---	---	---	434	---	---	---	217@3%	---	---	---	---	---	---	---	---	---	---	---	---	---
ΙΚΤΙΝΟΣ ΕΛΛΑΣ (ΚΟ)	ΣΑΠ ΣΕ	100.00	---	---	---	---	10	---	---	---	---	---	---	---	---	---	---	---	---	---	---	---	---	---
ΙΝΤΡΑΛΟΤ (ΚΟ)	ΣΑΠ ΣΕ	100.00	---	---	---	---	4,085	---	---	---	2032@3%	---	---	---	10	---	---	---	---	---	---	---	---	---
ΚΛΟΥΚΙΝΑΣ - ΛΑΠΠΑΣ (ΚΟ)	ΣΑΠ ΣΕ	100.00	---	---	---	---	---	---	---	---	---	---	---	---	---	---	---	---	---	---	---	---	---	---
ΚΟΡΡΕΣ (ΚΟ)	ΣΑΠ ΣΕ	100.00	---	---	---	---	---	---	---	---	---	---	---	---	---	---	---	---	---	---	---	---	---	---
ΚΡΙ - ΚΡΙ (ΚΟ)	ΣΑΠ ΣΕ	100.00	---	---	---	---	549	---	---	---	274@3%	---	---	---	---	---	---	---	---	---	---	---	---	---
ΛΟΥΛΗ ΜΥΛΟΙ (ΚΟ)	ΣΑΠ ΣΕ	100.00	---	---	---	---	---	---	---	---	---	---	---	---	---	---	---	---	---	---	---	---	---	---
ΜΕΤΚΑ (ΚΟ)	ΣΑΠ ΣΕ	100.07	---	---	---	---	576	---	---	---	258@3%	---	---	---	30	---	---	---	---	---	---	---	---	9
ΜΟΤΟΡ ΟΪΛ (ΚΟ)	ΣΑΠ ΣΕ	100.02	---	---	---	---	2,038	---	---	---	969@3%	---	---	---	50	---	---	---	---	---	---	---	---	17
ΜΥΤΙΛΗΝΑΙΟΣ (ΚΟ)	ΣΑΠ ΣΕ	100.01	---	---	---	---	3,865	---	---	---	1822@3%	---	---	---	110	---	---	---	---	---	---	---	---	---
ΝΗΡΕΥΣ (ΚΟ)	ΣΑΠ ΣΕ	100.00	---	---	---	---	326	---	---	---	210@3.8%	---	---	---	---	---	---	---	---	---	---	---	---	---
ΟΛΘ (ΚΟ)	ΣΑΠ ΣΕ	100.00	---	---	---	---	46	---	---	---	23@3%	---	---	---	---	---	---	---	---	---	---	---	---	---
ΟΛΠ (ΚΟ)	ΣΑΠ ΣΕ	100.00	---	---	---	---	15	---	---	---	7@3%	---	---	---	---	---	---	---	---	---	---	---	---	---
ΟΠΑΠ (ΚΟ)	ΣΑΠ ΣΕ	100.05	---	---	---	---	4,687	---	---	---	2043@3%	---	---	---	300	---	---	---	---	---	---	---	---	367
ΟΤΕ (ΚΟ)	ΣΑΠ ΣΕ	100.23	0.02	---	---	---	5,206	---	---	---	1243@3%	---	---	---	1,360	---	---	---	---	---	---	---	---	268
ΠΕΙΡΑΙΩΣ ΤΡΑΠΕΖΑ (ΚΟ)	ΣΑΠ ΣΕ	100.03	0.01	---	---	---	7,983	---	---	---	39@4%	---	---	---	202	---	---	---	---	---	---	---	---	---
ΠΕΤΡΟΠΟΥΛΟΣ ΠΕΤΡΟΣ (ΚΟ)	ΣΕ	---	---	---	---	---	---	---	---	---	---	---	---	---	---	---	---	---	---	---	---	---	---	---
ΠΛΑΣΤΙΚΑ ΘΡΑΚΗΣ (ΚΟ)	ΣΑΠ ΣΕ	100.00	---	---	---	---	1,010	---	---	---	505@3%	---	---	---	---	---	---	---	---	---	---	---	---	---
ΠΛΑΣΤΙΚΑ ΚΡΗΤΗΣ (ΚΟ)	ΣΑΠ ΣΕ	100.00	---	---	---	---	---	---	---	---	---	---	---	---	---	---	---	---	---	---	---	---	---	---
ΣΑΡΑΝΤΗΣ ΓΡ. (ΚΟ)	ΣΑΠ ΣΕ	100.00	---	---	---	---	62	---	---	---	31@3%	---	---	---	---	---	---	---	---	---	---	---	---	---
ΣΙΔΕΝΟΡ (ΚΟ)	ΣΑΠ ΣΕ	100.00	---	---	---	---	432	---	---	---	216@3%	---	---	---	---	---	---	---	---	---	---	---	---	---
ΣΩΛΓΕΙΑ ΚΟΡΙΝΘΟΥ (ΚΟ)	ΣΑΠ ΣΕ	100.00	---	---	---	---	160	---	---	---	80@3%	---	---	---	---	---	---	---	---	---	---	---	---	---
ΤΕΡΝΑ ΕΝΕΡΓΕΙΑΚΗ (ΚΟ)	ΣΑΠ ΣΕ	100.00	---	---	---	---	291	---	---	---	144@3%	---	---	---	1	---	---	---	---	---	---	---	---	5
ΤΕΧΝΙΚΗ ΟΛΥΜΠΙΑΚΗ (ΚΟ)	ΣΑΠ ΣΕ	100.00	---	---	---	---	57	---	---	---	28@3%	---	---	---	---	---	---	---	---	---	---	---	---	---

Σημειώσεις Προϊόντων Δανεισμού

[1] - Συμβάσεις Πώλησης με Σύμφωνο Επαναγοράς: Αφορούν σε συμβάσεις πώλησης κινητών αξιών προς την ΕΧΑΕ με σύμφωνο επαναγοράς (Stock Repo – σύμφ. με Αποφ. 17 ΔΣ ΧΑ).

[2] - Συμβάσεις Αγοράς με Σύμφωνο Επαναπώλησης: Αφορούν σε συμβάσεις αγοράς κινητών αξιών από την ΕΧΑΕ με σύμφωνο επαναπώλησης (Stock Reverse Repo – σύμφ. με Αποφ. 18 ΔΣ ΧΑ).

[3] - Συμβάσεις Επαναγοράς: Αφορούν σε τυποποιημένες συμβάσεις επαναγοράς που διενεργούνται διμερώς μεταξύ των συμβαλλομένων (Standardized Repurchase Agreements – σύμφ. με Αποφ. 20 ΔΣ ΧΑ).

[4] - Ο τύπος προϊόντων διακρίνεται σε ΣΑΠ: Συμβάσεις Επαναγοράς και Επαναπώλησης Μετόχων (Stock Repo & Stock Reverse Repo) και σε ΣΕ: Συμβάσεις Επαναγοράς (Repurchase Agreements).

[5] - Περιλαμβάνονται οι ανοικτές θέσεις των σειρών που δεν διαπραγματεύονται.

Μετοχές	Τύπος[4]	Συμβάσεις Πώλησης με Σύμφωνο Επαναγοράς [1]						Συμβάσεις Αγοράς με Σύμφωνο Επαναπώλησης [2]						Συμβόλαια Επαναγοράς [3]										
		Τιμή συναλλ.	μετ.	Πρόξεις	Όγκος	Αξία Συναλλαγών	Ανοικτές θέσεις[5]	Ανωτ Τιμή	Κατωτ Τιμή	Τελ Τιμή	Τελευταία προσφορά	Πρόξεις	Όγκος	Αξία Συναλλαγών	Ανοικτές θέσεις[5]	Ανωτ Τιμή	Κατωτ Τιμή	Τελ Τιμή	Τελευταία προσφορά	Πρόξεις	Όγκος	Αξία Συναλλαγών	Ανοικτές θέσεις[5]	
TITAN (ΚΟ)	ΣΑΠ ΣΕ	100.01	---	---	---	---	9,010	---	---	---	4438@3%	---	---	---	67	---	---	---	---	---	---	---	---	12
ΤΡΑΠΕΖΑ EUROBANK ERGASIAS (ΚΟ)	ΣΑΠ ΣΕ	100.02	---	---	---	---	2,494	---	---	---	423@3.1%	---	---	---	317	20.00%	20.00%	20.00%	---	2	6,000	339,600.0	6,028	
ΥΓΕΙΑ (ΚΟ)	ΣΑΠ ΣΕ	100.00	---	---	---	---	700	---	---	---	280@3.9%	---	---	---	---	---	---	---	---	---	---	---	---	---
ΧΑΛΚΟΡ (ΚΑ)	ΣΑΠ ΣΕ	100.00	---	---	---	---	415	---	---	---	207@3%	---	---	---	---	---	---	---	---	---	---	---	---	---

Σημειώσεις Προϊόντων Δανεισμού

[1] - Συμβάσεις Πώλησης με Σύμφωνο Επαναγοράς: Αφορούν σε συμβάσεις πώλησης κινητών αξιών προς την EXAE με σύμφωνο επαναγοράς (Stock Repo – σύμφ. με Αποφ. 17 ΔΣ XA).

[2] - Συμβάσεις Αγοράς με Σύμφωνο Επαναπώλησης: Αφορούν σε συμβάσεις αγοράς κινητών αξιών από την EXAE με σύμφωνο επαναπώλησης (Stock Reverse Repo – σύμφ. με Αποφ. 18 ΔΣ XA).

[3] - Συμβάσεις Επαναγοράς: Αφορούν σε τυποποιημένες συμβάσεις επαναγοράς που διενεργούνται διμερώς μεταξύ των συμβαλλομένων (Standardized Repurchase Agreements – σύμφ. με Αποφ. 20 ΔΣ XA).

[4] - Ο τύπος προϊόντων διακρίνεται σε ΣΑΠ: Συμβάσεις Επαναγοράς και Επαναπώλησης Μετόχων (Stock Repo & Stock Reverse Repo) και σε ΣΕ: Συμβάσεις Επαναγοράς (Repurchase Agreements).

[5] - Περιλαμβάνονται οι ανοικτές θέσεις των σειρών που δεν διαπραγματεύονται.

Κωδικό και ονομασίες Κλάδων Οικονομικής Δραστηριότητας του Χ.Α.

533	-	Διυλιστήρια	537	-	Καθετοποιημένες Εταιρ. Πετρελαίου & Φυσικού Αερίου
1353	-	Βασικά Χημικά	1357	-	Εξειδικευμένα Χημικά
1753	-	Αλουμίνιο	1755	-	Μη Σιδηρούχα Μέταλλα
1757	-	Χάλυβας	1775	-	Ορυχεία
2353	-	Οικοδομικά Υλικά & Εξαρτήματα	2357	-	Κατασκευές
2723	-	Υλικά Συσκευασίας	2727	-	Διαφοροποιημένες Βιομηχανίες
2733	-	Ηλεκτρικά Μέρη & Εξοπλισμός	2753	-	Εμπορικά Οχήματα και Φορτηγά
2757	-	Μηχανήματα Βιομηχανικού Εξοπλισμού	2773	-	Θαλάσσιες Μεταφορές
2777	-	Υπηρεσίες Μεταφορών	2791	-	Υποστηρικτικές Υπηρεσίες προς Επιχειρήσεις
2797	-	Προμηθευτές Βιομηχανίας	3535	-	Απόσταξη & Οινοπαραγωγή
3537	-	Αναψυκτικά	3573	-	Γεωργία & Αλιεία
3577	-	Τρόφιμα	3722	-	Διαρκή Καταναλωτικά Αγαθά
3726	-	Έπιπλα	3728	-	Κατασκευή Κατοικιών
3747	-	Παιχνίδια	3763	-	Ρουχισμός & Αξεσουάρ
3765	-	Υποδήματα	3767	-	Είδη Προσωπικής Φροντίδας
3785	-	Καπνός	4533	-	Ιατρικές Υπηρεσίες
4535	-	Ιατρικός Εξοπλισμός	4577	-	Φαρμακευτικά Προϊόντα
5337	-	Λιανικό & Χονδρικό Εμπόριο Τροφίμων	5371	-	Εμπόριο Ενδυμάτων
5373	-	Γενικό Εμπόριο	5375	-	Οικιακός Εξοπλισμός
5379	-	Εξειδικευμένο Λιανικό Εμπόριο	5553	-	Τηλέοραση & Ψυχαγωγία
5555	-	Διαφήμιση	5557	-	Εκδόσεις
5751	-	Αεροπορικές Εταιρείες	5752	-	Τυχερά Παιχνίδια
5753	-	Ξενοδοχεία	5755	-	Υπηρεσίες Αναψυχής
5757	-	Εστίαση	5759	-	Ταξίδια & Τουρισμός
6535	-	Σταθερή Τηλεφωνία	6575	-	Κινητή Τηλεφωνία
7535	-	Συμβατικός Ηλεκτρισμός	7537	-	Εναλλακτικός Ηλεκτρισμός
7577	-	Ύδρευση	8355	-	Τράπεζες
8534	-	Μεσίτες Ασφαλίσεων	8536	-	Ασφάλειες Ιδιοκτησίας & Ζημιών
8633	-	Συμμετοχές & Ανάπτυξη Ακίνητης Περιουσίας	8637	-	Υπηρεσίες Ακίνητης Περιουσίας
8671	-	Ε.Ε.Α.Π. Βιομηχανικών & Επαγγελματικών Χώρων	8675	-	Εξειδικευμένες Ε.Ε.Α.Π.
8775	-	Εξειδικευμένες Χρηματοοικονομικές Υπηρεσίες	8777	-	Επενδυτικές Υπηρεσίες
8985	-	Εταιρείες Επενδύσεων	9533	-	Υπηρεσίες Ηλεκτρονικών Υπολογιστών
9535	-	Διαδίκτυο	9537	-	Λογισμικό
9572	-	Υλικό Υπολογιστών	9574	-	Ηλεκτρονικός Εξοπλισμός Γραφείων
9578	-	Εξοπλισμός Τηλεπικοινωνιών	11000	-	Δ.Α.Κ.

