


Ημερήσιο Δελτίο Τιμών

Χρηματιστήριο Αθηνών Α.Ε.

Πέμπτη, 10 Οκτωβρίου, 2013

Έτος: 134 Αύξων Αριθμός Συνεδρίασης: 192



ΟΜΙΛΟΣ ΕΛΛΗΝΙΚΑ ΧΡΗΜΑΤΙΣΤΗΡΙΑ
HELLENIC EXCHANGES GROUP

Αποποίηση Ευθύνης:

Το Χρηματιστήριο Αθηνών (Χ.Α.) καταβάλλει κάθε δυνατή προσπάθεια ώστε να διασφαλίσει ότι οι πληροφορίες και τα λοιπά στοιχεία που εμφανίζονται στο Ημερήσιο Δελτίο Τιμών (Η.Δ.Τ.) του Χ.Α. είναι ορθά και πλήρη αλλά δεν έχει καμία ευθύνη για ενδεχόμενο λάθος ή παράλειψη στοιχείων και / ή ευθύνη σχετικά με την ακρίβεια, αξιοπιστία, επικαιροποίηση και πληρότητα των παραπάνω πληροφοριών και στοιχείων ή ευθύνη προερχόμενη άμεσα ή έμμεσα από την χρήση των παραπάνω πληροφοριών.

Το Χ.Α. δεν έχει καμία ευθύνη για την ακρίβεια των στοιχείων που περιλαμβάνονται στις ανακοινώσεις των εισηγμένων εταιρειών. Πιθανές προσβολές δικαιωμάτων τρίτων από το περιεχόμενο των ανακοινώσεων συνιστούν αποκλειστική ευθύνη του αποστολέα των ανακοινώσεων.

Όλα τα αναγραφόμενα στο Η.Δ.Τ. του Χ.Α. στοιχεία παρέχονται μόνο για τους σκοπούς της πληροφόρησης και δεν συνιστούν παροχή επενδυτικών συμβουλών ή πρόσκληση για επένδυση σε κινητές αξίες που διαπραγματεύονται στο Χ.Α.

Αναγνωρίζεται και συμφωνείται ότι όλα τα δικαιώματα επί των πληροφοριών που εμφανίζονται στο Η.Δ.Τ. του Χ.Α. θα αποτελούν κυριότητα του Χ.Α. και οποιοδήποτε άλλο δικαίωμα συμπεριλαμβανομένου του δικαιώματος πνευματικής ιδιοκτησίας, σήματος κλπ. ανήκουν στο Χ.Α.

Τα ανωτέρω στοιχεία αποτελούν ιδιοκτησία του Χ.Α και προστατεύονται σύμφωνα με τις διατάξεις περί πνευματικής ιδιοκτησίας. Απαγορεύεται α) η με οποιοδήποτε τρόπο ή μέσο αναπαραγωγή, αναδημοσίευση, τροποποίηση, αντιγραφή, πώληση, μετάδοση ή διανομή του συνόλου ή μέρους τους, χωρίς αναφορά στην πηγή και β) η εμπορική εκμετάλλευση των στοιχείων από τρίτους.

Το Χ.Α. δεν φέρει καμία ευθύνη προερχόμενη άμεσα ή έμμεσα από χρήση ή τυχόν αλλοίωση των ανωτέρω στοιχείων όταν αυτά χρησιμοποιούνται από



Χρηματιστήριο Αθηνών Α.Ε.

Λεωφόρος Αθηνών 110, 10442 Αθήνα, Τηλ: (210) 33.66.800, Fax: (210) 32.13.938

www.athex.gr



Χρηματιστηριακό Κέντρο Θεσσαλονίκης

Κατούνη 16-18, Θεσ/νίκη 546 25, Τηλ: (2310) 567.667, Fax: (2310) 530.455

Συνεγγυητικό Κεφάλαιο Εξασφάλισης Επενδυτικών Υπηρεσιών

Φειδίου 14-16, Αθήνα 106 78, Τηλ: (210) 33.04.682, Fax: (210) 33.04.155

Επιτροπή Κεφαλαιαγοράς

Κολοκοτρώνη 1 & Σταδίου 1, Αθήνα 105 62, Τηλ: (210) 33.77.100, Fax: (210) 33.77.173

Πίνακας Περιεχομένων

Ενότητα 1: Στατιστικά Στοιχεία Αγορών Χρεογράφων και Παραγώγων

- Οι Αγορές Χρεογράφων και Παραγώγων
- Χρηματιστηριακοί Δείκτες
- Αναλυτικά Στοιχεία Συναλλαγών Αγοράς Χρεογράφων
- Στοιχεία Συναλλαγών Κλάδων Χ.Α. & Κατηγορίας Δ.Α.Κ.
- Οι 10 Μετοχές με τη μεγαλύτερη Άνοδο & Πτώση
- Αναλυτικά Στοιχεία Συναλλαγών Αγοράς Παραγώγων

Ενότητα 2: Αναλυτικά Στοιχεία Συναλλαγών Χρεογράφων

- Αναλυτικά Στοιχεία Συναλλαγών Χρεογράφων
- Σημειώσεις Χρεογράφων

Ενότητα 3: Στοιχεία Συναλλαγών Χρεογράφων

- Στοιχεία Συναλλαγών Πακέτων
- Στοιχεία Συναλλαγών Δικαιωμάτων
- Στοιχεία Συναλλαγών Ανοικτών Πωλήσεων
- Στοιχεία Δανεισμού Τίτλων
- Στοιχεία Συναλλαγών Εκποιήσεων
- Στοιχεία Συναλλαγών Εκποιήσεων Ενσώματων Ονομαστικών Μετοχών
- Στοιχεία Ενεργητικού Διαπραγματεύσιμων Αμοιβαίων Κεφαλαίων (Δ.Α.Κ.)
- Χαρακτηριστικά Διαπραγματεύσιμων Αμοιβαίων Κεφαλαίων (Δ.Α.Κ.)

Ενότητα 4: Ανακοινώσεις

Ενότητα 5: Ομόλογα Διαπραγματεύσιμα στην Αγορά Αξιών Σταθερού Εισοδήματος

- Ομολογιακά Δάνεια Επιχειρήσεων
- Ομόλογα Ελληνικού Δημοσίου
- Έντοκα Γραμμάτια & Zero Coupon Ομόλογα Ελληνικού Δημοσίου
- Ομόλογα Ελληνικού Δημοσίου Διαπραγματεύσιμα με τη Μέθοδο Εκφώνησης - Αντιφώνησης
- Ομόλογα Κρατικών Τραπεζών

Ενότητα 6: Πρόσθετα Στοιχεία Ενημέρωσης

- Πίνακας Μελών Χρηματιστηρίου Αθηνών και Μελών ΕΤ.ΕΚ.
- Πίνακας Μετοχών Υπό Ειδική Διαπραγμάτευση
- Γνωστοποιήσεις Συναλλαγών - Κατάλογος Υπόχρεων Προσώπων

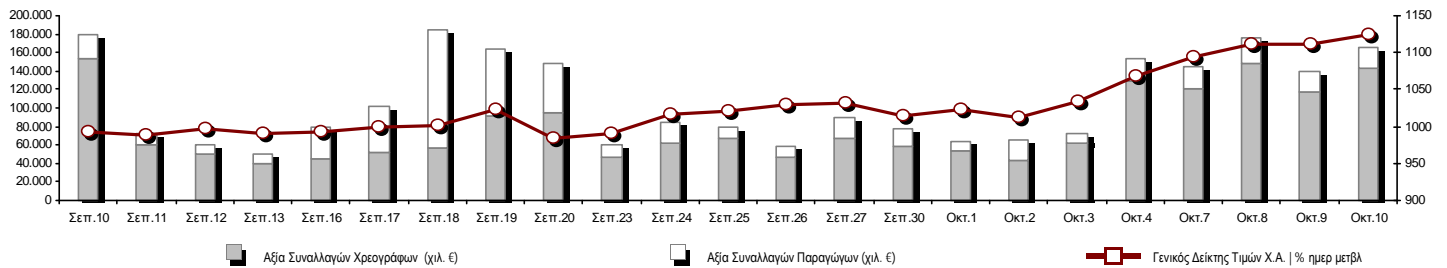
Ενότητα 7: Αναλυτικά Στοιχεία Συναλλαγών Αγοράς Παραγώγων

- Συμβόλαια Μελλοντικής Εκπλήρωσης σε Δείκτες
- Συμβόλαια Μελλοντικής Εκπλήρωσης σε Μετοχές
- Δικαιώματα Προαίρεσης σε Δείκτες
- Δικαιώματα Προαίρεσης σε Μετοχές
- Στοιχεία Συναλλαγών Προϊόντων Δανεισμού (Συμβάσεις Repos)

Παράρτημα Α: Κωδικοί και ονομασίες Κλάδων Οικονομικής Δραστηριότητας του Χ.Α.

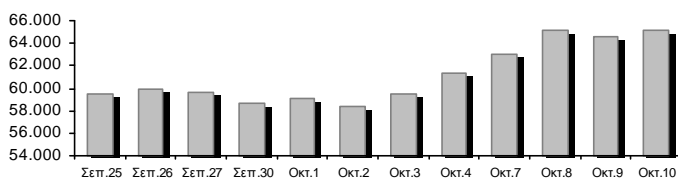
Οι Αγορές Χρεογράφων και Παραγώγων

Γενικός Δείκτης Τιμών και Αξία Συναλλαγών Μετοχών και Παραγώγων

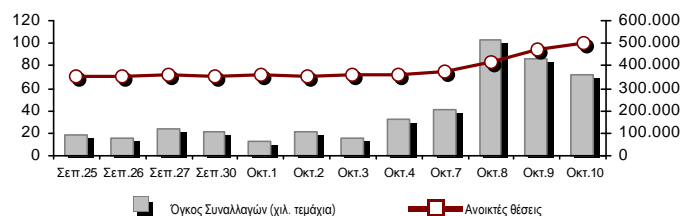


Συνολική Αξία Συναλλαγών (Χρεογράφων/ Παραγώγων) (χιλ)	165.214,52		
Κεφαλαιοποίηση Χ.Α. (εκατ €) **:	65.218,16		Συνολικές Ανοικτές Θέσεις σε Παράγωγα 503.393
Ημερήσια μεταβολή: εκατ. € %	682,26 1,06%		Ανοικτές θέσεις σε ΣΜΕ επί Δεικτών % ημερ μετβλ 52.782 -0,27%
Μέση ετήσια Κεφ/ποίηση: εκατ. € % Μετβλ. Μέση προηγ. έτος	47.132,83 72,22%		Ανοικτές θέσεις σε ΣΜΕ επί μετοχών % ημερ μετβλ 162.399 -1,20%
Γενικός Δείκτης Τιμών Χ.Α. % ημερ μετβλ	1.124,28 1,13%		Ανοικτές θέσεις σε Δικαιώματα επί Δεικτών % ημερ μετβλ 7.917 9,09%
Κεφαλαιοποίηση Γενικού Δείκτη (εκατ. €)	58.085,08		Ανοικτές θέσεις σε Δικαιώματα επί μετοχών % ημερ μετβλ 4.979 -0,27%
Ημερήσια μεταβολή (εκατ. €)	676,85		Ανοικτές θέσεις σε Repos/Reverse Repos/RA % ημερ μετβλ 275.316 12,69%
Αξία Συναλλαγών Χρεογράφων (χιλ. €)	143.073,20		Αξία Συναλλαγών Παραγώγων (χιλ. €) 22.141,32
Ημερήσια μεταβολή: χιλ. € %	25.368,91 21,55%		Ημερήσια μεταβολή: χιλ. € % -483,19 -2,14%
Μέση Αξία Συν/γών ΥiD: χιλ. € % Μετβλ Μέση προηγ. έτος	67.382,63 29,90%		Μέση Αξία Συν/γών ΥiD: χιλ. € % Μετβλ Μέση προηγ. έτος 23.102,39 21,04%
Αξία Συναλλαγών Ανοικτών Πωλήσεων: χιλ. € % συν. Αξία	0,00 0,00%		
Αξία Συναλλαγών Κλείσιμο Θέσης (χιλ. €) % συν. Αξία	4,62 0,00%		
Αξία Συναλλαγών Πακέτων	22.044,83		
Αξία Συναλλαγών Ομολόγων (χιλ. €)	0,00		
Όγκος Συναλλαγών Χρεογράφων (χιλ. Τμχ)	70.644,13		Πλήθος Συμβολαίων Παραγώγων: 72.480
Ημερήσια μεταβολή: χιλ. τμχ %	7.384,73 11,67%		Ημερήσια μεταβολή: τμχ % -13.510 -15,71%
Μέσος Όγκος Συν/γών ΥiD: χιλ. τμχ % Μετβλ Μέσο προηγ. έτο	49.098,39 -0,71%		Μέσος Όγκος Συμβ. ΥiD: χιλ. € % Μετβλ Μέσο προηγ. έτος 42.837 -33,44%
Όγκος Συναλλαγών Ανοικτών Πωλήσεων: χιλ. τμχ % συν. Αξία	0,00 0,00%		
Όγκος Συναλλαγών Κλείσιμο Θέσης: χιλ. τμχ % συν. Όγκος	2,00 0,00%		
Όγκος Συναλλαγών Πακέτων (χιλ. Τεμάχια)	2.797,83		
Όγκος Συναλλαγών Ομολόγων (χιλ. τεμάχια)	0,00		
Πλήθος Πράξεων Χρεογράφων	36.228		Πλήθος Πράξεων Παραγώγων: 2.767
Ημερήσια μεταβολή: πλήθος %	-2.616 -6,73%		Ημερήσια μεταβολή: πλήθος % -60 -2,12%
Μέσο Πλήθος Πράξεων ΥiD: χιλ. € % Μετβλ Μέσο προηγ. έτος	29.077 17,21%		Μέσο Πλήθος Πράξεων ΥiD: χιλ. € % Μετβλ Μέσο προηγ. έτος 2.683 -7,97%
Πλήθος πακέτων	18		
Πλήθος συναλλαγών Ομολόγων	0		

Κεφαλαιοποίηση Χ.Α. (εκατ €) **



Όγκος Συναλλαγών και Πλήθος Ανοικτών Θέσεων



Ημερήσια Διακύμανση Γενικού Δείκτη Τιμών Χ.Α.



Χρηματιστηριακοί Δείκτες

Όνομασία Δείκτη	10/10/2013	9/10/2013	Δ μον.	Δ %	Κατώτερη	Ανώτερη	Κατ.έτους	Ανωτ.έτους	Ετησ. μεταβ.
Γενικός Δείκτης Τιμών Χ.Α.	1.124,28 #	1.111,71	12,57	1,13%	1.108,88	1.127,70	788,81	1.159,97	23,83% #
FTSE/X.A. Large Cap	373,68 #	369,28	4,40	1,19%	368,75	374,45	253,17	410,78	20,67% #
FTSE/X.A. Custom Capped	1.190,72 €	1.191,15	-0,44	-0,04%			863,84	1.275,55	16,80% #
FTSE/X.A. Custom Capped - USD	1.153,88 €	1.161,14	-7,25	-0,62%			808,44	1.172,76	19,75% #
FTSE/X.A. Mid Cap	1.156,86 #	1.147,17	9,69	0,84%	1.145,76	1.170,98	871,32	1.360,26	2,09% #
FTSE/X.A.-Χ.Α.Κ. Τραπεζικός Δείκτης	134,31 #	132,25	2,06	1,56%	132,15	136,29	64,42	278,69	-20,47% €
FTSE/X.A. Διεθνούς Δραστηριοποίησης Plus	1.576,98 #	1.568,14	8,84	0,56%	1.563,66	1.585,58	1.082,32	1.585,58	26,43% #
FTSE/X.A. Διεθνούς Δραστηριοποίησης	1.699,33 #	1.683,69	15,64	0,93%	1.677,35	1.705,42	1.053,81	1.705,42	36,80% #
FTSE/X.A. Mid & Small Cap Θεμελιωδών Μεγεθών	1.281,55 #	1.280,25	1,30	0,10%	1.270,37	1.285,30	1.053,59	1.348,92	3,44% #
Greece & Turkey 30 Δείκτης Τιμών	731,18 #	719,30	11,88	1,65%	719,30	732,62	595,35	927,16	-6,00% €
Δείκτης Τιμών Μεσαίας & Μικρής Κεφαλαιοπ. Χ.Α.	2.719,94 €	2.732,79	-12,85	-0,47%	2.656,27	2.746,11	2.594,92	3.725,74	-13,24% €
FTSE/X.A. Δείκτης Αγοράς	897,98 #	887,71	10,27	1,16%	886,69	900,16	600,87	972,17	21,77% #
FTSE/Med 100	4.450,67 #	4.430,27	20,40	0,46%			4.008,95	4.570,16	7,41% #
Δείκτης Συνολικής Απόδοσης Γενικού Δείκτη Χ.Α.	1.627,93 #	1.609,73	18,20	1,13%	1.605,64	1.632,89	1.139,79	1.655,57	25,70% #
FTSE/X.A. Large Cap Συνολικής Απόδοσης	512,06 #	506,04	6,02	1,19%			366,91	565,68	18,82% #
FTSE/X.A. Large Cap Net Συνολικής Απόδοσης	1.498,22 #	1.480,61	17,61	1,19%	1.478,47	1.501,33	1.001,98	1.626,24	22,24% #
FTSE/X.A. Custom Capped Συνολικής Απόδοσης	1.243,57 €	1.244,02	-0,46	-0,04%			895,99	1.311,70	18,68% #
FTSE/X.A. Custom Capped - USD Συνολικής Απόδ.	1.205,10 €	1.212,68	-7,58	-0,62%			836,50	1.212,68	21,68% #
FTSE/X.A. Mid Cap Συνολικής Απόδοσης	1.431,88 #	1.419,89	11,99	0,84%			1.152,62	1.720,22	-2,07% €
FTSE/X.A.-Χ.Α.Κ. Τραπεζικός Δείκτης Συνολ. Απόδ.	127,34 #	125,38	1,96	1,56%			82,32	289,59	-30,95% €
Greece & Turkey 30 Δείκτης Συνολικής Απόδοσης	860,40 €	867,81	-7,41	-0,85%			729,18	1.098,14	-6,10% €
Ελληνικός Δείκτης Mid & Small Cap	1.127,04 #	1.117,31	9,73	0,87%	1.115,08	1.131,58	737,97	1.131,58	28,55% #
FTSE/X.A. Τράπεζες	177,45 #	174,73	2,72	1,56%	174,60	180,07	85,08	368,22	-21,58% €
FTSE/X.A. Ασφάλειες	1.411,91 #	1.401,38	10,53	0,75%	1.369,77	1.422,45	1.095,81	1.548,89	-6,94% €
FTSE/X.A. Χρηματοοικονομικές Υπηρεσίες	1.759,18 #	1.711,12	48,06	2,81%	1.713,40	1.772,73	817,47	1.772,73	33,38% #
FTSE/X.A. Βιομηχανικά Προϊόντα & Υπηρεσίες	4.184,67 #	4.131,97	52,70	1,28%	4.079,33	4.184,67	2.715,10	4.197,17	28,73% #
FTSE/X.A. Εμπόριο	2.814,91 €	2.815,31	-0,40	-0,01%	2.758,97	2.829,25	1.629,12	2.829,25	53,85% #
FTSE/X.A. Ακίνητης Περιουσίας	2.108,62 #	2.096,95	11,67	0,56%	2.095,59	2.108,84	1.491,01	2.112,03	41,42% #
FTSE/X.A. Προσωπικά & Οικιακά Προϊόντα	5.231,07 #	5.201,49	29,58	0,57%	5.072,54	5.238,06	2.586,10	5.238,06	67,53% #
FTSE/X.A. Τρόφιμα & Ποτά	7.786,03 #	7.657,16	128,87	1,68%	7.678,85	7.786,03	6.301,12	8.871,83	16,94% #
FTSE/X.A. Πρώτες Ύλες	2.681,37 #	2.636,26	45,11	1,71%	2.636,88	2.713,31	1.674,83	2.901,09	15,40% #
FTSE/X.A. Κατασκευές & Υλικά	2.493,04 #	2.489,07	3,97	0,16%	2.461,08	2.521,72	1.439,70	2.579,85	35,78% #
FTSE/X.A. Πετρέλαιο & Αέριο	3.278,05 #	3.223,39	54,66	1,70%	3.211,56	3.291,29	2.358,47	3.358,80	16,52% #
FTSE/X.A. Χημικά	6.601,15 #	6.569,61	31,54	0,48%	6.501,34	6.653,71	5.194,08	7.961,02	9,67% #
FTSE/X.A. Μέσα Ενημέρωσης	1.625,18 €	1.699,05	-73,87	-4,35%	1.551,31	1.699,05	716,56	3.560,63	124,49% #
FTSE/X.A. Ταξίδια & Αναψυχή	1.596,10 €	1.604,76	-8,66	-0,54%	1.592,30	1.619,04	1.028,61	1.634,03	58,12% #
FTSE/X.A. Τεχνολογία	759,17 #	747,76	11,41	1,53%	747,91	761,00	555,63	886,96	2,29% #
FTSE/X.A. Τηλεπικοινωνίες	2.356,20 #	2.325,92	30,28	1,30%	2.314,91	2.378,22	1.175,35	2.378,22	67,84% #
FTSE/X.A. Υπηρεσίες Κοινής Ωφέλειας	3.543,72 #	3.489,95	53,77	1,54%	3.477,57	3.549,93	1.752,55	3.549,93	54,89% #
FTSE/X.A. Υγεία	261,92 #	260,50	1,42	0,55%	258,36	269,76	172,87	346,05	-6,66% €
Δείκτης Όλων των Μετοχών Χ.Α.	231,30 #	228,90	2,40	1,05%			176,43	294,40	-2,27% €

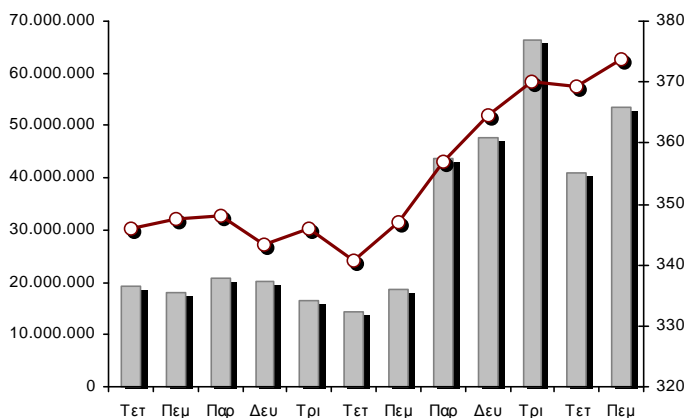
Σημείωση 1: Τα στοιχεία του Greece & Turkey 30 Pr είναι ενδεικτικά στις 17:20 ενώ το κλείσιμο των Δεικτών FTSE/XA Custom Capped, FTSE/XA Custom Capped - USD, FTSE/XA Custom Capped ΣΑ, FTSE/XA Custom Capped - USD ΣΑ, FTSE/Med 100, Greece & Turkey 30 Pr & Rt αφορούν την συνεδρίαση της 9/10/2013.

Σημείωση 2: Ο Ελληνικός Δείκτης Mid & Small Cap είναι Customized δείκτης υπολογιζόμενος από το Χρηματιστήριο Αθηνών.

Χρηματιστηριακοί Δείκτες

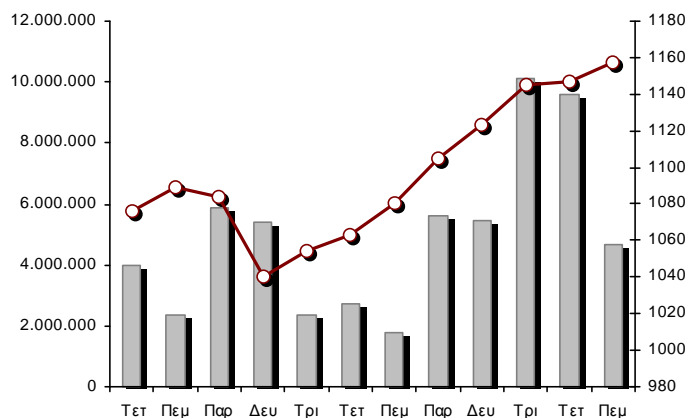
Δείκτης FTSE/Large Cap

10/10/2013: 1,19%



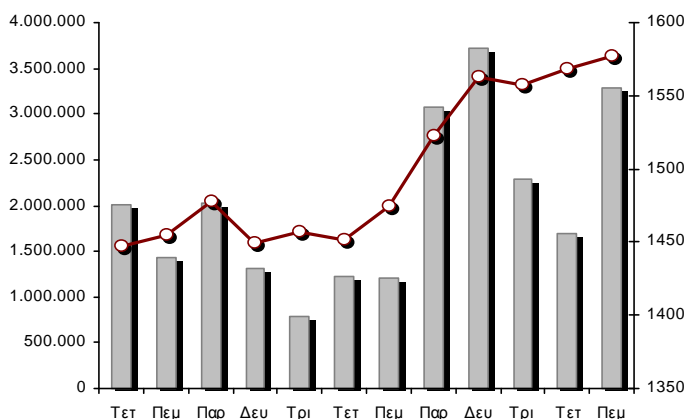
FTSE/X.A. Mid Cap

10/10/2013: 0,84%



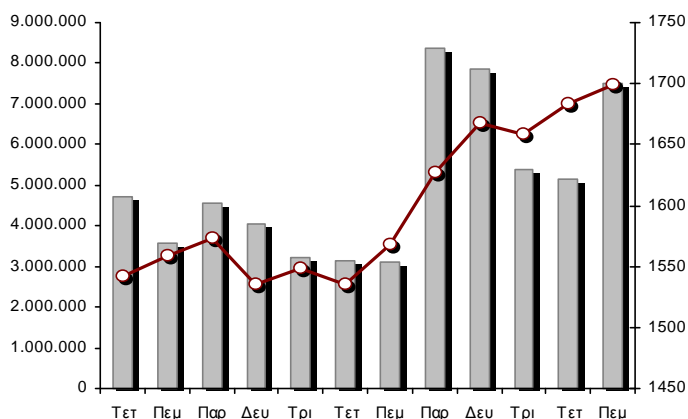
FTSE/X.A. Διεθνούς Δραστηριοποίησης Plus

10/10/2013: 0,56%



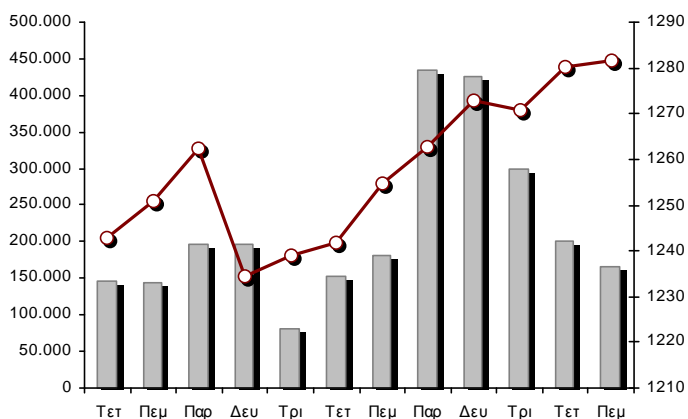
FTSE/X.A. Διεθνούς Δραστηριοποίησης

10/10/2013: 0,93%



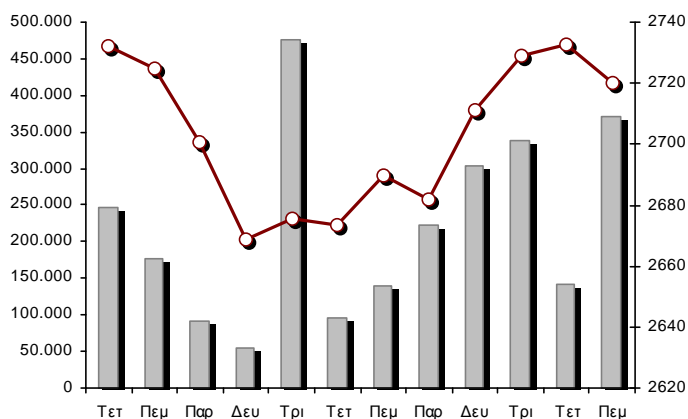
Δείκτης FTSE/X.A. Mid & Small Cap Θεμελιωδών Μεγεθών

10/10/2013: 0,10%



Δείκτης Τιμών Μεσαίας & Μικρής Κεφαλαιστ. Χ.Α.

10/10/2013: -0,47%



■ Όγκος συναλλαγών δεικτών

— Τιμές κλεισίματος δεικτών

Αναλυτικά Στοιχεία Συναλλαγών Αγοράς Χρεογράφων

	Όλα τα Χρεόγραφα	Κύρια Αγορά	Χαμηλή Διασπορά	Λοιπές Κατηγορίες (*)	Διαπραγματεύσιμα Αμοιβαία Κεφάλαια	Τίτλοι Παραστατικοί (Warrants)
Σύνολα	171	132	11	23	2	3
Ανοδικές / Καθοδικές / Σταθερές:	93 / 53 / 25	64 / 48 / 20	6 / 2 / 3	18 / 3 / 2	2 / 0 / 0	3 / 0 / 0
Κεφαλαιοποίηση Χ.Α. (εκατ €) **	65.218,16	62.884,48	2.000,04	333,63		
Μέση Ημερήσια Αξία Συνγών (χιλ. €) ***	67.382,63	62.597,72	452,81	75,01	41,72	5.702,94
Αξία Συναλλαγών	143.073,20	131.015,51	34,60	13,23	143,85	11.866,02
Κύριος Πίνακας:	121.028,38	109.640,68	34,60	13,23	143,85	11.196,02
Πίνακας Προσυμφωνημένων Συναλλαγών:	22.044,83	21.374,83	0,00	0,00	0,00	670,00
Πίνακας Εκποιήσεων:	0,00	0,00	0,00	0,00	0,00	0,00
Πίνακας Ειδικών Όρων:	0,00	0,00	0,00	0,00	0,00	0,00
Μέσος Ημερήσιος Όγκος Συναλλαγών ***	49.098.386	42.714.768	49.782	405.230	10.432	7.770.576
Όγκος Συναλλαγών	70.644.127	59.990.105	11.387	102.905	38.332	10.501.398
Κύριος Πίνακας:	67.846.300	57.692.278	11.387	102.905	38.332	10.001.398
Πίνακας Προσυμφωνημένων Συναλλαγών:	2.797.827	2.297.827	0	0	0	500.000
Πίνακας Εκποιήσεων:	0	0	0	0	0	0
Πίνακας Ειδικών Όρων:	0	0	0	0	0	0
Μέσο Ημερήσιο Πλήθος Πράξεων ***	29.077	26.773	112	205	8	2.142
Αριθμός Πράξεων	36.228	32.949	74	108	8	3.089
Κύριος Πίνακας:	36.210	32.932	74	108	8	3.088
Πίνακας Προσυμφωνημένων Συναλλαγών:	18	17	0	0	0	1
Πίνακας Εκποιήσεων:	0	0	0	0	0	0
Πίνακας Ειδικών Όρων:	0	0	0	0	0	0

(*) Απεικονίζονται αθροιστικά τα αναλυτικά στοιχεία συναλλαγών των μετοχών που διαπραγματεύονται στις Κατηγορίες: Προς Διαγραφή & Επιτήρησης. (**) Δεν περιλαμβάνεται η Κεφαλαιοποίηση των εταιρειών που βρίσκονται στην Κατηγορία Αναστολής. (***) Ο Συνολικός Μ.Ο. Της Αξίας Συναλλαγών, του Όγκου Συναλλαγών και του Αριθμού Πράξεων για το σύνολο της Αγοράς, δεν ταυτίζεται με το άθροισμα των επιμέρους Μέσων Όρων των Κατηγοριών καθότι η Διαπραγμάτευση των Warrants ξεκίνησε στις 11/06/2013.

Στοιχεία Συναλλαγών Κλάδων Χ.Α. & Κατηγορίας Δ.Α.Κ.

Κωδικός	Κλάδοι	Ανοδικές / Καθοδικές / Σταθερές	Αριθμός Πράξεων	Όγκος Συναλλαγών	Αξία Συναλλαγών	% στη Συνολική Αξία
8600	- Ακίνητη Περιουσία	6 / 1 / 1	296	92.204	415.924,01	0,29%
8500	- Ασφάλειες	1 / 0 / 0	26	11.465	15.214,05	0,01%
2700	- Βιομηχανικά Προϊόντα & Υπηρεσίες	10 / 6 / 4	1.491	934.928	3.424.523,52	2,39%
11000	- Δ.Α.Κ.	2 / 0 / 0	8	38.332	143.852,93	0,10%
5300	- Εμπόριο	0 / 3 / 2	632	770.795	14.593.725,24	10,20%
2300	- Κατασκευές & Υλικά Κατασκευών	12 / 6 / 2	2.045	1.077.224	3.173.235,52	2,22%
5500	- Μέσα Ενημέρωσης	2 / 1 / 0	20	2.277	960,34	0,00%
500	- Πετρέλαιο & Αέριο	2 / 0 / 1	2.019	857.481	7.754.050,83	5,42%
3700	- Προσωπικά & Οικιακά Αγαθά	10 / 6 / 4	1.403	876.064	4.570.855,66	3,19%
1700	- Πρώτες Ύλες	5 / 6 / 2	2.519	1.116.402	4.158.714,21	2,91%
5700	- Ταξίδια & Αναψυχή	7 / 5 / 2	2.492	2.386.796	13.841.214,62	9,67%
9500	- Τεχνολογία	11 / 2 / 1	827	506.276	441.322,52	0,31%
6500	- Τηλεπικοινωνίες	1 / 0 / 0	2.040	1.307.686	11.199.753,34	7,83%
8300	- Τράπεζες	6 / 3 / 0	13.727	53.769.219	63.344.391,70	44,27%
3500	- Τρόφιμα & Ποτά	8 / 6 / 3	734	288.402	1.380.896,07	0,97%
4500	- Υγεία	3 / 2 / 1	390	418.865	233.984,88	0,16%
7500	- Υπηρεσίες Κοινής Ωφέλειας	2 / 1 / 1	2.027	944.026	8.078.228,56	5,65%
1300	- Χημικά	3 / 3 / 0	146	57.274	78.285,27	0,05%
8700	- Χρηματοοικονομικές Υπηρεσίες	2 / 2 / 1	3.386	5.188.411	6.224.071,71	4,35%

Οι 10 Μετοχές με τη μεγαλύτερη Άνοδο & Πτώση

Κύρια Αγορά

Μετοχές με τη μεγαλύτερη Θετική μεταβολή τιμής	Τιμή κλεισ.	Μεταβ.	Μετοχές με τη μεγαλύτερη Αρνητική μεταβολή τιμής	Τιμή κλεισ.	Μεταβ.
ΠΕΙΡΑΙΩΣ ΤΡΑΠΕΖΑ (ΚΟ)	1,50	5,63% #	DIONIC (ΚΟ)	0,070	-4,11% α
ΕΛΛΗΝΙΚΑ ΧΡΗΜΑΤΙΣΤΗΡΙΑ (ΚΟ)	7,15	5,15% #	ΣΩΛΓΕΙΑ ΚΟΡΙΝΘΟΥ (ΚΟ)	2,19	-3,95% α
REDS (ΚΟ)	0,594	4,21% #	ΕΙΔΗΣΕΟΦΩΝΙΚΗ ΕΛΛΑΣ (ΚΟ)	0,391	-3,69% α
QUALITY & RELIABILITY (ΚΟ)	1,50	4,17% #	LAMDA DEVELOPMENT(ΚΟ)	4,50	-3,23% α
ΕΠΙΛΕΚΤΟΣ (ΚΟ)	0,282	4,06% #	ΚΡΕΤΑ ΦΑΡΜ (ΚΟ)	0,720	-2,57% α
ΜΟΤΟΡ ΟΪΛ (ΚΟ)	8,91	3,73% #	ΤΕΧΝΙΚΗ ΟΛΥΜΠΙΑΚΗ (ΚΟ)	1,71	-2,29% α
ΚΟΡΡΕΣ (ΚΟ)	3,12	3,65% #	ΣΙΔΕΝΟΡ (ΚΟ)	1,79	-2,19% α
J. & P. - ΑΒΑΞ (ΚΟ)	1,82	3,41% #	ΒΙΟΚΑΡΠΕΤ (ΚΟ)	0,586	-2,17% α
UNIBIOS (ΚΟ)	0,300	3,09% #	ΕΛ. ΒΙΟΜ. ΖΑΧΑΡΗΣ (ΚΑ)	1,04	-1,89% α
ΜΥΤΙΛΗΝΑΙΟΣ (ΚΟ)	5,43	3,04% #	CENTRIC ΣΥΜΜΕΤΟΧΩΝ (ΚΟ)	0,239	-1,65% α

Μετοχές με τη μεγαλύτερη Αξία Συναλλαγών	Αξία (χιλ. €)	Μεταβ.	Μετοχές με το μεγαλύτερο Όγκο Συναλλαγών	Όγκος	Μεταβ.
ΠΕΙΡΑΙΩΣ ΤΡΑΠΕΖΑ (ΚΟ)	19.376,13	5,63% #	ALPHA BANK (ΚΟ)	22.758.080	-0,31% α
ΕΘΝΙΚΗ ΤΡΑΠΕΖΑ (ΚΟ)	16.153,77	-0,54% α	ΠΕΙΡΑΙΩΣ ΤΡΑΠΕΖΑ (ΚΟ)	13.103.531	5,63% #
FOLLI-FOLLIE (ΚΟ)	14.568,29	0,00% -	MARFIN INVESTMENT GROUP (ΚΟ)	4.606.468	-1,43% α
ALPHA BANK (ΚΟ)	14.559,19	-0,31% α	ΕΘΝΙΚΗ ΤΡΑΠΕΖΑ (ΚΟ)	4.338.116	-0,54% α
ΟΠΑΠ (ΚΟ)	11.297,33	-0,65% α	ΑΤΤΙΚΑ BANK Α.Τ.Ε. (ΚΟ)	1.728.666	0,36% #
ΟΤΕ (ΚΟ)	11.199,75	1,30% #	ΤΡΑΠΕΖΑ EUROBANK ERGASIAS (ΚΟ)	1.333.549	0,34% #
ΔΕΗ (ΚΟ)	6.972,22	2,00% #	ΟΤΕ (ΚΟ)	1.307.686	1,30% #
ΕΛΛΗΝΙΚΑ ΠΕΤΡΕΛΑΙΑ (ΚΟ)	5.160,96	0,22% #	ΟΠΑΠ (ΚΟ)	1.233.719	-0,65% α
JUMBO (ΚΟ)	3.982,26	0,60% #	ΙΝΤΡΑΛΟΤ (ΚΟ)	937.160	0,53% #
ΕΛΛΗΝΙΚΑ ΧΡΗΜΑΤΙΣΤΗΡΙΑ (ΚΟ)	3.972,86	5,15% #	FOLLI-FOLLIE (ΚΟ)	734.161	0,00% -

Σημείωση: Απεικονίζονται οι Μετοχές που δεν ανήκουν στις Κατηγορίες Χαμηλής Διασποράς και Επιτήρησης και πραγματοποιήσαν κατά τη διάρκεια της συνεδρίασης Αξία Συναλλαγών μεγαλύτερη από 10,000 Ευρώ.

Αναλυτικά Στοιχεία Συναλλαγών Αγοράς Παραγώγων

	Αριθμός Πράξεων	Όγκος	Ανοικτές θέσεις	Αξία Συναλλαγών
Σ.Μ.Ε. σε Δείκτες	672	4.141	52.782	7.730.716,25
FTSE/X.A. Large Cap	672	4.141	52.782	7.730.716,25
Σ.Μ.Ε. σε Μετοχές	1.910	30.670	162.399	8.120.650,30
ALPHA BANK (ΚΟ)	278	11.296	29.717	719.453,70
COCA-COLA HBC AG (ΚΟ)	11	42	515	87.129,00
ΩΛΓΕΙΑ ΚΟΡΙΝΘΟΥ (ΚΟ)	13	84	831	19.134,00
ΕΛΛΑΚΤΩΡ (ΚΟ)	39	344	3.869	97.607,00
ΤΡΑΠΕΖΑ EUROBANK ERGASIAS (ΚΟ)	12	188	1.847	11.294,30
EUROBANK PROPERTIES ΑΕΕΑΠ (ΚΟ)	0	0	166	0,00
ΕΥΔΑΠ (ΚΟ)	7	39	881	33.042,00
FOLLI-FOLLIE (ΚΟ)	4	16	139	31.531,00
FRIGOGLASS (ΚΟ)	23	91	407	52.311,00
ΓΕΚ ΤΕΡΝΑ (ΚΟ)	66	387	32.097	103.456,00
ΕΛΛΗΝΙΚΑ ΧΡΗΜΑΤΙΣΤΗΡΙΑ (ΚΟ)	54	256	3.393	178.891,00
ΕΛΛΗΝΙΚΑ ΠΕΤΡΕΛΙΑΙΑ (ΚΟ)	65	284	1.805	260.747,00
ΙΝΤΡΑΛΟΤ (ΚΟ)	42	290	3.547	55.848,00
JUMBO (ΚΟ)	50	170	270	168.756,00
MARFIN INVESTMENT GROUP (ΚΟ)	68	1.027	18.297	49.772,30
ΜΕΤΚΑ (ΚΟ)	22	84	372	112.808,00
ΜΟΤΟΡ ΟΪΛ (ΚΟ)	40	179	1.984	157.190,00
ΜΥΤΙΛΗΝΑΙΟΣ (ΚΟ)	175	1.441	8.805	782.343,00
ΕΘΝΙΚΗ ΤΡΑΠΕΖΑ (ΚΟ)	238	4.449	7.936	1.654.431,00
ΟΠΑΠ (ΚΟ)	62	267	2.808	244.748,00
ΟΤΕ (ΚΟ)	159	1.191	6.409	1.017.423,00
ΟΛΠ (ΚΟ)	13	23	621	43.514,00
ΠΕΙΡΑΙΩΣ ΤΡΑΠΕΖΑ (ΚΟ)	233	7.144	26.067	1.057.845,00
ΔΕΗ (ΚΟ)	173	1.119	4.758	1.080.014,00
ΣΙΔΕΝΟΡ (ΚΟ)	32	146	1.664	26.910,00
ΤΕΡΝΑ ΕΝΕΡΓΕΙΑΚΗ (ΚΟ)	10	54	2.330	18.597,00
ΤΙΤΑΝ (ΚΟ)	5	17	337	32.404,00
ΒΙΟΧΑΛΚΟ (ΚΑ)	16	42	527	23.451,00
Δικαιώματα σε Δείκτες	128	1.412	7.917	2.541.650,00
FTSE/X.A. Large Cap	128	1.412	7.917	2.541.650,00
Δικαιώματα σε Μετοχές	11	2.441	4.979	1.400.920,00
ALPHA BANK (ΚΟ)	1	500	500	27.500,00
ΕΘΝΙΚΗ ΤΡΑΠΕΖΑ (ΚΟ)	5	730	1.424	284.400,00
ΟΠΑΠ (ΚΟ)	2	600	1.795	570.000,00
ΟΤΕ (ΚΟ)	2	600	1.135	510.000,00
ΠΕΙΡΑΙΩΣ ΤΡΑΠΕΖΑ (ΚΟ)	0	0	0	0,00
ΔΕΗ (ΚΟ)	1	11	125	9.020,00
Προϊόντα Δανεισμού Τίτλων - Συμβόλαια Ειδικού Τύπου	46	33.816	275.316	2.347.382,20
Stock Reverse Repos	41	33.679	86.833	2.290.531,00
Stock Repos	4	97	183.755	22.851,20
Συμβόλαια Επαναγοράς Ειδικού Τύπου	1	40	4.728	34.000,00
Συνολική Δραστηριότητα	2.767	72.480	503.393	22.141.318,75

Πληθος Χρεογράφων	Ονομ. Αξία	Μερίσματα [1]			Ημερ. Τελευτ. Αποκοπής Μέρισμα [2]	Αποκοπής Δικαίωμα	Σημ.	Χρεόγραφο	Τιμή κλεισίματος	% μεταβ.	Προηγ. Κλεισιμο- ημ/νία	Άνοιγμα	Κατωτ Τιμή	Ανωτ Τιμή	Τελ Τιμή	Σταθμ Τιμή	Τελευταία ζήτηση [7]	Τελευταία προσφορά [7]	Ρ/Ε μετά φ.	Χρήσιμ.	Όγκος	Πράξεις	Αξία Συναλλαγών	Χ.Α. Εταιρείας (χιλ. €) [3,5]	Χαμηλό έτους	Υψηλό έτους	Κλάδος [4]
		2010	2011	2012																							
245.779.626	---	---	---	---	27/6/2013	---	ΕΘΝΙΚΗ ΤΡΑΠΕΖΑ (ΤΠΔ)	1,10	0,92 #	1,09	9/10/2013	1,08	1,07	1,13	1,10	1,10	15200@1,08	29901@1,10	---	2012	2.143.252	965	2.357.373,50	8.772.236,74	0,420	2,00	8355
849.195.130	---	---	---	---	3/7/2013	---	ΤΡ. ΠΕΙΡΑΙΩΣ (ΤΠΔ)	0,830	2,60 #	0,809	9/10/2013	0,817	0,810	0,850	0,830	0,831	1000@0,829	17887@0,830	---	2012	3.335.986	953	2.773.511,83	7.608.851,93	0,290	0,889	8355
1.233.503.482	---	---	---	---	11/6/2013	---	ΑΛΦΡΑ ΤΡΑΠΕΖΑ (ΤΠΔ)	1,35	3,85 #	1,30	9/10/2013	1,30	1,30	1,37	1,35	1,34	172751@1,33	18122@1,35	---	2012	5.022.160	1.171	6.735.135,23	6.968.814,04	0,241	1,37	8355

Κύρια Αγορά

71.417.100	0,650	---	---	---	26/5/2010	11/7/2007	---	ΑΕΡΟΠΟΡΙΑ ΑΙΓΑΙΟΥ (ΚΟ)	5,06	0,20 #	5,05	9/10/2013	5,08	5,05	5,10	5,05	5,06	1375@5,05	2750@5,10	---	2012	132.147	293	669.128,24	361.370,53	1,96	5,17	5751	
11.178.000	1,45	---	---	---	21/4/2010	12/5/2011	---	ΑΙΟΛΙΚΗ ΑΕΕΧ (ΚΟ)	1,15	-1,71 €	1,17	9/10/2013	1,10	1,10	1,15	1,15	1,13	750@1,10	200@1,15	9,10	2012	5.553	11	6.278,45	12.854,70	0,900	1,17	8985	
13.000.000	1,00	---	---	---	1/8/2007	7/4/2000	---	ΑΚΡΙΤΑΣ (ΚΟ)	0,262	---	0,262	9/10/2013	---	---	---	---	---	40@0,260	---	---	2012	---	---	---	3.406,00	0,134	0,520	2353	
25.000.000	0,400	---	---	---	3/6/2009	12/7/2013	---	ΑΛΚΟ ΕΛΛΑΣ (ΚΟ)	0,346	-5,20 €	0,365	9/10/2013	0,350	0,340	0,359	0,346	0,349	210@0,340	1000@0,350	---	2012	19.387	45	6.772,05	8.650,00	0,159	0,599	1753	
22.016.250	0,370	---	---	---	15/7/2009	11/5/2000	---	ΑΛΟΥΜΥΛΑ (ΚΟ)	0,540	---	0,540	9/10/2013	0,541	0,530	0,541	0,540	0,535	200@0,533	915@0,540	---	2012	1.538	18	823,02	11.888,78	0,360	0,740	1753	
418.000	16,00	---	---	---	22/4/2010	5/3/2013	---	ΑΝΔΡΟΜΕΔΑ ΑΕΕΧ (ΚΟ)	20,47	2,61 #	19,95	9/10/2013	20,47	20,47	20,47	20,47	20,47	2@20,15	109@20,47	1,90	2012	1	1	20,47	8.556,46	17,10	25,41	8985	
18.810.000	0,400	---	---	---	8/7/2010	14/11/2007	---	ΒΑΡΒΕΡΗΣ Ν. - ΜΟΔΑ ΒΑΓΝΟ (ΚΟ)	0,276	2,99 #	0,268	9/10/2013	0,276	0,276	0,276	0,276	0,276	400@0,242	100@0,274	---	2012	5	1	1,38	5.191,56	0,242	0,419	2353	
23.986.500	1,05	---	---	---	26/6/2009	15/3/2000	---	ΒΙΟΚΑΡΠΕΤ (ΚΟ)	0,586	-2,17 €	0,599	26/9/2013	0,580	0,550	0,600	0,600	0,582	500@0,556	1920@0,600	---	2012	236.728	26	137.848,56	14.056,09	0,486	0,845	3726	
199.474.091	0,300	---	---	---	3/7/2009	24/3/2000	---	ΒΙΟΧΑΛΚΟ (ΚΑ)	5,65	0,89 #	5,60	9/10/2013	5,57	5,46	5,65	5,65	5,58	200@5,55	416@5,65	---	2012	183.698	439	1.024.199,58	1.127.028,61	3,06	5,70	2727	
4.968.600	2,88	---	---	---	1/7/1998	14/12/1998	---	ΒΙΣ (ΚΟ)	0,701	-7,76 €	0,760	9/10/2013	0,701	0,700	0,701	0,701	0,701	500@0,760	120@0,935	---	2012	339	3	237,57	3.482,99	0,490	1,01	2723	
6.325.000	0,600	---	---	---	19/7/2010	25/7/2012	---	ΒΟΓΙΑΤΖΟΓΛΟΥ SYSTEMS (ΚΟ)	0,891	-9,08 €	0,980	9/10/2013	0,891	0,891	0,891	0,891	0,891	50@0,903	50@0,981	---	2012	10	1	8,91	5.635,58	0,810	1,21	2797	
77.376.446	0,340	---	---	---	23/5/2005	18/8/2011	---	Γ.Ε. ΔΗΜΗΤΡΙΟΥ (ΚΟ)	0,033	-8,33 €	0,036	9/10/2013	0,036	0,033	0,036	0,033	0,035	15300@0,033	17000@0,036	---	2012	3.900	3	137,70	2.553,42	0,028	0,118	3722	
14.076.360	0,370	---	---	---	19/8/2008	22/7/2003	---	ΓΑΛΛΑΞΙΔΙ (ΚΟ)	0,299	6,41 #	0,281	9/10/2013	0,275	0,275	0,299	0,299	0,275	4500@0,273	2000@0,298	8,50	2012	510	4	140,49	4.208,83	0,221	0,638	3573	
85.882.688	0,570	0,0048	---	---	1/8/2011	2/1/2009	---	ΓΕΚ ΤΕΡΝΑ (ΚΟ)	2,67	2,30 #	2,61	9/10/2013	2,61	2,61	2,70	2,67	2,66	1000@2,65	51@2,68	-(6)-	2012	283.655	590	755.387,63	229.306,78	1,40	2,80	2357	
24.060.000	0,300	---	0,017	---	18/6/2012	21/1/2000	---	ΓΕΝΙΚΗ ΕΜΠΟΡΙΟΥ (ΚΟ)	0,380	2,98 #	0,369	9/10/2013	0,380	0,380	0,380	0,380	0,380	140@0,358	100@0,374	---	2012	10	1	3,80	9.142,80	0,256	0,545	2797	
15.000.000	0,300	---	---	---	6/7/2007	18/7/2000	---	ΔΑΙΟΣ ΠΛΑΣΤΙΚΑ (ΚΟ)	3,60	---	3,60	9/10/2013	---	---	---	---	---	---	150@3,60	---	---	2012	---	---	---	54.000,00	3,34	5,50	1357
232.000.000	4,60	0,79	---	0,025	22/7/2013	12/12/2001	---	ΔΕΗ (ΚΟ)	9,71	2,00 #	9,52	9/10/2013	9,52	9,50	9,74	9,71	9,64	500@9,60	3350@9,72	-(6)-	2012	723.314	1.240	6.972.224,96	2.252.720,00	4,55	9,74	7535	
34.720.000	0,310	---	---	---	16/6/2010	1/8/2007	---	ΔΡΟΜΕΑΣ (ΚΟ)	0,397	---	0,397	9/10/2013	0,390	0,380	0,400	0,397	0,389	650@0,376	50@0,388	---	2012	4.250	14	1.652,08	13.783,84	0,218	0,634	3726	
13.673.200	0,880	---	---	---	18/7/2008	26/7/2001	---	ΕΒΡΟΦΑΡΜΑ (ΚΟ)	0,300	---	0,300	4/10/2013	---	---	---	---	---	---	2897@0,300	---	---	2012	---	---	---	4.101,96	0,209	0,539	3577
2.396.785.994	0,300	---	---	---	16/5/2008	24/5/2013	---	ΕΘΝΙΚΗ ΤΡΑΠΕΖΑ (ΚΟ)	3,66	-0,54 €	3,68	9/10/2013	3,71	3,66	3,77	3,66	3,72	39601@3,65	10274@3,67	---	2012	4.338.116	2.583	16.153.773,19	8.772.236,74	1,83	9,87	8355	
27.848.000	0,300	0,0301	0,0132	0,0137	21/8/2013	2/9/2003	---	ΕΙΔΗΣΕΟΦΩΝΙΚΗ ΕΛΛΑΣ (ΚΟ)	0,391	-3,69 €	0,406	9/10/2013	0,419	0,390	0,419	0,397	0,392	1680@0,381	2944@0,392	9,57	2012	30.900	15	12.115,84	10.888,57	0,241	0,592	2791	
11.250.000	0,560	---	---	---	26/7/2010	16/6/1999	---	ΕΚΤΕΡ (ΚΟ)	0,519	-0,19 €	0,520	9/10/2013	0,515	0,510	0,520	0,519	0,513	300@0,511	600@0,519	9,06	2012	8.100	11	4.153,30	5.838,75	0,400	0,700	2357	
36.748.909	0,730	---	---	---	15/12/2005	13/12/2006	---	ΕΛ ΒΙΟΜ. ΖΑΧΑΡΗΣ (ΚΑ)	1,04	-1,89 €	1,06	9/10/2013	1,06	1,04	1,07	1,04	1,05	3500@1,03	2062@1,06	---	2013	12.570	38	13.233,58	38.218,87	0,754	1,74	3577	
18.648.000	1,00	---	---	---	7/7/2009	10/9/2010	---	ΕΛΑΣΤΡΟΝ (ΚΟ)	0,749	---	0,749	9/10/2013	0,760	0,738	0,780	0,749	0,749	10@0,735	285@0,749	---	2012	3.760	27	2.814,37	13.967,35	0,448	0,969	1757	
124.100.815	0,300	---	---	---	27/6/2008	7/7/2000	---	ΕΛΒΑΛ (ΚΑ)	2,06	0,98 #	2,00	9/10/2013	2,01	2,01	2,09	2,06	2,05	1700@2,05	160@2,07	15,91	2012	39.306	81	80.710,86	255.647,68	1,55	2,38	1753	
13.230.000	0,300	---	---	---	11/8/2010	28/8/2013	---	ΕΛΒΕ Α.Β.Ε.Ε. (ΚΟ)	0,567	-5,50 €	0,600	9/10/2013	0,570	0,560	0,587	0,567	0,568	300@0,541	1000@0,583	---	2012	8.313	20	4.719,59	7.501,41	0,423	0,717	3763	
31.734.530	1,60	---	---	---	9/7/2007	19/7/2006	---	ΕΛΓΕΚΑ (ΚΟ)	0,475	-1,04 €	0,480	9/10/2013	0,470	0,470	0,500	0,500	0,480	4164@0,470	1000@0,499	---	2012	1.586	5	761,92	15.073,90	0,404	0,780	3577	
23.828.130	0,500	---	---	---	7/7/2010	17/2/2009	---	ΕΛΙΝΟΙΛ (ΚΟ)	1,10	---	1,10	9/10/2013	1,00	1,00	1,10	1,10	1,02	249@1,04	248@1,10	---	2012	802	11	820,62	26.210,94	1,00	1,89	537	
177.001.313	1,03	0,0308	---	---	5/7/2011	20/12/2007	---	ΕΛΛΑΚΤΩΡ (ΚΟ)	2,85	-0,35 €	2,86	9/10/2013	2,86	2,79	2,90	2,85	2,84	647@2,79	1797@2,85	---	2012	509.815	827	1.449.014,70	504.453,74	1,36	2,90	2357	
19.864.886	5,60	1,976	0,67	0,5376	6/3/2013	2/7/2008	---	ΕΛΛΑΔΟΣ ΤΡΑΠΕΖΑ (ΚΟ)	15,90	-0,31 €	15,95	9/10/2013	15,90	15,89	16,20	15,90	15,98	400@15,85	200@15,99	---	---	5.879	124	93.964,02	315.851,69	11,26	19,19	8355	
29.546.360	0,710	---	---	---	20/6/2008	23/8/2000	---	ΕΛΛΗΝΙΚΑ ΚΑΛΩΔΙΑ (ΚΟ)	1,74	---	1,74	9/10/2013	1,74	1,71	1,76	1,73	1,75	300@1,73	2000@1,74	---	2012	17.835	36	31.157,95	51.410,67	1,16	2,32	2733	
305.635.185	2,18	0,45	0,45	0,15	16/8/2013	1/10/2003	4795	ΕΛΛΗΝΙΚΑ ΠΕΤΡΕΛΑΙΑ (ΚΟ)	9,12	0,22 #	9,10	9/10/2013	9,08	9,05	9,24	9,12	9,16	526@9,11	160@9,12	28,59	2012	563.397	902	5.160.955,95	2.787.392,89	6,20	9,30	537	

Πληθος Χρεογράφων	Ονομ. Αξία	Μερίσματα [1]			Ημερ. Τελευτ. Αποκοπής		Σημ.	Χρεόγραφο	Τιμή κλεισίματος	% μεταβ.	Προηγ. Κλείσιμο-ημ/νία	Άνοιγμα	Κατωτ Τιμή	Ανωτ Τιμή	Τελ Τιμή	Σταθμ Τιμή	Τελευταία ζήτηση [7]	Τελευταία προσφορά [7]	Ρ/Ε μετά φ. Χρήστ	Όγκος	Πράξεις	Αξία Συναλλαγών	Χ.Α. Εταιρείας (χιλ. €) [3,5]	Χαμηλό έτους	Υψηλό έτους	Κλάδος [4]			
		2010	2011	2012	Μέρισμα [2]	Δικαίωμα																							
65.368.563	0,760	0,15	0,11	0,09	3/6/2013	25/9/2013	---	ΕΛΛΗΝΙΚΑ ΧΡΗΜΑΤΙΣΤΗΡΙΑ (ΚΟ)	7,15	5,15 #	6,80	9/10/2013	6,86	6,82	7,18	7,15	7,06	10@7,12	1487@7,16	32,03	2012	562.479	1.634	3.972.859,79	467.385,23	3,75	7,18	8777	
26.730.187	0,600	---	---	---	25/6/2009	30/12/2010	---	ΕΛΤΟΝ (ΚΟ)	1,21	0,83 #	1,20	9/10/2013	1,21	1,20	1,22	1,21	1,21	118@1,20	1526@1,21	12,65	2012	10.961	38	13.246,29	32.343,53	0,850	1,25	1353	
15.146.404	0,340	0,093	---	---	6/7/2011	17/10/2002	---	ΕΛΤΡΑΚ (ΚΟ)	1,53	-5,56 €	1,62	9/10/2013	1,62	1,50	1,62	1,53	1,51	130@1,51	20@1,56	---	2012	540	8	817,80	23.174,00	1,08	1,90	2753	
52.067.296	0,300	---	---	---	23/12/2003	24/1/2007	---	ΕΠΙΛΕΚΤΟΣ (ΚΟ)	0,282	4,06 #	0,271	9/10/2013	0,262	0,262	0,294	0,294	0,277	500@0,276	7850@0,293	---	2013	52.896	37	14.666,38	14.682,98	0,232	0,587	3763	
30.009.210	0,310	---	---	---	27/6/2008	26/6/2000	---	ΕΤΕΜ (ΚΑ)	0,429	-0,92 €	0,433	9/10/2013	0,420	0,417	0,429	0,429	0,421	400@0,418	859@0,427	---	2012	20.057	52	8.448,64	12.873,95	0,328	0,828	1753	
36.300.000	1,12	0,114	0,188	0,162	16/8/2013	12/12/2007	---	ΕΥΑΘ (ΚΟ)	6,20	-0,16 €	6,21	9/10/2013	6,17	6,16	6,25	6,20	6,20	2751@6,20	150@6,23	12,72	2012	38.473	144	238.433,70	225.060,00	4,73	6,82	7577	
106.500.000	0,600	0,04	0,05	0,15	31/7/2013	28/1/2000	---	ΕΥΔΑΠ (ΚΟ)	8,50	---	8,50	9/10/2013	8,41	8,41	8,58	8,50	8,47	1273@8,44	3828@8,50	19,33	2012	48.134	266	407.832,83	905.250,00	4,65	8,63	7577	
27.503.677	0,600	0,04	0,05	0,1	11/7/2013	18/10/1999	---	ΕΥΡΩΠΑΪΚΗ ΠΙΣΤΗ (ΚΟ)	1,34	0,75 #	1,33	9/10/2013	1,30	1,30	1,35	1,34	1,33	3155@1,31	1960@1,34	4,04	2012	11.465	26	15.214,05	36.854,93	0,973	1,62	8536	
53.155.053	0,440	---	---	---	21/7/2010	16/7/2008	---	ΙΑΣΩ (ΚΟ)	1,20	-0,83 €	1,21	9/10/2013	1,20	1,17	1,22	1,20	1,20	1295@1,18	3650@1,20	---	2012	16.604	41	19.894,08	63.786,06	0,850	1,58	4533	
86.735.980	0,310	---	---	---	6/7/2009	2/1/2002	---	ΙΑΤΡΙΚΟ ΑΘΗΝΩΝ (ΚΟ)	0,800	---	0,800	9/10/2013	0,801	0,800	0,801	0,800	0,800	482819@0,800	2939@0,801	---	2012	80.545	46	64.471,50	69.388,78	0,471	0,994	4533	
28.580.100	0,400	0,05	0,02	---	20/8/2012	10/10/2013	---	ΙΚΤΙΝΟΣ ΕΛΛΑΣ (ΚΟ)	1,51	---	1,53 #	9/10/2013	1,52	1,47	1,54	1,51	1,49	2100@1,48	2195@1,51	14,61	2012	33.357	61	49.738,89	43.155,95	1,16	1,80	2353	
9.000.000	0,880	---	---	---	15/5/2009	7/12/2010	---	ΙΛΥΔΑ (ΚΟ)	0,546	---	0,546	1/10/2013	---	---	---	---	---	---	10@0,510	---	---	---	---	---	4.914,00	0,269	0,650	9537	
8.298.467	0,400	---	---	---	30/8/1993	8/5/2013	---	ΙΝΤΕΛ ΟΜΙΛΟΣ (ΚΟ)	0,682	10,00 #	0,620	9/10/2013	0,620	0,620	0,682	0,682	0,678	12@0,682	---	(-)	2012	451	8	305,91	5.659,55	0,559	1,85	9574	
11.233.200	0,730	---	---	---	12/7/2010	30/7/1999	---	ΙΝΤΕΡΤΕΚ (ΚΟ)	0,300	2,74 #	0,292	9/10/2013	0,292	0,269	0,300	0,300	0,296	100@0,272	800@0,300	---	2012	895	10	264,78	3.369,96	0,223	0,600	9572	
158.961.721	0,300	0,0045	0,0035	0,0026	30/5/2013	14/11/2007	---	ΙΝΤΡΑΛΟΤ (ΚΟ)	1,91	0,53 #	1,90	9/10/2013	1,92	1,88	1,96	1,91	1,93	500@1,90	6720@1,93	(-)	2012	937.160	772	1.807.297,08	303.616,89	1,29	2,41	5752	
66.948.210	0,300	---	---	---	14/7/2009	31/12/2010	4988	FOLLI-FOLLIE (ΚΟ)	19,90	---	19,90	9/10/2013	19,50	19,50	20,00	19,90	19,82	7@19,51	12491@19,90	---	2012	734.161	547	14.568.294,50	1.332.269,38	11,51	20,00	5379	
7.500.000	0,560	---	---	---	25/6/2010	10/4/2013	---	ΚΑΝΑΚΗΣ Σ. (ΚΟ)	1,94	-2,02 €	1,98	9/10/2013	1,98	1,88	1,98	1,94	1,92	102@1,90	504@1,94	13,79	2012	1.273	31	2.445,87	14.550,00	1,05	2,09	3577	
9.742.920	0,400	0,01	0,01	0,01	12/8/2013	14/7/2000	---	ΚΑΡΑΜΟΛΕΓΚΟΣ (ΚΟ)	1,25	---	1,25	8/10/2013	1,16	1,16	1,25	1,25	1,24	1000@1,21	30@1,25	4,86	2012	130	3	161,60	12.178,65	1,07	1,83	3577	
14.679.792	1,44	0,065	---	---	3/6/2011	4/9/2000	---	ΚΑΡΑΤΖΗ (ΚΟ)	4,70	0,21 #	4,69	9/10/2013	4,60	4,60	4,70	4,70	4,67	400@4,58	315@4,70	15,78	2012	650	8	3.036,30	68.995,02	2,55	4,90	2723	
3.300.689	0,350	---	---	---	1/7/2004	21/7/1999	---	ΚΕΚΡΩΦ (ΚΟ)	1,82	2,82 #	1,77	9/10/2013	1,75	1,70	1,83	1,83	1,80	150@1,77	549@1,83	---	2012	2.352	26	4.225,37	6.007,25	1,54	3,79	8633	
40.219.218	0,300	---	---	---	25/5/2009	9/7/2013	---	ΚΛΟΥΚΙΝΑΣ - ΛΑΠΠΑΣ (ΚΟ)	0,683	2,71 #	0,665	9/10/2013	0,670	0,642	0,683	0,683	0,666	2000@0,651	1000@0,678	---	2012	2.120	6	1.411,50	27.469,73	0,570	0,970	2357	
11.510.102	0,890	---	---	---	24/6/2005	6/10/1999	---	ΚΛΩΣ/ΓΙΑ ΝΑΥΠΑΚΤΟΥ (ΚΑ)	0,359	2,28 #	0,351	9/10/2013	0,319	0,319	0,359	0,359	0,332	600@0,319	140@0,358	---	2012	150	3	49,85	4.132,13	0,232	0,500	3763	
21.224.340	0,420	---	---	---	2/7/2008	25/4/2006	---	ΚΟΡΔΕΛΛΟΥ Χ. ΑΦΟΙ (ΚΟ)	0,223	-9,35 €	0,246	8/10/2013	0,240	0,223	0,240	0,223	0,224	---	300@0,237	---	---	2012	8.499	6	1.902,08	4.733,03	0,180	0,428	1757
13.450.000	0,390	---	---	---	25/6/2010	28/5/2008	---	ΚΟΡΡΕΣ (ΚΟ)	3,12	3,65 #	3,01	9/10/2013	2,99	2,99	3,13	3,12	3,06	2000@3,10	384@3,12	---	2012	21.624	53	66.197,62	41.964,00	2,66	4,87	3767	
29.480.000	0,420	---	---	---	19/7/2010	1/8/2007	---	ΚΡΕΤΑ ΦΑΡΜ (ΚΟ)	0,720	-2,57 €	0,739	9/10/2013	0,747	0,720	0,749	0,720	0,743	800@0,719	2192@0,720	---	2012	103.307	68	76.706,09	21.225,60	0,307	0,800	3577	
33.065.136	0,380	---	---	---	6/7/2009	16/9/2013	---	ΚΡΙ - ΚΡΙ (ΚΟ)	2,07	0,49 #	2,06	9/10/2013	2,07	2,02	2,07	2,07	2,04	1500@2,06	1100@2,08	15,33	2012	8.617	17	17.550,84	68.444,83	1,52	2,24	3577	
15.804.800	0,330	---	---	---	15/6/2010	12/3/2004	---	ΚΤΗΜΑ Κ. ΛΑΖΑΡΙΔΗ (ΚΟ)	0,383	0,26 #	0,382	8/10/2013	0,383	0,383	0,383	0,383	0,383	500@0,383	100@0,388	---	2012	4.500	9	1.723,51	6.053,24	0,239	0,488	3535	
22.945.139	0,920	---	---	---	19/8/2008	16/9/2013	---	ΚΥΡΙΑΚΙΔΗΣ Η. - F.H.L. (ΚΟ)	0,839	6,88 #	0,785	9/10/2013	0,790	0,785	0,839	0,839	0,792	600@0,780	250@0,839	82,18	2012	1.150	3	910,45	19.250,97	0,630	1,04	2353	
7.595.160	0,600	---	---	---	8/8/2008	18/8/2010	---	ΚΥΡΙΑΚΟΥΛΗΣ (ΚΟ)	0,798	-2,09 €	0,815	9/10/2013	0,750	0,741	0,798	0,798	0,746	50@0,742	335@0,798	55,60	2012	1.594	16	1.189,13	6.060,94	0,635	1,49	5759	
5.939.268	0,620	---	---	---	10/7/2003	3/1/2002	---	ΛΑΝΑΚΑΜ (ΚΟ)	0,639	---	0,639	14/8/2013	---	---	---	---	---	---	4385@0,576	---	---	---	---	---	3.795,19	0,503	0,869	3763	
8.321.682	0,670	---	---	---	17/8/2007	23/11/1999	---	ΛΕΒΕΝΤΕΡΗΣ Ν. (ΚΑ)	0,258	-1,15 €	0,261	7/10/2013	0,238	0,235	0,258	0,258	0,237	150@0,238	172@0,259	---	2012	4.050	7	958,35	3.313,68	0,198	0,658	1757	
2.160.524	0,670	0,0435	0,0435	0,0436	16/8/2013	23/11/1999	---	ΛΕΒΕΝΤΕΡΗΣ Ν. (ΠΑ)	0,540	---	0,540	24/9/2013	---	---	---	---	---	---	2111@0,486	---	---	---	---	---	3.313,68	0,307	0,798	1757	
7.734.375	1,00	---	---	---	9/7/2007	7/1/2011	---	ΛΙΒΑΝΗ ΕΚΔΟΤ. ΟΡΓ. (ΚΟ)	0,251	---	0,251	8/10/2013	---	---	---	---	---	---	900@0,254	---	---	---	---	---	1.941,33	0,144	0,363	5557	
15.222.276	0,640	---	---	---	1/6/2010	2/8/2011	---	ΛΟΥΑΝ ΜΥΛΟΙ (ΚΟ)	2,99	2,40 #	2,92	9/10/2013	2,90	2,84	2,99	2,99	2,89	99@2,84	491@2,98	(-)	2012	3.411	12	9.868,11	45.514,61	2,08	3,76	3577	
9.819.370	0,690	---	---	---	14/8/2007	9/1/2004	---	ΜΑΘΙΟΣ ΠΥΡΙΜΑΧΑ (ΚΟ)	0,280	-4,44 €	0,293	1/10/2013	0,294	0,280	0,300	0,280	0,287	650@0,214	56@0,284	---	2012	9.240	14	2.650,25	2.749,42	0,180	0,510	2353	
51.950.600	0,320	0,48	0,75	0,25	10/5/2013	21/10/2005	---	ΜΕΤΚΑ (ΚΟ)	13,48	2,20 #	13,19	9/10/2013	13,19	13,02	13,55	13,48													

Πληθος Χρεογράφων	Όνομ. Αξία	Μερίσματα [1]			Ημερ. Τελευτ. Αποκοπή		Σημ.	Χρεόγραφο	Τιμή κλεισίματος	% μεταβ.	Προηγ. Κλείσιμο-ημ/νία	Άνοιγμα	Κατωτ Τιμή	Ανωτ Τιμή	Τελ Τιμή	Σταθμ Τιμή	Τελευταία ζήτηση [7]	Τελευταία προσφορά [7]	Ρ/Ε μετά φ. Χρήστ	Όγκος	Πράξεις	Αξία Συναλλαγών	Χ.Α. Εταιρείας (χιλ. €) [3,5]	Χαμηλό έτους	Υψηλό έτους	Κλάδος [4]			
		2010	2011	2012	Μέρηματα [2]	Δικαιώμα																							
110.782.980	0,850	0,25	0,4	0,3	26/6/2013	5/11/2012	---	ΜΟΤΟΡ ΟΪΛ (ΚΟ)	8,91	3,73 #	8,59	9/10/2013	8,56	8,56	8,93	8,91	8,84	500@8,83	616@8,92	10,88	2012	293.282	1.106	2.592.274,26	987.076,35	6,80	9,37	533	
32.188.050	1,04	---	---	---	21/7/2008	20/1/2000	---	ΜΟΥΖΑΚΗΣ (ΚΑ)	0,179	-3,24 €	0,185	9/10/2013	0,179	0,179	0,179	0,179	0,179	---	630@0,178	---	2012	500	2	89,50	5.761,66	0,114	0,330	3763	
4.588.137	16,00	---	---	---	30/6/2005	17/8/2011	---	ΜΟΧΛΟΣ (ΚΟ)	1,91	---	1,91	9/10/2013	1,83	1,82	1,95	1,91	1,84	432@1,83	430@1,91	---	2012	5.166	49	9.511,61	8.763,34	1,12	2,60	2357	
15.842.391	1,51	---	---	---	15/7/2009	12/5/2000	---	ΜΠΗΤΡΟΣ ΣΥΜΜΕΤΟΧΙΚΗ (ΚΟ)	0,578	---	0,578	4/10/2013	---	---	---	---	---	---	6381@0,521	---	---	2012	---	---	---	9.156,90	0,336	0,745	1757
116.915.862	1,07	---	---	---	11/5/2009	6/7/2011	---	ΜΥΤΙΛΗΝΑΙΟΣ (ΚΟ)	5,43	3,04 #	5,27	9/10/2013	5,29	5,29	5,45	5,43	5,40	650@5,41	1800@5,44	---	2012	600.515	1.465	3.244.701,56	634.853,13	3,38	5,65	1755	
6.340.000	0,600	---	---	---	30/11/2009	12/7/2000	---	ΝΑΚΑΣ ΜΟΥΣΙΚΗ (ΚΟ)	0,820	---	0,820	9/10/2013	0,820	0,820	0,820	0,820	0,820	10@0,741	20@0,820	---	2013	300	3	246,00	5.198,80	0,300	1,04	5379	
23.935.280	0,300	---	---	---	29/6/2009	13/6/2000	---	ΝΑΥΤΕΜΠΟΡΙΚΗ (ΚΟ)	0,193	---	0,193	9/10/2013	---	---	---	---	---	300@0,176	1700@0,198	---	2012	---	---	---	4.619,51	0,149	0,360	5557	
63.697.153	1,34	---	---	---	8/7/2008	10/11/2008	---	ΝΗΡΕΥΣ (ΚΟ)	0,486	0,21 #	0,485	9/10/2013	0,467	0,460	0,499	0,486	0,486	101@0,479	848@0,486	---	2012	58.330	87	28.358,51	30.956,82	0,380	0,839	3573	
3.873.120	0,300	---	---	---	7/7/2008	4/10/2012	---	ΝΤΡΟΥΚΦΑΡΜΠΕΝ ΕΛΛΑΣ (ΚΟ)	1,87	-3,61 €	1,94	9/10/2013	1,41	1,41	1,87	1,87	1,71	50@1,60	150@1,87	---	2012	78	2	132,98	7.242,73	0,901	2,64	1357	
34.986.430	0,440	---	---	---	25/7/2008	23/2/2010	---	ΙΝΤΕΡΓΟΥΝΤ-ΞΥΛΕΜΠΟΡΙΑ (ΚΟ)	0,114	0,88 #	0,113	8/10/2013	0,113	0,113	0,114	0,114	0,114	1500@0,108	---	---	2012	12.000	2	1.363,00	4.553,16	0,101	0,188	2353	
2.566.836	0,440	---	---	---	13/8/2010	9/1/2007	---	ΙΝΤΕΡΓΟΥΝΤ-ΞΥΛΕΜΠΟΡΙΑ (ΠΟ)	0,220	---	0,220	8/10/2013	---	---	---	---	---	---	1000@0,240	---	---	2012	---	---	---	4.553,16	0,200	0,315	2353
10.080.000	3,00	0,21	0,4	1,5	17/7/2013	27/8/2001	---	ΟΛΘ (ΚΟ)	24,95	1,84 #	24,50	9/10/2013	24,40	24,40	25,00	24,90	24,62	250@24,80	532@24,90	13,64	2012	3.158	17	77.760,55	251.496,00	19,00	25,20	2777	
25.000.000	2,00	0,02	0,01	0,05	18/7/2013	8/8/2003	---	ΟΛΠ (ΚΟ)	19,00	0,74 #	18,86	9/10/2013	18,85	18,62	19,00	19,00	18,93	210@18,72	2163@19,00	95,82	2012	5.182	107	98.085,90	475.000,00	14,59	21,68	2777	
319.000.000	0,300	1,4177	0,72	0,57	28/6/2013	25/4/2001	---	ΟΠΑΠ (ΚΟ)	9,12	-0,65 €	9,18	9/10/2013	9,18	9,10	9,25	9,12	9,15	90355@9,12	1545@9,15	5,67	2012	1.233.719	1.281	11.297.327,43	2.909.280,00	5,49	9,36	5752	
490.150.389	2,39	0,1179	---	---	28/6/2011	18/6/1998	---	ΟΤΕ (ΚΟ)	8,56	1,30 #	8,45	9/10/2013	8,52	8,40	8,64	8,56	8,56	3100@8,50	81014@8,56	---	2012	1.307.686	2.040	11.199.753,34	4.195.687,33	4,26	8,64	6535	
4.971.466	1,46	---	---	---	4/7/2007	8/10/2003	---	ΠΑΪΡΗΣ ΠΛΑΣΤΙΚΩΝ (ΚΟ)	0,340	---	0,340	7/10/2013	---	---	---	---	---	770@0,238	479@0,364	---	2012	---	---	---	1.690,30	0,201	0,605	2723	
50.797.369	0,310	---	---	---	17/8/2000	12/10/2010	---	ΠΑΠΟΥΣΤΑΝΗΣ (ΚΟ)	0,559	0,72 #	0,555	8/10/2013	0,575	0,540	0,595	0,595	0,547	1000@0,501	85@0,594	---	2012	2.859	12	1.562,64	28.395,73	0,361	0,750	3767	
5.072.567.951	0,300	---	---	---	16/5/2008	5/6/2013	---	ΠΕΙΡΑΙΩΣ ΤΡΑΠΕΖΑ (ΚΟ)	1,50	5,63 #	1,42	9/10/2013	1,43	1,41	1,52	1,50	1,48	500@1,49	420495@1,51	---	2012	13.103.531	3.062	19.376.130,60	7.608.851,93	0,832	6,28	8355	
7.070.400	0,930	---	---	---	18/5/2010	12/5/2011	---	ΠΕΤΡΟΠΟΥΛΟΣ ΠΕΤΡΟΣ (ΚΟ)	1,59	1,27 #	1,57	9/10/2013	1,57	1,57	1,59	1,59	1,58	50@1,56	1039@1,59	---	2012	1.243	27	1.959,10	11.241,94	1,20	1,74	2753	
22.080.000	0,320	0,05	0,08	0,12	22/5/2013	3/10/2000	---	ΠΛΑΙΣΙΟ COMPUTERS (ΚΟ)	5,59	5,47 #	5,30	9/10/2013	5,30	5,30	5,59	5,59	5,48	8@5,59	800@5,60	12,45	2012	973	13	5.328,80	123.427,20	3,65	6,25	9572	
45.094.620	0,500	0,036	---	0,0467	10/6/2013	1/11/1999	---	ΠΛΑΣΤΙΚΑ ΘΡΑΚΗΣ (ΚΟ)	1,37	0,74 #	1,36	9/10/2013	1,35	1,34	1,38	1,37	1,37	6080@1,34	2120@1,38	7,88	2012	44.553	90	60.816,05	61.779,63	1,07	1,64	1357	
27.379.200	0,520	---	---	---	23/6/2010	18/9/2013	---	ΠΛΑΣΤΙΚΑ ΚΡΗΤΗΣ (ΚΟ)	5,30	-0,93 €	5,35	9/10/2013	5,32	5,24	5,34	5,30	5,29	9@5,24	88@5,30	15,14	2012	682	13	3.607,05	145.109,76	4,40	5,65	1357	
24.319.250	0,300	---	---	---	9/7/2002	4/7/2007	---	ΠΡΟΔΕΥΤΙΚΗ (ΚΟ)	0,145	-4,61 €	0,152	9/10/2013	0,141	0,141	0,145	0,145	0,142	3300@0,142	1000@0,149	---	2012	4.752	5	677,03	3.526,29	0,054	0,223	2357	
22.280.000	0,300	0,0329	---	---	11/4/2011	23/2/2007	---	ΡΕΒΟΪΛ (ΚΟ)	0,891	-1,00 €	0,900	9/10/2013	0,890	0,862	0,904	0,891	0,887	500@0,873	3490@0,887	---	2012	23.380	64	20.729,23	19.851,48	0,345	1,20	5379	
34.770.982	1,54	---	---	---	6/7/2010	27/7/2000	---	ΣΑΡΑΝΤΗΣ ΓΡ. (ΚΟ)	5,70	1,24 #	5,63	9/10/2013	5,72	5,70	5,82	5,70	5,73	94@5,70	30@5,77	---	2012	3.211	22	18.399,58	198.194,60	4,05	5,94	3767	
4.181.450	0,500	---	---	---	21/8/2000	5/3/2002	---	ΣΑΡΑΝΤΟΠΟΥΛΟΣ ΚΥΛ/ΜΥΛΟΙ (ΚΟ)	0,657	---	0,657	8/10/2013	---	---	---	---	---	180@0,592	---	12,15	2012	---	---	---	2.747,21	0,626	1,02	3577	
96.243.908	0,410	---	---	---	26/6/2008	17/7/2000	---	ΣΙΔΕΝΟΡ (ΚΟ)	1,79	-2,19 €	1,83	9/10/2013	1,82	1,76	1,89	1,79	1,83	1421@1,78	170@1,80	---	2012	155.333	273	284.563,67	172.276,60	1,00	2,39	1757	
28.438.268	0,300	---	---	---	21/8/2006	24/11/1999	---	ΣΠΥΡΟΥ ΑΓΡ. ΟΙΚ. (ΚΟ)	0,329	2,81 #	0,320	9/10/2013	0,329	0,329	0,329	0,329	0,329	---	6600@0,320	---	---	2012	100	1	32,90	9.356,19	0,252	0,557	1357
124.170.201	0,780	---	---	---	28/6/2002	7/2/2005	---	ΣΩΛ/ΓΕΙΑ ΚΟΡΙΝΘΟΥ (ΚΟ)	2,19	-3,95 €	2,28	9/10/2013	2,25	2,16	2,32	2,19	2,26	1100@2,18	13535@2,20	78,46	2012	212.144	470	478.722,54	271.932,74	1,40	2,59	1757	
109.319.070	0,300	(0,0399)	(0,0613)	---	28/5/2012	5/8/2013	---	ΤΕΡΝΑ ΕΝΕΡΓΕΙΑΚΗ (ΚΟ)	3,47	1,76 #	3,41	9/10/2013	3,38	3,36	3,48	3,47	3,43	10@3,41	721@3,47	76,22	2012	134.105	377	459.737,07	379.337,17	2,24	3,73	7537	
33.125.000	5,00	---	---	---	3/7/2006	18/8/2010	---	ΤΕΧΝΙΚΗ ΟΛΥΜΠΙΑΚΗ (ΚΟ)	1,71	-2,29 €	1,75	9/10/2013	1,75	1,71	1,75	1,71	1,74	4900@1,70	20101@1,75	(-6)	2012	62.057	115	108.051,99	56.643,75	1,17	2,71	3728	
77.063.568	4,00	0,0806	---	---	24/6/2011	25/6/2004	---	ΤΙΤΑΝ (ΚΟ)	19,00	-0,26 €	19,05	9/10/2013	19,05	18,81	19,25	19,00	18,99	421@18,99	5000@19,00	---	2012	42.786	263	812.412,81	1.522.488,78	11,31	20,00	2353	
7.568.960	4,00	0,1869	---	---	24/6/2011	25/6/2004	---	ΤΙΤΑΝ (ΠΟ)	7,70	-1,28 €	7,80	9/10/2013	7,65	7,60	7,70	7,70	7,65	130@7,70	185@7,74	---	2012	1.851	11	14.166,10	1.522.488,78	5,75	7,90	2353	
305.732.436	0,410	---	---	---	8/7/2009	28/9/2011	---	ΥΓΕΙΑ (ΚΟ)	0,463	0,87 #	0,459	9/10/2013	0,453	0,453	0,485	0,463	0,470	1000@0,460	2951@0,464	---	2012	316.415	291	148.801,49	141.554,12	0,280	0,795	4533	
10.203.575	0,730	---	---	---	16/7/2007	18/10/1999	---	ΦΙΕΡΑΤΕΣ (ΚΟ)	0,132	---	0,132	9/10/2013	0,115	0,115	0,171	0,130	0,143	100@0,122	500@0,119	---	2012	18.235	19	2.598,54	1.346,87	0,085	0,400	3763	
8.340.750	1,20	---	---	---	25/6/2009	30/7/2001	---	ΧΑΪΔΕΜΕΝΟΣ (ΚΟ)	0,826	---	0,826	18/9/2013	---																

Πληθος Χρεογράφων	Ονομ. Αξία	Μερίσματα [1]			Ημερ. Τελευτ. Αποκοπής		Σημ. Χρεόγραφα	Τιμή κλεισίματος	% μεταβ.	Προηγ. Κλείσιμο-ημ/νία	Άνοιγμα	Κατωτ Τιμή	Ανωτ Τιμή	Τελ Τιμή	Σταθμ Τιμή	Τελευταία ζήτηση [7]	Τελευταία προσφορά [7]	Ρ/Ε μετά φ. Χρήστ	Όγκος	Πράξεις	Αξία Συναλλαγών	Χ.Α. Εταιρείας (χιλ. €) [3,5]	Χαμηλό έτους	Υψηλό έτους	Κλάδος [4]				
		2010	2011	2012	Μέρισμα [2]	Δικαίωμα																							
4.034.950	0,680	---	---	---	1/7/2005	30/12/2010	---	ΧΑΤΖΗΚΡΑΝΙΩΤΗ Ε. ΥΙΟΙ (ΚΟ)	0,116	---	~	0,116	9/10/2013	0,117	0,116	0,117	0,116	0,116	250@0,115	37@0,116	---	2012	10.313	4	1.196,66	468,05	0,116	0,522	3577
21.876.700	0,380	---	---	---	8/7/2010	5/6/2001	---	A.S. COMPANY (ΚΟ)	0,350	-1,41	€	0,355	9/10/2013	0,354	0,341	0,355	0,350	0,349	1500@0,343	1180@0,350	40,00	2012	11.910	13	4.151,70	7.656,85	0,272	0,488	5379
10.922.906.012	0,300	---	---	---	7/4/2008	13/5/2013	---	ALPHA BANK (ΚΟ)	0,638	-0,31	€	0,640	9/10/2013	0,640	0,630	0,648	0,638	0,640	120@0,635	127200@0,639	---	2012	22.758.080	3.676	14.559.185,08	6.968.814,04	0,161	0,696	8355
1.033.006.393	0,300	---	---	---	4/6/2008	1/10/2013	---	ATTICA BANK A.T.E. (ΚΟ)	0,280	0,36	#	0,279	9/10/2013	0,280	0,277	0,289	0,280	0,283	11000@0,279	230040@0,280	---	2012	1.728.666	473	488.588,42	289.241,79	0,173	1,06	8355
45.457.464	0,700	---	---	---	1/7/2008	1/3/2010	---	AUDIOVISUAL (ΚΟ)	0,220	-4,35	€	0,230	9/10/2013	0,215	0,210	0,220	0,220	0,217	---	500@0,220	---	2012	1.542	5	334,01	10.000,64	0,097	0,482	5553
36.360.000	0,320	---	0,15	---	30/4/2012	5/5/2008	---	AUTOHELLAS (ΚΟ)	2,51	---	~	2,51	9/10/2013	2,54	2,51	2,57	2,54	2,53	249@2,51	1589@2,54	13,52	2012	9.195	36	23.284,22	91.263,60	1,50	2,58	5759
15.816.009	0,300	---	---	---	1/7/2009	17/7/2000	---	BYTE COMPUTER (ΚΟ)	0,478	3,69	#	0,461	9/10/2013	0,461	0,461	0,480	0,470	0,479	250@0,465	11@0,470	---	2012	3.940	12	1.885,59	7.560,05	0,351	0,620	9533
101.123.806	0,360	---	---	---	22/7/2010	28/6/2011	---	CENTRIC ΣΥΜΜΕΤΟΧΩΝ (ΚΟ)	0,239	-1,65	€	0,243	9/10/2013	0,240	0,239	0,248	0,239	0,244	411@0,239	1000@0,243	36,26	2012	49.883	34	12.154,84	24.168,59	0,176	0,440	5752
366.491.145	6,70	---	---	0,34	26/6/2013	29/4/2013	---	COCA-COLA HBC AG (ΚΟ)	20,79	1,71	#	20,44	9/10/2013	20,64	20,50	20,79	20,79	20,67	2000@20,60	8854@20,79	---	---	59.313	436	1.225.838,65	7.619.350,90	16,79	23,80	3537
9.907.500	0,300	---	---	---	6/10/2005	13/2/2002	---	CPI (ΚΟ)	0,220	10,00	#	0,200	9/10/2013	0,220	0,220	0,220	0,220	0,220	---	330@0,219	---	2013	1.000	3	220,00	2.179,65	0,133	0,400	9572
26.664.840	0,470	---	---	---	29/6/2005	12/7/1999	---	CYCLON ΕΛΛΑΣ (ΚΟ)	0,500	-0,99	€	0,505	9/10/2013	0,500	0,500	0,500	0,500	0,500	120@0,502	2000@0,536	---	2012	900	2	450,00	13.332,42	0,385	0,700	1357
31.370.399	0,300	---	---	---	11/8/2010	15/2/2012	---	DIONIC (ΚΟ)	0,070	-4,11	€	0,073	9/10/2013	0,071	0,068	0,074	0,070	0,070	21800@0,069	11228@0,071	---	2012	483.863	175	33.835,52	2.195,93	0,066	0,263	2797
4.050.416.865	0,300	---	---	---	2/5/2008	13/6/2013	---	ΤΡΑΠΕΖΑ EUROBANK ERGASIAS (ΚΟ)	0,598	0,34	#	0,596	9/10/2013	0,596	0,590	0,617	0,598	0,605	3491@0,598	33545@0,600	---	2012	1.333.549	720	806.729,83	2.422.149,29	0,495	6,23	8355
61.000.000	2,13	0,5364	0,4067	---	23/3/2012	20/11/2007	---	EUROBANK PROPERTIES ΑΕΕΑΠ (ΚΟ)	7,74	0,52	#	7,70	9/10/2013	7,70	7,70	7,74	7,74	7,72	7500@7,70	320@7,74	---	2012	43.343	135	334.390,28	472.140,00	4,87	7,75	8675
52.800.154	0,300	---	---	---	16/4/2010	21/6/2004	---	F.G. EUROPE (ΚΟ)	0,528	-0,38	€	0,530	9/10/2013	0,491	0,491	0,528	0,528	0,508	100@0,494	20@0,528	6,39	2012	220	2	111,72	27.878,48	0,450	0,950	3722
11.720.024	0,530	---	---	---	16/7/2010	29/5/2012	---	FLEXOPACK (ΚΟ)	3,05	0,66	#	3,03	9/10/2013	3,03	3,02	3,09	3,05	3,05	950@3,04	880@3,06	10,27	2012	12.621	60	38.426,77	35.746,07	2,39	5,00	2723
50.992.322	1,00	---	---	---	21/6/2010	16/7/2002	---	FOURLIS ΣΥΜΜΕΤΟΧΩΝ (ΚΟ)	3,75	---	~	3,75	9/10/2013	3,78	3,66	3,78	3,75	3,72	5637@3,75	650@3,76	---	2012	61.992	196	230.454,80	191.221,21	1,58	3,78	3722
50.592.373	0,300	---	---	---	7/7/2010	7/9/2011	---	FRIGOGLASS (ΚΟ)	5,78	1,40	#	5,70	9/10/2013	5,64	5,64	5,85	5,78	5,75	310@5,66	1312@5,78	---	2012	36.067	177	207.333,63	292.423,92	3,84	6,26	2757
48.069.201	0,400	---	---	---	5/9/2008	21/6/2012	---	QUEST ΣΥΜΜΕΤΟΧΩΝ (ΚΟ)	1,28	-0,77	€	1,29	9/10/2013	1,30	1,27	1,31	1,29	1,29	520@1,27	2700@1,29	---	2012	20.872	29	27.016,36	61.528,58	0,936	1,39	9533
20.578.374	0,620	0,03	---	---	2/6/2011	5/5/1999	---	INFORM ΛΥΚΟΣ Π. (ΚΟ)	1,25	-2,34	€	1,28	9/10/2013	1,28	1,23	1,29	1,25	1,26	1600@1,23	1360@1,24	---	2012	6.010	24	7.561,40	25.722,97	1,10	1,75	2791
133.025.996	1,41	---	---	---	3/7/2007	7/1/2002	---	INTRACOM HOLDINGS (ΚΟ)	0,531	-0,19	€	0,532	9/10/2013	0,539	0,519	0,547	0,531	0,533	700@0,530	400@0,533	---	2012	376.431	469	200.569,48	70.636,80	0,321	0,754	9578
23.154.250	1,36	---	---	---	12/8/2008	2/8/2010	---	INTRAKAT (ΚΟ)	0,864	0,47	#	0,860	9/10/2013	0,870	0,840	0,880	0,864	0,855	80@0,840	495@0,864	---	2012	7.437	32	6.356,54	20.005,27	0,580	1,22	2357
77.654.850	0,580	0,04	---	---	1/7/2011	21/2/2003	---	J. & P. - ΑΒΑΞ (ΚΟ)	1,82	3,41	#	1,76	9/10/2013	1,85	1,78	1,85	1,82	1,81	200@1,80	800@1,81	---	2012	14.245	56	25.705,84	141.331,83	1,05	1,90	2357
129.994.676	1,19	0,189	---	---	23/12/2010	7/9/2012	---	JUMBO (ΚΟ)	10,15	0,60	#	10,09	9/10/2013	10,09	9,75	10,16	10,15	9,99	248@10,13	308@10,16	17,91	2013	398.798	868	3.982.262,92	1.319.445,96	4,85	10,16	3747
23.648.700	0,330	0,05	---	---	13/7/2011	23/7/2008	---	KLEEMAN HELLAS (ΚΟ)	1,76	---	~	1,76	9/10/2013	1,76	1,73	1,77	1,76	1,76	250@1,73	160@1,76	---	2012	11.190	23	19.656,10	41.621,71	1,20	1,88	2757
44.267.700	0,300	---	---	---	30/5/2007	18/9/2002	---	LAMDA DEVELOPMENT(ΚΟ)	4,50	-3,23	€	4,65	9/10/2013	4,79	4,50	4,79	4,50	4,62	1823@4,50	400@4,63	---	2012	11.389	53	52.577,68	199.204,65	3,50	6,48	8633
4.740.000	0,860	---	---	---	14/3/2003	---	---	LOGISMOS (ΚΟ)	0,726	---	~	0,726	9/10/2013	---	---	---	---	---	---	93250@0,654	84,22	2011	---	---	---	3.441,24	0,373	1,23	9533
770.328.883	0,300	---	---	---	26/4/2007	10/5/2013	---	MARFIN INVESTMENT GROUP (ΚΟ)	0,483	-1,43	€	0,490	9/10/2013	0,484	0,463	0,505	0,483	0,487	100@0,480	15000@0,485	---	2012	4.606.468	1.736	2.244.115,22	372.068,85	0,175	0,564	8775
468.700	1,0556	---	---	---	21/3/2012	21/5/2004	---	MERMEREN KOMB. A.D. PR. (ΕΛΠ)	4,16	6,39	#	3,91	9/10/2013	4,18	4,15	4,18	4,17	4,17	65@3,95	24@4,15	1,01	2012	170	5	708,99	1.949,79	3,73	5,19	1775
10.500.000	0,900	---	---	---	24/6/2008	4/7/2012	---	MEVACO (ΚΟ)	1,30	---	~	1,30	9/10/2013	1,30	1,30	1,30	1,30	1,30	170@1,30	100@1,33	9,41	2012	330	1	429,00	13.650,00	1,01	1,58	2757
14.074.000	3,00	0,15	0,25	---	2/3/2012	23/7/2009	---	MIG REAL ESTATE (ΚΟ)	1,51	0,67	#	1,50	8/10/2013	1,49	1,46	1,52	1,52	1,50	740@1,52	80@1,58	---	2012	675	5	1.013,00	21.251,74	1,17	1,92	8671
6.200.000	0,500	---	---	---	22/6/2010	1/11/1995	---	MINERVA (ΚΑ)	0,776	---	~	0,776	5/8/2013	---	---	---	---	---	---	22750@0,699	---	2012	---	---	---	4.811,20	0,530	0,948	3763
12.417.000	0,370	---	---	---	28/7/2008	6/9/2011	---	MLS ΠΛΗΡΟΦΟΡΙΚΗ (ΚΟ)	3,10	1,64	#	3,05	9/10/2013	3,06	3,00	3,10	3,10	3,05	150@3,06	389@3,09	40,83	2012	57.277	204	174.554,83	38.492,70	2,60	3,13	9537
6.132.500	1,25	0,1	---	---	24/6/2011	19/6/2001	---	NEXANS ΕΛΛΑΣ (ΚΟ)	2,32	---	~	2,32	9/10/2013	2,32	2,32	2,32	2,32	2,32	100@2,25	25@2,36	---	2012	10	1	23,20	14.227,40	2,10	3,11	2733
3.953.090	0,900	---	---	---	2/7/2001	5/12/2012	---	PAPERPACK (ΚΟ)	1,00	2,56	#	0,975	9/10/2013	0,990	0,990	1,03	1,00	0,998	1000@0,950	2500@0,990	---	2012	1.716	12	1.711,86	3.953,09	0,500	1,06	2723
11.812.193	0,450	---</																											

Πληθος Χρεογράφων	Όνομ. Αξία	Μερίσματα [1]			Ημερ. Τελευτ. Αποκοπής		Σημ.	Χρεόγραφο	Τιμή κλεισίματος	% μεταβ.	Προηγ. Κλείσιμο-ημ/νία	Άνοιγμα	Κατωτ Τιμή	Ανωτ Τιμή	Τελ Σταθμ Τιμή	Τελευταία ζήτηση [7]	Τελευταία προσφορά [7]	Ρ/Ε μετά φ. Χρήστ	Όγκος	Πράξεις	Αξία Συναλλαγών	Χ.Α. Εταιρείας (χιλ. €) [3,5]	Χαμηλό έτους	Υψηλό έτους	Κλάδος [4]			
		2010	2011	2012	Μέρηματα [2]	Δικαιώμα																						
57.434.884	1,31	---	---	---	5/6/2008	12/6/2009	---	REDS (ΚΟ)	0,594	4,21 #	0,570	9/10/2013	0,570	0,561	0,598	0,598	0,588	1000@0,580	400@0,592	---	2012	18.800	38	11.055,45	34.116,32	0,450	0,949	8633
6.456.530	1,60	---	---	---	29/6/2001	2/8/2010	---	SPACE HELLAS (ΚΟ)	1,90	---	1,90	9/10/2013	1,90	1,90	1,90	1,90	---	4@1,71	61,03	2012	5	1	9,50	12.267,41	1,25	2,20	9578	
54.888.240	1,13	0,1	0,1	0,1	25/4/2013	22/3/2006	---	TRASTOR Α.Ε.Ε.Α.Π. (ΚΟ)	0,812	0,87 #	0,805	9/10/2013	0,805	0,790	0,820	0,812	0,806	2000@0,800	1226@0,813	---	2012	15.630	37	12.596,13	44.569,25	0,624	0,890	8671
14.627.315	0,300	---	---	---	16/11/1992	3/12/2012	---	UNIBIOS (ΚΟ)	0,300	3,09 #	0,291	9/10/2013	0,310	0,290	0,310	0,300	0,298	340@0,296	2161@0,300	---	2012	119.113	78	35.553,46	4.388,19	0,151	0,414	2353

Κύρια Αγορά

294.878	---	---	---	---	29/6/2009	---	---	NBGAM ETF ΓΔ Χ.Α.	12,35	0,82 #	12,25	9/10/2013	12,35	12,35	12,35	12,35	12,35	---	---	---	---	100	1	1.235,10	-	8,23	12,35	11000
388.550	---	---	---	---	3/11/2010	---	---	NBGAM ETF GREECE & TURKEY 30	8,12	---	8,12	9/10/2013	---	---	---	---	---	---	---	---	---	---	---	---	---	6,88	10,11	11000
5.848.618	---	---	---	---	24/1/2008	---	---	ALPHA ETF FTSE Athex Large Cap	3,73	1,33 #	3,68	9/10/2013	3,76	3,71	3,77	3,73	3,73	109@3,72	---	---	---	38.232	7	142.617,83	-	2,49	3,99	11000

Διαπραγματεύσιμα Αμοιβαία Κεφάλαια (Δ.Α.Κ.)

49.152.904	0,800	---	---	---	9/8/2004	8/3/2006	4814	ΑΘΗΝΑ (ΚΟ)	0,230	16,16 #	0,198	9/10/2013	0,230	0,230	0,230	0,230	0,230	1000@0,201	199@0,230	---	2012	200	2	46,00	11.305,17	0,094	0,340	2357
63.900.000	3,00	---	---	---	23/6/2003	4/11/2008	4816	ΑΣΤΗΡ ΠΑΛΛΑΣ (ΚΟ)	3,87	-1,02 €	3,91	9/10/2013	3,85	3,85	3,89	3,87	3,87	300@3,86	1000@3,88	---	2012	5.538	30	21.437,10	247.293,00	3,37	4,95	5753
15.300.000	0,300	---	---	---	30/7/2009	13/12/1999	4893	ΑΤΤΙΚΕΣ ΕΚΔΟΣΕΙΣ (ΚΟ)	1,20	---	1,20	8/10/2013	---	---	---	---	---	500@1,00	2080@1,20	---	2012	---	---	---	18.360,00	0,520	1,45	5557
8.418.750	0,300	---	0,15	0,29	5/6/2013	27/6/2012	4828	ΓΕΚΕ (ΚΑ)	6,70	0,15 #	6,69	8/10/2013	6,70	6,70	6,70	6,70	6,70	100@6,68	---	21,04	2012	70	3	469,00	56.405,63	6,59	6,79	5753
68.322.221	1,00	---	---	---	8/3/2002	8/4/2013	4986	ΓΕΝΙΚΗ ΤΡΑΠΕΖΑ (ΚΟ)	2,50	---	2,50	9/10/2013	---	---	---	---	---	250@2,60	---	---	---	---	---	---	170.805,55	1,51	8,85	8355
71.082.707	1,70	---	---	---	1/7/2010	21/11/2012	4820	ΗΡΑΚΛΗΣ ΑΓΕΤ (ΚΟ)	1,38	0,73 #	1,37	9/10/2013	1,37	1,37	1,40	1,37	1,38	50@1,38	25@1,40	---	2012	1.513	10	2.091,65	98.094,14	1,20	1,80	2353
13.404.440	8,63	---	---	---	2/4/2001	6/3/1992	4822	ΙΟΝΙΚΗ ΞΕΝΟΔΟΧΕΙΑΚΗ (ΚΟ)	8,95	---	8,95	8/10/2013	---	---	---	---	---	100@9,00	10@10,74	---	2012	---	---	---	119.969,74	8,40	13,00	5753
17.000.000	0,600	---	---	---	12/6/2008	7/3/2000	4941	ΚΑΘΗΜΕΡΙΝΗ (ΚΟ)	0,882	10,53 #	0,798	9/10/2013	0,895	0,880	0,895	0,880	0,882	10@0,640	307@0,870	---	2012	705	11	621,99	14.994,00	0,321	1,00	5557
2.760.000	7,70	6,3291	7,6	8,52	26/6/2013	16/7/1990	4823	ΚΑΡΕΛΙΑ (ΚΑ)	200,00	---	200,00	9/10/2013	200,00	200,00	200,00	200,00	200,00	50@191,00	70@200,00	12,15	2012	10	3	2.000,00	552.000,00	110,00	210,00	3785
6.700.000	0,800	---	---	---	19/7/2010	29/8/2012	4894	ΚΕΠΕΝΟΥ ΜΥΛΟΙ (ΚΟ)	1,45	---	1,45	27/9/2013	---	---	---	---	---	70@1,16	500@1,40	8,62	2012	---	---	---	9.715,00	0,777	1,69	3577
21.364.000	1,12	---	---	---	5/7/2010	10/8/2005	4824	ΛΑΜΨΑ (ΚΟ)	18,81	-0,42 €	18,89	9/10/2013	18,89	18,50	18,89	18,50	18,81	200@18,00	527@18,50	---	2012	250	3	4.703,00	401.856,84	15,00	19,60	5753
70.926.000	2,25	---	---	---	25/7/2008	21/6/2000	4825	ΜΙΝΩΙΚΕΣ ΓΡΑΜΜΕΣ ΑΝΕ (ΚΟ)	2,00	---	2,00	9/10/2013	2,00	2,00	2,00	2,00	2,00	140@1,91	254@2,00	---	2012	1.300	5	2.600,00	141.852,00	1,60	2,10	5759
17.240.776	0,370	---	---	---	14/7/2005	30/9/2003	4827	ΠΕΡΣΕΥΣ (ΚΟ)	0,266	19,28 #	0,223	30/8/2013	0,266	0,266	0,266	0,266	0,266	---	499@0,266	15,50	2012	180	2	47,88	4.586,05	0,033	0,325	3577
14.000.000	3,80	---	---	---	23/4/2010	29/6/1999	4815	ΑΛΡΗΑ ΑΣΤΙΚΑ ΑΚΙΝΗΤΑ (ΚΟ)	6,52	---	6,52	9/10/2013	6,52	6,52	6,52	6,52	6,52	100@6,55	80@6,70	13,49	2012	10	1	65,20	91.280,00	5,26	7,00	8637
191.660.320	0,300	---	---	---	20/7/2009	29/12/2010	4817	ΑΤΤΙΣΑ ΣΥΜΜΕΤΟΧΩΝ (ΚΟ)	0,321	0,31 #	0,320	9/10/2013	0,320	0,320	0,322	0,322	0,321	2000@0,322	278@0,330	---	2012	1.611	4	517,54	61.522,96	0,241	0,588	5759

Επιτήρηση

33.301.715	0,320	---	---	---	27/6/2003	8/7/2009	4978	ΑΕΓΕΚ (ΚΟ)	0,088	1,15 #	0,087	9/10/2013	0,087	0,087	0,090	0,088	0,088	8081@0,088	2050@0,089	---	2012	16.309	13	1.434,26	2.930,55	0,066	0,184	2357			
14.870.100	0,300	---	---	---	15/5/2008	26/9/2011	4844	ΑΛΦΑ ΓΚΡΙΣΙΝ Α.Ε. (ΚΟ)	0,225	---	0,225	9/8/2013	---	---	---	---	---	---	2000@0,224	---	---	---	---	---	3.345,77	0,080	0,328	9533			
185.373.016	0,300	---	---	---	2/7/2008	28/2/2011	4957	ΑΝΕΚ (ΚΟ)	0,090	2,27 #	0,088	9/10/2013	0,090	0,090	0,090	0,090	0,090	4000@0,086	1999@0,089	---	2012	11.100	9	999,00	18.234,70	0,071	0,270	5759			
312.163	0,300	---	---	---	2/7/2008	28/2/2011	4959	ΑΝΕΚ (ΠΟ '90)	1,43	---	1,43	9/9/2013	---	---	---	---	---	---	---	---	---	---	---	---	---	18.234,70	1,43	1,78	5759		
2.969.713	0,300	---	---	---	2/7/2008	28/2/2011	4958	ΑΝΕΚ (ΠΟ '96)	0,372	20,00 #	0,310	23/9/2013	0,372	0,372	0,372	0,372	0,372	---	---	---	---	---	---	---	15,62	18.234,70	0,300	0,770	5759		
81.644.555	0,300	---	---	---	1/7/2008	2/9/2002	4630	ΑΤΤΙ - ΚΑΤ (ΚΟ)	0,030	---	0,030	9/10/2013	---	---	---	---	---	---	50100@0,028	---	---	---	---	---	---	2.449,34	0,018	0,088	2357		
3.229.566	0,320	---	---	---	22/6/2005	23/9/1999	4629	ΒΑΡΑΓΚΗΣ (ΚΟ)	0,780	11,43 #	0,700	8/10/2013	0,780	0,780	0,780	0,780	0,780	---	7320@0,780	---	---	---	---	---	0,78	2.519,06	0,206	0,840	3726		
17.175.132	0,300	---	---	---	25/6/2002	21/6/2013	4997	ΒΑΡΒΑΡΕΣΟΣ (ΚΑ)	0,082	18,84 #	0,069	9/10/2013	0,082	0,082	0,082	0,082	0,083	3600@0,082	---	---	---	---	---	---	8	1	0,66	1.408,36	0,027	0,181	3763
17.579.754	4,16	---	---	---	18/8/2006	2/8/2010	4885	ΒΙΟΤΕΡ (ΚΟ)	0,147	8,09 #	0,136	9/10/2013	0,163	0,121	0,163	0,163	0,147	490@0,121	56@0,163	---	2012	4.410	11	649,12	2.584,22	0,059	0,194	2357			
6.000.000	0,600	---	---	---	13/6/2008	8/4/2004	4886	ΓΙΟΥΡΟΜΠΡΟΚΕΡΣ (ΚΟ)	0,052	---	0,052	24/9/2013	---	---	---	---	---	---	2000@0,042	---	---	---	---	---	---	312,00	0,052	0,333	8534		

Πληθος Χρεογράφων	Ονομ. Αξία	Μερίσματα [1]			Ημερ. Τελευτ. Αποκοπής Μέρισμα [2]	Αποκοπή Δικαίωμα	Σημ. Χρεόγραφο	Τιμή κλεισίματος	% μεταβ.	Προηγ. Κλείσιμο-ημ/νία	Άνοιγμα	Κατωτ Τιμή	Ανωτ Τιμή	Τελ Τιμή	Σταθμ Τιμή	Τελευταία ζήτηση [7]	Τελευταία προσφορά [7]	Ρ/Ε μετά φ.	Χρήστ.	Όγκος	Πράξεις	Αξία Συναλλαγών	Χ.Α. Εταιρείας (χιλ. €) [3,5]	Χαμηλό έτους	Υψηλό έτους	Κλάδος [4]	
		2010	2011	2012																							
30.159.583	0,470	---	---	---	26/6/2008	29/12/2010	4962	ΔΙΑΣ ΙΧΘΥΓΕΙΣ (ΚΟ)	0,839	---	0,839	4/9/2013	---	---	---	---	400@0,672	---	2012	---	---	---	25.303,89	0,420	0,845	3573	
15.878.748	0,480	---	---	---	10/7/2006	22/3/2004	4960	ΔΟΜΙΚΗ ΚΡΗΤΗΣ (ΚΟ)	0,538	---	0,538	26/8/2013	---	---	---	---	130@0,496	---	2012	---	---	---	8.542,77	0,310	0,800	2357	
3.961.300	1,28	---	---	---	29/6/2004	3/8/2000	4808	ΔΟΥΡΟΣ (ΚΟ)	0,609	17,11	# 0,520	9/10/2013	0,609	0,609	0,609	0,609	235@0,609	---	2012	50	2	30,45	2.412,43	0,120	0,970	3763	
7.085.888	1,59	---	---	---	2/7/1996	6/9/2010	4690	ΕΛΒΙΕΜΕΚ (ΚΟ)	3,00	---	3,00	5/2/2013	---	---	---	---	100@3,00	-(6)-	2012	---	---	---	21.257,66	3,00	3,58	8633	
30.390.000	0,310	---	---	---	18/8/2008	29/12/2006	4447	ΕΛΛΗΝΙΚΕΣ ΙΧΘΥΟΚΑΛΥΡΓΕΙΣ (ΚΟ)	0,080	-1,24	€ 0,081	9/10/2013	0,080	0,080	0,080	0,080	4799@0,080	18,75	2012	500	2	40,00	2.431,20	0,039	0,137	3573	
13.692.227	1,47	---	---	---	7/7/2006	8/10/1999	4845	ΕΛΛΗΝΙΚΗ ΥΦΑΝΤΟΥΡΓΙΑ (ΚΟ)	0,298	---	0,298	4/9/2013	---	---	---	---	350@0,277	---	2012	---	---	---	4.080,28	0,180	0,354	3763	
7.347.600	0,600	---	---	---	2/6/2010	25/2/2010	4889	ΕΥΡΩΣΥΜΒΟΥΛΟΙ (ΚΟ)	3,00	---	3,00	9/10/2013	---	---	---	---	6859@3,00	---	2012	---	---	---	22.042,80	2,12	3,08	2791	
7.125.216	0,650	---	---	---	1/7/2005	14/12/1999	4955	ΚΡΕΚΑ (ΚΟ)	0,170	---	0,170	8/10/2013	0,170	0,170	0,170	0,170	1054@0,170	2@0,204	2012	230	2	39,10	1.211,29	0,144	0,580	3573	
322.925.288	0,300	---	---	---	23/5/2007	10/4/2000	4554	ΜΑΪΛΗΣ Μ.Ι.(ΚΟ)	0,066	---	0,066	9/10/2013	---	---	---	---	2000@0,065	500@0,067	2012	---	---	---	21.313,07	0,056	0,150	2723	
9.567.289	0,300	---	---	---	1/7/2004	19/11/2007	4944	ΜΑΡΑΚ ΗΛΕΚΤΡΟΝΙΚΗ (ΚΟ)	0,304	---	0,304	25/9/2013	---	---	---	---	2180@0,290	---	2012	---	---	---	2.908,46	0,068	0,409	9578	
25.179.640	0,600	---	---	---	8/8/1994	19/9/2000	4854	ΜΠΟΥΤΑΡΗΣ Ι. & ΥΙΟΣ (ΚΑ)	0,059	5,36	# 0,056	9/10/2013	0,056	0,056	0,060	0,059	4200@0,060	5849@0,065	2012	950	2	56,40	1.525,64	0,037	0,132	3535	
1.540.000	0,600	---	---	---	8/8/1994	19/9/2000	4855	ΜΠΟΥΤΑΡΗΣ Ι. & ΥΙΟΣ (ΠΑ)	0,026	---	0,026	18/9/2013	---	---	---	---	1000@0,021	---	2012	---	---	---	1.525,64	0,024	0,201	3535	
255.459.600	0,300	---	---	---	26/6/2000	3/12/2010	4833	ΝΕΛ (ΚΟ)	0,029	16,00	# 0,025	9/10/2013	0,029	0,029	0,029	0,029	2313@0,029	5288@0,030	2012	3.187	5	92,42	7.408,33	0,012	0,158	5759	
20.231.328	0,600	---	---	---	15/7/2008	25/6/2004	4879	ΝΙΚΑΣ (ΚΟ)	0,225	---	0,225	8/10/2013	---	---	---	---	1190@0,220	2100@0,260	2012	---	---	---	4.552,05	0,220	0,530	3577	
20.210.127	1,53	---	---	---	27/6/1997	20/3/2000	5006	ΠΑΡΝΑΣΣΟΣ (ΚΟ)	0,057	---	0,057	9/10/2013	0,057	0,057	0,058	0,058	2989@0,058	17186@0,060	2012	13.910	4	797,78	1.151,98	0,055	0,698	8775	
18.750.000	0,300	---	---	---	2/7/2001	31/12/2012	4985	ΠΗΓΑΣΟΣ ΕΚΔΟΤΙΚΗ Α.Ε. (ΚΟ)	0,145	10,69	# 0,131	9/10/2013	0,120	0,120	0,157	0,157	1954@0,120	---	2012	30	4	4,34	2.718,75	0,044	0,610	5557	
60.221.300	0,400	---	---	---	1/7/2002	1/11/2010	4880	ΣΕΛΜΑΝ (ΚΟ)	0,080	---	0,080	27/9/2013	---	---	---	---	540@0,076	---	2011	---	---	---	4.817,70	0,080	0,280	2353	
36.235.184	1,00	---	---	---	1/7/2008	30/7/2012	4961	ΣΕΛΟΝΤΑ (ΚΟ)	0,120	-4,76	€ 0,126	9/10/2013	0,124	0,120	0,124	0,120	8018@0,120	900@0,130	2012	22.682	12	2.726,86	4.348,22	0,119	0,600	3573	
10.000.000	1,35	---	---	---	24/6/2008	10/5/2005	4887	ΣΙΔΑΜΑ (ΚΟ)	0,332	3,43	# 0,321	9/10/2013	0,370	0,330	0,370	0,330	400@0,304	3498@0,320	2012	3.576	6	1.188,12	3.320,00	0,311	0,920	1757	
7.914.480	2,50	---	---	---	23/6/2008	29/6/2011	4888	ΣΦΑΚΙΑΝΑΚΗΣ (ΚΟ)	0,633	---	0,633	26/9/2013	---	---	---	---	300@0,517	680@0,759	2012	---	---	---	5.009,87	0,364	0,763	5379	
1.270.000	0,300	---	---	---	6/7/2007	6/2/2013	---	ΤΖΙΡΑΚΙΑΝ ΠΡΟΦΙΛ (ΚΑ)	1,50	---	1,50	9/10/2013	---	---	---	---	90@1,20	100@1,70	2012	---	---	---	1.905,00	0,900	3,33	1757	
100.793.000	0,300	---	---	---	16/7/2009	5/8/2013	---	ΤΗΛΕΤΥΠΟΣ (ΚΟ)	0,182	---	0,182	7/10/2013	---	---	---	---	1014@0,182	---	2012	---	---	---	18.344,33	0,118	0,600	5553	
215.246.452	0,300	---	---	---	25/6/2001	24/9/2001	4446	ALTEC (ΚΟ)	0,039	2,63	# 0,038	9/10/2013	0,040	0,033	0,040	0,033	9499@0,033	1270@0,039	2012	17.152	9	661,58	8.394,61	0,021	0,062	9533	
20.255.805	0,300	---	---	---	22/8/2006	2/8/2010	4881	ΑΧΟΝ ΣΥΜΜΕΤΟΧΩΝ (ΚΟ)	0,109	19,78	# 0,091	9/10/2013	0,109	0,109	0,109	0,110	40000@0,080	8609@0,109	2012	1	1	0,11	2.207,88	0,050	0,192	4533	
12.431.980	0,720	---	---	---	20/6/2003	10/7/2003	4559	COMPUCON (ΚΟ)	0,075	---	0,075	11/9/2013	---	---	---	---	4916@0,085	---	2012	---	---	---	932,40	0,031	0,100	9537	
21.820.410	0,800	---	---	---	22/5/2008	2/8/2011	4882	EUROMEDICA (ΚΟ)	0,330	-2,66	€ 0,339	9/10/2013	0,330	0,330	0,330	0,330	250@0,329	1500@0,330	2012	500	2	165,00	7.200,74	0,270	0,613	4533	
12.952.610	0,300	---	---	---	4/10/2012	4/10/2012	4846	FORTHNET (ΚΟ)	1,25	1,63	# 1,23	9/10/2013	1,23	1,23	1,25	1,25	100@1,25	46@1,26	2011	2.900	6	3.619,98	16.190,76	0,350	1,43	9535	
51.081.030	1,00	---	---	---	20/8/2007	3/9/2007	4912	LAVIPHARM (ΚΟ)	0,136	2,26	# 0,133	9/10/2013	0,133	0,133	0,137	0,136	1100@0,131	2729@0,137	2012	4.800	9	652,70	6.947,02	0,101	0,268	4577	
4.178.856	1,58	0,22	---	---	21/7/2011	28/7/2004	4983	MEDICON ΕΛΛΑΣ (ΚΟ)	0,841	---	0,841	19/9/2013	---	---	---	---	1000@0,673	---	2012	---	---	---	3.514,42	0,446	1,18	4535	
14.967.940	0,500	---	---	---	21/5/2008	4/1/2008	4956	PASAL A.E. (ΚΟ)	0,179	13,29	# 0,158	9/10/2013	0,179	0,179	0,179	0,180	1000@0,150	3600@0,178	2012	5	1	0,90	2.679,26	0,120	0,414	8633	
40.946.303	0,360	---	---	---	18/7/2005	27/11/2007	4856	PC SYSTEMS (ΚΟ)	0,100	11,11	# 0,090	7/10/2013	0,100	0,100	0,100	0,100	---	12597@0,100	---	2012	300	1	30,00	4.094,63	0,043	0,180	9533
28.056.518	0,530	---	---	---	4/7/2007	19/7/2006	4750	SATO AE (ΚΟ)	0,078	4,00	# 0,075	9/10/2013	0,075	0,075	0,088	0,088	3000@0,071	9950@0,088	2012	262	4	20,30	2.188,41	0,025	0,123	3726	
29.060.950	0,340	---	---	---	20/8/2007	24/10/2001	4884	SPIDER - ΠΕΤΣΙΟΣ Ν & ΥΙΟΙ (ΚΟ)	0,065	---	0,065	18/9/2013	---	---	---	---	5000@0,059	---	2012	---	---	---	1.888,96	0,022	0,097	2757	
179.707.771	0,300	---	---	---	27/6/2002	1/11/2011	4847	HELLAS ONLINE (ΚΟ)	0,400	---	0,400	9/10/2013	---	---	---	---	20000@0,340	280@0,399	2012	---	---	---	71.883,11	0,271	0,709	9537	
13.191.620	0,620	---	---	---	4/8/2010	9/9/2002	4977	YALCO - ΚΩΝΣΤΑΝΤΙΝΟΥ (ΚΑ)	0,201	---	0,201	8/10/2013	---	---	---	---	4931@0,198	---	2012	---	---	---	2.651,52	0,104	0,215	3722	

Πληθος Χρεογράφων	Ονομ. Αξία	Μερίσματα [1]			Ημερ. Τελευτ. Αποκοπής Μέρηματα [2]	Αποκοπή Δικαίωμα	Σημ. Χρεόγραφα	Τιμή κλεισίματος	% μεταβ.	Προηγ. Κλεισίμο- ημ/νία	Άνοιγμα	Κατωτ Τιμή	Ανωτ Τιμή	Τελ. Τιμή	Σταθμ Τιμή	Τελευταία ζήτηση [7]	Τελευταία προσφορά [7]	Ρ/Ε μετά φ. Χρήσιμ.	Όγκος	Πράξεις	Αξία Συναλλαγών	Χ.Α. Εταιρείας (χιλ. €) [3,5]	Χαμηλό έτους	Υψηλό έτους	Κλάδος [4]	
		2010	2011	2012																						
766.000	2,83	---	---	---	1/7/2004	11/12/2012	4937	ΤΡΙΑ ΑΛΦΑ (ΚΟ)	2,81	---	2,81	23/8/2013	---	---	---	---	10@3,10	---	2012	---	---	---	2.339,15	1,30	4,70	3763
245.000	2,83	---	---	---	19/7/2010	11/12/2012	4938	ΤΡΙΑ ΑΛΦΑ (ΠΟ)	0,762	---	0,762	11/9/2013	---	---	---	200@0,610	1@0,914	---	2012	---	---	---	2.339,15	0,501	1,93	3763
5.025.000	0,300	---	---	---	5/7/2005	14/3/2002	4963	ALSINCO (ΚΟ)	0,026	---	0,026	2/10/2013	---	---	---	---	2@0,031	---	2012	---	---	---	130,65	0,006	0,185	3763
Σε Αναστολή																										
1.750.955.549	0,600	---	---	---	19/5/2008	8/12/2011	4911	ΑΓΡΟΤΙΚΗ ΤΡΑΠΕΖΑ (ΚΟ)	0,155	---	0,155	30/7/2012	---	---	---	---	---	---	---	---	---	---	271.398,11	0,155	0,155	8355
20.121.710	1,21	---	---	---	27/7/1992	12/3/2003	5002	ΒΑΛΚΑΝ ΑΚΙΝΗΤΑ (ΚΟ)	0,190	---	0,190	29/8/2013	---	---	---	---	---	---	---	---	---	---	3.823,12	0,162	0,438	8633
33.930.000	0,300	---	---	---	3/7/2006	30/5/2001	4865	ΒΩΘΟΣ ΜΠΑΜΠΗΣ (ΚΟ)	0,304	---	0,304	30/3/2012	---	---	---	---	---	---	---	---	---	---	10.314,72	0,304	0,304	8633
51.334.286	0,320	---	---	---	3/7/2000	18/12/2007	4548	ΣΔΟΣ (ΚΟ)	0,780	---	0,780	27/3/2009	---	---	---	---	---	---	---	---	---	---	40.040,74	0,780	0,780	2773
33.718.750	0,300	---	---	---	28/5/2008	21/1/2013	4998	ΔΟΛ (ΚΟ)	0,640	---	0,640	25/7/2013	---	---	---	---	3118@0,700	---	---	---	---	---	21.580,00	0,244	0,759	5557
7.847.611	1,20	---	---	---	1/8/2007	28/9/2011	4939	ΕΔΡΑΣΗ - ΨΑΛΛΙΔΑΣ Χ. (ΚΟ)	0,150	---	0,150	19/11/2012	---	---	---	---	---	---	---	---	---	---	1.177,14	0,150	0,150	2357
20.860.000	0,300	---	---	---	3/7/2000	13/11/2007	4848	ΕΙΚΟΝΑ - ΗΧΟΣ (ΚΟ)	0,072	---	0,072	2/12/2011	---	---	---	---	---	---	---	---	---	---	1.501,92	0,072	0,072	5379
24.605.397	0,400	---	---	---	29/6/1995	27/5/2002	4651	ΕΜΠΟΡΙΚΟΣ ΔΕΣΜΟΣ (ΚΟ)	0,080	---	0,080	28/5/2010	---	---	---	---	---	---	---	---	---	---	2.134,04	0,080	0,080	3722
1.182.903	0,400	---	---	---	1/7/1996	27/5/2002	4652	ΕΜΠΟΡΙΚΟΣ ΔΕΣΜΟΣ (ΠΟ)	0,140	---	0,140	28/9/2009	---	---	---	---	---	---	---	---	---	---	2.134,04	0,140	0,140	3722
105.423.498	0,510	---	---	---	1/7/2004	28/12/2005	4920	ΑΒΕΝΙΡ Α.Ε. (ΚΟ)	0,046	---	0,046	30/8/2012	---	---	---	---	---	---	---	---	---	---	4.849,48	0,046	0,046	5752
5.750.000	0,300	---	---	---	12/12/2008	12/12/2011	4929	ΗΛΕΚΤΡΟΝΙΚΗ ΑΘΗΝΩΝ (ΚΟ)	0,480	---	0,480	7/9/2012	---	---	---	---	---	---	---	---	---	---	2.760,00	0,480	0,480	5375
36.765.744	0,350	---	---	---	16/8/2006	6/6/2011	4869	ΙΜΠΕΡΙΟ (ΚΟ)	0,026	---	0,026	30/3/2012	---	---	---	---	---	---	---	---	---	---	955,91	0,026	0,026	2777
21.920.570	0,300	---	---	---	3/7/2007	13/12/1999	4702	ΚΑΡΔΑΣΙΛΑΡΗΣ (ΚΟ)	0,140	---	0,140	30/11/2010	---	---	---	---	---	---	---	---	---	---	3.068,88	0,140	0,140	3577
24.619.524	0,500	---	---	---	10/10/1986	30/12/2002	4914	ΚΕΡΑΜΕΙΑ-ΑΛΛΑΤΙΝΗ (ΚΟ)	0,088	---	0,088	27/8/2012	---	---	---	---	---	---	---	---	---	---	2.166,52	0,088	0,088	8633
20.663.047	1,20	---	---	---	21/8/2000	5/3/2003	4764	ΚΛΩΝΑΤΞ (ΚΟ)	0,040	---	0,040	9/5/2011	---	---	---	---	---	---	---	---	---	---	1.453,75	0,040	0,040	3763
7.840.373	1,20	---	---	---	18/7/2002	5/3/2003	4765	ΚΛΩΝΑΤΞ (ΠΟ)	0,080	---	0,080	9/5/2011	---	---	---	---	---	---	---	---	---	---	1.453,75	0,080	0,080	3763
89.616.200	0,300	---	---	---	21/8/2000	28/6/2007	4616	ΕΝΩΜΕΝΗ ΚΛΩΣΤΟΨΑΝΤΟΥΡΓΙΑ (ΚΟ)	0,050	---	0,050	25/2/2010	---	---	---	---	---	---	---	---	---	---	4.480,81	0,050	0,050	3763
9.550.386	0,500	---	---	---	1/7/1997	12/6/2008	4626	ΠΡΑΞΙΤΕΛΕΙΟ (ΚΟ)	0,390	---	0,390	11/3/2010	---	---	---	---	---	---	---	---	---	---	4.430,09	0,390	0,390	4533
1.306.368	0,500	---	---	---	1/7/1997	12/6/2008	4627	ΠΡΑΞΙΤΕΛΕΙΟ (ΠΟ)	0,540	---	0,540	15/12/2009	---	---	---	---	---	---	---	---	---	---	4.430,09	0,540	0,540	4533
17.544.600	0,600	---	---	---	3/7/2000	1/8/2000	4868	ΚΟΥΜΠΑΣ ΣΥΜΜΕΤΟΧΩΝ (ΚΟ)	0,132	---	0,132	29/3/2012	---	---	---	---	---	---	---	---	---	---	2.315,89	0,132	0,132	8775
1.795.140.547	1,00	(0,0615)	---	---	31/5/2011	19/4/2012	4951	ΚΥΠΡΟΥ ΤΡΑΠΕΖΑ (ΚΟ)	0,207	---	0,207	15/3/2013	---	---	---	5000@0,170	---	---	---	---	---	---	371.594,09	0,180	0,282	8355
15.015.000	1,60	---	---	---	1/7/2002	2/2/2000	4603	ΜΑΞΙΜ ΠΕΡΤΣΙΝΙΔΗΣ (ΚΑ)	0,100	---	0,100	30/11/2009	---	---	---	---	---	---	---	---	---	---	1.501,50	0,100	0,100	3763
66.937.526	0,700	---	---	---	13/8/2010	21/5/2003	5003	ΜΗΧΑΝΙΚΗ (ΚΟ)	0,100	---	0,100	29/8/2013	---	---	---	---	---	---	---	---	---	---	9.186,78	0,085	0,370	2357
25.968.987	0,700	---	---	---	13/8/2010	21/5/2003	5004	ΜΗΧΑΝΙΚΗ (ΠΟ)	0,096	---	0,096	29/8/2013	---	---	---	---	---	---	---	---	---	---	9.186,78	0,065	0,268	2357
23.463.874	0,800	---	---	---	23/5/2003	21/12/1999	4918	ΝΕΩΡΙΟΝ (ΚΟ)	0,125	---	0,125	28/8/2012	---	---	---	---	---	---	---	---	---	---	2.932,98	0,125	0,125	2753
25.583.146	0,300	---	---	---	25/6/2001	3/12/2008	4723	ΠΕΤΖΕΤΑΚΙΣ Α. (ΚΟ)	0,260	---	0,260	28/1/2012	---	---	---	---	---	---	---	---	---	---	6.651,62	0,260	0,260	1357
51.083.993	1,00	---	---	---	15/7/2008	6/8/2003	4867	ΣΑΝΥΟ ΕΛΛΑΣ (ΚΟ)	0,020	---	0,020	30/3/2012	---	---	---	---	---	---	---	---	---	---	1.021,68	0,020	0,020	3722
284.465.964	3,70	---	---	---	20/6/2008	15/6/2009	4913	ΤΑΧΥΔΡΟΜΙΚΟ ΤΑΜΙΕΥΤΗΡΙΟ (ΚΟ)	0,168	---	0,168	30/8/2012	---	---	---	---	---	---	---	---	---	---	47.790,28	0,168	0,168	8355
54.547.634	0,500	---	---	---	25/4/2005	21/1/2009	4860	ΤΕΓΟΠΟΥΛΟΣ Χ.Κ. (ΚΟ)	0,038	---	0,038	23/3/2012	---	---	---	---	---	---	---	---	---	---	2.072,81	0,038	0,038	5557
13.920.000	0,320	---	---	---	19/11/2001	1/8/2000	4726	ΤΕΞΑΠΡΕΤ (ΚΟ)	0,080	---	0,080	23/2/2011	---	---	---	---	---	---	---	---	---	---	1.113,60	0,080	0,080	3763
6.523.780	0,530	---	---	---	1/7/2002	6/3/2001	4971	ΤΕΧΝΙΚΕΣ ΕΚΔΟΣΕΙΣ (ΚΟ)	0,006	---	0,006	29/5/2013	---	---	---	---	---	---	---	---	---	---	39,14	0,006	0,347	5557
7.326.648	1,00	---	---	---	26/7/2006	24/7/2001	4921	ΦΙΝΤΞΠΟΡΤ (ΚΟ)	0,328	---	0,328	29/6/2012	---	---	---	---	---	---	---	---	---	---	2.403,14	0,328	0,328	3763

Σημειώσεις Χρεογράφων

Κωδικός	Κείμενο σημείωσης
()	- Προσαρμοσμένα Μέρισματα λόγω διανομής Δωρεάν μετοχών.
*	- Τελευταία προσαρμοσμένη τιμή κλεισίματος.
[1]	- Καθαρά μερίσματα.
[2]	- Στη στήλη "Ημερ. Αποκοπής τελευταίου δικαιώματος" αναφέρεται η Ημερομηνία εισαγωγής για Νέες Εταιρείες.
[3]	- Η Χρηματιστηριακή αξία αναφέρεται στο σύνολο των μετοχών
[4]	- Η κωδικοποίηση των Κλάδων Οικονομικής Δραστηριότητας του Χ.Α. παρουσιάζονται στο Παράρτημα Α
[5]	- Η Χρηματιστηριακή Αξία αναφέρεται στο σύνολο των κατηγοριών μετοχών (εφόσον έχουν εισαχθεί περισσότερες της μιας κατηγορίες) και δεν αναφέρεται σε επιμέρους κατηγορίες μετοχών μιας εταιρείας.
[6]	- Ρ/Ε μεγαλύτερο του 100
[7]	- Τελευταία εικόνα του Βιβλίου Εντολών πριν το τέλος της συνεδρίασης
4446	- Μεταφορά στην κατηγορία Επιτήρησης από 20/10/2008.
4447	- Μεταφορά στην κατηγορία Επιτήρησης από 21/10/2008.
4464	- Αναστολή διαπραγμάτευσης από 1/12/2008.
4548	- Αναστολή διαπραγμάτευσης από 1/4/2009.
4554	- Μεταφορά στην κατηγορία Επιτήρησης από 6/4/2009.
4559	- Μεταφορά στην κατηγορία Επιτήρησης από 21/4/2009.
4576	- Αναστολή διαπραγμάτευσης από 15/7/2009.
4603	- Αναστολή διαπραγμάτευσης από 1/12/2009.
4616	- Αναστολή διαπραγμάτευσης από 25/2/2010.
4626	- Αναστολή διαπραγμάτευσης από 1/4/2010.
4627	- Αναστολή διαπραγμάτευσης από 1/4/2010.
4628	- Αναστολή διαπραγμάτευσης από 1/4/2010.
4629	- Μεταφορά στην κατηγορία Επιτήρησης από 12/4/2010.
4630	- Μεταφορά στην κατηγορία Επιτήρησης από 12/4/2010.
4651	- Αναστολή διαπραγμάτευσης από 1/6/2010.
4652	- Αναστολή διαπραγμάτευσης από 1/6/2010.
4690	- Μεταφορά στην κατηγορία Επιτήρησης από 4/4/2006.
4702	- Αναστολή διαπραγμάτευσης από 1/12/2010.
4723	- Αναστολή διαπραγμάτευσης από 31/1/2011.
4726	- Αναστολή διαπραγμάτευσης από 1/3/2011.
4750	- Μεταφορά στην "Κατηγορία Επιτήρησης" από 8/4/2011.
4764	- Αναστολή διαπραγμάτευσης από 20/5/2011.
4765	- Αναστολή διαπραγμάτευσης από 20/5/2011.
4795	- Το υπόλοιπο μικτό ποσό μερίσματος ανά μετοχή ανέρχεται σε € 0,30 για τη χρήση 2010, από το οποίο παρακρατείται φόρος 21% επί του συνολικού μερίσματος χρήσεως 2010 ανά μετοχή, ήτοι 0,45.
4808	- Μεταφορά στην κατηγορία Επιτήρησης από 6/9/2011.
4814	- Μεταφορά στην Κατηγορία Χαμηλής Διασποράς από 30/5/2011.
4815	- Μεταφορά στην Κατηγορία Χαμηλής Διασποράς από 30/5/2011.
4816	- Μεταφορά στην Κατηγορία Χαμηλής Διασποράς από 30/5/2011.
4817	- Μεταφορά στην Κατηγορία Χαμηλής Διασποράς από 30/5/2011.
4820	- Μεταφορά στην κατηγορία Χαμηλής Διασποράς από 18/4/2008.
4822	- Μεταφορά στην κατηγορία Χαμηλής Διασποράς από 30/5/2011.
4823	- Μεταφορά στην κατηγορία Χαμηλής Διασποράς από 4/4/2006.
4824	- Μεταφορά στην κατηγορία Χαμηλής Διασποράς από 18/4/2008.
4825	- Μεταφορά στην κατηγορία Χαμηλής Διασποράς από 8/4/2011.
4827	- Μεταφορά στην κατηγορία Χαμηλής Διασποράς από 5/5/2010.
4828	- Μεταφορά στην κατηγορία Χαμηλής Διασποράς από 4/4/2006.
4830	- Αναστολή διαπραγμάτευσης από 10/10/2011.
4833	- Μεταφορά στην κατηγορία Επιτήρησης από 6/5/2010.
4844	- Μεταφορά στην κατηγορία Επιτήρησης από 8/4/2011.
4845	- Μεταφορά στην κατηγορία Επιτήρησης από τις 25/11/2011.
4846	- Μεταφορά στην κατηγορία Επιτήρησης από τις 25/11/2011.
4847	- Μεταφορά στην Κατηγορία Επιτήρησης από 3/7/2009.

Σημειώσεις Χρεογράφων

Κωδικός	Κείμενο σημείωσης
4848	- Αναστολή διαπραγμάτευσης από 6/12/2011.
4854	- Μεταφορά στην κατηγορία Επιτήρηση από τις 29/12/2011.
4855	- Μεταφορά στην κατηγορία Επιτήρηση από τις 29/12/2011.
4856	- Μεταφορά στην κατηγορία Επιτήρηση από τις 29/12/2011.
4860	- Αναστολή διαπραγμάτευσης από 30/3/2012.
4864	- Αναστολή διαπραγμάτευσης από 30/3/2012.
4865	- Αναστολή διαπραγμάτευσης από 2/4/2012.
4867	- Αναστολή διαπραγμάτευσης από 2/4/2012.
4868	- Αναστολή διαπραγμάτευσης από 2/4/2012.
4869	- Αναστολή διαπραγμάτευσης από 2/4/2012.
4875	- Αναστολή διαπραγμάτευσης από 2/4/2012.
4876	- Αναστολή διαπραγμάτευσης από 3/4/2012.
4879	- Μεταφορά στην Κατηγορία Επιτήρησης από 10/4/2012.
4880	- Μεταφορά στην Κατηγορία Επιτήρησης από 10/4/2012.
4881	- Μεταφορά στην Κατηγορία Επιτήρησης από 10/4/2012.
4882	- Μεταφορά στην Κατηγορία Επιτήρησης από 10/4/2012.
4884	- Μεταφορά στην Κατηγορία Επιτήρησης από 10/4/2012.
4885	- Μεταφορά στην Κατηγορία Επιτήρησης από 10/4/2012.
4886	- Μεταφορά στην Κατηγορία Επιτήρησης από 10/4/2012.
4887	- Μεταφορά στην Κατηγορία Επιτήρησης από 10/4/2012.
4888	- Μεταφορά στην Κατηγορία Επιτήρησης από 10/4/2012.
4889	- Μεταφορά στην Κατηγορία Επιτήρησης από 10/4/2012.
4893	- Μεταφορά στην κατηγορία Χαμηλής Διασποράς από 28/5/2012.
4894	- Μεταφορά στην κατηγορία Χαμηλής Διασποράς από 28/5/2012.
4911	- Αναστολή διαπραγμάτευσης από 30/7/2012.
4912	- Μεταφορά στην κατηγορία Επιτήρησης από 31/7/2012.
4913	- Αναστολή διαπραγμάτευσης από 30/8/2012.
4914	- Αναστολή διαπραγμάτευσης από 31/8/2012.
4918	- Αναστολή διαπραγμάτευσης από 31/8/2012.
4920	- Αναστολή διαπραγμάτευσης από 31/8/2012.
4921	- Αναστολή διαπραγμάτευσης από 31/8/2012.
4929	- Αναστολή διαπραγμάτευσης από 1/10/2012.
4937	- Μεταφορά στην κατηγορία ΠΡΟΣ ΔΙΑΓΡΑΦΗ από 30/11/2012.
4938	- Μεταφορά στην κατηγορία ΠΡΟΣ ΔΙΑΓΡΑΦΗ από 30/11/2012.
4939	- Αναστολή διαπραγμάτευσης από 30/11/2012.
4941	- Μεταφορά στην κατηγορία Χαμηλής Διασποράς από 3/12/2012.
4944	- Μεταφορά στην κατηγορία Επιτήρησης από 7/12/2012.
4951	- Αναστολή διαπραγμάτευσης από 19/3/2013.
4953	- Αναστολή διαπραγμάτευσης από 2/4/2013.
4954	- Αναστολή διαπραγμάτευσης από 2/4/2013.
4955	- Μεταφορά στην Επιτήρηση από 5/4/2013.
4956	- Μεταφορά στην Επιτήρηση από 5/4/2013.
4957	- Μεταφορά στην Επιτήρηση από 5/4/2013.
4958	- Μεταφορά στην Επιτήρηση από 5/4/2013.
4959	- Μεταφορά στην Επιτήρηση από 5/4/2013.
4960	- Μεταφορά στην Επιτήρηση από 5/4/2013.
4961	- Μεταφορά στην Επιτήρηση από 5/4/2013.
4962	- Μεταφορά στην Επιτήρηση από 5/4/2013.
4963	- Μεταφορά στην Κατηγορία Προς Διαγραφή από 5/4/2013.
4971	- Αναστολή διαπραγμάτευσης από 3/6/2013.
4977	- Μεταφορά στην Κατηγορία "Επιτήρησης" από 11/6/2013.
4978	- Από 11/6/2013, μεταφορά στην Κατηγορία Επιτήρησης.
4982	- Αναστολή διαπραγμάτευσης από 1/12/2011.

Σημειώσεις Χρεογράφων

Κωδικός	Κείμενο σημείωσης
4983	- Μεταφορά στην κατηγορία Επιτήρησης από 5/4/2013.
4985	- Μεταφορά στην "Κατηγορία Επιτήρησης" από 8/4/2011.
4986	- Μεταφορά στην κατηγορία Χαμηλής Διασποράς από 30/5/2011.
4988	- Από 7/6/2013, η επωνυμία της εταιρίας "ΚΑΤΑΣΤΗΜΑΤΑ ΑΦΟΡΟΛΟΓΗΤΩΝ ΕΙΔΩΝ ΑΝΩΝΥΜΗ ΕΤΑΙΡΕΙΑ ΕΚΜΕΤΑΛΛΕΥΣΗΣ ΚΑΤΑΣΤΗΜΑΤΩΝ ΑΦΟΡΟΛΟΓΗΤΩΝ ΕΙΔΩΝ ΚΑΙ ΒΙΟΜΗΧΑΝΙΚΗ, ΒΙΟΤΕΧΝΙΚΗ, ΤΕΧΝΙΚΗ ΚΑΙ ΕΜΠΟΡΙΚΗ ΕΤΑΙΡΕΙΑ Α.Ε." αλλάζει σε "FOLLI-FOLLIE ΑΝΩΝΥΜΗ ΕΜΠΟΡΙΚΗ ΒΙΟΤΕΧΝΙΚΗ ΚΑΙ ΤΕΧΝΙΚΗ ΕΤΑΙΡΕΙΑ".
4993	- Αναστολή διαπραγμάτευσης από 21/6/2013 (15:18).
4997	- Μεταφορά στην Κατηγορία Επιτήρησης από 21/12/2009. - Δεν έχουν εισαχθεί οι 6.870.053 νέες (ΚΑ) μετοχές, οι οποίες προέκυψαν από την πρόσφατη ΑΜΚ με καταβολή μετρητών.
4998	- Αναστολή διαπραγμάτευσης από 26/7/2013.
5002	- Αναστολή διαπραγμάτευσης από 30/08/2013.
5003	- Αναστολή διαπραγμάτευσης από 30/08/2013.
5004	- Αναστολή διαπραγμάτευσης από 30/08/2013.
5006	- Μεταφορά στην κατηγορία Επιτήρησης από 3/9/2013.

Στοιχεία Συναλλαγών Πακέτων

Μετοχές	Όγκος πακέτου	Τιμή πακέτου	Αξία πακέτου	Ωρα έγκρισης	Σημείωση
ΟΠΑΠ (ΚΟ)	114.436	9,19	1.051.666,84	11:44:10	20
ALPHA ΤΡΑΠΕΖΑ (ΤΠΔ)	500.000	1,34	670.000,00	11:55:03	20
ΕΛΛΗΝΙΚΑ ΠΕΤΡΕΛΑΙΑ (ΚΟ)	40.000	9,15	366.000,00	12:27:23	20
ΕΘΝΙΚΗ ΤΡΑΠΕΖΑ (ΚΟ)	100.000	3,71	371.000,00	12:51:54	20
ΕΘΝΙΚΗ ΤΡΑΠΕΖΑ (ΚΟ)	100.000	3,71	371.000,00	12:52:16	20
ΕΛΛΗΝΙΚΑ ΠΕΤΡΕΛΑΙΑ (ΚΟ)	50.000	9,20	460.000,00	13:15:37	20
FOLLI-FOLLIE (ΚΟ)	590.000	19,85	11.711.500,00	13:17:28	20
ΟΤΕ (ΚΟ)	100.000	8,60	860.000,00	14:16:03	20
ΟΤΕ (ΚΟ)	100.000	8,60	860.000,00	14:16:23	20
ΟΠΑΠ (ΚΟ)	100.000	9,16	916.000,00	14:40:11	20
ΕΛΛΗΝΙΚΑ ΠΕΤΡΕΛΑΙΑ (ΚΟ)	50.000	9,16	458.000,00	14:42:04	20
ΙΝΤΡΑΛΟΤ (ΚΟ)	130.000	1,93	250.900,00	15:02:58	20
ΕΛΛΑΚΤΩΡ (ΚΟ)	791	2,85	2.254,35	16:25:11	18
ΜΕΤΚΑ (ΚΟ)	30.000	13,35	400.500,00	16:41:59	20
ΜΕΤΚΑ (ΚΟ)	55.600	13,35	742.260,00	16:48:32	20
ΟΠΑΠ (ΚΟ)	100.000	9,16	916.000,00	16:54:39	20
ΔΕΗ (ΚΟ)	137.000	9,63	1.318.748,30	17:01:19	20
ALPHA BANK (ΚΟ)	500.000	0,638	319.000,00	17:07:43	20

Σημειώσεις πακέτων

2 - Πακέτο Διακανονισμού SPOT 1 ή SPOT 2	11 - Ενεργητικό Εταιρίας > 500 δις
3 - Πακέτο με Short Selling	12 - Προσφορά προς πώληση μέσω ΧΑ
4 - Πακέτο με Buy to Close	13 - Εκποιήσεις ΥΠΕΘΟ
6 - Ταυτόχρονη Κατάρτιση	14 - Πακέτο Αποκατάστασης
7 - Σύμφωνο Επαναγοράς	15 - Πακέτο Ειδικού Διαπραγματευτή
8 - Επίτευξη Διασποράς (μη εισηγμένων)	16 - Πακέτο Ανοικτής Πώλησης
9 - Επίτευξη Διασποράς (εισηγμένων)	18 - Πακέτο Διακανονισμού SPOT 1
10 - Με Πλειοψηφία του Ελλ. Δημοσίου (> 50 δις)	20 - Πακέτο Μεθόδου 6-1

Στοιχεία Συναλλαγών Δικαιωμάτων

Ημερ. αποκοπής	Έναρξη εξάσκησης	Λήξη εξάσκησης	Λήξη διαπρ/σης	Δικαιώματα	Κατωτ Τιμή	Ανωτ Τιμή	Τιμή κλεισ.	Τελευταία ζήτηση	Τελευταία προσφορά	Όγκος	Πράξεις	Αξία Συναλλαγών
----------------	------------------	----------------	----------------	-------------------	------------	-----------	-------------	------------------	--------------------	-------	---------	-----------------

Δεν υπάρχουν Συναλλαγές Δικαιωμάτων.

Στοιχεία Δανεισμού Τίτλων

Μετοχές	Δανεισμός Τίτλων μέσω ΕΧΑΕ (τεμάχια)	Δανεισμός Τίτλων μέσω ΟΤC [1] [1]	Σύνολα [2]
ALAPIS (ΚΟ)	---	6.250	6.250
ALPHA BANK (ΚΟ)	4.525.400	4.634.335	9.159.735
COCA-COLA HBC AG (ΚΟ)	25.000	110.941	135.941
EUROBANK PROPERTIES ΑΕΕΑΠ (ΚΟ)	3.000	22.015	25.015
FOLLI-FOLLIE (ΚΟ)	3.200	8	3.208
JUMBO (ΚΟ)	10.000	3.525	13.525
LAMDA DEVELOPMENT(ΚΟ)	---	10.377	10.377
MARFIN INVESTMENT GROUP (ΚΟ)	---	733.474	733.474
NBGAM ETF GREECE & TURKEY 30	3.500	---	3.500
NBGAM ETF ΓΔ Χ.Α.	10.000	---	10.000
ΑΓΡΟΤΙΚΗ ΤΡΑΠΕΖΑ (ΚΟ)	---	69.000	69.000
ΒΙΟΧΑΛΚΟ (ΚΑ)	11.400	---	11.400
ΔΕΗ (ΚΟ)	78.500	---	78.500
ΕΘΝΙΚΗ ΤΡΑΠΕΖΑ (ΚΟ)	301.500	924.519	1.226.019
ΕΛΛΗΝΙΚΑ ΠΕΤΡΕΛΑΙΑ (ΚΟ)	24.600	269	24.869
ΕΛΛΗΝΙΚΑ ΧΡΗΜΑΤΙΣΤΗΡΙΑ (ΚΟ)	9.000	---	9.000
ΕΥΔΑΠ (ΚΟ)	2.400	---	2.400
ΙΝΤΡΑΛΟΤ (ΚΟ)	1.000	---	1.000
ΚΥΠΡΟΥ ΤΡΑΠΕΖΑ (ΚΟ)	---	102.899	102.899
ΜΕΤΚΑ (ΚΟ)	3.900	---	3.900
ΜΟΤΟΡ ΟΪΛ (ΚΟ)	6.700	---	6.700
ΜΥΤΙΛΗΝΑΙΟΣ (ΚΟ)	11.000	---	11.000
ΟΠΑΠ (ΚΟ)	66.700	152.067	218.767
ΟΤΕ (ΚΟ)	162.800	217.538	380.338
ΠΕΙΡΑΙΩΣ ΤΡΑΠΕΖΑ (ΚΟ)	520.200	266.976	787.176
ΤΕΡΝΑ ΕΝΕΡΓΕΙΑΚΗ (ΚΟ)	600	---	600
ΤΙΤΑΝ (ΚΟ)	7.900	55.390	63.290
ΤΡΑΠΕΖΑ EUROBANK ERGASIAS (ΚΟ)	34.500	68.406	102.906

Σημειώσεις Δανεισμού Τίτλων

[1] - Τα στοιχεία Συναλλαγές Δανεισμού Τίτλων μέσω ΟΤC εμφανίζονται όπως δηλώνονται από τους χειριστές ΣΑΤ και αφορούν τις ποσότητες που έχουν εκκαθαριστεί και καταγραφεί στο ΣΑΤ έως και τη προηγούμενη εργάσιμη ημέρα.

Στοιχεία Συναλλαγών Εκποιήσεων

Μετοχές	Όγκος Συναλλαγών	Αριθμός Πράξεων	Αξία Συναλλαγών	Σημείωση
Δεν πραγματοποιήθηκαν Εκποιήσεις Μετοχών.				

Σημειώσεις Εκποιήσεων

- 1 - Κανονική Εκποίηση.
- 2 - Εκποίηση Ενσώματων Ονομαστικών Μετοχών.
- 3 - Εκποίηση Αδιάθετων Κλασματικών Υπολοίπων.

Στοιχεία Συναλλαγών Εκποιήσεων Ενσώματων Ονομαστικών Μετοχών

Μετοχές	Ημερ/νία έναρξης	Ημερ/νία λήξης	Αρχικό πλήθος	Διαθέσιμο πλήθος	Ημερομηνία	Μέση τιμή (ημέρας)	Μέση τιμή (περιόδου)	Αριθμός Πράξεων	Όγκος Συναλλαγών	Αξία Συναλλαγών
Δεν πραγματοποιήθηκαν Εκποιήσεις Ενσώματων Ονομαστικών Μετοχών.										

Σημειώσεις Εκποιήσεων

Σύμφωνα με την Απόφαση 1/380/04.05.2006 της Επιτροπής Κεφαλαιαγοράς εκποιούνται μέσω του Χρηματιστηρίου Αθηνών με επιμέλεια της εκδότριας εταιρείας, οι ενσώματες ονομαστικές μετοχές που δεν έχουν κατατεθεί στην εκδότρια προς αποϋλοποίηση. Η εκποίηση διενεργείται σύμφωνα με τον τρόπο που ορίζεται στο άρθρο 99Α του Κανονισμού του Χρηματιστηρίου Αθηνών.

Στοιχεία Ενεργητικού Διαπραγματεύσιμων Αμοιβαίων Κεφαλαίων (Δ.Α.Κ.)

	Ημερομηνία συναλλαγών	Δημιουργία / Εξαγορά	Αριθ. Μερ. (T-1)	Νέα Μερ. (T-1)	Εξαγορασθ. Μερ. (T-1)	Μερίδια (T) [1]	Αξία Ενεργητικού [2]	Καθαρή Τιμή	Μέρισμα/Μερίδι	Ημερ. Αποκοπής
NBGAM ETF ΓΔ Χ.Α.	10/10/2013	25.000	294.878	---	---	294.878	3.632.642,00	12,3191	---	27/10/2011
ALPHA ETF FTSE Athex Large Cap	10/10/2013	50.000	5.848.618	---	---	5.848.618	21.522.830,00	3,6800	0,05	1/7/2013
NBGAM ETF GREECE & TURKEY 30	10/10/2013	25.000	388.550	---	---	388.550	3.154.976,00	8,1199	---	27/10/2011

Σημειώσεις Δ.Α.Κ.

[1] - Αριθμ. μεριδίων (T) = Αριθμ. μεριδίων (T-1) + Νεοεκδιθέντα μερίδια (T-1) - Εξαγορασθέντα μερίδια (T-1)

[2] - Περιλαμβάνονται και τα μερίδια που δημιουργήθηκαν / εξαγοράσθηκαν την ημέρα T-1.

Περιγραφή	Στοιχεία
Όνομασία Δ.Α.Κ.	ALPHA ETF FTSE Athex Large Cap
Σύμβολο Δ.Α.Κ. (GR)	ΑΔΑΚ
Σύμβολο Δ.Α.Κ. (EN)	AETF
ISIN Δ.Α.Κ.	GRF000013000
Κατηγορία Διαπραγμάτευσης	Διαπραγματεύσιμα Αμοιβαία Κεφάλαια (Δ.Α.Κ.)
Τύπος Δ.Α.Κ.	Μετοχών
Τρόπος διαχείρισης	Παθητικός
Επενδυτική Στρατηγική	Σκοπός της επενδυτικής πολιτικής του Αμοιβαίου Κεφαλαίου είναι η αναπαραγωγή της αποδόσεως του Δείκτη FTSE/X.A. Large Cap του Χρηματιστηρίου Αθηνών σε όρους Ευρώ, ακολουθώντας πλήρως και πανομοιότυπες τη σύνθεση του υποκείμενου Δείκτη.
Εκδότης	ΑΛΦΑ ASSET MANAGEMENT Α.Ε.Δ.Α.Κ.
Εταιρεία Διαχείρισης	ΑΛΦΑ ASSET MANAGEMENT Α.Ε.Δ.Α.Κ.
Ειδικοί Διαπραγματευτές	ΑΛΦΑ FINANCE Α.Χ.Ε.Π.Ε.Υ. , ΕΘΝΙΚΗ ΧΡΗΜΑΤΙΣΤΗΡΙΑΚΗ Α.Χ.Ε.Π.Ε.Υ.
Θεματοφύλακας	ΑΛΦΑ ΤΡΑΠΕΖΑ Α.Ε.
Σύμβολο Δείκτη (GR)	FTSE
Σύμβολο Δείκτη (EN)	FTSE
Όνομασία Δείκτη	FTSE/X.A. Large Cap
ISIN Δείκτη	GRI99201A006
Κλάσμα Δείκτη [1]	1/100
Αρχική Τιμή Μεριδίου	21,76
Συνολικός Αριθμός Μεριδίων [2]	5.848.618
Ημερομηνία πρώτης Έκδοσης	14/1/2008
Ημερομηνία έναρξης Διαπραγμάτευσης	24/1/2008
Νόμισμα Διαπραγμάτευσης	ΕΥΡΩ
Νόμισμα Ενεργητικού	ΕΥΡΩ
Αρχική Αξία Ενεργητικού [3]	3.000.000,00
Αριθμ. Μεριδίων για Δημιουργία-Εξαγορά [4]	50.000
Αμοιβή Διαχείρισης	0,375

Σημειώσεις Δ.Α.Κ.

- [1] - Το κλάσμα της τιμής του δείκτη που αποτελεί η τιμή της πρώτης έκδοσης
- [2] - Ο αριθμός μεριδίων που διαπραγματεύθηκαν στο Χρηματιστήριο την ημέρα T
- [3] - Η αξία του ενεργητικού κατά την έκδοση
- [4] - Ο αριθμός μεριδίων που απαιτείται κατά τη διαδικασία δημιουργίας εξαγοράς

Περιγραφή	Στοιχεία
Όνομασία Δ.Α.Κ.	NBGAM ETF ΓΔ Χ.Α.
Σύμβολο Δ.Α.Κ. (GR)	ΔΑΚΓΔ
Σύμβολο Δ.Α.Κ. (EN)	ETFASE
ISIN Δ.Α.Κ.	GRF000054004
Κατηγορία Διαπραγμάτευσης	Διαπραγματεύσιμα Αμοιβαία Κεφάλαια (Δ.Α.Κ.)
Τύπος Δ.Α.Κ.	Μετοχών
Τρόπος διαχείρισης	Παθητικός
Επενδυτική Στρατηγική	Επενδυτικός σκοπός του Αμοιβαίου Κεφαλαίου είναι η αναπαραγωγή της σύνθεσης του Γενικού Δείκτη Τιμών του Χρηματιστηρίου Αθηνών και η επίτευξη της απόδοσης του Δείκτη.
Εκδότης	ΕΘΝΙΚΗ ASSET MANAGEMENT ΑΕΔΑΚ
Εταιρεία Διαχείρισης	ΕΘΝΙΚΗ ASSET MANAGEMENT ΑΝΩΝΥΜΗ ΕΤΑΙΡΙΑ ΔΙΑΧΕΙΡΙΣΕΩΣ ΑΜΟΙΒΑΙΩΝ ΚΕΦΑΛΑΙΩΝ
Ειδικοί Διαπραγματευτές	ΕΘΝΙΚΗ ΧΡΗΜΑΤΙΣΤΗΡΙΑΚΗ Α.Χ.Ε.Π.Ε.Υ.
Θεματοφύλακας	ΕΘΝΙΚΗ ΤΡΑΠΕΖΑ ΤΗΣ ΕΛΛΑΔΟΣ Α.Ε.
Σύμβολο Δείκτη (GR)	ΓΔ
Σύμβολο Δείκτη (EN)	GD
Όνομασία Δείκτη	Γενικός Δείκτης Τιμών Χ.Α.
ISIN Δείκτη	GRI99117A004
Κλάσμα Δείκτη [1]	1/100
Αρχική Τιμή Μεριδίου	21,61
Συνολικός Αριθμός Μεριδίων [2]	294.878
Ημερομηνία πρώτης Έκδοσης	24/6/2009
Ημερομηνία έναρξης Διαπραγμάτευσης	29/6/2009
Νόμισμα Διαπραγμάτευσης	ΕΥΡΩ
Νόμισμα Ενεργητικού	ΕΥΡΩ
Αρχική Αξία Ενεργητικού [3]	4.495.405,02
Αριθμ. Μεριδίων για Δημιουργία-Εξαγορά [4]	25.000
Αμοιβή Διαχείρισης	0,600

Σημειώσεις Δ.Α.Κ.

- [1] - Το κλάσμα της τιμής του δείκτη που αποτελεί η τιμή της πρώτης έκδοσης
- [2] - Ο αριθμός μεριδίων που διαπραγματεύθηκαν στο Χρηματιστήριο την ημέρα T
- [3] - Η αξία του ενεργητικού κατά την έκδοση
- [4] - Ο αριθμός μεριδίων που απαιτείται κατά τη διαδικασία δημιουργίας εξαγοράς

Περιγραφή	Στοιχεία
Όνομασία Δ.Α.Κ.	NBGAM ETF GREECE & TURKEY 30
Σύμβολο Δ.Α.Κ. (GR)	ΔΑΚΕΤ30
Σύμβολο Δ.Α.Κ. (EN)	ETFGT30P
ISIN Δ.Α.Κ.	GRF000055001
Κατηγορία Διαπραγμάτευσης	Διαπραγματεύσιμα Αμοιβαία Κεφάλαια (Δ.Α.Κ.)
Τύπος Δ.Α.Κ.	Μετοχών
Τρόπος διαχείρισης	Παθητικός
Επενδυτική Στρατηγική	Επενδυτικός σκοπός του Αμοιβαίου Κεφαλαίου είναι η αναπαραγωγή της σύνθεσης του Δείκτη GREECE & TURKEY 30 (GT-30) και η επίτευξη της απόδοσης του Δείκτη.
Εκδότης	ΕΘΝΙΚΗ ASSET MANAGEMENT ΑΕΔΑΚ
Εταιρεία Διαχείρισης	ΕΘΝΙΚΗ ASSET MANAGEMENT ΑΝΩΝΥΜΗ ΕΤΑΙΡΕΙΑ ΔΙΑΧΕΙΡΙΣΕΩΣ ΑΜΟΙΒΑΙΩΝ ΚΕΦΑΛΑΙΩΝ
Ειδικοί Διαπραγματευτές	ΕΘΝΙΚΗ ΧΡΗΜΑΤΙΣΤΗΡΙΑΚΗ Α.Χ.Ε.Π.Ε.Υ.
Θεματοφύλακας	ΕΘΝΙΚΗ ΤΡΑΠΕΖΑ ΤΗΣ ΕΛΛΑΔΟΣ Α.Ε.
Σύμβολο Δείκτη (GR)	GT30P
Σύμβολο Δείκτη (EN)	GT30P
Όνομασία Δείκτη	Greece & Turkey 30 Δείκτης Τιμών
ISIN Δείκτη	CH0045018782
Κλάσμα Δείκτη [1]	1/100
Αρχική Τιμή Μεριδίου	8,85
Συνολικός Αριθμός Μεριδίων [2]	388.550
Ημερομηνία πρώτης Έκδοσης	27/10/2010
Ημερομηνία έναρξης Διαπραγμάτευσης	3/11/2010
Νόμισμα Διαπραγμάτευσης	ΕΥΡΩ
Νόμισμα Ενεργητικού	ΕΥΡΩ
Αρχική Αξία Ενεργητικού [3]	3.438.286,49
Αριθμ. Μεριδίων για Δημιουργία-Εξαγορά [4]	25.000
Αμοιβή Διαχείρισης	1,050

Σημειώσεις Δ.Α.Κ.

- [1] - Το κλάσμα της τιμής του δείκτη που αποτελεί η τιμή της πρώτης έκδοσης
- [2] - Ο αριθμός μεριδίων που διαπραγματεύθηκαν στο Χρηματιστήριο την ημέρα T
- [3] - Η αξία του ενεργητικού κατά την έκδοση
- [4] - Ο αριθμός μεριδίων που απαιτείται κατά τη διαδικασία δημιουργίας εξαγοράς

Περιγραφή	Στοιχεία
Όνομασία Warrant	ALPHA ΤΡΑΠΕΖΑ Α.Ε. (ΤΠΔ)
Σύμβολο Warrant (GR)	ΑΛΦΑΤΠ
ISIN Warrant	GRR000000028
Κατηγορία Διαπραγμάτευσης	Τίτλοι Παραστατικοί (Warrants)
Υποκείμενος Τίτλος	ALPHA ΤΡΑΠΕΖΑ Α.Ε. (ΚΟ)
Συνολικός Αριθμός Warrants	1.233.503.482
Ημ/νία Έναρξης Διαπραγμάτευσης	11/6/2013
Νόμισμα Διαπραγμάτευσης	ΕΥΡΩ
Πολλαπλασιαστής	7,41
Αναλογία Μετατροπής	0,13
Τύπος Εξάσκησης	BERMUDAN
Τιμή Διάθεσης	1,45

Περιγραφή	Στοιχεία
Όνομασία Warrant	ΕΘΝΙΚΗ ΤΡΑΠΕΖΑ ΤΗΣ ΕΛΛΑΔΟΣ Α.Ε. (ΤΠΔ)
Σύμβολο Warrant (GR)	ΕΤΕΤΠ
ISIN Warrant	GRR000000036
Κατηγορία Διαπραγμάτευσης	Τίτλοι Παραστατικοί (Warrants)
Υποκείμενος Τίτλος	ΕΘΝΙΚΗ ΤΡΑΠΕΖΑ ΤΗΣ ΕΛΛΑΔΟΣ Α.Ε. (ΚΟ)
Συνολικός Αριθμός Warrants	245.779.626
Ημ/νία Έναρξης Διαπραγμάτευσης	27/6/2013
Νόμισμα Διαπραγμάτευσης	ΕΥΡΩ
Πολλαπλασιαστής	8,23
Αναλογία Μετατροπής	0,12
Τύπος Εξάσκησης	BERMUDAN
Τιμή Διάθεσης	6,83

Περιγραφή	Στοιχεία
Όνομασία Warrant	ΤΡΑΠΕΖΑ ΠΕΙΡΑΙΩΣ Α.Ε. (ΤΠΔ)
Σύμβολο Warrant (GR)	ΠΕΙΡΤΠ
ISIN Warrant	GRR000000044
Κατηγορία Διαπραγμάτευσης	Τίτλοι Παραστατικοί (Warrants)
Υποκείμενος Τίτλος	ΤΡΑΠΕΖΑ ΠΕΙΡΑΙΩΣ Α.Ε. (ΚΟ)
Συνολικός Αριθμός Warrants	849.195.130
Ημ/νία Έναρξης Διαπραγμάτευσης	3/7/2013
Νόμισμα Διαπραγμάτευσης	ΕΥΡΩ
Πολλαπλασιαστής	4,48
Αναλογία Μετατροπής	0,22
Τύπος Εξάσκησης	BERMUDAN
Τιμή Διάθεσης	0,90

ΑΝΑΚΟΙΝΩΣΕΙΣ Χ.Α.

ΕΤΑΙΡΙΚΕΣ ΠΡΑΞΕΙΣ

ΙΚΤΙΝΟΣ ΕΛΛΑΣ Α.Ε. - ΕΛΛΗΝΙΚΗ ΒΙΟΜΗΧΑΝΙΑ ΜΑΡΜΑΡΩΝ

Μεταβολή ονομαστικής αξίας μετοχής & Επιστροφή κεφαλαίου

Από 10/10/2013, και μετά την ισόποση αύξηση και μείωση του Μ.Κ., οι μετοχές της εταιρίας ΙΚΤΙΝΟΣ ΕΛΛΑΣ Α.Ε. - ΕΛΛΗΝΙΚΗ ΒΙΟΜΗΧΑΝΙΑ ΜΑΡΜΑΡΩΝ (GRS372003004) είναι διαπραγματεύσιμες στο Χ.Α. με τελική ονομαστική αξία μετοχής €0,40 και χωρίς το δικαίωμα συμμετοχής στην επιστροφή κεφαλαίου ποσού €0,025 ανά μετοχή στους μετόχους της εταιρίας με καταβολή μετρητών.

ΓΝΩΣΤΟΠΟΙΗΣΕΙΣ ΕΤΑΙΡΕΙΩΝ

ΧΡΗΜΑΤΙΣΤΗΡΙΟ ΑΘΗΝΩΝ Α.Ε.

Δελτίο Τύπου

Το Διοικητικό Συμβούλιο του Χρηματιστηρίου Αθηνών κατά τη σημερινή του συνεδρίαση, εξέτασε τη συνδρομή των προϋποθέσεων για την ένταξη των μετοχών στις επιμέρους Κατηγορίες Διαπραγμάτευσης, στο πλαίσιο της τακτικής εξαμηνιαίας αναθεώρησης.

Ειδικότερα, αποφασίστηκε η μεταφορά των μετοχών των εταιριών, «ΛΑΜΨΑ Α.Ε. ΕΛΛΗΝΙΚΩΝ ΞΕΝΟΔΟΧΕΙΩΝ», «ΜΥΛΟΙ ΚΕΠΕΝΟΥ Α.Β.Ε.Ε.», «Η ΚΑΘΗΜΕΡΙΝΗ Α.Ε.», «ΓΕΚΕ Α.Ε.» και «ΑΤΤΙΚΕΣ ΕΚΔΟΣΕΙΣ Α.Ε.» στην Κύρια Αγορά από την Κατηγορία Χαμηλής Διασποράς, σύμφωνα με το άρθρο 3.1.2.6. του Κανονισμού του ΧΑ. Σημειώνεται ότι, στη διασπορά των μετοχών προσμετρήθηκαν μέτοχοι, οι οποίοι κατείχαν ποσοστό μικρότερο του 5% του μετοχικού κεφαλαίου, σύμφωνα με το άρθρο 3.1.2.2.1. του Κανονισμού του ΧΑ.

Η μεταφορά τους στην Κύρια Αγορά, θα ισχύσει από τη συνεδρίαση της Δευτέρας 2 Δεκεμβρίου 2013, ημερομηνία ισχύος της Τακτικής Εξαμηνιαίας Αναθεώρησης της σύνθεσης των δεικτών FTSE/Χ.Α.

Επίσης το Διοικητικό Συμβούλιο του Χρηματιστηρίου Αθηνών κατά τη σημερινή του συνεδρίαση αποφάσισε την άρση της Επιτήρησης των μετοχών της εταιρίας "ΕΥΡΩΣΥΜΒΟΥΛΟΙ Α.Ε.", δεδομένου ότι δεν συντρέχουν πια λόγοι για την υπαγωγή της στην εν λόγω κατηγορία. Οι μετοχές της εταιρίας από τη συνεδρίαση του Χ.Α. της 11ης Οκτωβρίου 2013 θα διαπραγματεύονται στην Κύρια Αγορά του Χ.Α.

Μετά τις παραπάνω αποφάσεις, ο συνολικός αριθμός των εταιριών, ανά Κατηγορία Διαπραγμάτευσης, διαμορφώνεται ως εξής:

ΕΤΑΙΡΙΕΣ ΑΝΑ ΚΑΤΗΓΟΡΙΑ ΔΙΑΠΡΑΓΜΑΤΕΥΣΗΣ ΚΑΤΑ ΤΗΝ 10/10/2013		ΕΝΤΑΞΗ	ΜΕΤΑΦΟΡΑ ΣΕ ΑΛΛΗ ΚΑΤΗΓΟΡΙΑ	ΕΤΑΙΡΙΕΣ ΑΝΑ ΚΑΤΗΓΟΡΙΑ ΔΙΑΠΡΑΓΜΑΤΕΥΣΗΣ ΜΕΤΑ ΤΗΝ ΑΝΑΘΕΩΡΗΣΗ
ΚΥΡΙΑ ΑΓΟΡΑ	144	6	0	150
ΧΑΜΗΛΗ ΔΙΑΣΠΟΡΑ	15	0	5	10
ΕΠΙΤΗΡΗΣΗ	42	0	1	41
ΠΡΟΣ ΔΙΑΓΡΑΦΗ	2	0	0	2
ΑΝΑΣΤΟΛΗ	39	0	0	39
ΣΥΝΟΛΟ	242	6	6	242

Επιπλέον, το Διοικητικό Συμβούλιο του Χρηματιστηρίου Αθηνών κατά τη σημερινή του συνεδρίαση ενέκρινε την εισαγωγή προς διαπραγμάτευση των:

-12.120.000 νέων κοινών ονομαστικών μετοχών της εταιρίας «AUTOHELLAS ΑΝΩΝΥΜΟΣ ΤΟΥΡΙΣΤΙΚΗ & ΕΜΠΟΡΙΚΗ ΕΤΑΙΡΕΙΑ» νέας ονομαστικής αξίας εκάστης € 0,96, που προέκυψαν από το Reverse Split των μετοχών της, σε αντικατάσταση των υφισταμένων 36.360.000 κοινών ονομαστικών μετοχών της εταιρίας. Ως ημερομηνία προσωρινής παύσης διαπραγμάτευσης των υφισταμένων μετοχών της εταιρίας ορίστηκε η 16η Οκτωβρίου 2013. Δικαιούχοι των νέων μετοχών είναι οι εγγεγραμμένοι στα αρχεία του Σ.Α.Τ. ως κάτοχοι των μετοχών κατά την 18η Οκτωβρίου 2013. Ως ημερομηνία έναρξης διαπραγμάτευσης των νέων μετοχών ορίστηκε η 22η Οκτωβρίου 2013. Επίσης, το Διοικητικό Συμβούλιο του Χρηματιστηρίου Αθηνών ενημερώθηκε για τη μείωση της ονομαστικής αξίας της μετοχής της εταιρίας από €0,96 σε €0,32 και την επιστροφή ποσού €0,64 ανά μετοχή στους μετόχους της με καταβολή μετρητών. Ως ημερομηνία έναρξης διαπραγμάτευσης των υφισταμένων μετοχών με τελική ονομαστική αξία μετοχής € 0,32 ορίστηκε η 22η Νοεμβρίου 2013. Δικαιούχοι της επιστροφής κεφαλαίου είναι οι εγγεγραμμένοι στα αρχεία του Σ.Α.Τ. ως κάτοχοι των μετοχών κατά την 26η Νοεμβρίου 2013.

-149.441 νέων κοινών ονομαστικών μετοχών της εταιρίας «JUMBO ΑΝΩΝΥΜΗ ΕΜΠΟΡΙΚΗ ΕΤΑΙΡΕΙΑ», χωρίς το δικαίωμα λήψης μερισμάτων της εταιρικής χρήσης 2012/2013, που προέκυψαν από τη μετατροπή 67.492 ομολογιών. Ως ημερομηνία έναρξης διαπραγμάτευσης των νέων μετοχών ορίστηκε η 15η Οκτωβρίου 2013.

-50.396.500 νέων κοινών ονομαστικών μετοχών της εταιρίας «ΤΗΛΕΤΥΠΟΣ Α.Ε.», οι οποίες προέκυψαν από την αύξηση του μετοχικού κεφαλαίου της εταιρίας με καταβολή μετρητών υπέρ των παλαιών μετόχων. Ως ημερομηνία έναρξης διαπραγμάτευσης των νέων μετοχών ορίστηκε η 14η Οκτωβρίου 2013.

Τέλος, το Διοικητικό Συμβούλιο του Χρηματιστηρίου Αθηνών κατά τη σημερινή του συνεδρίαση ενημερώθηκε για:

-την αύξηση της ονομαστικής αξίας της μετοχής της εταιρίας «FLEXOPACK ΑΕΒΕ ΠΛΑΣΤΙΚΩΝ» από €0,53 σε €0,63, τη μείωση της ονομαστικής αξίας της μετοχής της ίδιας εταιρίας από €0,63 σε €0,54 και την επιστροφή ποσού €0,09 ανά μετοχή στους μετόχους της

με καταβολή μετρητών. Ως ημερομηνία έναρξης διαπραγμάτευσης των υφισταμένων μετοχών με τελική ονομαστική αξία μετοχής € 0,54 και ως ημερομηνία αποκοπής του δικαιώματος επιστροφής κεφαλαίου ορίστηκε η 16η Οκτωβρίου 2013. Δικαιούχοι της επιστροφής κεφαλαίου είναι οι εγγεγραμμένοι στα αρχεία του Σ.Α.Τ. ως κάτοχοι των μετοχών κατά την 18η Οκτωβρίου 2013.

-τη μείωση της ονομαστικής αξίας της μετοχής της εταιρίας «ΝΤΕΡΣΟΦΤ Α.Ε.» από € 0,51 σε € 0,42 και την επιστροφή ποσού € 0,09 ανά μετοχή στους μετόχους της με καταβολή μετρητών. Ως ημερομηνία έναρξης διαπραγμάτευσης των υφισταμένων μετοχών με νέα ονομαστική αξία μετοχής € 0,42 και ως ημερομηνία αποκοπής του δικαιώματος επιστροφής κεφαλαίου ορίστηκε η 15η Οκτωβρίου 2013. Δικαιούχοι της επιστροφής κεφαλαίου είναι οι εγγεγραμμένοι στα αρχεία του Σ.Α.Τ. ως κάτοχοι των μετοχών κατά την 17η Οκτωβρίου 2013.

ΤΗΛΕΤΥΠΟΣ Α.Ε.

Ανακοίνωση

Η «ΤΗΛΕΤΥΠΟΣ Α.Ε. ΤΗΛΕΟΠΤΙΚΩΝ ΠΡΟΓΡΑΜΜΑΤΩΝ» (εφεξής η Εταιρία) ανακοινώνει, ότι από την 14.10.2013 θα αρχίσει η διαπραγμάτευση στο Χρηματιστήριο Αθηνών των 50.396.500 νέων κοινών ονομαστικών μετοχών της Εταιρίας, ονομαστικής αξίας 0,30 Ευρώ εκάστης, που προέκυψαν από την Αύξηση του Μετοχικού Κεφαλαίου με καταβολή μετρητών, όπως αποφασίσθηκε από την Έκτακτη Γενική Συνέλευση της 18/04/2013. Το Δ.Σ. του Χ.Α. κατά την συνεδρίασή του στις 10.10.2013 ενέκρινε την εισαγωγή προς διαπραγμάτευση στο Χ.Α. των 50.396.500 νέων μετοχών. Οι νέες μετοχές θα είναι πιστωμένες κατά την ημερομηνία έναρξης διαπραγμάτευσης στις μερίδες και τους λογαριασμούς αξιών των Μετόχων στο Σύστημα Άυλων Τίτλων (Σ.Α.Τ). Για περισσότερες πληροφορίες οι κ.κ. μέτοχοι να απευθύνονται στο Τμήμα Εξυπηρέτησης Μετόχων της Εταιρίας (τηλ. 210 6903312, κα Στέλλα Ρούσση).

ΜΙΝΩΙΚΕΣ ΓΡΑΜΜΕΣ Α.Ν.Ε.

Ανακοίνωση

Οι Μινωικές Γραμμές Α.Ν.Ε. ανακοινώνουν ότι η εταιρεία (GRIMALDI COMPAGNIA DI NAVIGAZIONE Spa) συνδεδεμένο νομικό πρόσωπο με τον Πρόεδρο του Διοικητικού Συμβουλίου της Εταιρείας Emanuele G. Grimaldi (υπόχρεο πρόσωπο με βάση το άρθρο 13 του Ν.3340/2005), προέβη στις 08/10/2013 σε αγορά 793 κοινών ονομαστικών μετοχών των Μινωικών Γραμμών συνολικής αξίας ευρώ 1.586,00. Η παρούσα γίνεται σύμφωνα με το Ν.3556/2007 (άρθρο 3, (ιστ), (ββ), και άρθρο 21) και σε συνδυασμό με το άρθρο 11 της απόφασης 1/434/3.7.2007 της Επιτροπής Κεφαλαιαγοράς.

ΑΤΤΙΚΑ Α.Ε. ΣΥΜΜΕΤΟΧΩΝ

Ανακοίνωση

Η Attica Α.Ε Συμμετοχών σε εφαρμογή των διατάξεων της ενότητας 4.1.3.1. του Κανονισμού του Χρηματιστηρίου Αθηνών γνωστοποιεί στο επενδυτικό κοινό ότι στα πλαίσια του άρθρου 82 παρ. 5 του ν. 2238/1994 πραγματοποιήθηκε φορολογικός έλεγχος από τον νόμιμο ελεγκτή για τη χρήση 2012 και εκδόθηκε φορολογικό πιστοποιητικό με συμπέρασμα χωρίς επιφύλαξη.

ΕΛΛΗΝΙΚΑ ΧΡΗΜΑΤΙΣΤΗΡΙΑ Α.Ε.

Ανακοίνωση

Η Εταιρεία «ΕΛΛΗΝΙΚΑ ΧΡΗΜΑΤΙΣΤΗΡΙΑ Α.Ε» ενημερώνει το επενδυτικό κοινό ότι στις 31/12/2013 εκπνέει η πενταετής προθεσμία για την είσπραξη του μερίσματος για την εταιρική χρήση 2007. Μετά την παραπάνω ημερομηνία, η απαίτηση για τα μερίσματα της εταιρικής χρήσης 2007 που δεν θα έχουν εισπραχθεί από τους δικαιούχους θα παραγραφεί υπέρ του Ελληνικού Δημοσίου, σύμφωνα με την κείμενη νομοθεσία. Οι κ.κ. Μέτοχοι που δεν έχουν εισπράξει το μερίσμα της χρήσης 2007 της Εταιρείας μπορούν να απευθύνονται τις εργάσιμες ημέρες και ώρες στο Τμήμα Σχέσεων με Επενδυτές και Στρατηγικού Σχεδιασμού της Εταιρείας (τηλ. 210-3366616) για την ανάληψη του το συντομότερο δυνατού.

COCA-COLA HBC AG

Ανακοίνωση

Zug, Switzerland - 9 October 2013 - Coca-Cola HBC AG (Coca-Cola HBC) today announces that it will release its results for the nine months ended 27 September 2013 on Thursday 7 November 2013 at 8:00 am Swiss Time, 7:00 am London Time, 9:00 am Athens Time, 2:00 am New York Time. The press release will be available as of that time on the company website: www.coca-colahellenic.com. Coca-Cola HBC's management will host a conference call with financial analysts, discussing the results on: Date: Thursday 7 November 2013, Time: 10:00 am Swiss Time - 9:00 am London Time - 11:00 am Athens Time - 4:00 am New York Time, Duration: approx. 1 Hour. Participants should dial one of the following numbers and quote 'Coca-Cola Hellenic: Greek participants please dial 00800 4413 1378 - US participants please dial +1 866 819 7111 - UK participants please dial 0800 953 0329 - Other Intl participants please dial +44 1452 542 301. The conference call, which will include management's remarks, followed by a question and answer session, will last approximately one hour. Alternatively, participants can log on to www.coca-colahellenic.com/investorrelations/Webcasts/ for a live audio webcast of the conference call. Please dial-in approximately 10 minutes ahead of the scheduled start time to ensure your participation. Participants can access the presentation via the link below: <https://orangebusinesscomp.webex.com/orangebusinesscomp/j.php?ED=248169927&UID=497199787&RT=MiMyNg%3D%3D>. Replay after the conference call: This service will be available until and including 15 November 2013, Greece and other international callers please dial +44 1452 55 00 00 - US callers please dial 1866 247 4222 - UK callers please dial - 0800 953 1533. Access code: 1602505#, Replay through the Internet: An audio archive of the same replay can also be accessed following the conference call through the Internet at www.coca-colahellenic.com/investorrelations/Webcasts/. This service will be available until 22 November 2013.

ΕΘΝΙΚΗ ΤΡΑΠΕΖΑ ΤΗΣ ΕΛΛΑΔΟΣ Α.Ε.

Ανακοίνωση

Κατόπιν νέου ερωτήματος της Επιτροπής Κεφαλαιαγοράς αναφορικά με το δημοσίευμα της εφημερίδος «ΚΑΘΗΜΕΡΙΝΗ» της 8.10.2013 και με γνώμονα την πληρέστερη ενημέρωση του επενδυτικού κοινού, η Εθνική Τράπεζα γνωστοποιεί τα ακόλουθα: Όπως αναφέρθηκε σε σημερινή ανακοίνωση της Τράπεζας είναι σε εξέλιξη διαδικασία επίτευξης συμφωνίας για τη μεταβίβαση πακέτου μετοχών της θυγατρικής εταιρίας «Εθνική Πανγαία Α.Ε.Α.Π.» σε υποψήφιο αλλοδαπό επενδυτή η οποία δεν έχει ολοκληρωθεί μέχρι σήμερα. Ειδικότερα γνωστοποιείται ότι η Τράπεζα εξετάζει σοβαρά την κατάρτιση συμφωνίας με τον υποψήφιο επενδυτή με την επωνυμία Invel Real Estate (Netherlands) II BV, εταιρεία private equity με έδρα στην Ολλανδία, που έχει σκοπό τη διενέργεια επενδύσεων σε ακίνητη περιουσία στην Ευρώπη. Οι βασικοί όροι των διαπραγματεύσεων περιλαμβάνουν τη μεταβίβαση πλειοψηφικού πακέτου μετοχών της «Εθνική Πανγαία Α.Ε.Α.Π.» στον υποψήφιο επενδυτή έναντι ανταλλάγματος που θα συμφωνηθεί, με παράλληλη διατήρηση του ελέγχου της εταιρείας από την Εθνική Τράπεζα. Επί του παρόντος έχει δρομολογηθεί η διαδικασία για την ενημέρωση των αρμόδιων εποπτικών αρχών και φορέων για τους όρους των διαπραγματεύσεων (ιδίως Ε.Ε./DG Comp, Επιτροπή

Κεφαλαιαγοράς, Ταμείο Χρηματοπιστωτικής Σταθερότητας) και η λήψη των απαραίτητων εγκρίσεων, ώστε εν συνεχεία οι όροι της συναλλαγής να αξιολογηθούν από τα αρμόδια εταιρικά όργανα της Τράπεζας με στόχο την ολοκλήρωση της συμφωνίας εντός του 2013. Η Εθνική Τράπεζα θα ενημερώσει άμεσα το επενδυτικό κοινό για οποιαδήποτε σημαντική εξέλιξη επί των ανωτέρω, σύμφωνα με τα προβλεπόμενα στο υφιστάμενο νομοθετικό και κανονιστικό πλαίσιο.

ΑΤΤΙΚΑ BANK Α.Τ.Ε.

Ανακοίνωση

Η Attica Bank Ανώνυμη Τραπεζική Εταιρεία, σύμφωνα με τα άρθρα 3 και 21 του ν.3556/2007 και 11 της απόφασης 1/434/03.07.2007 του Δ.Σ. της Επιτροπής Κεφαλαιαγοράς, ενημερώνει ότι στο πλαίσιο της "υποχρέωσης γνωστοποίησης συναλλαγών" που προβλέπεται στα άρθρα 13 του ν. 3340/2005 και 6 της απόφασης 3/347/12.07.2005 του Δ.Σ. της Επιτροπής Κεφαλαιαγοράς, τα παρακάτω αναφερόμενα πρόσωπα γνωστοποίησαν την απόκτηση κοινών μετοχών της Τράπεζας, που προέκυψαν από την αύξηση του μετοχικού της κεφαλαίου κατά 99.999.999,90 ευρώ, λόγω μετατροπής 333.333.333 ομολογιών σε 333.333.333 μετοχές, από το υφιστάμενο Μετατρέψιμο Ομολογιακό Δάνειο (ΜΟΔ) της εταιρίας, έκδοσης της 2/7/2013, συνολικής ονομαστικής αξίας 199.406.822,10 Ευρώ, με σχέση μετατροπής μια ομολογία σε μία νέα κοινή ονομαστική μετά ψήφου μετοχή της Τράπεζας ονομαστικής αξίας 0,30 ευρώ (τιμή μετατροπής), σύμφωνα με την απόφαση της Α' Επαναληπτικής Έκτακτης Γενικής Συνέλευσης των μετόχων της 18/2/2013, το από 3/6/2013 εγκεκριμένο από την Επιτροπή Κεφαλαιαγοράς Ενημερωτικό Δελτίο και την απόφαση του Διοικητικού της Συμβουλίου της 30.8.2013: Η κα. Θεοδώρα Βλασσοπούλου, Διευθύντρια Επενδυτικής Τραπεζικής και Θυγατρικών Εταιριών Ομίλου, απέκτησε 11.693 μετοχές. Ο κ. Παρασκευάς Χατζόπουλος, Διευθυντής της Διεύθυνσης Δικτύου Βορείου Ελλάδος της Τράπεζας, απέκτησε 4.013 μετοχές. Ο κ. Αντώνιος Νταβανάς, Διευθυντής της Διεύθυνσης Προϊόντων της Τράπεζας, απέκτησε 2.507 μετοχές. Η κα. Μαρία Βαρελά, Διευθύντρια της Διεύθυνσης Νομικών Υπηρεσιών και Γραμματέας του Δ.Σ. της Τράπεζας, απέκτησε 2.507 μετοχές. Ο Λογαριασμός Ασφαλιστικών Καλύψεων Κεφαλαίου Πρόσθετης Ασφάλισης Συμπληρωματικών Συνταξιοδοτικών Παροχών ΛΑΚ Τράπεζας Αττικής, νομικό πρόσωπο συνδεδεμένο με άτομα που ασκούν διευθυντικά καθήκοντα στην Τράπεζα, απέκτησε 2.151.329 μετοχές. Το Κεφάλαιο Πρόσθετης Ασφάλισης Συμπληρωματικών Παροχών Εφάπαξ ΛΑΚ Τράπεζας Αττικής, νομικό πρόσωπο συνδεδεμένο με άτομα που ασκούν διευθυντικά καθήκοντα στην Τράπεζα, απέκτησε 876.505 μετοχές. Το Κεφάλαιο Πρόσθετης Ασφάλισης Συμπληρωματικών Παροχών- Εφάπαξ Παροχών Αρωγής Τέκνων ΛΑΚ Τράπεζας Αττικής, νομικό πρόσωπο συνδεδεμένο με άτομα που ασκούν διευθυντικά καθήκοντα στην Τράπεζα, απέκτησε 137.483 μετοχές. Ο κ. Θεόδωρος Κρίντας, Διευθύνων Σύμβουλος της θυγατρικής της Τράπεζας, Attica Wealth Management ΑΕΔΑΚ, απέκτησε 215 μετοχές. Ο κ. Ιωάννης Παπαδόπουλος, Διευθύνων Σύμβουλος της θυγατρικής της Τράπεζας, Attica Ventures, απέκτησε 2.507 μετοχές. Η Δυναμική Χρηματοπιστωτική Ανώνυμη Εταιρεία Παροχής Επενδυτικών Υπηρεσιών, εταιρεία συνδεδεμένη με τον κ. Αλέξανδρο Πουλαρίκα, Διευθύνοντα Σύμβουλο της θυγατρικής της Τράπεζας, Attica Finance, απέκτησε 584.552 μετοχές.

INTRALOT Α.Ε.

Ανακοίνωση

Η εταιρία INTRALOT ανακοινώνει, σύμφωνα με τις διατάξεις του Ν. 3556/2007 και σε συνδυασμό με το άρθρο 11 της απόφασης 1/434/03.07.2007 της Επιτροπής Κεφαλαιαγοράς, ότι ο κος Ανδρέας Παπούλιας (εκτελεστικό μέλος του Δ.Σ. της Εταιρείας και υπόχρεο πρόσωπο με βάση το άρθρο 13 του Ν. 3340/2005) προέβη στις εξής συναλλαγές: στις 7/10/2013 στην πώληση 30.000 κοινών ονομαστικών μετοχών της εταιρίας, συνολικής αξίας ευρώ 55.869,00 και στις 8/10/2013 στην πώληση 30.000 κοινών ονομαστικών μετοχών της εταιρίας, συνολικής αξίας ευρώ 56.529,00.

ALPHA TRUST ΑΝΔΡΟΜΕΔΑ Α.Ε.Ε.Χ.

Ανακοίνωση

Η εταιρία ALPHA TRUST-ΑΝΔΡΟΜΕΔΑ Α.Ε.Ε.Χ. γνωστοποιεί ότι ο Πίνακας Επενδύσεων της 30ης Σεπτεμβρίου 2013, είναι στη διάθεση του επενδυτικού κοινού από τις 10/10/2013. Οι ενδιαφερόμενοι μπορούν να παραλάβουν τον Πίνακα Επενδύσεων από τα γραφεία της Εταιρίας (Τατοΐου 21, Κηφισιά) ή να επικοινωνούν σχετικά με την υπηρεσία εξυπηρέτησης μετόχων στο τηλέφωνο 210 62 89 200. Επισημαίνεται ότι ο Πίνακας Επενδύσεων είναι διαθέσιμος και σε ηλεκτρονική μορφή στην ιστοσελίδα της Εταιρίας (www.andromeda.eu).

ALPHA TRUST ΑΝΔΡΟΜΕΔΑ Α.Ε.Ε.Χ.

Ανακοίνωση

Η Εταιρία ALPHA TRUST-ΑΝΔΡΟΜΕΔΑ Α.Ε.Ε.Χ., δημοσιεύει από σήμερα στην ιστοσελίδα της "ΜΗΝΙΑΙΑ ΕΝΗΜΕΡΩΣΗ-ΣΕΠΤΕΜΒΡΙΟΣ 2013", στην ελληνική και αγγλική γλώσσα, για την ενημέρωση των μετόχων της και του επενδυτικού κοινού.

ΟΜΙΛΟΣ ΙΝΤΕΑΛ Α.Β.Ε.Ε.Δ.Ε.

Αγορά Ιδίων Μετοχών

Ο ΟΜΙΛΟΣ ΙΝΤΕΑΛ ΑΒΕΕΔΕΣ ενημερώνει το επενδυτικό κοινό, κατ' εφαρμογή του άρθρου 4 παρ. 4 του υπ' αριθμ. 2273/2003 Κανονισμού της Επιτροπής των Ευρωπαϊκών Κοινοτήτων, ότι σε εκτέλεση της από 27/06/2012 απόφασης της Τακτικής Γενικής Συνέλευσης των Μετόχων της και της από 09/07/2012 απόφασης του Διοικητικού της Συμβουλίου και σύμφωνα με το άρθρο 16 του Κ.Ν. 2190/1920, κατά τη διάρκεια της συνεδρίασης της Τετάρτης 9ης Οκτωβρίου 2013 προέβη, μέσω της «Εθνικής Π & Κ Χρηματοπιστωτικής Α.Ε.Π.Ε.Υ.», σε αγορά 67 ιδίων μετοχών με μέση τιμή κτήσης 0,6200 ευρώ ανά μετοχή, συνολικής αξίας 41,54 ευρώ.

ΟΜΙΛΟΣ ΙΝΤΕΑΛ Α.Β.Ε.Ε.Δ.Ε.

Ανακοίνωση

Η εταιρία ΟΜΙΛΟΣ ΙΝΤΕΑΛ ΑΒΕΕΔΕΣ σε εφαρμογή των διατάξεων της παραγράφου 4.1.3.1 του Κανονισμού του Χρηματιστηρίου Αθηνών και του άρθρου 10 παρ. 1 του ν.3340/2005, ενημερώνει το επενδυτικό κοινό ότι σε συνέχεια του ειδικού φορολογικού ελέγχου για τη χρήση 2012, που διενεργήθηκε από τον Τακτικό Ορκωτό Ελεγκτή σύμφωνα με το άρθρο 82 παρ.5 του ν.2238/1994, τόσο στην εταιρεία όσο και στις Ελληνικές θυγατρικές της, εξεδόθησαν αντίστοιχα Φορολογικά Πιστοποιητικά με Συμπέρασμα χωρίς επιφύλαξη.

ΓΡ. ΣΑΡΑΝΤΗΣ Α.Β.Ε.Ε.

Ανακοίνωση

Σε εφαρμογή του άρθρου 4 παρ. 4 του υπ' αριθμ.2273/2003 Κανονισμού της Επιτροπής των Ευρωπαϊκών Κοινοτήτων, η εταιρεία ΓΡ. ΣΑΡΑΝΤΗΣ Α.Β.Ε.Ε. ανακοινώνει ότι σύμφωνα με το άρθρο 16 του Κ.Ν. 2190/1920 και βάσει των σχετικών αποφάσεων της Τακτικής Γενικής Συνέλευσης της 21/06/2012 και της Α' Επαναληπτικής Έκτακτης Γενικής Συνέλευσης της 09/10/2012, προέβη κατά την διάρκεια της συνεδρίασης της 09/10/2013 μέσω της "ΕΠΕΝΔΥΤΙΚΗΣ ΤΡΑΠΕΖΑΣ ΕΛΛΑΔΟΣ Α.Ε.", σε αγορά 2.799 ιδίων μετοχών με τιμή κτήσης 5,64 ευρώ ανά μετοχή και συνολική αξία συναλλαγής 15.773,38 ευρώ.

M.L.S. ΠΛΗΡΟΦΟΡΙΚΗ Α.Ε.

Ανακοίνωση

Η εταιρία MLS Πληροφορική Α.Ε με την παρούσα ενημερώνει το επενδυτικό κοινό σύμφωνα με τις διατάξεις των άρθρων 3 και 21 του ν.3556 / 2007 και την απόφαση 1/434/3.7.2007 της ΕΚ ότι την Τετάρτη 09/10/2013 ο κ. Ταχταλίδης Γεώργιος Υπεύθυνος Επενδυτικών Σχέσεων της εταιρίας πραγματοποίησε αγορά 1.000 μετοχών της εταιρίας MLS ΠΛΗΡΟΦΟΡΙΚΗ Α.Ε συνολικής αξίας 3.000 ευρώ.

QUEST ΣΥΜΜΕΤΟΧΩΝ Α.Ε.

Αγορά Ιδίων Μετοχών

Η Quest Συμμετοχών Α.Ε. γνωστοποιεί ότι σύμφωνα με το άρθρο 16 του ΚΝ 2190/20, όπως τροποποιήθηκε και ισχύει, και σύμφωνα με τους όρους του Κανονισμού 2273 / 2003 της Ευρωπαϊκής Επιτροπής και σε εκτέλεση της από 05/06/2012 απόφασης της Τακτικής Γενικής Συνέλευσης των Μετόχων της Εταιρείας και της από 21/12/2012 απόφασης του Διοικητικού Συμβουλίου, προέβη κατά τη διάρκεια της συνεδρίασης της 9/10/2013, μέσω της χρηματιστηριακής εταιρίας «Eurobank EFG Equities», σε αγορά 3.200 ιδίων μετοχών με μέση τιμή κτήσης 1,29 ευρώ και συνολική αξία συναλλαγής 4.143,89 ευρώ.

ΕΛΤΡΑΚ Α.Ε.

Ανακοίνωση

Η εταιρεία ΕΛΤΡΑΚ Α.Ε. γνωστοποιεί στο επενδυτικό κοινό και τους μετόχους της, ότι σύμφωνα με το άρθρο 16 του Κ.Ν. 2190/1920, όπως ισχύει και σύμφωνα με την από 12.06.2013 απόφαση της Τακτικής Γενικής Συνέλευσης των Μετόχων της, στις 09.10.2013 προέβη σε αγορά 40 μετοχών με μέση τιμή κτήσης 1,62 ευρώ ανά μετοχή, μέσω της Χρηματιστηριακής Εταιρείας ALPHA FINANCE ΑΝΩΝΥΜΗ ΧΡΗΜΑΤΙΣΤΗΡΙΑΚΗ ΕΤΑΙΡΕΙΑ ΠΑΡΟΧΗΣ ΕΠΕΝΔΥΤΙΚΩΝ ΥΠΗΡΕΣΙΩΝ.

ALPHA TRUST ΑΝΔΡΟΜΕΔΑ Α.Ε.Ε.Χ.

Ανακοίνωση

Η Εταιρία ALPHA TRUST-ΑΝΔΡΟΜΕΔΑ Α.Ε.Ε.Χ., σε εφαρμογή των διατάξεων της παραγράφου 4.1.3.1. του Κανονισμού του Χρηματιστηρίου Αθηνών και του άρθρου 10 παρ. 1 του ν. 3340/2005, γνωστοποιεί στο επενδυτικό κοινό, ότι σε συνέχεια του ειδικού φορολογικού ελέγχου για τη χρήση 2012, που διενεργήθηκε από τους νόμιμους ελεγκτές, σύμφωνα με το άρθρο 82 παρ. 5 του ν. 2238/1994, όπως σήμερα ισχύει, εξεδόθη έκθεση φορολογικής συμμόρφωσης με συμπέρασμα χωρίς επιφύλαξη.

ΧΑΛΚΟΡ Α.Ε (ΠΡΩΗΝ ΒΕΚΤΩΡ)

Ανακοίνωση

Η Εταιρεία ΧΑΛΚΟΡ ΑΕ σε εφαρμογή των διατάξεων της ενότητας 4.1.3.1 του Κανονισμού του Χρηματιστηρίου Αθηνών, γνωστοποιεί στο επενδυτικό κοινό ότι στα πλαίσια του άρθρου 82 παρ. 5 του ν. 2238/1994 και για τη χρήση 2012, πραγματοποιήθηκε από τον νόμιμο ελεγκτή φορολογικός έλεγχος με συμπέρασμα «χωρίς επιφύλαξη».

JUMBO ΑΝΩΝΥΜΗ ΕΜΠΟΡΙΚΗ ΕΤΑΙΡΙΑ

Ανακοίνωση

Η εταιρεία «JUMBO ΑΕΕ» ανακοινώνει με βάση το Ν.3556/2007 ότι η κυρία Βασιλική Γιούτσου σύζυγος του νομικού συμβούλου και Αντιπροέδρου του Διοικητικού Συμβουλίου της εταιρείας Ιωάννη Οικονόμου, προέβη την 08/10/2013 σε πώληση 5.000 κοινών ονομαστικών μετοχών της εταιρείας συνολικής αξίας 47.550 Ευρώ.

ΙΑΤΡΙΚΟ ΑΘΗΝΩΝ Ε.Α.Ε.

Ανακοίνωση

Σύμφωνα με το άρθρο 24, παράγραφος 2(α) του Ν. 3461/2006, ο κ. Γεώργιος Β. Αποστολόπουλος και η ελεγχόμενη από αυτόν εταιρεία με την επωνυμία «ΓΕΩΡΓΙΟΣ ΑΠΟΣΤΟΛΟΠΟΥΛΟΣ ΕΤΑΙΡΙΑ ΣΥΜΜΕΤΟΧΩΝ ΑΝΩΝΥΜΟΣ ΕΤΑΙΡΙΑ» (στο εξής ο «Προτείνων») δηλώνουν ότι, στις 09.10.2013, ο Προτείνων απέκτησε συνολικά 106.491 κοινές ονομαστικές μετοχές της εταιρείας «ΙΑΤΡΙΚΟ ΑΘΗΝΩΝ ΕΜΠΟΡΙΚΗ ΑΝΩΝΥΜΗ ΕΤΑΙΡΕΙΑ» έναντι 0,80 Ευρώ ανά μετοχή μέσω χρηματιστηριακών συναλλαγών, οι οποίες θα εκκαθαριστούν στις 14.10.2013.

ΑΙΟΛΙΚΗ Α.Ε.Ε.Χ.

Ανακοίνωση

Η Εταιρεία με την επωνυμία "ΑΙΟΛΙΚΗ Α.Ε.Ε.Χ." γνωστοποιεί ότι ο Πίνακας Επενδύσεων της 30.09.2013, είναι στην διάθεση του Επενδυτικού κοινού από τις 10.10.2013. Οι ενδιαφερόμενοι μπορούν να παραλάβουν τον Πίνακα Επενδύσεων από τα γραφεία της εταιρείας (Πλ.Φιλικής Εταιρείας 14) ή να επικοινωνήσουν σχετικά με την Υπηρεσία Εξυπηρέτησης Μετόχων στο τηλέφωνο 210 7243900. Επισημαίνεται ότι ο Πίνακας Επενδύσεων είναι διαθέσιμος σε ηλεκτρονική μορφή στην ιστοσελίδα της εταιρείας (www.aeolian.gr).

ΙΑΤΡΙΚΟ ΑΘΗΝΩΝ Ε.Α.Ε.

Ανακοίνωση

Σύμφωνα με το άρθρο 13 του Ν. 3340/2005, το άρθρο 6, παρ. 1 της υπό στοιχεία 3/347/2005 απόφασης της Επιτροπής Κεφαλαιαγοράς και τον Κανονισμό του Χρηματιστηρίου Αθηνών, η εταιρεία «ΙΑΤΡΙΚΟ ΑΘΗΝΩΝ ΕΜΠΟΡΙΚΗ ΑΝΩΝΥΜΗ ΕΤΑΙΡΕΙΑ» (στο εξής η «Εταιρεία») γνωστοποιεί, κατόπιν έγγραφης ενημέρωσης που έλαβε στις 10.10.2013, ότι η εταιρεία «ΓΕΩΡΓΙΟΣ ΑΠΟΣΤΟΛΟΠΟΥΛΟΣ ΕΤΑΙΡΙΑ ΣΥΜΜΕΤΟΧΩΝ ΑΝΩΝΥΜΟΣ ΕΤΑΙΡΙΑ», η οποία είναι νομικό πρόσωπο στενά συνδεδεμένο με τους κ.κ. Γεώργιο Β. Αποστολόπουλο, Χρήστο Γ. Αποστολόπουλο και Βασίλη Γ. Αποστολόπουλο, αγόρασε στις 9.10.2013 συνολικά 106.491 μετοχές της Εταιρείας έναντι συνολικού τιμήματος 85.192,80 ευρώ.

ΣΤΕΛΙΟΣ ΚΑΝΑΚΗΣ Α.Β.Ε.Ε.

Ανακοίνωση

Η Εταιρεία ΣΤΕΛΙΟΣ ΚΑΝΑΚΗΣ ΑΒΕΕ («Εταιρεία») ανακοινώνει με την παρούσα, σύμφωνα με τον ν. 3556/2007, σε συνδυασμό με την απόφαση 1/434/3.7.2007 του ΔΣ της Επιτροπής Κεφαλαιαγοράς και μετά από σχετική γνωστοποίηση προς αυτήν, σύμφωνα με το άρθρο 13 του ν. 3340/2005 (σε συνδυασμό και προς την Απόφαση 3/347/12.7.2005 του ΔΣ της Επιτροπής Κεφαλαιαγοράς), ότι ο Γεώργιος Γκούφας του Κωνσταντίνου, σύζυγος της Ελευθερίας Κανάκη του Στυλιανού, Αναπ/τριας Διευθύνουσας Συμβούλου της Εταιρείας, προέβη στις 9 Οκτωβρίου 2013 σε αγορά 3.000 κοινών ονομαστικών μετοχών της Εταιρείας, συνολικής αξίας 5.937,78 Ευρώ.

MEVACO ΜΕΤΑΛΛΟΥΡΓΙΚΗ Α.Β.Ε.Ε.

Ανακοίνωση

Η Εταιρεία ΜΕΒΑCO ΜΕΤΑΛΛΟΥΡΓΙΚΗ ΑΒΕΕ ανακοινώνει με την παρούσα, σύμφωνα με τον ν. 3556/2007, σε συνδυασμό με την απόφαση 1/434/3.7.2007 του ΔΣ της Επιτροπής Κεφαλαιαγοράς και μετά από σχετική γνωστοποίηση προς αυτήν, σύμφωνα με το άρθρο 13 του ν. 3340/2005 (σε συνδυασμό και προς την Απόφαση 3/347/12.7.2005 του ΔΣ της Επιτροπής Κεφαλαιαγοράς), ότι ο Παναγιώτης Τρουμπούνης του Κωνσταντίνου, μη εκτελεστικό μέλος του Διοικητικού Συμβουλίου της Εταιρείας, προέβη στις 8 Οκτωβρίου 2013, σε αγορά 1.410 κοινών ονομαστικών μετοχών της Εταιρείας, συνολικής αξίας 1.875,20 Ευρώ.

ΜΕΒΑCO ΜΕΤΑΛΛΟΥΡΓΙΚΗ Α.Β.Ε.Ε.

Ανακοίνωση

Η Εταιρεία «ΜΕΒΑCO ΜΕΤΑΛΛΟΥΡΓΙΚΗ ΑΒΕΕ» («Εταιρεία») ενημερώνει τους κκ Μετόχους ότι στις 31 Δεκεμβρίου 2013 εκπνέει η πενταετής προθεσμία για την είσπραξη του μερίσματος που αφορά στην εταιρική χρήση 2007 (1.1.2007-31.12.2007), και το οποίο ανέρχεται σε Ευρώ 0,14 ανά μετοχή. Δικαιούχοι του εν λόγω μερίσματος είναι οι μέτοχοι που κατείχαν μετοχές της Εταιρείας στην λήξη της συνεδρίασης του Χρηματιστηρίου Αθηνών της 23ης Ιουνίου 2008. Οι ως άνω δικαιούχοι Μέτοχοι, οι οποίοι για οιοδήποτε λόγο δεν έχουν εισπράξει αυτό, παρακαλούνται να προβούν στην είσπραξη του πριν την ως άνω ημερομηνία (31.12.2013). Μετά την παραπάνω ημερομηνία, η απαίτηση για τα μερίσματα της εταιρικής χρήσης 2007 που δεν θα έχουν εισπραχθεί από τους δικαιούχους, θα παραγραφεί υπέρ του Ελληνικού Δημοσίου, σύμφωνα με την κείμενη νομοθεσία. Για περισσότερες πληροφορίες και τυχόν παροχή διευκρινίσεων και οδηγιών είσπραξης οι κ.κ. Μέτοχοι της Εταιρείας μπορούν να απευθύνονται τις εργάσιμες ημέρες και ώρες στο Τμήμα Εξυπηρέτησης Μετόχων της Εταιρείας (τηλ.+30 210 5596623-31).

ΒΑΡΒΑΡΕΣΟΣ Α.Ε.

Αποφάσεις Γενικής Συνέλευσης

Ανακοινώνεται από την εταιρία ότι πραγματοποιήθηκε η Έκτακτη Γενική Συνέλευση των Μετόχων, σήμερα 10.10.2013, στην έδρα της εταιρίας Δ.Δ. Στενημάχου Ναούσης. Παρέστησαν 3 Μέτοχοι που εκπροσωπούσαν ποσοστό 70,76% του καταβεβλημένου Μετοχικού Κεφαλαίου, ήτοι 7.291.801 μετοχών επί συνόλου 10.305.079 μετοχών και λήφθηκαν οι εξής αποφάσεις: 1. Τροποποίηση του άρθρου 5 του Καταστατικού της εταιρίας και προσαρμογή αυτού στην επιτευχθείσα κάλυψη. Εγκρίθηκε η τροποποίηση του άρθρου 5 του Καταστατικού της εταιρίας, σύμφωνα με το σχέδιο τροποποίησης που έχει αναρτηθεί στην ιστοσελίδα της εταιρίας, με ψήφους 7.291.801 (100% των παρισταμένων). 2. Χρήση αντληθέντων κεφαλαίων - Η Γενική Συνέλευση αποφάσισε ομόφωνα με ψήφους 7.291.801 (100% των παρισταμένων) την αξιοποίηση των χρημάτων που εισέρρευσαν στην εταιρία από την αύξηση κεφαλαίου, που πιστοποιήθηκε με την απόφαση του Διοικητικού Συμβουλίου ημερομηνίας 15.07.2013 και την βεβαίωση της Εθνικής Τράπεζας από 16.07.2013, να διατεθούν για τις ανάγκες εκτέλεσης του προγράμματος αναδιάρθρωσης της εταιρίας και για κεφάλαιο κίνησης. Η Γενική Συνέλευση ενέκρινε ομόφωνα τη μετατόπιση του χρονοδιαγράμματος υλοποίησης αντληθέντων κεφαλαίων από την αύξηση του μετοχικού κεφαλαίου στο έτος 2014. Για μέχρις όμως απαιτηθούν τα ποσά αυτά για την εκτέλεση του προγράμματος αναδιάρθρωσης δύναται να αξιοποιούνται για τη χρηματοδότηση των πωλήσεων και τις τρέχουσες ανάγκες της εταιρίας

ΒΑΡΒΑΡΕΣΟΣ Α.Ε.

Ανακοίνωση

Η εταιρία ΒΑΡΒΑΡΕΣΟΣ Α.Ε. Ευρωπαϊκά Νηματοουργεία σε εφαρμογή των διατάξεων της παραγράφου 4.1.3.1 του Κανονισμού του Χρηματιστηρίου Αθηνών και του άρθρου 10 παρ.1 του ν.3340/2005 γνωστοποιεί ότι σε συνέχεια του ειδικού φορολογικού ελέγχου για την χρήση 2012, που διενεργήθηκε από τον νόμιμο ελεγκτή της εταιρίας σύμφωνα με το α. 82 παρ.5 ν. 2238/1994, εξεδόθη φορολογικό πιστοποιητικό με συμπέρασμα χωρίς επιφύλαξη.

ΤΙΤΑΝ ΑΝΩΝΥΜΗ ΕΤΑΙΡΙΑ ΤΣΙΜΕΝΤΩΝ

Ανακοίνωση

Η Α.Ε. ΤΣΙΜΕΝΤΩΝ ΤΙΤΑΝ ανακοινώνει, σύμφωνα με το Ν. 3556/2007, σε συνδυασμό με την απόφαση 1/434/3.7.2007 της Επιτροπής Κεφαλαιαγοράς και μετά από σχετική γνωστοποίηση προς αυτήν σύμφωνα με το άρθρο 13 του Ν. 3340/2005, ότι η κα Αλεξάνδρα Παπαλεξοπούλου, εκτελεστικό μέλος του Διοικητικού Συμβουλίου της Εταιρίας, προέβη στις 7/10/2013 σε πώληση 10.000 κοινών μετοχών, συνολικής αξίας ευρώ 193.286,77.

ΤΙΤΑΝ ΑΝΩΝΥΜΗ ΕΤΑΙΡΙΑ ΤΣΙΜΕΝΤΩΝ

Ανακοίνωση

Η Α.Ε. ΤΣΙΜΕΝΤΩΝ ΤΙΤΑΝ ανακοινώνει, σύμφωνα με το Ν. 3556/2007, σε συνδυασμό με την απόφαση 1/434/3.7.2007 της Επιτροπής Κεφαλαιαγοράς και μετά από σχετική γνωστοποίηση προς αυτήν σύμφωνα με το άρθρο 13 του Ν. 3340/2005, ότι ο Διευθύνων Σύμβουλος της Εταιρίας Δημήτριος Θ. Παπαλεξόπουλος, προέβη την 7η Οκτωβρίου 2013 σε πώληση 10.000 κοινών μετοχών της Εταιρίας συνολικής αξίας ευρώ 193.278,12.

ΠΕΡΣΕΥΣ ΠΡΟΪΟΝΤΑ ΕΙΔΙΚΗΣ ΔΙΑΤΡΟΦΗΣ Α.Β.Ε.Ε.

Ανακοίνωση

Η εταιρεία ΠΕΡΣΕΥΣ Α.Β.Ε.Ε. σε εφαρμογή των διατάξεων της παραγράφου 4.1.3.1. του Κανονισμού του Χρηματιστηρίου Αθηνών και του άρθρου 10 παρ.1 του ν.3340/2005, γνωστοποιεί στο επενδυτικό κοινό, ότι σε συνέχεια του ειδικού φορολογικού ελέγχου για την χρήση 2012, που διενεργήθηκε από τους νόμιμους ελεγκτές, σύμφωνα με το άρθρο 82 παρ.5 ν.2238/1994, ως ισχύει, τόσο στην Εταιρεία, όσο και στις θυγατρικές της, εξεδόθησαν αντίστοιχα εκθέσεις φορολογικής συμμόρφωσης με συμπέρασμα χωρίς επιφύλαξη.

F.H.L. Η. ΚΥΡΙΑΚΙΔΗΣ ΜΑΡΜΑΡΑ - ΓΡΑΝΙΤΕΣ Α.Β.Ε.Ε.

Αγορά Ιδίων Μετοχών

Η F.H.L. Η. ΚΥΡΙΑΚΙΔΗΣ ΜΑΡΜΑΡΑ ΓΡΑΝΙΤΕΣ Α.Β.Ε.Ε. (η Εταιρεία) ενημερώνει το επενδυτικό κοινό ότι σε εκτέλεση της από 17.12.2012 απόφασης της Έκτακτης Γενικής Συνέλευσης των Μετόχων της Εταιρείας, προέβη σε αγορά ιδίων μετοχών, και συγκεκριμένα στις 09.10.2013 αγοράστηκαν 1.020 μετοχές, με μέση τιμή κτήσης 0,7956 ευρώ ανά μετοχή και συνολική αξία συναλλαγών 821,08 ευρώ. Οι αγορές ιδίων μετοχών πραγματοποιούνται μέσω του μέλους του Χρηματιστηρίου Αθηνών ΕΠΕΝΔΥΤΙΚΗ ΤΡΑΠΕΖΑ ΕΛΛΑΔΟΣ Α.Ε.

ΣΕΛΜΑΝ ΕΛΛΗΝΟΕΛΒΕΤΙΚΗ ΒΙΟΜ. ΕΠΕΞ. ΞΥΛΟΥ Α.Ε.

Σχολιασμός Δημοσιευμάτων

Η εταιρεία "ΣΕΛΜΑΝ ΕΛΛΗΝΟΕΛΒΕΤΙΚΗ ΒΙΟΜΗΧΑΝΙΑ ΕΠΕΞΕΡΓΑΣΙΑΣ ΞΥΛΟΥ Α.Ε." σχολιάζοντας πρόσφατα δημοσιεύματα, διευκρινίζει τα εξής: (α) μετά από αναβολή στις 22.05.2013, η ορισθείσα για τις 2.10.2013 εκδίκαση της αίτησης της ΣΕΛΜΑΝ Α.Ε. περί υπαγωγής της στη διαδικασία εξυγίανσης κατ' άρθρα 99 επ. του Ν. 3588/2007 δεν απορρίφθηκε αλλά ματαιώθηκε, ήτοι δεν

εκδικάσθηκε, (β) η συζήτηση της αίτησης πτώχευσης κατά της ΣΕΛΜΑΝ Α.Ε. με αιτούντες το "Σωματείο Εργατοτεχνιτών και Υπαλλήλων ΣΕΛΜΑΝ Βασιλικού Χαλκίδας" και 9 εργαζόμενους, η οποία είχε ορισθεί να συζητηθεί επίσης στις 2.10.2013, αναβλήθηκε για τις 5.02.2014, (γ) οι διαπραγματεύσεις με τις πιστώτριες τράπεζες για την αναδιάρθρωση του τραπεζικού δανεισμού της ΣΕΛΜΑΝ Α.Ε. συνεχίζονται και μέχρι σήμερα δεν έχει καταρτισθεί σχετική συμφωνία και, (δ) κατά καιρούς επιχειρήσεις του κλάδου με έδρα στην Ελλάδα και στο εξωτερικό έχουν εκδηλώσει ενδιαφέρον για την απόκτηση περιουσιακών στοιχείων της ΣΕΛΜΑΝ και εφόσον υπάρξει οποιαδήποτε επιχειρηματική εξέλιξη, θα προβούμε σε σχετική ανακοίνωση προς τις Αρχές, τους μετόχους μας και το επενδυτικό κοινό, σύμφωνα με την κείμενη νομοθεσία.

ΓΕΝΙΚΕΣ ΣΥΝΕΛΕΥΣΕΙΣ

Ε.Υ.Δ.Α.Π. Α.Ε.

Έκτακτη Γενική Συνέλευση την 23/10/2013, ημέρα Τετάρτη και ώρα **11.00 π.μ.**, στο Ξενοδοχείο «Μεγάλη Βρετανία», που βρίσκεται στη συμβολή των οδών Πανεπιστημίου και Βασιλέως Γεωργίου, στην Πλατεία Συντάγματος, στην Αθήνα, να αποφασίσουν για τα παρακάτω θέματα της Ημερήσιας Διάταξης: Α. ΘΕΜΑΤΑ ΗΜΕΡΗΣΙΑΣ ΔΙΑΤΑΞΗΣ: 1. Λήψη απόφασης επί της πρόβλεψης της διάταξης του άρθρου 45 του Ν.4179/2013 (Φ.Ε.Κ. Α-175), αναφορικά με το ζήτημα της τακτοποίησης των εκατέρωθεν αξιώσεων μεταξύ του Ελληνικού Δημοσίου και της Ε.Υ.Δ.Α.Π. Α.Ε. που πηγάζουν από την σύμβαση με ημερομηνία 9.12.1999 υπογραφείσα σε εκτέλεση του άρθρου 2 παρ.2 του Ν.2744/1999 «Ρυθμίσεις θεμάτων της Εταιρείας Ύδρευσης και Αποχέτευσης Πρωτεύουσας (ΕΥΔΑΠ) και άλλες διατάξεις». 2. Διάφορες Ανακοινώσεις. Β. ΔΙΚΑΙΩΜΑ ΣΥΜΜΕΤΟΧΗΣ ΣΤΗΝ ΕΚΤΑΚΤΗ ΓΕΝΙΚΗ ΣΥΝΕΛΕΥΣΗ - Στη Γενική Συνέλευση δικαιούται να συμμετάσχει όποιος εμφανίζεται ως Μέτοχος στα αρχεία του Συστήματος Αυλών Τίτλων (Σ.Α.Τ.) που διαχειρίζεται η «Ελληνικά Χρηματιστήρια Α.Ε.» (Ε.Χ.Α.Ε.), στο οποίο τηρούνται οι κινητές αξίες (μετοχές) της Εταιρείας. Ειδικότερα, η ιδιότητα του Μετόχου πρέπει να υφίσταται κατά την 18η Οκτωβρίου 2013, ημέρα Παρασκευή (ημερομηνία καταγραφής), ήτοι κατά την έναρξη της πέμπτης (5ης) ημέρας πριν από την ημέρα διεξαγωγής της Γενικής Συνέλευσης της 23ης Οκτωβρίου 2013. Σύμφωνα με το Νόμο έναντι της Εταιρείας θεωρείται ότι έχει δικαίωμα συμμετοχής και ψήφου μόνο όποιος φέρει την ιδιότητα του Μετόχου κατά την οικεία ημερομηνία καταγραφής. Η απόδειξη της μετοχικής ιδιότητας γίνεται με την προσκόμιση σχετικής έγγραφης βεβαίωσης της Ε.Χ.Α.Ε. ή εναλλακτικά, με απευθείας ηλεκτρονική σύνδεση της Εταιρείας με τα αρχεία αυτής. Η σχετική βεβαίωση ή η ηλεκτρονική πιστοποίηση σχετικά με την μετοχική ιδιότητα πρέπει να περιέλθει στην Εταιρεία το αργότερο την τρίτη (3η) ημέρα πριν από τη συνεδρίαση της Γενικής Συνέλευσης, ήτοι το αργότερο την 18η Οκτωβρίου 2013, ημέρα Παρασκευή (λόγω του ότι η 20η Οκτωβρίου 2013 δεν είναι εργάσιμη). Σε περίπτωση μη συμμόρφωσης με τις διατάξεις του άρθρου 28α του Κ.Ν. 2190/1920, ο εν λόγω Μέτοχος μετέχει στη Γενική Συνέλευση μόνο κατόπιν άδειάς της. Η άσκηση των εν λόγω δικαιωμάτων δεν προϋποθέτει την δέσμευση των μετοχών του δικαιούχου, ούτε την τήρηση άλλης ανάλογης διαδικασίας η οποία περιορίζει την δυνατότητα πώλησης και μεταβίβασης αυτών κατά το χρονικό διάστημα που μεσολαβεί ανάμεσα στην ημερομηνία καταγραφής και την ημερομηνία της Γενικής Συνέλευσης. Γ. ΑΣΚΗΣΗ ΔΙΚΑΙΩΜΑΤΟΣ ΨΗΦΟΥ ΜΕΣΩ ΑΝΤΙΠΡΟΣΩΠΟΥ - Ο Μέτοχος συμμετέχει στη Γενική Συνέλευση και ψηφίζει είτε αυτοπροσώπως είτε μέσω αντιπροσώπων. Κάθε Μέτοχος μπορεί να διορίζει μέχρι τρεις (3) αντιπροσώπους. Νομικά πρόσωπα μετόχους στη Γενική Συνέλευση ορίζοντας ως εκπροσώπους τους μέχρι τρία (3) φυσικά πρόσωπα. Ωστόσο, αν ο Μέτοχος κατέχει μετοχές της Εταιρείας, οι οποίες εμφανίζονται σε περισσότερους του ενός λογαριασμούς αξιών, ο περιορισμός αυτός δεν εμποδίζει τον εν λόγω Μέτοχο να ορίζει διαφορετικούς αντιπροσώπους για τις μετοχές που εμφανίζονται στον κάθε λογαριασμό αξιών σε σχέση με τη Γενική Συνέλευση. Αντιπρόσωπος που ενεργεί για περισσότερους Μετόχους μπορεί να ψηφίζει διαφορετικά για κάθε Μέτοχο. Ο διορισμός και η ανάκληση αντιπροσώπου του Μετόχου γίνεται εγγράφως και κοινοποιείται στην Εταιρεία τουλάχιστον τρεις (3) ημέρες πριν από την ημέρα συνεδρίασης της Γενικής Συνέλευσης, ήτοι το αργότερο μέχρι την 18η Οκτωβρίου 2013, ημέρα Παρασκευή (λόγω του ότι η 20η Οκτωβρίου 2013 δεν είναι εργάσιμη). Για το σκοπό αυτό, η Εταιρεία έχει αναρτήσει στην ιστοσελίδα της (www.eydap.gr) το έντυπο διορισμού αντιπροσώπου, ενώ θα διατίθεται και από την Υπηρεσία Μετοχολογίας και Σχέσεων με Επενδυτές της Εταιρείας. Το έντυπο αυτό, προσηκόντως συμπληρωμένο και υπογεγραμμένο από το Μέτοχο ή το νόμιμο εκπρόσωπο του Μετόχου, αποστέλλεται με fax (210-21.44.437) ή κατατίθεται στην Υπηρεσία Μετοχολογίας και Σχέσεων με Επενδυτές (Ωρωπού 156, Γαλάτσι), τουλάχιστον τρεις (3) ημέρες πριν από την ημέρα συνεδρίασης της Γενικής Συνέλευσης, ήτοι το αργότερο μέχρι την 18η Οκτωβρίου 2013, ημέρα Παρασκευή (λόγω του ότι η 20η Οκτωβρίου 2013 δεν είναι εργάσιμη). Δ. ΔΙΚΑΙΩΜΑΤΑ ΜΕΤΟΧΩΝ ΜΕΙΟΨΗΦΙΑΣ - 1. Με αίτηση Μετόχων που εκπροσωπούν το ένα εικοστό (1/20) του καταβεβλημένου μετοχικού κεφαλαίου, το Διοικητικό Συμβούλιο της Εταιρείας υποχρεούται να εγγράψει στην ημερήσια διάταξη της Γενικής Συνέλευσης πρόσθετα θέματα, εφόσον η σχετική αίτηση περιέλθει στο Διοικητικό Συμβούλιο δέκα πέντε (15) τουλάχιστον ημέρες πριν από τη Γενική Συνέλευση, ήτοι μέχρι την Τρίτη 8 Οκτωβρίου 2013. Η αίτηση για την εγγραφή πρόσθετων θεμάτων στην ημερήσια διάταξη συνοδεύεται από αιτιολόγηση ή από σχέδιο απόφασης προς έγκριση στη Γενική Συνέλευση και η αναθεωρημένη ημερήσια διάταξη δημοσιοποιείται με τον ίδιο τρόπο όπως η προηγούμενη ημερήσια διάταξη, δέκα τρεις (13) ημέρες πριν από την ημερομηνία της Γενικής Συνέλευσης, ήτοι μέχρι την Πέμπτη 10 Οκτωβρίου 2013, ενώ ταυτόχρονα τίθεται στη διάθεση των Μετόχων στην ιστοσελίδα της Εταιρείας (www.eydap.gr), μαζί με την αιτιολόγηση ή το σχέδιο απόφασης που έχει υποβληθεί από τους Μετόχους κατά τα προβλεπόμενα στο άρθρο 27 παρ. 3 του Κ.Ν. 2190/1920. 2. Με αίτηση Μετόχων που εκπροσωπούν το ένα εικοστό (1/20) του καταβεβλημένου μετοχικού κεφαλαίου, το Διοικητικό Συμβούλιο θέτει στη διάθεση των Μετόχων κατά τα οριζόμενα στο άρθρο 27 παρ. 3 του Κ.Ν. 2190/1920, έξι (6) τουλάχιστον ημέρες πριν από την ημερομηνία της Γενικής Συνέλευσης, ήτοι μέχρι την Πέμπτη 17 Οκτωβρίου 2013, σχέδια αποφάσεων για θέματα που έχουν περιληφθεί στην αρχική ή την αναθεωρημένη ημερήσια διάταξη, αν η σχετική αίτηση περιέλθει στο Διοικητικό Συμβούλιο επτά (7) τουλάχιστον ημέρες πριν από την ημερομηνία της Γενικής Συνέλευσης, ήτοι μέχρι την Τετάρτη 16 Οκτωβρίου 2013. 3. Μετά από αίτηση οποιουδήποτε Μετόχου που υποβάλλεται στην Εταιρεία πέντε (5) τουλάχιστον πλήρεις ημέρες πριν από τη Γενική Συνέλευση, ήτοι μέχρι την Παρασκευή 18 Οκτωβρίου 2013, το Διοικητικό Συμβούλιο υποχρεούται να παρέχει στη Γενική Συνέλευση τις απαιτούμενες συγκεκριμένες πληροφορίες για τις υποθέσεις της Εταιρείας, στο μέτρο που αυτές είναι χρήσιμες για την πραγματική εκτίμηση των θεμάτων της ημερήσιας διάταξης. Επίσης, με αίτηση Μετόχων που εκπροσωπούν το ένα εικοστό (1/20) του καταβεβλημένου μετοχικού κεφαλαίου, το Διοικητικό Συμβούλιο υποχρεούται να ανακοινώσει στη Γενική Συνέλευση, τα ποσά που, κατά την τελευταία διετία, καταβλήθηκαν σε κάθε Μέλο του Διοικητικού Συμβουλίου ή του Διευθυντές της Εταιρείας, καθώς και κάθε παροχή προς τα πρόσωπα αυτά από οποιαδήποτε αιτία ή σύμβαση της Εταιρείας με αυτούς. Το Διοικητικό Συμβούλιο μπορεί να αρνηθεί την παροχή των πληροφοριών για αποχρώντα ουσιώδη λόγο, ο οποίος αναγράφεται στα πρακτικά. Το Διοικητικό Συμβούλιο μπορεί να απαντήσει ενιαία σε αιτήσεις Μετόχων με το

ίδιο περιεχόμενο. Υποχρέωση παροχής πληροφοριών δεν υφίσταται όταν οι σχετικές πληροφορίες διατίθενται ήδη στην ιστοσελίδα της Εταιρείας, ιδίως με την μορφή ερωτήσεων και απαντήσεων. 4. Μετά από αίτηση Μετόχων που εκπροσωπούν το ένα πέμπτο (1/5) του καταβεβλημένου μετοχικού κεφαλαίου, η οποία υποβάλλεται στην Εταιρεία πέντε (5) τουλάχιστον πλήρεις ημέρες πριν από τη Γενική Συνέλευση, ήτοι μέχρι την Παρασκευή 18 Οκτωβρίου 2013, το Διοικητικό Συμβούλιο υποχρεούται να παρέχει στη Γενική Συνέλευση πληροφορίες για την πορεία των εταιρικών υποθέσεων και την περιουσιακή κατάσταση της Εταιρείας. Το Διοικητικό Συμβούλιο μπορεί να αρνηθεί την παροχή των πληροφοριών για αποχρώντα ουσιώδη λόγο, ο οποίος αναγράφεται στα πρακτικά. Σε όλες τις περιπτώσεις του παρόντος άρθρου, οι αιτούντες Μέτοχοι οφείλουν να αποδεικνύουν τη μετοχική τους ιδιότητα και τον αριθμό των μετοχών που κατέχουν κατά την άσκηση του σχετικού δικαιώματος. Τέτοια απόδειξη αποτελεί η προσκόμιση βεβαίωσης από την Ε.Χ.Α.Ε. ή η πιστοποίηση της μετοχικής ιδιότητας με απευθείας ηλεκτρονική σύνδεση Ε.Χ.Α.Ε. και Εταιρείας. Ε. ΔΙΑΘΕΣΙΜΑ ΕΓΓΡΑΦΑ ΚΑΙ ΠΛΗΡΟΦΟΡΙΕΣ - Οι πληροφορίες και τα σχετικά έγγραφα του άρθρου 27, παρ.3 του Κ.Ν. 2190/1920 «Περί Ανωνύμων Εταιρειών» θα διατίθενται σε ηλεκτρονική μορφή στην ιστοσελίδα της Εταιρείας www.eydap.gr στην ενότητα «Σχέσεις με Επενδυτές» και σε έγχαρτη μορφή στην Υπηρεσία Μετοχολογίου και Σχέσεων με Επενδυτές. Για οποιαδήποτε πληροφορία τα τηλεφωνα επικοινωνίας της Υπηρεσίας Μετοχολογίου και Σχέσεων με Επενδυτές είναι: 210-21.44.400 και 210-21.44.401, υπεύθυνη κα Αφροδίτη Κατσούδα. Σε περίπτωση μη επίτευξης απαρτίας κατά την ως άνω ημερομηνία, καλούνται και πάλι οι Μέτοχοι, σύμφωνα με το άρθρο 29, παρ.2 του Κ.Ν. 2190/1920, ως ισχύει, σε Επαναληπτική Έκτακτη Γενική Συνέλευση, στο Ξενοδοχείο «Μεγάλη Βρετανία», που βρίσκεται στη συμβολή των οδών Πανεπιστημίου και Βασιλέως Γεωργίου, στην Πλατεία Συντάγματος, στην Αθήνα, στις 4 Νοεμβρίου 2013, ημέρα Δευτέρα και ώρα 11.00 π.μ., με τα ίδια ως άνω θέματα Ημερήσιας Διάταξης. Στην Επαναληπτική αυτή Συνέλευση έχουν δικαίωμα να λάβουν μέρος και να ψηφίσουν Μέτοχοι, οι οποίοι θα είναι εγγεγραμμένοι κατά την έναρξη της 31ης Οκτωβρίου 2013, ημέρα Πέμπτη, ήτοι την τέταρτη (4η) ημέρα πριν από τη συνεδρίαση της Επαναληπτικής Γενικής Συνέλευσης, ημερομηνία καταγραφής Επαναληπτικών Γενικών Συνελεύσεων στο αρχείο μετόχων της Ε.Υ.Δ.Α.Π. Α.Ε., που τηρείται ηλεκτρονικά στην εταιρεία «Ελληνικά Χρηματιστήρια Α.Ε.» (Ε.Χ.Α.Ε.), χωρίς να απαιτείται δέσμευση των μετοχών τους. Η σχετική έγγραφη βεβαίωση ή η ηλεκτρονική πιστοποίηση σχετικά με τη μετοχική ιδιότητα πρέπει να περιέλθει στην Εταιρεία το αργότερο την τρίτη (3η) ημέρα πριν από τη συνεδρίαση της Επαναληπτικής Γενικής Συνέλευσης, ήτοι το αργότερο την 1η Νοεμβρίου 2013, ημέρα Παρασκευή.

ΑΤΤΙΚΕΣ ΕΚΔΟΣΕΙΣ Α.Ε.

Έκτακτη Γενική Συνέλευση των Μετόχων, κατόχων κοινών ονομαστικών μετοχών, της εταιρείας «ΑΤΤΙΚΕΣ ΕΚΔΟΣΕΙΣ Ανώνυμος Εκδοτική Εταιρεία» (η «Εταιρεία») στις **29/10/2013**, ημέρα Τρίτη και ώρα **15.00** στα γραφεία της έδρας της Εταιρείας στο Μαρούσι, λεωφόρος Κηφισίας αρ. 40 προς συζήτηση και λήψη αποφάσεων επί των εξής θεμάτων της Ημερήσιας Διάταξης: Παροχή αδείας σύμφωνα με την παρ.2 του άρθρου 23α του Κ.Ν. 2190/20, για την τροποποίηση υφισταμένου δανείου προς την Εταιρεία από τους βασικούς μετόχους της Εταιρείας, συνολικού ποσού ευρώ 3.000.000 και έγκριση των σχετικών τροποποιητικών συμβάσεων. Α. Στην Έκτακτη Γενική Συνέλευση δικαιούνται να συμμετάσχουν μέτοχοι, οι οποίοι είναι εγγεγραμμένοι στα αρχεία του Συστήματος Αύλων Τίτλων που διαχειρίζεται η "Ελληνικά Χρηματιστήρια Ανώνυμη Εταιρεία Συμμετοχών, Εκκαθάρισης Διακανονισμού & Καταχώρησης" (Ε.Χ.Α.Ε.), στο οποίο τηρούνται οι κινητές αξίες (μετοχές) της Εταιρείας χωρίς να απαιτείται δέσμευση των μετοχών τους. Η απόδειξη της μετοχικής ιδιότητας γίνεται με την προσκόμιση σχετικής έγγραφης βεβαίωσης του ως άνω φορέα ή εναλλακτικά, με απευθείας ηλεκτρονική σύνδεση της Εταιρείας με τα αρχεία του εν λόγω φορέα. Η ιδιότητα του μετόχου πρέπει να υφίσταται κατά την έναρξη της 24ης Οκτωβρίου 2013 (ημερομηνία καταγραφής), ήτοι κατά την έναρξη της πέμπτης (5ης) ημέρας πριν από την ημέρα συνεδρίασης της Γενικής Συνέλευσης της 29/10/2013, και η σχετική βεβαίωση ή η ηλεκτρονική πιστοποίηση σχετικά με την μετοχική ιδιότητα πρέπει να περιέλθει στην Εταιρεία το αργότερο, την τρίτη (3η) ημέρα πριν από τη συνεδρίαση της Γενικής Συνέλευσης. Σε περίπτωση μη συμμόρφωσης προς τις διατάξεις του άρθρου 28α του κ.ν. 2190/1920, ο εν λόγω μέτοχος μετέχει στη Γενική Συνέλευση μόνο μετά από άδεια. Σημειώνεται ότι η άσκηση των εν λόγω δικαιωμάτων (συμμετοχής και ψήφου) δεν προϋποθέτει την δέσμευση των μετοχών του δικαιούχου, ούτε την τήρηση άλλης ανάλογης διαδικασίας, η οποία περιορίζει την δυνατότητα πώλησης και μεταβίβασης αυτών κατά το χρονικό διάστημα που μεσολαβεί ανάμεσα στην ημερομηνία καταγραφής και στην ημερομηνία της Γενικής Συνέλευσης. Β. Διαδικασία για την άσκηση δικαιώματος Ψήφου μέσω αντιπροσώπου: Οι Μέτοχοι που επιθυμούν να συμμετάσχουν στην Τακτική Γενική Συνέλευση μέσω αντιπροσώπου οφείλουν να καταθέσουν τη σχετική εξουσιοδότηση αντιπροσωπείας, που είναι διαθέσιμη στα γραφεία της Εταιρείας, λεωφόρος Κηφισίας 40, Μαρούσι και στην ιστοσελίδα www.atticamedia.gr. Το εν λόγω έντυπο κατατίθεται συμπληρωμένο και υπογεγραμμένο από το μέτοχο στο Ταμείο της Εταιρείας στη διεύθυνση Αττικές Εκδόσεις Α.Ε., Λεωφόρος Κηφισίας αρ.40, Μαρούσι 15125, ή αποστέλλεται τηλεομοιοτυπικώς στο fax 210 6107741, τρεις (3) τουλάχιστον ημέρες πριν από την ημερομηνία της Γενικής Συνέλευσης, ήτοι μέχρι την 26η Οκτωβρίου 2013. Ο μέτοχος συμμετέχει στη Γενική Συνέλευση και ψηφίζει είτε αυτοπροσώπως είτε μέσω αντιπροσώπων. Κάθε μέτοχος μπορεί να διορίζει μέχρι τρεις (3) αντιπροσώπους. Νομικά πρόσωπα μετέχουν στη Γενική Συνέλευση ορίζοντας ως εκπροσώπους τους μέχρι τρία (3) φυσικά πρόσωπα. Ωστόσο, αν ο μέτοχος κατέχει μετοχές της Εταιρείας, οι οποίες εμφανίζονται σε περισσότερους του ενός λογαριασμούς αξιών, ο περιορισμός αυτός δεν εμποδίζει τον εν λόγω μέτοχο να ορίζει διαφορετικούς αντιπροσώπους για τις μετοχές που εμφανίζονται στον κάθε λογαριασμό αξιών σε σχέση με τη Γενική Συνέλευση. Αντιπρόσωπος που ενεργεί για περισσότερους μετόχους μπορεί να ψηφίζει διαφορετικά για κάθε μέτοχο. Ο αντιπρόσωπος μετόχου υποχρεούται να γνωστοποιεί στην Εταιρεία, πριν από την έναρξη της συνεδρίασης της Γενικής Συνέλευσης, κάθε συγκεκριμένο γεγονός, το οποίο μπορεί να είναι χρήσιμο στους μετόχους για την αξιολόγηση του κινδύνου να εξυπηρετήσει ο αντιπρόσωπος άλλα συμφέροντα πλην των συμφερόντων του αντιπροσωπευόμενου μετόχου. Κατά την έννοια της παραύφρασης παραγράφου, μπορεί να προκύπτει σύγκρουση συμφερόντων ιδίως όταν ο αντιπρόσωπος: α) είναι μέτοχος που ασκεί τον έλεγχο της Εταιρείας ή είναι άλλο νομικό πρόσωπο ή οντότητα η οποία ελέγχεται από το μέτοχο αυτόν, β) είναι μέλος του Διοικητικού Συμβουλίου ή της εν γένει διοίκησης της Εταιρείας ή μετόχου που ασκεί τον έλεγχο της Εταιρείας, ή άλλου νομικού προσώπου ή οντότητας που ελέγχεται από μέτοχο που ελέγχεται από μέτοχο ο οποίος ασκεί τον έλεγχο της Εταιρείας, γ) είναι υπάλληλος ή ορκωτός ελεγκτής της Εταιρείας ή μέτοχος που ασκεί τον έλεγχο της Εταιρείας, ή άλλου νομικού προσώπου ή οντότητας που ελέγχεται από μέτοχο, ο οποίος ασκεί τον έλεγχο της Εταιρείας, δ) είναι σύζυγος ή συγγενής πρώτου βαθμού με ένα από τα φυσικά πρόσωπα που αναφέρονται στις ως άνω περιπτώσεις (α) έως (γ). Γ. Δικαιώματα Μειοψηφίας - (α) Με αίτηση μετόχων που εκπροσωπούν το ένα εικοστό (1/20) του καταβεβλημένου μετοχικού κεφαλαίου, το Διοικητικό Συμβούλιο της Εταιρείας υποχρεούται να εγγράψει στην ημερήσια διάταξη της Γενικής Συνέλευσης πρόσθετα θέματα, εάν η σχετική αίτηση περιέλθει στο Διοικητικό Συμβούλιο δέκα πέντε (15) τουλάχιστον ημέρες πριν από τη Γενική Συνέλευση. Η αίτηση για την έγγραφη πρόσθετων θεμάτων στην ημερήσια διάταξη συνοδεύεται από αιτιολόγηση ή από σχέδιο απόφασης προς έγκριση στη Γενική Συνέλευση και η αναθεωρημένη ημερήσια διάταξη δημοσιοποιείται με τον ίδιο τρόπο όπως η προηγούμενη ημερήσια διάταξη, δέκα τρεις (13) ημέρες πριν από την ημερομηνία της Γενικής Συνέλευσης και ταυτόχρονα τίθεται στη διάθεση των μετόχων στην ιστοσελίδα της Εταιρείας μαζί με την αιτιολόγηση ή το σχέδιο απόφασης που έχει υποβληθεί από τους μετόχους κατά τα προβλεπόμενα στο άρθρο 27 παρ. 3 του κ.ν. 2190/1920. (β) Με αίτηση μετόχων που εκπροσωπούν το ένα εικοστό (1/20) του καταβεβλημένου μετοχικού κεφαλαίου, το Διοικητικό Συμβούλιο θέτει στη διάθεση των μετόχων κατά τα οριζόμενα στο άρθρο

27 παρ. 3 του Κ.Ν. 2190/1920, έξι (6) τουλάχιστον ημέρες πριν από την ημερομηνία της Γενικής Συνέλευσης, σχέδια αποφάσεων για θέματα που έχουν περιληφθεί στην αρχική ή την αναθεωρημένη ημερήσια διάταξη, αν η σχετική αίτηση περιέλθει στο Διοικητικό Συμβούλιο επτά (7) τουλάχιστον ημέρες πριν από την ημερομηνία της Γενικής Συνέλευσης. Το Διοικητικό Συμβούλιο δεν είναι υποχρεωμένο να προβαίνει στην εγγραφή θεμάτων στην ημερήσια διάταξη ούτε στη δημοσίευση ή γνωστοποίηση αυτών μαζί με αιτιολόγηση και σχέδια αποφάσεων που υποβάλλονται από τους μετόχους κατά τις ανωτέρω παραγράφους α και β, αντίστοιχα, αν το περιεχόμενο αυτών έρχεται προφανώς σε αντίθεση με το νόμο και τα χρηστά ήθη (γ) Μετά από αίτηση οποιοδήποτε μέτοχου που υποβάλλεται στην Εταιρεία πέντε (5) τουλάχιστον πλήρεις ημέρες πριν από τη Γενική Συνέλευση, το Διοικητικό Συμβούλιο υποχρεούται να παρέχει στη Γενική Συνέλευση τις απαιτούμενες συγκεκριμένες πληροφορίες για τις υποθέσεις της Εταιρείας, στο μέτρο που αυτές είναι χρήσιμες για την πραγματική εκτίμηση των θεμάτων της ημερήσιας διάταξης. Επίσης, με αίτηση μετόχων, που εκπροσωπούν το ένα εικοστό (1/20) του καταβεβλημένου μετοχικού κεφαλαίου, το διοικητικό συμβούλιο υποχρεούται να ανακοινώνει στη γενική συνέλευση, εφόσον είναι τακτική, τα ποσά που, κατά την τελευταία διετία, καταβλήθηκαν σε κάθε μέλος του διοικητικού συμβουλίου ή τους διευθυντές της εταιρείας, καθώς και κάθε παροχή προς τα πρόσωπα αυτά από οποιαδήποτε αιτία ή σύμβαση της εταιρείας με αυτούς. Το Διοικητικό Συμβούλιο μπορεί να αρνηθεί την παροχή των πληροφοριών για αποχρώντα ουσιώδη λόγο, ο οποίος αναγράφεται στα πρακτικά. Το Διοικητικό Συμβούλιο μπορεί να απαντήσει ενιαία σε αιτήσεις μετόχων με το ίδιο περιεχόμενο. Υποχρέωση παροχής πληροφοριών δεν υφίσταται όταν οι σχετικές πληροφορίες διατίθενται ήδη στην ιστοσελίδα της Εταιρείας, ιδίως με την μορφή ερωτήσεων και απαντήσεων. (δ) Μετά από αίτηση μετόχων που εκπροσωπούν το ένα πέμπτο (1/5) του καταβεβλημένου μετοχικού κεφαλαίου, η οποία υποβάλλεται στην Εταιρεία πέντε (5) τουλάχιστον πλήρεις ημέρες πριν από τη Γενική Συνέλευση, το Διοικητικό Συμβούλιο υποχρεούται να παρέχει στη Γενική Συνέλευση πληροφορίες για την πορεία των εταιρικών υποθέσεων και την περιουσιακή κατάσταση της Εταιρείας. Το Διοικητικό Συμβούλιο μπορεί να αρνηθεί την παροχή των πληροφοριών για αποχρώντα ουσιώδη λόγο, ο οποίος αναγράφεται στα πρακτικά. Δ. Το πλήρες κείμενο της πρόσκλησης και τα έγγραφα και οι πληροφορίες που προβλέπονται στην παράγραφο 3 του άρθρου 27 του ΚΝ 2190/1920, είναι διαθέσιμα στην ιστοσελίδα της Εταιρείας www.atticamedia.gr, μέχρι και την ημέρα της Γενικής Συνέλευσης. Τα ανωτέρω έγγραφα είναι διαθέσιμα προς τους Μετόχους και σε έγγραφη μορφή από το Τμήμα Εξυπηρέτησης Μετόχων της Εταιρείας και αποστέλλονται ταχυδρομικώς και χωρίς χρέωση σε κάθε μέτοχο, που θα τα ζητήσει.

ΚΡΙ-ΚΡΙ Α.Ε.

23η Έκτακτη Γενική Συνέλευση στις 29/10/2013 ημέρα Τρίτη και ώρα 13.00 στις εγκαταστάσεις της επιχείρησης 3ο χ.λ.μ Σερρών – Δράμας, Σέρρες (στην αίθουσα του 2ου ορόφου του Κτίριου Γραφείων), για συζήτηση και λήψη αποφάσεων σχετικά με τα παρακάτω θέματα ημερήσιας διάταξης: 1) Έγκριση σύναψης κοινών ομολογιακών δανείων της Εταιρείας συνολικού ύψους έως οκτώ εκατομμυρίων Ευρώ (8.000.000,00) για τη χρηματοδότηση του επενδυτικού σχεδίου επέκτασης της μονάδας παραγωγής γαλακτοκομικών – Παροχή εξουσιοδότησης προς το Διοικητικό Συμβούλιο για τη σύναψη και υπογραφή των σχετικών εγγράφων και συμβάσεων. 2) Έγκριση διανομής των αποθεματικών του άρθ. 45 του Κ.Φ.Ε., σύμφωνα με τις διατάξεις του αρθ. 72 του ν.4172/2013. Ι. Δικαίωμα Συμμετοχής στη Γενική Συνέλευση - Στη Γενική Συνέλευση δικαιούνται να συμμετέχουν μόνο τα φυσικά και νομικά πρόσωπα που εμφανίζονται ως μέτοχοι της «ΚΡΙ-ΚΡΙ ΒΙΟΜΗΧΑΝΙΑ ΓΑΛΑΚΤΟΣ ΑΝΩΝΥΜΗ ΒΙΟΜΗΧΑΝΙΚΗ & ΕΜΠΟΡΙΚΗ ΕΤΑΙΡΙΑ», στο ηλεκτρονικό αρχείο των αυτών τίτλων της εταιρείας που τηρείται στον φορέα «Ελληνικά Χρηματιστήρια Ανώνυμη Εταιρεία Συμμετοχών, Εκκαθάρισης Διακανονισμού & Καταχώρησης», «Ε.Χ.Α.Ε», (πρώην Κεντρικό Αποθετήριο Αξιών), κατά την έναρξη της πέμπτης ημέρας που προηγείται της συνεδρίασης της Γενικής Συνέλευσης, ήτοι της Πέμπτης 24ης Οκτωβρίου 2013 («Ημερομηνία Καταγραφής»). Η απόδειξη της μετοχικής ιδιότητας κατά την Ημερομηνία Καταγραφής, γίνεται με την προσκόμιση σχετικής έγγραφης βεβαίωσης της «Ε.Χ.Α.Ε» ή εναλλακτικά, μέσω της απευθείας ηλεκτρονικής σύνδεσης της Εταιρείας με τα αρχεία της «Ε.Χ.Α.Ε». Η σχετική έγγραφη βεβαίωση ή η ηλεκτρονική πιστοποίηση αναφορικά με τη μετοχική ιδιότητα πρέπει να περιέλθει στην Εταιρεία το αργότερο την τρίτη ημέρα που προηγείται της συνεδρίασης της Γενικής Συνέλευσης. Σε περίπτωση μη συμμόρφωσης προς τις διατάξεις του άρθρου 28α του Κ.Ν. 2190/1920, οι μέτοχοι μετέχουν στη Γενική Συνέλευση μόνο μετά από άδεια της. Επισημαίνεται ότι για τη συμμετοχή των Μετόχων στη Γενική Συνέλευση δεν απαιτείται η δέσμευση των μετοχών τους ή η τήρηση άλλης ανάλογης διαδικασίας που να περιορίζει τη δυνατότητα πώλησης και μεταβίβασης των μετοχών κατά το χρονικό διάστημα ανάμεσα στην ημερομηνία καταγραφής και την ημερομηνία της Γενικής Συνέλευσης. ΙΙ. Διαδικασία για την άσκηση του δικαιώματος ψήφου μέσω αντιπροσώπου - Οι δικαιούχοι μέτοχοι, σύμφωνα με όσα περιγράφονται παραπάνω, μπορούν να ασκήσουν τα δικαιώματα ψήφου στη Γενική Συνέλευση, είτε αυτοπροσώπως είτε μέσω νομίμως εξουσιοδοτημένων εκπροσώπων τους με την προσκόμιση του αντίγραφου με τα στοιχεία που τηρούν στο Σ.Α.Τ. και την επίδειξη Αστυνομικής Ταυτότητας ή άλλου εγγράφου από το οποίο να προκύπτει η ταυτοπροσωπία. Κάθε Μέτοχος μπορεί να διορίσει μέχρι τρεις (3) αντιπροσώπους. Νομικά πρόσωπα μετέχουν στη Γενική Συνέλευση ορίζοντας ως εκπροσώπους τους μέχρι τρία (3) φυσικά πρόσωπα. Ωστόσο, εάν ο Μέτοχος κατέχει μετοχές, οι οποίες εμφανίζονται σε περισσότερους του ενός λογαριασμού αξιών, ο Μέτοχος μπορεί να ορίζει διαφορετικούς αντιπροσώπους για τις μετοχές που εμφανίζονται στον κάθε λογαριασμό αξιών. Ο Μέτοχος μπορεί να διορίσει αντιπρόσωπο για μία και μόνη γενική συνέλευση ή για όσες συνελεύσεις λάβουν χώρα εντός ορισμένου χρόνου. Ο αντιπρόσωπος που ενεργεί για περισσότερους Μετόχους μπορεί να ψηφίζει διαφορετικά για κάθε Μέτοχο. Ο αντιπρόσωπος ψηφίζει σύμφωνα με τις οδηγίες του Μετόχου, εφόσον υφίστανται, και υποχρεούται να αρχειοθετεί τις οδηγίες ψήφου για τουλάχιστον ένα (1) έτος, από την υποβολή του πρακτικού της Γενικής Συνέλευσης στην αρμόδια αρχή ή, εάν η απόφαση υποβάλλεται σε δημοσιότητα, από την καταχώρισή της στο Μητρώο Ανωνύμων Εταιρειών. Ο αντιπρόσωπος Μετόχου υποχρεούται να γνωστοποιεί στην Εταιρεία, πριν από την έναρξη της συνεδρίασης της Γενικής Συνέλευσης, κάθε συγκεκριμένο γεγονός, το οποίο μπορεί να είναι χρήσιμο στους Μετόχους για την αξιολόγηση του κινδύνου να εξυπηρετήσει ο αντιπρόσωπος άλλα συμφέροντα πλην των συμφερόντων του Μετόχου. Σύγκρουση συμφερόντων μπορεί ιδίως να προκύπτει όταν ο αντιπρόσωπος: α) είναι μέτοχος που ασκεί τον έλεγχο της Εταιρείας ή είναι άλλο νομικό πρόσωπο ή οντότητα η οποία ελέγχεται από τον Μέτοχο αυτόν, β) είναι μέλος του Διοικητικού Συμβουλίου ή της εν γένει διοίκησης της Εταιρείας ή Μετόχου που ασκεί τον έλεγχο της Εταιρείας ή άλλου νομικού προσώπου ή οντότητας που ελέγχεται από Μέτοχο, ο οποίος ασκεί τον έλεγχο της Εταιρείας, γ) είναι υπάλληλος ή ορκωτός ελεγκτής της Εταιρείας ή μετόχου που ασκεί τον έλεγχο της Εταιρείας ή άλλου νομικού προσώπου ή οντότητας που ελέγχεται από Μέτοχο, ο οποίος ασκεί τον έλεγχο της Εταιρείας, δ) είναι σύζυγος ή συγγενής πρώτου βαθμού με ένα από τα φυσικά πρόσωπα που αναφέρονται στις περιπτώσεις α' έως γ'. Έντυπα αντιπροσώπευσης για το διορισμό αντιπροσώπου είναι διαθέσιμα στην ιστοσελίδα της Εταιρείας www.krikri.gr και στα κεντρικά γραφεία της Εταιρείας, 3ο χλμ ΕΟ Σερρών – Δράμας, Σέρρες (Τμήμα Εξυπηρέτησης Μετόχων). Η ταχυδρομική αποστολή του εντύπου εκπροσώπησης προς τους μετόχους που δεν έχουν πρόσβαση στην ιστοσελίδα της Εταιρείας γίνεται κατόπιν επικοινωνίας με το Τμήμα Εξυπηρέτησης Μετόχων (τηλ.: +30 23210 68300, αρμόδιος κος Σαρμαδάκης Κων/νος). Τα έντυπα αντιπροσώπευσης, συμπληρωμένα και υπογεγραμμένα, θα πρέπει να κατατεθούν και να περιέλθουν στα κεντρικά γραφεία της Εταιρείας, 3ο χλμ ΕΟ Σερρών – Δράμας, Σέρρες (Τμήμα Εξυπηρέτησης Μετόχων) τρεις (3) τουλάχιστον ημέρες πριν από την ημερομηνία της Γενικής Συνέλευσης, ήτοι το αργότερο μέχρι το Σάββατο 26 Οκτωβρίου 2013. ΙΙΙ. Δικαιώματα Μειοψηφίας - Σύμφωνα με

την παράγραφο ββ του άρθρου 26 κ.ν. 2190/1920, ενημερώνουμε τους κ.κ. Μετόχους ότι, μεταξύ άλλων, έχουν και τα ακόλουθα δικαιώματα που προβλέπονται στις παραγράφους 2,2α και 5 του άρθρου 39 του κ.ν. 2190/1920: i. Με αίτηση Μετόχων που εκπροσωπούν το 1/20 του καταβεβλημένου μετοχικού κεφαλαίου το Διοικητικό Συμβούλιο υποχρεούται να εγγράψει πρόσθετα θέματα στην ημερήσια διάταξη της Γενικής Συνέλευσης, εφόσον η παραπάνω αίτηση περιέλθει στο Διοικητικό Συμβούλιο τουλάχιστον δέκα πέντε (15) ημέρες πριν από τη Γενική Συνέλευση, ήτοι μέχρι την 14η Οκτωβρίου 2013. Η αίτηση για την εγγραφή πρόσθετων θεμάτων στην ημερήσια διάταξη θα πρέπει να συνοδεύεται από αιτιολόγηση ή από σχέδιο απόφασης προς έγκριση στη Γενική Συνέλευση (κ.ν. 2190/1920, άρθ. 39 παρ. 2). Η αναθεωρημένη ημερήσια διάταξη δημοσιοποιείται με τον ίδιο τρόπο, όπως και η προηγούμενη ημερήσια διάταξη, δεκατρείς (13) ημέρες πριν από την ημερομηνία της Γενικής Συνέλευσης, ήτοι την 16η Οκτωβρίου 2013 και ταυτόχρονα τίθεται στη διάθεση των Μετόχων στην ιστοσελίδα της Εταιρίας, μαζί με την αιτιολόγηση ή το σχέδιο απόφασης που έχει υποβληθεί από τους Μετόχους. ii. Με αίτηση Μετόχων που εκπροσωπούν το 1/20 του καταβεβλημένου μετοχικού κεφαλαίου, το Διοικητικό Συμβούλιο υποχρεούται να θέσει στη διάθεση των Μετόχων, κατά τα οριζόμενα στο άρθρο 27 παρ. 3 του κ.ν. 2190/20, έξι (6) τουλάχιστον ημέρες πριν από την ημερομηνία της Γενικής Συνέλευσης ήτοι το αργότερο μέχρι τη 23η Οκτωβρίου 2013, σχέδια αποφάσεων για θέματα που έχουν περιληφθεί στην αρχική ή την αναθεωρημένη ημερήσια διάταξη, εφόσον η σχετική αίτηση περιέλθει στο Διοικητικό Συμβούλιο επτά (7) τουλάχιστον ημέρες πριν από την ημερομηνία της Γενικής Συνέλευσης, ήτοι το αργότερο μέχρι την 22α Οκτωβρίου 2013. iii. Μετά από αίτηση οποιουδήποτε Μετόχου, που υποβάλλεται στην Εταιρία πέντε (5) τουλάχιστον πλήρεις ημέρες πριν από τη Γενική Συνέλευση, ήτοι το αργότερο μέχρι τη 23η Οκτωβρίου 2013, το Διοικητικό Συμβούλιο υποχρεούται να παρέχει στη Γενική Συνέλευση τις αιτούμενες συγκεκριμένες πληροφορίες για τις υποθέσεις της Εταιρίας, στο μέτρο που αυτές είναι χρήσιμες για την πραγματική εκτίμηση των θεμάτων της ημερήσιας διάταξης. Το Διοικητικό Συμβούλιο μπορεί να απαντήσει ενιαία σε αιτήσεις Μετόχων με το ίδιο περιεχόμενο. Υποχρέωση παροχής πληροφοριών δεν υφίσταται όταν οι σχετικές πληροφορίες διατίθενται ήδη στην ιστοσελίδα της Εταιρίας. iv. Κατόπιν αίτησης Μετόχων που εκπροσωπούν το 1/5 του καταβεβλημένου μετοχικού κεφαλαίου, η οποία θα πρέπει να υποβληθεί στην Εταιρία πέντε (5) τουλάχιστον πλήρεις ημέρες πριν από τη Γενική Συνέλευση, ήτοι το αργότερο μέχρι τη 23η Οκτωβρίου 2013, το Διοικητικό Συμβούλιο υποχρεούται να παρέχει στη Γενική Συνέλευση πληροφορίες για την πορεία των εταιρικών υποθέσεων και την περιουσιακή κατάσταση της Εταιρίας. Σε όλες τις παραπάνω περιπτώσεις άσκησης των δικαιωμάτων τους, οι αιτούντες Μέτοχοι οφείλουν να αποδεικνύουν τη μετοχική τους ιδιότητα και τον αριθμό των μετοχών που κατέχουν κατά την άσκηση του σχετικού δικαιώματος. Η πιστοποίηση της μετοχικής ιδιότητας θα γίνεται με την προσκόμιση σχετικής έγγραφης βεβαίωσης της «Ε.Χ.Α.Ε» ή εναλλακτικά, μέσω της απευθείας ηλεκτρονικής σύνδεσης της Εταιρίας με τα αρχεία της «Ε.Χ.Α.Ε». IV. Διαθέσιμα Έγγραφα και πληροφορίες - Η παρούσα πρόσκληση, τα έγγραφα που πρόκειται να υποβληθούν στη Γενική Συνέλευση, τα σχέδια των αποφάσεων που προτείνονται από το Διοικητικό Συμβούλιο, τα έντυπα αντιπροσώπευσης και οι λοιπές πληροφορίες του άρθρου 27 παρ. 3 του κ.ν. 2190/1920 βρίσκονται αναρτημένα στην ιστοσελίδα της Εταιρίας, www.krikri.gr. Επίσης, οι κ.κ. Μέτοχοι δύνανται να παραλάβουν τα ανωτέρω έγγραφα σε έγχαρτη μορφή από το Τμήμα Εξυπηρέτησης Μετόχων της Εταιρίας (3ο χλμ ΕΟ Σερρών – Δράμας, Σέρρες, τηλ.: +30 23210 68300, αρμόδιος κος Σαρμαδάκης Κων/νος).

ΝΑΚΑΣ ΜΟΥΣΙΚΗ

Ετήσια **Τακτική Γενική Συνέλευση**, που θα πραγματοποιηθεί στις **30/10/2013** ημέρα Τετάρτη και ώρα **09:00 π.μ.** στα γραφεία της έδρας της εταιρείας στο 19ο χλμ. Λεωφ. Λαυρίου, Παιανία Αττικής. - Σε περίπτωση μη επίτευξης της απαιτούμενης για όλα τα θέματα της ημερήσιας διάταξης απαρτίας του 1/5 του μετοχικού κεφαλαίου στην άνω Τακτική Γενική Συνέλευση, σε Α' Επαναληπτική Τακτική Γενική Συνέλευση, που θα πραγματοποιηθεί στις 11 Νοεμβρίου, ημέρα Δευτέρα και ώρα 09:00 στα γραφεία της έδρας της εταιρείας στο 19ο χλμ. Λεωφ. Λαυρίου, Παιανία Αττικής, χωρίς να δημοσιευτεί νεότερη πρόσκληση. Για συζήτηση και λήψη αποφάσεων επί των κάτωθι θεμάτων της ημερήσιας διάταξης: Θέματα Ημερήσιας Διάταξης: 1. Υποβολή και έγκριση των ετήσιων οικονομικών καταστάσεων που καταρτίστηκαν σύμφωνα με τα Δ.Π.Χ.Π. της εταιρικής χρήσης 2013 (01.07.2012 - 30.06.2013) με τις επ' αυτών εκθέσεις του Διοικητικού Συμβουλίου και του Ορκωτού Ελεγκτή-Λογιστή. 2. Απαλλαγή των μελών του Διοικητικού Συμβουλίου και των ελεγκτών από κάθε ευθύνη αποζημιώσεως για τα πεπραγμένα της χρήσεως 01.07.2012 έως 30.06.2013. 3. Έγκριση αμοιβών και μισθών που χορηγήθηκαν στα μέλη του Διοικητικού Συμβουλίου κατά την χρήση 01.07.2012 έως 30.06.2013 και προέγκριση αμοιβών και μισθών των προαναφερομένων για τη χρήση 01.07.2013-30.06.2014. 4. Εκλογή Ορκωτών Ελεγκτών Λογιστών για τη χρήση 01.07.2013 έως 30.06.2014. 5. Ανανέωση άδειας για την απόκτηση ακινήτων μελών του Δ.Σ. από την εταιρεία σύμφωνα με την Απόφαση της Τακτικής Γενικής Συνέλευσης της 03.11.2011 (Πρακτικό υπ' αριθμ. 56). 6. Διάφορα θέματα – ανακοινώσεις. α. Δικαίωμα Συμμετοχής και Ψήφου στην Τακτική Γενική Συνέλευση: Στη Τακτική Γενική Συνέλευση δικαιούται να συμμετέχει και να ψηφίζει κάθε μέτοχος. Κάθε μετοχή της εταιρείας παρέχει δικαίωμα μίας (1) ψήφου. Στην Τακτική Γενική Συνέλευση δικαιούται να συμμετέχει όποιος εμφανίζεται ως μέτοχος στα αρχεία του Συστήματος Άυλων Τίτλων, που διαχειρίζεται η «Ελληνικά Χρηματιστήρια Α.Ε.» (Ε.Χ.Α.Ε.), όπου τηρούνται οι κινητές αξίες (μετοχές) της εταιρείας. Η απόδειξη της μετοχικής ιδιότητας γίνεται με την προσκόμιση σχετικής έγγραφης βεβαίωσης από την «Ελληνικά Χρηματιστήρια Α.Ε.», ή εναλλακτικά, με απευθείας ηλεκτρονική σύνδεση της εταιρείας με τα αρχεία του εν λόγω φορέα. Η ιδιότητα του μετόχου πρέπει να υφίσταται κατά την έναρξη της πέμπτης (5ης) ημέρας πριν από την ημέρα συνεδρίασης της Τακτικής Γενικής Συνέλευσης της , ήτοι κατά την έναρξη της 25ης Οκτωβρίου 2013 (ημερομηνία καταγραφής) και η σχετική έγγραφη βεβαίωση ή η ηλεκτρονική πιστοποίηση της μετοχικής τους ιδιότητας πρέπει να περιέλθει στην Εταιρεία, το αργότερο μέχρι την τρίτη (3η) ημέρα πριν από τη συνεδρίαση της Τακτικής Γενικής Συνέλευσης ήτοι έως την 2η Οκτωβρίου 2013 κατά τις εργάσιμες ημέρες και ώρες. Για τη συμμετοχή στην Α' Επαναληπτική Τακτική Γενική Συνέλευση της 11ης Νοεμβρίου 2013 η ιδιότητα του μετόχου πρέπει να υφίσταται κατά την έναρξη της τέταρτης (4ης) ημέρας πριν από την ημέρα συνεδρίασης αυτής ήτοι κατά την 7η Νοεμβρίου 2013 (ημερομηνία καταγραφής Α' Επαναληπτικής Τακτικής Γενικής Συνέλευσης) και η σχετική έγγραφη βεβαίωση ή η ηλεκτρονική πιστοποίηση της μετοχικής ιδιότητας αυτού πρέπει να περιέλθει στην εταιρεία το αργότερο μέχρι την τρίτη (3) ημέρα πριν από την ορισθείσα ημερομηνία συνεδρίασης της ως άνω Α' Επαναληπτικής Τακτικής Γενικής Συνέλευσης, ήτοι μέχρι την 8η Νοεμβρίου 2013 κατά τις εργάσιμες ημέρες και ώρες. Στην Τακτική Γενική Συνέλευση δικαιώμα συμμετοχής και ψήφου έχει μόνον όποιος φέρει την ιδιότητα του μετόχου κατά την Ημερομηνία Καταγραφής, ήτοι την 25η Οκτωβρίου 2013 ή την 7η Νοεμβρίου 2013 για την Α' Επαναληπτική Τακτική Γενική Συνέλευση. Σε περίπτωση μη συμμόρφωσης προς τις άνω διατάξεις του άρθρου 28^Α του Κ.Ν. 2190/20, ο εν λόγω μέτοχος μετέχει στην Τακτική Γενική Συνέλευση μόνο μετά από αδειά της. Σημειώνεται ότι η άσκηση των εν λόγω δικαιωμάτων συμμετοχής και ψήφου δεν προϋποθέτει τη δέσμευση των μετοχών του δικαιούχου ούτε την τήρηση άλλης ανάλογης διαδικασίας, η οποία περιορίζει τη δυνατότητα πώλησης και μεταβίβασης αυτών κατά το χρονικό διάστημα που μεσολαβεί ανάμεσα στην Ημερομηνία Καταγραφής και στην ημερομηνία συνεδρίασης της οικείας Τακτικής Γενικής Συνέλευσης. β. Διαδικασία για την άσκηση δικαιώματος ψήφου μέσω αντιπροσώπου/πών: Ο μέτοχος συμμετέχει στην Τακτική Γενική Συνέλευση της εταιρείας και ψηφίζει είτε αυτοπροσώπως είτε μέσω αντιπροσώπων. Διατάξεις του καταστατικού, οι οποίες περιορίζουν είτε την δι' αντιπροσώπων ενάσκηση των δικαιωμάτων του μετόχου είτε την επιλεξιμότητα των προσώπων που μπορούν να ορίζονται ως αντιπρόσωποι, δεν έχουν ισχύ. Κάθε μέτοχος μπορεί να διορίζει μέχρι τρεις (3) αντιπροσώπους. Ωστόσο, αν ο μέτοχος κατέχει μετοχές της εταιρείας, οι οποίες εμφανίζονται σε περισσότερους του

ενός λογαριασμού αξιών, ο περιορισμός αυτός δεν εμποδίζει τον μέτοχο να ορίζει διαφορετικούς αντιπροσώπους για τις μετοχές που εμφανίζονται στον κάθε λογαριασμό αξιών σε σχέση με την Τακτική Γενική Συνέλευση. Αντιπρόσωπος που ενεργεί για περισσότερους μετόχους μπορεί να ψηφίζει διαφορετικά για κάθε μέτοχο. Νομικά πρόσωπα μετέχουν στη γενική συνέλευση ορίζοντας ως εκπροσώπους τους μέχρι τρία (3) φυσικά πρόσωπα. Ο μέτοχος μπορεί να διορίσει αντιπρόσωπο για μία και μόνη γενική συνέλευση ή για όσες συνελεύσεις λάβουν χώρα εντός ορισμένου χρόνου. Ο αντιπρόσωπος ψηφίζει σύμφωνα με τις οδηγίες του μετόχου, εφόσον υφίστανται, και υποχρεούται να αρχειοθετεί τις οδηγίες ψήφου για τουλάχιστον ένα (1) έτος, από την υποβολή του πρακτικού της γενικής συνέλευσης στη δημόσια αρχή, ή εάν η απόφαση υποβάλλεται σε δημοσιότητα από την καταχώρηση αυτής στο Μητρώο Ανωνύμων Εταιρειών. Ο αντιπρόσωπος μετόχου υποχρεούται να γνωστοποιεί στην εταιρεία, πριν από την έναρξη της συνεδρίασης της Τακτικής Γενικής Συνέλευσης, κάθε συγκεκριμένο γεγονός το οποίο μπορεί να είναι χρήσιμο στους μετόχους για την αξιολόγηση του κινδύνου να εξυπηρετηθεί ο αντιπρόσωπος άλλα συμφέροντα πλην των συμφερόντων του μετόχου. Σύγκρουση συμφερόντων μπορεί να προκύπτει ιδίως όταν ο αντιπρόσωπος: α) είναι μέτοχος που ασκεί τον έλεγχο της εταιρείας ή είναι άλλο νομικό πρόσωπο ή οντότητα η οποία ελέγχεται από το μέτοχο αυτόν, β) είναι μέλος του διοικητικού συμβουλίου ή της εν γένει διοίκησης της εταιρείας ή μετόχου που ασκεί τον έλεγχο της εταιρείας, ή άλλου νομικού προσώπου ή οντότητας που ελέγχεται από μέτοχο ο οποίος ασκεί τον έλεγχο της εταιρείας, γ) είναι υπάλληλος ή ορκωτός ελεγκτής της εταιρείας ή μετόχου που ασκεί τον έλεγχο της εταιρείας, ή άλλου νομικού προσώπου ή οντότητας που ελέγχεται από μέτοχο, ο οποίος ασκεί τον έλεγχο της εταιρείας, δ) είναι σύζυγος ή συγγενής πρώτου βαθμού με ένα από τα φυσικά πρόσωπα που αναφέρονται στις περιπτώσεις α έως γ. Ο διορισμός και η ανάκληση αντιπροσώπου του μετόχου γίνεται εγγράφως και κοινοποιείται στην εταιρεία, τουλάχιστον τρεις (3) ημέρες πριν από την ορισθείσα ημερομηνία συνεδρίασης της Τακτικής Γενικής Συνέλευσης, ήτοι μέχρι την 25η Οκτωβρίου 2013 κατά τις εργάσιμες ημέρες και ώρες. Η εταιρεία έχει καταστήσει διαθέσιμο στην ιστοσελίδα της (www.nakas.gr) στο διαδίκτυο, το έντυπο που χρησιμοποιεί για το διορισμό πληρεξουσίου αντιπροσώπου. Το εν λόγω έντυπο κατατίθεται συμπληρωμένο και υπογεγραμμένο από τον μέτοχο στα Κεντρικά Γραφεία της εταιρείας, στη διεύθυνση 19ο χλμ. Λεωφ. Λαυρίου, Παιανία Αττικής (Υπηρεσία Εξυπηρέτησης Μετόχων, υπεύθυνη κ. Φιλοθέη Λαψάνη) ή αποστέλλεται τηλεομοιοτυπικός στο φαξ: 210 6686108 τρεις (3) τουλάχιστον ημέρες πριν από την ημερομηνία της Τακτικής Γενικής Συνέλευσης ή τυχόν Επαναληπτικών αυτής. Ο δικαιούχος μέτοχος καλείται να μεριμνά για την επιβεβαίωση της επιτυχούς αποστολής του εντύπου διορισμού αντιπροσώπου και της παραλαβής του από την εταιρεία, καλώντας στο τηλέφωνο: 210 6686101. γ. Δικαιώματα Μειοψηφίας των μετόχων. 1) Με αίτηση μετόχων που εκπροσωπούν το ένα εικοστό (1/20) του καταβεβλημένου μετοχικού κεφαλαίου, το Διοικητικό Συμβούλιο υποχρεούται να εγγράψει στην ημερήσια διάταξη της Τακτικής Γενικής Συνέλευσης που έχει ήδη συγκληθεί για την 30η Οκτωβρίου 2013 πρόσθετα θέματα, εάν η σχετική αίτηση περιέλθει στο Διοικητικό Συμβούλιο ήτοι δεκαπέντε (15) τουλάχιστον ημέρες πριν από την Τακτική Γενική Συνέλευση, ήτοι μέχρι και την 15η Οκτωβρίου 2013. Η αίτηση για την εγγραφή πρόσθετων θεμάτων στην ημερήσια διάταξη συνοδεύεται από αιτιολόγηση ή από σχέδιο απόφασης προς έγκριση στην Τακτική Γενική Συνέλευση και η αναθεωρημένη ημερήσια διάταξη δημοσιοποιείται με τον ίδιο τρόπο όπως η προηγούμενη ημερήσια διάταξη δεκατρείς (13) ημέρες πριν από την ημερομηνία της Τακτικής Γενικής Συνέλευσης, ήτοι μέχρι και την 17η Οκτωβρίου 2013 και ταυτόχρονα τίθεται στη διάθεση των μετόχων στο διαδίκτυο, στην ιστοσελίδα της Εταιρείας (www.nakas.gr), μαζί με την αιτιολόγηση ή το σχέδιο απόφασης που έχει υποβληθεί από τους μετόχους κατά τα προβλεπόμενα στο άρθρο 27 παρ. 3 του Κ.Ν. 2190/1920 (άρθρο 39 παρ. 2 του Κ.Ν. 2190/1920). 2) Με αίτηση μετόχων που εκπροσωπούν το ένα εικοστό (1/20) του καταβεβλημένου μετοχικού κεφαλαίου, το Διοικητικό Συμβούλιο θέτει στη διάθεση των μετόχων κατά τα οριζόμενα στο άρθρο 27 παρ. 3 του Κ.Ν. 2190/1920, έξι (6) τουλάχιστον ημέρες πριν από την ημερομηνία της Τακτικής Γενικής Συνέλευσης, σχέδια αποφάσεων για θέματα που έχουν περιληφθεί στην αρχική ή την αναθεωρημένη ημερήσια διάταξη, αν η σχετική αίτηση περιέλθει στο Διοικητικό Συμβούλιο επτά (7) τουλάχιστον ημέρες πριν από την ημερομηνία της Τακτικής Γενικής Συνέλευσης της 30ης Οκτωβρίου 2013 (άρθρο 39 παρ.2 του Κ.Ν. 2190/1920). Το Διοικητικό Συμβούλιο δεν είναι υποχρεωμένο να προβαίνει στην εγγραφή θεμάτων στην ημερήσια διάταξη ούτε στη δημοσίευση ή γνωστοποίηση αυτών μαζί με αιτιολόγηση και σχέδια αποφάσεων που υποβάλλονται από τους μετόχους, αν το περιεχόμενο αυτών έρχεται προφανώς σε αντίθεση με το νόμο και τα χρηστά ήθη. 3) Μετά από αίτηση οποιουδήποτε μετόχου που υποβάλλεται στην εταιρεία πέντε (5) τουλάχιστον πλήρεις ημέρες πριν από τη Τακτική Γενική Συνέλευση της 30ης Οκτωβρίου 2013 ήτοι μέχρι και την 25η Οκτωβρίου 2013 το Διοικητικό Συμβούλιο υποχρεούται να παρέχει στην Τακτική Γενική Συνέλευση τις αιτούμενες συγκεκριμένες πληροφορίες για τις υποθέσεις της εταιρείας, στο μέτρο που αυτές είναι χρήσιμες για την πραγματική εκτίμηση των θεμάτων της ημερήσιας διάταξης. Το Διοικητικό Συμβούλιο μπορεί να απαντήσει ενιαία σε αιτήσεις μετόχων με το ίδιο περιεχόμενο. Υποχρέωση παροχής πληροφοριών δεν υφίσταται όταν οι σχετικές πληροφορίες διατίθενται ήδη στην ιστοσελίδα της εταιρείας, ιδίως με τη μορφή ερωτήσεων και απαντήσεων. Το Διοικητικό Συμβούλιο μπορεί ν' αρνηθεί την παροχή των πληροφοριών για αποχώρητα ουσιαστικούς λόγους, ο οποίος αναγράφεται στα πρακτικά (άρθρο 39 παρ. 4 του Κ.Ν. 2190/1920). 4) Μετά από αίτηση μετόχων που εκπροσωπούν το ένα πέμπτο (1/5) του καταβεβλημένου μετοχικού κεφαλαίου και η οποία υποβάλλεται στην εταιρεία πέντε (5) τουλάχιστον πλήρεις ημέρες πριν από την Τακτική Γενική Συνέλευση της 30ης Οκτωβρίου 2013 ήτοι μέχρι και την 25η Οκτωβρίου 2013 το Διοικητικό Συμβούλιο υποχρεούται να παρέχει στην Τακτική Γενική Συνέλευση τις πληροφορίες για την πορεία των εταιρικών υποθέσεων και την περιουσιακή κατάσταση της εταιρείας στο μέτρο που αυτές είναι χρήσιμες για την πραγματική εκτίμηση των θεμάτων της ημερήσιας διάταξης. Αντίστοιχες προθεσμίες για τυχόν άσκηση δικαιωμάτων μειοψηφίας των μετόχων ισχύουν και σε περίπτωση Επαναληπτικών Γενικών Συνελεύσεων. Σε όλες τις ανωτέρω αναφερόμενες περιπτώσεις οι αιτούντες μέτοχοι οφείλουν να αποδεικνύουν τη μετοχική τους ιδιότητα και τον αριθμό των μετοχών που κατέχουν κατά την άσκηση του σχετικού δικαιώματος. Τέτοια απόδειξη αποτελεί η προσκόμιση έγγραφης βεβαίωσης από τον φορέα στον οποίο τηρούνται οι οικείες κινητές αξίας ή εναλλακτικά η πιστοποίηση της μετοχικής τους ιδιότητας με απευθείας ηλεκτρονική σύνδεση φορέα και εταιρείας. δ. Διαθέσιμες πληροφορίες και έγγραφα: Οι πληροφορίες και τα έγγραφα που προβλέπονται στο άρθρο 27 παρ. 3 του Κ.Ν. 2190/1920, θα διατίθενται σε έγχαρτη μορφή στα γραφεία της έδρας της εταιρείας στο 19ο χλμ. Λεωφ. Λαυρίου, Παιανία Αττικής (Τμήμα Εξυπηρέτησης Μετόχων, υπεύθυνη κ. Φιλοθέη Λαψάνη) και σε ηλεκτρονική μορφή στο διαδίκτυο, με ανάρτησή τους στην ιστοσελίδα της εταιρείας www.nakas.gr.

ΒΙΟΧΑΛΚΟ Ε.Β. ΧΑΛΚΟΥ ΚΑΙ ΑΛΟΥΜΙΝΙΟΥ Α.Ε.

Έκτακτη Γενική Συνέλευση την 12/11/2013, ημέρα Τρίτη και ώρα 12.00 μμ, στο ξενοδοχείο HILTON (ΧΙΛΤΟΝ), Λεωφόρος Βασιλίσσης Σοφίας 46, Αθήνα. Σε περίπτωση μη επίτευξης της απαιτούμενης απαρτίας για όλα ή για ορισμένα θέματα της ημερήσιας διάταξης, καλούνται οι κ.κ. Μέτοχοι σε Α' Επαναληπτική Γενική Συνέλευση, την 25η Νοεμβρίου 2013 ημέρα Δευτέρα και ώρα 12.00 μ., στην ίδια διεύθυνση, χωρίς δημοσίευση νεότερης πρόσκλησης. Σε περίπτωση μη επίτευξης της απαιτούμενης απαρτίας για όλα ή για ορισμένα θέματα της ημερήσιας διάταξης κατά την Α' Επαναληπτική Γενική Συνέλευση, καλούνται οι κ.κ. Μέτοχοι σε Β' Επαναληπτική Γενική Συνέλευση, την 6η Δεκεμβρίου 2013 ημέρα Παρασκευή και ώρα 12.00 μ., στην ίδια διεύθυνση, χωρίς δημοσίευση νεότερης πρόσκλησης. ΘΕΜΑΤΑ ΗΜΕΡΗΣΙΑΣ ΔΙΑΤΑΞΗΣ: 1. Υποβολή και έγκριση: α) του από 16/9/2013 Κοινού Σχεδίου Σύμβασης Διασυννοριακής Συγχώνευσης των εταιρειών «ΒΙΟΧΑΛΚΟ -ΕΛΛΗΝΙΚΗ ΒΙΟΜΗΧΑΝΙΑ ΧΑΛΚΟΥ & ΑΛΟΥΜΙΝΙΟΥ Α.Ε.» και

«VIOHALCO», β) της έκθεσης του Διοικητικού Συμβουλίου της εταιρείας για τη Διασυνοριακή Συγχώνευση που καταρτίστηκε σύμφωνα με το άρθρο 5 του νόμου 3777/2009, γ) της έκθεσης του κοινού ανεξάρτητου εμπειρογνώμονα για τη Διασυνοριακή Συγχώνευση που καταρτίστηκε σύμφωνα με το άρθρο 6 του νόμου 3777/2009 και το άρθρο 772/9, §1 του Βελγικού Κώδικα Εταιρειών. 2. Έγκριση της Διασυνοριακής Συγχώνευσης των εταιρειών «ΒΙΟΧΑΛΚΟ -ΕΛΛΗΝΙΚΗ ΒΙΟΜΗΧΑΝΙΑ ΧΑΛΚΟΥ & ΑΛΟΥΜΙΝΙΟΥ Α.Ε.» και «VIOHALCO» με απορρόφηση της πρώτης από τη δεύτερη, σύμφωνα με τις διατάξεις του νόμου 3777/2009 σε συνδυασμό με τις διατάξεις του Κ.Ν. 2190/1920 και των άρθρων 772/1 και επόμενα του Βελγικού Κώδικα Εταιρειών. 3. Παροχή Εξουσιοδοτήσεων. 4. Διακύρωση εκλογής προσωρινού συμβούλου σε αντικατάσταση παρατηθέντος. 5. Διάφορα θέματα – Ανακοινώσεις. ΔΙΚΑΙΩΜΑ ΣΥΜΜΕΤΟΧΗΣ ΣΤΗ ΓΕΝΙΚΗ ΣΥΝΕΛΕΥΣΗ - Στη Γενική Συνέλευση δικαιούται να συμμετέχει όποιος εμφανίζεται ως μέτοχος στο αρχείο του Συστήματος Ύλων Τίτλων που διαχειρίζεται η «Ελληνικά Χρηματιστήρια Α.Ε.» (πρώην Κεντρικό Αποθετήριο Αξιών), στο οποίο τηρούνται οι κινητές αξίες της Εταιρίας. Η απόδειξη της μετοχικής ιδιότητας γίνεται με την προσκόμιση σχετικής έγγραφης βεβαίωσης του ως άνω φορέα, ή εναλλακτικά, με απευθείας ηλεκτρονική σύνδεση της Εταιρίας με τα αρχεία αυτού Η ιδιότητα του μετόχου πρέπει να υφίσταται κατά την 07/11/2013 (Ημερομηνία Καταγραφής), ήτοι κατά την έναρξη της πέμπτης (5ης) ημέρας πριν από την ημέρα συνεδρίασης της Γενικής Συνέλευσης και η σχετική έγγραφη βεβαίωση σχετικά με τη μετοχική ιδιότητα πρέπει να περιέλθει στην Εταιρία το αργότερο την 09/11/2013, ήτοι την τρίτη (3η) ημέρα πριν από τη συνεδρίαση της Γενικής Συνέλευσης. Για την Α' Επαναληπτική Γενική Συνέλευση η ιδιότητα του μετόχου πρέπει να υφίσταται κατά την έναρξη της 21/11/2013 (ημερομηνία καταγραφής Α' Επαναληπτικής Γενικής Συνέλευσης), ήτοι κατά την έναρξη της τέταρτης (4ης) ημέρας πριν από την ημέρα συνεδρίασης της Α' Επαναληπτικής Γενικής Συνέλευσης της 25η Νοεμβρίου 2013, η δε σχετική έγγραφη βεβαίωση ή ηλεκτρονική πιστοποίηση σχετικά με την μετοχική ιδιότητα πρέπει να περιέλθει στην Εταιρία το αργότερο την 22η Νοεμβρίου 2013, ήτοι την τρίτη (3η) ημέρα πριν από την συνεδρίαση της ως άνω Επαναληπτικής Γενικής Συνέλευσης. Για την Β' Επαναληπτική Γενική Συνέλευση η ιδιότητα του μετόχου πρέπει να υφίσταται κατά την έναρξη της 02/12/2013 (ημερομηνία καταγραφής Β' Επαναληπτικής Γενικής Συνέλευσης), ήτοι κατά την έναρξη της τέταρτης (4ης) ημέρας πριν από την ημέρα συνεδρίασης της Β' Επαναληπτικής Γενικής Συνέλευσης της 6η Δεκεμβρίου 2013, η δε σχετική έγγραφη βεβαίωση ή ηλεκτρονική πιστοποίηση σχετικά με την μετοχική ιδιότητα πρέπει να περιέλθει στην Εταιρία το αργότερο την 3η Δεκεμβρίου 2013, ήτοι την τρίτη (3η) ημέρα πριν από την συνεδρίαση της ως άνω Επαναληπτικής Γενικής Συνέλευσης. Έναντι της Εταιρίας θεωρείται ότι έχει δικαίωμα συμμετοχής και ψήφου στη Γενική Συνέλευση μόνον όποιος φέρει την ιδιότητα του μετόχου κατά την αντίστοιχη Ημερομηνία Καταγραφής. Σε περίπτωση μη συμμόρφωσης προς τις διατάξεις του άρθρου 28α του Κ.Ν.2190/1920, ο εν λόγω μέτοχος μετέχει στη Γενική Συνέλευση μόνο μετά από άδειά της. Η άσκηση των εν λόγω δικαιωμάτων δεν προϋποθέτει τη δέσμευση των μετοχών του δικαιούχου ούτε την τήρηση άλλης ανάλογης διαδικασίας, η οποία περιορίζει τη δυνατότητα πώλησης και μεταβίβασης αυτών κατά το χρονικό διάστημα που μεσολαβεί ανάμεσα στην Ημερομηνία Καταγραφής και στη Γενική Συνέλευση. ΔΙΑΔΙΚΑΣΙΑ ΓΙΑ ΤΗΝ ΑΣΚΗΣΗ ΔΙΚΑΙΩΜΑΤΟΣ ΨΗΦΟΥ ΜΕΣΩ ΑΝΤΙΠΡΟΣΩΠΟΥ - Ο μέτοχος συμμετέχει στη Γενική Συνέλευση και ψηφίζει είτε αυτοπροσώπως είτε μέσω αντιπροσώπων. Κάθε μέτοχος μπορεί να διορίζει μέχρι τρεις (3) αντιπροσώπους. Νομικά πρόσωπα μετέχουν στη Γενική Συνέλευση ορίζοντας ως εκπροσώπους τους μέχρι τρία (3) φυσικά πρόσωπα. Ωστόσο, αν ο μέτοχος κατέχει μετοχές της Εταιρίας, οι οποίες εμφανίζονται σε περισσότερους του ενός λογαριασμούς αξιών, ο περιορισμός αυτός δεν εμποδίζει το μέτοχο να ορίξει διαφορετικούς αντιπροσώπους για τις μετοχές που εμφανίζονται στον κάθε λογαριασμό αξιών σε σχέση με τη Γενική Συνέλευση. Αντιπρόσωπος που ενεργεί για περισσότερους μετόχους μπορεί να ψηφίζει διαφορετικά για κάθε μέτοχο. Ο αντιπρόσωπος μετόχου υποχρεούται να γνωστοποιεί στην Εταιρία, πριν από την έναρξη της συνεδρίασης της Γενικής Συνέλευσης, κάθε συγκεκριμένο γεγονός, το οποίο μπορεί να είναι χρήσιμο στους μετόχους για την αξιολόγηση του κινδύνου να εξυπηρετήσει ο αντιπρόσωπος άλλα συμφέροντα πλην των συμφερόντων του μετόχου. Κατά την έννοια της παρούσας παραγράφου, μπορεί να προκύπτει σύγκρουση συμφερόντων ιδίως όταν ο αντιπρόσωπος: α) είναι μέτοχος που ασκεί τον έλεγχο της Εταιρίας ή είναι άλλο νομικό πρόσωπο ή οντότητα η οποία ελέγχεται από το μέτοχο αυτόν, β) είναι μέλος του Διοικητικού Συμβουλίου ή της εν γένει διοίκησης της Εταιρίας ή μετόχου που ασκεί τον έλεγχο της Εταιρίας, ή άλλου νομικού προσώπου ή οντότητας που ελέγχεται από μέτοχο ο οποίος ασκεί τον έλεγχο της Εταιρίας, γ) είναι υπάλληλος ή ορκωτός ελεγκτής της Εταιρίας ή μετόχου που ασκεί τον έλεγχο της Εταιρίας, ή άλλου νομικού προσώπου ή οντότητας που ελέγχεται από μέτοχο, ο οποίος ασκεί τον έλεγχο της Εταιρίας, δ) είναι σύζυγος ή συγγενής πρώτου βαθμού με ένα από τα φυσικά πρόσωπα που αναφέρονται στις περιπτώσεις (α) έως (γ). Ο διορισμός ή η ανάκληση αντιπροσώπου του μετόχου γίνεται εγγράφως και κοινοποιείται στην Εταιρία με τους ίδιους τύπους, τουλάχιστον τρεις (3) ημέρες πριν από την ημερομηνία συνεδρίασης της Γενικής Συνέλευσης. Η Εταιρία θα καταστήσει διαθέσιμο στην ιστοσελίδα της (www.viohalco.gr) το έντυπο που μπορεί να χρησιμοποιηθεί για το διορισμό αντιπροσώπου. Το έντυπο αυτό κατατίθεται συμπληρωμένο και υπογεγραμμένο από το μέτοχο στο Τμήμα Εξυπηρέτησης Μετόχων της Εταιρίας στην διεύθυνση: Χειμάρas 16, Μαρούσι, Τ.Κ. 151 25 ή αποστέλλεται στο fax: 210 6861347 τρεις (3) τουλάχιστον ημέρες πριν από την ημερομηνία της Γενικής Συνέλευσης. Ο δικαιούχος καλείται να μεριμνά για την επιβεβαίωση της επιτυχούς αποστολής του εντύπου διορισμού αντιπροσώπου και της παραλαβής του από την Εταιρία, καλώντας στο τηλέφωνο: 210 6861349, κ. Κωνσταντίνο Κανελλόπουλο. Κάθε μετοχή εκδόσεως της Εταιρίας ενσωματώνει δικαίωμα μιας ψήφου. Το Καταστατικό της Εταιρίας δεν προβλέπει τη δυνατότητα συμμετοχής στη Γενική Συνέλευση με ηλεκτρονικά μέσα χωρίς τη φυσική παρουσία των μετόχων στον τόπο διεξαγωγής της ή τη δυνατότητα εξ αποστάσεως συμμετοχής των μετόχων στην ψηφοφορία. ΔΙΚΑΙΩΜΑΤΑ ΜΕΙΟΨΗΦΙΑΣ ΤΩΝ ΜΕΤΟΧΩΝ - Σύμφωνα με τα προβλεπόμενα στο άρθρο 26 του Κ.Ν. 2190/1920, όπως ισχύει σήμερα, η Εταιρία ενημερώνει τους μετόχους της για τα ακόλουθα: (α) Με αίτηση μετόχων που εκπροσωπούν το ένα εικοστό (1/20) του καταβεβλημένου μετοχικού κεφαλαίου, το Διοικητικό Συμβούλιο της Εταιρίας υποχρεούται να εγγράψει στην ημερησία διάταξη της Γενικής Συνέλευσης πρόσθετα θέματα, εάν η σχετική αίτηση περιέλθει στο Διοικητικό Συμβούλιο μέχρι την 28η Οκτωβρίου 2013, δηλ. δεκαπέντε (15) τουλάχιστον ημέρες πριν από τη Γενική Συνέλευση. Η αίτηση για την εγγραφή πρόσθετων θεμάτων στην ημερησία διάταξη συνοδεύεται από αιτιολόγηση ή από σχέδιο απόφασης προς έγκριση στη Γενική Συνέλευση και η αναθεωρημένη ημερησία διάταξη δημοσιοποιείται με τον ίδιο τρόπο όπως η προηγούμενη ημερησία διάταξη, στις 30/10/2013, δηλ. δεκατρείς (13) ημέρες πριν από την ημερομηνία της Γενικής Συνέλευσης και ταυτόχρονα τίθεται στη διάθεση των μετόχων στην ιστοσελίδα της Εταιρίας, μαζί με την αιτιολόγηση ή το σχέδιο απόφασης που έχει υποβληθεί από τους μετόχους κατά τα προβλεπόμενα στο άρθρο 27 παρ. 3 Κ.Ν. 2190/1920. (β) Με αίτηση μετόχων που εκπροσωπούν το ένα εικοστό (1/20) του καταβεβλημένου μετοχικού κεφαλαίου, το Διοικητικό Συμβούλιο θέτει στη διάθεση των μετόχων κατά τα οριζόμενα στο άρθρο 27 παρ.3 του Κ.Ν. 2190/1920, το αργότερο μέχρι την 06/11/2013, ήτοι έξι (6) τουλάχιστον ημέρες πριν από την ημερομηνία της Γενικής Συνέλευσης, σχέδια αποφάσεων για θέματα που έχουν περιληφθεί στην αρχική ή την αναθεωρημένη ημερησία διάταξη, αν η σχετική αίτηση περιέλθει στο Διοικητικό Συμβούλιο μέχρι την 05/11/2013, δηλ. επτά (7) τουλάχιστον ημέρες πριν από την ημερομηνία της Γενικής Συνέλευσης. (γ) Μετά από αίτηση οποιουδήποτε μετόχου που υποβάλλεται στην Εταιρία μέχρι την 06/11/2013, δηλ. πέντε (5) τουλάχιστον πλήρεις ημέρες πριν από τη Γενική Συνέλευση, το Διοικητικό Συμβούλιο υποχρεούται να παρέχει στη Γενική Συνέλευση τις αιτούμενες συγκεκριμένες πληροφορίες για τις υποθέσεις της Εταιρίας, στο μέτρο που αυτές είναι χρήσιμες για την πραγματική εκτίμηση των θεμάτων της ημερησίας διάταξης. Το Διοικητικό Συμβούλιο μπορεί να απαντήσει ενιαία σε

αιτήσεις μετόχων με το ίδιο περιεχόμενο. Υποχρέωση παροχής πληροφοριών δεν υφίσταται όταν οι σχετικές πληροφορίες διατίθενται ήδη στην ιστοσελίδα της Εταιρείας, ιδίως με τη μορφή ερωτήσεων και απαντήσεων. Επίσης, με αίτηση μετόχων, που εκπροσωπούν το ένα εικοστό (1/20) του καταβεβλημένου μετοχικού κεφαλαίου, το Διοικητικό Συμβούλιο υποχρεούται να ανακοινώνει στην Γενική Συνέλευση, τα ποσά που, κατά την τελευταία διετία, καταβλήθηκαν σε κάθε μέλος του Διοικητικού Συμβουλίου ή τους Διευθυντές της Εταιρείας, καθώς και κάθε παροχή προς τα πρόσωπα αυτά από οποιαδήποτε αιτία ή σύμβαση της εταιρείας με αυτούς. Σε όλες τις ανωτέρω περιπτώσεις το Διοικητικό Συμβούλιο μπορεί να αρνηθεί την παροχή των πληροφοριών για αποχώρυντα ουσιώδη λόγο, ο οποίος αναγράφεται στα πρακτικά. (δ) Μετά από αίτηση μετόχων που εκπροσωπούν το ένα πέμπτο (1/5) του καταβεβλημένου μετοχικού κεφαλαίου η οποία υποβάλλεται στην Εταιρεία μέχρι τις 06/11/2013, δηλ. πέντε (5) τουλάχιστον πλήρεις ημέρες πριν από τη Γενική Συνέλευση, το Διοικητικό Συμβούλιο υποχρεούται να παρέχει στη Γενική Συνέλευση πληροφορίες για την πορεία των εταιρικών υποθέσεων και την περιουσιακή κατάσταση της Εταιρείας. Το Διοικητικό Συμβούλιο μπορεί να αρνηθεί την παροχή των πληροφοριών για αποχώρυντα ουσιώδη λόγο, ο οποίος αναγράφεται στα πρακτικά. Αντίστοιχες προθεσμίες για τυχόν άσκηση δικαιωμάτων μειοψηφίας των μετόχων ισχύουν και σε περίπτωση Επαναληπτικών Γενικών Συνελεύσεων. Σε όλες τις ανωτέρω αναφερόμενες περιπτώσεις οι αιτούντες μέτοχοι οφείλουν να αποδεικνύουν τη μετοχική τους ιδιότητα και τον αριθμό των μετόχων που κατέχουν κατά την άσκηση του σχετικού δικαιώματος. Τέτοια απόδειξη αποτελεί και η προσκόμιση βεβαίωσης από τον φορέα στον οποίο τηρούνται οι οικείες κινητές αξίες ή η πιστοποίηση της μετοχικής ιδιότητας με απευθείας ηλεκτρονική σύνδεση φορέα και Εταιρείας. ΔΙΑΘΕΣΙΜΑ ΕΓΓΡΑΦΑ ΚΑΙ ΠΛΗΡΟΦΟΡΙΕΣ - Οι πληροφορίες του άρθρου 27 παρ. 3 του Κ.Ν. 2190/1920 (κείμενο πρόσκλησης για σύγκληση της Έκτακτης Γενικής Συνέλευσης, συνολικός αριθμός μετόχων της Εταιρείας και των αντίστοιχων δικαιωμάτων ψήφου, σχόλια του Διοικητικού Συμβουλίου της Εταιρείας επί των θεμάτων της ημερήσιας διάταξης και έντυπο διορισμού αντιπροσώπου) θα διατίθενται σε ηλεκτρονική μορφή στην ιστοσελίδα της Εταιρείας www.viohalco.gr. Αντίγραφα των παραπάνω εγγράφων θα διατίθενται στα γραφεία του Τμήματος Εξυπηρέτησης Μετόχων της Εταιρείας, στη διεύθυνση: Χειμάρας 16, Μαρούσι Τ.Κ. 151 25.

ΣΕΛΜΑΝ ΕΛΛΗΝΟΕΛΒΕΤΙΚΗ ΒΙΟΜΗΧΑΝΙΑ ΕΠΕΞΕΡΓΑΣΙΑΣ ΞΥΛΟΥ Α.Ε.

Έκτακτη Γενική Συνέλευση που θα γίνει στις **31/10/2013**, ημέρα Πέμπτη και ώρα **09.30 π.μ.** στα γραφεία της έδρας της Εταιρείας, στην Αθήνα, οδός Πατριάρχου Ιωακείμ αρ. 3, 5ος όροφος, με σκοπό τη συζήτηση και λήψη απόφασης επί των παρακάτω θεμάτων Ημερήσιας Διάταξης: 1. Αλλαγή έδρας και τροποποίηση του άρθρου 3 του Καταστατικού. 2. Χορήγηση άδειας για τη σύναψη συμβάσεων του άρθρου 23α του Κ.Ν. 2190/1920. Σε περίπτωση μη επίτευξης της απαιτούμενης εκ του νόμου απαρτίας για τα θέματα της Ημερήσιας Διάταξης, οι κκ. Μέτοχοι καλούνται εκ νέου σε Επαναληπτική Έκτακτη Γενική Συνέλευση στις 14.11.2013, ημέρα Πέμπτη και ώρα 09.30, στα γραφεία και έδρα της Εταιρείας στην Αθήνα οδός Πατριάρχου Ιωακείμ αριθμός 3, 5ος όροφος. Σε περίπτωση Επαναληπτικής Έκτακτης Γενικής Συνέλευσης δεν θα δημοσιευθεί νέα πρόσκληση. I. Δικαιώματα συμμετοχής και ψήφου - Δικαίωμα συμμετοχής και ψήφου στην Έκτακτη Γενική Συνέλευση της 31ης Οκτωβρίου 2013 έχουν όλοι όσοι εμφανίζονται ως Μέτοχοι της Εταιρείας στα αρχεία του Συστήματος Άυλων Τίτλων (Σ.Α.Τ.) που διαχειρίζεται η «Ελληνικά Χρηματιστήρια Ανώνυμη Εταιρεία» (Ε.Χ.Α.Ε.), φορέας στον οποίο τηρούνται οι κινητές αξίες της Εταιρείας, κατά την 26η Οκτωβρίου 2013 («Ημερομηνία Καταγραφής»), δηλαδή κατά την έναρξη της πέμπτης (5ης) ημέρας πριν από την ημερομηνία συνεδρίασης της Έκτακτης Γενικής Συνέλευσης. Έναντι της Εταιρείας θεωρείται ότι δικαίωμα συμμετοχής και ψήφου στην Έκτακτη Γενική Συνέλευση έχει μόνο όποιος φέρει την ιδιότητα του Μετόχου κατά την Ημερομηνία Καταγραφής. Η απόδειξη της μετοχικής ιδιότητας γίνεται με την προσκόμιση στην Εταιρεία σχετικής έγγραφης βεβαίωσης του ως άνω φορέα ή εναλλακτικά με απευθείας ηλεκτρονική σύνδεση της Εταιρείας με τα αρχεία αυτού το αργότερο κατά την 28η Οκτωβρίου 2013, ήτοι την τρίτη (3η) ημέρα πριν από την ημερομηνία της Έκτακτης Γενικής Συνέλευσης. Σε περίπτωση μη συμμόρφωσης προς τις διατάξεις του άρθρου 28Α του Κ.Ν.2190/1920, ο εν λόγω μέτοχος μετέχει στην Έκτακτη Γενική Συνέλευση μόνο μετά από άδεια της. Η άσκηση των εν λόγω δικαιωμάτων δεν προϋποθέτει τη δέσμευση των μετόχων του δικαιούχου ούτε την τήρηση άλλης ανάλογης διαδικασίας, η οποία περιορίζει τη δυνατότητα πώλησης και μεταβίβασης αυτών κατά το χρονικό διάστημα που μεσολαβεί ανάμεσα στην Ημερομηνία Καταγραφής και στην Έκτακτη Γενική Συνέλευση. Κάθε μετοχή δίνει δικαίωμα μιας ψήφου. Το πλήρες κείμενο της Πρόσκλησης και οι πληροφορίες που προβλέπονται στην παρ.3 του άρθρου 27 του Κ.Ν.2190/1920 διατίθενται σε ηλεκτρονική μορφή στην ιστοσελίδα της Εταιρείας (www.shelman.gr). II. Διαδικασία άσκησης δικαιώματος ψήφου μέσω αντιπροσώπου - Ο μέτοχος συμμετέχει στη Γενική Συνέλευση και ψηφίζει είτε αυτοπροσώπως είτε μέσω αντιπροσώπων. Κάθε μέτοχος μπορεί να διορίζει μέχρι τρεις (3) αντιπροσώπους. Νομικά πρόσωπα μετέχουν στη Γενική Συνέλευση ορίζοντας ως εκπροσώπους τους μέχρι τρία (3) φυσικά πρόσωπα. Ωστόσο, αν ο μέτοχος κατέχει μετοχές μια Εταιρείας, οι οποίες εμφανίζονται σε περισσότερους του ενός λογαριασμούς αξιών, ο περιορισμός αυτός δεν εμποδίζει το μέτοχο να ορίζει διαφορετικούς αντιπροσώπους για τις μετοχές που εμφανίζονται στον κάθε λογαριασμό αξιών σε σχέση με τη Γενική Συνέλευση. Αντιπρόσωπος που ενεργεί για περισσότερους μετόχους μπορεί να ψηφίζει διαφορετικά για κάθε μέτοχο. Ο αντιπρόσωπος μετόχου υποχρεούται να γνωστοποιεί στην Εταιρεία, πριν από την έναρξη της συνεδρίασης της Γενικής Συνέλευσης, κάθε συγκεκριμένο γεγονός, το οποίο μπορεί να είναι χρήσιμο στους μετόχους για την αξιολόγηση του κινδύνου να εξυπηρετήσει ο αντιπρόσωπος άλλα συμφέροντα πλην των συμφερόντων του μετόχου. Κατά την έννοια της παρούσας παραγράφου, μπορεί να προκύπτει σύγκρουση συμφερόντων ιδίως όταν ο αντιπρόσωπος: α) είναι μέτοχος που ασκεί τον έλεγχο της Εταιρείας ή είναι άλλο νομικό πρόσωπο ή οντότητα, η οποία ελέγχεται από το μέτοχο αυτόν, β) είναι μέλος του Διοικητικού Συμβουλίου ή της εν γένει διοίκησης της Εταιρείας ή που ελέγχεται από μέτοχο, ο οποίος ασκεί τον έλεγχο της Εταιρείας, γ) είναι υπάλληλος ή ορκωτός ελεγκτής της Εταιρείας ή μετόχου που ασκεί τον έλεγχο της Εταιρείας, ή άλλου νομικού προσώπου ή οντότητας που ελέγχεται από μέτοχο, ο οποίος ασκεί τον έλεγχο της Εταιρείας, δ) είναι σύζυγος ή συγγενής πρώτου βαθμού με ένα από τα φυσικά πρόσωπα που αναφέρονται στις περιπτώσεις (α) έως (γ). Ο διορισμός και η ανάκληση αντιπροσώπου του μετόχου γίνεται εγγράφως και κοινοποιείται στην Εταιρεία με τους ίδιους τύπους, τουλάχιστον τρεις (3) ημέρες πριν από την ημερομηνία συνεδρίασης της Γενικής Συνέλευσης. Η Εταιρεία θα καταστήσει διαθέσιμο στην ιστοσελίδα της (www.shelman.gr) το έντυπο που μπορεί να χρησιμοποιηθεί για το διορισμό αντιπροσώπου. Το έντυπο αυτό κατατίθεται συμπληρωμένο και υπογεγραμμένο από το μέτοχο στην έδρα της Εταιρείας (Τμήμα Εξυπηρέτησης Μετόχων), στη διεύθυνση: Πατριάρχου Ιωακείμ 3, Αθήνα, Τ.Κ. 106 73 ή αποστέλλεται στο φαξ: 216-7002333 τρεις (3) τουλάχιστον ημέρες πριν από την ημερομηνία της Γενικής Συνέλευσης. Ο δικαιούχος καλείται να μεριμνά για την επιβεβαίωση της επιτυχούς αποστολής του εντύπου διορισμού αντιπροσώπου και της παραλαβής του από την Εταιρεία, καλώντας στο τηλέφωνο: 212 1020940, κ. Μ. Αθανασιάδη. Κάθε μετοχή εκδόσεως της Εταιρείας ενσωματώνει δικαίωμα μιας ψήφου. Το Καταστατικό της Εταιρείας δεν προβλέπει τη δυνατότητα συμμετοχής στη Γενική Συνέλευση με ηλεκτρονικά μέσα χωρίς τη φυσική παρουσία των μετόχων στον τόπο διεξαγωγής της ή τη δυνατότητα εξ αποστάσεως συμμετοχής των μετόχων στην ψηφοφορία. III. Δικαιώματα μειοψηφίας των Μετόχων - Σύμφωνα με τα προβλεπόμενα στο άρθρο 26 του Κ.Ν.2190/1920, όπως ισχύει σήμερα, η Εταιρεία ενημερώνει τους μετόχους της για τα ακόλουθα: (α) Με αίτηση μετόχων που εκπροσωπούν το ένα εικοστό (1/20) του καταβεβλημένου μετοχικού κεφαλαίου, το Διοικητικό Συμβούλιο της Εταιρείας υποχρεούται να εγγράψει στην ημερήσια διάταξη της Γενικής Συνέλευσης πρόσθετα θέματα, εάν η σχετική αίτηση περιέλθει στο Διοικητικό Συμβούλιο δεκαπέντε (15) τουλάχιστον ημέρες

πριν από τη Γενική Συνέλευση. Η αίτηση για την εγγραφή πρόσθετων θεμάτων στην ημερήσια διάταξη συνοδεύεται από αιτιολόγηση ή από σχέδιο απόφασης προς έγκριση στη Γενική Συνέλευση και η αναθεωρημένη ημερήσια διάταξη δημοσιοποιείται με τον ίδιο τρόπο όπως η προηγούμενη ημερήσια διάταξη δεκατρείς (13) ημέρες πριν από την ημερομηνία της Γενικής Συνέλευσης και ταυτόχρονα τίθεται στη διάθεση των μετόχων στην ιστοσελίδα της Εταιρείας, μαζί με την αιτιολόγηση ή το σχέδιο απόφασης που έχει υποβληθεί από τους μετόχους κατά τα προβλεπόμενα από το άρθρο 27 παρ.3 του Κ.Ν. 2190/1920. (β) Με αίτηση μετόχων που εκπροσωπούν το ένα εικοστό (1/20) του καταβεβλημένου μετοχικού κεφαλαίου, το Διοικητικό Συμβούλιο θέτει στη διάθεση των μετόχων κατά τα οριζόμενα στο άρθρο 27 παρ.3 του Κ.Ν. 2190/1920, έξι (6) τουλάχιστον ημέρες πριν από την ημερομηνία της Γενικής Συνέλευσης σχέδια αποφάσεων για θέματα που έχουν περιληφθεί στην αρχική ή την αναθεωρημένη ημερήσια διάταξη, αν η σχετική αίτηση περιέλθει στο Διοικητικό Συμβούλιο επτά (7) τουλάχιστον ημέρες πριν από την ημερομηνία της Γενικής Συνέλευσης. (γ) Μετά από αίτηση οποιουδήποτε μετόχου που υποβάλλεται στην Εταιρεία πέντε (5) τουλάχιστον πλήρεις ημέρες πριν από τη Γενική Συνέλευση το Διοικητικό Συμβούλιο υποχρεούται να παρέχει στη Γενική Συνέλευση τις αιτούμενες συγκεκριμένες πληροφορίες για τις υποθέσεις της Εταιρείας, στο μέτρο που αυτές είναι χρήσιμες για την πραγματική εκτίμηση των θεμάτων της ημερήσιας διάταξης. Το Διοικητικό Συμβούλιο μπορεί να απαντήσει ενιαία σε αιτήσεις μετόχων με το ίδιο περιεχόμενο. Υποχρέωση παροχής πληροφοριών δεν υφίσταται όταν οι σχετικές πληροφορίες διατίθενται ήδη στην ιστοσελίδα της Εταιρείας, ιδίως με τη μορφή ερωτήσεων και απαντήσεων. (δ) Με αίτηση μετόχων, που εκπροσωπούν το ένα εικοστό (1/20) του καταβεβλημένου μετοχικού κεφαλαίου, το Διοικητικό Συμβούλιο υποχρεούται να ανακοινώνει στη Γενική Συνέλευση, τα ποσά που, κατά την τελευταία διετία, καταβλήθηκαν σε κάθε μέλος του Διοικητικού Συμβουλίου ή τους διευθυντές της Εταιρείας, καθώς και κάθε παροχή προς τα πρόσωπα αυτά από οποιαδήποτε αιτία ή σύμβαση της Εταιρείας με αυτούς. (ε) Μετά από αίτηση μετόχων που εκπροσωπούν το ένα πέμπτο (1/5) του καταβεβλημένου μετοχικού κεφαλαίου, η οποία υποβάλλεται στην Εταιρεία πέντε (5) τουλάχιστον πλήρεις ημέρες πριν από τη Γενική Συνέλευση το Διοικητικό Συμβούλιο υποχρεούται να παρέχει στη Γενική Συνέλευση πληροφορίες για την πορεία των εταιρικών υποθέσεων και την περιουσιακή κατάσταση της Εταιρείας. Αντίστοιχες προθεσμίες για τυχόν άσκηση δικαιωμάτων μειοψηφίας των μετόχων ισχύουν και σε περίπτωση Επαναληπτικών Γενικών Συνελεύσεων. Σε όλες τις ανωτέρω αναφερόμενες περιπτώσεις οι αιτούντες μέτοχοι οφείλουν να αποδεικνύουν τη μετοχική τους ιδιότητα και τον αριθμό των μετοχών που κατέχουν κατά την άσκηση του σχετικού δικαιώματος. Τέτοια απόδειξη αποτελεί και η προσκόμιση βεβαίωσης από τον φορέα στον οποίο τηρούνται οι οικείες κινητές αξίες ή η πιστοποίηση της μετοχική ιδιότητας με απευθείας ηλεκτρονική σύνδεση φορέα και Εταιρείας. IV. Διαθέσιμα έγγραφα και πληροφορίες - Τα έγγραφα και οι πληροφορίες του άρθρου 27 παρ. 3 του Κ.Ν. 2190/1920 θα διατίθενται σε ηλεκτρονική μορφή στην ιστοσελίδα της Εταιρείας www.shelman.gr και σε έγχαρτη μορφή στα γραφεία της έδρας της Εταιρείας, στη διεύθυνση: Πατριάρχου Ιωακείμ 3, Αθήνα τηλ. 212 1020940 κατόπιν προηγούμενης συνεννόησης.

Ομολογιακά Δάνεια Επιχειρήσεων

Πλήθος Εισηγμένων Ομολογίων	Ονομαστική αξία	Τιμή έκδοσης	Σημερινό επιτόκιο	Ημερ. λήξης	Διάρκεια (έτη)	Σημείωση	Προσ/μένο* Τок/ρίδιο			Μον. Διαπρα.	Ομολογιακά Δάνεια Επιχειρήσεων	Κατωτ Τιμή	Ανωτ Τιμή	Τιμή κλεισ.	Προηγ. Κλείσιμο-ημέρια	Όγκος	Αξία Συναλλαγών	Τελευταία εντολή			Μεγ έτους		
							Κοινό	Προτιμησιακό	Μον. Διαπρα.									Τιμή	Αγορ./ Πώλ.	Ημερομηνία		λαχ	
39.711.653	1,00	1,00	6,00	30/6/2016	5	4786	5	---	1	1	ΤΡ. ΚΥΠΡΟΥ ΔΗΜΟΣΙΑ ΕΤΑΙΡΙΑ ΛΤΔ (Μετατρέψιμο σε ΚΟ)	---	---	---	---	---	---	10,0000	A	13/3/2013	100,0000	100,0000	
428.521.983	1,00	1,00	6,50	30/6/2016	5	4785	5	---	1	1	ΤΡ. ΚΥΠΡΟΥ ΔΗΜΟΣΙΑ ΕΤΑΙΡΙΑ ΛΤΔ (Μετατρέψιμο σε ΚΟ)	---	---	---	20,5000	14/3/2013	---	---	21,0000	A	15/3/2013	19,5000	30,0000
4.150.176	4,77	4,77	5,00	19/3/2015	5	---	15	---	1	1	MARFIN INVESTMENT GROUP A.E. (Μετατρ. σε ΚΟ μηχ)	---	---	---	60,0000	20/9/2013	---	---	16,0000	A	10/10/2013	0,5000	70,0000
73.088.145	1,00	1,00	5,50	30/6/2014	5	4574	9	---	1	1	ΤΡ. ΚΥΠΡΟΥ ΔΗΜΟΣΙΑ ΕΤΑΙΡΙΑ ΛΤΔ (Μετατρέψιμο σε ΚΟ)	---	---	---	20,0000	8/3/2013	---	---	21,5000	A	15/3/2013	20,0000	26,0000
1.794.284	12,49	9,77	5,80	12/7/2015	8	---	13	---	1	1	ΝΗΡΕΥΣ ΙΧΘΥΟΚΑΛΛΙΕΡΓΕΙΕΣ Α.Ε. (Μετατρ. σε ΚΟ μηχ)	---	---	---	12,0000	26/7/2013	---	---	30,0001	A	10/10/2013	11,0000	15,0000
27.283.632	1,00	1,00	1,32	30/6/2018	10	---	11	---	1	1	ΤΡ. ΚΥΠΡΟΥ ΔΗΜΟΣΙΑ ΕΤΑΙΡΙΑ ΛΤΔ (Μετατρέψιμο σε ΚΟ)	---	---	---	33,0000	13/12/2012	---	---	35,0000	A	15/3/2013	33,0000	33,0000
212.849.265	1,00	1,00	6,30	29/7/2020	7	---	1	---	1	1	MARFIN INVESTMENT GROUP A.E. ΣΕΙΡΑ Β (ΜΟΔ)	---	---	---	0,8500	23/8/2013	---	---	0,9000	A	10/10/2013	0,8500	0,8500
2.156.827	1,00	1,00	7,00	29/7/2019	6	---	1	---	1	1	MARFIN INVESTMENT GROUP A.E. ΣΕΙΡΑ Α (ΜΟΔ)	---	---	---	1,0000	23/8/2013	---	---	30,0000	A	10/10/2013	1,0000	1,0000

4574 - Το χρεόγραφο είναι αορίστου διάρκειας.

4785 - Το χρεόγραφο είναι αορίστου διάρκειας.

4786 - Το χρεόγραφο είναι αορίστου διάρκειας. Η ονομαστική αξία, η τιμή έκδοσής του και οι τιμές διαπραγμάτευσης είναι εκφρασμένες σε Δολάρια ΗΠΑ, ενώ η Αξία Συναλλαγών του είναι εκφρασμένη σε Ευρώ.

Σημειώσεις Εταιρικών Ομολόγων

Ο Όγκος Συναλλαγών υπολογίζεται ως (Τεμάχια) * (Ονομαστική Τιμή). Η Αξία Συναλλαγών υπολογίζεται ως (Τεμάχια) * (Ονομαστική Τιμή) * (Τιμή %) + (Δεδουλευμένοι Τόκοι).

Οι τιμές συναλλαγών των ομολόγων υπολογίζονται ως ποσοστό επί τοις εκατό (%) της ονομαστικής τους τιμής.

Όλα τα ομόλογα έχουν Ονομαστική Αξία εκπεφρασμένη σε Ευρώ (εκτός εάν σημειώνεται διαφορετικά).

* Προσ/μένο = Προσαρτημένο

Ομόλογα Ελληνικού Δημοσίου

Πλήθος Εισηγμ. Ομολογιών	Ονομ. αξία	Σημερινό επιτόκιο	Υπολογισμός Δεδουλευμένων	Ημερ/νία Λήξης [1]	Διάρκεια (έτη)	Σημείωση	Ημερομηνία Πληρ.	Αξία τρέχοντος	Μον. Διασπ.	Ομόλογα Ελληνικού Δημοσίου	Κατωτ Τιμή	Ανωτ Τιμή	Τιμή κλεισ.	Προηγ. Κλείσιμο-ημ/νία	Όγκος	Αξία Συναλλαγών	Τελευταία εντολή Αγορ./ Πώλ. Ημερομηνία
2.658.781.973	1,00	4,30	Πργμ/Πργμ	24/2/2023	11	---	24/02	4,30	1	ΟΕΔ-ΣΤΘ-240223-11X-2,000-1,00	---	---	---	---	---	---	---
2.658.781.973	1,00	4,30	Πργμ/Πργμ	24/2/2024	12	---	24/02	4,30	1	ΟΕΔ-ΣΤΘ-240224-12X-2,000-1,00	---	---	---	---	---	---	---
2.658.781.973	1,00	4,30	Πργμ/Πργμ	24/2/2025	13	---	24/02	4,30	1	ΟΕΔ-ΣΤΘ-240225-13X-2,000-1,00	---	---	---	---	---	---	---
2.658.781.973	1,00	4,30	Πργμ/Πργμ	24/2/2026	14	---	24/02	4,30	1	ΟΕΔ-ΣΤΘ-240226-14X-2,000-1,00	---	---	---	---	---	---	---
2.658.781.973	1,00	4,30	Πργμ/Πργμ	24/2/2027	15	---	24/02	4,30	1	ΟΕΔ-ΣΤΘ-240227-15X-2,000-1,00	---	---	---	---	---	---	---
2.836.034.104	1,00	4,30	Πργμ/Πργμ	24/2/2028	16	---	24/02	4,30	1	ΟΕΔ-ΣΤΘ-240228-16X-2,000-1,00	---	---	---	---	---	---	---
2.836.034.104	1,00	4,30	Πργμ/Πργμ	24/2/2029	17	---	24/02	4,30	1	ΟΕΔ-ΣΤΘ-240229-17X-2,000-1,00	---	---	---	---	---	---	---
2.836.034.104	1,00	4,30	Πργμ/Πργμ	24/2/2030	18	---	24/02	4,30	1	ΟΕΔ-ΣΤΘ-240230-18X-2,000-1,00	---	---	---	---	---	---	---
2.836.034.104	1,00	4,30	Πργμ/Πργμ	24/2/2031	19	---	24/02	4,30	1	ΟΕΔ-ΣΤΘ-240231-19X-2,000-1,00	---	---	---	---	---	---	---
2.836.034.104	1,00	4,30	Πργμ/Πργμ	24/2/2032	20	---	24/02	4,30	1	ΟΕΔ-ΣΤΘ-240232-20X-2,000-1,00	---	---	---	---	---	---	---
2.836.034.104	1,00	4,30	Πργμ/Πργμ	24/2/2033	21	---	24/02	4,30	1	ΟΕΔ-ΣΤΘ-240233-21X-2,000-1,00	---	---	---	---	---	---	---
2.836.034.104	1,00	4,30	Πργμ/Πργμ	24/2/2034	22	---	24/02	4,30	1	ΟΕΔ-ΣΤΘ-240234-22X-2,000-1,00	---	---	---	---	---	---	---
2.836.034.104	1,00	4,30	Πργμ/Πργμ	24/2/2035	23	---	24/02	4,30	1	ΟΕΔ-ΣΤΘ-240235-23X-2,000-1,00	---	---	---	---	---	---	---
2.836.034.104	1,00	4,30	Πργμ/Πργμ	24/2/2036	24	---	24/02	4,30	1	ΟΕΔ-ΣΤΘ-240236-24X-2,000-1,00	---	---	---	---	---	---	---
2.836.034.104	1,00	4,30	Πργμ/Πργμ	24/2/2037	25	---	24/02	4,30	1	ΟΕΔ-ΣΤΘ-240237-25X-2,000-1,00	---	---	---	---	---	---	---
2.836.034.104	1,00	4,30	Πργμ/Πργμ	24/2/2038	26	---	24/02	4,30	1	ΟΕΔ-ΣΤΘ-240238-26X-2,000-1,00	---	---	---	---	---	---	---
2.836.034.104	1,00	4,30	Πργμ/Πργμ	24/2/2039	27	---	24/02	4,30	1	ΟΕΔ-ΣΤΘ-240239-27X-2,000-1,00	---	---	---	---	---	---	---
2.836.034.104	1,00	4,30	Πργμ/Πργμ	24/2/2040	28	---	24/02	4,30	1	ΟΕΔ-ΣΤΘ-240240-28X-2,000-1,00	---	---	---	---	---	---	---
2.836.034.104	1,00	4,30	Πργμ/Πργμ	24/2/2041	29	---	24/02	4,30	1	ΟΕΔ-ΣΤΘ-240241-29X-2,000-1,00	---	---	---	---	---	---	---
2.836.034.104	1,00	4,30	Πργμ/Πργμ	24/2/2042	30	---	24/02	4,30	1	ΟΕΔ-ΣΤΘ-240242-30X-2,000-1,00	---	---	---	---	---	---	---
1.500.000	1.000,00	0,97	FLR Πργμ/360	10/8/2014	5	---	10/02 - 10/08	---	1	ΟΕΔ-ΚΥΜ-100814-05X-1,762-1000,00	---	---	---	---	---	---	---
5.187.186	1.000,00	1,60	FLR Πργμ/360	21/5/2014	5	---	21/11 - 21/05	---	1	ΟΕΔ-ΚΥΜ-210514-05X-2,734-1000,00	---	---	---	---	---	---	---
78.300	1.000,00	1,16	FLR Πργμ/360	23/7/2014	5	---	23/01 - 23/07	---	1	ΟΕΔ-ΚΥΜ-230714-05X-2,018-1000,00	---	---	---	---	---	---	---

Σημειώσεις Ομολόγων Ελλ. Δημοσίου

Ο Όγκος Συναλλαγών υπολογίζεται ως (Τεμάχια) * (Ονομαστική Τιμή). Η Αξία Συναλλαγών υπολογίζεται ως (Τεμάχια) * (Ονομαστική Τιμή) * (Τιμή %) + (Δεδουλευμένοι Τόκοι)

Η Αξία του τρέχοντος τοκομεριδίου για τις εκδόσεις Ονομαστικής Αξίας 0,01 ευρώ, αναφέρεται σε Ονομαστική Αξία 100 ευρώ.

FLR (= Floating Interest Rate) Ομόλογο Μεταβλητού Επιτοκίου.

[1] - Η Ημερομηνία Λήξης της τοκοφόρου περιόδου και η Ημερομηνία Πληρωμής του τοκομεριδίου.

Ομόλογα σε Κυκλοφορία	Νόμισμα / Ελάχιστη διαπραγ.	Ημερομηνία Πληρ.	Αξία τρέχοντος τοκομεριδίου	Σημείωση	Προσ/μένο* Τοκ/ρίδιο	Μονάδα διαπραγ/σης	Ημερ/νία Έκδοσης	Διάρκεια (έτη)	Σημερινό επιτόκιο	Υ.Δ.Τ σε	Ομόλογα	Τελευταία τιμή προηγ.	Τελευτ. Τιμή	Εκφ. τοις μετρητοίς (€) Αγور. / Πώλ Ημερομηνία	Συναλλαγές σε τμχ	Ελάχιστο ζωής	Μέγιστο ζωής		
Ομολογιακά Δάνεια Διεθνών Οργανισμών																			
1.000.000	EUR / 1000	21/07	---	---	8	1	21/7/2006	10	5,0 FLR	360	ΟΜΟΛΟΓΟ ΕΥΡΩΠΑΪΚΗΣ ΤΡΑΠΕΖΑΣ ΕΠΕΝΔΥΣΕΩΝ	97,50	16/4/2007	---	---	---	---	---	
Νομικών Προσώπων και Εταιρειών σε Συνάλλαγμα και Ευρο																			
0	GBP / 10	01/12	0,25	---	56	1	1/12/1928	100	2,5	360	Ε.Κ.Τ.Ε.	---	---	---	---	---	---	---	
103.746	GBP / 10	01/12	0,25	---	54	1	1/12/1930	98	2,5	360	Ε.Κ.Τ.Ε. σειρά	2,27	5/2/1996	2,27	Π	5/2/1996	---	2,27	2,27

Σημειώσεις Ομολόγων ΕΛΛ. Δημοσίου

Υ.Δ.Τ: Υπολογισμός Δεδουλευμένων Τόκων.

FLR (= Floating Interest Rate) Ομόλογο Μεταβλητού Επιτοκίου.

Η ελάχιστη διαπραγματεύσιμη Ονομαστική Αξία για όλους τους Άυλους Τίτλους του Δημοσίου είναι τα 100 Ευρώ.

* Προσ/μένο = Προσαρτημένο

Ομόλογα Κρατικών Τραπεζών (ετήσιας διάρκειας)

Πλήθος Εισηγμ. Ομολογιών	Ονομαστική αξία	Αρχικό Επιτόκιο	Τρέχον Επιτόκιο	Ετήσιος Τόκος	Ημερομηνία Έκδοσης	Σημείωση	Ομόλογα Κρατικών Τραπεζών	Μον. Διαπρ.	Ετήσιες Ανανεώσεις	Τελευτ. Τιμή	Εκφ. τοις μετρητοίς (€) Αγορ. / Πώλ	Όγκος
342.560	130,41	2,35	3,92	0,00	31/1/2005	---	ΟΜΟΛΟΓΟ ΕΤΒΑ	1	9	100,00	A	---
16.015	1.211,71	3,65	2,47	0,00	30/11/2006	---	ΟΜΟΛΟΓΟ ΕΤΒΑ	1	7	---	---	---
2.446	1.154,00	4,90	2,47	28,96	31/5/2008	---	ΟΜΟΛΟΓΟ ΕΤΒΑ	1	6	---	---	---
171.117	1.163,28	5,50	2,47	29,19	31/5/2008	---	ΟΜΟΛΟΓΟ ΕΤΒΑ	1	6	---	---	---
63.787	1.129,20	5,45	2,47	30,88	31/8/2008	---	ΟΜΟΛΟΓΟ ΕΤΒΑ	1	6	---	---	---
5.358	1.108,96	5,45	2,47	27,83	31/10/2008	---	ΟΜΟΛΟΓΟ ΕΤΒΑ	1	5	---	---	---
1.045	1.129,74	5,50	2,47	28,35	31/10/2008	---	ΟΜΟΛΟΓΟ ΕΤΒΑ	1	5	---	---	---
76.077	1.132,45	5,75	2,47	28,42	31/10/2008	---	ΟΜΟΛΟΓΟ ΕΤΒΑ	1	5	---	---	---

Σημειώσεις Ομολόγων

Οι ετήσιες ανανεώσεις των Ομολόγων ΕΤΒΑ είναι απαλλαγμένες των φόρων (καθαρά επιτόκια).
Για τα ομόλογα έκδοσης μέχρι και 31/07/2013 ο δεδουλευμένος τόκος έχει κεφαλαιοποιηθεί.

Πίνακας Μελών Χρηματιστηρίου Αθηνών και Μελών ΕΤ.ΕΚ.

Επωνυμία	Διεύθυνση	Τηλέφωνο	Φαξ	Αγορά Μετοχών			Αγορά Παραγώγων			Μέλη ΕΤ.ΕΚ.		
				Μέλος Αγοράς	Μέλος εξ Αποστάσεως	Ειδικός Διαπρήτης	Διαπρήτης	Ειδικός Διαπρήτης	Παραγγελίχος	Γενικό Εκκαθιστικό	Άμεσο Εκκαθιστικό	Μη Εκκαθιστικό
ALPHA ΤΡΑΠΕΖΑ Α.Ε.							a			a		
ΣΤΑΔΙΟΥ 40, ΑΘΗΝΑ				(210)-3260000	(210)-3264116							
				(210)-3265546	(210)-3265811							
ARGUS STOCKBROKERS LTD						a	a					
ΛΕΩΦΟΡΟΣ KENNETHY ΓΡ. 303 12-14, ΛΕΥΚΩΣΙΑ ΚΥΠΡΟΥ				(+35722)-22717000	(+35722)-22717070							
ATLANTIC SECURITIES LIMITED						a	a					
ΠΡΟΔΡΟΜΟΥ 37, ΛΕΥΚΩΣΙΑ ΚΥΠΡΟΥ				(+35722)-445400	(+35722)-661914							
ΑΤΤΙΚΑ BANK ΑΝΩΝΥΜΗ ΤΡΑΠΕΖΙΚΗ ΕΤΑΙΡΕΙΑ										a		
ΟΜΗΡΟΥ 23, ΑΘΗΝΑ				(210)-3669000	(210)-3669410							
ΑΚΑΔΗΜΙΑΣ 54, ΑΘΗΝΑ				(210)-3390757	(210)-3646090							
ΑΧΙΑ VENTURES GROUP LTD						a	a					
Γ. ΚΡΑΝΙΔΙΩΤΗ 10, ΛΕΥΚΩΣΙΑ ΚΥΠΡΟΥ				+357 22 742000	+357 22 742001							
ΑΧΟΝ ΧΡΗΜΑΤΙΣΤΗΡΙΑΚΗ Α.Ε.Π.Ε.Υ.						a		a				a
ΣΤΑΔΙΟΥ 48, ΑΘΗΝΑ				(210)-3363800	(210)-3243903							
BANK OF AMERICA MERRILL LYNCH						a	a					
KING EDWARD STREET 2, LONDON				(+4420)-79952000	(+4420)-79954525							
BETA ΧΡΗΜΑΤΙΣΤΗΡΙΑΚΗ Α.Ε.Π.Ε.Υ.						a		a			a	
ΒΡΑΙΛΑ & Λ. ΑΛΕΞΑΝΔΡΑΣ 29, ΑΘΗΝΑ				(210)-6478900	(210)-6410139							
BNP PARIBAS SECURITIES SERVICES										a		
ΒΑΣ. ΣΟΦΙΑΣ 94, ΑΘΗΝΑ				(210)-7468500	(210)-7468579							
CAPITAL ΧΡΗΜΑΤΙΣΤΗΡΙΑΚΗ Α.Ε.Π.Ε.Υ.						a		a				a
ΜΗΤΡΟΠΟΛΕΩΣ 58, ΑΘΗΝΑ				(210)-3369700	(210)-3369820							
CFS ΧΡΗΜΑΤΙΣΤΗΡΙΑΚΗ Α.Ε.Π.Ε.Υ.						a			a		a	
ΣΤΑΔΙΟΥ 3, ΑΘΗΝΑ				(210)-3360800	(210)-3311854							
CITIGROUP GLOBAL MARKET LTD						a	a					
CITIGROUP CENTRE, CANADA SQUARE, CANARY WHART, LONDON				002079864000	002079862266							
CREDIT AGRICOLE CHEUVREUX S.A.						a	a					
9 QUAI PAUL DOUMER, ΠΑΡΙΣΙ				33 (0) 1 41 89 70 00								
CREDIT SUISSE SECURITIES (EUROPE) LIMITED						a	a					
ONE CABOT SQUARE, LONDON				+44 20 7888 8888	+44 20 7888 1600							
DEUTSCHE BANK A.G.						a	a					
THEODOR-HEUSS-ALLEE 70, ΦΡΑΝΚΦΟΥΡΤΗ				0049 69 910 00	0049 69 910 34 225							
EUROBANK EQUITIES Α.Ε.Π.Ε.Υ.						a		a			a	
ΦΙΛΕΛΛΗΝΩΝ 10, ΑΘΗΝΑ				(210)-3720000	(210)-3720001							
EUROCORP ΧΡΗΜΑΤΙΣΤΗΡΙΑΚΗ Α.Ε.						a		a			a	
ΠΛ. ΦΙΛΙΚΗΣ ΕΤΑΙΡΕΙΑΣ 14, ΑΘΗΝΑ				(210)-7263500	(210)-7263666							
EUROTRUST ΧΡΗΜΑΤΙΣΤΗΡΙΑΚΗ Α.Ε.Π.Ε.Υ.						a						
ΣΟΦΟΚΛΕΟΥΣ 13-15, ΑΘΗΝΑ				(210)-3363100	(210)-3238334							
EUROXX Χ.Α.Ε.Π.Ε.Υ.						a		a			a	
ΠΑΛΛΙΟΛΟΓΟΥ 7, ΧΑΛΑΝΔΡΙ				(210)-6879400	(210)-6879401							
GLOBAL CAPITAL SECURITIES AND FINANCIAL SERVICES LTD						a	a					
ΛΕΩΦ. ΛΕΜΕΣΟΥ 5, ΛΕΜΕΣΟΣ ΚΥΠΡΟΥ				(+35722)-710710	(+35722)-339332							
GUARDIAN TRUST ΧΡΗΜΑΤΙΣΤΗΡΙΑΚΗ Α.Ε.Π.Ε.Υ.						a		a				a
ΦΙΛΕΛΛΗΝΩΝ 15, ΑΘΗΝΑ				(210)-3220402	(210)-3220498							
HSBC ΤΡΑΠΕΖΑ										a		
Λ. ΜΕΣΟΓΕΙΩΝ 109-111, ΑΘΗΝΑ				(210)-6961507	(210)-6929310							
INDEX ΧΡΗΜΑΤΙΣΤΗΡΙΑΚΗ Α.Ε.Π.Ε.Υ.						a						
ΔΡΑΓΑΤΣΑΝΙΟΥ 6, ΑΘΗΝΑ				(210)-3213920	(210)-3213216							
LAIKI FINANCIAL SERVICES LTD						a	a					
CLR HOUSE, Λ. ΒΥΡΩΝΟΣ 26, ΛΕΥΚΩΣΙΑ ΚΥΠΡΟΥ				(+35722)-898600	(+35722)-680953							
MAGNA TRUST ΧΡΗΜΑΤΙΣΤΗΡΙΑΚΗ Α.Ε.Π.Ε.Υ.						a			a			a
ΦΕΙΔΙΟΥ 9, ΑΘΗΝΑ				(210)-3327503	(210)-3327599							
MEGA EQUITY SEC. & FINANCIAL SERVICES LTD						a	a					
Λ. ΓΡΙΒΑ ΔΙΓΕΝΗ 42-44, ΛΕΥΚΩΣΙΑ ΚΥΠΡΟΥ				(+35722)-711711	(+35722)-711811							
MERIT ΧΡΗΜΑΤΙΣΤΗΡΙΑΚΗ Α.Ε.Π.Ε.Υ.						a		a			a	
ΒΑΣΙΛΕΩΣ ΚΩΝΣΤΑΝΤΙΝΟΥ 38, ΑΘΗΝΑ				(210)-3671800	(210)-3671830							
NBG SECURITIES Α.Ε.Π.Ε.Υ.						a		a				a
ΑΚΑΔΗΜΙΑΣ 68, ΑΘΗΝΑ				(210)-3328500	(210)-3328565							
NUNTIUS ΧΡΗΜΑΤΙΣΤΗΡΙΑΚΗ Α.Ε.Π.Ε.Υ.						a			a			a
ΔΡΑΓΑΤΣΑΝΙΟΥ 6, ΑΘΗΝΑ				(210)-3350599	(210)-3254846							
ORANGE PARTNERS Α.Ε.Π.Ε.Υ.						a						
ΤΖΩΡΤΖ 5, ΑΘΗΝΑ				(210)-3300009	(210)-3305240							

Πίνακας Μελών Χρηματιστηρίου Αθηνών και Μελών ΕΤ.ΕΚ.

Επωνυμία				Αγορά Μετοχών			Αγορά Παραγώγων			Μέλη ΕΤ.ΕΚ.		
	Διεύθυνση	Τηλέφωνο	Φαξ	Μέλος Αγοράς	Μέλος εξ Αποστάσεως	Ειδικός Διαπρήτης	Διαπρήτης	Ειδικός Διαπρήτης	Παραγελίχος	Γενικό Εκκαθιστικό	Άμεσο Εκκαθιστικό	Μη Εκκαθιστικό
PRELIUM Α.Ε.Π.Ε.Υ.				a			a					a
ΚΗΦΙΣΙΑΣ & ΔΑΒΑΚΗ 1, ΑΘΗΝΑ	(210)-3677000	(210)-6920403										
PROCHOICE ΧΡΗΜΑΤΙΣΤΗΡΙΑΚΗ ΛΤΔ				a	a							
ΣΤΥΡΟΥ ΚΥΠΡΙΑΝΟΥ 57, ΛΕΥΚΩΣΙΑ ΚΥΠΡΟΥ	+357-24-661192	+357-24-662464										
SHARELINK SEC. & FINANCIAL SERVICES LTD				a	a							
ELLINAS HOUSE, ΘΕΟΤΟΚΗ 6, ΛΕΥΚΩΣΙΑ ΚΥΠΡΟΥ	(+35722)-554200	(+35722)-750852										
SOCIETE GENERALE S.A.				a	a		a					
Λ. ΚΗΦΙΣΙΑΣ 240-242, ΑΘΗΝΑ	(210)-6790161	(210)-6728828										
COURS VALMY PUTEAUX - LA DEFENSE 17, ΠΑΡΙΣΙ	(+33) 142134754	(+33) 142135697										
SOLIDUS SECURITIES ΑΧΕΠΕΥ				a			a				a	
ΛΟΥΙΖΗΣ ΡΙΑΝΚΟΥΡ 64, ΑΘΗΝΑ	(210)-6925500	(210)-6985421										
THE CYPRUS INVESTMENT & SEC. CORP. LTD (CISCO)				a	a							
ΕΒΡΟΥ (EUROLIFE HOUSE) 4, ΛΕΥΚΩΣΙΑ ΚΥΠΡΟΥ	(+35722)-881800	(+35722)-881801										
UBS LIMITED				a	a							
FINSBURY AVENUE 1, LONDON	(+4420)-79013333	(+4420)-79012345										
Α. ΣΑΡΡΗΣ ΧΡΗΜΑΤΙΣΤΗΡΙΑΚΗ Α.Ε.Π.Ε.Υ.				a								
ΔΡΑΓΑΤΣΑΝΙΟΥ 6, ΑΘΗΝΑ	(210)-3367700	(210)-3312324										
ΑΓΡΟΤΙΚΗ ΤΡΑΠΕΖΑ ΤΗΣ ΕΛΛΑΔΟΣ Α.Ε.								a			a	
ΠΑΝΕΠΙΣΤΗΜΙΟΥ 23, ΑΘΗΝΑ	(210)-3298400	(210)-3298322										
ΑΘΗΝΑΪΚΗ ΧΡΗΜΑΤΙΣΤΗΡΙΑΚΗ Α.Ε.Π.Ε.Υ.				a								
ΣΤΑΔΙΟΥ 33, ΑΘΗΝΑ	(210)-3254764	(210)-3254767										
ΑΛΦΑ FINANCE ΑΕΠΕΥ				a		a		a			a	
ΜΕΡΛΙΝ 5, ΑΘΗΝΑ	(210)-3677400	(210)-3311193										
ΑΤΛΑΣ ΧΡΗΜΑΤΙΣΤΗΡΙΑΚΗ Α.Ε.Π.Ε.Υ.				a			a					a
ΜΙΧΑΛΑΚΟΠΟΥΛΟΥ 125 & ΒΕΡΒΑΙΩΝ 14 - 16, ΑΘΗΝΑ	(210)-3363300	(210)-3238925										
Γ.Α. ΠΕΡΒΑΝΑΣ ΧΡΗΜΑΤΙΣΤΗΡΙΑΚΗ ΑΕΠΕΥ				a			a					a
ΣΟΦΟΚΛΕΟΥΣ 7 - 9, ΑΘΗΝΑ	(210)-3251875	(210)-3210291										
ΓΕΝΙΚΗ ΤΡΑΠΕΖΑ ΤΗΣ ΕΛΛΑΔΟΣ Α.Ε.										a		
ΛΕΩΦ. ΜΕΣΣΟΓΕΙΩΝ 109-111, ΑΘΗΝΑ	(210)-6975000	(210)-6975706										
ΕΡΜΟΥ 87-89, ΑΘΗΝΑ	(210)-6976072	(210)-6976079										
Δ. ΑΘ. ΤΣΕΚΟΥΡΑΣ ΧΡΗΜΑΤΙΣΤΗΡΙΑΚΗ Α.Ε.Π.Ε.Υ.				a								
ΠΕΣΜΑΖΟΓΛΟΥ 3, ΑΘΗΝΑ	(210)-3214406	(210)-3211997										
ΔΙΕΘΝΗΣ ΧΡΗΜΑΤΙΣΤΗΡΙΑΚΗ Α.Ε.Π.Ε.Υ.							a				a	
Λ. ΣΥΓΓΡΟΥ 80-88, ΑΘΗΝΑ	(210)-9203000	(210)-9203052										
ΔΥΝΑΜΙΚΗ ΧΡΗΜΑΤΙΣΤΗΡΙΑΚΗ Α.Ε.Π.Ε.Υ.				a					a		a	
ΧΑΡΙΛΑΟΥ ΤΡΙΚΟΥΠΗ 6 - 10, ΑΘΗΝΑ	(210)-3677700	(210)-3677777										
ΕΘΝΙΚΗ ΤΡ. ΤΗΣ ΕΛΛΑΔΟΣ / ΕΙΔΙΚΗ ΔΙΑΔ. PROBANK				a								
ΑΜΕΡΙΚΗΣ 10, ΑΘΗΝΑ	(210)-3392631	(210)-3392646										
ΕΘΝΙΚΗ ΤΡΑΠΕΖΑ ΤΗΣ ΕΛΛΑΔΟΣ Α.Ε.								a		a		
ΑΚΑΔΗΜΙΑΣ 68, ΑΘΗΝΑ	(210)-3328817	(210)-3328678										
ΑΙΟΛΟΥ 86, ΑΘΗΝΑ	(210)-3341000	(210)-3228187										
ΕΛΛΗΝΙΚΗ ΤΡΑΠΕΖΑ (ΕΠΕΝΔΥΣΕΙΣ) ΛΤΔ				a	a							
ΛΕΩΦΟΡΟΣ ΚΥΡΙΑΚΟΥ ΜΑΤΣΗ 31, ΛΕΥΚΩΣΙΑ ΚΥΠΡΟΥ	(+35722)-500100	(+35722)-500110										
ΕΛΛΗΝΟΑΜΕΡΙΚΑΝΙΚΗ ΧΡΗΜΑΤΙΣΤΗΡΙΑΚΗ Α.Ε.Π.Ε.Υ.				a			a					
ΕΥΡΙΠΙΔΟΥ 6, ΑΘΗΝΑ	(210)-3311100	(210)-3215968										
ΕΠΕΝΔΥΤΙΚΗ ΤΡΑΠΕΖΑ ΕΛΛΑΔΟΣ Α.Ε.				a		a		a		a		
Λ. ΚΗΦΙΣΙΑΣ 24B, ΜΑΡΟΥΣΙ	(210)-8171800	(210)-8171889										
ΑΙΓΕΙΑΛΙΑΣ 32, ΜΑΡΟΥΣΙ	(210) 8173000	(210) 8173101										
Ζ.Γ. ΠΟΡΤΑΛΑΚΗΣ Α.Ε.Π.Ε.Υ.				a								
ΠΕΣΜΑΖΟΓΛΟΥ 8, ΑΘΗΝΑ	(210)-3214830	(210)-3212024										
ΗΛΙΑΣ ΠΕΤΡΟΠΟΥΛΑΚΗΣ ΧΡΗΜΑΤΙΣΤΗΡΙΑΚΗ Α.Ε.Π.Ε.Υ.				a					a			a
ΑΡΙΣΤΕΙΔΟΥ 9, ΑΘΗΝΑ	(210)-3213928	(210)-3216810										
Θ.Σ. ΣΩΤΗΡΙΑΔΗΣ ΧΡΗΜΑΤΙΣΤΗΡΙΑΚΗ Α.Ε.Π.Ε.Υ.				a								
ΒΑΛΛΩΡΙΤΟΥ 7, ΑΘΗΝΑ	(210)-3636943	(210)-3601943										
Ι. ΧΡ. ΜΑΥΡΙΚΗΣ ΧΡΗΜΑΤΙΣΤΗΡΙΑΚΗ Α.Ε.Π.Ε.Υ.				a								
ΣΟΦΟΚΛΕΟΥΣ 5, ΑΘΗΝΑ	(210)-3213949	(210)-3217767										
ΚΑΠΠΑ ΧΡΗΜΑΤΙΣΤΗΡΙΑΚΗ Α.Ε.Π.Ε.Υ.				a			a					a
ΒΑΛΛΩΡΙΤΟΥ 15, ΑΘΗΝΑ	(210)-3610371	(210)-3641002										
ΚΑΡΑΜΑΝΩΦ ΧΡΗΜΑΤΙΣΤΗΡΙΑΚΗ Α.Ε.Π.Ε.Υ.				a					a		a	
ΠΛ. ΑΓ. ΘΕΟΔΩΡΩΝ 2, ΑΘΗΝΑ	(210)-3212947	(210)-3217088										
ΚΥΚΛΟΣ ΧΡΗΜΑΤΙΣΤΗΡΙΑΚΗ Α.Ε.Π.Ε.Υ.				a		a	a				a	
ΠΑΝΕΠΙΣΤΗΜΙΟΥ 39, ΑΘΗΝΑ	(210)-3364300	(210)-3239122										

Πίνακας Μελών Χρηματιστηρίου Αθηνών και Μελών ΕΤ.ΕΚ.

Επωνυμία	Διεύθυνση	Τηλέφωνο	Φαξ	Αγορά Μετοχών			Αγορά Παραγώγων			Μέλη ΕΤ.ΕΚ.				
				Μέλος Αγοράς	Μέλος εξ Αποστάσεως	Ειδικός Διαπρήτης	Διαπρήτης	Ειδικός Διαπρήτης	Παραγγελίχος	Γενικό Εκκαθιστικό	Άμεσο Εκκαθιστικό	Μη Εκκαθιστικό		
ΚΥΠΡΟΥ ΧΡΗΜΑΤΙΣΤΗΡΙΑΚΗ ΑΕΠΕΥ				a		a	a						a	
ΧΑΛΚΥΔΟΝΟΣ & ΦΕΙΔΙΠΠΙΔΟΥ 26 26, ΑΘΗΝΑ				(210)-8701000	(210)-8701049									
ΛΕΩΝ ΔΕΠΟΛΑΣ ΧΡΗΜΑΤΙΣΤΗΡΙΑΚΗ Α.Ε.Π.Ε.Υ.				a					a					a
ΧΡ. ΛΑΔΑ 1, ΑΘΗΝΑ				(210)-3213286	(210)-3211618									
ΜΕΤΟΧΙΚΗ ΧΡΗΜΑΤΙΣΤΗΡΙΑΚΗ Α.Ε.Π.Ε.Υ.				a										
Γ. ΓΕΝΝΑΔΙΟΥ 3, ΑΘΗΝΑ				(210)-3306700	(210)-3306709									
ΜΙΔΑΣ ΧΡΗΜΑΤΙΣΤΗΡΙΑΚΗ Α.Ε.Π.Ε.Υ.				a										
ΣΟΦΟΚΛΕΟΥΣ 5, ΑΘΗΝΑ				(210)-3253203	(210)-3253205									
Ν. ΣΑΡΡΟΣ ΧΡΗΜΑΤΙΣΤΗΡΙΑΚΗ Α.Ε.							a							
ΣΟΦΟΚΛΕΟΥΣ 7-9, ΑΘΗΝΑ				(210)-3705600	(210)-3219992									
Ν. ΧΡΥΣΟΧΟΪΔΗΣ ΧΡΗΜΑΤΙΣΤΗΡΙΑΚΗ Α.Ε.Π.Ε.Υ.				a					a			a		
ΣΟΦΟΚΛΕΟΥΣ 7 - 9, ΑΘΗΝΑ				(210)-3213913	(210)-3216115									
ΝΕΑ ΠΡΟΤΟΝ ΤΡΑΠΕΖΑ Α.Ε.				a			a					a		
ΕΣΛΙΝ & ΑΜΑΛΙΑΔΟΣ 20, ΑΘΗΝΑ				210 6970000	210 6970111									
ΟΛΥΜΠΙΑ ΑΧΕΠΕΥ				a										
Α. ΜΕΤΑΞΑ 46Β, ΓΛΥΦΑΔΑ				(210)-3702500	(210)-3702520									
ΠΑΝΤΕΛΑΚΗΣ ΧΡΗΜΑΤΙΣΤΗΡΙΑΚΗ ΑΕΠΕΥ				a			a							a
Λ. ΜΕΣΟΓΕΙΩΝ 109-111, ΑΘΗΝΑ				(210)-6965000	(210)-6929550									
ΠΕΙΡΑΙΩΣ Α.Ε.Π.Ε.Υ.				a				a				a		
ΣΤΑΔΙΟΥ 10, ΑΘΗΝΑ				(210)-3354100	(210)-3233814									
ΠΗΓΑΣΟΣ ΧΡΗΜΑΤΙΣΤΗΡΙΑΚΗ Α.Ε.Π.Ε.Υ.				a			a							
ΒΑΛΛΩΡΙΤΟΥ 17, ΑΘΗΝΑ				(210)-3670700	(210)-3670760									
ΣΤ.ΕΜ. ΛΑΥΡΕΝΤΑΚΗΣ ΧΡΗΜΑΤΙΣΤΗΡΙΑΚΗ Α.Ε.Π.Ε.Υ.				a			a							a
ΣΟΦΟΚΛΕΟΥΣ 7 - 9, ΑΘΗΝΑ				(210)-3213336	(210)-3246572									
ΣΥΝΕΡΓΑΤΙΚΗ ΚΕΝΤΡΙΚΗ ΤΡΑΠΕΖΑ ΛΤΔ				a	a									
ΓΡΗΓΟΡΗ ΑΥΞΕΝΤΙΟΥ 8, ΛΕΥΚΩΣΙΑ ΚΥΠΡΟΥ				(+35722)-743300	(+35722)-672083									
ΤΡΑΠΕΖΑ EUROBANK ERGASIAS A.E.											a			
ΟΘΩΝΟΣ 8, ΑΘΗΝΑ				(210)-3337969	(210)-3245916									
				(210)-3337000	(210)-3233866									
ΤΡΑΠΕΖΑ ΚΥΠΡΟΥ ΔΗΜΟΣΙΑ ΕΤΑΙΡΙΑ ΛΙΜΙΤΕΔ											a			
ΛΕΩΦ. ΑΛΕΞΑΝΔΡΑΣ 170, ΑΘΗΝΑ				(210)-6477708	(210)-6477709									
ΣΤΑΣΙΝΟΥ (ΑΓ. ΠΑΡΑΣΚΕΥΗ, ΣΤΡΩΒΟΛΟΣ) 51, ΛΕΥΚΩΣΙΑ ΚΥΠΡΟΥ				(0035722)-121883	(0035722)-336258									
ΤΡΑΠΕΖΑ ΠΕΙΡΑΙΩΣ Α.Ε.									a		a			
ΑΜΕΡΙΚΗΣ 4, ΑΘΗΝΑ				(210)-3335000	(210)-3335079									
				(210)-3335918	(210)-3254207									

Πίνακας Μετοχών Υπό Ειδική Διαπραγμάτευση

Μετοχές	Κατηγορία Διαπραγμάτευσης	
	Έναρξη Ειδικής Διαπραγμάτευσης	Λήξη Ειδικής Διαπραγμάτευσης
Ειδικός Διαπραγματευτής		
COCA - COLA ΤΡΙΑ ΕΨΙΛΟΝ (ΚΟ)	Σε Αναστολή	
EUROBANK EQUITIES Α.Ε.Π.Ε.Υ.	23/10/2012	22/10/2013
ΕΠΕΝΔΥΤΙΚΗ ΤΡΑΠΕΖΑ ΕΛΛΑΔΟΣ Α.Ε.	8/1/2013	7/1/2014
CYPRUS POPULAR BANK (ΚΟ)	Σε Αναστολή	
ΠΕΙΡΑΙΩΣ Α.Ε.Π.Ε.Υ.	2/2/2013	1/2/2014
ΚΥΠΡΟΥ ΤΡΑΠΕΖΑ (ΚΟ)	Σε Αναστολή	
EUROBANK EQUITIES Α.Ε.Π.Ε.Υ.	23/10/2012	22/10/2013
ΕΠΕΝΔΥΤΙΚΗ ΤΡΑΠΕΖΑ ΕΛΛΑΔΟΣ Α.Ε.	2/1/2013	1/1/2014
ALPHA BANK (ΚΟ)	Κύρια Αγορά	
EUROBANK EQUITIES Α.Ε.Π.Ε.Υ.	24/10/2012	23/10/2013
MERIT ΧΡΗΜΑΤΙΣΤΗΡΙΑΚΗ Α.Ε.Π.Ε.Υ.	3/9/2013	2/9/2014
NBG SECURITIES Α.Ε.Π.Ε.Υ.	15/1/2013	14/1/2014
ΕΠΕΝΔΥΤΙΚΗ ΤΡΑΠΕΖΑ ΕΛΛΑΔΟΣ Α.Ε.	8/1/2013	7/1/2014
ΠΕΙΡΑΙΩΣ Α.Ε.Π.Ε.Υ.	28/5/2013	27/5/2014
BYTE COMPUTER (ΚΟ)	Κύρια Αγορά	
MERIT ΧΡΗΜΑΤΙΣΤΗΡΙΑΚΗ Α.Ε.Π.Ε.Υ.	4/8/2013	3/8/2014
COCA-COLA HBC AG (ΚΟ)	Κύρια Αγορά	
NBG SECURITIES Α.Ε.Π.Ε.Υ.	29/4/2013	28/4/2014
FRIGOLASS (ΚΟ)	Κύρια Αγορά	
EUROBANK EQUITIES Α.Ε.Π.Ε.Υ.	23/8/2013	22/8/2014
INTRAKAT (ΚΟ)	Κύρια Αγορά	
MERIT ΧΡΗΜΑΤΙΣΤΗΡΙΑΚΗ Α.Ε.Π.Ε.Υ.	27/12/2012	26/12/2013
MARFIN INVESTMENT GROUP (ΚΟ)	Κύρια Αγορά	
ΠΕΙΡΑΙΩΣ Α.Ε.Π.Ε.Υ.	2/2/2013	1/2/2014
MLS ΠΛΗΡΟΦΟΡΙΚΗ (ΚΟ)	Κύρια Αγορά	
ΒΕΤΑ ΧΡΗΜΑΤΙΣΤΗΡΙΑΚΗ Α.Ε.Π.Ε.Υ.	18/7/2013	17/7/2014
ΑΛΟΥΜΥΛ (ΚΟ)	Κύρια Αγορά	
ΒΕΤΑ ΧΡΗΜΑΤΙΣΤΗΡΙΑΚΗ Α.Ε.Π.Ε.Υ.	18/7/2013	17/7/2014
ΒΙΟΧΑΛΚΟ (ΚΑ)	Κύρια Αγορά	
EUROBANK EQUITIES Α.Ε.Π.Ε.Υ.	20/1/2013	19/1/2014
MERIT ΧΡΗΜΑΤΙΣΤΗΡΙΑΚΗ Α.Ε.Π.Ε.Υ.	13/12/2012	12/12/2013
ΑΛΦΑ FINANCE ΑΕΠΕΥ	11/2/2013	10/3/2014
ΓΕΚ ΤΕΡΝΑ (ΚΟ)	Κύρια Αγορά	
ΕΠΕΝΔΥΤΙΚΗ ΤΡΑΠΕΖΑ ΕΛΛΑΔΟΣ Α.Ε.	2/1/2013	1/1/2014
ΔΕΗ (ΚΟ)	Κύρια Αγορά	
EUROBANK EQUITIES Α.Ε.Π.Ε.Υ.	23/10/2012	22/10/2013
NBG SECURITIES Α.Ε.Π.Ε.Υ.	26/3/2013	25/3/2014
ΑΛΦΑ FINANCE ΑΕΠΕΥ	8/1/2013	7/1/2014
ΕΠΕΝΔΥΤΙΚΗ ΤΡΑΠΕΖΑ ΕΛΛΑΔΟΣ Α.Ε.	8/1/2013	7/1/2014
ΠΕΙΡΑΙΩΣ Α.Ε.Π.Ε.Υ.	28/9/2013	27/9/2014
ΕΘΝΙΚΗ ΤΡΑΠΕΖΑ (ΚΟ)	Κύρια Αγορά	
EUROBANK EQUITIES Α.Ε.Π.Ε.Υ.	24/10/2012	23/10/2013
MERIT ΧΡΗΜΑΤΙΣΤΗΡΙΑΚΗ Α.Ε.Π.Ε.Υ.	3/9/2013	2/9/2014
NBG SECURITIES Α.Ε.Π.Ε.Υ.	28/2/2013	27/2/2014
ΑΛΦΑ FINANCE ΑΕΠΕΥ	8/1/2013	7/1/2014
ΕΠΕΝΔΥΤΙΚΗ ΤΡΑΠΕΖΑ ΕΛΛΑΔΟΣ Α.Ε.	8/1/2013	7/1/2014
ΠΕΙΡΑΙΩΣ Α.Ε.Π.Ε.Υ.	8/9/2013	7/9/2014
ΕΛΛΑΚΤΩΡ (ΚΟ)	Κύρια Αγορά	
EUROBANK EQUITIES Α.Ε.Π.Ε.Υ.	1/6/2013	31/5/2014
NBG SECURITIES Α.Ε.Π.Ε.Υ.	25/6/2013	24/6/2014
ΕΠΕΝΔΥΤΙΚΗ ΤΡΑΠΕΖΑ ΕΛΛΑΔΟΣ Α.Ε.	2/1/2013	1/1/2014
ΕΛΛΗΝΙΚΑ ΧΡΗΜΑΤΙΣΤΗΡΙΑ (ΚΟ)	Κύρια Αγορά	
EUROBANK EQUITIES Α.Ε.Π.Ε.Υ.	1/6/2013	31/5/2014
NBG SECURITIES Α.Ε.Π.Ε.Υ.	25/6/2013	24/6/2014
ΕΠΕΝΔΥΤΙΚΗ ΤΡΑΠΕΖΑ ΕΛΛΑΔΟΣ Α.Ε.	2/1/2013	1/1/2014
ΕΛΤΟΝ (ΚΟ)	Κύρια Αγορά	
ΒΕΤΑ ΧΡΗΜΑΤΙΣΤΗΡΙΑΚΗ Α.Ε.Π.Ε.Υ.	3/9/2013	2/9/2014
ΙΝΤΡΑΛΟΤ (ΚΟ)	Κύρια Αγορά	
EUROBANK EQUITIES Α.Ε.Π.Ε.Υ.	1/6/2013	31/5/2014
ΕΠΕΝΔΥΤΙΚΗ ΤΡΑΠΕΖΑ ΕΛΛΑΔΟΣ Α.Ε.	2/1/2013	1/1/2014
ΠΕΙΡΑΙΩΣ Α.Ε.Π.Ε.Υ.	28/9/2013	27/9/2014
ΚΑΝΑΚΗΣ Σ. (ΚΟ)	Κύρια Αγορά	
ΒΕΤΑ ΧΡΗΜΑΤΙΣΤΗΡΙΑΚΗ Α.Ε.Π.Ε.Υ.	1/10/2013	30/9/2014
ΜΟΤΟΡ ΟΪΛ (ΚΟ)	Κύρια Αγορά	
EUROBANK EQUITIES Α.Ε.Π.Ε.Υ.	23/10/2012	22/10/2013
ΜΥΤΙΛΗΝΑΙΟΣ (ΚΟ)	Κύρια Αγορά	
NBG SECURITIES Α.Ε.Π.Ε.Υ.	25/6/2013	24/6/2014
ΕΠΕΝΔΥΤΙΚΗ ΤΡΑΠΕΖΑ ΕΛΛΑΔΟΣ Α.Ε.	2/1/2013	1/1/2014

Πίνακας Μετοχών Υπό Ειδική Διαπραγμάτευση

Μετοχές Ειδικός Διαπραγματευτής	Κατηγορία Διαπραγμάτευσης	
	Έναρξη Ειδικής Διαπραγμάτευσης	Λήξη Ειδικής Διαπραγμάτευσης
ΟΠΑΠ (ΚΟ)	Κύρια Αγορά	
EUROBANK EQUITIES Α.Ε.Π.Ε.Υ.	24/10/2012	23/10/2013
NBG SECURITIES Α.Ε.Π.Ε.Υ.	15/1/2013	14/1/2014
ΑΛΦΑ FINANCE ΑΕΠΕΥ	8/1/2013	7/1/2014
ΕΠΕΝΔΥΤΙΚΗ ΤΡΑΠΕΖΑ ΕΛΛΑΔΟΣ Α.Ε.	8/1/2013	7/1/2014
ΟΤΕ (ΚΟ)	Κύρια Αγορά	
EUROBANK EQUITIES Α.Ε.Π.Ε.Υ.	24/10/2012	23/10/2013
NBG SECURITIES Α.Ε.Π.Ε.Υ.	1/12/2012	30/11/2013
ΑΛΦΑ FINANCE ΑΕΠΕΥ	8/1/2013	7/1/2014
ΕΠΕΝΔΥΤΙΚΗ ΤΡΑΠΕΖΑ ΕΛΛΑΔΟΣ Α.Ε.	8/1/2013	7/1/2014
ΠΕΙΡΑΙΩΣ Α.Ε.Π.Ε.Υ.	8/9/2013	7/9/2014
ΠΕΙΡΑΙΩΣ ΤΡΑΠΕΖΑ (ΚΟ)	Κύρια Αγορά	
EUROBANK EQUITIES Α.Ε.Π.Ε.Υ.	23/10/2012	22/10/2013
MERIT ΧΡΗΜΑΤΙΣΤΗΡΙΑΚΗ Α.Ε.Π.Ε.Υ.	16/9/2013	15/9/2014
NBG SECURITIES Α.Ε.Π.Ε.Υ.	2/6/2013	1/6/2014
ΕΠΕΝΔΥΤΙΚΗ ΤΡΑΠΕΖΑ ΕΛΛΑΔΟΣ Α.Ε.	8/1/2013	7/1/2014
ΠΕΙΡΑΙΩΣ Α.Ε.Π.Ε.Υ.	16/2/2013	15/2/2014
ΠΕΤΡΟΠΟΥΛΟΣ ΠΕΤΡΟΣ (ΚΟ)	Κύρια Αγορά	
ΒΕΤΑ ΧΡΗΜΑΤΙΣΤΗΡΙΑΚΗ Α.Ε.Π.Ε.Υ.	28/5/2013	27/5/2014
ΣΑΡΑΝΤΗΣ ΓΡ. (ΚΟ)	Κύρια Αγορά	
ΒΕΤΑ ΧΡΗΜΑΤΙΣΤΗΡΙΑΚΗ Α.Ε.Π.Ε.Υ.	14/5/2013	13/5/2014
ΤΙΤΑΝ (ΚΟ)	Κύρια Αγορά	
EUROBANK EQUITIES Α.Ε.Π.Ε.Υ.	23/10/2012	22/10/2013
ΤΡΑΠΕΖΑ EUROBANK ERGASIAS (ΚΟ)	Κύρια Αγορά	
EUROBANK EQUITIES Α.Ε.Π.Ε.Υ.	1/6/2013	31/5/2014
ΑΛΦΑ FINANCE ΑΕΠΕΥ	8/1/2013	7/1/2014
ΕΠΕΝΔΥΤΙΚΗ ΤΡΑΠΕΖΑ ΕΛΛΑΔΟΣ Α.Ε.	8/1/2013	7/1/2014
ΠΕΙΡΑΙΩΣ Α.Ε.Π.Ε.Υ.	28/9/2013	27/9/2014

Γνωστοποιήσεις Συναλλαγών - Κατάλογος Υπόχρεων Προσώπων

Ημερομηνία Υποβολής [1]	Επωνυμία	Λόγος Υποβολής [2]	Υπόχρεος	Ιδιότητα Υποχρέου	Σχέση με τον Υπόχρεο	Ημερομηνία Συναλλαγής	Αγορά	Όγκος Συναλλαγών	Αξία Συναλλαγών	Φύση Συναλλαγής [3]	Είδος Χρηματικού μέσου	Παρατηρήσεις [4]
10/10/2013	ALPHA ΤΡΑΠΕΖΑ Α.Ε.	A	ΘΕΟΔΩΡΙΔΗΣ ΑΡΤΕΜΙΟΣ	Γεν.Διευθυντής	Ο Ιδιος	8/10/2013	ΑΞΙΩΝ ΧΑ	157.602	192.555,72	Π	Warrant	
10/10/2013	ALPHA ΤΡΑΠΕΖΑ Α.Ε.	A	ΘΕΟΔΩΡΙΔΗΣ ΑΡΤΕΜΙΟΣ	Γεν.Διευθυντής	Ο Ιδιος	9/10/2013	ΑΞΙΩΝ ΧΑ	200.000	261.712,75	Π	Warrant	
10/10/2013	EUROMEDICA Α.Ε. ΠΑΡΟΧΗΣ ΙΑΤΡΙΚΩΝ ΥΠΗΡΕΣΙΩΝ	B	ΛΙΑΚΟΥΝΑΚΟΣ ΘΩΜΑΣ	ΠΡΟΣΩΠΟ ΜΕ ΠΡΟΣΒΑΣΗ ΣΕ ΠΡΟΝΟΜΙΑΚΗ ΠΛΗΡΟΦΟΡΗΣΗ	Συνδεδόμενο Νομικό Πρόσωπο	9/10/2013	ΑΞΙΩΝ ΧΑ	200	67,80	A	Μετοχή (Κοινή)	
10/10/2013	F.H.L. I. ΚΥΡΙΑΚΙΔΗΣ ΜΑΡΜΑΡΑ - GRANITES Α.Β.Ε.Ε.	A	ΚΥΡΙΑΚΙΔΗΣ ΗΛΙΑΣ	Πρόεδρος κ Διευθ. Σύμβουλος	Ο Ιδιος	9/10/2013	ΑΞΙΩΝ ΧΑ	1.550	1.228,92	A	Μετοχή (Κοινή)	
10/10/2013	JUMBO ΑΝΩΝΥΜΗ ΕΜΠΟΡΙΚΗ ΕΤΑΙΡΙΑ	B	ΟΙΚΟΝΟΜΟΥ ΙΩΑΝΝΗΣ	Αντιπρόεδρος ΔΣ	Σύζυγος	8/10/2013	ΑΞΙΩΝ ΧΑ	5.000	47.550,00	Π	Μετοχή (Κοινή)	
10/10/2013	M.L.S. ΠΛΗΡΟΦΟΡΙΚΗ Α.Ε.	A	ΤΑΧΤΑΛΙΔΗΣ ΓΕΩΡΓΙΟΣ	Προϊστάμενος Υπηρεσίας Εξυπηρέτησης Μετόχων	Ο Ιδιος	9/10/2013	ΑΞΙΩΝ ΧΑ	1.000	3.000,00	A	Μετοχή (Κοινή)	
10/10/2013	MEVACO ΜΕΤΑΛΛΟΥΡΓΙΚΗ Α.Β.Ε.Ε.	A	ΤΡΟΥΜΠΟΥΝΗΣ ΠΑΝΑΓΙΩΤΗΣ	Μέλος ΔΣ Μη Εκτελεστικό	Ο Ιδιος	8/10/2013	ΑΞΙΩΝ ΧΑ	1.410	1.875,20	A	Μετοχή (Κοινή)	
10/10/2013	ΕΛΛΗΝΙΚΑ ΧΡΗΜΑΤΙΣΤΗΡΙΑ Α.Ε.	B	ΚΑΡΑΒΙΑΣ ΦΩΚΙΩΝΑΣ	Μέλος ΔΣ Μη Εκτελεστικό	Συνδεδόμενο Νομικό Πρόσωπο	7/10/2013	ΑΞΙΩΝ ΧΑ	4.948	32.764,26	Π	Μετοχή (Κοινή)	
10/10/2013	ΕΛΛΗΝΙΚΑ ΧΡΗΜΑΤΙΣΤΗΡΙΑ Α.Ε.	B	ΚΑΡΑΒΙΑΣ ΦΩΚΙΩΝΑΣ	Μέλος ΔΣ Μη Εκτελεστικό	Συνδεδόμενο Νομικό Πρόσωπο	7/10/2013	ΠΑΡΑΓΩΓΩΝ ΧΑ	59	39.163,00	A	ΣΜΕ σε μετοχές	
10/10/2013	ΕΛΛΗΝΙΚΑ ΧΡΗΜΑΤΙΣΤΗΡΙΑ Α.Ε.	B	ΚΑΡΑΒΙΑΣ ΦΩΚΙΩΝΑΣ	Μέλος ΔΣ Μη Εκτελεστικό	Συνδεδόμενο Νομικό Πρόσωπο	7/10/2013	ΑΞΙΩΝ ΧΑ	1.660	11.136,80	A	Μετοχή (Κοινή)	
10/10/2013	ΕΛΛΗΝΙΚΑ ΧΡΗΜΑΤΙΣΤΗΡΙΑ Α.Ε.	B	ΚΑΡΑΒΙΑΣ ΦΩΚΙΩΝΑΣ	Μέλος ΔΣ Μη Εκτελεστικό	Συνδεδόμενο Νομικό Πρόσωπο	7/10/2013	ΑΞΙΩΝ ΧΑ	1.000	6.550,00	Π	Μετοχή (Κοινή)	
10/10/2013	ΕΛΛΗΝΙΚΑ ΧΡΗΜΑΤΙΣΤΗΡΙΑ Α.Ε.	B	ΚΑΡΑΒΙΑΣ ΦΩΚΙΩΝΑΣ	Μέλος ΔΣ Μη Εκτελεστικό	Συνδεδόμενο Νομικό Πρόσωπο	7/10/2013	ΑΞΙΩΝ ΧΑ	1.000	6.600,00	A	Μετοχή (Κοινή)	
10/10/2013	ΕΛΛΗΝΙΚΑ ΧΡΗΜΑΤΙΣΤΗΡΙΑ Α.Ε.	B	ΚΑΡΑΒΙΑΣ ΦΩΚΙΩΝΑΣ	Μέλος ΔΣ Μη Εκτελεστικό	Συνδεδόμενο Νομικό Πρόσωπο	7/10/2013	ΠΑΡΑΓΩΓΩΝ ΧΑ	15	10.110,00	Π	ΣΜΕ σε μετοχές	
10/10/2013	ΕΛΛΗΝΙΚΑ ΧΡΗΜΑΤΙΣΤΗΡΙΑ Α.Ε.	B	ΚΑΡΑΒΙΑΣ ΦΩΚΙΩΝΑΣ	Μέλος ΔΣ Μη Εκτελεστικό	Συνδεδόμενο Νομικό Πρόσωπο	8/10/2013	ΑΞΙΩΝ ΧΑ	7.326	49.080,57	A	Μετοχή (Κοινή)	
10/10/2013	ΕΛΛΗΝΙΚΑ ΧΡΗΜΑΤΙΣΤΗΡΙΑ Α.Ε.	B	ΚΑΡΑΒΙΑΣ ΦΩΚΙΩΝΑΣ	Μέλος ΔΣ Μη Εκτελεστικό	Συνδεδόμενο Νομικό Πρόσωπο	8/10/2013	ΑΞΙΩΝ ΧΑ	3.045	20.545,56	Π	Μετοχή (Κοινή)	
10/10/2013	ΕΛΛΗΝΙΚΑ ΧΡΗΜΑΤΙΣΤΗΡΙΑ Α.Ε.	B	ΚΑΡΑΒΙΑΣ ΦΩΚΙΩΝΑΣ	Μέλος ΔΣ Μη Εκτελεστικό	Συνδεδόμενο Νομικό Πρόσωπο	8/10/2013	ΠΑΡΑΓΩΓΩΝ ΧΑ	14	9.390,00	A	ΣΜΕ σε μετοχές	
10/10/2013	ΕΛΛΗΝΙΚΑ ΧΡΗΜΑΤΙΣΤΗΡΙΑ Α.Ε.	B	ΚΑΡΑΒΙΑΣ ΦΩΚΙΩΝΑΣ	Μέλος ΔΣ Μη Εκτελεστικό	Συνδεδόμενο Νομικό Πρόσωπο	8/10/2013	ΠΑΡΑΓΩΓΩΝ ΧΑ	65	43.718,00	Π	ΣΜΕ σε μετοχές	
10/10/2013	ΕΛΛΗΝΙΚΑ ΧΡΗΜΑΤΙΣΤΗΡΙΑ Α.Ε.	B	ΚΑΡΑΒΙΑΣ ΦΩΚΙΩΝΑΣ	Μέλος ΔΣ Μη Εκτελεστικό	Συνδεδόμενο Νομικό Πρόσωπο	9/10/2013	ΑΞΙΩΝ ΧΑ	200	1.356,00	A	Μετοχή (Κοινή)	
10/10/2013	ΕΛΛΗΝΙΚΑ ΧΡΗΜΑΤΙΣΤΗΡΙΑ Α.Ε.	B	ΚΑΡΑΒΙΑΣ ΦΩΚΙΩΝΑΣ	Μέλος ΔΣ Μη Εκτελεστικό	Συνδεδόμενο Νομικό Πρόσωπο	9/10/2013	ΑΞΙΩΝ ΧΑ	90	608,10	Π	Μετοχή (Κοινή)	
10/10/2013	ΕΛΛΗΝΙΚΑ ΧΡΗΜΑΤΙΣΤΗΡΙΑ Α.Ε.	B	ΚΑΡΑΒΙΑΣ ΦΩΚΙΩΝΑΣ	Μέλος ΔΣ Μη Εκτελεστικό	Συνδεδόμενο Νομικό Πρόσωπο	9/10/2013	ΠΑΡΑΓΩΓΩΝ ΧΑ	2	1.364,00	Π	ΣΜΕ σε μετοχές	
10/10/2013	ΜΙΝΩΙΚΕΣ ΓΡΑΜΜΕΣ ΑΝΕ	B	GRIMALDI EMANUELE	Πρόεδρος ΔΣ	Συνδεδόμενο Νομικό Πρόσωπο	9/10/2013	ΑΞΙΩΝ ΧΑ	2.000	4.000,00	A	Μετοχή (Κοινή)	
10/10/2013	ΣΤΕΛΙΟΣ ΚΑΝΑΚΗΣ ΑΒΕΕ	B	ΚΑΝΑΚΗΣ ΕΛΕΥΘΕΡΙΑ	Μέλος ΔΣ Εκτελεστικό	Σύζυγος	9/10/2013	ΑΞΙΩΝ ΧΑ	3.000	5.937,78	A	Μετοχή (Κοινή)	
10/10/2013	ΤΙΤΑΝ ΑΝΩΝΥΜΗ ΕΤΑΙΡΙΑ ΤΣΙΜΕΝΤΩΝ	A	ΠΑΠΑΛΕΞΟΠΟΥΛΟΣ ΔΗΜΗΤΡΙΟΣ	Διευθ.Σύμβουλος	Ο Ιδιος	7/10/2013	ΑΞΙΩΝ ΧΑ	10.000	193.278,12	Π	Μετοχή (Κοινή)	
10/10/2013	ΤΙΤΑΝ ΑΝΩΝΥΜΗ ΕΤΑΙΡΙΑ ΤΣΙΜΕΝΤΩΝ	A	ΠΑΠΑΛΕΞΟΠΟΥΛΟΥ ΑΛΕΞΑΝΔΡΑ	Μέλος ΔΣ Εκτελεστικό	Ο Ιδιος	7/10/2013	ΑΞΙΩΝ ΧΑ	10.000	193.286,77	Π	Μετοχή (Κοινή)	

Σημειώσεις Γνωστοποιήσεων Συναλλαγών

[1] - Η Ημερομηνία Υποβολής αφορά την Ημερομηνία που η Γνωστοποίηση παρελήφθει από το Χ.Α.

[2] - Λόγος Υποβολής: Α: Πρόσωπο που ασκεί Διευθυντικά καθήκοντα, Β: Πρόσωπο που έχει στενό δεσμό με πρόσωπο που ασκεί Διευθυντικά καθήκοντα.

[3] - Φύση Συναλλαγής: Α: Αγορά, Π: Πώληση.

[4] - Παρατηρήσεις: 1 - Λόγω Συμμετοχής σε ΑΜΚ, 2 - Λόγω Εξάσκησης Δικαιώματος Προαίρεσης αγοράς μετοχών που παρέχεται στο προσωπικό, 3 - Λόγω Δωρεάς, 4 - Λόγω Συγχώνευσης ή Διάσπασης κλπ, 5 - Λόγω Μετατροπής ή Ανταλλαγής Ομολογιών, 6 - Ανταλλαγή λόγω Προαιρετικής Δημόσιας Πρότασης.

Υποκείμενη Αγορά

Αγορά Παραγώγων

Ανωτ Τιμή	Κατωτ Τιμή	Τιμή κλεισ.	Μεταβ.	Μήνας Παράδοσης	Άνοιγμα	Ανωτ Τιμή	Κατωτ Τιμή	Τελ Τιμή	Τιμή κλεισ.	Τελευταία ζήτηση	Τελευταία προσφορά	Τιμή Εκκαθάρισης	Μεταβ.	Υψηλό ζωής	Χαμηλό ζωής	Πράξεις	Όγκος	Μεταβ.	Αξία	Μεταβ.	Ανοικτές θέσεις	Μεταβ.
(Μονάδα Διαπραγμάτευσης: 1 Μονάδα Δείκτη x 5€, Χρηματικός Διακανονισμός)																						
374,45	368,75	373,68	1,19%	Οκτώβριος 2013	370,00	376,00	368,50	373,50	371,50	26@373,50	30@374,50	371,50	0,54%	376,00	292,25	500	3.335	-3,47%	6.219.758,75	-1,91%	45.697	0,01%
				Νοέμβριος 2013	374,00	377,75	367,00	375,00	373,25	26@375,00	70@376,50	373,25	0,74%	377,75	319,00	155	686	-22,92%	1.284.195,00	-21,64%	1.571	-10,33%
				Δεκέμβριος 2013	375,00	379,50	374,00	376,75	375,00	30@373,25	9@378,00	375,00	0,60%	379,50	276,75	17	120	-48,05%	226.762,50	-46,98%	5.514	0,57%
				Μάρτιος 2014	---	---	---	---	---	---	---	---	---	---	---	---	---	---	---	---	---	---
				Ιούνιος 2014	---	---	---	---	---	---	---	---	---	---	---	---	---	---	---	---	---	---
				Σεπτέμβριος 2014	---	---	---	---	---	---	---	---	---	---	---	---	---	---	---	---	---	---

Υποκείμενη Αγορά				Αγορά Παραγώγων																			
Ανωτ Τιμή	Κατωτ Τιμή	Τιμή κλεισ.	Μεταβ.	Μήνας Παράδοσης	Άνοιγμα	Ανωτ Τιμή	Κατωτ Τιμή	Τελ Τιμή	Τιμή κλεισ.	Τελευταία ζήτηση	Τελευταία προσφορά	Τιμή Εκκαθάρισης	Μεταβ.	Υψηλό ζώης	Χαμηλό ζώης	Πράξεις	Όγκος	Μεταβ.	Αξία	Μεταβ.	Ανοικτές θέσεις	Μεταβ.	
(Μέγεθος Συμβολαίου: 100 Μετοχές, Φυσική Παράδοση)																							
ALPHA BANK (ΚΟ)				Δεκέμβριος 2013	0,635	0,647	0,626	0,633	0,633	45@0,633	30@0,636	0,633	-0,31%	0,649	0,437	278	11,296	16,78%	719,453,70	16,80%	28,917	-4,84%	
0,648	0,630	0,638	-0,31%	Μάρτιος 2014	---	---	---	---	0,632	---	30@0,646	0,632	-0,32%	0,601	0,564	---	---	---	---	---	400	0,00%	
				Ιούνιος 2014	---	---	---	---	0,635	---	---	0,635	-0,31%	0,644	0,561	---	---	-100,00%	---	-100,00%	400	0,00%	
				Σεπτέμβριος 2014	---	---	---	---	---	---	---	---	---	---	---	---	---	---	---	---	---	---	---
(Μέγεθος Συμβολαίου: 100 Μετοχές, Φυσική Παράδοση)																							
COCA-COLA HBC AG (ΚΟ)				Δεκέμβριος 2013	20,65	20,77	20,65	20,71	20,50	1@20,66	1@20,90	20,50	1,69%	23,80	17,90	11	42	-6,67%	87,129,00	-5,56%	515	-0,19%	
20,79	20,50	20,79	1,71%	Μάρτιος 2014	---	---	---	---	---	---	---	---	---	---	---	---	---	---	---	---	---	---	
				Ιούνιος 2014	---	---	---	---	---	---	---	---	---	---	---	---	---	---	---	---	---	---	---
				Σεπτέμβριος 2014	---	---	---	---	---	---	---	---	---	---	---	---	---	---	---	---	---	---	---
(Μέγεθος Συμβολαίου: 100 Μετοχές, Φυσική Παράδοση)																							
EUROBANK PROPERTIES ΑΕΕΑΠ (ΚΟ)				Δεκέμβριος 2013	---	---	---	---	7,79	2@7,68	5@7,84	7,79	0,52%	7,75	6,83	---	---	-100,00%	---	-100,00%	166	0,00%	
7,74	7,70	7,74	0,52%	Μάρτιος 2014	---	---	---	---	---	---	---	---	---	---	---	---	---	---	---	---	---	---	
				Ιούνιος 2014	---	---	---	---	---	---	---	---	---	---	---	---	---	---	---	---	---	---	---
				Σεπτέμβριος 2014	---	---	---	---	---	---	---	---	---	---	---	---	---	---	---	---	---	---	---
(Μέγεθος Συμβολαίου: 100 Μετοχές, Φυσική Παράδοση)																							
FOLLI-FOLLIE (ΚΟ)				Δεκέμβριος 2013	19,81	19,81	19,66	19,66	19,71	1@19,29	---	19,71	0,77%	19,81	16,00	4	16	128,57%	31,531,00	130,88%	139	12,10%	
20,00	19,50	19,90	0,00%	Μάρτιος 2014	---	---	---	---	---	---	---	---	---	---	---	---	---	---	---	---	---	---	
				Ιούνιος 2014	---	---	---	---	---	---	---	---	---	---	---	---	---	---	---	---	---	---	---
				Σεπτέμβριος 2014	---	---	---	---	---	---	---	---	---	---	---	---	---	---	---	---	---	---	---
(Μέγεθος Συμβολαίου: 100 Μετοχές, Φυσική Παράδοση)																							
FRIGOGLASS (ΚΟ)				Δεκέμβριος 2013	5,74	5,80	5,71	5,75	5,79	5@4,86	1@5,88	5,79	1,40%	5,80	5,03	23	91	-24,17%	52,311,00	-22,13%	407	2,26%	
5,85	5,64	5,78	1,40%	Μάρτιος 2014	---	---	---	---	---	---	---	---	---	---	---	---	---	---	---	---	---	---	
				Ιούνιος 2014	---	---	---	---	---	---	---	---	---	---	---	---	---	---	---	---	---	---	---
				Σεπτέμβριος 2014	---	---	---	---	---	---	---	---	---	---	---	---	---	---	---	---	---	---	---
(Μέγεθος Συμβολαίου: 100 Μετοχές, Φυσική Παράδοση)																							
JUMBO (ΚΟ)				Δεκέμβριος 2013	9,85	10,11	9,79	10,08	10,10	1@10,01	4@10,17	10,10	1,92%	10,11	8,06	50	170	-10,99%	168,756,00	-9,09%	270	-0,37%	
10,16	9,75	10,15	0,60%	Μάρτιος 2014	---	---	---	---	---	---	---	---	---	---	---	---	---	---	---	---	---	---	
				Ιούνιος 2014	---	---	---	---	---	---	---	---	---	---	---	---	---	---	---	---	---	---	---
				Σεπτέμβριος 2014	---	---	---	---	---	---	---	---	---	---	---	---	---	---	---	---	---	---	---
(Μέγεθος Συμβολαίου: 100 Μετοχές, Φυσική Παράδοση)																							
MARFIN INVESTMENT GROUP (ΚΟ)				Δεκέμβριος 2013	0,493	0,504	0,470	0,471	0,480	10@0,479	5@0,499	0,480	-3,03%	0,504	0,317	68	1,027	-45,95%	49,772,30	-45,87%	18,297	-1,53%	
0,505	0,463	0,483	-1,43%	Μάρτιος 2014	---	---	---	---	---	---	---	---	---	---	---	---	---	---	---	---	---	---	
				Ιούνιος 2014	---	---	---	---	---	---	---	---	---	---	---	---	---	---	---	---	---	---	---
				Σεπτέμβριος 2014	---	---	---	---	---	---	---	---	---	---	---	---	---	---	---	---	---	---	---
(Μέγεθος Συμβολαίου: 100 Μετοχές, Φυσική Παράδοση)																							
ΒΙΟΧΑΛΚΟ (ΚΑ)				Δεκέμβριος 2013	5,52	5,64	5,52	5,64	5,57	1@5,46	1@5,65	5,57	1,46%	5,64	3,89	16	42	-74,70%	23,451,00	-74,26%	527	0,38%	
5,65	5,46	5,65	0,89%	Μάρτιος 2014	---	---	---	---	---	---	---	---	---	---	---	---	---	---	---	---	---	---	
				Ιούνιος 2014	---	---	---	---	---	---	---	---	---	---	---	---	---	---	---	---	---	---	---
				Σεπτέμβριος 2014	---	---	---	---	---	---	---	---	---	---	---	---	---	---	---	---	---	---	---

Υποκείμενη Αγορά				Αγορά Παραγώγων																			
Ανωτ Τιμή	Κατωτ Τιμή	Τιμή κλεισ.	Μεταβ.	Μήνας Παράδοσης	Άνοιγμα	Ανωτ Τιμή	Κατωτ Τιμή	Τελ Τιμή	Τιμή κλεισ.	Τελευταία ζήτηση	Τελευταία προσφορά	Τιμή Εκκαθάρισης	Μεταβ.	Υψηλό ζωής	Χαμηλό ζωής	Πράξεις	Όγκος	Μεταβ.	Αξία	Μεταβ.	Ανοικτές θέσεις	Μεταβ.	
(Μέγεθος Συμβολαίου: 100 Μετοχές, Φυσική Παράδοση)																							
ΓΕΚ ΤΕΡΝΑ (ΚΟ)				Δεκέμβριος 2013	2,65	2,72	2,60	2,68	2,73	25@2,66	1@2,69	2,73	2,25%	2,75	1,57	66	387	34,84%	103.456,00	36,39%	16.202	1,38%	
2,70	2,61	2,67	2,30%	Μάρτιος 2014	---	---	---	---	2,73	---	---	2,73	2,25%	2,50	2,26	---	---	---	---	---	15.895	0,00%	
				Ιούνιος 2014	---	---	---	---	---	---	---	---	---	---	---	---	---	---	---	---	---	---	---
				Σεπτέμβριος 2014	---	---	---	---	---	---	---	---	---	---	---	---	---	---	---	---	---	---	---
(Μέγεθος Συμβολαίου: 100 Μετοχές, Φυσική Παράδοση)																							
ΔΕΗ (ΚΟ)				Δεκέμβριος 2013	9,55	9,73	9,48	9,71	9,58	10@9,68	4@9,72	9,58	1,38%	9,73	5,08	171	1.089	-40,10%	1.051.184,00	-38,30%	4.648	-3,43%	
9,74	9,50	9,71	2,00%	Μάρτιος 2014	9,57	9,69	9,57	9,69	9,54	---	---	9,54	0,85%	9,69	6,30	2	30	-25,00%	28.830,00	-23,75%	110	-21,43%	
				Ιούνιος 2014	---	---	---	---	---	---	---	---	---	---	---	---	---	---	---	---	---	---	---
				Σεπτέμβριος 2014	---	---	---	---	---	---	---	---	---	---	---	---	---	---	---	---	---	---	---
(Μέγεθος Συμβολαίου: 100 Μετοχές, Φυσική Παράδοση)																							
ΕΘΝΙΚΗ ΤΡΑΠΕΖΑ (ΚΟ)				Δεκέμβριος 2013	3,74	3,77	3,65	3,68	3,67	6@3,67	172@3,69	3,67	-0,27%	3,98	2,31	238	4.449	-43,92%	1.654.431,00	-44,08%	7.936	9,30%	
3,77	3,66	3,66	-0,54%	Μάρτιος 2014	---	---	---	---	---	---	---	---	---	---	---	---	---	---	---	---	---	---	
				Ιούνιος 2014	---	---	---	---	---	---	---	---	---	---	---	---	---	---	---	---	---	---	---
				Σεπτέμβριος 2014	---	---	---	---	---	---	---	---	---	---	---	---	---	---	---	---	---	---	---
(Μέγεθος Συμβολαίου: 100 Μετοχές, Φυσική Παράδοση)																							
ΕΛΛΑΚΤΩΡ (ΚΟ)				Δεκέμβριος 2013	2,84	2,90	2,80	2,80	2,82	10@2,81	5@2,85	2,82	-0,35%	2,90	2,11	35	304	44,76%	86.313,00	46,40%	3.739	-2,55%	
2,90	2,79	2,85	-0,35%	Μάρτιος 2014	2,83	2,83	2,82	2,82	2,77	---	---	2,77	-0,36%	2,83	2,22	4	40	---	11.294,00	---	130	-23,53%	
				Ιούνιος 2014	---	---	---	---	---	---	---	---	---	---	---	---	---	---	---	---	---	---	---
				Σεπτέμβριος 2014	---	---	---	---	---	---	---	---	---	---	---	---	---	---	---	---	---	---	---
(Μέγεθος Συμβολαίου: 100 Μετοχές, Φυσική Παράδοση)																							
ΕΛΛΗΝΙΚΑ ΠΕΤΡΕΛΑΙΑ (ΚΟ)				Δεκέμβριος 2013	9,08	9,25	9,06	9,15	9,04	5@9,12	5@9,25	9,04	0,22%	9,25	6,61	65	284	-4,05%	260.747,00	-1,97%	1.805	0,17%	
9,24	9,05	9,12	0,22%	Μάρτιος 2014	---	---	---	---	---	---	---	---	---	---	---	---	---	---	---	---	---	---	
				Ιούνιος 2014	---	---	---	---	---	---	---	---	---	---	---	---	---	---	---	---	---	---	---
				Σεπτέμβριος 2014	---	---	---	---	---	---	---	---	---	---	---	---	---	---	---	---	---	---	---
(Μέγεθος Συμβολαίου: 100 Μετοχές, Φυσική Παράδοση)																							
ΕΛΛΗΝΙΚΑ ΧΡΗΜΑΤΙΣΤΗΡΙΑ (ΚΟ)				Δεκέμβριος 2013	6,81	7,13	6,80	7,13	7,13	3@7,13	1@7,16	7,13	5,16%	7,13	3,99	54	256	468,89%	178.891,00	486,74%	3.393	-3,74%	
7,18	6,82	7,15	5,15%	Μάρτιος 2014	---	---	---	---	---	---	---	---	---	---	---	---	---	---	---	---	---	---	
				Ιούνιος 2014	---	---	---	---	---	---	---	---	---	---	---	---	---	---	---	---	---	---	---
				Σεπτέμβριος 2014	---	---	---	---	---	---	---	---	---	---	---	---	---	---	---	---	---	---	---
(Μέγεθος Συμβολαίου: 100 Μετοχές, Φυσική Παράδοση)																							
ΕΥΔΑΠ (ΚΟ)				Δεκέμβριος 2013	8,49	8,49	8,44	8,48	8,46	7@8,36	7@8,48	8,46	0,00%	8,61	6,31	7	39	-15,22%	33.042,00	-15,03%	881	-0,79%	
8,58	8,41	8,50	0,00%	Μάρτιος 2014	---	---	---	---	---	---	---	---	---	---	---	---	---	---	---	---	---	---	
				Ιούνιος 2014	---	---	---	---	---	---	---	---	---	---	---	---	---	---	---	---	---	---	---
				Σεπτέμβριος 2014	---	---	---	---	---	---	---	---	---	---	---	---	---	---	---	---	---	---	---
(Μέγεθος Συμβολαίου: 100 Μετοχές, Φυσική Παράδοση)																							
ΙΝΤΡΑΛΟΤ (ΚΟ)				Δεκέμβριος 2013	1,93	1,96	1,90	1,90	1,93	8@1,90	10@1,95	1,93	2,66%	1,96	1,50	42	290	17,89%	55.848,00	20,72%	3.547	-4,75%	
1,96	1,88	1,91	0,53%	Μάρτιος 2014	---	---	---	---	---	---	---	---	---	---	---	---	---	---	---	---	---	---	
				Ιούνιος 2014	---	---	---	---	---	---	---	---	---	---	---	---	---	---	---	---	---	---	---
				Σεπτέμβριος 2014	---	---	---	---	---	---	---	---	---	---	---	---	---	---	---	---	---	---	---

Υποκείμενη Αγορά				Αγορά Παραγώγων																		
Ανωτ Τιμή	Κατωτ Τιμή	Τιμή κλεισ.	Μεταβ.	Μήνας Παράδοσης	Άνοιγμα	Ανωτ Τιμή	Κατωτ Τιμή	Τελ Τιμή	Τιμή κλεισ.	Τελευταία ζήτηση	Τελευταία προσφορά	Τιμή Εκκαθάρισης	Μεταβ.	Υψηλό ζωής	Χαμηλό ζωής	Πράξεις	Όγκος	Μεταβ.	Αξία	Μεταβ.	Ανοικτές θέσεις	Μεταβ.
(Μέγεθος Συμβολαίου: 100 Μετοχές, Φυσική Παράδοση)																						
ΜΕΤΚΑ (ΚΟ)				Δεκέμβριος 2013	13,38	13,45	13,38	13,45	13,43	1@13,23	1@13,45	13,43	2,21%	13,45	10,52	22	84	4100,00%	112.808,00	4238,77%	372	-2,11%
13,55	13,02	13,48	2,20%	Μάρτιος 2014	---	---	---	---	---	---	---	---	---	---	---	---	---	---	---	---	---	---
---	---	---	---	Ιούνιος 2014	---	---	---	---	---	---	---	---	---	---	---	---	---	---	---	---	---	---
---	---	---	---	Σεπτέμβριος 2014	---	---	---	---	---	---	---	---	---	---	---	---	---	---	---	---	---	---
(Μέγεθος Συμβολαίου: 100 Μετοχές, Φυσική Παράδοση)																						
ΜΟΤΟΡ ΟΪΛ (ΚΟ)				Δεκέμβριος 2013	8,59	8,93	8,59	8,91	8,90	1@8,80	5@8,93	8,90	3,01%	8,93	7,40	40	179	-70,22%	157.190,00	-69,18%	1.984	-1,05%
8,93	8,56	8,91	3,73%	Μάρτιος 2014	---	---	---	---	---	---	---	---	---	---	---	---	---	---	---	---	---	---
---	---	---	---	Ιούνιος 2014	---	---	---	---	---	---	---	---	---	---	---	---	---	---	---	---	---	---
---	---	---	---	Σεπτέμβριος 2014	---	---	---	---	---	---	---	---	---	---	---	---	---	---	---	---	---	---
(Μέγεθος Συμβολαίου: 100 Μετοχές, Φυσική Παράδοση)																						
ΜΥΤΙΑΗΝΑΙΟΣ (ΚΟ)				Δεκέμβριος 2013	5,25	5,50	5,25	5,43	5,44	7@5,43	7@5,45	5,44	3,62%	5,50	3,70	175	1.441	267,60%	782.343,00	280,26%	7.355	9,78%
5,45	5,29	5,43	3,04%	Μάρτιος 2014	---	---	---	---	5,43	---	---	5,43	3,63%	5,29	4,43	---	---	---	---	---	1.450	0,00%
---	---	---	---	Ιούνιος 2014	---	---	---	---	---	---	---	---	---	---	---	---	---	---	---	---	---	---
---	---	---	---	Σεπτέμβριος 2014	---	---	---	---	---	---	---	---	---	---	---	---	---	---	---	---	---	---
(Μέγεθος Συμβολαίου: 100 Μετοχές, Φυσική Παράδοση)																						
ΟΛΠ (ΚΟ)				Δεκέμβριος 2013	18,85	19,05	18,84	18,92	19,10	12@18,92	1@19,59	19,10	0,74%	19,19	16,84	13	23	109,09%	43.514,00	109,31%	621	-0,64%
19,00	18,62	19,00	0,74%	Μάρτιος 2014	---	---	---	---	---	---	---	---	---	---	---	---	---	---	---	---	---	---
---	---	---	---	Ιούνιος 2014	---	---	---	---	---	---	---	---	---	---	---	---	---	---	---	---	---	---
---	---	---	---	Σεπτέμβριος 2014	---	---	---	---	---	---	---	---	---	---	---	---	---	---	---	---	---	---
(Μέγεθος Συμβολαίου: 100 Μετοχές, Φυσική Παράδοση)																						
ΟΠΑΠ (ΚΟ)				Δεκέμβριος 2013	9,15	9,25	9,12	9,17	9,17	6@9,15	20@9,19	9,17	1,10%	9,33	6,31	62	267	-44,95%	244.748,00	-45,00%	2.808	0,47%
9,25	9,10	9,12	-0,65%	Μάρτιος 2014	---	---	---	---	---	---	---	---	---	---	---	---	---	---	---	---	---	---
---	---	---	---	Ιούνιος 2014	---	---	---	---	---	---	---	---	---	---	---	---	---	---	---	---	---	---
---	---	---	---	Σεπτέμβριος 2014	---	---	---	---	---	---	---	---	---	---	---	---	---	---	---	---	---	---
(Μέγεθος Συμβολαίου: 100 Μετοχές, Φυσική Παράδοση)																						
ΟΤΕ (ΚΟ)				Δεκέμβριος 2013	8,45	8,64	8,42	8,52	8,55	2@8,52	23@8,56	8,55	1,42%	8,64	4,40	159	1.191	14,41%	1.017.423,00	17,63%	6.409	-8,70%
8,64	8,40	8,56	1,30%	Μάρτιος 2014	---	---	---	---	8,54	---	---	8,54	1,43%	8,18	6,40	---	---	---	---	---	---	---
---	---	---	---	Ιούνιος 2014	---	---	---	---	---	---	---	---	---	---	---	---	---	---	---	---	---	---
---	---	---	---	Σεπτέμβριος 2014	---	---	---	---	---	---	---	---	---	---	---	---	---	---	---	---	---	---
(Μέγεθος Συμβολαίου: 100 Μετοχές, Φυσική Παράδοση)																						
ΠΕΙΡΑΙΩΣ ΤΡΑΠΕΖΑ (ΚΟ)				Δεκέμβριος 2013	1,43	1,52	1,41	1,49	1,49	15@1,49	30@1,50	1,49	5,67%	1,52	0,231	231	6.844	36,80%	1.013.595,00	42,03%	26.067	-0,51%
1,52	1,41	1,50	5,63%	Μάρτιος 2014	1,47	1,48	1,47	1,48	1,49	---	---	1,49	4,93%	1,48	0,924	2	300	---	44.250,00	---	---	-100,00%
---	---	---	---	Ιούνιος 2014	---	---	---	---	---	---	---	---	---	---	---	---	---	---	---	---	---	---
---	---	---	---	Σεπτέμβριος 2014	---	---	---	---	---	---	---	---	---	---	---	---	---	---	---	---	---	---
(Μέγεθος Συμβολαίου: 100 Μετοχές, Φυσική Παράδοση)																						
ΣΙΔΕΝΟΡ (ΚΟ)				Δεκέμβριος 2013	1,85	1,87	1,77	1,80	1,80	2@1,77	4@1,89	1,80	-2,17%	1,88	1,49	32	146	6,57%	26.910,00	8,04%	1.664	5,85%
1,89	1,76	1,79	-2,19%	Μάρτιος 2014	---	---	---	---	---	---	---	---	---	---	---	---	---	---	---	---	---	---
---	---	---	---	Ιούνιος 2014	---	---	---	---	---	---	---	---	---	---	---	---	---	---	---	---	---	---
---	---	---	---	Σεπτέμβριος 2014	---	---	---	---	---	---	---	---	---	---	---	---	---	---	---	---	---	---

Υποκείμενη Αγορά				Αγορά Παραγώγων																		
Ανωτ Τιμή	Κατωτ Τιμή	Τιμή κλεισ.	Μεταβ.	Μήνας Παράδοσης	Άνοιγμα	Ανωτ Τιμή	Κατωτ Τιμή	Τελ Τιμή	Τιμή κλεισ.	Τελευταία ζήτηση	Τελευταία προσφορά	Τιμή Εκκαθάρισης	Μεταβ.	Υψηλό ζωής	Χαμηλό ζωής	Πράξεις	Όγκος	Μεταβ.	Αξία	Μεταβ.	Ανοικτές θέσεις	Μεταβ.
ΣΩΛ/ΓΕΙΑ ΚΟΡΙΝΘΟΥ (ΚΟ)				(Μέγεθος Συμβολαίου: 100 Μετοχές, Φυσική Παράδοση)																		
2,32	2,16	2,19	-3,95%	Δεκέμβριος 2013	2,31	2,31	2,21	2,21	2,23	2@2,22	2@2,30	2,23	-3,04%	2,33	1,99	13	84	211,11%	19.134,00	214,55%	831	0,97%
				Μάρτιος 2014	---	---	---	---	---	---	---	---	---	---	---	---	---	---	---	---	---	---
				Ιούνιος 2014	---	---	---	---	---	---	---	---	---	---	---	---	---	---	---	---	---	---
				Σεπτέμβριος 2014	---	---	---	---	---	---	---	---	---	---	---	---	---	---	---	---	---	---
ΤΕΡΝΑ ΕΝΕΡΓΕΙΑΚΗ (ΚΟ)				(Μέγεθος Συμβολαίου: 100 Μετοχές, Φυσική Παράδοση)																		
3,48	3,36	3,47	1,76%	Δεκέμβριος 2013	3,42	3,45	3,40	3,45	3,49	1@3,43	6@3,50	3,49	1,75%	3,50	3,00	10	54	42,11%	18.597,00	42,98%	2.330	-0,55%
				Μάρτιος 2014	---	---	---	---	---	---	---	---	---	---	---	---	---	---	---	---	---	---
				Ιούνιος 2014	---	---	---	---	---	---	---	---	---	---	---	---	---	---	---	---	---	---
				Σεπτέμβριος 2014	---	---	---	---	---	---	---	---	---	---	---	---	---	---	---	---	---	---
ΤΙΤΑΝ (ΚΟ)				(Μέγεθος Συμβολαίου: 100 Μετοχές, Φυσική Παράδοση)																		
19,25	18,81	19,00	-0,26%	Δεκέμβριος 2013	19,07	19,14	18,92	18,92	18,93	1@18,92	1@19,15	18,93	-0,26%	19,94	15,02	5	17	-78,21%	32.404,00	-78,02%	337	0,30%
				Μάρτιος 2014	---	---	---	---	18,87	---	---	18,87	-0,26%	19,05	18,01	---	---	---	---	---	---	---
				Ιούνιος 2014	---	---	---	---	---	---	---	---	---	---	---	---	---	---	---	---	---	---
				Σεπτέμβριος 2014	---	---	---	---	---	---	---	---	---	---	---	---	---	---	---	---	---	---
ΤΡΑΠΕΖΑ EUROBANK ERGASIAS (ΚΟ)				(Μέγεθος Συμβολαίου: 100 Μετοχές, Φυσική Παράδοση)																		
0,617	0,590	0,598	0,34%	Δεκέμβριος 2013	0,619	0,619	0,597	0,605	0,605	3@0,577	15@0,605	0,605	0,33%	0,700	0,505	12	188	9,94%	11.294,30	8,54%	1.847	-8,06%
				Μάρτιος 2014	---	---	---	---	0,596	---	---	0,596	0,34%	0,673	0,619	---	---	---	---	---	---	---
				Ιούνιος 2014	---	---	---	---	---	---	---	---	---	---	---	---	---	---	---	---	---	---
				Σεπτέμβριος 2014	---	---	---	---	---	---	---	---	---	---	---	---	---	---	---	---	---	---

FTSE/X.A. Large Cap

(Μονάδα Διαπραγμάτευσης: 1 Μονάδα Δείκτη x 5€ - Τρόπος Εξάσκησης: Ευρωπαϊκός Χρηματικός Διακανονισμός)

Τιμή Εξάσκησης	Δικαιώματα Αγοράς													Δικαιώματα Πώλησης																			
	Οκτώβριος 2013						Νοέμβριος 2013						Λοιποί Μήνες		Οκτώβριος 2013						Νοέμβριος 2013						Λοιποί Μήνες		Τιμή Εξάσκησης				
	Άνοιγμα	Ανιτ Τιμή	Κατωτ Τιμή	Τελ Τιμή	Τιμή κλεισ.	Όγκος	Ανοικτές θέσεις	Άνοιγμα	Ανιτ Τιμή	Κατωτ Τιμή	Τελ Τιμή	Τιμή κλεισ.	Όγκος	Ανοικτές θέσεις	Όγκος	Ανοικτές θέσεις	Άνοιγμα	Ανιτ Τιμή	Κατωτ Τιμή	Τελ Τιμή	Τιμή κλεισ.	Όγκος	Ανοικτές θέσεις	Άνοιγμα	Ανιτ Τιμή	Κατωτ Τιμή	Τελ Τιμή	Τιμή κλεισ.		Όγκος	Ανοικτές θέσεις	Όγκος	Ανοικτές θέσεις
215	-	-	-	-	-	-	-	-	-	-	-	158,00	-	65	-	-	-	-	-	-	-	-	-	-	-	-	-	-		-	-	-	215
240	-	-	-	-	-	-	-	-	-	-	-	-	-	-	-	-	-	-	-	-	-	-	-	-	-	-	-	-	-	-	-	240	
255	-	-	-	-	-	-	-	-	-	-	-	-	-	-	-	-	-	-	-	-	-	-	-	-	-	-	-	-	-	-	-	255	
260	-	-	-	-	-	-	-	-	-	-	-	-	-	-	-	-	-	-	-	-	-	-	-	-	-	-	-	-	-	-	-	260	
265	-	-	-	-	-	-	-	-	-	-	-	-	-	-	-	-	-	-	-	-	-	-	-	-	-	-	-	-	-	-	-	265	
270	-	-	-	-	-	-	-	-	-	-	-	-	-	-	-	-	-	-	-	-	-	-	-	-	-	-	-	-	-	-	-	270	
275	-	-	-	-	-	-	-	-	-	-	-	-	-	-	-	-	-	-	-	-	-	-	-	-	-	-	-	-	-	-	-	275	
280	-	-	-	-	-	-	-	-	-	-	-	-	-	-	-	-	-	-	-	-	-	-	-	-	-	-	-	-	-	-	-	280	
285	-	-	-	-	-	-	-	-	-	-	-	-	-	-	-	-	-	-	-	-	-	-	1	-	-	-	-	-	-	-	-	285	
290	-	-	-	-	-	-	-	-	-	-	-	-	-	-	-	-	-	-	-	-	-	-	-	-	-	-	-	-	-	-	-	290	
295	-	-	-	-	-	-	-	-	-	-	-	-	-	-	-	-	-	-	-	-	-	-	6	-	-	-	-	-	-	-	-	295	
300	-	-	-	-	-	-	-	-	-	-	-	-	-	-	-	-	-	-	-	-	-	-	13	-	-	-	-	-	-	-	-	300	
305	-	-	-	-	66,50	-	15	-	-	-	-	-	-	-	-	-	-	-	-	-	-	-	10	-	-	-	-	-	-	-	-	305	
310	-	-	-	-	61,50	-	20	-	-	-	-	-	-	-	-	-	-	-	-	-	-	-	-	-	-	-	-	-	-	-	-	310	
315	59,50	60,00	57,00	58,50	56,50	150	299	-	-	-	-	-	-	-	-	-	-	-	-	-	-	0,02	-	57	-	-	-	-	-	-	-	315	
320	-	-	-	-	-	-	-	-	-	-	-	-	-	-	-	-	-	-	-	-	-	-	0,05	-	120	-	-	-	-	-	-	-	320
325	-	-	-	-	-	-	-	-	-	-	-	-	-	-	-	-	-	-	-	-	-	-	0,11	-	54	-	-	-	-	-	-	-	325
330	-	-	-	-	41,75	-	2	-	-	-	-	-	-	-	-	-	-	-	-	-	-	-	0,21	-	500	-	-	-	-	-	-	-	330
335	-	-	-	-	37,00	-	64	-	-	-	-	-	-	-	-	-	-	-	-	-	-	-	0,40	-	887	-	-	-	5,20	-	42	-	335
340	34,75	36,75	32,75	34,00	32,25	260	143	-	-	-	-	39,50	-	20	-	-	-	-	-	-	-	-	0,71	-	604	-	-	-	6,40	-	463	-	340
345	30,75	30,75	30,75	30,75	27,75	5	197	-	-	-	-	36,00	-	23	-	-	-	-	-	-	-	-	1,20	-	396	-	-	-	7,80	-	3	-	345
350	26,00	26,00	24,00	24,00	23,50	25	299	-	-	-	-	32,50	-	220	1,80	1,80	1,80	1,80	1,90	10	91	-	-	-	-	-	-	9,30	-	124	-	350	
355	-	-	-	-	19,50	-	183	-	-	-	-	29,25	-	70	-	-	-	-	-	-	-	-	2,90	-	286	-	-	-	11,00	-	30	-	355
360	-	-	-	-	15,75	-	361	28,50	30,00	28,50	30,00	26,25	72	225	-	-	-	-	-	-	-	-	4,30	-	17	-	-	-	13,00	-	2	-	360
365	-	-	-	-	12,50	-	76	25,00	25,00	25,00	25,00	23,50	5	170	7,00	7,00	5,00	5,50	6,10	146	128	-	-	-	-	-	-	-	-	-	-	-	365
370	10,00	12,50	9,20	12,25	9,80	293	153	-	-	-	-	-	-	-	7,00	7,00	7,00	7,00	8,30	5	12	16,50	17,00	16,50	16,50	17,75	26	26	-	-	-	370	
375	9,00	9,50	9,00	9,50	7,40	2	2	22,00	22,00	20,00	20,00	18,50	190	190	-	-	-	-	-	-	-	-	-	-	-	-	-	-	-	-	-	-	375
380	-	-	-	-	5,50	-	211	21,00	21,00	18,00	18,00	16,25	150	150	12,50	12,50	12,00	12,00	14,00	3	3	-	-	-	-	-	-	-	-	-	-	-	380
385	-	-	-	-	-	-	-	-	-	-	-	-	-	-	-	-	-	-	-	-	-	-	-	-	-	-	-	-	-	-	-	-	385
390	-	-	-	-	-	-	-	-	-	-	-	-	-	-	-	-	-	-	-	-	-	-	-	-	-	-	-	-	-	-	-	-	390
395	-	-	-	-	-	-	-	12,00	12,00	12,00	12,00	10,75	70	50	-	-	-	-	-	-	-	-	-	-	-	-	-	-	-	-	-	-	395
400	-	-	-	-	-	-	-	-	-	-	-	-	-	-	-	-	-	-	-	-	-	-	-	-	-	-	-	-	-	-	-	-	400
405	-	-	-	-	-	-	-	-	-	-	-	-	-	-	-	-	-	-	-	-	-	-	-	-	-	-	-	-	-	-	-	-	405
410	-	-	-	-	-	-	-	-	-	-	-	-	-	-	-	-	-	-	-	-	-	-	-	-	-	-	-	-	-	-	-	-	410
415	-	-	-	-	-	-	-	-	-	-	-	-	-	-	-	-	-	-	-	-	-	-	-	-	-	-	-	-	-	-	-	-	415
440	-	-	-	-	-	-	-	-	-	-	-	-	-	-	-	-	-	-	-	-	-	-	-	-	-	-	-	-	-	-	-	-	440
	-	-	-	-	-	-	-	-	-	-	-	-	-	-	-	-	-	-	-	-	-	-	68,50	-	30	-	-	-	69,00	-	27	-	440

FTSE/X.A. Large Cap

(Μονάδα Διαπραγμάτευσης: 1 Μονάδα Δείκτη x 5€ - Τρόπος Εξάσκησης: Ευρωπαϊκός Χρηματικός Διακανονισμός)

Τιμή Εξάσκησης	Δικαιώματα Αγοράς														Δικαιώματα Πώλησης											Τιμή Εξάσκησης	
	Οκτώβριος 2013						Νοέμβριος 2013						Λοιποί Μήνες		Οκτώβριος 2013						Νοέμβριος 2013				Λοιποί Μήνες		
	Άνοιγμα	Ανιψ. Τιμή	Κατωτ. Τιμή	Τελ. Τιμή	Τιμή κλεισ.	Όγκος	Άνοιγμα	Ανιψ. Τιμή	Κατωτ. Τιμή	Τελ. Τιμή	Τιμή κλεισ.	Όγκος	Άνοιγτες θέσεις	Όγκος	Άνοιγτες θέσεις	Άνοιγμα	Ανιψ. Τιμή	Κατωτ. Τιμή	Τελ. Τιμή	Τιμή κλεισ.	Όγκος	Άνοιγτες θέσεις	Όγκος	Άνοιγτες θέσεις	Όγκος		Άνοιγτες θέσεις
1.500	-	-	-	-	-	-	-	-	-	-	-	-	-	-	-	-	-	-	-	-	-	-	-	-	-	-	1.500
Σύνολο:						735						2.025	487	1.183	0	204						164	3.220	26	717	0	568
Ονομαστική Αξία Συναλλαγών:						1.276.425,00						918.225,00		0,00								298.900,00		48.100,00		0,00	
Αριθμός Πράξεων:						89						22		0								13		4		0	

FTSE/X.A. Large Cap

(Μονάδα Διαπραγμάτευσης: 1 Μονάδα Δείκτη x 5€ - Τρόπος Εξάσκησης: Ευρωπαϊκός Χρηματικός Διακανονισμός)

Δικαιώματα Αγοράς														Δικαιώματα Πώλησης																		
Οκτώβριος 2013							Νοέμβριος 2013							Λοιποί Μήνες		Οκτώβριος 2013					Νοέμβριος 2013					Λοιποί Μήνες						
Τιμή Εξάσκησης	Άνοιγμα	Ανιψ. Τιμή	Κατωτ. Τιμή	Τελ. Τιμή	Τιμή κλεισ.	Όγκος	Άνοιγμα	Ανιψ. Τιμή	Κατωτ. Τιμή	Τελ. Τιμή	Τιμή κλεισ.	Όγκος	Άνοιγτες θέσεις	Όγκος	Άνοιγτες θέσεις	Άνοιγμα	Ανιψ. Τιμή	Κατωτ. Τιμή	Τελ. Τιμή	Τιμή κλεισ.	Όγκος	Άνοιγτες θέσεις	Άνοιγμα	Ανιψ. Τιμή	Κατωτ. Τιμή	Τελ. Τιμή	Τιμή κλεισ.	Όγκος	Άνοιγτες θέσεις	Όγκος	Άνοιγτες θέσεις	Τιμή Εξάσκησης

ALPHA BANK (KO)

(Μέγεθος Συμβολαίου: 100 Μετοχές, Τρόπος Εξάσκησης: Αμερικάνικος, Φυσική Παράδοση)

Τιμή Εξάσκησης	Δικαιώματα Αγοράς														Δικαιώματα Πώλησης																									
	Οκτώβριος 2013						Νοέμβριος 2013						Λοιποί Μήνες		Οκτώβριος 2013						Νοέμβριος 2013						Λοιποί Μήνες		Τιμή Εξάσκησης											
	Άνοιγμα	Ανιτ Τιμή	Κατωτ Τιμή	Τελ Τιμή	Τιμή κλεισ.	Όγκος	Άνοιγμα	Ανιτ Τιμή	Κατωτ Τιμή	Τελ Τιμή	Τιμή κλεισ.	Όγκος	Άνοιγες θέσεις	Όγκος	Άνοιγες θέσεις	Άνοιγμα	Ανιτ Τιμή	Κατωτ Τιμή	Τελ Τιμή	Τιμή κλεισ.	Όγκος	Άνοιγες θέσεις	Άνοιγμα	Ανιτ Τιμή	Κατωτ Τιμή	Τελ Τιμή	Τιμή κλεισ.	Όγκος		Άνοιγες θέσεις	Όγκος	Άνοιγες θέσεις								
0,100						-						-										-												0,100						
0,200						-						-										-											0,200							
0,300						-						-										-											0,300							
0,350						-						-										-											0,350							
0,400						-						-										-											0,400							
0,450						-						-										-											0,450							
0,500						-						-										-											0,500							
0,550						-						-				0,035	0,035	0,035	0,035	0,029	500	500	-									0,550								
0,600						-						-										-											0,600							
0,650						-						-										-											0,650							
0,700						-						-										-											0,700							
0,800						-						-										-											0,800							
0,900						-						-										-											0,900							
1,00						-						-										-											1,00							
1,10						-						-										-											1,10							
1,20						-						-										-											1,20							
1,30						-						-										-											1,30							
1,40						-						-										-											1,40							
1,50						-						-										-											1,50							
1,60						-						-										-											1,60							
1,70						-						-										-											1,70							
1,80						-						-										-											1,80							
Σύνολα:						0	0					0	0		0	0							0	0									500	500					0	0
Ονομαστική Αξία Συναλλαγών:						0,00						0,00	0,00		0,00								0,00										27.500,00						0,00	
Αριθμός Πράξεων:						0						0	0		0								0,00										1						0	

ΔΕΗ (ΚΟ)

(Μέγεθος Συμβολαίου: 100 Μετοχές, Τρόπος Εξάσκησης: Αμερικάνικος, Φυσική Παράδοση)

Τιμή Εξάσκησης	Δικαιώματα Αγοράς														Δικαιώματα Πώλησης																					
	Οκτώβριος 2013						Νοέμβριος 2013						Λοιποί Μήνες		Οκτώβριος 2013						Νοέμβριος 2013						Λοιποί Μήνες		Τιμή Εξάσκησης							
	Άνοιγμα	Ανιψ. Τιμή	Κατωτ. Τιμή	Τελ. Τιμή	Τιμή κλεισ.	Όγκος	Ανοικτές θέσεις	Άνοιγμα	Ανιψ. Τιμή	Κατωτ. Τιμή	Τελ. Τιμή	Τιμή κλεισ.	Όγκος	Ανοικτές θέσεις	Όγκος	Ανοικτές θέσεις	Άνοιγμα	Ανιψ. Τιμή	Κατωτ. Τιμή	Τελ. Τιμή	Τιμή κλεισ.	Όγκος	Ανοικτές θέσεις	Άνοιγμα	Ανιψ. Τιμή	Κατωτ. Τιμή	Τελ. Τιμή	Τιμή κλεισ.		Όγκος	Ανοικτές θέσεις	Όγκος	Ανοικτές θέσεις			
4,00						-	-						-	-									-	-											4,00	
4,40						-	-						-	-									-	-										4,40		
4,80						-	-						-	-									-	-										4,80		
5,20						-	-						-	-									-	-										5,20		
5,60						-	-						-	-									-	-										5,60		
6,00						-	-						-	-									-	-										6,00		
6,40						-	-						-	-									-	-										6,40		
6,80						-	-						-	-									-	-										6,80		
7,00						-	-						-	-									-	-										7,00		
7,20						-	-						-	-									-	-										7,20		
7,40						-	-						-	-									-	-										7,40		
7,60						-	-						-	-									-	-										7,60		
7,80						-	-						-	-									-	-										7,80		
8,00						-	-						-	-									-	-										8,00		
8,20						-	-						-	-									-	-										8,20		
8,40						-	-						-	-									-	-										8,40		
8,60						-	-						-	-									-	-										8,60		
8,80						-	-						-	-									-	-										8,80		
9,00						-	-						-	-									-	-										9,00		
9,20						-	-						-	-									-	-										9,20		
9,60						-	-						-	-									-	-										9,60		
10,00						-	-						-	-									-	-										10,00		
11,00						-	-						-	-									-	-										11,00		
12,00						-	-						-	-									-	-										12,00		
13,00						-	-						-	-									-	-										13,00		
14,00						-	-						-	-									-	-										14,00		
15,00						-	-						-	-									-	-										15,00		
16,00						-	-						-	-									-	-										16,00		
Σύνολα:						0	0						0	0	11	90							0	0									0	0	0	35
Όνομαστική Αξία Συναλλαγών:						0,00						0,00		9.020,00								0,00										0,00	0,00			
Αριθμός Πράξεων:						0						0		1								0,00										0	0			

ΕΘΝΙΚΗ ΤΡΑΠΕΖΑ (ΚΟ)

(Μέγεθος Συμβολαίου: 100 Μετοχές, Τρόπος Εξάσκησης: Αμερικάνικος, Φυσική Παράδοση)

Τιμή Εξάσκησης	Δικαιώματα Αγοράς														Δικαιώματα Πώλησης													
	Οκτώβριος 2013				Νοέμβριος 2013				Λοιποί Μήνες		Οκτώβριος 2013				Νοέμβριος 2013				Λοιποί Μήνες		Τιμή Εξάσκησης							
	Άνοιγμα	Ανιτ Τιμή	Κατωτ Τιμή	Τελ Τιμή	Τιμή κλεισ.	Όγκος	Ανοικτές θέσεις	Άνοιγμα	Ανιτ Τιμή	Κατωτ Τιμή	Τελ Τιμή	Τιμή κλεισ.	Όγκος	Ανοικτές θέσεις	Όγκος	Ανοικτές θέσεις	Άνοιγμα	Ανιτ Τιμή	Κατωτ Τιμή	Τελ Τιμή		Τιμή κλεισ.	Όγκος	Ανοικτές θέσεις	Όγκος	Ανοικτές θέσεις		
0,300						-	-							-	-													0,300
0,400						-	-							-	-													0,400
0,500						-	-							-	-													0,500
0,600						-	-							-	-													0,600
0,700						-	-							-	-													0,700
0,800						-	-							-	-													0,800
0,900						-	-							-	-													0,900
1,00						-	-							-	-													1,00
1,10						-	-							-	-													1,10
1,20						-	-							-	-													1,20
1,30						-	-							-	-													1,30
1,40						-	-							-	-													1,40
1,50						-	-							-	-													1,50
1,60						-	-							-	-													1,60
1,70						-	-							-	-													1,70
1,80						-	-							-	-													1,80
1,90						-	-							-	-													1,90
2,00						-	-							-	-													2,00
2,20						-	-							-	-													2,20
2,40						-	-							-	-													2,40
2,60						-	-							-	-													2,60
2,70						-	-							-	-													2,70
2,80						-	-							-	-													2,80
2,90						-	-							-	-													2,90
3,00					0,669	-	120							-	-													3,00
3,10						-	-							-	-													3,10
3,20					0,488	-	40					0,556	-	20														3,20
3,30						-	-							-	-													3,30
3,40						-	-					0,420	-	40														3,40
3,60						-	-	0,355	0,355	0,355	0,355	0,308	50	50													3,60	
3,80	0,170	0,170	0,170	0,170	0,117	230	230	0,239	0,239	0,239	0,239	0,218	50	51													3,80	
4,00						-	-					0,151	-	1														4,00
4,40						-	-							-	-													4,40
4,80						-	-							-	-													4,80
5,20						-	-							-	-													5,20
5,60						-	-							-	-													5,60

ΕΘΝΙΚΗ ΤΡΑΠΕΖΑ (ΚΟ)

(Μέγεθος Συμβολαίου: 100 Μετοχές, Τρόπος Εξάσκησης: Αμερικάνικος, Φυσική Παράδοση)

Τιμή Εξάσκησης	Δικαιώματα Αγοράς														Δικαιώματα Πώλησης												
	Οκτώβριος 2013				Νοέμβριος 2013				Λοιποί Μήνες		Οκτώβριος 2013				Νοέμβριος 2013				Λοιποί Μήνες		Τιμή Εξάσκησης						
	Άνοιγμα	Ανιψ. Τιμή	Καπιτ. Τιμή	Τελ. Τιμή	Τιμή κλεισ.	Όγκος	Ανοικτές θέσεις	Άνοιγμα	Ανιψ. Τιμή	Καπιτ. Τιμή	Τελ. Τιμή	Τιμή κλεισ.	Όγκος	Ανοικτές θέσεις	Όγκος	Ανοικτές θέσεις	Άνοιγμα	Ανιψ. Τιμή	Καπιτ. Τιμή	Τελ. Τιμή		Τιμή κλεισ.	Όγκος	Ανοικτές θέσεις	Όγκος	Ανοικτές θέσεις	
6,00						-	-							-	-												
6,40						-	-							-	-												6,40
Σύνολο:						230	390							100	162	400	812										
Ονομαστική Αξία Συναλλαγών:							87.400,00							37.000,00		160.000,00											
Αριθμός Πράξεων:							1								2		2										

ΟΤΕ (ΚΟ)

(Μέγεθος Συμβολαίου: 100 Μετοχές, Τρόπος Εξάσκησης: Αμερικάνικος, Φυσική Παράδοση)

Τιμή Εξάσκησης	Δικαιώματα Αγοράς														Δικαιώματα Πώλησης																						
	Οκτώβριος 2013						Νοέμβριος 2013						Λοιποί Μήνες		Οκτώβριος 2013						Νοέμβριος 2013						Λοιποί Μήνες		Τιμή Εξάσκησης								
	Άνοιγμα	Ανιψ. Τιμή	Κατωτ. Τιμή	Τελ. Τιμή	Τιμή κλεισ.	Όγκος	Ανοικτές θέσεις	Άνοιγμα	Ανιψ. Τιμή	Κατωτ. Τιμή	Τελ. Τιμή	Τιμή κλεισ.	Όγκος	Ανοικτές θέσεις	Όγκος	Ανοικτές θέσεις	Άνοιγμα	Ανιψ. Τιμή	Κατωτ. Τιμή	Τελ. Τιμή	Τιμή κλεισ.	Όγκος	Ανοικτές θέσεις	Άνοιγμα	Ανιψ. Τιμή	Κατωτ. Τιμή	Τελ. Τιμή	Τιμή κλεισ.		Όγκος	Ανοικτές θέσεις	Όγκος	Ανοικτές θέσεις				
3,80						-	-							-	-																					3,80	
4,00						-	-							-	-																					4,00	
4,40						-	-							-	-																					4,40	
4,80						-	-							-	-																					4,80	
5,20						-	-							-	-																					5,20	
5,60						-	-							-	-																					5,60	
6,00						-	-							-	-																					6,00	
6,40						-	-							-	-																					6,40	
6,60						-	-							-	-																					6,60	
6,80						-	-							-	-																					6,80	
7,00						-	-							-	-																					7,00	
7,20						-	-							-	-																					7,20	
7,40						-	-							-	-																					7,40	
7,60						-	-							-	-																					7,60	
7,80						-	-							-	-																					7,80	
8,00						-	-							-	-																					8,00	
8,20						-	-							-	-																					8,20	
8,40						-	-							-	-																					8,40	
8,60						-	-							-	-																					8,60	
8,80						-	-					0,449	-	100																					8,80		
9,00						-	-							-	-																					9,00	
9,20						-	-							-	-																					9,20	
9,60						-	-							-	-																					9,60	
10,00						-	-							-	-																					10,00	
11,00						-	-							-	-																					11,00	
12,00						-	-							-	-																					12,00	
13,00						-	-							-	-																					13,00	
14,00						-	-							-	-																					14,00	
15,00						-	-							-	-																					15,00	
Σύνολο:						0	0							0	100	600	1.000									0	0							0	0	0	35
Όνομαστική Αξία Συναλλαγών:						0,00							0,00		510.000,00									0,00								0,00		0,00			
Αριθμός Πράξεων:						0							0		2									0,00								0		0			

Μετοχές	Τύπος[4]	Συμβάσεις Πώλησης με Σύμφωνο Επαναγοράς [1]						Συμβάσεις Αγοράς με Σύμφωνο Επαναπώλησης [2]						Συμβόλαια Επαναγοράς [3]									
		Τιμή συναλλ.	μετ.	Πρόβεις	Όγκος	Αξία Συναλλαγών	Ανοικτές θέσεις[5]	Ανωτ Τιμή	Κατωτ Τιμή	Τελ Τιμή	Τελευταία προσφορά	Πράξεις	Όγκος	Αξία Συναλλαγών	Ανοικτές θέσεις[5]	Ανωτ Τιμή	Κατωτ Τιμή	Τελ Τιμή	Τελευταία προσφορά	Πρόβεις	Όγκος	Αξία Συναλλαγών	Ανοικτές θέσεις[5]
ALPHA ETF FTSE Athex Large Cap	ΣΑΠ ΣΕ	100,00	---	---	---	---	---	---	---	---	---	---	---	---	---	---	---	---	---	---	---	---	1.664
ALPHA BANK (ΚΟ)	ΣΑΠ ΣΕ	100,01	---	1	34	2.169,2	100.750	7,80%	3,30%	7,80%	547@8,1%	36	33.437	2.133.280,6	75.276	---	---	---	---	---	---	---	1.562
AUTOHELLAS (ΚΟ)	ΣΑΠ ΣΕ	100,00	---	---	---	---	---	---	---	---	27@3%	---	---	---	---	---	---	---	---	---	---	---	---
CENTRIC ΣΥΜΜΕΤΟΧΩΝ (ΚΟ)	ΣΑΠ ΣΕ	100,00	---	---	---	---	200	---	---	---	151@7,5%	---	---	---	---	---	---	---	---	---	---	---	---
COCA-COLA HBC AG (ΚΟ)	ΣΑΠ ΣΕ	100,25	0,02	---	---	---	1.264	---	---	---	500@3%	---	---	---	132	---	---	---	---	---	---	---	118
EUROBANK PROPERTIES ΑΕΕΑΠ (ΚΟ)	ΣΑΠ ΣΕ	100,03	---	---	---	---	1.361	---	---	---	650@3%	---	---	---	30	---	---	---	---	---	---	---	---
FOLLI-FOLLIE (ΚΟ)	ΣΑΠ ΣΕ	100,04	---	---	---	---	841	---	---	---	398@3%	---	---	---	22	---	---	---	---	---	---	---	10
FOURLIS ΣΥΜΜΕΤΟΧΩΝ (ΚΟ)	ΣΑΠ ΣΕ	100,00	---	---	---	---	195	---	---	---	97@3%	---	---	---	---	---	---	---	---	---	---	---	---
FRIGOGLOSS (ΚΟ)	ΣΑΠ ΣΕ	100,00	---	---	---	---	229	---	---	---	114@3%	---	---	---	---	---	---	---	---	---	---	---	---
INFORM ΛΥΚΟΣ Π. (ΚΟ)	ΣΑΠ ΣΕ	100,00	---	---	---	---	203	---	---	---	101@3%	---	---	---	---	---	---	---	---	---	---	---	---
INTRACOM HOLDINGS (ΚΟ)	ΣΑΠ ΣΕ	100,00	---	---	---	---	665	---	---	---	409@3,4%	---	---	---	---	---	---	---	---	---	---	---	---
INTRAKAT (ΚΟ)	ΣΑΠ ΣΕ	100,00	---	---	---	---	37	---	---	---	18@3%	---	---	---	---	---	---	---	---	---	---	---	---
J. & P. - ΑΒΑΞ (ΚΟ)	ΣΑΠ ΣΕ	100,00	---	---	---	---	235	---	---	---	117@3%	---	---	---	---	---	---	---	---	---	---	---	---
JUMBO (ΚΟ)	ΣΑΠ ΣΕ	100,02	---	---	---	---	2.336	---	---	---	1089@3%	---	---	---	40	---	---	---	---	---	---	---	20
KLEEMAN HELLAS (ΚΟ)	ΣΑΠ ΣΕ	100,00	---	---	---	---	982	---	---	---	491@3%	---	---	---	---	---	---	---	---	---	---	---	---
LAMDA DEVELOPMENT(ΚΟ)	ΣΑΠ ΣΕ	100,00	---	---	---	---	890	---	---	---	445@3%	---	---	---	---	---	---	---	---	---	---	---	---
MARFIN INVESTMENT GROUP (ΚΟ)	ΣΑΠ ΣΕ	100,00	---	---	---	---	2.212	---	---	---	212@3,7%	---	---	---	---	---	---	---	---	---	---	---	---
MLS ΠΛΗΡΟΦΟΡΙΚΗ (ΚΟ)	ΣΑΠ ΣΕ	100,00	---	---	---	---	99	---	---	---	49@3%	---	---	---	---	---	---	---	---	---	---	---	---
NBGAM ETF GREECE & TURKEY 30	ΣΑΠ ΣΕ	100,00	---	---	---	---	---	---	---	---	---	---	---	---	---	---	---	---	---	---	---	---	35
NBGAM ETF Γ Δ Χ Α.	ΣΑΠ ΣΕ	100,00	---	---	---	---	---	---	---	---	---	---	---	---	---	---	---	---	---	---	---	---	100
QUEST ΣΥΜΜΕΤΟΧΩΝ (ΚΟ)	ΣΑΠ ΣΕ	100,00	---	---	---	---	39	---	---	---	19@3%	---	---	---	---	---	---	---	---	---	---	---	---
REDS (ΚΟ)	ΣΑΠ ΣΕ	100,00	---	---	---	---	572	---	---	---	339@3,2%	---	---	---	---	---	---	---	---	---	---	---	---
TRASTOR Α.Ε.Ε.Α.Π. (ΚΟ)	ΣΑΠ ΣΕ	100,00	---	---	---	---	284	---	---	---	142@3%	---	---	---	---	---	---	---	---	---	---	---	---
ΑΕΡΟΠΟΡΙΑ ΑΙΓΑΙΟΥ (ΚΟ)	ΣΑΠ ΣΕ	100,01	---	---	---	---	85	---	---	---	42@3%	---	---	---	---	---	---	---	---	---	---	---	---
ΑΛΟΥΜΥΛ (ΚΟ)	ΣΕ	---	---	---	---	---	---	---	---	---	---	---	---	---	---	---	---	---	---	---	---	---	---
ΒΙΟΧΑΛΚΟ (ΚΑ)	ΣΑΠ ΣΕ	100,03	---	---	---	---	1.116	---	---	---	474@3%	---	---	---	84	---	---	---	---	---	---	---	30
ΓΕΚ ΤΕΡΝΑ (ΚΟ)	ΣΑΠ ΣΕ	100,00	---	---	---	---	582	---	---	---	291@3%	---	---	---	---	---	---	---	---	---	---	---	---
ΔΕΗ (ΚΟ)	ΣΑΠ ΣΕ	100,30	0,03	---	---	---	1.917	3,00%	3,00%	3,00%	93@3%	1	115	111.665,0	865	---	---	---	---	---	---	---	35
ΕΘΝΙΚΗ ΤΡΑΠΕΖΑ (ΚΟ)	ΣΑΠ ΣΕ	100,05	0,01	2	52	19.032,0	9.283	---	---	---	1946@3%	---	---	---	2.587	---	---	---	---	---	---	---	346
ΕΛΒΑΛ (ΚΑ)	ΣΑΠ ΣΕ	100,00	---	---	---	---	601	---	---	---	300@3%	---	---	---	---	---	---	---	---	---	---	---	---
ΕΛΛΑΚΤΩΡ (ΚΟ)	ΣΑΠ ΣΕ	100,00	---	---	---	---	2.244	3,00%	3,00%	3,00%	1110@3%	1	12	3.420,0	12	---	---	---	---	---	---	---	---

Σημειώσεις Προϊόντων Δανεισμού

[1] - Συμβάσεις Πώλησης με Σύμφωνο Επαναγοράς: Αφορούν σε συμβάσεις πώλησης κινητών αξιών προς την EXAE με σύμφωνο επαναγοράς (Stock Repo – σύμφ. με Αποφ. 17 ΔΣ ΧΑ).

[2] - Συμβάσεις Αγοράς με Σύμφωνο Επαναπώλησης: Αφορούν σε συμβάσεις αγοράς κινητών αξιών από την EXAE με σύμφωνο επαναπώλησης (Stock Reverse Repo – σύμφ. με Αποφ. 18 ΔΣ ΧΑ).

[3] - Συμβάσεις Επαναγοράς: Αφορούν σε τυποποιημένες συμβάσεις επαναγοράς που διενεργούνται διμερώς μεταξύ των συμβαλλομένων (Standardized Repurchase Agreements – σύμφ. με Αποφ. 20 ΔΣ ΧΑ).

[4] - Ο τύπος προϊόντων διακρίνεται σε ΣΑΠ: Συμβάσεις Επαναγοράς και Επαναπώλησης Μετόχων (Stock Repo & Stock Reverse Repo) και σε ΣΕ: Συμβάσεις Επαναγοράς (Repurchase Agreements).

[5] - Περιλαμβάνονται οι ανοικτές θέσεις των σειρών που δεν διαπραγματεύονται.

Μετοχές	Τύπος[4]	Συμβάσεις Πώλησης με Σύμφωνο Επαναγοράς [1]					Συμβάσεις Αγοράς με Σύμφωνο Επαναπώλησης [2]								Συμβόλαια Επαναγοράς [3]								
		Τιμή συναλλ.	μετ.	Πρόβεις	Όγκος	Αξία Συναλλαγών	Ανοικτές θέσεις[5]	Ανωτ Τιμή	Κατωτ Τιμή	Τελ Τιμή	Τελευταία προσφορά	Πράξεις	Όγκος	Αξία Συναλλαγών	Ανοικτές θέσεις[5]	Ανωτ Τιμή	Κατωτ Τιμή	Τελ Τιμή	Τελευταία προσφορά	Πρόβεις	Όγκος	Αξία Συναλλαγών	Ανοικτές θέσεις[5]
ΕΛΛΗΝΙΚΑ ΚΑΛΩΔΙΑ (ΚΟ)	ΣΑΠ ΣΕ	100,00	---	---	---	---	84	---	---	---	42@3%	---	---	---	---	---	---	---	---	---	---	---	---
ΕΛΛΗΝΙΚΑ ΠΕΤΡΕΛΑΙΑ (ΚΟ)	ΣΑΠ ΣΕ	100,05	0,01	---	---	---	2.224	---	---	---	912@3%	---	---	---	200	---	---	---	---	---	---	---	46
ΕΛΛΗΝΙΚΑ ΧΡΗΜΑΤΙΣΤΗΡΙΑ (ΚΟ)	ΣΑΠ ΣΕ	100,01	---	---	---	---	5.933	---	---	---	2876@3%	---	---	---	90	---	---	---	---	---	---	---	---
ΕΛΤΟΝ (ΚΟ)	ΣΑΠ ΣΕ	100,00	---	---	---	---	50	---	---	---	35@3%	---	---	---	---	---	---	---	---	---	---	---	---
ΕΠΙΛΕΚΤΟΣ (ΚΟ)	ΣΑΠ ΣΕ	100,00	---	---	---	---	110	---	---	---	81@6,7%	---	---	---	---	---	---	---	---	---	---	---	---
ΕΥΑΘ (ΚΟ)	ΣΑΠ ΣΕ	100,00	---	---	---	---	1.270	---	---	---	635@3%	---	---	---	---	---	---	---	---	---	---	---	---
ΕΥΔΑΠ (ΚΟ)	ΣΑΠ ΣΕ	100,02	---	---	---	---	325	3,00%	3,00%	3,00%	114@3%	1	40	34.000,0	48	3,00%	3,00%	3,00%	---	1	40	34.000,0	56
ΕΥΡΩΠΑΪΚΗ ΠΙΣΤΗ (ΚΟ)	ΣΑΠ ΣΕ	100,00	---	---	---	---	---	---	---	---	---	---	---	---	---	---	---	---	---	---	---	---	---
ΙΑΩΩ (ΚΟ)	ΣΑΠ ΣΕ	100,00	---	---	---	---	86	---	---	---	43@3%	---	---	---	---	---	---	---	---	---	---	---	---
ΙΑΤΡΙΚΟ ΑΘΗΝΩΝ (ΚΟ)	ΣΑΠ ΣΕ	100,00	---	---	---	---	434	---	---	---	217@3%	---	---	---	---	---	---	---	---	---	---	---	---
ΙΚΤΙΝΟΣ ΕΛΛΑΣ (ΚΟ)	ΣΑΠ ΣΕ	100,00	---	---	---	---	10	---	---	---	---	---	---	---	---	---	---	---	---	---	---	---	---
ΙΝΤΡΑΛΟΤ (ΚΟ)	ΣΑΠ ΣΕ	100,00	---	---	---	---	4.085	---	---	---	2033@3%	---	---	---	10	---	---	---	---	---	---	---	---
ΚΛΟΥΚΙΝΑΣ - ΛΑΠΠΑΣ (ΚΟ)	ΣΑΠ ΣΕ	100,00	---	---	---	---	---	---	---	---	---	---	---	---	---	---	---	---	---	---	---	---	---
ΚΟΡΡΕΣ (ΚΟ)	ΣΑΠ ΣΕ	100,00	---	---	---	---	---	---	---	---	---	---	---	---	---	---	---	---	---	---	---	---	---
ΚΡΙ - ΚΡΙ (ΚΟ)	ΣΑΠ ΣΕ	100,00	---	---	---	---	549	---	---	---	274@3%	---	---	---	---	---	---	---	---	---	---	---	---
ΛΟΥΛΗ ΜΥΛΟΙ (ΚΟ)	ΣΑΠ ΣΕ	100,00	---	---	---	---	---	---	---	---	---	---	---	---	---	---	---	---	---	---	---	---	---
ΜΕΤΚΑ (ΚΟ)	ΣΑΠ ΣΕ	100,07	0,01	---	---	---	576	---	---	---	258@3%	---	---	---	30	---	---	---	---	---	---	---	9
ΜΟΤΟΡ ΟΪΛ (ΚΟ)	ΣΑΠ ΣΕ	100,02	0,01	---	---	---	2.038	---	---	---	969@3%	---	---	---	50	---	---	---	---	---	---	---	17
ΜΥΤΙΑΗΝΑΙΟΣ (ΚΟ)	ΣΑΠ ΣΕ	100,01	---	---	---	---	3.865	---	---	---	1827@3%	---	---	---	110	---	---	---	---	---	---	---	---
ΝΗΡΕΥΣ (ΚΟ)	ΣΑΠ ΣΕ	100,00	---	---	---	---	326	---	---	---	210@3,8%	---	---	---	---	---	---	---	---	---	---	---	---
ΟΛΘ (ΚΟ)	ΣΑΠ ΣΕ	100,00	---	---	---	---	46	---	---	---	23@3%	---	---	---	---	---	---	---	---	---	---	---	---
ΟΛΠ (ΚΟ)	ΣΑΠ ΣΕ	100,00	---	---	---	---	15	---	---	---	7@3%	---	---	---	---	---	---	---	---	---	---	---	---
ΟΠΑΠ (ΚΟ)	ΣΑΠ ΣΕ	100,05	0,01	---	---	---	4.687	---	---	---	2043@3%	---	---	---	300	---	---	---	---	---	---	---	367
ΟΤΕ (ΚΟ)	ΣΑΠ ΣΕ	100,21	0,02	---	---	---	5.206	---	---	---	1244@3%	---	---	---	1.360	---	---	---	---	---	---	---	268
ΠΕΙΡΑΙΩΣ ΤΡΑΠΕΖΑ (ΚΟ)	ΣΑΠ ΣΕ	100,02	0,01	1	11	1.650,0	7.983	---	---	---	33@4%	---	---	---	5.202	---	---	---	---	---	---	---	---
ΠΕΤΡΟΠΟΥΛΟΣ ΠΕΤΡΟΣ (ΚΟ)	ΣΕ	---	---	---	---	---	---	---	---	---	---	---	---	---	---	---	---	---	---	---	---	---	---
ΠΛΑΣΤΙΚΑ ΘΡΑΚΗΣ (ΚΟ)	ΣΑΠ ΣΕ	100,00	---	---	---	---	1.010	---	---	---	505@3%	---	---	---	---	---	---	---	---	---	---	---	---
ΠΛΑΣΤΙΚΑ ΚΡΗΤΗΣ (ΚΟ)	ΣΑΠ ΣΕ	100,00	---	---	---	---	---	---	---	---	---	---	---	---	---	---	---	---	---	---	---	---	---
ΣΑΡΑΝΤΗΣ ΓΡ. (ΚΟ)	ΣΑΠ ΣΕ	100,00	---	---	---	---	62	---	---	---	31@3%	---	---	---	---	---	---	---	---	---	---	---	---
ΣΙΔΕΝΟΡ (ΚΟ)	ΣΑΠ ΣΕ	100,00	---	---	---	---	432	---	---	---	216@3%	---	---	---	---	---	---	---	---	---	---	---	---
ΣΩΛΓΕΙΑ ΚΟΡΙΝΘΟΥ (ΚΟ)	ΣΑΠ ΣΕ	100,00	---	---	---	---	160	---	---	---	80@3%	---	---	---	---	---	---	---	---	---	---	---	---

Σημειώσεις Προϊόντων Δανεισμού

[1] - Συμβάσεις Πώλησης με Σύμφωνο Επαναγοράς: Αφορούν σε συμβάσεις πώλησης κινητών αξιών προς την ΕΧΑΕ με σύμφωνο επαναγοράς (Stock Repo – σύμφ. με Αποφ. 17 ΔΣ ΧΑ).

[2] - Συμβάσεις Αγοράς με Σύμφωνο Επαναπώλησης: Αφορούν σε συμβάσεις αγοράς κινητών αξιών από την ΕΧΑΕ με σύμφωνο επαναπώλησης (Stock Reverse Repo – σύμφ. με Αποφ. 18 ΔΣ ΧΑ).

[3] - Συμβάσεις Επαναγοράς: Αφορούν σε τυποποιημένες συμβάσεις επαναγοράς που διενεργούνται διμερώς μεταξύ των συμβαλλομένων (Standardized Repurchase Agreements – σύμφ. με Αποφ. 20 ΔΣ ΧΑ).

[4] - Ο τύπος προϊόντων διακρίνεται σε ΣΑΠ: Συμβάσεις Επαναγοράς και Επαναπώλησης Μετόχων (Stock Repo & Stock Reverse Repo) και σε ΣΕ: Συμβάσεις Επαναγοράς (Repurchase Agreements).

[5] - Περιλαμβάνονται οι ανοικτές θέσεις των σειρών που δεν διαπραγματεύονται.

Μετοχές	Τύπος[4]	Συμβάσεις Πώλησης με Σύμφωνο Επαναγοράς [1]						Συμβάσεις Αγοράς με Σύμφωνο Επαναπώλησης [2]						Συμβόλαια Επαναγοράς [3]									
		Τιμή συναλλ	μετ.	Πρόξεις	Όγκος	Αξία Συναλλαγών	Ανοικτές θέσεις[5]	Ανωτ Τιμή	Κατωτ Τιμή	Τελ Τιμή	Τελευταία προσφορά	Πρόξεις	Όγκος	Αξία Συναλλαγών	Ανοικτές θέσεις[5]	Ανωτ Τιμή	Κατωτ Τιμή	Τελ Τιμή	Τελευταία προσφορά	Πρόξεις	Όγκος	Αξία Συναλλαγών	Ανοικτές θέσεις[5]
ΤΕΡΝΑ ΕΝΕΡΓΕΙΑΚΗ (ΚΟ)	ΣΑΠ ΣΕ	100,00	---	---	---	---	291	---	---	---	144@3%	---	---	---	1	---	---	---	---	---	---	---	5
ΤΕΧΝΙΚΗ ΟΛΥΜΠΙΑΚΗ (ΚΟ)	ΣΑΠ ΣΕ	100,00	---	---	---	---	57	---	---	---	28@3%	---	---	---	---	---	---	---	---	---	---	---	---
ΤΙΤΑΝ (ΚΟ)	ΣΑΠ ΣΕ	100,01	---	---	---	---	9.010	3,00%	3,00%	3,00%	4436@3%	1	2	3.800,0	67	---	---	---	---	---	---	---	12
ΤΡΑΠΕΖΑ EUROBANK ERGASIAS (ΚΟ)	ΣΑΠ ΣΕ	100,02	---	---	---	---	2.494	3,10%	3,10%	3,10%	423@3,1%	1	73	4.365,4	317	---	---	---	---	---	---	---	28
ΥΓΕΙΑ (ΚΟ)	ΣΑΠ ΣΕ	100,00	---	---	---	---	700	---	---	---	280@4%	---	---	---	---	---	---	---	---	---	---	---	---
ΧΑΛΚΟΡ (ΚΑ)	ΣΑΠ ΣΕ	100,00	---	---	---	---	415	---	---	---	207@3%	---	---	---	---	---	---	---	---	---	---	---	---

Σημειώσεις Προϊόντων Δανεισμού

[1] - Συμβάσεις Πώλησης με Σύμφωνο Επαναγοράς: Αφορούν σε συμβάσεις πώλησης κινητών αξιών προς την EXAE με σύμφωνο επαναγοράς (Stock Repo – σύμφ. με Αποφ. 17 ΔΣ XA).

[2] - Συμβάσεις Αγοράς με Σύμφωνο Επαναπώλησης: Αφορούν σε συμβάσεις αγοράς κινητών αξιών από την EXAE με σύμφωνο επαναπώλησης (Stock Reverse Repo – σύμφ. με Αποφ. 18 ΔΣ XA).

[3] - Συμβάσεις Επαναγοράς: Αφορούν σε τυποποιημένες συμβάσεις επαναγοράς που διενεργούνται διμερώς μεταξύ των συμβαλλομένων (Standardized Repurchase Agreements – σύμφ. με Αποφ. 20 ΔΣ XA).

[4] - Ο τύπος προϊόντων διακρίνεται σε ΣΑΠ: Συμβάσεις Επαναγοράς και Επαναπώλησης Μετόχων (Stock Repo & Stock Reverse Repo) και σε ΣΕ: Συμβάσεις Επαναγοράς (Repurchase Agreements).

[5] - Περιλαμβάνονται οι ανοικτές θέσεις των σειρών που δεν διαπραγματεύονται.

Κωδικό και ονομασίες Κλάδων Οικονομικής Δραστηριότητας του Χ.Α.

533	-	Διυλιστήρια	537	-	Καθετοποιημένες Εταιρ. Πετρελαίου & Φυσικού Αερίου
1353	-	Βασικά Χημικά	1357	-	Εξειδικευμένα Χημικά
1753	-	Αλουμίνιο	1755	-	Μη Σιδηρούχα Μέταλλα
1757	-	Χάλυβας	1775	-	Ορυχεία
2353	-	Οικοδομικά Υλικά & Εξαρτήματα	2357	-	Κατασκευές
2723	-	Υλικά Συσκευασίας	2727	-	Διαφοροποιημένες Βιομηχανίες
2733	-	Ηλεκτρικά Μέρη & Εξοπλισμός	2753	-	Εμπορικά Οχήματα και Φορτηγά
2757	-	Μηχανήματα Βιομηχανικού Εξοπλισμού	2773	-	Θαλάσσιες Μεταφορές
2777	-	Υπηρεσίες Μεταφορών	2791	-	Υποστηρικτικές Υπηρεσίες προς Επιχειρήσεις
2797	-	Προμηθευτές Βιομηχανίας	3535	-	Απόσταξη & Οινοπαραγωγή
3537	-	Αναψυκτικά	3573	-	Γεωργία & Αλιεία
3577	-	Τρόφιμα	3722	-	Διαρκή Καταναλωτικά Αγαθά
3726	-	Έπιπλα	3728	-	Κατασκευή Κατοικιών
3747	-	Παιχνίδια	3763	-	Ρουχισμός & Αξεσουάρ
3765	-	Υποδήματα	3767	-	Είδη Προσωπικής Φροντίδας
3785	-	Καπνός	4533	-	Ιατρικές Υπηρεσίες
4535	-	Ιατρικός Εξοπλισμός	4577	-	Φαρμακευτικά Προϊόντα
5337	-	Λιανικό & Χονδρικό Εμπόριο Τροφίμων	5371	-	Εμπόριο Ενδυμάτων
5373	-	Γενικό Εμπόριο	5375	-	Οικιακός Εξοπλισμός
5379	-	Εξειδικευμένο Λιανικό Εμπόριο	5553	-	Τηλεόραση & Ψυχαγωγία
5555	-	Διαφήμιση	5557	-	Εκδόσεις
5751	-	Αεροπορικές Εταιρείες	5752	-	Τυχερά Παιχνίδια
5753	-	Ξενοδοχεία	5755	-	Υπηρεσίες Αναψυχής
5757	-	Εστίαση	5759	-	Ταξίδια & Τουρισμός
6535	-	Σταθερή Τηλεφωνία	6575	-	Κινητή Τηλεφωνία
7535	-	Συμβατικός Ηλεκτρισμός	7537	-	Εναλλακτικός Ηλεκτρισμός
7577	-	Ύδρευση	8355	-	Τράπεζες
8534	-	Μεσίτες Ασφαλίσεων	8536	-	Ασφάλειες Ιδιοκτησίας & Ζημιών
8633	-	Συμμετοχές & Ανάπτυξη Ακίνητης Περιουσίας	8637	-	Υπηρεσίες Ακίνητης Περιουσίας
8671	-	Ε.Ε.Α.Π. Βιομηχανικών & Επαγγελματικών Χώρων	8675	-	Εξειδικευμένες Ε.Ε.Α.Π.
8775	-	Εξειδικευμένες Χρηματοοικονομικές Υπηρεσίες	8777	-	Επενδυτικές Υπηρεσίες
8985	-	Εταιρείες Επενδύσεων	9533	-	Υπηρεσίες Ηλεκτρονικών Υπολογιστών
9535	-	Διαδίκτυο	9537	-	Λογισμικό
9572	-	Υλικό Υπολογιστών	9574	-	Ηλεκτρονικός Εξοπλισμός Γραφείων
9578	-	Εξοπλισμός Τηλεπικοινωνιών	11000	-	Δ.Α.Κ.

