

Ημερήσιο Δελτίο Τιμών

Χρηματιστήριο Αθηνών Α.Ε.

Παρασκευή, 4 Οκτωβρίου, 2013
Έτος: 134 Αύξων Αριθμός Συνεδρίασης: 188



ΟΜΙΛΟΣ ΕΛΛΗΝΙΚΑ ΧΡΗΜΑΤΙΣΤΗΡΙΑ
HELLENIC EXCHANGES GROUP

Αποποίηση Ευθύνης:

Το Χρηματιστήριο Αθηνών (Χ.Α.) καταβάλλει κάθε δυνατή προσπάθεια ώστε να διασφαλίσει ότι οι πληροφορίες και τα λοιπά στοιχεία που εμφανίζονται στο Ημερήσιο Δελτίο Τιμών (Η.Δ.Τ.) του Χ.Α. είναι ορθά και πλήρη αλλά δεν έχει καμία ευθύνη για ενδεχόμενο λάθος ή παράλειψη στοιχείων και / ή ευθύνη σχετικά με την ακρίβεια, αξιοπιστία, επικαιροποίηση και πληρότητα των παραπάνω πληροφοριών και στοιχείων ή ευθύνη προερχόμενη άμεσα ή έμμεσα από την χρήση των παραπάνω πληροφοριών.

Το Χ.Α. δεν έχει καμία ευθύνη για την ακρίβεια των στοιχείων που περιλαμβάνονται στις ανακοινώσεις των εισηγμένων εταιρειών. Πιθανές προσβολές δικαιωμάτων τρίτων από το περιεχόμενο των ανακοινώσεων συνιστούν αποκλειστική ευθύνη του αποστολέα των ανακοινώσεων.

Όλα τα αναγραφόμενα στο Η.Δ.Τ. του Χ.Α. στοιχεία παρέχονται μόνο για τους σκοπούς της πληροφόρησης και δεν συνιστούν παροχή επενδυτικών συμβουλών ή πρόσκληση για επένδυση σε κινητές αξίες που διαπραγματεύονται στο Χ.Α.

Αναγνωρίζεται και συμφωνείται ότι όλα τα δικαιώματα επί των πληροφοριών που εμφανίζονται στο Η.Δ.Τ. του Χ.Α. θα αποτελούν κυριότητα του Χ.Α. και οποιοδήποτε άλλο δικαίωμα συμπεριλαμβανομένου του δικαιώματος πνευματικής ιδιοκτησίας, σήματος κλπ. ανήκουν στο Χ.Α.

Τα ανωτέρω στοιχεία αποτελούν ιδιοκτησία του Χ.Α και προστατεύονται σύμφωνα με τις διατάξεις περί πνευματικής ιδιοκτησίας. Απαγορεύεται α) η με οποιοδήποτε τρόπο ή μέσο αναπαραγωγή, αναδημοσίευση, τροποποίηση, αντιγραφή, πώληση, μετάδοση ή διανομή του συνόλου ή μέρους τους, χωρίς αναφορά στην πηγή και β) η εμπορική εκμετάλλευση των στοιχείων από τρίτους.

Το Χ.Α. δεν φέρει καμία ευθύνη προερχόμενη άμεσα ή έμμεσα από χρήση ή τυχόν αλλοίωση των ανωτέρω στοιχείων όταν αυτά χρησιμοποιούνται από



Χρηματιστήριο Αθηνών Α.Ε.

Λεωφόρος Αθηνών 110, 10442 Αθήνα, Τηλ: (210) 33.66.800, Fax: (210) 32.13.938

www.athex.gr



Χρηματιστηριακό Κέντρο Θεσσαλονίκης

Κατούνη 16-18, Θεσ/νίκη 546 25, Τηλ: (2310) 567.667, Fax: (2310) 530.455

Συνεγγυητικό Κεφάλαιο Εξασφάλισης Επενδυτικών Υπηρεσιών

Φειδίου 14-16, Αθήνα 106 78, Τηλ: (210) 33.04.682, Fax: (210) 33.04.155

Επιτροπή Κεφαλαιαγοράς

Κολοκοτρώνη 1 & Σταδίου 1, Αθήνα 105 62, Τηλ: (210) 33.77.100, Fax: (210) 33.77.173

Πίνακας Περιεχομένων

Ενότητα 1: Στατιστικά Στοιχεία Αγορών Χρεογράφων και Παραγώγων

- Οι Αγορές Χρεογράφων και Παραγώγων
- Χρηματιστηριακοί Δείκτες
- Αναλυτικά Στοιχεία Συναλλαγών Αγοράς Χρεογράφων
- Στοιχεία Συναλλαγών Κλάδων Χ.Α. & Κατηγορίας Δ.Α.Κ.
- Οι 10 Μετοχές με τη μεγαλύτερη Άνοδο & Πτώση
- Αναλυτικά Στοιχεία Συναλλαγών Αγοράς Παραγώγων

Ενότητα 2: Αναλυτικά Στοιχεία Συναλλαγών Χρεογράφων

- Αναλυτικά Στοιχεία Συναλλαγών Χρεογράφων
- Σημειώσεις Χρεογράφων

Ενότητα 3: Στοιχεία Συναλλαγών Χρεογράφων

- Στοιχεία Συναλλαγών Πακέτων
- Στοιχεία Συναλλαγών Δικαιωμάτων
- Στοιχεία Συναλλαγών Ανοικτών Πωλήσεων
- Στοιχεία Δανεισμού Τίτλων
- Στοιχεία Συναλλαγών Εκποιήσεων
- Στοιχεία Συναλλαγών Εκποιήσεων Ενσώματων Ονομαστικών Μετοχών
- Στοιχεία Ενεργητικού Διαπραγματεύσιμων Αμοιβαίων Κεφαλαίων (Δ.Α.Κ.)
- Χαρακτηριστικά Διαπραγματεύσιμων Αμοιβαίων Κεφαλαίων (Δ.Α.Κ.)

Ενότητα 4: Ανακοινώσεις

Ενότητα 5: Ομόλογα Διαπραγματεύσιμα στην Αγορά Αξιών Σταθερού Εισοδήματος

- Ομολογιακά Δάνεια Επιχειρήσεων
- Ομόλογα Ελληνικού Δημοσίου
- Έντοκα Γραμμάτια & Zero Coupon Ομόλογα Ελληνικού Δημοσίου
- Ομόλογα Ελληνικού Δημοσίου Διαπραγματεύσιμα με τη Μέθοδο Εκφώνησης - Αντιφώνησης
- Ομόλογα Κρατικών Τραπεζών

Ενότητα 6: Πρόσθετα Στοιχεία Ενημέρωσης

- Πίνακας Μελών Χρηματιστηρίου Αθηνών και Μελών ΕΤ.ΕΚ.
- Πίνακας Μετοχών Υπό Ειδική Διαπραγμάτευση
- Γνωστοποιήσεις Συναλλαγών - Κατάλογος Υπόχρεων Προσώπων

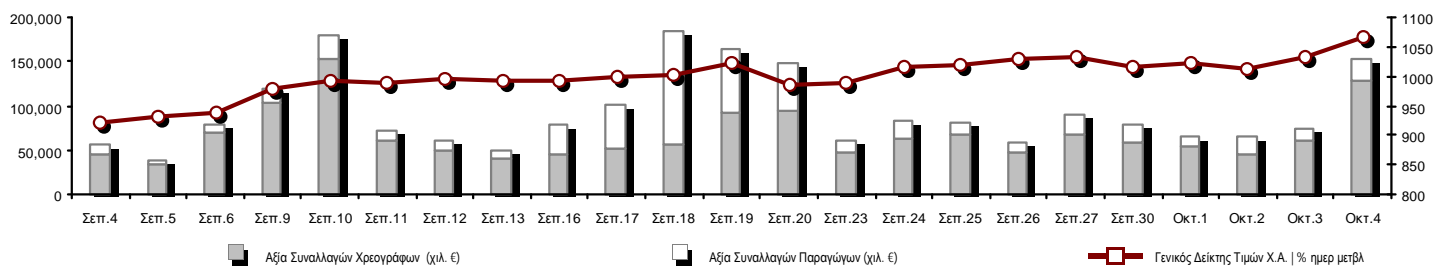
Ενότητα 7: Αναλυτικά Στοιχεία Συναλλαγών Αγοράς Παραγώγων

- Συμβόλαια Μελλοντικής Εκπλήρωσης σε Δείκτες
- Συμβόλαια Μελλοντικής Εκπλήρωσης σε Μετοχές
- Δικαιώματα Προαίρεσης σε Δείκτες
- Δικαιώματα Προαίρεσης σε Μετοχές
- Στοιχεία Συναλλαγών Προϊόντων Δανεισμού (Συμβάσεις Repos)

Παράρτημα Α: Κωδικοί και ονομασίες Κλάδων Οικονομικής Δραστηριότητας του Χ.Α.

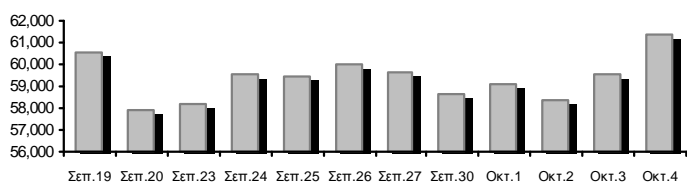
Οι Αγορές Χρεογράφων και Παραγώγων

Γενικός Δείκτης Τιμών και Αξία Συναλλαγών Μετοχών και Παραγώγων

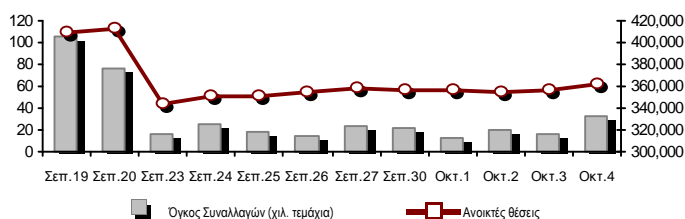


| | | | |
|--|------------|---------|---|
| Συνολική Αξία Συναλλαγών (Χρεογράφων/ Παραγώγων) (χιλ. €) | 153,795.92 | | |
| Κεφαλαιοποίηση Χ.Α. (εκατ. €) **: | 61,395.00 | | Συνολικές Ανοικτές Θέσεις σε Παράγωγα 361,904 |
| Ημερήσια μεταβολή: εκατ. € % | 1,863.59 | 3.13% | Ανοικτές θέσεις σε ΣΜΕ επί Δεικτών % ημερ μετβλ 50,810 2.45% |
| Μέση ετήσια Κεφ/ποίηση: εκατ. € % Μετβλ. Μέση προηγ. έτος | 46,763.37 | 70.87% | Ανοικτές θέσεις σε ΣΜΕ επί μετοχών % ημερ μετβλ 146,835 4.23% |
| Γενικός Δείκτης Τιμών Χ.Α. % ημερ μετβλ | 1,067.87 | 3.35% | Ανοικτές θέσεις σε Δικαιώματα επί Δεικτών % ημερ μετβλ 6,003 13.05% |
| Κεφαλαιοποίηση Γενικού Δείκτη (εκατ. €) | 54,649.76 | | Ανοικτές θέσεις σε Δικαιώματα επί μετοχών % ημερ μετβλ 4,489 2.45% |
| Ημερήσια μεταβολή (εκατ. €) | 1,803.73 | | Ανοικτές θέσεις σε Repos/Reverse Repos/RA % ημερ μετβλ 153,767 -1.92% |
| Αξία Συναλλαγών Χρεογράφων (χιλ. €) | 128,811.68 | | Αξία Συναλλαγών Παραγώγων (χιλ. €) 24,984.24 |
| Ημερήσια μεταβολή: χιλ. € % | 67,603.91 | 110.45% | Ημερήσια μεταβολή: χιλ. € % 13,079.34 109.87% |
| Μέση Αξία Συν/γών ΥiD: χιλ. € % Μετβλ Μέση προηγ. έτος | 66,006.46 | 27.25% | Μέση Αξία Συν/γών ΥiD: χιλ. € % Μετβλ Μέση προηγ. έτος 23,066.36 20.85% |
| Αξία Συναλλαγών Ανοικτών Πωλήσεων: χιλ. € % συν. Αξία | 0.00 | 0.00% | |
| Αξία Συναλλαγών Κλείσιμο Θέσης (χιλ. €) % συν. Αξία | 0.40 | 0.00% | |
| Αξία Συναλλαγών Πακέτων | 60,782.89 | | |
| Αξία Συναλλαγών Ομολόγων (χιλ. €) | 0.00 | | |
| Όγκος Συναλλαγών Χρεογράφων (χιλ. Τμχ) | 56,570.79 | | Πλήθος Συμβολαίων Παραγώγων: 33,002 |
| Ημερήσια μεταβολή: χιλ. τμχ % | 33,342.57 | 143.54% | Ημερήσια μεταβολή: τμχ % 16,932 105.36% |
| Μέσος Όγκος Συν/γών ΥiD: χιλ. τμχ % Μετβλ Μέσο προηγ. έτο | 48,594.50 | -1.73% | Μέσος Όγκος Συμβ. ΥiD: χιλ. € % Μετβλ Μέσο προηγ. έτος 42,141 -34.52% |
| Όγκος Συναλλαγών Ανοικτών Πωλήσεων: χιλ. τμχ % συν. Αξία | 0.00 | 0.00% | |
| Όγκος Συναλλαγών Κλείσιμο Θέσης: χιλ. τμχ % συν. Όγκος | 1.00 | 0.00% | |
| Όγκος Συναλλαγών Πακέτων (χιλ. Τεμάχια) | 5,351.16 | | |
| Όγκος Συναλλαγών Ομολόγων (χιλ. τεμάχια) | 0.00 | | |
| Πλήθος Πράξεων Χρεογράφων | 37,925 | | Πλήθος Πράξεων Παραγώγων: 2,898 |
| Ημερήσια μεταβολή: πλήθος % | 18,526 | 95.50% | Ημερήσια μεταβολή: πλήθος % 1,291 80.34% |
| Μέσο Πλήθος Πράξεων ΥiD: χιλ. € % Μετβλ Μέσο προηγ. έτος | 28,876 | 16.39% | Μέσο Πλήθος Πράξεων ΥiD: χιλ. € % Μετβλ Μέσο προηγ. έτος 2,675 -8.22% |
| Πλήθος πακέτων | 20 | | |
| Πλήθος συναλλαγών Ομολόγων | 0 | | |

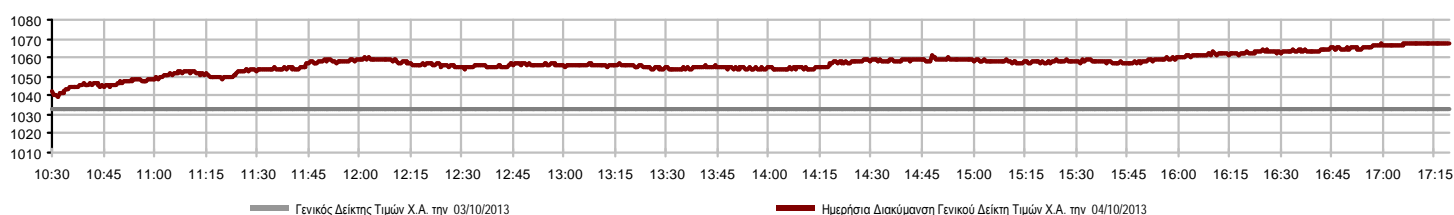
Κεφαλαιοποίηση Χ.Α. (εκατ. €) **



Όγκος Συναλλαγών και Πλήθος Ανοικτών Θέσεων



Ημερήσια Διακύμανση Γενικού Δείκτη Τιμών Χ.Α.



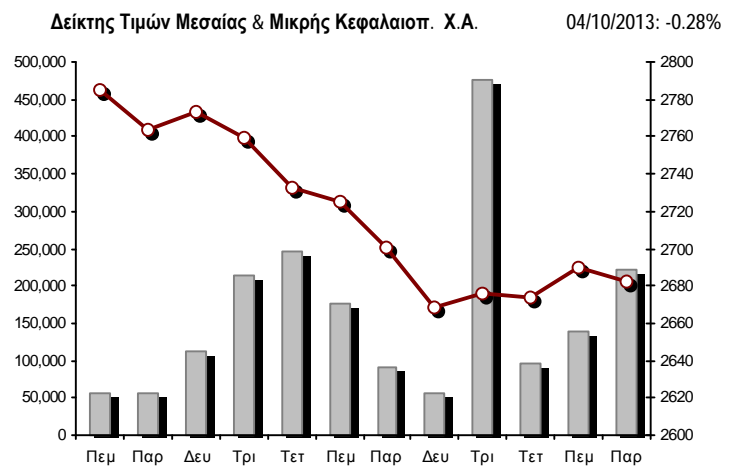
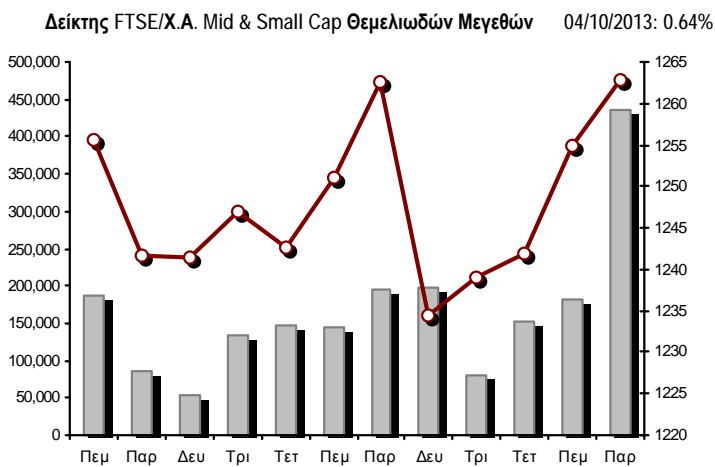
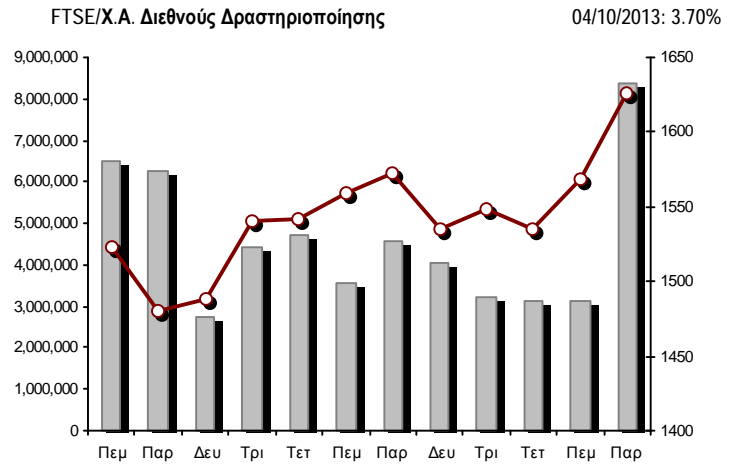
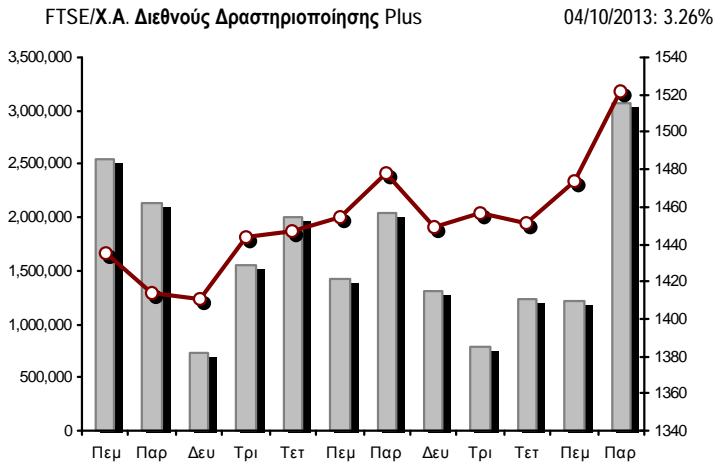
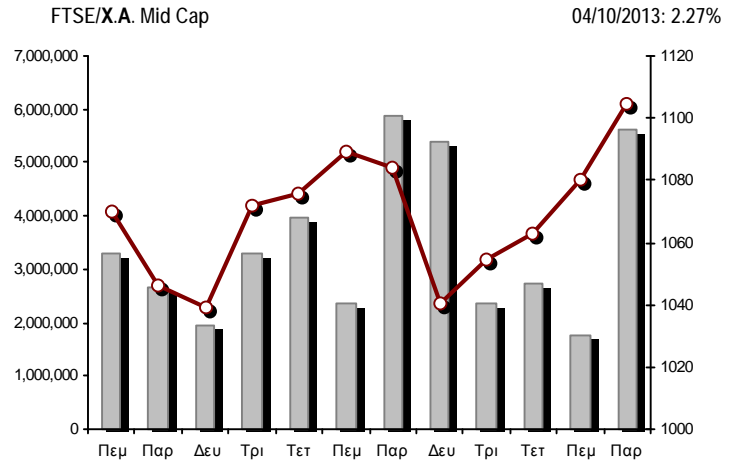
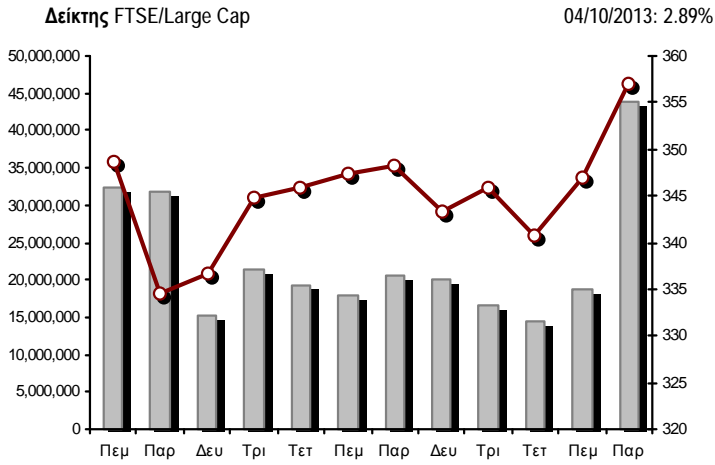
Χρηματιστηριακοί Δείκτες

| Όνομασία Δείκτη | 04/10/2013 | 03/10/2013 | Δ μον. | Δ % | Κατώτερη | Ανώτερη | Κατ.έτους | Ανωτ.έτους | Ετησ. μεταβ. |
|---|------------|------------|--------|--------|----------|----------|-----------|------------|--------------|
| Γενικός Δείκτης Τιμών Χ.Α. | 1,067.87 # | 1,033.25 | 34.62 | 3.35% | 1,039.56 | 1,067.90 | 788.81 | 1,159.97 | 17.62% # |
| FTSE/X.A. Large Cap | 356.93 # | 346.90 | 10.03 | 2.89% | 348.62 | 356.94 | 253.17 | 410.78 | 15.26% # |
| FTSE/X.A. Custom Capped | 1,113.47 # | 1,091.06 | 22.42 | 2.05% | | | 863.84 | 1,275.55 | 9.22% # |
| FTSE/X.A. Custom Capped - USD | 1,087.56 # | 1,063.09 | 24.47 | 2.30% | | | 808.44 | 1,172.76 | 12.86% # |
| FTSE/X.A. Mid Cap | 1,104.71 # | 1,080.17 | 24.54 | 2.27% | 1,083.48 | 1,107.75 | 871.32 | 1,360.26 | -2.51% α |
| FTSE/X.A.-Χ.Α.Κ. Τραπεζικός Δείκτης | 120.98 # | 115.50 | 5.48 | 4.74% | 116.73 | 121.10 | 64.42 | 278.69 | -28.36% α |
| FTSE/X.A. Διεθνούς Δραστηριοποίησης Plus | 1,522.16 # | 1,474.08 | 48.08 | 3.26% | 1,478.85 | 1,522.24 | 1,082.32 | 1,522.24 | 22.03% # |
| FTSE/X.A. Διεθνούς Δραστηριοποίησης | 1,626.57 # | 1,568.46 | 58.11 | 3.70% | 1,578.73 | 1,626.61 | 1,053.81 | 1,626.61 | 30.95% # |
| FTSE/X.A. Mid & Small Cap Θεμελιωδών Μεγεθών | 1,262.79 # | 1,254.78 | 8.01 | 0.64% | 1,251.58 | 1,269.07 | 1,053.59 | 1,348.92 | 1.92% # |
| Greece & Turkey 30 Δείκτης Τιμών | 717.27 # | 709.74 | 7.53 | 1.06% | 707.56 | 719.43 | 595.35 | 927.16 | -7.79% α |
| Δείκτης Τιμών Μεσαίας & Μικρής Κεφαλαιοπ. Χ.Α. | 2,682.00 α | 2,689.58 | -7.58 | -0.28% | 2,682.00 | 2,712.64 | 2,594.92 | 3,725.74 | -14.45% α |
| FTSE/X.A. Δείκτης Αγοράς | 858.03 # | 834.31 | 23.72 | 2.84% | 838.36 | 858.08 | 600.87 | 972.17 | 16.35% # |
| FTSE/Med 100 | 4,283.97 α | 4,286.07 | -2.10 | -0.05% | | | 4,008.95 | 4,570.16 | 3.39% # |
| Δείκτης Συνολικής Απόδοσης Γενικού Δείκτη Χ.Α. | 1,546.25 # | 1,496.12 | 50.13 | 3.35% | 1,505.26 | 1,546.29 | 1,139.79 | 1,655.57 | 19.40% # |
| FTSE/X.A. Large Cap Συνολικής Απόδοσης | 489.11 # | 475.37 | 13.74 | 2.89% | | | 366.91 | 565.68 | 13.50% # |
| FTSE/X.A. Large Cap Net Συνολικής Απόδοσης | 1,431.06 # | 1,390.88 | 40.18 | 2.89% | 1,397.76 | 1,431.10 | 1,001.98 | 1,626.24 | 16.76% # |
| FTSE/X.A. Custom Capped Συνολικής Απόδοσης | 1,162.89 # | 1,139.48 | 23.41 | 2.05% | | | 895.99 | 1,311.70 | 10.98% # |
| FTSE/X.A. Custom Capped - USD Συνολικής Απόδ. | 1,135.83 # | 1,110.28 | 25.56 | 2.30% | | | 836.50 | 1,205.99 | 14.68% # |
| FTSE/X.A. Mid Cap Συνολικής Απόδοσης | 1,367.34 # | 1,336.97 | 30.37 | 2.27% | | | 1,152.62 | 1,720.22 | -6.48% α |
| FTSE/X.A.-Χ.Α.Κ. Τραπεζικός Δείκτης Συνολ. Απόδ. | 114.70 # | 109.51 | 5.19 | 4.74% | | | 82.32 | 289.59 | -37.81% α |
| Greece & Turkey 30 Δείκτης Συνολικής Απόδοσης | 848.97 # | 835.25 | 13.72 | 1.64% | | | 729.18 | 1,098.14 | -7.34% α |
| Ελληνικός Δείκτης Mid & Small Cap | 1,077.30 # | 1,043.92 | 33.38 | 3.20% | 1,048.26 | 1,077.40 | 737.97 | 1,077.40 | 22.88% # |
| FTSE/X.A. Τράπεζες | 159.85 # | 152.61 | 7.24 | 4.74% | 154.22 | 160.01 | 85.08 | 368.22 | -29.36% α |
| FTSE/X.A. Ασφάλειες | 1,369.77 # | 1,338.16 | 31.61 | 2.36% | 1,327.62 | 1,401.38 | 1,095.81 | 1,548.89 | -9.72% α |
| FTSE/X.A. Χρηματοοικονομικές Υπηρεσίες | 1,565.12 # | 1,539.52 | 25.60 | 1.66% | 1,544.49 | 1,572.37 | 817.47 | 1,771.89 | 18.66% # |
| FTSE/X.A. Βιομηχανικά Προϊόντα & Υπηρεσίες | 3,975.61 # | 3,801.60 | 174.01 | 4.58% | 3,801.60 | 3,980.55 | 2,715.10 | 4,197.17 | 22.30% # |
| FTSE/X.A. Εμπόριο | 2,758.95 # | 2,736.19 | 22.76 | 0.83% | 2,730.90 | 2,783.70 | 1,629.12 | 2,783.70 | 50.80% # |
| FTSE/X.A. Ακίνητης Περιουσίας | 2,082.14 # | 2,056.05 | 26.09 | 1.27% | 2,041.14 | 2,087.95 | 1,491.01 | 2,108.44 | 39.65% # |
| FTSE/X.A. Προσωπικά & Οικιακά Προϊόντα | 4,831.64 # | 4,825.39 | 6.25 | 0.13% | 4,816.59 | 4,892.84 | 2,586.10 | 4,892.84 | 54.74% # |
| FTSE/X.A. Τρόφιμα & Ποτά | 7,811.84 α | 7,856.96 | -45.12 | -0.57% | 7,708.85 | 7,856.96 | 6,301.12 | 8,871.83 | 17.33% # |
| FTSE/X.A. Πρώτες Ύλες | 2,585.87 # | 2,451.00 | 134.87 | 5.50% | 2,478.24 | 2,586.06 | 1,674.83 | 2,901.09 | 11.29% # |
| FTSE/X.A. Κατασκευές & Υλικά | 2,444.98 # | 2,346.82 | 98.16 | 4.18% | 2,359.26 | 2,451.26 | 1,439.70 | 2,451.26 | 33.17% # |
| FTSE/X.A. Πετρέλαιο & Αέριο | 3,058.32 # | 2,899.04 | 159.28 | 5.49% | 2,922.73 | 3,058.32 | 2,358.47 | 3,358.80 | 8.71% # |
| FTSE/X.A. Χημικά | 6,539.19 # | 6,370.10 | 169.09 | 2.65% | 6,370.10 | 6,556.56 | 5,194.08 | 7,961.02 | 8.64% # |
| FTSE/X.A. Μέσα Ενημέρωσης | 1,772.93 ~ | 1,772.93 | 0.00 | 0.00% | 1,772.93 | 1,772.93 | 716.56 | 3,560.63 | 144.90% # |
| FTSE/X.A. Ταξίδια & Αναψυχή | 1,598.83 # | 1,536.10 | 62.73 | 4.08% | 1,541.54 | 1,608.17 | 1,028.61 | 1,608.17 | 58.39% # |
| FTSE/X.A. Τεχνολογία | 744.21 # | 725.71 | 18.50 | 2.55% | 725.71 | 744.21 | 555.63 | 886.96 | 0.27% # |
| FTSE/X.A. Τηλεπικοινωνίες | 2,251.60 # | 2,185.54 | 66.06 | 3.02% | 2,202.06 | 2,265.36 | 1,175.35 | 2,270.87 | 60.39% # |
| FTSE/X.A. Υπηρεσίες Κοινής Ωφέλειας | 3,350.62 # | 3,212.76 | 137.86 | 4.29% | 3,223.90 | 3,353.23 | 1,752.55 | 3,353.23 | 46.45% # |
| FTSE/X.A. Υγεία | 251.59 # | 243.88 | 7.71 | 3.16% | 243.76 | 252.78 | 172.87 | 346.05 | -10.34% α |
| Δείκτης Όλων των Μετοχών Χ.Α. | 217.81 # | 211.21 | 6.60 | 3.12% | | | 176.43 | 294.40 | -7.97% α |

Σημείωση 1: Τα στοιχεία του Greece & Turkey 30 Pr είναι ενδεικτικά στις 17:20 ενώ το κλείσιμο των Δεικτών FTSE/XA Custom Capped, FTSE/XA Custom Capped - USD, FTSE/XA Custom Capped ΣΑ, FTSE/XA Custom Capped - USD ΣΑ, FTSE/Med 100, Greece & Turkey 30 Pr & Rt αφορούν την συνεδρίαση της 03/10/2013.

Σημείωση 2: Ο Ελληνικός Δείκτης Mid & Small Cap είναι Customized δείκτης υπολογιζόμενος από το Χρηματιστήριο Αθηνών.

Χρηματιστηριακοί Δείκτες



■ Όγκος συναλλαγών δεικτών

— Τιμές κλεισίματος δεικτών

Αναλυτικά Στοιχεία Συναλλαγών Αγοράς Χρεογράφων

| | Όλα τα Χρεόγραφα | Κύρια Αγορά | Χαμηλή Διασπορά | Λοιπές Κατηγορίες (*) | Διαπραγματεύσιμα Αμοιβαία Κεφάλαια | Τίτλοι Παραστατικοί (Warrants) |
|---|------------------|--------------|-----------------|-----------------------|------------------------------------|--------------------------------|
| Σύνολα | 161 | 124 | 11 | 20 | 3 | 3 |
| Ανοδικές / Καθοδικές / Σταθερές: | 99 / 42 / 20 | 81 / 31 / 12 | 4 / 4 / 3 | 8 / 7 / 5 | 3 / 0 / 0 | 3 / 0 / 0 |
| Κεφαλαιοποίηση Χ.Α. (εκατ €) ** | 61,395.00 | 59,085.97 | 1,986.29 | 322.75 | | |
| Μέση Ημερήσια Αξία Συνγών (χιλ. €) *** | 66,006.46 | 61,380.50 | 461.06 | 76.06 | 40.84 | 5,399.17 |
| Αξία Συναλλαγών | 128,811.68 | 123,210.44 | 87.45 | 41.62 | 142.62 | 5,329.55 |
| Κύριος Πίνακας: | 68,028.79 | 107,822.56 | 87.45 | 41.62 | 142.62 | 4,934.55 |
| Πίνακας Προσυμφωνημένων Συναλλαγών: | 60,782.89 | 15,387.89 | 0.00 | 0.00 | 0.00 | 395.00 |
| Πίνακας Εκποιήσεων: | 0.00 | 0.00 | 0.00 | 0.00 | 0.00 | 0.00 |
| Πίνακας Ειδικών Όρων: | 0.00 | 0.00 | 0.00 | 0.00 | 0.00 | 0.00 |
| Μέσος Ημερήσιος Όγκος Συναλλαγών *** | 48,594,502 | 42,323,806 | 50,493 | 409,357 | 10,170 | 7,595,813 |
| Όγκος Συναλλαγών | 56,570,787 | 50,748,737 | 24,931 | 191,482 | 20,406 | 5,585,231 |
| Κύριος Πίνακας: | 51,219,625 | 47,897,575 | 24,931 | 191,482 | 20,406 | 5,085,231 |
| Πίνακας Προσυμφωνημένων Συναλλαγών: | 5,351,162 | 2,851,162 | 0 | 0 | 0 | 500,000 |
| Πίνακας Εκποιήσεων: | 0 | 0 | 0 | 0 | 0 | 0 |
| Πίνακας Ειδικών Όρων: | 0 | 0 | 0 | 0 | 0 | 0 |
| Μέσο Ημερήσιο Πλήθος Πράξεων *** | 28,876 | 26,597 | 112 | 206 | 8 | 2,089 |
| Αριθμός Πράξεων | 37,925 | 35,672 | 128 | 121 | 11 | 1,993 |
| Κύριος Πίνακας: | 37,905 | 35,654 | 128 | 121 | 11 | 1,992 |
| Πίνακας Προσυμφωνημένων Συναλλαγών: | 20 | 18 | 0 | 0 | 0 | 1 |
| Πίνακας Εκποιήσεων: | 0 | 0 | 0 | 0 | 0 | 0 |
| Πίνακας Ειδικών Όρων: | 0 | 0 | 0 | 0 | 0 | 0 |

(*) Απεικονίζονται αθροιστικά τα αναλυτικά στοιχεία συναλλαγών των μετοχών που διαπραγματεύονται στις Κατηγορίες: Προς Διαγραφή & Επιτήρησης. (**) Δεν περιλαμβάνεται η Κεφαλαιοποίηση των εταιρειών που βρίσκονται στην Κατηγορία Αναστολής. (***) Ο Συνολικός Μ.Ο. Της Αξίας Συναλλαγών, του Όγκου Συναλλαγών και του Αριθμού Πράξεων για το σύνολο της Αγοράς, δεν ταυτίζεται με το άθροισμα των επιμέρους Μέσων Όρων των Κατηγοριών καθότι η Διαπραγμάτευση των Warrants ξεκίνησε στις 11/06/2013.

Στοιχεία Συναλλαγών Κλάδων Χ.Α. & Κατηγορίας Δ.Α.Κ.

| Κωδικός | Κλάδοι | Ανοδικές / Καθοδικές / Σταθερές | Αριθμός Πράξεων | Όγκος Συναλλαγών | Αξία Συναλλαγών | % στη Συνολική Αξία |
|---------|------------------------------------|---------------------------------|-----------------|------------------|-----------------|---------------------|
| 8600 | - Ακίνητη Περιουσία | 5 / 1 / 1 | 336 | 68,658 | 217,109.64 | 0.17% |
| 8500 | - Ασφάλειες | 1 / 0 / 0 | 34 | 24,127 | 30,716.96 | 0.02% |
| 2700 | - Βιομηχανικά Προϊόντα & Υπηρεσίες | 11 / 4 / 4 | 2,414 | 731,729 | 4,307,965.73 | 3.34% |
| 11000 | - Δ.Α.Κ. | 3 / 0 / 0 | 11 | 20,406 | 142,618.92 | 0.11% |
| 5300 | - Εμπόριο | 4 / 0 / 0 | 488 | 232,213 | 3,785,768.21 | 2.94% |
| 2300 | - Κατασκευές & Υλικά Κατασκευών | 10 / 7 / 3 | 2,797 | 2,118,145 | 10,831,256.29 | 8.41% |
| 5500 | - Μέσα Ενημέρωσης | 0 / 2 / 1 | 15 | 2,054 | 1,171.60 | 0.00% |
| 500 | - Πετρέλαιο & Αέριο | 2 / 0 / 0 | 1,941 | 549,760 | 4,525,931.13 | 3.51% |
| 3700 | - Προσωπικά & Οικιακά Αγαθά | 10 / 5 / 2 | 1,255 | 614,888 | 3,710,098.55 | 2.88% |
| 1700 | - Πρώτες Ύλες | 9 / 3 / 1 | 2,907 | 1,365,000 | 4,142,229.63 | 3.22% |
| 5700 | - Ταξίδια & Αναψυχή | 8 / 4 / 1 | 3,347 | 2,619,627 | 17,842,223.63 | 13.85% |
| 9500 | - Τεχνολογία | 8 / 4 / 2 | 958 | 642,540 | 501,158.11 | 0.39% |
| 6500 | - Τηλεπικοινωνίες | 1 / 0 / 0 | 2,214 | 2,212,896 | 17,952,574.27 | 13.94% |
| 8300 | - Τράπεζες | 9 / 1 / 0 | 11,426 | 40,026,034 | 40,209,689.81 | 31.22% |
| 3500 | - Τρόφιμα & Ποτά | 7 / 6 / 2 | 1,106 | 334,099 | 2,899,227.42 | 2.25% |
| 4500 | - Υγεία | 3 / 1 / 1 | 337 | 393,329 | 201,200.54 | 0.16% |
| 7500 | - Υπηρεσίες Κοινής Ωφέλειας | 3 / 1 / 0 | 3,867 | 1,778,182 | 13,500,432.98 | 10.48% |
| 1300 | - Χημικά | 1 / 2 / 2 | 233 | 87,245 | 142,934.28 | 0.11% |
| 8700 | - Χρηματοοικονομικές Υπηρεσίες | 4 / 1 / 0 | 2,239 | 2,749,855 | 3,867,372.60 | 3.00% |

Οι 10 Μετοχές με τη μεγαλύτερη Άνοδο & Πτώση

Κύρια Αγορά

| Μετοχές με τη μεγαλύτερη Θετική μεταβολή τιμής | Τιμή κλεισ. | Μεταβ. | Μετοχές με τη μεγαλύτερη Αρνητική μεταβολή τιμής | Τιμή κλεισ. | Μεταβ. |
|--|-------------|---------|--|-------------|----------|
| ΕΤΕΜ (ΚΑ) | 0.439 | 8.66% # | FLEXOPACK (ΚΟ) | 2.74 | -3.52% α |
| ΣΙΔΕΝΟΡ (ΚΟ) | 1.76 | 7.98% # | FOURLIS ΣΥΜΜΕΤΟΧΩΝ (ΚΟ) | 3.40 | -2.86% α |
| ΕΛΛΑΚΤΩΡ (ΚΟ) | 2.65 | 7.72% # | ΛΟΥΛΗ ΜΥΛΟΙ (ΚΟ) | 2.90 | -1.70% α |
| ΠΕΙΡΑΙΩΣ ΤΡΑΠΕΖΑ (ΚΟ) | 1.33 | 7.26% # | ΜΕΝΑCO (ΚΟ) | 1.35 | -1.46% α |
| ΧΑΛΚΟΡ (ΚΑ) | 0.920 | 6.98% # | UNIBIOS (ΚΟ) | 0.277 | -1.07% α |
| ΤΕΧΝΙΚΗ ΟΛΥΜΠΙΑΚΗ (ΚΟ) | 1.72 | 6.83% # | ΠΛΑΣΤΙΚΑ ΚΡΗΤΗΣ (ΚΟ) | 5.38 | -0.74% α |
| ΒΙΟΧΑΛΚΟ (ΚΑ) | 5.21 | 6.33% # | MLS ΠΛΗΡΟΦΟΡΙΚΗ (ΚΟ) | 3.06 | -0.65% α |
| ΝΗΡΕΥΣ (ΚΟ) | 0.445 | 5.95% # | COCA-COLA HBC AG (ΚΟ) | 20.87 | -0.62% α |
| ΔΕΗ (ΚΟ) | 8.98 | 5.77% # | ΙΑΤΡΙΚΟ ΑΘΗΝΩΝ (ΚΟ) | 0.800 | -0.12% α |
| ΜΟΤΟΡ ΟΪΛ (ΚΟ) | 8.35 | 5.70% # | ΕΥΔΑΠ (ΚΟ) | 8.50 | -0.12% α |

| Μετοχές με τη μεγαλύτερη Αξία Συναλλαγών | Αξία (χιλ. €) | Μεταβ. | Μετοχές με το μεγαλύτερο Όγκο Συναλλαγών | Όγκος | Μεταβ. |
|--|---------------|---------|--|------------|---------|
| ΟΤΕ (ΚΟ) | 17,952.57 | 3.02% # | ALPHA BANK (ΚΟ) | 17,913,006 | 1.55% # |
| ΟΠΑΠ (ΚΟ) | 16,441.45 | 3.95% # | ΠΕΙΡΑΙΩΣ ΤΡΑΠΕΖΑ (ΚΟ) | 10,750,622 | 7.26% # |
| ΠΕΙΡΑΙΩΣ ΤΡΑΠΕΖΑ (ΚΟ) | 14,017.94 | 7.26% # | ΕΘΝΙΚΗ ΤΡΑΠΕΖΑ (ΚΟ) | 2,732,673 | 5.47% # |
| ALPHA BANK (ΚΟ) | 10,529.43 | 1.55% # | MARFIN INVESTMENT GROUP (ΚΟ) | 2,292,920 | 4.60% # |
| ΔΕΗ (ΚΟ) | 10,248.96 | 5.77% # | ΟΤΕ (ΚΟ) | 2,212,896 | 3.02% # |
| ΕΘΝΙΚΗ ΤΡΑΠΕΖΑ (ΚΟ) | 8,826.49 | 5.47% # | ΤΡΑΠΕΖΑ EUROBANK ERGASIAS (ΚΟ) | 1,837,475 | 0.97% # |
| ΤΙΤΑΝ (ΚΟ) | 7,018.21 | 2.87% # | ΟΠΑΠ (ΚΟ) | 1,804,121 | 3.95% # |
| FOLLI-FOLLIE (ΚΟ) | 3,753.64 | 0.77% # | ΑΤΤΙΚΑ BANK Α.Τ.Ε. (ΚΟ) | 1,192,419 | 3.14% # |
| ΕΛΛΗΝΙΚΑ ΧΡΗΜΑΤΙΣΤΗΡΙΑ (ΚΟ) | 2,937.53 | 0.31% # | ΔΕΗ (ΚΟ) | 1,163,051 | 5.77% # |
| JUMBO (ΚΟ) | 2,858.68 | 0.54% # | ΓΕΚ ΤΕΡΝΑ (ΚΟ) | 756,182 | 5.20% # |

Σημείωση: Απεικονίζονται οι Μετοχές που δεν ανήκουν στις Κατηγορίες Χαμηλής Διασποράς και Επιτήρησης και πραγματοποιήσαν κατά τη διάρκεια της συνεδρίασης Αξία Συναλλαγών μεγαλύτερη από 10,000 Ευρώ.

Αναλυτικά Στοιχεία Συναλλαγών Αγοράς Παραγώγων

| | Αριθμός Πράξεων | Όγκος | Ανοικτές θέσεις | Αξία Συναλλαγών |
|--|-----------------|--------|-----------------|-----------------|
| Σ.Μ.Ε. σε Δείκτες | 792 | 8,031 | 50,810 | 14,266,350.00 |
| FTSE/X.A. Large Cap | 792 | 8,031 | 50,810 | 14,266,350.00 |
| Σ.Μ.Ε. σε Μετοχές | 2,045 | 23,843 | 146,835 | 8,831,692.10 |
| ALPHA BANK (ΚΟ) | 190 | 5,141 | 22,172 | 303,139.30 |
| COCA-COLA HBC AG (ΚΟ) | 34 | 68 | 446 | 141,184.00 |
| ΩΛ/ΓΕΙΑ ΚΟΡΙΝΘΟΥ (ΚΟ) | 10 | 40 | 664 | 8,698.00 |
| ΕΛΛΑΚΤΩΡ (ΚΟ) | 46 | 267 | 4,021 | 69,073.00 |
| ΤΡΑΠΕΖΑ EUROBANK ERGASIAS (ΚΟ) | 5 | 104 | 1,093 | 5,405.30 |
| EUROBANK PROPERTIES ΑΕΕΑΠ (ΚΟ) | 8 | 23 | 151 | 17,442.00 |
| ΕΥΔΑΠ (ΚΟ) | 29 | 89 | 958 | 75,858.00 |
| FOLLI-FOLLIE (ΚΟ) | 2 | 10 | 119 | 19,590.00 |
| FRIGOGLASS (ΚΟ) | 7 | 26 | 317 | 14,504.00 |
| ΓΕΚ ΤΕΡΝΑ (ΚΟ) | 74 | 633 | 31,942 | 164,951.00 |
| ΕΛΛΗΝΙΚΑ ΧΡΗΜΑΤΙΣΤΗΡΙΑ (ΚΟ) | 75 | 202 | 3,490 | 132,469.00 |
| ΕΛΛΗΝΙΚΑ ΠΕΤΡΕΛΙΑΙΑ (ΚΟ) | 51 | 206 | 1,636 | 170,559.00 |
| ΙΝΤΡΑΛΟΤ (ΚΟ) | 47 | 310 | 3,140 | 54,904.00 |
| JUMBO (ΚΟ) | 26 | 104 | 240 | 97,092.00 |
| MARFIN INVESTMENT GROUP (ΚΟ) | 59 | 1,716 | 18,439 | 70,527.50 |
| ΜΕΤΚΑ (ΚΟ) | 11 | 30 | 313 | 38,164.00 |
| ΜΟΤΟΡ ΟΪΛ (ΚΟ) | 58 | 290 | 654 | 238,965.00 |
| ΜΥΤΙΛΗΝΑΙΟΣ (ΚΟ) | 140 | 1,541 | 8,081 | 791,767.00 |
| ΕΘΝΙΚΗ ΤΡΑΠΕΖΑ (ΚΟ) | 227 | 3,364 | 7,030 | 1,087,773.00 |
| ΟΠΑΠ (ΚΟ) | 188 | 1,417 | 3,051 | 1,294,843.00 |
| ΟΤΕ (ΚΟ) | 216 | 1,580 | 7,146 | 1,286,694.00 |
| ΟΛΠ (ΚΟ) | 13 | 26 | 607 | 49,348.00 |
| ΠΕΙΡΑΙΩΣ ΤΡΑΠΕΖΑ (ΚΟ) | 170 | 4,246 | 21,218 | 555,971.00 |
| ΔΕΗ (ΚΟ) | 205 | 1,649 | 5,380 | 1,452,771.00 |
| ΣΙΔΕΝΟΡ (ΚΟ) | 37 | 176 | 1,407 | 30,574.00 |
| ΤΕΡΝΑ ΕΝΕΡΓΕΙΑΚΗ (ΚΟ) | 26 | 180 | 2,357 | 60,581.00 |
| ΤΙΤΑΝ (ΚΟ) | 53 | 286 | 332 | 537,098.00 |
| ΒΙΟΧΑΛΚΟ (ΚΑ) | 38 | 119 | 431 | 61,747.00 |
| Δικαιώματα σε Δείκτες | 59 | 1,078 | 6,003 | 1,846,275.00 |
| FTSE/X.A. Large Cap | 59 | 1,078 | 6,003 | 1,846,275.00 |
| Δικαιώματα σε Μετοχές | 0 | 0 | 4,489 | 0.00 |
| ALPHA BANK (ΚΟ) | 0 | 0 | 0 | 0.00 |
| ΕΘΝΙΚΗ ΤΡΑΠΕΖΑ (ΚΟ) | 0 | 0 | 223 | 0.00 |
| ΟΠΑΠ (ΚΟ) | 0 | 0 | 2,395 | 0.00 |
| ΟΤΕ (ΚΟ) | 0 | 0 | 1,735 | 0.00 |
| ΠΕΙΡΑΙΩΣ ΤΡΑΠΕΖΑ (ΚΟ) | 0 | 0 | 0 | 0.00 |
| ΔΕΗ (ΚΟ) | 0 | 0 | 136 | 0.00 |
| Προϊόντα Δανεισμού Τίτλων - Συμβόλαια Ειδικού Τύπου | 2 | 50 | 153,767 | 39,920.00 |
| Stock Reverse Repos | 2 | 50 | 11,338 | 39,920.00 |
| Stock Repos | 0 | 0 | 137,700 | 0.00 |
| Συμβόλαια Επαναγοράς Ειδικού Τύπου | 0 | 0 | 4,729 | 0.00 |
| Συνολική Δραστηριότητα | 2,898 | 33,002 | 361,904 | 24,984,237.10 |

| Πληθος Χρεογράφων | Ονομ. Αξία | Μερίσματα [1] | Ημερ. Τελευτ. Αποκοπής | Αποκοπής | Σημ. | Χρεόγραφο | Τιμή κλεισίματος | % μεταβ. | Προηγ. Κλείσιμο- ημ/νία | Άνοιγμα | Κατωτ Τιμή | Ανωτ Τιμή | Τελ Τιμή | Σταθμ Τιμή | Τελευταία ζήτηση [7] | Τελευταία προσφορά [7] | Ρ/Ε μετά φ. Χρήση | Όγκος | Πράξεις | Αξία Συναλλαγών | Χ.Α. Εταιρείας (χιλ. €) [3,5] | Χαμηλό έτους | Υψηλό έτους | Κλάδος [4] |
|-------------------|------------|---------------|------------------------|------------|------|--------------------------------|------------------|----------|-------------------------|------------|------------|-----------|----------|------------|----------------------|------------------------|-------------------|--------|---------|-----------------|-------------------------------|--------------|-------------|------------|
| 388,550 | --- | --- | --- | 03/11/2010 | --- | NBGAM ETF GREECE & TURKEY 30 | 8.10 | 1.12 # | 8.01 | 03/10/2013 | 8.10 | 8.10 | 8.10 | 8.10 | --- | --- | --- | 2 | 1 | 16.20 | - | 6.88 | 10.11 | 11000 |
| 294,878 | --- | --- | --- | 29/06/2009 | --- | NBGAM ETF ΓΔ Χ.Α. | 11.83 | 3.23 # | 11.46 | 03/10/2013 | 11.66 | 11.66 | 11.83 | 11.78 | --- | --- | --- | 8,529 | 3 | 100,468.48 | - | 8.23 | 11.83 | 11000 |
| 5,848,618 | --- | --- | --- | 24/01/2008 | --- | ALPHA ETF FTSE Athex Large Cap | 3.57 | 3.18 # | 3.46 | 03/10/2013 | 3.52 | 3.51 | 3.57 | 3.55 | 128@3.56 | --- | --- | 11,875 | 7 | 42,134.24 | - | 2.49 | 3.99 | 11000 |

Χαμηλή Διασπορά

| | | | | | | | | | | | | | | | | | | | | | | | | | | | |
|-------------|-------|--------|------|------------|------------|------------|---------------------------|--------------|---------|--------|------------|------------|--------|--------|--------|-------------|------------|-----------|-------|-------|--------|--------|------------|------------|--------|--------|------|
| 49,152,904 | 0.800 | --- | --- | 09/08/2004 | 08/03/2006 | 4814 | ΑΘΗΝΑ (ΚΟ) | 0.138 | 20.00 # | 0.115 | 03/10/2013 | 0.138 | 0.138 | 0.138 | 0.138 | 13896@0.138 | --- | --- | 2012 | 1,683 | 2 | 232.25 | 6,783.10 | 0.094 | 0.340 | 2357 | |
| 63,900,000 | 3.00 | --- | --- | 23/06/2003 | 04/11/2008 | 4816 | ΑΣΤΗΡ ΠΑΛΑΣ (ΚΟ) | 3.96 | 5.88 # | 3.74 | 03/10/2013 | 3.92 | 3.92 | 4.00 | 4.00 | 3.96 | 100@3.96 | 404@4.00 | --- | 2012 | 14,380 | 68 | 56,961.60 | 253,044.00 | 3.37 | 4.95 | 5753 |
| 15,300,000 | 0.300 | --- | --- | 30/07/2009 | 13/12/1999 | 4893 | ΑΤΤΙΚΕΣ ΕΚΔΟΣΕΙΣ (ΚΟ) | 1.00 | --- | 1.00 | 02/10/2013 | --- | --- | --- | --- | --- | 3000@1.05 | --- | --- | 2012 | --- | --- | --- | 15,300.00 | 0.520 | 1.45 | 5557 |
| 8,418,750 | 0.300 | --- | 0.15 | 0.29 | 05/06/2013 | 27/06/2012 | 4828 | ΓΕΚΕ (ΚΑ) | 6.68 | --- | 6.68 | 02/10/2013 | 6.68 | 6.68 | 6.68 | 6.68 | 100@6.67 | 40@6.68 | 20.98 | 2012 | 100 | 2 | 668.00 | 56,237.25 | 6.59 | 6.79 | 5753 |
| 68,322,221 | 1.00 | --- | --- | 08/03/2002 | 08/04/2013 | 4986 | ΓΕΝΙΚΗ ΤΡΑΠΕΖΑ (ΚΟ) | 2.30 | -8.00 € | 2.50 | 03/10/2013 | 2.30 | 2.30 | 2.30 | 2.30 | 49@2.30 | 1@2.50 | --- | 2012 | 1 | 1 | 2.30 | 157,141.11 | 1.51 | 8.85 | 8355 | |
| 71,082,707 | 1.70 | --- | --- | 01/07/2010 | 21/11/2012 | 4820 | ΗΡΑΚΛΗΣ ΑΓΕΤ (ΚΟ) | 1.38 | --- | 1.38 | 03/10/2013 | 1.37 | 1.37 | 1.40 | 1.40 | 1.38 | 380@1.38 | 552@1.40 | --- | 2012 | 1,401 | 10 | 1,935.37 | 98,094.14 | 1.20 | 1.80 | 2353 |
| 13,404,440 | 8.63 | --- | --- | 02/04/2001 | 06/03/1992 | 4822 | ΙΟΝΙΚΗ ΞΕΝΟΔΟΧΕΙΑΚΗ (ΚΟ) | 8.95 | --- | 8.95 | 20/09/2013 | --- | --- | --- | --- | --- | 100@7.50 | 96@10.74 | --- | 2012 | --- | --- | --- | 119,969.74 | 8.40 | 13.00 | 5753 |
| 17,000,000 | 0.600 | --- | --- | 12/06/2008 | 07/03/2000 | 4941 | ΚΑΘΗΜΕΡΙΝΗ (ΚΟ) | 0.910 | -4.71 € | 0.955 | 03/10/2013 | 0.910 | 0.910 | 0.910 | 0.910 | 100@0.764 | 1158@0.900 | --- | 2012 | 1,020 | 7 | 928.20 | 15,470.00 | 0.321 | 1.00 | 5557 | |
| 2,760,000 | 7.70 | 6.3291 | 7.6 | 8.52 | 26/06/2013 | 16/07/1990 | 4823 | ΚΑΡΕΛΙΑ (ΚΑ) | 200.00 | 0.05 # | 199.90 | 03/10/2013 | 200.00 | 200.00 | 200.00 | 200.00 | 5@185.00 | 1@199.00 | 12.15 | 2012 | 50 | 3 | 10,000.00 | 552,000.00 | 110.00 | 210.00 | 3785 |
| 6,700,000 | 0.800 | --- | --- | 19/07/2010 | 29/08/2012 | 4894 | ΚΕΠΕΝΟΥ ΜΥΛΟΙ (ΚΟ) | 1.45 | --- | 1.45 | 27/09/2013 | --- | --- | --- | --- | --- | 40@1.16 | 50@1.45 | 8.62 | 2012 | --- | --- | --- | 9,715.00 | 0.777 | 1.69 | 3577 |
| 21,364,000 | 1.12 | --- | --- | 05/07/2010 | 10/08/2005 | 4824 | ΛΑΜΨΑ (ΚΟ) | 19.06 | -0.21 € | 19.10 | 03/10/2013 | 19.10 | 18.99 | 19.10 | 18.99 | 19.06 | 63@18.98 | 254@18.99 | --- | 2012 | 401 | 6 | 7,642.49 | 407,197.84 | 15.00 | 19.60 | 5753 |
| 70,926,000 | 2.25 | --- | --- | 25/07/2008 | 21/06/2000 | 4825 | ΜΙΝΩΙΚΕΣ ΓΡΑΜΜΕΣ ΑΝΕ (ΚΟ) | 1.95 | -1.52 € | 1.98 | 03/10/2013 | 1.60 | 1.60 | 2.09 | 2.00 | 1.95 | 259@2.00 | 4966@2.09 | --- | 2012 | 4,171 | 15 | 8,151.00 | 138,305.70 | 1.60 | 2.10 | 5759 |
| 17,240,776 | 0.370 | --- | --- | 14/07/2005 | 30/09/2003 | 4827 | ΠΕΡΣΕΥΣ (ΚΟ) | 0.223 | --- | 0.223 | 30/08/2013 | --- | --- | --- | --- | --- | 950@0.267 | 13.00 | 2012 | --- | --- | --- | 3,844.69 | 0.033 | 0.325 | 3577 | |
| 14,000,000 | 3.80 | --- | --- | 23/04/2010 | 29/06/1999 | 4815 | ΑΛΦΑ ΑΣΤΙΚΑ ΑΚΙΝΗΤΑ (ΚΟ) | 6.52 | --- | 6.52 | 03/10/2013 | 6.52 | 6.52 | 6.52 | 6.52 | 100@6.53 | 50@6.79 | 13.49 | 2012 | 60 | 2 | 391.20 | 91,280.00 | 5.26 | 7.00 | 8637 | |
| 191,660,320 | 0.300 | --- | --- | 20/07/2009 | 29/12/2010 | 4817 | ΑΤΤΙΚΑ ΣΥΜΜΕΤΟΧΩΝ (ΚΟ) | 0.323 | 11.00 # | 0.291 | 03/10/2013 | 0.300 | 0.300 | 0.330 | 0.330 | 0.323 | 200@0.302 | 696@0.327 | --- | 2012 | 1,664 | 12 | 537.66 | 61,906.28 | 0.241 | 0.588 | 5759 |

Επιτήρηση

| | | | | | | | | | | | | | | | | | | | | | | | | | | | |
|-------------|-------|-----|-----|------------|------------|------|--------------------------------|-------|----------|-------|------------|-------|-------|-------|-------|------------|-------------|-----------|------|--------|--------|----------|-----------|-----------|-------|-------|------|
| 33,301,715 | 0.320 | --- | --- | 27/06/2003 | 08/07/2009 | 4978 | ΑΕΓΕΚ (ΚΟ) | 0.081 | -19.00 € | 0.100 | 03/10/2013 | 0.081 | 0.081 | 0.081 | 0.081 | 4219@0.088 | 1490@0.090 | --- | 2012 | 18,859 | 12 | 1,527.58 | 2,697.44 | 0.066 | 0.184 | 2357 | |
| 14,870,100 | 0.300 | --- | --- | 15/05/2008 | 26/09/2011 | 4844 | ΑΛΦΑ ΓΚΡΙΣΙΝ Α.Ε. (ΚΟ) | 0.225 | --- | 0.225 | 09/08/2013 | --- | --- | --- | --- | --- | 1802@0.235 | --- | --- | 2012 | --- | --- | --- | 3,345.77 | 0.080 | 0.328 | 9533 |
| 185,373,016 | 0.300 | --- | --- | 02/07/2008 | 28/02/2011 | 4957 | ΑΝΕΚ (ΚΟ) | 0.084 | -1.18 € | 0.085 | 03/10/2013 | 0.085 | 0.084 | 0.085 | 0.084 | 0.084 | 12500@0.083 | 782@0.084 | --- | 2012 | 55,693 | 16 | 4,701.09 | 16,938.34 | 0.071 | 0.270 | 5759 |
| 312,163 | 0.300 | --- | --- | 02/07/2008 | 28/02/2011 | 4959 | ΑΝΕΚ (ΠΟ '90) | 1.43 | --- | 1.43 | 09/09/2013 | --- | --- | --- | --- | --- | --- | --- | --- | 2012 | --- | --- | --- | 16,938.34 | 1.43 | 1.78 | 5759 |
| 2,969,713 | 0.300 | --- | --- | 02/07/2008 | 28/02/2011 | 4958 | ΑΝΕΚ (ΠΟ '96) | 0.310 | --- | 0.310 | 23/09/2013 | --- | --- | --- | --- | 52@0.372 | --- | --- | 2012 | --- | --- | --- | 16,938.34 | 0.300 | 0.770 | 5759 | |
| 81,644,555 | 0.300 | --- | --- | 01/07/2008 | 02/09/2002 | 4630 | ΑΤΤΙ - ΚΑΤ (ΚΟ) | 0.030 | --- | 0.030 | 27/09/2013 | --- | --- | --- | --- | --- | 16541@0.030 | --- | --- | 2012 | --- | --- | --- | 2,449.34 | 0.018 | 0.088 | 2357 |
| 3,229,566 | 0.320 | --- | --- | 22/06/2005 | 23/09/1999 | 4629 | ΒΑΡΑΓΚΗΣ (ΚΟ) | 0.700 | --- | 0.700 | 18/09/2013 | --- | --- | --- | --- | --- | 13@0.560 | --- | --- | 2012 | --- | --- | --- | 2,260.70 | 0.206 | 0.840 | 3726 |
| 17,175,132 | 0.300 | --- | --- | 25/06/2002 | 21/06/2013 | 4997 | ΒΑΡΒΑΡΕΣΟΣ (ΚΑ) | 0.043 | --- | 0.043 | 30/09/2013 | --- | --- | --- | --- | 500@0.044 | --- | --- | 2012 | --- | --- | --- | 738.53 | 0.027 | 0.181 | 3763 | |
| 17,579,754 | 4.16 | --- | --- | 18/08/2006 | 02/08/2010 | 4885 | ΒΙΟΤΕΡ (ΚΟ) | 0.135 | -3.57 € | 0.140 | 03/10/2013 | 0.135 | 0.135 | 0.139 | 0.135 | 1000@0.127 | 1655@0.135 | --- | 2012 | 16,912 | 7 | 2,285.57 | 2,373.27 | 0.059 | 0.194 | 2357 | |
| 6,000,000 | 0.600 | --- | --- | 13/06/2008 | 08/04/2004 | 4886 | ΓΟΥΡΟΜΠΡΟΚΕΡΣ (ΚΟ) | 0.052 | --- | 0.052 | 24/09/2013 | --- | --- | --- | --- | 2000@0.042 | --- | --- | 2012 | --- | --- | --- | 312.00 | 0.052 | 0.333 | 8534 | |
| 30,159,583 | 0.470 | --- | --- | 26/06/2008 | 29/12/2010 | 4962 | ΔΙΑΣ ΙΧΘΥΕΙΣ (ΚΟ) | 0.839 | --- | 0.839 | 04/09/2013 | --- | --- | --- | --- | --- | 3900@0.672 | --- | --- | 2012 | --- | --- | --- | 25,303.89 | 0.420 | 0.845 | 3573 |
| 15,878,748 | 0.480 | --- | --- | 10/07/2006 | 22/03/2004 | 4960 | ΔΟΜΙΚΗ ΚΡΗΤΗΣ (ΚΟ) | 0.538 | --- | 0.538 | 26/08/2013 | --- | --- | --- | --- | --- | 160@0.497 | --- | --- | 2012 | --- | --- | --- | 8,542.77 | 0.310 | 0.800 | 2357 |
| 3,961,300 | 1.28 | --- | --- | 29/06/2004 | 03/08/2000 | 4808 | ΔΟΥΡΟΣ (ΚΟ) | 0.439 | --- | 0.439 | 02/10/2013 | --- | --- | --- | --- | --- | 10@0.440 | --- | --- | 2012 | --- | --- | --- | 1,739.01 | 0.120 | 0.970 | 3763 |
| 7,085,888 | 1.59 | --- | --- | 02/07/1996 | 06/09/2010 | 4690 | ΕΛΒΙΕΜΕΚ (ΚΟ) | 3.00 | --- | 3.00 | 05/02/2013 | --- | --- | --- | --- | 10@2.40 | 100@3.00 | -(6)- | 2012 | --- | --- | --- | 21,257.66 | 3.00 | 3.58 | 8633 | |
| 30,390,000 | 0.310 | --- | --- | 18/08/2008 | 29/12/2006 | 4447 | ΕΛΛΗΝΙΚΕΣ ΙΧΘΥΟΚΑΛΥΡΓΕΙΕΣ (ΚΟ) | 0.085 | 6.25 # | 0.080 | 01/10/2013 | 0.085 | 0.085 | 0.085 | 0.085 | 1000@0.064 | 2680@0.085 | 19.92 | 2012 | 500 | 2 | 42.50 | 2,583.15 | 0.039 | 0.137 | 3573 | |
| 13,692,227 | 1.47 | --- | --- | 07/07/2006 | 08/10/1999 | 4845 | ΕΛΛΗΝΙΚΗ ΥΦΑΝΤΟΥΡΓΙΑ (ΚΟ) | 0.298 | --- | 0.298 | 04/09/2013 | --- | --- | --- | --- | --- | 2401@0.293 | --- | --- | 2012 | --- | --- | --- | 4,080.28 | 0.180 | 0.354 | 3763 |

| Πληθος Χρεογράφων | Ονομ. Αξία | Μερίσματα [1] | | | Ημερ.Τελευτ.Αποκοπής Μέρισμα [2] | Αποκοπής Δικαίωμα | Σημ. Χρεόγραφο | Τιμή κλεισίματος | % μεταβ. | Προηγ. Κλείσιμο- ημ/νία | Άνοιγμα | Κατωτ Τιμή | Ανωτ Τιμή | Τελ Τιμή | Σταθμ Τιμή | Τελευταία ζήτηση [7] | Τελευταία προσφορά [7] | Ρ/Ε μετά φ. | Χρήση | Όγκος | Πράξεις | Αξία Συναλλαγών | Χ.Α. Εταιρείας (χιλ. €) [3,5] | Χαμηλό έτους | Υψηλό έτους | Κλάδος [4] | | | | |
|----------------------|---------------|---------------|------|------|-------------------------------------|----------------------|-------------------|--------------------------------|----------|----------------------------|---------|---------------|--------------|-------------|---------------|----------------------------|------------------------------|----------------|-------------|-------------|---------|--------------------|----------------------------------|-----------------|----------------|---------------|----------|-------|-------|------|
| | | 2010 | 2011 | 2012 | | | | | | | | | | | | | | | | | | | | | | | | | | |
| 7,347,600 | 0.600 | --- | --- | --- | 02/06/2010 | 25/02/2010 | 4889 | ΕΥΡΩΣΥΜΒΟΥΛΟΙ (ΚΟ) | 3.08 | --- | --- | --- | --- | --- | --- | --- | 2319@3.00 | --- | 2012 | --- | --- | --- | 22,630.61 | 2.12 | 3.08 | 2791 | | | | |
| 7,125,216 | 0.650 | --- | --- | --- | 01/07/2005 | 14/12/1999 | 4955 | ΚΡΕΚΑ (ΚΟ) | 0.200 | 7.53 | # | 0.186 | 03/10/2013 | 0.200 | 0.200 | 0.200 | 0.200 | 0.200 | 500@0.181 | 957@0.200 | --- | 2012 | 1,000 | 2 | 200.00 | 1,425.04 | 0.144 | 0.580 | 3573 | |
| 322,925,288 | 0.300 | --- | --- | --- | 23/05/2007 | 10/04/2000 | 4554 | ΜΑΪΛΛΗΣ Μ.Ι.(ΚΟ) | 0.070 | 7.69 | # | 0.065 | 03/10/2013 | 0.070 | 0.070 | 0.070 | 0.070 | 0.070 | 443@0.070 | 2000@0.071 | --- | 2012 | 39,557 | 17 | 2,768.99 | 22,604.77 | 0.056 | 0.150 | 2723 | |
| 9,567,289 | 0.300 | --- | --- | --- | 01/07/2004 | 19/11/2007 | 4944 | ΜΑΡΑΚ ΗΛΕΚΤΡΟΝΙΚΗ (ΚΟ) | 0.304 | --- | --- | 0.304 | 25/09/2013 | --- | --- | --- | --- | --- | --- | 2226@0.299 | --- | 2012 | --- | --- | --- | 2,908.46 | 0.068 | 0.409 | 9578 | |
| 25,179,640 | 0.600 | --- | --- | --- | 08/08/1994 | 19/09/2000 | 4854 | ΜΠΟΥΤΑΡΗΣ Ι. & ΥΙΟΣ (ΚΑ) | 0.047 | -2.08 | € | 0.048 | 03/10/2013 | 0.044 | 0.044 | 0.057 | 0.057 | 0.047 | 1999@0.046 | 2020@0.057 | --- | 2012 | 25,000 | 8 | 1,165.00 | 1,223.48 | 0.037 | 0.132 | 3535 | |
| 1,540,000 | 0.600 | --- | --- | --- | 08/08/1994 | 19/09/2000 | 4855 | ΜΠΟΥΤΑΡΗΣ Ι. & ΥΙΟΣ (ΠΑ) | 0.026 | --- | --- | 0.026 | 18/09/2013 | --- | --- | --- | --- | --- | 1000@0.021 | --- | --- | 2012 | --- | --- | --- | 1,223.48 | 0.024 | 0.201 | 3535 | |
| 255,459,600 | 0.300 | --- | --- | --- | 26/06/2000 | 03/12/2010 | 4833 | ΝΕΛ (ΚΟ) | 0.026 | 4.00 | # | 0.025 | 03/10/2013 | 0.025 | 0.025 | 0.030 | 0.026 | 0.026 | 4069@0.026 | 10793@0.030 | --- | 2012 | 663 | 5 | 17.46 | 6,641.95 | 0.012 | 0.158 | 5759 | |
| 20,231,328 | 0.600 | --- | --- | --- | 15/07/2008 | 25/06/2004 | 4879 | ΝΙΚΑΣ (ΚΟ) | 0.240 | --- | --- | 0.240 | 03/10/2013 | --- | --- | --- | --- | --- | 500@0.240 | 502@0.275 | --- | 2012 | --- | --- | --- | 4,855.52 | 0.230 | 0.530 | 3577 | |
| 20,210,127 | 1.53 | --- | --- | --- | 27/06/1997 | 20/03/2000 | 5006 | ΠΑΡΝΑΣΣΟΣ (ΚΟ) | 0.059 | -6.35 | € | 0.063 | 03/10/2013 | 0.058 | 0.058 | 0.065 | 0.059 | 0.059 | 16412@0.058 | 16412@0.065 | --- | 2012 | 6,590 | 7 | 388.35 | 1,192.40 | 0.055 | 0.698 | 8775 | |
| 18,750,000 | 0.300 | --- | --- | --- | 02/07/2001 | 31/12/2012 | 4985 | ΠΗΓΑΣΟΣ ΕΚΔΟΤΙΚΗ Α.Ε. (ΚΟ) | 0.100 | -8.26 | € | 0.109 | 03/10/2013 | 0.100 | 0.100 | 0.100 | 0.100 | 0.100 | 979@0.100 | 20@0.130 | --- | 2012 | 34 | 7 | 3.40 | 1,875.00 | 0.044 | 0.610 | 5557 | |
| 60,221,300 | 0.400 | --- | --- | --- | 01/07/2002 | 01/11/2010 | 4880 | ΣΕΛΜΑΝ (ΚΟ) | 0.080 | --- | --- | 0.080 | 27/09/2013 | --- | --- | --- | --- | --- | --- | --- | --- | --- | 2011 | --- | --- | --- | 4,817.70 | 0.080 | 0.280 | 2353 |
| 36,235,184 | 1.00 | --- | --- | --- | 01/07/2008 | 30/07/2012 | 4961 | ΣΕΛΟΝΤΑ (ΚΟ) | 0.122 | --- | --- | 0.122 | 03/10/2013 | 0.122 | 0.122 | 0.122 | 0.122 | 0.122 | 999@0.122 | 874@0.129 | --- | 2012 | 451 | 2 | 55.02 | 4,420.69 | 0.119 | 0.600 | 3573 | |
| 10,000,000 | 1.35 | --- | --- | --- | 24/06/2008 | 10/05/2005 | 4887 | ΣΙΔΑΜΑ (ΚΟ) | 0.348 | --- | --- | 0.348 | 03/10/2013 | 0.350 | 0.345 | 0.350 | 0.345 | 0.348 | 200@0.340 | 700@0.344 | --- | 2012 | 1,720 | 7 | 598.66 | 3,480.00 | 0.311 | 0.920 | 1757 | |
| 7,914,480 | 2.50 | --- | --- | --- | 23/06/2008 | 29/06/2011 | 4888 | ΣΦΑΚΙΑΝΑΚΗΣ (ΚΟ) | 0.633 | --- | --- | 0.633 | 26/09/2013 | --- | --- | --- | --- | --- | 3000@0.510 | 120@0.749 | --- | 2012 | --- | --- | --- | 5,009.87 | 0.364 | 0.763 | 5379 | |
| 1,270,000 | 0.300 | --- | --- | --- | 06/07/2007 | 06/02/2013 | --- | ΤΖΙΡΑΚΙΑΝ ΠΡΟΦΙΛ (ΚΑ) | 1.82 | --- | --- | 1.82 | 30/09/2013 | --- | --- | --- | --- | --- | --- | 180@1.81 | --- | 2012 | --- | --- | --- | 2,311.40 | 0.900 | 3.33 | 1757 | |
| 100,793,000 | 0.300 | --- | --- | --- | 16/07/2009 | 05/08/2013 | --- | ΤΗΛΕΤΥΠΟΣ (ΚΟ) | 0.152 | --- | --- | 0.152 | 03/10/2013 | --- | --- | --- | --- | --- | 10000@0.161 | 200@0.182 | --- | 2012 | --- | --- | --- | 15,320.54 | 0.118 | 0.600 | 5553 | |
| 215,246,452 | 0.300 | --- | --- | --- | 25/06/2001 | 24/09/2001 | 4446 | ALTEC (ΚΟ) | 0.033 | -19.51 | € | 0.041 | 03/10/2013 | 0.033 | 0.033 | 0.033 | 0.033 | 0.033 | 60000@0.035 | 1221@0.040 | --- | 2012 | 1,032 | 4 | 34.06 | 7,103.13 | 0.021 | 0.062 | 9533 | |
| 20,255,805 | 0.300 | --- | --- | --- | 22/08/2006 | 02/08/2010 | 4881 | ΑΧΟΝ ΣΥΜΜΕΤΟΧΩΝ (ΚΟ) | 0.096 | 20.00 | # | 0.080 | 30/09/2013 | 0.096 | 0.096 | 0.096 | 0.096 | 0.096 | 50000@0.080 | 1500@0.096 | --- | 2012 | 1,000 | 2 | 96.00 | 1,944.56 | 0.050 | 0.192 | 4533 | |
| 12,431,980 | 0.720 | --- | --- | --- | 20/06/2003 | 10/07/2003 | 4559 | COMPUCON (ΚΟ) | 0.075 | --- | --- | 0.075 | 11/09/2013 | --- | --- | --- | --- | --- | --- | 1000@0.084 | --- | 2012 | --- | --- | --- | 932.40 | 0.031 | 0.100 | 9537 | |
| 21,820,410 | 0.800 | --- | --- | --- | 22/05/2008 | 02/08/2011 | 4882 | EUROMEDICA (ΚΟ) | 0.340 | --- | --- | 0.340 | 02/10/2013 | --- | --- | --- | --- | --- | 200@0.272 | 5000@0.337 | --- | 2012 | --- | --- | --- | 7,418.94 | 0.270 | 0.613 | 4533 | |
| 12,952,610 | 0.300 | --- | --- | --- | 04/10/2012 | --- | 4846 | FORTHNET (ΚΟ) | 1.29 | 0.78 | # | 1.28 | 03/10/2013 | 1.18 | 1.18 | 1.30 | 1.30 | 1.29 | 117@1.30 | 500@1.34 | --- | 2011 | 21,460 | 13 | 27,582.41 | 16,708.87 | 0.350 | 1.43 | 9535 | |
| 51,081,030 | 1.00 | --- | --- | --- | 20/08/2007 | 03/09/2007 | 4912 | ΛΑΒΙΡΦΑΡΜ (ΚΟ) | 0.130 | --- | --- | 0.130 | 03/10/2013 | 0.130 | 0.130 | 0.130 | 0.130 | 0.130 | 1413@0.126 | 4845@0.130 | --- | 2012 | 200 | 2 | 26.00 | 6,640.53 | 0.101 | 0.268 | 4577 | |
| 4,178,856 | 1.58 | 0.22 | --- | --- | 21/07/2011 | 28/07/2004 | 4983 | MEDICON ΕΛΛΑΣ (ΚΟ) | 0.841 | --- | --- | 0.841 | 19/09/2013 | --- | --- | --- | --- | --- | --- | 40@0.980 | --- | 2012 | --- | --- | --- | 3,514.42 | 0.446 | 1.18 | 4535 | |
| 14,967,940 | 0.500 | --- | --- | --- | 21/05/2008 | 04/01/2008 | 4956 | PASAL A.E. (ΚΟ) | 0.180 | --- | --- | 0.180 | 02/10/2013 | --- | --- | --- | --- | --- | 40@0.144 | 130@0.169 | --- | 2012 | --- | --- | --- | 2,694.23 | 0.120 | 0.414 | 8633 | |
| 40,946,303 | 0.360 | --- | --- | --- | 18/07/2005 | 27/11/2007 | 4856 | PC SYSTEMS (ΚΟ) | 0.075 | 19.05 | # | 0.063 | 03/10/2013 | 0.075 | 0.075 | 0.075 | 0.075 | 0.075 | 2000@0.051 | 10349@0.075 | --- | 2012 | 501 | 3 | 37.58 | 3,070.97 | 0.043 | 0.180 | 9533 | |
| 28,056,518 | 0.530 | --- | --- | --- | 04/07/2007 | 19/07/2006 | 4750 | SATO AE (ΚΟ) | 0.084 | 15.07 | # | 0.073 | 03/10/2013 | 0.084 | 0.084 | 0.084 | 0.084 | 0.084 | 3000@0.061 | 7487@0.084 | --- | 2012 | 10 | 1 | 0.84 | 2,356.75 | 0.025 | 0.123 | 3726 | |
| 29,060,950 | 0.340 | --- | --- | --- | 20/08/2007 | 24/10/2001 | 4884 | SPIDER - ΠΕΤΣΙΟΣ Ν & ΥΙΟΙ (ΚΟ) | 0.065 | --- | --- | 0.065 | 18/09/2013 | --- | --- | --- | --- | --- | --- | 30986@0.063 | --- | 2012 | --- | --- | --- | 1,888.96 | 0.022 | 0.097 | 2757 | |
| 179,707,771 | 0.300 | --- | --- | --- | 27/06/2002 | 01/11/2011 | 4847 | HELLAS ONLINE (ΚΟ) | 0.380 | --- | --- | 0.380 | 03/10/2013 | 0.380 | 0.380 | 0.380 | 0.380 | 0.380 | 2000@0.344 | 17937@0.380 | --- | 2012 | 200 | 2 | 76.00 | 68,288.95 | 0.271 | 0.709 | 9537 | |
| 13,191,620 | 0.620 | --- | --- | --- | 04/08/2010 | 09/09/2002 | 4977 | YALCO - ΚΩΝΣΤΑΝΤΙΝΟΥ (ΚΑ) | 0.180 | --- | --- | 0.180 | 03/10/2013 | 0.180 | 0.180 | 0.180 | 0.180 | 0.180 | --- | 4000@0.177 | --- | 2012 | 100 | 2 | 18.00 | 2,374.49 | 0.104 | 0.210 | 3722 | |

Προς Διαγραφή

| | | | | | | | | | | | | | | | | | | | | | | | | | | | | | |
|-----------|-------|-----|-----|-----|------------|------------|------|----------------|-------|-----|-----|-------|------------|-----|-----|-----|-----|-----|---------|---------|-----|------|-----|-----|-----|----------|-------|-------|------|
| 766,000 | 2.83 | --- | --- | --- | 01/07/2004 | 11/12/2012 | 4937 | ΤΡΙΑ ΛΑΦΑ (ΚΟ) | 2.81 | --- | --- | 2.81 | 23/08/2013 | --- | --- | --- | --- | --- | 1@2.25 | 1@3.35 | --- | 2012 | --- | --- | --- | 2,339.15 | 1.30 | 4.70 | 3763 |
| 245,000 | 2.83 | --- | --- | --- | 19/07/2010 | 11/12/2012 | 4938 | ΤΡΙΑ ΛΑΦΑ (ΠΟ) | 0.762 | --- | --- | 0.762 | 11/09/2013 | --- | --- | --- | --- | --- | 3@0.611 | --- | --- | 2012 | --- | --- | --- | 2,339.15 | 0.501 | 1.93 | 3763 |
| 5,025,000 | 0.300 | --- | --- | --- | 05/07/2005 | 14/03/2002 | 4963 | ALSINCO (ΚΟ) | 0.026 | --- | --- | 0.026 | 02/10/2013 | --- | --- | --- | --- | --- | --- | 2@0.031 | --- | 2012 | --- | --- | --- | 130.65 | 0.006 | 0.185 | 3763 |

Σε Αναστολή

| | | | | | | | | | | | | | | | | | | | | | | | | | | | | | | |
|---------------|-------|-----|-----|-----|------------|------------|------|-----------------------|-------|-----|-----|-------|------------|-----|-----|-----|-----|-----|-----|-----|-----|-----|-----|-----|-----|-----|------------|-------|-------|------|
| 1,750,955,549 | 0.600 | --- | --- | --- | 19/05/2008 | 08/12/2011 | 4911 | ΑΓΡΟΤΙΚΗ ΤΡΑΠΕΖΑ (ΚΟ) | 0.155 | --- | --- | 0.155 | 30/07/2012 | --- | --- | --- | --- | --- | --- | --- | --- | --- | --- | --- | --- | --- | 271,398.11 | 0.155 | 0.155 | 8355 |
| 20,121,710 | 1.21 | --- | --- | --- | 27/07/1992 | 12/03/2003 | 5002 | ΒΑΛΚΑΝ ΑΚΙΝΗΤΑ (ΚΟ) | 0.190 | --- | --- | 0.190 | 29/08/2013 | --- | --- | --- | --- | --- | --- | --- | --- | --- | --- | --- | --- | --- | 3,823.12 | 0.162 | 0.438 | 8633 |

| Πληθος Χρεογράφων | Ονομ. Αξία | Μερίσματα [1] | | | Ημερ. Τελευτ. Αποκοπής | | Σημ. Χρεόγραφο | Τιμή κλεισίματος | % μεταβ. | Προηγ. Κλεισίμο- ημ/νία | Άνοιγμα | Κατωτ Τιμή | Ανωτ Τιμή | Τελ. Σταθμ Τιμή | Τελευταία ζήτηση [7] | Τελευταία προσφορά [7] | Ρ/Ε μετά φ. Χρήση | Όγκος | Πράξεις | Αξία Συναλλαγών | Χ.Α. Εταιρείας (χιλ. €) [3,5] | Χαμηλό έτους | Υψηλό έτους | Κλάδος [4] |
|-------------------|------------|---------------|------|------|------------------------|------------|----------------|--------------------------------|----------|-------------------------|---------|------------|-----------|-----------------|----------------------|------------------------|-------------------|-------|---------|-----------------|-------------------------------|--------------|-------------|------------|
| | | 2010 | 2011 | 2012 | Μέρισμα [2] | Δικαίωμα | | | | | | | | | | | | | | | | | | |
| 33,930,000 | 0.300 | --- | --- | --- | 03/07/2006 | 30/05/2001 | 4865 | ΒΩΒΟΣ ΜΠΑΜΠΗΣ (ΚΟ) | 0.304 | --- | 0.304 | 30/03/2012 | --- | --- | --- | --- | --- | --- | --- | --- | 10,314.72 | 0.304 | 0.304 | 8633 |
| 51,334,286 | 0.320 | --- | --- | --- | 03/07/2000 | 18/12/2007 | 4548 | ΣΑΟΣ (ΚΟ) | 0.780 | --- | 0.780 | 27/03/2009 | --- | --- | --- | --- | --- | --- | --- | --- | 40,040.74 | 0.780 | 0.780 | 2773 |
| 33,718,750 | 0.300 | --- | --- | --- | 28/05/2008 | 21/01/2013 | 4998 | ΔΟΛ (ΚΟ) | 0.640 | --- | 0.640 | 25/07/2013 | --- | --- | --- | 3118@0.700 | --- | --- | --- | --- | 21,580.00 | 0.244 | 0.759 | 5557 |
| 7,847,611 | 1.20 | --- | --- | --- | 01/08/2007 | 28/09/2011 | 4939 | ΕΔΡΑΣΗ - ΨΑΛΛΙΔΑΣ Χ. (ΚΟ) | 0.150 | --- | 0.150 | 19/11/2012 | --- | --- | --- | --- | --- | --- | --- | --- | 1,177.14 | 0.150 | 0.150 | 2357 |
| 20,860,000 | 0.300 | --- | --- | --- | 03/07/2000 | 13/11/2007 | 4848 | ΕΙΚΟΝΑ - ΗΧΟΣ (ΚΟ) | 0.072 | --- | 0.072 | 02/12/2011 | --- | --- | --- | --- | --- | --- | --- | --- | 1,501.92 | 0.072 | 0.072 | 5379 |
| 24,605,397 | 0.400 | --- | --- | --- | 29/06/1995 | 27/05/2002 | 4651 | ΕΜΠΟΡΙΚΟΣ ΔΕΣΜΟΣ (ΚΟ) | 0.080 | --- | 0.080 | 28/05/2010 | --- | --- | --- | --- | --- | --- | --- | --- | 2,134.04 | 0.080 | 0.080 | 3722 |
| 1,182,903 | 0.400 | --- | --- | --- | 01/07/1996 | 27/05/2002 | 4652 | ΕΜΠΟΡΙΚΟΣ ΔΕΣΜΟΣ (ΠΟ) | 0.140 | --- | 0.140 | 28/09/2009 | --- | --- | --- | --- | --- | --- | --- | --- | 2,134.04 | 0.140 | 0.140 | 3722 |
| 105,423,498 | 0.510 | --- | --- | --- | 01/07/2004 | 28/12/2005 | 4920 | ΑΒΕΝΙΡ Α.Ε. (ΚΟ) | 0.046 | --- | 0.046 | 30/08/2012 | --- | --- | --- | --- | --- | --- | --- | --- | 4,849.48 | 0.046 | 0.046 | 5752 |
| 5,750,000 | 0.300 | --- | --- | --- | 12/12/2008 | 12/12/2011 | 4929 | ΗΛΕΚΤΡΟΝΙΚΗ ΑΘΗΝΩΝ (ΚΟ) | 0.480 | --- | 0.480 | 07/09/2012 | --- | --- | --- | --- | --- | --- | --- | --- | 2,760.00 | 0.480 | 0.480 | 5375 |
| 36,765,744 | 0.350 | --- | --- | --- | 16/08/2006 | 06/06/2011 | 4869 | ΙΜΠΕΡΙΟ (ΚΟ) | 0.026 | --- | 0.026 | 30/03/2012 | --- | --- | --- | --- | --- | --- | --- | --- | 955.91 | 0.026 | 0.026 | 2777 |
| 21,920,570 | 0.300 | --- | --- | --- | 03/07/2007 | 13/12/1999 | 4702 | ΚΑΡΔΑΣΙΛΑΡΗΣ (ΚΟ) | 0.140 | --- | 0.140 | 30/11/2010 | --- | --- | --- | --- | --- | --- | --- | --- | 3,068.88 | 0.140 | 0.140 | 3577 |
| 24,619,524 | 0.500 | --- | --- | --- | 10/10/1986 | 30/12/2002 | 4914 | ΚΕΡΑΜΕΙΑ-ΑΛΛΑΤΙΝΗ (ΚΟ) | 0.088 | --- | 0.088 | 27/08/2012 | --- | --- | --- | --- | --- | --- | --- | --- | 2,166.52 | 0.088 | 0.088 | 8633 |
| 20,663,047 | 1.20 | --- | --- | --- | 21/08/2000 | 05/03/2003 | 4764 | ΚΛΩΝΑΤΕΞ (ΚΟ) | 0.040 | --- | 0.040 | 09/05/2011 | --- | --- | --- | --- | --- | --- | --- | --- | 1,453.75 | 0.040 | 0.040 | 3763 |
| 7,840,373 | 1.20 | --- | --- | --- | 18/07/2002 | 05/03/2003 | 4765 | ΚΛΩΝΑΤΕΞ (ΠΟ) | 0.080 | --- | 0.080 | 09/05/2011 | --- | --- | --- | --- | --- | --- | --- | --- | 1,453.75 | 0.080 | 0.080 | 3763 |
| 89,616,200 | 0.300 | --- | --- | --- | 21/08/2000 | 28/06/2007 | 4616 | ΕΝΩΜΕΝΗ ΚΛΩΣΤΟΥΦΑΝΤΟΥΡΓΙΑ (ΚΟ) | 0.050 | --- | 0.050 | 25/02/2010 | --- | --- | --- | --- | --- | --- | --- | --- | 4,480.81 | 0.050 | 0.050 | 3763 |
| 9,550,386 | 0.500 | --- | --- | --- | 01/07/1997 | 12/06/2008 | 4626 | ΠΡΑΞΙΤΕΛΕΙΟ (ΚΟ) | 0.390 | --- | 0.390 | 11/03/2010 | --- | --- | --- | --- | --- | --- | --- | --- | 4,430.09 | 0.390 | 0.390 | 4533 |
| 1,306,368 | 0.500 | --- | --- | --- | 01/07/1997 | 12/06/2008 | 4627 | ΠΡΑΞΙΤΕΛΕΙΟ (ΠΟ) | 0.540 | --- | 0.540 | 15/12/2009 | --- | --- | --- | --- | --- | --- | --- | --- | 4,430.09 | 0.540 | 0.540 | 4533 |
| 17,544,600 | 0.600 | --- | --- | --- | 03/07/2000 | 01/08/2000 | 4868 | ΚΟΥΜΠΑΣ ΣΥΜΜΕΤΟΧΩΝ (ΚΟ) | 0.132 | --- | 0.132 | 29/03/2012 | --- | --- | --- | --- | --- | --- | --- | --- | 2,315.89 | 0.132 | 0.132 | 8775 |
| 1,795,140,547 | 1.00 | (0.0615) | --- | --- | 31/05/2011 | 19/04/2012 | 4951 | ΚΥΠΡΟΥ ΤΡΑΠΕΖΑ (ΚΟ) | 0.207 | --- | 0.207 | 15/03/2013 | --- | --- | --- | 5000@0.170 | --- | --- | --- | --- | 371,594.09 | 0.180 | 0.282 | 8355 |
| 15,015,000 | 1.60 | --- | --- | --- | 01/07/2002 | 02/02/2000 | 4603 | ΜΑΞΙΜ ΠΕΡΤΣΙΝΙΔΗΣ (ΚΑ) | 0.100 | --- | 0.100 | 30/11/2009 | --- | --- | --- | --- | --- | --- | --- | --- | 1,501.50 | 0.100 | 0.100 | 3763 |
| 66,937,526 | 0.700 | --- | --- | --- | 13/08/2010 | 21/05/2003 | 5003 | ΜΗΧΑΝΙΚΗ (ΚΟ) | 0.100 | --- | 0.100 | 29/08/2013 | --- | --- | --- | --- | --- | --- | --- | --- | 9,186.78 | 0.085 | 0.370 | 2357 |
| 25,968,987 | 0.700 | --- | --- | --- | 13/08/2010 | 21/05/2003 | 5004 | ΜΗΧΑΝΙΚΗ (ΠΟ) | 0.096 | --- | 0.096 | 29/08/2013 | --- | --- | --- | --- | --- | --- | --- | --- | 9,186.78 | 0.065 | 0.268 | 2357 |
| 23,463,874 | 0.800 | --- | --- | --- | 23/05/2003 | 21/12/1999 | 4918 | ΝΕΩΡΙΟΝ (ΚΟ) | 0.125 | --- | 0.125 | 28/08/2012 | --- | --- | --- | --- | --- | --- | --- | --- | 2,932.98 | 0.125 | 0.125 | 2753 |
| 25,583,146 | 0.300 | --- | --- | --- | 25/06/2001 | 03/12/2008 | 4723 | ΠΕΤΖΕΤΑΚΙΣ Α. (ΚΟ) | 0.260 | --- | 0.260 | 28/01/2011 | --- | --- | --- | --- | --- | --- | --- | --- | 6,651.62 | 0.260 | 0.260 | 1357 |
| 51,083,993 | 1.00 | --- | --- | --- | 15/07/2008 | 06/08/2003 | 4867 | ΣΑΝΥΟ ΕΛΛΑΣ (ΚΟ) | 0.020 | --- | 0.020 | 30/03/2012 | --- | --- | --- | --- | --- | --- | --- | --- | 1,021.68 | 0.020 | 0.020 | 3722 |
| 284,465,964 | 3.70 | --- | --- | --- | 20/06/2008 | 15/06/2009 | 4913 | ΤΑΧΥΔΡΟΜΙΚΟ ΤΑΜΙΕΥΤΗΡΙΟ (ΚΟ) | 0.168 | --- | 0.168 | 30/08/2012 | --- | --- | --- | --- | --- | --- | --- | --- | 47,790.28 | 0.168 | 0.168 | 8355 |
| 54,547,634 | 0.500 | --- | --- | --- | 25/04/2005 | 21/01/2009 | 4860 | ΤΕΓΟΠΟΥΛΟΣ Χ.Κ. (ΚΟ) | 0.038 | --- | 0.038 | 23/03/2012 | --- | --- | --- | --- | --- | --- | --- | --- | 2,072.81 | 0.038 | 0.038 | 5557 |
| 13,920,000 | 0.320 | --- | --- | --- | 19/11/2001 | 01/08/2000 | 4726 | ΤΕΞΑΠΡΕΤ (ΚΟ) | 0.080 | --- | 0.080 | 23/02/2011 | --- | --- | --- | --- | --- | --- | --- | --- | 1,113.60 | 0.080 | 0.080 | 3763 |
| 6,523,780 | 0.530 | --- | --- | --- | 01/07/2002 | 06/03/2001 | 4971 | ΤΕΧΝΙΚΕΣ ΕΚΔΟΣΕΙΣ (ΚΟ) | 0.006 | --- | 0.006 | 29/05/2013 | --- | --- | --- | --- | --- | --- | --- | --- | 39.14 | 0.006 | 0.347 | 5557 |
| 7,326,648 | 1.00 | --- | --- | --- | 26/07/2006 | 24/07/2001 | 4921 | ΦΙΝΤΕΣΠΟΡΤ (ΚΟ) | 0.328 | --- | 0.328 | 29/06/2012 | --- | --- | --- | --- | --- | --- | --- | --- | 2,403.14 | 0.328 | 0.328 | 3763 |
| 26,408,040 | 0.300 | --- | --- | --- | 01/07/1997 | 26/05/1999 | 4464 | ΧΑΛΥΒΔΟΦΥΛΛΩΝ (ΚΟ) | 0.120 | --- | 0.120 | 28/11/2008 | --- | --- | --- | --- | --- | --- | --- | --- | 3,168.96 | 0.120 | 0.120 | 1757 |
| 71,683,906 | 0.400 | --- | --- | --- | 15/06/2005 | 05/02/2008 | 4953 | ΧΑΤΖΗΩΑΝΝΟΥ (ΚΟ) | 0.026 | --- | 0.026 | 28/03/2013 | --- | --- | --- | --- | --- | --- | --- | --- | 1,863.78 | 0.020 | 0.085 | 3763 |
| 49,030,011 | 0.300 | --- | --- | --- | 19/07/2010 | 12/05/2011 | 4875 | ΑΛΑΡΙΣ (ΚΟ) | 0.041 | --- | 0.041 | 30/03/2012 | --- | --- | --- | --- | --- | --- | --- | --- | 2,010.23 | 0.041 | 0.041 | 4577 |
| 21,382,067 | 0.300 | --- | --- | --- | 02/10/2006 | 15/02/2006 | 4628 | ΑΤΕΡΜΩΝ (ΚΟ) | 0.120 | --- | 0.120 | 31/03/2010 | --- | --- | --- | --- | --- | --- | --- | --- | 2,565.85 | 0.120 | 0.120 | 5555 |
| 8,593,750 | 0.300 | --- | --- | --- | 01/06/2009 | 20/06/2007 | 4876 | FASHION BOX (ΚΟ) | 1.30 | --- | 1.30 | 23/02/2012 | --- | --- | --- | --- | --- | --- | --- | --- | 11,171.88 | 1.30 | 1.30 | 3763 |
| 13,555,100 | 1.00 | --- | --- | --- | 08/07/2005 | | 4576 | MICROLAND COMPUTERS (ΚΟ) | 0.640 | --- | 0.640 | 14/07/2009 | --- | --- | --- | --- | --- | --- | --- | --- | 8,675.26 | 0.640 | 0.640 | 5379 |
| 42,501,273 | 0.300 | --- | --- | --- | 26/06/2007 | 10/08/2009 | 4993 | NUTRIART (ΚΟ) | 0.049 | --- | 0.049 | 21/06/2013 | --- | --- | --- | --- | --- | --- | --- | --- | 2,082.56 | 0.038 | 0.114 | 3577 |
| 62,683,822 | 0.300 | --- | --- | --- | 27/05/2008 | 09/01/2006 | 4830 | ΠΡΟΤΟΝ ΤΡΑΠΕΖΑ Α.Ε. (ΚΟ) | 0.180 | --- | 0.180 | 07/10/2011 | --- | --- | --- | --- | --- | --- | --- | --- | 11,283.09 | 0.180 | 0.180 | 8355 |

Ημερήσιο Δελτίο Τιμών

Έτος: 134 Αύξων Αριθμός Συνεδρίασης: 188

Ενότητα 2: Αναλυτικά Στοιχεία Συναλλαγών Χρεογράφων

Παρασκευή, 4 Οκτωβρίου, 2013

| Πληθος Χρεογράφων | Ονομ. Αξία | Μερίσματα [1] | | | Ημερ.Τελευτ.Αποκοπής | | Σημ. | Χρεόγραφα | Τιμή κλεισίματος | % μεταβ. | Προηγ. Κλείσιμο- ημ/νία | Άνοιγμα | Κατωτ Τιμή | Ανωτ Τιμή | Τελ Τιμή | Σταθμ Τιμή | Τελευταία ζήτηση [7] | Τελευταία προσφορά [7] | Ρ/Ε μετά φ. | Χρήση | Όγκος | Πράξεις | Αξία Συναλλαγών | Χ.Α. Εταιρείας (χιλ. €) [3,5] | Χαμηλό έτους | Υψηλό έτους | Κλάδος [4] |
|----------------------|---------------|---------------|------|------|----------------------|------------|------|---------------------|---------------------|----------|----------------------------|------------|---------------|--------------|-------------|---------------|----------------------------|------------------------------|----------------|-------|-------|---------|--------------------|----------------------------------|-----------------|----------------|---------------|
| | | 2010 | 2011 | 2012 | Μέρισμα [2] | Δικαίωμα | | | | | | | | | | | | | | | | | | | | | |
| 23,059,688 | 0.660 | --- | --- | --- | 03/07/2008 | 06/08/2004 | 4864 | RIDENCO (ΚΟ) | 0.032 | --- | 0.032 | 30/03/2012 | --- | --- | --- | --- | --- | --- | --- | --- | --- | --- | --- | 737.91 | 0.032 | 0.032 | 3765 |
| 26,262,660 | 0.900 | --- | --- | --- | 01/07/2008 | 24/02/2011 | 4954 | SPRIDER STORES (ΚΟ) | 0.031 | --- | 0.031 | 28/03/2013 | --- | --- | --- | --- | --- | --- | --- | --- | --- | --- | --- | 814.14 | 0.025 | 0.055 | 5371 |
| 144,688,060 | 0.600 | --- | --- | --- | 21/04/2008 | 10/03/2010 | 4982 | T BANK (ΚΟ) | 0.048 | --- | 0.048 | 30/11/2011 | --- | --- | --- | --- | --- | --- | --- | --- | --- | --- | --- | 6,945.03 | 0.048 | 0.048 | 8355 |

Σε Αναστολή

Σημειώσεις Χρεογράφων

| Κωδικός | Κείμενο σημείωσης |
|---------|---|
| () | - Προσαρμοσμένα Μερίσματα λόγω διανομής Δωρεάν μετοχών. |
| * | - Τελευταία προσαρμοσμένη τιμή κλεισίματος. |
| [1] | - Καθαρά μερίσματα. |
| [2] | - Στη στήλη "Ημερ. Αποκοπής τελευταίου δικαιώματος" αναφέρεται η Ημερομηνία εισαγωγής για Νέες Εταιρείες. |
| [3] | - Η Χρηματιστηριακή αξία αναφέρεται στο σύνολο των μετοχών |
| [4] | - Η κωδικοποίηση των Κλάδων Οικονομικής Δραστηριότητας του Χ.Α. παρουσιάζονται στο Παράρτημα Α |
| [5] | - Η Χρηματιστηριακή Αξία αναφέρεται στο σύνολο των κατηγοριών μετοχών (εφόσον έχουν εισαχθεί περισσότερες της μιας κατηγορίες) και δεν αναφέρεται σε επιμέρους κατηγορίες μετοχών μιας εταιρείας. |
| [6] | - Ρ/Ε μεγαλύτερο του 100 |
| [7] | - Τελευταία εικόνα του Βιβλίου Εντολών πριν το τέλος της συνεδρίασης |
| 4446 | - Μεταφορά στην κατηγορία Επιτήρησης από 20/10/2008. |
| 4447 | - Μεταφορά στην κατηγορία Επιτήρησης από 21/10/2008. |
| 4464 | - Αναστολή διαπραγμάτευσης από 1/12/2008. |
| 4548 | - Αναστολή διαπραγμάτευσης από 1/4/2009. |
| 4554 | - Μεταφορά στην κατηγορία Επιτήρησης από 6/4/2009. |
| 4559 | - Μεταφορά στην κατηγορία Επιτήρησης από 21/4/2009. |
| 4576 | - Αναστολή διαπραγμάτευσης από 15/7/2009. |
| 4603 | - Αναστολή διαπραγμάτευσης από 1/12/2009. |
| 4616 | - Αναστολή διαπραγμάτευσης από 25/2/2010. |
| 4626 | - Αναστολή διαπραγμάτευσης από 1/4/2010. |
| 4627 | - Αναστολή διαπραγμάτευσης από 1/4/2010. |
| 4628 | - Αναστολή διαπραγμάτευσης από 1/4/2010. |
| 4629 | - Μεταφορά στην κατηγορία Επιτήρησης από 12/4/2010. |
| 4630 | - Μεταφορά στην κατηγορία Επιτήρησης από 12/4/2010. |
| 4651 | - Αναστολή διαπραγμάτευσης από 1/6/2010. |
| 4652 | - Αναστολή διαπραγμάτευσης από 1/6/2010. |
| 4690 | - Μεταφορά στην κατηγορία Επιτήρησης από 4/4/2006. |
| 4702 | - Αναστολή διαπραγμάτευσης από 1/12/2010. |
| 4723 | - Αναστολή διαπραγμάτευσης από 31/1/2011. |
| 4726 | - Αναστολή διαπραγμάτευσης από 1/3/2011. |
| 4750 | - Μεταφορά στην "Κατηγορία Επιτήρησης" από 8/4/2011. |
| 4764 | - Αναστολή διαπραγμάτευσης από 20/5/2011. |
| 4765 | - Αναστολή διαπραγμάτευσης από 20/5/2011. |
| 4795 | - Το υπόλοιπο μικτό ποσό μερίσματος ανά μετοχή ανέρχεται σε € 0,30 για τη χρήση 2010, από το οποίο παρακρατείται φόρος 21% επί του συνολικού μερίσματος χρήσεως 2010 ανά μετοχή, ήτοι 0,45. |
| 4808 | - Μεταφορά στην κατηγορία Επιτήρησης από 6/9/2011. |
| 4814 | - Μεταφορά στην Κατηγορία Χαμηλής Διασποράς από 30/5/2011. |
| 4815 | - Μεταφορά στην Κατηγορία Χαμηλής Διασποράς από 30/5/2011. |
| 4816 | - Μεταφορά στην Κατηγορία Χαμηλής Διασποράς από 30/5/2011. |
| 4817 | - Μεταφορά στην Κατηγορία Χαμηλής Διασποράς από 30/5/2011. |
| 4820 | - Μεταφορά στην κατηγορία Χαμηλής Διασποράς από 18/4/2008. |
| 4822 | - Μεταφορά στην κατηγορία Χαμηλής Διασποράς από 30/5/2011. |
| 4823 | - Μεταφορά στην κατηγορία Χαμηλής Διασποράς από 4/4/2006. |
| 4824 | - Μεταφορά στην κατηγορία Χαμηλής Διασποράς από 18/4/2008. |
| 4825 | - Μεταφορά στην κατηγορία Χαμηλής Διασποράς από 8/4/2011. |
| 4827 | - Μεταφορά στην κατηγορία Χαμηλής Διασποράς από 5/5/2010. |
| 4828 | - Μεταφορά στην κατηγορία Χαμηλής Διασποράς από 4/4/2006. |
| 4830 | - Αναστολή διαπραγμάτευσης από 10/10/2011. |
| 4833 | - Μεταφορά στην κατηγορία Επιτήρησης από 6/5/2010. |
| 4844 | - Μεταφορά στην κατηγορία Επιτήρησης από 8/4/2011. |
| 4845 | - Μεταφορά στην κατηγορία Επιτήρησης από τις 25/11/2011. |
| 4846 | - Μεταφορά στην κατηγορία Επιτήρησης από τις 25/11/2011. |
| 4847 | - Μεταφορά στην Κατηγορία Επιτήρησης από 3/7/2009. |

Σημειώσεις Χρεογράφων

| Κωδικός | Κείμενο σημείωσης |
|---------|--|
| 4848 | - Αναστολή διαπραγμάτευσης από 6/12/2011. |
| 4854 | - Μεταφορά στην κατηγορία Επιτήρηση από τις 29/12/2011. |
| 4855 | - Μεταφορά στην κατηγορία Επιτήρηση από τις 29/12/2011. |
| 4856 | - Μεταφορά στην κατηγορία Επιτήρηση από τις 29/12/2011. |
| 4860 | - Αναστολή διαπραγμάτευσης από 30/3/2012. |
| 4864 | - Αναστολή διαπραγμάτευσης από 30/3/2012. |
| 4865 | - Αναστολή διαπραγμάτευσης από 2/4/2012. |
| 4867 | - Αναστολή διαπραγμάτευσης από 2/4/2012. |
| 4868 | - Αναστολή διαπραγμάτευσης από 2/4/2012. |
| 4869 | - Αναστολή διαπραγμάτευσης από 2/4/2012. |
| 4875 | - Αναστολή διαπραγμάτευσης από 2/4/2012. |
| 4876 | - Αναστολή διαπραγμάτευσης από 3/4/2012. |
| 4879 | - Μεταφορά στην Κατηγορία Επιτήρησης από 10/4/2012. |
| 4880 | - Μεταφορά στην Κατηγορία Επιτήρησης από 10/4/2012. |
| 4881 | - Μεταφορά στην Κατηγορία Επιτήρησης από 10/4/2012. |
| 4882 | - Μεταφορά στην Κατηγορία Επιτήρησης από 10/4/2012. |
| 4884 | - Μεταφορά στην Κατηγορία Επιτήρησης από 10/4/2012. |
| 4885 | - Μεταφορά στην Κατηγορία Επιτήρησης από 10/4/2012. |
| 4886 | - Μεταφορά στην Κατηγορία Επιτήρησης από 10/4/2012. |
| 4887 | - Μεταφορά στην Κατηγορία Επιτήρησης από 10/4/2012. |
| 4888 | - Μεταφορά στην Κατηγορία Επιτήρησης από 10/4/2012. |
| 4889 | - Μεταφορά στην Κατηγορία Επιτήρησης από 10/4/2012. |
| 4893 | - Μεταφορά στην κατηγορία Χαμηλής Διασποράς από 28/5/2012. |
| 4894 | - Μεταφορά στην κατηγορία Χαμηλής Διασποράς από 28/5/2012. |
| 4911 | - Αναστολή διαπραγμάτευσης από 30/7/2012. |
| 4912 | - Μεταφορά στην κατηγορία Επιτήρησης από 31/7/2012. |
| 4913 | - Αναστολή διαπραγμάτευσης από 30/8/2012. |
| 4914 | - Αναστολή διαπραγμάτευσης από 31/8/2012. |
| 4918 | - Αναστολή διαπραγμάτευσης από 31/8/2012. |
| 4920 | - Αναστολή διαπραγμάτευσης από 31/8/2012. |
| 4921 | - Αναστολή διαπραγμάτευσης από 31/8/2012. |
| 4929 | - Αναστολή διαπραγμάτευσης από 1/10/2012. |
| 4937 | - Μεταφορά στην κατηγορία ΠΡΟΣ ΔΙΑΓΡΑΦΗ από 30/11/2012. |
| 4938 | - Μεταφορά στην κατηγορία ΠΡΟΣ ΔΙΑΓΡΑΦΗ από 30/11/2012. |
| 4939 | - Αναστολή διαπραγμάτευσης από 30/11/2012. |
| 4941 | - Μεταφορά στην κατηγορία Χαμηλής Διασποράς από 3/12/2012. |
| 4944 | - Μεταφορά στην κατηγορία Επιτήρησης από 7/12/2012. |
| 4951 | - Αναστολή διαπραγμάτευσης από 19/3/2013. |
| 4953 | - Αναστολή διαπραγμάτευσης από 2/4/2013. |
| 4954 | - Αναστολή διαπραγμάτευσης από 2/4/2013. |
| 4955 | - Μεταφορά στην Επιτήρηση από 5/4/2013. |
| 4956 | - Μεταφορά στην Επιτήρηση από 5/4/2013. |
| 4957 | - Μεταφορά στην Επιτήρηση από 5/4/2013. |
| 4958 | - Μεταφορά στην Επιτήρηση από 5/4/2013. |
| 4959 | - Μεταφορά στην Επιτήρηση από 5/4/2013. |
| 4960 | - Μεταφορά στην Επιτήρηση από 5/4/2013. |
| 4961 | - Μεταφορά στην Επιτήρηση από 5/4/2013. |
| 4962 | - Μεταφορά στην Επιτήρηση από 5/4/2013. |
| 4963 | - Μεταφορά στην Κατηγορία Προς Διαγραφή από 5/4/2013. |
| 4971 | - Αναστολή διαπραγμάτευσης από 3/6/2013. |
| 4977 | - Μεταφορά στην Κατηγορία "Επιτήρησης" από 11/6/2013. |
| 4978 | - Από 11/6/2013, μεταφορά στην Κατηγορία Επιτήρησης. |
| 4982 | - Αναστολή διαπραγμάτευσης από 1/12/2011. |

Σημειώσεις Χρεογράφων

| Κωδικός | Κείμενο σημείωσης |
|---------|---|
| 4983 | - Μεταφορά στην κατηγορία Επιτήρησης από 5/4/2013. |
| 4985 | - Μεταφορά στην "Κατηγορία Επιτήρησης" από 8/4/2011. |
| 4986 | - Μεταφορά στην κατηγορία Χαμηλής Διασποράς από 30/5/2011. |
| 4988 | - Από 7/6/2013, η επωνυμία της εταιρίας "ΚΑΤΑΣΤΗΜΑΤΑ ΑΦΟΡΟΛΟΓΗΤΩΝ ΕΙΔΩΝ ΑΝΩΝΥΜΗ ΕΤΑΙΡΕΙΑ ΕΚΜΕΤΑΛΛΕΥΣΗΣ ΚΑΤΑΣΤΗΜΑΤΩΝ ΑΦΟΡΟΛΟΓΗΤΩΝ ΕΙΔΩΝ ΚΑΙ ΒΙΟΜΗΧΑΝΙΚΗ, ΒΙΟΤΕΧΝΙΚΗ, ΤΕΧΝΙΚΗ ΚΑΙ ΕΜΠΟΡΙΚΗ ΕΤΑΙΡΕΙΑ Α.Ε." αλλάζει σε "FOLLI-FOLLIE ΑΝΩΝΥΜΗ ΕΜΠΟΡΙΚΗ ΒΙΟΤΕΧΝΙΚΗ ΚΑΙ ΤΕΧΝΙΚΗ ΕΤΑΙΡΕΙΑ". |
| 4993 | - Αναστολή διαπραγμάτευσης από 21/6/2013 (15:18). |
| 4997 | - Μεταφορά στην Κατηγορία Επιτήρησης από 21/12/2009. - Δεν έχουν εισαχθεί οι 6.870.053 νέες (ΚΑ) μετοχές, οι οποίες προέκυψαν από την πρόσφατη ΑΜΚ με καταβολή μετρητών. |
| 4998 | - Αναστολή διαπραγμάτευσης από 26/7/2013. |
| 5002 | - Αναστολή διαπραγμάτευσης από 30/08/2013. |
| 5003 | - Αναστολή διαπραγμάτευσης από 30/08/2013. |
| 5004 | - Αναστολή διαπραγμάτευσης από 30/08/2013. |
| 5006 | - Μεταφορά στην κατηγορία Επιτήρησης από 3/9/2013. |

Στοιχεία Συναλλαγών Πακέτων

| Μετοχές | Όγκος πακέτου | Τιμή πακέτου | Αξία πακέτου | Ώρα έγκρισης | Σημείωση |
|--------------------|---------------|--------------|---------------|--------------|----------|
| ΟΠΑΠ (ΚΟ) | 43,271 | 9.00 | 389,439.00 | 10:33:17 | 20 |
| ΟΤΕ (ΚΟ) | 40,000 | 8.05 | 322,000.00 | 10:33:39 | 20 |
| FOLLI-FOLLIE (ΚΟ) | 60,000 | 19.50 | 1,170,000.00 | 10:42:28 | 20 |
| ΤΙΤΑΝ (ΚΟ) | 60,000 | 18.38 | 1,102,800.00 | 10:48:20 | 20 |
| ALPHA BANK (ΚΟ) | 1,000,000 | 0.583 | 583,000.00 | 10:48:48 | 20 |
| ΟΤΕ (ΚΟ) | 100,000 | 8.06 | 806,000.00 | 10:54:26 | 20 |
| ΕΤΜΑ (ΚΟ) | 2,000,000 | 22.50 | 45,000,000.00 | 11:06:50 | 20 |
| ΕΥΔΑΠ (ΚΟ) | 50,000 | 8.50 | 425,000.00 | 12:08:32 | 20 |
| ΟΤΕ (ΚΟ) | 55,500 | 7.51 | 416,805.00 | 12:14:33 | 20 |
| JUMBO (ΚΟ) | 50,000 | 9.37 | 468,500.00 | 12:21:26 | 20 |
| ΜΕΤΚΑ (ΚΟ) | 30,000 | 12.65 | 379,500.00 | 12:36:40 | 20 |
| ΟΠΑΠ (ΚΟ) | 100,000 | 9.10 | 909,500.00 | 12:52:25 | 20 |
| ΟΤΕ (ΚΟ) | 183,005 | 8.13 | 1,487,830.65 | 13:06:55 | 20 |
| ΟΠΑΠ (ΚΟ) | 83,395 | 9.10 | 758,894.50 | 13:43:17 | 20 |
| ΤΡ. ΠΕΙΡΑΙΩΣ (ΤΠΔ) | 500,000 | 0.790 | 395,000.00 | 14:25:52 | 20 |
| ALPHA BANK (ΚΟ) | 600,000 | 0.590 | 354,000.00 | 14:40:12 | 20 |
| FOLLI-FOLLIE (ΚΟ) | 25,000 | 19.42 | 485,500.00 | 14:42:33 | 20 |
| JUMBO (ΚΟ) | 60,991 | 9.30 | 567,216.30 | 15:03:52 | 20 |
| ΟΤΕ (ΚΟ) | 100,000 | 8.16 | 816,000.00 | 15:43:42 | 20 |
| ΤΙΤΑΝ (ΚΟ) | 210,000 | 18.79 | 3,945,900.00 | 16:13:22 | 20 |

Σημειώσεις πακέτων

- 2 - Πακέτο Διακανονισμού SPOT 1 ή SPOT 2
- 3 - Πακέτο με Short Selling
- 4 - Πακέτο με Buy to Close
- 6 - Ταυτόχρονη Κατάρτιση
- 7 - Σύμφωνο Επαναγοράς
- 8 - Επίτευξη Διασποράς (μη εισηγμένων)
- 9 - Επίτευξη Διασποράς (εισηγμένων)
- 10 - Με Πλειοψηφία του Ελλ. Δημοσίου (> 50 δις)

- 11 - Ενεργητικό Εταιρίας > 500 δις
- 12 - Προσφορά προς πώληση μέσω ΧΑ
- 13 - Εκποιήσεις ΥΠΕΘΟ
- 14 - Πακέτο Αποκατάστασης
- 15 - Πακέτο Ειδικού Διαπραγματευτή
- 16 - Πακέτο Ανοικτής Πώλησης
- 18 - Πακέτο Διακανονισμού SPOT 1
- 20 - Πακέτο Μεθόδου 6-1

Στοιχεία Συναλλαγών Δικαιωμάτων

| Ημερ. αποκοπής | Έναρξη εξάσκησης | Λήξη εξάσκησης | Λήξη διαπρ/σης | Δικαιώματα | Κατωτ Τιμή | Ανωτ Τιμή | Τιμή κλεισ. | Τελευταία ζήτηση | Τελευταία προσφορά | Όγκος | Πράξεις | Αξία Συναλλαγών |
|----------------|------------------|----------------|----------------|------------|------------|-----------|-------------|------------------|--------------------|-------|---------|-----------------|
|----------------|------------------|----------------|----------------|------------|------------|-----------|-------------|------------------|--------------------|-------|---------|-----------------|

Δεν υπάρχουν Συναλλαγές Δικαιωμάτων.

Στοιχεία Συναλλαγών Ανοικτών Πωλήσεων

| Μετοχές | Αξία Συναλλαγών | Όγκος Συναλλαγών | % στον Συνολικό | Αξία Συν/γών Κλείσιμο Θέσης | Όγκος Συν/γών Κλείσιμο Θέσης | % στον Συνολικό |
|--------------------------|----------------------------|-----------------------------|----------------------------|--|---|----------------------------|
| ΕΙΔΗΣΕΟΦΩΝΙΚΗ ΕΛΛΑΣ (ΚΟ) | --- | --- | --- | 403.00 | 1,000 | 2.82 |

Σημειώσεις Ανοικτών Πωλήσεων

[1] - Το Δ.Σ. της Επιτροπής Κεφαλαιαγοράς κατά τη 637η/28.01.2013 συνεδρίαση του, αποφάσισε την απαγόρευση των ανοικτών πωλήσεων (Short selling) μόνο για τις μετοχές των πιστωτικών ιδρυμάτων που διαπραγματεύονται στο Χ.Α. και απαρτίζουν τον FTSE XA -ΧΑΚ Τραπεζικό Δείκτη, για διάστημα τριών μηνών και συγκεκριμένα έως και την 30/04/2013.

Στοιχεία Δανεισμού Τίτλων

| Μετοχές | Δανεισμός Τίτλων μέσω ΕΧΑΕ (τεμάχια) | Δανεισμός Τίτλων μέσω ΟTC [1] [1] | Σύνολα [2] |
|--------------------------------|---|--------------------------------------|-------------------|
| ALAPIS (ΚΟ) | --- | 6,250 | 6,250 |
| ALPHA BANK (ΚΟ) | 681,200 | 4,361,835 | 5,043,035 |
| COCA-COLA HBC AG (ΚΟ) | 25,000 | 114,941 | 139,941 |
| EUROBANK PROPERTIES ΑΕΕΑΠ (ΚΟ) | 6,000 | 23,215 | 29,215 |
| FOLLI-FOLLIE (ΚΟ) | 3,000 | 8 | 3,008 |
| JUMBO (ΚΟ) | 9,500 | 3,525 | 13,025 |
| LAMDA DEVELOPMENT(ΚΟ) | --- | 10,377 | 10,377 |
| MARFIN INVESTMENT GROUP (ΚΟ) | --- | 733,474 | 733,474 |
| NBGAM ETF GREECE & TURKEY 30 | 3,500 | --- | 3,500 |
| NBGAM ETF ΓΔ Χ.Α. | 10,000 | --- | 10,000 |
| ΑΓΡΟΤΙΚΗ ΤΡΑΠΕΖΑ (ΚΟ) | --- | 69,000 | 69,000 |
| ΑΕΡΟΠΟΡΙΑ ΑΙΓΑΙΟΥ (ΚΟ) | 100 | --- | 100 |
| ΒΙΟΧΑΛΚΟ (ΚΑ) | 11,400 | --- | 11,400 |
| ΔΕΗ (ΚΟ) | 96,500 | --- | 96,500 |
| ΕΘΝΙΚΗ ΤΡΑΠΕΖΑ (ΚΟ) | 201,500 | 924,519 | 1,126,019 |
| ΕΛΛΗΝΙΚΑ ΠΕΤΡΕΛΑΙΑ (ΚΟ) | 19,600 | 269 | 19,869 |
| ΕΛΛΗΝΙΚΑ ΧΡΗΜΑΤΙΣΤΗΡΙΑ (ΚΟ) | 8,000 | --- | 8,000 |
| ΕΥΔΑΠ (ΚΟ) | 2,400 | --- | 2,400 |
| ΙΝΤΡΑΛΟΤ (ΚΟ) | 1,000 | --- | 1,000 |
| ΚΥΠΡΟΥ ΤΡΑΠΕΖΑ (ΚΟ) | --- | 102,899 | 102,899 |
| ΜΕΤΚΑ (ΚΟ) | 3,900 | --- | 3,900 |
| ΜΟΤΟΡ ΟΪΛ (ΚΟ) | 2,700 | --- | 2,700 |
| ΜΥΤΙΛΗΝΑΙΟΣ (ΚΟ) | 11,000 | --- | 11,000 |
| ΟΠΑΠ (ΚΟ) | 71,200 | 52,067 | 123,267 |
| ΟΤΕ (ΚΟ) | 303,300 | 109,116 | 412,416 |
| ΠΕΙΡΑΙΩΣ ΤΡΑΠΕΖΑ (ΚΟ) | 20,200 | 266,976 | 287,176 |
| ΤΕΡΝΑ ΕΝΕΡΓΕΙΑΚΗ (ΚΟ) | 600 | --- | 600 |
| ΤΙΤΑΝ (ΚΟ) | 7,200 | 55,390 | 62,590 |
| ΤΡΑΠΕΖΑ EUROBANK ERGASIAS (ΚΟ) | 36,020 | 68,406 | 104,426 |

Σημειώσεις Δανεισμού Τίτλων

[1] - Τα στοιχεία Συναλλαγές Δανεισμού Τίτλων μέσω ΟTC εμφανίζονται όπως δηλώνονται από τους χειριστές ΣΑΤ και αφορούν τις ποσότητες που έχουν εκκαθαριστεί και καταγραφεί στο ΣΑΤ έως και τη προηγούμενη εργάσιμη ημέρα.

Στοιχεία Συναλλαγών Εκποιήσεων

| Μετοχές | Όγκος Συναλλαγών | Αριθμός Πράξεων | Αξία Συναλλαγών | Σημείωση |
|--|------------------|-----------------|-----------------|----------|
| Δεν πραγματοποιήθηκαν Εκποιήσεις Μετοχών. | | | | |

Σημειώσεις Εκποιήσεων

- 1 - Κανονική Εκποίηση.
- 2 - Εκποίηση Ενσώματων Ονομαστικών Μετοχών.
- 3 - Εκποίηση Αδιάθετων Κλασματικών Υπολοίπων.

Στοιχεία Συναλλαγών Εκποιήσεων Ενσώματων Ονομαστικών Μετοχών

| Μετοχές | Ημερ/νία έναρξης | Ημερ/νία λήξης | Αρχικό πλήθος | Διαθέσιμο πλήθος | Ημερομηνία | Μέση τιμή (ημέρας) | Μέση τιμή (περιόδου) | Αριθμός Πράξεων | Όγκος Συναλλαγών | Αξία Συναλλαγών |
|---------|------------------|----------------|---------------|------------------|------------|--------------------|----------------------|-----------------|------------------|-----------------|
|---------|------------------|----------------|---------------|------------------|------------|--------------------|----------------------|-----------------|------------------|-----------------|

Δεν πραγματοποιήθηκαν Εκποιήσεις Ενσώματων Ονομαστικών Μετοχών.

Σημειώσεις Εκποιήσεων

Σύμφωνα με την Απόφαση 1/380/04.05.2006 της Επιτροπής Κεφαλαιαγοράς εκποιούνται μέσω του Χρηματιστηρίου Αθηνών με επιμέλεια της εκδότριας εταιρείας, οι ενσώματες ονομαστικές μετοχές που δεν έχουν κατατεθεί στην εκδότρια προς αποϋλοποίηση. Η εκποίηση διενεργείται σύμφωνα με τον τρόπο που ορίζεται στο άρθρο 99Α του Κανονισμού του Χρηματιστηρίου Αθηνών.

Στοιχεία Ενεργητικού Διαπραγματεύσιμων Αμοιβαίων Κεφαλαίων (Δ.Α.Κ.)

| | Ημερομηνία συναλλαγών | Δημιουργία / Εξαγορά | Αριθ. Μερ. (T-1) | Νέα Μερ. (T-1) | Εξαγορασθ. Μερ. (T-1) | Μερίδια (T) [1] | Αξία Ενεργητικού [2] | Καθαρή Τιμή | Μέρισμα/Μερίδι | Ημερ. Αποκοπής |
|--------------------------------|-----------------------|----------------------|------------------|----------------|-----------------------|-----------------|----------------------|-------------|----------------|----------------|
| NBGAM ETF ΓΔ Χ.Α. | 04/10/2013 | 25,000 | 294,878 | --- | --- | 294,878 | 3,380,250.00 | 11.4632 | --- | 27/10/2011 |
| ALPHA ETF FTSE Athex Large Cap | 04/10/2013 | 50,000 | 5,848,618 | --- | --- | 5,848,618 | 20,229,490.00 | 3.4588 | 0.05 | 01/07/2013 |
| NBGAM ETF GREECE & TURKEY 30 | 04/10/2013 | 25,000 | 388,550 | --- | --- | 388,550 | 3,115,583.00 | 8.0185 | --- | 27/10/2011 |

Σημειώσεις Δ.Α.Κ.

[1] - Αριθμ. μεριδίων (T) = Αριθμ. μεριδίων (T-1) + Νεοεκδιθέντα μερίδια (T-1) - Εξαγορασθέντα μερίδια (T-1)

[2] - Περιλαμβάνονται και τα μερίδια που δημιουργήθηκαν / εξαγοράσθηκαν την ημέρα T-1.

| Περιγραφή | Στοιχεία |
|--|---|
| Όνομασία Δ.Α.Κ. | ALPHA ETF FTSE Athex Large Cap |
| Σύμβολο Δ.Α.Κ. (GR) | ΑΔΑΚ |
| Σύμβολο Δ.Α.Κ. (EN) | AETF |
| ISIN Δ.Α.Κ. | GRF000013000 |
| Κατηγορία Διαπραγμάτευσης | Διαπραγματεύσιμα Αμοιβαία Κεφάλαια (Δ.Α.Κ.) |
| Τύπος Δ.Α.Κ. | Μετοχών |
| Τρόπος διαχείρισης | Παθητικός |
| Επενδυτική Στρατηγική | Σκοπός της επενδυτικής πολιτικής του Αμοιβαίου Κεφαλαίου είναι η αναπαραγωγή της αποδόσεως του Δείκτη FTSE/X.A. Large Cap του Χρηματιστηρίου Αθηνών σε όρους Ευρώ, ακολουθώντας πλήρως και πανομοιότυπες τη σύνθεση του υποκείμενου Δείκτη. |
| Εκδότης | ΑΛΦΑ ASSET MANAGEMENT Α.Ε.Δ.Α.Κ. |
| Εταιρεία Διαχείρισης | ΑΛΦΑ ASSET MANAGEMENT Α.Ε.Δ.Α.Κ. |
| Ειδικοί Διαπραγματευτές | ΑΛΦΑ FINANCE Α.Χ.Ε.Π.Ε.Υ. , ΕΘΝΙΚΗ ΧΡΗΜΑΤΙΣΤΗΡΙΑΚΗ Α.Χ.Ε.Π.Ε.Υ. |
| Θεματοφύλακας | ΑΛΦΑ ΤΡΑΠΕΖΑ Α.Ε. |
| Σύμβολο Δείκτη (GR) | FTSE |
| Σύμβολο Δείκτη (EN) | FTSE |
| Όνομασία Δείκτη | FTSE/X.A. Large Cap |
| ISIN Δείκτη | GRI99201A006 |
| Κλάσμα Δείκτη [1] | 1/100 |
| Αρχική Τιμή Μεριδίου | 21.76 |
| Συνολικός Αριθμός Μεριδίων [2] | 5,848,618 |
| Ημερομηνία πρώτης Έκδοσης | 14/01/2008 |
| Ημερομηνία έναρξης Διαπραγμάτευσης | 24/01/2008 |
| Νόμισμα Διαπραγμάτευσης | ΕΥΡΩ |
| Νόμισμα Ενεργητικού | ΕΥΡΩ |
| Αρχική Αξία Ενεργητικού [3] | 3,000,000.00 |
| Αριθμ. Μεριδίων για Δημιουργία-Εξαγορά [4] | 50,000 |
| Αμοιβή Διαχείρισης | 0.375 |

Σημειώσεις Δ.Α.Κ.

- [1] - Το κλάσμα της τιμής του δείκτη που αποτελεί η τιμή της πρώτης έκδοσης
- [2] - Ο αριθμός μεριδίων που διαπραγματεύθηκαν στο Χρηματιστήριο την ημέρα T
- [3] - Η αξία του ενεργητικού κατά την έκδοση
- [4] - Ο αριθμός μεριδίων που απαιτείται κατά τη διαδικασία δημιουργίας εξαγοράς

| Περιγραφή | Στοιχεία |
|--|--|
| Όνομασία Δ.Α.Κ. | NBGAM ETF ΓΔ Χ.Α. |
| Σύμβολο Δ.Α.Κ. (GR) | ΔΑΚΓΔ |
| Σύμβολο Δ.Α.Κ. (EN) | ETFASE |
| ISIN Δ.Α.Κ. | GRF000054004 |
| Κατηγορία Διαπραγμάτευσης | Διαπραγματεύσιμα Αμοιβαία Κεφάλαια (Δ.Α.Κ.) |
| Τύπος Δ.Α.Κ. | Μετοχών |
| Τρόπος διαχείρισης | Παθητικός |
| Επενδυτική Στρατηγική | Επενδυτικός σκοπός του Αμοιβαίου Κεφαλαίου είναι η αναπαραγωγή της σύνθεσης του Γενικού Δείκτη Τιμών του Χρηματιστηρίου Αθηνών και η επίτευξη της απόδοσης του Δείκτη. |
| Εκδότης | ΕΘΝΙΚΗ ASSET MANAGEMENT ΑΕΔΑΚ |
| Εταιρεία Διαχείρισης | ΕΘΝΙΚΗ ASSET MANAGEMENT ΑΝΩΝΥΜΗ ΕΤΑΙΡΙΑ ΔΙΑΧΕΙΡΙΣΕΩΣ ΑΜΟΙΒΑΙΩΝ ΚΕΦΑΛΑΙΩΝ |
| Ειδικοί Διαπραγματευτές | ΕΘΝΙΚΗ ΧΡΗΜΑΤΙΣΤΗΡΙΑΚΗ Α.Χ.Ε.Π.Ε.Υ. |
| Θεματοφύλακας | ΕΘΝΙΚΗ ΤΡΑΠΕΖΑ ΤΗΣ ΕΛΛΑΔΟΣ Α.Ε. |
| Σύμβολο Δείκτη (GR) | ΓΔ |
| Σύμβολο Δείκτη (EN) | GD |
| Όνομασία Δείκτη | Γενικός Δείκτης Τιμών Χ.Α. |
| ISIN Δείκτη | GRI99117A004 |
| Κλάσμα Δείκτη [1] | 1/100 |
| Αρχική Τιμή Μεριδίου | 21.61 |
| Συνολικός Αριθμός Μεριδίων [2] | 294,878 |
| Ημερομηνία πρώτης Έκδοσης | 24/06/2009 |
| Ημερομηνία έναρξης Διαπραγμάτευσης | 29/06/2009 |
| Νόμισμα Διαπραγμάτευσης | ΕΥΡΩ |
| Νόμισμα Ενεργητικού | ΕΥΡΩ |
| Αρχική Αξία Ενεργητικού [3] | 4,495,405.02 |
| Αριθμ. Μεριδίων για Δημιουργία-Εξαγορά [4] | 25,000 |
| Αμοιβή Διαχείρισης | 0.600 |

Σημειώσεις Δ.Α.Κ.

- [1] - Το κλάσμα της τιμής του δείκτη που αποτελεί η τιμή της πρώτης έκδοσης
- [2] - Ο αριθμός μεριδίων που διαπραγματεύθηκαν στο Χρηματιστήριο την ημέρα T
- [3] - Η αξία του ενεργητικού κατά την έκδοση
- [4] - Ο αριθμός μεριδίων που απαιτείται κατά τη διαδικασία δημιουργίας εξαγοράς

| Περιγραφή | Στοιχεία |
|--|---|
| Όνομασία Δ.Α.Κ. | NBGAM ETF GREECE & TURKEY 30 |
| Σύμβολο Δ.Α.Κ. (GR) | ΔΑΚΕΤ30 |
| Σύμβολο Δ.Α.Κ. (EN) | ETFGT30P |
| ISIN Δ.Α.Κ. | GRF000055001 |
| Κατηγορία Διαπραγμάτευσης | Διαπραγματεύσιμα Αμοιβαία Κεφάλαια (Δ.Α.Κ.) |
| Τύπος Δ.Α.Κ. | Μετοχών |
| Τρόπος διαχείρισης | Παθητικός |
| Επενδυτική Στρατηγική | Επενδυτικός σκοπός του Αμοιβαίου Κεφαλαίου είναι η αναπαραγωγή της σύνθεσης του Δείκτη GREECE & TURKEY 30 (GT-30) και η επίτευξη της απόδοσης του Δείκτη. |
| Εκδότης | ΕΘΝΙΚΗ ASSET MANAGEMENT ΑΕΔΑΚ |
| Εταιρεία Διαχείρισης | ΕΘΝΙΚΗ ASSET MANAGEMENT ΑΝΩΝΥΜΗ ΕΤΑΙΡΕΙΑ ΔΙΑΧΕΙΡΙΣΕΩΣ ΑΜΟΙΒΑΙΩΝ ΚΕΦΑΛΑΙΩΝ |
| Ειδικοί Διαπραγματευτές | ΕΘΝΙΚΗ ΧΡΗΜΑΤΙΣΤΗΡΙΑΚΗ Α.Χ.Ε.Π.Ε.Υ. |
| Θεματοφύλακας | ΕΘΝΙΚΗ ΤΡΑΠΕΖΑ ΤΗΣ ΕΛΛΑΔΟΣ Α.Ε. |
| Σύμβολο Δείκτη (GR) | GT30P |
| Σύμβολο Δείκτη (EN) | GT30P |
| Όνομασία Δείκτη | Greece & Turkey 30 Δείκτης Τιμών |
| ISIN Δείκτη | CH0045018782 |
| Κλάσμα Δείκτη [1] | 1/100 |
| Αρχική Τιμή Μεριδίου | 8.85 |
| Συνολικός Αριθμός Μεριδίων [2] | 388,550 |
| Ημερομηνία πρώτης Έκδοσης | 27/10/2010 |
| Ημερομηνία έναρξης Διαπραγμάτευσης | 03/11/2010 |
| Νόμισμα Διαπραγμάτευσης | ΕΥΡΩ |
| Νόμισμα Ενεργητικού | ΕΥΡΩ |
| Αρχική Αξία Ενεργητικού [3] | 3,438,286.49 |
| Αριθμ. Μεριδίων για Δημιουργία-Εξαγορά [4] | 25,000 |
| Αμοιβή Διαχείρισης | 1.050 |

Σημειώσεις Δ.Α.Κ.

[1] - Το κλάσμα της τιμής του δείκτη που αποτελεί η τιμή της πρώτης έκδοσης

[2] - Ο αριθμός μεριδίων που διαπραγματεύθηκαν στο Χρηματιστήριο την ημέρα T

[3] - Η αξία του ενεργητικού κατά την έκδοση

[4] - Ο αριθμός μεριδίων που απαιτείται κατά τη διαδικασία δημιουργίας εξαγοράς

| Περιγραφή | Στοιχεία |
|--------------------------------|--------------------------------|
| Όνομασία Warrant | ALPHA ΤΡΑΠΕΖΑ Α.Ε. (ΤΠΔ) |
| Σύμβολο Warrant (GR) | ΑΛΦΑΤΠ |
| ISIN Warrant | GRR000000028 |
| Κατηγορία Διαπραγμάτευσης | Τίτλοι Παραστατικοί (Warrants) |
| Υποκείμενος Τίτλος | ALPHA ΤΡΑΠΕΖΑ Α.Ε. (ΚΟ) |
| Συνολικός Αριθμός Warrants | 1,233,503,482 |
| Ημ/νία Έναρξης Διαπραγμάτευσης | 11/06/2013 |
| Νόμισμα Διαπραγμάτευσης | ΕΥΡΩ |
| Πολλαπλασιαστής | 7.41 |
| Αναλογία Μετατροπής | 0.13 |
| Τύπος Εξάσκησης | BERMUDAN |
| Τιμή Διάθεσης | 1.45 |

| Περιγραφή | Στοιχεία |
|--------------------------------|---------------------------------------|
| Όνομασία Warrant | ΕΘΝΙΚΗ ΤΡΑΠΕΖΑ ΤΗΣ ΕΛΛΑΔΟΣ Α.Ε. (ΤΠΔ) |
| Σύμβολο Warrant (GR) | ΕΤΕΤΠ |
| ISIN Warrant | GRR000000036 |
| Κατηγορία Διαπραγμάτευσης | Τίτλοι Παραστατικοί (Warrants) |
| Υποκείμενος Τίτλος | ΕΘΝΙΚΗ ΤΡΑΠΕΖΑ ΤΗΣ ΕΛΛΑΔΟΣ Α.Ε. (ΚΟ) |
| Συνολικός Αριθμός Warrants | 245,779,626 |
| Ημ/νία Έναρξης Διαπραγμάτευσης | 27/06/2013 |
| Νόμισμα Διαπραγμάτευσης | ΕΥΡΩ |
| Πολλαπλασιαστής | 8.23 |
| Αναλογία Μετατροπής | 0.12 |
| Τύπος Εξάσκησης | BERMUDAN |
| Τιμή Διάθεσης | 6.83 |

| Περιγραφή | Στοιχεία |
|--------------------------------|--------------------------------|
| Όνομασία Warrant | ΤΡΑΠΕΖΑ ΠΕΙΡΑΙΩΣ Α.Ε. (ΤΠΔ) |
| Σύμβολο Warrant (GR) | ΠΕΙΡΤΠ |
| ISIN Warrant | GRR000000044 |
| Κατηγορία Διαπραγμάτευσης | Τίτλοι Παραστατικοί (Warrants) |
| Υποκείμενος Τίτλος | ΤΡΑΠΕΖΑ ΠΕΙΡΑΙΩΣ Α.Ε. (ΚΟ) |
| Συνολικός Αριθμός Warrants | 849,195,130 |
| Ημ/νία Έναρξης Διαπραγμάτευσης | 03/07/2013 |
| Νόμισμα Διαπραγμάτευσης | ΕΥΡΩ |
| Πολλαπλασιαστής | 4.48 |
| Αναλογία Μετατροπής | 0.22 |
| Τύπος Εξάσκησης | BERMUDAN |
| Τιμή Διάθεσης | 0.90 |

ΑΝΑΚΟΙΝΩΣΕΙΣ Χ.Α.

ΓΝΩΣΤΟΠΟΙΗΣΕΙΣ ΕΤΑΙΡΕΙΩΝ

ΦΙΕΡΑΤΕΞ ΑΦΟΙ ΑΝΕΖΟΥΛΑΚΗ Α.Ε.

Ανακοίνωση

Η Εταιρία «ΑΦΟΙ ΑΝΕΖΟΥΛΑΚΗ Α.Ε. ΒΑΦΕΙΑ - ΠΛΕΚΤΗΡΙΑ» σε εφαρμογή των διατάξεων της παραγράφου 4.1.3.1. του Κανονισμού του Χρηματιστηρίου Αθηνών και του άρθρου 10 παρ. 1 του Ν. 3340/2005, ενημερώνει το επενδυτικό κοινό ότι ολοκληρώθηκε ο ειδικός φορολογικός έλεγχος της Εταιρείας από το Νόμιμο Ελεγκτή σύμφωνα με το άρθρο 82 παρ. 5 του Ν. 2238/1994, όπως ισχύει, για τη χρήση 2012 και εκδόθηκε Πιστοποιητικό με Συμπέρασμα χωρίς επιφύλαξη.

ΡΕΒΟΪΛ Α.Ε.Ε.Π.

Ανακοίνωση

Οκτώ νέα πρατήρια υγρών καυσίμων εντάχθηκαν στο δίκτυο της Ελληνικής Εταιρείας πετρελαιοειδών REVOIL που συνεχίζει σταθερά την αναπτυξιακή της πορεία. Το 1ο πρατήριο βρίσκεται στη διεύθυνση Ματζαγριωτάκη 115 στην Καλλιθέα του νομού Αττικής και λειτουργεί υπό τη διεύθυνση Κουτσουβέλης Α.Ε. Το 2ο πρατήριο βρίσκεται στην Πλατεία Σπύρου Πάλλη στην περιοχή Καλύβια Θωρικού στο νομό Αττικής και λειτουργεί υπό την διεύθυνση του κ. Παλάντζα Θ. Αναστασίου. Το 3ο πρατήριο βρίσκεται στο Ξηροκάμπι του νομού Λακωνίας και λειτουργεί υπό τη διεύθυνση του κυρίου Κριτσιμηλιού Μιχαήλ. Το 4ο πρατήριο βρίσκεται στην διεύθυνση Χαριλάου Τρικούπη 158 στο Παναϊώλιο του νομού Αιτωλοακαρνανίας και λειτουργεί υπό τη διεύθυνση του κ. Σιάσου Δημητρίου. Το 5ο πρατήριο βρίσκεται στην περιοχή Αμμοχώρι του νομού Φλωρίνης και λειτουργεί υπό τη διεύθυνση του κ. Παπαδόπουλου Γεωργ. Παναγιώτη. Το 6ο πρατήριο βρίσκεται στη διεύθυνση Παγγαίου 67 στη Δράμα στο νομό Δράμας και λειτουργεί υπό τη διεύθυνση Γεώργαρη Ι. – Δελαπόρτας Ε. Ο.Ε. Το 7ο πρατήριο βρίσκεται στην περιοχή Άρμισσα του νομού Πέλλας και λειτουργεί υπό την διεύθυνση του κ. Σιδερά Ευθυμίου. Το 8ο πρατήριο βρίσκεται στα Κακούδια Βέσσας στο νομό Χίου και λειτουργεί υπό τη διεύθυνση της κ. Πικούνη Μιχ. Λεμονιάς. Η REVOIL ΠΡΩΤΗ ΠΑΝΕΛΛΑΔΙΚΑ, ενέταξε από την 1η Φεβρουαρίου 2008, στο πρόγραμμα συνεργασίας που διατηρεί από τις αρχές του 2005 με το Ε. Μ. Πολυτεχνείο στο δίκτυο πρατηρίων με τα σήματά της ΚΑΙ ΤΟΥΣ ΠΟΣΟΤΙΚΟΥΣ ΕΛΕΓΧΟΥΣ. Οι Ποσοτικοί Έλεγχοι, στο σύνολο του δικτύου πρατηρίων με τα σήματα REVOIL, διενεργούνται με την εγκεκριμένη μονάδα μέτρησης βάσει της Ελληνικής Νομοθεσίας, με τη λήψη δείγματος από την αντλία και με τη μέθοδο της λιτρομέτρησης. Στα πρατήρια REVOIL οι οδηγοί προμηθεύονται τη νέα πλήρη σειρά καυσίμων xtra4 με βασικό χαρακτηριστικό την οικονομία έως 4% στην κατανάλωση καυσίμου, ενώ τα ειδικά χαρακτηριστικά τους προσφέρουν αύξηση της απόδοσης, σωστή λειτουργία του κινητήρα και προστασία του περιβάλλοντος. Επίσης τα λιπαντικά revolution, υψηλής απόδοσης που υπερκαλύπτουν τις απαιτήσεις των σύγχρονων προδιαγραφών όπως αυτές καθορίζονται από τους Διεθνείς Οργανισμούς και τους μεγαλύτερους κατασκευαστές. Όλες οι διαδικασίες παραγωγής, αποθήκευσης και διανομής λιπαντικών είναι πιστοποιημένες κατά ISO 9001:2000.

UNIBIOS Α.Ε. ΣΥΜΜΕΤΟΧΩΝ

Ανακοίνωση

Η εταιρεία UNIBIOS ΑΝΩΝΥΜΗ ΕΤΑΙΡΕΙΑ ΣΥΜΜΕΤΟΧΩΝ γνωστοποιεί, μετά από σχετική ενημέρωση, ότι την 1 & 2/10/2013 : Ο κος Γεώργιος Μπέκος του Μιχαήλ, Εκτελεστικό Μέλος του ΔΣ του Ομίλου, προέβη σε πώληση 500 μετοχών με τιμή 0,278 & 2.800 μετοχών με τιμή 0,269 (που αντιστοιχούν σε 500 & 2.800 δικαιώματα ψήφου) συνολικής αξίας 892,20 και πλέον το ποσοστό δικαιωμάτων ψήφου που κατέχει ανέρχεται σε 0,34%. Η παρούσα ανακοίνωση γίνεται στα πλαίσια της γνωστοποίησης των συναλλαγών των προσώπων του άρθρου 13 του Ν.3340/2005 και της απόφασης 3/347/12-7-2005 του ΔΣ της Επιτροπής Κεφαλαιαγοράς καθώς επίσης σύμφωνα με τον Ν.3556/2007 σε συνδυασμό με την διάταξη του άρθρου 11 της απόφασης 1/434/3-7-2007 της Επιτροπής Κεφαλαιαγοράς περί διάχυσης ρυθμιζόμενων πληροφοριών.

ΜΙΝΩΙΚΕΣ ΓΡΑΜΜΕΣ Α.Ν.Ε.

Ανακοίνωση

Οι Μινωικές Γραμμές Α.Ν.Ε. ανακοινώνουν ότι η εταιρεία (GRIMALDI COMPAGNIA DI NAVIGAZIONE Spa) συνδεδεμένο νομικό πρόσωπο με το Πρόεδρο του Διοικητικού Συμβουλίου της Εταιρείας Emanuele G. Grimaldi (υπόχρεο πρόσωπο με βάση το άρθρο 13 του Ν.3340/2005), προέβη στις 30/09/2013 σε αγορά 2.000 κοινών ονομαστικών μετοχών των Μινωικών Γραμμών συνολικής αξίας 4.000,00 και στις 01/10/2013 σε αγορά 1.400 κοινών ονομαστικών μετοχών των Μινωικών Γραμμών συνολικής αξίας ευρώ 2.800,00. Η παρούσα γίνεται σύμφωνα με το Ν.3556/2007 (άρθρο 3, (ιστ), (ββ), και άρθρο 21) και σε συνδυασμό με το άρθρο 11 της απόφασης 1/434/3.7.2007 της Επιτροπής Κεφαλαιαγοράς.

LAVIPHARM Α.Ε.

Ανακοίνωση

Η Lavipharm ΑΕ, σε εφαρμογή των διατάξεων της παραγράφου 4.1.3.1 του Κανονισμού του Χρηματιστηρίου Αθηνών, ενημερώνει το επενδυτικό κοινό ότι ολοκληρώθηκε φορολογικός έλεγχος της Εταιρείας και των θυγατρικών της για τη χρήση 2012 από Τακτικό Ορκωτό Ελεγκτή σύμφωνα με το άρθρο 82 παρ. 5 του ν. 2238/1994, όπως τροποποιήθηκε και ισχύει με το άρθρο 21 παρ. 10β του ν. 3943/2011, και εκδόθηκε το σχετικό φορολογικό πιστοποιητικό χωρίς επιφύλαξη.

ΕΛΤΡΑΚ Α.Ε.

Αγορά Ιδίων Μετοχών

Η εταιρεία ΕΛΤΡΑΚ Α.Ε. γνωστοποιεί στο επενδυτικό κοινό και τους μετόχους της, ότι σύμφωνα με το άρθρο 16 του Κ.Ν. 2190/1920, όπως ισχύει και σύμφωνα με την από 12.06.2013 απόφαση της Τακτικής Γενικής Συνέλευσης των Μετόχων της, στις 03.10.2013 προέβη σε αγορά 100 μετοχών με μέση τιμή κτήσης 1,70 ευρώ ανά μετοχή, μέσω της Χρηματιστηριακής Εταιρείας ALPHA FINANCE ΑΝΩΝΥΜΗ ΧΡΗΜΑΤΙΣΤΗΡΙΑΚΗ ΕΤΑΙΡΕΙΑ ΠΑΡΟΧΗΣ ΕΠΕΝΔΥΤΙΚΩΝ ΥΠΗΡΕΣΙΩΝ.

ΟΜΙΛΟΣ ΙΝΤΕΑΛ Α.Β.Ε.Ε.Δ.Ε.

Αγορά Ιδίων Μετοχών

Ο ΟΜΙΛΟΣ ΙΝΤΕΑΛ ΑΒΕΕΔΕΣ ενημερώνει το επενδυτικό κοινό, κατ' εφαρμογή του άρθρου 4 παρ. 4 του υπ' αριθμ. 2273/2003 Κανονισμού της Επιτροπής των Ευρωπαϊκών Κοινοτήτων, ότι σε εκτέλεση της από 27/06/2012 απόφασης της Τακτικής Γενικής Συνέλευσης των Μετόχων της και της από 09/07/2012 απόφασης του Διοικητικού της Συμβουλίου και σύμφωνα με το άρθρο 16 του Κ.Ν. 2190/1920, κατά τη διάρκεια της συνεδρίασης της Πέμπτης 3ης Οκτωβρίου 2013 προέβη, μέσω της «Εθνικής Π & Κ Χρηματιστηριακής Α.Ε.Π.Ε.Υ.», σε αγορά 26 ιδίων μετοχών με μέση τιμή κτήσης 0,6108 ευρώ ανά μετοχή, συνολικής αξίας 15,88 ευρώ.

ΑΦΟΙ Ι. & Β. ΛΑΔΕΝΗΣ Α.Ε. "ΜΙΝΕΡΒΑ" Β. ΠΛΕΚΤΙΚΗΣ

Ανακοίνωση

Η Εταιρεία Αφοί Ι & Β Λαδένης ΑΕ "ΜΙΝΕΡΒΑ" ενημερώνει το επενδυτικό κοινό ότι έλαβε φορολογικό πιστοποιητικό με συμπέρασμα χωρίς επιφύλαξη, μετά την ολοκλήρωση του φορολογικού ελέγχου, που διενεργήθηκε από τους νόμιμους ελεγκτές, για τη χρήση 2012. Φορολογικό πιστοποιητικό χωρίς επιφύλαξη για τη χρήση 2012 έλαβε επίσης και η θυγατρική της Εταιρεία ΕΛΕΤΕΝ ΑΕ.

ΓΡ. ΣΑΡΑΝΤΗΣ Α.Β.Ε.Ε.

Αγορά Ιδίων Μετοχών

Σε εφαρμογή του άρθρου 4 παρ. 4 του υπ' αριθμ. 2273/2003 Κανονισμού της Επιτροπής των Ευρωπαϊκών Κοινοτήτων, η εταιρεία ΓΡ. ΣΑΡΑΝΤΗΣ Α.Β.Ε.Ε. ανακοινώνει ότι σύμφωνα με το άρθρο 16 του Κ.Ν. 2190/1920 και βάσει των σχετικών αποφάσεων της Τακτικής Γενικής Συνέλευσης της 21/06/2012 και της Α' Επαναληπτικής Έκτακτης Γενικής Συνέλευσης της 09/10/2012, προέβη κατά την διάρκεια της συνεδρίασης της 03/10/2013 μέσω της "ΕΠΕΝΔΥΤΙΚΗΣ ΤΡΑΠΕΖΑΣ ΕΛΛΑΔΟΣ Α.Ε.", σε αγορά 3.730 ιδίων μετοχών με τιμή κτήσης 5,6426 ευρώ ανά μετοχή και συνολική αξία συναλλαγής 21.047,00 ευρώ.

QUEST ΣΥΜΜΕΤΟΧΩΝ Α.Ε.

Αγορά Ιδίων Μετοχών

Η Quest Συμμετοχών Α.Ε. γνωστοποιεί ότι σύμφωνα με το άρθρο 16 του ΚΝ 2190/20, όπως τροποποιήθηκε και ισχύει, και σύμφωνα με τους όρους του Κανονισμού 2273 / 2003 της Ευρωπαϊκής Επιτροπής και σε εκτέλεση της από 05/06/2012 απόφασης της Τακτικής Γενικής Συνέλευσης των Μετόχων της Εταιρείας και της από 21/12/2012 απόφασης του Διοικητικού Συμβουλίου, προέβη κατά τη διάρκεια της συνεδρίασης της 3/10/2013, μέσω της χρηματιστηριακής εταιρείας «Eurobank EFG Equities», σε αγορά 2.300 ιδίων μετοχών με μέση τιμή κτήσης 1,20 ευρώ και συνολική αξία συναλλαγής 2.770,63 ευρώ.

ΙΑΤΡΙΚΟ ΑΘΗΝΩΝ Ε.Α.Ε.

Ανακοίνωση

Σύμφωνα με το άρθρο 24, παράγραφος 2(α) του Ν. 3461/2006, ο κ. Γεώργιος Β. Αποστολόπουλος και η ελεγχόμενη από αυτόν εταιρεία με την επωνυμία «ΓΕΩΡΓΙΟΣ ΑΠΟΣΤΟΛΟΠΟΥΛΟΣ ΕΤΑΙΡΙΑ ΣΥΜΜΕΤΟΧΩΝ ΑΝΩΝΥΜΟΣ ΕΤΑΙΡΙΑ» (στο εξής ο «Προτείνων») δηλώνουν ότι, στις 03.10.2013, ο Προτείνων απέκτησε συνολικά 12.764 κοινές ονομαστικές μετοχές της εταιρείας «ΙΑΤΡΙΚΟ ΑΘΗΝΩΝ ΕΜΠΟΡΙΚΗ ΑΝΩΝΥΜΗ ΕΤΑΙΡΕΙΑ» έναντι 0,80 Ευρώ ανά μετοχή μέσω χρηματιστηριακών συναλλαγών, οι οποίες θα εκκαθαριστούν στις 08.10.2013.

ΚΑΡΑΤΖΗ Α.Ε.

Ανακοίνωση

Η ΚΑΡΑΤΖΗ Α.Ε. ενημερώνει για τη συναλλαγή προσώπου που ασκεί διευθυντικά καθήκοντα. Συγκεκριμένα, στις 2 Οκτωβρίου 2013 ο κύριος Αρχοντάκης Κωνσταντίνος του Λεωνίδα (Γενικός Διευθυντής, Εκτελεστικό Μέλος του ΔΣ και Προϊστάμενος Υπηρεσίας Εταιρικών Ανακοινώσεων της Εταιρείας), προέβη στην πώληση 23.570 κοινών μετοχών συνολικής αξίας 106.577,13 ευρώ.

ΙΑΤΡΙΚΟ ΑΘΗΝΩΝ Ε.Α.Ε.

Ανακοίνωση

Στο Μαρούσι, σήμερα την 3η Οκτωβρίου 2013, ημέρα Πέμπτη και ώρα 16:30 μ.μ. στα γραφεία της εταιρείας με την επωνυμία «ΙΑΤΡΙΚΟ ΑΘΗΝΩΝ Ε.Α.Ε.» που βρίσκονται στο Μαρούσι Αττικής, οδός Διστόμου 5-7, συνήλθαν σε συνεδρίαση τα μέλη του Διοικητικού Συμβουλίου, ύστερα από την από 30-9-2013 πρόσκληση του Προέδρου για τη συζήτηση και λήψη αποφάσεως επί των κατωτέρω θεμάτων της ημερησίας διατάξεως: 1. Υποβολή της έκθεσης του χρηματοοικονομικού συμβούλου, «Eurobank Equities Α.Ε.Π.Ε.Υ.» σχετικά με την προαιρετική δημόσια πρόταση της «ΓΕΩΡΓΙΟΣ ΑΠΟΣΤΟΛΟΠΟΥΛΟΣ ΕΤΑΙΡΕΙΑ ΣΥΜΜΕΤΟΧΩΝ Α.Ε.» για την απόκτηση του συνόλου των κοινών ονομαστικών μετοχών της εταιρείας «ΙΑΤΡΙΚΟ ΑΘΗΝΩΝ Ε.Α.Ε.». 2. Συζήτηση και κατάρτιση από το Δ.Σ. απολογημένης γνώμης, σύμφωνα με το άρθρο 15 του Ν. 3461/2006, αναφορικά με την προαιρετική δημόσια πρόταση της «ΓΕΩΡΓΙΟΣ ΑΠΟΣΤΟΛΟΠΟΥΛΟΣ ΕΤΑΙΡΕΙΑ ΣΥΜΜΕΤΟΧΩΝ Α.Ε.», συνοδευόμενη από την υποβληθείσα στο Δ.Σ. έκθεση του χρηματοοικονομικού συμβούλου. Παρέστησαν: 1. Βασίλειος Αποστολόπουλος, Διευθύνων Σύμβουλος. 2. Χρήστος Αποστολόπουλος, Αντιπρόεδρος. 3. Κων/νος Παμπτούκης, Μέλος. 4. Βασίλειος Τουντόπουλος, Μέλος και 5. Νικόλαος Κορίτσας, Μέλος. Τον Πρόεδρο κ. Γεώργιο Αποστολόπουλο που απουσιάζει εκπροσωπεί δυνάμει της από 2-10-2013 εξουσιοδότησης ο Αντιπρόεδρος κ. Χρήστος Αποστολόπουλος. Τον Σύμβουλο κ. Jorn Olaf Hirschmann που απουσιάζει εκπροσωπεί δυνάμει της από 30-9-2013 εξουσιοδοτήσεως ο κ. Νικόλαος Κορίτσας. Αφού διαπιστώθηκε απαρτία και νόμιμη συγκρότηση του Διοικητικού Συμβουλίου, άρχισε η συζήτηση επί των θεμάτων της ημερησίας διατάξεως. Τον Πρόεδρο που απουσιάζει αναπληρώνει δυνάμει του άρθρου 21 του καταστατικού ο Αντιπρόεδρος κ. Χρήστος Αποστολόπουλος. 1. Υποβολή της έκθεσης του χρηματοοικονομικού συμβούλου, «Eurobank Equities Α.Ε.Π.Ε.Υ.» σχετικά με την προαιρετική δημόσια πρόταση της «ΓΕΩΡΓΙΟΣ ΑΠΟΣΤΟΛΟΠΟΥΛΟΣ ΕΤΑΙΡΕΙΑ ΣΥΜΜΕΤΟΧΩΝ Α.Ε.» για την απόκτηση του συνόλου των κοινών ονομαστικών μετοχών της εταιρείας «ΙΑΤΡΙΚΟ ΑΘΗΝΩΝ Ε.Α.Ε.». Σε συνέχεια της από 8-8-2013 υποβολής προαιρετικής δημόσιας πρότασης της εταιρείας «ΓΕΩΡΓΙΟΣ ΑΠΟΣΤΟΛΟΠΟΥΛΟΣ ΕΤΑΙΡΕΙΑ ΣΥΜΜΕΤΟΧΩΝ Α.Ε.» για την απόκτηση του συνόλου των κοινών ονομαστικών μετοχών της εταιρείας «ΙΑΤΡΙΚΟ ΑΘΗΝΩΝ Ε.Α.Ε.» έναντι 0,80 ευρώ ανά μετοχή τοις μετρητοίς και με τους όρους και τις προϋποθέσεις που περιλαμβάνονται στο Πληροφοριακό Δελτίο που εγκρίθηκε από το Διοικητικό Συμβούλιο της Επιτροπής Κεφαλαιαγοράς δυνάμει της από 19-9-2013 αποφάσεώς του, και δημοσιεύθηκε στις 24-9-2013 σύμφωνα με το Νόμο, η ορισθείσα ως χρηματοοικονομικός σύμβουλος σύμφωνα με το άρθρο 15 παρ. 2 του Ν. 3461/2006, εταιρεία «Eurobank Equities Α.Ε.Π.Ε.Υ.», υπέβαλε στο Διοικητικό Συμβούλιο έκθεση σχετικά την προαιρετική δημόσια πρόταση της «ΓΕΩΡΓΙΟΣ ΑΠΟΣΤΟΛΟΠΟΥΛΟΣ ΕΤΑΙΡΕΙΑ ΣΥΜΜΕΤΟΧΩΝ Α.Ε.». 2. Συζήτηση και κατάρτιση από το Δ.Σ. απολογημένης γνώμης, σύμφωνα με το άρθρο 15 του Ν. 3461/2006, αναφορικά με την προαιρετική δημόσια πρόταση της «ΓΕΩΡΓΙΟΣ ΑΠΟΣΤΟΛΟΠΟΥΛΟΣ ΕΤΑΙΡΕΙΑ ΣΥΜΜΕΤΟΧΩΝ Α.Ε.», συνοδευόμενη από την υποβληθείσα στο Δ.Σ. έκθεση του χρηματοοικονομικού συμβούλου. Ετέθησαν υπόψη των παρισταμένων μελών του Διοικητικού Συμβουλίου τα κάτωθι: 1). Το περιεχόμενο της Δημόσιας Πρότασης όπως

προκύπτει από το εγκριθέν από την Επιτροπή Κεφαλαιαγοράς δυνάμει της από 19 Σεπτεμβρίου 2013 απόφασης του Διοικητικού Συμβουλίου της πληροφοριακού δελτίου δημόσιας πρότασης που ο Προτείνων στις 8 Αυγούστου 2013 απηύθυνε προς τους μετόχους της εταιρείας κατά τα προβλεπόμενα στο Νόμο για την εξαγορά του συνόλου των κοινών ονομαστικών μετοχών της. Την ίδια ημέρα της υποβολής δημόσιας πρότασης (8 Αυγούστου 2013) ο Προτείνων ενημέρωσε το Διοικητικό Συμβούλιο της Εταιρείας και στις 9 Αυγούστου 2013 έθεσε στη διάθεση των εργαζομένων εγκαίρως και προσηκόντως τα έγγραφα και τις πληροφορίες που προβλέπονται από το Νόμο. Σημειώνεται ότι Σύμβουλος του Προτείνοντος στο πλαίσιο της δημόσιας πρότασης είναι η NBG SECURITIES ΑΕΠΕΥ η οποία συνυπέγραψε με τον Προτείνοντα το Πληροφοριακό Δελτίο και διαβεβαίωσε ότι το περιεχόμενο του συγκεκριμένου Πληροφοριακού Δελτίου είναι ακριβές. Το Πληροφοριακό Δελτίο τέθηκε στη διάθεση του κοινού στις 24 Σεπτεμβρίου 2013. 2). Η έκθεση της «Eurobank Equities ΑΕΠΕΥ», η οποία κατ' άρθρον 15 παρ. 2 του Νόμου 3461/2006 ορίσθηκε ως χρηματοοικονομικός σύμβουλος για τους σκοπούς της δημόσιας πρότασης με το καθήκον να συντάξει τη λεπτομερή έκθεση του άρθρου 15 παρ. 2 του Νόμου που θα συνοδεύει την αιτιολογημένη γνώμη του Διοικητικού Συμβουλίου της εταιρείας. Ενόψει όλων του ανωτέρω το Διοικητικό Συμβούλιο παμψηφεί διατυπώνει σύμφωνα με την ισχύουσα νομοθεσία την Αιτιολογημένη Γνώμη του επί της Δημόσιας Πρότασης της εταιρείας «ΓΕΩΡΓΙΟΣ ΑΠΟΣΤΟΛΟΠΟΥΛΟΣ ΕΤΑΙΡΕΙΑ ΣΥΜΜΕΤΟΧΩΝ Α.Ε.» ως εξής: I. Αριθμός μετοχών της υπό εξαγορά εταιρείας που κατέχουν ή ελέγχουν άμεσα ή έμμεσα τα μέλη του Διοικητικού Συμβουλίου και τα διευθυντικά στελέχη της εταιρείας (άρθρο 15 παρ. 2 περ. α' του Νόμου 3461/2006). Άμεσα ο Πρόεδρος του Διοικητικού Συμβουλίου της εταιρείας κ. Γεώργιος Αποστολόπουλος κατέχει 1.048.460 μετοχές, ο Διευθύνων Σύμβουλος κ. Βασίλης Αποστολόπουλος κατέχει 218.889 μετοχές και ο Αντιπρόεδρος κ. Χρήστος Αποστολόπουλος 76.533 μετοχές όπως προκύπτει από τη βεβαίωση του μετοχολογίου της εταιρείας με ημερομηνία 2/10/2013. Έμμεσα ο Πρόεδρος του Διοικητικού Συμβουλίου κ. Γεώργιος Αποστολόπουλος μέσω του Προτείνοντος ελέγχει 31.665.727 μετοχές της εταιρείας που αντιπροσωπεύουν ποσοστό 36,508% του συνολικού καταβεβλημένου μετοχικού κεφαλαίου, όπως προκύπτει από τη βεβαίωση του μετοχολογίου της εταιρείας με ημερομηνία 2/10/2013. II. Ενέργειες στις οποίες έχει ήδη προβεί ή προτίθεται να προβεί το Διοικητικό Συμβούλιο της εταιρείας σχετικά με τη Δημόσια Πρόταση (άρθρο 15 παρ. 2 περ. β του Νόμου). Την ημερομηνία Υποβολής της Δημόσιας Πρότασης ήτοι την 8 Αυγούστου 2013 το Διοικητικό Συμβούλιο της εταιρείας ενημερώθηκε εγγράφως για την υποβολή της Δημόσιας Πρότασης από τον Προτείνοντα και παρέλαβε αντίγραφο του σχεδίου του Πληροφοριακού Δελτίου σύμφωνα με το άρθρο 10 παρ. 1 του Νόμου και σχέδιο της προβλεπόμενης στο άρθρο 10 παρ. 2 του Νόμου ανακοίνωσης της Δημόσιας Πρότασης. Εν συνεχεία με βάση του άρθρο 10 παρ. 3 του Νόμου το Διοικητικό Συμβούλιο ενημέρωσε τους εργαζόμενους της εταιρείας με ηλεκτρονική επιστολή στις 9 Αυγούστου 2013 και έθεσε στη διάθεση των εργαζομένων εγκαίρως και προσηκόντως τα έγγραφα και τις πληροφορίες που προβλέπονται από το Νόμο. Οι εργαζόμενοι της εταιρείας μέχρι και σήμερα δεν υπέβαλαν προς το Διοικητικό Συμβούλιο χωριστή γνώμη σχετικά με τις επιπτώσεις της Δημόσιας Πρότασης στην απασχόληση των εργαζομένων. Το Πληροφοριακό Δελτίο εγκρίθηκε από την Επιτροπή Κεφαλαιαγοράς δυνάμει της από 19-9-2013 απόφασης του Διοικητικού της Συμβουλίου και δημοσιεύθηκε στις 24-9-2013, διαβιβάστηκε δε στους εργαζομένους της εταιρείας σύμφωνα με το άρθρο 11 παρ. 9 του Νόμου. Στη συνεδρίαση της 26-9-2013 το Διοικητικό Συμβούλιο επέλεξε και όρισε την εταιρεία «Eurobank Equities Α.Ε.Π.Ε.Υ.» ως χρηματοοικονομικό σύμβουλο σύμφωνα με το άρθρο 15 παρ. 2 του Νόμου. Στη συνέχεια και σύμφωνα με το Νόμο, το Διοικητικό Συμβούλιο της εταιρείας θα δημοσιοποιήσει και θα υποβάλει προσκόντως την αιτιολογημένη γνώμη του στην Επιτροπή Κεφαλαιαγοράς και τον Προτείνοντα, γνωστοποιώντας την παράλληλα στους εργαζόμενους της Εταιρείας. Πέραν των ανωτέρω το Διοικητικό Συμβούλιο δεν πρόβηκε ούτε προτίθεται να προβεί σε οποιαδήποτε ενέργεια που δεν εντάσσεται στη συνήθη πορεία των δραστηριοτήτων της εταιρείας και ενδέχεται να οδηγήσει σε ματαίωση της Δημόσιας Πρότασης. III. Συμφωνίες του Διοικητικού Συμβουλίου ή των μελών του Διοικητικού Συμβουλίου της υπό εξαγορά εταιρείας και του Προτείνοντος. (άρθρο 15 παρ. 2 περ. γ του Νόμου). Εκτός από τον Πρόεδρο του Διοικητικού Συμβουλίου κ. Γεώργιο Αποστολόπουλο ο οποίος ενεργεί συντονισμένα με τον Προτείνοντα, δεν υφίστανται συμφωνίες του Διοικητικού Συμβουλίου ή των μελών του Διοικητικού Συμβουλίου της υπό εξαγορά εταιρείας και του Προτείνοντος. IV. Η άποψη του Διοικητικού Συμβουλίου σχετικά με τη Δημόσια Πρόταση (άρθρο 15 παρ. 2 περ. δ' του Νόμου). Για τη διαμόρφωση της άποψής του σχετικά με τη Δημόσια Πρόταση το Διοικητικό Συμβούλιο έλαβε υπ' όψιν τα ακόλουθα: 1. Την Έκθεση του Συμβούλου. Σύμφωνα με την υπό σημερινή ημερομηνία (3 Οκτωβρίου) έκθεσή του, ο Σύμβουλος προσδιόρισε ένα εύρος αξιών μεταξύ 0,22 ευρώ έως 0,52 ευρώ ανά μετοχή εφαρμόζοντας τις εξής μεθόδους: i) Μέθοδος Προεξόφλησης Ταμειακών Ροών από την οποία προκύπτει εύρος αξιών έως 0,22 ευρώ ανά μετοχή. ii) Μέθοδος Ανάλυσης Πολλαπλασιαστών Κεφαλαιαγοράς Συγκρίσιμων Εταιρειών από την οποία προκύπτει εύρος αξιών 0,26 –0,52 ευρώ ανά μετοχή iii) Μέθοδος Συγκριτικής Ανάλυσης Προηγούμενων Παρόμοιων Συναλλαγών Εξαγοράς Συγκρίσιμων Εταιρειών, από την οποία προκύπτει εύρος αξιών 0,09-0,28 ευρώ ανά μετοχή. Επικουρικά επίσης εξετάστηκαν οι ακόλουθες μέθοδοι: i) Μέθοδος Ανάλυσης της Χρηματιστηριακής Αξίας από την οποία προκύπτει εύρος αξιών 0,80-0,89 ανά μετοχή. ii) Μέθοδος Ανάλυσης Προσφερόμενων Premiums σε Επιλεγμένες Δημόσιες Προτάσεις στην Ελληνική Αγορά, από την οποία προκύπτει εύρος αξιών 0,68 – 0,94 ευρώ ανά μετοχή. 2. Το Προσφερόμενο Αντάλλαγμα-Δικαιώματα υπέρ της Ε.Χ.Α.Ε. Σύμφωνα με το Πληροφοριακό Δελτίο, «η τιμή την οποία ο Προτείνων προσφέρεται να καταβάλει για κάθε εγκύρως προσφερθείσα και μεταβιβασθείσα Μετοχή της Δημόσιας Πρότασης είναι το Προσφερόμενο Τίμημα, δηλαδή 0,80 Ευρώ τοις μετρητοίς, το οποίο ο Προτείνων δεν προτίθεται να αυξήσει. Σύμφωνα με τα στοιχεία του Χρηματιστηρίου, το Προσφερόμενο Τίμημα υπερβαίνει: (α) κατά 26,18% την τιμή κλεισίματος της Μετοχής στο Χρηματιστήριο κατά την ημερομηνία που προηγείτο της Ημερομηνίας της Δημόσιας Πρότασης, η οποία ανερχόταν σε 0,634 Ευρώ, και (β) κατά 7,45% τη ΜΧΤΜ της Μετοχής για την περίοδο των έξι (6) μηνών που έληξε την ημερομηνία που προηγείτο της Ημερομηνίας της Δημόσιας Πρότασης, η οποία ανερχόταν σε 0,745 Ευρώ, ενώ ούτε ο Προτείνων ούτε οποιοδήποτε Πρόσωπο που Ενεργεί Συντονισμένα με τον Προτείνοντα απέκτησε Μετοχές κατά την περίοδο των δώδεκα (12) μηνών που έληξε την ημερομηνία που προηγείτο της Ημερομηνίας της Δημόσιας Πρότασης. Συνεπώς, το Προσφερόμενο Τίμημα πληροί τα κριτήρια του «δίκαιου και εύλογου» ανταλλάγματος κατ' άρθρο 9, παράγραφο 4 του Νόμου. Επιπλέον, ο Προτείνων θα αναλάβει την καταβολή των ανερχομένων σε 0,08% δικαιωμάτων υπέρ της Ε.Χ.Α.Ε. (τα οποία επιβάλλονται επί της αξίας των Μεταβιβαζόμενων Μετοχών και υπολογίζονται ως εξής: το γινόμενο του αριθμού των Μεταβιβαζόμενων Μετοχών επί τη μεγαλύτερη από τις εξής τιμές (i) το Προσφερόμενο Τίμημα, και (ii) την τιμή κλεισίματος της Μετοχής στο Χρηματιστήριο την προηγούμενη της ημέρας της κατάθεσης των εγγράφων του άρθρου 46 του Κανονισμού Σ.Α.Τ., με ελάχιστη χρέωση ποσού ίσο με το μικρότερο μεταξύ των 20 Ευρώ και του 20% επί της αξίας των Μεταβιβαζόμενων Μετοχών ανά Αποδεχόμενο Μέτοχο) για την καταχώρηση της εξωχρηματιστηριακής μεταβίβασης των Μεταβιβαζόμενων Μετοχών, τα οποία άλλως θα επιβάρυναν τους Αποδεχόμενους Μετόχους, σύμφωνα με το άρθρο 7 της Κωδικοποιημένης Απόφασης 153/18.12.2006 του Διοικητικού Συμβουλίου της Ε.Χ.Α.Ε., όπως ισχύει. Συνεπώς, οι Αποδεχόμενοι Μέτοχοι θα λάβουν το συνολικό ποσό του Προσφερόμενου Τιμήματος για κάθε εγκύρως προσφερθείσα και μεταβιβασθείσα Μετοχή της Δημόσιας Πρότασης, αφού αφαιρεθεί ο σχετικός φόρος χρηματιστηριακών συναλλαγών, ο οποίος ανέρχεται σήμερα σε ποσοστό 0,20% και υπολογίζεται επί της αξίας της εξωχρηματιστηριακής συναλλαγής για τη μεταβίβαση των Μεταβιβαζόμενων Μετοχών στον Προτείνοντα.». 3. Τα επιχειρηματικά σχέδια του Προτείνοντος σχετικά με την εταιρεία και οι πιθανές επιπτώσεις στην απασχόληση: Σύμφωνα με το Πληροφοριακό Δελτίο που τέθηκε υπ' όψιν του Διοικητικού Συμβουλίου, «Δια της Δημόσιας Πρότασης ο Προτείνων

επιδιώκει να αποκτήσει το 100% της Εταιρείας διαφορετικά να αυξήσει το ποσοστό συμμετοχής τους σε επίπεδα άνω του 50% του συνόλου των δικαιωμάτων ψήφου και στη συνέχεια να επιδιώξει τη διαγραφή των Μετοχών από το Χρηματιστήριο, υπό τις προϋποθέσεις του άρθρου 17, παράγραφος 5 του Ν. 3371/2005, όπως ισχύει. Ο Προτείνων θεωρεί ότι, ενόψει και της διαρκούς αρνητικής οικονομικής συγκυρίας, η δυνατότητα άντλησης κεφαλαίων μέσω του Χρηματιστηρίου προκειμένου να χρηματοδοτηθούν οι κεφαλαιακές ανάγκες και το επιχειρηματικό σχέδιο της Εταιρείας είναι εξαιρετικά περιορισμένη, το κόστος τόσο της διατήρησης της διαπραγματεύσιμης των Μετοχών στο Χρηματιστήριο όσο και της διαρκούς κανονιστικής συμμόρφωσης της Εταιρείας με το οικείο θεσμικό πλαίσιο είναι ιδιαίτερα υψηλό, ενώ φρονεί ότι ούσα μη εισηγμένη στο Χρηματιστήριο η Εταιρεία θα είναι σε θέση να επιδιώξει ευχερέστερα τις επιχειρηματικές δραστηριότητές της και, εφόσον καταστεί αναγκαίο, να προβεί με μεγαλύτερη ευελιξία σε κατάλληλες κινήσεις αναδιάρθρωσης. Επίσης, ο Προτείνων θα στηρίξει την Εταιρεία για την επίτευξη των στόχων της, δηλαδή την περαιτέρω επέκταση της συνεργασίας της Εταιρείας με ιδιωτικές ασφαλιστικές εταιρείες και την ανάπτυξη νέων προϊόντων, την ανάπτυξη νέων ιατρικών τμημάτων, την επιδίωξη νέων συνεργασιών με ιατρούς, την ανανέωση των υφιστάμενων συνεργασιών της για την εισροή αλλοδαπών ασθενών, καθώς και την ανάπτυξη νέων στο πλαίσιο του ιατρικού τουρισμού. Πέραν των ανωτέρω, παράγοντες που επηρέασαν και αναμένεται να συνεχίζουν να επηρεάζουν ουσιαστικά τον κλάδο της ιδιωτικής υγείας στην Ελλάδα, άρα και τον Όμιλο, όπως η παρατεταμένη οικονομική κρίση, οι σημαντικές περικοπές δαπανών και η κυοφορούμενη μείωση του προϋπολογισμού του Ε.Ο.Π.Υ.Υ. για τις ιδιωτικές κλινικές τα επόμενα έτη, καθώς και οι πρόσφατες αλλαγές στο θεσμικό και κανονιστικό πλαίσιο με αρνητικό αντίκτυπο στις ιδιωτικές κλινικές (όπως η μονομερής διαγραφή (haircut) συσσωρευμένων οφειλών προς αυτές, ο μηχανισμός αυτόματης επιστροφής (claw back) και η επιστροφή (rebate) επί ποσών που δεν τους έχουν αποδοθεί), σε συνδυασμό με το γεγονός ότι ο κ. Γεώργιος Β. Αποστολόπουλος, μέσω του Προτείνοντα, δεν αποτελεί απλά μακροχρόνιο επενδυτή στο χώρο της υγείας, αλλά όλη η μέχρι σήμερα πορεία του είναι συνυφασμένη με αυτόν το χώρο, διαδραμάτισαν σημαντικό ρόλο στη λήψη της απόφασης να επιδιωχθεί η απόκτηση του ελέγχου της Εταιρείας μέσω της Δημόσιας Πρότασης, που, εάν επιτευχθεί, αναμένεται να του προσδώσει μεγαλύτερη ευχέρεια κινήσεων στο πλαίσιο της προσπάθειας που καταβάλλεται από τον Όμιλο για την αντιμετώπιση των προβλημάτων του κλάδου, τη διατήρηση της θέσης και την περαιτέρω ανάπτυξή του. Εφόσον αποκτήσει τον έλεγχο της Εταιρείας και βάσει των σημερινών συνθηκών, ο Προτείνων θα συνεχίσει τη λειτουργία του Ομίλου και δεν θα επιφέρει σημαντικές αλλαγές στις επιχειρηματικές δραστηριότητές του, ενώ δεν σχεδιάζει να μεταφέρει την έδρα του ή την έδρα της Εταιρείας εκτός Ελλάδος ή τον τόπο διεξαγωγής των δραστηριοτήτων των υπόλοιπων μελών του Ομίλου. Επίσης, υπό τις ίδιες συνθήκες, ο Προτείνων δεν σχεδιάζει να επιφέρει σημαντικές αρνητικές αλλαγές στους όρους απασχόλησης ή στο συνολικό αριθμό των εργαζομένων και των στελεχών του Ομίλου. Ως μέρος της συνήθους άσκησης των δραστηριοτήτων του, ο Προτείνων θα αξιολογήσει το υπάρχον προσωπικό του Ομίλου, με σκοπό τη βέλτιστη αξιοποίησή του. Μετά την τυχόν διαγραφή των Μετοχών από το Χρηματιστήριο, ο Προτείνων δεν προτίθεται να αλλάξει τη δομή της εταιρικής διακυβέρνησης της Εταιρείας ούτε να επιδιώξει την αναδιάρθρωση του Διοικητικού Συμβουλίου ή/και της διοικητικής ομάδας της Εταιρείας και του Ομίλου». Συμπέρασμα. Έχοντας υπόψη όλα τα ανωτέρω η αιτιολογημένη γνώμη του Διοικητικού Συμβουλίου της εταιρείας διατυπώνεται παμψηφεί ως εξής: 1. Το προσφερόμενο αντάλλαγμα: α) εκπληρώνει τις απαιτήσεις του Νόμου. β) βρίσκεται εντός των ορίων του εύρους τιμών που υπολογίστηκαν βάσει διεθνώς αναγνωρισμένων μεθοδολογιών. 2. Η επιτυχής έκβαση της Δημόσιας Πρότασης δεν αναμένεται να επηρεάσει αρνητικά τα συμφέροντα της εταιρείας ούτε αναμένεται να έχει αρνητικές συνέπειες στους εργαζομένους της Εταιρείας πέραν των αναφερομένων. Επισημαίνεται ότι οι σχεδιασμοί και οι εκτιμήσεις του Προτείνοντα για τα αναμενόμενα οφέλη για την εταιρεία βασίζονται σε ορισμένες παραδοχές αναφορικά με την παρούσα κατάσταση, και συνεπώς δύναται να επηρεαστούν από τυχόν μεταβολή. Επίσης η παρούσα αιτιολογημένη γνώμη του Διοικητικού Συμβουλίου της Εταιρείας δεν συνιστά ούτε δύναται να εκληφθεί είτε ως προτροπή ή αποτροπή των Μετόχων είτε ως σύσταση ή συμβουλή προς τους Μετόχους για την αποδοχή ή την απόρριψη της Δημόσιας Πρότασης ούτε για την πραγματοποίηση οποιασδήποτε συναλλαγών επί κινητών αξιών εκδόσεως της Εταιρείας ή/και του Προτείνοντος. Εξάλλου, το Διοικητικό Συμβούλιο δεν είναι σε θέση να προβλέψει την έκβαση της Δημόσιας Πρότασης, την πορεία της Χρηματιστηριακής Τιμής της Μετοχής και την εμπορευσιμότητα των Μετοχών στο Χρηματιστήριο Αξιών. Η παρούσα αιτιολογημένη γνώμη του Διοικητικού Συμβουλίου της Εταιρείας συντάσσεται σύμφωνα με το άρθρο 15, παράγραφος 1 και 2 του Νόμου, υποβάλλεται μαζί με την από 3-10-2013 Έκθεση του χρηματοοικονομικού συμβούλου «Eurobank Equities ΑΕΠΕΥ» στην Επιτροπή Κεφαλαιαγοράς και στον Προτείνοντα σύμφωνα με το άρθρο 15, παράγραφος 3 του Νόμου, γνωστοποιείται στους εργαζομένους της Εταιρείας σύμφωνα με το άρθρο 15, παράγραφος 4 του Νόμου και δημοσιεύεται, μαζί με την Έκθεση, σύμφωνα με το άρθρο 16, παράγραφος 1 του Νόμου. Η παρούσα αιτιολογημένη γνώμη του Διοικητικού Συμβουλίου της Εταιρείας, θα είναι δημοσίως διαθέσιμη μέσω της ιστοσελίδας της Εταιρείας και της ιστοσελίδας του Χρηματιστηρίου Αξιών Αθηνών.

ΙΑΤΡΙΚΟ ΑΘΗΝΩΝ Ε.Α.Ε.

Ανακοίνωση

Σύμφωνα με το άρθρο 13 του Ν. 3340/2005, το άρθρο 6, παρ. 1 της υπό στοιχεία 3/347/2005 απόφασης της Επιτροπής Κεφαλαιαγοράς και τον Κανονισμό του Χρηματιστηρίου Αθηνών, η εταιρεία «ΙΑΤΡΙΚΟ ΑΘΗΝΩΝ ΕΜΠΟΡΙΚΗ ΑΝΩΝΥΜΗ ΕΤΑΙΡΕΙΑ» (στο εξής η «Εταιρεία») γνωστοποιεί, κατόπιν έγγραφης ενημέρωσης που έλαβε στις 4.10.2013, ότι η εταιρεία «ΓΕΩΡΓΙΟΣ ΑΠΟΣΤΟΛΟΠΟΥΛΟΣ ΕΤΑΙΡΙΑ ΣΥΜΜΕΤΟΧΩΝ ΑΝΩΝΥΜΟΣ ΕΤΑΙΡΙΑ», η οποία είναι νομικό πρόσωπο στενά συνδεδεμένο με τους κ.κ. Γεώργιο Β. Αποστολόπουλο, Χρήστο Γ. Αποστολόπουλο και Βασίλη Γ. Αποστολόπουλο, αγόρασε στις 3.10.2013 συνολικά 12.764 μετοχές της Εταιρείας έναντι συνολικού τιμήματος 10.211,20 ευρώ.

ΤΕΧΝΙΚΕΣ ΕΚΔΟΣΕΙΣ Α.Ε.

Ανακοίνωση

Η Εταιρεία Τεχνικές Εκδόσεις Α.Ε. ανακοινώνει ότι την Τρίτη 1 Οκτωβρίου 2013 και ώρα 16:30, συγκλήθηκε η εξ αναβολής Τακτική Γενική Συνέλευση των μετόχων της εταιρείας, στην οποία δεν παρέστη κανένας από τους μετόχους και για το λόγο αυτό ματαιώθηκε. Θα συγκληθεί νέα Τακτική Γενική Συνέλευση με πρόσκληση του διοικητικού συμβουλίου της εταιρείας.

Ε. ΠΑΙΡΗΣ Α.Β.Ε.Ε ΠΛΑΣΤΙΚΩΝ

Ανακοίνωση

Η εταιρεία Ε.ΠΑΙΡΗΣ ΑΒΕΕ, σε εφαρμογή των διατάξεων της παραγράφου 4.1.3.1 του Κανονισμού του Χρηματιστηρίου Αθηνών, ενημερώνει το επενδυτικό κοινό ότι ολοκληρώθηκε φορολογικός έλεγχος της Εταιρείας και των θυγατρικών της για τη χρήση 2012 από Τακτικό Ορκωτό Ελεγκτή σύμφωνα με το άρθρο 82 παρ. 5 του ν. 2238/1994, όπως τροποποιήθηκε και ισχύει με το άρθρο 21 παρ. 10β του ν. 3943/2011, και εκδόθηκε το σχετικό φορολογικό πιστοποιητικό χωρίς επιφύλαξη.

REVOIL Α.Ε.Ε.Π.

Ανακοίνωση

Η εταιρεία REVOIL Α.Ε.Ε.Π. ανακοινώνει ότι η 100% θυγατρική της ΑΡΙΣΤΟΝ Ε.Ε.Π.Ν προχώρησε σε νέα ναύλωση του φορτηγού πλοίου της BLUE ETERNITY με διάρκεια ναύλωσης τρεις μήνες το λιγότερο με πεντέμισι μήνες το περισσότερο και ημερήσιο έσοδο 8.000 δολάρια ΗΠΑ. Το πλοίο παραδόθηκε στους ναυλωτές του την εταιρεία Western Bulk Pte Ltd.

ΤΙΤΑΝ ΑΝΩΝΥΜΗ ΕΤΑΙΡΙΑ ΤΣΙΜΕΝΤΩΝ

Ανακοίνωση

Η Α.Ε. ΤΣΙΜΕΝΤΩΝ ΤΙΤΑΝ ανακοινώνει, σύμφωνα με το Ν. 3556/2007, σε συνδυασμό με την απόφαση 1/434/3.7.2007 της Επιτροπής Κεφαλαιαγοράς και μετά από σχετική γνωστοποίηση προς αυτήν σύμφωνα με το άρθρο 13 του Ν. 3340/2005, ότι η κα Αλεξάνδρα Παπαλεξοπούλου, εκτελεστικό μέλος του Διοικητικού Συμβουλίου της Εταιρείας, προέβη από 1 έως 3 Οκτωβρίου 2013 σε πώληση 5.099 κοινών μετοχών, συνολικής αξίας ευρώ 92.857,41.

ΕΛΒΑΛ Α.Ε ΒΙΟΜ/ΝΙΑ ΕΠΕΞΕΡΓ. ΑΛΟΥΜ.

Ανακοίνωση

Η ΕΛΒΑΛ ΕΛΛΗΝΙΚΗ ΕΤΑΙΡΙΑ ΑΛΟΥΜΙΝΙΟΥ Α.Ε. σε εφαρμογή των διατάξεων της ενότητας 4.1.3.1 του Κανονισμού του Χρηματιστηρίου Αθηνών, γνωστοποιεί στο επενδυτικό κοινό ότι στα πλαίσια του άρθρου 82 παρ. 5 του ν. 2238/1994 και για τη χρήση 2012, πραγματοποιήθηκε από τον νόμιμο ελεγκτή φορολογικός έλεγχος με συμπέρασμα "χωρίς επιφύλαξη".

ΤΙΤΑΝ ΑΝΩΝΥΜΗ ΕΤΑΙΡΙΑ ΤΣΙΜΕΝΤΩΝ

Ανακοίνωση

Η Α.Ε. ΤΣΙΜΕΝΤΩΝ ΤΙΤΑΝ ανακοινώνει, σύμφωνα με το Ν. 3556/2007, σε συνδυασμό με την απόφαση 1/434/3.7.2007 της Επιτροπής Κεφαλαιαγοράς και μετά από σχετική γνωστοποίηση προς αυτήν σύμφωνα με το άρθρο 13 του Ν. 3340/2005, ότι ο Διευθύνων Σύμβουλος της Εταιρείας Θ. Παπαλεξόπουλος, προέβη από 1 έως 3 Οκτωβρίου 2013 σε πώληση 5.099 κοινών μετοχών, συνολικής αξίας ευρώ 93.184,33.

JUMBO ΑΝΩΝΥΜΗ ΕΜΠΟΡΙΚΗ ΕΤΑΙΡΙΑ

Ανακοίνωση

Ανακοινώνονται από την εταιρία «JUMBO ΑΝΩΝΥΜΗ ΕΜΠΟΡΙΚΗ ΕΤΑΙΡΕΙΑ» τα εξής: Με βάση τους όρους του λήξαντος Μετατρέψιμου Ομολογιακού Δανείου (εφεξής ΜΟΔ) της εταιρείας, έκδοσης της 8.9.2006, όπως έχουν εγκριθεί σύμφωνα με την από 7.6.2006 απόφαση της Β' Επαναληπτικής Έκτακτης Γενικής Συνέλευσης των μετόχων, σε συνδυασμό με τις από 3.8.2006, 31.8.2006, 5.9.2006, 6.9.2006, 8.9.2006, 14.4.2009 και 11.9.2012 αποφάσεις του Διοικητικού Συμβουλίου της, ως προς το δικαίωμα μετατροπής ομολογιών σε μετοχές ισχύουν τα εξής (όρος 8.1. του ΜΟΔ): Κάθε 1 ομολογία παρέχει στον Ομολογιούχο δικαίωμα μετατροπής της σε 2,21425331 κοινές ονομαστικές μετοχές της εταιρείας, ονομαστικής αξίας ευρώ 1,19 η κάθε μία («Λόγος Μετατροπής»). Η τιμή μετατροπής είναι ευρώ 4,52 ανά μετοχή. Το δικαίωμα μετατροπής μπορούσε να ασκηθεί για πρώτη φορά την πρώτη ημέρα έναρξης του τετάρτου (4ου) έτους από την ημερομηνία έκδοσης του Δανείου (συγκεκριμένα την 8.9.2009) και εφεξής μπορεί να ασκείται ανά εξάμηνο, την αντίστοιχη με την ημερομηνία έκδοσης του Δανείου ημερομηνία κάθε μήνα («Ημερομηνία Μετατροπής»). Σε εκτέλεση των ανωτέρω όρων, κατά την 8.9.2013, υποβλήθηκαν από δικαιούχους ομολογιούχους 5 αιτήσεις-δηλώσεις άσκησης του δικαιώματος μετατροπής συνολικά 67.492 ομολογιών του άνω ΜΟΔ, ονομαστικής αξίας και τιμής διάθεσης στο άρτιο ποσού ευρώ 10,00, οι οποίες μετατρέπονται συνολικά σε 149.441 νέες κοινές ονομαστικές μετοχές της εταιρείας με δικαίωμα ψήφου, ονομαστικής αξίας ευρώ 1,19 η κάθε μία. Με την άσκηση του δικαιώματος μετατροπής επέρχεται αύξηση του μετοχικού κεφαλαίου της εταιρείας κατά το ποσό των ευρώ 177.834,79, με την έκδοση 149.441 νέων κοινών ονομαστικών μετοχών της εταιρείας, ονομαστικής αξίας ευρώ 1,19 η κάθε μία. Το συνολικό ολοσχερώς καταβεβλημένο μετοχικό κεφάλαιο της εταιρείας ανέρχεται στο ποσό των ευρώ 154.871.499,23 διαιρούμενο σε 130.144.117 κοινές ονομαστικές μετοχές, ονομαστικής αξίας ευρώ 1,19 η κάθε μία. Η λόγω της άνω αύξησης του μετοχικού κεφαλαίου υπέρ το άρτιο προκύπτουσα διαφορά ποσού ευρώ 497.085,21 άγεται σε πίστωση του λογαριασμού «Διαφορά από έκδοση μετοχών υπέρ το άρτιο». Η ανωτέρω αύξηση διαπιστώθηκε με την από 9.9.2013 απόφαση του Διοικητικού Συμβουλίου της εταιρείας, με την οποία αναπροσαρμόστηκε αναλόγως το περὶ κεφαλαίου άρθρο 5 παρ. Α' του Καταστατικού της και πιστοποιήθηκε με την από 11.9.2013 απόφαση του ίδιου οργάνου. Οι άνω αποφάσεις καταχωρήθηκαν στο αυτοτελές τμήμα Γ.Ε.Μ.Η. του Υπουργείου Ανάπτυξης την 02.10.2013 και δημοσιεύτηκαν σχετικώς οι αριθ. Κ2-5951 και Κ2-5951 (δix) αντίστοιχες Ανακοινώσεις. Με βάση τον όρο 8.3. του ΜΟΔ οι νέες αυτές 149.441 κοινές ονομαστικές μετοχές, δεν δικαιούνται μερίσματος της λήξαντας εταιρικής χρήσης από 1.7.2012 έως 30.6.2013, ενώ θα δικαιούνται μερίσματος της τρέχουσας εταιρικής χρήσης από 1.7.2013 έως 30.6.2014, εντός της οποίας ασκήθηκε το δικαίωμα μετατροπής των ομολογιών σε μετοχές. Επομένως, οι ανωτέρω 149.441 νέες κοινές ονομαστικές μετοχές, θα αποτελέσουν νέα σειρά μετοχών της εταιρείας, που θα διαπραγματεύεται στο Χρηματιστήριο Αθηνών (ΧΑ) χωρίς το δικαίωμα λήψης μερίσματος της κλειόμενης εταιρικής χρήσης από 1.7.2012 έως 30.6.2013 και με τιμή εκκίνησης διαπραγμάτευσης ίση με την τιμή κλεισίματος των υπολοίπων διαπραγματευόμενων σήμερα 129.994.676 κοινών ονομαστικών μετοχών της εταιρείας της τελευταίας συνεδρίασης του Χ.Α. προ της εισαγωγής τους. Σύμφωνα με το δημοσιοποιημένο Οικονομικό Ημερολόγιο έτους 2013/2014 της εταιρείας, η Τακτική Γενική Συνέλευση των μετόχων θα συγκληθεί την 6.11.2013, κατά την οποία θα προταθεί η μη διανομή μερίσματος για την κλειόμενη χρήση από 1.7.2012 έως 30.6.2013, με στόχο την ενίσχυση της κεφαλαιακής επάρκειας της εταιρείας. Για την έκδοση των νέων μετοχών θα τηρηθεί η τυπική διαδικασία υποβολής των απαραίτητων δικαιολογητικών και λήψης των απαιτούμενων εγκρίσεων, όπως προβλέπεται στους όρους του ΜΟΔ, στον Κ.Ν. 2190/1920 και στο κεφάλαιο 5.3.6 του ισχύοντος Κανονισμού του ΧΑ, σε δύο στάδια. Κατά το πρώτο στάδιο θα πραγματοποιηθεί η έγκριση εισαγωγής των νέων μετοχών, μετά την εμπρόθεσμη υποβολή στο ΧΑ από την εταιρία, των απαιτούμενων νόμιμων δικαιολογητικών και εγγράφων. Κατά το δεύτερο στάδιο θα πραγματοποιηθεί η έναρξη διαπραγμάτευσης των νέων κοινών ονομαστικών μετοχών της εταιρείας ως χωριστής σειράς μετοχών, την 3η εργάσιμη ημέρα από την ημερομηνία έγκρισης της εισαγωγής τους από το ΧΑ, όπως θα αναφέρεται σε νεώτερη σχετική ανακοίνωση που θα έχει δημοσιευτεί τουλάχιστον πριν από μία εργάσιμη ημέρα. Οι νέες μετοχές θα έχουν πιστωθεί στις μερίδες των δικαιούχων μετόχων στο Σ.Α.Τ. την προηγούμενη ημέρα της έναρξης διαπραγμάτευσης τους. Για τυχόν διευκρινήσεις ή πληροφορίες οι κ.κ. μέτοχοι θα μπορούν να απευθύνονται κατά τις εργάσιμες ημέρες και ώρες, στην υπεύθυνη εξυπηρέτησης μετόχων της εταιρείας κυρία Αμαλία Καραμητσώλη, στην διεύθυνση της έδρας της εταιρείας Κύπρου 9 και Ύδρας στο Μοσχάτο Αττικής και στον αριθ. τηλ. 2104805267.

ΔΗΜΟΣΙΑ ΕΠΙΧΕΙΡΗΣΗ ΗΛΕΚΤΡΙΣΜΟΥ Α.Ε.

Ανακοίνωση

Η ΔΕΗ Α.Ε. ενημερώνει τους κ. κ. Μετόχους ότι, η πενταετής προθεσμία για την εισπραξη του μερίσματος της εταιρικής χρήσης 2007 εκπνέει στις 31 Δεκεμβρίου 2013. Οι Μέτοχοι της Εταιρείας που δικαιούνται το προαναφερόμενο μέρισμα και οι οποίοι για οποιοδήποτε λόγο δεν το έχουν εισπράξει, παρακαλούνται να το εισπράξουν πριν την ημερομηνία αυτή. Επισημαίνεται ότι, μετά την 31η Δεκεμβρίου

2013, τα μη εισπραχθέντα μερίσματα χρήσεως 2007 θα παραγραφούν υπέρ του Ελληνικού Δημοσίου. Για περισσότερες πληροφορίες, παρακαλείσθε να επικοινωνήσετε με την Υπηρεσία Ανακοινώσεων και Μετόχων της ΔΕΗ ΑΕ, Χαλκοκονδύλη 30, Αθήνα 10432, τηλέφωνο: 210-5230951, φαξ: 210-5230394.

ΥALCO - ΚΩΝΣΤΑΝΤΙΝΟΥ Α.Ε.

Ανακοίνωση

Σύμφωνα με τον κανονισμό του Χ.Α 4.1.4.2. και της από 28.09.2013 απόφασης του Δ.Σ., η διοίκηση της εταιρείας γνωστοποιεί ότι την 03.10.2013 διέθεσε μέσω του Χ.Α. 3.465 ιδιοκατεχόμενες μετοχές σύμφωνα με το άρθρο 16 του κ.ν. 2190/1920.

ΑΝΩΝΥΜΗ ΝΑΥΤΙΛΙΑΚΗ ΕΤΑΙΡΙΑ ΚΡΗΤΗΣ Α.Ε.

Ανακοίνωση

Η Ανώνυμη Ναυτιλιακή Εταιρεία Κρήτης Α.Ε. σε εφαρμογή των διατάξεων του άρθρου 4.1.3.1 του Κανονισμού του Χρηματιστηρίου Αθηνών, ενημερώνει το επενδυτικό κοινό ότι στα πλαίσια του άρθρου 82 παρ. 5 του ν. 2238/1994 πραγματοποιήθηκε φορολογικός έλεγχος από τους νόμιμους ελεγκτές για τη χρήση 2012 και εκδόθηκε φορολογικό πιστοποιητικό με συμπέρασμα χωρίς επιφύλαξη.

ΣΥΣΤΗΜΑΤΑ ΜΙΚΡΟΪΠΟΛΟΓΙΣΤΩΝ Α.Ε.

Αποφάσεις Γενικής Συνέλευσης

Σας γνωρίζουμε ότι η Έκτακτη Γενική Συνέλευση των μετόχων της Εταιρείας μας, που πραγματοποιήθηκε την 4/10/2013, είχε νόμιμη απαρτία. Παραστάθηκαν σε αυτήν 28.744.766 μετοχές και 28.744.766 ψήφοι που αντιστοιχούν σε 70,02% περίπου του καταβεβλημένου μετοχικού κεφαλαίου και το σώμα της Γ.Σ. ενέκρινε εγκύρως τα παρακάτω: 1. Με ψήφους 28.744.766 υπέρ (70,02% του καταβεβλημένου μετοχικού κεφαλαίου) και 0 κατά, την τροποποίηση του άρθρου 3 και την ενσωμάτωση αυτού στο καταστατικό της εταιρείας, ώστε να αποτελεί μετ' αυτού νέο ενιαίο κείμενο. 2. Με ψήφους 28.744.766 (70,02% του καταβεβλημένου μετοχικού κεφαλαίου) εξέλεξε νέο τετραμελές διοικητικό συμβούλιο, το οποίο αποτελείται από τους: Αθανάσιο Ισμαήλο του Νικολάου - Γρηγόρη Δέδε του Γεωργίου - Αθανάσιο Βάλαρη του Κωνσταντίνου - Σάββα Μυριδίδη του Ιωάννη. Οι κ.κ. Αθ. Βάλαρης και Σαβ. Μυριδίδης ορίστηκαν ως ανεξάρτητα μέλη του νέου Διοικητικού Συμβουλίου της εταιρείας. Δεν υπήρξαν λοιπά θέματα ή ανακοινώσεις προς συζήτηση.

ΚΕΚΡΟΨ Α.Ε.

Ανακοίνωση

Η Εταιρεία με την επωνυμία «ΞΕΝΟΔΟΧΕΙΑΚΑΙ – ΤΟΥΡΙΣΤΙΚΑΙ – ΟΙΚΟΔΟΜΙΚΑΙ ΚΑΙ ΛΑΤΟΜΙΚΑΙ ΕΠΙΧΕΙΡΗΣΕΙΣ Ο ΚΕΚΡΟΨ Α.Ε.», ανακοινώνει στο επενδυτικό κοινό, σύμφωνα με την απόφαση 3/347/12.07.2005 της Επιτροπής Κεφαλαιαγοράς, την αποχώρηση του κ. Δημήτριου –Ανδρέα Κηλαϊδίτη, από τη θέση του Γενικού Διευθυντή της Εταιρείας την 30.09.2013, λόγω συνταξιοδότησής του.

F.H.L. Η. ΚΥΡΙΑΚΙΔΗΣ ΜΑΡΜΑΡΑ - ΓΡΑΝΙΤΕΣ Α.Β.Ε.Ε.

Ανακοίνωση

Η Εταιρεία «FHL Η ΚΥΡΙΑΚΙΔΗΣ ΜΑΡΜΑΡΑ ΓΡΑΝΙΤΕΣ ΑΒΕΕ» σε εφαρμογή των διατάξεων της παραγράφου 4.1.3.1. του Κανονισμού του Χρηματιστηρίου Αθηνών και του άρθρου 10 παρ. 1 του Ν. 3340/2005, ενημερώνει το επενδυτικό κοινό ότι ολοκληρώθηκε ο ειδικός φορολογικός έλεγχος της Εταιρείας από το Νόμιμο Ελεγκτή σύμφωνα με το άρθρο 82 παρ. 5 του Ν. 2238/1994, όπως ισχύει, για τη χρήση 2012 και εκδόθηκε Πιστοποιητικό με Συμπέρασμα χωρίς επιφύλαξη.

ΓΕΝΙΚΕΣ ΣΥΝΕΛΕΥΣΕΙΣ

ΒΑΡΒΑΡΕΣΟΣ Α.Ε.

Έκτακτη Γενική Συνέλευση την **10/10/2013**, ημέρα Πέμπτη και ώρα **10.00 π.μ.** στην έδρα της Εταιρείας Δ.Δ. Στεννήμαχου Ναούσης. ΗΜΕΡΗΣΙΑ ΔΙΑΤΑΞΗ: 1. Τροποποίηση του άρθρου 5 του Καταστατικού της Εταιρείας και προσαρμογή αυτού στην επιτευχθείσα κάλυψη. 2. Χρήση αντληθέντων κεφαλαίων. Σε περίπτωση μη επίτευξης της εκ του νόμου απαιτούμενης απαρτίας για τη λήψη αποφάσεων από την καλούμενη Γενική Συνέλευση επί όλων ή μερικών από τα ανωτέρω θέματα ημερήσιας διάταξης, καλούνται οι κ.κ. μέτοχοι σε Α' επαναληπτική Γενική Συνέλευση στις 30 Οκτωβρίου 2013, ημέρα Τετάρτη και ώρα 10.00 π.μ., στον ίδιο τόπο ως άνω για λήψη αποφάσεων επί των εν λόγω θεμάτων. Τα θέματα της Ημερήσιας Διάταξης των τυχόν επαναληπτικών συνεδριάσεων της ανωτέρω Γενικής Συνέλευσης θα είναι τα ως άνω αναφερόμενα, με εξαίρεση τα θέματα επί των οποίων θα έχει καταστεί δυνατή η λήψη απόφασης. Α. Διαδικασία και Δικαίωμα Συμμετοχής στη Γενική Συνέλευση - Στην Έκτακτη Γενική Συνέλευση δικαιούται να συμμετέχει όποιος εμφανίζεται ως μέτοχος στα αρχεία του Συστήματος Άυλων Τίτλων που διαχειρίζεται η ΕΛΛΗΝΙΚΑ ΧΡΗΜΑΤΙΣΤΗΡΙΑ Α.Ε. (Ε.Χ.Α.Ε.), στο οποίο τηρούνται οι κινητές αξίες (μετοχές) της Εταιρείας. Η απόδειξη της μετοχικής ιδιότητας γίνεται με την προσκόμιση σχετικής έγγραφης βεβαίωσης του ως άνω φορέα ή εναλλακτικά με απευθείας ηλεκτρονική σύνδεση της Εταιρείας με τα αρχεία του εν λόγω φορέα. Η ιδιότητα του μετόχου πρέπει να υφίσταται κατά την 05.10.2013 (Ημερομηνία Καταγραφής), ήτοι κατά την έναρξη της πέμπτης (5ης) ημέρας πριν από την ημέρα συνεδρίασης της Έκτακτης Γενικής Συνέλευσης, της 10.10.2013, και η σχετική έγγραφη βεβαίωση ή η ηλεκτρονική πιστοποίηση σχετικά με τη μετοχική ιδιότητα πρέπει να περιέλθει στην Εταιρεία το αργότερο την 07.10.2013, ήτοι την τρίτη (3η) ημέρα πριν από τη συνεδρίαση της ως άνω Έκτακτης Γενικής Συνέλευσης. Σε περίπτωση επαναληπτικής Γενικής Συνέλευσης, η ιδιότητα του μετόχου πρέπει να υφίσταται κατά την 26.10.2013 (Ημερομηνία Καταγραφής), ήτοι κατά την έναρξη της τέταρτης (4ης) ημέρας πριν από την ημέρα συνεδρίασης της Γενικής Συνέλευσης, της 30.10.2013, και η σχετική έγγραφη βεβαίωση ή η ηλεκτρονική πιστοποίηση σχετικά με τη μετοχική ιδιότητα πρέπει να περιέλθει στην Εταιρεία το αργότερο την 27.10.2013, ήτοι την τρίτη (3η) ημέρα πριν από τη συνεδρίαση της ως άνω επαναληπτικής Έκτακτης Γενικής Συνέλευσης. Έναντι της Εταιρείας θεωρείται ότι έχει δικαίωμα συμμετοχής και ψήφου στη Γενική Συνέλευση, μόνο όποιος φέρει την ιδιότητα του μετόχου κατά την αντίστοιχη ημερομηνία καταγραφής. Σε περίπτωση μη συμμόρφωσης προς τις διατάξεις του άρθρου 28α του Κ.Ν. 2190/1920, ο εν λόγω μέτοχος μετέχει στη Γενική Συνέλευση μόνο μετά από άδειά της. Η άσκηση των εν λόγω δικαιωμάτων δεν προϋποθέτει τη δέσμευση των μετοχών του δικαιούχου, ούτε την τήρηση άλλης ανάλογης διαδικασίας, η οποία περιορίζει την δυνατότητα πώλησης και μεταβίβασης αυτών κατά το

χρονικό διάστημα που μεσολαβεί ανάμεσα στην Ημερομηνία Καταγραφής και στη Γενική Συνέλευση. Η άσκηση των εν λόγω δικαιωμάτων δεν προϋποθέτει τη δέσμευση των μετόχων του δικαιούχου ούτε την τήρηση άλλης ανάλογης διαδικασίας, η οποία περιορίζει τη δυνατότητα πώλησης και μεταβίβασης αυτών κατά το χρονικό διάστημα που μεσολαβεί ανάμεσα στην Ημερομηνία Καταγραφής και στην Έκτακτη Γενική Συνέλευση. Κάθε μετοχή δίνει δικαίωμα μιας ψήφου. Β. Διαδικασία για την άσκηση δικαιώματος ψήφου μέσω αντιπροσώπου - Κάθε μέτοχος δύναται να λάβει μέρος και να ψηφίσει είτε αυτοπροσώπως, είτε με αντιπρόσωπο υπογράφοντας σχετική εξουσιοδότηση. Κάθε μέτοχος μπορεί να διορίζει μέχρι τρεις (3) αντιπρόσωπους. Νομικά πρόσωπα μετέχουν στη Γενική Συνέλευση ορίζοντας ως εκπροσώπους τους μέχρι τρία (3) φυσικά πρόσωπα. Ωστόσο, αν ο μέτοχος κατέχει μετοχές, οι οποίες εμφανίζονται σε περισσότερους του ενός λογαριασμούς αξιών, ο περιορισμός αυτός δεν εμποδίζει το μέτοχο να ορίζει διαφορετικούς αντιπρόσωπους για τις μετοχές που εμφανίζονται στον κάθε λογαριασμό αξιών σε σχέση με τη Γενική Συνέλευση. Αντιπρόσωπος που ενεργεί για περισσότερους μετόχους μπορεί να ψηφίζει διαφορετικά για κάθε μέτοχο. Ο αντιπρόσωπος μετόχου υποχρεούται να γνωστοποιεί στην Εταιρία, πριν από την έναρξη της συνεδρίασης της Γενικής Συνέλευσης, κάθε συγκεκριμένο γεγονός, το οποίο μπορεί να είναι χρήσιμο στους μετόχους για την αξιολόγηση του κινδύνου να εξυπηρετήσει ο αντιπρόσωπος άλλα συμφέροντα, πλην των συμφερόντων του μετόχου. Κατά την έννοια της παρούσας παραγράφου, μπορεί να προκύπτει σύγκρουση συμφερόντων ιδίως όταν ο αντιπρόσωπος: α) είναι μέτοχος που ασκεί τον έλεγχο της Εταιρίας ή είναι άλλο νομικό πρόσωπο ή οντότητα η οποία ελέγχεται από το μέτοχο αυτόν, β) είναι μέλος του Διοικητικού Συμβουλίου ή της εν γένει Διοίκησης της Εταιρίας ή μετόχου που ασκεί τον έλεγχο της Εταιρίας, ή άλλου νομικού προσώπου ή οντότητας που ελέγχεται από μέτοχο ο οποίος ασκεί τον έλεγχο της Εταιρίας, γ) είναι υπάλληλος ή ορκωτός ελεγκτής της Εταιρίας ή μετόχου που ασκεί τον έλεγχο της Εταιρίας, ή άλλου νομικού προσώπου ή οντότητας που ελέγχεται από μέτοχο, ο οποίος ασκεί τον έλεγχο της Εταιρίας, δ) είναι σύζυγος ή συγγενής πρώτου βαθμού με ένα από τα φυσικά πρόσωπα που αναφέρονται στις περιπτώσεις (α) έως (γ). Ο διορισμός και η ανάκληση αντιπρόσωπου του μετόχου γίνεται εγγράφως και κοινοποιείται στην Εταιρία, τουλάχιστον τρεις (3) ημέρες πριν από την ημερομηνία συνεδρίασης της Γενικής Συνέλευσης. Η εταιρία θα καταστήσει διαθέσιμο στην ιστοσελίδα της (www.varvaressos.gr) το έντυπο που μπορεί να χρησιμοποιηθεί για το διορισμό αντιπρόσωπου. Το έντυπο αυτό κατατίθεται συμπληρωμένο και υπογεγραμμένο από το μέτοχο στο Τμήμα Εξυπηρέτησης Μετόχων της Εταιρίας, στη διεύθυνση: Δ.Δ. Στενημάχου, Τ.Θ.16, Τ.Κ. 59200, Νάουσα ή αποστέλλεται με fax: 2332052676 τρεις (3) τουλάχιστον ημέρες πριν από την ημερομηνία της Γενικής Συνέλευσης. Ο δικαιούχος καλείται να μεριμνά για την επιβεβαίωση της επιτυχούς αποστολής του εντύπου διορισμού αντιπρόσωπου και της παραλαβής του από την Εταιρία, καλώντας στο τηλ. 2332052650. Το Καταστατικό της Εταιρίας δεν προβλέπει τη δυνατότητα συμμετοχής στη Γενική Συνέλευση με ηλεκτρονικά μέσα χωρίς τη φυσική παρουσία των μετόχων στον τόπο διεξαγωγής της ή τη δυνατότητα εξ αποστάσεως συμμετοχής των μετόχων στην ψηφοφορία. Γ. Δικαίωμα Μειοψηφίας των μετόχων - Σύμφωνα με τα προβλεπόμενα στο άρθρο 26 του Κ.Ν. 2190/1920, όπως ισχύει σήμερα, η εταιρία ενημερώνει τους μετόχους της για τα ακόλουθα: (α) Με αίτηση μετόχων που εκπροσωπούν το ένα εικοστό (1/20) του καταβεβλημένου μετοχικού κεφαλαίου, το Διοικητικό Συμβούλιο της Εταιρίας υποχρεούται να εγγράψει στην ημερήσια διάταξη της Γενικής Συνέλευσης πρόσθετα θέματα, εάν η σχετική αίτηση περιέλθει στο Διοικητικό Συμβούλιο μέχρι την 25.09.2013 δηλ. δεκαπέντε (15) τουλάχιστον ημέρες πριν από τη Γενική Συνέλευση. Η αίτηση για την εγγραφή πρόσθετων θεμάτων στην ημερήσια διάταξη συνοδεύεται από αιτιολόγηση ή από σχέδιο απόφασης προς έγκριση στη Γενική Συνέλευση και η αναθεωρημένη ημερήσια διάταξη δημοσιοποιείται με τον ίδιο τρόπο όπως η προηγούμενη ημερήσια διάταξη, στις 27.09.2013, δηλ. δεκατρείς (13) ημέρες πριν από την ημερομηνία της Γενικής Συνέλευσης και ταυτόχρονα τίθεται στη διάθεση των μετόχων στην ιστοσελίδα της Εταιρίας, μαζί με την αιτιολόγηση ή το σχέδιο απόφασης που έχει υποβληθεί από τους μετόχους κατά τα προβλεπόμενα στο άρθρο 27 παρ. 3 του Κ.Ν. 2190/1920. (β) Με αίτηση μετόχων που εκπροσωπούν το ένα εικοστό (1/20) του καταβεβλημένου μετοχικού κεφαλαίου, το Διοικητικό Συμβούλιο θέτει στη διάθεση των μετόχων κατά τα οριζόμενα στο άρθρο 27 παρ. 3 του Κ.Ν. 2190/1920, το αργότερο μέχρι την 04.10.2013, ήτοι έξι (6) τουλάχιστον ημέρες πριν από την ημερομηνία της Γενικής Συνέλευσης, σχέδια αποφάσεων για θέματα που έχουν περιληφθεί στη αρχική ή την αναθεωρημένη ημερήσια διάταξη, αν η σχετική αίτηση περιέλθει στο Διοικητικό Συμβούλιο μέχρι την 03.10.2013 δηλ. επτά (7) τουλάχιστον ημέρες πριν από την ημερομηνία της Γενικής Συνέλευσης. (γ) Μετά από αίτηση οποιουδήποτε μετόχου που υποβάλλεται στην Εταιρία μέχρι την 04.10.2013, δηλ. πέντε (5) τουλάχιστον πλήρεις ημέρες πριν από τη Γενική Συνέλευση, το Διοικητικό Συμβούλιο υποχρεούται να παρέχει στη Γενική Συνέλευση τις αιτούμενες συγκεκριμένες πληροφορίες για τις υποθέσεις της Εταιρίας, στο μέτρο που αυτές είναι χρήσιμες για την πραγματική εκτίμηση των θεμάτων της ημερήσιας διάταξης. Το Διοικητικό Συμβούλιο μπορεί να αρνηθεί την παροχή των πληροφοριών για αποχρώντα ουσιαστικό λόγο, ο οποίος αναγράφεται στα πρακτικά. Το Διοικητικό Συμβούλιο μπορεί να απαντήσει ενιαία σε αιτήσεις μετόχων με το ίδιο περιεχόμενο. Υποχρέωση παροχής πληροφοριών δεν υφίσταται όταν οι σχετικές πληροφορίες διατίθενται ήδη στην ιστοσελίδα της Εταιρίας, ιδίως με τη μορφή ερωτήσεων και απαντήσεων. (δ) Μετά από αίτηση μετόχων που εκπροσωπούν το ένα πέμπτο (1/5) του καταβεβλημένου μετοχικού κεφαλαίου η οποία υποβάλλεται στην Εταιρία μέχρι την 04.10.2013, δηλ. πέντε (5) τουλάχιστον πλήρεις ημέρες πριν από τη Γενική Συνέλευση, το Διοικητικό Συμβούλιο υποχρεούται να παρέχει στη Γενική Συνέλευση πληροφορίες για την πορεία των εταιρικών υποθέσεων και την περιουσιακή κατάσταση της Εταιρίας. Το Διοικητικό Συμβούλιο μπορεί να αρνηθεί την παροχή των πληροφοριών για αποχρώντα ουσιαστικό λόγο, ο οποίος αναγράφεται στα πρακτικά. Αντίστοιχες προθεσμίες για τυχόν άσκηση δικαιωμάτων μειοψηφίας των μετόχων ισχύουν και σε περίπτωση Επαναληπτικών Γενικών Συνελεύσεων. Σε όλες τις ανωτέρω αναφερόμενες περιπτώσεις οι αιτούντες μέτοχοι είναι αποδεκτοί στην μετοχική τους ιδιότητα και τον αριθμό των μετοχών που κατέχουν κατά την άσκηση του σχετικού δικαιώματος. Δ. Διαθέσιμα έγγραφα και πληροφορίες - Το πλήρες κείμενο των σχεδίων αποφάσεων και τυχόν εγγράφων που προβλέπονται στο άρθρο 27 παρ. 3 περιπτώσεις γ' και δ' του κ.ν. 2190/1920 θα διατίθεται σε έγχαρτη μορφή στα γραφεία του Τμήματος Εξυπηρέτησης Μετόχων της Εταιρίας, στη διεύθυνση: ΔΔ Στενημάχου, Τ.Θ.16, Τ.Κ. 59200, Νάουσα και η εταιρία θα το αποστέλλει ταχυδρομικώς και χωρίς χρέωση σε κάθε μέτοχο που θα το ζητήσει. Οι πληροφορίες του άρθρου 27 παρ. 3 του κ.ν. 2190/1920 καθώς και το πλήρες κείμενο της Πρόσκλησης σε Γενική Συνέλευση θα διατίθενται σε ηλεκτρονική μορφή στην ιστοσελίδα της Εταιρίας www.varvaressos.gr.

Ε.Υ.Δ.Α.Π. Α.Ε.

Έκτακτη Γενική Συνέλευση την 23/10/2013, ημέρα Τετάρτη και ώρα 11.00 π.μ., στο Ξενοδοχείο «Μεγάλη Βρετανία», που βρίσκεται στη συμβολή των οδών Πανεπιστημίου και Βασιλέως Γεωργίου, στην Πλατεία Συντάγματος, στην Αθήνα, να αποφασίσουν για τα παρακάτω θέματα της Ημερήσιας Διάταξης: Α. ΘΕΜΑΤΑ ΗΜΕΡΗΣΙΑΣ ΔΙΑΤΑΞΗΣ: 1. Λήψη απόφασης επί της πρόβλεψης της διάταξης του άρθρου 45 του Ν.4179/2013 (Φ.Ε.Κ. Α-175), αναφορικά με το ζήτημα της τακτοποίησης των εκατέρωθεν αξιώσεων μεταξύ του Ελληνικού Δημοσίου και της Ε.Υ.Δ.Α.Π. Α.Ε. που πηγάζουν από την σύμβαση με ημερομηνία 9.12.1999 υπογραφείσα σε εκτέλεση του άρθρου 2 παρ.2 του Ν.2744/1999 «Ρυθμίσεις θεμάτων της Εταιρείας Ύδρευσης και Αποχέτευσης Πρωτεύουσας (ΕΥΔΑΠ) και άλλες διατάξεις». 2. Διάφορες Ανακοινώσεις. Β. ΔΙΚΑΙΩΜΑ ΣΥΜΜΕΤΟΧΗΣ ΣΤΗΝ ΕΚΤΑΚΤΗ ΓΕΝΙΚΗ ΣΥΝΕΛΕΥΣΗ - Στη Γενική Συνέλευση δικαιούται να συμμετάσχει όποιος εμφανίζεται ως Μέτοχος στα αρχεία του Συστήματος Άυλων Τίτλων (Σ.Α.Τ.) που διαχειρίζεται η «Ελληνικά Χρηματιστήρια Α.Ε.» (Ε.Χ.Α.Ε.), στο οποίο τηρούνται οι κινητές αξίες (μετοχές) της Εταιρείας. Ειδικότερα, η ιδιότητα του

Μετόχου πρέπει να υφίσταται κατά την 18η Οκτωβρίου 2013, ημέρα Παρασκευή (ημερομηνία καταγραφής), ήτοι κατά την έναρξη της πέμπτης (5ης) ημέρας πριν από την ημέρα διεξαγωγής της Γενικής Συνέλευσης της 23ης Οκτωβρίου 2013. Σύμφωνα με το Νόμο έναντι της Εταιρείας θεωρείται ότι έχει δικαίωμα συμμετοχής και ψήφου μόνο όποιος φέρει την ιδιότητα του Μετόχου κατά την οικεία ημερομηνία καταγραφής. Η απόδειξη της μετοχικής ιδιότητας γίνεται με την προσκόμιση σχετικής έγγραφης βεβαίωσης της Ε.Χ.Α.Ε. ή εναλλακτικά, με απευθείας ηλεκτρονική σύνδεση της Εταιρείας με τα αρχεία αυτής. Η σχετική βεβαίωση ή η ηλεκτρονική πιστοποίηση σχετικά με την μετοχική ιδιότητα πρέπει να περιέλθει στην Εταιρεία το αργότερο την τρίτη (3η) ημέρα πριν από τη συνεδρίαση της Γενικής Συνέλευσης, ήτοι το αργότερο την 18η Οκτωβρίου 2013, ημέρα Παρασκευή (λόγω του ότι η 20η Οκτωβρίου 2013 δεν είναι εργάσιμη). Σε περίπτωση μη συμμόρφωσης με τις διατάξεις του άρθρου 28α του Κ.Ν. 2190/1920, ο εν λόγω Μέτοχος μετέχει στη Γενική Συνέλευση μόνο κατόπιν άδειάς της. Η άσκηση των εν λόγω δικαιωμάτων δεν προϋποθέτει την δέσμευση των μετοχών του δικαιούχου, ούτε την τήρηση άλλης ανάλογης διαδικασίας η οποία περιορίζει την δυνατότητα πώλησης και μεταβίβασης αυτών κατά το χρονικό διάστημα που μεσολαβεί ανάμεσα στην ημερομηνία καταγραφής και την ημερομηνία της Γενικής Συνέλευσης. Γ. ΑΣΚΗΣΗ ΔΙΚΑΙΩΜΑΤΟΣ ΨΗΦΟΥ ΜΕΣΩ ΑΝΤΙΠΡΟΣΩΠΟΥ - Ο Μέτοχος συμμετέχει στη Γενική Συνέλευση και ψηφίζει είτε αυτοπροσώπως είτε μέσω αντιπροσώπων. Κάθε Μέτοχος μπορεί να διορίζει μέχρι τρεις (3) αντιπροσώπους. Νομικά πρόσωπα μετέχουν στη Γενική Συνέλευση ορίζοντας ως εκπροσώπους τους μέχρι τρία (3) φυσικά πρόσωπα. Ωστόσο, αν ο Μέτοχος κατέχει μετοχές της Εταιρείας, οι οποίες εμφανίζονται σε περισσότερους του ενός λογαριασμούς αξιών, ο περιορισμός αυτός δεν εμποδίζει τον εν λόγω Μέτοχο να ορίζει διαφορετικούς αντιπροσώπους για τις μετοχές που εμφανίζονται στον κάθε λογαριασμό αξιών σε σχέση με τη Γενική Συνέλευση. Αντιπρόσωπος που ενεργεί για περισσότερους Μετόχους μπορεί να ψηφίζει διαφορετικά για κάθε Μέτοχο. Ο διορισμός και η ανάκληση αντιπροσώπου του Μετόχου γίνεται εγγράφως και κοινοποιείται στην Εταιρεία τουλάχιστον τρεις (3) ημέρες πριν από την συνεδρίαση της Γενικής Συνέλευσης, ήτοι το αργότερο μέχρι την 18η Οκτωβρίου 2013, ημέρα Παρασκευή (λόγω του ότι η 20η Οκτωβρίου 2013 δεν είναι εργάσιμη). Για το σκοπό αυτό, η Εταιρεία έχει αναρτήσει στην ιστοσελίδα της (www.eydap.gr) το έντυπο διορισμού αντιπροσώπου, ενώ θα διατίθεται και από την Υπηρεσία Μετοχολογίου και Σχέσεων με Επενδυτές της Εταιρείας. Το έντυπο αυτό, προσηκόντως συμπληρωμένο και υπογεγραμμένο από το Μέτοχο ή το νόμιμο εκπρόσωπο του Μετόχου, αποστέλλεται με fax (210-21.44.437) ή κατατίθεται στην Υπηρεσία Μετοχολογίου και Σχέσεων με Επενδυτές (Ωρωπού 156, Γαλάτσι), τουλάχιστον τρεις (3) ημέρες πριν από την ημέρα συνεδρίασης της Γενικής Συνέλευσης, ήτοι το αργότερο μέχρι την 18η Οκτωβρίου 2013, ημέρα Παρασκευή (λόγω του ότι η 20η Οκτωβρίου 2013 δεν είναι εργάσιμη). Δ. ΔΙΚΑΙΩΜΑΤΑ ΜΕΤΟΧΩΝ ΜΕΙΟΨΗΦΙΑΣ - 1. Με αίτηση Μετόχων που εκπροσωπούν το ένα εικοστό (1/20) του καταβεβλημένου μετοχικού κεφαλαίου, το Διοικητικό Συμβούλιο της Εταιρείας υποχρεούται να εγγράψει στην ημερήσια διάταξη της Γενικής Συνέλευσης πρόσθετα θέματα, εφόσον η σχετική αίτηση περιέλθει στο Διοικητικό Συμβούλιο δέκα πέντε (15) τουλάχιστον ημέρες πριν από τη Γενική Συνέλευση, ήτοι μέχρι την Τρίτη 8 Οκτωβρίου 2013. Η αίτηση για την εγγραφή πρόσθετων θεμάτων στην ημερήσια διάταξη συνοδεύεται από αιτιολόγηση ή από σχέδιο απόφασης προς έγκριση στη Γενική Συνέλευση και η αναθεωρημένη ημερήσια διάταξη δημοσιοποιείται με τον ίδιο τρόπο όπως η προηγούμενη ημερήσια διάταξη, δέκα τρεις (13) ημέρες πριν από την ημερομηνία της Γενικής Συνέλευσης, ήτοι μέχρι την Πέμπτη 10 Οκτωβρίου 2013, ενώ ταυτόχρονα τίθεται στη διάθεση των Μετόχων στην ιστοσελίδα της Εταιρείας (www.eydap.gr), μαζί με την αιτιολόγηση ή το σχέδιο απόφασης που έχει υποβληθεί από τους Μετόχους κατά τα προβλεπόμενα στο άρθρο 27 παρ. 3 του Κ.Ν. 2190/1920. 2. Με αίτηση Μετόχων που εκπροσωπούν το ένα εικοστό (1/20) του καταβεβλημένου μετοχικού κεφαλαίου, το Διοικητικό Συμβούλιο θέτει στη διάθεση των Μετόχων κατά τα οριζόμενα στο άρθρο 27 παρ. 3 του Κ.Ν. 2190/1920, έξι (6) τουλάχιστον ημέρες πριν από την ημερομηνία της Γενικής Συνέλευσης, ήτοι μέχρι την Πέμπτη 17 Οκτωβρίου 2013, σχέδια αποφάσεων για θέματα που έχουν περιληφθεί στην αρχική ή την αναθεωρημένη ημερήσια διάταξη, αν η σχετική αίτηση περιέλθει στο Διοικητικό Συμβούλιο επτά (7) τουλάχιστον ημέρες πριν από την ημερομηνία της Γενικής Συνέλευσης, ήτοι μέχρι την Τετάρτη 16 Οκτωβρίου 2013. 3. Μετά από αίτηση οποιουδήποτε Μετόχου που υποβάλλεται στην Εταιρεία πέντε (5) τουλάχιστον πλήρεις ημέρες πριν από τη Γενική Συνέλευση, ήτοι μέχρι την Παρασκευή 18 Οκτωβρίου 2013, το Διοικητικό Συμβούλιο υποχρεούται να παρέχει στη Γενική Συνέλευση τις απαιτούμενες συγκεκριμένες πληροφορίες για τις υποθέσεις της Εταιρείας, στο μέτρο που αυτές είναι χρήσιμες για την πραγματική εκτίμηση των θεμάτων της ημερήσιας διάταξης. Επίσης, με αίτηση Μετόχων που εκπροσωπούν το ένα εικοστό (1/20) του καταβεβλημένου μετοχικού κεφαλαίου, το Διοικητικό Συμβούλιο υποχρεούται να ανακινώσει στη Γενική Συνέλευση, τα ποσά που, κατά την τελευταία διετία, καταβλήθηκαν σε κάθε Μέλος του Διοικητικού Συμβουλίου ή τους Διευθυντές της Εταιρείας, καθώς και κάθε παροχή προς τα πρόσωπα αυτά από οποιαδήποτε αιτία ή σύμβαση της Εταιρείας με αυτούς. Το Διοικητικό Συμβούλιο μπορεί να αρνηθεί την παροχή των πληροφοριών για αποχρώντα ουσιώδη λόγο, ο οποίος αναγράφεται στα πρακτικά. Το Διοικητικό Συμβούλιο μπορεί να απαντήσει ενιαία σε αιτήσεις Μετόχων με το ίδιο περιεχόμενο. Υποχρέωση παροχής πληροφοριών δεν υφίσταται όταν οι σχετικές πληροφορίες διατίθενται ήδη στην ιστοσελίδα της Εταιρείας, ιδίως με την μορφή ερωτήσεων και απαντήσεων. 4. Μετά από αίτηση Μετόχων που εκπροσωπούν το ένα πέμπτο (1/5) του καταβεβλημένου μετοχικού κεφαλαίου, η οποία υποβάλλεται στην Εταιρεία πέντε (5) τουλάχιστον πλήρεις ημέρες πριν από τη Γενική Συνέλευση, ήτοι μέχρι την Παρασκευή 18 Οκτωβρίου 2013, το Διοικητικό Συμβούλιο υποχρεούται να παρέχει στη Γενική Συνέλευση πληροφορίες για την πορεία των εταιρικών υποθέσεων και την περιουσιακή κατάσταση της Εταιρείας. Το Διοικητικό Συμβούλιο μπορεί να αρνηθεί την παροχή των πληροφοριών για αποχρώντα ουσιώδη λόγο, ο οποίος αναγράφεται στα πρακτικά. Σε όλες τις περιπτώσεις του παρόντος άρθρου, οι αιτούντες Μέτοχοι οφείλουν να αποδεικνύουν τη μετοχική τους ιδιότητα και τον αριθμό των μετοχών που κατέχουν κατά την άσκηση του σχετικού δικαιώματος. Τέτοια απόδειξη αποτελεί η προσκόμιση βεβαίωσης από την Ε.Χ.Α.Ε. ή η πιστοποίηση της μετοχικής ιδιότητας με απευθείας ηλεκτρονική σύνδεση Ε.Χ.Α.Ε. και Εταιρείας. Ε. ΔΙΑΘΕΣΙΜΑ ΕΓΓΡΑΦΑ ΚΑΙ ΠΛΗΡΟΦΟΡΙΕΣ - Οι πληροφορίες και τα σχετικά έγγραφα του άρθρου 27, παρ.3 του Κ.Ν. 2190/1920 «Περί Ανωνύμων Εταιρειών» θα διατίθενται σε ηλεκτρονική μορφή στην ιστοσελίδα της Εταιρείας www.eydap.gr στην ενότητα «Σχέσεις με Επενδυτές» και σε έγχαρτη μορφή στην Υπηρεσία Μετοχολογίου και Σχέσεων με Επενδυτές. Για οποιαδήποτε πληροφορία τα τηλέφωνα επικοινωνίας της Υπηρεσίας Μετοχολογίου και Σχέσεων με Επενδυτές είναι: 210-21.44.400 και 210-21.44.401, υπεύθυνη κα Αφροδίτη Κατσούδα. Σε περίπτωση μη επίτευξης απαρτίας κατά την ως άνω ημερομηνία, καλούνται και πάλι οι Μέτοχοι, σύμφωνα με το άρθρο 29, παρ.2 του Κ.Ν. 2190/1920, ως ισχύει, σε Επαναληπτική Έκτακτη Γενική Συνέλευση, στο Ξενοδοχείο «Μεγάλη Βρετανία», που βρίσκεται στη συμβολή των οδών Πανεπιστημίου και Βασιλέως Γεωργίου, στην Πλατεία Συντάγματος, στην Αθήνα, στις 4 Νοεμβρίου 2013, ημέρα Δευτέρα, και ώρα 11.00 π.μ., με τα ίδια ως άνω θέματα Ημερήσιας Διάταξης. Στην Επαναληπτική αυτή Συνέλευση έχουν δικαίωμα να λάβουν μέρος και να ψηφίσουν Μέτοχοι, οι οποίοι θα είναι εγγεγραμμένοι κατά την έναρξη της 31ης Οκτωβρίου 2013, ημέρα Πέμπτη, ήτοι την τέταρτη (4η) ημέρα πριν από τη συνεδρίαση της Επαναληπτικής Γενικής Συνέλευσης, ημερομηνία καταγραφής Επαναληπτικών Γενικών Συνελεύσεων στο αρχείο μετόχων της Ε.Υ.Δ.Α.Π. Α.Ε., που τηρείται ηλεκτρονικά στην εταιρεία «Ελληνικά Χρηματιστήρια Α.Ε.» (Ε.Χ.Α.Ε.), χωρίς να απαιτείται δέσμευση των μετοχών τους. Η σχετική έγγραφη βεβαίωση ή η ηλεκτρονική πιστοποίηση σχετικά με τη μετοχική ιδιότητα πρέπει να περιέλθει στην Εταιρεία το αργότερο την τρίτη (3η) ημέρα πριν από τη συνεδρίαση της Επαναληπτικής Γενικής Συνέλευσης, ήτοι το αργότερο την 1η Νοεμβρίου 2013, ημέρα Παρασκευή.

ΚΡΙ-ΚΡΙ Α.Ε. *

23η Έκτακτη Γενική Συνέλευση στις 29/10/2013 ημέρα Τρίτη και ώρα 13.00 στις εγκαταστάσεις της επιχείρησης 3ο χ.λ.μ Σερρών – Δράμας, Σέρρες (στην αίθουσα του 2ου ορόφου του Κτιρίου Γραφείων), για συζήτηση και λήψη αποφάσεων σχετικά με τα παρακάτω θέματα ημερήσιας διάταξης: 1) Έγκριση σύναψης κοινών ομολογιακών δανείων της Εταιρείας συνολικού ύψους έως οκτώ εκατομμυρίων Ευρώ (8.000.000,00) για τη χρηματοδότηση του επενδυτικού σχεδίου επέκτασης της μονάδας παραγωγής γαλακτοκομικών – Παροχή εξουσιοδότησης προς το Διοικητικό Συμβούλιο για τη σύναψη και υπογραφή των σχετικών εγγράφων και συμβάσεων. 2) Έγκριση διανομής των αποθεματικών του άρθ. 45 του Κ.Φ.Ε., σύμφωνα με τις διατάξεις του αρθ. 72 του ν.4172/2013. Ι. Δικαίωμα Συμμετοχής στη Γενική Συνέλευση - Στη Γενική Συνέλευση δικαιούνται να συμμετέχουν μόνο τα φυσικά και νομικά πρόσωπα που εμφανίζονται ως μέτοχοι της «ΚΡΙ-ΚΡΙ ΒΙΟΜΗΧΑΝΙΑ ΓΑΛΑΚΤΟΣ ΑΝΩΝΥΜΗ ΒΙΟΜΗΧΑΝΙΚΗ & ΕΜΠΟΡΙΚΗ ΕΤΑΙΡΙΑ», στο ηλεκτρονικό αρχείο των άυλων τίτλων της εταιρείας που τηρείται στον φορέα «Ελληνικά Χρηματιστήρια Ανώνυμη Εταιρεία Συμμετοχών, Εκκαθάρισης Διακανονισμού & Καταχώρησης», «Ε.Χ.Α.Ε», (πρώην Κεντρικό Αποθετήριο Αξιών), κατά την έναρξη της πέμπτης ημέρας που προηγείται της συνεδρίασης της Γενικής Συνέλευσης, ήτοι της Πέμπτης 24ης Οκτωβρίου 2013 («Ημερομηνία Καταγραφής»). Η απόδειξη της μετοχικής ιδιότητας κατά την Ημερομηνία Καταγραφής, γίνεται με την προσκόμιση σχετικής έγγραφης βεβαίωσης της «Ε.Χ.Α.Ε» ή εναλλακτικά, μέσω της απευθείας ηλεκτρονικής σύνδεσης της Εταιρείας με τα αρχεία της «Ε.Χ.Α.Ε». Η σχετική έγγραφη βεβαίωση ή η ηλεκτρονική πιστοποίηση αναφορικά με τη μετοχική ιδιότητα πρέπει να περιέλθει στην Εταιρεία το αργότερο την τρίτη ημέρα που προηγείται της συνεδρίασης της Γενικής Συνέλευσης. Σε περίπτωση μη συμμόρφωσης προς τις διατάξεις του άρθρου 28α του Κ.Ν. 2190/1920, οι μέτοχοι μετέχουν στη Γενική Συνέλευση μόνο μετά από άδεια της. Επισημαίνεται ότι για τη συμμετοχή των Μετόχων στη Γενική Συνέλευση δεν απαιτείται η δέσμευση των μετοχών τους ή η τήρηση άλλης ανάλογης διαδικασίας που να περιορίζει τη δυνατότητα πώλησης και μεταβίβασης των μετοχών κατά το χρονικό διάστημα ανάμεσα στην ημερομηνία καταγραφής και την ημερομηνία της Γενικής Συνέλευσης. ΙΙ. Διαδικασία για την άσκηση του δικαιώματος ψήφου μέσω αντιπροσώπου - Οι δικαιούχοι μέτοχοι, σύμφωνα με όσα περιγράφονται παραπάνω, μπορούν να ασκήσουν τα δικαιώματα ψήφου στη Γενική Συνέλευση, είτε αυτοπροσώπως είτε μέσω νομίμως εξουσιοδοτημένων εκπροσώπων τους με την προσκόμιση του αντίγραφου με τα στοιχεία που τηρούν στο Σ.Α.Τ. και την επίδειξη Αστυνομικής Ταυτότητας ή άλλου εγγράφου από το οποίο να προκύπτει η ταυτοπροσωπία. Κάθε Μέτοχος μπορεί να διορίσει μέχρι τρεις (3) αντιπροσώπους. Νομικά πρόσωπα μετέχουν στη Γενική Συνέλευση ορίζοντας ως εκπροσώπους τους μέχρι τρία (3) φυσικά πρόσωπα. Ωστόσο, εάν ο Μέτοχος κατέχει μετοχές, οι οποίες εμφανίζονται σε περισσότερους του ενός λογαριασμού αξιών, ο Μέτοχος μπορεί να ορίζει διαφορετικούς αντιπροσώπους για τις μετοχές που εμφανίζονται στον κάθε λογαριασμό αξιών. Ο Μέτοχος μπορεί να διορίσει αντιπρόσωπο για μία και μόνη γενική συνέλευση ή για όσες συνελεύσεις λάβουν χώρα εντός ορισμένου χρόνου. Ο αντιπρόσωπος που ενεργεί για περισσότερους Μετόχους μπορεί να ψηφίζει διαφορετικά για κάθε Μέτοχο. Ο αντιπρόσωπος ψηφίζει σύμφωνα με τις οδηγίες του Μετόχου, εφόσον υφίστανται, και υποχρεούται να αρχειοθετεί τις οδηγίες ψήφου για τουλάχιστον ένα (1) έτος, από την υποβολή του πρακτικού της Γενικής Συνέλευσης στην αρμόδια αρχή ή, εάν η απόφαση υποβάλλεται σε δημοσιότητα, από την καταχώρισή της στο Μητρώο Ανωνύμων Εταιρειών. Ο αντιπρόσωπος Μετόχου υποχρεούται να γνωστοποιεί στην Εταιρεία, πριν από την έναρξη της συνεδρίασης της Γενικής Συνέλευσης, κάθε συγκεκριμένο γεγονός, το οποίο μπορεί να είναι χρήσιμο στους Μετόχους για την αξιολόγηση του κινδύνου να εξυπηρετηθεί ο αντιπρόσωπος άλλα συμφέροντα πλην των συμφερόντων του Μετόχου. Σύγκρουση συμφερόντων μπορεί ιδίως να προκύπτει όταν ο αντιπρόσωπος: α) είναι μέτοχος που ασκεί τον έλεγχο της Εταιρείας ή είναι άλλο νομικό πρόσωπο ή οντότητα η οποία ελέγχεται από τον Μέτοχο αυτόν, β) είναι μέλος του Διοικητικού Συμβουλίου ή της εν γένει διοίκησης της Εταιρείας ή Μετόχου που ασκεί τον έλεγχο της Εταιρείας ή άλλου νομικού προσώπου ή οντότητας που ελέγχεται από Μέτοχο, ο οποίος ασκεί τον έλεγχο της Εταιρείας, γ) είναι υπάλληλος ή ορκωτός ελεγκτής της Εταιρείας ή μέτοχος που ασκεί τον έλεγχο της Εταιρείας ή άλλου νομικού προσώπου ή οντότητας που ελέγχεται από Μέτοχο, ο οποίος ασκεί τον έλεγχο της Εταιρείας, δ) είναι σύζυγος ή συγγενής πρώτου βαθμού με ένα από τα φυσικά πρόσωπα που αναφέρονται στις περιπτώσεις α' έως γ'. Έντυπα αντιπροσώπησης για το διορισμό αντιπροσώπου είναι διαθέσιμα στην ιστοσελίδα της Εταιρείας www.krikri.gr και στα κεντρικά γραφεία της Εταιρείας, 3ο χλμ ΕΟ Σερρών – Δράμας, Σέρρες (Τμήμα Εξυπηρέτησης Μετόχων). Η ταχυδρομική αποστολή του εντύπου εκπροσώπησης προς τους μετόχους που δεν έχουν πρόσβαση στην ιστοσελίδα της Εταιρείας γίνεται κατόπιν επικοινωνίας με το Τμήμα Εξυπηρέτησης Μετόχων (τηλ.: +30 23210 68300, αρμόδιος κος Σαρμαδάκης Κων/νος). Τα έντυπα αντιπροσώπησης, συμπληρωμένα και υπογεγραμμένα, θα πρέπει να κατατεθούν στα κεντρικά γραφεία της Εταιρείας, 3ο χλμ ΕΟ Σερρών – Δράμας, Σέρρες (Τμήμα Εξυπηρέτησης Μετόχων) τρεις (3) τουλάχιστον ημέρες πριν από την ημερομηνία της Γενικής Συνέλευσης, ήτοι το αργότερο μέχρι το Σάββατο 26 Οκτωβρίου 2013. ΙΙΙ. Δικαιώματα Μειοψηφίας - Σύμφωνα με την παράγραφο 2β του άρθρου 26 κ.ν. 2190/1920, ενημερώνουμε τους κ.κ. Μετόχους ότι, μεταξύ άλλων, έχουν και τα ακόλουθα δικαιώματα που προβλέπονται στις παραγράφους 2,2α και 5 του άρθρου 39 του κ.ν. 2190/1920: i. Με αίτηση Μετόχων που εκπροσωπούν το 1/20 του καταβεβλημένου μετοχικού κεφαλαίου το Διοικητικό Συμβούλιο υποχρεούται να εγγράψει πρόσθετα θέματα στην ημερήσια διάταξη της Γενικής Συνέλευσης, εφόσον η παραπάνω αίτηση περιέλθει στο Διοικητικό Συμβούλιο τουλάχιστον δέκα πέντε (15) ημέρες πριν από τη Γενική Συνέλευση, ήτοι μέχρι την 14η Οκτωβρίου 2013. Η αίτηση για την εγγραφή πρόσθετων θεμάτων στην ημερήσια διάταξη θα πρέπει να συνοδεύεται από αιτιολόγηση ή από σχέδιο απόφασης προς έγκριση στη Γενική Συνέλευση (κ.ν. 2190/1920, άρθ. 39 παρ. 2). Η αναθεωρημένη ημερήσια διάταξη δημοσιοποιείται με τον ίδιο τρόπο, όπως και η προηγούμενη ημερήσια διάταξη, δεκατρείς (13) ημέρες πριν από την ημερομηνία της Γενικής Συνέλευσης, ήτοι την 16η Οκτωβρίου 2013 και ταυτόχρονα τίθεται στη διάθεση των Μετόχων στην ιστοσελίδα της Εταιρείας, μαζί με την αιτιολόγηση ή το σχέδιο απόφασης που έχει υποβληθεί από τους Μετόχους. ii. Με αίτηση Μετόχων που εκπροσωπούν το 1/20 του καταβεβλημένου μετοχικού κεφαλαίου, το Διοικητικό Συμβούλιο υποχρεούται να θέσει στη διάθεση των Μετόχων, κατά τα οριζόμενα στο άρθρο 27 παρ. 3 του κ.ν. 2190/20, έξι (6) τουλάχιστον ημέρες πριν από την ημερομηνία της Γενικής Συνέλευσης ήτοι το αργότερο μέχρι τη 23η Οκτωβρίου 2013, σχέδια αποφάσεων για θέματα που έχουν περιληφθεί στην αρχική ή την αναθεωρημένη ημερήσια διάταξη, εφόσον η σχετική αίτηση περιέλθει στο Διοικητικό Συμβούλιο επτά (7) τουλάχιστον ημέρες πριν από την ημερομηνία της Γενικής Συνέλευσης, ήτοι το αργότερο μέχρι την 22α Οκτωβρίου 2013. iii. Μετά από αίτηση οποιουδήποτε Μετόχου, που υποβάλλεται στην Εταιρεία πέντε (5) τουλάχιστον ημέρες πριν από τη Γενική Συνέλευση, ήτοι το αργότερο μέχρι τη 23η Οκτωβρίου 2013, το Διοικητικό Συμβούλιο υποχρεούται να παρέχει στη Γενική Συνέλευση τις αιτούμενες συγκεκριμένες πληροφορίες για τις υποθέσεις της Εταιρείας, στο μέτρο που αυτές είναι χρήσιμες για την πραγματική εκτίμηση των θεμάτων της ημερήσιας διάταξης. Το Διοικητικό Συμβούλιο μπορεί να απαντήσει ενιαία σε αιτήσεις Μετόχων με το ίδιο περιεχόμενο. Υποχρέωση παροχής πληροφοριών δεν υφίσταται όταν οι σχετικές πληροφορίες διατίθενται ήδη στην ιστοσελίδα της Εταιρείας. iv. Κατόπιν αίτησης Μετόχων που εκπροσωπούν το 1/5 του καταβεβλημένου μετοχικού κεφαλαίου, η οποία θα πρέπει να υποβληθεί στην Εταιρεία πέντε (5) τουλάχιστον πλήρεις ημέρες πριν από τη Γενική Συνέλευση, ήτοι το αργότερο μέχρι τη 23η Οκτωβρίου 2013, το Διοικητικό Συμβούλιο υποχρεούται να παρέχει στη Γενική Συνέλευση πληροφορίες για την πορεία των εταιρικών υποθέσεων και την περιουσιακή κατάσταση της Εταιρείας. Σε όλες τις παραπάνω περιπτώσεις άσκησης των δικαιωμάτων τους, οι αιτούντες Μέτοχοι οφείλουν να αποδεικνύουν τη μετοχική τους ιδιότητα και τον αριθμό των μετοχών που κατέχουν κατά την άσκηση του σχετικού δικαιώματος. Η πιστοποίηση της μετοχικής ιδιότητας θα γίνεται με την προσκόμιση σχετικής έγγραφης βεβαίωσης της

«Ε.Χ.Α.Ε» ή εναλλακτικά, μέσω της απευθείας ηλεκτρονικής σύνδεσης της Εταιρείας με τα αρχεία της «Ε.Χ.Α.Ε». IV. Διαθέσιμα Έγγραφα και πληροφορίες - Η παρούσα πρόσκληση, τα έγγραφα που πρόκειται να υποβληθούν στη Γενική Συνέλευση, τα σχέδια των αποφάσεων που προτείνονται από το Διοικητικό Συμβούλιο, τα έντυπα αντιπροσώπευσης και οι λοιπές πληροφορίες του άρθρου 27 παρ. 3 του κ.ν. 2190/1920 βρίσκονται αναρτημένα στην ιστοσελίδα της Εταιρείας, www.krikri.gr. Επίσης, οι κ.κ. Μέτοχοι δύνανται να παραλάβουν τα ανωτέρω έγγραφα σε έγχαρτη μορφή από το Τμήμα Εξυπηρέτησης Μετόχων της Εταιρείας (3ο χλμ ΕΟ Σερρών – Δράμας, Σέρρες, τηλ.: +30 23210 68300, αρμόδιος κος Σαρμαδάκης Κων/νος).

ΝΑΚΑΣ ΜΟΥΣΙΚΗ

Ετήσια **Τακτική Γενική Συνέλευση**, που θα πραγματοποιηθεί στις **30/10/2013** ημέρα Τετάρτη και ώρα **09:00 π.μ.** στα γραφεία της έδρας της εταιρείας στο 19ο χλμ. Λεωφ. Λαυρίου, Παιανία Αττικής. - Σε περίπτωση μη επίτευξης της απαιτούμενης για όλα τα θέματα της ημερήσιας διάταξης απαρτίας του 1/5 του μετοχικού κεφαλαίου στην άνω Τακτική Γενική Συνέλευση, σε Α' Επαναληπτική Τακτική Γενική Συνέλευση, που θα πραγματοποιηθεί στις 11 Νοεμβρίου, ημέρα Δευτέρα και ώρα 09:00 στα γραφεία της έδρας της εταιρείας στο 19ο χλμ. Λεωφ. Λαυρίου, Παιανία Αττικής, χωρίς να δημοσιευτεί νεότερη πρόσκληση. Για συζήτηση και λήψη αποφάσεων επί των κάτωθι θεμάτων της ημερήσιας διάταξης: Θέματα Ημερήσιας Διάταξης: 1. Υποβολή και έγκριση των ετήσιων οικονομικών καταστάσεων που καταρτίστηκαν σύμφωνα με τα Δ.Π.Χ.Π. της εταιρικής χρήσης 2013 (01.07.2012 - 30.06.2013) με τις επ' αυτών εκθέσεις του Διοικητικού Συμβουλίου και του Ορκωτού Ελεγκτή-Λογιστή. 2. Απαλλαγή των μελών του Διοικητικού Συμβουλίου και των ελεγκτών από κάθε ευθύνη αποζημιώσεως για τα πεπραγμένα της χρήσεως 01.07.2012 έως 30.06.2013. 3. Έγκριση αμοιβών και μισθών που χορηγήθηκαν στα μέλη του Διοικητικού Συμβουλίου κατά την χρήση 01.07.2012 έως 30.06.2013 και προέγκριση αμοιβών και μισθών των προαναφερομένων για τη χρήση 01.07.2013-30.06.2014. 4. Εκλογή Ορκωτών Ελεγκτών Λογιστών για τη χρήση 01.07.2013 έως 30.06.2014. 5. Ανανέωση άδειας για την απόκτηση ακινήτων μελών του Δ.Σ. από την εταιρεία σύμφωνα με την Απόφαση της Τακτικής Γενικής Συνέλευσης της 03.11.2011 (Πρακτικό υπ' αριθμ. 56). 6. Διάφορα θέματα – ανακοινώσεις. α. Δικαίωμα Συμμετοχής και Ψήφου στην Τακτική Γενική Συνέλευση: Στη Τακτική Γενική Συνέλευση δικαιούται να συμμετέχει και να ψηφίζει κάθε μέτοχος. Κάθε μετοχή της εταιρείας παρέχει δικαίωμα μίας (1) ψήφου. Στην Τακτική Γενική Συνέλευση δικαιούται να συμμετέχει όποιος εμφανίζεται ως μέτοχος στα αρχεία του Συστήματος Αύλων Τίτλων, που διαχειρίζεται η «Ελληνικά Χρηματιστήρια Α.Ε.» (Ε.Χ.Α.Ε.), όπου τηρούνται οι κινητές αξίες (μετοχές) της εταιρείας. Η απόδειξη της μετοχικής ιδιότητας γίνεται με την προσκόμιση σχετικής έγγραφης βεβαίωσης από την «Ελληνικά Χρηματιστήρια Α.Ε.», ή εναλλακτικά, με απευθείας ηλεκτρονική σύνδεση της εταιρείας με τα αρχεία του εν λόγω φορέα. Η ιδιότητα του μετόχου πρέπει να υφίσταται κατά την έναρξη της πέμπτης (5ης) ημέρας πριν από την ημέρα συνεδρίασης της Τακτικής Γενικής Συνέλευσης της , ήτοι κατά την έναρξη της 25ης Οκτωβρίου 2013 (ημερομηνία καταγραφής) και η σχετική έγγραφη βεβαίωση ή η ηλεκτρονική πιστοποίηση της μετοχικής τους ιδιότητας πρέπει να περιέλθει στην Εταιρεία, το αργότερο μέχρι την τρίτη (3η) ημέρα πριν από τη συνεδρίαση της Τακτικής Γενικής Συνέλευσης ήτοι έως την 2η Οκτωβρίου 2013 κατά τις εργάσιμες ημέρες και ώρες. Για τη συμμετοχή στην Α' Επαναληπτική Τακτική Γενική Συνέλευση της 11ης Νοεμβρίου 2013 η ιδιότητα του μετόχου πρέπει να υφίσταται κατά την έναρξη της τέταρτης (4ης) ημέρας πριν από την ημέρα συνεδρίασης αυτής ήτοι κατά την 7η Νοεμβρίου 2013 (ημερομηνία καταγραφής Α' Επαναληπτικής Τακτικής Γενικής Συνέλευσης) και η σχετική έγγραφη βεβαίωση ή η ηλεκτρονική πιστοποίηση της μετοχικής ιδιότητας αυτού πρέπει να περιέλθει στην εταιρεία το αργότερο μέχρι την τρίτη (3) ημέρα πριν από την ορισθείσα ημερομηνία συνεδρίασης της ως άνω Α' Επαναληπτικής Τακτικής Γενικής Συνέλευσης, ήτοι μέχρι την 8η Νοεμβρίου 2013 κατά τις εργάσιμες ημέρες και ώρες. Στην Τακτική Γενική Συνέλευση δικαίωμα συμμετοχής και ψήφου έχει μόνον όποιος φέρει την ιδιότητα του μετόχου κατά την Ημερομηνία Καταγραφής, ήτοι την 25η Οκτωβρίου 2013 ή την 7η Νοεμβρίου 2013 για την Α' Επαναληπτική Τακτική Γενική Συνέλευση. Σε περίπτωση μη συμμόρφωσης προς τις άνω διατάξεις του άρθρου 28^Α του Κ.Ν. 2190/20, ο εν λόγω μέτοχος μετέχει στην Τακτική Γενική Συνέλευση μόνο μετά από άδειά της. Σημειώνεται ότι η άσκηση των εν λόγω δικαιωμάτων συμμετοχής και ψήφου δεν προϋποθέτει τη δέσμευση των μετοχών του δικαιούχου ούτε την τήρηση άλλης ανάλογης διαδικασίας, η οποία οριζείται τη δυνατότητα πώλησης και μεταβίβασης αυτών κατά το χρονικό διάστημα που μεσολαβεί ανάμεσα στην Ημερομηνία Καταγραφής και στην ημερομηνία συνεδρίασης της οικείας Τακτικής Γενικής Συνέλευσης. β. Διαδικασία για την άσκηση δικαιώματος ψήφου μέσω αντιπροσώπου/των: Ο μέτοχος συμμετέχει στην Τακτική Γενική Συνέλευση της εταιρείας και ψηφίζει είτε αυτοπροσώπως είτε μέσω αντιπροσώπων. Διατάξεις του καταστατικού, οι οποίες περιορίζουν είτε την δι' αντιπροσώπων ενάσκηση των δικαιωμάτων του μετόχου είτε την επιλεξιμότητα των προσώπων που μπορούν να ορίζονται ως αντιπρόσωποι, δεν έχουν ισχύ. Κάθε μέτοχος μπορεί να διορίζει μέχρι τρεις (3) αντιπρόσωπους. Ωστόσο, αν ο μέτοχος κατέχει μετοχές της εταιρείας, οι οποίες εμφανίζονται σε περισσότερους του ενός λογαριασμούς αξιών, ο περιορισμός αυτός δεν εμποδίζει τον μέτοχο να ορίζει διαφορετικούς αντιπρόσωπους για τις μετοχές που εμφανίζονται στον κάθε λογαριασμό αξιών σε σχέση με την Τακτική Γενική Συνέλευση. Αντιπρόσωπος που ενεργεί για περισσότερους μετόχους μπορεί να ψηφίζει διαφορετικά για κάθε μέτοχο. Νομικά πρόσωπα μετέχουν στη γενική συνέλευση ορίζοντας ως εκπροσώπους τους μέχρι τρία (3) φυσικά πρόσωπα. Ο μέτοχος μπορεί να διορίσει αντιπρόσωπο για μία και μόνη γενική συνέλευση ή για όσες συνελεύσεις λάβουν χώρα εντός ορισμένου χρόνου. Ο αντιπρόσωπος ψηφίζει σύμφωνα με τις οδηγίες του μετόχου, εφόσον υφίστανται, και υποχρεούται να αρχειοθετεί τις οδηγίες ψήφου για τουλάχιστον ένα (1) έτος, από την υποβολή του πρακτικού της γενικής συνέλευσης στη δημόσια αρχή, ή εάν η απόφαση υποβάλλεται σε δημοσιότητα από την καταχώρηση αυτής στο Μητρώο Ανωνύμων Εταιρειών. Ο αντιπρόσωπος μετόχου υποχρεούται να γνωστοποιεί στην εταιρεία, πριν από την έναρξη της συνεδρίασης της Τακτικής Γενικής Συνέλευσης, κάθε συγκεκριμένο γεγονός το οποίο μπορεί να είναι χρήσιμο στους μετόχους για την αξιολόγηση του κινδύνου να εξυπηρετήσει ο αντιπρόσωπος άλλα συμφέροντα πλην των συμφερόντων του μετόχου. Σύγκρουση συμφερόντων μπορεί να προκύπτει ιδίως όταν ο αντιπρόσωπος: α) είναι μέτοχος που ασκεί τον έλεγχο της εταιρείας ή είναι άλλο νομικό πρόσωπο η οντότητα η οποία ελέγχεται από το μέτοχο αυτόν, β) είναι μέλος του διοικητικού συμβουλίου ή της εν γένει διοίκησης της εταιρείας ή μετόχου που ασκεί τον έλεγχο της εταιρείας, ή άλλου νομικού προσώπου ή οντότητας που ελέγχεται από μέτοχο ο οποίος ασκεί τον έλεγχο της εταιρείας, γ) είναι υπάλληλος ή ορκωτός ελεγκτής της εταιρείας ή μετόχου που ασκεί τον έλεγχο της εταιρείας, ή άλλου νομικού προσώπου ή οντότητας που ελέγχεται από μέτοχο, ο οποίος ασκεί τον έλεγχο της εταιρείας, δ) είναι σύζυγος ή συγγενής πρώτου βαθμού με ένα από τα φυσικά πρόσωπα που αναφέρονται στις περιπτώσεις α έως γ. Ο διορισμός και η ανάκληση αντιπροσώπου του μετόχου γίνεται εγγράφως και κοινοποιείται στην εταιρεία, τουλάχιστον τρεις (3) ημέρες πριν από την ορισθείσα ημερομηνία συνεδρίασης της Τακτικής Γενικής Συνέλευσης, ήτοι μέχρι την 25η Οκτωβρίου 2013 κατά τις εργάσιμες ημέρες και ώρες. Η εταιρεία έχει καταστήσει διαθέσιμο στην ιστοσελίδα της (www.nakas.gr) στο διαδίκτυο, το έντυπο που χρησιμοποιεί για το διορισμό πληρεξουσίου αντιπροσώπου. Το εν λόγω έντυπο κατατίθεται συμπληρωμένο και υπογεγραμμένο από τον μέτοχο στα Κεντρικά Γραφεία της εταιρείας, στη διεύθυνση 19ο χλμ. Λεωφ. Λαυρίου, Παιανία Αττικής (Υπηρεσία Εξυπηρέτησης Μετόχων, υπεύθυνη κ. Φιλοθέη Λαψάνη) ή αποστέλλεται τηλεομοιοτυπικώς στο φαξ: 210 6686108 τρεις (3) τουλάχιστον ημέρες πριν από την ημερομηνία της Τακτικής Γενικής Συνέλευσης ή τυχόν Επαναληπτικών αυτής. Ο δικαιούχος μέτοχος καλείται να μεριμνά για την επιβεβαίωση της επιτυχούς αποστολής του εντύπου διορισμού αντιπροσώπου και της παραλαβής του από την εταιρεία, καλώντας στο τηλέφωνο: 210 6686101. γ. Δικαιώματα Μειοψηφίας των μετόχων. 1) Με αίτηση μετόχων που εκπροσωπούν το ένα εικοστό (1/20) του

καταβληθέντος μετοχικού κεφαλαίου, το Διοικητικό Συμβούλιο υποχρεούται να εγγράψει στην ημερήσια διάταξη της Τακτικής Γενικής Συνέλευσης που έχει ήδη συκληθεί για την 30η Οκτωβρίου 2013 πρόσθετα θέματα, εάν η σχετική αίτηση περιέλθει στο Διοικητικό Συμβούλιο ήτοι δεκαπέντε (15) τουλάχιστον ημέρες πριν από την Τακτική Γενική Συνέλευση, ήτοι μέχρι και την 15η Οκτωβρίου 2013. Η αίτηση για την εγγραφή πρόσθετων θεμάτων στην ημερήσια διάταξη συνοδεύεται από αιτιολόγηση ή από σχέδιο απόφασης προς έγκριση στην Τακτική Γενική Συνέλευση και η αναθεωρημένη ημερήσια διάταξη δημοσιοποιείται με τον ίδιο τρόπο όπως η προηγούμενη ημερήσια διάταξη δεκατρείς (13) ημέρες πριν από την ημερομηνία της Τακτικής Γενικής Συνέλευσης, ήτοι μέχρι και την 17η Οκτωβρίου 2013 και ταυτόχρονα τίθεται στη διάθεση των μετόχων στο διαδίκτυο, στην ιστοσελίδα της Εταιρείας (www.nakas.gr), μαζί με την αιτιολόγηση ή το σχέδιο απόφασης που έχει υποβληθεί από τους μετόχους κατά τα προβλεπόμενα στο άρθρο 27 παρ. 3 του Κ.Ν. 2190/1920 (άρθρο 39 παρ. 2 του Κ.Ν. 2190/1920). 2) Με αίτηση μετόχων που εκπροσωπούν το ένα εικοστό (1/20) του καταβληθέντος μετοχικού κεφαλαίου, το Διοικητικό Συμβούλιο θέτει στη διάθεση των μετόχων κατά τα οριζόμενα στο άρθρο 27 παρ. 3 του Κ.Ν. 2190/1920, έξη (6) τουλάχιστον ημέρες πριν από την ημερομηνία της Τακτικής Γενικής Συνέλευσης, σχέδια αποφάσεων για θέματα που έχουν περιληφθεί στην αρχική ή την αναθεωρημένη ημερήσια διάταξη, αν η σχετική αίτηση περιέλθει στο Διοικητικό Συμβούλιο επτά (7) τουλάχιστον ημέρες πριν από την ημερομηνία της Τακτικής Γενικής Συνέλευσης της 30ης Οκτωβρίου 2013 (άρθρο 39 παρ.2 του Κ.Ν. 2190/1920). Το Διοικητικό Συμβούλιο δεν είναι υποχρεωμένο να προβαίνει στην εγγραφή θεμάτων στην ημερήσια διάταξη ούτε στη δημοσίευση ή γνωστοποίηση αυτών μαζί με αιτιολόγηση και σχέδια αποφάσεων που υποβάλλονται από τους μετόχους, αν το περιεχόμενο αυτών έρχεται προφανώς σε αντίθεση με το νόμο και τα χρηστά ήθη. 3) Μετά από αίτηση οποιουδήποτε μετόχου που υποβάλλεται στην εταιρεία πέντε (5) τουλάχιστον πλήρεις ημέρες πριν από τη Τακτική Γενική Συνέλευση της 30ης Οκτωβρίου 2013 ήτοι μέχρι και την 25η Οκτωβρίου 2013 το Διοικητικό Συμβούλιο υποχρεούται να παρέχει στην Τακτική Γενική Συνέλευση τις αιτούμενες συγκεκριμένες πληροφορίες για τις υποθέσεις της εταιρείας, στο μέτρο που αυτές είναι χρήσιμες για την πραγματική εκτίμηση των θεμάτων της ημερήσιας διάταξης. Το Διοικητικό Συμβούλιο μπορεί να απαντήσει ενιαία σε αιτήσεις μετόχων με το ίδιο περιεχόμενο. Υποχρέωση παροχής πληροφοριών δεν υφίσταται όταν οι σχετικές πληροφορίες διατίθενται ήδη στην ιστοσελίδα της εταιρείας, ιδίως με τη μορφή ερωτήσεων και απαντήσεων. Το Διοικητικό Συμβούλιο μπορεί ν' αρνηθεί την παροχή των πληροφοριών για αποχρώντα ουσιώδη λόγο, ο οποίος αναγράφεται στα πρακτικά (άρθρο 39 παρ. 4 του Κ.Ν. 2190/1920). 4) Μετά από αίτηση μετόχων που εκπροσωπούν το ένα πέμπτο (1/5) του καταβληθέντος μετοχικού κεφαλαίου και η οποία υποβάλλεται στην εταιρεία πέντε (5) τουλάχιστον πλήρεις ημέρες πριν από την Τακτική Γενική Συνέλευση της 30ης Οκτωβρίου 2013 ήτοι μέχρι και την 25η Οκτωβρίου 2013 το Διοικητικό Συμβούλιο υποχρεούται να παρέχει στην Τακτική Γενική Συνέλευση τις πληροφορίες για την πορεία των εταιρικών υποθέσεων και την περιουσιακή κατάσταση της εταιρείας στο μέτρο που αυτές είναι χρήσιμες για την πραγματική εκτίμηση των θεμάτων της ημερήσιας διάταξης. Αντίστοιχες προθεσμίες για τυχόν άσκηση δικαιωμάτων μειοψηφίας των μετόχων ισχύουν και σε περίπτωση Επαναληπτικών Γενικών Συνελεύσεων. Σε όλες τις ανωτέρω αναφερόμενες περιπτώσεις οι αιτούντες μέτοχοι οφείλουν να αποδεικνύουν τη μετοχική τους ιδιότητα και τον αριθμό των μετοχών που κατέχουν κατά την άσκηση του σχετικού δικαιώματος. Τέτοια απόδειξη αποτελεί η προσκόμιση έγγραφης βεβαίωσης από τον φορέα στον οποίο τηρούνται οι οικείες κινητές αξίες ή εναλλακτικά η πιστοποίηση της μετοχικής τους ιδιότητας με απευθείας ηλεκτρονική σύνδεση φορέα και εταιρείας. δ. Διαθέσιμες πληροφορίες και έγγραφα: Οι πληροφορίες και τα έγγραφα που προβλέπονται στο άρθρο 27 παρ. 3 του Κ.Ν. 2190/1920, θα διατίθενται σε έγχαρτη μορφή στα γραφεία της έδρας της εταιρείας στο 19ο χλμ. Λεωφ. Λαυρίου, Παιανία Αττικής (Τμήμα Εξυπηρέτησης Μετόχων, υπεύθυνη κ. Φιλοθέη Λαψάνη) και σε ηλεκτρονική μορφή στο διαδίκτυο, με ανάρτησή τους στην ιστοσελίδα της εταιρείας www.nakas.gr.

ΒΙΟΧΑΛΚΟ Ε.Β. ΧΑΛΚΟΥ ΚΑΙ ΑΛΟΥΜΙΝΙΟΥ Α.Ε.

Έκτακτη Γενική Συνέλευση την **12/11/2013**, ημέρα Τρίτη και ώρα **12.00 μμ**, στο ξενοδοχείο HILTON (ΧΙΛΤΟΝ), Λεωφόρος Βασιλίσσης Σοφίας 46, Αθήνα. Σε περίπτωση μη επίτευξης της απαιτούμενης απαρτίας για όλα ή για ορισμένα θέματα της ημερήσιας διάταξης, καλούνται οι κ.κ. Μέτοχοι σε Α' Επαναληπτική Γενική Συνέλευση, την 25η Νοεμβρίου 2013 ημέρα Δευτέρα και ώρα 12.00 μ., στην ίδια διεύθυνση, χωρίς δημοσίευση νεότερης πρόσκλησης. Σε περίπτωση μη επίτευξης της απαιτούμενης απαρτίας για όλα ή για ορισμένα θέματα της ημερήσιας διάταξης κατά την Α' Επαναληπτική Γενική Συνέλευση, καλούνται οι κ.κ. Μέτοχοι σε Β' Επαναληπτική Γενική Συνέλευση, την 6η Δεκεμβρίου 2013 ημέρα Παρασκευή και ώρα 12.00 μ., στην ίδια διεύθυνση, χωρίς δημοσίευση νεότερης πρόσκλησης. ΘΕΜΑΤΑ ΗΜΕΡΗΣΙΑΣ ΔΙΑΤΑΞΗΣ: 1. Υποβολή και έγκριση: α) του από 16/9/2013 Κοινού Σχεδίου Σύμβασης Διασυννοριακής Συγχώνευσης των εταιρειών «ΒΙΟΧΑΛΚΟ -ΕΛΛΗΝΙΚΗ ΒΙΟΜΗΧΑΝΙΑ ΧΑΛΚΟΥ & ΑΛΟΥΜΙΝΙΟΥ Α.Ε.» και «VIOHALCO», β) της έκθεσης του Διοικητικού Συμβουλίου της εταιρείας για τη Διασυννοριακή Συγχώνευση που καταρτίστηκε σύμφωνα με το άρθρο 5 του νόμου 3777/2009, γ) της έκθεσης του κοινού ανεξάρτητου εμπειρογνώμονα για τη Διασυννοριακή Συγχώνευση που καταρτίστηκε σύμφωνα με το άρθρο 6 του νόμου 3777/2009 και το άρθρο 772/9, §1 του Βελγικού Κώδικα Εταιρειών. 2. Έγκριση της Διασυννοριακής Συγχώνευσης των εταιρειών «ΒΙΟΧΑΛΚΟ -ΕΛΛΗΝΙΚΗ ΒΙΟΜΗΧΑΝΙΑ ΧΑΛΚΟΥ & ΑΛΟΥΜΙΝΙΟΥ Α.Ε.» και «VIOHALCO» με απορρόφηση της πρώτης από τη δεύτερη, σύμφωνα με τις διατάξεις του νόμου 3777/2009 σε συνδυασμό με τις διατάξεις του Κ.Ν. 2190/1920 και των άρθρων 772/1 και επόμενα του Βελγικού Κώδικα Εταιρειών. 3. Παροχή Εξουσιοδοτήσεων. 4. Επικύρωση εκλογής προσωρινού συμβούλου σε αντικατάσταση παραιτηθέντος. 5. Διάφορα θέματα – Ανακοινώσεις. ΔΙΚΑΙΩΜΑ ΣΥΜΜΕΤΟΧΗΣ ΣΤΗ ΓΕΝΙΚΗ ΣΥΝΕΛΕΥΣΗ - Στη Γενική Συνέλευση δικαιούται να συμμετέχει όποιος εμφανίζεται ως μέτοχος στο αρχείο του Συστήματος Ύψων Τίτλων που διαχειρίζεται η «Ελληνικά Χρηματιστήρια Α.Ε.» (πρώην Κεντρικό Αποθετήριο Αξιών), στο οποίο τηρούνται οι κινητές αξίες της Εταιρείας. Η απόδειξη της μετοχικής ιδιότητας γίνεται με την προσκόμιση σχετικής έγγραφης βεβαίωσης του ως άνω φορέα, ή εναλλακτικά, με απευθείας ηλεκτρονική σύνδεση της Εταιρείας με τα αρχεία αυτού. Η ιδιότητα του μετόχου πρέπει να υφίσταται κατά την 07/11/2013 (Ημερομηνία Καταγραφής), ήτοι κατά την έναρξη της πέμπτης (5ης) ημέρας πριν από την ημέρα συνεδρίασης της Γενικής Συνέλευσης και η σχετική έγγραφη βεβαίωση σχετικά με τη μετοχική ιδιότητα πρέπει να περιέλθει στην Εταιρεία το αργότερο την 09/11/2013, ήτοι την τρίτη (3η) ημέρα πριν από τη συνεδρίαση της Γενικής Συνέλευσης. Για την Α' Επαναληπτική Γενική Συνέλευση η ιδιότητα του μετόχου πρέπει να υφίσταται κατά την έναρξη της 21/11/2013 (ημερομηνία καταγραφής Α' Επαναληπτικής Γενικής Συνέλευσης), ήτοι κατά την έναρξη της τέταρτης (4ης) ημέρας πριν από την ημέρα συνεδρίασης της Α' Επαναληπτικής Γενικής Συνέλευσης της 25η Νοεμβρίου 2013, η δε σχετική έγγραφη βεβαίωση ή ηλεκτρονική πιστοποίηση σχετικά με την μετοχική ιδιότητα πρέπει να περιέλθει στην Εταιρεία το αργότερο την 22η Νοεμβρίου 2013, ήτοι την τρίτη (3η) ημέρα πριν από την συνεδρίαση της ως άνω Επαναληπτικής Γενικής Συνέλευσης. Για την Β' Επαναληπτική Γενική Συνέλευση η ιδιότητα του μετόχου πρέπει να υφίσταται κατά την έναρξη της 02/12/2013 (ημερομηνία καταγραφής Β' Επαναληπτικής Γενικής Συνέλευσης), ήτοι κατά την έναρξη της τέταρτης (4ης) ημέρας πριν από την ημέρα συνεδρίασης της Β' Επαναληπτικής Γενικής Συνέλευσης της 6η Δεκεμβρίου 2013, η δε σχετική έγγραφη βεβαίωση ή ηλεκτρονική πιστοποίηση σχετικά με την μετοχική ιδιότητα πρέπει να περιέλθει στην Εταιρεία το αργότερο την 3η Δεκεμβρίου 2013, ήτοι την τρίτη (3η) ημέρα πριν από την συνεδρίαση της ως άνω Επαναληπτικής Γενικής Συνέλευσης. Έναντι της Εταιρείας θεωρείται ότι έχει δικαίωμα συμμετοχής και ψήφου στη Γενική Συνέλευση μόνον όποιος φέρει την ιδιότητα του μετόχου κατά την αντίστοιχη Ημερομηνία Καταγραφής. Σε περίπτωση μη συμμόρφωσης προς τις διατάξεις του άρθρου

28α του Κ.Ν.2190/1920, ο εν λόγω μέτοχος μετέχει στη Γενική Συνέλευση μόνο μετά από άδειά της. Η άσκηση των εν λόγω δικαιωμάτων δεν προϋποθέτει τη δέσμευση των μετοχών του δικαιούχου ούτε την τήρηση άλλης ανάλογης διαδικασίας, η οποία περιορίζει τη δυνατότητα πώλησης και μεταβίβασης αυτών κατά το χρονικό διάστημα που μεσολαβεί ανάμεσα στην Ημερομηνία Καταγραφής και στη Γενική Συνέλευση. ΔΙΑΔΙΚΑΣΙΑ ΓΙΑ ΤΗΝ ΑΣΚΗΣΗ ΔΙΚΑΙΩΜΑΤΟΣ ΨΗΦΟΥ ΜΕΣΩ ΑΝΤΙΠΡΟΣΩΠΟΥ - Ο μέτοχος συμμετέχει στη Γενική Συνέλευση και ψηφίζει είτε αυτοπροσώπως είτε μέσω αντιπροσώπων. Κάθε μέτοχος μπορεί να διορίζει μέχρι τρεις (3) αντιπροσώπους. Νομικά πρόσωπα μετέχουν στη Γενική Συνέλευση ορίζοντας ως εκπροσώπους τους μέχρι τρία (3) φυσικά πρόσωπα. Ωστόσο, αν ο μέτοχος κατέχει μετοχές της Εταιρείας, οι οποίες εμφανίζονται σε περισσότερους του ενός λογαριασμούς αξιών, ο περιορισμός αυτός δεν εμποδίζει το μέτοχο να ορίζει διαφορετικούς αντιπροσώπους για τις μετοχές που εμφανίζονται στον κάθε λογαριασμό αξιών σε σχέση με τη Γενική Συνέλευση. Αντιπρόσωπος που ενεργεί για περισσότερους μετόχους μπορεί να ψηφίζει διαφορετικά για κάθε μέτοχο. Ο αντιπρόσωπος μετόχου υποχρεούται να γνωστοποιεί στην Εταιρία, πριν από την έναρξη της συνεδρίασης της Γενικής Συνέλευσης, κάθε συγκεκριμένο γεγονός, το οποίο μπορεί να είναι χρήσιμο στους μετόχους για την αξιολόγηση του κινδύνου να εξυτηρηθεί ο αντιπρόσωπος άλλα συμφέροντα πλην των συμφερόντων του μετόχου. Κατά την έννοια της παρούσας παραγράφου, μπορεί να προκύπτει σύγκρουση συμφερόντων ιδίως όταν ο αντιπρόσωπος: α) είναι μέτοχος που ασκεί τον έλεγχο της Εταιρείας ή είναι άλλο νομικό πρόσωπο ή οντότητα η οποία ελέγχεται από το μέτοχο αυτόν, β) είναι μέλος του Διοικητικού Συμβουλίου ή της εν γένει διοίκησης της Εταιρείας ή μετόχου που ασκεί τον έλεγχο της Εταιρείας, ή άλλου νομικού προσώπου ή οντότητας που ελέγχεται από μέτοχο ο οποίος ασκεί τον έλεγχο της Εταιρείας, γ) είναι υπάλληλος ή ορκωτός ελεγκτής της Εταιρείας ή μέτοχος που ασκεί τον έλεγχο της Εταιρείας, ή άλλου νομικού προσώπου ή οντότητας που ελέγχεται από μέτοχο ο οποίος ασκεί τον έλεγχο της Εταιρείας, δ) είναι σύζυγος ή συγγενής πρώτου βαθμού με ένα από τα φυσικά πρόσωπα που αναφέρονται στις περιπτώσεις (α) έως (γ). Ο διορισμός και η ανάκληση αντιπροσώπου του μετόχου γίνεται εγγράφως και κοινοποιείται στην Εταιρία με τους ίδιους τύπους, τουλάχιστον τρεις (3) ημέρες πριν από την ημερομηνία συνεδρίασης της Γενικής Συνέλευσης. Η Εταιρία θα καταστήσει διαθέσιμο στην ιστοσελίδα της (www.viohalco.gr) το έντυπο που μπορεί να χρησιμοποιηθεί για το διορισμό αντιπροσώπου. Το έντυπο αυτό κατατίθεται συμπληρωμένο και υπογεγραμμένο από το μέτοχο στο Τμήμα Εξυπηρέτησης Μετόχων της Εταιρείας στην διεύθυνση: Χειμάρas 16, Μαρούσι, Τ.Κ. 151 25 ή αποστέλλεται στο fax: 210 6861347 τρεις (3) τουλάχιστον ημέρες πριν από την ημερομηνία της Γενικής Συνέλευσης. Ο δικαιούχος καλείται να μεριμνά για την επιβεβαίωση της επιτυχούς αποστολής του εντύπου διορισμού αντιπροσώπου και της παραλαβής του από την Εταιρία, καλώντας στο τηλέφωνο: 210 6861349, κ. Κωνσταντίνο Κανελλόπουλο. Κάθε μετοχή εκδόσεως της Εταιρείας ενσωματώνει δικαίωμα μιας ψήφου. Το Καταστατικό της Εταιρείας δεν προβλέπει τη δυνατότητα συμμετοχής στη Γενική Συνέλευση με ηλεκτρονικά μέσα χωρίς τη φυσική παρουσία των μετόχων στον τόπο διεξαγωγής της ή τη δυνατότητα εξ αποστάσεως συμμετοχής των μετόχων στην ψηφοφορία. ΔΙΚΑΙΩΜΑΤΑ ΜΕΙΟΨΗΦΙΑΣ ΤΩΝ ΜΕΤΟΧΩΝ - Σύμφωνα με τα προβλεπόμενα στο άρθρο 26 του Κ.Ν. 2190/1920, όπως ισχύει σήμερα, η Εταιρία ενημερώνει τους μετόχους της για τα ακόλουθα: (α) Με αίτηση μετόχων που εκπροσωπούν το ένα εικοστό (1/20) του καταβεβλημένου μετοχικού κεφαλαίου, το Διοικητικό Συμβούλιο της Εταιρείας υποχρεούται να εγγράψει στην ημερησία διάταξη της Γενικής Συνέλευσης πρόσθετα θέματα, εάν η σχετική αίτηση περιέλθει στο Διοικητικό Συμβούλιο μέχρι την 28η Οκτωβρίου 2013, δηλ. δεκαπέντε (15) τουλάχιστον ημέρες πριν από τη Γενική Συνέλευση. Η αίτηση για την εγγραφή πρόσθετων θεμάτων στην ημερησία διάταξη συνοδεύεται από αιτιολόγηση ή από σχέδιο απόφασης προς έγκριση στη Γενική Συνέλευση και η αναθεωρημένη ημερησία διάταξη δημοσιοποιείται με τον ίδιο τρόπο όπως η προηγούμενη ημερησία διάταξη, στις 30/10/2013, δηλ. δεκατρείς (13) ημέρες πριν από την ημερομηνία της Γενικής Συνέλευσης και ταυτόχρονα τίθεται στη διάθεση των μετόχων στην ιστοσελίδα της Εταιρείας, μαζί με την αιτιολόγηση ή το σχέδιο απόφασης που έχει υποβληθεί από τους μετόχους κατά τα προβλεπόμενα στο άρθρο 27 παρ. 3 Κ.Ν. 2190/1920. (β) Με αίτηση μετόχων που εκπροσωπούν το ένα εικοστό (1/20) του καταβεβλημένου μετοχικού κεφαλαίου, το Διοικητικό Συμβούλιο θέτει στη διάθεση των μετόχων κατά τα οριζόμενα στο άρθρο 27 παρ.3 του Κ.Ν. 2190/1920, το αργότερο μέχρι την 06/11/2013, ήτοι έξι (6) τουλάχιστον ημέρες πριν από την ημερομηνία της Γενικής Συνέλευσης, σχέδια αποφάσεων για θέματα που έχουν περιληφθεί στην αρχική ή την αναθεωρημένη ημερησία διάταξη, αν η σχετική αίτηση περιέλθει στο Διοικητικό Συμβούλιο μέχρι την 05/11/2013, δηλ. επτά (7) τουλάχιστον ημέρες πριν από την ημερομηνία της Γενικής Συνέλευσης. (γ) Μετά από αίτηση οποιουδήποτε μετόχου που υποβάλλεται στην Εταιρία μέχρι την 06/11/2013, δηλ. πέντε (5) τουλάχιστον πλήρεις ημέρες πριν από τη Γενική Συνέλευση, το Διοικητικό Συμβούλιο υποχρεούται να παρέχει στη Γενική Συνέλευση τις αιτούμενες συγκεκριμένες πληροφορίες για τις υποθέσεις της Εταιρείας, στο μέτρο που αυτές είναι χρήσιμες για την πραγματική εκτίμηση των θεμάτων της ημερησίας διάταξης. Το Διοικητικό Συμβούλιο μπορεί να απαντήσει ενιαία σε αιτήσεις μετόχων με το ίδιο περιεχόμενο. Υποχρέωση παροχής πληροφοριών δεν υφίσταται όταν οι σχετικές πληροφορίες διατίθενται ήδη στην ιστοσελίδα της Εταιρείας, ιδίως με τη μορφή ερωτήσεων και απαντήσεων. Επίσης, με αίτηση μετόχων, που εκπροσωπούν το ένα εικοστό (1/20) του καταβεβλημένου μετοχικού κεφαλαίου, το Διοικητικό Συμβούλιο υποχρεούται να ανακοινώνει στην Γενική Συνέλευση, τα ποσά που, κατά την τελευταία διετία, καταβλήθηκαν σε κάθε μέλος του Διοικητικού Συμβουλίου ή τους Διευθυντές της Εταιρείας, καθώς και κάθε παροχή προς τα πρόσωπα αυτά από οποιαδήποτε αιτία ή σύμβαση της εταιρείας με αυτούς. Σε όλες τις ανωτέρω περιπτώσεις το Διοικητικό Συμβούλιο μπορεί να αρνηθεί την παροχή των πληροφοριών για αποχρώντα ουσιώδη λόγο, ο οποίος αναγράφεται στα πρακτικά. (δ) Μετά από αίτηση μετόχων που εκπροσωπούν το ένα πέμπτο (1/5) του καταβεβλημένου μετοχικού κεφαλαίου η οποία υποβάλλεται στην Εταιρία μέχρι τις 06/11/2013, δηλ. πέντε (5) τουλάχιστον πλήρεις ημέρες πριν από τη Γενική Συνέλευση, το Διοικητικό Συμβούλιο υποχρεούται να παρέχει στη Γενική Συνέλευση πληροφορίες για την πορεία των εταιρικών υποθέσεων και την περιουσιακή κατάσταση της Εταιρείας. Το Διοικητικό Συμβούλιο μπορεί να αρνηθεί την παροχή των πληροφοριών για αποχρώντα ουσιώδη λόγο, ο οποίος αναγράφεται στα πρακτικά. Αντίστοιχες προθεσμίες για τυχόν άσκηση δικαιωμάτων μειοψηφίας των μετόχων ισχύουν και σε περίπτωση Επαναληπτικών Γενικών Συνελεύσεων. Σε όλες τις ανωτέρω αναφερόμενες περιπτώσεις οι αιτούντες μέτοχοι οφείλουν να αποδεικνύουν τη μετοχική τους ιδιότητα και τον αριθμό των μετοχών που κατέχουν κατά την άσκηση του σχετικού δικαιώματος. Τέτοια απόδειξη αποτελεί και η προσκόμιση βεβαίωσης από τον φορέα στον οποίο τηρούνται οι οικείες κινητές αξίες ή η πιστοποίηση της μετοχικής ιδιότητας με απευθείας ηλεκτρονική σύνδεση φορέα και Εταιρείας. ΔΙΑΘΕΣΙΜΑ ΕΓΓΡΑΦΑ ΚΑΙ ΠΛΗΡΟΦΟΡΙΕΣ - Οι πληροφορίες του άρθρου 27 παρ. 3 του Κ.Ν. 2190/1920 (κείμενο πρόσκλησης για σύγκληση της Έκτακτης Γενικής Συνέλευσης, συνολικός αριθμός μετοχών της Εταιρείας και των αντίστοιχων δικαιωμάτων ψήφου, σχόλια του Διοικητικού Συμβουλίου της Εταιρείας επί των θεμάτων της ημερησίας διάταξης και έντυπο διορισμού αντιπροσώπου) θα διατίθενται σε ηλεκτρονική μορφή στην ιστοσελίδα της Εταιρείας www.viohalco.gr. Αντίγραφα των παραπάνω εγγράφων θα διατίθενται στα γραφεία του Τμήματος Εξυπηρέτησης Μετόχων της Εταιρείας, στη διεύθυνση: Χειμάρas 16, Μαρούσι Τ.Κ. 151 25.

Ομολογιακά Δάνεια Επιχειρήσεων

| Πλήθος Εισηγμένων Ομολογίων | Ονομαστική αξία | Τιμή έκδοσης | Σημερινό επιτόκιο | Ημερ. λήξης | Διάρκεια (έτη) | Σημείωση | Προσ/μένο* Τок/ρίδιο | | | Μον. Διασπ. | Ομολογιακά Δάνεια Επιχειρήσεων | Κατωτ Τιμή | Ανωτ Τιμή | Τιμή κλεισ. | Προηγ. Κλείσιμο-ημέρια | Όγκος | Αξία Συναλλαγών | Τελευταία εντολή | | | Μεγ έτους |
|-----------------------------|-----------------|--------------|-------------------|-------------|----------------|----------|----------------------|--------------|-------------|--|--------------------------------|------------|-----------|-------------|------------------------|-------|-----------------|------------------|-------------|------------|-----------|
| | | | | | | | Κοινό | Προτιμησιακό | Μον. Διασπ. | | | | | | | | | Τιμή | Αγορ./ Πώλ. | Ημερομηνία | |
| 39,711,653 | 1.00 | 1.00 | 6.00 | 30/06/2016 | 5 | 4786 | 5 | --- | 1 | ΤΡ. ΚΥΠΡΟΥ ΔΗΜΟΣΙΑ ΕΤΑΙΡΙΑ ΛΤΔ (Μετατρέψιμο σε ΚΟ) | --- | --- | --- | --- | --- | --- | 10.0000 | A | 13/03/2013 | 100.0000 | 100.0000 |
| 428,521,983 | 1.00 | 1.00 | 6.50 | 30/06/2016 | 5 | 4785 | 5 | --- | 1 | ΤΡ. ΚΥΠΡΟΥ ΔΗΜΟΣΙΑ ΕΤΑΙΡΙΑ ΛΤΔ (Μετατρέψιμο σε ΚΟ) | --- | --- | --- | 20.5000 | 14/03/2013 | --- | 21.0000 | A | 15/03/2013 | 19.5000 | 30.0000 |
| 4,150,176 | 4.77 | 4.77 | 5.00 | 19/03/2015 | 5 | --- | 15 | --- | 1 | MARFIN INVESTMENT GROUP A.E. (Μετατρ. σε ΚΟ μτχ) | --- | --- | --- | 60.0000 | 20/09/2013 | --- | 15.0000 | A | 04/10/2013 | 0.5000 | 70.0000 |
| 73,088,145 | 1.00 | 1.00 | 5.50 | 30/06/2014 | 5 | 4574 | 9 | --- | 1 | ΤΡ. ΚΥΠΡΟΥ ΔΗΜΟΣΙΑ ΕΤΑΙΡΙΑ ΛΤΔ (Μετατρέψιμο σε ΚΟ) | --- | --- | --- | 20.0000 | 08/03/2013 | --- | 21.5000 | A | 15/03/2013 | 20.0000 | 26.0000 |
| 1,794,284 | 12.49 | 9.77 | 5.80 | 12/07/2015 | 8 | --- | 13 | --- | 1 | ΝΗΡΕΥΣ ΙΧΘΥΟΚΑΛΛΙΕΡΓΕΙΕΣ Α.Ε. (Μετατρ. σε ΚΟ μτχ) | --- | --- | --- | 12.0000 | 26/07/2013 | --- | 30.0000 | A | 04/10/2013 | 11.0000 | 15.0000 |
| 27,283,632 | 1.00 | 1.00 | 1.32 | 30/06/2018 | 10 | --- | 11 | --- | 1 | ΤΡ. ΚΥΠΡΟΥ ΔΗΜΟΣΙΑ ΕΤΑΙΡΙΑ ΛΤΔ (Μετατρέψιμο σε ΚΟ) | --- | --- | --- | 33.0000 | 13/12/2012 | --- | 35.0000 | A | 15/03/2013 | 33.0000 | 33.0000 |
| 212,849,265 | 1.00 | 1.00 | 6.30 | 29/07/2020 | 7 | --- | 1 | --- | 1 | MARFIN INVESTMENT GROUP A.E. ΣΕΙΡΑ Β (ΜΟΔ) | --- | --- | --- | 0.8500 | 23/08/2013 | --- | 0.9000 | A | 03/10/2013 | 0.8500 | 0.8500 |
| 2,156,827 | 1.00 | 1.00 | 7.00 | 29/07/2019 | 6 | --- | 1 | --- | 1 | MARFIN INVESTMENT GROUP A.E. ΣΕΙΡΑ Α (ΜΟΔ) | --- | --- | --- | 1.0000 | 23/08/2013 | --- | 0.5000 | A | 04/10/2013 | 1.0000 | 1.0000 |

4574 - Το χρεόγραφο είναι αορίστου διάρκειας.

4785 - Το χρεόγραφο είναι αορίστου διάρκειας.

4786 - Το χρεόγραφο είναι αορίστου διάρκειας. Η ονομαστική αξία, η τιμή έκδοσής του και οι τιμές διαπραγμάτευσης είναι εκφρασμένες σε Δολάρια ΗΠΑ, ενώ η Αξία Συναλλαγών του είναι εκφρασμένη σε Ευρώ.

Σημειώσεις Εταιρικών Ομολόγων

Ο Όγκος Συναλλαγών υπολογίζεται ως (Τεμάχια) * (Ονομαστική Τιμή). Η Αξία Συναλλαγών υπολογίζεται ως (Τεμάχια) * (Ονομαστική Τιμή) * (Τιμή %) + (Δεδουλευμένοι Τόκοι).

Οι τιμές συναλλαγών των ομολόγων υπολογίζονται ως ποσοστό επί τοις εκατό (%) της ονομαστικής τους τιμής.

Όλα τα ομόλογα έχουν Ονομαστική Αξία εκπεφρασμένη σε Ευρώ (εκτός εάν σημειώνεται διαφορετικά).

* Προσ/μένο = Προσαρτημένο

Ομόλογα Ελληνικού Δημοσίου

| Πλήθος Εισηγμ. Ομολογιών | Ονομ. αξία | Σημερινό επιτόκιο | Υπολογισμός Δεδουλευμένων | Ημερ/νία Λήξης [1] | Διάρκεια (έτη) | Σημείωση | Ημερομηνία Πληρ. | Αξία τρέχοντος | Μον. Διαπρ. | Ομόλογα Ελληνικού Δημοσίου | Κατωτ Τιμή | Ανωτ Τιμή | Τιμή κλειστ. | Προηγ. Κλείσιμο-ημ/νία | Όγκος | Αξία Συναλλαγών | Τελευταία εντολή Αγορ./ Πώλ. Ημερομηνία |
|--------------------------|------------|-------------------|---------------------------|--------------------|----------------|----------|------------------|----------------|-------------|----------------------------------|------------|-----------|--------------|------------------------|-------|-----------------|---|
| 2,658,781,973 | 1.00 | 4.30 | Πργμ/Πργμ | 24/02/2023 | 11 | --- | 24/02 | 4.30 | 1 | ΟΕΔ-ΣΤΘ-240223-11X-2,000-1,00 | --- | --- | --- | --- | --- | --- | --- |
| 2,658,781,973 | 1.00 | 4.30 | Πργμ/Πργμ | 24/02/2024 | 12 | --- | 24/02 | 4.30 | 1 | ΟΕΔ-ΣΤΘ-240224-12X-2,000-1,00 | --- | --- | --- | --- | --- | --- | --- |
| 2,658,781,973 | 1.00 | 4.30 | Πργμ/Πργμ | 24/02/2025 | 13 | --- | 24/02 | 4.30 | 1 | ΟΕΔ-ΣΤΘ-240225-13X-2,000-1,00 | --- | --- | --- | --- | --- | --- | --- |
| 2,658,781,973 | 1.00 | 4.30 | Πργμ/Πργμ | 24/02/2026 | 14 | --- | 24/02 | 4.30 | 1 | ΟΕΔ-ΣΤΘ-240226-14X-2,000-1,00 | --- | --- | --- | --- | --- | --- | --- |
| 2,658,781,973 | 1.00 | 4.30 | Πργμ/Πργμ | 24/02/2027 | 15 | --- | 24/02 | 4.30 | 1 | ΟΕΔ-ΣΤΘ-240227-15X-2,000-1,00 | --- | --- | --- | --- | --- | --- | --- |
| 2,836,034,104 | 1.00 | 4.30 | Πργμ/Πργμ | 24/02/2028 | 16 | --- | 24/02 | 4.30 | 1 | ΟΕΔ-ΣΤΘ-240228-16X-2,000-1,00 | --- | --- | --- | --- | --- | --- | --- |
| 2,836,034,104 | 1.00 | 4.30 | Πργμ/Πργμ | 24/02/2029 | 17 | --- | 24/02 | 4.30 | 1 | ΟΕΔ-ΣΤΘ-240229-17X-2,000-1,00 | --- | --- | --- | --- | --- | --- | --- |
| 2,836,034,104 | 1.00 | 4.30 | Πργμ/Πργμ | 24/02/2030 | 18 | --- | 24/02 | 4.30 | 1 | ΟΕΔ-ΣΤΘ-240230-18X-2,000-1,00 | --- | --- | --- | --- | --- | --- | --- |
| 2,836,034,104 | 1.00 | 4.30 | Πργμ/Πργμ | 24/02/2031 | 19 | --- | 24/02 | 4.30 | 1 | ΟΕΔ-ΣΤΘ-240231-19X-2,000-1,00 | --- | --- | --- | --- | --- | --- | --- |
| 2,836,034,104 | 1.00 | 4.30 | Πργμ/Πργμ | 24/02/2032 | 20 | --- | 24/02 | 4.30 | 1 | ΟΕΔ-ΣΤΘ-240232-20X-2,000-1,00 | --- | --- | --- | --- | --- | --- | --- |
| 2,836,034,104 | 1.00 | 4.30 | Πργμ/Πργμ | 24/02/2033 | 21 | --- | 24/02 | 4.30 | 1 | ΟΕΔ-ΣΤΘ-240233-21X-2,000-1,00 | --- | --- | --- | --- | --- | --- | --- |
| 2,836,034,104 | 1.00 | 4.30 | Πργμ/Πργμ | 24/02/2034 | 22 | --- | 24/02 | 4.30 | 1 | ΟΕΔ-ΣΤΘ-240234-22X-2,000-1,00 | --- | --- | --- | --- | --- | --- | --- |
| 2,836,034,104 | 1.00 | 4.30 | Πργμ/Πργμ | 24/02/2035 | 23 | --- | 24/02 | 4.30 | 1 | ΟΕΔ-ΣΤΘ-240235-23X-2,000-1,00 | --- | --- | --- | --- | --- | --- | --- |
| 2,836,034,104 | 1.00 | 4.30 | Πργμ/Πργμ | 24/02/2036 | 24 | --- | 24/02 | 4.30 | 1 | ΟΕΔ-ΣΤΘ-240236-24X-2,000-1,00 | --- | --- | --- | --- | --- | --- | --- |
| 2,836,034,104 | 1.00 | 4.30 | Πργμ/Πργμ | 24/02/2037 | 25 | --- | 24/02 | 4.30 | 1 | ΟΕΔ-ΣΤΘ-240237-25X-2,000-1,00 | --- | --- | --- | --- | --- | --- | --- |
| 2,836,034,104 | 1.00 | 4.30 | Πργμ/Πργμ | 24/02/2038 | 26 | --- | 24/02 | 4.30 | 1 | ΟΕΔ-ΣΤΘ-240238-26X-2,000-1,00 | --- | --- | --- | --- | --- | --- | --- |
| 2,836,034,104 | 1.00 | 4.30 | Πργμ/Πργμ | 24/02/2039 | 27 | --- | 24/02 | 4.30 | 1 | ΟΕΔ-ΣΤΘ-240239-27X-2,000-1,00 | --- | --- | --- | --- | --- | --- | --- |
| 2,836,034,104 | 1.00 | 4.30 | Πργμ/Πργμ | 24/02/2040 | 28 | --- | 24/02 | 4.30 | 1 | ΟΕΔ-ΣΤΘ-240240-28X-2,000-1,00 | --- | --- | --- | --- | --- | --- | --- |
| 2,836,034,104 | 1.00 | 4.30 | Πργμ/Πργμ | 24/02/2041 | 29 | --- | 24/02 | 4.30 | 1 | ΟΕΔ-ΣΤΘ-240241-29X-2,000-1,00 | --- | --- | --- | --- | --- | --- | --- |
| 2,836,034,104 | 1.00 | 4.30 | Πργμ/Πργμ | 24/02/2042 | 30 | --- | 24/02 | 4.30 | 1 | ΟΕΔ-ΣΤΘ-240242-30X-2,000-1,00 | --- | --- | --- | --- | --- | --- | --- |
| 1,500,000 | 1,000.00 | 0.97 | FLR Πργμ/360 | 10/08/2014 | 5 | --- | 10/02 - 10/08 | --- | 1 | ΟΕΔ-ΚΥΜ-100814-05X-1,762-1000,00 | --- | --- | --- | --- | --- | --- | --- |
| 5,187,186 | 1,000.00 | 1.60 | FLR Πργμ/360 | 21/05/2014 | 5 | --- | 21/11 - 21/05 | --- | 1 | ΟΕΔ-ΚΥΜ-210514-05X-2,734-1000,00 | --- | --- | --- | --- | --- | --- | --- |
| 78,300 | 1,000.00 | 1.16 | FLR Πργμ/360 | 23/07/2014 | 5 | --- | 23/01 - 23/07 | --- | 1 | ΟΕΔ-ΚΥΜ-230714-05X-2,018-1000,00 | --- | --- | --- | --- | --- | --- | --- |

Σημειώσεις Ομολόγων Ελλ. Δημοσίου

Ο Όγκος Συναλλαγών υπολογίζεται ως (Τεμάχια) * (Ονομαστική Τιμή). Η Αξία Συναλλαγών υπολογίζεται ως (Τεμάχια) * (Ονομαστική Τιμή) * (Τιμή %) + (Δεδουλευμένοι Τόκοι)

Η Αξία του τρέχοντος τοκομεριδίου για τις εκδόσεις Ονομαστικής Αξίας 0,01 ευρώ, αναφέρεται σε Ονομαστική Αξία 100 ευρώ.

FLR (= Floating Interest Rate) Ομόλογο Μεταβλητού Επιτοκίου.

[1] - Η Ημερομηνία Λήξης της τοκοφόρου περιόδου και η Ημερομηνία Πληρωμής του τοκομεριδίου.

| Ομόλογα σε Κυκλοφορία | Νόμισμα / Ελάχιστη διαπραγ. | Ημερομηνία Πληρ. | Αξία τρέχοντος τοκομεριδίου | Σημείωση | Προσ/μένο* Τοκ/ρίδιο | Μονάδα διαπραγ/σης | Ημερ/νία Έκδοσης | Διάρκεια (έτη) | Σημερινό επιτόκιο | Υ.Δ.Τ σε | Ομόλογα | Τελευταία τιμή προηγ. | Τελευτ. Τιμή | Εκφ. τοις μετρητοίς (€) Αγور. / Πώλ Ημερομηνία | Συναλλαγές σε τμχ | Ελάχιστο ζωής | Μέγιστο ζωής | |
|--|-----------------------------|------------------|-----------------------------|----------|----------------------|--------------------|------------------|----------------|-------------------|----------|--|-----------------------|--------------|--|-------------------|---------------|--------------|------|
| Ομολογιακά Δάνεια Διεθνών Οργανισμών | | | | | | | | | | | | | | | | | | |
| 1,000,000 | EUR / 1000 | 21/07 | --- | --- | 8 | 1 | 21/07/2006 | 10 | 5.0 FLR | 360 | ΟΜΟΛΟΓΟ ΕΥΡΩΠΑΪΚΗΣ ΤΡΑΠΕΖΑΣ ΕΠΕΝΔΥΣΕΩΝ | 97.50 | 16/04/2007 | --- | --- | --- | --- | --- |
| Νομικών Προσώπων και Εταιρειών σε Συνάλλαγμα και Ευρο | | | | | | | | | | | | | | | | | | |
| 0 | GBP / 10 | 01/12 | 0.25 | --- | 56 | 1 | 01/12/1928 | 100 | 2.5 | 360 | Ε.Κ.Τ.Ε. | --- | --- | --- | --- | --- | --- | --- |
| 103,746 | GBP / 10 | 01/12 | 0.25 | --- | 54 | 1 | 01/12/1930 | 98 | 2.5 | 360 | Ε.Κ.Τ.Ε. σειρά | 2.27 | 05/02/1996 | 2.27 | Π | 05/02/1996 | --- | 2.27 |

Σημειώσεις Ομολόγων Ελλ. Δημοσίου

Υ.Δ.Τ: Υπολογισμός Δεδουλευμένων Τόκων.

FLR (= Floating Interest Rate) Ομόλογο Μεταβλητού Επιτοκίου.

Η ελάχιστη διαπραγματεύσιμη Ονομαστική Αξία για όλους τους Άυλους Τίτλους του Δημοσίου είναι τα 100 Ευρώ.

* Προσ/μένο = Προσαρτημένο

Ομόλογα Κρατικών Τραπεζών (ετήσιας διάρκειας)

| Πλήθος Εισηγμ. Ομολογιών | Ονομαστική αξία | Αρχικό Επιτόκιο | Τρέχον Επιτόκιο | Ετήσιος Τόκος | Ημερομηνία Έκδοσης | Σημείωση | Ομόλογα Κρατικών Τραπεζών | Μον. Διαπρ. | Ετήσιες Ανανεώσεις | Τελευτ. Εκφ. Τιμή | Εκφ. τοις μετρητοίς (€) Αγορ. / Πώλ | Όγκος |
|--------------------------|-----------------|-----------------|-----------------|---------------|--------------------|----------|---------------------------|-------------|--------------------|-------------------|-------------------------------------|-------|
| 342,560 | 130.41 | 2.35 | 3.92 | 0.00 | 31/01/2005 | --- | ΟΜΟΛΟΓΟ ΕΤΒΑ | 1 | 9 | 100.00 | A | --- |
| 16,015 | 1,211.71 | 3.65 | 2.47 | 0.00 | 30/11/2006 | --- | ΟΜΟΛΟΓΟ ΕΤΒΑ | 1 | 7 | --- | --- | --- |
| 2,446 | 1,154.00 | 4.90 | 2.47 | 28.96 | 31/05/2008 | --- | ΟΜΟΛΟΓΟ ΕΤΒΑ | 1 | 6 | --- | --- | --- |
| 171,117 | 1,163.28 | 5.50 | 2.47 | 29.19 | 31/05/2008 | --- | ΟΜΟΛΟΓΟ ΕΤΒΑ | 1 | 6 | --- | --- | --- |
| 63,787 | 1,129.20 | 5.45 | 2.47 | 30.88 | 31/08/2008 | --- | ΟΜΟΛΟΓΟ ΕΤΒΑ | 1 | 6 | --- | --- | --- |
| 5,358 | 1,108.96 | 5.45 | 2.47 | 27.83 | 31/10/2008 | --- | ΟΜΟΛΟΓΟ ΕΤΒΑ | 1 | 5 | --- | --- | --- |
| 1,045 | 1,129.74 | 5.50 | 2.47 | 28.35 | 31/10/2008 | --- | ΟΜΟΛΟΓΟ ΕΤΒΑ | 1 | 5 | --- | --- | --- |
| 76,077 | 1,132.45 | 5.75 | 2.47 | 28.42 | 31/10/2008 | --- | ΟΜΟΛΟΓΟ ΕΤΒΑ | 1 | 5 | --- | --- | --- |

Σημειώσεις Ομολόγων

Οι ετήσιες ανανεώσεις των Ομολόγων ΕΤΒΑ είναι απαλλαγμένες των φόρων (καθαρά επιτόκια).
Για τα ομόλογα έκδοσης μέχρι και 31/07/2013 ο δεδουλευμένος τόκος έχει κεφαλαιοποιηθεί.

Πίνακας Μελών Χρηματιστηρίου Αθηνών και Μελών ΕΤ.ΕΚ.

| Επωνυμία | | | Αγορά Μετοχών | | | Αγορά Παραγώγων | | | Μέλη ΕΤ.ΕΚ. | | | |
|---|----------------------|--------------------|---------------|--------------|---------------------|-------------------|-----------|-------------------|--------------|--------------------|-------------------|----------------|
| | Διεύθυνση | Τηλέφωνο | Φαξ | Μέλος Αγοράς | Μέλος εξ Αποστάσεως | Ειδικός Διαπρήτης | Διαπρήτης | Ειδικός Διαπρήτης | Παραγγελίχος | Γενικό Εκκαθιστικό | Άμεσο Εκκαθιστικό | Μη Εκκαθιστικό |
| ALPHA ΤΡΑΠΕΖΑ Α.Ε. | | | | | | | | | | a | | |
| ΣΤΑΔΙΟΥ 40, ΑΘΗΝΑ | (210)-3260000 | (210)-3264116 | | | | | | | | | | |
| | (210)-3265546 | (210)-3265811 | | | | | | | | | | |
| ARGUS STOCKBROKERS LTD | | | | a | a | | | | | | | |
| ΛΕΩΦΟΡΟΣ KENNETY ΓΡ. 303 12-14, ΛΕΥΚΩΣΙΑ ΚΥΠΡΟΥ | (+35722)-22717000 | (+35722)-22717070 | | | | | | | | | | |
| ATLANTIC SECURITIES LIMITED | | | | a | a | | | | | | | |
| ΠΡΟΔΡΟΜΟΥ 37, ΛΕΥΚΩΣΙΑ ΚΥΠΡΟΥ | (+35722)-445400 | (+35722)-661914 | | | | | | | | | | |
| ΑΤΤΙΚΑ BANK ΑΝΩΝΥΜΗ ΤΡΑΠΕΖΙΚΗ ΕΤΑΙΡΕΙΑ | | | | | | | | | | a | | |
| ΟΜΗΡΟΥ 23, ΑΘΗΝΑ | (210)-3669000 | (210)-3669410 | | | | | | | | | | |
| ΑΚΑΔΗΜΙΑΣ 54, ΑΘΗΝΑ | (210)-3390757 | (210)-3646090 | | | | | | | | | | |
| ΑΧΙΑ VENTURES GROUP LTD | | | | a | a | | | | | | | |
| Γ. ΚΡΑΝΙΔΙΩΤΗ 10, ΛΕΥΚΩΣΙΑ ΚΥΠΡΟΥ | +357 22 742000 | +357 22 742001 | | | | | | | | | | |
| ΑΧΟΝ ΧΡΗΜΑΤΙΣΤΗΡΙΑΚΗ Α.Ε. | | | | a | | | a | | | | | a |
| ΣΤΑΔΙΟΥ 48, ΑΘΗΝΑ | (210)-3363800 | (210)-3243903 | | | | | | | | | | |
| BANK OF AMERICA MERRILL LYNCH | | | | a | a | | | | | | | |
| KING EDWARD STREET 2, LONDON | (+4420)-79952000 | (+4420)-79954525 | | | | | | | | | | |
| ΒΕΤΑ ΧΡΗΜΑΤΙΣΤΗΡΙΑΚΗ ΑΝΩΝΥΜΟΣ ΕΤΑΙΡΕΙΑ | | | | a | | a | a | a | | | a | |
| ΒΡΑΙΛΑ & Λ. ΑΛΕΞΑΝΔΡΑΣ 29, ΑΘΗΝΑ | (210)-6478900 | (210)-6410139 | | | | | | | | | | |
| BNP PARIBAS SECURITIES SERVICES | | | | | | | | | | a | | |
| ΒΑΣ. ΣΟΦΙΑΣ 94, ΑΘΗΝΑ | (210)-7468500 | (210)-7468579 | | | | | | | | | | |
| CAPITAL Α.Χ.Ε.Π.Ε.Υ. | | | | a | | | a | | | | | a |
| ΜΗΤΡΟΠΟΛΕΩΣ 58, ΑΘΗΝΑ | (210)-3369700 | (210)-3369820 | | | | | | | | | | |
| CFS ΧΡΗΜΑΤΙΣΤΗΡΙΑΚΗ Α.Ε.Π.Ε.Υ. | | | | a | | a | | | a | | | a |
| ΣΤΑΔΙΟΥ 3, ΑΘΗΝΑ | (210)-3360800 | (210)-3311854 | | | | | | | | | | |
| CITIGROUP GLOBAL MARKET LTD | | | | a | a | | | | | | | |
| CITIGROUP CENTRE, CANADA SQUARE, CANARY WHART, LONDON | 002079864000 | 002079862266 | | | | | | | | | | |
| CREDIT AGRICOLE CHEUVREUX S.A. | | | | a | a | | | | | | | |
| 9 QUAI PAUL DOUMER, ΠΑΡΙΣΙ | 33 (0) 1 41 89 70 00 | | | | | | | | | | | |
| CREDIT SUISSE SECURITIES (EUROPE) LIMITED | | | | a | a | | | | | | | |
| ONE CABOT SQUARE, LONDON | +44 20 7888 8888 | +44 20 7888 1600 | | | | | | | | | | |
| DEUTSCHE BANK S.A. | | | | a | a | | | | | | | |
| THEODOR-HEUSS-ALLEE 70, ΦΡΑΚΝΦΟΥΡΤΗ | 0049 69 910 00 | 0049 69 910 34 225 | | | | | | | | | | |
| EUROBANK EQUITIES Α.Ε.Π.Ε.Υ. | | | | a | | a | | a | | | a | |
| ΦΙΛΕΛΛΗΝΩΝ 10, ΑΘΗΝΑ | (210)-3720000 | (210)-3720001 | | | | | | | | | | |
| EUROCORP ΧΡΗΜΑΤΙΣΤΗΡΙΑΚΗ Α.Ε. | | | | a | | | a | | | | a | |
| ΠΛ. ΦΙΛΙΚΗΣ ΕΤΑΙΡΕΙΑΣ 14, ΑΘΗΝΑ | (210)-7263500 | (210)-7263666 | | | | | | | | | | |
| EUROTRUST ΧΡΗΜΑΤΙΣΤΗΡΙΑΚΗ Α.Ε.Π.Ε.Υ. | | | | a | | | | | | | | |
| ΣΟΦΟΚΛΕΟΥΣ 13-15, ΑΘΗΝΑ | (210)-3363100 | (210)-3238334 | | | | | | | | | | |
| EUROXX Α.Χ.Ε.Π.Ε.Υ. | | | | a | | | a | | | | a | |
| ΠΑΛΛΙΟΛΟΓΟΥ 7, ΧΑΛΑΝΔΡΙ | (210)-6879400 | (210)-6879401 | | | | | | | | | | |
| GLOBAL CAPITAL SECURITIES AND FINANCIAL SERVICES LTD | | | | a | a | | | | | | | |
| ΛΕΩΦ. ΛΕΜΕΣΟΥ 5, ΛΕΜΕΣΟΣ ΚΥΠΡΟΥ | (+35722)-710710 | (+35722)-339332 | | | | | | | | | | |
| GUARDIAN TRUST Α.Χ.Ε.Π.Ε.Υ | | | | a | | a | a | | | | | a |
| ΦΙΛΕΛΛΗΝΩΝ 15, ΑΘΗΝΑ | (210)-3220402 | (210)-3220498 | | | | | | | | | | |
| HSBC ΤΡΑΠΕΖΑ | | | | | | | | | | a | | |
| Λ. ΜΕΣΟΓΕΙΩΝ 109-111, ΑΘΗΝΑ | (210)-6961507 | (210)-6929310 | | | | | | | | | | |
| INDEX Α.Χ.Ε. | | | | a | | | | | | | | |
| ΔΡΑΓΑΤΣΑΝΙΟΥ 6, ΑΘΗΝΑ | (210)-3213920 | (210)-3213216 | | | | | | | | | | |
| LAIKI FINANCIAL SERVICES LTD | | | | a | a | | | | | | | |
| CLR HOUSE, Λ. ΒΥΡΩΝΟΣ 26, ΛΕΥΚΩΣΙΑ ΚΥΠΡΟΥ | (+35722)-898600 | (+35722)-680953 | | | | | | | | | | |
| MAGNA TRUST ΧΡΗΜ/ΚΗ ΛΕΠΕΥ | | | | a | | | | | a | | | a |
| ΦΕΙΔΙΟΥ 9, ΑΘΗΝΑ | (210)-3327503 | (210)-3327599 | | | | | | | | | | |
| MEGA EQUITY SEC. & FINANCIAL SERVICES LTD | | | | a | a | | | | | | | |
| Λ. ΓΡΙΒΑ ΔΙΓΕΝΗ 42-44, ΛΕΥΚΩΣΙΑ ΚΥΠΡΟΥ | (+35722)-711711 | (+35722)-711811 | | | | | | | | | | |
| MERIT Α.Χ.Ε.Π.Ε.Υ. | | | | a | | a | a | | | | a | |
| ΒΑΣΙΛΕΩΣ ΚΩΝΣΤΑΝΤΙΝΟΥ 38, ΑΘΗΝΑ | (210)-3671800 | (210)-3671830 | | | | | | | | | | |
| NBG SECURITIES Α.Ε.Π.Ε.Υ. | | | | a | | a | | a | | | | a |
| ΑΚΑΔΗΜΙΑΣ 68, ΑΘΗΝΑ | (210)-3328500 | (210)-3328565 | | | | | | | | | | |
| NUNTIUS ΕΛΛΗΝΙΚΗ ΧΡΗΜΑΤΙΣΤΗΡΙΑΚΗ Α.Ε. | | | | a | | | | | a | | | a |
| ΔΡΑΓΑΤΣΑΝΙΟΥ 6, ΑΘΗΝΑ | (210)-3350599 | (210)-3254846 | | | | | | | | | | |
| ORANGE PARTNERS Α.Ε.Π.Ε.Υ. | | | | a | | | | | | | | |
| ΤΖΩΡΤΖ 5, ΑΘΗΝΑ | (210)-3300009 | (210)-3305240 | | | | | | | | | | |

Πίνακας Μελών Χρηματιστηρίου Αθηνών και Μελών ΕΤ.ΕΚ.

| Επωνυμία | Αγορά Μετοχών | | | Αγορά Παραγώγων | | | Μέλη ΕΤ.ΕΚ. | | | | | |
|---|------------------|------------------|-----|-----------------|---------------------|-------------------|-------------|-------------------|---------------|--------------------|-------------------|----------------|
| | Διεύθυνση | Τηλέφωνο | Φαξ | Μέλος Αγοράς | Μέλος εξ Αποστάσεως | Ειδικός Διαπρήτης | Διαπρήτης | Ειδικός Διαπρήτης | Παραγγελλίχος | Γενικό Εκκαθιστικό | Άμεσο Εκκαθιστικό | Μη Εκκαθιστικό |
| PRELIUM Α.Ε.Π.Ε.Υ. | | | | a | | | a | | | | | a |
| ΚΗΦΙΣΙΑΣ & ΔΑΒΑΚΗ 1, ΑΘΗΝΑ | (210)-3677000 | (210)-6920403 | | | | | | | | | | |
| PROCHOICE ΧΡΗΜΑΤΙΣΤΗΡΙΑΚΗ ΛΤΔ | | | | a | a | | | | | | | |
| ΣΤΥΡΟΥ ΚΥΠΡΙΑΝΟΥ 57, ΛΕΥΚΩΣΙΑ ΚΥΠΡΟΥ | +357-24-661192 | +357-24-662464 | | | | | | | | | | |
| SHARELINK SEC. & FINANCIAL SERVICES LTD | | | | a | a | | | | | | | |
| ELLINAS HOUSE, ΘΕΟΤΟΚΗ 6, ΛΕΥΚΩΣΙΑ ΚΥΠΡΟΥ | (+35722)-554200 | (+35722)-750852 | | | | | | | | | | |
| SOCIETE GENERALE S.A. | | | | a | a | | a | | | | | |
| Λ. ΚΗΦΙΣΙΑΣ 240-242, ΑΘΗΝΑ | (210)-6790161 | (210)-6728828 | | | | | | | | | | |
| COURS VALMY PUTEAUX - LA DEFENSE 17, ΠΑΡΙΣΙ | (+33) 142134754 | (+33) 142135697 | | | | | | | | | | |
| SOLIDUS SECURITIES ΑΧΕΠΕΥ | | | | a | | | a | | | | a | |
| ΛΟΥΙΖΗΣ ΡΙΑΝΚΟΥΡ 64, ΑΘΗΝΑ | (210)-6925500 | (210)-6985421 | | | | | | | | | | |
| THE CYPRUS INVESTMENT & SEC. CORP. LTD (CISCO) | | | | a | a | | | | | | | |
| ΕΒΡΟΥ (EUROLIFE HOUSE) 4, ΛΕΥΚΩΣΙΑ ΚΥΠΡΟΥ | (+35722)-881800 | (+35722)-881801 | | | | | | | | | | |
| UBS LIMITED | | | | a | a | | | | | | | |
| FINSBURY AVENUE 1, LONDON | (+4420)-79013333 | (+4420)-79012345 | | | | | | | | | | |
| Α. ΣΑΡΡΗΣ Χ.Α.Ε. | | | | a | | | | | | | | |
| ΔΡΑΓΑΤΣΑΝΙΟΥ 6, ΑΘΗΝΑ | (210)-3367700 | (210)-3312324 | | | | | | | | | | |
| ΑΓΡΟΤΙΚΗ ΤΡΑΠΕΖΑ ΤΗΣ ΕΛΛΑΔΟΣ Α.Ε. | | | | | | | | a | | | a | |
| ΠΑΝΕΠΙΣΤΗΜΙΟΥ 23, ΑΘΗΝΑ | (210)-3298400 | (210)-3298322 | | | | | | | | | | |
| ΑΘΗΝΑΪΚΗ ΧΡΗΜΑΤΙΣΤΗΡΙΑΚΗ Α.Ε. | | | | a | | | | | | | | |
| ΣΤΑΔΙΟΥ 33, ΑΘΗΝΑ | (210)-3254764 | (210)-3254767 | | | | | | | | | | |
| ΑΦΛΑ FINANCE ΑΕΠΕΥ | | | | a | | a | | a | | | a | |
| ΜΕΡΛΙΝ 5, ΑΘΗΝΑ | (210)-3677400 | (210)-3311193 | | | | | | | | | | |
| ΑΤΛΑΣ ΧΡΗΜΑΤΙΣΤΗΡΙΑΚΗ Α.Ε. | | | | a | | | a | | | | | a |
| ΜΙΧΑΛΑΚΟΠΟΥΛΟΥ 125 & ΒΕΡΒΑΙΝΩΝ 14 - 16, ΑΘΗΝΑ | (210)-3363300 | (210)-3238925 | | | | | | | | | | |
| Γ.Α. ΠΕΡΒΑΝΑΣ ΧΡΗΜΑΤΙΣΤΗΡΙΑΚΗ ΑΕΠΕΥ | | | | a | | | a | | | | | a |
| ΣΟΦΟΚΛΕΟΥΣ 7 - 9, ΑΘΗΝΑ | (210)-3251875 | (210)-3210291 | | | | | | | | | | |
| ΓΕΝΙΚΗ ΤΡΑΠΕΖΑ ΤΗΣ ΕΛΛΑΔΟΣ Α.Ε. | | | | | | | | | | a | | |
| ΛΕΩΦ. ΜΕΣΟΓΕΙΩΝ 109-111, ΑΘΗΝΑ | (210)-6975000 | (210)-6975706 | | | | | | | | | | |
| ΕΡΜΟΥ 87-89, ΑΘΗΝΑ | (210)-6976072 | (210)-6976079 | | | | | | | | | | |
| Δ. ΑΘ. ΤΣΕΚΟΥΡΑΣ ΧΡΗΜΑΤΙΣΤΗΡΙΑΚΗ | | | | a | | | | | | | | |
| ΠΕΣΜΑΖΟΓΛΟΥ 3, ΑΘΗΝΑ | (210)-3214406 | (210)-3211997 | | | | | | | | | | |
| ΔΙΕΘΝΗΣ ΧΡΗΜΑΤΙΣΤΗΡΙΑΚΗ Α.Ε.Π.Ε.Υ | | | | | | | a | | | | a | |
| Λ. ΣΥΓΓΡΟΥ 80-88, ΑΘΗΝΑ | (210)-9203000 | (210)-9203052 | | | | | | | | | | |
| ΔΥΝΑΜΙΚΗ ΑΧΕΠΕΥ | | | | a | | | | | a | | a | |
| ΧΑΡΙΛΑΟΥ ΤΡΙΚΟΥΠΗ 6 - 10, ΑΘΗΝΑ | (210)-3677700 | (210)-3677777 | | | | | | | | | | |
| ΕΘΝΙΚΗ ΤΡ. ΤΗΣ ΕΛΛΑΔΟΣ / ΕΙΔΙΚΗ ΔΙΑΔ. PROBANK | | | | a | | | | | | | | |
| ΑΜΕΡΙΚΗΣ 10, ΑΘΗΝΑ | (210)-3392631 | (210)-3392646 | | | | | | | | | | |
| ΕΘΝΙΚΗ ΤΡΑΠΕΖΑ ΤΗΣ ΕΛΛΑΔΟΣ Α.Ε. | | | | | | | | a | | a | | |
| ΑΚΑΔΗΜΙΑΣ 68, ΑΘΗΝΑ | (210)-3328817 | (210)-3328678 | | | | | | | | | | |
| ΑΙΟΛΟΥ 86, ΑΘΗΝΑ | (210)-3341000 | (210)-3228187 | | | | | | | | | | |
| ΕΛΛΗΝΙΚΗ ΤΡΑΠΕΖΑ (ΕΠΕΝΔΥΣΙΣ) ΛΤΔ | | | | a | a | | | | | | | |
| ΛΕΩΦΟΡΟΣ ΚΥΡΙΑΚΟΥ ΜΑΤΣΗ 31, ΛΕΥΚΩΣΙΑ ΚΥΠΡΟΥ | (+35722)-500100 | (+35722)-500110 | | | | | | | | | | |
| ΕΛΛΗΝΟΑΜΕΡΙΚΑΝΙΚΗ ΧΡΗΜ/ΡΙΑΚΗ Α.Ε.Π.Ε.Υ. | | | | a | | | a | | | | | |
| ΕΥΡΙΠΙΔΟΥ 6, ΑΘΗΝΑ | (210)-3311100 | (210)-3215968 | | | | | | | | | | |
| ΕΠΕΝΔΥΤΙΚΗ ΤΡΑΠΕΖΑ ΕΛΛΑΔΟΣ Α.Ε. | | | | a | | a | | a | | a | | |
| Λ. ΚΗΦΙΣΙΑΣ 24B, ΜΑΡΟΥΣΙ | (210)-8171800 | (210)-8171889 | | | | | | | | | | |
| ΑΙΓΕΙΑΛΙΑΣ 32, ΜΑΡΟΥΣΙ | (210) 8173000 | (210) 8173101 | | | | | | | | | | |
| Ζ.Γ. ΠΟΡΤΑΛΑΚΗΣ Α.Ε.Π.Ε.Υ. | | | | a | | | | | | | | |
| ΠΕΣΜΑΖΟΓΛΟΥ 8, ΑΘΗΝΑ | (210)-3214830 | (210)-3212024 | | | | | | | | | | |
| ΗΛΙΑΣ ΠΕΤΡΟΠΟΥΛΑΚΗΣ ΑΧΕΠΕΥ | | | | a | | | | | a | | | a |
| ΑΡΙΣΤΕΙΔΟΥ 9, ΑΘΗΝΑ | (210)-3213928 | (210)-3216810 | | | | | | | | | | |
| Θ.Σ. ΣΩΤΗΡΙΑΔΗΣ Α.Χ.Ε. | | | | a | | | | | | | | |
| ΒΑΛΛΑΩΡΙΤΟΥ 7, ΑΘΗΝΑ | (210)-3636943 | (210)-3601943 | | | | | | | | | | |
| Ι. ΧΡ. ΜΑΥΡΙΚΗΣ ΧΡΗΜΑΤΙΣΤΗΡΙΑΚΗ Α.Ε.Π.Ε.Υ. | | | | a | | | | | | | | |
| ΣΟΦΟΚΛΕΟΥΣ 5, ΑΘΗΝΑ | (210)-3213949 | (210)-3217767 | | | | | | | | | | |
| ΚΑΠΠΑ ΧΡΗΜΑΤΙΣΤΗΡΙΑΚΗ Α.Ε.Π.Ε.Υ. | | | | a | | | a | | | | | a |
| ΒΑΛΛΑΩΡΙΤΟΥ 15, ΑΘΗΝΑ | (210)-3610371 | (210)-3641002 | | | | | | | | | | |
| ΚΑΡΑΜΑΝΩΦ Α.Χ.Ε.Π.Ε.Υ. Α.Ε. | | | | a | | | | | a | | a | |
| ΠΛ. ΑΓ. ΘΕΟΔΩΡΩΝ 2, ΑΘΗΝΑ | (210)-3212947 | (210)-3217088 | | | | | | | | | | |
| ΚΥΚΛΟΣ ΧΡΗΜΑΤΙΣΤΗΡΙΑΚΗ Α.Ε.Π.Ε.Υ. | | | | a | | a | a | | | | a | |
| ΠΑΝΕΠΙΣΤΗΜΙΟΥ 39, ΑΘΗΝΑ | (210)-3364300 | (210)-3239122 | | | | | | | | | | |

Πίνακας Μελών Χρηματιστηρίου Αθηνών και Μελών ΕΤ.ΕΚ.

| Επωνυμία | Διεύθυνση | Τηλέφωνο | Φαξ | Αγορά Μετοχών | | | Αγορά Παραγώγων | | | Μέλη ΕΤ.ΕΚ. | | |
|--|-----------|------------------|------------------|---------------|---------------------|-------------------|-----------------|-------------------|---------------|--------------------|-------------------|----------------|
| | | | | Μέλος Αγοράς | Μέλος εξ Αποστάσεως | Ειδικός Διαπρήτης | Διαπρήτης | Ειδικός Διαπρήτης | Παραγγελίχρος | Γενικό Εκκαθιστικό | Άμεσο Εκκαθιστικό | Μη Εκκαθιστικό |
| ΚΥΠΡΟΥ ΧΡΗΜΑΤΙΣΤΗΡΙΑΚΗ ΑΕΠΕΥ | | | | a | | a | a | | | | | a |
| ΧΑΛΚΥΔΟΝΟΣ & ΦΕΙΔΙΠΠΙΔΟΥ 26 26, ΑΘΗΝΑ | | (210)-8701000 | (210)-8701049 | | | | | | | | | |
| ΛΕΩΝ ΔΕΠΟΛΑΣ ΧΡΗΜΑΤΙΣΤΗΡΙΑΚΗ Α.Ε | | | | a | | | | | a | | | a |
| ΧΡ. ΛΑΔΑ 1, ΑΘΗΝΑ | | (210)-3213286 | (210)-3211618 | | | | | | | | | |
| ΜΕΤΟΧΙΚΗ Α.Χ.Ε. | | | | a | | | | | | | | |
| Γ. ΓΕΝΝΑΔΙΟΥ 3, ΑΘΗΝΑ | | (210)-3306700 | (210)-3306709 | | | | | | | | | |
| ΜΙΔΑΣ ΧΡΗΜΑΤΙΣΤΗΡΙΑΚΗ Α.Ε | | | | a | | | | | | | | |
| ΣΟΦΟΚΛΕΟΥΣ 5, ΑΘΗΝΑ | | (210)-3253203 | (210)-3253205 | | | | | | | | | |
| Ν. ΣΑΡΡΟΣ ΧΡΗΜΑΤΙΣΤΗΡΙΑΚΗ Α.Ε. | | | | | | | a | | | | | |
| ΣΟΦΟΚΛΕΟΥΣ 7-9, ΑΘΗΝΑ | | (210)-3705600 | (210)-3219992 | | | | | | | | | |
| Ν. ΧΡΥΣΟΧΟΪΔΗΣ ΧΡΗΜΑΤΙΣΤΗΡΙΑΚΗ Α.Ε.Π.Ε.Υ. | | | | a | | | | | a | | a | |
| ΣΟΦΟΚΛΕΟΥΣ 7 - 9, ΑΘΗΝΑ | | (210)-3213913 | (210)-3216115 | | | | | | | | | |
| ΝΕΑ ΠΡΟΤΟΝ ΤΡΑΠΕΖΑ Α.Ε. | | | | a | | | a | | | | a | |
| ΕΣΛΙΝ & ΑΜΑΛΙΑΔΟΣ 20, ΑΘΗΝΑ | | 210 6970000 | 210 6970111 | | | | | | | | | |
| ΟΛΥΜΠΙΑ ΑΧΕΠΕΥ | | | | a | | | | | | | | |
| Α. ΜΕΤΑΞΑ 46Β, ΓΛΥΦΑΔΑ | | (210)-3702500 | (210)-3702520 | | | | | | | | | |
| ΠΑΝΤΕΛΑΚΗΣ ΧΡΗΜΑΤΙΣΤΗΡΙΑΚΗ ΑΕΠΕΥ | | | | a | | | a | | | | | a |
| Λ. ΜΕΣΟΓΕΙΩΝ 109-111, ΑΘΗΝΑ | | (210)-6965000 | (210)-6929550 | | | | | | | | | |
| ΠΕΙΡΑΪΩΣ Α.Ε.Π.Ε.Υ. | | | | a | | | | a | | | a | |
| ΣΤΑΔΙΟΥ 10, ΑΘΗΝΑ | | (210)-3354100 | (210)-3233814 | | | | | | | | | |
| ΠΗΓΑΣΟΣ Α.Χ.Ε.Π.Ε.Υ. | | | | a | | | a | | | | | |
| ΒΑΛΛΩΡΙΤΟΥ 17, ΑΘΗΝΑ | | (210)-3670700 | (210)-3670760 | | | | | | | | | |
| ΣΤ.ΕΜ. ΛΑΥΡΕΝΤΑΚΗΣ Α.Χ.Ε. | | | | a | | | a | | | | | a |
| ΣΟΦΟΚΛΕΟΥΣ 7 - 9, ΑΘΗΝΑ | | (210)-3213336 | (210)-3246572 | | | | | | | | | |
| ΣΥΝΕΡΓΑΤΙΚΗ ΚΕΝΤΡΙΚΗ ΤΡΑΠΕΖΑ ΛΤΔ | | | | a | a | | | | | | | |
| ΓΡΗΓΟΡΗ ΑΥΞΕΝΤΙΟΥ 8, ΛΕΥΚΩΣΙΑ ΚΥΠΡΟΥ | | (+35722)-743300 | (+35722)-672083 | | | | | | | | | |
| ΤΡΑΠΕΖΑ EUROBANK ERGASIAS Α.Ε. | | | | | | | | | | a | | |
| ΟΘΩΝΟΣ 8, ΑΘΗΝΑ | | (210)-3337969 | (210)-3245916 | | | | | | | | | |
| | | (210)-3337000 | (210)-3233866 | | | | | | | | | |
| ΤΡΑΠΕΖΑ ΚΥΠΡΟΥ ΔΗΜΟΣΙΑ ΕΤΑΙΡΙΑ ΛΙΜΙΤΕΔ | | | | | | | | | | a | | |
| ΛΕΩΦ. ΑΛΕΞΑΝΔΡΑΣ 170, ΑΘΗΝΑ | | (210)-6477708 | (210)-6477709 | | | | | | | | | |
| ΣΤΑΣΙΟΥ (ΑΓ. ΠΑΡΑΣΚΕΥΗ, ΣΤΡΩΒΟΛΟΣ) 51, ΛΕΥΚΩΣΙΑ ΚΥΠΡΟΥ | | (0035722)-121883 | (0035722)-336258 | | | | | | | | | |
| ΤΡΑΠΕΖΑ ΠΕΙΡΑΪΩΣ Α.Ε. | | | | | | | | | a | a | | |
| ΑΜΕΡΙΚΗΣ 4, ΑΘΗΝΑ | | (210)-3335000 | (210)-3335079 | | | | | | | | | |
| | | (210)-3335918 | (210)-3254207 | | | | | | | | | |

Πίνακας Μετοχών Υπό Ειδική Διαπραγμάτευση

| Μετοχές | Κατηγορία Διαπραγμάτευσης | |
|--|--------------------------------|------------------------------|
| | Έναρξη Ειδικής Διαπραγμάτευσης | Λήξη Ειδικής Διαπραγμάτευσης |
| COCA - COLA ΤΡΙΑ ΕΨΙΛΟΝ (ΚΟ) | Σε Αναστολή | |
| EUROBANK EQUITIES Α.Ε.Π.Ε.Υ. | 23/10/2012 | 22/10/2013 |
| ΕΠΕΝΔΥΤΙΚΗ ΤΡΑΠΕΖΑ ΕΛΛΑΔΟΣ Α.Ε. | 08/01/2013 | 07/01/2014 |
| CYPRUS POPULAR BANK (ΚΟ) | Σε Αναστολή | |
| ΠΕΙΡΑΙΩΣ Α.Ε.Π.Ε.Υ. | 02/02/2013 | 01/02/2014 |
| ΚΥΠΡΟΥ ΤΡΑΠΕΖΑ (ΚΟ) | Σε Αναστολή | |
| EUROBANK EQUITIES Α.Ε.Π.Ε.Υ. | 23/10/2012 | 22/10/2013 |
| ΕΠΕΝΔΥΤΙΚΗ ΤΡΑΠΕΖΑ ΕΛΛΑΔΟΣ Α.Ε. | 02/01/2013 | 01/01/2014 |
| ALPHA BANK (ΚΟ) | Κύρια Αγορά | |
| EUROBANK EQUITIES Α.Ε.Π.Ε.Υ. | 24/10/2012 | 23/10/2013 |
| MERIT Α.Χ.Ε.Π.Ε.Υ. | 03/09/2013 | 02/09/2014 |
| NBG SECURITIES Α.Ε.Π.Ε.Υ. | 15/01/2013 | 14/01/2014 |
| ΕΠΕΝΔΥΤΙΚΗ ΤΡΑΠΕΖΑ ΕΛΛΑΔΟΣ Α.Ε. | 08/01/2013 | 07/01/2014 |
| ΠΕΙΡΑΙΩΣ Α.Ε.Π.Ε.Υ. | 28/05/2013 | 27/05/2014 |
| BYTE COMPUTER (ΚΟ) | Κύρια Αγορά | |
| MERIT Α.Χ.Ε.Π.Ε.Υ. | 04/08/2013 | 03/08/2014 |
| COCA-COLA HBC AG (ΚΟ) | Κύρια Αγορά | |
| NBG SECURITIES Α.Ε.Π.Ε.Υ. | 29/04/2013 | 28/04/2014 |
| FRIGOLASS (ΚΟ) | Κύρια Αγορά | |
| EUROBANK EQUITIES Α.Ε.Π.Ε.Υ. | 23/08/2013 | 22/08/2014 |
| INTRAKAT (ΚΟ) | Κύρια Αγορά | |
| MERIT Α.Χ.Ε.Π.Ε.Υ. | 27/12/2012 | 26/12/2013 |
| MARFIN INVESTMENT GROUP (ΚΟ) | Κύρια Αγορά | |
| ΠΕΙΡΑΙΩΣ Α.Ε.Π.Ε.Υ. | 02/02/2013 | 01/02/2014 |
| MLS ΠΛΗΡΟΦΟΡΙΚΗ (ΚΟ) | Κύρια Αγορά | |
| ΒΕΤΑ ΧΡΗΜΑΤΙΣΤΗΡΙΑΚΗ ΑΝΩΝΥΜΟΣ ΕΤΑΙΡΕΙΑ | 18/07/2013 | 17/07/2014 |
| ΑΛΟΥΜΥΛΑ (ΚΟ) | Κύρια Αγορά | |
| ΒΕΤΑ ΧΡΗΜΑΤΙΣΤΗΡΙΑΚΗ ΑΝΩΝΥΜΟΣ ΕΤΑΙΡΕΙΑ | 18/07/2013 | 17/07/2014 |
| ΒΙΟΧΑΛΚΟ (ΚΑ) | Κύρια Αγορά | |
| EUROBANK EQUITIES Α.Ε.Π.Ε.Υ. | 20/01/2013 | 19/01/2014 |
| MERIT Α.Χ.Ε.Π.Ε.Υ. | 13/12/2012 | 12/12/2013 |
| ΑΛΦΑ FINANCE ΑΕΠΕΥ | 11/02/2013 | 10/03/2014 |
| ΓΕΚ ΤΕΡΝΑ (ΚΟ) | Κύρια Αγορά | |
| ΕΠΕΝΔΥΤΙΚΗ ΤΡΑΠΕΖΑ ΕΛΛΑΔΟΣ Α.Ε. | 02/01/2013 | 01/01/2014 |
| ΔΕΗ (ΚΟ) | Κύρια Αγορά | |
| EUROBANK EQUITIES Α.Ε.Π.Ε.Υ. | 23/10/2012 | 22/10/2013 |
| NBG SECURITIES Α.Ε.Π.Ε.Υ. | 26/03/2013 | 25/03/2014 |
| ΑΛΦΑ FINANCE ΑΕΠΕΥ | 08/01/2013 | 07/01/2014 |
| ΕΠΕΝΔΥΤΙΚΗ ΤΡΑΠΕΖΑ ΕΛΛΑΔΟΣ Α.Ε. | 08/01/2013 | 07/01/2014 |
| ΠΕΙΡΑΙΩΣ Α.Ε.Π.Ε.Υ. | 28/09/2013 | 27/09/2014 |
| ΕΘΝΙΚΗ ΤΡΑΠΕΖΑ (ΚΟ) | Κύρια Αγορά | |
| EUROBANK EQUITIES Α.Ε.Π.Ε.Υ. | 24/10/2012 | 23/10/2013 |
| MERIT Α.Χ.Ε.Π.Ε.Υ. | 03/09/2013 | 02/09/2014 |
| NBG SECURITIES Α.Ε.Π.Ε.Υ. | 28/02/2013 | 27/02/2014 |
| ΑΛΦΑ FINANCE ΑΕΠΕΥ | 08/01/2013 | 07/01/2014 |
| ΕΠΕΝΔΥΤΙΚΗ ΤΡΑΠΕΖΑ ΕΛΛΑΔΟΣ Α.Ε. | 08/01/2013 | 07/01/2014 |
| ΠΕΙΡΑΙΩΣ Α.Ε.Π.Ε.Υ. | 08/09/2013 | 07/09/2014 |
| ΕΛΛΑΚΤΩΡ (ΚΟ) | Κύρια Αγορά | |
| EUROBANK EQUITIES Α.Ε.Π.Ε.Υ. | 01/06/2013 | 31/05/2014 |
| NBG SECURITIES Α.Ε.Π.Ε.Υ. | 25/06/2013 | 24/06/2014 |
| ΕΠΕΝΔΥΤΙΚΗ ΤΡΑΠΕΖΑ ΕΛΛΑΔΟΣ Α.Ε. | 02/01/2013 | 01/01/2014 |
| ΕΛΛΗΝΙΚΑ ΧΡΗΜΑΤΙΣΤΗΡΙΑ (ΚΟ) | Κύρια Αγορά | |
| EUROBANK EQUITIES Α.Ε.Π.Ε.Υ. | 01/06/2013 | 31/05/2014 |
| NBG SECURITIES Α.Ε.Π.Ε.Υ. | 25/06/2013 | 24/06/2014 |
| ΕΠΕΝΔΥΤΙΚΗ ΤΡΑΠΕΖΑ ΕΛΛΑΔΟΣ Α.Ε. | 02/01/2013 | 01/01/2014 |
| ΕΛΤΟΝ (ΚΟ) | Κύρια Αγορά | |
| ΒΕΤΑ ΧΡΗΜΑΤΙΣΤΗΡΙΑΚΗ ΑΝΩΝΥΜΟΣ ΕΤΑΙΡΕΙΑ | 03/09/2013 | 02/09/2014 |
| ΙΝΤΡΑΛΟΤ (ΚΟ) | Κύρια Αγορά | |
| EUROBANK EQUITIES Α.Ε.Π.Ε.Υ. | 01/06/2013 | 31/05/2014 |
| ΕΠΕΝΔΥΤΙΚΗ ΤΡΑΠΕΖΑ ΕΛΛΑΔΟΣ Α.Ε. | 02/01/2013 | 01/01/2014 |
| ΠΕΙΡΑΙΩΣ Α.Ε.Π.Ε.Υ. | 28/09/2013 | 27/09/2014 |
| ΚΑΝΑΚΗΣ Σ. (ΚΟ) | Κύρια Αγορά | |
| ΒΕΤΑ ΧΡΗΜΑΤΙΣΤΗΡΙΑΚΗ ΑΝΩΝΥΜΟΣ ΕΤΑΙΡΕΙΑ | 01/10/2013 | 30/09/2014 |
| ΜΟΤΟΡ ΟΪΛ (ΚΟ) | Κύρια Αγορά | |
| EUROBANK EQUITIES Α.Ε.Π.Ε.Υ. | 23/10/2012 | 22/10/2013 |
| ΜΥΤΙΛΗΝΑΙΟΣ (ΚΟ) | Κύρια Αγορά | |
| NBG SECURITIES Α.Ε.Π.Ε.Υ. | 25/06/2013 | 24/06/2014 |
| ΕΠΕΝΔΥΤΙΚΗ ΤΡΑΠΕΖΑ ΕΛΛΑΔΟΣ Α.Ε. | 02/01/2013 | 01/01/2014 |

Πίνακας Μετοχών Υπό Ειδική Διαπραγμάτευση

| Μετοχές Ειδικός Διαπραγματευτής | Κατηγορία Διαπραγμάτευσης | |
|--|--------------------------------|------------------------------|
| | Έναρξη Ειδικής Διαπραγμάτευσης | Λήξη Ειδικής Διαπραγμάτευσης |
| ΟΠΑΠ (ΚΟ) | Κύρια Αγορά | |
| EUROBANK EQUITIES Α.Ε.Π.Ε.Υ. | 24/10/2012 | 23/10/2013 |
| NBG SECURITIES Α.Ε.Π.Ε.Υ. | 15/01/2013 | 14/01/2014 |
| ΑΛΦΑ FINANCE ΑΕΠΕΥ | 08/01/2013 | 07/01/2014 |
| ΕΠΕΝΔΥΤΙΚΗ ΤΡΑΠΕΖΑ ΕΛΛΑΔΟΣ Α.Ε. | 08/01/2013 | 07/01/2014 |
| ΟΤΕ (ΚΟ) | Κύρια Αγορά | |
| EUROBANK EQUITIES Α.Ε.Π.Ε.Υ. | 24/10/2012 | 23/10/2013 |
| NBG SECURITIES Α.Ε.Π.Ε.Υ. | 01/12/2012 | 30/11/2013 |
| ΑΛΦΑ FINANCE ΑΕΠΕΥ | 08/01/2013 | 07/01/2014 |
| ΕΠΕΝΔΥΤΙΚΗ ΤΡΑΠΕΖΑ ΕΛΛΑΔΟΣ Α.Ε. | 08/01/2013 | 07/01/2014 |
| ΠΕΙΡΑΙΩΣ Α.Ε.Π.Ε.Υ. | 08/09/2013 | 07/09/2014 |
| ΠΕΙΡΑΙΩΣ ΤΡΑΠΕΖΑ (ΚΟ) | Κύρια Αγορά | |
| EUROBANK EQUITIES Α.Ε.Π.Ε.Υ. | 23/10/2012 | 22/10/2013 |
| MERIT Α.Χ.Ε.Π.Ε.Υ. | 16/09/2013 | 15/09/2014 |
| NBG SECURITIES Α.Ε.Π.Ε.Υ. | 02/06/2013 | 01/06/2014 |
| ΕΠΕΝΔΥΤΙΚΗ ΤΡΑΠΕΖΑ ΕΛΛΑΔΟΣ Α.Ε. | 08/01/2013 | 07/01/2014 |
| ΠΕΙΡΑΙΩΣ Α.Ε.Π.Ε.Υ. | 16/02/2013 | 15/02/2014 |
| ΠΕΤΡΟΠΟΥΛΟΣ ΠΕΤΡΟΣ (ΚΟ) | Κύρια Αγορά | |
| ΒΕΤΑ ΧΡΗΜΑΤΙΣΤΗΡΙΑΚΗ ΑΝΩΝΥΜΟΣ ΕΤΑΙΡΕΙΑ | 28/05/2013 | 27/05/2014 |
| ΣΑΡΑΝΤΗΣ ΓΡ. (ΚΟ) | Κύρια Αγορά | |
| ΒΕΤΑ ΧΡΗΜΑΤΙΣΤΗΡΙΑΚΗ ΑΝΩΝΥΜΟΣ ΕΤΑΙΡΕΙΑ | 14/05/2013 | 13/05/2014 |
| ΤΙΤΑΝ (ΚΟ) | Κύρια Αγορά | |
| EUROBANK EQUITIES Α.Ε.Π.Ε.Υ. | 23/10/2012 | 22/10/2013 |
| ΤΡΑΠΕΖΑ EUROBANK ERGASIAS (ΚΟ) | Κύρια Αγορά | |
| EUROBANK EQUITIES Α.Ε.Π.Ε.Υ. | 01/06/2013 | 31/05/2014 |
| ΑΛΦΑ FINANCE ΑΕΠΕΥ | 08/01/2013 | 07/01/2014 |
| ΕΠΕΝΔΥΤΙΚΗ ΤΡΑΠΕΖΑ ΕΛΛΑΔΟΣ Α.Ε. | 08/01/2013 | 07/01/2014 |
| ΠΕΙΡΑΙΩΣ Α.Ε.Π.Ε.Υ. | 28/09/2013 | 27/09/2014 |

Γνωστοποιήσεις Συναλλαγών - Κατάλογος Υπόχρεων Προσώπων

| Ημερομηνία Υποβολής [1] | Επωνυμία | Λόγος Υποβολής [2] | Υπόχρεος | Ιδιότητα Υποχρέου | Σχέση με τον Υπόχρεο | Ημερομηνία Συναλλαγής | Αγορά | Όγκος Συναλλαγών | Αξία Συναλλαγών | Φύση Συναλλαγής [3] | Είδος Χρηματικού μέσου | Παρατηρήσεις [4] |
|-------------------------|--|--------------------|--------------------------|---|----------------------------|-----------------------|--------------|------------------|-----------------|---------------------|------------------------|------------------|
| 04/10/2013 | JUMBO ΑΝΩΝΥΜΗ ΕΜΠΟΡΙΚΗ ΕΤΑΙΡΙΑ | B | ΟΙΚΟΝΟΜΟΥ ΙΩΑΝΝΗΣ | Αντιπρόεδρος ΔΣ | Σύζυγος | 03/10/2013 | ΑΞΙΩΝ ΧΑ | 5,000 | 46,750.00 | Π | Μετοχή (Κοινή) | |
| 04/10/2013 | ΥΑΛCO - ΚΩΝΣΤΑΝΤΙΝΟΥ Α.Ε. | A | ΚΩΝΣΤΑΝΤΙΝΟΥ ΣΩΚΡΑΤΗΣ | Διευθ. Σύμβουλος | Ο Ιδιος | 03/10/2013 | ΑΞΙΩΝ ΧΑ | 3,465 | 623.70 | A | Μετοχή (Κοινή) | |
| 04/10/2013 | ΕΛΛΗΝΙΚΑ ΧΡΗΜΑΤΙΣΤΗΡΙΑ Α.Ε. | B | ΚΑΡΑΒΙΑΣ ΦΩΚΙΩΝΑΣ | Μέλος ΔΣ Μη Εκτελεστικό | Συνδεδόμενο Νομικό Πρόσωπο | 01/10/2013 | ΑΞΙΩΝ ΧΑ | 386 | 2,445.70 | A | Μετοχή (Κοινή) | |
| 04/10/2013 | ΕΛΛΗΝΙΚΑ ΧΡΗΜΑΤΙΣΤΗΡΙΑ Α.Ε. | B | ΚΑΡΑΒΙΑΣ ΦΩΚΙΩΝΑΣ | Μέλος ΔΣ Μη Εκτελεστικό | Συνδεδόμενο Νομικό Πρόσωπο | 01/10/2013 | ΑΞΙΩΝ ΧΑ | 3,400 | 21,557.00 | Π | Μετοχή (Κοινή) | |
| 04/10/2013 | ΕΛΛΗΝΙΚΑ ΧΡΗΜΑΤΙΣΤΗΡΙΑ Α.Ε. | B | ΚΑΡΑΒΙΑΣ ΦΩΚΙΩΝΑΣ | Μέλος ΔΣ Μη Εκτελεστικό | Συνδεδόμενο Νομικό Πρόσωπο | 01/10/2013 | ΑΞΙΩΝ ΧΑ | 386 | 2,452.34 | Π | Μετοχή (Κοινή) | |
| 04/10/2013 | ΕΛΛΗΝΙΚΑ ΧΡΗΜΑΤΙΣΤΗΡΙΑ Α.Ε. | B | ΚΑΡΑΒΙΑΣ ΦΩΚΙΩΝΑΣ | Μέλος ΔΣ Μη Εκτελεστικό | Συνδεδόμενο Νομικό Πρόσωπο | 01/10/2013 | ΠΑΡΑΓΩΓΩΝ ΧΑ | 44 | 27,817.00 | A | ΣΜΕ σε μετοχές | |
| 04/10/2013 | ΕΛΛΗΝΙΚΑ ΧΡΗΜΑΤΙΣΤΗΡΙΑ Α.Ε. | B | ΚΑΡΑΒΙΑΣ ΦΩΚΙΩΝΑΣ | Μέλος ΔΣ Μη Εκτελεστικό | Συνδεδόμενο Νομικό Πρόσωπο | 01/10/2013 | ΠΑΡΑΓΩΓΩΝ ΧΑ | 24 | 15,131.00 | Π | ΣΜΕ σε μετοχές | |
| 04/10/2013 | ΕΛΛΗΝΙΚΑ ΧΡΗΜΑΤΙΣΤΗΡΙΑ Α.Ε. | B | ΚΑΡΑΒΙΑΣ ΦΩΚΙΩΝΑΣ | Μέλος ΔΣ Μη Εκτελεστικό | Συνδεδόμενο Νομικό Πρόσωπο | 01/10/2013 | ΑΞΙΩΝ ΧΑ | 2,230 | 13,989.70 | A | Μετοχή (Κοινή) | |
| 04/10/2013 | ΕΛΛΗΝΙΚΑ ΧΡΗΜΑΤΙΣΤΗΡΙΑ Α.Ε. | B | ΚΑΡΑΒΙΑΣ ΦΩΚΙΩΝΑΣ | Μέλος ΔΣ Μη Εκτελεστικό | Συνδεδόμενο Νομικό Πρόσωπο | 02/10/2013 | ΑΞΙΩΝ ΧΑ | 1,399 | 8,787.64 | A | Μετοχή (Κοινή) | |
| 04/10/2013 | ΕΛΛΗΝΙΚΑ ΧΡΗΜΑΤΙΣΤΗΡΙΑ Α.Ε. | B | ΚΑΡΑΒΙΑΣ ΦΩΚΙΩΝΑΣ | Μέλος ΔΣ Μη Εκτελεστικό | Συνδεδόμενο Νομικό Πρόσωπο | 02/10/2013 | ΑΞΙΩΝ ΧΑ | 3,532 | 22,250.66 | Π | Μετοχή (Κοινή) | |
| 04/10/2013 | ΕΛΛΗΝΙΚΑ ΧΡΗΜΑΤΙΣΤΗΡΙΑ Α.Ε. | B | ΚΑΡΑΒΙΑΣ ΦΩΚΙΩΝΑΣ | Μέλος ΔΣ Μη Εκτελεστικό | Συνδεδόμενο Νομικό Πρόσωπο | 02/10/2013 | ΠΑΡΑΓΩΓΩΝ ΧΑ | 12 | 7,532.00 | A | ΣΜΕ σε μετοχές | |
| 04/10/2013 | ΕΛΛΗΝΙΚΑ ΧΡΗΜΑΤΙΣΤΗΡΙΑ Α.Ε. | B | ΚΑΡΑΒΙΑΣ ΦΩΚΙΩΝΑΣ | Μέλος ΔΣ Μη Εκτελεστικό | Συνδεδόμενο Νομικό Πρόσωπο | 02/10/2013 | ΠΑΡΑΓΩΓΩΝ ΧΑ | 11 | 6,909.00 | Π | ΣΜΕ σε μετοχές | |
| 04/10/2013 | ΚΑΡΑΤΖΗ Α.Ε. | A | ΑΡΧΟΝΤΑΚΗΣ ΚΩΝΣΤΑΝΤΙΝΟΣ | ΓΕΝΙΚΟΣ ΔΙΕΥΘΥΝΤΗΣ, ΕΚΤΕΛΕΣΤΙΚΟ ΜΕΛΟΣ ΔΣ, ΠΡΟΪΣΤΑΜΕΝΟΣ ΥΠΗΡΕΣΙΑΣ ΕΤΑΙΡΙΚΩΝ ΑΝΑΚΟΙΝΩΣΕΩΝ | Ο Ιδιος | 02/10/2013 | ΑΞΙΩΝ ΧΑ | 23,570 | 106,577.13 | Π | Μετοχή (Κοινή) | |
| 04/10/2013 | ΤΙΤΑΝ ΑΝΩΝΥΜΗ ΕΤΑΙΡΙΑ ΤΣΙΜΕΝΤΩΝ | A | ΠΑΠΑΛΕΞΟΠΟΥΛΟΥ ΑΛΕΞΑΝΔΡΑ | Μέλος ΔΣ Εκτελεστικό | Ο Ιδιος | 01/10/2013 | ΑΞΙΩΝ ΧΑ | 1,000 | 18,421.34 | Π | Μετοχή (Κοινή) | |
| 04/10/2013 | ΤΙΤΑΝ ΑΝΩΝΥΜΗ ΕΤΑΙΡΙΑ ΤΣΙΜΕΝΤΩΝ | A | ΠΑΠΑΛΕΞΟΠΟΥΛΟΥ ΑΛΕΞΑΝΔΡΑ | Μέλος ΔΣ Εκτελεστικό | Ο Ιδιος | 02/10/2013 | ΑΞΙΩΝ ΧΑ | 590 | 10,606.99 | Π | Μετοχή (Κοινή) | |
| 04/10/2013 | ΤΙΤΑΝ ΑΝΩΝΥΜΗ ΕΤΑΙΡΙΑ ΤΣΙΜΕΝΤΩΝ | A | ΠΑΠΑΛΕΞΟΠΟΥΛΟΥ ΑΛΕΞΑΝΔΡΑ | Μέλος ΔΣ Εκτελεστικό | Ο Ιδιος | 03/10/2013 | ΑΞΙΩΝ ΧΑ | 3,509 | 63,829.08 | Π | Μετοχή (Κοινή) | |
| 04/10/2013 | ΤΙΤΑΝ ΑΝΩΝΥΜΗ ΕΤΑΙΡΙΑ ΤΣΙΜΕΝΤΩΝ | A | ΠΑΠΑΛΕΞΟΠΟΥΛΟΥ ΑΛΕΞΑΝΔΡΑ | Μέλος ΔΣ Εκτελεστικό | Ο Ιδιος | 04/10/2013 | ΑΞΙΩΝ ΧΑ | 9,901 | 182,756.38 | Π | Μετοχή (Κοινή) | |
| 04/10/2013 | ΤΙΤΑΝ ΑΝΩΝΥΜΗ ΕΤΑΙΡΙΑ ΤΣΙΜΕΝΤΩΝ | A | ΠΑΠΑΛΕΞΟΠΟΥΛΟΣ ΔΗΜΗΤΡΙΟΣ | Διευθ. Σύμβουλος | Ο Ιδιος | 01/10/2013 | ΑΞΙΩΝ ΧΑ | 1,590 | 29,305.76 | Π | Μετοχή (Κοινή) | |
| 04/10/2013 | ΤΙΤΑΝ ΑΝΩΝΥΜΗ ΕΤΑΙΡΙΑ ΤΣΙΜΕΝΤΩΝ | A | ΠΑΠΑΛΕΞΟΠΟΥΛΟΣ ΔΗΜΗΤΡΙΟΣ | Διευθ. Σύμβουλος | Ο Ιδιος | 03/10/2013 | ΑΞΙΩΝ ΧΑ | 3,509 | 63,878.57 | Π | Μετοχή (Κοινή) | |
| 04/10/2013 | ΤΙΤΑΝ ΑΝΩΝΥΜΗ ΕΤΑΙΡΙΑ ΤΣΙΜΕΝΤΩΝ | A | ΠΑΠΑΛΕΞΟΠΟΥΛΟΣ ΔΗΜΗΤΡΙΟΣ | Διευθ. Σύμβουλος | Ο Ιδιος | 04/10/2013 | ΑΞΙΩΝ ΧΑ | 9,901 | 182,768.77 | Π | Μετοχή (Κοινή) | |
| 04/10/2013 | ΤΡΑΠΕΖΑ EUROBANK ERGASIAS A.E. | B | ΚΑΡΑΒΙΑΣ ΦΩΚΙΩΝ | ΓΕΝΙΚΟΣ ΔΙΕΥΘΥΝΤΗΣ ΜΕΛΟΣ ΕΚΤΕΛΕΣΤΙΚΗΣ ΕΠΙΤΡΟΠΗΣ & ΜΕΛΟΣ ΔΙΟΙΚΗΤΙΚΗΣ ΕΠΙΤΡΟΠΗΣ | Συνδεδόμενο Νομικό Πρόσωπο | 02/10/2013 | ΑΞΙΩΝ ΧΑ | 7,300 | 3,756.80 | A | Μετοχή (Κοινή) | |
| 04/10/2013 | ΥΙΟΙ Ε.ΧΑΤΖΗΚΡΑΝΙΩΤΗ - ΑΛΕΥΡΟΒΙΟΜ. ΤΥΡΝΑΒΟΥ Α.Ε. | B | ΖΑΡΟΓΙΑΝΝΗ ΑΝΘΗ | Μέλος ΔΣ Εκτελεστικό | Τέκνο | 01/10/2013 | ΑΞΙΩΝ ΧΑ | 6,000 | 708.00 | Π | Μετοχή (Κοινή) | |
| 04/10/2013 | ΥΙΟΙ Ε.ΧΑΤΖΗΚΡΑΝΙΩΤΗ - ΑΛΕΥΡΟΒΙΟΜ. ΤΥΡΝΑΒΟΥ Α.Ε. | B | ΖΑΡΟΓΙΑΝΝΗ ΑΝΘΗ | Μέλος ΔΣ Εκτελεστικό | Τέκνο | 02/10/2013 | ΑΞΙΩΝ ΧΑ | 4,000 | 472.00 | Π | Μετοχή (Κοινή) | |

Σημειώσεις Γνωστοποιήσεων Συναλλαγών

[1] - Η Ημερομηνία Υποβολής αφορά την Ημερομηνία που η Γνωστοποίηση παρελήφθη από το Χ.Α.

[2] - Λόγος Υποβολής: Α: Πρόσωπο που ασκεί Διευθυντικά καθήκοντα, Β: Πρόσωπο που έχει στενό δεσμό με πρόσωπο που ασκεί Διευθυντικά καθήκοντα.

[3] - Φύση Συναλλαγής: Α: Αγορά, Π: Πώληση.

[4] - Παρατηρήσεις: 1 - Λόγω Συμμετοχής σε ΑΜΚ, 2 - Λόγω Εξάσκησης Δικαιώματος Προαίρεσης αγοράς μετοχών που παρέχεται στο προσωπικό, 3 - Λόγω Δωρεάς, 4 - Λόγω Συγχώνευσης ή Διάσπασης κλπ, 5 - Λόγω Μετατροπής ή Ανταλλαγής Ομολογιών, 6 - Ανταλλαγή λόγω Προαιρετικής Δημόσιας Πρότασης.

Υποκείμενη Αγορά

Αγορά Παραγώγων

| Ανωτ Τιμή | Κατωτ Τιμή | Τιμή κλεισ. | Μεταβ. | Μήνας Παράδοσης | Άνοιγμα | Ανωτ Τιμή | Κατωτ Τιμή | Τελ Τιμή | Τιμή κλεισ. | Τελευταία ζήτηση | Τελευταία προσφορά | Τιμή Εκκαθάρισης | Μεταβ. | Υψηλό ζωής | Χαμηλό ζωής | Πράξεις | Όγκος | Μεταβ. | Αξία | Μεταβ. | Ανοικτές θέσεις | Μεταβ. |
|--|------------|-------------|--------|------------------|---------|-----------|------------|----------|-------------|------------------|--------------------|------------------|--------|------------|-------------|---------|-------|----------|---------------|----------|-----------------|--------|
| (Μονάδα Διαπραγμάτευσης: 1 Μονάδα Δείκτη x 5€, Χρηματικός Διακανονισμός) | | | | | | | | | | | | | | | | | | | | | | |
| 356.94 | 348.62 | 356.93 | 2.89% | Οκτώβριος 2013 | 348.00 | 358.50 | 347.50 | 356.75 | 358.00 | 20@357.00 | 57@357.50 | 358.00 | 2.80% | 358.50 | 292.25 | 731 | 7,512 | 144.53% | 13,337,278.75 | 151.81% | 45,243 | 2.46% |
| | | | | Νοέμβριος 2013 | 353.00 | 360.00 | 353.00 | 360.00 | 360.00 | 20@358.75 | 19@359.75 | 360.00 | 2.64% | 360.00 | 319.00 | 28 | 302 | 2416.67% | 539,505.00 | 2465.10% | 916 | -0.22% |
| | | | | Δεκέμβριος 2013 | 354.50 | 363.00 | 354.50 | 361.75 | 361.25 | 3@360.25 | 6@361.75 | 361.25 | 2.56% | 363.00 | 276.75 | 33 | 217 | 233.85% | 389,566.25 | 245.22% | 4,651 | 2.88% |
| | | | | Μάρτιος 2014 | --- | --- | --- | --- | --- | --- | --- | --- | --- | --- | --- | --- | --- | --- | --- | --- | --- | --- |
| | | | | Ιούνιος 2014 | --- | --- | --- | --- | --- | --- | --- | --- | --- | --- | --- | --- | --- | --- | --- | --- | --- | --- |
| | | | | Σεπτέμβριος 2014 | --- | --- | --- | --- | --- | --- | --- | --- | --- | --- | --- | --- | --- | --- | --- | --- | --- | --- |

| Υποκείμενη Αγορά | | | | Αγορά Παραγώγων | | | | | | | | | | | | | | | | | | |
|--|------------|-------------|--------|------------------|---------|-----------|------------|----------|-------------|------------------|--------------------|------------------|--------|------------|-------------|---------|-------|---------|------------|---------|-----------------|--------|
| Ανωτ Τιμή | Κατωτ Τιμή | Τιμή κλεισ. | Μεταβ. | Μήνας Παράδοσης | Άνοιγμα | Ανωτ Τιμή | Κατωτ Τιμή | Τελ Τιμή | Τιμή κλεισ. | Τελευταία ζήτηση | Τελευταία προσφορά | Τιμή Εκκαθάρισης | Μεταβ. | Υψηλό ζωής | Χαμηλό ζωής | Πράξεις | Όγκος | Μεταβ. | Αξία | Μεταβ. | Ανοικτές θέσεις | Μεταβ. |
| (Μέγεθος Συμβολαίου: 100 Μετοχές, Φυσική Παράδοση) | | | | | | | | | | | | | | | | | | | | | | |
| ALPHA BANK (ΚΟ) | | | | Δεκέμβριος 2013 | 0.583 | 0.594 | 0.582 | 0.590 | 0.592 | 107@0.590 | 5@0.593 | 0.592 | 2.60% | 0.620 | 0.437 | 190 | 5,141 | 119.51% | 303,139.30 | 127.87% | 22,172 | 8.52% |
| 0.592 | 0.581 | 0.590 | 1.55% | Μάρτιος 2014 | --- | --- | --- | --- | 0.588 | --- | --- | 0.588 | 2.62% | 0.591 | 0.564 | --- | --- | --- | --- | --- | --- | --- |
| | | | | Ιούνιος 2014 | --- | --- | --- | --- | 0.591 | --- | --- | 0.591 | 2.60% | 0.588 | 0.561 | --- | --- | --- | --- | --- | --- | --- |
| | | | | Σεπτέμβριος 2014 | --- | --- | --- | --- | --- | --- | --- | --- | --- | --- | --- | --- | --- | --- | --- | --- | --- | --- |
| (Μέγεθος Συμβολαίου: 100 Μετοχές, Φυσική Παράδοση) | | | | | | | | | | | | | | | | | | | | | | |
| COCA-COLA HBC AG (ΚΟ) | | | | Δεκέμβριος 2013 | 20.83 | 20.85 | 20.64 | 20.74 | 20.69 | 10@20.78 | 10@20.94 | 20.69 | -1.43% | 23.80 | 17.90 | 34 | 68 | 11.48% | 141,184.00 | 10.84% | 446 | 9.85% |
| 21.00 | 20.59 | 20.87 | -0.62% | Μάρτιος 2014 | --- | --- | --- | --- | --- | --- | --- | --- | --- | --- | --- | --- | --- | --- | --- | --- | --- | --- |
| | | | | Ιούνιος 2014 | --- | --- | --- | --- | --- | --- | --- | --- | --- | --- | --- | --- | --- | --- | --- | --- | --- | --- |
| | | | | Σεπτέμβριος 2014 | --- | --- | --- | --- | --- | --- | --- | --- | --- | --- | --- | --- | --- | --- | --- | --- | --- | --- |
| (Μέγεθος Συμβολαίου: 100 Μετοχές, Φυσική Παράδοση) | | | | | | | | | | | | | | | | | | | | | | |
| EUROBANK PROPERTIES ΑΕΕΑΠ (ΚΟ) | | | | Δεκέμβριος 2013 | 7.57 | 7.60 | 7.57 | 7.60 | 7.70 | 1@7.55 | 1@7.89 | 7.70 | 1.32% | 7.60 | 6.83 | 8 | 23 | 53.33% | 17,442.00 | 53.61% | 151 | 0.00% |
| 7.67 | 7.50 | 7.65 | 1.32% | Μάρτιος 2014 | --- | --- | --- | --- | --- | --- | --- | --- | --- | --- | --- | --- | --- | --- | --- | --- | --- | --- |
| | | | | Ιούνιος 2014 | --- | --- | --- | --- | --- | --- | --- | --- | --- | --- | --- | --- | --- | --- | --- | --- | --- | --- |
| | | | | Σεπτέμβριος 2014 | --- | --- | --- | --- | --- | --- | --- | --- | --- | --- | --- | --- | --- | --- | --- | --- | --- | --- |
| (Μέγεθος Συμβολαίου: 100 Μετοχές, Φυσική Παράδοση) | | | | | | | | | | | | | | | | | | | | | | |
| FOLLI-FOLLIE (ΚΟ) | | | | Δεκέμβριος 2013 | 19.58 | 19.60 | 19.58 | 19.60 | 19.17 | 4@19.46 | 1@19.65 | 19.17 | 0.79% | 19.60 | 16.00 | 2 | 10 | --- | 19,590.00 | --- | 119 | 9.17% |
| 19.70 | 19.31 | 19.50 | 0.77% | Μάρτιος 2014 | --- | --- | --- | --- | --- | --- | --- | --- | --- | --- | --- | --- | --- | --- | --- | --- | --- | --- |
| | | | | Ιούνιος 2014 | --- | --- | --- | --- | --- | --- | --- | --- | --- | --- | --- | --- | --- | --- | --- | --- | --- | --- |
| | | | | Σεπτέμβριος 2014 | --- | --- | --- | --- | --- | --- | --- | --- | --- | --- | --- | --- | --- | --- | --- | --- | --- | --- |
| (Μέγεθος Συμβολαίου: 100 Μετοχές, Φυσική Παράδοση) | | | | | | | | | | | | | | | | | | | | | | |
| FRIGOGLASS (ΚΟ) | | | | Δεκέμβριος 2013 | 5.53 | 5.59 | 5.53 | 5.59 | 5.54 | 1@5.59 | 15@5.61 | 5.54 | 2.97% | 5.60 | 5.03 | 7 | 26 | -49.02% | 14,504.00 | -48.28% | 317 | -0.31% |
| 5.65 | 5.50 | 5.58 | 2.95% | Μάρτιος 2014 | --- | --- | --- | --- | --- | --- | --- | --- | --- | --- | --- | --- | --- | --- | --- | --- | --- | --- |
| | | | | Ιούνιος 2014 | --- | --- | --- | --- | --- | --- | --- | --- | --- | --- | --- | --- | --- | --- | --- | --- | --- | --- |
| | | | | Σεπτέμβριος 2014 | --- | --- | --- | --- | --- | --- | --- | --- | --- | --- | --- | --- | --- | --- | --- | --- | --- | --- |
| (Μέγεθος Συμβολαίου: 100 Μετοχές, Φυσική Παράδοση) | | | | | | | | | | | | | | | | | | | | | | |
| JUMBO (ΚΟ) | | | | Δεκέμβριος 2013 | 9.34 | 9.41 | 9.28 | 9.33 | 9.34 | 2@9.29 | 8@9.33 | 9.34 | 0.86% | 9.41 | 8.06 | 26 | 104 | 70.49% | 97,092.00 | 71.84% | 240 | -6.61% |
| 9.41 | 9.25 | 9.30 | 0.54% | Μάρτιος 2014 | --- | --- | --- | --- | --- | --- | --- | --- | --- | --- | --- | --- | --- | --- | --- | --- | --- | --- |
| | | | | Ιούνιος 2014 | --- | --- | --- | --- | --- | --- | --- | --- | --- | --- | --- | --- | --- | --- | --- | --- | --- | --- |
| | | | | Σεπτέμβριος 2014 | --- | --- | --- | --- | --- | --- | --- | --- | --- | --- | --- | --- | --- | --- | --- | --- | --- | --- |
| (Μέγεθος Συμβολαίου: 100 Μετοχές, Φυσική Παράδοση) | | | | | | | | | | | | | | | | | | | | | | |
| MARFIN INVESTMENT GROUP (ΚΟ) | | | | Δεκέμβριος 2013 | 0.402 | 0.417 | 0.402 | 0.417 | 0.413 | 20@0.415 | 20@0.418 | 0.413 | 4.56% | 0.417 | 0.317 | 59 | 1,716 | 337.76% | 70,527.50 | 359.65% | 18,439 | 6.15% |
| 0.410 | 0.394 | 0.409 | 4.60% | Μάρτιος 2014 | --- | --- | --- | --- | --- | --- | --- | --- | --- | --- | --- | --- | --- | --- | --- | --- | --- | --- |
| | | | | Ιούνιος 2014 | --- | --- | --- | --- | --- | --- | --- | --- | --- | --- | --- | --- | --- | --- | --- | --- | --- | --- |
| | | | | Σεπτέμβριος 2014 | --- | --- | --- | --- | --- | --- | --- | --- | --- | --- | --- | --- | --- | --- | --- | --- | --- | --- |
| (Μέγεθος Συμβολαίου: 100 Μετοχές, Φυσική Παράδοση) | | | | | | | | | | | | | | | | | | | | | | |
| ΒΙΟΧΑΛΚΟ (ΚΑ) | | | | Δεκέμβριος 2013 | 5.03 | 5.25 | 5.03 | 5.20 | 5.24 | 1@5.19 | 19@5.21 | 5.24 | 8.04% | 5.25 | 3.89 | 38 | 119 | 75.00% | 61,747.00 | 89.14% | 431 | 5.12% |
| 5.23 | 4.98 | 5.21 | 6.33% | Μάρτιος 2014 | --- | --- | --- | --- | --- | --- | --- | --- | --- | --- | --- | --- | --- | --- | --- | --- | --- | --- |
| | | | | Ιούνιος 2014 | --- | --- | --- | --- | --- | --- | --- | --- | --- | --- | --- | --- | --- | --- | --- | --- | --- | --- |
| | | | | Σεπτέμβριος 2014 | --- | --- | --- | --- | --- | --- | --- | --- | --- | --- | --- | --- | --- | --- | --- | --- | --- | --- |

| Υποκείμενη Αγορά | | | | | Αγορά Παραγώγων | | | | | | | | | | | | | | | | | |
|--|------------|-------------|--------|-----------------|------------------|-----------|------------|----------|-------------|------------------|--------------------|------------------|--------|------------|-------------|---------|-------|---------|--------------|---------|-----------------|---------|
| Ανωτ Τιμή | Κατωτ Τιμή | Τιμή κλεισ. | Μεταβ. | Μήνας Παράδοσης | Άνοιγμα | Ανωτ Τιμή | Κατωτ Τιμή | Τελ Τιμή | Τιμή κλεισ. | Τελευταία ζήτηση | Τελευταία προσφορά | Τιμή Εκκαθάρισης | Μεταβ. | Υψηλό ζωής | Χαμηλό ζωής | Πράξεις | Όγκος | Μεταβ. | Αξία | Μεταβ. | Ανοικτές θέσεις | Μεταβ. |
| (Μέγεθος Συμβολαίου: 100 Μετοχές, Φυσική Παράδοση) | | | | | | | | | | | | | | | | | | | | | | |
| ΓΕΚ ΤΕΡΝΑ (ΚΟ) | | | | | Δεκέμβριος 2013 | 2.54 | 2.65 | 2.54 | 2.65 | 2.63 | 2@2.63 | 2.63 | 4.37% | 2.65 | 1.57 | 74 | 633 | 159.43% | 164.951.00 | 172.46% | 16.047 | 2.24% |
| 2.64 | 2.55 | 2.63 | 5.20% | Μάρτιος 2014 | --- | --- | --- | --- | 2.63 | --- | --- | 2.63 | 4.37% | 2.50 | 2.26 | --- | --- | --- | --- | --- | 15.895 | 0.00% |
| | | | | | Ιούνιος 2014 | --- | --- | --- | --- | --- | --- | --- | --- | --- | --- | --- | --- | --- | --- | --- | --- | --- |
| | | | | | Σεπτέμβριος 2014 | --- | --- | --- | --- | --- | --- | --- | --- | --- | --- | --- | --- | --- | --- | --- | --- | --- |
| (Μέγεθος Συμβολαίου: 100 Μετοχές, Φυσική Παράδοση) | | | | | | | | | | | | | | | | | | | | | | |
| ΔΕΗ (ΚΟ) | | | | | Δεκέμβριος 2013 | 8.52 | 9.03 | 8.52 | 9.02 | 8.99 | 12@9.01 | 8.99 | 5.15% | 9.03 | 5.08 | 204 | 1.599 | 71.57% | 1.408.721.00 | 78.54% | 5.280 | -0.36% |
| 8.99 | 8.55 | 8.98 | 5.77% | Μάρτιος 2014 | 8.81 | 8.81 | 8.81 | 8.81 | 8.91 | --- | --- | 8.91 | 4.21% | 8.81 | 6.30 | 1 | 50 | -76.96% | 44.050.00 | -75.78% | 100 | -33.33% |
| | | | | | Ιούνιος 2014 | --- | --- | --- | --- | --- | --- | --- | --- | --- | --- | --- | --- | --- | --- | --- | --- | --- |
| | | | | | Σεπτέμβριος 2014 | --- | --- | --- | --- | --- | --- | --- | --- | --- | --- | --- | --- | --- | --- | --- | --- | --- |
| (Μέγεθος Συμβολαίου: 100 Μετοχές, Φυσική Παράδοση) | | | | | | | | | | | | | | | | | | | | | | |
| ΕΘΝΙΚΗ ΤΡΑΠΕΖΑ (ΚΟ) | | | | | Δεκέμβριος 2013 | 3.13 | 3.31 | 3.13 | 3.29 | 3.29 | 10@3.30 | 3.29 | 5.11% | 3.34 | 2.31 | 227 | 3.364 | 95.13% | 1.087.773.00 | 104.32% | 7.030 | 15.19% |
| 3.29 | 3.12 | 3.28 | 5.47% | Μάρτιος 2014 | --- | --- | --- | --- | --- | --- | --- | --- | --- | --- | --- | --- | --- | --- | --- | --- | --- | --- |
| | | | | | Ιούνιος 2014 | --- | --- | --- | --- | --- | --- | --- | --- | --- | --- | --- | --- | --- | --- | --- | --- | --- |
| | | | | | Σεπτέμβριος 2014 | --- | --- | --- | --- | --- | --- | --- | --- | --- | --- | --- | --- | --- | --- | --- | --- | --- |
| (Μέγεθος Συμβολαίου: 100 Μετοχές, Φυσική Παράδοση) | | | | | | | | | | | | | | | | | | | | | | |
| ΕΛΛΑΚΤΩΡ (ΚΟ) | | | | | Δεκέμβριος 2013 | 2.51 | 2.65 | 2.51 | 2.65 | 2.69 | 3@2.62 | 2.69 | 7.60% | 2.65 | 2.11 | 46 | 267 | 551.22% | 69.073.00 | 589.08% | 3.851 | 4.70% |
| 2.65 | 2.50 | 2.65 | 7.72% | Μάρτιος 2014 | --- | --- | --- | --- | 2.64 | --- | --- | 2.64 | 7.76% | 2.23 | 2.22 | --- | --- | --- | --- | --- | 170 | 0.00% |
| | | | | | Ιούνιος 2014 | --- | --- | --- | --- | --- | --- | --- | --- | --- | --- | --- | --- | --- | --- | --- | --- | --- |
| | | | | | Σεπτέμβριος 2014 | --- | --- | --- | --- | --- | --- | --- | --- | --- | --- | --- | --- | --- | --- | --- | --- | --- |
| (Μέγεθος Συμβολαίου: 100 Μετοχές, Φυσική Παράδοση) | | | | | | | | | | | | | | | | | | | | | | |
| ΕΛΛΗΝΙΚΑ ΠΕΤΡΕΛΑΙΑ (ΚΟ) | | | | | Δεκέμβριος 2013 | 8.17 | 8.40 | 8.17 | 8.40 | 8.40 | 5@8.40 | 8.40 | 5.66% | 8.40 | 6.61 | 51 | 206 | 157.50% | 170.559.00 | 171.30% | 1.636 | 2.51% |
| 8.48 | 8.14 | 8.48 | 5.34% | Μάρτιος 2014 | --- | --- | --- | --- | --- | --- | --- | --- | --- | --- | --- | --- | --- | --- | --- | --- | --- | --- |
| | | | | | Ιούνιος 2014 | --- | --- | --- | --- | --- | --- | --- | --- | --- | --- | --- | --- | --- | --- | --- | --- | --- |
| | | | | | Σεπτέμβριος 2014 | --- | --- | --- | --- | --- | --- | --- | --- | --- | --- | --- | --- | --- | --- | --- | --- | --- |
| (Μέγεθος Συμβολαίου: 100 Μετοχές, Φυσική Παράδοση) | | | | | | | | | | | | | | | | | | | | | | |
| ΕΛΛΗΝΙΚΑ ΧΡΗΜΑΤΙΣΤΗΡΙΑ (ΚΟ) | | | | | Δεκέμβριος 2013 | 6.55 | 6.61 | 6.50 | 6.57 | 6.54 | 5@6.57 | 6.54 | 0.77% | 6.82 | 3.99 | 75 | 202 | 41.26% | 132.469.00 | 44.85% | 3.490 | 2.35% |
| 6.59 | 6.48 | 6.52 | 0.31% | Μάρτιος 2014 | --- | --- | --- | --- | --- | --- | --- | --- | --- | --- | --- | --- | --- | --- | --- | --- | --- | --- |
| | | | | | Ιούνιος 2014 | --- | --- | --- | --- | --- | --- | --- | --- | --- | --- | --- | --- | --- | --- | --- | --- | --- |
| | | | | | Σεπτέμβριος 2014 | --- | --- | --- | --- | --- | --- | --- | --- | --- | --- | --- | --- | --- | --- | --- | --- | --- |
| (Μέγεθος Συμβολαίου: 100 Μετοχές, Φυσική Παράδοση) | | | | | | | | | | | | | | | | | | | | | | |
| ΕΥΔΑΠ (ΚΟ) | | | | | Δεκέμβριος 2013 | 8.50 | 8.58 | 8.47 | 8.51 | 8.46 | 2@8.51 | 8.46 | -0.12% | 8.61 | 6.31 | 29 | 89 | -4.30% | 75.858.00 | -3.11% | 958 | -0.52% |
| 8.58 | 8.40 | 8.50 | -0.12% | Μάρτιος 2014 | --- | --- | --- | --- | --- | --- | --- | --- | --- | --- | --- | --- | --- | --- | --- | --- | --- | --- |
| | | | | | Ιούνιος 2014 | --- | --- | --- | --- | --- | --- | --- | --- | --- | --- | --- | --- | --- | --- | --- | --- | --- |
| | | | | | Σεπτέμβριος 2014 | --- | --- | --- | --- | --- | --- | --- | --- | --- | --- | --- | --- | --- | --- | --- | --- | --- |
| (Μέγεθος Συμβολαίου: 100 Μετοχές, Φυσική Παράδοση) | | | | | | | | | | | | | | | | | | | | | | |
| ΙΝΤΡΑΛΟΤ (ΚΟ) | | | | | Δεκέμβριος 2013 | 1.75 | 1.80 | 1.75 | 1.79 | 1.80 | 90@1.78 | 1.80 | 5.26% | 1.80 | 1.50 | 47 | 310 | 98.72% | 54.904.00 | 106.31% | 3.140 | 1.72% |
| 1.80 | 1.73 | 1.78 | 5.32% | Μάρτιος 2014 | --- | --- | --- | --- | --- | --- | --- | --- | --- | --- | --- | --- | --- | --- | --- | --- | --- | --- |
| | | | | | Ιούνιος 2014 | --- | --- | --- | --- | --- | --- | --- | --- | --- | --- | --- | --- | --- | --- | --- | --- | --- |
| | | | | | Σεπτέμβριος 2014 | --- | --- | --- | --- | --- | --- | --- | --- | --- | --- | --- | --- | --- | --- | --- | --- | --- |

| Υποκείμενη Αγορά | | | | Αγορά Παραγώγων | | | | | | | | | | | | | | | | | | |
|--|------------|-------------|--------|------------------|---------|-----------|------------|----------|-------------|------------------|--------------------|------------------|--------|------------|-------------|---------|-------|----------|--------------|----------|-----------------|--------|
| Ανωτ Τιμή | Κατωτ Τιμή | Τιμή κλεισ. | Μεταβ. | Μήνας Παράδοσης | Άνοιγμα | Ανωτ Τιμή | Κατωτ Τιμή | Τελ Τιμή | Τιμή κλεισ. | Τελευταία ζήτηση | Τελευταία προσφορά | Τιμή Εκκαθάρισης | Μεταβ. | Υψηλό ζωής | Χαμηλό ζωής | Πράξεις | Όγκος | Μεταβ. | Αξία | Μεταβ. | Ανοικτές θέσεις | Μεταβ. |
| (Μέγεθος Συμβολαίου: 100 Μετοχές, Φυσική Παράδοση) | | | | | | | | | | | | | | | | | | | | | | |
| ΜΕΤΚΑ (ΚΟ) | | | | Δεκέμβριος 2013 | 12.64 | 12.87 | 12.64 | 12.87 | 12.85 | 1@12.78 | 2@12.90 | 12.85 | 5.07% | 12.87 | 10.52 | 11 | 30 | 114.29% | 38,164.00 | 122.35% | 313 | 1.62% |
| 12.90 | 12.45 | 12.90 | 5.05% | Μάρτιος 2014 | --- | --- | --- | --- | --- | --- | --- | --- | --- | --- | --- | --- | --- | --- | --- | --- | --- | --- |
| | | | | Ιούνιος 2014 | --- | --- | --- | --- | --- | --- | --- | --- | --- | --- | --- | --- | --- | --- | --- | --- | --- | --- |
| | | | | Σεπτέμβριος 2014 | --- | --- | --- | --- | --- | --- | --- | --- | --- | --- | --- | --- | --- | --- | --- | --- | --- | --- |
| (Μέγεθος Συμβολαίου: 100 Μετοχές, Φυσική Παράδοση) | | | | | | | | | | | | | | | | | | | | | | |
| ΜΟΤΟΡ ΟΙΛ (ΚΟ) | | | | Δεκέμβριος 2013 | 8.00 | 8.39 | 8.00 | 8.37 | 8.38 | 1@8.35 | 2@8.44 | 8.38 | 5.81% | 8.39 | 7.40 | 58 | 290 | 1160.87% | 238,965.00 | 1228.76% | 654 | 29.50% |
| 8.35 | 8.04 | 8.35 | 5.70% | Μάρτιος 2014 | --- | --- | --- | --- | --- | --- | --- | --- | --- | --- | --- | --- | --- | --- | --- | --- | --- | --- |
| | | | | Ιούνιος 2014 | --- | --- | --- | --- | --- | --- | --- | --- | --- | --- | --- | --- | --- | --- | --- | --- | --- | --- |
| | | | | Σεπτέμβριος 2014 | --- | --- | --- | --- | --- | --- | --- | --- | --- | --- | --- | --- | --- | --- | --- | --- | --- | --- |
| (Μέγεθος Συμβολαίου: 100 Μετοχές, Φυσική Παράδοση) | | | | | | | | | | | | | | | | | | | | | | |
| ΜΥΤΙΑΗΝΑΙΟΣ (ΚΟ) | | | | Δεκέμβριος 2013 | 4.99 | 5.24 | 4.99 | 5.23 | 5.23 | 17@5.23 | 11@5.24 | 5.23 | 6.30% | 5.28 | 3.70 | 137 | 1,316 | 455.27% | 675,792.00 | 482.48% | 6,531 | -0.77% |
| 5.21 | 5.00 | 5.21 | 5.25% | Μάρτιος 2014 | 5.09 | 5.20 | 5.09 | 5.20 | 5.20 | --- | --- | 5.20 | 5.91% | 5.20 | 4.43 | 3 | 225 | 800.00% | 115,975.00 | 842.50% | 1,550 | 8.77% |
| | | | | Ιούνιος 2014 | --- | --- | --- | --- | --- | --- | --- | --- | --- | --- | --- | --- | --- | --- | --- | --- | --- | --- |
| | | | | Σεπτέμβριος 2014 | --- | --- | --- | --- | --- | --- | --- | --- | --- | --- | --- | --- | --- | --- | --- | --- | --- | --- |
| (Μέγεθος Συμβολαίου: 100 Μετοχές, Φυσική Παράδοση) | | | | | | | | | | | | | | | | | | | | | | |
| ΟΛΠ (ΚΟ) | | | | Δεκέμβριος 2013 | 18.83 | 19.12 | 18.80 | 19.12 | 19.10 | 1@19.00 | 1@19.18 | 19.10 | 2.14% | 19.12 | 16.84 | 13 | 26 | -27.78% | 49,348.00 | -25.68% | 607 | 2.71% |
| 19.04 | 18.60 | 19.00 | 2.15% | Μάρτιος 2014 | --- | --- | --- | --- | --- | --- | --- | --- | --- | --- | --- | --- | --- | --- | --- | --- | --- | --- |
| | | | | Ιούνιος 2014 | --- | --- | --- | --- | --- | --- | --- | --- | --- | --- | --- | --- | --- | --- | --- | --- | --- | --- |
| | | | | Σεπτέμβριος 2014 | --- | --- | --- | --- | --- | --- | --- | --- | --- | --- | --- | --- | --- | --- | --- | --- | --- | --- |
| (Μέγεθος Συμβολαίου: 100 Μετοχές, Φυσική Παράδοση) | | | | | | | | | | | | | | | | | | | | | | |
| ΟΠΑΠ (ΚΟ) | | | | Δεκέμβριος 2013 | 8.90 | 9.26 | 8.90 | 9.25 | 9.20 | 11@9.23 | 10@9.25 | 9.20 | 4.07% | 9.26 | 6.31 | 188 | 1,417 | 79.82% | 1,294,843.00 | 88.67% | 3,051 | 10.38% |
| 9.25 | 8.76 | 9.20 | 3.95% | Μάρτιος 2014 | --- | --- | --- | --- | --- | --- | --- | --- | --- | --- | --- | --- | --- | --- | --- | --- | --- | --- |
| | | | | Ιούνιος 2014 | --- | --- | --- | --- | --- | --- | --- | --- | --- | --- | --- | --- | --- | --- | --- | --- | --- | --- |
| | | | | Σεπτέμβριος 2014 | --- | --- | --- | --- | --- | --- | --- | --- | --- | --- | --- | --- | --- | --- | --- | --- | --- | --- |
| (Μέγεθος Συμβολαίου: 100 Μετοχές, Φυσική Παράδοση) | | | | | | | | | | | | | | | | | | | | | | |
| ΟΤΕ (ΚΟ) | | | | Δεκέμβριος 2013 | 8.00 | 8.23 | 8.00 | 8.17 | 8.18 | 39@8.17 | 11@8.19 | 8.18 | 3.15% | 8.27 | 4.40 | 216 | 1,580 | 89.68% | 1,286,694.00 | 95.56% | 7,146 | -0.58% |
| 8.23 | 7.98 | 8.18 | 3.02% | Μάρτιος 2014 | --- | --- | --- | --- | 8.24 | --- | --- | 8.24 | 3.13% | 8.13 | 6.40 | --- | --- | --- | --- | --- | --- | --- |
| | | | | Ιούνιος 2014 | --- | --- | --- | --- | --- | --- | --- | --- | --- | --- | --- | --- | --- | --- | --- | --- | --- | --- |
| | | | | Σεπτέμβριος 2014 | --- | --- | --- | --- | --- | --- | --- | --- | --- | --- | --- | --- | --- | --- | --- | --- | --- | --- |
| (Μέγεθος Συμβολαίου: 100 Μετοχές, Φυσική Παράδοση) | | | | | | | | | | | | | | | | | | | | | | |
| ΠΕΙΡΑΙΩΣ ΤΡΑΠΕΖΑ (ΚΟ) | | | | Δεκέμβριος 2013 | 1.26 | 1.34 | 1.26 | 1.32 | 1.33 | 87@1.32 | 33@1.33 | 1.33 | 6.40% | 1.41 | 0.231 | 170 | 4,246 | 190.82% | 555,971.00 | 206.56% | 21,218 | 5.09% |
| 1.33 | 1.25 | 1.33 | 7.26% | Μάρτιος 2014 | --- | --- | --- | --- | 1.35 | --- | --- | 1.35 | 6.30% | 1.37 | 0.924 | --- | --- | --- | --- | --- | --- | --- |
| | | | | Ιούνιος 2014 | --- | --- | --- | --- | --- | --- | --- | --- | --- | --- | --- | --- | --- | --- | --- | --- | --- | --- |
| | | | | Σεπτέμβριος 2014 | --- | --- | --- | --- | --- | --- | --- | --- | --- | --- | --- | --- | --- | --- | --- | --- | --- | --- |
| (Μέγεθος Συμβολαίου: 100 Μετοχές, Φυσική Παράδοση) | | | | | | | | | | | | | | | | | | | | | | |
| ΣΙΔΕΝΟΡ (ΚΟ) | | | | Δεκέμβριος 2013 | 1.69 | 1.77 | 1.69 | 1.77 | 1.78 | 2@1.76 | 11@1.83 | 1.78 | 7.88% | 1.77 | 1.49 | 37 | 176 | 467.74% | 30,574.00 | 510.50% | 1,407 | 2.55% |
| 1.76 | 1.64 | 1.76 | 7.98% | Μάρτιος 2014 | --- | --- | --- | --- | --- | --- | --- | --- | --- | --- | --- | --- | --- | --- | --- | --- | --- | --- |
| | | | | Ιούνιος 2014 | --- | --- | --- | --- | --- | --- | --- | --- | --- | --- | --- | --- | --- | --- | --- | --- | --- | --- |
| | | | | Σεπτέμβριος 2014 | --- | --- | --- | --- | --- | --- | --- | --- | --- | --- | --- | --- | --- | --- | --- | --- | --- | --- |

| Υποκείμενη Αγορά | | | | Αγορά Παραγώγων | | | | | | | | | | | | | | | | | | |
|---------------------------------------|------------|-------------|--------|--|---------|-----------|------------|----------|-------------|------------------|--------------------|------------------|--------|------------|-------------|---------|-------|----------|------------|----------|-----------------|--------|
| Ανωτ Τιμή | Κατωτ Τιμή | Τιμή κλεισ. | Μεταβ. | Μήνας Παράδοσης | Άνοιγμα | Ανωτ Τιμή | Κατωτ Τιμή | Τελ Τιμή | Τιμή κλεισ. | Τελευταία ζήτηση | Τελευταία προσφορά | Τιμή Εκκαθάρισης | Μεταβ. | Υψηλό ζωής | Χαμηλό ζωής | Πράξεις | Όγκος | Μεταβ. | Αξία | Μεταβ. | Ανοικτές θέσεις | Μεταβ. |
| ΣΩΛ/ΓΕΙΑ ΚΟΡΙΝΘΟΥ (ΚΟ) | | | | (Μέγεθος Συμβολαίου: 100 Μετοχές, Φυσική Παράδοση) | | | | | | | | | | | | | | | | | | |
| 2.17 | 2.08 | 2.16 | 4.85% | Δεκέμβριος 2013 | 2.10 | 2.20 | 2.10 | 2.20 | 2.18 | 1@2.10 | 19@2.18 | 2.18 | 4.81% | 2.20 | 1.99 | 10 | 40 | 900.00% | 8.698.00 | 976.49% | 664 | 2.63% |
| | | | | Μάρτιος 2014 | --- | --- | --- | --- | --- | --- | --- | --- | --- | --- | --- | --- | --- | --- | --- | --- | --- | --- |
| | | | | Ιούνιος 2014 | --- | --- | --- | --- | --- | --- | --- | --- | --- | --- | --- | --- | --- | --- | --- | --- | --- | --- |
| | | | | Σεπτέμβριος 2014 | --- | --- | --- | --- | --- | --- | --- | --- | --- | --- | --- | --- | --- | --- | --- | --- | --- | --- |
| ΤΕΡΝΑ ΕΝΕΡΓΕΙΑΚΗ (ΚΟ) | | | | (Μέγεθος Συμβολαίου: 100 Μετοχές, Φυσική Παράδοση) | | | | | | | | | | | | | | | | | | |
| 3.41 | 3.23 | 3.41 | 3.96% | Δεκέμβριος 2013 | 3.37 | 3.43 | 3.28 | 3.43 | 3.43 | 10@3.36 | 5@3.43 | 3.43 | 4.89% | 3.43 | 3.00 | 26 | 180 | 282.98% | 60.581.00 | 303.36% | 2,357 | 1.86% |
| | | | | Μάρτιος 2014 | --- | --- | --- | --- | --- | --- | --- | --- | --- | --- | --- | --- | --- | --- | --- | --- | --- | --- |
| | | | | Ιούνιος 2014 | --- | --- | --- | --- | --- | --- | --- | --- | --- | --- | --- | --- | --- | --- | --- | --- | --- | --- |
| | | | | Σεπτέμβριος 2014 | --- | --- | --- | --- | --- | --- | --- | --- | --- | --- | --- | --- | --- | --- | --- | --- | --- | --- |
| ΤΙΤΑΝ (ΚΟ) | | | | (Μέγεθος Συμβολαίου: 100 Μετοχές, Φυσική Παράδοση) | | | | | | | | | | | | | | | | | | |
| 19.10 | 18.36 | 19.00 | 2.87% | Δεκέμβριος 2013 | 18.50 | 18.99 | 18.45 | 18.91 | 18.98 | 2@18.90 | 15@19.02 | 18.98 | 4.00% | 18.99 | 15.02 | 53 | 286 | 793.75% | 537.098.00 | 822.41% | 332 | 11.04% |
| | | | | Μάρτιος 2014 | --- | --- | --- | --- | 19.08 | --- | --- | 19.08 | 3.98% | 18.58 | 18.01 | --- | --- | --- | --- | --- | --- | --- |
| | | | | Ιούνιος 2014 | --- | --- | --- | --- | --- | --- | --- | --- | --- | --- | --- | --- | --- | --- | --- | --- | --- | --- |
| | | | | Σεπτέμβριος 2014 | --- | --- | --- | --- | --- | --- | --- | --- | --- | --- | --- | --- | --- | --- | --- | --- | --- | --- |
| ΤΡΑΠΕΖΑ EUROBANK ERGASIAS (ΚΟ) | | | | (Μέγεθος Συμβολαίου: 100 Μετοχές, Φυσική Παράδοση) | | | | | | | | | | | | | | | | | | |
| 0.537 | 0.515 | 0.520 | 0.97% | Δεκέμβριος 2013 | 0.535 | 0.535 | 0.519 | 0.528 | 0.521 | 4@0.521 | 19@0.528 | 0.521 | 0.97% | 0.700 | 0.505 | 5 | 104 | 1200.00% | 5.405.30 | 1204.37% | 1,093 | -8.23% |
| | | | | Μάρτιος 2014 | --- | --- | --- | --- | 0.513 | --- | --- | 0.513 | 0.98% | 0.673 | 0.619 | --- | --- | --- | --- | --- | --- | --- |
| | | | | Ιούνιος 2014 | --- | --- | --- | --- | --- | --- | --- | --- | --- | --- | --- | --- | --- | --- | --- | --- | --- | --- |
| | | | | Σεπτέμβριος 2014 | --- | --- | --- | --- | --- | --- | --- | --- | --- | --- | --- | --- | --- | --- | --- | --- | --- | --- |

FTSE/X.A. Large Cap

(Μονάδα Διαπραγμάτευσης: 1 Μονάδα Δείκτη x 5€ - Τρόπος Εξάσκησης: Ευρωπαϊκός Χρηματικός Διακανονισμός)

| Τιμή Εξάσκησης | Δικαιώματα Αγοράς | | | | | | | | | | | | | | Δικαιώματα Πώλησης | | | | | | | | | | | | | | Τιμή Εξάσκησης | | | | |
|----------------|-------------------|-----------|------------|----------|-------------|-------|-----------------|----------------|-----------|------------|----------|-------------|-------|-----------------|--------------------|-----------------|----------------|-----------|------------|----------|-------------|-------|-----------------|----------------|-----------|------------|----------|-------------|----------------|-------|-----------------|-------|-----------------|
| | Οκτώβριος 2013 | | | | | | | Νοέμβριος 2013 | | | | | | | Λοιποί Μήνες | | Οκτώβριος 2013 | | | | | | | Νοέμβριος 2013 | | | | | | | Λοιποί Μήνες | | |
| | Άνοιγμα | Ανιτ Τιμή | Κατωτ Τιμή | Τελ Τιμή | Τιμή κλεισ. | Όγκος | Ανοικτές θέσεις | Άνοιγμα | Ανιτ Τιμή | Κατωτ Τιμή | Τελ Τιμή | Τιμή κλεισ. | Όγκος | Ανοικτές θέσεις | Όγκος | Ανοικτές θέσεις | Άνοιγμα | Ανιτ Τιμή | Κατωτ Τιμή | Τελ Τιμή | Τιμή κλεισ. | Όγκος | Ανοικτές θέσεις | Άνοιγμα | Ανιτ Τιμή | Κατωτ Τιμή | Τελ Τιμή | Τιμή κλεισ. | | Όγκος | Ανοικτές θέσεις | Όγκος | Ανοικτές θέσεις |
| 215 | - | - | - | - | - | - | - | - | - | - | - | 145.00 | - | 65 | - | - | - | - | - | - | - | - | - | - | - | - | - | - | - | - | - | 215 | |
| 240 | - | - | - | - | - | - | - | - | - | - | - | - | - | - | - | - | - | - | - | - | - | - | - | - | - | - | - | - | - | - | - | 240 | |
| 255 | - | - | - | - | - | - | - | - | - | - | - | - | - | - | - | - | - | - | - | - | - | - | - | - | - | - | - | - | - | - | - | 255 | |
| 260 | - | - | - | - | - | - | - | - | - | - | - | - | - | - | - | - | - | - | - | - | - | - | - | - | - | - | - | - | - | - | - | 260 | |
| 265 | - | - | - | - | - | - | - | - | - | - | - | - | - | - | - | - | - | - | - | - | - | - | - | - | - | - | - | - | - | - | - | 265 | |
| 270 | - | - | - | - | - | - | - | - | - | - | - | - | - | - | - | - | - | - | - | - | - | - | - | - | - | - | - | - | - | - | - | 270 | |
| 275 | - | - | - | - | - | - | - | - | - | - | - | - | - | - | - | - | - | - | - | - | - | - | - | - | - | - | - | - | - | - | - | 275 | |
| 280 | - | - | - | - | - | - | - | - | - | - | - | - | - | - | - | - | - | - | - | - | - | - | - | - | - | - | - | - | - | - | - | 280 | |
| 285 | - | - | - | - | - | - | - | - | - | - | - | - | - | - | - | - | - | - | - | - | - | - | - | - | - | - | - | - | - | - | - | 285 | |
| 290 | - | - | - | - | - | - | - | - | - | - | - | - | - | - | - | - | - | - | - | - | - | - | - | - | - | - | - | - | - | - | - | 290 | |
| 295 | - | - | - | - | - | - | - | - | - | - | - | - | - | - | - | - | - | - | - | - | - | - | - | - | - | - | - | - | - | - | - | 295 | |
| 300 | - | - | - | - | - | - | - | - | - | - | - | - | - | - | - | - | - | - | - | - | - | - | - | - | - | - | - | - | - | - | - | 300 | |
| 305 | - | - | - | - | 53.00 | - | 15 | - | - | - | - | - | - | - | - | - | - | - | - | - | - | - | - | - | - | - | - | - | - | - | - | 305 | |
| 310 | - | - | - | - | 48.50 | - | 20 | - | - | - | - | - | - | - | - | - | - | - | - | - | - | - | - | - | - | - | - | - | - | - | - | 310 | |
| 315 | - | - | - | - | 43.75 | - | 329 | - | - | - | - | - | - | - | - | - | - | - | - | - | - | - | - | - | - | - | - | - | - | - | - | 315 | |
| 320 | - | - | - | - | - | - | - | - | - | - | - | - | - | - | - | - | - | - | - | - | - | - | - | - | - | - | - | - | - | - | - | 320 | |
| 325 | - | - | - | - | - | - | - | - | - | - | - | - | - | - | - | - | - | - | - | - | - | - | - | - | - | - | - | - | - | - | - | 325 | |
| 330 | - | - | - | - | 30.50 | - | 2 | - | - | - | - | - | - | - | - | - | - | - | - | - | - | - | - | - | - | - | - | - | - | - | - | 330 | |
| 335 | - | - | - | - | 26.50 | - | 64 | - | - | - | - | - | - | - | - | - | - | - | - | - | - | - | - | - | - | - | - | - | - | - | - | 335 | |
| 340 | 21.00 | 21.00 | 21.00 | 21.00 | 22.75 | 2 | 198 | 31.00 | 31.00 | 31.00 | 31.00 | 32.50 | 20 | 20 | 3.00 | 3.00 | 2.50 | 3.00 | 2.40 | 72 | 500 | - | - | - | - | - | - | - | - | - | - | 340 | |
| 345 | - | - | - | - | 19.25 | - | 202 | - | - | - | - | 29.50 | - | 23 | 4.00 | 4.50 | 4.00 | 4.50 | 3.40 | 2 | 887 | - | - | - | - | - | - | - | - | - | - | - | 345 |
| 350 | 15.00 | 15.00 | 13.25 | 14.00 | 16.00 | 17 | 303 | - | - | - | - | 26.75 | - | 220 | 6.50 | 6.50 | 4.00 | 4.00 | 4.70 | 801 | 604 | - | - | - | - | - | 12.75 | - | 504 | - | - | 350 | |
| 355 | - | - | - | - | 13.25 | - | 20 | - | - | - | - | 24.25 | - | 100 | 7.00 | 7.00 | 5.40 | 5.40 | 6.20 | 18 | 263 | - | - | - | - | - | 14.75 | - | 4 | - | - | 355 | |
| 360 | 10.50 | 12.00 | 10.50 | 11.00 | 10.75 | 105 | 327 | - | - | - | - | - | - | - | - | - | - | - | - | - | - | - | - | - | - | - | - | - | - | - | - | 360 | |
| 365 | 11.00 | 11.00 | 10.00 | 11.00 | 8.80 | 17 | 81 | - | - | - | - | 19.50 | - | 200 | - | - | - | - | - | - | - | - | - | - | - | - | - | - | - | - | - | 365 | |
| 370 | 8.00 | 8.00 | 8.00 | 8.00 | 7.00 | 22 | 22 | - | - | - | - | - | - | - | - | - | - | - | - | - | - | - | - | - | - | - | - | - | - | - | - | 370 | |
| 375 | - | - | - | - | - | - | - | - | - | - | - | - | - | - | - | - | - | - | - | - | - | - | - | - | - | - | - | - | - | - | - | 375 | |
| 380 | - | - | - | - | - | - | - | - | - | - | - | - | - | - | - | - | - | - | - | - | - | - | - | - | - | - | - | - | - | - | - | 380 | |
| 385 | - | - | - | - | - | - | - | - | - | - | - | - | - | - | - | - | - | - | - | - | - | - | - | - | - | - | - | - | - | - | - | 385 | |
| 390 | - | - | - | - | - | - | - | - | - | - | - | - | - | - | - | - | - | - | - | - | - | - | - | - | - | - | - | - | - | - | - | 390 | |
| 395 | - | - | - | - | - | - | - | - | - | - | - | - | - | - | - | - | - | - | - | - | - | - | - | - | - | - | - | - | - | - | - | 395 | |
| 400 | - | - | - | - | - | - | - | - | - | - | - | - | - | - | - | - | - | - | - | - | - | - | - | - | - | - | - | - | - | - | - | 400 | |
| 405 | - | - | - | - | - | - | - | - | - | - | - | - | - | - | - | - | - | - | - | - | - | - | - | - | - | - | - | - | - | - | - | 405 | |
| 410 | - | - | - | - | - | - | - | - | - | - | - | - | - | - | - | - | - | - | - | - | - | - | - | - | - | - | - | - | - | - | - | 410 | |
| 415 | - | - | - | - | - | - | - | - | - | - | - | - | - | - | - | - | - | - | - | - | - | - | - | - | - | - | - | - | - | - | - | 415 | |
| 440 | - | - | - | - | - | - | - | - | - | - | - | - | - | - | - | - | - | - | - | - | - | - | - | - | - | - | - | - | - | - | - | 440 | |
| | - | - | - | - | - | - | - | - | - | - | - | - | - | - | - | - | - | - | - | - | - | - | - | - | - | - | - | - | - | - | - | 440 | |

ALPHA BANK (KO)

(Μέγεθος Συμβολαίου: 100 Μετοχές, Τρόπος Εξάσκησης: Αμερικάνικος, Φυσική Παράδοση)

| Τιμή Εξάσκησης | Δικαιώματα Αγοράς | | | | | | | | | | | | | | Δικαιώματα Πώλησης | | | | | | | | | | | | | | | | | | |
|------------------------------------|-------------------|-----------|------------|----------|-------------|-------|----------------|-----------|------------|----------|-------------|-------|-----------------|-------|--------------------|---------|-----------|------------|----------|-------------|----------------|-----------------|---------|-----------|------------|----------|--------------|-------|----------------|-----------------|-------|-----------------|-------|
| | Οκτώβριος 2013 | | | | | | Νοέμβριος 2013 | | | | | | Λοιποί Μήνες | | Οκτώβριος 2013 | | | | | | Νοέμβριος 2013 | | | | | | Λοιποί Μήνες | | Τιμή Εξάσκησης | | | | |
| | Άνοιγμα | Άνιπ Τιμή | Καπιτ Τιμή | Τελ Τιμή | Τιμή κλεισ. | Όγκος | Άνοιγμα | Άνιπ Τιμή | Καπιτ Τιμή | Τελ Τιμή | Τιμή κλεισ. | Όγκος | Άνοιγτες θέσεις | Όγκος | Άνοιγτες θέσεις | Άνοιγμα | Άνιπ Τιμή | Καπιτ Τιμή | Τελ Τιμή | Τιμή κλεισ. | Όγκος | Άνοιγτες θέσεις | Άνοιγμα | Άνιπ Τιμή | Καπιτ Τιμή | Τελ Τιμή | Τιμή κλεισ. | Όγκος | | Άνοιγτες θέσεις | Όγκος | Άνοιγτες θέσεις | |
| 0.100 | | | | | | - | | | | | | - | | | | | | | | | | - | | | | | | | | | | | |
| 0.200 | | | | | | - | | | | | | - | | | | | | | | | | - | | | | | | | | | | | 0.200 |
| 0.300 | | | | | | - | | | | | | - | | | | | | | | | | - | | | | | | | | | | | 0.300 |
| 0.350 | | | | | | - | | | | | | - | | | | | | | | | | - | | | | | | | | | | | 0.350 |
| 0.400 | | | | | | - | | | | | | - | | | | | | | | | | - | | | | | | | | | | | 0.400 |
| 0.450 | | | | | | - | | | | | | - | | | | | | | | | | - | | | | | | | | | | | 0.450 |
| 0.500 | | | | | | - | | | | | | - | | | | | | | | | | - | | | | | | | | | | | 0.500 |
| 0.550 | | | | | | - | | | | | | - | | | | | | | | | | - | | | | | | | | | | | 0.550 |
| 0.600 | | | | | | - | | | | | | - | | | | | | | | | | - | | | | | | | | | | | 0.600 |
| 0.650 | | | | | | - | | | | | | - | | | | | | | | | | - | | | | | | | | | | | 0.650 |
| 0.700 | | | | | | - | | | | | | - | | | | | | | | | | - | | | | | | | | | | | 0.700 |
| 0.800 | | | | | | - | | | | | | - | | | | | | | | | | - | | | | | | | | | | | 0.800 |
| 0.900 | | | | | | - | | | | | | - | | | | | | | | | | - | | | | | | | | | | | 0.900 |
| 1.00 | | | | | | - | | | | | | - | | | | | | | | | | - | | | | | | | | | | | 1.00 |
| 1.10 | | | | | | - | | | | | | - | | | | | | | | | | - | | | | | | | | | | | 1.10 |
| 1.20 | | | | | | - | | | | | | - | | | | | | | | | | - | | | | | | | | | | | 1.20 |
| 1.30 | | | | | | - | | | | | | - | | | | | | | | | | - | | | | | | | | | | | 1.30 |
| 1.40 | | | | | | - | | | | | | - | | | | | | | | | | - | | | | | | | | | | | 1.40 |
| 1.50 | | | | | | - | | | | | | - | | | | | | | | | | - | | | | | | | | | | | 1.50 |
| 1.60 | | | | | | - | | | | | | - | | | | | | | | | | - | | | | | | | | | | | 1.60 |
| 1.70 | | | | | | - | | | | | | - | | | | | | | | | | - | | | | | | | | | | | 1.70 |
| 1.80 | | | | | | - | | | | | | - | | | | | | | | | | - | | | | | | | | | | | 1.80 |
| Σύνολο: | | | | | | 0 | | | | | | 0 | | | | 0 | | | | | | 0 | | | | 0 | | | | | | 0 | |
| Ονομαστική Αξία Συναλλαγών: | | | | | | | | | | | | 0.00 | | | | 0.00 | | | | | | 0.00 | | | | | | | | | 0.00 | | |
| Αριθμός Πράξεων: | | | | | | 0 | | | | | | 0 | | | | 0 | | | | | | 0 | | | | | | | | | | 0 | |

ΔΕΗ (ΚΟ)

(Μέγεθος Συμβολαίου: 100 Μετοχές, Τρόπος Εξάσκησης: Αμερικάνικος, Φυσική Παράδοση)

| Τιμή Εξάσκησης | Δικαιώματα Αγοράς | | | | | | | | | | | | | | Δικαιώματα Πώλησης | | | | | | | | | | | | | | Τιμή Εξάσκησης | | | |
|------------------------------------|-------------------|------------|-------------|-----------|-------------|-------|----------------|------------|-------------|-----------|-------------|-------|---------------|-------|--------------------|---------|------------|-------------|-----------|-------------|----------------|---------------|---------|------------|-------------|-----------|--------------|-------|----------------|---------------|-------|---------------|
| | Οκτώβριος 2013 | | | | | | Νοέμβριος 2013 | | | | | | Λοιποί Μήνες | | Οκτώβριος 2013 | | | | | | Νοέμβριος 2013 | | | | | | Λοιποί Μήνες | | | | | |
| | Άνοιγμα | Ανιπ. Τιμή | Κατωτ. Τιμή | Τελ. Τιμή | Τιμή κλεισ. | Όγκος | Άνοιγμα | Ανιπ. Τιμή | Κατωτ. Τιμή | Τελ. Τιμή | Τιμή κλεισ. | Όγκος | Άνοιγ. θέσεις | Όγκος | Άνοιγ. θέσεις | Άνοιγμα | Ανιπ. Τιμή | Κατωτ. Τιμή | Τελ. Τιμή | Τιμή κλεισ. | Όγκος | Άνοιγ. θέσεις | Άνοιγμα | Ανιπ. Τιμή | Κατωτ. Τιμή | Τελ. Τιμή | Τιμή κλεισ. | Όγκος | | Άνοιγ. θέσεις | Όγκος | Άνοιγ. θέσεις |
| 4.00 | | | | | | - | - | | | | | - | - | | | | | | | | | - | - | | | | | | | | | 4.00 |
| 4.40 | | | | | | - | - | | | | | - | - | | | | | | | | | - | - | | | | | | | | | 4.40 |
| 4.80 | | | | | | - | - | | | | | - | - | | | | | | | | | - | - | | | | | | | | | 4.80 |
| 5.20 | | | | | | - | - | | | | | - | - | | | | | | | | | - | - | | | | | | | | | 5.20 |
| 5.60 | | | | | | - | - | | | | | - | - | | | | | | | | | - | - | | | | | | | | | 5.60 |
| 6.00 | | | | | | - | - | | | | | - | - | | | | | | | | | - | - | | | | | | | | | 6.00 |
| 6.40 | | | | | | - | - | | | | | - | - | | | | | | | | | - | - | | | | | | | | | 6.40 |
| 6.80 | | | | | | - | - | | | | | - | - | | | | | | | | | - | - | | | | | | | | | 6.80 |
| 7.00 | | | | | | - | - | | | | | - | - | | | | | | | | | - | - | | | | | | | | | 7.00 |
| 7.20 | | | | | | - | - | | | | | - | - | | | | | | | | | - | - | | | | | | | | | 7.20 |
| 7.40 | | | | | | - | - | | | | | - | - | | | | | | | | | - | - | | | | | | | | | 7.40 |
| 7.60 | | | | | | - | - | | | | | - | - | | | | | | | | | - | - | | | | | | | | | 7.60 |
| 7.80 | | | | | | - | - | | | | | - | - | | | | | | | | | - | - | | | | | | | | | 7.80 |
| 8.00 | | | | | | - | - | | | | | - | - | | | | | | | | | - | - | | | | | | | | | 8.00 |
| 8.20 | | | | | | - | - | | | | | - | - | | | | | | | | | - | - | | | | | | | | | 8.20 |
| 8.40 | | | | | | - | - | | | | | - | - | | | | | | | | | - | - | | | | | | | | | 8.40 |
| 8.60 | | | | | | - | - | | | | | - | - | | | | | | | | | - | - | | | | | | | | | 8.60 |
| 8.80 | | | | | | - | - | | | | | - | - | | | | | | | | | - | - | | | | | | | | | 8.80 |
| 9.00 | | | | | | - | - | | | | | - | - | | | | | | | | | - | - | | | | | | | | | 9.00 |
| 9.20 | | | | | | - | - | | | | | - | - | | | | | | | | | - | - | | | | | | | | | 9.20 |
| 9.60 | | | | | | - | - | | | | | - | - | | | | | | | | | - | - | | | | | | | | | 9.60 |
| 10.00 | | | | | | - | - | | | | | - | - | | | | | | | | | - | - | | | | | | | | | 10.00 |
| 11.00 | | | | | | - | - | | | | | - | - | | | | | | | | | - | - | | | | | | | | | 11.00 |
| 12.00 | | | | | | - | - | | | | | - | - | | | | | | | | | - | - | | | | | | | | | 12.00 |
| 13.00 | | | | | | - | - | | | | | - | - | | | | | | | | | - | - | | | | | | | | | 13.00 |
| 14.00 | | | | | | - | - | | | | | - | - | | | | | | | | | - | - | | | | | | | | | 14.00 |
| 15.00 | | | | | | - | - | | | | | - | - | | | | | | | | | - | - | | | | | | | | | 15.00 |
| 16.00 | | | | | | - | - | | | | | - | - | | | | | | | | | - | - | | | | | | | | | 16.00 |
| Σύνολο: | | | | | | 0 | 0 | | | | | 0 | 0 | 0 | 101 | | | | | | | 0 | 0 | | | | | 0 | 0 | 0 | 35 | |
| Ονομαστική Αξία Συναλλαγών: | | | | | | 0.00 | | | | | | 0.00 | 0.00 | 0.00 | | | | | | | | 0.00 | 0.00 | | | | | 0.00 | 0.00 | 0.00 | | |
| Αριθμός Πράξεων: | | | | | | 0 | | | | | | 0 | 0 | 0 | | | | | | | | 0 | 0 | | | | | 0 | 0 | 0 | | |

ΕΘΝΙΚΗ ΤΡΑΠΕΖΑ (ΚΟ)

(Μέγεθος Συμβολαίου: 100 Μετοχές, Τρόπος Εξάσκησης: Αμερικάνικος, Φυσική Παράδοση)

| Τιμή Εξάσκησης | Δικαιώματα Αγοράς | | | | | | | | | | | | | | Δικαιώματα Πώλησης | | | | | | | | | | | | | | Τιμή Εξάσκησης | | | | |
|----------------|-------------------|------------|-------------|-----------|-------------|-------|----------------|------------|-------------|-----------|-------------|-------|---------------|-------|--------------------|---------|------------|-------------|-----------|-------------|----------------|---------------|---------|------------|-------------|-----------|--------------|-------|----------------|---------------|-------|---------------|-------|
| | Οκτώβριος 2013 | | | | | | Νοέμβριος 2013 | | | | | | Λοιποί Μήνες | | Οκτώβριος 2013 | | | | | | Νοέμβριος 2013 | | | | | | Λοιποί Μήνες | | | | | | |
| | Άνοιγμα | Ανιψ. Τιμή | Κατωτ. Τιμή | Τελ. Τιμή | Τιμή κλεισ. | Όγκος | Άνοιγμα | Ανιψ. Τιμή | Κατωτ. Τιμή | Τελ. Τιμή | Τιμή κλεισ. | Όγκος | Άνοιγ. θέσεις | Όγκος | Άνοιγ. θέσεις | Άνοιγμα | Ανιψ. Τιμή | Κατωτ. Τιμή | Τελ. Τιμή | Τιμή κλεισ. | Όγκος | Άνοιγ. θέσεις | Άνοιγμα | Ανιψ. Τιμή | Κατωτ. Τιμή | Τελ. Τιμή | Τιμή κλεισ. | Όγκος | | Άνοιγ. θέσεις | Όγκος | Άνοιγ. θέσεις | |
| 0.300 | | | | | | - | | | | | | - | | | | | | | | | | - | | | | | | | | | | | 0.300 |
| 0.400 | | | | | | - | | | | | | - | | | | | | | | | | - | | | | | | | | | | | 0.400 |
| 0.500 | | | | | | - | | | | | | - | | | | | | | | | | - | | | | | | | | | | | 0.500 |
| 0.600 | | | | | | - | | | | | | - | | | | | | | | | | - | | | | | | | | | | | 0.600 |
| 0.700 | | | | | | - | | | | | | - | | | | | | | | | | - | | | | | | | | | | | 0.700 |
| 0.800 | | | | | | - | | | | | | - | | | | | | | | | | - | | | | | | | | | | | 0.800 |
| 0.900 | | | | | | - | | | | | | - | | | | | | | | | | - | | | | | | | | | | | 0.900 |
| 1.00 | | | | | | - | | | | | | - | | | | | | | | | | - | | | | | | | | | | | 1.00 |
| 1.10 | | | | | | - | | | | | | - | | | | | | | | | | - | | | | | | | | | | | 1.10 |
| 1.20 | | | | | | - | | | | | | - | | | | | | | | | | - | | | | | | | | | | | 1.20 |
| 1.30 | | | | | | - | | | | | | - | | | | | | | | | | - | | | | | | | | | | | 1.30 |
| 1.40 | | | | | | - | | | | | | - | | | | | | | | | | - | | | | | | | | | | | 1.40 |
| 1.50 | | | | | | - | | | | | | - | | | | | | | | | | - | | | | | | | | | | | 1.50 |
| 1.60 | | | | | | - | | | | | | - | | | | | | | | | | - | | | | | | | | | | | 1.60 |
| 1.70 | | | | | | - | | | | | | - | | | | | | | | | | - | | | | | | | | | | | 1.70 |
| 1.80 | | | | | | - | | | | | | - | | | | | | | | | | - | | | | | | | | | | | 1.80 |
| 1.90 | | | | | | - | | | | | | - | | | | | | | | | | - | | | | | | | | | | | 1.90 |
| 2.00 | | | | | | - | | | | | | - | | | | | | | | | | - | | | | | | | | | | | 2.00 |
| 2.20 | | | | | | - | | | | | | - | | | | | | | | | | - | | | | | | | | | | | 2.20 |
| 2.40 | | | | | | - | | | | | | - | | | | | | | | | | - | | | | | | | | | | | 2.40 |
| 2.60 | | | | | | - | | | | | | - | | | | | | | | | | - | | | | | | | | | | | 2.60 |
| 2.70 | | | | | | - | | | | | | - | | | | | | | | | | - | | | | | | | | | | | 2.70 |
| 2.80 | | | | | | - | | | | | | - | | | | | | | | | | - | | | | | | | | | | | 2.80 |
| 2.90 | | | | | | - | | | | | | - | | | | | | | | | | - | | | | | | | | | | | 2.90 |
| 3.00 | | | | | 0.310 | - | | | | | 120 | - | | | | | | | | | - | | | | | | | | | | | 3.00 | |
| 3.10 | | | | | 0.233 | - | | | | | 1 | - | | | | | | | | | - | | | | | | | | | | | 3.10 | |
| 3.20 | | | | | 0.168 | - | | | | | 20 | - | | | | | | | | | - | | | | | | | | | | | 3.20 | |
| 3.30 | | | | | | - | | | | | | - | | | | | | | | | - | | | | | | | | | | | | 3.30 |
| 3.40 | | | | | 0.076 | - | | | | | 1 | - | | | | | | | | | - | | | | | | | | | | | | 3.40 |
| 3.60 | | | | | 0.028 | - | | | | | 1 | - | | | | | | | | | - | | | | | | | | | | | | 3.60 |
| 3.80 | | | | | | - | | | | | | - | | | | | | | | | - | | | | | | | | | | | | 3.80 |
| 4.00 | | | | | | - | | | | | | - | | | | | | | | | - | | | | | | | | | | | | 4.00 |
| 4.40 | | | | | | - | | | | | | - | | | | | | | | | - | | | | | | | | | | | | 4.40 |
| 4.80 | | | | | | - | | | | | | - | | | | | | | | | - | | | | | | | | | | | | 4.80 |
| 5.20 | | | | | | - | | | | | | - | | | | | | | | | - | | | | | | | | | | | | 5.20 |
| 5.60 | | | | | | - | | | | | | - | | | | | | | | | - | | | | | | | | | | | | 5.60 |

ΕΘΝΙΚΗ ΤΡΑΠΕΖΑ (ΚΟ)

(Μέγεθος Συμβολαίου: 100 Μετοχές, Τρόπος Εξάσκησης: Αμερικάνικος, Φυσική Παράδοση)

| Δικαιώματα Αγοράς | | | | | | | | | | | | | | | | Δικαιώματα Πώλησης | | | | | | | | | | | | | | | | |
|------------------------------------|---------|------------|-------------|-----------|-------------|-------|-----------------|----------------|------------|-------------|-----------|-------------|-------|-----------------|-------|--------------------|---------|----------------|-------------|-----------|-------------|-------|-----------------|-------|-----------------|----------------|-----------------|----------------|------|--------------|---|--|
| | | | | | | | | | | | | | | | | | | | | | | | | | | | | | | | | |
| Οκτώβριος 2013 | | | | | | | | Νοέμβριος 2013 | | | | | | | | Λοιποί Μήνες | | Οκτώβριος 2013 | | | | | | | | Νοέμβριος 2013 | | | | Λοιποί Μήνες | | |
| Τιμή Εξάσκησης | Άνοιγμα | Ανιπ. Τιμή | Καπιτ. Τιμή | Τελ. Τιμή | Τιμή κλεισ. | Όγκος | Ανοικτές θέσεις | Άνοιγμα | Ανιπ. Τιμή | Καπιτ. Τιμή | Τελ. Τιμή | Τιμή κλεισ. | Όγκος | Ανοικτές θέσεις | Όγκος | Ανοικτές θέσεις | Άνοιγμα | Ανιπ. Τιμή | Καπιτ. Τιμή | Τελ. Τιμή | Τιμή κλεισ. | Όγκος | Ανοικτές θέσεις | Όγκος | Ανοικτές θέσεις | Όγκος | Ανοικτές θέσεις | Τιμή Εξάσκησης | | | | |
| 6.00 | | | | | | - | - | | | | | | | - | - | | | | | | | | - | - | | | | | 6.00 | | | |
| 6.40 | | | | | | - | - | | | | | | | - | - | | | | | | | | - | - | | | | | 6.40 | | | |
| Σύνολο: | | | | | | 0 | 143 | | | | | | | 0 | 20 | 0 | 0 | | | | | | | 0 | 60 | | | | | 0 | 0 | |
| Ονομαστική Αξία Συναλλαγών: | | | | | | 0.00 | | | | | | | | 0.00 | | 0.00 | | | | | | | | 0.00 | | | | | | 0.00 | | |
| Αριθμός Πράξεων: | | | | | | 0 | | | | | | | | 0 | | 0 | | | | | | | | 0 | | | | | | 0 | | |

ΟΠΑΠ (ΚΟ)

(Μέγεθος Συμβολαίου: 100 Μετοχές, Τρόπος Εξάσκησης: Αμερικάνικος, Φυσική Παράδοση)

| Τιμή Εξάσκησης | Δικαιώματα Αγοράς | | | | | | | | | | | | | | Δικαιώματα Πώλησης | | | | | | | | | | | | | | | | |
|------------------------------------|-------------------|------------|-------------|-----------|----------------|-------|-----------------|---------|--------------|-------------|----------------|-------------|-------|-----------------|--------------------|-----------------|---------|------------|--------------|-----------|----------------|-------------|-------|-----------------|-------|-----------------|--|-------|---|------|-----|
| | Οκτώβριος 2013 | | | | Νοέμβριος 2013 | | | | Λοιποί Μήνες | | Οκτώβριος 2013 | | | | Νοέμβριος 2013 | | | | Λοιποί Μήνες | | Τιμή Εξάσκησης | | | | | | | | | | |
| | Άνοιγμα | Ανιψ. Τιμή | Κατωτ. Τιμή | Τελ. Τιμή | Τιμή κλεισ. | Όγκος | Ανοικτές θέσεις | Άνοιγμα | Ανιψ. Τιμή | Κατωτ. Τιμή | Τελ. Τιμή | Τιμή κλεισ. | Όγκος | Ανοικτές θέσεις | Όγκος | Ανοικτές θέσεις | Άνοιγμα | Ανιψ. Τιμή | Κατωτ. Τιμή | Τελ. Τιμή | | Τιμή κλεισ. | Όγκος | Ανοικτές θέσεις | Όγκος | Ανοικτές θέσεις | | | | | |
| 1.00 | | | | | | - | - | | | | | | | - | - | | | | | | | | | | | | | 1.00 | | | |
| 4.00 | | | | | | - | - | | | | | | | - | - | | | | | | | | | | | | | 4.00 | | | |
| 4.40 | | | | | | - | - | | | | | | | - | - | | | | | | | | | | | | | 4.40 | | | |
| 4.80 | | | | | | - | - | | | | | | | - | - | | | | | | | | | | | | | 4.80 | | | |
| 5.20 | | | | | | - | - | | | | | | | - | - | | | | | | | | | | | | | 5.20 | | | |
| 5.60 | | | | | | - | - | | | | | | | - | - | | | | | | | | | | | | | 5.60 | | | |
| 6.00 | | | | | | - | - | | | | | | | - | - | | | | | | | | | | | | | 6.00 | | | |
| 6.40 | | | | | 2.81 | - | 25 | | | | | | | - | - | | | | | | | | | | | | | 6.40 | | | |
| 6.60 | | | | | | - | - | | | | | | | - | - | | | | | | | | | | | | | 6.60 | | | |
| 6.80 | | | | | 2.41 | - | 25 | | | | | | | - | - | | | | | | | | | | | | | 6.80 | | | |
| 7.00 | | | | | | - | - | | | | | | | - | - | | | | | | | | | | | | | 7.00 | | | |
| 7.20 | | | | | 2.01 | - | 25 | | | | | | | - | - | | | | | | | | | | | | | 7.20 | | | |
| 7.40 | | | | | | - | - | | | | | | | - | - | | | | | | | | | | | | | 7.40 | | | |
| 7.60 | | | | | 1.61 | - | 40 | | | | | | | - | - | | | | | | | | | | | | | 7.60 | | | |
| 7.80 | | | | | | - | - | | | | | | | - | - | | | | | | | | | | | | | 7.80 | | | |
| 8.00 | | | | | | - | - | | | | | | | - | - | | | | | | | | | | | | | 8.00 | | | |
| 8.20 | | | | | | - | - | | | | | | | - | - | | | | | | | | | | | | | 8.20 | | | |
| 8.40 | | | | | | - | - | | | | | | | - | - | | | | | | | | | | | | | 8.40 | | | |
| 8.80 | | | | | | - | - | | | | | | | - | - | | | | | | | | | | | | | 8.80 | | | |
| 9.00 | | | | | | - | - | | | | | | | - | - | | | | | | | | | | | | | 9.00 | | | |
| 9.20 | | | | | | - | - | | | | | | | - | - | | | | | | | | | | | | | 9.20 | | | |
| 9.40 | | | | | | - | - | | | | | | | - | - | | | | | | | | | | | | | 9.40 | | | |
| 9.60 | | | | | | - | - | | | | | | | - | - | | | | | | | | | | | | | 9.60 | | | |
| 9.80 | | | | | | - | - | | | | | | | - | - | | | | | | | | | | | | | 9.80 | | | |
| 10.00 | | | | | | - | - | | | | | | | - | - | | | | | | | | | | | | | 10.00 | | | |
| 11.00 | | | | | | - | - | | | | | | | - | - | | | | | | | | | | | | | 11.00 | | | |
| 12.00 | | | | | | - | - | | | | | | | - | - | | | | | | | | | | | | | 12.00 | | | |
| 13.00 | | | | | | - | - | | | | | | | - | - | | | | | | | | | | | | | 13.00 | | | |
| 14.00 | | | | | | - | - | | | | | | | - | - | | | | | | | | | | | | | 14.00 | | | |
| 15.00 | | | | | | - | - | | | | | | | - | - | | | | | | | | | | | | | 15.00 | | | |
| 16.00 | | | | | | - | - | | | | | | | - | - | | | | | | | | | | | | | 16.00 | | | |
| 17.00 | | | | | | - | - | | | | | | | - | - | | | | | | | | | | | | | 17.00 | | | |
| 20.00 | | | | | | - | - | | | | | | | - | - | | | | | | | | | | | | | 20.00 | | | |
| Σύνολο: | | | | | | 0 | 115 | | | | | 0 | 0 | 0 | 1,905 | | | | | | | 0 | 55 | | | | | 0 | 0 | 0 | 320 |
| Όνομαστική Αξία Συναλλαγών: | | | | | | 0.00 | | | | | | 0.00 | | 0.00 | | | | | | | | 0.00 | | | | | | 0.00 | | 0.00 | |
| Αριθμός Πράξεων: | | | | | | 0 | | | | | | 0 | | 0 | | | | | | | | 0 | | | | | | 0 | | 0 | |

ΟΤΕ (ΚΟ)

(Μέγεθος Συμβολαίου: 100 Μετοχές, Τρόπος Εξάσκησης: Αμερικάνικος, Φυσική Παράδοση)

| Τιμή Εξάσκησης | Δικαιώματα Αγοράς | | | | | | | | | | | | | | Δικαιώματα Πώλησης | | | | | | | | | | | | | | Τιμή Εξάσκησης | | | | |
|-----------------------------|-------------------|-----------|------------|----------|-------------|-------|-----------------|---------|-----------|------------|----------|-------------|--------------|-----------------|--------------------|-----------------|---------|-----------|------------|----------|----------------|-------|-----------------|---------|-----------|------------|--------------|-------------|----------------|-------|-----------------|-------|-----------------|
| | Οκτώβριος 2013 | | | | | | Νοέμβριος 2013 | | | | | | Λοιποί Μήνες | | Οκτώβριος 2013 | | | | | | Νοέμβριος 2013 | | | | | | Λοιποί Μήνες | | | | | | |
| | Άνοιγμα | Ανιτ Τιμή | Κατωτ Τιμή | Τελ Τιμή | Τιμή κλεισ. | Όγκος | Ανοικτές θέσεις | Άνοιγμα | Ανιτ Τιμή | Κατωτ Τιμή | Τελ Τιμή | Τιμή κλεισ. | Όγκος | Ανοικτές θέσεις | Όγκος | Ανοικτές θέσεις | Άνοιγμα | Ανιτ Τιμή | Κατωτ Τιμή | Τελ Τιμή | Τιμή κλεισ. | Όγκος | Ανοικτές θέσεις | Άνοιγμα | Ανιτ Τιμή | Κατωτ Τιμή | Τελ Τιμή | Τιμή κλεισ. | | Όγκος | Ανοικτές θέσεις | Όγκος | Ανοικτές θέσεις |
| 3.80 | | | | | | - | - | | | | | | - | - | | | | | | | | | - | - | | | | | | | | | 3.80 |
| 4.00 | | | | | | - | - | | | | | | - | - | | | | | | | | | - | - | | | | | | | | | 4.00 |
| 4.40 | | | | | | - | - | | | | | | - | - | | | | | | | | | - | - | | | | | | | | | 4.40 |
| 4.80 | | | | | | - | - | | | | | | - | - | | | | | | | | | - | - | | | | | | | | | 4.80 |
| 5.20 | | | | | | - | - | | | | | | - | - | | | | | | | | | - | - | | | | | | | | | 5.20 |
| 5.60 | | | | | | - | - | | | | | | - | - | | | | | | | | | - | - | | | | | | | | | 5.60 |
| 6.00 | | | | | | - | - | | | | | | - | - | | | | | | | | | - | - | | | | | | | | | 6.00 |
| 6.40 | | | | | | - | - | | | | | | - | - | | | | | | | | | - | - | | | | | | | | | 6.40 |
| 6.60 | | | | | | - | - | | | | | | - | - | | | | | | | | | - | - | | | | | | | | | 6.60 |
| 6.80 | | | | | | - | - | | | | | | - | - | | | | | | | | | - | - | | | | | | | | | 6.80 |
| 7.00 | | | | | | - | - | | | | | | - | - | | | | | | | | | - | - | | | | | | | | | 7.00 |
| 7.20 | | | | | | - | - | | | | | | - | - | | | | | | | | | - | - | | | | | | | | | 7.20 |
| 7.40 | | | | | | - | - | | | | | | - | - | | | | | | | | | - | - | | | | | | | | | 7.40 |
| 7.60 | | | | | | - | - | | | | | | - | - | | | | | | | | | - | - | | | | | | | | | 7.60 |
| 7.80 | | | | | | - | - | | | | | | - | - | | | | | | | | | - | - | | | | | | | | | 7.80 |
| 8.00 | | | | | | - | - | | | | | | - | - | | | | | | | | | - | - | | | | | | | | | 8.00 |
| 8.20 | | | | | | - | - | | | | | | - | - | | | | | | | | | - | - | | | | | | | | | 8.20 |
| 8.40 | | | | | | - | - | | | | | | - | - | | | | | | | | | - | - | | | | | | | | | 8.40 |
| 8.60 | | | | | | - | - | | | | | | - | - | | | | | | | | | - | - | | | | | | | | | 8.60 |
| 8.80 | | | | | | - | - | | | | | 0.302 | - | 100 | | | | | | | | | - | - | | | | | | | | | 8.80 |
| 9.00 | | | | | | - | - | | | | | | - | - | | | | | | | | | - | - | | | | | | | | | 9.00 |
| 9.20 | | | | | | - | - | | | | | | - | - | | | | | | | | | - | - | | | | | | | | | 9.20 |
| 9.60 | | | | | | - | - | | | | | | - | - | | | | | | | | | - | - | | | | | | | | | 9.60 |
| 10.00 | | | | | | - | - | | | | | | - | - | | | | | | | | | - | - | | | | | | | | | 10.00 |
| 11.00 | | | | | | - | - | | | | | | - | - | | | | | | | | | - | - | | | | | | | | | 11.00 |
| 12.00 | | | | | | - | - | | | | | | - | - | | | | | | | | | - | - | | | | | | | | | 12.00 |
| 13.00 | | | | | | - | - | | | | | | - | - | | | | | | | | | - | - | | | | | | | | | 13.00 |
| 14.00 | | | | | | - | - | | | | | | - | - | | | | | | | | | - | - | | | | | | | | | 14.00 |
| 15.00 | | | | | | - | - | | | | | | - | - | | | | | | | | | - | - | | | | | | | | | 15.00 |
| Σύνολο: | | | | | | 0 | 0 | | | | | | 0 | 100 | 0 | 1,600 | | | | | | | 0 | 0 | | | | | | | | 0 | 35 |
| Όνομαστική Αξία Συναλλαγών: | | | | | | 0.00 | | | | | | | 0.00 | | 0.00 | | | | | | | | 0.00 | | 0.00 | | | | | | | 0.00 | |
| Αριθμός Πράξεων: | | | | | | 0 | | | | | | | 0 | | 0 | | | | | | | | 0.00 | | 0 | | | | | | | 0 | |

ΠΕΙΡΑΙΩΣ ΤΡΑΠΕΖΑ (ΚΟ)

(Μέγεθος Συμβολαίου: 100 Μετοχές, Τρόπος Εξάσκησης: Αμερικάνικος, Φυσική Παράδοση)

| Τιμή Εξάσκησης | Δικαιώματα Αγοράς | | | | | | | | | | | | | | Δικαιώματα Πώλησης | | | | | | | | | | | | | | |
|-----------------------------|-------------------|-----------|------------|----------|----------------|-------|-----------------|---------|--------------|------------|----------------|-------------|-------|-----------------|--------------------|-----------------|---------|-----------|--------------|----------|----------------|-------------|-------|-----------------|-------|-----------------|-------|-------|---|
| | Οκτώβριος 2013 | | | | Νοέμβριος 2013 | | | | Λοιποί Μήνες | | Οκτώβριος 2013 | | | | Νοέμβριος 2013 | | | | Λοιποί Μήνες | | Τιμή Εξάσκησης | | | | | | | | |
| | Άνοιγμα | Ανιτ Τιμή | Κατωτ Τιμή | Τελ Τιμή | Τιμή κλεισ. | Όγκος | Ανοικτές θέσεις | Άνοιγμα | Ανιτ Τιμή | Κατωτ Τιμή | Τελ Τιμή | Τιμή κλεισ. | Όγκος | Ανοικτές θέσεις | Όγκος | Ανοικτές θέσεις | Άνοιγμα | Ανιτ Τιμή | Κατωτ Τιμή | Τελ Τιμή | | Τιμή κλεισ. | Όγκος | Ανοικτές θέσεις | Όγκος | Ανοικτές θέσεις | | | |
| 0.200 | | | | | | - | - | | | | | | | - | - | | | | | | | | | | | | | 0.200 | |
| 0.300 | | | | | | - | - | | | | | | | - | - | | | | | | | | | | | | 0.300 | | |
| 0.400 | | | | | | - | - | | | | | | | - | - | | | | | | | | | | | | 0.400 | | |
| 0.500 | | | | | | - | - | | | | | | | - | - | | | | | | | | | | | | 0.500 | | |
| 0.600 | | | | | | - | - | | | | | | | - | - | | | | | | | | | | | | 0.600 | | |
| 0.700 | | | | | | - | - | | | | | | | - | - | | | | | | | | | | | | 0.700 | | |
| 0.800 | | | | | | - | - | | | | | | | - | - | | | | | | | | | | | | 0.800 | | |
| 0.900 | | | | | | - | - | | | | | | | - | - | | | | | | | | | | | | 0.900 | | |
| 1.00 | | | | | | - | - | | | | | | | - | - | | | | | | | | | | | | 1.00 | | |
| 1.05 | | | | | | - | - | | | | | | | - | - | | | | | | | | | | | | 1.05 | | |
| 1.10 | | | | | | - | - | | | | | | | - | - | | | | | | | | | | | | 1.10 | | |
| 1.15 | | | | | | - | - | | | | | | | - | - | | | | | | | | | | | | 1.15 | | |
| 1.20 | | | | | | - | - | | | | | | | - | - | | | | | | | | | | | | 1.20 | | |
| 1.25 | | | | | | - | - | | | | | | | - | - | | | | | | | | | | | | 1.25 | | |
| 1.30 | | | | | | - | - | | | | | | | - | - | | | | | | | | | | | | 1.30 | | |
| 1.35 | | | | | | - | - | | | | | | | - | - | | | | | | | | | | | | 1.35 | | |
| 1.40 | | | | | | - | - | | | | | | | - | - | | | | | | | | | | | | 1.40 | | |
| 1.50 | | | | | | - | - | | | | | | | - | - | | | | | | | | | | | | 1.50 | | |
| 1.60 | | | | | | - | - | | | | | | | - | - | | | | | | | | | | | | 1.60 | | |
| 1.70 | | | | | | - | - | | | | | | | - | - | | | | | | | | | | | | 1.70 | | |
| 1.80 | | | | | | - | - | | | | | | | - | - | | | | | | | | | | | | 1.80 | | |
| 1.90 | | | | | | - | - | | | | | | | - | - | | | | | | | | | | | | 1.90 | | |
| 2.00 | | | | | | - | - | | | | | | | - | - | | | | | | | | | | | | 2.00 | | |
| 2.20 | | | | | | - | - | | | | | | | - | - | | | | | | | | | | | | 2.20 | | |
| 2.40 | | | | | | - | - | | | | | | | - | - | | | | | | | | | | | | 2.40 | | |
| Σύνολο: | | | | | | 0 | 0 | | | | | | | 0 | 0 | 0 | 0 | | | | | | | | | 0 | 0 | 0 | 0 |
| Ονομαστική Αξία Συναλλαγών: | | | | | | 0.00 | | | | | | | 0.00 | 0.00 | | | | | | | | | | | 0.00 | 0.00 | | | |
| Αριθμός Πράξεων: | | | | | | 0 | | | | | | | 0 | 0 | | | | | | | | | | | 0 | 0 | | | |

| Μετοχές | Τύπος[4] | Συμβάσεις Πώλησης με Σύμφωνο Επαναγοράς [1] | | | | | Συμβάσεις Αγοράς με Σύμφωνο Επαναπώλησης [2] | | | | | Συμβόλαια Επαναγοράς [3] | | | | | | | | | | | |
|--------------------------------|----------|---|------|---------|-------|-----------------|--|-----------|------------|----------|--------------------|--------------------------|-------|-----------------|--------------------|-----------|------------|----------|--------------------|---------|-------|-----------------|--------------------|
| | | Τιμή συναλλ. | μετ. | Πρόβεις | Όγκος | Αξία Συναλλαγών | Ανοικτές θέσεις[5] | Ανωτ Τιμή | Κατωτ Τιμή | Τελ Τιμή | Τελευταία προσφορά | Πράξεις | Όγκος | Αξία Συναλλαγών | Ανοικτές θέσεις[5] | Ανωτ Τιμή | Κατωτ Τιμή | Τελ Τιμή | Τελευταία προσφορά | Πρόβεις | Όγκος | Αξία Συναλλαγών | Ανοικτές θέσεις[5] |
| ALPHA ETF FTSE Athex Large Cap | ΣΑΠ ΣΕ | 100.00 | --- | --- | --- | --- | --- | --- | --- | --- | --- | --- | --- | --- | --- | --- | --- | --- | --- | --- | --- | --- | 1,664 |
| ALPHA BANK (ΚΟ) | ΣΑΠ ΣΕ | 100.00 | --- | --- | --- | --- | --- | --- | 26044@3.1% | --- | --- | --- | --- | 5,250 | --- | --- | --- | --- | --- | --- | --- | --- | 1,562 |
| AUTOHELLAS (ΚΟ) | ΣΑΠ ΣΕ | 100.00 | --- | --- | --- | --- | --- | --- | 27@3% | --- | --- | --- | --- | --- | --- | --- | --- | --- | --- | --- | --- | --- | --- |
| CENTRIC ΣΥΜΜΕΤΟΧΩΝ (ΚΟ) | ΣΑΠ ΣΕ | 100.00 | --- | --- | --- | --- | --- | --- | 155@8.4% | --- | --- | --- | --- | --- | --- | --- | --- | --- | --- | --- | --- | --- | --- |
| COCA-COLA HBC AG (ΚΟ) | ΣΑΠ ΣΕ | 100.13 | 0.02 | --- | --- | --- | --- | --- | 500@3% | --- | --- | --- | --- | 132 | --- | --- | --- | --- | --- | --- | --- | --- | 118 |
| EUROBANK PROPERTIES ΑΕΕΑΠ (ΚΟ) | ΣΑΠ ΣΕ | 100.02 | 0.01 | --- | --- | --- | --- | --- | 712@3% | --- | --- | --- | --- | 60 | --- | --- | --- | --- | --- | --- | --- | --- | --- |
| FOLLI-FOLLIE (ΚΟ) | ΣΑΠ ΣΕ | 100.02 | 0.01 | --- | --- | --- | --- | --- | 401@3% | --- | --- | --- | --- | 20 | --- | --- | --- | --- | --- | --- | --- | --- | 10 |
| FOURLIS ΣΥΜΜΕΤΟΧΩΝ (ΚΟ) | ΣΑΠ ΣΕ | 100.00 | --- | --- | --- | --- | --- | --- | 97@3% | --- | --- | --- | --- | --- | --- | --- | --- | --- | --- | --- | --- | --- | --- |
| FRIGOGLASS (ΚΟ) | ΣΑΠ ΣΕ | 100.00 | --- | --- | --- | --- | --- | --- | 114@3% | --- | --- | --- | --- | --- | --- | --- | --- | --- | --- | --- | --- | --- | --- |
| INFORM ΛΥΚΟΣ Π. (ΚΟ) | ΣΑΠ ΣΕ | 100.00 | --- | --- | --- | --- | --- | --- | 101@3% | --- | --- | --- | --- | --- | --- | --- | --- | --- | --- | --- | --- | --- | --- |
| INTRACOM HOLDINGS (ΚΟ) | ΣΑΠ ΣΕ | 100.00 | --- | --- | --- | --- | --- | --- | 422@3.6% | --- | --- | --- | --- | --- | --- | --- | --- | --- | --- | --- | --- | --- | --- |
| INTRAKAT (ΚΟ) | ΣΑΠ ΣΕ | 100.00 | --- | --- | --- | --- | --- | --- | 18@3% | --- | --- | --- | --- | --- | --- | --- | --- | --- | --- | --- | --- | --- | --- |
| J. & P. - ΑΒΑΞ (ΚΟ) | ΣΑΠ ΣΕ | 100.00 | --- | --- | --- | --- | --- | --- | 117@3% | --- | --- | --- | --- | --- | --- | --- | --- | --- | --- | --- | --- | --- | --- |
| JUMBO (ΚΟ) | ΣΑΠ ΣΕ | 100.01 | --- | --- | --- | --- | --- | --- | 1094@3% | --- | --- | --- | --- | 75 | --- | --- | --- | --- | --- | --- | --- | --- | 60 |
| KLEEMAN HELLAS (ΚΟ) | ΣΑΠ ΣΕ | 100.00 | --- | --- | --- | --- | --- | --- | 491@3% | --- | --- | --- | --- | --- | --- | --- | --- | --- | --- | --- | --- | --- | --- |
| LAMDA DEVELOPMENT(ΚΟ) | ΣΑΠ ΣΕ | 100.00 | --- | --- | --- | --- | --- | --- | 445@3% | --- | --- | --- | --- | --- | --- | --- | --- | --- | --- | --- | --- | --- | --- |
| MARFIN INVESTMENT GROUP (ΚΟ) | ΣΑΠ ΣΕ | 100.00 | --- | --- | --- | --- | --- | --- | 212@4.7% | --- | --- | --- | --- | --- | --- | --- | --- | --- | --- | --- | --- | --- | --- |
| MLS ΠΛΗΡΟΦΟΡΙΚΗ (ΚΟ) | ΣΑΠ ΣΕ | 100.00 | --- | --- | --- | --- | --- | --- | 49@3% | --- | --- | --- | --- | --- | --- | --- | --- | --- | --- | --- | --- | --- | --- |
| NBGAM ETF GREECE & TURKEY 30 | ΣΑΠ ΣΕ | 100.00 | --- | --- | --- | --- | --- | --- | --- | --- | --- | --- | --- | --- | --- | --- | --- | --- | --- | --- | --- | --- | 35 |
| NBGAM ETF ΓΔ Χ.Α. | ΣΑΠ ΣΕ | 100.00 | --- | --- | --- | --- | --- | --- | --- | --- | --- | --- | --- | --- | --- | --- | --- | --- | --- | --- | --- | --- | 100 |
| QUEST ΣΥΜΜΕΤΟΧΩΝ (ΚΟ) | ΣΑΠ ΣΕ | 100.00 | --- | --- | --- | --- | --- | --- | 19@3% | --- | --- | --- | --- | --- | --- | --- | --- | --- | --- | --- | --- | --- | --- |
| REDS (ΚΟ) | ΣΑΠ ΣΕ | 100.00 | --- | --- | --- | --- | --- | --- | 356@3.5% | --- | --- | --- | --- | --- | --- | --- | --- | --- | --- | --- | --- | --- | --- |
| TRASTOR Α.Ε.Ε.Α.Π. (ΚΟ) | ΣΑΠ ΣΕ | 100.00 | --- | --- | --- | --- | --- | --- | 142@3% | --- | --- | --- | --- | --- | --- | --- | --- | --- | --- | --- | --- | --- | --- |
| ΑΕΡΟΠΟΡΙΑ ΑΙΓΑΙΟΥ (ΚΟ) | ΣΑΠ ΣΕ | 100.00 | --- | --- | --- | --- | --- | --- | 41@3% | --- | --- | --- | --- | 1 | --- | --- | --- | --- | --- | --- | --- | --- | 1 |
| ΑΛΟΥΜΥΛ (ΚΟ) | ΣΕ | --- | --- | --- | --- | --- | --- | --- | --- | --- | --- | --- | --- | --- | --- | --- | --- | --- | --- | --- | --- | --- | --- |
| ΒΙΟΧΑΛΚΟ (ΚΑ) | ΣΑΠ ΣΕ | 100.01 | 0.01 | --- | --- | --- | --- | --- | 474@3% | --- | --- | --- | --- | 84 | --- | --- | --- | --- | --- | --- | --- | --- | 30 |
| ΓΕΚ ΤΕΡΝΑ (ΚΟ) | ΣΑΠ ΣΕ | 100.00 | --- | --- | --- | --- | --- | --- | 291@3% | --- | --- | --- | --- | --- | --- | --- | --- | --- | --- | --- | --- | --- | --- |
| ΔΕΗ (ΚΟ) | ΣΑΠ ΣΕ | 100.16 | 0.03 | --- | --- | --- | --- | --- | 267@3.5% | --- | --- | --- | --- | 550 | --- | --- | --- | --- | --- | --- | --- | --- | 35 |
| ΕΘΝΙΚΗ ΤΡΑΠΕΖΑ (ΚΟ) | ΣΑΠ ΣΕ | 100.02 | 0.01 | --- | --- | --- | --- | --- | 2879@3% | --- | --- | --- | --- | 1,669 | --- | --- | --- | --- | --- | --- | --- | --- | 346 |
| ΕΛΒΑΛ (ΚΑ) | ΣΑΠ ΣΕ | 100.00 | --- | --- | --- | --- | --- | --- | 300@3% | --- | --- | --- | --- | --- | --- | --- | --- | --- | --- | --- | --- | --- | --- |
| ΕΛΛΑΚΤΩΡ (ΚΟ) | ΣΑΠ ΣΕ | 100.00 | --- | --- | --- | --- | --- | --- | 1122@3% | --- | --- | --- | --- | --- | --- | --- | --- | --- | --- | --- | --- | --- | --- |
| ΕΛΛΗΝΙΚΑ ΚΑΛΩΔΙΑ (ΚΟ) | ΣΑΠ ΣΕ | 100.00 | --- | --- | --- | --- | --- | --- | 42@3% | --- | --- | --- | --- | --- | --- | --- | --- | --- | --- | --- | --- | --- | --- |

Σημειώσεις Προϊόντων Δανεισμού

[1] - Συμβάσεις Πώλησης με Σύμφωνο Επαναγοράς: Αφορούν σε συμβάσεις πώλησης κινητών αξιών προς την ΕΧΑΕ με σύμφωνο επαναγοράς (Stock Repo – σύμφ. με Αποφ. 17 ΔΣ ΧΑ).

[2] - Συμβάσεις Αγοράς με Σύμφωνο Επαναπώλησης: Αφορούν σε συμβάσεις αγοράς κινητών αξιών από την ΕΧΑΕ με σύμφωνο επαναπώλησης (Stock Reverse Repo – σύμφ. με Αποφ. 18 ΔΣ ΧΑ).

[3] - Συμβάσεις Επαναγοράς: Αφορούν σε τυποποιημένες συμβάσεις επαναγοράς που διενεργούνται διμερώς μεταξύ των συμβαλλομένων (Standardized Repurchase Agreements – σύμφ. με Αποφ. 20 ΔΣ ΧΑ).

[4] - Ο τύπος προϊόντων διακρίνεται σε ΣΑΠ: Συμβάσεις Επαναγοράς και Επαναπώλησης Μετόχων (Stock Repo & Stock Reverse Repo) και σε ΣΕ: Συμβάσεις Επαναγοράς (Repurchase Agreements).

[5] - Περιλαμβάνονται οι ανοικτές θέσεις των σειρών που δεν διαπραγματεύονται.

| Μετοχές | Τύπος[4] | Συμβάσεις Πώλησης με Σύμφωνο Επαναγοράς [1] | | | | | Συμβάσεις Αγοράς με Σύμφωνο Επαναπώλησης [2] | | | | | Συμβόλαια Επαναγοράς [3] | | | | | | | | | | |
|-----------------------------|----------|---|---------|-------|-----------------|--------------------|--|------------|----------|--------------------|---------|--------------------------|-----------------|--------------------|-----------|------------|----------|--------------------|---------|-------|-----------------|--------------------|
| | | Τιμή συναλλ. μετ. | Πρόβειξ | Όγκος | Αξία Συναλλαγών | Ανοικτές θέσεις[5] | Ανωτ Τιμή | Κατωτ Τιμή | Τελ Τιμή | Τελευταία προσφορά | Πράξεις | Όγκος | Αξία Συναλλαγών | Ανοικτές θέσεις[5] | Ανωτ Τιμή | Κατωτ Τιμή | Τελ Τιμή | Τελευταία προσφορά | Πρόβειξ | Όγκος | Αξία Συναλλαγών | Ανοικτές θέσεις[5] |
| ΕΛΛΗΝΙΚΑ ΠΕΤΡΕΛΑΙΑ (ΚΟ) | ΣΑΠ ΣΕ | 100.02 | --- | --- | --- | 2,224 | --- | --- | --- | 962@3% | --- | --- | --- | 150 | --- | --- | --- | --- | --- | --- | --- | 46 |
| ΕΛΛΗΝΙΚΑ ΧΡΗΜΑΤΙΣΤΗΡΙΑ (ΚΟ) | ΣΑΠ ΣΕ | 100.01 | --- | --- | --- | 5,933 | 3.00% | 3.00% | 3.00% | 2876@3% | 1 | 10 | 6,520.0 | 90 | --- | --- | --- | --- | --- | --- | --- | --- |
| ΕΛΤΟΝ (ΚΟ) | ΣΑΠ ΣΕ | 100.00 | --- | --- | --- | 50 | --- | --- | --- | 35@3% | --- | --- | --- | --- | --- | --- | --- | --- | --- | --- | --- | --- |
| ΕΠΙΛΕΚΤΟΣ (ΚΟ) | ΣΑΠ ΣΕ | 100.00 | --- | --- | --- | 110 | --- | --- | --- | 82@6.9% | --- | --- | --- | --- | --- | --- | --- | --- | --- | --- | --- | --- |
| ΕΥΑΘ (ΚΟ) | ΣΑΠ ΣΕ | 100.00 | --- | --- | --- | 1,270 | --- | --- | --- | 635@3% | --- | --- | --- | --- | --- | --- | --- | --- | --- | --- | --- | --- |
| ΕΥΔΑΠ (ΚΟ) | ΣΑΠ ΣΕ | 100.01 | --- | --- | --- | 325 | --- | --- | --- | 154@3% | --- | --- | --- | 8 | --- | --- | --- | --- | --- | --- | --- | 16 |
| ΕΥΡΩΠΑΪΚΗ ΠΙΣΤΗ (ΚΟ) | ΣΑΠ ΣΕ | 100.00 | --- | --- | --- | --- | --- | --- | --- | --- | --- | --- | --- | --- | --- | --- | --- | --- | --- | --- | --- | --- |
| ΙΑΣΩ (ΚΟ) | ΣΑΠ ΣΕ | 100.00 | --- | --- | --- | 86 | --- | --- | --- | 43@3% | --- | --- | --- | --- | --- | --- | --- | --- | --- | --- | --- | --- |
| ΙΑΤΡΙΚΟ ΑΘΗΝΩΝ (ΚΟ) | ΣΑΠ ΣΕ | 100.00 | --- | --- | --- | 434 | --- | --- | --- | 217@3% | --- | --- | --- | --- | --- | --- | --- | --- | --- | --- | --- | --- |
| ΙΚΤΙΝΟΣ ΕΛΛΑΣ (ΚΟ) | ΣΑΠ ΣΕ | 100.00 | --- | --- | --- | 10 | --- | --- | --- | --- | --- | --- | --- | --- | --- | --- | --- | --- | --- | --- | --- | --- |
| ΙΝΤΡΑΛΟΤ (ΚΟ) | ΣΑΠ ΣΕ | 100.00 | --- | --- | --- | 4,086 | --- | --- | --- | 2033@3% | --- | --- | --- | 10 | --- | --- | --- | --- | --- | --- | --- | --- |
| ΚΛΟΥΚΙΝΑΣ - ΛΑΠΠΑΣ (ΚΟ) | ΣΑΠ ΣΕ | 100.00 | --- | --- | --- | --- | --- | --- | --- | --- | --- | --- | --- | --- | --- | --- | --- | --- | --- | --- | --- | --- |
| ΚΟΡΡΕΣ (ΚΟ) | ΣΑΠ ΣΕ | 100.00 | --- | --- | --- | --- | --- | --- | --- | --- | --- | --- | --- | --- | --- | --- | --- | --- | --- | --- | --- | --- |
| ΚΡΙ - ΚΡΙ (ΚΟ) | ΣΑΠ ΣΕ | 100.00 | --- | --- | --- | 549 | --- | --- | --- | 274@3% | --- | --- | --- | --- | --- | --- | --- | --- | --- | --- | --- | --- |
| ΛΟΥΛΗ ΜΥΛΟΙ (ΚΟ) | ΣΑΠ ΣΕ | 100.00 | --- | --- | --- | --- | --- | --- | --- | --- | --- | --- | --- | --- | --- | --- | --- | --- | --- | --- | --- | --- |
| ΜΕΤΚΑ (ΚΟ) | ΣΑΠ ΣΕ | 100.03 | 0.01 | --- | --- | 591 | --- | --- | --- | 265@3% | --- | --- | --- | 30 | --- | --- | --- | --- | --- | --- | --- | 9 |
| ΜΟΤΟΡ ΟΪΛ (ΚΟ) | ΣΑΠ ΣΕ | 100.01 | --- | --- | --- | 2,038 | 3.00% | 3.00% | 3.00% | 969@3% | 1 | 40 | 33,400.0 | 50 | --- | --- | --- | --- | --- | --- | --- | 17 |
| ΜΥΤΙΛΗΝΑΙΟΣ (ΚΟ) | ΣΑΠ ΣΕ | 100.01 | --- | --- | --- | 3,875 | --- | --- | --- | 1827@3% | --- | --- | --- | 110 | --- | --- | --- | --- | --- | --- | --- | --- |
| ΝΗΡΕΥΣ (ΚΟ) | ΣΑΠ ΣΕ | 100.00 | --- | --- | --- | 326 | --- | --- | --- | 219@4.3% | --- | --- | --- | --- | --- | --- | --- | --- | --- | --- | --- | --- |
| ΟΛΘ (ΚΟ) | ΣΑΠ ΣΕ | 100.00 | --- | --- | --- | 46 | --- | --- | --- | 23@3% | --- | --- | --- | --- | --- | --- | --- | --- | --- | --- | --- | --- |
| ΟΛΠ (ΚΟ) | ΣΑΠ ΣΕ | 100.00 | --- | --- | --- | 15 | --- | --- | --- | 7@3% | --- | --- | --- | --- | --- | --- | --- | --- | --- | --- | --- | --- |
| ΟΠΑΠ (ΚΟ) | ΣΑΠ ΣΕ | 100.02 | --- | --- | --- | 4,687 | --- | --- | --- | 1998@3% | --- | --- | --- | 300 | --- | --- | --- | --- | --- | --- | --- | 367 |
| ΟΤΕ (ΚΟ) | ΣΑΠ ΣΕ | 100.10 | 0.03 | --- | --- | 5,212 | --- | --- | --- | 489@3.5% | --- | --- | --- | 1,360 | --- | --- | --- | --- | --- | --- | --- | 268 |
| ΠΕΙΡΑΙΩΣ ΤΡΑΠΕΖΑ (ΚΟ) | ΣΑΠ ΣΕ | 100.00 | --- | --- | --- | 7,972 | --- | --- | --- | 3784@3% | --- | --- | --- | 202 | --- | --- | --- | --- | --- | --- | --- | --- |
| ΠΕΤΡΟΠΟΥΛΟΣ ΠΕΤΡΟΣ (ΚΟ) | ΣΕ | --- | --- | --- | --- | --- | --- | --- | --- | --- | --- | --- | --- | --- | --- | --- | --- | --- | --- | --- | --- | --- |
| ΠΛΑΣΤΙΚΑ ΘΡΑΚΗΣ (ΚΟ) | ΣΑΠ ΣΕ | 100.00 | --- | --- | --- | 1,010 | --- | --- | --- | 505@3% | --- | --- | --- | --- | --- | --- | --- | --- | --- | --- | --- | --- |
| ΠΛΑΣΤΙΚΑ ΚΡΗΤΗΣ (ΚΟ) | ΣΑΠ ΣΕ | 100.00 | --- | --- | --- | --- | --- | --- | --- | --- | --- | --- | --- | --- | --- | --- | --- | --- | --- | --- | --- | --- |
| ΣΑΡΑΝΤΗΣ ΓΡ. (ΚΟ) | ΣΑΠ ΣΕ | 100.00 | --- | --- | --- | 62 | --- | --- | --- | 31@3% | --- | --- | --- | --- | --- | --- | --- | --- | --- | --- | --- | --- |
| ΣΙΔΕΝΟΡ (ΚΟ) | ΣΑΠ ΣΕ | 100.00 | --- | --- | --- | 432 | --- | --- | --- | 216@3% | --- | --- | --- | --- | --- | --- | --- | --- | --- | --- | --- | --- |
| ΣΩΛΓΕΙΑ ΚΟΡΙΝΘΟΥ (ΚΟ) | ΣΑΠ ΣΕ | 100.00 | --- | --- | --- | 160 | --- | --- | --- | 80@3% | --- | --- | --- | --- | --- | --- | --- | --- | --- | --- | --- | --- |
| ΤΕΡΝΑ ΕΝΕΡΓΕΙΑΚΗ (ΚΟ) | ΣΑΠ ΣΕ | 100.00 | --- | --- | --- | 293 | --- | --- | --- | 145@3% | --- | --- | --- | 1 | --- | --- | --- | --- | --- | --- | --- | 5 |
| ΤΕΧΝΙΚΗ ΟΛΥΜΠΙΑΚΗ (ΚΟ) | ΣΑΠ ΣΕ | 100.00 | --- | --- | --- | 57 | --- | --- | --- | 28@3% | --- | --- | --- | --- | --- | --- | --- | --- | --- | --- | --- | --- |

Σημειώσεις Προϊόντων Δανεισμού

[1] - Συμβάσεις Πώλησης με Σύμφωνο Επαναγοράς: Αφορούν σε συμβάσεις πώλησης κινητών αξιών προς την EXAE με σύμφωνο επαναγοράς (Stock Repo – σύμφ. με Αποφ. 17 ΔΣ ΧΑ).

[2] - Συμβάσεις Αγοράς με Σύμφωνο Επαναπώλησης: Αφορούν σε συμβάσεις αγοράς κινητών αξιών από την EXAE με σύμφωνο επαναπώλησης (Stock Reverse Repo – σύμφ. με Αποφ. 18 ΔΣ ΧΑ).

[3] - Συμβάσεις Επαναγοράς: Αφορούν σε τυποποιημένες συμβάσεις επαναγοράς που διενεργούνται διμερώς μεταξύ των συμβαλλομένων (Standardized Repurchase Agreements – σύμφ. με Αποφ. 20 ΔΣ ΧΑ).

[4] - Ο τύπος προϊόντων διακρίνεται σε ΣΑΠ: Συμβάσεις Επαναγοράς και Επαναπώλησης Μετόχων (Stock Repo & Stock Reverse Repo) και σε ΣΕ: Συμβάσεις Επαναγοράς (Repurchase Agreements).

[5] - Περιλαμβάνονται οι ανοικτές θέσεις των σειρών που δεν διαπραγματεύονται.

| Μετοχές | Τύπος[4] | Συμβάσεις Πώλησης με Σύμφωνο Επαναγοράς [1] | | | | | | Συμβάσεις Αγοράς με Σύμφωνο Επαναπώλησης [2] | | | | | | Συμβόλαια Επαναγοράς [3] | | | | | | | | | |
|--------------------------------|----------|---|------|---------|-------|-----------------|--------------------|--|------------|----------|--------------------|---------|-------|--------------------------|--------------------|-----------|------------|----------|--------------------|---------|-------|-----------------|--------------------|
| | | Τιμή συναλλ | μετ. | Πρόξεις | Όγκος | Αξία Συναλλαγών | Ανοικτές θέσεις[5] | Ανωτ Τιμή | Κατωτ Τιμή | Τελ Τιμή | Τελευταία προσφορά | Πρόξεις | Όγκος | Αξία Συναλλαγών | Ανοικτές θέσεις[5] | Ανωτ Τιμή | Κατωτ Τιμή | Τελ Τιμή | Τελευταία προσφορά | Πρόξεις | Όγκος | Αξία Συναλλαγών | Ανοικτές θέσεις[5] |
| ΤΙΤΑΝ (ΚΟ) | ΣΑΠ ΣΕ | 100.00 | --- | --- | --- | --- | 9,010 | --- | --- | --- | 4445@3% | --- | --- | --- | 60 | --- | --- | --- | --- | --- | --- | --- | 12 |
| ΤΡΑΠΕΖΑ EUROBANK ERGASIAS (ΚΟ) | ΣΑΠ ΣΕ | 100.00 | --- | --- | --- | --- | 2,494 | --- | --- | --- | 472@3.5% | --- | --- | --- | 1,126 | --- | --- | --- | --- | --- | --- | --- | 28 |
| ΥΓΕΙΑ (ΚΟ) | ΣΑΠ ΣΕ | 100.00 | --- | --- | --- | --- | 700 | --- | --- | --- | 280@4.4% | --- | --- | --- | --- | --- | --- | --- | --- | --- | --- | --- | --- |
| ΧΑΛΚΟΡ (ΚΑ) | ΣΑΠ ΣΕ | 100.00 | --- | --- | --- | --- | 415 | --- | --- | --- | 207@3% | --- | --- | --- | --- | --- | --- | --- | --- | --- | --- | --- | --- |

Σημειώσεις Προϊόντων Δανεισμού

[1] - Συμβάσεις Πώλησης με Σύμφωνο Επαναγοράς: Αφορούν σε συμβάσεις πώλησης κινητών αξιών προς την EXAE με σύμφωνο επαναγοράς (Stock Repo – σύμφ. με Αποφ. 17 ΔΣ ΧΑ).

[2] - Συμβάσεις Αγοράς με Σύμφωνο Επαναπώλησης: Αφορούν σε συμβάσεις αγοράς κινητών αξιών από την EXAE με σύμφωνο επαναπώλησης (Stock Reverse Repo – σύμφ. με Αποφ. 18 ΔΣ ΧΑ).

[3] - Συμβάσεις Επαναγοράς: Αφορούν σε τυποποιημένες συμβάσεις επαναγοράς που διενεργούνται διμερώς μεταξύ των συμβαλλομένων (Standardized Repurchase Agreements – σύμφ. με Αποφ. 20 ΔΣ ΧΑ).

[4] - Ο τύπος προϊόντων διακρίνεται σε ΣΑΠ: Συμβάσεις Επαναγοράς και Επαναπώλησης Μετόχων (Stock Repo & Stock Reverse Repo) και σε ΣΕ: Συμβάσεις Επαναγοράς (Repurchase Agreements).

[5] - Περιλαμβάνονται οι ανοικτές θέσεις των σειρών που δεν διαπραγματεύονται.

Κωδικό και ονομασίες Κλάδων Οικονομικής Δραστηριότητας του Χ.Α.

| | | | | | |
|------|---|--|-------|---|--|
| 533 | - | Διυλιστήρια | 537 | - | Καθετοποιημένες Εταιρ. Πετρελαίου & Φυσικού Αερίου |
| 1353 | - | Βασικά Χημικά | 1357 | - | Εξειδικευμένα Χημικά |
| 1753 | - | Αλουμίνιο | 1755 | - | Μη Σιδηρούχα Μέταλλα |
| 1757 | - | Χάλυβας | 1775 | - | Ορυχεία |
| 2353 | - | Οικοδομικά Υλικά & Εξαρτήματα | 2357 | - | Κατασκευές |
| 2723 | - | Υλικά Συσκευασίας | 2727 | - | Διαφοροποιημένες Βιομηχανίες |
| 2733 | - | Ηλεκτρικά Μέρη & Εξοπλισμός | 2753 | - | Εμπορικά Οχήματα και Φορτηγά |
| 2757 | - | Μηχανήματα Βιομηχανικού Εξοπλισμού | 2773 | - | Θαλάσσιες Μεταφορές |
| 2777 | - | Υπηρεσίες Μεταφορών | 2791 | - | Υποστηρικτικές Υπηρεσίες προς Επιχειρήσεις |
| 2797 | - | Προμηθευτές Βιομηχανίας | 3535 | - | Απόσταξη & Οινοπαραγωγή |
| 3537 | - | Αναψυκτικά | 3573 | - | Γεωργία & Αλιεία |
| 3577 | - | Τρόφιμα | 3722 | - | Διαρκή Καταναλωτικά Αγαθά |
| 3726 | - | Έπιπλα | 3728 | - | Κατασκευή Κατοικιών |
| 3747 | - | Παιχνίδια | 3763 | - | Ρουχισμός & Αξεσουάρ |
| 3765 | - | Υποδήματα | 3767 | - | Είδη Προσωπικής Φροντίδας |
| 3785 | - | Καπνός | 4533 | - | Ιατρικές Υπηρεσίες |
| 4535 | - | Ιατρικός Εξοπλισμός | 4577 | - | Φαρμακευτικά Προϊόντα |
| 5337 | - | Λιανικό & Χονδρικό Εμπόριο Τροφίμων | 5371 | - | Εμπόριο Ενδυμάτων |
| 5373 | - | Γενικό Εμπόριο | 5375 | - | Οικιακός Εξοπλισμός |
| 5379 | - | Εξειδικευμένο Λιανικό Εμπόριο | 5553 | - | Τηλέοραση & Ψυχαγωγία |
| 5555 | - | Διαφήμιση | 5557 | - | Εκδόσεις |
| 5751 | - | Αεροπορικές Εταιρείες | 5752 | - | Τυχερά Παιχνίδια |
| 5753 | - | Ξενοδοχεία | 5755 | - | Υπηρεσίες Αναψυχής |
| 5757 | - | Εστίαση | 5759 | - | Ταξίδια & Τουρισμός |
| 6535 | - | Σταθερή Τηλεφωνία | 6575 | - | Κινητή Τηλεφωνία |
| 7535 | - | Συμβατικός Ηλεκτρισμός | 7537 | - | Εναλλακτικός Ηλεκτρισμός |
| 7577 | - | Ύδρευση | 8355 | - | Τράπεζες |
| 8534 | - | Μεσίτες Ασφαλίσεων | 8536 | - | Ασφάλειες Ιδιοκτησίας & Ζημιών |
| 8633 | - | Συμμετοχές & Ανάπτυξη Ακίνητης Περιουσίας | 8637 | - | Υπηρεσίες Ακίνητης Περιουσίας |
| 8671 | - | Ε.Ε.Α.Π. Βιομηχανικών & Επαγγελματικών Χώρων | 8675 | - | Εξειδικευμένες Ε.Ε.Α.Π. |
| 8775 | - | Εξειδικευμένες Χρηματοοικονομικές Υπηρεσίες | 8777 | - | Επενδυτικές Υπηρεσίες |
| 8985 | - | Εταιρείες Επενδύσεων | 9533 | - | Υπηρεσίες Ηλεκτρονικών Υπολογιστών |
| 9535 | - | Διαδίκτυο | 9537 | - | Λογισμικό |
| 9572 | - | Υλικό Υπολογιστών | 9574 | - | Ηλεκτρονικός Εξοπλισμός Γραφείων |
| 9578 | - | Εξοπλισμός Τηλεπικοινωνιών | 11000 | - | Δ.Α.Κ. |

