

Ημερήσιο Δελτίο Τιμών

Χρηματιστήριο Αθηνών Α.Ε.

Πέμπτη, 3 Οκτωβρίου, 2013

Έτος: 134 Αύξων Αριθμός Συνεδρίασης: 187



ΟΜΙΛΟΣ ΕΛΛΗΝΙΚΑ ΧΡΗΜΑΤΙΣΤΗΡΙΑ
HELLENIC EXCHANGES GROUP

Αποποίηση Ευθύνης:

Το Χρηματιστήριο Αθηνών (Χ.Α.) καταβάλλει κάθε δυνατή προσπάθεια ώστε να διασφαλίσει ότι οι πληροφορίες και τα λοιπά στοιχεία που εμφανίζονται στο Ημερήσιο Δελτίο Τιμών (Η.Δ.Τ.) του Χ.Α. είναι ορθά και πλήρη αλλά δεν έχει καμία ευθύνη για ενδεχόμενο λάθος ή παράλειψη στοιχείων και / ή ευθύνη σχετικά με την ακρίβεια, αξιοπιστία, επικαιροποίηση και πληρότητα των παραπάνω πληροφοριών και στοιχείων ή ευθύνη προερχόμενη άμεσα ή έμμεσα από την χρήση των παραπάνω πληροφοριών.

Το Χ.Α. δεν έχει καμία ευθύνη για την ακρίβεια των στοιχείων που περιλαμβάνονται στις ανακοινώσεις των εισηγμένων εταιρειών. Πιθανές προσβολές δικαιωμάτων τρίτων από το περιεχόμενο των ανακοινώσεων συνιστούν αποκλειστική ευθύνη του αποστολέα των ανακοινώσεων.

Όλα τα αναγραφόμενα στο Η.Δ.Τ. του Χ.Α. στοιχεία παρέχονται μόνο για τους σκοπούς της πληροφόρησης και δεν συνιστούν παροχή επενδυτικών συμβουλών ή πρόσκληση για επένδυση σε κινητές αξίες που διαπραγματεύονται στο Χ.Α.

Αναγνωρίζεται και συμφωνείται ότι όλα τα δικαιώματα επί των πληροφοριών που εμφανίζονται στο Η.Δ.Τ. του Χ.Α. θα αποτελούν κυριότητα του Χ.Α. και οποιοδήποτε άλλο δικαίωμα συμπεριλαμβανομένου του δικαιώματος πνευματικής ιδιοκτησίας, σήματος κλπ. ανήκουν στο Χ.Α.

Τα ανωτέρω στοιχεία αποτελούν ιδιοκτησία του Χ.Α και προστατεύονται σύμφωνα με τις διατάξεις περί πνευματικής ιδιοκτησίας. Απαγορεύεται α) η με οποιοδήποτε τρόπο ή μέσο αναπαραγωγή, αναδημοσίευση, τροποποίηση, αντιγραφή, πώληση, μετάδοση ή διανομή του συνόλου ή μέρους τους, χωρίς αναφορά στην πηγή και β) η εμπορική εκμετάλλευση των στοιχείων από τρίτους.

Το Χ.Α. δεν φέρει καμία ευθύνη προερχόμενη άμεσα ή έμμεσα από χρήση ή τυχόν αλλοίωση των ανωτέρω στοιχείων όταν αυτά χρησιμοποιούνται από



Χρηματιστήριο Αθηνών Α.Ε.

Λεωφόρος Αθηνών 110, 10442 Αθήνα, Τηλ: (210) 33.66.800, Fax: (210) 32.13.938

www.athex.gr



Χρηματιστηριακό Κέντρο Θεσσαλονίκης

Κατούνη 16-18, Θεσ/νίκη 546 25, Τηλ: (2310) 567.667, Fax: (2310) 530.455

Συνεγγυητικό Κεφάλαιο Εξασφάλισης Επενδυτικών Υπηρεσιών

Φειδίου 14-16, Αθήνα 106 78, Τηλ: (210) 33.04.682, Fax: (210) 33.04.155

Επιτροπή Κεφαλαιαγοράς

Κολοκοτρώνη 1 & Σταδίου 1, Αθήνα 105 62, Τηλ: (210) 33.77.100, Fax: (210) 33.77.173

Πίνακας Περιεχομένων

Ενότητα 1: Στατιστικά Στοιχεία Αγορών Χρεογράφων και Παραγώγων

- Οι Αγορές Χρεογράφων και Παραγώγων
- Χρηματιστηριακοί Δείκτες
- Αναλυτικά Στοιχεία Συναλλαγών Αγοράς Χρεογράφων
- Στοιχεία Συναλλαγών Κλάδων Χ.Α. & Κατηγορίας Δ.Α.Κ.
- Οι 10 Μετοχές με τη μεγαλύτερη Άνοδο & Πτώση
- Αναλυτικά Στοιχεία Συναλλαγών Αγοράς Παραγώγων

Ενότητα 2: Αναλυτικά Στοιχεία Συναλλαγών Χρεογράφων

- Αναλυτικά Στοιχεία Συναλλαγών Χρεογράφων
- Σημειώσεις Χρεογράφων

Ενότητα 3: Στοιχεία Συναλλαγών Χρεογράφων

- Στοιχεία Συναλλαγών Πακέτων
- Στοιχεία Συναλλαγών Δικαιωμάτων
- Στοιχεία Συναλλαγών Ανοικτών Πωλήσεων
- Στοιχεία Δανεισμού Τίτλων
- Στοιχεία Συναλλαγών Εκποιήσεων
- Στοιχεία Συναλλαγών Εκποιήσεων Ενσώματων Ονομαστικών Μετοχών
- Στοιχεία Ενεργητικού Διαπραγματεύσιμων Αμοιβαίων Κεφαλαίων (Δ.Α.Κ.)
- Χαρακτηριστικά Διαπραγματεύσιμων Αμοιβαίων Κεφαλαίων (Δ.Α.Κ.)

Ενότητα 4: Ανακοινώσεις

Ενότητα 5: Ομόλογα Διαπραγματεύσιμα στην Αγορά Αξιών Σταθερού Εισοδήματος

- Ομολογιακά Δάνεια Επιχειρήσεων
- Ομόλογα Ελληνικού Δημοσίου
- Έντοκα Γραμμάτια & Zero Coupon Ομόλογα Ελληνικού Δημοσίου
- Ομόλογα Ελληνικού Δημοσίου Διαπραγματεύσιμα με τη Μέθοδο Εκφώνησης - Αντιφώνησης
- Ομόλογα Κρατικών Τραπεζών

Ενότητα 6: Πρόσθετα Στοιχεία Ενημέρωσης

- Πίνακας Μελών Χρηματιστηρίου Αθηνών και Μελών ΕΤ.ΕΚ.
- Πίνακας Μετοχών Υπό Ειδική Διαπραγμάτευση
- Γνωστοποιήσεις Συναλλαγών - Κατάλογος Υπόχρεων Προσώπων

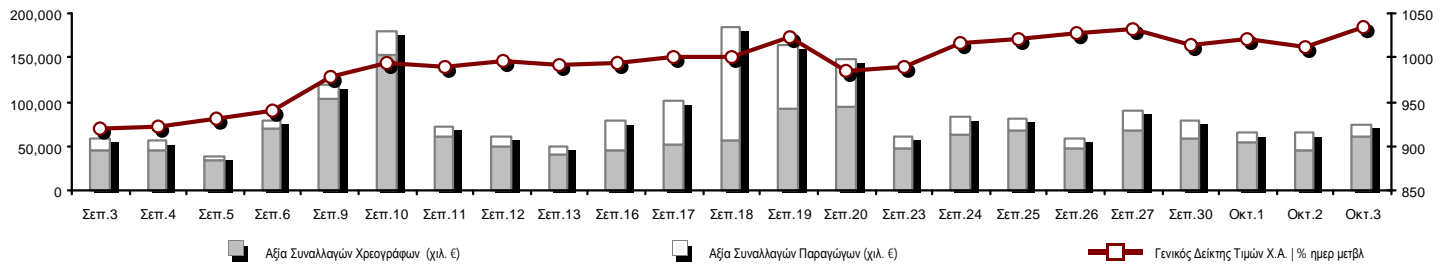
Ενότητα 7: Αναλυτικά Στοιχεία Συναλλαγών Αγοράς Παραγώγων

- Συμβόλαια Μελλοντικής Εκπλήρωσης σε Δείκτες
- Συμβόλαια Μελλοντικής Εκπλήρωσης σε Μετοχές
- Δικαιώματα Προαίρεσης σε Δείκτες
- Δικαιώματα Προαίρεσης σε Μετοχές
- Στοιχεία Συναλλαγών Προϊόντων Δανεισμού (Συμβάσεις Repos)

Παράρτημα Α: Κωδικοί και ονομασίες Κλάδων Οικονομικής Δραστηριότητας του Χ.Α.

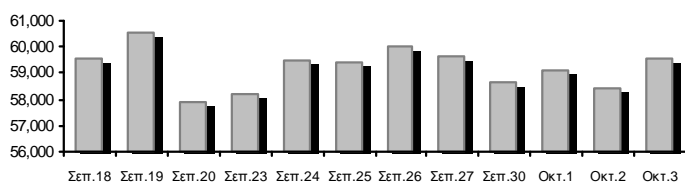
Οι Αγορές Χρεογράφων και Παραγώγων

Γενικός Δείκτης Τιμών και Αξία Συναλλαγών Μετοχών και Παραγώγων

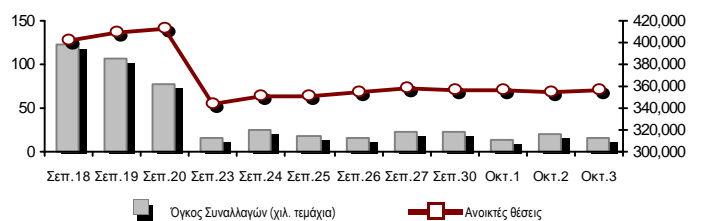


Συνολική Αξία Συναλλαγών (Χρεογράφων/ Παραγώγων) (χιλ. €)	73,112.67		
Κεφαλαιοποίηση Χ.Α. (εκατ. €) **:	59,531.42		Συνολικές Ανοικτές Θέσεις σε Παράγωγα 357,048
Ημερήσια μεταβολή: εκατ. € %	1,122.84 1.92%		Ανοικτές θέσεις σε ΣΜΕ επί Δεικτών % ημερ μετβλ 49,596 -0.37%
Μέση ετήσια Κεφ/ποίηση: εκατ. € % Μετβλ. Μέση προηγ. έτος	46,685.13 70.58%		Ανοικτές θέσεις σε ΣΜΕ επί μετοχών % ημερ μετβλ 140,876 1.22%
Γενικός Δείκτης Τιμών Χ.Α. % ημερ μετβλ	1,033.25 2.13%		Ανοικτές θέσεις σε Δικαιώματα επί Δεικτών % ημερ μετβλ 5,310 0.30%
Κεφαλαιοποίηση Γενικού Δείκτη (εκατ. €)	52,846.03		Ανοικτές θέσεις σε Δικαιώματα επί μετοχών % ημερ μετβλ 4,489 -0.37%
Ημερήσια μεταβολή (εκατ. €)	1,087.57		Ανοικτές θέσεις σε Repos/Reverse Repos/RA % ημερ μετβλ 156,777 0.98%
Αξία Συναλλαγών Χρεογράφων (χιλ. €)	61,207.77		Αξία Συναλλαγών Παραγώγων (χιλ. €) 11,904.90
Ημερήσια μεταβολή: χιλ. € %	17,360.79 39.59%		Ημερήσια μεταβολή: χιλ. € % -10,313.31 -46.42%
Μέση Αξία Συν/γών ΥtD: χιλ. € % Μετβλ Μέση προηγ. έτος	65,670.60 26.60%		Μέση Αξία Συν/γών ΥtD: χιλ. € % Μετβλ Μέση προηγ. έτος 23,056.10 20.80%
Αξία Συναλλαγών Ανοικτών Πωλήσεων: χιλ. € % συν. Αξία	0.00 0.00%		
Αξία Συναλλαγών Κλείσιμο Θέσης (χιλ. €) % συν. Αξία	3.43 0.01%		
Αξία Συναλλαγών Πακέτων	15,831.91		
Αξία Συναλλαγών Ομολόγων (χιλ. €)	0.00		
Όγκος Συναλλαγών Χρεογράφων (χιλ. Τμχ)	23,228.22		Πλήθος Συμβολαίων Παραγώγων: 16,070
Ημερήσια μεταβολή: χιλ. τμχ %	3,619.63 18.46%		Ημερήσια μεταβολή: τμχ % -4,633 -22.38%
Μέσος Όγκος Συν/γών ΥtD: χιλ. τμχ % Μετβλ Μέσο προηγ. έτο	48,551.85 -1.81%		Μέσος Όγκος Συμβ. ΥtD: χιλ. € % Μετβλ Μέσο προηγ. έτος 42,190 -34.44%
Όγκος Συναλλαγών Ανοικτών Πωλήσεων: χιλ. τμχ % συν. Αξία	0.00 0.00%		
Όγκος Συναλλαγών Κλείσιμο Θέσης: χιλ. τμχ % συν. Όγκος	1.01 0.00%		
Όγκος Συναλλαγών Πακέτων (χιλ. Τεμάχια)	1,761.06		
Όγκος Συναλλαγών Ομολόγων (χιλ. τεμάχια)	0.00		
Πλήθος Πράξεων Χρεογράφων	19,399		Πλήθος Πράξεων Παραγώγων: 1,607
Ημερήσια μεταβολή: πλήθος %	60 0.31%		Ημερήσια μεταβολή: πλήθος % -201 -11.12%
Μέσο Πλήθος Πράξεων ΥtD: χιλ. € % Μετβλ Μέσο προηγ. έτος	28,827 16.20%		Μέσο Πλήθος Πράξεων ΥtD: χιλ. € % Μετβλ Μέσο προηγ. έτος 2,674 -8.26%
Πλήθος πακέτων	9		
Πλήθος συναλλαγών Ομολόγων	0		

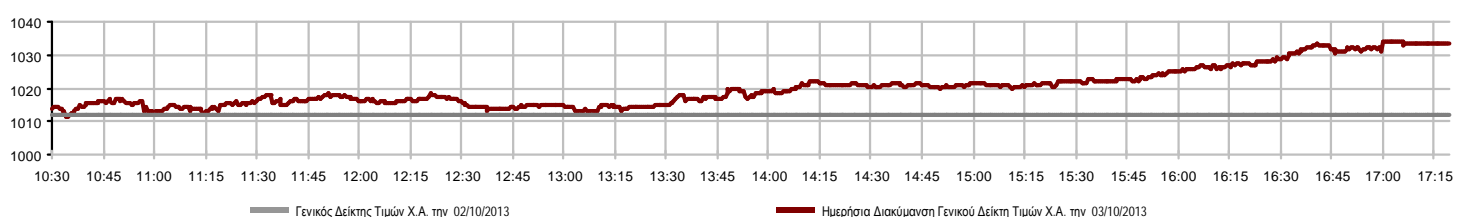
Κεφαλαιοποίηση Χ.Α. (εκατ. €) **



Όγκος Συναλλαγών και Πλήθος Ανοικτών Θέσεων



Ημερήσια Διακύμανση Γενικού Δείκτη Τιμών Χ.Α.



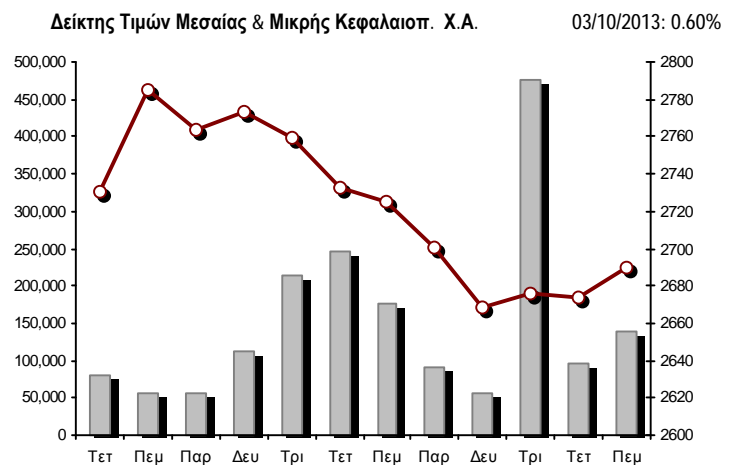
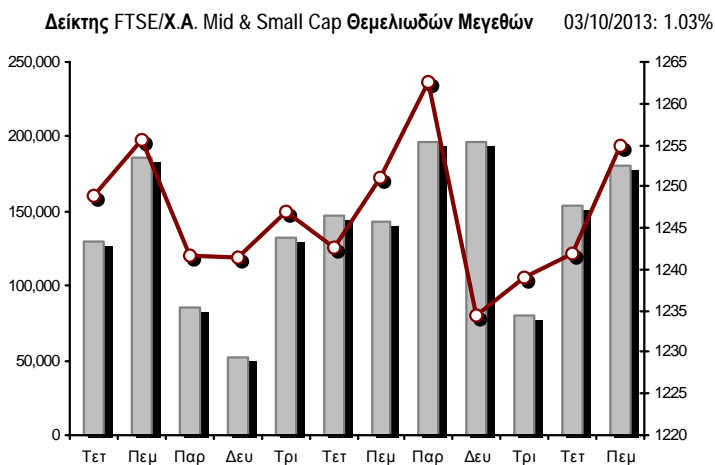
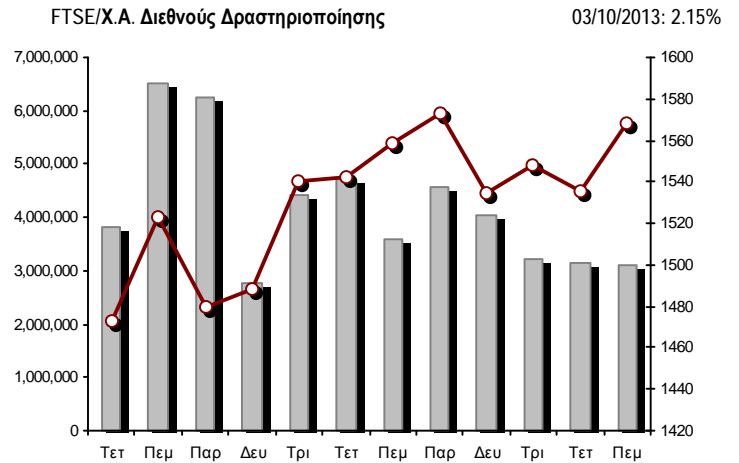
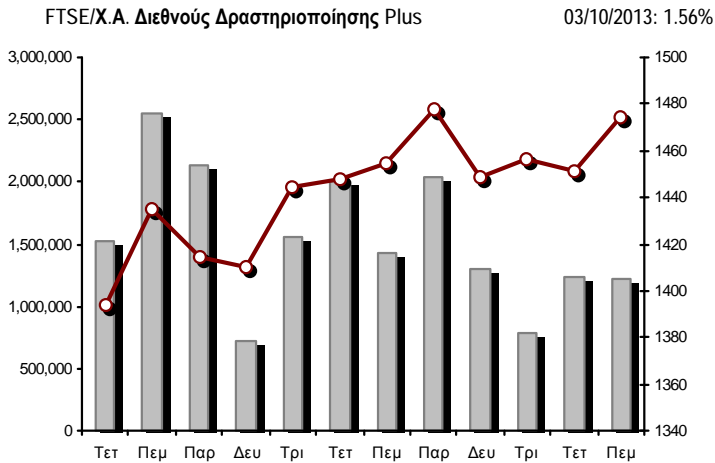
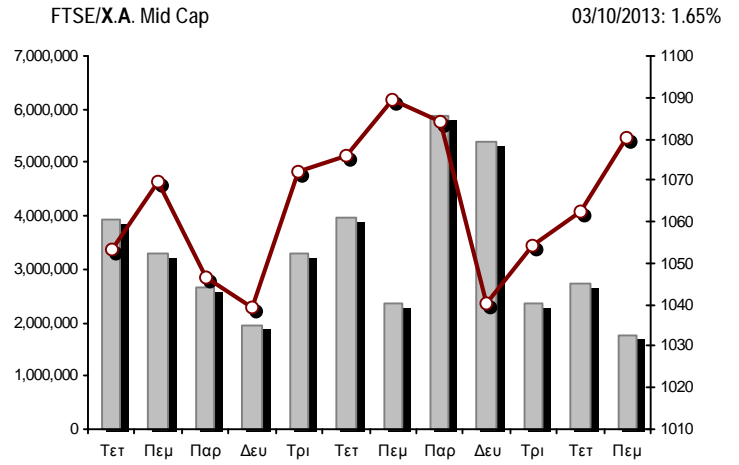
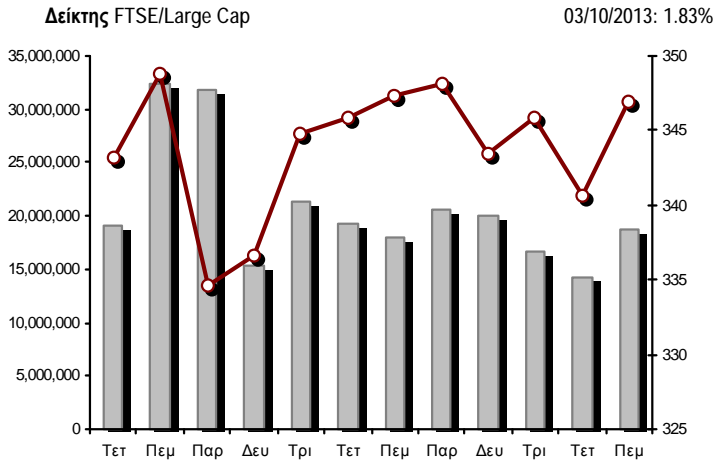
Χρηματιστηριακοί Δείκτες

Όνομασία Δείκτη	03/10/2013	02/10/2013	Δ μον.	Δ %	Κατώτερη	Ανώτερη	Κατ.έτους	Ανωτ.έτους	Ετησ. μεταβ.
Γενικός Δείκτης Τιμών Χ.Α.	1,033.25 #	1,011.67	21.58	2.13%	1,011.49	1,033.94	788.81	1,159.97	13.81% #
FTSE/X.A. Large Cap	346.90 #	340.67	6.23	1.83%	340.63	347.27	253.17	410.78	12.02% #
FTSE/X.A. Custom Capped	1,091.06 €	1,106.42	-15.36	-1.39%			863.84	1,275.55	7.02% #
FTSE/X.A. Custom Capped - USD	1,063.09 €	1,072.91	-9.82	-0.92%			808.44	1,172.76	10.32% #
FTSE/X.A. Mid Cap	1,080.17 #	1,062.63	17.54	1.65%	1,062.10	1,084.29	871.32	1,360.26	-4.68% €
FTSE/X.A.-Χ.Α.Κ. Τραπεζικός Δείκτης	115.50 #	112.83	2.67	2.37%	112.46	115.94	64.42	278.69	-31.60% €
FTSE/X.A. Διεθνούς Δραστηριοποίησης Plus	1,474.08 #	1,451.45	22.63	1.56%	1,444.57	1,475.11	1,082.32	1,484.90	18.18% #
FTSE/X.A. Διεθνούς Δραστηριοποίησης	1,568.46 #	1,535.44	33.02	2.15%	1,533.11	1,568.80	1,053.81	1,582.32	26.27% #
FTSE/X.A. Mid & Small Cap Θεμελιωδών Μεγεθών	1,254.78 #	1,241.94	12.84	1.03%	1,228.55	1,254.99	1,053.59	1,348.92	1.27% #
Greece & Turkey 30 Δείκτης Τιμών	709.83 #	698.27	11.56	1.66%	698.27	712.22	595.35	927.16	-8.74% €
Δείκτης Τιμών Μεσαίας & Μικρής Κεφαλαιοπ. Χ.Α.	2,689.58 #	2,673.67	15.91	0.60%	2,658.16	2,690.14	2,594.92	3,725.74	-14.20% €
FTSE/X.A. Δείκτης Αγοράς	834.31 #	819.50	14.81	1.81%	819.47	835.29	600.87	972.17	13.14% #
FTSE/Med 100	4,286.07 €	4,337.21	-51.14	-1.18%			4,008.95	4,570.16	3.44% #
Δείκτης Συνολικής Απόδοσης Γενικού Δείκτη Χ.Α.	1,496.12 #	1,464.87	31.25	2.13%	1,464.61	1,497.13	1,139.79	1,655.57	15.52% #
FTSE/X.A. Large Cap Συνολικής Απόδοσης	475.37 #	466.83	8.54	1.83%			366.91	565.68	10.31% #
FTSE/X.A. Large Cap Net Συνολικής Απόδοσης	1,390.88 #	1,365.87	25.01	1.83%	1,365.74	1,392.36	1,001.98	1,626.24	13.48% #
FTSE/X.A. Custom Capped Συνολικής Απόδοσης	1,139.48 €	1,155.52	-16.04	-1.39%			895.99	1,311.70	8.75% #
FTSE/X.A. Custom Capped - USD Συνολικής Απόδ.	1,110.28 €	1,120.53	-10.25	-0.92%			836.50	1,205.99	12.10% #
FTSE/X.A. Mid Cap Συνολικής Απόδοσης	1,336.97 #	1,315.26	21.71	1.65%			1,152.62	1,720.22	-8.56% €
FTSE/X.A.-Χ.Α.Κ. Τραπεζικός Δείκτης Συνολ. Απόδ.	109.51 #	106.97	2.54	2.37%			82.32	289.59	-40.62% €
Greece & Turkey 30 Δείκτης Συνολικής Απόδοσης	835.25 €	850.04	-14.79	-1.74%			729.18	1,098.14	-8.84% €
Ελληνικός Δείκτης Mid & Small Cap	1,043.92 #	1,025.67	18.25	1.78%	1,023.35	1,044.64	737.97	1,071.68	19.07% #
FTSE/X.A. Τράπεζες	152.61 #	149.07	3.54	2.37%	148.58	153.19	85.08	368.22	-32.56% €
FTSE/X.A. Ασφάλειες	1,338.16 #	1,327.62	10.54	0.79%	1,327.62	1,348.69	1,095.81	1,548.89	-11.81% €
FTSE/X.A. Χρηματοοικονομικές Υπηρεσίες	1,539.52 #	1,507.16	32.36	2.15%	1,496.68	1,541.14	817.47	1,771.89	16.72% #
FTSE/X.A. Βιομηχανικά Προϊόντα & Υπηρεσίες	3,801.60 #	3,703.54	98.06	2.65%	3,687.81	3,816.76	2,715.10	4,197.17	16.95% #
FTSE/X.A. Εμπόριο	2,736.19 #	2,714.72	21.47	0.79%	2,700.74	2,769.22	1,629.12	2,771.86	49.55% #
FTSE/X.A. Ακίνητης Περιουσίας	2,056.05 #	2,054.31	1.74	0.08%	2,024.95	2,056.05	1,491.01	2,108.44	37.90% #
FTSE/X.A. Προσωπικά & Οικιακά Προϊόντα	4,825.39 #	4,816.92	8.47	0.18%	4,764.15	4,861.58	2,586.10	4,861.58	54.54% #
FTSE/X.A. Τρόφιμα & Ποτά	7,856.96 €	7,892.71	-35.75	-0.45%	7,817.95	7,950.90	6,301.12	8,871.83	18.01% #
FTSE/X.A. Πρώτες Ύλες	2,451.00 #	2,382.84	68.16	2.86%	2,381.91	2,451.40	1,674.83	2,901.09	5.49% #
FTSE/X.A. Κατασκευές & Υλικά	2,346.82 #	2,307.83	38.99	1.69%	2,285.88	2,346.83	1,439.70	2,379.24	27.82% #
FTSE/X.A. Πετρέλαιο & Αέριο	2,899.04 #	2,831.49	67.55	2.39%	2,816.50	2,899.04	2,358.47	3,358.80	3.05% #
FTSE/X.A. Χημικά	6,370.10 €	6,384.92	-14.82	-0.23%	6,286.00	6,416.34	5,194.08	7,961.02	5.83% #
FTSE/X.A. Μέσα Ενημέρωσης	1,772.93 ~	1,772.93	0.00	0.00%	1,772.93	1,772.93	716.56	3,560.63	144.90% #
FTSE/X.A. Ταξίδια & Αναψυχή	1,536.10 #	1,467.48	68.62	4.68%	1,473.71	1,550.76	1,028.61	1,550.76	52.18% #
FTSE/X.A. Τεχνολογία	725.71 #	716.21	9.50	1.33%	716.70	729.53	555.63	886.96	-2.22% €
FTSE/X.A. Τηλεπικοινωνίες	2,185.54 #	2,127.74	57.80	2.72%	2,122.23	2,185.54	1,175.35	2,270.87	55.69% #
FTSE/X.A. Υπηρεσίες Κοινής Ωφέλειας	3,212.76 #	3,129.65	83.11	2.66%	3,116.56	3,236.78	1,752.55	3,236.78	40.42% #
FTSE/X.A. Υγεία	243.88 #	240.91	2.97	1.23%	240.55	243.88	172.87	346.05	-13.09% €
Δείκτης Όλων των Μετοχών Χ.Α.	211.21 #	207.25	3.97	1.91%			176.43	294.40	-10.76% €

Σημείωση 1: Τα στοιχεία του Greece & Turkey 30 Pr είναι ενδεικτικά στις 17:20 ενώ το κλείσιμο των Δεικτών FTSE/XA Custom Capped, FTSE/XA Custom Capped - USD, FTSE/XA Custom Capped ΣΑ, FTSE/XA Custom Capped - USD ΣΑ, FTSE/Med 100, Greece & Turkey 30 Pr & Rt αφορούν την συνεδρίαση της 02/10/2013.

Σημείωση 2: Ο Ελληνικός Δείκτης Mid & Small Cap είναι Customized δείκτης υπολογιζόμενος από το Χρηματιστήριο Αθηνών.

Χρηματιστηριακοί Δείκτες



■ Όγκος συναλλαγών δεικτών

— Τιμές κλεισίματος δεικτών

Αναλυτικά Στοιχεία Συναλλαγών Αγοράς Χρεογράφων

	Όλα τα Χρεόγραφα	Κύρια Αγορά	Χαμηλή Διασπορά	Λοιπές Κατηγορίες (*)	Διαπραγματεύσιμα Αμοιβαία Κεφάλαια	Τίτλοι Παραστατικοί (Warrants)
Σύνολα	153	117	10	20	3	3
Ανοδικές / Καθοδικές / Σταθερές:	84 / 47 / 22	69 / 34 / 14	2 / 6 / 2	9 / 6 / 5	3 / 0 / 0	1 / 1 / 1
Κεφαλαιοποίηση Χ.Α. (εκατ €) **	59,531.42	57,227.04	1,982.10	322.27		
Μέση Ημερήσια Αξία Συνγών (χιλ. €) ***	65,670.60	61,049.86	463.06	76.24	40.29	5,400.01
Αξία Συναλλαγών	61,207.77	59,175.39	103.35	27.10	0.04	1,901.89
Κύριος Πίνακας:	45,375.86	43,343.48	103.35	27.10	0.04	1,901.89
Πίνακας Προσυμφωνημένων Συναλλαγών:	15,831.91	15,831.91	0.00	0.00	0.00	0.00
Πίνακας Εκποιήσεων:	0.00	0.00	0.00	0.00	0.00	0.00
Πίνακας Ειδικών Όρων:	0.00	0.00	0.00	0.00	0.00	0.00
Μέσος Ημερήσιος Όγκος Συναλλαγών ***	48,551,848	42,278,753	50,630	410,522	10,115	7,620,037
Όγκος Συναλλαγών	23,228,221	21,018,170	19,376	168,098	5	2,022,572
Κύριος Πίνακας:	21,467,160	19,257,109	19,376	168,098	5	2,022,572
Πίνακας Προσυμφωνημένων Συναλλαγών:	1,761,061	1,761,061	0	0	0	0
Πίνακας Εκποιήσεων:	0	0	0	0	0	0
Πίνακας Ειδικών Όρων:	0	0	0	0	0	0
Μέσο Ημερήσιο Πλήθος Πράξεων ***	28,827	26,549	112	207	8	2,090
Αριθμός Πράξεων	19,399	18,071	89	109	3	1,127
Κύριος Πίνακας:	19,390	18,062	89	109	3	1,127
Πίνακας Προσυμφωνημένων Συναλλαγών:	9	9	0	0	0	0
Πίνακας Εκποιήσεων:	0	0	0	0	0	0
Πίνακας Ειδικών Όρων:	0	0	0	0	0	0

(*) Απεικονίζονται αθροιστικά τα αναλυτικά στοιχεία συναλλαγών των μετοχών που διαπραγματεύονται στις Κατηγορίες: Προς Διαγραφή & Επιτήρησης. (**) Δεν περιλαμβάνεται η Κεφαλαιοποίηση των εταιρειών που βρίσκονται στην Κατηγορία Αναστολής. (***) Ο Συνολικός Μ.Ο. Της Αξίας Συναλλαγών, του Όγκου Συναλλαγών και του Αριθμού Πράξεων για το σύνολο της Αγοράς, δεν ταυτίζεται με το άθροισμα των επιμέρους Μέσων Όρων των Κατηγοριών καθότι η Διαπραγμάτευση των Warrants ξεκίνησε στις 11/06/2013.

Στοιχεία Συναλλαγών Κλάδων Χ.Α. & Κατηγορίας Δ.Α.Κ.

Κωδικός	Κλάδοι	Ανοδικές / Καθοδικές / Σταθερές	Αριθμός Πράξεων	Όγκος Συναλλαγών	Αξία Συναλλαγών	% στη Συνολική Αξία
8600	- Ακίνητη Περιουσία	3 / 1 / 2	115	17,312	66,317.16	0.11%
8500	- Ασφάλειες	1 / 0 / 0	6	3,045	3,877.10	0.01%
2700	- Βιομηχανικά Προϊόντα & Υπηρεσίες	11 / 5 / 4	1,557	442,506	1,861,720.99	3.04%
11000	- Δ.Α.Κ.	3 / 0 / 0	3	5	42.40	0.00%
5300	- Εμπόριο	2 / 1 / 0	477	84,026	1,308,406.33	2.14%
2300	- Κατασκευές & Υλικά Κατασκευών	11 / 6 / 1	1,197	547,271	1,639,745.73	2.68%
5500	- Μέσα Ενημέρωσης	1 / 0 / 3	15	1,713	1,091.33	0.00%
500	- Πετρέλαιο & Αέριο	2 / 0 / 0	692	131,098	1,034,571.53	1.69%
3700	- Προσωπικά & Οικιακά Αγαθά	4 / 8 / 1	1,090	1,623,992	13,994,358.67	22.86%
1700	- Πρώτες Ύλες	9 / 1 / 1	898	296,763	858,815.00	1.40%
5700	- Ταξίδια & Αναψυχή	5 / 6 / 1	2,020	1,549,129	9,444,075.31	15.43%
9500	- Τεχνολογία	7 / 7 / 1	465	297,778	174,874.53	0.29%
6500	- Τηλεπικοινωνίες	1 / 0 / 0	1,005	899,019	7,097,306.22	11.60%
8300	- Τράπεζες	5 / 2 / 3	5,904	15,057,826	14,516,735.96	23.72%
3500	- Τρόφιμα & Ποτά	7 / 4 / 4	667	156,461	1,893,232.22	3.09%
4500	- Υγεία	3 / 1 / 0	113	128,176	71,661.91	0.12%
7500	- Υπηρεσίες Κοινής Ωφέλειας	4 / 0 / 0	1,941	613,191	4,719,297.11	7.71%
1300	- Χημικά	2 / 3 / 1	144	58,549	74,196.73	0.12%
8700	- Χρηματοοικονομικές Υπηρεσίες	3 / 2 / 0	1,090	1,320,361	2,447,448.25	4.00%

Οι 10 Μετοχές με τη μεγαλύτερη Άνοδο & Πτώση

Κύρια Αγορά

Μετοχές με τη μεγαλύτερη Θετική μεταβολή τιμής	Τιμή κλεισ.	Μεταβ.	Μετοχές με τη μεγαλύτερη Αρνητική μεταβολή τιμής	Τιμή κλεισ.	Μεταβ.
FOURLIS ΣΥΜΜΕΤΟΧΩΝ (ΚΟ)	3.50	5.42% #	QUALITY & RELIABILITY (ΚΟ)	1.66	-4.05% α
ΟΠΑΠ (ΚΟ)	8.85	5.23% #	FLEXORACK (ΚΟ)	2.84	-3.07% α
ΕΙΔΗΣΕΟΦΩΝΙΚΗ ΕΛΛΑΣ (ΚΟ)	0.384	5.20% #	ΕΛΤΟΝ (ΚΟ)	1.21	-1.63% α
ΒΙΟΧΑΛΚΟ (ΚΑ)	4.90	4.70% #	ΤΕΧΝΙΚΗ ΟΛΥΜΠΙΑΚΗ (ΚΟ)	1.61	-1.23% α
ALPHA BANK (ΚΟ)	0.581	4.68% #	ΓΕΝΙΚΗ ΕΜΠΟΡΙΟΥ (ΚΟ)	0.349	-1.13% α
ΤΕΡΝΑ ΕΝΕΡΓΕΙΑΚΗ (ΚΟ)	3.28	4.46% #	LAMDA DEVELOPMENT(ΚΟ)	3.77	-0.79% α
ΑΕΡΟΠΟΡΙΑ ΑΙΓΑΙΟΥ (ΚΟ)	4.41	4.26% #	ΑΤΤΙΚΑ BANK Α.Τ.Ε. (ΚΟ)	0.255	-0.78% α
ΣΩΛΓΕΙΑ ΚΟΡΙΝΘΟΥ (ΚΟ)	2.06	3.52% #	JUMBO (ΚΟ)	9.25	-0.54% α
ΟΛΠ (ΚΟ)	18.60	3.45% #	ΣΑΡΑΝΤΗΣ ΓΡ. (ΚΟ)	5.67	-0.53% α
MARFIN INVESTMENT GROUP (ΚΟ)	0.391	3.44% #	COCA-COLA HBC AG (ΚΟ)	21.00	-0.47% α

Μετοχές με τη μεγαλύτερη Αξία Συναλλαγών	Αξία (χιλ. €)	Μεταβ.	Μετοχές με το μεγαλύτερο Όγκο Συναλλαγών	Όγκος	Μεταβ.
JUMBO (ΚΟ)	13,381.47	-0.54% α	ALPHA BANK (ΚΟ)	6,483,108	4.68% #
ΟΠΑΠ (ΚΟ)	8,709.33	5.23% #	ΠΕΙΡΑΙΩΣ ΤΡΑΠΕΖΑ (ΚΟ)	4,887,790	0.00% -
ΟΤΕ (ΚΟ)	7,097.31	2.72% #	JUMBO (ΚΟ)	1,444,364	-0.54% α
ΠΕΙΡΑΙΩΣ ΤΡΑΠΕΖΑ (ΚΟ)	6,031.16	0.00% -	ΟΠΑΠ (ΚΟ)	1,005,460	5.23% #
ALPHA BANK (ΚΟ)	3,674.85	4.68% #	MARFIN INVESTMENT GROUP (ΚΟ)	986,251	3.44% #
ΔΕΗ (ΚΟ)	2,805.74	2.91% #	ΟΤΕ (ΚΟ)	899,019	2.72% #
ΕΘΝΙΚΗ ΤΡΑΠΕΖΑ (ΚΟ)	2,460.48	3.32% #	ΕΘΝΙΚΗ ΤΡΑΠΕΖΑ (ΚΟ)	799,007	3.32% #
ΕΛΛΗΝΙΚΑ ΧΡΗΜΑΤΙΣΤΗΡΙΑ (ΚΟ)	2,065.57	1.56% #	ΑΤΤΙΚΑ BANK Α.Τ.Ε. (ΚΟ)	491,412	-0.78% α
COCA-COLA HBC AG (ΚΟ)	1,811.56	-0.47% α	ΤΡΑΠΕΖΑ EUROBANK ERGASIAS (ΚΟ)	365,275	0.98% #
ΕΥΔΑΠ (ΚΟ)	1,551.45	1.43% #	ΔΕΗ (ΚΟ)	331,910	2.91% #

Σημείωση: Απεικονίζονται οι Μετοχές που δεν ανήκουν στις Κατηγορίες Χαμηλής Διασποράς και Επιτήρησης και πραγματοποιήσαν κατά τη διάρκεια της συνεδρίασης Αξία Συναλλαγών μεγαλύτερη από 10,000 Ευρώ.

Αναλυτικά Στοιχεία Συναλλαγών Αγοράς Παραγώγων

	Αριθμός Πράξεων	Όγκος	Ανοικτές θέσεις	Αξία Συναλλαγών
Σ.Μ.Ε. σε Δείκτες	376	3,149	49,596	5,430,497.50
FTSE/X.A. Large Cap	376	3,149	49,596	5,430,497.50
Σ.Μ.Ε. σε Μετοχές	1,207	10,158	140,876	4,072,279.80
ALPHA BANK (ΚΟ)	116	2,342	20,432	133,034.60
COCA-COLA HBC AG (ΚΟ)	31	61	406	127,382.00
ΩΛΓΕΙΑ ΚΟΡΙΝΘΟΥ (ΚΟ)	1	4	647	808.00
ΕΛΛΑΚΤΩΡ (ΚΟ)	10	41	3,848	10,024.00
ΤΡΑΠΕΖΑ EUROBANK ERGASIAS (ΚΟ)	5	8	1,191	414.40
EUROBANK PROPERTIES ΑΕΕΑΠ (ΚΟ)	3	15	151	11,355.00
ΕΥΔΑΠ (ΚΟ)	24	93	963	78,289.00
FOLLI-FOLLIE (ΚΟ)	0	0	109	0.00
FRIGOGLASS (ΚΟ)	16	51	318	28,041.00
ΓΕΚ ΤΕΡΝΑ (ΚΟ)	47	244	31,590	60,541.00
ΕΛΛΗΝΙΚΑ ΧΡΗΜΑΤΙΣΤΗΡΙΑ (ΚΟ)	28	143	3,410	91,452.00
ΕΛΛΗΝΙΚΑ ΠΕΤΡΕΛΙΑΙΑ (ΚΟ)	18	80	1,596	62,868.00
ΙΝΤΡΑΛΟΤ (ΚΟ)	16	156	3,087	26,613.00
JUMBO (ΚΟ)	23	61	257	56,500.00
MARFIN INVESTMENT GROUP (ΚΟ)	36	392	17,371	15,343.80
ΜΕΤΚΑ (ΚΟ)	4	14	308	17,164.00
ΜΟΤΟΡ ΟΪΛ (ΚΟ)	10	23	505	17,984.00
ΜΥΤΙΛΗΝΑΙΟΣ (ΚΟ)	53	262	8,007	128,325.00
ΕΘΝΙΚΗ ΤΡΑΠΕΖΑ (ΚΟ)	124	1,724	6,103	532,390.00
ΟΠΑΠ (ΚΟ)	166	788	2,764	686,306.00
ΟΤΕ (ΚΟ)	153	833	7,188	657,941.00
ΟΛΠ (ΚΟ)	22	36	591	66,401.00
ΠΕΙΡΑΙΩΣ ΤΡΑΠΕΖΑ (ΚΟ)	80	1,460	20,190	181,356.00
ΔΕΗ (ΚΟ)	163	1,149	5,449	970,845.00
ΣΙΔΕΝΟΡ (ΚΟ)	7	31	1,372	5,008.00
ΤΕΡΝΑ ΕΝΕΡΓΕΙΑΚΗ (ΚΟ)	15	47	2,314	15,019.00
ΤΙΤΑΝ (ΚΟ)	14	32	299	58,228.00
ΒΙΟΧΑΛΚΟ (ΚΑ)	22	68	410	32,647.00
Δικαιώματα σε Δείκτες	12	236	5,310	408,275.00
FTSE/X.A. Large Cap	12	236	5,310	408,275.00
Δικαιώματα σε Μετοχές	0	0	4,489	0.00
ALPHA BANK (ΚΟ)	0	0	0	0.00
ΕΘΝΙΚΗ ΤΡΑΠΕΖΑ (ΚΟ)	0	0	223	0.00
ΟΠΑΠ (ΚΟ)	0	0	2,395	0.00
ΟΤΕ (ΚΟ)	0	0	1,735	0.00
ΠΕΙΡΑΙΩΣ ΤΡΑΠΕΖΑ (ΚΟ)	0	0	0	0.00
ΔΕΗ (ΚΟ)	0	0	136	0.00
Προϊόντα Δανεισμού Τίτλων - Συμβόλαια Ειδικού Τύπου	12	2,527	156,777	1,993,843.00
Stock Reverse Repos	8	1,285	13,118	1,003,795.00
Stock Repos	1	2	137,700	248.00
Συμβόλαια Επαναγοράς Ειδικού Τύπου	3	1,240	5,959	989,800.00
Συνολική Δραστηριότητα	1,607	16,070	357,048	11,904,895.30

Πληθος Χρεογράφων	Ονομ. Αξία	Μερίσματα [1]	Ημερ. Τελευτ. Αποκοπής	Αποκοπής	Σημ.	Χρεόγραφο	Τιμή κλεισίματος	% μεταβ.	Προηγ. Κλείσιμο- ημ/νία	Άνοιγμα	Κατωτ Τιμή	Ανωτ Τιμή	Τελ Τιμή	Σταθμ Τιμή	Τελευταία ζήτηση [7]	Τελευταία προσφορά [7]	Ρ/Ε μετά φ.	Χρήση	Όγκος	Πράξεις	Αξία Συναλλαγών	Χ.Α. Εταιρείας (χιλ. €) [3,5]	Χαμηλό έτους	Υψηλό έτους	Κλάδος [4]
388,550	---	---	---	03/11/2010	---	NBGM ETF GREECE & TURKEY 30	8.01	0.88 #	7.94	02/10/2013	8.01	8.01	8.01	8.01	---	---	---	---	2	1	16.02	-	6.88	10.11	11000
294,878	---	---	---	29/06/2009	---	NBGM ETF ΓΔ Χ.Α.	11.46	2.05 #	11.23	02/10/2013	11.46	11.46	11.46	11.46	---	---	---	---	2	1	22.92	-	8.23	11.75	11000
5,848,618	---	---	---	24/01/2008	---	ALPHA ETF FTSE Athex Large Cap	3.46	1.77 #	3.40	02/10/2013	3.46	3.46	3.46	3.46	500@3.41	84@3.46	---	---	1	1	3.46	-	2.49	3.99	11000

Χαμηλή Διασπορά

49,152,904	0.800	---	---	09/08/2004	08/03/2006	4814	ΑΘΗΝΑ (ΚΟ)	0.115	-4.17 €	0.120	30/09/2013	0.115	0.115	0.115	0.115	1500@0.123	101@0.144	---	2012	500	2	57.51	5,652.58	0.094	0.340	2357	
63,900,000	3.00	---	---	23/06/2003	04/11/2008	4816	ΑΣΤΗΡ ΠΑΛΑΣ (ΚΟ)	3.74	2.75 #	3.64	02/10/2013	3.70	3.64	3.78	3.74	3.74	800@3.77	153@3.78	---	2012	6,660	43	24,934.40	238,986.00	3.37	4.95	5753
15,300,000	0.300	---	---	30/07/2009	13/12/1999	4893	ΑΤΤΙΚΕΣ ΕΚΔΟΣΕΙΣ (ΚΟ)	1.00	---	1.00	02/10/2013	---	---	---	---	450@0.900	200@0.970	---	2012	---	---	---	15,300.00	0.520	1.45	5557	
8,418,750	0.300	---	0.15	0.29	05/06/2013	27/06/2012	4828	ΓΕΚΕ (ΚΑ)	6.68	---	6.68	02/10/2013	---	---	---	---	100@6.68	---	20.98	2012	---	---	---	56,237.25	6.59	6.79	5753
68,322,221	1.00	---	---	08/03/2002	08/04/2013	4986	ΓΕΝΙΚΗ ΤΡΑΠΕΖΑ (ΚΟ)	2.50	---	2.50	01/10/2013	2.50	2.50	2.50	2.50	57@2.51	---	---	2012	7	2	17.50	170,805.55	1.51	8.85	8355	
71,082,707	1.70	---	---	01/07/2010	21/11/2012	4820	ΗΡΑΚΛΗΣ ΑΓΕΤ (ΚΟ)	1.38	-0.72 €	1.39	02/10/2013	1.38	1.38	1.38	1.38	60@1.38	678@1.39	---	2012	65	1	89.70	98,094.14	1.20	1.80	2353	
13,404,440	8.63	---	---	02/04/2001	06/03/1992	4822	ΙΟΝΙΚΗ ΞΕΝΟΔΟΧΕΙΑΚΗ (ΚΟ)	8.95	---	8.95	20/09/2013	---	---	---	---	---	96@10.74	---	---	2012	---	---	---	119,969.74	8.40	13.00	5753
17,000,000	0.600	---	---	12/06/2008	07/03/2000	4941	ΚΑΘΗΜΕΡΙΝΗ (ΚΟ)	0.955	19.37 #	0.800	02/10/2013	0.640	0.640	0.958	0.955	5@0.951	40@0.958	---	2012	1,010	9	964.39	16,235.00	0.321	1.00	5557	
2,760,000	7.70	6.3291	7.6	8.52	26/06/2013	16/07/1990	4823	ΚΑΡΕΛΙΑ (ΚΑ)	199.90	-0.05 €	200.00	02/10/2013	200.00	197.00	200.00	197.00	1@196.00	20@197.00	12.14	2012	310	3	61,970.00	551,724.00	110.00	210.00	3785
6,700,000	0.800	---	---	19/07/2010	29/08/2012	4894	ΚΕΠΕΝΟΥ ΜΥΛΟΙ (ΚΟ)	1.45	---	1.45	27/09/2013	---	---	---	---	70@1.16	70@1.46	8.62	2012	---	---	---	9,715.00	0.777	1.69	3577	
21,364,000	1.12	---	---	05/07/2010	10/08/2005	4824	ΛΑΜΨΑ (ΚΟ)	19.10	-0.52 €	19.20	02/10/2013	19.20	19.00	19.20	19.00	60@18.70	305@18.98	---	2012	401	9	7,659.00	408,052.40	15.00	19.60	5753	
70,926,000	2.25	---	---	25/07/2008	21/06/2000	4825	ΜΙΝΩΙΚΕΣ ΓΡΑΜΜΕΣ ΑΝΕ (ΚΟ)	1.98	-1.00 €	2.00	02/10/2013	2.00	1.97	2.00	2.00	140@1.97	298@2.00	---	2012	2,033	9	4,032.01	140,433.48	1.70	2.10	5759	
17,240,776	0.370	---	---	14/07/2005	30/09/2003	4827	ΠΕΡΣΕΥΣ (ΚΟ)	0.223	---	0.223	30/08/2013	---	---	---	---	---	850@0.267	13.00	2012	---	---	---	3,844.69	0.033	0.325	3577	
14,000,000	3.80	---	---	23/04/2010	29/06/1999	4815	ΑΛΦΑ ΑΣΤΙΚΑ ΑΚΙΝΗΤΑ (ΚΟ)	6.52	---	6.52	02/10/2013	6.52	6.52	6.52	6.52	10@6.53	500@6.98	13.49	2012	190	2	1,238.80	91,280.00	5.26	7.00	8637	
191,660,320	0.300	---	---	20/07/2009	29/12/2010	4817	ΑΤΤΙΚΑ ΣΥΜΜΕΤΟΧΩΝ (ΚΟ)	0.291	-9.06 €	0.320	01/10/2013	0.290	0.290	0.328	0.328	150@0.300	994@0.328	---	2012	8,200	9	2,385.60	55,773.15	0.241	0.588	5759	

Επιτήρηση

33,301,715	0.320	---	---	27/06/2003	08/07/2009	4978	ΑΕΓΕΚ (ΚΟ)	0.100	19.05 #	0.084	02/10/2013	0.100	0.100	0.100	0.100	910@0.075	2696@0.100	---	2012	15,000	9	1,500.00	3,330.17	0.066	0.184	2357	
14,870,100	0.300	---	---	15/05/2008	26/09/2011	4844	ΑΛΦΑ ΓΚΡΙΣΙΝ Α.Ε. (ΚΟ)	0.225	---	0.225	09/08/2013	---	---	---	---	---	7500@0.180	---	---	2012	---	---	---	3,345.77	0.080	0.328	9533
185,373,016	0.300	---	---	02/07/2008	28/02/2011	4957	ΑΝΕΚ (ΚΟ)	0.085	1.19 #	0.084	02/10/2013	0.082	0.082	0.086	0.086	13918@0.083	1533@0.086	---	2012	19,500	8	1,647.00	17,123.71	0.071	0.270	5759	
312,163	0.300	---	---	02/07/2008	28/02/2011	4959	ΑΝΕΚ (ΠΟ '90)	1.43	---	1.43	09/09/2013	---	---	---	---	---	---	---	---	2012	---	---	---	17,123.71	1.43	1.78	5759
2,969,713	0.300	---	---	02/07/2008	28/02/2011	4958	ΑΝΕΚ (ΠΟ '96)	0.310	---	0.310	23/09/2013	---	---	---	---	52@0.372	---	---	2012	---	---	---	17,123.71	0.300	0.770	5759	
81,644,555	0.300	---	---	01/07/2008	02/09/2002	4630	ΑΤΤΙ - ΚΑΤ (ΚΟ)	0.030	---	0.030	27/09/2013	---	---	---	---	---	80@0.024	---	---	2012	---	---	---	2,449.34	0.018	0.088	2357
3,229,566	0.320	---	---	22/06/2005	23/09/1999	4629	ΒΑΡΑΓΚΗΣ (ΚΟ)	0.700	---	0.700	18/09/2013	---	---	---	---	---	50@0.700	---	---	2012	---	---	---	2,260.70	0.206	0.840	3726
17,175,132	0.300	---	---	25/06/2002	21/06/2013	4997	ΒΑΡΒΑΡΕΣΟΣ (ΚΑ)	0.043	---	0.043	30/09/2013	---	---	---	---	10000@0.051	---	---	2012	---	---	---	738.53	0.027	0.181	3763	
17,579,754	4.16	---	---	18/08/2006	02/08/2010	4885	ΒΙΟΤΕΡ (ΚΟ)	0.140	---	0.140	02/10/2013	0.140	0.140	0.140	0.140	1900@0.137	10522@0.139	---	2012	68,967	9	9,655.38	2,461.17	0.059	0.194	2357	
6,000,000	0.600	---	---	13/06/2008	08/04/2004	4886	ΓΟΥΡΟΜΠΡΟΚΕΡΣ (ΚΟ)	0.052	---	0.052	24/09/2013	---	---	---	---	1000@0.042	---	---	2012	---	---	---	312.00	0.052	0.333	8534	
30,159,583	0.470	---	---	26/06/2008	29/12/2010	4962	ΔΙΑΣ ΙΧΘΥΕΙΣ (ΚΟ)	0.839	---	0.839	04/09/2013	---	---	---	---	---	400@0.672	---	---	2012	---	---	---	25,303.89	0.420	0.845	3573
15,878,748	0.480	---	---	10/07/2006	22/03/2004	4960	ΔΟΜΙΚΗ ΚΡΗΤΗΣ (ΚΟ)	0.538	---	0.538	26/08/2013	---	---	---	---	---	130@0.464	---	---	2012	---	---	---	8,542.77	0.310	0.800	2357
3,961,300	1.28	---	---	29/06/2004	03/08/2000	4808	ΔΟΥΡΟΣ (ΚΟ)	0.439	---	0.439	02/10/2013	---	---	---	---	---	500@0.520	---	---	2012	---	---	---	1,739.01	0.120	0.970	3763
7,085,888	1.59	---	---	02/07/1996	06/09/2010	4690	ΕΛΒΙΕΜΕΚ (ΚΟ)	3.00	---	3.00	05/02/2013	---	---	---	---	---	100@3.00	-(6)-	2012	---	---	---	21,257.66	3.00	3.58	8633	
30,390,000	0.310	---	---	18/08/2008	29/12/2006	4447	ΕΛΛΗΝΙΚΕΣ ΙΧΘΥΟΚΑΛΥΡΓΕΙΕΣ (ΚΟ)	0.080	---	0.080	01/10/2013	---	---	---	---	597@0.064	3500@0.095	18.75	2012	---	---	---	2,431.20	0.039	0.137	3573	
13,692,227	1.47	---	---	07/07/2006	08/10/1999	4845	ΕΛΛΗΝΙΚΗ ΥΦΑΝΤΟΥΡΓΙΑ (ΚΟ)	0.298	---	0.298	04/09/2013	---	---	---	---	---	4502@0.294	---	---	2012	---	---	---	4,080.28	0.180	0.354	3763

Πληθος Χρεογράφων	Ονομ. Αξία	Μερίσματα [1]			Ημερ. Τελευτ. Αποκοπής Μέρημα [2]	Αποκοπή Δικαίωμα	Σημ. Χρεόγραφο	Τιμή κλεισίματος	% μεταβ.	Προηγ. Κλεισιμο- ημ/τία	Άνοιγμα	Κατωτ Τιμή	Ανωτ Τιμή	Τελ Σταθμ Τιμή	Τελευταία ζήτηση [7]	Τελευταία προσφορά [7]	Ρ/Ε μετά φ. Χρήση	Όγκος	Πράξεις	Αξία Συναλλαγών	Χ.Α. Εταιρείας (χιλ. €) [3,5]	Χαμηλό έτους	Υψηλό έτους	Κλάδος [4]				
		2010	2011	2012																								
7,347,600	0.600	---	---	---	02/06/2010	25/02/2010	4889	ΕΥΡΩΣΥΜΒΟΥΛΟΙ (ΚΟ)	3.08	---	---	---	---	---	---	2319@3.00	---	2012	---	---	---	22,630.61	2.12	3.08	2791			
7,125,216	0.650	---	---	---	01/07/2005	14/12/1999	4955	ΚΡΕΚΑ (ΚΟ)	0.186	3.33	#	0.180	0.175	0.200	0.175	0.186	410@0.175	1350@0.198	---	2012	1,100	6	205.00	1,325.29	0.144	0.580	3573	
322,925,288	0.300	---	---	---	23/05/2007	10/04/2000	4554	ΜΑΪΛΛΗΣ Μ.Ι. (ΚΟ)	0.065	4.84	#	0.062	0.060	0.060	0.065	0.065	10000@0.062	2000@0.068	---	2012	6,989	5	454.09	20,990.14	0.056	0.150	2723	
9,567,289	0.300	---	---	---	01/07/2004	19/11/2007	4944	ΜΑΡΑΚ ΗΛΕΚΤΡΟΝΙΚΗ (ΚΟ)	0.304	---	---	0.304	---	---	---	---	2000@0.300	---	---	2012	---	---	---	2,908.46	0.068	0.409	9578	
25,179,640	0.600	---	---	---	08/08/1994	19/09/2000	4854	ΜΠΟΥΤΑΡΗΣ Ι. & ΥΙΟΣ (ΚΑ)	0.048	-18.64	€	0.059	0.048	0.048	0.048	0.048	979@0.053	3400@0.070	---	2012	290	1	13.92	1,248.66	0.037	0.132	3535	
1,540,000	0.600	---	---	---	08/08/1994	19/09/2000	4855	ΜΠΟΥΤΑΡΗΣ Ι. & ΥΙΟΣ (ΠΑ)	0.026	---	---	0.026	---	---	---	---	1000@0.021	---	---	2012	---	---	---	1,248.66	0.024	0.201	3535	
255,459,600	0.300	---	---	---	26/06/2000	03/12/2010	4833	ΝΕΛ (ΚΟ)	0.025	-3.85	€	0.026	0.025	0.025	0.025	0.025	9093@0.025	910@0.030	---	2012	192	1	4.80	6,386.49	0.012	0.158	5759	
20,231,328	0.600	---	---	---	15/07/2008	25/06/2004	4879	ΝΙΚΑΣ (ΚΟ)	0.240	---	---	0.240	0.240	0.240	0.240	0.240	8@0.240	2100@0.280	---	2012	2	1	0.48	4,855.52	0.230	0.530	3577	
20,210,127	1.53	---	---	---	27/06/1997	20/03/2000	5006	ΠΑΡΝΑΣΣΟΣ (ΚΟ)	0.063	5.00	#	0.060	0.070	0.060	0.070	0.060	1327@0.060	3410@0.068	---	2012	10,993	11	689.58	1,273.24	0.055	0.698	8775	
18,750,000	0.300	---	---	---	02/07/2001	31/12/2012	4985	ΠΗΓΑΣΟΣ ΕΚΔΟΤΙΚΗ Α.Ε. (ΚΟ)	0.109	---	---	0.109	0.109	0.109	0.109	0.110	5@0.109	---	---	2012	10	3	1.10	2,043.75	0.044	0.610	5557	
60,221,300	0.400	---	---	---	01/07/2002	01/11/2010	4880	ΣΕΛΜΑΝ (ΚΟ)	0.080	---	---	0.080	---	---	---	---	---	---	---	2011	---	---	---	4,817.70	0.080	0.280	2353	
36,235,184	1.00	---	---	---	01/07/2008	30/07/2012	4961	ΣΕΛΟΝΤΑ (ΚΟ)	0.122	-6.15	€	0.130	0.120	0.120	0.127	0.127	510@0.121	1837@0.130	---	2012	5,163	6	627.70	4,420.69	0.119	0.600	3573	
10,000,000	1.35	---	---	---	24/06/2008	10/05/2005	4887	ΣΙΔΑΜΑ (ΚΟ)	0.348	2.66	#	0.339	0.400	0.331	0.400	0.331	1505@0.331	1200@0.350	---	2012	4,000	8	1,393.00	3,480.00	0.311	0.920	1757	
7,914,480	2.50	---	---	---	23/06/2008	29/06/2011	4888	ΣΦΑΚΙΑΝΑΚΗΣ (ΚΟ)	0.633	---	---	0.633	---	---	---	---	680@0.759	---	---	2012	---	---	---	5,009.87	0.364	0.763	5379	
1,270,000	0.300	---	---	---	06/07/2007	06/02/2013	---	ΤΖΙΡΑΚΙΑΝ ΠΡΟΦΙΛ (ΚΑ)	1.82	---	---	1.82	---	---	---	---	10@1.65	200@2.00	---	2012	---	---	---	2,311.40	0.900	3.33	1757	
100,793,000	0.300	---	---	---	16/07/2009	05/08/2013	---	ΤΗΛΕΤΥΠΟΣ (ΚΟ)	0.152	---	---	0.152	0.152	0.152	0.152	0.152	687@0.152	---	---	2012	193	2	29.34	15,320.54	0.118	0.600	5553	
215,246,452	0.300	---	---	---	25/06/2001	24/09/2001	4446	ALTEC (ΚΟ)	0.041	7.90	#	0.038	0.035	0.035	0.042	0.042	10000@0.037	1136@0.042	---	2012	14,081	13	580.34	8,825.10	0.021	0.062	9533	
20,255,805	0.300	---	---	---	22/08/2006	02/08/2010	4881	ΑΧΟΝ ΣΥΜΜΕΤΟΧΩΝ (ΚΟ)	0.080	---	---	0.080	---	---	---	---	20000@0.080	2000@0.096	---	2012	---	---	---	1,620.46	0.050	0.192	4533	
12,431,980	0.720	---	---	---	20/06/2003	10/07/2003	4559	COMPUCON (ΚΟ)	0.075	---	---	0.075	---	---	---	---	700@0.070	---	---	2012	---	---	---	932.40	0.031	0.100	9537	
21,820,410	0.800	---	---	---	22/05/2008	02/08/2011	4882	EUROMEDICA (ΚΟ)	0.340	---	---	0.340	---	---	---	---	200@0.272	10@0.300	---	2012	---	---	---	7,418.94	0.270	0.613	4533	
12,952,610	0.300	---	---	---	04/10/2012	---	4846	FORTHNET (ΚΟ)	1.28	-1.54	€	1.30	1.28	1.28	1.28	1.28	5@1.28	2000@1.30	---	2011	5,995	4	7,673.60	16,579.34	0.350	1.43	9535	
51,081,030	1.00	---	---	---	20/08/2007	03/09/2007	4912	ΛΑΒΙΡΦΑΡΜ (ΚΟ)	0.130	-0.76	€	0.131	0.129	0.125	0.135	0.135	7285@0.130	655@0.135	---	2012	4,887	6	634.72	6,640.53	0.101	0.268	4577	
4,178,856	1.58	0.22	---	---	21/07/2011	28/07/2004	4983	MEDICON ΕΛΛΑΣ (ΚΟ)	0.841	---	---	0.841	---	---	---	---	3400@0.673	---	---	2012	---	---	---	3,514.42	0.446	1.18	4535	
14,967,940	0.500	---	---	---	21/05/2008	04/01/2008	4956	PASAL A.E. (ΚΟ)	0.180	---	---	0.180	---	---	---	---	300@0.150	2500@0.170	---	2012	---	---	---	2,694.23	0.120	0.414	8633	
40,946,303	0.360	---	---	---	18/07/2005	27/11/2007	4856	PC SYSTEMS (ΚΟ)	0.063	18.87	#	0.053	0.063	0.063	0.063	0.063	3000@0.043	2879@0.063	---	2012	1,800	2	113.40	2,579.62	0.043	0.180	9533	
28,056,518	0.530	---	---	---	04/07/2007	19/07/2006	4750	SATO AE (ΚΟ)	0.073	-18.89	€	0.090	0.090	0.072	0.090	0.072	2214@0.072	7497@0.084	---	2012	2,698	7	197.85	2,048.13	0.025	0.123	3726	
29,060,950	0.340	---	---	---	20/08/2007	24/10/2001	4884	SPIDER - ΠΕΤΣΙΟΣ Ν. & ΥΙΟΙ (ΚΟ)	0.065	---	---	0.065	---	---	---	---	---	499@0.062	---	---	2012	---	---	---	1,888.96	0.022	0.097	2757
179,707,771	0.300	---	---	---	27/06/2002	01/11/2011	4847	HELLAS ONLINE (ΚΟ)	0.380	6.74	#	0.356	0.380	0.380	0.380	0.380	1000@0.350	17977@0.380	---	2012	2,773	6	1,053.74	68,288.95	0.271	0.709	9537	
13,191,620	0.620	---	---	---	04/08/2010	09/09/2002	4977	YALCO - ΚΩΝΣΤΑΝΤΙΝΟΥ (ΚΑ)	0.180	---	---	0.180	0.180	0.180	0.180	0.180	---	4386@0.144	---	---	2012	3,465	1	623.70	2,374.49	0.104	0.210	3722

Προς Διαγραφή

766,000	2.83	---	---	---	01/07/2004	11/12/2012	4937	ΤΡΙΑ ΛΑΦΑ (ΚΟ)	2.81	---	---	2.81	---	---	---	---	1@3.35	---	---	2012	---	---	---	2,339.15	1.30	4.70	3763
245,000	2.83	---	---	---	19/07/2010	11/12/2012	4938	ΤΡΙΑ ΛΑΦΑ (ΠΟ)	0.762	---	---	0.762	---	---	---	---	200@0.610	---	---	2012	---	---	---	2,339.15	0.501	1.93	3763
5,025,000	0.300	---	---	---	05/07/2005	14/03/2002	4963	ALSINCO (ΚΟ)	0.026	---	---	0.026	---	---	---	---	1@0.031	---	---	2012	---	---	---	130.65	0.006	0.185	3763

Σε Αναστολή

1,750,955,549	0.600	---	---	---	19/05/2008	08/12/2011	4911	ΑΓΡΟΤΙΚΗ ΤΡΑΠΕΖΑ (ΚΟ)	0.155	---	---	0.155	---	---	---	---	---	---	---	---	---	---	---	271,398.11	0.155	0.155	8355
20,121,710	1.21	---	---	---	27/07/1992	12/03/2003	5002	ΒΑΛΚΑΝ ΑΚΙΝΗΤΑ (ΚΟ)	0.190	---	---	0.190	---	---	---	---	---	---	---	---	---	---	---	3,823.12	0.162	0.438	8633

Πληθος Χρεογράφων	Ονομ. Αξία	Μερίσματα [1]			Ημερ. Τελευτ. Αποκοπής Μέρημα [2]	Αποκοπή Δικαίωμα	Σημ. Χρεόγραφα	Τιμή κλεισίματος	% μεταβ.	Προηγ. Κλείσιμο- ημ/νία	Άνοιγμα	Κατωτ Τιμή	Ανωτ Τιμή	Τελ. Τιμή	Σταθμ Τιμή	Τελευταία ζήτηση [7]	Τελευταία προσφορά [7]	Ρ/Ε μετά φ. Χρήση	Όγκος	Πράξεις	Αξία Συναλλαγών	Χ.Α. Εταιρείας (χιλ. €) [3,5]	Χαμηλό έτους	Υψηλό έτους	Κλάδος [4]
		2010	2011	2012																					
33,930,000	0.300	---	---	---	03/07/2006	30/05/2001	4865	ΒΩΒΟΣ ΜΠΑΜΠΗΣ (ΚΟ)	0.304	---	0.304	30/03/2012	---	---	---	---	---	---	---	---	---	10,314.72	0.304	0.304	8633
51,334,286	0.320	---	---	---	03/07/2000	18/12/2007	4548	ΣΑΟΣ (ΚΟ)	0.780	---	0.780	27/03/2009	---	---	---	---	---	---	---	---	---	40,040.74	0.780	0.780	2773
33,718,750	0.300	---	---	---	28/05/2008	21/01/2013	4998	ΔΟΛ (ΚΟ)	0.640	---	0.640	25/07/2013	---	---	---	---	3118@0.700	---	---	---	---	21,580.00	0.244	0.759	5557
7,847,611	1.20	---	---	---	01/08/2007	28/09/2011	4939	ΕΔΡΑΣΗ - ΨΑΛΛΙΔΑΣ Χ. (ΚΟ)	0.150	---	0.150	19/11/2012	---	---	---	---	---	---	---	---	---	1,177.14	0.150	0.150	2357
20,860,000	0.300	---	---	---	03/07/2000	13/11/2007	4848	ΕΙΚΟΝΑ - ΗΧΟΣ (ΚΟ)	0.072	---	0.072	02/12/2011	---	---	---	---	---	---	---	---	---	1,501.92	0.072	0.072	5379
24,605,397	0.400	---	---	---	29/06/1995	27/05/2002	4651	ΕΜΠΟΡΙΚΟΣ ΔΕΣΜΟΣ (ΚΟ)	0.080	---	0.080	28/05/2010	---	---	---	---	---	---	---	---	---	2,134.04	0.080	0.080	3722
1,182,903	0.400	---	---	---	01/07/1996	27/05/2002	4652	ΕΜΠΟΡΙΚΟΣ ΔΕΣΜΟΣ (ΠΟ)	0.140	---	0.140	28/09/2009	---	---	---	---	---	---	---	---	---	2,134.04	0.140	0.140	3722
105,423,498	0.510	---	---	---	01/07/2004	28/12/2005	4920	ΑΒΕΝΙΡ Α.Ε. (ΚΟ)	0.046	---	0.046	30/08/2012	---	---	---	---	---	---	---	---	---	4,849.48	0.046	0.046	5752
5,750,000	0.300	---	---	---	12/12/2008	12/12/2011	4929	ΗΛΕΚΤΡΟΝΙΚΗ ΑΘΗΝΩΝ (ΚΟ)	0.480	---	0.480	07/09/2012	---	---	---	---	---	---	---	---	---	2,760.00	0.480	0.480	5375
36,765,744	0.350	---	---	---	16/08/2006	06/06/2011	4869	ΙΜΠΕΡΙΟ (ΚΟ)	0.026	---	0.026	30/03/2012	---	---	---	---	---	---	---	---	---	955.91	0.026	0.026	2777
21,920,570	0.300	---	---	---	03/07/2007	13/12/1999	4702	ΚΑΡΔΑΣΙΛΑΡΗΣ (ΚΟ)	0.140	---	0.140	30/11/2010	---	---	---	---	---	---	---	---	---	3,068.88	0.140	0.140	3577
24,619,524	0.500	---	---	---	10/10/1986	30/12/2002	4914	ΚΕΡΑΜΕΙΑ-ΑΛΛΑΤΙΝΗ (ΚΟ)	0.088	---	0.088	27/08/2012	---	---	---	---	---	---	---	---	---	2,166.52	0.088	0.088	8633
20,663,047	1.20	---	---	---	21/08/2000	05/03/2003	4764	ΚΛΩΝΑΤΕΞ (ΚΟ)	0.040	---	0.040	09/05/2011	---	---	---	---	---	---	---	---	---	1,453.75	0.040	0.040	3763
7,840,373	1.20	---	---	---	18/07/2002	05/03/2003	4765	ΚΛΩΝΑΤΕΞ (ΠΟ)	0.080	---	0.080	09/05/2011	---	---	---	---	---	---	---	---	---	1,453.75	0.080	0.080	3763
89,616,200	0.300	---	---	---	21/08/2000	28/06/2007	4616	ΕΝΩΜΕΝΗ ΚΛΩΣΤΟΥΦΑΝΤΟΥΡΓΙΑ (ΚΟ)	0.050	---	0.050	25/02/2010	---	---	---	---	---	---	---	---	---	4,480.81	0.050	0.050	3763
9,550,386	0.500	---	---	---	01/07/1997	12/06/2008	4626	ΠΡΑΞΙΤΕΛΕΙΟ (ΚΟ)	0.390	---	0.390	11/03/2010	---	---	---	---	---	---	---	---	---	4,430.09	0.390	0.390	4533
1,306,368	0.500	---	---	---	01/07/1997	12/06/2008	4627	ΠΡΑΞΙΤΕΛΕΙΟ (ΠΟ)	0.540	---	0.540	15/12/2009	---	---	---	---	---	---	---	---	---	4,430.09	0.540	0.540	4533
17,544,600	0.600	---	---	---	03/07/2000	01/08/2000	4868	ΚΟΥΜΠΑΣ ΣΥΜΜΕΤΟΧΩΝ (ΚΟ)	0.132	---	0.132	29/03/2012	---	---	---	---	---	---	---	---	---	2,315.89	0.132	0.132	8775
1,795,140,547	1.00	(0.0615)	---	---	31/05/2011	19/04/2012	4951	ΚΥΠΡΟΥ ΤΡΑΠΕΖΑ (ΚΟ)	0.207	---	0.207	15/03/2013	---	---	---	---	5000@0.170	---	---	---	---	371,594.09	0.180	0.282	8355
15,015,000	1.60	---	---	---	01/07/2002	02/02/2000	4603	ΜΑΞΙΜ ΠΕΡΤΣΙΝΙΔΗΣ (ΚΑ)	0.100	---	0.100	30/11/2009	---	---	---	---	---	---	---	---	---	1,501.50	0.100	0.100	3763
66,937,526	0.700	---	---	---	13/08/2010	21/05/2003	5003	ΜΗΧΑΝΙΚΗ (ΚΟ)	0.100	---	0.100	29/08/2013	---	---	---	---	---	---	---	---	---	9,186.78	0.085	0.370	2357
25,968,987	0.700	---	---	---	13/08/2010	21/05/2003	5004	ΜΗΧΑΝΙΚΗ (ΠΟ)	0.096	---	0.096	29/08/2013	---	---	---	---	---	---	---	---	---	9,186.78	0.065	0.268	2357
23,463,874	0.800	---	---	---	23/05/2003	21/12/1999	4918	ΝΕΩΡΙΟΝ (ΚΟ)	0.125	---	0.125	28/08/2012	---	---	---	---	---	---	---	---	---	2,932.98	0.125	0.125	2753
25,583,146	0.300	---	---	---	25/06/2001	03/12/2008	4723	ΠΕΤΖΕΤΑΚΙΣ Α. (ΚΟ)	0.260	---	0.260	28/01/2011	---	---	---	---	---	---	---	---	---	6,651.62	0.260	0.260	1357
51,083,993	1.00	---	---	---	15/07/2008	06/08/2003	4867	ΣΑΝΥΟ ΕΛΛΑΣ (ΚΟ)	0.020	---	0.020	30/03/2012	---	---	---	---	---	---	---	---	---	1,021.68	0.020	0.020	3722
284,465,964	3.70	---	---	---	20/06/2008	15/06/2009	4913	ΤΑΧΥΔΡΟΜΙΚΟ ΤΑΜΙΕΥΤΗΡΙΟ (ΚΟ)	0.168	---	0.168	30/08/2012	---	---	---	---	---	---	---	---	---	47,790.28	0.168	0.168	8355
54,547,634	0.500	---	---	---	25/04/2005	21/01/2009	4860	ΤΕΓΟΠΟΥΛΟΣ Χ.Κ. (ΚΟ)	0.038	---	0.038	23/03/2012	---	---	---	---	---	---	---	---	---	2,072.81	0.038	0.038	5557
13,920,000	0.320	---	---	---	19/11/2001	01/08/2000	4726	ΤΕΞΑΠΡΕΤ (ΚΟ)	0.080	---	0.080	23/02/2011	---	---	---	---	---	---	---	---	---	1,113.60	0.080	0.080	3763
6,523,780	0.530	---	---	---	01/07/2002	06/03/2001	4971	ΤΕΧΝΙΚΕΣ ΕΚΔΟΣΕΙΣ (ΚΟ)	0.006	---	0.006	29/05/2013	---	---	---	---	---	---	---	---	---	39.14	0.006	0.347	5557
7,326,648	1.00	---	---	---	26/07/2006	24/07/2001	4921	ΦΙΝΤΕΣΠΟΡΤ (ΚΟ)	0.328	---	0.328	29/06/2012	---	---	---	---	---	---	---	---	---	2,403.14	0.328	0.328	3763
26,408,040	0.300	---	---	---	01/07/1997	26/05/1999	4464	ΧΑΛΥΔΟΦΥΛΛΩΝ (ΚΟ)	0.120	---	0.120	28/11/2008	---	---	---	---	---	---	---	---	---	3,168.96	0.120	0.120	1757
71,683,906	0.400	---	---	---	15/06/2005	05/02/2008	4953	ΧΑΤΖΗΩΑΝΝΟΥ (ΚΟ)	0.026	---	0.026	28/03/2013	---	---	---	---	---	---	---	---	---	1,863.78	0.020	0.085	3763
49,030,011	0.300	---	---	---	19/07/2010	12/05/2011	4875	ΑΛΑΡΙΣ (ΚΟ)	0.041	---	0.041	30/03/2012	---	---	---	---	---	---	---	---	---	2,010.23	0.041	0.041	4577
21,382,067	0.300	---	---	---	02/10/2006	15/02/2006	4628	ΑΤΕΡΜΩΝ (ΚΟ)	0.120	---	0.120	31/03/2010	---	---	---	---	---	---	---	---	---	2,565.85	0.120	0.120	5555
8,593,750	0.300	---	---	---	01/06/2009	20/06/2007	4876	FASHION BOX (ΚΟ)	1.30	---	1.30	23/02/2012	---	---	---	---	---	---	---	---	---	11,171.88	1.30	1.30	3763
13,555,100	1.00	---	---	---	08/07/2005		4576	MICROLAND COMPUTERS (ΚΟ)	0.640	---	0.640	14/07/2009	---	---	---	---	---	---	---	---	---	8,675.26	0.640	0.640	5379
42,501,273	0.300	---	---	---	26/06/2007	10/08/2009	4993	NUTRIART (ΚΟ)	0.049	---	0.049	21/06/2013	---	---	---	---	---	---	---	---	---	2,082.56	0.038	0.114	3577
62,683,822	0.300	---	---	---	27/05/2008	09/01/2006	4830	ΠΡΟΤΟΝ ΤΡΑΠΕΖΑ Α.Ε. (ΚΟ)	0.180	---	0.180	07/10/2011	---	---	---	---	---	---	---	---	---	11,283.09	0.180	0.180	8355

Πληθος Χρεογράφων	Ονομ. Αξία	Μερίσματα [1]			Ημερ.Τελευτ.Αποκοπής		Σημ.	Χρεόγραφα	Τιμή κλεισίματος	% μεταβ.	Προηγ. Κλείσιμο- ημ/νία	Άνοιγμα	Κατωτ Τιμή	Ανωτ Τιμή	Τελ Τιμή	Σταθμ Τιμή	Τελευταία ζήτηση [7]	Τελευταία προσφορά [7]	Ρ/Ε μετά φ.	Χρήση	Όγκος	Πράξεις	Αξία Συναλλαγών	Χ.Α. Εταιρείας (χιλ. €) [3,5]	Χαμηλό έτους	Υψηλό έτους	Κλάδος [4]	
		2010	2011	2012	Μέρισμα [2]	Δικαίωμα																						
23,059,688	0.660	---	---	---	03/07/2008	06/08/2004	4864	RIDENCO (ΚΟ)	0.032	---	0.032	30/03/2012	---	---	---	---	---	---	---	---	---	---	---	---	737.91	0.032	0.032	3765
26,262,660	0.900	---	---	---	01/07/2008	24/02/2011	4954	SPRIDER STORES (ΚΟ)	0.031	---	0.031	28/03/2013	---	---	---	---	---	---	---	---	---	---	---	---	814.14	0.025	0.055	5371
144,688,060	0.600	---	---	---	21/04/2008	10/03/2010	4982	T BANK (ΚΟ)	0.048	---	0.048	30/11/2011	---	---	---	---	---	---	---	---	---	---	---	---	6,945.03	0.048	0.048	8355

Σε Αναστολή

Σημειώσεις Χρεογράφων

Κωδικός	Κείμενο σημείωσης
()	- Προσαρμοσμένα Μέρισματα λόγω διανομής Δωρεάν μετοχών.
*	- Τελευταία προσαρμοσμένη τιμή κλεισίματος.
[1]	- Καθαρά μερίσματα.
[2]	- Στη στήλη "Ημερ. Αποκοπής τελευταίου δικαιώματος" αναφέρεται η Ημερομηνία εισαγωγής για Νέες Εταιρείες.
[3]	- Η Χρηματιστηριακή αξία αναφέρεται στο σύνολο των μετοχών
[4]	- Η κωδικοποίηση των Κλάδων Οικονομικής Δραστηριότητας του Χ.Α. παρουσιάζονται στο Παράρτημα Α
[5]	- Η Χρηματιστηριακή Αξία αναφέρεται στο σύνολο των κατηγοριών μετοχών (εφόσον έχουν εισαχθεί περισσότερες της μιας κατηγορίες) και δεν αναφέρεται σε επιμέρους κατηγορίες μετοχών μιας εταιρείας.
[6]	- Ρ/Ε μεγαλύτερο του 100
[7]	- Τελευταία εικόνα του Βιβλίου Εντολών πριν το τέλος της συνεδρίασης
4446	- Μεταφορά στην κατηγορία Επιτήρησης από 20/10/2008.
4447	- Μεταφορά στην κατηγορία Επιτήρησης από 21/10/2008.
4464	- Αναστολή διαπραγμάτευσης από 1/12/2008.
4548	- Αναστολή διαπραγμάτευσης από 1/4/2009.
4554	- Μεταφορά στην κατηγορία Επιτήρησης από 6/4/2009.
4559	- Μεταφορά στην κατηγορία Επιτήρησης από 21/4/2009.
4576	- Αναστολή διαπραγμάτευσης από 15/7/2009.
4603	- Αναστολή διαπραγμάτευσης από 1/12/2009.
4616	- Αναστολή διαπραγμάτευσης από 25/2/2010.
4626	- Αναστολή διαπραγμάτευσης από 1/4/2010.
4627	- Αναστολή διαπραγμάτευσης από 1/4/2010.
4628	- Αναστολή διαπραγμάτευσης από 1/4/2010.
4629	- Μεταφορά στην κατηγορία Επιτήρησης από 12/4/2010.
4630	- Μεταφορά στην κατηγορία Επιτήρησης από 12/4/2010.
4651	- Αναστολή διαπραγμάτευσης από 1/6/2010.
4652	- Αναστολή διαπραγμάτευσης από 1/6/2010.
4690	- Μεταφορά στην κατηγορία Επιτήρησης από 4/4/2006.
4702	- Αναστολή διαπραγμάτευσης από 1/12/2010.
4723	- Αναστολή διαπραγμάτευσης από 31/1/2011.
4726	- Αναστολή διαπραγμάτευσης από 1/3/2011.
4750	- Μεταφορά στην "Κατηγορία Επιτήρησης" από 8/4/2011.
4764	- Αναστολή διαπραγμάτευσης από 20/5/2011.
4765	- Αναστολή διαπραγμάτευσης από 20/5/2011.
4795	- Το υπόλοιπο μικτό ποσό μερίσματος ανά μετοχή ανέρχεται σε € 0,30 για τη χρήση 2010, από το οποίο παρακρατείται φόρος 21% επί του συνολικού μερίσματος χρήσεως 2010 ανά μετοχή, ήτοι 0,45.
4808	- Μεταφορά στην κατηγορία Επιτήρησης από 6/9/2011.
4814	- Μεταφορά στην Κατηγορία Χαμηλής Διασποράς από 30/5/2011.
4815	- Μεταφορά στην Κατηγορία Χαμηλής Διασποράς από 30/5/2011.
4816	- Μεταφορά στην Κατηγορία Χαμηλής Διασποράς από 30/5/2011.
4817	- Μεταφορά στην Κατηγορία Χαμηλής Διασποράς από 30/5/2011.
4820	- Μεταφορά στην κατηγορία Χαμηλής Διασποράς από 18/4/2008.
4822	- Μεταφορά στην κατηγορία Χαμηλής Διασποράς από 30/5/2011.
4823	- Μεταφορά στην κατηγορία Χαμηλής Διασποράς από 4/4/2006.
4824	- Μεταφορά στην κατηγορία Χαμηλής Διασποράς από 18/4/2008.
4825	- Μεταφορά στην κατηγορία Χαμηλής Διασποράς από 8/4/2011.
4827	- Μεταφορά στην κατηγορία Χαμηλής Διασποράς από 5/5/2010.
4828	- Μεταφορά στην κατηγορία Χαμηλής Διασποράς από 4/4/2006.
4830	- Αναστολή διαπραγμάτευσης από 10/10/2011.
4833	- Μεταφορά στην κατηγορία Επιτήρησης από 6/5/2010.
4844	- Μεταφορά στην κατηγορία Επιτήρησης από 8/4/2011.
4845	- Μεταφορά στην κατηγορία Επιτήρησης από τις 25/11/2011.
4846	- Μεταφορά στην κατηγορία Επιτήρησης από τις 25/11/2011.
4847	- Μεταφορά στην Κατηγορία Επιτήρησης από 3/7/2009.

Σημειώσεις Χρεογράφων

Κωδικός	Κείμενο σημείωσης
4848	- Αναστολή διαπραγμάτευσης από 6/12/2011.
4854	- Μεταφορά στην κατηγορία Επιτήρηση από τις 29/12/2011.
4855	- Μεταφορά στην κατηγορία Επιτήρηση από τις 29/12/2011.
4856	- Μεταφορά στην κατηγορία Επιτήρηση από τις 29/12/2011.
4860	- Αναστολή διαπραγμάτευσης από 30/3/2012.
4864	- Αναστολή διαπραγμάτευσης από 30/3/2012.
4865	- Αναστολή διαπραγμάτευσης από 2/4/2012.
4867	- Αναστολή διαπραγμάτευσης από 2/4/2012.
4868	- Αναστολή διαπραγμάτευσης από 2/4/2012.
4869	- Αναστολή διαπραγμάτευσης από 2/4/2012.
4875	- Αναστολή διαπραγμάτευσης από 2/4/2012.
4876	- Αναστολή διαπραγμάτευσης από 3/4/2012.
4879	- Μεταφορά στην Κατηγορία Επιτήρησης από 10/4/2012.
4880	- Μεταφορά στην Κατηγορία Επιτήρησης από 10/4/2012.
4881	- Μεταφορά στην Κατηγορία Επιτήρησης από 10/4/2012.
4882	- Μεταφορά στην Κατηγορία Επιτήρησης από 10/4/2012.
4884	- Μεταφορά στην Κατηγορία Επιτήρησης από 10/4/2012.
4885	- Μεταφορά στην Κατηγορία Επιτήρησης από 10/4/2012.
4886	- Μεταφορά στην Κατηγορία Επιτήρησης από 10/4/2012.
4887	- Μεταφορά στην Κατηγορία Επιτήρησης από 10/4/2012.
4888	- Μεταφορά στην Κατηγορία Επιτήρησης από 10/4/2012.
4889	- Μεταφορά στην Κατηγορία Επιτήρησης από 10/4/2012.
4893	- Μεταφορά στην κατηγορία Χαμηλής Διασποράς από 28/5/2012.
4894	- Μεταφορά στην κατηγορία Χαμηλής Διασποράς από 28/5/2012.
4911	- Αναστολή διαπραγμάτευσης από 30/7/2012.
4912	- Μεταφορά στην κατηγορία Επιτήρησης από 31/7/2012.
4913	- Αναστολή διαπραγμάτευσης από 30/8/2012.
4914	- Αναστολή διαπραγμάτευσης από 31/8/2012.
4918	- Αναστολή διαπραγμάτευσης από 31/8/2012.
4920	- Αναστολή διαπραγμάτευσης από 31/8/2012.
4921	- Αναστολή διαπραγμάτευσης από 31/8/2012.
4929	- Αναστολή διαπραγμάτευσης από 1/10/2012.
4937	- Μεταφορά στην κατηγορία ΠΡΟΣ ΔΙΑΓΡΑΦΗ από 30/11/2012.
4938	- Μεταφορά στην κατηγορία ΠΡΟΣ ΔΙΑΓΡΑΦΗ από 30/11/2012.
4939	- Αναστολή διαπραγμάτευσης από 30/11/2012.
4941	- Μεταφορά στην κατηγορία Χαμηλής Διασποράς από 3/12/2012.
4944	- Μεταφορά στην κατηγορία Επιτήρησης από 7/12/2012.
4951	- Αναστολή διαπραγμάτευσης από 19/3/2013.
4953	- Αναστολή διαπραγμάτευσης από 2/4/2013.
4954	- Αναστολή διαπραγμάτευσης από 2/4/2013.
4955	- Μεταφορά στην Επιτήρηση από 5/4/2013.
4956	- Μεταφορά στην Επιτήρηση από 5/4/2013.
4957	- Μεταφορά στην Επιτήρηση από 5/4/2013.
4958	- Μεταφορά στην Επιτήρηση από 5/4/2013.
4959	- Μεταφορά στην Επιτήρηση από 5/4/2013.
4960	- Μεταφορά στην Επιτήρηση από 5/4/2013.
4961	- Μεταφορά στην Επιτήρηση από 5/4/2013.
4962	- Μεταφορά στην Επιτήρηση από 5/4/2013.
4963	- Μεταφορά στην Κατηγορία Προς Διαγραφή από 5/4/2013.
4971	- Αναστολή διαπραγμάτευσης από 3/6/2013.
4977	- Μεταφορά στην Κατηγορία "Επιτήρησης" από 11/6/2013.
4978	- Από 11/6/2013, μεταφορά στην Κατηγορία Επιτήρησης.
4982	- Αναστολή διαπραγμάτευσης από 1/12/2011.

Σημειώσεις Χρεογράφων

Κωδικός	Κείμενο σημείωσης
4983	- Μεταφορά στην κατηγορία Επιτήρησης από 5/4/2013.
4985	- Μεταφορά στην "Κατηγορία Επιτήρησης" από 8/4/2011.
4986	- Μεταφορά στην κατηγορία Χαμηλής Διασποράς από 30/5/2011.
4988	- Από 7/6/2013, η επωνυμία της εταιρίας "ΚΑΤΑΣΤΗΜΑΤΑ ΑΦΟΡΟΛΟΓΗΤΩΝ ΕΙΔΩΝ ΑΝΩΝΥΜΗ ΕΤΑΙΡΕΙΑ ΕΚΜΕΤΑΛΛΕΥΣΗΣ ΚΑΤΑΣΤΗΜΑΤΩΝ ΑΦΟΡΟΛΟΓΗΤΩΝ ΕΙΔΩΝ ΚΑΙ ΒΙΟΜΗΧΑΝΙΚΗ, ΒΙΟΤΕΧΝΙΚΗ, ΤΕΧΝΙΚΗ ΚΑΙ ΕΜΠΟΡΙΚΗ ΕΤΑΙΡΕΙΑ Α.Ε." αλλάζει σε "FOLLI-FOLLIE ΑΝΩΝΥΜΗ ΕΜΠΟΡΙΚΗ ΒΙΟΤΕΧΝΙΚΗ ΚΑΙ ΤΕΧΝΙΚΗ ΕΤΑΙΡΕΙΑ".
4993	- Αναστολή διαπραγμάτευσης από 21/6/2013 (15:18).
4997	- Μεταφορά στην Κατηγορία Επιτήρησης από 21/12/2009. - Δεν έχουν εισαχθεί οι 6.870.053 νέες (ΚΑ) μετοχές, οι οποίες προέκυψαν από την πρόσφατη ΑΜΚ με καταβολή μετρητών.
4998	- Αναστολή διαπραγμάτευσης από 26/7/2013.
5002	- Αναστολή διαπραγμάτευσης από 30/08/2013.
5003	- Αναστολή διαπραγμάτευσης από 30/08/2013.
5004	- Αναστολή διαπραγμάτευσης από 30/08/2013.
5006	- Μεταφορά στην κατηγορία Επιτήρησης από 3/9/2013.

Στοιχεία Συναλλαγών Πακέτων

Μετοχές	Όγκος πακέτου	Τιμή πακέτου	Αξία πακέτου	Ωρα έγκρισης	Σημείωση
JUMBO (ΚΟ)	84,061	9.25	777,564.25	12:43:16	20
ΟΠΑΠ (ΚΟ)	100,000	8.50	850,000.00	13:10:25	20
ΟΠΑΠ (ΚΟ)	100,000	8.50	850,000.00	13:25:15	20
JUMBO (ΚΟ)	100,000	9.30	930,000.00	14:34:28	20
ΟΤΕ (ΚΟ)	100,000	7.91	791,000.00	15:17:34	20
ΟΤΕ (ΚΟ)	100,000	7.91	791,000.00	15:21:08	20
JUMBO (ΚΟ)	1,100,000	9.26	10,186,000.00	15:39:16	20
ΟΠΑΠ (ΚΟ)	30,000	8.64	259,200.00	15:51:21	20
ΕΥΔΑΠ (ΚΟ)	47,000	8.45	397,150.00	17:04:02	20

Σημειώσεις πακέτων

2 - Πακέτο Διακανονισμού SPOT 1 ή SPOT 2	11 - Ενεργητικό Εταιρίας > 500 δις
3 - Πακέτο με Short Selling	12 - Προσφορά προς πώληση μέσω ΧΑ
4 - Πακέτο με Buy to Close	13 - Εκποιήσεις ΥΠΕΘΟ
6 - Ταυτόχρονη Κατάρτιση	14 - Πακέτο Αποκατάστασης
7 - Σύμφωνο Επαναγοράς	15 - Πακέτο Ειδικού Διαπραγματευτή
8 - Επίτευξη Διασποράς (μη εισηγμένων)	16 - Πακέτο Ανοικτής Πώλησης
9 - Επίτευξη Διασποράς (εισηγμένων)	18 - Πακέτο Διακανονισμού SPOT 1
10 - Με Πλειοψηφία του Ελλ. Δημοσίου (> 50 δις)	20 - Πακέτο Μεθόδου 6-1

Στοιχεία Συναλλαγών Δικαιωμάτων

Ημερ. αποκοπής	Έναρξη εξάσκησης	Λήξη εξάσκησης	Λήξη διαπρ/σης	Δικαιώματα	Κατωτ Τιμή	Ανωτ Τιμή	Τιμή κλεισ.	Τελευταία ζήτηση	Τελευταία προσφορά	Όγκος	Πράξεις	Αξία Συναλλαγών
----------------	------------------	----------------	----------------	------------	------------	-----------	-------------	------------------	--------------------	-------	---------	-----------------

Δεν υπάρχουν Συναλλαγές Δικαιωμάτων.

Στοιχεία Συναλλαγών Ανοικτών Πωλήσεων

Μετοχές	Αξία Συναλλαγών	Όγκος Συναλλαγών	% στον Συνολικό	Αξία Συν/γών Κλείσιμο Θέσης	Όγκος Συν/γών Κλείσιμο Θέσης	% στον Συνολικό
FOURLIS ΣΥΜΜΕΤΟΧΩΝ (ΚΟ)	---	---	---	3,410.00	1,000	0.93
MLS ΠΛΗΡΟΦΟΡΙΚΗ (ΚΟ)	---	---	---	15.40	5	0.11

Σημειώσεις Ανοικτών Πωλήσεων

[1] - Το Δ.Σ. της Επιτροπής Κεφαλαιαγοράς κατά τη 637η/28.01.2013 συνεδρίαση του, αποφάσισε την απαγόρευση των ανοικτών πωλήσεων (Short selling) μόνο για τις μετοχές των πιστωτικών ιδρυμάτων που διαπραγματεύονται στο Χ.Α. και απαρτίζουν τον FTSE XA -ΧΑΚ Τραπεζικό Δείκτη, για διάστημα τριών μηνών και συγκεκριμένα έως και την 30/04/2013.

Στοιχεία Δανεισμού Τίτλων

Μετοχές	Δανεισμός Τίτλων μέσω ΕΧΑΕ (τεμάχια)	Δανεισμός Τίτλων μέσω ΟΤC [1] [1]	Σύνολα [2]
ALAPIS (ΚΟ)	---	6,250	6,250
ALPHA BANK (ΚΟ)	681,200	4,361,835	5,043,035
COCA-COLA HBC AG (ΚΟ)	30,100	114,941	145,041
EUROBANK PROPERTIES ΑΕΕΑΠ (ΚΟ)	6,000	23,215	29,215
FOLLI-FOLLIE (ΚΟ)	3,000	8	3,008
JUMBO (ΚΟ)	5,500	3,525	9,025
LAMDA DEVELOPMENT(ΚΟ)	---	10,377	10,377
MARFIN INVESTMENT GROUP (ΚΟ)	---	733,474	733,474
NBGAM ETF GREECE & TURKEY 30	3,500	---	3,500
NBGAM ETF ΓΔ Χ.Α.	10,000	---	10,000
ΑΓΡΟΤΙΚΗ ΤΡΑΠΕΖΑ (ΚΟ)	---	69,000	69,000
ΑΕΡΟΠΟΡΙΑ ΑΙΓΑΙΟΥ (ΚΟ)	100	---	100
ΒΙΟΧΑΛΚΟ (ΚΑ)	11,400	---	11,400
ΓΕΚ ΤΕΡΝΑ (ΚΟ)	500	---	500
ΔΕΗ (ΚΟ)	122,300	---	122,300
ΕΘΝΙΚΗ ΤΡΑΠΕΖΑ (ΚΟ)	201,500	924,519	1,126,019
ΕΛΛΗΝΙΚΑ ΠΕΤΡΕΛΑΙΑ (ΚΟ)	19,600	269	19,869
ΕΛΛΗΝΙΚΑ ΧΡΗΜΑΤΙΣΤΗΡΙΑ (ΚΟ)	8,000	---	8,000
ΕΥΔΑΠ (ΚΟ)	2,400	---	2,400
ΙΝΤΡΑΛΟΤ (ΚΟ)	1,000	---	1,000
ΚΥΠΡΟΥ ΤΡΑΠΕΖΑ (ΚΟ)	---	102,899	102,899
ΜΕΤΚΑ (ΚΟ)	3,900	---	3,900
ΜΟΤΟΡ ΟΪΛ (ΚΟ)	2,700	---	2,700
ΜΥΤΙΛΗΝΑΙΟΣ (ΚΟ)	11,000	---	11,000
ΟΠΑΠ (ΚΟ)	71,200	52,067	123,267
ΟΤΕ (ΚΟ)	190,300	109,116	299,416
ΠΕΙΡΑΙΩΣ ΤΡΑΠΕΖΑ (ΚΟ)	20,200	266,976	287,176
ΤΕΡΝΑ ΕΝΕΡΓΕΙΑΚΗ (ΚΟ)	600	---	600
ΤΙΤΑΝ (ΚΟ)	7,200	55,390	62,590
ΤΡΑΠΕΖΑ EUROBANK ERGASIAS (ΚΟ)	36,020	68,406	104,426

Σημειώσεις Δανεισμού Τίτλων

[1] - Τα στοιχεία Συναλλαγές Δανεισμού Τίτλων μέσω ΟΤC εμφανίζονται όπως δηλώνονται από τους χειριστές ΣΑΤ και αφορούν τις ποσότητες που έχουν εκκαθαριστεί και καταγραφεί στο ΣΑΤ έως και τη προηγούμενη εργάσιμη ημέρα.

Στοιχεία Συναλλαγών Εκποιήσεων

Μετοχές	Όγκος Συναλλαγών	Αριθμός Πράξεων	Αξία Συναλλαγών	Σημείωση
Δεν πραγματοποιήθηκαν Εκποιήσεις Μετοχών.				

Σημειώσεις Εκποιήσεων

- 1 - Κανονική Εκποίηση.
- 2 - Εκποίηση Ενσώματων Ονομαστικών Μετοχών.
- 3 - Εκποίηση Αδιάθετων Κλασματικών Υπολοίπων.

Στοιχεία Συναλλαγών Εκποιήσεων Ενσώματων Ονομαστικών Μετοχών

Μετοχές	Ημερ/νία έναρξης	Ημερ/νία λήξης	Αρχικό πλήθος	Διαθέσιμο πλήθος	Ημερομηνία	Μέση τιμή (ημέρας)	Μέση τιμή (περιόδου)	Αριθμός Πράξεων	Όγκος Συναλλαγών	Αξία Συναλλαγών
---------	------------------	----------------	---------------	------------------	------------	--------------------	----------------------	-----------------	------------------	-----------------

Δεν πραγματοποιήθηκαν Εκποιήσεις Ενσώματων Ονομαστικών Μετοχών.

Σημειώσεις Εκποιήσεων

Σύμφωνα με την Απόφαση 1/380/04.05.2006 της Επιτροπής Κεφαλαιαγοράς εκποιούνται μέσω του Χρηματιστηρίου Αθηνών με επιμέλεια της εκδότριας εταιρείας, οι ενσώματες ονομαστικές μετοχές που δεν έχουν κατατεθεί στην εκδότρια προς αποϋλοποίηση. Η εκποίηση διενεργείται σύμφωνα με τον τρόπο που ορίζεται στο άρθρο 99Α του Κανονισμού του Χρηματιστηρίου Αθηνών.

Στοιχεία Ενεργητικού Διαπραγματεύσιμων Αμοιβαίων Κεφαλαίων (Δ.Α.Κ.)

	Ημερομηνία συναλλαγών	Δημιουργία / Εξαγορά	Αριθ. Μερ. (T-1)	Νέα Μερ. (T-1)	Εξαγορασθ. Μερ. (T-1)	Μερίδια (T) [1]	Αξία Ενεργητικού [2]	Καθαρή Τιμή	Μέρισμα/Μερίδι	Ημερ. Αποκοπής
NBGAM ETF ΓΔ Χ.Α.	03/10/2013	25,000	294,878	---	---	294,878	3,310,050.00	11.2251	---	27/10/2011
ALPHA ETF FTSE Athex Large Cap	03/10/2013	50,000	5,848,618	---	---	5,848,618	19,868,480.00	3.3971	0.05	01/07/2013
NBGAM ETF GREECE & TURKEY 30	03/10/2013	25,000	388,550	---	---	388,550	3,055,804.00	7.8646	---	27/10/2011

Σημειώσεις Δ.Α.Κ.

[1] - Αριθμ. μεριδίων (T) = Αριθμ. μεριδίων (T-1) + Νεοεκδιθέντα μερίδια (T-1) - Εξαγορασθέντα μερίδια (T-1)

[2] - Περιλαμβάνονται και τα μερίδια που δημιουργήθηκαν / εξαγοράσθηκαν την ημέρα T-1.

Περιγραφή	Στοιχεία
Όνομασία Δ.Α.Κ.	ALPHA ETF FTSE Athex Large Cap
Σύμβολο Δ.Α.Κ. (GR)	ΑΔΑΚ
Σύμβολο Δ.Α.Κ. (EN)	AETF
ISIN Δ.Α.Κ.	GRF000013000
Κατηγορία Διαπραγμάτευσης	Διαπραγματεύσιμα Αμοιβαία Κεφάλαια (Δ.Α.Κ.)
Τύπος Δ.Α.Κ.	Μετοχών
Τρόπος διαχείρισης	Παθητικός
Επενδυτική Στρατηγική	Σκοπός της επενδυτικής πολιτικής του Αμοιβαίου Κεφαλαίου είναι η αναπαραγωγή της αποδόσεως του Δείκτη FTSE/X.A. Large Cap του Χρηματιστηρίου Αθηνών σε όρους Ευρώ, ακολουθώντας πλήρως και πανομοιότυπως τη σύνθεση του υποκείμενου Δείκτη.
Εκδότης	ΑΛΦΑ ASSET MANAGEMENT Α.Ε.Δ.Α.Κ.
Εταιρεία Διαχείρισης	ΑΛΦΑ ASSET MANAGEMENT Α.Ε.Δ.Α.Κ.
Ειδικοί Διαπραγματευτές	ΑΛΦΑ FINANCE Α.Χ.Ε.Π.Ε.Υ. , ΕΘΝΙΚΗ ΧΡΗΜΑΤΙΣΤΗΡΙΑΚΗ Α.Χ.Ε.Π.Ε.Υ.
Θεματοφύλακας	ΑΛΦΑ ΤΡΑΠΕΖΑ Α.Ε.
Σύμβολο Δείκτη (GR)	FTSE
Σύμβολο Δείκτη (EN)	FTSE
Όνομασία Δείκτη	FTSE/X.A. Large Cap
ISIN Δείκτη	GRI99201A006
Κλάσμα Δείκτη [1]	1/100
Αρχική Τιμή Μεριδίου	21.76
Συνολικός Αριθμός Μεριδίων [2]	5,848,618
Ημερομηνία πρώτης Έκδοσης	14/01/2008
Ημερομηνία έναρξης Διαπραγμάτευσης	24/01/2008
Νόμισμα Διαπραγμάτευσης	ΕΥΡΩ
Νόμισμα Ενεργητικού	ΕΥΡΩ
Αρχική Αξία Ενεργητικού [3]	3,000,000.00
Αριθμ. Μεριδίων για Δημιουργία-Εξαγορά [4]	50,000
Αμοιβή Διαχείρισης	0.375

Σημειώσεις Δ.Α.Κ.

- [1] - Το κλάσμα της τιμής του δείκτη που αποτελεί η τιμή της πρώτης έκδοσης
- [2] - Ο αριθμός μεριδίων που διαπραγματεύθηκαν στο Χρηματιστήριο την ημέρα T
- [3] - Η αξία του ενεργητικού κατά την έκδοση
- [4] - Ο αριθμός μεριδίων που απαιτείται κατά τη διαδικασία δημιουργίας εξαγοράς

Περιγραφή	Στοιχεία
Όνομασία Δ.Α.Κ.	NBGAM ETF ΓΔ Χ.Α.
Σύμβολο Δ.Α.Κ. (GR)	ΔΑΚΓΔ
Σύμβολο Δ.Α.Κ. (EN)	ETFASE
ISIN Δ.Α.Κ.	GRF000054004
Κατηγορία Διαπραγμάτευσης	Διαπραγματεύσιμα Αμοιβαία Κεφάλαια (Δ.Α.Κ.)
Τύπος Δ.Α.Κ.	Μετοχών
Τρόπος διαχείρισης	Παθητικός
Επενδυτική Στρατηγική	Επενδυτικός σκοπός του Αμοιβαίου Κεφαλαίου είναι η αναπαραγωγή της σύνθεσης του Γενικού Δείκτη Τιμών του Χρηματιστηρίου Αθηνών και η επίτευξη της απόδοσης του Δείκτη.
Εκδότης	ΕΘΝΙΚΗ ASSET MANAGEMENT ΑΕΔΑΚ
Εταιρεία Διαχείρισης	ΕΘΝΙΚΗ ASSET MANAGEMENT ΑΝΩΝΥΜΗ ΕΤΑΙΡΙΑ ΔΙΑΧΕΙΡΙΣΕΩΣ ΑΜΟΙΒΑΙΩΝ ΚΕΦΑΛΑΙΩΝ
Ειδικοί Διαπραγματευτές	ΕΘΝΙΚΗ ΧΡΗΜΑΤΙΣΤΗΡΙΑΚΗ Α.Χ.Ε.Π.Ε.Υ.
Θεματοφύλακας	ΕΘΝΙΚΗ ΤΡΑΠΕΖΑ ΤΗΣ ΕΛΛΑΔΟΣ Α.Ε.
Σύμβολο Δείκτη (GR)	ΓΔ
Σύμβολο Δείκτη (EN)	GD
Όνομασία Δείκτη	Γενικός Δείκτης Τιμών Χ.Α.
ISIN Δείκτη	GRI99117A004
Κλάσμα Δείκτη [1]	1/100
Αρχική Τιμή Μεριδίου	21.61
Συνολικός Αριθμός Μεριδίων [2]	294,878
Ημερομηνία πρώτης Έκδοσης	24/06/2009
Ημερομηνία έναρξης Διαπραγμάτευσης	29/06/2009
Νόμισμα Διαπραγμάτευσης	ΕΥΡΩ
Νόμισμα Ενεργητικού	ΕΥΡΩ
Αρχική Αξία Ενεργητικού [3]	4,495,405.02
Αριθμ. Μεριδίων για Δημιουργία-Εξαγορά [4]	25,000
Αμοιβή Διαχείρισης	0.600

Σημειώσεις Δ.Α.Κ.

- [1] - Το κλάσμα της τιμής του δείκτη που αποτελεί η τιμή της πρώτης έκδοσης
- [2] - Ο αριθμός μεριδίων που διαπραγματεύθηκαν στο Χρηματιστήριο την ημέρα T
- [3] - Η αξία του ενεργητικού κατά την έκδοση
- [4] - Ο αριθμός μεριδίων που απαιτείται κατά τη διαδικασία δημιουργίας εξαγοράς

Περιγραφή	Στοιχεία
Όνομασία Δ.Α.Κ.	NBGAM ETF GREECE & TURKEY 30
Σύμβολο Δ.Α.Κ. (GR)	ΔΑΚΕΤ30
Σύμβολο Δ.Α.Κ. (EN)	ETFGT30P
ISIN Δ.Α.Κ.	GRF000055001
Κατηγορία Διαπραγμάτευσης	Διαπραγματεύσιμα Αμοιβαία Κεφάλαια (Δ.Α.Κ.)
Τύπος Δ.Α.Κ.	Μετοχών
Τρόπος διαχείρισης	Παθητικός
Επενδυτική Στρατηγική	Επενδυτικός σκοπός του Αμοιβαίου Κεφαλαίου είναι η αναπαραγωγή της σύνθεσης του Δείκτη GREECE & TURKEY 30 (GT-30) και η επίτευξη της απόδοσης του Δείκτη.
Εκδότης	ΕΘΝΙΚΗ ASSET MANAGEMENT ΑΕΔΑΚ
Εταιρεία Διαχείρισης	ΕΘΝΙΚΗ ASSET MANAGEMENT ΑΝΩΝΥΜΗ ΕΤΑΙΡΕΙΑ ΔΙΑΧΕΙΡΙΣΕΩΣ ΑΜΟΙΒΑΙΩΝ ΚΕΦΑΛΑΙΩΝ
Ειδικοί Διαπραγματευτές	ΕΘΝΙΚΗ ΧΡΗΜΑΤΙΣΤΗΡΙΑΚΗ Α.Χ.Ε.Π.Ε.Υ.
Θεματοφύλακας	ΕΘΝΙΚΗ ΤΡΑΠΕΖΑ ΤΗΣ ΕΛΛΑΔΟΣ Α.Ε.
Σύμβολο Δείκτη (GR)	GT30P
Σύμβολο Δείκτη (EN)	GT30P
Όνομασία Δείκτη	Greece & Turkey 30 Δείκτης Τιμών
ISIN Δείκτη	CH0045018782
Κλάσμα Δείκτη [1]	1/100
Αρχική Τιμή Μεριδίου	8.85
Συνολικός Αριθμός Μεριδίων [2]	388,550
Ημερομηνία πρώτης Έκδοσης	27/10/2010
Ημερομηνία έναρξης Διαπραγμάτευσης	03/11/2010
Νόμισμα Διαπραγμάτευσης	ΕΥΡΩ
Νόμισμα Ενεργητικού	ΕΥΡΩ
Αρχική Αξία Ενεργητικού [3]	3,438,286.49
Αριθμ. Μεριδίων για Δημιουργία-Εξαγορά [4]	25,000
Αμοιβή Διαχείρισης	1.050

Σημειώσεις Δ.Α.Κ.

- [1] - Το κλάσμα της τιμής του δείκτη που αποτελεί η τιμή της πρώτης έκδοσης
- [2] - Ο αριθμός μεριδίων που διαπραγματεύθηκαν στο Χρηματιστήριο την ημέρα T
- [3] - Η αξία του ενεργητικού κατά την έκδοση
- [4] - Ο αριθμός μεριδίων που απαιτείται κατά τη διαδικασία δημιουργίας εξαγοράς

Περιγραφή	Στοιχεία
Όνομασία Warrant	ALPHA ΤΡΑΠΕΖΑ Α.Ε. (ΤΠΔ)
Σύμβολο Warrant (GR)	ΑΛΦΑΤΠ
ISIN Warrant	GRR000000028
Κατηγορία Διαπραγμάτευσης	Τίτλοι Παραστατικοί (Warrants)
Υποκείμενος Τίτλος	ALPHA ΤΡΑΠΕΖΑ Α.Ε. (ΚΟ)
Συνολικός Αριθμός Warrants	1,233,503,482
Ημ/νία Έναρξης Διαπραγμάτευσης	11/06/2013
Νόμισμα Διαπραγμάτευσης	ΕΥΡΩ
Πολλαπλασιαστής	7.41
Αναλογία Μετατροπής	0.13
Τύπος Εξάσκησης	BERMUDAN
Τιμή Διάθεσης	1.45

Περιγραφή	Στοιχεία
Όνομασία Warrant	ΕΘΝΙΚΗ ΤΡΑΠΕΖΑ ΤΗΣ ΕΛΛΑΔΟΣ Α.Ε. (ΤΠΔ)
Σύμβολο Warrant (GR)	ΕΤΕΤΠ
ISIN Warrant	GRR000000036
Κατηγορία Διαπραγμάτευσης	Τίτλοι Παραστατικοί (Warrants)
Υποκείμενος Τίτλος	ΕΘΝΙΚΗ ΤΡΑΠΕΖΑ ΤΗΣ ΕΛΛΑΔΟΣ Α.Ε. (ΚΟ)
Συνολικός Αριθμός Warrants	245,779,626
Ημ/νία Έναρξης Διαπραγμάτευσης	27/06/2013
Νόμισμα Διαπραγμάτευσης	ΕΥΡΩ
Πολλαπλασιαστής	8.23
Αναλογία Μετατροπής	0.12
Τύπος Εξάσκησης	BERMUDAN
Τιμή Διάθεσης	6.83

Περιγραφή	Στοιχεία
Όνομασία Warrant	ΤΡΑΠΕΖΑ ΠΕΙΡΑΙΩΣ Α.Ε. (ΤΠΔ)
Σύμβολο Warrant (GR)	ΠΕΙΡΤΠ
ISIN Warrant	GRR000000044
Κατηγορία Διαπραγμάτευσης	Τίτλοι Παραστατικοί (Warrants)
Υποκείμενος Τίτλος	ΤΡΑΠΕΖΑ ΠΕΙΡΑΙΩΣ Α.Ε. (ΚΟ)
Συνολικός Αριθμός Warrants	849,195,130
Ημ/νία Έναρξης Διαπραγμάτευσης	03/07/2013
Νόμισμα Διαπραγμάτευσης	ΕΥΡΩ
Πολλαπλασιαστής	4.48
Αναλογία Μετατροπής	0.22
Τύπος Εξάσκησης	BERMUDAN
Τιμή Διάθεσης	0.90

ΑΝΑΚΟΙΝΩΣΕΙΣ Χ.Α.

ΓΝΩΣΤΟΠΟΙΗΣΕΙΣ ΕΤΑΙΡΕΙΩΝ

ΕΤΑΙΡΙΑ ΕΚΚΑΘΑΡΙΣΗΣ ΣΥΝΑΛΛΑΓΩΝ ΧΡΗΜΑΤΙΣΤΗΡΙΟΥ ΑΘΗΝΩΝ Α.Ε.

Γνωστοποίηση νέου ύψους Κεφαλαίου Εκκαθάρισης

Ως Διαχειριστής του Κεφαλαίου Εκκαθάρισης, σας γνωστοποιούμε, σύμφωνα με το Μέρος 4 της Ενότητας ΙΙ του Κανονισμού Εκκαθάρισης Συναλλαγών επί Κινητών Αξιών σε Λογιστική Μορφή, ότι το ελάχιστο ύψος του Κεφαλαίου Εκκαθάρισης για το χρονικό διάστημα 01-10-2013 έως 31-12-2013 ανέρχεται σε ευρώ 33.147.902,53.

ΕΤΕΜ Α.Ε.

Αποφάσεις Γενικής Συνέλευσης

Η εταιρία ΕΤΕΜ Α.Ε. ανακοινώνει ότι, την Τετάρτη 2 Οκτωβρίου 2013 και ώρα 9:00 π.μ., πραγματοποιήθηκε η Έκτακτη Γενική Συνέλευση των μετόχων της στο ξενοδοχείο PRESIDENT των Αθηνών. Παρέστησαν δύο (2) μέτοχοι, κάτοχοι μετοχών 21.560.061 επί συνόλου μετοχών 30.009.210, ήτοι το 71,84%. Επί των θεμάτων της Γενικής Συνέλευσης, οι μέτοχοι αποφάσισαν τα κάτωθι: 1. Την επικύρωση της εκλογής των κατωτέρω προσωπικών Συμβούλων: α) κκ. Κουφόπουλου Αθανάσιου και Δρύλλη Εμμανουήλ, ως μη εκτελεστικών ανεξάρτητων μελών την 16/7/2013 στη θέση των παραιτηθέντων κκ. Κυριαζή Ανδρέα και Γαλέτα Νικόλαου, επίσης μη εκτελεστικών ανεξάρτητων μελών και β) κκ. Καρτσομιχελάκη Εμμανουήλ, ως εκτελεστικού μέλους, Πατσούρα Αθανάσιου, ως εκτελεστικού μέλους και Purnell Thomas, ως μη εκτελεστικού μέλους την 6/9/2013 στη θέση των παραιτηθέντων κκ. Κυριακόπουλου Δημήτριου, Οικονόμου Ιωάννη και Παπανικολάου Χαράλαμπου. (Ψήφισαν: 21.560.061 (ήτοι 100% των παρισταμένων ψήφων), ψήφοι υπέρ 21.560.061 (ήτοι 100% των παρισταμένων ψήφων)). 2. Την εκλογή ως νέων μελών της Επιτροπής Ελέγχου της Εταιρίας σύμφωνα με το άρ. 37 του Ν. 3693/2008 των κκ. Κουφόπουλου Αθανάσιου, μη εκτελεστικού ανεξάρτητου μέλους, Δρύλλη Εμμανουήλ, μη εκτελεστικού ανεξάρτητου μέλους και Παυλάκη Δημήτριου, μη εκτελεστικού Αντιπρόεδρου λόγω της παραίτησης, όπως αναφέρεται στο προηγούμενο θέμα της ημερησίας διατάξεως, των κκ. Κυριαζή Ανδρέα, Γαλέτα Νικόλαου και Παπανικολάου Χαράλαμπου. (Ψήφισαν: 21.560.061 (ήτοι 100% των παρισταμένων ψήφων), ψήφοι υπέρ 21.560.061 (ήτοι 100% των παρισταμένων ψήφων)).

SPRIDER STORES Α.Ε.

Ανακοίνωση

Η εταιρεία Sprider Stores σε συνέχεια δημοσιευμάτων και αναφορών σε μερίδα των μέσων μαζικής ενημέρωσης για την απομάκρυνση αποθεμάτων από τα καταστήματά της διευκρινίζει τα ακόλουθα: Η εταιρεία συνεχίζοντας να ενεργεί με υπευθυνότητα και επιχειρηματική ηθική, προσπαθεί να διασφαλίσει και να προστατέψει με οποιοδήποτε τρόπο τα περιουσιακά της στοιχεία. Σε αυτό το πλαίσιο εντάσσονται και οι ενέργειές της, τις τελευταίες ημέρες, να απομακρύνει εμπορεύματα από διάφορα καταστήματά της. Σημειώνεται ότι τα εμπορεύματα αυτά αποθηκεύονται σε αποθήκες της εταιρείας με στόχο να διασφαλιστεί η περιουσία της στο ακέραιο και να μην αφηθεί στην τύχη πιθανών βανδαλισμών, όπως έχει γίνει σε ανάλογες περιπτώσεις εταιρειών που ανέστειλαν τη λειτουργία τους. Αποκλειστικός σκοπός είναι τα διαθέσιμα εμπορεύματα της εταιρείας, μαζί με τα υπόλοιπα περιουσιακά της στοιχεία, να αξιοποιηθούν για την ικανοποίηση των εργαζομένων. Τονίζεται για ακόμα μια φορά ότι όλες οι προσπάθειες της εταιρείας γίνονται με γνώμονα την ικανοποίηση των εργαζομένων.

ΕΛΛΗΝΙΚΑ ΧΡΗΜΑΤΙΣΤΗΡΙΑ Α.Ε.

Ανακοίνωση

Η Εταιρεία Ελληνικά Χρημαστήρια Α.Ε. (ΕΧΑΕ) ανακοινώνει με βάση το ν. 3556/2007 και το ν. 3606/2007 ότι η Eurobank Equities Α.Ε.Π.Ε.Υ. την ενημέρωσε στις 01/10/2013 ότι: Στις 30/09/2013 προέβη σε πώληση 57 ΣΜΕ ΕΧΑΕ, συνολικής αξίας 36.198,00 ευρώ. Στις 30/09/2013 προέβη σε αγορά 13 ΣΜΕ ΕΧΑΕ, συνολικής αξίας 8.135,00 ευρώ. Στις 30/09/2013 προέβη σε πώληση 2.101 κοινών ονομαστικών μετοχών ΕΧΑΕ, συνολικής αξίας 13.188,78 ευρώ. Στις 30/09/2013 προέβη σε αγορά 5.700 κοινών ονομαστικών μετοχών ΕΧΑΕ, συνολικής αξίας 35.993,70 ευρώ. Οι παραπάνω συναλλαγές πραγματοποιήθηκαν λόγω της ιδιότητας της Eurobank Equities Α.Ε.Π.Ε.Υ. ως ειδικού διαπραγματευτή παραγώγων. Η γνωστοποίηση εκ μέρους της Eurobank Equities Α.Ε.Π.Ε.Υ. προς την ΕΧΑΕ και ακολούθως από την ΕΧΑΕ προς τις αρχές της Κεφαλαιαγοράς, γίνεται επειδή ο κ. Φωκίων Καραβίας ασκεί διευθυντικά καθήκοντα ως Μη Εκτελεστικό Μέλος του Δ.Σ. της Eurobank Equities Α.Ε.Π.Ε.Υ., ενώ κατέχει ταυτόχρονα τη θέση του Μη Εκτελεστικού Μέλους του Δ.Σ. της ΕΧΑΕ (υπόχρεο πρόσωπο με βάση το Ν.3340/2005).

ΕΛΛΗΝΙΚΑ ΧΡΗΜΑΤΙΣΤΗΡΙΑ Α.Ε.

Ανακοίνωση

Η Εταιρεία ΕΛΛΗΝΙΚΑ ΧΡΗΜΑΤΙΣΤΗΡΙΑ ενημερώνει το επενδυτικό κοινό ότι έλαβε φορολογικό πιστοποιητικό με συμπέρασμα χωρίς επιφύλαξη μετά την ολοκλήρωση του ειδικού φορολογικού ελέγχου, που διενεργήθηκε από τους νόμιμους ελεγκτές, για τη χρήση 2012. Φορολογικό πιστοποιητικό χωρίς επιφύλαξη για τη χρήση 2012 έλαβαν επίσης και οι θυγατρικές της εταιρείας, ΧΡΗΜΑΤΙΣΤΗΡΙΟ ΑΘΗΝΩΝ (ΧΑ), ΕΤΑΙΡΕΙΑ ΕΚΚΑΘΑΡΙΣΗΣ ΣΥΝΑΛΛΑΓΩΝ ΧΡΗΜΑΤΙΣΤΗΡΙΟΥ ΑΘΗΝΩΝ (ΕΤΕΚ) και ΧΡΗΜΑΤΙΣΤΗΡΙΑΚΟ ΚΕΝΤΡΟ ΘΕΣΣΑΛΟΝΙΚΗΣ (ΧΚΘ).

ΤΡΑΠΕΖΑ ΠΕΙΡΑΙΩΣ Α.Ε.

Σχολιασμός Δημοσιεύματος

Η Τράπεζα Πειραιώς, σε απάντηση σχετικού ερωτήματος της Επιτροπής Κεφαλαιαγοράς, ανακοινώνει ότι στο πλαίσιο της γενικότερης αναδιοργάνωσης του Ομίλου της μετά την απόκτηση πιστωτικών ιδρυμάτων (Γενική Τράπεζα, Millennium Bank) και εργασιών άλλων πιστωτικών ιδρυμάτων που λειτουργούσαν στην Ελλάδα (Αγροτική Τράπεζα, υποκαταστήματα Κυπριακών Τραπεζών), μελετά σε βάθος διάφορα επιχειρηματικά σχέδια μεταξύ των οποίων και επιχειρηματικό σχέδιο για τη μελλοντική πορεία και λειτουργική εξέλιξη της θυγατρικής «Γενική Τράπεζα της Ελλάδος Α.Ε.». Η διερεύνηση αυτή δεν έχει ολοκληρωθεί και η Τράπεζα Πειραιώς ούτε έχει

καταλήξει σε οριστικές στρατηγικές αποφάσεις ούτε έχει καταρτίσει οποιοσδήποτε συμφωνίες με τρίτους επενδυτές σε σχέση με τη Γενική Τράπεζα, οπότε τη στιγμή αυτή δεν υπάρχει κάποιο γεγονός που θα έπρεπε να γνωστοποιηθεί στο επενδυτικό κοινό.

ΕΛΤΡΑΚ Α.Ε.

Αγορά Ιδίων Μετοχών

Η εταιρεία ΕΛΤΡΑΚ Α.Ε. γνωστοποιεί στο επενδυτικό κοινό και τους μετόχους της, ότι σύμφωνα με το άρθρο 16 του Κ.Ν. 2190/1920, όπως ισχύει και σύμφωνα με την από 12.06.2013 απόφαση της Τακτικής Γενικής Συνέλευσης των Μετόχων της, στις 02.10.2013 προέβη σε αγορά 100 μετοχών με μέση τιμή κτήσης 1,70 ευρώ ανά μετοχή, μέσω της Χρηματιστηριακής Εταιρείας ALPHA FINANCE ΑΝΩΝΥΜΗ ΧΡΗΜΑΤΙΣΤΗΡΙΑΚΗ ΕΤΑΙΡΕΙΑ ΠΑΡΟΧΗΣ ΕΠΕΝΔΥΤΙΚΩΝ ΥΠΗΡΕΣΙΩΝ.

ΑΡΤΟΒΙΟΜΗΧΑΝΙΑ ΚΑΡΑΜΟΛΕΓΚΟΣ Α.Ε.

Αποφάσεις Γενικής Συνέλευσης

Πραγματοποιήθηκε σήμερα 02/10/2013 και ώρα 12:00 στα γραφεία της έδρας της Εταιρείας η Έκτακτη Γενική Συνέλευση των μετόχων της, στην οποία παρέστησαν αυτοπροσώπως ή δι' αντιπροσώπου μέτοχοι, εκπροσωπώντας το 71,68% του καταβεβλημένου μετοχικού κεφαλαίου, ήτοι 6.984.209 μετοχές μετά δικαιώματος ψήφου, επί συνόλου 9.742.920. Η εν λόγω Έκτακτη Γενική Συνέλευση των μετόχων έλαβε τις παρακάτω αποφάσεις επί των θεμάτων της ημερήσιας διάταξης: Ενέκρινε ομόφωνα και παμψηφεί την έκδοση Κοινού Ευυπόθηκου Ομολογιακού Δανείου ποσού μέχρι Ευρώ δύο εκατομμυρίων τριακοσίων χιλιάδων (2.300.000), εμπραγματώως εξασφαλισμένου με εγγραφή προσημειώσεων υποθήκης επί ακινήτων της Εταιρείας, σύμφωνα με τις διατάξεις του ν. 3156/2003, με σκοπό την κάλυψη επενδυτικών αναγκών της Εταιρείας και την αναχρηματοδότηση υφιστάμενου δανεισμού της, σύμφωνα με τους λοιπούς όρους και συμφωνίες, όπως λεπτομερώς αναφέρονται στο σχετικό πρακτικό της Γενικής Συνέλευσης. Επιπρόσθετα, παρασχέθηκε σχετική εξουσιοδότηση προς το Διοικητικό Συμβούλιο της εταιρείας για τον καθορισμό των ειδικότερων όρων του εν λόγω Κοινού Ομολογιακού Δανείου.

ΟΜΙΛΟΣ ΙΝΤΕΑΛ Α.Β.Ε.Δ.Ε.

Αγορά Ιδίων Μετοχών

Ο ΟΜΙΛΟΣ ΙΝΤΕΑΛ ΑΒΕΕΔΕΣ ενημερώνει το επενδυτικό κοινό, κατ' εφαρμογή του άρθρου 4 παρ. 4 του υπ' αριθμ. 2273/2003 Κανονισμού της Επιτροπής των Ευρωπαϊκών Κοινοτήτων, ότι σε εκτέλεση της από 27/06/2012 απόφασης της Τακτικής Γενικής Συνέλευσης των Μετόχων της και της από 09/07/2012 απόφασης του Διοικητικού της Συμβουλίου και σύμφωνα με το άρθρο 16 του Κ.Ν. 2190/1920, κατά τη διάρκεια της συνεδρίασης της Τετάρτης 2ης Οκτωβρίου 2013 προέβη, μέσω της «Εθνικής Π & Κ Χρηματιστηριακής Α.Ε.Π.Ε.Υ.», σε αγορά 62 ιδίων μετοχών με μέση τιμή κτήσης 0,6268 ευρώ ανά μετοχή, συνολικής αξίας 38,86 ευρώ.

ΓΡ. ΣΑΡΑΝΤΗΣ Α.Β.Ε.Ε.

Αγορά Ιδίων Μετοχών

Σε εφαρμογή του άρθρου 4 παρ. 4 του υπ' αριθμ. 2273/2003 Κανονισμού της Επιτροπής των Ευρωπαϊκών Κοινοτήτων, η εταιρεία ΓΡ. ΣΑΡΑΝΤΗΣ Α.Β.Ε.Ε. ανακοινώνει ότι σύμφωνα με το άρθρο 16 του Κ.Ν. 2190/1920 και βάσει των σχετικών αποφάσεων της Τακτικής Γενικής Συνέλευσης της 21/06/2012 και της Α' Επαναληπτικής Έκτακτης Γενικής Συνέλευσης της 09/10/2012, προέβη κατά την διάρκεια της συνεδρίασης της 02/10/2013 μέσω της «ΕΠΕΝΔΥΤΙΚΗΣ ΤΡΑΠΕΖΑΣ ΕΛΛΑΔΟΣ Α.Ε.», σε αγορά 2.061 ιδίων μετοχών με τιμή κτήσης 5,46 ευρώ ανά μετοχή και συνολική αξία συναλλαγής 11.245,23 ευρώ.

ΙΑΤΡΙΚΟ ΑΘΗΝΩΝ Ε.Α.Ε.

Ανακοίνωση

Σύμφωνα με το άρθρο 24, παράγραφος 2(α) και (β) του Ν. 3461/2006, ο κ. Γεώργιος Β. Αποστολόπουλος και η ελεγχόμενη από αυτόν εταιρεία με την επωνυμία «ΓΕΩΡΓΙΟΣ ΑΠΟΣΤΟΛΟΠΟΥΛΟΣ ΕΤΑΙΡΙΑ ΣΥΜΜΕΤΟΧΩΝ ΑΝΩΝΥΜΟΣ ΕΤΑΙΡΙΑ» (στο εξής ο «Προτείνων») δηλώνουν τα εξής: (α) Στις 02.10.2013, ο Προτείνων απέκτησε συνολικά 25.216 κοινές ονομαστικές μετοχές της εταιρείας «ΙΑΤΡΙΚΟ ΑΘΗΝΩΝ ΕΜΠΟΡΙΚΗ ΑΝΩΝΥΜΗ ΕΤΑΙΡΕΙΑ» (στο εξής η Εταιρεία») έναντι 0,80 Ευρώ ανά μετοχή μέσω χρηματιστηριακών συναλλαγών, οι οποίες θα εκκαθαριστούν στις 07.10.2013. (β) Κατά το χρονικό διάστημα από 19.09.2013 μέχρι και 02.10.2013, ο Προτείνων απέκτησε μέσω χρηματιστηριακών συναλλαγών συνολικά 439.214 μετοχές της Εταιρείας, οι οποίες αντιπροσωπεύουν ποσοστό περίπου 0,506% του συνόλου των δικαιωμάτων ψήφου της Εταιρείας. Συνεπεία αυτών των συναλλαγών, το συνολικό ποσοστό των δικαιωμάτων ψήφου του κ. Γεωργίου Β. Αποστολόπουλου και του Προτείνοντα στην Εταιρεία διαμορφώθηκε σε περίπου 37,831% από περίπου 37,323% που ήταν στις 19.09.2013.

ΙΑΤΡΙΚΟ ΑΘΗΝΩΝ Ε.Α.Ε.

Ανακοίνωση

Σύμφωνα με το άρθρο 13 του Ν. 3340/2005, το άρθρο 6, παρ. 1 της υπό στοιχεία 3/347/2005 απόφασης της Επιτροπής Κεφαλαιαγοράς και τον Κανονισμό του Χρηματιστηρίου Αθηνών, η εταιρεία «ΙΑΤΡΙΚΟ ΑΘΗΝΩΝ ΕΜΠΟΡΙΚΗ ΑΝΩΝΥΜΗ ΕΤΑΙΡΕΙΑ» (στο εξής η «Εταιρεία») γνωστοποιεί, κατόπιν έγγραφης ενημέρωσης που έλαβε στις 3.10.2013, ότι η εταιρεία «ΓΕΩΡΓΙΟΣ ΑΠΟΣΤΟΛΟΠΟΥΛΟΣ ΕΤΑΙΡΙΑ ΣΥΜΜΕΤΟΧΩΝ ΑΝΩΝΥΜΟΣ ΕΤΑΙΡΙΑ», η οποία είναι νομικό πρόσωπο στενά συνδεδεμένο με τους κ.κ. Γεώργιο Β. Αποστολόπουλο, Χρήστο Γ. Αποστολόπουλο και Βασίλη Γ. Αποστολόπουλο, αγόρασε στις 2.10.2013 συνολικά 25.216 μετοχές της Εταιρείας έναντι συνολικού τιμήματος 20.172,80 ευρώ.

ΣΙΔΕΝΟΡ Α.Ε. (ΠΡΩΗΝ ΕΡΛΙΚΟΝ)

Ανακοίνωση

Η Εταιρεία ΣΙΔΕΝΟΡ ΑΕ σε εφαρμογή των διατάξεων της ενότητας 4.1.3.1 του Κανονισμού του Χρηματιστηρίου Αθηνών, γνωστοποιεί στο επενδυτικό κοινό ότι στα πλαίσια του άρθρου 82 παρ. 5 του ν. 2238/1994 και για τη χρήση 2012, πραγματοποιήθηκε από τον νόμιμο ελεγκτή φορολογικός έλεγχος με συμπέρασμα «χωρίς επιφύλαξη».

ΕΛΛΗΝΙΚΑ ΚΑΛΩΔΙΑ Α.Ε.

Ανακοίνωση

Σύμφωνα με το άρθρο 13 του Ν. 3340/2005, το άρθρο 6, παρ. 1 της υπό στοιχεία 3/347/2005 απόφασης της Επιτροπής Κεφαλαιαγοράς και τον Κανονισμό του Χρηματιστηρίου Αθηνών, η εταιρεία «ΕΛΛΗΝΙΚΑ ΚΑΛΩΔΙΑ Α.Ε.» (στο εξής η «Εταιρεία») γνωστοποιεί, κατόπιν έγγραφης ενημέρωσης που έλαβε στις 3.10.2013, ότι η εταιρεία «ΤΡΑΠΕΖΑ ΠΕΙΡΑΙΩΣ Α.Ε.», η οποία είναι νομικό πρόσωπο στενά συνδεδεμένο με τον κ. Ιάκωβο Γεωργάνα, πώλησε στις 2.10.2013 συνολικά 10.000 κοινές ονομαστικές μετοχές της Εταιρείας έναντι συνολικού τιμήματος Ευρώ 16.700,00.

ΣΥΣΤΗΜΑΤΑ ΜΙΚΡΟΪΠΟΛΟΓΙΣΤΩΝ Α.Ε.

Ανακοίνωση

Η εταιρία ΣΥΣΤΗΜΑΤΑ ΜΙΚΡΟΪΠΟΛΟΓΙΣΤΩΝ Α.Ε., γνωστοποιεί σύμφωνα με τις διατάξεις του Ν. 3556/2007 (άρθρα 3 (ιστ), (ββ) και 21), σε συνδυασμό με το άρθρο 11 της απόφασης 1/434/03.07.2007 της Επιτροπής Κεφαλαιαγοράς, και κατόπιν σχετικής από 2/10/2013 γνωστοποίησης, ότι ο κος Αθανάσιος Ισαμήλος Πρόεδρος και Διευθύνων Σύμβουλος της εταιρίας (υπόχρεο πρόσωπο με βάση το άρθρο 13 του Ν. 3340/2005), προέβη την 2/10/2013 στην αγορά 550 ονομαστικών κοινών μετοχών της εταιρίας συνολικής αξίας ευρώ 34,50, Μαρούσι, 3 Οκτωβρίου 2013

ΜΕΝΑCO ΜΕΤΑΛΛΟΥΡΓΙΚΗ Α.Β.Ε.Ε.

Ανακοίνωση

Η Εταιρεία ΜΕΝΑCO ΜΕΤΑΛΛΟΥΡΓΙΚΗ ΑΒΕΕ ανακοινώνει με την παρούσα, σύμφωνα με τον ν. 3556/2007, σε συνδυασμό με την απόφαση 1/434/3.7.2007 του ΔΣ της Επιτροπής Κεφαλαιαγοράς και μετά από σχετική γνωστοποίηση προς αυτήν, σύμφωνα με το άρθρο 13 του ν. 3340/2005 (σε συνδυασμό και προς την Απόφαση 3/347/12.7.2005 του ΔΣ της Επιτροπής Κεφαλαιαγοράς), ότι ο Παναγιώτης Τρουμπούνης του Κωνσταντίνου, μη εκτελεστικό μέλος του Διοικητικού Συμβουλίου της Εταιρείας, προέβη στις 2 Οκτωβρίου 2013, σε αγορά 3.211 κοινών ονομαστικών μετοχών της Εταιρείας, συνολικής αξίας 4.389,00 Ευρώ.

ΣΩΛΗΝΟΥΡΓΕΙΑ ΚΟΡΙΝΘΟΥ Α.Ε.

Ανακοίνωση

Η Εταιρεία ΣΩΛΗΝΟΥΡΓΕΙΑ ΚΟΡΙΝΘΟΥ Α.Ε. σε εφαρμογή των διατάξεων της ενότητας 4.1.3.1 του Κανονισμού του Χρηματιστηρίου Αθηνών, γνωστοποιεί στο επενδυτικό κοινό ότι στα πλαίσια του άρθρου 82 παρ. 5 του ν. 2238/1994 και για τη χρήση 2012, πραγματοποιήθηκε από τον νόμιμο ελεγκτή φορολογικός έλεγχος με συμπέρασμα «χωρίς επιφύλαξη».

F.H.L. Η. ΚΥΡΙΑΚΙΔΗΣ ΜΑΡΜΑΡΑ - ΓΡΑΝΙΤΕΣ Α.Β.Ε.Ε.

Αγορά Ιδίων Μετοχών

Η F.H.L. Η. ΚΥΡΙΑΚΙΔΗΣ ΜΑΡΜΑΡΑ ΓΡΑΝΙΤΕΣ Α.Β.Ε.Ε. (η Εταιρεία) ενημερώνει το επενδυτικό κοινό ότι σε εκτέλεση της από 17.12.2012 απόφασης της Έκτακτης Γενικής Συνέλευσης των Μετόχων της Εταιρείας, προέβη σε αγορά ιδίων μετοχών, και συγκεκριμένα στις 02.10.2013 αγοράστηκαν 500 μετοχές, με μέση τιμή κτήσης 0,82 ευρώ ανά μετοχή και συνολική αξία συναλλαγών 416,17 ευρώ. Οι αγορές ιδίων μετοχών πραγματοποιούνται μέσω του μέλους του Χρηματιστηρίου Αθηνών ΕΠΕΝΔΥΤΙΚΗ ΤΡΑΠΕΖΑ ΕΛΛΑΔΟΣ Α.Ε.

ΕΤΕΜ Α.Ε.

Ανακοίνωση

Η ΕΤΕΜ Α.Ε. σε εφαρμογή των διατάξεων της ενότητας 4.1.3.1 του Κανονισμού του Χρηματιστηρίου Αθηνών, γνωστοποιεί στο επενδυτικό κοινό ότι στα πλαίσια του άρθρου 82 παρ. 5 του ν. 2238/1994 και για τη χρήση 2012, πραγματοποιήθηκε από τον νόμιμο ελεγκτή φορολογικός έλεγχος με συμπέρασμα «χωρίς επιφύλαξη».

ΒΙΟΧΑΛΚΟ Ε.Β. ΧΑΛΚΟΥ ΚΑΙ ΑΛΟΥΜΙΝΙΟΥ Α.Ε.

Ανακοίνωση

ΠΕΡΙΛΗΨΗΣ ΚΟΙΝΟΥ ΣΧΕΔΙΟΥ ΣΥΜΒΑΣΗΣ ΔΙΑΣΥΝΟΡΙΑΚΗΣ ΣΥΓΧΩΝΕΥΣΗΣ ΜΕ ΑΠΟΡΡΟΦΗΣΗ ΤΗΣ ΕΛΛΗΝΙΚΗΣ ΑΝΩΝΥΜΗΣ ΕΤΑΙΡΕΙΑΣ ΜΕ ΤΗΝ ΕΠΩΝΥΜΙΑ «ΒΙΟΧΑΛΚΟ - ΕΛΛΗΝΙΚΗ ΒΙΟΜΗΧΑΝΙΑ ΧΑΛΚΟΥ ΚΑΙ ΑΛΟΥΜΙΝΙΟΥ Α. Ε.» ΑΠΟ ΤΗ ΒΕΛΓΙΚΗ ΑΝΩΝΥΜΗ ΕΤΑΙΡΕΙΑ ΜΕ ΤΗΝ ΕΠΩΝΥΜΙΑ «VIOHALCO». Σύμφωνα με τις διατάξεις της Οδηγίας 2005/56/ΕΚ του Ευρωπαϊκού Κοινοβουλίου και του Συμβουλίου της 26.10.2005, η οποία ενσωματώθηκε στο Βελγικό δίκαιο με τα άρθρα 75 έως 78 του Βελγικού νόμου «loi du 8 juin 2008 portant des dispositions diverses» (νόμος της 8ης Ιουνίου 2008 που ρυθμίζει διάφορα θέματα) και στο Ελληνικό δίκαιο με το Νόμο 3777/2009 («Διασυνοριακές Συγχωνεύσεις Κεφαλαιουχικών Εταιρειών και άλλες διατάξεις») καθώς και εν γένει τη Βελγική (άρθρα 772/1 και επόμενα του Βελγικού Κώδικα Εταιρειών) και Ελληνική (ιδίως τα άρθρα 68 παρ. 2 και 69-77α του Κ.Ν. 2190/1920 περί Ανωνύμων Εταιρειών) νομοθεσία. Τα Διοικητικά Συμβούλια της Βελγικής ανώνυμης εταιρείας με την επωνυμία «VIOHALCO», η οποία εδρεύει στις Βρυξέλλες, Avenue Marnix 30, 1000 και είναι εγγεγραμμένη στο Crossroads Bank for Enterprises με αριθμό 534.941.439 RPM (Βρυξέλλες) (στο εξής «η Απορροφώσα Εταιρεία») και της ελληνικής ανώνυμης εταιρείας με την επωνυμία «ΒΙΟΧΑΛΚΟ - ΕΛΛΗΝΙΚΗ ΒΙΟΜΗΧΑΝΙΑ ΧΑΛΚΟΥ ΚΑΙ ΑΛΟΥΜΙΝΙΟΥ Α.Ε.», η οποία εδρεύει στην Αθήνα, Λεωφόρος Μεσογείων 2 - 4, και φέρει αριθμό ΓΕΜΗ 231201000, (στο εξής «η Απορροφώμενη Εταιρεία»), ανακοινώνουν ότι σύμφωνα με τις διατάξεις της Οδηγίας 2005/56/ΕΚ του Ευρωπαϊκού Κοινοβουλίου και του Συμβουλίου της 26.10.2005, η οποία ενσωματώθηκε στο Βελγικό δίκαιο με τα άρθρα 75 έως 78 του Βελγικού νόμου «loi du 8 juin 2008 portant des dispositions diverses» (νόμος της 8ης Ιουνίου 2008 που ρυθμίζει διάφορα θέματα) και στο Ελληνικό δίκαιο με το Νόμο 3777/2009 («Διασυνοριακές Συγχωνεύσεις Κεφαλαιουχικών Εταιρειών και άλλες διατάξεις») καθώς και εν γένει τη Βελγική (άρθρα 772/1 και επόμενα του Βελγικού Κώδικα Εταιρειών) και Ελληνική (ιδίως τα άρθρα 68 παρ. 2 και 69-77α του Κ.Ν. 2190/1920 περί Ανωνύμων Εταιρειών) νομοθεσία, υπέγραψαν μεταξύ τους στις 16/09/2013 το Κοινό Σχέδιο Σύμβασης Διασυνοριακής Συγχώνευσης, με το οποίο οι παραπάνω εταιρείες θα συγχωνευθούν με απορρόφηση της δεύτερης από την πρώτη. Το Σχέδιο αυτό υποβλήθηκε στις διατυπώσεις δημοσιότητας αφενός του Βελγικού Κώδικα Εταιρειών, αφετέρου των διατάξεων του (Ελληνικού) Νόμου 3777/2009. Οι όροι του Κοινού Σχεδίου Σύμβασης Διασυνοριακής Συγχώνευσης τελούν υπό την έγκριση των Γενικών Συνελεύσεων των συγχωνευόμενων εταιρειών. Οι συγχωνευόμενες εταιρείες θα προβούν σε κάθε αναγκαία ενέργεια για τη χορήγηση των κατά νόμο προβλεπόμενων αδειών ή εγκρίσεων των αρμόδιων εποπτευουσών αρχών. Οι όροι του Κοινού Σχεδίου Σύμβασης Διασυνοριακής Συγχώνευσης έχουν σε περίληψη ως εξής: 1. Η Διασυνοριακή Συγχώνευση θα γίνει σύμφωνα με τις διατάξεις της Οδηγίας 2005/56/ΕΚ του Ευρωπαϊκού Κοινοβουλίου και του Συμβουλίου της 26.10.2005, του Ελληνικού νόμου 3777/2009 σε συνδυασμό με τις διατάξεις του Κ.Ν. 2190/1920 και των άρθρων 772/1 και επόμενα του Βελγικού Κώδικα Εταιρειών (ΒΚΕ). Οι όροι της Διασυνοριακής Συγχώνευσης καθορίστηκαν με βάση τις ενδιάμεσες οικονομικές καταστάσεις της Απορροφώσας Εταιρείας και της Απορροφώμενης Εταιρείας της 30ης Ιουνίου 2013. 2. Ως αποτέλεσμα της Διασυνοριακής Συγχώνευσης, η Απορροφώσα Εταιρεία θα αποκτήσει το σύνολο του ενεργητικού και παθητικού της Απορροφώμενης Εταιρείας με καθολική διαδοχή και θα υποκατασταθεί αυτοδικαίως στα νόμιμα δικαιώματα και υποχρεώσεις της Απορροφώμενης Εταιρείας, η οποία θα λυθεί χωρίς εκκαθάριση. Με την ολοκλήρωση της Διασυνοριακής Συγχώνευσης, η Απορροφώσα Εταιρεία θα προσαρτηθεί στο υποκατάστημα που έχει συστήσει στην Ελλάδα όλα τα στοιχεία του ενεργητικού και παθητικού που βρίσκονται στην Ελλάδα (συμπεριλαμβανομένων των συμμετοχών της) και τα οποία της μεταβίβασε η Απορροφώμενη Εταιρεία, σύμφωνα με τις απαιτήσεις των άρθρων 1,4 και 5 του Νόμου 2578/1998. 3. Το μετοχικό κεφάλαιο της Απορροφώσας Εταιρείας ανέρχεται σήμερα σε Ευρώ 61.500 διαιρούμενο σε 615 ονομαστικές μετοχές χωρίς ονομαστική αξία. Το Διοικητικό Συμβούλιο της Απορροφώσας Εταιρείας θα υποβάλει στην Έκτακτη Γενική Συνέλευση των μετόχων της που θα λάβει χώρα πριν την 31 Οκτωβρίου 2013 (και σε κάθε περίπτωση πριν τη Γενική Συνέλευση των μετόχων που θα αποφασίσει τη Διασυνοριακή Συγχώνευση) πρόταση για διάσπαση (split) των μετοχών της, με συντελεστή 17,66611873, που θα έχει ως

αποτέλεσμα να αυξηθεί ο αριθμός των μετοχών της Απορροφώσας Εταιρείας από 615 σε 10.865 (με στρογγυλοποίηση προς τα άνω στον αμέσως υψηλότερο ακέραιο αριθμό), με ισχύ πριν τη Διασυνοριακή Συγχώνευση. Η Απορροφώμενη Εταιρεία κατέχει σήμερα 398 από τις 615 μετοχές της Απορροφώσας Εταιρείας οι οποίες μετά τη διάσπαση της μετοχής της (split) θα μετατραπούν σε 7.031 μετοχές. Το μετοχικό κεφάλαιο της Απορροφώμενης Εταιρείας ανέρχεται σε Ευρώ 59.842.227,30 διαιρούμενο σε 199.474.091 ανώνυμες μετοχές με ονομαστική αξία Ευρώ 0,30 εκάστης. 4. Επειδή η Απορροφώμενη Εταιρεία είναι εισηγμένη εταιρεία συμμετοχών, η αποτίμησή της και η σχέση ανταλλαγής προσδιορίστηκαν με βάση την μέθοδο υπολογισμού της προεξόφλησης ταμειακών ροών (discounted cash flows) καθώς και με βάση τη μέθοδο ανάλυσης της χρηματιστηριακής αξίας (stock market analysis method). Η αξία της Απορροφώσας Εταιρείας προσδιορίστηκε με βάση την καθαρή της θέση. Με βάση τις ανωτέρω μεθόδους αποτίμησης, οι αντίστοιχες αξίες των συγχωνευόμενων εταιρειών στις 30 Ιουνίου 2013 καθορίστηκαν από τα Διοικητικά τους Συμβούλια για τους σκοπούς της Διασυνοριακής Συγχώνευσης, ως εξής: (i) η αξία της Απορροφώσας Εταιρείας καθορίστηκε σε Ευρώ 59.647 και (ii) η αξία της Απορροφώμενης Εταιρείας καθορίστηκε σε Ευρώ 1.095.112.760. 5. Για τη διευκόλυνση της συναλλαγής προς όφελος των μετόχων της Απορροφώμενης Εταιρείας, οι σχέσεις ανταλλαγής στο πλαίσιο της Διασυνοριακής Συγχώνευσης καθορίστηκε σε μία μετοχή της Απορροφώσας Εταιρείας για μία μετοχή της Απορροφώμενης Εταιρείας, χωρίς πρόσθετη καταβολή μετρητών. Για τους σκοπούς της Διασυνοριακής Συγχώνευσης κάθε μετοχή της Απορροφώμενης Εταιρείας αποτιμήθηκε σε Ευρώ 5,49 και η αξία αυτή κάθε μετοχής είναι αποτέλεσμα της συνολικής αποτίμησης της Απορροφώμενης Εταιρείας που ανέρχεται σε Ευρώ 1.095.112.760 διά του συνόλου του αριθμού των μετοχών της που έχουν εκδοθεί. Με την ανταλλαγή μίας μετοχής της Απορροφώσας Εταιρείας για κάθε μετοχή της Απορροφώμενης Εταιρείας, οι σημερινοί μέτοχοι της Απορροφώσας Εταιρείας θα υποστούν οικονομική ζημία, δεδομένου ότι η σημερινή αξία της μετοχής της Απορροφώσας Εταιρείας έχει μεγαλύτερη αξία από αυτήν της μετοχής της Απορροφώμενης Εταιρείας. Προς αποφυγή της ανωτέρω συνέπειας, το σημερινό μετοχικό κεφάλαιο της Απορροφώσας Εταιρείας θα επανακαθοριστεί με διάσπαση της μετοχής της (split) πριν τη διεξαγωγή των αντίστοιχων Γενικών Συνελεύσεων των μετόχων των συγχωνευόμενων εταιρειών, που θα εγκρίνουν τη Διασυνοριακή Συγχώνευση. Η διάσπαση (split) της μετοχής θα υπολογιστεί με βάση τις σχετικές αξίες των συγχωνευόμενων εταιρειών, όπως ορίστηκαν παραπάνω, και συνεπώς θα οδηγήσουν σε διάσπαση με συντελεστή 17,66611873. Ο συντελεστής προκύπτει από τη διαίρεση (i) της αξίας ανά μετοχή της Απορροφώσας Εταιρείας που καθορίστηκε σε Ευρώ 96,9869918699 διά (ii) της αξίας ανά μετοχή της Απορροφώμενης Εταιρείας που καθορίστηκε σε Ευρώ 5,49. Αυτό θα έχει ως αποτέλεσμα να αυξηθεί ο αριθμός των μετοχών της Απορροφώσας Εταιρείας από 615 σε 10.865 (με στρογγυλοποίηση προς τα άνω στον αμέσως υψηλότερο ακέραιο αριθμό), πριν από τη Διασυνοριακή Συγχώνευση. 6. Η Διασυνοριακή Συγχώνευση θα έχει ως αποτέλεσμα την αύξηση του μετοχικού κεφαλαίου της Απορροφώσας Εταιρείας κατά ποσό Ευρώ 59.842.227,30, έτσι ώστε το σημερινό μετοχικό κεφάλαιο εκ Ευρώ 61.500 να αυξηθεί σε Ευρώ 59.903.727,30, με την έκδοση 199.474.091 νέων μετοχών υπέρ των μετόχων της Απορροφώμενης Εταιρείας, έτσι ώστε ο συνολικός αριθμός μετοχών της Απορροφώσας Εταιρείας να ανέλθει σε 199.484.956 μετοχές σύμφωνα με τη σχέση ανταλλαγής (οι «Νέες Μετοχές»). Επειδή η Απορροφώμενη Εταιρεία θα κατέχει 7.031 μετοχές στην Απορροφώσα Εταιρεία μετά τη διάσπαση (split) της μετοχής της που αναφέρεται ανωτέρω, (που αντιστοιχούν σε 398 μετοχές που ήδη κατέχει στην Απορροφώσα Εταιρεία), η Απορροφώσα Εταιρεία θα αποκτήσει 7.031 ίδιες μετοχές ως αποτέλεσμα της Διασυνοριακής Συγχώνευσης. Σύμφωνα με το άρθρο 623 του ΒΚΕ, θα δημιουργηθεί μη διανεμόμενο αποθεματικό, ίσο προς την αξία των μετοχών της Απορροφώσας Εταιρείας που αποκτήθηκαν από αυτή ως αποτέλεσμα της Διασυνοριακής Συγχώνευσης, δηλαδή Ευρώ 39.800, με αφαίρεση από τα αποθεματικά και τα κέρδη εις νέον. Θα προταθεί στη Γενική Συνέλευση των μετόχων της Απορροφώσας Εταιρείας η άμεση ακύρωση αυτών των μετοχών (ιδίων) και ο καταλογισμός της ακύρωσης αυτής στο μη διανεμόμενο αποθεματικό που δημιουργήθηκε. Λαμβάνοντας υπόψη: (i) τη διάσπαση(split) της μετοχής της που αναφέρθηκε ανωτέρω, (ii) την έκδοση των Νέων Μετοχών, (iii) την ακύρωση των μετοχών της Απορροφώσας Εταιρείας, που αποκτήθηκαν από την Απορροφώσα Εταιρεία ως αποτέλεσμα της Διασυνοριακής Συγχώνευσης, το μετοχικό κεφάλαιο της Απορροφώσας Εταιρείας μετά τη Διασυνοριακή Συγχώνευση, θα ανέρχεται σε Ευρώ 59.903.727,30 διαιρούμενο σε 199.477.925 μετοχές χωρίς ονομαστική αξία. Μετά την ολοκλήρωση της Διασυνοριακής Συγχώνευσης και την ακύρωση των μετοχών της Απορροφώσας Εταιρείας που αυτή απέκτησε ως αποτέλεσμα της Διασυνοριακής Συγχώνευσης, οι μετοχές της Απορροφώσας Εταιρείας θα κατανεμηθούν μεταξύ των σημερινών μετόχων της Απορροφώσας Εταιρείας και της Απορροφώμενης Εταιρείας ως ακολούθως: (i) 3.834 μετοχές από το σύνολο των 199.477.925 θα κατέχουν οι σημερινοί μέτοχοι της Απορροφώσας Εταιρείας πριν τη Διασυνοριακή Συγχώνευση και (ii) τις υπόλοιπες 199.474.091 μετοχές θα κατέχουν οι σημερινοί μέτοχοι της Απορροφώμενης Εταιρείας πριν τη Διασυνοριακή Συγχώνευση. 7. Οι Νέες Μετοχές θα παραδοθούν στους πρώην μετόχους της Απορροφώμενης Εταιρείας σε απούλοποιημένη μορφή στις μερίδες των πρώην μετόχων της Απορροφώμενης Εταιρείας μέσω του Euroclear που είναι το κεντρικό Βελγικό αποθετήριο τίτλων. Η παράδοση θα γίνει ως εξής: (α) Εάν δεν έχει υποβληθεί το έντυπο που προβλέπεται στη παράγραφο (β) παρακάτω, η παράδοση των Νέων Μετοχών θα γίνει στις σημερινές μερίδες του Συστήματος Ύψων Τίτλων (ΣΑΤ) των παλαιών μετόχων της Απορροφώμενης Εταιρείας. Μέτοχοι που επιθυμούν να ανοίξουν μερίδα ΣΑΤ, δύνανται να διορίζουν ως εξουσιοδοτημένους χειριστές μερίδων (Χειριστές ΣΑΤ) ένα ή περισσότερα μέλη του Χρηματιστηρίου Αθηνών (Χ.Α.) ή θεματοφύλακες Τράπεζες. Όλες οι Νέες Μετοχές που θα δοθούν στους μετόχους της Απορροφώμενης Εταιρείας μέσω του ΣΑΤ θα είναι καταχωρημένες στο ΣΑΤ και όλες οι σχετικές μεταβιβάσεις που θα εκκαθαρίζονται μέσω του ΣΑΤ παρακολουθούνται μέσω των Λογαριασμών Τίτλων και Αξιών των Επενδυτών που τηρούνται στο ΣΑΤ. Η Ελληνικά Χρηματιστήρια Α.Ε. (ΕΧΑΕ) ως διαχειριστής του ΣΑΤ θα τηρεί αμέσως ή εμμέσως θέση σε τέτοιες μετοχές σε μερίδα αξιών στο Euroclear Βελγίου, η οποία θα αντιστοιχεί στο συνολικό αριθμό των μετοχών αυτών που παρακολουθούνται στο ΣΑΤ. Σε περίπτωση που μετοχές της Απορροφώμενης Εταιρείας είναι επιβαρυνμένες με νομικά βάρη, η παράδοση Νέων Μετοχών σε ανταλλαγή των μετοχών αυτών θα γίνει μόνο μέσω της ΕΧΑΕ και οι Νέες Μετοχές που θα δοθούν από την Απορροφώσα Εταιρεία στους μετόχους της Απορροφώμενης Εταιρείας θα είναι επιβαρυνμένες με τα ίδια νομικά βάρη. (β) Οι μέτοχοι της Απορροφώμενης Εταιρείας δύνανται να επιλέξουν να λάβουν τις Νέες Μετοχές μέσω της Τράπεζας ING Belgium S.A./N.V (ING). Για να γίνει αυτό οι μέτοχοι αυτοί απαιτείται να ανοίξουν μερίδα αξιών με την ING. Επίσης οι μέτοχοι αυτοί απαιτείται να συμπληρώσουν και αποστείλουν το έντυπο που θα καταστεί διαθέσιμο εγκαίρως στον ιστότοπο της Απορροφώσας Εταιρείας και να το αποστείλουν στο τμήμα σχέσεων μετόχων της Απορροφώσας Εταιρείας το αργότερο μέχρι την ημερομηνία που θα ανακοινώσει η Απορροφώμενη Εταιρεία. Έντυπα που θα ληφθούν μετά την ημερομηνία αυτή, δεν έχουν συμπληρωθεί πλήρως ή περιέχουν λάθη ή παραλείψεις δεν θα τύχουν περαιτέρω επεξεργασίας. Έντυπα σχετικά με τη παράδοση μετοχών μέσω ING που έχουν νομικά βάρη, δεν θα τύχουν περαιτέρω επεξεργασίας. Η ανωτέρω περιγραφή για την έκδοση και διανομή των Νέων Μετοχών στους παλαιούς μετόχους της Απορροφώμενης Εταιρείας μπορεί να αποσαφηνιστεί και τροποποιηθεί περαιτέρω με βάση την οριστικοποίηση της πρακτικής υλοποίησης της Διασυνοριακής Συγχώνευσης. Η Απορροφώμενη Εταιρεία και η Απορροφώσα Εταιρεία θα θέσουν εγκαίρως στη διάθεση του κοινού κάθε σχετική πρόσθετη πληροφορία μέσω των ιστότοπων τους και με κάθε άλλο πρόσφορο μέσο δημοσιότητας. 8. Η Διασυνοριακή Συγχώνευση δεν θα έχει αρνητικές επιπτώσεις στην απασχόληση των υπαλλήλων των συγχωνευόμενων εταιρειών. Η Απορροφώμενη Εταιρεία σήμερα απασχολεί 2 υπαλλήλους, οι οποίοι θα μεταφερθούν στην Απορροφώσα Εταιρεία. Οι υπάλληλοι αυτοί θα απασχοληθούν στο ελληνικό

υποκατάστημα της Απορροφώσας Εταιρείας με όλα τα δικαιώματά τους και τους ίδιους όρους απασχόλησης. 9. Σύμφωνα με το ισχύον Βελγικό και Ελληνικό νομοθετικό πλαίσιο και σύμφωνα με τους κανόνες εκπροσώπησης των εργαζομένων τόσο στην Απορροφώσα Εταιρεία όσο και στην Απορροφώμενη Εταιρεία, η Απορροφώσα Εταιρεία δεν υποχρεούται να θέσει σε κίνηση εν όψει της Διασυννοριακής Συγχώνευσης μηχανισμό συμμετοχής των εργαζομένων κατά την έννοια της Οδηγίας 2005/56/ΕΚ της 26ης Οκτωβρίου 2005. 10. Οι πρώην μέτοχοι της Απορροφώμενης Εταιρείας θα δικαιούνται να συμμετάσχουν στα κέρδη της Απορροφώσας Εταιρείας κάθε οικονομικό έτος περιλαμβανομένου του έτους που λήγει την 31η Δεκεμβρίου 2013. 11. Από λογιστικής απόψεως όλες οι πράξεις της Απορροφώμενης Εταιρείας θα θεωρούνται ότι γίνονται για λογαριασμό της Απορροφώσας Εταιρείας από την 1η Ιουλίου 2013. 12. Οι Νέες Μετοχές θα είναι κοινές. Τα δικαιώματα που απορρέουν από τις Νέες Μετοχές θα είναι από κάθε άποψη τα ίδια με τα δικαιώματα που απορρέουν από τις άλλες μετοχές της Απορροφώσας Εταιρείας. Η Απορροφώμενη Εταιρεία δεν έχει εκδώσει άλλους τίτλους πλην μετοχών. 13. Δεν παρέχονται ειδικά πλεονεκτήματα στα μέλη του διοικητικού συμβουλίου, στα διοικητικά και τα διευθυντικά όργανα της Απορροφώσας Εταιρείας και της Απορροφώμενης Εταιρείας ούτε στον κοινό τους εμπειρογνώμονα που εξέτασε το Κοινό Σχέδιο Σύμβασης Διασυννοριακής Συγχώνευσης. 14. Οι πιστωτές και οι μέτοχοι της μειοψηφίας της Απορροφώσας και Απορροφώμενης Εταιρείας θα ασκούν τυχόν δικαιώματά τους αντίστοιχα σύμφωνα με τις διατάξεις του Βελγικού Κώδικα Εταιρειών και του (Ελληνικού) Νόμου 3777/2009, δύνανται δε να ζητούν ανέξοδα εκτενείς πληροφορίες για το περιεχόμενο των ως άνω διατάξεων και τους τρόπους άσκησης των τυχόν δικαιωμάτων τους από: (i) την Απορροφώσα Εταιρεία, στα γραφεία της που βρίσκονται στη Λεωφόρο Marnix 30, 1000, Βρυξέλλες (Βέλγιο) και (ii) την Απορροφώμενη Εταιρεία, στα γραφεία της που βρίσκονται στη Λεωφόρο Μεσογείων 2-4, Αθήνα, ΤΚ 11527 (Ελλάς). Οι μέτοχοι των συγχωνευόμενων εταιρειών έχουν το δικαίωμα επιθεώρησης και λήψης αντιγράφων των σχετικών εγγράφων της συγχώνευσης, σύμφωνα με την ισχύουσα νομοθεσία στις ανωτέρω αναφερόμενες διευθύνσεις αντίστοιχα. Τα ανωτέρω έγγραφα βρίσκονται ήδη στη διάθεση των μετόχων των συγχωνευόμενων εταιρειών, (υπεύθυνο πρόσωπο: Παντελεήμων Μαυράκης, τηλέφωνο: 210 6861311).

ΕΘΝΙΚΗ ΤΡΑΠΕΖΑ ΤΗΣ ΕΛΛΑΔΟΣ Α.Ε.

Ανακοίνωση

ΑΝΑΚΟΙΝΩΣΗ ΓΙΑ ΤΗΝ ΕΚΠΟΙΗΣΗ ΤΩΝ ΚΛΑΣΜΑΤΙΚΩΝ ΥΠΟΛΟΙΠΩΝ ΠΟΥ ΠΡΟΕΚΥΨΑΝ ΣΤΟ ΠΛΑΙΣΙΟ ΤΗΣ ΔΗΜΟΣΙΑΣ ΠΡΟΤΑΣΗΣ ΠΟΥ ΥΠΕΒΑΛΕ Η ΕΘΝΙΚΗ ΤΡΑΠΕΖΑ ΤΗΣ ΕΛΛΑΔΟΣ Α.Ε. ΤΗΝ 05.10.2012 ΠΡΟΣ ΤΟΥΣ ΜΕΤΟΧΟΥΣ ΤΗΣ ΤΡΑΠΕΖΑΣ EUROBANK ERGASIAS A.E. ΓΙΑ ΤΗΝ ΑΠΟΚΤΗΣΗ ΤΟΥ ΣΥΝΟΛΟΥ ΤΩΝ ΚΟΙΝΩΝ ΟΝΟΜΑΣΤΙΚΩΝ ΜΕΤΟΧΩΝ ΤΗΣ ΤΡΑΠΕΖΑΣ EUROBANK ERGASIAS A.E. Η Εθνική Τράπεζα της Ελλάδος Α.Ε. (Τράπεζα) ενημερώνει το επενδυτικό κοινό ότι κατά την παραπάνω δημόσια πρόταση αντιηλλάγησαν 466.397.790 κοινές ονομαστικές μετοχές (μερική κάλυψη 84,35%) της ανώνυμης τραπεζικής εταιρείας με την επωνυμία «Τράπεζα Eurobank Ergasias Α.Ε.», με 270.510.718 Νέες Μετοχές της Τράπεζας. Λόγω της μη ακέραης αναλογίας της ανταλλαγής (58/100) προέκυψαν κλασματικά υπόλοιπα συνολικά αθροιζόμενα σε 22.405 Νέες Μετοχές της Τράπεζας. Σε εφαρμογή των αποφάσεων της Β' Επαναληπτικής Γενικής Συνέλευσης των Μετόχων της Τράπεζας της 29ης Απριλίου 2013 για μείωση του μετοχικού κεφαλαίου της Τράπεζας με παράλληλη μείωση του αριθμού των κυκλοφορούσων κοινών μετοχών (reverse split) με αναλογία (10) παλαιές κοινές μετοχές προς (1) νέα κοινή μετοχή της Τράπεζας, οι 22.405 παλαιές μετοχές συνενώθηκαν σε 2.240 νέες μετοχές της Τράπεζας, ονομαστικής αξίας 0,30 εκάστη. Δυνάμει της απόφασης του Δ.Σ. 1471/07.01.2013 της Τράπεζας οι 2.240 μετοχές εκποιήθηκαν στις 09.08.2013, μέσω του Χρηματιστηρίου Αθηνών. Το συνολικό ποσό της εκποίησης ανήλθε σε 6.060,69. Από τις 8 Οκτωβρίου 2013 οι μέτοχοι της Τράπεζας Eurobank Ergasias Α.Ε. που παρουσίαζαν κλασματικό υπόλοιπο κατά την ανταλλαγή των μετοχών τους, με μετοχές της Τράπεζας, μπορούν να εισπράτουν το ποσό που τους αναλογεί από την εκποίηση των κλασματικών τους υπολοίπων, ως ακολούθως: Οι μέτοχοι – πελάτες της ΕΤΕ (χειριστής 552 ΕΤΕ Θεματοφυλακή Πελατείας), θα πιστωθούν μέσω των συνδεδεμένων λογαριασμών τους. Οι μέτοχοι – πελάτες της ΕΤΕ, που δεν έχουν συνδεδεμένο λογαριασμό πίστωσης μερισμάτων, μπορούν να προσέρχονται αυτοπροσώπως, είτε οι νόμιμα εξουσιοδοτημένοι αντιπρόσωποί τους, στο δίκτυο καταστημάτων της Τράπεζας προσκομίζοντας την Αστυνομική τους Ταυτότητα. Οι μέτοχοι με χειριστή την ΕΧΑΕ (999999999), μπορούν επίσης να προσέρχονται αυτοπροσώπως, είτε οι νόμιμα εξουσιοδοτημένοι αντιπρόσωποί τους, στο δίκτυο καταστημάτων της Τράπεζας προσκομίζοντας την Αστυνομική τους Ταυτότητα. Όλοι οι υπόλοιποι μέτοχοι θα εισπράξουν το ποσό που τους αναλογεί μέσω των χειριστών των λογαριασμών αξιών τους στο Σύστημα Αυλών Τίτλων.

F.H.L. Η. ΚΥΡΙΑΚΙΔΗΣ ΜΑΡΜΑΡΑ - ΓΡΑΝΙΤΕΣ Α.Β.Ε.Ε.

Ανακοίνωση

Γνωστοποιείται ότι ο κος Κυριακίδης Ηλίας του Στυλιανού Πρόεδρος και Διευθύνων Σύμβουλος της FHL Η. ΚΥΡΙΑΚΙΔΗΣ ΜΑΡΜΑΡΑ ΓΡΑΝΙΤΕΣ ΑΒΕΕ προέβη σε Αγορά 500 μετοχών της εταιρίας FHL Η. ΚΥΡΙΑΚΙΔΗΣ ΜΑΡΜΑΡΑ ΓΡΑΝΙΤΕΣ ΑΒΕΕ στις 02-10-2013 συνολικής αξίας 411,10 ευρώ.

ΑΛΚΟ ΕΛΛΑΣ Α.Β.Ε.Ε.

Ανακοίνωση

Σύμφωνα με την παρ. 4.1.3.1 περ. β) του Κανονισμού του Χρηματιστηρίου Αθηνών, το Διοικητικό Συμβούλιο της ΑΛΚΟ ΕΛΛΑΣ ΑΒΕΕ, ανακοινώνει ότι ολοκληρώθηκε ο ειδικός φορολογικός έλεγχος της εταιρείας από τον νόμιμο ελεγκτή σύμφωνα με το άρθρο 82 παρ.5 του Ν.2238/1994, όπως ισχύει, για την χρήση 2012 και εκδόθηκε πιστοποιητικό με Συμπέρασμα χωρίς επιφύλαξη.

ΓΕΝΙΚΕΣ ΣΥΝΕΛΕΥΣΕΙΣ

ΣΥΣΤΗΜΑΤΑ ΜΙΚΡΟΪΠΟΛΟΓΙΣΤΩΝ Α.Ε.

Έκτακτη Γενική Συνέλευση την 4/10/2013, ημέρα Παρασκευή και ώρα 2.30 μ.μ. στα γραφεία της εταιρείας στο Δήμο Αμαρουσίου Αττικής (οδός Β. Ηπείρου αρ. 74-76) για συζήτηση και λήψη αποφάσεων επί των ακόλουθων θεμάτων της ημερησίας διάταξης: Τροποποίηση του άρθρου 3 του καταστατικού της εταιρείας. Ενσωμάτωση της τροποποίησης του καταστατικού στο εν ισχύει καταστατικό, ώστε να αποτελεί νέο ενιαίο κείμενο. Εκλογή νέου Διοικητικού Συμβουλίου και ορισμός των ανεξάρτητων μελών αυτού σύμφωνα με τις διατάξεις του Ν. 3016/2002, ως ισχύει σήμερα. Διάφορες ανακοινώσεις-Λοιπά θέματα. Δικαίωμα συμμετοχής και ψήφου στην γενική Συνέλευση έχουν μόνο τα φυσικά και νομικά πρόσωπα που εμφανίζονται ως μέτοχοι της PC SYSTEMS στα αρχεία του Συστήματος Αυλών Τίτλων (Σ.Α.Τ.) που διαχειρίζεται η «ΕΛΛΗΝΙΚΑ ΧΡΗΜΑΤΙΣΤΗΡΙΑ Α.Ε.» (Ε.Χ.Α.Ε.) κατά την 29/9/2013 (Ημερομηνία Καταγραφής). Η μετοχική ιδιότητα αποδεικνύεται με την προσκόμιση σχετικής έγγραφης βεβαίωσης της «ΕΧΑΕ» ή εναλλακτικά πιστοποιείται ηλεκτρονικά από την Ε.Χ.Α.Ε. με απευθείας ηλεκτρονική σύνδεση της εταιρείας με τα αρχεία του Σ.Α.Τ. Η άσκηση των εν λόγω δικαιωμάτων δεν προϋποθέτει τη δέσμευση των μετοχών του δικαιούχου ούτε την τήρηση άλλης ανάλογης διαδικασίας η οποία περιορίζει τη δυνατότητα πώλησης και μεταβίβασης αυτών κατά το χρονικό διάστημα που μεσολαβεί ανάμεσα στην Ημερομηνία Καταγραφής και στη Γενική Συνέλευση. Κάθε μετοχή εκδόσεως της εταιρείας ενσωματώνει το δικαίωμα μιας ψήφου.

Σε περίπτωση που δεν επιτευχθεί η απαιτούμενη σύμφωνα με το Νόμο και το Καταστατικό της Εταιρίας απαρτία και εξ αυτού του λόγου δεν καταστεί δυνατή η λήψη αποφάσεων επί ορισμένων θεμάτων της ημερήσιας διάταξης, η Γενική Συνέλευση θα συνέλθει σε Α' επαναληπτική Συνέλευση την 15/10/2013, ημέρα Τρίτη και ώρα 2.30 στα γραφεία της έδρας της. Σε περίπτωση που δεν επιτευχθεί απαρτία κατά την Α' επαναληπτική Συνέλευση θα ακολουθήσει Β' Επαναληπτική Συνέλευση την 29/10/2013, ημέρα Τρίτη και ώρα 2.30 ομοίως στα γραφεία της έδρας της. Οι Ημερομηνίες Καταγραφής είναι η 11η/10/2013 για την Α' Επαναληπτική Συνέλευση και η 25η/10/2013 για τη Β' Επαναληπτική Συνέλευση. Η σχετική έγγραφη βεβαίωση της «Ε.Χ.Α.Ε.» ή η ηλεκτρονική πιστοποίηση αναφορικά με τη μετοχική ιδιότητα πρέπει να περιέλθει στην Εταιρεία το αργότερο την τρίτη ημέρα που προηγείται της συνεδρίασης της Α' ή της Β' Επαναληπτικής Συνέλευσης κατά περίπτωση. Οι δικαιούχοι μέτοχοι κατά τα παραπάνω μπορούν να συμμετάσχουν στη Γενική Συνέλευση αυτοπροσώπως ή μέσω νομίμως εξουσιοδοτημένων εκπροσώπων τους με την προσκόμιση του αντιγράφου με τα στοιχεία που τηρούν στο Σ.Α.Τ. και την επίδειξη της αστυνομική τους ταυτότητας ή άλλου ισοδύναμου εγγράφου. Ελλείψει σχετικής καταστατικής προβλέψεως δεν είναι δυνατή η με ηλεκτρονικά μέσα ή εξ αποστάσεως συμμετοχή και ψηφοφορία στην Γενική Συνέλευση ή τις Επαναληπτικές της. Έντυπο πληρεξουσιότητας για το διορισμό αντιπροσώπου θα είναι διαθέσιμο στους μετόχους σε έντυπη μορφή στα γραφεία της Εταιρείας (Β. Ηπείρου αρ. 74-76, Μαρούσι Αττικής, τηλ. 210-8123000 και fax 210-2801279) και σε ηλεκτρονική μορφή στη ιστοσελίδα της Εταιρείας (www.pcsystems.gr). Το ανωτέρω έντυπο πρέπει να κατατεθεί συμπληρωμένο και υπογεγραμμένο στην Εταιρεία (στην άνω διεύθυνση) τρεις ημέρες πριν από την ημερομηνία της γενικής Συνέλευσης. Ελλείψει σχετικής καταστατικής πρόβλεψης δεν είναι δυνατή η ηλεκτρονική αποστολή κοινοποιήσεων διορισμού ή ανάκλησης εκπροσώπων. Ο αντιπρόσωπος υποχρεούται να γνωστοποιεί στην Εταιρεία πριν από την έναρξη της συνεδρίασεως της Γενικής Συνέλευσης κάθε συγκεκριμένο γεγονός το οποίο μπορεί να είναι χρήσιμο στους μετόχους για την αξιολόγηση του κινδύνου να εξυτηρηθεί ο αντιπρόσωπος άλλα συμφέροντα πλην των συμφερόντων του μετόχου. Σύγκρουση συμφερόντων είναι δυνατόν να προκύπτει ιδίως όταν ο αντιπρόσωπος είναι : α) μέτοχος που ασκεί τον έλεγχο της Εταιρείας ή άλλο νομικό πρόσωπο ή οντότητα που ελέγχεται από το μέτοχο αυτό β) μέλος του Διοικητικού Συμβουλίου ή της εν γένει διοίκησης της Εταιρείας ή μετόχου που ασκεί τον έλεγχο της Εταιρείας γ) υπάλληλος ή ορκωτός ελεγκτής της εταιρείας ή μετόχου που ασκεί τον έλεγχο της ή άλλου νομικού προσώπου ή οντότητας που ελέγχεται από μέτοχο ο οποίος ασκεί τον έλεγχο της εταιρείας δ) σύζυγος ή συγγενής α' βαθμού με ένα από τα φυσικά πρόσωπα που αναφέρονται στις άνω περιπτώσεις (α) έως (γ). Σύμφωνα με τα προβλεπόμενα στο άρθρο 26 του Κ.Ν. 2190/1920, όπως ισχύει η Εταιρεία ενημερώνει τους μετόχους της ότι: Μέτοχοι εκπροσωπούντες το 1/20 του καταβεβλημένου μετοχικού κεφαλαίου της Εταιρείας δικαιούνται να ζητήσουν από το Διοικητικό Συμβούλιο να εγγράψει πρόσθετα θέματα στην ημερήσια διάταξη της Γενικής Συνέλευσης κατόπιν σχετικής αιτήσεως που πρέπει να περιέλθει στο Διοικητικό Συμβούλιο 15 τουλάχιστον ημέρες πριν τη συνεδρίαση της συνέλευσης. Η αίτηση για την εγγραφή πρόσθετων θεμάτων στην ημερήσια διάταξη πρέπει να συνοδεύεται από αιτιολόγηση ή σχέδιο απόφασης προς έγκριση από τη Γενική Συνέλευση (αρ. 39 παρ. 2 Κ.Ν. 2190/1920). Μέτοχοι εκπροσωπούντες το 1/20 του καταβεβλημένου μετοχικού κεφαλαίου της Εταιρείας με αίτηση η οποία πρέπει να περιέλθει στο Διοικητικό Συμβούλιο 7 τουλάχιστον ημέρες πριν τη συνεδρίαση της συνέλευσης δικαιούνται να ζητήσουν σχέδια αποφάσεων για τα θέματα που έχουν περιληφθεί στην αρχική ή την αναθεωρημένη ημερήσια διάταξη της (αρ. 39 παρ. 2α Κ.Ν. 2190/1920). Μετά από αίτηση οποιουδήποτε μετόχου που υποβάλλεται στην Εταιρεία 5 τουλάχιστον πλήρεις ημέρες πριν τη συνεδρίαση της Γενικής Συνέλευσης, το Διοικητικό Συμβούλιο υποχρεούται να παρέχει στη Γενική Συνέλευση τις αιτούμενες συγκεκριμένες πληροφορίες για τις υποθέσεις της Εταιρείας στο μέτρο που αυτές είναι χρήσιμες για την πραγματική εκτίμηση των θεμάτων της ημερήσιας διάταξης. Υποχρέωση παροχής πληροφοριών δεν υφίσταται όταν οι σχετικές πληροφορίες διατίθενται ήδη στην ιστοσελίδα της Εταιρείας. (άρθρο 39 παρ. 4 Κ.Ν. 2190/1920). Μετά από αίτηση μετόχων που εκπροσωπούν το 1/5 του καταβεβλημένου μετοχικού κεφαλαίου της Εταιρείας που υποβάλλεται στην Εταιρεία 5 τουλάχιστον πλήρεις ημέρες πριν τη συνεδρίαση της Γενικής Συνέλευσης, το Διοικητικό Συμβούλιο υποχρεούται να παρέχει στη Γενική Συνέλευση πληροφορίες για την πορεία των εταιρικών υποθέσεων και την περιουσιακή κατάσταση της Εταιρείας. Το Διοικητικό Συμβούλιο μπορεί να αρνηθεί την παροχή πληροφοριών για αποχρώντα ουσιώδη λόγο ο οποίος αναγράφεται στα πρακτικά (αρ. 39 παρ. 5 Κ.Ν. 2190/1920). Το πλήρες κείμενο των παραγράφων 2, 2α, 4 και 5 του άρθρου 39 του Κ.Ν. 2190/1920 είναι διαθέσιμο στην ιστοσελίδα της Εταιρείας (www.pcsystems.gr). Οι πληροφορίες και τα έγγραφα της παραγράφου 3 του άρθρου 27 του Κ.Ν. 2190/1920 είναι διαθέσιμες στην ιστοσελίδα της Εταιρείας (www.pcsystems.gr). Αντίγραφα των παραπάνω εγγράφων διατίθενται και από το Τμήμα Εξυπηρέτησης Μετόχων της Εταιρείας στα γραφεία της έδρας της (Β. Ηπείρου 74-76, Μαρούσι Αττικής τηλ. 210-8123000).

ΒΑΡΒΑΡΕΣΟΣ Α.Ε.

Έκτακτη Γενική Συνέλευση την 10/10/2013, ημέρα Πέμπτη και **ώρα 10.00 π.μ.** στην έδρα της Εταιρίας Δ.Δ. Στεννήμαχου Ναούσης. ΗΜΕΡΗΣΙΑ ΔΙΑΤΑΞΗ: 1. Τροποποίηση του άρθρου 5 του Καταστατικού της Εταιρίας και προσαρμογή αυτού στην επιτευχθείσα κάλυψη. 2. Χρήση αντληθέντων κεφαλαίων. Σε περίπτωση μη επίτευξης της εκ του νόμου απαιτούμενης απαρτίας για τη λήψη αποφάσεων από την καλούμενη Γενική Συνέλευση επί όλων ή μερικών από τα ανωτέρω θέματα ημερήσιας διάταξης, καλούμενη οι κ.κ. μέτοχοι σε Α' επαναληπτική Γενική Συνέλευση στις 30 Οκτωβρίου 2013, ημέρα Τετάρτη και ώρα 10.00 π.μ., στον ίδιο τόπο ως άνω για λήψη αποφάσεων επί των εν λόγω θεμάτων. Τα θέματα της Ημερήσιας Διάταξης των τυχόν επαναληπτικών συνεδριάσεων της ανωτέρω Γενικής Συνέλευσης θα είναι τα ως άνω αναφερόμενα, με εξαίρεση τα θέματα επί των οποίων θα έχει καταστεί δυνατή η λήψη απόφασης. Α. Διαδικασία και Δικαίωμα Συμμετοχής στη Γενική Συνέλευση - Στην Έκτακτη Γενική Συνέλευση δικαιούται να συμμετέχει όποιος εμφανίζεται ως μέτοχος στα αρχεία του Συστήματος Άυλων Τίτλων που διαχειρίζεται η ΕΛΛΗΝΙΚΑ ΧΡΗΜΑΤΙΣΤΗΡΙΑ Α.Ε. (Ε.Χ.Α.Ε.), στο οποίο τηρούνται οι κινητές αξίες (μετοχές) της Εταιρίας. Η απόδειξη της μετοχικής ιδιότητας γίνεται με την προσκόμιση σχετικής έγγραφης βεβαίωσης του ως άνω φορέα ή εναλλακτικά με απευθείας ηλεκτρονική σύνδεση της Εταιρίας με τα αρχεία του εν λόγω φορέα. Η ιδιότητα του μετόχου πρέπει να υφίσταται κατά την 05.10.2013 (Ημερομηνία Καταγραφής), ήτοι κατά την έναρξη της πέμπτης (5ης) ημέρας πριν από την ημέρα συνεδρίασης της Έκτακτης Γενικής Συνέλευσης, της 10.10.2013, και η σχετική έγγραφη βεβαίωση ή η ηλεκτρονική πιστοποίηση σχετικά με τη μετοχική ιδιότητα πρέπει να περιέλθει στην Εταιρία το αργότερο την 07.10.2013, ήτοι την τρίτη (3η) ημέρα πριν από τη συνεδρίαση της ως άνω Έκτακτης Γενικής Συνέλευσης. Σε περίπτωση επαναληπτικής Γενικής Συνέλευσης, η ιδιότητα του μετόχου πρέπει να υφίσταται κατά την 26.10.2013 (Ημερομηνία Καταγραφής), ήτοι κατά την έναρξη της τέταρτης (4ης) ημέρας πριν από την ημέρα συνεδρίασης της Γενικής Συνέλευσης, της 30.10.2013, και η σχετική έγγραφη βεβαίωση ή η ηλεκτρονική πιστοποίηση σχετικά με τη μετοχική ιδιότητα πρέπει να περιέλθει στην Εταιρία το αργότερο την 27.10.2013, ήτοι την τρίτη (3η) ημέρα πριν από τη συνεδρίαση της ως άνω επαναληπτικής Έκτακτης Γενικής Συνέλευσης. Έναντι της Εταιρίας θεωρείται ότι έχει δικαίωμα συμμετοχής και ψήφου στη Γενική Συνέλευση, μόνο όποιος φέρει την ιδιότητα του μετόχου κατά την αντίστοιχη ημερομηνία καταγραφής. Σε περίπτωση μη συμμόρφωσης προς τις διατάξεις του άρθρου 28α του Κ.Ν. 2190/1920, ο εν λόγω μέτοχος μετέχει στη Γενική Συνέλευση μόνο μετά από άδεια της. Η άσκηση των εν λόγω δικαιωμάτων δεν προϋποθέτει τη δέσμευση των μετοχών του δικαιούχου, ούτε την τήρηση άλλης ανάλογης διαδικασίας, η οποία περιορίζει την δυνατότητα πώλησης και μεταβίβασης αυτών κατά το χρονικό διάστημα που μεσολαβεί ανάμεσα στην Ημερομηνία Καταγραφής και στη Γενική Συνέλευση. Η άσκηση των εν λόγω δικαιωμάτων δεν προϋποθέτει τη δέσμευση των μετοχών του δικαιούχου ούτε την τήρηση άλλης ανάλογης διαδικασίας, η οποία

περιορίζει τη δυνατότητα πώλησης και μεταβίβασης αυτών κατά το χρονικό διάστημα που μεσολαβεί ανάμεσα στην Ημερομηνία Καταγραφής και στην Έκτακτη Γενική Συνέλευση. Κάθε μετοχή δίνει δικαίωμα μιας ψήφου. Β. Διαδικασία για την άσκηση δικαιώματος ψήφου μέσω αντιπροσώπου - Κάθε μέτοχος δύναται να λάβει μέρος και να ψηφίσει είτε αυτοπροσώπως, είτε με αντιπρόσωπο υπογράφοντας σχετική εξουσιοδότηση. Κάθε μέτοχος μπορεί να διορίζει μέχρι τρεις (3) αντιπροσώπους. Νομικά πρόσωπα μετέχουν στη Γενική Συνέλευση ορίζοντας ως εκπροσώπους τους μέχρι τρία (3) φυσικά πρόσωπα. Ωστόσο, αν ο μέτοχος κατέχει μετοχές, οι οποίες εμφανίζονται σε περισσότερους του ενός λογαριασμούς αξιών, ο περιορισμός αυτός δεν εμποδίζει το μέτοχο να ορίζει διαφορετικούς αντιπροσώπους για τις μετοχές που εμφανίζονται στον κάθε λογαριασμό αξιών σε σχέση με τη Γενική Συνέλευση. Αντιπρόσωπος που ενεργεί για περισσότερους μετόχους μπορεί να ψηφίζει διαφορετικά για κάθε μέτοχο. Ο αντιπρόσωπος μετόχου υποχρεούται να γνωστοποιεί στην Εταιρία, πριν από την έναρξη της συνεδρίασης της Γενικής Συνέλευσης, κάθε συγκεκριμένο γεγονός, το οποίο μπορεί να είναι χρήσιμο στους μετόχους για την αξιολόγηση του κινδύνου να εξυπηρετήσει ο αντιπρόσωπος άλλα συμφέροντα, πλην των συμφερόντων του μετόχου. Κατά την έννοια της παρούσας παραγράφου, μπορεί να προκύπτει σύγκρουση συμφερόντων ιδίως όταν ο αντιπρόσωπος: α) είναι μέτοχος που ασκεί τον έλεγχο της Εταιρίας ή είναι άλλο νομικό πρόσωπο ή οντότητα η οποία ελέγχεται από το μέτοχο αυτόν, β) είναι μέλος του Διοικητικού Συμβουλίου ή της εν γένει Διοίκησης της Εταιρίας ή μετόχου που ασκεί τον έλεγχο της Εταιρίας, ή άλλου νομικού προσώπου ή οντότητας που ελέγχεται από μέτοχο ο οποίος ασκεί τον έλεγχο της Εταιρίας, γ) είναι υπάλληλος ή ορκωτός ελεγκτής της Εταιρίας ή μετόχου που ασκεί τον έλεγχο της Εταιρίας, ή άλλου νομικού προσώπου ή οντότητας που ελέγχεται από μέτοχο, ο οποίος ασκεί τον έλεγχο της Εταιρίας, δ) είναι σύζυγος ή συγγενής πρώτου βαθμού με ένα από τα φυσικά πρόσωπα που αναφέρονται στις περιπτώσεις (α) έως (γ). Ο διορισμός και η ανάκληση αντιπροσώπου του μετόχου γίνεται εγγράφως και κοινοποιείται στην Εταιρία, τουλάχιστον τρεις (3) ημέρες πριν από την ημερομηνία συνεδρίασης της Γενικής Συνέλευσης. Η εταιρία θα καταστήσει διαθέσιμο στην ιστοσελίδα της (www.varvaressos.gr) το έντυπο που μπορεί να χρησιμοποιηθεί για το διορισμό αντιπροσώπου. Το έντυπο αυτό κατατίθεται συμπληρωμένο και υπογεγραμμένο από το μέτοχο στο Τμήμα Εξυπηρέτησης Μετόχων της Εταιρίας, στη διεύθυνση: Δ.Δ. Στενημάχου, Τ.Θ.16, Τ.Κ. 59200, Νάουσα ή αποστέλλεται με fax: 2332052676 τρεις (3) τουλάχιστον ημέρες πριν από την ημερομηνία της Γενικής Συνέλευσης. Ο δικαιούχος καλείται να μεριμνά για την επιβεβαίωση της επιτυχούς αποστολής του εντύπου διορισμού αντιπροσώπου και της παραλαβής του από την Εταιρία, καλώντας στο τηλ. 2332052650. Το Καταστατικό της Εταιρίας δεν προβλέπει τη δυνατότητα συμμετοχής στη Γενική Συνέλευση με ηλεκτρονικά μέσα χωρίς τη φυσική παρουσία των μετόχων στον τόπο διεξαγωγής της ή τη δυνατότητα εξ αποστάσεως συμμετοχής των μετόχων στην ψηφοφορία. Γ. Δικαίωμα Μειοψηφίας των μετόχων - Σύμφωνα με τα προβλεπόμενα στο άρθρο 26 του Κ.Ν. 2190/1920, όπως ισχύει σήμερα, η εταιρία ενημερώνει τους μετόχους της για τα ακόλουθα: (α) Με αίτηση μετόχων που εκπροσωπούν το ένα εικοστό (1/20) του καταβεβλημένου μετοχικού κεφαλαίου, το Διοικητικό Συμβούλιο της Εταιρίας υποχρεούται να εγγράψει στην ημερήσια διάταξη της Γενικής Συνέλευσης πρόσθετα θέματα, εάν η σχετική αίτηση περιέλθει στο Διοικητικό Συμβούλιο μέχρι την 25.09.2013 δηλ. δεκαπέντε (15) τουλάχιστον ημέρες πριν από τη Γενική Συνέλευση. Η αίτηση για την εγγραφή πρόσθετων θεμάτων στην ημερήσια διάταξη συνοδεύεται από αιτιολόγηση ή από σχέδιο απόφασης προς έγκριση στη Γενική Συνέλευση και η αναθεωρημένη ημερήσια διάταξη δημοσιοποιείται με τον ίδιο τρόπο όπως η προηγούμενη ημερήσια διάταξη, στις 27.09.2013, δηλ. δεκατρείς (13) ημέρες πριν από την ημερομηνία της Γενικής Συνέλευσης και ταυτόχρονα τίθεται στη διάθεση των μετόχων στην ιστοσελίδα της Εταιρίας, μαζί με την αιτιολόγηση ή το σχέδιο απόφασης που έχει υποβληθεί από τους μετόχους κατά τα προβλεπόμενα στο άρθρο 27 παρ. 3 του Κ.Ν. 2190/1920. (β) Με αίτηση μετόχων που εκπροσωπούν το ένα εικοστό (1/20) του καταβεβλημένου μετοχικού κεφαλαίου, το Διοικητικό Συμβούλιο θέτει στη διάθεση των μετόχων κατά τα οριζόμενα στο άρθρο 27 παρ. 3 του Κ.Ν. 2190/1920, το αργότερο μέχρι την 04.10.2013, ήτοι έξι (6) τουλάχιστον ημέρες πριν από την ημερομηνία της Γενικής Συνέλευσης, σχέδια αποφάσεων για θέματα που έχουν περιληφθεί στη αρχική ή την αναθεωρημένη ημερήσια διάταξη, αν η σχετική αίτηση περιέλθει στο Διοικητικό Συμβούλιο μέχρι την 03.10.2013 δηλ. επτά (7) τουλάχιστον ημέρες πριν από την ημερομηνία της Γενικής Συνέλευσης. (γ) Μετά από αίτηση οποιουδήποτε μετόχου που υποβάλλεται στην Εταιρία μέχρι την 04.10.2013, δηλ. πέντε (5) τουλάχιστον πλήρεις ημέρες πριν από τη Γενική Συνέλευση, το Διοικητικό Συμβούλιο υποχρεούται να παρέχει στη Γενική Συνέλευση τις αιτούμενες συγκεκριμένες πληροφορίες για τις υποθέσεις της Εταιρίας, στο μέτρο που αυτές είναι χρήσιμες για την πραγματική εκτίμηση των θεμάτων της ημερήσιας διάταξης. Το Διοικητικό Συμβούλιο μπορεί να αρνηθεί την παροχή των πληροφοριών για αποχρώντα ουσιώδη λόγο, ο οποίος αναγράφεται στα πρακτικά. Το Διοικητικό Συμβούλιο μπορεί να απαντήσει ενιαία σε αιτήσεις μετόχων με το ίδιο περιεχόμενο. Υποχρέωση παροχής πληροφοριών δεν υφίσταται όταν οι σχετικές πληροφορίες διατίθενται ήδη στην ιστοσελίδα της Εταιρίας, ιδίως με τη μορφή ερωτήσεων και απαντήσεων. (δ) Μετά από αίτηση μετόχων που εκπροσωπούν το ένα πέμπτο (1/5) του καταβεβλημένου μετοχικού κεφαλαίου η οποία υποβάλλεται στην Εταιρία μέχρι την 04.10.2013, δηλ. πέντε (5) τουλάχιστον πλήρεις ημέρες πριν από τη Γενική Συνέλευση, το Διοικητικό Συμβούλιο υποχρεούται να παρέχει στη Γενική Συνέλευση πληροφορίες για την πορεία των εταιρικών υποθέσεων και την περιουσιακή κατάσταση της Εταιρίας. Το Διοικητικό Συμβούλιο μπορεί να αρνηθεί την παροχή των πληροφοριών για αποχρώντα ουσιώδη λόγο, ο οποίος αναγράφεται στα πρακτικά. Αντίστοιχες προθεσμίες για τυχόν άσκηση δικαιωμάτων μειοψηφίας των μετόχων ισχύουν και σε περίπτωση Επαναληπτικών Γενικών Συνελεύσεων. Σε όλες τις ανωτέρω αναφερόμενες περιπτώσεις οι αιτούντες μέτοχοι οφείλουν να αποδεικνύουν τη μετοχική τους ιδιότητα και τον αριθμό των μετοχών που κατέχουν κατά την άσκηση του σχετικού δικαιώματος. Δ. Διαθέσιμα έγγραφα και πληροφορίες - Το πλήρες κείμενο των σχεδίων αποφάσεων και τυχόν εγγράφω που προβλέπονται στο άρθρο 27 παρ. 3 του κ.ν. 2190/1920 θα διατίθεται σε έγχαρτη μορφή στα γραφεία του Τμήματος Εξυπηρέτησης Μετόχων της Εταιρίας, στη διεύθυνση: ΔΔ Στενημάχου, Τ.Θ.16, Τ.Κ. 59200, Νάουσα και η εταιρία θα το αποστέλλει ταχυδρομικώς και χωρίς χρέωση σε κάθε μέτοχο που θα το ζητήσει. Οι πληροφορίες του άρθρου 27 παρ. 3 του κ.ν. 2190/1920 καθώς και το πλήρες κείμενο της Πρόσκλησης σε Γενική Συνέλευση θα διατίθενται σε ηλεκτρονική μορφή στην ιστοσελίδα της Εταιρίας www.varvaressos.gr.

Ε.Υ.Δ.Α.Π. Α.Ε. *

Έκτακτη Γενική Συνέλευση την 23/10/2013, ημέρα Τετάρτη και ώρα 11.00 π.μ., στο Ξενοδοχείο «Μεγάλη Βρετανία», που βρίσκεται στη συμβολή των οδών Πανεπιστημίου και Βασιλέως Γεωργίου, στην Πλατεία Συντάγματος, στην Αθήνα, να αποφασίσουν για τα παρακάτω θέματα της Ημερήσιας Διάταξης: Α. ΘΕΜΑΤΑ ΗΜΕΡΗΣΙΑΣ ΔΙΑΤΑΞΗΣ: 1. Λήψη απόφασης επί της πρόβλεψης της διάταξης του άρθρου 45 του Ν.4179/2013 (Φ.Ε.Κ. Α-175), αναφορικά με το ζήτημα της τακτοποίησης των εκατέρωθεν αξιώσεων μεταξύ του Ελληνικού Δημοσίου και της Ε.Υ.Δ.Α.Π. Α.Ε. που πηγάζουν από την σύμβαση με ημερομηνία 9.12.1999 υπογραμμένη σε εκτέλεση του άρθρου 2 παρ. 2 του Ν.2744/1999 «Ρυθμίσεις θεμάτων της Εταιρείας Ύδρευσης και Αποχέτευσης Πρωτεύουσας (ΕΥΔΑΠ) και άλλες διατάξεις». 2. Διάφορες Ανακοινώσεις. Β. ΔΙΚΑΙΩΜΑ ΣΥΜΜΕΤΟΧΗΣ ΣΤΗΝ ΕΚΤΑΚΤΗ ΓΕΝΙΚΗ ΣΥΝΕΛΕΥΣΗ - Στη Γενική Συνέλευση δικαιούται να συμμετάσχει όποιος εμφανίζεται ως Μέτοχος στα αρχεία του Συστήματος Άυλων Τίτλων (Σ.Α.Τ.) που διαχειρίζεται η «Ελληνικά Χρηματιστήρια Α.Ε.» (Ε.Χ.Α.Ε.), στο οποίο τηρούνται οι κινητές αξίες (μετοχές) της Εταιρείας. Ειδικότερα, η ιδιότητα του Μετόχου πρέπει να υφίσταται κατά την 18η Οκτωβρίου 2013, ημέρα Παρασκευή (ημερομηνία καταγραφής), ήτοι κατά την έναρξη της πέμπτης (5ης) ημέρας πριν από την ημέρα διεξαγωγής της Γενικής Συνέλευσης της 23ης Οκτωβρίου 2013. Σύμφωνα με το Νόμο

έναντι της Εταιρείας θεωρείται ότι έχει δικαίωμα συμμετοχής και ψήφου μόνο όποιος φέρει την ιδιότητα του Μετόχου κατά την οικεία ημερομηνία καταγραφής. Η απόδειξη της μετοχικής ιδιότητας γίνεται με την προσκόμιση σχετικής έγγραφης βεβαίωσης της Ε.Χ.Α.Ε. ή εναλλακτικά, με απευθείας ηλεκτρονική σύνδεση της Εταιρείας με τα αρχεία αυτής. Η σχετική βεβαίωση ή η ηλεκτρονική πιστοποίηση σχετικά με την μετοχική ιδιότητα πρέπει να περιέλθει στην Εταιρεία το αργότερο την τρίτη (3η) ημέρα πριν από τη συνεδρίαση της Γενικής Συνέλευσης, ήτοι το αργότερο την 18η Οκτωβρίου 2013, ημέρα Παρασκευή (λόγω του ότι η 20η Οκτωβρίου 2013 δεν είναι εργάσιμη). Σε περίπτωση μη συμμόρφωσης με τις διατάξεις του άρθρου 28α του Κ.Ν. 2190/1920, ο εν λόγω Μέτοχος μετέχει στη Γενική Συνέλευση μόνο κατόπιν άδειάς της. Η άσκηση των εν λόγω δικαιωμάτων δεν προϋποθέτει την δέσμευση των μετοχών του δικαιούχου, ούτε την τήρηση άλλης ανάλογης διαδικασίας η οποία περιορίζει την δυνατότητα πώλησης και μεταβίβασης αυτών κατά το χρονικό διάστημα που μεσολαβεί ανάμεσα στην ημερομηνία καταγραφής και την ημερομηνία της Γενικής Συνέλευσης. Γ. ΑΣΚΗΣΗ ΔΙΚΑΙΩΜΑΤΟΣ ΨΗΦΟΥ ΜΕΣΩ ΑΝΤΙΠΡΟΣΩΠΟΥ - Ο Μέτοχος συμμετέχει στη Γενική Συνέλευση και ψηφίζει είτε αυτοπροσώπως είτε μέσω αντιπροσώπων. Κάθε Μέτοχος μπορεί να διορίζει μέχρι τρεις (3) αντιπροσώπους. Νομικά πρόσωπα μετέχουν στη Γενική Συνέλευση ορίζοντας ως εκπροσώπους τους μέχρι τρία (3) φυσικά πρόσωπα. Ωστόσο, αν ο Μέτοχος κατέχει μετοχές της Εταιρείας, οι οποίες εμφανίζονται σε περισσότερους του ενός λογαριασμούς αξιών, ο περιορισμός αυτός δεν εμποδίζει τον εν λόγω Μέτοχο να ορίζει διαφορετικούς αντιπροσώπους για τις μετοχές που εμφανίζονται στον κάθε λογαριασμό αξιών σε σχέση με τη Γενική Συνέλευση. Αντιπρόσωπος που ενεργεί για περισσότερους Μετόχους μπορεί να ψηφίζει διαφορετικά για κάθε Μέτοχο. Ο διορισμός και η ανάκληση αντιπροσώπου του Μετόχου γίνεται εγγράφως και κοινοποιείται στην Εταιρεία τουλάχιστον τρεις (3) ημέρες πριν από την ημέρα συνεδρίασης της Γενικής Συνέλευσης, ήτοι το αργότερο μέχρι την 18η Οκτωβρίου 2013, ημέρα Παρασκευή (λόγω του ότι η 20η Οκτωβρίου 2013 δεν είναι εργάσιμη). Για το σκοπό αυτό, η Εταιρεία έχει αναρτήσει στην ιστοσελίδα της (www.eydap.gr) το έντυπο διορισμού αντιπροσώπου, ενώ θα διατίθεται και από την Υπηρεσία Μετοχολογίου και Σχέσεων με Επενδυτές της Εταιρείας. Το έντυπο αυτό, προσηκόντως συμπληρωμένο και υπογεγραμμένο από το Μέτοχο ή το νόμιμο εκπρόσωπο του Μετόχου, αποστέλλεται με fax (210-21.44.437) ή κατατίθεται στην Υπηρεσία Μετοχολογίου και Σχέσεων με Επενδυτές (Ωρωπού 156, Γαλάτσι), τουλάχιστον τρεις (3) ημέρες πριν από την ημέρα συνεδρίασης της Γενικής Συνέλευσης, ήτοι το αργότερο μέχρι την 18η Οκτωβρίου 2013, ημέρα Παρασκευή (λόγω του ότι η 20η Οκτωβρίου 2013 δεν είναι εργάσιμη). Δ. ΔΙΚΑΙΩΜΑΤΑ ΜΕΤΟΧΩΝ ΜΕΙΟΨΗΦΙΑΣ - 1. Με αίτηση Μετόχων που εκπροσωπούν το ένα εικοστό (1/20) του καταβεβλημένου μετοχικού κεφαλαίου, το Διοικητικό Συμβούλιο της Εταιρείας υποχρεούται να εγγράψει στην ημερήσια διάταξη της Γενικής Συνέλευσης πρόσθετα θέματα, εφόσον η σχετική αίτηση περιέλθει στο Διοικητικό Συμβούλιο δέκα πέντε (15) τουλάχιστον ημέρες πριν από τη Γενική Συνέλευση, ήτοι μέχρι την Τρίτη 8 Οκτωβρίου 2013. Η αίτηση για την εγγραφή πρόσθετων θεμάτων στην ημερήσια διάταξη συνοδεύεται από αιτιολόγηση ή από σχέδιο απόφασης προς έγκριση στη Γενική Συνέλευση και η αναθεωρημένη ημερήσια διάταξη δημοσιοποιείται με τον ίδιο τρόπο όπως η προηγούμενη ημερήσια διάταξη, δέκα τρεις (13) ημέρες πριν από την ημερομηνία της Γενικής Συνέλευσης, ήτοι μέχρι την Πέμπτη 10 Οκτωβρίου 2013, ενώ ταυτόχρονα τίθεται στη διάθεση των Μετόχων στην ιστοσελίδα της Εταιρείας (www.eydap.gr), μαζί με την αιτιολόγηση ή το σχέδιο απόφασης που έχει υποβληθεί από τους Μετόχους κατά τα προβλεπόμενα στο άρθρο 27 παρ. 3 του Κ.Ν. 2190/1920. 2. Με αίτηση Μετόχων που εκπροσωπούν το ένα εικοστό (1/20) του καταβεβλημένου μετοχικού κεφαλαίου, το Διοικητικό Συμβούλιο θέτει στη διάθεση των Μετόχων κατά τα οριζόμενα στο άρθρο 27 παρ. 3 του Κ.Ν. 2190/1920, έξι (6) τουλάχιστον ημέρες πριν από την ημερομηνία της Γενικής Συνέλευσης, ήτοι μέχρι την Πέμπτη 17 Οκτωβρίου 2013, σχέδια αποφάσεων για θέματα που έχουν περιληφθεί στην αρχική ή την αναθεωρημένη ημερήσια διάταξη, αν η σχετική αίτηση περιέλθει στο Διοικητικό Συμβούλιο επτά (7) τουλάχιστον ημέρες πριν από την ημερομηνία της Γενικής Συνέλευσης, ήτοι μέχρι την Τετάρτη 16 Οκτωβρίου 2013. 3. Μετά από αίτηση οποιουδήποτε Μετόχου που υποβάλλεται στην Εταιρεία πέντε (5) τουλάχιστον πλήρεις ημέρες πριν από τη Γενική Συνέλευση, ήτοι μέχρι την Παρασκευή 18 Οκτωβρίου 2013, το Διοικητικό Συμβούλιο υποχρεούται να παρέχει στη Γενική Συνέλευση τις απαιτούμενες συγκεκριμένες πληροφορίες για τις υποθέσεις της Εταιρείας, στο μέτρο που αυτές είναι χρήσιμες για την πραγματική εκτίμηση των θεμάτων της ημερήσιας διάταξης. Επίσης, με αίτηση Μετόχων που εκπροσωπούν το ένα εικοστό (1/20) του καταβεβλημένου μετοχικού κεφαλαίου, το Διοικητικό Συμβούλιο υποχρεούται να ανακοινώσει στη Γενική Συνέλευση, τα ποσά που, κατά την τελευταία διετία, καταβλήθηκαν σε κάθε Μέλος του Διοικητικού Συμβουλίου ή τους Διευθυντές της Εταιρείας, καθώς και κάθε παροχή προς τα πρόσωπα αυτά από οποιαδήποτε αιτία ή σύμβαση της Εταιρείας με αυτούς. Το Διοικητικό Συμβούλιο μπορεί να αρνηθεί την παροχή των πληροφοριών για αποχρώντα ουσιώδη λόγο, ο οποίος αναγράφεται στα πρακτικά. Το Διοικητικό Συμβούλιο μπορεί να απαντήσει ενιαία σε αιτήσεις Μετόχων με το ίδιο περιεχόμενο. Υποχρέωση παροχής πληροφοριών δεν υφίσταται όταν οι σχετικές πληροφορίες διατίθενται ήδη στην ιστοσελίδα της Εταιρείας, ιδίως με την μορφή ερωτήσεων και απαντήσεων. 4. Μετά από αίτηση Μετόχων που εκπροσωπούν το ένα πέμπτο (1/5) του καταβεβλημένου μετοχικού κεφαλαίου, η οποία υποβάλλεται στην Εταιρεία πέντε (5) τουλάχιστον πλήρεις ημέρες πριν από τη Γενική Συνέλευση, ήτοι μέχρι την Παρασκευή 18 Οκτωβρίου 2013, το Διοικητικό Συμβούλιο υποχρεούται να παρέχει στη Γενική Συνέλευση πληροφορίες για την πορεία των εταιρικών υποθέσεων και την περιουσιακή κατάσταση της Εταιρείας. Το Διοικητικό Συμβούλιο μπορεί να αρνηθεί την παροχή των πληροφοριών για αποχρώντα ουσιώδη λόγο, ο οποίος αναγράφεται στα πρακτικά. Σε όλες τις περιπτώσεις του παρόντος άρθρου, οι αιτούντες Μέτοχοι οφείλουν να αποδεικνύουν τη μετοχική τους ιδιότητα και τον αριθμό των μετοχών που κατέχουν κατά την άσκηση του σχετικού δικαιώματος. Τέτοια απόδειξη αποτελεί η προσκόμιση βεβαίωσης από την Ε.Χ.Α.Ε. ή η πιστοποίηση της μετοχικής ιδιότητας με απευθείας ηλεκτρονική σύνδεση Ε.Χ.Α.Ε. και Εταιρείας. Ε. ΔΙΑΘΕΣΙΜΑ ΕΓΓΡΑΦΑ ΚΑΙ ΠΛΗΡΟΦΟΡΙΕΣ - Οι πληροφορίες και τα σχετικά έγγραφα του άρθρου 27, παρ.3 του Κ.Ν. 2190/1920 «Περί Ανωνύμων Εταιρειών» θα διατίθενται σε ηλεκτρονική μορφή στην ιστοσελίδα της Εταιρείας www.eydap.gr στην ενότητα «Σχέσεις με Επενδυτές» και σε έγχαρτη μορφή στην Υπηρεσία Μετοχολογίου και Σχέσεων με Επενδυτές. Για οποιαδήποτε πληροφορία τα τηλέφωνα επικοινωνίας της Υπηρεσίας Μετοχολογίου και Σχέσεων με Επενδυτές είναι: 210-21.44.400 και 210-21.44.401, υπεύθυνη κα Αφροδίτη Κατσούδα. Σε περίπτωση μη επίτευξης απαρτίας κατά την ως άνω ημερομηνία, καλούνται και πάλι οι Μέτοχοι, σύμφωνα με το άρθρο 29, παρ.2 του Κ.Ν. 2190/1920, ως ισχύει, σε Επαναληπτική Έκτακτη Γενική Συνέλευση, στο Ξενοδοχείο «Μεγάλη Βρετανία», που βρίσκεται στη συμβολή των οδών Πανεπιστημίου και Βασιλέως Γεωργίου, στην Πλατεία Συντάγματος, στην Αθήνα, στις 4 Νοεμβρίου 2013, ημέρα Δευτέρα και ώρα 11.00 π.μ., με τα ίδια ως άνω θέματα Ημερήσιας Διάταξης. Στην Επαναληπτική αυτή Συνέλευση έχουν δικαίωμα να λάβουν μέρος και να ψηφίσουν Μέτοχοι, οι οποίοι θα είναι εγγεγραμμένοι κατά την έναρξη της 31ης Οκτωβρίου 2013, ημέρα Πέμπτη, ήτοι την τέταρτη (4η) ημέρα πριν από τη συνεδρίαση της Επαναληπτικής Γενικής Συνέλευσης, ημερομηνία καταγραφής Επαναληπτικών Γενικών Συνελεύσεων στο αρχείο μετόχων της Ε.ΥΔ.Α.Π. Α.Ε., που τηρείται ηλεκτρονικά στην εταιρεία «Ελληνικά Χρηματιστήρια Α.Ε.» (Ε.Χ.Α.Ε.), χωρίς να απαιτείται δέσμευση των μετοχών τους. Η σχετική έγγραφη βεβαίωση ή η ηλεκτρονική πιστοποίηση σχετικά με τη μετοχική ιδιότητα πρέπει να περιέλθει στην Εταιρεία το αργότερο την τρίτη (3η) ημέρα πριν από τη συνεδρίαση της Επαναληπτικής Γενικής Συνέλευσης, ήτοι το αργότερο την 1η Νοεμβρίου 2013, ημέρα Παρασκευή.

ΝΑΚΑΣ ΜΟΥΣΙΚΗ

Ετήσια **Τακτική Γενική Συνέλευση**, που θα πραγματοποιηθεί στις **30/10/2013** ημέρα Τετάρτη και ώρα **09:00 π.μ.** στα γραφεία της έδρας της εταιρείας στο 19ο χλμ. Λεωφ. Λαυρίου, Παιανία Αττικής. - Σε περίπτωση μη επίτευξης της απαιτούμενης για όλα τα θέματα

της ημερήσιας διάταξης απαρτίας του 1/5 του μετοχικού κεφαλαίου στην άνω Τακτική Γενική Συνέλευση, σε Α' Επαναληπτική Τακτική Γενική Συνέλευση, που θα πραγματοποιηθεί στις 11 Νοεμβρίου, ημέρα Δευτέρα και ώρα 09:00 στα γραφεία της έδρας της εταιρείας στο 19ο χλμ. Λεωφ. Λαυρίου, Παιανία Αττικής, χωρίς να δημοσιευτεί νεώτερη πρόσκληση. Για συζήτηση και λήψη αποφάσεων επί των κάτωθι θεμάτων της ημερήσιας διάταξης: Θέματα Ημερήσιας Διάταξης: 1. Υποβολή και έγκριση των ετήσιων οικονομικών καταστάσεων που καταρτίστηκαν σύμφωνα με τα Δ.Π.Χ.Π. της εταιρικής χρήσης 2013 (01.07.2012 - 30.06.2013) με τις επ' αυτών εκθέσεις του Διοικητικού Συμβουλίου και του Ορκωτού Ελεγκτή-Λογιστή. 2. Απαλλαγή των μελών του Διοικητικού Συμβουλίου και των ελεγκτών από κάθε ευθύνη αποζημίωσης για τα πεπραγμένα της χρήσεως 01.07.2012 έως 30.06.2013. 3. Έγκριση αμοιβών και μισθών που χορηγήθηκαν στα μέλη του Διοικητικού Συμβουλίου κατά την χρήση 01.07.2012 έως 30.06.2013 και προέγκριση αμοιβών και μισθών των προαναφερομένων για τη χρήση 01.07.2013-30.06.2014. 4. Εκλογή Ορκωτών Ελεγκτών Λογιστών για τη χρήση 01.07.2013 έως 30.06.2014. 5. Ανανέωση άδειας για την απόκτηση ακινήτων μελών του Δ.Σ. από την εταιρεία σύμφωνα με την Απόφαση της Τακτικής Γενικής Συνέλευσης της 03.11.2011 (Πρακτικό υπ' αριθμ. 56). 6. Διάφορα θέματα – ανακοινώσεις. α. Δικαίωμα Συμμετοχής και Ψήφου στην Τακτική Γενική Συνέλευση: Στη Τακτική Γενική Συνέλευση δικαιούται να συμμετάσχει και να ψηφίζει κάθε μέτοχος. Κάθε μετοχή της εταιρείας παρέχει δικαίωμα μίας (1) ψήφου. Στην Τακτική Γενική Συνέλευση δικαιούται να συμμετέχει όποιος εμφανίζεται ως μέτοχος στα αρχεία του Συστήματος Άυλων Τίτλων, που διαχειρίζεται η «Ελληνικά Χρηματιστήρια Α.Ε.» (Ε.Χ.Α.Ε.), όπου τηρούνται οι κινητές αξίες (μετοχές) της εταιρείας. Η απόδειξη της μετοχικής ιδιότητας γίνεται με την προσκόμιση σχετικής έγγραφης βεβαίωσης από την «Ελληνικά Χρηματιστήρια Α.Ε.», ή αναλλακτικά, με απευθείας ηλεκτρονική σύνδεση της εταιρείας με τα αρχεία του εν λόγω φορέα. Η ιδιότητα του μετόχου πρέπει να υφίσταται κατά την έναρξη της πέμπτης (5ης) ημέρας πριν από την ημέρα συνεδρίασης της Τακτικής Γενικής Συνέλευσης της , ήτοι κατά την έναρξη της 25ης Οκτωβρίου 2013 (ημερομηνία καταγραφής) και η σχετική έγγραφη βεβαίωση ή η ηλεκτρονική πιστοποίηση της μετοχικής τους ιδιότητας πρέπει να περιέλθει στην Εταιρεία, το αργότερο μέχρι την τρίτη (3η) ημέρα πριν από τη συνεδρίαση της Τακτικής Γενικής Συνέλευσης ήτοι έως την 2η Οκτωβρίου 2013 κατά τις εργάσιμες ημέρες και ώρες. Για τη συμμετοχή στην Α' Επαναληπτική Τακτική Γενική Συνέλευση της 11ης Νοεμβρίου 2013 η ιδιότητα του μετόχου πρέπει να υφίσταται κατά την έναρξη της τέταρτης (4ης) ημέρας πριν από την ημέρα συνεδρίασης αυτής ήτοι κατά την 7η Νοεμβρίου 2013 (ημερομηνία καταγραφής Α' Επαναληπτικής Τακτικής Γενικής Συνέλευσης) και η σχετική έγγραφη βεβαίωση ή η ηλεκτρονική πιστοποίηση της μετοχικής ιδιότητας αυτού πρέπει να περιέλθει στην εταιρεία το αργότερο μέχρι την τρίτη (3) ημέρα πριν από την ορισθείσα ημερομηνία συνεδρίασης της ως άνω Α' Επαναληπτικής Τακτικής Γενικής Συνέλευσης, ήτοι μέχρι την 8η Νοεμβρίου 2013 κατά τις εργάσιμες ημέρες και ώρες. Στην Τακτική Γενική Συνέλευση δικαίωμα συμμετοχής και ψήφου έχει μόνον όποιος φέρει την ιδιότητα του μετόχου κατά την Ημερομηνία Καταγραφής, ήτοι την 25η Οκτωβρίου 2013 ή την 7η Νοεμβρίου 2013 για την Α' Επαναληπτική Τακτική Γενική Συνέλευση. Σε περίπτωση μη συμμόρφωσης προς τις άνω διατάξεις του άρθρου 28^ς του Κ.Ν. 2190/20, ο εν λόγω μέτοχος μετέχει στην Τακτική Γενική Συνέλευση μόνο μετά από αδειά της. Σημειώνεται ότι η άσκηση των εν λόγω δικαιωμάτων συμμετοχής και ψήφου δεν προϋποθέτει τη δέσμευση των μετοχών του δικαιούχου ούτε την τήρηση άλλης ανάλογης διαδικασίας, η οποία περιορίζει τη δυνατότητα πώλησης και μεταβίβασης αυτών κατά το χρονικό διάστημα που μεσολαβεί ανάμεσα στην Ημερομηνία Καταγραφής και στην ημερομηνία συνεδρίασης της οικείας Τακτικής Γενικής Συνέλευσης. β. Διαδικασία για την άσκηση δικαιώματος ψήφου μέσω αντιπροσώπων/των: Ο μέτοχος συμμετέχει στην Τακτική Γενική Συνέλευση της εταιρείας και ψηφίζει είτε αυτοπροσώπως είτε μέσω αντιπροσώπων. Διατάξεις του καταστατικού, οι οποίες περιορίζουν είτε την δι' αντιπροσώπων ενάσκηση των δικαιωμάτων του μετόχου είτε την επιλεξιμότητα των προσώπων που μπορούν να ορίζονται ως αντιπρόσωποι, δεν έχουν ισχύ. Κάθε μέτοχος μπορεί να διορίζει μέχρι τρεις (3) αντιπρόσωπους. Ωστόσο, αν ο μέτοχος κατέχει μετοχές της εταιρείας, οι οποίες εμφανίζονται σε περισσότερους του ενός λογαριασμούς αξιών, ο περιορισμός αυτός δεν εμποδίζει τον μέτοχο να ορίζει διαφορετικούς αντιπροσώπους για τις μετοχές που εμφανίζονται στον κάθε λογαριασμό αξιών σε σχέση με την Τακτική Γενική Συνέλευση. Αντιπρόσωπος που ενεργεί για περισσότερους μετόχους μπορεί να ψηφίζει διαφορετικά για κάθε μέτοχο. Νομικά πρόσωπα μετέχουν στη γενική συνέλευση ορίζοντας ως εκπροσώπους τους μέχρι τρία (3) φυσικά πρόσωπα. Ο μέτοχος μπορεί να διορίσει αντιπρόσωπο για μία και μόνη γενική συνέλευση ή για όσες συνελεύσεις λάβουν χώρα εντός ορισμένου χρόνου. Ο αντιπρόσωπος ψηφίζει σύμφωνα με τις οδηγίες του μετόχου, εφόσον υφίστανται, και υποχρεούται να αρχειοθετεί τις οδηγίες ψήφου για τουλάχιστον ένα (1) έτος, από την υποβολή του πρακτικού της γενικής συνέλευσης στη δημόσια αρχή, ή εάν η απόφαση υποβάλλεται σε δημοσιότητα από την καταχώρηση αυτής στο Μητρώο Ανωνύμων Εταιρειών. Ο αντιπρόσωπος μετόχου υποχρεούται να γνωστοποιεί στην εταιρεία, πριν από την έναρξη της συνεδρίασης της Τακτικής Γενικής Συνέλευσης, κάθε συγκεκριμένο γεγονός το οποίο μπορεί να είναι χρήσιμο στους μετόχους για την αξιολόγηση του κινδύνου να εξυπηρετήσει ο αντιπρόσωπος άλλα συμφέροντα πλην των συμφερόντων του μετόχου. Σύγκρουση συμφερόντων μπορεί να προκύπτει ιδίως όταν ο αντιπρόσωπος: α) είναι μέτοχος που ασκεί τον έλεγχο της εταιρείας ή είναι άλλο νομικό πρόσωπο η οντότητα η οποία ελέγχεται από το μέτοχο αυτόν, β) είναι μέλος του διοικητικού συμβουλίου ή της εν γένει διοίκησης της εταιρείας ή μετόχου που ασκεί τον έλεγχο της εταιρείας, ή άλλου νομικού προσώπου η οντότητας που ελέγχεται από μέτοχο ο οποίος ασκεί τον έλεγχο της εταιρείας, γ) είναι υπάλληλος ή ορκωτός ελεγκτής της εταιρείας ή μετόχου που ασκεί τον έλεγχο της εταιρείας, ή άλλου νομικού προσώπου η οντότητας που ελέγχεται από μέτοχο, ο οποίος ασκεί τον έλεγχο της εταιρείας, δ) είναι σύζυγος ή συγγενής πρώτου βαθμού με ένα από τα φυσικά πρόσωπα που αναφέρονται στις περιπτώσεις α έως γ. Ο διορισμός και η ανάκληση αντιπροσώπου του μετόχου γίνεται εγγράφως και κοινοποιείται στην εταιρεία, τουλάχιστον τρεις (3) ημέρες πριν από την ορισθείσα ημερομηνία συνεδρίασης της Τακτικής Γενικής Συνέλευσης, ήτοι μέχρι την 25η Οκτωβρίου 2013 κατά τις εργάσιμες ημέρες και ώρες. Η εταιρεία έχει καταστήσει διαθέσιμο στην ιστοσελίδα της (www.nakas.gr) στο διαδίκτυο, το έντυπο που χρησιμοποιεί για το διορισμό πληρεξουσίου αντιπροσώπου. Το εν λόγω έντυπο κατατίθεται συμπληρωμένο και υπογεγραμμένο από τον μέτοχο στα Κεντρικά Γραφεία της εταιρείας, στη διεύθυνση 19ο χλμ. Λεωφ. Λαυρίου, Παιανία Αττικής (Υπηρεσία Εξυπηρέτησης Μετόχων, υπεύθυνη κ. Φιλοθέη Λαψάνη) ή αποστέλλεται τηλεομοιοτυπικά στο φαξ: 210 6686108 τρεις (3) τουλάχιστον ημέρες πριν από την ημερομηνία της Τακτικής Γενικής Συνέλευσης ή τυχόν Επαναληπτικής αυτής. Ο δικαιούχος μέτοχος καλείται να μεριμνά για την επιβεβαίωση της επιτυχούς αποστολής του εντύπου διορισμού αντιπροσώπου και της παραλαβής του από την εταιρεία, καλώντας στο τηλέφωνο: 210 6686101. γ. Δικαιώματα Μειοψηφίας των μετόχων. 1) Με αίτηση μετόχων που εκπροσωπούν το ένα εικοστό (1/20) του καταβεβλημένου μετοχικού κεφαλαίου, το Διοικητικό Συμβούλιο υποχρεούται να εγγράψει στην ημερήσια διάταξη της Τακτικής Γενικής Συνέλευσης που έχει ήδη συγκληθεί για την 30η Οκτωβρίου 2013 πρόσθετα θέματα, εάν η σχετική αίτηση περιέλθει στο Διοικητικό Συμβούλιο ήτοι δεκαπέντε (15) τουλάχιστον ημέρες πριν από την Τακτική Γενική Συνέλευση, ήτοι μέχρι και την 15η Οκτωβρίου 2013. Η αίτηση για την εγγραφή πρόσθετων θεμάτων στην ημερήσια διάταξη συνοδεύεται από αιολόγηση ή από σχέδιο απόφασης προς έγκριση στην Τακτική Γενική Συνέλευση και η αναθεωρημένη ημερήσια διάταξη δημοσιοποιείται με τον ίδιο τρόπο όπως η προηγούμενη ημερήσια διάταξη δεκατρείς (13) ημέρες πριν από την ημερομηνία της Τακτικής Γενικής Συνέλευσης, ήτοι μέχρι και την 17η Οκτωβρίου 2013 και ταυτόχρονα τίθεται στη διάθεση των μετόχων στο διαδίκτυο, στην ιστοσελίδα της Εταιρείας (www.nakas.gr), μαζί με την αιολόγηση ή το σχέδιο απόφασης που έχει υποβληθεί από τους μετόχους κατά τα προβλεπόμενα στο άρθρο 27 παρ. 3 του Κ.Ν. 2190/1920 (άρθρο 39 παρ. 2 του Κ.Ν. 2190/1920). 2) Με αίτηση μετόχων που εκπροσωπούν το ένα εικοστό (1/20) του

καταβληθέντων μετοχικού κεφαλαίου, το Διοικητικό Συμβούλιο θέτει στη διάθεση των μετόχων κατά τα οριζόμενα στο άρθρο 27 παρ. 3 του Κ.Ν. 2190/1920, έξη (6) τουλάχιστον ημέρες πριν από την ημερομηνία της Τακτικής Γενικής Συνέλευσης, σχέδια αποφάσεων για θέματα που έχουν περιληφθεί στην αρχική ή την αναθεωρημένη ημερήσια διάταξη, αν η σχετική αίτηση περιέλθει στο Διοικητικό Συμβούλιο επτά (7) τουλάχιστον ημέρες πριν από την ημερομηνία της Τακτικής Γενικής Συνέλευσης της 30ης Οκτωβρίου 2013 (άρθρο 39 παρ.2 του Κ.Ν. 2190/1920). Το Διοικητικό Συμβούλιο δεν είναι υποχρεωμένο να προβαίνει στην εγγραφή θεμάτων στην ημερήσια διάταξη ούτε στη δημοσίευση ή γνωστοποίηση αυτών μαζί με αιτιολόγηση και σχέδια αποφάσεων που υποβάλλονται από τους μετόχους, αν το περιεχόμενο αυτών έρχεται προφανώς σε αντίθεση με το νόμο και τα χρηστά ήθη. 3) Μετά από αίτηση οποιουδήποτε μετόχου που υποβάλλεται στην εταιρεία πέντε (5) τουλάχιστον πλήρεις ημέρες πριν από τη Τακτική Γενική Συνέλευση της 30ης Οκτωβρίου 2013 ήτοι μέχρι και την 25η Οκτωβρίου 2013 το Διοικητικό Συμβούλιο υποχρεούται να παρέχει στην Τακτική Γενική Συνέλευση τις αιτούμενες συγκεκριμένες πληροφορίες για τις υποθέσεις της εταιρείας, στο μέτρο που αυτές είναι χρήσιμες για την πραγματική εκτίμηση των θεμάτων της ημερήσιας διάταξης. Το Διοικητικό Συμβούλιο μπορεί να απαντήσει ενιαία σε αιτήσεις μετόχων με το ίδιο περιεχόμενο. Υποχρέωση παροχής πληροφοριών δεν υφίσταται όταν οι σχετικές πληροφορίες διατίθενται ήδη στην ιστοσελίδα της εταιρείας, ιδίως με τη μορφή ερωτήσεων και απαντήσεων. Το Διοικητικό Συμβούλιο μπορεί ν' αρνηθεί την παροχή των πληροφοριών για αποχρώντα ουσιώδη λόγο, ο οποίος αναγράφεται στα πρακτικά (άρθρο 39 παρ. 4 του Κ.Ν. 2190/1920). 4) Μετά από αίτηση μετόχων που εκπροσωπούν το ένα πέμπτο (1/5) του καταβληθέντος μετοχικού κεφαλαίου και η οποία υποβάλλεται στην εταιρεία πέντε (5) τουλάχιστον πλήρεις ημέρες πριν από την Τακτική Γενική Συνέλευση της 30ης Οκτωβρίου 2013 ήτοι μέχρι και την 25η Οκτωβρίου 2013 το Διοικητικό Συμβούλιο υποχρεούται να παρέχει στην Τακτική Γενική Συνέλευση τις πληροφορίες για την πορεία των εταιρικών υποθέσεων και την περιουσιακή κατάσταση της εταιρείας στο μέτρο που αυτές είναι χρήσιμες για την πραγματική εκτίμηση των θεμάτων της ημερήσιας διάταξης. Αντίστοιχες προθεσμίες για τυχόν άσκηση δικαιωμάτων μειοψηφίας των μετόχων ισχύουν και σε περίπτωση Επαναληπτικών Γενικών Συνελεύσεων. Σε όλες τις ανωτέρω αναφερόμενες περιπτώσεις οι αιτούντες μέτοχοι οφείλουν να αποδεικνύουν τη μετοχική τους ιδιότητα και τον αριθμό των μετοχών που κατέχουν κατά την άσκηση του σχετικού δικαιώματος. Τέτοια απόδειξη αποτελεί η προσκόμιση έγγραφης βεβαίωσης από τον φορέα στον οποίο τηρούνται οι οικείες κινητές αξίες ή εναλλακτικά η πιστοποίηση της μετοχικής τους ιδιότητας με απευθείας ηλεκτρονική σύνδεση φορέα και εταιρείας. δ. Διαθέσιμες πληροφορίες και έγγραφα: Οι πληροφορίες και τα έγγραφα που προβλέπονται στο άρθρο 27 παρ. 3 του Κ.Ν. 2190/1920, θα διατίθενται σε έγχαρτη μορφή στα γραφεία της έδρας της εταιρείας στο 19ο χλμ. Λεωφ. Λαυρίου, Παιανία Αττικής (Τμήμα Εξυπηρέτησης Μετόχων, υπεύθυνη κ. Φιλοθέη Λαψάνη) και σε ηλεκτρονική μορφή στο διαδίκτυο, με ανάρτησή τους στην ιστοσελίδα της εταιρείας www.nakas.gr.

ΒΙΟΧΑΛΚΟ Ε.Β. ΧΑΛΚΟΥ ΚΑΙ ΑΛΟΥΜΙΝΙΟΥ Α.Ε. *

Έκτακτη Γενική Συνέλευση την 12/11/2013, ημέρα Τρίτη και ώρα 12.00 μμ, στο ξενοδοχείο HILTON (ΧΙΛΤΟΝ), Λεωφόρος Βασιλίσσης Σοφίας 46, Αθήνα. Σε περίπτωση μη επίτευξης της απαιτούμενης απαρτίας για όλα ή για ορισμένα θέματα της ημερήσιας διάταξης, καλούνται οι κ.κ. Μέτοχοι σε Α' Επαναληπτική Γενική Συνέλευση, την 25η Νοεμβρίου 2013 ημέρα Δευτέρα και ώρα 12.00 μ., στην ίδια διεύθυνση, χωρίς δημοσίευση νεότερης πρόσκλησης. Σε περίπτωση μη επίτευξης της απαιτούμενης απαρτίας για όλα ή για ορισμένα θέματα της ημερήσιας διάταξης κατά την Α' Επαναληπτική Γενική Συνέλευση, καλούνται οι κ.κ. Μέτοχοι σε Β' Επαναληπτική Γενική Συνέλευση, την 6η Δεκεμβρίου 2013 ημέρα Παρασκευή και ώρα 12.00 μ., στην ίδια διεύθυνση, χωρίς δημοσίευση νεότερης πρόσκλησης. ΘΕΜΑΤΑ ΗΜΕΡΗΣΙΑΣ ΔΙΑΤΑΞΗΣ: 1. Υποβολή και έγκριση: α) του από 16/9/2013 Κοινού Σχεδίου Σύμβασης Διασυννοριακής Συγχώνευσης των εταιρειών «ΒΙΟΧΑΛΚΟ -ΕΛΛΗΝΙΚΗ ΒΙΟΜΗΧΑΝΙΑ ΧΑΛΚΟΥ & ΑΛΟΥΜΙΝΙΟΥ Α.Ε.» και «VIOHALCO», β) της έκθεσης του Διοικητικού Συμβουλίου της εταιρείας για τη Διασυννοριακή Συγχώνευση που καταρτίστηκε σύμφωνα με το άρθρο 5 του νόμου 3777/2009, γ) της έκθεσης του κοινού ανεξάρτητου εμπειρογνώμονα για τη Διασυννοριακή Συγχώνευση που καταρτίστηκε σύμφωνα με το άρθρο 6 του νόμου 3777/2009 και το άρθρο 772/9, §1 του Βελγικού Κώδικα Εταιρειών. 2. Έγκριση της Διασυννοριακής Συγχώνευσης των εταιρειών «ΒΙΟΧΑΛΚΟ -ΕΛΛΗΝΙΚΗ ΒΙΟΜΗΧΑΝΙΑ ΧΑΛΚΟΥ & ΑΛΟΥΜΙΝΙΟΥ Α.Ε.» και «VIOHALCO» με απορρόφηση της πρώτης από τη δεύτερη, σύμφωνα με τις διατάξεις του νόμου 3777/2009 σε συνδυασμό με τις διατάξεις του Κ.Ν. 2190/1920 και των άρθρων 772/1 και επόμενα του Βελγικού Κώδικα Εταιρειών. 3. Παροχή Εξουσιοδοτήσεων. 4. Επικύρωση εκλογής προσωρινού συμβούλου σε αντικατάσταση παραιτηθέντος. 5. Διάφορα θέματα – Ανακοινώσεις. ΔΙΚΑΙΩΜΑ ΣΥΜΜΕΤΟΧΗΣ ΣΤΗ ΓΕΝΙΚΗ ΣΥΝΕΛΕΥΣΗ - Στη Γενική Συνέλευση δικαιούται να συμμετέχει όποιος εμφανίζεται ως μέτοχος στο αρχείο του Συστήματος Ύλων Τίτλων που διαχειρίζεται η «Ελληνικά Χρηματιστήρια Α.Ε.» (πρώην Κεντρικό Αποθετήριο Αξιών), στο οποίο τηρούνται οι κινητές αξίες της Εταιρείας. Η απόδειξη της μετοχικής ιδιότητας γίνεται με την προσκόμιση σχετικής έγγραφης βεβαίωσης του ως άνω φορέα, ή εναλλακτικά, με απευθείας ηλεκτρονική σύνδεση της Εταιρείας με τα αρχεία αυτού. Η ιδιότητα του μετόχου πρέπει να υφίσταται κατά την 07/11/2013 (Ημερομηνία Καταγραφής), ήτοι κατά την έναρξη της πέμπτης (5ης) ημέρας πριν από την ημέρα συνεδρίασης της Γενικής Συνέλευσης και η σχετική έγγραφη βεβαίωση σχετικά με τη μετοχική ιδιότητα πρέπει να περιέλθει στην Εταιρεία το αργότερο την 09/11/2013, ήτοι την τρίτη (3η) ημέρα πριν από τη συνεδρίαση της Γενικής Συνέλευσης. Για την Α' Επαναληπτική Γενική Συνέλευση η ιδιότητα του μετόχου πρέπει να υφίσταται κατά την έναρξη της 21/11/2013 (ημερομηνία καταγραφής Α' Επαναληπτικής Γενικής Συνέλευσης), ήτοι κατά την έναρξη της τέταρτης (4ης) ημέρας πριν από την ημέρα συνεδρίασης της Α' Επαναληπτικής Γενικής Συνέλευσης της 25η Νοεμβρίου 2013, η δε σχετική έγγραφη βεβαίωση ή ηλεκτρονική πιστοποίηση σχετικά με την μετοχική ιδιότητα πρέπει να περιέλθει στην Εταιρεία το αργότερο την 22η Νοεμβρίου 2013, ήτοι την τρίτη (3η) ημέρα πριν από την συνεδρίαση της ως άνω Επαναληπτικής Γενικής Συνέλευσης. Έναντι της Εταιρείας θεωρείται ότι έχει δικαίωμα συμμετοχής και ψήφου στη Γενική Συνέλευση μόνον όποιος φέρει την ιδιότητα του μετόχου κατά την αντίστοιχη Ημερομηνία Καταγραφής. Σε περίπτωση μη συμμόρφωσης προς τις διατάξεις του άρθρου 28α του Κ.Ν.2190/1920, ο εν λόγω μέτοχος μετέχει στη Γενική Συνέλευση μόνο μετά από άδειά της. Η άσκηση των εν λόγω δικαιωμάτων δεν προϋποθέτει τη δέσμευση των μετοχών του δικαιούχου ούτε την τήρηση άλλης ανάλογης διαδικασίας, η οποία περιορίζει τη δυνατότητα πώλησης και μεταβίβασης αυτών κατά το χρονικό διάστημα που μεσολαβεί ανάμεσα στην Ημερομηνία Καταγραφής και στη Γενική Συνέλευση. ΔΙΑΔΙΚΑΣΙΑ ΓΙΑ ΤΗΝ ΑΣΚΗΣΗ ΔΙΚΑΙΩΜΑΤΟΣ ΨΗΦΟΥ ΜΕΣΩ ΑΝΤΙΠΡΟΣΩΠΟΥ - Ο μέτοχος συμμετέχει στη Γενική Συνέλευση και ψηφίζει είτε αυτοπροσώπως είτε μέσω αντιπροσώπων. Κάθε μέτοχος μπορεί να διορίζει μέχρι τρεις (3) αντιπροσώπους. Νομικά πρόσωπα μετέχουν στη Γενική Συνέλευση ορίζοντας ως εκπροσώπους τους μέχρι τρία (3) φυσικά πρόσωπα. Ωστόσο, αν ο μέτοχος κατέχει μετοχές της Εταιρείας, οι οποίες εμφανίζονται σε περισσότερους του ενός λογαριασμούς αξιών, ο περιορισμός αυτός δεν εμποδίζει το μέτοχο να ορίζει διαφορετικούς αντιπροσώπους για τις μετοχές που εμφανίζονται στον κάθε λογαριασμό αξιών σε σχέση με τη Γενική Συνέλευση. Αντιπρόσωπος που ενεργεί για περισσότερους μετόχους μπορεί να ψηφίζει

διαφορετικά για κάθε μέτοχο. Ο αντιπρόσωπος μετόχου υποχρεούται να γνωστοποιεί στην Εταιρία, πριν από την έναρξη της συνεδρίασης της Γενικής Συνέλευσης, κάθε συγκεκριμένο γεγονός, το οποίο μπορεί να είναι χρήσιμο στους μετόχους για την αξιολόγηση του κινδύνου να εξυπηρετήσει ο αντιπρόσωπος άλλα συμφέροντα πλην των συμφερόντων του μετόχου. Κατά την έννοια της παρούσας παραγράφου, μπορεί να προκύπτει σύγκρουση συμφερόντων ιδίως όταν ο αντιπρόσωπος: α) είναι μέτοχος που ασκεί τον έλεγχο της Εταιρίας ή είναι άλλο νομικό πρόσωπο ή οντότητα η οποία ελέγχεται από το μέτοχο αυτόν, β) είναι μέλος του Διοικητικού Συμβουλίου ή της εν γένει διοίκησης της Εταιρίας ή μετόχου που ασκεί τον έλεγχο της Εταιρίας, ή άλλου νομικού προσώπου ή οντότητας που ελέγχεται από μέτοχο ο οποίος ασκεί τον έλεγχο της Εταιρίας, γ) είναι υπάλληλος ή ορκωτός ελεγκτής της Εταιρίας ή μετόχου που ασκεί τον έλεγχο της Εταιρείας, ή άλλου νομικού προσώπου ή οντότητας που ελέγχεται από μέτοχο, ο οποίος ασκεί τον έλεγχο της Εταιρίας, δ) είναι σύζυγος ή συγγενής πρώτου βαθμού με ένα από τα φυσικά πρόσωπα που αναφέρονται στις περιπτώσεις (α) έως (γ). Ο διορισμός και η ανάκληση αντιπροσώπου του μετόχου γίνεται εγγράφως και κοινοποιείται στην Εταιρία με τους ίδιους τύπους, τουλάχιστον τρεις (3) ημέρες πριν από την ημερομηνία συνεδρίασης της Γενικής Συνέλευσης. Η Εταιρία θα καταστήσει διαθέσιμο στην ιστοσελίδα της (www.viohalco.gr) το έντυπο που μπορεί να χρησιμοποιηθεί για το διορισμό αντιπροσώπου. Το έντυπο αυτό κατατίθεται συμπληρωμένο και υπογεγραμμένο από το μέτοχο στο Τμήμα Εξυπηρέτησης Μετόχων της Εταιρίας στην διεύθυνση: Χειμάρas 16, Μαρούσι, Τ.Κ. 151 25 ή αποστέλλεται στο fax: 210 6861347 τρεις (3) τουλάχιστον ημέρες πριν από την ημερομηνία της Γενικής Συνέλευσης. Ο δικαιούχος καλείται να μεριμνά για την επιβεβαίωση της επιτυχούς αποστολής του εντύπου διορισμού αντιπροσώπου και της παραλαβής του από την Εταιρία, καλώντας στο τηλέφωνο: 210 6861349, κ. Κωνσταντίνo Κανελλόπουλο. Κάθε μετοχή εκδόσεως της Εταιρίας ενσωματώνει δικαίωμα μιας ψήφου. Το Καταστατικό της Εταιρίας δεν προβλέπει τη δυνατότητα συμμετοχής στη Γενική Συνέλευση με ηλεκτρονικά μέσα χωρίς τη φυσική παρουσία των μετόχων στον τόπο διεξαγωγής της ή τη δυνατότητα εξ αποστάσεως συμμετοχής των μετόχων στην ψηφοφορία. ΔΙΚΑΙΩΜΑΤΑ ΜΕΙΟΨΗΦΙΑΣ ΤΩΝ ΜΕΤΟΧΩΝ - Σύμφωνα με τα προβλεπόμενα στο άρθρο 26 του Κ.Ν. 2190/1920, όπως ισχύει σήμερα, η Εταιρία ενημερώνει τους μετόχους της για τα ακόλουθα: (α) Με αίτηση μετόχων που εκπροσωπούν το ένα εικοστό (1/20) του καταβεβλημένου μετοχικού κεφαλαίου, το Διοικητικό Συμβούλιο της Εταιρίας υποχρεούται να εγγράψει στην ημερήσια διάταξη της Γενικής Συνέλευσης πρόσθετα θέματα, εάν η σχετική αίτηση περιέλθει στο Διοικητικό Συμβούλιο μέχρι την 28η Οκτωβρίου 2013, δηλ. δεκαπέντε (15) τουλάχιστον ημέρες πριν από τη Γενική Συνέλευση. Η αίτηση για την εγγραφή πρόσθετων θεμάτων στην ημερήσια διάταξη συνοδεύεται από αιτιολόγηση ή από σχέδιο απόφασης προς έγκριση στη Γενική Συνέλευση και η αναθεωρημένη ημερήσια διάταξη δημοσιοποιείται με τον ίδιο τρόπο όπως η προηγούμενη ημερήσια διάταξη, στις 30/10/2013, δηλ. δεκατρείς (13) ημέρες πριν από την ημερομηνία της Γενικής Συνέλευσης και ταυτόχρονα τίθεται στη διάθεση των μετόχων στην ιστοσελίδα της Εταιρίας, μαζί με την αιτιολόγηση ή το σχέδιο απόφασης που έχει υποβληθεί από τους μετόχους κατά τα προβλεπόμενα στο άρθρο 27 παρ. 3 Κ.Ν. 2190/1920. (β) Με αίτηση μετόχων που εκπροσωπούν το ένα εικοστό (1/20) του καταβεβλημένου μετοχικού κεφαλαίου, το Διοικητικό Συμβούλιο θέτει στη διάθεση των μετόχων κατά τα οριζόμενα στο άρθρο 27 παρ.3 του Κ.Ν. 2190/1920, το αργότερο μέχρι την 06/11/2013, ήτοι έξι (6) τουλάχιστον ημέρες πριν από την ημερομηνία της Γενικής Συνέλευσης, σχέδια αποφάσεων για θέματα που έχουν περιληφθεί στην αρχική ή την αναθεωρημένη ημερήσια διάταξη, αν η σχετική αίτηση περιέλθει στο Διοικητικό Συμβούλιο μέχρι την 05/11/2013, δηλ. επτά (7) τουλάχιστον ημέρες πριν από την ημερομηνία της Γενικής Συνέλευσης. (γ) Μετά από αίτηση οποιουδήποτε μετόχου που υποβάλλεται στην Εταιρία μέχρι την 06/11/2013, δηλ. πέντε (5) τουλάχιστον πλήρεις ημέρες πριν από τη Γενική Συνέλευση, το Διοικητικό Συμβούλιο υποχρεούται να παρέχει στη Γενική Συνέλευση τις αιτούμενες συγκεκριμένες πληροφορίες για τις υποθέσεις της Εταιρίας, στο μέτρο που αυτές είναι χρήσιμες για την πραγματική εκτίμηση των θεμάτων της ημερήσιας διάταξης. Το Διοικητικό Συμβούλιο μπορεί να απαντήσει ενιαία σε αιτήσεις μετόχων με το ίδιο περιεχόμενο. Υποχρέωση παροχής πληροφοριών δεν υφίσταται όταν οι σχετικές πληροφορίες διατίθενται ήδη στην ιστοσελίδα της Εταιρίας, ιδίως με τη μορφή ερωτήσεων και απαντήσεων. Επίσης, με αίτηση μετόχων, που εκπροσωπούν το ένα εικοστό (1/20) του καταβεβλημένου μετοχικού κεφαλαίου, το Διοικητικό Συμβούλιο υποχρεούται να ανακοινώσει στην Γενική Συνέλευση, τα ποσά που, κατά την τελευταία διετία, καταβλήθηκαν σε κάθε μέλος του Διοικητικού Συμβουλίου ή τους Διευθυντές της Εταιρίας, καθώς και κάθε παροχή προς τα πρόσωπα αυτά από οποιαδήποτε αιτία ή σύμβαση της εταιρείας με αυτούς. Σε όλες τις ανωτέρω περιπτώσεις το Διοικητικό Συμβούλιο μπορεί να αρνηθεί την παροχή των πληροφοριών για αποχρώντα ουσιώδη λόγο, ο οποίος αναγράφεται στα πρακτικά. (δ) Μετά από αίτηση μετόχων που εκπροσωπούν το ένα πέμπτο (1/5) του καταβεβλημένου μετοχικού κεφαλαίου η οποία υποβάλλεται στην Εταιρία μέχρι τις 06/11/2013, δηλ. πέντε (5) τουλάχιστον πλήρεις ημέρες πριν από τη Γενική Συνέλευση, το Διοικητικό Συμβούλιο υποχρεούται να παρέχει στη Γενική Συνέλευση πληροφορίες για την πορεία των εταιρικών υποθέσεων και την περιουσιακή κατάσταση της Εταιρίας. Το Διοικητικό Συμβούλιο μπορεί να αρνηθεί την παροχή των πληροφοριών για αποχρώντα ουσιώδη λόγο, ο οποίος αναγράφεται στα πρακτικά. Αντίστοιχες προθεσμίες για τυχόν άσκηση δικαιωμάτων μειοψηφίας των μετόχων ισχύουν και σε περίπτωση Επαναληπτικών Γενικών Συνελεύσεων. Σε όλες τις ανωτέρω αναφερόμενες περιπτώσεις οι αιτούντες μέτοχοι οφείλουν να αποδεικνύουν τη μετοχική τους ιδιότητα και τον αριθμό των μετοχών που κατέχουν κατά την άσκηση του σχετικού δικαιώματος. Τέτοια απόδειξη αποτελεί και η προσκόμιση βεβαίωσης από τον φορέα στον οποίο τηρούνται οι οικείες κινητές αξίες ή η πιστοποίηση της μετοχικής ιδιότητας με απευθείας ηλεκτρονική σύνδεση φορέα και Εταιρείας. ΔΙΑΘΕΣΙΜΑ ΕΓΓΡΑΦΑ ΚΑΙ ΠΛΗΡΟΦΟΡΙΕΣ - Οι πληροφορίες του άρθρου 27 παρ. 3 του Κ.Ν. 2190/1920 (κείμενο πρόσκλησης για σύγκληση της Έκτακτης Γενικής Συνέλευσης, συνολικός αριθμός μετοχών της Εταιρείας και των αντίστοιχων δικαιωμάτων ψήφου, σχόλια του Διοικητικού Συμβουλίου της Εταιρίας επί των θεμάτων της ημερήσιας διάταξης και έντυπο διορισμού αντιπροσώπου) θα διατίθενται σε ηλεκτρονική μορφή στην ιστοσελίδα της Εταιρίας www.viohalco.gr. Αντίγραφα των παραπάνω εγγράφων θα διατίθενται στα γραφεία του Τμήματος Εξυπηρέτησης Μετόχων της Εταιρείας, στη διεύθυνση: Χειμάρas 16, Μαρούσι Τ.Κ. 151 25.

Ομολογιακά Δάνεια Επιχειρήσεων

Πλήθος Εισηγμένων Ομολογίων	Ονομαστική αξία	Τιμή έκδοσης	Σημερινό επιτόκιο	Ημερ. λήξης	Διάρκεια (έτη)	Σημείωση	Προσ/μένο* Τок/ρίδιο			Μον. Διασπ.	Ομολογιακά Δάνεια Επιχειρήσεων	Κατωτ Τιμή	Ανωτ Τιμή	Τιμή κλεισ.	Προηγ. Κλείσιμο-ημέρια	Όγκος	Αξία Συναλλαγών	Τελευταία εντολή			Μεγ έτους
							Κοινό	Προτιμησιακό	Μον. Διασπ.									Τιμή	Αγορ./ Πώλ.	Ημερομηνία	
39,711,653	1.00	1.00	6.00	30/06/2016	5	4786	5	---	1	ΤΡ. ΚΥΠΡΟΥ ΔΗΜΟΣΙΑ ΕΤΑΙΡΙΑ ΛΤΔ (Μετατρέψιμο σε ΚΟ)	---	---	---	---	---	---	10.0000	A	13/03/2013	100.0000	100.0000
428,521,983	1.00	1.00	6.50	30/06/2016	5	4785	5	---	1	ΤΡ. ΚΥΠΡΟΥ ΔΗΜΟΣΙΑ ΕΤΑΙΡΙΑ ΛΤΔ (Μετατρέψιμο σε ΚΟ)	---	---	---	20.5000	14/03/2013	---	21.0000	A	15/03/2013	19.5000	30.0000
4,150,176	4.77	4.77	5.00	19/03/2015	5	---	15	---	1	MARFIN INVESTMENT GROUP A.E. (Μετατρ. σε ΚΟ μτχ)	---	---	---	60.0000	20/09/2013	---	15.0000	A	03/10/2013	0.5000	70.0000
73,088,145	1.00	1.00	5.50	30/06/2014	5	4574	9	---	1	ΤΡ. ΚΥΠΡΟΥ ΔΗΜΟΣΙΑ ΕΤΑΙΡΙΑ ΛΤΔ (Μετατρέψιμο σε ΚΟ)	---	---	---	20.0000	08/03/2013	---	21.5000	A	15/03/2013	20.0000	26.0000
1,794,284	12.49	9.77	5.80	12/07/2015	8	---	13	---	1	ΝΗΡΕΥΣ ΙΧΘΥΟΚΑΛΛΙΕΡΓΕΙΕΣ Α.Ε. (Μετατρ. σε ΚΟ μτχ)	---	---	---	12.0000	26/07/2013	---	30.0000	A	03/10/2013	11.0000	15.0000
27,283,632	1.00	1.00	1.32	30/06/2018	10	---	11	---	1	ΤΡ. ΚΥΠΡΟΥ ΔΗΜΟΣΙΑ ΕΤΑΙΡΙΑ ΛΤΔ (Μετατρέψιμο σε ΚΟ)	---	---	---	33.0000	13/12/2012	---	35.0000	A	15/03/2013	33.0000	33.0000
212,849,265	1.00	1.00	6.30	29/07/2020	7	---	1	---	1	MARFIN INVESTMENT GROUP A.E. ΣΕΙΡΑ Β (ΜΟΔ)	---	---	---	0.8500	23/08/2013	---	0.9000	A	03/10/2013	0.8500	0.8500
2,156,827	1.00	1.00	7.00	29/07/2019	6	---	1	---	1	MARFIN INVESTMENT GROUP A.E. ΣΕΙΡΑ Α (ΜΟΔ)	---	---	---	1.0000	23/08/2013	---	0.9000	A	03/10/2013	1.0000	1.0000

4574 - Το χρεόγραφο είναι αορίστου διάρκειας.

4785 - Το χρεόγραφο είναι αορίστου διάρκειας.

4786 - Το χρεόγραφο είναι αορίστου διάρκειας. Η ονομαστική αξία, η τιμή έκδοσής του και οι τιμές διαπραγμάτευσης είναι εκφρασμένες σε Δολάρια ΗΠΑ, ενώ η Αξία Συναλλαγών του είναι εκφρασμένη σε Ευρώ.

Σημειώσεις Εταιρικών Ομολόγων

Ο Όγκος Συναλλαγών υπολογίζεται ως (Τεμάχια) * (Ονομαστική Τιμή). Η Αξία Συναλλαγών υπολογίζεται ως (Τεμάχια) * (Ονομαστική Τιμή) * (Τιμή %) + (Δεδουλευμένοι Τόκοι).

Οι τιμές συναλλαγών των ομολόγων υπολογίζονται ως ποσοστό επί τοις εκατό (%) της ονομαστικής τους τιμής.

Όλα τα ομόλογα έχουν Ονομαστική Αξία εκπεφρασμένη σε Ευρώ (εκτός εάν σημειώνεται διαφορετικά).

* Προσ/μένο = Προσαρτημένο

Ομόλογα Ελληνικού Δημοσίου

Πλήθος Εισηγμ. Ομολογιών	Ονομ. αξία	Σημερινό επιτόκιο	Υπολογισμός Δεδουλευμένων	Ημερ/νία Λήξης [1]	Διάρκεια (έτη)	Σημείωση	Ημερομηνία Πληρ.	Αξία τρέχοντος	Μον. Διαπρ.	Ομόλογα Ελληνικού Δημοσίου	Κατωτ Τιμή	Ανωτ Τιμή	Τιμή κλεισ.	Προηγ. Κλείσιμο-ημ/νία	Όγκος	Αξία Συναλλαγών	Τελευταία εντολή Αγορ./ Πώλ. Ημερομηνία
2,658,781,973	1.00	4.30	Πργμ/Πργμ	24/02/2023	11	---	24/02	4.30	1	ΟΕΔ-ΣΤΘ-240223-11X-2,000-1,00	---	---	---	---	---	---	---
2,658,781,973	1.00	4.30	Πργμ/Πργμ	24/02/2024	12	---	24/02	4.30	1	ΟΕΔ-ΣΤΘ-240224-12X-2,000-1,00	---	---	---	---	---	---	---
2,658,781,973	1.00	4.30	Πργμ/Πργμ	24/02/2025	13	---	24/02	4.30	1	ΟΕΔ-ΣΤΘ-240225-13X-2,000-1,00	---	---	---	---	---	---	---
2,658,781,973	1.00	4.30	Πργμ/Πργμ	24/02/2026	14	---	24/02	4.30	1	ΟΕΔ-ΣΤΘ-240226-14X-2,000-1,00	---	---	---	---	---	---	---
2,658,781,973	1.00	4.30	Πργμ/Πργμ	24/02/2027	15	---	24/02	4.30	1	ΟΕΔ-ΣΤΘ-240227-15X-2,000-1,00	---	---	---	---	---	---	---
2,836,034,104	1.00	4.30	Πργμ/Πργμ	24/02/2028	16	---	24/02	4.30	1	ΟΕΔ-ΣΤΘ-240228-16X-2,000-1,00	---	---	---	---	---	---	---
2,836,034,104	1.00	4.30	Πργμ/Πργμ	24/02/2029	17	---	24/02	4.30	1	ΟΕΔ-ΣΤΘ-240229-17X-2,000-1,00	---	---	---	---	---	---	---
2,836,034,104	1.00	4.30	Πργμ/Πργμ	24/02/2030	18	---	24/02	4.30	1	ΟΕΔ-ΣΤΘ-240230-18X-2,000-1,00	---	---	---	---	---	---	---
2,836,034,104	1.00	4.30	Πργμ/Πργμ	24/02/2031	19	---	24/02	4.30	1	ΟΕΔ-ΣΤΘ-240231-19X-2,000-1,00	---	---	---	---	---	---	---
2,836,034,104	1.00	4.30	Πργμ/Πργμ	24/02/2032	20	---	24/02	4.30	1	ΟΕΔ-ΣΤΘ-240232-20X-2,000-1,00	---	---	---	---	---	---	---
2,836,034,104	1.00	4.30	Πργμ/Πργμ	24/02/2033	21	---	24/02	4.30	1	ΟΕΔ-ΣΤΘ-240233-21X-2,000-1,00	---	---	---	---	---	---	---
2,836,034,104	1.00	4.30	Πργμ/Πργμ	24/02/2034	22	---	24/02	4.30	1	ΟΕΔ-ΣΤΘ-240234-22X-2,000-1,00	---	---	---	---	---	---	---
2,836,034,104	1.00	4.30	Πργμ/Πργμ	24/02/2035	23	---	24/02	4.30	1	ΟΕΔ-ΣΤΘ-240235-23X-2,000-1,00	---	---	---	---	---	---	---
2,836,034,104	1.00	4.30	Πργμ/Πργμ	24/02/2036	24	---	24/02	4.30	1	ΟΕΔ-ΣΤΘ-240236-24X-2,000-1,00	---	---	---	---	---	---	---
2,836,034,104	1.00	4.30	Πργμ/Πργμ	24/02/2037	25	---	24/02	4.30	1	ΟΕΔ-ΣΤΘ-240237-25X-2,000-1,00	---	---	---	---	---	---	---
2,836,034,104	1.00	4.30	Πργμ/Πργμ	24/02/2038	26	---	24/02	4.30	1	ΟΕΔ-ΣΤΘ-240238-26X-2,000-1,00	---	---	---	---	---	---	---
2,836,034,104	1.00	4.30	Πργμ/Πργμ	24/02/2039	27	---	24/02	4.30	1	ΟΕΔ-ΣΤΘ-240239-27X-2,000-1,00	---	---	---	---	---	---	---
2,836,034,104	1.00	4.30	Πργμ/Πργμ	24/02/2040	28	---	24/02	4.30	1	ΟΕΔ-ΣΤΘ-240240-28X-2,000-1,00	---	---	---	---	---	---	---
2,836,034,104	1.00	4.30	Πργμ/Πργμ	24/02/2041	29	---	24/02	4.30	1	ΟΕΔ-ΣΤΘ-240241-29X-2,000-1,00	---	---	---	---	---	---	---
2,836,034,104	1.00	4.30	Πργμ/Πργμ	24/02/2042	30	---	24/02	4.30	1	ΟΕΔ-ΣΤΘ-240242-30X-2,000-1,00	---	---	---	---	---	---	---
1,500,000	1,000.00	0.97	FLR Πργμ/360	10/08/2014	5	---	10/02 - 10/08	---	1	ΟΕΔ-ΚΥΜ-100814-05X-1,762-1000,00	---	---	---	---	---	---	---
5,187,186	1,000.00	1.60	FLR Πργμ/360	21/05/2014	5	---	21/11 - 21/05	---	1	ΟΕΔ-ΚΥΜ-210514-05X-2,734-1000,00	---	---	---	---	---	---	---
78,300	1,000.00	1.16	FLR Πργμ/360	23/07/2014	5	---	23/01 - 23/07	---	1	ΟΕΔ-ΚΥΜ-230714-05X-2,018-1000,00	---	---	---	---	---	---	---

Σημειώσεις Ομολόγων Ελλ. Δημοσίου

Ο Όγκος Συναλλαγών υπολογίζεται ως (Τεμάχια) * (Ονομαστική Τιμή). Η Αξία Συναλλαγών υπολογίζεται ως (Τεμάχια) * (Ονομαστική Τιμή) * (Τιμή %) + (Δεδουλευμένοι Τόκοι)

Η Αξία του τρέχοντος τοκομεριδίου για τις εκδόσεις Ονομαστικής Αξίας 0,01 ευρώ, αναφέρεται σε Ονομαστική Αξία 100 ευρώ.

FLR (= Floating Interest Rate) Ομόλογο Μεταβλητού Επιτοκίου.

[1] - Η Ημερομηνία Λήξης της τοκοφόρου περιόδου και η Ημερομηνία Πληρωμής του τοκομεριδίου.

Ομόλογα σε Κυκλοφορία	Νόμισμα / Ελάχιστη διαπραγ.	Ημερομηνία Πληρ.	Αξία τρέχοντος τοκομεριδίου	Σημείωση	Προσ/μένο* Τοκ/ρίδιο	Μονάδα διαπραγ/σης	Ημερ/νία Έκδοσης	Διάρκεια (έτη)	Σημερινό επιτόκιο	Υ.Δ.Τ σε	Ομόλογα	Τελευταία τιμή προηγ.	Τελευτ. Τιμή	Εκφ. τοις μετρητοίς (€) / Πώλ Ημερομηνία	Συναλλαγές σε τμχ	Ελάχιστο ζωής	Μέγιστο ζωής	
Ομολογιακά Δάνεια Διεθνών Οργανισμών																		
1,000,000	EUR / 1000	21/07	---	---	8	1	21/07/2006	10	5.0 FLR	360	ΟΜΟΛΟΓΟ ΕΥΡΩΠΑΪΚΗΣ ΤΡΑΠΕΖΑΣ ΕΠΕΝΔΥΣΕΩΝ	97.50	16/04/2007	---	---	---	---	---
Νομικών Προσώπων και Εταιρειών σε Συνάλλαγμα και Ευρο																		
0	GBP / 10	01/12	0.25	---	56	1	01/12/1928	100	2.5	360	Ε.Κ.Τ.Ε.	---	---	---	---	---	---	---
103,746	GBP / 10	01/12	0.25	---	54	1	01/12/1930	98	2.5	360	Ε.Κ.Τ.Ε. σειρά	2.27	05/02/1996	2.27	Π	05/02/1996	---	2.27

Σημειώσεις Ομολόγων Ελλ. Δημοσίου

Υ.Δ.Τ: Υπολογισμός Δεδουλευμένων Τόκων.

FLR (= Floating Interest Rate) Ομόλογο Μεταβλητού Επιτοκίου.

Η ελάχιστη διαπραγματεύσιμη Ονομαστική Αξία για όλους τους Άυλους Τίτλους του Δημοσίου είναι τα 100 Ευρώ.

* Προσ/μένο = Προσαρτημένο

Ομόλογα Κρατικών Τραπεζών (ετήσιας διάρκειας)

Πλήθος Εισηγμ. Ομολογιών	Ονομαστική αξία	Αρχικό Επιτόκιο	Τρέχον Επιτόκιο	Ετήσιος Τόκος	Ημερομηνία Έκδοσης	Σημείωση	Ομόλογα Κρατικών Τραπεζών	Μον. Διαπρ.	Ετήσιες Ανανεώσεις	Τελευτ. Εκφ. Τιμή	Εκφ. τοις μετρητοίς (€) Αγορ. / Πώλ	Όγκος
342,560	130.41	2.35	3.92	0.00	31/01/2005	---	ΟΜΟΛΟΓΟ ΕΤΒΑ	1	9	100.00	A	---
16,015	1,211.71	3.65	2.47	0.00	30/11/2006	---	ΟΜΟΛΟΓΟ ΕΤΒΑ	1	7	---	---	---
2,446	1,154.00	4.90	2.47	28.96	31/05/2008	---	ΟΜΟΛΟΓΟ ΕΤΒΑ	1	6	---	---	---
171,117	1,163.28	5.50	2.47	29.19	31/05/2008	---	ΟΜΟΛΟΓΟ ΕΤΒΑ	1	6	---	---	---
63,787	1,129.20	5.45	2.47	30.88	31/08/2008	---	ΟΜΟΛΟΓΟ ΕΤΒΑ	1	6	---	---	---
5,358	1,108.96	5.45	2.47	27.83	31/10/2008	---	ΟΜΟΛΟΓΟ ΕΤΒΑ	1	5	---	---	---
1,045	1,129.74	5.50	2.47	28.35	31/10/2008	---	ΟΜΟΛΟΓΟ ΕΤΒΑ	1	5	---	---	---
76,077	1,132.45	5.75	2.47	28.42	31/10/2008	---	ΟΜΟΛΟΓΟ ΕΤΒΑ	1	5	---	---	---

Σημειώσεις Ομολόγων

Οι ετήσιες ανανεώσεις των Ομολόγων ΕΤΒΑ είναι απαλλαγμένες των φόρων (καθαρά επιτόκια).

Για τα ομόλογα έκδοσης μέχρι και 31/07/2013 ο δεδουλευμένος τόκος έχει κεφαλαιοποιηθεί.

Πίνακας Μελών Χρηματιστηρίου Αθηνών και Μελών ΕΤ.ΕΚ.

Επωνυμία			Αγορά Μετοχών			Αγορά Παραγώγων			Μέλη ΕΤ.ΕΚ.			
	Διεύθυνση	Τηλέφωνο	Φαξ	Μέλος Αγοράς	Μέλος εξ Αποστάσεως	Ειδικός Διαπρήτης	Διαπρήτης	Ειδικός Διαπρήτης	Παραγγελίχρος	Γενικό Εκκαθιστικό	Άμεσο Εκκαθιστικό	Μη Εκκαθιστικό
ALPHA ΤΡΑΠΕΖΑ Α.Ε.												
ΣΤΑΔΙΟΥ 40, ΑΘΗΝΑ	(210)-3260000	(210)-3264116								a		
	(210)-3265546	(210)-3265811										
ARGUS STOCKBROKERS LTD												
ΛΕΩΦΟΡΟΣ KENNETY ΓΡ. 303 12-14, ΛΕΥΚΩΣΙΑ ΚΥΠΡΟΥ	(+35722)-22717000	(+35722)-22717070		a								
ATLANTIC SECURITIES LIMITED												
ΠΡΟΔΡΟΜΟΥ 37, ΛΕΥΚΩΣΙΑ ΚΥΠΡΟΥ	(+35722)-445400	(+35722)-661914		a								
ΑΤΤΙΚΑ BANK ΑΝΩΝΥΜΗ ΤΡΑΠΕΖΙΚΗ ΕΤΑΙΡΕΙΑ												
ΟΜΗΡΟΥ 23, ΑΘΗΝΑ	(210)-3669000	(210)-3669410								a		
ΑΚΑΔΗΜΙΑΣ 54, ΑΘΗΝΑ	(210)-3390757	(210)-3646090										
ΑΧΙΑ VENTURES GROUP LTD												
Γ. ΚΡΑΝΙΔΙΩΤΗ 10, ΛΕΥΚΩΣΙΑ ΚΥΠΡΟΥ	+357 22 742000	+357 22 742001		a								
ΑΧΩΝ ΧΡΗΜΑΤΙΣΤΗΡΙΑΚΗ Α.Ε.												
ΣΤΑΔΙΟΥ 48, ΑΘΗΝΑ	(210)-3363800	(210)-3243903		a			a					a
BANK OF AMERICA MERRILL LYNCH												
KING EDWARD STREET 2, LONDON	(+4420)-79952000	(+4420)-79954525		a								
ΒΕΤΑ ΧΡΗΜΑΤΙΣΤΗΡΙΑΚΗ ΑΝΩΝΥΜΟΣ ΕΤΑΙΡΕΙΑ												
ΒΡΑΙΛΑ & Λ. ΑΛΕΞΑΝΔΡΑΣ 29, ΑΘΗΝΑ	(210)-6478900	(210)-6410139				a	a				a	
BNP PARIBAS SECURITIES SERVICES												
ΒΑΣ. ΣΟΦΙΑΣ 94, ΑΘΗΝΑ	(210)-7468500	(210)-7468579								a		
CAPITAL Α.Χ.Ε.Π.Ε.Υ.												
ΜΗΤΡΟΠΟΛΕΩΣ 58, ΑΘΗΝΑ	(210)-3369700	(210)-3369820		a			a					a
CFS ΧΡΗΜΑΤΙΣΤΗΡΙΑΚΗ Α.Ε.Π.Ε.Υ.												
ΣΤΑΔΙΟΥ 3, ΑΘΗΝΑ	(210)-3360800	(210)-3311854		a		a					a	
CITIGROUP GLOBAL MARKET LTD												
CITIGROUP CENTRE, CANADA SQUARE, CANARY WHART, LONDON	002079864000	002079862266		a								
CREDIT AGRICOLE CHEUVREUX S.A.												
9 QUAI PAUL DOUMER, ΠΑΡΙΣΙ	33 (0) 1 41 89 70 00			a								
CREDIT SUISSE SECURITIES (EUROPE) LIMITED												
ONE CABOT SQUARE, LONDON	+44 20 7888 8888	+44 20 7888 1600		a								
DEUTSCHE BANK S.A.												
THEODOR-HEUSS-ALLEE 70, ΦΡΑΚΝΦΟΥΡΤΗ	0049 69 910 00	0049 69 910 34 225		a								
EUROBANK EQUITIES Α.Ε.Π.Ε.Υ.												
ΦΙΛΕΛΛΗΝΩΝ 10, ΑΘΗΝΑ	(210)-3720000	(210)-3720001						a			a	
EUROCORP ΧΡΗΜΑΤΙΣΤΗΡΙΑΚΗ Α.Ε.												
ΠΛ. ΦΙΛΙΚΗΣ ΕΤΑΙΡΕΙΑΣ 14, ΑΘΗΝΑ	(210)-7263500	(210)-7263666		a			a				a	
EUROTRUST ΧΡΗΜΑΤΙΣΤΗΡΙΑΚΗ Α.Ε.Π.Ε.Υ.												
ΣΟΦΟΚΛΕΟΥΣ 13-15, ΑΘΗΝΑ	(210)-3363100	(210)-3238334		a								
EUROXX Α.Χ.Ε.Π.Ε.Υ.												
ΠΑΛΛΙΟΛΟΓΟΥ 7, ΧΑΛΑΝΔΡΙ	(210)-6879400	(210)-6879401		a							a	
GLOBAL CAPITAL SECURITIES AND FINANCIAL SERVICES LTD												
ΛΕΩΦ. ΛΕΜΕΣΟΥ 5, ΛΕΜΕΣΟΣ ΚΥΠΡΟΥ	(+35722)-710710	(+35722)-339332		a								
GUARDIAN TRUST Α.Χ.Ε.Π.Ε.Υ.												
ΦΙΛΕΛΛΗΝΩΝ 15, ΑΘΗΝΑ	(210)-3220402	(210)-3220498		a		a						a
HSBC ΤΡΑΠΕΖΑ												
Λ. ΜΕΣΟΓΕΙΩΝ 109-111, ΑΘΗΝΑ	(210)-6961507	(210)-6929310								a		
INDEX Α.Χ.Ε.												
ΔΡΑΓΑΤΣΑΝΙΟΥ 6, ΑΘΗΝΑ	(210)-3213920	(210)-3213216		a								
LAIKI FINANCIAL SERVICES LTD												
CLR HOUSE, Λ. ΒΥΡΩΝΟΣ 26, ΛΕΥΚΩΣΙΑ ΚΥΠΡΟΥ	(+35722)-898600	(+35722)-680953		a								
MAGNA TRUST ΧΡΗΜ/ΚΗ ΛΕΠΕΥ												
ΦΕΙΔΙΟΥ 9, ΑΘΗΝΑ	(210)-3327503	(210)-3327599		a					a			a
MEGA EQUITY SEC. & FINANCIAL SERVICES LTD												
Λ. ΓΡΙΒΑ ΔΙΓΕΝΗ 42-44, ΛΕΥΚΩΣΙΑ ΚΥΠΡΟΥ	(+35722)-711711	(+35722)-711811		a								
MERIT Α.Χ.Ε.Π.Ε.Υ.												
ΒΑΣΙΛΕΩΣ ΚΩΝΣΤΑΝΤΙΝΟΥ 38, ΑΘΗΝΑ	(210)-3671800	(210)-3671830		a							a	
NBG SECURITIES Α.Ε.Π.Ε.Υ.												
ΑΚΑΔΗΜΙΑΣ 68, ΑΘΗΝΑ	(210)-3328500	(210)-3328565		a				a				a
NUNTIUS ΕΛΛΗΝΙΚΗ ΧΡΗΜΑΤΙΣΤΗΡΙΑΚΗ Α.Ε.												
ΔΡΑΓΑΤΣΑΝΙΟΥ 6, ΑΘΗΝΑ	(210)-3350599	(210)-3254846		a					a			a
ORANGE PARTNERS Α.Ε.Π.Ε.Υ.												
ΤΖΩΡΤΖ 5, ΑΘΗΝΑ	(210)-3300009	(210)-3305240		a								

Πίνακας Μελών Χρηματιστηρίου Αθηνών και Μελών ΕΤ.ΕΚ.

Επωνυμία	Αγορά Μετοχών			Αγορά Παραγώγων			Μέλη ΕΤ.ΕΚ.					
	Διεύθυνση	Τηλέφωνο	Φαξ	Μέλος Αγοράς	Μέλος εξ Αποστάσεως	Ειδικός Διαπρήτης	Διαπρήτης	Ειδικός Διαπρήτης	Παραγγελίχος	Γενικό Εκκαθιστικό	Άμεσο Εκκαθιστικό	Μη Εκκαθιστικό
PRELIUM Α.Ε.Π.Ε.Υ.				a			a					a
ΚΗΦΙΣΙΑΣ & ΔΑΒΑΚΗ 1, ΑΘΗΝΑ	(210)-3677000	(210)-6920403										
PROCHOICE ΧΡΗΜΑΤΙΣΤΗΡΙΑΚΗ ΛΤΔ				a	a							
ΣΤΥΡΟΥ ΚΥΠΡΙΑΝΟΥ 57, ΛΕΥΚΩΣΙΑ ΚΥΠΡΟΥ	+357-24-661192	+357-24-662464										
SHARELINK SEC. & FINANCIAL SERVICES LTD				a	a							
ELLINAS HOUSE, ΘΕΟΤΟΚΗ 6, ΛΕΥΚΩΣΙΑ ΚΥΠΡΟΥ	(+35722)-554200	(+35722)-750852										
SOCIETE GENERALE S.A.				a	a		a					
Λ. ΚΗΦΙΣΙΑΣ 240-242, ΑΘΗΝΑ	(210)-6790161	(210)-6728828										
COURS VALMY PUTEAUX - LA DEFENSE 17, ΠΑΡΙΣΙ	(+33) 142134754	(+33) 142135697										
SOLIDUS SECURITIES ΑΧΕΠΕΥ				a			a				a	
ΛΟΥΙΖΗΣ ΡΙΑΝΚΟΥΡ 64, ΑΘΗΝΑ	(210)-6925500	(210)-6985421										
THE CYPRUS INVESTMENT & SEC. CORP. LTD (CISCO)				a	a							
ΕΒΡΟΥ (EUROLIFE HOUSE) 4, ΛΕΥΚΩΣΙΑ ΚΥΠΡΟΥ	(+35722)-881800	(+35722)-881801										
UBS LIMITED				a	a							
FINSBURY AVENUE 1, LONDON	(+4420)-79013333	(+4420)-79012345										
Α. ΣΑΡΡΗΣ Χ.Α.Ε.				a								
ΔΡΑΓΑΤΣΑΝΙΟΥ 6, ΑΘΗΝΑ	(210)-3367700	(210)-3312324										
ΑΓΡΟΤΙΚΗ ΤΡΑΠΕΖΑ ΤΗΣ ΕΛΛΑΔΟΣ Α.Ε.								a			a	
ΠΑΝΕΠΙΣΤΗΜΙΟΥ 23, ΑΘΗΝΑ	(210)-3298400	(210)-3298322										
ΑΘΗΝΑΪΚΗ ΧΡΗΜΑΤΙΣΤΗΡΙΑΚΗ Α.Ε.				a								
ΣΤΑΔΙΟΥ 33, ΑΘΗΝΑ	(210)-3254764	(210)-3254767										
ΑΦΛΑ FINANCE ΑΕΠΕΥ				a		a		a			a	
ΜΕΡΛΙΝ 5, ΑΘΗΝΑ	(210)-3677400	(210)-3311193										
ΑΤΛΑΣ ΧΡΗΜΑΤΙΣΤΗΡΙΑΚΗ Α.Ε.				a			a					a
ΜΙΧΑΛΑΚΟΠΟΥΛΟΥ 125 & ΒΕΡΒΑΙΝΩΝ 14 - 16, ΑΘΗΝΑ	(210)-3363300	(210)-3238925										
Γ.Α. ΠΕΡΒΑΝΑΣ ΧΡΗΜΑΤΙΣΤΗΡΙΑΚΗ ΑΕΠΕΥ				a			a					a
ΣΟΦΟΚΛΕΟΥΣ 7 - 9, ΑΘΗΝΑ	(210)-3251875	(210)-3210291										
ΓΕΝΙΚΗ ΤΡΑΠΕΖΑ ΤΗΣ ΕΛΛΑΔΟΣ Α.Ε.										a		
ΛΕΩΦ. ΜΕΣΟΓΕΙΩΝ 109-111, ΑΘΗΝΑ	(210)-6975000	(210)-6975706										
ΕΡΜΟΥ 87-89, ΑΘΗΝΑ	(210)-6976072	(210)-6976079										
Δ. ΑΘ. ΤΣΕΚΟΥΡΑΣ ΧΡΗΜΑΤΙΣΤΗΡΙΑΚΗ				a								
ΠΕΣΜΑΖΟΓΛΟΥ 3, ΑΘΗΝΑ	(210)-3214406	(210)-3211997										
ΔΙΕΘΝΗΣ ΧΡΗΜΑΤΙΣΤΗΡΙΑΚΗ Α.Ε.Π.Ε.Υ							a				a	
Λ. ΣΥΓΓΡΟΥ 80-88, ΑΘΗΝΑ	(210)-9203000	(210)-9203052										
ΔΥΝΑΜΙΚΗ ΑΧΕΠΕΥ				a					a		a	
ΧΑΡΙΛΑΟΥ ΤΡΙΚΟΥΠΗ 6 - 10, ΑΘΗΝΑ	(210)-3677700	(210)-3677777										
ΕΘΝΙΚΗ ΤΡ. ΤΗΣ ΕΛΛΑΔΟΣ / ΕΙΔΙΚΗ ΔΙΑΔ. PROBANK				a								
ΑΜΕΡΙΚΗΣ 10, ΑΘΗΝΑ	(210)-3392631	(210)-3392646										
ΕΘΝΙΚΗ ΤΡΑΠΕΖΑ ΤΗΣ ΕΛΛΑΔΟΣ Α.Ε.								a		a		
ΑΚΑΔΗΜΙΑΣ 68, ΑΘΗΝΑ	(210)-3328817	(210)-3328678										
ΑΙΟΛΟΥ 86, ΑΘΗΝΑ	(210)-3341000	(210)-3228187										
ΕΛΛΗΝΙΚΗ ΤΡΑΠΕΖΑ (ΕΠΕΝΔΥΣΙΣ) ΛΤΔ				a	a							
ΛΕΩΦΟΡΟΣ ΚΥΡΙΑΚΟΥ ΜΑΤΣΗ 31, ΛΕΥΚΩΣΙΑ ΚΥΠΡΟΥ	(+35722)-500100	(+35722)-500110										
ΕΛΛΗΝΟΑΜΕΡΙΚΑΝΙΚΗ ΧΡΗΜ/ΡΙΑΚΗ Α.Ε.Π.Ε.Υ.				a			a					
ΕΥΡΙΠΙΔΟΥ 6, ΑΘΗΝΑ	(210)-3311100	(210)-3215968										
ΕΠΕΝΔΥΤΙΚΗ ΤΡΑΠΕΖΑ ΕΛΛΑΔΟΣ Α.Ε.				a		a		a		a		
Λ. ΚΗΦΙΣΙΑΣ 24B, ΜΑΡΟΥΣΙ	(210)-8171800	(210)-8171889										
ΑΙΓΕΙΑΛΙΑΣ 32, ΜΑΡΟΥΣΙ	(210) 8173000	(210) 8173101										
Ζ.Γ. ΠΟΡΤΑΛΑΚΗΣ Α.Ε.Π.Ε.Υ.				a								
ΠΕΣΜΑΖΟΓΛΟΥ 8, ΑΘΗΝΑ	(210)-3214830	(210)-3212024										
ΗΛΙΑΣ ΠΕΤΡΟΠΟΥΛΑΚΗΣ ΑΧΕΠΕΥ				a					a			a
ΑΡΙΣΤΕΙΔΟΥ 9, ΑΘΗΝΑ	(210)-3213928	(210)-3216810										
Θ.Σ. ΣΩΤΗΡΙΑΔΗΣ Α.Χ.Ε.				a								
ΒΑΛΛΑΩΡΙΤΟΥ 7, ΑΘΗΝΑ	(210)-3636943	(210)-3601943										
Ι. ΧΡ. ΜΑΥΡΙΚΗΣ ΧΡΗΜΑΤΙΣΤΗΡΙΑΚΗ Α.Ε.Π.Ε.Υ.				a								
ΣΟΦΟΚΛΕΟΥΣ 5, ΑΘΗΝΑ	(210)-3213949	(210)-3217767										
ΚΑΠΠΑ ΧΡΗΜΑΤΙΣΤΗΡΙΑΚΗ Α.Ε.Π.Ε.Υ.				a			a					a
ΒΑΛΛΑΩΡΙΤΟΥ 15, ΑΘΗΝΑ	(210)-3610371	(210)-3641002										
ΚΑΡΑΜΑΝΩΦ Α.Χ.Ε.Π.Ε.Υ. Α.Ε.				a					a		a	
ΠΛ. ΑΓ. ΘΕΟΔΩΡΩΝ 2, ΑΘΗΝΑ	(210)-3212947	(210)-3217088										
ΚΥΚΛΟΣ ΧΡΗΜΑΤΙΣΤΗΡΙΑΚΗ Α.Ε.Π.Ε.Υ.				a		a	a				a	
ΠΑΝΕΠΙΣΤΗΜΙΟΥ 39, ΑΘΗΝΑ	(210)-3364300	(210)-3239122										

Πίνακας Μελών Χρηματιστηρίου Αθηνών και Μελών ΕΤ.ΕΚ.

Επωνυμία			Αγορά Μετοχών			Αγορά Παραγώγων			Μέλη ΕΤ.ΕΚ.		
Διεύθυνση	Τηλέφωνο	Φαξ	Μέλος Αγοράς	Μέλος εξ Αποστάσεως	Ειδικός Διαπρήτης	Διαπρήτης	Ειδικός Διαπρήτης	Παραγελίχος	Γενικό Εκκαθιστικό	Άμεσο Εκκαθιστικό	Μη Εκκαθιστικό
ΚΥΠΡΟΥ ΧΡΗΜΑΤΙΣΤΗΡΙΑΚΗ ΑΕΠΕΥ			a		a	a					a
ΧΑΛΚΥΔΟΝΟΣ & ΦΕΙΔΙΠΠΙΔΟΥ 26 26, ΑΘΗΝΑ	(210)-8701000	(210)-8701049									
ΛΕΩΝ ΔΕΠΟΛΑΣ ΧΡΗΜΑΤΙΣΤΗΡΙΑΚΗ Α.Ε			a					a			a
ΧΡ. ΛΑΔΑ 1, ΑΘΗΝΑ	(210)-3213286	(210)-3211618									
ΜΕΤΟΧΙΚΗ Α.Χ.Ε.			a								
Γ. ΓΕΝΝΑΔΙΟΥ 3, ΑΘΗΝΑ	(210)-3306700	(210)-3306709									
ΜΙΔΑΣ ΧΡΗΜΑΤΙΣΤΗΡΙΑΚΗ Α.Ε			a								
ΣΟΦΟΚΛΕΟΥΣ 5, ΑΘΗΝΑ	(210)-3253203	(210)-3253205									
Ν. ΣΑΡΡΟΣ ΧΡΗΜΑΤΙΣΤΗΡΙΑΚΗ Α.Ε.						a					
ΣΟΦΟΚΛΕΟΥΣ 7-9, ΑΘΗΝΑ	(210)-3705600	(210)-3219992									
Ν. ΧΡΥΣΟΧΟΪΔΗΣ ΧΡΗΜΑΤΙΣΤΗΡΙΑΚΗ Α.Ε.Π.Ε.Υ.			a					a		a	
ΣΟΦΟΚΛΕΟΥΣ 7 - 9, ΑΘΗΝΑ	(210)-3213913	(210)-3216115									
ΝΕΑ ΠΡΟΤΟΝ ΤΡΑΠΕΖΑ Α.Ε.			a			a				a	
ΕΣΛΙΝ & ΑΜΑΛΙΑΔΟΣ 20, ΑΘΗΝΑ	210 6970000	210 6970111									
ΟΛΥΜΠΙΑ ΑΧΕΠΕΥ			a								
Α. ΜΕΤΑΞΑ 46Β, ΓΛΥΦΑΔΑ	(210)-3702500	(210)-3702520									
ΠΑΝΤΕΛΑΚΗΣ ΧΡΗΜΑΤΙΣΤΗΡΙΑΚΗ ΑΕΠΕΥ			a			a					a
Λ. ΜΕΣΟΓΕΙΩΝ 109-111, ΑΘΗΝΑ	(210)-6965000	(210)-6929550									
ΠΕΙΡΑΪΩΣ Α.Ε.Π.Ε.Υ.			a				a			a	
ΣΤΑΔΙΟΥ 10, ΑΘΗΝΑ	(210)-3354100	(210)-3233814									
ΠΗΓΑΣΟΣ Α.Χ.Ε.Π.Ε.Υ.			a			a					
ΒΑΛΛΩΡΙΤΟΥ 17, ΑΘΗΝΑ	(210)-3670700	(210)-3670760									
ΣΤ.ΕΜ. ΛΑΥΡΕΝΤΑΚΗΣ Α.Χ.Ε.			a			a					a
ΣΟΦΟΚΛΕΟΥΣ 7 - 9, ΑΘΗΝΑ	(210)-3213336	(210)-3246572									
ΣΥΝΕΡΓΑΤΙΚΗ ΚΕΝΤΡΙΚΗ ΤΡΑΠΕΖΑ ΛΤΔ			a	a							
ΓΡΗΓΟΡΗ ΑΥΞΕΝΤΙΟΥ 8, ΛΕΥΚΩΣΙΑ ΚΥΠΡΟΥ	(+35722)-743300	(+35722)-672083									
ΤΡΑΠΕΖΑ EUROBANK ERGASIAS Α.Ε.									a		
ΟΘΩΝΟΣ 8, ΑΘΗΝΑ	(210)-3337969	(210)-3245916									
	(210)-3337000	(210)-3233866									
ΤΡΑΠΕΖΑ ΚΥΠΡΟΥ ΔΗΜΟΣΙΑ ΕΤΑΙΡΙΑ ΛΙΜΙΤΕΔ									a		
ΛΕΩΦ. ΑΛΕΞΑΝΔΡΑΣ 170, ΑΘΗΝΑ	(210)-6477708	(210)-6477709									
ΣΤΑΣΙΟΥ (ΑΓ. ΠΑΡΑΣΚΕΥΗ, ΣΤΡΩΒΟΛΟΣ) 51, ΛΕΥΚΩΣΙΑ ΚΥΠΡΟΥ	(0035722)-121883	(0035722)-336258									
ΤΡΑΠΕΖΑ ΠΕΙΡΑΪΩΣ Α.Ε.								a	a		
ΑΜΕΡΙΚΗΣ 4, ΑΘΗΝΑ	(210)-3335000	(210)-3335079									
	(210)-3335918	(210)-3254207									

Πίνακας Μετοχών Υπό Ειδική Διαπραγμάτευση

Μετοχές	Κατηγορία Διαπραγμάτευσης	
	Έναρξη Ειδικής Διαπραγμάτευσης	Λήξη Ειδικής Διαπραγμάτευσης
COCA - COLA ΤΡΙΑ ΕΨΙΛΟΝ (ΚΟ)	Σε Αναστολή	
EUROBANK EQUITIES Α.Ε.Π.Ε.Υ.	23/10/2012	22/10/2013
ΕΠΕΝΔΥΤΙΚΗ ΤΡΑΠΕΖΑ ΕΛΛΑΔΟΣ Α.Ε.	08/01/2013	07/01/2014
CYPRUS POPULAR BANK (ΚΟ)	Σε Αναστολή	
ΠΕΙΡΑΙΩΣ Α.Ε.Π.Ε.Υ.	02/02/2013	01/02/2014
ΚΥΠΡΟΥ ΤΡΑΠΕΖΑ (ΚΟ)	Σε Αναστολή	
EUROBANK EQUITIES Α.Ε.Π.Ε.Υ.	23/10/2012	22/10/2013
ΕΠΕΝΔΥΤΙΚΗ ΤΡΑΠΕΖΑ ΕΛΛΑΔΟΣ Α.Ε.	02/01/2013	01/01/2014
ΑΛΡΗΑ BANK (ΚΟ)	Κύρια Αγορά	
EUROBANK EQUITIES Α.Ε.Π.Ε.Υ.	24/10/2012	23/10/2013
MERIT Α.Χ.Ε.Π.Ε.Υ.	03/09/2013	02/09/2014
NBG SECURITIES Α.Ε.Π.Ε.Υ.	15/01/2013	14/01/2014
ΕΠΕΝΔΥΤΙΚΗ ΤΡΑΠΕΖΑ ΕΛΛΑΔΟΣ Α.Ε.	08/01/2013	07/01/2014
ΠΕΙΡΑΙΩΣ Α.Ε.Π.Ε.Υ.	28/05/2013	27/05/2014
BYTE COMPUTER (ΚΟ)	Κύρια Αγορά	
MERIT Α.Χ.Ε.Π.Ε.Υ.	04/08/2013	03/08/2014
COCA-COLA HBC AG (ΚΟ)	Κύρια Αγορά	
NBG SECURITIES Α.Ε.Π.Ε.Υ.	29/04/2013	28/04/2014
FRIGOLASS (ΚΟ)	Κύρια Αγορά	
EUROBANK EQUITIES Α.Ε.Π.Ε.Υ.	23/08/2013	22/08/2014
INTRAKAT (ΚΟ)	Κύρια Αγορά	
MERIT Α.Χ.Ε.Π.Ε.Υ.	27/12/2012	26/12/2013
MARFIN INVESTMENT GROUP (ΚΟ)	Κύρια Αγορά	
ΠΕΙΡΑΙΩΣ Α.Ε.Π.Ε.Υ.	02/02/2013	01/02/2014
MLS ΠΛΗΡΟΦΟΡΙΚΗ (ΚΟ)	Κύρια Αγορά	
ΒΕΤΑ ΧΡΗΜΑΤΙΣΤΗΡΙΑΚΗ ΑΝΩΝΥΜΟΣ ΕΤΑΙΡΕΙΑ	18/07/2013	17/07/2014
ΑΛΟΥΜΥΛΑ (ΚΟ)	Κύρια Αγορά	
ΒΕΤΑ ΧΡΗΜΑΤΙΣΤΗΡΙΑΚΗ ΑΝΩΝΥΜΟΣ ΕΤΑΙΡΕΙΑ	18/07/2013	17/07/2014
ΒΙΟΧΑΛΚΟ (ΚΑ)	Κύρια Αγορά	
EUROBANK EQUITIES Α.Ε.Π.Ε.Υ.	20/01/2013	19/01/2014
MERIT Α.Χ.Ε.Π.Ε.Υ.	13/12/2012	12/12/2013
ΑΛΦΑ FINANCE ΑΕΠΕΥ	11/02/2013	10/03/2014
ΓΕΚ ΤΕΡΝΑ (ΚΟ)	Κύρια Αγορά	
ΕΠΕΝΔΥΤΙΚΗ ΤΡΑΠΕΖΑ ΕΛΛΑΔΟΣ Α.Ε.	02/01/2013	01/01/2014
ΔΕΗ (ΚΟ)	Κύρια Αγορά	
EUROBANK EQUITIES Α.Ε.Π.Ε.Υ.	23/10/2012	22/10/2013
NBG SECURITIES Α.Ε.Π.Ε.Υ.	26/03/2013	25/03/2014
ΑΛΦΑ FINANCE ΑΕΠΕΥ	08/01/2013	07/01/2014
ΕΠΕΝΔΥΤΙΚΗ ΤΡΑΠΕΖΑ ΕΛΛΑΔΟΣ Α.Ε.	08/01/2013	07/01/2014
ΠΕΙΡΑΙΩΣ Α.Ε.Π.Ε.Υ.	28/09/2013	27/09/2014
ΕΘΝΙΚΗ ΤΡΑΠΕΖΑ (ΚΟ)	Κύρια Αγορά	
EUROBANK EQUITIES Α.Ε.Π.Ε.Υ.	24/10/2012	23/10/2013
MERIT Α.Χ.Ε.Π.Ε.Υ.	03/09/2013	02/09/2014
NBG SECURITIES Α.Ε.Π.Ε.Υ.	28/02/2013	27/02/2014
ΑΛΦΑ FINANCE ΑΕΠΕΥ	08/01/2013	07/01/2014
ΕΠΕΝΔΥΤΙΚΗ ΤΡΑΠΕΖΑ ΕΛΛΑΔΟΣ Α.Ε.	08/01/2013	07/01/2014
ΠΕΙΡΑΙΩΣ Α.Ε.Π.Ε.Υ.	08/09/2013	07/09/2014
ΕΛΛΑΚΤΩΡ (ΚΟ)	Κύρια Αγορά	
EUROBANK EQUITIES Α.Ε.Π.Ε.Υ.	01/06/2013	31/05/2014
NBG SECURITIES Α.Ε.Π.Ε.Υ.	25/06/2013	24/06/2014
ΕΠΕΝΔΥΤΙΚΗ ΤΡΑΠΕΖΑ ΕΛΛΑΔΟΣ Α.Ε.	02/01/2013	01/01/2014
ΕΛΛΗΝΙΚΑ ΧΡΗΜΑΤΙΣΤΗΡΙΑ (ΚΟ)	Κύρια Αγορά	
EUROBANK EQUITIES Α.Ε.Π.Ε.Υ.	01/06/2013	31/05/2014
NBG SECURITIES Α.Ε.Π.Ε.Υ.	25/06/2013	24/06/2014
ΕΠΕΝΔΥΤΙΚΗ ΤΡΑΠΕΖΑ ΕΛΛΑΔΟΣ Α.Ε.	02/01/2013	01/01/2014
ΕΛΤΟΝ (ΚΟ)	Κύρια Αγορά	
ΒΕΤΑ ΧΡΗΜΑΤΙΣΤΗΡΙΑΚΗ ΑΝΩΝΥΜΟΣ ΕΤΑΙΡΕΙΑ	03/09/2013	02/09/2014
ΙΝΤΡΑΛΟΤ (ΚΟ)	Κύρια Αγορά	
EUROBANK EQUITIES Α.Ε.Π.Ε.Υ.	01/06/2013	31/05/2014
ΕΠΕΝΔΥΤΙΚΗ ΤΡΑΠΕΖΑ ΕΛΛΑΔΟΣ Α.Ε.	02/01/2013	01/01/2014
ΠΕΙΡΑΙΩΣ Α.Ε.Π.Ε.Υ.	28/09/2013	27/09/2014
ΚΑΝΑΚΗΣ Σ. (ΚΟ)	Κύρια Αγορά	
ΒΕΤΑ ΧΡΗΜΑΤΙΣΤΗΡΙΑΚΗ ΑΝΩΝΥΜΟΣ ΕΤΑΙΡΕΙΑ	01/10/2013	30/09/2014
ΜΟΤΟΡ ΟΪΛ (ΚΟ)	Κύρια Αγορά	
EUROBANK EQUITIES Α.Ε.Π.Ε.Υ.	23/10/2012	22/10/2013
ΜΥΤΙΛΗΝΑΙΟΣ (ΚΟ)	Κύρια Αγορά	
NBG SECURITIES Α.Ε.Π.Ε.Υ.	25/06/2013	24/06/2014
ΕΠΕΝΔΥΤΙΚΗ ΤΡΑΠΕΖΑ ΕΛΛΑΔΟΣ Α.Ε.	02/01/2013	01/01/2014

Πίνακας Μετοχών Υπό Ειδική Διαπραγμάτευση

Μετοχές Ειδικός Διαπραγματευτής	Κατηγορία Διαπραγμάτευσης	
	Έναρξη Ειδικής Διαπραγμάτευσης	Λήξη Ειδικής Διαπραγμάτευσης
ΟΠΑΠ (ΚΟ)	Κύρια Αγορά	
EUROBANK EQUITIES Α.Ε.Π.Ε.Υ.	24/10/2012	23/10/2013
NBG SECURITIES Α.Ε.Π.Ε.Υ.	15/01/2013	14/01/2014
ΑΛΦΑ FINANCE ΑΕΠΕΥ	08/01/2013	07/01/2014
ΕΠΕΝΔΥΤΙΚΗ ΤΡΑΠΕΖΑ ΕΛΛΑΔΟΣ Α.Ε.	08/01/2013	07/01/2014
ΟΤΕ (ΚΟ)	Κύρια Αγορά	
EUROBANK EQUITIES Α.Ε.Π.Ε.Υ.	24/10/2012	23/10/2013
NBG SECURITIES Α.Ε.Π.Ε.Υ.	01/12/2012	30/11/2013
ΑΛΦΑ FINANCE ΑΕΠΕΥ	08/01/2013	07/01/2014
ΕΠΕΝΔΥΤΙΚΗ ΤΡΑΠΕΖΑ ΕΛΛΑΔΟΣ Α.Ε.	08/01/2013	07/01/2014
ΠΕΙΡΑΙΩΣ Α.Ε.Π.Ε.Υ.	08/09/2013	07/09/2014
ΠΕΙΡΑΙΩΣ ΤΡΑΠΕΖΑ (ΚΟ)	Κύρια Αγορά	
EUROBANK EQUITIES Α.Ε.Π.Ε.Υ.	23/10/2012	22/10/2013
MERIT Α.Χ.Ε.Π.Ε.Υ.	16/09/2013	15/09/2014
NBG SECURITIES Α.Ε.Π.Ε.Υ.	02/06/2013	01/06/2014
ΕΠΕΝΔΥΤΙΚΗ ΤΡΑΠΕΖΑ ΕΛΛΑΔΟΣ Α.Ε.	08/01/2013	07/01/2014
ΠΕΙΡΑΙΩΣ Α.Ε.Π.Ε.Υ.	16/02/2013	15/02/2014
ΠΕΤΡΟΠΟΥΛΟΣ ΠΕΤΡΟΣ (ΚΟ)	Κύρια Αγορά	
ΒΕΤΑ ΧΡΗΜΑΤΙΣΤΗΡΙΑΚΗ ΑΝΩΝΥΜΟΣ ΕΤΑΙΡΕΙΑ	28/05/2013	27/05/2014
ΣΑΡΑΝΤΗΣ ΓΡ. (ΚΟ)	Κύρια Αγορά	
ΒΕΤΑ ΧΡΗΜΑΤΙΣΤΗΡΙΑΚΗ ΑΝΩΝΥΜΟΣ ΕΤΑΙΡΕΙΑ	14/05/2013	13/05/2014
ΤΙΤΑΝ (ΚΟ)	Κύρια Αγορά	
EUROBANK EQUITIES Α.Ε.Π.Ε.Υ.	23/10/2012	22/10/2013
ΤΡΑΠΕΖΑ EUROBANK ERGASIAS (ΚΟ)	Κύρια Αγορά	
EUROBANK EQUITIES Α.Ε.Π.Ε.Υ.	01/06/2013	31/05/2014
ΑΛΦΑ FINANCE ΑΕΠΕΥ	08/01/2013	07/01/2014
ΕΠΕΝΔΥΤΙΚΗ ΤΡΑΠΕΖΑ ΕΛΛΑΔΟΣ Α.Ε.	08/01/2013	07/01/2014
ΠΕΙΡΑΙΩΣ Α.Ε.Π.Ε.Υ.	28/09/2013	27/09/2014

Γνωστοποιήσεις Συναλλαγών - Κατάλογος Υπόχρεων Προσώπων

Ημερομηνία Υποβολής [1]	Επωνυμία	Λόγος Υποβολής [2]	Υπόχρεος	Ιδιότητα Υποχρέου	Σχέση με τον Υπόχρεο	Ημερομηνία Συναλλαγής	Αγορά	Όγκος Συναλλαγών	Αξία Συναλλαγών	Φύση Συναλλαγής [3]	Είδος Χρηματικού μέσου	Παρατηρήσεις [4]
03/10/2013	F.H.L. H. ΚΥΡΙΑΚΙΔΗΣ ΜΑΡΜΑΡΑ - GRANITES A.B.E.E.	A	ΚΥΡΙΑΚΙΔΗΣ ΗΛΙΑΣ	Πρόεδρος κ Διευθ. Σύμβουλος	Ο Ιδιος	02/10/2013	ΑΞΙΩΝ ΧΑ	500	411.10	A	Μετοχή (Κοινή)	
03/10/2013	ΜΕΝΑCO ΜΕΤΑΛΛΟΥΡΓΙΚΗ Α.Β.Ε.Ε.	A	ΤΡΟΥΜΠΟΥΝΗΣ ΠΑΝΑΓΙΩΤΗΣ	Μέλος ΔΣ Μη Εκτελεστικό	Ο Ιδιος	02/10/2013	ΑΞΙΩΝ ΧΑ	3.211	4,389.00	A	Μετοχή (Κοινή)	
03/10/2013	UNIBIOS Α.Ε. ΣΥΜΜΕΤΟΧΩΝ	A	ΜΠΕΚΟΣ ΓΕΩΡΓΙΟΣ	Μέλος ΔΣ Εκτελεστικό	Ο Ιδιος	01/10/2013	ΑΞΙΩΝ ΧΑ	500	139.00	Π	Μετοχή (Κοινή)	
03/10/2013	UNIBIOS Α.Ε. ΣΥΜΜΕΤΟΧΩΝ	A	ΜΠΕΚΟΣ ΓΕΩΡΓΙΟΣ	Μέλος ΔΣ Εκτελεστικό	Ο Ιδιος	02/10/2013	ΑΞΙΩΝ ΧΑ	2,800	753.20	Π	Μετοχή (Κοινή)	
03/10/2013	ΕΛΛΗΝΙΚΑ ΚΑΛΩΔΙΑ Α.Ε.	B	ΓΕΩΡΓΑΝΑΣ ΙΑΚΩΒΟΣ	Μέλος ΔΣ Μη Εκτελεστικό	Συνδεδόμενο Νομικό Πρόσωπο	02/10/2013	ΑΞΙΩΝ ΧΑ	10,000	16,700.00	Π	Μετοχή (Κοινή)	
03/10/2013	ΜΙΝΩΙΚΕΣ ΓΡΑΜΜΕΣ ΑΝΕ	B	GRIMALDI EMANUELE	Πρόεδρος ΔΣ	Συνδεδόμενο Νομικό Πρόσωπο	30/09/2013	ΑΞΙΩΝ ΧΑ	2,000	4,000.00	A	Μετοχή (Κοινή)	
03/10/2013	ΜΙΝΩΙΚΕΣ ΓΡΑΜΜΕΣ ΑΝΕ	B	GRIMALDI EMANUELE	Πρόεδρος ΔΣ	Συνδεδόμενο Νομικό Πρόσωπο	01/10/2013	ΑΞΙΩΝ ΧΑ	1,400	2,800.00	A	Μετοχή (Κοινή)	

Σημειώσεις Γνωστοποιήσεων Συναλλαγών

[1] - Η Ημερομηνία Υποβολής αφορά την Ημερομηνία που η Γνωστοποίηση παρελήφθη από το Χ.Α.

[2] - Λόγος Υποβολής: Α: Πρόσωπο που ασκεί Διευθυντικά καθήκοντα, Β: Πρόσωπο που έχει στενό δεσμό με πρόσωπο που ασκεί Διευθυντικά καθήκοντα.

[3] - Φύση Συναλλαγής: Α: Αγορά, Π: Πώληση.

[4] - Παρατηρήσεις: 1 - Λόγω Συμμετοχής σε ΑΜΚ, 2 - Λόγω Εξάσκησης Δικαιώματος Προαίρεσης αγοράς μετοχών που παρέχεται στο προσωπικό, 3 - Λόγω Δωρεάς, 4 - Λόγω Συγχώνευσης ή Διάσπασης κλπ, 5 - Λόγω Μετατροπής ή Ανταλλαγής Ομολογιών, 6 - Ανταλλαγή λόγω Προαιρετικής Δημόσιας Πρότασης.

Υποκείμενη Αγορά

Αγορά Παραγώγων

Ανωτ Τιμή	Κατωτ Τιμή	Τιμή κλεισ.	Μεταβ.	Μήνας Παράδοσης	Άνοιγμα	Ανωτ Τιμή	Κατωτ Τιμή	Τελ Τιμή	Τιμή κλεισ.	Τελευταία ζήτηση	Τελευταία προσφορά	Τιμή Εκκαθάρισης	Μεταβ.	Υψηλό ζωής	Χαμηλό ζωής	Πράξεις	Όγκος	Μεταβ.	Αξία	Μεταβ.	Ανοικτές θέσεις	Μεταβ.
(Μονάδα Διαπραγμάτευσης: 1 Μονάδα Δείκτη x 5€, Χρηματικός Διακανονισμός)																						
347.27	340.63	346.90	1.83%	Οκτώβριος 2013	341.75	348.50	340.75	348.00	348.25	13@347.50	59@348.00	348.25	1.98%	354.75	292.25	364	3,072	-66.27%	5,296,618.75	-66.12%	44,157	-0.56%
				Νοέμβριος 2013	349.00	350.75	349.00	350.75	350.75	13@349.25	1@350.00	350.75	2.04%	356.75	319.00	4	12	20.00%	21,032.50	21.28%	918	1.21%
				Δεκέμβριος 2013	348.00	351.50	345.50	351.50	352.25	6@350.25	100@353.50	352.25	2.32%	359.00	276.75	8	65	-92.66%	112,846.25	-92.66%	4,521	1.21%
				Μάρτιος 2014	---	---	---	---	---	---	---	---	---	---	---	---	---	---	---	---	---	---
				Ιούνιος 2014	---	---	---	---	---	---	---	---	---	---	---	---	---	---	---	---	---	---
				Σεπτέμβριος 2014	---	---	---	---	---	---	---	---	---	---	---	---	---	---	---	---	---	---

Υποκείμενη Αγορά				Αγορά Παραγώγων																		
Ανωτ Τιμή	Κατωτ Τιμή	Τιμή κλεισ.	Μεταβ.	Μήνας Παράδοσης	Άνοιγμα	Ανωτ Τιμή	Κατωτ Τιμή	Τελ Τιμή	Τιμή κλεισ.	Τελευταία ζήτηση	Τελευταία προσφορά	Τιμή Εκκαθάρισης	Μεταβ.	Υψηλό ζωής	Χαμηλό ζωής	Πράξεις	Όγκος	Μεταβ.	Αξία	Μεταβ.	Ανοικτές θέσεις	Μεταβ.
(Μέγεθος Συμβολαίου: 100 Μετοχές, Φυσική Παράδοση)																						
ALPHA BANK (ΚΟ)				Δεκέμβριος 2013	0.563	0.583	0.555	0.582	0.577	100@0.578	1@0.580	0.577	3.04%	0.620	0.437	116	2,342	4.32%	133,034.60	5.23%	20,432	0.60%
0.581	0.554	0.581	4.68%	Μάρτιος 2014	---	---	---	---	0.573	---	---	0.573	3.06%	0.591	0.564	---	---	---	---	---	---	---
				Ιούνιος 2014	---	---	---	---	0.576	---	---	0.576	3.04%	0.588	0.561	---	---	---	---	---	---	---
				Σεπτέμβριος 2014	---	---	---	---	---	---	---	---	---	---	---	---	---	---	---	---	---	---
(Μέγεθος Συμβολαίου: 100 Μετοχές, Φυσική Παράδοση)																						
COCA-COLA HBC AG (ΚΟ)				Δεκέμβριος 2013	21.10	21.23	20.14	21.06	20.99	1@20.97	7@21.07	20.99	0.14%	23.80	17.90	31	61	-43.52%	127,382.00	-44.51%	406	4.37%
21.26	20.90	21.00	-0.47%	Μάρτιος 2014	---	---	---	---	---	---	---	---	---	---	---	---	---	---	---	---	---	---
				Ιούνιος 2014	---	---	---	---	---	---	---	---	---	---	---	---	---	---	---	---	---	---
				Σεπτέμβριος 2014	---	---	---	---	---	---	---	---	---	---	---	---	---	---	---	---	---	---
(Μέγεθος Συμβολαίου: 100 Μετοχές, Φυσική Παράδοση)																						
EUROBANK PROPERTIES ΑΕΕΑΠ (ΚΟ)				Δεκέμβριος 2013	7.52	7.60	7.52	7.60	7.60	1@7.42	1@7.58	7.60	1.06%	7.60	6.83	3	15	-77.61%	11,355.00	-77.39%	151	3.42%
7.55	7.43	7.55	0.00%	Μάρτιος 2014	---	---	---	---	---	---	---	---	---	---	---	---	---	---	---	---	---	---
				Ιούνιος 2014	---	---	---	---	---	---	---	---	---	---	---	---	---	---	---	---	---	---
				Σεπτέμβριος 2014	---	---	---	---	---	---	---	---	---	---	---	---	---	---	---	---	---	---
(Μέγεθος Συμβολαίου: 100 Μετοχές, Φυσική Παράδοση)																						
FOLLI-FOLLIE (ΚΟ)				Δεκέμβριος 2013	---	---	---	---	19.02	1@19.01	1@19.91	19.02	0.79%	19.51	16.00	---	---	-100.00%	---	-100.00%	109	0.00%
19.59	19.10	19.35	0.78%	Μάρτιος 2014	---	---	---	---	---	---	---	---	---	---	---	---	---	---	---	---	---	---
				Ιούνιος 2014	---	---	---	---	---	---	---	---	---	---	---	---	---	---	---	---	---	---
				Σεπτέμβριος 2014	---	---	---	---	---	---	---	---	---	---	---	---	---	---	---	---	---	---
(Μέγεθος Συμβολαίου: 100 Μετοχές, Φυσική Παράδοση)																						
FRIGOGLASS (ΚΟ)				Δεκέμβριος 2013	5.30	5.60	5.30	5.59	5.38	1@5.42	1@5.58	5.38	3.26%	5.60	5.03	16	51	168.42%	28,041.00	176.76%	318	0.63%
5.58	5.27	5.42	3.24%	Μάρτιος 2014	---	---	---	---	---	---	---	---	---	---	---	---	---	---	---	---	---	---
				Ιούνιος 2014	---	---	---	---	---	---	---	---	---	---	---	---	---	---	---	---	---	---
				Σεπτέμβριος 2014	---	---	---	---	---	---	---	---	---	---	---	---	---	---	---	---	---	---
(Μέγεθος Συμβολαίου: 100 Μετοχές, Φυσική Παράδοση)																						
JUMBO (ΚΟ)				Δεκέμβριος 2013	9.21	9.33	9.21	9.29	9.26	1@9.16	3@9.55	9.26	-0.54%	9.35	8.06	23	61	-39.60%	56,500.00	-38.95%	257	6.64%
9.38	9.17	9.25	-0.54%	Μάρτιος 2014	---	---	---	---	---	---	---	---	---	---	---	---	---	---	---	---	---	---
				Ιούνιος 2014	---	---	---	---	---	---	---	---	---	---	---	---	---	---	---	---	---	---
				Σεπτέμβριος 2014	---	---	---	---	---	---	---	---	---	---	---	---	---	---	---	---	---	---
(Μέγεθος Συμβολαίου: 100 Μετοχές, Φυσική Παράδοση)																						
MARFIN INVESTMENT GROUP (ΚΟ)				Δεκέμβριος 2013	0.386	0.397	0.384	0.395	0.395	4@0.394	4@0.395	0.395	3.95%	0.415	0.317	36	392	-32.30%	15,343.80	-29.94%	17,371	0.65%
0.391	0.378	0.391	3.44%	Μάρτιος 2014	---	---	---	---	---	---	---	---	---	---	---	---	---	---	---	---	---	---
				Ιούνιος 2014	---	---	---	---	---	---	---	---	---	---	---	---	---	---	---	---	---	---
				Σεπτέμβριος 2014	---	---	---	---	---	---	---	---	---	---	---	---	---	---	---	---	---	---
(Μέγεθος Συμβολαίου: 100 Μετοχές, Φυσική Παράδοση)																						
ΒΙΟΧΑΛΚΟ (ΚΑ)				Δεκέμβριος 2013	4.65	4.85	4.65	4.84	4.85	2@4.81	3@4.91	4.85	3.63%	4.85	3.89	22	68	13.33%	32,647.00	16.26%	410	-1.20%
4.92	4.66	4.90	4.70%	Μάρτιος 2014	---	---	---	---	---	---	---	---	---	---	---	---	---	---	---	---	---	---
				Ιούνιος 2014	---	---	---	---	---	---	---	---	---	---	---	---	---	---	---	---	---	---
				Σεπτέμβριος 2014	---	---	---	---	---	---	---	---	---	---	---	---	---	---	---	---	---	---

Υποκείμενη Αγορά				Αγορά Παραγώγων																				
Ανωτ Τιμή	Κατωτ Τιμή	Τιμή κλεισ.	Μεταβ.	Μήνας Παράδοσης	Άνοιγμα	Ανωτ Τιμή	Κατωτ Τιμή	Τελ Τιμή	Τιμή κλεισ.	Τελευταία ζήτηση	Τελευταία προσφορά	Τιμή Εκκαθάρισης	Μεταβ.	Υψηλό ζωής	Χαμηλό ζωής	Πράξεις	Όγκος	Μεταβ.	Αξία	Μεταβ.	Ανοικτές θέσεις	Μεταβ.		
(Μέγεθος Συμβολαίου: 100 Μετοχές, Φυσική Παράδοση)																								
ΓΕΚ ΤΕΡΝΑ (ΚΟ)				Δεκέμβριος 2013	2.42	2.52	2.42	2.51	2.52	5@2.49	11@2.51	2.52	3.28%	2.52	1.57	47	244	18.45%	60.541.00	22.28%	15,695	-0.38%		
2.52	2.40	2.50	3.31%	Μάρτιος 2014	---	---	---	---	2.52	---	---	2.52	3.28%	2.50	2.26	---	---	---	---	---	15,895	0.00%		
				Ιούνιος 2014	---	---	---	---	---	---	---	---	---	---	---	---	---	---	---	---	---	---	---	
				Σεπτέμβριος 2014	---	---	---	---	---	---	---	---	---	---	---	---	---	---	---	---	---	---	---	
(Μέγεθος Συμβολαίου: 100 Μετοχές, Φυσική Παράδοση)																								
ΔΕΗ (ΚΟ)				Δεκέμβριος 2013	8.27	8.60	8.25	8.52	8.55	9@8.50	2@8.53	8.55	2.89%	8.60	5.08	158	932	-10.47%	789.001.00	-8.79%	5,299	1.86%		
8.59	8.22	8.49	2.91%	Μάρτιος 2014	8.32	8.45	8.32	8.45	8.55	---	---	8.55	2.89%	8.51	6.30	5	217	197.26%	181.844.00	199.06%	150	-10.18%		
				Ιούνιος 2014	---	---	---	---	---	---	---	---	---	---	---	---	---	---	---	---	---	---	---	---
				Σεπτέμβριος 2014	---	---	---	---	---	---	---	---	---	---	---	---	---	---	---	---	---	---	---	---
(Μέγεθος Συμβολαίου: 100 Μετοχές, Φυσική Παράδοση)																								
ΕΘΝΙΚΗ ΤΡΑΠΕΖΑ (ΚΟ)				Δεκέμβριος 2013	3.04	3.13	3.03	3.11	3.13	23@3.10	38@3.12	3.13	5.39%	3.34	2.31	124	1,724	22.53%	532.390.00	24.87%	6,103	0.66%		
3.12	3.01	3.11	3.32%	Μάρτιος 2014	---	---	---	---	---	---	---	---	---	---	---	---	---	---	---	---	---	---	---	
				Ιούνιος 2014	---	---	---	---	---	---	---	---	---	---	---	---	---	---	---	---	---	---	---	---
				Σεπτέμβριος 2014	---	---	---	---	---	---	---	---	---	---	---	---	---	---	---	---	---	---	---	---
(Μέγεθος Συμβολαίου: 100 Μετοχές, Φυσική Παράδοση)																								
ΕΛΛΑΚΤΩΡ (ΚΟ)				Δεκέμβριος 2013	2.42	2.48	2.40	2.45	2.50	15@2.46	5@2.48	2.50	2.88%	2.50	2.11	10	41	-72.30%	10.024.00	-72.32%	3,678	0.57%		
2.46	2.39	2.46	2.93%	Μάρτιος 2014	---	---	---	---	2.45	---	---	2.45	2.94%	2.23	2.22	---	---	---	---	---	170	0.00%		
				Ιούνιος 2014	---	---	---	---	---	---	---	---	---	---	---	---	---	---	---	---	---	---	---	---
				Σεπτέμβριος 2014	---	---	---	---	---	---	---	---	---	---	---	---	---	---	---	---	---	---	---	---
(Μέγεθος Συμβολαίου: 100 Μετοχές, Φυσική Παράδοση)																								
ΕΛΛΗΝΙΚΑ ΠΕΤΡΕΛΑΙΑ (ΚΟ)				Δεκέμβριος 2013	7.85	8.00	7.80	8.00	7.95	6@7.86	1@8.02	7.95	2.19%	8.00	6.61	18	80	-69.11%	62.868.00	-68.89%	1,596	-2.39%		
8.05	7.74	8.05	3.34%	Μάρτιος 2014	---	---	---	---	---	---	---	---	---	---	---	---	---	---	---	---	---	---	---	
				Ιούνιος 2014	---	---	---	---	---	---	---	---	---	---	---	---	---	---	---	---	---	---	---	---
				Σεπτέμβριος 2014	---	---	---	---	---	---	---	---	---	---	---	---	---	---	---	---	---	---	---	---
(Μέγεθος Συμβολαίου: 100 Μετοχές, Φυσική Παράδοση)																								
ΕΛΛΗΝΙΚΑ ΧΡΗΜΑΤΙΣΤΗΡΙΑ (ΚΟ)				Δεκέμβριος 2013	6.35	6.50	6.35	6.50	6.49	3@6.46	5@6.49	6.49	1.56%	6.82	3.99	28	143	257.50%	91.452.00	263.02%	3,410	-2.18%		
6.51	6.32	6.50	1.56%	Μάρτιος 2014	---	---	---	---	---	---	---	---	---	---	---	---	---	---	---	---	---	---	---	
				Ιούνιος 2014	---	---	---	---	---	---	---	---	---	---	---	---	---	---	---	---	---	---	---	---
				Σεπτέμβριος 2014	---	---	---	---	---	---	---	---	---	---	---	---	---	---	---	---	---	---	---	---
(Μέγεθος Συμβολαίου: 100 Μετοχές, Φυσική Παράδοση)																								
ΕΥΔΑΠ (ΚΟ)				Δεκέμβριος 2013	8.32	8.53	8.24	8.52	8.47	2@8.44	2@8.54	8.47	1.32%	8.61	6.31	24	93	-13.89%	78.289.00	-14.38%	963	-1.53%		
8.58	8.25	8.51	1.43%	Μάρτιος 2014	---	---	---	---	---	---	---	---	---	---	---	---	---	---	---	---	---	---	---	
				Ιούνιος 2014	---	---	---	---	---	---	---	---	---	---	---	---	---	---	---	---	---	---	---	---
				Σεπτέμβριος 2014	---	---	---	---	---	---	---	---	---	---	---	---	---	---	---	---	---	---	---	---
(Μέγεθος Συμβολαίου: 100 Μετοχές, Φυσική Παράδοση)																								
ΙΝΤΡΑΛΟΤ (ΚΟ)				Δεκέμβριος 2013	1.71	1.72	1.67	1.71	1.71	11@1.69	12@1.73	1.71	0.00%	1.78	1.50	16	156	4.70%	26.613.00	6.02%	3,087	3.59%		
1.71	1.67	1.69	0.00%	Μάρτιος 2014	---	---	---	---	---	---	---	---	---	---	---	---	---	---	---	---	---	---	---	
				Ιούνιος 2014	---	---	---	---	---	---	---	---	---	---	---	---	---	---	---	---	---	---	---	---
				Σεπτέμβριος 2014	---	---	---	---	---	---	---	---	---	---	---	---	---	---	---	---	---	---	---	---

Υποκείμενη Αγορά				Αγορά Παραγώγων																		
Ανωτ Τιμή	Κατωτ Τιμή	Τιμή κλεισ.	Μεταβ.	Μήνας Παράδοσης	Άνοιγμα	Ανωτ Τιμή	Κατωτ Τιμή	Τελ Τιμή	Τιμή κλεισ.	Τελευταία ζήτηση	Τελευταία προσφορά	Τιμή Εκκαθάρισης	Μεταβ.	Υψηλό ζωής	Χαμηλό ζωής	Πράξεις	Όγκος	Μεταβ.	Αξία	Μεταβ.	Ανοικτές θέσεις	Μεταβ.
(Μέγεθος Συμβολαίου: 100 Μετοχές, Φυσική Παράδοση)																						
ΜΕΤΚΑ (ΚΟ)				Δεκέμβριος 2013	12.26	12.32	12.20	12.32	12.23	1@12.20	1@12.80	12.23	-0.16%	12.48	10.52	4	14	-30.00%	17,164.00	-30.54%	308	3.36%
12.42	12.05	12.28	-0.16%	Μάρτιος 2014	---	---	---	---	---	---	---	---	---	---	---	---	---	---	---	---	---	---
				Ιούνιος 2014	---	---	---	---	---	---	---	---	---	---	---	---	---	---	---	---	---	---
				Σεπτέμβριος 2014	---	---	---	---	---	---	---	---	---	---	---	---	---	---	---	---	---	---
(Μέγεθος Συμβολαίου: 100 Μετοχές, Φυσική Παράδοση)																						
ΜΟΤΟΡ ΟΙΛ (ΚΟ)				Δεκέμβριος 2013	7.77	7.91	7.77	7.91	7.92	4@7.90	2@7.94	7.92	1.15%	8.00	7.40	10	23	-48.89%	17,984.00	-48.90%	505	0.00%
7.90	7.74	7.90	1.15%	Μάρτιος 2014	---	---	---	---	---	---	---	---	---	---	---	---	---	---	---	---	---	---
				Ιούνιος 2014	---	---	---	---	---	---	---	---	---	---	---	---	---	---	---	---	---	---
				Σεπτέμβριος 2014	---	---	---	---	---	---	---	---	---	---	---	---	---	---	---	---	---	---
(Μέγεθος Συμβολαίου: 100 Μετοχές, Φυσική Παράδοση)																						
ΜΥΤΙΑΗΝΑΙΟΣ (ΚΟ)				Δεκέμβριος 2013	4.84	4.97	4.83	4.96	4.92	14@4.95	15@4.98	4.92	1.65%	5.28	3.70	49	237	91.13%	116,020.00	93.33%	6,582	0.58%
4.95	4.80	4.95	3.13%	Μάρτιος 2014	4.91	4.95	4.91	4.95	4.91	---	---	4.91	1.87%	5.04	4.43	4	25	---	12,305.00	---	1,425	1.79%
				Ιούνιος 2014	---	---	---	---	---	---	---	---	---	---	---	---	---	---	---	---	---	---
				Σεπτέμβριος 2014	---	---	---	---	---	---	---	---	---	---	---	---	---	---	---	---	---	---
(Μέγεθος Συμβολαίου: 100 Μετοχές, Φυσική Παράδοση)																						
ΟΛΠ (ΚΟ)				Δεκέμβριος 2013	18.00	18.84	18.00	18.76	18.70	1@18.63	1@18.85	18.70	3.43%	18.84	16.84	22	36	-20.00%	66,401.00	-18.18%	591	0.00%
18.70	17.80	18.60	3.45%	Μάρτιος 2014	---	---	---	---	---	---	---	---	---	---	---	---	---	---	---	---	---	---
				Ιούνιος 2014	---	---	---	---	---	---	---	---	---	---	---	---	---	---	---	---	---	---
				Σεπτέμβριος 2014	---	---	---	---	---	---	---	---	---	---	---	---	---	---	---	---	---	---
(Μέγεθος Συμβολαίου: 100 Μετοχές, Φυσική Παράδοση)																						
ΟΠΑΠ (ΚΟ)				Δεκέμβριος 2013	8.47	8.93	8.43	8.84	8.84	12@8.84	200@8.85	8.84	4.12%	8.93	6.31	166	788	-7.51%	686,306.00	-5.39%	2,764	7.72%
8.94	8.46	8.85	5.23%	Μάρτιος 2014	---	---	---	---	---	---	---	---	---	---	---	---	---	---	---	---	---	---
				Ιούνιος 2014	---	---	---	---	---	---	---	---	---	---	---	---	---	---	---	---	---	---
				Σεπτέμβριος 2014	---	---	---	---	---	---	---	---	---	---	---	---	---	---	---	---	---	---
(Μέγεθος Συμβολαίου: 100 Μετοχές, Φυσική Παράδοση)																						
ΟΤΕ (ΚΟ)				Δεκέμβριος 2013	7.75	7.95	7.75	7.95	7.93	5@7.94	31@7.96	7.93	2.06%	8.27	4.40	153	833	-35.97%	657,941.00	-35.49%	7,188	3.90%
7.94	7.71	7.94	2.72%	Μάρτιος 2014	---	---	---	---	7.99	---	---	7.99	2.04%	8.13	6.40	---	---	---	---	---	---	---
				Ιούνιος 2014	---	---	---	---	---	---	---	---	---	---	---	---	---	---	---	---	---	---
				Σεπτέμβριος 2014	---	---	---	---	---	---	---	---	---	---	---	---	---	---	---	---	---	---
(Μέγεθος Συμβολαίου: 100 Μετοχές, Φυσική Παράδοση)																						
ΠΕΙΡΑΙΩΣ ΤΡΑΠΕΖΑ (ΚΟ)				Δεκέμβριος 2013	1.24	1.26	1.23	1.26	1.25	10@1.25	121@1.26	1.25	2.46%	1.41	0.231	80	1,460	70.56%	181,356.00	69.57%	20,190	4.12%
1.25	1.22	1.24	0.00%	Μάρτιος 2014	---	---	---	---	1.27	---	---	1.27	2.42%	1.37	0.924	---	---	-100.00%	---	-100.00%	---	---
				Ιούνιος 2014	---	---	---	---	---	---	---	---	---	---	---	---	---	---	---	---	---	---
				Σεπτέμβριος 2014	---	---	---	---	---	---	---	---	---	---	---	---	---	---	---	---	---	---
(Μέγεθος Συμβολαίου: 100 Μετοχές, Φυσική Παράδοση)																						
ΣΙΔΕΝΟΡ (ΚΟ)				Δεκέμβριος 2013	1.60	1.64	1.60	1.64	1.65	1@1.64	7@1.65	1.65	1.85%	1.76	1.49	7	31	287.50%	5,008.00	288.52%	1,372	2.08%
1.63	1.58	1.63	1.88%	Μάρτιος 2014	---	---	---	---	---	---	---	---	---	---	---	---	---	---	---	---	---	---
				Ιούνιος 2014	---	---	---	---	---	---	---	---	---	---	---	---	---	---	---	---	---	---
				Σεπτέμβριος 2014	---	---	---	---	---	---	---	---	---	---	---	---	---	---	---	---	---	---

Υποκείμενη Αγορά				Αγορά Παραγώγων																		
Ανωτ Τιμή	Κατωτ Τιμή	Τιμή κλεισ.	Μεταβ.	Μήνας Παράδοσης	Άνοιγμα	Ανωτ Τιμή	Κατωτ Τιμή	Τελ Τιμή	Τιμή κλεισ.	Τελευταία ζήτηση	Τελευταία προσφορά	Τιμή Εκκαθάρισης	Μεταβ.	Υψηλό ζωής	Χαμηλό ζωής	Πράξεις	Όγκος	Μεταβ.	Αξία	Μεταβ.	Ανοικτές θέσεις	Μεταβ.
ΣΩΛΓΕΙΑ ΚΟΡΙΝΘΟΥ (ΚΟ)				(Μέγεθος Συμβολαίου: 100 Μετοχές, Φυσική Παράδοση)																		
2.06	1.99	2.06	3.52%	Δεκέμβριος 2013	2.02	2.02	2.02	2.02	2.08	3@2.03	1@2.10	2.08	3.48%	2.16	1.99	1	4	-33.33%	808.00	-33.93%	647	0.62%
				Μάρτιος 2014	---	---	---	---	---	---	---	---	---	---	---	---	---	---	---	---	---	---
				Ιούνιος 2014	---	---	---	---	---	---	---	---	---	---	---	---	---	---	---	---	---	---
				Σεπτέμβριος 2014	---	---	---	---	---	---	---	---	---	---	---	---	---	---	---	---	---	---
ΤΕΡΝΑ ΕΝΕΡΓΕΙΑΚΗ (ΚΟ)				(Μέγεθος Συμβολαίου: 100 Μετοχές, Φυσική Παράδοση)																		
3.28	3.04	3.28	4.46%	Δεκέμβριος 2013	3.11	3.29	3.11	3.29	3.27	2@3.24	2@3.29	3.27	4.47%	3.34	3.00	15	47	213.33%	15,019.00	217.26%	2,314	-0.09%
				Μάρτιος 2014	---	---	---	---	---	---	---	---	---	---	---	---	---	---	---	---	---	---
				Ιούνιος 2014	---	---	---	---	---	---	---	---	---	---	---	---	---	---	---	---	---	---
				Σεπτέμβριος 2014	---	---	---	---	---	---	---	---	---	---	---	---	---	---	---	---	---	---
ΤΙΤΑΝ (ΚΟ)				(Μέγεθος Συμβολαίου: 100 Μετοχές, Φυσική Παράδοση)																		
18.47	17.91	18.47	0.93%	Δεκέμβριος 2013	18.24	18.43	18.02	18.38	18.25	1@18.26	1@18.39	18.25	0.94%	18.86	15.02	14	32	-52.94%	58,228.00	-52.89%	299	-2.29%
				Μάρτιος 2014	---	---	---	---	18.35	---	---	18.35	0.94%	18.58	18.01	---	---	---	---	---	---	---
				Ιούνιος 2014	---	---	---	---	---	---	---	---	---	---	---	---	---	---	---	---	---	---
				Σεπτέμβριος 2014	---	---	---	---	---	---	---	---	---	---	---	---	---	---	---	---	---	---
ΤΡΑΠΕΖΑ EUROBANK ERGASIAS (ΚΟ)				(Μέγεθος Συμβολαίου: 100 Μετοχές, Φυσική Παράδοση)																		
0.523	0.506	0.515	0.98%	Δεκέμβριος 2013	0.521	0.532	0.505	0.532	0.516	25@0.505	100@0.530	0.516	0.98%	0.700	0.505	5	8	-90.00%	414.40	-90.03%	1,191	0.42%
				Μάρτιος 2014	---	---	---	---	0.508	---	---	0.508	0.99%	0.673	0.619	---	---	---	---	---	---	---
				Ιούνιος 2014	---	---	---	---	---	---	---	---	---	---	---	---	---	---	---	---	---	---
				Σεπτέμβριος 2014	---	---	---	---	---	---	---	---	---	---	---	---	---	---	---	---	---	---

FTSE/X.A. Large Cap

(Μονάδα Διαπραγμάτευσης: 1 Μονάδα Δείκτη x 5€ - Τρόπος Εξάσκησης: Ευρωπαϊκός Χρηματικός Διακανονισμός)

Τιμή Εξάσκησης	Δικαιώματα Αγοράς														Δικαιώματα Πώλησης																			
	Οκτώβριος 2013							Νοέμβριος 2013							Λοιποί Μήνες		Οκτώβριος 2013							Νοέμβριος 2013							Λοιποί Μήνες		Τιμή Εξάσκησης	
	Άνοιγμα	Ανιτ. Τιμή	Κατωτ. Τιμή	Τελ. Τιμή	Τιμή κλεισ.	Όγκος	Ανοικτές θέσεις	Άνοιγμα	Ανιτ. Τιμή	Κατωτ. Τιμή	Τελ. Τιμή	Τιμή κλεισ.	Όγκος	Ανοικτές θέσεις	Όγκος	Ανοικτές θέσεις	Άνοιγμα	Ανιτ. Τιμή	Κατωτ. Τιμή	Τελ. Τιμή	Τιμή κλεισ.	Όγκος	Ανοικτές θέσεις	Άνοιγμα	Ανιτ. Τιμή	Κατωτ. Τιμή	Τελ. Τιμή	Τιμή κλεισ.	Όγκος	Ανοικτές θέσεις	Όγκος	Ανοικτές θέσεις		
215	-	-	-	-	-	-	-	-	-	-	-	135.00	-	65	-	-	-	-	-	-	-	-	-	-	-	-	-	-	-	-	-	-		215
240	-	-	-	-	-	-	-	-	-	-	-	-	-	-	-	-	-	-	-	-	-	-	-	-	-	-	-	-	-	-	-	-	240	
255	-	-	-	-	-	-	-	-	-	-	-	-	-	-	-	-	-	-	-	-	-	-	-	-	-	-	-	-	-	-	-	-	255	
260	-	-	-	-	-	-	-	-	-	-	-	-	-	-	-	-	-	-	-	-	-	-	-	-	-	-	-	-	-	-	-	-	260	
265	-	-	-	-	-	-	-	-	-	-	-	-	-	-	-	-	-	-	-	-	-	-	-	-	-	-	-	-	-	-	-	-	265	
270	-	-	-	-	-	-	-	-	-	-	-	-	-	-	-	-	-	-	-	-	-	-	-	-	-	-	-	-	-	-	-	-	270	
275	-	-	-	-	-	-	-	-	-	-	-	-	-	-	-	-	-	-	-	-	-	-	-	-	-	-	-	-	-	-	-	-	275	
280	-	-	-	-	-	-	-	-	-	-	-	-	-	-	-	-	-	-	-	-	-	-	-	-	-	-	-	-	-	-	-	-	280	
285	-	-	-	-	-	-	-	-	-	-	-	-	-	-	-	-	-	-	-	-	-	-	-	-	-	-	-	-	-	-	-	-	285	
290	-	-	-	-	-	-	-	-	-	-	-	-	-	-	-	-	-	-	-	-	-	-	-	-	-	-	-	-	-	-	-	-	290	
295	-	-	-	-	-	-	-	-	-	-	-	-	-	-	-	-	-	-	-	-	-	-	-	-	-	-	-	-	-	-	-	-	295	
300	-	-	-	-	-	-	-	-	-	-	-	-	-	-	-	-	-	-	-	-	-	-	-	-	-	-	-	-	-	-	-	-	300	
305	-	-	-	-	44.25	-	15	-	-	-	-	-	-	-	-	-	-	-	-	-	-	-	-	-	-	-	-	-	-	-	-	-	305	
310	-	-	-	-	39.50	-	20	-	-	-	-	-	-	-	-	-	-	-	-	-	-	-	-	-	-	-	-	-	-	-	-	-	310	
315	-	-	-	-	35.25	-	329	-	-	-	-	-	-	-	-	-	-	-	-	-	-	-	-	-	-	-	-	-	-	-	-	-	315	
320	-	-	-	-	-	-	-	-	-	-	-	-	-	-	-	-	-	-	-	-	-	-	-	-	-	-	-	-	-	-	-	-	320	
325	-	-	-	-	-	-	-	-	-	-	-	-	-	-	-	-	-	-	-	-	-	-	-	-	-	-	-	-	-	-	-	-	325	
330	-	-	-	-	23.50	-	2	-	-	-	-	-	-	-	-	-	6.50	6.50	6.50	6.50	5.30	25	501	-	-	-	-	-	-	-	-	-	330	
335	-	-	-	-	20.00	-	64	-	-	-	-	-	-	-	-	-	8.00	8.00	7.00	7.00	6.90	18	887	-	-	-	-	-	-	-	-	-	-	335
340	-	-	-	-	17.00	-	200	-	-	-	-	-	-	-	-	-	-	-	-	-	8.80	-	85	-	-	-	-	14.00	-	504	-	-	340	
345	-	-	-	-	14.25	-	202	-	-	-	-	22.00	-	23	-	-	15.00	15.00	14.00	14.00	11.00	35	263	19.50	19.50	19.50	19.50	16.25	1	4	-	-	345	
350	10.25	10.50	10.25	10.50	11.75	155	287	-	-	-	-	19.50	-	220	-	-	-	-	-	13.50	-	51	21.00	21.00	21.00	21.00	18.75	1	23	-	-	350		
355	-	-	-	-	9.70	-	20	-	-	-	-	17.25	-	100	-	-	-	-	-	16.50	-	21	23.00	23.00	23.00	23.00	21.50	1	23	-	-	355		
360	-	-	-	-	7.80	-	226	-	-	-	-	-	-	-	-	-	-	-	-	19.50	-	5	-	-	-	-	-	-	-	-	-	-	360	
365	-	-	-	-	6.20	-	64	-	-	-	-	13.25	-	200	-	-	-	-	-	23.00	-	10	-	-	-	-	-	-	-	-	-	-	-	365
370	-	-	-	-	-	-	-	-	-	-	-	-	-	-	-	-	-	-	-	-	-	-	-	-	-	-	-	-	-	-	-	-	370	
375	-	-	-	-	-	-	-	-	-	-	-	-	-	-	-	-	-	-	-	-	-	-	-	-	-	-	-	-	-	-	-	-	375	
380	-	-	-	-	-	-	-	-	-	-	-	-	-	-	-	-	-	-	-	-	-	-	-	-	-	-	-	-	-	-	-	-	-	380
385	-	-	-	-	-	-	-	-	-	-	-	-	-	-	-	-	-	-	-	-	-	-	-	-	-	-	-	-	-	-	-	-	-	385
390	-	-	-	-	-	-	-	-	-	-	-	-	-	-	-	-	-	-	-	-	-	-	-	-	-	-	-	-	-	-	-	-	-	390
395	-	-	-	-	-	-	-	-	-	-	-	-	-	-	-	-	-	-	-	-	-	-	-	-	-	-	-	-	-	-	-	-	-	395
400	-	-	-	-	-	-	-	-	-	-	-	-	-	-	-	-	-	-	-	-	-	-	-	-	-	-	-	-	-	-	-	-	-	400
405	-	-	-	-	-	-	-	-	-	-	-	-	-	-	-	-	-	-	-	-	-	-	-	-	-	-	-	-	-	-	-	-	-	405
410	-	-	-	-	-	-	-	-	-	-	-	-	-	-	-	-	-	-	-	-	-	-	-	-	-	-	-	-	-	-	-	-	-	410
415	-	-	-	-	-	-	-	-	-	-	-	-	-	-	-	-	-	-	-	-	-	-	-	-	-	-	-	-	-	-	-	-	-	415
440	-	-	-	-	-	-	-	-	-	-	-	-	-	-	-	-	-	-	-	-	91.50	-	30	-	-	-	-	90.00	-	27	-	-	440	

FTSE/X.A. Large Cap

(Μονάδα Διαπραγμάτευσης: 1 Μονάδα Δείκτη x 5€ - Τρόπος Εξάσκησης: Ευρωπαϊκός Χρηματικός Διακανονισμός)

	Δικαιώματα Αγοράς												Δικαιώματα Πώλησης																	
	Οκτώβριος 2013				Νοέμβριος 2013				Λοιποί Μήνες				Οκτώβριος 2013				Νοέμβριος 2013				Λοιποί Μήνες									
Τιμή Εξάσκησης	Άνοιγμα	Άνιπ Τιμή	Κατωτ Τιμή	Τελ Τιμή	Τιμή κλεισ.	Όγκος	Ανοικτές θέσεις	Άνοιγμα	Άνιπ Τιμή	Κατωτ Τιμή	Τελ Τιμή	Τιμή κλεισ.	Όγκος	Ανοικτές θέσεις	Όγκος	Ανοικτές θέσεις	Άνοιγμα	Άνιπ Τιμή	Κατωτ Τιμή	Τελ Τιμή	Τιμή κλεισ.	Όγκος	Ανοικτές θέσεις	Όγκος	Ανοικτές θέσεις	Όγκος	Ανοικτές θέσεις	Τιμή Εξάσκησης		
1,500	-	-	-	-	-	-	-	-	-	-	-	-	-	-	-	-	-	-	-	-	-	-	-	-	-	-	-	-	1,500	
Σύνολο:						155	1,429						0	608	0	4							78	2,119			3	582	0	568
Ονομαστική Αξία Συναλλαγών:							271,250.00						0.00	0.00		0.00							131,775.00	0.00			5,250.00	0.00		
Αριθμός Πράξεων:							3						0	0		0							6			3	0			

FTSE/X.A. Large Cap

(Μονάδα Διαπραγμάτευσης: 1 Μονάδα Δείκτη x 5€ - Τρόπος Εξάσκησης: Ευρωπαϊκός Χρηματικός Διακανονισμός)

Δικαιώματα Αγοράς														Δικαιώματα Πώλησης																				
Οκτώβριος 2013							Νοέμβριος 2013							Λοιποί Μήνες			Οκτώβριος 2013					Νοέμβριος 2013					Λοιποί Μήνες							
Τιμή Εξάσκησης	Άνοιγμα	Ανιψ. Τιμή	Κατωτ. Τιμή	Τελ. Τιμή	Τιμή κλεισ.	Όγκος	Άνοιγμα	Ανιψ. Τιμή	Κατωτ. Τιμή	Τελ. Τιμή	Τιμή κλεισ.	Όγκος	Άνοιγτες θέσεις	Όγκος	Άνοιγτες θέσεις	Όγκος	Άνοιγτες θέσεις	Άνοιγμα	Ανιψ. Τιμή	Κατωτ. Τιμή	Τελ. Τιμή	Τιμή κλεισ.	Όγκος	Άνοιγτες θέσεις	Άνοιγμα	Ανιψ. Τιμή	Κατωτ. Τιμή	Τελ. Τιμή	Τιμή κλεισ.	Όγκος	Άνοιγτες θέσεις	Όγκος	Άνοιγτες θέσεις	Τιμή Εξάσκησης

ALPHA BANK (KO)

(Μέγεθος Συμβολαίου: 100 Μετοχές, Τρόπος Εξάσκησης: Αμερικάνικος, Φυσική Παράδοση)

Τιμή Εξάσκησης	Δικαιώματα Αγοράς														Δικαιώματα Πώλησης																		
	Οκτώβριος 2013						Νοέμβριος 2013						Λοιποί Μήνες		Οκτώβριος 2013						Νοέμβριος 2013						Λοιποί Μήνες		Τιμή Εξάσκησης				
	Άνοιγμα	Ανιτ Τιμή	Κατωτ Τιμή	Τελ Τιμή	Τιμή κλεισ.	Όγκος	Άνοιγμα	Ανιτ Τιμή	Κατωτ Τιμή	Τελ Τιμή	Τιμή κλεισ.	Όγκος	Άνοιγτες θέσεις	Όγκος	Άνοιγτες θέσεις	Άνοιγμα	Ανιτ Τιμή	Κατωτ Τιμή	Τελ Τιμή	Τιμή κλεισ.	Όγκος	Άνοιγτες θέσεις	Άνοιγμα	Ανιτ Τιμή	Κατωτ Τιμή	Τελ Τιμή	Τιμή κλεισ.	Όγκος		Άνοιγτες θέσεις	Όγκος	Άνοιγτες θέσεις	
0.100						-	-					-	-									-	-										0.100
0.200						-	-					-	-									-	-									0.200	
0.300						-	-					-	-									-	-									0.300	
0.350						-	-					-	-									-	-									0.350	
0.400						-	-					-	-									-	-									0.400	
0.450						-	-					-	-									-	-									0.450	
0.500						-	-					-	-									-	-									0.500	
0.550						-	-					-	-									-	-									0.550	
0.600						-	-					-	-									-	-									0.600	
0.650						-	-					-	-									-	-									0.650	
0.700						-	-					-	-									-	-									0.700	
0.800						-	-					-	-									-	-									0.800	
0.900						-	-					-	-									-	-									0.900	
1.00						-	-					-	-									-	-									1.00	
1.10						-	-					-	-									-	-									1.10	
1.20						-	-					-	-									-	-									1.20	
1.30						-	-					-	-									-	-									1.30	
1.40						-	-					-	-									-	-									1.40	
1.50						-	-					-	-									-	-									1.50	
1.60						-	-					-	-									-	-									1.60	
1.70						-	-					-	-									-	-									1.70	
1.80						-	-					-	-									-	-									1.80	
Σύνολα:						0	0					0	0			0	0					0	0			0	0			0	0		
Ονομαστική Αξία Συναλλαγών:						0.00						0.00	0.00			0.00	0.00					0.00	0.00			0.00	0.00			0.00	0.00		
Αριθμός Πράξεων:						0						0	0			0	0					0	0			0	0			0	0		

ΔΕΗ (ΚΟ)

(Μέγεθος Συμβολαίου: 100 Μετοχές, Τρόπος Εξάσκησης: Αμερικάνικος, Φυσική Παράδοση)

Τιμή Εξάσκησης	Δικαιώματα Αγοράς														Δικαιώματα Πώλησης														Τιμή Εξάσκησης					
	Οκτώβριος 2013							Νοέμβριος 2013							Λοιποί Μήνες		Οκτώβριος 2013							Νοέμβριος 2013							Λοιποί Μήνες			
	Άνοιγμα	Ανιψ. Τιμή	Κατωτ. Τιμή	Τελ. Τιμή	Τιμή κλεισ.	Όγκος	Ανοικτές θέσεις	Άνοιγμα	Ανιψ. Τιμή	Κατωτ. Τιμή	Τελ. Τιμή	Τιμή κλεισ.	Όγκος	Ανοικτές θέσεις	Όγκος	Ανοικτές θέσεις	Άνοιγμα	Ανιψ. Τιμή	Κατωτ. Τιμή	Τελ. Τιμή	Τιμή κλεισ.	Όγκος	Ανοικτές θέσεις	Άνοιγμα	Ανιψ. Τιμή	Κατωτ. Τιμή	Τελ. Τιμή	Τιμή κλεισ.		Όγκος	Ανοικτές θέσεις	Όγκος	Ανοικτές θέσεις	
4.00						-	-						-	-									-	-										4.00
4.40						-	-						-	-									-	-										4.40
4.80						-	-						-	-									-	-										4.80
5.20						-	-						-	-									-	-										5.20
5.60						-	-						-	-									-	-										5.60
6.00						-	-						-	-									-	-										6.00
6.40						-	-						-	-									-	-										6.40
6.80						-	-						-	-									-	-										6.80
7.00						-	-						-	-									-	-										7.00
7.20						-	-						-	-									-	-										7.20
7.40						-	-						-	-									-	-										7.40
7.60						-	-						-	-									-	-										7.60
7.80						-	-						-	-									-	-										7.80
8.00						-	-						-	-									-	-										8.00
8.20						-	-						-	-									-	-										8.20
8.40						-	-						-	-									-	-										8.40
8.60						-	-						-	-									-	-										8.60
8.80						-	-						-	-									-	-										8.80
9.00						-	-						-	-									-	-										9.00
9.20						-	-						-	-									-	-										9.20
9.60						-	-						-	-									-	-										9.60
10.00						-	-						-	-									-	-										10.00
Σύνολα:						0	0						0	0	0	101							0	0									0	35
Ονομαστική Αξία Συναλλαγών:						0.00						0.00	0.00									0.00										0.00	0.00	
Αριθμός Πράξεων:						0						0	0									0										0	0	

ΕΘΝΙΚΗ ΤΡΑΠΕΖΑ (ΚΟ)

(Μέγεθος Συμβολαίου: 100 Μετοχές, Τρόπος Εξάσκησης: Αμερικάνικος, Φυσική Παράδοση)

Τιμή Εξάσκησης	Δικαιώματα Αγοράς														Δικαιώματα Πώλησης																	
	Οκτώβριος 2013				Νοέμβριος 2013				Λοιποί Μήνες		Οκτώβριος 2013				Νοέμβριος 2013				Λοιποί Μήνες		Τιμή Εξάσκησης											
	Άνοιγμα	Ανιψ. Τιμή	Κατωτ. Τιμή	Τελ. Τιμή	Τιμή κλεισ.	Όγκος	Ανοικτές θέσεις	Άνοιγμα	Ανιψ. Τιμή	Κατωτ. Τιμή	Τελ. Τιμή	Τιμή κλεισ.	Όγκος	Ανοικτές θέσεις	Όγκος	Ανοικτές θέσεις	Άνοιγμα	Ανιψ. Τιμή	Κατωτ. Τιμή	Τελ. Τιμή		Τιμή κλεισ.	Όγκος	Ανοικτές θέσεις	Όγκος	Ανοικτές θέσεις						
0.300						-	-							-	-													0.300				
0.400						-	-							-	-												0.400					
0.500						-	-							-	-												0.500					
0.600						-	-							-	-												0.600					
0.700						-	-							-	-												0.700					
0.800						-	-							-	-												0.800					
0.900						-	-							-	-												0.900					
1.00						-	-							-	-												1.00					
1.10						-	-							-	-												1.10					
1.20						-	-							-	-												1.20					
1.30						-	-							-	-												1.30					
1.40						-	-							-	-												1.40					
1.50						-	-							-	-												1.50					
1.60						-	-							-	-												1.60					
1.70						-	-							-	-												1.70					
1.80						-	-							-	-												1.80					
1.90						-	-							-	-												1.90					
2.00						-	-							-	-												2.00					
2.20						-	-							-	-												2.20					
2.40						-	-							-	-												2.40					
2.60						-	-							-	-												2.60					
2.70						-	-							-	-												2.70					
2.80						-	-							-	-												2.80					
2.90						-	-							-	-												2.90					
3.00						0.222	-	120						-	-												3.00					
3.10						0.168	-	1						-	-												3.10					
3.20						0.124	-	20					0.208	-	20												3.20					
3.30						-	-							-	-												3.30					
3.40						0.063	-	1						-	-												3.40					
3.60						0.029	-	1						-	-												3.60					
3.80						-	-							-	-												3.80					
4.00						-	-							-	-												4.00					
4.40						-	-							-	-												4.40					
Σύνολο:						0	143					0	20	0	0								0	60					0	0	0	0
Ονομαστική Αξία Συναλλαγών:						0.00						0.00	0.00	0.00									0.00						0.00	0.00	0.00	
Αριθμός Πράξεων:						0						0	0	0									0.00						0	0	0	

ΟΠΑΠ (ΚΟ)

(Μέγεθος Συμβολαίου: 100 Μετοχές, Τρόπος Εξάσκησης: Αμερικάνικος, Φυσική Παράδοση)

Τιμή Εξάσκησης	Δικαιώματα Αγοράς														Δικαιώματα Πώλησης														Τιμή Εξάσκησης
	Οκτώβριος 2013				Νοέμβριος 2013				Λοιποί Μήνες		Οκτώβριος 2013				Νοέμβριος 2013				Λοιποί Μήνες										
	Άνοιγμα	Ανιτ Τιμή	Κατωτ Τιμή	Τελ Τιμή	Τιμή κλεισ.	Όγκος	Ανοικτές θέσεις	Άνοιγμα	Ανιτ Τιμή	Κατωτ Τιμή	Τελ Τιμή	Τιμή κλεισ.	Όγκος	Ανοικτές θέσεις	Όγκος	Ανοικτές θέσεις	Άνοιγμα	Ανιτ Τιμή	Κατωτ Τιμή	Τελ Τιμή	Τιμή κλεισ.	Όγκος	Ανοικτές θέσεις	Όγκος	Ανοικτές θέσεις				
1.00						-	-																					1.00	
4.00						-	-																					4.00	
4.40						-	-																					4.40	
4.80						-	-																					4.80	
5.20						-	-																					5.20	
5.60						-	-																					5.60	
6.00						-	-																					6.00	
6.40					2.46	-	25																					6.40	
6.60						-	-																					6.60	
6.80					2.06	-	25																					6.80	
7.00						-	-																					7.00	
7.20					1.66	-	25																					7.20	
7.40						-	-																					7.40	
7.60					1.27	-	40																					7.60	
7.80						-	-																					7.80	
8.00						-	-																					8.00	
8.20						-	-																					8.20	
8.40						-	-																					8.40	
8.80						-	-																					8.80	
9.00						-	-																					9.00	
9.20						-	-																					9.20	
9.40						-	-																					9.40	
9.60						-	-																					9.60	
9.80						-	-																					9.80	
10.00						-	-																					10.00	
20.00						-	-																					20.00	
Σύνολα:						0	115						0	0	0	1,905								0	55			0	320
Ονομαστική Αξία Συναλλαγών:						0.00							0.00	0.00										0.00			0.00		
Αριθμός Πράξεων:						0							0	0										0			0		

ΟΤΕ (ΚΟ)

(Μέγεθος Συμβολαίου: 100 Μετοχές, Τρόπος Εξάσκησης: Αμερικάνικος, Φυσική Παράδοση)

Τιμή Εξάσκησης	Δικαιώματα Αγοράς														Δικαιώματα Πώλησης																				
	Οκτώβριος 2013							Νοέμβριος 2013							Λοιποί Μήνες		Οκτώβριος 2013							Νοέμβριος 2013							Λοιποί Μήνες		Τιμή Εξάσκησης		
	Άνοιγμα	Ανιτ. Τιμή	Κατωτ. Τιμή	Τελ. Τιμή	Τιμή κλεισ.	Όγκος	Ανοικτές θέσεις	Άνοιγμα	Ανιτ. Τιμή	Κατωτ. Τιμή	Τελ. Τιμή	Τιμή κλεισ.	Όγκος	Ανοικτές θέσεις	Όγκος	Ανοικτές θέσεις	Άνοιγμα	Ανιτ. Τιμή	Κατωτ. Τιμή	Τελ. Τιμή	Τιμή κλεισ.	Όγκος	Ανοικτές θέσεις	Άνοιγμα	Ανιτ. Τιμή	Κατωτ. Τιμή	Τελ. Τιμή	Τιμή κλεισ.	Όγκος	Ανοικτές θέσεις	Όγκος	Ανοικτές θέσεις			
3.80						-	-							-	-																				
4.00						-	-							-	-																				4.00
4.40						-	-							-	-																				4.40
4.80						-	-							-	-																				4.80
5.20						-	-							-	-																				5.20
5.60						-	-							-	-																				5.60
6.00						-	-							-	-																				6.00
6.40						-	-							-	-																				6.40
6.60						-	-							-	-																				6.60
6.80						-	-							-	-																				6.80
7.00						-	-							-	-																				7.00
7.20						-	-							-	-																				7.20
7.40						-	-							-	-																				7.40
7.60						-	-							-	-																				7.60
7.80						-	-							-	-																				7.80
8.00						-	-							-	-																				8.00
8.20						-	-							-	-																				8.20
8.40						-	-							-	-																				8.40
8.60						-	-							-	-																				8.60
8.80						-	-					0.243		-	100																			8.80	
9.00						-	-							-	-																				9.00
9.20						-	-							-	-																				9.20
Σύνολα:						0	0							0	1,600																			35	
Ονομαστική Αξία Συναλλαγών:						0.00								0.00	0.00																			0.00	
Αριθμός Πράξεων:						0								0	0																			0	

ΠΕΙΡΑΙΩΣ ΤΡΑΠΕΖΑ (ΚΟ)

(Μέγεθος Συμβολαίου: 100 Μετοχές, Τρόπος Εξάσκησης: Αμερικάνικος, Φυσική Παράδοση)

Τιμή Εξάσκησης	Δικαιώματα Αγοράς														Δικαιώματα Πώλησης														Τιμή Εξάσκησης						
	Οκτώβριος 2013							Νοέμβριος 2013							Λοιποί Μήνες		Οκτώβριος 2013							Νοέμβριος 2013							Λοιποί Μήνες				
	Άνοιγμα	Ανιψ. Τιμή	Καπιτ. Τιμή	Τελ. Τιμή	Τιμή κλεισ.	Όγκος	Ανοικτές θέσεις	Άνοιγμα	Ανιψ. Τιμή	Καπιτ. Τιμή	Τελ. Τιμή	Τιμή κλεισ.	Όγκος	Ανοικτές θέσεις	Όγκος	Ανοικτές θέσεις	Άνοιγμα	Ανιψ. Τιμή	Καπιτ. Τιμή	Τελ. Τιμή	Τιμή κλεισ.	Όγκος	Ανοικτές θέσεις	Άνοιγμα	Ανιψ. Τιμή	Καπιτ. Τιμή	Τελ. Τιμή	Τιμή κλεισ.		Όγκος	Ανοικτές θέσεις	Όγκος	Ανοικτές θέσεις		
0.500						-	-							-	-																			0.500	
0.600						-	-							-	-																			0.600	
0.700						-	-							-	-																			0.700	
0.800						-	-							-	-																			0.800	
0.900						-	-							-	-																			0.900	
1.00						-	-							-	-																			1.00	
1.05						-	-							-	-																			1.05	
1.10						-	-							-	-																			1.10	
1.15						-	-							-	-																			1.15	
1.20						-	-							-	-																			1.20	
1.25						-	-							-	-																			1.25	
1.30						-	-							-	-																			1.30	
1.35						-	-							-	-																			1.35	
1.40						-	-							-	-																			1.40	
1.50						-	-							-	-																			1.50	
1.60						-	-							-	-																			1.60	
1.70						-	-							-	-																			1.70	
1.80						-	-							-	-																			1.80	
1.90						-	-							-	-																			1.90	
Σύνολα:						0	0							0	0	0	0									0	0	0	0	0	0				
Ονομαστική Αξία Συναλλαγών:							0.00							0.00		0.00										0.00		0.00							
Αριθμός Πράξεων:							0							0		0										0		0							

ΠΕΙΡΑΙΩΣ ΤΡΑΠΕΖΑ (ΚΟ)

(Μέγεθος Συμβολαίου: 100 Μετοχές, Τρόπος Εξάσκησης: Αμερικάνικος, Φυσική Παράδοση)

Δικαιώματα Αγοράς																Δικαιώματα Πώλησης																	
Οκτώβριος 2013						Νοέμβριος 2013						Λοιποί Μήνες				Οκτώβριος 2013						Νοέμβριος 2013					Λοιποί Μήνες						
Τιμή Εξάσκησης	Άνοιγμα	Ανιψ. Τιμή	Κατωτ. Τιμή	Τελ. Τιμή	Τιμή κλεισ.	Όγκος	Ανοικτές θέσεις	Άνοιγμα	Ανιψ. Τιμή	Κατωτ. Τιμή	Τελ. Τιμή	Τιμή κλεισ.	Όγκος	Ανοικτές θέσεις	Όγκος	Ανοικτές θέσεις	Άνοιγμα	Ανιψ. Τιμή	Κατωτ. Τιμή	Τελ. Τιμή	Τιμή κλεισ.	Όγκος	Ανοικτές θέσεις	Άνοιγμα	Ανιψ. Τιμή	Κατωτ. Τιμή	Τελ. Τιμή	Τιμή κλεισ.	Όγκος	Ανοικτές θέσεις	Όγκος	Ανοικτές θέσεις	Τιμή Εξάσκησης

Μετοχές	Τύπος[4]	Συμβάσεις Πώλησης με Σύμφωνο Επαναγοράς [1]					Συμβάσεις Αγοράς με Σύμφωνο Επαναπώλησης [2]							Συμβόλαια Επαναγοράς [3]								
		Τιμή συναλλ. μετ.	Πρόβ. Ογκος	Αξία Συναλλαγών	Ανοικτές θέσεις[5]	Ανωτ. Τιμή	Κατωτ. Τιμή	Τελ. Τιμή	Τελευταία προσφορά	Πράξεις	Όγκος	Αξία Συναλλαγών	Ανοικτές θέσεις[5]	Ανωτ. Τιμή	Κατωτ. Τιμή	Τελ. Τιμή	Τελευταία προσφορά	Πρόβ. Ογκος	Αξία Συναλλαγών	Ανοικτές θέσεις[5]		
ALPHA ETF FTSE Athex Large Cap	ΣΑΠ ΣΕ	100.00	---	---	---	---	---	---	---	---	---	---	---	---	---	---	---	---	---	1,664		
ALPHA BANK (ΚΟ)	ΣΑΠ ΣΕ	100.00	---	---	---	---	54,615	---	---	---	27792@3.3%	---	---	---	---	5,250	---	---	---	1,562		
AUTOHELLAS (ΚΟ)	ΣΑΠ ΣΕ	100.00	---	---	---	---	54	---	---	---	27@3%	---	---	---	---	---	---	---	---	---		
CENTRIC ΣΥΜΜΕΤΟΧΩΝ (ΚΟ)	ΣΑΠ ΣΕ	100.00	---	---	---	---	200	---	---	---	156@8.7%	---	---	---	---	---	---	---	---	---		
COCA-COLA HBC AG (ΚΟ)	ΣΑΠ ΣΕ	100.11	0.03	---	---	---	1,264	---	---	---	449@3%	---	---	---	---	132	---	---	---	118		
EUROBANK PROPERTIES ΑΕΕΑΠ (ΚΟ)	ΣΑΠ ΣΕ	100.01	---	---	---	---	1,544	---	---	---	712@3%	---	---	---	---	60	---	---	---	---		
FOLLI-FOLLIE (ΚΟ)	ΣΑΠ ΣΕ	100.01	---	---	---	---	842	---	---	---	401@3%	---	---	---	---	20	---	---	---	10		
FOURLIS ΣΥΜΜΕΤΟΧΩΝ (ΚΟ)	ΣΑΠ ΣΕ	100.00	---	---	---	---	195	---	---	---	97@3%	---	---	---	---	---	---	---	---	---		
FRIGOGLASS (ΚΟ)	ΣΑΠ ΣΕ	100.00	---	---	---	---	229	---	---	---	114@3%	---	---	---	---	---	---	---	---	---		
INFORM ΛΥΚΟΣ Π. (ΚΟ)	ΣΑΠ ΣΕ	100.00	---	---	---	---	203	---	---	---	101@3%	---	---	---	---	---	---	---	---	---		
INTRACOM HOLDINGS (ΚΟ)	ΣΑΠ ΣΕ	100.00	---	---	---	---	665	---	---	---	426@3.7%	---	---	---	---	---	---	---	---	---		
INTRAKAT (ΚΟ)	ΣΑΠ ΣΕ	100.00	---	---	---	---	37	---	---	---	18@3%	---	---	---	---	---	---	---	---	---		
J. & P. - ΑΒΑΞ (ΚΟ)	ΣΑΠ ΣΕ	100.00	---	---	---	---	235	---	---	---	117@3%	---	---	---	---	---	---	---	---	---		
JUMBO (ΚΟ)	ΣΑΠ ΣΕ	100.01	0.01	---	---	---	2,338	3.00%	3.00%	3.00%	1094@3%	1	40	37,000.0	75	3.00%	3.00%	3.00%	1	40	37,000.0	60
KLEEMAN HELLAS (ΚΟ)	ΣΑΠ ΣΕ	100.00	---	---	---	---	982	---	---	---	491@3%	---	---	---	---	---	---	---	---	---		
LAMDA DEVELOPMENT(ΚΟ)	ΣΑΠ ΣΕ	100.00	---	---	---	---	890	---	---	---	445@3%	---	---	---	---	---	---	---	---	---		
MARFIN INVESTMENT GROUP (ΚΟ)	ΣΑΠ ΣΕ	100.00	---	---	---	---	2,212	---	---	---	212@4.8%	---	---	---	---	---	---	---	---	---		
MLS ΠΛΗΡΟΦΟΡΙΚΗ (ΚΟ)	ΣΑΠ ΣΕ	100.00	---	---	---	---	99	---	---	---	49@3%	---	---	---	---	---	---	---	---	---		
NBGAM ETF GREECE & TURKEY 30	ΣΑΠ ΣΕ	100.00	---	---	---	---	---	---	---	---	---	---	---	---	---	---	---	---	---	35		
NBGAM ETF ΓΔ Χ.Α.	ΣΑΠ ΣΕ	100.00	---	---	---	---	---	---	---	---	---	---	---	---	---	---	---	---	---	100		
QUEST ΣΥΜΜΕΤΟΧΩΝ (ΚΟ)	ΣΑΠ ΣΕ	100.00	---	---	---	---	39	---	---	---	19@3%	---	---	---	---	---	---	---	---	---		
REDS (ΚΟ)	ΣΑΠ ΣΕ	100.00	---	---	---	---	572	---	---	---	356@3.5%	---	---	---	---	---	---	---	---	---		
TRASTOR Α.Ε.Ε.Α.Π. (ΚΟ)	ΣΑΠ ΣΕ	100.00	---	---	---	---	284	---	---	---	142@3%	---	---	---	---	---	---	---	---	---		
ΑΕΡΟΠΟΡΙΑ ΑΙΓΑΙΟΥ (ΚΟ)	ΣΑΠ ΣΕ	100.00	---	---	---	---	85	---	---	---	41@3%	---	---	---	---	1	---	---	---	1		
ΑΛΟΥΜΥΛ (ΚΟ)	ΣΕ	---	---	---	---	---	---	---	---	---	---	---	---	---	---	---	---	---	---	---		
ΒΙΟΧΑΛΚΟ (ΚΑ)	ΣΑΠ ΣΕ	100.00	---	---	---	---	1,117	---	---	---	715@3%	---	---	---	---	84	---	---	---	30		
ΓΕΚ ΤΕΡΝΑ (ΚΟ)	ΣΑΠ ΣΕ	100.00	---	---	---	---	582	---	---	---	286@3%	---	---	---	---	---	---	---	---	---		
ΔΕΗ (ΚΟ)	ΣΑΠ ΣΕ	100.13	0.05	---	---	---	1,918	---	---	---	9@3.5%	---	---	---	---	930	---	---	---	35		
ΕΘΝΙΚΗ ΤΡΑΠΕΖΑ (ΚΟ)	ΣΑΠ ΣΕ	100.01	---	---	---	---	9,097	3.00%	3.00%	3.00%	2834@3%	5	45	13,995.0	1,669	---	---	---	---	346		
ΕΛΒΑΛ (ΚΑ)	ΣΑΠ ΣΕ	100.00	---	---	---	---	601	---	---	---	300@3%	---	---	---	---	---	---	---	---	---		
ΕΛΛΑΚΤΩΡ (ΚΟ)	ΣΑΠ ΣΕ	100.00	---	---	---	---	2,245	---	---	---	1122@3%	---	---	---	---	---	---	---	---	---		
ΕΛΛΗΝΙΚΑ ΚΑΛΩΔΙΑ (ΚΟ)	ΣΑΠ ΣΕ	100.00	---	---	---	---	84	---	---	---	42@3%	---	---	---	---	---	---	---	---	---		

Σημειώσεις Προϊόντων Δανεισμού

[1] - Συμβάσεις Πώλησης με Σύμφωνο Επαναγοράς: Αφορούν σε συμβάσεις πώλησης κινητών αξιών προς την ΕΧΑΕ με σύμφωνο επαναγοράς (Stock Repo – σύμφ. με Αποφ. 17 ΔΣ ΧΑ).

[2] - Συμβάσεις Αγοράς με Σύμφωνο Επαναπώλησης: Αφορούν σε συμβάσεις αγοράς κινητών αξιών από την ΕΧΑΕ με σύμφωνο επαναπώλησης (Stock Reverse Repo – σύμφ. με Αποφ. 18 ΔΣ ΧΑ).

[3] - Συμβάσεις Επαναγοράς: Αφορούν σε τυποποιημένες συμβάσεις επαναγοράς που διενεργούνται διμερώς μεταξύ των συμβαλλομένων (Standardized Repurchase Agreements – σύμφ. με Αποφ. 20 ΔΣ ΧΑ).

[4] - Ο τύπος προϊόντων διακρίνεται σε ΣΑΠ: Συμβάσεις Επαναγοράς και Επαναπώλησης Μετόχων (Stock Repo & Stock Reverse Repo) και σε ΣΕ: Συμβάσεις Επαναγοράς (Repurchase Agreements).

[5] - Περιλαμβάνονται οι ανοικτές θέσεις των σειρών που δεν διαπραγματεύονται.

Μετοχές	Τύπος[4]	Συμβάσεις Πώλησης με Σύμφωνο Επαναγοράς [1]					Συμβάσεις Αγοράς με Σύμφωνο Επαναπώλησης [2]							Συμβόλαια Επαναγοράς [3]									
		Τιμή συναλλ. μετ.	Πρόβ. Ογκος	Αξία Συναλλαγών	Ανοικτές θέσεις[5]	Ανωτ. Τιμή	Κατωτ. Τιμή	Τελ. Τιμή	Τελευταία προσφορά	Πράξεις	Ογκος	Αξία Συναλλαγών	Ανοικτές θέσεις[5]	Ανωτ. Τιμή	Κατωτ. Τιμή	Τελ. Τιμή	Τελευταία προσφορά	Πρόβ. Ογκος	Αξία Συναλλαγών	Ανοικτές θέσεις[5]			
ΕΛΛΗΝΙΚΑ ΠΕΤΡΕΛΑΙΑ (ΚΟ)	ΣΑΠ ΣΕ	100.02	0.01	---	---	---	2,224	---	---	---	962@3%	---	---	---	150	---	---	---	---	---	---	46	
ΕΛΛΗΝΙΚΑ ΧΡΗΜΑΤΙΣΤΗΡΙΑ (ΚΟ)	ΣΑΠ ΣΕ	100.01	---	---	---	---	5,933	---	---	---	2911@3%	---	---	---	80	---	---	---	---	---	---	---	
ΕΛΤΟΝ (ΚΟ)	ΣΑΠ ΣΕ	100.00	---	---	---	---	50	---	---	---	35@3%	---	---	---	---	---	---	---	---	---	---	---	
ΕΠΙΛΕΚΤΟΣ (ΚΟ)	ΣΑΠ ΣΕ	100.00	---	---	---	---	110	---	---	---	79@6%	---	---	---	---	---	---	---	---	---	---	---	
ΕΥΑΘ (ΚΟ)	ΣΑΠ ΣΕ	100.00	---	---	---	---	1,270	---	---	---	635@3%	---	---	---	---	---	---	---	---	---	---	---	
ΕΥΔΑΠ (ΚΟ)	ΣΑΠ ΣΕ	100.01	---	---	---	---	325	---	---	---	154@3%	---	---	---	8	---	---	---	---	---	---	16	
ΕΥΡΩΠΑΪΚΗ ΠΙΣΤΗ (ΚΟ)	ΣΑΠ ΣΕ	100.00	---	---	---	---	---	---	---	---	---	---	---	---	---	---	---	---	---	---	---	---	
ΙΑΣΩ (ΚΟ)	ΣΑΠ ΣΕ	100.00	---	---	---	---	86	---	---	---	43@3%	---	---	---	---	---	---	---	---	---	---	---	
ΙΑΤΡΙΚΟ ΑΘΗΝΩΝ (ΚΟ)	ΣΑΠ ΣΕ	100.00	---	---	---	---	434	---	---	---	217@3%	---	---	---	---	---	---	---	---	---	---	---	
ΙΚΤΙΝΟΣ ΕΛΛΑΣ (ΚΟ)	ΣΑΠ ΣΕ	100.00	---	---	---	---	10	---	---	---	---	---	---	---	---	---	---	---	---	---	---	---	
ΙΝΤΡΑΛΟΤ (ΚΟ)	ΣΑΠ ΣΕ	100.00	---	---	---	---	4,086	---	---	---	2033@3%	---	---	---	10	---	---	---	---	---	---	---	
ΚΛΟΥΚΙΝΑΣ - ΛΑΠΠΑΣ (ΚΟ)	ΣΑΠ ΣΕ	100.00	---	---	---	---	---	---	---	---	---	---	---	---	---	---	---	---	---	---	---	---	
ΚΟΡΡΕΣ (ΚΟ)	ΣΑΠ ΣΕ	100.00	---	---	---	---	---	---	---	---	---	---	---	---	---	---	---	---	---	---	---	---	
ΚΡΙ - ΚΡΙ (ΚΟ)	ΣΑΠ ΣΕ	100.00	---	---	---	---	549	---	---	---	274@3%	---	---	---	---	---	---	---	---	---	---	---	
ΛΟΥΛΗ ΜΥΛΟΙ (ΚΟ)	ΣΑΠ ΣΕ	100.00	---	---	---	---	---	---	---	---	---	---	---	---	---	---	---	---	---	---	---	---	
ΜΕΤΚΑ (ΚΟ)	ΣΑΠ ΣΕ	100.02	---	---	---	---	591	---	---	---	265@3%	---	---	---	30	---	---	---	---	---	---	9	
ΜΟΤΟΡ ΟΪΛ (ΚΟ)	ΣΑΠ ΣΕ	100.01	0.01	---	---	---	2,038	---	---	---	1009@3%	---	---	---	10	---	---	---	---	---	---	17	
ΜΥΤΙΛΗΝΑΙΟΣ (ΚΟ)	ΣΑΠ ΣΕ	100.01	0.01	---	---	---	3,875	---	---	---	1827@3%	---	---	---	110	---	---	---	---	---	---	---	
ΝΗΡΕΥΣ (ΚΟ)	ΣΑΠ ΣΕ	100.00	---	---	---	---	326	---	---	---	219@4.3%	---	---	---	---	---	---	---	---	---	---	---	
ΟΛΘ (ΚΟ)	ΣΑΠ ΣΕ	100.00	---	---	---	---	46	---	---	---	23@3%	---	---	---	---	---	---	---	---	---	---	---	
ΟΛΠ (ΚΟ)	ΣΑΠ ΣΕ	100.00	---	---	---	---	15	---	---	---	7@3%	---	---	---	---	---	---	---	---	---	---	---	
ΟΠΑΠ (ΚΟ)	ΣΑΠ ΣΕ	100.02	0.01	---	---	---	4,687	---	---	---	1998@3%	---	---	---	345	---	---	---	---	---	---	367	
ΟΤΕ (ΚΟ)	ΣΑΠ ΣΕ	100.07	0.02	---	---	---	5,212	3.50%	3.00%	3.50%	419@3.5%	2	1,200	952,800.0	2,765	3.50%	3.00%	3.00%	---	2	1,200	952,800.0	1,498
ΠΕΙΡΑΙΩΣ ΤΡΑΠΕΖΑ (ΚΟ)	ΣΑΠ ΣΕ	100.00	---	1	2	248.0	7,972	---	---	---	3783@3%	---	---	---	202	---	---	---	---	---	---	---	
ΠΕΤΡΟΠΟΥΛΟΣ ΠΕΤΡΟΣ (ΚΟ)	ΣΕ	---	---	---	---	---	---	---	---	---	---	---	---	---	---	---	---	---	---	---	---	---	
ΠΛΑΣΤΙΚΑ ΘΡΑΚΗΣ (ΚΟ)	ΣΑΠ ΣΕ	100.00	---	---	---	---	1,010	---	---	---	505@3%	---	---	---	---	---	---	---	---	---	---	---	
ΠΛΑΣΤΙΚΑ ΚΡΗΤΗΣ (ΚΟ)	ΣΑΠ ΣΕ	100.00	---	---	---	---	---	---	---	---	---	---	---	---	---	---	---	---	---	---	---	---	
ΣΑΡΑΝΤΗΣ ΓΡ. (ΚΟ)	ΣΑΠ ΣΕ	100.00	---	---	---	---	62	---	---	---	31@3%	---	---	---	---	---	---	---	---	---	---	---	
ΣΙΔΕΝΟΡ (ΚΟ)	ΣΑΠ ΣΕ	100.00	---	---	---	---	432	---	---	---	216@3%	---	---	---	---	---	---	---	---	---	---	---	
ΣΩΛΓΕΙΑ ΚΟΡΙΝΘΟΥ (ΚΟ)	ΣΑΠ ΣΕ	100.00	---	---	---	---	160	---	---	---	80@3%	---	---	---	---	---	---	---	---	---	---	---	
ΤΕΡΝΑ ΕΝΕΡΓΕΙΑΚΗ (ΚΟ)	ΣΑΠ ΣΕ	100.00	---	---	---	---	293	---	---	---	145@3%	---	---	---	1	---	---	---	---	---	---	5	
ΤΕΧΝΙΚΗ ΟΛΥΜΠΙΑΚΗ (ΚΟ)	ΣΑΠ ΣΕ	100.00	---	---	---	---	57	---	---	---	28@3%	---	---	---	---	---	---	---	---	---	---	---	

Σημειώσεις Προϊόντων Δανεισμού

[1] - Συμβάσεις Πώλησης με Σύμφωνο Επαναγοράς: Αφορούν σε συμβάσεις πώλησης κινητών αξιών προς την ΕΧΑΕ με σύμφωνο επαναγοράς (Stock Repo – σύμφ. με Αποφ. 17 ΔΣ ΧΑ).

[2] - Συμβάσεις Αγοράς με Σύμφωνο Επαναπώλησης: Αφορούν σε συμβάσεις αγοράς κινητών αξιών από την ΕΧΑΕ με σύμφωνο επαναπώλησης (Stock Reverse Repo – σύμφ. με Αποφ. 18 ΔΣ ΧΑ).

[3] - Συμβάσεις Επαναγοράς: Αφορούν σε τυποποιημένες συμβάσεις επαναγοράς που διενεργούνται διμερώς μεταξύ των συμβαλλομένων (Standardized Repurchase Agreements – σύμφ. με Αποφ. 20 ΔΣ ΧΑ).

[4] - Ο τύπος προϊόντων διακρίνεται σε ΣΑΠ: Συμβάσεις Επαναγοράς και Επαναπώλησης Μετόχων (Stock Repo & Stock Reverse Repo) και σε ΣΕ: Συμβάσεις Επαναγοράς (Repurchase Agreements).

[5] - Περιλαμβάνονται οι ανοικτές θέσεις των σειρών που δεν διαπραγματεύονται.

Μετοχές	Τύπος[4]	Συμβάσεις Πώλησης με Σύμφωνο Επαναγοράς [1]						Συμβάσεις Αγοράς με Σύμφωνο Επαναπώλησης [2]						Συμβόλαια Επαναγοράς [3]									
		Τιμή συναλλ	μετ.	Πρόξεις	Όγκος	Αξία Συναλλαγών	Ανοικτές θέσεις[5]	Ανωτ Τιμή	Κατωτ Τιμή	Τελ Τιμή	Τελευταία προσφορά	Πρόξεις	Όγκος	Αξία Συναλλαγών	Ανοικτές θέσεις[5]	Ανωτ Τιμή	Κατωτ Τιμή	Τελ Τιμή	Τελευταία προσφορά	Πρόξεις	Όγκος	Αξία Συναλλαγών	Ανοικτές θέσεις[5]
TITAN (ΚΟ)	ΣΑΠ ΣΕ	100.00	---	---	---	---	9,010	---	---	---	4445@3%	---	---	---	60	---	---	---	---	---	---	---	12
ΤΡΑΠΕΖΑ EUROBANK ERGASIAS (ΚΟ)	ΣΑΠ ΣΕ	100.00	---	---	---	---	2,494	---	---	---	487@3.6%	---	---	---	1,126	---	---	---	---	---	---	---	28
ΥΓΕΙΑ (ΚΟ)	ΣΑΠ ΣΕ	100.00	---	---	---	---	700	---	---	---	350@4.5%	---	---	---	---	---	---	---	---	---	---	---	---
ΧΑΛΚΟΡ (ΚΑ)	ΣΑΠ ΣΕ	100.00	---	---	---	---	415	---	---	---	207@3%	---	---	---	---	---	---	---	---	---	---	---	---

Σημειώσεις Προϊόντων Δανεισμού

[1] - Συμβάσεις Πώλησης με Σύμφωνο Επαναγοράς: Αφορούν σε συμβάσεις πώλησης κινητών αξιών προς την EXAE με σύμφωνο επαναγοράς (Stock Repo – σύμφ. με Αποφ. 17 ΔΣ XA).

[2] - Συμβάσεις Αγοράς με Σύμφωνο Επαναπώλησης: Αφορούν σε συμβάσεις αγοράς κινητών αξιών από την EXAE με σύμφωνο επαναπώλησης (Stock Reverse Repo – σύμφ. με Αποφ. 18 ΔΣ XA).

[3] - Συμβάσεις Επαναγοράς: Αφορούν σε τυποποιημένες συμβάσεις επαναγοράς που διενεργούνται διμερώς μεταξύ των συμβαλλομένων (Standardized Repurchase Agreements – σύμφ. με Αποφ. 20 ΔΣ XA).

[4] - Ο τύπος προϊόντων διακρίνεται σε ΣΑΠ: Συμβάσεις Επαναγοράς και Επαναπώλησης Μετόχων (Stock Repo & Stock Reverse Repo) και σε ΣΕ: Συμβάσεις Επαναγοράς (Repurchase Agreements).

[5] - Περιλαμβάνονται οι ανοικτές θέσεις των σειρών που δεν διαπραγματεύονται.

Κωδικό και ονομασίες Κλάδων Οικονομικής Δραστηριότητας του Χ.Α.

533	-	Διυλιστήρια	537	-	Καθετοποιημένες Εταιρ. Πετρελαίου & Φυσικού Αερίου
1353	-	Βασικά Χημικά	1357	-	Εξειδικευμένα Χημικά
1753	-	Αλουμίνιο	1755	-	Μη Σιδηρούχα Μέταλλα
1757	-	Χάλυβας	1775	-	Ορυχεία
2353	-	Οικοδομικά Υλικά & Εξαρτήματα	2357	-	Κατασκευές
2723	-	Υλικά Συσκευασίας	2727	-	Διαφοροποιημένες Βιομηχανίες
2733	-	Ηλεκτρικά Μέρη & Εξοπλισμός	2753	-	Εμπορικά Οχήματα και Φορτηγά
2757	-	Μηχανήματα Βιομηχανικού Εξοπλισμού	2773	-	Θαλάσσιες Μεταφορές
2777	-	Υπηρεσίες Μεταφορών	2791	-	Υποστηρικτικές Υπηρεσίες προς Επιχειρήσεις
2797	-	Προμηθευτές Βιομηχανίας	3535	-	Απόσταξη & Οινοπαραγωγή
3537	-	Αναψυκτικά	3573	-	Γεωργία & Αλιεία
3577	-	Τρόφιμα	3722	-	Διαρκή Καταναλωτικά Αγαθά
3726	-	Έπιπλα	3728	-	Κατασκευή Κατοικιών
3747	-	Παιχνίδια	3763	-	Ρουχισμός & Αξεσουάρ
3765	-	Υποδήματα	3767	-	Είδη Προσωπικής Φροντίδας
3785	-	Καπνός	4533	-	Ιατρικές Υπηρεσίες
4535	-	Ιατρικός Εξοπλισμός	4577	-	Φαρμακευτικά Προϊόντα
5337	-	Λιανικό & Χονδρικό Εμπόριο Τροφίμων	5371	-	Εμπόριο Ενδυμάτων
5373	-	Γενικό Εμπόριο	5375	-	Οικιακός Εξοπλισμός
5379	-	Εξειδικευμένο Λιανικό Εμπόριο	5553	-	Τηλέοραση & Ψυχαγωγία
5555	-	Διαφήμιση	5557	-	Εκδόσεις
5751	-	Αεροπορικές Εταιρείες	5752	-	Τυχερά Παιχνίδια
5753	-	Ξενοδοχεία	5755	-	Υπηρεσίες Αναψυχής
5757	-	Εστίαση	5759	-	Ταξίδια & Τουρισμός
6535	-	Σταθερή Τηλεφωνία	6575	-	Κινητή Τηλεφωνία
7535	-	Συμβατικός Ηλεκτρισμός	7537	-	Εναλλακτικός Ηλεκτρισμός
7577	-	Ύδρευση	8355	-	Τράπεζες
8534	-	Μεσίτες Ασφαλίσεων	8536	-	Ασφάλειες Ιδιοκτησίας & Ζημιών
8633	-	Συμμετοχές & Ανάπτυξη Ακίνητης Περιουσίας	8637	-	Υπηρεσίες Ακίνητης Περιουσίας
8671	-	Ε.Ε.Α.Π. Βιομηχανικών & Επαγγελματικών Χώρων	8675	-	Εξειδικευμένες Ε.Ε.Α.Π.
8775	-	Εξειδικευμένες Χρηματοοικονομικές Υπηρεσίες	8777	-	Επενδυτικές Υπηρεσίες
8985	-	Εταιρείες Επενδύσεων	9533	-	Υπηρεσίες Ηλεκτρονικών Υπολογιστών
9535	-	Διαδίκτυο	9537	-	Λογισμικό
9572	-	Υλικό Υπολογιστών	9574	-	Ηλεκτρονικός Εξοπλισμός Γραφείων
9578	-	Εξοπλισμός Τηλεπικοινωνιών	11000	-	Δ.Α.Κ.

