


Ημερήσιο Δελτίο Τιμών

Χρηματιστήριο Αθηνών Α.Ε.

Τρίτη, 1 Οκτωβρίου, 2013

Έτος: 134 Αύξων Αριθμός Συνεδρίασης: 185



ΟΜΙΛΟΣ ΕΛΛΗΝΙΚΑ ΧΡΗΜΑΤΙΣΤΗΡΙΑ
HELLENIC EXCHANGES GROUP

Αποποίηση Ευθύνης:

Το Χρηματιστήριο Αθηνών (Χ.Α.) καταβάλλει κάθε δυνατή προσπάθεια ώστε να διασφαλίσει ότι οι πληροφορίες και τα λοιπά στοιχεία που εμφανίζονται στο Ημερήσιο Δελτίο Τιμών (Η.Δ.Τ.) του Χ.Α. είναι ορθά και πλήρη αλλά δεν έχει καμία ευθύνη για ενδεχόμενο λάθος ή παράλειψη στοιχείων και / ή ευθύνη σχετικά με την ακρίβεια, αξιοπιστία, επικαιροποίηση και πληρότητα των παραπάνω πληροφοριών και στοιχείων ή ευθύνη προερχόμενη άμεσα ή έμμεσα από την χρήση των παραπάνω πληροφοριών.

Το Χ.Α. δεν έχει καμία ευθύνη για την ακρίβεια των στοιχείων που περιλαμβάνονται στις ανακοινώσεις των εισηγμένων εταιρειών. Πιθανές προσβολές δικαιωμάτων τρίτων από το περιεχόμενο των ανακοινώσεων συνιστούν αποκλειστική ευθύνη του αποστολέα των ανακοινώσεων.

Όλα τα αναγραφόμενα στο Η.Δ.Τ. του Χ.Α. στοιχεία παρέχονται μόνο για τους σκοπούς της πληροφόρησης και δεν συνιστούν παροχή επενδυτικών συμβουλών ή πρόσκληση για επένδυση σε κινητές αξίες που διαπραγματεύονται στο Χ.Α.

Αναγνωρίζεται και συμφωνείται ότι όλα τα δικαιώματα επί των πληροφοριών που εμφανίζονται στο Η.Δ.Τ. του Χ.Α. θα αποτελούν κυριότητα του Χ.Α. και οποιοδήποτε άλλο δικαίωμα συμπεριλαμβανομένου του δικαιώματος πνευματικής ιδιοκτησίας, σήματος κλπ. ανήκουν στο Χ.Α.

Τα ανωτέρω στοιχεία αποτελούν ιδιοκτησία του Χ.Α και προστατεύονται σύμφωνα με τις διατάξεις περί πνευματικής ιδιοκτησίας. Απαγορεύεται α) η με οποιοδήποτε τρόπο ή μέσο αναπαραγωγή, αναδημοσίευση, τροποποίηση, αντιγραφή, πώληση, μετάδοση ή διανομή του συνόλου ή μέρους τους, χωρίς αναφορά στην πηγή και β) η εμπορική εκμετάλλευση των στοιχείων από τρίτους.

Το Χ.Α. δεν φέρει καμία ευθύνη προερχόμενη άμεσα ή έμμεσα από χρήση ή τυχόν αλλοίωση των ανωτέρω στοιχείων όταν αυτά χρησιμοποιούνται από



Χρηματιστήριο Αθηνών Α.Ε.

Λεωφόρος Αθηνών 110, 10442 Αθήνα, Τηλ: (210) 33.66.800, Fax: (210) 32.13.938

www.athex.gr



Χρηματιστηριακό Κέντρο Θεσσαλονίκης

Κατούνη 16-18, Θεσ/νίκη 546 25, Τηλ: (2310) 567.667, Fax: (2310) 530.455

Συνεγγυητικό Κεφάλαιο Εξασφάλισης Επενδυτικών Υπηρεσιών

Φειδίου 14-16, Αθήνα 106 78, Τηλ: (210) 33.04.682, Fax: (210) 33.04.155

Επιτροπή Κεφαλαιαγοράς

Κολοκοτρώνη 1 & Σταδίου 1, Αθήνα 105 62, Τηλ: (210) 33.77.100, Fax: (210) 33.77.173

Πίνακας Περιεχομένων

Ενότητα 1: Στατιστικά Στοιχεία Αγορών Χρεογράφων και Παραγώγων

- Οι Αγορές Χρεογράφων και Παραγώγων
- Χρηματιστηριακοί Δείκτες
- Αναλυτικά Στοιχεία Συναλλαγών Αγοράς Χρεογράφων
- Στοιχεία Συναλλαγών Κλάδων Χ.Α. & Κατηγορίας Δ.Α.Κ.
- Οι 10 Μετοχές με τη μεγαλύτερη Άνοδο & Πτώση
- Αναλυτικά Στοιχεία Συναλλαγών Αγοράς Παραγώγων

Ενότητα 2: Αναλυτικά Στοιχεία Συναλλαγών Χρεογράφων

- Αναλυτικά Στοιχεία Συναλλαγών Χρεογράφων
- Σημειώσεις Χρεογράφων

Ενότητα 3: Στοιχεία Συναλλαγών Χρεογράφων

- Στοιχεία Συναλλαγών Πακέτων
- Στοιχεία Συναλλαγών Δικαιωμάτων
- Στοιχεία Συναλλαγών Ανοικτών Πωλήσεων
- Στοιχεία Δανεισμού Τίτλων
- Στοιχεία Συναλλαγών Εκποιήσεων
- Στοιχεία Συναλλαγών Εκποιήσεων Ενσώματων Ονομαστικών Μετοχών
- Στοιχεία Ενεργητικού Διαπραγματεύσιμων Αμοιβαίων Κεφαλαίων (Δ.Α.Κ.)
- Χαρακτηριστικά Διαπραγματεύσιμων Αμοιβαίων Κεφαλαίων (Δ.Α.Κ.)

Ενότητα 4: Ανακοινώσεις

Ενότητα 5: Ομόλογα Διαπραγματεύσιμα στην Αγορά Αξιών Σταθερού Εισοδήματος

- Ομολογιακά Δάνεια Επιχειρήσεων
- Ομόλογα Ελληνικού Δημοσίου
- Έντοκα Γραμμάτια & Zero Coupon Ομόλογα Ελληνικού Δημοσίου
- Ομόλογα Ελληνικού Δημοσίου Διαπραγματεύσιμα με τη Μέθοδο Εκφώνησης - Αντιφώνησης
- Ομόλογα Κρατικών Τραπεζών

Ενότητα 6: Πρόσθετα Στοιχεία Ενημέρωσης

- Πίνακας Μελών Χρηματιστηρίου Αθηνών και Μελών ΕΤ.ΕΚ.
- Πίνακας Μετοχών Υπό Ειδική Διαπραγμάτευση
- Γνωστοποιήσεις Συναλλαγών - Κατάλογος Υπόχρεων Προσώπων

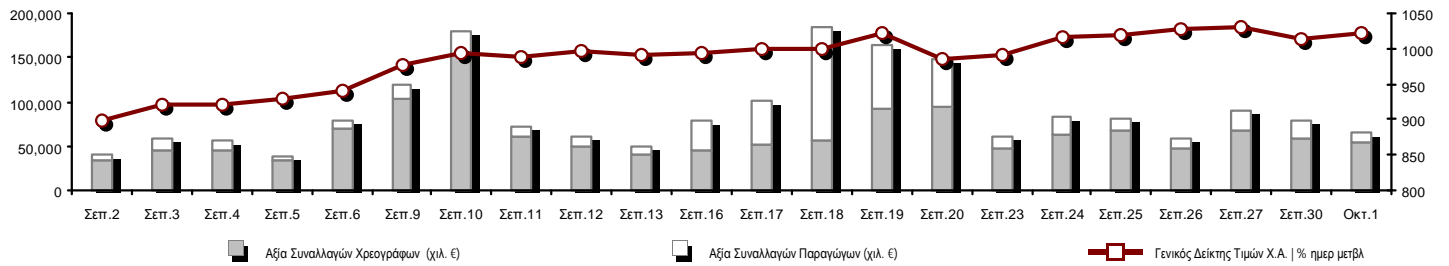
Ενότητα 7: Αναλυτικά Στοιχεία Συναλλαγών Αγοράς Παραγώγων

- Συμβόλαια Μελλοντικής Εκπλήρωσης σε Δείκτες
- Συμβόλαια Μελλοντικής Εκπλήρωσης σε Μετοχές
- Δικαιώματα Προαίρεσης σε Δείκτες
- Δικαιώματα Προαίρεσης σε Μετοχές
- Στοιχεία Συναλλαγών Προϊόντων Δανεισμού (Συμβάσεις Repos)

Παράρτημα Α: Κωδικοί και ονομασίες Κλάδων Οικονομικής Δραστηριότητας του Χ.Α.

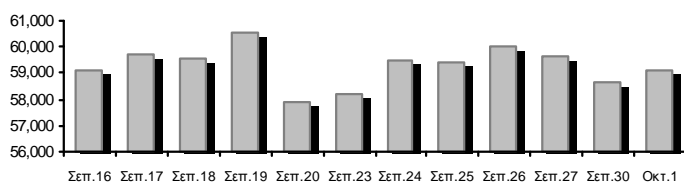
Οι Αγορές Χρεογράφων και Παραγώγων

Γενικός Δείκτης Τιμών και Αξία Συναλλαγών Μετοχών και Παραγώγων

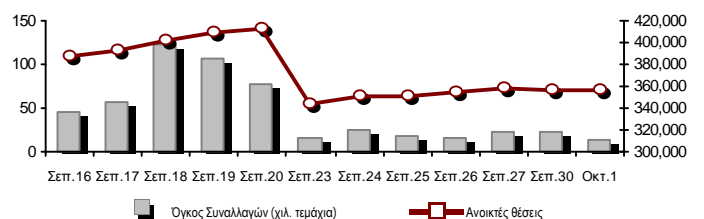


Συνολική Αξία Συναλλαγών (Χρεογράφων/ Παραγώγων) (χιλ. €)	64,128.48		
Κεφαλαιοποίηση Χ.Α. (εκατ. €) **:	59,133.10		Συνολικές Ανοικτές Θέσεις σε Παράγωγα 356,834
Ημερήσια μεταβολή: εκατ. € %	513.30 0.88%		Ανοικτές θέσεις σε ΣΜΕ επί Δεικτών % ημερ μετβλ 51,722 0.32%
Μέση ετήσια Κεφ/ποίηση: εκατ. € % Μετβλ. Μέση προηγ. έτος	46,552.32 70.09%		Ανοικτές θέσεις σε ΣΜΕ επί μετοχών % ημερ μετβλ 139,764 0.90%
Γενικός Δείκτης Τιμών Χ.Α. % ημερ μετβλ	1,021.80 0.76%		Ανοικτές θέσεις σε Δικαιώματα επί Δεικτών % ημερ μετβλ 5,131 1.62%
Κεφαλαιοποίηση Γενικού Δείκτη (εκατ. €)	52,494.95		Ανοικτές θέσεις σε Δικαιώματα επί μετοχών % ημερ μετβλ 4,489 0.32%
Ημερήσια μεταβολή (εκατ. €)	352.34		Ανοικτές θέσεις σε Repos/Reverse Repos/RA % ημερ μετβλ 155,728 -0.46%
Αξία Συναλλαγών Χρεογράφων (χιλ. €)	53,141.84		Αξία Συναλλαγών Παραγώγων (χιλ. €) 10,986.64
Ημερήσια μεταβολή: χιλ. € %	-6,335.78 -10.65%		Ημερήσια μεταβολή: χιλ. € % -7,739.85 -41.33%
Μέση Αξία Συν/γών ΥiD: χιλ. € % Μετβλ Μέση προηγ. έτος	65,812.69 26.87%		Μέση Αξία Συν/γών ΥiD: χιλ. € % Μετβλ Μέση προηγ. έτος 23,120.91 21.14%
Αξία Συναλλαγών Ανοικτών Πωλήσεων: χιλ. € % συν. Αξία			
Αξία Συναλλαγών Κλείσιμο Θέσης (χιλ. €) % συν. Αξία			
Αξία Συναλλαγών Πακέτων	9,484.94		
Αξία Συναλλαγών Ομολόγων (χιλ. €)	0.00		
Όγκος Συναλλαγών Χρεογράφων (χιλ. Τμχ)	24,032.01		Πλήθος Συμβολαίων Παραγώγων: 12,544
Ημερήσια μεταβολή: χιλ. τμχ %	-5,801.28 -19.45%		Ημερήσια μεταβολή: τμχ % -9,197 -42.30%
Μέσος Όγκος Συν/γών ΥiD: χιλ. τμχ % Μετβλ Μέσο προηγ. έτο	48,845.18 -1.22%		Μέσος Όγκος Συμβ. ΥiD: χιλ. € % Μετβλ Μέσο προηγ. έτος 42,447 -34.04%
Όγκος Συναλλαγών Ανοικτών Πωλήσεων: χιλ. τμχ % συν. Αξία			
Όγκος Συναλλαγών Κλείσιμο Θέσης: χιλ. τμχ % συν. Όγκος			
Όγκος Συναλλαγών Πακέτων (χιλ. Τεμάχια)	2,157.39		
Όγκος Συναλλαγών Ομολόγων (χιλ. τεμάχια)	0.00		
Πλήθος Πράξεων Χρεογράφων	17,183		Πλήθος Πράξεων Παραγώγων: 1,435
Ημερήσια μεταβολή: πλήθος %	-6,305 -26.84%		Ημερήσια μεταβολή: πλήθος % -648 -31.11%
Μέσο Πλήθος Πράξεων ΥiD: χιλ. € % Μετβλ Μέσο προηγ. έτος	28,930 16.61%		Μέσο Πλήθος Πράξεων ΥiD: χιλ. € % Μετβλ Μέσο προηγ. έτος 2,684 -7.91%
Πλήθος πακέτων	12		
Πλήθος συναλλαγών Ομολόγων	0		

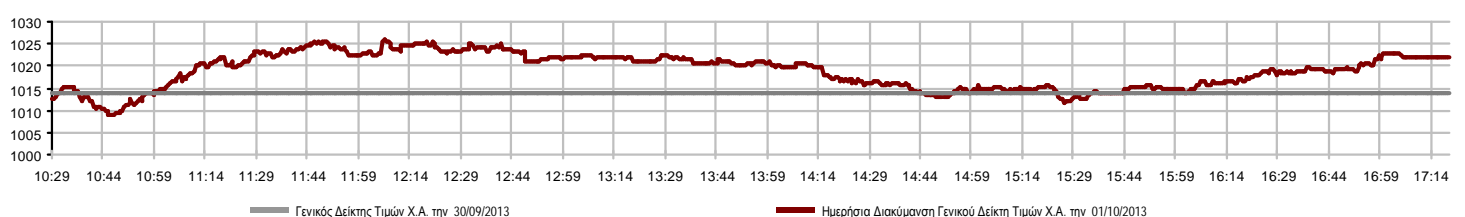
Κεφαλαιοποίηση Χ.Α. (εκατ. €) **



Όγκος Συναλλαγών και Πλήθος Ανοικτών Θέσεων



Ημερήσια Διακύμανση Γενικού Δείκτη Τιμών Χ.Α.



Χρηματιστηριακοί Δείκτες

Όνομασία Δείκτη	01/10/2013	30/09/2013	Δ μον.	Δ %	Κατώτερη	Ανώτερη	Κατ.έτους	Ανωτ.έτους	Ετησ. μεταβ.
Γενικός Δείκτης Τιμών Χ.Α.	1,021.80 #	1,014.06	7.74	0.76%	1,008.84	1,025.79	788.81	1,159.97	12.55% #
FTSE/X.A. Large Cap	345.90 #	343.39	2.51	0.73%	341.75	347.05	253.17	410.78	11.70% #
FTSE/X.A. Custom Capped	1,097.57 €	1,113.65	-16.08	-1.44%			863.84	1,275.55	7.66% #
FTSE/X.A. Custom Capped - USD	1,065.20 €	1,081.20	-16.00	-1.48%			808.44	1,172.76	10.54% #
FTSE/X.A. Mid Cap	1,054.37 #	1,040.31	14.06	1.35%	1,035.40	1,065.74	871.32	1,360.26	-6.96% €
FTSE/X.A.-Χ.Α.Κ. Τραπεζικός Δείκτης	114.29 #	113.21	1.08	0.95%	112.02	115.05	64.42	278.69	-32.32% €
FTSE/X.A. Διεθνούς Δραστηριοποίησης Plus	1,456.66 #	1,448.83	7.83	0.54%	1,440.85	1,460.85	1,082.32	1,484.90	16.78% #
FTSE/X.A. Διεθνούς Δραστηριοποίησης	1,548.14 #	1,534.63	13.51	0.88%	1,527.21	1,553.38	1,053.81	1,582.32	24.63% #
FTSE/X.A. Mid & Small Cap Θεμελιωδών Μεγεθών	1,238.97 #	1,234.39	4.58	0.37%	1,232.72	1,248.85	1,053.59	1,348.92	0.00% €
Greece & Turkey 30 Δείκτης Τιμών	711.62 #	691.30	20.32	2.94%	691.30	712.48	595.35	927.16	-8.51% €
Δείκτης Τιμών Μεσαίας & Μικρής Κεφαλαιοπ. Χ.Α.	2,675.79 #	2,668.97	6.82	0.26%	2,594.92	2,706.16	2,594.92	3,725.74	-14.64% €
FTSE/X.A. Δείκτης Αγοράς	830.92 #	824.61	6.31	0.77%	821.22	833.89	600.87	972.17	12.68% #
FTSE/Med 100	4,310.66 #	4,292.79	17.88	0.42%			4,008.95	4,570.16	4.03% #
Δείκτης Συνολικής Απόδοσης Γενικού Δείκτη Χ.Α.	1,479.55 #	1,468.33	11.22	0.76%	1,460.78	1,485.32	1,139.79	1,655.57	14.24% #
FTSE/X.A. Large Cap Συνολικής Απόδοσης	473.99 #	470.55	3.44	0.73%			366.91	565.68	9.99% #
FTSE/X.A. Large Cap Net Συνολικής Απόδοσης	1,386.84 #	1,376.78	10.06	0.73%	1,370.20	1,391.48	1,001.98	1,626.24	13.15% #
FTSE/X.A. Custom Capped Συνολικής Απόδοσης	1,146.28 €	1,163.08	-16.80	-1.44%			895.99	1,311.70	9.40% #
FTSE/X.A. Custom Capped - USD Συνολικής Απόδ.	1,112.47 €	1,129.19	-16.71	-1.48%			836.50	1,205.99	12.32% #
FTSE/X.A. Mid Cap Συνολικής Απόδοσης	1,305.03 #	1,287.62	17.41	1.35%			1,152.62	1,720.22	-10.74% €
FTSE/X.A.-Χ.Α.Κ. Τραπεζικός Δείκτης Συνολ. Απόδ.	108.35 #	107.33	1.02	0.95%			82.32	289.59	-41.25% €
Greece & Turkey 30 Δείκτης Συνολικής Απόδοσης	826.91 €	830.70	-3.79	-0.46%			729.18	1,098.14	-9.75% €
Ελληνικός Δείκτης Mid & Small Cap	1,031.97 #	1,023.56	8.41	0.82%	1,020.58	1,035.75	737.97	1,071.68	17.71% #
FTSE/X.A. Τράπεζες	151.00 #	149.58	1.42	0.95%	148.00	152.01	85.08	368.22	-33.27% €
FTSE/X.A. Ασφάλειες	1,306.55 #	1,264.40	42.15	3.33%	1,264.40	1,306.55	1,095.81	1,548.89	-13.89% €
FTSE/X.A. Χρηματοοικονομικές Υπηρεσίες	1,495.54 €	1,497.81	-2.27	-0.15%	1,480.74	1,512.61	817.47	1,771.89	13.39% #
FTSE/X.A. Βιομηχανικά Προϊόντα & Υπηρεσίες	3,757.66 #	3,703.19	54.47	1.47%	3,660.10	3,757.66	2,715.10	4,197.17	15.59% #
FTSE/X.A. Εμπόριο	2,765.50 #	2,714.22	51.28	1.89%	2,672.30	2,765.50	1,629.12	2,771.86	51.15% #
FTSE/X.A. Ακίνητης Περιουσίας	2,066.23 #	2,022.74	43.49	2.15%	2,014.77	2,066.23	1,491.01	2,108.44	38.58% #
FTSE/X.A. Προσωπικά & Οικιακά Προϊόντα	4,806.77 #	4,782.93	23.84	0.50%	4,719.37	4,841.37	2,586.10	4,846.32	53.94% #
FTSE/X.A. Τρόφιμα & Ποτά	8,215.40 #	8,189.79	25.61	0.31%	8,059.74	8,293.18	6,301.12	8,871.83	23.39% #
FTSE/X.A. Πρώτες Ύλες	2,404.17 #	2,370.61	33.56	1.42%	2,363.18	2,433.06	1,674.83	2,901.09	3.47% #
FTSE/X.A. Κατασκευές & Υλικά	2,338.39 #	2,319.53	18.86	0.81%	2,284.74	2,341.36	1,439.70	2,379.24	27.36% #
FTSE/X.A. Πετρέλαιο & Αέριο	2,801.03 €	2,839.86	-38.83	-1.37%	2,798.98	2,869.85	2,358.47	3,358.80	-0.43% €
FTSE/X.A. Χημικά	6,417.34 #	6,365.44	51.90	0.82%	6,157.36	6,494.58	5,194.08	7,961.02	6.61% #
FTSE/X.A. Μέσα Ενημέρωσης	1,691.67 #	1,617.79	73.88	4.57%	1,477.44	1,699.05	716.56	3,560.63	133.68% #
FTSE/X.A. Ταξίδια & Αναψυχή	1,454.94 #	1,438.14	16.80	1.17%	1,439.14	1,476.10	1,028.61	1,496.38	44.14% #
FTSE/X.A. Τεχνολογία	706.33 #	701.61	4.72	0.67%	701.00	715.25	555.63	886.96	-4.83% €
FTSE/X.A. Τηλεπικοινωνίες	2,160.77 #	2,119.48	41.29	1.95%	2,119.48	2,199.30	1,175.35	2,270.87	53.92% #
FTSE/X.A. Υπηρεσίες Κοινής Ωφέλειας	3,156.18 #	3,155.01	1.17	0.04%	3,137.74	3,213.13	1,752.55	3,219.61	37.95% #
FTSE/X.A. Υγεία	243.04 #	240.91	2.13	0.88%	240.91	246.25	172.87	346.05	-13.39% €
Δείκτης Όλων των Μετοχών Χ.Α.	209.76 #	208.21	1.55	0.75%			176.43	294.40	-11.37% €

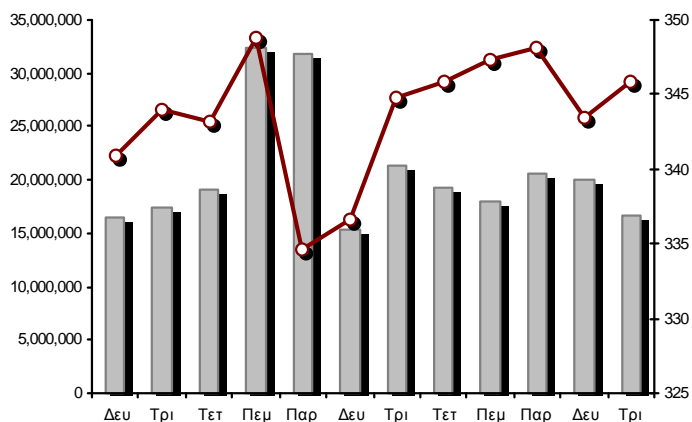
Σημείωση 1: Τα στοιχεία του Greece & Turkey 30 Pr είναι ενδεικτικά στις 17:20 ενώ το κλείσιμο των Δεικτών FTSE/XA Custom Capped, FTSE/XA Custom Capped - USD, FTSE/XA Custom Capped ΣΑ, FTSE/XA Custom Capped - USD ΣΑ, FTSE/Med 100, Greece & Turkey 30 Pr & Rt αφορούν την συνεδρίαση της 30/09/2013.

Σημείωση 2: Ο Ελληνικός Δείκτης Mid & Small Cap είναι Customized δείκτης υπολογιζόμενος από το Χρηματιστήριο Αθηνών.

Χρηματιστηριακοί Δείκτες

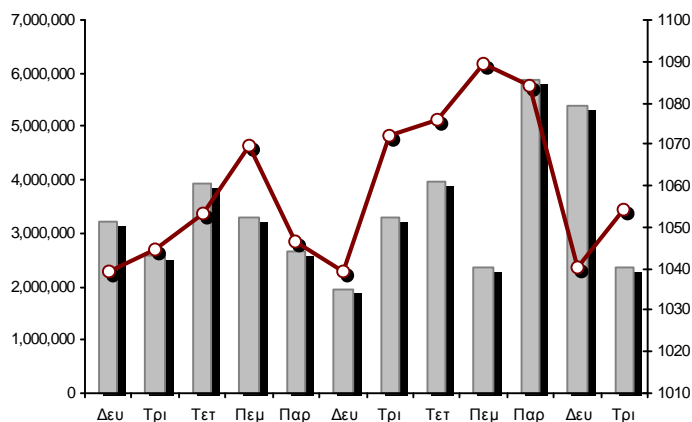
Δείκτης FTSE/Large Cap

01/10/2013: 0.73%



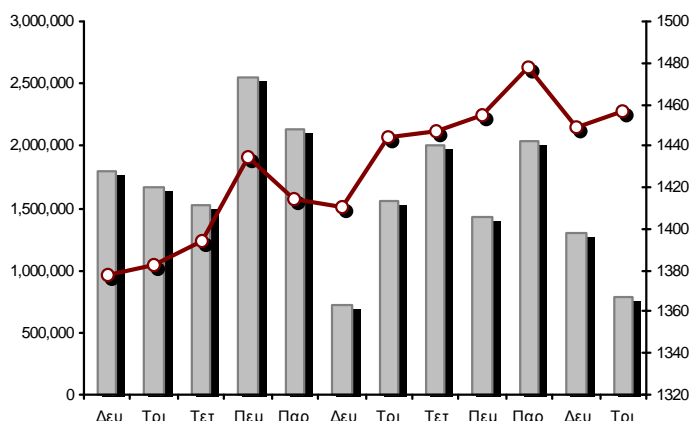
FTSE/X.A. Mid Cap

01/10/2013: 1.35%



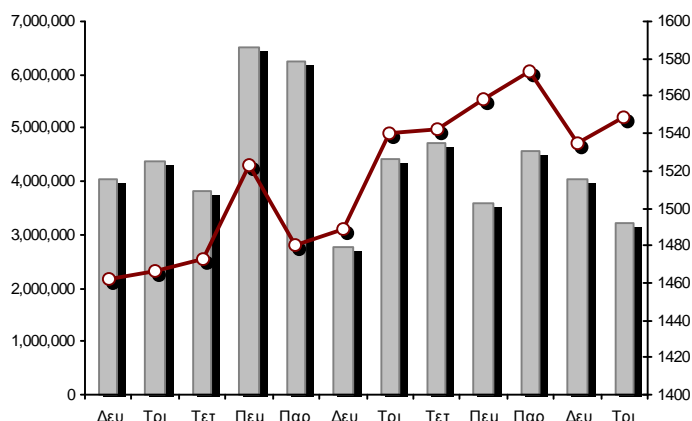
FTSE/X.A. Διεθνούς Δραστηριοποίησης Plus

01/10/2013: 0.54%



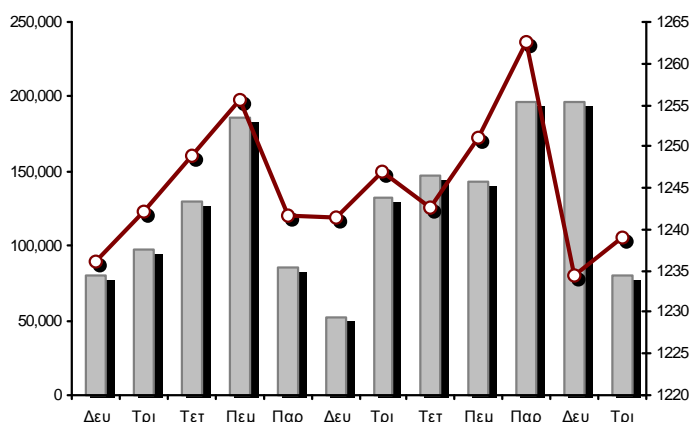
FTSE/X.A. Διεθνούς Δραστηριοποίησης

01/10/2013: 0.88%



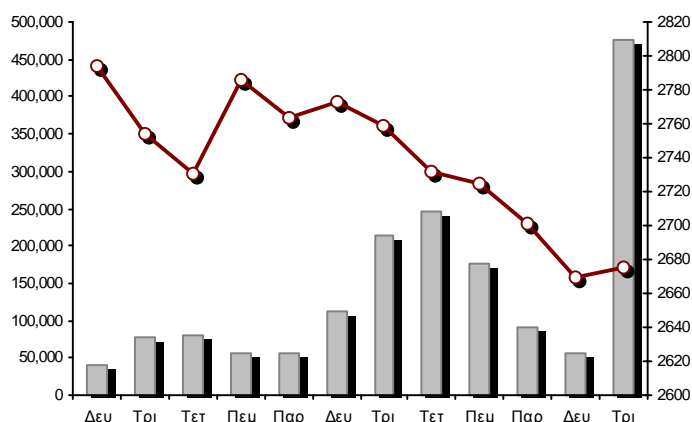
Δείκτης FTSE/X.A. Mid & Small Cap Θεμελιωδών Μεγεθών

01/10/2013: 0.37%



Δείκτης Τιμών Μεσαίας & Μικρής Κεφαλαιοπ. Χ.Α.

01/10/2013: 0.26%



■ Όγκος συναλλαγών δεικτών

— Τιμές κλεισίματος δεικτών

Αναλυτικά Στοιχεία Συναλλαγών Αγοράς Χρεογράφων

	Όλα τα Χρεόγραφα	Κύρια Αγορά	Χαμηλή Διασπορά	Λοιπές Κατηγορίες (*)	Διαπραγματεύσιμα Αμοιβαία Κεφάλαια	Τίτλοι Παραστατικοί (Warrants)
Σύνολα	147	117	9	17	1	3
Ανοδικές / Καθοδικές / Σταθερές:	82 / 39 / 26	71 / 28 / 18	3 / 2 / 4	5 / 8 / 4	1 / 0 / 0	2 / 1 / 0
Κεφαλαιοποίηση Χ.Α. (εκατ €) **	59,133.10	56,816.71	1,985.25	331.14		
Μέση Ημερήσια Αξία Συνγών (χιλ. €) ***	65,812.69	61,161.86	467.21	76.85	40.71	5,490.47
Αξία Συναλλαγών	53,141.84	48,971.88	51.34	18.10	7.56	4,092.96
Κύριος Πίνακας:	43,656.90	39,486.94	51.34	18.10	7.56	4,092.96
Πίνακας Προσυμφωνημένων Συναλλαγών:	9,484.94	9,484.94	0.00	0.00	0.00	0.00
Πίνακας Εκποιήσεων:	0.00	0.00	0.00	0.00	0.00	0.00
Πίνακας Ειδικών Όρων:	0.00	0.00	0.00	0.00	0.00	0.00
Μέσος Ημερήσιος Όγκος Συναλλαγών ***	48,845,183	42,525,507	51,038	413,633	10,219	7,763,043
Όγκος Συναλλαγών	24,032,012	19,930,467	7,590	173,524	2,216	3,918,215
Κύριος Πίνακας:	21,874,621	17,773,076	7,590	173,524	2,216	3,918,215
Πίνακας Προσυμφωνημένων Συναλλαγών:	2,157,391	2,157,391	0	0	0	0
Πίνακας Εκποιήσεων:	0	0	0	0	0	0
Πίνακας Ειδικών Όρων:	0	0	0	0	0	0
Μέσο Ημερήσιο Πλήθος Πράξεων ***	28,930	26,639	113	208	8	2,118
Αριθμός Πράξεων	17,183	15,667	59	105	3	1,349
Κύριος Πίνακας:	17,171	15,655	59	105	3	1,349
Πίνακας Προσυμφωνημένων Συναλλαγών:	12	12	0	0	0	0
Πίνακας Εκποιήσεων:	0	0	0	0	0	0
Πίνακας Ειδικών Όρων:	0	0	0	0	0	0

(*) Απεικονίζονται αθροιστικά τα αναλυτικά στοιχεία συναλλαγών των μετοχών που διαπραγματεύονται στις Κατηγορίες: Προς Διαγραφή & Επιτήρησης. (**) Δεν περιλαμβάνεται η Κεφαλαιοποίηση των εταιρειών που βρίσκονται στην Κατηγορία Αναστολής. (***) Ο Συνολικός Μ.Ο. Της Αξίας Συναλλαγών, του Όγκου Συναλλαγών και του Αριθμού Πράξεων για το σύνολο της Αγοράς, δεν ταυτίζεται με το άθροισμα των επιμέρους Μέσων Όρων των Κατηγοριών καθότι η Διαπραγμάτευση των Warrants ξεκίνησε στις 11/06/2013.

Στοιχεία Συναλλαγών Κλάδων Χ.Α. & Κατηγορίας Δ.Α.Κ.

Κωδικός	Κλάδοι	Ανοδικές / Καθοδικές / Σταθερές	Αριθμός Πράξεων	Όγκος Συναλλαγών	Αξία Συναλλαγών	% στη Συνολική Αξία
8600	- Ακίνητη Περιουσία	3 / 3 / 1	185	45,779	214,650.74	0.40%
8500	- Ασφάλειες	1 / 0 / 0	6	1,930	2,357.20	0.00%
2700	- Βιομηχανικά Προϊόντα & Υπηρεσίες	10 / 5 / 5	1,387	506,572	2,973,386.92	5.60%
11000	- Δ.Α.Κ.	1 / 0 / 0	3	2,216	7,562.60	0.01%
5300	- Εμπόριο	4 / 0 / 0	295	46,806	790,006.60	1.49%
2300	- Κατασκευές & Υλικά Κατασκευών	11 / 6 / 2	1,163	624,668	2,043,013.12	3.84%
5500	- Μέσα Ενημέρωσης	1 / 1 / 1	17	3,253	754.64	0.00%
500	- Πετρέλαιο & Αέριο	0 / 2 / 0	583	119,206	927,205.94	1.74%
3700	- Προσωπικά & Οικιακά Αγαθά	9 / 3 / 2	730	634,492	1,407,713.64	2.65%
1700	- Πρώτες Ύλες	9 / 2 / 1	889	288,758	934,736.73	1.76%
5700	- Ταξίδια & Αναψυχή	5 / 4 / 3	1,401	1,161,799	8,399,067.39	15.80%
9500	- Τεχνολογία	4 / 3 / 3	282	219,336	114,542.29	0.22%
6500	- Τηλεπικοινωνίες	1 / 0 / 0	1,538	1,163,480	9,141,472.20	17.20%
8300	- Τράπεζες	9 / 1 / 0	5,327	16,445,745	15,852,367.43	29.83%
3500	- Τρόφιμα & Ποτά	4 / 2 / 5	491	111,923	1,355,689.18	2.55%
4500	- Υγεία	3 / 1 / 1	115	149,182	93,527.36	0.18%
7500	- Υπηρεσίες Κοινής Ωφέλειας	2 / 2 / 0	1,750	587,231	4,627,764.58	8.71%
1300	- Χημικά	2 / 3 / 1	136	42,818	75,076.79	0.14%
8700	- Χρηματοοικονομικές Υπηρεσίες	3 / 1 / 1	885	1,876,818	4,180,946.42	7.87%

Οι 10 Μετοχές με τη μεγαλύτερη Άνοδο & Πτώση

Κύρια Αγορά

Μετοχές με τη μεγαλύτερη Θετική μεταβολή τιμής	Τιμή κλεισ.	Μεταβ.	Μετοχές με τη μεγαλύτερη Αρνητική μεταβολή τιμής	Τιμή κλεισ.	Μεταβ.
ΑΤΤΙΣΑ BANK Α.Τ.Ε. (ΚΟ)	0.244	5.17% #	ΠΑΠΟΥΤΣΑΝΗΣ (ΚΟ)	0.573	-6.98% α
ΒΙΟΧΑΛΚΟ (ΚΑ)	4.74	3.04% #	ΠΛΑΣΤΙΚΑ ΚΡΗΤΗΣ (ΚΟ)	5.23	-2.06% α
ΕΥΔΑΠ (ΚΟ)	8.50	3.03% #	ΕΛΛΗΝΙΚΑ ΠΕΤΡΕΛΑΙΑ (ΚΟ)	7.68	-1.54% α
ΠΡΟΟΔΕΥΤΙΚΗ (ΚΟ)	0.141	2.92% #	FRIGOGLASS (ΚΟ)	5.40	-1.28% α
ΑΥΤΟΗΕΛΛΑΣ (ΚΟ)	2.45	2.51% #	ΜΟΤΟΡ ΟΪΛ (ΚΟ)	7.76	-1.15% α
ΠΛΑΣΤΙΚΑ ΘΡΑΚΗΣ (ΚΟ)	1.30	2.36% #	ΕΛΛΗΝΙΚΑ ΧΡΗΜΑΤΙΣΤΗΡΙΑ (ΚΟ)	6.29	-0.94% α
ΕΥΡΟΒΑΝΚ ΡΟΡΤΕΡΤΙΕΣ ΑΕΕΑΠ (ΚΟ)	7.60	2.29% #	ΔΕΗ (ΚΟ)	8.30	-0.84% α
ΟΛΠ (ΚΟ)	18.20	2.19% #	ΣΑΡΑΝΤΗΣ ΓΡ. (ΚΟ)	5.49	-0.36% α
FLXOPACK (ΚΟ)	3.00	2.04% #	ΤΕΡΝΑ ΕΝΕΡΓΕΙΑΚΗ (ΚΟ)	3.18	-0.31% α
ΟΤΕ (ΚΟ)	7.85	1.95% #	LAMDA DEVELOPMENT(ΚΟ)	3.83	-0.26% α

Μετοχές με τη μεγαλύτερη Αξία Συναλλαγών	Αξία (χιλ. €)	Μεταβ.	Μετοχές με το μεγαλύτερο Όγκο Συναλλαγών	Όγκος	Μεταβ.
ΟΤΕ (ΚΟ)	9,141.47	1.95% #	ΑΛΡΗΑ ΒΑΝΚ (ΚΟ)	5,316,387	0.35% #
ΟΠΑΠ (ΚΟ)	8,073.28	1.21% #	ΠΕΙΡΑΙΩΣ ΤΡΑΠΕΖΑ (ΚΟ)	5,024,514	1.60% #
ΠΕΙΡΑΙΩΣ ΤΡΑΠΕΖΑ (ΚΟ)	6,317.22	1.60% #	MARFIN INVESTMENT GROUP (ΚΟ)	1,269,033	1.59% #
ΕΛΛΗΝΙΚΑ ΧΡΗΜΑΤΙΣΤΗΡΙΑ (ΚΟ)	3,690.51	-0.94% α	ΟΤΕ (ΚΟ)	1,163,480	1.95% #
ΑΛΡΗΑ ΒΑΝΚ (ΚΟ)	3,030.65	0.35% #	ΟΠΑΠ (ΚΟ)	969,619	1.21% #
ΔΕΗ (ΚΟ)	2,695.55	-0.84% α	ΑΤΤΙΣΑ BANK Α.Τ.Ε. (ΚΟ)	833,909	5.17% #
ΕΘΝΙΚΗ ΤΡΑΠΕΖΑ (ΚΟ)	1,683.71	0.33% #	ΤΡΑΠΕΖΑ ΕΥΡΟΒΑΝΚ ΕΡΓΑΣΙΑΣ (ΚΟ)	785,700	1.62% #
ΕΥΔΑΠ (ΚΟ)	1,588.39	3.03% #	ΕΛΛΗΝΙΚΑ ΧΡΗΜΑΤΙΣΤΗΡΙΑ (ΚΟ)	585,590	-0.94% α
COCA-COLA HBC AG (ΚΟ)	1,321.31	0.32% #	ΕΘΝΙΚΗ ΤΡΑΠΕΖΑ (ΚΟ)	558,904	0.33% #
ΟΛΠ (ΚΟ)	1,280.52	2.19% #	ΠΑΠΟΥΤΣΑΝΗΣ (ΚΟ)	425,212	-6.98% α

Σημείωση: Απεικονίζονται οι Μετοχές που δεν ανήκουν στις Κατηγορίες Χαμηλής Διασποράς και Επιτήρησης και πραγματοποιήσαν κατά τη διάρκεια της συνεδρίασης Αξία Συναλλαγών μεγαλύτερη από 10,000 Ευρώ.

Αναλυτικά Στοιχεία Συναλλαγών Αγοράς Παραγώγων

	Αριθμός Πράξεων	Όγκος	Ανοικτές θέσεις	Αξία Συναλλαγών
Σ.Μ.Ε. σε Δείκτες	443	4,137	51,722	7,167,757.50
FTSE/X.A. Large Cap	443	4,137	51,722	7,167,757.50
Σ.Μ.Ε. σε Μετοχές	974	7,936	139,764	3,564,179.20
ALPHA BANK (ΚΟ)	70	2,002	20,500	114,672.70
COCA-COLA HBC AG (ΚΟ)	5	21	377	45,918.00
ΣΩΛΓΕΙΑ ΚΟΡΙΝΘΟΥ (ΚΟ)	4	23	639	4,694.00
ΕΛΛΑΚΤΩΡ (ΚΟ)	21	81	3,779	19,963.00
ΤΡΑΠΕΖΑ EUROBANK ERGASIAS (ΚΟ)	0	0	1,108	0.00
EUROBANK PROPERTIES ΑΕΕΑΠ (ΚΟ)	8	25	139	18,672.00
ΕΥΔΑΠ (ΚΟ)	47	114	986	97,062.00
FOLLI-FOLLIE (ΚΟ)	5	9	109	17,309.00
FRIGOGLASS (ΚΟ)	9	31	300	16,936.00
ΓΕΚ ΤΕΡΝΑ (ΚΟ)	13	113	31,678	26,702.00
ΕΛΛΗΝΙΚΑ ΧΡΗΜΑΤΙΣΤΗΡΙΑ (ΚΟ)	16	92	3,481	58,092.00
ΕΛΛΗΝΙΚΑ ΠΕΤΡΕΛΙΑΙΑ (ΚΟ)	18	41	1,700	31,972.00
ΙΝΤΡΑΛΟΤ (ΚΟ)	19	89	2,993	14,798.00
JUMBO (ΚΟ)	16	58	188	53,679.00
MARFIN INVESTMENT GROUP (ΚΟ)	23	177	17,495	6,801.50
ΜΕΤΚΑ (ΚΟ)	11	37	297	45,694.00
ΜΟΤΟΡ ΟΪΛ (ΚΟ)	25	81	483	63,442.00
ΜΥΤΙΛΗΝΑΙΟΣ (ΚΟ)	45	175	7,905	85,703.00
ΕΘΝΙΚΗ ΤΡΑΠΕΖΑ (ΚΟ)	58	500	5,909	151,068.00
ΟΠΑΠ (ΚΟ)	77	431	2,672	360,743.00
ΟΤΕ (ΚΟ)	171	1,334	6,827	1,049,988.00
ΟΛΠ (ΚΟ)	4	7	586	12,653.00
ΠΕΙΡΑΙΩΣ ΤΡΑΠΕΖΑ (ΚΟ)	51	1,092	19,632	137,519.00
ΔΕΗ (ΚΟ)	191	1,174	5,600	983,462.00
ΣΙΔΕΝΟΡ (ΚΟ)	10	24	1,348	3,834.00
ΤΕΡΝΑ ΕΝΕΡΓΕΙΑΚΗ (ΚΟ)	9	49	2,302	15,808.00
ΤΙΤΑΝ (ΚΟ)	19	40	316	73,174.00
ΒΙΟΧΑΛΚΟ (ΚΑ)	29	116	415	53,820.00
Δικαιώματα σε Δείκτες	9	106	5,131	183,150.00
FTSE/X.A. Large Cap	9	106	5,131	183,150.00
Δικαιώματα σε Μετοχές	3	60	4,489	52,800.00
ALPHA BANK (ΚΟ)	0	0	0	0.00
ΕΘΝΙΚΗ ΤΡΑΠΕΖΑ (ΚΟ)	0	0	223	0.00
ΟΠΑΠ (ΚΟ)	0	0	2,395	0.00
ΟΤΕ (ΚΟ)	0	0	1,735	0.00
ΠΕΙΡΑΙΩΣ ΤΡΑΠΕΖΑ (ΚΟ)	0	0	0	0.00
ΔΕΗ (ΚΟ)	3	60	136	52,800.00
Προϊόντα Δανεισμού Τίτλων - Συμβόλαια Ειδικού Τύπου	6	305	155,728	18,752.00
Stock Reverse Repos	0	0	12,034	0.00
Stock Repos	6	305	138,922	18,752.00
Συμβόλαια Επαναγοράς Ειδικού Τύπου	0	0	4,772	0.00
Συνολική Δραστηριότητα	1,435	12,544	356,834	10,986,638.70

Πληθος Χρεογράφων	Ονομ. Αξία	Μερίσματα [1]	Ημερ. Τελευτ. Αποκοπής Μέρημα [2]	Αποκοπή Δικαίωμα	Σημ. Χρεόγραφο	Τιμή κλεισίματος	% μεταβ.	Προηγ. Κλείσιμο-ημ/νία	Άνοιγμα	Κατωτ Τιμή	Ανωτ Τιμή	Τελ Τιμή	Σταθμ Τιμή	Τελευταία ζήτηση [7]	Τελευταία προσφορά [7]	Ρ/Ε μετά φ. Χρήση	Όγκος	Πράξεις	Αξία Συναλλαγών	Χ.Α. Εταιρείας (χιλ. €) [3,5]	Χαμηλό έτους	Υψηλό έτους	Κλάδος [4]			
245,779,626	---	---	---	27/06/2013	---	ΕΘΝΙΚΗ ΤΡΑΠΕΖΑ (ΤΠΔ)	0.857	-0.81 €	0.864	30/09/2013	0.855	0.850	0.890	0.857	0.864	9629@0.851	900@0.857	---	2012	309,156	296	267,214.25	7,214,325.84	0.420	2.00	8355
849,195,130	---	---	---	03/07/2013	---	ΤΡ. ΠΕΙΡΑΙΩΣ (ΤΠΔ)	0.775	0.13 #	0.774	30/09/2013	0.768	0.760	0.787	0.775	0.771	3500@0.767	3760@0.775	---	2012	788,629	373	607,695.14	6,442,161.30	0.290	0.889	8355
1,233,503,482	---	---	---	11/06/2013	---	ALPHA ΤΡΑΠΕΖΑ (ΤΠΔ)	1.14	2.70 #	1.11	30/09/2013	1.10	1.10	1.20	1.14	1.14	56803@1.12	30845@1.14	---	2012	2,820,430	680	3,218,053.41	6,226,056.43	0.241	1.20	8355

Τίτλοι Παραστατικοί (Warrants)

71,417,100	0.650	---	---	26/05/2010	11/07/2007	---	ΑΕΡΟΠΟΡΙΑ ΑΙΓΑΙΟΥ (ΚΟ)	4.20	---	4.20	30/09/2013	4.16	4.16	4.24	4.20	4.20	600@4.20	500@4.23	---	2012	12,730	50	53,407.20	299,951.82	1.96	4.27	5751	
11,178,000	1.45	---	---	21/04/2010	12/05/2011	---	ΑΙΟΛΙΚΗ ΑΕΕΧ (ΚΟ)	1.10	---	1.10	30/09/2013	1.10	1.10	1.10	1.10	300@1.06	1500@1.12	8.70	2012	2,000	1	2,200.00	12,295.80	0.900	1.17	8985		
13,000,000	1.00	---	---	01/08/2007	07/04/2000	---	ΑΚΡΙΤΑΣ (ΚΟ)	0.181	8.38 #	0.167	30/09/2013	0.180	0.180	0.181	0.181	2490@0.183	---	---	2012	60	2	10.85	2,353.00	0.134	0.520	2353		
25,000,000	0.400	---	---	03/06/2009	12/07/2013	---	ΑΛΚΟ ΕΛΛΑΣ (ΚΟ)	0.375	1.08 #	0.371	30/09/2013	0.372	0.360	0.379	0.367	1199@0.361	1000@0.374	---	2012	14,452	31	5,305.62	9,375.00	0.159	0.599	1753		
22,016,250	0.370	---	---	15/07/2009	11/05/2000	---	ΑΛΟΥΜΥΛΑ (ΚΟ)	0.555	1.28 #	0.548	30/09/2013	0.557	0.555	0.557	0.555	51@0.560	102@0.563	---	2012	1,301	6	722.26	12,219.02	0.360	0.740	1753		
418,000	16.00	---	---	22/04/2010	05/03/2013	---	ΑΝΔΡΟΜΕΔΑ ΑΕΕΧ (ΚΟ)	20.00	7.47 #	18.61	30/09/2013	20.00	20.00	20.00	20.00	35@18.80	104@20.00	1.85	2012	45	4	900.00	8,360.00	17.10	25.41	8985		
18,810,000	0.400	---	---	08/07/2010	14/11/2007	---	ΒΑΡΒΕΡΗΣ Ν. - MODA BAGNO (ΚΟ)	0.284	---	0.284	24/09/2013	---	---	---	---	---	1500@0.278	---	---	2012	---	---	---	5,342.04	0.242	0.419	2353	
23,986,500	1.05	---	---	26/06/2009	15/03/2000	---	ΒΙΟΚΑΡΠΕΤ (ΚΟ)	0.599	---	0.599	26/09/2013	---	---	---	---	---	100@0.570	---	---	2012	---	---	---	14,367.91	0.486	0.845	3726	
199,474,091	0.300	---	---	03/07/2009	24/03/2000	---	ΒΙΟΧΑΛΚΟ (ΚΑ)	4.74	3.04 #	4.60	30/09/2013	4.60	4.50	4.74	4.74	4.64	200@4.73	329@4.74	---	2012	73,648	357	341,662.54	945,507.19	3.06	5.70	2727	
4,968,600	2.88	---	---	01/07/1998	14/12/1998	---	ΒΙΣ (ΚΟ)	0.764	---	0.764	20/09/2013	---	---	---	---	2000@0.750	180@0.979	---	2012	---	---	---	3,796.01	0.490	1.01	2723		
6,325,000	0.600	---	---	19/07/2010	25/07/2012	---	ΒΟΓΙΑΤΖΟΓΛΟΥ SYSTEMS (ΚΟ)	0.942	---	0.942	19/09/2013	---	---	---	---	90@0.853	30@0.993	---	2012	---	---	---	5,958.15	0.810	1.21	2797		
77,376,446	0.340	---	---	23/05/2005	18/08/2011	---	Γ.Ε. ΔΗΜΗΤΡΙΟΥ (ΚΟ)	0.033	3.13 #	0.032	27/09/2013	0.029	0.029	0.033	0.033	13999@0.033	500@0.035	---	2012	15,075	3	497.18	2,553.42	0.028	0.118	3722		
14,076,360	0.370	---	---	19/08/2008	22/07/2003	---	ΓΑΛΛΕΙΔΙ (ΚΟ)	0.300	3.81 #	0.289	30/09/2013	0.300	0.300	0.300	0.300	3700@0.221	2000@0.297	8.53	2012	799	7	239.70	4,222.91	0.271	0.638	3573		
85,882,688	0.570	0.0048	---	01/08/2011	02/01/2009	---	ΓΕΚ ΤΕΡΝΑ (ΚΟ)	2.38	1.71 #	2.34	30/09/2013	2.33	2.32	2.39	2.38	2.37	500@2.37	5500@2.39	-(6)-	2012	120,233	222	284,325.25	204,400.80	1.40	2.80	2357	
24,060,000	0.300	---	0.017	18/06/2012	21/01/2000	---	ΓΕΝΙΚΗ ΕΜΠΟΡΙΟΥ (ΚΟ)	0.353	-1.94 €	0.360	30/09/2013	0.347	0.345	0.353	0.353	0.346	500@0.353	100@0.376	---	2012	2,100	4	727.30	8,493.18	0.256	0.545	2797	
15,000,000	0.300	---	---	06/07/2007	18/07/2000	---	ΔΑΙΟΣ ΠΛΑΣΤΙΚΑ (ΚΟ)	3.67	---	3.67	18/09/2013	---	---	---	---	---	95@3.67	---	---	2012	---	---	---	55,050.00	3.34	5.50	1357	
232,000,000	4.60	0.79	---	0.025	22/07/2013	12/12/2001	---	ΔΕΗ (ΚΟ)	8.30	-0.84 €	8.37	30/09/2013	8.29	8.24	8.50	8.30	8.37	5000@8.29	500@8.33	-(6)-	2012	322,236	852	2,695,549.48	1,925,600.00	4.55	8.50	7535
34,720,000	0.310	---	---	16/06/2010	01/08/2007	---	ΔΡΟΜΕΑΣ (ΚΟ)	0.378	---	0.378	30/09/2013	0.387	0.360	0.387	0.378	0.379	150@0.360	500@0.365	---	2012	800	7	303.45	13,124.16	0.218	0.634	3726	
13,673,200	0.880	---	---	18/07/2008	26/07/2001	---	ΕΒΡΟΦΑΡΜΑ (ΚΟ)	0.300	---	0.300	20/09/2013	---	---	---	---	---	---	2917@0.300	---	---	2012	---	---	---	4,101.96	0.209	0.539	3577
2,396,785,994	0.300	---	---	16/05/2008	24/05/2013	---	ΕΘΝΙΚΗ ΤΡΑΠΕΖΑ (ΚΟ)	3.01	0.33 #	3.00	30/09/2013	2.98	2.97	3.05	3.01	3.01	101@3.00	1820@3.02	---	2012	558,904	715	1,683,706.82	7,214,325.84	1.83	9.87	8355	
27,848,000	0.300	0.0301	0.0132	0.0137	21/08/2013	02/09/2003	---	ΕΙΔΗΣΕΟΦΩΝΙΚΗ ΕΛΛΑΣ (ΚΟ)	0.369	5.43 #	0.350	30/09/2013	0.369	0.369	0.369	0.369	0.370	250@0.318	550@0.363	9.03	2012	1	1	0.37	10,275.91	0.241	0.592	2791
11,250,000	0.560	---	---	26/07/2010	16/06/1999	---	ΕΚΤΕΡ (ΚΟ)	0.517	-3.18 €	0.534	30/09/2013	0.510	0.503	0.520	0.517	0.510	2937@0.502	500@0.518	9.03	2012	13,062	18	6,657.11	5,816.25	0.400	0.700	2357	
36,748,909	0.730	---	---	15/12/2005	13/12/2006	---	ΕΛ ΒΙΟΜ. ΖΑΧΑΡΗΣ (ΚΑ)	0.905	0.67 #	0.899	30/09/2013	0.900	0.892	0.910	0.905	0.900	150@0.895	198@0.905	---	2013	17,142	38	15,429.54	33,257.76	0.754	1.74	3577	
18,648,000	1.00	---	---	07/07/2009	10/09/2010	---	ΕΛΑΣΤΡΟΝ (ΚΟ)	0.631	-1.41 €	0.640	30/09/2013	0.448	0.448	0.667	0.664	0.610	10@0.630	100@0.659	---	2012	346	15	211.02	11,766.89	0.448	0.969	1757	
124,100,815	0.300	---	---	27/06/2008	07/07/2000	---	ΕΒΑΛ (ΚΑ)	1.90	0.53 #	1.89	30/09/2013	1.93	1.87	1.93	1.93	1.90	97@1.90	2015@1.93	14.68	2012	15,389	65	29,211.13	235,791.55	1.55	2.38	1753	
13,230,000	0.300	---	---	11/08/2010	28/08/2013	---	ΕΒΛΕ Α.Β.Ε.Ε. (ΚΟ)	0.536	1.90 #	0.526	30/09/2013	0.526	0.516	0.536	0.536	0.530	1000@0.510	1548@0.532	---	2012	160	4	84.87	7,091.28	0.423	0.717	3763	
31,734,530	1.60	---	---	09/07/2007	19/07/2006	---	ΕΛΓΕΚΑ (ΚΟ)	0.470	---	0.470	26/09/2013	---	---	---	---	---	2000@0.450	1500@0.470	---	2012	---	---	---	14,915.23	0.404	0.780	3577	
23,828,130	0.500	---	---	07/07/2010	17/02/2009	---	ΕΛΙΝΟΙΛ (ΚΟ)	1.00	---	1.00	30/09/2013	---	---	---	---	---	3000@0.940	1990@1.10	---	2012	---	---	---	23,828.13	1.00	1.89	537	
177,001,313	1.03	0.0308	---	05/07/2011	20/12/2007	---	ΕΛΛΑΚΤΩΡ (ΚΟ)	2.48	1.22 #	2.45	30/09/2013	2.44	2.41	2.50	2.48	2.46	11100@2.46	23900@2.49	---	2012	173,467	335	427,036.06	438,963.26	1.36	2.50	2357	
19,864,886	5.60	1.976	0.67	0.5376	06/03/2013	02/07/2008	---	ΕΛΛΑΔΟΣ ΤΡΑΠΕΖΑ (ΚΟ)	15.53	0.91 #	15.39	30/09/2013	15.30	15.20	15.59	15.53	15.45	10@15.47	156@15.53	---	---	8,096	131	125,048.26	308,501.68	11.26	19.19	8355
29,546,360	0.710	---	---	20/06/2008	23/08/2000	---	ΕΛΛΗΝΙΚΑ ΚΑΛΩΔΙΑ (ΚΟ)	1.64	2.50 #	1.60	30/09/2013	1.64	1.60	1.68	1.64	1.65	100@1.59	1145@1.64	---	2012	3,954	21	6,508.82	48,456.03	1.16	2.32	2733	
305,635,185	2.18	0.45	0.45	0.15	16/08/2013	01/10/2003	4795	ΕΛΛΗΝΙΚΑ ΠΕΤΡΕΛΙΑΙΑ (ΚΟ)	7.68	-1.54 €	7.80	30/09/2013	7.70	7.67	7.90	7.68	7.76	1353@7.68	200@7.76	24.07	2012	38,313	306	297,449.71	2,347,278.22	6.20	9.30	537
65,368,563	0.760	0.15	0.11	0.09	03/06/2013	25/09/2013	---	ΕΛΛΗΝΙΚΑ ΧΡΗΜΑΤΙΣΤΗΡΙΑ (ΚΟ)	6.29	-0.94 €	6.35	30/09/2013	6.26	6.23	6.38	6.29	6.32	8@6.28	9000@6.30	28.18	2012	585,590	368	3,690,512.88	411,168.26	3.75	6.97	8777

Πληθος Χρεογράφων	Ονομ. Αξία	Μερίσματα [1]			Ημερ. Τελευτ. Αποκοπής		Σημ.	Χρεόγραφο	Τιμή κλεισίματος	% μεταβ.	Προηγ. Κλείσιμο-ημ/νία	Άνοιγμα	Κατωτ Τιμή	Ανωτ Τιμή	Τελ Τιμή	Σταθμ Τιμή	Τελευταία ζήτηση [7]	Τελευταία προσφορά [7]	Ρ/Ε μετά φ. Χρήση	Όγκος	Πράξεις	Αξία Συναλλαγών	Χ.Α. Εταιρείας (χιλ. €) [3,5]	Χαμηλό έτους	Υψηλό έτους	Κλάδος [4]			
		2010	2011	2012	Μέρισμα [2]	Δικαίωμα																							
26,730,187	0.600	---	---	---	25/06/2009	30/12/2010	---	ΕΛΤΟΝ (ΚΟ)	1.20	-1.64	€	1.22	30/09/2013	1.22	1.17	1.22	1.20	1.19	1900@1.17	95@1.19	12.54	2012	2,626	19	3,129.62	32,076.22	0.850	1.25	1353
15,146,404	0.340	0.093	---	---	06/07/2011	17/10/2002	---	ΕΛΤΡΑΚ (ΚΟ)	1.65	---	γ	1.65	23/09/2013	1.65	1.65	1.65	1.65	50@1.65	200@1.69	---	2012	50	1	82.50	24,991.57	1.08	1.90	2753	
52,067,296	0.300	---	---	---	23/12/2003	24/01/2007	---	ΕΠΙΛΕΚΤΟΣ (ΚΟ)	0.305	0.33	#	0.304	27/09/2013	0.304	0.304	0.313	0.304	0.310	600@0.240	300@0.295	---	2013	800	5	247.84	15,880.53	0.232	0.587	3763
30,009,210	0.310	---	---	---	27/06/2008	26/06/2000	---	ΕΤΕΜ (ΚΑ)	0.398	2.05	#	0.390	30/09/2013	0.398	0.398	0.398	0.398	580@0.356	420@0.396	---	2012	30	1	11.94	11,943.67	0.328	0.828	1753	
36,300,000	1.12	0.114	0.188	0.162	16/08/2013	12/12/2007	---	ΕΥΑΘ (ΚΟ)	6.27	1.13	#	6.20	30/09/2013	6.18	6.18	6.43	6.27	6.33	150@6.27	30@6.30	12.87	2012	30,253	175	191,424.50	227,601.00	4.73	6.82	7577
106,500,000	0.600	0.04	0.05	0.15	31/07/2013	28/01/2000	---	ΕΥΔΑΠ (ΚΟ)	8.50	3.03	#	8.25	30/09/2013	8.42	8.35	8.60	8.50	8.51	600@8.49	8000@8.54	19.33	2012	186,755	543	1,588,385.86	905,250.00	4.65	8.60	7577
27,503,677	0.600	0.04	0.05	0.1	11/07/2013	18/10/1999	---	ΕΥΡΩΠΑΪΚΗ ΠΙΣΤΗ (ΚΟ)	1.24	3.33	#	1.20	30/09/2013	1.20	1.20	1.24	1.24	1.22	538@1.20	100@1.25	3.74	2012	1,930	6	2,357.20	34,104.56	0.973	1.62	8536
53,155,053	0.440	---	---	---	21/07/2010	16/07/2008	---	ΙΑΣΩ (ΚΟ)	1.11	0.91	#	1.10	30/09/2013	1.12	1.09	1.14	1.11	1.11	210@1.08	961@1.11	---	2012	5,919	39	6,585.08	59,002.11	0.850	1.58	4533
86,735,980	0.310	---	---	---	06/07/2009	02/01/2002	---	ΙΑΤΡΙΚΟ ΑΘΗΝΩΝ (ΚΟ)	0.800	---	γ	0.800	30/09/2013	0.800	0.800	0.801	0.800	0.800	529252@0.800	7100@0.801	---	2012	73,082	28	58,466.60	69,388.78	0.471	0.994	4533
28,580,100	0.400	0.05	0.02	---	20/08/2012	23/02/2007	---	ΙΚΤΙΝΟΣ ΕΛΛΑΣ (ΚΟ)	1.52	---	γ	1.52	30/09/2013	1.52	1.48	1.52	1.52	1.50	986@1.48	1000@1.51	14.71	2012	4,968	56	7,439.56	43,441.75	1.16	1.80	2353
9,000,000	0.880	---	---	---	15/05/2009	07/12/2010	---	ΙΛΥΔΑ (ΚΟ)	0.546	8.33	#	0.504	23/09/2013	0.546	0.546	0.546	0.546	0.546	---	302@0.543	---	2012	10	1	5.46	4,914.00	0.269	0.650	9537
8,298,467	0.400	---	---	---	30/08/1993	08/05/2013	---	ΙΝΤΕΑΛ ΟΜΙΛΟΣ (ΚΟ)	0.625	9.84	#	0.569	30/09/2013	0.625	0.625	0.625	0.625	0.625	12@0.600	257@0.625	-(6)-	2012	555	5	346.88	5,186.54	0.569	1.85	9574
11,233,200	0.730	---	---	---	12/07/2010	30/07/1999	---	ΙΝΤΕΡΤΕΚ (ΚΟ)	0.299	-0.33	€	0.300	27/09/2013	0.300	0.299	0.300	0.299	0.299	100@0.277	147@0.299	---	2012	703	4	210.40	3,358.73	0.223	0.600	9572
158,961,721	0.300	0.0045	0.0035	0.0026	30/05/2013	14/11/2007	---	ΙΝΤΡΑΛΟΤ (ΚΟ)	1.65	0.61	#	1.64	30/09/2013	1.63	1.63	1.68	1.65	1.66	1238@1.65	9800@1.67	88.07	2012	134,285	230	222,436.60	262,286.84	1.29	2.41	5752
66,948,210	0.300	---	---	---	14/07/2009	31/12/2010	4988	FOLLI-FOLLIE (ΚΟ)	19.56	1.88	#	19.20	30/09/2013	19.20	18.90	19.56	19.56	19.10	300@19.15	9@19.55	---	2012	41,123	277	785,571.12	1,309,506.99	11.51	19.60	5379
7,500,000	0.560	---	---	---	25/06/2010	10/04/2013	---	ΚΑΝΑΚΗΣ Σ. (ΚΟ)	1.97	---	γ	1.97	30/09/2013	1.97	1.89	1.97	1.97	1.90	500@1.60	109@1.96	14.01	2012	800	18	1,520.52	14,775.00	1.05	2.09	3577
9,742,920	0.400	0.01	0.01	0.01	12/08/2013	14/07/2000	---	ΚΑΡΑΜΟΛΕΓΚΟΣ (ΚΟ)	1.30	---	γ	1.30	24/09/2013	---	---	---	---	---	300@1.29	5.05	2012	---	---	---	12,665.80	1.07	1.83	3577	
14,679,792	1.44	0.065	---	---	03/06/2011	04/09/2000	---	ΚΑΡΑΤΖΗ (ΚΟ)	4.65	---	γ	4.65	30/09/2013	---	---	---	---	---	200@4.56	950@4.65	15.62	2012	---	---	---	68,261.03	2.55	4.90	2723
3,300,689	0.350	---	---	---	01/07/2004	21/07/1999	---	ΚΕΚΡΩΦ (ΚΟ)	1.80	---	γ	1.80	30/09/2013	1.82	1.73	1.82	1.81	1.74	450@1.74	174@1.81	---	2012	1,642	12	2,860.77	5,941.24	1.54	3.79	8633
40,219,218	0.300	---	---	---	25/05/2009	09/07/2013	---	ΚΛΟΥΚΙΝΑΣ - ΛΑΠΠΑΣ (ΚΟ)	0.647	0.62	#	0.643	30/09/2013	0.660	0.641	0.670	0.641	0.651	500@0.642	250@0.650	---	2012	5,300	12	3,450.90	26,021.83	0.570	0.970	2357
11,510,102	0.890	---	---	---	24/06/2005	06/10/1999	---	ΚΛΩΣ/ΓΙΑ ΝΑΥΠΑΚΤΟΥ (ΚΑ)	0.359	---	γ	0.359	26/09/2013	---	---	---	---	---	---	250@0.385	---	2012	---	---	---	4,132.13	0.232	0.500	3763
21,224,340	0.420	---	---	---	02/07/2008	25/04/2006	---	ΚΟΡΔΕΛΛΟΥ Χ. ΑΦΟΙ (ΚΟ)	0.194	---	γ	0.194	30/09/2013	---	---	---	---	---	72@0.179	1100@0.209	---	2012	---	---	---	4,117.52	0.192	0.428	1757
13,450,000	0.390	---	---	---	25/06/2010	28/05/2008	---	ΚΟΡΡΕΣ (ΚΟ)	3.00	---	γ	3.00	30/09/2013	3.10	3.00	3.10	3.00	3.00	80@2.96	200@3.05	---	2012	410	4	1,231.00	40,350.00	2.66	4.87	3767
29,480,000	0.420	---	---	---	19/07/2010	01/08/2007	---	ΚΡΕΤΑ ΦΑΡΜ (ΚΟ)	0.687	---	γ	0.687	30/09/2013	0.687	0.687	0.687	0.687	0.687	500@0.621	600@0.682	---	2012	50	2	34.35	20,252.76	0.307	0.800	3577
33,065,136	0.380	---	---	---	06/07/2009	16/09/2013	---	ΚΡΙ - ΚΡΙ (ΚΟ)	2.06	0.49	#	2.05	30/09/2013	2.07	2.02	2.07	2.07	2.06	100@2.04	932@2.07	15.25	2012	2,371	10	4,884.28	68,114.18	1.52	2.20	3577
15,804,800	0.330	---	---	---	15/06/2010	12/03/2004	---	ΚΤΗΜΑ Κ. ΛΑΖΑΡΙΔΗ (ΚΟ)	0.376	---	γ	0.376	26/09/2013	---	---	---	---	---	---	500@0.339	---	2012	---	---	---	5,942.60	0.239	0.488	3535
22,945,139	0.920	---	---	---	19/08/2008	16/09/2013	---	ΚΥΡΙΑΚΙΔΗΣ Η.- F.H.L. (ΚΟ)	0.822	-0.96	€	0.830	30/09/2013	0.840	0.819	0.840	0.819	0.823	300@0.819	399@0.830	80.52	2012	6,755	19	5,556.60	18,860.90	0.630	1.04	2353
7,595,160	0.600	---	---	---	08/08/2008	18/08/2010	---	ΚΥΡΙΑΚΟΥΛΗΣ (ΚΟ)	0.819	7.76	#	0.760	30/09/2013	0.828	0.789	0.828	0.822	0.800	80@0.711	50@0.820	57.07	2012	808	15	646.64	6,220.44	0.635	1.49	5759
5,939,268	0.620	---	---	---	10/07/2003	03/01/2002	---	ΛΑΝΑΚΑΜ (ΚΟ)	0.639	---	γ	0.639	14/08/2013	---	---	---	---	---	---	4385@0.576	---	2012	---	---	---	3,795.19	0.503	0.869	3763
8,321,682	0.670	---	---	---	17/08/2007	23/11/1999	---	ΛΕΒΕΝΤΕΡΗΣ Ν. (ΚΑ)	0.262	---	γ	0.262	30/09/2013	0.237	0.237	0.262	0.262	0.240	500@0.239	32@0.262	---	2012	788	4	189.26	3,346.96	0.198	0.658	1757
2,160,524	0.670	0.0435	0.0435	0.0436	16/08/2013	23/11/1999	---	ΛΕΒΕΝΤΕΡΗΣ Ν. (ΠΑ)	0.540	---	γ	0.540	24/09/2013	---	---	---	---	---	---	800@0.486	---	2012	---	---	---	3,346.96	0.307	0.798	1757
7,734,375	1.00	---	---	---	09/07/2007	07/01/2011	---	ΛΙΒΑΝΗ ΕΚΔΟΤ. ΟΡΓ. (ΚΟ)	0.229	---	γ	0.229	23/08/2013	---	---	---	---	---	---	500@0.249	---	2012	---	---	---	1,771.17	0.144	0.363	5557
15,222,276	0.640	---	---	---	01/06/2010	02/08/2011	---	ΛΟΥΛΗ ΜΥΛΟΙ (ΚΟ)	2.80	---	γ	2.80	30/09/2013	2.80	2.80	2.80	2.80	2.80	1000@2.72	300@2.89	-(6)-	2012	1,300	3	3,640.00	42,622.37	2.08	3.76	3577
9,819,370	0.690	---	---	---	14/08/2007	09/01/2004	---	ΜΑΘΙΟΣ ΠΥΡΙΜΑΧΑ (ΚΟ)	0.293	6.54	#	0.275	26/09/2013	0.275	0.275	0.295	0.295	0.281	4@0.280	170@0.296	---	2012	1,592	7	447.79	2,877.08	0.180	0.510	2353
51,950,600	0.320	0.48	0.75	0.25	10/05/2013	21/10/2005	---	ΜΕΤΚΑ (ΚΟ)	12.48	0.89	#	12.37	30/09/2013	12.31	11.93	12.50	12.48	12.30	112@12.45	571@12.48	17.99	2012	40,047	310	492,671.93	648,343.49	9.00	12.78	2757
11,700,000	0.590	---	---	---	02/06/2009	24/07/2012	---	ΜΟΤΟΔΥΝΑΜΙΚΗ (ΚΟ)	0.378	---	γ	0.378	27/09/2013	---															

Πληθος Χρεογράφων	Ονομ. Αξία	Μερίσματα [1]			Ημερ. Τελευτ. Αποκοπής		Σημ.	Χρεόγραφο	Τιμή κλεισίματος	% μεταβ.	Προηγ. Κλεισιμο- ημ/νία	Άνοιγμα	Κατωτ Τιμή	Ανωτ Τιμή	Τελ Σταθμ Τιμή	Σταθμ Τιμή	Τελευταία ζήτηση [7]	Τελευταία προσφορά [7]	Ρ/Ε μετά φ. Χρήση	Όγκος	Πράξεις	Αξία Συναλλαγών	Χ.Α. Εταιρείας (χιλ. €) [3,5]	Χαμηλό έτους	Υψηλό έτους	Κλάδος [4]		
		2010	2011	2012	Μέρησρα [2]	Δικαιώμα																						
4,588,137	16.00	---	---	---	30/06/2005	17/08/2011	---	ΜΟΧΛΟΣ (ΚΟ)	1.96	3.16 #	1.90	30/09/2013	1.96	1.96	1.96	1.96	1.96	300@1.81	512@1.90	---	2012	10	1	19.60	8,992.75	1.12	2.60	2357
15,842,391	1.51	---	---	---	15/07/2009	12/05/2000	---	ΜΠΗΤΡΟΣ ΣΥΜΜΕΤΟΧΙΚΗ (ΚΟ)	0.621	---	0.621	01/08/2013	---	---	---	---	---	---	335@0.569	---	2012	---	---	---	9,838.12	0.336	0.745	1757
116,915,862	1.07	---	---	---	11/05/2009	06/07/2011	---	ΜΥΤΙΑΝΗΑΙΟΣ (ΚΟ)	4.85	1.46 #	4.78	30/09/2013	4.76	4.76	4.93	4.85	4.86	353@4.85	1000@4.89	---	2012	145,262	471	705,845.35	567,041.93	3.38	5.65	1755
6,340,000	0.600	---	---	---	30/11/2009	12/07/2000	---	ΝΑΚΑΣ ΜΟΥΣΙΚΗ (ΚΟ)	0.968	10.00 #	0.880	27/09/2013	0.967	0.967	0.968	0.967	0.967	20@0.792	193@0.968	---	2013	18	2	17.41	6,137.12	0.300	1.04	5379
23,935,280	0.300	---	---	---	29/06/2009	13/06/2000	---	ΝΑΥΤΕΜΠΟΡΙΚΗ (ΚΟ)	0.193	---	0.193	26/09/2013	---	---	---	---	---	390@0.175	300@0.193	---	2012	---	---	---	4,619.51	0.149	0.360	5557
63,697,153	1.34	---	---	---	08/07/2008	10/11/2008	---	ΝΗΡΕΥΣ (ΚΟ)	0.417	-2.11 €	0.426	30/09/2013	0.418	0.415	0.440	0.417	0.425	1040@0.416	45@0.425	---	2012	17,209	41	7,306.81	26,561.71	0.380	0.839	3573
3,873,120	0.300	---	---	---	07/07/2008	04/10/2012	---	ΝΤΡΟΥΦΑΡΜΠΕΝ ΕΛΛΑΣ (ΚΟ)	1.97	2.07 #	1.93	30/09/2013	1.93	1.90	1.99	1.99	1.93	200@1.36	93@1.99	---	2012	4,650	17	8,990.23	7,630.05	0.901	2.64	1357
34,986,430	0.440	---	---	---	25/07/2008	23/02/2010	---	ΙΝΤΕΡΓΟΥΝΤ-ΕΥΛΕΜΠΟΡΙΑ (ΚΟ)	0.115	1.77 #	0.113	27/09/2013	0.113	0.113	0.115	0.113	0.113	1500@0.108	2700@0.115	---	2012	5,300	2	599.50	4,588.14	0.101	0.188	2353
2,566,836	0.440	---	---	---	13/08/2010	09/01/2007	---	ΙΝΤΕΡΓΟΥΝΤ-ΕΥΛΕΜΠΟΡΙΑ (ΠΟ)	0.220	---	0.220	26/07/2013	---	---	---	---	---	---	9640@0.198	---	2012	---	---	---	4,588.14	0.200	0.315	2353
10,080,000	3.00	0.21	0.4	1.5	17/07/2013	27/08/2001	---	ΟΛΘ (ΚΟ)	24.10	-0.17 €	24.14	30/09/2013	24.00	24.00	24.20	24.10	24.13	402@24.11	200@24.19	13.17	2012	18,290	33	441,330.50	242,928.00	19.00	25.20	2777
25,000,000	2.00	0.02	0.01	0.05	18/07/2013	08/08/2003	---	ΟΛΠ (ΚΟ)	18.20	2.19 #	17.81	30/09/2013	17.84	17.82	18.20	18.20	18.12	12@18.17	37@18.23	91.79	2012	70,633	145	1,280,519.12	455,000.00	14.59	21.68	2777
319,000,000	0.300	1.4177	0.72	0.57	28/06/2013	25/04/2001	---	ΟΠΑΠ (ΚΟ)	8.35	1.21 #	8.25	30/09/2013	8.32	8.25	8.50	8.35	8.34	2276@8.34	100@8.46	5.19	2012	969,619	1,015	8,073,275.79	2,663,650.00	5.49	8.50	5752
490,150,389	2.39	0.1179	---	---	28/06/2011	18/06/1998	---	ΟΤΕ (ΚΟ)	7.85	1.95 #	7.70	30/09/2013	7.70	7.70	7.99	7.85	7.86	250@7.82	2100@7.86	---	2012	1,163,480	1,538	9,141,472.20	3,847,680.55	4.26	8.25	6535
4,971,466	1.46	---	---	---	04/07/2007	08/10/2003	---	ΠΑΪΡΗΣ ΠΛΑΣΤΙΚΩΝ (ΚΟ)	0.335	9.84 #	0.305	27/09/2013	0.335	0.335	0.335	0.335	0.335	940@0.214	20@0.335	---	2012	790	3	264.66	1,665.44	0.201	0.605	2723
50,797,369	0.310	---	---	---	17/08/2000	12/10/2010	---	ΠΑΠΟΥΤΖΑΝΗΣ (ΚΟ)	0.573	-6.98 €	0.616	27/09/2013	0.555	0.555	0.574	0.574	0.571	500@0.558	3@0.574	---	2012	425,212	12	252,898.69	29,106.89	0.361	0.750	3767
5,072,567,951	0.300	---	---	---	16/05/2008	05/06/2013	---	ΠΕΙΡΑΙΩΣ ΤΡΑΠΕΖΑ (ΚΟ)	1.27	1.60 #	1.25	30/09/2013	1.24	1.23	1.27	1.27	1.26	129623@1.24	140114@1.27	---	2012	5,024,514	928	6,317,218.19	6,442,161.30	0.832	6.28	8355
7,070,400	0.930	---	---	---	18/05/2010	12/05/2011	---	ΠΕΤΡΟΠΟΥΛΟΣ ΠΕΤΡΟΣ (ΚΟ)	1.63	---	1.63	30/09/2013	1.63	1.63	1.63	1.63	1.63	52@1.58	548@1.61	---	2012	21	1	34.23	11,524.75	1.20	1.74	2753
22,080,000	0.320	0.05	0.08	0.12	22/05/2013	03/10/2000	---	ΠΛΑΣΙΟ COMPUTERS (ΚΟ)	5.19	---	5.19	30/09/2013	---	---	---	---	---	500@5.11	50@5.19	11.56	2012	---	---	---	114,595.20	3.65	6.25	9572
45,094,620	0.500	0.036	---	0.0467	10/06/2013	01/11/1999	---	ΠΛΑΣΤΙΚΑ ΘΡΑΚΗΣ (ΚΟ)	1.30	2.36 #	1.27	30/09/2013	1.27	1.26	1.32	1.30	1.30	250@1.31	6374@1.32	7.48	2012	27,143	53	35,268.10	58,623.01	1.07	1.64	1357
27,379,200	0.520	---	---	---	23/06/2010	18/09/2013	---	ΠΛΑΣΤΙΚΑ ΚΡΗΤΗΣ (ΚΟ)	5.23	-2.06 €	5.34	30/09/2013	5.22	5.19	5.39	5.23	5.29	500@5.22	50@5.38	14.94	2012	4,918	39	25,992.92	143,193.22	4.40	5.65	1357
24,319,250	0.300	---	---	---	09/07/2002	04/07/2007	---	ΠΡΟΟΔΕΥΤΙΚΗ (ΚΟ)	0.141	2.92 #	0.137	30/09/2013	0.139	0.135	0.146	0.142	0.140	5000@0.140	305@0.142	---	2012	160,574	64	22,553.12	3,429.01	0.054	0.223	2357
22,280,000	0.300	0.0329	---	---	11/04/2011	23/02/2007	---	ΡΕΒΟΪΑ (ΚΟ)	0.819	1.11 #	0.810	30/09/2013	0.819	0.810	0.825	0.819	0.813	500@0.812	400@0.819	---	2012	5,275	13	4,290.75	18,247.32	0.345	1.20	5379
34,770,982	1.54	---	---	---	06/07/2010	27/07/2000	---	ΣΑΡΑΝΤΗΣ ΓΡ. (ΚΟ)	5.49	-0.36 €	5.51	30/09/2013	5.51	5.48	5.53	5.49	5.50	9@5.53	500@5.86	---	2012	3,433	18	18,890.59	190,892.69	4.05	5.83	3767
4,181,450	0.500	---	---	---	21/08/2000	05/03/2002	---	ΣΑΡΑΝΤΟΠΟΥΛΟΣ ΚΥΛ/ΜΥΛΟΙ (ΚΟ)	0.900	---	0.900	12/09/2013	---	---	---	---	---	---	---	16.64	2012	---	---	---	3,763.31	0.626	1.02	3577
96,243,908	0.410	---	---	---	26/06/2008	17/07/2000	---	ΣΙΔΕΝΟΡ (ΚΟ)	1.61	1.90 #	1.58	30/09/2013	1.62	1.58	1.62	1.60	1.60	500@1.60	1000@1.60	---	2012	31,608	79	50,601.56	154,952.69	1.00	2.39	1757
28,438,268	0.300	---	---	---	21/08/2006	24/11/1999	---	ΣΠΥΡΟΥ ΑΓΡ. ΟΙΚ. (ΚΟ)	0.305	---	0.305	30/09/2013	0.305	0.305	0.305	0.305	0.305	750@0.275	6250@0.306	---	2012	400	2	122.00	8,673.67	0.252	0.557	1357
124,170,201	0.780	---	---	---	28/06/2002	07/02/2005	---	ΣΩΛΓΕΙΑ ΚΟΡΙΝΘΟΥ (ΚΟ)	2.03	0.99 #	2.01	30/09/2013	2.04	1.99	2.05	2.03	2.02	87@2.01	2228@2.03	72.73	2012	65,251	172	131,457.50	252,065.51	1.40	2.59	1757
109,319,070	0.300	(0.0399)	(0.0613)	---	28/05/2012	05/08/2013	---	ΤΕΡΝΑ ΕΝΕΡΓΕΙΑΚΗ (ΚΟ)	3.18	-0.31 €	3.19	30/09/2013	3.15	3.13	3.23	3.18	3.18	1519@3.18	1100@3.20	69.85	2012	47,987	180	152,404.74	347,634.64	2.24	3.73	7537
33,125,000	5.00	---	---	---	03/07/2006	18/08/2010	---	ΤΕΧΝΙΚΗ ΟΛΥΜΠΙΑΚΗ (ΚΟ)	1.62	1.25 #	1.60	30/09/2013	1.55	1.55	1.64	1.62	1.61	4@1.60	188@1.62	-(6)-	2012	6,513	38	10,500.11	53,662.50	1.17	2.71	3728
77,063,568	4.00	0.0806	---	---	24/06/2011	25/06/2004	---	ΤΙΤΑΝ (ΚΟ)	18.50	0.54 #	18.40	30/09/2013	18.27	18.00	18.57	18.50	18.34	106@18.33	1410@18.50	---	2012	68,036	303	1,247,907.38	1,481,686.31	11.31	19.00	2353
7,568,960	4.00	0.1869	---	---	24/06/2011	25/06/2004	---	ΤΙΤΑΝ (ΠΟ)	7.40	-1.33 €	7.50	30/09/2013	7.40	7.40	7.40	7.40	7.40	10@7.40	50@7.60	---	2012	550	5	4,070.00	1,481,686.31	5.75	7.59	2353
305,732,436	0.410	---	---	---	08/07/2009	28/09/2011	---	ΥΓΕΙΑ (ΚΟ)	0.410	1.48 #	0.404	30/09/2013	0.414	0.409	0.419	0.410	0.411	995@0.409	4510@0.414	---	2012	68,735	44	28,238.35	125,350.30	0.280	0.795	4533
10,203,575	0.730	---	---	---	16/07/2007	18/10/1999	---	ΦΙΕΡΑΤΕΞ (ΚΟ)	0.116	---	0.116	27/09/2013	---	---	---	---	---	900@0.107	500@0.125	---	2012	---	---	---	1,183.61	0.090	0.400	3763
8,340,750	1.20	---	---	---	25/06/2009	30/07/2001	---	ΧΑΪΔΕΜΕΝΟΣ (ΚΟ)	0.826	---	0.826	18/09/2013	---	---	---	---	---	---	70@0.814	---	2012	---	---	---	6,889.46	0.350	0.905	2791
101,279,627	0.380	---	---	---	26/06/2008	14/07/2006	---	ΧΑΛΚΟΡ (ΚΑ)	0.834	0.85 #	0.827	30/09/2013	0.806	0.806	0.847	0.839	0.833	700@0.831	950@0.839	---	2012	12,446	37	10,364.60	84,467.21	0.550	1.42	1755
4,034,950	0.680	---	---	---	01/07/2005	30/12/2010	---	ΧΑΤΖΗΚΡΑΝΙΩΤΗ Ε. ΥΙΟΙ (ΚΟ)	0.118	-1.67 €	0.120	26/09/2013	0.118															

Πληθος Χρεογράφων	Ονομ. Αξία	Μερίσματα [1]			Ημερ. Τελευτ. Αποκοπής Μέρημα [2]	Αποκοπή Δικαίωμα	Σημ.	Χρεόγραφο	Τιμή κλεισίματος	% μεταβ.	Προηγ. Κλείσιμο-ημ/νία	Άνοιγμα	Κατωτ Τιμή	Ανωτ Τιμή	Τελ Τιμή	Σταθμ Τιμή	Τελευταία ζήτηση [7]	Τελευταία προσφορά [7]	Ρ/Ε μετά φ. Χρήση	Όγκος	Πράξεις	Αξία Συναλλαγών	Χ.Α. Εταιρείας (χιλ. €) [3,5]	Χαμηλό έτους	Υψηλό έτους	Κλάδος [4]		
		2010	2011	2012																								
1,033,006,393	0.300	---	---	---	04/06/2008	01/10/2013	---	ATTICA BANK Α.Τ.Ε. (ΚΟ)	0.244	5.17 #	0.232	30/09/2013	0.232	0.232	0.247	0.244	0.243	8131@0.244	201563@0.245	---	2012	833,909	281	202,848.58	252,053.56	0.173	1.06	8355
45,457,464	0.700	---	---	---	01/07/2008	01/03/2010	---	AUDIOVISUAL (ΚΟ)	0.229	4.57 #	0.219	27/09/2013	0.200	0.200	0.230	0.229	0.229	5000@0.205	2261@0.229	---	2012	2,499	8	572.64	10,409.76	0.097	0.482	5553
36,360,000	0.320	---	0.15	---	30/04/2012	05/05/2008	---	AUTOHELLAS (ΚΟ)	2.45	2.51 #	2.39	30/09/2013	2.39	2.34	2.45	2.45	2.36	4205@2.40	2000@2.48	13.20	2012	4,653	15	10,988.27	89,082.00	1.50	2.45	5759
15,816,009	0.300	---	---	---	01/07/2009	17/07/2000	---	BYTE COMPUTER (ΚΟ)	0.461	-2.95 €	0.475	27/09/2013	0.470	0.461	0.470	0.461	0.463	200@0.460	100@0.470	---	2012	750	4	347.25	7,291.18	0.351	0.620	9533
101,123,806	0.360	---	---	---	22/07/2010	28/06/2011	---	CENTRIC ΣΥΜΜΕΤΟΧΩΝ (ΚΟ)	0.217	-1.36 €	0.220	30/09/2013	0.230	0.209	0.230	0.217	0.211	2062@0.211	962@0.217	32.92	2012	14,531	21	3,060.07	21,943.87	0.176	0.440	5752
366,491,145	6.70	---	---	0.34	26/06/2013	29/04/2013	---	COCA-COLA HBC AG (ΚΟ)	21.97	0.32 #	21.90	30/09/2013	22.16	21.55	22.18	21.97	21.81	813@21.81	400@21.98	---	---	60,596	365	1,321,307.90	8,051,810.46	16.79	23.80	3537
9,907,500	0.300	---	---	---	06/10/2005	13/02/2002	---	CPI (ΚΟ)	0.174	---	0.174	30/09/2013	---	---	---	---	---	5570@0.157	100@0.191	---	2013	---	---	---	1,723.91	0.133	0.400	9572
26,664,840	0.470	---	---	---	29/06/2005	12/07/1999	---	CYCLON ΕΛΛΑΣ (ΚΟ)	0.515	-0.77 €	0.519	30/09/2013	0.420	0.420	0.518	0.515	0.511	500@0.456	38@0.499	---	2012	3,081	6	1,573.92	13,732.39	0.385	0.700	1357
31,370,399	0.300	---	---	---	11/08/2010	15/02/2012	---	DIONIC (ΚΟ)	0.081	3.85 #	0.078	30/09/2013	0.078	0.076	0.081	0.081	0.079	4000@0.077	21838@0.081	---	2012	97,580	56	7,664.94	2,541.00	0.066	0.263	2797
4,050,416,865	0.300	---	---	---	02/05/2008	13/06/2013	---	ΤΡΑΠΕΖΑ EUROBANK ERGASIAS (ΚΟ)	0.503	1.62 #	0.495	30/09/2013	0.500	0.500	0.519	0.503	0.509	9360@0.504	3000@0.508	---	2012	785,700	506	399,887.09	2,037,359.68	0.495	6.23	8355
61,000,000	2.13	0.5364	0.4067	---	23/03/2012	20/11/2007	---	EUROBANK PROPERTIES ΑΕΕΑΠ (ΚΟ)	7.60	2.29 #	7.43	30/09/2013	7.48	7.40	7.60	7.60	7.54	4668@7.40	3055@7.60	---	2012	25,290	121	190,663.77	463,600.00	4.87	7.75	8675
52,800,154	0.300	---	---	---	16/04/2010	21/06/2004	---	F.G. EUROPE (ΚΟ)	0.519	---	0.519	30/09/2013	---	---	---	---	---	200@0.475	2192@0.520	6.28	2012	---	---	---	27,403.28	0.450	0.950	3722
11,720,024	0.530	---	---	---	16/07/2010	29/05/2012	---	FLEXOPACK (ΚΟ)	3.00	2.04 #	2.94	30/09/2013	3.22	2.97	3.39	3.00	3.15	331@3.00	599@3.02	10.10	2012	30,240	127	95,140.05	35,160.07	2.39	5.00	2723
50,992,322	1.00	---	---	---	21/06/2010	16/07/2002	---	FOURLIS ΣΥΜΜΕΤΟΧΩΝ (ΚΟ)	3.45	0.88 #	3.42	30/09/2013	3.42	3.31	3.55	3.45	3.49	100@3.42	12600@3.45	---	2012	95,495	416	332,854.07	175,923.51	1.58	3.55	3722
50,592,373	0.300	---	---	---	07/07/2010	07/09/2011	---	FRIGOGLASS (ΚΟ)	5.40	-1.28 €	5.47	30/09/2013	5.54	5.35	5.60	5.40	5.43	730@5.37	1000@5.42	---	2012	50,351	233	273,470.28	273,198.81	3.84	6.26	2757
48,069,201	0.400	---	---	---	05/09/2008	21/06/2012	---	QUEST ΣΥΜΜΕΤΟΧΩΝ (ΚΟ)	1.19	---	1.19	30/09/2013	1.19	1.19	1.20	1.19	1.19	200@1.18	714@1.20	---	2012	3,006	17	3,580.00	57,202.35	0.936	1.39	9533
20,578,374	0.620	0.03	---	---	02/06/2011	05/05/1999	---	INFORM ΛΥΚΟΣ Π. (ΚΟ)	1.15	---	1.15	30/09/2013	1.16	1.15	1.20	1.15	1.16	1440@1.14	100@1.19	---	2012	14,263	45	16,527.03	23,665.13	1.10	1.75	2791
133,025,996	1.41	---	---	---	03/07/2007	07/01/2002	---	INTRACOM HOLDINGS (ΚΟ)	0.480	1.48 #	0.473	30/09/2013	0.471	0.471	0.489	0.480	0.481	3700@0.478	1000@0.483	---	2012	208,585	231	100,265.94	63,852.48	0.321	0.754	9578
23,154,250	1.36	---	---	---	12/08/2008	02/08/2010	---	INTRAKAT (ΚΟ)	0.769	0.52 #	0.765	30/09/2013	0.744	0.734	0.784	0.769	0.747	700@0.735	415@0.769	---	2012	12,159	60	9,080.71	17,805.62	0.580	1.22	2357
77,654,850	0.580	0.04	---	---	01/07/2011	21/02/2003	---	J. & P. - ΑΒΑΞ (ΚΟ)	1.73	0.58 #	1.72	30/09/2013	1.78	1.73	1.78	1.73	1.74	14@1.73	425@1.75	---	2012	8,063	19	14,011.48	134,342.89	1.05	1.90	2357
129,994,676	1.19	0.189	---	---	23/12/2010	07/09/2012	---	JUMBO (ΚΟ)	9.26	0.54 #	9.21	30/09/2013	9.10	9.10	9.32	9.26	9.24	15000@9.25	15146@9.30	16.34	2013	83,714	202	773,207.94	1,203,750.70	4.85	9.35	3747
23,648,700	0.330	0.05	---	---	13/07/2011	23/07/2008	---	KLEEMAN HELLAS (ΚΟ)	1.63	0.62 #	1.62	30/09/2013	1.58	1.57	1.63	1.63	1.61	150@1.61	1140@1.63	---	2012	3,870	7	6,215.70	38,547.38	1.20	1.88	2757
44,267,700	0.300	---	---	---	30/05/2007	18/09/2002	---	LAMDA DEVELOPMENT(ΚΟ)	3.83	-0.26 €	3.84	30/09/2013	3.95	3.77	3.95	3.83	3.84	49@3.83	184@3.94	---	2012	3,152	22	12,086.41	169,545.29	3.50	6.48	8633
4,740,000	0.860	---	---	---	14/03/2003	---	---	LOGISMOS (ΚΟ)	0.550	---	0.550	16/09/2013	---	---	---	---	---	---	500@0.495	63.80	2011	---	---	---	2,607.00	0.373	1.23	9533
770,328,883	0.300	---	---	---	26/04/2007	10/05/2013	---	MARFIN INVESTMENT GROUP (ΚΟ)	0.383	1.59 #	0.377	30/09/2013	0.380	0.375	0.389	0.383	0.383	4488@0.382	500@0.384	---	2012	1,269,033	504	486,183.14	295,035.96	0.175	0.564	8775
468,700	1.0556	---	---	---	21/03/2012	21/05/2004	---	MERMEREN KOMB. A.D. PR. (ΕΛΠ)	4.25	9.25 #	3.89	30/09/2013	4.25	4.25	4.25	4.25	4.25	15@3.84	18@4.22	1.04	2012	5	1	21.25	1,991.98	3.73	5.19	1775
10,500,000	0.900	---	---	---	24/06/2008	04/07/2012	---	MEVACO (ΚΟ)	1.36	-0.73 €	1.37	27/09/2013	1.32	1.30	1.36	1.36	1.34	30@1.30	150@1.35	9.85	2012	1,250	4	1,671.00	14,280.00	1.01	1.58	2757
14,074,000	3.00	0.15	0.25	---	02/03/2012	23/07/2009	---	MIG REAL ESTATE (ΚΟ)	1.44	---	1.44	30/09/2013	---	---	---	---	---	500@1.45	83@1.56	---	2012	---	---	---	20,266.56	1.17	1.92	8671
6,200,000	0.500	---	---	---	22/06/2010	01/11/1995	---	MINERVA (ΚΑ)	0.776	---	0.776	05/08/2013	---	---	---	---	---	---	3140@0.699	---	2012	---	---	---	4,811.20	0.530	0.948	3763
12,417,000	0.370	---	---	---	28/07/2008	06/09/2011	---	MLS ΠΛΗΡΟΦΟΡΙΚΗ (ΚΟ)	3.00	---	3.00	30/09/2013	3.02	3.00	3.05	3.00	3.01	200@2.99	6346@3.00	39.51	2012	1,546	7	4,646.75	37,251.00	2.60	3.13	9537
6,132,500	1.25	0.1	---	---	24/06/2011	19/06/2001	---	NEXANS ΕΛΛΑΣ (ΚΟ)	2.25	---	2.25	30/09/2013	2.25	2.25	2.25	2.25	2.25	25@2.11	35@2.25	---	2012	29	4	65.25	13,798.13	2.10	3.11	2733
3,953,090	0.900	---	---	---	02/07/2001	05/12/2012	---	PAPERPACK (ΚΟ)	1.00	0.20 #	0.998	30/09/2013	0.999	0.999	1.02	1.00	1.00	500@0.960	3203@1.00	---	2012	2,603	8	2,603.84	3,953.09	0.500	1.06	2723
11,812,193	0.450	---	---	---	24/07/2009	15/11/2006	---	PROFILE (ΚΟ)	0.981	-0.61 €	0.987	30/09/2013	0.983	0.975	0.984	0.981	0.982	140@0.974	2474@0.980	18.87	2012	806	6	791.86	11,587.76	0.761	1.26	9533
6,836,280	1.88	---	---	---	18/07/2005	10/09/2010	---	QUALITY & RELIABILITY (ΚΟ)	1.73	6.79 #	1.62	30/09/2013	1.73	1.73	1.73	1.73	1.73	100@1.47	1174@1.63	---	2012	25	1	43.25	11,826.76	0.236	1.97	9533
57,434,884	1.31	---	---	---	05/06/2008	12/06/2009	---	REDS (ΚΟ)	0.515	-0.96 €	0.520	30/09/2013	0.520	0.507	0.520	0.515	0.512	1000@0.512	150@0.515	---	2012	4,532	8	2,321.14	29,578.97	0.450	0.949	8633
6,456,530	1.60	---	---	---	29/06/2001	02/08/2010	---	SPACE HELLAS (ΚΟ)	2.19	---	2.19	14/06/2013	---	---	---	---	---	---	4564@1.98	70.35	2012	---	---	---	14,139.80	1.25	2.20	9578
54,88																												

Πληθος Χρεογράφων	Ονομ. Αξία	Μερίσματα [1]			Ημερ. Τελευτ. Αποκοπής Μέρημα [2]	Αποκοπή Δικαίωμα	Σημ. Χρεόγραφο	Τιμή κλεισίματος	% μεταβ.	Προηγ. Κλεισιμο- ημ/νία	Άνοιγμα	Κατωτ Τιμή	Ανωτ Τιμή	Τελ Σταθμ Τιμή	Τελευταία ζήτηση [7]	Τελευταία προσφορά [7]	Ρ/Ε μετά φ. Χρήση	Όγκος	Πράξεις	Αξία Συναλλαγών	Χ.Α. Εταιρείας (χιλ. €) [3,5]	Χαμηλό έτους	Υψηλό έτους	Κλάδος [4]				
		2010	2011	2012																								
7,347,600	0.600	---	---	---	02/06/2010	25/02/2010	4889	ΕΥΡΩΣΥΜΒΟΥΛΟΙ (ΚΟ)	3.08	---	3.08	11/09/2013	3.08	3.08	3.08	3.08	---	2943@3.00	---	2012	21	1	64.68	22,630.61	2.12	3.08	2791	
7,125,216	0.650	---	---	---	01/07/2005	14/12/1999	4955	ΚΡΕΚΑ (ΚΟ)	0.180	---	0.180	27/09/2013	0.180	0.180	0.180	0.180	3850@0.175	1500@0.200	---	2012	1,656	2	298.08	1,282.54	0.144	0.580	3573	
322,925,288	0.300	---	---	---	23/05/2007	10/04/2000	4554	ΜΑΪΛΛΗΣ Μ.Ι. (ΚΟ)	0.064	-4.48	€ 0.067	30/09/2013	0.064	0.063	0.064	0.064	1500@0.062	20000@0.063	---	2012	96,831	26	6,162.18	20,667.22	0.056	0.150	2723	
9,567,289	0.300	---	---	---	01/07/2004	19/11/2007	4944	ΜΑΡΑΚ ΗΛΕΚΤΡΟΝΙΚΗ (ΚΟ)	0.304	---	0.304	25/09/2013	---	---	---	---	---	2905@0.299	---	2012	---	---	---	2,908.46	0.068	0.409	9578	
25,179,640	0.600	---	---	---	08/08/1994	19/09/2000	4854	ΜΠΟΥΤΑΡΗΣ Ι. & ΥΙΟΣ (ΚΑ)	0.059	---	0.059	27/09/2013	---	---	---	---	1979@0.049	4000@0.070	---	2012	---	---	---	1,525.64	0.037	0.132	3535	
1,540,000	0.600	---	---	---	08/08/1994	19/09/2000	4855	ΜΠΟΥΤΑΡΗΣ Ι. & ΥΙΟΣ (ΠΑ)	0.026	---	0.026	18/09/2013	---	---	---	---	1000@0.021	---	---	2012	---	---	---	1,525.64	0.024	0.201	3535	
255,459,600	0.300	---	---	---	26/06/2000	03/12/2010	4833	ΝΕΛ (ΚΟ)	0.026	-16.13	€ 0.031	30/09/2013	0.025	0.025	0.035	0.035	40621@0.025	20144@0.035	---	2012	1,400	6	37.02	6,641.95	0.012	0.158	5759	
20,231,328	0.600	---	---	---	15/07/2008	25/06/2004	4879	ΝΙΚΑΣ (ΚΟ)	0.240	---	0.240	18/09/2013	---	---	---	---	500@0.220	1000@0.288	---	2012	---	---	---	4,855.52	0.230	0.530	3577	
20,210,127	1.53	---	---	---	27/06/1997	20/03/2000	5006	ΠΑΡΝΑΣΣΟΣ (ΚΟ)	0.057	3.64	# 0.055	30/09/2013	0.058	0.057	0.058	0.057	486@0.057	2912@0.059	---	2012	20,150	8	1,150.40	1,151.98	0.055	0.698	8775	
18,750,000	0.300	---	---	---	02/07/2001	31/12/2012	4985	ΠΗΓΑΣΟΣ ΕΚΔΟΤΙΚΗ Α.Ε. (ΚΟ)	0.109	---	0.109	30/09/2013	---	---	---	---	---	6@0.090	---	---	2012	---	---	---	2,043.75	0.044	0.610	5557
60,221,300	0.400	---	---	---	01/07/2002	01/11/2010	4880	ΣΕΛΜΑΝ (ΚΟ)	0.080	---	0.080	27/09/2013	---	---	---	---	---	200@0.079	---	---	2011	---	---	---	4,817.70	0.080	0.280	2353
36,235,184	1.00	---	---	---	01/07/2008	30/07/2012	4961	ΣΕΛΟΝΤΑ (ΚΟ)	0.130	---	0.130	30/09/2013	---	---	---	---	8000@0.122	7000@0.130	---	2012	---	---	---	4,710.57	0.119	0.600	3573	
10,000,000	1.35	---	---	---	24/06/2008	10/05/2005	4887	ΣΙΔΑΜΑ (ΚΟ)	0.423	-19.89	€ 0.528	30/09/2013	0.423	0.423	0.423	0.423	---	1020@0.423	---	2012	1,880	7	795.24	4,230.00	0.311	0.920	1757	
7,914,480	2.50	---	---	---	23/06/2008	29/06/2011	4888	ΣΦΑΚΙΑΝΑΚΗΣ (ΚΟ)	0.633	---	0.633	26/09/2013	---	---	---	---	---	640@0.759	---	---	2012	---	---	---	5,009.87	0.364	0.763	5379
1,270,000	0.300	---	---	---	06/07/2007	06/02/2013	---	ΤΖΙΡΑΚΙΑΝ ΠΡΟΦΙΛ (ΚΑ)	1.82	---	1.82	30/09/2013	---	---	---	---	10@1.65	180@1.98	---	2012	---	---	---	2,311.40	0.900	3.33	1757	
100,793,000	0.300	---	---	---	16/07/2009	05/08/2013	---	ΤΗΛΕΤΥΠΟΣ (ΚΟ)	0.152	-0.65	€ 0.153	26/09/2013	0.152	0.152	0.152	0.152	697@0.152	200@0.183	---	2012	650	3	98.80	15,320.54	0.118	0.600	5553	
215,246,452	0.300	---	---	---	25/06/2001	24/09/2001	4446	ALTEC (ΚΟ)	0.040	---	0.040	30/09/2013	---	---	---	---	2000@0.039	14077@0.040	---	2012	---	---	---	8,609.86	0.021	0.062	9533	
20,255,805	0.300	---	---	---	22/08/2006	02/08/2010	4881	ΑΧΟΝ ΣΥΜΜΕΤΟΧΩΝ (ΚΟ)	0.080	---	0.080	30/09/2013	---	---	---	---	2000@0.071	2000@0.096	---	2012	---	---	---	1,620.46	0.050	0.192	4533	
12,431,980	0.720	---	---	---	20/06/2003	10/07/2003	4559	COMPCON (ΚΟ)	0.075	---	0.075	11/09/2013	---	---	---	---	---	4916@0.085	---	---	2012	---	---	---	932.40	0.031	0.100	9537
21,820,410	0.800	---	---	---	22/05/2008	02/08/2011	4882	EUROMEDICA (ΚΟ)	0.338	-0.30	€ 0.339	30/09/2013	0.338	0.338	0.338	0.338	200@0.272	22842@0.350	---	2012	200	2	67.60	7,375.30	0.270	0.613	4533	
12,952,610	0.300	---	---	---	04/10/2012	---	4846	FORTHNET (ΚΟ)	1.28	---	1.28	30/09/2013	1.21	1.21	1.30	1.30	3350@1.25	33@1.30	---	2011	3,350	6	4,304.50	16,579.34	0.350	1.43	9535	
51,081,030	1.00	---	---	---	20/08/2007	03/09/2007	4912	LAVIPHARM (ΚΟ)	0.136	4.61	# 0.130	30/09/2013	0.138	0.129	0.138	0.129	11374@0.130	915@0.135	---	2012	1,246	2	169.73	6,947.02	0.101	0.268	4577	
4,178,856	1.58	0.22	---	---	21/07/2011	28/07/2004	4983	MEDICON ΕΛΛΑΣ (ΚΟ)	0.841	---	0.841	19/09/2013	---	---	---	---	---	400@0.673	---	---	2012	---	---	---	3,514.42	0.446	1.18	4535
14,967,940	0.500	---	---	---	21/05/2008	04/01/2008	4956	PASAL Α.Ε. (ΚΟ)	0.160	18.52	# 0.135	30/09/2013	0.160	0.160	0.160	0.160	700@0.137	350@0.156	---	2012	3,050	5	488.00	2,394.87	0.120	0.414	8633	
40,946,303	0.360	---	---	---	18/07/2005	27/11/2007	4856	PC SYSTEMS (ΚΟ)	0.053	---	0.053	24/09/2013	---	---	---	---	2000@0.043	2@0.052	---	2012	---	---	---	2,170.15	0.049	0.180	9533	
28,056,518	0.530	---	---	---	04/07/2007	19/07/2006	4750	SATO ΑΕ (ΚΟ)	0.090	---	0.090	30/09/2013	---	---	---	---	2318@0.072	5998@0.088	---	2012	---	---	---	2,525.09	0.025	0.123	3726	
29,060,950	0.340	---	---	---	20/08/2007	24/10/2001	4884	SPIDER - ΠΕΤΣΙΟΣ Ν & ΥΙΟΙ (ΚΟ)	0.065	---	0.065	18/09/2013	---	---	---	---	---	6997@0.064	---	---	2012	---	---	---	1,888.96	0.022	0.097	2757
179,707,771	0.300	---	---	---	27/06/2002	01/11/2011	4847	HELLAS ONLINE (ΚΟ)	0.430	---	0.430	23/09/2013	---	---	---	---	1990@0.345	950@0.420	---	2012	---	---	---	77,274.34	0.271	0.709	9537	
13,191,620	0.620	---	---	---	04/08/2010	09/09/2002	4977	YALCO - ΚΩΝΣΤΑΝΤΙΝΟΥ (ΚΑ)	0.180	9.76	# 0.164	27/09/2013	0.180	0.180	0.180	0.180	---	486@0.170	---	---	2012	100	1	18.00	2,374.49	0.104	0.210	3722

Προς Διαγραφή

766,000	2.83	---	---	---	01/07/2004	11/12/2012	4937	ΤΡΙΑ ΛΑΦΑ (ΚΟ)	2.81	---	2.81	23/08/2013	---	---	---	---	---	1@3.35	---	2012	---	---	---	2,339.15	1.30	4.70	3763
245,000	2.83	---	---	---	19/07/2010	11/12/2012	4938	ΤΡΙΑ ΛΑΦΑ (ΠΟ)	0.762	---	0.762	11/09/2013	---	---	---	---	200@0.610	---	---	2012	---	---	---	2,339.15	0.501	1.93	3763
5,025,000	0.300	---	---	---	05/07/2005	14/03/2002	4963	ALSINCO (ΚΟ)	0.022	---	0.022	20/09/2013	---	---	---	---	---	1@0.026	---	2012	---	---	---	110.55	0.006	0.185	3763

Σε Αναστολή

1,750,955,549	0.600	---	---	---	19/05/2008	08/12/2011	4911	ΑΓΡΟΤΙΚΗ ΤΡΑΠΕΖΑ (ΚΟ)	0.155	---	0.155	30/07/2012	---	---	---	---	---	---	---	---	---	---	---	271,398.11	0.155	0.155	8355
20,121,710	1.21	---	---	---	27/07/1992	12/03/2003	5002	ΒΑΛΚΑΝ ΑΚΙΝΗΤΑ (ΚΟ)	0.190	---	0.190	29/08/2013	---	---	---	---	---	---	---	---	---	---	---	3,823.12	0.162	0.438	8633

Πληθος Χρεογράφων	Ονομ. Αξία	Μερίσματα [1]			Ημερ. Τελευτ. Αποκοπής		Σημ. Χρεόγραφο	Τιμή κλεισίματος	% μεταβ.	Προηγ. Κλείσιμο-ημ/νία	Άνοιγμα	Κατωτ Τιμή	Ανωτ Τιμή	Τελ. Σταθμ Τιμή	Τελευταία ζήτηση [7]	Τελευταία προσφορά [7]	Ρ/Ε μετά φ. Χρήση	Όγκος	Πράξεις	Αξία Συναλλαγών	Χ.Α. Εταιρείας (χιλ. €) [3,5]	Χαμηλό έτους	Υψηλό έτους	Κλάδος [4]
		2010	2011	2012	Μέρισμα [2]	Δικαίωμα																		
33,930,000	0.300	---	---	---	03/07/2006	30/05/2001	4865	ΒΩΒΟΣ ΜΠΑΜΠΗΣ (ΚΟ)	0.304	---	0.304	30/03/2012	---	---	---	---	---	---	---	---	10,314.72	0.304	0.304	8633
51,334,286	0.320	---	---	---	03/07/2000	18/12/2007	4548	ΣΑΟΣ (ΚΟ)	0.780	---	0.780	27/03/2009	---	---	---	---	---	---	---	---	40,040.74	0.780	0.780	2773
33,718,750	0.300	---	---	---	28/05/2008	21/01/2013	4998	ΔΟΛ (ΚΟ)	0.640	---	0.640	25/07/2013	---	---	---	3118@0.700	---	---	---	---	21,580.00	0.244	0.759	5557
7,847,611	1.20	---	---	---	01/08/2007	28/09/2011	4939	ΕΔΡΑΣΗ - ΨΑΛΛΙΔΑΣ Χ. (ΚΟ)	0.150	---	0.150	19/11/2012	---	---	---	---	---	---	---	---	1,177.14	0.150	0.150	2357
20,860,000	0.300	---	---	---	03/07/2000	13/11/2007	4848	ΕΙΚΟΝΑ - ΗΧΟΣ (ΚΟ)	0.072	---	0.072	02/12/2011	---	---	---	---	---	---	---	---	1,501.92	0.072	0.072	5379
24,605,397	0.400	---	---	---	29/06/1995	27/05/2002	4651	ΕΜΠΟΡΙΚΟΣ ΔΕΣΜΟΣ (ΚΟ)	0.080	---	0.080	28/05/2010	---	---	---	---	---	---	---	---	2,134.04	0.080	0.080	3722
1,182,903	0.400	---	---	---	01/07/1996	27/05/2002	4652	ΕΜΠΟΡΙΚΟΣ ΔΕΣΜΟΣ (ΠΟ)	0.140	---	0.140	28/09/2009	---	---	---	---	---	---	---	---	2,134.04	0.140	0.140	3722
105,423,498	0.510	---	---	---	01/07/2004	28/12/2005	4920	ΑΒΕΝΙΡ Α.Ε. (ΚΟ)	0.046	---	0.046	30/08/2012	---	---	---	---	---	---	---	---	4,849.48	0.046	0.046	5752
5,750,000	0.300	---	---	---	12/12/2008	12/12/2011	4929	ΗΛΕΚΤΡΟΝΙΚΗ ΑΘΗΝΩΝ (ΚΟ)	0.480	---	0.480	07/09/2012	---	---	---	---	---	---	---	---	2,760.00	0.480	0.480	5375
36,765,744	0.350	---	---	---	16/08/2006	06/06/2011	4869	ΙΜΠΕΡΙΟ (ΚΟ)	0.026	---	0.026	30/03/2012	---	---	---	---	---	---	---	---	955.91	0.026	0.026	2777
21,920,570	0.300	---	---	---	03/07/2007	13/12/1999	4702	ΚΑΡΔΑΣΙΛΑΡΗΣ (ΚΟ)	0.140	---	0.140	30/11/2010	---	---	---	---	---	---	---	---	3,068.88	0.140	0.140	3577
24,619,524	0.500	---	---	---	10/10/1986	30/12/2002	4914	ΚΕΡΑΜΕΙΑ-ΑΛΛΑΤΙΝΗ (ΚΟ)	0.088	---	0.088	27/08/2012	---	---	---	---	---	---	---	---	2,166.52	0.088	0.088	8633
20,663,047	1.20	---	---	---	21/08/2000	05/03/2003	4764	ΚΛΩΝΑΤΕΞ (ΚΟ)	0.040	---	0.040	09/05/2011	---	---	---	---	---	---	---	---	1,453.75	0.040	0.040	3763
7,840,373	1.20	---	---	---	18/07/2002	05/03/2003	4765	ΚΛΩΝΑΤΕΞ (ΠΟ)	0.080	---	0.080	09/05/2011	---	---	---	---	---	---	---	---	1,453.75	0.080	0.080	3763
89,616,200	0.300	---	---	---	21/08/2000	28/06/2007	4616	ΕΝΩΜΕΝΗ ΚΛΩΣΤΟΥΦΑΝΤΟΥΡΓΙΑ (ΚΟ)	0.050	---	0.050	25/02/2010	---	---	---	---	---	---	---	---	4,480.81	0.050	0.050	3763
9,550,386	0.500	---	---	---	01/07/1997	12/06/2008	4626	ΠΡΑΞΙΤΕΛΕΙΟ (ΚΟ)	0.390	---	0.390	11/03/2010	---	---	---	---	---	---	---	---	4,430.09	0.390	0.390	4533
1,306,368	0.500	---	---	---	01/07/1997	12/06/2008	4627	ΠΡΑΞΙΤΕΛΕΙΟ (ΠΟ)	0.540	---	0.540	15/12/2009	---	---	---	---	---	---	---	---	4,430.09	0.540	0.540	4533
17,544,600	0.600	---	---	---	03/07/2000	01/08/2000	4868	ΚΟΥΜΠΑΣ ΣΥΜΜΕΤΟΧΩΝ (ΚΟ)	0.132	---	0.132	29/03/2012	---	---	---	---	---	---	---	---	2,315.89	0.132	0.132	8775
1,795,140,547	1.00	(0.0615)	---	---	31/05/2011	19/04/2012	4951	ΚΥΠΡΟΥ ΤΡΑΠΕΖΑ (ΚΟ)	0.207	---	0.207	15/03/2013	---	---	---	5000@0.170	---	---	---	---	371,594.09	0.180	0.282	8355
15,015,000	1.60	---	---	---	01/07/2002	02/02/2000	4603	ΜΑΞΙΜ ΠΕΡΤΣΙΝΙΔΗΣ (ΚΑ)	0.100	---	0.100	30/11/2009	---	---	---	---	---	---	---	---	1,501.50	0.100	0.100	3763
66,937,526	0.700	---	---	---	13/08/2010	21/05/2003	5003	ΜΗΧΑΝΙΚΗ (ΚΟ)	0.100	---	0.100	29/08/2013	---	---	---	---	---	---	---	---	9,186.78	0.085	0.370	2357
25,968,987	0.700	---	---	---	13/08/2010	21/05/2003	5004	ΜΗΧΑΝΙΚΗ (ΠΟ)	0.096	---	0.096	29/08/2013	---	---	---	---	---	---	---	---	9,186.78	0.065	0.268	2357
23,463,874	0.800	---	---	---	23/05/2003	21/12/1999	4918	ΝΕΩΡΙΟΝ (ΚΟ)	0.125	---	0.125	28/08/2012	---	---	---	---	---	---	---	---	2,932.98	0.125	0.125	2753
25,583,146	0.300	---	---	---	25/06/2001	03/12/2008	4723	ΠΕΤΖΕΤΑΚΙΣ Α. (ΚΟ)	0.260	---	0.260	28/01/2011	---	---	---	---	---	---	---	---	6,651.62	0.260	0.260	1357
51,083,993	1.00	---	---	---	15/07/2008	06/08/2003	4867	ΣΑΝΥΟ ΕΛΛΑΣ (ΚΟ)	0.020	---	0.020	30/03/2012	---	---	---	---	---	---	---	---	1,021.68	0.020	0.020	3722
284,465,964	3.70	---	---	---	20/06/2008	15/06/2009	4913	ΤΑΧΥΔΡΟΜΙΚΟ ΤΑΜΙΕΥΤΗΡΙΟ (ΚΟ)	0.168	---	0.168	30/08/2012	---	---	---	---	---	---	---	---	47,790.28	0.168	0.168	8355
54,547,634	0.500	---	---	---	25/04/2005	21/01/2009	4860	ΤΕΓΟΠΟΥΛΟΣ Χ.Κ. (ΚΟ)	0.038	---	0.038	23/03/2012	---	---	---	---	---	---	---	---	2,072.81	0.038	0.038	5557
13,920,000	0.320	---	---	---	19/11/2001	01/08/2000	4726	ΤΕΞΑΠΡΕΤ (ΚΟ)	0.080	---	0.080	23/02/2011	---	---	---	---	---	---	---	---	1,113.60	0.080	0.080	3763
6,523,780	0.530	---	---	---	01/07/2002	06/03/2001	4971	ΤΕΧΝΙΚΕΣ ΕΚΔΟΣΕΙΣ (ΚΟ)	0.006	---	0.006	29/05/2013	---	---	---	---	---	---	---	---	39.14	0.006	0.347	5557
7,326,648	1.00	---	---	---	26/07/2006	24/07/2001	4921	ΦΙΝΤΕΣΠΟΡΤ (ΚΟ)	0.328	---	0.328	29/06/2012	---	---	---	---	---	---	---	---	2,403.14	0.328	0.328	3763
26,408,040	0.300	---	---	---	01/07/1997	26/05/1999	4464	ΧΑΛΥΒΔΟΦΥΛΛΩΝ (ΚΟ)	0.120	---	0.120	28/11/2008	---	---	---	---	---	---	---	---	3,168.96	0.120	0.120	1757
71,683,906	0.400	---	---	---	15/06/2005	05/02/2008	4953	ΧΑΤΖΗΩΑΝΝΟΥ (ΚΟ)	0.026	---	0.026	28/03/2013	---	---	---	---	---	---	---	---	1,863.78	0.020	0.085	3763
49,030,011	0.300	---	---	---	19/07/2010	12/05/2011	4875	ΑΛΑΡΙΣ (ΚΟ)	0.041	---	0.041	30/03/2012	---	---	---	---	---	---	---	---	2,010.23	0.041	0.041	4577
21,382,067	0.300	---	---	---	02/10/2006	15/02/2006	4628	ΑΤΕΡΜΩΝ (ΚΟ)	0.120	---	0.120	31/03/2010	---	---	---	---	---	---	---	---	2,565.85	0.120	0.120	5555
8,593,750	0.300	---	---	---	01/06/2009	20/06/2007	4876	FASHION BOX (ΚΟ)	1.30	---	1.30	23/02/2012	---	---	---	---	---	---	---	---	11,171.88	1.30	1.30	3763
13,555,100	1.00	---	---	---	08/07/2005		4576	MICROLAND COMPUTERS (ΚΟ)	0.640	---	0.640	14/07/2009	---	---	---	---	---	---	---	---	8,675.26	0.640	0.640	5379
42,501,273	0.300	---	---	---	26/06/2007	10/08/2009	4993	NUTRIART (ΚΟ)	0.049	---	0.049	21/06/2013	---	---	---	---	---	---	---	---	2,082.56	0.038	0.114	3577
62,683,822	0.300	---	---	---	27/05/2008	09/01/2006	4830	ΠΡΟΤΟΝ ΤΡΑΠΕΖΑ Α.Ε. (ΚΟ)	0.180	---	0.180	07/10/2011	---	---	---	---	---	---	---	---	11,283.09	0.180	0.180	8355

Πληθος Χρεογράφων	Ονομ. Αξία	Μερίσματα [1]			Ημερ.Τελευτ.Αποκοπής		Σημ.	Χρεόγραφα	Τιμή κλεισίματος	% μεταβ.	Προηγ. Κλείσιμο- ημ/νία	Άνοιγμα	Κατωτ Τιμή	Ανωτ Τιμή	Τελ Τιμή	Σταθμ Τιμή	Τελευταία ζήτηση [7]	Τελευταία προσφορά [7]	Ρ/Ε μετά φ.	Χρήση	Όγκος	Πράξεις	Αξία Συναλλαγών	Χ.Α. Εταιρείας (χιλ. €) [3,5]	Χαμηλό έτους	Υψηλό έτους	Κλάδος [4]	
		2010	2011	2012	Μέρισμα [2]	Δικαίωμα																						
23,059,688	0.660	---	---	---	03/07/2008	06/08/2004	4864	RIDENCO (ΚΟ)	0.032	---	0.032	30/03/2012	---	---	---	---	---	---	---	---	---	---	---	---	737.91	0.032	0.032	3765
26,262,660	0.900	---	---	---	01/07/2008	24/02/2011	4954	SPRIDER STORES (ΚΟ)	0.031	---	0.031	28/03/2013	---	---	---	---	---	---	---	---	---	---	---	---	814.14	0.025	0.055	5371
144,688,060	0.600	---	---	---	21/04/2008	10/03/2010	4982	T BANK (ΚΟ)	0.048	---	0.048	30/11/2011	---	---	---	---	---	---	---	---	---	---	---	---	6,945.03	0.048	0.048	8355

Σε Αναστολή

Σημειώσεις Χρεογράφων

Κωδικός	Κείμενο σημείωσης
()	- Προσαρμοσμένα Μερίσματα λόγω διανομής Δωρεάν μετοχών.
*	- Τελευταία προσαρμοσμένη τιμή κλεισίματος.
[1]	- Καθαρά μερίσματα.
[2]	- Στη στήλη "Ημερ. Αποκοπής τελευταίου δικαιώματος" αναφέρεται η Ημερομηνία εισαγωγής για Νέες Εταιρείες.
[3]	- Η Χρηματιστηριακή αξία αναφέρεται στο σύνολο των μετοχών
[4]	- Η κωδικοποίηση των Κλάδων Οικονομικής Δραστηριότητας του Χ.Α. παρουσιάζονται στο Παράρτημα Α
[5]	- Η Χρηματιστηριακή Αξία αναφέρεται στο σύνολο των κατηγοριών μετοχών (εφόσον έχουν εισαχθεί περισσότερες της μιας κατηγορίες) και δεν αναφέρεται σε επιμέρους κατηγορίες μετοχών μιας εταιρείας.
[6]	- Ρ/Ε μεγαλύτερο του 100
[7]	- Τελευταία εικόνα του Βιβλίου Εντολών πριν το τέλος της συνεδρίασης
4446	- Μεταφορά στην κατηγορία Επιτήρησης από 20/10/2008.
4447	- Μεταφορά στην κατηγορία Επιτήρησης από 21/10/2008.
4464	- Αναστολή διαπραγμάτευσης από 1/12/2008.
4548	- Αναστολή διαπραγμάτευσης από 1/4/2009.
4554	- Μεταφορά στην κατηγορία Επιτήρησης από 6/4/2009.
4559	- Μεταφορά στην κατηγορία Επιτήρησης από 21/4/2009.
4576	- Αναστολή διαπραγμάτευσης από 15/7/2009.
4603	- Αναστολή διαπραγμάτευσης από 1/12/2009.
4616	- Αναστολή διαπραγμάτευσης από 25/2/2010.
4626	- Αναστολή διαπραγμάτευσης από 1/4/2010.
4627	- Αναστολή διαπραγμάτευσης από 1/4/2010.
4628	- Αναστολή διαπραγμάτευσης από 1/4/2010.
4629	- Μεταφορά στην κατηγορία Επιτήρησης από 12/4/2010.
4630	- Μεταφορά στην κατηγορία Επιτήρησης από 12/4/2010.
4651	- Αναστολή διαπραγμάτευσης από 1/6/2010.
4652	- Αναστολή διαπραγμάτευσης από 1/6/2010.
4690	- Μεταφορά στην κατηγορία Επιτήρησης από 4/4/2006.
4702	- Αναστολή διαπραγμάτευσης από 1/12/2010.
4723	- Αναστολή διαπραγμάτευσης από 31/1/2011.
4726	- Αναστολή διαπραγμάτευσης από 1/3/2011.
4750	- Μεταφορά στην "Κατηγορία Επιτήρησης" από 8/4/2011.
4764	- Αναστολή διαπραγμάτευσης από 20/5/2011.
4765	- Αναστολή διαπραγμάτευσης από 20/5/2011.
4795	- Το υπόλοιπο μικτό ποσό μερίσματος ανά μετοχή ανέρχεται σε € 0,30 για τη χρήση 2010, από το οποίο παρακρατείται φόρος 21% επί του συνολικού μερίσματος χρήσεως 2010 ανά μετοχή, ήτοι 0,45.
4808	- Μεταφορά στην κατηγορία Επιτήρησης από 6/9/2011.
4814	- Μεταφορά στην Κατηγορία Χαμηλής Διασποράς από 30/5/2011.
4815	- Μεταφορά στην Κατηγορία Χαμηλής Διασποράς από 30/5/2011.
4816	- Μεταφορά στην Κατηγορία Χαμηλής Διασποράς από 30/5/2011.
4817	- Μεταφορά στην Κατηγορία Χαμηλής Διασποράς από 30/5/2011.
4820	- Μεταφορά στην κατηγορία Χαμηλής Διασποράς από 18/4/2008.
4822	- Μεταφορά στην κατηγορία Χαμηλής Διασποράς από 30/5/2011.
4823	- Μεταφορά στην κατηγορία Χαμηλής Διασποράς από 4/4/2006.
4824	- Μεταφορά στην κατηγορία Χαμηλής Διασποράς από 18/4/2008.
4825	- Μεταφορά στην κατηγορία Χαμηλής Διασποράς από 8/4/2011.
4827	- Μεταφορά στην κατηγορία Χαμηλής Διασποράς από 5/5/2010.
4828	- Μεταφορά στην κατηγορία Χαμηλής Διασποράς από 4/4/2006.
4830	- Αναστολή διαπραγμάτευσης από 10/10/2011.
4833	- Μεταφορά στην κατηγορία Επιτήρησης από 6/5/2010.
4844	- Μεταφορά στην κατηγορία Επιτήρησης από 8/4/2011.
4845	- Μεταφορά στην κατηγορία Επιτήρησης από τις 25/11/2011.
4846	- Μεταφορά στην κατηγορία Επιτήρησης από τις 25/11/2011.
4847	- Μεταφορά στην Κατηγορία Επιτήρησης από 3/7/2009.

Σημειώσεις Χρεογράφων

Κωδικός	Κείμενο σημείωσης
4848	- Αναστολή διαπραγμάτευσης από 6/12/2011.
4854	- Μεταφορά στην κατηγορία Επιτήρηση από τις 29/12/2011.
4855	- Μεταφορά στην κατηγορία Επιτήρηση από τις 29/12/2011.
4856	- Μεταφορά στην κατηγορία Επιτήρηση από τις 29/12/2011.
4860	- Αναστολή διαπραγμάτευσης από 30/3/2012.
4864	- Αναστολή διαπραγμάτευσης από 30/3/2012.
4865	- Αναστολή διαπραγμάτευσης από 2/4/2012.
4867	- Αναστολή διαπραγμάτευσης από 2/4/2012.
4868	- Αναστολή διαπραγμάτευσης από 2/4/2012.
4869	- Αναστολή διαπραγμάτευσης από 2/4/2012.
4875	- Αναστολή διαπραγμάτευσης από 2/4/2012.
4876	- Αναστολή διαπραγμάτευσης από 3/4/2012.
4879	- Μεταφορά στην Κατηγορία Επιτήρησης από 10/4/2012.
4880	- Μεταφορά στην Κατηγορία Επιτήρησης από 10/4/2012.
4881	- Μεταφορά στην Κατηγορία Επιτήρησης από 10/4/2012.
4882	- Μεταφορά στην Κατηγορία Επιτήρησης από 10/4/2012.
4884	- Μεταφορά στην Κατηγορία Επιτήρησης από 10/4/2012.
4885	- Μεταφορά στην Κατηγορία Επιτήρησης από 10/4/2012.
4886	- Μεταφορά στην Κατηγορία Επιτήρησης από 10/4/2012.
4887	- Μεταφορά στην Κατηγορία Επιτήρησης από 10/4/2012.
4888	- Μεταφορά στην Κατηγορία Επιτήρησης από 10/4/2012.
4889	- Μεταφορά στην Κατηγορία Επιτήρησης από 10/4/2012.
4893	- Μεταφορά στην κατηγορία Χαμηλής Διασποράς από 28/5/2012.
4894	- Μεταφορά στην κατηγορία Χαμηλής Διασποράς από 28/5/2012.
4911	- Αναστολή διαπραγμάτευσης από 30/7/2012.
4912	- Μεταφορά στην κατηγορία Επιτήρησης από 31/7/2012.
4913	- Αναστολή διαπραγμάτευσης από 30/8/2012.
4914	- Αναστολή διαπραγμάτευσης από 31/8/2012.
4918	- Αναστολή διαπραγμάτευσης από 31/8/2012.
4920	- Αναστολή διαπραγμάτευσης από 31/8/2012.
4921	- Αναστολή διαπραγμάτευσης από 31/8/2012.
4929	- Αναστολή διαπραγμάτευσης από 1/10/2012.
4937	- Μεταφορά στην κατηγορία ΠΡΟΣ ΔΙΑΓΡΑΦΗ από 30/11/2012.
4938	- Μεταφορά στην κατηγορία ΠΡΟΣ ΔΙΑΓΡΑΦΗ από 30/11/2012.
4939	- Αναστολή διαπραγμάτευσης από 30/11/2012.
4941	- Μεταφορά στην κατηγορία Χαμηλής Διασποράς από 3/12/2012.
4944	- Μεταφορά στην κατηγορία Επιτήρησης από 7/12/2012.
4951	- Αναστολή διαπραγμάτευσης από 19/3/2013.
4953	- Αναστολή διαπραγμάτευσης από 2/4/2013.
4954	- Αναστολή διαπραγμάτευσης από 2/4/2013.
4955	- Μεταφορά στην Επιτήρηση από 5/4/2013.
4956	- Μεταφορά στην Επιτήρηση από 5/4/2013.
4957	- Μεταφορά στην Επιτήρηση από 5/4/2013.
4958	- Μεταφορά στην Επιτήρηση από 5/4/2013.
4959	- Μεταφορά στην Επιτήρηση από 5/4/2013.
4960	- Μεταφορά στην Επιτήρηση από 5/4/2013.
4961	- Μεταφορά στην Επιτήρηση από 5/4/2013.
4962	- Μεταφορά στην Επιτήρηση από 5/4/2013.
4963	- Μεταφορά στην Κατηγορία Προς Διαγραφή από 5/4/2013.
4971	- Αναστολή διαπραγμάτευσης από 3/6/2013.
4977	- Μεταφορά στην Κατηγορία "Επιτήρησης" από 11/6/2013.
4978	- Από 11/6/2013, μεταφορά στην Κατηγορία Επιτήρησης.
4982	- Αναστολή διαπραγμάτευσης από 1/12/2011.

Σημειώσεις Χρεογράφων

Κωδικός	Κείμενο σημείωσης
4983	- Μεταφορά στην κατηγορία Επιτήρησης από 5/4/2013.
4985	- Μεταφορά στην "Κατηγορία Επιτήρησης" από 8/4/2011.
4986	- Μεταφορά στην κατηγορία Χαμηλής Διασποράς από 30/5/2011.
4988	- Από 7/6/2013, η επωνυμία της εταιρίας "ΚΑΤΑΣΤΗΜΑΤΑ ΑΦΟΡΟΛΟΓΗΤΩΝ ΕΙΔΩΝ ΑΝΩΝΥΜΗ ΕΤΑΙΡΕΙΑ ΕΚΜΕΤΑΛΛΕΥΣΗΣ ΚΑΤΑΣΤΗΜΑΤΩΝ ΑΦΟΡΟΛΟΓΗΤΩΝ ΕΙΔΩΝ ΚΑΙ ΒΙΟΜΗΧΑΝΙΚΗ, ΒΙΟΤΕΧΝΙΚΗ, ΤΕΧΝΙΚΗ ΚΑΙ ΕΜΠΟΡΙΚΗ ΕΤΑΙΡΕΙΑ Α.Ε." αλλάζει σε "FOLLI-FOLLIE ΑΝΩΝΥΜΗ ΕΜΠΟΡΙΚΗ ΒΙΟΤΕΧΝΙΚΗ ΚΑΙ ΤΕΧΝΙΚΗ ΕΤΑΙΡΕΙΑ".
4993	- Αναστολή διαπραγμάτευσης από 21/6/2013 (15:18).
4997	- Μεταφορά στην Κατηγορία Επιτήρησης από 21/12/2009. - Δεν έχουν εισαχθεί οι 6.870.053 νέες (ΚΑ) μετοχές, οι οποίες προέκυψαν από την πρόσφατη ΑΜΚ με καταβολή μετρητών.
4998	- Αναστολή διαπραγμάτευσης από 26/7/2013.
5002	- Αναστολή διαπραγμάτευσης από 30/08/2013.
5003	- Αναστολή διαπραγμάτευσης από 30/08/2013.
5004	- Αναστολή διαπραγμάτευσης από 30/08/2013.
5006	- Μεταφορά στην κατηγορία Επιτήρησης από 3/9/2013.

Στοιχεία Συναλλαγών Πακέτων

Μετοχές	Όγκος πακέτου	Τιμή πακέτου	Αξία πακέτου	Ωρα έγκρισης	Σημείωση
ΠΑΠΟΥΤΣΑΝΗΣ (ΚΟ)	421,000	0.595	250,495.00	13:02:54	20
ΟΠΑΠ (ΚΟ)	35,000	8.30	290,500.00	13:29:28	20
ΠΕΙΡΑΙΩΣ ΤΡΑΠΕΖΑ (ΚΟ)	701,070	1.26	879,842.85	14:54:57	20
ΟΤΕ (ΚΟ)	157,371	7.84	1,233,788.64	14:55:35	20
ΜΟΤΟΡ ΟΪΛ (ΚΟ)	46,492	7.76	360,545.46	14:56:18	20
ΟΛΠ (ΚΟ)	61,691	18.13	1,118,457.83	14:56:57	20
ΟΛΘ (ΚΟ)	15,980	24.13	385,597.40	14:57:48	20
ΟΠΑΠ (ΚΟ)	118,517	8.30	983,691.10	15:32:54	20
ΟΤΕ (ΚΟ)	270	7.50	2,025.00	15:36:54	14
ΕΛΛΗΝΙΚΑ ΧΡΗΜΑΤΙΣΤΗΡΙΑ (ΚΟ)	250,000	6.30	1,575,000.00	15:39:26	20
ΕΛΛΗΝΙΚΑ ΧΡΗΜΑΤΙΣΤΗΡΙΑ (ΚΟ)	250,000	6.30	1,575,000.00	15:39:54	20
ΟΠΑΠ (ΚΟ)	100,000	8.30	830,000.00	16:09:18	20

Σημειώσεις πακέτων

2 - Πακέτο Διακανονισμού SPOT 1 ή SPOT 2	11 - Ενεργητικό Εταιρίας > 500 δις
3 - Πακέτο με Short Selling	12 - Προσφορά προς πώληση μέσω ΧΑ
4 - Πακέτο με Buy to Close	13 - Εκποιήσεις ΥΠΕΘΟ
6 - Ταυτόχρονη Κατάρτιση	14 - Πακέτο Αποκατάστασης
7 - Σύμφωνο Επαναγοράς	15 - Πακέτο Ειδικού Διαπραγματευτή
8 - Επίτευξη Διασποράς (μη εισηγμένων)	16 - Πακέτο Ανοικτής Πώλησης
9 - Επίτευξη Διασποράς (εισηγμένων)	18 - Πακέτο Διακανονισμού SPOT 1
10 - Με Πλειοψηφία του Ελλ. Δημοσίου (> 50 δις)	20 - Πακέτο Μεθόδου 6-1

Στοιχεία Συναλλαγών Δικαιωμάτων

Ημερ. αποκοπής	Έναρξη εξάσκησης	Λήξη εξάσκησης	Λήξη διαπρ/σης	Δικαιώματα	Κατωτ Τιμή	Ανωτ Τιμή	Τιμή κλεισ.	Τελευταία ζήτηση	Τελευταία προσφορά	Όγκος	Πράξεις	Αξία Συναλλαγών
----------------	------------------	----------------	----------------	------------	------------	-----------	-------------	------------------	--------------------	-------	---------	-----------------

Δεν υπάρχουν Συναλλαγές Δικαιωμάτων.

Στοιχεία Δανεισμού Τίτλων

Μετοχές	Δανεισμός Τίτλων μέσω ΕΧΑΕ (τεμάχια)	Δανεισμός Τίτλων μέσω ΟΤC [1] [1]	Σύνολα [2]
ALAPIS (ΚΟ)	---	6,250	6,250
ALPHA BANK (ΚΟ)	681,200	4,361,835	5,043,035
COCA-COLA HBC AG (ΚΟ)	40,000	114,941	154,941
EUROBANK PROPERTIES ΑΕΕΑΠ (ΚΟ)	6,000	23,215	29,215
FOLLI-FOLLIE (ΚΟ)	3,000	8	3,008
JUMBO (ΚΟ)	5,500	3,525	9,025
LAMDA DEVELOPMENT(ΚΟ)	---	10,377	10,377
MARFIN INVESTMENT GROUP (ΚΟ)	---	733,474	733,474
NBGAM ETF GREECE & TURKEY 30	3,500	---	3,500
NBGAM ETF ΓΔ Χ.Α.	10,000	---	10,000
ΑΓΡΟΤΙΚΗ ΤΡΑΠΕΖΑ (ΚΟ)	---	69,000	69,000
ΒΙΟΧΑΛΚΟ (ΚΑ)	11,400	---	11,400
ΓΕΚ ΤΕΡΝΑ (ΚΟ)	500	---	500
ΔΕΗ (ΚΟ)	122,200	---	122,200
ΕΘΝΙΚΗ ΤΡΑΠΕΖΑ (ΚΟ)	182,300	924,519	1,106,819
ΕΛΛΗΝΙΚΑ ΠΕΤΡΕΛΑΙΑ (ΚΟ)	19,600	269	19,869
ΕΛΛΗΝΙΚΑ ΧΡΗΜΑΤΙΣΤΗΡΙΑ (ΚΟ)	8,000	---	8,000
ΕΥΔΑΠ (ΚΟ)	2,400	---	2,400
ΙΝΤΡΑΛΟΤ (ΚΟ)	1,000	---	1,000
ΚΥΠΡΟΥ ΤΡΑΠΕΖΑ (ΚΟ)	---	102,899	102,899
ΜΕΤΚΑ (ΚΟ)	7,400	---	7,400
ΜΟΤΟΡ ΟΪΛ (ΚΟ)	2,700	---	2,700
ΜΥΤΙΛΗΝΑΙΟΣ (ΚΟ)	11,000	---	11,000
ΟΠΑΠ (ΚΟ)	72,700	2,067	74,767
ΟΤΕ (ΚΟ)	198,800	109,116	307,916
ΠΕΙΡΑΙΩΣ ΤΡΑΠΕΖΑ (ΚΟ)	20,200	266,976	287,176
ΤΕΡΝΑ ΕΝΕΡΓΕΙΑΚΗ (ΚΟ)	600	---	600
ΤΙΤΑΝ (ΚΟ)	7,900	55,390	63,290
ΤΡΑΠΕΖΑ EUROBANK ERGASIAS (ΚΟ)	22,920	68,406	91,326

Σημειώσεις Δανεισμού Τίτλων

[1] - Τα στοιχεία Συναλλαγές Δανεισμού Τίτλων μέσω ΟΤC εμφανίζονται όπως δηλώνονται από τους χειριστές ΣΑΤ και αφορούν τις ποσότητες που έχουν εκκαθαριστεί και καταγραφεί στο ΣΑΤ έως και τη προηγούμενη εργάσιμη ημέρα.

Στοιχεία Συναλλαγών Εκποιήσεων

Μετοχές	Όγκος Συναλλαγών	Αριθμός Πράξεων	Αξία Συναλλαγών	Σημείωση
Δεν πραγματοποιήθηκαν Εκποιήσεις Μετοχών.				

Σημειώσεις Εκποιήσεων

- 1 - Κανονική Εκποίηση.
- 2 - Εκποίηση Ενσώματων Ονομαστικών Μετοχών.
- 3 - Εκποίηση Αδιάθετων Κλασματικών Υπολοίπων.

Στοιχεία Συναλλαγών Εκποιήσεων Ενσώματων Ονομαστικών Μετοχών

Μετοχές	Ημερ/νία έναρξης	Ημερ/νία λήξης	Αρχικό πλήθος	Διαθέσιμο πλήθος	Ημερομηνία	Μέση τιμή (ημέρας)	Μέση τιμή (περιόδου)	Αριθμός Πράξεων	Όγκος Συναλλαγών	Αξία Συναλλαγών
---------	------------------	----------------	---------------	------------------	------------	--------------------	----------------------	-----------------	------------------	-----------------

Δεν πραγματοποιήθηκαν Εκποιήσεις Ενσώματων Ονομαστικών Μετοχών.

Σημειώσεις Εκποιήσεων

Σύμφωνα με την Απόφαση 1/380/04.05.2006 της Επιτροπής Κεφαλαιαγοράς εκποιούνται μέσω του Χρηματιστηρίου Αθηνών με επιμέλεια της εκδότριας εταιρείας, οι ενσώματες ονομαστικές μετοχές που δεν έχουν κατατεθεί στην εκδότρια προς αποϋλοποίηση. Η εκποίηση διενεργείται σύμφωνα με τον τρόπο που ορίζεται στο άρθρο 99Α του Κανονισμού του Χρηματιστηρίου Αθηνών.

Στοιχεία Ενεργητικού Διαπραγματεύσιμων Αμοιβαίων Κεφαλαίων (Δ.Α.Κ.)

	Ημερομηνία συναλλαγών	Δημιουργία / Εξαγορά	Αριθ. Μερ. (T-1)	Νέα Μερ. (T-1)	Εξαγορασθ. Μερ. (T-1)	Μερίδια (T) [1]	Αξία Ενεργητικού [2]	Καθαρή Τιμή	Μέρισμα/Μερίδι	Ημερ. Αποκοπής
NBGAM ETF ΓΔ Χ.Α.	01/10/2013	25,000	294,878	---	---	294,878	3,317,801.00	11.2514	---	27/10/2011
ALPHA ETF FTSE Athex Large Cap	01/10/2013	50,000	5,848,618	---	---	5,848,618	20,026,380.00	3.4241	0.05	01/07/2013
NBGAM ETF GREECE & TURKEY 30	01/10/2013	25,000	388,550	---	---	388,550	3,029,635.00	7.7973	---	27/10/2011

Σημειώσεις Δ.Α.Κ.

[1] - Αριθμ. μεριδίων (T) = Αριθμ. μεριδίων (T-1) + Νεοεκδιθέντα μερίδια (T-1) - Εξαγορασθέντα μερίδια (T-1)

[2] - Περιλαμβάνονται και τα μερίδια που δημιουργήθηκαν / εξαγοράσθηκαν την ημέρα T-1.

Περιγραφή	Στοιχεία
Όνομασία Δ.Α.Κ.	ALPHA ETF FTSE Athex Large Cap
Σύμβολο Δ.Α.Κ. (GR)	ΑΔΑΚ
Σύμβολο Δ.Α.Κ. (EN)	AETF
ISIN Δ.Α.Κ.	GRF000013000
Κατηγορία Διαπραγμάτευσης	Διαπραγματεύσιμα Αμοιβαία Κεφάλαια (Δ.Α.Κ.)
Τύπος Δ.Α.Κ.	Μετοχών
Τρόπος διαχείρισης	Παθητικός
Επενδυτική Στρατηγική	Σκοπός της επενδυτικής πολιτικής του Αμοιβαίου Κεφαλαίου είναι η αναπαραγωγή της αποδόσεως του Δείκτη FTSE/X.A. Large Cap του Χρηματιστηρίου Αθηνών σε όρους Ευρώ, ακολουθώντας πλήρως και πανομοιότυπως τη σύνθεση του υποκείμενου Δείκτη.
Εκδότης	ΑΛΦΑ ASSET MANAGEMENT Α.Ε.Δ.Α.Κ.
Εταιρεία Διαχείρισης	ΑΛΦΑ ASSET MANAGEMENT Α.Ε.Δ.Α.Κ.
Ειδικοί Διαπραγματευτές	ΑΛΦΑ FINANCE Α.Χ.Ε.Π.Ε.Υ. , ΕΘΝΙΚΗ ΧΡΗΜΑΤΙΣΤΗΡΙΑΚΗ Α.Χ.Ε.Π.Ε.Υ.
Θεματοφύλακας	ΑΛΦΑ ΤΡΑΠΕΖΑ Α.Ε.
Σύμβολο Δείκτη (GR)	FTSE
Σύμβολο Δείκτη (EN)	FTSE
Όνομασία Δείκτη	FTSE/X.A. Large Cap
ISIN Δείκτη	GRI99201A006
Κλάσμα Δείκτη [1]	1/100
Αρχική Τιμή Μεριδίου	21.76
Συνολικός Αριθμός Μεριδίων [2]	5,848,618
Ημερομηνία πρώτης Έκδοσης	14/01/2008
Ημερομηνία έναρξης Διαπραγμάτευσης	24/01/2008
Νόμισμα Διαπραγμάτευσης	ΕΥΡΩ
Νόμισμα Ενεργητικού	ΕΥΡΩ
Αρχική Αξία Ενεργητικού [3]	3,000,000.00
Αριθμ. Μεριδίων για Δημιουργία-Εξαγορά [4]	50,000
Αμοιβή Διαχείρισης	0.375

Σημειώσεις Δ.Α.Κ.

- [1] - Το κλάσμα της τιμής του δείκτη που αποτελεί η τιμή της πρώτης έκδοσης
 [2] - Ο αριθμός μεριδίων που διαπραγματεύθηκαν στο Χρηματιστήριο την ημέρα T
 [3] - Η αξία του ενεργητικού κατά την έκδοση
 [4] - Ο αριθμός μεριδίων που απαιτείται κατά τη διαδικασία δημιουργίας εξαγοράς

Περιγραφή	Στοιχεία
Όνομασία Δ.Α.Κ.	NBGAM ETF ΓΔ Χ.Α.
Σύμβολο Δ.Α.Κ. (GR)	ΔΑΚΓΔ
Σύμβολο Δ.Α.Κ. (EN)	ETFASE
ISIN Δ.Α.Κ.	GRF000054004
Κατηγορία Διαπραγμάτευσης	Διαπραγματεύσιμα Αμοιβαία Κεφάλαια (Δ.Α.Κ.)
Τύπος Δ.Α.Κ.	Μετοχών
Τρόπος διαχείρισης	Παθητικός
Επενδυτική Στρατηγική	Επενδυτικός σκοπός του Αμοιβαίου Κεφαλαίου είναι η αναπαραγωγή της σύνθεσης του Γενικού Δείκτη Τιμών του Χρηματιστηρίου Αθηνών και η επίτευξη της απόδοσης του Δείκτη.
Εκδότης	ΕΘΝΙΚΗ ASSET MANAGEMENT ΑΕΔΑΚ
Εταιρεία Διαχείρισης	ΕΘΝΙΚΗ ASSET MANAGEMENT ΑΝΩΝΥΜΗ ΕΤΑΙΡΙΑ ΔΙΑΧΕΙΡΙΣΕΩΣ ΑΜΟΙΒΑΙΩΝ ΚΕΦΑΛΑΙΩΝ
Ειδικοί Διαπραγματευτές	ΕΘΝΙΚΗ ΧΡΗΜΑΤΙΣΤΗΡΙΑΚΗ Α.Χ.Ε.Π.Ε.Υ.
Θεματοφύλακας	ΕΘΝΙΚΗ ΤΡΑΠΕΖΑ ΤΗΣ ΕΛΛΑΔΟΣ Α.Ε.
Σύμβολο Δείκτη (GR)	ΓΔ
Σύμβολο Δείκτη (EN)	GD
Όνομασία Δείκτη	Γενικός Δείκτης Τιμών Χ.Α.
ISIN Δείκτη	GRI99117A004
Κλάσμα Δείκτη [1]	1/100
Αρχική Τιμή Μεριδίου	21.61
Συνολικός Αριθμός Μεριδίων [2]	294,878
Ημερομηνία πρώτης Έκδοσης	24/06/2009
Ημερομηνία έναρξης Διαπραγμάτευσης	29/06/2009
Νόμισμα Διαπραγμάτευσης	ΕΥΡΩ
Νόμισμα Ενεργητικού	ΕΥΡΩ
Αρχική Αξία Ενεργητικού [3]	4,495,405.02
Αριθμ. Μεριδίων για Δημιουργία-Εξαγορά [4]	25,000
Αμοιβή Διαχείρισης	0.600

Σημειώσεις Δ.Α.Κ.

- [1] - Το κλάσμα της τιμής του δείκτη που αποτελεί η τιμή της πρώτης έκδοσης
- [2] - Ο αριθμός μεριδίων που διαπραγματεύθηκαν στο Χρηματιστήριο την ημέρα T
- [3] - Η αξία του ενεργητικού κατά την έκδοση
- [4] - Ο αριθμός μεριδίων που απαιτείται κατά τη διαδικασία δημιουργίας εξαγοράς

Περιγραφή	Στοιχεία
Όνομασία Δ.Α.Κ.	NBGAM ETF GREECE & TURKEY 30
Σύμβολο Δ.Α.Κ. (GR)	ΔΑΚΕΤ30
Σύμβολο Δ.Α.Κ. (EN)	ETFGT30P
ISIN Δ.Α.Κ.	GRF000055001
Κατηγορία Διαπραγμάτευσης	Διαπραγματεύσιμα Αμοιβαία Κεφάλαια (Δ.Α.Κ.)
Τύπος Δ.Α.Κ.	Μετοχών
Τρόπος διαχείρισης	Παθητικός
Επενδυτική Στρατηγική	Επενδυτικός σκοπός του Αμοιβαίου Κεφαλαίου είναι η αναπαραγωγή της σύνθεσης του Δείκτη GREECE & TURKEY 30 (GT-30) και η επίτευξη της απόδοσης του Δείκτη.
Εκδότης	ΕΘΝΙΚΗ ASSET MANAGEMENT ΑΕΔΑΚ
Εταιρεία Διαχείρισης	ΕΘΝΙΚΗ ASSET MANAGEMENT ΑΝΩΝΥΜΗ ΕΤΑΙΡΕΙΑ ΔΙΑΧΕΙΡΙΣΕΩΣ ΑΜΟΙΒΑΙΩΝ ΚΕΦΑΛΑΙΩΝ
Ειδικοί Διαπραγματευτές	ΕΘΝΙΚΗ ΧΡΗΜΑΤΙΣΤΗΡΙΑΚΗ Α.Χ.Ε.Π.Ε.Υ.
Θεματοφύλακας	ΕΘΝΙΚΗ ΤΡΑΠΕΖΑ ΤΗΣ ΕΛΛΑΔΟΣ Α.Ε.
Σύμβολο Δείκτη (GR)	GT30P
Σύμβολο Δείκτη (EN)	GT30P
Όνομασία Δείκτη	Greece & Turkey 30 Δείκτης Τιμών
ISIN Δείκτη	CH0045018782
Κλάσμα Δείκτη [1]	1/100
Αρχική Τιμή Μεριδίου	8.85
Συνολικός Αριθμός Μεριδίων [2]	388,550
Ημερομηνία πρώτης Έκδοσης	27/10/2010
Ημερομηνία έναρξης Διαπραγμάτευσης	03/11/2010
Νόμισμα Διαπραγμάτευσης	ΕΥΡΩ
Νόμισμα Ενεργητικού	ΕΥΡΩ
Αρχική Αξία Ενεργητικού [3]	3,438,286.49
Αριθμ. Μεριδίων για Δημιουργία-Εξαγορά [4]	25,000
Αμοιβή Διαχείρισης	1.050

Σημειώσεις Δ.Α.Κ.

- [1] - Το κλάσμα της τιμής του δείκτη που αποτελεί η τιμή της πρώτης έκδοσης
- [2] - Ο αριθμός μεριδίων που διαπραγματεύθηκαν στο Χρηματιστήριο την ημέρα T
- [3] - Η αξία του ενεργητικού κατά την έκδοση
- [4] - Ο αριθμός μεριδίων που απαιτείται κατά τη διαδικασία δημιουργίας εξαγοράς

Περιγραφή	Στοιχεία
Όνομασία Warrant	ALPHA ΤΡΑΠΕΖΑ Α.Ε. (ΤΠΔ)
Σύμβολο Warrant (GR)	ΑΛΦΑΤΠ
ISIN Warrant	GRR000000028
Κατηγορία Διαπραγμάτευσης	Τίτλοι Παραστατικοί (Warrants)
Υποκείμενος Τίτλος	ALPHA ΤΡΑΠΕΖΑ Α.Ε. (ΚΟ)
Συνολικός Αριθμός Warrants	1,233,503,482
Ημ/νία Έναρξης Διαπραγμάτευσης	11/06/2013
Νόμισμα Διαπραγμάτευσης	ΕΥΡΩ
Πολλαπλασιαστής	7.41
Αναλογία Μετατροπής	0.13
Τύπος Εξάσκησης	BERMUDAN
Τιμή Διάθεσης	1.45

Περιγραφή	Στοιχεία
Όνομασία Warrant	ΕΘΝΙΚΗ ΤΡΑΠΕΖΑ ΤΗΣ ΕΛΛΑΔΟΣ Α.Ε. (ΤΠΔ)
Σύμβολο Warrant (GR)	ΕΤΕΤΠ
ISIN Warrant	GRR000000036
Κατηγορία Διαπραγμάτευσης	Τίτλοι Παραστατικοί (Warrants)
Υποκείμενος Τίτλος	ΕΘΝΙΚΗ ΤΡΑΠΕΖΑ ΤΗΣ ΕΛΛΑΔΟΣ Α.Ε. (ΚΟ)
Συνολικός Αριθμός Warrants	245,779,626
Ημ/νία Έναρξης Διαπραγμάτευσης	27/06/2013
Νόμισμα Διαπραγμάτευσης	ΕΥΡΩ
Πολλαπλασιαστής	8.23
Αναλογία Μετατροπής	0.12
Τύπος Εξάσκησης	BERMUDAN
Τιμή Διάθεσης	6.83

Περιγραφή	Στοιχεία
Όνομασία Warrant	ΤΡΑΠΕΖΑ ΠΕΙΡΑΙΩΣ Α.Ε. (ΤΠΔ)
Σύμβολο Warrant (GR)	ΠΕΙΡΤΠ
ISIN Warrant	GRR000000044
Κατηγορία Διαπραγμάτευσης	Τίτλοι Παραστατικοί (Warrants)
Υποκείμενος Τίτλος	ΤΡΑΠΕΖΑ ΠΕΙΡΑΙΩΣ Α.Ε. (ΚΟ)
Συνολικός Αριθμός Warrants	849,195,130
Ημ/νία Έναρξης Διαπραγμάτευσης	03/07/2013
Νόμισμα Διαπραγμάτευσης	ΕΥΡΩ
Πολλαπλασιαστής	4.48
Αναλογία Μετατροπής	0.22
Τύπος Εξάσκησης	BERMUDAN
Τιμή Διάθεσης	0.90

ΑΝΑΚΟΙΝΩΣΕΙΣ Χ.Α.

ΕΤΑΙΡΙΚΕΣ ΠΡΑΞΕΙΣ

ΑΤΤΙΚΑ BANK ΑΝΩΝΥΜΗ ΤΡΑΠΕΖΙΚΗ ΕΤΑΙΡΕΙΑ

Από 1/10/2013, εισάγονται προς διαπραγμάτευση στο Χ.Α. οι 333.333.333 νέες (ΚΟ) μετοχές της Τράπεζας «ΑΤΤΙΚΑ BANK ΑΝΩΝΥΜΗ ΤΡΑΠΕΖΙΚΗ ΕΤΑΙΡΕΙΑ» (GRS001003003) που προέκυψαν από την μετατροπή 333.333.333 ομολογιών, με τιμή μετατροπής 0,30 ανά μετοχή. Από την ίδια ημερομηνία, το νέο σύνολο εισηγμένων μετοχών της Τράπεζας που διαπραγματεύονται στο Χ.Α. ανέρχεται σε 1.033.006.393 (ΚΟ) μετοχές.

ΑΛΛΑΓΗ ΑΓΓΛΙΚΗΣ ΕΠΩΝΥΜΙΑΣ ΚΛΑΔΟΥ

Από 1/10/2013, σύμφωνα με το μοντέλο κλαδικής κατάταξης Industry Classification Benchmark (ICB), η αγγλική επωνυμία του κλάδου «3573 Γεωργία & Αλιεία» αλλάζει σε «Farming, Fishing and Plantations».

ΓΝΩΣΤΟΠΟΙΗΣΕΙΣ ΕΤΑΙΡΕΙΩΝ

ΣΦΑΚΙΑΝΑΚΗΣ Α.Ε.Β.Ε.

Ανακοίνωση

Η εταιρεία ΣΦΑΚΙΑΝΑΚΗΣ Α.Ε.Β.Ε. σύμφωνα με τις διατάξεις της παραγράφου 4.1.3.1 του Κανονισμού του Χρηματιστηρίου Αθηνών και του άρθρου 10 παρ. 1 του ν. 3340/2005, γνωστοποιεί στο επενδυτικό κοινό ότι σε συνέχεια του ειδικού φορολογικού ελέγχου για την χρήση 2012, που διενεργήθηκε από τους νόμιμους ελεγκτές σύμφωνα με το α. 82 παρ. 5 ν. 2238/1994, για την Εταιρεία και τις θυγατρικές της, εκδόθηκαν αντίστοιχα φορολογικά πιστοποιητικά με συμπέρασμα χωρίς επιφύλαξη.

M.L.S. ΠΛΗΡΟΦΟΡΙΚΗ Α.Ε.

Ανακοίνωση

Η MLS ΠΛΗΡΟΦΟΡΙΚΗ Α.Ε σύμφωνα με το νόμο 3556/2007 και την από 30.09.2013 γνωστοποίηση που έλαβε, γνωστοποιεί ότι την Παρασκευή 27.09.2013 το ποσοστό στο μετοχικό κεφάλαιο της εταιρίας, του κ. Καματάκη Ιωάννη Προέδρου και Διευθύνοντος Συμβούλου, κατήλθε σε 52,87% ήτοι 6.565.082 μετοχές έναντι ποσοστού 56,56% ήτοι 7.023.040 μετοχές που κατείχε την 21.05.2013 (ημερομηνία τελευταίας γνωστοποίησης στην Επιτροπή Κεφαλαιαγοράς). Ο υπόχρεος την προηγούμενη της συναλλαγής ημέρα 26.09.2013 κατείχε ποσοστό 54,34% ήτοι 6.748.540 μετοχές της εταιρίας MLS Πληροφορική Α.Ε.

QUEST ΣΥΜΜΕΤΟΧΩΝ Α.Ε.

Ανακοίνωση

Στη σημερινή του συνεδρίαση το Διοικητικό Συμβούλιο (Δ.Σ) της Quest Συμμετοχών ΑΕ εξέλεξε τον κ. Παντελή Τζωρτζάκη στη θέση του Δ/ντος Συμβούλου της εταιρείας. Συνεπώς το Δ.Σ. το οποίο εξελέγη στη Γενική Συνέλευση των μετόχων της εταιρείας την 06 Ιουνίου 2013, ανασυγκροτείται ως ακολούθως : 1. Θεόδωρος Φέσσας, του Δημητρίου, Πρόεδρος Δ.Σ., Εκτελεστικό Μέλος. 2. Παντελής Τζωρτζάκης του Μιχαήλ, Διευθύνων Σύμβουλος, Εκτελεστικό Μέλος. 3. Φαίδων Ταμβακάκης του Δημητρίου, Αντιπρόεδρος Δ.Σ., Ανεξάρτητο Μη Εκτελεστικό Μέλος. 4. Ευτυχία Κουτσουρέλη, του Σοφοκλέους, Εκτελεστικό Μέλος. 5. Μάρκος Μπιτσάκος, του Γρηγορίου, Εκτελεστικό Μέλος. 6. Απόστολος Παπαδόπουλος, του Κωνσταντίνου, Ανεξάρτητο Μη Εκτελεστικό Μέλος. 7. Μιχαήλ Πάππης, του Δημητρίου, Ανεξάρτητο Μη Εκτελεστικό Μέλος. 8. Κωνσταντίνος Ρήγας, του Γεωργίου, Ανεξάρτητο Μη Εκτελεστικό Μέλος. 9. Απόστολος Ταμβακάκης, του Σταύρου, Ανεξάρτητο Μη Εκτελεστικό Μέλος. Η θητεία των μελών του Δ.Σ. παραμένει ως έχει και λήγει με την εκλογή νέου Δ.Σ. από τη Γενική Συνέλευση των Μετόχων της εταιρείας που θα συνέλθει εντός του πρώτου εξαμήνου του 2016. Ο κ. Παντελής Τζωρτζάκης εξελέγη, επίσης, Πρόεδρος ΔΣ των κυριότερων θυγατρικών εταιρειών του Ομίλου (ACS Courier, Info Quest Technologies, iSquare, Unisystems) μετά από τις αντίστοιχες αποφάσεις των αρμοδίων οργάνων των εν λόγω εταιρειών.

FLEXOPACK Α.Ε.Β.Ε.Π.

Ανακοίνωση

Η Εταιρεία «FLEXOPACK ΑΕΒΕ Πλαστικών» (εφεξής «Εταιρεία») γνωστοποιεί στο επενδυτικό κοινό, ότι η αποφασισθείσα από την στην Πολωνία θυγατρική της εταιρεία «FESCOPACK Sp. Zoo» αύξησε τον μετοχικό της κεφαλαίο με την καταβολή μετρητών, κατά το ποσό των 14.700.000 ζλότου (3,5 εκ Ευρώ περίπου), με την έκδοση 29.400 νέων κοινών μετά ψήφου μετοχών, καλύφθηκε πλήρως και στο σύνολό της από την Εταιρεία. Κατόπιν τούτου το μετοχικό κεφάλαιο της ως άνω θυγατρικής ανέρχεται στο ποσό των 16.076.000 ζλότου, διαιρούμενο σε 32.152 κοινές μετά ψήφου μετοχές ονομαστικής αξίας 500 ζλότου εκάστης, η δε συμμετοχή της Εταιρείας σε αυτό διαμορφώνεται πλέον σε 97,86%. Ήδη και σε συνέχεια της ολοκλήρωσης της παραπάνω αύξησης ευρίσκεται σε πλήρη εξέλιξη επενδυτικό πρόγραμμα, με σκοπό την επέκταση των παραγωγικών εγκαταστάσεων της εν λόγω θυγατρικής τόσο σε επίπεδο κτιριακού, όσο και σε επίπεδο μηχανολογικού εξοπλισμού.

SPRIDER STORES Α.Ε.

Ανακοίνωση

Η εταιρεία Sprider Stores γνωστοποιεί στους πελάτες, τους συνεργάτες της και το επενδυτικό κοινό, ότι από την Τρίτη, 1η Οκτωβρίου 2013 αναστέλλεται η λειτουργία των καταστημάτων της Εταιρείας. Βασικός λόγος αυτής της εξέλιξης ήταν η αδιάλλακτη στάση και η άρνηση των τραπεζών, να συνεχίσουν την υφιστάμενη έως τώρα χρηματοδότηση. Παράλληλα, η παρατεταμένη ύφεση της ελληνικής οικονομίας η οποία έχει πλήξει σημαντικότερα και τον κλάδο μας, ο περιορισμός του διαθέσιμου εισοδήματος των καταναλωτών, η αύξηση του κόστους χρηματοδότησης, οι καταστροφικές συνέπειες της πυρκαγιάς στις κεντρικές αποθήκες και εγκαταστάσεις της εταιρείας, η άρνηση των ασφαλιστικών εταιρειών να μας αποζημιώσουν έστω και μερικώς, αλλά και η αίτηση πτώχευσης που κατέθεσε προμηθευτής της Sprider Stores, επιδείνωσαν επιπρόσθετα την κατάσταση και οδήγησαν την εταιρεία στην συγκεκριμένη απόφαση. Η εξέλιξη αυτή σηματοδοτεί το τέλος μιας γόνιμης και επιτυχημένης επιχειρηματικής πορείας 30 και πλέον ετών, κατά τη διάρκεια της οποίας η εταιρεία, βασισμένη σε ένα πρότυπο μοντέλο ανάπτυξης, επεκτάθηκε σημαντικά στην Ελλάδα αλλά και στην ευρύτερη

γεωγραφική περιοχή των Βαλκανίων, καλύπτοντας αποτελεσματικά τις ανάγκες ένδυσής και υπόδησης των νοικοκυριών κάθε χώρας. Καθ' όλη τη διάρκεια της επιχειρηματικής της διαδρομής, η Sprider Stores υπήρξε υπεύθυνο μέλος της ελληνικής κοινωνίας, αλλά και δυναμικό κομμάτι της ραχοκοκαλιάς της ελληνικής οικονομίας. Δημιούργησε εκατοντάδες θέσεις εργασίας, επένδυσε εκατομμύρια ευρώ σε υποδομές και καταστήματα, πλήρωσε φόρους και συνεισέφερε ευρύτερα στην οικονομία τόσο σε τοπικό, όσο και σε εθνικό επίπεδο. Το Διοικητικό Συμβούλιο και τα ανώτατα στελέχη της εταιρείας, κατά τη διάρκεια των προηγούμενων μηνών, προχώρησαν στη διεξοδική μελέτη και διερεύνηση κάθε πιθανής λύσης που θα μπορούσε να αποτρέψει την δυσάρεστη αυτή εξέλιξη. Πραγματοποιήθηκαν επαφές με επενδυτές και τράπεζες της Ελλάδας και του εξωτερικού, ωστόσο το ευρύτερο περιβάλλον ύφεσης, οι ασφυκτικές συνθήκες έλλειψης ρευστότητας αλλά και η ουσιαστική άρνηση στήριξης από την πλευρά των εγχώριων χρηματοπιστωτικών ιδρυμάτων, κατέστησαν όλες τις προσπάθειες άγονες. Έχοντας καταφέρει να αναδιαρθρώσουμε ουσιαστικά το δίκτυο πωλήσεων μας, αλλά και το κόστος λειτουργίας μας, διαθέταμε όλα τα εχέγγυα ώστε να συνεχίσουμε να λειτουργούμε σε ένα βιώσιμο μονοπάτι ανάπτυξης. Δυστυχώς η ταμειακή ασφυξία στην οποία καταδικαστήκαμε δεν κατέστησε δυνατή την ομαλή τροφοδότηση των καταστημάτων μας με εμπόρευμα και έθεσε τα θεμέλια για την οριστική διακοπή της λειτουργίας τους. Σε μια ιδιαίτερα δύσκολη στιγμή για την ευρύτερη εταιρική οικογένεια της Sprider Stores, η εταιρεία θα εστιάσει όλες της τις προσπάθειες και θα συμπράξει με κάθε τρόπο, στην αποπληρωμή των υποχρεώσεών της προς το προσωπικό. Παρά τις αντίξοες συνθήκες από πλευράς ρευστότητας, η Sprider Stores θα παραμείνει ένας υπεύθυνος φορέας και θα συνεχίσει να συμπεριφέρεται στα πρότυπα υψηλής αξιοπιστίας και επιχειρηματικής ηθικής που την χαρακτήρισαν όλα αυτά τα χρόνια, τιμώντας όσο είναι εφικτό τις υποχρεώσεις της. Προς το σκοπό αυτό, θα αξιοποιηθεί με κάθε τρόπο η καθ' όλα σημαντική πύαγια περιουσία της εταιρείας με βασικό γνώμονα την ικανοποίηση των εργαζομένων και των λοιπών πιστωτών όπως ο νόμος ορίζει. Έχοντας συμβάλει ουσιαστικά στην ανάπτυξη της ελληνικής οικονομίας για πάνω από 3 δεκαετίες, το Διοικητικό Συμβούλιο, τα ανώτατα και ανώτερα διοικητικά στελέχη αλλά και όλοι οι εργαζόμενοι της Sprider Stores, αισθάνονται υπερήφανοι για την πορεία της εταιρείας και για την ανάδειξή της στην μεγαλύτερη αμιγώς ελληνική αλυσίδα λιανικής πώλησης ειδών ένδυσης και υπόδησης. Ανεξάρτητα από τους συγκυριακούς παράγοντες που στάθηκαν εμπόδιο στη λειτουργία της, τα χιλιάδες ελληνικά νοικοκυριά που εμπιστεύτηκαν το όνομα Sprider Stores όλα αυτά τα χρόνια, αποτελούν έμπρακτη επιβεβαίωση της επιτυχίας της εταιρείας.

ΜΙΝΩΙΚΕΣ ΓΡΑΜΜΕΣ Α.Ν.Ε.

Ανακοίνωση

Οι Μινωικές Γραμμές Α.Ν.Ε. ανακοινώνουν ότι η εταιρεία (GRIMALDI COMPAGNIA DI NAVIGAZIONE Spa) συνδεδεμένο νομικό πρόσωπο με το Πρόεδρο του Διοικητικού Συμβουλίου της Εταιρείας Emanuele G. Grimaldi (υπόχρεο πρόσωπο με βάση το άρθρο 13 του Ν.3340/2005), προέβη στις 25/09/2013 σε αγορά 3.400 κοινών ονομαστικών μετοχών των Μινωικών Γραμμών συνολικής αξίας ευρώ 6.800,00 και στις 26/09/2013 σε αγορά 900 κοινών ονομαστικών μετοχών των Μινωικών Γραμμών συνολικής αξίας ευρώ 1.800,00. Η παρούσα γίνεται σύμφωνα με το Ν.3556/2007 (άρθρο 3, (ιστ), (ββ), και άρθρο 21) και σε συνδυασμό με το άρθρο 11 της απόφασης 1/434/3.7.2007 της Επιτροπής Κεφαλαιαγοράς.

ΕΛΛΗΝΙΚΑ ΧΡΗΜΑΤΙΣΤΗΡΙΑ Α.Ε.

Ανακοίνωση

Η Εταιρεία Ελληνικά Χρηματιστήρια Α.Ε. (ΕΧΑΕ) ανακοινώνει με βάση το ν. 3556/2007 και το ν. 3606/2007 ότι η Eurobank Equities Α.Ε.Π.Ε.Υ. την ενημέρωσε στις 26/09/2013 ότι: 1. Στις 25/09/2013 προέβη σε πώληση 17 ΣΜΕ ΕΧΑΕ, συνολικής αξίας 10.787,00 ευρώ. 2. Στις 25/09/2013 προέβη σε πώληση 474 κοινών ονομαστικών μετοχών ΕΧΑΕ, συνολικής αξίας 2.962,50 ευρώ. 3. Στις 25/09/2013 προέβη σε αγορά 474 κοινών ονομαστικών μετοχών ΕΧΑΕ, συνολικής αξίας 2.953,02 ευρώ. 4. Στις 25/09/2013 προέβη σε αγορά 2.323 κοινών ονομαστικών μετοχών ΕΧΑΕ, συνολικής αξίας 14.659,02 ευρώ. Επίσης, η Eurobank Equities Α.Ε.Π.Ε.Υ. ενημέρωσε την Εταιρεία στις 30/09/2013 ότι: 5. Στις 27/09/2013 προέβη σε πώληση 8 ΣΜΕ ΕΧΑΕ, συνολικής αξίας 5.184,00 ευρώ. 6. Στις 27/09/2013 προέβη σε αγορά 18 ΣΜΕ ΕΧΑΕ, συνολικής αξίας 11.505,00 ευρώ. 7. Στις 27/09/2013 προέβη σε πώληση 1.500 κοινών ονομαστικών μετοχών ΕΧΑΕ, συνολικής αξίας 9.716,59 ευρώ. 8. Στις 27/09/2013 προέβη σε αγορά 1.500 κοινών ονομαστικών μετοχών ΕΧΑΕ, συνολικής αξίας 9.714,00 ευρώ. 9. Στις 27/09/2013 προέβη σε πώληση 2.093 κοινών ονομαστικών μετοχών ΕΧΑΕ, συνολικής αξίας 13.400,78 ευρώ. 10. Στις 27/09/2013 προέβη σε αγορά 3.449 κοινών ονομαστικών μετοχών ΕΧΑΕ, συνολικής αξίας 22.137,48 ευρώ. Οι παραπάνω συναλλαγές πραγματοποιήθηκαν λόγω της ιδιότητας της Eurobank Equities Α.Ε.Π.Ε.Υ. ως ειδικού διαπραγματευτή παραγώγων. Η γνωστοποίηση εκ μέρους της Eurobank Equities Α.Ε.Π.Ε.Υ. προς την ΕΧΑΕ και ακολούθως από την ΕΧΑΕ προς τις αρχές της Κεφαλαιαγοράς, γίνεται επειδή ο κ. Φωκίων Καραβίας ασκεί διευθυντικά καθήκοντα ως Μη Εκτελεστικό Μέλος του Δ.Σ. της Eurobank Equities Α.Ε.Π.Ε.Υ., ενώ κατέχει ταυτόχρονα τη θέση του Μη Εκτελεστικού Μέλους του Δ.Σ. της ΕΧΑΕ (υπόχρεο πρόσωπο με βάση το Ν.3340/2005).

PAPERPACK Α.Β.Ε.Ε.

Αποφάσεις Γενικής Συνέλευσης

Η εταιρεία PAPERPACK Α.Β.Ε.Ε. γνωστοποιεί τα ακόλουθα: Την 30η Σεπτεμβρίου 2013, ημέρα Δευτέρα και ώρα 11:00 π.μ. έλαβε χώρα στην έδρα της Εταιρείας στην Κηφισιά Αττικής, επί της οδού Βιτανιώτη 24, η Έκτακτη Γενική Συνέλευση των Μετόχων. Στη συνέλευση παρευρέθηκαν αυτοπροσώπως ή δι' αντιπροσώπου τέσσερις μέτοχοι, που αντιπροσωπεύουν το 69,03% του συνόλου των μετοχών της Εταιρείας, ήτοι 2.728.868 κοινές ονομαστικές μετοχές με ισάριθμα δικαιώματα ψήφου επί του συνόλου των 3.953.090 κοινών ονομαστικών μετοχών μετά ψήφου, που διαιρείται το συνολικό κεφάλαιο της εταιρείας. Αφού συγκεντρώθηκε η απαιτούμενη από το Νόμο και το Καταστατικό απαρτία και πλειοψηφία, η Γενική Συνέλευση υπερψήφισε όλα τα θέματα της ημερήσιας διάταξης ως εξής: ΘΕΜΑ 1ο: Η Γενική Συνέλευση αποφάσισε ομόφωνα, με πλειοψηφία και αναλογία έγκυρων ψήφων 100% των παρισταμένων μετόχων ήτοι ποσοστό 69,03% επί του καταβεβλημένου μετοχικού κεφαλαίου της Εταιρείας, την έγκριση Τροποποίησης της υπ αριθμ. 988737/25-07-2007 Σύμβασης Κάλυψης Ομολογιακού Δανείου και του Προγράμματος (Όροι) και των Παραρτημάτων αυτής, ως ισχύει, εκδόσεως της εταιρείας την 29.06.2007, το ανεξόφλητο υπόλοιπο του οποίου ανέρχεται σε Ευρώ 4.850.000,00, με τους παρακάτω βασικούς όρους: Το Δάνειο θα είναι κοινό ομολογιακό δάνειο κατά την έννοια του άρθρου 6 του ν. 3156/2003 και θα παρέχει στους ομολογιούχους δικαίωμα προς απόληψη τόκου. Το ανώτατο ποσό του Δανείου θα είναι ευρώ τέσσερα εκατομμύρια (ευρώ 4.000.000). Το επιτόκιο θα είναι το επιτόκιο Euribor τριμήνου πλέον περιθωρίου έως 5,00%. Η διάρκεια του δανείου θα είναι πενταετής. Τέλος η Γενική Συνέλευση εξουσιοδότησε το Διοικητικό Συμβούλιο να διαπραγματευτεί με τα πιστωτικά ιδρύματα τους ειδικούς όρους και συμφωνίες για την τροποποίηση του εν λόγω Ομολογιακού Δανείου, σύμφωνα με τα οριζόμενα στο αρ.1 παρ.3 του ν. 3156/2003. Αναλυτικά: Έγκυρες ψήφοι: 2.728.868 (ήτοι 69,03% του μετοχικού κεφαλαίου και 100% των παρισταμένων μετόχων). Υπέρ: 2.728.868, Κατά: 0, Αποχή: 0. ΘΕΜΑ 2ο: Η Γενική Συνέλευση αφού έλαβε υπόψη τα άρθρα 12 και 32 του καταστατικού της εταιρείας, ανακάλεσε το Διοικητικό Συμβούλιο και εξέλεξε ομόφωνα, με ποσοστό 100% των παρισταμένων μετόχων ήτοι ποσοστό 69,03% επί του καταβεβλημένου μετοχικού κεφαλαίου της Εταιρείας, τους κ.κ. Τσουκαρίδη Ιωάννη του Πέτρου, Κορίνα Φασούλη του

Ευθυμίου, Θεόδωρο Παπαπετρόπουλο του Κωνσταντίνου, Αλέξανδρο Πολυχρονόπουλο του Θεοδώρου, Λάμπρο Φράγκο του Ευθυμίου, Τζουλιάννα Τσουκαρίδη του Ιωάννη και Νικόλαο Ζέτο του Δημοσθένη ως μέλη του νέου Διοικητικού Συμβουλίου της εταιρείας. Η θητεία του νέου Δ.Σ. ορίζεται τριετής. Το ως άνω Διοικητικό Συμβούλιο θα διοικήσει την εταιρία τα τρία (3) επόμενα έτη, ήτοι μέχρι την Τακτική Γενική Συνέλευση του έτους 2016, εκτός αν ήθελε αποφασίσει διαφορετικά η Γ.Σ. Στη συνέχεια η γενική συνέλευση αποφασίζει ομόφωνα και παμπηφεί ως οριστούν εκ των ανωτέρω μελών που απαρτίζουν το νεοεκλεγέν Δ.Σ., ο κ. Θεόδωρος Παπαπετρόπουλος και ο Πολυχρονόπουλος Αλέξανδρος ως ανεξάρτητα μη εκτελεστικά μέλη σύμφωνα με την παρ.1 άρθρο 3 του Ν. 3061/2002, ως τροποποιήθηκε με την παρ.1 άρθρο. 26 του Ν. 3091/24.12.2002. Τα ανωτέρω πρόσωπα πληρούν τις προϋποθέσεις για το διορισμό τους ως ανεξάρτητα μη εκτελεστικά μέλη δεδομένου ότι δεν κατέχουν μετοχές (σε ποσοστό μεγαλύτερο του 0,5% του μετοχικού κεφαλαίου) της εταιρίας και δεν έχουν σχέση εξάρτησης με την εταιρία ή με συνδεδεμένα με αυτή πρόσωπα ως αυτή ορίζεται στις υπό α έως δ περιπτώσεις της παρ. 1 του άρθρου 4 του νόμου 3016/2002 ως ισχύει σήμερα. Εκτελεστικά μέλη θα είναι οι κ. κ. Τσουκαρίδης Ιωάννης, Τσουκαρίδη Τζουλιάννα και Ζέτος Νικόλαος, ενώ μη εκτελεστικά μέλη θα είναι οι κ.κ. Κορίνα Φασούλη – Γραφανάκη, και Λάμπρος Φράγκος. Σύμφωνα με το άρθρο 37 του Ν. 3693/2008 η Γενική Συνέλευση ορίζει ως μέλη της Επιτροπής Ελέγχου τους κ.κ. Αλέξανδρο Πολυχρονόπουλο Ανεξάρτητο και μη εκτελεστικό μέλος του Δ.Σ. οικονομολόγο πτυχιούχο Α.Σ.Ο.Ε.Ε., Λάμπρο Φράγκο μη εκτελεστικό μέλος Δ.Σ. και Κορίνα Φασούλη – Γραφανάκη μη εκτελεστικό μέλος Δ.Σ. Η ιδιότητα των μελών του διοικητικού συμβουλίου θα οριστεί από το διοικητικό συμβούλιο κατά την συγκρότησή του σε σώμα. Αναλυτικά: Έγκυρες ψήφοι: 2.728.868 (ήτοι 69,03% του μετοχικού κεφαλαίου και 100% των παρισταμένων μετόχων) - Υπέρ: 2.728.868, Κατά: 0, Αποχή: 0.

PAPERPACK A.B.E.E.

Ανακοίνωση

Η εταιρεία PAPERPACK A.B.E.E. γνωστοποιεί τα ακόλουθα: Στην από 30.09.2013 συνεδρίασή του, το Νέο Διοικητικό Συμβούλιο της εταιρείας PAPERPACK ΑΒΕΕ, που εκλέχθηκε από την Έκτακτη Γενική Συνέλευση των Μετόχων της 30ης Σεπτεμβρίου 2013, συγκροτήθηκε σε σώμα ως κατωτέρω: Ιωάννης Τσουκαρίδης, Πρόεδρος Δ.Σ. και Διευθύνων Σύμβουλος, Εκτελεστικό Μέλος. Κορίνα Φασούλη - Γραφανάκη, Αντιπρόεδρος Δ.Σ., μη Εκτελεστικό Μέλος. Τζουλιάννα Τσουκαρίδη, Σύμβουλος, Εκτελεστικό Μέλος. Νικόλαος Ζέτος, Σύμβουλος, Εκτελεστικό Μέλος. Λάμπρος Φράγκος, Σύμβουλος, μη Εκτελεστικό Μέλος. Θεόδωρος Παπαπετρόπουλος, Σύμβουλος, Ανεξάρτητο μη Εκτελεστικό Μέλος. Αλέξανδρος Πολυχρονόπουλος, Σύμβουλος, Ανεξάρτητο μη Εκτελεστικό Μέλος. Το ως άνω Διοικητικό Συμβούλιο θα διοικήσει την εταιρεία για τα τρία επόμενα έτη, ήτοι μέχρι την Τακτική Γενική Συνέλευση του έτους 2016 εκτός εάν ήθελε αποφασίσει διαφορετικά η Γ.Σ.. Τα μέλη του Δ.Σ. που αποτελούν την Επιτροπή Ελέγχου σύμφωνα με το άρθρο 37 του Ν.3693/2008, όπως αυτά ορίστηκαν από την Έκτακτη Γενική Συνέλευση της 30ης Σεπτεμβρίου 2013 είναι ο κύριος Αλέξανδρος Πολυχρονόπουλος Ανεξάρτητο και μη εκτελεστικό μέλος του Δ.Σ. οικονομολόγος πτυχιούχος Α.Σ.Ο.Ε.Ε., ο κύριος Λάμπρος Φράγκος μη εκτελεστικό μέλος Δ.Σ. Δικηγόρος και η κυρία Κορίνα Φασούλη - Γραφανάκη μη εκτελεστικό μέλος Δ.Σ. Δικηγόρος.

ΕΛΓΕΚΑ Α.Ε.

Ανακοίνωση

Η εταιρία «ΕΛΓΕΚΑ Α.Ε. Εμπόριο - Διανομές - Αντιπροσωπείες - Βιομηχανία» σε εφαρμογή των διατάξεων της παραγράφου 4.1.3.1. του Κανονισμού του Χρηματιστηρίου Αθηνών και του άρθρου 10 παρ. 1 του Ν. 3340/2005, ενημερώνει το επενδυτικό κοινό ότι ολοκληρώθηκε ο ειδικός φορολογικός έλεγχος της Εταιρίας και των Ελληνικών θυγατρικών της για τη χρήση 2012, που διενεργήθηκε από τους Νόμιμους Ελεγκτές σύμφωνα με το άρθρο 82 παρ. 5 του Ν. 2238/1994, όπως ισχύει, και εκδόθηκαν αντίστοιχα Φορολογικά Πιστοποιητικά με Συμπέρασμα χωρίς επιφύλαξη.

ΤΕΡΝΑ ΕΝΕΡΓΕΙΑΚΗ Α.Β.Ε.Τ.Ε.

Αγορά Ιδίων Μετοχών

Η ΤΕΡΝΑ ΕΝΕΡΓΕΙΑΚΗ ΑΒΕΤΕ κατ' εφαρμογή του άρθρου 4 παρ. 4 του υπ' αριθμ. 2273/2003 Κανονισμού της Επιτροπής των Ευρωπαϊκών Κοινοτήτων, γνωστοποιεί στο Επενδυτικό Κοινό ότι, σύμφωνα με το άρθρο 16 του ΚΝ 2190/20 όπως τροποποιήθηκε και ισχύει και σε εκτέλεση της από 24/5/2012 απόφασης της Τακτικής Γενικής Συνέλευσης των Μετόχων της Εταιρείας και της από 25/5/2012 απόφασης του Δ.Σ., προέβη την 30/9/13 μέσω του μέλους του Χ.Α. ΒΕΤΑ ΑΧΕΠΕΥ, σε αγορά 9.320 ιδίων μετοχών με μέση τιμή κτήσης 3,1834 ευρώ ανά μετοχή και συνολική αξία συναλλαγής 29.669,20 ευρώ.

ΟΜΙΛΟΣ ΙΝΤΕΑΛ Α.Β.Ε.Ε.Δ.Ε.

Αγορά Ιδίων Μετοχών

Ο ΟΜΙΛΟΣ ΙΝΤΕΑΛ ΑΒΕΕΔΕΣ ενημερώνει το επενδυτικό κοινό, κατ' εφαρμογή του άρθρου 4 παρ. 4 του υπ' αριθμ. 2273/2003 Κανονισμού της Επιτροπής των Ευρωπαϊκών Κοινοτήτων, ότι σε εκτέλεση της από 27/06/2012 απόφασης της Τακτικής Γενικής Συνέλευσης των Μετόχων της και της από 09/07/2012 απόφασης του Διοικητικού της Συμβουλίου και σύμφωνα με το άρθρο 16 του Κ.Ν. 2190/1920, κατά τη διάρκεια της συνεδρίασης της Δευτέρας 30ης Σεπτεμβρίου 2013 προέβη, μέσω της «Εθνικής Π & Κ Χρηματιστηριακής Α.Ε.Π.Ε.Υ.», σε αγορά 10 ιδίων μετοχών με μέση τιμή κτήσης 0,5690 ευρώ ανά μετοχή, συνολικής αξίας 5,69 ευρώ.

ΓΡ. ΣΑΡΑΝΤΗΣ Α.Β.Ε.Ε.

Αγορά Ιδίων Μετοχών

Σε εφαρμογή του άρθρου 4 παρ. 4 του υπ' αριθμ.2273/2003 Κανονισμού της Επιτροπής των Ευρωπαϊκών Κοινοτήτων, η εταιρεία ΓΡ. ΣΑΡΑΝΤΗΣ Α.Β.Ε.Ε. ανακοινώνει ότι σύμφωνα με το άρθρο 16 του Κ.Ν. 2190/1920 και βάσει των σχετικών αποφάσεων της Τακτικής Γενικής Συνέλευσης της 21/06/2012 και της Α' Επαναληπτικής Έκτακτης Γενικής Συνέλευσης της 09/10/2012, προέβη κατά την διάρκεια της συνεδρίασης της 30/09/2013 μέσω της «ΕΠΕΝΔΥΤΙΚΗΣ ΤΡΑΠΕΖΑΣ ΕΛΛΑΔΟΣ Α.Ε.», σε αγορά 2.711 ιδίων μετοχών με τιμή κτήσης 5,56 ευρώ ανά μετοχή και συνολική αξία συναλλαγής 15.084,00 ευρώ.

ΔΑΙΟΣ ΠΛΑΣΤΙΚΑ ΑΒΕΕ

Ανακοίνωση

Η Εταιρία «ΔΑΪΟΣ ΠΛΑΣΤΙΚΑ ΑΒΕΕ» (εφεξής «Εταιρία») σε εφαρμογή των διατάξεων της παραγράφου 4.1.3.1 του Κανονισμού του Χρηματιστηρίου Αθηνών και του άρθρου 10 παρ.1 του ν. 3340/2005, γνωστοποιεί στο επενδυτικό κοινό ότι σε συνέχεια του ειδικού φορολογικού ελέγχου για την χρήση 2012, που διενεργήθηκε από τους νόμιμους ελεγκτές σύμφωνα με το α.82 παρ.5 ν. 2238/1994, τόσο στην Εταιρία, όσο και στην θυγατρική εταιρία «HELLAS HOLIDAY HOTELS Α.Ε.», εξεδόθησαν αντίστοιχα φορολογικά πιστοποιητικά με συμπέρασμα χωρίς επιφύλαξη.

ΙΑΤΡΙΚΟ ΑΘΗΝΩΝ Ε.Α.Ε.

Ανακοίνωση

Σύμφωνα με το άρθρο 24, παράγραφος 2(α) του Ν. 3461/2006, ο κ. Γεώργιος Β. Αποστολόπουλος και η ελεγχόμενη από αυτόν εταιρεία με την επωνυμία «ΓΕΩΡΓΙΟΣ ΑΠΟΣΤΟΛΟΠΟΥΛΟΣ ΕΤΑΙΡΙΑ ΣΥΜΜΕΤΟΧΩΝ ΑΝΩΝΥΜΟΣ ΕΤΑΙΡΙΑ» (στο εξής ο

«Προτείνων») δηλώνουν ότι, στις 30.09.2013, ο Προτείνων απέκτησε συνολικά 82.440 κοινές ονομαστικές μετοχές της εταιρείας «ΙΑΤΡΙΚΟ ΑΘΗΝΩΝ ΕΜΠΟΡΙΚΗ ΑΝΩΝΥΜΗ ΕΤΑΙΡΕΙΑ» έναντι 0,80 Ευρώ ανά μετοχή μέσω χρηματιστηριακών συναλλαγών, οι οποίες θα εκκαθαριστούν στις 03.10.2013.

ΟΡΓΑΝΙΣΜΟΣ ΠΡΟΓΝΩΣΤΙΚΩΝ ΑΓΩΝΩΝ ΠΟΔΟΣΦΑΙΡΟΥ Α.Ε.

Ανακοίνωση

Η ΟΠΑΠ Α.Ε. ενημερώνει το επενδυτικό κοινό, σύμφωνα με την απόφαση 3/347/12.07.2005 της Επιτροπής Κεφαλαιαγοράς, ότι ο κος Κωνσταντίνος Σουλετσιώτης του Νικολάου, αποχώρησε από τη θέση του Διευθυντή Σχέσεων με Μετόχους στις 30.09.2013. Η Εταιρεία ευχαριστεί τον κο Σουλετσιώτη για τις υπηρεσίες του και την πολύχρονη προσφορά του στην ΟΠΑΠ Α.Ε. από διάφορες θέσεις ευθύνης.

M.L.S. ΠΛΗΡΟΦΟΡΙΚΗ Α.Ε.

Ανακοίνωση

Η Εταιρία MLS Πληροφορική Α. σε εφαρμογή της παραγράφου 4.1.3.1 του Κανονισμού του Χρηματιστηρίου Αθηνών και του άρθρου 10 παρ.1 του ν. 3340/2005, γνωστοποιεί στο επενδυτικό κοινό ότι σε συνέχεια του ειδικού φορολογικού ελέγχου για την χρήση 2012, που διενεργήθηκε από τους νόμιμους ελεγκτές σύμφωνα με το α.82 παρ.5 ν. 2238/1994, στην Εταιρία, εξεδόθηκε φορολογικό πιστοποιητικό με συμπέρασμα χωρίς επιφύλαξη.

INTRACOM Α.Ε. ΣΥΜΜΕΤΟΧΩΝ

Δελτίο Τύπου

Συνεχίζοντας τις επεκτάσεις των δραστηριοτήτων της, η INTRACOM Defense (IDE) υπέγραψε νέα σύμβαση με την RAYTHEON στο πρόγραμμα του πυραύλου επιφανείας-αέρος ESSM (Evolved SeaSparrow Missile) του NATO. Η συμφωνία ύψους \$ 3,3 εκατ. αφορά στην παραγωγή ηλεκτρονικών υποσυστημάτων της μονάδας καθοδήγησης του πυραύλου και θα ολοκληρωθεί τον Σεπτέμβριο του 2015. Η IDE συμμετέχει στο πολυεθνικό πρόγραμμα ESSM από το 1995 όταν ανέλαβε με ανταγωνιστικούς όρους την σχεδίαση, ανάπτυξη και στη συνέχεια την παραγωγή ηλεκτρονικών συστημάτων του. «Ο πύραυλος ESSM είναι αποτέλεσμα διακρατικής συμφωνίας ανάπτυξης και παραγωγής, που υλοποιήθηκε με την συνεργασία αμυντικών βιομηχανιών χωρών-μελών του NATO και αποτελεί άριστο παράδειγμα συνδυασμού ενός επιχειρησιακά επιτυχημένου οπλικού συστήματος με διευρυμένη εγχώρια βιομηχανική συμμετοχή» δήλωσε ο κ. Γεώργιος Τρουλλινός, Διευθύνων Σύμβουλος της IDE. Η μακρόχρονη και αξιόπιστη συμμετοχή της IDE στο πρόγραμμα του ESSM αποτυπώνεται από το ύψος των συμβάσεων που έχει υλοποιήσει και το οποίο ανέρχεται σε περίπου \$ 50 εκατ. Πληροφορίες για θέματα Τύπου: Σωτήρης Παπαδημητρίου, Διευθυντής Επικοινωνίας INTRACOM Defense Electronics - Τηλ: 210-6678614, Email: sopap@intracomdefense.com.

ΑΤΤΙΚΑΤ Α.Τ.Ε.

Ανακοίνωση

Η εταιρεία ΑΤΤΙΚΑΤ Α.Τ.Ε. ενημερώνει το επενδυτικό κοινό ότι με την υπ' αριθμ. 1072/2013 απόφαση του Πολυμελούς πρωτοδικείου Αθηνών, απορρίφθηκε η αίτηση της εταιρίας προς επικύρωση της συμφωνίας συνδιαλλαγής με την πλειοψηφία των πιστωτών της σύμφωνα με τα προβλεπόμενα στο άρθρο 99 του Ν. 3688/07. Με την ίδια απόφαση απορρίφθηκε η αίτηση πτωχεύσεως της εταιρίας που είχε υποβληθεί από ορισμένους αντιδίκους. Η εταιρία ανακοινώνει ότι, αναμένει την καθαρογραφή της παραπάνω απόφασης, προκειμένου να μελετήσει το σκεπτικό της και ότι θα ασκήσει όλα τα προβλεπόμενα νόμιμα μέσα, για την προάσπιση των συμφερόντων των μετόχων, των εργαζομένων και των συνεργατών της. Για όλες τις ενέργειες της θα ενημερώνει έγκαιρα τις αρμόδιες αρχές και το επενδυτικό κοινό.

COCA-COLA HBC AG

Ανακοίνωση

Zug, Switzerland – 1 October 2013 – Coca-Cola HBC AG ("Coca-Cola HBC") today announces in respect of the month ended 30 September 2013, the issue of 340,970 shares of CHF 6.70 each fully paid ("Ordinary Shares"), following the exercise of options granted under Coca-Cola HBC's share option plan. Such Ordinary Shares were also admitted to the Official List of the UK Listing Authority and to trading on the London Stock Exchange's main market for listed securities under Coca-Cola HBC's block listing facility. Following this issue, Coca-Cola HBC has the ability to admit a further 35,620,751 Ordinary Shares under its block listing facility. As at 30 September 2013, Coca-Cola HBC's issued share capital consisted of 367,527,745 Ordinary Shares, of which 14,925 Ordinary shares are held by Coca-Cola HBC AG and 3,430,135 shares are held by its subsidiary, Coca-Cola Hellenic Bottling Company S.A., in treasury. Accordingly, as at 30 September 2013, the total number of voting rights in Coca-Cola HBC is 364,082,685 for the purposes of the Disclosure and Transparency Rules of the Financial Conduct Authority ("DTRs"). Shareholders may use the above total voting rights figure as the denominator for the calculations by which they will determine if they are required to notify their interest in, or a change to their interest in, the share capital of Coca-Cola HBC under the DTRs. This announcement is made in accordance with DTR 5.6.1.

ΙΑΤΡΙΚΟ ΑΘΗΝΩΝ Ε.Α.Ε.

Ανακοίνωση

Η Εταιρεία Ιατρικό Αθηνών ΕΑΕ, σύμφωνα με τις διατάξεις του Ν. 3340/2005 και το άρθρο 2 της απόφασης 3/347/12.07.2005 του ΔΣ της Επιτροπής Κεφαλαιαγοράς, γνωστοποιεί την αντικατάσταση του μη – εκτελεστικού μέλους του ΔΣ - Jochen Guenter Paul Schmidt από τον Dr Jorn Olaf Hirschmann για το υπόλοιπο της θητείας του εκλιπόντος Συμβούλου.

AUTOHELLAS ΑΝΩΝΥΜΟΣ ΤΟΥΡΙΣΤΙΚΗ & ΕΜΠΟΡΙΚΗ ΕΤΑΙΡΕΙΑ

Ανακοίνωση

Η AUTOHELLAS ΑΤΕΕ, γνωστοποιεί στο επενδυτικό κοινό ότι από την 01/10/2013 τα καθήκοντα Οικονομικής Διευθύντριας αναλαμβάνει η κα Αντωνία Δημητρακοπούλου στην θέση της κας Γαρυφαλλιάς Πελεκάνου. Η κα Δημητρακοπούλου εργάστηκε για 17 χρόνια σε διάφορες θέσεις των Οικονομικών υπηρεσιών συμπεριλαμβανομένης της θέσης της Οικονομικής Διευθύντριας. Διαθέτει 13χρονη εμπειρία στη θέση της Οικονομικής Διεύθυνσης σε μεγάλους Όμιλους εταιριών όπως ΜΑΡΙΝΟΠΟΥΛΟΣ ΑΒΕΤΕ, ΑΦΟΙ ΜΑΡΙΝΟΠΟΥΛΟΙ και Όμιλος εταιριών Κασέλη. Από το Φεβρουάριο 2009 έως Αύγουστο 2013 κατείχε τη θέση της Οικονομικής Διευθύντριας στον Όμιλο εταιριών ΝΙΚΑΣ.

ΙΑΤΡΙΚΟ ΑΘΗΝΩΝ Ε.Α.Ε.

Ανακοίνωση

Σύμφωνα με το άρθρο 13 του Ν. 3340/2005, το άρθρο 6, παρ. 1 της υπό στοιχεία 3/347/2005 απόφασης της Επιτροπής Κεφαλαιαγοράς και τον Κανονισμό του Χρηματιστηρίου Αθηνών, η εταιρεία «ΙΑΤΡΙΚΟ ΑΘΗΝΩΝ ΕΜΠΟΡΙΚΗ ΑΝΩΝΥΜΗ ΕΤΑΙΡΕΙΑ» (στο εξής η «Εταιρεία») γνωστοποιεί, κατόπιν έγγραφης ενημέρωσης που έλαβε στις 1.10.2013, ότι η εταιρεία «ΓΕΩΡΓΙΟΣ ΑΠΟΣΤΟΛΟΠΟΥΛΟΣ ΕΤΑΙΡΙΑ ΣΥΜΜΕΤΟΧΩΝ ΑΝΩΝΥΜΟΣ ΕΤΑΙΡΙΑ», η οποία είναι νομικό πρόσωπο στενά συνδεδεμένο με τους

κ.κ. Γεώργιο Β. Αποστολόπουλο, Χρήστο Γ. Αποστολόπουλο και Βασίλη Γ. Αποστολόπουλο, αγόρασε στις 30.09.2013 συνολικά 82.440 μετοχές της Εταιρείας έναντι συνολικού τιμήματος 65.952,00 ευρώ.

Ι. ΚΛΟΥΚΙΝΑΣ - Ι. ΛΑΠΠΑΣ ΤΕΧΝΙΚΗ ΚΑΙ ΕΜΠΟΡΙΚΗ Α.Ε.

Ανακοίνωση

Η εταιρεία Ι. Κλουκίνας-Ι. Λάππας ΑΕ ανακοινώνει ότι: Σύμφωνα με τις διατάξεις των άρθρων 3 & 21 του Ν.3556/2007 και σε συνδυασμό με την διάταξη του άρθρου 11 της απόφασης 1/434/03.07.2007 της Επιτροπής Κεφαλαιαγοράς ο κος Λουκάς Σπεντζάρης, Εκτελεστικό μέλος του Δ.Σ. της εταιρείας, προέβη στις 27/09/2013 σε αγορά 10.550 κοινών ονομαστικών μετοχών συνολικής αξίας ευρώ 7.129,95 συναλλαγή που γνωστοποιήθηκε στην εταιρεία σύμφωνα με το άρθρο 13 του Ν.3340/2005.

ΜΠΑΜΠΗΣ ΒΩΒΟΣ ΔΙΕΘΝΗΣ ΤΕΧΝΙΚΗ Α.Ε.

Δελτίο Τύπου

Η Διοίκηση της εταιρείας «ΜΠΑΜΠΗΣ ΒΩΒΟΣ – ΔΙΕΘΝΗΣ ΤΕΧΝΙΚΗ Α.Ε.» ανακοινώνει ότι το Πρωτοδικείο Αθηνών, με την υπ αρ. 1077 / 27-09-2013 απόφασή του, έκανε δεκτή την αίτηση υπαγωγής της στη διαδικασία εξυγίανσης, σύμφωνα με τις διατάξεις του άρθρου 99 του Ν.3588/2007, όπως αυτές αντικαταστάθηκαν με το άρθρο 12 του Ν.4013/2011 και συμπληρώθηκαν με τις διατάξεις του Ν.4072/2012. Επίσης, αναφερόμενοι σε δημοσιεύματα των Μ.Μ.Ε που αναρτήθηκαν στο διαδίκτυο, θα θέλαμε να διευκρινίσουμε ότι το ακίνητο επί των οδών Αγ. Ύνης & Πολυκάρπου στην περιοχή του Βοτανικού, είναι και παραμένει ιδιοκτησία της εταιρίας μας, αποτελώντας έναν από τους μεγαλύτερους και βασικότερους πυλώνες ανάπτυξής της.

ΜΟΤΟΡ ΟΪΛ (ΕΛΛΑΣ) ΔΙΥΛΙΣΤΗΡΙΑ ΚΟΡΙΝΘΟΥ Α.Ε.

Ανακοίνωση

Ανακοινώνεται ότι την 30ή Σεπτεμβρίου 2013 η MOTOR OIL HOLDINGS LTD απέκτησε, μέσω συναλλαγής εκτός κύκλου (Over-The-Counter Transaction), 34.510 μετοχές ΜΟΤΟΡ ΟΪΛ (ΕΛΛΑΣ) Α.Ε. συνολικής αξίας ΕΥΡΩ 264.001,50 κυριότητας DOSON INVESTMENTS COMPANY. Η παρούσα ανακοίνωση πραγματοποιείται στο πλαίσιο του άρθρου 6 παρ. 1(β) περίπτωση (iv) της απόφασης της Επιτροπής Κεφαλαιαγοράς 3/347/12.7.2005. Ειδικότερα, το Διοικητικό Συμβούλιο της MOTOR OIL HOLDINGS LTD αποτελείται από τους Κους Βαρδή Ι. Βαρδινογιάννη, Ιωάννη Β. Βαρδινογιάννη και Πέτρο Τ. Τζαννετάκη που είναι, αντίστοιχα, Πρόεδρος, Εκτελεστικός Αντιπρόεδρος και Εκτελεστικό Μέλος του Διοικητικού Συμβουλίου της ΜΟΤΟΡ ΟΪΛ (ΕΛΛΑΣ) Α.Ε., ενώ η DOSON INVESTMENTS COMPANY έχει στενό δεσμό με τον Κο Νίκο Θ. Βαρδινογιάννη, Μη Εκτελεστικό Μέλος του Διοικητικού Συμβουλίου της ΜΟΤΟΡ ΟΪΛ (ΕΛΛΑΣ) Α.Ε. Όλα τα ανωτέρω πρόσωπα είναι υπόχρεα να γνωστοποιούν τις συναλλαγές τους με αντικείμενο μετοχές της Εταιρείας σύμφωνα με το άρθρο 13 του Ν. 3340/2005.

F.H.L. Η. ΚΥΡΙΑΚΙΔΗΣ ΜΑΡΜΑΡΑ - ΓΡΑΝΙΤΕΣ Α.Β.Ε.Ε.

Αγορά Ιδίων Μετοχών

Η F.H.L. Η. ΚΥΡΙΑΚΙΔΗΣ ΜΑΡΜΑΡΑ ΓΡΑΝΙΤΕΣ Α.Β.Ε.Ε. (η Εταιρεία) ενημερώνει το επενδυτικό κοινό ότι σε εκτέλεση της από 17.12.2012 απόφασης της Έκτακτης Γενικής Συνέλευσης των Μετόχων της Εταιρείας, προέβη σε αγορά ιδίων μετοχών, και συγκεκριμένα στις 30.09.2013 αγοράστηκαν 400 μετοχές, με μέση τιμή κτήσης 0,83 ευρώ ανά μετοχή και συνολική αξία συναλλαγών 338,05 ευρώ. Οι αγορές ιδίων μετοχών πραγματοποιούνται μέσω του μέλους του Χρηματιστηρίου Αθηνών ΕΠΕΝΔΥΤΙΚΗ ΤΡΑΠΕΖΑ ΕΛΛΑΔΟΣ Α.Ε.

ΔΙΑΣ ΙΧΘΥΟΚΑΛΛΙΕΡΓΕΙΕΣ Α.Β.Ε.Ε.

Ανακοίνωση

Η εταιρεία ΑΝΩΝΥΜΟΣ ΒΙΟΜΗΧΑΝΙΚΗ & ΕΜΠΟΡΙΚΗ ΕΤΑΙΡΕΙΑ ΠΑΡΑΓΩΓΗΣ ΚΑΙ ΕΚΜΕΤΑΛΛΕΥΣΗΣ ΙΧΘΥΟΚΑΛΛΙΕΡΓΕΙΩΝ με τον διακριτικό τίτλο ΔΙΑΣ ΙΧΘΥΟΚΑΛΛΙΕΡΓΕΙΕΣ ΑΒΕΕ σε εφαρμογή των διατάξεων της παραγράφου 4.1.3.1 του Κανονισμού του Χρηματιστηρίου Αθηνών και του άρθρου 10 παρ. 1 του ν. 3340/2005, γνωστοποιεί στο επενδυτικό κοινό ότι σε συνέχεια του ειδικού φορολογικού ελέγχου για την χρήση 2012, που διενεργήθηκε από τους νόμιμους ελεγκτές σύμφωνα με το α. 82 παρ. 5 ν. 2238/1994, τόσο στην Εταιρεία, όσο και στις θυγατρικές της, εξεδόθησαν αντίστοιχα φορολογικά πιστοποιητικά με συμπέρασμα χωρίς επιφύλαξη.

ΧΑΙΔΕΜΕΝΟΣ Α.Ε.Β.Ε.

Ανακοίνωση

Η εταιρεία ΧΑΙΔΕΜΕΝΟΣ Α.Β.Ε.Ε. ενημερώνει, ότι η υπό εκκαθάριση συνδεδεμένη εταιρεία CLEAR CHANNEL ΧΑΙΔΕΜΕΝΟΣ ΑΕ, διαγράφηκε από το Γενικό Εμπορικό Μητρώο (Γ.Ε.ΜΗ).

ΓΕΝΙΚΗ ΤΡΑΠΕΖΑ ΤΗΣ ΕΛΛΑΔΟΣ Α.Ε.

Απάντηση σε επιστολή του Χ.Α./της Ε.Κ.

Σε συνέχεια του υπ' αριθμ. πρωτ. 3579/30.09.2013 εγγράφου της Επιτροπής Κεφαλαιαγοράς, η Γενική Τράπεζα ενημερώνει το επενδυτικό κοινό, ότι η μητρική εταιρεία ΤΡΑΠΕΖΑ ΠΕΙΡΑΙΩΣ, δεν της έχει γνωστοποιήσει έως σήμερα συγκεκριμένες αποφάσεις για την πορεία ανάπτυξης της Γενικής Τράπεζας. Αυτόνοτο είναι ότι, εφόσον υπάρξουν αποφάσεις για τη μετεξέλιξη του χαρακτήρα της Τράπεζας, θα ενημερωθεί άμεσα, σύμφωνα με το νόμο, το επενδυτικό κοινό.

ΑΥΤΟHELLAS ΑΝΩΝΥΜΟΣ ΤΟΥΡΙΣΤΙΚΗ & ΕΜΠΟΡΙΚΗ ΕΤΑΙΡΕΙΑ

Δελτίο Τύπου

Η ΑΥΤΟHELLAS ΑΤΕΕ, γνωστοποιεί στο επενδυτικό κοινό ότι από την 01/10/2013 τα καθήκοντα Οικονομικής Διευθύντριας αναλαμβάνει η κα Αντωνία Δημητρακοπούλου στην θέση της κας Γαρυφαλλιάς Πελεκάνου. Η κα Δημητρακοπούλου εργάστηκε για 17 χρόνια σε διάφορες θέσεις των Οικονομικών υπηρεσιών συμπεριλαμβανομένης της θέσης της Οικονομικής Διευθύντριας. Διαθέτει 13χρονη εμπειρία στη θέση της Οικονομικής Διεύθυνσης σε μεγάλους Όμιλους εταιριών όπως ΜΑΡΙΝΟΠΟΥΛΟΣ ΑΒΕΤΕ, ΑΦΟΙ ΜΑΡΙΝΟΠΟΥΛΟΙ και Όμιλος εταιριών Κατσέλη. Από το Φεβρουάριο 2009 έως Αύγουστο 2013 κατείχε τη θέση της Οικονομικής Διευθύντριας στον Όμιλο εταιριών ΝΙΚΑΣ.

ΓΕΝΙΚΕΣ ΣΥΝΕΛΕΥΣΕΙΣ

ΑΡΤΟΒΙΟΜΗΧΑΝΙΑ ΚΑΡΑΜΟΛΕΓΚΟΣ Α.Ε.

Έκτακτη Γενική Συνέλευση στις **02/10/2013**, ημέρα Τετάρτη και ώρα **12:00** στην έδρα της εταιρείας στη Θέση Τζήμα στο Κορωπί Αττικής, για συζήτηση και λήψη αποφάσεων επί των ακόλουθων θεμάτων της ημερήσιας διάταξης: ΘΕΜΑΤΑ ΗΜΕΡΗΣΙΑΣ ΔΙΑΤΑΞΗΣ - Έκδοση Κοινού Ενυπόθηκου Ομολογιακού Δανείου ποσού μέχρι Ευρώ δύο εκατομμυρίων τριακοσίων χιλιάδων (2.300.000,00),

εμπραγματώως εξασφαλισμένου με εγγραφή προσημειώσεων υποθήκης επί ακινήτων της Εταιρείας, σύμφωνα με τις διατάξεις του ν. 3156/2003, με σκοπό την κάλυψη επενδυτικών αναγκών της Εταιρείας και την αναχρηματοδότηση υφιστάμενου δανεισμού της. Παροχή εξουσιοδότησης στο Διοικητικό Συμβούλιο της εταιρείας για τον καθορισμό των ειδικότερων όρων του εν λόγω Κοινού Ομολογιακού δανείου. Ενημέρωση για αποφάσεις του Διοικητικού Συμβουλίου. Λοιπά θέματα και ανακοινώσεις. ΔΙΚΑΙΩΜΑ ΣΥΜΜΕΤΟΧΗΣ ΚΑΙ ΨΗΦΟΥ ΣΤΗ ΓΕΝΙΚΗ ΣΥΝΕΛΕΥΣΗ - Στην Έκτακτη Γενική Συνέλευση στις 2 Οκτωβρίου 2013 δικαιούται να συμμετέχει και να ψηφίζει όποιος εμφανίζεται ως μέτοχος κοινών μετοχών της Εταιρείας στα αρχεία του Συστήματος Άυλων Τίτλων (Σ.Α.Τ.), που διαχειρίζεται η εταιρεία «ΕΛΛΗΝΙΚΑ ΧΡΗΜΑΤΙΣΤΗΡΙΑ Α.Ε.» (η οποία είναι ο «φορέας» κατά την έννοια της παρ. 4 του άρθρου 28α του κ.ν. 2190/1920, στο οποίο τηρούνται οι κινητές αξίες της Εταιρείας μας) κατά την ημερομηνία της Παρασκευής 27 Σεπτεμβρίου 2013 («Ημερομηνία Καταγραφής»), δηλαδή, κατά την έναρξη της πέμπτης (5ης) ημέρας πριν από την ημερομηνία συνεδρίασης της Έκτακτης Γενικής Συνέλευσης. Οι κ.κ. Μέτοχοι που επιθυμούν να μετάσχουν στην πιο πάνω Έκτακτη Γενική Συνέλευση, οφείλουν, σύμφωνα με το Νόμο και το Καταστατικό της Εταιρείας, εφόσον οι μετοχές τους βρίσκονται στον Ειδικό Λογαριασμό του Συστήματος Άυλων Τίτλων (Σ.Α.Τ.), να προσκομίσουν σχετική ως άνω βεβαίωση της εταιρείας «ΕΛΛΗΝΙΚΑ ΧΡΗΜΑΤΙΣΤΗΡΙΑ Α.Ε.» περί της μετοχικής τους ιδιότητας, την οποία και θα πρέπει να καταθέσουν στα κεντρικά γραφεία της Εταιρείας (Θέση Τζήμα, Κορωπί Αττικής, τηλ. 210-6694200) τρεις (3) τουλάχιστον ημέρες πριν την ημερομηνία συγκλήσεως της Έκτακτης Γενικής Συνέλευσης. Έναντι της Εταιρείας θεωρείται ότι δικαίωμα συμμετοχής και ψήφου στην Έκτακτη Γενική Συνέλευση έχει μόνον όποιος φέρει την ιδιότητα του μετόχου κατά την ανωτέρω αναφερόμενη Ημερομηνία Καταγραφής. Η απόδειξη της μετοχικής ιδιότητας γίνεται με την προσκόμιση σχετικής έγγραφης βεβαίωσης της εταιρείας «ΕΛΛΗΝΙΚΑ ΧΡΗΜΑΤΙΣΤΗΡΙΑ Α.Ε.», η δε ιδιότητα του μετόχου πρέπει να υφίσταται κατά την έναρξη της πέμπτης ημέρας πριν από την ημέρα συνεδρίασης της Έκτακτης Γενικής Συνέλευσης (Ημερομηνία Καταγραφής) και η σχετική έγγραφη βεβαίωση σχετικά με τη μετοχική ιδιότητα πρέπει να περιέλθει στην Εταιρεία το αργότερο την τρίτη ημέρα πριν από τη συνεδρίαση της Έκτακτης Γενικής Συνέλευσης. Η άσκηση των εν λόγω δικαιωμάτων δεν προϋποθέτει τη δέσμευση των μετόχων του δικαιούχου ούτε την τήρηση άλλης ανάλογης διαδικασίας, η οποία περιορίζει τη δυνατότητα πώλησης και μεταβίβασης αυτών κατά το χρονικό διάστημα που μεσολάβει ανάμεσα στην Ημερομηνία Καταγραφής και στην Έκτακτη Γενική Συνέλευση. Κάθε κοινή μετοχή δίνει δικαίωμα μιας ψήφου. ΔΙΑΔΙΚΑΣΙΑ ΣΥΜΜΕΤΟΧΗΣ ΚΑΙ ΨΗΦΟΥ ΜΕΣΩ ΑΝΤΙΠΡΟΣΩΠΟΥ - Ο μέτοχος συμμετέχει στην Έκτακτη Γενική Συνέλευση και ψηφίζει είτε αυτοπροσώπως είτε μέσω αντιπροσώπων. Κάθε μέτοχος μπορεί να διορίζει μέχρι τρεις (3) αντιπροσώπους και τα νομικά πρόσωπα/μέτοχοι μπορούν να ορίζουν ως εκπροσώπους τους μέχρι τρία (3) φυσικά πρόσωπα. Σε περίπτωση που μέτοχος κατέχει μετοχές της Εταιρείας, οι οποίες εμφανίζονται σε περισσότερες του ενός λογαριασμούς αξιών, αυτός μπορεί να ορίσει διαφορετικούς αντιπροσώπους για τις μετοχές που εμφανίζονται στον κάθε λογαριασμό αξιών. Αντιπρόσωπος που ενεργεί για περισσότερους μετόχους μπορεί να ψηφίζει διαφορετικά για κάθε μέτοχο. Δεν παρέχεται η δυνατότητα συμμετοχής των μετόχων στην Γενική Συνέλευση και άσκησης του δικαιώματος ψήφου με ηλεκτρονικά μέσα, χωρίς τη φυσική παρουσία των μετόχων στον τόπο διεξαγωγής της, είτε δι' αλληλογραφίας, καθώς και η δυνατότητα διορισμού και ανάκλησης αντιπροσώπου με ηλεκτρονικά μέσα καθώς τέτοια διαδικασία δεν προβλέπεται από το καταστατικό της Εταιρείας. Έντυπο πληρεξουσιότητας για το διορισμό αντιπροσώπου θα είναι διαθέσιμο στους μετόχους: α. Σε έγχαρτη μορφή στη Υπηρεσία Εξυπηρέτησης Μετόχων της Εταιρείας (Θέση «Τζήμα» Κορωπί Αττικής, τηλ.: 210-6694200), και β. Σε ηλεκτρονική μορφή στην ιστοσελίδα της Εταιρείας (www.karamolegos-bkr.gr). Το ανωτέρω έντυπο θα πρέπει να κατατεθεί, συμπληρωμένο και υπογεγραμμένο, στην Εταιρεία, στην προαναφερόμενη υπό στοιχείο (α) διεύθυνση, τουλάχιστον τρεις (3) ημέρες πριν από την ημερομηνία της Έκτακτης Γενικής Συνέλευσης. Ο αντιπρόσωπος υποχρεούται να γνωστοποιεί στην Εταιρεία, πριν από την έναρξη της συνεδρίασης της Έκτακτης Γενικής Συνέλευσης, κάθε συγκεκριμένο γεγονός, το οποίο μπορεί να είναι χρήσιμο στους μετόχους για την αξιολόγηση του κινδύνου να εξυπηρετήσει ο αντιπρόσωπος άλλα συμφέροντα πλην των συμφερόντων του μετόχου. Σύγκρουση συμφερόντων είναι δυνατόν να προκύπτει ιδίως όταν ο αντιπρόσωπος είναι: α. Μέτοχος που ασκεί τον έλεγχο της Εταιρείας ή είναι άλλο νομικό πρόσωπο ή οντότητα που ελέγχεται από το μέτοχο αυτόν, β. Μέλος του Διοικητικού Συμβουλίου ή της εν γένει διοίκησης της Εταιρείας ή μετόχου που ασκεί τον έλεγχο της Εταιρείας ή άλλου νομικού προσώπου ή οντότητας που ελέγχεται από μέτοχο ο οποίος ασκεί τον έλεγχο της Εταιρείας, γ. Υπάλληλος ή ορκωτός ελεγκτής της Εταιρείας ή μετόχου που ασκεί τον έλεγχό της, ή άλλου νομικού προσώπου ή οντότητας που ελέγχεται από μέτοχο που ασκεί τον έλεγχο της Εταιρείας, δ. Σύζυγος ή συγγενής πρώτου βαθμού με ένα από τα φυσικά πρόσωπα που αναφέρονται στις περιπτώσεις α' έως και γ. ΔΙΚΑΙΩΜΑΤΑ ΜΕΙΟΨΗΦΙΑΣ ΤΩΝ ΜΕΤΟΧΩΝ - 1. Μέτοχοι που εκπροσωπούν το ένα εικοστό (1/20) του καταβεβλημένου μετοχικού κεφαλαίου της Εταιρείας μπορούν να ζητήσουν: (α) την εγγραφή στην ημερήσια διάταξη της Έκτακτης Γενικής Συνέλευσης, πρόσθετων θεμάτων, με αίτησή τους που πρέπει να περιέλθει στο Διοικητικό Συμβούλιο το αργότερο μέχρι την Τρίτη 17η Σεπτεμβρίου 2013, η οποία θα συνοδεύεται από αιτιολόγηση ή από σχέδιο απόφασης προς έγκριση στη Γενική Συνέλευση. (β) τη διάθεση στους μετόχους από το Διοικητικό Συμβούλιο έως την Τετάρτη 25η Σεπτεμβρίου 2013, σχεδίων αποφάσεων για θέματα που έχουν περιληφθεί στην αρχική ή την τυχόν αναθεωρημένη ημερήσια διάταξη, με αίτησή τους που πρέπει να περιέλθει στο Διοικητικό Συμβούλιο έως την Τρίτη 24η Σεπτεμβρίου 2013. 2. Μέτοχοι που εκπροσωπούν το ένα πέμπτο (1/5) του καταβεβλημένου μετοχικού κεφαλαίου της Εταιρείας δικαιούνται να ζητήσουν, με αίτησή τους που υποβάλλεται στην Εταιρεία έως την Παρασκευή 27η Σεπτεμβρίου 2013, την παροχή στην Έκτακτη Γενική Συνέλευση πληροφοριών για την πορεία των εταιρικών υποθέσεων και την περιουσιακή κατάσταση της Εταιρείας. 3. Οποιοσδήποτε μέτοχος μπορεί να ζητήσει, με αίτησή του που υποβάλλεται στην Εταιρεία έως την Πέμπτη 26η Σεπτεμβρίου 2013, την παροχή στην Έκτακτη Γενική Συνέλευση συγκεκριμένων πληροφοριών για τις υποθέσεις της Εταιρείας, στο μέτρο που αυτές είναι χρήσιμες για την πραγματική εκτίμηση των θεμάτων της ημερήσιας διάταξης. Λεπτομερέστερες πληροφορίες σχετικά με τα ανωτέρω δικαιώματα μειοψηφίας και τους όρους άσκησής τους είναι διαθέσιμες στην ιστοσελίδα της Εταιρείας (www.karamolegos-bkr.gr). ΔΙΑΘΕΣΙΜΑ ΕΓΓΡΑΦΑ ΚΑΙ ΠΛΗΡΟΦΟΡΙΕΣ - Οι πληροφορίες του άρθρου 27 παρ. 3 του κ.ν. 2190/1920 και συγκεκριμένα, η Πρόσκληση της Γενικής Συνέλευσης, το πλήρες κείμενο των εγγράφων που πρόκειται να υποβληθούν στην Έκτακτη Γενική Συνέλευση, τα έντυπα για την άσκηση δικαιώματος ψήφου μέσω αντιπροσώπου, τα σχέδια αποφάσεων για τα θέματα της ημερήσιας διάταξης, καθώς και πληρέστερες πληροφορίες σχετικά με την άσκηση των δικαιωμάτων μειοψηφίας των παρ. 2, 2α, 4 και 5 του άρθρου 39 του κ.ν. 2190/1920 είναι διαθέσιμα σε έγχαρτη μορφή στην Υπηρεσία Εξυπηρέτησης Μετόχων της Εταιρείας (Θέση «Τζήμα» Κορωπί Αττικής, τηλ.: 210-6694200), από όπου οι μέτοχοι μπορούν να λαμβάνουν αντίγραφα. Επίσης, όλα τα ανωτέρω έγγραφα, ο συνολικός αριθμός των υφιστάμενων μετοχών και δικαιωμάτων ψήφου είναι διαθέσιμα σε ηλεκτρονική μορφή στην ιστοσελίδα της Εταιρείας (www.karamolegos-bkr.gr).

ΕΤΕΜ Α.Ε.

Έκτακτη Γενική Συνέλευση την 02/10/2013, ημέρα Τετάρτη και ώρα 9.00 π.μ. στο ξενοδοχείο PRESIDENT, Λεωφ. Κηφισίας 43, Αθήνα. ΘΕΜΑΤΑ ΗΜΕΡΗΣΙΑΣ ΔΙΑΤΑΞΗΣ: Επικύρωση εκλογής προσωρινών Συμβούλων σε αντικατάσταση παραιτηθέντων. Εκλογή νέων μελών της Επιτροπής Ελέγχου σύμφωνα με το άρθρο 37 του Ν. 3693/2008. ΔΙΚΑΙΩΜΑ ΣΥΜΜΕΤΟΧΗΣ ΣΤΗ ΓΕΝΙΚΗ ΣΥΝΕΛΕΥΣΗ - Στη Γενική Συνέλευση δικαιούται να συμμετέχει όποιος εμφανίζεται ως μέτοχος στο αρχείο του Συστήματος Άυλων Τίτλων που διαχειρίζεται η «Ελληνικά Χρηματιστήρια Α.Ε.» (πρώην Κεντρικό Αποθετήριο Αξιών), στο οποίο τηρούνται οι κινητές αξίες

της Εταιρίας. Η απόδειξη της μετοχικής ιδιότητας γίνεται με την προσκόμιση σχετικής έγγραφης βεβαίωσης του ως άνω φορέα, ή εναλλακτικά, με απευθείας ηλεκτρονική σύνδεση της Εταιρείας με τα αρχεία αυτού. Η ιδιότητα του μετόχου πρέπει να υφίσταται κατά την 27/9/2013 (Ημερομηνία Καταγραφής), ήτοι κατά την έναρξη της πέμπτης (5ης) ημέρας πριν από την ημέρα συνεδρίασης της Γενικής Συνέλευσης και η σχετική έγγραφη βεβαίωση σχετικά με τη μετοχική ιδιότητα πρέπει να περιέλθει στην Εταιρία το αργότερο την 29/9/2013, ήτοι την τρίτη (3η) ημέρα πριν από τη συνεδρίαση της Γενικής Συνέλευσης. Έναντι της Εταιρίας θεωρείται ότι έχει δικαίωμα συμμετοχής και ψήφου στη Γενική Συνέλευση μόνον όσοι φέρει την ιδιότητα του μετόχου κατά την αντίστοιχη Ημερομηνία Καταγραφής. Σε περίπτωση μη συμμόρφωσης προς τις διατάξεις του άρθρου 28α του Κ.Ν.2190/1920, ο εν λόγω μέτοχος μετέχει στη Γενική Συνέλευση μόνο μετά από άδειά της. Η άσκηση των εν λόγω δικαιωμάτων δεν προϋποθέτει τη δέσμευση των μετοχών του δικαιούχου ούτε την τήρηση άλλης ανάλογης διαδικασίας, η οποία περιορίζει τη δυνατότητα πώλησης και μεταβίβασης αυτών κατά το χρονικό διάστημα που μεσολαβεί ανάμεσα στην Ημερομηνία Καταγραφής και στη Γενική Συνέλευση. ΔΙΑΔΙΚΑΣΙΑ ΓΙΑ ΤΗΝ ΑΣΚΗΣΗ ΔΙΚΑΙΩΜΑΤΟΣ ΨΗΦΟΥ ΜΕΣΩ ΑΝΤΙΠΡΟΣΩΠΟΥ - Ο μέτοχος συμμετέχει στη Γενική Συνέλευση και ψηφίζει είτε αυτοπροσώπως είτε μέσω αντιπροσώπων. Κάθε μέτοχος μπορεί να διορίζει μέχρι τρεις (3) αντιπροσώπους. Νομικά πρόσωπα μετόχου στη Γενική Συνέλευση ορίζοντας ως εκπροσώπους τους μέχρι τρία (3) φυσικά πρόσωπα. Ωστόσο, αν ο μέτοχος κατέχει μετοχές μιας Εταιρίας, οι οποίες εμφανίζονται σε περισσότερους του ενός λογαριασμούς αξιών, ο περιορισμός αυτός δεν εμποδίζει το μέτοχο να ορίζει διαφορετικούς αντιπροσώπους για τις μετοχές που εμφανίζονται στον κάθε λογαριασμό αξιών σε σχέση με τη Γενική Συνέλευση. Αντιπρόσωπος που ενεργεί για περισσότερους μετόχους μπορεί να ψηφίζει διαφορετικά για κάθε μέτοχο. Ο αντιπρόσωπος μετόχου υποχρεούται να γνωστοποιεί στην Εταιρία, πριν από την έναρξη της συνεδρίασης της Γενικής Συνέλευσης, κάθε συγκεκριμένο γεγονός, το οποίο μπορεί να είναι χρήσιμο στους μετόχους για την αξιολόγηση του κινδύνου να εξυπηρετήσει ο αντιπρόσωπος άλλα συμφέροντα πλην των συμφερόντων του μετόχου. Κατά την έννοια της παρούσας παραγράφου, μπορεί να προκύπτει σύγκρουση συμφερόντων ιδίως όταν ο αντιπρόσωπος: α) είναι μέτοχος που ασκεί τον έλεγχο της Εταιρίας ή είναι άλλο νομικό πρόσωπο ή οντότητα η οποία ελέγχεται από το μέτοχο αυτόν, β) είναι μέλος του Διοικητικού Συμβουλίου ή της εν γένει διοίκησης της Εταιρείας ή μετόχου που ασκεί τον έλεγχο της Εταιρείας, ή άλλο νομικό πρόσωπο ή οντότητα που ελέγχεται από μέτοχο ο οποίος ασκεί τον έλεγχο της Εταιρείας, γ) είναι υπάλληλος ή ορκωτός ελεγκτής της Εταιρείας ή μετόχου που ασκεί τον έλεγχο της Εταιρείας, ή άλλου νομικού προσώπου ή οντότητας που ελέγχεται από μέτοχο, ο οποίος ασκεί τον έλεγχο της Εταιρείας, δ) είναι σύζυγος ή συγγενής πρώτου βαθμού με ένα από τα φυσικά πρόσωπα που αναφέρονται στις περιπτώσεις (α) έως (γ). Ο διορισμός και η ανάκληση αντιπροσώπου του μετόχου γίνεται εγγράφως και κοινοποιείται στην Εταιρία με τους ίδιους τύπους, τουλάχιστον τρεις (3) ημέρες πριν από την ημερομηνία συνεδρίασης της Γενικής Συνέλευσης. Η Εταιρία θα καταστήσει διαθέσιμο στην ιστοσελίδα της (www.etem.gr) το έντυπο που μπορεί να χρησιμοποιηθεί για το διορισμό αντιπροσώπου. Το έντυπο αυτό κατατίθεται συμπληρωμένο και υπογεγραμμένο από το μέτοχο στο Τμήμα Εξυπηρέτησης Μετόχων της Εταιρίας στη διεύθυνση: Χειμάρas 16, Μαρούσι, Τ.Κ. 151 25 ή αποστέλλεται στο fax: 210 6861347 τρεις (3) τουλάχιστον ημέρες πριν από την ημερομηνία της Γενικής Συνέλευσης. Ο δικαιούχος καλείται να μεριμνά για την επιβεβαίωση της επιτυχούς αποστολής του εντύπου διορισμού αντιπροσώπου και της παραλαβής του από την Εταιρεία, καλώντας στο τηλέφωνο: 210 6861349, κ. Κωνσταντίνο Κανελλόπουλο. Κάθε μετοχή εκδόσεως της Εταιρίας ενσωματώνει δικαίωμα μιας ψήφου. Το Καταστατικό της Εταιρείας δεν προβλέπει τη δυνατότητα συμμετοχής στη Γενική Συνέλευση με ηλεκτρονικά μέσα χωρίς τη φυσική παρουσία των μετόχων στον τόπο διεξαγωγής της ή τη δυνατότητα εξ αποστάσεως συμμετοχής των μετόχων στην ψηφοφορία. ΔΙΚΑΙΩΜΑΤΑ ΜΕΙΟΨΗΦΙΑΣ ΤΩΝ ΜΕΤΟΧΩΝ - Σύμφωνα με τα προβλεπόμενα στο άρθρο 26 του Κ.Ν. 2190/1920, όπως ισχύει σήμερα, η Εταιρεία ενημερώνει τους μετόχους της για τα ακόλουθα: (α) Με αίτηση μετόχων που εκπροσωπούν το ένα εικοστό (1/20) του καταβεβλημένου μετοχικού κεφαλαίου, το Διοικητικό Συμβούλιο της Εταιρείας υποχρεούται να εγγράψει στην ημερήσια διάταξη της Γενικής Συνέλευσης πρόσθετα θέματα, εάν η σχετική αίτηση περιέλθει στο Διοικητικό Συμβούλιο μέχρι την 17/9/2013, δηλ. δεκαπέντε (15) τουλάχιστον ημέρες πριν από τη Γενική Συνέλευση. Η αίτηση για την εγγραφή πρόσθετων θεμάτων στην ημερήσια διάταξη συνοδεύεται από αιτιολόγηση ή από σχέδιο απόφασης προς έγκριση στη Γενική Συνέλευση και η αναθεωρημένη ημερήσια διάταξη δημοσιοποιείται με τον ίδιο τρόπο όπως η προηγούμενη ημερήσια διάταξη, στις 19/9/2013, δηλ. δεκατρείς (13) ημέρες πριν από την ημερομηνία της Γενικής Συνέλευσης και ταυτόχρονα τίθεται στη διάθεση των μετόχων στην ιστοσελίδα της Εταιρείας, μαζί με την αιτιολόγηση ή το σχέδιο απόφασης που έχει υποβληθεί από τους μετόχους κατά τα προβλεπόμενα στο άρθρο 27 παρ. 3 Κ.Ν. 2190/1920. (β) Με αίτηση μετόχων που εκπροσωπούν το ένα εικοστό (1/20) του καταβεβλημένου μετοχικού κεφαλαίου, το Διοικητικό Συμβούλιο θέτει στη διάθεση των μετόχων κατά τα οριζόμενα στο άρθρο 27 παρ.3 του Κ.Ν. 2190/1920, το αργότερο μέχρι την 26/9/2013, ήτοι έξι (6) τουλάχιστον ημέρες πριν από την ημερομηνία της Γενικής Συνέλευσης, σχέδια αποφάσεων για θέματα που έχουν περιληφθεί στην αρχική ή την αναθεωρημένη ημερήσια διάταξη, αν η σχετική αίτηση περιέλθει στο Διοικητικό Συμβούλιο μέχρι την 25/9/2013, δηλ. επτά (7) τουλάχιστον ημέρες πριν από την ημερομηνία της Γενικής Συνέλευσης. (γ) Μετά από αίτηση οποιουδήποτε μετόχου που υποβάλλεται στην Εταιρία μέχρι την 26/9/2013, δηλ. πέντε (5) τουλάχιστον πλήρεις ημέρες πριν από τη Γενική Συνέλευση, το Διοικητικό Συμβούλιο υποχρεούται να παρέχει στη Γενική Συνέλευση τις αιτούμενες συγκεκριμένες πληροφορίες για τις υποθέσεις της Εταιρίας, στο μέτρο που αυτές είναι χρήσιμες για την πραγματική εκτίμηση των θεμάτων της ημερήσιας διάταξης. Το Διοικητικό Συμβούλιο μπορεί να απαντήσει ενιαία σε αιτήσεις μετόχων με το ίδιο περιεχόμενο. Υποχρέωση παροχής πληροφοριών δεν υφίσταται όταν οι σχετικές πληροφορίες διατίθενται ήδη στην ιστοσελίδα της Εταιρίας, ιδίως με τη μορφή ερωτήσεων και απαντήσεων. Σε όλες τις ανωτέρω περιπτώσεις το Διοικητικό Συμβούλιο μπορεί να αρνηθεί την παροχή των πληροφοριών για αποχρήτωση ουσιώδη λόγο, ο οποίος αναγράφεται στα πρακτικά. (δ) Μετά από αίτηση μετόχων που εκπροσωπούν το ένα πέμπτο (1/5) του καταβεβλημένου μετοχικού κεφαλαίου η οποία υποβάλλεται στην Εταιρεία μέχρι τις 26/9/2013, δηλ. πέντε (5) τουλάχιστον πλήρεις ημέρες πριν από τη Γενική Συνέλευση, το Διοικητικό Συμβούλιο υποχρεούται να παρέχει στη Γενική Συνέλευση πληροφορίες για την πορεία των εταιρικών υποθέσεων και την περιουσιακή κατάσταση της Εταιρείας. Το Διοικητικό Συμβούλιο μπορεί να αρνηθεί την παροχή των πληροφοριών για αποχρήτωση ουσιώδη λόγο, ο οποίος αναγράφεται στα πρακτικά. Αντίστοιχες προθεσμίες για τυχόν άσκηση δικαιωμάτων μειοψηφίας των μετόχων ισχύουν και σε περίπτωση Επαναληπτικών Γενικών Συνελεύσεων. Σε όλες τις ανωτέρω αναφερόμενες περιπτώσεις οι αιτούντες μέτοχοι οφείλουν να αποδεικνύουν τη μετοχική τους ιδιότητα και τον αριθμό των μετοχών που κατέχουν κατά την άσκηση του σχετικού δικαιώματος. Τέτοια απόδειξη αποτελεί και η προσκόμιση βεβαίωσης από τον φορέα στον οποίο τηρούνται οι οικείες κινητές αξίες ή η πιστοποίηση της μετοχικής ιδιότητας με απευθείας ηλεκτρονική σύνδεση φορέα και Εταιρίας. ΔΙΑΘΕΣΙΜΑ ΕΓΓΡΑΦΑ ΚΑΙ ΠΛΗΡΟΦΟΡΙΕΣ - Οι πληροφορίες του άρθρου 27 παρ. 3 του Κ.Ν. 2190/1920 (κείμενο πρόσκλησης για σύγκληση της Εκτάκτου Γενικής Συνέλευσης, συνολικός αριθμός μετοχών της Εταιρείας και των αντίστοιχων δικαιωμάτων ψήφου, σχόλια του Διοικητικού Συμβουλίου της Εταιρίας επί των θεμάτων της ημερήσιας διάταξης και έντυπο διορισμού αντιπροσώπου) θα διατίθενται σε ηλεκτρονική μορφή στην ιστοσελίδα της Εταιρείας www.etem.gr. Αντίγραφα των παραπάνω εγγράφων θα διατίθενται στα γραφεία του Τμήματος Εξυπηρέτησης Μετόχων της Εταιρείας, στη διεύθυνση: Χειμάρas 16, Μαρούσι Τ.Κ. 151 25.

ΣΥΣΤΗΜΑΤΑ ΜΙΚΡΟΪΠΟΛΟΓΙΣΤΩΝ Α.Ε.

Έκτακτη Γενική Συνέλευση την **4/10/2013**, ημέρα Παρασκευή και ώρα **2.30 π.μ.** στα γραφεία της έδρας της εταιρείας στο Δήμο Αμαρουσίου Αττικής (οδός Β. Ηπείρου αρ. 74-76) για συζήτηση και λήψη αποφάσεων επί των ακόλουθων θεμάτων της ημερησίας διάταξης: Τροποποίηση του άρθρου 3 του καταστατικού της εταιρείας. Ενσωμάτωση της τροποποίησης του καταστατικού στο εν ισχύει καταστατικό, ώστε να αποτελεί νέο ενιαίο κείμενο. Εκλογή νέου Διοικητικού Συμβουλίου και ορισμός των ανεξάρτητων μελών αυτού σύμφωνα με τις διατάξεις του Ν. 3016/2002, ως ισχύει σήμερα. Διάφορες ανακοινώσεις-Λοιπά θέματα. Δικαίωμα συμμετοχής και ψήφου στην γενική Συνέλευση έχουν μόνο τα φυσικά και νομικά πρόσωπα που εμφανίζονται ως μέτοχοι της PC SYSTEMS στα αρχεία του Συστήματος Άυλων Τίτλων (Σ.Α.Τ.) που διαχειρίζεται η «ΕΛΛΗΝΙΚΑ ΧΡΗΜΑΤΙΣΤΗΡΙΑ Α.Ε.» (Ε.Χ.Α.Ε.) κατά την 29/9/2013 (Ημερομηνία Καταγραφής). Η μετοχική ιδιότητα αποδεικνύεται με την προσκόμιση σχετικής έγγραφης βεβαίωσης της «ΕΧΑΕ» ή εναλλακτικά πιστοποιείται ηλεκτρονικά από την Ε.Χ.Α.Ε. με απευθείας ηλεκτρονική σύνδεση της εταιρίας με τα αρχεία του Σ.Α.Τ. Η άσκηση των εν λόγω δικαιωμάτων δεν προϋποθέτει τη δέσμευση των μετόχων του δικαιούχου ούτε την τήρηση άλλης ανάλογης διαδικασίας η οποία περιορίζει τη δυνατότητα πώλησης και μεταβίβασης αυτών κατά το χρονικό διάστημα που μεσολαβεί ανάμεσα στην Ημερομηνία Καταγραφής και στη Γενική Συνέλευση. Κάθε μετοχή εκδόσεως της εταιρείας ενσωματώνει το δικαίωμα μιας ψήφου. Σε περίπτωση που δεν επιτευχθεί η απαιτούμενη σύμφωνα με το Νόμο και το Καταστατικό της Εταιρίας απαρτία και εξ αυτού του λόγου δεν καταστεί δυνατή η λήψη αποφάσεων επί ορισμένων θεμάτων της ημερησίας διάταξης, η Γενική Συνέλευση θα συνέλθει σε Α' επαναληπτική Συνέλευση την 15/10/2013, ημέρα Τρίτη και ώρα 2.30 στα γραφεία της έδρας της. Σε περίπτωση που δεν επιτευχθεί απαρτία κατά την Α' επαναληπτική Συνέλευση θα ακολουθήσει Β' Επαναληπτική Συνέλευση την 29/10/2013, ημέρα Τρίτη και ώρα 2.30 ομοίως στα γραφεία της έδρας της. Οι Ημερομηνίες Καταγραφής είναι η 11η/10/2013 για την Α' Επαναληπτική Συνέλευση και η 25η/10/2013 για τη Β' Επαναληπτική Συνέλευση. Η σχετική έγγραφη βεβαίωση της «Ε.Χ.Α.Ε.» ή η ηλεκτρονική πιστοποίηση αναφορικά με τη μετοχική ιδιότητα πρέπει να περιέλθει στην Εταιρεία το αργότερο την τρίτη ημέρα που προηγείται της συνεδρίασης της Α' ή της Β' Επαναληπτικής Συνέλευσης κατά περίπτωση. Οι δικαιούχοι μέτοχοι κατά τα παραπάνω μπορούν να συμμετάσχουν στη Γενική Συνέλευση αυτοπροσώπως ή μέσω νομίμως εξουσιοδοτημένων εκπροσώπων τους με την προσκόμιση του αντιγράφου με τα στοιχεία που τηρούν στο Σ.Α.Τ. και την επίδειξη της αστυνομικής τους ταυτότητας ή άλλου ισοδύναμου εγγράφου. Ελλείψει σχετικής καταστατικής προβλέψεως δεν είναι δυνατή η με ηλεκτρονικά μέσα ή εξ αποστάσεως συμμετοχή και ψηφοφορία στην Γενική Συνέλευση ή τις Επαναληπτικές της. Έντυπο πληρεξουσιότητας για το διορισμό αντιπροσώπου θα είναι διαθέσιμο στους μετόχους σε έντυπη μορφή στα γραφεία της Εταιρείας (Β. Ηπείρου αρ. 74-76, Μαρούσι Αττικής, τηλ. 210-8123000 και fax 210-2801279) και σε ηλεκτρονική μορφή στη ιστοσελίδα της Εταιρείας (www.pcsystems.gr). Το ανωτέρω έντυπο πρέπει να κατατεθεί συμπληρωμένο και υπογεγραμμένο στην Εταιρεία (στην άνω διεύθυνση) τρεις ημέρες πριν από την ημερομηνία της γενικής Συνέλευσης. Ελλείψει σχετικής καταστατικής πρόβλεψης δεν είναι δυνατή η ηλεκτρονική αποστολή κοινοποιήσεων διορισμού ή ανάκλησης εκπροσώπων. Ο αντιπρόσωπος υποχρεούται να γνωστοποιεί στην Εταιρεία πριν από την έναρξη της συνεδρίασεως της Γενικής Συνέλευσης κάθε συγκεκριμένο γεγονός το οποίο μπορεί να είναι χρήσιμο στους μετόχους για την αξιολόγηση του κινδύνου να εξυτηρηθεί ο αντιπρόσωπος άλλα συμφέροντα πλην των συμφερόντων του μετόχου. Σύγκρουση συμφερόντων είναι δυνατόν να προκύπτει ιδίως όταν ο αντιπρόσωπος είναι : α) μέτοχος που ασκεί τον έλεγχο της Εταιρείας ή άλλο νομικό πρόσωπο ή οντότητα που ελέγχεται από το μέτοχο αυτό β) μέλος του Διοικητικού Συμβουλίου ή της εν γένει διοικήσεως της Εταιρείας ή μετόχου που ασκεί τον έλεγχο της Εταιρείας γ) υπάλληλος ή ορκωτός ελεγκτής της εταιρείας ή μετόχου που ασκεί τον έλεγχό της ή άλλου νομικού προσώπου ή οντότητας που ελέγχεται από μέτοχο ο οποίος ασκεί τον έλεγχο της εταιρείας δ) σύζυγος ή συγγενής α' βαθμού με ένα από τα φυσικά πρόσωπα που αναφέρονται στις άνω περιπτώσεις (α) έως (γ). Σύμφωνα με τα προβλεπόμενα στο άρθρο 26 του Κ.Ν. 2190/1920, όπως ισχύει η Εταιρεία ενημερώνει τους μετόχους της ότι: Μέτοχοι εκπροσωπούμενοι το 1/20 του καταβεβλημένου μετοχικού κεφαλαίου της Εταιρείας δικαιούνται να ζητήσουν από το Διοικητικό Συμβούλιο να εγγράψει πρόσθετα θέματα στην ημερήσια διάταξη της Γενικής Συνέλευσης κατόπιν σχετικής αιτήσεως που πρέπει να περιέλθει στο Διοικητικό Συμβούλιο 15 τουλάχιστον ημέρες πριν τη συνεδρίαση της συνέλευσης. Η αίτηση για την εγγραφή πρόσθετων θεμάτων στην ημερήσια διάταξη πρέπει να συνοδεύεται από αιτιολόγηση ή σχέδιο απόφασης προς έγκριση από τη Γενική Συνέλευση (αρ. 39 παρ. 2 Κ.Ν. 2190/1920). Μέτοχοι εκπροσωπούμενοι το 1/20 του καταβεβλημένου μετοχικού κεφαλαίου της Εταιρείας με αίτηση η οποία πρέπει να περιέλθει στο Διοικητικό Συμβούλιο 7 τουλάχιστον ημέρες πριν τη συνεδρίαση της συνέλευσης δικαιούνται να ζητήσουν σχέδια αποφάσεων για τα θέματα που έχουν περιληφθεί στην αρχική ή την αναθεωρημένη ημερήσια διάταξη της (αρ. 39 παρ. 2α Κ.Ν. 2190/1920). Μετά από αίτηση οποιοδήποτε μετόχου που υποβάλλεται στην Εταιρεία 5 τουλάχιστον πλήρεις ημέρες πριν τη συνεδρίαση της Γενικής Συνέλευσης, το Διοικητικό Συμβούλιο υποχρεούται να παρέχει στη Γενική Συνέλευση τις αιτούμενες συγκεκριμένες πληροφορίες για τις υποθέσεις της Εταιρείας στο μέτρο που αυτές είναι χρήσιμες για την πραγματική εκτίμηση των θεμάτων της ημερησίας διάταξης. Υποχρέωση παροχής πληροφοριών δεν υφίσταται όταν οι σχετικές πληροφορίες διατίθενται ήδη στην ιστοσελίδα της Εταιρείας. (άρθρο 39 παρ. 4 Κ.Ν. 2190/1920). Μετά από αίτηση μετόχων που εκπροσωπούν το 1/5 του καταβεβλημένου μετοχικού κεφαλαίου της Εταιρείας που υποβάλλεται στην Εταιρεία 5 τουλάχιστον πλήρεις ημέρες πριν τη συνεδρίαση της Γενικής Συνέλευσης, το Διοικητικό Συμβούλιο υποχρεούται να παρέχει στη Γενική Συνέλευση πληροφορίες για την πορεία των εταιρικών υποθέσεων και την περιουσιακή κατάσταση της Εταιρείας. Το Διοικητικό Συμβούλιο μπορεί να αρνηθεί την παροχή πληροφοριών για αποχρώντα ουσιαστικό λόγο ο οποίος αναγράφεται στα πρακτικά (αρ. 39 παρ. 5 Κ.Ν. 2190/1920). Το πλήρες κείμενο των παραγράφων 2, 2α, 4 και 5 του άρθρου 39 του Κ.Ν. 2190/1920 είναι διαθέσιμο στην ιστοσελίδα της Εταιρείας (www.pcsystems.gr). Οι πληροφορίες και τα έγγραφα της παραγράφου 3 του άρθρου 27 του Κ.Ν. 2190/1920 είναι διαθέσιμες στην ιστοσελίδα της Εταιρείας (www.pcsystems.gr). Αντίγραφα των παραπάνω εγγράφων διατίθενται και από το Τμήμα Εξυπηρέτησης Μετόχων της Εταιρείας στα γραφεία της έδρας της (Β. Ηπείρου 74-76, Μαρούσι Αττικής τηλ. 210-8123000).

ΒΑΡΒΑΡΕΣΟΣ Α.Ε.

Έκτακτη Γενική Συνέλευση την **10/10/2013**, ημέρα Πέμπτη και ώρα **10.00 π.μ.** στην έδρα της εταιρίας Δ.Δ. Στεννήμαχου Ναούσης. ΗΜΕΡΗΣΙΑ ΔΙΑΤΑΞΗ: 1. Τροποποίηση του άρθρου 5 του Καταστατικού της Εταιρίας και προσαρμογή αυτού στην επιτευχθείσα κάλυψη. 2. Χρήση αντληθέντων κεφαλαίων. Σε περίπτωση μη επίτευξης της εκ του νόμου απαιτούμενης απαρτίας για τη λήψη αποφάσεων από την καλούμενη Γενική Συνέλευση επί όλων ή μερικών από τα ανωτέρω θέματα ημερησίας διάταξης, καλούνται οι κ.κ. μέτοχοι σε Α' επαναληπτική Γενική Συνέλευση στις 30 Οκτωβρίου 2013, ημέρα Τετάρτη και ώρα 10.00 π.μ., στον ίδιο τόπο ως άνω για λήψη αποφάσεων επί των εν λόγω θεμάτων. Τα θέματα της Ημερησίας Διάταξης των τυχόν επαναληπτικών συνεδριάσεων της ανωτέρω Γενικής Συνέλευσης θα είναι τα ως άνω αναφερόμενα, με εξαίρεση τα θέματα επί των οποίων θα έχει καταστεί δυνατή η λήψη απόφασης. Α. Διαδικασία και Δικαίωμα Συμμετοχής στη Γενική Συνέλευση - Στην Έκτακτη Γενική Συνέλευση δικαιούται να συμμετέχει όποιος εμφανίζεται ως μέτοχος στα αρχεία του Συστήματος Άυλων Τίτλων που διαχειρίζεται η ΕΛΛΗΝΙΚΑ ΧΡΗΜΑΤΙΣΤΗΡΙΑ Α.Ε. (Ε.Χ.Α.Ε.), στο οποίο τηρούνται οι κινητές αξίες (μετοχές) της Εταιρίας. Η απόδειξη της μετοχικής ιδιότητας γίνεται με την προσκόμιση σχετικής έγγραφης βεβαίωσης του ως άνω φορέα ή εναλλακτικά με απευθείας ηλεκτρονική σύνδεση της Εταιρίας με τα αρχεία του εν λόγω φορέα. Η ιδιότητα του μετόχου πρέπει να υφίσταται κατά την 05.10.2013 (Ημερομηνία Καταγραφής), ήτοι κατά την έναρξη της

πέμπτης (5ης) ημέρας πριν από την ημέρα συνεδρίασης της Έκτακτης Γενικής Συνέλευσης, της 10.10.2013, και η σχετική έγγραφη βεβαίωση ή η ηλεκτρονική πιστοποίηση σχετικά με τη μετοχική ιδιότητα πρέπει να περιέλθει στην Εταιρία το αργότερο την 07.10.2013, ήτοι την τρίτη (3η) ημέρα πριν από τη συνεδρίαση της ως άνω Έκτακτης Γενικής Συνέλευσης. Σε περίπτωση επαναληπτικής Γενικής Συνέλευσης, η ιδιότητα του μετόχου πρέπει να υφίσταται κατά την 26.10.2013 (Ημερομηνία Καταγραφής), ήτοι κατά την έναρξη της τέταρτης (4ης) ημέρας πριν από την ημέρα συνεδρίασης της Γενικής Συνέλευσης, της 30.10.2013, και η σχετική έγγραφη βεβαίωση ή η ηλεκτρονική πιστοποίηση σχετικά με τη μετοχική ιδιότητα πρέπει να περιέλθει στην Εταιρία το αργότερο την 27.10.2013, ήτοι την τρίτη (3η) ημέρα πριν από τη συνεδρίαση της ως άνω επαναληπτικής Έκτακτης Γενικής Συνέλευσης. Έναντι της Εταιρίας θεωρείται ότι έχει δικαίωμα συμμετοχής και ψήφου στη Γενική Συνέλευση, μόνο όποιος φέρει την ιδιότητα του μετόχου κατά την αντίστοιχη ημερομηνία καταγραφής. Σε περίπτωση μη συμμόρφωσης προς τις διατάξεις του άρθρου 28α του Κ.Ν. 2190/1920, ο εν λόγω μέτοχος μετέχει στη Γενική Συνέλευση μόνο μετά από άδειά της. Η άσκηση των εν λόγω δικαιωμάτων δεν προϋποθέτει τη δέσμευση των μετοχών του δικαιούχου, ούτε την τήρηση άλλης ανάλογης διαδικασίας, η οποία περιορίζει την δυνατότητα πώλησης και μεταβίβασης αυτών κατά το χρονικό διάστημα που μεσολαβεί ανάμεσα στην Ημερομηνία Καταγραφής και στη Γενική Συνέλευση. Η άσκηση των εν λόγω δικαιωμάτων δεν προϋποθέτει τη δέσμευση των μετοχών του δικαιούχου ούτε την τήρηση άλλης ανάλογης διαδικασίας, η οποία περιορίζει τη δυνατότητα πώλησης και μεταβίβασης αυτών κατά το χρονικό διάστημα που μεσολαβεί ανάμεσα στην Ημερομηνία Καταγραφής και στην Έκτακτη Γενική Συνέλευση. Κάθε μετοχή δίνει δικαίωμα μιας ψήφου. Β. Διαδικασία για την άσκηση δικαιώματος ψήφου μέσω αντιπροσώπου - Κάθε μέτοχος δύναται να λάβει μέρος και να ψηφίσει είτε αυτοπροσώπως, είτε με αντιπρόσωπο υπογράφοντας σχετική εξουσιοδότηση. Κάθε μέτοχος μπορεί να διορίζει μέχρι τρεις (3) αντιπρόσωπους. Νομικά πρόσωπα μετέχουν στη Γενική Συνέλευση ορίζοντας ως εκπροσώπους τους μέχρι τρία (3) φυσικά πρόσωπα. Ωστόσο, αν ο μέτοχος κατέχει μετοχές, οι οποίες εμφανίζονται σε περισσότερους του ενός λογαριασμούς αξιών, ο περιορισμός αυτός δεν εμποδίζει το μέτοχο να ορίζει διαφορετικούς αντιπρόσωπους για τις μετοχές που εμφανίζονται στον κάθε λογαριασμό αξιών σε σχέση με τη Γενική Συνέλευση. Αντιπρόσωπος που ενεργεί για περισσότερους μετόχους μπορεί να ψηφίζει διαφορετικά για κάθε μέτοχο. Ο αντιπρόσωπος μετόχου υποχρεούται να γνωστοποιεί στην Εταιρία, πριν από την έναρξη της συνεδρίασης της Γενικής Συνέλευσης, κάθε συγκεκριμένο γεγονός, το οποίο μπορεί να είναι χρήσιμο στους μετόχους για την αξιολόγηση του κινδύνου να εξυπηρετήσει ο αντιπρόσωπος άλλα συμφέροντα, πλην των συμφερόντων του μετόχου. Κατά την έννοια της παρούσας παραγράφου, μπορεί να προκύπτει σύγκρουση συμφερόντων ιδίως όταν ο αντιπρόσωπος: α) είναι μέτοχος που ασκεί τον έλεγχο της Εταιρίας ή είναι άλλο νομικό πρόσωπο ή οντότητα η οποία ελέγχεται από το μέτοχο αυτόν, β) είναι μέλος του Διοικητικού Συμβουλίου ή της εν γένει Διοίκησης της Εταιρίας ή μετόχου που ασκεί τον έλεγχο της Εταιρίας, ή άλλου νομικού προσώπου ή οντότητας που ελέγχεται από μέτοχο ο οποίος ασκεί τον έλεγχο της Εταιρίας, γ) είναι υπάλληλος ή ορκωτός ελεγκτής της Εταιρίας ή μετόχου που ασκεί τον έλεγχο της Εταιρίας, ή άλλου νομικού προσώπου ή οντότητας που ελέγχεται από μέτοχο, ο οποίος ασκεί τον έλεγχο της Εταιρίας, δ) είναι σύζυγος ή συγγενής πρώτου βαθμού με ένα από τα φυσικά πρόσωπα που αναφέρονται στις περιπτώσεις (α) έως (γ). Ο διορισμός και η ανάκληση αντιπρόσωπου του μετόχου γίνεται εγγράφως και κοινοποιείται στην Εταιρία, τουλάχιστον τρεις (3) ημέρες πριν από την ημερομηνία συνεδρίασης της Γενικής Συνέλευσης. Η εταιρία θα καταστήσει διαθέσιμο στην ιστοσελίδα της (www.varvaressos.gr) το έντυπο που μπορεί να χρησιμοποιηθεί για το διορισμό αντιπροσώπου. Το έντυπο αυτό κατατίθεται συμπληρωμένο και υπογεγραμμένο από το μέτοχο στο Τμήμα Εξυπηρέτησης Μετόχων της Εταιρίας, στη διεύθυνση: Δ.Δ. Στενημάχου, Τ.Θ.16, Τ.Κ. 59200, Νάουσα ή αποστέλλεται με fax: 2332052676 τρεις (3) τουλάχιστον ημέρες πριν από την ημερομηνία της Γενικής Συνέλευσης. Ο δικαιούχος καλείται να μεριμνά για την επιβεβαίωση της επιτυχούς αποστολής του εντύπου διορισμού αντιπροσώπου και της παραλαβής του από την Εταιρία, καλώντας στο τηλ. 2332052650. Το Καταστατικό της Εταιρίας δεν προβλέπει τη δυνατότητα συμμετοχής στη Γενική Συνέλευση με ηλεκτρονικά μέσα χωρίς τη φυσική παρουσία των μετόχων στον τόπο διεξαγωγής της ή τη δυνατότητα εξ αποστάσεως συμμετοχής των μετόχων στην ψηφοφορία. Γ. Δικαίωμα Μειοψηφίας των μετόχων - Σύμφωνα με τα προβλεπόμενα στο άρθρο 26 του Κ.Ν. 2190/1920, όπως ισχύει σήμερα, η εταιρία ενημερώνει τους μετόχους της για τα ακόλουθα: (α) Με αίτηση μετόχων που εκπροσωπούν το ένα εικοστό (1/20) του καταβεβλημένου μετοχικού κεφαλαίου, το Διοικητικό Συμβούλιο της Εταιρίας υποχρεούται να εγγράψει στην ημερήσια διάταξη της Γενικής Συνέλευσης πρόσθετα θέματα, εάν η σχετική αίτηση περιέλθει στο Διοικητικό Συμβούλιο μέχρι την 25.09.2013 δηλ. δεκαπέντε (15) τουλάχιστον ημέρες πριν από τη Γενική Συνέλευση. Η αίτηση για την εγγραφή πρόσθετων θεμάτων στην ημερήσια διάταξη συνοδεύεται από αιτιολόγηση ή από σχέδιο απόφασης προς έγκριση στη Γενική Συνέλευση και η αναθεωρημένη ημερήσια διάταξη δημοσιοποιείται με τον ίδιο τρόπο όπως η προηγούμενη ημερήσια διάταξη, στις 27.09.2013, δηλ. δεκατρείς (13) ημέρες πριν από την ημερομηνία της Γενικής Συνέλευσης και ταυτόχρονα τίθεται στη διάθεση των μετόχων στην ιστοσελίδα της Εταιρίας, μαζί με την αιτιολόγηση ή το σχέδιο απόφασης που έχει υποβληθεί από τους μετόχους κατά τα προβλεπόμενα στο άρθρο 27 παρ. 3 του Κ.Ν. 2190/1920. (β) Με αίτηση μετόχων που εκπροσωπούν το ένα εικοστό (1/20) του καταβεβλημένου μετοχικού κεφαλαίου, το Διοικητικό Συμβούλιο θέτει στη διάθεση των μετόχων κατά τα οριζόμενα στο άρθρο 27 παρ. 3 του Κ.Ν. 2190/1920, το αργότερο μέχρι την 04.10.2013, ήτοι έξι (6) τουλάχιστον ημέρες πριν από την ημερομηνία της Γενικής Συνέλευσης, σχέδια αποφάσεων για θέματα που έχουν περιληφθεί στη αρχική ή την αναθεωρημένη ημερήσια διάταξη, αν η σχετική αίτηση περιέλθει στο Διοικητικό Συμβούλιο μέχρι την 03.10.2013 δηλ. επτά (7) τουλάχιστον ημέρες πριν από την ημερομηνία της Γενικής Συνέλευσης. (γ) Μετά από αίτηση οποιουδήποτε μετόχου που υποβάλλεται στην Εταιρία μέχρι την 04.10.2013, δηλ. πέντε (5) τουλάχιστον πλήρεις ημέρες πριν από τη Γενική Συνέλευση, το Διοικητικό Συμβούλιο υποχρεούται να παρέχει στη Γενική Συνέλευση τις αιτούμενες συγκεκριμένες πληροφορίες για τις υποθέσεις της Εταιρίας, στο μέτρο που αυτές είναι χρήσιμες για την πραγματική εκτίμηση των θεμάτων της ημερήσιας διάταξης. Το Διοικητικό Συμβούλιο μπορεί να αρνηθεί την παροχή των πληροφοριών για αποχρώντα ουσιώδη λόγο, ο οποίος αναγράφεται στα πρακτικά. Το Διοικητικό Συμβούλιο μπορεί να απαντήσει ενιαία σε αιτήσεις μετόχων με το ίδιο περιεχόμενο. Υποχρέωση παροχής πληροφοριών δεν υφίσταται όταν οι σχετικές πληροφορίες διατίθενται ήδη στην ιστοσελίδα της Εταιρίας, ιδίως με τη μορφή ερωτήσεων και απαντήσεων. (δ) Μετά από αίτηση μετόχων που εκπροσωπούν το ένα πέμπτο (1/5) του καταβεβλημένου μετοχικού κεφαλαίου η οποία υποβάλλεται στην Εταιρία μέχρι την 04.10.2013, δηλ. πέντε (5) τουλάχιστον πλήρεις ημέρες πριν από τη Γενική Συνέλευση, το Διοικητικό Συμβούλιο υποχρεούται να παρέχει στη Γενική Συνέλευση πληροφορίες για την πορεία των εταιρικών υποθέσεων και την ουσιαστική κατάσταση της Εταιρίας. Το Διοικητικό Συμβούλιο μπορεί να αρνηθεί την παροχή των πληροφοριών για αποχρώντα ουσιώδη λόγο, ο οποίος αναγράφεται στα πρακτικά. Αντίστοιχες προθεσμίες για τυχόν άσκηση δικαιωμάτων μειοψηφίας των μετόχων ισχύουν και σε περίπτωση Επαναληπτικών Γενικών Συνελεύσεων. Σε όλες τις ανωτέρω αναφερόμενες περιπτώσεις οι αιτούντες μέτοχοι οφείλουν να αποδεικνύουν τη μετοχική τους ιδιότητα και τον αριθμό των μετοχών που κατέχουν κατά την άσκηση του σχετικού δικαιώματος. Δ. Διαθέσιμα έγγραφα και πληροφορίες - Το πλήρες κείμενο των σχεδίων αποφάσεων και τυχόν εγγράφων που προβλέπονται στο άρθρο 27 παρ. 3 περιπτώσεις γ' και δ' του κ.ν. 2190/1920 θα διατίθεται σε έγχαρτη μορφή στα γραφεία του Τμήματος Εξυπηρέτησης Μετόχων της Εταιρίας, στη διεύθυνση: ΔΔ Στενημάχου, Τ.Θ.16, Τ.Κ. 59200, Νάουσα και η εταιρία θα το αποστέλλει ταχυδρομικώς και χωρίς χρέωση σε κάθε μέτοχο που θα το ζητήσει. Οι πληροφορίες του

άρθρου 27 παρ. 3 του κ.ν. 2190/1920 καθώς και το πλήρες κείμενο της Πρόσκλησης σε Γενική Συνέλευση θα διατίθενται σε ηλεκτρονική μορφή στην ιστοσελίδα της Εταιρίας www.vareassos.gr.

Ομολογιακά Δάνεια Επιχειρήσεων

Πλήθος Εισηγμένων Ομολογίων	Ονομαστική αξία	Τιμή έκδοσης	Σημερινό επιτόκιο	Ημερ. λήξης	Διάρκεια (έτη)	Σημείωση	Προσ/μένο Κοινό	Τοκ/ρίδιο Προτιμησιακό	Μον. Διασπ.	Ομολογιακά Δάνεια Επιχειρήσεων	Κατωτ Τιμή	Ανωτ Τιμή	Τιμή κλεισ.	Προηγ. Κλείσιμο-ημέρια	Όγκος	Αξία Συναλλαγών	Τελευταία εντολή	λαχ έτους	Μεγ έτους			
39,711,653	1.00	1.00	6.00	30/06/2016	5	4786	5	---	1	ΤΡ. ΚΥΠΡΟΥ ΔΗΜΟΣΙΑ ΕΤΑΙΡΙΑ ΛΤΔ (Μετατρέψιμο σε ΚΟ)	---	---	---	---	---	---	10.0000	A	13/03/2013	100.0000	100.0000	
428,521,983	1.00	1.00	6.50	30/06/2016	5	4785	5	---	1	ΤΡ. ΚΥΠΡΟΥ ΔΗΜΟΣΙΑ ΕΤΑΙΡΙΑ ΛΤΔ (Μετατρέψιμο σε ΚΟ)	---	---	---	20.5000	14/03/2013	---	---	21.0000	A	15/03/2013	19.5000	30.0000
4,150,176	4.77	4.77	5.00	19/03/2015	5	---	15	---	1	MARFIN INVESTMENT GROUP A.E. (Μετατρ. σε ΚΟ μτχ)	---	---	---	60.0000	20/09/2013	---	---	25.0000	A	01/10/2013	0.5000	70.0000
73,088,145	1.00	1.00	5.50	30/06/2014	5	4574	9	---	1	ΤΡ. ΚΥΠΡΟΥ ΔΗΜΟΣΙΑ ΕΤΑΙΡΙΑ ΛΤΔ (Μετατρέψιμο σε ΚΟ)	---	---	---	20.0000	08/03/2013	---	---	21.5000	A	15/03/2013	20.0000	26.0000
1,794,284	12.49	9.77	5.80	12/07/2015	8	---	13	---	1	ΝΗΡΕΥΣ ΙΧΘΥΟΚΑΛΛΙΕΡΓΕΙΕΣ Α.Ε. (Μετατρ. σε ΚΟ μτχ)	---	---	---	12.0000	26/07/2013	---	---	30.0000	A	01/10/2013	11.0000	15.0000
27,283,632	1.00	1.00	1.32	30/06/2018	10	---	11	---	1	ΤΡ. ΚΥΠΡΟΥ ΔΗΜΟΣΙΑ ΕΤΑΙΡΙΑ ΛΤΔ (Μετατρέψιμο σε ΚΟ)	---	---	---	33.0000	13/12/2012	---	---	35.0000	A	15/03/2013	33.0000	33.0000
212,849,265	1.00	1.00	6.30	29/07/2020	7	---	1	---	1	MARFIN INVESTMENT GROUP A.E. ΣΕΙΡΑ Β (ΜΟΔ)	---	---	---	0.8500	23/08/2013	---	---	0.7000	A	01/10/2013	0.8500	0.8500
2,156,827	1.00	1.00	7.00	29/07/2019	6	---	1	---	1	MARFIN INVESTMENT GROUP A.E. ΣΕΙΡΑ Α (ΜΟΔ)	---	---	---	1.0000	23/08/2013	---	---	1.1200	A	01/10/2013	1.0000	1.0000

4574 - Το χρεόγραφο είναι αορίστου διάρκειας.

4785 - Το χρεόγραφο είναι αορίστου διάρκειας.

4786 - Το χρεόγραφο είναι αορίστου διάρκειας. Η ονομαστική αξία, η τιμή έκδοσής του και οι τιμές διαπραγμάτευσης είναι εκφρασμένες σε Δολάρια ΗΠΑ, ενώ η Αξία Συναλλαγών του είναι εκφρασμένη σε Ευρώ.

Σημειώσεις Εταιρικών Ομολόγων

Ο Όγκος Συναλλαγών υπολογίζεται ως (Τεμάχια) * (Ονομαστική Τιμή). Η Αξία Συναλλαγών υπολογίζεται ως (Τεμάχια) * (Ονομαστική Τιμή) * (Τιμή %) + (Δεδουλευμένοι Τόκοι).

Οι τιμές συναλλαγών των ομολόγων υπολογίζονται ως ποσοστό επί τοις εκατό (%) της ονομαστικής τους τιμής.

Όλα τα ομόλογα έχουν Ονομαστική Αξία εκπεφρασμένη σε Ευρώ (εκτός εάν σημειώνεται διαφορετικά).

* Προσ/μένο = Προσαρτημένο

Ομόλογα Ελληνικού Δημοσίου

Πλήθος Εισηγμ. Ομολογιών	Ονομ. αξία	Σημερινό επιτόκιο	Υπολογισμός Δεδουλευμένων	Ημερ/νία Λήξης [1]	Διάρκεια (έτη)	Σημείωση	Ημερομηνία Πληρ.	Αξία τρέχοντος	Μον. Διαπρ.	Ομόλογα Ελληνικού Δημοσίου	Κατωτ Τιμή	Ανωτ Τιμή	Τιμή κλεισ.	Προηγ. Κλείσιμο-ημ/νία	Όγκος	Αξία Συναλλαγών	Τελευταία εντολή Αγορ./ Πώλ. Ημερομηνία
2,658,781,973	1.00	4.30	Πργμ/Πργμ	24/02/2023	11	---	24/02	4.30	1	ΟΕΔ-ΣΤΘ-240223-11X-2,000-1,00	---	---	---	---	---	---	---
2,658,781,973	1.00	4.30	Πργμ/Πργμ	24/02/2024	12	---	24/02	4.30	1	ΟΕΔ-ΣΤΘ-240224-12X-2,000-1,00	---	---	---	---	---	---	---
2,658,781,973	1.00	4.30	Πργμ/Πργμ	24/02/2025	13	---	24/02	4.30	1	ΟΕΔ-ΣΤΘ-240225-13X-2,000-1,00	---	---	---	---	---	---	---
2,658,781,973	1.00	4.30	Πργμ/Πργμ	24/02/2026	14	---	24/02	4.30	1	ΟΕΔ-ΣΤΘ-240226-14X-2,000-1,00	---	---	---	---	---	---	---
2,658,781,973	1.00	4.30	Πργμ/Πργμ	24/02/2027	15	---	24/02	4.30	1	ΟΕΔ-ΣΤΘ-240227-15X-2,000-1,00	---	---	---	---	---	---	---
2,836,034,104	1.00	4.30	Πργμ/Πργμ	24/02/2028	16	---	24/02	4.30	1	ΟΕΔ-ΣΤΘ-240228-16X-2,000-1,00	---	---	---	---	---	---	---
2,836,034,104	1.00	4.30	Πργμ/Πργμ	24/02/2029	17	---	24/02	4.30	1	ΟΕΔ-ΣΤΘ-240229-17X-2,000-1,00	---	---	---	---	---	---	---
2,836,034,104	1.00	4.30	Πργμ/Πργμ	24/02/2030	18	---	24/02	4.30	1	ΟΕΔ-ΣΤΘ-240230-18X-2,000-1,00	---	---	---	---	---	---	---
2,836,034,104	1.00	4.30	Πργμ/Πργμ	24/02/2031	19	---	24/02	4.30	1	ΟΕΔ-ΣΤΘ-240231-19X-2,000-1,00	---	---	---	---	---	---	---
2,836,034,104	1.00	4.30	Πργμ/Πργμ	24/02/2032	20	---	24/02	4.30	1	ΟΕΔ-ΣΤΘ-240232-20X-2,000-1,00	---	---	---	---	---	---	---
2,836,034,104	1.00	4.30	Πργμ/Πργμ	24/02/2033	21	---	24/02	4.30	1	ΟΕΔ-ΣΤΘ-240233-21X-2,000-1,00	---	---	---	---	---	---	---
2,836,034,104	1.00	4.30	Πργμ/Πργμ	24/02/2034	22	---	24/02	4.30	1	ΟΕΔ-ΣΤΘ-240234-22X-2,000-1,00	---	---	---	---	---	---	---
2,836,034,104	1.00	4.30	Πργμ/Πργμ	24/02/2035	23	---	24/02	4.30	1	ΟΕΔ-ΣΤΘ-240235-23X-2,000-1,00	---	---	---	---	---	---	---
2,836,034,104	1.00	4.30	Πργμ/Πργμ	24/02/2036	24	---	24/02	4.30	1	ΟΕΔ-ΣΤΘ-240236-24X-2,000-1,00	---	---	---	---	---	---	---
2,836,034,104	1.00	4.30	Πργμ/Πργμ	24/02/2037	25	---	24/02	4.30	1	ΟΕΔ-ΣΤΘ-240237-25X-2,000-1,00	---	---	---	---	---	---	---
2,836,034,104	1.00	4.30	Πργμ/Πργμ	24/02/2038	26	---	24/02	4.30	1	ΟΕΔ-ΣΤΘ-240238-26X-2,000-1,00	---	---	---	---	---	---	---
2,836,034,104	1.00	4.30	Πργμ/Πργμ	24/02/2039	27	---	24/02	4.30	1	ΟΕΔ-ΣΤΘ-240239-27X-2,000-1,00	---	---	---	---	---	---	---
2,836,034,104	1.00	4.30	Πργμ/Πργμ	24/02/2040	28	---	24/02	4.30	1	ΟΕΔ-ΣΤΘ-240240-28X-2,000-1,00	---	---	---	---	---	---	---
2,836,034,104	1.00	4.30	Πργμ/Πργμ	24/02/2041	29	---	24/02	4.30	1	ΟΕΔ-ΣΤΘ-240241-29X-2,000-1,00	---	---	---	---	---	---	---
2,836,034,104	1.00	4.30	Πργμ/Πργμ	24/02/2042	30	---	24/02	4.30	1	ΟΕΔ-ΣΤΘ-240242-30X-2,000-1,00	---	---	---	---	---	---	---
1,500,000	1,000.00	0.97	FLR Πργμ/360	10/08/2014	5	---	10/02 - 10/08	---	1	ΟΕΔ-ΚΥΜ-100814-05X-1,762-1000,00	---	---	---	---	---	---	---
5,187,186	1,000.00	1.60	FLR Πργμ/360	21/05/2014	5	---	21/11 - 21/05	---	1	ΟΕΔ-ΚΥΜ-210514-05X-2,734-1000,00	---	---	---	---	---	---	---
78,300	1,000.00	1.16	FLR Πργμ/360	23/07/2014	5	---	23/01 - 23/07	---	1	ΟΕΔ-ΚΥΜ-230714-05X-2,018-1000,00	---	---	---	---	---	---	---

Σημειώσεις Ομολόγων Ελλ. Δημοσίου

Ο Όγκος Συναλλαγών υπολογίζεται ως (Τεμάχια) * (Ονομαστική Τιμή). Η Αξία Συναλλαγών υπολογίζεται ως (Τεμάχια) * (Ονομαστική Τιμή) * (Τιμή %) + (Δεδουλευμένοι Τόκοι)

Η Αξία του τρέχοντος τοκομεριδίου για τις εκδόσεις Ονομαστικής Αξίας 0,01 ευρώ, αναφέρεται σε Ονομαστική Αξία 100 ευρώ.

FLR (= Floating Interest Rate) Ομόλογο Μεταβλητού Επιτοκίου.

[1] - Η Ημερομηνία Λήξης της τοκοφόρου περιόδου και η Ημερομηνία Πληρωμής του τοκομεριδίου.

Ομόλογα σε Κυκλοφορία	Νόμισμα / Ελάχιστη διαπραγ.	Ημερομηνία Πληρ.	Αξία τρέχοντος τοκομεριδίου	Σημείωση	Προσ/μένο* Τοκ/ρίδιο	Μονάδα διαπραγ/σης	Ημερ/νία Έκδοσης	Διάρκεια (έτη)	Σημερινό επιτόκιο	Υ.Δ.Τ σε	Ομόλογα	Τελευταία τιμή προηγ.	Τελευτ. Τιμή	Εκφ. τοις μετρητοίς (€) / Πώλ Ημερομηνία	Συναλλαγές σε τμχ	Ελάχιστο ζωής	Μέγιστο ζωής	
Ομολογιακά Δάνεια Διεθνών Οργανισμών																		
1,000,000	EUR / 1000	21/07	---	---	8	1	21/07/2006	10	5.0 FLR	360	ΟΜΟΛΟΓΟ ΕΥΡΩΠΑΪΚΗΣ ΤΡΑΠΕΖΑΣ ΕΠΕΝΔΥΣΕΩΝ	97.50	16/04/2007	---	---	---	---	---
Νομικών Προσώπων και Εταιρειών σε Συνάλλαγμα και Ευρο																		
0	GBP / 10	01/12	0.25	---	56	1	01/12/1928	100	2.5	360	Ε.Κ.Τ.Ε.	---	---	---	---	---	---	---
103,746	GBP / 10	01/12	0.25	---	54	1	01/12/1930	98	2.5	360	Ε.Κ.Τ.Ε. σειρά	2.27	05/02/1996	2.27	Π	05/02/1996	---	2.27

Σημειώσεις Ομολόγων Ελλ. Δημοσίου

Υ.Δ.Τ: Υπολογισμός Δεδουλευμένων Τόκων.

FLR (= Floating Interest Rate) Ομόλογο Μεταβλητού Επιτοκίου.

Η ελάχιστη διαπραγματεύσιμη Ονομαστική Αξία για όλους τους Άυλους Τίτλους του Δημοσίου είναι τα 100 Ευρώ.

* Προσ/μένο = Προσαρτημένο

Ομόλογα Κρατικών Τραπεζών (ετήσιας διάρκειας)

Πλήθος Εισηγμ. Ομολογιών	Ονομαστική αξία	Αρχικό Επιτόκιο	Τρέχον Επιτόκιο	Ετήσιος Τόκος	Ημερομηνία Έκδοσης	Σημείωση	Ομόλογα Κρατικών Τραπεζών	Μον. Διαπρ.	Ετήσιες Ανανεώσεις	Τελευτ. Τιμή	Εκφ. τοις μετρητοίς (€) Αγορ. / Πώλ	Όγκος
342,560	130.41	2.35	3.92	0.00	31/01/2005	---	ΟΜΟΛΟΓΟ ΕΤΒΑ	1	9	100.00	A	---
16,015	1,211.71	3.65	2.47	0.00	30/11/2006	---	ΟΜΟΛΟΓΟ ΕΤΒΑ	1	7	---	---	---
2,446	1,154.00	4.90	2.47	28.96	31/05/2008	---	ΟΜΟΛΟΓΟ ΕΤΒΑ	1	6	---	---	---
171,117	1,163.28	5.50	2.47	29.19	31/05/2008	---	ΟΜΟΛΟΓΟ ΕΤΒΑ	1	6	---	---	---
63,787	1,129.20	5.45	2.47	30.88	31/08/2008	---	ΟΜΟΛΟΓΟ ΕΤΒΑ	1	6	---	---	---
5,358	1,108.96	5.45	2.47	27.83	31/10/2008	---	ΟΜΟΛΟΓΟ ΕΤΒΑ	1	5	---	---	---
1,045	1,129.74	5.50	2.47	28.35	31/10/2008	---	ΟΜΟΛΟΓΟ ΕΤΒΑ	1	5	---	---	---
76,077	1,132.45	5.75	2.47	28.42	31/10/2008	---	ΟΜΟΛΟΓΟ ΕΤΒΑ	1	5	---	---	---

Σημειώσεις Ομολόγων

Οι ετήσιες ανανεώσεις των Ομολόγων ΕΤΒΑ είναι απαλλαγμένες των φόρων (καθαρά επιτόκια).

Για τα ομόλογα έκδοσης μέχρι και 31/07/2013 ο δεδουλευμένος τόκος έχει κεφαλαιοποιηθεί.

Πίνακας Μελών Χρηματιστηρίου Αθηνών και Μελών ΕΤ.ΕΚ.

Επωνυμία			Αγορά Μετοχών			Αγορά Παραγώγων			Μέλη ΕΤ.ΕΚ.			
	Διεύθυνση	Τηλέφωνο	Φαξ	Μέλος Αγοράς	Μέλος εξ Αποστάσεως	Ειδικός Διαπρήτης	Διαπρήτης	Ειδικός Διαπρήτης	Παραγγελίχος	Γενικό Εκκαθιστικό	Άμεσο Εκκαθιστικό	Μη Εκκαθιστικό
ALPHA ΤΡΑΠΕΖΑ Α.Ε.							a			a		
ΣΤΑΔΙΟΥ 40, ΑΘΗΝΑ	(210)-3260000	(210)-3264116										
	(210)-3265546	(210)-3265811										
ARGUS STOCKBROKERS LTD				a	a							
ΛΕΩΦΟΡΟΣ KENNETY ΓΡ. 303 12-14, ΛΕΥΚΩΣΙΑ ΚΥΠΡΟΥ	(+35722)-22717000	(+35722)-22717070										
ATLANTIC SECURITIES LIMITED				a	a							
ΠΡΟΔΡΟΜΟΥ 37, ΛΕΥΚΩΣΙΑ ΚΥΠΡΟΥ	(+35722)-445400	(+35722)-661914										
ΑΤΤΙΚΑ BANK ΑΝΩΝΥΜΗ ΤΡΑΠΕΖΙΚΗ ΕΤΑΙΡΕΙΑ										a		
ΟΜΗΡΟΥ 23, ΑΘΗΝΑ	(210)-3669000	(210)-3669410										
ΑΚΑΔΗΜΙΑΣ 54, ΑΘΗΝΑ	(210)-3390757	(210)-3646090										
ΑΧΙΑ VENTURES GROUP LTD				a	a							
Γ. ΚΡΑΝΙΔΙΩΤΗ 10, ΛΕΥΚΩΣΙΑ ΚΥΠΡΟΥ	+357 22 742000	+357 22 742001										
ΑΧΟΝ ΧΡΗΜΑΤΙΣΤΗΡΙΑΚΗ Α.Ε.				a			a					a
ΣΤΑΔΙΟΥ 48, ΑΘΗΝΑ	(210)-3363800	(210)-3243903										
BANK OF AMERICA MERRILL LYNCH				a	a							
KING EDWARD STREET 2, LONDON	(+4420)-79952000	(+4420)-79954525										
ΒΕΤΑ ΧΡΗΜΑΤΙΣΤΗΡΙΑΚΗ ΑΝΩΝΥΜΟΣ ΕΤΑΙΡΕΙΑ				a		a	a	a			a	
ΒΡΑΙΛΑ & Λ. ΑΛΕΞΑΝΔΡΑΣ 29, ΑΘΗΝΑ	(210)-6478900	(210)-6410139										
BNP PARIBAS SECURITIES SERVICES										a		
ΒΑΣ. ΣΟΦΙΑΣ 94, ΑΘΗΝΑ	(210)-7468500	(210)-7468579										
CAPITAL Α.Χ.Ε.Π.Ε.Υ.				a			a					a
ΜΗΤΡΟΠΟΛΕΩΣ 58, ΑΘΗΝΑ	(210)-3369700	(210)-3369820										
CFS ΧΡΗΜΑΤΙΣΤΗΡΙΑΚΗ Α.Ε.Π.Ε.Υ.				a		a			a			
ΣΤΑΔΙΟΥ 3, ΑΘΗΝΑ	(210)-3360800	(210)-3311854										
CITIGROUP GLOBAL MARKET LTD				a	a							
CITIGROUP CENTRE, CANADA SQUARE, CANARY WHART, LONDON	002079864000	002079862266										
CREDIT AGRICOLE CHEUVREUX S.A.				a	a							
9 QUAI PAUL DOUMER, ΠΑΡΙΣΙ	33 (0) 1 41 89 70 00											
CREDIT SUISSE SECURITIES (EUROPE) LIMITED				a	a							
ONE SAVOT SQUARE, LONDON	+44 20 7888 8888	+44 20 7888 1600										
DEUTSCHE BANK S.A.				a	a							
THEODOR-HEUSS-ALLEE 70, ΦΡΑΚΝΦΟΥΡΤΗ	0049 69 910 00	0049 69 910 34 225										
EUROBANK EQUITIES Α.Ε.Π.Ε.Υ.				a		a		a			a	
ΦΙΛΕΛΛΗΝΩΝ 10, ΑΘΗΝΑ	(210)-3720000	(210)-3720001										
EUROCORP ΧΡΗΜΑΤΙΣΤΗΡΙΑΚΗ Α.Ε.				a			a				a	
ΠΛ. ΦΙΛΙΚΗΣ ΕΤΑΙΡΕΙΑΣ 14, ΑΘΗΝΑ	(210)-7263500	(210)-7263666										
EUROTRUST ΧΡΗΜΑΤΙΣΤΗΡΙΑΚΗ Α.Ε.Π.Ε.Υ.				a								
ΣΟΦΟΚΛΕΟΥΣ 13-15, ΑΘΗΝΑ	(210)-3363100	(210)-3238334										
EUROXX Α.Χ.Ε.Π.Ε.Υ.				a			a				a	
ΠΑΛΛΙΟΛΟΓΟΥ 7, ΧΑΛΑΝΔΡΙ	(210)-6879400	(210)-6879401										
GLOBAL CAPITAL SECURITIES AND FINANCIAL SERVICES LTD				a	a							
ΛΕΩΦ. ΛΕΜΕΣΟΥ 5, ΛΕΜΕΣΟΣ ΚΥΠΡΟΥ	(+35722)-710710	(+35722)-339332										
GUARDIAN TRUST Α.Χ.Ε.Π.Ε.Υ.				a		a	a					a
ΦΙΛΕΛΛΗΝΩΝ 15, ΑΘΗΝΑ	(210)-3220402	(210)-3220498										
HSBC ΤΡΑΠΕΖΑ										a		
Λ. ΜΕΣΟΓΕΙΩΝ 109-111, ΑΘΗΝΑ	(210)-6961507	(210)-6929310										
INDEX Α.Χ.Ε.				a								
ΔΡΑΓΑΤΣΑΝΙΟΥ 6, ΑΘΗΝΑ	(210)-3213920	(210)-3213216										
LAIKI FINANCIAL SERVICES LTD				a	a							
CLR HOUSE, Λ. ΒΥΡΩΝΟΣ 26, ΛΕΥΚΩΣΙΑ ΚΥΠΡΟΥ	(+35722)-898600	(+35722)-680953										
MAGNA TRUST ΧΡΗΜ/ΚΗ ΛΕΠΕΥ				a					a			a
ΦΕΙΔΙΟΥ 9, ΑΘΗΝΑ	(210)-3327503	(210)-3327599										
MEGA EQUITY SEC. & FINANCIAL SERVICES LTD				a	a							
Λ. ΓΡΙΒΑ ΔΙΓΕΝΗ 42-44, ΛΕΥΚΩΣΙΑ ΚΥΠΡΟΥ	(+35722)-711711	(+35722)-711811										
MERIT Α.Χ.Ε.Π.Ε.Υ.				a		a	a				a	
ΒΑΣΙΛΕΩΣ ΚΩΝΣΤΑΝΤΙΝΟΥ 38, ΑΘΗΝΑ	(210)-3671800	(210)-3671830										
NBG SECURITIES Α.Ε.Π.Ε.Υ.				a		a		a				a
ΑΚΑΔΗΜΙΑΣ 68, ΑΘΗΝΑ	(210)-3328500	(210)-3328565										
NUNTIUS ΕΛΛΗΝΙΚΗ ΧΡΗΜΑΤΙΣΤΗΡΙΑΚΗ Α.Ε.				a					a			a
ΔΡΑΓΑΤΣΑΝΙΟΥ 6, ΑΘΗΝΑ	(210)-3350599	(210)-3254846										
ORANGE PARTNERS Α.Ε.Π.Ε.Υ.				a								
ΤΖΩΡΤΖ 5, ΑΘΗΝΑ	(210)-3300009	(210)-3305240										

Πίνακας Μελών Χρηματιστηρίου Αθηνών και Μελών ΕΤ.ΕΚ.

Επωνυμία	Αγορά Μετοχών			Αγορά Παραγώγων			Μέλη ΕΤ.ΕΚ.					
	Διεύθυνση	Τηλέφωνο	Φαξ	Μέλος Αγοράς	Μέλος εξ Αποστάσεως	Ειδικός Διαπρήτης	Διαπρήτης	Ειδικός Διαπρήτης	Παραγγελλίχος	Γενικό Εκκαθιστικό	Άμεσο Εκκαθιστικό	Μη Εκκαθιστικό
PRELIUM Α.Ε.Π.Ε.Υ.				a			a					a
ΚΗΦΙΣΙΑΣ & ΔΑΒΑΚΗ 1, ΑΘΗΝΑ	(210)-3677000	(210)-6920403										
PROCHOICE ΧΡΗΜΑΤΙΣΤΗΡΙΑΚΗ ΛΤΔ				a	a							
ΣΤΥΡΟΥ ΚΥΠΡΙΑΝΟΥ 57, ΛΕΥΚΩΣΙΑ ΚΥΠΡΟΥ	+357-24-661192	+357-24-662464										
SHARELINK SEC. & FINANCIAL SERVICES LTD				a	a							
ELLINAS HOUSE, ΘΕΟΤΟΚΗ 6, ΛΕΥΚΩΣΙΑ ΚΥΠΡΟΥ	(+35722)-554200	(+35722)-750852										
SOCIETE GENERALE S.A.				a	a		a					
Λ. ΚΗΦΙΣΙΑΣ 240-242, ΑΘΗΝΑ	(210)-6790161	(210)-6728828										
COURS VALMY PUTEAUX - LA DEFENSE 17, ΠΑΡΙΣΙ	(+33) 142134754	(+33) 142135697										
SOLIDUS SECURITIES ΑΧΕΠΕΥ				a			a				a	
ΛΟΥΙΖΗΣ ΡΙΑΝΚΟΥΡ 64, ΑΘΗΝΑ	(210)-6925500	(210)-6985421										
THE CYPRUS INVESTMENT & SEC. CORP. LTD (CISCO)				a	a							
ΕΒΡΟΥ (EUROLIFE HOUSE) 4, ΛΕΥΚΩΣΙΑ ΚΥΠΡΟΥ	(+35722)-881800	(+35722)-881801										
UBS LIMITED				a	a							
FINSBURY AVENUE 1, LONDON	(+4420)-79013333	(+4420)-79012345										
Α. ΣΑΡΡΗΣ Χ.Α.Ε.				a								
ΔΡΑΓΑΤΣΑΝΙΟΥ 6, ΑΘΗΝΑ	(210)-3367700	(210)-3312324										
ΑΓΡΟΤΙΚΗ ΤΡΑΠΕΖΑ ΤΗΣ ΕΛΛΑΔΟΣ Α.Ε.								a			a	
ΠΑΝΕΠΙΣΤΗΜΙΟΥ 23, ΑΘΗΝΑ	(210)-3298400	(210)-3298322										
ΑΘΗΝΑΪΚΗ ΧΡΗΜΑΤΙΣΤΗΡΙΑΚΗ Α.Ε.				a								
ΣΤΑΔΙΟΥ 33, ΑΘΗΝΑ	(210)-3254764	(210)-3254767										
ΑΦΛΑ FINANCE ΑΕΠΕΥ				a		a		a			a	
ΜΕΡΛΙΝ 5, ΑΘΗΝΑ	(210)-3677400	(210)-3311193										
ΑΤΛΑΣ ΧΡΗΜΑΤΙΣΤΗΡΙΑΚΗ Α.Ε.				a			a					a
ΜΙΧΑΛΑΚΟΠΟΥΛΟΥ 125 & ΒΕΡΒΑΙΝΩΝ 14 - 16, ΑΘΗΝΑ	(210)-3363300	(210)-3238925										
Γ.Α. ΠΕΡΒΑΝΑΣ ΧΡΗΜΑΤΙΣΤΗΡΙΑΚΗ ΑΕΠΕΥ				a			a					a
ΣΟΦΟΚΛΕΟΥΣ 7 - 9, ΑΘΗΝΑ	(210)-3251875	(210)-3210291										
ΓΕΝΙΚΗ ΤΡΑΠΕΖΑ ΤΗΣ ΕΛΛΑΔΟΣ Α.Ε.										a		
ΛΕΩΦ. ΜΕΣΟΓΕΙΩΝ 109-111, ΑΘΗΝΑ	(210)-6975000	(210)-6975706										
ΕΡΜΟΥ 87-89, ΑΘΗΝΑ	(210)-6976072	(210)-6976079										
Δ. ΑΘ. ΤΣΕΚΟΥΡΑΣ ΧΡΗΜΑΤΙΣΤΗΡΙΑΚΗ				a								
ΠΕΣΜΑΖΟΓΛΟΥ 3, ΑΘΗΝΑ	(210)-3214406	(210)-3211997										
ΔΙΕΘΝΗΣ ΧΡΗΜΑΤΙΣΤΗΡΙΑΚΗ Α.Ε.Π.Ε.Υ							a				a	
Λ. ΣΥΓΓΡΟΥ 80-88, ΑΘΗΝΑ	(210)-9203000	(210)-9203052										
ΔΥΝΑΜΙΚΗ ΑΧΕΠΕΥ				a					a		a	
ΧΑΡΙΛΑΟΥ ΤΡΙΚΟΥΠΗ 6 - 10, ΑΘΗΝΑ	(210)-3677700	(210)-3677777										
ΕΘΝΙΚΗ ΤΡ. ΤΗΣ ΕΛΛΑΔΟΣ / ΕΙΔΙΚΗ ΔΙΑΔ. PROBANK				a								
ΑΜΕΡΙΚΗΣ 10, ΑΘΗΝΑ	(210)-3392631	(210)-3392646										
ΕΘΝΙΚΗ ΤΡΑΠΕΖΑ ΤΗΣ ΕΛΛΑΔΟΣ Α.Ε.								a		a		
ΑΚΑΔΗΜΙΑΣ 68, ΑΘΗΝΑ	(210)-3328817	(210)-3328678										
ΑΙΟΛΟΥ 86, ΑΘΗΝΑ	(210)-3341000	(210)-3228187										
ΕΛΛΗΝΙΚΗ ΤΡΑΠΕΖΑ (ΕΠΕΝΔΥΣΙΣ) ΛΤΔ				a	a							
ΛΕΩΦΟΡΟΣ ΚΥΡΙΑΚΟΥ ΜΑΤΣΗ 31, ΛΕΥΚΩΣΙΑ ΚΥΠΡΟΥ	(+35722)-500100	(+35722)-500110										
ΕΛΛΗΝΟΑΜΕΡΙΚΑΝΙΚΗ ΧΡΗΜ/ΡΙΑΚΗ Α.Ε.Π.Ε.Υ.				a			a					
ΕΥΡΙΠΙΔΟΥ 6, ΑΘΗΝΑ	(210)-3311100	(210)-3215968										
ΕΠΕΝΔΥΤΙΚΗ ΤΡΑΠΕΖΑ ΕΛΛΑΔΟΣ Α.Ε.				a		a		a		a		
Λ. ΚΗΦΙΣΙΑΣ 24B, ΜΑΡΟΥΣΙ	(210)-8171800	(210)-8171889										
ΑΙΓΕΙΑΛΙΑΣ 32, ΜΑΡΟΥΣΙ	(210) 8173000	(210) 8173101										
Ζ.Γ. ΠΟΡΤΑΛΑΚΗΣ Α.Ε.Π.Ε.Υ.				a								
ΠΕΣΜΑΖΟΓΛΟΥ 8, ΑΘΗΝΑ	(210)-3214830	(210)-3212024										
ΗΛΙΑΣ ΠΕΤΡΟΠΟΥΛΑΚΗΣ ΑΧΕΠΕΥ				a					a			a
ΑΡΙΣΤΕΙΔΟΥ 9, ΑΘΗΝΑ	(210)-3213928	(210)-3216810										
Θ.Σ. ΣΩΤΗΡΙΑΔΗΣ Α.Χ.Ε.				a								
ΒΑΛΛΑΩΡΙΤΟΥ 7, ΑΘΗΝΑ	(210)-3636943	(210)-3601943										
Ι. ΧΡ. ΜΑΥΡΙΚΗΣ ΧΡΗΜΑΤΙΣΤΗΡΙΑΚΗ Α.Ε.Π.Ε.Υ.				a								
ΣΟΦΟΚΛΕΟΥΣ 5, ΑΘΗΝΑ	(210)-3213949	(210)-3217767										
ΚΑΠΠΑ ΧΡΗΜΑΤΙΣΤΗΡΙΑΚΗ Α.Ε.Π.Ε.Υ.				a			a					a
ΒΑΛΛΑΩΡΙΤΟΥ 15, ΑΘΗΝΑ	(210)-3610371	(210)-3641002										
ΚΑΡΑΜΑΝΩΦ Α.Χ.Ε.Π.Ε.Υ. Α.Ε.				a					a		a	
ΠΛ. ΑΓ. ΘΕΟΔΩΡΩΝ 2, ΑΘΗΝΑ	(210)-3212947	(210)-3217088										
ΚΥΚΛΟΣ ΧΡΗΜΑΤΙΣΤΗΡΙΑΚΗ Α.Ε.Π.Ε.Υ.				a		a	a				a	
ΠΑΝΕΠΙΣΤΗΜΙΟΥ 39, ΑΘΗΝΑ	(210)-3364300	(210)-3239122										

Πίνακας Μελών Χρηματιστηρίου Αθηνών και Μελών ΕΤ.ΕΚ.

Επωνυμία			Αγορά Μετοχών			Αγορά Παραγώγων			Μέλη ΕΤ.ΕΚ.		
Διεύθυνση	Τηλέφωνο	Φαξ	Μέλος Αγοράς	Μέλος εξ Αποστάσεως	Ειδικός Διαπρήτης	Διαπρήτης	Ειδικός Διαπρήτης	Παραγελίχος	Γενικό Εκκαθιστικό	Άμεσο Εκκαθιστικό	Μη Εκκαθιστικό
ΚΥΠΡΟΥ ΧΡΗΜΑΤΙΣΤΗΡΙΑΚΗ ΑΕΠΕΥ			a		a	a					a
ΧΑΛΚΥΔΟΝΟΣ & ΦΕΙΔΙΠΠΙΔΟΥ 26 26, ΑΘΗΝΑ	(210)-8701000	(210)-8701049									
ΛΕΩΝ ΔΕΠΟΛΑΣ ΧΡΗΜΑΤΙΣΤΗΡΙΑΚΗ Α.Ε			a					a			a
ΧΡ. ΛΑΔΑ 1, ΑΘΗΝΑ	(210)-3213286	(210)-3211618									
ΜΕΤΟΧΙΚΗ Α.Χ.Ε.			a								
Γ. ΓΕΝΝΑΔΙΟΥ 3, ΑΘΗΝΑ	(210)-3306700	(210)-3306709									
ΜΙΔΑΣ ΧΡΗΜΑΤΙΣΤΗΡΙΑΚΗ Α.Ε			a								
ΣΟΦΟΚΛΕΟΥΣ 5, ΑΘΗΝΑ	(210)-3253203	(210)-3253205									
Ν. ΣΑΡΡΟΣ ΧΡΗΜΑΤΙΣΤΗΡΙΑΚΗ Α.Ε.						a					
ΣΟΦΟΚΛΕΟΥΣ 7-9, ΑΘΗΝΑ	(210)-3705600	(210)-3219992									
Ν. ΧΡΥΣΟΧΟΪΔΗΣ ΧΡΗΜΑΤΙΣΤΗΡΙΑΚΗ Α.Ε.Π.Ε.Υ.			a					a		a	
ΣΟΦΟΚΛΕΟΥΣ 7 - 9, ΑΘΗΝΑ	(210)-3213913	(210)-3216115									
ΝΕΑ ΠΡΟΤΟΝ ΤΡΑΠΕΖΑ Α.Ε.			a			a				a	
ΕΣΛΙΝ & ΑΜΑΛΙΑΔΟΣ 20, ΑΘΗΝΑ	210 6970000	210 6970111									
ΟΛΥΜΠΙΑ ΑΧΕΠΕΥ			a								
Α. ΜΕΤΑΞΑ 46Β, ΓΛΥΦΑΔΑ	(210)-3702500	(210)-3702520									
ΠΑΝΤΕΛΑΚΗΣ ΧΡΗΜΑΤΙΣΤΗΡΙΑΚΗ ΑΕΠΕΥ			a			a					a
Λ. ΜΕΣΟΓΕΙΩΝ 109-111, ΑΘΗΝΑ	(210)-6965000	(210)-6929550									
ΠΕΙΡΑΪΩΣ Α.Ε.Π.Ε.Υ.			a				a			a	
ΣΤΑΔΙΟΥ 10, ΑΘΗΝΑ	(210)-3354100	(210)-3233814									
ΠΗΓΑΣΟΣ Α.Χ.Ε.Π.Ε.Υ.			a			a					
ΒΑΛΛΩΡΙΤΟΥ 17, ΑΘΗΝΑ	(210)-3670700	(210)-3670760									
ΣΤ.ΕΜ. ΛΑΥΡΕΝΤΑΚΗΣ Α.Χ.Ε.			a			a					a
ΣΟΦΟΚΛΕΟΥΣ 7 - 9, ΑΘΗΝΑ	(210)-3213336	(210)-3246572									
ΣΥΝΕΡΓΑΤΙΚΗ ΚΕΝΤΡΙΚΗ ΤΡΑΠΕΖΑ ΛΤΔ			a	a							
ΓΡΗΓΟΡΗ ΑΥΞΕΝΤΙΟΥ 8, ΛΕΥΚΩΣΙΑ ΚΥΠΡΟΥ	(+35722)-743300	(+35722)-672083									
ΤΡΑΠΕΖΑ EUROBANK ERGASIAS Α.Ε.									a		
ΟΘΩΝΟΣ 8, ΑΘΗΝΑ	(210)-3337969	(210)-3245916									
	(210)-3337000	(210)-3233866									
ΤΡΑΠΕΖΑ ΚΥΠΡΟΥ ΔΗΜΟΣΙΑ ΕΤΑΙΡΙΑ ΛΙΜΙΤΕΔ									a		
ΛΕΩΦ. ΑΛΕΞΑΝΔΡΑΣ 170, ΑΘΗΝΑ	(210)-6477708	(210)-6477709									
ΣΤΑΣΙΟΥ (ΑΓ. ΠΑΡΑΣΚΕΥΗ, ΣΤΡΩΒΟΛΟΣ) 51, ΛΕΥΚΩΣΙΑ ΚΥΠΡΟΥ	(0035722)-121883	(0035722)-336258									
ΤΡΑΠΕΖΑ ΠΕΙΡΑΪΩΣ Α.Ε.								a	a		
ΑΜΕΡΙΚΗΣ 4, ΑΘΗΝΑ	(210)-3335000	(210)-3335079									
	(210)-3335918	(210)-3254207									

Πίνακας Μετοχών Υπό Ειδική Διαπραγμάτευση

Μετοχές	Κατηγορία Διαπραγμάτευσης	
	Έναρξη Ειδικής Διαπραγμάτευσης	Λήξη Ειδικής Διαπραγμάτευσης
COCA - COLA ΤΡΙΑ ΕΨΙΛΟΝ (ΚΟ)	Σε Αναστολή	
EUROBANK EQUITIES Α.Ε.Π.Ε.Υ.	23/10/2012	22/10/2013
ΕΠΕΝΔΥΤΙΚΗ ΤΡΑΠΕΖΑ ΕΛΛΑΔΟΣ Α.Ε.	08/01/2013	07/01/2014
CYPRUS POPULAR BANK (ΚΟ)	Σε Αναστολή	
ΠΕΙΡΑΙΩΣ Α.Ε.Π.Ε.Υ.	02/02/2013	01/02/2014
ΚΥΠΡΟΥ ΤΡΑΠΕΖΑ (ΚΟ)	Σε Αναστολή	
EUROBANK EQUITIES Α.Ε.Π.Ε.Υ.	23/10/2012	22/10/2013
ΕΠΕΝΔΥΤΙΚΗ ΤΡΑΠΕΖΑ ΕΛΛΑΔΟΣ Α.Ε.	02/01/2013	01/01/2014
ALPHA BANK (ΚΟ)	Κύρια Αγορά	
EUROBANK EQUITIES Α.Ε.Π.Ε.Υ.	24/10/2012	23/10/2013
MERIT Α.Χ.Ε.Π.Ε.Υ.	03/09/2013	02/09/2014
NBG SECURITIES Α.Ε.Π.Ε.Υ.	15/01/2013	14/01/2014
ΕΠΕΝΔΥΤΙΚΗ ΤΡΑΠΕΖΑ ΕΛΛΑΔΟΣ Α.Ε.	08/01/2013	07/01/2014
ΠΕΙΡΑΙΩΣ Α.Ε.Π.Ε.Υ.	28/05/2013	27/05/2014
BYTE COMPUTER (ΚΟ)	Κύρια Αγορά	
MERIT Α.Χ.Ε.Π.Ε.Υ.	04/08/2013	03/08/2014
COCA-COLA HBC AG (ΚΟ)	Κύρια Αγορά	
NBG SECURITIES Α.Ε.Π.Ε.Υ.	29/04/2013	28/04/2014
FRIGOLASS (ΚΟ)	Κύρια Αγορά	
EUROBANK EQUITIES Α.Ε.Π.Ε.Υ.	23/08/2013	22/08/2014
INTRAKAT (ΚΟ)	Κύρια Αγορά	
MERIT Α.Χ.Ε.Π.Ε.Υ.	27/12/2012	26/12/2013
MARFIN INVESTMENT GROUP (ΚΟ)	Κύρια Αγορά	
ΠΕΙΡΑΙΩΣ Α.Ε.Π.Ε.Υ.	02/02/2013	01/02/2014
MLS ΠΛΗΡΟΦΟΡΙΚΗ (ΚΟ)	Κύρια Αγορά	
ΒΕΤΑ ΧΡΗΜΑΤΙΣΤΗΡΙΑΚΗ ΑΝΩΝΥΜΟΣ ΕΤΑΙΡΕΙΑ	18/07/2013	17/07/2014
ΑΛΟΥΜΥΛΑ (ΚΟ)	Κύρια Αγορά	
ΒΕΤΑ ΧΡΗΜΑΤΙΣΤΗΡΙΑΚΗ ΑΝΩΝΥΜΟΣ ΕΤΑΙΡΕΙΑ	18/07/2013	17/07/2014
ΒΙΟΧΑΛΚΟ (ΚΑ)	Κύρια Αγορά	
EUROBANK EQUITIES Α.Ε.Π.Ε.Υ.	20/01/2013	19/01/2014
MERIT Α.Χ.Ε.Π.Ε.Υ.	13/12/2012	12/12/2013
ΑΛΦΑ FINANCE ΑΕΠΕΥ	11/02/2013	10/03/2014
ΓΕΚ ΤΕΡΝΑ (ΚΟ)	Κύρια Αγορά	
ΕΠΕΝΔΥΤΙΚΗ ΤΡΑΠΕΖΑ ΕΛΛΑΔΟΣ Α.Ε.	02/01/2013	01/01/2014
ΔΕΗ (ΚΟ)	Κύρια Αγορά	
EUROBANK EQUITIES Α.Ε.Π.Ε.Υ.	23/10/2012	22/10/2013
NBG SECURITIES Α.Ε.Π.Ε.Υ.	26/03/2013	25/03/2014
ΑΛΦΑ FINANCE ΑΕΠΕΥ	08/01/2013	07/01/2014
ΕΠΕΝΔΥΤΙΚΗ ΤΡΑΠΕΖΑ ΕΛΛΑΔΟΣ Α.Ε.	08/01/2013	07/01/2014
ΠΕΙΡΑΙΩΣ Α.Ε.Π.Ε.Υ.	28/09/2013	27/09/2014
ΕΘΝΙΚΗ ΤΡΑΠΕΖΑ (ΚΟ)	Κύρια Αγορά	
EUROBANK EQUITIES Α.Ε.Π.Ε.Υ.	24/10/2012	23/10/2013
MERIT Α.Χ.Ε.Π.Ε.Υ.	03/09/2013	02/09/2014
NBG SECURITIES Α.Ε.Π.Ε.Υ.	28/02/2013	27/02/2014
ΑΛΦΑ FINANCE ΑΕΠΕΥ	08/01/2013	07/01/2014
ΕΠΕΝΔΥΤΙΚΗ ΤΡΑΠΕΖΑ ΕΛΛΑΔΟΣ Α.Ε.	08/01/2013	07/01/2014
ΠΕΙΡΑΙΩΣ Α.Ε.Π.Ε.Υ.	08/09/2013	07/09/2014
ΕΛΛΑΚΤΩΡ (ΚΟ)	Κύρια Αγορά	
EUROBANK EQUITIES Α.Ε.Π.Ε.Υ.	01/06/2013	31/05/2014
NBG SECURITIES Α.Ε.Π.Ε.Υ.	25/06/2013	24/06/2014
ΕΠΕΝΔΥΤΙΚΗ ΤΡΑΠΕΖΑ ΕΛΛΑΔΟΣ Α.Ε.	02/01/2013	01/01/2014
ΕΛΛΗΝΙΚΑ ΧΡΗΜΑΤΙΣΤΗΡΙΑ (ΚΟ)	Κύρια Αγορά	
EUROBANK EQUITIES Α.Ε.Π.Ε.Υ.	01/06/2013	31/05/2014
NBG SECURITIES Α.Ε.Π.Ε.Υ.	25/06/2013	24/06/2014
ΕΠΕΝΔΥΤΙΚΗ ΤΡΑΠΕΖΑ ΕΛΛΑΔΟΣ Α.Ε.	02/01/2013	01/01/2014
ΕΛΤΟΝ (ΚΟ)	Κύρια Αγορά	
ΒΕΤΑ ΧΡΗΜΑΤΙΣΤΗΡΙΑΚΗ ΑΝΩΝΥΜΟΣ ΕΤΑΙΡΕΙΑ	03/09/2013	02/09/2014
ΙΝΤΡΑΛΟΤ (ΚΟ)	Κύρια Αγορά	
EUROBANK EQUITIES Α.Ε.Π.Ε.Υ.	01/06/2013	31/05/2014
ΕΠΕΝΔΥΤΙΚΗ ΤΡΑΠΕΖΑ ΕΛΛΑΔΟΣ Α.Ε.	02/01/2013	01/01/2014
ΠΕΙΡΑΙΩΣ Α.Ε.Π.Ε.Υ.	28/09/2013	27/09/2014
ΚΑΝΑΚΗΣ Σ. (ΚΟ)	Κύρια Αγορά	
ΒΕΤΑ ΧΡΗΜΑΤΙΣΤΗΡΙΑΚΗ ΑΝΩΝΥΜΟΣ ΕΤΑΙΡΕΙΑ	01/10/2013	30/09/2014
ΜΟΤΟΡ ΟΪΛ (ΚΟ)	Κύρια Αγορά	
EUROBANK EQUITIES Α.Ε.Π.Ε.Υ.	23/10/2012	22/10/2013
ΜΥΤΙΛΗΝΑΙΟΣ (ΚΟ)	Κύρια Αγορά	
NBG SECURITIES Α.Ε.Π.Ε.Υ.	25/06/2013	24/06/2014
ΕΠΕΝΔΥΤΙΚΗ ΤΡΑΠΕΖΑ ΕΛΛΑΔΟΣ Α.Ε.	02/01/2013	01/01/2014

Πίνακας Μετοχών Υπό Ειδική Διαπραγμάτευση

Μετοχές Ειδικός Διαπραγματευτής	Κατηγορία Διαπραγμάτευσης	
	Έναρξη Ειδικής Διαπραγμάτευσης	Λήξη Ειδικής Διαπραγμάτευσης
ΟΠΑΠ (ΚΟ)	Κύρια Αγορά	
EUROBANK EQUITIES Α.Ε.Π.Ε.Υ.	24/10/2012	23/10/2013
NBG SECURITIES Α.Ε.Π.Ε.Υ.	15/01/2013	14/01/2014
ΑΛΦΑ FINANCE ΑΕΠΕΥ	08/01/2013	07/01/2014
ΕΠΕΝΔΥΤΙΚΗ ΤΡΑΠΕΖΑ ΕΛΛΑΔΟΣ Α.Ε.	08/01/2013	07/01/2014
ΟΤΕ (ΚΟ)	Κύρια Αγορά	
EUROBANK EQUITIES Α.Ε.Π.Ε.Υ.	24/10/2012	23/10/2013
NBG SECURITIES Α.Ε.Π.Ε.Υ.	01/12/2012	30/11/2013
ΑΛΦΑ FINANCE ΑΕΠΕΥ	08/01/2013	07/01/2014
ΕΠΕΝΔΥΤΙΚΗ ΤΡΑΠΕΖΑ ΕΛΛΑΔΟΣ Α.Ε.	08/01/2013	07/01/2014
ΠΕΙΡΑΙΩΣ Α.Ε.Π.Ε.Υ.	08/09/2013	07/09/2014
ΠΕΙΡΑΙΩΣ ΤΡΑΠΕΖΑ (ΚΟ)	Κύρια Αγορά	
EUROBANK EQUITIES Α.Ε.Π.Ε.Υ.	23/10/2012	22/10/2013
MERIT Α.Χ.Ε.Π.Ε.Υ.	16/09/2013	15/09/2014
NBG SECURITIES Α.Ε.Π.Ε.Υ.	02/06/2013	01/06/2014
ΕΠΕΝΔΥΤΙΚΗ ΤΡΑΠΕΖΑ ΕΛΛΑΔΟΣ Α.Ε.	08/01/2013	07/01/2014
ΠΕΙΡΑΙΩΣ Α.Ε.Π.Ε.Υ.	16/02/2013	15/02/2014
ΠΕΤΡΟΠΟΥΛΟΣ ΠΕΤΡΟΣ (ΚΟ)	Κύρια Αγορά	
ΒΕΤΑ ΧΡΗΜΑΤΙΣΤΗΡΙΑΚΗ ΑΝΩΝΥΜΟΣ ΕΤΑΙΡΕΙΑ	28/05/2013	27/05/2014
ΣΑΡΑΝΤΗΣ ΓΡ. (ΚΟ)	Κύρια Αγορά	
ΒΕΤΑ ΧΡΗΜΑΤΙΣΤΗΡΙΑΚΗ ΑΝΩΝΥΜΟΣ ΕΤΑΙΡΕΙΑ	14/05/2013	13/05/2014
ΤΙΤΑΝ (ΚΟ)	Κύρια Αγορά	
EUROBANK EQUITIES Α.Ε.Π.Ε.Υ.	23/10/2012	22/10/2013
ΤΡΑΠΕΖΑ EUROBANK ERGASIAS (ΚΟ)	Κύρια Αγορά	
EUROBANK EQUITIES Α.Ε.Π.Ε.Υ.	01/06/2013	31/05/2014
ΑΛΦΑ FINANCE ΑΕΠΕΥ	08/01/2013	07/01/2014
ΕΠΕΝΔΥΤΙΚΗ ΤΡΑΠΕΖΑ ΕΛΛΑΔΟΣ Α.Ε.	08/01/2013	07/01/2014
ΠΕΙΡΑΙΩΣ Α.Ε.Π.Ε.Υ.	28/09/2013	27/09/2014

Γνωστοποιήσεις Συναλλαγών - Κατάλογος Υπόχρεων Προσώπων

Ημερομηνία Υποβολής [1]	Επωνυμία	Λόγος Υποβολής [2]	Υπόχρεος	Ιδιότητα Υποχρέου	Σχέση με τον Υπόχρεο	Ημερομηνία Συναλλαγής	Αγορά	Όγκος Συναλλαγών	Αξία Συναλλαγών	Φύση Συναλλαγής [3]	Είδος Χρηματικού μέσου	Παρατηρήσεις [4]
01/10/2013	EUROMEDICA A.E. ΠΑΡΟΧΗΣ ΙΑΤΡΙΚΩΝ ΥΠΗΡΕΣΙΩΝ	B	ΛΙΑΚΟΥΝΑΚΟΣ ΘΩΜΑΣ	ΠΡΟΣΩΠΟ ΜΕ ΠΡΟΣΒΑΣΗ ΣΕ ΠΡΟΝΟΜΙΑΚΗ ΠΛΗΡΟΦΟΡΗΣΗ	Συνδεδόμενο Νομικό Πρόσωπο	27/09/2013	ΑΞΙΩΝ ΧΑ	100	34.00	A	Μετοχή (Κοινή)	
01/10/2013	EUROMEDICA A.E. ΠΑΡΟΧΗΣ ΙΑΤΡΙΚΩΝ ΥΠΗΡΕΣΙΩΝ	B	ΛΙΑΚΟΥΝΑΚΟΣ ΘΩΜΑΣ	ΠΡΟΣΩΠΟ ΜΕ ΠΡΟΣΒΑΣΗ ΣΕ ΠΡΟΝΟΜΙΑΚΗ ΠΛΗΡΟΦΟΡΗΣΗ	Συνδεδόμενο Νομικό Πρόσωπο	30/09/2013	ΑΞΙΩΝ ΧΑ	200	67.80	A	Μετοχή (Κοινή)	
01/10/2013	I. ΚΛΟΥΚΙΝΑΣ - I. ΛΑΠΠΑΣ ΤΕΧΝΙΚΗ ΚΑΙ ΕΜΠΟΡΙΚΗ Α.Ε.	A	ΣΠΕΝΤΖΑΡΗΣ ΛΟΥΚΑΣ	Μέλος ΔΣ Εκτελεστικό	Ο Ιδιος	27/09/2013	ΑΞΙΩΝ ΧΑ	10,550	7,129.95	A	Μετοχή (Κοινή)	
01/10/2013	ΜΙΝΩΙΚΕΣ ΓΡΑΜΜΕΣ ΑΝΕ	B	GRIMALDI EMANUELE	Πρόεδρος ΔΣ	Συνδεδόμενο Νομικό Πρόσωπο	27/09/2013	ΑΞΙΩΝ ΧΑ	1,200	2,400.00	A	Μετοχή (Κοινή)	
01/10/2013	ΜΟΤΟΡ ΟΪΛ (ΕΛΛΑΣ) ΔΙΥΛΙΣΤΗΡΙΑ ΚΟΡΙΝΘΟΥ ΑΕ	B	ΒΑΡΔΙΝΟΓΙΑΝΝΗΣ ΒΑΡΔΗΣ	Πρόεδρος κ Διευθ. Σύμβουλος	Συνδεδόμενο Νομικό Πρόσωπο με πρόσωπα της περίπτωσης Β	30/09/2013	ΑΞΙΩΝ ΧΑ	34,510	264,001.50	A	Μετοχή (Κοινή)	
01/10/2013	ΜΟΤΟΡ ΟΪΛ (ΕΛΛΑΣ) ΔΙΥΛΙΣΤΗΡΙΑ ΚΟΡΙΝΘΟΥ ΑΕ	B	ΒΑΡΔΙΝΟΓΙΑΝΝΗΣ ΙΩΑΝΝΗΣ	Αντιπρόεδρος ΔΣ	Συνδεδόμενο Νομικό Πρόσωπο με πρόσωπα της περίπτωσης Β	30/09/2013	ΑΞΙΩΝ ΧΑ	34,510	264,001.50	A	Μετοχή (Κοινή)	
01/10/2013	ΜΟΤΟΡ ΟΪΛ (ΕΛΛΑΣ) ΔΙΥΛΙΣΤΗΡΙΑ ΚΟΡΙΝΘΟΥ ΑΕ	B	ΒΑΡΔΙΝΟΓΙΑΝΝΗΣ ΝΙΚΟΛΑΟΣ	Μέλος ΔΣ Μη Εκτελεστικό	Συνδεδόμενο Νομικό Πρόσωπο με πρόσωπα της περίπτωσης Β	30/09/2013	ΑΞΙΩΝ ΧΑ	34,510	264,001.50	Π	Μετοχή (Κοινή)	
01/10/2013	ΜΟΤΟΡ ΟΪΛ (ΕΛΛΑΣ) ΔΙΥΛΙΣΤΗΡΙΑ ΚΟΡΙΝΘΟΥ ΑΕ	B	ΤΖΑΝΝΕΤΑΚΗΣ ΠΕΤΡΟΣ	Μέλος ΔΣ Εκτελεστικό	Συνδεδόμενο Νομικό Πρόσωπο με πρόσωπα της περίπτωσης Β	30/09/2013	ΑΞΙΩΝ ΧΑ	34,510	264,001.50	A	Μετοχή (Κοινή)	
01/10/2013	ΤΡΑΠΕΖΑ EUROBANK ERGASIAS A.E.	B	ΚΑΡΑΒΙΑΣ ΦΩΚΙΩΝ	ΓΕΝΙΚΟΣ ΔΙΕΥΘΥΝΤΗΣ ΜΕΛΟΣ ΕΚΤΕΛΕΣΤΙΚΗΣ ΕΠΙΤΡΟΠΗΣ & ΜΕΛΟΣ ΔΙΟΙΚΗΤΙΚΗΣ ΕΠΙΤΡΟΠΗΣ	Συνδεδόμενο Νομικό Πρόσωπο	27/09/2013	ΑΞΙΩΝ ΧΑ	300	176.90	Π	Μετοχή (Κοινή)	
01/10/2013	ΤΡΑΠΕΖΑ EUROBANK ERGASIAS A.E.	B	ΚΑΡΑΒΙΑΣ ΦΩΚΙΩΝ	ΓΕΝΙΚΟΣ ΔΙΕΥΘΥΝΤΗΣ ΜΕΛΟΣ ΕΚΤΕΛΕΣΤΙΚΗΣ ΕΠΙΤΡΟΠΗΣ & ΜΕΛΟΣ ΔΙΟΙΚΗΤΙΚΗΣ ΕΠΙΤΡΟΠΗΣ	Συνδεδόμενο Νομικό Πρόσωπο	27/09/2013	ΑΞΙΩΝ ΧΑ	500	277.00	A	Μετοχή (Κοινή)	
01/10/2013	ΤΡΑΠΕΖΑ EUROBANK ERGASIAS A.E.	B	ΚΑΡΑΒΙΑΣ ΦΩΚΙΩΝ	ΓΕΝΙΚΟΣ ΔΙΕΥΘΥΝΤΗΣ ΜΕΛΟΣ ΕΚΤΕΛΕΣΤΙΚΗΣ ΕΠΙΤΡΟΠΗΣ & ΜΕΛΟΣ ΔΙΟΙΚΗΤΙΚΗΣ ΕΠΙΤΡΟΠΗΣ	Συνδεδόμενο Νομικό Πρόσωπο	30/09/2013	ΑΞΙΩΝ ΧΑ	3,000	1,551.00	A	Μετοχή (Κοινή)	

Σημειώσεις Γνωστοποιήσεων Συναλλαγών

[1] - Η Ημερομηνία Υποβολής αφορά την Ημερομηνία που η Γνωστοποίηση παρελήφθει από το Χ.Α.

[2] - Λόγος Υποβολής: Α: Πρόσωπο που ασκεί Διευθυντικά καθήκοντα, Β: Πρόσωπο που έχει στενό δεσμό με πρόσωπο που ασκεί Διευθυντικά καθήκοντα.

[3] - Φύση Συναλλαγής: Α: Αγορά, Π: Πώληση.

[4] - Παρατηρήσεις: 1 - Λόγω Συμμετοχής σε ΑΜΚ, 2 - Λόγω Εξάσκησης Δικαιώματος Προαίρεσης αγοράς μετοχών που παρέχεται στο προσωπικό, 3 - Λόγω Δωρεάς, 4 - Λόγω Συγχώνευσης ή Διάσπασης κλπ, 5 - Λόγω Μετατροπής ή Ανταλλαγής Ομολογιών, 6 - Ανταλλαγή λόγω Προαιρετικής Δημόσιας Πρότασης.

Υποκείμενη Αγορά

Αγορά Παραγώγων

Ανωτ Τιμή	Κατωτ Τιμή	Τιμή κλεισ.	Μεταβ.	Μήνας Παράδοσης	Άνοιγμα	Ανωτ Τιμή	Κατωτ Τιμή	Τελ Τιμή	Τιμή κλεισ.	Τελευταία ζήτηση	Τελευταία προσφορά	Τιμή Εκκαθάρισης	Μεταβ.	Υψηλό ζωής	Χαμηλό ζωής	Πράξεις	Όγκος	Μεταβ.	Αξία	Μεταβ.	Ανοικτές θέσεις	Μεταβ.
(Μονάδα Διαπραγμάτευσης: 1 Μονάδα Δείκτη x 5€, Χρηματικός Διακανονισμός)																						
347.05	341.75	345.90	0.73%	Οκτώβριος 2013	342.00	349.75	342.00	346.75	346.25	29@346.75	10@348.00	346.25	1.39%	354.75	292.25	413	3,799	-37.87%	6,575,336.25	-37.04%	46,785	0.00%
				Νοέμβριος 2013	346.75	349.00	346.50	346.50	347.75	29@348.25	10@350.50	347.75	0.87%	356.75	319.00	3	3	-97.56%	5,211.25	-97.54%	901	-0.11%
				Δεκέμβριος 2013	347.50	352.00	345.00	349.75	349.25	1@346.00	5@351.50	349.25	1.53%	359.00	276.75	27	335	-38.53%	587,210.00	-37.39%	4,036	4.32%
				Μάρτιος 2014	---	---	---	---	---	---	---	---	---	---	---	---	---	---	---	---	---	---
				Ιούνιος 2014	---	---	---	---	---	---	---	---	---	---	---	---	---	---	---	---	---	---
				Σεπτέμβριος 2014	---	---	---	---	---	---	---	---	---	---	---	---	---	---	---	---	---	---

Υποκείμενη Αγορά				Αγορά Παραγώγων																		
Ανωτ Τιμή	Κατωτ Τιμή	Τιμή κλεισ.	Μεταβ.	Μήνας Παράδοσης	Άνοιγμα	Ανωτ Τιμή	Κατωτ Τιμή	Τελ Τιμή	Τιμή κλεισ.	Τελευταία ζήτηση	Τελευταία προσφορά	Τιμή Εκκαθάρισης	Μεταβ.	Υψηλό ζωής	Χαμηλό ζωής	Πράξεις	Όγκος	Μεταβ.	Αξία	Μεταβ.	Ανοικτές θέσεις	Μεταβ.
(Μέγεθος Συμβολαίου: 100 Μετοχές, Φυσική Παράδοση)																						
ALPHA BANK (ΚΟ)				Δεκέμβριος 2013	0.566	0.580	0.563	0.573	0.565	2@0.571	29@0.573	0.565	0.36%	0.620	0.437	70	2,002	-8.54%	114,672.70	-7.07%	20,500	5.22%
0.579	0.560	0.570	0.35%	Μάρτιος 2014	---	---	---	---	0.561	---	---	0.561	0.36%	0.591	0.564	---	---	-100.00%	---	-100.00%	---	---
				Ιούνιος 2014	---	---	---	---	0.564	---	---	0.564	0.36%	0.588	0.561	---	---	-100.00%	---	-100.00%	---	---
				Σεπτέμβριος 2014	---	---	---	---	---	---	---	---	---	---	---	---	---	---	---	---	---	---
(Μέγεθος Συμβολαίου: 100 Μετοχές, Φυσική Παράδοση)																						
COCA-COLA HBC AG (ΚΟ)				Δεκέμβριος 2013	22.01	22.01	21.73	21.82	21.82	15@21.91	2@22.16	21.82	-0.82%	23.80	17.90	5	21	250.00%	45,918.00	249.40%	377	3.86%
22.18	21.55	21.97	0.32%	Μάρτιος 2014	---	---	---	---	---	---	---	---	---	---	---	---	---	---	---	---	---	---
				Ιούνιος 2014	---	---	---	---	---	---	---	---	---	---	---	---	---	---	---	---	---	---
				Σεπτέμβριος 2014	---	---	---	---	---	---	---	---	---	---	---	---	---	---	---	---	---	---
(Μέγεθος Συμβολαίου: 100 Μετοχές, Φυσική Παράδοση)																						
EUROBANK PROPERTIES ΑΕΕΑΠ (ΚΟ)				Δεκέμβριος 2013	7.45	7.49	7.45	7.47	7.54	2@7.53	5@7.80	7.54	2.31%	7.49	6.83	8	25	-79.84%	18,672.00	-79.38%	139	10.32%
7.60	7.40	7.60	2.29%	Μάρτιος 2014	---	---	---	---	---	---	---	---	---	---	---	---	---	---	---	---	---	---
				Ιούνιος 2014	---	---	---	---	---	---	---	---	---	---	---	---	---	---	---	---	---	---
				Σεπτέμβριος 2014	---	---	---	---	---	---	---	---	---	---	---	---	---	---	---	---	---	---
(Μέγεθος Συμβολαίου: 100 Μετοχές, Φυσική Παράδοση)																						
FOLLI-FOLLIE (ΚΟ)				Δεκέμβριος 2013	19.08	19.51	19.08	19.51	19.22	3@19.51	1@19.76	19.22	1.85%	19.51	16.00	5	9	-86.96%	17,309.00	-86.67%	109	0.00%
19.56	18.90	19.56	1.88%	Μάρτιος 2014	---	---	---	---	---	---	---	---	---	---	---	---	---	---	---	---	---	---
				Ιούνιος 2014	---	---	---	---	---	---	---	---	---	---	---	---	---	---	---	---	---	---
				Σεπτέμβριος 2014	---	---	---	---	---	---	---	---	---	---	---	---	---	---	---	---	---	---
(Μέγεθος Συμβολαίου: 100 Μετοχές, Φυσική Παράδοση)																						
FRIGOGLASS (ΚΟ)				Δεκέμβριος 2013	5.46	5.50	5.40	5.40	5.36	1@5.38	1@5.48	5.36	-1.29%	5.58	5.03	9	31	-22.50%	16,936.00	-21.64%	300	1.69%
5.60	5.35	5.40	-1.28%	Μάρτιος 2014	---	---	---	---	---	---	---	---	---	---	---	---	---	---	---	---	---	---
				Ιούνιος 2014	---	---	---	---	---	---	---	---	---	---	---	---	---	---	---	---	---	---
				Σεπτέμβριος 2014	---	---	---	---	---	---	---	---	---	---	---	---	---	---	---	---	---	---
(Μέγεθος Συμβολαίου: 100 Μετοχές, Φυσική Παράδοση)																						
JUMBO (ΚΟ)				Δεκέμβριος 2013	9.21	9.32	9.21	9.32	9.27	1@9.24	1@9.36	9.27	0.98%	9.35	8.06	16	58	-56.06%	53,679.00	-55.30%	188	9.30%
9.32	9.10	9.26	0.54%	Μάρτιος 2014	---	---	---	---	---	---	---	---	---	---	---	---	---	---	---	---	---	---
				Ιούνιος 2014	---	---	---	---	---	---	---	---	---	---	---	---	---	---	---	---	---	---
				Σεπτέμβριος 2014	---	---	---	---	---	---	---	---	---	---	---	---	---	---	---	---	---	---
(Μέγεθος Συμβολαίου: 100 Μετοχές, Φυσική Παράδοση)																						
MARFIN INVESTMENT GROUP (ΚΟ)				Δεκέμβριος 2013	0.381	0.393	0.378	0.385	0.385	15@0.383	50@0.390	0.385	1.32%	0.415	0.317	23	177	-75.24%	6,801.50	-75.06%	17,495	0.68%
0.389	0.375	0.383	1.59%	Μάρτιος 2014	---	---	---	---	---	---	---	---	---	---	---	---	---	---	---	---	---	---
				Ιούνιος 2014	---	---	---	---	---	---	---	---	---	---	---	---	---	---	---	---	---	---
				Σεπτέμβριος 2014	---	---	---	---	---	---	---	---	---	---	---	---	---	---	---	---	---	---
(Μέγεθος Συμβολαίου: 100 Μετοχές, Φυσική Παράδοση)																						
ΒΙΟΧΑΛΚΟ (ΚΑ)				Δεκέμβριος 2013	4.60	4.76	4.58	4.76	4.74	19@4.73	3@4.76	4.74	2.82%	4.76	3.89	29	116	23.40%	53,820.00	27.13%	415	-13.54%
4.74	4.50	4.74	3.04%	Μάρτιος 2014	---	---	---	---	---	---	---	---	---	---	---	---	---	---	---	---	---	---
				Ιούνιος 2014	---	---	---	---	---	---	---	---	---	---	---	---	---	---	---	---	---	---
				Σεπτέμβριος 2014	---	---	---	---	---	---	---	---	---	---	---	---	---	---	---	---	---	---

Υποκείμενη Αγορά				Αγορά Παραγώγων																			
Ανωτ Τιμή	Κατωτ Τιμή	Τιμή κλεισ.	Μεταβ.	Μήνας Παράδοσης	Άνοιγμα	Ανωτ Τιμή	Κατωτ Τιμή	Τελ Τιμή	Τιμή κλεισ.	Τελευταία ζήτηση	Τελευταία προσφορά	Τιμή Εκκαθάρισης	Μεταβ.	Υψηλό ζωής	Χαμηλό ζωής	Πράξεις	Όγκος	Μεταβ.	Αξία	Μεταβ.	Ανοικτές θέσεις	Μεταβ.	
(Μέγεθος Συμβολαίου: 100 Μετοχές, Φυσική Παράδοση)																							
ΓΕΚ ΤΕΡΝΑ (ΚΟ)				Δεκέμβριος 2013	2.34	2.39	2.34	2.38	2.40	2@2.37	51@2.39	2.40	1.69%	2.51	1.57	13	113	-16.30%	26,702.00	-15.72%	15,783	-0.17%	
2.39	2.32	2.38	1.71%	Μάρτιος 2014	---	---	---	---	2.40	---	---	2.40	1.69%	2.50	2.26	---	---	---	---	---	15,895	0.00%	
				Ιούλιος 2014	---	---	---	---	---	---	---	---	---	---	---	---	---	---	---	---	---	---	
				Σεπτέμβριος 2014	---	---	---	---	---	---	---	---	---	---	---	---	---	---	---	---	---	---	---
(Μέγεθος Συμβολαίου: 100 Μετοχές, Φυσική Παράδοση)																							
ΔΕΗ (ΚΟ)				Δεκέμβριος 2013	8.29	8.50	8.26	8.28	8.36	16@8.28	15@8.32	8.36	1.70%	8.56	5.08	188	1,104	-32.02%	924,012.00	-30.99%	5,460	2.32%	
8.50	8.24	8.30	-0.84%	Μάρτιος 2014	8.46	8.50	8.46	8.49	8.42	---	---	8.42	2.18%	8.51	6.30	3	70	-63.16%	59,450.00	-62.09%	140	-17.65%	
				Ιούλιος 2014	---	---	---	---	---	---	---	---	---	---	---	---	---	---	---	---	---	---	---
				Σεπτέμβριος 2014	---	---	---	---	---	---	---	---	---	---	---	---	---	---	---	---	---	---	---
(Μέγεθος Συμβολαίου: 100 Μετοχές, Φυσική Παράδοση)																							
ΕΘΝΙΚΗ ΤΡΑΠΕΖΑ (ΚΟ)				Δεκέμβριος 2013	2.97	3.05	2.97	3.03	2.97	49@3.00	1@3.03	2.97	0.34%	3.34	2.31	58	500	-72.50%	151,068.00	-71.93%	5,909	0.92%	
3.05	2.97	3.01	0.33%	Μάρτιος 2014	---	---	---	---	---	---	---	---	---	---	---	---	---	---	---	---	---	---	
				Ιούλιος 2014	---	---	---	---	---	---	---	---	---	---	---	---	---	---	---	---	---	---	---
				Σεπτέμβριος 2014	---	---	---	---	---	---	---	---	---	---	---	---	---	---	---	---	---	---	---
(Μέγεθος Συμβολαίου: 100 Μετοχές, Φυσική Παράδοση)																							
ΕΛΛΑΚΤΩΡ (ΚΟ)				Δεκέμβριος 2013	2.47	2.49	2.45	2.49	2.50	2@2.49	2@2.51	2.50	1.21%	2.50	2.11	21	81	-46.36%	19,963.00	-45.37%	3,609	1.18%	
2.50	2.41	2.48	1.22%	Μάρτιος 2014	---	---	---	---	2.45	---	---	2.45	1.24%	2.23	2.22	---	---	---	---	---	170	0.00%	
				Ιούλιος 2014	---	---	---	---	---	---	---	---	---	---	---	---	---	---	---	---	---	---	---
				Σεπτέμβριος 2014	---	---	---	---	---	---	---	---	---	---	---	---	---	---	---	---	---	---	---
(Μέγεθος Συμβολαίου: 100 Μετοχές, Φυσική Παράδοση)																							
ΕΛΛΗΝΙΚΑ ΠΕΤΡΕΛΑΙΑ (ΚΟ)				Δεκέμβριος 2013	7.77	7.87	7.71	7.74	7.54	1@7.71	25@7.75	7.54	-1.57%	8.00	6.61	18	41	-69.40%	31,972.00	-69.02%	1,700	-0.29%	
7.90	7.67	7.68	-1.54%	Μάρτιος 2014	---	---	---	---	---	---	---	---	---	---	---	---	---	---	---	---	---	---	
				Ιούλιος 2014	---	---	---	---	---	---	---	---	---	---	---	---	---	---	---	---	---	---	---
				Σεπτέμβριος 2014	---	---	---	---	---	---	---	---	---	---	---	---	---	---	---	---	---	---	---
(Μέγεθος Συμβολαίου: 100 Μετοχές, Φυσική Παράδοση)																							
ΕΛΛΗΝΙΚΑ ΧΡΗΜΑΤΙΣΤΗΡΙΑ (ΚΟ)				Δεκέμβριος 2013	6.30	6.35	6.29	6.29	6.28	10@6.26	1@6.36	6.28	-0.95%	6.82	3.99	16	92	-46.20%	58,092.00	-46.20%	3,481	-0.51%	
6.38	6.23	6.29	-0.94%	Μάρτιος 2014	---	---	---	---	---	---	---	---	---	---	---	---	---	---	---	---	---	---	
				Ιούλιος 2014	---	---	---	---	---	---	---	---	---	---	---	---	---	---	---	---	---	---	---
				Σεπτέμβριος 2014	---	---	---	---	---	---	---	---	---	---	---	---	---	---	---	---	---	---	---
(Μέγεθος Συμβολαίου: 100 Μετοχές, Φυσική Παράδοση)																							
ΕΥΔΑΠ (ΚΟ)				Δεκέμβριος 2013	8.40	8.61	8.40	8.55	8.47	1@8.55	1@8.58	8.47	3.04%	8.61	6.31	47	114	44.30%	97,062.00	48.56%	986	4.78%	
8.60	8.35	8.50	3.03%	Μάρτιος 2014	---	---	---	---	---	---	---	---	---	---	---	---	---	---	---	---	---	---	
				Ιούλιος 2014	---	---	---	---	---	---	---	---	---	---	---	---	---	---	---	---	---	---	---
				Σεπτέμβριος 2014	---	---	---	---	---	---	---	---	---	---	---	---	---	---	---	---	---	---	---
(Μέγεθος Συμβολαίου: 100 Μετοχές, Φυσική Παράδοση)																							
ΙΝΤΡΑΛΟΤ (ΚΟ)				Δεκέμβριος 2013	1.50	1.68	1.50	1.67	1.67	2@1.64	54@1.67	1.67	1.21%	1.78	1.50	19	89	18.67%	14,798.00	17.82%	2,993	0.03%	
1.68	1.63	1.65	0.61%	Μάρτιος 2014	---	---	---	---	---	---	---	---	---	---	---	---	---	---	---	---	---	---	
				Ιούλιος 2014	---	---	---	---	---	---	---	---	---	---	---	---	---	---	---	---	---	---	---
				Σεπτέμβριος 2014	---	---	---	---	---	---	---	---	---	---	---	---	---	---	---	---	---	---	---

Υποκείμενη Αγορά				Αγορά Παραγώγων																		
Ανωτ Τιμή	Κατωτ Τιμή	Τιμή κλεισ.	Μεταβ.	Μήνας Παράδοσης	Άνοιγμα	Ανωτ Τιμή	Κατωτ Τιμή	Τελ Τιμή	Τιμή κλεισ.	Τελευταία ζήτηση	Τελευταία προσφορά	Τιμή Εκκαθάρισης	Μεταβ.	Υψηλό ζωής	Χαμηλό ζωής	Πράξεις	Όγκος	Μεταβ.	Αξία	Μεταβ.	Ανοικτές θέσεις	Μεταβ.
(Μέγεθος Συμβολαίου: 100 Μετοχές, Φυσική Παράδοση)																						
ΜΕΤΚΑ (ΚΟ)				Δεκέμβριος 2013	12.36	12.46	12.07	12.46	12.43	2@12.35	10@12.48	12.43	0.89%	12.46	10.52	11	37	117.65%	45,694.00	118.77%	297	7.61%
12.50	11.93	12.48	0.89%	Μάρτιος 2014	---	---	---	---	---	---	---	---	---	---	---	---	---	---	---	---	---	---
				Ιούνιος 2014	---	---	---	---	---	---	---	---	---	---	---	---	---	---	---	---	---	---
				Σεπτέμβριος 2014	---	---	---	---	---	---	---	---	---	---	---	---	---	---	---	---	---	---
(Μέγεθος Συμβολαίου: 100 Μετοχές, Φυσική Παράδοση)																						
ΜΟΤΟΡ ΟΙΛ (ΚΟ)				Δεκέμβριος 2013	7.81	7.90	7.78	7.82	7.78	10@7.80	4@7.89	7.78	-1.14%	8.00	7.40	25	81	-16.49%	63,442.00	-15.27%	483	4.09%
7.92	7.72	7.76	-1.15%	Μάρτιος 2014	---	---	---	---	---	---	---	---	---	---	---	---	---	---	---	---	---	---
				Ιούνιος 2014	---	---	---	---	---	---	---	---	---	---	---	---	---	---	---	---	---	---
				Σεπτέμβριος 2014	---	---	---	---	---	---	---	---	---	---	---	---	---	---	---	---	---	---
(Μέγεθος Συμβολαίου: 100 Μετοχές, Φυσική Παράδοση)																						
ΜΥΤΙΑΗΝΑΙΟΣ (ΚΟ)				Δεκέμβριος 2013	4.76	4.94	4.76	4.89	4.89	5@4.87	18@4.89	4.89	1.45%	5.28	3.70	45	175	-71.77%	85,703.00	-71.28%	6,505	0.62%
4.93	4.76	4.85	1.46%	Μάρτιος 2014	---	---	---	4.87	4.87	---	---	4.87	1.46%	5.04	4.43	---	---	---	---	---	1,400	0.00%
				Ιούνιος 2014	---	---	---	---	---	---	---	---	---	---	---	---	---	---	---	---	---	---
				Σεπτέμβριος 2014	---	---	---	---	---	---	---	---	---	---	---	---	---	---	---	---	---	---
(Μέγεθος Συμβολαίου: 100 Μετοχές, Φυσική Παράδοση)																						
ΟΛΠ (ΚΟ)				Δεκέμβριος 2013	18.05	18.20	18.05	18.08	18.30	1@17.99	1@18.34	18.30	2.18%	18.21	16.84	4	7	-66.67%	12,653.00	-66.39%	586	-0.17%
18.20	17.82	18.20	2.19%	Μάρτιος 2014	---	---	---	---	---	---	---	---	---	---	---	---	---	---	---	---	---	---
				Ιούνιος 2014	---	---	---	---	---	---	---	---	---	---	---	---	---	---	---	---	---	---
				Σεπτέμβριος 2014	---	---	---	---	---	---	---	---	---	---	---	---	---	---	---	---	---	---
(Μέγεθος Συμβολαίου: 100 Μετοχές, Φυσική Παράδοση)																						
ΟΠΑΠ (ΚΟ)				Δεκέμβριος 2013	8.25	8.50	8.25	8.39	8.43	10@8.38	5@8.43	8.43	1.32%	8.50	6.31	77	431	-0.69%	360,743.00	0.92%	2,672	-4.16%
8.50	8.25	8.35	1.21%	Μάρτιος 2014	---	---	---	---	---	---	---	---	---	---	---	---	---	---	---	---	---	---
				Ιούνιος 2014	---	---	---	---	---	---	---	---	---	---	---	---	---	---	---	---	---	---
				Σεπτέμβριος 2014	---	---	---	---	---	---	---	---	---	---	---	---	---	---	---	---	---	---
(Μέγεθος Συμβολαίου: 100 Μετοχές, Φυσική Παράδοση)																						
ΟΤΕ (ΚΟ)				Δεκέμβριος 2013	7.75	8.00	7.72	7.87	7.91	3@7.85	25@7.88	7.91	1.93%	8.27	4.40	171	1,334	-37.63%	1,049,988.00	-37.37%	6,827	-2.29%
7.99	7.70	7.85	1.95%	Μάρτιος 2014	---	---	---	7.97	7.97	---	---	7.97	1.92%	8.13	6.40	---	---	-100.00%	---	-100.00%	---	---
				Ιούνιος 2014	---	---	---	---	---	---	---	---	---	---	---	---	---	---	---	---	---	---
				Σεπτέμβριος 2014	---	---	---	---	---	---	---	---	---	---	---	---	---	---	---	---	---	---
(Μέγεθος Συμβολαίου: 100 Μετοχές, Φυσική Παράδοση)																						
ΠΕΙΡΑΙΩΣ ΤΡΑΠΕΖΑ (ΚΟ)				Δεκέμβριος 2013	1.24	1.27	1.24	1.27	1.25	180@1.27	113@1.28	1.25	0.81%	1.41	0.231	51	1,092	-50.50%	137,519.00	-49.14%	19,532	0.49%
1.27	1.23	1.27	1.60%	Μάρτιος 2014	---	---	---	1.27	1.27	---	---	1.27	0.79%	1.37	0.924	---	---	---	---	---	100	0.00%
				Ιούνιος 2014	---	---	---	---	---	---	---	---	---	---	---	---	---	---	---	---	---	---
				Σεπτέμβριος 2014	---	---	---	---	---	---	---	---	---	---	---	---	---	---	---	---	---	---
(Μέγεθος Συμβολαίου: 100 Μετοχές, Φυσική Παράδοση)																						
ΣΙΔΕΝΟΡ (ΚΟ)				Δεκέμβριος 2013	1.60	1.61	1.58	1.60	1.63	4@1.58	1@1.62	1.63	1.87%	1.76	1.49	10	24	-17.24%	3,834.00	-16.91%	1,348	-0.66%
1.62	1.58	1.61	1.90%	Μάρτιος 2014	---	---	---	---	---	---	---	---	---	---	---	---	---	---	---	---	---	---
				Ιούνιος 2014	---	---	---	---	---	---	---	---	---	---	---	---	---	---	---	---	---	---
				Σεπτέμβριος 2014	---	---	---	---	---	---	---	---	---	---	---	---	---	---	---	---	---	---

Υποκείμενη Αγορά				Αγορά Παραγώγων																		
Ανωτ Τιμή	Κατωτ Τιμή	Τιμή κλεισ.	Μεταβ.	Μήνας Παράδοσης	Άνοιγμα	Ανωτ Τιμή	Κατωτ Τιμή	Τελ Τιμή	Τιμή κλεισ.	Τελευταία ζήτηση	Τελευταία προσφορά	Τιμή Εκκαθάρισης	Μεταβ.	Υψηλό ζωής	Χαμηλό ζωής	Πράξεις	Όγκος	Μεταβ.	Αξία	Μεταβ.	Ανοικτές θέσεις	Μεταβ.
ΣΩΛ/ΓΕΙΑ ΚΟΡΙΝΘΟΥ (ΚΟ)				(Μέγεθος Συμβολαίου: 100 Μετοχές, Φυσική Παράδοση)																		
2.05	1.99	2.03	0.99%	Δεκέμβριος 2013	2.06	2.06	2.04	2.04	2.05	4@2.04	1@2.06	2.05	0.99%	2.16	1.99	4	23	---	4,694.00	---	639	0.31%
				Μάρτιος 2014	---	---	---	---	---	---	---	---	---	---	---	---	---	---	---	---	---	---
				Ιούνιος 2014	---	---	---	---	---	---	---	---	---	---	---	---	---	---	---	---	---	---
				Σεπτέμβριος 2014	---	---	---	---	---	---	---	---	---	---	---	---	---	---	---	---	---	---
ΤΕΡΝΑ ΕΝΕΡΓΕΙΑΚΗ (ΚΟ)				(Μέγεθος Συμβολαίου: 100 Μετοχές, Φυσική Παράδοση)																		
3.23	3.13	3.18	-0.31%	Δεκέμβριος 2013	3.25	3.27	3.16	3.16	3.17	50@3.11	1@3.25	3.17	-0.31%	3.34	3.00	9	49	-40.24%	15,808.00	-38.80%	2,302	2.08%
				Μάρτιος 2014	---	---	---	---	---	---	---	---	---	---	---	---	---	---	---	---	---	---
				Ιούνιος 2014	---	---	---	---	---	---	---	---	---	---	---	---	---	---	---	---	---	---
				Σεπτέμβριος 2014	---	---	---	---	---	---	---	---	---	---	---	---	---	---	---	---	---	---
ΤΙΤΑΝ (ΚΟ)				(Μέγεθος Συμβολαίου: 100 Μετοχές, Φυσική Παράδοση)																		
18.57	18.00	18.50	0.54%	Δεκέμβριος 2013	18.22	18.49	18.19	18.49	18.28	3@18.44	1@18.50	18.28	0.55%	18.86	15.02	19	40	-56.52%	73,174.00	-55.85%	316	1.61%
				Μάρτιος 2014	---	---	---	---	18.38	---	---	18.38	0.55%	18.58	18.01	---	---	---	---	---	---	---
				Ιούνιος 2014	---	---	---	---	---	---	---	---	---	---	---	---	---	---	---	---	---	---
				Σεπτέμβριος 2014	---	---	---	---	---	---	---	---	---	---	---	---	---	---	---	---	---	---
ΤΡΑΠΕΖΑ EUROBANK ERGASIAS (ΚΟ)				(Μέγεθος Συμβολαίου: 100 Μετοχές, Φυσική Παράδοση)																		
0.519	0.500	0.503	1.62%	Δεκέμβριος 2013	---	---	---	---	0.504	1@0.506	90@0.522	0.504	1.61%	0.700	0.510	---	---	-100.00%	---	-100.00%	1,108	0.00%
				Μάρτιος 2014	---	---	---	---	0.496	---	---	0.496	1.64%	0.673	0.619	---	---	---	---	---	---	---
				Ιούνιος 2014	---	---	---	---	---	---	---	---	---	---	---	---	---	---	---	---	---	---
				Σεπτέμβριος 2014	---	---	---	---	---	---	---	---	---	---	---	---	---	---	---	---	---	---

FTSE/X.A. Large Cap

(Μονάδα Διαπραγμάτευσης: 1 Μονάδα Δείκτη x 5€ - Τρόπος Εξάσκησης: Ευρωπαϊκός Χρηματικός Διακανονισμός)

Τιμή Εξάσκησης	Δικαιώματα Αγοράς														Δικαιώματα Πώλησης																		
	Οκτώβριος 2013							Νοέμβριος 2013							Λοιποί Μήνες		Οκτώβριος 2013							Νοέμβριος 2013							Λοιποί Μήνες		Τιμή Εξάσκησης
	Άνοιγμα	Ανιτ Τιμή	Κατωτ Τιμή	Τελ Τιμή	Τιμή κλεισ.	Όγκος	Ανοικτές θέσεις	Άνοιγμα	Ανιτ Τιμή	Κατωτ Τιμή	Τελ Τιμή	Τιμή κλεισ.	Όγκος	Ανοικτές θέσεις	Όγκος	Ανοικτές θέσεις	Άνοιγμα	Ανιτ Τιμή	Κατωτ Τιμή	Τελ Τιμή	Τιμή κλεισ.	Όγκος	Ανοικτές θέσεις	Άνοιγμα	Ανιτ Τιμή	Κατωτ Τιμή	Τελ Τιμή	Τιμή κλεισ.	Όγκος	Ανοικτές θέσεις	Όγκος	Ανοικτές θέσεις	
215	-	-	-	-	-	-	-	-	-	-	-	132.00	-	65	-	-	-	-	-	-	-	-	-	-	-	-	-	-	-	-	-	-	
240	-	-	-	-	-	-	-	-	-	-	-	-	-	-	-	-	-	-	-	-	-	-	-	-	-	-	-	-	-	-	-	-	240
255	-	-	-	-	-	-	-	-	-	-	-	-	-	-	-	-	-	-	-	-	-	-	-	-	-	-	-	-	-	-	-	-	255
260	-	-	-	-	-	-	-	-	-	-	-	-	-	-	-	-	-	-	-	-	-	-	-	-	-	-	-	-	-	-	-	-	260
265	-	-	-	-	-	-	-	-	-	-	-	-	-	-	-	-	-	-	-	-	-	-	-	-	-	-	-	-	-	-	-	-	265
270	-	-	-	-	-	-	-	-	-	-	-	-	-	-	-	-	-	-	-	-	-	-	-	-	-	-	-	-	-	-	-	-	270
275	-	-	-	-	-	-	-	-	-	-	-	-	-	-	-	-	-	-	-	-	-	-	-	-	-	-	-	-	-	-	-	-	275
280	-	-	-	-	-	-	-	-	-	-	-	-	-	-	-	-	-	-	-	-	-	-	-	-	-	-	-	-	-	-	-	-	280
285	-	-	-	-	-	-	-	-	-	-	-	-	-	-	-	-	-	-	-	-	0.24	-	1	-	-	-	-	-	-	-	-	-	285
290	-	-	-	-	-	-	-	-	-	-	-	-	-	-	-	-	-	-	-	-	-	-	-	-	-	-	-	-	-	-	-	-	290
295	-	-	-	-	-	-	-	-	-	-	-	-	-	-	-	-	-	-	-	-	0.61	-	6	-	-	-	-	-	-	-	-	-	295
300	-	-	-	-	-	-	-	-	-	-	-	-	-	-	-	-	-	-	-	-	0.92	-	13	-	-	-	-	-	-	-	-	-	300
305	-	-	-	-	42.50	-	15	-	-	-	-	-	-	-	-	-	-	-	-	-	1.40	-	10	-	-	-	-	-	-	-	-	-	305
310	-	-	-	-	38.25	-	20	-	-	-	-	-	-	-	-	-	-	-	-	-	2.00	-	5	-	-	-	-	-	-	-	-	-	310
315	-	-	-	-	34.00	-	329	-	-	-	-	-	-	-	-	-	-	-	-	-	2.70	-	57	-	-	-	-	-	-	-	-	-	315
320	-	-	-	-	-	-	-	-	-	-	-	-	-	-	-	-	-	-	-	-	3.70	-	120	-	-	-	-	9.00	-	1	-	-	320
325	-	-	-	-	-	-	-	-	-	-	-	-	-	-	-	-	-	-	-	-	4.90	-	54	-	-	-	-	-	-	-	-	-	325
330	25.50	25.50	25.50	25.50	22.75	1	2	-	-	-	-	-	-	-	-	-	6.60	6.60	6.60	6.60	6.40	22	498	-	-	-	-	-	-	-	-	-	330
335	-	-	-	-	19.50	-	64	-	-	-	-	-	-	-	-	-	-	-	-	-	8.20	-	887	-	-	-	-	-	-	-	-	-	335
340	-	-	-	-	16.50	-	200	-	-	-	-	-	-	-	-	-	-	-	-	-	10.25	-	85	-	-	-	-	16.75	-	504	-	-	340
345	-	-	-	-	13.75	-	191	-	-	-	-	22.00	-	23	-	-	-	-	-	-	12.50	-	276	20.00	20.00	20.00	20.00	19.25	2	3	-	-	345
350	10.00	12.50	10.00	12.00	11.50	81	117	-	-	-	-	19.75	-	220	-	-	-	-	-	-	15.25	-	51	-	-	-	-	22.00	-	20	-	-	350
355	-	-	-	-	9.50	-	20	-	-	-	-	17.50	-	100	-	-	-	-	-	-	18.25	-	20	-	-	-	-	24.75	-	20	-	-	355
360	-	-	-	-	7.70	-	226	-	-	-	-	-	-	-	-	-	-	-	-	-	21.50	-	5	-	-	-	-	-	-	-	-	-	360
365	-	-	-	-	6.20	-	64	-	-	-	-	13.75	-	200	-	-	-	-	-	-	25.00	-	10	-	-	-	-	-	-	-	-	-	365
370	-	-	-	-	-	-	-	-	-	-	-	-	-	-	-	-	-	-	-	-	-	-	-	-	-	-	-	-	-	-	-	-	370
375	-	-	-	-	-	-	-	-	-	-	-	-	-	-	-	-	-	-	-	-	-	-	-	-	-	-	-	-	-	-	-	-	375
380	-	-	-	-	-	-	-	-	-	-	-	-	-	-	-	-	-	-	-	-	-	-	-	-	-	-	-	-	-	-	-	-	380
385	-	-	-	-	-	-	-	-	-	-	-	-	-	-	-	-	-	-	-	-	-	-	-	-	-	-	-	-	-	-	-	-	385
390	-	-	-	-	-	-	-	-	-	-	-	-	-	-	-	-	-	-	-	-	-	-	-	-	-	-	-	-	-	-	-	-	390
395	-	-	-	-	-	-	-	-	-	-	-	-	-	-	-	-	-	-	-	-	-	-	-	-	-	-	-	-	-	-	-	-	395
400	-	-	-	-	-	-	-	-	-	-	-	-	-	-	-	-	-	-	-	-	-	-	-	-	-	-	-	-	-	-	-	-	400
405	-	-	-	-	-	-	-	-	-	-	-	-	-	-	-	-	-	-	-	-	-	-	-	-	-	-	-	-	-	-	-	-	405
410	-	-	-	-	-	-	-	-	-	-	-	-	-	-	-	-	-	-	-	-	-	-	-	-	-	-	-	-	-	-	-	-	410
415	-	-	-	-	-	-	-	-	-	-	-	-	-	-	-	-	-	-	-	-	-	-	-	-	-	-	-	-	-	-	-	-	415
440	-	-	-	-	-	-	-	-	-	-	-	-	-	-	-	-	-	-	-	-	93.50	-	30	-	-	-	-	93.50	-	27	-	-	440

FTSE/X.A. Large Cap

(Μονάδα Διαπραγμάτευσης: 1 Μονάδα Δείκτη x 5€ - Τρόπος Εξάσκησης: Ευρωπαϊκός, Χρηματικός Διακανονισμός)

Τιμή Εξάσκησης	Δικαιώματα Αγοράς														Δικαιώματα Πώλησης											Τιμή Εξάσκησης																				
	Οκτώβριος 2013						Νοέμβριος 2013						Λοιποί Μήνες		Οκτώβριος 2013						Νοέμβριος 2013				Λοιποί Μήνες																					
	Άνοιγμα	Ανιψ. Τιμή	Κατωτ. Τιμή	Τελ. Τιμή	Τιμή κλεισ.	Όγκος	Άνοιγμα	Ανιψ. Τιμή	Κατωτ. Τιμή	Τελ. Τιμή	Τιμή κλεισ.	Όγκος	Άνοιγ. θέσεις	Λοιποί Μήνες	Άνοιγμα	Ανιψ. Τιμή	Κατωτ. Τιμή	Τελ. Τιμή	Τιμή κλεισ.	Όγκος	Άνοιγ. θέσεις	Άνοιγμα	Ανιψ. Τιμή	Κατωτ. Τιμή	Τελ. Τιμή		Τιμή κλεισ.	Όγκος	Άνοιγ. θέσεις	Λοιποί Μήνες																
1,500	-	-	-	-	-	-	-	-	-	-	-	-	-	-	-	-	-	-	-	-	-	-	-	-	-	-	-	-	-	1,500																
Σύνολο:						82						1,248			0						608							0	4	22							2							575	0	568
Ονομαστική Αξία Συναλλαγών:																					0.00																				3,450.00		0.00			
Αριθμός Πράξεων:																					0																				2		0			

ALPHA BANK (KO)

(Μέγεθος Συμβολαίου: 100 Μετοχές, Τρόπος Εξάσκησης: Αμερικάνικος, Φυσική Παράδοση)

Τιμή Εξάσκησης	Δικαιώματα Αγοράς														Δικαιώματα Πώλησης																		
	Οκτώβριος 2013						Νοέμβριος 2013						Λοιποί Μήνες		Οκτώβριος 2013						Νοέμβριος 2013						Λοιποί Μήνες		Τιμή Εξάσκησης				
	Άνοιγμα	Ανιτ Τιμή	Κατωτ Τιμή	Τελ Τιμή	Τιμή κλεισ.	Όγκος	Άνοιγμα	Ανιτ Τιμή	Κατωτ Τιμή	Τελ Τιμή	Τιμή κλεισ.	Όγκος	Άνοιγτες θέσεις	Όγκος	Άνοιγτες θέσεις	Άνοιγμα	Ανιτ Τιμή	Κατωτ Τιμή	Τελ Τιμή	Τιμή κλεισ.	Όγκος	Άνοιγτες θέσεις	Άνοιγμα	Ανιτ Τιμή	Κατωτ Τιμή	Τελ Τιμή	Τιμή κλεισ.	Όγκος		Άνοιγτες θέσεις	Όγκος	Άνοιγτες θέσεις	
0.100						-						-										-											
0.200						-						-										-											0.200
0.300						-						-										-											0.300
0.350						-						-										-											0.350
0.400						-						-										-											0.400
0.450						-						-										-											0.450
0.500						-						-										-											0.500
0.550						-						-										-											0.550
0.600						-						-										-											0.600
0.650						-						-										-											0.650
0.700						-						-										-											0.700
0.800						-						-										-											0.800
0.900						-						-										-											0.900
1.00						-						-										-											1.00
1.10						-						-										-											1.10
1.20						-						-										-											1.20
1.30						-						-										-											1.30
1.40						-						-										-											1.40
1.50						-						-										-											1.50
1.60						-						-										-											1.60
1.70						-						-										-											1.70
1.80						-						-										-											1.80
Σύνολα:						0						0				0					0				0							0	
Όνομαστική Αξία Συναλλαγών:						0.00						0.00				0.00					0.00				0.00						0.00		
Αριθμός Πράξεων:						0						0				0					0				0						0		

ΔΕΗ (ΚΟ)

(Μέγεθος Συμβολαίου: 100 Μετοχές, Τρόπος Εξάσκησης: Αμερικάνικος, Φυσική Παράδοση)

Τιμή Εξάσκησης	Δικαιώματα Αγοράς														Δικαιώματα Πώλησης														Τιμή Εξάσκησης					
	Οκτώβριος 2013							Νοέμβριος 2013							Λοιποί Μήνες		Οκτώβριος 2013							Νοέμβριος 2013							Λοιποί Μήνες			
	Άνοιγμα	Ανιψ. Τιμή	Κατωτ. Τιμή	Τελ. Τιμή	Τιμή κλεισ.	Όγκος	Ανοικτές θέσεις	Άνοιγμα	Ανιψ. Τιμή	Κατωτ. Τιμή	Τελ. Τιμή	Τιμή κλεισ.	Όγκος	Ανοικτές θέσεις	Όγκος	Ανοικτές θέσεις	Άνοιγμα	Ανιψ. Τιμή	Κατωτ. Τιμή	Τελ. Τιμή	Τιμή κλεισ.	Όγκος	Ανοικτές θέσεις	Άνοιγμα	Ανιψ. Τιμή	Κατωτ. Τιμή	Τελ. Τιμή	Τιμή κλεισ.		Όγκος	Ανοικτές θέσεις	Όγκος	Ανοικτές θέσεις	
4.00						-	-						-	-									-	-									4.00	
4.40						-	-						-	-									-	-									4.40	
4.80						-	-						-	-									-	-									4.80	
5.20						-	-						-	-									-	-									5.20	
5.60						-	-						-	-									-	-									5.60	
6.00						-	-						-	-									-	-									6.00	
6.40						-	-						-	-									-	-									6.40	
6.80						-	-						-	-									-	-									6.80	
7.00						-	-						-	-									-	-									7.00	
7.20						-	-						-	-									-	-									7.20	
7.40						-	-						-	-									-	-									7.40	
7.60						-	-						-	-									-	-									7.60	
7.80						-	-						-	-									-	-									7.80	
8.00						-	-						-	-									-	-									8.00	
8.20						-	-						-	-									-	-									8.20	
8.40						-	-						-	-									-	-									8.40	
8.60						-	-						-	-									-	-									8.60	
8.80						-	-						-	-									-	-									8.80	
9.00						-	-						-	-									-	-									9.00	
9.20						-	-						-	-									-	-									9.20	
9.60						-	-						-	-									-	-									9.60	
10.00						-	-						-	-									-	-									10.00	
Σύνολα:						0	0						0	0	60	101							0	0							0	0	0	35
Όνομαστική Αξία Συναλλαγών:						0.00						0.00		52,800.00								0.00								0.00		0.00		
Αριθμός Πράξεων:						0						0		3								0.00								0		0		

ΕΘΝΙΚΗ ΤΡΑΠΕΖΑ (ΚΟ)

(Μέγεθος Συμβολαίου: 100 Μετοχές, Τρόπος Εξάσκησης: Αμερικάνικος, Φυσική Παράδοση)

Τιμή Εξάσκησης	Δικαιώματα Αγοράς														Δικαιώματα Πώλησης														Τιμή Εξάσκησης				
	Οκτώβριος 2013						Νοέμβριος 2013						Λοιποί Μήνες		Οκτώβριος 2013						Νοέμβριος 2013						Λοιποί Μήνες						
	Άνοιγμα	Ανιτ Τιμή	Καπιτ Τιμή	Τελ Τιμή	Τιμή κλεισ.	Όγκος	Άνοιγμα	Ανιτ Τιμή	Καπιτ Τιμή	Τελ Τιμή	Τιμή κλεισ.	Όγκος	Άνοιγτες θέσεις	Όγκος	Άνοιγτες θέσεις	Άνοιγμα	Ανιτ Τιμή	Καπιτ Τιμή	Τελ Τιμή	Τιμή κλεισ.	Όγκος	Άνοιγτες θέσεις	Άνοιγμα	Ανιτ Τιμή	Καπιτ Τιμή	Τελ Τιμή	Τιμή κλεισ.	Όγκος		Άνοιγτες θέσεις	Όγκος	Άνοιγτες θέσεις	
0.300						-	-															-	-										0.300
0.400						-	-																-	-									0.400
0.500						-	-																-	-									0.500
0.600						-	-																-	-									0.600
0.700						-	-																-	-									0.700
0.800						-	-																-	-									0.800
0.900						-	-																-	-									0.900
1.00						-	-																-	-									1.00
1.10						-	-																-	-									1.10
1.20						-	-																-	-									1.20
1.30						-	-																-	-									1.30
1.40						-	-																-	-									1.40
1.50						-	-																-	-									1.50
1.60						-	-																-	-									1.60
1.70						-	-																-	-									1.70
1.80						-	-																-	-									1.80
1.90						-	-																-	-									1.90
2.00						-	-																-	-									2.00
2.20						-	-																-	-									2.20
2.40						-	-																-	-									2.40
2.60						-	-																-	-									2.60
2.70						-	-																-	-									2.70
2.80						-	-																-	-									2.80
2.90						-	-																-	-									2.90
3.00						0.138	-	120															-	-									3.00
3.10						0.095	-	1															-	-									3.10
3.20						0.062	-	20															0.138	-	20								3.20
3.30						-	-																-	-									3.30
3.40						0.024	-	1															-	-									3.40
3.60						0.008	-	1															-	-									3.60
3.80						-	-																-	-									3.80
4.00						-	-																-	-									4.00
4.40						-	-																-	-									4.40
Σύνολο:						0	143					0	20	0	0							0	60							0	0	0	0
Ονομαστική Αξία Συναλλαγών:						0.00					0.00		0.00								0.00		0.00						0.00		0.00		
Αριθμός Πράξεων:						0					0		0								0.00		0						0		0		

ΟΤΕ (ΚΟ)

(Μέγεθος Συμβολαίου: 100 Μετοχές, Τρόπος Εξάσκησης: Αμερικάνικος, Φυσική Παράδοση)

Τιμή Εξάσκησης	Δικαιώματα Αγοράς														Δικαιώματα Πώλησης																				
	Οκτώβριος 2013							Νοέμβριος 2013							Λοιποί Μήνες		Οκτώβριος 2013							Νοέμβριος 2013							Λοιποί Μήνες		Τιμή Εξάσκησης		
	Άνοιγμα	Ανιτ Τιμή	Κατωτ Τιμή	Τελ Τιμή	Τιμή κλεισ.	Όγκος	Ανοικτές θέσεις	Άνοιγμα	Ανιτ Τιμή	Κατωτ Τιμή	Τελ Τιμή	Τιμή κλεισ.	Όγκος	Ανοικτές θέσεις	Όγκος	Ανοικτές θέσεις	Άνοιγμα	Ανιτ Τιμή	Κατωτ Τιμή	Τελ Τιμή	Τιμή κλεισ.	Όγκος	Ανοικτές θέσεις	Άνοιγμα	Ανιτ Τιμή	Κατωτ Τιμή	Τελ Τιμή	Τιμή κλεισ.	Όγκος	Ανοικτές θέσεις	Όγκος	Ανοικτές θέσεις			
3.80						-	-							-	-																				3.80
4.00						-	-							-	-																			4.00	
4.40						-	-							-	-																			4.40	
4.80						-	-							-	-																			4.80	
5.20						-	-							-	-																			5.20	
5.60						-	-							-	-																			5.60	
6.00						-	-							-	-																			6.00	
6.40						-	-							-	-																			6.40	
6.60						-	-							-	-																			6.60	
6.80						-	-							-	-																			6.80	
7.00						-	-							-	-																			7.00	
7.20						-	-							-	-																			7.20	
7.40						-	-							-	-																			7.40	
7.60						-	-							-	-																			7.60	
7.80						-	-							-	-																			7.80	
8.00						-	-							-	-																			8.00	
8.20						-	-							-	-																			8.20	
8.40						-	-							-	-																			8.40	
8.60						-	-							-	-																			8.60	
8.80						-	-					0.208		-	100																			8.80	
9.00						-	-							-	-																			9.00	
9.20						-	-							-	-																			9.20	
Σύνολα:						0	0							0	100	0	1,600									0	0							0	35
Ονομαστική Αξία Συναλλαγών:							0.00							0.00		0.00										0.00								0.00	
Αριθμός Πράξεων:							0							0		0										0.00								0	

ΠΕΙΡΑΙΩΣ ΤΡΑΠΕΖΑ (ΚΟ)

(Μέγεθος Συμβολαίου: 100 Μετοχές, Τρόπος Εξάσκησης: Αμερικάνικος, Φυσική Παράδοση)

Τιμή Εξάσκησης	Δικαιώματα Αγοράς														Δικαιώματα Πώλησης																				
	Οκτώβριος 2013							Νοέμβριος 2013							Λοιποί Μήνες		Οκτώβριος 2013							Νοέμβριος 2013							Λοιποί Μήνες		Τιμή Εξάσκησης		
	Άνοιγμα	Ανιτ Τιμή	Κατωτ Τιμή	Τελ Τιμή	Τιμή κλεισ.	Όγκος	Ανοικτές θέσεις	Άνοιγμα	Ανιτ Τιμή	Κατωτ Τιμή	Τελ Τιμή	Τιμή κλεισ.	Όγκος	Ανοικτές θέσεις	Όγκος	Ανοικτές θέσεις	Άνοιγμα	Ανιτ Τιμή	Κατωτ Τιμή	Τελ Τιμή	Τιμή κλεισ.	Όγκος	Ανοικτές θέσεις	Άνοιγμα	Ανιτ Τιμή	Κατωτ Τιμή	Τελ Τιμή	Τιμή κλεισ.	Όγκος	Ανοικτές θέσεις	Όγκος	Ανοικτές θέσεις			
0.500						-	-							-	-																				
0.600						-	-							-	-																				0.600
0.700						-	-							-	-																				0.700
0.800						-	-							-	-																				0.800
0.900						-	-							-	-																				0.900
1.00						-	-							-	-																				1.00
1.05						-	-							-	-																				1.05
1.10						-	-							-	-																				1.10
1.15						-	-							-	-																				1.15
1.20						-	-							-	-																				1.20
1.25						-	-							-	-																				1.25
1.30						-	-							-	-																				1.30
1.35						-	-							-	-																				1.35
1.40						-	-							-	-																				1.40
1.50						-	-							-	-																				1.50
1.60						-	-							-	-																				1.60
1.70						-	-							-	-																				1.70
1.80						-	-							-	-																				1.80
1.90						-	-							-	-																				1.90
Σύνολο:						0	0							0	0	0	0																	0	
Ονομαστική Αξία Συναλλαγών:							0.00							0.00	0.00																			0.00	
Αριθμός Πράξεων:							0							0	0																			0	

Μετοχές	Τύπος[4]	Συμβάσεις Πώλησης με Σύμφωνο Επαναγοράς [1]					Συμβάσεις Αγοράς με Σύμφωνο Επαναπώλησης [2]					Συμβόλαια Επαναγοράς [3]											
		Τιμή συναλλ.	μετ.	Πρόβεις	Όγκος	Αξία Συναλλαγών	Ανοικτές θέσεις[5]	Ανωτ Τιμή	Κατωτ Τιμή	Τελ Τιμή	Τελευταία προσφορά	Πράξεις	Όγκος	Αξία Συναλλαγών	Ανοικτές θέσεις[5]	Ανωτ Τιμή	Κατωτ Τιμή	Τελ Τιμή	Τελευταία προσφορά	Πρόβεις	Όγκος	Αξία Συναλλαγών	Ανοικτές θέσεις[5]
ALPHA ETF FTSE Athex Large Cap	ΣΑΠ ΣΕ	100.00	---	---	---	---	---	---	---	---	---	---	---	---	---	---	---	---	---	---	---	---	1,664
ALPHA BANK (ΚΟ)	ΣΑΠ ΣΕ	100.00	-0.01	3	298	16,986.0	54,615	---	---	---	26959@3.2%	---	---	---	5,250	---	---	---	---	---	---	---	1,562
AUTOHELLAS (ΚΟ)	ΣΑΠ ΣΕ	100.00	-0.02	---	---	---	54	---	---	---	27@3%	---	---	---	---	---	---	---	---	---	---	---	---
CENTRIC ΣΥΜΜΕΤΟΧΩΝ (ΚΟ)	ΣΑΠ ΣΕ	100.00	---	---	---	---	200	---	---	---	155@8.2%	---	---	---	---	---	---	---	---	---	---	---	---
COCA-COLA HBC AG (ΚΟ)	ΣΑΠ ΣΕ	100.04	-0.41	---	---	---	1,264	---	---	---	350@3%	---	---	---	277	---	---	---	---	---	---	---	169
EUROBANK PROPERTIES ΑΕΕΑΠ (ΚΟ)	ΣΑΠ ΣΕ	100.01	-0.08	---	---	---	1,639	---	---	---	759@3%	---	---	---	60	---	---	---	---	---	---	---	---
FOLLI-FOLLIE (ΚΟ)	ΣΑΠ ΣΕ	100.00	-0.13	---	---	---	842	---	---	---	401@3%	---	---	---	20	---	---	---	---	---	---	---	10
FOURLIS ΣΥΜΜΕΤΟΧΩΝ (ΚΟ)	ΣΑΠ ΣΕ	100.00	---	---	---	---	195	---	---	---	97@3%	---	---	---	---	---	---	---	---	---	---	---	---
FRIGOGLASS (ΚΟ)	ΣΑΠ ΣΕ	100.00	-0.03	---	---	---	229	---	---	---	114@3%	---	---	---	---	---	---	---	---	---	---	---	---
INFORM ΛΥΚΟΣ Π. (ΚΟ)	ΣΑΠ ΣΕ	100.00	---	---	---	---	203	---	---	---	101@3%	---	---	---	---	---	---	---	---	---	---	---	---
INTRACOM HOLDINGS (ΚΟ)	ΣΑΠ ΣΕ	100.00	---	---	---	---	665	---	---	---	433@3.9%	---	---	---	---	---	---	---	---	---	---	---	---
INTRAKAT (ΚΟ)	ΣΑΠ ΣΕ	100.00	---	---	---	---	37	---	---	---	18@3%	---	---	---	---	---	---	---	---	---	---	---	---
J. & P. - ΑΒΑΞ (ΚΟ)	ΣΑΠ ΣΕ	100.00	-0.02	---	---	---	235	---	---	---	117@3%	---	---	---	---	---	---	---	---	---	---	---	---
JUMBO (ΚΟ)	ΣΑΠ ΣΕ	100.00	-0.07	---	---	---	2,338	---	---	---	1134@3%	---	---	---	35	---	---	---	---	---	---	---	20
KLEEMAN HELLAS (ΚΟ)	ΣΑΠ ΣΕ	100.00	---	---	---	---	982	---	---	---	491@3%	---	---	---	---	---	---	---	---	---	---	---	---
LAMDA DEVELOPMENT(ΚΟ)	ΣΑΠ ΣΕ	100.00	---	---	---	---	890	---	---	---	445@3%	---	---	---	---	---	---	---	---	---	---	---	---
MARFIN INVESTMENT GROUP (ΚΟ)	ΣΑΠ ΣΕ	100.00	---	---	---	---	2,212	---	---	---	212@4.8%	---	---	---	---	---	---	---	---	---	---	---	---
MLS ΠΛΗΡΟΦΟΡΙΚΗ (ΚΟ)	ΣΑΠ ΣΕ	100.00	---	---	---	---	99	---	---	---	49@3%	---	---	---	---	---	---	---	---	---	---	---	---
NBGAM ETF GREECE & TURKEY 30	ΣΑΠ ΣΕ	100.00	---	---	---	---	---	---	---	---	---	---	---	---	---	---	---	---	---	---	---	---	35
NBGAM ETF ΓΔ Χ.Α.	ΣΑΠ ΣΕ	100.00	---	---	---	---	---	---	---	---	---	---	---	---	---	---	---	---	---	---	---	---	100
QUEST ΣΥΜΜΕΤΟΧΩΝ (ΚΟ)	ΣΑΠ ΣΕ	100.00	---	---	---	---	39	---	---	---	19@3%	---	---	---	---	---	---	---	---	---	---	---	---
REDS (ΚΟ)	ΣΑΠ ΣΕ	100.00	---	---	---	---	572	---	---	---	356@3.5%	---	---	---	---	---	---	---	---	---	---	---	---
TRASTOR Α.Ε.Ε.Α.Π. (ΚΟ)	ΣΑΠ ΣΕ	100.00	---	---	---	---	284	---	---	---	142@3%	---	---	---	---	---	---	---	---	---	---	---	---
ΑΕΡΟΠΟΡΙΑ ΑΙΓΑΙΟΥ (ΚΟ)	ΣΑΠ ΣΕ	100.00	---	---	---	---	85	---	---	---	42@3%	---	---	---	---	---	---	---	---	---	---	---	---
ΑΛΟΥΜΥΛ (ΚΟ)	ΣΕ	---	---	---	---	---	---	---	---	---	---	---	---	---	---	---	---	---	---	---	---	---	---
ΒΙΟΧΑΛΚΟ (ΚΑ)	ΣΑΠ ΣΕ	100.00	-0.02	---	---	---	2,196	---	---	---	1313@3%	---	---	---	84	---	---	---	---	---	---	---	30
ΓΕΚ ΤΕΡΝΑ (ΚΟ)	ΣΑΠ ΣΕ	100.00	-0.01	---	---	---	582	---	---	---	286@3%	---	---	---	5	---	---	---	---	---	---	---	---
ΔΕΗ (ΚΟ)	ΣΑΠ ΣΕ	100.04	-0.48	1	1	830.0	1,918	---	---	---	9@3.5%	---	---	---	1,187	---	---	---	---	---	---	---	35
ΕΘΝΙΚΗ ΤΡΑΠΕΖΑ (ΚΟ)	ΣΑΠ ΣΕ	100.00	-0.13	1	1	301.0	9,097	---	---	---	3071@3%	---	---	---	1,477	---	---	---	---	---	---	---	346
ΕΛΒΑΛ (ΚΑ)	ΣΑΠ ΣΕ	100.00	-0.01	---	---	---	601	---	---	---	300@3%	---	---	---	---	---	---	---	---	---	---	---	---
ΕΛΛΑΚΤΩΡ (ΚΟ)	ΣΑΠ ΣΕ	100.00	-0.01	---	---	---	2,245	---	---	---	1190@3%	---	---	---	---	---	---	---	---	---	---	---	---
ΕΛΛΗΝΙΚΑ ΚΑΛΩΔΙΑ (ΚΟ)	ΣΑΠ ΣΕ	100.00	---	---	---	---	84	---	---	---	42@3%	---	---	---	---	---	---	---	---	---	---	---	---

Σημειώσεις Προϊόντων Δανεισμού

[1] - Συμβάσεις Πώλησης με Σύμφωνο Επαναγοράς: Αφορούν σε συμβάσεις πώλησης κινητών αξιών προς την EXAE με σύμφωνο επαναγοράς (Stock Repo – σύμφ. με Αποφ. 17 ΔΣ ΧΑ).

[2] - Συμβάσεις Αγοράς με Σύμφωνο Επαναπώλησης: Αφορούν σε συμβάσεις αγοράς κινητών αξιών από την EXAE με σύμφωνο επαναπώλησης (Stock Reverse Repo – σύμφ. με Αποφ. 18 ΔΣ ΧΑ).

[3] - Συμβάσεις Επαναγοράς: Αφορούν σε τυποποιημένες συμβάσεις επαναγοράς που διενεργούνται διμερώς μεταξύ των συμβαλλομένων (Standardized Repurchase Agreements – σύμφ. με Αποφ. 20 ΔΣ ΧΑ).

[4] - Ο τύπος προϊόντων διακρίνεται σε ΣΑΠ: Συμβάσεις Επαναγοράς και Επαναπώλησης Μετόχων (Stock Repo & Stock Reverse Repo) και σε ΣΕ: Συμβάσεις Επαναγοράς (Repurchase Agreements).

[5] - Περιλαμβάνονται οι ανοικτές θέσεις των σειρών που δεν διαπραγματεύονται.

Μετοχές	Τύπος[4]	Συμβάσεις Πώλησης με Σύμφωνο Επαναγοράς [1]					Συμβάσεις Αγοράς με Σύμφωνο Επαναπώλησης [2]							Συμβόλαια Επαναγοράς [3]										
		Τιμή συναλλ.	μετ.	Πρόβεις	Όγκος	Αξία Συναλλαγών	Ανοικτές θέσεις[5]	Ανωτ Τιμή	Κατωτ Τιμή	Τελ Τιμή	Τελευταία προσφορά	Πράξεις	Όγκος	Αξία Συναλλαγών	Ανοικτές θέσεις[5]	Ανωτ Τιμή	Κατωτ Τιμή	Τελ Τιμή	Τελευταία προσφορά	Πρόβεις	Όγκος	Αξία Συναλλαγών	Ανοικτές θέσεις[5]	
ΕΛΛΗΝΙΚΑ ΠΕΤΡΕΛΑΙΑ (ΚΟ)	ΣΑΠ ΣΕ	100.01	-0.27	---	---	---	2,224	---	---	---	962@3%	---	---	---	150	---	---	---	---	---	---	---	---	46
ΕΛΛΗΝΙΚΑ ΧΡΗΜΑΤΙΣΤΗΡΙΑ (ΚΟ)	ΣΑΠ ΣΕ	100.00	-0.08	---	---	---	5,983	---	---	---	2911@3%	---	---	---	80	---	---	---	---	---	---	---	---	---
ΕΛΤΟΝ (ΚΟ)	ΣΑΠ ΣΕ	100.00	---	---	---	---	50	---	---	---	35@3%	---	---	---	---	---	---	---	---	---	---	---	---	---
ΕΠΙΛΕΚΤΟΣ (ΚΟ)	ΣΑΠ ΣΕ	100.00	---	---	---	---	110	---	---	---	79@6%	---	---	---	---	---	---	---	---	---	---	---	---	---
ΕΥΑΘ (ΚΟ)	ΣΑΠ ΣΕ	100.00	---	---	---	---	1,270	---	---	---	635@3%	---	---	---	---	---	---	---	---	---	---	---	---	---
ΕΥΔΑΠ (ΚΟ)	ΣΑΠ ΣΕ	100.01	-0.04	---	---	---	325	---	---	---	154@3%	---	---	---	8	---	---	---	---	---	---	---	---	16
ΕΥΡΩΠΑΪΚΗ ΠΙΣΤΗ (ΚΟ)	ΣΑΠ ΣΕ	100.00	---	---	---	---	---	---	---	---	---	---	---	---	---	---	---	---	---	---	---	---	---	---
ΙΑΣΩ (ΚΟ)	ΣΑΠ ΣΕ	100.00	---	---	---	---	86	---	---	---	43@3%	---	---	---	---	---	---	---	---	---	---	---	---	---
ΙΑΤΡΙΚΟ ΑΘΗΝΩΝ (ΚΟ)	ΣΑΠ ΣΕ	100.00	---	---	---	---	434	---	---	---	217@3%	---	---	---	---	---	---	---	---	---	---	---	---	---
ΙΚΤΙΝΟΣ ΕΛΛΑΣ (ΚΟ)	ΣΑΠ ΣΕ	100.00	---	---	---	---	10	---	---	---	---	---	---	---	---	---	---	---	---	---	---	---	---	---
ΙΝΤΡΑΛΟΤ (ΚΟ)	ΣΑΠ ΣΕ	100.00	-0.03	---	---	---	4,086	---	---	---	2048@3%	---	---	---	10	---	---	---	---	---	---	---	---	---
ΚΛΟΥΚΙΝΑΣ - ΛΑΠΠΑΣ (ΚΟ)	ΣΑΠ ΣΕ	100.00	---	---	---	---	---	---	---	---	---	---	---	---	---	---	---	---	---	---	---	---	---	---
ΚΟΡΡΕΣ (ΚΟ)	ΣΑΠ ΣΕ	100.00	---	---	---	---	---	---	---	---	---	---	---	---	---	---	---	---	---	---	---	---	---	---
ΚΡΙ - ΚΡΙ (ΚΟ)	ΣΑΠ ΣΕ	100.00	---	---	---	---	549	---	---	---	274@3%	---	---	---	---	---	---	---	---	---	---	---	---	---
ΛΟΥΛΗ ΜΥΛΟΙ (ΚΟ)	ΣΑΠ ΣΕ	100.00	---	---	---	---	---	---	---	---	---	---	---	---	---	---	---	---	---	---	---	---	---	---
ΜΕΤΚΑ (ΚΟ)	ΣΑΠ ΣΕ	100.01	-0.28	---	---	---	591	---	---	---	230@3%	---	---	---	30	---	---	---	---	---	---	---	---	9
ΜΟΤΟΡ ΟΪΛ (ΚΟ)	ΣΑΠ ΣΕ	100.00	-0.07	---	---	---	2,038	---	---	---	1009@3%	---	---	---	10	---	---	---	---	---	---	---	---	17
ΜΥΤΙΛΗΝΑΙΟΣ (ΚΟ)	ΣΑΠ ΣΕ	100.00	-0.02	---	---	---	3,875	---	---	---	1827@3%	---	---	---	110	---	---	---	---	---	---	---	---	---
ΝΗΡΕΥΣ (ΚΟ)	ΣΑΠ ΣΕ	100.00	---	---	---	---	326	---	---	---	219@4.3%	---	---	---	---	---	---	---	---	---	---	---	---	---
ΟΛΘ (ΚΟ)	ΣΑΠ ΣΕ	100.00	---	---	---	---	46	---	---	---	23@3%	---	---	---	---	---	---	---	---	---	---	---	---	---
ΟΛΠ (ΚΟ)	ΣΑΠ ΣΕ	100.00	-0.17	---	---	---	15	---	---	---	7@3%	---	---	---	---	---	---	---	---	---	---	---	---	---
ΟΠΑΠ (ΚΟ)	ΣΑΠ ΣΕ	100.01	-0.13	---	---	---	4,687	---	---	---	2036@3%	---	---	---	345	---	---	---	---	---	---	---	---	367
ΟΤΕ (ΚΟ)	ΣΑΠ ΣΕ	100.03	-0.35	---	---	---	5,212	---	---	---	886@3%	---	---	---	1,638	---	---	---	---	---	---	---	---	301
ΠΕΙΡΑΙΩΣ ΤΡΑΠΕΖΑ (ΚΟ)	ΣΑΠ ΣΕ	100.00	-0.02	1	5	635.0	7,970	---	---	---	3780@3%	---	---	---	202	---	---	---	---	---	---	---	---	---
ΠΕΤΡΟΠΟΥΛΟΣ ΠΕΤΡΟΣ (ΚΟ)	ΣΕ	---	---	---	---	---	---	---	---	---	---	---	---	---	---	---	---	---	---	---	---	---	---	---
ΠΛΑΣΤΙΚΑ ΘΡΑΚΗΣ (ΚΟ)	ΣΑΠ ΣΕ	100.00	---	---	---	---	1,010	---	---	---	505@3%	---	---	---	---	---	---	---	---	---	---	---	---	---
ΠΛΑΣΤΙΚΑ ΚΡΗΤΗΣ (ΚΟ)	ΣΑΠ ΣΕ	100.00	---	---	---	---	---	---	---	---	---	---	---	---	---	---	---	---	---	---	---	---	---	---
ΣΑΡΑΝΤΗΣ ΓΡ. (ΚΟ)	ΣΑΠ ΣΕ	100.00	---	---	---	---	62	---	---	---	31@3%	---	---	---	---	---	---	---	---	---	---	---	---	---
ΣΙΔΕΝΟΡ (ΚΟ)	ΣΑΠ ΣΕ	100.00	---	---	---	---	432	---	---	---	216@3%	---	---	---	---	---	---	---	---	---	---	---	---	---
ΣΩΛΓΕΙΑ ΚΟΡΙΝΘΟΥ (ΚΟ)	ΣΑΠ ΣΕ	100.00	---	---	---	---	160	---	---	---	80@3%	---	---	---	---	---	---	---	---	---	---	---	---	---
ΤΕΡΝΑ ΕΝΕΡΓΕΙΑΚΗ (ΚΟ)	ΣΑΠ ΣΕ	100.00	-0.14	---	---	---	293	---	---	---	145@3%	---	---	---	1	---	---	---	---	---	---	---	---	5
ΤΕΧΝΙΚΗ ΟΛΥΜΠΙΑΚΗ (ΚΟ)	ΣΑΠ ΣΕ	100.00	---	---	---	---	57	---	---	---	28@3%	---	---	---	---	---	---	---	---	---	---	---	---	---

Σημειώσεις Προϊόντων Δανεισμού

[1] - Συμβάσεις Πώλησης με Σύμφωνο Επαναγοράς: Αφορούν σε συμβάσεις πώλησης κινητών αξιών προς την ΕΧΑΕ με σύμφωνο επαναγοράς (Stock Repo – σύμφ. με Αποφ. 17 ΔΣ ΧΑ).

[2] - Συμβάσεις Αγοράς με Σύμφωνο Επαναπώλησης: Αφορούν σε συμβάσεις αγοράς κινητών αξιών από την ΕΧΑΕ με σύμφωνο επαναπώλησης (Stock Reverse Repo – σύμφ. με Αποφ. 18 ΔΣ ΧΑ).

[3] - Συμβάσεις Επαναγοράς: Αφορούν σε τυποποιημένες συμβάσεις επαναγοράς που διενεργούνται διμερώς μεταξύ των συμβαλλομένων (Standardized Repurchase Agreements – σύμφ. με Αποφ. 20 ΔΣ ΧΑ).

[4] - Ο τύπος προϊόντων διακρίνεται σε ΣΑΠ: Συμβάσεις Επαναγοράς και Επαναπώλησης Μετόχων (Stock Repo & Stock Reverse Repo) και σε ΣΕ: Συμβάσεις Επαναγοράς (Repurchase Agreements).

[5] - Περιλαμβάνονται οι ανοικτές θέσεις των σειρών που δεν διαπραγματεύονται.

Μετοχές	Τύπος[4]	Συμβάσεις Πώλησης με Σύμφωνο Επαναγοράς [1]						Συμβάσεις Αγοράς με Σύμφωνο Επαναπώλησης [2]						Συμβόλαια Επαναγοράς [3]									
		Τιμή συναλλ.	μετ.	Πρόξεις	Όγκος	Αξία Συναλλαγών	Ανοικτές θέσεις[5]	Ανωτ Τιμή	Κατωτ Τιμή	Τελ Τιμή	Τελευταία προσφορά	Πρόξεις	Όγκος	Αξία Συναλλαγών	Ανοικτές θέσεις[5]	Ανωτ Τιμή	Κατωτ Τιμή	Τελ Τιμή	Τελευταία προσφορά	Πρόξεις	Όγκος	Αξία Συναλλαγών	Ανοικτές θέσεις[5]
ΤΙΤΑΝ (ΚΟ)	ΣΑΠ ΣΕ	100.00	-0.04	---	---	---	9,010	---	---	---	4443@3%	---	---	---	60	---	---	---	---	---	---	---	12
ΤΡΑΠΕΖΑ EUROBANK ERGASIAS (ΚΟ)	ΣΑΠ ΣΕ	100.00	-0.15	---	---	---	2,494	---	---	---	625@3.7%	---	---	---	995	---	---	---	---	---	---	---	28
ΥΓΕΙΑ (ΚΟ)	ΣΑΠ ΣΕ	100.00	---	---	---	---	700	---	---	---	350@4.5%	---	---	---	---	---	---	---	---	---	---	---	---
ΧΑΛΚΟΡ (ΚΑ)	ΣΑΠ ΣΕ	100.00	---	---	---	---	415	---	---	---	207@3%	---	---	---	---	---	---	---	---	---	---	---	---

Σημειώσεις Προϊόντων Δανεισμού

[1] - Συμβάσεις Πώλησης με Σύμφωνο Επαναγοράς: Αφορούν σε συμβάσεις πώλησης κινητών αξιών προς την EXAE με σύμφωνο επαναγοράς (Stock Repo – σύμφ. με Αποφ. 17 ΔΣ XA).

[2] - Συμβάσεις Αγοράς με Σύμφωνο Επαναπώλησης: Αφορούν σε συμβάσεις αγοράς κινητών αξιών από την EXAE με σύμφωνο επαναπώλησης (Stock Reverse Repo – σύμφ. με Αποφ. 18 ΔΣ XA).

[3] - Συμβάσεις Επαναγοράς: Αφορούν σε τυποποιημένες συμβάσεις επαναγοράς που διενεργούνται διμερώς μεταξύ των συμβαλλομένων (Standardized Repurchase Agreements – σύμφ. με Αποφ. 20 ΔΣ XA).

[4] - Ο τύπος προϊόντων διακρίνεται σε ΣΑΠ: Συμβάσεις Επαναγοράς και Επαναπώλησης Μετόχων (Stock Repo & Stock Reverse Repo) και σε ΣΕ: Συμβάσεις Επαναγοράς (Repurchase Agreements).

[5] - Περιλαμβάνονται οι ανοικτές θέσεις των σειρών που δεν διαπραγματεύονται.

Κωδικό και ονομασίες Κλάδων Οικονομικής Δραστηριότητας του Χ.Α.

533	-	Διυλιστήρια	537	-	Καθετοποιημένες Εταιρ. Πετρελαίου & Φυσικού Αερίου
1353	-	Βασικά Χημικά	1357	-	Εξειδικευμένα Χημικά
1753	-	Αλουμίνιο	1755	-	Μη Σιδηρούχα Μέταλλα
1757	-	Χάλυβας	1775	-	Ορυχεία
2353	-	Οικοδομικά Υλικά & Εξαρτήματα	2357	-	Κατασκευές
2723	-	Υλικά Συσκευασίας	2727	-	Διαφοροποιημένες Βιομηχανίες
2733	-	Ηλεκτρικά Μέρη & Εξοπλισμός	2753	-	Εμπορικά Οχήματα και Φορτηγά
2757	-	Μηχανήματα Βιομηχανικού Εξοπλισμού	2773	-	Θαλάσσιες Μεταφορές
2777	-	Υπηρεσίες Μεταφορών	2791	-	Υποστηρικτικές Υπηρεσίες προς Επιχειρήσεις
2797	-	Προμηθευτές Βιομηχανίας	3535	-	Απόσταξη & Οινοπαραγωγή
3537	-	Αναψυκτικά	3573	-	Γεωργία & Αλιεία
3577	-	Τρόφιμα	3722	-	Διαρκή Καταναλωτικά Αγαθά
3726	-	Έπιπλα	3728	-	Κατασκευή Κατοικιών
3747	-	Παιχνίδια	3763	-	Ρουχισμός & Αξεσουάρ
3765	-	Υποδήματα	3767	-	Είδη Προσωπικής Φροντίδας
3785	-	Καπνός	4533	-	Ιατρικές Υπηρεσίες
4535	-	Ιατρικός Εξοπλισμός	4577	-	Φαρμακευτικά Προϊόντα
5337	-	Λιανικό & Χονδρικό Εμπόριο Τροφίμων	5371	-	Εμπόριο Ενδυμάτων
5373	-	Γενικό Εμπόριο	5375	-	Οικιακός Εξοπλισμός
5379	-	Εξειδικευμένο Λιανικό Εμπόριο	5553	-	Τηλέοραση & Ψυχαγωγία
5555	-	Διαφήμιση	5557	-	Εκδόσεις
5751	-	Αεροπορικές Εταιρείες	5752	-	Τυχερά Παιχνίδια
5753	-	Ξενοδοχεία	5755	-	Υπηρεσίες Αναψυχής
5757	-	Εστίαση	5759	-	Ταξίδια & Τουρισμός
6535	-	Σταθερή Τηλεφωνία	6575	-	Κινητή Τηλεφωνία
7535	-	Συμβατικός Ηλεκτρισμός	7537	-	Εναλλακτικός Ηλεκτρισμός
7577	-	Ύδρευση	8355	-	Τράπεζες
8534	-	Μεσίτες Ασφαλίσεων	8536	-	Ασφάλειες Ιδιοκτησίας & Ζημιών
8633	-	Συμμετοχές & Ανάπτυξη Ακίνητης Περιουσίας	8637	-	Υπηρεσίες Ακίνητης Περιουσίας
8671	-	Ε.Ε.Α.Π. Βιομηχανικών & Επαγγελματικών Χώρων	8675	-	Εξειδικευμένες Ε.Ε.Α.Π.
8775	-	Εξειδικευμένες Χρηματοοικονομικές Υπηρεσίες	8777	-	Επενδυτικές Υπηρεσίες
8985	-	Εταιρείες Επενδύσεων	9533	-	Υπηρεσίες Ηλεκτρονικών Υπολογιστών
9535	-	Διαδίκτυο	9537	-	Λογισμικό
9572	-	Υλικό Υπολογιστών	9574	-	Ηλεκτρονικός Εξοπλισμός Γραφείων
9578	-	Εξοπλισμός Τηλεπικοινωνιών	11000	-	Δ.Α.Κ.

