

Ημερήσιο Δελτίο Τιμών

Χρηματιστήριο Αθηνών Α.Ε.

Παρασκευή, 30 Αυγούστου, 2013

Έτος: 134 Αύξων Αριθμός Συνεδρίασης: 163



ΟΜΙΛΟΣ ΕΛΛΗΝΙΚΑ ΧΡΗΜΑΤΙΣΤΗΡΙΑ
HELLENIC EXCHANGES GROUP

Αποποίηση Ευθύνης:

Το Χρηματιστήριο Αθηνών (Χ.Α.) καταβάλλει κάθε δυνατή προσπάθεια ώστε να διασφαλίσει ότι οι πληροφορίες και τα λοιπά στοιχεία που εμφανίζονται στο Ημερήσιο Δελτίο Τιμών (Η.Δ.Τ.) του Χ.Α. είναι ορθά και πλήρη αλλά δεν έχει καμία ευθύνη για ενδεχόμενο λάθος ή παράλειψη στοιχείων και / ή ευθύνη σχετικά με την ακρίβεια, αξιοπιστία, επικαιροποίηση και πληρότητα των παραπάνω πληροφοριών και στοιχείων ή ευθύνη προερχόμενη άμεσα ή έμμεσα από την χρήση των παραπάνω πληροφοριών.

Το Χ.Α. δεν έχει καμία ευθύνη για την ακρίβεια των στοιχείων που περιλαμβάνονται στις ανακοινώσεις των εισηγμένων εταιρειών. Πιθανές προσβολές δικαιωμάτων τρίτων από το περιεχόμενο των ανακοινώσεων συνιστούν αποκλειστική ευθύνη του αποστολέα των ανακοινώσεων.

Όλα τα αναγραφόμενα στο Η.Δ.Τ. του Χ.Α. στοιχεία παρέχονται μόνο για τους σκοπούς της πληροφόρησης και δεν συνιστούν παροχή επενδυτικών συμβουλών ή πρόσκληση για επένδυση σε κινητές αξίες που διαπραγματεύονται στο Χ.Α.

Αναγνωρίζεται και συμφωνείται ότι όλα τα δικαιώματα επί των πληροφοριών που εμφανίζονται στο Η.Δ.Τ. του Χ.Α. θα αποτελούν κυριότητα του Χ.Α. και οποιοδήποτε άλλο δικαίωμα συμπεριλαμβανομένου του δικαιώματος πνευματικής ιδιοκτησίας, σήματος κλπ. ανήκουν στο Χ.Α.

Τα ανωτέρω στοιχεία αποτελούν ιδιοκτησία του Χ.Α και προστατεύονται σύμφωνα με τις διατάξεις περί πνευματικής ιδιοκτησίας. Απαγορεύεται α) η με οποιοδήποτε τρόπο ή μέσο αναπαραγωγή, αναδημοσίευση, τροποποίηση, αντιγραφή, πώληση, μετάδοση ή διανομή του συνόλου ή μέρους τους, χωρίς αναφορά στην πηγή και β) η εμπορική εκμετάλλευση των στοιχείων από τρίτους.

Το Χ.Α. δεν φέρει καμία ευθύνη προερχόμενη άμεσα ή έμμεσα από χρήση ή τυχόν αλλοίωση των ανωτέρω στοιχείων όταν αυτά χρησιμοποιούνται από



Χρηματιστήριο Αθηνών Α.Ε.

Λεωφόρος Αθηνών 110, 10442 Αθήνα, Τηλ: (210) 33.66.800, Fax: (210) 32.13.938

www.athex.gr



Χρηματιστηριακό Κέντρο Θεσσαλονίκης

Κατούνη 16-18, Θεσ/νίκη 546 25, Τηλ: (2310) 567.667, Fax: (2310) 530.455

Συνεγγυητικό Κεφάλαιο Εξασφάλισης Επενδυτικών Υπηρεσιών

Φειδίου 14-16, Αθήνα 106 78, Τηλ: (210) 33.04.682, Fax: (210) 33.04.155

Επιτροπή Κεφαλαιαγοράς

Κολοκοτρώνη 1 & Σταδίου 1, Αθήνα 105 62, Τηλ: (210) 33.77.100, Fax: (210) 33.77.173

Πίνακας Περιεχομένων

Ενότητα 1: Στατιστικά Στοιχεία Αγορών Χρεογράφων και Παραγώγων

- Οι Αγορές Χρεογράφων και Παραγώγων
- Χρηματιστηριακοί Δείκτες
- Αναλυτικά Στοιχεία Συναλλαγών Αγοράς Χρεογράφων
- Στοιχεία Συναλλαγών Κλάδων Χ.Α. & Κατηγορίας Δ.Α.Κ.
- Οι 10 Μετοχές με τη μεγαλύτερη Άνοδο & Πτώση
- Αναλυτικά Στοιχεία Συναλλαγών Αγοράς Παραγώγων

Ενότητα 2: Αναλυτικά Στοιχεία Συναλλαγών Χρεογράφων

- Αναλυτικά Στοιχεία Συναλλαγών Χρεογράφων
- Σημειώσεις Χρεογράφων

Ενότητα 3: Στοιχεία Συναλλαγών Χρεογράφων

- Στοιχεία Συναλλαγών Πακέτων
- Στοιχεία Συναλλαγών Δικαιωμάτων
- Στοιχεία Συναλλαγών Ανοικτών Πωλήσεων
- Στοιχεία Δανεισμού Τίτλων
- Στοιχεία Συναλλαγών Εκποιήσεων
- Στοιχεία Συναλλαγών Εκποιήσεων Ενσώματων Ονομαστικών Μετοχών
- Στοιχεία Ενεργητικού Διαπραγματεύσιμων Αμοιβαίων Κεφαλαίων (Δ.Α.Κ.)
- Χαρακτηριστικά Διαπραγματεύσιμων Αμοιβαίων Κεφαλαίων (Δ.Α.Κ.)

Ενότητα 4: Ανακοινώσεις

Ενότητα 5: Ομόλογα Διαπραγματεύσιμα στην Αγορά Αξιών Σταθερού Εισοδήματος

- Ομολογιακά Δάνεια Επιχειρήσεων
- Ομόλογα Ελληνικού Δημοσίου
- Έντοκα Γραμμάτια & Zero Coupon Ομόλογα Ελληνικού Δημοσίου
- Ομόλογα Ελληνικού Δημοσίου Διαπραγματεύσιμα με τη Μέθοδο Εκφώνησης - Αντιφώνησης
- Ομόλογα Κρατικών Τραπεζών

Ενότητα 6: Πρόσθετα Στοιχεία Ενημέρωσης

- Πίνακας Μελών Χρηματιστηρίου Αθηνών και Μελών ΕΤ.ΕΚ.
- Πίνακας Μετοχών Υπό Ειδική Διαπραγμάτευση
- Γνωστοποιήσεις Συναλλαγών - Κατάλογος Υπόχρεων Προσώπων

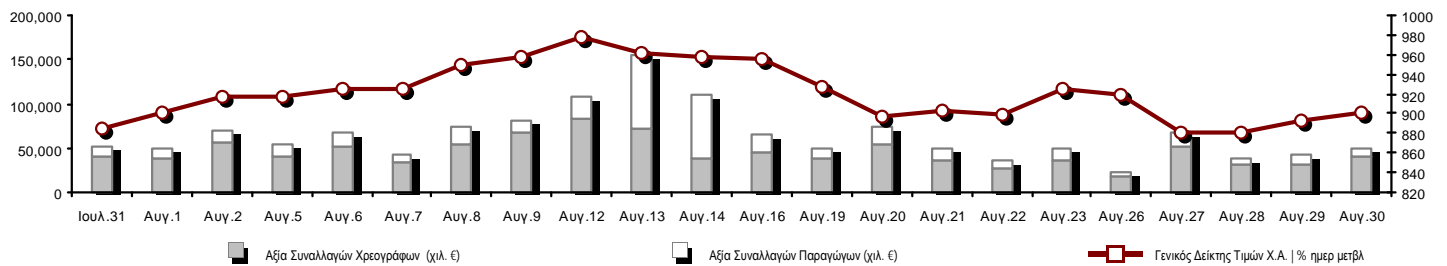
Ενότητα 7: Αναλυτικά Στοιχεία Συναλλαγών Αγοράς Παραγώγων

- Συμβόλαια Μελλοντικής Εκπλήρωσης σε Δείκτες
- Συμβόλαια Μελλοντικής Εκπλήρωσης σε Μετοχές
- Δικαιώματα Προαίρεσης σε Δείκτες
- Δικαιώματα Προαίρεσης σε Μετοχές
- Στοιχεία Συναλλαγών Προϊόντων Δανεισμού (Συμβάσεις Repos)

Παράρτημα Α: Κωδικοί και ονομασίες Κλάδων Οικονομικής Δραστηριότητας του Χ.Α.

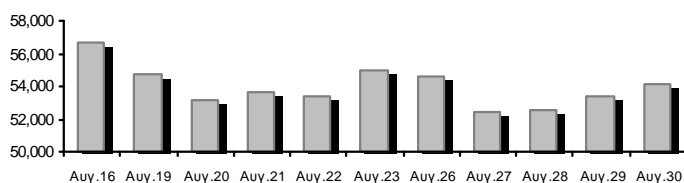
Οι Αγορές Χρεογράφων και Παραγώγων

Γενικός Δείκτης Τιμών και Αξία Συναλλαγών Μετοχών και Παραγώγων

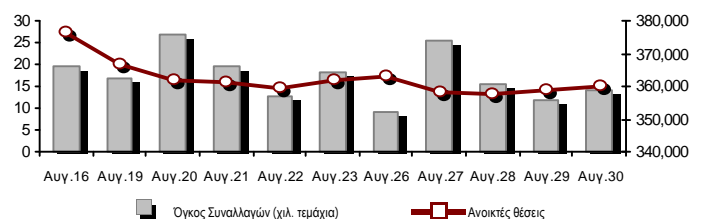


Συνολική Αξία Συναλλαγών (Χρεογράφων/ Παραγώγων) (χιλ)	50,394.92		
Κεφαλαιοποίηση Χ.Α. (εκατ €) **:	54,106.39		Συνολικές Ανοικτές Θέσεις σε Παράγωγα 359,819
Ημερήσια μεταβολή: εκατ. € %	707.92 1.33%		Ανοικτές θέσεις σε ΣΜΕ επί Δεικτών % ημερ μετβλ 46,859 0.26%
Μέση ετήσια Κεφ/ποίηση: εκατ. € % Μετβλ. Μέση προηγ. έτος	44,957.37 64.27%		Ανοικτές θέσεις σε ΣΜΕ επί μετοχών % ημερ μετβλ 149,127 0.56%
Γενικός Δείκτης Τιμών Χ.Α. % ημερ μετβλ	899.92 0.69%		Ανοικτές θέσεις σε Δικαιώματα επί Δεικτών % ημερ μετβλ 6,425 0.67%
Κεφαλαιοποίηση Γενικού Δείκτη (εκατ. €)	47,325.41		Ανοικτές θέσεις σε Δικαιώματα επί μετοχών % ημερ μετβλ 5,572 0.26%
Ημερήσια μεταβολή (εκατ. €)	736.61		Ανοικτές θέσεις σε Repos/Reverse Repos/RA % ημερ μετβλ 151,836 0.00%
Αξία Συναλλαγών Χρεογράφων (χιλ. €)	40,492.34		Αξία Συναλλαγών Παραγώγων (χιλ. €) 9,902.58
Ημερήσια μεταβολή: χιλ. € %	8,595.89 26.95%		Ημερήσια μεταβολή: χιλ. € % -730.72 -6.87%
Μέση Αξία Συν/γών ΥτD: χιλ. € % Μετβλ Μέση προηγ. έτος	66,048.52 27.33%		Μέση Αξία Συν/γών ΥτD: χιλ. € % Μετβλ Μέση προηγ. έτος 22,744.64 19.17%
Αξία Συναλλαγών Ανοικτών Πωλήσεων: χιλ. € % συν. Αξία	0.00 0.00%		
Αξία Συναλλαγών Κλείσιμο Θέσης (χιλ. €) % συν. Αξία	1.68 0.00%		
Αξία Συναλλαγών Πακέτων	552.29		
Αξία Συναλλαγών Ομολόγων (χιλ. €)	0.00		
Όγκος Συναλλαγών Χρεογράφων (χιλ. Τμχ)	25,471.80		Πλήθος Συμβολαίων Παραγώγων: 14,048
Ημερήσια μεταβολή: χιλ. τμχ %	5,752.90 29.17%		Ημερήσια μεταβολή: τμχ % 2,414 20.75%
Μέσος Όγκος Συν/γών ΥτD: χιλ. τμχ % Μετβλ Μέσο προηγ. έτο	50,874.70 2.88%		Μέσος Όγκος Συμβ. ΥτD: χιλ. € % Μετβλ Μέσο προηγ. έτος 43,554 -32.32%
Όγκος Συναλλαγών Ανοικτών Πωλήσεων: χιλ. τμχ % συν. Αξία	0.00 0.00%		
Όγκος Συναλλαγών Κλείσιμο Θέσης: χιλ. τμχ % συν. Όγκος	0.30 0.00%		
Όγκος Συναλλαγών Πακέτων (χιλ. Τεμάχια)	75.46		
Όγκος Συναλλαγών Ομολόγων (χιλ. τεμάχια)	0.00		
Πλήθος Πράξεων Χρεογράφων	18,369		Πλήθος Πράξεων Παραγώγων: 1,444
Ημερήσια μεταβολή: πλήθος %	1,675 10.03%		Ημερήσια μεταβολή: πλήθος % 22 1.55%
Μέσο Πλήθος Πράξεων ΥτD: χιλ. € % Μετβλ Μέσο προηγ. έτος	29,581 19.24%		Μέσο Πλήθος Πράξεων ΥτD: χιλ. € % Μετβλ Μέσο προηγ. έτος 2,735 -6.18%
Πλήθος πακέτων	2		
Πλήθος συναλλαγών Ομολόγων	0		

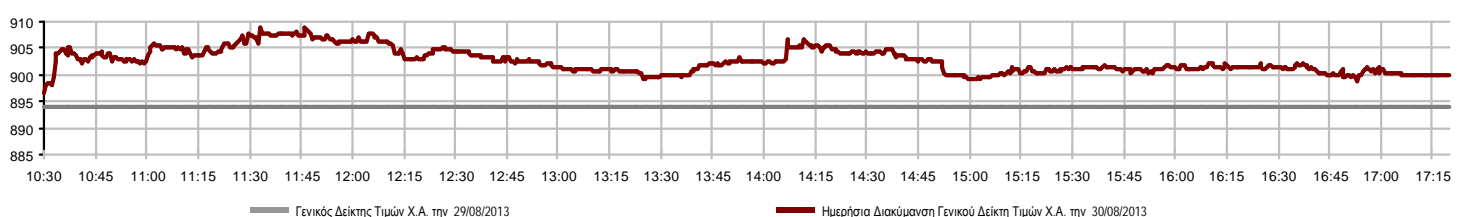
Κεφαλαιοποίηση Χ.Α. (εκατ €) **



Όγκος Συναλλαγών και Πλήθος Ανοικτών Θέσεων



Ημερήσια Διακύμανση Γενικού Δείκτη Τιμών Χ.Α.



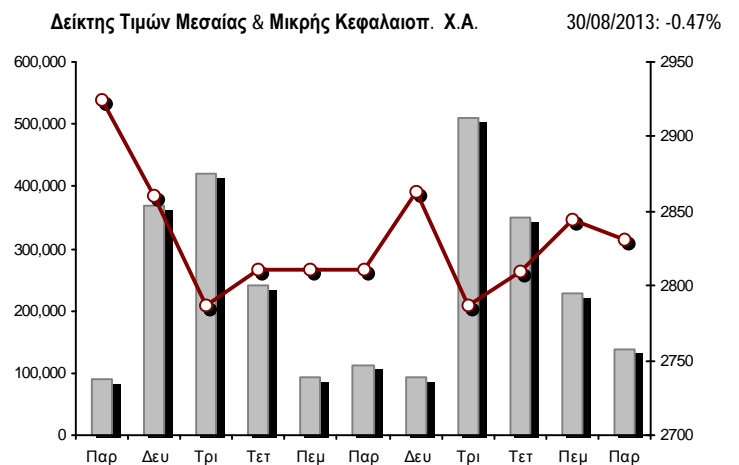
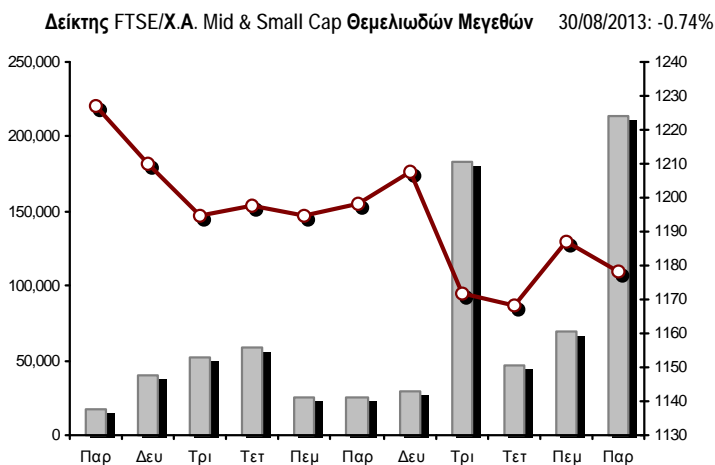
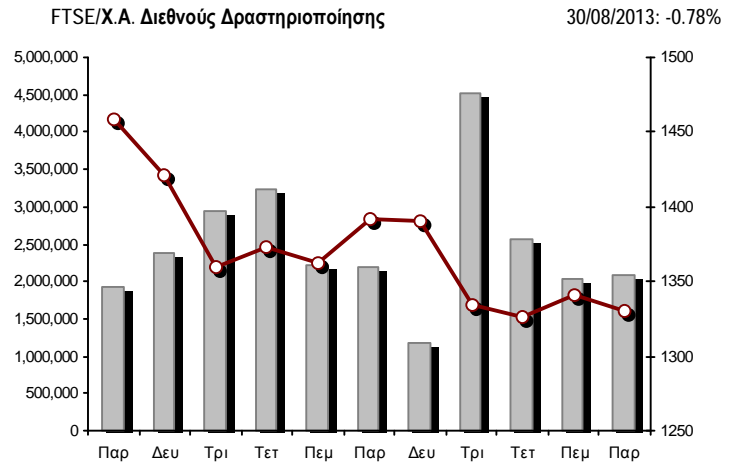
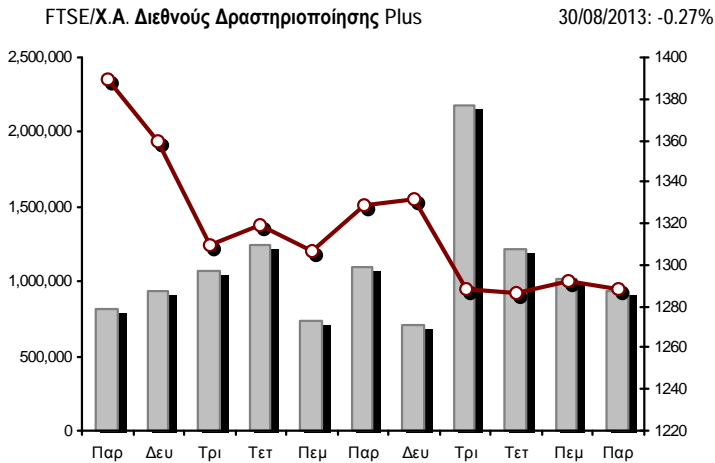
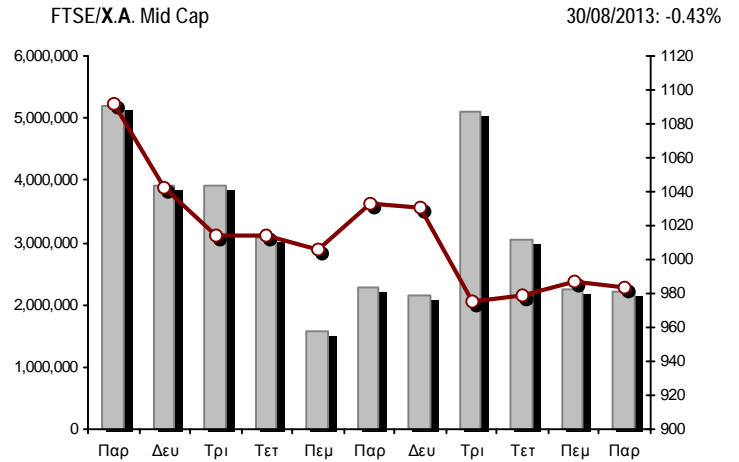
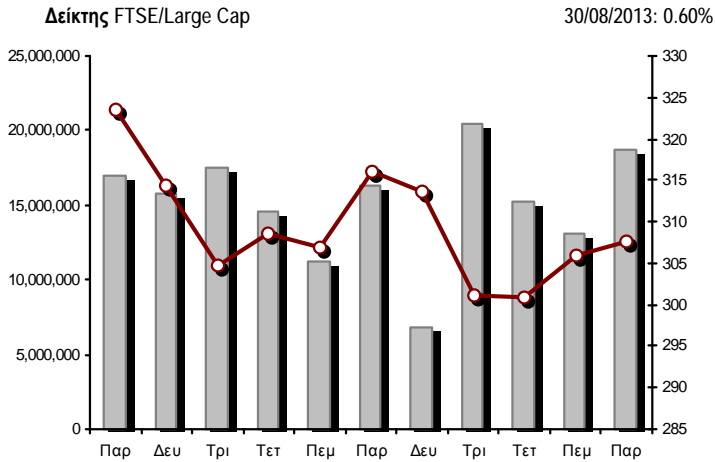
Χρηματιστηριακοί Δείκτες

Όνομασία Δείκτη	30/08/2013	29/08/2013	Δ μον.	Δ %	Κατώτερη	Ανώτερη	Κατ.έτους	Ανωτ.έτους	Ετησ. μεταβ.
Γενικός Δείκτης Τιμών Χ.Α.	899.92 #	893.77	6.15	0.69%	896.68	908.80	788.81	1,159.97	-0.88% ☒
FTSE/X.A. Large Cap	307.68 #	305.83	1.85	0.60%	306.72	311.19	253.17	410.78	-0.65% ☒
FTSE/X.A. Custom Capped	967.35 #	951.31	16.04	1.69%			863.84	1,275.55	-5.11% ☒
FTSE/X.A. Custom Capped - USD	917.18 #	909.87	7.30	0.80%			808.44	1,172.76	-4.82% ☒
FTSE/X.A. Mid Cap	983.29 ☒	987.55	-4.26	-0.43%	983.17	996.17	871.32	1,360.26	-13.23% ☒
FTSE/X.A.-Χ.Α.Κ. Τραπεζικός Δείκτης	107.75 #	102.95	4.80	4.66%	104.02	108.08	64.42	278.69	-36.19% ☒
FTSE/X.A. Διεθνούς Δραστηριοποίησης Plus	1,288.40 ☒	1,291.91	-3.51	-0.27%	1,288.40	1,304.81	1,082.32	1,484.90	3.29% #
FTSE/X.A. Διεθνούς Δραστηριοποίησης	1,329.96 ☒	1,340.45	-10.49	-0.78%	1,329.96	1,353.59	1,053.81	1,553.64	7.07% #
FTSE/X.A. Mid & Small Cap Θεμελιωδών Μεγεθών	1,178.23 ☒	1,186.96	-8.73	-0.74%	1,171.64	1,193.93	1,053.59	1,348.92	-4.90% ☒
Greece & Turkey 30 Δείκτης Τιμών	630.13 #	628.29	1.84	0.29%	627.29	632.10	595.35	927.16	-18.99% ☒
Δείκτης Τιμών Μεσαίας & Μικρής Κεφαλαιοπ. Χ.Α.	2,830.78 ☒	2,844.13	-13.35	-0.47%	2,814.12	2,847.28	2,737.63	3,725.74	-9.70% ☒
FTSE/X.A. Δείκτης Αγοράς	741.58 #	737.49	4.09	0.55%	739.57	749.94	600.87	972.17	0.56% #
FTSE/Med 100	4,120.47 #	4,036.20	84.28	2.09%			4,008.95	4,570.16	-0.56% ☒
Δείκτης Συνολικής Απόδοσης Γενικού Δείκτη Χ.Α.	1,303.06 #	1,294.16	8.90	0.69%	1,298.38	1,315.92	1,139.79	1,655.57	0.62% #
FTSE/X.A. Large Cap Συνολικής Απόδοσης	421.62 #	419.08	2.54	0.61%			366.91	565.68	-2.16% ☒
FTSE/X.A. Large Cap Net Συνολικής Απόδοσης	1,233.62 #	1,226.19	7.43	0.61%	1,229.76	1,247.70	1,001.98	1,626.24	0.65% #
FTSE/X.A. Custom Capped Συνολικής Απόδοσης	1,010.29 #	993.53	16.76	1.69%			895.99	1,311.70	-3.58% ☒
FTSE/X.A. Custom Capped - USD Συνολικής Απόδ.	957.89 #	950.26	7.63	0.80%			836.50	1,205.99	-3.28% ☒
FTSE/X.A. Mid Cap Συνολικής Απόδοσης	1,217.02 ☒	1,222.29	-5.27	-0.43%			1,152.62	1,720.22	-16.76% ☒
FTSE/X.A.-Χ.Α.Κ. Τραπεζικός Δείκτης Συνολ. Απόδ.	102.15 #	97.60	4.55	4.66%			82.32	289.59	-44.61% ☒
Greece & Turkey 30 Δείκτης Συνολικής Απόδοσης	751.53 #	729.18	22.35	3.07%			729.18	1,098.14	-17.98% ☒
Ελληνικός Δείκτης Mid & Small Cap	900.84 ☒	908.58	-7.74	-0.85%	900.84	917.64	737.97	1,071.68	2.75% #
FTSE/X.A. Τράπεζες	142.36 #	136.02	6.34	4.66%	137.43	142.80	85.08	368.22	-37.09% ☒
FTSE/X.A. Ασφάλειες	1,169.57 #	1,116.89	52.68	4.72%	1,116.89	1,211.72	1,095.81	1,548.89	-22.92% ☒
FTSE/X.A. Χρηματοοικονομικές Υπηρεσίες	1,248.02 ☒	1,271.86	-23.84	-1.87%	1,248.02	1,290.57	817.47	1,771.89	-5.38% ☒
FTSE/X.A. Βιομηχανικά Προϊόντα & Υπηρεσίες	3,215.35 ☒	3,237.48	-22.13	-0.68%	3,215.35	3,300.35	2,715.10	4,197.17	-1.09% ☒
FTSE/X.A. Εμπόριο	2,406.63 ☒	2,431.54	-24.91	-1.02%	2,392.07	2,462.29	1,629.12	2,692.44	31.54% #
FTSE/X.A. Ακίνητης Περιουσίας	1,784.93 ☒	1,876.33	-91.40	-4.87%	1,784.93	1,914.70	1,491.01	2,108.44	19.71% #
FTSE/X.A. Προσωπικά & Οικιακά Προϊόντα	4,043.62 ☒	4,069.67	-26.05	-0.64%	4,028.39	4,135.04	2,586.10	4,550.67	29.50% #
FTSE/X.A. Τρόφιμα & Ποτά	7,675.96 ☒	7,704.06	-28.10	-0.36%	7,641.30	7,804.04	6,301.12	8,591.23	15.29% #
FTSE/X.A. Πρώτες Ύλες	2,101.46 ☒	2,127.22	-25.76	-1.21%	2,101.46	2,162.51	1,674.83	2,901.09	-9.55% ☒
FTSE/X.A. Κατασκευές & Υλικά	1,896.01 ☒	1,906.47	-10.46	-0.55%	1,891.56	1,929.45	1,439.70	2,130.78	3.27% #
FTSE/X.A. Πετρέλαιο & Αέριο	2,530.48 ☒	2,578.12	-47.64	-1.85%	2,530.48	2,598.49	2,358.47	3,358.80	-10.05% ☒
FTSE/X.A. Χημικά	6,047.31 #	5,968.29	79.02	1.32%	5,905.44	6,086.81	5,194.08	7,961.02	0.47% #
FTSE/X.A. Μέσα Ενημέρωσης	1,817.25 ~	1,817.25	0.00	0.00%	1,817.25	1,817.25	716.56	3,560.63	151.02% #
FTSE/X.A. Ταξίδια & Αναψυχή	1,309.11 #	1,278.96	30.15	2.36%	1,280.51	1,309.11	1,028.61	1,496.38	29.69% #
FTSE/X.A. Τεχνολογία	655.16 ☒	658.38	-3.22	-0.49%	655.16	668.43	555.63	886.96	-11.73% ☒
FTSE/X.A. Τηλεπικοινωνίες	1,882.76 ~	1,882.76	0.00	0.00%	1,852.48	1,891.02	1,175.35	2,147.00	34.12% #
FTSE/X.A. Υπηρεσίες Κοινής Ωφέλειας	2,629.89 ☒	2,661.95	-32.06	-1.20%	2,629.89	2,697.83	1,752.55	3,104.53	14.95% #
FTSE/X.A. Υγεία	233.35 #	231.65	1.70	0.73%	230.01	234.76	172.87	346.05	-16.84% ☒
Δείκτης Όλων των Μετοχών Χ.Α.	192.25 #	189.69	2.56	1.35%			176.43	294.40	-18.77% ☒

Σημείωση 1: Τα στοιχεία του Greece & Turkey 30 Pr είναι ενδεικτικά στις 17:20 ενώ το κλείσιμο των Δεικτών FTSE/XA Custom Capped, FTSE/XA Custom Capped - USD, FTSE/XA Custom Capped ΣΑ, FTSE/XA Custom Capped - USD ΣΑ, FTSE/Med 100, Greece & Turkey 30 Pr & Rt αφορούν την συνεδρίαση της 29/08/2013.

Σημείωση 2: Ο Ελληνικός Δείκτης Mid & Small Cap είναι Customized δείκτης υπολογιζόμενος από το Χρηματιστήριο Αθηνών.

Χρηματιστηριακοί Δείκτες



■ Όγκος συναλλαγών δεικτών

— Τιμές κλεισίματος δεικτών

Αναλυτικά Στοιχεία Συναλλαγών Αγοράς Χρεογράφων

	Όλα τα Χρεόγραφα	Κύρια Αγορά	Χαμηλή Διασπορά	Λοιπές Κατηγορίες (*)	Διαπραγματεύσιμα Αμοιβαία Κεφάλαια	Τίτλοι Παραστατικοί (Warrants)
Σύνολα	140	106	10	19	2	3
Ανοδικές / Καθοδικές / Σταθερές:	63 / 51 / 26	44 / 44 / 18	4 / 1 / 5	10 / 6 / 3	2 / 0 / 0	3 / 0 / 0
Κεφαλαιοποίηση Χ.Α. (εκατ €) **	54,106.39	51,882.72	1,902.29	321.37		
Μέση Ημερήσια Αξία Συναλλαγών (χιλ. €)	66,048.52	25,291.46	524.08	82.38	40.54	5,946.55
Αξία Συναλλαγών	40,492.34	37,246.38	23.28	8.13	0.02	3,214.54
Κύριος Πίνακας:	39,940.05	36,694.09	23.28	8.13	0.02	3,214.54
Πίνακας Προσυμφωνημένων Συναλλαγών:	552.29	552.29	0.00	0.00	0.00	0.00
Πίνακας Εκποιήσεων:	0.00	0.00	0.00	0.00	0.00	0.00
Πίνακας Ειδικών Όρων:	0.00	0.00	0.00	0.00	0.00	0.00
Μέσος Ημερήσιος Όγκος Συναλλαγών	50,874,704	15,484,212	56,511	442,738	10,094	8,994,587
Όγκος Συναλλαγών	25,471,796	21,538,022	7,082	77,959	3	3,848,730
Κύριος Πίνακας:	25,396,333	21,462,559	7,082	77,959	3	3,848,730
Πίνακας Προσυμφωνημένων Συναλλαγών:	75,463	75,463	0	0	0	0
Πίνακας Εκποιήσεων:	0	0	0	0	0	0
Πίνακας Ειδικών Όρων:	0	0	0	0	0	0
Μέσο Ημερήσιο Πλήθος Πράξεων	29,581	11,273	120	220	8	2,342
Αριθμός Πράξεων	18,369	16,284	49	89	2	1,945
Κύριος Πίνακας:	18,367	16,282	49	89	2	1,945
Πίνακας Προσυμφωνημένων Συναλλαγών:	2	2	0	0	0	0
Πίνακας Εκποιήσεων:	0	0	0	0	0	0
Πίνακας Ειδικών Όρων:	0	0	0	0	0	0

(*) Απεικονίζονται αθροιστικά τα αναλυτικά στοιχεία συναλλαγών των μετοχών που διαπραγματεύονται στις Κατηγορίες: Προς Διαγραφή & Επιτήρησης.

(**) Δεν περιλαμβάνεται η Κεφαλαιοποίηση των εταιρειών που βρίσκονται στην Κατηγορία Αναστολής .

Στοιχεία Συναλλαγών Κλάδων Χ.Α. & Κατηγορίας Δ.Α.Κ.

Κωδικός	Κλάδοι	Ανοδικές / Καθοδικές / Σταθερές	Αριθμός Πράξεων	Όγκος Συναλλαγών	Αξία Συναλλαγών	% στη Συνολική Αξία
8600	- Ακίνητη Περιουσία	4 / 2 / 1	193	31,741	155,936.59	0.39%
8500	- Ασφάλειες	1 / 0 / 0	19	6,463	7,153.53	0.02%
2700	- Βιομηχανικά Προϊόντα & Υπηρεσίες	7 / 8 / 3	1,199	260,495	1,018,924.74	2.52%
11000	- Δ.Α.Κ.	2 / 0 / 0	2	3	23.13	0.00%
5300	- Εμπόριο	3 / 2 / 1	255	60,850	462,431.12	1.14%
2300	- Κατασκευές & Υλικά Κατασκευών	5 / 7 / 5	453	199,430	580,508.03	1.43%
5500	- Μέσα Ενημέρωσης	0 / 3 / 0	19	1,919	742.67	0.00%
500	- Πετρέλαιο & Αέριο	1 / 1 / 0	810	205,179	1,451,788.10	3.59%
3700	- Προσωπικά & Οικιακά Αγαθά	4 / 6 / 3	309	99,577	395,756.57	0.98%
1700	- Πρώτες Ύλες	4 / 6 / 1	927	361,547	705,302.11	1.74%
5700	- Ταξίδια & Αναψυχή	7 / 2 / 2	1,568	841,192	4,795,467.48	11.84%
9500	- Τεχνολογία	4 / 3 / 2	373	299,184	216,113.36	0.53%
6500	- Τηλεπικοινωνίες	0 / 0 / 1	1,171	622,079	4,247,603.26	10.49%
8300	- Τράπεζες	7 / 1 / 1	8,488	20,577,431	20,967,685.64	51.78%
3500	- Τρόφιμα & Ποτά	7 / 3 / 4	699	255,818	1,915,730.75	4.73%
4500	- Υγεία	2 / 2 / 1	230	227,638	105,681.51	0.26%
7500	- Υπηρεσίες Κοινής Ωφέλειας	2 / 2 / 0	771	240,964	1,571,134.62	3.88%
1300	- Χημικά	2 / 0 / 1	89	48,500	55,999.10	0.14%
8700	- Χρηματοοικονομικές Υπηρεσίες	1 / 3 / 0	794	1,131,786	1,838,362.58	4.54%

Οι 10 Μετοχές με τη μεγαλύτερη Άνοδο & Πτώση

Κύρια Αγορά

Μετοχές με τη μεγαλύτερη Θετική μεταβολή τιμής	Τιμή κλεισ.	Μεταβ.	Μετοχές με τη μεγαλύτερη Αρνητική μεταβολή τιμής	Τιμή κλεισ.	Μεταβ.
ΚΛΕΕΜΑΝ HELLAS (ΚΟ)	1.64	9.33% #	EUROBANK PROPERTIES ΑΕΕΑΠ (ΚΟ)	6.52	-5.23% Α
ΕΘΝΙΚΗ ΤΡΑΠΕΖΑ (ΚΟ)	3.06	6.99% #	FOURLIS ΣΥΜΜΕΤΟΧΩΝ (ΚΟ)	2.28	-3.39% Α
ΠΕΙΡΑΙΩΣ ΤΡΑΠΕΖΑ (ΚΟ)	1.11	5.71% #	ΕΛΛΗΝΙΚΑ ΠΕΤΡΕΛΑΙΑ (ΚΟ)	6.90	-3.36% Α
ΕΛΤΟΝ (ΚΟ)	1.12	5.66% #	MARFIN INVESTMENT GROUP (ΚΟ)	0.281	-3.10% Α
ΚΡΙ - ΚΡΙ (ΚΟ)	1.99	3.11% #	ΓΕΚ ΤΕΡΝΑ (ΚΟ)	2.03	-2.40% Α
ΟΠΑΠ (ΚΟ)	7.50	2.74% #	LAMDA DEVELOPMENT(ΚΟ)	3.84	-2.29% Α
ΑΛΚΟ ΕΛΛΑΣ (ΚΟ)	0.417	2.71% #	ΔΕΗ (ΚΟ)	7.14	-2.19% Α
FRIGOGLOSS (ΚΟ)	4.70	2.17% #	ΣΩΛΓΕΙΑ ΚΟΡΙΝΘΟΥ (ΚΟ)	1.95	-2.01% Α
ΕΥΔΑΠ (ΚΟ)	6.02	2.03% #	ΒΙΟΧΑΛΚΟ (ΚΑ)	3.98	-1.97% Α
ΑΕΡΟΠΟΡΙΑ ΑΙΓΑΙΟΥ (ΚΟ)	3.22	1.90% #	AUTOHELLAS (ΚΟ)	2.16	-1.82% Α

Μετοχές με τη μεγαλύτερη Αξία Συναλλαγών	Αξία (χιλ. €)	Μεταβ.	Μετοχές με το μεγαλύτερο Όγκο Συναλλαγών	Όγκος	Μεταβ.
ΠΕΙΡΑΙΩΣ ΤΡΑΠΕΖΑ (ΚΟ)	7,285.19	5.71% #	ΠΕΙΡΑΙΩΣ ΤΡΑΠΕΖΑ (ΚΟ)	6,644,223	5.71% #
ΕΘΝΙΚΗ ΤΡΑΠΕΖΑ (ΚΟ)	6,529.16	6.99% #	ALPHA BANK (ΚΟ)	6,451,429	1.40% #
ΟΠΑΠ (ΚΟ)	4,469.03	2.74% #	ΕΘΝΙΚΗ ΤΡΑΠΕΖΑ (ΚΟ)	2,137,962	6.99% #
ΟΤΕ (ΚΟ)	4,247.60	0.00% -	ΑΤΤΙΚΑ BANK Α.Τ.Ε. (ΚΟ)	806,291	1.86% #
ALPHA BANK (ΚΟ)	3,279.16	1.40% #	MARFIN INVESTMENT GROUP (ΚΟ)	796,390	-3.10% Α
COCA-COLA HBC AG (ΚΟ)	1,649.74	-0.39% Α	ΤΡΑΠΕΖΑ EUROBANK ERGASIAS (ΚΟ)	687,543	0.00% -
ΕΛΛΗΝΙΚΑ ΧΡΗΜΑΤΙΣΤΗΡΙΑ (ΚΟ)	1,603.96	-1.42% Α	ΟΤΕ (ΚΟ)	622,079	0.00% -
ΔΕΗ (ΚΟ)	1,406.26	-2.19% Α	ΟΠΑΠ (ΚΟ)	602,831	2.74% #
ΜΟΤΟΡ ΟΪΛ (ΚΟ)	996.99	0.14% #	ΕΛΛΗΝΙΚΑ ΧΡΗΜΑΤΙΣΤΗΡΙΑ (ΚΟ)	286,250	-1.42% Α
ΒΙΟΧΑΛΚΟ (ΚΑ)	498.50	-1.97% Α	ΔΕΗ (ΚΟ)	193,565	-2.19% Α

Σημείωση: Απεικονίζονται οι Μετοχές που δεν ανήκουν στις Κατηγορίες Χαμηλής Διασποράς και Επιτήρησης και πραγματοποιήσαν κατά τη διάρκεια της συνεδρίασης Αξία Συναλλαγών μεγαλύτερη από 10,000 Ευρώ.

Αναλυτικά Στοιχεία Συναλλαγών Αγοράς Παραγώγων

	Αριθμός Πράξεων	Όγκος	Ανοικτές θέσεις	Αξία Συναλλαγών
Σ.Μ.Ε. σε Δείκτες	536	4,382	46,859	6,805,405.00
FTSE/X.A. Large Cap	536	4,382	46,859	6,805,405.00
Σ.Μ.Ε. σε Μετοχές	865	8,917	149,127	2,339,184.07
ALPHA BANK (ΚΟ)	117	2,818	16,882	143,399.30
COCA-COLA HBC AG (ΚΟ)	4	11	676	22,586.00
ΩΛΓΕΙΑ ΚΟΡΙΝΘΟΥ (ΚΟ)	6	39	498	7,861.00
ΕΛΛΑΚΤΩΡ (ΚΟ)	9	70	4,528	14,140.00
ΤΡΑΠΕΖΑ EUROBANK ERGASIAS (ΚΟ)	10	153	18,875	934.82
EUROBANK PROPERTIES ΑΕΕΑΠ (ΚΟ)	27	53	259	36,209.00
ΕΥΔΑΠ (ΚΟ)	9	38	252	22,764.00
FOLLI-FOLLIE (ΚΟ)	0	0	226	0.00
FRIGOGLASS (ΚΟ)	4	8	423	3,751.00
ΓΕΚ ΤΕΡΝΑ (ΚΟ)	9	71	31,641	14,711.00
ΕΛΛΗΝΙΚΑ ΧΡΗΜΑΤΙΣΤΗΡΙΑ (ΚΟ)	25	96	2,225	54,038.00
ΕΛΛΗΝΙΚΑ ΠΕΤΡΕΛΙΑΙΑ (ΚΟ)	12	46	2,379	32,267.00
ΙΝΤΡΑΛΟΤ (ΚΟ)	12	29	3,893	4,450.00
JUMBO (ΚΟ)	11	47	234	37,874.00
MARFIN INVESTMENT GROUP (ΚΟ)	7	55	18,850	1,586.50
ΜΕΤΚΑ (ΚΟ)	8	32	458	32,465.00
ΜΟΤΟΡ ΟΪΛ (ΚΟ)	6	9	1,040	6,426.00
ΜΥΤΙΛΗΝΑΙΟΣ (ΚΟ)	28	113	5,024	46,244.00
ΕΘΝΙΚΗ ΤΡΑΠΕΖΑ (ΚΟ)	214	2,465	5,167	751,292.00
ΟΠΑΠ (ΚΟ)	30	157	4,192	116,336.00
ΟΤΕ (ΚΟ)	87	531	7,480	362,379.00
ΟΛΠ (ΚΟ)	6	7	591	11,736.00
ΠΕΙΡΑΙΩΣ ΤΡΑΠΕΖΑ (ΚΟ)	94	1,389	13,702	152,968.00
ΔΕΗ (ΚΟ)	89	488	4,939	356,755.00
ΣΙΔΕΝΟΡ (ΚΟ)	5	56	1,523	8,664.00
ΤΕΡΝΑ ΕΝΕΡΓΕΙΑΚΗ (ΚΟ)	4	16	2,388	4,650.45
ΤΙΤΑΝ (ΚΟ)	12	41	189	60,571.00
ΒΙΟΧΑΛΚΟ (ΚΑ)	20	79	593	32,126.00
Δικαιώματα σε Δείκτες	40	415	6,425	654,275.00
FTSE/X.A. Large Cap	40	415	6,425	654,275.00
Δικαιώματα σε Μετοχές	0	0	5,572	0.00
ALPHA BANK (ΚΟ)	0	0	0	0.00
ΕΘΝΙΚΗ ΤΡΑΠΕΖΑ (ΚΟ)	0	0	280	0.00
ΟΠΑΠ (ΚΟ)	0	0	2,985	0.00
ΟΤΕ (ΚΟ)	0	0	1,862	0.00
ΠΕΙΡΑΙΩΣ ΤΡΑΠΕΖΑ (ΚΟ)	0	0	5	0.00
ΔΕΗ (ΚΟ)	0	0	440	0.00
Προϊόντα Δανεισμού Τίτλων - Συμβόλαια Ειδικού Τύπου	3	334	151,836	103,716.00
Stock Reverse Repos	3	334	5,459	103,716.00
Stock Repos	0	0	140,855	0.00
Συμβόλαια Επαναγοράς Ειδικού Τύπου	0	0	5,522	0.00
Συνολική Δραστηριότητα	1,444	14,048	359,819	9,902,580.07

Πληθός Χρεογράφων	Όνομ. Αξία	Μερίσματα [1]			Ημερ. Τελευτ. Μέρησματος [2]	Αποκοπή Δικαίωμα	Σημ.	Χρεόγραφο	Τιμή κλεισίματος	% μεταβ.	Προηγ. Κλείσιμο-ημ/νία	Άνοιγμα	Κατωτ Τιμή	Ανωτ Τιμή	Τελ Σταθμ Τιμή	Τελευταία ζήτηση [7]	Τελευταία προσφορά [7]	Ρ/Ε μετά φ.	Χρήση	Όγκος	Πράξεις	Αξία Συναλλαγών	Χ.Α. Εταιρείας (χιλ. €) [3,5]	Χαμηλό έτους	Υψηλό έτους	Κλάδος [4]		
		2010	2011	2012																								
54,888,240	1.13	0.1	0.1	0.1	25/04/2013	22/03/2006	---	TRASTOR Α.Ε.Ε.Α.Π. (ΚΟ)	0.740	1.23 #	0.731	29/08/2013	0.777	0.734	0.777	0.740	0.739	1000@0.738	6989@0.750	---	2012	3,010	6	2,225.86	40,617.30	0.624	0.829	8671
14,627,315	0.300	---	---	---	16/11/1992	03/12/2012	---	UNIBIOS (ΚΟ)	0.248	-0.40 €	0.249	29/08/2013	0.240	0.240	0.249	0.248	0.244	10536@0.240	2397@0.245	---	2012	4,469	12	1,089.61	3,627.57	0.151	0.414	2353

Διαπραγματεύσιμα Αμοιβαία Κεφάλαια (Δ.Α.Κ.)

294,878	---	---	---	---	29/06/2009	---	---	NBGM ETF ΓΔ Χ.Α.	10.03	0.30 #	10.00	29/08/2013	10.03	10.03	10.03	10.03	10.03	---	---	---	---	2	1	20.06	-	8.23	11.75	11000
388,550	---	---	---	---	03/11/2010	---	---	NBGM ETF GREECE & TURKEY 30	7.14	---	7.14	29/08/2013	---	---	---	---	---	---	---	---	---	---	---	---	-	6.88	10.11	11000
5,848,618	---	---	---	---	24/01/2008	---	---	ALPHA ETF FTSE Athex Large Cap	3.07	0.66 #	3.05	29/08/2013	3.07	3.07	3.07	3.07	3.07	93@3.07	500@3.19	---	---	1	1	3.07	-	2.49	3.99	11000

Χαμηλή Διασπορά

49,152,904	0.800	---	---	---	09/08/2004	08/03/2006	4814	ΑΘΗΝΑ (ΚΟ)	0.330	---	0.330	27/08/2013	0.330	0.330	0.330	0.330	0.330	---	200@0.264	---	2012	200	1	66.00	16,220.46	0.094	0.340	2357	
63,900,000	3.00	---	---	---	23/06/2003	04/11/2008	4816	ΑΣΤΗΡ ΠΑΛΛΑΣ (ΚΟ)	3.47	2.66 #	3.38	29/08/2013	3.39	3.39	3.49	3.49	3.47	125@3.38	250@3.48	---	2012	3,800	24	13,182.00	221,733.00	3.37	4.95	5753	
15,300,000	0.300	---	---	---	30/07/2009	13/12/1999	4893	ΑΤΤΙΚΕΣ ΕΚΔΟΣΕΙΣ (ΚΟ)	0.520	---	0.520	14/08/2013	---	---	---	---	---	---	2000@0.600	---	---	2012	---	---	---	7,956.00	0.520	1.45	5557
8,418,750	0.300	---	0.15	0.29	05/06/2013	27/06/2012	4828	ΓΕΚΕ (ΚΑ)	6.68	---	6.68	29/08/2013	---	---	---	---	---	100@6.68	---	20.98	2012	---	---	---	56,237.25	6.59	6.79	5753	
68,322,221	1.00	---	---	---	08/03/2002	08/04/2013	4986	ΓΕΝΙΚΗ ΤΡΑΠΕΖΑ (ΚΟ)	1.51	---	1.51	23/08/2013	---	---	---	---	---	2@1.22	---	---	2012	---	---	---	103,166.55	1.51	8.85	8355	
71,082,707	1.70	---	---	---	01/07/2010	21/11/2012	4820	ΗΡΑΚΛΗΣ ΑΓΕΤ (ΚΟ)	1.39	---	1.39	28/08/2013	1.39	1.39	1.39	1.39	1.39	5970@1.39	700@1.42	---	2012	130	1	180.70	98,804.96	1.20	1.80	2353	
13,404,440	8.63	---	---	---	02/04/2001	06/03/1992	4822	ΙΟΝΙΚΗ ΞΕΝΟΔΟΧΕΙΑΚΗ (ΚΟ)	8.95	---	8.95	26/08/2013	---	---	---	---	---	500@7.16	50@10.74	---	2012	---	---	---	119,969.74	8.40	13.00	5753	
17,000,000	0.600	---	---	---	12/06/2008	07/03/2000	4941	ΚΑΘΗΜΕΡΙΝΗ (ΚΟ)	0.708	-12.27 €	0.807	29/08/2013	0.710	0.705	0.710	0.705	0.708	89@0.705	1800@0.800	---	2012	674	8	477.47	12,036.00	0.321	1.00	5557	
2,760,000	7.70	6.3291	7.6	8.52	26/06/2013	16/07/1990	4823	ΚΑΡΕΛΙΑ (ΚΑ)	200.00	---	200.00	29/08/2013	200.00	200.00	200.00	200.00	200.00	17@200.00	30@205.00	12.15	2012	15	3	3,000.00	552,000.00	110.00	205.00	3785	
6,700,000	0.800	---	---	---	19/07/2010	29/08/2012	4894	ΚΕΠΕΝΟΥ ΜΥΛΟΙ (ΚΟ)	0.890	---	0.890	27/08/2013	---	---	---	---	---	130@0.712	---	5.29	2012	---	---	---	5,963.00	0.777	1.69	3577	
21,364,000	1.12	---	---	---	05/07/2010	10/08/2005	4824	ΛΑΜΨΑ (ΚΟ)	18.90	0.53 #	18.80	29/08/2013	18.90	18.90	18.90	18.90	18.90	200@15.50	150@18.90	---	2012	100	2	1,890.00	403,779.60	15.00	18.90	5753	
70,926,000	2.25	---	---	---	25/07/2008	21/06/2000	4825	ΜΙΝΩΙΚΕΣ ΓΡΑΜΜΕΣ ΑΝΕ (ΚΟ)	2.00	---	2.00	29/08/2013	2.00	2.00	2.00	2.00	2.00	200@1.92	500@2.00	---	2012	1,500	5	3,000.00	141,852.00	1.70	2.10	5759	
17,240,776	0.370	---	---	---	14/07/2005	30/09/2003	4827	ΠΕΡΙΣΣΥΣ (ΚΟ)	0.223	5.69 #	0.211	29/08/2013	0.223	0.223	0.223	0.223	0.223	---	439@0.223	13.00	2012	450	2	100.35	3,844.69	0.033	0.325	3577	
14,000,000	3.80	---	---	---	23/04/2010	29/06/1999	4815	ΑΛΡΗΑ ΑΣΤΙΚΑ ΑΚΙΝΗΤΑ (ΚΟ)	6.56	---	6.56	29/08/2013	6.56	6.56	6.56	6.56	6.56	20@6.56	300@6.98	13.58	2012	210	2	1,377.60	91,840.00	6.00	7.00	8637	
191,660,320	0.300	---	---	---	20/07/2009	29/12/2010	4817	ΑΤΤΙΣΑ ΣΥΜΜΕΤΟΧΩΝ (ΚΟ)	0.349	9.06 #	0.320	29/08/2013	0.349	0.349	0.349	0.349	0.350	1000@0.260	400@0.349	---	2012	3	1	1.05	66,889.45	0.241	0.588	5759	

Επιτήρηση

33,301,715	0.320	---	---	---	27/06/2003	08/07/2009	4978	ΑΕΓΕΚ (ΚΟ)	0.109	7.92 #	0.101	28/08/2013	0.109	0.109	0.109	0.109	0.109	200@0.094	1900@0.104	---	2012	100	1	10.90	3,629.89	0.089	0.184	2357	
14,870,100	0.300	---	---	---	15/05/2008	26/09/2011	4844	ΑΛΦΑ ΓΚΡΙΣΙΝ Α.Ε. (ΚΟ)	0.225	---	0.225	09/08/2013	---	---	---	---	---	---	2500@0.229	---	---	2012	---	---	---	3,345.77	0.080	0.328	9533
185,373,016	0.300	---	---	---	02/07/2008	28/02/2011	4957	ΑΝΕΚ (ΚΟ)	0.080	---	0.080	29/08/2013	0.082	0.080	0.082	0.080	0.080	7030@0.081	500@0.085	---	2012	24,000	7	1,928.00	16,167.15	0.071	0.270	5759	
312,163	0.300	---	---	---	02/07/2008	28/02/2011	4959	ΑΝΕΚ (ΠΟ '90)	1.43	---	1.43	16/08/2013	---	---	---	---	---	---	---	---	---	2012	---	---	---	16,167.15	1.43	1.78	5759
2,969,713	0.300	---	---	---	02/07/2008	28/02/2011	4958	ΑΝΕΚ (ΠΟ '96)	0.300	---	0.300	13/08/2013	---	---	---	---	---	334@0.300	---	---	2012	---	---	---	16,167.15	0.300	0.770	5759	
81,644,555	0.300	---	---	---	01/07/2008	02/09/2002	4630	ΑΤΤΙ - ΚΑΤ (ΚΟ)	0.040	---	0.040	26/08/2013	---	---	---	---	---	---	12528@0.039	---	---	2012	---	---	---	3,265.78	0.022	0.088	2357
3,229,566	0.320	---	---	---	22/06/2005	23/09/1999	4629	ΒΑΡΑΓΚΗΣ (ΚΟ)	0.780	---	0.780	12/08/2013	---	---	---	---	---	---	50@0.760	---	---	2012	---	---	---	2,519.06	0.206	0.840	3726
17,175,132	0.300	---	---	---	25/06/2002	21/06/2013	4997	ΒΑΡΒΑΡΕΙΟΣ (ΚΑ)	0.032	18.52 #	0.027	28/08/2013	0.032	0.032	0.032	0.032	0.032	18480@0.032	---	---	2012	20	1	0.64	549.60	0.027	0.181	3763	
17,579,754	4.16	---	---	---	18/08/2006	02/08/2010	4885	ΒΙΟΤΕΡ (ΚΟ)	0.174	---	0.174	29/08/2013	---	---	---	---	---	500@0.141	11@0.178	---	2012	---	---	---	3,058.88	0.059	0.194	2357	
6,000,000	0.600	---	---	---	13/06/2008	08/04/2004	4886	ΓΟΥΡΟΠΙΡΟΚΕΡΣ (ΚΟ)	0.052	---	0.052	27/06/2013	---	---	---	---	---	3000@0.042	---	---	2012	---	---	---	312.00	0.052	0.333	8534	
30,159,583	0.470	---	---	---	26/06/2008	29/12/2010	4962	ΔΙΑΣ ΙΧΘ/ΓΕΙΕΣ (ΚΟ)	0.839	---	0.839	03/06/2013	---	---	---	---	---	---	1500@0.672	---	---	2012	---	---	---	25,303.89	0.420	0.845	3573
15,878,748	0.480	---	---	---	10/07/2006	22/03/2004	4960	ΔΟΜΙΚΗ ΚΡΗΤΗΣ (ΚΟ)	0.538	---	0.538	26/08/2013	---	---	---	---	---	---	130@0.510	---	---	2012	---	---	---	8,542.77	0.310	0.800	2357

Πληθος Χρεογράφων	Ονομ. Αξία	Μερίσματα [1]			Ημερ. Τελευτ. Αποκοπή		Σημ. Χρεόγραφο	Τιμή κλεισίματος	% μεταβ.	Προηγ. Κλεισιμο- ημ/νία	Άνοιγμα	Κατωτ Τιμή	Ανωτ Τιμή	Τελ Σταθμ Τιμή	Τελευταία ζήτηση [7]	Τελευταία προσφορά [7]	Ρ/Ε μετά φ. Χρήση	Όγκος	Πράξεις	Αξία Συναλλαγών	Χ.Α. Εταιρείας (χιλ. €) [3,5]	Χαμηλό έτους	Υψηλό έτους	Κλάδος [4]				
		2010	2011	2012	Μέρησμα [2]	Δικαιώμα																						
3,961,300	1.28	---	---	---	29/06/2004	03/08/2000	4808	ΔΟΥΡΟΣ (ΚΟ)	0.970	---	0.970	19/07/2013	---	---	---	---	---	10@0.800	---	2012	---	---	---	3,842.46	0.120	0.970	3763	
7,085,888	1.59	---	---	---	02/07/1996	06/09/2010	4690	ΕΛΒΙΕΜΕΚ (ΚΟ)	3.00	---	3.00	05/02/2013	---	---	---	---	---	100@3.60	-(6)-	2012	---	---	---	21,257.66	3.00	3.58	8633	
30,390,000	0.310	---	---	---	18/08/2008	29/12/2006	4447	ΕΛΛΗΝΙΚΕΣ ΙΧΘΥΟΚΑΛΥΡΓΕΙΕΣ (ΚΟ)	0.125	---	0.125	29/08/2013	---	---	---	---	---	1659@0.100	29.30	2012	---	---	---	3,798.75	0.039	0.137	3573	
13,692,227	1.47	---	---	---	07/07/2006	08/10/1999	4845	ΕΛΛΗΝΙΚΗ ΥΦΑΝΤΟΥΡΓΙΑ (ΚΟ)	0.300	---	0.300	29/08/2013	---	---	---	---	---	320@0.352	---	2012	---	---	---	4,107.67	0.180	0.354	3763	
7,347,600	0.600	---	---	---	02/06/2010	25/02/2010	4889	ΕΥΡΩΣΥΜΒΟΥΛΟΙ (ΚΟ)	2.62	---	2.62	29/08/2013	---	---	---	---	---	289@2.62	---	2012	---	---	---	19,250.71	2.12	2.64	2791	
7,125,216	0.650	---	---	---	01/07/2005	14/12/1999	4955	ΚΡΕΚΑ (ΚΟ)	0.252	---	0.252	12/08/2013	---	---	---	---	---	1797@0.296	---	2012	---	---	---	1,795.55	0.144	0.580	3573	
322,925,288	0.300	---	---	---	23/05/2007	10/04/2000	4554	ΜΑΪΛΗΣ Μ.Ι.(ΚΟ)	0.079	11.27	# 0.071	29/08/2013	0.079	0.079	0.079	0.079	2500@0.072	899@0.077	---	2012	1,000	3	79.00	25,511.10	0.056	0.150	2723	
9,567,289	0.300	---	---	---	01/07/2004	19/11/2007	4944	ΜΑΡΑΚ ΗΛΕΚΤΡΟΝΙΚΗ (ΚΟ)	0.150	---	0.150	28/08/2013	---	---	---	---	---	1000@0.150	---	2012	---	---	---	1,435.09	0.068	0.409	9578	
25,179,640	0.600	---	---	---	08/08/1994	19/09/2000	4854	ΜΠΟΥΤΑΡΗΣ Ι. & ΥΙΟΣ (ΚΑ)	0.040	8.11	# 0.037	29/08/2013	0.040	0.040	0.040	0.040	2490@0.040	160@0.044	---	2012	10	1	0.40	1,044.15	0.037	0.132	3535	
1,540,000	0.600	---	---	---	08/08/1994	19/09/2000	4855	ΜΠΟΥΤΑΡΗΣ Ι. & ΥΙΟΣ (ΠΑ)	0.024	---	0.024	05/08/2013	---	---	---	---	1000@0.020	---	---	2012	---	---	---	1,044.15	0.024	0.201	3535	
255,459,600	0.300	---	---	---	26/06/2000	03/12/2010	4833	ΝΕΛ (ΚΟ)	0.034	3.03	# 0.033	29/08/2013	0.034	0.034	0.034	0.034	210@0.028	500@0.033	---	2012	3,010	7	102.34	8,685.63	0.012	0.158	5759	
20,231,328	0.600	---	---	---	15/07/2008	25/06/2004	4879	ΝΙΚΑΣ (ΚΟ)	0.260	13.04	# 0.230	26/08/2013	0.260	0.260	0.260	0.260	6375@0.230	---	---	2012	1,060	1	275.60	5,260.15	0.230	0.530	3577	
18,750,000	0.300	---	---	---	02/07/2001	31/12/2012	4985	ΠΗΓΑΣΟΣ ΕΚΔΟΤΙΚΗ Α.Ε. (ΚΟ)	0.110	-19.12	€ 0.136	29/08/2013	0.109	0.109	0.110	0.110	359@0.110	---	---	2012	35	6	3.84	2,062.50	0.044	0.610	5557	
60,221,300	0.400	---	---	---	01/07/2002	01/11/2010	4880	ΣΕΛΜΑΝ (ΚΟ)	0.130	---	0.130	01/08/2013	---	---	---	---	---	420@0.110	---	2011	---	---	---	7,828.77	0.098	0.280	2353	
36,235,184	1.00	---	---	---	01/07/2008	30/07/2012	4961	ΣΕΛΟΝΤΑ (ΚΟ)	0.160	-15.34	€ 0.189	29/08/2013	0.161	0.160	0.161	0.160	470@0.152	2279@0.159	---	2012	253	3	40.49	5,797.63	0.119	0.600	3573	
10,000,000	1.35	---	---	---	24/06/2008	10/05/2005	4887	ΣΙΔΑΜΑ (ΚΟ)	0.423	1.93	# 0.415	29/08/2013	0.420	0.405	0.448	0.405	423	1210@0.400	1000@0.430	---	2012	2,202	14	931.10	4,230.00	0.405	0.920	1757
7,914,480	2.50	---	---	---	23/06/2008	29/06/2011	4888	ΣΦΑΚΙΑΝΑΚΗΣ (ΚΟ)	0.550	---	0.550	28/08/2013	0.440	0.440	0.640	0.640	0.550	2@0.550	400@0.640	---	2012	292	4	160.66	4,352.96	0.364	0.763	5379
100,793,000	0.300	---	---	---	16/07/2009	05/08/2013	---	ΤΗΛΕΥΓΙΟΣ (ΚΟ)	0.216	-20.00	€ 0.270	29/08/2013	0.216	0.216	0.216	0.216	3047@0.216	800@0.289	---	2012	1,210	5	261.36	21,771.29	0.118	0.600	5553	
215,246,452	0.300	---	---	---	25/06/2001	24/09/2001	4446	ΑΛΤΕΚ (ΚΟ)	0.040	---	0.040	29/08/2013	0.040	0.040	0.040	0.040	5000@0.037	9670@0.040	---	2012	30,329	4	1,213.16	8,609.86	0.021	0.062	9533	
20,255,805	0.300	---	---	---	22/08/2006	02/08/2010	4881	ΑΧΟΝ ΣΥΜΜΕΤΟΧΩΝ (ΚΟ)	0.055	-12.70	€ 0.063	28/08/2013	0.051	0.051	0.074	0.074	0.055	1000@0.053	999@0.074	---	2012	6	2	0.33	1,114.07	0.051	0.192	4533
12,431,980	0.720	---	---	---	20/06/2003	10/07/2003	4559	COMPUCON (ΚΟ)	0.090	---	0.090	01/08/2013	---	---	---	---	---	40@0.081	---	2012	---	---	---	1,118.88	0.031	0.100	9537	
21,820,410	0.800	---	---	---	22/05/2008	02/08/2011	4882	EUROMEDICA (ΚΟ)	0.325	---	0.325	29/08/2013	---	---	---	---	---	100@0.269	1000@0.349	---	2012	---	---	---	7,091.63	0.270	0.613	4533
12,952,610	0.300	---	---	---	04/10/2012	---	4846	FORTHNET (ΚΟ)	0.852	-0.93	€ 0.860	29/08/2013	0.852	0.852	0.918	0.852	1250@0.852	500@0.910	---	2011	652	7	555.64	11,035.62	0.350	1.43	9535	
51,081,030	1.00	---	---	---	20/08/2007	03/09/2007	4912	ΛΑΒΙΡΦΑΡΜ (ΚΟ)	0.145	1.40	# 0.143	29/08/2013	0.145	0.145	0.145	0.145	2500@0.140	4013@0.145	---	2012	9,500	10	1,377.53	7,406.75	0.101	0.268	4577	
4,178,856	1.58	0.22	---	---	21/07/2011	28/07/2004	4983	MEDICON ΕΛΛΑΣ (ΚΟ)	0.567	---	0.567	23/08/2013	---	---	---	---	---	390@0.454	36@0.580	---	2012	---	---	---	2,369.41	0.446	1.18	4535
14,967,940	0.500	---	---	---	21/05/2008	04/01/2008	4956	PASAL Α.Ε. (ΚΟ)	0.172	19.44	# 0.144	28/08/2013	0.172	0.172	0.172	0.172	150@0.140	369@0.172	---	2012	380	2	65.36	2,574.49	0.120	0.414	8633	
40,946,303	0.360	---	---	---	18/07/2005	27/11/2007	4856	PC SYSTEMS (ΚΟ)	0.097	---	0.097	16/08/2013	---	---	---	---	---	10000@0.078	---	2012	---	---	---	3,971.79	0.057	0.180	9533	
28,056,518	0.530	---	---	---	04/07/2007	19/07/2006	4750	SATO ΑΕ (ΚΟ)	0.080	-4.76	€ 0.084	29/08/2013	0.081	0.080	0.081	0.080	0.080	1@0.084	2000@0.085	---	2012	750	4	60.20	2,244.52	0.025	0.115	3726
29,060,950	0.340	---	---	---	20/08/2007	24/10/2001	4884	SPIDER - ΠΙΕΤΣΙΟΣ Ν. & ΥΙΟΙ (ΚΟ)	0.031	---	0.031	27/08/2013	---	---	---	---	---	40@0.030	---	2012	---	---	---	900.89	0.022	0.097	2757	
179,707,771	0.300	---	---	---	27/06/2002	01/11/2011	4847	HELLAS ONLINE (ΚΟ)	0.336	1.51	# 0.331	29/08/2013	0.397	0.333	0.397	0.333	0.336	1500@0.334	1250@0.394	---	2012	3,150	7	1,058.55	60,381.81	0.271	0.709	9537
13,191,620	0.620	---	---	---	04/08/2010	09/09/2002	4977	ΥΑΛΚΟ - ΚΩΝΣΤΑΝΤΙΝΟΥ (ΚΑ)	0.106	---	0.106	28/08/2013	---	---	---	---	---	100@0.100	450@0.119	---	2012	---	---	---	1,398.31	0.105	0.210	3722

Προς Διαγραφή

766,000	2.83	---	---	---	01/07/2004	11/12/2012	4937	ΤΡΙΑ ΑΛΦΑ (ΚΟ)	2.81	---	2.81	23/08/2013	---	---	---	---	---	1@3.34	---	2012	---	---	---	2,346.99	1.30	4.70	3763	
245,000	2.83	---	---	---	19/07/2010	11/12/2012	4938	ΤΡΙΑ ΑΛΦΑ (ΠΟ)	0.794	---	0.794	29/08/2013	---	---	---	---	---	140@0.636	1@0.952	---	2012	---	---	---	2,346.99	0.501	1.93	3763
5,025,000	0.300	---	---	---	05/07/2005	14/03/2002	4963	ALSINCO (ΚΟ)	0.016	---	0.016	28/08/2013	---	---	---	---	---	1@0.019	---	2012	---	---	---	80.40	0.006	0.185	3763	

Πληθος Χρεογράφων	Ονομ. Αξία	Μερίσματα [1]			Ημερ. Τελευτ. Αποκοπή		Σημ. Χρεόγραφο	Τιμή κλεισίματος	% μεταβ.	Προηγ. Κλείσιμο-ημ/νία	Άνοιγμα	Κατωτ Τιμή	Ανωτ Τιμή	Τελ. Τιμή	Σταθμ Τιμή	Τελευταία ζήτηση [7]	Τελευταία προσφορά [7]	Ρ/Ε μετά φ. Χρήση	Όγκος	Πράξεις	Αξία Συναλλαγών	Χ.Α. Εταιρείας (χιλ. €) [3,5]	Χαμηλό έτους	Υψηλό έτους	Κλάδος [4]
		2010	2011	2012	Μέρισμα [2]	Δικαίωμα																			
1,750,955,549	0.600	---	---	---	19/05/2008	08/12/2011	4911	0.155	---	0.155	30/07/2012	---	---	---	---	---	---	---	---	---	---	271,398.11	0.155	0.155	8355
20,121,710	1.21	---	---	---	27/07/1992	12/03/2003	5002	0.190	---	0.190	29/08/2013	---	---	---	---	---	---	---	---	---	---	3,823.12	0.162	0.438	8633
33,930,000	0.300	---	---	---	03/07/2006	30/05/2001	4865	0.304	---	0.304	30/03/2012	---	---	---	---	---	---	---	---	---	---	10,314.72	0.304	0.304	8633
51,334,286	0.320	---	---	---	03/07/2000	18/12/2007	4548	0.780	---	0.780	27/03/2009	---	---	---	---	---	---	---	---	---	---	40,040.74	0.780	0.780	2773
33,718,750	0.300	---	---	---	28/05/2008	21/01/2013	4998	0.640	---	0.640	25/07/2013	---	---	---	---	---	3118@0.700	---	---	---	---	21,580.00	0.244	0.759	5557
7,847,611	1.20	---	---	---	01/08/2007	28/09/2011	4939	0.150	---	0.150	19/11/2012	---	---	---	---	---	---	---	---	---	---	1,177.14	0.150	0.150	2357
20,860,000	0.300	---	---	---	03/07/2000	13/11/2007	4848	0.072	---	0.072	02/12/2011	---	---	---	---	---	---	---	---	---	---	1,501.92	0.072	0.072	5379
24,605,397	0.400	---	---	---	29/06/1995	27/05/2002	4651	0.080	---	0.080	28/05/2010	---	---	---	---	---	---	---	---	---	---	2,134.04	0.080	0.080	3722
1,182,903	0.400	---	---	---	01/07/1996	27/05/2002	4652	0.140	---	0.140	28/09/2009	---	---	---	---	---	---	---	---	---	---	2,134.04	0.140	0.140	3722
105,423,498	0.510	---	---	---	01/07/2004	28/12/2005	4920	0.046	---	0.046	30/08/2012	---	---	---	---	---	---	---	---	---	---	4,849.48	0.046	0.046	5752
5,750,000	0.300	---	---	---	12/12/2008	12/12/2011	4929	0.480	---	0.480	07/09/2012	---	---	---	---	---	---	---	---	---	---	2,760.00	0.480	0.480	5375
36,765,744	0.350	---	---	---	16/08/2006	06/06/2011	4869	0.026	---	0.026	30/03/2012	---	---	---	---	---	---	---	---	---	---	955.91	0.026	0.026	2777
21,920,570	0.300	---	---	---	03/07/2007	13/12/1999	4702	0.140	---	0.140	30/11/2010	---	---	---	---	---	---	---	---	---	---	3,068.88	0.140	0.140	3577
24,619,524	0.500	---	---	---	10/10/1986	30/12/2002	4914	0.088	---	0.088	27/08/2012	---	---	---	---	---	---	---	---	---	---	2,166.52	0.088	0.088	8633
20,663,047	1.20	---	---	---	21/08/2000	05/03/2003	4764	0.040	---	0.040	09/05/2011	---	---	---	---	---	---	---	---	---	---	1,453.75	0.040	0.040	3763
7,840,373	1.20	---	---	---	18/07/2002	05/03/2003	4765	0.080	---	0.080	09/05/2011	---	---	---	---	---	---	---	---	---	---	1,453.75	0.080	0.080	3763
89,616,200	0.300	---	---	---	21/08/2000	28/06/2007	4616	0.050	---	0.050	25/02/2010	---	---	---	---	---	---	---	---	---	---	4,480.81	0.050	0.050	3763
9,550,386	0.500	---	---	---	01/07/1997	12/06/2008	4626	0.390	---	0.390	11/03/2010	---	---	---	---	---	---	---	---	---	---	4,430.09	0.390	0.390	4533
1,306,368	0.500	---	---	---	01/07/1997	12/06/2008	4627	0.540	---	0.540	15/12/2009	---	---	---	---	---	---	---	---	---	---	4,430.09	0.540	0.540	4533
17,544,600	0.600	---	---	---	03/07/2000	01/08/2000	4868	0.132	---	0.132	29/03/2012	---	---	---	---	---	---	---	---	---	---	2,315.89	0.132	0.132	8775
1,795,140,547	1.00	(0.0615)	---	---	31/05/2011	19/04/2012	4951	0.207	---	0.207	15/03/2013	---	---	---	---	5000@0.170	---	---	---	---	---	371,594.09	0.180	0.282	8355
15,015,000	1.60	---	---	---	01/07/2002	02/02/2000	4603	0.100	---	0.100	30/11/2009	---	---	---	---	---	---	---	---	---	---	1,501.50	0.100	0.100	3763
66,937,526	0.700	---	---	---	13/08/2010	21/05/2003	5003	0.100	---	0.100	29/08/2013	---	---	---	---	600@0.098	660@0.103	---	---	---	---	9,186.78	0.085	0.370	2357
25,968,987	0.700	---	---	---	13/08/2010	21/05/2003	5004	0.096	---	0.096	29/08/2013	---	---	---	---	5000@0.077	3180@0.093	---	---	---	---	9,186.78	0.065	0.268	2357
23,463,874	0.800	---	---	---	23/05/2003	21/12/1999	4918	0.125	---	0.125	28/08/2012	---	---	---	---	---	---	---	---	---	---	2,932.98	0.125	0.125	2753
25,583,146	0.300	---	---	---	25/06/2001	03/12/2008	4723	0.260	---	0.260	28/01/2011	---	---	---	---	---	---	---	---	---	---	6,651.62	0.260	0.260	1357
51,083,993	1.00	---	---	---	15/07/2008	06/08/2003	4867	0.020	---	0.020	30/03/2012	---	---	---	---	---	---	---	---	---	---	1,021.68	0.020	0.020	3722
284,465,964	3.70	---	---	---	20/06/2008	15/06/2009	4913	0.168	---	0.168	30/08/2012	---	---	---	---	---	---	---	---	---	---	47,790.28	0.168	0.168	8355
54,547,634	0.500	---	---	---	25/04/2005	21/01/2009	4860	0.038	---	0.038	23/03/2012	---	---	---	---	---	---	---	---	---	---	2,072.81	0.038	0.038	5557
13,920,000	0.320	---	---	---	19/11/2001	01/08/2000	4726	0.080	---	0.080	23/02/2011	---	---	---	---	---	---	---	---	---	---	1,113.60	0.080	0.080	3763
6,523,780	0.530	---	---	---	01/07/2002	06/03/2001	4971	0.006	---	0.006	29/05/2013	---	---	---	---	---	---	---	---	---	---	39.14	0.006	0.347	5557
7,326,648	1.00	---	---	---	26/07/2006	24/07/2001	4921	0.328	---	0.328	29/06/2012	---	---	---	---	---	---	---	---	---	---	2,403.14	0.328	0.328	3763
26,408,040	0.300	---	---	---	01/07/1997	26/05/1999	4464	0.120	---	0.120	28/11/2008	---	---	---	---	---	---	---	---	---	---	3,168.96	0.120	0.120	1757
71,683,906	0.400	---	---	---	15/06/2005	05/02/2008	4953	0.026	---	0.026	28/03/2013	---	---	---	---	---	---	---	---	---	---	1,863.78	0.020	0.085	3763
49,030,011	0.300	---	---	---	19/07/2010	12/05/2011	4875	0.041	---	0.041	30/03/2012	---	---	---	---	---	---	---	---	---	---	2,010.23	0.041	0.041	4577
21,382,067	0.300	---	---	---	02/10/2006	15/02/2006	4628	0.120	---	0.120	31/03/2010	---	---	---	---	---	---	---	---	---	---	2,565.85	0.120	0.120	5555
8,593,750	0.300	---	---	---	01/06/2009	20/06/2007	4876	1.30	---	1.30	23/02/2012	---	---	---	---	---	---	---	---	---	---	11,171.88	1.30	1.30	3763
13,555,100	1.00	---	---	---	08/07/2005	08/07/2005	4576	0.640	---	0.640	14/07/2009	---	---	---	---	---	---	---	---	---	---	8,675.26	0.640	0.640	5379

Πληθος Χρεογράφων	Ονομ. Αξία	Μερίσματα [1]			Ημερ.Τελευτ. Μέρισμα [2]	Αποκοπή Δικαίωμα	Σημ.	Χρεόγραφο	Τιμή κλεισίματος	% μεταβ.	Προηγ. Κλείσιμο- ημ/νία	Άνοιγμα	Κατωτ Τιμή	Ανωτ Τιμή	Τελ Τιμή	Σταθμ Τιμή	Τελευταία ζήτηση [7]	Τελευταία προσφορά [7]	Ρ/Ε μετά φ.	Χρήση	Όγκος	Πράξεις	Αξία Συναλλαγών	Χ.Α. Εταιρείας (χιλ. €) [3,5]	Χαμηλό έτους	Υψηλό έτους	Κλάδος [4]
		2010	2011	2012																							
42,501,273	0.300	---	---	---	26/06/2007	10/08/2009	4993	NUTRIART (ΚΟ)	0.049	---	0.049	21/06/2013	---	---	---	---	---	---	---	---	---	---	---	2,082.56	0.038	0.114	3577
62,683,822	0.300	---	---	---	27/05/2008	09/01/2006	4830	PROTON ΤΡΑΠΕΖΑ Α.Ε. (ΚΟ)	0.180	---	0.180	07/10/2011	---	---	---	---	---	---	---	---	---	---	---	11,283.09	0.180	0.180	8355
23,059,688	0.660	---	---	---	03/07/2008	06/08/2004	4864	RIDENCO (ΚΟ)	0.032	---	0.032	30/03/2012	---	---	---	---	---	---	---	---	---	---	---	737.91	0.032	0.032	3765
26,262,660	0.900	---	---	---	01/07/2008	24/02/2011	4954	SPRIDER STORES (ΚΟ)	0.031	---	0.031	28/03/2013	---	---	---	---	---	---	---	---	---	---	---	814.14	0.025	0.055	5371
144,688,060	0.600	---	---	---	21/04/2008	10/03/2010	4982	T BANK (ΚΟ)	0.048	---	0.048	30/11/2011	---	---	---	---	---	---	---	---	---	---	---	6,945.03	0.048	0.048	8355

Σε Αναστολή

Σημειώσεις Χρεογράφων

Κωδικός	Κείμενο σημείωσης
()	- Προσαρμοσμένα Μέρισματα λόγω διανομής Δωρεάν μετοχών.
*	- Τελευταία προσαρμοσμένη τιμή κλεισίματος.
[1]	- Καθαρά μερίσματα.
[2]	- Στη στήλη "Ημερ. Αποκοπής τελευταίου δικαιώματος" αναφέρεται η Ημερομηνία εισαγωγής για Νέες Εταιρείες.
[3]	- Η Χρηματιστηριακή αξία αναφέρεται στο σύνολο των μετοχών
[4]	- Η κωδικοποίηση των Κλάδων Οικονομικής Δραστηριότητας του Χ.Α. παρουσιάζονται στο Παράρτημα Α
[5]	- Η Χρηματιστηριακή Αξία αναφέρεται στο σύνολο των κατηγοριών μετοχών (εφόσον έχουν εισαχθεί περισσότερες της μιας κατηγορίες) και δεν αναφέρεται σε επιμέρους κατηγορίες μετοχών μιας εταιρείας.
[6]	- Ρ/Ε μεγαλύτερο του 100
[7]	- Τελευταία εικόνα του Βιβλίου Εντολών πριν το τέλος της συνεδρίασης
4446	- Μεταφορά στην κατηγορία Επιτήρησης από 20/10/2008.
4447	- Μεταφορά στην κατηγορία Επιτήρησης από 21/10/2008.
4464	- Αναστολή διαπραγμάτευσης από 1/12/2008.
4548	- Αναστολή διαπραγμάτευσης από 1/4/2009.
4554	- Μεταφορά στην κατηγορία Επιτήρησης από 6/4/2009.
4559	- Μεταφορά στην κατηγορία Επιτήρησης από 21/4/2009.
4576	- Αναστολή διαπραγμάτευσης από 15/7/2009.
4603	- Αναστολή διαπραγμάτευσης από 1/12/2009.
4616	- Αναστολή διαπραγμάτευσης από 25/2/2010.
4626	- Αναστολή διαπραγμάτευσης από 1/4/2010.
4627	- Αναστολή διαπραγμάτευσης από 1/4/2010.
4628	- Αναστολή διαπραγμάτευσης από 1/4/2010.
4629	- Μεταφορά στην κατηγορία Επιτήρησης από 12/4/2010.
4630	- Μεταφορά στην κατηγορία Επιτήρησης από 12/4/2010.
4651	- Αναστολή διαπραγμάτευσης από 1/6/2010.
4652	- Αναστολή διαπραγμάτευσης από 1/6/2010.
4690	- Μεταφορά στην κατηγορία Επιτήρησης από 4/4/2006.
4702	- Αναστολή διαπραγμάτευσης από 1/12/2010.
4723	- Αναστολή διαπραγμάτευσης από 31/1/2011.
4726	- Αναστολή διαπραγμάτευσης από 1/3/2011.
4750	- Μεταφορά στην "Κατηγορία Επιτήρησης" από 8/4/2011.
4764	- Αναστολή διαπραγμάτευσης από 20/5/2011.
4765	- Αναστολή διαπραγμάτευσης από 20/5/2011.
4795	- Το υπόλοιπο μικτό ποσό μερίσματος ανά μετοχή ανέρχεται σε € 0,30 για τη χρήση 2010, από το οποίο παρακρατείται φόρος 21% επί του συνολικού μερίσματος χρήσεως 2010 ανά μετοχή, ήτοι 0,45.
4808	- Μεταφορά στην κατηγορία Επιτήρησης από 6/9/2011.
4814	- Μεταφορά στην Κατηγορία Χαμηλής Διασποράς από 30/5/2011.
4815	- Μεταφορά στην Κατηγορία Χαμηλής Διασποράς από 30/5/2011.
4816	- Μεταφορά στην Κατηγορία Χαμηλής Διασποράς από 30/5/2011.
4817	- Μεταφορά στην Κατηγορία Χαμηλής Διασποράς από 30/5/2011.
4820	- Μεταφορά στην κατηγορία Χαμηλής Διασποράς από 18/4/2008.
4822	- Μεταφορά στην κατηγορία Χαμηλής Διασποράς από 30/5/2011.
4823	- Μεταφορά στην κατηγορία Χαμηλής Διασποράς από 4/4/2006.
4824	- Μεταφορά στην κατηγορία Χαμηλής Διασποράς από 18/4/2008.
4825	- Μεταφορά στην κατηγορία Χαμηλής Διασποράς από 8/4/2011.
4827	- Μεταφορά στην κατηγορία Χαμηλής Διασποράς από 5/5/2010.
4828	- Μεταφορά στην κατηγορία Χαμηλής Διασποράς από 4/4/2006.
4830	- Αναστολή διαπραγμάτευσης από 10/10/2011.
4833	- Μεταφορά στην κατηγορία Επιτήρησης από 6/5/2010.
4844	- Μεταφορά στην κατηγορία Επιτήρησης από 8/4/2011.
4845	- Μεταφορά στην κατηγορία Επιτήρησης από τις 25/11/2011.
4846	- Μεταφορά στην κατηγορία Επιτήρησης από τις 25/11/2011.
4847	- Μεταφορά στην Κατηγορία Επιτήρησης από 3/7/2009.

Σημειώσεις Χρεογράφων

Κωδικός	Κείμενο σημείωσης
4848	- Αναστολή διαπραγμάτευσης από 6/12/2011.
4854	- Μεταφορά στην κατηγορία Επιτήρηση από τις 29/12/2011.
4855	- Μεταφορά στην κατηγορία Επιτήρηση από τις 29/12/2011.
4856	- Μεταφορά στην κατηγορία Επιτήρηση από τις 29/12/2011.
4860	- Αναστολή διαπραγμάτευσης από 30/3/2012.
4864	- Αναστολή διαπραγμάτευσης από 30/3/2012.
4865	- Αναστολή διαπραγμάτευσης από 2/4/2012.
4867	- Αναστολή διαπραγμάτευσης από 2/4/2012.
4868	- Αναστολή διαπραγμάτευσης από 2/4/2012.
4869	- Αναστολή διαπραγμάτευσης από 2/4/2012.
4875	- Αναστολή διαπραγμάτευσης από 2/4/2012.
4876	- Αναστολή διαπραγμάτευσης από 3/4/2012.
4879	- Μεταφορά στην Κατηγορία Επιτήρησης από 10/4/2012.
4880	- Μεταφορά στην Κατηγορία Επιτήρησης από 10/4/2012.
4881	- Μεταφορά στην Κατηγορία Επιτήρησης από 10/4/2012.
4882	- Μεταφορά στην Κατηγορία Επιτήρησης από 10/4/2012.
4884	- Μεταφορά στην Κατηγορία Επιτήρησης από 10/4/2012.
4885	- Μεταφορά στην Κατηγορία Επιτήρησης από 10/4/2012.
4886	- Μεταφορά στην Κατηγορία Επιτήρησης από 10/4/2012.
4887	- Μεταφορά στην Κατηγορία Επιτήρησης από 10/4/2012.
4888	- Μεταφορά στην Κατηγορία Επιτήρησης από 10/4/2012.
4889	- Μεταφορά στην Κατηγορία Επιτήρησης από 10/4/2012.
4893	- Μεταφορά στην κατηγορία Χαμηλής Διασποράς από 28/5/2012.
4894	- Μεταφορά στην κατηγορία Χαμηλής Διασποράς από 28/5/2012.
4911	- Αναστολή διαπραγμάτευσης από 30/7/2012.
4912	- Μεταφορά στην κατηγορία Επιτήρησης από 31/7/2012.
4913	- Αναστολή διαπραγμάτευσης από 30/8/2012.
4914	- Αναστολή διαπραγμάτευσης από 31/8/2012.
4918	- Αναστολή διαπραγμάτευσης από 31/8/2012.
4920	- Αναστολή διαπραγμάτευσης από 31/8/2012.
4921	- Αναστολή διαπραγμάτευσης από 31/8/2012.
4929	- Αναστολή διαπραγμάτευσης από 1/10/2012.
4937	- Μεταφορά στην κατηγορία ΠΡΟΣ ΔΙΑΓΡΑΦΗ από 30/11/2012.
4938	- Μεταφορά στην κατηγορία ΠΡΟΣ ΔΙΑΓΡΑΦΗ από 30/11/2012.
4939	- Αναστολή διαπραγμάτευσης από 30/11/2012.
4941	- Μεταφορά στην κατηγορία Χαμηλής Διασποράς από 3/12/2012.
4944	- Μεταφορά στην κατηγορία Επιτήρησης από 7/12/2012.
4951	- Αναστολή διαπραγμάτευσης από 19/3/2013.
4953	- Αναστολή διαπραγμάτευσης από 2/4/2013.
4954	- Αναστολή διαπραγμάτευσης από 2/4/2013.
4955	- Μεταφορά στην Επιτήρηση από 5/4/2013.
4956	- Μεταφορά στην Επιτήρηση από 5/4/2013.
4957	- Μεταφορά στην Επιτήρηση από 5/4/2013.
4958	- Μεταφορά στην Επιτήρηση από 5/4/2013.
4959	- Μεταφορά στην Επιτήρηση από 5/4/2013.
4960	- Μεταφορά στην Επιτήρηση από 5/4/2013.
4961	- Μεταφορά στην Επιτήρηση από 5/4/2013.
4962	- Μεταφορά στην Επιτήρηση από 5/4/2013.
4963	- Μεταφορά στην Κατηγορία Προς Διαγραφή από 5/4/2013.
4971	- Αναστολή διαπραγμάτευσης από 3/6/2013.
4977	- Μεταφορά στην Κατηγορία "Επιτήρησης" από 11/6/2013.
4978	- Από 11/6/2013, μεταφορά στην Κατηγορία Επιτήρησης.
4982	- Αναστολή διαπραγμάτευσης από 1/12/2011.

Σημειώσεις Χρεογράφων

Κωδικός	Κείμενο σημείωσης
4983	- Μεταφορά στην κατηγορία Επιτήρησης από 5/4/2013.
4985	- Μεταφορά στην "Κατηγορία Επιτήρησης" από 8/4/2011.
4986	- Μεταφορά στην κατηγορία Χαμηλής Διασποράς από 30/5/2011.
4988	- Από 7/6/2013, η επωνυμία της εταιρίας "ΚΑΤΑΣΤΗΜΑΤΑ ΑΦΟΡΟΛΟΓΗΤΩΝ ΕΙΔΩΝ ΑΝΩΝΥΜΗ ΕΤΑΙΡΕΙΑ ΕΚΜΕΤΑΛΛΕΥΣΗΣ ΚΑΤΑΣΤΗΜΑΤΩΝ ΑΦΟΡΟΛΟΓΗΤΩΝ ΕΙΔΩΝ ΚΑΙ ΒΙΟΜΗΧΑΝΙΚΗ, ΒΙΟΤΕΧΝΙΚΗ, ΤΕΧΝΙΚΗ ΚΑΙ ΕΜΠΟΡΙΚΗ ΕΤΑΙΡΕΙΑ Α.Ε." αλλάζει σε "FOLLI-FOLLIE ΑΝΩΝΥΜΗ ΕΜΠΟΡΙΚΗ ΒΙΟΤΕΧΝΙΚΗ ΚΑΙ ΤΕΧΝΙΚΗ ΕΤΑΙΡΕΙΑ".
4993	- Αναστολή διαπραγμάτευσης από 21/6/2013 (15:18).
4997	- Μεταφορά στην Κατηγορία Επιτήρησης από 21/12/2009. - Δεν έχουν εισαχθεί οι 6.870.053 νέες (ΚΑ) μετοχές, οι οποίες προέκυψαν από την πρόσφατη ΑΜΚ με καταβολή μετρητών.
4998	- Αναστολή διαπραγμάτευσης από 26/7/2013.
5001	- Σε εξέλιξη reverse split μετοχών. Προσωρινή παύση διαπραγμάτευσης:27/08/2013. Ημερομηνία έναρξης διαπραγμάτευσης των 3.110.000 Νέων (ΚΟ) μετοχών με προσαρμοσμένη τιμή εκκίνησης 7,32, ορίζεται η 02/09/2013.
5002	- Αναστολή διαπραγμάτευσης από 30/08/2013.
5003	- Αναστολή διαπραγμάτευσης από 30/08/2013.
5004	- Αναστολή διαπραγμάτευσης από 30/08/2013.

Στοιχεία Συναλλαγών Πακέτων

Μετοχές	Όγκος πακέτου	Τιμή πακέτου	Αξία πακέτου	Ωρα έγκρισης	Σημείωση
ΟΠΑΠ (ΚΟ)	39,463	7.50	295,972.50	17:06:55	20
ΜΟΤΟΡ ΟΪΛ (ΚΟ)	36,000	7.12	256,320.00	17:12:13	20

Σημειώσεις πακέτων

- | | |
|---|------------------------------------|
| 2 - Πακέτο Διακανονισμού SPOT 1 ή SPOT 2 | 11 - Ενεργητικό Εταιρίας > 500 δις |
| 3 - Πακέτο με Short Selling | 12 - Προσφορά προς πώληση μέσω ΧΑ |
| 4 - Πακέτο με Buy to Close | 13 - Εκποιήσεις ΥΠΕΘΟ |
| 6 - Ταυτόχρονη Κατάρτιση | 14 - Πακέτο Αποκατάστασης |
| 7 - Σύμφωνο Επαναγοράς | 15 - Πακέτο Ειδικού Διαπραγματευτή |
| 8 - Επίτευξη Διασποράς (μη εισηγμένων) | 16 - Πακέτο Ανοικτής Πώλησης |
| 9 - Επίτευξη Διασποράς (εισηγμένων) | 18 - Πακέτο Διακανονισμού SPOT 1 |
| 10 - Με Πλειοψηφία του Ελλ. Δημοσίου (> 50 δις) | 20 - Πακέτο Μεθόδου 6-1 |

Στοιχεία Συναλλαγών Δικαιωμάτων

Ημερ. αποκοπής	Έναρξη εξάσκησης	Λήξη εξάσκησης	Λήξη διαπραγμάτευσης	Δικαιώματα	Κατωτ Τιμή	Ανωτ Τιμή	Τιμή κλεισ.	Τελευταία ζήτηση	Τελευταία προσφορά	Όγκος	Πράξεις	Αξία Συναλλαγών
05/08/2013	16/08/2013	30/08/2013	26/08/2013	ΤΗΛΕΤΥΠΟΣ Α.Ε. (ΚΟ)	---	---	---	---	---	---	---	---

Στοιχεία Συναλλαγών Ανοικτών Πωλήσεων

Μετοχές	Αξία Συναλλαγών	Όγκος Συναλλαγών	% στον Συνολικό	Αξία Συν/γών Κλείσιμο Θέσης	Όγκος Συν/γών Κλείσιμο Θέσης	% στον Συνολικό
ΕΛΛΗΝΙΚΑ ΧΡΗΜΑΤΙΣΤΗΡΙΑ (ΚΟ)	---	---	---	1,680.00	300	0.10

Σημειώσεις Ανοικτών Πωλήσεων

[1] - Το Δ.Σ. της Επιτροπής Κεφαλαιαγοράς κατά τη 637η/28.01.2013 συνεδρίαση του, αποφάσισε την απαγόρευση των ανοικτών πωλήσεων (Short selling) μόνο για τις μετοχές των πιστωτικών ιδρυμάτων που διαπραγματεύονται στο Χ.Α. και απαρτίζουν τον FTSE XA -ΧΑΚ Τραπεζικό Δείκτη, για διάστημα τριών μηνών και συγκεκριμένα έως και την 30/04/2013.

Στοιχεία Δανεισμού Τίτλων

Μετοχές	Δανεισμός Τίτλων μέσω ΕΧΑΕ (τεμάχια)	Δανεισμός Τίτλων μέσω ΟΤC [1] [1]	Σύνολα [2]
ALAPIS (ΚΟ)	---	6,250	6,250
ALPHA BANK (ΚΟ)	161,200	4,561,835	4,723,035
AUTOHELLAS (ΚΟ)	500	---	500
COCA-COLA HBC AG (ΚΟ)	19,800	73,941	93,741
EUROBANK PROPERTIES ΑΕΕΑΠ (ΚΟ)	11,500	31,215	42,715
FLEXOPACK (ΚΟ)	---	41,927	41,927
FOLLI-FOLLIE (ΚΟ)	3,000	15,508	18,508
FRIGOGLASS (ΚΟ)	1,500	---	1,500
JUMBO (ΚΟ)	10,400	3,525	13,925
LAMDA DEVELOPMENT(ΚΟ)	---	10,377	10,377
MARFIN INVESTMENT GROUP (ΚΟ)	---	733,474	733,474
NBGAM ETF GREECE & TURKEY 30	3,500	---	3,500
NBGAM ETF ΓΔ Χ.Α.	10,000	---	10,000
ΑΓΡΟΤΙΚΗ ΤΡΑΠΕΖΑ (ΚΟ)	---	69,000	69,000
ΒΙΟΧΑΛΚΟ (ΚΑ)	5,200	---	5,200
ΓΕΚ ΤΕΡΝΑ (ΚΟ)	500	---	500
ΔΕΗ (ΚΟ)	51,500	---	51,500
ΕΘΝΙΚΗ ΤΡΑΠΕΖΑ (ΚΟ)	119,700	1,396,830	1,516,530
ΕΛΒΑΛ (ΚΑ)	2,000	---	2,000
ΕΛΛΑΚΤΩΡ (ΚΟ)	1,000	---	1,000
ΕΛΛΗΝΙΚΑ ΠΕΤΡΕΛΑΙΑ (ΚΟ)	52,400	269	52,669
ΕΛΛΗΝΙΚΑ ΧΡΗΜΑΤΙΣΤΗΡΙΑ (ΚΟ)	33,000	---	33,000
ΕΥΔΑΠ (ΚΟ)	2,400	---	2,400
ΙΝΤΕΡΤΕΚ (ΚΟ)	---	483,000	483,000
ΙΝΤΡΑΛΟΤ (ΚΟ)	34,000	---	34,000
ΚΥΠΡΟΥ ΤΡΑΠΕΖΑ (ΚΟ)	---	102,899	102,899
ΜΕΤΚΑ (ΚΟ)	5,400	---	5,400
ΜΟΤΟΡ ΟΪΛ (ΚΟ)	12,700	---	12,700
ΜΥΤΙΛΗΝΑΙΟΣ (ΚΟ)	2,000	---	2,000
ΟΠΑΠ (ΚΟ)	52,200	2,067	54,267
ΟΤΕ (ΚΟ)	97,300	109,116	206,416
ΠΕΙΡΑΙΩΣ ΤΡΑΠΕΖΑ (ΚΟ)	15,200	239,460	254,660
ΤΕΡΝΑ ΕΝΕΡΓΕΙΑΚΗ (ΚΟ)	5,400	---	5,400
ΤΙΤΑΝ (ΚΟ)	7,200	55,390	62,590
ΤΡΑΠΕΖΑ EUROBANK ERGASIAS (ΚΟ)	21,820	68,433	90,253

Σημειώσεις Δανεισμού Τίτλων

[1] - Τα στοιχεία Συναλλαγές Δανεισμού Τίτλων μέσω ΟΤC εμφανίζονται όπως δηλώνονται από τους χειριστές ΣΑΤ και αφορούν τις ποσότητες που έχουν εκκαθαριστεί και καταγραφεί στο ΣΑΤ έως και τη προηγούμενη εργάσιμη ημέρα.

Στοιχεία Συναλλαγών Εκποιήσεων

Μετοχές	Όγκος Συναλλαγών	Αριθμός Πράξεων	Αξία Συναλλαγών	Σημείωση
Δεν πραγματοποιήθηκαν Εκποιήσεις Μετοχών.				

Σημειώσεις Εκποιήσεων

- 1 - Κανονική Εκποίηση.
- 2 - Εκποίηση Ενσώματων Ονομαστικών Μετοχών.
- 3 - Εκποίηση Αδιάθετων Κλασματικών Υπολοίπων.

Στοιχεία Συναλλαγών Εκποιήσεων Ενσώματων Ονομαστικών Μετοχών

Μετοχές	Ημερ/νία έναρξης	Ημερ/νία λήξης	Αρχικό πλήθος	Διαθέσιμο πλήθος	Ημερομηνία	Μέση τιμή (ημέρας)	Μέση τιμή (περιόδου)	Αριθμός Πράξεων	Όγκος Συναλλαγών	Αξία Συναλλαγών
---------	------------------	----------------	---------------	------------------	------------	--------------------	----------------------	-----------------	------------------	-----------------

Δεν πραγματοποιήθηκαν Εκποιήσεις Ενσώματων Ονομαστικών Μετοχών.

Σημειώσεις Εκποιήσεων

Σύμφωνα με την Απόφαση 1/380/04.05.2006 της Επιτροπής Κεφαλαιαγοράς εκποιούνται μέσω του Χρηματιστηρίου Αθηνών με επιμέλεια της εκδότριας εταιρείας, οι ενσώματες ονομαστικές μετοχές που δεν έχουν κατατεθεί στην εκδότρια προς αποϋλοποίηση. Η εκποίηση διενεργείται σύμφωνα με τον τρόπο που ορίζεται στο άρθρο 99Α του Κανονισμού του Χρηματιστηρίου Αθηνών.

Στοιχεία Ενεργητικού Διαπραγματεύσιμων Αμοιβαίων Κεφαλαίων (Δ.Α.Κ.)

	Ημερομηνία συναλλαγών	Δημιουργία / Εξαγορά	Αριθ. Μερ. (T-1)	Νέα Μερ. (T-1)	Εξαγορασθ. Μερ. (T-1)	Μερίδια (T) [1]	Αξία Ενεργητικού [2]	Καθαρή Τιμή	Μέρισμα/Μερίδι	Ημερ. Αποκοπής
NBGAM ETF ΓΔ Χ.Α.	30/08/2013	25,000	294,878	---	---	294,878	2,931,146.00	9.9402	---	27/10/2011
ALPHA ETF FTSE Athex Large Cap	30/08/2013	50,000	5,848,618	---	---	5,848,618	17,860,010.00	3.0537	0.05	01/07/2013
NBGAM ETF GREECE & TURKEY 30	30/08/2013	25,000	388,550	---	---	388,550	2,750,329.00	7.0784	---	27/10/2011

Σημειώσεις Δ.Α.Κ.

[1] - Αριθμ. μεριδίων (T) = Αριθμ. μεριδίων (T-1) + Νεοεκδιθέντα μερίδια (T-1) - Εξαγορασθέντα μερίδια (T-1)

[2] - Περιλαμβάνονται και τα μερίδια που δημιουργήθηκαν / εξαγοράσθηκαν την ημέρα T-1.

Περιγραφή	Στοιχεία
Όνομασία Δ.Α.Κ.	ALPHA ETF FTSE Athex Large Cap
Σύμβολο Δ.Α.Κ. (GR)	ΑΔΑΚ
Σύμβολο Δ.Α.Κ. (EN)	AETF
ISIN Δ.Α.Κ.	GRF000013000
Κατηγορία Διαπραγμάτευσης	Διαπραγματεύσιμα Αμοιβαία Κεφάλαια (Δ.Α.Κ.)
Τύπος Δ.Α.Κ.	Μετοχών
Τρόπος διαχείρισης	Παθητικός
Επενδυτική Στρατηγική	Σκοπός της επενδυτικής πολιτικής του Αμοιβαίου Κεφαλαίου είναι η αναπαραγωγή της αποδόσεως του Δείκτη FTSE/X.A. Large Cap του Χρηματιστηρίου Αθηνών σε όρους Ευρώ, ακολουθώντας πλήρως και πανομοιότυπως τη σύνθεση του υποκείμενου Δείκτη.
Εκδότης	ΑΛΦΑ ASSET MANAGEMENT Α.Ε.Δ.Α.Κ.
Εταιρεία Διαχείρισης	ΑΛΦΑ ASSET MANAGEMENT Α.Ε.Δ.Α.Κ.
Ειδικοί Διαπραγματευτές	ΑΛΦΑ FINANCE Α.Χ.Ε.Π.Ε.Υ. , ΕΘΝΙΚΗ ΧΡΗΜΑΤΙΣΤΗΡΙΑΚΗ Α.Χ.Ε.Π.Ε.Υ.
Θεματοφύλακας	ΑΛΦΑ ΤΡΑΠΕΖΑ Α.Ε.
Σύμβολο Δείκτη (GR)	FTSE
Σύμβολο Δείκτη (EN)	FTSE
Όνομασία Δείκτη	FTSE/X.A. Large Cap
ISIN Δείκτη	GRI99201A006
Κλάσμα Δείκτη [1]	1/100
Αρχική Τιμή Μεριδίου	21.76
Συνολικός Αριθμός Μεριδίων [2]	5,848,618
Ημερομηνία πρώτης Έκδοσης	14/01/2008
Ημερομηνία έναρξης Διαπραγμάτευσης	24/01/2008
Νόμισμα Διαπραγμάτευσης	ΕΥΡΩ
Νόμισμα Ενεργητικού	ΕΥΡΩ
Αρχική Αξία Ενεργητικού [3]	3,000,000.00
Αριθμ. Μεριδίων για Δημιουργία-Εξαγορά [4]	50,000
Αμοιβή Διαχείρισης	0.375

Σημειώσεις Δ.Α.Κ.

- [1] - Το κλάσμα της τιμής του δείκτη που αποτελεί η τιμή της πρώτης έκδοσης
- [2] - Ο αριθμός μεριδίων που διαπραγματεύθηκαν στο Χρηματιστήριο την ημέρα T
- [3] - Η αξία του ενεργητικού κατά την έκδοση
- [4] - Ο αριθμός μεριδίων που απαιτείται κατά τη διαδικασία δημιουργίας εξαγοράς

Περιγραφή	Στοιχεία
Όνομασία Δ.Α.Κ.	NBGAM ETF ΓΔ Χ.Α.
Σύμβολο Δ.Α.Κ. (GR)	ΔΑΚΓΔ
Σύμβολο Δ.Α.Κ. (EN)	ETFASE
ISIN Δ.Α.Κ.	GRF000054004
Κατηγορία Διαπραγμάτευσης	Διαπραγματεύσιμα Αμοιβαία Κεφάλαια (Δ.Α.Κ.)
Τύπος Δ.Α.Κ.	Μετοχών
Τρόπος διαχείρισης	Παθητικός
Επενδυτική Στρατηγική	Επενδυτικός σκοπός του Αμοιβαίου Κεφαλαίου είναι η αναπαραγωγή της σύνθεσης του Γενικού Δείκτη Τιμών του Χρηματιστηρίου Αθηνών και η επίτευξη της απόδοσης του Δείκτη.
Εκδότης	ΕΘΝΙΚΗ ASSET MANAGEMENT ΑΕΔΑΚ
Εταιρεία Διαχείρισης	ΕΘΝΙΚΗ ASSET MANAGEMENT ΑΝΩΝΥΜΗ ΕΤΑΙΡΙΑ ΔΙΑΧΕΙΡΙΣΕΩΣ ΑΜΟΙΒΑΙΩΝ ΚΕΦΑΛΑΙΩΝ
Ειδικοί Διαπραγματευτές	ΕΘΝΙΚΗ ΧΡΗΜΑΤΙΣΤΗΡΙΑΚΗ Α.Χ.Ε.Π.Ε.Υ.
Θεματοφύλακας	ΕΘΝΙΚΗ ΤΡΑΠΕΖΑ ΤΗΣ ΕΛΛΑΔΟΣ Α.Ε.
Σύμβολο Δείκτη (GR)	ΓΔ
Σύμβολο Δείκτη (EN)	GD
Όνομασία Δείκτη	Γενικός Δείκτης Τιμών Χ.Α.
ISIN Δείκτη	GRI99117A004
Κλάσμα Δείκτη [1]	1/100
Αρχική Τιμή Μεριδίου	21.61
Συνολικός Αριθμός Μεριδίων [2]	294,878
Ημερομηνία πρώτης Έκδοσης	24/06/2009
Ημερομηνία έναρξης Διαπραγμάτευσης	29/06/2009
Νόμισμα Διαπραγμάτευσης	ΕΥΡΩ
Νόμισμα Ενεργητικού	ΕΥΡΩ
Αρχική Αξία Ενεργητικού [3]	4,495,405.02
Αριθμ. Μεριδίων για Δημιουργία-Εξαγορά [4]	25,000
Αμοιβή Διαχείρισης	0.600

Σημειώσεις Δ.Α.Κ.

- [1] - Το κλάσμα της τιμής του δείκτη που αποτελεί η τιμή της πρώτης έκδοσης
- [2] - Ο αριθμός μεριδίων που διαπραγματεύθηκαν στο Χρηματιστήριο την ημέρα T
- [3] - Η αξία του ενεργητικού κατά την έκδοση
- [4] - Ο αριθμός μεριδίων που απαιτείται κατά τη διαδικασία δημιουργίας εξαγοράς

Περιγραφή	Στοιχεία
Όνομασία Δ.Α.Κ.	NBGAM ETF GREECE & TURKEY 30
Σύμβολο Δ.Α.Κ. (GR)	ΔΑΚΕΤ30
Σύμβολο Δ.Α.Κ. (EN)	ETFGT30P
ISIN Δ.Α.Κ.	GRF000055001
Κατηγορία Διαπραγμάτευσης	Διαπραγματεύσιμα Αμοιβαία Κεφάλαια (Δ.Α.Κ.)
Τύπος Δ.Α.Κ.	Μετοχών
Τρόπος διαχείρισης	Παθητικός
Επενδυτική Στρατηγική	Επενδυτικός σκοπός του Αμοιβαίου Κεφαλαίου είναι η αναπαραγωγή της σύνθεσης του Δείκτη GREECE & TURKEY 30 (GT-30) και η επίτευξη της απόδοσης του Δείκτη.
Εκδότης	ΕΘΝΙΚΗ ASSET MANAGEMENT ΑΕΔΑΚ
Εταιρεία Διαχείρισης	ΕΘΝΙΚΗ ASSET MANAGEMENT ΑΝΩΝΥΜΗ ΕΤΑΙΡΕΙΑ ΔΙΑΧΕΙΡΙΣΕΩΣ ΑΜΟΙΒΑΙΩΝ ΚΕΦΑΛΑΙΩΝ
Ειδικοί Διαπραγματευτές	ΕΘΝΙΚΗ ΧΡΗΜΑΤΙΣΤΗΡΙΑΚΗ Α.Χ.Ε.Π.Ε.Υ.
Θεματοφύλακας	ΕΘΝΙΚΗ ΤΡΑΠΕΖΑ ΤΗΣ ΕΛΛΑΔΟΣ Α.Ε.
Σύμβολο Δείκτη (GR)	GT30P
Σύμβολο Δείκτη (EN)	GT30P
Όνομασία Δείκτη	Greece & Turkey 30 Δείκτης Τιμών
ISIN Δείκτη	CH0045018782
Κλάσμα Δείκτη [1]	1/100
Αρχική Τιμή Μεριδίου	8.85
Συνολικός Αριθμός Μεριδίων [2]	388,550
Ημερομηνία πρώτης Έκδοσης	27/10/2010
Ημερομηνία έναρξης Διαπραγμάτευσης	03/11/2010
Νόμισμα Διαπραγμάτευσης	ΕΥΡΩ
Νόμισμα Ενεργητικού	ΕΥΡΩ
Αρχική Αξία Ενεργητικού [3]	3,438,286.49
Αριθμ. Μεριδίων για Δημιουργία-Εξαγορά [4]	25,000
Αμοιβή Διαχείρισης	1.050

Σημειώσεις Δ.Α.Κ.

- [1] - Το κλάσμα της τιμής του δείκτη που αποτελεί η τιμή της πρώτης έκδοσης
- [2] - Ο αριθμός μεριδίων που διαπραγματεύθηκαν στο Χρηματιστήριο την ημέρα T
- [3] - Η αξία του ενεργητικού κατά την έκδοση
- [4] - Ο αριθμός μεριδίων που απαιτείται κατά τη διαδικασία δημιουργίας εξαγοράς

Περιγραφή	Στοιχεία
Όνομασία Warrant	ALPHA ΤΡΑΠΕΖΑ Α.Ε. (ΤΠΔ)
Σύμβολο Warrant (GR)	ΑΛΦΑΤΠ
ISIN Warrant	GRR000000028
Κατηγορία Διαπραγμάτευσης	Τίτλοι Παραστατικοί (Warrants)
Υποκείμενος Τίτλος	ALPHA ΤΡΑΠΕΖΑ Α.Ε. (ΚΟ)
Συνολικός Αριθμός Warrants	1,233,503,482
Ημ/νία Έναρξης Διαπραγμάτευσης	11/06/2013
Νόμισμα Διαπραγμάτευσης	ΕΥΡΩ
Πολλαπλασιαστής	7.41
Αναλογία Μετατροπής	0.13
Τύπος Εξάσκησης	BERMUDAN
Τιμή Διάθεσης	1.45

Περιγραφή	Στοιχεία
Όνομασία Warrant	ΕΘΝΙΚΗ ΤΡΑΠΕΖΑ ΤΗΣ ΕΛΛΑΔΟΣ Α.Ε. (ΤΠΔ)
Σύμβολο Warrant (GR)	ΕΤΕΤΠ
ISIN Warrant	GRR000000036
Κατηγορία Διαπραγμάτευσης	Τίτλοι Παραστατικοί (Warrants)
Υποκείμενος Τίτλος	ΕΘΝΙΚΗ ΤΡΑΠΕΖΑ ΤΗΣ ΕΛΛΑΔΟΣ Α.Ε. (ΚΟ)
Συνολικός Αριθμός Warrants	245,779,626
Ημ/νία Έναρξης Διαπραγμάτευσης	27/06/2013
Νόμισμα Διαπραγμάτευσης	ΕΥΡΩ
Πολλαπλασιαστής	8.23
Αναλογία Μετατροπής	0.12
Τύπος Εξάσκησης	BERMUDAN
Τιμή Διάθεσης	6.83

Περιγραφή	Στοιχεία
Όνομασία Warrant	ΤΡΑΠΕΖΑ ΠΕΙΡΑΙΩΣ Α.Ε. (ΤΠΔ)
Σύμβολο Warrant (GR)	ΠΕΙΡΤΠ
ISIN Warrant	GRR000000044
Κατηγορία Διαπραγμάτευσης	Τίτλοι Παραστατικοί (Warrants)
Υποκείμενος Τίτλος	ΤΡΑΠΕΖΑ ΠΕΙΡΑΙΩΣ Α.Ε. (ΚΟ)
Συνολικός Αριθμός Warrants	849,195,130
Ημ/νία Έναρξης Διαπραγμάτευσης	03/07/2013
Νόμισμα Διαπραγμάτευσης	ΕΥΡΩ
Πολλαπλασιαστής	4.48
Αναλογία Μετατροπής	0.22
Τύπος Εξάσκησης	BERMUDAN
Τιμή Διάθεσης	0.90

ΑΝΑΚΟΙΝΩΣΕΙΣ Χ.Α.

ΕΤΑΙΡΙΚΕΣ ΠΡΑΞΕΙΣ

ΝΒΓΑΜ ΕΤΦ GREECE & TURKEY 30 - Μετοχικό

Από 30/8/2013, λόγω επίσημης αργίας του Χρηματιστηρίου της Κωνσταντινούπολης, αναστέλλεται η διαπραγμάτευση του Δ.Α.Κ. «ΝΒΓΑΜ ΕΤΦ GREECE & TURKEY 30 - Μετοχικό» (GRF000055001) της εταιρίας «ΕΘΝΙΚΗ ASSET MANAGEMENT ΑΝΩΝΥΜΗ ΕΤΑΙΡΕΙΑ ΔΙΑΧΕΙΡΙΣΕΩΣ ΑΜΟΙΒΑΙΩΝ ΚΕΦΑΛΑΙΩΝ». Από 2/9/2013, το εν λόγω Δ.Α.Κ. επανέρχεται κανονικά σε διαπραγμάτευση.

ΒΑΛΚΑΝ ΑΝΑΠΤΥΞΙΑΚΗ ΑΚΙΝΗΤΩΝ Α.Ε.

Από 30/08/2013, το Χρηματιστήριο Αθηνών, κατόπιν αιτήματος της Επιτροπής Κεφαλαιαγοράς, αποφάσισε την προσωρινή αναστολή διαπραγμάτευσης των μετοχών της εταιρίας «ΒΑΛΚΑΝ ΑΝΑΠΤΥΞΙΑΚΗ ΑΚΙΝΗΤΩΝ Α.Ε.» (GRS130003015) στο Χ.Α.

ΜΗΧΑΝΙΚΗ Α.Ε.

Από 30/8/2013, το Χρηματιστήριο Αθηνών, κατόπιν αιτήματος της Επιτροπής Κεφαλαιαγοράς, αποφάσισε την προσωρινή αναστολή διαπραγμάτευσης των (ΚΟ) & (ΠΟ) μετοχών της εταιρίας «ΜΗΧΑΝΙΚΗ Α.Ε.» {GRS153213004 (ΚΟ) & GRS153214002 (ΠΟ)} στο Χ.Α.

ΓΝΩΣΤΟΠΟΙΗΣΕΙΣ ΕΤΑΙΡΕΙΩΝ

ΧΡΗΜΑΤΙΣΤΗΡΙΟ ΑΘΗΝΩΝ Α.Ε.

Προσωρινή Αναστολή Διαπραγμάτευσης των μετοχών της εταιρίας ΒΑΛΚΑΝ ΑΝΑΠΤΥΞΙΑΚΗ ΑΚΙΝΗΤΩΝ Α.Ε.

Το Χρηματιστήριο Αθηνών, λαμβάνοντας υπόψη σχετικό αίτημα της Επιτροπής Κεφαλαιαγοράς σύμφωνα με την παράγραφο 1 του άρθρου 17 του ν. 3371/2005, αποφάσισε την προσωρινή αναστολή διαπραγμάτευσης των μετοχών της εταιρίας ΒΑΛΚΑΝ ΑΝΑΠΤΥΞΙΑΚΗ ΑΚΙΝΗΤΩΝ Α.Ε., από σήμερα 30 Αυγούστου 2013 - διότι η εταιρία σύμφωνα με ανακοίνωση της, δεν θα προβεί σε έγκαιρη δημοσιοποίηση της οικονομικής κατάστασης της περιόδου 1.1.-30.06.2013 - και έως ότου δημοσιοποιήσει την οικονομική κατάσταση της εν λόγω περιόδου. Η ανακοίνωση είναι διαθέσιμη στην ιστοσελίδα του Χ.Α.

ΧΡΗΜΑΤΙΣΤΗΡΙΟ ΑΘΗΝΩΝ Α.Ε.

Προσωρινή Αναστολή Διαπραγμάτευσης των μετοχών της εταιρίας ΜΗΧΑΝΙΚΗ Α.Ε.

Το Χρηματιστήριο Αθηνών, λαμβάνοντας υπόψη σχετικό αίτημα της Επιτροπής Κεφαλαιαγοράς σύμφωνα με την παράγραφο 1 του άρθρου 17 του ν. 3371/2005, αποφάσισε την προσωρινή αναστολή διαπραγμάτευσης των μετοχών της εταιρίας ΜΗΧΑΝΙΚΗ Α.Ε., από σήμερα 30 Αυγούστου 2013 - διότι η εταιρία σύμφωνα με ανακοίνωση της, δεν θα προβεί σε έγκαιρη δημοσιοποίηση της οικονομικής κατάστασης της περιόδου 1.1.-30.06.2013 και έως ότου δημοσιοποιήσει την οικονομική κατάσταση της εν λόγω περιόδου. Η ανακοίνωση της εταιρίας είναι διαθέσιμη στην ιστοσελίδα του Χ.Α.

ΙΚΤΙΝΟΣ ΕΛΛΑΣ Α.Ε. - ΕΛΛΗΝΙΚΗ ΒΙΟΜΗΧΑΝΙΑ ΜΑΡΜΑΡΩΝ

Ανακοίνωση

Η εταιρία ΙΚΤΙΝΟΣ ΕΛΛΑΣ Α.Ε. γνωστοποιεί στο επενδυτικό κοινό ότι οι Οικονομικές Καταστάσεις του Α' Εξαμήνου 2013 της εταιρείας, θα αναρτηθούν στην ιστοσελίδα του Χρηματιστηρίου Αθηνών (www.ase.gr) και στην ιστοσελίδα της εταιρείας (www.iktinos.gr) την Πέμπτη 29 Αυγούστου 2013.

ΒΑΛΚΑΝ ΑΝΑΠΤΥΞΙΑΚΗ ΑΚΙΝΗΤΩΝ Α.Ε.

Απάντηση σε επιστολή του Χ.Α.

Θέμα: αποτελέσματα Α' τριμήνου 2013. Σε συνέχεια του ανωτέρω σχετικού και με βάση τα ερωτήματα που μας έχετε υποβάλλει, σας ενημερώνουμε για τα κάτωθι: Α) Παραθέτουμε κατωτέρω πίνακα ληξιπρόθεσμων υποχρεώσεων της Εταιρείας. Ληξιπρόθεσμες Οφειλές ΒΑΛΚΑΝ ΑΚΙΝΗΤΑ ΑΕ έως και 24.06.2013: ΒΑΛΚΑΝ ΑΚΙΝΗΤΑ ΑΕ - σε χιλ. ευρώ: Δημόσιο (Εφορία) - 125,5. Ασφαλιστικός Οργανισμός - 0. Τράπεζες - 10.635,00. Προμηθευτές-Πιστωτές - 213,00. Προσωπικό - 4,00. Συνολικό Ποσό - 10.977, 50. Οι ανωτέρω ληξιπρόθεσμες οφειλές ανέρχονται σε 28,57 % επί των ιδίων κεφαλαίων. Β) Ήδη οι οφειλές προς Ασφαλιστικούς οργανισμούς έχουν εξοφληθεί, ενώ για τις ληξιπρόθεσμες οφειλές προς τις τράπεζες βρισκόμαστε σε επεξεργασία για τις τελικές μας προτάσεις για ρύθμιση. Οι λοιπές ληξιπρόθεσμες οφειλές αναμένονται κατά περίπτωση να εξοφληθούν-διακανονισθούν εντός της επόμενης χρονικής περιόδου. Γ & Δ) Επιπτώσεις, λόγω των ληξιπρόθεσμων υποχρεώσεων, στη δραστηριότητα της Εταιρείας μας για τη συμμετοχή της σε έργα του δημοσίου δεν υπάρχουν καθότι η Εταιρεία δεν ασχολείται με δημόσια έργα οποιασδήποτε φύσεως. Αντιστοίχως δεν υπάρχει και ανεκτέλεστο ύψος έργων (δημόσιων & ιδιωτικών). Ε) Η Εταιρεία εκτιμά ότι τα αρνητικά στοιχεία της διεθνούς οικονομίας, όπως η μείωση του ρυθμού κατασκευής νέων κατοικιών, η σημαντική πτώση των αξιών ακινήτων, αλλά και οι περιορισμοί στην χρηματοδότηση των εταιριών και καταναλωτών, θα συνεχίσουν να συνδράμουν σε ένα δύσκολο επιχειρηματικό περιβάλλον και για το 2013, ως έγινε για το 2012. Υπό το πρίσμα των ανωτέρω δυσμενών συνθηκών και της αβεβαιότητας στις παγκόσμιες αγορές τα αποτελέσματα του Α' τριμήνου 2013 κρίνονται αναμενόμενα και δικαιολογημένα. Η Διοίκηση της Εταιρείας αφενός συνεχίζει να διατηρεί την προσοχή της στις αναπτυσσόμενες αγορές της Ανατολικής Ευρώπης, με στόχο να εκμεταλλευτεί τυχόν ευκαιρίες για ανάπτυξη και εκμετάλλευση ακινήτων, οι οποίες θα μπορούσαν να επιφέρουν κέρδη και υπεραξίες, αφετέρου διατηρεί πάντα ως στόχο της την αξιοποίηση της ιδιόκτητης έκτασής της συνολικού εμβαδού 356.000 τετραγωνικών μέτρων στην Αγχιάλο Θεσσαλονίκης, μέσω πώλησης ή εφαρμογής εναλλακτικής λύσης εκμετάλλευσης. Πλην όμως τα αρνητικά στοιχεία της διεθνούς οικονομίας, όπως η μείωση του ρυθμού κατασκευής νέων κατοικιών, η σημαντική πτώση των αξιών ακινήτων, αλλά και οι περιορισμοί στην χρηματοδότηση των εταιριών και καταναλωτών, θα συνεχίσουν να συνδράμουν σε ένα δύσκολο επιχειρηματικό περιβάλλον και για το 2013, ως έγινε για το 2012. Έτσι λοιπόν η Διοίκηση θέλοντας να είναι συγκρατημένη στις προβλέψεις της, θεωρεί ότι για το 2013 σαφώς δεν θα υπάρξει ζημιογόνο αποτέλεσμα του ύψους της προηγούμενης χρήσης, αλλά δεν θεωρεί σίγουρη μια πιθανή κερδοφορία.

Η ΝΑΥΤΕΜΠΟΡΙΚΗ - Π. ΑΘΑΝΑΣΙΑΔΗΣ & ΣΙΑ Α.Ε.

Ανακοίνωση

Γνωστοποιείται από την εταιρεία με την επωνυμία Η ΝΑΥΤΕΜΠΟΡΙΚΗ-Π.ΑΘΑΝΑΣΙΑΔΗΣ & ΣΙΑ ΑΕ ότι τα Στοιχεία και Πληροφορίες και η Εξαμηνιαία Οικονομική Έκθεση περιόδου από 01/01/2013 έως 30/06/2013 θα δημοσιευτούν μετά τη λήξη της συνεδρίασης του Χρηματιστηρίου Αθηνών, στην ιστοσελίδα της εταιρείας www.naftemporiki.gr/investors και στην ιστοσελίδα του Χρηματιστηρίου Αθηνών www.athex.gr, την Παρασκευή 30/08/2013

ΕΛΛΗΝΙΚΑ ΧΡΗΜΑΤΙΣΤΗΡΙΑ Α.Ε.

Ανακοίνωση

Η Εταιρεία Ελληνικά Χρηματιστήρια Α.Ε. (ΕΧΑΕ) ανακοινώνει με βάση το ν. 3556/2007 και το ν. 3606/2007 ότι η Eurobank Equities Α.Ε.Π.Ε.Υ. την ενημέρωσε στις 29/08/2013 ότι: Στις 28/08/2013 προέβη σε πώληση 900 κοινών ονομαστικών μετοχών ΕΧΑΕ, συνολικής αξίας 5.036,00 ευρώ. Στις 28/08/2013 προέβη σε αγορά 1.200 κοινών ονομαστικών μετοχών ΕΧΑΕ, συνολικής αξίας 6.715,20 ευρώ. Στις 28/08/2013 προέβη σε πώληση 12 ΣΜΕ ΕΧΑΕ, συνολικής αξίας 6.772,00 ευρώ. Στις 28/08/2013 προέβη σε αγορά 14 ΣΜΕ ΕΧΑΕ, συνολικής αξίας 7.846,00 ευρώ. Οι παραπάνω συναλλαγές πραγματοποιήθηκαν λόγω της ιδιότητας της Eurobank Equities Α.Ε.Π.Ε.Υ. ως ειδικού διαπραγματευτή παραγωγών. Η γνωστοποίηση εκ μέρους της Eurobank Equities Α.Ε.Π.Ε.Υ. προς την ΕΧΑΕ και ακολούθως από την ΕΧΑΕ προς τις αρχές της Κεφαλαιαγοράς, γίνεται επειδή ο κ. Κωνσταντίνος Βουσβούνης ασκεί διευθυντικά καθήκοντα ως Μη Εκτελεστικός Πρόεδρος του Δ.Σ. της Eurobank Equities Α.Ε.Π.Ε.Υ., ενώ κατέχει ταυτόχρονα τη θέση του Μη Εκτελεστικού Μέλους του Δ.Σ. της ΕΧΑΕ (υπόχρεο πρόσωπο με βάση το Ν.3340/2005).

ΥΑΛCO - ΚΩΝΣΤΑΝΤΙΝΟΥ Α.Ε.

Ανακοίνωση

Προς ενημέρωση του επενδυτικού κοινού η διοίκηση της εταιρείας γνωστοποιεί ότι οι μετοχές της εταιρείας μας, λόγω ληξιπρόθεσμων οφειλών και αρνητικών αποτελεσμάτων, με απόφαση του Δ.Σ. του Χ.Α. κατά τη συνεδρίαση της 07.04.2011 εντάχθηκαν στην κατηγορία επιτήρησης από την Παρασκευή 08.04.2011. Παρά τις σημαντικές προσπάθειες που καταβάλει η εταιρεία και εξαιτίας της συνεχιζόμενης οικονομικής κρίσης οι παραπάνω αναφερθέντες λόγοι εξακολουθούν να υφίστανται και σήμερα. Η Διοίκηση της εταιρείας κάνει κάθε δυνατή προσπάθεια για ανάπτυξη των πωλήσεων και περιορισμό των δαπανών, έτσι ώστε να επιτευχθεί η βελτίωση των αποτελεσμάτων και της αποδοτικότητας της εταιρείας εξαλείφοντας τις ληξιπρόθεσμες οφειλές.

ΛΑΥΙΡΗΜ Α.Ε.

Ανακοίνωση

Γνωστοποιείται από την Εταιρεία με την επωνυμία Ανώνυμη Εμπορική και Βιομηχανική εταιρεία Φαρμακευτικών, Χημικών και Καλλυντικών προϊόντων Lavipharm Α.Ε., ότι κατά την συνεδρίαση της Έκτακτης Γενικής Συνέλευσης των Μετόχων που πραγματοποιήθηκε την 29.08.2013, στην οποία παραστάθηκαν 5 Μέτοχοι, εκπροσωπούντες ποσοστό 55,67% επί του καταβεβλημένου μετοχικού κεφαλαίου (ήτοι 28.437.668 μετοχές επί συνόλου 51.081.030 μετοχών), αναβλήθηκε η συζήτηση και η λήψη απόφασης επί του μόνου θέματος της ημερήσιας διάταξης, δεδομένου ότι η έγκριση της απόσχισης και εισφοράς του βιομηχανικού κλάδου και ο ορισμός εκπροσώπου της Εταιρείας για την υπογραφή της συμβολαιογραφικής πράξης απόσχισης, σύμφωνα με το άρθρο 29 του Κ.Ν. 2190/1920 και το Καταστατικό της Εταιρείας, απαιτεί αυξημένη απαρτία των 2/3 του καταβεβλημένου μετοχικού κεφαλαίου της Εταιρείας, ήτοι ποσοστό 66,67%. Η συζήτηση και η λήψη απόφασης επί του ανωτέρω θέματος θα πραγματοποιηθεί στην Α' Επαναληπτική Έκτακτη Γενική Συνέλευση των Μετόχων, που σύμφωνα με την από 31.7.2013 απόφαση του Διοικητικού Συμβουλίου θα διεξαχθεί την 10η Σεπτεμβρίου 2013, ημέρα Τρίτη και ώρα 14.00 στα γραφεία της Εταιρείας επί της οδού Αγίας Μαρίας στην Παιανία Αττικής, χωρίς δημοσίευση νεότερης πρόσκλησης.

ΝΑΥΤΙΛΙΑΚΗ ΕΤΑΙΡΕΙΑ ΛΕΣΒΟΥ Α.Ε.

Δελτίο Τύπου

Σύμφωνα με τις πληροφορίες που παρέχονται στις ενδιάμεσες ενοποιημένες και εταιρικές οικονομικές καταστάσεις για την περίοδο που έληξε την 30 Ιουνίου 2013 (01.01.2013-30.06.2013), η Ναυτιλιακή Εταιρεία Λέσβου ΑΕ ενημερώνει το επενδυτικό κοινό τα ακόλουθα: Σύμφωνα με την από 4/5/2010 απόφαση του Διοικητικού Συμβουλίου του Χρηματιστηρίου Αθηνών οι μετοχές της εταιρείας εντάχθηκαν στην κατηγορία «επιτήρησης» βάσει του άρθρου 3.1.2.5 του κανονισμού του Χ.Α. επειδή οι λογιστικές ζημιές του Ομίλου κατά την χρήση που έληξε την 31.12.2009 ήταν μεγαλύτερες του 30% της καθαρής θέσης του. Παρόλο που η μείωση του τζίρου του Ομίλου είναι σημαντική σε σχέση με την αντίστοιχη περίοδο του προηγούμενου έτους ο Όμιλος κατάφερε να περιορίσει τις ζημιές κατά 43,26% , και να βελτιώσει το ΕΒΙΤΔΑ κατά 67,69 %. Επίσης περιορίστηκαν σημαντικά κονδύλια λειτουργικών εξόδων καθώς και το κόστος των καυσίμων από τον περιορισμό των δρομολογίων. ΟΙΚΟΝΟΜΙΚΑ ΣΤΟΙΧΕΙΑ - Ι) ΟΙΚΟΝΟΜΙΚΑ ΑΠΟΤΕΛΕΣΜΑΤΑ ΟΜΙΛΟΥ: Ο κύκλος εργασιών του Ομίλου της ΝΑΥΤΙΛΙΑΚΗΣ ΕΤΑΙΡΕΙΑΣ ΛΕΣΒΟΥ Α.Ε. κατά το Α' εξάμηνο 2013 ανήλθε σε ποσό 23.434.049,64, έναντι ποσού 30.361.713,26 την αντίστοιχη περίοδο του 2012, ήτοι παρουσίασε μείωση 22,81 % η οποία οφείλεται στην συνεχιζόμενη οικονομική κρίση. Τα μικτά αποτελέσματα του Ομίλου κατά το Α' εξάμηνο 2013 ανήλθαν σε ζημιές ποσού 3.728.936,42 έναντι ζημιών ποσού 8.597.371,59 την αντίστοιχη περίοδο του 2012. Τα αποτελέσματα προ φόρων, τόκων και αποσβέσεων (ΕΒΙΤΔΑ) ανήλθαν σε ζημιές ποσού 3.831.282,13 κατά το Α' εξάμηνο 2013 έναντι ζημιών ποσού 11.859.917,38 την αντίστοιχη περίοδο του 2012. Τα κέρδη / (ζημιές) του Ομίλου, πριν και μετά από φόρους κατά το Α' εξάμηνο του 2013 ανήλθαν σε ζημιές ποσού 10.355.888,91 έναντι ζημιών ποσού 18.253.987,99 το Α' εξάμηνο του 2012. ΙΙ) ΟΙΚΟΝΟΜΙΚΑ ΑΠΟΤΕΛΕΣΜΑΤΑ ΕΤΑΙΡΙΑΣ - Ο κύκλος εργασιών της μητρικής εταιρείας ΝΑΥΤΙΛΙΑΚΗΣ ΕΤΑΙΡΕΙΑΣ ΛΕΣΒΟΥ ΑΕ κατά το Α' εξάμηνο 2013 ανήλθε σε ποσό 14.404.196,81 έναντι ποσού 25.355.767,73 την αντίστοιχη περίοδο του 2012, ήτοι παρουσίασε μείωση 43,19 % η οποία οφείλεται στην συνεχιζόμενη οικονομική κρίση. Τα μικτά αποτελέσματα κατά το Α' εξάμηνο 2013 ανήλθαν σε ζημιές ποσού 217.279,00, έναντι ζημιών ποσού 5.348.358,27 την αντίστοιχη περίοδο του 2012. Τα αποτελέσματα προ φόρων, τόκων και αποσβέσεων (ΕΒΙΤΔΑ) ανήλθαν σε ζημιές 157.182,08 για το Α' εξάμηνο 2013, έναντι ζημιών ποσού 8.180.074,53 για την αντίστοιχη περίοδο της προηγούμενης χρήσεως. Τα κέρδη / (ζημιές) της Εταιρείας πριν και μετά από φόρους κατά το Α' εξάμηνο 2013 ανήλθαν σε ζημιές ποσού 5.659.780,02, έναντι ζημιών ποσού 13.578.455,85 την αντίστοιχη περίοδο του 2012. ΒΡΑΧΥΠΡΟΣΘΕΣΜΗ ΠΟΛΙΤΙΚΗ ΕΠΙ ΤΗΣ ΛΕΙΤΟΥΡΓΙΚΗΣ ΔΡΑΣΤΗΡΙΟΤΗΤΑΣ ΤΗΣ ΕΤΑΙΡΕΙΑΣ ΚΑΙ ΤΟΥ ΟΜΙΛΟΥ - Την τρέχουσα περίοδο που έληξε την 30.06.2013 ο Όμιλος και η Εταιρεία παρουσίασαν τα παρακάτω μεγέθη: Το σύνολο των βραχυπρόθεσμων υποχρεώσεων του Ομίλου της 30.06.2013 ανήλθε σε ποσό 110.693.956,79 (31.12.2012: 95.801.224,94), έναντι κυκλοφορούντων στοιχείων ενεργητικού ποσού 23.584.213,83 (31.12.2012: 22.486.862,94). Αντίστοιχα σε επίπεδο Εταιρείας το σύνολο των βραχυπρόθεσμων υποχρεώσεων ανήλθε σε ποσό 113.422.885,57 (31.12.2012: 98.641.931,02), έναντι κυκλοφορούντων στοιχείων ενεργητικού ποσού 76.014.591,94 (31.12.2012: 70.884.270,98). Στις ανωτέρω απαιτήσεις της Εταιρείας περιλαμβάνονται ενδοεταιρικά υπόλοιπα ποσού 62.146.743,44 και στις υποχρεώσεις ενδοεταιρικά υπόλοιπα ποσού 33.116.245,00 αντίστοιχα. Το λειτουργικό αποτέλεσμα από την εκμετάλλευση των πλοίων του Ομίλου για την περίοδο 1.1-30.06.2013

ήταν ζημιογόνο κατά ποσό 3.728.936,42 (αντίστοιχα αρνητικά λειτουργικά αποτελέσματα για την περίοδο 1.1-30.06.2012 ποσού 8.597.371,59). Σε επίπεδο Εταιρείας τα λειτουργικά αποτελέσματα για την περίοδο 1.1-30.06.2013 ανήλθαν σε ζημίες 217.279,00 (αντίστοιχα αρνητικά λειτουργικά αποτελέσματα για την περίοδο 1.1-30.06.2012 ποσού 5.348.358,27). Αρνητικές ταμειακές ροές από λειτουργικές δραστηριότητες για την περίοδο 1.1-30.06.2013 Ομίλου ποσού 123.893,69 (αντίστοιχες αρνητικές ταμειακές ροές για την περίοδο 1.1-30.06.2012 ποσού 19.377.661,68). Επιπρόσθετα η Εταιρεία εμφάνισε αρνητικές ταμειακές ροές για την περίοδο 1.1-30.06.2013 ποσού 30.372,00 (αρνητικές ταμειακές ροές για την περίοδο 1.1-30.06.2012 ποσού 19.823.092,08). Ζημίες προ φόρων για την περίοδο 1.1-30.06.2013 του Ομίλου ποσού 10.355.888,91 (ζημίες για την περίοδο 1.1-30.06.2012 ποσού 18.253.987,99). Αντίστοιχα, η Εταιρεία εμφάνισε ζημίες προ φόρων για την περίοδο 1.1-30.06.2013 ποσού 5.659.780,02 (ζημίες για την περίοδο 1.1-30.06.2012 ποσού 13.578.455,85). Το σύνολο των ιδίων κεφαλαίων του Ομίλου την 30.06.2013 ήταν αρνητικό 74.077.653,91 (31.12.2012: αρνητικό 63.721.765,00). Το σύνολο των ιδίων κεφαλαίων της Εταιρείας την 30.06.2013 ήταν αρνητικό 26.299.152,87 (31.12.2012: αρνητικό 20.639.372,85). Συμφωνία Εξυγίανσης προς επικύρωση. Την 13.9.2012 συνήφθη Συμφωνία Εξυγίανσης, κατά την έννοια του ν. 3588/2007, μεταξύ της ΝΕΛ και των πιστωτών της MILLENNIUM BANK και ANTELOPE SHIPPING INC, οι οποίοι εκπροσωπούν τουλάχιστον το 62,5% των συνόλου των πιστωτών της και το 75% των εμπραγμάτως ασφαλισμένων πιστωτών. Η συμφωνία υπεβλήθη προς έγκριση στο Πολυμελές Πρωτοδικείο Μυτιλήνης την 18.9.2012, οπότε και με προσωρινή διαταγή χορηγήθηκαν τα προβλεπόμενα από το νόμο προληπτικά μέτρα. Η υπόθεση συζητήθηκε ενώπιον του Δικαστηρίου στις 5 και 9 Οκτωβρίου 2012, οπότε και παρατάθη η άνω προσωρινή διαταγή και επεκτάθηκαν τα προληπτικά μέτρα και στην θυγατρική εταιρεία ΣΙ-ΛΙΝΚ ΦΕΡΡΙΣ Ν.Ε. Κατά την ακροαματική διαδικασία δηλώθηκε και η προσχώρηση της τράπεζας FB BANK στην Συμφωνία Εξυγίανσης, ανεβάζοντας έτσι τα ποσοστά των συμβαλλομένων πιστωτών σε 75%, επί του συνόλου και στο 99% των εμπραγμάτως ασφαλισμένων. Το περιεχόμενο της συμφωνίας εξυγίανσης προβλέπει συνοπτικά τα εξής: Οι εργαζόμενοι θα λάβουν το σύνολο των δεδουλευμένων τους. Το Δημόσιο, τα Ν.Π.Δ.Δ., οι ασφαλιστικοί οργανισμοί θα λάβουν το σύνολο των κατά κεφάλαιο απαιτήσεών τους με μεσοπρόθεσμη αποπληρωμή. Οι τράπεζες Millennium και FBB θα λάβουν περίπου το 20% των απαιτήσεών τους, με μακροχρόνια αποπληρωμή. Οι πιστωτές Millennium και FBB έχουν το δικαίωμα, αντί της οφειλής όπως αυτή περιορίζεται με τη Συμφωνία Εξυγίανσης, να ζητήσουν να τους μεταβιβάσουν πλοία της εταιρείας επί των οποίων ήδη έχουν προτιμώμενες ναυτικές υποθήκες. Σε περίπτωση που ασκηθεί το δικαίωμα αυτό η εταιρεία εκτιμά ότι θα μπορέσει να αντικαταστήσει τα πλοία αυτά με ναυλωμένα πλοία, χωρίς να επηρεαστεί αρνητικά η εκτέλεση των εργασιών της καθώς και το λειτουργικό της κόστος. Οι υπόλοιποι πιστωτές (προμηθευτές κλπ) θα λάβουν το 20% των απαιτήσεών τους σε 48 μηνιαίες δόσεις. Οι τράπεζες και οι λοιποί πιστωτές μπορούν αντί της μείωσης και ρυθμίσεως των απαιτήσεών τους να ζητήσουν την κεφαλαιοποίηση των συνολικών απαιτήσεών τους με την έκδοση νέων μετοχών και με τιμή διαθέσεως ίση με την ονομαστική αξία της μετοχής. Οι απαιτήσεις των εταιρείας διαγράφονται οριστικά, ενώ επίδικες απαιτήσεις θα ικανοποιηθούν σε ποσοστό 20% και σε 36 μηνιαίες δόσεις από τη λήξη της επιδικίας. Στη συμφωνία προβλέπεται και η πιθανότητα συμμετοχής της ήδη μετόχου ALTANA NAVIGATION LTD σε αύξηση του μετοχικού κεφαλαίου μέχρι το ποσό 1.000.000 καθώς και η μεταβίβαση προς αυτήν, στο πλαίσιο του σχεδίου εξυγίανσης, των μετοχών των εταιρειών ANTELOPE SHIPPING INC, ERCOLANA HOLDINGS LTD και ISFI- SQUARE FUND. Η εκτίμηση της Διοίκησης είναι ότι η Συμφωνία Εξυγίανσης συνιστά θετική εξέλιξη που διασφαλίζει την βιωσιμότητα της εταιρείας κατά την περίοδο της έντονης οικονομικής κρίσης που διανύει η Ελλάδα. Με τη συμφωνία εκτιμάται ότι θα επιτευχθεί μείωση των υποχρεώσεων της εταιρείας κατά ποσό 132.000.000 περίπου. Το χρηματοοικονομικό κόστος της εταιρείας εκτιμάται ότι θα μειωθεί περίπου κατά ποσό 4.500.000 ετησίως. Σύμφωνα με το επιχειρηματικό σχέδιο που συνοδεύει την Συμφωνία Εξυγίανσης, προβλέπεται συνέχιση της προσπάθειας της εταιρείας για περιορισμό του λειτουργικού της κόστους, με μείωση των υπό εκμετάλλευση πλοίων και γραμμών, επικέντρωση της στην εκτέλεση των συμβάσεων δημόσιας υπηρεσίας και στη γραμμή Πειραιά – Χίου - Μυτιλήνης και επανασχεδιασμό των διατηρούμενων γραμμών. Από το συνδυασμό των ανωτέρω εκτιμάται ότι κατά τη χρήση 2013 θα επιτευχθεί θετικό EBITDA. Την 17/06/2013 η Ναυτιλιακή Εταιρεία Λέσβου Α.Ε. ενημέρωσε το επενδυτικό κοινό ότι η αίτηση εξυγίανσης της που είχε υποβάλει σύμφωνα με τη διάταξη του άρθρου 106 επ. Ν.3588/2007 και συζητήθηκε στις 05 Οκτωβρίου 2012 στο Πολυμελές Πρωτοδικείο Μυτιλήνης, δεν έγινε πρωτόδικα δεκτή με την απόφαση 8/2013. Η εταιρεία την 18.6.2013 κατέθεσε έφεση ενώπιον του Εφετείου Βορείου Αιγαίου κατά της παραπάνω απόφασης, με αίτηση την εξαφάνιση της απόφασης του Πολυμελούς Πρωτοδικείου Μυτιλήνης και την επικύρωση της από 13.9.2012 σύμβασης ρυθμίσεως των χρεών της με τους πιστωτές της. Η συζήτηση της ένδικης έφεσης διεξήχθη την 17.7.2013 στο Εφετείο Βορείου Αιγαίου και αναμένεται η απόφαση. Παράλληλα, το Εφετείο χορήγησε τα προβλεπόμενα από τον νόμο προληπτικά μέτρα μέχρι την έκδοση της απόφασής του. Η Διοίκηση της ΝΕΛ επισημαίνει ότι τα ανωτέρω τελούν υπό την αίρεση της εγκρίσεως τους από το αρμόδιο δικαστήριο και ότι οι εκτιμήσεις για τη μελλοντική πορεία της εταιρείας βασίζονται στα μέχρι σήμερα γνωστά δεδομένα. Ολοκληρωμένη εκτίμηση θα μπορέσει να παράσχει η Διοίκηση της εταιρείας μετά την δημοσίευση της αποφάσεως που θα επικυρώνει τη Συμφωνία Εξυγίανσης, λαμβάνοντας υπ όψιν τα δεδομένα που τότε θα έχουν διαμορφωθεί. Επισημαίνεται ότι εν όψει της γενικότερης οικονομικής συγκυρίας, των ιδιαιτεροτήτων της ακτοπλοϊκής αγοράς και της αβεβαιότητας ως προς την επικύρωση της Συμφωνίας Εξυγίανσης καμία πρόβλεψη δεν είναι ασφαλής. Παρά ταύτα, το ενδεχόμενο της μη επιτυχούς έκβασης των ανωτέρω ενεργειών της διοίκησης υποδηλώνει την ύπαρξη αβεβαιότητας σχετικά με την δυνατότητα ομαλής συνέχισης της δραστηριότητας του Ομίλου.

ΕΛΒΑΛ Α.Ε ΒΙΟΜ/ΝΙΑ ΕΠΕΞΕΡΓ. ΑΛΟΥΜ.

Δελτίο Τύπου

Ο Όμιλος ΕΛΒΑΛ ανακοινώνει τα οικονομικά αποτελέσματα για το πρώτο εξάμηνο 2013 με βάση τα Διεθνή Πρότυπα Χρηματοοικονομικής Αναφοράς. Ο αυξημένος όγκος πωλήσεων είχε ως αποτέλεσμα την αύξηση της λειτουργικής κερδοφορίας του Ομίλου σε σχέση με το πρώτο εξάμηνο του 2012, παρά την επιβάρυνση από το υψηλό ενεργειακό κόστος. Τα τελικά, ωστόσο, αποτελέσματα μετά από φόρους κατέληξαν σε ζημίες, εξαιτίας της εφάπαξ επιβάρυνσης από την αναβαλλόμενη φορολογία. Αναλυτικότερα, σε ενοποιημένο επίπεδο ο όγκος πωλήσεων αυξήθηκε κατά 3,6%, στους 169 χιλ. τόνους. Ο κύκλος εργασιών ήταν οριακά μειωμένος στα 524,2 εκ. ευρώ επηρεασμένος από τις χαμηλές τιμές του αλουμινίου. Τα μικτά κέρδη σημείωσαν σημαντική αύξηση κατά 11,6% και ανήλθαν στα 44 εκ. ευρώ έναντι 39,5 εκ. ευρώ του αντίστοιχου περσινού εξαμήνου. Αντίστοιχα, τα κέρδη προ φόρων, χρηματοδοτικών, επενδυτικών αποτελεσμάτων και αποσβέσεων (EBITDA) ανήλθαν στα 45,1 εκ. ευρώ, αυξημένα κατά 10,8%, από 40,6 εκ. ευρώ και τα ενοποιημένα κέρδη προ φόρων αυξήθηκαν στα 14,7 εκ. ευρώ έναντι 11,8 εκ. ευρώ του 2012. Ο επαναυπολογισμός της αναβαλλόμενης φορολογίας, λόγω της αύξησης του φορολογικού συντελεστή από το 20% στο 26%, που επιβάρυνε εξολοκλήρου τα αποτελέσματα του πρώτου εξαμήνου, οδήγησε τον Όμιλο σε ζημίες μετά από φόρους (3,3 εκ. ευρώ έναντι κερδών 11,1 εκ. ευρώ). Οι δε ζημίες ανά μετοχή ανήλθαν σε 0,024 ευρώ έναντι κερδών 0,088 ευρώ του αντίστοιχου περσινού εξαμήνου. Η ενίσχυση των κερδών προ φόρων και αποσβέσεων, η χαμηλή τιμή του LME και η διαχείριση του κεφαλαίου κίνησης είχαν σαν αποτέλεσμα θετικές λειτουργικές ροές ύψους 9 εκ. ευρώ. Οι επενδυτικές δαπάνες σε εξοπλισμό, ανήλθαν σε 26 εκ. ευρώ και αφορούν κυρίως τη συνέχιση των επενδυτικών προγραμμάτων στα εργοστάσια Οινόφυτων και Μ. Βρετανίας και τελικά οι συνολικές

ταμειακές εκροές του Ομίλου ανήλθαν σε 17,8 εκ. ευρώ και ο καθαρός δανεισμός σε 234,5 εκ. ευρώ. Δημοσίευση την Πέμπτη 29 Αυγούστου 2013, μετά τη λήξη της συνεδρίασης του Χ.Α. Σημείωση: Στοιχεία & Πληροφορίες της περιόδου από 1.1.2013 – 30.6.2013 δημοσιεύονται στο Φύλλο της 30ης Αυγούστου 2013 της εφημερίδας «ΚΑΘΗΜΕΡΙΝΗ» και μαζί με την Εξαμηνιαία Οικονομική Έκθεση της ίδιας περιόδου θα βρίσκονται αναρτημένα στην ιστοσελίδα της Εταιρίας, στο διαδίκτυο στη διεύθυνση www.elval.gr, καθώς και στην ιστοσελίδα του ΧΑ www.athex.gr.

PROFILE A.E.B.E. ΠΛΗΡΟΦΟΡΙΚΗΣ

Δελτίο Τύπου

Αθήνα, 29 Αυγούστου 2013: Ο όμιλος PROFILE συνέχισε να παρουσιάζει θετική πορεία στο α' εξάμηνο του 2013, βελτιώνοντας τα βασικά του μεγέθη, ως αποτέλεσμα της αναπτυξιακής πολιτικής στο εξωτερικό και της μέχρι τώρα αποδοτικής στρατηγικής του. Ο όμιλος πραγματοποιεί σημαντικές επενδύσεις σε λύσεις για τον χρηματοοικονομικό τομέα, με συνεχή ενσωμάτωση νέων τεχνολογιών και καινοτομιών. Σε ότι αφορά τα οικονομικά στοιχεία, το EBIDTA, το μεικτό κέρδος και τα καθαρά κέρδη εμφανίζονται ενισχυμένα, ενώ αυξήθηκαν τα ήδη ισχυρά διαθέσιμα και μειώθηκε περαιτέρω ο δανεισμός, σε σύγκριση με το αντίστοιχο εξάμηνο του 2012. Συγκεκριμένα, σε ενοποιημένο επίπεδο ο κύκλος εργασιών του ομίλου παρέμεινε στα ίδια περίπου μεγέθη καταγράφοντας μικρή άνοδο, καθώς έκλεισε στα 4,145 εκατ. για το α' εξάμηνο του 2013 από 4,064 εκατ. το α' εξάμηνο του 2012, ενώ τα Κέρδη προ Αποσβέσεων, Τόκων και Φόρων (EBITDA) διαμορφώθηκαν σε 1,103 εκατ. από 854 χιλ. Το καθαρό κέρδη μετά από φόρους και δικαιώματα μειοψηφίας παρουσίασαν σημαντική αύξηση, διαμορφούμενα σε 163 χιλ. από 55 χιλ., ενώ τα κέρδη προ φόρων προσδιορίστηκαν σε 96,5 χιλ. για το α' εξάμηνο του 2013. Το μεικτό κέρδος παρουσίασε αύξηση της τάξεως του 7,3% διαμορφούμενο στα 1,7 εκατ. για το εξάμηνο του 2013, το οποίο σε συνδυασμό με τη συγκράτηση των χρηματοοικονομικών εξόδων συνετέλεσαν στη βελτίωση των βασικών μεγεθών του ομίλου. Ο δανεισμός του ομίλου έφτασε τα 3,677 εκατ. παρουσιάζοντας μείωση της τάξεως του 11% από 4,114 εκατ. το α' εξάμηνο του 2012 και τα διαθέσιμα προσδιορίστηκαν σε 5,368 εκατ. από 4,285 εκατ. συνέπεια της αποτελεσματικής πιστωτικής πολιτικής του ομίλου. Σε επίπεδο μητρικής, ο κύκλος εργασιών διαμορφώθηκε στα 3,746 εκατ. από 3,720 εκατ. ενώ τα κέρδη προ φόρων εμφάνισαν ιδιαίτερη αύξηση φτάνοντας τις 266 χιλ. για το α' εξάμηνο του 2013, από 75 χιλ. πέρυσι. Το EBITDA διαμορφώθηκε στα 1,157 εκατ. από 798 χιλ., το α' εξάμηνο του 2012 και το μεικτό κέρδος προσδιορίστηκε στα 1,5 εκατ. το 2013. Το λειτουργικό κέρδος για την εταιρεία αυξήθηκε κατά 61% στις 353 χιλ. από 219 χιλ. και το καθαρό κέρδος μετά από φόρους προσδιορίστηκε σε 268 χιλ. από 50 χιλ. Η προσήλωση του ομίλου στην αναπτυξιακή του στρατηγική, με βασικό στόχο την περαιτέρω διεύρυνση στις αγορές του εξωτερικού καθώς και η παρουσίαση στην αγορά νέων συστημάτων που προσφέρουν βελτίωση των λειτουργιών, ανταγωνιστικές υπηρεσίες και μοντέρνες λειτουργικότητες στον χρηματοοικονομικό κλάδο, συνέβαλαν θετικά στη βελτίωση της πορείας και των οικονομικών αποτελεσμάτων. Σημειώνεται ότι ο πρωταγωνιστικός ρόλος του ομίλου αναγνωρίστηκε με την απονομή βραβείων από διεθνείς οργανισμούς. Ενδεικτικά αναφέρεται ότι ο όμιλος έλαβε τα βραβεία «Best Investment Banking Systems Provider, Western Europe» από το διεθνές περιοδικό World Finance, «Business Innovation» από το περιοδικό Χρήμα και «Best Product Specialist» από την εταιρεία συμβούλων Goodacre για το χρηματοοικονομικό τομέα της Αγγλίας. Επίσης, η PROFILE προκρίθηκε στα «European Business Awards - Customer focus category». Ο όμιλος ενισχύει δυναμικά τη παρουσία του στις αγορές του εξωτερικού, οργανώνοντας εξειδικευμένες εκδηλώσεις για τον κλάδο και παρουσιάζοντας συστηματικά τις λύσεις του σε Γενεύη, Ντουμπάι και Λονδίνο. Στην τελευταία εκδήλωση, στο Λονδίνο, επίτιμος ομιλητής ήταν ο Ian Woodhouse της PwC, ο οποίος παρουσίασε τις νέες τάσεις και προκλήσεις στο κλάδο του Wealth management. Ειδικότερα με την ίδρυση της εταιρείας στο Ντουμπάι, ο όμιλος προσδοκά σε μεγαλύτερη διεύρυνση στην περιοχή της Μέσης Ανατολής και Ασίας, καθώς στην περιοχή της Σιγκαπούρης έχουν ήδη πραγματοποιηθεί σημαντικές συνεργασίες που αναμένεται να ολοκληρωθούν μέχρι το τέλος του έτους. Δεδομένης της μέχρι τώρα επιτυχημένης προσπάθειας στο εξωτερικό, που αντικατοπτρίζεται στα νέα projects που έχουν αναληφθεί, ο όμιλος θα συνεχίσει να υποστηρίζει εντατικά τις δραστηριότητες των διεθνών γραφείων του, προωθώντας την καθιέρωση των προϊόντων του στις εκάστοτε τοπικές αγορές. Παράλληλα, ο όμιλος PROFILE συνεχίζει να συμμετέχει σε έργα προστιθέμενης αξίας του εγχώριου Δημόσιου τομέα, διαβλέποντας ότι υπάρχουν ενδείξεις βελτίωσης στην αναπτυξιακή πορεία της χώρας. Με βάση τα ανωτέρω και τις ευκαιρίες περαιτέρω ανάπτυξης στις αγορές του εξωτερικού, η διοίκηση του ομίλου αισιοδοξεί για το υπόλοιπο του έτους, διατηρώντας θετικές προσδοκίες για την επίτευξη των στόχων του.

ΣΦΑΚΙΑΝΑΚΗΣ Α.Ε.Β.Ε.

Ανακοίνωση

Η ΣΦΑΚΙΑΝΑΚΗΣ Α.Ε.Β.Ε. ανακοίνωσε τις Ενδιάμεσες Οικονομικές Καταστάσεις της χρήσης 01.01-30.06.2013 σύμφωνα με τα Διεθνή Πρότυπα Χρηματοοικονομικής Αναφοράς (Δ.Π.Χ.Α.). Κατά την διάρκεια του πρώτου εξαμήνου συνεχίστηκε η δυσμενής οικονομική συγκυρία που πλήττει τα τελευταία χρόνια την Ελληνική Οικονομία έχοντας επηρεάσει σημαντικά την αγοραστική δύναμη των καταναλωτών. Παρόλα αυτά η δριμύτητα της κρίσης φαίνεται να μετριάζεται. Στην αγορά του αυτοκινήτου καταγράφηκε για πρώτη φορά τα τελευταία 4 χρόνια σταθεροποιητική τάση. Πιο συγκεκριμένα, οι συνολικές ταξινομήσεις αυτοκινήτων το πρώτο εξάμηνο του 2013 ανήλθαν σε 30.364 μονάδες σημειώνοντας μικρή μείωση της τάξεως του 6,4% σε σχέση με τις αντίστοιχες ταξινομήσεις της προηγούμενης περιόδου. Η SUZUKI το πρώτο εξάμηνο του 2013 πραγματοποίησε 1.262 ταξινομήσεις αυτοκινήτων οι οποίες αντιστοιχούν σε μερίδιο αγοράς 4,2% και την κατατάσσουν στην 9η θέση μεταξύ των εισαγωγέων αυτοκινήτων. Ο τομέας λιανικής διατήρησε την 1η θέση και το πρώτο εξάμηνο του 2013 επιτυγχάνοντας μερίδιο αγοράς 12,4% από 11,6% την αντίστοιχη περσινή περίοδο. Οι συνολικές πωλήσεις του Ομίλου το πρώτο εξάμηνο του 2013 ανήλθαν σε 85,4 εκατ. σημειώνοντας μείωση κατά 6,8% σε σχέση με τις πωλήσεις των 91,6 εκατ. του πρώτου εξαμήνου του 2012. Αντίστοιχα οι πωλήσεις της Εταιρείας το πρώτο εξάμηνο του 2013 ανήλθαν σε 68,3 εκατ. σημειώνοντας μείωση κατά 3,0% σε σχέση με τις πωλήσεις των 70,4 εκατ. του πρώτου εξαμήνου του 2012. Τα μικτά κέρδη του πρώτου εξαμήνου του 2013 ανήλθαν σε 20,4 εκατ. για τον Όμιλο και σε 6,3 εκατ. για την Εταιρεία ενώ το πρώτο εξάμηνο του 2012 ήταν 21,3 εκατ. για τον Όμιλο και 6,3 εκατ. για την Εταιρεία. Το λειτουργικό αποτέλεσμα (EBITDA) του πρώτου εξαμήνου 2013 διαμορφώθηκε σε 0,5 εκατ. για τον Όμιλο και σε -3,6 εκατ. για την Εταιρεία έναντι -1,2 και -6,4 εκατ. αντίστοιχα το πρώτο εξάμηνο του 2012. Οι ζημιές προ φόρων του πρώτου εξαμήνου 2013 παρουσίασαν αισθητή βελτίωση και ανήλθαν σε -15,9 εκατ. για τον Όμιλο έναντι -20,8 εκατ. το πρώτο εξάμηνο του 2012 και σε -11,2 εκατ. για την Εταιρεία έναντι -15,4 εκατ. το πρώτο εξάμηνο του 2012. Η αύξηση του φορολογικού συντελεστή σε 26% από 20% από 01.01.2013 προσάυξησε τον αναβαλλόμενο φόρο της Εταιρείας επιβαρύνοντας το μετά φόρων αποτέλεσμα κατά 3,1 εκατ., παρά την μείωση των προ φόρων ζημιών. Οι Ταμειακές Ροές από Λειτουργικές Δραστηριότητες του Ομίλου παραμένουν θετικές 11,8 εκατ. Η συνεχιζόμενη προσπάθεια της Διοίκησης του Ομίλου για περιστολή των λειτουργικών εξόδων είχε σαν αποτέλεσμα την περαιτέρω μείωση τους σε επίπεδο Ομίλου κατά 5,7 εκατ. στο πρώτο εξάμηνο. Έτσι τα συνολικά λειτουργικά έξοδα του Ομίλου την 30.06.2013 ανήλθαν σε 28,4 εκατ., που αντιστοιχεί σε ποσοστό μείωσης κατά 16,7% σε σχέση με τα 34,1 εκατ. της 30.06.2012. Ο συνολικός τραπεζικός δανεισμός του Ομίλου μειώθηκε κατά 8,3 εκατ. ήτοι 2,7%, από 302,5 εκατ. την 30.06.2012 σε 294,2 εκατ. την 30.06.2013, ενώ ο καθαρός τραπεζικός δανεισμός του Ομίλου την 30.06.2013

διαμορφώθηκε σε 272,8 εκατ. Με την πρόσφατη υπογραφή της συμφωνίας με τις πιστώτριες τράπεζες ολοκληρώνεται με απόλυτη επιτυχία η αναδιάρθρωση του δανεισμού του Ομίλου, καλύπτοντας κοινοπρακτικά και διμερή ομολογιακά δάνεια ύψους 281,9 εκατ., δηλ. το 96% του συνολικού δανεισμού γεγονός που θα διασφαλίσει τη χρηματοοικονομική σταθερότητα του Ομίλου και θα στηρίξει την υλοποίηση του επιχειρηματικού πλάνου που βρίσκεται σε εξέλιξη.

KAPATZH A.E.

Ανακοίνωση

Με αφορμή την ανακοίνωση των εξαμηνιαίων οικονομικών αποτελεσμάτων και για πληρέστερη ενημέρωση του επενδυτικού κοινού κοινοποιείται Δελτίο Τύπου της KAPATZH A.E. με θέμα το σχολιασμό των ενοποιημένων οικονομικών αποτελεσμάτων Α' εξαμήνου 2013, το οποίο έχει αναρτηθεί και στην ιστοσελίδα της εταιρείας www.karatzis.gr.

ΒΑΡΒΑΡΕΣΟΣ Α.Ε.

Ανακοίνωση

Η εταιρία ανακοινώνει, σύμφωνα με την παράγραφο 4.1.3.1 παρ. ββ του Κανονισμού του Χ.Α., ότι στις 10.07.2013 της επιδόθηκαν τα σχετικά φύλλα ελέγχου που αφορούσαν το φορολογικό έλεγχο των χρήσεων 2008 και 2009. Από τα αποτελέσματα του φορολογικού ελέγχου δεν προέκυψαν πρόσθετοι φόροι, ούτε επιβαρύνσεις και καμία καταβολή οιοδήποτε ποσού. Ο φορολογικός έλεγχος καταλόγισε ως λογιστική διαφορά το αρνητικό μικτό αποτέλεσμα των χρήσεων 2008 και 2009 και η Εταιρία έχει προσφύγει στην Επιτροπή του άρθρου 70 του Κώδικα Φορολογίας Εισοδήματος στις 06.08.2013 για την αναίρεση του παραπάνω καταταλογισμού. Επισημαίνεται ότι ανεξάρτητα από το αποτέλεσμα της ανωτέρω προσφυγής η Εταιρία δεν πρόκειται να επιβαρυνθεί με πρόσθετους φόρους και επιβαρύνσεις καθώς οι καταλογισθείσες λογιστικές διαφορές συμψηφίζονται με μεταφερόμενες φορολογικές ζημιές.

KAPATZH A.E.

Ανακοίνωση

Η KAPATZH AE ανακοινώνει ότι στην ιστοσελίδα της, www.karatzis.gr και στην ιστοσελίδα του ΧΑ, www.athex.gr, βρίσκεται αναρτημένο IR RELEASE με την παρουσίαση των οικονομικών αποτελεσμάτων της περιόδου από 01/01/2013 έως 30/06/2013.

MERMEREN KOMBINAT A.D. PRILEP

Ανακοίνωση

Η εταιρεία ανακοινώνει ότι οι ενδιάμεσες οικονομικές καταστάσεις για την περίοδο 1η Ιανουαρίου 2013 έως 30η Ιουνίου 2013 θα δημοσιευθούν αύριο το απόγευμα Παρασκευής, 30-8-2013, μετά τη λήξη της χρηματιστηριακής συνεδρίασης.

COCA-COLA HBC AG

Ανακοίνωση

Notification of Transactions of Directors/Persons Discharging Managerial Responsibility and Connected Persons - 1. Name of the issuer - COCA-COLA HBC AG. 2. State whether the notification relates to (i) a transaction notified in accordance with DTR 3.1.2 R, (ii) a disclosure made in accordance with section 793 of the Companies Act 2006, or (iii) in accordance with paragraph 26 of the Model Code. THIS NOTIFICATION RELATES TO A TRANSACTION NOTIFIED IN ACCORDANCE WITH DTR 3.1.2 R. 3. Name of person discharging managerial responsibilities/director BART JANSEN. 4. State whether notification relates to a person connected with a person discharging managerial responsibilities/director named in 3 and identify the connected person N/A. 5. Indicate whether the notification is in respect of a holding of the person referred to in 3 or 4 above or in respect of a non-beneficial interest¹. THE NOTIFICATION IS IN RESPECT OF THE PERSON NAMED IN (3) ABOVE. 6. Description of shares (including class), debentures or derivatives or financial instruments relating to shares ORDINARY SHARES OF CHF 6.70 EACH. 7. Name of registered shareholders(s) and, if more than one, the number of shares held by each of them BART JANSEN. 8. State the nature of the transaction. EXERCISE OF EXECUTIVE SHARE OPTION AND SALE OF SHARES. 9. Number of shares, debentures or financial instruments relating to shares acquired EXERCISE OF 10,333 OPTIONS. 10. Percentage of issued class acquired (treasury shares of that class should not be taken into account when calculating percentage) APPROX 0.003%. 11. Number of shares, debentures or financial instruments relating to shares disposed SALE OF 10,333 SHARES. 12. Percentage of issued class disposed (treasury shares of that class should not be taken into account when calculating percentage) APPROX 0.003%. 13. Price per share or value of transaction 6,000 OPTIONS EXERCISED AT £13.38 - 4,333 OPTIONS EXERCISED AT £10.21 - 10,333 SHARES SOLD AT £17.63. 14. Date and place of transaction. 27 AUGUST 2013 –LONDON STOCK EXCHANGE. 15. Total holding following notification and total percentage holding following notification (any treasury shares should not be taken into account when calculating percentage). NO OF SHARES - HELD UNDER EMPLOYEE STOCK PURCHASE PLAN: 770 APPROX PERCENTAGE: 0.0002%. 16. Date issuer informed of transaction 29 AUGUST 2013. 23. Any additional information N/A. 24. Name of contact and telephone number for queries JAN GUSTAVSSON GENERAL COUNSEL & COMPANY SECRETARY. TEL: +41 41 726 01 37. Name of authorised officer of issuer responsible for making notification JAN GUSTAVSSON GENERAL COUNSEL & COMPANY SECRETARY. Date of notification 29 AUGUST 2013.

COCA-COLA HBC AG

Ανακοίνωση

Notification of Transactions of Directors/Persons Discharging - Managerial Responsibility and Connected Persons. 1. Name of the issuer COCA-COLA HBC AG. 2. State whether the notification relates to (i) a transaction notified in accordance with DTR 3.1.2 R, (ii) a disclosure made in accordance with section 793 of the Companies Act 2006, or (iii) in accordance with paragraph 26 of the Model Code THIS NOTIFICATION RELATES TO A TRANSACTION NOTIFIED IN ACCORDANCE WITH DTR 3.1.2 R. 3. Name of person discharging managerial responsibilities/director GERHARD SEIDL. 4. State whether notification relates to a person connected with a person discharging managerial responsibilities/director named in 3 and identify the connected person N/A. 5. Indicate whether the notification is in respect of a holding of the person referred to in 3 or 4 above or in respect of a non-beneficial interest¹ THE NOTIFICATION IS IN RESPECT OF THE PERSON NAMED IN (3) ABOVE. 6. Description of shares (including class), debentures or derivatives or financial instruments relating to shares ORDINARY SHARES OF CHF 6.70 EACH. 7. Name of registered shareholders(s) and, if more than one, the number of shares held by each of them GERHARD SEIDL. 8. State the nature of the transaction EXERCISE OF EXECUTIVE SHARE OPTION AND SALE OF SHARES. 9. Number of shares, debentures or financial instruments relating to shares acquired EXERCISE OF 8,500 OPTIONS. 10. Percentage of issued class acquired (treasury shares of that class should not be taken into account when calculating percentage) APPROX 0.002%. 11. Number of shares, debentures or financial instruments relating to shares disposed SALE OF 8,500 SHARES. 12. Percentage of issued class disposed (treasury shares of that class should not be taken into account when calculating percentage) APPROX 0.002%. 13. Price per share or value of transaction 5,000 OPTIONS EXERCISED AT £11.24 - 3,500 OPTIONS EXERCISED AT £13.95 - 8,500 SHARES SOLD AT £17.89. 14. Date and place of transaction 27 AUGUST 2013 –LONDON STOCK EXCHANGE. 15. Total holding following notification and total percentage holding

following notification (any treasury shares should not be taken into account when calculating percentage) NO OF SHARES - HELD UNDER EMPLOYEE STOCK PURCHASE PLAN: 13,253 APPROX PERCENTAGE: 0.004%. 16. Date issuer informed of transaction 29 AUGUST 2013. 23. Any additional information N/A. 24. Name of contact and telephone number for queries JAN GUSTAVSSON GENERAL COUNSEL & COMPANY SECRETARY TEL: +41 41 726 01 37. Name of authorised officer of issuer responsible for making notification JAN GUSTAVSSON GENERAL COUNSEL & COMPANY SECRETARY. Date of notification 29 AUGUST 2013.

M. I. ΜΑΪΛΛΗΣ Α.Ε.Β.Ε

Δελτίο Τύπου

Ο Όμιλος M.I. Μαΐλλης, ένας παγκόσμιος ηγέτης στον κλάδο της δευτερογενούς συσκευασίας, εισηγμένος στο Χρηματιστήριο Αθηνών (ATHEX: MAIK), ανακοινώνει σήμερα τα οικονομικά αποτελέσματα για την περίοδο από 1 Ιανουαρίου έως 30 Ιουνίου 2013. -Κύρια σημεία των αποτελεσμάτων: Ο Κύκλος Εργασιών του Ομίλου το Α' τρίμηνο του 2013 επηρεάστηκε αρνητικά από την επιβράδυνση της ευρωπαϊκής οικονομίας. Ωστόσο, η βελτίωση του Μικτού Περιθωρίου Κέρδους και η συγκράτηση των Λειτουργικών Εξόδων είχαν ως αποτέλεσμα την αύξηση του λειτουργικού EBITDA. Σε σύγκριση με το αντίστοιχο εξάμηνο του 2012: - Οι Πωλήσεις του Α' εξαμήνου του 2013 μειώθηκαν οριακά κατά 1,0% - Το Μικτό Περιθώριο βελτιώθηκε κατά 1,0 ποσοστιαία μονάδα - Το Λειτουργικό EBITDA αυξήθηκε κατά 28,3% - Σύγκριση απόδοσης Α' & Β' Τριμήνου 2013. Οι Πωλήσεις του Ομίλου το Β' Τρίμηνο 2013 σε σχέση με το Α' αυξήθηκαν κατά 3,1%, ενώ το Μικτό Κέρδος αυξήθηκε κατά 14,6% με αποτέλεσμα τα Κέρδη προ Φόρων, Τόκων και Αποσβέσεων (EBITDA) να αυξηθούν κατά 1,45εκ. Ευρώ. Πορεία βασικών οικονομικών μεγεθών: Οι Πωλήσεις του Ομίλου M. I. Μαΐλλης κατά το Α' Εξάμηνο του 2013 ανήλθε σε 136,0 εκ, παρουσιάζοντας οριακή μείωση 1,0% σε σύγκριση με το 2012, σαν αποτέλεσμα της μείωσης της ζήτησης στα διαρκή αγαθά, λόγω της οικονομικής ύφεσης στην Ευρώπη. Το Μικτό Περιθώριο Κέρδους στο 20,17% ήταν υψηλότερο κατά 1 ποσοστιαία μονάδα σε σύγκριση με την προηγούμενη χρονιά λόγω της αύξησης του περιθωρίου μικτού κέρδους καθώς και της ευρύτερης συμμετοχής στις Πωλήσεις του Ομίλου των συσκευαστικών μηχανών. Εξαιρουμένων των Εκτάκτων Εσόδων και Εξόδων που οφείλονται κυρίως σε συναλλαγματικές διαφορές, προβλέψεις καθώς και έξοδα αναδιάρθρωσης, το Λειτουργικό EBITDA του Α' Εξαμήνου του 2013 διαμορφώθηκε σε 7,687 εκ. (έναντι 5,990 εκ. το 2012), αφού εκτός της αύξησης του Μικτού Περιθωρίου Κέρδους μειώθηκαν και τα λειτουργικά έξοδα. Αντίστοιχα, το συνολικό EBITDA διαμορφώθηκε στα 6,013 εκ. έναντι 5,448 εκ. για το 2012. Οι Ζημιές προ Φόρων ανήλθαν σε 8,9 εκ. έναντι 9,4 εκ. την αντίστοιχη περίοδο του 2012. Οι Ζημιές μετά Φόρων ανήλθαν σε 12,1 εκ. έναντι 9,8 εκ. την αντίστοιχη περίοδο του 2012. Η διεύρυνση των Ζημιών οφείλεται στην αρνητική επίδραση των συναλλαγματικών διαφορών και στην αναβαλλόμενη φορολογία σε σύγκριση με το 2012. Προοπτικές: Το 2013, η απόδοση του Ομίλου αναμένεται να συνεχίσει να επηρεάζεται από την ύφεση της βιομηχανικής δραστηριότητας και τις ασθενείς οικονομίες της Ευρωζώνης. Ο Όμιλος συνεχίζει να δίνει έμφαση στην ανάπτυξη των πωλήσεων, στην περαιτέρω βελτιστοποίηση του κόστους παραγωγής, στη συγκράτηση των δαπανών και στην εξασφάλιση επαρκούς ρευστότητας για την υλοποίηση των στόχων του. Η συνεχιζόμενη όμως πίεση από τους κύριους προμηθευτές λόγω της οικονομικής κατάστασης του Ομίλου μέσω μείωσης πιστώσεων ενδέχεται να επηρεάσει αρνητικά τις πωλήσεις και τη ρευστότητα του Ομίλου. Εταιρική Ταυτότητα του Ομίλου M.I. Μαΐλλης - Ο Όμιλος M.I. Μαΐλλης είναι ηγέτης στον κλάδο της δευτερογενούς συσκευασίας και παρέχει στους πελάτες του παγκοσμίως ολοκληρωμένες, υψηλής τεχνολογίας και εύλογου κόστους (cost effective) λύσεις συσκευασίας (one-stop-shopping) οι οποίες συνδυάζουν εξοπλισμό συσκευασίας, υλικά συσκευασίας, υπηρεσίες και υποστήριξη. Ο Όμιλος διατηρεί φυσική παρουσία σε 18 χώρες στην Ευρώπη και Βόρεια Αμερική, ενώ τα προϊόντα του πωλούνται σε περισσότερες από 80 χώρες σε όλο τον κόσμο. Το πελατολόγιο του Ομίλου εκτείνεται σε πολλούς βιομηχανικούς κλάδους, όπως τροφίμων και ποτών, αλουμινίου, χάλυβα, κατασκευών, ξυλείας και παραγωγής φυσικών και συνθετικών ινών. Ο Όμιλος είναι ο αποκλειστικός ή ο προτιμώμενος παγκόσμιος προμηθευτής ενός αυξανόμενου αριθμού πολυεθνικών εταιριών βιομηχανικών και καταναλωτικών προϊόντων, όπως οι US Steel, Nestle, Coca Cola, P&G, Henkel, Pepsi, Mars, Lafarge, ArcelorMittal, Tata, Walmart, κλπ. Οι μετοχές του Ομίλου Μαΐλλης είναι εισηγμένες στο Χρηματιστήριο Αθηνών με τον κωδικό μετοχής "MAIK". Για περισσότερες πληροφορίες παρακαλώ επικοινωνήστε: Εταιρία: Τμήμα Επενδυτικών Σχέσεων Ομίλου - Τηλ. +30-210-6285-000, E-mail investor.relations@maillis.gr.

ΔΗΜΟΣΙΑ ΕΠΙΧΕΙΡΗΣΗ ΗΛΕΚΤΡΙΣΜΟΥ Α.Ε.

Ανακοίνωση

Η Δημόσια Επιχείρηση Ηλεκτρισμού Α.Ε. πραγματοποίησε σήμερα, Πέμπτη 29 Αυγούστου 2013, την ενημέρωση των Αναλυτών για τα οικονομικά αποτελέσματα Α' εξαμήνου 2013, μέσω τηλεδιάσκεψης. Η ηλεκτρονική μορφή της παρουσίασης είναι αναρτημένη στην ιστοσελίδα της Επιχείρησης (www.dei.gr).

KLEEMANN HELLAS A.B.E.E.

Δελτίο Τύπου

Ο Όμιλος στο Α' εξάμηνο του 2013 παρουσιάζει βελτιωμένες επιδόσεις στο μικτό του περιθώριο σε σχέση με την αντίστοιχη περίοδο του 2012 (34% έναντι 29%) καθώς αποδίδουν οι συνεχείς ενέργειες που γίνονται με στόχο την μείωση κόστους στον τομέα των πρώτων υλών, την αύξηση της παραγωγικότητας και τη μείωση των γενικών βιομηχανικών εξόδων. Ως αποτέλεσμα, το EBITDA του Ομίλου ανήλθε σε 2,7 εκ από 0,8 εκ στο αντίστοιχο εξάμηνο του 2012 και τα κέρδη προ φόρων σε 1,1 εκ από ζημία -0,6 εκ. αντίστοιχα. Τέλος, τα κέρδη μετά από φόρους και μη ελεγχόμενα δικαιώματα, ανήλθαν σε 0,4 εκ από ζημία -1,6 εκ στο περσινό εξάμηνο. Ο κύκλος εργασιών του Ομίλου για το εξάμηνο ανήλθε σε 37,6 εκ από 38,2 εκ (-1,6%), ενώ κατά το δεύτερο τρίμηνο ανήλθε σε 22,9 εκ από 21,2 εκ το αντίστοιχο διάστημα του 2012 παρουσιάζοντας αύξηση 8,4%. Οι διεθνείς πωλήσεις του Ομίλου οι οποίες ανέρχονται πλέον στο 80% του κύκλου εργασιών, παρουσίασαν αύξηση κατά 7% σε σχέση με το περσινό εξάμηνο ενώ κατά την τριετία 2009-2012 έχουν αυξηθεί κατά περίπου 50%, με τον Όμιλο να δραστηριοποιείται πλέον σε 90 χώρες. Παράλληλα, οι δύο νέες παραγωγικές μονάδες στην Κίνα και τη Σερβία έχουν ξεκινήσει την παραγωγική τους δραστηριότητα ενισχύοντας τη δυναμικότητα του Ομίλου. Τα δύο εργοστάσια παράγουν εξαρτήματα ανελκυστήρων και λειτουργούν συμπληρωματικά προς τις βασικές παραγωγικές εγκαταστάσεις που βρίσκονται στην Ελλάδα. Επιπρόσθετα, ο δείκτης συνολικών ιδίων κεφαλαίων προς υποχρεώσεις είναι πολύ υψηλός και ανέρχεται σε 1,87 ενώ ο Όμιλος πέτυχε και την ανανέωση του μεγαλύτερου μέρους του δανεισμού του για 5ετή περίοδο. Χάρη στις θετικές λειτουργικές ταμειακές ροές της περιόδου, τα ταμειακά διαθέσιμα είναι πλέον υψηλότερα των τραπεζικών δανείων, με το καθαρό δανεισμό να ανέρχεται σε -0,2 εκ από 2,7 εκ στις 31/12/12 και 13,4 εκ στις 31/12/11. Η επίδοση αυτή επιβεβαιώνει την σταθερή χρηματοδοτική αυτάρκεια του Ομίλου και την υγιή του οικονομική κατάσταση ενώ παράλληλα διασφαλίζει την απρόσκοπτη λειτουργική του ανάπτυξη στο μέλλον. Ο βασικός στόχος και για το δεύτερο εξάμηνο του 2013 θα είναι η εντατικοποίηση των προσπαθειών για την αξιοποίηση των δύο νέων παραγωγικών μονάδων, η διεύρυνση σε ακόμα περισσότερες νέες αγορές του εξωτερικού, και η βελτίωση των επιδόσεων στις υφιστάμενες αγορές. Σε ότι αφορά τα οικονομικά μεγέθη του 2013, η διοίκηση εκτιμά πως το δεύτερο εξάμηνο θα είναι, όπως συμβαίνει παραδοσιακά, καλύτερο από το πρώτο, ενώ τα ταμειακά διαθέσιμα θα συνεχίσουν να είναι σε υψηλά επίπεδα. Η

αποτελεσματική διοίκηση του Ομίλου, η κεφαλαιακή επάρκεια και η εξωστρεφής στρατηγική, αποτελούν εγγύηση για τη συνέχιση της επιτυχημένης πορείας του Ομίλου.

Μ. Ι. ΜΑΪΛΛΗΣ Α.Ε.Β.Ε.

Ανακοίνωση

Στο πλαίσιο της δημοσίευσης των οικονομικών καταστάσεων της περιόδου από 01/01/2013- 30/06/2013 της Εταιρείας Μ.Ι. ΜΑΪΛΛΗΣ ΑΕΒΕ και κατ' εφαρμογή της παρ. 4.1.4.4. του κανονισμού του Χ.Α., γνωστοποιείται προς το επενδυτικό κοινό ότι το σύνολο των μετόχων της Εταιρείας παραμένει στην κατηγορία "Επιτήρησης" όπου μεταφέρθηκε στις 3/4/2009 με την από 3/4/2009 απόφαση του Δ.Σ. του Χ.Α. Ο λόγος για την ένταξη στην κατηγορία "Επιτήρησης" ήταν ότι σύμφωνα με την ετήσια οικονομική έκθεση της 31/12/2008 διαπιστώθηκε ότι οι ζημιές κατά τη χρήση διαμορφώθηκαν σε επίπεδο μεγαλύτερο από 30% της καθαρής θέσης χωρίς να έχουν γίνει ενέργειες για την βελτίωση αυτής μέσω αύξησης μετοχικού κεφαλαίου (άρθρο 3.1.2.5. του κανονισμού του Χ.Α.). Η Εταιρεία έκτοτε έχειβάλει σε εφαρμογή ένα συνολικό πρόγραμμα ανασυγκρότησης και μείωσης κόστους, τα αποτελέσματα του οποίου έχουν ήδη γίνει εμφανή στη βελτίωση των λειτουργιών της Εταιρείας και στη μείωση των λειτουργικών εξόδων με στόχο την αύξηση της κερδοφορίας. Η δεύτερη φάση του προγράμματος ανασυγκρότησης συνεχίζεται, και αναμένουμε περαιτέρω μείωση των εξόδων και του κόστους παραγωγής καθώς υλοποιούνται οι υπόλοιπες δράσεις του προγράμματος. Σημειώνεται ότι τον Οκτώβριο του 2011 ολοκληρώθηκε χρηματοοικονομική αναδιάρθρωση του Ομίλου Μαΐλλη με την αναχρηματοδότηση υφιστάμενου δανεισμού συνολικού ύψους 190 εκατομμυρίων Ευρώ και την κεφαλαιοποίηση δανειακών απαιτήσεων των εταιρικών πιστωτών, ύψους 74,9 εκατομμυρίων.

ΜΙΝΩΙΚΕΣ ΓΡΑΜΜΕΣ Α.Ν.Ε.

Ανακοίνωση

Οι Μινωικές Γραμμές Α.Ν.Ε. ανακοινώνουν ότι η εταιρεία (GRIMALDI COMPAGNIA DI NAVIGAZIONE Spa) συνδεδεμένο νομικό πρόσωπο με τον Πρόεδρο του Διοικητικού Συμβουλίου της Εταιρείας Emanuele G. Grimaldi (υπόχρεο πρόσωπο με βάση το άρθρο 13 του Ν.3340/2005), προέβη στις 27/08/2013 σε αγορά 438 κοινών ονομαστικών μετοχών των Μινωικών Γραμμών συνολικής αξίας 876,00. Η παρούσα γίνεται σύμφωνα με το Ν.3556/2007 (άρθρο 3, (ιστ), (ββ), και άρθρο 21) και σε συνδυασμό με το άρθρο 11 της απόφασης 1/434/3.7.2007 της Επιτροπής Κεφαλαιαγοράς.

QUALITY AND RELIABILITY A.B.E.E.

Δελτίο Τύπου

Νέα σύμβαση υπογράφηκε πρόσφατα μεταξύ της ένωσης εταιρειών «QUALITY & RELIABILITY A.E. – ΕΛΛΗΝΙΚΗ ΦΩΤΟΓΡΑΜΜΕΤΡΙΚΗ Ε.Π.Ε.» με την ΓΕΝΙΚΗ ΓΡΑΜΜΑΤΕΙΑ ΠΛΗΡΟΦΟΡΙΑΚΩΝ ΣΥΣΤΗΜΑΤΩΝ για την υλοποίηση του έργου «ΨΗΦΙΑΚΕΣ ΥΠΗΡΕΣΙΕΣ ΔΗΜΟΣΙΑΣ ΠΕΡΙΟΥΣΙΑΣ ΚΑΙ ΕΘΝΙΚΩΝ ΚΛΗΡΟΔΟΤΗΜΑΤΩΝ (Ψ.Υ.-ΔΗ.ΠΕ.Ε.Κ.)» με προϋπολογισμό 3.361.344,00 (συμπεριλαμβανομένου του ΦΠΑ). Η Q&R είναι ο leader της Ένωσης των εταιρειών με ποσοστό 58%. Αντικείμενο του έργου είναι η υλοποίηση Ψηφιακών Υπηρεσιών καλύπτοντας τις επιχειρησιακές ανάγκες των Δ/σεων, Τμημάτων και Αυτοτελών Γραφείων των Κτηματικών Υπηρεσιών και των σημερινών κεντρικών Δ/σεων Δ10, Δ11 και ΔΤΥ, δημιουργώντας την κατάλληλη υποδομή για την ταχύτερη εξυπηρέτηση του πολίτη. Οι Ψηφιακές Υπηρεσίες που θα αναπτυχθούν στο πλαίσιο του Έργου θα προσφέρουν στον Πολίτη άμεση και συστηματική εξυπηρέτηση σε θέματα που αφορούν στη Δημόσια Περιουσία. Με την έννοια Δημόσια Περιουσία νοούνται ακίνητα, τα οποία ανήκουν κατά πλήρες δικαίωμα κυριότητας στο Δημόσιο (στην παρούσα περίπτωση του Υπουργείου Οικονομικών) είτε με τη μορφή της δημόσιας κτήσης, είτε με τη μορφή της ιδιωτικής κτήσης. Το χρονοδιάγραμμα υλοποίησης του έργου είναι 24 μήνες. Η Q&R, έχει πολυετή εμπειρία στο χώρο της Πληροφορικής στην Ελλάδα και ιδιαίτερα επιτυχημένη πορεία, με μεγάλο αριθμό εγκαταστάσεων. Στο πελατολόγιο της Q&R συμπεριλαμβάνονται περισσότερες από 250 μεγάλες επιχειρήσεις του Ιδιωτικού και του ευρύτερου Δημόσιου τομέα, Αναφορικά με τα οικονομικά στοιχεία (Ομίλου) του α' εξαμήνου 2013 που ανακοινώθηκαν, σημειώθηκε αύξηση σε όλα τα βασικά οικονομικά μεγέθη της μέσα σε ένα εξαιρετικά δυσμενές εγχώριο περιβάλλον. Αναλυτικότερα ο κύκλος εργασιών σημείωσε αύξηση 4% σε 1,48 εκατ.ευρώ έναντι 1,42 εκατ.ευρώ το αντίστοιχο διάστημα του 2012, ενώ τα κέρδη προ φόρων αυξήθηκαν κατά 104% και ανήλθαν σε 20 χιλ.ευρώ έναντι -455 χιλ.ευρώ πέρυσι. Τα κέρδη προ φόρων, τόκων και αποσβέσεων (EBITA) διαμορφώθηκαν σε 113 χιλ.ευρώ έναντι -355 χιλ.ευρώ το πρώτο εξάμηνο του 2012(αύξηση 132%). Το κυκλοφορούν ενεργητικό (απαιτήσεις, διαθέσιμα κλπ.) διαμορφώθηκε στα 5,9 εκατ. ευρώ ενώ αντίστοιχα οι υποχρεώσεις σε 2 εκατ. Ευρώ. Τέλος η καθαρή θέση διαμορφώθηκε σε 6,1 εκατ. ευρώ και τα ταμειακά διαθέσιμα σε 2,2 εκατ. Ευρώ. Τα Στοιχεία και Πληροφορίες της 30.06.2013 καθώς και η Εξαμηνιαία Οικονομική Έκθεση της 30.06.2013 έχουν αναρτηθεί στην ιστοσελίδα της εταιρείας (www.qnr.com.gr) πριν από την έναρξη της συνεδρίασης του Χ.Α.Α. της 30/08/2013.

ΕΥΡΩΠΑΪΚΗ ΠΙΣΤΗ Α.Ε.Γ.Α.

Δελτίο Τύπου

Αύξηση των οικονομικών μεγεθών της παρουσίασε η Ευρωπαϊκή Πίστη ΑΕΓΑ στο Α' εξάμηνο του 2013 σε σχέση με το αντίστοιχο του 2012, σε μία περίοδο που η παραγωγή του ασφαλιστικού κλάδου εκτιμάται ότι θα συρρικνωθεί κατά -10,5%. Πιο συγκεκριμένα, η παραγωγή ασφαλιστρών αυξήθηκε οριακά 2% σε σχέση με το αντίστοιχο χρονικό διάστημα του 2012 και διαμορφώθηκε στα 82,30 εκ. ευρώ, έναντι 80,69 εκ. ευρώ. Τα κέρδη προ φόρων έκλεισαν στα 4,64 εκ. ευρώ έναντι 4,59 εκ. ευρώ την περίοδο Ιανουαρίου – Ιουνίου 2012, αυξημένα κατά 1,10%. Η καθαρή θέση της εταιρίας διαμορφώθηκε στο ποσό των 52,97 εκ. ευρώ, αυξημένη κατά 21,5% σε σχέση με το αντίστοιχο περυσινό διάστημα. Το σύνολο του ενεργητικού διαμορφώθηκε στα 295,34 εκ. ευρώ έναντι 275,17 εκ. ευρώ τον Ιούνιο του 2012, αυξημένο κατά 7,3%, ενώ τα αποθέματα αυξήθηκαν κατά 8,6% σε σχέση με την 31/12/2012 και διαμορφώθηκαν στα 219,68 εκ. ευρώ. Αξίζει να σημειωθεί ότι η εταιρία δεν έχει τραπεζικό ή άλλης μορφής δανεισμό, δεν έχει ούτε μια ληξιπρόθεσμη οφειλή και η φερεγγυότητα και η ταμειακή της ρευστότητα βρίσκεται σε υψηλά επίπεδα. Η Διοίκηση της εταιρίας, παρά το αρνητικό κλίμα που επικρατεί στον ασφαλιστικό κλάδο, είναι αισιόδοξη ότι θα επιτύχει τους οικονομικούς της στόχους για το τρέχον έτος. Οι ενδιαφερόμενοι μπορούν να αντλήσουν περισσότερες πληροφορίες στο site της εταιρίας, www.europaikipisti.gr, στην ενότητα Επενδυτικές Σχέσεις.

ΚΟΡΡΕΣ Α.Ε. ΦΥΣΙΚΑ ΠΡΟΪΟΝΤΑ

Δελτίο Τύπου

Με αύξηση του μεριδίου αγοράς, αύξηση των ενοποιημένων πωλήσεων, θετικές ταμειακές ροές και ενδυνάμωση της παρουσίας του στις αγορές προτεραιότητας του εξωτερικού, κλείνει το πρώτο εξάμηνο του 2013 για τον Όμιλο ΚΟΡΡΕΣ. Συγκεκριμένα στις χώρες της Ευρώπης όπου επικεντρώνει το ενδιαφέρον του ο Όμιλος – Γερμανία, Ρωσία, Αγγλία, Γαλλία και Σκανδιναβία – σημειώθηκε αύξηση της τάξεως του 11%. Οι ενοποιημένες πωλήσεις του Ομίλου το πρώτο εξάμηνο του 2013, αυξήθηκαν 0,2%, στα 21,8εκατ.ευρώ από 21,7εκατ.ευρώ, αποτέλεσμα τόσο της θετικής πορείας των πωλήσεων της ΚΟΡΡΕΣ ΑΕ στην Ελλάδα, όσο και στις αγορές προτεραιότητας του εξωτερικού. Τα αναπροσαρμοσμένα κέρδη προ τόκων, φόρων και αποσβέσεων (EBITDA), εάν αφαιρεθεί η επίπτωση εκτάκτου κόστους αναδιοργάνωσης συμπεριλαμβανομένων και μη επαναλαμβανόμενων ενεργειών αναδιάρθρωσης των απαιτήσεων στις οποίες προέβη ο Όμιλος δεδομένου του δυσμενούς οικονομικού περιβάλλοντος που προβλέπεται, ανήλθαν στα

4,5εκ.ευρώ το πρώτο εξάμηνο του 2013 από 5,1εκ.ευρώ το πρώτο εξάμηνο του 2012, εξαιτίας αυξημένων για το πρώτο εξάμηνο του έτους προωθητικών ενεργειών και του διαφορετικού μίγματος προϊόντων στα δυο εξάμηνα (διαφορετικός χρονισμός). Τα κέρδη προ τόκων, φόρων και αποσβέσεων (EBITDA) του Ομίλου μετά την αφαίρεση και του παραπάνω κόστους αναδιοργάνωσης ανήλθαν στα 3,0εκ.ευρώ το πρώτο εξάμηνο του 2013. Οι θετικές λειτουργικές ταμειακές ροές ανήλθαν στα 1,9εκ.ευρώ από -0,7εκ.ευρώ το πρώτο εξάμηνο του 2012, αποτέλεσμα των προσπάθειών της διοίκησης για μείωση του λειτουργικού κόστους και αποτελεσματικότερης διαχείρισης του κεφαλαίου κίνησης. Τα καθαρά αποτελέσματα μετά από φόρους και δικαιώματα μειοψηφίας ανήλθαν στα -0,9εκ.ευρώ το πρώτο εξάμηνο του 2013 από 1,4εκ.ευρώ το αντίστοιχο διάστημα του 2012. Αν εξαιρεθεί η παραπάνω επιβάρυνση αναδιοργάνωσης, τα καθαρά αποτελέσματα μετά από φόρους και δικαιώματα μειοψηφίας θα αντιστοιχούσαν σε κέρδη 0,7εκ.ευρώ. Στην Ελλάδα, ο Όμιλος παρουσίασε αύξηση του μεριδίου αγοράς στο κανάλι του φαρμακείου. Η άνοδος αυτή ήταν αποτέλεσμα των στοχευμένων προωθητικών ενεργειών και της θετικής πορείας όλων των κατηγοριών προϊόντων το δεύτερο τρίμηνο του 2013, με πρωταγωνιστές το πρόσωπο, τα αντηλιακά και το σώμα. Αναλυτικότερα, ο Όμιλος στις συγκεκριμένες κατηγορίες προέβη στις ακόλουθες ενέργειες: Στη φροντίδα προσώπου λάνσαρε τον ορό ολικής αναδόμησης Μαύρη Πεύκη, μια φόρμουλα βασισμένη σε ανακάλυψη που έχει βραβευτεί με NOBEL Χημείας, το οποίο είχε άμεσα θετικά αποτελέσματα, ενώ σημαντική επίδραση στην ανάπτυξη της κατηγορίας είχαν συνολικά η οικογένεια της Μαύρης Πεύκης και άλλες υποκατηγορίες του προσώπου, οι οποίες υποστηρίχθηκαν με διαφήμιση και προωθητικές ενέργειες. Στην αντηλιακή φροντίδα, ανέπτυξε μία σειρά νέας γενιάς αντηλιακών με τριπλή δράση – αντηλιακή, αντιρυτιδική, κατά των πανάδων – βασισμένη σε καινοτόμο δραστικό από φυτικά βλαστοκύτταρα Κόκκινου Σταφυλίου. Στην περιποίηση σώματος ο Όμιλος ΚΟΡΡΕΣ, υποστηρίζοντας την κατηγορία με προωθητικές ενέργειες, πέτυχε σημαντική αύξηση του μεριδίου της κατά 3,4 μονάδες. Στο εξωτερικό ο Όμιλος συνεχίζει να εστιάζει στην ανάπτυξη των πωλήσεων τόσο στη Βόρεια Αμερική όσο και στην Ευρώπη και ιδιαίτερα σε Γερμανία, Γαλλία, Αγγλία, Ρωσία και Σκανδιναβικές χώρες. Στόχος του Ομίλου στις συγκεκριμένες αγορές, είναι η περαιτέρω ενδυνάμωση της μάρκας στα σημεία ημι-επιλεκτικής διανομής και στα φαρμακεία, τόσο μέσω προωθητικών ενεργειών όσο και με την τοποθέτηση νέων προϊόντων. Για περισσότερες πληροφορίες: ΕΠΕΝΔΥΤΙΚΕΣ ΣΧΕΣΕΙΣ & ΕΞΥΠΗΡΕΤΗΣΗ ΜΕΤΟΧΩΝ - Αθηνά Λαγού / Τ: 213 018 8905 E:athina.lagou@korres.com - ΓΡΑΦΕΙΟ ΤΥΠΟΥ - Γιώργος Ανθουλάκης / Τ: 213 018 8835 E: giorgos.anthoulakis@korres.com - Κατερίνα Τράκα / Τ: 213 018 8837 E: katerina.traka@korres.com.

ΚΟΡΡΕΣ Α.Ε. ΦΥΣΙΚΑ ΠΡΟΪΟΝΤΑ

Ανακοίνωση

Η εταιρεία ΕΛΤΡΑΚ Α.Ε. γνωστοποιεί στο επενδυτικό κοινό και τους μετόχους της, ότι σύμφωνα με το άρθρο 16 του Κ.Ν. 2190/1920, όπως ισχύει και σύμφωνα με την από 12.06.2013 απόφαση της Τακτικής Γενικής Συνέλευσης των Μετόχων της, στις 29.08.2013 προέβη σε αγορά 159 μετοχών με μέση τιμή κτήσης 1,71 ευρώ ανά μετοχή, μέσω της Χρηματιστηριακής Εταιρείας ALPHA FINANCE ΑΝΩΝΥΜΗ ΧΡΗΜΑΤΙΣΤΗΡΙΑΚΗ ΕΤΑΙΡΕΙΑ ΠΑΡΟΧΗΣ ΕΠΕΝΔΥΤΙΚΩΝ ΥΠΗΡΕΣΙΩΝ.

ΒΑΛΚΑΝ ΑΝΑΠΤΥΞΙΑΚΗ ΑΚΙΝΗΤΩΝ Α.Ε.

Ανακοίνωση

Η εταιρεία ΒΑΛΚΑΝ ΑΚΙΝΗΤΑ Α.Ε. σύμφωνα με την κείμενη νομοθεσία, τις αποφάσεις της Επιτροπής Κεφαλαιαγοράς και τον κανονισμό του Χ.Α., γνωστοποιεί στους μετόχους της, το επενδυτικό κοινό και κάθε ενδιαφερόμενο ότι, η εκπρόθεσμη δημοσίευση των οικονομικών στοιχείων του Α' τριμήνου 2013 δυστυχώς έχει ως αποτέλεσμα την μη έγκαιρη συγκέντρωση και αξιολόγηση προς δημοσίευση των οικονομικών στοιχείων του Β' τριμήνου της εταιρείας. Η δημοσίευση των οικονομικών καταστάσεων θα πραγματοποιηθεί σε εύλογο χρονικό διάστημα, για την οποία και θα ενημερώσουμε άμεσα το επενδυτικό κοινό.

ΟΜΙΛΟΣ ΙΝΤΕΑΛ Α.Β.Ε.Δ.Ε.

Αγορά Ιδίων Μετοχών

Ο ΟΜΙΛΟΣ ΙΝΤΕΑΛ ΑΒΕΕΔΕΣ ενημερώνει το επενδυτικό κοινό, κατ' εφαρμογή του άρθρου 4 παρ. 4 του υπ' αριθμ. 2273/2003 Κανονισμού της Επιτροπής των Ευρωπαϊκών Κοινοτήτων, ότι σε εκτέλεση της από 27/06/2012 απόφασης της Τακτικής Γενικής Συνέλευσης των Μετόχων της και της από 09/07/2012 απόφασης του Διοικητικού της Συμβουλίου και σύμφωνα με το άρθρο 16 του Κ.Ν. 2190/1920, κατά τη διάρκεια της συνεδρίασης της Πέμπτης 29ης Αυγούστου 2013 προέβη, μέσω της «Εθνικής Π & Κ Χρηματιστηριακής Α.Ε.Π.Ε.Υ.», σε αγορά 39 ιδίων μετοχών με μέση τιμή κτήσης 0,6426 ευρώ ανά μετοχή, συνολικής αξίας 25,06 ευρώ.

ΕΤ. ΥΔΡΕΥΣΗΣ & ΑΠΟΧΕΤΕΥΣΗΣ ΘΕΣ/ΚΗΣ Α.Ε.

Ανακοίνωση

Η Ε.Υ.Α.Θ. Α.Ε. ενημερώνει το επενδυτικό κοινό ότι τα στοιχεία και πληροφορίες Μητρικής & Ομίλου καθώς και η Εξαμηνιαία Οικονομική Έκθεση της περιόδου 1-1-2013 έως 30-06-2013 ανακοινώνονται σήμερα, Παρασκευή 30η Αυγούστου 2013 στην ιστοσελίδα του Χρηματιστηρίου Αθηνών www.ase.gr καθώς και στην ιστοσελίδα της Εταιρείας www.evath.gr.

ΜΗΧΑΝΙΚΗ Α.Ε.

Ανακοίνωση

Η εταιρεία ΜΗΧΑΝΙΚΗ Α.Ε. σύμφωνα με την κείμενη νομοθεσία, τις αποφάσεις της Επιτροπής Κεφαλαιαγοράς και τον κανονισμό του Χ.Α., γνωστοποιεί στους μετόχους της, το επενδυτικό κοινό και κάθε ενδιαφερόμενο ότι η δημοσίευση των οικονομικών στοιχείων του Β' τριμήνου 2013 δεν είναι δυνατή, εντός της προβλεπόμενης προθεσμίας, λόγω της μη έγκαιρης σύνταξης και δημοσίευσης αποτελεσμάτων του Β' τριμήνου της θυγατρικής εταιρείας του Ομίλου ΒΑΛΚΑΝ ΑΚΙΝΗΤΑ Α.Ε.. Σύμφωνα με την σχετική ανακοίνωση της εν λόγω θυγατρικής εταιρείας η δημοσίευση των οικονομικών καταστάσεων θα πραγματοποιηθεί σε εύλογο χρονικό διάστημα, για την οποία και θα ενημερώσουμε εγκαίρως το επενδυτικό κοινό.

SPIDER ΜΕΤ/ΝΙΑ Ν. ΠΕΤΣΙΟΣ & ΥΙΟΙ Α.Ε.

Ανακοίνωση

Η εταιρεία SPIDER ΜΕΤΑΛΛΟΒΙΟΜΗΧΑΝΙΑ Ν ΠΕΤΣΙΟΣ ΚΑΙ ΥΙΟΙ Α.Ε ανακοινώνει ότι νέος Προϊστάμενος Λογιστηρίου αναλαμβάνει ο κος Τζάφος Αντρέας του Παναγιώτη κάτοχο αδείας ασκήσεως επαγγέλματος Λογιστή -Φοροτεχνικού Α Τάξης με αριθμό Αδείας 12920 σε αντικατάσταση του κου Τσιμπίκη Κων/νου του Ιωάννη. Επίσης νέος προϊστάμενος τμήματος εξυπηρέτησης μετόχων και εταιρικών ανακοινώσεων της εταιρείας αναλαμβάνει ο κος Καχριμάνης Γεώργιος του Κων/νου σε αντικατάσταση του κου Λώλη Σπυριδώνα του Βασιλείου.

INFORM Π. ΛΥΚΟΣ Α.Ε.

Δελτίο Τύπου

Οι ενοποιημένες οικονομικές καταστάσεις της Inform Λύκος δημοσιεύονται σήμερα 30 Αυγούστου 2013, με βάση τα Διεθνή Πρότυπα Χρηματοοικονομικής Αναφοράς (Δ.Π.Χ.Α.) και περιλαμβάνουν τις εταιρείες: INFORM Π. ΛΥΚΟΣ Α.Ε., LYKOS PAPERLESS

SOLUTIONS A.E., ALBANIAN DIGITAL PRINTING SOLUTIONS Sh.p.k., καθώς επίσης και τις ενοποιημένες οικονομικές καταστάσεις των εταιρειών TERRANE LTD (INFORM LYKOS SA - Ρουμανία) και SAGIME GMBH (Austria Card GmbH – Αυστρία). Οι πωλήσεις του Ομίλου κατά το Α' εξάμηνο του 2013 ανήλθαν σε 53,7 εκατ., έναντι 46,8 εκατ. το αντίστοιχο εξάμηνο του 2012, παρουσιάζοντας αύξηση κατά 6,9 εκατ. ή 14,7%. Συγκεκριμένα, εξαιρουμένων των ενδοεταιρικών συναλλαγών, οι πωλήσεις της μητρικής εταιρείας INFORM Π. ΛΥΚΟΣ Α.Ε. παρουσίασαν αύξηση κατά 2,9 εκατ. ή 23,2% σε σχέση με το αντίστοιχο εξάμηνο του 2012 και ανήλθαν σε 15,3 εκατ. έναντι 12,5 εκατ. Με την ανταγωνιστικότερη εμπορική πολιτική που ακολούθησε η μητρική εταιρεία, κατάφερε να αυξήσει σημαντικά τα μερίδια της στην Ελληνική αγορά, να αποκτήσει νέα έργα σε όλους τους τομείς που δραστηριοποιείται, καθώς και να αναπτύξει το δίκτυο των εξαγωγών της. Οι πωλήσεις της θυγατρικής μας INFORM LYKOS SA στην Ρουμανία παρουσίασαν αύξηση κατά 2,1 εκατ. ή 22,2% σε σχέση με το αντίστοιχο εξάμηνο του 2012 και ανήλθαν σε 11,4 εκατ. έναντι 9,3 εκατ. στην αντίστοιχη περυσινή περίοδο, λόγω κυρίως της υλοποίησης μιας νέας υπηρεσίας αποστολής λογαριασμών και διαχείρισης ταχυδρομικών τελών, καθώς και της απόκτησης σημαντικών νέων έργων κυρίως εμφακέλλωσης και αποστολής λογαριασμών στον τομέα της Κοινής Ωφέλειας, με αποτέλεσμα την σημαντική αύξηση των μεριδίων της στην αγορά της Ρουμανίας. Οι δε πωλήσεις της θυγατρικής μας AUSTRIA CARD GMBH στην Αυστρία ανήλθαν σε 26,7 εκατ. έναντι 24,9 εκατ. το αντίστοιχο εξάμηνο του 2012, παρουσιάζοντας αύξηση κατά 1,8 εκατ. ή 7,2%, τόσο από πωλήσεις στο εσωτερικό της Αυστρίας, όσο και στο εξωτερικό, με σημαντικό βέβαια μέρος του όγκου των πωλήσεων να αναμένεται να πραγματοποιηθεί στο δεύτερο εξάμηνο του 2013. Παρά την σημαντική προαναφερθείσα αύξηση των πωλήσεων όλων των εταιρειών του Ομίλου, καθώς επίσης και παρά την σημαντική αύξηση της λειτουργικής κερδοφορίας του Εκτυπωτικού Κλάδου σε Ελλάδα και Ρουμανία, όπου τα κέρδη προ φόρων, χρηματοδοτικών, επενδυτικών αποτελεσμάτων και αποσβέσεων (EBITDA) αυξήθηκαν κατά 0,8 εκατ. ή 80,4% και έφθασαν τα 1,7 εκατ. έναντι 0,9 εκατ. το αντίστοιχο περυσινό εξάμηνο, τα μεγέθη κερδοφορίας του Ομίλου παρουσιάζουν πτωτική τάση στο Α' εξάμηνο του 2013, κυρίως λόγω έκτακτων εξόδων για την λειτουργία των νέων κέντρων παραγωγής και προσωποποίησης καρτών στην Πολωνία και Ρουμανία, τα οποία είχαν ως αποτέλεσμα την μείωση της κερδοφορίας του Κλάδου κατασκευής και προσωποποίησης Έξυπνων Καρτών. Τα βασικά μεγέθη κερδοφορίας του Ομίλου παρουσιάζονται ως ακολούθως: - Τα ενοποιημένα κέρδη προ φόρων, χρηματοδοτικών και επενδυτικών αποτελεσμάτων και αποσβέσεων (EBITDA) του Ομίλου, μειώθηκαν κατά 1,8 εκατ. ή 34,9% και έφθασαν τα 3,4 εκατ. έναντι 5,2 εκατ. το αντίστοιχο περυσινό εξάμηνο. - Τα ενοποιημένα κέρδη προ φόρων και χρηματοδοτικών αποτελεσμάτων (EBIT) του Ομίλου, μειώθηκαν κατά 1,9 εκατ. ή 74,2% και έφθασαν τα 0,7 εκατ. έναντι 2,6 εκατ. το αντίστοιχο περυσινό εξάμηνο. - Τα ενοποιημένα κέρδη προ φόρων (EBT) του Ομίλου, ανήλθαν σε 32 χιλ. έναντι 2,2 εκατ. το αντίστοιχο εξάμηνο του 2012, μειωμένα κατά 2,2 εκατ. ή 98,5%. - Τα ενοποιημένα καθαρά κέρδη μετά φόρων (EAT) του Ομίλου, ανήλθαν σε ζημίες 651 χιλ. έναντι κερδών 1,4 εκατ. το αντίστοιχο εξάμηνο του 2012, επηρεαζόμενα επιπρόσθετα από την εφαρμογή του αυξημένου συντελεστή φορολόγησης εισοδήματος των ελληνικών εταιρειών του Ομίλου σε 26% από 20%. Θα πρέπει να σημειωθεί ότι η προαναφερθείσα πτωτική τάση των μεγεθών κερδοφορίας του Ομίλου στο Α' εξάμηνο του 2013, εκτιμάται ως μη αντιπροσωπευτική της πορείας του Ομίλου για το σύνολο της τρέχουσας χρήσης και αναμένεται να αναστραφεί στο δεύτερο εξάμηνο του 2013, όπου εκτιμάται ότι θα πραγματοποιηθεί το σημαντικότερο τμήμα του όγκου των πωλήσεων της θυγατρικής μας AUSTRIA CARD GMBH, λόγω της εποχικότητας των μαζικών ανανεώσεων τραπεζικών καρτών στην αγορά της Αυστρίας. Οι λειτουργικές ταμειακές ροές του Ομίλου στο Α' εξάμηνο του 2013 είναι αρνητικές στα 7,6 εκατ. έναντι οριακά αρνητικών στα 0,5 εκατ. το αντίστοιχο εξάμηνο του 2012, λόγω κυρίως των αυξημένων αναγκών σε αποθέματα στην Αυστρία στα πλαίσια των αναμενόμενων μαζικών ανανεώσεων τραπεζικών καρτών στο δεύτερο εξάμηνο του 2013 καθώς και της καθυστέρησης στην είσπραξη των απαιτήσεων στην Ελλάδα. Τα ταμειακά διαθέσιμα ανήλθαν σε 2,3 εκατ. έναντι 7,2 εκατ. το αντίστοιχο εξάμηνο του 2012, μειωμένα κυρίως από τις επενδύσεις της Αυστρίας στα νέα κέντρα παραγωγής ή προσωποποίησης καρτών στην Ρουμανία, Πολωνία και Τουρκία. Ο δε τραπεζικός δανεισμός του Ομίλου διαμορφώθηκε σε 39,8 εκατ. έναντι 33,7 εκατ. το αντίστοιχο εξάμηνο του 2012, αυξημένος κατά 6,1 εκατ., επηρεασμένος, τόσο από τις παραπάνω επενδύσεις όσο και από τις προαναφερθείσες αυξημένες ανάγκες του Ομίλου σε κεφάλαια κίνησης.

ΕΛΓΕΚΑ Α.Ε.

Δελτίο Τύπου

Το α' εξάμηνο του 2013 ο Όμιλος ΕΛΓΕΚΑ συνέχισε τις προσπάθειες μείωσης του κόστους σε όλα τα επίπεδα, παράλληλα με την αδιάκοπη αναζήτηση επιχειρηματικών ευκαιριών που θα του επέτρεπαν να αυξήσει τα μερίδιά του στις αγορές που δραστηριοποιείται ή να αποκτήσει παρουσία σε νέες αγορές. Σε αυτά τα πλαίσια εντάσσεται η ίδρυση της «ELGEKA AG», μέσω της οποίας ο Όμιλος θα επιχειρήσει να διεισδύσει στη μεγάλη αγορά της Γερμανίας. Στα θετικά γεγονότα της τρέχουσας περιόδου συγκαταλέγονται οι συνεχώς αυξανόμενες πωλήσεις, εν μέσω γενικευμένης ύφεσης, που πραγματοποιεί ο Όμιλος στον κλάδο των «logistics», καθώς επίσης και στην αγορά των προϊόντων ιδιωτικής ετικέτας («private label»). Θετικό είναι επίσης και το γεγονός της επιβράδυνσης της πώσης των πωλήσεων σε επίπεδο Ομίλου κατά το β' τρίμηνο του 2013 (α' τρίμηνο 2013: -13,9%, β' τρίμηνο 2013: -2,0%). Εντούτοις, η βαθιά και παρατεταμένη ύφεση της Ελληνικής Οικονομίας είχε ως αποτέλεσμα τη μείωση των συνολικών πωλήσεων καθώς και τη δημιουργία αυξημένων προβλέψεων για επισφάλειες πελατών (κατά 534 χιλ. ευρώ σε σχέση με την αντίστοιχη περίοδο του 2012). Αρνητική επιρροή είχε στα Αποτελέσματα και η αύξηση του φορολογικού συντελεστή από 20% σε 26%, βάσει της νέας φορολογικής νομοθεσίας, με συνέπεια τον υπολογισμό της αναβαλλόμενης φορολογικής υποχρέωσης με τον νέο συντελεστή και την ανάλογη επιβάρυνση των Αποτελεσμάτων (κατά 967 χιλ. ευρώ). Στα πλαίσια της επικέντρωσής του στο κυρίως αντικείμενο των δραστηριοτήτων του, ο Όμιλος ΕΛΓΕΚΑ υλοποιεί από το β' τρίμηνο του 2013 πλάνο απεμπλοκής του από τη θυγατρική εταιρεία «MEDIHELM ΦΑΡΜΑΚΑΠΟΘΗΚΗ Α.Ε.». Ως εκ τούτου, η δραστηριότητα της εν λόγω θυγατρικής παρουσιάζεται ως διακοπείσα δραστηριότητα στις Ενδιάμεσες Οικονομικές Καταστάσεις της περιόδου 01.01.2013-30.06.2013. Αναφορικά με τα οικονομικά μεγέθη, ο ενοποιημένος κύκλος εργασιών διαμορφώθηκε στα 150,3 εκατ. ευρώ, έναντι 160,2 εκατ. ευρώ τη συγκρίσιμη περίοδο του 2012, παρουσιάζοντας πώση κατά 6,2%. Τα ενοποιημένα κέρδη προ φόρων, τόκων και αποσβέσεων (EBITDA) από συνεχιζόμενες δραστηριότητες διαμορφώθηκαν σε 2,6 εκατ. ευρώ έναντι 4,2 εκατ. ευρώ τη συγκρίσιμη περίοδο του 2012. Οι ζημίες προ φόρων από συνεχιζόμενες δραστηριότητες διαμορφώθηκαν σε 4,2 εκατ. έναντι 3,5 εκατ. ευρώ τη συγκρίσιμη περίοδο. Οι ζημίες μετά από φόρους και δικαιώματα μειοψηφίας διαμορφώθηκαν σε 7,1 εκατ. ευρώ το α' εξάμηνο του 2013 από 3,6 εκατ. ευρώ το αντίστοιχο εξάμηνο του 2012, επηρεαζόμενες σημαντικά από την προαναφερθείσα επιβάρυνση της αναβαλλόμενης φορολογίας, καθώς και τη ζημία από τις διακοπείσες δραστηριότητες. Τα Στοιχεία και Πληροφορίες της περιόδου 01.01.2013-30.06.2013 καθώς και οι Ενδιάμεσες Οικονομικές Καταστάσεις της ίδιας περιόδου, αναρτήθηκαν σήμερα Παρασκευή, 30 Αυγούστου 2013, και είναι διαθέσιμα στην ιστοσελίδα της Εταιρίας (www.elgeka.gr) καθώς και στην ιστοσελίδα του Χρηματιστηρίου Αθηνών (www.ase.gr).

ΕΚΤΕΡ Α.Ε.

Ανακοίνωση

Η ΕΚΤΕΡ Α.Ε. ενημερώνει το επενδυτικό κοινό ότι, σύμφωνα με τις διατάξεις του νόμου Ν.3556, η Εξαμηνιαία Οικονομική Έκθεση για την περίοδο 01.01. - 30.06.2013 και τα Στοιχεία και Πληροφορίες περιόδου 01.01. - 30.06.2013 θα αναρτηθούν σήμερα Παρασκευή 30 Αυγούστου 2013 στην ιστοσελίδα του Χρηματιστηρίου Αθηνών (<http://www.ase.gr>) καθώς και στην ιστοσελίδα της Εταιρίας (<http://www.ekter.gr>).

ΣΦΑΚΙΑΝΑΚΗΣ Α.Ε.Β.Ε.

Ανακοίνωση

Η ΣΦΑΚΙΑΝΑΚΗΣ Α.Ε.Β.Ε. στο πλαίσιο της δημοσίευσης των Ενδιάμεσων Οικονομικών Καταστάσεων της περιόδου 01.01.2013-30.06.2013 και κατ' εφαρμογή της παρ. 4.1.4.4. του Κανονισμού του Χ.Α. γνωστοποιεί προς το επενδυτικό κοινό τα ακόλουθα: Το Δ.Σ. του Χρηματιστηρίου Αθηνών, κατά τη συνεδρίαση του την 05.04.2012, αποφάσισε τη μεταφορά των μετοχών της Εταιρείας στην Κατηγορία Επιτήρησης με την αιτιολογία ότι οι ζημιές της χρήσης 2011 ήταν μεγαλύτερες από το 30% της καθαρής θέσης. Οι προσπάθειες της Διοίκησης της Εταιρείας για την αντιμετώπιση των αιτιών που οδήγησαν στην υπαγωγή της στην κατηγορία της Επιτήρησης, λαμβάνοντας υπόψη τις εξαιρετικά δυσμενείς συνθήκες που επικρατούν στην αγορά του αυτοκινήτου, συνεχίζουν να επικεντρώνονται στην περαιτέρω μείωση των λειτουργικών εξόδων και στη βελτίωση του μεριδίου αγοράς. Πιο συγκεκριμένα, τα λειτουργικά έξοδα σε επίπεδο Ομίλου μειώθηκαν κατά 5,7 εκατ. σε σχέση με την αντίστοιχη περσινή περίοδο και οι ζημιές προ φόρων παρουσιάζουν βελτίωση κατά 4,2 εκατ. για την Εταιρεία και 4,9 εκατ. για τον Όμιλο. Επιπλέον, η Διοίκηση της Εταιρείας υπέγραψε τις συμβάσεις με τις πιστώτριες τράπεζες επί των όρων της αναδιάρθρωσης των κοινοπρακτικών και διμερών ομολογιακών δανείων τόσο της Μητρικής όσο και των θυγατρικών εταιρειών Executive Lease Α.Ε. και Panegon Α.Ε. ολοκληρώνοντας και τυπικά την αναδιάρθρωση του δανεισμού του Ομίλου. Η Διοίκηση πιστεύει ότι η διασφάλιση της χρηματοοικονομικής σταθερότητας του Ομίλου σε συνδυασμό με την ριζική αναδιοργάνωση των λειτουργιών, τη συνεχιζόμενη εμπορική διείσδυση και τη διαφαινόμενη ομαλοποίηση της αγοράς, διαμορφώνουν πλέον τις αναγκαίες συνθήκες για την οριστική υπέρβαση της κρίσης και την γρηγορότερη επάνοδο του Ομίλου Σφακιανάκη σε θετικά αποτελέσματα.

ΛΙΒΑΝΗΣ Α.Ε.

Ανακοίνωση

Ανακοινώνεται από την εταιρεία ότι είναι διαθέσιμα στην ιστοσελίδα της, www.livanis.gr, τα Στοιχεία και Πληροφορίες της περιόδου από 1 Ιανουαρίου έως 30 Ιουνίου 2013 καθώς και η εξαμηνιαία Οικονομική Έκθεση 2013 .

PASAL ΑΝΩΝΥΜΟΣ ΕΤΑΙΡΕΙΑ ΑΝΑΠΤΥΞΕΩΣ ΑΚΙΝΗΤΩΝ

Δελτίο Τύπου

Τα ενοποιημένα λειτουργικά αποτελέσματα του 1ου εξαμήνου του 2013 (προ αποτελεσμάτων αναπροσαρμογής των επενδυτικών ακινήτων σε εύλογες αξίες) ανήλθαν σε κέρδη ευρώ 551 χιλ. έναντι ζημιών ευρώ 806 χιλ του 1ου εξαμήνου του 2012. Τα αποτελέσματα μετά από φόρους και δικαιώματα μειοψηφίας ανήλθαν σε ζημιές ευρώ 4.149 χιλ. έναντι ζημιών ευρώ 9.745 χιλ. της αντίστοιχης περσινής περιόδου. Τα λειτουργικά έσοδα (ενοίκια, παροχή υπηρεσιών και πωλήσεις εμπορευμάτων) ανήλθαν σε ευρώ 2.620 χιλ έναντι ευρώ 3.539 χιλ του αντίστοιχου τριμήνου του 2012. Τα λειτουργικά έξοδα του εξαμήνου παρουσίασαν σημαντική μείωση σαν αποτέλεσμα των προσπαθειών για περιορισμό του λειτουργικού κόστους. Η καθαρή αξία του ενεργητικού προ αναβαλλόμενης φορολογίας (NAV) την 30.06.2013 διαμορφώθηκε σε ευρώ 40.940 χιλ. (ευρώ 2,74 / μετοχή) ενώ αντίστοιχα η καθαρή αξία του ενεργητικού μετά από την αναβαλλόμενη φορολογία (triple net NAV) ανήλθε σε ευρώ 21.882 χιλ (ευρώ 1,46 ανά μετοχή) έναντι ευρώ 25.913 χιλ. την 31.12.2012. Ο καθαρός δανεισμός του ομίλου (δάνεια μείον ταμειακά διαθέσιμα) την 30.06.2013 ανήλθε σε ευρώ 141.480 χιλ. έναντι ευρώ 139.437 χιλ την 31.12.2012. Η αξία των επενδυτικών ακινήτων του ομίλου στις 30.06.2013 ήταν ευρώ 159.720 χιλ. και των συμμετοχών ευρώ 31.102 χιλ. Με δεδομένη την κατάσταση στην ελληνική κτηματαγορά, προτεραιότητα του Ομίλου αποτελεί η διασφάλιση και η περαιτέρω επενδυτική αξιοποίηση και περαιτέρω ανάπτυξη του χαρτοφυλακίου ακινήτων που διαθέτει. Η PASAL δίνει ιδιαίτερη έμφαση στην υποστήριξη του εμπορικού κέντρου Athens Heart, μέσω συνεχούς αξιολόγησης και αναδιάρθρωσης της σύνθεσης των μισθωτών και στοχευμένων προωθητικών ενεργειών. Η PASAL είναι ο μεγαλύτερος μέτοχος της TRASTOR ΑΕΕΑΠ, η οποία διαθέτει ένα σημαντικό χαρτοφυλάκιο ακινήτων και προσφέρει υψηλή μερισματική απόδοση. Η TRASTOR είναι εταιρεία επενδύσεων με ειδικό φορολογικό καθεστώς που αναμένεται να έχει σημαντικό ρόλο στο άμεσο μέλλον, καθώς οι ΑΕΕΑΠ αποτελούν ελκυστικά οχήματα για επενδύσεις σε ακίνητα.

PASAL ΑΝΩΝΥΜΟΣ ΕΤΑΙΡΕΙΑ ΑΝΑΠΤΥΞΕΩΣ ΑΚΙΝΗΤΩΝ

Ανακοίνωση

Η PASAL Development Α.Ε. ανακοινώνει ότι στο πλαίσιο της δημοσίευσης της εξαμηνιαίας οικονομικής έκθεσης και των ενδιάμεσων οικονομικών καταστάσεων της περιόδου από 01/01/2013 έως 30/06/2013 και κατ' εφαρμογή της παρ. 4.1.4.4 του Κανονισμού του Χρηματιστηρίου Αθηνών, γνωστοποιεί προς το επενδυτικό κοινό για τα εξής: Το Δ.Σ. του Χρηματιστηρίου Αθηνών κατά την συνεδρίαση του της 4ης Απριλίου 2013 αποφάσισε την ένταξη των μετοχών της Εταιρίας στην Κατηγορία Επιτήρησης κατ' εφαρμογή του άρθρου 3.1.2.4 του Κανονισμού του Χρηματιστηρίου Αθηνών, καθώς α) οι ενοποιημένες ζημιές μετά από φόρους της χρήσης 2012 ήταν μεγαλύτερες του 30% της καθαρής θέσης του Ομίλου ης Εταιρίας, και β) την 31.12.2012 υπήρχαν σημαντικές ληξιπρόθεσμες οφειλές. Η PASAL με στόχο τη βελτίωση της χρηματοοικονομικής της διάθρωσης έχει ήδη συμφωνήσει την πώληση ακινήτων ενώ παράλληλα επιδιώκει την ενίσχυση των επιδόσεων του εμπορικού της κέντρου Athens Heart μέσω της βελτίωσης των παρεχομένων προϊόντων και υπηρεσιών στοχευμένων προωθητικών ενεργειών. Η εταιρεία μελετά την αποδοτικότερη αξιοποίηση της επένδυσης στην TRASTOR ιδίως μετά την αλλαγή του θεσμικού πλαισίου των ΑΕΕΑΠ που τους δίνει καλύτερες προοπτικές για επενδύσεις και αναπτύξεις στον κλάδο της ακίνητης περιουσίας. Τέλος η PASAL καταβάλει συστηματική προσπάθεια για τον περιορισμό του λειτουργικού της κόστους.

ΟΡΓΑΝΙΣΜΟΣ ΠΡΟΓΝΩΣΤΙΚΩΝ ΑΓΩΝΩΝ ΠΟΔΟΣΦΑΙΡΟΥ Α.Ε.

Ανακοίνωση

Η ΟΠΑΠ Α.Ε. σε εφαρμογή του άρθρου 4.1.3.1. του Κανονισμού του Χρηματιστηρίου Αθηνών, ενημερώνει το επενδυτικό κοινό ότι ολοκληρώθηκε ο ειδικός φορολογικός έλεγχος της Εταιρείας από το Νόμιμο Ελεγκτή σύμφωνα με το άρθρο 82 παρ. 5 του Ν. 2238/1994, όπως ισχύει, για τη χρήση 2012 και εκδόθηκε Πιστοποιητικό με Συμπέρασμα χωρίς επιφύλαξη.

ΒΙΟΚΑΡΠΕΤ Α.Ε.

Δελτίο Τύπου

Από την ΥΠΗΡΕΣΙΑ ΕΤΑΙΡΙΚΩΝ ΑΝΑΚΟΙΝΩΣΕΩΝ εξεδόθη το παρακάτω Δελτίο Τύπου αναφορικά με τα αποτελέσματα του Α εξαμήνου του 2013. Τα αποτελέσματα προκύπτουν από τις περιοδικές οικονομικές καταστάσεις του Α' εξαμήνου που έχουν συνταχθεί

σύμφωνα με τα Διεθνή Πρότυπα Χρηματοοικονομικής Πληροφόρησης. Α. ΟΜΙΛΟΣ ΒΙΟΚΑΡΠΕΤ - Οι καθαρές πωλήσεις του ομίλου ανήλθαν κατά το Α' εξάμηνο του 2013 σε 33.584 χιλ. έναντι 40.140 χιλ. το αντίστοιχο εξάμηνο του 2012. - Οι εξαγωγές του ΟΜΙΛΟΥ ανήλθαν κατά το Α' εξάμηνο του 2013 σε 17.088 χιλ έναντι 21.756 χιλ. το αντίστοιχο εξάμηνο του 2012. Οι εξαγωγές αποτελούν το 50,88% του συνολικού τζίρου. - Τα ενοποιημένα κέρδη (ζημίες) προ φόρων, χρηματοδοτικών, επενδυτικών αποτελεσμάτων και αποσβέσεων (EBITDA), ανήλθαν κατά το Α' εξάμηνο του 2013 σε (1429) χιλ., έναντι (2059) χιλ. το αντίστοιχο εξάμηνο του 2012. - Τα ενοποιημένα αποτελέσματα προ φόρων ανήλθαν κατά το Α' εξάμηνο του 2013 σε (5.869) χιλ. (ζημία), έναντι ζημίας (6.553) χιλ. το αντίστοιχο εξάμηνο του 2012. - Το Α' εξάμηνο του 2013 ο ΟΜΙΛΟΣ παρουσιάζει καθαρά αποτελέσματα μετά από φόρους και μετά την αφαίρεση των δικαιωμάτων της μειοψηφίας ύψους (6.342) χιλ. (ζημία), έναντι ζημίας (6.582) χιλ. το αντίστοιχο εξάμηνο του 2012. Β Μητρική Εταιρία « ΒΙΟΚΑΡΠΕΤ Α.Ε. » - Οι καθαρές πωλήσεις της εταιρίας ανήλθαν κατά το Α' εξάμηνο του 2013 σε 1.980 χιλ. έναντι 4.210 το αντίστοιχο εξάμηνο του 2012. - Τα αποτελέσματα της Εταιρίας προ φόρων, χρηματοδοτικών και επενδυτικών αποτελεσμάτων και αποσβέσεων (EBITDA) κατά το Α' εξάμηνο του 2013 ανήλθαν σε (1.686) χιλ. (ζημία) έναντι (ζημίας) (1.748) χιλ. το αντίστοιχο εξάμηνο του 2012. - Τα αποτελέσματα προ φόρων του Α' εξάμηνο 2013 ανήλθαν σε (2.412) χιλ. (ζημία) έναντι ζημίας (2.242) χιλ. το αντίστοιχο εξάμηνο του 2012. - Τα συνολικά καθαρά αποτελέσματα μετά από φόρους του Α' εξαμήνου 2013 ανήλθαν σε (2.220) χιλ. (ζημία), έναντι ζημίας (2.391) χιλ. το αντίστοιχο εξάμηνο του 2012. Η πρωτοφανής οικονομική κρίση που άρχισε τα τέλη του 2008 και συνεχίζεται μέχρι σήμερα, επηρέασε πάρα πολύ την παγκόσμια οικονομία αλλά ιδιαίτερα και την Ελληνική οικονομία. Τα αρνητικά οικονομικά αποτελέσματα ήταν απόρροια αυτής της κρίσης. Τονίζεται ότι ο ΟΜΙΛΟΣ την τελευταία τριετία έχει δώσει μεγάλη ώθηση στα προϊόντα που προορίζονται για τις αγορές του Εξωτερικού, προκειμένου να διευρύνει περαιτέρω τις εξαγωγές του σαν ποσοστό επί του συνολικού τζίρου. Κατά το τρέχον εξάμηνο 2012 οι εξαγωγές αποτελούν το 50,88% των συνολικών πωλήσεων. Οι εταιρίες του ΟΜΙΛΟΥ αναδιοργανώνονται κατά την τελευταία διετία και προσαρμόζονται στις νέες συνθήκες της εγχώριας και εξωτερικής Αγοράς, προκειμένου να περάσει η κρίση με τις μικρότερες δυνατές απώλειες. Επίσης πραγματοποιώντας συμπληρωματικές επενδύσεις για την βελτίωση της παραγωγικής διαδικασίας, της μείωσης του κόστους παραγωγής και την παραγωγή νέων προϊόντων, θα είναι έτοιμες να αντιμετωπίσουν τις νέες συνθήκες της Αγοράς και την αναμενόμενη ανάκαμψη που εκτιμάται ότι θα αρχίσει να πραγματοποιείται από το 2014. Επίσης ο ΟΜΙΛΟΣ που δραστηριοποιείται στον μεταλλουργικό κλάδο με την θυγατρική εταιρία ΕΞΑΛΚΟ προσδοκά πρόσθετη παραγγελιοληψία από το εσωτερικό αλλά και εξωτερικό που θα αφορά τα νέα πιστοποιημένα συστήματα αλουμινίου. Επίσης αναμένεται σοβαρή αύξηση της παραγγελιοληψίας με συνέχιση της εφαρμογής από το Υπουργείο Περιβάλλοντος Ενέργειας και Κλιματικής Αλλαγής του προγράμματος «Εξοικονόμηση κατ' οίκον» που αφορά την αντικατάσταση παλαιών κουφωμάτων. Σας γνωρίζουμε ότι τα συνοπτικά οικονομικά στοιχεία και πληροφορίες του Α' εξάμηνο του 2013 θα δημοσιευθούν με την ανάρτησή τους στο διαδίκτυο στην διεύθυνση της εταιρίας www.biokarpet.gr την Παρασκευή 30/8/2013.

ΒΟΓΙΑΤΖΟΓΛΟΥ SYSTEMS Α.Ε.

Ανακοίνωση

Σύμφωνα με τις δημοσιεύμενες οικονομικές καταστάσεις Α' Εξαμήνου 2013, ο Κύκλος Εργασιών του Ομίλου Βογιατζόγλου Systems ΑΕ έκλεισε στα 6.606 χιλ. Ευρώ παρουσιάζοντας μείωση της τάξεως του 31,39% σε σχέση με το αντίστοιχο Α' Εξάμηνο του 2012 (9.628 χιλ. Ευρώ). Τα Μικτά Κέρδη έκλεισαν στα 2.555 χιλ. Ευρώ μειωμένα κατά 30,10% έναντι της αντίστοιχης προηγούμενης περιόδου 2012 (3.655 χιλ. Ευρώ). Τα Αποτελέσματα Προ Φόρων, Χρηματοδοτικών, Επενδυτικών Αποτελεσμάτων και Αποσβέσεων (EBITDA) εμφάνισαν κέρδη ύψους 69 χιλ. Ευρώ έναντι κερδών ύψους 261 χιλ. Ευρώ το Α' Εξάμηνο 2012. Τα Αποτελέσματα προ φόρων εμφάνισαν ζημίες ύψους 408 χιλ. Ευρώ (ζημίες ύψους 342 χιλ. Ευρώ το Α' Εξάμηνο 2012), ενώ τα Αποτελέσματα μετά από φόρους και δικαιώματα μειοψηφίας εμφάνισαν ζημίες ύψους 531 χιλ. Ευρώ (ζημίες ύψους 465 χιλ. Ευρώ το Α' Εξάμηνο 2012). Ο Κύκλος Εργασιών της Μητρικής εταιρίας έκλεισε στα 5.056 χιλ. Ευρώ παρουσιάζοντας μείωση κατά 29,81% σε σχέση με το αντίστοιχο Α' Εξάμηνο 2012 (7.203 χιλ. Ευρώ). Τα Μικτά Κέρδη έκλεισαν στα 2.008 χιλ. Ευρώ μειωμένα κατά 27,02% σε σχέση με την προηγούμενη αντίστοιχη περίοδο του 2012 (2.751 χιλ. Ευρώ). Τα Κέρδη Προ Φόρων, Χρηματοδοτικών, Επενδυτικών Αποτελεσμάτων και Αποσβέσεων (EBITDA), εμφάνισαν κέρδη ύψους 62 χιλ. Ευρώ (έναντι κερδών ύψους 55 χιλ. Ευρώ το Α' Εξάμηνο 2012. Τα Αποτελέσματα προ φόρων της μητρικής εμφάνισαν ζημίες 39 χιλ. Ευρώ (έναντι ζημιών ύψους 156 χιλ. Ευρώ το Α' Εξάμηνο 2012) ενώ τα Αποτελέσματα μετά από φόρους και δικαιώματα μειοψηφίας της Μητρικής εμφάνισαν ζημίες ύψους 160 χιλ. Ευρώ, (ζημίες ύψους 236 χιλ. Ευρώ το Α' Εξάμηνο 2012). Οι προοπτικές του Ομίλου και της Εταιρείας συνεχίζονται να επηρεάζονται αρνητικά από την εγχώρια και διεθνή οικονομική κρίση και τον αντίκτυπο που έχει στον Τομέα του Χονδρικού και Λιανικού Εμπορίου. Η Διοίκηση του Ομίλου έχει ήδη εξορθολογίσει και μειώσει τις λειτουργικές δαπάνες της στις απολύτως απαραίτητες για την ομαλή και απρόσκοπτη λειτουργία της. Αυτό αποδεικνύεται και από τα αποτελέσματα του Ομίλου τα οποία είναι ανάλογα με αυτά του 2012 παρά την μείωση του Κύκλου Εργασιών. Συνεχές μέλημα της Διοίκησης του Ομίλου είναι να διατηρήσει αναλογικά το μερίδιο αγοράς τόσο στην Ελλάδα όσο και στο εξωτερικό. Θα συνεχίσει τον προσεκτικό επενδυτικό σχεδιασμό επανεξετάζοντας ανάλογα με τις συνθήκες που θα διαμορφώνονται τα επενδυτικά του πλάνα, τόσο εντός Ελλάδας αλλά και στην ευρύτερη περιοχή των Βαλκανίων. Η εταιρεία από την αρχή του τρέχοντος έτους έχει συνδεθεί με το δίκτυο της Δ.Ε.Η. πουλώντας παραγωγή ηλεκτρικής ενέργειας με την εκμετάλλευση Φωτοβολταϊκού Σταθμού στην οροφή των αποθηκών της εταιρείας στα Οινόφυτα Βοιωτίας. Ήδη η επένδυση αυτή παρέχει νέα έσοδα στην εταιρεία. Περισσότερες πληροφορίες σχετικά με τα οικονομικά αποτελέσματα του Α' Εξαμήνου 2013, οι ενδιαφερόμενοι μπορούν να βρουν στην ιστοσελίδα της εταιρίας, στην ηλεκτρονική διεύθυνση www.voyatzoglou.gr.

ΔΟΥΡΟΣ Α.Ε.

Ανακοίνωση

Ανακοίνωση κατ' εφαρμογή της παραγράφου 4.1.4.4. του κανονισμού του Χρηματιστηρίου Αθηνών. Η εταιρεία «Δούρος Βιομηχανία και Εμπορία Ετοιμών Ενδυμάτων Α.Ε.», στο πλαίσιο της δημοσίευσης των ενδιάμεσων οικονομικών καταστάσεων της περιόδου 01.01.2013 – 30.06.2013 και με βάση την παράγραφο 4.1.4.4. του Χρηματιστηρίου Αθηνών, ενημερώνει το επενδυτικό κοινό για τα ακόλουθα : Οι μετοχές της εταιρείας διαπραγματεύονται στην Κατηγορία Επιτήρησης από την 06/09/2011 με βάση την από 05/09/2011 απόφαση του Διοικητικού Συμβουλίου του Χρηματιστηρίου Αθηνών, δεδομένου ότι οι ζημίες της περιόδου που έληξε την 31.12.2010 ήταν μεγαλύτερες από το 30% της καθαρής θέσης. Η διοίκηση της εταιρείας προσδοκά ότι το κλείσιμο των ζημιολογίων καταστημάτων κατά τις προηγούμενες χρήσεις θα επιφέρει θετικά αποτελέσματα στην πορεία των εργασιών της. Οι ενέργειες που γίνονται από την πλευρά της διοίκησης για την αντιμετώπιση των αιτιών που οδήγησαν στην υπαγωγή της κατηγορίας της επιτήρησης και με δεδομένο το γεγονός ότι η κρίση στον κλάδο του ενδύματος συνεχίζεται, είναι ότι εξακολουθεί να πραγματοποιεί κινήσεις εξυγίανσης σε λειτουργικό κυρίως επίπεδο, με την συνεχή παρακολούθηση και μείωση των εξόδων σε σχέση με τις πωλήσεις. Επίσης η εταιρεία μελετά διεξοδικά το δίκτυο των πωλήσεων της με τη δημιουργία νέων σημείων πώλησης με χαμηλό κόστος επένδυσης αυτών καθώς και τόνωση των πωλήσεων της μέσω συνεχόμενων προσφορών.

ΕΤ. ΥΔΡΕΥΣΗΣ & ΑΠΟΧΕΤΕΥΣΗΣ ΘΕΣ/ΚΗΣ Α.Ε.

Δελτίο Τύπου

Υψηλή κερδοφορία και ρευστότητα παρουσιάζει η ΕΥΑΘ Α.Ε. συνεχίζοντας τις καλές επιδόσεις της, παρά τη δυσμενή οικονομική συγκυρία, όπως δείχνουν τα αποτελέσματα 6μήνου της τρέχουσας χρήσης. Ειδικότερα, στο α 6μηνο 2013 ο τζίρος του ομίλου ανήλθε σε 36,2 εκατ. ευρώ έναντι 37,76 εκατ. ευρώ την αντίστοιχη περσινή περίοδο (μείωση 4,3%). Τα μικτά κέρδη έφτασαν στο ποσό των 14,25 εκατ. ευρώ έναντι των 16 εκατ. ευρώ (μείωση 11,4%), ενώ τα προ φόρων κέρδη ανήλθαν σε 11,1 εκατ. ευρώ έναντι 14,29 εκατ. την αντίστοιχη περσινή περίοδο (μείωση 22,3%). Τα μετά φόρων κέρδη διαμορφώθηκαν σε 9 εκατ. ευρώ έναντι 11,3 εκατ. το αντίστοιχο περσινό διάστημα (μείωση 20,2 %). Τα αποτελέσματα και αυτού του εξαμήνου αποτυπώνουν την πραγματική κατάσταση της εταιρίας: υγιής χρηματοοικονομική διάρθρωση, σημαντικά ταμειακά διαθέσιμα, λειτουργικές ταμειακές ροές.

ΙΚΤΙΝΟΣ ΕΛΛΑΣ Α.Ε. - ΕΛΛΗΝΙΚΗ ΒΙΟΜΗΧΑΝΙΑ ΜΑΡΜΑΡΩΝ

Ανακοίνωση

Η ΙΚΤΙΝΟΣ ΕΛΛΑΣ Α.Ε. ανακοινώνει το τροποποιημένο Οικονομικό Ημερολόγιο για το έτος 2013, σύμφωνα με το άρθρο 4.1.4.3.1 του Κανονισμού Χρηματιστηρίου Αθηνών, με θέμα την επιστροφή κεφαλαίου στους μετόχους: Αποκοπή δικαιώματος επιστροφής κεφαλαίου ύψους ευρώ 0,025 ανά μετοχή: Τετάρτη, 18 Σεπτεμβρίου 2013 Ημέρα προσδιορισμού δικαιούχων επιστροφής κεφαλαίου (Record Date): Παρασκευή, 20 Σεπτεμβρίου 2013 Έναρξη καταβολής επιστροφής κεφαλαίου: Πέμπτη, 26 Σεπτεμβρίου 2013. Η επιστροφή κεφαλαίου υπόκειται στην έγκριση της Έκτακτης Γενικής Συνέλευσης των μετόχων της 3/9/2013.

ΕΛΙΝΟΙΑ Α.Ε.

Δελτίο Τύπου

Η ΕΛΙΝΟΙΑ ΕΛΛΗΝΙΚΗ ΕΤΑΙΡΙΑ ΠΕΤΡΕΛΑΙΩΝ Α.Ε. ανακοινώνει τα αποτελέσματα πρώτου εξαμήνου 2013 βάσει των Διεθνών Προτύπων Χρηματοοικονομικής Αναφοράς (ΔΠΧΑ). Ο ενοποιημένος κύκλος εργασιών του Ομίλου στο πρώτο εξάμηνο του 2013 ανήλθε σε 326,7 εκατ. έναντι 414,9 εκατ. το πρώτο εξάμηνο του 2012, καταγράφοντας μείωση 21%. Η μείωση αυτή οφείλεται στην αντίστοιχη μείωση του όγκου πωλήσεων υγρών καυσίμων της μητρικής κατά 30% και ειδικότερα στην πολύ μεγάλη μείωση του πετρελαίου θέρμανσης κατά 69%, απόρροια των υψηλότερων τιμών που διαμορφώθηκαν από την εξίσωση του ειδικού φόρου κατανάλωσης μεταξύ του πετρελαίου θέρμανσης και κίνησης και οδήγησαν όλη την αγορά σε πώση άνω του 70%. Αντίθετα, στα καύσιμα κίνησης η μητρική εμφανίζει αύξηση όγκου πωλήσεων κατά 1% με τις βενζίνες να μειώνονται κατά 3% αλλά τους όγκους πωλήσεων πετρελαίου κίνησης να παρουσιάζουν στο α εξάμηνο αύξηση κατά 6%, διάστημα κατά το οποίο δεν έχει ακόμη ξεκινήσει η τουριστική περίοδος στην χώρα μας. Τα μικτά κέρδη του ομίλου ανήλθαν σε 13,5 εκατ. έναντι 18,4 εκατ. το πρώτο εξάμηνο του 2012, μειωμένα κατά 27%. Τα κέρδη προ φόρων, χρηματοοικονομικών αποτελεσμάτων και αποσβέσεων (EBITDA) ανήλθαν σε 1,2 εκατ. έναντι 3,2 εκατ. το πρώτο εξάμηνο του 2012, και τα ενοποιημένα μετά από φόρους και δικαιώματα μειοψηφίας αποτελέσματα του Ομίλου (EATAM) ανήλθαν σε ζημία 1,9 εκατ. έναντι ζημίας 0,9 εκατ. την αντίστοιχη περίοδο του 2012. Όσον αφορά στη μητρική εταιρία ΕΛΙΝΟΙΑ Α.Ε., τα κέρδη προ φόρων, χρηματοοικονομικών αποτελεσμάτων και αποσβέσεων (EBITDA) ανήλθαν σε 1,3 εκατ. έναντι 3,9 εκατ. το πρώτο εξάμηνο του 2012 ενώ τα αποτελέσματα μετά από φόρους και δικαιώματα μειοψηφίας (EATAM) ανήλθαν σε ζημία 2,2 εκατ. έναντι ζημίας 0,1 εκατ. την αντίστοιχη περίοδο του 2012. Τα αποτελέσματα του πρώτου εξαμήνου του 2013, σε επίπεδο μητρικής έχουν επηρεασθεί από την πολύ μεγάλη πώση πωλήσεων στο πετρέλαιο θέρμανσης η οποία έπληξε στο σύνολο της την αγορά καυσίμων. Παρόλα αυτά, οι έγκαιρες κινήσεις της ΕΛΙΝΟΙΑ για τον περιορισμό των λειτουργικών της δαπανών βοήθησαν σημαντικά στο να αντιμετωπιστεί η μεγάλη και απότομη πώση εσόδων που προκάλεσε το πετρέλαιο θέρμανσης. Σε επίπεδο ομίλου, η περιορισμένη οικοδομική δραστηριότητα έχει μειώσει σημαντικά τις προοπτικές ανάληψης κερδοφόρων έργων από την ΕΛΙΝ ΤΕΧΝΙΚΗ Α.Τ.Ε., ενώ και τα αποτελέσματα της ΕΛΙΝ Ν.Ε. έχουν σαφώς επηρεαστεί από τη πώση στη ζήτηση για θαλάσσιες μεταφορές καυσίμων. Το πρώτο εξάμηνο επιβεβαιώθηκαν οι προβλέψεις ότι το 2013 θα είναι πολύ δύσκολο για την αγορά πετρελαιοειδών όμως η πολύ καλή τουριστική περίοδος δίνει κάποια πρώτα μικρά ενθαρρυντικά μηνύματα που ίσως σημαίνουν ότι η αγορά έχει φτάσει στο χαμηλότερο της σημείο. Η ΕΛΙΝΟΙΑ χάρη στο εκτεταμένο νησιωτικό δίκτυο πρατηρίων ελίν και ισχυρή της παρουσία στον χώρο του θαλάσσιου τουρισμού, έχει σημαντικό πλεονέκτημα αφού της επιτρέπει να αξιοποιήσει στο μέγιστο δυνατό βαθμό την αναμενόμενη αύξηση του τουρισμού στη χώρα μας. Η διοίκηση της ΕΛΙΝΟΙΑ εκτιμά ότι παρά τις ιδιαίτερα δύσκολες συνθήκες οι οποίες θα συνεχίσουν, θα υπάρξουν κι ευκαιρίες. Παράλληλα, το νέο, αυστηρό νομοθετικό πλαίσιο σταδιακά θα οδηγήσει στην εξυγίανση της αγοράς πετρελαιοειδών περιορίζοντας στρεβλώσεις και παραβατικότητα, επιτρέποντας σε όσες εταιρίες λειτουργούν αυστηρά εντός των κανόνων του υγιούς ανταγωνισμού να αναπτύξουν πωλήσεις που δεν μπορούσαν να έχουν στο παρελθόν. Σε αυτό το δύσκολο και ανταγωνιστικό περιβάλλον που διαμορφώνεται η ΕΛΙΝΟΙΑ έχει τα χαρακτηριστικά και τις προϋποθέσεις για να παίξει πρωταγωνιστικό ρόλο. Σε επίπεδο υποδομών διαθέτει τρεις εγκαταστάσεις καυσίμων οι οποίες καλύπτουν γεωγραφικά όλη την ηπειρωτική επικράτεια, δύο ειδικά σχεδιασμένα δεξαμενόπλοια με τα οποία τροφοδοτεί το νησιωτικό δίκτυο ελίν και ένα ακόμη το οποίο χρησιμοποιεί για την τροφοδοσία των εγκαταστάσεων καυσίμων. Οι υποδομές αυτές δίνουν τη δυνατότητα στην ΕΛΙΝΟΙΑ να κάνει εισαγωγές αλλά και εξαγωγές καυσίμων, να δραστηριοποιηθεί σε νέες αγορές αλλά και να είναι ιδιαίτερα ανταγωνιστική στις υφιστάμενες, αυξάνοντας τα μερίδια αγοράς που κατέχει. Παράλληλα, η εταιρία συνεχίζει την εφαρμογή μέτρων περιστολής κόστους λειτουργίας ενώ θα εντείνει την προσοχή της στην πιστή εφαρμογή της πιστωτικής της πολιτικής, φροντίζοντας να ελαχιστοποιήσει τους κινδύνους επισφαλειών. Με όπλα τις εκτεταμένες υλικοτεχνικές υποδομές της, την ισχυρή μετοχική της σύνθεση αλλά και το ομογενές και καλά οργανωμένο ανθρώπινο δυναμικό της, η ΕΛΙΝΟΙΑ θα αξιοποιήσει όποιες ευκαιρίες παρουσιαστούν και θα πρωταγωνιστήσει στην αγορά των καυσίμων όπως αυτή θα διαμορφωθεί το προσεχές διάστημα. Σημείωση: Τα «Στοιχεία και Πληροφορίες» της περιόδου 1/1/2013 – 30/6/2013 της ΕΛΙΝΟΙΑ Α.Ε. δημοσιεύθηκαν την Παρασκευή 30 Αυγούστου 2013 και μαζί με την Εξαμηνιαία Οικονομική Έκθεση της ίδιας περιόδου είναι διαθέσιμα στην ιστοσελίδα της εταιρείας στο διαδίκτυο: www.elin.gr καθώς και στο Χρηματιστήριο Αθηνών www.athex.gr από την ίδια ημερομηνία.

F.H.L. Η. ΚΥΡΙΑΚΙΔΗΣ ΜΑΡΜΑΡΑ - ΓΡΑΝΙΤΕΣ Α.Β.Ε.Ε.

Αγορά Ιδίων Μετοχών

Η F.H.L. Η. ΚΥΡΙΑΚΙΔΗΣ ΜΑΡΜΑΡΑ ΓΡΑΝΙΤΕΣ Α.Β.Ε.Ε. (η Εταιρεία) ενημερώνει το επενδυτικό κοινό ότι σε εκτέλεση της από 17.12.2012 απόφασης της Έκτακτης Γενικής Συνέλευσης των Μετόχων της Εταιρείας, προέβη σε αγορά ιδίων μετοχών, και συγκεκριμένα στις 29.08.2013 αγοράστηκαν 800 μετοχές, με μέση τιμή κτήσης 0,90 ευρώ ανά μετοχή και συνολική αξία συναλλαγών 728,53 ευρώ. Οι αγορές ιδίων μετοχών πραγματοποιούνται μέσω του μέλους του Χρηματιστηρίου Αθηνών ΕΠΕΝΔΥΤΙΚΗ ΤΡΑΠΕΖΑ ΕΛΛΑΔΟΣ Α.Ε.

Ε.Υ.Δ.Α.Π. Α.Ε.
Δελτίο Τύπου

Ο κύκλος εργασιών κατά το πρώτο εξάμηνο του 2013 διαμορφώθηκε στα 161 εκατ. ευρώ από 162,1 εκατ. ευρώ το αντίστοιχο εξάμηνο του 2012 παρουσιάζοντας οριακή μείωση κατά 0,7% (-1,1 εκατ. ευρώ). Η μείωση αυτή προέκυψε κατά κύριο λόγο από την υποχώρηση των εσόδων από υπηρεσίες αποχέτευσης. Τα κέρδη προ τόκων και φόρων (EBIT) της Εταιρείας ανήλθαν στα 22,6 εκατ. ευρώ, παρουσιάζοντας υποχώρηση σε σύγκριση με το αντίστοιχο εξάμηνο του 2012 που είχαν διαμορφωθεί στα 27,1 εκατ. ευρώ. Τα κέρδη προ φόρων, χρηματοδοτικών, επενδυτικών αποτελεσμάτων και αποσβέσεων (EBITDA) για την Εταιρεία διαμορφώθηκαν σε 39,1 εκατ. ευρώ από 43,1 εκατ. ευρώ το α' εξάμηνο του 2012, παρουσιάζοντας μείωση κατά 9,4%. Τα κέρδη προ φόρων διαμορφώθηκαν στα 21,6 εκατ. ευρώ από 21,3 εκατ. ευρώ το πρώτο εξάμηνο του 2012 σημειώνοντας αύξηση κατά 1,2%. Η αύξηση του φορολογικού συντελεστή από 20% σε 26% είχε σαν συνέπεια την σημαντική αύξηση της αναβαλλόμενης φορολογικής απαίτησης κατά 20 εκατ. ευρώ. Για αυτό το λόγο, τα μετά από φόρους κέρδη αυξήθηκαν στα 33,4 εκατ. ευρώ από 14,6 εκατ. ευρώ το πρώτο εξάμηνο του 2012, παρουσιάζοντας αύξηση της τάξης του 128%.

ΜΕΥΑΚΟ ΜΕΤΑΛΛΟΥΡΓΙΚΗ Α.Β.Ε.Ε.
Δελτίο Τύπου

Τα οικονομικά μεγέθη του εξαμήνου 2013, τα οποία καταρτίστηκαν σύμφωνα με τα Διεθνή Πρότυπα Χρηματοοικονομικής Πληροφόρησης, ανακοίνωσε η Εταιρεία «ΜΕΥΑΚΟ Μεταλλουργική ΑΒΕΕ» την 30η Αυγούστου 2013. Συγκεκριμένα οι οικονομικές επιδόσεις και αποτελέσματα τόσο της Εταιρείας, όσο και του Ομίλου, στην διάρκεια του Α' Εξαμήνου 2013, συγκρινόμενα παράλληλα και με την αντίστοιχη περίοδο της προηγούμενης χρήσης (Α' Εξαμήνου 2012) έχουν συνοπτικά ως εξής: Ο κύκλος εργασιών της τρέχουσας περιόδου του Ομίλου ανήλθε σε 12,36 εκ. Ευρώ έναντι 14,81 Ευρώ την αντίστοιχη εξάμηνη περίοδο της χρήσης 2012 παρουσιάζοντας μείωση κατά 16,55%. Τα μικτά κέρδη του Ομίλου ανήλθαν σε 1,79 εκ. Ευρώ έναντι 2,72 Ευρώ την αντίστοιχη εξάμηνη περίοδο της χρήσης 2012 παρουσιάζοντας μείωση κατά 34,09%. Τα αποτελέσματα προ φόρων του Ομίλου παρουσίασαν μείωση και διαμορφώθηκαν στα 183,45 χιλ. Ευρώ έναντι 811,70 χιλ. Ευρώ αντίστοιχα την προηγούμενη περίοδο (Α' εξάμηνο) της χρήσης 2012 παρουσιάζοντας μείωση κατά 77,40%. Τα αποτελέσματα προ φόρων, τόκων και αποσβέσεων (EBITDA) του Ομίλου διαμορφώθηκαν στο α' εξάμηνο του 2013 σε 1,05 εκ. Ευρώ έναντι 1,58 Ευρώ την αντίστοιχη εξάμηνη περίοδο της χρήσης 2012 παρουσιάζοντας μείωση κατά 33,42%. Τα αποτελέσματα μετά από φόρους για τον Όμιλο ανήλθαν σε ζημιές 150,28 χιλ. Ευρώ έναντι κερδών 592,17 χιλ. Ευρώ την αντίστοιχη περίοδο. Σημειώνεται ότι στους φόρους της τρέχουσας περιόδου καταχωρήθηκε ποσό 209,65 χιλ. Ευρώ που αφορά προσαρμογή των αναβαλλόμενων φορολογικών υποχρεώσεων από 20% σε 26%, λόγω μεταβολής των φορολογικών συντελεστών από 1.1.2013, σύμφωνα με τις διατάξεις του ν. 4110/2013. Ο κύκλος εργασιών της τρέχουσας περιόδου της Εταιρείας ανήλθε σε 8,91 εκ. Ευρώ έναντι 10,75 Ευρώ την αντίστοιχη εξάμηνη περίοδο της χρήσης 2012 παρουσιάζοντας μείωση 17,07%. Τα μικτά κέρδη της Εταιρείας ανήλθαν σε 1,42 εκ. Ευρώ έναντι 10,75 Ευρώ την αντίστοιχη εξάμηνη περίοδο της χρήσης 2012 παρουσιάζοντας μείωση 29,89%. Τα αποτελέσματα προ φόρων της Εταιρείας διαμορφώθηκαν στα 161,79 χιλ. Ευρώ έναντι 578,67 χιλ. Ευρώ την αντίστοιχη εξάμηνη περίοδο της χρήσης 2012 παρουσιάζοντας μείωση 29,89%. Τα αποτελέσματα προ φόρων, τόκων και αποσβέσεων (EBITDA) της Εταιρείας διαμορφώθηκαν σε 860,79 χιλ. Ευρώ, έναντι 1,12 Ευρώ την αντίστοιχη εξάμηνη περίοδο της χρήσης 2012 παρουσιάζοντας μείωση 23,28%. Τα αποτελέσματα μετά από φόρους για την Εταιρεία ανήλθαν σε ζημιές 204,35 χιλ. Ευρώ αντίστοιχα, έναντι κερδών 414,05 χιλ. Ευρώ αντίστοιχα την αντίστοιχη περίοδο. Σημειώνεται ότι στους φόρους της τρέχουσας περιόδου καταχωρήθηκε ποσό 256,46 χιλ. Ευρώ που αφορά προσαρμογή των αναβαλλόμενων φορολογικών υποχρεώσεων από 20% σε 26%, λόγω μεταβολής των φορολογικών συντελεστών από 1.1.2013, σύμφωνα με τις διατάξεις του ν. 4110/2013. Η ανωτέρω μείωση ήταν αποτέλεσμα των δυσμενών οικονομικών συνθηκών που επικρατούν στην ελληνική και διεθνή αγορά και κυρίως της σημαντικής κάμψης των πωλήσεων της Εταιρείας στον κλάδο κατασκευής μεταλλικών μερών για ανανεώσιμες πηγές ενέργειας (ΑΠΕ), λόγω του δυσμενούς κλίματος που δημιουργήθηκε στην αγορά των Φ/Β συστημάτων στην Ελλάδα εξ αιτίας της νέας νομοθεσίας. Η Εταιρεία κάλυψε μέρος των εν λόγω απωλειών των πωλήσεων με στροφή προς τις αγορές του εξωτερικού καθώς επίσης εξασφάλισε για το β' εξάμηνο 2013 πωλήσεις σε νέες αγορές του εξωτερικού για νέα προϊόντα και νέους τομείς δραστηριότητας (ενδεικτικά αναφέρονται οι τομείς της κατασκευής ηλεκτρονικών αντικεραυνικών συστημάτων υψηλής τεχνολογίας, ο τομέας περιβαλλοντικής προστασίας από ηχορύπανση και ατμοσφαιρική ρύπανση καθώς και ο τομέας κατασκευής ηλεκτρικών πινάκων για τρένα).

DIONIC Α.Ε.Β.Ε.
Δελτίο Τύπου

Ο όμιλος εταιρειών DIONIC ανακοίνωσε τα οικονομικά αποτελέσματα του Α' Εξαμήνου 2013 σύμφωνα με τα Διεθνή Πρότυπα Χρηματοοικονομικής Αναφοράς (I.F.R.S.). Ο Ενοποιημένος κύκλος εργασιών ανήλθε σε 19,7 εκατ. έναντι 19,4 εκατ. το 2012. Τα μικτά κέρδη του Ομίλου ανήλθαν σε 5,1 εκατ. έναντι 5,0 εκατ. το 2012. Τα κέρδη προ φόρων, τόκων και αποσβέσεων (EBITDA) του Ομίλου, διαμορφώθηκαν σε 0,7 εκατ. έναντι ζημιών 0,1 εκατ. το 2012. Οι ζημιές προ φόρων και τόκων (EBIT) διαμορφώθηκαν σε 0,4 εκατ. έναντι 1,4 εκατ. το 2012 ενώ οι ζημιές προ φόρων του Ομίλου (EBT) διαμορφώθηκαν σε 2,5 εκατ. έναντι 3,3 εκατ. το 2012. Οι ζημιές μετά φόρων και δικαιωμάτων μειοψηφίας ανήλθαν 3,0 εκατ. έναντι 3,0 εκατ. το 2012. Η συνεχιζόμενη οικονομική ύφεση σε συνδυασμό με την σημαντική πτώση της κατανάλωσης στην εγχώρια αγορά και την έλλειψη ρευστότητας έχουν επηρεάσει ιδιαίτερα αρνητικά τον κλάδο του χονδρικού εμπορίου. Η αύξηση του κύκλου εργασιών κατά 0,3 εκατ. οφείλεται στην αύξηση των λοιπών δραστηριοτήτων της εταιρείας σε αντιστάθμισμα της μείωσης των δραστηριοτήτων του χονδρικού εμπορίου. Σε αυτό το δυσμενές περιβάλλον, η Διοίκηση του Ομίλου DIONIC συνεχίζει να στηρίζει το αναπτυξιακό και επενδυτικό πλάνο το οποίο έχει θέσει ως προτεραιότητα ενώ παράλληλα προχωράει στην αναδιοργάνωση των επιχειρηματικών δραστηριοτήτων και λειτουργικών δομών στις εταιρείες του Ομίλου της με στόχο την ενίσχυση της εξωστρέφειας και των συμμετοχών της στους τομείς του διαδικτύου, της ενέργειας, των παρεχομένων υπηρεσιών καθώς και του ηλεκτρονικού εμπορίου. Στο τομέα των υπηρεσιών του διαδικτύου οι θυγατρικές εταιρείες του ομίλου μας ATCOM και SKROUTZ κατέχουν κυρίαρχη θέση στην Ελληνική αγορά παρουσιάζοντας σημαντική αύξηση κύκλου εργασιών. Παράλληλα ξεκίνησαν ήδη την δραστηριότητα τους στην Τουρκία προσδοκώντας δυναμική διεξόδο σε μια ταχέως αναπτυσσόμενη αγορά. Ο όμιλος Dionic αξιοποιώντας τις συνέργειες και εμπειρία που κατέχει στους τομείς προώθησης, διαδικτύου και εμπορίου, ολοκλήρωσε την δημιουργία ηλεκτρονικού καταστήματος www.shop365.gr και εισέρχεται στην συγκεκριμένη παγκόσμια αναπτυσσόμενη αγορά με συγκριτικό πλεονέκτημα καλύπτοντας ευρύτατο φάσμα καταναλωτικών αγαθών. Σημειώνουμε ότι η Β' Επαναληπτική Τακτική Γενική Συνέλευση στις 22.7.2013 ενέκρινε την αύξηση του μετοχικού κεφαλαίου της Εταιρείας με σκοπό τη συνολική άντληση κεφαλαίων έως του ποσού 3.999.726,00, με καταβολή μετρητών και δικαίωμα προτίμησης υπέρ των παλαιών μετόχων. Στα πλαίσια της ανωτέρω απόφασης, η εταιρεία έχει ήδη καταθέσει ενημερωτικό δελτίο στην Επιτροπή κεφαλαιαγοράς και αναμένει τις απαραίτητες εγκρίσεις.

COMPUCON ΕΦΑΡΜΟΓΕΣ ΥΠΟΛΟΓΙΣΤΩΝ Α.Β.Ε.Ε.

Δελτίο Τύπου

Η Εταιρία σύμφωνα με τη άρθρο 4.1.4.4 του Κανονισμού του Χ.Α. ανακοινώνει τα ακόλουθα: Οι μετοχές της εταιρίας από τις 21/4/2009 έχουν μεταφερθεί σε καθεστώς επιτήρησης καθώς στην ετήσια οικονομική έκθεση της 31/12/2008 οι ζημιές του Ομίλου ήταν μεγαλύτερες από το 30% της καθαρής θέσης χωρίς παράλληλα η εταιρία να έχει προχωρήσει σε ενέργειες για την αύξηση του μετοχικού της κεφαλαίου. Σύμφωνα με το άρθρο 3.1.2.6, παράγραφοι 1, 4 και 6, του Κανονισμού του Χ.Α., οι μετοχές της εταιρίας μπορούν να επανέλθουν σε καθεστώς κανονικής διαπραγμάτευσης εφόσον συντρέχουν οι προϋποθέσεις των ανωτέρω αναφερομένων παραγράφων, ήτοι η άρση των λόγων ένταξης στην κατηγορία επιτήρησης και η παροχή στην εταιρία πιστοποιητικού ελέγχου με σύμφωνη γνώμη. Το Α' εξάμηνο του 2013, η μείωση του κύκλου εργασιών, ως αποτέλεσμα της διαρκούς ύφεσης στον τομέα δραστηριότητας της εταιρίας σε διεθνές επίπεδο, σε συνδυασμό με τη διενέργεια προβλέψεων, επιβάρυναν τα λειτουργικά αποτελέσματα. Στα ενοποιημένα αποτελέσματα της τρέχουσας περιόδου δεν ενοποιείται η θυγατρική Cosmos στην Ιαπωνία, μέρος του κύκλου εργασιών της οποίας πραγματοποιείται πλέον μέσω της θυγατρικής Compucan Japan. Παράλληλα η εταιρία συνεχίζει να πραγματοποιεί κινήσεις εξυγίανσης τόσο σε λειτουργικό όσο και σε χρηματοοικονομικό επίπεδο επιδιώκοντας συμφωνίες αποπληρωμής των τοκοχρεολυσίων συμβατές με τις επιδιουόμενες οικονομικές συνθήκες. Αναφορικά με την αρνητική καθαρή θέση της εταιρίας η Γενική Συνέλευση ενέκρινε την ανάθεση αρμοδιότητας στο Διοικητικό Συμβούλιο της εταιρίας να ορίσει το ακριβές ύψος και τον τρόπο αύξησης του Μετοχικού Κεφαλαίου στο προσεχές μέλλον και να κάνει τη σχετική εισήγηση για τη σύγκληση Έκτακτης Γενικής Συνέλευσης που θα αποφασίσει σχετικά.

ΕΥΡΩΣΥΜΒΟΥΛΟΙ Α.Ε. ΣΥΜΒ ΑΝΑΠΤΥΞΗΣ ΚΑΙ ΤΕΧΝ/ΓΙΑΣ

Δελτίο Τύπου

Η ΕΥΡΩΣΥΜΒΟΥΛΟΙ Α.Ε., σύμφωνα με το άρθρο 4.1.4.4 του Κανονισμού του Χρηματιστηρίου Αθηνών, ενημερώνει το επενδυτικό κοινό ότι με στόχο την ταχύτερα δυνατή άρση του κριτηρίου (οι ζημιές μετά φόρων υπερβαίνουν το 30% της Καθαρής Θέσης του Ομίλου, όπως απεικονίζονται στις Ετήσιες Ενοποιημένες Οικονομικές Καταστάσεις της 31/12/2011) που είχε ως επακόλουθο την υπαγωγή των μετοχών της στην κατηγορία της Επιτήρησης, η διοίκηση της Εταιρίας επικεντρώνει την στρατηγική της στη βελτίωση των ιδίων κεφαλαίων της και κυρίως στη βελτίωση των οικονομικών της μεγεθών και κατ' επέκταση των αποτελεσμάτων της. Ως προς το πρώτο: Τον Αύγουστο του 2013 μεταβίβαστηκαν 133.000 Ίδιες Μετοχές και συνεχίζονται οι επαφές, για την επίτευξη στρατηγικών συνεργασιών με άλλες εταιρίες, για την διάθεση των υπολοίπων 65.000 Ίδιων Μετοχών κάτι το οποίο θα βελτιώσει ακόμη περισσότερο τα Ίδια Κεφάλαια της εταιρίας. η Τακτική Γενική Συνέλευση της 28/06/2013 αποφάσισε την αύξηση του μετοχικού κεφαλαίου με καταβολή μετρητών. Ως προς το δεύτερο: Η εταιρία εφαρμόζοντας με απόλυτη συνέπεια το τριετές επιχειρηματικό πλάνο της 2012 - 2014 εμφάνισε ήδη από πέρυσι τα πρώτα σημάδια ανάκαμψης, ενώ με την ολοκλήρωση του εξαμήνου του τρέχοντος έτους η εικόνα αυτή παγιώνεται και ενισχύεται σημαντικά. Αναφορικά με την περίοδο από 01/01/2013 έως 30/06/2013 ο Όμιλος εμφανίζει αύξηση του κύκλου εργασιών του σε ποσοστό περίπου 10%. Συγκεκριμένα για το πρώτο εξάμηνο του 2013 ο κύκλος εργασιών της μητρικής ανήλθε σε 2.197.986,21 ευρώ έναντι ποσού 2.398.781,71 ευρώ για το αντίστοιχο διάστημα του 2012, ενώ ο κύκλος εργασιών του Ομίλου ανήλθε σε 3.469.871,12 ευρώ έναντι ποσού 3.233.087,17 ευρώ την 30/06/2012. Επιπροσθέτως η εταιρία εμφανίζει σημαντικότερη βελτίωση στον δείκτη EBITDA. Ειδικότερα ενώ το πρώτο εξάμηνο του 2012 ο δείκτης EBITDA ήταν 213.180,29 ευρώ, το αντίστοιχο διάστημα του 2013 διαμορφώνεται σε 1.042.119,52 ευρώ. Αντίστοιχη εντυπωσιακή βελτίωση υπάρχει και στον Όμιλο με τον δείκτη να αυξάνεται σε 1.063.137,38 ευρώ από 138.077,91 ευρώ πέρυσι. Το πλέον σημαντικό όμως είναι η εντυπωσιακή επιστροφή στην κερδοφορία όπως αυτή αποτυπώνεται στα μετά από φόρους αποτελέσματά της. Πιο συγκεκριμένα σε επίπεδο Ομίλου ανέρχονται σε 668.528,75 ευρώ από ζημιές - 662.265,43 ευρώ και σε εταιρικό επίπεδο σε 651.089,76 από 466.918,12 ζημιές τον προηγούμενο χρόνο. Πρέπει να επισημανθεί και η αντίστοιχη βελτίωση των ιδίων κεφαλαίων του Ομίλου που ανέρχονται πλέον σε 2.661.461,05 ευρώ. Οι ανωτέρω θετικές εξελίξεις, αλλά και οι διαφαινόμενη γενική τάση ανάσχεσης της ύφεσης και επανόδου στην ανάκαμψη, σε συνδυασμό με τα σημαντικά έργα τα οποία έχει ήδη αναλάβει η εταιρία στην τρέχουσα περίοδο, ενισχύουν την πεποίθηση της Διοίκησης για μία πολύ αποδοτική και παραγωγική χρονιά.

ΜΕΒΑCO ΜΕΤΑΛΛΟΥΡΓΙΚΗ Α.Β.Ε.Ε.

Ορθή Επανάληψη από Εταιρεία - Δελτίο Τύπου

Τα οικονομικά μεγέθη του Α' Εξαμήνου 2013, τα οποία καταρτίστηκαν σύμφωνα με τα Διεθνή Πρότυπα Χρηματοοικονομικής Πληροφόρησης, ανακοίνωσε η Εταιρεία «ΜΕΒΑCO Μεταλλουργική ΑΒΕΕ» την 30η Αυγούστου 2013. Συγκεκριμένα οι οικονομικές επιδόσεις και αποτελέσματα τόσο της Εταιρείας, όσο και του Ομίλου, στην διάρκεια του Α' Εξαμήνου 2013, συγκρινόμενα παράλληλα και με την αντίστοιχη περίοδο της προηγούμενης χρήσης (Α' Εξαμήνου 2012) έχουν συνοπτικά ως εξής : Ο κύκλος εργασιών της τρέχουσας περιόδου του Ομίλου ανήλθε σε 12,36 εκ. Ευρώ έναντι 14,81 Ευρώ την αντίστοιχη εξάμηνη περίοδο της χρήσης 2012 παρουσιάζοντας μείωση κατά 16,55%. Τα μικτά κέρδη του Ομίλου ανήλθαν σε 1,79 εκ. Ευρώ έναντι 2,72 Ευρώ την αντίστοιχη εξάμηνη περίοδο της χρήσης 2012 παρουσιάζοντας μείωση κατά 34,09%. Τα αποτελέσματα προ φόρων του Ομίλου παρουσίασαν μείωση και διαμορφώθηκαν στα 183,45 χιλ. Ευρώ έναντι 811,70 χιλ. Ευρώ αντίστοιχα την προηγούμενη περίοδο (Α' εξάμηνο) της χρήσης 2012 παρουσιάζοντας μείωση κατά 77,40%. Τα αποτελέσματα προ φόρων, τόκων και αποσβέσεων (EBITDA) του Ομίλου διαμορφώθηκαν στο Α' εξάμηνο του 2013 σε 1,05 εκ. Ευρώ έναντι 1,58 Ευρώ την αντίστοιχη εξάμηνη περίοδο της χρήσης 2012 παρουσιάζοντας μείωση κατά 33,42%. Τα αποτελέσματα μετά από φόρους για τον Όμιλο ανήλθαν σε ζημιές 150,28 χιλ. Ευρώ έναντι κερδών 592,17 χιλ. Ευρώ την αντίστοιχη περίοδο. Σημειώνεται ότι στους φόρους της τρέχουσας περιόδου καταχωρήθηκε ποσό 209,65 χιλ. Ευρώ που αφορά προσαρμογή των αναβαλλόμενων φορολογικών υποχρεώσεων από 20% σε 26%, λόγω μεταβολής των φορολογικών συντελεστών από 1.1.2013, σύμφωνα με τις διατάξεις του ν. 4110/2013. Ο κύκλος εργασιών της τρέχουσας περιόδου της Εταιρείας ανήλθε σε 8,91 εκ. Ευρώ έναντι 10,75 Ευρώ την αντίστοιχη εξάμηνη περίοδο της χρήσης 2012 παρουσιάζοντας μείωση 17,07%. Τα μικτά κέρδη της Εταιρείας ανήλθαν σε 1,42 εκ. Ευρώ έναντι 2,03 Ευρώ την αντίστοιχη εξάμηνη περίοδο της χρήσης 2012 παρουσιάζοντας μείωση 72,04%. Τα αποτελέσματα προ φόρων της Εταιρείας διαμορφώθηκαν στα 161,79 χιλ. Ευρώ έναντι 578,67 χιλ. Ευρώ την αντίστοιχη εξάμηνη περίοδο της χρήσης 2012 παρουσιάζοντας μείωση 29,89%. Τα αποτελέσματα προ φόρων, τόκων και αποσβέσεων (EBITDA) της Εταιρείας διαμορφώθηκαν σε 860,79 χιλ. Ευρώ, έναντι 1,12 Ευρώ την αντίστοιχη εξάμηνη περίοδο της χρήσης 2012 παρουσιάζοντας μείωση 23,28%. Τα αποτελέσματα μετά από φόρους για την Εταιρεία ανήλθαν σε ζημιές 204,35 χιλ. Ευρώ αντίστοιχα, έναντι κερδών 414,05 χιλ. Ευρώ αντίστοιχα την αντίστοιχη περίοδο. Σημειώνεται ότι στους φόρους της τρέχουσας περιόδου καταχωρήθηκε ποσό 256,46 χιλ. Ευρώ που αφορά προσαρμογή των αναβαλλόμενων φορολογικών υποχρεώσεων από 20% σε 26%, λόγω μεταβολής των φορολογικών συντελεστών από 1.1.2013, σύμφωνα με τις διατάξεις του ν. 4110/2013. Η ανωτέρω μείωση ήταν αποτέλεσμα των δυσμενών οικονομικών συνθηκών που επικρατούν στην ελληνική και διεθνή αγορά και κυρίως της σημαντικής κάμψης των πωλήσεων της Εταιρείας στον κλάδο κατασκευής μεταλλικών μερών για ανανεώσιμες πηγές ενέργειας (ΑΠΕ),

λόγω του δυσμενούς κλίματος που δημιουργήθηκε στην αγορά των Φ/Β συστημάτων στην Ελλάδα εξ αιτίας της νέας νομοθεσίας. Η Εταιρεία κάλυψε μέρος των εν λόγω απωλειών των πωλήσεων με στροφή προς τις αγορές του εξωτερικού καθώς επίσης εξασφάλισε για το β' εξάμηνο 2013 πωλήσεις σε νέες αγορές του εξωτερικού για νέα προϊόντα και νέους τομείς δραστηριότητας (ενδεικτικά αναφέρονται οι τομείς της κατασκευής ηλεκτρονικών αντικεραυνικών συστημάτων υψηλής τεχνολογίας, ο τομέας περιβαλλοντικής προστασίας από ηχορύπανση και ατμοσφαιρική ρύπανση καθώς και ο τομέας κατασκευής ηλεκτρικών πινάκων για τρένα).

CENTRIC ΣΥΜΜΕΤΟΧΩΝ Α.Ε.

Ανακοίνωση

Η CENTRIC ΣΥΜΜΕΤΟΧΩΝ Α.Ε. ανακοινώνει ότι τα Στοιχεία και Πληροφορίες και η εξαμηνιαία οικονομική έκθεση της περιόδου από 01/01/2013 έως 30/06/2013 βάσει ΔΠΧΑ, πρόκειται να αναρτηθούν στην εταιρική ιστοσελίδα www.centric.gr καθώς και στην ιστοσελίδα του Χ.Α. www.athex.gr την Παρασκευή 30 Αυγούστου 2013 μετά τη λήξη της συνεδρίασης του χρηματιστηρίου. Για περισσότερες πληροφορίες οι κ.κ. Μέτοχοι μπορούν να απευθύνονται: κα. Ζωή Μιχούδη, Υπεύθυνη Εξυπηρέτησης Μετόχων και Εταιρικών Ανακοινώσεων, τηλ. 210-9480000.

ΑΤΤΙ-ΚΑΤ Α.Τ.Ε.

Ανακοίνωση

Στο πλαίσιο της δημοσίευσης των ενδιάμεσων οικονομικών καταστάσεων της περιόδου 01.01.2013- 30.06.2013 της Ανώνυμης Εταιρίας με την επωνυμία «ΑΤΤΙΚΕΣ ΚΑΤΑΣΚΕΥΕΣ – ΤΟΥΡΙΣΤΙΚΕΣ ΚΑΙ ΛΑΤΟΜΙΚΕΣ ΕΚΜΕΤΑΛΛΕΥΣΕΙΣ ΑΝΩΝΥΜΟΣ ΤΕΧΝΙΚΗ & ΕΜΠΟΡΙΚΗ ΕΤΑΙΡΙΑ ΑΤΤΙ-ΚΑΤ ΑΤΕ» με το διακριτικό τίτλο «ΑΤΤΙ-ΚΑΤ ΑΤΕ»>> κατ' εφαρμογή της παρ. 4.1.4.4 του Κανονισμού του Χ.Α., γνωστοποιείται προς το επενδυτικό κοινό ότι: Κατά τη συνεδρίαση της 9.04.2010 του Δ.Σ. του Χ.Α. αποφασίσθηκε η ένταξη των μετοχών της Εταιρείας στην κατηγορία Επιτήρησης, με βάση το άρθρο 3.1.2.5 παραγρ. γ' του Κανονισμού του Χ.Α., από 12.4.2010 λόγω ύπαρξης σημαντικών ληξιπρόθεσμων οφειλών. Οι ληξιπρόθεσμες οφειλές ανέρχονται κατά την 30.06.2013 σε 46.126 χιλ. ευρώ και κατά την 29.08.2013 (ημερομηνία έγκρισης των ενδιάμεσων οικονομικών καταστάσεων Α' εξαμήνου 2013 01.01-30.06.2013) σε 46.288 χιλ. ευρώ. Οι ληξιπρόθεσμες αυτές οφειλές δημιουργήθηκαν από την έλλειψη ρευστότητας που αντιμετωπίζει η εταιρεία προερχόμενη από τις καθυστερήσεις που παρατηρούνται στις πληρωμές του Δημοσίου καθώς και από την γενικότερη οικονομική κατάσταση. Αναλυτικά οι ανωτέρω οφειλές έχουν ως εξής: (30.06.2013 - 29.08.2013): Επιταγές & Γραμμάτια πληρωτέα σε προμηθευτές (29.600.778,36 - 29.587.533,36). Υποχρεώσεις οφειλών από φόρους-τέλη (11.482.630,90 - 11.650.255,59). Υποχρεώσεις στους εργαζόμενους (5.042.615,69 - 5.050.263,72). Σύνολο (46.126.024,95 - 46.288.052,67). Η εταιρεία για την αντιμετώπιση του προβλήματος: - Υπάχθηκε στη διαδικασία συνδιαλλαγής του άρθρου 99 του ν.3588/2007 με βάση την 1023/2010 απόφαση του Πολυμελούς Πρωτοδικείου Αθηνών. Διορίσθηκε διαμεσολαβητής ο κ. Βιλιώτης Χρίστος Οικονομολόγος-Δικαστικός Πραγματογνώμονας. Ο διαμεσολαβητής στα πλαίσια των αρμοδιοτήτων του ολοκλήρωσε τη διαδικασία με τους πιστωτές της εταιρείας και κατέθεσε την συμφωνία συνδιαλλαγής στο αρμόδιο δικαστήριο. Επίσης κατατέθηκε από την εταιρεία αίτηση επικύρωσης της συμφωνίας και λήξεως συνδιαλλαγής στο αρμόδιο δικαστήριο, η οποία μετά από αναβολή συζητήθηκε την 29 Μαΐου 2013 και αναμένεται η έκδοση απόφασης. - Θα επιδιώξει, στα πλαίσια του άρθρου 11 του Ν.3943/2011, τον συμψηφισμό υποχρεώσεων της προς το Ελληνικό Δημόσιο, με απαιτήσεις της από αυτό, καθώς και την είσπραξη των υπολοίπων απαιτήσεων της από αυτό.

MEDICON ΕΛΛΑΣ ΑΝΩΝΥΜΗ ΕΤΑΙΡΙΑ

Ανακοίνωση

Στο πλαίσιο της δημοσίευσης των Ετήσιων οικονομικών καταστάσεων της περιόδου από 01/01/2013 έως 30/06/2013 της εταιρείας MEDICON HELLAS AE καθώς και κατ' εφαρμογή της παρ. 4.1.4.4 του Κανονισμού του Χ.Α., γνωστοποιείται προς το επενδυτικό κοινό ότι: Το Δ.Σ. του Χρηματιστηρίου Αθηνών κατά την από 4 Απριλίου 2013 συνεδρίαση του αποφάσισε την ένταξη των μετοχών στην Κατηγορία Επιτήρησης κατ' εφαρμογή του Κανονισμού του Χ.Α. (ενότητα 3.1.2.4), επειδή το σύνολο των ληξιπρόθεσμων οφειλών της εταιρείας είναι σημαντικό. Οι ληξιπρόθεσμες υποχρεώσεις της Εταιρείας οφείλονται κατά κύριο λόγο στην εφαρμογή της αναδιάταξης του Ελληνικού χρέους (PSI+), η οποία είχε άμεση αρνητική επίπτωση στα Οικονομικά μεγέθη της εταιρείας. Η Διοίκηση της Εταιρείας έχει προβεί στις ακόλουθες ενέργειες: 1. Προσφυγή στο Συμβούλιο της Επικρατείας (ΣΤΕ) κατά της ανωτέρω απόφασης. 2. Βρίσκεται σε διαπραγμάτευση με τα Πιστωτικά Ιδρύματα με σκοπό την αναδιάρθρωση του δανεισμού της. 3. Έχει ξεκινήσει την επέκταση των δραστηριοτήτων της στον τομέα των Διαγνωστικών εξετάσεων με την δημιουργία διαγνωστικού κέντρου. 4. Εφαρμόζει ήδη πρόγραμμα περιστολής των λειτουργικών δαπανών.

SPRIDER STORES Α.Ε.

Δελτίο Τύπου

Ο Όμιλος εταιριών SPRIDER STORES ανακοίνωσε τα ενοποιημένα οικονομικά αποτελέσματά του για το πρώτο εξάμηνο του 2013 με βάση τα Διεθνή Πρότυπα Χρηματοοικονομικής Αναφοράς. Η συνεχιζόμενη πτώση της κατανάλωσης λόγω της παρατεταμένης ύφεσης της Ελληνικής Οικονομίας, της κρίσης χρέους καθώς και του κλίματος αβεβαιότητας που επικρατεί στην χώρα μας, χαρακτήρισαν και το πρώτο εξάμηνο της τρέχουσας χρήσης. Ενδεικτικά αναφέρεται ότι κατά το πρώτο πεντάμηνο του έτους, σύμφωνα με τα τελευταία δημοσιευμένα στοιχεία της Ελληνικής Στατιστικής Αρχής, οι λιανικές πωλήσεις ενδυμάτων – υποδημάτων στην Ελλάδα παρουσιάζουν πτώση της τάξης του 6,5%. Στο πλαίσιο αυτό ο Όμιλος, εντός του πρώτου εξαμήνου του 2013, συνέχισε τις ενέργειες εξορθολογισμού του δικτύου πωλήσεων τόσο στην Ελλάδα όσο και στο εξωτερικό, με την διακοπή λειτουργίας 24 σημείων πώλησης στην Ελλάδα καθώς και 7 καταστημάτων στην Ρουμανία και 1 καταστήματος στην Βουλγαρία. Ως εκ τούτου την 30/06/2013 το δίκτυο πωλήσεων του Ομίλου αριθμούσε 61 σημεία πώλησης, εκ των οποίων 54 καταστήματα βρίσκονταν στην Ελλάδα, 3 στην Ρουμανία και 4 στην Βουλγαρία. Να σημειωθεί ότι οι θυγατρικές εταιρίες του Ομίλου σε Ρουμανία και Κύπρο βρίσκονται πλέον σε καθεστώς εκκαθάρισης. Μετά το τέλος του εξαμήνου της τρέχουσας χρήσης και μέχρι σήμερα ο Όμιλος προχώρησε στο κλείσιμο ακόμη 10 σημείων πώλησης στην Ελλάδα και 3 σημείων πώλησης στην Βουλγαρία. Συνεπώς, την 31η Αυγούστου 2013 ο Όμιλος λειτουργούσε ένα δίκτυο πωλήσεων που απαρτιζόταν από 48 σημεία πώλησης, εκ των οποίων 44 στην Ελλάδα, 3 στην Ρουμανία και 1 στην Βουλγαρία. Επιπλέον, την 8η Ιανουαρίου 2013, η Εταιρία υπέβαλε ενώπιον του αρμοδίου Πολυμελούς Πρωτοδικείου Θεσσαλονίκης αίτηση υπαγωγής της στη διαδικασία εξυγίανσης και λήψης προληπτικών μέτρων, σύμφωνα με τις διατάξεις των άρθρων 99 επομ. του Ν.3588/2007, όπως αυτές αντικαταστάθηκαν και ισχύουν σήμερα. Η υποβολή της αίτησης κατέστη αναγκαία για τη διασφάλιση της βιωσιμότητας της Εταιρίας, την εξασφάλιση των συμφερόντων των εργαζομένων της και την προστασία της έναντι των πιστωτών της. Η αίτηση συζητήθηκε την 23η Απριλίου 2013 και απερρίφθη δυνάμει της υπ' αριθ. 8552/2013 απόφασης του Πολυμελούς Πρωτοδικείου Θεσσαλονίκης. Η Εταιρία κατέθεσε έφεση έναντι της ως άνω απόφασης και το Τριμελές Εφετείο Θεσσαλονίκης την έκανε δεκτή, δυνάμει της οποίας απαγορεύτηκε οποιαδήποτε ατομική δίωξη από κάθε είδους πιστωτή μέχρι να εκδοθεί απόφαση επί της έφεσης και

υπό τον όρο συζήτησης της έφεσης στις 23/09/2013 ώρα 10.00 ενώπιον του Δ' τμήματος του Εφετείου Θεσσαλονίκης, όπως ήδη έχει προσδιορισθεί. Κατόπιν όλων των παραπάνω, ο ενοποιημένος κύκλος εργασιών μειώθηκε κατά 45,8% και ανήλθε σε 22.365 χιλ. έναντι 41.261 χιλ. την αντίστοιχη περίοδο πέρυσι. Οι σημαντικότεροι λόγοι που οδήγησαν στην μείωση των πωλήσεων συνοψίζονται αφενός στις συνθήκες που επικρατούν στην Ελληνική αγορά, όπως αυτές έχουν περιγραφεί παραπάνω καθώς στην μείωση του αριθμού σημείων πώλησης βάσει του σχεδίου αναδιοργάνωσης της Εταιρίας. Αντίστοιχα, τα μικτά κέρδη του Ομίλου ανήλθαν σε 4.983 χιλ. έναντι 20.297 χιλ. το πρώτο εξάμηνο του 2012, μειωμένα κατά 75,4%. Το μικτό περιθώριο κέρδους μειώθηκε κατά 26,8 ποσοστιαίες μονάδες και διαμορφώθηκε σε 22,3% επί του ενοποιημένου κύκλου εργασιών έναντι 49,1% την αντίστοιχη περίοδο πέρυσι. Η συμπίεση του μικτού περιθωρίου πέραν της ανωτέρω μείωσης του κύκλου εργασιών αποδίδεται επίσης στις συνεχόμενες προσφορές ανταγωνιστικών τιμών στα προϊόντα καθώς και στην πώληση προϊόντων χαμηλότερου περιθωρίου κέρδους σε σχέση με την παρελθούσα χρήση. Τα ενοποιημένα αποτελέσματα προ φόρων, τόκων, αποσβέσεων και επενδυτικών αποτελεσμάτων (EBITDA) διαμορφώθηκαν σε ζημίες 12.512 χιλ. έναντι ζημιών 13.473 χιλ. το πρώτο εξάμηνο του 2012. Σημειώτεο ότι τα λειτουργικά έξοδα του Ομίλου, προ αποσβέσεων, κατά το πρώτο εξάμηνο 2013 ανήλθαν σε 15.746 χιλ. από 22.246 χιλ. το πρώτο εξάμηνο του 2012, μειωμένα κατά 29,2%, επιβεβαιώνοντας έτσι τις συνεχείς προσπάθειες της Διοίκησης για τη συγκράτηση του λειτουργικού κόστους και στην τρέχουσα χρήση. Συνεπεία των ανωτέρω, τα ενοποιημένα αποτελέσματα προ φόρων, τόκων και επενδυτικών αποτελεσμάτων (EBIT) ανήλθαν σε ζημίες 15.082 χιλ. έναντι ζημιών 18.095 χιλ. την αντίστοιχη περίοδο του 2012. Οι αποσβέσεις ανήλθαν σε 2.568 χιλ. έναντι 4.622 χιλ. το πρώτο εξάμηνο του 2012, μειωμένες κατά 44,4% γεγονός που αποδίδεται στην συγκράτηση των επενδύσεων. Τα ενοποιημένα αποτελέσματα προ φόρων (EBT) διαμορφώθηκαν σε ζημίες 25.548 χιλ. έναντι ζημιών 25.002 χιλ. το πρώτο εξάμηνο του 2012. Τέλος, τα ενοποιημένα αποτελέσματα μετά από φόρους και δικαιώματα μειοψηφίας (EATAM) διαμορφώθηκαν σε ζημίες 25.227 χιλ. έναντι ζημιών 25.100 χιλ. την αντίστοιχη περίοδο του 2012. Η Διοίκηση του Ομίλου παρακολουθεί στενά τις εξελίξεις και συνεχίζει την υλοποίηση του στρατηγικού της σχεδιασμού και για έτος 2013, εξετάζοντας συνεχώς τις ευμετάβλητες συνθήκες τόσο της ελληνικής αγοράς όσο και των περιφερειακών αγορών στις οποίες δραστηριοποιείται στη ΝΑ Ευρώπη έτσι ώστε εγκαίρως να προσαρμόζει τη στρατηγική της όποτε αυτό κρίνεται απαραίτητο. Στρατηγικές προτεραιότητες και για την τρέχουσα χρήση παραμένουν ο εξορθολογισμός του δικτύου πωλήσεων, η συγκράτηση των λειτουργικών δαπανών, η ισχυροποίηση της λειτουργικής ταμειακής ροής και η διατήρηση της ανταγωνιστικής τιμολογιακής πολιτικής. Τέλος ζωτικής σημασίας για την εύρυθμη συνέχιση της λειτουργίας της Εταιρίας κρίνεται αφενός η ένταξη της Εταιρίας στις ευεργετικές διατάξεις του άρθρου 99 Ν. 3588/2007 και αφετέρου η είσπραξη των ασφαλιστικών αποζημιώσεων για τα καταστραφέντα αποθέματα και πάγιο εξοπλισμό από την πυρκαγιά της 13ης Φεβρουαρίου 2012. ΕΠΕΝΔΥΤΙΚΟ ΗΜΕΡΟΛΟΓΙΟ 2013: Αποτελέσματα Εξαμήνου - Παρασκευή, 30 Αυγούστου 2013. Αποτελέσματα Εννεαμήνου - Παρασκευή, 29 Νοεμβρίου 2013. Αποτελέσματα Χρήσης 2013 - Δευτέρα, 31 Μαρτίου 2014. *Ο Όμιλος δύναται με νεότερη ανακοίνωσή του να μεταβάλλει τις ως άνω ημερομηνίες. Σημείωση: Τα «Οικονομικά Στοιχεία και Πληροφορίες» του πρώτου εξαμήνου 2013 της SPRIDER STORES A.E. θα δημοσιευθούν την Παρασκευή, 30 Αυγούστου 2013.

ΑΛΦΑ ΓΚΡΙΣΙΝ Α.Ε.

Ανακοίνωση

Στο πλαίσιο της δημοσίευσης των οικονομικών καταστάσεων της χρήσης από 01.01.2013 – 30.06.2013 της Εταιρίας «ΑΛΦΑ ΓΚΡΙΣΙΝ ΣΥΣΤΗΜΑΤΑ ΙΣΧΥΟΣ ΚΑΙ ΕΛΕΓΧΟΥ ΠΕΡΙΒΑΛΛΟΝΤΟΣ ΑΝΩΝΥΜΗ ΕΤΑΙΡΙΑ» και κατ' εφαρμογή της παρ. 4.1.4.4. του κανονισμού του Χ.Α., γνωστοποιείται προς το επενδυτικό κοινό ότι το σύνολο των μετοχών της Εταιρίας παραμένει στην κατηγορία "Επιτήρησης" όπου μεταφέρθηκε στις 09.04.2011 με την από 08.04.2011 απόφαση του Δ.Σ. του Χ.Α. Ο λόγος για την ένταξη στην κατηγορία «Επιτήρησης» ήταν ότι σύμφωνα με την ετήσια οικονομική έκθεση της 31.12.2010 διαπιστώθηκε ότι οι ενοποιημένες ζημίες κατά τη χρήση διαμορφώθηκαν σε επίπεδο μεγαλύτερο από 30% της ενοποιημένης καθαρής θέσης. Σύμφωνα με το άρθρο 3.1.2.6 παρ. 1,4 και 6 του κανονισμού του ΧΑ οι μετοχές της εταιρίας μπορούν να επανέλθουν σε καθεστώς κανονικής διαπραγματεύσεως εφόσον συντρέχουν οι προϋποθέσεις όπως ορίζονται στην παράγραφο 4 περιπτώσεις (α), (β), (γ), μετά από αίτηση του εκδότη και με βάση τις οικονομικές καταστάσεις κάθε ημερολογιακού εξαμήνου. Σε συνέχεια προηγούμενων ανακοινώσεων της, η Διοίκηση του Ομίλου ενημερώνει το επενδυτικό κοινό ότι, για την αντιμετώπιση των ανωτέρω θεμάτων, θα συνεχίσει να προσαρμόζει προσεκτικά τις δραστηριότητες της στο διαμορφούμενο υπό τις συνθήκες περιβάλλον, με στόχο την έξοδο των μετοχών της από την κατηγορία της Επιτήρησης. Ο σημαντικότερος άξονας της πολιτικής του Ομίλου είναι η ταμειακή επάρκεια και η ομαλή ρευστότητα του.

ΑΛΦΑ ΓΚΡΙΣΙΝ Α.Ε.

Δελτίο Τύπου

Η Εταιρία «ΑΛΦΑ ΓΚΡΙΣΙΝ ΣΥΣΤΗΜΑΤΑ ΙΣΧΥΟΣ ΚΑΙ ΕΛΕΓΧΟΥ ΠΕΡΙΒΑΛΛΟΝΤΟΣ ΑΝΩΝΥΜΗ ΕΤΑΙΡΙΑ», στα πλαίσια της δημοσίευσης των ενοποιημένων ενδιάμεσων οικονομικών καταστάσεων της περιόδου που έληξε την 30 Ιουνίου 2013, ενημερώνει το επενδυτικό κοινό για τα ακόλουθα: Σε αυτό το εξαιρετικά δυσμενές πλαίσιο δημοσιονομικής κρίσης και βαθιάς ύφεσης, το οποίο αναπόφευκτα έχει επηρεάσει σε απρόβλεπτα έντονο βαθμό το οικονομικό, επιχειρηματικό και κοινωνικό περιβάλλον, ο Όμιλος ΑΛΦΑ ΓΚΡΙΣΙΝ επέδειξε σταθερότητα και ευελιξία, πετυχαίνοντας θετικό λειτουργικό αποτέλεσμα και μείωση των ζημιών στα μετά από φόρους αποτελέσματα, κυρίως λόγω της αναδιοργάνωσης των επιχειρηματικών και λειτουργικών δομών και της αύξησης των μικτών περιθωρίων κέρδους σε συνδυασμό με την αύξηση των πωλήσεων. Ποιά συγκεκριμένα ο κύκλος εργασιών σε επίπεδο Ομίλου διαμορφώθηκε στα 8.008.548,73 εμφανίζοντας αύξηση 0,4% σε σχέση με το αντίστοιχο εξάμηνο του 2012. Ενώ ο κύκλος εργασιών για την Εταιρία διαμορφώθηκε στα 6.105.012,91 παρουσιάζοντας αύξηση 7,3%. Τα ενοποιημένα κέρδη προ φόρων, χρηματοδοτικών, επενδυτικών αποτελεσμάτων και αποσβέσεων (EBITDA) ανήλθαν σε επίπεδο Ομίλου και Εταιρίας σε 187.958,13 και 162.656,01 αντίστοιχα, έναντι ζημιών -88.944,22 και -43.668,8 αντίστοιχα την συγκρίσιμη περίοδο. Οι ενοποιημένες ζημίες μετά φόρων ανήλθαν σε επίπεδο Ομίλου και Εταιρίας σε -718.562,45. και -648.726,61 αντίστοιχα, σημαντικά μειωμένες έναντι των ζημιών της συγκρίσιμης περιόδου (-1.262.450,76 και -1.132.103,48 αντίστοιχα).

ΔΗΜΟΣΙΟΓΡΑΦΙΚΟΣ ΟΡΓΑΝΙΣΜΟΣ ΛΑΜΠΡΑΚΗ Α.Ε.

Ανακοίνωση

Σύμφωνα με τη διάταξη 4.1.4.4 του Κανονισμού του Χ.Α., οι μετοχές της ΔΟΛ ΑΕ, με την από 7.4.2011 απόφαση του Δ.Σ. του ΧΑ μεταφέρθηκαν στην Κατηγορία Επιτήρησης, με κριτήριο τη σχέση ενοποιημένων ζημιών της χρήσεως 2010 προς την ενοποιημένη καθαρή θέση της 31.12.2010. Η αρνητική διαμόρφωση των αποτελεσμάτων του Ομίλου οφείλεται κατά κύριο λόγο στη δραματική μείωση των εσόδων της εκδοτικής δραστηριότητας τόσο των διαφημιστικών όσο και των εσόδων κυκλοφορίας, ως απόρροια της εκτεταμένης ύφεσης που εξακολουθεί να πλήττει την εγχώρια οικονομική δραστηριότητα. Η Εταιρεία προκειμένου να αντιμετωπίσει τις επιπτώσεις της πρωτοφανούς αυτής μείωσης ήδη από την προηγούμενη χρήση αφενός έχει θέσει σε εφαρμογή ένα συνολικό πρόγραμμα αναδιάρθρωσης των δραστηριοτήτων του Ομίλου, μέσω της συγχύσεως λειτουργικών τμημάτων και εταιρειών καθώς και της πώλησης ή διακοπής ζημιολογών δραστηριοτήτων, αφετέρου δε λαμβάνει μέτρα για τη δραστική περικοπή του κόστους και την

προσαρμογή των εκδοτικών και διοικητικών δαπανών στις νέες συνθήκες της αγοράς. Οι άξονες για την επανεξέταση του εκδοτικού κόστους και την περικοπή των γενικών εξόδων αφορούν κυρίως σε αλλαγές στη διοικητική και εκδοτική δομή των εντύπων στην ενοποίηση λειτουργιών, στη μείωση του κόστους των προωθητικών ενεργειών, του κόστους διανομής και των επιστροφών καθώς και των αμοιβών τρίτων και της μισθοδοσίας. Βασικοί στόχοι της Διοικήσεως του Ομίλου ΔΟΛ είναι, όπως προαναφέρθηκε, ο περιορισμός και εν τέλει η αναστροφή των ζημιών και η εξεύρεση των απαιτούμενων πόρων ώστε να αντιμετωπισθεί η παρούσα παρατεταμένη αρνητική οικονομική συγκυρία.

ΣΥΣΤΗΜΑΤΑ ΜΙΚΡΟΫΠΟΛΟΓΙΣΤΩΝ Α.Ε.

Ανακοίνωση

Στο πλαίσιο της δημοσίευσης των οικονομικών καταστάσεων της χρονικής περιόδου 1/1/2013 έως 31/6/2013 της Εταιρίας ΣΥΣΤΗΜΑΤΑ ΜΙΚΡΟΫΠΟΛΟΓΙΣΤΩΝ Α.Ε. και κατ' εφαρμογή της παρ. 4.1.4.4. του κανονισμού του Χ.Α., γνωστοποιείται προς το επενδυτικό κοινό ότι το σύνολο των μετοχών της Εταιρείας παραμένει στην κατηγορία «Επιτήρησης» όπου μεταφέρθηκε στις 29/12/2011 με την από 28/12/2011 απόφαση του Δ.Σ. του Χ.Α.. Ο λόγος για την ένταξη στην κατηγορία «Επιτήρησης» ήταν ότι η εταιρεία υπέβαλε αίτηση υπαγωγής στη διαδικασία συνδιαλλαγής του αρ. 99 του Ν. 3588/2007. Εντωμεταξύ η εταιρία -όπως έχει ήδη ανακοινώσει - την 29/3/2013 σύναψε Συμφωνία Εξυγίανσης σύμφωνα με τα άρθρα 106α & 106β του νόμου 3588/1997 με τους πιστωτές της οι οποίοι εκπροσωπούν το 80,29% του συνόλου και το 100% των εμπραγμάτως εξασφαλισμένων. Κύριο μέλημα της Διοίκησης της Εταιρείας και πρωταρχικός στόχος της είναι η άμεση αποκατάσταση της ταμειακής ρευστότητας και η σταδιακή επίτευξη κερδοφορίας μέσω της άνω αναφερόμενης Συμφωνίας Εξυγίανσης, με την οποία ρυθμίζεται ή/και περιορίζεται το σύνολο των υποχρεώσεων της. Σύμφωνα με το άρθρο 3.1.2.6 του κανονισμού του Χ.Α. οι μετοχές της Εταιρείας μπορούν να επανέλθουν σε καθεστώς κανονικής διαπραγμάτευσης εφόσον συντρέχουν οι προϋποθέσεις όπως ορίζονται ειδικότερα σε αυτό.

ΒΑΡΒΑΡΕΣΟΣ Α.Ε.

Ανακοίνωση

Στη συνεδρίαση της 8ης Οκτωβρίου 2009 το Διοικητικό Συμβούλιο του Χρηματιστηρίου Αθηνών αποφάσισε την ένταξη των μετοχών της Εταιρίας ΒΑΡΒΑΡΕΣΟΣ Α.Ε. Ευρωπαϊκά Νηματουργεία από 21.12.2009 στην κατηγορία Επιτήρησης, βάσει του άρθρου 3.1.2.5 του Κανονισμού του, επειδή οι λογιστικές ζημιές της χρήσεως που έληξε στις 31.12.2008 είχαν διαμορφωθεί σε επίπεδο μεγαλύτερο από το 30% της καθαρής θέσης της Εταιρίας. Στις 29.08.2006 η Εταιρία υπέβαλε αίτημα για την υπαγωγή του Επιχειρηματικού της Σχεδίου Διάσωσης και Αναδιάρθρωσης στο άρθρο 9 παρ.2 του Ν.3299/2004. Το Σχέδιο Αναδιάρθρωσης της Εταιρίας και η κρατική ενίσχυση εγκρίθηκαν για τη νομιμότητα τους από την Ε.Ε. με απόφαση της 14.12.2010, σύμφωνα με τους κανόνες των κρατικών ενισχύσεων. Στις 21.06.2011 η κεντρική Γνωμοδοτική Επιτροπή του Υπουργείου Περιφερειακής Ανάπτυξης και Ανταγωνιστικότητας γνωμοδότησε υπέρ της υπαγωγής του Σχεδίου Αναδιάρθρωσης της Εταιρίας στο άρθρο 9 του Ν.3299/2004. Με την υπ' αριθμ. 40080/19.09.2012 απόφαση του Υφυπουργού Ανάπτυξης, Ανταγωνιστικότητας, Υποδομών, Μεταφορών και Δικτύων υπήχθη το Σχέδιο Αναδιάρθρωσης της Εταιρίας στο άρθρο 9 του Ν. 3299/2004. Στις 17.06.2013 αναρτήθηκε απόφαση του Υπουργείου Περιφερειακής Ανάπτυξης και Ανταγωνιστικότητας με αρ. πρωτ. 26508 με θέμα : «Καταβολή της επιχορήγησης της εταιρείας "Βαρβαρέσος Α.Ε. – Ευρωπαϊκά Νηματουργεία" και διακριτικό τίτλο «ΒΑΡΒΑΡΕΣΟΣ Α.Ε.» η οποία έχει υπαχθεί στις διατάξεις του άρθρου 9 παρ. 2 του Ν. 3299/04 και ανάκληση της με αριθμ. Πρωτ. 25576/12.06.2013 απόφασης. Η εκταμίευση της κρατικής ενίσχυσης ολοκληρώθηκε την 28.06.2013. Στις 15.07.2013 ολοκληρώθηκε η αύξηση του μετοχικού κεφαλαίου της Εταιρίας με καταβολή μετρητών και δικαιώμα προτίμησης υπέρ των παλαιών μετόχων που αποφασίσθηκε από την Έκτακτη Γενική Συνέλευση των Μετόχων της 14ης Φεβρουαρίου 2013. Το συνολικό ποσό της αύξησης του μετοχικού κεφαλαίου διαμορφώθηκε σε 1.823.504,70 Ευρώ με την έκδοση 6.078.349 νέων κοινών ανωνύμων, μετά δικαιώματος ψήφου μετοχών, ονομαστικής αξίας 0,30 Ευρώ η κάθε μία. Το ποσοστό της κάλυψης ανήλθε σε 88,48%.

ΒΑΡΒΑΡΕΣΟΣ Α.Ε.

Ανακοίνωση

Ο κύκλος εργασιών της εταιρίας για το εξάμηνο 2013 διαμορφώθηκε σε 10,61 εκατ. Ευρώ έναντι 7,38 εκατ. Ευρώ το εξάμηνο του 2012. Οι εξαγωγές κατά το ίδιο διάστημα ανήλθαν σε 7,06 εκατ. Ευρώ ποσοστό 66,49% των συνολικών πωλήσεων. Τα αποτελέσματα προ φόρων χρηματοδοτικών, επενδυτικών αποτελεσμάτων και αποσβέσεων (EBITDA) του εξαμήνου 2013 ανήλθαν σε κέρδη 13,72 εκατ. Ευρώ έναντι ζημιών -1,11 εκατ. Ευρώ του εξαμήνου 2012. Τα αποτελέσματα της εταιρίας για το εξάμηνο εμφανίζουν κέρδη 12,72 εκατ. Ευρώ έναντι ζημιών - 2,32 εκατ. Ευρώ στο αντίστοιχο διάστημα της προηγούμενης περιόδου. Επισημαίνουμε ότι στις 28.06.2013 ολοκληρώθηκε η καταβολή της επιχορήγησης ύψους 14.000.000 Ευρώ , τα οποία διατέθηκαν στις δανειστριες Τράπεζες για μείωση μακροπρόθεσμου δανεισμού της εταιρίας. Το γεγονός αυτό επηρέασε θετικά τα αποτελέσματα της εταιρίας. Τα Στοιχεία και Πληροφορίες μαζί με τις Ενδιάμεσες Οικονομικές Καταστάσεις της περιόδου 01.01- 30.06.2013 έχουν αναρτηθεί στην ιστοσελίδα της εταιρίας www.varvaressos.gr.

SPRIDER STORES Α.Ε.

Ανακοίνωση

Η εταιρία SPRIDER STORES Α.Ε. ανακοινώνει ότι στην εταιρική ιστοσελίδα, www.spriderstores.com και στην ιστοσελίδα του ΧΑ, www.athex.gr, βρίσκεται αναρτημένο IR RELEASE με την παρουσίαση των οικονομικών αποτελεσμάτων της περιόδου από 01/01/2013 έως 30/06/2013.

ΓΕΝΙΚΕΣ ΣΥΝΕΛΕΥΣΕΙΣ

ΕΛΛΗΝΙΚΑ ΠΕΤΡΕΛΑΙΑ Α.Ε.

Έκτακτη Γενική Συνέλευση που θα πραγματοποιηθεί στον Ασπρόπυργο Αττικής, 17ο χιλιόμετρο Εθνικής Οδού Αθηνών – Κορίνθου, την **02/09/2013**, ημέρα Δευτέρα και **ώρα 10.00 π.μ.**, για συζήτηση και λήψη αποφάσεως επί των ακολούθων θεμάτων Ημερήσιας Διάταξης: 1. Έγκριση της μεταβίβασης του ποσοστού συμμετοχής της «ΕΛΛΗΝΙΚΑ ΠΕΤΡΕΛΑΙΑ Α.Ε.» στο «ΔΕΣΦΑ Α.Ε.». 2. Έγκριση ανασύνθεσης Επιτροπής Ελέγχου ν. 3693/2008. Περαιτέρω, με βάση τα άρθρα 26 παρ. 2β και 28 Α' του Κ.Ν. 2190/20, ως τροποποιήθηκαν και προστέθηκαν, αντιστοίχως, με τα άρθρα 3 και 6 του Ν. 3884/2010 και ισχύουν σήμερα, η Εταιρεία ενημερώνει

τους μετόχους της για τα ακόλουθα: Α. Δικαίωμα Συμμετοχής και Ψήφου στη Γενική Συνέλευση. Στην Έκτακτη Γενική Συνέλευση δικαιούται να συμμετέχει και να ψηφίζει κάθε μέτοχος. Κάθε κοινή μετοχή της Εταιρείας παρέχει δικαίωμα μίας (1) ψήφου στη Γενική Συνέλευση. Στην Έκτακτη Γενική Συνέλευση δικαιούται να συμμετέχει όποιος εμφανίζεται ως μέτοχος στα αρχεία του Συστήματος Άυλων Τίτλων που διαχειρίζεται η «Ελληνικά Χρηματιστήρια Α.Ε.» (Ε.Χ.Α.Ε.), όπου τηρούνται οι κινητές αξίες (μετοχές) της Εταιρείας. Η μετοχική ιδιότητα θα αποδεικνύεται μέσω της απευθείας ηλεκτρονικής σύνδεσης της Εταιρείας με τα αρχεία του εν λόγω φορέα. Η ιδιότητα του μετόχου πρέπει να υπάρχει κατά την έναρξη της πέμπτης (5ης) ημέρας πριν από την ημέρα συνεδρίασης της Έκτακτης Γενικής Συνέλευσης της 2.9.2013, δηλαδή κατά την έναρξη της 28.8.2013 (ημερομηνία καταγραφής). Όσοι από τους μετόχους είναι νομικά πρόσωπα πρέπει εντός της ίδιας προθεσμίας να καταθέσουν τα νομιμοποιητικά τους έγγραφα, σύμφωνα με τις διατάξεις του νόμου. Έναντι της Εταιρείας θεωρείται ότι έχει δικαίωμα συμμετοχής και ψήφου στην Έκτακτη Γενική Συνέλευση μόνον όποιος φέρει την ιδιότητα του μετόχου κατά την αντίστοιχη ημερομηνία καταγραφής. Σε περίπτωση μη συμμόρφωσης προς τις διατάξεις του άρθρου 28α του κ.ν. 2190/1920, ο εν λόγω μέτοχος μετέχει στην Έκτακτη Γενική Συνέλευση μόνο μετά από άδεια της. Σημειώνεται ότι η άσκηση των εν λόγω δικαιωμάτων (συμμετοχής και ψήφου) δεν προϋποθέτει τη δέσμευση των μετόχων του δικαιούχου ούτε την τήρηση άλλης ανάλογης διαδικασίας, η οποία περιορίζει τη δυνατότητα πώλησης και μεταβίβασης αυτών κατά το χρονικό διάστημα που μεσολαβεί ανάμεσα στην ημερομηνία καταγραφής και στην ημερομηνία συνεδρίασης της Έκτακτης Γενικής Συνέλευσης. Β. Διαδικασία για την άσκηση δικαιώματος ψήφου μέσω αντιπροσώπου/ων. Ο μέτοχος συμμετέχει στην Έκτακτη Γενική Συνέλευση και ψηφίζει είτε αυτοπροσώπως είτε μέσω αντιπροσώπων. Κάθε μέτοχος μπορεί να διορίσει μέχρι τρεις (3) αντιπροσώπους. Ωστόσο, αν ο μέτοχος κατέχει μετοχές της Εταιρείας, οι οποίες εμφανίζονται σε περισσότερους του ενός λογαριασμούς αξιών, ο περιορισμός αυτός δεν εμποδίζει τον εν λόγω μέτοχο να ορίζει διαφορετικούς αντιπροσώπους για τις μετοχές που εμφανίζονται στον κάθε λογαριασμό αξιών σε σχέση με την Έκτακτη Γενική Συνέλευση. Αντιπρόσωπος που ενεργεί για περισσότερους μετόχους μπορεί να ψηφίζει διαφορετικά για κάθε μέτοχο. Νομικά πρόσωπα μετέχουν στην Έκτακτη Γενική Συνέλευση ορίζοντας ως εκπροσώπους τους μέχρι τρία (3) φυσικά πρόσωπα. Ο μέτοχος μπορεί να διορίσει αντιπρόσωπο για μία και μόνη Γενική Συνέλευση ή για όσες Συνελεύσεις λάβουν χώρα εντός ορισμένου χρόνου. Ο αντιπρόσωπος ψηφίζει σύμφωνα με τις οδηγίες του μετόχου, εφόσον υφίστανται και υποχρεούται να αρχειοθετεί τις οδηγίες ψήφου για τουλάχιστον ένα (1) έτος, από την προώληση του πρακτικού της Έκτακτης Γενικής Συνέλευσης στη δημόσια αρχή, ή εάν η απόφαση υποβάλλεται σε δημοσιότητα από την καταχώρηση αυτής στο Μητρώο Ανωτύμων Εταιρειών. Ο αντιπρόσωπος μετόχου υποχρεούται να γνωστοποιεί στην Εταιρεία, πριν από την έναρξη της συνεδρίασης της Έκτακτης Γενικής Συνέλευσης, κάθε συγκεκριμένο γεγονός, το οποίο μπορεί να είναι χρήσιμο στους μετόχους για την αξιολόγηση του κινδύνου να εξυπηρετήσει ο αντιπρόσωπος άλλα συμφέροντα πλην των συμφερόντων του αντιπροσωπευόμενου μετόχου. Σύγκρουση συμφερόντων μπορεί να προκύψει ιδίως όταν ο αντιπρόσωπος: α) είναι μέτοχος που ασκεί τον έλεγχο της Εταιρείας ή είναι άλλο νομικό πρόσωπο ή οντότητα η οποία ελέγχεται από το μέτοχο αυτόν. β) είναι μέλος του Διοικητικού Συμβουλίου ή της εν γένει διοίκησης της Εταιρείας ή μετόχου που ασκεί τον έλεγχο της Εταιρείας, ή άλλου νομικού προσώπου ή οντότητας που ελέγχεται από μέτοχο ο οποίος ασκεί τον έλεγχο της Εταιρείας. γ) είναι υπάλληλος ή ορκωτός ελεγκτής της Εταιρείας ή μετόχου που ασκεί τον έλεγχο της Εταιρείας, ή άλλου νομικού προσώπου ή οντότητας που ελέγχεται από μέτοχο, ο οποίος ασκεί τον έλεγχο της Εταιρείας. δ) είναι σύζυγος ή συγγενής πρώτου βαθμού με ένα από τα φυσικά πρόσωπα που αναφέρονται στις ως άνω περιπτώσεις (α) έως (γ). Ο διορισμός και η ανάκληση αντιπροσώπου του μετόχου γίνεται εγγράφως και κοινοποιείται στην Εταιρεία με τους ίδιους τύπους, τουλάχιστον τρεις (3) ημέρες πριν από την ημερομηνία συνεδρίασης της Έκτακτης Γενικής Συνέλευσης, ή της τυχόν επαναληπτικής αυτής. Η Εταιρεία έχει καταστήσει διαθέσιμο στην ιστοσελίδα της (www.helpe.gr) στο διαδίκτυο το έντυπο που χρησιμοποιεί για το διορισμό αντιπροσώπου. Το εν λόγω έντυπο κατατίθεται συμπληρωμένο και υπογεγραμμένο από το μέτοχο στα Γραφεία της Εταιρείας στη Διεύθυνση Χειμάρρας 8α, Μαρούσι (υπεύθυνη κα Χρυσούλα Γωνιανάκη) ή αποστέλλεται τηλεομοιοτυπικά στο fax.: 210- 6302986, 210-6302987 ή με ηλεκτρονικό ταχυδρομείο στη διεύθυνση cgonianaki@helpe.gr, ή ir@helpe.gr, τρεις (3) τουλάχιστον ημέρες πριν από την ημερομηνία της Έκτακτης Γενικής Συνέλευσης ή τυχόν Επαναληπτικών αυτής. Ο δικαιούχος μέτοχος καλείται να μεριμνά για την επιβεβαίωση της επιτυχούς αποστολής του εντύπου διορισμού αντιπροσώπου και της παραλαβής του από την Εταιρεία στο τηλέφωνο: 210-6302979, 210-6302980. Το Καταστατικό της Εταιρείας δεν προβλέπει τη δυνατότητα συμμετοχής στην Έκτακτη Γενική Συνέλευση με ηλεκτρονικά μέσα χωρίς τη φυσική παρουσία των μετόχων στον τόπο διεξαγωγής της ή τη δυνατότητα εξ αποστάσεως συμμετοχής των μετόχων στη ψηφοφορία. Γ. Δικαιώματα μειοψηφίας των μετόχων. 1. Με αίτηση μετόχων που εκπροσωπούν το ένα εικοστό (1/20) του καταβεβλημένου μετοχικού κεφαλαίου, το Διοικητικό Συμβούλιο της Εταιρείας υποχρεούται να εγγράψει στην ημερήσια διάταξη της Έκτακτης Γενικής Συνέλευσης πρόσθετα θέματα, εάν η σχετική αίτηση περιέλθει στο Διοικητικό Συμβούλιο δέκα πέντε (15) τουλάχιστον ημέρες πριν από την Έκτακτη Γενική Συνέλευση. Η αίτηση για την εγγραφή πρόσθετων θεμάτων στην ημερήσια διάταξη συνοδεύεται από αιτιολόγηση ή από σχέδιο απόφασης προς έγκριση στην Έκτακτη Γενική Συνέλευση και η αναθεωρημένη ημερήσια διάταξη, δημοσιοποιείται με τον ίδιο τρόπο όπως η προηγούμενη ημερήσια διάταξη δέκα τρεις (13) ημέρες πριν από την ημερομηνία της Έκτακτης Γενικής Συνέλευσης και ταυτόχρονα τίθεται στη διάθεση των μετόχων στην ιστοσελίδα της Εταιρείας, μαζί με την αιτιολόγηση ή το σχέδιο απόφασης που έχει υποβληθεί από τους μετόχους κατά τα προβλεπόμενα στο άρθρο 27 παρ. 3 του κ.ν. 2190/1920. 2. Με αίτηση μετόχων που εκπροσωπούν το ένα εικοστό (1/20) του καταβεβλημένου μετοχικού κεφαλαίου, το Διοικητικό Συμβούλιο θέτει στη διάθεση των μετόχων κατά τα οριζόμενα στο άρθρο 27 παρ. 3 του κ.ν. 2190/1920, έξι (6) τουλάχιστον ημέρες πριν από την ημερομηνία της Έκτακτης Γενικής Συνέλευσης, σχέδια αποφάσεων για θέματα που έχουν περιληφθεί στην αρχική ή την αναθεωρημένη ημερήσια διάταξη, αν η σχετική αίτηση περιέλθει στο Διοικητικό Συμβούλιο επτά (7) τουλάχιστον ημέρες πριν από την ημερομηνία της Έκτακτης Γενικής Συνέλευσης. 3. Μετά από αίτηση οποιουδήποτε μετόχου που υποβάλλεται στην Εταιρεία πέντε (5) τουλάχιστον πλήρεις ημέρες πριν από την Έκτακτη Γενική Συνέλευση, το Διοικητικό Συμβούλιο υποχρεούται να παρέχει στην Έκτακτη Γενική Συνέλευση της απαιτούμενες συγκεκριμένες πληροφορίες για τις υποθέσεις της Εταιρείας, στο μέτρο που αυτές είναι χρήσιμες για την πραγματική εκτίμηση των θεμάτων της ημερήσιας διάταξης. Το Διοικητικό Συμβούλιο μπορεί να αρνηθεί την παροχή των πληροφοριών για αποχρώντα ουσιώδη λόγο, ο οποίος αναγράφεται στα πρακτικά. Το Διοικητικό Συμβούλιο μπορεί να απαντήσει ενιαία σε αιτήσεις μετόχων με το ίδιο περιεχόμενο. Υποχρέωση παροχής πληροφοριών δεν υφίσταται όταν οι σχετικές πληροφορίες διατίθενται ήδη στην ιστοσελίδα της Εταιρείας, ιδίως με τη μορφή ερωτήσεων και απαντήσεων. 4. Μετά από αίτηση μετόχων που εκπροσωπούν το ένα πέμπτο (1/5) του καταβεβλημένου μετοχικού κεφαλαίου, η οποία υποβάλλεται στην Εταιρεία πέντε (5) τουλάχιστον πλήρεις ημέρες πριν από την Έκτακτη Γενική Συνέλευση, το Διοικητικό Συμβούλιο υποχρεούται να παρέχει στην Έκτακτη Γενική Συνέλευση πληροφορίες για την πορεία των εταιρικών υποθέσεων και την περιουσιακή κατάσταση της Εταιρείας. Το Διοικητικό Συμβούλιο μπορεί να αρνηθεί την παροχή των πληροφοριών για αποχρώντα ουσιώδη λόγο, ο οποίος αναγράφεται στα πρακτικά. Αντίστοιχες προθεσμίες για τυχόν άσκηση δικαιωμάτων μειοψηφίας των μετόχων ισχύουν και σε περίπτωση Επαναληπτικών Γενικών Συνελεύσεων. Σε όλες τις ανωτέρω αναφερόμενες περιπτώσεις οι αιτούντες μέτοχοι οφείλουν να αποδεικνύουν τη μετοχική τους ιδιότητα και τον αριθμό των μετοχών που κατέχουν κατά την άσκηση του σχετικού δικαιώματος. Τέτοια απόδειξη αποτελεί η πιστοποίηση της μετοχικής ιδιότητας με απευθείας ηλεκτρονική σύνδεση φορέα και Εταιρείας. Δ. Διαθέσιμα έγγραφα. Το πλήρες κείμενο των σχεδίων αποφάσεων και τυχόν εγγράφων

που προβλέπονται στο άρθρο 27 παρ. 3 περιπτώσεις γ' και δ' του κ.ν. 2190/1920 θα διατίθεται σε έγχαρτη μορφή στα γραφεία της έδρας της Εταιρείας (Χειμάρρας 8Α, Μαρούσι). Ε. Διαθέσιμες πληροφορίες. Οι πληροφορίες του άρθρου 27 παρ. 3 του κ.ν. 2190/1920 θα διατίθενται σε ηλεκτρονική μορφή στην ιστοσελίδα της Εταιρείας (www.helpe.gr). Τα γραφεία του Μετοχολογίου της εταιρείας (τηλ/να 210-6302979, 210-6302980 – Fax. 210-6302986, 210-6302987) θα λειτουργούν καθημερινά 9:00 π.μ. έως 2:00 μ.μ.

ΙΚΤΙΝΟΣ ΕΛΛΑΣ Α.Ε. - ΕΛΛΗΝΙΚΗ ΒΙΟΜΗΧΑΝΙΑ ΜΑΡΜΑΡΩΝ

Έκτακτη Γενική Συνέλευση την **03/09/2013**, ημέρα Τρίτη και **ώρα 12:00 μ.μ.** στα γραφεία της εταιρείας στην Λυκόβρυσος 7 - Μεταμόρφωση, για συζήτηση και λήψη αποφάσεων για τα παρακάτω θέματα: Αύξηση Μετοχικού Κεφαλαίου με κεφαλαιοποίηση Αποθεματικού και αύξηση της ονομαστικής αξίας της μετοχής. Μείωση του Μετοχικού Κεφαλαίου με μείωση της ονομαστικής αξίας της μετοχής και αναλογική επιστροφή κεφαλαίου στους Μετόχους. Τροποποίηση του άρθρου 5 του καταστατικού. Λοιπές Ανακοινώσεις. Δικαίωμα συμμετοχής και ψήφου στην Έκτακτη Γενική Συνέλευση έχουν όσοι εμφανίζονται ως μέτοχοι της ΙΚΤΙΝΟΣ ΕΛΛΑΣ Α.Ε. στα αρχεία του Συστήματος Άυλων Τίτλων που διαχειρίζεται η ΕΛΛΗΝΙΚΑ ΧΡΗΜΑΤΙΣΤΗΡΙΑ Α.Ε. (Ε.Χ.Α.Ε.), στο οποίο τηρούνται οι κινητές αξίες της Εταιρείας, κατά την έναρξη της πέμπτης ημέρας (ημερομηνία καταγραφής: Πέμπτη 29 Αυγούστου 2013) που προηγείται της συνεδρίασης της Έκτακτης Γενικής Συνέλευσης. Η απόδειξη της μετοχικής ιδιότητας γίνεται με την προσκόμιση σχετικής έγγραφης βεβαίωσης της "ΕΧΑΕ" ή, εναλλακτικά, με απευθείας ηλεκτρονική σύνδεση της Εταιρείας με τα αρχεία της "ΕΧΑΕ". Η σχετική έγγραφη βεβαίωση ή η ηλεκτρονική πιστοποίηση αναφορικά με τη μετοχική ιδιότητα πρέπει να περιέλθει στην Εταιρεία το αργότερο την τρίτη ημέρα που προηγείται της συνεδρίασης της Έκτακτης Γενικής Συνέλευσης. Έναντι της Εταιρείας θεωρείται ότι έχει δικαίωμα συμμετοχής και ψήφου στη Γενική Συνέλευση μόνον όποιος φέρει την ιδιότητα του μετόχου κατά την ως άνω ημερομηνία καταγραφής. Σε περίπτωση μη συμμόρφωσης προς τις διατάξεις του άρθρου 28α του Κ.Ν. 2190/1920, οι μέτοχοι μετέχουν στην Έκτακτη Γενική Συνέλευση μόνο μετά από άδειά της. Σημειώνεται ότι η άσκηση των δικαιωμάτων συμμετοχής και ψήφου δεν προϋποθέτει την δέσμευση των μετόχων του δικαιούχου ούτε την τήρηση άλλης ανάλογης διαδικασίας, η οποία περιορίζει την δυνατότητα πώλησης και μεταβίβασης αυτών κατά το χρονικό διάστημα που μεσολαβεί ανάμεσα στην ημερομηνία καταγραφής και στην ημερομηνία της Γενικής Συνέλευσης. Κάθε μέτοχος δύναται να λάβει μέρος και να ψηφίσει είτε αυτοπροσώπως, είτε με αντιπρόσωπο υπογράφοντας σχετική εξουσιοδότηση διορίζοντας μέχρι τρεις (3) αντιπρόσωπους. Νομικά πρόσωπα μετέχουν στη Γενική Συνέλευση ορίζοντας ως εκπροσώπους τους μέχρι τρία (3) φυσικά πρόσωπα. Ωστόσο, αν ο μέτοχος κατέχει μετοχές, οι οποίες εμφανίζονται σε περισσότερους του ενός λογαριασμούς αξιών, ο περιορισμός αυτός δεν εμποδίζει το μέτοχο να ορίζει διαφορετικούς αντιπρόσωπους για τις μετοχές που εμφανίζονται στον κάθε λογαριασμό αξιών σε σχέση με τη Γενική Συνέλευση. Αντιπρόσωπος που ενεργεί για περισσότερους μετόχους μπορεί να ψηφίζει διαφορετικά για κάθε μέτοχο. Ο αντιπρόσωπος μετόχου υποχρεούται να γνωστοποιεί στην Εταιρεία, πριν από την έναρξη της συνεδρίασης της Γενικής Συνέλευσης, κάθε συγκεκριμένο γεγονός, το οποίο μπορεί να είναι χρήσιμο στους μετόχους για την αξιολόγηση του κινδύνου να εξυτηρηθεί ο αντιπρόσωπος άλλα συμφέροντα πλην των συμφερόντων του μετόχου. Κατά την έννοια της παρούσας παραγράφου, μπορεί να προκύπτει σύγκρουση συμφερόντων ιδίως όταν ο αντιπρόσωπος: α) είναι μέτοχος που ασκεί τον έλεγχο της Εταιρείας ή είναι άλλο νομικό πρόσωπο ή οντότητα η οποία ελέγχεται από το μέτοχο αυτόν, β) είναι μέλος του διοικητικού συμβουλίου ή της εν γένει διοίκησης της Εταιρείας ή μετόχου που ασκεί τον έλεγχο της Εταιρείας, ή άλλο νομικού προσώπου ή οντότητας που ελέγχεται από μέτοχο ο οποίος ασκεί τον έλεγχο της Εταιρείας, γ) είναι υπάλληλος ή ορκωτός ελεγκτής της Εταιρείας ή μετόχου που ασκεί τον έλεγχο της Εταιρείας, ή άλλο νομικού προσώπου ή οντότητας που ελέγχεται από μέτοχο, ο οποίος ασκεί τον έλεγχο της Εταιρείας, δ) είναι σύζυγος ή συγγενής πρώτου βαθμού με ένα από τα φυσικά πρόσωπα που αναφέρονται στις περιπτώσεις (α) έως (γ). Ο διορισμός και η ανάκληση αντιπρόσωπου του μετόχου γίνεται εγγράφως και κατατίθεται στην Εταιρεία στα κεντρικά της γραφεία ή αποστέλλεται μέσω fax (210 2818574), τουλάχιστον τρεις (3) ημέρες πριν από την ημερομηνία συνεδρίασης της Γενικής Συνέλευσης. Το Καταστατικό της Εταιρείας δεν προβλέπει τη δυνατότητα συμμετοχής στη Γενική Συνέλευση με ηλεκτρονικά μέσα χωρίς τη φυσική παρουσία των μετόχων στον τόπο διεξαγωγής της ή τη δυνατότητα εξ αποστάσεως συμμετοχής των μετόχων στην ψηφοφορία. Με αίτηση μετόχων που εκπροσωπούν το ένα εικοστό (1/20) του καταβεβλημένου μετοχικού κεφαλαίου, το Διοικητικό Συμβούλιο της Εταιρείας υποχρεούται να εγγράψει στην ημερήσια διάταξη της Γενικής Συνέλευσης πρόσθετα θέματα, εάν η σχετική αίτηση περιέλθει στο Διοικητικό Συμβούλιο μέχρι την 19.08.2013 δηλ. δεκαπέντε (15) τουλάχιστον ημέρες πριν από τη Γενική Συνέλευση. Η αίτηση για την εγγραφή πρόσθετων θεμάτων στην ημερήσια διάταξη συνοδεύεται από αιτιολόγηση ή από σχέδιο απόφασης προς έγκριση στη Γενική Συνέλευση και η αναθεωρημένη ημερήσια διάταξη δημοσιεύεται με τον ίδιο τρόπο όπως η προηγούμενη ημερήσια διάταξη, στις 21.08.2013, δηλ. δεκατρείς (13) ημέρες πριν από την ημερομηνία της Γενικής Συνέλευσης και ταυτόχρονα τίθεται στη διάθεση των μετόχων στην ιστοσελίδα της Εταιρείας, μαζί με την αιτιολόγηση ή το σχέδιο απόφασης που έχει υποβληθεί από τους μετόχους κατά τα προβλεπόμενα στο άρθρο 27 παρ. 3 του Κ.Ν. 2190/1920. Με αίτηση μετόχων που εκπροσωπούν το ένα εικοστό (1/20) του καταβεβλημένου μετοχικού κεφαλαίου, το Διοικητικό Συμβούλιο θέτει στη διάθεση των μετόχων κατά τα οριζόμενα στο άρθρο 27 παρ. 3 του Κ.Ν. 2190/1920, το αργότερο μέχρι την 28.8.2013, ήτοι έξι (6) τουλάχιστον ημέρες πριν από την ημερομηνία της Γενικής Συνέλευσης, σχέδια αποφάσεων για θέματα που έχουν περιληφθεί στη αρχική ή την αναθεωρημένη ημερήσια διάταξη, αν η σχετική αίτηση περιέλθει στο Διοικητικό Συμβούλιο μέχρι την 27.08.2013 δηλ. επτά (7) τουλάχιστον ημέρες πριν από την ημερομηνία της Γενικής Συνέλευσης. Μετά από αίτηση οποιουδήποτε μετόχου που υποβάλλεται στην Εταιρεία μέχρι την 29.08.2013, δηλ. πέντε (5) τουλάχιστον πλήρεις ημέρες πριν από τη Γενική Συνέλευση, το Διοικητικό Συμβούλιο υποχρεούται να παρέχει στη Γενική Συνέλευση τις αιτούμενες συγκεκριμένες πληροφορίες για τις υποθέσεις της Εταιρείας, στο μέτρο που αυτές είναι χρήσιμες για την πραγματική εκτίμηση των θεμάτων της ημερήσιας διάταξης. Το Διοικητικό Συμβούλιο μπορεί να απαντήσει ενιαία σε αιτήσεις μετόχων με το ίδιο περιεχόμενο. Υποχρέωση παροχής πληροφοριών δεν υφίσταται όταν οι σχετικές πληροφορίες διατίθενται ήδη στην ιστοσελίδα της Εταιρείας, ιδίως με τη μορφή ερωτήσεων και απαντήσεων. Μετά από αίτηση μετόχων που εκπροσωπούν το ένα πέμπτο (1/5) του καταβεβλημένου μετοχικού κεφαλαίου η οποία υποβάλλεται στην Εταιρεία μέχρι την 29.08.2013, δηλ. πέντε (5) τουλάχιστον πλήρεις ημέρες πριν από τη Γενική Συνέλευση, το Διοικητικό Συμβούλιο υποχρεούται να παρέχει στη Γενική Συνέλευση πληροφορίες για την πορεία των εταιρικών υποθέσεων και την περιουσιακή κατάσταση της Εταιρείας. Σε όλες τις ανωτέρω αναφερόμενες περιπτώσεις οι αιτούντες μέτοχοι οφείλουν να αποδεικνύουν τη μετοχική τους ιδιότητα και τον αριθμό των μετοχών που κατέχουν κατά την άσκηση του σχετικού δικαιώματος. Τέτοια απόδειξη αποτελεί και η προσκόμιση βεβαίωσης από τον φορέα στον οποίο τηρούνται οι οικείες κινητές αξίες ή η πιστοποίηση της μετοχικής ιδιότητας με απευθείας ηλεκτρονική σύνδεση φορέα και Εταιρείας. Οι πληροφορίες και τα έγγραφα που προβλέπονται στο άρθρο 27 παρ. 3 του κ.ν. 2190/1920 θα διατίθενται σε ηλεκτρονική μορφή στην ιστοσελίδα της Εταιρείας www.iktinos.gr και σε έγχαρτη στα γραφεία της Εταιρείας στην οδό Λυκοβρύσεως 7, Μεταμόρφωση Αττικής.

ΤΡΑΠΕΖΑ ΚΥΠΡΟΥ ΔΗΜΟΣΙΑ ΕΤΑΙΡΙΑ ΛΙΜΙΤΕΔ

Η **Ετήσια Γενική Συνέλευση** της Τράπεζας Κύπρου Δημόσια Εταιρία Λτδ («η Εταιρία») θα πραγματοποιηθεί στο Συνεδριακό Κέντρο Φιλοξένια (Οδός Θράκης 1311, Αγλαντζιά, Λευκωσία, Κύπρος), την Τρίτη, **10/09/013** και ώρα **4:00 μ.μ.** για να ασχοληθεί με τα ακόλουθα θέματα: ΣΥΝΗΘΕΙΣ ΕΡΓΑΣΙΕΣ: 1. Εξέταση της Έκθεσης του Διοικητικού Συμβουλίου και των Ενοποιημένων Οικονομικών

Καταστάσεων 2012*. 2. Διορισμός των ελεγκτών της Εταιρίας και εξουσιοδότηση του Διοικητικού Συμβουλίου για καθορισμό της αμοιβής τους*. 3. Καθορισμός της αμοιβής των μελών του Διοικητικού Συμβουλίου. 4. Εκλογή μελών του Διοικητικού Συμβουλίου.

*Αναφορικά με τις συνήθεις εργασίες που περιγράφονται στις υποπαράγραφους 1 και 2 ανωτέρω, θα προταθεί η αναβολή των εν λόγω εργασιών και η διεκπεραίωση αυτών σε εξ' αναβολής συνέλευση η οποία θα πραγματοποιηθεί μέχρι το τέλος Νοεμβρίου 2013 και για την οποία σχετική ειδοποίηση θα σταλεί εκ νέου στους μετόχους. Η αναβολή των ως άνω εργασιών είναι αναγκαία επειδή δεν ήταν εφικτή η έγκριση ολοκλήρωσης της ετοιμασίας των οικονομικών καταστάσεων και η έγκρισή τους από το Διοικητικό Συμβούλιο ενόψει του γεγονότος ότι η ανακεφαλαιοποίηση της Τράπεζας Κύπρου ολοκληρώθηκε μόλις στις 30 Ιουλίου 2013. Φ. Ζωμενής – Γραμματέας - 8 Αυγούστου 2013. Επεξηγήσεις για τα ψηφίσματα: Θέμα 1: Εξέταση της Έκθεσης του Διοικητικού Συμβουλίου και των Ενοποιημένων Οικονομικών Καταστάσεων 2012. Το Διοικητικό Συμβούλιο θεωρεί ως αναγκαία και εισηγείται την αναβολή των ως άνω εργασιών επειδή δεν ήταν εφικτή η ολοκλήρωση της ετοιμασίας των οικονομικών καταστάσεων και η έγκρισή τους από το Διοικητικό Συμβούλιο ενόψει του γεγονότος ότι η ανακεφαλαιοποίηση της Τράπεζας Κύπρου ολοκληρώθηκε μόλις στις 30 Ιουλίου 2013. Θέμα 2: Διορισμός των ελεγκτών της Εταιρίας και εξουσιοδότηση του Διοικητικού Συμβουλίου για καθορισμό της αμοιβής τους. Η απόφαση για διορισμό των ελεγκτών είθισται να γίνεται κατά την ίδια συνέλευση όπου εξετάζονται οι οικονομικές καταστάσεις. Ως εκ τούτου το Διοικητικό Συμβούλιο εισηγείται τη διεκπεραίωση των ως άνω εργασιών κατά την ημερομηνία που θα εξεταστούν οι οικονομικές καταστάσεις της Εταιρίας. Θέμα 3: Καθορισμός της αμοιβής των μελών του Διοικητικού Συμβουλίου. Βάσει απόφασης του μεταβατικού Διοικητικού Συμβουλίου οι αμοιβές των μη εκτελεστικών Διοικητικών Συμβούλων για την περίοδο 1/5/2013 – 31/12/2013 έχουν μειωθεί κατά 20% (σε ετήσια βάση) σε σύγκριση με τις αμοιβές που είχαν εγκριθεί από την προηγούμενη Γενική Συνέλευση της Εταιρίας. Αυτή η απόφαση λήφθηκε στα πλαίσια της προσπάθειας για μείωση των λειτουργικών εξόδων της Εταιρίας. Οι αμοιβές του Προέδρου και του Αντιπροέδρου αντιπροσωπεύουν τη συνολική τους αμοιβή. Δεν υπάρχει δηλαδή οποιαδήποτε άλλη αμοιβή για συμμετοχή τους σε Επιτροπές του Διοικητικού Συμβουλίου ή Διοικητικά Συμβούλια θυγατρικών εταιριών του Συγκροτήματος στην Κύπρο ή το εξωτερικό. Όσον αφορά τις αμοιβές των μελών της Επιτροπής Ελέγχου, η Επιτροπή Αμοιβών και το Διοικητικό Συμβούλιο θεωρούν δικαιολογημένη τη διαφοροποίηση της αμοιβής των μελών της Επιτροπής Ελέγχου, λόγω του μεγάλου αριθμού των θεμάτων που επιλαμβάνεται η Επιτροπή αυτή και του χρόνου που αναλώνεται από το κάθε μέλος για ενημέρωση και προετοιμασία αναφορικά με τις συνεδρίες της Επιτροπής. Υπό το φως των πιο πάνω, το Διοικητικό Συμβούλιο εισηγείται την έγκριση των μειωμένων αμοιβών για τα μη εκτελεστικά μέλη του Διοικητικού Συμβουλίου ως ακολούθως: Ποσό σε ετήσια βάση: Πρόεδρος - ευρώ 68.000, Αντιπρόεδρος - ευρώ 51.000, Μη εκτελεστικά μέλη - ευρώ 13.000, Πρόεδροι Επιτροπών του Διοικητικού Συμβουλίου - ευρώ 3.300, Μέλη Επιτροπών του Διοικητικού Συμβουλίου - ευρώ 2.100, Πρόεδρος Επιτροπής Ελέγχου - ευρώ 6.300, Μέλη Επιτροπής Ελέγχου - ευρώ 4.200. Για την περίοδο 1/1/2013 – 31/3/2013 οι αμοιβές των μη εκτελεστικών Διοικητικών Συμβούλων βασίστηκαν στην απόφαση της προηγούμενης Γενικής Συνέλευσης της Εταιρίας. Θέμα 4: Εκλογή μελών του Διοικητικού Συμβουλίου. Στις 5 Σεπτεμβρίου 2013 θα ανακοινωθούν τα ονόματα των υποψηφίων για εκλογή στο Διοικητικό Συμβούλιο της Εταιρίας. Την ίδια μέρα θα αναρτηθούν όσα σχετικά βιογραφικά σημειώματα ληφθούν από την Εταιρία στην ιστοσελίδα του Συγκροτήματος www.bankofcyprus.com (επιλέξτε Σχέσεις Επενδυτών / Εταιρική Διακυβέρνηση). Κατά την ημερομηνία της παρούσας ειδοποίησης, το Διοικητικό Συμβούλιο αποτελείται από τους κ.κ. Σοφοκλή Μιχαηλίδη (Πρόεδρο), Έρολ Ριζά (Αντιπρόεδρο), Λένα Γεωργιάδου, Κωνσταντίνο Δάμτσα, Μιχάλη Ζαννετίδη, Γιώργο Θεοχαρίδη, Φίλιππο Μαννάρη, Λάμπρο Παπαδόπουλο, Ανδρέα Περισιάνη, Ανδρέα Ποιητή, Πάνικο Πούρο, Σαββάκη Σαββίδη, Χρήστο Σορώτο, Τάκη Ταουσιάνη και Κώστα Χατζήπαπα. Τα ονόματα των μελών του Διοικητικού Συμβουλίου που θα προσφέρουν τον εαυτό τους για επανεκλογή στην Ετήσια Γενική Συνέλευση θα συμπεριληφθούν στην πιο πάνω ανακοίνωση. Σημειώνεται ότι οι υποψήφιοι για εκλογή στο Διοικητικό Συμβούλιο της Εταιρίας πρέπει να ικανοποιούν τα κριτήρια που περιλαμβάνονται στην Οδηγία της Κεντρικής Τράπεζας της Κύπρου με τίτλο 'Η περί της Ικανότητας και Καταλληλότητας (Κριτήρια Αξιολόγησης) των Συμβούλων και των Διευθυντών Τραπεζών Οδηγία του 2006 και 2007' (http://www.centralbank.gov.cy/ncqcontent.cfm?a_id=4336), καθώς και στις Κατευθυντήριες Γραμμές της Ευρωπαϊκής Αρχής Τραπεζών σχετικά με την αξιολόγηση της καταλληλότητας των μελών του διοικητικού οργάνου και των προσώπων που κατέχουν κλειριές θέσεις (<http://www.eba.europa.eu/regulation-and-policy/internal-governance/guidelines-on-the-assessment-of-the-suitability-of-members-of-the-management-body-and-key-function-holders>). Η εκλογή οποιωνδήποτε νέων μελών τελεί υπό την αίρεση της έγκρισης της Κεντρικής Τράπεζας της Κύπρου. Σημειώνεται ότι σύμφωνα με το άρθρο 81 του Καταστατικού της Εταιρίας, ο αριθμός των Διοικητικών Συμβούλων δεν είναι μικρότερος των δέκα (10) ούτε μεγαλύτερος των δεκαοχτώ (18). Επίσης σύμφωνα με το άρθρο 98 του Καταστατικού της Εταιρίας, κανένα άλλο πρόσωπο, εκτός του Διοικητικού Συμβούλου που αφυπηρετεί κατά τη συνέλευση, δεν θα μπορεί να επανεκλεγεί σε οποιαδήποτε γενική συνέλευση, στη θέση του Διοικητικού Συμβούλου, χωρίς προηγούμενη σύσταση για το σκοπό αυτό από τους Διοικητικούς Συμβούλους, εκτός αν σε χρόνο όχι μικρότερο των έξι και όχι περισσότερο των είκοσι μία ημερών πριν από την ημερομηνία που ορίστηκε για τη συνέλευση, αφεθεί στο εγγεγραμμένο γραφείο της Εταιρίας γραπτή ειδοποίηση, υπογραμμένη από μέλος που έχει τα απαιτούμενα προσόντα να παρίσταται και να ψηφίζει στη συνέλευση για την οποία δίδεται η ειδοποίηση, για την πρόθεσή του να προτείνει το πρόσωπο αυτό για εκλογή, όπως επίσης και γραπτή ειδοποίηση, που υπογράφηκε από το πρόσωπο αυτό για την πρόθεσή του να δεχτεί εκλογή. Σημειώσεις στην Ειδοποίηση Σύγκλησης της Ετήσιας Γενικής Συνέλευσης. ΔΙΚΑΙΩΜΑ ΣΥΜΜΕΤΟΧΗΣ ΣΤΗΝ ΕΤΗΣΙΑ ΓΕΝΙΚΗ ΣΥΝΕΛΕΥΣΗ - (1) Στην Ετήσια Γενική Συνέλευση δικαιούται να συμμετέχει όποιος εμφανίζεται ως μέτοχος στο Μητρώο Μελών της Εταιρίας κατά την ημερομηνία προσδιορισμού των δικαιούχων. Κάθε μία συνήθης μετοχή της Εταιρίας έχει δικαίωμα μίας ψήφου. Ως ημερομηνία προσδιορισμού δικαιούχων (ημερομηνία αρχείου) για σκοπούς δικαιώματος ψήφου στην πιο πάνω Ετήσια Γενική Συνέλευση ορίζεται η 30η Αυγούστου 2013. (2) Πρόσωπο που δικαιούται να παραστεί και να ψηφίσει κατά την Ετήσια Γενική Συνέλευση δικαιούται να διορίσει αντιπρόσωπό του για να παραστεί και να ψηφίσει στη θέση του. Δεν είναι αναγκαίο ο αντιπρόσωπος που θα διοριστεί να είναι μέτοχος της Εταιρίας. Αν ο μέτοχος κατέχει μετοχές της Εταιρίας, οι οποίες εμφανίζονται σε περισσότερες της μίας μερίδας επενδυτή, για σκοπούς της Ετήσιας Γενικής Συνέλευσης δύναται να διορίζει διαφορετικό αντιπρόσωπο για τις μετοχές που εμφανίζονται στην κάθε μερίδα επενδυτή. Αντιπρόσωπος που ενεργεί για περισσότερους από ένα μετόχους μπορεί να ψηφίζει διαφορετικά για κάθε μέτοχο. (3) Η Ειδοποίηση Σύγκλησης της Ετήσιας Γενικής Συνέλευσης και το σχετικό έγγραφο διορισμού πληρεξουσίου αντιπροσώπου, το οποίο εσωκλείεται, διατίθενται σε ηλεκτρονική μορφή στην ιστοσελίδα του Συγκροτήματος www.bankofcyprus.com (Σχέσεις Επενδυτών/Ανακοινώσεις) καθώς και σε έντυπη μορφή στα γραφεία της Υπηρεσίας Μετοχών και Χρεογράφων της Εταιρίας στη Διεύθυνση Εύρου 4, EuroLife House, 3ος όροφος, Στρόβολος, Λευκωσία. Το έγγραφο διορισμού πληρεξουσίου αντιπροσώπου πρέπει να κατατεθεί στο εγγεγραμμένο γραφείο της Εταιρίας (Οδός Στασίνου 51, Αγία Παρασκευή, Στρόβολος 2002 Λευκωσία, Κύπρος, φαξ +357 2233 6258 ή 357 2233 6261) τουλάχιστον 48 ώρες πριν από τον χρόνο που ορίστηκε η σύγκληση της Συνέλευσης. (4) Σε περίπτωση που ο μέτοχος είναι νομικό πρόσωπο, το έγγραφο διορισμού πληρεξουσίου αντιπροσώπου είναι αναγκαίο να φέρει το πλήρες όνομα του νομικού προσώπου (μετόχου) και να υπογράφεται από πρόσωπα τα οποία είναι δεόντως εξουσιοδοτημένα από τον μέτοχο για την υπογραφή του εγγράφου διορισμού πληρεξουσίου αντιπροσώπου εκ μέρους και για λογαριασμό του μετόχου. Στην περίπτωση που μετοχές κατέχονται από κοινού από δύο ή περισσότερα πρόσωπα, πληρεξούσιο μπορεί να δώσει μόνο ο μέτοχος του οποίου το όνομα εμφανίζεται πρώτο στο Μητρώο

Μελών της Εταιρίας. Ο δικαιούχος καλείται να μεριμνά για την επιβεβαίωση της επιτυχούς αποστολής του εντύπου διορισμού αντιπροσώπου και της παραλαβής του από την Εταιρία καλώντας την Υπηρεσία Μετοχών και Χρεογράφων της Τράπεζας στο τηλέφωνο +357 2212 1755. (5) Οι μέτοχοι και/ή οι πληρεξούσιοι αντιπρόσωποί τους που θα παραστούν στη Συνέλευση, θα πρέπει να προσκομίζουν την πολιτική τους ταυτότητα ή άλλο πιστοποιητικό με το οποίο θα καθίσταται δυνατή η διακρίβωση της ταυτότητάς τους. (6) Κάθε νομικό πρόσωπο, που είναι μέλος της Εταιρίας, μπορεί με απόφαση των διοικητικών συμβουλών του ή άλλου διοικητικού σώματός του, να εξουσιοδοτεί οποιοδήποτε πρόσωπο που θα θεωρήσει κατάλληλο, να ενεργεί ως αντιπρόσωπός του σε οποιαδήποτε συνέλευση της Εταιρίας. Το πρόσωπο που έχει εξουσιοδοτηθεί με τον τρόπο αυτό, δικαιούται να ασκεί τις ίδιες εξουσίες εκ μέρους του νομικού προσώπου που αντιπροσωπεύει, που θα μπορούσε να ασκεί το νομικό πρόσωπο αυτό αν ήταν φυσικό πρόσωπο, μέλος της Εταιρίας. (7) Το Καταστατικό της Εταιρίας και οι πρακτικές που ακολουθεί η Εταιρία δεν προβλέπουν τη δυνατότητα συμμετοχής στη Γενική Συνέλευση με ηλεκτρονικά μέσα χωρίς τη φυσική παρουσία των μετόχων στον τόπο διεξαγωγής της, ούτε τη δυνατότητα εξ αποστάσεως συμμετοχής των μετόχων στη ψηφοφορία. ΨΗΦΟΦΟΡΙΑ ΣΤΙΣ ΓΕΝΙΚΕΣ ΣΥΝΕΛΕΥΣΕΙΣ - (8) Σε κάθε Γενική Συνέλευση, ψήφισμα που τίθεται σε ψηφοφορία θα αποφασίζεται με ανάταση των χεριών εκτός αν (πριν ή κατά την ανακίνηση του αποτελέσματος της ψηφοφορίας με ανάταση των χεριών) ζητηθεί ψηφοφορία κατά μετοχή (poll) (α) από τον Πρόεδρο ή (β) από τουλάχιστο δέκα μέλη που παρίστανται προσωπικά ή με αντιπρόσωπο ή (γ) από οποιοδήποτε μέλος ή μέλη που παρίστανται προσωπικά ή με αντιπρόσωπο και εκπροσωπούν όχι λιγότερο του ενός δεκάτου του συνόλου των δικαιωμάτων ψηφοφορίας όλων των μελών που έχουν δικαίωμα να ψηφίσουν στη συνέλευση ή (δ) από μέλος ή μέλη κατόχους μετοχών της Εταιρίας που παρέχουν δικαίωμα ψήφου στη συνέλευση και είναι μετοχές επί των οποίων πληρώθηκε συνολικό ποσό ίσο προς όχι λιγότερο του ενός δεκάτου του ολικού ποσού του πληρώθηκε επί όλων των μετοχών που παρέχουν το δικαίωμα αυτό. (9) Αν απαιτηθεί κατά μετοχή ψηφοφορία με τον τρόπο που αναφέρθηκε πιο πάνω, αυτή διεξάγεται σε τέτοιο χρόνο (μέσα σε δεκατέσσερις ημέρες) και τόπο και με τέτοιο τρόπο που δυνατό να καθορίσει ο Πρόεδρος. Το αποτέλεσμα της ψηφοφορίας κατά μετοχή θεωρείται ως ψήφισμα της συνέλευσης στην οποία απαιτήθηκε η ψηφοφορία κατά μετοχή. Η απαίτηση για ψηφοφορία κατά μετοχή μπορεί να αποσυρθεί. (10) Οποιαδήποτε απόφαση αναφορικά με τα θέματα που αποτελούν τις συνήθεις εργασίες της Ετήσιας Γενικής Συνέλευσης θα λαμβάνεται (εκτός όπου προνοείται διαφορετικά από το Καταστατικό) με Σύνηθες Ψήφισμα. Σύνηθες Ψήφισμα είναι το ψήφισμα που εγκρίθηκε με απλή πλειοψηφία (50% + 1) των μελών που δικαιούνται και ψηφίζουν, προσωπικά ή μέσω αντιπροσώπου σε γενική συνέλευση. (11) Σε περίπτωση που μέτοχος δεν ψηφίσει σε κάποιο ψήφισμα, τότε θεωρείται ως αποχή (δεν υπολογίζεται) για σκοπούς καταμέτρησης ψήφων για το συγκεκριμένο ψήφισμα. (12) Στην περίπτωση των ψηφισμάτων για εκλογή των μελών του Διοικητικού Συμβουλίου, αν ο αριθμός των υποψηφίων που θα εξασφαλίσει περισσότερες θετικές ψήφους παρά αρνητικές είναι μεγαλύτερος του μέγιστου αριθμού που προνοείται από το Καταστατικό της Εταιρίας (ήτοι 18), υπό την αίρεση συμμόρφωσης με τις σχετικές υποχρεώσεις και απαιτήσεις (που προκύπτουν από τον Κώδικα Εταιρικής Διακυβέρνησης του Χρηματιστηρίου Αξιών Κύπρου και των σχετικών Οδηγιών της Κεντρικής Τράπεζας της Κύπρου αναφορικά με τη σύνθεση του Διοικητικού Συμβουλίου), τότε οι εν λόγω υποψήφιοι θα καταταχθούν με βάση τον αριθμό των θετικών ψήφων που έχουν λάβει. Θα εκλεγούν οι πρώτοι 18 υποψήφιοι με τον μεγαλύτερο αριθμό θετικών ψήφων των οποίων ο διορισμός θα εγκριθεί από την Κεντρική Τράπεζα της Κύπρου. ΔΙΚΑΙΩΜΑΤΑ ΜΕΙΟΨΗΦΙΑΣ ΣΤΗΝ ΕΤΗΣΙΑ ΓΕΝΙΚΗ ΣΥΝΕΛΕΥΣΗ - (13) Σύμφωνα με τις πρόνοιες του άρθρου 127B του περί Εταιρειών Νόμου Κεφ. 113, μέτοχος της Εταιρίας έχει το δικαίωμα (i) να προσθέσει θέμα στην ημερήσια διάταξη ετήσιας γενικής συνέλευσης νοουμένου ότι κάθε ένα τέτοιο θέμα συνοδεύεται από αναφερόμενους λόγους που δικαιολογούν τη συμπερίληψή του ή προτεινόμενο ψήφισμα για έγκριση στη γενική συνέλευση, και (ii) τοποθετήσει προτεινόμενο ψήφισμα για θέμα στην ημερήσια διάταξη γενικής συνέλευσης νοουμένου ότι: (α) το εν λόγω μέλος κατέχει ή τα εν λόγω μέλη κατέχουν τουλάχιστο πέντε τοις εκατόν (5%) του εκδομένου μετοχικού κεφαλαίου που εκπροσωπεί τουλάχιστο πέντε τοις εκατόν (5%) του συνόλου των δικαιωμάτων ψήφου όλων των μελών τα οποία έχουν το δικαίωμα να ψηφίσουν στη συνέλευση στην οποία η αίτηση για τη συμπερίληψη του θέματος σχετίζεται, και (β) η αίτηση από μέλος για την προσθήκη θέματος ή ψηφίσματος (ως περιγράφεται ανωτέρω) ληφθεί από τον Γραμματέα της Τράπεζας σε έντυπη μορφή ή σε ηλεκτρονική μορφή στις πιο κάτω διευθύνσεις τουλάχιστον 42 ημέρες πριν από τη συνέλευση αναφορικά με την οποία σχετίζεται. Διεύθυνση παράδοσης αίτησης σε έντυπη μορφή: Γραμματέα, Τράπεζα Κύπρου Δημόσια Εταιρία Λίμιτεδ, Οδός Στασίνου 51, Αγία Παρασκευή, Στρόβολος 2002, Λευκωσία, Κύπρος ή με φαξ στο +357 2237 9655, Διεύθυνση παράδοσης αίτησης σε ηλεκτρονική μορφή: investors@bankofcyprus.com. (14) Με βάση τις διατάξεις του άρθρου 128Γ του περί Εταιρειών Νόμου Κεφ. 113, οι μέτοχοι έχουν το δικαίωμα να υποβάλουν ερωτήσεις σχετικά με τα θέματα της ημερήσιας διάταξης και να λάβουν απαντήσεις από το Διοικητικό Συμβούλιο της Εταιρίας, τηρουμένων των οποιωνδήποτε μέτρων δυνατόν να λάβει η Εταιρία για τη διασφάλιση της ταυτότητας των μετόχων. Απάντηση σε ερώτηση που υποβλήθηκε, δεν επιβάλλεται όπου (α) η απάντηση θα επενέβαινε ανάρμοστα στην προετοιμασία για τη συνέλευση ή στην εχεμύθεια, ή σε επιχειρηματικά συμφέροντα της Εταιρίας, (β) η απάντηση έχει ήδη δοθεί στην ιστοσελίδα της Εταιρίας σε ειδικά διαμορφωμένη θέση ερωτήσεων και απαντήσεων ή (γ) κατά την κρίση του Προέδρου της Συνέλευσης είναι ανεπιθύμητο για τη διατήρηση της τάξης στη συνέλευση να απαντηθεί η ερώτηση. Πριν από την Ετήσια Γενική Συνέλευση, μέτοχοι μπορούν να υποβάλουν ερωτήματα γραπτώς, αποστέλλοντας επιστολή, μαζί με σχετικά αποδεικτικά της ιδιότητάς τους ως μέτοχοι, τουλάχιστον τέσσερις μέρες προηγουμένως (δηλ. μέχρι τις 6 Σεπτεμβρίου 2013) στον Γραμματέα της Τράπεζας, Τράπεζα Κύπρου Δημόσια Εταιρία Λίμιτεδ οδός Στασίνου 51, Αγία Παρασκευή, Στρόβολος 2002, Λευκωσία, Κύπρος ή με φαξ στο +357 2237 9655 ή με αποστολή ηλεκτρονικού μηνύματος στο investors@bankofcyprus.com.

ΤΕΧΝΙΚΕΣ ΕΚΔΟΣΕΙΣ Α.Ε.

Τακτική Γενική Συνέλευση, που θα πραγματοποιηθεί την **17/09/2013**, ημέρα Τρίτη και **ώρα 16:30 μμ.** στα γραφεία της Εταιρείας, επί της Λεωφόρου Βάρης Κορωπίου 82 (Κορωπί Αττικής), κατόπιν της αναβολής λήψεως αποφάσεων επί των θεμάτων της αρχικής Ορισθείσας Τακτικής Γενικής Συνέλευσης της 29/06/2013, από τους μετόχους, προκειμένου να συζητήσουν και να λάβουν αποφάσεις επί των κατωτέρω θεμάτων της ημερησίας διατάξεως: Θέματα: Θέμα 1ο: Υποβολή και έγκριση της ετήσιας Οικονομικής Έκθεσης στην οποία περιλαμβάνονται οι Ετήσιες Οικονομικές Καταστάσεις και οι Ετήσιες Ενοποιημένες Οικονομικές Καταστάσεις της διαχειριστικής χρήσεως 2012, μετά των σχετικών Εκθέσεων και Δηλώσεων του Διοικητικού Συμβουλίου και του τακτικού ορκωτού ελεγκτή. Θέμα 2ο: Απαλλαγή των μελών του Διοικητικού Συμβουλίου και του τακτικού ορκωτού ελεγκτή από κάθε ευθύνη αποζημιώσεως για τη διαχείριση της Εταιρείας, και, αντίστοιχα, για τις οικονομικές καταστάσεις, της χρήσεως 2012. Θέμα 3ο: Προοπτικές συνέχισης των εργασιών της εταιρείας. Λήψη απόφασης, σύμφωνα με το άρθρο 47 Κ.Ν.2190/1920, για τη λύση της εταιρείας, ή την υιοθέτηση άλλου μέτρου, προς αποκατάσταση των ιδίων κεφαλαίων της και τη συναχθείσα των εργασιών της. Θέμα 4ο: Εκλογή Ορκωτού Ελεγκτή - Λογιστή τακτικού και αναπληρωματικού για τη χρήση 2013 (1.1.2013-31.12.2013) και καθορισμός της αμοιβής τους. Θέμα 5ο: Έγκριση αμοιβών μελών ΔΣ για τη χρήση 2012 και ορισμός (προέγκριση) αμοιβών μελών ΔΣ για τη χρήση 2013. Θέμα 6ο: Παροχή άδειας σύμφωνα με το άρθρο 23 παρ. 1 του κ.ν. 2190/1920 σε μέλη του Διοικητικού Συμβουλίου και σε στελέχη της Εταιρείας να μετέχουν στην διοίκηση ή στην διεύθυνση εταιρειών του ομίλου της Εταιρείας που επιδιώκουν όμοιους ή παρεμφερείς σκοπούς. Θέμα 7ο: Αλλαγή έδρας εταιρείας. Θέμα 8ο: Λοιπές ανακοινώσεις. Σε περίπτωση που δεν επιτευχθεί η απαιτούμενη από το νόμο απαρτία κατά την ανωτέρω αρχική

συνεδρίαση της Γενικής Συνέλευσης, η Α' Επαναληπτική Γενική Συνέλευση της Εταιρείας θα πραγματοποιηθεί την 01 Οκτώβριου 2013, ημέρα Τρίτη και ώρα 16:30 στα γραφεία της εταιρείας, επί της λεωφόρου Βάρης Κορωπίου 82 (Κορωπί Αττικής), με τα ίδια ως άνω θέματα ημερήσιας διάταξης εκτός από εκείνα για οποία η Γενική Συνέλευση έχει ήδη εγκύριως αποφασίσει. Σε περίπτωση εκ νέου μη επίτευξης απαρτίας κατ' αυτήν, η Β' Επαναληπτική Γενική Συνέλευση της Εταιρείας θα πραγματοποιηθεί στις 15 Οκτώβριου 2013, ημέρα Τρίτη και ώρα 16:30, στα γραφεία της εταιρείας, επί της λεωφόρου Βάρης Κορωπίου 82 (Κορωπί Αττικής), χωρίς δημοσίευση νεότερων προσκλήσεων, σύμφωνα με το άρθρο 29 του κ.ν 2190/1920. Ενημέρωση μετόχων - Με βάση τις προβλέψεις των άρθρων 26§2 εδ.β' και 28α του κ.ν 2190/1920, η εταιρεία ενημερώνει τους μετόχους για τα εξής θέματα: I. Δικαίωμα συμμετοχής και ψήφου - Στη Γενική Συνέλευση δικαιούται να συμμετέχει και να ψηφίσει όποιος εμφανίζεται ως μέτοχος στα αρχεία της ανώνυμης εταιρείας Ελληνικά Χρηματιστήρια Α.Ε (Ε.Χ.Α.Ε), στο οποίο τηρούνται οι κινητές αξίες (μετοχές) της Εταιρείας κατά την ημερομηνία καταγραφής, ήτοι, κατά περίπτωση: α) κατά την 12/09/2013, δηλαδή κατά την έναρξη της πέμπτης (5ης) ημέρας πριν την ημερομηνία συνεδρίασης της Τακτικής Γενικής Συνέλευσης, β) κατά την 27/09/2013, δηλαδή κατά την έναρξη της τέταρτης (4ης) ημέρας πριν την ημερομηνία συνεδρίασης της Α' Επαναληπτικής Γενικής Συνέλευσης και γ) κατά την 11/09/2013, δηλαδή κατά την έναρξη της τέταρτης (4ης) ημέρας πριν την ημερομηνία συνεδρίασης της Β' Επαναληπτικής Γενικής Συνελεύσεως. Η απόδειξη της μετοχικής ιδιότητας γίνεται με την προσκόμιση σχετικής έγγραφης βεβαίωσης του ως άνω φορέα ή εναλλακτικά, με απευθείας ηλεκτρονική σύνδεση της Εταιρείας με τα αρχεία της Εταιρείας Ελληνικά Χρηματιστήρια Α.Ε, η δε ως άνω σχετική βεβαίωση ή ηλεκτρονική πιστοποίηση σχετικά με τη μετοχική ιδιότητα πρέπει να περιέλθουν στην Εταιρεία το αργότερο την τρίτη (3η) ημέρα πριν τη συνεδρίαση της Γενικής Συνέλευσης, ήτοι το αργότερο την 14/09/2013. Έναντι της Εταιρείας θεωρείται ότι έχει δικαίωμα συμμετοχής και ψήφου στη Γενική Συνέλευση μόνο όποιος φέρει την ιδιότητα του μετόχου κατά την ημερομηνία καταγραφής ως ανωτέρω. Σε περίπτωση μη συμμόρφωσης των μετόχων προς τις διατάξεις του άρθρου 28α του κ.ν.2190/1920, ο εν λόγω μέτοχος μετέχει στη Γενική Συνέλευση μόνο μετά από άδεια της. Σημειώνεται ότι η άσκηση των δικαιωμάτων συμμετοχής και ψήφου δεν προϋποθέτει τη δέσμευση των μετοχών του δικαιούχου ούτε την τήρηση άλλης ανάλογης διαδικασίας, η οποία περιορίζει τη δυνατότητα πώλησης και μεταβίβασης αυτών κατά το χρονικό διάστημα που μεσολαβεί ανάμεσα στην ημερομηνία καταγραφής και στην ημερομηνία της οικείας Γενικής Συνέλευσης. Το καταστατικό της Εταιρείας δεν προβλέπει διαδικασίες για τη συμμετοχή και την άσκηση του δικαιώματος ψήφου στη Γενική Συνέλευση μέσω αλληλογραφίας ή με ηλεκτρονικά μέσα. II. Διαδικασία για την άσκηση του δικαιώματος ψήφου μέσω αντιπροσώπων - Σύμφωνα με το νόμο και το καταστατικό της Εταιρείας κάθε μέτοχος δικαιούται να συμμετέχει στη Γενική Συνέλευση και να ψηφίζει είτε αυτοπροσώπως είτε δια πληρεξουσίου. Ανήλικοι και πρόσωπα υπό δικαστική απαγόρευση ή δικαστική αντίληψη, καθώς και νομικά πρόσωπα εκπροσωπούνται από τους νομίμους αντιπροσώπους τους. Κάθε μέτοχος μπορεί να διορίσει μέχρι τρεις (3) αντιπροσώπους, τα δε νομικά πρόσωπα μετέχουν στη Γενική Συνέλευση ορίζοντας ως εκπροσώπους τους έως τρία (3) φυσικά πρόσωπα. Αν ο μέτοχος κατέχει μετοχές της Εταιρείας, οι οποίες εμφανίζονται σε περισσότερους του ενός λογαριασμούς αξιών, δύναται να ορίσει διαφορετικούς αντιπροσώπους για τις μετοχές που εμφανίζονται στον κάθε λογαριασμό αξιών. Αντιπρόσωπος που ενεργεί για περισσότερους μετόχους μπορεί να ψηφίζει διαφορετικά για κάθε μέτοχο. Ο αντιπρόσωπος υποχρεούται να γνωστοποιεί στην Εταιρεία, προ της έναρξης της συνεδρίασης της γενικής συνέλευσης, κάθε συγκεκριμένο γεγονός το οποίο μπορεί να είναι χρήσιμο στους μετόχους για την αξιολόγηση του κινδύνου να εξυπηρετήσει ο αντιπρόσωπος άλλα συμφέροντα πλην των συμφερόντων του μετόχου. Σύγκρουση συμφερόντων μπορεί να προκύψει ιδίως όταν ο αντιπρόσωπος είναι: α) μέτοχος που ασκεί τον έλεγχο της Εταιρείας ή άλλο νομικό πρόσωπο ή οντότητα η οποία ελέγχεται από το μέτοχο αυτόν, β) μέλος του Διοικητικού Συμβουλίου ή της εν γένει διοίκησης της Εταιρείας ή μετόχου που ασκεί τον έλεγχο της Εταιρείας ή άλλου νομικού προσώπου ή οντότητας που ελέγχεται από το μέτοχο, ο οποίος ασκεί τον έλεγχο της Εταιρείας, γ) υπάλληλος ή ορκωτός ελεγκτής της Εταιρείας ή μετόχου που ασκεί τον έλεγχο της Εταιρείας ή άλλου νομικού προσώπου ή οντότητας που ελέγχεται από μέτοχο, ο οποίος ασκεί τον έλεγχο της Εταιρείας, δ) σύζυγος ή συγγενής πρώτου βαθμού με ένα από τα φυσικά πρόσωπα που αναφέρονται στις περιπτώσεις α' έως γ'. Ο διορισμός και η ανάκληση αντιπροσώπου γίνεται εγγράφως. Τα έγγραφα αντιπροσώπησης μπορούν να είναι ιδιωτικά, αρκεί να έχουν χρονολογία και να έχουν υπογραφεί από τον εκδότη τους. Τα έγγραφα αντιπροσώπησης και οποιαδήποτε άλλα έγγραφα νομιμοποίησης των αντιπροσώπων των μετόχων πρέπει να κατατεθούν νομίμως συμπληρωμένα και υπογεγραμμένα στα γραφεία της εταιρείας (επί της λεωφόρου Βάρης Κορωπίου 82 (Κορωπί Αττικής)) τρεις (3) τουλάχιστο ημέρες πριν την ημερομηνία συνεδρίασης της Γενικής Συνέλευσης, αρχικής και κάθε επαναληπτικής. Δεν προβλέπεται από το καταστατικό της Εταιρείας η δυνατότητα ηλεκτρονικής κοινοποίησης του διορισμού και της ανάκλησης αντιπροσώπου. Έντυπα για την άσκηση του δικαιώματος ψήφου δι' αντιπροσώπου είναι διαθέσιμα σε έγχαρτη μορφή στα γραφεία της Εταιρείας και σε ηλεκτρονική μορφή στην ιστοσελίδα της εταιρείας <http://www.technicalpress.gr>. III. Δικαιώματα μειοψηφίας πριν τη Γενική Συνέλευση - α) Με αίτηση μετόχων, που εκπροσωπούν το ένα εικοστό (1/20) του καταβεβλημένου μετοχικού κεφαλαίου μπορούν να ζητήσουν να εγγραφούν στην ημερήσια διάταξη της Γενικής Συνέλευσης πρόσθετα θέματα, εφόσον η αίτηση περιέλθει στο Διοικητικό Συμβούλιο δεκαπέντε (15) τουλάχιστον ημέρες πριν από τη Γενική Συνέλευση. Τα πρόσθετα θέματα δημοσιεύονται με ευθύνη του Διοικητικού Συμβουλίου, κατά το άρθρο 26 του κ.ν.2190/1920, επτά (7) τουλάχιστο ημέρες πριν τη Γενική Συνέλευση. Η αίτηση για την εγγραφή πρόσθετων θεμάτων θα πρέπει να συνοδεύεται από αιτιολόγηση ή από σχέδιο απόφασης προς έγκριση από τη Γενική Συνέλευση και η αναθεωρημένη ημερήσια διάταξη θα δημοσιοποιηθεί με τον ίδιο τρόπο, όπως η παρούσα, δεκατρείς (13) ημέρες πριν την ημερομηνία Γενικής Συνέλευσης και ταυτόχρονα θα τεθεί στη διάθεση των μετόχων από την ιστοσελίδα της Εταιρείας, μαζί με την αιτιολόγηση ή το σχέδιο απόφασης που έχει υποβληθεί από τους μετόχους. - να τεθούν στη διάθεση των μετόχων, κατά τα οριζόμενα στο άρθρο 27 §3 του κ.ν. 2190/1920, έξι (6) τουλάχιστο ημέρες πριν την ημερομηνία της Γενικής Συνέλευσης, σχέδια αποφάσεων για θέματα που έχουν περιληφθεί στην αρχική ή την αναθεωρημένη ημερήσια διάταξη. - με αίτησή που πρέπει να περιέλθει στο Διοικητικό Συμβούλιο έως επτά (7) τουλάχιστον πλήρεις ημέρες πριν από τη Γενική Συνέλευση, να ανακοινωθούν στη γενική συνέλευση, τα ποσά που κατά την τελευταία διετία, καταβλήθηκαν σε κάθε μέλος του Διοικητικού Συμβουλίου ή τους διευθυντές της εταιρείας, καθώς και κάθε παροχή προς τα πρόσωπα αυτά από οποιαδήποτε αιτία ή σύμβαση της εταιρείας με αυτούς, με αίτησή που πρέπει να περιέλθει στο Διοικητικό Συμβούλιο έως πέντε (5) τουλάχιστον πλήρεις ημέρες πριν από τη Γενική Συνέλευση. β) Οποιοσδήποτε μέτοχος με αίτησή του που θα υποβληθεί στην Εταιρεία, έως πέντε (5) τουλάχιστον πλήρεις ημέρες πριν από τη Γενική Συνέλευση, μπορεί να ζητήσει από τη Γενική Συνέλευση πληροφορίες για τις υποθέσεις της Εταιρείας, εφόσον αυτές είναι χρήσιμες για την πραγματική εκτίμηση των θεμάτων της ημερήσιας διάταξης. γ) Μέτοχοι που εκπροσωπούν το ένα πέμπτο (1/5) του καταβεβλημένου μετοχικού κεφαλαίου, με αίτησή τους που θα υποβληθεί στην Εταιρεία, έως πέντε (5) τουλάχιστον πλήρεις ημέρες πριν από τη Γενική Συνέλευση, μπορεί να ζητήσει από τη Γενική Συνέλευση πληροφορίες για την πορεία των εταιρικών υποθέσεων και την περιουσιακή κατάσταση της Εταιρείας. Αντίστοιχες προθεσμίες για την άσκηση των δικαιωμάτων της μειοψηφίας των μετόχων ισχύουν και σε περίπτωση επαναληπτικών Γενικών Συνελεύσεων. Σε όλες τις ως άνω περιπτώσεις, οι αιτούντες μέτοχοι οφείλουν να αποδεικνύουν τη μετοχική τους ιδιότητα και τον αριθμό των μετοχών που κατέχουν κατά την άσκηση του σχετικού δικαιώματος. Τέτοια απόδειξη αποτελεί και η προσκόμιση βεβαίωσης από την ανώνυμη εταιρεία Ελληνικά Χρηματιστήρια Α.Ε ή η πιστοποίηση της μετοχικής ιδιότητας με απευθείας ηλεκτρονική σύνδεση μεταξύ του ως άνω φορέα και της Εταιρείας. IV. Λοιπές πληροφορίες: Η

Πρόσκληση, το έντυπο διορισμού αντιπροσώπου, τα σχέδια αποφάσεων επί των θεμάτων της ημερησίας διατάξεως, καθώς και το πλήρες κείμενο των σχεδίων αποφάσεων, και λοιπών εγγράφων που πρόκειται να υποβληθούν στη Γενική Συνέλευση και κάθε εν γένει στοιχείο του άρθρου 27§3 κ.ν.2190/1920, είναι διαθέσιμα σε ηλεκτρονική μορφή στην ιστοσελίδα της Εταιρείας (<http://www.technicalpress.gr>) μέχρι και την ημέρα της Γενικής Συνέλευσης. Εάν για τεχνικούς λόγους δεν είναι δυνατή η πρόσβαση στα ανωτέρω στοιχεία μέσω διαδικτύου, αυτά διατίθενται σε έγχαρτη μορφή στην Εταιρεία, επί της Λεωφόρου Βάρης Κορωπίου 82 (Κορωπί Αττικής) αλλά και αποστέλλονται ταχυδρομικώς άνευ χρέωσης σε κάθε μέτοχο που τα ζητά.

F.H.L. Η. ΚΥΡΙΑΚΙΔΗΣ ΜΑΡΜΑΡΑ - ΓΡΑΝΙΤΕΣ Α.Β.Ε.Ε.

Έκτακτη Γενική Συνέλευση στις **20/09/2013**, ημέρα Παρασκευή και ώρα **10:00 π.μ.** στα γραφεία της έδρας της Εταιρείας στο Βιοτεχνικό Πάρκο (ΒΙΟ.ΠΑ.) Προσοτσάνης του Δήμου Προσοτσάνης της ΠΕ Δράμας, για να συζητήσουν και να λάβουν αποφάσεις στα παρακάτω θέματα ημερήσιας διάταξης: ΗΜΕΡΗΣΙΑ ΔΙΑΤΑΞΗ: 1. Υποβολή και έγκριση: ι) του από το 20.6.2013 Σχεδίου Σύμβασης Συγχώνευσης των ανωνύμων εταιρειών α) «ΛΑΤΟΜΙΚΗ Κ. ΝΟΥΚΑΡΗΣ ΑΝΩΝΥΜΗ ΕΤΑΙΡΕΙΑ», διακριτικό τίτλο «ΛΑΤΟΜΙΚΗ ΝΟΥΚΑΡΗΣ Α.Ε.», έδρα στο Δήμο Προσοτσάνης της ΠΕ Δράμας και αριθμό Γ.Ε.ΜΗ. 051544619000, β) «ΕΞΟΡΥΚΤΙΚΗ ΑΝΩΝΥΜΗ ΕΤΑΙΡΕΙΑ», διακριτικό τίτλο «ΕΞΟΡΥΚΤΙΚΗ Α.Ε.», έδρα στο Δημοτικό Διαμέρισμα Βώλακα του Δήμου Κ. Νευροκοπίου της ΠΕ Δράμας, και αριθμό Γ.Ε.ΜΗ. 051394419000, γ) «ΕΛΛΗΝΟΚΙΝΕΖΙΚΗ ΑΞΙΟΠΟΙΗΣΗ ΛΑΤΟΜΕΙΩΝ ΑΝΩΝΥΜΗ ΒΙΟΜΗΧΑΝΙΚΗ ΚΑΙ ΕΜΠΟΡΙΚΗ ΕΤΑΙΡΕΙΑ», διακριτικό τίτλο «CHINOGREEK QUARRIES DEVELOPEMENT S.A.», έδρα στο Δήμο Προσοτσάνης της ΠΕ Δράμας και αριθμό Γ.Ε.ΜΗ. 051390719000 και δ) «F.H.L. Η. ΚΥΡΙΑΚΙΔΗΣ ΜΑΡΜΑΡΑ – ΓΡΑΝΙΤΕΣ ΑΝΩΝΥΜΗ ΒΙΟΜΗΧΑΝΙΚΗ ΚΑΙ ΕΜΠΟΡΙΚΗ ΕΤΑΙΡΕΙΑ», διακριτικό τίτλο «F.H.L. MANUFACTURING – TRADING CO S.A.», έδρα στο Δήμο Προσοτσάνης της ΠΕ Δράμας και αριθμό Γ.Ε.ΜΗ.51231919000 και ii) της επεξηγηματικής έκθεσης του Διοικητικού Συμβουλίου επί του ως άνω Σχεδίου Σύμβασης Συγχώνευσης. 2. Έγκριση της συγχώνευσης των ανωνύμων εταιρειών α) «ΛΑΤΟΜΙΚΗ Κ. ΝΟΥΚΑΡΗΣ ΑΝΩΝΥΜΗ ΕΤΑΙΡΕΙΑ», β) «ΕΞΟΡΥΚΤΙΚΗ ΑΝΩΝΥΜΗ ΕΤΑΙΡΕΙΑ», γ) «ΕΛΛΗΝΟΚΙΝΕΖΙΚΗ ΑΞΙΟΠΟΙΗΣΗ ΛΑΤΟΜΕΙΩΝ ΑΝΩΝΥΜΗ ΒΙΟΜΗΧΑΝΙΚΗ ΚΑΙ ΕΜΠΟΡΙΚΗ ΕΤΑΙΡΕΙΑ» και δ) «F.H.L. Η. ΚΥΡΙΑΚΙΔΗΣ ΜΑΡΜΑΡΑ – ΓΡΑΝΙΤΕΣ ΑΝΩΝΥΜΗ ΒΙΟΜΗΧΑΝΙΚΗ ΚΑΙ ΕΜΠΟΡΙΚΗ ΕΤΑΙΡΕΙΑ», με απορρόφηση της πρώτης, της δεύτερης και της τρίτης από την τέταρτη ανώνυμη εταιρεία, σύμφωνα με τις διατάξεις των άρθρων 69 έως 78 του Ν. 2190/1920 και τις ευεργετικές διατάξεις του Νόμου 2166/1993 (άρθρα 1-5), όπως ισχύει. 3. Ορισμός εκπροσώπου της εταιρείας για την υπογραφή ενώπιον Συμβολαιογράφου της πράξης σύμβασης συγχώνευσης. Σε περίπτωση μη επίτευξης της απαιτούμενης εκ του νόμου απαρτίας για την λήψη αποφάσεων επί των θεμάτων ημερήσιας διατάξης, η Α΄ Επαναληπτική Έκτακτη Γενική Συνέλευση θα συνέλθει την 7η Οκτωβρίου 2013, ημέρα Δευτέρα και ώρα 9:00 π.μ. στην ως άνω έδρα της Εταιρείας και με τα ίδια θέματα ημερήσιας διατάξης, χωρίς νεότερη πρόσκληση των μετόχων, σύμφωνα με το άρθρο 29 του Ν. 2190/1920, ως ισχύει. Βάσει της διάταξης του άρθρου 26 παρ. 2β του Ν. 2190/1920, η οποία προστέθηκε με την παρ. 1 του άρθρου 3 του Ν. 3884/2010 (ΦΕΚ Α 168/24.9.2010), η Εταιρεία ενημερώνει τους μετόχους για τα ακόλουθα: I. ΔΙΚΑΙΩΜΑ ΣΥΜΜΕΤΟΧΗΣ ΚΑΙ ΨΗΦΟΥ: Στην Έκτακτη Γενική Συνέλευση δικαιούται να συμμετάσχει όποιος εμφανίζεται ως μέτοχος στα αρχεία του Συστήματος Άυλων Τίτλων (Σ.Α.Τ.), που διαχειρίζεται η εταιρεία «Ελληνικά Χρηματιστήρια Α.Ε» (Ε.Χ.Α.Ε.), στο οποίο τηρούνται οι κινητές αξίες (μετοχές) της εταιρείας. Η απόδειξη της μετοχικής ιδιότητας γίνεται με την προσκόμιση έγγραφης βεβαίωσης του ως άνω φορέα ή εναλλακτικά με απευθείας ηλεκτρονική σύνδεση της Εταιρείας με τα αρχεία του εν λόγω φορέα. Η ιδιότητα του μετόχου πρέπει να υφίσταται κατά την 15.9.2013 (ημερομηνία καταγραφής) ήτοι κατά την έναρξη της πέμπτης (5ης) ημέρας πριν από την ημέρα συνεδρίασης της Γενικής Συνέλευσης της 20.9.2013 και η σχετική βεβαίωση ή η ηλεκτρονική πιστοποίηση σχετικά με την μετοχική ιδιότητα πρέπει να περιέλθει στην Εταιρεία το αργότερο την 17.9.2013 ήτοι την τρίτη (3η) ημέρα πριν από την συνεδρίαση της Γενικής Συνέλευσης. Στην τυχόν Α΄ Επαναληπτική Γενική Συνέλευση οι μέτοχοι μπορούν να μετάσχουν υπό τις ίδιες ανωτέρω τυπικές προϋποθέσεις. Η ιδιότητα του μετόχου πρέπει να υφίσταται κατά την 3.10.2013 (ημερομηνία καταγραφής Α΄ Επαναληπτικής Γενικής Συνέλευσης) ήτοι κατά την έναρξη της τέταρτης (4ης) ημέρας πριν από την ημέρα συνεδρίασης της Α΄ Επαναληπτικής Γενικής Συνέλευσης και η σχετική βεβαίωση ή η ηλεκτρονική πιστοποίηση σχετικά με την μετοχική ιδιότητα πρέπει να περιέλθει στην Εταιρεία το αργότερο την 4.10.2013 ήτοι την τρίτη (3η) ημέρα πριν από την συνεδρίαση της Γενικής Συνέλευσης. Έναντι της Εταιρείας θεωρείται ότι έχει δικαίωμα συμμετοχής και ψήφου στη Γενική Συνέλευση μόνο όποιος φέρει την ιδιότητα του μετόχου κατά την αντίστοιχη ημερομηνία καταγραφής. Σε περίπτωση μη συμμόρφωσης προς τις διατάξεις του άρθρου 28α του 2190/1920, ο εν λόγω μέτοχος μετέχει στη Γενική Συνέλευση μόνο μετά από άδεια της. Σημειώνεται ότι η άσκηση των εν λόγω δικαιωμάτων (συμμετοχής και ψήφου) δεν προϋποθέτει την δέσμευση των μετοχών του δικαιούχου ούτε την τήρηση άλλης ανάλογης διαδικασίας, η οποία περιορίζει την δυνατότητα πώλησης και μεταβίβασης αυτών κατά το χρονικό διάστημα που μεσολαβεί ανάμεσα στην ημερομηνία καταγραφής και στην ημερομηνία της Γενικής Συνέλευσης. II. ΔΙΚΑΙΩΜΑΤΑ ΜΕΙΟΨΗΦΙΑΣ ΤΩΝ ΜΕΤΟΧΩΝ - (α) Με αίτηση των μετόχων που εκπροσωπούν τον ένα εικοστό (1/20) του καταβεβλημένου μετοχικού κεφαλαίου, το Διοικητικό Συμβούλιο της Εταιρείας υποχρεούται να εγγράψει στην ημερήσια διάταξη της Γενικής Συνέλευσης πρόσθετα θέματα, εάν η σχετική αίτηση περιέλθει στο Διοικητικό Συμβούλιο μέχρι την 5.9.2013 δηλ. δέκα πέντε (15) τουλάχιστον ημέρες πριν από την Γενική Συνέλευση. Η αίτηση για την εγγραφή πρόσθετων θεμάτων στην ημερήσια διάταξη συνοδεύεται από αιτιολόγηση ή από σχέδιο απόφασης προς έγκριση στη Γενική Συνέλευση και η αναθεωρημένη ημερήσια διάταξη δημοσιοποιείται με τον ίδιο τρόπο, όπως η προηγούμενη ημερήσια διάταξη, στις 7.9.2013 δηλ. δέκα τρεις (13) ημέρες πριν από την ημερομηνία της Έκτακτης Γενικής Συνέλευσης και ταυτόχρονα τίθεται στη διάθεση των μετόχων στην ιστοσελίδα της Εταιρείας που αναγράφεται κατωτέρω, μαζί με την αιτιολόγηση ή το σχέδιο απόφασης που έχει υποβληθεί από τους μετόχους κατά τα προβλεπόμενα στο άρθρο 27 παρ. 3 του κ.ν. 2190/1920. (β) Με αίτηση μετόχων που εκπροσωπούν το ένα εικοστό (1/20) του καταβεβλημένου μετοχικού κεφαλαίου, το Διοικητικό Συμβούλιο θέτει στη διάθεση των μετόχων, κατά τα οριζόμενα στο άρθρο 27 παρ. 3 του κ.ν. 2190/1920, το αργότερο μέχρι την 14.9.2013, ήτοι έξι (6) τουλάχιστον ημέρες πριν από την ημερομηνία της Γενικής Συνέλευσης, σχέδια αποφάσεων για θέματα που έχουν περιληφθεί στην αρχική ή την αναθεωρημένη ημερήσια διάταξη, αν η σχετική αίτηση περιέλθει στο Διοικητικό Συμβούλιο μέχρι την 13.9.2013, δηλ. επτά (7) ημέρες πριν από την ημερομηνία της Γενικής Συνέλευσης. (γ) Μετά από αίτηση οποιουδήποτε μετόχου που υποβάλλεται στην Εταιρεία μέχρι την 14.9.2013, δηλ. πέντε (5) τουλάχιστον πλήρεις ημέρες πριν από την Γενική Συνέλευση, το Διοικητικό Συμβούλιο υποχρεούται να παρέχει στη Γενική Συνέλευση όλες τις απαιτούμενες συγκεκριμένες πληροφορίες για τις υποθέσεις της Εταιρείας, στο μέτρο που αυτές είναι χρήσιμες για την πραγματική εκτίμηση των θεμάτων της ημερησίας διατάξης. Το Διοικητικό Συμβούλιο μπορεί να αρνηθεί την παροχή πληροφοριών για αποχρώντα ουσιώδη λόγο, ο οποίος αναγράφεται στα πρακτικά. Το Διοικητικό Συμβούλιο μπορεί να απαντήσει ενιαία σε αιτήσεις μετόχων με το ίδιο περιεχόμενο. Υποχρέωση παροχής πληροφοριών δεν υφίσταται όταν οι σχετικές πληροφορίες διατίθενται ήδη στην ιστοσελίδα της Εταιρείας, ιδίως με την μορφή ερωτήσεων και απαντήσεων. (δ) Μετά από αίτηση μετόχων που εκπροσωπούν τον ένα πέμπτο (1/5) του καταβεβλημένου μετοχικού κεφαλαίου, η οποία υποβάλλεται στην Εταιρεία μέχρι την 14.9.2013, δηλ. πέντε (5) τουλάχιστον πλήρεις ημέρες πριν από την Γενική Συνέλευση, το Διοικητικό Συμβούλιο υποχρεούται να παρέχει στη Γενική Συνέλευση πληροφορίες για την πορεία των εταιρικών υποθέσεων και την περιουσιακή κατάσταση της Εταιρείας. Το Διοικητικό Συμβούλιο μπορεί να αρνηθεί την παροχή των πληροφοριών για αποχρώντα ουσιώδη λόγο, ο οποίος αναγράφεται στα πρακτικά. Αντίστοιχες προθεσμίες

για τυχόν άσκηση δικαιωμάτων μειοψηφίας των μετόχων ισχύουν και σε περίπτωση Επαναληπτικών Γενικών Συνελεύσεων. Σε όλες τις ανωτέρω αναφερόμενες περιπτώσεις οι αιτούντες μέτοχοι οφείλουν να αποδεικνύουν τη μετοχική τους ιδιότητα και τον αριθμό των μετοχών που κατέχουν κατά την άσκηση του σχετικού δικαιώματος. Τέτοια απόδειξη αποτελεί και η προσκόμιση βεβαίωσης από τον φορέα στον οποίο τηρούνται οι οικείες κινητές αξίες ή η πιστοποίηση της μετοχικής ιδιότητας με απευθείας ηλεκτρονική σύνδεση φορέα και Εταιρείας. III. ΔΙΑΔΙΚΑΣΙΑ ΓΙΑ ΤΗΝ ΑΣΚΗΣΗ ΔΙΚΑΙΩΜΑΤΟΣ ΨΗΦΟΥ ΜΕΣΩ ΑΝΤΙΠΡΟΣΩΠΟΥ. Ο μέτοχος συμμετέχει στην Γενική Συνέλευση και ψηφίζει είτε αυτοπροσώπως είτε μέσω αντιπροσώπων. Κάθε μέτοχος μπορεί να διορίζει μέχρι τρεις (3) αντιπροσώπους. Νομικά πρόσωπα μετέχουν στην Γενική Συνέλευση ορίζοντας ως εκπροσώπους τους μέχρι τρία (3) φυσικά πρόσωπα. Ωστόσο, αν ο μέτοχος κατέχει μετοχές της Εταιρείας, οι οποίες εμφανίζονται σε περισσότερους του ενός λογαριασμούς αξιών, ο περιορισμός αυτός δεν εμποδίζει τον εν λόγω μέτοχο να ορίζει διαφορετικούς αντιπροσώπους για τις μετοχές που εμφανίζονται στον κάθε λογαριασμό αξιών σε σχέση με τη Γενική Συνέλευση. Αντιπρόσωπος που ενεργεί για περισσότερους μετόχους μπορεί να ψηφίζει διαφορετικά για κάθε μέτοχο. Ο αντιπρόσωπος μετόχου υποχρεούται να γνωστοποιεί στην Εταιρεία, πριν από την έναρξη της συνεδρίασης της Γενικής Συνέλευσης, κάθε συγκεκριμένο γεγονός, το οποίο μπορεί να είναι χρήσιμο στους μετόχους για την αξιολόγηση του κινδύνου να εξυπηρετήσει ο αντιπρόσωπος άλλα συμφέροντα πλην των συμφερόντων του αντιπροσωπευόμενου μετόχου. Μπορεί να προκύπτει σύγκρουση συμφερόντων ιδίως όταν ο αντιπρόσωπος: α) είναι μέτοχος που ασκεί τον έλεγχο της Εταιρείας ή είναι άλλο νομικό πρόσωπο ή οντότητα η οποία ελέγχεται από το μέτοχο αυτόν, β) είναι μέλος του Διοικητικού Συμβουλίου ή της εν γένει διοίκησης της Εταιρείας ή μετόχου που ασκεί τον έλεγχο της Εταιρείας, ή άλλο νομικού προσώπου ή οντότητας που ελέγχεται από μέτοχο ο οποίος ασκεί τον έλεγχο της εταιρείας, γ) είναι υπάλληλος ή ορκωτός ελεγκτής της Εταιρείας ή μετόχου που ασκεί τον έλεγχο της Εταιρείας ή άλλο νομικού προσώπου ή οντότητας που ελέγχεται από μέτοχο, ο οποίος ασκεί τον έλεγχο της Εταιρείας, δ) είναι σύζυγος ή συγγενής πρώτου βαθμού με ένα από τα φυσικά πρόσωπα που αναφέρονται στις ως άνω περιπτώσεις (α) έως (γ). Ο διορισμός και η ανάκληση αντιπροσώπου του μετόχου γίνεται εγγράφως και κοινοποιείται στην Εταιρεία με τον ίδιο τύπο, τουλάχιστον τρεις (3) ημέρες πριν από την ημερομηνία συνεδρίασης της Γενικής Συνέλευσης. Η Εταιρεία έχει καταστήσει διαθέσιμο στην ιστοσελίδα της www.fhl.gr το έντυπο που χρησιμοποιεί για το διορισμό αντιπροσώπου. Το εν λόγω έντυπο κατατίθεται συμπληρωμένο και υπογεγραμμένο από το μέτοχο στα γραφεία της έδρας της Εταιρείας στο Βιοτεχνικό Πάρκο (ΒΙΟ.ΠΑ) Προσοτσάνης του Δήμου Προσοτσάνης της ΠΕ Δράμας ή αποστέλλεται τηλεομοιοτυπικώς στο fax: 25220 23490 (υπόψη υπεύθυνης εξυπηρέτησης μετόχων: κα. Σίντου Αθανασία) τρεις (3) τουλάχιστον ημέρες πριν από την ημερομηνία της Γενικής Συνέλευσης. Ο δικαιούχος μέτοχος καλείται να μεριμνά για την επιβεβαίωση της επιτυχούς αποστολής του εντύπου διορισμού αντιπροσώπου και της παραλαβής του από την Εταιρεία, καλώντας στο τηλέφωνο: 25220 23560/23514. IV. ΔΙΑΘΕΣΙΜΑ ΕΓΓΡΑΦΑ - Το πλήρες κείμενο των σχεδίων αποφάσεων και τυχόν εγγράφων που προβλέπονται στο άρθρο 27 παρ. 3 περιπτώσεις γ' και δ' του κ.ν. 2190/1920 θα διατίθεται σε έγχαρτη μορφή στα γραφεία της έδρας της Εταιρείας στο Βιοτεχνικό Πάρκο (ΒΙΟ.ΠΑ) Προσοτσάνης του Δήμου Προσοτσάνης της ΠΕ Δράμας και η Εταιρεία θα το αποστέλλει ταχυδρομικώς και χωρίς χρέωση σε κάθε μέτοχο που θα το ζητήσει. V. ΔΙΑΘΕΣΙΜΕΣ ΠΛΗΡΟΦΟΡΙΕΣ - Οι πληροφορίες του άρθρου 27 παρ. 3 του κ.ν. 2190/1920 θα διατίθενται σε ηλεκτρονική μορφή στην ιστοσελίδα της Εταιρείας www.fhl.gr.

ΕΛΛ. ΒΙΟΜ. ΖΑΧΑΡΗΣ Α.Ε.

Έκτακτη Γενική Συνέλευση, στις **24/09/2013**, ημέρα Τρίτη και ώρα **12.00**, στο Ξενοδοχείο ΗΛΕΚΤΡΑ ΠΑΛΑΣ, Πλατεία Αριστοτέλους, ΘΕΣΣΑΛΟΝΙΚΗ, με ΘΕΜΑΤΑ ΗΜΕΡΗΣΙΑΣ ΔΙΑΤΑΞΗΣ: 1) Επικύρωση της εκλογής μελών του Διοικητικού Συμβουλίου, σε αντικατάσταση παραιτηθέντων. 2) Επικύρωση της εκλογής μελών της Επιτροπής Ελέγχου, σε αντικατάσταση παραιτηθέντων. 3) Πρόταση τροποποίησης των άρθρων 1, 2, 4, 6, 7, 8, 12, 13, 14, 15, 16, 17, 19, 23, 24, 25 και 26 του Καταστατικού της ΕΛΛΗΝΙΚΗΣ ΒΙΟΜΗΧΑΝΙΑΣ ΖΑΧΑΡΗΣ Α.Ε. 4) Διάφορα – Ανακοινώσεις: Σε περίπτωση μη επίτευξης της απαιτούμενης εκ του νόμου απαρτίας για την λήψη απόφασης επί των θεμάτων της ημερησίας διάταξης, η τυχόν Α' Επαναληπτική Έκτακτη Γενική Συνέλευση θα συνέλθει την 7η Οκτωβρίου 2013, ημέρα Δευτέρα και ώρα 12:00 π.μ. στον ίδιο χώρο, με τα ίδια θέματα ημερησίας διάταξης. Σύμφωνα με τα άρθρα 26 παρ. 2β και 28α του κ.ν. 2190/1920, όπως ισχύουν μετά την τροποποίησή τους από τα άρθρα 3 και 6 του ν. 3884/2010, η Εταιρεία ενημερώνει τους μετόχους για τα ακόλουθα: Α. ΔΙΚΑΙΩΜΑ ΣΥΜΜΕΤΟΧΗΣ ΚΑΙ ΨΗΦΟΥ - Στην Έκτακτη Γενική Συνέλευση δικαιούται να συμμετάσχει όποιος εμφανίζεται ως μέτοχος στα αρχεία του Συστήματος Άυλων Τίτλων που διαχειρίζεται η «Ελληνικά Χρηματιστήρια Α.Ε.» (Ε.Χ.Α.Ε.), στο οποίο τηρούνται οι κινητές αξίες (μετοχές) της Εταιρείας. Η απόδειξη της μετοχικής ιδιότητας γίνεται με την προσκόμιση σχετικής έγγραφης βεβαίωσης του ως άνω φορέα ή εναλλακτικά, με απευθείας ηλεκτρονική σύνδεση της Εταιρείας με τα αρχεία του εν λόγω φορέα. Η ιδιότητα του μετόχου πρέπει ναυφίσταται κατά την 19.09.2013 (ημερομηνία καταγραφής), ήτοι κατά την έναρξη της πέμπτης (5ης) ημέρας πριν από την ημέρα συνεδρίασης της Έκτακτης Γενικής Συνέλευσης της 24.09.2013, και η σχετική βεβαίωση ή η ηλεκτρονική πιστοποίηση σχετικά με την μετοχική ιδιότητα πρέπει να περιέλθει στην Εταιρεία το αργότερο την 21.09.2013, ήτοι την (3η) ημέρα πριν από τη συνεδρίαση της Έκτακτης Γενικής Συνέλευσης. Για την Α' Επαναληπτική Έκτακτη Γενική Συνέλευση η ιδιότητα του μετόχου πρέπει να υφίσταται κατά την έναρξη της 03.10.2013 (ημερομηνία καταγραφής Α Επαναληπτικής Έκτακτης Γενικής Συνέλευσης), ήτοι της τέταρτης (4ης) ημέρας πριν από την ημερομηνία συνεδρίασης της Α' Επαναληπτικής Έκτακτης Γενικής Συνέλευσης της 07.10.2013, η δε σχετική έγγραφη βεβαίωση ή η ηλεκτρονική πιστοποίηση σχετικά με την μετοχική ιδιότητα πρέπει να περιέλθει στην Εταιρεία το αργότερο την 04.10.2013, ήτοι την τρίτη (3η) ημέρα πριν από την συνεδρίαση της ως άνω Γενικής Συνέλευσης. Έναντι της Εταιρείας θεωρείται ότι έχει δικαίωμα συμμετοχής και ψήφου στην Έκτακτη Γενική Συνέλευση μόνον όποιος φέρει την ιδιότητα του μετόχου κατά την αντίστοιχη ημερομηνία καταγραφής. Σε περίπτωση μη συμμόρφωσης προς τις διατάξεις του άρθρου 28α του κ.ν. 2190/1920, ο εν λόγω μέτοχος μετέχει στην Έκτακτη Γενική Συνέλευση μόνο μετά από άδεια της. Σημειώνεται ότι η άσκηση των εν λόγω δικαιωμάτων (συμμετοχής και ψήφου) δεν προϋποθέτει την δέσμευση των μετοχών του δικαιούχου ούτε την τήρηση άλλης ανάλογης διαδικασίας, η οποία περιορίζει την δυνατότητα πώλησης και μεταβίβασης αυτών κατά το χρονικό διάστημα που μεσολαβεί ανάμεσα στην ημερομηνία καταγραφής και στην ημερομηνία της Έκτακτης Γενικής Συνέλευσης. Τέλος επισημαίνεται ότι δεν προβλέπεται στον Καταστατικό της εταιρείας η δυνατότητα συμμετοχής στην Έκτακτη Γενική Συνέλευση και η δυνατότητα άσκησης του δικαιώματος ψήφου με ηλεκτρονικά μέσα ή δι' αλληλογραφίας. Β. ΔΙΚΑΙΩΜΑΤΑ ΜΕΙΟΨΗΦΙΑΣ ΤΩΝ ΜΕΤΟΧΩΝ - (α) Με αίτηση μετόχων που εκπροσωπούν το ένα εικοστό (1/20) του καταβεβλημένου μετοχικού κεφαλαίου, το Διοικητικό Συμβούλιο της Εταιρείας υποχρεούται να εγγράψει στην ημερήσια διάταξη της Έκτακτης Γενικής Συνέλευσης πρόσθετα θέματα, εάν η σχετική αίτηση περιέλθει στο Διοικητικό Συμβούλιο μέχρι την 09.09.2013 δηλ. δεκαπέντε (15) τουλάχιστον ημέρες πριν από την Έκτακτη Γενική Συνέλευση. Η αίτηση για την εγγραφή πρόσθετων θεμάτων στην ημερήσια διάταξη συνοδεύεται από αιτιολόγηση ή από σχέδιο απόφασης προς έγκριση στην Έκτακτη Γενική Συνέλευση και η αναθεωρημένη ημερήσια διάταξη δημοσιοποιείται με τον ίδιο τρόπο όπως η προηγούμενη ημερήσια διάταξη, στις 11.09.2013, δηλ. δεκατρείς (13) ημέρες πριν από την ημερομηνία της Έκτακτης Γενικής Συνέλευσης και ταυτόχρονα τίθεται στη διάθεση των μετόχων στην ιστοσελίδα της Εταιρείας www.ebz.gr, μαζί με την αιτιολόγηση ή το σχέδιο απόφασης που έχει υποβληθεί από τους μετόχους κατά τα προβλεπόμενα στο άρθρο 27 παρ. 3 του κ.ν. 2190/1920. (β) Με αίτηση μετόχων που εκπροσωπούν το ένα εικοστό (1/20) του καταβεβλημένου μετοχικού κεφαλαίου, το Διοικητικό Συμβούλιο θέτει στη διάθεση των μετόχων κατά τα οριζόμενα στο άρθρο 27 παρ. 3 του κ.ν. 2190/1920, το

αργότερο μέχρι την 18.09.2013, ήτοι έξι (6) τουλάχιστον ημέρες πριν από την ημερομηνία της Έκτακτης Γενικής Συνέλευσης, σχέδια αποφάσεων για θέματα που έχουν περιληφθεί στην αρχική ή την αναθεωρημένη ημερήσια διάταξη, αν η σχετική αίτηση περιέλθει στο Διοικητικό Συμβούλιο μέχρι την 17.09.2013, δηλ. επτά (7) τουλάχιστον ημέρες πριν από την ημερομηνία της Έκτακτης Γενικής Συνέλευσης. (γ) Μετά από αίτηση οποιουδήποτε μετόχου που υποβάλλεται στην Εταιρεία μέχρι τις 18.09.2013, δηλ. πέντε (5) τουλάχιστον πλήρεις ημέρες πριν από την Έκτακτη Γενική Συνέλευση, το Διοικητικό Συμβούλιο υποχρεούται να παρέχει στην Έκτακτη Γενική Συνέλευση τις απαιτούμενες συγκεκριμένες πληροφορίες για τις υποθέσεις της Εταιρείας, στο μέτρο που αυτές είναι χρήσιμες για την πραγματική εκτίμηση των θεμάτων της ημερήσιας διάταξης. Το Διοικητικό Συμβούλιο μπορεί να απαντήσει ενιαία σε αιτήσεις μετόχων με το ίδιο περιεχόμενο. Υποχρέωση παροχής πληροφοριών δεν υφίσταται όταν οι σχετικές πληροφορίες διατίθενται ήδη στην ιστοσελίδα της Εταιρείας, ιδίως με την μορφή ερωτήσεων και απαντήσεων. Επίσης, με αίτηση μετόχων που εκπροσωπούν το ένα εικοστό (1/20) του καταβεβλημένου μετοχικού κεφαλαίου, το Διοικητικό Συμβούλιο υποχρεούται να ανακοινώνει στη γενική συνέλευση τα ποσά που, κατά την τελευταία διετία, καταβλήθηκαν σε κάθε μέλος του Διοικητικού Συμβουλίου ή τους Διευθυντές της εταιρείας, καθώς και κάθε παροχή προς τα πρόσωπα αυτά από οποιαδήποτε αιτία ή σύμβαση της εταιρείας με αυτούς. Σε όλες τις ανωτέρω περιπτώσεις το Διοικητικό Συμβούλιο μπορεί να αρνηθεί την παροχή των πληροφοριών για αποχρώντα ουσιώδη λόγο, ο οποίος αναγράφεται στα πρακτικά. (δ) Μετά από αίτηση μετόχων που εκπροσωπούν το ένα πέμπτο (1/5) του καταβεβλημένου μετοχικού κεφαλαίου, η οποία υποβάλλεται στην Εταιρεία μέχρι τις 18.09.2013, δηλ. πέντε (5) τουλάχιστον πλήρεις ημέρες πριν από την Έκτακτη Γενική Συνέλευση, το Διοικητικό Συμβούλιο υποχρεούται να παρέχει στην Έκτακτη Γενική Συνέλευση πληροφορίες για την πορεία των εταιρικών υποθέσεων και την περιουσιακή κατάσταση της Εταιρείας. Το Διοικητικό Συμβούλιο μπορεί να αρνηθεί την παροχή των πληροφοριών για αποχρώντα ουσιώδη λόγο, ο οποίος αναγράφεται στα πρακτικά. Αντίστοιχες προθεσμίες για τυχόν άσκηση δικαιωμάτων μειοψηφίας των μετόχων ισχύουν και σε περίπτωση Επαναληπτικών Γενικών Συνελεύσεων. Σε όλες τις ανωτέρω αναφερόμενες περιπτώσεις οι αιτούντες μέτοχοι οφείλουν να αποδεικνύουν τη μετοχική τους ιδιότητα και τον αριθμό των μετοχών που κατέχουν κατά την άσκηση του σχετικού δικαιώματος. Τέτοια απόδειξη αποτελεί και η προσκόμιση βεβαίωσης από τον φορέα στον οποίο τηρούνται οι οικείες κινητές αξίες ή η πιστοποίηση της μετοχικής ιδιότητας με απευθείας ηλεκτρονική σύνδεση φορέα και Εταιρείας. Γ. ΔΙΑΔΙΚΑΣΙΑ ΓΙΑ ΤΗΝ ΑΣΚΗΣΗ ΔΙΚΑΙΩΜΑΤΟΣ ΨΗΦΟΥ ΜΕΣΩ ΑΝΤΙΠΡΟΣΩΠΟΥ - Ο μέτοχος συμμετέχει στην Έκτακτη Γενική Συνέλευση και ψηφίζει είτε αυτοπροσώπως είτε μέσω αντιπροσώπων. Διατάξεις του Καταστατικού, οι οποίες περιορίζουν είτε την δι' αντιπροσώπων ενάσκηση των δικαιωμάτων του μετόχου είτε την επιλεξιμότητα των προσώπων που μπορούν να ορίζονται ως αντιπρόσωποι, δεν έχουν ισχύ. Κάθε μέτοχος μπορεί να διορίζει μέχρι τρεις (3) αντιπρόσωπους. Νομικά πρόσωπα μετέχουν στην Έκτακτη Γενική Συνέλευση ορίζοντας ως εκπροσώπους τους μέχρι τρία (3) φυσικά πρόσωπα. Ωστόσο, αν ο μέτοχος κατέχει μετοχές της Εταιρείας, οι οποίες εμφανίζονται σε περισσότερους του ενός λογαριασμούς αξιών, ο περιορισμός αυτός δεν εμποδίζει τον εν λόγω μέτοχο να ορίζει διαφορετικούς αντιπρόσωπους για τις μετοχές που εμφανίζονται στον κάθε λογαριασμό αξιών σε σχέση με την Έκτακτη Γενική Συνέλευση. Αντιπρόσωπος που ενεργεί για περισσότερους μετόχους μπορεί να ψηφίζει διαφορετικά για κάθε μέτοχο. Ο μέτοχος μπορεί να διορίσει αντιπρόσωπο για μια και μόνη γενική συνέλευση ή για όσες γενικές συνελεύσεις λάβουν χώρα εντός ορισμένου χρόνου. Ο αντιπρόσωπος ψηφίζει σύμφωνα με τις οδηγίες του μετόχου, εφόσον υφίστανται, και υποχρεούται να αρχειοθετεί τις οδηγίες ψήφου για τουλάχιστον ένα (1) έτος, από την υποβολή του πρακτικού της Γενικής Συνέλευσης στην αρμόδια αρχή ή εάν η απόφαση υποβάλλεται σε δημοσιότητα, από την καταχώρησή της στο Μητρώο Ανωτύμων Εταιρειών. Ο αντιπρόσωπος μετόχου υποχρεούται να γνωστοποιεί στην Εταιρεία, πριν από την έναρξη της συνεδρίασης της Γενικής Συνέλευσης, κάθε συγκεκριμένο γεγονός, το οποίο μπορεί να είναι χρήσιμο στους μετόχους για την αξιολόγηση του κινδύνου να εξυτηρηθεί ο αντιπρόσωπος άλλα συμφέροντα πλην των συμφερόντων του αντιπροσωπευόμενου μετόχου. Κατά την έννοια της παρούσας παραγράφου, μπορεί να προκύπτει σύγκρουση συμφερόντων ιδίως όταν α) είναι μέτοχος που ασκεί τον έλεγχο της Εταιρείας ή είναι άλλο νομικό πρόσωπο ή οντότητα η οποία ελέγχεται από το μέτοχο αυτόν, β) είναι μέλος του Διοικητικού Συμβουλίου ή της εν γένει διοίκησης της Εταιρείας ή μετόχου που ασκεί τον έλεγχο της Εταιρείας, ή άλλου νομικού προσώπου ή οντότητας που ελέγχεται από μέτοχο ο οποίος ασκεί τον έλεγχο της Εταιρείας, γ) είναι υπάλληλος ή ορκωτός ελεγκτής της Εταιρείας ή μετόχου που ασκεί τον έλεγχο της Εταιρείας, ή άλλου νομικού προσώπου ή οντότητας που ελέγχεται από μέτοχο, ο οποίος ασκεί τον έλεγχο της Εταιρείας, δ) είναι σύζυγος ή συγγενής πρώτου βαθμού με ένα από τα φυσικά πρόσωπα που αναφέρονται στις ως άνω περιπτώσεις (α) έως (γ). Ο διορισμός και η ανάκληση αντιπροσώπου του μετόχου γίνεται εγγράφως και κοινοποιείται στην Εταιρεία τουλάχιστον τρεις (3) ημέρες πριν από την ημερομηνία συνεδρίασης της Γενικής Συνέλευσης. Η Εταιρεία έχει καταστήσει διαθέσιμο στην ιστοσελίδα της www.ebz.gr το έντυπο που χρησιμοποιεί για το διορισμό αντιπροσώπου. Το εν λόγω έντυπο κατατίθεται συμπληρωμένο και υπογεγραμμένο από το μέτοχο στα Γραφεία της Εταιρείας στη διεύθυνση Μητροπόλεως 34, 54110 Θεσσαλονίκη ή αποστέλλεται στα fax 2310 228221 ή 2310 263157. Ο δικαιούχος μέτοχος καλείται να μεριμνά για την επιβεβαίωση της επιτυχούς αποστολής του εντύπου διορισμού αντιπροσώπου και της παραλαβής του από την Εταιρεία, καλώντας στο τηλέφωνο 2310 296 546. Δ. ΔΙΑΘΕΣΙΜΑ ΕΓΓΡΑΦΑ ΚΑΙ ΠΛΗΡΟΦΟΡΙΕΣ - Τα έγγραφα και οι πληροφορίες του άρθρου 27 παρ. 3 του κ.ν. 2190/1920 θα διατίθενται σε έγχαρτη μορφή στα γραφεία της έδρας της Εταιρείας (Μητροπόλεως 34, 54110 Θεσσαλονίκη, Τμήμα Μετόχων) και σε ηλεκτρονική μορφή στην ιστοσελίδα της Εταιρείας www.ebz.gr.

Ομολογιακά Δάνεια Επιχειρήσεων

Πλήθος Εισηγμένων Ομολογίων	Ονομαστική αξία	Τιμή έκδοσης	Σημερινό επιτόκιο	Ημερ. λήξης	Διάρκεια (έτη)	Σημείωση	Προσ/μένο* Τок/ρίδιο			Μον. Διασπ.	Ομολογιακά Δάνεια Επιχειρήσεων	Κατωτ Τιμή	Ανωτ Τιμή	Τιμή κλεισ.	Προηγ. Κλείσιμο-ημ/νία	Όγκος	Αξία Συναλλαγών	Τελευταία εντολή			Μεγ έτους
							Κοινό	Προτιμησιακό	Μον. Διασπ.									Τιμή	Αγορ./ Πώλ.	Ημερομηνία	
39,711,653	1.00	1.00	6.00	30/06/2016	5	4786	5	---	1	ΤΡ. ΚΥΠΡΟΥ ΔΗΜΟΣΙΑ ΕΤΑΙΡΙΑ ΛΤΔ (Μετατρέψιμο σε ΚΟ)	---	---	---	---	---	---	10.0000	A	13/03/2013	100.0000	100.0000
428,521,983	1.00	1.00	6.50	30/06/2016	5	4785	5	---	1	ΤΡ. ΚΥΠΡΟΥ ΔΗΜΟΣΙΑ ΕΤΑΙΡΙΑ ΛΤΔ (Μετατρέψιμο σε ΚΟ)	---	---	---	20.5000	14/03/2013	---	21.0000	A	15/03/2013	19.5000	30.0000
4,150,176	4.77	4.77	5.00	19/03/2015	5	---	14	---	1	MARFIN INVESTMENT GROUP A.E. (Μετατρ. σε ΚΟ μηχ)	---	---	---	25.4000	12/08/2013	---	0.5300	A	30/08/2013	0.5000	70.0000
73,088,145	1.00	1.00	5.50	30/06/2014	5	4574	9	---	1	ΤΡ. ΚΥΠΡΟΥ ΔΗΜΟΣΙΑ ΕΤΑΙΡΙΑ ΛΤΔ (Μετατρέψιμο σε ΚΟ)	---	---	---	20.0000	08/03/2013	---	21.5000	A	15/03/2013	20.0000	26.0000
1,794,284	12.49	9.77	5.80	12/07/2015	8	---	13	---	1	ΝΗΡΕΥΣ ΙΧΘΥΟΚΑΛΛΙΕΡΓΕΙΕΣ Α.Ε. (Μετατρ. σε ΚΟ μηχ)	---	---	---	12.0000	26/07/2013	---	15.0000	A	30/08/2013	11.0000	15.0000
27,283,632	1.00	1.00	1.32	30/06/2018	10	---	11	---	1	ΤΡ. ΚΥΠΡΟΥ ΔΗΜΟΣΙΑ ΕΤΑΙΡΙΑ ΛΤΔ (Μετατρέψιμο σε ΚΟ)	---	---	---	33.0000	13/12/2012	---	35.0000	A	15/03/2013	33.0000	33.0000
212,849,265	1.00	1.00	6.30	29/07/2020	7	---	1	---	1	MARFIN INVESTMENT GROUP A.E. ΣΕΙΡΑ Β (ΜΟΔ)	---	---	---	0.8500	23/08/2013	---	1.0500	A	30/08/2013	0.8500	0.8500
2,156,827	1.00	1.00	7.00	29/07/2019	6	---	1	---	1	MARFIN INVESTMENT GROUP A.E. ΣΕΙΡΑ Α (ΜΟΔ)	---	---	---	1.0000	23/08/2013	---	1.0600	A	30/08/2013	1.0000	1.0000

4574 - Το χρεόγραφο είναι αορίστου διάρκειας.

4785 - Το χρεόγραφο είναι αορίστου διάρκειας.

4786 - Το χρεόγραφο είναι αορίστου διάρκειας. Η ονομαστική αξία, η τιμή έκδοσής του και οι τιμές διαπραγμάτευσης είναι εκφρασμένες σε Δολάρια ΗΠΑ, ενώ η Αξία Συναλλαγών του είναι εκφρασμένη σε Ευρώ.

Σημειώσεις Εταιρικών Ομολόγων

Ο Όγκος Συναλλαγών υπολογίζεται ως (Τεμάχια) * (Ονομαστική Τιμή). Η Αξία Συναλλαγών υπολογίζεται ως (Τεμάχια) * (Ονομαστική Τιμή) * (Τιμή %) + (Δεδουλευμένοι Τόκοι).

Οι τιμές συναλλαγών των ομολόγων υπολογίζονται ως ποσοστό επί τοις εκατό (%) της ονομαστικής τους τιμής.

Όλα τα ομόλογα έχουν Ονομαστική Αξία εκπεφρασμένη σε Ευρώ (εκτός εάν σημειώνεται διαφορετικά).

* Προσ/μένο = Προσαρτημένο

Ομόλογα Ελληνικού Δημοσίου

Πλήθος Εισηγμ. Ομολογιών	Ονομ. αξία	Σημερινό επιτόκιο	Υπολογισμός Δεδοουλευμένων	Ημερ/νία Λήξης [1]	Διάρκεια (έτη)	Σημείωση	Ημερομηνία Πληρ.	Αξία τρέχοντος	Μον. Διαπρ.	Ομόλογα Ελληνικού Δημοσίου	Κατωτ Τιμή	Ανωτ Τιμή	Τιμή κλειστ.	Προηγ. Κλείσιμο-ημ/νία	Όγκος	Αξία Συναλλαγών	Τελευταία εντολή Αγορ./ Πώλ. Ημερομηνία
2,658,781,973	1.00	4.30	Πργμ/Πργμ	24/02/2023	11	---	24/02	4.30	1	ΟΕΔ-ΣΤΘ-240223-11X-2,000-1,00	---	---	---	---	---	---	---
2,658,781,973	1.00	4.30	Πργμ/Πργμ	24/02/2024	12	---	24/02	4.30	1	ΟΕΔ-ΣΤΘ-240224-12X-2,000-1,00	---	---	---	---	---	---	---
2,658,781,973	1.00	4.30	Πργμ/Πργμ	24/02/2025	13	---	24/02	4.30	1	ΟΕΔ-ΣΤΘ-240225-13X-2,000-1,00	---	---	---	---	---	---	---
2,658,781,973	1.00	4.30	Πργμ/Πργμ	24/02/2026	14	---	24/02	4.30	1	ΟΕΔ-ΣΤΘ-240226-14X-2,000-1,00	---	---	---	---	---	---	---
2,658,781,973	1.00	4.30	Πργμ/Πργμ	24/02/2027	15	---	24/02	4.30	1	ΟΕΔ-ΣΤΘ-240227-15X-2,000-1,00	---	---	---	---	---	---	---
2,836,034,104	1.00	4.30	Πργμ/Πργμ	24/02/2028	16	---	24/02	4.30	1	ΟΕΔ-ΣΤΘ-240228-16X-2,000-1,00	---	---	---	---	---	---	---
2,836,034,104	1.00	4.30	Πργμ/Πργμ	24/02/2029	17	---	24/02	4.30	1	ΟΕΔ-ΣΤΘ-240229-17X-2,000-1,00	---	---	---	---	---	---	---
2,836,034,104	1.00	4.30	Πργμ/Πργμ	24/02/2030	18	---	24/02	4.30	1	ΟΕΔ-ΣΤΘ-240230-18X-2,000-1,00	---	---	---	---	---	---	---
2,836,034,104	1.00	4.30	Πργμ/Πργμ	24/02/2031	19	---	24/02	4.30	1	ΟΕΔ-ΣΤΘ-240231-19X-2,000-1,00	---	---	---	---	---	---	---
2,836,034,104	1.00	4.30	Πργμ/Πργμ	24/02/2032	20	---	24/02	4.30	1	ΟΕΔ-ΣΤΘ-240232-20X-2,000-1,00	---	---	---	---	---	---	---
2,836,034,104	1.00	4.30	Πργμ/Πργμ	24/02/2033	21	---	24/02	4.30	1	ΟΕΔ-ΣΤΘ-240233-21X-2,000-1,00	---	---	---	---	---	---	---
2,836,034,104	1.00	4.30	Πργμ/Πργμ	24/02/2034	22	---	24/02	4.30	1	ΟΕΔ-ΣΤΘ-240234-22X-2,000-1,00	---	---	---	---	---	---	---
2,836,034,104	1.00	4.30	Πργμ/Πργμ	24/02/2035	23	---	24/02	4.30	1	ΟΕΔ-ΣΤΘ-240235-23X-2,000-1,00	---	---	---	---	---	---	---
2,836,034,104	1.00	4.30	Πργμ/Πργμ	24/02/2036	24	---	24/02	4.30	1	ΟΕΔ-ΣΤΘ-240236-24X-2,000-1,00	---	---	---	---	---	---	---
2,836,034,104	1.00	4.30	Πργμ/Πργμ	24/02/2037	25	---	24/02	4.30	1	ΟΕΔ-ΣΤΘ-240237-25X-2,000-1,00	---	---	---	---	---	---	---
2,836,034,104	1.00	4.30	Πργμ/Πργμ	24/02/2038	26	---	24/02	4.30	1	ΟΕΔ-ΣΤΘ-240238-26X-2,000-1,00	---	---	---	---	---	---	---
2,836,034,104	1.00	4.30	Πργμ/Πργμ	24/02/2039	27	---	24/02	4.30	1	ΟΕΔ-ΣΤΘ-240239-27X-2,000-1,00	---	---	---	---	---	---	---
2,836,034,104	1.00	4.30	Πργμ/Πργμ	24/02/2040	28	---	24/02	4.30	1	ΟΕΔ-ΣΤΘ-240240-28X-2,000-1,00	---	---	---	---	---	---	---
2,836,034,104	1.00	4.30	Πργμ/Πργμ	24/02/2041	29	---	24/02	4.30	1	ΟΕΔ-ΣΤΘ-240241-29X-2,000-1,00	---	---	---	---	---	---	---
2,836,034,104	1.00	4.30	Πργμ/Πργμ	24/02/2042	30	---	24/02	4.30	1	ΟΕΔ-ΣΤΘ-240242-30X-2,000-1,00	---	---	---	---	---	---	---
1,500,000	1,000.00	0.97	FLR Πργμ/360	10/08/2014	5	---	10/02 - 10/08	---	1	ΟΕΔ-ΚΥΜ-100814-05X-1,762-1000,00	---	---	---	---	---	---	---
5,187,186	1,000.00	1.60	FLR Πργμ/360	21/05/2014	5	---	21/11 - 21/05	---	1	ΟΕΔ-ΚΥΜ-210514-05X-2,734-1000,00	---	---	---	---	---	---	---
78,300	1,000.00	1.16	FLR Πργμ/360	23/07/2014	5	---	23/01 - 23/07	---	1	ΟΕΔ-ΚΥΜ-230714-05X-2,018-1000,00	---	---	---	---	---	---	---

Σημειώσεις Ομολόγων Ελλ. Δημοσίου

Ο Όγκος Συναλλαγών υπολογίζεται ως (Τεμάχια) * (Ονομαστική Τιμή). Η Αξία Συναλλαγών υπολογίζεται ως (Τεμάχια) * (Ονομαστική Τιμή) * (Τιμή %) + (Δεδοουλευμένοι Τόκοι)

Η Αξία του τρέχοντος τοκομεριδίου για τις εκδόσεις Ονομαστικής Αξίας 0,01 ευρώ, αναφέρεται σε Ονομαστική Αξία 100 ευρώ.

FLR (= Floating Interest Rate) Ομόλογο Μεταβλητού Επιτοκίου.

[1] - Η Ημερομηνία Λήξης της τοκοφόρου περιόδου και η Ημερομηνία Πληρωμής του τοκομεριδίου.

Ομόλογα σε Κυκλοφορία	Νόμισμα / Ελάχιστη διαπραγ.	Ημερομηνία Πληρ.	Αξία τρέχοντος τοκομεριδίου	Σημείωση	Προσ/μένο* Τοκ/ρίδιο	Μονάδα διαπραγ/σης	Ημερ/νία Έκδοσης	Διάρκεια (έτη)	Σημερινό επιτόκιο	Υ.Δ.Τ σε	Ομόλογα	Τελευταία τιμή προηγ.	Τελευτ. Τιμή	Εκφ. τοις μετρητοίς (€) Αγور. / Πώλ Ημερομηνία	Συναλλαγές σε τμχ	Ελάχιστο ζωής	Μέγιστο ζωής		
Ομολογιακά Δάνεια Διεθνών Οργανισμών																			
1,000,000	EUR / 1000	21/07	---	---	8	1	21/07/2006	10	5.0 FLR	360	ΟΜΟΛΟΓΟ ΕΥΡΩΠΑΪΚΗΣ ΤΡΑΠΕΖΑΣ ΕΠΕΝΔΥΣΕΩΝ	97.50	16/04/2007	---	---	---	---	---	
Νομικών Προσώπων και Εταιρειών σε Συνάλλαγμα και Ευρο																			
0	GBP / 10	01/12	0.25	---	56	1	01/12/1928	100	2.5	360	Ε.Κ.Τ.Ε.	---	---	---	---	---	---	---	
103,746	GBP / 10	01/12	0.25	---	54	1	01/12/1930	98	2.5	360	Ε.Κ.Τ.Ε. σειρά	2.27	05/02/1996	2.27	Π	05/02/1996	---	2.27	2.27

Σημειώσεις Ομολόγων Ελλ. Δημοσίου

Υ.Δ.Τ: Υπολογισμός Δεδουλευμένων Τόκων.

FLR (= Floating Interest Rate) Ομόλογο Μεταβλητού Επιτοκίου.

Η ελάχιστη διαπραγματεύσιμη Ονομαστική Αξία για όλους τους Άυλους Τίτλους του Δημοσίου είναι τα 100 Ευρώ.

* Προσ/μένο = Προσαρτημένο

Ομόλογα Κρατικών Τραπεζών (ετήσιας διάρκειας)

Πλήθος Εισηγμ. Ομολογιών	Ονομαστική αξία	Αρχικό Επιτόκιο	Τρέχον Επιτόκιο	Ετήσιος Τόκος	Ημερομηνία Έκδοσης	Σημείωση	Ομόλογα Κρατικών Τραπεζών	Μον. Διαπρ.	Ετήσιες Ανανεώσεις	Τελευτ. Τιμή	Εκφ. τοις μετρητοίς (€) Αγορ. / Πώλ	Όγκος
342,560	130.41	2.35	3.92	0.00	31/01/2005	---	ΟΜΟΛΟΓΟ ΕΤΒΑ	1	9	100.00	A	---
16,015	1,211.71	3.65	2.47	0.00	30/11/2006	---	ΟΜΟΛΟΓΟ ΕΤΒΑ	1	7	---	---	---
2,446	1,154.00	4.90	2.47	28.96	31/05/2008	---	ΟΜΟΛΟΓΟ ΕΤΒΑ	1	6	---	---	---
171,117	1,163.28	5.50	2.47	29.19	31/05/2008	---	ΟΜΟΛΟΓΟ ΕΤΒΑ	1	6	---	---	---
63,787	1,101.48	5.45	2.47	30.88	31/08/2008	---	ΟΜΟΛΟΓΟ ΕΤΒΑ	1	5	---	---	---
54,559	1,129.20	5.45	2.47	28.34	31/08/2008	---	ΟΜΟΛΟΓΟ ΕΤΒΑ	1	5	---	---	---
77,348	1,130.82	5.60	2.47	28.38	31/08/2008	---	ΟΜΟΛΟΓΟ ΕΤΒΑ	1	5	---	---	---
165,926	1,130.82	5.60	2.47	28.38	31/08/2008	---	ΟΜΟΛΟΓΟ ΕΤΒΑ	1	5	---	---	---
5,358	1,108.96	5.45	2.47	27.83	31/10/2008	---	ΟΜΟΛΟΓΟ ΕΤΒΑ	1	5	---	---	---
1,045	1,129.74	5.50	2.47	28.35	31/10/2008	---	ΟΜΟΛΟΓΟ ΕΤΒΑ	1	5	---	---	---
76,077	1,132.45	5.75	2.47	28.42	31/10/2008	---	ΟΜΟΛΟΓΟ ΕΤΒΑ	1	5	---	---	---

Σημειώσεις Ομολόγων

Οι ετήσιες ανανεώσεις των Ομολόγων ΕΤΒΑ είναι απαλλαγμένες των φόρων (καθαρά επιτόκια).

Για τα ομόλογα έκδοσης μέχρι και 31/07/2013 ο δεδουλευμένος τόκος έχει κεφαλαιοποιηθεί.

Πίνακας Μελών Χρηματιστηρίου Αθηνών και Μελών ΕΤ.ΕΚ.

Επωνυμία			Αγορά Μετοχών			Αγορά Παραγώγων			Μέλη ΕΤ.ΕΚ.			
	Διεύθυνση	Τηλέφωνο	Φαξ	Μέλος Αγοράς	Μέλος εξ Αποστάσεως	Ειδικός Διαπρήτης	Διαπρήτης	Ειδικός Διαπρήτης	Παραγγελίχρος	Γενικό Εκκαθιστικό	Άμεσο Εκκαθιστικό	Μη Εκκαθιστικό
ALPHA ΤΡΑΠΕΖΑ Α.Ε.							a			a		
ΣΤΑΔΙΟΥ 40, ΑΘΗΝΑ	(210)-3260000	(210)-3264116										
	(210)-3265546	(210)-3265811										
ARGUS STOCKBROKERS LTD				a	a							
ΛΕΩΦΟΡΟΣ KENNETY ΓΡ. 303 12-14, ΛΕΥΚΩΣΙΑ ΚΥΠΡΟΥ	(+35722)-22717000	(+35722)-22717070										
ATLANTIC SECURITIES LIMITED				a	a							
ΠΡΟΔΡΟΜΟΥ 37, ΛΕΥΚΩΣΙΑ ΚΥΠΡΟΥ	(+35722)-445400	(+35722)-661914										
ΑΤΤΙΚΑ BANK ΑΝΩΝΥΜΗ ΤΡΑΠΕΖΙΚΗ ΕΤΑΙΡΕΙΑ										a		
ΟΜΗΡΟΥ 23, ΑΘΗΝΑ	(210)-3669000	(210)-3669410										
ΑΚΑΔΗΜΙΑΣ 54, ΑΘΗΝΑ	(210)-3390757	(210)-3646090										
ΑΧΙΑ VENTURES GROUP LTD				a	a							
Γ. ΚΡΑΝΙΔΙΩΤΗ 10, ΛΕΥΚΩΣΙΑ ΚΥΠΡΟΥ	+357 22 742000	+357 22 742001										
ΑΧΩΝ ΧΡΗΜΑΤΙΣΤΗΡΙΑΚΗ Α.Ε.				a			a					a
ΣΤΑΔΙΟΥ 48, ΑΘΗΝΑ	(210)-3363800	(210)-3243903										
BANK OF AMERICA MERRILL LYNCH				a	a							
KING EDWARD STREET 2, LONDON	(+4420)-79952000	(+4420)-79954525										
ΒΕΤΑ ΧΡΗΜΑΤΙΣΤΗΡΙΑΚΗ ΑΝΩΝΥΜΟΣ ΕΤΑΙΡΕΙΑ				a		a	a	a			a	
ΒΡΑΙΛΑ & Λ. ΑΛΕΞΑΝΔΡΑΣ 29, ΑΘΗΝΑ	(210)-6478900	(210)-6410139										
BNP PARIBAS SECURITIES SERVICES										a		
ΒΑΣ. ΣΟΦΙΑΣ 94, ΑΘΗΝΑ	(210)-7468500	(210)-7468579										
CAPITAL Α.Χ.Ε.Π.Ε.Υ.				a			a					a
ΜΗΤΡΟΠΟΛΕΩΣ 58, ΑΘΗΝΑ	(210)-3369700	(210)-3369820										
CFS ΧΡΗΜΑΤΙΣΤΗΡΙΑΚΗ Α.Ε.Π.Ε.Υ.				a		a			a			a
ΣΤΑΔΙΟΥ 3, ΑΘΗΝΑ	(210)-3360800	(210)-3311854										
CITIGROUP GLOBAL MARKET LTD				a	a							
CITIGROUP CENTRE, CANADA SQUARE, CANARY WHART, LONDON	002079864000	002079862266										
CREDIT AGRICOLE CHEUVREUX S.A.				a	a							
9 QUAI PAUL DOUMER, ΠΑΡΙΣΙ	33 (0) 1 41 89 70 00											
CREDIT SUISSE SECURITIES (EUROPE) LIMITED				a	a							
ONE CABOT SQUARE, LONDON	+44 20 7888 8888	+44 20 7888 1600										
DEUTSCHE BANK S.A.				a	a							
THEODOR-HEUSS-ALLEE 70, ΦΡΑΚΝΦΟΥΡΤΗ	0049 69 910 00	0049 69 910 34 225										
EUROBANK EQUITIES Α.Ε.Π.Ε.Υ.				a		a		a			a	
ΦΙΛΕΛΛΗΝΩΝ 10, ΑΘΗΝΑ	(210)-3720000	(210)-3720001										
EUROCORP ΧΡΗΜΑΤΙΣΤΗΡΙΑΚΗ Α.Ε.				a			a				a	
ΠΛ. ΦΙΛΙΚΗΣ ΕΤΑΙΡΕΙΑΣ 14, ΑΘΗΝΑ	(210)-7263500	(210)-7263666										
EUROTRUST ΧΡΗΜΑΤΙΣΤΗΡΙΑΚΗ Α.Ε.Π.Ε.Υ.				a								
ΣΟΦΟΚΛΕΟΥΣ 13-15, ΑΘΗΝΑ	(210)-3363100	(210)-3238334										
EUROXX Α.Χ.Ε.Π.Ε.Υ.				a			a				a	
ΠΑΛΛΙΟΛΟΓΟΥ 7, ΧΑΛΑΝΔΡΙ	(210)-6879400	(210)-6879401										
GLOBAL CAPITAL SECURITIES AND FINANCIAL SERVICES LTD				a	a							
ΛΕΩΦ. ΛΕΜΕΣΟΥ 5, ΛΕΜΕΣΟΣ ΚΥΠΡΟΥ	(+35722)-710710	(+35722)-339332										
GUARDIAN TRUST Α.Χ.Ε.Π.Ε.Υ.				a		a	a					a
ΦΙΛΕΛΛΗΝΩΝ 15, ΑΘΗΝΑ	(210)-3220402	(210)-3220498										
HSBC ΤΡΑΠΕΖΑ										a		
Λ. ΜΕΣΟΓΕΙΩΝ 109-111, ΑΘΗΝΑ	(210)-6961507	(210)-6929310										
INDEX Α.Χ.Ε.				a								
ΔΡΑΓΑΤΣΑΝΙΟΥ 6, ΑΘΗΝΑ	(210)-3213920	(210)-3213216										
LAIKI FINANCIAL SERVICES LTD				a	a							
CLR HOUSE, Λ. ΒΥΡΩΝΟΣ 26, ΛΕΥΚΩΣΙΑ ΚΥΠΡΟΥ	(+35722)-898600	(+35722)-680953										
MAGNA TRUST ΧΡΗΜ/ΚΗ ΛΕΠΕΥ				a					a			a
ΦΕΙΔΙΟΥ 9, ΑΘΗΝΑ	(210)-3327503	(210)-3327599										
MEGA EQUITY SEC. & FINANCIAL SERVICES LTD				a	a							
Λ. ΓΡΙΒΑ ΔΙΓΕΝΗ 42-44, ΛΕΥΚΩΣΙΑ ΚΥΠΡΟΥ	(+35722)-711711	(+35722)-711811										
MERIT Α.Χ.Ε.Π.Ε.Υ.				a		a	a				a	
ΒΑΣΙΛΕΩΣ ΚΩΝΣΤΑΝΤΙΝΟΥ 38, ΑΘΗΝΑ	(210)-3671800	(210)-3671830										
NBG SECURITIES Α.Ε.Π.Ε.Υ.				a		a		a				a
ΑΚΑΔΗΜΙΑΣ 68, ΑΘΗΝΑ	(210)-3328500	(210)-3328565										
NUNTIUS ΕΛΛΗΝΙΚΗ ΧΡΗΜΑΤΙΣΤΗΡΙΑΚΗ Α.Ε.				a					a			a
ΔΡΑΓΑΤΣΑΝΙΟΥ 6, ΑΘΗΝΑ	(210)-3350599	(210)-3254846										
ORANGE PARTNERS Α.Ε.Π.Ε.Υ.				a								
ΤΖΩΡΤΖ 5, ΑΘΗΝΑ	(210)-3300009	(210)-3305240										

Πίνακας Μελών Χρηματιστηρίου Αθηνών και Μελών ΕΤ.ΕΚ.

Επωνυμία	Διεύθυνση	Τηλέφωνο	Φαξ	Αγορά Μετοχών			Αγορά Παραγώγων			Μέλη ΕΤ.ΕΚ.		
				Μέλος Αγοράς	Μέλος εξ Αποστάσεως	Ειδικός Διαπρήτης	Διαπρήτης	Ειδικός Διαπρήτης	Παραγγελίχρος	Γενικό Εκκαθιστικό	Άμεσο Εκκαθιστικό	Μη Εκκαθιστικό
PRELIUM Α.Ε.Π.Ε.Υ.				a			a					a
ΚΗΦΙΣΙΑΣ & ΔΑΒΑΚΗ 1, ΑΘΗΝΑ		(210)-3677000	(210)-6920403									
PROCHOICE ΧΡΗΜΑΤΙΣΤΗΡΙΑΚΗ ΛΤΔ				a	a							
ΣΤΥΡΟΥ ΚΥΠΡΙΑΝΟΥ 57, ΛΕΥΚΩΣΙΑ ΚΥΠΡΟΥ		+357-24-661192	+357-24-662464									
SHARELINK SEC. & FINANCIAL SERVICES LTD				a	a							
ELLINAS HOUSE, ΘΕΟΤΟΚΗ 6, ΛΕΥΚΩΣΙΑ ΚΥΠΡΟΥ		(+35722)-554200	(+35722)-750852									
SOCIETE GENERALE S.A.				a	a		a					
COURS VALMY PUTEAUX - LA DEFENSE 17, ΠΑΡΙΣΙ		(+33) 142134754	(+33) 142135697									
Λ. ΚΗΦΙΣΙΑΣ 240-242, ΑΘΗΝΑ		(210)-6790161	(210)-6728828									
SOLIDUS SECURITIES ΑΧΕΠΕΥ				a			a				a	
ΛΟΥΙΖΗΣ ΡΙΑΝΚΟΥΡ 64, ΑΘΗΝΑ		(210)-6925500	(210)-6985421									
THE CYPRUS INVESTMENT & SEC. CORP. LTD (CISCO)				a	a							
ΕΒΡΟΥ (EUROLIFE HOUSE) 4, ΛΕΥΚΩΣΙΑ ΚΥΠΡΟΥ		(+35722)-881800	(+35722)-881801									
UBS LIMITED				a	a							
FINSBURY AVENUE 1, LONDON		(+4420)-79013333	(+4420)-79012345									
Α. ΣΑΡΡΗΣ Χ.Α.Ε.				a								
ΔΡΑΓΑΤΣΑΝΙΟΥ 6, ΑΘΗΝΑ		(210)-3367700	(210)-3312324									
ΑΓΡΟΤΙΚΗ ΤΡΑΠΕΖΑ ΤΗΣ ΕΛΛΑΔΟΣ Α.Ε.				a				a			a	
ΠΑΝΕΠΙΣΤΗΜΙΟΥ 23, ΑΘΗΝΑ		(210)-3298400	(210)-3298322									
ΑΘΗΝΑΪΚΗ ΧΡΗΜΑΤΙΣΤΗΡΙΑΚΗ Α.Ε.				a								
ΣΤΑΔΙΟΥ 33, ΑΘΗΝΑ		(210)-3254764	(210)-3254767									
ΑΦΑ FINANCE ΑΕΠΕΥ				a		a					a	
ΜΕΡΛΙΝ 5, ΑΘΗΝΑ		(210)-3677400	(210)-3311193									
ΑΤΛΑΣ ΧΡΗΜΑΤΙΣΤΗΡΙΑΚΗ Α.Ε.				a			a					a
ΜΙΧΑΛΑΚΟΠΟΥΛΟΥ 125 & ΒΕΡΒΑΙΝΩΝ 14 - 16, ΑΘΗΝΑ		(210)-3363300	(210)-3238925									
Γ.Α. ΠΕΡΒΑΝΑΣ ΧΡΗΜΑΤΙΣΤΗΡΙΑΚΗ ΑΕΠΕΥ				a			a					a
ΣΟΦΟΚΛΕΟΥΣ 7 - 9, ΑΘΗΝΑ		(210)-3251875	(210)-3210291									
ΓΕΝΙΚΗ ΤΡΑΠΕΖΑ ΤΗΣ ΕΛΛΑΔΟΣ Α.Ε.										a		
ΛΕΩΦ. ΜΕΣΟΓΕΙΩΝ 109-111, ΑΘΗΝΑ		(210)-6975000	(210)-6975706									
ΕΡΜΟΥ 87-89, ΑΘΗΝΑ		(210)-6976072	(210)-6976079									
Δ. ΑΘ. ΤΣΕΚΟΥΡΑΣ ΧΡΗΜΑΤΙΣΤΗΡΙΑΚΗ				a								
ΠΕΣΜΑΖΟΓΛΟΥ 3, ΑΘΗΝΑ		(210)-3214406	(210)-3211997									
ΔΙΕΘΝΗΣ ΧΡΗΜΑΤΙΣΤΗΡΙΑΚΗ Α.Ε.Π.Ε.Υ.							a				a	
Λ. ΣΥΓΓΡΟΥ 80-88, ΑΘΗΝΑ		(210)-9203000	(210)-9203052									
ΔΥΝΑΜΙΚΗ ΑΧΕΠΕΥ				a					a		a	
ΧΑΡΙΛΑΟΥ ΤΡΙΚΟΥΠΗ 6 - 10, ΑΘΗΝΑ		(210)-3677700	(210)-3677777									
ΕΘΝΙΚΗ ΤΡΑΠΕΖΑ ΤΗΣ ΕΛΛΑΔΟΣ Α.Ε.								a		a		
ΑΙΟΛΟΥ 86, ΑΘΗΝΑ		(210)-3341000	(210)-3228187									
ΑΚΑΔΗΜΙΑΣ 68, ΑΘΗΝΑ		(210)-3328817	(210)-3328678									
ΕΛΛΗΝΙΚΗ ΤΡΑΠΕΖΑ (ΕΠΕΝΔΥΣΕΙΣ) ΛΤΔ				a	a							
ΛΕΩΦΟΡΟΣ ΚΥΡΙΑΚΟΥ ΜΑΤΣΗ 31, ΛΕΥΚΩΣΙΑ ΚΥΠΡΟΥ		(+35722)-500100	(+35722)-500110									
ΕΛΛΗΝΟΑΜΕΡΙΚΑΝΙΚΗ ΧΡΗΜΑΤΙΣΤΗΡΙΑΚΗ Α.Ε.Π.Ε.Υ.				a			a					
ΕΥΡΙΠΙΔΟΥ 6, ΑΘΗΝΑ		(210)-3311100	(210)-3215968									
ΕΠΕΝΔΥΤΙΚΗ ΤΡΑΠΕΖΑ ΕΛΛΑΔΟΣ Α.Ε.				a		a		a		a		
ΑΙΓΕΑΛΙΑΣ 32, ΜΑΡΟΥΣΙ		(210) 8173000	(210) 8173101									
Λ. ΚΗΦΙΣΙΑΣ 24B, ΜΑΡΟΥΣΙ		(210)-8171800	(210)-8171889									
Ζ.Γ. ΠΟΡΤΑΛΑΚΗΣ Α.Ε.Π.Ε.Υ.				a								
ΠΕΣΜΑΖΟΓΛΟΥ 8, ΑΘΗΝΑ		(210)-3214830	(210)-3212024									
ΗΛΙΑΣ ΠΕΤΡΟΠΟΥΛΑΚΗΣ ΑΧΕΠΕΥ				a					a			a
ΑΡΙΣΤΕΙΔΟΥ 9, ΑΘΗΝΑ		(210)-3213928	(210)-3216810									
Θ.Σ. ΣΩΤΗΡΙΑΔΗΣ Α.Χ.Ε.				a								
ΒΑΛΛΑΩΡΙΤΟΥ 7, ΑΘΗΝΑ		(210)-3636943	(210)-3601943									
Ι. ΧΡ. ΜΑΥΡΙΚΗΣ ΧΡΗΜΑΤΙΣΤΗΡΙΑΚΗ Α.Ε.Π.Ε.Υ.				a								
ΣΟΦΟΚΛΕΟΥΣ 5, ΑΘΗΝΑ		(210)-3213949	(210)-3217767									
ΚΑΠΠΑ ΧΡΗΜΑΤΙΣΤΗΡΙΑΚΗ Α.Ε.Π.Ε.Υ.				a			a					a
ΒΑΛΛΑΩΡΙΤΟΥ 15, ΑΘΗΝΑ		(210)-3610371	(210)-3641002									
ΚΑΡΑΜΑΝΩΦ Α.Χ.Ε.Π.Ε.Υ. Α.Ε.				a					a		a	
ΠΛ. ΑΓ. ΘΕΟΔΩΡΩΝ 2, ΑΘΗΝΑ		(210)-3212947	(210)-3217088									
ΚΥΚΛΟΣ ΧΡΗΜΑΤΙΣΤΗΡΙΑΚΗ Α.Ε.Π.Ε.Υ.				a		a	a				a	
ΠΑΝΕΠΙΣΤΗΜΙΟΥ 39, ΑΘΗΝΑ		(210)-3364300	(210)-3239122									
ΚΥΠΡΟΥ ΧΡΗΜΑΤΙΣΤΗΡΙΑΚΗ ΑΕΠΕΥ				a		a	a					a
ΧΑΛΚΥΔΟΝΟΣ & ΦΕΙΔΙΠΠΙΔΟΥ 26 26, ΑΘΗΝΑ		(210)-8701000	(210)-8701049									

Πίνακας Μελών Χρηματιστηρίου Αθηνών και Μελών ΕΤ.ΕΚ.

Επωνυμία	Διεύθυνση	Τηλέφωνο	Φαξ	Αγορά Μετοχών			Αγορά Παραγώγων			Μέλη ΕΤ.ΕΚ.		
				Μέλος Αγοράς	Μέλος εξ Αποστάσεως	Ειδικός Διαπρήτης	Διαπρήτης	Ειδικός Διαπρήτης	Παραγγελίχρος	Γενικό Εκκαθιστικό	Άμεσο Εκκαθιστικό	Μη Εκκαθιστικό
ΛΕΩΝ ΔΕΠΟΛΑΣ ΧΡΗΜΑΤΙΣΤΗΡΙΑΚΗ Α.Ε				a					a			a
ΧΡ. ΛΑΔΑ 1, ΑΘΗΝΑ		(210)-3213286	(210)-3211618									
ΜΕΤΟΧΙΚΗ Α.Χ.Ε.				a								
Γ. ΓΕΝΝΑΔΙΟΥ 3, ΑΘΗΝΑ		(210)-3306700	(210)-3306709									
ΜΙΔΑΣ ΧΡΗΜΑΤΙΣΤΗΡΙΑΚΗ Α.Ε				a								
ΣΟΦΟΚΛΕΟΥΣ 5, ΑΘΗΝΑ		(210)-3253203	(210)-3253205									
Ν. ΣΑΡΡΟΣ ΧΡΗΜΑΤΙΣΤΗΡΙΑΚΗ Α.Ε.							a					
ΣΟΦΟΚΛΕΟΥΣ 7-9, ΑΘΗΝΑ		(210)-3705600	(210)-3219992									
Ν. ΧΡΥΣΟΧΟΪΔΗΣ ΧΡΗΜΑΤΙΣΤΗΡΙΑΚΗ Α.Ε.Π.Ε.Υ.				a				a			a	
ΣΟΦΟΚΛΕΟΥΣ 7 - 9, ΑΘΗΝΑ		(210)-3213913	(210)-3216115									
ΝΕΑ ΠΡΟΤΟΝ ΤΡΑΠΕΖΑ Α.Ε.				a			a				a	
ΕΣΛΙΝ & ΑΜΑΛΙΑΔΟΣ 20, ΑΘΗΝΑ		210 6970000	210 6970111									
ΟΛΥΜΠΙΑ ΑΧΕΠΕΥ				a								
Α. ΜΕΤΑΞΑ 46Β, ΓΛΥΦΑΔΑ		(210)-3702500	(210)-3702520									
ΠΑΝΤΕΛΑΚΗΣ ΧΡΗΜΑΤΙΣΤΗΡΙΑΚΗ ΑΕΠΕΥ				a			a					a
Λ. ΜΕΣΟΓΕΙΩΝ 109-111, ΑΘΗΝΑ		(210)-6965000	(210)-6929550									
ΠΕΙΡΑΙΩΣ Α.Ε.Π.Ε.Υ.				a				a			a	
ΣΤΑΔΙΟΥ 10, ΑΘΗΝΑ		(210)-3354100	(210)-3233814									
ΠΗΓΑΣΟΣ Α.Χ.Ε.Π.Ε.Υ.				a			a					
ΒΑΛΛΩΡΙΤΟΥ 17, ΑΘΗΝΑ		(210)-3670700	(210)-3670760									
ΣΤ.ΕΜ. ΛΑΥΡΕΝΤΑΚΗΣ Α.Χ.Ε.				a			a					a
ΣΟΦΟΚΛΕΟΥΣ 7 - 9, ΑΘΗΝΑ		(210)-3213336	(210)-3246572									
ΣΥΝΕΡΓΑΤΙΚΗ ΚΕΝΤΡΙΚΗ ΤΡΑΠΕΖΑ ΛΤΔ				a	a							
ΓΡΗΓΟΡΗ ΑΥΞΕΝΤΙΟΥ 8, ΛΕΥΚΩΣΙΑ ΚΥΠΡΟΥ		(+35722)-743300	(+35722)-672083									
ΤΡΑΠΕΖΑ EUROBANK ERGASIAS Α.Ε.										a		
ΟΘΩΝΟΣ 8, ΑΘΗΝΑ		(210)-3337969	(210)-3245916									
		(210)-3337000	(210)-3233866									
ΤΡΑΠΕΖΑ PROBANK Α.Ε.				a								
ΑΜΕΡΙΚΗΣ 10, ΑΘΗΝΑ		(210)-3392631	(210)-3392646									
ΤΡΑΠΕΖΑ ΚΥΠΡΟΥ ΔΗΜΟΣΙΑ ΕΤΑΙΡΙΑ ΛΙΜΙΤΕΔ										a		
ΛΕΩΦ. ΑΛΕΞΑΝΔΡΑΣ 170, ΑΘΗΝΑ		(210)-6477708	(210)-6477709									
ΣΤΑΣΙΝΟΥ (ΑΓ. ΠΑΡΑΣΚΕΥΗ, ΣΤΡΩΒΟΛΟΣ) 51, ΛΕΥΚΩΣΙΑ ΚΥΠΡΟΥ		(0035722)-121883	(0035722)-336258									
ΤΡΑΠΕΖΑ ΠΕΙΡΑΙΩΣ Α.Ε.								a		a		
ΑΜΕΡΙΚΗΣ 4, ΑΘΗΝΑ		(210)-3335000	(210)-3335079									
		(210)-3335918	(210)-3254207									

Πίνακας Μετοχών Υπό Ειδική Διαπραγμάτευση

Μετοχές	Κατηγορία Διαπραγμάτευσης	
	Έναρξη Ειδικής Διαπραγ/σης	Λήξη Ειδικής Διαπραγ/σης
Ειδικός Διαπραγματευτής		
COCA - COLA ΤΡΙΑ ΕΨΙΛΟΝ (ΚΟ)		Σε Αναστολή
EUROBANK EQUITIES A.E.Π.Ε.Υ.	23/10/2012	22/10/2013
ΕΠΕΝΔΥΤΙΚΗ ΤΡΑΠΕΖΑ ΕΛΛΑΔΟΣ Α.Ε.	08/01/2013	07/01/2014
CYPRUS POPULAR BANK (ΚΟ)		Σε Αναστολή
ΠΕΙΡΑΙΩΣ Α.Ε.Π.Ε.Υ.	02/02/2013	01/02/2014
ΚΥΠΡΟΥ ΤΡΑΠΕΖΑ (ΚΟ)		Σε Αναστολή
EUROBANK EQUITIES A.E.Π.Ε.Υ.	23/10/2012	22/10/2013
ΕΠΕΝΔΥΤΙΚΗ ΤΡΑΠΕΖΑ ΕΛΛΑΔΟΣ Α.Ε.	02/01/2013	01/01/2014
ΑΛΡΗΑ BANK (ΚΟ)		Κύρια Αγορά
EUROBANK EQUITIES A.E.Π.Ε.Υ.	24/10/2012	23/10/2013
MERIT A.X.E.Π.Ε.Υ.	03/09/2012	02/09/2013
NBG SECURITIES A.E.Π.Ε.Υ.	15/01/2013	14/01/2014
ΕΠΕΝΔΥΤΙΚΗ ΤΡΑΠΕΖΑ ΕΛΛΑΔΟΣ Α.Ε.	08/01/2013	07/01/2014
ΠΕΙΡΑΙΩΣ Α.Ε.Π.Ε.Υ.	28/05/2013	27/05/2014
COCA-COLA HBC AG (ΚΟ)		Κύρια Αγορά
NBG SECURITIES A.E.Π.Ε.Υ.	29/04/2013	28/04/2014
INTRAKAT (ΚΟ)		Κύρια Αγορά
MERIT A.X.E.Π.Ε.Υ.	27/12/2012	26/12/2013
MARFIN INVESTMENT GROUP (ΚΟ)		Κύρια Αγορά
ΠΕΙΡΑΙΩΣ Α.Ε.Π.Ε.Υ.	02/02/2013	01/02/2014
MLS ΠΛΗΡΟΦΟΡΙΚΗ (ΚΟ)		Κύρια Αγορά
ΒΕΤΑ ΧΡΗΜΑΤΙΣΤΗΡΙΑΚΗ ΑΝΩΝΥΜΟΣ ΕΤΑΙΡΕΙΑ	18/07/2013	17/07/2014
ΑΛΟΥΜΥΛ (ΚΟ)		Κύρια Αγορά
ΒΕΤΑ ΧΡΗΜΑΤΙΣΤΗΡΙΑΚΗ ΑΝΩΝΥΜΟΣ ΕΤΑΙΡΕΙΑ	18/07/2013	17/07/2014
ΒΙΟΧΑΛΚΟ (ΚΑ)		Κύρια Αγορά
EUROBANK EQUITIES A.E.Π.Ε.Υ.	20/01/2013	19/01/2014
MERIT A.X.E.Π.Ε.Υ.	13/12/2012	12/12/2013
ΑΛΦΑ FINANCE ΑΕΠΕΥ	11/02/2013	10/03/2014
ΓΕΚ ΤΕΡΝΑ (ΚΟ)		Κύρια Αγορά
ΕΠΕΝΔΥΤΙΚΗ ΤΡΑΠΕΖΑ ΕΛΛΑΔΟΣ Α.Ε.	02/01/2013	01/01/2014
ΔΕΗ (ΚΟ)		Κύρια Αγορά
EUROBANK EQUITIES A.E.Π.Ε.Υ.	23/10/2012	22/10/2013
NBG SECURITIES A.E.Π.Ε.Υ.	26/03/2013	25/03/2014
ΑΛΦΑ FINANCE ΑΕΠΕΥ	08/01/2013	07/01/2014
ΕΠΕΝΔΥΤΙΚΗ ΤΡΑΠΕΖΑ ΕΛΛΑΔΟΣ Α.Ε.	08/01/2013	07/01/2014
ΕΘΝΙΚΗ ΤΡΑΠΕΖΑ (ΚΟ)		Κύρια Αγορά
EUROBANK EQUITIES A.E.Π.Ε.Υ.	24/10/2012	23/10/2013
MERIT A.X.E.Π.Ε.Υ.	03/09/2012	02/09/2013
NBG SECURITIES A.E.Π.Ε.Υ.	28/02/2013	27/02/2014
ΑΛΦΑ FINANCE ΑΕΠΕΥ	08/01/2013	07/01/2014
ΕΠΕΝΔΥΤΙΚΗ ΤΡΑΠΕΖΑ ΕΛΛΑΔΟΣ Α.Ε.	08/01/2013	07/01/2014
ΕΛΛΑΚΤΩΡ (ΚΟ)		Κύρια Αγορά
EUROBANK EQUITIES A.E.Π.Ε.Υ.	01/06/2013	31/05/2014
NBG SECURITIES A.E.Π.Ε.Υ.	25/06/2013	24/06/2014
ΕΠΕΝΔΥΤΙΚΗ ΤΡΑΠΕΖΑ ΕΛΛΑΔΟΣ Α.Ε.	02/01/2013	01/01/2014
ΕΛΛΗΝΙΚΑ ΧΡΗΜΑΤΙΣΤΗΡΙΑ (ΚΟ)		Κύρια Αγορά
EUROBANK EQUITIES A.E.Π.Ε.Υ.	01/06/2013	31/05/2014
NBG SECURITIES A.E.Π.Ε.Υ.	25/06/2013	24/06/2014
ΕΠΕΝΔΥΤΙΚΗ ΤΡΑΠΕΖΑ ΕΛΛΑΔΟΣ Α.Ε.	02/01/2013	01/01/2014
ΕΛΤΟΝ (ΚΟ)		Κύρια Αγορά
ΒΕΤΑ ΧΡΗΜΑΤΙΣΤΗΡΙΑΚΗ ΑΝΩΝΥΜΟΣ ΕΤΑΙΡΕΙΑ	03/09/2012	02/09/2013
ΙΝΤΡΑΛΟΤ (ΚΟ)		Κύρια Αγορά
EUROBANK EQUITIES A.E.Π.Ε.Υ.	01/06/2013	31/05/2014
ΕΠΕΝΔΥΤΙΚΗ ΤΡΑΠΕΖΑ ΕΛΛΑΔΟΣ Α.Ε.	02/01/2013	01/01/2014
ΚΑΝΑΚΗΣ Σ. (ΚΟ)		Κύρια Αγορά
ΒΕΤΑ ΧΡΗΜΑΤΙΣΤΗΡΙΑΚΗ ΑΝΩΝΥΜΟΣ ΕΤΑΙΡΕΙΑ	01/10/2012	30/09/2013
ΜΟΤΟΡ ΟΙΛ (ΚΟ)		Κύρια Αγορά
EUROBANK EQUITIES A.E.Π.Ε.Υ.	23/10/2012	22/10/2013
ΜΥΤΙΛΗΝΑΙΟΣ (ΚΟ)		Κύρια Αγορά
NBG SECURITIES A.E.Π.Ε.Υ.	25/06/2013	24/06/2014
ΕΠΕΝΔΥΤΙΚΗ ΤΡΑΠΕΖΑ ΕΛΛΑΔΟΣ Α.Ε.	02/01/2013	01/01/2014
ΟΠΑΠ (ΚΟ)		Κύρια Αγορά
EUROBANK EQUITIES A.E.Π.Ε.Υ.	24/10/2012	23/10/2013
NBG SECURITIES A.E.Π.Ε.Υ.	15/01/2013	14/01/2014
ΑΛΦΑ FINANCE ΑΕΠΕΥ	08/01/2013	07/01/2014
ΕΠΕΝΔΥΤΙΚΗ ΤΡΑΠΕΖΑ ΕΛΛΑΔΟΣ Α.Ε.	08/01/2013	07/01/2014

Πίνακας Μετοχών Υπό Ειδική Διαπραγμάτευση

Μετοχές Ειδικός Διαπραγματευτής	Κατηγορία Διαπραγμάτευσης	
	Έναρξη Ειδικής Διαπραγμάτευσης	Λήξη Ειδικής Διαπραγμάτευσης
ΟΤΕ (ΚΟ)	Κύρια Αγορά	
EUROBANK EQUITIES Α.Ε.Π.Ε.Υ.	24/10/2012	23/10/2013
NBG SECURITIES Α.Ε.Π.Ε.Υ.	01/12/2012	30/11/2013
ΑΛΦΑ FINANCE ΑΕΠΕΥ	08/01/2013	07/01/2014
ΕΠΕΝΔΥΤΙΚΗ ΤΡΑΠΕΖΑ ΕΛΛΑΔΟΣ Α.Ε.	08/01/2013	07/01/2014
ΠΕΙΡΑΙΩΣ ΤΡΑΠΕΖΑ (ΚΟ)	Κύρια Αγορά	
EUROBANK EQUITIES Α.Ε.Π.Ε.Υ.	23/10/2012	22/10/2013
NBG SECURITIES Α.Ε.Π.Ε.Υ.	02/06/2013	01/06/2014
ΕΠΕΝΔΥΤΙΚΗ ΤΡΑΠΕΖΑ ΕΛΛΑΔΟΣ Α.Ε.	08/01/2013	07/01/2014
ΠΕΙΡΑΙΩΣ Α.Ε.Π.Ε.Υ.	16/02/2013	15/02/2014
ΠΕΤΡΟΠΟΥΛΟΣ ΠΕΤΡΟΣ (ΚΟ)	Κύρια Αγορά	
ΒΕΤΑ ΧΡΗΜΑΤΙΣΤΗΡΙΑΚΗ ΑΝΩΝΥΜΟΣ ΕΤΑΙΡΕΙΑ	28/05/2013	27/05/2014
ΣΑΡΑΝΤΗΣ ΓΡ. (ΚΟ)	Κύρια Αγορά	
ΒΕΤΑ ΧΡΗΜΑΤΙΣΤΗΡΙΑΚΗ ΑΝΩΝΥΜΟΣ ΕΤΑΙΡΕΙΑ	14/05/2013	13/05/2014
ΤΙΤΑΝ (ΚΟ)	Κύρια Αγορά	
EUROBANK EQUITIES Α.Ε.Π.Ε.Υ.	23/10/2012	22/10/2013
ΤΡΑΠΕΖΑ EUROBANK ERGASIAS (ΚΟ)	Κύρια Αγορά	
EUROBANK EQUITIES Α.Ε.Π.Ε.Υ.	01/06/2013	31/05/2014
ΑΛΦΑ FINANCE ΑΕΠΕΥ	08/01/2013	07/01/2014
ΕΠΕΝΔΥΤΙΚΗ ΤΡΑΠΕΖΑ ΕΛΛΑΔΟΣ Α.Ε.	08/01/2013	07/01/2014

Γνωστοποιήσεις Συναλλαγών - Κατάλογος Υπόχρεων Προσώπων

Ημερομηνία Υποβολής [1]	Επωνυμία	Λόγος Υποβολής [2]	Υπόχρεος	Ιδιότητα Υποχρέου	Σχέση με τον Υπόχρεο	Ημερομηνία Συναλλαγής	Αγορά	Όγκος Συναλλαγών	Αξία Συναλλαγών	Φύση Συναλλαγής [3]	Είδος Χρηματικού μέσου	Παρατηρήσεις [4]
30/08/2013	ΕΛΛΗΝΙΚΑ ΧΡΗΜΑΤΙΣΤΗΡΙΑ Α.Ε.	B	ΒΟΥΣΒΟΥΝΗΣ ΚΩΝΣΤΑΝΤΙΝΟΣ	Μέλος ΔΣ Μη Εκτελεστικό	Συνδεδόμενο Νομικό Πρόσωπο	29/08/2013	ΠΑΡΑΓΩΓΩΝ ΧΑ	8	5,689.00	A	ΣΜΕ σε μετοχές	
30/08/2013	ΕΛΛΗΝΙΚΑ ΧΡΗΜΑΤΙΣΤΗΡΙΑ Α.Ε.	B	ΒΟΥΣΒΟΥΝΗΣ ΚΩΝΣΤΑΝΤΙΝΟΣ	Μέλος ΔΣ Μη Εκτελεστικό	Συνδεδόμενο Νομικό Πρόσωπο	29/08/2013	ΠΑΡΑΓΩΓΩΝ ΧΑ	15	8,525.00	Π	ΣΜΕ σε μετοχές	
30/08/2013	ΕΛΛΗΝΙΚΑ ΧΡΗΜΑΤΙΣΤΗΡΙΑ Α.Ε.	B	ΒΟΥΣΒΟΥΝΗΣ ΚΩΝΣΤΑΝΤΙΝΟΣ	Μέλος ΔΣ Μη Εκτελεστικό	Συνδεδόμενο Νομικό Πρόσωπο	29/08/2013	ΑΞΙΩΝ ΧΑ	1,530	8,716.80	Π	Μετοχή (Κοινή)	
30/08/2013	ΕΛΛΗΝΙΚΑ ΧΡΗΜΑΤΙΣΤΗΡΙΑ Α.Ε.	B	ΒΟΥΣΒΟΥΝΗΣ ΚΩΝΣΤΑΝΤΙΝΟΣ	Μέλος ΔΣ Μη Εκτελεστικό	Συνδεδόμενο Νομικό Πρόσωπο	29/08/2013	ΑΞΙΩΝ ΧΑ	1,860	10,543.32	A	Μετοχή (Κοινή)	
30/08/2013	ΜΙΝΩΙΚΕΣ ΓΡΑΜΜΕΣ ΑΝΕ	B	GRIMALDI EMANUELE	Πρόεδρος ΔΣ	Συνδεδόμενο Νομικό Πρόσωπο	28/08/2013	ΑΞΙΩΝ ΧΑ	838	1,676.00	A	Μετοχή (Κοινή)	

Σημειώσεις Γνωστοποιήσεων Συναλλαγών

[1] - Η Ημερομηνία Υποβολής αφορά την Ημερομηνία που η Γνωστοποίηση παρελήφθει από το Χ.Α.

[2] - Λόγος Υποβολής: Α: Πρόσωπο που ασκεί Διευθυντικά καθήκοντα, Β: Πρόσωπο που έχει στενό δεσμό με πρόσωπο που ασκεί Διευθυντικά καθήκοντα.

[3] - Φύση Συναλλαγής: Α: Αγορά, Π: Πώληση.

[4] - Παρατηρήσεις: 1 - Λόγω Συμμετοχής σε ΑΜΚ, 2 - Λόγω Εξάσκησης Δικαιώματος Προαίρεσης αγοράς μετοχών που παρέχεται στο προσωπικό, 3 - Λόγω Δωρεάς, 4 - Λόγω Συγχώνευσης ή Διάσπασης κλπ, 5 - Λόγω Μετατροπής ή Ανταλλαγής Ομολογιών, 6 - Ανταλλαγή λόγω Προαιρετικής Δημόσιας Πρότασης.

Υποκείμενη Αγορά

Αγορά Παραγώγων

Ανωτ Τιμή	Κατωτ Τιμή	Τιμή κλεισ.	Μεταβ.	Μήνας Παράδοσης	Άνοιγμα	Ανωτ Τιμή	Κατωτ Τιμή	Τελ Τιμή	Τιμή κλεισ.	Τελευταία ζήτηση	Τελευταία προσφορά	Τιμή Εκκαθάρισης	Μεταβ.	Υψηλό ζωής	Χαμηλό ζωής	Πράξεις	Όγκος	Μεταβ.	Αξία	Μεταβ.	Ανοικτές θέσεις	Μεταβ.
(Μονάδα Διαπραγμάτευσης: 1 Μονάδα Δείκτη x 5€, Χρηματικός Διακανονισμός)																						
311.19	306.72	307.68	0.60%	Σεπτέμβριος 2013	309.75	314.00	306.50	306.50	309.50	16@306.25	50@307.00	309.50	-0.16%	346.00	271.00	531	4,375	22.07%	6,794,463.75	22.92%	45,697	0.27%
				Οκτώβριος 2013	313.50	313.50	308.25	308.25	309.75	1@307.00	19@308.00	309.75	-0.40%	338.75	292.25	4	6	...	9,361.25	0.88%	634	-0.16%
				Νοέμβριος 2013	---	---	---	---	---	5@204.25	19@312.00	---	---	---	---	---	---	---	---	---	---	---
				Δεκέμβριος 2013	316.00	316.00	316.00	316.00	312.50	1@307.00	1@319.00	312.50	-0.40%	343.00	276.75	1	1	-50.00%	1,580.00	-49.36%	528	0.19%
				Μάρτιος 2014	---	---	---	---	---	---	---	---	---	---	---	---	---	---	---	---	---	---
				Ιούνιος 2014	---	---	---	---	---	---	---	---	---	---	---	---	---	---	---	---	---	---

Υποκείμενη Αγορά				Αγορά Παραγώγων																		
Ανωτ Τιμή	Κατωτ Τιμή	Τιμή κλεισ.	Μεταβ.	Μήνας Παράδοσης	Άνοιγμα	Ανωτ Τιμή	Κατωτ Τιμή	Τελ Τιμή	Τιμή κλεισ.	Τελευταία ζήτηση	Τελευταία προσφορά	Τιμή Εκκαθάρισης	Μεταβ.	Υψηλό ζωής	Χαμηλό ζωής	Πράξεις	Όγκος	Μεταβ.	Αξία	Μεταβ.	Ανοικτές θέσεις	Μεταβ.
(Μέγεθος Συμβολαίου: 100 Μετοχές, Φυσική Παράδοση)																						
ALPHA BANK (ΚΟ)				Σεπτέμβριος 2013	0.504	0.514	0.504	0.509	0.506	90@0.509	50@0.511	0.506	1.00%	1.46	0.371	116	2,816	46.90%	143,298.30	50.67%	16,778	3.27%
0.515	0.503	0.508	1.40%	Δεκέμβριος 2013	0.505	0.505	0.505	0.505	0.501	---	50@0.521	0.501	0.60%	0.505	0.437	1	2	---	101.00	---	104	0.00%
				Μάρτιος 2014	---	---	---	---	---	---	---	---	---	---	---	---	---	---	---	---	---	---
				Ιούνιος 2014	---	---	---	---	---	---	---	---	---	---	---	---	---	---	---	---	---	---
(Μέγεθος Συμβολαίου: 100 Μετοχές, Φυσική Παράδοση)																						
COCA-COLA HBC AG (ΚΟ)				Σεπτέμβριος 2013	20.43	20.61	20.43	20.56	20.60	1@20.11	1@21.09	20.60	-0.39%	22.33	16.93	4	11	-31.25%	22,586.00	-31.10%	672	-1.18%
20.88	20.43	20.52	-0.39%	Δεκέμβριος 2013	---	---	---	---	20.65	---	1@21.29	20.65	-0.39%	21.28	17.90	---	---	---	---	---	4	0.00%
				Μάρτιος 2014	---	---	---	---	---	---	---	---	---	---	---	---	---	---	---	---	---	---
				Ιούνιος 2014	---	---	---	---	---	---	---	---	---	---	---	---	---	---	---	---	---	---
(Μέγεθος Συμβολαίου: 100 Μετοχές, Φυσική Παράδοση)																						
EUROBANK PROPERTIES ΑΕΕΑΠ (ΚΟ)				Σεπτέμβριος 2013	6.91	6.95	6.53	6.53	6.56	1@6.51	7@6.80	6.56	-5.20%	7.67	6.00	27	53	60.61%	36,209.00	58.37%	259	-5.13%
7.00	6.52	6.52	-5.23%	Δεκέμβριος 2013	---	---	---	---	---	---	7@6.86	---	---	---	---	---	---	---	---	---	---	
				Μάρτιος 2014	---	---	---	---	---	---	---	---	---	---	---	---	---	---	---	---	---	---
				Ιούνιος 2014	---	---	---	---	---	---	---	---	---	---	---	---	---	---	---	---	---	---
(Μέγεθος Συμβολαίου: 100 Μετοχές, Φυσική Παράδοση)																						
FOLLI-FOLLIE (ΚΟ)				Σεπτέμβριος 2013	---	---	---	---	17.05	1@16.86	10@17.05	17.05	-1.04%	18.86	14.68	---	---	-100.00%	---	-100.00%	226	0.00%
17.40	16.90	17.00	-1.05%	Δεκέμβριος 2013	---	---	---	---	---	---	10@17.23	---	---	---	---	---	---	---	---	---	---	
				Μάρτιος 2014	---	---	---	---	---	---	---	---	---	---	---	---	---	---	---	---	---	---
				Ιούνιος 2014	---	---	---	---	---	---	---	---	---	---	---	---	---	---	---	---	---	---
(Μέγεθος Συμβολαίου: 100 Μετοχές, Φυσική Παράδοση)																						
FRIGOGLASS (ΚΟ)				Σεπτέμβριος 2013	4.66	4.70	4.66	4.67	4.65	6@4.60	3@4.98	4.65	2.20%	5.71	4.35	4	8	0.00%	3,751.00	0.54%	423	-1.17%
4.74	4.60	4.70	2.17%	Δεκέμβριος 2013	---	---	---	---	---	---	3@5.03	---	---	---	---	---	---	---	---	---	---	
				Μάρτιος 2014	---	---	---	---	---	---	---	---	---	---	---	---	---	---	---	---	---	---
				Ιούνιος 2014	---	---	---	---	---	---	---	---	---	---	---	---	---	---	---	---	---	---
(Μέγεθος Συμβολαίου: 100 Μετοχές, Φυσική Παράδοση)																						
JUMBO (ΚΟ)				Σεπτέμβριος 2013	8.07	8.13	7.95	7.95	7.95	5@7.93	2@8.19	7.95	-0.62%	9.03	7.19	11	47	-33.80%	37,874.00	-34.25%	234	-3.31%
8.17	7.92	7.99	-0.37%	Δεκέμβριος 2013	---	---	---	---	---	---	2@8.24	---	---	---	---	---	---	---	---	---	---	
				Μάρτιος 2014	---	---	---	---	---	---	---	---	---	---	---	---	---	---	---	---	---	---
				Ιούνιος 2014	---	---	---	---	---	---	---	---	---	---	---	---	---	---	---	---	---	---
(Μέγεθος Συμβολαίου: 100 Μετοχές, Φυσική Παράδοση)																						
MARFIN INVESTMENT GROUP (ΚΟ)				Σεπτέμβριος 2013	0.289	0.292	0.282	0.288	0.288	80@0.271	2@0.289	0.288	-0.35%	0.420	0.252	7	55	-12.70%	1,586.50	-13.40%	18,850	0.05%
0.297	0.281	0.281	-3.10%	Δεκέμβριος 2013	---	---	---	---	---	---	2@0.299	---	---	---	---	---	---	---	---	---	---	
				Μάρτιος 2014	---	---	---	---	---	---	---	---	---	---	---	---	---	---	---	---	---	---
				Ιούνιος 2014	---	---	---	---	---	---	---	---	---	---	---	---	---	---	---	---	---	---
(Μέγεθος Συμβολαίου: 100 Μετοχές, Φυσική Παράδοση)																						
ΒΙΟΧΑΛΚΟ (ΚΑ)				Σεπτέμβριος 2013	4.16	4.18	4.00	4.00	4.06	1@4.00	5@4.14	4.06	-1.93%	5.19	3.85	20	79	154.84%	32,126.00	150.89%	593	9.81%
4.19	3.98	3.98	-1.97%	Δεκέμβριος 2013	---	---	---	---	4.10	1@3.98	5@4.18	4.10	-1.91%	4.10	3.89	---	---	---	---	---	---	
				Μάρτιος 2014	---	---	---	---	---	---	---	---	---	---	---	---	---	---	---	---	---	---
				Ιούνιος 2014	---	---	---	---	---	---	---	---	---	---	---	---	---	---	---	---	---	---

Υποκείμενη Αγορά				Αγορά Παραγώγων																			
Ανωτ Τιμή	Κατωτ Τιμή	Τιμή κλεισ.	Μεταβ.	Μήνας Παράδοσης	Άνοιγμα	Ανωτ Τιμή	Κατωτ Τιμή	Τελ Τιμή	Τιμή κλεισ.	Τελευταία ζήτηση	Τελευταία προσφορά	Τιμή Εκκαθάρισης	Μεταβ.	Υψηλό ζωής	Χαμηλό ζωής	Πράξεις	Όγκος	Μεταβ.	Αξία	Μεταβ.	Ανοικτές θέσεις	Μεταβ.	
(Μέγεθος Συμβολαίου: 100 Μετοχές, Φυσική Παράδοση)																							
ΓΕΚ ΤΕΡΝΑ (ΚΟ)				Σεπτέμβριος 2013	2.10	2.11	2.04	2.04	2.10	3@2.03	1@2.08	2.10	0.48%	2.62	1.45	7	21	-72.00%	4,396.00	-71.83%	15,695	-0.01%	
2.08	2.03	2.03	-2.40%	Δεκέμβριος 2013	2.06	2.07	2.06	2.07	2.14	3@2.01	1@2.11	2.14	0.47%	2.51	1.57	2	50	---	10,315.00	---	51	-49.50%	
				Μάρτιος 2014	---	---	---	---	2.08	---	---	2.08	0.48%	2.50	2.26	---	---	---	---	---	15,895	0.00%	
				Ιούνιος 2014	---	---	---	---	---	---	---	---	---	---	---	---	---	---	---	---	---	---	---
(Μέγεθος Συμβολαίου: 100 Μετοχές, Φυσική Παράδοση)																							
ΔΕΗ (ΚΟ)				Σεπτέμβριος 2013	7.37	7.42	7.14	7.14	7.15	5@7.11	15@7.17	7.15	-2.19%	8.47	4.58	89	488	-29.68%	356,755.00	-29.70%	4,829	-0.74%	
7.40	7.14	7.14	-2.19%	Δεκέμβριος 2013	---	---	---	---	7.15	5@7.06	15@7.22	7.15	-2.19%	8.56	5.08	---	---	---	---	---	60	0.00%	
				Μάρτιος 2014	---	---	---	---	7.16	---	---	7.16	-2.19%	7.99	6.30	---	---	---	---	---	50	0.00%	
				Ιούνιος 2014	---	---	---	---	---	---	---	---	---	---	---	---	---	---	---	---	---	---	---
(Μέγεθος Συμβολαίου: 100 Μετοχές, Φυσική Παράδοση)																							
ΕΘΝΙΚΗ ΤΡΑΠΕΖΑ (ΚΟ)				Σεπτέμβριος 2013	2.97	3.09	2.97	3.04	3.06	95@3.02	12@3.04	3.06	5.52%	3.25	0.344	209	2,457	135.80%	748,888.00	147.61%	5,150	-1.06%	
3.10	3.01	3.06	6.99%	Δεκέμβριος 2013	3.00	3.03	3.00	3.03	3.03	92@2.99	12@3.07	3.03	3.77%	3.03	2.31	5	8	---	2,404.00	---	17	88.89%	
				Μάρτιος 2014	---	---	---	---	---	---	---	---	---	---	---	---	---	---	---	---	---	---	---
				Ιούνιος 2014	---	---	---	---	---	---	---	---	---	---	---	---	---	---	---	---	---	---	---
(Μέγεθος Συμβολαίου: 100 Μετοχές, Φυσική Παράδοση)																							
ΕΛΛΑΚΤΩΡ (ΚΟ)				Σεπτέμβριος 2013	2.06	2.07	1.98	1.98	2.04	2@1.98	30@2.01	2.04	0.00%	2.45	1.73	9	70	40.00%	14,140.00	39.79%	4,528	0.35%	
2.04	2.00	2.02	0.00%	Δεκέμβριος 2013	---	---	---	---	2.04	2@1.96	30@2.04	2.04	0.00%	2.17	2.11	---	---	---	---	---	---	---	
				Μάρτιος 2014	---	---	---	---	---	---	---	---	---	---	---	---	---	---	---	---	---	---	---
				Ιούνιος 2014	---	---	---	---	---	---	---	---	---	---	---	---	---	---	---	---	---	---	---
(Μέγεθος Συμβολαίου: 100 Μετοχές, Φυσική Παράδοση)																							
ΕΛΛΗΝΙΚΑ ΠΕΤΡΕΛΑΙΑ (ΚΟ)				Σεπτέμβριος 2013	7.12	7.12	6.92	6.92	6.98	2@6.82	5@7.03	6.98	-3.32%	9.01	6.00	12	46	-6.12%	32,267.00	-6.97%	2,379	0.55%	
7.17	6.90	6.90	-3.36%	Δεκέμβριος 2013	---	---	---	---	6.90	2@6.77	5@7.08	6.90	-3.36%	7.72	6.61	---	---	---	---	---	---	---	
				Μάρτιος 2014	---	---	---	---	---	---	---	---	---	---	---	---	---	---	---	---	---	---	---
				Ιούνιος 2014	---	---	---	---	---	---	---	---	---	---	---	---	---	---	---	---	---	---	---
(Μέγεθος Συμβολαίου: 100 Μετοχές, Φυσική Παράδοση)																							
ΕΛΛΗΝΙΚΑ ΧΡΗΜΑΤΙΣΤΗΡΙΑ (ΚΟ)				Σεπτέμβριος 2013	5.71	5.72	5.56	5.58	5.63	3@5.55	15@5.58	5.63	-1.40%	6.46	3.82	25	96	52.38%	54,038.00	50.57%	2,220	1.88%	
5.72	5.57	5.57	-1.42%	Δεκέμβριος 2013	---	---	---	---	5.67	---	15@5.62	5.67	-1.39%	6.85	4.01	---	---	---	---	---	5	0.00%	
				Μάρτιος 2014	---	---	---	---	---	---	---	---	---	---	---	---	---	---	---	---	---	---	---
				Ιούνιος 2014	---	---	---	---	---	---	---	---	---	---	---	---	---	---	---	---	---	---	---
(Μέγεθος Συμβολαίου: 100 Μετοχές, Φυσική Παράδοση)																							
ΕΥΔΑΠ (ΚΟ)				Σεπτέμβριος 2013	5.93	6.04	5.93	5.99	6.15	3@5.88	1@6.06	6.15	1.99%	6.67	5.58	9	38	46.15%	22,764.00	48.89%	252	3.28%	
6.07	6.00	6.02	2.03%	Δεκέμβριος 2013	---	---	---	---	---	---	1@6.10	---	---	---	---	---	---	---	---	---	---	---	
				Μάρτιος 2014	---	---	---	---	---	---	---	---	---	---	---	---	---	---	---	---	---	---	---
				Ιούνιος 2014	---	---	---	---	---	---	---	---	---	---	---	---	---	---	---	---	---	---	---
(Μέγεθος Συμβολαίου: 100 Μετοχές, Φυσική Παράδοση)																							
ΙΝΤΡΑΛΟΤ (ΚΟ)				Σεπτέμβριος 2013	1.54	1.55	1.52	1.52	1.50	15@1.50	41@1.54	1.50	-0.66%	2.30	1.30	12	29	-23.68%	4,450.00	-24.00%	3,893	-0.18%	
1.55	1.51	1.51	-0.66%	Δεκέμβριος 2013	---	---	---	---	---	---	41@1.57	---	---	---	---	---	---	---	---	---	---	---	
				Μάρτιος 2014	---	---	---	---	---	---	---	---	---	---	---	---	---	---	---	---	---	---	---
				Ιούνιος 2014	---	---	---	---	---	---	---	---	---	---	---	---	---	---	---	---	---	---	---

Υποκείμενη Αγορά				Αγορά Παραγώγων																				
Ανωτ Τιμή	Κατωτ Τιμή	Τιμή κλεισ.	Μεταβ.	Μήνας Παράδοσης	Άνοιγμα	Ανωτ Τιμή	Κατωτ Τιμή	Τελ Τιμή	Τιμή κλεισ.	Τελευταία ζήτηση	Τελευταία προσφορά	Τιμή Εκκαθάρισης	Μεταβ.	Υψηλό ζωής	Χαμηλό ζωής	Πράξεις	Όγκος	Μεταβ.	Αξία	Μεταβ.	Ανοικτές θέσεις	Μεταβ.		
(Μέγεθος Συμβολαίου: 100 Μετοχές, Φυσική Παράδοση)																								
ΜΕΤΚΑ (ΚΟ)				Σεπτέμβριος 2013	10.21	10.21	10.00	10.00	9.95	5@9.82	5@10.05	9.95	-1.68%	12.18	9.43	8	32	-3.03%	32,465.00	-3.54%	458	0.44%		
10.24	9.96	9.96	-1.68%	Δεκέμβριος 2013	---	---	---	---	9.94	---	5@10.20	9.94	-1.68%	10.67	10.52	---	---	---	---	---	---	---		
				Μάρτιος 2014	---	---	---	---	---	---	---	---	---	---	---	---	---	---	---	---	---	---		
				Ιούνιος 2014	---	---	---	---	---	---	---	---	---	---	---	---	---	---	---	---	---	---	---	
(Μέγεθος Συμβολαίου: 100 Μετοχές, Φυσική Παράδοση)																								
ΜΟΤΟΡ ΟΪΛ (ΚΟ)				Σεπτέμβριος 2013	7.12	7.19	7.07	7.12	7.10	1@7.06	2@7.18	7.10	0.14%	8.16	6.66	6	9	-88.75%	6,426.00	-88.69%	1,040	-0.38%		
7.24	7.05	7.06	0.14%	Δεκέμβριος 2013	---	---	---	---	---	---	2@7.22	---	---	---	---	---	---	---	---	---	---	---		
				Μάρτιος 2014	---	---	---	---	---	---	---	---	---	---	---	---	---	---	---	---	---	---	---	
				Ιούνιος 2014	---	---	---	---	---	---	---	---	---	---	---	---	---	---	---	---	---	---	---	
(Μέγεθος Συμβολαίου: 100 Μετοχές, Φυσική Παράδοση)																								
ΜΥΤΙΛΗΝΑΙΟΣ (ΚΟ)				Σεπτέμβριος 2013	4.13	4.14	4.00	4.00	4.02	1@3.98	30@3.99	4.02	-1.47%	5.50	3.50	28	113	162.79%	46,244.00	162.51%	5,004	-0.77%		
4.15	4.00	4.00	-1.48%	Δεκέμβριος 2013	---	---	---	---	4.06	1@3.96	30@4.03	4.06	-1.46%	5.28	3.70	---	---	---	---	---	20	0.00%		
				Μάρτιος 2014	---	---	---	---	4.06	---	---	4.06	-1.46%	4.81	4.43	---	---	---	---	---	---	---	---	
				Ιούνιος 2014	---	---	---	---	---	---	---	---	---	---	---	---	---	---	---	---	---	---	---	---
(Μέγεθος Συμβολαίου: 100 Μετοχές, Φυσική Παράδοση)																								
ΟΛΠ (ΚΟ)				Σεπτέμβριος 2013	16.89	16.89	16.69	16.69	16.94	5@15.75	1@16.85	16.94	0.71%	18.68	15.52	6	7	-75.86%	11,736.00	-75.18%	591	0.68%		
16.88	16.51	16.72	0.72%	Δεκέμβριος 2013	---	---	---	---	---	1@13.50	---	---	---	---	---	---	---	---	---	---	---	---		
				Μάρτιος 2014	---	---	---	---	---	---	---	---	---	---	---	---	---	---	---	---	---	---	---	
				Ιούνιος 2014	---	---	---	---	---	---	---	---	---	---	---	---	---	---	---	---	---	---	---	---
(Μέγεθος Συμβολαίου: 100 Μετοχές, Φυσική Παράδοση)																								
ΟΠΑΠ (ΚΟ)				Σεπτέμβριος 2013	7.35	7.50	7.32	7.43	7.42	25@7.43	5@7.46	7.42	0.41%	7.74	5.82	30	157	-12.78%	116,336.00	-11.71%	4,192	0.77%		
7.50	7.30	7.50	2.74%	Δεκέμβριος 2013	---	---	---	---	7.42	---	2@7.45	7.42	0.41%	7.66	6.31	---	---	---	---	---	---	---		
				Μάρτιος 2014	---	---	---	---	---	---	---	---	---	---	---	---	---	---	---	---	---	---	---	
				Ιούνιος 2014	---	---	---	---	---	---	---	---	---	---	---	---	---	---	---	---	---	---	---	---
(Μέγεθος Συμβολαίου: 100 Μετοχές, Φυσική Παράδοση)																								
ΟΤΕ (ΚΟ)				Σεπτέμβριος 2013	6.83	6.87	6.75	6.75	6.78	29@6.75	27@6.82	6.78	-0.73%	7.56	4.35	87	531	-26.56%	362,379.00	-26.19%	7,420	-1.26%		
6.87	6.73	6.84	0.00%	Δεκέμβριος 2013	---	---	---	---	6.82	29@6.70	27@6.86	6.82	-0.73%	7.56	4.40	---	---	---	---	---	40	0.00%		
				Μάρτιος 2014	---	---	---	---	6.79	---	---	6.79	-0.73%	7.39	6.40	---	---	---	---	---	20	0.00%		
				Ιούνιος 2014	---	---	---	---	---	---	---	---	---	---	---	---	---	---	---	---	---	---	---	
(Μέγεθος Συμβολαίου: 100 Μετοχές, Φυσική Παράδοση)																								
ΠΕΙΡΑΙΩΣ ΤΡΑΠΕΖΑ (ΚΟ)				Σεπτέμβριος 2013	1.07	1.11	1.07	1.09	1.10	212@1.08	134@1.09	1.10	4.76%	1.17	0.169	91	1,378	97.14%	151,769.00	105.72%	13,675	2.61%		
1.12	1.07	1.11	5.71%	Δεκέμβριος 2013	1.08	1.10	1.08	1.10	1.09	1@1.06	134@1.10	1.09	0.00%	1.15	0.231	3	11	1000.00%	1,199.00	1000.00%	27	8.00%		
				Μάρτιος 2014	---	---	---	---	1.11	---	---	1.11	4.72%	1.12	0.924	---	---	---	---	---	---	---	---	
				Ιούνιος 2014	---	---	---	---	---	---	---	---	---	---	---	---	---	---	---	---	---	---	---	
(Μέγεθος Συμβολαίου: 100 Μετοχές, Φυσική Παράδοση)																								
ΣΙΔΕΝΟΡ (ΚΟ)				Σεπτέμβριος 2013	1.55	1.55	1.54	1.54	1.59	5@1.52	5@1.58	1.59	0.00%	1.82	1.36	5	56	409.09%	8,664.00	414.49%	1,523	1.74%		
1.56	1.51	1.55	0.00%	Δεκέμβριος 2013	---	---	---	---	---	---	5@1.62	---	---	---	---	---	---	---	---	---	---	---		
				Μάρτιος 2014	---	---	---	---	---	---	---	---	---	---	---	---	---	---	---	---	---	---	---	
				Ιούνιος 2014	---	---	---	---	---	---	---	---	---	---	---	---	---	---	---	---	---	---	---	

Υποκείμενη Αγορά				Αγορά Παραγώγων																		
Ανωτ Τιμή	Κατωτ Τιμή	Τιμή κλεισ.	Μεταβ.	Μήνας Παράδοσης	Άνοιγμα	Ανωτ Τιμή	Κατωτ Τιμή	Τελ Τιμή	Τιμή κλεισ.	Τελευταία ζήτηση	Τελευταία προσφορά	Τιμή Εκκαθάρισης	Μεταβ.	Υψηλό ζωής	Χαμηλό ζωής	Πράξεις	Όγκος	Μεταβ.	Αξία	Μεταβ.	Ανοικτές θέσεις	Μεταβ.
ΣΩΛ/ΓΕΙΑ ΚΟΡΙΝΘΟΥ (ΚΟ)				(Μέγεθος Συμβολαίου: 100 Μετοχές, Φυσική Παράδοση)																		
2.02	1.95	1.95	-2.01%	Σεπτέμβριος 2013	2.02	2.06	1.98	1.98	1.98	1@1.94	1@2.05	1.98	-2.94%	2.48	1.94	6	39	3800.00%	7.861.00	3830.50%	498	5.96%
				Δεκέμβριος 2013	---	---	---	---	---	1@1.70	1@2.09	---	---	---	---	---	---	---	---	---	---	---
				Μάρτιος 2014	---	---	---	---	---	---	---	---	---	---	---	---	---	---	---	---	---	---
				Ιούνιος 2014	---	---	---	---	---	---	---	---	---	---	---	---	---	---	---	---	---	---
ΤΕΡΝΑ ΕΝΕΡΓΕΙΑΚΗ (ΚΟ)				(Μέγεθος Συμβολαίου: 103 Μετοχές, Φυσική Παράδοση)																		
2.86	2.76	2.81	0.36%	Σεπτέμβριος 2013	2.81	2.84	2.79	2.79	2.82	3@2.79	20@2.81	2.82	0.36%	3.25	2.43	4	16	-27.27%	4.650.45	-27.32%	2,388	0.08%
				Δεκέμβριος 2013	---	---	---	---	---	---	---	---	---	---	---	---	---	---	---	---	---	---
				Μάρτιος 2014	---	---	---	---	---	---	---	---	---	---	---	---	---	---	---	---	---	---
				Ιούνιος 2014	---	---	---	---	---	---	---	---	---	---	---	---	---	---	---	---	---	---
ΤΙΤΑΝ (ΚΟ)				(Μέγεθος Συμβολαίου: 100 Μετοχές, Φυσική Παράδοση)																		
15.00	14.56	14.68	-0.47%	Σεπτέμβριος 2013	14.94	14.95	14.65	14.89	14.47	1@14.55	1@14.89	14.47	-0.48%	15.90	12.22	12	41	-6.82%	60.571.00	-5.88%	189	6.18%
				Δεκέμβριος 2013	---	---	---	---	14.32	---	1@15.07	14.32	-0.49%	15.68	15.02	---	---	---	---	---	---	---
				Μάρτιος 2014	---	---	---	---	---	---	---	---	---	---	---	---	---	---	---	---	---	---
				Ιούνιος 2014	---	---	---	---	---	---	---	---	---	---	---	---	---	---	---	---	---	---
ΤΡΑΠΕΖΑ EUROBANK ERGASIAS (ΚΟ)				(Μέγεθος Συμβολαίου: 10 Μετοχές, Φυσική Παράδοση)																		
0.625	0.606	0.606	0.00%	Σεπτέμβριος 2013	0.603	0.623	0.603	0.623	0.605	20@0.605	4@0.610	0.605	0.00%	5.00	0.537	10	153	1175.00%	934.82	1184.98%	17,152	0.12%
				Δεκέμβριος 2013	---	---	---	---	0.610	10@0.611	2@0.635	0.610	0.00%	0.700	0.600	---	---	-100.00%	---	-100.00%	1,723	0.00%
				Μάρτιος 2014	---	---	---	---	0.603	---	---	0.603	0.00%	0.673	0.619	---	---	---	---	---	---	---
				Ιούνιος 2014	---	---	---	---	---	---	---	---	---	---	---	---	---	---	---	---	---	---

FTSE/X.A. Large Cap

(Μονάδα Διαπραγμάτευσης: 1 Μονάδα Δείκτη x 5€ - Τρόπος Εξάσκησης: Ευρωπαϊκός Χρηματικός Διακανονισμός)

Τιμή Εξάσκησης	Δικαιώματα Αγοράς														Δικαιώματα Πώλησης														Τιμή Εξάσκησης				
	Σεπτέμβριος 2013							Οκτώβριος 2013							Λοιποί Μήνες		Σεπτέμβριος 2013							Οκτώβριος 2013							Λοιποί Μήνες		
	Ανοιγμα	Ανιτ Τιμή	Κατωτ Τιμή	Τελ Τιμή	Τιμή κλεισ.	Όγκος	Ανοικτές θέσεις	Ανοιγμα	Ανιτ Τιμή	Κατωτ Τιμή	Τελ Τιμή	Τιμή κλεισ.	Όγκος	Ανοικτές θέσεις	Όγκος	Ανοικτές θέσεις	Ανοιγμα	Ανιτ Τιμή	Κατωτ Τιμή	Τελ Τιμή	Τιμή κλεισ.	Όγκος	Ανοικτές θέσεις	Ανοιγμα	Ανιτ Τιμή	Κατωτ Τιμή	Τελ Τιμή	Τιμή κλεισ.		Όγκος	Ανοικτές θέσεις	Όγκος	Ανοικτές θέσεις
215	-	-	-	-	94.50	-	60	-	-	-	-	-	-	-	-	-	-	-	-	-	-	-	-	-	-	-	-	-	-	-	-	215	
230	-	-	-	-	79.50	-	3	-	-	-	-	-	-	-	-	-	-	-	-	-	-	-	-	-	-	-	-	-	-	-	-	230	
255	-	-	-	-	-	-	-	-	-	-	-	-	-	-	-	-	-	-	-	-	-	-	-	-	-	-	-	-	-	-	-	255	
260	-	-	-	-	-	-	-	-	-	-	-	-	-	-	-	-	-	-	-	-	-	-	-	-	-	-	-	-	-	-	-	260	
265	-	-	-	-	-	-	-	-	-	-	-	-	-	-	-	-	-	-	-	-	-	-	-	-	-	-	-	-	-	-	-	265	
270	-	-	-	-	-	-	-	-	-	-	-	-	-	-	-	-	-	-	-	-	2.10	-	11	-	-	-	-	-	-	-	-	270	
275	-	-	-	-	-	-	-	-	-	-	-	-	-	-	-	-	-	-	-	-	2.90	-	1	-	-	-	-	-	-	-	-	275	
280	34.25	35.75	34.25	34.75	33.25	28	158	-	-	-	-	-	-	-	-	-	-	-	-	-	3.90	-	132	-	-	-	-	-	-	-	-	280	
285	-	-	-	-	29.50	-	20	-	-	-	-	-	-	-	-	-	-	-	-	-	5.10	-	56	-	-	-	-	10.25	-	1	-	285	
290	-	-	-	-	26.00	-	50	-	-	-	-	-	-	-	-	-	-	-	-	-	6.50	-	107	-	-	-	-	-	-	-	-	290	
295	-	-	-	-	22.75	-	1	-	-	-	-	-	-	-	-	-	-	-	-	-	-	-	-	-	-	-	14.25	-	2	-	295		
300	21.00	22.00	16.25	21.00	19.50	8	404	-	-	-	-	-	-	-	-	-	-	-	-	9.00	11.75	9.00	11.75	10.00	90	135	-	-	-	16.25	-	9	300
305	-	-	-	-	-	-	-	-	-	-	-	-	-	-	-	-	-	-	-	10.00	14.00	10.00	14.00	12.25	30	570	-	-	-	18.75	-	6	305
310	15.75	16.25	15.75	16.25	14.25	4	712	-	-	-	-	-	-	-	-	-	-	-	-	14.00	15.00	13.00	15.00	14.75	71	59	-	-	-	-	-	-	310
315	15.25	15.25	13.00	14.25	12.25	13	645	-	-	-	-	-	-	-	-	-	-	-	-	15.00	15.00	15.00	15.00	17.75	20	244	-	-	-	24.00	-	20	315
320	12.00	12.00	12.00	12.00	10.25	1	164	-	-	-	-	-	-	-	-	-	-	-	-	-	-	-	-	-	-	-	-	-	-	-	-	320	
325	-	-	-	-	8.50	-	60	-	-	-	-	-	-	-	-	-	-	-	-	-	-	-	-	-	-	-	-	-	-	-	-	325	
330	9.50	9.50	9.50	9.50	7.00	50	713	-	-	-	-	-	-	-	-	-	-	-	-	-	-	-	-	-	-	-	-	-	-	-	-	330	
335	-	-	-	-	5.70	-	920	-	-	-	-	-	-	-	-	-	-	-	-	-	-	-	-	-	-	-	-	-	-	-	-	-	335
340	5.00	5.00	5.00	5.00	4.70	100	173	-	-	-	-	-	-	-	-	-	-	-	-	-	-	-	-	-	-	-	-	-	-	-	-	-	340
345	-	-	-	-	-	-	-	-	-	-	-	-	-	-	-	-	-	-	-	-	-	-	-	-	-	-	-	-	-	-	-	-	345
350	-	-	-	-	3.00	-	51	-	-	-	-	-	-	-	-	-	-	-	-	-	-	-	-	-	-	-	-	-	-	-	-	-	350
355	-	-	-	-	2.40	-	3	-	-	-	-	-	-	-	-	-	-	-	-	-	-	-	-	-	-	-	-	-	-	-	-	-	355
360	-	-	-	-	-	-	-	-	-	-	-	-	-	-	-	-	-	-	-	-	-	-	-	-	-	-	-	-	-	-	-	-	360
365	-	-	-	-	-	-	-	-	-	-	-	-	-	-	-	-	-	-	-	-	-	-	-	-	-	-	-	-	-	-	-	-	365
370	-	-	-	-	1.20	-	1	-	-	-	-	-	-	-	-	-	-	-	-	-	-	-	-	-	-	-	-	-	-	-	-	-	370
375	-	-	-	-	-	-	-	-	-	-	-	-	-	-	-	-	-	-	-	-	-	-	-	-	-	-	-	-	-	-	-	-	375
380	-	-	-	-	0.68	-	30	-	-	-	-	-	-	-	-	-	-	-	-	-	-	-	-	-	-	-	-	-	-	-	-	-	380
385	-	-	-	-	-	-	-	-	-	-	-	-	-	-	-	-	-	-	-	-	-	-	-	-	-	-	-	-	-	-	-	-	385
390	-	-	-	-	-	-	-	-	-	-	-	-	-	-	-	-	-	-	-	-	-	-	-	-	-	-	-	-	-	-	-	-	390
395	-	-	-	-	-	-	-	-	-	-	-	-	-	-	-	-	-	-	-	-	-	-	-	-	-	-	-	-	-	-	-	-	395
400	-	-	-	-	-	-	-	-	-	-	-	-	-	-	-	-	-	-	-	-	-	-	-	-	-	-	-	-	-	-	-	-	400
405	-	-	-	-	-	-	-	-	-	-	-	-	-	-	-	-	-	-	-	-	-	-	-	-	-	-	-	-	-	-	-	-	405
410	-	-	-	-	-	-	-	-	-	-	-	-	-	-	-	-	-	-	-	-	-	-	-	-	-	-	-	-	-	-	-	-	410
415	-	-	-	-	-	-	-	-	-	-	-	-	-	-	-	-	-	-	-	-	-	-	-	-	-	-	-	-	-	-	-	-	415
440	-	-	-	-	-	-	-	-	-	-	-	-	-	-	-	-	-	-	-	-	-	-	-	-	-	-	-	-	-	-	-	-	440

FTSE/X.A. Large Cap

(Μονάδα Διαπραγμάτευσης: 1 Μονάδα Δείκτη x 5€ - Τρόπος Εξάσκησης: Ευρωπαϊκός Χρηματικός Διακανονισμός)

Τιμή Εξάσκησης	Δικαιώματα Αγοράς													Δικαιώματα Πώλησης										Τιμή Εξάσκησης																		
	Σεπτέμβριος 2013						Οκτώβριος 2013						Λοιποί Μήνες		Σεπτέμβριος 2013					Οκτώβριος 2013					Λοιποί Μήνες																	
	Άνοιγμα	Ανιψ. Τιμή	Κατωτ. Τιμή	Τελ. Τιμή	Τιμή κλεισ.	Όγκος	Άνοιγμα	Ανιψ. Τιμή	Κατωτ. Τιμή	Τελ. Τιμή	Τιμή κλεισ.	Όγκος	Ανοικτές θέσεις	Όγκος	Ανοικτές θέσεις	Άνοιγμα	Ανιψ. Τιμή	Κατωτ. Τιμή	Τελ. Τιμή	Τιμή κλεισ.	Όγκος	Ανοικτές θέσεις	Άνοιγμα		Ανιψ. Τιμή	Κατωτ. Τιμή	Τελ. Τιμή	Τιμή κλεισ.	Όγκος	Ανοικτές θέσεις	Όγκος	Ανοικτές θέσεις										
1,500	-	-	-	-	-	-	-	-	-	-	-	-	-	-	-	-	-	-	-	-	1,188.00	-	3	-	-	-	-	-	-	-	-	-	-	1,500								
Σύνολο:						204						4,168										0	211			0	0						211	2,008			0	38			0	0
Ονομαστική Αξία Συναλλαγών:												331,975.00											0.00			0.00													0.00			0.00
Αριθμός Πράξεων:												27											0			0														0		0

ALPHA BANK (ΚΟ)

(Μέγεθος Συμβολαίου: 100 Μετοχές, Τρόπος Εξάσκησης: Αμερικάνικος, Φυσική Παράδοση)

Τιμή Εξάσκησης	Δικαιώματα Αγοράς														Δικαιώματα Πώλησης														Τιμή Εξάσκησης						
	Σεπτέμβριος 2013							Οκτώβριος 2013							Λοιποί Μήνες		Σεπτέμβριος 2013							Οκτώβριος 2013							Λοιποί Μήνες				
	Άνοιγμα	Ανιτ Τιμή	Κατωτ Τιμή	Τελ Τιμή	Τιμή κλεισ.	Όγκος	Ανοικτές θέσεις	Άνοιγμα	Ανιτ Τιμή	Κατωτ Τιμή	Τελ Τιμή	Τιμή κλεισ.	Όγκος	Ανοικτές θέσεις	Όγκος	Ανοικτές θέσεις	Άνοιγμα	Ανιτ Τιμή	Κατωτ Τιμή	Τελ Τιμή	Τιμή κλεισ.	Όγκος	Ανοικτές θέσεις	Άνοιγμα	Ανιτ Τιμή	Κατωτ Τιμή	Τελ Τιμή	Τιμή κλεισ.		Όγκος	Ανοικτές θέσεις	Όγκος	Ανοικτές θέσεις		
0.100						-	-						-	-									-	-											0.100
0.200						-	-						-	-									-	-											0.200
0.300						-	-						-	-									-	-											0.300
0.400						-	-						-	-									-	-											0.400
0.500						-	-						-	-									-	-											0.500
0.600						-	-						-	-									-	-											0.600
0.700						-	-						-	-									-	-											0.700
0.800						-	-						-	-									-	-											0.800
0.850						-	-						-	-									-	-											0.850
0.900						-	-						-	-									-	-											0.900
0.950						-	-						-	-									-	-											0.950
1.00						-	-						-	-									-	-											1.00
1.05						-	-						-	-									-	-											1.05
1.10						-	-						-	-									-	-											1.10
1.15						-	-						-	-									-	-											1.15
1.20						-	-						-	-									-	-											1.20
1.30						-	-						-	-									-	-											1.30
1.40						-	-						-	-									-	-											1.40
1.50						-	-						-	-									-	-											1.50
1.60						-	-						-	-									-	-											1.60
1.70						-	-						-	-									-	-											1.70
1.80						-	-						-	-									-	-											1.80
1.90						-	-						-	-									-	-											1.90
2.00						-	-						-	-									-	-											2.00
2.20						-	-						-	-									-	-											2.20
2.40						-	-						-	-									-	-											2.40
2.60						-	-						-	-									-	-											2.60
2.80						-	-						-	-									-	-											2.80
Σύνολα:						0	0						0	0	0	0							0	0							0	0	0	0	
Ονομαστική Αξία Συναλλαγών:						0.00						0.00	0.00			0.00						0.00								0.00	0.00				
Αριθμός Πράξεων:						0						0	0			0						0								0	0				

ΔΕΗ (ΚΟ)

(Μέγεθος Συμβολαίου: 100 Μετοχές, Τρόπος Εξάσκησης: Αμερικάνικος, Φυσική Παράδοση)

Τιμή Εξάσκησης	Δικαιώματα Αγοράς														Δικαιώματα Πώλησης																											
	Σεπτέμβριος 2013							Οκτώβριος 2013							Λοιποί Μήνες							Σεπτέμβριος 2013							Οκτώβριος 2013							Λοιποί Μήνες						
	Άνοιγμα	Ανιτ Τιμή	Κατωτ Τιμή	Τελ Τιμή	Τιμή κλεισ.	Όγκος	Ανοικτές θέσεις	Άνοιγμα	Ανιτ Τιμή	Κατωτ Τιμή	Τελ Τιμή	Τιμή κλεισ.	Όγκος	Ανοικτές θέσεις	Όγκος	Ανοικτές θέσεις	Άνοιγμα	Ανιτ Τιμή	Κατωτ Τιμή	Τελ Τιμή	Τιμή κλεισ.	Όγκος	Ανοικτές θέσεις	Άνοιγμα	Ανιτ Τιμή	Κατωτ Τιμή	Τελ Τιμή	Τιμή κλεισ.	Όγκος	Ανοικτές θέσεις	Όγκος	Ανοικτές θέσεις	Τιμή Εξάσκησης									
3.20						-	-						-	-									-	-									3.20									
3.40						-	-						-	-									-	-									3.40									
3.60						-	-						-	-									-	-									3.60									
3.80						-	-						-	-									-	-									3.80									
4.00						-	-						-	-									-	-									4.00									
4.40					2.75	-	30						-	-									-	-									4.40									
4.80						-	-						-	-									-	-									4.80									
5.20						-	-						-	-									-	-									5.20									
5.60						-	-						-	-									-	-									5.60									
6.00						-	-						-	-									-	-									6.00									
6.40						-	-						-	-									-	-									6.40									
6.60						-	-						-	-									-	-									6.60									
6.80					0.543	-	10						-	-									-	-									6.80									
7.00						-	-						-	-									-	-									7.00									
7.20						-	-						-	-								0.374	-	400									7.20									
7.40						-	-						-	-									-	-									7.40									
7.60						-	-						-	-									-	-									7.60									
7.80						-	-						-	-									-	-									7.80									
8.00						-	-						-	-									-	-									8.00									
8.20						-	-						-	-									-	-									8.20									
8.40						-	-						-	-									-	-									8.40									
8.60						-	-						-	-									-	-									8.60									
8.80						-	-						-	-									-	-									8.80									
9.00						-	-						-	-									-	-									9.00									
9.20						-	-						-	-									-	-									9.20									
9.60						-	-						-	-									-	-									9.60									
10.00						-	-						-	-									-	-									10.00									
Σύνολα:						0	40					0	0	0	0							0	400								0	0										
Ονομαστική Αξία Συναλλαγών:						0.00						0.00		0.00								0.00									0.00											
Αριθμός Πράξεων:						0						0		0								0									0											

ΕΘΝΙΚΗ ΤΡΑΠΕΖΑ (ΚΟ)

(Μέγεθος Συμβολαίου: 100 Μετοχές, Τρόπος Εξάσκησης: Αμερικάνικος, Φυσική Παράδοση)

Τιμή Εξάσκησης	Δικαιώματα Αγοράς														Δικαιώματα Πώλησης																				
	Σεπτέμβριος 2013						Οκτώβριος 2013						Λοιποί Μήνες		Σεπτέμβριος 2013						Οκτώβριος 2013						Λοιποί Μήνες		Τιμή Εξάσκησης						
	Άνοιγμα	Ανιψ. Τιμή	Κατωτ. Τιμή	Τελ. Τιμή	Τιμή κλεισ.	Όγκος	Άνοιγ. θέσεις	Άνοιγμα	Ανιψ. Τιμή	Κατωτ. Τιμή	Τελ. Τιμή	Τιμή κλεισ.	Όγκος	Άνοιγ. θέσεις	Όγκος	Άνοιγ. θέσεις	Άνοιγμα	Ανιψ. Τιμή	Κατωτ. Τιμή	Τελ. Τιμή	Τιμή κλεισ.	Όγκος	Άνοιγ. θέσεις	Άνοιγμα	Ανιψ. Τιμή	Κατωτ. Τιμή	Τελ. Τιμή	Τιμή κλεισ.		Όγκος	Άνοιγ. θέσεις	Όγκος	Άνοιγ. θέσεις		
0.300						-	-						-	-									-	-											0.300
0.400						-	-						-	-									-	-										0.400	
0.500						-	-						-	-									-	-										0.500	
0.600						-	-						-	-									-	-										0.600	
0.700						-	-						-	-									-	-										0.700	
0.750						-	-						-	-									-	-										0.750	
0.800						-	-						-	-									-	-										0.800	
0.850						-	-						-	-									-	-										0.850	
0.900						-	-						-	-									-	-										0.900	
0.950						-	-						-	-									-	-										0.950	
1.00						-	-						-	-									-	-										1.00	
1.05						-	-						-	-									-	-										1.05	
1.10						-	-						-	-									-	-										1.10	
1.20						-	-						-	-									-	-										1.20	
1.30						-	-						-	-									-	-										1.30	
1.40						-	-						-	-									-	-										1.40	
1.50						-	-						-	-									-	-										1.50	
1.60						-	-						-	-									-	-										1.60	
1.70						-	-						-	-									-	-										1.70	
1.80						-	-						-	-									-	-										1.80	
1.90						-	-						-	-									-	-										1.90	
2.00						-	-						-	-									-	-										2.00	
2.20						-	-						-	-									-	-										2.20	
2.40						-	-						-	-									-	-										2.40	
2.60						0.481	-	20					-	-									-	-										2.60	
2.80						-	-						-	-									-	-										2.80	
3.00						0.190	-	20					0.294	-	120								-	-										3.00	
3.20						0.102	-	20					0.205	-	20								-	-											3.20
3.40						-	-						-	-									-	-											3.40
3.60						-	-						-	-									-	-											3.60
3.80						-	-						-	-									-	-											3.80
4.00						-	-						-	-									-	-											4.00
4.40						-	-						-	-									-	-											4.40
Σύνολο:						0	60						0	140								0	0										0	0	
Όνομαστική Αξία Συναλλαγών:						0.00							0.00									0.00											0.00		
Αριθμός Πράξεων:						0							0									0											0		

ΟΤΕ (ΚΟ)

(Μέγεθος Συμβολαίου: 100 Μετοχές, Τρόπος Εξάσκησης: Αμερικάνικος, Φυσική Παράδοση)

Τιμή Εξάσκησης	Δικαιώματα Αγοράς														Δικαιώματα Πώλησης																			
	Σεπτέμβριος 2013							Οκτώβριος 2013							Λοιποί Μήνες		Σεπτέμβριος 2013							Οκτώβριος 2013							Λοιποί Μήνες		Τιμή Εξάσκησης	
	Άνοιγμα	Ανιτ Τιμή	Κατωτ Τιμή	Τελ Τιμή	Τιμή κλεισ.	Όγκος	Ανοικτές θέσεις	Άνοιγμα	Ανιτ Τιμή	Κατωτ Τιμή	Τελ Τιμή	Τιμή κλεισ.	Όγκος	Ανοικτές θέσεις	Όγκος	Ανοικτές θέσεις	Άνοιγμα	Ανιτ Τιμή	Κατωτ Τιμή	Τελ Τιμή	Τιμή κλεισ.	Όγκος	Ανοικτές θέσεις	Άνοιγμα	Ανιτ Τιμή	Κατωτ Τιμή	Τελ Τιμή	Τιμή κλεισ.	Όγκος	Ανοικτές θέσεις	Όγκος	Ανοικτές θέσεις		
2.60						-	-							-	-									-	-									
2.80						-	-							-	-									-	-									2.80
3.00						-	-							-	-									-	-									3.00
3.20						-	-							-	-									-	-									3.20
3.40						-	-							-	-									-	-									3.40
3.60						-	-							-	-									-	-									3.60
3.80						-	-							-	-									-	-									3.80
4.00						-	-							-	-									-	-									4.00
4.40						-	-							-	-									-	-									4.40
4.80						-	-							-	-									-	-									4.80
5.20						-	-							-	-									0.003	-	100								5.20
5.40						-	-							-	-									-	-									5.40
5.60						-	-							-	-									0.014	-	1								5.60
5.80						-	-							-	-									-	-									5.80
6.00						-	-							-	-									0.052	-	75								6.00
6.20						-	-							-	-									-	-									6.20
6.40						-	-							-	-									-	-									6.40
6.60						-	-							-	-									-	-									6.60
6.80						0.352	-	1						-	-									-	-									6.80
7.00						-	-							-	-									-	-									7.00
7.20						-	-							-	-									-	-									7.20
7.40						-	-							-	-									-	-									7.40
7.60						-	-							-	-									-	-									7.60
8.00						0.041	-	50						-	-									-	-									8.00
8.20						-	-							-	-									-	-									8.20
8.40						-	-							-	-									1.57	-	35								8.40
8.60						-	-							-	-									-	-									8.60
8.80						-	-							-	-									-	-									8.80
9.00						-	-							-	-									-	-									9.00
9.20						-	-							-	-									-	-									9.20
Σύνολο:						0	51						0	0	0	1,600							0	211								0	0	
Όνομαστική Αξία Συναλλαγών:						0.00							0.00		0.00								0.00									0.00		
Αριθμός Πράξεων:						0							0		0								0.00									0		

ΠΕΙΡΑΙΩΣ ΤΡΑΠΕΖΑ (ΚΟ)

(Μέγεθος Συμβολαίου: 100 Μετοχές, Τρόπος Εξάσκησης: Αμερικάνικος, Φυσική Παράδοση)

Τιμή Εξάσκησης	Δικαιώματα Αγοράς														Δικαιώματα Πώλησης																											
	Σεπτέμβριος 2013							Οκτώβριος 2013							Λοιποί Μήνες							Σεπτέμβριος 2013							Οκτώβριος 2013							Λοιποί Μήνες						
	Άνοιγμα	Άνωτ Τιμή	Κατωτ Τιμή	Τελ Τιμή	Τιμή κλεισ.	Όγκος	Ανοικτές θέσεις	Άνοιγμα	Άνωτ Τιμή	Κατωτ Τιμή	Τελ Τιμή	Τιμή κλεισ.	Όγκος	Ανοικτές θέσεις	Όγκος	Ανοικτές θέσεις	Άνοιγμα	Άνωτ Τιμή	Κατωτ Τιμή	Τελ Τιμή	Τιμή κλεισ.	Όγκος	Ανοικτές θέσεις	Άνοιγμα	Άνωτ Τιμή	Κατωτ Τιμή	Τελ Τιμή	Τιμή κλεισ.	Όγκος	Ανοικτές θέσεις	Όγκος	Ανοικτές θέσεις	Τιμή Εξάσκησης									
0.500					-	-						-	-									-	-											0.500								
0.600					-	-						-	-									-	-											0.600								
0.700					-	-						-	-									-	-											0.700								
0.800					-	-						-	-									-	-											0.800								
0.900					-	-						-	-									-	-											0.900								
1.00					-	-						-	-									-	-											1.00								
1.10				0.034	-	5						-	-									-	-											1.10								
1.20					-	-						-	-									-	-											1.20								
1.30					-	-						-	-									-	-											1.30								
1.40					-	-						-	-									-	-											1.40								
1.50					-	-						-	-									-	-											1.50								
Σύνολα:					0	5						0	0		0	0						0	0																			
Ονομαστική Αξία Συναλλαγών:						0.00							0.00		0.00								0.00											0.00								
Αριθμός Πράξεων:						0							0		0								0.00											0								

Μετοχές	Τύπος[4]	Συμβάσεις Πώλησης με Σύμφωνο Επαναγοράς [1]					Συμβάσεις Αγοράς με Σύμφωνο Επαναπώλησης [2]							Συμβόλαια Επαναγοράς [3]									
		Τιμή συναλλ.	μετ.	Πρόβεις	Όγκος	Αξία Συναλλαγών	Ανοικτές θέσεις[5]	Ανωτ Τιμή	Κατωτ Τιμή	Τελ Τιμή	Τελευταία προσφορά	Πράξεις	Όγκος	Αξία Συναλλαγών	Ανοικτές θέσεις[5]	Ανωτ Τιμή	Κατωτ Τιμή	Τελ Τιμή	Τελευταία προσφορά	Πρόβεις	Όγκος	Αξία Συναλλαγών	Ανοικτές θέσεις[5]
ALPHA ETF FTSE Athex Large Cap	ΣΑΠ ΣΕ	100.00	---	---	---	---	---	---	---	---	---	---	---	---	---	---	---	---	---	---	---	---	2,664
ALPHA BANK (ΚΟ)	ΣΑΠ ΣΕ	100.00	---	---	---	---	54,615	---	---	---	34521@3.6%	---	---	---	50	---	---	---	---	---	---	---	1,562
AUTOHELLAS (ΚΟ)	ΣΑΠ ΣΕ	100.00	---	---	---	---	50	---	---	---	20@3%	---	---	---	5	---	---	---	---	---	---	---	---
CENTRIC ΣΥΜΜΕΤΟΧΩΝ (ΚΟ)	ΣΑΠ ΣΕ	100.00	---	---	---	---	200	---	---	---	156@8.6%	---	---	---	---	---	---	---	---	---	---	---	---
COCA-COLA HBC AG (ΚΟ)	ΣΑΠ ΣΕ	100.30	0.01	---	---	---	1,251	---	---	---	545@3%	---	---	---	10	---	---	---	---	---	---	---	118
EUROBANK PROPERTIES ΑΕΕΑΠ (ΚΟ)	ΣΑΠ ΣΕ	100.11	0.01	---	---	---	1,641	---	---	---	705@3%	---	---	---	105	---	---	---	---	---	---	---	---
FOLLI-FOLLIE (ΚΟ)	ΣΑΠ ΣΕ	100.13	---	---	---	---	778	---	---	---	369@3%	---	---	---	20	---	---	---	---	---	---	---	10
FOURLIS ΣΥΜΜΕΤΟΧΩΝ (ΚΟ)	ΣΑΠ ΣΕ	100.00	---	---	---	---	195	---	---	---	97@3%	---	---	---	---	---	---	---	---	---	---	---	---
FRIGOGLASS (ΚΟ)	ΣΑΠ ΣΕ	100.25	---	---	---	---	229	---	---	---	99@3%	---	---	---	15	---	---	---	---	---	---	---	---
INFORM ΛΥΚΟΣ Π. (ΚΟ)	ΣΑΠ ΣΕ	100.00	---	---	---	---	203	---	---	---	101@3%	---	---	---	---	---	---	---	---	---	---	---	---
INTRACOM HOLDINGS (ΚΟ)	ΣΑΠ ΣΕ	100.00	---	---	---	---	665	---	---	---	449@4.4%	---	---	---	---	---	---	---	---	---	---	---	---
INTRAKAT (ΚΟ)	ΣΑΠ ΣΕ	100.00	---	---	---	---	37	---	---	---	18@3%	---	---	---	---	---	---	---	---	---	---	---	---
J. & P. - ΑΒΑΞ (ΚΟ)	ΣΑΠ ΣΕ	100.00	---	---	---	---	235	---	---	---	117@3%	---	---	---	---	---	---	---	---	---	---	---	---
JUMBO (ΚΟ)	ΣΑΠ ΣΕ	100.09	---	---	---	---	2,358	---	---	---	1095@3%	---	---	---	84	---	---	---	---	---	---	---	20
KLEEMAN HELLAS (ΚΟ)	ΣΑΠ ΣΕ	100.00	---	---	---	---	982	---	---	---	491@3%	---	---	---	---	---	---	---	---	---	---	---	---
LAMDA DEVELOPMENT(ΚΟ)	ΣΑΠ ΣΕ	100.00	---	---	---	---	890	---	---	---	445@3%	---	---	---	---	---	---	---	---	---	---	---	---
MARFIN INVESTMENT GROUP (ΚΟ)	ΣΑΠ ΣΕ	100.00	---	---	---	---	582	---	---	---	---	---	---	---	---	---	---	---	---	---	---	---	---
MLS ΠΛΗΡΟΦΟΡΙΚΗ (ΚΟ)	ΣΑΠ ΣΕ	100.00	---	---	---	---	99	---	---	---	49@3%	---	---	---	---	---	---	---	---	---	---	---	---
NBGAM ETF GREECE & TURKEY 30	ΣΑΠ ΣΕ	100.00	---	---	---	---	---	---	---	---	---	---	---	---	---	---	---	---	---	---	---	---	35
NBGAM ETF ΓΔ Χ.Α.	ΣΑΠ ΣΕ	100.00	---	---	---	---	---	---	---	---	---	---	---	---	---	---	---	---	---	---	---	---	100
QUEST ΣΥΜΜΕΤΟΧΩΝ (ΚΟ)	ΣΑΠ ΣΕ	100.00	---	---	---	---	39	---	---	---	19@3%	---	---	---	---	---	---	---	---	---	---	---	---
REDS (ΚΟ)	ΣΑΠ ΣΕ	100.00	---	---	---	---	572	---	---	---	366@3.7%	---	---	---	---	---	---	---	---	---	---	---	---
TRASTOR Α.Ε.Ε.Α.Π. (ΚΟ)	ΣΑΠ ΣΕ	100.00	---	---	---	---	284	---	---	---	142@3%	---	---	---	---	---	---	---	---	---	---	---	---
ΑΕΡΟΠΟΡΙΑ ΑΙΓΑΙΟΥ (ΚΟ)	ΣΑΠ ΣΕ	100.00	---	---	---	---	85	---	---	---	42@3%	---	---	---	---	---	---	---	---	---	---	---	---
ΑΛΟΥΜΥΛ (ΚΟ)	ΣΕ	---	---	---	---	---	---	---	---	---	---	---	---	---	---	---	---	---	---	---	---	---	---
ΒΙΟΧΑΛΚΟ (ΚΑ)	ΣΑΠ ΣΕ	100.01	---	---	---	---	3,990	---	---	---	1973@3%	---	---	---	22	---	---	---	---	---	---	---	30
ΓΕΚ ΤΕΡΝΑ (ΚΟ)	ΣΑΠ ΣΕ	100.01	---	---	---	---	624	---	---	---	307@3%	---	---	---	5	---	---	---	---	---	---	---	---
ΔΕΗ (ΚΟ)	ΣΑΠ ΣΕ	100.53	0.01	---	---	---	1,933	---	---	---	486@3%	---	---	---	386	---	---	---	---	---	---	---	35
ΕΘΝΙΚΗ ΤΡΑΠΕΖΑ (ΚΟ)	ΣΑΠ ΣΕ	100.10	---	---	---	---	8,846	3.00%	3.00%	3.00%	3242@3%	2	330	100,980.0	1,181	---	---	---	---	---	---	---	346
ΕΛΒΑΛ (ΚΑ)	ΣΑΠ ΣΕ	100.00	---	---	---	---	621	---	---	---	290@3%	---	---	---	20	---	---	---	---	---	---	---	---
ΕΛΛΑΚΤΩΡ (ΚΟ)	ΣΑΠ ΣΕ	100.03	---	---	---	---	2,881	---	---	---	1430@3%	---	---	---	10	---	---	---	---	---	---	---	---
ΕΛΛΗΝΙΚΑ ΚΑΛΩΔΙΑ (ΚΟ)	ΣΑΠ ΣΕ	100.00	---	---	---	---	84	---	---	---	42@3%	---	---	---	---	---	---	---	---	---	---	---	---

Σημειώσεις Προϊόντων Δανεισμού

[1] - Συμβάσεις Πώλησης με Σύμφωνο Επαναγοράς: Αφορούν σε συμβάσεις πώλησης κινητών αξιών προς την ΕΧΑΕ με σύμφωνο επαναγοράς (Stock Repo – σύμφ. με Αποφ. 17 ΔΣ ΧΑ).

[2] - Συμβάσεις Αγοράς με Σύμφωνο Επαναπώλησης: Αφορούν σε συμβάσεις αγοράς κινητών αξιών από την ΕΧΑΕ με σύμφωνο επαναπώλησης (Stock Reverse Repo – σύμφ. με Αποφ. 18 ΔΣ ΧΑ).

[3] - Συμβάσεις Επαναγοράς: Αφορούν σε τυποποιημένες συμβάσεις επαναγοράς που διενεργούνται διμερώς μεταξύ των συμβαλλομένων (Standardized Repurchase Agreements – σύμφ. με Αποφ. 20 ΔΣ ΧΑ).

[4] - Ο τύπος προϊόντων διακρίνεται σε ΣΑΠ: Συμβάσεις Επαναγοράς και Επαναπώλησης Μετόχων (Stock Repo & Stock Reverse Repo) και σε ΣΕ: Συμβάσεις Επαναγοράς (Repurchase Agreements).

[5] - Περιλαμβάνονται οι ανοικτές θέσεις των σειρών που δεν διαπραγματεύονται.

Μετοχές	Τύπος[4]	Συμβάσεις Πώλησης με Σύμφωνο Επαναγοράς [1]					Συμβάσεις Αγοράς με Σύμφωνο Επαναπώλησης [2]							Συμβόλαια Επαναγοράς [3]									
		Τιμή συναλλ.	μετ.	Πρόβει	Όγκος	Αξία Συναλλαγών	Ανοικτές θέσεις[5]	Ανωτ Τιμή	Κατωτ Τιμή	Τελ Τιμή	Τελευταία προσφορά	Πράξεις	Όγκος	Αξία Συναλλαγών	Ανοικτές θέσεις[5]	Ανωτ Τιμή	Κατωτ Τιμή	Τελ Τιμή	Τελευταία προσφορά	Πρόβει	Όγκος	Αξία Συναλλαγών	Ανοικτές θέσεις[5]
ΕΛΛΗΝΙΚΑ ΠΕΤΡΕΛΑΙΑ (ΚΟ)	ΣΑΠ ΣΕ	100.20	0.01	---	---	---	2,224	---	---	---	634@3%	---	---	---	478	---	---	---	---	---	---	---	46
ΕΛΛΗΝΙΚΑ ΧΡΗΜΑΤΙΣΤΗΡΙΑ (ΚΟ)	ΣΑΠ ΣΕ	100.13	0.01	---	---	---	5,993	---	---	---	2666@3%	---	---	---	315	---	---	---	---	---	---	---	---
ΕΛΤΟΝ (ΚΟ)	ΣΑΠ ΣΕ	100.00	---	---	---	---	50	---	---	---	35@3%	---	---	---	---	---	---	---	---	---	---	---	---
ΕΠΙΛΕΚΤΟΣ (ΚΟ)	ΣΑΠ ΣΕ	100.00	---	---	---	---	50	---	---	---	36@6.3%	---	---	---	---	---	---	---	---	---	---	---	---
ΕΥΑΘ (ΚΟ)	ΣΑΠ ΣΕ	100.00	---	---	---	---	1,270	---	---	---	635@3%	---	---	---	---	---	---	---	---	---	---	---	---
ΕΥΔΑΠ (ΚΟ)	ΣΑΠ ΣΕ	100.08	---	---	---	---	325	---	---	---	154@3%	---	---	---	8	---	---	---	---	---	---	---	16
ΕΥΡΩΠΑΪΚΗ ΠΙΣΤΗ (ΚΟ)	ΣΑΠ ΣΕ	100.00	---	---	---	---	---	---	---	---	---	---	---	---	---	---	---	---	---	---	---	---	---
ΙΑΣΩ (ΚΟ)	ΣΑΠ ΣΕ	100.00	---	---	---	---	86	---	---	---	43@3%	---	---	---	---	---	---	---	---	---	---	---	---
ΙΑΤΡΙΚΟ ΑΘΗΝΩΝ (ΚΟ)	ΣΑΠ ΣΕ	100.00	---	---	---	---	434	---	---	---	217@3%	---	---	---	---	---	---	---	---	---	---	---	---
ΙΚΤΙΝΟΣ ΕΛΛΑΣ (ΚΟ)	ΣΑΠ ΣΕ	100.00	---	---	---	---	10	---	---	---	---	---	---	---	---	---	---	---	---	---	---	---	---
ΙΝΤΡΑΛΟΤ (ΚΟ)	ΣΑΠ ΣΕ	100.03	---	---	---	---	4,196	---	---	---	1758@3%	---	---	---	340	---	---	---	---	---	---	---	---
ΚΛΟΥΚΙΝΑΣ - ΛΑΠΠΑΣ (ΚΟ)	ΣΑΠ ΣΕ	100.00	---	---	---	---	---	---	---	---	---	---	---	---	---	---	---	---	---	---	---	---	---
ΚΟΡΡΕΣ (ΚΟ)	ΣΑΠ ΣΕ	100.00	---	---	---	---	---	---	---	---	---	---	---	---	---	---	---	---	---	---	---	---	---
ΚΡΙ - ΚΡΙ (ΚΟ)	ΣΑΠ ΣΕ	100.00	---	---	---	---	549	---	---	---	274@3%	---	---	---	---	---	---	---	---	---	---	---	---
ΛΟΥΛΗ ΜΥΛΟΙ (ΚΟ)	ΣΑΠ ΣΕ	100.00	---	---	---	---	---	---	---	---	---	---	---	---	---	---	---	---	---	---	---	---	---
ΜΕΤΚΑ (ΚΟ)	ΣΑΠ ΣΕ	100.25	0.01	---	---	---	641	---	---	---	275@3%	---	---	---	30	---	---	---	---	---	---	---	9
ΜΟΤΟΡ ΟΪΛ (ΚΟ)	ΣΑΠ ΣΕ	100.20	---	---	---	---	2,057	---	---	---	918@3%	---	---	---	110	---	---	---	---	---	---	---	17
ΜΥΤΙΛΗΝΑΙΟΣ (ΚΟ)	ΣΑΠ ΣΕ	100.02	---	---	---	---	3,875	---	---	---	1917@3%	---	---	---	10	---	---	---	---	---	---	---	---
ΝΗΡΕΥΣ (ΚΟ)	ΣΑΠ ΣΕ	100.00	---	---	---	---	326	---	---	---	221@4.5%	---	---	---	---	---	---	---	---	---	---	---	---
ΟΛΘ (ΚΟ)	ΣΑΠ ΣΕ	100.00	---	---	---	---	6	---	---	---	---	---	---	---	---	---	---	---	---	---	---	---	---
ΟΛΠ (ΚΟ)	ΣΑΠ ΣΕ	100.00	---	---	---	---	115	---	---	---	57@3%	---	---	---	---	---	---	---	---	---	---	---	---
ΟΠΑΠ (ΚΟ)	ΣΑΠ ΣΕ	100.08	0.01	---	---	---	5,721	---	---	---	2705@3%	---	---	---	155	---	---	---	---	---	---	---	367
ΟΤΕ (ΚΟ)	ΣΑΠ ΣΕ	100.33	0.01	---	---	---	5,262	3.00%	3.00%	3.00%	1756@3%	1	4	2,736.0	855	---	---	---	---	---	---	---	102
ΠΕΙΡΑΙΩΣ ΤΡΑΠΕΖΑ (ΚΟ)	ΣΑΠ ΣΕ	100.00	---	---	---	---	8,720	---	---	---	4208@3%	---	---	---	152	---	---	---	---	---	---	---	---
ΠΕΤΡΟΠΟΥΛΟΣ ΠΕΤΡΟΣ (ΚΟ)	ΣΕ	---	---	---	---	---	---	---	---	---	---	---	---	---	---	---	---	---	---	---	---	---	---
ΠΛΑΣΤΙΚΑ ΘΡΑΚΗΣ (ΚΟ)	ΣΑΠ ΣΕ	100.00	---	---	---	---	1,010	---	---	---	505@3%	---	---	---	---	---	---	---	---	---	---	---	---
ΠΛΑΣΤΙΚΑ ΚΡΗΤΗΣ (ΚΟ)	ΣΑΠ ΣΕ	100.00	---	---	---	---	---	---	---	---	---	---	---	---	---	---	---	---	---	---	---	---	---
ΣΑΡΑΝΤΗΣ ΓΡ. (ΚΟ)	ΣΑΠ ΣΕ	100.00	---	---	---	---	62	---	---	---	31@3%	---	---	---	---	---	---	---	---	---	---	---	---
ΣΙΔΕΝΟΡ (ΚΟ)	ΣΑΠ ΣΕ	100.00	---	---	---	---	442	---	---	---	221@3%	---	---	---	---	---	---	---	---	---	---	---	---
ΣΩΛΓΕΙΑ ΚΟΡΙΝΘΟΥ (ΚΟ)	ΣΑΠ ΣΕ	100.00	---	---	---	---	160	---	---	---	80@3%	---	---	---	---	---	---	---	---	---	---	---	---
ΤΕΡΝΑ ΕΝΕΡΓΕΙΑΚΗ (ΚΟ)	ΣΑΠ ΣΕ	100.19	---	---	---	---	290	---	---	---	96@3%	---	---	---	49	---	---	---	---	---	---	---	5
ΤΕΧΝΙΚΗ ΟΛΥΜΠΙΑΚΗ (ΚΟ)	ΣΑΠ ΣΕ	100.00	---	---	---	---	100	---	---	---	50@3%	---	---	---	---	---	---	---	---	---	---	---	---

Σημειώσεις Προϊόντων Δανεισμού

[1] - Συμβάσεις Πώλησης με Σύμφωνο Επαναγοράς: Αφορούν σε συμβάσεις πώλησης κινητών αξιών προς την ΕΧΑΕ με σύμφωνο επαναγοράς (Stock Repo – σύμφ. με Αποφ. 17 ΔΣ ΧΑ).

[2] - Συμβάσεις Αγοράς με Σύμφωνο Επαναπώλησης: Αφορούν σε συμβάσεις αγοράς κινητών αξιών από την ΕΧΑΕ με σύμφωνο επαναπώλησης (Stock Reverse Repo – σύμφ. με Αποφ. 18 ΔΣ ΧΑ).

[3] - Συμβάσεις Επαναγοράς: Αφορούν σε τυποποιημένες συμβάσεις επαναγοράς που διενεργούνται διμερώς μεταξύ των συμβαλλομένων (Standardized Repurchase Agreements – σύμφ. με Αποφ. 20 ΔΣ ΧΑ).

[4] - Ο τύπος προϊόντων διακρίνεται σε ΣΑΠ: Συμβάσεις Επαναγοράς και Επαναπώλησης Μετόχων (Stock Repo & Stock Reverse Repo) και σε ΣΕ: Συμβάσεις Επαναγοράς (Repurchase Agreements).

[5] - Περιλαμβάνονται οι ανοικτές θέσεις των σειρών που δεν διαπραγματεύονται.

Μετοχές	Τύπος[4]	Συμβάσεις Πώλησης με Σύμφωνο Επαναγοράς [1]						Συμβάσεις Αγοράς με Σύμφωνο Επαναπώλησης [2]						Συμβόλαια Επαναγοράς [3]									
		Τιμή συναλλ.	μετ.	Πρόξεις	Όγκος	Αξία Συναλλαγών	Ανοικτές θέσεις[5]	Ανωτ Τιμή	Κατωτ Τιμή	Τελ Τιμή	Τελευταία προσφορά	Πρόξεις	Όγκος	Αξία Συναλλαγών	Ανοικτές θέσεις[5]	Ανωτ Τιμή	Κατωτ Τιμή	Τελ Τιμή	Τελευταία προσφορά	Πρόξεις	Όγκος	Αξία Συναλλαγών	Ανοικτές θέσεις[5]
ΤΙΤΑΝ (ΚΟ)	ΣΑΠ ΣΕ	100.02	---	---	---	---	9,474	---	---	---	4677@3%	---	---	---	60	---	---	---	---	---	---	---	12
ΤΡΑΠΕΖΑ EUROBANK ERGASIAS (ΚΟ)	ΣΑΠ ΣΕ	100.21	0.01	---	---	---	1,523	---	---	---	8@3.5%	---	---	---	984	---	---	---	---	---	---	---	28
ΥΓΕΙΑ (ΚΟ)	ΣΑΠ ΣΕ	100.00	---	---	---	---	500	---	---	---	307@4.8%	---	---	---	---	---	---	---	---	---	---	---	---
ΧΑΛΚΟΡ (ΚΑ)	ΣΑΠ ΣΕ	100.00	---	---	---	---	415	---	---	---	207@3%	---	---	---	---	---	---	---	---	---	---	---	---

Σημειώσεις Προϊόντων Δανεισμού

[1] - Συμβάσεις Πώλησης με Σύμφωνο Επαναγοράς: Αφορούν σε συμβάσεις πώλησης κινητών αξιών προς την EXAE με σύμφωνο επαναγοράς (Stock Repo – σύμφ. με Αποφ. 17 ΔΣ XA).

[2] - Συμβάσεις Αγοράς με Σύμφωνο Επαναπώλησης: Αφορούν σε συμβάσεις αγοράς κινητών αξιών από την EXAE με σύμφωνο επαναπώλησης (Stock Reverse Repo – σύμφ. με Αποφ. 18 ΔΣ XA).

[3] - Συμβάσεις Επαναγοράς: Αφορούν σε τυποποιημένες συμβάσεις επαναγοράς που διενεργούνται διμερώς μεταξύ των συμβαλλομένων (Standardized Repurchase Agreements – σύμφ. με Αποφ. 20 ΔΣ XA).

[4] - Ο τύπος προϊόντων διακρίνεται σε ΣΑΠ: Συμβάσεις Επαναγοράς και Επαναπώλησης Μετόχων (Stock Repo & Stock Reverse Repo) και σε ΣΕ: Συμβάσεις Επαναγοράς (Repurchase Agreements).

[5] - Περιλαμβάνονται οι ανοικτές θέσεις των σειρών που δεν διαπραγματεύονται.

Κωδικό και ονομασίες Κλάδων Οικονομικής Δραστηριότητας του Χ.Α.

533	-	Διυλιστήρια	537	-	Καθετοποιημένες Εταιρ. Πετρελαίου & Φυσικού Αερίου
1353	-	Βασικά Χημικά	1357	-	Εξειδικευμένα Χημικά
1753	-	Αλουμίνιο	1755	-	Μη Σιδηρούχα Μέταλλα
1757	-	Χάλυβας	1775	-	Ορυχεία
2353	-	Οικοδομικά Υλικά & Εξαρτήματα	2357	-	Κατασκευές
2723	-	Υλικά Συσκευασίας	2727	-	Διαφοροποιημένες Βιομηχανίες
2733	-	Ηλεκτρικά Μέρη & Εξοπλισμός	2753	-	Εμπορικά Οχήματα και Φορτηγά
2757	-	Μηχανήματα Βιομηχανικού Εξοπλισμού	2773	-	Θαλάσσιες Μεταφορές
2777	-	Υπηρεσίες Μεταφορών	2791	-	Υποστηρικτικές Υπηρεσίες προς Επιχειρήσεις
2797	-	Προμηθευτές Βιομηχανίας	3535	-	Απόσταξη & Οινοπαραγωγή
3537	-	Αναψυκτικά	3573	-	Γεωργία & Αλιεία
3577	-	Τρόφιμα	3722	-	Διαρκή Καταναλωτικά Αγαθά
3726	-	Έπιπλα	3728	-	Κατασκευή Κατοικιών
3747	-	Παιχνίδια	3763	-	Ρουχισμός & Αξεσουάρ
3765	-	Υποδήματα	3767	-	Είδη Προσωπικής Φροντίδας
3785	-	Καπνός	4533	-	Ιατρικές Υπηρεσίες
4535	-	Ιατρικός Εξοπλισμός	4577	-	Φαρμακευτικά Προϊόντα
5337	-	Λιανικό & Χονδρικό Εμπόριο Τροφίμων	5371	-	Εμπόριο Ενδυμάτων
5373	-	Γενικό Εμπόριο	5375	-	Οικιακός Εξοπλισμός
5379	-	Εξειδικευμένο Λιανικό Εμπόριο	5553	-	Τηλέοραση & Ψυχαγωγία
5555	-	Διαφήμιση	5557	-	Εκδόσεις
5751	-	Αεροπορικές Εταιρείες	5752	-	Τυχερά Παιχνίδια
5753	-	Ξενοδοχεία	5755	-	Υπηρεσίες Αναψυχής
5757	-	Εστίαση	5759	-	Ταξίδια & Τουρισμός
6535	-	Σταθερή Τηλεφωνία	6575	-	Κινητή Τηλεφωνία
7535	-	Συμβατικός Ηλεκτρισμός	7537	-	Εναλλακτικός Ηλεκτρισμός
7577	-	Ύδρευση	8355	-	Τράπεζες
8534	-	Μεσίτες Ασφαλίσεων	8536	-	Ασφάλειες Ιδιοκτησίας & Ζημιών
8633	-	Συμμετοχές & Ανάπτυξη Ακίνητης Περιουσίας	8637	-	Υπηρεσίες Ακίνητης Περιουσίας
8671	-	Ε.Ε.Α.Π. Βιομηχανικών & Επαγγελματικών Χώρων	8675	-	Εξειδικευμένες Ε.Ε.Α.Π.
8775	-	Εξειδικευμένες Χρηματοοικονομικές Υπηρεσίες	8777	-	Επενδυτικές Υπηρεσίες
8985	-	Εταιρείες Επενδύσεων	9533	-	Υπηρεσίες Ηλεκτρονικών Υπολογιστών
9535	-	Διαδίκτυο	9537	-	Λογισμικό
9572	-	Υλικό Υπολογιστών	9574	-	Ηλεκτρονικός Εξοπλισμός Γραφείων
9578	-	Εξοπλισμός Τηλεπικοινωνιών	11000	-	Δ.Α.Κ.

