


Ημερήσιο Δελτίο Τιμών

Χρηματιστήριο Αθηνών Α.Ε.

Πέμπτη, 29 Αυγούστου, 2013

Έτος: 134 Αύξων Αριθμός Συνεδρίασης: 162



ΟΜΙΛΟΣ ΕΛΛΗΝΙΚΑ ΧΡΗΜΑΤΙΣΤΗΡΙΑ
HELLENIC EXCHANGES GROUP

Αποποίηση Ευθύνης:

Το Χρηματιστήριο Αθηνών (Χ.Α.) καταβάλλει κάθε δυνατή προσπάθεια ώστε να διασφαλίσει ότι οι πληροφορίες και τα λοιπά στοιχεία που εμφανίζονται στο Ημερήσιο Δελτίο Τιμών (Η.Δ.Τ.) του Χ.Α. είναι ορθά και πλήρη αλλά δεν έχει καμία ευθύνη για ενδεχόμενο λάθος ή παράλειψη στοιχείων και / ή ευθύνη σχετικά με την ακρίβεια, αξιοπιστία, επικαιροποίηση και πληρότητα των παραπάνω πληροφοριών και στοιχείων ή ευθύνη προερχόμενη άμεσα ή έμμεσα από την χρήση των παραπάνω πληροφοριών.

Το Χ.Α. δεν έχει καμία ευθύνη για την ακρίβεια των στοιχείων που περιλαμβάνονται στις ανακοινώσεις των εισηγμένων εταιρειών. Πιθανές προσβολές δικαιωμάτων τρίτων από το περιεχόμενο των ανακοινώσεων συνιστούν αποκλειστική ευθύνη του αποστολέα των ανακοινώσεων.

Όλα τα αναγραφόμενα στο Η.Δ.Τ. του Χ.Α. στοιχεία παρέχονται μόνο για τους σκοπούς της πληροφόρησης και δεν συνιστούν παροχή επενδυτικών συμβουλών ή πρόσκληση για επένδυση σε κινητές αξίες που διαπραγματεύονται στο Χ.Α.

Αναγνωρίζεται και συμφωνείται ότι όλα τα δικαιώματα επί των πληροφοριών που εμφανίζονται στο Η.Δ.Τ. του Χ.Α. θα αποτελούν κυριότητα του Χ.Α. και οποιοδήποτε άλλο δικαίωμα συμπεριλαμβανομένου του δικαιώματος πνευματικής ιδιοκτησίας, σήματος κλπ. ανήκουν στο Χ.Α.

Τα ανωτέρω στοιχεία αποτελούν ιδιοκτησία του Χ.Α και προστατεύονται σύμφωνα με τις διατάξεις περί πνευματικής ιδιοκτησίας. Απαγορεύεται α) η με οποιοδήποτε τρόπο ή μέσο αναπαραγωγή, αναδημοσίευση, τροποποίηση, αντιγραφή, πώληση, μετάδοση ή διανομή του συνόλου ή μέρους τους, χωρίς αναφορά στην πηγή και β) η εμπορική εκμετάλλευση των στοιχείων από τρίτους.

Το Χ.Α. δεν φέρει καμία ευθύνη προερχόμενη άμεσα ή έμμεσα από χρήση ή τυχόν αλλοίωση των ανωτέρω στοιχείων όταν αυτά χρησιμοποιούνται από

**Χρηματιστήριο Αθηνών Α.Ε.**

Λεωφόρος Αθηνών 110, 10442 Αθήνα, Τηλ: (210) 33.66.800, Fax: (210) 32.13.938

www.athex.gr

**Χρηματιστηριακό Κέντρο Θεσσαλονίκης**

Κατούνη 16-18, Θεσ/νίκη 546 25, Τηλ: (2310) 567.667, Fax: (2310) 530.455

Συνεγγυητικό Κεφάλαιο Εξασφάλισης Επενδυτικών Υπηρεσιών

Φειδίου 14-16, Αθήνα 106 78, Τηλ: (210) 33.04.682, Fax: (210) 33.04.155

Επιτροπή Κεφαλαιαγοράς

Κολοκοτρώνη 1 & Σταδίου 1, Αθήνα 105 62, Τηλ: (210) 33.77.100, Fax: (210) 33.77.173

Πίνακας Περιεχομένων**Ενότητα 1: Στατιστικά Στοιχεία Αγορών Χρεογράφων και Παραγώγων**

- Οι Αγορές Χρεογράφων και Παραγώγων
- Χρηματιστηριακοί Δείκτες
- Αναλυτικά Στοιχεία Συναλλαγών Αγοράς Χρεογράφων
- Στοιχεία Συναλλαγών Κλάδων Χ.Α. & Κατηγορίας Δ.Α.Κ.
- Οι 10 Μετοχές με τη μεγαλύτερη Άνοδο & Πτώση
- Αναλυτικά Στοιχεία Συναλλαγών Αγοράς Παραγώγων

Ενότητα 2: Αναλυτικά Στοιχεία Συναλλαγών Χρεογράφων

- Αναλυτικά Στοιχεία Συναλλαγών Χρεογράφων
- Σημειώσεις Χρεογράφων

Ενότητα 3: Στοιχεία Συναλλαγών Χρεογράφων

- Στοιχεία Συναλλαγών Πακέτων
- Στοιχεία Συναλλαγών Δικαιωμάτων
- Στοιχεία Συναλλαγών Ανοικτών Πωλήσεων
- Στοιχεία Δανεισμού Τίτλων
- Στοιχεία Συναλλαγών Εκποιήσεων
- Στοιχεία Συναλλαγών Εκποιήσεων Ενσώματων Ονομαστικών Μετοχών
- Στοιχεία Ενεργητικού Διαπραγματεύσιμων Αμοιβαίων Κεφαλαίων (Δ.Α.Κ.)
- Χαρακτηριστικά Διαπραγματεύσιμων Αμοιβαίων Κεφαλαίων (Δ.Α.Κ.)

Ενότητα 4: Ανακοινώσεις**Ενότητα 5: Ομόλογα Διαπραγματεύσιμα στην Αγορά Αξιών Σταθερού Εισοδήματος**

- Ομολογιακά Δάνεια Επιχειρήσεων
- Ομόλογα Ελληνικού Δημοσίου
- Έντοκα Γραμμάτια & Zero Coupon Ομόλογα Ελληνικού Δημοσίου
- Ομόλογα Ελληνικού Δημοσίου Διαπραγματεύσιμα με τη Μέθοδο Εκφώνησης - Αντιφώνησης
- Ομόλογα Κρατικών Τραπεζών

Ενότητα 6: Πρόσθετα Στοιχεία Ενημέρωσης

- Πίνακας Μελών Χρηματιστηρίου Αθηνών και Μελών ΕΤ.ΕΚ.
- Πίνακας Μετοχών Υπό Ειδική Διαπραγμάτευση
- Γνωστοποιήσεις Συναλλαγών - Κατάλογος Υπόχρεων Προσώπων

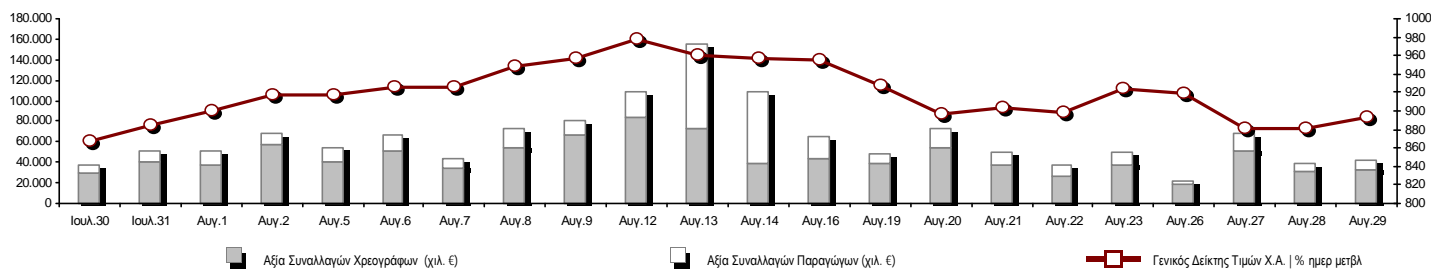
Ενότητα 7: Αναλυτικά Στοιχεία Συναλλαγών Αγοράς Παραγώγων

- Συμβόλαια Μελλοντικής Εκπλήρωσης σε Δείκτες
- Συμβόλαια Μελλοντικής Εκπλήρωσης σε Μετοχές
- Δικαιώματα Προαίρεσης σε Δείκτες
- Δικαιώματα Προαίρεσης σε Μετοχές
- Στοιχεία Συναλλαγών Προϊόντων Δανεισμού (Συμβάσεις Repos)

Παράρτημα Α: Κωδικοί και ονομασίες Κλάδων Οικονομικής Δραστηριότητας του Χ.Α.

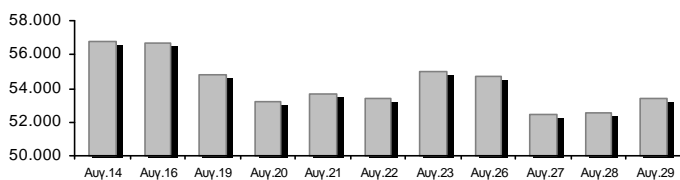
Οι Αγορές Χρεογράφων και Παραγώγων

Γενικός Δείκτης Τιμών και Αξία Συναλλαγών Μετοχών και Παραγώγων

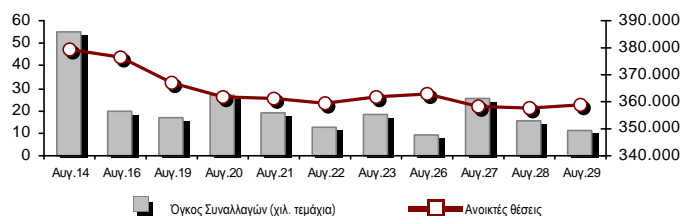


Συνολική Αξία Συναλλαγών (Χρεογράφων/ Παραγώγων) (χιλ. €)	42.529,75		
Κεφαλαιοποίηση Χ.Α. (εκατ. €) **:	53.398,47		Συνολικές Ανοικτές Θέσεις σε Παράγωγα 358.814
Ημερήσια μεταβολή: εκατ. € %	836,81 1,59%		Ανοικτές θέσεις σε ΣΜΕ επί Δεικτών % ημερ μετβλ 46.736 0,44%
Μέση ετήσια Κεφ/ποίηση: εκατ. € % Μετβλ. Μέση προηγ. έτος	44.900,89 64,06%		Ανοικτές θέσεις σε ΣΜΕ επί μετοχών % ημερ μετβλ 148.294 0,03%
Γενικός Δείκτης Τιμών Χ.Α. % ημερ μετβλ	893,77 1,45%		Ανοικτές θέσεις σε Δικαιώματα επί Δεικτών % ημερ μετβλ 6.382 16,23%
Κεφαλαιοποίηση Γενικού Δείκτη (εκατ. €)	46.588,80		Ανοικτές θέσεις σε Δικαιώματα επί μετοχών % ημερ μετβλ 5.572 0,44%
Ημερήσια μεταβολή (εκατ. €)	799,12		Ανοικτές θέσεις σε Repos/Reverse Repos/RA % ημερ μετβλ 151.830 0,10%
Αξία Συναλλαγών Χρεογράφων (χιλ. €)	31.896,46		Αξία Συναλλαγών Παραγώγων (χιλ. €) 10.633,30
Ημερήσια μεταβολή: χιλ. € %	1.035,72 3,36%		Ημερήσια μεταβολή: χιλ. € % 2.611,00 32,55%
Μέση Αξία Συν/γών ΥτD: χιλ. € % Μετβλ Μέση προηγ. έτος	66.206,28 27,63%		Μέση Αξία Συν/γών ΥτD: χιλ. € % Μετβλ Μέση προηγ. έτος 22.823,91 19,58%
Αξία Συναλλαγών Ανοικτών Πωλήσεων: χιλ. € % συν. Αξία			
Αξία Συναλλαγών Κλείσιμο Θέσης (χιλ. €) % συν. Αξία			
Αξία Συναλλαγών Πακέτων	1.443,50		
Αξία Συναλλαγών Ομολόγων (χιλ. €)	0,00		
Όγκος Συναλλαγών Χρεογράφων (χιλ. Τμχ)	19.718,90		Πλήθος Συμβολαίων Παραγώγων: 11.634
Ημερήσια μεταβολή: χιλ. τμχ %	-2.070,53 -9,50%		Ημερήσια μεταβολή: τμχ % -3.684 -24,05%
Μέσος Όγκος Συν/γών ΥτD: χιλ. τμχ % Μετβλ Μέσο προηγ. έτο	51.031,51 3,20%		Μέσος Όγκος Συμβ. ΥτD: χιλ. € % Μετβλ Μέσο προηγ. έτος 43.736 -32,04%
Όγκος Συναλλαγών Ανοικτών Πωλήσεων: χιλ. τμχ % συν. Αξία			
Όγκος Συναλλαγών Κλείσιμο Θέσης: χιλ. τμχ % συν. Όγκος			
Όγκος Συναλλαγών Πακέτων (χιλ. Τεμάχια)	200,00		
Όγκος Συναλλαγών Ομολόγων (χιλ. τεμάχια)	0,00		
Πλήθος Πράξεων Χρεογράφων	16.694		Πλήθος Πράξεων Παραγώγων: 1.422
Ημερήσια μεταβολή: πλήθος %	-3.009 -15,27%		Ημερήσια μεταβολή: πλήθος % -113 -7,36%
Μέσο Πλήθος Πράξεων ΥτD: χιλ. € % Μετβλ Μέσο προηγ. έτος	29.650 19,52%		Μέσο Πλήθος Πράξεων ΥτD: χιλ. € % Μετβλ Μέσο προηγ. έτος 2.743 -5,91%
Πλήθος πακέτων	3		
Πλήθος συναλλαγών Ομολόγων	0		

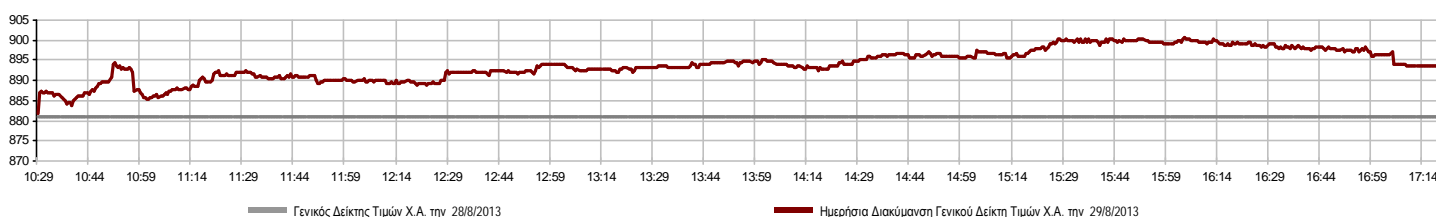
Κεφαλαιοποίηση Χ.Α. (εκατ. €) **



Όγκος Συναλλαγών και Πλήθος Ανοικτών Θέσεων



Ημερήσια Διακύμανση Γενικού Δείκτη Τιμών Χ.Α.



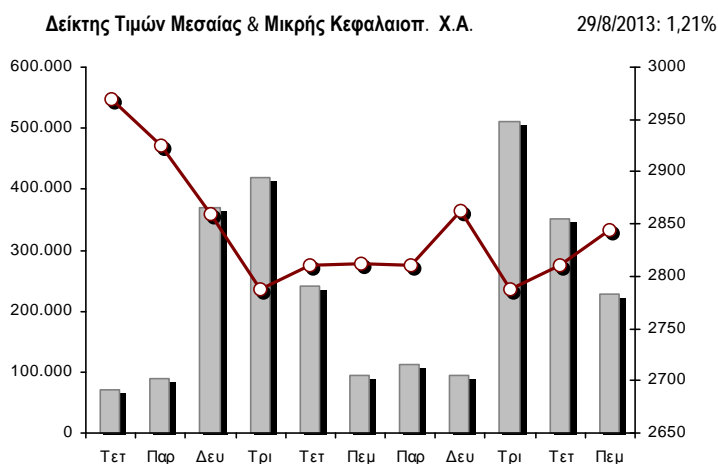
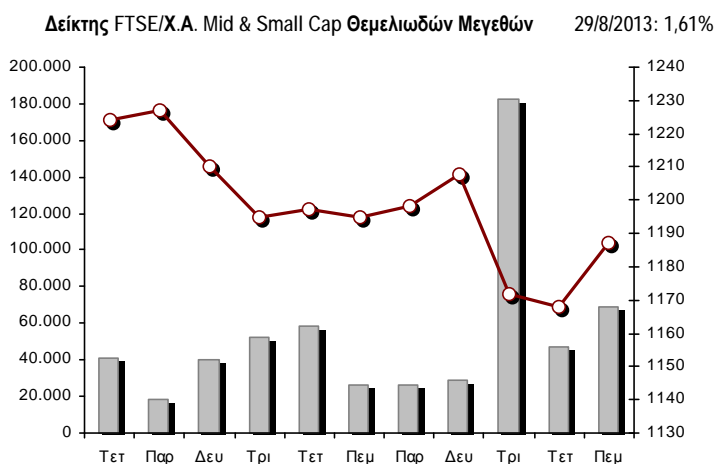
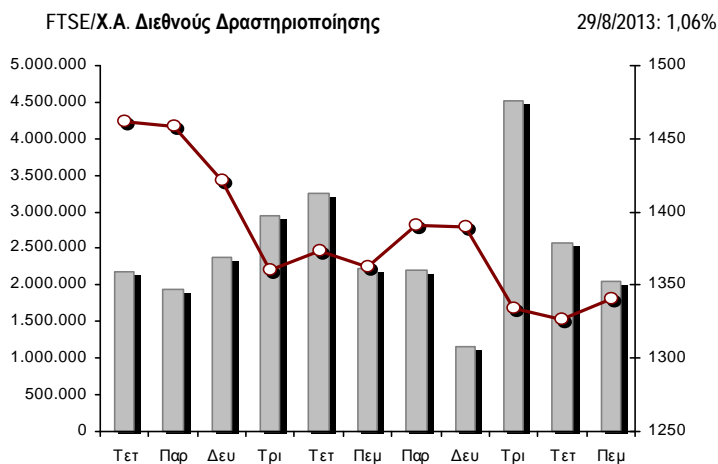
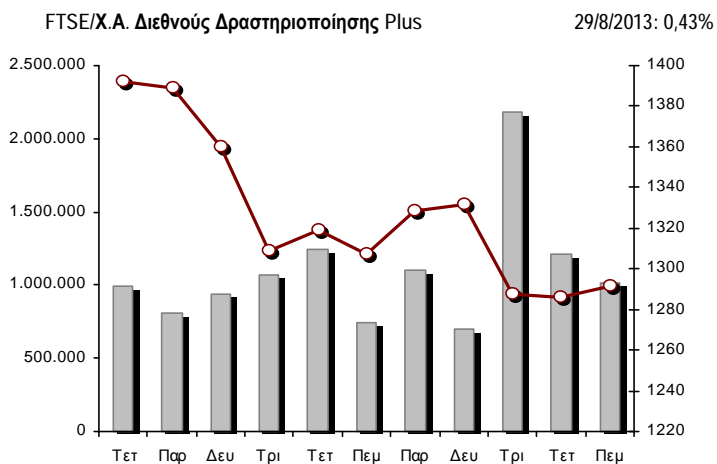
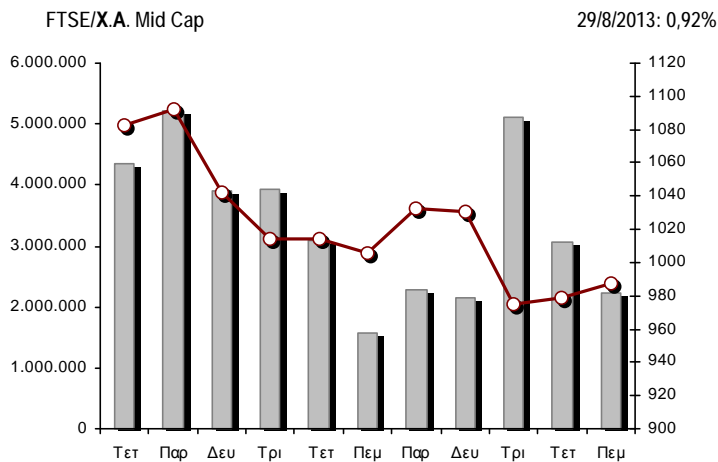
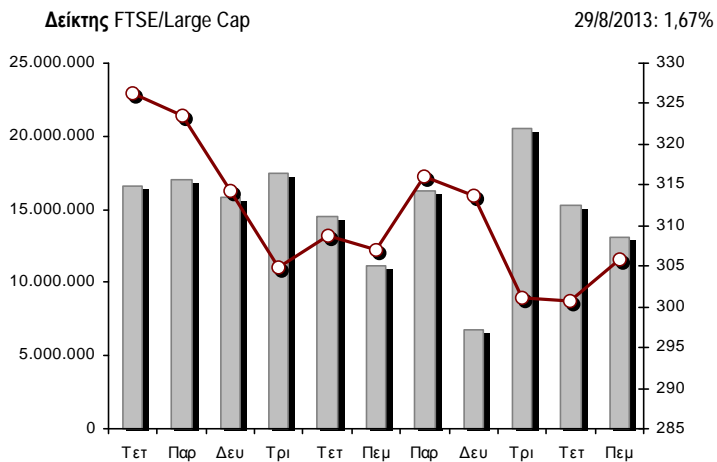
Χρηματιστηριακοί Δείκτες

Όνομασία Δείκτη	29/8/2013	28/8/2013	Δ μον.	Δ %	Κατώτερη	Ανώτερη	Κατ.έτους	Ανωτ.έτους	Ετησ. μεταβ.
Γενικός Δείκτης Τιμών Χ.Α.	893,77 #	881,03	12,74	1,45%	881,84	900,85	788,81	1.159,97	-1,56% Ε
FTSE/X.A. Large Cap	305,83 #	300,81	5,02	1,67%	301,12	308,34	253,17	410,78	-1,24% Ε
FTSE/X.A. Custom Capped	951,31 Ε	951,49	-0,18	-0,02%			863,84	1.275,55	-6,68% Ε
FTSE/X.A. Custom Capped - USD	909,87 Ε	913,67	-3,80	-0,42%			808,44	1.172,76	-5,58% Ε
FTSE/X.A. Mid Cap	987,55 #	978,56	8,99	0,92%	977,48	995,11	871,32	1.360,26	-12,85% Ε
FTSE/X.A.-Χ.Α.Κ. Τραπεζικός Δείκτης	102,95 #	101,12	1,83	1,81%	101,61	105,19	64,42	278,69	-39,04% Ε
FTSE/X.A. Διεθνούς Δραστηριοποίησης Plus	1.291,91 #	1.286,34	5,57	0,43%	1.286,20	1.299,60	1.082,32	1.484,90	3,57% #
FTSE/X.A. Διεθνούς Δραστηριοποίησης	1.340,45 #	1.326,44	14,01	1,06%	1.329,55	1.346,75	1.053,81	1.553,64	7,91% #
FTSE/X.A. Mid & Small Cap Θεμελιωδών Μεγεθών	1.186,96 #	1.168,13	18,83	1,61%	1.164,48	1.192,56	1.053,59	1.348,92	-4,20% Ε
Greece & Turkey 30 Δείκτης Τιμών	626,75 #	609,60	17,15	2,81%	609,60	633,50	595,35	927,16	-19,42% Ε
Δείκτης Τιμών Μεσαίας & Μικρής Κεφαλαιοπ. Χ.Α.	2.844,13 #	2.809,99	34,14	1,21%	2.798,96	2.853,23	2.737,63	3.725,74	-9,27% Ε
FTSE/X.A. Δείκτης Αγοράς	737,49 #	725,73	11,76	1,62%	726,42	743,29	600,87	972,17	0,01% #
FTSE/Med 100	4.036,20 #	4.008,95	27,24	0,68%			4.008,95	4.570,16	-2,59% Ε
Δείκτης Συνολικής Απόδοσης Γενικού Δείκτη Χ.Α.	1.294,16 #	1.275,71	18,45	1,45%	1.276,89	1.304,40	1.139,79	1.655,57	-0,07% Ε
FTSE/X.A. Large Cap Συνολικής Απόδοσης	419,08 #	412,21	6,87	1,67%			366,91	565,68	-2,75% Ε
FTSE/X.A. Large Cap Net Συνολικής Απόδοσης	1.226,19 #	1.206,08	20,11	1,67%	1.207,31	1.236,24	1.001,98	1.626,24	0,05% #
FTSE/X.A. Custom Capped Συνολικής Απόδοσης	993,53 Ε	993,72	-0,19	-0,02%			895,99	1.311,70	-5,18% Ε
FTSE/X.A. Custom Capped - USD Συνολικής Απόδ.	950,26 Ε	954,22	-3,97	-0,42%			836,50	1.205,99	-4,05% Ε
FTSE/X.A. Mid Cap Συνολικής Απόδοσης	1.222,29 #	1.211,16	11,13	0,92%			1.152,62	1.720,22	-16,40% Ε
FTSE/X.A.-Χ.Α.Κ. Τραπεζικός Δείκτης Συνολ. Απόδ.	97,60 #	95,87	1,73	1,80%			82,32	289,59	-47,08% Ε
Greece & Turkey 30 Δείκτης Συνολικής Απόδοσης	729,18 Ε	734,47	-5,29	-0,72%			729,18	1.098,14	-20,42% Ε
Ελληνικός Δείκτης Mid & Small Cap	908,58 #	901,10	7,48	0,83%	901,29	914,19	737,97	1.071,68	3,63% #
FTSE/X.A. Τράπεζες	136,02 #	133,61	2,41	1,80%	134,25	138,98	85,08	368,22	-39,89% Ε
FTSE/X.A. Ασφάλειες	1.116,89 #	1.106,35	10,54	0,95%	1.106,35	1.159,03	1.095,81	1.548,89	-26,39% Ε
FTSE/X.A. Χρηματοοικονομικές Υπηρεσίες	1.271,86 #	1.265,18	6,68	0,53%	1.255,50	1.290,75	817,47	1.771,89	-3,57% Ε
FTSE/X.A. Βιομηχανικά Προϊόντα & Υπηρεσίες	3.237,48 Ε	3.245,49	-8,01	-0,25%	3.237,39	3.315,33	2.715,10	4.197,17	-0,41% Ε
FTSE/X.A. Εμπόριο	2.431,54 Ε	2.472,61	-41,07	-1,66%	2.406,24	2.501,96	1.629,12	2.692,44	32,90% #
FTSE/X.A. Ακίνητης Περιουσίας	1.876,33 Ε	1.884,85	-8,52	-0,45%	1.855,75	1.933,72	1.491,01	2.108,44	25,84% #
FTSE/X.A. Προσωπικά & Οικιακά Προϊόντα	4.069,67 #	4.068,26	1,41	0,03%	3.997,09	4.185,34	2.586,10	4.550,67	30,34% #
FTSE/X.A. Τρόφιμα & Ποτά	7.704,06 #	7.498,01	206,05	2,75%	7.498,01	7.765,25	6.301,12	8.591,23	15,71% #
FTSE/X.A. Πρώτες Ύλες	2.127,22 #	2.109,19	18,03	0,85%	2.109,19	2.158,63	1.674,83	2.901,09	-8,45% Ε
FTSE/X.A. Κατασκευές & Υλικά	1.906,47 #	1.865,81	40,66	2,18%	1.864,59	1.918,87	1.439,70	2.130,78	3,84% #
FTSE/X.A. Πετρέλαιο & Αέριο	2.578,12 #	2.540,73	37,39	1,47%	2.517,04	2.580,50	2.358,47	3.358,80	-8,36% Ε
FTSE/X.A. Χημικά	5.968,29 #	5.871,02	97,27	1,66%	5.800,09	5.968,29	5.194,08	7.961,02	-0,85% Ε
FTSE/X.A. Μέσα Ενημέρωσης	1.817,25 Ε	1.832,02	-14,77	-0,81%	1.403,57	1.832,02	716,56	3.560,63	151,02% #
FTSE/X.A. Ταξίδια & Αναψυχή	1.278,96 #	1.264,71	14,25	1,13%	1.257,70	1.300,72	1.028,61	1.496,38	26,70% #
FTSE/X.A. Τεχνολογία	658,38 Ε	659,65	-1,27	-0,19%	654,66	667,53	555,63	886,96	-11,29% Ε
FTSE/X.A. Τηλεπικοινωνίες	1.882,76 #	1.830,46	52,30	2,86%	1.830,46	1.882,76	1.175,35	2.147,00	34,12% #
FTSE/X.A. Υπηρεσίες Κοινής Ωφέλειας	2.661,95 #	2.617,46	44,49	1,70%	2.630,48	2.681,50	1.752,55	3.104,53	16,35% #
FTSE/X.A. Υγεία	231,65 #	231,05	0,60	0,26%	228,92	237,96	172,87	346,05	-17,44% Ε
Δείκτης Όλων των Μετοχών Χ.Α.	189,69 #	186,74	2,94	1,58%			176,43	294,40	-19,85% Ε

Σημείωση 1: Τα στοιχεία του Greece & Turkey 30 Pr είναι ενδεικτικά στις 17:20 ενώ το κλείσιμο των Δεικτών FTSE/XA Custom Capped, FTSE/XA Custom Capped - USD, FTSE/XA Custom Capped ΣΑ, FTSE/XA Custom Capped - USD ΣΑ, FTSE/Med 100, Greece & Turkey 30 Pr & Rt αφορούν την συνεδρίαση της 28/8/2013.

Σημείωση 2: Ο Ελληνικός Δείκτης Mid & Small Cap είναι Customized δείκτης υπολογιζόμενος από το Χρηματιστήριο Αθηνών.

Χρηματιστηριακοί Δείκτες



■ Όγκος συναλλαγών δεικτών

— Τιμές κλεισίματος δεικτών

Αναλυτικά Στοιχεία Συναλλαγών Αγοράς Χρεογράφων

	Όλα τα Χρεόγραφα	Κύρια Αγορά	Χαμηλή Διασπορά	Λοιπές Κατηγορίες (*)	Διαπραγματεύσιμα Αμοιβαία Κεφάλαια	Τίτλοι Παραστατικοί (Warrants)
Σύνολα	146	110	9	21	3	3
Ανοδικές / Καθοδικές / Σταθερές:	93 / 40 / 13	71 / 32 / 7	4 / 2 / 3	12 / 6 / 3	3 / 0 / 0	3 / 0 / 0
Κεφαλαιοποίηση Χ.Α. (εκατ €) **	53.398,47	51.175,60	1.890,32	332,54		
Μέση Ημερήσια Αξία Συναλλαγών (χιλ. €)	66.206,28	25.447,58	527,17	82,84	40,79	5.994,48
Αξία Συναλλαγών	31.896,46	28.934,85	18,20	8,28	0,04	2.935,09
Κύριος Πίνακας:	30.452,96	27.491,35	18,20	8,28	0,04	2.935,09
Πίνακας Προσυμφωνημένων Συναλλαγών:	1.443,50	1.443,50	0,00	0,00	0,00	0,00
Πίνακας Εκποιήσεων:	0,00	0,00	0,00	0,00	0,00	0,00
Πίνακας Ειδικών Όρων:	0,00	0,00	0,00	0,00	0,00	0,00
Μέσος Ημερήσιος Όγκος Συναλλαγών	51.031.512	15.579.794	56.816	444.990	10.157	9.084.865
Όγκος Συναλλαγών	19.718.901	15.849.067	4.734	45.143	5	3.819.952
Κύριος Πίνακας:	19.518.901	15.649.067	4.734	45.143	5	3.819.952
Πίνακας Προσυμφωνημένων Συναλλαγών:	200.000	200.000	0	0	0	0
Πίνακας Εκποιήσεων:	0	0	0	0	0	0
Πίνακας Ειδικών Όρων:	0	0	0	0	0	0
Μέσο Ημερήσιο Πλήθος Πράξεων	29.650	11.343	121	220	8	2.349
Αριθμός Πράξεων	16.694	15.054	40	92	3	1.505
Κύριος Πίνακας:	16.691	15.051	40	92	3	1.505
Πίνακας Προσυμφωνημένων Συναλλαγών:	3	3	0	0	0	0
Πίνακας Εκποιήσεων:	0	0	0	0	0	0
Πίνακας Ειδικών Όρων:	0	0	0	0	0	0

(*) Απεικονίζονται αθροιστικά τα αναλυτικά στοιχεία συναλλαγών των μετοχών που διαπραγματεύονται στις Κατηγορίες: Προς Διαγραφή & Επιτήρησης.

(**) Δεν περιλαμβάνεται η Κεφαλαιοποίηση των εταιρειών που βρίσκονται στην Κατηγορία Αναστολής .

Στοιχεία Συναλλαγών Κλάδων Χ.Α. & Κατηγορίας Δ.Α.Κ.

Κωδικός	Κλάδοι	Ανοδικές / Καθοδικές / Σταθερές	Αριθμός Πράξεων	Όγκος Συναλλαγών	Αξία Συναλλαγών	% στη Συνολική Αξία
8600	- Ακίνητη Περιουσία	2 / 4 / 0	170	27.656	115.516,47	0,36%
8500	- Ασφάλειες	1 / 0 / 0	6	3.530	3.828,18	0,01%
2700	- Βιομηχανικά Προϊόντα & Υπηρεσίες	12 / 7 / 2	1.100	251.404	1.127.578,38	3,54%
11000	- Δ.Α.Κ.	3 / 0 / 0	3	5	37,33	0,00%
5300	- Εμπόριο	0 / 3 / 0	315	59.833	757.675,39	2,38%
2300	- Κατασκευές & Υλικά Κατασκευών	11 / 6 / 1	925	281.676	997.041,04	3,13%
5500	- Μέσα Ενημέρωσης	2 / 2 / 0	12	622	209,62	0,00%
500	- Πετρέλαιο & Αέριο	1 / 1 / 0	818	184.822	1.307.211,67	4,10%
3700	- Προσωπικά & Οικιακά Αγαθά	6 / 5 / 3	435	108.167	428.959,53	1,34%
1700	- Πρώτες Ύλες	9 / 2 / 0	973	403.022	710.386,70	2,23%
5700	- Ταξίδια & Αναψυχή	7 / 3 / 2	1.020	913.523	5.404.518,07	16,94%
9500	- Τεχνολογία	7 / 3 / 1	261	181.817	128.563,51	0,40%
6500	- Τηλεπικοινωνίες	1 / 0 / 0	1.219	530.356	3.599.833,56	11,29%
8300	- Τράπεζες	8 / 1 / 0	6.372	15.179.166	12.474.610,45	39,11%
3500	- Τρόφιμα & Ποτά	10 / 1 / 3	772	91.719	1.081.968,24	3,39%
4500	- Υγεία	4 / 0 / 1	443	402.193	176.195,66	0,55%
7500	- Υπηρεσίες Κοινής Ωφέλειας	4 / 0 / 0	1.050	421.938	2.949.714,01	9,25%
1300	- Χημικά	3 / 1 / 0	121	58.080	66.963,92	0,21%
8700	- Χρηματοοικονομικές Υπηρεσίες	2 / 1 / 0	679	619.372	565.644,31	1,77%

Οι 10 Μετοχές με τη μεγαλύτερη Άνοδο & Πτώση

Κύρια Αγορά

Μετοχές με τη μεγαλύτερη Θετική μεταβολή τιμής	Τιμή κλεισ.	Μεταβ.	Μετοχές με τη μεγαλύτερη Αρνητική μεταβολή τιμής	Τιμή κλεισ.	Μεταβ.
ΟΛΠ (ΚΟ)	16,60	5,40% #	ΠΑΡΝΑΣΣΟΣ (ΚΟ)	0,104	-9,57% α
ΙΚΤΙΝΟΣ ΕΛΛΑΣ (ΚΟ)	1,54	4,76% #	ΕΛΛΗΝΙΚΑ ΚΑΛΩΔΙΑ (ΚΟ)	1,60	-3,03% α
ΚΡΙ - ΚΡΙ (ΚΟ)	1,93	4,32% #	ΒΙΟΧΑΛΚΟ (ΚΑ)	4,06	-2,64% α
QUALITY & RELIABILITY (ΚΟ)	1,90	3,82% #	QUEST ΣΥΜΜΕΤΟΧΩΝ (ΚΟ)	1,04	-1,89% α
LAMDA DEVELOPMENT(ΚΟ)	3,93	3,42% #	FOLLI-FOLLIE (ΚΟ)	17,18	-1,66% α
ΠΕΙΡΑΙΩΣ ΤΡΑΠΕΖΑ (ΚΟ)	1,05	2,94% #	FRIGOGLOSS (ΚΟ)	4,60	-1,50% α
ΕΛΤΟΝ (ΚΟ)	1,06	2,91% #	ΙΝΤΡΑΛΟΤ (ΚΟ)	1,52	-1,30% α
ΟΤΕ (ΚΟ)	6,84	2,86% #	INTRACOM HOLDINGS (ΚΟ)	0,411	-1,20% α
COCA-COLA HBC AG (ΚΟ)	20,60	2,74% #	ΡΕΒΟΪΛ (ΚΟ)	0,826	-1,20% α
ΕΛΛΗΝΙΚΑ ΠΕΤΡΕΛΑΙΑ (ΚΟ)	7,14	2,73% #	EUROBANK PROPERTIES ΑΕΕΑΠ (ΚΟ)	6,88	-0,29% α

Μετοχές με τη μεγαλύτερη Αξία Συναλλαγών	Αξία (χιλ. €)	Μεταβ.	Μετοχές με το μεγαλύτερο Όγκο Συναλλαγών	Όγκος	Μεταβ.
ΟΠΑΠ (ΚΟ)	5.107,80	1,39% #	ALPHA BANK (ΚΟ)	4.751.695	2,66% #
ΠΕΙΡΑΙΩΣ ΤΡΑΠΕΖΑ (ΚΟ)	4.933,87	2,94% #	ΠΕΙΡΑΙΩΣ ΤΡΑΠΕΖΑ (ΚΟ)	4.689.306	2,94% #
ΟΤΕ (ΚΟ)	3.599,83	2,86% #	ΑΤΤΙΚΑ BANK Α.Τ.Ε. (ΚΟ)	876.028	1,51% #
ΔΕΗ (ΚΟ)	2.825,00	2,10% #	ΟΠΑΠ (ΚΟ)	702.078	1,39% #
ALPHA BANK (ΚΟ)	2.355,54	2,66% #	ΕΘΝΙΚΗ ΤΡΑΠΕΖΑ (ΚΟ)	589.659	0,35% #
ΕΘΝΙΚΗ ΤΡΑΠΕΖΑ (ΚΟ)	1.710,61	0,35% #	ΟΤΕ (ΚΟ)	530.356	2,86% #
ΜΟΤΟΡ ΟΪΛ (ΚΟ)	1.115,96	-0,14% α	ΤΡΑΠΕΖΑ EUROBANK ERGASIAS (ΚΟ)	450.187	1,00% #
COCA-COLA HBC AG (ΚΟ)	1.048,22	2,74% #	ΔΕΗ (ΚΟ)	386.678	2,10% #
FOLLI-FOLLIE (ΚΟ)	746,19	-1,66% α	MARFIN INVESTMENT GROUP (ΚΟ)	351.174	1,04% #
TITAN (ΚΟ)	607,32	2,22% #	ΥΓΕΙΑ (ΚΟ)	337.868	0,27% #

Σημείωση: Απεικονίζονται οι Μετοχές που δεν ανήκουν στις Κατηγορίες Χαμηλής Διασποράς και Επιτήρησης και πραγματοποιήσαν κατά τη διάρκεια της συνεδρίασης Αξία Συναλλαγών μεγαλύτερη από 10,000 Ευρώ.

Αναλυτικά Στοιχεία Συναλλαγών Αγοράς Παραγώγων

	Αριθμός Πράξεων	Όγκος	Ανοικτές θέσεις	Αξία Συναλλαγών
Σ.Μ.Ε. σε Δείκτες	466	3.592	46.736	5.540.020,00
FTSE/X.A. Large Cap	466	3.592	46.736	5.540.020,00
Σ.Μ.Ε. σε Μετοχές	787	6.091	148.294	2.138.127,31
ALPHA BANK (ΚΟ)	110	1.917	16.351	95.104,80
COCA-COLA HBC AG (ΚΟ)	8	16	684	32.781,00
ΩΛΓΕΙΑ ΚΟΡΙΝΘΟΥ (ΚΟ)	1	1	470	200,00
ΕΛΛΑΚΤΩΡ (ΚΟ)	19	50	4.512	10.115,00
ΤΡΑΠΕΖΑ EUROBANK ERGASIAS (ΚΟ)	13	15	18.855	257,25
EUROBANK PROPERTIES ΑΕΕΑΠ (ΚΟ)	7	33	273	22.864,00
ΕΥΔΑΠ (ΚΟ)	7	26	244	15.289,00
FOLLI-FOLLIE (ΚΟ)	9	34	226	59.160,00
FRIGOGLASS (ΚΟ)	2	8	428	3.731,00
ΓΕΚ ΤΕΡΝΑ (ΚΟ)	16	75	31.692	15.605,00
ΕΛΛΗΝΙΚΑ ΧΡΗΜΑΤΙΣΤΗΡΙΑ (ΚΟ)	14	63	2.184	35.889,00
ΕΛΛΗΝΙΚΑ ΠΕΤΡΕΛΙΑΙΑ (ΚΟ)	11	49	2.366	34.684,00
ΙΝΤΡΑΛΟΤ (ΚΟ)	11	38	3.900	5.855,00
JUMBO (ΚΟ)	20	71	242	57.600,00
MARFIN INVESTMENT GROUP (ΚΟ)	11	63	18.840	1.831,90
ΜΕΤΚΑ (ΚΟ)	9	33	456	33.658,00
ΜΟΤΟΡ ΟΪΛ (ΚΟ)	25	80	1.044	56.808,00
ΜΥΤΙΛΗΝΑΙΟΣ (ΚΟ)	18	43	5.063	17.616,00
ΕΘΝΙΚΗ ΤΡΑΠΕΖΑ (ΚΟ)	102	1.042	5.214	302.444,00
ΟΠΑΠ (ΚΟ)	25	180	4.160	131.767,00
ΟΤΕ (ΚΟ)	107	723	7.575	490.942,00
ΟΛΠ (ΚΟ)	9	29	587	47.288,00
ΠΕΙΡΑΙΩΣ ΤΡΑΠΕΖΑ (ΚΟ)	50	700	13.352	73.883,00
ΔΕΗ (ΚΟ)	148	694	4.975	507.509,00
ΣΙΔΕΝΟΡ (ΚΟ)	3	11	1.497	1.684,00
ΤΕΡΝΑ ΕΝΕΡΓΕΙΑΚΗ (ΚΟ)	5	22	2.386	6.398,36
ΤΙΤΑΝ (ΚΟ)	15	44	178	64.358,00
ΒΙΟΧΑΛΚΟ (ΚΑ)	12	31	540	12.805,00
Δικαιώματα σε Δείκτες	164	1.803	6.382	2.870.900,00
FTSE/X.A. Large Cap	164	1.803	6.382	2.870.900,00
Δικαιώματα σε Μετοχές	0	0	5.572	0,00
ALPHA BANK (ΚΟ)	0	0	0	0,00
ΕΘΝΙΚΗ ΤΡΑΠΕΖΑ (ΚΟ)	0	0	280	0,00
ΟΠΑΠ (ΚΟ)	0	0	2.985	0,00
ΟΤΕ (ΚΟ)	0	0	1.862	0,00
ΠΕΙΡΑΙΩΣ ΤΡΑΠΕΖΑ (ΚΟ)	0	0	5	0,00
ΔΕΗ (ΚΟ)	0	0	440	0,00
Προϊόντα Δανεισμού Τίτλων - Συμβόλαια Ειδικού Τύπου	5	148	151.830	84.250,60
Stock Reverse Repos	5	148	5.359	84.250,60
Stock Repos	0	0	140.855	0,00
Συμβόλαια Επαναγοράς Ειδικού Τύπου	0	0	5.616	0,00
Συνολική Δραστηριότητα	1.422	11.634	358.814	10.633.297,91

Πληθος Χρεογράφων	Όνομ. Αξία	Μερίσματα [1]			Ημερ. Τελευτ. Αποκοπής Μέρισμα [2]	Αποκοπής Δικαίωμα	Σημ.	Χρεόγραφο	Τιμή κλεισίματος	% μεταβ.	Προηγ. Κλεισιμο- ημ/νία	Άνοιγμα	Κατωτ Τιμή	Ανωτ Τιμή	Τελ Τιμή	Σταθμ Τιμή	Τελευταία ζήτηση [7]	Τελευταία προσφορά [7]	Ρ/Ε μετά φ. Χρήστ	Όγκος	Πράξεις	Αξία Συναλλαγών	Χ.Α. Εταιρείας (χιλ. €) [3,5]	Χαμηλό έτους	Υψηλό έτους	Κλάδος [4]	
		2010	2011	2012																							
245.779.626	---	---	---	---	27/6/2013	---	ΕΘΝΙΚΗ ΤΡΑΠΕΖΑ (ΤΠΔ)	0,880	2,68 #	0,857	28/8/2013	0,860	0,860	0,910	0,880	0,886	1144@0,875	3728@0,880	---	2012	541.175	531	479.597,20	6.854.807,94	0,420	2,00	8355
849.195.130	---	---	---	---	3/7/2013	---	ΤΡ. ΠΕΙΡΑΙΩΣ (ΤΠΔ)	0,704	2,03 #	0,690	28/8/2013	0,696	0,686	0,715	0,704	0,700	19800@0,701	11000@0,704	---	2012	2.594.331	633	1.815.638,59	5.326.196,35	0,290	0,889	8355
1.233.503.482	---	---	---	---	11/6/2013	---	ALPHA ΤΡΑΠΕΖΑ (ΤΠΔ)	0,941	3,86 #	0,906	28/8/2013	0,930	0,913	0,945	0,941	0,935	4139@0,937	750@0,940	---	2012	684.446	341	639.850,63	5.472.375,91	0,241	1,14	8355

Τίτλοι Παραστατικοί (Warrants)

71.417.100	0,650	---	---	---	26/5/2010	11/7/2007	---	ΑΕΡΟΠΟΡΙΑ ΑΙΓΑΙΟΥ (ΚΟ)	3,16	1,61 #	3,11	28/8/2013	3,06	3,06	3,16	3,16	3,14	2121@3,15	80@3,19	---	2012	4.939	28	15.509,05	225.678,04	1,96	3,24	5751	
11.178.000	1,45	---	---	---	21/4/2010	12/5/2011	---	ΑΙΟΛΙΚΗ ΑΕΕΧ (ΚΟ)	1,01	---	1,01	28/8/2013	---	---	---	---	---	200@0,986	1160@1,02	7,99	2012	---	---	---	11.289,78	0,900	1,17	8985	
13.000.000	1,00	---	---	---	1/8/2007	7/4/2000	---	ΑΚΡΙΤΑΣ (ΚΟ)	0,170	4,29 #	0,163	28/8/2013	0,170	0,170	0,170	0,170	430@0,163	---	---	2012	30	1	5,10	2.210,00	0,140	0,520	2353		
25.000.000	0,400	---	---	---	3/6/2009	12/7/2013	---	ΑΛΚΟ ΕΛΛΑΣ (ΚΟ)	0,406	2,01 #	0,398	28/8/2013	0,400	0,385	0,410	0,386	0,394	2261@0,385	300@0,396	---	2012	7.318	27	2.881,51	10.150,00	0,159	0,599	1753	
22.016.250	0,370	---	---	---	15/7/2009	11/5/2000	---	ΑΛΟΥΜΥΛΑ (ΚΟ)	0,580	2,66 #	0,565	28/8/2013	0,579	0,579	0,580	0,580	50@0,565	150@0,585	---	2012	319	3	185,00	12.769,43	0,360	0,740	1753		
418.000	16,00	---	---	---	22/4/2010	5/3/2013	---	ΑΝΔΡΟΜΕΔΑ ΑΕΕΧ (ΚΟ)	22,00	---	22,00	28/8/2013	---	---	---	---	25@20,60	18@22,00	2,04	2012	---	---	---	---	9.196,00	17,10	25,41	8985	
20.121.710	1,21	---	---	---	27/7/1992	12/3/2003	4970	ΒΑΛΚΑΝ ΑΚΙΝΗΤΑ (ΚΟ)	0,190	6,15 #	0,179	28/8/2013	0,175	0,162	0,194	0,194	0,177	3980@0,162	2000@0,178	---	2012	6.000	13	1.064,20	3.823,12	0,162	0,438	8633	
18.810.000	0,400	---	---	---	8/7/2010	14/11/2007	---	ΒΑΡΒΕΡΗΣ Ν. - MODA BAGNO (ΚΟ)	0,250	-3,85 €	0,260	28/8/2013	0,275	0,250	0,275	0,250	0,251	250@0,236	1618@0,250	---	2012	251	7	63,03	4.702,50	0,243	0,419	2353	
23.986.500	1,05	---	---	---	26/6/2009	15/3/2000	---	ΒΙΟΚΑΡΠΕΤ (ΚΟ)	0,673	---	0,673	5/8/2013	---	---	---	---	---	400@0,619	---	---	2012	---	---	---	16.142,91	0,486	0,845	3726	
199.474.091	0,300	---	---	---	3/7/2009	24/3/2000	---	ΒΙΟΧΑΛΚΟ (ΚΑ)	4,06	-2,64 €	4,17	28/8/2013	4,17	4,06	4,28	4,06	4,18	898@4,05	400@4,14	---	2012	134.257	370	561.431,86	809.864,81	3,06	5,70	2727	
4.968.600	2,88	---	---	---	1/7/1998	14/12/1998	---	ΒΙΣ (ΚΟ)	0,825	---	0,825	5/8/2013	---	---	---	---	---	91@0,905	---	---	2012	---	---	---	4.099,10	0,490	1,01	2723	
6.325.000	0,600	---	---	---	19/7/2010	25/7/2012	---	ΒΟΓΙΑΤΖΟΓΛΟΥ SYSTEMS (ΚΟ)	0,900	-9,91 €	0,999	22/8/2013	0,903	0,900	0,903	0,900	0,901	---	100@0,990	---	---	2012	790	8	711,45	5.692,50	0,812	1,21	2797
77.376.446	0,340	---	---	---	23/5/2005	18/8/2011	---	Γ.Ε. ΔΗΜΗΤΡΙΟΥ (ΚΟ)	0,054	---	0,054	27/8/2013	0,053	0,053	0,054	0,054	0,053	---	5089@0,053	---	---	2012	10.001	3	532,50	4.178,33	0,028	0,118	3722
14.076.360	0,370	---	---	---	19/8/2008	22/7/2003	---	ΓΑΛΛΕΙΔΙ (ΚΟ)	0,324	---	0,324	28/8/2013	---	---	---	---	---	10000@0,330	4000@0,350	9,21	2012	---	---	---	4.560,74	0,320	0,638	3573	
85.882.688	0,570	0,0048	---	---	1/8/2011	2/1/2009	---	ΓΕΚ ΤΕΡΝΑ (ΚΟ)	2,08	1,46 #	2,05	28/8/2013	2,05	2,02	2,09	2,08	2,07	100@2,06	3540@2,08	-(6)-	2012	52.540	184	108.614,74	178.635,99	1,40	2,80	2357	
24.060.000	0,300	---	0,017	---	18/6/2012	21/1/2000	---	ΓΕΝΙΚΗ ΕΜΠΟΡΙΟΥ (ΚΟ)	0,388	---	0,388	28/8/2013	---	---	---	---	---	70@0,385	450@0,417	---	2012	---	---	---	9.335,28	0,303	0,545	2797	
15.000.000	0,300	---	---	---	6/7/2007	18/7/2000	---	ΔΑΙΟΣ ΠΛΑΣΤΙΚΑ (ΚΟ)	3,79	---	3,79	27/8/2013	---	---	---	---	---	60@3,42	147@3,67	---	2012	---	---	---	56.850,00	3,34	5,50	1357	
232.000.000	4,60	0,79	---	0,025	22/7/2013	12/12/2001	---	ΔΕΗ (ΚΟ)	7,30	2,10 #	7,15	28/8/2013	7,20	7,17	7,37	7,30	7,31	2159@7,27	5801@7,32	99,07	2012	386.678	822	2.824.996,05	1.693.600,00	4,55	8,49	7535	
34.720.000	0,310	---	---	---	16/6/2010	1/8/2007	---	ΔΡΟΜΕΑΣ (ΚΟ)	0,374	-0,27 €	0,375	28/8/2013	0,382	0,372	0,382	0,374	0,378	2146@0,374	3903@0,382	---	2012	10.456	15	3.954,04	12.985,28	0,218	0,634	3726	
13.673.200	0,880	---	---	---	18/7/2008	26/7/2001	---	ΕΒΡΟΦΑΡΜΑ (ΚΟ)	0,305	8,93 #	0,280	28/8/2013	0,280	0,253	0,305	0,305	0,288	340@0,256	2000@0,307	---	2012	1.200	5	345,80	4.170,33	0,209	0,539	3577	
2.396.785.994	0,300	---	---	---	16/5/2008	24/5/2013	---	ΕΘΝΙΚΗ ΤΡΑΠΕΖΑ (ΚΟ)	2,86	0,35 #	2,85	28/8/2013	2,87	2,85	2,96	2,86	2,90	24815@2,85	10000@2,89	---	2012	589.659	919	1.710.608,07	6.854.807,94	1,83	9,87	8355	
27.848.000	0,300	0,0301	0,0132	0,0137	21/8/2013	2/9/2003	---	ΕΙΔΗΣΕΟΦΩΝΙΚΗ ΕΛΛΑΣ (ΚΟ)	0,338	9,03 #	0,310	28/8/2013	0,280	0,280	0,342	0,337	0,337	1000@0,301	246@0,336	8,28	2012	4.042	11	1.362,94	9.412,62	0,241	0,592	2791	
11.250.000	0,560	---	---	---	26/7/2010	16/6/1999	---	ΕΚΤΕΡ (ΚΟ)	0,457	3,86 #	0,440	28/8/2013	0,467	0,424	0,467	0,464	0,463	510@0,425	100@0,463	7,98	2012	11.600	8	5.376,55	5.141,25	0,400	0,700	2357	
36.748.909	0,730	---	---	---	15/12/2005	13/12/2006	---	ΕΛ ΒΙΟΜ. ΖΑΧΑΡΗΣ (ΚΑ)	0,882	0,69 #	0,876	28/8/2013	0,876	0,854	0,882	0,882	0,879	50@0,856	40@0,882	13,96	2012	398	3	349,97	32.412,54	0,754	1,74	3577	
18.648.000	1,00	---	---	---	7/7/2009	10/9/2010	---	ΕΛΑΣΤΡΟΝ (ΚΟ)	0,689	---	0,689	28/8/2013	---	---	---	---	---	315@0,651	2250@0,689	---	2012	---	---	---	12.848,47	0,518	0,969	1757	
124.100.815	0,300	---	---	---	27/6/2008	7/7/2000	---	ΕΛΒΑΛ (ΚΑ)	1,93	2,66 #	1,88	28/8/2013	1,90	1,87	1,94	1,94	1,89	60@1,89	40@1,93	14,91	2012	5.272	23	9.935,98	239.514,57	1,55	2,38	1753	
13.230.000	0,300	---	---	---	11/8/2010	28/8/2013	---	ΕΛΒΕ Α.Β.Ε.Ε. (ΚΟ)	0,514	1,78 #	0,505	28/8/2013	0,512	0,512	0,514	0,514	0,513	300@0,471	360@0,513	---	2012	350	3	179,40	6.800,22	0,423	0,717	3763	
31.734.530	1,60	---	---	---	9/7/2007	19/7/2006	---	ΕΛΓΕΚΑ (ΚΟ)	0,580	4,88 #	0,553	28/8/2013	0,580	0,580	0,580	0,580	0,580	2000@0,397	912@0,579	---	2012	1.000	2	580,00	18.406,03	0,407	0,780	3577	
23.828.130	0,500	---	---	---	7/7/2010	17/2/2009	---	ΕΛΙΝΟΙΑ (ΚΟ)	1,17	---	1,17	13/8/2013	---	---	---	---	---	---	5@1,18	---	---	2012	---	---	---	27.878,91	1,02	1,89	537
177.001.313	1,03	0,0308	---	---	5/7/2011	20/12/2007	---	ΕΛΛΑΚΤΩΡ (ΚΟ)	2,02	2,54 #	1,97	28/8/2013	2,00	1,97	2,03	2,02	2,00	5741@2,00	2350@2,03	---	2012	113.321	355	226.911,40	357.542,65	1,36	2,50	2357	
19.864.886	5,60	1,976	0,67	0,5376	6/3/2013	2/7/2008	---	ΕΛΛΑΔΟΣ ΤΡΑΠΕΖΑ (ΚΟ)	12,71	-0,23 €	12,74	28/8/2013	12,80	12,63	12,80	12,71	12,72	152@12,70	100@12,80	---	---	2.339	43	29.747,69	252.482,70	11,26	19,19	8355	
29.546.360	0,710	---	---	---	20/6/2008	23/8/2000	---	ΕΛΛΗΝΙΚΑ ΚΑΛΩΔΙΑ (ΚΟ)	1,60	-3,03 €	1,65	28/8/2013	1,65	1,60	1,66	1,60	1,63	500@1,59	1006@1,63	---	2012	11.465	40	18.703,43	47.274,18	1,16	2,32	2733	

Πληθος Χρεογράφων	Όνομ. Αξία	Μερίσματα [1]			Ημερ. Τελευτ. Αποκοπής Μέρισμα [2]	Αποκοπή Δικαίωμα	Σημ.	Χρεόγραφο	Τιμή κλεισίματος	% μεταβ.	Προηγ. Κλείσιμο-ημ/νία	Άνοιγμα	Κατωτ Τιμή	Ανωτ Τιμή	Τελ Τιμή	Σταθμ Τιμή	Τελευταία ζήτηση [7]	Τελευταία προσφορά [7]	Ρ/Ε μετά φ. Χρήσιμ	Όγκος	Πράξεις	Αξία Συναλλαγών	Χ.Α. Εταιρείας (χιλ. €) [3,5]	Χαμηλό έτους	Υψηλό έτους	Κλάδος [4]			
		2010	2011	2012																									
305.635.185	2,18	0,45	0,45	0,15	16/8/2013	1/10/2003	4795	ΕΛΛΗΝΙΚΑ ΠΕΤΡΕΛΑΙΑ (ΚΟ)	7,14	2,73 #	6,95	28/8/2013	6,95	6,95	7,14	7,14	7,07	125@7,01	116@7,14	22,38	2012	27.067	240	191.256,40	2.182.235,22	6,20	9,30	537	
65.368.563	0,790	0,15	0,11	0,09	3/6/2013	26/9/2012	---	ΕΛΛΗΝΙΚΑ ΧΡΗΜΑΤΙΣΤΗΡΙΑ (ΚΟ)	5,65	0,36 #	5,63	28/8/2013	5,61	5,57	5,76	5,65	5,68	1650@5,64	5454@5,65	25,31	2012	78.085	302	443.369,20	369.332,38	3,75	6,97	8777	
26.730.187	0,600	---	---	---	25/6/2009	30/12/2010	---	ΕΛΤΟΝ (ΚΟ)	1,06	2,91 #	1,03	28/8/2013	1,07	1,02	1,09	1,06	1,06	100@1,05	97@1,08	11,08	2012	23.763	70	25.110,34	28.334,00	0,850	1,25	1353	
15.146.404	0,340	0,093	---	---	6/7/2011	17/10/2002	---	ΕΛΤΡΑΚ (ΚΟ)	1,71	---	1,71	28/8/2013	1,71	1,71	1,71	1,71	1,71	200@1,50	657@1,70	---	2012	159	2	271,89	25.900,35	1,08	1,90	2753	
52.067.296	0,300	---	---	---	23/12/2003	24/1/2007	---	ΕΠΙΛΕΚΤΟΣ (ΚΟ)	0,289	---	0,289	23/8/2013	0,289	0,289	0,289	0,289	0,289	---	1900@0,289	---	2012	150	1	43,35	15.047,45	0,232	0,587	3763	
30.009.210	0,310	---	---	---	27/6/2008	26/6/2000	---	ΕΤΕΜ (ΚΑ)	0,401	3,62 #	0,387	28/8/2013	0,406	0,400	0,407	0,401	0,401	200@0,380	990@0,405	---	2012	2.310	5	926,87	12.033,69	0,328	0,828	1753	
36.300.000	1,12	0,114	0,188	0,162	16/8/2013	12/12/2007	---	ΕΥΑΘ (ΚΟ)	5,76	0,17 #	5,75	28/8/2013	5,80	5,76	5,80	5,76	5,76	100@5,67	270@5,75	11,82	2012	110	2	634,00	209.088,00	4,73	6,82	7577	
106.500.000	0,600	0,04	0,05	0,15	31/7/2013	28/1/2000	---	ΕΥΔΑΠ (ΚΟ)	5,90	0,34 #	5,88	28/8/2013	5,99	5,80	5,99	5,90	5,89	2400@5,86	143@5,92	13,41	2012	8.310	85	48.962,64	628.350,00	4,65	6,47	7577	
27.503.677	0,600	0,04	0,05	0,1	11/7/2013	18/10/1999	---	ΕΥΡΩΠΑΪΚΗ ΠΙΣΤΗ (ΚΟ)	1,06	0,95 #	1,05	28/8/2013	1,10	1,06	1,10	1,06	1,08	508@1,06	1000@1,10	3,20	2012	3.530	6	3.828,18	29.153,90	0,973	1,62	8536	
53.155.053	0,440	---	---	---	21/7/2010	16/7/2008	---	ΙΑΣΩ (ΚΟ)	1,00	0,20 #	0,998	28/8/2013	1,00	0,970	1,01	1,00	0,995	220@0,973	2900@1,00	---	2012	8.890	28	8.845,38	53.155,05	0,850	1,58	4533	
86.735.980	0,310	---	---	---	6/7/2009	2/1/2002	---	ΙΑΤΡΙΚΟ ΑΘΗΝΩΝ (ΚΟ)	0,803	0,25 #	0,801	28/8/2013	0,803	0,802	0,815	0,803	0,806	8000@0,802	68@0,810	---	2012	45.335	30	36.543,94	69.648,99	0,471	0,94	4533	
28.580.100	0,400	0,05	0,02	---	20/8/2012	23/2/2007	---	ΙΚΤΙΝΟΣ ΕΛΛΑΣ (ΚΟ)	1,54	4,76 #	1,47	28/8/2013	1,47	1,45	1,54	1,54	1,50	300@1,49	4871@1,54	14,91	2012	16.706	114	25.007,30	44.013,35	1,16	1,80	2353	
9.000.000	0,880	---	---	---	15/5/2009	7/12/2010	---	ΙΛΥΔΑ (ΚΟ)	0,559	---	0,559	5/8/2013	---	---	---	---	---	---	2821@0,504	---	2012	---	---	---	5.031,00	0,269	0,650	9537	
8.298.467	0,400	---	---	---	30/8/1993	8/5/2013	---	ΙΝΤΕΑΛ ΟΜΙΛΟΣ (ΚΟ)	0,640	-1,54 €	0,650	28/8/2013	0,650	0,585	0,650	0,640	0,639	100@0,590	20@0,640	-(6)-	2012	935	10	597,50	5.311,02	0,571	1,85	9574	
11.233.200	0,730	---	---	---	12/7/2010	30/7/1999	---	ΙΝΤΕΡΤΕΚ (ΚΟ)	0,309	3,34 #	0,299	28/8/2013	0,270	0,270	0,309	0,309	0,296	100@0,271	150@0,308	---	2012	300	4	88,80	3.471,06	0,223	0,600	9572	
158.961.721	0,300	0,0045	0,0035	0,0026	30/5/2013	14/11/2007	---	ΙΝΤΡΑΛΟΤ (ΚΟ)	1,52	-1,30 €	1,54	28/8/2013	1,55	1,51	1,55	1,52	1,54	9636@1,51	2500@1,54	81,14	2012	168.925	259	259.281,58	241.621,82	1,29	2,41	5752	
66.948.210	0,300	---	---	---	14/7/2009	31/12/2010	4988	FOLLI-FOLLIE (ΚΟ)	17,18	-1,66 €	17,47	28/8/2013	17,47	17,00	17,68	17,18	17,24	20@17,11	1000@17,19	---	2012	43.276	290	746.194,50	1.150.170,25	11,51	19,00	5379	
7.500.000	0,560	---	---	---	25/6/2010	10/4/2013	---	ΚΑΝΑΚΗΣ Σ. (ΚΟ)	1,58	0,64 #	1,57	28/8/2013	1,59	1,54	1,59	1,58	1,58	70@1,54	210@1,58	11,23	2012	1.466	6	2.312,92	11.850,00	1,05	1,90	3577	
9.742.920	0,400	0,01	0,01	0,01	12/8/2013	14/7/2000	---	ΚΑΡΑΜΟΛΕΓΚΟΣ (ΚΟ)	1,30	---	1,30	27/8/2013	---	---	---	---	---	---	130@1,29	5,05	2012	---	---	---	12.665,80	1,07	1,83	3577	
14.679.792	1,44	0,065	---	---	3/6/2011	4/9/2000	---	ΚΑΡΑΤΖΗ (ΚΟ)	4,50	0,22 #	4,49	28/8/2013	4,50	4,50	4,50	4,50	4,50	100@4,22	800@4,50	15,11	2012	510	4	2.295,00	66.059,06	2,55	4,90	2723	
3.300.689	0,350	---	---	---	1/7/2004	21/7/1999	---	ΚΕΚΡΩΦ (ΚΟ)	1,70	-5,56 €	1,80	28/8/2013	1,82	1,70	1,84	1,70	1,80	100@1,70	400@1,77	---	2012	500	4	902,00	5.611,17	1,54	3,79	8633	
40.219.218	0,300	---	---	---	25/5/2009	9/7/2013	---	ΚΛΟΥΚΙΝΑΣ - ΛΑΠΠΑΣ (ΚΟ)	0,616	4,41 #	0,590	28/8/2013	0,582	0,581	0,619	0,600	0,583	500@0,590	28970@0,600	---	2012	11.770	6	6.856,14	24.775,04	0,580	0,970	2357	
11.510.102	0,890	---	---	---	24/6/2005	6/10/1999	---	ΚΛΩΣ/ΓΙΑ ΝΑΥΠΑΚΤΟΥ (ΚΑ)	0,400	---	0,400	27/8/2013	---	---	---	---	---	---	1300@0,360	---	2012	---	---	---	4.604,04	0,232	0,500	3763	
21.224.340	0,420	---	---	---	2/7/2008	25/4/2006	---	ΚΟΡΔΕΛΛΟΥ Χ. ΑΦΟΙ (ΚΟ)	0,225	-4,66 €	0,236	16/8/2013	0,225	0,225	0,225	0,225	0,225	100@0,214	399@0,247	---	2012	10.000	2	2.250,00	4.775,48	0,195	0,428	1757	
13.450.000	0,390	---	---	---	25/6/2010	28/5/2008	---	ΚΟΡΡΕΣ (ΚΟ)	3,09	-0,32 €	3,10	28/8/2013	3,01	3,01	3,09	3,09	3,09	30@3,08	775@3,10	---	2012	1.840	11	5.681,70	41.560,50	2,66	4,87	3767	
29.480.000	0,420	---	---	---	19/7/2010	1/8/2007	---	ΚΡΕΤΑ ΦΑΡΜ (ΚΟ)	0,579	5,85 #	0,547	28/8/2013	0,559	0,559	0,580	0,577	0,577	50@0,536	15@0,570	---	2012	5.500	9	3.175,14	17.068,92	0,307	0,800	3577	
33.065.136	0,440	---	---	---	6/7/2009	2/8/2013	---	ΚΡΙ - ΚΡΙ (ΚΟ)	1,93	4,32 #	1,85	28/8/2013	1,85	1,85	1,93	1,93	1,90	251@1,90	1332@1,95	14,29	2012	10.743	33	20.417,49	63.815,71	1,52	2,06	3577	
15.804.800	0,330	---	---	---	15/6/2010	12/3/2004	---	ΚΤΗΜΑ Κ. ΛΑΖΑΡΙΔΗ (ΚΟ)	0,297	---	0,297	21/8/2013	---	---	---	---	---	200@0,268	20@0,290	---	2012	---	---	---	4.694,03	0,239	0,488	3535	
22.945.139	1,00	---	---	---	19/8/2008	10/9/2012	---	ΚΥΡΙΑΚΙΔΗΣ Η. - F.H.L. (ΚΟ)	0,900	---	0,900	28/8/2013	0,900	0,900	0,900	0,900	0,900	1000@0,870	3300@0,900	88,16	2012	800	1	720,00	20.650,63	0,630	1,04	2353	
7.595.160	0,600	---	---	---	8/8/2008	18/8/2010	---	ΚΥΡΙΑΚΟΥΛΗΣ (ΚΟ)	1,04	---	1,04	23/8/2013	---	---	---	---	---	---	38@0,998	72,47	2012	---	---	---	7.898,97	0,635	1,49	5759	
5.939.268	0,620	---	---	---	10/7/2003	3/1/2002	---	ΛΑΝΑΚΑΜ (ΚΟ)	0,639	---	0,639	14/8/2013	---	---	---	---	---	---	4685@0,576	---	2012	---	---	---	3.795,19	0,503	0,869	3763	
8.321.682	0,670	---	---	---	17/8/2007	23/11/1999	---	ΛΕΒΕΝΤΕΡΗΣ Ν. (ΚΑ)	0,347	---	0,347	14/8/2013	---	---	---	---	---	---	700@0,347	---	2012	---	---	---	3.855,54	0,198	0,658	1757	
2.160.524	0,670	0,0435	0,0435	0,0436	16/8/2013	23/11/1999	---	ΛΕΒΕΝΤΕΡΗΣ Ν. (ΠΑ)	0,448	---	0,448	23/8/2013	---	---	---	---	---	---	200@0,443	---	2012	---	---	---	3.855,54	0,307	0,798	1757	
7.734.375	1,00	---	---	---	9/7/2007	7/1/2011	---	ΛΙΒΑΝΗ ΕΚΔΟΤ. ΟΡΓ. (ΚΟ)	0,229	---	0,229	23/8/2013	---	---	---	---	---	---	4900@0,250	---	2012	---	---	---	1.771,17	0,144	0,363	5557	
15.222.276	0,640	---	---	---	1/6/2010	2/8/2011	---	ΛΟΥΑΝ ΜΥΛΟΙ (ΚΟ)	2,71	---	2,71	28/8/2013	2,71	2,71	2,71	2,71	2,71	990@2,71	200@2,78	-(6)-	2012	10	1	27,10	41.252,37	2,08	3,76	3577	
9.819.370	0,690	---	---	---	14/8/2007	9/1/2004	---	ΜΑΘΙΟΣ ΠΥΡΙΜΑΧΑ (ΚΟ)	0,269	---	0,269	28/8/2013	---	---	---	---	---	---	780@0,189	5000@0,265	---	2012	---	---	---	2.641,41	0,180	0,510	2353
51.950.600	0,320	0,48	0,75	0,25	10/5/2013	21/10/2005	---	ΜΕΤΚΑ (ΚΟ)	10,13	1,30 #	10,00	28/8/2013																	

Πληθος Χρεογράφων	Όνομ. Αξία	Μερίσματα [1]			Ημερ. Τελευτ. Αποκοπής Μέρηματα [2]	Αποκοπής Δικαίωμα	Σημ.	Χρεόγραφο	Τιμή κλεισίματος	% μεταβ.	Προηγ. Κλείσιμο- ημ/νία	Άνοιγμα	Κατωτ Τιμή	Ανωτ Τιμή	Τελ Τιμή	Σταθμ Τιμή	Τελευταία ζήτηση [7]	Τελευταία προσφορά [7]	Ρ/Ε μετά φ.	Χρήστ.	Όγκος	Πράξεις	Αξία Συναλλαγών	Χ.Α. Εταιρείας (χιλ. €) [3,5]	Χαμηλό έτους	Υψηλό έτους	Κλάδος [4]		
		2010	2011	2012																									
11.700.000	0,590	---	---	---	2/6/2009	24/7/2012	---	ΜΟΤΟΔΥΝΑΜΙΚΗ (ΚΟ)	0,338	---	0,338	26/8/2013	---	---	---	---	80@0,307	1000@0,370	---	2012	---	---	---	3.954,60	0,211	0,640	5379		
110.782.980	0,850	0,25	0,4	0,3	26/6/2013	5/11/2012	---	ΜΟΤΟΡ ΟΪΛ (ΚΟ)	7,05	-0,14	€ 7,06	28/8/2013	6,91	6,91	7,17	7,05	7,07	20335@7,05	100@7,10	8,61	2012	157.755	578	1.115.955,27	781.020,01	6,80	9,37	533	
32.188.050	1,04	---	---	---	21/7/2008	20/1/2000	---	ΜΟΥΖΑΚΗΣ (ΚΑ)	0,170	---	0,170	21/8/2013	---	---	---	---	---	---	800@0,160	---	2012	---	---	---	5.471,97	0,114	0,330	3763	
4.588.137	16,00	---	---	---	30/6/2005	17/8/2011	---	ΜΟΧΛΟΣ (ΚΟ)	1,72	-3,91	€ 1,79	28/8/2013	1,96	1,72	1,96	1,72	1,78	100@1,58	800@1,72	---	2012	262	8	465,04	7.891,60	1,12	2,60	2357	
15.842.391	1,51	---	---	---	15/7/2009	12/5/2000	---	ΜΠΗΤΡΟΣ ΣΥΜΜΕΤΟΧΙΚΗ (ΚΟ)	0,621	---	0,621	1/8/2013	---	---	---	---	---	---	710@0,579	---	2012	---	---	---	9.838,12	0,336	0,745	1757	
116.915.862	1,07	---	---	---	11/5/2009	6/7/2011	---	ΜΥΤΙΛΗΝΑΙΟΣ (ΚΟ)	4,06	0,74	# 4,03	28/8/2013	4,03	4,03	4,12	4,06	4,09	1168@4,05	1152@4,08	---	2012	80.086	285	327.451,56	474.678,40	3,38	5,65	1755	
6.340.000	0,600	---	---	---	30/11/2009	12/7/2000	---	ΝΑΚΑΣ ΜΟΥΣΙΚΗ (ΚΟ)	0,684	---	0,684	26/8/2013	---	---	---	---	---	50@0,643	30@0,700	---	2012	---	---	---	4.336,56	0,300	1,04	5379	
23.935.280	0,300	---	---	---	29/6/2009	13/6/2000	---	ΝΑΥΤΕΜΠΟΡΙΚΗ (ΚΟ)	0,165	---	0,165	27/8/2013	---	---	---	---	---	500@0,158	40@0,170	---	2012	---	---	---	3.949,32	0,165	0,360	5557	
63.697.153	1,34	---	---	---	8/7/2008	10/1/2008	---	ΝΗΡΕΥΣ (ΚΟ)	0,405	1,25	# 0,400	28/8/2013	0,400	0,400	0,417	0,410	0,407	610@0,403	379@0,410	---	2012	14.080	36	5.726,49	25.797,35	0,380	0,839	3573	
3.873.120	0,300	---	---	---	7/7/2008	4/10/2012	---	ΝΤΡΟΥΚΦΑΡΜΠΕΝ ΕΛΛΑΣ (ΚΟ)	1,18	1,72	# 1,16	21/8/2013	1,18	1,18	1,20	1,18	1,18	---	23@1,18	---	2012	13.200	4	15.580,00	4.570,28	0,901	2,64	1357	
34.986.430	0,440	---	---	---	25/7/2008	23/2/2010	---	ΙΝΤΕΡΓΟΥΝΤ-ΕΥΛΕΜΠΟΡΙΑ (ΚΟ)	0,113	---	0,113	22/8/2013	---	---	---	---	---	5000@0,105	1500@0,113	---	2012	---	---	---	4.518,17	0,101	0,188	2353	
2.566.836	0,440	---	---	---	13/8/2010	9/1/2007	---	ΙΝΤΕΡΓΟΥΝΤ-ΕΥΛΕΜΠΟΡΙΑ (ΠΟ)	0,220	---	0,220	26/7/2013	---	---	---	---	---	---	1000@0,230	---	2012	---	---	---	4.518,17	0,200	0,315	2353	
10.080.000	3,00	0,21	0,4	1,5	17/7/2013	27/8/2001	---	ΟΛΘ (ΚΟ)	23,51	1,29	# 23,21	28/8/2013	23,45	23,45	23,90	23,50	23,50	1712@23,50	21@23,74	12,85	2012	3.263	24	76.686,12	236.980,80	19,00	25,20	2777	
25.000.000	2,00	0,02	0,01	0,05	18/7/2013	8/8/2003	---	ΟΛΠ (ΚΟ)	16,60	5,40	# 15,75	28/8/2013	15,75	15,75	16,60	16,60	16,20	5@16,55	4@16,63	83,72	2012	9.239	171	149.671,15	415.000,00	14,59	21,68	2777	
319.000.000	0,300	1,4177	0,72	0,57	28/6/2013	25/4/2001	---	ΟΠΑΠ (ΚΟ)	7,30	1,39	# 7,20	28/8/2013	7,15	7,15	7,44	7,30	7,30	9000@7,28	5100@7,39	4,54	2012	702.078	661	5.107.802,57	2.328.700,00	5,49	8,27	5752	
490.150.389	2,39	0,1179	---	---	28/6/2011	18/6/1998	---	ΟΤΕ (ΚΟ)	6,84	2,86	# 6,65	28/8/2013	6,65	6,65	6,85	6,84	6,79	14@6,78	1760@6,85	---	2012	530.356	1.219	3.599.833,56	3.352.628,66	4,26	7,80	6535	
4.971.466	1,46	---	---	---	4/7/2007	8/10/2003	---	ΠΑΪΡΗΣ ΠΛΑΣΤΙΚΩΝ (ΚΟ)	0,300	-5,06	€ 0,316	22/8/2013	0,300	0,300	0,300	0,300	0,300	430@0,222	992@0,300	---	2012	8	1	2,40	1.491,44	0,201	0,605	2723	
50.797.369	0,310	---	---	---	17/8/2000	12/10/2010	---	ΠΑΠΟΥΣΤΑΝΗΣ (ΚΟ)	0,640	---	0,640	28/8/2013	---	---	---	---	---	1000@0,501	100@0,637	---	2012	---	---	---	32.510,32	0,361	0,750	3767	
20.210.127	1,53	---	---	---	27/6/1997	20/3/2000	---	ΠΑΡΝΑΣΣΟΣ (ΚΟ)	0,104	-9,57	€ 0,115	28/8/2013	0,110	0,100	0,120	0,104	0,106	3000@0,101	450@0,106	---	2012	190.113	132	20.125,03	2.101,85	0,100	0,698	8775	
5.072.567.951	0,300	---	---	---	16/5/2008	5/6/2013	---	ΠΕΙΡΑΙΩΣ ΤΡΑΠΕΖΑ (ΚΟ)	1,05	2,94	# 1,02	28/8/2013	1,03	1,02	1,08	1,05	1,05	181000@1,04	44146@1,06	---	2012	4.689.306	1.446	4.933.865,23	5.326.196,35	0,832	6,28	8355	
7.070.400	0,930	---	---	---	18/5/2010	12/5/2011	---	ΠΕΤΡΟΠΟΥΛΟΣ ΠΕΤΡΟΣ (ΚΟ)	1,50	---	1,50	28/8/2013	1,47	1,47	1,50	1,50	1,48	50@1,45	150@1,51	---	2012	90	4	133,50	10.605,60	1,20	1,74	2753	
22.080.000	0,320	0,05	0,08	0,12	22/5/2013	3/10/2000	---	ΠΛΑΣΙΟ COMPUTERS (ΚΟ)	5,15	---	5,15	28/8/2013	---	---	---	---	---	50@4,90	100@5,14	11,47	2012	---	---	---	113.712,00	3,65	6,25	9572	
45.094.620	0,500	0,036	---	0,0467	10/6/2013	1/11/1999	---	ΠΛΑΣΤΙΚΑ ΘΡΑΚΗΣ (ΚΟ)	1,22	1,67	# 1,20	28/8/2013	1,20	1,18	1,22	1,22	1,20	430@1,20	204@1,22	7,02	2012	20.826	42	24.907,27	55.015,44	1,07	1,64	1357	
27.379.200	0,610	---	---	---	23/6/2010	5/12/2012	---	ΠΛΑΣΤΙΚΑ ΚΡΗΤΗΣ (ΚΟ)	4,70	-0,84	€ 4,74	28/8/2013	4,81	4,68	4,81	4,75	4,70	500@4,60	240@4,75	13,43	2012	291	5	1.366,31	128.682,24	4,60	5,65	1357	
24.319.250	0,300	---	---	---	9/7/2002	4/7/2007	---	ΠΡΟΟΔΕΥΤΙΚΗ (ΚΟ)	0,140	-8,50	€ 0,153	28/8/2013	0,139	0,139	0,140	0,140	0,140	1000@0,139	3500@0,140	---	2012	3.500	3	489,00	3.404,70	0,054	0,223	2357	
22.280.000	0,300	0,0329	---	---	11/4/2011	23/2/2007	---	ΡΕΒΟΪΑ (ΚΟ)	0,826	-1,20	€ 0,836	28/8/2013	0,804	0,800	0,845	0,826	0,802	120@0,820	100@0,827	---	2012	12.942	15	10.385,59	18.403,28	0,345	1,20	5379	
34.770.982	1,54	---	---	---	6/7/2010	27/7/2000	---	ΣΑΡΑΝΤΗΣ ΓΡ. (ΚΟ)	4,94	0,82	# 4,90	28/8/2013	4,93	4,83	4,96	4,96	4,91	250@4,84	150@4,95	---	2012	1.930	8	9.480,40	171.768,65	4,05	5,45	3767	
4.181.450	0,500	---	---	---	21/8/2000	5/3/2002	---	ΣΑΡΑΝΤΟΠΟΥΛΟΣ ΚΥΛ/ΜΥΛΟΙ (ΚΟ)	0,900	---	0,900	12/8/2013	---	---	---	---	---	---	---	16,64	2012	---	---	---	3.763,31	0,626	1,02	3577	
96.243.908	0,410	---	---	---	26/6/2008	17/7/2000	---	ΣΙΔΕΝΟΡ (ΚΟ)	1,55	1,31	# 1,53	28/8/2013	1,53	1,51	1,58	1,55	1,54	10@1,54	6280@1,55	---	2012	34.436	93	52.914,75	149.178,06	1,00	2,39	1757	
28.438.268	0,300	---	---	---	21/8/2006	24/11/1999	---	ΣΠΥΡΟΥ ΑΓΡ. ΟΙΚ. (ΚΟ)	0,297	---	0,297	27/8/2013	---	---	---	---	---	---	61@0,296	---	---	2012	---	---	---	8.446,17	0,252	0,557	1357
124.170.201	0,780	---	---	---	28/6/2002	7/2/2005	---	ΣΩΛ/ΓΕΙΑ ΚΟΡΙΝΘΟΥ (ΚΟ)	1,99	0,50	# 1,98	28/8/2013	1,99	1,97	2,02	1,99	1,99	50@1,98	2300@2,00	71,29	2012	57.457	185	114.329,80	247.098,70	1,40	2,59	1757	
109.319.070	0,300	(0,0399)	(0,0613)	---	28/5/2012	5/8/2013	---	ΤΕΡΝΑ ΕΝΕΡΓΕΙΑΚΗ (ΚΟ)	2,80	1,82	# 2,75	28/8/2013	2,75	2,75	2,82	2,80	2,80	1247@2,80	10@2,81	61,50	2012	26.840	141	75.121,32	306.093,40	2,24	3,73	7537	
33.125.000	5,00	---	---	---	3/7/2006	18/8/2010	---	ΤΕΧΝΙΚΗ ΟΛΥΜΠΙΑΚΗ (ΚΟ)	1,34	5,51	# 1,27	28/8/2013	1,35	1,29	1,35	1,34	1,30	10@1,27	997@1,34	-(6)-	2012	705	7	916,66	44.387,50	1,18	2,71	3728	
1.270.000	0,300	---	---	---	6/7/2007	6/2/2013	---	ΤΖΙΡΑΚΙΑΝ ΠΡΟΦΙΛ (ΚΑ)	2,56	9,87	# 2,33	28/8/2013	2,32	2,32	2,56	2,56	2,39	---	3008@2,33	---	2012	70	4	167,20	3.251,20	0,900	3,33	1757	
77.063.568	4,00	0,0806	---	---	24/6/2011	25/6/2004	---	ΤΙΤΑΝ (ΚΟ)	14,75	2,22	# 14,43	28/8/2013	14,80	14,29	14,90	14,75	14,75	4697@14,75	217@14,89	---	2012	41.166	160	607.318,41	1.185.128,97	11,31	16,00	2353	
7.568.960	4,00	0,1869	---	---	24/6/2011	25/6/2004	---	ΤΙΤΑΝ (ΠΟ)	6,40	-0,16	€ 6,41	28/8/2013	6,41	6,40	6,41	6,40	6,40	100@6,01	369@6,50	---	2012	700	5	4.480,20	1.185.128,97	5,75	7,27	2353	
305.732.436	0,410	---	---	---	8/7/2009	28/9/2011	---	ΥΓΕΙΑ (ΚΟ)	0,377	0,27	# 0,376	28/8/2013	0,370	0,370	0,397	0,377	0,383	500@0,376	1@0,379	---	2012	337.868	375	129.343,83	115.261,13	0,280	0,795	4533	

Πληθος Χρεογράφων	Όνομ. Αξία	Μερίσματα [1]			Ημερ. Τελευτ. Αποκοπής		Σημ.	Χρεόγραφο	Τιμή κλεισίματος	% μεταβ.	Προηγ. Κλείσιμο-ημ/νία	Άνοιγμα	Κατωτ Τιμή	Ανωτ Τιμή	Τελ Τιμή	Σταθμ Τιμή	Τελευταία ζήτηση [7]	Τελευταία προσφορά [7]	Ρ/Ε μετά φ.	Χρήστ.	Όγκος	Πράξεις	Αξία Συναλλαγών	Χ.Α. Εταιρείας (χιλ. €) [3,5]	Χαμηλό έτους	Υψηλό έτους	Κλάδος [4]		
		2010	2011	2012	Μέρισμα [2]	Δικαίωμα																							
10.203.575	0,730	---	---	---	16/7/2007	18/10/1999	---	ΦΙΕΡΑΤΕΞ (ΚΟ)	0,136	-18,56	€ 0,167	28/8/2013	0,143	0,136	0,143	0,136	0,138	200@0,121	298@0,136	---	2012	1.600	8	221,10	1.387,69	0,090	0,400	3763	
8.340.750	1,20	---	---	---	25/6/2009	30/7/2001	---	ΧΑΪΔΕΜΕΝΟΣ (ΚΟ)	0,462	10,00	# 0,420	28/8/2013	0,462	0,462	0,462	0,462	0,462	156@0,462	---	---	2012	44	1	20,33	3.853,43	0,350	0,905	2791	
101.279.627	0,380	---	---	---	26/6/2008	14/7/2006	---	ΧΑΛΚΟΡ (ΚΑ)	0,972	1,25	# 0,960	28/8/2013	0,960	0,920	1,04	0,972	0,985	1500@0,940	6107@0,969	---	2012	199.964	331	196.938,62	98.443,80	0,550	1,42	1755	
4.034.950	0,680	---	---	---	1/7/2005	30/12/2010	---	ΧΑΤΖΗΚΡΗΝΙΩΤΗ Ε. ΥΙΟΙ (ΚΟ)	0,140	---	~ 0,140	28/8/2013	0,140	0,140	0,140	0,140	0,140	1000@0,131	13@0,140	---	2012	4.987	1	698,18	564,89	0,130	0,522	3577	
21.876.700	0,380	---	---	---	8/7/2010	5/6/2001	---	A.S. COMPANY (ΚΟ)	0,300	-2,91	€ 0,309	28/8/2013	0,300	0,300	0,309	0,300	0,303	585@0,300	150@0,307	34,28	2012	3.615	10	1.095,30	6.563,01	0,272	0,488	5379	
10.922.906.012	0,300	---	---	---	7/4/2008	13/5/2013	---	ALPHA BANK (ΚΟ)	0,501	2,66	# 0,488	28/8/2013	0,493	0,487	0,502	0,501	0,496	21000@0,497	89000@0,502	---	2012	4.751.695	1.790	2.355.537,45	5.472.375,91	0,161	0,696	8355	
699.673.060	0,300	---	---	---	4/6/2008	5/6/2013	---	ΑΤΤΙΚΑ BANK Α.Τ.Ε. (ΚΟ)	0,269	1,51	# 0,265	28/8/2013	0,268	0,265	0,273	0,269	0,269	43017@0,267	33968@0,269	---	2012	876.028	273	235.803,98	188.212,05	0,173	1,06	8355	
45.457.464	0,700	---	---	---	1/7/2008	1/3/2010	---	AUDIOVISUAL (ΚΟ)	0,246	-0,81	€ 0,248	28/8/2013	0,247	0,190	0,247	0,246	0,246	101@0,191	700@0,246	---	2012	307	3	75,42	11.182,54	0,097	0,482	5553	
36.360.000	0,320	---	0,15	---	30/4/2012	5/5/2008	---	AUTOHELLAS (ΚΟ)	2,20	0,92	# 2,18	28/8/2013	2,16	2,15	2,20	2,20	2,18	383@2,16	1320@2,20	11,85	2012	1.930	8	4.206,50	79.992,00	1,50	2,30	5759	
15.816.009	0,300	---	---	---	1/7/2009	17/7/2000	---	BYTE COMPUTER (ΚΟ)	0,434	3,58	# 0,419	28/8/2013	0,434	0,434	0,434	0,434	0,434	150@0,421	400@0,435	---	2012	901	5	391,03	6.864,15	0,351	0,620	9533	
101.123.806	0,360	---	---	---	22/7/2010	28/6/2011	---	CENTRIC ΣΥΜΜΕΤΟΧΩΝ (ΚΟ)	0,210	0,96	# 0,208	28/8/2013	0,195	0,190	0,210	0,210	0,196	400@0,191	1499@0,210	31,86	2012	23.972	20	4.708,89	21.236,00	0,176	0,440	5752	
366.491.145	6,70	---	---	0,34	26/6/2013	29/4/2013	---	COCA-COLA HBC AG (ΚΟ)	20,60	2,74	# 20,05	28/8/2013	20,05	20,05	20,77	20,60	20,56	137@20,53	1368@20,60	---	---	50.985	667	1.048.219,79	7.549.717,59	16,79	22,60	3537	
9.907.500	0,300	---	---	---	6/10/2005	13/2/2002	---	CPI (ΚΟ)	0,212	---	~ 0,212	13/8/2013	---	---	---	---	---	---	850@0,209	---	---	2012	---	---	---	2.100,39	0,133	0,400	9572
26.664.840	0,470	---	---	---	29/6/2005	12/7/1999	---	CYCLON ΕΛΛΑΣ (ΚΟ)	0,499	---	~ 0,499	28/8/2013	---	---	---	---	---	731@0,450	1778@0,499	---	2012	---	---	---	13.305,76	0,385	0,700	1357	
31.370.399	0,300	---	---	---	11/8/2010	15/2/2012	---	DIONIC (ΚΟ)	0,085	-1,16	€ 0,086	28/8/2013	0,084	0,081	0,086	0,085	0,083	3500@0,082	4700@0,084	---	2012	32.900	34	2.730,00	2.666,48	0,066	0,263	2797	
4.050.416.865	0,300	---	---	---	2/5/2008	13/6/2013	---	ΤΡΑΠΕΖΑ EUROBANK ERGASIAS (ΚΟ)	0,606	1,00	# 0,600	28/8/2013	0,609	0,605	0,614	0,606	0,609	10694@0,605	11000@0,607	---	2012	450.187	396	273.961,61	2.454.552,62	0,555	6,23	8355	
61.000.000	2,13	0,5364	0,4067	---	23/3/2012	20/11/2007	---	EUROBANK PROPERTIES ΑΕΕΑΠ (ΚΟ)	6,88	-0,29	€ 6,90	28/8/2013	6,90	6,80	7,09	6,88	6,91	500@6,70	3911@6,88	---	2012	14.424	116	99.671,08	419.680,00	4,87	7,75	8675	
52.800.154	0,300	---	---	---	16/4/2010	21/6/2004	---	F.G. EUROPE (ΚΟ)	0,513	---	~ 0,513	27/8/2013	---	---	---	---	---	240@0,476	200@0,513	6,21	2012	---	---	---	27.086,48	0,450	0,950	3722	
11.720.024	0,530	---	---	---	16/7/2010	29/5/2012	---	FLEXOPACK (ΚΟ)	3,90	7,73	# 3,62	27/8/2013	3,90	3,90	3,90	3,90	3,90	---	35@3,90	13,13	2012	65	1	253,50	45.708,09	2,39	5,00	2723	
50.992.322	1,00	---	---	---	21/6/2010	16/7/2002	---	FOURLIS ΣΥΜΜΕΤΟΧΩΝ (ΚΟ)	2,36	0,43	# 2,35	28/8/2013	2,40	2,35	2,48	2,36	2,41	726@2,35	400@2,40	---	2012	43.410	113	104.641,66	120.341,88	1,58	2,95	3722	
50.592.373	0,300	---	---	---	7/7/2010	7/9/2011	---	FRIGOGLASS (ΚΟ)	4,60	-1,50	€ 4,67	28/8/2013	4,67	4,60	4,75	4,60	4,66	12@4,60	348@4,61	---	2012	39.585	281	184.534,81	232.724,92	3,84	6,26	2757	
48.069.201	0,400	---	---	---	5/9/2008	21/6/2012	---	QUEST ΣΥΜΜΕΤΟΧΩΝ (ΚΟ)	1,04	-1,89	€ 1,06	28/8/2013	1,03	1,02	1,09	1,08	1,04	250@1,05	260@1,08	---	2012	11.157	43	11.629,54	49.991,97	0,936	1,39	9533	
20.578.374	0,620	0,03	---	---	2/6/2011	5/5/1999	---	INFORM ΛΥΚΟΣ Π. (ΚΟ)	1,22	2,52	# 1,19	28/8/2013	1,20	1,20	1,22	1,22	1,21	50@1,17	68@1,22	---	2012	102	4	122,94	25.105,62	1,10	1,75	2791	
133.025.996	1,41	---	---	---	3/7/2007	7/1/2002	---	INTRACOM HOLDINGS (ΚΟ)	0,411	-1,20	€ 0,416	28/8/2013	0,423	0,410	0,425	0,411	0,416	5146@0,411	100@0,419	---	2012	126.193	150	52.488,65	54.673,68	0,321	0,754	9578	
23.154.250	1,36	---	---	---	12/8/2008	2/8/2010	---	INTRAKAT (ΚΟ)	0,703	-0,71	€ 0,708	28/8/2013	0,728	0,702	0,728	0,710	0,715	150@0,702	480@0,710	---	2012	1.720	8	1.229,40	16.277,44	0,580	1,22	2357	
77.654.850	0,580	0,04	---	---	1/7/2011	21/2/2003	---	J. & P. - ΑΒΑΞ (ΚΟ)	1,46	1,39	# 1,44	28/8/2013	1,46	1,45	1,47	1,45	1,46	100@1,43	602@1,47	---	2012	3.263	22	4.759,93	113.376,08	1,05	1,90	2357	
129.994.676	1,19	0,189	---	---	23/12/2010	7/9/2012	---	JUMBO (ΚΟ)	8,02	-0,12	€ 8,03	28/8/2013	7,85	7,85	8,28	8,02	8,05	3181@8,02	142@8,09	13,52	2012	37.050	258	298.219,10	1.042.557,30	4,85	9,07	3747	
23.648.700	0,330	0,05	---	---	13/7/2011	23/7/2008	---	KLEEMAN HELLAS (ΚΟ)	1,50	1,35	# 1,48	28/8/2013	1,44	1,44	1,50	1,50	1,46	909@1,46	550@1,50	---	2012	1.160	4	1.689,60	35.473,05	1,20	1,88	2757	
44.267.700	0,300	---	---	---	30/5/2007	18/9/2002	---	LAMDA DEVELOPMENT(ΚΟ)	3,93	3,42	# 3,80	28/8/2013	3,73	3,73	3,95	3,95	3,92	119@3,85	500@3,98	---	2012	2.612	27	10.246,48	173.972,06	3,58	6,48	8633	
4.740.000	0,860	---	---	---	14/3/2003	---	---	LOGISMOS (ΚΟ)	0,500	---	~ 0,500	27/8/2013	---	---	---	---	---	---	680@0,499	58,00	2011	---	---	---	2.370,00	0,373	1,23	9533	
770.328.883	0,300	---	---	---	26/4/2007	10/5/2013	---	MARFIN INVESTMENT GROUP (ΚΟ)	0,290	1,04	# 0,287	28/8/2013	0,290	0,288	0,295	0,290	0,291	4500@0,288	8070@0,291	---	2012	351.174	245	102.150,08	223.395,38	0,175	0,564	8775	
468.700	1,0556	---	---	---	21/3/2012	21/5/2004	---	MERMEREN KOMB. A.D. PR. (ΕΛΠ)	4,32	---	~ 4,32	28/8/2013	---	---	---	---	---	---	60@4,20	1,05	2012	---	---	---	2.024,78	3,73	5,19	1775	
10.500.000	0,900	---	---	---	24/6/2008	4/7/2012	---	MEVACO (ΚΟ)	1,43	1,42	# 1,41	27/8/2013	1,43	1,43	1,43	1,43	1,43	120@1,34	300@1,42	10,35	2012	1	1	1,43	15.015,00	1,01	1,58	2757	
14.074.000	3,00	0,15	0,25	---	2/3/2012	23/7/2009	---	MIG REAL ESTATE (ΚΟ)	1,77	---	~ 1,77	16/8/2013	---	---	---	---	---	---	270@1,92	---	---	2012	---	---	---	24.910,98	1,17	1,77	8671
6.200.000	0,500	---	---	---	22/6/2010	1/11/1995	---	MINERVA (ΚΑ)	0,776	---	~ 0,776	5/8/2013	---	---	---	---	---	---	3000@0,699	---	---	2012	---	---	---	4.811,20	0,530	0,948	3763
12.417.000	0,370	---	---	---	28/7/2008	6/9/2011	---	MLS ΠΛΗΡΟΦΟΡΙΚΗ (ΚΟ)	3,02	0,67	# 3,00	28/8/2013	3,01	3,01	3,02	3,02	3,01	600@2,96	1000@2,99	39,78	2012	860	3	2.589,20	37.499,34	2,60	3,04	9537	
6.132.500	1,25	0,1	---	---	24/6/2011	19/6/2001	---	NEXANS																					

Πληθος Χρεογράφων	Ονομ. Αξία	Μερίσματα [1]			Ημερ. Τελευτ. Αποκοπής Μέρημα [2]	Αποκοπής Δικαίωμα	Σημ. Χρεόγραφο	Τιμή κλεισίματος	% μεταβ.	Προηγ. Κλείσιμο-ημ/νία	Άνοιγμα	Κατωτ Τιμή	Ανωτ Τιμή	Τελ Τιμή	Σταθμ Τιμή	Τελευταία ζήτηση [7]	Τελευταία προσφορά [7]	Ρ/Ε μετά φ. Χρήσιμ	Όγκος	Πράξεις	Αξία Συναλλαγών	Χ.Α. Εταιρείας (χιλ. €) [3,5]	Χαμηλό έτους	Υψηλό έτους	Κλάδος [4]				
		2010	2011	2012																									
3.953.090	0,900	---	---	---	2/7/2001	5/12/2012	---	PAPERPACK (ΚΟ)	0,699	-3,19	€	0,722	26/8/2013	0,652	0,651	0,700	0,699	0,656	1540@0,652	396@0,699	---	2012	1.214	9	796,02	2.763,21	0,500	1,06	2723
11.812.193	0,450	---	---	---	24/7/2009	15/11/2006	---	PROFILE (ΚΟ)	1,02	2,10	#	0,999	28/8/2013	1,01	0,997	1,02	1,02	1,01	50@0,996	350@1,02	19,62	2012	1.140	10	1.154,95	12.048,44	0,761	1,26	9533
6.836.280	1,88	---	---	---	18/7/2005	10/9/2010	---	QUALITY & RELIABILITY (ΚΟ)	1,90	3,82	#	1,83	28/8/2013	1,88	1,85	1,93	1,90	1,90	3500@1,85	2918@1,90	---	2012	30.150	22	57.239,96	12.988,93	0,236	1,93	9533
57.434.884	1,31	---	---	---	5/6/2008	12/6/2009	---	REDS (ΚΟ)	0,500	---	γ	0,500	26/8/2013	---	---	---	---	---	400@0,451	4500@0,489	---	2012	---	---	---	28.717,44	0,450	0,949	8633
6.456.530	1,60	---	---	---	29/6/2001	2/8/2010	---	SPACE HELLAS (ΚΟ)	2,19	---	γ	2,19	14/6/2013	---	---	---	---	---	---	4898@1,98	70,35	2012	---	---	---	14.139,80	1,25	2,20	9578
54.888.240	1,13	0,1	0,1	0,1	25/4/2013	22/3/2006	---	TRASTOR Α.Ε.Ε.Α.Π. (ΚΟ)	0,731	-2,53	€	0,750	28/8/2013	0,741	0,731	0,741	0,731	0,740	990@0,731	390@0,740	---	2012	4.020	9	2.976,71	40.123,30	0,624	0,829	8671
14.627.315	0,300	---	---	---	16/11/1992	3/12/2012	---	UNIBIOS (ΚΟ)	0,249	0,81	#	0,247	28/8/2013	0,230	0,230	0,250	0,250	0,244	1000@0,233	1749@0,249	---	2012	14.481	24	3.528,91	3.642,20	0,151	0,414	2353

Διαπραγματεύσιμα Αμοιβαία Κεφάλαια (Δ.Α.Κ.)

388.550	---	---	---	---	3/11/2010	---	---	NBGAM ETF GREECE & TURKEY 30	7,14	3,78	#	6,88	28/8/2013	7,14	7,14	7,14	7,14	7,14	---	---	---	---	---	2	1	14,28	-	6,88	10,11	11000
294.878	---	---	---	---	29/6/2009	---	---	NBGAM ETF ΓΔ Χ.Α.	10,00	1,73	#	9,83	28/8/2013	10,00	10,00	10,00	10,00	10,00	---	---	---	---	---	2	1	20,00	-	8,23	11,75	11000
5.848.618	---	---	---	---	24/1/2008	---	---	ALPHA ETF FTSE Athex Large Cap	3,05	1,33	#	3,01	28/8/2013	3,05	3,05	3,05	3,05	3,05	---	132@3,05	---	---	---	1	1	3,05	-	2,49	3,99	11000

Χαμηλή Διασπορά

49.152.904	0,800	---	---	---	9/8/2004	8/3/2006	4814	ΑΘΗΝΑ (ΚΟ)	0,330	---	γ	0,330	27/8/2013	---	---	---	---	---	---	2174@0,290	---	2012	---	---	---	16.220,46	0,094	0,340	2357	
63.900.000	3,00	---	---	---	23/6/2003	4/11/2008	4816	ΑΣΤΗΡ ΠΑΛΛΑΣ (ΚΟ)	3,38	-0,59	€	3,40	28/8/2013	3,40	3,37	3,40	3,38	3,38	300@3,34	31@3,37	---	2012	2.283	22	7.709,41	215.982,00	3,37	4,95	5753	
15.300.000	0,300	---	---	---	30/7/2009	13/12/1999	4893	ΑΤΤΙΚΕΣ ΕΚΔΟΣΕΙΣ (ΚΟ)	0,520	---	γ	0,520	14/8/2013	---	---	---	---	---	---	2000@0,600	---	2012	---	---	---	7.956,00	0,520	1,45	5557	
8.418.750	0,300	---	0,15	0,29	5/6/2013	27/6/2012	4828	ΓΕΚΕ (ΚΑ)	6,68	---	γ	6,68	28/8/2013	6,68	6,68	6,68	6,68	6,68	90@6,68	---	20,98	2012	210	2	1.402,80	56.237,25	6,59	6,79	5753	
68.322.221	1,00	---	---	---	8/3/2002	8/4/2013	4986	ΓΕΝΙΚΗ ΤΡΑΠΕΖΑ (ΚΟ)	1,51	---	γ	1,51	23/8/2013	---	---	---	---	---	2@1,22	---	---	2012	---	---	---	103.166,55	1,51	8,85	8355	
71.082.707	1,70	---	---	---	1/7/2010	21/11/2012	4820	ΗΡΑΚΛΗΣ ΑΓΕΤ (ΚΟ)	1,39	---	γ	1,39	28/8/2013	---	---	---	---	---	6100@1,39	300@1,42	---	2012	---	---	---	98.804,96	1,20	1,80	2353	
13.404.440	8,63	---	---	---	2/4/2001	6/3/1992	4822	ΙΟΝΙΚΗ ΞΕΝΟΔΟΧΕΙΑΚΗ (ΚΟ)	8,95	---	γ	8,95	26/8/2013	---	---	---	---	---	100@7,16	26@10,73	---	2012	---	---	---	119.969,74	8,40	13,00	5753	
17.000.000	0,600	---	---	---	12/6/2008	7/3/2000	4941	ΚΑΘΗΜΕΡΙΝΗ (ΚΟ)	0,807	19,20	#	0,677	28/8/2013	0,807	0,807	0,807	0,807	0,807	---	216@0,807	---	2012	100	3	80,70	13.719,00	0,321	1,00	5557	
2.760.000	7,70	6,3291	7,6	8,52	26/6/2013	16/7/1990	4823	ΚΑΡΕΛΙΑ (ΚΑ)	200,00	---	γ	200,00	28/8/2013	200,00	200,00	200,00	200,00	200,00	5@200,00	30@205,00	12,15	2012	25	1	5.000,00	552.000,00	110,00	205,00	3785	
6.700.000	0,800	---	---	---	19/7/2010	29/8/2012	4894	ΚΕΠΕΝΟΥ ΜΥΛΟΙ (ΚΟ)	0,890	---	γ	0,890	27/8/2013	---	---	---	---	---	340@0,712	---	---	5,29	2012	---	---	---	5.963,00	0,777	1,69	3577
21.364.000	1,12	---	---	---	5/7/2010	10/8/2005	4824	ΛΑΜΨΑ (ΚΟ)	18,80	0,80	#	18,65	28/8/2013	18,80	18,80	18,80	18,80	18,80	200@17,00	300@18,00	---	2012	100	2	1.880,00	401.643,20	15,00	18,80	5753	
70.926.000	2,25	---	---	---	25/7/2008	21/6/2000	4825	ΜΙΝΩΙΚΕΣ ΓΡΑΜΜΕΣ ΑΝΕ (ΚΟ)	2,00	---	γ	2,00	28/8/2013	2,00	2,00	2,00	2,00	2,00	480@2,00	---	---	2012	520	2	1.040,00	141.852,00	1,70	2,10	5759	
17.240.776	0,370	---	---	---	14/7/2005	30/9/2003	4827	ΠΕΡΣΕΥΣ (ΚΟ)	0,211	19,89	#	0,176	12/8/2013	0,211	0,211	0,211	0,211	0,211	---	997@0,211	12,30	2012	100	2	21,10	3.637,80	0,033	0,325	3577	
14.000.000	3,80	---	---	---	23/4/2010	29/6/1999	4815	ΑΛΦΑ ΑΣΤΙΚΑ ΑΚΙΝΗΤΑ (ΚΟ)	6,56	-6,15	€	6,99	28/8/2013	6,56	6,56	6,56	6,56	6,56	100@6,56	200@6,98	13,58	2012	100	1	656,00	91.840,00	6,00	7,00	8637	
191.660.320	0,300	---	---	---	20/7/2009	29/12/2010	4817	ΑΤΤΙΚΑ ΣΥΜΜΕΤΟΧΩΝ (ΚΟ)	0,320	0,95	#	0,317	28/8/2013	0,320	0,320	0,320	0,320	0,320	64@0,325	330@0,349	---	2012	1.296	5	414,72	61.331,30	0,241	0,588	5759	

Επιτήρηση

33.301.715	0,320	---	---	---	27/6/2003	8/7/2009	4978	ΑΕΓΕΚ (ΚΟ)	0,101	---	γ	0,101	28/8/2013	---	---	---	---	---	1310@0,093	1985@0,104	---	2012	---	---	---	3.363,47	0,089	0,184	2357
14.870.100	0,300	---	---	---	15/5/2008	26/9/2011	4844	ΑΛΦΑ ΓΚΡΙΣΙΝ Α.Ε. (ΚΟ)	0,225	---	γ	0,225	9/8/2013	---	---	---	---	---	---	20@0,220	---	2012	---	---	---	3.345,77	0,080	0,328	9533
185.373.016	0,300	---	---	---	2/7/2008	28/2/2011	4957	ΑΝΕΚ (ΚΟ)	0,080	1,27	#	0,079	28/8/2013	0,079	0,079	0,080	0,080	0,080	3666@0,080	2000@0,084	---	2012	6.880	8	549,52	16.167,15	0,071	0,270	5759
312.163	0,300	---	---	---	2/7/2008	28/2/2011	4959	ΑΝΕΚ (ΠΟ '90)	1,43	---	γ	1,43	16/8/2013	---	---	---	---	---	---	---	---	2012	---	---	---	16.167,15	1,43	1,78	5759
2.969.713	0,300	---	---	---	2/7/2008	28/2/2011	4958	ΑΝΕΚ (ΠΟ '96)	0,300	---	γ	0,300	13/8/2013	---	---	---	---	---	---	---	---	2012	---	---	---	16.167,15	0,300	0,770	5759
81.644.555	0,300	---	---	---	1/7/2008	2/9/2002	4630	ΑΤΤΙ - ΚΑΤ (ΚΟ)	0,040	---	γ	0,040	26/8/2013	---	---	---	---	---	---	34907@0,040	---	2012	---	---	---	3.265,78	0,022	0,088	2357
3.229.566	0,320	---	---	---	22/6/2005	23/9/1999	4629	ΒΑΡΑΓΚΗΣ (ΚΟ)	0,780	---	γ	0,780	12/8/2013	---	---	---	---	---	---	125@0,770	---	2012	---	---	---	2.519,06	0,206	0,840	3726

Πληθος Χρεογράφων	Ονομ. Αξία	Μερίσματα [1]			Ημερ. Τελευτ. Αποκοπής Μέρημα [2]	Αποκοπή Δικαίωμα	Σημ.	Χρεόγραφο	Τιμή κλεισίματος	% μεταβ.	Προηγ. Κλείσιμο-ημ/νία	Άνοιγμα	Κατωτ Τιμή	Ανωτ Τιμή	Τελ Τιμή	Σταθμ Τιμή	Τελευταία ζήτηση [7]	Τελευταία προσφορά [7]	Ρ/Ε μετά φ.	Χρήσιμ.	Όγκος	Πράξεις	Αξία Συναλλαγών	Χ.Α. Εταιρείας (χιλ. €) [3,5]	Χαμηλό έτους	Υψηλό έτους	Κλάδος [4]		
		2010	2011	2012																									
17.175.132	0,300	---	---	---	25/6/2002	21/6/2013	4997	ΒΑΡΒΑΡΕΣΟΣ (ΚΑ)	0,027	---	0,027	28/8/2013	---	---	---	---	10000@0,032	---	---	2012	---	---	---	463,73	0,027	0,181	3763		
17.579.754	4,16	---	---	---	18/8/2006	2/8/2010	4885	ΒΙΟΤΕΡ (ΚΟ)	0,174	2,35	#	0,170	23/8/2013	0,140	0,140	0,180	0,180	0,174	399@0,140	789@0,180	---	2012	3.560	6	618,40	3.058,88	0,059	0,194	2357
6.000.000	0,600	---	---	---	13/6/2008	8/4/2004	4886	ΓΙΟΥΡΟΜΠΡΟΚΕΡΣ (ΚΟ)	0,052	---	0,052	27/6/2013	---	---	---	---	2000@0,042	---	---	2012	---	---	---	---	312,00	0,052	0,333	8534	
30.159.583	0,470	---	---	---	26/6/2008	29/12/2010	4962	ΔΙΑΣ ΙΧΘΥΕΙΣ (ΚΟ)	0,839	---	0,839	3/6/2013	---	---	---	---	---	1500@0,672	---	---	2012	---	---	---	25.303,89	0,420	0,845	3573	
15.878.748	0,480	---	---	---	10/7/2006	22/3/2004	4960	ΔΟΜΙΚΗ ΚΡΗΤΗΣ (ΚΟ)	0,538	---	0,538	26/8/2013	---	---	---	---	---	130@0,530	---	---	2012	---	---	---	8.542,77	0,310	0,800	2357	
3.961.300	1,28	---	---	---	29/6/2004	3/8/2000	4808	ΔΟΥΡΟΣ (ΚΟ)	0,970	---	0,970	19/7/2013	---	---	---	---	---	10@0,800	---	---	2012	---	---	---	3.842,46	0,120	0,970	3763	
7.085.888	1,59	---	---	---	2/7/1996	6/9/2010	4690	ΕΛΒΙΕΜΕΚ (ΚΟ)	3,00	---	3,00	5/2/2013	---	---	---	---	---	100@3,60	-(6)-	2012	---	---	---	21.257,66	3,00	3,58	8633		
30.390.000	0,310	---	---	---	18/8/2008	29/12/2006	4447	ΕΛΛΗΝΙΚΕΣ ΙΧΘΥΟΚΑΛΥΡΓΕΙΕΣ (ΚΟ)	0,125	---	0,125	27/8/2013	0,125	0,125	0,125	0,125	0,125	---	1779@0,100	29,30	2012	200	2	25,01	3.798,75	0,039	0,137	3573	
13.692.227	1,47	---	---	---	7/7/2006	8/10/1999	4845	ΕΛΛΗΝΙΚΗ ΥΦΑΝΤΟΥΡΓΙΑ (ΚΟ)	0,300	9,89	#	0,273	27/8/2013	0,300	0,300	0,300	0,300	---	9502@0,289	---	2012	1	1	0,30	4.107,67	0,180	0,354	3763	
7.347.600	0,600	---	---	---	2/6/2010	25/2/2010	4889	ΕΥΡΩΣΥΜΒΟΥΛΟΙ (ΚΟ)	2,62	0,77	#	2,60	14/8/2013	2,62	2,62	2,62	2,62	---	289@2,62	---	2012	1	1	2,62	19.250,71	2,12	2,64	2791	
7.125.216	0,650	---	---	---	1/7/2005	14/12/1999	4955	ΚΡΕΚΑ (ΚΟ)	0,252	---	0,252	12/8/2013	---	---	---	---	---	---	1889@0,240	---	2012	---	---	---	1.795,55	0,144	0,580	3573	
322.925.288	0,300	---	---	---	23/5/2007	10/4/2000	4554	ΜΑΪΛΗΣ Μ.Ι.(ΚΟ)	0,071	16,39	#	0,061	28/8/2013	0,064	0,064	0,072	0,071	2980@0,064	900@0,072	---	2012	120	2	8,48	22.927,70	0,056	0,150	2723	
9.567.289	0,300	---	---	---	1/7/2004	19/11/2007	4944	ΜΑΡΑΚ ΗΛΕΚΤΡΟΝΙΚΗ (ΚΟ)	0,150	---	0,150	28/8/2013	---	---	---	---	---	1@0,176	---	---	2012	---	---	---	1.435,09	0,068	0,409	9578	
66.937.526	0,700	---	---	---	13/8/2010	21/5/2003	4995	ΜΗΧΑΝΙΚΗ (ΚΟ)	0,100	-3,85	€	0,104	28/8/2013	0,099	0,098	0,106	0,098	0,100	200@0,097	3300@0,100	---	2012	5.500	10	549,00	9.186,78	0,085	0,370	2357
25.968.987	0,700	---	---	---	13/8/2010	21/5/2003	4996	ΜΗΧΑΝΙΚΗ (ΠΟ)	0,096	7,86	#	0,089	28/8/2013	0,096	0,081	0,096	0,081	0,096	344@0,081	3180@0,093	---	2012	506	3	48,49	9.186,78	0,065	0,268	2357
25.179.640	0,600	---	---	---	8/8/1994	19/9/2000	4854	ΜΠΟΥΤΑΡΗΣ Ι. & ΥΙΟΣ (ΚΑ)	0,037	-17,78	€	0,045	28/8/2013	0,037	0,037	0,037	0,037	5500@0,040	2860@0,054	---	2012	850	3	31,45	968,61	0,037	0,132	3535	
1.540.000	0,600	---	---	---	8/8/1994	19/9/2000	4855	ΜΠΟΥΤΑΡΗΣ Ι. & ΥΙΟΣ (ΠΑ)	0,024	---	0,024	5/8/2013	---	---	---	---	---	6000@0,020	---	---	2012	---	---	---	968,61	0,024	0,201	3535	
255.459.600	0,300	---	---	---	26/6/2000	3/12/2010	4833	ΝΕΛ (ΚΟ)	0,033	-5,71	€	0,035	27/8/2013	0,028	0,028	0,035	0,035	0,033	19775@0,028	9848@0,034	---	2012	390	3	13,03	8.430,17	0,012	0,158	5759
20.231.328	0,600	---	---	---	15/7/2008	25/6/2004	4879	ΝΙΚΑΣ (ΚΟ)	0,230	---	0,230	26/8/2013	---	---	---	---	---	6375@0,230	2060@0,260	---	2012	---	---	---	4.653,21	0,230	0,530	3577	
18.750.000	0,300	---	---	---	2/7/2001	31/12/2012	4985	ΠΗΓΑΣΟΣ ΕΚΔΟΤΙΚΗ Α.Ε. (ΚΟ)	0,136	-20,00	€	0,170	28/8/2013	0,136	0,136	0,136	0,136	966@0,136	71@0,204	---	2012	34	5	4,63	2.550,00	0,044	0,610	5557	
60.221.300	0,400	---	---	---	1/7/2002	1/11/2010	4880	ΣΕΛΜΑΝ (ΚΟ)	0,130	---	0,130	1/8/2013	---	---	---	---	---	---	420@0,110	---	---	2011	---	---	---	7.828,77	0,098	0,280	2353
36.235.184	1,00	---	---	---	1/7/2008	30/7/2012	4961	ΣΕΛΟΝΤΑ (ΚΟ)	0,189	18,13	#	0,160	28/8/2013	0,189	0,189	0,189	0,189	150@0,160	497@0,189	---	2012	200	2	37,80	6.848,45	0,119	0,600	3573	
10.000.000	1,35	---	---	---	24/6/2008	10/5/2005	4887	ΣΙΔΑΜΑ (ΚΟ)	0,415	-18,94	€	0,512	28/8/2013	0,507	0,413	0,507	0,413	0,415	399@0,413	300@0,460	---	2012	5.790	15	2.405,41	4.150,00	0,413	0,920	1757
7.914.480	2,50	---	---	---	23/6/2008	29/6/2011	4888	ΣΦΑΚΙΑΝΑΚΗΣ (ΚΟ)	0,550	---	0,550	28/8/2013	---	---	---	---	---	5000@0,441	452@0,600	---	2012	---	---	---	4.352,96	0,364	0,763	5379	
100.793.000	0,300	---	---	---	16/7/2009	5/8/2013	---	ΤΗΛΕΤΥΠΟΣ (ΚΟ)	0,270	3,45	#	0,261	28/8/2013	0,270	0,270	0,270	0,270	1000@0,209	319@0,270	---	2012	181	1	48,87	27.214,11	0,118	0,600	5553	
215.246.452	0,300	---	---	---	25/6/2001	24/9/2001	4446	ΑΛΤΕΚ (ΚΟ)	0,040	---	0,040	28/8/2013	0,040	0,040	0,040	0,040	329@0,040	3930@0,043	---	2012	6.971	5	278,84	8.609,86	0,021	0,062	9533		
20.255.805	0,300	---	---	---	22/8/2006	2/8/2010	4881	ΑΧΟΝ ΣΥΜΜΕΤΟΧΩΝ (ΚΟ)	0,063	---	0,063	28/8/2013	---	---	---	---	---	800@0,063	1@0,073	---	2012	---	---	---	1.276,12	0,053	0,192	4533	
12.431.980	0,720	---	---	---	20/6/2003	10/7/2003	4559	COMPUCON (ΚΟ)	0,090	---	0,090	1/8/2013	---	---	---	---	---	---	4916@0,085	---	---	2012	---	---	---	1.118,88	0,031	0,100	9537
21.820.410	0,800	---	---	---	22/5/2008	2/8/2011	4882	EUROMEDICA (ΚΟ)	0,325	19,93	#	0,271	28/8/2013	0,325	0,325	0,325	0,325	100@0,268	900@0,325	---	2012	100	1	32,50	7.091,63	0,270	0,613	4533	
12.952.610	0,300	---	---	---	4/10/2012	---	4846	FORTHNET (ΚΟ)	0,860	1,18	#	0,850	28/8/2013	0,860	0,860	0,860	0,860	2930@0,860	2083@0,910	---	2011	1.970	6	1.694,20	11.139,24	0,350	1,43	9535	
51.081.030	1,00	---	---	---	20/8/2007	3/9/2007	4912	ΛΑΒΙΡΦΑΡΜ (ΚΟ)	0,143	---	0,143	28/8/2013	0,143	0,143	0,143	0,143	2500@0,125	173@0,143	---	2012	10.000	9	1.430,01	7.304,59	0,101	0,268	4577		
4.178.856	1,58	0,22	---	---	21/7/2011	28/7/2004	4983	MEDICON ΕΛΛΑΣ (ΚΟ)	0,567	---	0,567	23/8/2013	---	---	---	---	---	440@0,454	36@0,567	---	2012	---	---	---	2.369,41	0,446	1,18	4535	
14.967.940	0,500	---	---	---	21/5/2008	4/1/2008	4956	PASAL Α.Ε. (ΚΟ)	0,144	---	0,144	28/8/2013	---	---	---	---	---	1000@0,150	1400@0,172	---	2012	---	---	---	2.155,38	0,120	0,414	8633	
40.946.303	0,360	---	---	---	18/7/2005	27/11/2007	4856	PC SYSTEMS (ΚΟ)	0,097	---	0,097	16/8/2013	---	---	---	---	---	---	5000@0,078	---	---	2012	---	---	---	3.971,79	0,057	0,180	9533
28.056.518	0,530	---	---	---	4/7/2007	19/7/2006	4750	SATO AE (ΚΟ)	0,084	3,70	#	0,081	28/8/2013	0,084	0,084	0,084	0,084	200@0,080	1325@0,084	---	2012	600	4	50,41	2.356,75	0,025	0,115	3726	
29.060.950	0,340	---	---	---	20/8/2007	24/10/2001	4884	SPIDER - ΠΙΕΤΣΙΟΣ Ν. & ΥΙΟΙ (ΚΟ)	0,031	---	0,031	27/8/2013	---	---	---	---	---	---	21@0,037	---	---	2012	---	---	---	900,89	0,022	0,097	2757
179.707.771	0,300	---	---	---	27/6/2002	1/11/2011	4847	HELLAS ONLINE (ΚΟ)	0,331	0,30	#	0,330	28/8/2013	0,331	0,331	0,335	0,335	560@0,334	310@0,379	---	2012	1.240	3	410,84	59.483,27	0,271	0,709	9537	

Πληθος Χρεογράφων	Ονομ. Αξία	Μερίσματα [1]	Ημερ. Τελευτ. Αποκοπής	Μερίσματα [2]	Αποκοπή Δικαιώμα	Σημ. Χρεόγραφα	Τιμή κλεισίματος	% μεταβ.	Προηγ. Κλεισίμο- ημ/νία	Άνοιγμα	Κατωτ Τιμή	Ανωτ Τιμή	Τελ Τιμή	Σταθμ Τιμή	Τελευταία ζήτηση [7]	Τελευταία προσφορά [7]	Ρ/Ε μετά φ. Χρήσιμ	Όγκος	Πράξεις	Αξία Συναλλαγών	Χ.Α. Εταιρείας (χιλ. €) [3,5]	Χαμηλό έτους	Υψηλό έτους	Κλάδος [4]			
13.191.620	0,620	---	---	---	4/8/2010	9/9/2002	4977	ΥΑΛCO - ΚΩΝΣΤΑΝΤΙΝΟΥ (ΚΑ)	0,106	---	0,106	28/8/2013	---	---	---	---	100@0,100	450@0,127	---	2012	---	---	---	1.398,31	0,105	0,210	3722
Επιτήρηση																											
766.000	2,83	---	---	---	1/7/2004	11/12/2012	4937	ΤΡΙΑ ΑΛΦΑ (ΚΟ)	2,81	---	2,81	23/8/2013	---	---	---	---	500@3,36	---	2012	---	---	---	---	2.346,99	1,30	4,70	3763
245.000	2,83	---	---	---	19/7/2010	11/12/2012	4938	ΤΡΙΑ ΑΛΦΑ (ΠΟ)	0,794	-19,96	0,992	28/8/2013	0,794	0,794	0,794	0,794	10@1,19	---	2012	49	2	38,91	2.346,99	0,501	1,93	3763	
5.025.000	0,300	---	---	---	5/7/2005	14/3/2002	4963	AL SINCO (ΚΟ)	0,016	---	0,016	28/8/2013	---	---	---	---	1@0,019	---	2012	---	---	---	---	80,40	0,006	0,185	3763
Προς Διαγραφή																											
1.750.955.549	0,600	---	---	---	19/5/2008	8/12/2011	4911	ΑΓΡΟΤΙΚΗ ΤΡΑΠΕΖΑ (ΚΟ)	0,155	---	0,155	30/7/2012	---	---	---	---	---	---	---	---	---	---	---	271.398,11	0,155	0,155	8355
33.930.000	0,300	---	---	---	3/7/2006	30/5/2001	4865	ΒΩΔΟΣ ΜΠΑΜΠΗΣ (ΚΟ)	0,304	---	0,304	30/3/2012	---	---	---	---	---	---	---	---	---	---	---	10.314,72	0,304	0,304	8633
51.334.286	0,320	---	---	---	3/7/2000	18/12/2007	4548	ΣΑΟΣ (ΚΟ)	0,780	---	0,780	27/3/2009	---	---	---	---	---	---	---	---	---	---	---	40.040,74	0,780	0,780	2773
33.718.750	0,300	---	---	---	28/5/2008	21/1/2013	4998	ΔΟΛ (ΚΟ)	0,640	---	0,640	25/7/2013	---	---	---	---	3118@0,700	---	---	---	---	---	---	21.580,00	0,244	0,759	5557
7.847.611	1,20	---	---	---	1/8/2007	28/9/2011	4939	ΕΔΡΑΣΗ - ΨΑΛΛΙΔΑΣ Χ. (ΚΟ)	0,150	---	0,150	19/11/2012	---	---	---	---	---	---	---	---	---	---	---	1.177,14	0,150	0,150	2357
20.860.000	0,300	---	---	---	3/7/2000	13/11/2007	4848	ΕΙΚΟΝΑ - ΗΧΟΣ (ΚΟ)	0,072	---	0,072	2/12/2011	---	---	---	---	---	---	---	---	---	---	---	1.501,92	0,072	0,072	5379
24.605.397	0,400	---	---	---	29/6/1995	27/5/2002	4651	ΕΜΠΟΡΙΚΟΣ ΔΕΣΜΟΣ (ΚΟ)	0,080	---	0,080	28/5/2010	---	---	---	---	---	---	---	---	---	---	---	2.134,04	0,080	0,080	3722
1.182.903	0,400	---	---	---	1/7/1996	27/5/2002	4652	ΕΜΠΟΡΙΚΟΣ ΔΕΣΜΟΣ (ΠΟ)	0,140	---	0,140	28/9/2009	---	---	---	---	---	---	---	---	---	---	---	2.134,04	0,140	0,140	3722
105.423.498	0,510	---	---	---	1/7/2004	28/12/2005	4920	ΑΒΕΝΙΡ Α.Ε. (ΚΟ)	0,046	---	0,046	30/8/2012	---	---	---	---	---	---	---	---	---	---	---	4.849,48	0,046	0,046	5752
5.750.000	0,300	---	---	---	12/12/2008	12/12/2011	4929	ΗΛΕΚΤΡΟΝΙΚΗ ΑΘΗΝΩΝ (ΚΟ)	0,480	---	0,480	7/9/2012	---	---	---	---	---	---	---	---	---	---	---	2.760,00	0,480	0,480	5375
36.765.744	0,350	---	---	---	16/8/2006	6/6/2011	4869	ΙΜΠΕΡΙΟ (ΚΟ)	0,026	---	0,026	30/3/2012	---	---	---	---	---	---	---	---	---	---	---	955,91	0,026	0,026	2777
21.920.570	0,300	---	---	---	3/7/2007	13/12/1999	4702	ΚΑΡΔΑΣΙΛΑΡΗΣ (ΚΟ)	0,140	---	0,140	30/11/2010	---	---	---	---	---	---	---	---	---	---	---	3.068,88	0,140	0,140	3577
24.619.524	0,500	---	---	---	10/10/1986	30/12/2002	4914	ΚΕΡΑΜΕΙΑ-ΑΛΛΑΤΙΝΗ (ΚΟ)	0,088	---	0,088	27/8/2012	---	---	---	---	---	---	---	---	---	---	---	2.166,52	0,088	0,088	8633
20.663.047	1,20	---	---	---	21/8/2000	5/3/2003	4764	ΚΛΩΝΑΤΕΞ (ΚΟ)	0,040	---	0,040	9/5/2011	---	---	---	---	---	---	---	---	---	---	---	1.453,75	0,040	0,040	3763
7.840.373	1,20	---	---	---	18/7/2002	5/3/2003	4765	ΚΛΩΝΑΤΕΞ (ΠΟ)	0,080	---	0,080	9/5/2011	---	---	---	---	---	---	---	---	---	---	---	1.453,75	0,080	0,080	3763
89.616.200	0,300	---	---	---	21/8/2000	28/6/2007	4616	ΕΝΩΜΕΝΗ ΚΛΩΣΤΟΥΦΑΝΤΟΥΡΓΙΑ (ΚΟ)	0,050	---	0,050	25/2/2010	---	---	---	---	---	---	---	---	---	---	---	4.480,81	0,050	0,050	3763
9.550.386	0,500	---	---	---	1/7/1997	12/6/2008	4626	ΠΡΑΞΙΤΕΛΕΙΟ (ΚΟ)	0,390	---	0,390	11/3/2010	---	---	---	---	---	---	---	---	---	---	---	4.430,09	0,390	0,390	4533
1.306.368	0,500	---	---	---	1/7/1997	12/6/2008	4627	ΠΡΑΞΙΤΕΛΕΙΟ (ΠΟ)	0,540	---	0,540	15/12/2009	---	---	---	---	---	---	---	---	---	---	---	4.430,09	0,540	0,540	4533
17.544.600	0,600	---	---	---	3/7/2000	1/8/2000	4868	ΚΟΥΜΠΑΣ ΣΥΜΜΕΤΟΧΩΝ (ΚΟ)	0,132	---	0,132	29/3/2012	---	---	---	---	---	---	---	---	---	---	---	2.315,89	0,132	0,132	8775
1.795.140.547	1,00	(0,0615)	---	---	31/5/2011	19/4/2012	4951	ΚΥΠΡΟΥ ΤΡΑΠΕΖΑ (ΚΟ)	0,207	---	0,207	15/3/2013	---	---	---	---	5000@0,170	---	---	---	---	---	---	371.594,09	0,180	0,282	8355
15.015.000	1,60	---	---	---	1/7/2002	2/2/2000	4603	ΜΑΞΙΜ ΠΕΡΤΣΙΝΙΔΗΣ (ΚΑ)	0,100	---	0,100	30/11/2009	---	---	---	---	---	---	---	---	---	---	---	1.501,50	0,100	0,100	3763
23.463.874	0,800	---	---	---	23/5/2003	21/12/1999	4918	ΝΕΩΡΙΟΝ (ΚΟ)	0,125	---	0,125	28/8/2012	---	---	---	---	---	---	---	---	---	---	---	2.932,98	0,125	0,125	2753
25.583.146	0,300	---	---	---	25/6/2001	3/12/2008	4723	ΠΕΤΖΕΤΑΚΙΣ Α. (ΚΟ)	0,260	---	0,260	28/1/2011	---	---	---	---	---	---	---	---	---	---	---	6.651,62	0,260	0,260	1357
51.083.993	1,00	---	---	---	15/7/2008	6/8/2003	4867	ΣΑΝΥΟ ΕΛΛΑΣ (ΚΟ)	0,020	---	0,020	30/3/2012	---	---	---	---	---	---	---	---	---	---	---	1.021,68	0,020	0,020	3722
284.465.964	3,70	---	---	---	20/6/2008	15/6/2009	4913	ΤΑΧΥΔΡΟΜΙΚΟ ΤΑΜΙΕΥΤΗΡΙΟ (ΚΟ)	0,168	---	0,168	30/8/2012	---	---	---	---	---	---	---	---	---	---	---	47.790,28	0,168	0,168	8355
54.547.634	0,500	---	---	---	25/4/2005	21/1/2009	4860	ΤΕΓΟΠΟΥΛΟΣ Χ.Κ. (ΚΟ)	0,038	---	0,038	23/3/2012	---	---	---	---	---	---	---	---	---	---	---	2.072,81	0,038	0,038	5557
13.920.000	0,320	---	---	---	19/11/2001	1/8/2000	4726	ΤΕΞΑΠΡΕΤ (ΚΟ)	0,080	---	0,080	23/2/2011	---	---	---	---	---	---	---	---	---	---	---	1.113,60	0,080	0,080	3763
6.523.780	0,530	---	---	---	1/7/2002	6/3/2001	4971	ΤΕΧΝΙΚΕΣ ΕΚΔΟΣΕΙΣ (ΚΟ)	0,006	---	0,006	29/5/2013	---	---	---	---	---	---	---	---	---	---	---	39,14	0,006	0,347	5557
7.326.648	1,00	---	---	---	26/7/2006	24/7/2001	4921	ΦΙΝΤΕΠΟΡΤ (ΚΟ)	0,328	---	0,328	29/6/2012	---	---	---	---	---	---	---	---	---	---	---	2.403,14	0,328	0,328	3763
26.408.040	0,300	---	---	---	1/7/1997	26/5/1999	4464	ΧΑΛΥΒΔΟΦΥΛΩΝ (ΚΟ)	0,120	---	0,120	28/11/2008	---	---	---	---	---	---	---	---	---	---	---	3.168,96	0,120	0,120	1757

Σημειώσεις Χρεογράφων

Κωδικός	Κείμενο σημείωσης
()	- Προσαρμοσμένα Μερίσματα λόγω διανομής Δωρεάν μετοχών.
*	- Τελευταία προσαρμοσμένη τιμή κλεισίματος.
[1]	- Καθαρά μερίσματα.
[2]	- Στη στήλη "Ημερ. Αποκοπής τελευταίου δικαιώματος" αναφέρεται η Ημερομηνία εισαγωγής για Νέες Εταιρείες.
[3]	- Η Χρηματιστηριακή αξία αναφέρεται στο σύνολο των μετοχών
[4]	- Η κωδικοποίηση των Κλάδων Οικονομικής Δραστηριότητας του Χ.Α. παρουσιάζονται στο Παράρτημα Α
[5]	- Η Χρηματιστηριακή Αξία αναφέρεται στο σύνολο των κατηγοριών μετοχών (εφόσον έχουν εισαχθεί περισσότερες της μιας κατηγορίες) και δεν αναφέρεται σε επιμέρους κατηγορίες μετοχών μιας εταιρείας.
[6]	- Ρ/Ε μεγαλύτερο του 100
[7]	- Τελευταία εικόνα του Βιβλίου Εντολών πριν το τέλος της συνεδρίασης
4446	- Μεταφορά στην κατηγορία Επιτήρησης από 20/10/2008.
4447	- Μεταφορά στην κατηγορία Επιτήρησης από 21/10/2008.
4464	- Αναστολή διαπραγμάτευσης από 1/12/2008.
4548	- Αναστολή διαπραγμάτευσης από 1/4/2009.
4554	- Μεταφορά στην κατηγορία Επιτήρησης από 6/4/2009.
4559	- Μεταφορά στην κατηγορία Επιτήρησης από 21/4/2009.
4576	- Αναστολή διαπραγμάτευσης από 15/7/2009.
4603	- Αναστολή διαπραγμάτευσης από 1/12/2009.
4616	- Αναστολή διαπραγμάτευσης από 25/2/2010.
4626	- Αναστολή διαπραγμάτευσης από 1/4/2010.
4627	- Αναστολή διαπραγμάτευσης από 1/4/2010.
4628	- Αναστολή διαπραγμάτευσης από 1/4/2010.
4629	- Μεταφορά στην κατηγορία Επιτήρησης από 12/4/2010.
4630	- Μεταφορά στην κατηγορία Επιτήρησης από 12/4/2010.
4651	- Αναστολή διαπραγμάτευσης από 1/6/2010.
4652	- Αναστολή διαπραγμάτευσης από 1/6/2010.
4690	- Μεταφορά στην κατηγορία Επιτήρησης από 4/4/2006.
4702	- Αναστολή διαπραγμάτευσης από 1/12/2010.
4723	- Αναστολή διαπραγμάτευσης από 31/1/2011.
4726	- Αναστολή διαπραγμάτευσης από 1/3/2011.
4750	- Μεταφορά στην "Κατηγορία Επιτήρησης" από 8/4/2011.
4764	- Αναστολή διαπραγμάτευσης από 20/5/2011.
4765	- Αναστολή διαπραγμάτευσης από 20/5/2011.
4795	- Το υπόλοιπο μικτό ποσό μερίσματος ανά μετοχή ανέρχεται σε € 0,30 για τη χρήση 2010, από το οποίο παρακρατείται φόρος 21% επί του συνολικού μερίσματος χρήσεως 2010 ανά μετοχή, ήτοι 0,45.
4808	- Μεταφορά στην κατηγορία Επιτήρησης από 6/9/2011.
4814	- Μεταφορά στην Κατηγορία Χαμηλής Διασποράς από 30/5/2011.
4815	- Μεταφορά στην Κατηγορία Χαμηλής Διασποράς από 30/5/2011.
4816	- Μεταφορά στην Κατηγορία Χαμηλής Διασποράς από 30/5/2011.
4817	- Μεταφορά στην Κατηγορία Χαμηλής Διασποράς από 30/5/2011.
4820	- Μεταφορά στην κατηγορία Χαμηλής Διασποράς από 18/4/2008.
4822	- Μεταφορά στην κατηγορία Χαμηλής Διασποράς από 30/5/2011.
4823	- Μεταφορά στην κατηγορία Χαμηλής Διασποράς από 4/4/2006.
4824	- Μεταφορά στην κατηγορία Χαμηλής Διασποράς από 18/4/2008.
4825	- Μεταφορά στην κατηγορία Χαμηλής Διασποράς από 8/4/2011.
4827	- Μεταφορά στην κατηγορία Χαμηλής Διασποράς από 5/5/2010.
4828	- Μεταφορά στην κατηγορία Χαμηλής Διασποράς από 4/4/2006.
4830	- Αναστολή διαπραγμάτευσης από 10/10/2011.
4833	- Μεταφορά στην κατηγορία Επιτήρησης από 6/5/2010.
4844	- Μεταφορά στην κατηγορία Επιτήρησης από 8/4/2011.
4845	- Μεταφορά στην κατηγορία Επιτήρησης από τις 25/11/2011.
4846	- Μεταφορά στην κατηγορία Επιτήρησης από τις 25/11/2011.
4847	- Μεταφορά στην Κατηγορία Επιτήρησης από 3/7/2009.

Σημειώσεις Χρεογράφων

Κωδικός	Κείμενο σημείωσης
4848	- Αναστολή διαπραγμάτευσης από 6/12/2011.
4854	- Μεταφορά στην κατηγορία Επιτήρηση από τις 29/12/2011.
4855	- Μεταφορά στην κατηγορία Επιτήρηση από τις 29/12/2011.
4856	- Μεταφορά στην κατηγορία Επιτήρηση από τις 29/12/2011.
4860	- Αναστολή διαπραγμάτευσης από 30/3/2012.
4864	- Αναστολή διαπραγμάτευσης από 30/3/2012.
4865	- Αναστολή διαπραγμάτευσης από 2/4/2012.
4867	- Αναστολή διαπραγμάτευσης από 2/4/2012.
4868	- Αναστολή διαπραγμάτευσης από 2/4/2012.
4869	- Αναστολή διαπραγμάτευσης από 2/4/2012.
4875	- Αναστολή διαπραγμάτευσης από 2/4/2012.
4876	- Αναστολή διαπραγμάτευσης από 3/4/2012.
4879	- Μεταφορά στην Κατηγορία Επιτήρησης από 10/4/2012.
4880	- Μεταφορά στην Κατηγορία Επιτήρησης από 10/4/2012.
4881	- Μεταφορά στην Κατηγορία Επιτήρησης από 10/4/2012.
4882	- Μεταφορά στην Κατηγορία Επιτήρησης από 10/4/2012.
4884	- Μεταφορά στην Κατηγορία Επιτήρησης από 10/4/2012.
4885	- Μεταφορά στην Κατηγορία Επιτήρησης από 10/4/2012.
4886	- Μεταφορά στην Κατηγορία Επιτήρησης από 10/4/2012.
4887	- Μεταφορά στην Κατηγορία Επιτήρησης από 10/4/2012.
4888	- Μεταφορά στην Κατηγορία Επιτήρησης από 10/4/2012.
4889	- Μεταφορά στην Κατηγορία Επιτήρησης από 10/4/2012.
4893	- Μεταφορά στην κατηγορία Χαμηλής Διασποράς από 28/5/2012.
4894	- Μεταφορά στην κατηγορία Χαμηλής Διασποράς από 28/5/2012.
4911	- Αναστολή διαπραγμάτευσης από 30/7/2012.
4912	- Μεταφορά στην κατηγορία Επιτήρησης από 31/7/2012.
4913	- Αναστολή διαπραγμάτευσης από 30/8/2012.
4914	- Αναστολή διαπραγμάτευσης από 31/8/2012.
4918	- Αναστολή διαπραγμάτευσης από 31/8/2012.
4920	- Αναστολή διαπραγμάτευσης από 31/8/2012.
4921	- Αναστολή διαπραγμάτευσης από 31/8/2012.
4929	- Αναστολή διαπραγμάτευσης από 1/10/2012.
4937	- Μεταφορά στην κατηγορία ΠΡΟΣ ΔΙΑΓΡΑΦΗ από 30/11/2012.
4938	- Μεταφορά στην κατηγορία ΠΡΟΣ ΔΙΑΓΡΑΦΗ από 30/11/2012.
4939	- Αναστολή διαπραγμάτευσης από 30/11/2012.
4941	- Μεταφορά στην κατηγορία Χαμηλής Διασποράς από 3/12/2012.
4944	- Μεταφορά στην κατηγορία Επιτήρησης από 7/12/2012.
4951	- Αναστολή διαπραγμάτευσης από 19/3/2013.
4953	- Αναστολή διαπραγμάτευσης από 2/4/2013.
4954	- Αναστολή διαπραγμάτευσης από 2/4/2013.
4955	- Μεταφορά στην Επιτήρηση από 5/4/2013.
4956	- Μεταφορά στην Επιτήρηση από 5/4/2013.
4957	- Μεταφορά στην Επιτήρηση από 5/4/2013.
4958	- Μεταφορά στην Επιτήρηση από 5/4/2013.
4959	- Μεταφορά στην Επιτήρηση από 5/4/2013.
4960	- Μεταφορά στην Επιτήρηση από 5/4/2013.
4961	- Μεταφορά στην Επιτήρηση από 5/4/2013.
4962	- Μεταφορά στην Επιτήρηση από 5/4/2013.
4963	- Μεταφορά στην Κατηγορία Προς Διαγραφή από 5/4/2013.
4970	- Αναστολή διαπραγμάτευσης από 3/6/2013.
4971	- Αναστολή διαπραγμάτευσης από 3/6/2013.
4977	- Μεταφορά στην Κατηγορία "Επιτήρησης" από 11/6/2013.
4978	- Από 11/6/2013, μεταφορά στην Κατηγορία Επιτήρησης.

Σημειώσεις Χρεογράφων

Κωδικός	Κείμενο σημείωσης
4982	- Αναστολή διαπραγμάτευσης από 1/12/2011.
4983	- Μεταφορά στην κατηγορία Επιτήρησης από 5/4/2013.
4985	- Μεταφορά στην "Κατηγορία Επιτήρησης" από 8/4/2011.
4986	- Μεταφορά στην κατηγορία Χαμηλής Διασποράς από 30/5/2011.
4988	- Από 7/6/2013, η επωνυμία της εταιρίας "ΚΑΤΑΣΤΗΜΑΤΑ ΑΦΟΡΟΛΟΓΗΤΩΝ ΕΙΔΩΝ ΑΝΩΝΥΜΗ ΕΤΑΙΡΕΙΑ ΕΚΜΕΤΑΛΛΕΥΣΗΣ ΚΑΤΑΣΤΗΜΑΤΩΝ ΑΦΟΡΟΛΟΓΗΤΩΝ ΕΙΔΩΝ ΚΑΙ ΒΙΟΜΗΧΑΝΙΚΗ, ΒΙΟΤΕΧΝΙΚΗ, ΤΕΧΝΙΚΗ ΚΑΙ ΕΜΠΟΡΙΚΗ ΕΤΑΙΡΕΙΑ Α.Ε." αλλάζει σε "FOLLI-FOLLIE ΑΝΩΝΥΜΗ ΕΜΠΟΡΙΚΗ ΒΙΟΤΕΧΝΙΚΗ ΚΑΙ ΤΕΧΝΙΚΗ ΕΤΑΙΡΕΙΑ".
4993	- Αναστολή διαπραγμάτευσης από 21/6/2013 (15:18).
4995	- Μεταφορά στην "Κατηγορία Επιτήρησης" από 8/4/2011.
4996	- Μεταφορά στην "Κατηγορία Επιτήρησης" από 8/4/2011.
4997	- Μεταφορά στην Κατηγορία Επιτήρησης από 21/12/2009. - Δεν έχουν εισαχθεί οι 6.870.053 νέες (ΚΑ) μετοχές, οι οποίες προέκυψαν από την πρόσφατη ΑΜΚ με καταβολή μετρητών.
4998	- Αναστολή διαπραγμάτευσης από 26/7/2013.
5001	- Σε εξέλιξη reverse split μετοχών. Προσωρινή παύση διαπραγμάτευσης:27/08/2013. Ημερομηνία έναρξης διαπραγμάτευσης των 3.110.000 Νέων (ΚΟ) μετοχών με προσαρμοσμένη τιμή εκκίνησης € 7,32, ορίζεται η 02/09/2013.

Στοιχεία Συναλλαγών Πακέτων

Μετοχές	Όγκος πακέτου	Τιμή πακέτου	Αξία πακέτου	Ώρα έγκρισης	Σημείωση
ΟΠΑΠ (ΚΟ)	100.000	7,20	720.000,00	10:37:55	20
ΟΠΑΠ (ΚΟ)	65.000	7,20	468.000,00	11:30:14	20
ΟΠΑΠ (ΚΟ)	35.000	7,30	255.500,00	17:10:23	20

Σημειώσεις πακέτων

2 - Πακέτο Διακανονισμού SPOT 1 ή SPOT 2	11 - Ενεργητικό Εταιρίας > 500 δις
3 - Πακέτο με Short Selling	12 - Προσφορά προς πώληση μέσω ΧΑ
4 - Πακέτο με Buy to Close	13 - Εκποιήσεις ΥΠΕΘΟ
6 - Ταυτόχρονη Κατάρτιση	14 - Πακέτο Αποκατάστασης
7 - Σύμφωνο Επαναγοράς	15 - Πακέτο Ειδικού Διαπραγματευτή
8 - Επίτευξη Διασποράς (μη εισηγμένων)	16 - Πακέτο Ανοικτής Πώλησης
9 - Επίτευξη Διασποράς (εισηγμένων)	18 - Πακέτο Διακανονισμού SPOT 1
10 - Με Πλειοψηφία του Ελλ. Δημοσίου (> 50 δις)	20 - Πακέτο Μεθόδου 6-1

Στοιχεία Συναλλαγών Δικαιωμάτων

Ημερ. αποκοπής	Έναρξη εξάσκησης	Λήξη εξάσκησης	Λήξη διαπραγμάτευσης	Δικαιώματα	Κατωτ Τιμή	Ανωτ Τιμή	Τιμή κλεισ.	Τελευταία ζήτηση	Τελευταία προσφορά	Όγκος	Πράξεις	Αξία Συναλλαγών
5/8/2013	16/8/2013	30/8/2013	26/8/2013	ΤΗΛΕΤΥΠΟΣ Α.Ε. (ΚΟ)	---	---	---	---	---	---	---	---

Στοιχεία Δανεισμού Τίτλων

Μετοχές	Δανεισμός Τίτλων μέσω ΕΧΑΕ (τεμάχια)	Δανεισμός Τίτλων μέσω ΟΤC [1] [1]	Σύνολα [2]
ALAPIS (ΚΟ)	---	6.250	6.250
ALPHA BANK (ΚΟ)	161.200	4.561.835	4.723.035
AUTOHELLAS (ΚΟ)	500	---	500
COCA-COLA HBC AG (ΚΟ)	19.800	73.941	93.741
EUROBANK PROPERTIES ΑΕΕΑΠ (ΚΟ)	11.500	31.215	42.715
FLEXOPACK (ΚΟ)	---	41.927	41.927
FOLLI-FOLLIE (ΚΟ)	3.000	15.508	18.508
FRIGOGLASS (ΚΟ)	1.500	---	1.500
JUMBO (ΚΟ)	10.400	3.525	13.925
LAMDA DEVELOPMENT(ΚΟ)	---	10.377	10.377
MARFIN INVESTMENT GROUP (ΚΟ)	---	733.474	733.474
NBGAM ETF GREECE & TURKEY 30	3.500	---	3.500
NBGAM ETF ΓΔ Χ.Α.	10.000	---	10.000
ΑΓΡΟΤΙΚΗ ΤΡΑΠΕΖΑ (ΚΟ)	---	69.000	69.000
ΒΙΟΧΑΛΚΟ (ΚΑ)	5.200	---	5.200
ΓΕΚ ΤΕΡΝΑ (ΚΟ)	500	---	500
ΔΕΗ (ΚΟ)	45.300	---	45.300
ΕΘΝΙΚΗ ΤΡΑΠΕΖΑ (ΚΟ)	119.700	1.396.830	1.516.530
ΕΛΒΑΛ (ΚΑ)	2.000	---	2.000
ΕΛΛΑΚΤΩΡ (ΚΟ)	1.000	---	1.000
ΕΛΛΗΝΙΚΑ ΠΕΤΡΕΛΑΙΑ (ΚΟ)	52.400	269	52.669
ΕΛΛΗΝΙΚΑ ΧΡΗΜΑΤΙΣΤΗΡΙΑ (ΚΟ)	33.000	---	33.000
ΕΥΔΑΠ (ΚΟ)	2.400	---	2.400
ΙΝΤΕΡΤΕΚ (ΚΟ)	---	483.000	483.000
ΙΝΤΡΑΛΟΤ (ΚΟ)	30.000	---	30.000
ΚΥΠΡΟΥ ΤΡΑΠΕΖΑ (ΚΟ)	---	102.899	102.899
ΜΕΤΚΑ (ΚΟ)	5.400	---	5.400
ΜΟΤΟΡ ΟΪΛ (ΚΟ)	12.700	---	12.700
ΜΥΤΙΛΗΝΑΙΟΣ (ΚΟ)	2.000	---	2.000
ΟΠΑΠ (ΚΟ)	47.700	43.264	90.964
ΟΤΕ (ΚΟ)	97.300	109.116	206.416
ΠΕΙΡΑΙΩΣ ΤΡΑΠΕΖΑ (ΚΟ)	15.200	239.460	254.660
ΤΕΡΝΑ ΕΝΕΡΓΕΙΑΚΗ (ΚΟ)	5.400	---	5.400
ΤΙΤΑΝ (ΚΟ)	7.200	55.390	62.590
ΤΡΑΠΕΖΑ EUROBANK ERGASIAS (ΚΟ)	21.720	68.433	90.153

Σημειώσεις Δανεισμού Τίτλων

[1] - Τα στοιχεία Συναλλαγές Δανεισμού Τίτλων μέσω ΟΤC εμφανίζονται όπως δηλώνονται από τους χειριστές ΣΑΤ και αφορούν τις ποσότητες που έχουν εκκαθαριστεί και καταγραφεί στο ΣΑΤ έως και τη προηγούμενη εργάσιμη ημέρα.

Στοιχεία Συναλλαγών Εκποιήσεων

Μετοχές	Όγκος Συναλλαγών	Αριθμός Πράξεων	Αξία Συναλλαγών	Σημείωση
Δεν πραγματοποιήθηκαν Εκποιήσεις Μετοχών.				

Σημειώσεις Εκποιήσεων

- 1 - Κανονική Εκποίηση.
- 2 - Εκποίηση Ενσώματων Ονομαστικών Μετοχών.
- 3 - Εκποίηση Αδιάθετων Κλασματικών Υπολοίπων.

Στοιχεία Συναλλαγών Εκποιήσεων Ενσώματων Ονομαστικών Μετοχών

Μετοχές	Ημερ/νία έναρξης	Ημερ/νία λήξης	Αρχικό πλήθος	Διαθέσιμο πλήθος	Ημερομηνία	Μέση τιμή (ημέρας)	Μέση τιμή (περιόδου)	Αριθμός Πράξεων	Όγκος Συναλλαγών	Αξία Συναλλαγών
---------	------------------	----------------	---------------	------------------	------------	--------------------	----------------------	-----------------	------------------	-----------------

Δεν πραγματοποιήθηκαν Εκποιήσεις Ενσώματων Ονομαστικών Μετοχών.

Σημειώσεις Εκποιήσεων

Σύμφωνα με την Απόφαση 1/380/04.05.2006 της Επιτροπής Κεφαλαιαγοράς εκποιούνται μέσω του Χρηματιστηρίου Αθηνών με επιμέλεια της εκδότριας εταιρείας, οι ενσώματες ονομαστικές μετοχές που δεν έχουν κατατεθεί στην εκδότρια προς αποϋλοποίηση. Η εκποίηση διενεργείται σύμφωνα με τον τρόπο που ορίζεται στο άρθρο 99Α του Κανονισμού του Χρηματιστηρίου Αθηνών.

Στοιχεία Ενεργητικού Διαπραγματεύσιμων Αμοιβαίων Κεφαλαίων (Δ.Α.Κ.)

	Ημερομηνία συναλλαγών	Δημιουργία / Εξαγορά	Αριθ. Μερ. (T-1)	Νέα Μερ. (T-1)	Εξαγορασθ. Μερ. (T-1)	Μερίδια (T) [1]	Αξία Ενεργητικού [2]	Καθαρή Τιμή	Μέρισμα/Μερίδι	Ημερ. Αποκοπής
NBGAM ETF ΓΔ Χ.Α.	29/8/2013	25.000	294.878	---	---	294.878	2.890.284,00	9,8016	---	27/10/2011
ALPHA ETF FTSE Athex Large Cap	29/8/2013	50.000	5.848.618	---	---	5.848.618	17.570.080,00	3,0041	0,05	1/7/2013
NBGAM ETF GREECE & TURKEY 30	29/8/2013	25.000	388.550	---	---	388.550	2.672.426,00	6,8779	---	27/10/2011

Σημειώσεις Δ.Α.Κ.

[1] - Αριθμ. μεριδίων (T) = Αριθμ. μεριδίων (T-1) + Νεοεκδιθέντα μερίδια (T-1) - Εξαγορασθέντα μερίδια (T-1)

[2] - Περιλαμβάνονται και τα μερίδια που δημιουργήθηκαν / εξαγοράσθηκαν την ημέρα T-1.

Περιγραφή	Στοιχεία
Όνομασία Δ.Α.Κ.	ALPHA ETF FTSE Athex Large Cap
Σύμβολο Δ.Α.Κ. (GR)	ΑΔΑΚ
Σύμβολο Δ.Α.Κ. (EN)	AETF
ISIN Δ.Α.Κ.	GRF000013000
Κατηγορία Διαπραγμάτευσης	Διαπραγματεύσιμα Αμοιβαία Κεφάλαια (Δ.Α.Κ.)
Τύπος Δ.Α.Κ.	Μετοχών
Τρόπος διαχείρισης	Παθητικός
Επενδυτική Στρατηγική	Σκοπός της επενδυτικής πολιτικής του Αμοιβαίου Κεφαλαίου είναι η αναπαραγωγή της αποδόσεως του Δείκτη FTSE/X.A. Large Cap του Χρηματιστηρίου Αθηνών σε όρους Ευρώ, ακολουθώντας πλήρως και πανομοιότυπως τη σύνθεση του υποκείμενου Δείκτη.
Εκδότης	ΑΛΦΑ ASSET MANAGEMENT Α.Ε.Δ.Α.Κ.
Εταιρεία Διαχείρισης	ΑΛΦΑ ASSET MANAGEMENT Α.Ε.Δ.Α.Κ.
Ειδικοί Διαπραγματευτές	ΑΛΦΑ FINANCE Α.Χ.Ε.Π.Ε.Υ. , ΕΘΝΙΚΗ ΧΡΗΜΑΤΙΣΤΗΡΙΑΚΗ Α.Χ.Ε.Π.Ε.Υ.
Θεματοφύλακας	ΑΛΦΑ ΤΡΑΠΕΖΑ Α.Ε.
Σύμβολο Δείκτη (GR)	FTSE
Σύμβολο Δείκτη (EN)	FTSE
Όνομασία Δείκτη	FTSE/X.A. Large Cap
ISIN Δείκτη	GRI99201A006
Κλάσμα Δείκτη [1]	1/100
Αρχική Τιμή Μεριδίου	21,76
Συνολικός Αριθμός Μεριδίων [2]	5.848.618
Ημερομηνία πρώτης Έκδοσης	14/1/2008
Ημερομηνία έναρξης Διαπραγμάτευσης	24/1/2008
Νόμισμα Διαπραγμάτευσης	ΕΥΡΩ
Νόμισμα Ενεργητικού	ΕΥΡΩ
Αρχική Αξία Ενεργητικού [3]	3.000.000,00
Αριθμ. Μεριδίων για Δημιουργία-Εξαγορά [4]	50.000
Αμοιβή Διαχείρισης	0,375

Σημειώσεις Δ.Α.Κ.

- [1] - Το κλάσμα της τιμής του δείκτη που αποτελεί η τιμή της πρώτης έκδοσης
- [2] - Ο αριθμός μεριδίων που διαπραγματεύθηκαν στο Χρηματιστήριο την ημέρα T
- [3] - Η αξία του ενεργητικού κατά την έκδοση
- [4] - Ο αριθμός μεριδίων που απαιτείται κατά τη διαδικασία δημιουργίας εξαγοράς

Περιγραφή	Στοιχεία
Όνομασία Δ.Α.Κ.	NBGAM ETF ΓΔ Χ.Α.
Σύμβολο Δ.Α.Κ. (GR)	ΔΑΚΓΔ
Σύμβολο Δ.Α.Κ. (EN)	ETFASE
ISIN Δ.Α.Κ.	GRF000054004
Κατηγορία Διαπραγμάτευσης	Διαπραγματεύσιμα Αμοιβαία Κεφάλαια (Δ.Α.Κ.)
Τύπος Δ.Α.Κ.	Μετοχών
Τρόπος διαχείρισης	Παθητικός
Επενδυτική Στρατηγική	Επενδυτικός σκοπός του Αμοιβαίου Κεφαλαίου είναι η αναπαραγωγή της σύνθεσης του Γενικού Δείκτη Τιμών του Χρηματιστηρίου Αθηνών και η επίτευξη της απόδοσης του Δείκτη.
Εκδότης	ΕΘΝΙΚΗ ASSET MANAGEMENT ΑΕΔΑΚ
Εταιρεία Διαχείρισης	ΕΘΝΙΚΗ ASSET MANAGEMENT ΑΝΩΝΥΜΗ ΕΤΑΙΡΙΑ ΔΙΑΧΕΙΡΙΣΕΩΣ ΑΜΟΙΒΑΙΩΝ ΚΕΦΑΛΑΙΩΝ
Ειδικοί Διαπραγματευτές	ΕΘΝΙΚΗ ΧΡΗΜΑΤΙΣΤΗΡΙΑΚΗ Α.Χ.Ε.Π.Ε.Υ.
Θεματοφύλακας	ΕΘΝΙΚΗ ΤΡΑΠΕΖΑ ΤΗΣ ΕΛΛΑΔΟΣ Α.Ε.
Σύμβολο Δείκτη (GR)	ΓΔ
Σύμβολο Δείκτη (EN)	GD
Όνομασία Δείκτη	Γενικός Δείκτης Τιμών Χ.Α.
ISIN Δείκτη	GRI99117A004
Κλάσμα Δείκτη [1]	1/100
Αρχική Τιμή Μεριδίου	21,61
Συνολικός Αριθμός Μεριδίων [2]	294.878
Ημερομηνία πρώτης Έκδοσης	24/6/2009
Ημερομηνία έναρξης Διαπραγμάτευσης	29/6/2009
Νόμισμα Διαπραγμάτευσης	ΕΥΡΩ
Νόμισμα Ενεργητικού	ΕΥΡΩ
Αρχική Αξία Ενεργητικού [3]	4.495.405,02
Αριθμ. Μεριδίων για Δημιουργία-Εξαγορά [4]	25.000
Αμοιβή Διαχείρισης	0,600

Σημειώσεις Δ.Α.Κ.

- [1] - Το κλάσμα της τιμής του δείκτη που αποτελεί η τιμή της πρώτης έκδοσης
- [2] - Ο αριθμός μεριδίων που διαπραγματεύθηκαν στο Χρηματιστήριο την ημέρα T
- [3] - Η αξία του ενεργητικού κατά την έκδοση
- [4] - Ο αριθμός μεριδίων που απαιτείται κατά τη διαδικασία δημιουργίας εξαγοράς

Περιγραφή	Στοιχεία
Όνομασία Δ.Α.Κ.	NBGAM ETF GREECE & TURKEY 30
Σύμβολο Δ.Α.Κ. (GR)	ΔΑΚΕΤ30
Σύμβολο Δ.Α.Κ. (EN)	ETFGT30P
ISIN Δ.Α.Κ.	GRF000055001
Κατηγορία Διαπραγμάτευσης	Διαπραγματεύσιμα Αμοιβαία Κεφάλαια (Δ.Α.Κ.)
Τύπος Δ.Α.Κ.	Μετοχών
Τρόπος διαχείρισης	Παθητικός
Επενδυτική Στρατηγική	Επενδυτικός σκοπός του Αμοιβαίου Κεφαλαίου είναι η αναπαραγωγή της σύνθεσης του Δείκτη GREECE & TURKEY 30 (GT-30) και η επίτευξη της απόδοσης του Δείκτη.
Εκδότης	ΕΘΝΙΚΗ ASSET MANAGEMENT ΑΕΔΑΚ
Εταιρεία Διαχείρισης	ΕΘΝΙΚΗ ASSET MANAGEMENT ΑΝΩΝΥΜΗ ΕΤΑΙΡΕΙΑ ΔΙΑΧΕΙΡΙΣΕΩΣ ΑΜΟΙΒΑΙΩΝ ΚΕΦΑΛΑΙΩΝ
Ειδικοί Διαπραγματευτές	ΕΘΝΙΚΗ ΧΡΗΜΑΤΙΣΤΗΡΙΑΚΗ Α.Χ.Ε.Π.Ε.Υ.
Θεματοφύλακας	ΕΘΝΙΚΗ ΤΡΑΠΕΖΑ ΤΗΣ ΕΛΛΑΔΟΣ Α.Ε.
Σύμβολο Δείκτη (GR)	GT30P
Σύμβολο Δείκτη (EN)	GT30P
Όνομασία Δείκτη	Greece & Turkey 30 Δείκτης Τιμών
ISIN Δείκτη	CH0045018782
Κλάσμα Δείκτη [1]	1/100
Αρχική Τιμή Μεριδίου	8,85
Συνολικός Αριθμός Μεριδίων [2]	388.550
Ημερομηνία πρώτης Έκδοσης	27/10/2010
Ημερομηνία έναρξης Διαπραγμάτευσης	3/11/2010
Νόμισμα Διαπραγμάτευσης	ΕΥΡΩ
Νόμισμα Ενεργητικού	ΕΥΡΩ
Αρχική Αξία Ενεργητικού [3]	3.438.286,49
Αριθμ. Μεριδίων για Δημιουργία-Εξαγορά [4]	25.000
Αμοιβή Διαχείρισης	1,050

Σημειώσεις Δ.Α.Κ.

[1] - Το κλάσμα της τιμής του δείκτη που αποτελεί η τιμή της πρώτης έκδοσης

[2] - Ο αριθμός μεριδίων που διαπραγματεύθηκαν στο Χρηματιστήριο την ημέρα T

[3] - Η αξία του ενεργητικού κατά την έκδοση

[4] - Ο αριθμός μεριδίων που απαιτείται κατά τη διαδικασία δημιουργίας εξαγοράς

Περιγραφή	Στοιχεία
Όνομασία Warrant	ALPHA ΤΡΑΠΕΖΑ Α.Ε. (ΤΠΔ)
Σύμβολο Warrant (GR)	ΑΛΦΑΤΠ
ISIN Warrant	GRR000000028
Κατηγορία Διαπραγμάτευσης	Τίτλοι Παραστατικοί (Warrants)
Υποκείμενος Τίτλος	ALPHA ΤΡΑΠΕΖΑ Α.Ε. (ΚΟ)
Συνολικός Αριθμός Warrants	1.233.503.482
Ημ/νία Έναρξης Διαπραγμάτευσης	11/6/2013
Νόμισμα Διαπραγμάτευσης	ΕΥΡΩ
Πολλαπλασιαστής	7,41
Αναλογία Μετατροπής	0,13
Τύπος Εξάσκησης	BERMUDAN
Τιμή Διάθεσης	1,45

Περιγραφή	Στοιχεία
Όνομασία Warrant	ΕΘΝΙΚΗ ΤΡΑΠΕΖΑ ΤΗΣ ΕΛΛΑΔΟΣ Α.Ε. (ΤΠΔ)
Σύμβολο Warrant (GR)	ΕΤΕΤΠ
ISIN Warrant	GRR000000036
Κατηγορία Διαπραγμάτευσης	Τίτλοι Παραστατικοί (Warrants)
Υποκείμενος Τίτλος	ΕΘΝΙΚΗ ΤΡΑΠΕΖΑ ΤΗΣ ΕΛΛΑΔΟΣ Α.Ε. (ΚΟ)
Συνολικός Αριθμός Warrants	245.779.626
Ημ/νία Έναρξης Διαπραγμάτευσης	27/6/2013
Νόμισμα Διαπραγμάτευσης	ΕΥΡΩ
Πολλαπλασιαστής	8,23
Αναλογία Μετατροπής	0,12
Τύπος Εξάσκησης	BERMUDAN
Τιμή Διάθεσης	6,83

Περιγραφή	Στοιχεία
Όνομασία Warrant	ΤΡΑΠΕΖΑ ΠΕΙΡΑΙΩΣ Α.Ε. (ΤΠΔ)
Σύμβολο Warrant (GR)	ΠΕΙΡΤΠ
ISIN Warrant	GRR000000044
Κατηγορία Διαπραγμάτευσης	Τίτλοι Παραστατικοί (Warrants)
Υποκείμενος Τίτλος	ΤΡΑΠΕΖΑ ΠΕΙΡΑΙΩΣ Α.Ε. (ΚΟ)
Συνολικός Αριθμός Warrants	849.195.130
Ημ/νία Έναρξης Διαπραγμάτευσης	3/7/2013
Νόμισμα Διαπραγμάτευσης	ΕΥΡΩ
Πολλαπλασιαστής	4,48
Αναλογία Μετατροπής	0,22
Τύπος Εξάσκησης	BERMUDAN
Τιμή Διάθεσης	0,90

Α Ν Α Κ Ο Ι Ν Ω Σ Ε Ι Σ Χ.Α.

ΓΝΩΣΤΟΠΟΙΗΣΕΙΣ ΕΤΑΙΡΕΙΩΝ

ΕΛΛΗΝΙΚΗ ΥΦΑΝΤΟΥΡΓΙΑ Α.Ε.

Ανακοίνωση

Σύμφωνα με την παράγραφο 4.1.3.1 παρ.β του κανονισμού του Χ.Α η “ΕΛΛΗΝΙΚΗ ΥΦΑΝΤΟΥΡΓΙΑ Α.Ε.” ανακοινώνει ότι ολοκληρώθηκε ο τακτικός φορολογικός έλεγχος των χρήσεων 2006 και 2007. Σύμφωνα με τα αποτελέσματα του φορολογικού ελέγχου, η συνολική επιβάρυνση της Εταιρίας ανέρχεται σε χιλ. 4,5 από πρόσθετους φόρους και πρόστιμα. Η Εταιρία λόγω ζημιών δεν είχε διενεργήσει πρόβλεψη για τις ανωτέρω χρήσεις και το ποσό αυτό θα βαρύνει τα αποτελέσματα του 2013.

ΣΩΛΗΝΟΥΡΓΕΙΑ ΚΟΡΙΝΘΟΥ Α.Ε.

Δελτίο Τύπου

Το πρώτο εξάμηνο του 2013 ο κύκλος εργασιών του Ομίλου ΣΩΛΗΝΟΥΡΓΕΙΑ ΚΟΡΙΝΘΟΥ διαμορφώθηκε σε 87,7 εκ. ευρώ έναντι 124 εκ. ευρώ το πρώτο εξάμηνο του 2012, σημειώνοντας πτώση κατά 29,3%, λόγω της μείωσης τόσο του όγκου, όσο και της αξίας των πωλήσεων του Ομίλου, απόρροια της επιβράδυνσης της παγκόσμιας οικονομίας και της μείωσης των επενδύσεων σε νέα ενεργειακά έργα και έργα υποδομών. Ανάλογη πορεία είχε και η κερδοφορία του Ομίλου με το μικτό κέρδος να διαμορφώνεται στο πρώτο εξάμηνο του 2013 σε 14,6 εκ. ευρώ έναντι 27,2 εκ. ευρώ την αντίστοιχη περίοδο πέρυσι σημειώνοντας πτώση κατά 46,5%. Τα ενοποιημένα κέρδη προ φόρων, χρηματοδοτικών, επενδυτικών αποτελεσμάτων και συνολικών αποσβέσεων (EBITDA) διαμορφώθηκαν σε 4,3 εκ. ευρώ έναντι 14,1 εκ. ευρώ το πρώτο εξάμηνο του 2012. Τα ενοποιημένα κέρδη προ φόρων ανήλθαν σε 1,1 εκ. ευρώ έναντι 8,5 εκ. ευρώ στο πρώτο εξάμηνο του 2012. Τα αποτελέσματα μετά από φόρους και δικαιώματα μειοψηφίας διαμορφώθηκαν στο πρώτο εξάμηνο της τρέχουσας χρήσης σε ζημιές 2,6 εκ. ευρώ (ζημιές 0,0206 ευρώ ανά μετοχή) έναντι κερδών 6,6 εκ. ευρώ (0,0530 ευρώ ανά μετοχή) πέρυσι, ως αποτέλεσμα πέραν των ανωτέρω και του επαναυπολογισμού της αναβαλλόμενης φορολογίας του Ομίλου, από τον οποίο προέκυψε εφάπαξ αναβαλλόμενη ζημία ύψους 3,6 εκ. ευρώ, που επιβάρυνε εξολοκλήρου τα αποτελέσματα του πρώτου εξαμήνου του 2013. Ο καθαρός δανεισμός του Ομίλου διαμορφώθηκε στις 30/06/2013 σε 52 εκ. ευρώ, έναντι 22,4 εκ. ευρώ την 31/12/2012, ενώ τα Ίδια Κεφάλαια του Ομίλου διαμορφώθηκαν στις 30/06/2013 σε 160,9 εκ. ευρώ. Η ισχυρή κεφαλαιακή διάρθρωση και η ανταγωνιστική και ευέλικτη κοστολογική πολιτική του Ομίλου ΣΩΛΗΝΟΥΡΓΕΙΑ ΚΟΡΙΝΘΟΥ επιτρέπει τη διατήρηση της ανταγωνιστικότητας του θέσης, ενώ η συνεχής διεύρυνση της προϊοντικής γκάμας καθιστά τη ΣΩΛΗΝΟΥΡΓΕΙΑ ΚΟΡΙΝΘΟΥ έναν από τους μεγαλύτερους και πιο αξιόπιστους κατασκευαστές σωλήνων χάλυβα παγκοσμίως. Με βάση και τη νέα επένδυση που αφορά σε μονάδα παραγωγής σωλήνων ευθείας ραφής μεγάλης διαμέτρου τύπου LSAW-JCOE για την κατασκευή υποθαλάσσιων και χερσαίων αγωγών μεταφοράς φυσικού αερίου και πετρελαίου, η στρατηγική του Ομίλου επικεντρώνεται στη διεύρυνση σε νέες αγορές, στις οποίες είναι προγραμματισμένα και αναμένεται να υλοποιηθούν νέα ενεργειακά έργα και έργα υποδομής, όπως η περιοχή της Μεσογείου, ο Κόλπος του Μεξικού, η Λατινική Αμερική, η Δυτική / Ανατολική Αφρική και η Βόρεια Θάλασσα. Δημοσίευση την Τετάρτη 28 Αυγούστου 2013, μετά τη λήξη της συνεδρίασης του Χ.Α. Τα Στοιχεία & Πληροφορίες της περιόδου από 1.1.2013 – 30.06.2013 δημοσιεύονται μαζί με την Εξαμηνιαία Οικονομική Έκθεση της ίδιας περιόδου και θα βρίσκονται αναρτημένα στην ιστοσελίδα της Εταιρίας, στο διαδίκτυο στη διεύθυνση www.cpw.gr, καθώς και στην ιστοσελίδα του ΧΑ www.athex.gr την 28η Αυγούστου 2013 μετά το κλείσιμο της συνεδρίασης του Χρηματιστηρίου Αθηνών.

Forthnet Α.Ε.

Ανακοίνωση

Σύμφωνα με τη διάταξη 4.1.4.4. του Κανονισμού του Χ.Α., οι μετοχές της Forthnet Α.Ε., με την από 24.11.2011 απόφαση του Δ.Σ. του Χ.Α. μεταφέρθηκαν στην Κατηγορία Επιτήρησης, για τους λόγους που αναφέρονται σε προγενέστερες ανακοινώσεις της Forthnet. Σε συνέχεια προηγούμενων ανακοινώσεών της, η Forthnet ενημερώνει το επενδυτικό κοινό ότι, λαμβάνοντας υπόψη την ευρύτερη μακροοικονομική κατάσταση με στόχο την έξοδο των μετοχών της από την Κατηγορία Επιτήρησης, έχει δεσμευθεί να λάβει κάθε μέτρο που κατατείνει στην αύξηση της λειτουργικής κερδοφορίας και της ρευστότητάς της και την εξομάλυνση των επιπτώσεων της απομείωσης της υπεραξίας στα λογιστικά αποτελέσματα ενώ παράλληλα συνεχίζει την προσπάθεια μείωσης κόστους. Επιπρόσθετα, αναφορικά με την αύξηση του μετοχικού κεφαλαίου που αποφασίστηκε από την τελευταία Έκτακτη Γενική Συνέλευση των μετόχων της εταιρείας, ελήφθη από το Διοικητικό Συμβούλιο της Forthnet η απόφαση περί της τιμής διάθεσης των νέων μετοχών σε ευρώ 0,30 ώστε να προχωρήσει η διαδικασία της αύξησης εντός του πλαισίου και των προθεσμιών του νόμου.

ΕΛΛΗΝΙΚΑ ΧΡΗΜΑΤΙΣΤΗΡΙΑ Α.Ε.

Ανακοίνωση

Η Εταιρεία Ελληνικά Χρηματιστήρια Α.Ε. (ΕΧΑΕ) ανακοινώνει με βάση το ν. 3556/2007 και το ν. 3606/2007 ότι η Eurobank Equities Α.Ε.Π.Ε.Υ. την ενημέρωσε στις 27/08/2013 ότι: Στις 26/08/2013 προέβη σε πώληση 1.500 κοινών ονομαστικών μετοχών ΕΧΑΕ, συνολικής αξίας 8.951,90 ευρώ. Στις 26/08/2013 προέβη σε αγορά 1.400 κοινών ονομαστικών μετοχών ΕΧΑΕ, συνολικής αξίας 8.334,23 ευρώ. Στις 26/08/2013 προέβη σε πώληση 14 ΣΜΕ ΕΧΑΕ, συνολικής αξίας 8.371,00 ευρώ. Στις 26/08/2013 προέβη σε αγορά 15 ΣΜΕ ΕΧΑΕ, συνολικής αξίας 8.910,00 ευρώ. Επίσης, η Eurobank Equities Α.Ε.Π.Ε.Υ. ενημέρωσε την Εταιρεία στις 28/08/2013 ότι: Στις 27/08/2013 προέβη σε πώληση 42 ΣΜΕ ΕΧΑΕ, συνολικής αξίας 23.611,00 ευρώ. Στις 27/08/2013 προέβη σε αγορά 13 ΣΜΕ ΕΧΑΕ, συνολικής αξίας 7.283,00 ευρώ. Στις 27/08/2013 προέβη σε πώληση 3.268 κοινών ονομαστικών μετοχών ΕΧΑΕ, συνολικής αξίας 18.616,18 ευρώ. Στις 27/08/2013 προέβη σε αγορά 3.700 κοινών ονομαστικών μετοχών ΕΧΑΕ, συνολικής αξίας 20.746,99 ευρώ. Οι παραπάνω συναλλαγές πραγματοποιήθηκαν λόγω της ιδιότητας της Eurobank Equities Α.Ε.Π.Ε.Υ. ως ειδικού διαπραγματευτή παραγώγων. Η γνωστοποίηση εκ μέρους της Eurobank Equities Α.Ε.Π.Ε.Υ. προς την ΕΧΑΕ και ακολούθως από την ΕΧΑΕ προς τις αρχές της Κεφαλαιαγοράς, γίνεται επειδή ο κ. Κωνσταντίνος Βουσβούνης ασκεί διευθυντικά καθήκοντα ως Μη Εκτελεστικός Πρόεδρος του Δ.Σ. της Eurobank Equities Α.Ε.Π.Ε.Υ., ενώ κατέχει ταυτόχρονα τη θέση του Μη Εκτελεστικού Μέλους του Δ.Σ. της ΕΧΑΕ (υπόχρεο πρόσωπο με βάση το Ν.3340/2005).

ΕΤΕΜ Α.Ε.**Ανακοίνωση**

Οι ενοποιημένες πωλήσεις του Ομίλου ΕΤΕΜ για το Α΄ εξάμηνο 2013 κινήθηκαν πτωτικά σε σχέση με το Α΄ εξάμηνο 2012 και διαμορφώθηκαν σε 40,1 εκ. από 51 εκ. μειωμένες κατά 21,4%. Αντίστοιχα, οι πωλήσεις της μητρικής εταιρίας διαμορφώθηκαν σε 13 εκ. έναντι 21,8 εκ., μειωμένες κατά 40,1%. Το πρώτο εξάμηνο της χρήσης του 2013 συνεχίστηκε η πτώση της ζήτησης προϊόντων διέλασης στην Ελληνική αγορά τόσο εξαιτίας της πτώσης της οικοδομικής δραστηριότητας όσο και εξαιτίας της σημαντικής μείωσης των φωτοβολταϊκών έργων που στην πλειοψηφία τους χρησιμοποιούν συστήματα στήριξης από αλουμίνιο. Τα ανωτέρω σε συνδυασμό με την πτώση της ζήτησης και στην ευρύτερη περιοχή των Βαλκανίων, όπου δραστηριοποιούνται οι θυγατρικές εταιρίες του Ομίλου ΕΤΕΜ, είχαν ως αποτέλεσμα την πτώση των ενοποιημένων πωλήσεων κατά περίπου 21% χωρίς όμως να επηρεαστούν σημαντικά τα ενοποιημένα αποτελέσματα προ φόρων του εξαμήνου συγκρινόμενα με τα αντίστοιχα του 2012. Τα ενοποιημένα αποτελέσματα προ φόρων, χρηματοοικονομικών, επενδυτικών αποτελεσμάτων και αποσβέσεων (ΕΒΙΤΔΑ), διαμορφώθηκαν σε ζημίες 0,2 εκ. έναντι κερδών 0,2 εκ. το Α΄ εξάμηνο 2012. Τα ενοποιημένα αποτελέσματα μετά από φόρους και δικαιώματα μειοψηφίας της περιόδου διαμορφώθηκαν σε ζημίες 5,6 εκ. έναντι ζημιών 4 εκ. το Α΄ εξάμηνο 2012. Τέλος οι ενοποιημένες ζημίες ανά μετοχή για το Α΄ εξάμηνο 2013 ήταν 0,1860 ανά μετοχή έναντι ζημιών 0,1328 ανά μετοχή το αντίστοιχο διάστημα του 2012. Αντίστοιχα τα αποτελέσματα προ φόρων, χρηματοοικονομικών, επενδυτικών αποτελεσμάτων και αποσβέσεων (ΕΒΙΤΔΑ) της εταιρίας διαμορφώθηκαν σε ζημίες 1,6 εκ. έναντι ζημιών 0,6 εκ. το Α΄ εξάμηνο 2012, ενώ τα αποτελέσματα μετά από φόρους της μητρικής εταιρίας για το Α΄ εξάμηνο 2013, ήταν ζημίες 4,7 εκ. ή 0,1574 ανά μετοχή, έναντι ζημιών 3,6 εκ. ή 0,1213 ανά μετοχή, το αντίστοιχο διάστημα του 2012. Οι ενοποιημένες ταμειακές λειτουργικές εισροές έφτασαν τα 2 εκ. έναντι 1,3 εκ. το Α΄ εξάμηνο 2012, ενώ οι αντίστοιχες εταιρικές εκροές ανήλθαν σε 0,2 εκ. έναντι εισροών 2 εκ.. Τέλος οι εκροές από επενδυτικές δραστηριότητες το Α΄ εξάμηνο 2013 διαμορφώθηκαν σε 1,8 εκ. για τον Όμιλο και 0,2 εκ. για την εταιρία, έναντι εκροών 1,4 εκ. για τον Όμιλο και 0,5 εκ. για την εταιρία το αντίστοιχο διάστημα του 2012. Σε επίπεδο Ομίλου ΕΤΕΜ πρωταρχικό μέλημα αποτέλεσε τόσο στο προηγούμενο έτος όσο και στο τρέχον, η επέκταση των δραστηριοτήτων σε καινοτόμα προϊόντα, υψηλής προστιθέμενης αξίας και τεχνολογίας αιχμής. Ακολουθώντας αυτήν τη στρατηγική επιλογή οι επενδύσεις σε πάγιο εξοπλισμό ανήλθαν ήδη για το Α΄ εξάμηνο του 2013 σε 1,9 εκ.. Ταυτόχρονα συνεχίζεται η προσπάθεια εξορθολογισμού των εξόδων και δημιουργίας θετικών λειτουργικών ταμειακών ροών ώστε να χρηματοδοτούνται τόσο οι ανάγκες σε κεφάλαια κίνησης όσο και το πρόγραμμα επενδύσεων. Δημοσίευση την Τετάρτη 28 Αυγούστου 2013, μετά τη λήξη της συνεδρίασης του Χ.Α. Τα Στοιχεία & Πληροφορίες της περιόδου από 1.1.2013 – 30.6.2013 μαζί με τις Σημειώσεις επί των Οικονομικών Καταστάσεων της ίδιας περιόδου θα βρίσκονται αναρτημένα στην ιστοσελίδα της εταιρίας, στο διαδίκτυο στη διεύθυνση www.etem.gr καθώς και στην ιστοσελίδα του Χ.Α. www.ase.gr.

ΣΙΔΕΝΟΡ Α.Ε. (ΠΡΩΗΝ ΕΡΛΙΚΟΝ)**Δελτίο Τύπου**

Η ενίσχυση της ανταγωνιστικότητας του Ομίλου ΣΙΔΕΝΟΡ και οι αποτελεσματικές ενέργειες για τη μείωση του λειτουργικού κόστους συνετέλεσαν στη μερική αντιστάθμιση των συνεπειών από τις συνεχιζόμενες αρνητικές συνθήκες που επικρατούν τόσο στην ελληνική οικονομία, όσο και στον κλάδο της χαλυβουργίας συγκεκριμένα, με την οικοδομική δραστηριότητα να σημειώνει περαιτέρω κάμψη και από τα ήδη χαμηλά επίπεδα του 2012. Συγκεκριμένα, ο κύκλος εργασιών του Ομίλου σημείωσε πτώση κατά 29,5% και ανήλθε στο πρώτο εξάμηνο του 2013 σε 405,1 εκ. ευρώ έναντι 574,8 εκ. ευρώ πέρυσι. Τα ενοποιημένα αποτελέσματα προ φόρων, χρηματοδοτικών, επενδυτικών αποτελεσμάτων και συνολικών αποσβέσεων (ΕΒΙΤΔΑ) διαμορφώθηκαν στο πρώτο εξάμηνο του 2013 σε κέρδη 1 εκ. ευρώ έναντι 14,7 εκ. ευρώ την αντίστοιχη περίοδο πέρυσι, έχοντας επηρεαστεί αρνητικά από το αυξημένο κόστος ενέργειας, το οποίο επιβαρύνεται και με φόρους κατανάλωσης. Τέλος, τα αποτελέσματα μετά από φόρους και δικαιώματα μειοψηφίας ανήλθαν στο πρώτο εξάμηνο της τρέχουσας χρήσης σε ζημίες 43,2 εκ. ευρώ (ζημίες 0,4488 ευρώ ανά μετοχή) έναντι ζημιών 34,5 εκ. ευρώ (ή ζημίες 0,3585 ευρώ ανά μετοχή) την αντίστοιχη περίοδο του 2012, επιπλέον λόγω της αύξησης του φορολογικού συντελεστή φορολόγησης των εταιρικών κερδών (από 20% σε 26%) και του επαναυπολογισμού της αναβαλλόμενης φορολογίας του Ομίλου, από τον οποίο προέκυψε εφάπαξ αναβαλλόμενη ζημία ύψους 13,6 εκ. ευρώ, που επιβάρυνε εξολοκλήρου τα αποτελέσματα του πρώτου εξαμήνου του 2013. Παράλληλα, αξιόλογο στοιχείο αποτελεί το γεγονός ότι ο Όμιλος συνεχίζει να παρουσιάζει σημαντικά θετικές ταμειακές ροές από λειτουργικές δραστηριότητες, απόρροια της βελτιωμένης διαχείρισης των αποθεμάτων και των πρώτων υλών, καθώς και της σημαντικής μείωσης του λειτουργικού κόστους. Προτεραιότητα της Διοίκησης του Ομίλου ΣΙΔΕΝΟΡ, στην παρούσα οικονομική συγκυρία, αποτελεί η προσαρμογή της παραγωγής στα επίπεδα της ζήτησης, καθώς και η αύξηση της ανταγωνιστικότητας, με στόχο την ενίσχυση των εξαγωγών. Παράλληλα, καταβάλλονται σημαντικές προσπάθειες για την περαιτέρω μείωση του κόστους παραγωγής και την αποτελεσματικότερη διαχείριση του κεφαλαίου κίνησης. Δημοσίευση την Τετάρτη 28 Αυγούστου 2013, μετά τη λήξη της συνεδρίασης του Χ.Α. Τα Στοιχεία & Πληροφορίες της περιόδου από 1.1.2013 – 30.06.2013 δημοσιεύονται μαζί με την Εξαμηνιαία Οικονομική Έκθεση της ίδιας περιόδου και θα βρίσκονται αναρτημένα στην ιστοσελίδα της Εταιρίας, στο διαδίκτυο στη διεύθυνση www.sidenor.gr, καθώς και στην ιστοσελίδα του ΧΑ www.athex.gr την 28η Αυγούστου 2013 μετά το κλείσιμο της συνεδρίασης του Χρηματιστηρίου Αθηνών.

ΕΛΛΗΝΙΚΗ ΥΦΑΝΤΟΥΡΓΙΑ Α.Ε.**Ανακοίνωση**

Στο πλαίσιο της δημοσίευσης των οικονομικών καταστάσεων του Ομίλου της ΕΛΛΗΝΙΚΗ ΥΦΑΝΤΟΥΡΓΙΑ Α.Ε. του πρώτου εξαμήνου του 2013 και κατ' εφαρμογή της παρ. 4.1.4.4. του κανονισμού του Χ.Α., η Διοίκηση του Ομίλου γνωστοποιεί τα ακόλουθα: Το Διοικητικό Συμβούλιο του Χρηματιστηρίου Αθηνών κατά την από 24.11.2011 συνεδρίαση του αποφάσισε τη μεταφορά των μετοχών της εταιρίας στην Κατηγορία Επιτήρησης από την Παρασκευή 25.11.2011, για το λόγο ότι στην ετήσια οικονομική έκθεση της 31.12.2010 οι ζημίες ήταν μεγαλύτερες από το 30% της καθαρής θέσης. Για την έξοδο της εταιρίας από την Κατηγορία Επιτήρησης, η Διοίκηση του Ομίλου έχει λάβει και εφαρμόζει μέτρα μείωσης του λειτουργικού κόστους και του κόστους παραγωγής, μέτρα αύξησης των πωλήσεων για εκμετάλλευση της πλήρους λειτουργίας των εργοστασίων, μέτρα βελτίωσης της γκάμας των προϊόντων (product mix) με έμφαση σε υφάσματα υψηλού περιθωρίου κέρδους, ενώ βρίσκται σε διαπραγματεύσεις με τις πιστώτριες τράπεζες για την αναδιάρθρωση του δανεισμού της στα πλαίσια Συμφωνίας για τη σύναψη κοινοπρακτικού ομολογιακού δανείου ύψους 11,2 εκ. Ευρώ που έλαβε τον Αύγουστο 2012. Οι παραπάνω οικονομικές καταστάσεις του Ομίλου για το πρώτο εξάμηνο του 2013 μαζί με τα Στοιχεία και Πληροφορίες έχουν αναρτηθεί στους διαδικτυακούς τόπους του Χρηματιστηρίου Αθηνών (www.ase.gr) και της εταιρείας (www.hellenicfabrics.gr).

ΕΛΛΗΝΙΚΑ ΚΑΛΩΔΙΑ Α.Ε.**Δελτίο Τύπου**

Ο κύκλος εργασιών του Ομίλου ΕΛΛΗΝΙΚΑ ΚΑΛΩΔΙΑ ανήλθε σε 181 εκατ. Ευρώ για το Α' εξάμηνο του 2013, μειωμένος κατά 20% έναντι του 2012 (227 εκατ. Ευρώ). Οι πωλήσεις στην εγχώρια αγορά παρέμειναν στα επίπεδα του 2012, ενώ οι εξαγωγές σημείωσαν πτώση, κυρίως προς χώρες της Ευρωπαϊκής Ένωσης, λόγω της μειωμένης ζήτησης και των δυσμενών καιρικών συνθηκών που επικράτησαν στην Κεντρική και Βόρεια Ευρώπη τους πρώτους μήνες του 2013. Τα ενοποιημένα κέρδη προ φόρων, χρηματοδοτικών και επενδυτικών αποτελεσμάτων και συνολικών αποσβέσεων (EBITDA) διαμορφώθηκαν σε 1,4 εκατ. Ευρώ, εμφανίζοντας μείωση 70% έναντι του 2012, ενώ το αποτέλεσμα εκμετάλλευσης (EBIT) του Ομίλου ανήλθε σε ζημιές 2,9 εκατ. Ευρώ έναντι ζημιών 254 χιλ. Ευρώ το 2012. Τα αποτελέσματα του Ομίλου έχουν επηρεαστεί από τις μειωμένες πωλήσεις, τον αυξημένο ανταγωνισμό, καθώς και από την καθυστέρηση ανάθεσης μεγάλων συμβολαίων, ενώ σημαντική είναι η επίπτωση της αποτίμησης των βασικών αποθεμάτων μετάλλου λόγω της μεγάλης πτώσης των τιμών στο χρηματιστήριο μετάλλων. Τα ενοποιημένα αποτελέσματα προ φόρων ανήλθαν σε ζημιές 8,7 εκατ. Ευρώ έναντι ζημιών 8,2 εκατ. Ευρώ το 2012, ενώ τα καθαρά ενοποιημένα αποτελέσματα μετά από φόρους και δικαιώματα μειοψηφίας ανήλθαν σε ζημιές 9,4 εκατ. Ευρώ ή 0,3164 Ευρώ ανά μετοχή. Τα καθαρά ενοποιημένα αποτελέσματα του Α' εξαμήνου 2013 επιβαρύνθηκαν επιπρόσθετα από εφάπαξ ζημιά 1,8 εκατ. Ευρώ λόγω επανυπολογισμού της αναβαλλόμενης φορολογίας εξαιτίας της μεταβολής του συντελεστή φόρου εισοδήματος από 20% σε 26%. Ο καθαρός δανεισμός του Ομίλου ανήλθε σε 159 εκατ. Ευρώ, αυξημένος κατά το πρώτο εξάμηνο του 2013 καθώς εκταμιεύθηκαν σε επίπεδο Ομίλου 12 εκατ. Ευρώ για επενδύσεις. Οι μελλοντικές εξελίξεις στο εγχώριο και διεθνές επιχειρηματικό περιβάλλον είναι αβέβαιες, ωστόσο ο Όμιλος παραμένει προσηλωμένος στην υλοποίηση του στρατηγικού του σχεδιασμού, εστιάζοντας σε προϊόντα υψηλής προστιθέμενης αξίας και σε αγορές του εξωτερικού για τη βελτίωση των οικονομικών του μεγεθών. Επίσης συνεχίζονται αμειψώς οι επενδύσεις για την ανάπτυξη νέων προϊόντων, ενώ εντατικοποιούνται οι προσπάθειες για ενδυνάμωση των δικτύων πωλήσεων και περαιτέρω μείωση του κόστους παραγωγής και βελτιστοποίηση της διαχείρισης του κεφαλαίου κίνησης.

QUEST ΣΥΜΜΕΤΟΧΩΝ Α.Ε.**Δελτίο Τύπου**

Η Εταιρεία «Quest Συμμετοχών Α.Ε.» ανακοινώνει τα οικονομικά αποτελέσματα του Α' εξαμήνου 2013, σύμφωνα με τα Διεθνή Πρότυπα Χρηματοοικονομικής Αναφοράς. - Οικονομικά Αποτελέσματα Ομίλου: Οι ενοποιημένες Πωλήσεις του Ομίλου ανήλθαν σε ευρώ 140,9 εκατ. έναντι ευρώ 135,3 εκατ. Την αντίστοιχη περίοδο του 2012, σημειώνοντας αύξηση 4,2%. Τα ενοποιημένα κέρδη προ φόρων τόκων και αποσβέσεων (EBITDA) ανήλθαν σε ευρώ 5.725 χιλ. έναντι ευρώ 4.098 χιλ. του 2012. Τα ενοποιημένα κέρδη προ φόρων ανήλθαν σε ευρώ 2.887 χιλ. έναντι ευρώ 1.130 χιλ. πέρυσι. Τα αποτελέσματα μετά από φόρους και δικαιώματα μειοψηφίας ανήλθαν σε κέρδη ευρώ 114 χιλ. έναντι ζημιών ευρώ 420 χιλ. πέρυσι. Τα μετά από φόρους αποτελέσματα, του ομίλου επιβαρύνθηκαν με ποσό ευρώ 1,1 εκατ. αναβαλλόμενου φόρου που προκύπτει από την αλλαγή του φορολογικού συντελεστή επί των κερδών από 20% σε 26%. Το ποσό αυτό δεν αποτελεί χρηματική υποχρέωση – καταβολή φόρου. Τα καθαρά ταμειακά διαθέσιμα (ταμειακά διαθέσιμα πλέον δεσμευμένες τραπεζικές καταθέσεις μείον δανειακή επιβάρυνση) του Ομίλου ανέρχονται σε ευρώ 15,9 εκατ. έναντι ευρώ 17,9 εκατ. στο τέλος της χρήσης του 2012. - Οικονομικά Αποτελέσματα μητρικής εταιρείας (Quest Holdings): Τα έσοδα ανήλθαν σε ευρώ 1.758 χιλ. έναντι ευρώ 2.177 χιλ. το 2012. Τα κέρδη προ φόρων τόκων και αποσβέσεων (EBITDA) ανήλθαν σε ευρώ 186 χιλ. έναντι ευρώ 20,5 χιλ. το 2012. Οι ζημιές προ φόρων ανήλθαν σε ευρώ 13 χιλ. έναντι ζημιών ευρώ 57 χιλ. πέρυσι. Οι ζημιές μετά από φόρους ήταν ευρώ 346 χιλ. έναντι ευρώ 101 χιλ. την αντίστοιχη περυσινή περίοδο. - Οικονομικά Αποτελέσματα θυγατρικών εταιρειών: ΚΛΑΔΟΣ ΠΛΗΡΟΦΟΡΙΚΗΣ - Info Quest Technologies: Οι πωλήσεις ανήλθαν σε ευρώ 48,9 εκατ. έναντι ευρώ 47,2 εκατ. το 2012 αυξημένες κατά 3,6%. Τα κέρδη προ φόρων τόκων και αποσβέσεων (EBITDA) ανήλθαν σε ευρώ 870 χιλ. έναντι ζημιών ευρώ 381 χιλ., τα αποτελέσματα προ φόρων ανήλθαν σε κέρδη ευρώ 489 χιλ. έναντι ζημιών ευρώ 588 χιλ. και τα αποτελέσματα μετά από φόρους ανήλθαν σε κέρδη ευρώ 399 χιλ. έναντι ζημιών ευρώ 688 χιλ. το 2012. iSquare (H i Square διανέμει τα προϊόντα της Apple σε Ελλάδα και Κύπρο) - Οι πωλήσεις ανήλθαν σε ευρώ 23,5 εκατ. έναντι ευρώ 22,3 εκατ. το 2012 αυξημένες κατά 5%. Τα κέρδη προ φόρων τόκων και αποσβέσεων (EBITDA) ανήλθαν σε ευρώ 769 χιλ. έναντι ευρώ 834 χιλ. το 2012, τα κέρδη προ φόρων ανήλθαν σε ευρώ 641 χιλ. έναντι ευρώ 604 χιλ. και τα κέρδη μετά από φόρους σε ευρώ 460 χιλ. έναντι σε ευρώ 466 χιλ. πέρυσι. Όμιλος UniSystems Οι πωλήσεις ανήλθαν σε ευρώ 32,5 εκατ. έναντι ευρώ 30,3 εκατ. την αντίστοιχη περίοδο της προηγούμενης χρήσης, αυξημένες κατά 7,3%. Τα κέρδη προ φόρων τόκων και αποσβέσεων (EBITDA) ανήλθαν σε ευρώ 1.844 χιλ. έναντι ευρώ 1.496 χιλ., τα κέρδη προ φόρων σε ευρώ 1.364 χιλ. έναντι ευρώ 491 χιλ. το 2012 και τα κέρδη μετά από φόρους ανήλθαν σε ευρώ 962 χιλ. έναντι κερδών ευρώ 8 χιλ. την αντίστοιχη περυσινή περίοδο. ΚΛΑΔΟΣ ΤΑΧΥΜΕΤΑΦΟΡΩΝ - ACS Courier: Οι πωλήσεις ανήλθαν σε ευρώ 35,7 εκατ. έναντι ευρώ 35,6 εκατ. τη αντίστοιχη περίοδο της προηγούμενης χρήσης. Τα κέρδη προ φόρων τόκων και αποσβέσεων (EBITDA) ανήλθαν σε ευρώ 1.503 χιλ. έναντι ευρώ 1.175 χιλ., τα κέρδη προ φόρων ανήλθαν σε ευρώ 1.285 χιλ. έναντι ευρώ 1.325 χιλ., ενώ τα κέρδη μετά από φόρους ανήλθαν σε ευρώ 600 χιλ. έναντι ευρώ 703 χιλ. την περυσινή περίοδο. ΚΛΑΔΟΣ ΠΑΡΑΓΩΓΗΣ ΗΛΕΚΤΡΙΚΗΣ ΕΝΕΡΓΕΙΑΣ ΑΠΟ ΑΝΑΝΕΩΣΙΜΕΣ ΠΗΓΕΣ (ΑΠΕ): Quest Energy - Η Quest Energy ανήκει κατά 55% στην Quest Συμμετοχών και έχει ως αντικείμενο την παραγωγή ηλεκτρικής ενέργειας από Ανανεώσιμες πηγές. Η εταιρία λειτουργεί 4 φωτοβολταϊκά πάρκα, συνολικής ισχύος 8,2 MW. Τα οικονομικά αποτελέσματα του 1ου εξαμήνου 2013 για τον όμιλο της Quest Energy (σύνολο Ενεργειακού κλάδου) ήταν: Πωλήσεις ευρώ 2,7 εκατ. έναντι ευρώ 2,5 εκατ. πέρυσι, κέρδη προ φόρων τόκων και αποσβέσεων (EBITDA) ευρώ 854 χιλ. έναντι ευρώ 1.397 χιλ., οι ζημιές προ φόρων ήταν ευρώ 200 χιλ. έναντι κερδών ευρώ 190 χιλ. το 2012 και οι ζημιές μετά από φόρους ανήλθαν σε ευρώ 327 χιλ. έναντι κερδών ευρώ 1 χιλ. την αντίστοιχη περυσινή περίοδο. Σημειώνουμε ότι την κλειόμενη περίοδο τα αποτελέσματα του κλάδου Ενέργειας επιβαρύνθηκαν με ποσό ευρώ 671 χιλ. που αφορά την έκτακτη ειδική εισφορά αλληλεγγύης του ν.4093/2012 που επιβλήθηκε στους παραγωγούς ηλεκτρικής ενέργειας από σταθμούς ΑΠΕ. Τα οικονομικά αποτελέσματα του Α' Εξαμήνου 2013 της Quest Συμμετοχών θα αναρτηθούν στην ιστοσελίδα του Χρηματιστηρίου Αθηνών (www.athex.gr) και στην εταιρική ιστοσελίδα (www.Quest.gr) την Παρασκευή 30 Αυγούστου 2013.

ΤΡΑΠΕΖΑ ΠΕΙΡΑΙΩΣ Α.Ε.**Δελτίο Τύπου**

Αποτελέσματα 1ου 6μήνου 2013 - Δηλώσεις Διοίκησης: «Με την ολοκλήρωση της ανακεφαλαιοποίησης και της αναδιάρθρωσης, το ελληνικό τραπεζικό σύστημα γυρίζει σελίδα. Η αποκατάσταση της κεφαλαιακής βάσης των 4 συστημικών τραπεζών (σε συνδυασμό με το απόθεμα κεφαλαίων του ΤΧΣ), μας επιτρέπει να αισιοδοξούμε ότι θα ανταπεξέλθουν στην προσπάθεια εξασφάλισης πόρων για τη χρηματοδότηση της ελληνικής οικονομίας με ανταγωνιστικούς όρους. Η Τράπεζα Πειραιώς, μετά την επιτυχή αύξηση του μετοχικού της κεφαλαίου και την εμπιστοσύνη των ιδιωτών επενδυτών που κάλυψαν το 20% της αύξησης, επικεντρώνει τις προσπάθειές της στην ολοκλήρωση της ενσωμάτωσης μέχρι το τέλος του έτους των πρόσφατων εξαγορών, στην υλοποίηση του προγράμματος αξιοποίησης συνεργιών και στην ακόμη αποτελεσματικότερη διαχείριση του δανειακού χαρτοφυλακίου σε καθυστέρηση, εισάγοντας νέες λύσεις, με

σκοπό τη διασφάλιση της κεφαλαιακής βάσης, αλλά και τη στήριξη της βιωσιμότητας των ελληνικών επιχειρήσεων και την ανακούφιση των νοικοκυριών» - Μιχάλης Σάλλας, Πρόεδρος ΔΣ. «Η Τράπεζα Πειραιώς απέκτησε στα τέλη Ιουνίου 2013 τη Millennium Bank Ελλάδος, ολοκληρώνοντας τον κύκλο εξαγορών που ξεκίνησε ένα χρόνο πριν με την ΑΤΕbank, και έχει μερίδιο 30% της ελληνικής τραπεζικής αγοράς. Η Τράπεζα κινείται με ταχύτητα ως προς την ενοποίηση συστημάτων και λειτουργιών των τραπεζικών δραστηριοτήτων που απέκτησε, ώστε να αποδώσουν νωρίτερα οι συνέργιες κόστους, χρηματοδότησης και εσόδων. Ήδη, ολοκληρώθηκε με απόλυτη επιτυχία η ενοποίηση της ΑΤΕbank, καθώς και των εγχώριων δραστηριοτήτων της Ελληνικής Τράπεζας. Επόμενος στόχος είναι η ενοποίηση των ελληνικών δραστηριοτήτων της Τράπεζας Κύπρου και της CPB εντός του 4ου 3μήνου του τρέχοντος έτους, καθώς και της Millennium Bank Ελλάδας έως το τέλος του 1ου 3μήνου 2014. Όσον αφορά τη χρηματοοικονομική δομή του Ομίλου Πειραιώς στις 30 Ιουνίου 2013, επισημαίνεται ότι ο Όμιλος διαθέτει ισχυρή κεφαλαιακή επάρκεια με δείκτη Core Tier I στο 14%, ταυτόχρονα με την ύπαρξη πολύ σημαντικού αποθέματος προβλέψεων, με δείκτη σωρευμένων προβλέψεων ως προς μεικτά δάνεια 16%. Παράλληλα, ο Όμιλος Πειραιώς διαθέτει ενισχυμένο προφίλ ρευστότητας, με καθαρή χρηματοδότηση από το Ευρωσύστημα στο 12% του ενεργητικού του και δείκτη δανείων προς καταθέσεις στο 116%. Τα επαναλαμβανόμενα αποτελέσματα προ φόρων και προβλέψεων του 1ου 6μήνου 2013 του Ομίλου Πειραιώς ανήλθαν σε ευρώ 0,3 δισ. Το αποτέλεσμα επιβαρύνθηκε από έκτακτα έξοδα ενοποίησης των εξαγορών, για τα οποία στόχος είναι να αναληφθούν κατά το δυνατό συντομότερο, ώστε στη συνέχεια ο Όμιλος να επωφελείται των συνεργιών κόστους και εσόδων που έχουν προϋπολογισθεί. Οι προβλέψεις παρέμειναν σε υψηλό επίπεδο (ευρώ 1,1 δισ στο 1ο 6μηνο 2013), αν και ο σχηματισμός νέων ληξιπρόθεσμων δανείων εμφανίζει σταθεροποίηση για 2ο συνεχόμενο 3μηνο. Το καθαρό αποτέλεσμα που αναλογεί στους μετόχους της Τράπεζας στο 1ο 6μηνο 2013 διαμορφώνεται στα ευρώ 3,5 δισ, ενσωματώνοντας όφελος από αρνητική υπεραξία εξαγορών ύψους ευρώ 3,8 δισ.- Σταύρος Λεγκάκος, Διευθύνων Σύμβουλος & CEO. Την 26.03.13 η Τράπεζα Πειραιώς απέκτησε επιλεγμένα στοιχεία των ελληνικών τραπεζικών δραστηριοτήτων της Τράπεζας Κύπρου, της Cyprus Popular Bank και της Ελληνικής Τράπεζας, συμπεριλαμβανομένων των δανείων και καταθέσεων των θυγατρικών τους στην Ελλάδα. Ως εκ τούτου, στα μεγέθη του Δελτίου Τύπου περιλαμβάνεται τα στοιχεία ισολογισμού για την 30.06.13, ενώ στα αποτελέσματα περιλαμβάνονται τα στοιχεία των πρώην Κυπριακών Τραπεζών για την περίοδο 16.03.13 έως 30.06.13. Την 19.06.13 η Τράπεζα Πειραιώς απέκτησε το 100% της Millennium Bank S.A. (MBG). Ως εκ τούτου, στα μεγέθη του Δελτίου Τύπου περιλαμβάνεται το σύνολο των στοιχείων ισολογισμού για την 30.06.13, ενώ στα αποτελέσματα περιλαμβάνονται τα στοιχεία της MBG για την περίοδο 20.06.13 έως 30.06.13. Λόγω της απόκτησης της ΑΤΕbank στις 27.07.12, της Γενικής Τράπεζας στις 14.12.12, των δραστηριοτήτων των Κυπριακών Τραπεζών στην Ελλάδα στις 26.03.13 και της MBG στις 19.06.13, δεν είναι δυνατή η παράθεση συγκρίσιμων μεγεθών και αποτελεσμάτων του Ομίλου τόσο σε τριμηνιαία όσο και ετήσια βάση. Κύρια Σημεία Αποτελεσμάτων και Μεγεθών: Αποτελέσματα 1ου 6μήνου 2013 - Τα καθαρά ένοκα έσοδα του Ομίλου διαμορφώθηκαν σε ευρώ 734 εκατ το 1ο 6μήνο 2013. Αξίζει να σημειωθεί η θετική επίπτωση στα ένοκα έσοδα από τον περιορισμό της χρήσης του μηχανισμού ELA (ρευστότητα μόλις ευρώ 0,5 δισ στις 30.06.13), αλλά και από την αποκλιμάκωση του κόστους των προθεσμιακών καταθέσεων. - Τα καθαρά έσοδα προμηθειών διαμορφώθηκαν σε ευρώ 122 εκατ, με το 88% αυτών να προέρχεται από προμήθειες εμπορικής τραπεζικής. - Τα καθαρά λειτουργικά έσοδα διαμορφώθηκαν σε ευρώ 956 εκατ, εξαιρουμένης της αρνητικής υπεραξίας εξαγορών ύψους ευρώ 3.810 εκατ. - Το λειτουργικό κόστος διαμορφώθηκε σε ευρώ 644 εκατ, εκ των οποίων ευρώ 347 εκατ δαπάνες προσωπικού, ευρώ 237 εκατ γενικά διοικητικά έξοδα και ευρώ 60 εκατ αποσβέσεις και λοιπά έξοδα. Στο λειτουργικό κόστος συμπεριλαμβάνονται έκτακτες επιβαρύνσεις ευρώ 17 εκατ λόγω της λειτουργικής ενοποίησης και των εξαγορών. - Τα προ φόρων και προβλέψεων κέρδη του 1ου 6μήνου 2013 διαμορφώθηκαν στα ευρώ 308 εκατ, ενώ χωρίς τα έκτακτα έξοδα ενοποίησης ανήλθαν σε ευρώ 325 εκατ (εξαιρουμένης και της αρνητικής υπεραξίας εξαγορών ύψους ευρώ 3.810 εκατ). - Οι προβλέψεις για δάνεια διαμορφώθηκαν σε ευρώ 1.054 εκατ ή 2,8% επί των μεικτών δανείων σε ετησιοποιημένη βάση. - Τα προ φόρων αποτελέσματα του 1ου 6μήνου 2013 διαμορφώθηκαν σε -ευρώ 857 εκατ, εξαιρουμένης της αρνητικής υπεραξίας εξαγορών. - Για τον καθορισμό της εύλογης αξίας των στοιχείων ενεργητικού και παθητικού των εγχώριων δραστηριοτήτων των κυπριακών τραπεζών, της ΑΤΕbank, καθώς και της Millennium Bank Ελλάδος, χρησιμοποιήθηκε η μέθοδος επιμερισμού του κόστους αγοράς (Purchase Price Allocation), εφαρμόζοντας τις προβλεπόμενες διατάξεις του ΔΠΧΑ3 «Συνενώσεις Επιχειρήσεων». Η συνολική αρνητική υπεραξία (negative goodwill) ανήλθε σε ευρώ 3.810 εκατ. - Συμπεριλαμβανομένης της αρνητικής υπεραξίας, τα προ φόρων κέρδη διαμορφώθηκαν σε ευρώ 2.953 εκατ, ενώ τα καθαρά αποτελέσματα από συνεχιζόμενες δραστηριότητες τα αναλογούντα στους μετόχους για το 1ο 6μήνο 2013, τα οποία ενσωματώνουν θετικό αναβαλλόμενο φόρο ευρώ 559 εκατ (κυρίως από την αύξηση του φορολογικού συντελεστή από το 20% στο 26% από την 01.01.13), διαμορφώθηκαν σε ευρώ 3.509 εκατ. Μεγέθη και Παρουσία 30 Ιουνίου 2013 - Το ενεργητικό του Ομίλου διαμορφώθηκε σε ευρώ 95,0 δισ στο τέλος Ιουνίου 2013. - Τα δάνεια προ προβλέψεων και προσαρμογών διαμορφώθηκαν σε ευρώ 75,7 δισ, με τα επιχειρηματικά δάνεια να αντιπροσωπεύουν το 65%, τα στεγαστικά το 24% και τα καταναλωτικά το 11%. - Οι καταθέσεις διαμορφώθηκαν σε ευρώ 54,7 δισ, με τις καταθέσεις ταμειυτηρίου και όψεως αποτελούν το 38% του συνόλου. - Ο δείκτης δανείων προς καταθέσεις διαμορφώθηκε στο 116% στο τέλος Ιουνίου 2013, ενώ ο δείκτης καθαρής χρηματοδότησης από το Ευρωσύστημα (χωρίς τα ομόλογα EFSF που έχουν χρησιμοποιηθεί ως κάλυμμα για την άντληση ρευστότητας από την ΕΚΤ) στο 12% επί του ενεργητικού. - Ο δείκτης των δανείων σε καθυστέρηση άνω των 90 ημερών ανήλθε στο 33% τον Ιούνιο 2013, ο δε δείκτης κάλυψης των δανείων σε καθυστέρηση από συσσωρευμένες προβλέψεις ήταν στο 49%. Ο δείκτης σωρευμένων προβλέψεων προς το σύνολο των δανείων ανήλθε στο 16,3%. - Τα ίδια κεφάλαια του Ομίλου Πειραιώς μετά την επιτυχή ολοκλήρωση της αύξησης μετοχικού κεφαλαίου ύψους ευρώ 8,4 δισ ανήλθαν στο τέλος Ιουνίου 2013 στα ευρώ 9,5 δισ και ο συνολικός δείκτης επάρκειας κεφαλαίων του Ομίλου διαμορφώθηκε στο 14,0%. - Το δίκτυο καταστημάτων στο τέλος Ιουνίου 2013 αριθμούσε 1.718 μονάδες, με 1.280 καταστήματα στην Ελλάδα και 438 σε 9 χώρες στο εξωτερικό. Το ανθρώπινο δυναμικό στις 30.06.13 αριθμούσε 24.743 άτομα, 18.591 στην Ελλάδα και 6.152 στο εξωτερικό. Εξέλιξη Μεγεθών - Οι καταθέσεις του Ομίλου στο τέλος Ιουνίου 2013 διαμορφώθηκαν σε ευρώ 54,7 δισ. Οι καταθέσεις στην Ελλάδα, με την ενσωμάτωση της ΑΤΕbank, της Γενικής των ελληνικών χαρτοφυλακίων των Κυπριακών Τραπεζών και της Millennium Bank Ελλάδος, διαμορφώθηκαν σε ευρώ 50,2 δισ. Οι καταθέσεις του Ομίλου στην Ελλάδα (σε συγκρίσιμη βάση) ήταν σταθερές το 1ο 6μηνο 2013. Αξίζει να σημειωθεί πως η μεταβολή των καταθέσεων των δικτύων Πειραιώς-ΑΤΕ ήταν στο ίδιο διάστημα +9% ή +12% σε ετήσια βάση. Η Τράπεζα Πειραιώς κατέχει την 1η θέση στον ελληνικό τραπεζικό χώρο με μερίδιο αγοράς καταθέσεων 29%. Αντίστοιχα οι καταθέσεις από τις διεθνείς δραστηριότητες του Ομίλου διαμορφώθηκαν σε ευρώ 4,5 δισ (8% επί των συνολικών καταθέσεων). Τα δάνεια προ προβλέψεων και προσαρμογών στο τέλος Ιουνίου 2013 διαμορφώθηκαν σε ευρώ 75,7 δισ. Τα δάνεια στην Ελλάδα διαμορφώθηκαν στα ευρώ 68,5 δισ και στο εξωτερικό στα ευρώ 7,2 δισ. Ανά πελατειακή κατηγορία, στο τέλος Ιουνίου 2013, το σύνολο των επιχειρηματικού χαρτοφυλακίου ανήλθε στα ευρώ 49,1 δισ, ενώ τα δάνεια προς ιδιώτες σε ευρώ 26,6 δισ. Τα δάνεια προς επιχειρήσεις συνιστούν το 65% του συνόλου των δανείων του Ομίλου, ενώ τα δάνεια προς ιδιώτες το 35% (24% στεγαστικά και 11% καταναλωτικά). Με βάση και το μερίδιο των δανείων (30% στοιχεία Ιουνίου 2013), η Τράπεζα Πειραιώς κατέχει την 1η θέση στην ελληνική αγορά. Ο δείκτης δανείων προς καταθέσεις διαμορφώθηκε στο 116% τον Ιούνιο. Η χρηματοδότηση της Τράπεζας Πειραιώς μέσω του Ευρωσυστήματος (ΕΚΤ και ELA) μειώθηκε κατά σχεδόν 50% από την αρχή του έτους στα ευρώ 16 δισ. Η συγκριτικά χαμηλή εξάρτηση από το Ευρωσύστημα, όπως

αποτυπώνεται και στο σχετικό δείκτη «καθαρής» χρηματοδότησης μέσω Ευρωσυστήματος ως προς το σύνολο του ενεργητικού, βελτιώθηκε περαιτέρω στο 12%, διευκολύνοντας έτσι την επίτευξη του στόχου για απόκτηση αυτονομίας στη χρηματοδότηση και ανάκτηση πρόσβασης στις κεφαλαιαγορές. Ποιότητα Δανειακού Χαρτοφυλακίου - Ο δείκτης δανείων σε καθυστέρηση άνω των 90 ημερών προς το σύνολο των δανείων του Ομίλου διαμορφώθηκε στο 33% των συνολικών δανείων στο τέλος Ιουνίου 2013, ενσωματώνοντας την ΑΤΕbank, τη Γενική, τα ελληνικά χαρτοφυλάκια των Κυπριακών τραπεζών και τη Millennium Bank Ελλάδος. Η κάλυψη των δανείων σε καθυστέρηση άνω των 90 ημερών από τις συσσωρευμένες προβλέψεις διαμορφώθηκε στο 49%. Ο δείκτης συσσωρευμένων προβλέψεων προς το σύνολο δανείων στο τέλος Ιουνίου 2013 φτάνει στο ιδιαίτερα υψηλό επίπεδο του 16%. Αξίζει να επισημανθεί η σταθεροποίηση του σχηματισμού νέων καθυστερήσεων το 2ο 3μηνο, θετική ένδειξη για την πορεία του χαρτοφυλακίου, συναρτήσει των μακροοικονομικών συνθηκών. Επάρκεια Κεφαλαίων - Η Τράπεζα Πειραιώς ολοκλήρωσε την αύξηση μετοχικού κεφαλαίου της στα τέλη Ιουνίου 2013 συγκεντρώνοντας κεφάλαια ύψους ευρώ 8.429 εκατ. Η καθαρή θέση του Ομίλου μετά την ΑΜΚ, ανήλθε στα ευρώ 9.462 εκατ. Ο συνολικός δείκτης κεφαλαιακής επάρκειας του Ομίλου διαμορφώθηκε στο τέλος Ιουνίου 2013 σε 14,0% και ο δείκτης κυρίων βασικών ιδίων κεφαλαίων (Core Tier I - EBA) σε 13,8%. Εξέλιξη Αποτελεσμάτων - Τα καθαρά έσοδα του Ομίλου από τόκους διαμορφώθηκαν σε ευρώ 734 εκατ το 1ο 6μηνο 2013. Επισημαίνεται ότι το καθαρό έντοκο αποτέλεσμα σταδιακά επωφελείται από την εξομάλυνση του αυξημένου κόστους άντλησης ρευστότητας, καθώς το κόστος των καταθέσεων στην Ελλάδα αποκλιμακώνεται παράλληλα με τη σταθεροποίηση του εγχώριου οικονομικού περιβάλλοντος. Επιπλέον, η μείωση χρήσης του μηχανισμού ELA από τις αρχές του 2013 είχε θετική επίπτωση στα έντοκα έσοδα του Ομίλου στη διάρκεια του 1ου 6μήνου 2013, καθώς τα καθαρά αποτελέσματα από τόκους επιβαρύνθηκαν λιγότερο (ευρώ 58 εκατ από ευρώ 162 εκατ το 1ο 6μηνο 2012). Τα καθαρά έσοδα τόκων της δραστηριότητας στην Ελλάδα διαμορφώθηκαν σε ευρώ 577 εκατ, ενώ το αντίστοιχο αποτέλεσμα του εξωτερικού σε ευρώ 157 εκατ. Τα καθαρά έσοδα προμηθειών ανήλθαν σε ευρώ 122 εκατ το 1ο 6μηνο 2013, με τις προμήθειες εμπορικής τραπεζικής στα ευρώ 107 εκατ (88% του συνόλου). Τα καθαρά έσοδα προμηθειών της δραστηριότητας στην Ελλάδα διαμορφώθηκαν σε ευρώ 98 εκατ, ενώ οι προμήθειες του εξωτερικού σε ευρώ 24 εκατ. Τα καθαρά έσοδα λειτουργίας το 1ο 6μηνο 2013 διαμορφώθηκαν σε ευρώ 956 εκατ, εξαιρουμένης της αρνητικής υπεραξίας εξαγορών ύψους ευρώ 3.810 εκατ. Τα έσοδα λειτουργίας του Ομίλου ανήλθαν σε ευρώ 644 εκατ το 1ο 6μηνο 2013. Το 54% αφορούσαν δαπάνες προσωπικού (ευρώ 347 εκατ), το 37% έξοδα διοίκησης (ευρώ 237 εκατ) και το 9% αποσβέσεις και λοιπά έξοδα (ευρώ 60 εκατ). Το κόστος επιβαρύνθηκε από ευρώ 17 εκατ έκτακτα έξοδα ενοποίησης για τις δραστηριότητες που αποκτήθηκαν από τον Ιούλιο 2012 και μετά. Χωρίς αυτά το κόστος λειτουργίας του Ομίλου για το 1ο 6μηνο 2013 διαμορφώθηκε στα ευρώ 627 εκατ. Σημειώνεται ότι στο πλαίσιο εξορθολογισμού του δικτύου καταστημάτων στην Ελλάδα και της επίτευξης συνεργιών κόστους, διέκοψαν τη λειτουργία τους 36 καταστήματα το 1ο 6μηνο του 2013. Η προ φόρων και προβλέψεων κερδοφορία του Ομίλου διαμορφώθηκε το 1ο 6μηνο 2013 σε ευρώ 308 εκατ. Χωρίς τα έκτακτα έξοδα ενοποίησης, το ποσό διαμορφώνεται σε ευρώ 325 εκατ. Οι προβλέψεις για δάνεια ανήλθαν σε ευρώ 1.054 εκατ (279 μ.β. έναντι 466 μ.β. το 12μηνο 2012), εκ των οποίων τα ευρώ 866 εκατ αφορούν την Ελλάδα και τα ευρώ 189 εκατ το εξωτερικό. Τα προ φόρων αποτελέσματα διαμορφώθηκαν σε -ευρώ 857 εκατ, εξαιρώντας την αρνητική υπεραξία από τις εξαγορές. Για τον καθορισμό της εύλογης αξίας των στοιχείων ενεργητικού και παθητικού των εγχώριων δραστηριοτήτων των κυπριακών τραπεζών, της ΑΤΕbank καθώς και της Millennium Bank Ελλάδος, χρησιμοποιήθηκε η μέθοδος επιμερισμού του κόστους αγοράς (Purchase Price Allocation), εφαρμόζοντας τις προβλεπόμενες διατάξεις του ΔΠΧΑ3 «Συνενώσεις Επιχειρήσεων». Η συνολική αρνητική υπεραξία (negative goodwill) ανήλθε σε ευρώ 3.810 εκατ. Συμπεριλαμβανομένης της αρνητικής υπεραξίας, τα προ φόρων αποτελέσματα διαμορφώθηκαν σε ευρώ 2.953 εκατ. Τα μετά από φόρους αποτελέσματα του Ομίλου για το 1ο 6μηνο 2013 τα αναλογούντα στους μετόχους από τις συνεχιζόμενες δραστηριότητες, διαμορφώθηκαν σε ευρώ 3.509 εκατ, με τις μη συνεχιζόμενες δραστηριότητες να εμφανίζουν κέρδη ευρώ 21 εκατ. Σημειώνεται ότι τα μετά από φόρους αποτελέσματα περιλαμβάνουν θετικό αναβαλλόμενο φόρο ευρώ 559 εκατ, που προέρχεται κυρίως από την αύξηση του εταιρικού φορολογικού συντελεστή από 20% στο 26% από την 01.01.13. Πρόσφατες Εξελίξεις - Στις 3 Ιουλίου 2013 ξεκίνησε στο Χρηματιστήριο Αθηνών η διαπραγμάτευση των 4.958.235.294 νέων, κοινών, άυλων, ονομαστικών μετά ψήφου μετοχών της, ονομαστικής αξίας ευρώ 0,30 η κάθε μια, οι οποίες εκδόθηκαν σε συνέχεια της αύξησης του μετοχικού κεφαλαίου της Τράπεζας, με καταβολή μετρητών και εισφορά σε είδος, σύμφωνα με την απόφαση της Β' Επαναληπτικής Γενικής Συνέλευσης των μετόχων της Τράπεζας της 23.04.2013 και την απόφαση του Διοικητικού Συμβουλίου της Τράπεζας της 29.05.2013, καθώς και των 849.195.130 Τίτλων Παραστατικών Δικαιωμάτων Κτήσης Μετοχών της Τράπεζας («Τίτλων ΤΧΣ», «Warrants») που εκδόθηκαν και χορηγήθηκαν από το Ταμείο Χρηματοπιστωτικής Σταθερότητας. - Στις 23 Ιουνίου 2013 η Τράπεζα Πειραιώς ολοκλήρωσε με απόλυτη επιτυχία το έργο της ενοποίησης των συστημάτων της πρώην ΑΤΕbank, στο ενιαίο περιβάλλον των συστημάτων πληροφορικής της Τράπεζας Πειραιώς - Στις 14 Ιουλίου 2013 η Τράπεζα Πειραιώς, ολοκλήρωσε με απόλυτη επιτυχία το έργο της ενοποίησης των συστημάτων του πρώην δικτύου καταστημάτων της Ελληνικής Τράπεζας, στο ενιαίο περιβάλλον των συστημάτων πληροφορικής της Τράπεζας Πειραιώς. Οι οικονομικές καταστάσεις του Ομίλου Πειραιώς για το 1ο 6μηνο 2013 θα αναρτηθούν στην ιστοσελίδα του Ομίλου την 29 Αυγούστου 2013 (www.piraeusbankgroup.com). ΕΤΑΙΡΙΚΗ ΤΑΥΤΟΤΗΤΑ - Η Τράπεζα Πειραιώς ιδρύθηκε το 1916 και το 1918 εισήχθη στο Χρηματιστήριο Αθηνών. Για πολλές δεκαετίες λειτουργήσε ως ιδιωτική Τράπεζα και το 1975 πέρασε υπό κρατικό έλεγχο, όπου και παρέμεινε μέχρι το 1991. Από το Δεκέμβριο του 1991 που ιδιωτικοποιήθηκε ο Όμιλος Πειραιώς αποτελεί έναν από τους πιο δυναμικούς και δραστήριους οργανισμούς της ελληνικής οικονομίας. Στο τέλος Ιουνίου 2013 ο Όμιλος διέθετε δίκτυο 1.718 καταστημάτων (1.280 στην Ελλάδα και 438 στο εξωτερικό), ανθρώπινο δυναμικό 24.743 εργαζομένων (18.591 και 6.152 αντίστοιχα) και 6,3 εκατ πελάτες σε 10 χώρες. Κατά τη διάρκεια του 2012 και 2013 ο Όμιλος Πειραιώς προχώρησε σε σειρά επιχειρηματικών κινήσεων (απορρόφηση «υγιούς» ΑΤΕbank, απόκτηση Γενικής Τράπεζας, εξαγορά εργασιών 3 κυπριακών τραπεζών στην Ελλάδα, απόκτηση Millennium Bank Ελλάδας), ενδυναμώνοντας περαιτέρω την παρουσία του, με στόχο την ενεργό συμβολή στην ανασύνταξη του ελληνικού οικονομικού περιβάλλοντος. Ο Όμιλος της Τράπεζας Πειραιώς, συνδυάζοντας επιχειρηματική δραστηριότητα και κοινωνική ευθύνη, προάγει συστηματικά και με συγκεκριμένες ενέργειες τις σχέσεις του με τους κοινωνικούς εταίρους, ενώ δίνει έμφαση στην προστασία του φυσικού και πολιτιστικού περιβάλλοντος. Ως μια από τις συστηματικές δράσεις στην Ελλάδα, η Τράπεζα Πειραιώς παίρνει πρωτοβουλίες για την υποστήριξη υγιών επιχειρηματικών σχεδίων και τη μεταστροφή της ελληνικής οικονομίας βασισμένη σε ένα σύγχρονο μοντέλο διατήρησης ανάπτυξης.

ΜΙΝΩΙΚΕΣ ΓΡΑΜΜΕΣ Α.Ν.Ε.

Ανακοίνωση

Οι Μινωικές Γραμμές Α.Ν.Ε. ανακοινώνουν ότι η εταιρεία (GRIMALDI COMPAGNIA DI NAVIGAZIONE Spa) συνδεδεμένο νομικό πρόσωπο με τον Πρόεδρο του Διοικητικού Συμβουλίου της Εταιρείας Emanuele G. Grimaldi (υπόχρεο πρόσωπο με βάση το άρθρο 13 του Ν.3340/2005), προέβη στις 26/08/2013 σε αγορά 1.216 κοινών ονομαστικών μετοχών των Μινωικών Γραμμών συνολικής αξίας ευρώ 2.456,32. Η παρούσα γίνεται σύμφωνα με το Ν.3556/2007 (άρθρο 3, (ιστ), (ββ), και άρθρο 21) και σε συνδυασμό με το άρθρο 11 της απόφασης 1/434/3.7.2007 της Επιτροπής Κεφαλαιαγοράς.

ΟΡΓΑΝΙΣΜΟΣ ΛΙΜΕΝΟΣ ΠΕΙΡΑΙΩΣ Α.Ε.**Δελτίο Τύπου**

Αύξηση κερδών προ φόρων κατά 92,54% (3.729.941 Ευρώ έναντι 1.937.186 το 2012) και αύξηση κερδών μετά από φόρους κατά 208,64% (3.456.897 Ευρώ έναντι 1.120.048 του 2012) παρουσίασε κατά το α' εξάμηνο 2013 ο Οργανισμός Λιμένος Πειραιώς Α.Ε. (ΟΛΠ Α.Ε.). Τα αποτελέσματα του α' εξαμήνου 2013 είναι τα καλύτερα μετά το 2007, αφού οι οικονομικές επιδόσεις της εταιρίας συνεχώς βελτιώνονται. Το τρίτο τρίμηνο 2013 αναμένεται να είναι ακόμη θετικότερο στα έσοδα και την κερδοφορία λόγω κρουαζιέρας. Όπως προκύπτει από την ειρήνηση του Προέδρου και Δ/τος Συμβούλου κ. Γιώργου Ανωμερίτη στο Διοικητικό Συμβούλιο του Οργανισμού, το οποίο ενέκρινε την Εξαμηνιαία Οικονομική Έκθεση Περιόδου 01.01.2013-30.06.2013 και παρά τη συνεχιζόμενη κρίση στις μεταφορές, ο κύκλος εργασιών της εταιρίας υπέστη ελάχιστη μείωση (-2,14%), ενώ τα συνολικά έξοδα μειώθηκαν κατά -5,05%. Τα χρηματικά διαθέσιμα στις 30.06.2013 ανήλθαν σε 21,3 εκ. Ευρώ έναντι 8,6 εκ. Ευρώ το 2012, ενώ η καθαρή θέση της εταιρίας ανήλθε σε 161,9 εκ. Ευρώ έναντι 155,9 εκ. Ευρώ το 2012. Οι αμοιβές προσωπικού αντιστοιχούν πλέον στο 53% του τζίρου έναντι 71% του 2008, ποσοστό το οποίο βρίσκεται πολύ κοντά στον ευρωπαϊκό μέσο όρο της λιμενικής βιομηχανίας (51%). Όλοι οι δείκτες (ρευστότητας, EBITDA και δανειακής επιβάρυνσης) είναι βελτιωμένοι, ενώ οι κίνδυνοι ή αβεβαιότητες ασήμαντοι, αφού η εταιρία δεν έχει συναλλαγματικούς ή άλλους κινδύνους. Η εταιρία μετά την ολοκλήρωση των υποδομών στο Σταθμό Εμπορευματοκιβωτίων (Προβλήτας I), έστρεψε τις πολιτικές της στους τομείς κρουαζιέρας και car-terminal. Ολοκληρώθηκε η ανακαίνιση του Α' Διεθνούς Terminal (Μιαούλης) και άρχισε να λειτουργεί ο Β' Διεθνής Σταθμός (Θεμιστοκλέους) εξυπηρετώντας μέχρι και 24.000 επιβάτες κρουαζιέρας ημερησίως. Ήδη το πρώτο επτάμηνο η κρουαζιέρα transit είναι αυξημένη κατά 11,6%. Στο car-terminal ολοκληρώθηκε το έργο του επιλιμένιου σιδηροδρομικού σταθμού μεταφοράς αυτοκινήτων. ΟΛΠ Α.Ε. και ΣΕΠ Α.Ε. με μνημόνιο συνεργασίας συνεξετάζουν την κατασκευή με σύμβαση παραχώρησης του Δυτικού Προβλήτα III, δαπάνης 224 εκ. Ευρώ, που θα καταβάλει η ΣΕΠ Α.Ε., ενώ η Ευρωπαϊκή Επιτροπή ενέκρινε το έργο της επέκτασης του νοτίου λιμένα κρουαζιέρας δαπάνης 120 εκ. Ευρώ με κοινοτική χρηματοδότηση 95%. Τέλος, ο Οργανισμός προχωράει με γρήγορους ρυθμούς το έργο της Πολιτιστικής Ακτής Πειραιά, για το οποίο συνήφθη Μνημόνιο Συνεργασίας με την Περιφέρεια Αττικής, προκειμένου ο Πειραιάς να μετατραπεί σε κέντρο Πολιτισμού και Τουρισμού. Σε σχέση με την περαιτέρω ιδιωτικοποίηση του λιμανιού, η Κυβέρνηση μέχρι το τέλος του έτους θα αποφασίσει αν αυτή θα γίνει μέσω της πώλησης πακέτου μετοχών ή μέσω της ευρωπαϊκής πολιτικής των παραχωρήσεων σε πολλούς χρήστες, βάσει και των προτάσεων του Μνημονίου III. Υπενθυμίζεται ότι η Κυβέρνηση τον Απρίλιο 2013 με το Ν.4150/13, αποφάσισε την απορρόφηση από τον ΟΛΠ Α.Ε. των 3 λιμένων της Αττικής (Ραφήνας, Λαυρίου, Ελευσίνας), συγχώνευση η οποία θα οδηγήσει σε αύξηση της περιουσίας του ΟΛΠ Α.Ε. και του μετοχικού του κεφαλαίου (Αττικό Λιμενικό Σύστημα).

ΔΙΑΓΝΩΣΤΙΚΟ & ΘΕΡΑΠΕΥΤΙΚΟ ΚΕΝΤΡΟ ΑΘΗΝΩΝ ΥΓΕΙΑ Α.Ε.**Δελτίο Τύπου**

Οι επιδόσεις του Ομίλου εξακολουθούν να παρουσιάζουν σημαντική βελτίωση, Τα ενοποιημένα αποτελέσματα προ τόκων, φόρων και αποσβέσεων (EBITDA) παρουσιάζουν κέρδη ύψους 15,5 εκ. έναντι κερδών 11 εκ. το αντίστοιχο εξάμηνο του 2012, Τα ενοποιημένα κέρδη προ φόρων από συνεχιζόμενες δραστηριότητες καταγράφουν κέρδη 0,5 εκ. έναντι ζημιών 3,8 εκ. το αντίστοιχο εξάμηνο του 2012, Η Μητρική Εταιρεία διατηρεί τα έσοδα της στα ίδια επίπεδα με το αντίστοιχο εξάμηνο του 2012 στα 72,6 εκ. παρά τις δυσμενείς οικονομικές συνθήκες της χώρας, Η Μητρική Εταιρεία παρουσιάζει σημαντικά λειτουργικά κέρδη ύψους 13,3 εκ, καταγράφοντας αντίστοιχα υψηλό περιθώριο κερδοφορίας 18,3% (EBITDA margin). Τις ενδιάμεσες Οικονομικές Καταστάσεις του 1ου εξαμήνου του 2013 ανακοίνωσε η Εταιρεία «Διαγνωστικών και Θεραπευτικών Κέντρον Αθηνών ΥΓΕΙΑ Α.Ε.», (εφεξής ΥΓΕΙΑ), μέλος του Ομίλου MARFIN INVESTMENT GROUP, σύμφωνα με τα Διεθνή Πρότυπα Χρηματοοικονομικής Αναφοράς (Δ.Π.Χ.Α). ΚΥΚΛΟΣ ΕΡΓΑΣΙΩΝ: Σε ενοποιημένο επίπεδο, ο κύκλος εργασιών διαμορφώθηκε στα 121,5 εκ., έναντι 123,3 εκ. την αντίστοιχη περσινή περίοδο. Ο κύκλος εργασιών του ΥΓΕΙΑ ανήλθε στα ίδια σχεδόν επίπεδα με το πρώτο εξάμηνο του 2012 στα 72,6 εκ. ΚΕΡΔΗ ΠΡΟ ΤΟΚΩΝ ΦΟΡΩΝ & ΑΠΟΣΒΕΣΕΩΝ (EBITDA): Τα ενοποιημένα κέρδη προ τόκων, φόρων και αποσβέσεων (EBITDA) παρουσίασαν αύξηση κατά 40,9% και διαμορφώθηκαν σε 15,5 εκ., έναντι κερδών 11,0 εκ. την αντίστοιχη περίοδο του 2012. Τα κέρδη προ τόκων, φόρων και αποσβέσεων (EBITDA) του ΥΓΕΙΑ ανήλθαν σε 13,3 εκ., καταγράφοντας περιθώριο λειτουργικής κερδοφορίας 18,3% έναντι κερδών 13 εκ. και περιθώριο λειτουργικής κερδοφορίας 17,9% την αντίστοιχη περσινή περίοδο. ΚΕΡΔΗ (ΖΗΜΙΕΣ) ΠΡΟ ΦΟΡΩΝ: Για το 1ο εξάμηνο του 2013, ο Όμιλος ΥΓΕΙΑ παρουσίασε κέρδη προ φόρων στα 0,5 εκ., έναντι ζημιών 3,8 εκ. κατά την αντίστοιχη περίοδο του 2012. Το ΥΓΕΙΑ περιόρισε τα κέρδη προ φόρων στα 1,4 εκ. έναντι κερδών 5,4 εκ. την αντίστοιχη περίοδο του 2012 λόγω κυρίως των ζημιών από την πώληση της συμμετοχής στην κυπριακή θυγατρική εταιρεία Μαιευτική Γυναικολογική Κλινική "Ευαγγελισμός" ΛΤΔ. Σε συγκρίσιμη βάση τα αποτελέσματα προ φόρων του ΥΓΕΙΑ διαμορφώνονται σε κέρδη 6 εκ. έναντι κερδών 5,4 εκ. το πρώτο εξάμηνο του 2012. ΚΑΘΑΡΑ ΚΕΡΔΗ (ΖΗΜΙΕΣ) ΜΕΤΑ ΑΠΟ ΦΟΡΟΥΣ & ΔΙΚΑΙΩΜΑΤΑ ΜΕΙΟΨΗΦΙΑΣ: Ο Όμιλος το 1ο εξάμηνο του 2013 περιόρισε τις ζημιές μετά από φόρους και δικαιώματα μειοψηφίας από συνεχιζόμενες δραστηριότητες στα 3,5 εκ., έναντι ζημιών 4,4 εκ. κατά την αντίστοιχη περσινή περίοδο. Σε εταιρικό επίπεδο, το ΥΓΕΙΑ παρουσίασε ζημιές μετά από φόρους 3,1 εκ., έναντι κερδών 3,9 εκ. την αντίστοιχη περσινή περίοδο λόγω της πώλησης της συμμετοχής στην κυπριακή θυγατρική εταιρεία Μαιευτική Γυναικολογική Κλινική "Ευαγγελισμός" ΛΤΔ και της εφάπαξ επίδρασης του αναβαλλόμενου φόρου από την αύξηση των φορολογικών συντελεστών από 1/1/2013. Τα συγκρίσιμα αποτελέσματα του ΥΓΕΙΑ μετά από φόρους ανέρχονται για το 1ο εξάμηνο του 2013 σε κέρδη 3,3 εκ. έναντι κερδών 3,9 εκ. την αντίστοιχη περίοδο του 2012. *Στα συγκρίσιμα αποτελέσματα δε συμπεριλαμβάνονται η πώληση της κυπριακής θυγατρικής εταιρείας Μαιευτική Γυναικολογική Κλινική "Ευαγγελισμός" ΛΤΔ καθώς επίσης και λοιπά έκτακτα έξοδα που συνδέονται με την αύξηση των φορολογικών συντελεστών από 1/1/2013. Σχολιάζοντας τα αποτελέσματα, η Διευθύνουσα Σύμβουλος του «Ομίλου ΥΓΕΙΑ» κα Ρίτα Σουβατζόγλου, έκανε την ακόλουθη δήλωση: «Στην παρούσα οικονομική συγκυρία με εμφανείς τις συνέπειες της συνεχιζόμενης ύφεσης τόσο στην επιχειρηματικότητα όσο και στους πολίτες της χώρας μας, το ΥΓΕΙΑ αλλά και ο Όμιλος κατά το 1ο εξάμηνο του 2013 επέδειξαν αντοχές παρουσιάζοντας σημαντική λειτουργική κερδοφορία, ισχυροποιώντας τον πρωταγωνιστικό τους ρόλο και αποδεικνύοντας την επιτυχή διαχείριση της παρατεταμένης κρίσης. Στις παρούσες ευμετάβλητες οικονομικές συνθήκες το ΥΓΕΙΑ έχοντας ως επίκεντρο τον άνθρωπο ιεραρχεί ως προτεραιότητα την παροχή άριστων υπηρεσιών υγείας παραμένοντας το μοναδικό νοσοκομείο στην Ελλάδα πιστοποιημένο κατά το διεθνές πρότυπο ποιότητας Joint Commission. Παράλληλα το ΥΓΕΙΑ, στοχεύοντας στο διεθνή προσανατολισμό του και στην ανάδειξη της κινητήριας δύναμης των επιχειρηματικών δράσεων που είναι οι εργαζόμενοι του, αποδεικνύεται άξιος πρεσβευτής της χώρας μας στο εξωτερικό κατακτώντας το βραβείο του καλύτερου εργοδότη της χρονιάς στην Ευρώπη, σύμφωνα με τον πανευρωπαϊκό διαγωνισμό «European Business Awards 2012/13». Στον Όμιλο ΥΓΕΙΑ συνεχίζουμε να επενδύουμε σε τεχνολογία αιχμής, διατηρούμε τις θέσεις εργασίας, αποπερνάμε από μη βασικές λειτουργικές δραστηριότητες και στηρίζουμε με πληθώρα ενεργειών την στρατηγική της Εταιρικής Υπευθυνότητας. Η Διοίκηση του Ομίλου θέτει ως προτεραιότητες την περαιτέρω βελτιστοποίηση της κοστολογικής δομής -σε συνδυασμό πάντα με τη συνεχή αναβάθμιση της ποιότητας των παρεχόμενων υπηρεσιών υγείας- καθώς επίσης και τον περιορισμό του κινδύνου που προέρχεται κυρίως από τη σημαντική

καθυστέρηση κάλυψης των υποχρεώσεων του Δημοσίου προς την ιδιωτική οικονομία, με απώτερο σκοπό το μακροπρόθεσμο συμφέρον των μετόχων. Αναμένουμε μεγαλύτερες προκλήσεις στο οικονομικό περιβάλλον μας, αλλά όλοι εμείς στον Όμιλο ΥΓΕΙΑ με συντονισμένες προσπάθειες και συνεχή επαγρύπνηση, συνεχίζουμε δυναμικά να δημιουργούμε ισχυρές βάσεις προκειμένου να ανταπεξέλθουμε σε αυτήν την απαιτητική συγκυρία, υπηρετώντας με αφοσίωση το υπέρτατο αγαθό, την ΥΓΕΙΑ. Αρωγός στην επίτευξη του στόχου μας παραμένει ο βασικός μας μέτοχος, η MARFIN INVESTMENT GROUP. Λεπτομερή οικονομικά και άλλα στοιχεία παρέχονται στην ιστοσελίδα του Ομίλου στην διεύθυνση: www.hygeia.gr.

ΙΑΣΩ Α.Ε.

Δελτίο Τύπου

Αύξηση κερδών πριν και μετά από φόρους και μικρές αποκλίσεις του κύκλου εργασιών για την μητρική και τον Όμιλο. Τις ατομικές και τις ενοποιημένες οικονομικές καταστάσεις του Α' Εξαμήνου 2013 ανακοίνωσε η εταιρεία «ΙΑΣΩ» που συνέταξε σύμφωνα με τα Διεθνή Πρότυπα Χρηματοοικονομικής Αναφοράς. Ειδικότερα, ο κύκλος εργασιών της μητρικής, παρουσίασε μικρή άνοδο και έφτασε το Α' Εξάμηνο του 2013 στα 33,50 εκατ. ευρώ, έναντι των περσινών 33,32 εκατ. ευρώ. Τα μικτά κέρδη παρουσίασαν αύξηση και ανήλθαν σε 9,06 εκατ. ευρώ έναντι 6,72 εκατ. ευρώ πέρυσι. Το EBITDA (ενοποιημένα κέρδη προ φόρων, χρηματοδοτικών αποτελεσμάτων και αποσβέσεων), παρουσίασε αύξηση και έφτασε το Α' Εξάμηνο του 2013 στα 10,39 εκατ. ευρώ, έναντι των περσινών 7,92 εκατ. ευρώ. Τα κέρδη προ φόρων παρουσίασαν σημαντική αύξηση και έφτασαν το Α' Εξάμηνο του 2013 στα 6,17 εκατ. ευρώ, έναντι των περσινών 1,97 εκατ. ευρώ. Ο ενοποιημένος κύκλος εργασιών, παρουσίασε μικρή υστέρηση και έφτασε το Α' Εξάμηνο του 2013 στα 60,16 εκατ. ευρώ, έναντι των περσινών 62,76 εκατ. ευρώ. Τα ενοποιημένα μικτά κέρδη παρουσίασαν αύξηση και ανήλθαν σε 11,52 εκατ. ευρώ έναντι 8,77 εκατ. ευρώ πέρυσι. Το EBITDA (ενοποιημένα κέρδη προ φόρων, χρηματοδοτικών αποτελεσμάτων και αποσβέσεων) παρουσίασε σημαντική αύξηση και έφτασε στα 18,32 εκατ. ευρώ, έναντι των περσινών 9,74 εκατ. ευρώ. Τα ενοποιημένα κέρδη προ φόρων παρουσίασαν σημαντική αύξηση και έφτασαν το Α' Εξάμηνο του 2013 στα 9,37 εκατ. ευρώ, έναντι των περσινών ζημιών 0,84 εκατ. ευρώ. Ο Πρόεδρος του Ομίλου ΙΑΣΩ κ. Γιώργος Σταματίου σχολιάζοντας τα εν λόγω αποτελέσματα, δήλωσε: «Η αύξηση των κερδών πριν και μετά από φόρους και η διατήρηση του κύκλου εργασιών σχεδόν στα ίδια επίπεδα με τα περσινά, τόσο για την μητρική εταιρεία όσο και για τον Όμιλο ΙΑΣΩ, είναι το συμπέρασμα που εξάγεται από τα οικονομικά μεγέθη-αποτελέσματα του Α' Εξαμήνου του 2013. Τα αποτελέσματα δικαιώνουν τις επίπονες προσπάθειες όλων των ανθρώπων που απαρτίζουν την «οικογένεια ΙΑΣΩ». Είμαι βέβαιος ότι στη δύσκολη και αβέβαιη κοινωνική και οικονομική συγκυρία, όλοι οι άνθρωποι του Ομίλου ΙΑΣΩ θα δείξουν μεγαλύτερες αντοχές και θα συνεχίσουν να εργάζονται με την ίδια προσήλωση στους στόχους, κυριότεροι των οποίων είναι: Η διατήρηση αλλά και η επαύξηση του αριθμού των πελατών/ασθενών και η περαιτέρω αύξηση του βαθμού ικανοποίησής τους. Η ενίσχυση της σχέσης με τους ιατρούς, βελτιώνοντας από κοινού το κύρος, την αποτελεσματικότητα και την προσφορά προς τους ασφαλισμένους και την κοινωνία. Ο πρόσθετος εξορθολογισμός του κόστους λειτουργίας. Η ανάπτυξη νέων υπηρεσιών που θα ενσωματώνουν νέες τεχνικές της ιατρικής επιστήμης. Η αναζήτηση ευκαιριών για κάθε είδους νέες αγορές. Η ενίσχυση της ταμειακής ρευστότητας και η μείωση του δανεισμού του Ομίλου και το κόστος από αυτόν.» Οι οικονομικές καταστάσεις του Α' Εξαμήνου 2013 θα αναρτηθούν στην ιστοσελίδα του Χρηματιστηρίου Αθηνών (www.ase.gr) και της εταιρείας (www.iaso.gr)

INTRALOT Α.Ε.

Δελτίο Τύπου

Η INTRALOT, η ηγετική εταιρεία στον κλάδο των τυχερών παιχνιδιών, ανακοινώνει σήμερα τα οικονομικά αποτελέσματα του Α' εξαμήνου 2013, σύμφωνα με τα Διεθνή Λογιστικά Πρότυπα. Ο ενοποιημένος κύκλος εργασιών του Ομίλου INTRALOT ανήλθε σε 717,2 εκατ. στο Α' εξάμηνο του 2013, έναντι ευρώ 687,3 εκατ. την αντίστοιχη περυσινή περίοδο, σημειώνοντας αύξηση 4,3%. Τα κέρδη προ φόρων, τόκων και αποσβέσεων (EBITDA) το Α' εξάμηνο του 2013 αυξήθηκαν κατά 19,9% φτάνοντας τα ευρώ 97,6 εκατ. από 81,4 εκατ. το αντίστοιχο εξάμηνο του 2012. Τα κέρδη προ φόρων (EBT) διαμορφώθηκαν το Α' εξάμηνο του 2013 στα ευρώ 25,7 εκατ. από 29,5 εκατ. το Α' εξάμηνο του 2012, λόγω αρνητικών συναλλαγματικών διαφορών ύψους 7,6 εκατ. το Α' εξάμηνο του 2013 σε σύγκριση με θετικές ύψους 3 εκατ. κατά το ίδιο διάστημα του 2012. Τέλος, τα κέρδη μετά από φόρους και δικαιώματα μειοψηφίας διαμορφώθηκαν στα 2,6 εκατ. από ευρώ 5,5 εκατ. το Α' εξάμηνο του 2012. Αναφορικά στη μητρική εταιρεία, ο κύκλος εργασιών μειώθηκε κατά 25,0%, στα 55,6 εκατ. Τα κέρδη προ φόρων, τόκων και αποσβέσεων (EBITDA) μειώθηκαν κατά 7,7% και διαμορφώθηκαν στα 18,9 εκατ. Τέλος, όσον αφορά στα κέρδη μετά από φόρους (EAT), μειώθηκαν κατά 39,5%, στα 11,3 εκατ. Σχολιάζοντας τα οικονομικά αποτελέσματα Α' εξαμήνου, ο Διευθύνων Σύμβουλος του Ομίλου INTRALOT, κ. Κωνσταντίνος Αντωνόπουλος, δήλωσε: «Είμαστε πολύ ικανοποιημένοι με τα αποτελέσματα Α' εξαμήνου της INTRALOT, καθώς η Εταιρεία πέτυχε αύξηση πωλήσεων περίπου 4% και συνέχισε την αύξηση των κερδών EBITDA, τα οποία το Α' εξάμηνο ενισχύθηκαν κατά 20%, παρά την άνιση σύγκριση με την αντίστοιχη περίοδο του 2012 κατά την οποία πραγματοποιήθηκε το ευρωπαϊκό πρωτάθλημα ποδοσφαίρου. Η διαρκής βελτίωση του περιθωρίου EBITDA αντανάκλα τη στρατηγική μας για ενίσχυση της κερδοφορίας των υφιστάμενων έργων και τη συνεισφορά των νέων έργων, όπως το σύστημα εποπτείας VLT στη Βικτώρια της Αυστραλίας και το αθλητικό στοίχημα στο Αζερμπαϊτζάν. Στις αρχές Αυγούστου, η Εταιρεία ολοκλήρωσε με επιτυχία τη διαδικασία έκδοσης 325 εκατομμυρίων ευρώ, το οποίο βελτιώνει σημαντικά το προφίλ δανεισμού του Ομίλου. Αποφασίσαμε να αυξήσουμε το ποσό της συναλλαγής, από τα 300 εκατ. ευρώ, λόγω της ισχυρής ζήτησης από τους επενδυτές, η οποία οδήγησε σε υπερκάλυψη της έκδοσης κατά τέσσερις φορές. Όσον αφορά στις πρόσφατες εξελίξεις σχετικά με το χαρτοφυλάκιο των έργων μας, ξεκινώντας με την Ταϊβάν, η κοινοπραξία στην οποία η INTRALOT είναι βασικός μέτοχος επελέγη ως τεχνολογικός πάροχος για επιπλέον 10 έτη από την ChinaTrust Bank, η οποία διαχειρίζεται τη Λοταρία της χώρας. Επιπρόσθετα, στην Ταϊβάν η κοινοπραξία μας επέλεξε πρόσφατα να παρέχει τεχνολογία και σχετικές υπηρεσίες αθλητικού στοιχήματος. Στη Νότια Κορέα, η κοινοπραξία NANUM LOTTO, στην οποία συμμετέχει η Εταιρεία, επελέγη ως προτιμητέος ανάδοχος για τη διαχείριση της εθνικής Λοταρίας. Στο Οχάιο, η Λοταρία της Πολιτείας επέκτεινε για επιπλέον 2 έτη τα συμβόλαια διαχείρισης λειτουργίας των συστημάτων της Λοταρίας και διαχείρισης στιγμιαίων λαχείων. Επίσης, η Λοταρία του Οχάιο ανακοίνωσε τη δυνατότητα επέκτασης των υφιστάμενων συμβολαίων μας για δύο επιπλέον έτη έως το 2021. Στην Τασμανία της Αυστραλίας ανανεώσαμε για επιπλέον 5 έτη την άδεια λειτουργίας τυχερών παιχνιδιών στην Πολιτεία, ενώ στην Πολωνία η INTRALOT έλαβε δετή άδεια από το πολωνικό Υπουργείο Οικονομικών για τη διοργάνωση και διεξαγωγή στοιχήματος μέσω διαδικτύου. Ακόμα, η Εταιρεία σύναψε πρόσφατα συμφωνία προκειμένου να αποκτήσει επιπλέον ποσοστό συμμετοχής στη Bilyoner, ώστε να αποκτήσει πλειοψηφικό ποσοστό στην εταιρεία. Τέλος, στην Ελλάδα, υπογράψαμε με την ΟΠΑΠ Α.Ε. συμβόλαιο για την παροχή του νέου κεντρικού συστήματος και την παροχή υπηρεσιών υποστήριξης και συντήρησης του Οργανισμού και του δικτύου των πρακτορείων του. Επιπλέον, η εταιρεία Ελληνικά Λαχεία Α.Ε., στην οποία συμμετέχει η INTRALOT μαζί με την ΟΠΑΠ Α.Ε. και την Scientific Games, υπέγραψε σύμβαση για τη χορήγηση 12ετούς αποκλειστικής άδειας λειτουργίας του συνόλου των Ελληνικών Κρατικών Λαχείων (Στιγμιαία και Παραδοσιακά). Παράλληλα, η INTRALOT υπέγραψε με την Ελληνικά Λαχεία Α.Ε. σχετικές συμβάσεις προμήθειας. Κλείνοντας, θα ήθελα να υπογραμμίσω το σταθερό μας στόχο για βελτίωση της κερδοφορίας και των ταμειακών ροών από τα

υφιστάμενα έργα, ο οποίος υποστηρίζεται από τη διαρκή προσήλωση μας στην ανάπτυξη καινοτομίας, όπως άλλωστε φαίνεται και στις δύο τελευταίες πρωτοποριακές λύσεις που παρουσιάσαμε: τη νέα σειρά διαδραστικών παιχνιδιών "TAPP IT!", τα οποία σχεδιασμένα να παίζονται στα πρακτορεία των λοταριών ενισχύουν περαιτέρω την εμπειρία του παίκτη και το "Dreamtouch", το μοναδικό self service τερματικό για την πώληση μίας ευρείας γκάμας παιχνιδιών, το οποίο χάρη στη μεγάλη ενσωματωμένη οθόνη αφής μπορεί να λειτουργήσει και ως μέσο προώθησης των προϊόντων της λοταρίας και προβολής διαφημιστικού και άλλου περιεχομένου."

ΤΕΡΝΑ ΕΝΕΡΓΕΙΑΚΗ Α.Β.Ε.Τ.Ε.

Αγορά Ιδίων Μετοχών

Η ΤΕΡΝΑ ΕΝΕΡΓΕΙΑΚΗ ΑΒΕΤΕ κατ' εφαρμογή του άρθρου 4 παρ. 4 του υπ' αριθμ. 2273/2003 Κανονισμού της Επιτροπής των Ευρωπαϊκών Κοινοτήτων, γνωστοποιεί στο Επενδυτικό Κοινό ότι, σύμφωνα με το άρθρο 16 του ΚΝ 2190/20 όπως τροποποιήθηκε και ισχύει και σε εκτέλεση της από 24/5/2012 απόφασης της Τακτικής Γενικής Συνέλευσης των Μετόχων της Εταιρείας και της από 25/5/2012 απόφασης του Δ.Σ., προέβη την 28/8/13 μέσω του μέλους του Χ.Α. ΒΕΤΑ ΑΧΕΠΕΥ, σε αγορά 15.504 ιδίων μετοχών με μέση τιμή κτήσης 2,7071 ευρώ ανά μετοχή και συνολική αξία συναλλαγής 41.970,96 ευρώ.

ΕΛΤΡΑΚ Α.Ε.

Αγορά Ιδίων Μετοχών

Η εταιρεία ΕΛΤΡΑΚ Α.Ε. γνωστοποιεί στο επενδυτικό κοινό και τους μετόχους της, ότι σύμφωνα με το άρθρο 16 του Κ.Ν. 2190/1920, όπως ισχύει και σύμφωνα με την από 12.06.2013 απόφαση της Τακτικής Γενικής Συνέλευσης των Μετόχων της, στις 28.08.2013 προέβη σε αγορά 168 μετοχών με μέση τιμή κτήσης 1,71 ευρώ ανά μετοχή, μέσω της Χρηματιστηριακής Εταιρείας ALPHA FINANCE ΑΝΩΝΥΜΗ ΧΡΗΜΑΤΙΣΤΗΡΙΑΚΗ ΕΤΑΙΡΕΙΑ ΠΑΡΟΧΗΣ ΕΠΕΝΔΥΤΙΚΩΝ ΥΠΗΡΕΣΙΩΝ.

ΜΗΧΑΝΙΚΗ Α.Ε.

Ανακοίνωση

Η ΜΗΧΑΝΙΚΗ Α.Ε. σύμφωνα με τις διατάξεις του Ν. 3556/2007 (άρθρα 3 και 21), σε συνδυασμό με το άρθρο 11 της απόφασης 1/434/3.7.2007 της Ε.Κ., ανακοινώνει ότι ο πρόεδρος του Δ.Σ. της εταιρείας Π. Εμφιετζόγλου, υπόχρεο πρόσωπο σύμφωνα με το άρθρο 13 του Ν. 3340/2005, προέβη την 23η Αυγούστου 2013 σε αγορά 4.000 κοινών μετοχών αξίας 409,20 ευρώ και 2.000 προνομιούχων μετοχών αξίας 200,00 ευρώ, την 26η Αυγούστου σε αγορά 5.000 κοινών μετοχών αξίας 512,00 ευρώ και 500 προνομιούχων μετοχών αξίας 50,00 ευρώ και την 27η Αυγούστου σε αγορά 4.000 κοινών μετοχών αξίας 408,00 ευρώ και 1.500 προνομιούχων μετοχών αξίας 139,95 ευρώ.

PAPERPACK Α.Β.Ε.Ε.

Ανακοίνωση

Η εταιρία PAPERPACK ΑΒΕΕ γνωστοποιεί στο επενδυτικό κοινό ότι οι Οικονομικές Καταστάσεις του Α' Εξαμήνου 2013 της εταιρείας, θα αναρτηθούν στην ιστοσελίδα του Χρηματιστηρίου Αθηνών (www.ase.gr) και στην ιστοσελίδα της εταιρείας (www.paperpack.gr) τη Πέμπτη 29 Αυγούστου 2013, μετά τη λήξη της συνεδρίασης του Χ.Α.

REVOIL Α.Ε.Ε.Π

Δελτίο Τύπου

Στην ανακοίνωση των οικονομικών του αποτελεσμάτων για το πρώτο εξάμηνο του 2013 προχώρησε ο Όμιλος REVOIL. Ο κύκλος εργασιών του Ομίλου έκλεισε στα 367,5 εκατ. ευρώ έναντι 498 εκατ. ευρώ το πρώτο εξάμηνο του 2012 μειωμένος κατά 26.2% λόγω της πτώσης των διεθνών τιμών των καυσίμων και των πωλούμενων όγκων του Ομίλου. Οι πωλούμενες ποσότητες στις βενζίνες και το πετρέλαιο κίνησης του Ομίλου το πρώτο εξάμηνο του 2013 ανήλθαν στα 249,7 εκατ. λίτρα έναντι 265,1 εκατ. λίτρα το 2012, εμφανίζοντας μονοψήφια πτώση 5.8%. Σε ένα κλάδο που και το 2013 καταγράφει συνολικά απώλειες, ο Όμιλος συνέχισε να αυξάνει το μερίδιο αγοράς του. Οι πωλούμενες ποσότητες πετρελαίου θέρμανσης του Ομίλου παρουσίασαν πτώση 70%, ακολουθώντας την γενικότερη καθοδική πορεία της αγοράς, αντανάκλωντας την περιορισμένη ζήτηση απόρροια των υψηλότερων τιμών σε σχέση με το περυσινό πρώτο εξάμηνο λόγω της εξίσωσης του φόρου μεταξύ του πετρελαίου θέρμανσης και κίνησης, του μικρότερου εισοδήματος των ελληνικών νοικοκυριών, των υψηλών θερμοκρασιών και της αυξημένης χρήσης εναλλακτικών μορφών θέρμανσης. Στον συνολικό κύκλο εργασιών του Ομίλου, ποσό 3.49 εκατ. ευρώ προέρχεται από την δραστηριότητα στην Ναυτιλία μέσω της 100% θυγατρικής ΑΡΙΣΤΟΝ Ε.Ε.Π.Ν. Το μικτό κέρδος του Ομίλου ανήλθε στα 10,06 εκατ. ευρώ το πρώτο εξάμηνο του 2013, συγκρινόμενο με το αντίστοιχο μέγεθος ποσού 14,05 εκατ. ευρώ της περυσινής περιόδου. Τα κέρδη προ φόρων, χρηματοδοτικών, επενδυτικών αποτελεσμάτων και αποσβέσεων του Ομίλου έκλεισαν στα 2,73 εκατ. ευρώ τη περίοδο 1.1 έως 30.6.2013 συγκρινόμενα με τα αντίστοιχα μεγέθη ποσού 5,07 εκατ. ευρώ το πρώτο εξάμηνο του 2012 μειωμένα λόγω των χαμηλότερων εσόδων από την εμπορία καυσίμων με την υποχώρηση των πωλούμενων όγκων και την συμπίεση των περιθωρίων κέρδους σε συνδυασμό με τα χαμηλότερα ναύλα που είναι μισθωμένα τα τρία φορτηγά πλοία του Ομίλου. Τα ενοποιημένα αποτελέσματα προ φόρων έκλεισαν με ζημιές 3,2 εκατ. ευρώ έναντι ζημιών 199,6 χιλιάδων το περυσινό εξάμηνο. Σε επίπεδο μητρικής οι ζημιές διαμορφώθηκαν στα 2,26 εκατ. ευρώ από ζημιές 74 χιλιάδες το πρώτο εξάμηνο του 2012. Σε επίπεδο αποτελεσμάτων μετά από φόρους και δικαιώματα μειοψηφίας, ο Όμιλος έκλεισε με αρνητικό πρόσημο 3,21 εκατ. ευρώ από ζημιές 301,4 χιλιάδες ευρώ το 2012. Και το πρώτο εξάμηνο του 2013 ο κλάδος εμπορίας πετρελαιοειδών λειτουργήσει σε ένα περιβάλλον χαμηλής ρευστότητας, υψηλού χρηματοοικονομικού κόστους και έντονου ανταγωνισμού με περαιτέρω μείωση των πωλήσεων κυρίως λόγω της ελεύθερης πτώσης στις πωλήσεις του πετρελαίου θέρμανσης και συμπίεση των εμπορικών περιθωρίων. Ο Όμιλος REVOIL συνέχισε και το πρώτο εξάμηνο του 2013 να ενισχύει τους μηχανισμούς για την διασφάλιση των εσόδων του, προσαρμόζοντας το επιχειρησιακό του μοντέλο στις συνθήκες ύφεσης, επιτυγχάνοντας μείωση των λειτουργικών του εξόδων κατά 9,5% χωρίς να κάνει καμία έκπτωση στην υψηλή ποιότητα προϊόντων και υπηρεσιών που προσφέρει. Επένδυσε στοχευμένα σε νέα πρατήρια με πολύ αυστηρά κριτήρια επιλογής ενώ παράλληλα απομάκρυνε πρατήρια που υστερούσαν. Επιπρόσθετα ενίσχυσε τις ενέργειες του για νέες πηγές εσόδων με την είσοδο του στην εμπορία βιοκαυσίμων. Τα Στοιχεία & Πληροφορίες του πρώτου εξαμήνου 2013 μαζί με την Εξαμηνιαία Οικονομική Έκθεση της Μητρικής και του Ομίλου αναρτώνται στην ιστοσελίδα της εταιρείας στο διαδίκτυο στη διεύθυνση www.revoil.gr, καθώς και στην ιστοσελίδα του Χ.Α. www.ase.gr μετά το κλείσιμο της συνεδρίασης του Χ.Α. της Τετάρτης 28 Αυγούστου 2013.

ΠΛΑΣΤΙΚΑ ΘΡΑΚΗΣ Α.Β.Ε.Ε.

Ανακοίνωση

ATHEX: PLAT. Reuters: THR.AT. Bloomberg: PLAT GA. Σκοπός του παρόντος είναι να παρουσιάσει τα οικονομικά αποτελέσματα του Ομίλου για το α' εξάμηνο του 2013 και να επισημάνει τους βασικούς παράγοντες οι οποίοι συνέβαλλαν στη διαμόρφωσή τους. Στο β' τρίμηνο της τρέχουσας χρήσης συνεχίστηκε η θετική πορεία του κλάδου της Συσκευασίας η οποία σε επίπεδο Ομίλου δεν αντιστάθμισε την αρνητική πορεία του κλάδου των Τεχνικών Υφασμάτων, δεδομένου ότι η ζήτηση για τα προϊόντα του εν λόγω κλάδου εξακολούθησε να είναι μειωμένη τόσο στην Ευρωπαϊκή όσο και στην Αμερικανική αγορά. Κατά συνέπεια στο α' εξάμηνο του 2013 οι

ενοποιημένες πωλήσεις μειώθηκαν κατά 1,4% σε σχέση με το πολύ καλό αντίστοιχο εξάμηνο του 2012 και τα περιθώρια κέρδους συμπιέστηκαν, ωστόσο τα αποτελέσματα του α' εξαμήνου της τρέχουσας χρήσης κινήθηκαν σε καλύτερα επίπεδα σε σχέση με το α' εξάμηνο του 2011. Η κεφαλαιακή βάση του Ομίλου παρέμεινε ισχυρή και ο Καθαρός Τραπεζικός Δανεισμός διατηρήθηκε σε χαμηλά επίπεδα. Στη συνέχεια συνοψίζονται οι βασικοί παράγοντες που συνέβαλλαν στη διαμόρφωση των αποτελεσμάτων του φετινού εξαμήνου: Αύξηση του όγκου πωλήσεων στον κλάδο της Συσκευασίας κατά 17,4% λόγω της περαιτέρω αύξησης του μεριδίου στις υφιστάμενες αγορές αλλά και της επέκτασης σε νέες αγορές, τόσο προϊόντικά όσο και γεωγραφικά. Μείωση του όγκου πωλήσεων των Τεχνικών Υφασμάτων (-11,3%) λόγω της μειωμένης ζήτησης κυρίως στον τομέα των γεωσυνθετικών τόσο στην Αμερικάνικη όσο και στην Ευρωπαϊκή αγορά, λόγω της επιβράδυνσης των δημοσίων επενδύσεων. Επίσης στην Ευρωπαϊκή αγορά οι δυσμενείς καιρικές συνθήκες για παρατεταμένο διάστημα ήταν άλλος ένας λόγος ο οποίος επηρέασε αρνητικά τις πωλήσεις των τεχνικών υφασμάτων. Περαιτέρω βελτίωση του περιθωρίου Μικτού Κέρδους στον Κλάδο της Συσκευασίας λόγω της αύξησης των πωλήσεων και της συγκράτησης των δαπανών παραγωγής. Στον Κλάδο των Τεχνικών Υφασμάτων η πτώση του όγκου πωλήσεων και η δυσκολία μετακύλησης της αύξησης των τιμών των α' υλών οδήγησε σε σημαντική συμπίεση του Περιθωρίου Μικτού Κέρδους. Ως απόρροια των ανωτέρω τα βασικά μεγέθη του Ομίλου Πλαστικά Θράκης για το α' εξάμηνο του 2013 σε σχέση με το α' εξάμηνο του 2012 διαμορφώθηκαν ως εξής: Ενοπ. Κύκλος Εργασιών: 133,6 εκ. σε σχέση με 135,5 εκ πέρυσι (-1,4%). Μικτά Κέρδη 24,7 εκ. σε σχέση με 26,8 εκ πέρυσι (-7,7%). Ενοπ. ΕΒΙΤΔΑ: 10,6 εκ. σε σχέση με 14,6 εκ. πέρυσι (-27,0%). Ενοπ. ΚΠΦ: 4,4 εκ σε σχέση με 6,6 εκ πέρυσι (-33,3%). Ενοπ. ΚΜΦ&ΔΜ: 2,8 εκ. σε σχέση με 4,6 εκ. πέρυσι (-40,0%). Στις 30.06.2013 ο Καθαρός Τραπεζικός Δανεισμός του Ομίλου ανήλθε σε 40,7 εκ. και ο δείκτης Καθαρός Τραπεζικός Δανεισμός προς Ίδια Κεφάλαια διαμορφώθηκε σε 0,4. Αναφορικά με την πορεία των αποτελεσμάτων στο β' εξάμηνο της τρέχουσας σε επίπεδο Ομίλου οι πωλήσεις στο τρίτο τρίμηνο του 2013 κινούνται στα ίδια επίπεδα με το αντίστοιχο διάστημα πέρυσι, παρά το γεγονός ότι στην Ευρωπαϊκή αγορά η ζήτηση εξακολουθεί να είναι μειωμένη. Για το τρίτο τρίμηνο της τρέχουσας χρήσης τα κέρδη ακολουθούν την πτωτική τάση των δυο προηγούμενων τριμήνων του 2013 σε σχέση με τα αντίστοιχα τρίμηνα του 2012. Το δυσχερές μακροοικονομικό περιβάλλον διεθνώς και η αβεβαιότητα καθιστούν αδύνατη τη διαμόρφωση ασφαλών εκτιμήσεων και προβλέψεων για την πορεία και την εξέλιξη των αποτελεσμάτων του Ομίλου για το σύνολο της χρήσης. Για περαιτέρω διευκρινήσεις ή πληροφορίες αναφορικά με το περιεχόμενο του παρόντος μπορείτε να απευθύνεστε στην κα Ιωάννα Καραθανάση, Υπεύθυνη Σχέσεων με τους Επενδυτές στο τηλέφωνο 210-9875081 (ikarathanasi@thraceplastics.gr).

ΟΜΙΛΟΣ ΙΝΤΕΑΛ Α.Β.Ε.Ε.Δ.Ε.

Αγορά Ιδίων Μετοχών

Ο ΟΜΙΛΟΣ ΙΝΤΕΑΛ ΑΒΕΕΔΕΣ ενημερώνει το επενδυτικό κοινό, κατ' εφαρμογή του άρθρου 4 παρ. 4 του υπ' αριθμ. 2273/2003 Κανονισμού της Επιτροπής των Ευρωπαϊκών Κοινοτήτων, ότι σε εκτέλεση της από 27/06/2012 απόφασης της Τακτικής Γενικής Συνέλευσης της Μετόχων της και της από 09/07/2012 απόφασης του Διοικητικού της Συμβουλίου και σύμφωνα με το άρθρο 16 του Κ.Ν. 2190/1920, κατά τη διάρκεια της συνεδρίασης της Τετάρτης 28ης Αυγούστου 2013 προέβη, μέσω της «Εθνικής Π & Κ Χρηματιστηριακής Α.Ε.Π.Ε.Υ.», σε αγορά 40 ιδίων μετοχών με μέση τιμή κτήσης 0,6500 ευρώ ανά μετοχή, συνολικής αξίας 26 ευρώ.

ΕΛΤΟΝ ΔΙΕΘΝΟΥΣ ΕΜΠΟΡΙΟΥ Α.Ε.Β.Ε.

Δελτίο Τύπου

Καθολικά θετική η δραστηριότητα της Εταιρείας και του Ομίλου στα οικονομικά μεγέθη - Συνέχιση της επιτυχημένης πορείας της εταιρείας και του Ομίλου ΕΛΤΟΝ με περαιτέρω αύξηση πωλήσεων και κερδών - Ο ενοποιημένος κύκλος εργασιών στο πρώτο εξάμηνο του 2013 ανήλθε σε 50,33 εκατ. ευρώ σημειώνοντας αύξηση κατά 16,50% από 43,20 εκατ. ευρώ την αντίστοιχη περσινή περίοδο. Ο κύκλος εργασιών της μητρικής εταιρείας στο πρώτο εξάμηνο του 2013 ανήλθε σε 36,63 εκατ. ευρώ αυξημένος κατά 13,37% από 32,31 εκατ. ευρώ την αντίστοιχη περσινή περίοδο. Τα μικτά κέρδη του Ομίλου κατά το πρώτο εξάμηνο του 2013 ανήλθαν σε 8,29 εκατ. ευρώ, αυξημένα κατά 11,37% έναντι των 7,45 εκατ. ευρώ του αντίστοιχου περσινού εξαμήνου ενώ τα μικτά κέρδη της μητρικής ανήλθαν σε 6,10 εκατ. ευρώ αυξημένα κατά 10,15% έναντι των 5,54 εκατ. ευρώ του πρώτου περσινού εξαμήνου. Τα ενοποιημένα κέρδη προ φόρων, χρηματοδοτικών, επενδυτικών αποτελεσμάτων και συνολικών αποσβέσεων (ΕΒΙΤΔΑ) κατά το πρώτο εξάμηνο του 2013 έφτασαν τα 3,84 εκατ. ευρώ παρουσιάζοντας αύξηση 33,33% έναντι των 2,88 εκατ. ευρώ του αντίστοιχου περσινού εξαμήνου. Τα κέρδη προ φόρων, χρηματοδοτικών, επενδυτικών αποτελεσμάτων και συνολικών αποσβέσεων (ΕΒΙΤΔΑ) της μητρικής εταιρείας διαμορφώθηκαν στο πρώτο εξάμηνο του 2013 σε 2,82 εκατ. ευρώ αυξημένα κατά 31,78% έναντι των 2,14 εκατ. ευρώ του πρώτου περσινού εξαμήνου. Τα κέρδη προ φόρων, χρηματοδοτικών και επενδυτικών αποτελεσμάτων (ΕΒΙΤ) του Ομίλου ΕΛΤΟΝ ανήλθαν το πρώτο εξάμηνο του 2013 σε 3,41 εκατ. ευρώ παρουσιάζοντας αύξηση 35,31% έναντι των 2,52 εκατ. ευρώ του αντίστοιχου περσινού εξαμήνου, ενώ της μητρικής ανήλθαν σε 2,48 εκατ. ευρώ και αυξήθηκαν κατά 36,26% από τα 1,82 εκατ. ευρώ το πρώτο εξάμηνο του 2012. Τα κέρδη προ φόρων του Ομίλου το πρώτο εξάμηνο του 2013 ανήλθαν σε 3,05 εκατ. ευρώ αυξημένα κατά 46,36% έναντι των 2,09 εκατ. ευρώ της αντίστοιχης περσινής περιόδου. Τα κέρδη προ φόρων της μητρικής Εταιρείας το πρώτο εξάμηνο του 2013 ανήλθαν σε 2,25 εκατ. ευρώ αυξημένα κατά 49,23% έναντι των 1,51 εκατ. ευρώ της αντίστοιχης περσινής περιόδου. Τα ενοποιημένα κέρδη μετά από φόρους το πρώτο εξάμηνο του 2013 ανήλθαν σε 2,33 εκατ. ευρώ αυξημένα κατά 42,26% έναντι των 1,64 εκατ. ευρώ της αντίστοιχης περιόδου του 2012. Τα κέρδη μετά από φόρους της μητρικής παρουσίασαν αύξηση 45,88% και διαμορφώθηκαν το πρώτο εξάμηνο του 2013 σε 1,67 εκατ. ευρώ έναντι 1,15 εκατ. ευρώ την αντίστοιχη περίοδο του 2012. Η άμεση ρευστότητα διατηρείται σε υψηλά επίπεδα, 196% για τον Όμιλο και 207 % για την Εταιρεία. Το μικτό περιθώριο κέρδους του Ομίλου βρίσκεται στο 16,48% και της Εταιρείας στο 16,66% (έναντι 17,23% και 17,15% αντίστοιχα το πρώτο εξάμηνο του 2012). Η αύξηση πωλήσεων και κερδών σε μία περίοδο συνεχιζόμενη ύφεσης αποκτά ιδιαίτερη σημασία και πρόσθετη αξία καθώς ο Όμιλος ΕΛΤΟΝ και η Εταιρεία απευθύνονται στο τομέα της βιομηχανικής παραγωγής που δοκιμάζεται έντονα. Παρά την αρνητική οικονομική συγκυρία ο Όμιλος ΕΛΤΟΝ διαρκώς αναπτύσσεται στο σύνολο των διάφορων κλάδων που δραστηριοποιείται, αξιοποιώντας το επιχειρηματικό πλεονέκτημα της ποικιλίας και εύρους του πελατολογίου που διαθέτει. Ο εμπορικός προσανατολισμός του Ομίλου ΕΛΤΟΝ είναι τέτοιος που ελαχιστοποιεί το κίνδυνο εξάρτησης από μία μόνο δραστηριότητα και αποτελεί παράγοντα ανάπτυξης και ασφάλειας.

ΑΕΓΕΚ Α.Ε.

Ανακοίνωση

Η ΑΕΓΕΚ γνωστοποιεί στο επενδυτικό κοινό ότι η Εξαμηνιαία Οικονομική Έκθεση για την περίοδο 01.01. - 30.06.2013 και τα Στοιχεία και Πληροφορίες περιόδου 01.01. - 30.06.2013 θα αναρτηθούν στην ιστοσελίδα του Χρηματιστηρίου Αθηνών (<http://www.ase.gr>) και της Εταιρείας (<http://www.aegek.gr>) σήμερα Πέμπτη 29 Αυγούστου 2013.

ΤΡΑΠΕΖΑ ΚΥΠΡΟΥ ΔΗΜΟΣΙΑ ΕΤΑΙΡΙΑ ΛΙΜΙΤΕΔ

Ανακοίνωση

Η Τράπεζα Κύπρου Δημόσια Εταιρεία Λτδ (η «Τράπεζα») έχει αναθέσει στην Blackstone Group International Partners LLP τη διερεύνηση και αξιολόγηση των στρατηγικών επιλογών της σχετικά με τη συμμετοχή της στην θυγατρική PJSC Bank of Cyprus στην

Ουκρανία. Η Τράπεζα κατέχει έμμεσα το 99,7% του μετοχικού κεφαλαίου της PJSC Bank of Cyprus από το 2008. Η PJSC Bank of Cyprus έχει συσταθεί με βάση τη νομοθεσία της Ουκρανίας και δραστηριοποιείται στα πλαίσια γενικής τραπεζικής άδειας με αριθμό 106 που εκδόθηκε από την Εθνική Τράπεζα της Ουκρανίας.

ΕΛΛΑΚΤΩΡ Α.Ε.

Ανακοίνωση

Σας προσκαλούμε όπως λάβετε μέρος στην τηλεδιάσκεψη της Διοίκησης της ΕΛΛΑΚΤΩΡ για την συζήτηση επί των: “ Οικονομικών Αποτελεσμάτων του Πρώτου Εξαμήνου του Έτους 2013”. Μετά την παρουσίαση των αποτελεσμάτων, θα έχετε την ευκαιρία να συμμετάσχετε στην διαδικασία Ερωτήσεων & Απαντήσεων. Ημερομηνία: Δευτέρα, 2 Σεπτεμβρίου 2013 - Ώρα: 16:00 (GR Time). Σας συνιστούμε να καλέσετε 5-10 λεπτά πριν από την καθορισμένη ώρα έναρξης της τηλεδιάσκεψης. Για περαιτέρω πληροφορίες, παρακαλώ επικοινωνήσατε με τον υπεύθυνο της ΕΛΛΑΚΤΩΡ, κύριο Στέργιο Πιτόσκα στον αριθμό: +30 210 8185075 (email: spitoskas@ellaktor.com) ή την Chorus Call Hellas S.A., εταιρεία Παροχής Υπηρεσιών Τηλεσυνδιάσκεψης, Τηλ: +30 210 94 27 300. Ψηφιακή Αναμετάδοση: Η Υπηρεσία Ψηφιακής Αναμετάδοσης θα ενεργοποιηθεί την ίδια ημέρα στις 18:00 ώρα Ελλάδος και θα είναι διαθέσιμη για 5 ημέρες. Παρακαλούμε, όπως καλέσετε από ψηφιακό τηλέφωνο τον αριθμό: Digital Playback GR: + 30 210 94 60 929. Digital Playback UK: + 44 (0)800 368 1065. Digital Playback US: + 1 866 288 9317. PIN CODE: 940 #. Αριθμός κλήσης Ελλάδα +30 211 180 2000. Αριθμός κλήσης Βρετανία +44 (0) 800 368 1063. Αριθμός κλήσης Αμερική +1 866 288 9315. Αριθμός κλήσης Γαλλία +33 (0) 1 709 18711. Αριθμός κλήσης Γερμανία +49 (0) 69 2222 4493. Αριθμός κλήσης Ιταλία 39 06 452 36748. Αριθμός κλήσης Ισπανία +34 91 769 9503.

ΔΗΜΟΣΙΑ ΕΠΙΧΕΙΡΗΣΗ ΗΛΕΚΤΡΙΣΜΟΥ Α.Ε.

Δελτίο Τύπου

Συνοπτικά Οικονομικά Αποτελέσματα: - Κύκλος εργασιών: ευρώ 2.951,2 εκατ. - EBITDA: ευρώ 586,3 εκατ. - Κέρδη προ φόρων: ευρώ 170,2 εκατ. - Καθαρά κέρδη: ευρώ 127,1 εκατ. - Τα κέρδη προ τόκων φόρων και αποσβέσεων (EBITDA) το α' εξάμηνο 2013, είναι αυξημένα κατά ευρώ 97,3 εκατ. (+19,9%) σε σχέση με το α' εξάμηνο 2012 και ανήλθαν σε ευρώ 586,3 εκατ. έναντι ευρώ 489 εκατ., κυρίως ως αποτέλεσμα της μείωσης του κόστους του ενεργειακού μείγματος κατά ευρώ 146 εκατ. (-8,1%), με το περιθώριο EBITDA να ανέρχεται σε 19,9%, σε σύγκριση με 16,6% το α' εξάμηνο του 2012. - Το α' εξάμηνο του 2013, η συνολική ζήτηση ηλεκτρικής ενέργειας μειώθηκε κατά 1.064 GWh (-3,5%), στις 29.217 GWh έναντι 30.281 GWh το α' εξάμηνο του 2012. Αν εξαιρέσουμε τις εξαγωγές και την άντληση, η ζήτηση μειώθηκε κατά 3,3% (-923 GWh). Στο δεύτερο τρίμηνο του 2013, ο ρυθμός μείωσης της συνολικής ζήτησης επιβραδύνθηκε σε 2% από 4,9% στο πρώτο τρίμηνο. - Οι συνολικές πωλήσεις ηλεκτρικής ενέργειας της ΔΕΗ, συμπεριλαμβανομένων των εξαγωγών, μειώθηκαν κατά 479 GWh (-1,9%), σε 24.604 GWh, λόγω της χαμηλότερης ζήτησης, παρά τη μικρή ανάκτηση μεριδίου 0,4 ποσοστιαίων μονάδων στη λιανική αγορά. Τα αντίστοιχα έσοδα αυξήθηκαν κατά 1,9% λόγω των τιμολογιακών αυξήσεων από 1.1.2013, οι οποίες αντισταθμίστηκαν μερικώς από τη μείωση του όγκου των πωλήσεων και την επιδείνωση του μείγματος πωλήσεων της ΔΕΗ. - Ο κύκλος εργασιών σημείωσε μικρή αύξηση κατά ευρώ 13,2 εκατ. (+0,4%) και διαμορφώθηκε σε ευρώ 2.951,2 εκατ. από ευρώ 2.938 εκατ. το α' εξάμηνο του 2012. Στον κύκλο εργασιών συμπεριλαμβάνεται ποσό ευρώ 43,1 εκατ. που αφορά τη συμμετοχή χρηστών του δικτύου για τη σύνδεσή τους σε αυτό. Το μέγεθος αυτό είναι μειωμένο κατά ευρώ 21,6 εκατ. σε σύγκριση με το α' εξάμηνο του 2012 (ευρώ 64,7 εκατ.) λόγω της μειωμένης οικοδομικής δραστηριότητας, καθώς και από το γεγονός ότι στην αντίστοιχη περίοδο του 2012 υπήρχε αυξημένος αριθμός αιτήσεων για συνδέσεις με το δίκτυο από παραγωγούς ΑΠΕ (κυρίως Φ/Β). - Η παραγωγή και οι εισαγωγές ηλεκτρικής ενέργειας της ΔΕΗ κάλυψαν το 63,8% της συνολικής ζήτησης, ενώ το αντίστοιχο ποσοστό το α' εξάμηνο του 2012 ήταν 67%. Σε απόλυτα μεγέθη σημειώθηκε μείωση η οποία ανήλθε σε 1.635 GWh, που οφείλεται στη μικρότερη παραγωγή των μονάδων λιγνίτη και φυσικού αερίου, η οποία αντισταθμίστηκε μερικώς από την αυξημένη υδροηλεκτρική παραγωγή. Επιπλέον, η παραγωγή τρίτων από ΑΠΕ αυξήθηκε στις 4.167 GWh (+1.195 GWh) και το αντίστοιχο μερίδιό τους στο ενεργειακό μείγμα της χώρας στο 14,3% από 9,8%. - Οι δαπάνες για υγρά καύσιμα, φυσικό αέριο και αγορές ηλεκτρικής ενέργειας μειώθηκαν κατά ευρώ 255,5 εκατ. (-17%) σε σχέση με το α' εξάμηνο του 2012, κυρίως λόγω των χαμηλότερων δαπανών για φυσικό αέριο και δευτερευόντως για υγρά καύσιμα. Το μεγαλύτερο μέρος της μείωσης των δαπανών για αγορές ενέργειας, το οποίο οφείλεται στη μείωση της Οριακής Τιμής Συστήματος (ΟΤΣ) κατά 39,5%, από ευρώ 60,8/MWh σε ευρώ 36,8/MWh, αντισταθμίστηκε από την υψηλότερη δαπάνη για την ανάκτηση του μεταβλητού κόστους τρίτων συμβατικών παραγωγών. - Η δαπάνη για δικαιώματα εκπομπής CO2 ανήλθε σε ευρώ 106,2 εκατ. το α' εξάμηνο του 2013, αυξημένη κατά ευρώ 105,8 εκατ. σε σχέση με το α' εξάμηνο του 2012, λόγω του γεγονότος ότι από 1.1.2013, η ΔΕΗ δεν διαθέτει πλέον δωρεάν δικαιώματα εκπομπής CO2. Οι εκπομπές CO2 για το α' εξάμηνο του 2013 ανήλθαν σε 18,8 εκατ. τόννους έναντι 22,9 εκατ. την αντίστοιχη περυσινή περίοδο. - Η συνολική μείωση των αμοιβών προσωπικού, συμπεριλαμβανομένης και της μισθοδοσίας που κεφαλαιοποιείται, ανήλθε σε ευρώ 10,3 εκατ. (-1,9%), μεταξύ των δύο περιόδων. Το μέγεθος αυτό προκύπτει αφού έχει αφαιρεθεί ποσό ύψους ευρώ 6 εκατ. από το συνολικό κόστος μισθοδοσίας το οποίο πρέπει να ανακτήσει η ΔΕΗ από το Κράτος και το οποίο αφορά 480 εργαζόμενους, οι οποίοι απασχολούνται στο ΙΚΑ-ΕΤΑΜ και το ΤΑΥΤΕΚΟ. Η μείωση του αριθμού του μισθοδοτούμενου τακτικού προσωπικού ανήλθε σε 680 εργαζόμενους, από 20.534 την 30/6/2012 σε 19.854 την 30/6/2013. Σημειώνεται ότι, παρά το μειωμένο προσωπικό, οι ώρες για υπερωρία και βάρδια μειώθηκαν αθροιστικά κατά 4,3%. - Το α' εξάμηνο του 2013, το 46% των συνολικών εσόδων απορροφήθηκε από τις δαπάνες καυσίμων, CO2 και αγορών ενέργειας, έναντι 51,2% την αντίστοιχη περυσινή περίοδο. Η εξέλιξη αυτή οφείλεται στη μείωση του ποσοστού των δαπανών για υγρά καύσιμα και φυσικό αέριο σε 16,1% από 23,6% των συνολικών εσόδων. Αντίθετα, η συμμετοχή της δαπάνης για την ανάκτηση του μεταβλητού κόστους τρίτων συμβατικών παραγωγών αυξήθηκε σε 7,3% από 4,2%, ενώ για τα δικαιώματα CO2 διαμορφώθηκε σε 3,6%. Οι προβλέψεις απορρόφησαν το 6,4% των συνολικών εσόδων το α' εξάμηνο του 2013 έναντι 4,8% την αντίστοιχη περίοδο του 2012. - Τα κέρδη προ φόρων ανήλθαν σε ευρώ 170,2 εκατ. έναντι ευρώ 52,5 εκατ. το α' εξάμηνο του 2012, ενώ τα καθαρά κέρδη ανήλθαν σε ευρώ 127,1 εκατ. έναντι ευρώ 22,9 εκατ. την αντίστοιχη περυσινή περίοδο. Σχολιάζοντας τα οικονομικά αποτελέσματα της περιόδου, ο Πρόεδρος και Διευθύνων Σύμβουλος της ΔΕΗ κ. Αρθούρος Ζερβός, δήλωσε: «Τα αποτελέσματα του Ομίλου στο δεύτερο τρίμηνο χαρακτηρίζονται από αύξηση του κύκλου εργασιών κατά 4,2% και βελτίωση της λειτουργικής κερδοφορίας (EBITDA) κατά 29,3%. Σε επίπεδο εξαμήνου, η λειτουργική κερδοφορία βελτιώνεται, με το περιθώριο EBITDA να διαμορφώνεται σε 19,9% έναντι 16,6% την αντίστοιχη περίοδο του 2012. Παρά την αύξηση της δαπάνης για δικαιώματα CO2 κατά ευρώ 106 εκατ. περίπου, σημαντική θετική επίδραση στη διαμόρφωση των αποτελεσμάτων είχε η μείωση του κόστους του ενεργειακού μείγματος κατά ευρώ 146 εκατ. (-8,1%) που οφείλεται σε μεγάλο βαθμό στον υπερδιπλασιασμό της υδροηλεκτρικής παραγωγής (αύξηση κατά 116% ή 2.016 GWh). Κρίσιμο στοιχείο κόστους για το 2013 παραμένει ο Μηχανισμός Ανάκτησης Μεταβλητού Κόστους των μονάδων φυσικού αερίου τρίτων παραγωγών, ο οποίος, παρά τη μειωμένη ζήτηση, επιβάρυνε σημαντικά τα αποτελέσματα του α' εξαμήνου του 2013 με ευρώ 215 εκατ. έναντι ευρώ 124,7 εκατ. το α' εξάμηνο του 2012. Οι αλλαγές που ανακοίνωσε πρόσφατα η ΡΑΕ για την αντιμετώπιση των στρεβλώσεων στη χονδρεμπορική αγορά δεν έχουν επί της ουσίας αλλάξει μέχρι σήμερα σε τίποτα την λειτουργία της εν λόγω αγοράς.

Αναφορικά με τις εκτιμήσεις μας για το σύνολο του έτους και με παραδοχές για την τιμή του πετρελαίου Brent \$ 105/bbl, την ισοτιμία ευρώ / \$ 1,28 και την τιμή CO₂ ευρώ 5/τόννο για το διάστημα Σεπτεμβρίου – Δεκεμβρίου 2013, τα βασικά οικονομικά μεγέθη προβλέπεται να διαμορφωθούν ως ακολούθως: Έσοδα από πωλήσεις ηλεκτρικής ενέργειας: ευρώ 5,9 δισ. Συνολικά Έσοδα: ευρώ 6,1 δισ. Περιθώριο EBITDA: 16,5% - 17%. Θα ήθελα, τέλος, να επιστημονώ την έναρξη της εμπορικής λειτουργίας τον Αύγουστο της μονάδας συνδυασμένου κύκλου ισχύος 417 MW στο Αλιβέρι, που ενισχύει την ανταγωνιστικότητα του παραγωγικού δυναμικού της Εταιρείας, καθώς και την αναχρηματοδότηση δανείων ύψους ευρώ 1,2 δισ. με κοινοπραξία Ελληνικών τραπεζών. Η αναχρηματοδότηση αυτή ήταν ένας από τους βασικούς λόγους για την πρόσφατη αναβάθμιση της πιστοληπτικής ικανότητας της Εταιρείας από τον Οίκο Αξιολόγησης Standard & Poor's, ενώ αποτελεί ενδιάμεσο στάδιο ενόψει της ολοκλήρωσης της συμφωνίας για σύναψη μεσομακροπρόθεσμου δανείου με στόχο τη βελτίωση της κεφαλαιακής δομής της Εταιρείας.». **ΑΝΑΛΥΣΗ ΟΙΚΟΝΟΜΙΚΩΝ ΑΠΟΤΕΛΕΣΜΑΤΩΝ – ΕΣΟΔΑ:** Τα έσοδα από πωλήσεις ηλεκτρικής ενέργειας, συμπεριλαμβανομένων των εξαγωγών, αυξήθηκαν κατά 1,9% σε ευρώ 2.856,5 εκατ. το α' εξάμηνο του 2013 από ευρώ 2.802,5 εκατ. το α' εξάμηνο του 2012. Το μερίδιο της ΔΕΗ στη λιανική αγορά παρουσίασε μικρή αύξηση και διαμορφώθηκε κατά μέσο όρο σε 98,4% έναντι 98% το α' εξάμηνο του 2012. Η μεταβολή του όγκου των πωλήσεων αναλύεται ως εξής: - μείωση των πωλήσεων στην οικιακή χρήση κατά 4,1%, - αύξηση των πωλήσεων στη γεωργική χρήση κατά 7,6%, - μείωση των πωλήσεων στην εμπορική χρήση κατά 5,2%, - μείωση των πωλήσεων στη βιομηχανική χρήση Μέσης και Χαμηλής Τάσης κατά 0,7%, - αύξηση των πωλήσεων στην Υψηλή Τάση κατά 1,4%, - μείωση των πωλήσεων στις λοιπές χρήσεις κατά 1,9%, - αύξηση των εξαγωγών κατά 236 GWh. Η μείωση της ζήτησης στην οικιακή και την εμπορική χρήση αποτελεί το σημαντικότερο παράγοντα μείωσης της συνολικής ζήτησης ηλεκτρικής ενέργειας κατά 3,5% και της επιδείνωσης του μείγματος πωλήσεων της ΔΕΗ. **ΛΕΙΤΟΥΡΓΙΚΕΣ ΔΑΠΑΝΕΣ:** Οι προ αποσβέσεων λειτουργικές δαπάνες μειώθηκαν κατά ευρώ 84,1 εκατ. (-3,4%), από ευρώ 2.449 εκατ. το α' εξάμηνο του 2012, σε ευρώ 2.364,9 εκατ. το α' εξάμηνο του 2013. Ειδικότερα, σε ό,τι αφορά το ενεργειακό μείγμα: - Η παραγωγή ηλεκτρικής ενέργειας από λιγνίτη μειώθηκε σημαντικά κατά 18,3% (-2.426 GWh), με αποτέλεσμα το ποσοστό συμμετοχής του λιγνίτη στο συνολικό ενεργειακό μείγμα της ΔΕΗ να μειωθεί σε 39,7% έναντι 47,3% το α' εξάμηνο του 2012. - Η υδροηλεκτρική παραγωγή υπερδιπλασιάστηκε σε σχέση με το α' εξάμηνο του 2012 (αύξηση κατά 2.016 GWh), φτάνοντας στις 3.754 GWh λόγω των αυξημένων εισροών κατά τη διάρκεια του α' τριμήνου του 2013. - Η δαπάνη για φυσικό αέριο μειώθηκε κατά ευρώ 150,3 εκατ., από ευρώ 256 εκατ. το α' εξάμηνο του 2012 σε ευρώ 105,7 εκατ., πρωτίστως λόγω της σημαντικής μείωσης της παραγωγής ηλεκτρικής ενέργειας από φυσικό αέριο κατά 1.186 GWh (-56,1%) και δευτερευόντως λόγω της μείωσης των τιμών φυσικού αερίου κατά 7,2%. Η μείωση της παραγωγής ηλεκτρικής ενέργειας από φυσικό αέριο ήταν ιδιαίτερα έντονη στο α' τρίμηνο του 2013 (-75,3% σε σχέση με το α' τρίμηνο του 2012), ενώ στο β' τρίμηνο ο ρυθμός μείωσης περιορίστηκε στο 11,3% σε σχέση με την αντίστοιχη περυσινή περίοδο. - Η μείωση της δαπάνης για υγρά καύσιμα κατά ευρώ 69 εκατ. (-15,8%), από ευρώ 437,9 εκατ. το α' εξάμηνο του 2012 σε ευρώ 368,9 εκατ. εφέτος, οφείλεται κυρίως στην μείωση της παραγωγής ηλεκτρικής ενέργειας από υγρά καύσιμα κατά 232 GWh. Παράλληλα, οι διεθνείς τιμές του μαζούτ και του diesel μειώθηκαν κατά 7,8% και 4,3% αντίστοιχα. - Παρά τη μείωση της ΟΤΣ κατά 39,5% μεταξύ των δύο περιόδων, η δαπάνη για αγορές ενέργειας από το Σύστημα και το Δίκτυο μειώθηκε μόνο κατά 5,7%, από ευρώ 761,4 εκατ. το α' εξάμηνο του 2012 σε ευρώ 717,8 εκατ. το α' εξάμηνο του 2013 (- ευρώ 43,6 εκατ.), καθώς η μείωση της ΟΤΣ αντισταθμίστηκε σε μεγάλο βαθμό από την υψηλότερη δαπάνη υπέρ των παραγωγών φυσικού αερίου μέσω της ανάκτησης του μεταβλητού κόστους τους (ευρώ 215,2 εκατ. έναντι ευρώ 124,7 εκατ. το α' εξάμηνο του 2012). - Οι εισαγωγές της ΔΕΗ αυξήθηκαν στις 1.036 GWh το α' εξάμηνο του 2013 (+169 GWh σε σχέση με το α' εξάμηνο του 2012) με την αντίστοιχη δαπάνη να αυξάνεται κατά ευρώ 7,4 εκατ. Σε ό,τι αφορά τις προβλέψεις: - Οι προβλέψεις για επισφαλείς απαιτήσεις, εκκρεμοδικίες και βραδέως κινούμενα υλικά, ανήλθαν σε ευρώ 189 εκατ., σημειώνοντας αύξηση ευρώ 46,6 εκατ. (+32,7%) σε σχέση με το α' εξάμηνο του 2012. Εξαιρώντας την αρνητική επίδραση των εφάπαξ προβλέψεων ΑΔΜΗΕ και ΔΕΔΔΗΕ για τα χρέη τρίτων προμηθευτών που διενεργήθηκαν το β' τρίμηνο του 2012 και τη θετική επίδραση της αντιστροφής πρόβλεψης για τους φωτεινούς σηματοδότες Αττικής το α' τρίμηνο 2012, η αύξηση των προβλέψεων διαμορφώνεται σε ευρώ 37,8 εκατ. (+25%). - Σημειώνεται ότι, μετά την έκδοση της Απόφασης ΠΑΕ 285/2013, ο ΛΑΓΗΕ απέστειλε επιστολή στη ΔΕΗ, σύμφωνα με την οποία φαίνεται να αναλογεί στην Εταιρεία επιβάρυνση ποσού ευρώ 96,6 εκατ. βάσει της οριστικοποίησης της μεθοδολογίας ισότιμου επιμερισμού πληρωμών για την κάλυψη ελλειμμάτων του Ημερήσιου Ενεργειακού Προγραμματισμού (ΗΕΠ) που δημιουργήθηκαν από τρίτους προμηθευτές κατά τη διάρκεια των ετών 2011 και 2012. Η Εταιρεία θεωρεί ότι η φερόμενη αξίωση του ΛΑΓΗΕ παραβιάζει θεμελιώδεις αρχές του δικαίου και θα αμφισβητηθεί δικαστικά καταλλήλως, ενώ ταυτόχρονα, δεν τεκμηριώνεται το ύψος και οι λόγοι στους οποίους οφείλεται η αξίωση αυτή. Επειδή όμως η ως άνω απαίτηση ερείδεται σε αποφάσεις της ΠΑΕ, η εξέλιξη της δικαστικής διένεξης θα είναι χρονοβόρα, με αμφίβολη έκβαση για τα εμπλεκόμενα μέρη. Δεδομένου ότι η ως άνω φερόμενη αξίωση του ΛΑΓΗΕ αμφισβητείται ως προς την ουσία αυτής καθεαυτής, αλλά και ότι δεν τεκμηριώνεται το ύψος και οι λόγοι στους οποίους οφείλεται, δεν είναι δυνατή η εκτίμηση ενδεχόμενης υποχρέωσης που μπορεί να προκύψει για τη Μητρική Εταιρεία και ως εκ τούτου δεν έχει σχηματιστεί πρόβλεψη στα αποτελέσματα του α' εξαμήνου 2013. **ΛΟΙΠΑ ΟΙΚΟΝΟΜΙΚΑ ΣΤΟΙΧΕΙΑ** - Οι αποσβέσεις το α' εξάμηνο του 2013 παρουσίασαν μικρή μείωση σε ευρώ 305,1 εκατ. έναντι ευρώ 319,4 εκατ. το α' εξάμηνο του 2012. - Οι καθαρές χρηματοοικονομικές δαπάνες μειώθηκαν σε ευρώ 107,6 εκατ. (-8%) από ευρώ 116,9 εκατ. το α' εξάμηνο του 2012, λόγω της μείωσης του χρέους μεταξύ των δύο περιόδων, αλλά και της μείωσης των διατραπεζικών επιτοκίων. - Οι επενδύσεις το α' εξάμηνο του 2013 ανήλθαν σε ευρώ 335 εκατ. έναντι ευρώ 457,3 εκατ. το α' εξάμηνο του 2012, μειωμένες κατά ευρώ 122,3 εκατ., ενώ ως ποσοστό των συνολικών εσόδων μειώθηκαν σε 11,4% από 15,6%. Αφαιρώντας τις συμμετοχές των χρηστών του δικτύου για τη σύνδεσή τους (ευρώ 43,1 εκατ. και ευρώ 64,7 εκατ. το α' εξάμηνο του 2013 και το α' εξάμηνο του 2012 αντίστοιχα), οι οποίες χρηματοδοτούν σημαντικό μέρος των επενδύσεων σε έργα δικτύων, οι επενδύσεις ως ποσοστό του κύκλου εργασιών διαμορφώνονται σε 10% και 13,7%, αντίστοιχα. Συγκεκριμένα, η σύνθεση των κύριων επενδύσεων το α' εξάμηνο του 2013 είναι η ακόλουθη (σε παρένθεση το αντίστοιχο μέγεθος του α' εξαμήνου του 2012): - Επενδύσεις σε έργα Ορυχείων: ευρώ 41,5 εκατ. (ευρώ 75,2 εκατ.) - Επενδύσεις σε έργα Παραγωγής: ευρώ 81,2 εκατ. (ευρώ 172,9 εκατ.) - Επενδύσεις σε έργα Μεταφοράς: ευρώ 63 εκατ. (ευρώ 41,5 εκατ.) - Επενδύσεις σε έργα Δικτύων: ευρώ 143,8 εκατ. (ευρώ 159,8 εκατ.) - Επενδύσεις σε έργα ΑΠΕ: ευρώ 2,9 εκατ. (ευρώ 6,3 εκατ.). Το καθαρό χρέος διαμορφώθηκε σε ευρώ 4.609,6 εκατ., μειωμένο κατά ευρώ 167,7 εκατ. σε σχέση με την 30.6.2012 (ευρώ 4.777,3 εκατ.) και κατά ευρώ 69,4 εκατ. σε σχέση με την 31.12.2012 (ευρώ 4.679 εκατ.). **ΟΙΚΟΝΟΜΙΚΑ ΑΠΟΤΕΛΕΣΜΑΤΑ ΜΗΤΡΙΚΗΣ ΕΤΑΙΡΕΙΑΣ** (σε παρένθεση τα μεγέθη του α' εξαμήνου του 2012): Κύκλος εργασιών: ευρώ 2.919,3 εκατ. (ευρώ 2.887,1 εκατ.). EBITDA: ευρώ 478,1 εκατ. (ευρώ 379,9 εκατ.). Περιθώριο EBITDA: 16,4% (13,2%). Κέρδη προ φόρων: ευρώ 105,7 εκατ. (ευρώ 24,9 εκατ.). Κέρδη μετά από φόρους: ευρώ 62,8 εκατ. (ευρώ 16 εκατ.). **ΟΙΚΟΝΟΜΙΚΑ ΑΠΟΤΕΛΕΣΜΑΤΑ ΘΥΓΑΤΡΙΚΩΝ ΕΤΑΙΡΕΙΩΝ** (σε παρένθεση τα μεγέθη του α' εξαμήνου του 2012): Ανεξάρτητος Διαχειριστής Μεταφοράς Ηλεκτρικής Ενέργειας (ΑΔΜΗΕ Α.Ε.) Κύκλος εργασιών: ευρώ 137,7 εκατ. (ευρώ 142,1 εκατ.). EBITDA: ευρώ 81,8 εκατ. (ευρώ 66,7 εκατ.). Περιθώριο EBITDA : 59,4% (46,9%). Κέρδη προ φόρων: ευρώ 43,7 εκατ. (ευρώ 26,3 εκατ.). Κέρδη μετά από φόρους: ευρώ 36,1 εκατ. (ευρώ 11,9 εκατ.). Διαχειριστής του Ελληνικού Δικτύου Διανομής Ηλεκτρικής Ενέργειας (ΔΕΔΔΗΕ Α.Ε.) Κύκλος εργασιών: ευρώ 258,2 εκατ. (ευρώ 230,8 εκατ.) - EBITDA: ευρώ 16,3 εκατ. (ευρώ 30,7 εκατ.) - Περιθώριο EBITDA : 6,3%(13,3%) -

Κέρδη προ φόρων: ευρώ 13,1 εκατ. (ευρώ 29,1 εκατ.) - Κέρδη μετά από φόρους: ευρώ 21,4 εκατ. (ευρώ 23,9 εκατ.). ΔΕΗ ΑΝΑΝΕΩΣΙΜΕΣ Α.Ε. Κύκλος εργασιών: ευρώ 13,9 εκατ. (ευρώ 11,4 εκατ.). ΕΒΙΤΔΑ: ευρώ 7,6 εκατ. (ευρώ 6,4 εκατ.). Περιθώριο ΕΒΙΤΔΑ: 55,1% (56,1%). Κέρδη προ φόρων: ευρώ 5,2 εκατ. (ευρώ 3,9 εκατ.). Κέρδη μετά από φόρους: ευρώ 4,3 εκατ. (ευρώ 3,2 εκατ.). Για περισσότερες πληροφορίες απευθυνθείτε: Αλεξάνδρα Κονίδα, Διευθύντρια Επενδυτικών Σχέσεων και Χρηματοδότησης, τηλ. 210 5293048. Τα οικονομικά στοιχεία και οι πληροφορίες επί των Οικονομικών Καταστάσεων, καθώς και οι Οικονομικές Καταστάσεις για το α' εξάμηνο του 2013, σε ενοποιημένη και μη ενοποιημένη βάση, θα αναρτηθούν στο διαδικτυακό τόπο της Εταιρείας (www.dei.gr) μετά τη λήξη της συνεδρίασης του Χρηματιστηρίου Αθηνών στις 29 Αυγούστου 2013.

ΙΑΤΡΙΚΟ ΑΘΗΝΩΝ Ε.Α.Ε.

Ανακοίνωση

Σύμφωνα με το άρθρο 24, παράγραφος 2(α) του Ν. 3461/2006, ο κ. Γεώργιος Β. Αποστολόπουλος και η ελεγχόμενη από αυτόν εταιρεία με την επωνυμία «ΓΕΩΡΓΙΟΣ ΑΠΟΣΤΟΛΟΠΟΥΛΟΣ ΕΤΑΙΡΙΑ ΣΥΜΜΕΤΟΧΩΝ ΑΝΩΝΥΜΟΣ ΕΤΑΙΡΙΑ» (στο εξής ο «Προτείνων») δηλώνουν ότι, στις 28.08.2013, ο Προτείνων απέκτησε συνολικά 24.880 κοινές ονομαστικές μετοχές της εταιρείας «ΙΑΤΡΙΚΟ ΑΘΗΝΩΝ ΕΜΠΟΡΙΚΗ ΑΝΩΝΥΜΗ ΕΤΑΙΡΕΙΑ» έναντι 0,80 Ευρώ ανά μετοχή μέσω χρηματιστηριακών συναλλαγών, οι οποίες θα εκκαθαριστούν στις 02.09.2013.

ΜΑΘΙΟΣ ΠΥΡΙΜΑΧΑ Α.Ε.

Ανακοίνωση

Σας γνωστοποιούμε ότι κατά τη συνεδρίαση της 28/08/2013, ο κ. Ιωάννης Μαθίος του Κων/νου προέβη σε αγορά 34.000 μετοχών της Εταιρείας «ΜΑΘΙΟΣ ΠΥΡΙΜΑΧΑ ΑΕ» της οποίας είναι Πρόεδρος του Δ.Σ.

ΙΑΤΡΙΚΟ ΑΘΗΝΩΝ Ε.Α.Ε.

Ανακοίνωση

Σύμφωνα με το άρθρο 13 του Ν. 3340/2005, το άρθρο 6, παρ. 1 της υπό στοιχεία 3/347/2005 απόφασης της Επιτροπής Κεφαλαιαγοράς και τον Κανονισμό του Χρηματιστηρίου Αθηνών, η εταιρεία «ΙΑΤΡΙΚΟ ΑΘΗΝΩΝ ΕΜΠΟΡΙΚΗ ΑΝΩΝΥΜΗ ΕΤΑΙΡΕΙΑ» (στο εξής η «Εταιρεία») γνωστοποιεί, κατόπιν έγγραφης ενημέρωσης που έλαβε στις 29.08.2013, ότι η εταιρεία «ΓΕΩΡΓΙΟΣ ΑΠΟΣΤΟΛΟΠΟΥΛΟΣ ΕΤΑΙΡΙΑ ΣΥΜΜΕΤΟΧΩΝ ΑΝΩΝΥΜΟΣ ΕΤΑΙΡΙΑ», η οποία είναι νομικό πρόσωπο στενά συνδεδεμένο με τους κ.κ. Γεώργιο Β. Αποστολόπουλο, Χρήστο Γ. Αποστολόπουλο και Βασίλη Γ. Αποστολόπουλο, αγόρασε στις 28.08.2013 συνολικά 24.880 μετοχές της Εταιρείας έναντι συνολικού τιμήματος 19.904,00 ευρώ.

ΠΗΓΑΣΟΣ ΕΚΔΟΤΙΚΗ Α.Ε.

Ανακοίνωση

Οι μετοχές της «ΠΗΓΑΣΟΣ ΕΚΔΟΤΙΚΗ Α.Ε.», έχουν υπαχθεί από 8/1/2011 στην κατηγορία επιτήρησης, με κριτήριο τη σχέση ενοποιημένων ζημιών χρήσης 2010 προς ενοποιημένα ίδια κεφάλαια της 31/12/2010. Οι ζημίες αποδίδονται στις συνέπειες των συνεχιζόμενων τρεχουσών αρνητικών οικονομικών συγκυριών, οι οποίες έχουν σοβαρές επιπτώσεις επί των εσόδων του ομίλου που προέρχονται κυρίως από διαφήμιση. Οι προσπάθειες της διοίκησης έχουν ανακόψει το ρυθμό επιδείνωσης των οικονομικών συνεπειών και συνεχίζουν να επικεντρώνονται στη συμπίεση του λειτουργικού κόστους. Παράλληλα επιδιώκεται η χρηματοδοτική αναδιάρθρωση μέσω αύξησης κεφαλαίου (ολοκληρώθηκε τον Ιανουάριο του 2013) και αναδιαπραγμάτευσης του δανεισμού, διατηρούμενης της πεποίθησης για το πρόσκαιρο των τρεχουσών αρνητικών οικονομικών συγκυριών.

ΑΛΟΥΜΥΛ ΒΙΟΜΗΧΑΝΙΑ ΑΛΟΥΜΙΝΙΟΥ Α.Ε.

Δελτίο Τύπου

Η διοίκηση της «ΑΛΟΥΜΥΛ ΒΙΟΜΗΧΑΝΙΑ ΑΛΟΥΜΙΝΙΟΥ Α.Ε.» ανακοινώνει μείωση πωλήσεων και μείωση μικτής και λειτουργικής κερδοφορίας για την τρέχουσα περίοδο. Συγκεκριμένα, ο Όμιλος παρουσίασε για το πρώτο εξάμηνο του 2013 μείωση των πωλήσεων, φθάνοντας τα 84,6 εκ., έναντι 93,6 εκ. του 6Μ'12 σημειώνοντας μείωση της τάξεως του 9,6%. Τα μικτά κέρδη μειώθηκαν κατά 10,5% περίπου, στα ευρώ 15,2 εκ. από 17 εκ. του πρώτου εξαμήνου του 2012, ενώ τα λειτουργικά κέρδη (προ φόρων, χρηματοδοτικών, επενδυτικών αποτελεσμάτων και αποσβέσεων, ΕΒΙΤΔΑ), διαμορφώθηκαν στα 1,7 εκ. περίπου, σε σχέση με το αντίστοιχο περσινό διάστημα (2,9 εκ. περίπου για το 6Μ'12). Οι ζημίες προ φόρων, διαμορφώθηκαν στα ευρώ 8,4 εκ., σε σχέση με το αντίστοιχο περσινό διάστημα (ζημίες 7,7 εκ. για το 6Μ'12). Οι ζημίες ανά μετοχή κατά συνέπεια διαμορφώθηκαν στα 0,4286 (από ζημίες 0,3544 για το 6Μ'12). Όσον αφορά στα αποτελέσματα της μητρικής, οι πωλήσεις στο 6μηνο του 2013 μειώθηκαν κατά 13% περίπου, στα 60,6 εκ. περίπου, έναντι 69,6 εκ. του 6Μ'12. Τα κέρδη προ φόρων, χρηματοδοτικών, επενδυτικών αποτελεσμάτων και αποσβέσεων (ΕΒΙΤΔΑ), σημείωσαν μείωση διαμορφούμενα στα 0,1 εκ. περίπου, σε σχέση με το 6Μ'12 (0,9 εκ. περίπου). Οι ζημίες προ φόρων παρουσίασαν μείωση και διαμορφώθηκαν στα 7,6 εκ. περίπου έναντι ζημιών 7,7 εκ. για το 6Μ'12, ενώ τα καθαρά αποτελέσματα (ζημίες) μετά από φόρους, διαμορφώθηκαν στα μείον 9,2 εκ, έναντι ζημιών ύψους 7,7 εκ. του αντίστοιχου περσινού διαστήματος. Τα προ φόρων αποτελέσματα του Ομίλου επιβαρύνθηκαν (Ζημίες 8,4 έναντι 7,7 εκ) λόγω της ύφεσης τόσο στην Ελλάδα και τα Βαλκάνια όσο και στις ευρωπαϊκές αγορές, καθώς επίσης και λόγω των αρνητικών γεγονότων στην Κύπρο, με την συνολική απώλεια των καταθέσεων και την επιβάρυνση των αποτελεσμάτων κατά 0,634 εκατ. περίπου. Αντιθέτως τα προ φόρων αποτελέσματα της Εταιρείας παρουσιάζουν μικρή βελτίωση παρά την εξακολούθηση της ύφεσης και των αρνητικών γεγονότων στην Κύπρο όπως αναφέρεται παραπάνω. Τα καθαρά αποτελέσματα εξαμήνου της Εταιρείας και κατ'επέκταση του Ομίλου παρουσιάζονται επιβαρυνμένα σε σχέση με την αντίστοιχη περίοδο του 2012 (1,5 και 1,7 αντίστοιχα) κυρίως λόγω της επιβάρυνσης των αποτελεσμάτων της περιόδου με τις διαφορές του φορολογικού ελέγχου των χρήσεων 2003 έως 2009 και της αύξησης του φορολογικού συντελεστή από 20% σε 26% στην Ελλάδα, με την επιβάρυνση να προσδιορίζεται σε 0,9 και 0,80 εκατ. ευρώ αντίστοιχα. Τονίζεται πως οι Οικονομικές Καταστάσεις καθώς επίσης και τα Στοιχεία και Πληροφορίες του Ομίλου και της Εταιρείας είναι από σήμερα, Πέμπτη, 29 Αυγούστου 2013 διαθέσιμα στον ηλεκτρονικό κόμβο της ΑΛΟΥΜΥΛ, www.alumil.com, μαζί με τις σχετικές ανακοινώσεις, καθώς επίσης και στην ιστοσελίδα του Χρηματιστηρίου Αθηνών www.athex.gr.

PROFILE Α.Ε.Β.Ε. ΠΛΗΡΟΦΟΡΙΚΗΣ

Ανακοίνωση

Την Πέμπτη 29 Αυγούστου 2013, μετά τη λήξη της συνεδρίασης του Χ.Α., θα αναρτηθεί στην νόμιμα καταχωρημένη εταιρική ιστοσελίδα www.profile.gr και στην ιστοσελίδα του Χρηματιστηρίου Αθηνών (www.ase.gr), η «Εξαμηνιαία Οικονομική Έκθεση» της περιόδου 01/01/2013 - 30/06/2013 της εταιρείας «PROFILE ΑΝΩΝΥΜΟΣ ΕΜΠΟΡΙΚΗ ΚΑΙ ΒΙΟΜΗΧΑΝΙΚΗ ΕΤΑΙΡΕΙΑ ΠΛΗΡΟΦΟΡΙΚΗΣ».

F.H.L. Η. ΚΥΡΙΑΚΙΔΗΣ ΜΑΡΜΑΡΑ - ΓΡΑΝΙΤΕΣ Α.Β.Ε.Ε.

Ανακοίνωση

Γνωστοποιείται ότι ο κος Κυριακίδης Ηλίας του Στυλιανού Πρόεδρος και Διευθύνων Σύμβουλος της FHL Η. ΚΥΡΙΑΚΙΔΗΣ ΜΑΡΜΑΡΑ ΓΡΑΝΙΤΕΣ ΑΒΕΕ προέβη σε Αγορά 1.249 μετοχών της εταιρίας FHL Η. ΚΥΡΙΑΚΙΔΗΣ ΜΑΡΜΑΡΑ ΓΡΑΝΙΤΕΣ ΑΒΕΕ στις 28-08-2013 συνολικής αξίας 1.131,34 ευρώ.

ΜΥΛΟΙ ΛΟΥΛΗ Α.Ε.

Ανακοίνωση

Η Εταιρεία ΜΥΛΟΙ ΛΟΥΛΗ Α.Ε. ανακοινώνει ότι τα Στοιχεία και Πληροφορίες της Περιόδου 1.1.2013-30.6.2013 θα είναι αναρτημένα στην εταιρική της ιστοσελίδα www.loulismills.gr καθώς και στην ιστοσελίδα του χρηματιστηρίου www.ase.gr αύριο Παρασκευή 30 Αυγούστου 2013. Στις ίδιες ιστοσελίδες θα είναι αναρτημένη και η Εξαμηνιαία Οικονομική Έκθεση. Η δημοσίευση θα γίνει αύριο Παρασκευή 30 Αυγούστου 2013 στην εφημερίδα ΚΕΡΔΟΣ.

ΑΕΓΕΚ Α.Ε.

Ανακοίνωση

Η ΑΕΓΕΚ έχει γνωστοποιήσει εγκαίρως στο επενδυτικό κοινό ότι, κατά τη συνεδρίαση του Διοικητικού Συμβουλίου του Χρηματιστηρίου Αθηνών της 26.06.2008, αποφασίσθηκε, κατ' εφαρμογή της παραγράφου 3.1.2.5. 1(β) του Κανονισμού του ΧΑ, η μεταφορά των μετοχών της εταιρίας στην Κατηγορία Επιτήρησης. Ειδικότερα, οι μετοχές της εταιρίας εντάχθηκαν στην Κατηγορία Επιτήρησης εξ αιτίας του γεγονότος ότι οι ζημιές κατά τη χρήση 2007 ήταν μεγαλύτερες από το τριάντα τοις εκατό (30%) της καθαρής θέσης. Η ένταξη των μετοχών στη συγκεκριμένη κατηγορία ισχύει από τη συνεδρίαση της 27ης Ιουνίου 2008. Η Διοίκηση της Εταιρίας μεριμνά για την έξοδο των μετοχών από την υπόψη κατηγορία, στο πλαίσιο της ισχύουσας νομοθεσίας. Περαιτέρω, επισημαίνεται, ότι, σύμφωνα με τις δημοσιευθείσες ετήσιες ενοποιημένες οικονομικές καταστάσεις της ΑΕΓΕΚ, τα αποτελέσματα του ομίλου μετά από φόρους και δικαιώματα μειοψηφίας την 31.12.2012 ανέρχονταν σε ζημιές ποσού -7.022,20 χιλ, χιλ, ενώ τα ίδια κεφάλαια σε 27.761,71 χιλ. και σύμφωνα με τις δημοσιευθείσες ενοποιημένες οικονομικές καταστάσεις α' εξαμήνου 2013 της ΑΕΓΕΚ, τα αποτελέσματα του ομίλου μετά από φόρους και δικαιώματα μειοψηφίας την 30.06.2013 ανέρχονταν σε ζημιές ποσού -6.923,50 χιλ, ενώ τα ίδια κεφάλαια σε 20.838,21 χιλ.

Η ΚΑΘΗΜΕΡΙΝΗ Α.Ε.

Ανακοίνωση

Η ΚΑΘΗΜΕΡΙΝΗ ΑΕ ανακοινώνει ότι την Παρασκευή 30 Αυγούστου 2013, μετά τη λήξη της συνεδρίασης του Χ.Α., θα αναρτηθούν στην νόμιμα καταχωρημένη εταιρική ιστοσελίδα www.kathimerini.gr και στην ιστοσελίδα του Χρηματιστηρίου Αθηνών (www.ase.gr), η «Εξαμηνιαία Οικονομική Έκθεση» και τα «Στοιχεία και Πληροφορίες» της περιόδου 01.01.2013 – 30.06.2013, μητρικής και ομίλου.

ΕΛΛΗΝΙΚΑ ΚΑΛΩΔΙΑ Α.Ε.

Ανακοίνωση

Σύμφωνα με το άρθρο 13 του Ν. 3340/2005, το άρθρο 6, παρ. 1 της υπό στοιχεία 3/347/2005 απόφασης της Επιτροπής Κεφαλαιαγοράς και τον Κανονισμό του Χρηματιστηρίου Αθηνών, η εταιρεία «ΕΛΛΗΝΙΚΑ ΚΑΛΩΔΙΑ Α.Ε» (στο εξής η «Εταιρεία») γνωστοποιεί, κατόπιν έγγραφης ενημέρωσης που έλαβε στις 28.08.2013, ότι η εταιρεία «ΤΡΑΠΕΖΑ ΠΕΙΡΑΙΩΣ Α.Ε», η οποία είναι νομικό πρόσωπο στενά συνδεδεμένο με τον κ. Ιάκωβο Γεωργάνα, πώλησε στις 27.08.2013 συνολικά 950 κοινές ονομαστικές μετοχές της Εταιρείας έναντι συνολικού τιμήματος Ευρώ 1.586,50.

INTRAKOM ΚΑΤΑΣΚΕΥΕΣ Α.Ε.ΤΕΧΝ. ΕΡΓΩΝ & ΜΕΤΑΛ.ΚΑΤ.

Ανακοίνωση

Γνωστοποιείται από την εταιρεία με την επωνυμία INTRAKOM ΚΑΤΑΣΚΕΥΕΣ ΑΝΩΝΥΜΗ ΕΤΑΙΡΕΙΑ ΤΕΧΝΙΚΩΝ ΕΡΓΩΝ ΚΑΙ ΜΕΤΑΛΛΙΚΩΝ ΚΑΤΑΣΚΕΥΩΝ και δ.τ. INTRAKAT ότι τα Στοιχεία και Πληροφορίες και η Εξαμηνιαία Οικονομική Έκθεση περιόδου από 01/01/2013 έως 30/06/2013 δημοσιεύονται στην ιστοσελίδα της εταιρείας www.intrakat.gr και στην ιστοσελίδα του Χρηματιστηρίου Αθηνών www.ase.gr, την Παρασκευή 30/08/2013.

ΙΑΤΡΙΚΟ ΑΘΗΝΩΝ Ε.Α.Ε.

Ανακοίνωση

Η εταιρεία «ΙΑΤΡΙΚΟ ΑΘΗΝΩΝ ΕΜΠΟΡΙΚΗ ΑΝΩΝΥΜΗ ΕΤΑΙΡΕΙΑ» (στο εξής η «Εταιρεία») ενημερώνει κατόπιν έγγραφης γνωστοποίησης που έλαβε στις 28/08/2013 από τον κ. Γεώργιο Β. Αποστολόπουλο και την ελεγχόμενη από αυτόν εταιρεία με την επωνυμία «ΓΕΩΡΓΙΟΣ ΑΠΟΣΤΟΛΟΠΟΥΛΟΣ ΕΤΑΙΡΙΑ ΣΥΜΜΕΤΟΧΩΝ ΑΝΩΝΥΜΟΣ ΕΤΑΙΡΙΑ» (στο εξής ο «Προτείνων») και από κοινού με τον κ. Γεώργιο Β. Αποστολόπουλο, οι «Γνωστοποιούντες»), ανακαλείται η από 26/8/2013 ανακοίνωσή της, καθώς δεν συντρέχουν οι προϋποθέσεις του άρθρου 9 του Ν. 3556/2007 περί μεταβολής μεγαλύτερης του 3% στο ποσοστό των δικαιωμάτων ψήφου που κατέχουν οι Γνωστοποιούντες, σε σχέση με το ποσοστό που γνωστοποιήθηκε σε σχετική ανακοίνωση στις 12/8/2013.

SPACE HELLAS Α.Ε.

Ανακοίνωση

Η εταιρεία SPACE HELLAS ΑΕ ανακοινώνει ότι τα Στοιχεία και Πληροφορίες της περιόδου 1/1-30/6/2013 (Εξαμήνου 2013) θα δημοσιευθούν την Παρασκευή 30 Αυγούστου 2013. Επιπρόσθετα, ανακοινώνεται ότι τα Στοιχεία και Πληροφορίες καθώς και οι Ενδιάμεσες Οικονομικές Καταστάσεις Εξαμήνου (1/1/2013 έως 30/6/2013) μητρικής και ομίλου θα είναι διαθέσιμες, στην ιστοσελίδα του Χρηματιστηρίου Αθηνών (www.ase.gr) και στην ιστοσελίδα της εταιρείας (www.space.gr). την Παρασκευή 30 Αυγούστου 2013.

ΓΕΝΙΚΕΣ ΣΥΝΕΛΕΥΣΕΙΣ

ΣΑΝΥΟ ΕΛΛΑΣ ΣΥΜΜΕΤΟΧΙΚΗ Α.Ε.Β.Ε.

Έκτακτη Γενική Συνέλευση την 30/08/2013 ημέρα Παρασκευή και ώρα 05:00 μ.μ. στην έδρα της, στην Μεταμόρφωση Αττικής, 120 χλμ. Εθνικής Οδού Αθηνών Λαμίας, για να συζητήσουν και να λάβουν αποφάσεις επί των ακόλουθων θεμάτων: Σε περίπτωση μη επίτευξης της απαιτούμενης απαρτίας για τη λήψη απόφασης, για όλα ή για ορισμένα από τα θέματα της ημερήσιας διάταξης, καλούνται οι κ.κ. Μέτοχοι σε Α' Επαναληπτική Γενική Συνέλευση, την 13 Σεπτεμβρίου, ημέρα Παρασκευή ώρα 05:00 μ.μ. στην ίδια ως άνω διεύθυνση, Β' Επαναληπτική Γενική Συνέλευση, την 27η Σεπτεμβρίου, ημέρα Παρασκευή και ώρα 04:00 μ.μ. στην ίδια επίσης διεύθυνση. Στην περίπτωση επαναληπτικών Γενικών Συνελεύσεων, αυτές θα γίνουν χωρίς δημοσίευση νεότερης πρόσκλησης. Θέματα Ημερήσιας Διάταξης: 1. Μείωση του κοινού μετοχικού κεφαλαίου της Εταιρείας μέσω ταυτόχρονης (i) αύξησης της ονομαστικής αξίας

έκαστης κοινής ονομαστικής μετά ψήφου μετοχής και μείωσης του συνολικού αριθμού αυτών με συνένωση των εν λόγω μετοχών (reverse split), παροχή εξουσιοδοτήσεων στο Διοικητικό Συμβούλιο της Εταιρείας για τη διάθεση τυχόν κλασματικών υπολοίπων και (ii) μείωσης της ονομαστικής αξίας έκαστης κοινής ονομαστικής μετά ψήφου μετοχής (όπως θα έχει διαμορφωθεί μετά το reverse split), με σκοπό το σχηματισμό ισόποσου ειδικού αποθεματικού, σύμφωνα με το άρθρο 4 παράγραφος 4α του κ.ν. 2190/1920. Τροποποίηση του άρθρου 5 του Καταστατικού της Εταιρείας. Παροχή εξουσιοδοτήσεων. 2. Αλλαγή της επωνυμίας της εταιρείας με ταυτόχρονη τροποποίηση του άρθρου 1 του καταστατικού της Εταιρείας. Τα θέματα της Ημερήσιας Διάταξης των τυχόν Επαναληπτικών Γενικών Συνελεύσεων θα είναι τα ως άνω αναφερόμενα με εξαίρεση τα θέματα επί των οποίων θα έχει καταστεί δυνατή η λήψη απόφασης. Σύμφωνα με το άρθρο 26 παρ. 2β του Κ.Ν. 2190/1920, ως τροποποιήθηκε με το άρθρο 3 του Ν. 3884/2010 και ισχύει, η Εταιρία ενημερώνει τους μετόχους για τα ακόλουθα: I. ΔΙΚΑΙΩΜΑ ΣΥΜΜΕΤΟΧΗΣ: Στη Γενική Συνέλευση δικαιούται να συμμετέχει όποιος εμφανίζεται ως μέτοχος στα αρχεία του Συστήματος Άυλων Τίτλων που διαχειρίζεται η «Ελληνικά Χρηματιστήρια Α.Ε.» (Ε.Χ.Α.Ε.), στο οποίο τηρούνται οι κινητές αξίες της Εταιρείας. Η απόδειξη της μετοχικής ιδιότητας γίνεται με την προσκόμιση σχετικής έγγραφης βεβαίωσης του ως άνω φορέα ή, εναλλακτικά, με απευθείας ηλεκτρονική σύνδεση της Εταιρείας με τα αρχεία του τελευταίου. Η ιδιότητα του μετόχου πρέπει να υφίσταται την πέμπτη (5η) ημέρα πριν από την ημέρα συνεδρίασης της Γενικής Συνέλευσης της 30.08.2013, ήτοι την Κυριακή 25.08.2013 (Ημερομηνία Καταγραφής), και η σχετική έγγραφη βεβαίωση ή η ηλεκτρονική πιστοποίηση σχετικά με τη μετοχική ιδιότητα πρέπει να περιέλθει στην Εταιρία την τρίτη (3η) ημέρα πριν από τη συνεδρίαση της Γενικής Συνέλευσης, ήτοι την Τρίτη 27.08.2013. Για την Α' Επαναληπτική Εκτακτη Γενική Συνέλευση η ιδιότητα του μετόχου πρέπει να υφίσταται την τέταρτη ημέρα πριν από την ημερομηνία συνεδρίασης της Α' Επαναληπτικής Γενικής Συνέλευσης (ημερομηνία καταγραφής Α' Επαναληπτικής Εκτακτη Γενικής Συνέλευσης), ήτοι την Δευτέρα 09.09.2013, η δε σχετική έγγραφη βεβαίωση ή η ηλεκτρονική πιστοποίηση σχετικά με τη μετοχική ιδιότητα πρέπει να περιέλθει στην Εταιρία το αργότερο την τρίτη ημέρα πριν από τη συνεδρίαση της ως άνω Γενικής Συνέλευσης, ήτοι την Τρίτη 10.09.2013. Για την Β' Επαναληπτική Εκτακτη Γενική Συνέλευση η ιδιότητα του μετόχου πρέπει να υφίσταται κατά την έναρξη της 23.09.2013, ήτοι της τέταρτης ημέρας πριν από την ημερομηνία συνεδρίασης της Β' Επαναληπτικής Γενικής Συνέλευσης (ημερομηνία καταγραφής Β' Επαναληπτικής Εκτακτη Γενικής Συνέλευσης), η δε σχετική έγγραφη βεβαίωση ή η ηλεκτρονική πιστοποίηση σχετικά με τη μετοχική ιδιότητα πρέπει να περιέλθει στην Εταιρία το αργότερο την 24.09.2013, ήτοι την τρίτη ημέρα πριν από τη συνεδρίαση της ως άνω Γενικής Συνέλευσης. Έναντι της Εταιρείας θεωρείται ότι έχει δικαίωμα συμμετοχής και ψήφου στη Γενική Συνέλευση μόνον όποιος φέρει την ιδιότητα του μετόχου κατά την αντίστοιχη Ημερομηνία Καταγραφής. Σε περίπτωση μη συμμόρφωσης προς τις διατάξεις του άρθρου 28α του Κ.Ν. 2190/1920, ο εν λόγω μέτοχος μετέχει στη Γενική Συνέλευση μόνο μετά από άδεια της. Η άσκηση των εν λόγω δικαιωμάτων δεν προϋποθέτει τη δέσμευση των μετοχών του δικαιούχου ούτε τη τήρηση άλλης ανάλογης διαδικασίας, η οποία περιορίζεται τη δυνατότητα πώλησης και μεταβίβασης αυτών κατά το χρονικό διάστημα που μεσολαβεί ανάμεσα στην Ημερομηνία Καταγραφής και στη Γενική Συνέλευση. II. Διαδικασία για την άσκηση του δικαιώματος ψήφου μέσω αντιπροσώπου - Οι Μέτοχοι, κάτοχοι κοινών μετοχών, που δικαιούνται να μετέσχουν στη Γενική Συνέλευση, μπορούν να ψηφίσουν είτε αυτοπροσώπως είτε μέσω αντιπροσώπων. Κάθε Μέτοχος μπορεί να διορίσει μέχρι τρεις (3) αντιπροσώπους. Νομικά πρόσωπα μετέχουν στη Γενική Συνέλευση ορίζοντας ως εκπροσώπους τους μέχρι τρία (3) φυσικά πρόσωπα. Έντυπα αντιπροσώπευσης για το διορισμό αντιπροσώπου είναι διαθέσιμα στην ιστοσελίδα της Εταιρείας www.shh.gr και στα Κεντρικά Γραφεία της Εταιρείας, 12ο χλμ Εθνικής οδού Αθηνών-Λαμίας, Μεταμόρφωση. Τα έντυπα αντιπροσώπευσης, συμπληρωμένα και υπογεγραμμένα, θα πρέπει να κατατεθούν και να περιέλθουν στα Κεντρικά Γραφεία της Εταιρείας, 12ο χλμ Εθνικής οδού Αθηνών-Λαμίας, Μεταμόρφωση (Υπηρεσία Εξυπηρέτησης Μετόχων) τρεις (3) τουλάχιστον ημέρες πριν από την ημερομηνία της Εκτακτης Γενικής Συνέλευσης, ήτοι μέχρι την Τρίτη, 27 Αυγούστου 2013. Ο αντιπρόσωπος που ενεργεί για περισσότερους Μετόχους μπορεί να ψηφίζει διαφορετικά για κάθε Μέτοχο. Εάν ο Μέτοχος κατέχει μετοχές, οι οποίες εμφανίζονται σε περισσότερους του ενός λογαριασμού αξιών, ο Μέτοχος μπορεί να ορίζει διαφορετικούς αντιπροσώπους για τις μετοχές που εμφανίζονται στον κάθε λογαριασμό αξιών. Ο Μέτοχος μπορεί να διορίσει αντιπρόσωπο για μία και μόνη γενική συνέλευση ή για όσες συνελεύσεις λάβουν χώρα εντός ορισμένου χρόνου. Ο αντιπρόσωπος ψηφίζει σύμφωνα με τις οδηγίες του Μετόχου, εφόσον υφίστανται, και υποχρεούται να αρχικοθετεί τις οδηγίες ψήφου για τουλάχιστον ένα (1) έτος, από την υποβολή του πρακτικού της Γενικής Συνέλευσης στην αρμόδια αρχή ή, εάν η απόφαση υποβάλλεται σε δημοσιότητα, από την καταχώρισή της στο Μητρώο Ανωνύμων Εταιρειών. Ο αντιπρόσωπος Μετόχου υποχρεούται να γνωστοποιεί στην Εταιρία, πριν από την έναρξη της συνεδρίασης της Γενικής Συνέλευσης, κάθε συγκεκριμένο γεγονός, το οποίο μπορεί να είναι χρήσιμο στους Μετόχους για την αξιολόγηση του κινδύνου να εξυπηρετήσει ο αντιπρόσωπος άλλα συμφέροντα πλην των συμφερόντων του Μετόχου. Σύγκρουση συμφερόντων μπορεί ιδίως να προκύπτει όταν ο αντιπρόσωπος: α) είναι μέτοχος που ασκεί τον έλεγχο της Εταιρείας ή είναι άλλο νομικό πρόσωπο ή οντότητα η οποία ελέγχεται από τον Μέτοχο αυτόν, β) είναι μέλος του Διοικητικού Συμβουλίου ή της εν γένει διοίκησης της Εταιρείας ή Μετόχου που ασκεί τον έλεγχο της Εταιρείας ή άλλου νομικού προσώπου ή οντότητας που ελέγχεται από Μέτοχο, ο οποίος ασκεί τον έλεγχο της Εταιρείας, γ) είναι υπάλληλος ή ορκωτός ελεγκτής της Εταιρείας ή μετόχου που ασκεί τον έλεγχο της Εταιρείας ή άλλου νομικού προσώπου ή οντότητας που ελέγχεται από Μέτοχο, ο οποίος ασκεί τον έλεγχο της Εταιρείας, δ) είναι σύζυγος ή συγγενής πρώτου βαθμού με ένα από τα φυσικά πρόσωπα που αναφέρονται στις περιπτώσεις α' έως γ'. Ο διορισμός και η ανάκληση αντιπροσώπου του μετόχου γίνεται εγγράφως και κοινοποιείται στην Εταιρία με τους ίδιους τύπους, τουλάχιστον τρεις (3) ημέρες πριν από την ημερομηνία συνεδρίασης της Γενικής Συνέλευσης. Η Εταιρία έχει καταστήσει διαθέσιμο στην ιστοσελίδα της (www.shh.gr) το έντυπο που χρησιμοποιεί για το διορισμό αντιπροσώπου. Το εν λόγω έντυπο κατατίθεται συμπληρωμένο και υπογεγραμμένο από τον μέτοχο στο Γραφείο Μετόχων στην έδρα της Εταιρείας (12ο χλμ Ε.Ο. Αθηνών-Λαμίας, Μεταμόρφωση), ή αποστέλλεται ηλεκτρονικά στο fax: 210-2852750 τρεις (3) τουλάχιστον ημέρες πριν από την ημερομηνία της Γενικής Συνέλευσης. Ο δικαιούχος καλείται να μεριμνά για την επιβεβαίωση της επιτυχούς αποστολής του εντύπου διορισμού αντιπροσώπου και της παραλαβής του από την Εταιρία, καλώντας στα τηλέφωνα: 210-2894620. Το Καταστατικό της Εταιρείας δεν προβλέπει τη δυνατότητα συμμετοχής στη Γενική Συνέλευση με ηλεκτρονικά μέσα χωρίς τη φυσική παρουσία των μετόχων στον τόπο διεξαγωγής της ή τη δυνατότητα εξ αποστάσεως συμμετοχής των μετόχων στην ψηφοφορία. III. Δικαιώματα Μειοψηφίας - Σύμφωνα με την παράγραφο 2β του άρθρου 26 κ.ν. 2190/1290, ενημερώνουμε τους κ.κ. Μετόχους ότι, μεταξύ άλλων, έχουν και τα ακόλουθα δικαιώματα που προβλέπονται στις παραγράφους 2, 2α, 4 και 5 του άρθρου 39 του κ.ν. 2190/20: i. Με αίτηση Μετόχων που εκπροσωπούν το 1/20 του καταβεβλημένου μετοχικού κεφαλαίου του Διοικητικού Συμβουλίου υποχρεούται να εγγράψει πρόσθετα θέματα στην ημερήσια διάταξη της Γενικής Συνέλευσης, εφόσον η παραπάνω αίτηση περιέλθει στο Διοικητικό Συμβούλιο τουλάχιστον δέκα πέντε (15) ημέρες πριν από τη Γενική Συνέλευση, ήτοι μέχρι την 15η Αυγούστου 2013. Η αίτηση για την εγγραφή πρόσθετων θεμάτων στην ημερήσια διάταξη θα πρέπει να συνοδεύεται από αιτιολόγηση ή από σχέδιο απόφασης προς έγκριση στη Γενική Συνέλευση. Η αναθεωρημένη ημερήσια διάταξη δημοσιοποιείται με τον ίδιο τρόπο, όπως και η προηγούμενη ημερήσια διάταξη, δεκατρείς (13) ημέρες πριν από την ημερομηνία της Γενικής Συνέλευσης, ήτοι την Σάββατο 17η Αυγούστου 2013 και ταυτόχρονα τίθεται στη διάθεση των Μετόχων στην ιστοσελίδα της Εταιρείας, μαζί με την αιτιολόγηση ή το σχέδιο απόφασης που έχει υποβληθεί από τους Μετόχους. ii. Με αίτηση Μετόχων που εκπροσωπούν το 1/20 του καταβεβλημένου μετοχικού κεφαλαίου, το Διοικητικό Συμβούλιο

υποχρεούται να θέσει στη διάθεση των Μετόχων, κατά τα οριζόμενα στο άρθρο 27 παρ. 3 του κ.ν. 2190/20, έξι (6) τουλάχιστον ημέρες πριν από την ημερομηνία της Γενικής Συνέλευσης ήτοι το αργότερο μέχρι την Σαββάτο 24η Αυγούστου 2013, σχέδια αποφάσεων για θέματα που έχουν περιληφθεί στην αρχική ή την αναθεωρημένη ημερήσια διάταξη, εφόσον η σχετική αίτηση περιέλθει στο Διοικητικό Συμβούλιο επτά (7) τουλάχιστον ημέρες πριν από την ημερομηνία της Γενικής Συνέλευσης, ήτοι το αργότερο μέχρι την Παρασκευή 23η Αυγούστου 2013. iii. Μετά από αίτηση οποιουδήποτε Μετόχου, που υποβάλλεται στην Εταιρία πέντε (5) τουλάχιστον πλήρεις ημέρες πριν από τη Γενική Συνέλευση, ήτοι το αργότερο μέχρι την Σάββατο 24η Αυγούστου 2013, το Διοικητικό Συμβούλιο υποχρεούται να παρέχει στη Γενική Συνέλευση τις αιτούμενες συγκεκριμένες πληροφορίες για τις υποθέσεις της Εταιρίας, στο μέτρο που αυτές είναι χρήσιμες για την πραγματική εκτίμηση των θεμάτων της ημερήσιας διάταξης. Το Διοικητικό Συμβούλιο μπορεί να απαντήσει ενιαία σε αιτήσεις Μετόχων με το ίδιο περιεχόμενο. Υποχρέωση παροχής πληροφοριών δεν υφίσταται όταν οι σχετικές πληροφορίες διατίθενται ήδη στην ιστοσελίδα της Εταιρίας, ιδίως με τη μορφή ερωτήσεων και απαντήσεων. iv. Κατόπιν αίτησης Μετόχων που εκπροσωπούν το 1/20 του καταβεβλημένου μετοχικού κεφαλαίου, που υποβάλλεται στην Εταιρία πέντε (5) τουλάχιστον πλήρεις ημέρες πριν από τη Γενική Συνέλευση, ήτοι το αργότερο μέχρι την Σάββατο 24η Αυγούστου 2013, το Διοικητικό Συμβούλιο υποχρεούται να ανακινώσει στην Τακτική Γενική Συνέλευση τα ποσά που κατά την τελευταία διετία καταβλήθηκαν σε κάθε μέλος του Διοικητικού Συμβουλίου ή τους διευθυντές της Εταιρίας, καθώς και κάθε παροχή προς τα πρόσωπα αυτά, από οποιαδήποτε αιτία ή σύμβαση της Εταιρίας με αυτούς. v. Κατόπιν αίτησης Μετόχων που εκπροσωπούν το 1/5 του καταβεβλημένου μετοχικού κεφαλαίου, η οποία θα πρέπει να υποβληθεί στην Εταιρία πέντε (5) τουλάχιστον πλήρεις ημέρες πριν από τη Γενική Συνέλευση, ήτοι το αργότερο μέχρι την Σαββάτο 24η Αυγούστου 2013, το Διοικητικό Συμβούλιο υποχρεούται να παρέχει στη Γενική Συνέλευση πληροφορίες για την πορεία των εταιρικών υποθέσεων και την περιουσιακή κατάσταση της Εταιρίας. Σε όλες τις παραπάνω περιπτώσεις άσκησης των δικαιωμάτων τους, οι αιτούντες Μέτοχοι οφείλουν να αποδεικνύουν τη μετοχική τους ιδιότητα και τον αριθμό των μετοχών που κατέχουν κατά την άσκηση του σχετικού δικαιώματος. Η πιστοποίηση της μετοχικής ιδιότητας θα γίνεται με απευθείας ηλεκτρονική σύνδεση μεταξύ της ΕΧΑΕ και της Εταιρίας. IV. Διαθέσιμα Έγγραφα και πληροφορίες - Η παρούσα πρόσκληση, τα έγγραφα που πρόκειται να υποβληθούν στη Γενική Συνέλευση, τα σχέδια των αποφάσεων που προτείνονται από το Διοικητικό Συμβούλιο, τα έντυπα αντιπροσώπων και οι λοιπές πληροφορίες του άρθρου 27 παρ. 3 του κ.ν. 2190/20 βρίσκονται αναρτημένα στην ιστοσελίδα της Εταιρίας, www.shh.gr. Επίσης, οι κ.κ. Μέτοχοι δύνανται να παραλάβουν τα ανωτέρω έγγραφα σε έγχαρτη μορφή από το Γραφείο Μετόχων της Εταιρίας (12ο χλμ Εθνικής οδού Αθηνών-Λαμίας Μεταμόρφωση, τηλ. 210 2894620).

ΕΛΛΗΝΙΚΑ ΠΕΤΡΕΛΑΙΑ Α.Ε.

Έκτακτη Γενική Συνέλευση που θα πραγματοποιηθεί στον Ασπρόπυργο Αττικής, 17ο χιλιόμετρο Εθνικής Οδού Αθηνών – Κορίνθου, την **02/09/2013**, ημέρα Δευτέρα και **ώρα 10.00 π.μ.**, για συζήτηση και λήψη αποφάσεων επί των ακολούθων θεμάτων Ημερήσιας Διάταξης: 1. Έγκριση της μεταβίβασης του ποσοστού συμμετοχής της «ΕΛΛΗΝΙΚΑ ΠΕΤΡΕΛΑΙΑ Α.Ε.» στο «ΔΕΣΦΑ Α.Ε.». 2. Έγκριση ανασύνθεσης Επιτροπής Ελέγχου ν. 3693/2008. Περαιτέρω, με βάση τα άρθρα 26 παρ. 2β και 28 Α' του Κ.Ν. 2190/20, ως τροποποιήθηκαν και προστέθηκαν, αντιστοίχως, με τα άρθρα 3 και 6 του Ν. 3884/2010 και ισχύουν σήμερα, η Εταιρεία ενημερώνει τους μετόχους της για τα ακόλουθα: Α. Δικαίωμα Συμμετοχής και Ψήφου στη Γενική Συνέλευση. Στην Έκτακτη Γενική Συνέλευση δικαιούται να συμμετέχει και να ψηφίζει κάθε μέτοχος. Κάθε κοινή μετοχή της Εταιρίας παρέχει δικαίωμα μίας (1) ψήφου στη Γενική Συνέλευση. Στην Έκτακτη Γενική Συνέλευση δικαιούται να συμμετέχει όποιος εμφανίζεται ως μέτοχος στα αρχεία του Συστήματος Αύλων Τίτλων που διαχειρίζεται η «Ελληνικά Χρηματιστήρια Α.Ε.» (Ε.Χ.Α.Ε.), όπου τηρούνται οι κινητές αξίες (μετοχές) της Εταιρίας. Η μετοχική ιδιότητα θα αποδεικνύεται μέσω της απευθείας ηλεκτρονικής σύνδεσης της Εταιρίας με τα αρχεία του εν λόγω φορέα. Η ιδιότητα του μετόχου πρέπει να υπάρχει κατά την έναρξη της πέμπτης (5ης) ημέρας πριν από την ημέρα συνεδρίασης της Έκτακτης Γενικής Συνέλευσης της 2.9.2013, δηλαδή κατά την έναρξη της 28.8.2013 (ημερομηνία καταγραφής). Όσοι από τους μετόχους είναι νομικά πρόσωπα πρέπει εντός της ίδιας προθεσμίας να καταθέσουν τα νομιμοποιητικά τους έγγραφα, σύμφωνα με τις διατάξεις του νόμου. Έναντι της Εταιρίας θεωρείται ότι έχει δικαίωμα συμμετοχής και ψήφου στην Έκτακτη Γενική Συνέλευση μόνον όποιος φέρει την ιδιότητα του μετόχου κατά την αντίστοιχη ημερομηνία καταγραφής. Σε περίπτωση μη συμμόρφωσης προς τις διατάξεις του άρθρου 28α του κ.ν. 2190/1920, ο εν λόγω μέτοχος μετέχει στην Έκτακτη Γενική Συνέλευση μόνο μετά από άδειά της. Σημειώνεται ότι η άσκηση των εν λόγω δικαιωμάτων (συμμετοχής και ψήφου) δεν προϋποθέτει τη δέσμευση των μετοχών του δικαιούχου ούτε την τήρηση άλλης ανάλογης διαδικασίας, η οποία περιορίζει τη δυνατότητα πώλησης και μεταβίβασης αυτών κατά το χρονικό διάστημα που μεσολαβεί ανάμεσα στην ημερομηνία καταγραφής και στην ημερομηνία συνεδρίασης της Έκτακτης Γενικής Συνέλευσης. Β. Διαδικασία για την άσκηση δικαιώματος ψήφου μέσω αντιπροσώπου/ων. Ο μέτοχος συμμετέχει στην Έκτακτη Γενική Συνέλευση και ψηφίζει είτε αυτοπροσώπως είτε μέσω αντιπροσώπων. Κάθε μέτοχος μπορεί να διορίσει μέχρι τρεις (3) αντιπροσώπους. Ωστόσο, αν ο μέτοχος κατέχει μετοχές της Εταιρίας, οι οποίες εμφανίζονται σε περισσότερους του ενός λογαριασμούς αξιών, ο περιορισμός αυτός δεν εμποδίζει τον εν λόγω μέτοχο να ορίζει διαφορετικούς αντιπροσώπους για τις μετοχές που εμφανίζονται στον κάθε λογαριασμό αξιών σε σχέση με την Έκτακτη Γενική Συνέλευση. Αντιπρόσωπος που ενεργεί για περισσότερους μετόχους μπορεί να ψηφίζει διαφορετικά για κάθε μέτοχο. Νομικά πρόσωπα μετέχουν στην Έκτακτη Γενική Συνέλευση ορίζοντας ως εκπροσώπους τους μέχρι τρία (3) φυσικά πρόσωπα. Ο μέτοχος μπορεί να διορίσει αντιπρόσωπο για μία και μόνη Γενική Συνέλευση ή για όσες Συνελεύσεις λάβουν χώρα εντός ορισμένου χρόνου. Ο αντιπρόσωπος ψηφίζει σύμφωνα με τις οδηγίες του μετόχου, εφόσον υφίστανται και υποχρεούται να αρχειοθετεί τις οδηγίες ψήφου για τουλάχιστον ένα (1) έτος, από την υποβολή του πρακτικού της Έκτακτης Γενικής Συνέλευσης στη δημόσια αρχή, ή εάν η απόφαση υποβάλλεται σε δημοσιότητα από την καταχώρηση αυτής στο Μητρώο Ανωνύμων Εταιρειών. Ο αντιπρόσωπος μετόχου υποχρεούται να γνωστοποιεί στην Εταιρία, πριν από την έναρξη της συνεδρίασης της Έκτακτης Γενικής Συνέλευσης, κάθε συγκεκριμένο γεγονός, το οποίο μπορεί να είναι χρήσιμο στους μετόχους για την αξιολόγηση του κινδύνου να εξυπηρετήσει ο αντιπρόσωπος άλλα συμφέροντα πλην των συμφερόντων του αντιπροσωπευόμενου μετόχου. Σύγκρουση συμφερόντων μπορεί να προκύψει ιδίως όταν ο αντιπρόσωπος: α) είναι μέτοχος που ασκεί τον έλεγχο της Εταιρίας ή είναι άλλο νομικό πρόσωπο ή οντότητα η οποία ελέγχεται από το μέτοχο αυτόν. β) είναι μέλος του Διοικητικού Συμβουλίου ή της εν γένει διοίκησης της Εταιρίας ή μετόχου που ασκεί τον έλεγχο της Εταιρίας, ή άλλου νομικού προσώπου ή οντότητας που ελέγχεται από μέτοχο ο οποίος ασκεί τον έλεγχο της Εταιρίας. γ) είναι υπάλληλος ή ορκωτός ελεγκτής της Εταιρίας ή μετόχου που ασκεί τον έλεγχο της Εταιρίας, ή άλλου νομικού προσώπου ή οντότητας που ελέγχεται από μέτοχο, ο οποίος ασκεί τον έλεγχο της Εταιρίας. δ) είναι σύζυγος ή συγγενής πρώτου βαθμού με ένα από τα φυσικά πρόσωπα που αναφέρονται στις ως άνω περιπτώσεις (α) έως (γ). Ο διορισμός και η ανάκληση αντιπροσώπων του μετόχου γίνεται εγγράφως και κοινοποιείται στην Εταιρία με τους ίδιους τύπους, τουλάχιστον τρεις (3) ημέρες πριν από την ημερομηνία συνεδρίασης της Έκτακτης Γενικής Συνέλευσης, ή της τυχόν επαναληπτικής αυτής. Η Εταιρία έχει καταστήσει διαθέσιμο στην ιστοσελίδα της (www.helpo.gr) στο διαδίκτυο το έντυπο που χρησιμοποιεί για το διορισμό αντιπροσώπου. Το εν λόγω έντυπο κατατίθεται συμπληρωμένο και υπογεγραμμένο από το μέτοχο στα Γραφεία της Εταιρίας στη Διεύθυνση Χειμάρρας 8α, Μαρούσι (υπεύθυνη κα Χρυσούλα Γωνιανάκη) ή αποστέλλεται τηλεομοιοτυπικώς στο fax.: 210- 6302986, 210-6302987 ή με ηλεκτρονικό ταχυδρομείο στη διεύθυνση cgonianaki@helpo.gr, ή ir@helpo.gr, τρεις (3) τουλάχιστον ημέρες πριν από την ημερομηνία

της Έκτακτης Γενικής Συνέλευσης ή τυχόν Επαναληπτικών αυτής. Ο δικαιούχος μέτοχος καλείται να μεριμνά για την επιβεβαίωση της επιτυχούς αποστολής του εντύπου διορισμού αντιπροσώπου και της παραλαβής του από την Εταιρεία στο τηλέφωνο: 210-6302979, 210-6302980. Το Καταστατικό της Εταιρείας δεν προβλέπει τη δυνατότητα συμμετοχής στην Έκτακτη Γενική Συνέλευση με ηλεκτρονικά μέσα χωρίς τη φυσική παρουσία των μετόχων στον τόπο διεξαγωγής της ή τη δυνατότητα εξ αποστάσεως συμμετοχής των μετόχων στη ψηφοφορία. Γ. Δικαιώματα μειοψηφίας των μετόχων. 1. Με αίτηση μετόχων που εκπροσωπούν το ένα εικοστό (1/20) του καταβεβλημένου μετοχικού κεφαλαίου, το Διοικητικό Συμβούλιο της Εταιρείας υποχρεούται να εγγράψει στην ημερήσια διάταξη της Έκτακτης Γενικής Συνέλευσης πρόσθετα θέματα, εάν η σχετική αίτηση περιέλθει στο Διοικητικό Συμβούλιο δέκα πέντε (15) τουλάχιστον ημέρες πριν από την Έκτακτη Γενική Συνέλευση. Η αίτηση για την εγγραφή πρόσθετων θεμάτων στην ημερήσια διάταξη συνοδεύεται από αιτιολόγηση ή από σχέδιο απόφασης προς έγκριση στην Έκτακτη Γενική Συνέλευση και η αναθεωρημένη ημερήσια διάταξη, δημοσιοποιείται με τον ίδιο τρόπο όπως η προηγούμενη ημερήσια διάταξη δέκα τρεις (13) ημέρες πριν από την ημερομηνία της Έκτακτης Γενικής Συνέλευσης και ταυτόχρονα τίθεται στη διάθεση των μετόχων στην ιστοσελίδα της Εταιρείας, μαζί με την αιτιολόγηση ή το σχέδιο απόφασης που έχει υποβληθεί από τους μετόχους κατά τα προβλεπόμενα στο άρθρο 27 παρ. 3 του κ.ν. 2190/1920. 2. Με αίτηση μετόχων που εκπροσωπούν το ένα εικοστό (1/20) του καταβεβλημένου μετοχικού κεφαλαίου, το Διοικητικό Συμβούλιο θέτει στη διάθεση των μετόχων κατά τα οριζόμενα στο άρθρο 27 παρ. 3 του κ.ν. 2190/1920, έξι (6) τουλάχιστον ημέρες πριν από την ημερομηνία της Έκτακτης Γενικής Συνέλευσης, σχέδια αποφάσεων για θέματα που έχουν περιληφθεί στην αρχική ή την αναθεωρημένη ημερήσια διάταξη, αν η σχετική αίτηση περιέλθει στο Διοικητικό Συμβούλιο επτά (7) τουλάχιστον ημέρες πριν από την ημερομηνία της Έκτακτης Γενικής Συνέλευσης. 3. Μετά από αίτηση οποιουδήποτε μετόχου που υποβάλλεται στην Εταιρεία πέντε (5) τουλάχιστον ημέρες πριν από την Έκτακτη Γενική Συνέλευση, το Διοικητικό Συμβούλιο υποχρεούται να παρέχει στην Έκτακτη Γενική Συνέλευση της απαιτούμενες συγκεκριμένες πληροφορίες για τις υποθέσεις της Εταιρείας, στο μέτρο που αυτές είναι χρήσιμες για την πραγματική εκτίμηση των θεμάτων της ημερήσιας διάταξης. Το Διοικητικό Συμβούλιο μπορεί να αρνηθεί την παροχή των πληροφοριών για αποχρώντα ουσιώδη λόγο, ο οποίος αναγράφεται στα πρακτικά. Το Διοικητικό Συμβούλιο μπορεί να απαντήσει ενιαία σε αιτήσεις μετόχων με το ίδιο περιεχόμενο. Υποχρέωση παροχής πληροφοριών δεν υφίσταται όταν οι σχετικές πληροφορίες διατίθενται ήδη στην ιστοσελίδα της Εταιρείας, ιδίως με τη μορφή ερωτήσεων και απαντήσεων. 4. Μετά από αίτηση μετόχων που εκπροσωπούν το ένα πέμπτο (1/5) του καταβεβλημένου μετοχικού κεφαλαίου, η οποία υποβάλλεται στην Εταιρεία πέντε (5) τουλάχιστον πλήρεις ημέρες πριν από την Έκτακτη Γενική Συνέλευση, το Διοικητικό Συμβούλιο υποχρεούται να παρέχει στην Έκτακτη Γενική Συνέλευση πληροφορίες για την πορεία των εταιρικών υποθέσεων και την περιουσιακή κατάσταση της Εταιρείας. Το Διοικητικό Συμβούλιο μπορεί να αρνηθεί την παροχή των πληροφοριών για αποχρώντα ουσιώδη λόγο, ο οποίος αναγράφεται στα πρακτικά. Αντίστοιχες προθεσμίες για τυχόν άσκηση δικαιωμάτων μειοψηφίας των μετόχων ισχύουν και σε περίπτωση Επαναληπτικών Γενικών Συνελεύσεων. Σε όλες τις ανωτέρω αναφερόμενες περιπτώσεις οι αιτούντες μέτοχοι οφείλουν να αποδεικνύουν τη μετοχική τους ιδιότητα και τον αριθμό των μετοχών που κατέχουν κατά την άσκηση του σχετικού δικαιώματος. Τέτοια απόδειξη αποτελεί η πιστοποίηση της μετοχικής ιδιότητας με απευθείας ηλεκτρονική σύνδεση φορέα και Εταιρείας. Δ. Διαθέσιμα έγγραφα. Το πλήρες κείμενο των σχεδίων αποφάσεων και τυχόν εγγράφων που προβλέπονται στο άρθρο 27 παρ. 3 περιπτώσεις γ' και δ' του κ.ν. 2190/1920 θα διατίθεται σε έγχαρτη μορφή στα γραφεία της έδρας της Εταιρείας (Χειμάρρας 8Α, Μαρούσι). Ε. Διαθέσιμες πληροφορίες. Οι πληροφορίες του άρθρου 27 παρ. 3 του κ.ν. 2190/1920 θα διατίθενται σε ηλεκτρονική μορφή στην ιστοσελίδα της Εταιρείας (www.helpe.gr). Τα γραφεία του Μετοχολογίου της εταιρείας (τηλ/να 210-6302979, 210-6302980 – Fax. 210-6302986, 210-6302987) θα λειτουργούν καθημερινά 9:00 π.μ. έως 2:00 μ.μ.

ΙΚΤΙΝΟΣ ΕΛΛΑΣ Α.Ε. - ΕΛΛΗΝΙΚΗ ΒΙΟΜΗΧΑΝΙΑ ΜΑΡΜΑΡΩΝ

Έκτακτη Γενική Συνέλευση την **03/09/2013**, ημέρα Τρίτη και ώρα **12:00 μ.μ.** στα γραφεία της εταιρείας στην Λυκόβρυσος 7 - Μεταμόρφωση, για συζήτηση και λήψη αποφάσεων για τα παρακάτω θέματα: Αύξηση Μετοχικού Κεφαλαίου με κεφαλαιοποίηση Αποθεματικού και αύξηση της ονομαστικής αξίας της μετοχής. Μείωση του Μετοχικού Κεφαλαίου με μείωση της ονομαστικής αξίας της μετοχής και αναλογική επιστροφή κεφαλαίου στους Μετόχους. Τροποποίηση του άρθρου 5 του καταστατικού. Λοιπές Ανακοινώσεις. Δικαίωμα συμμετοχής και ψήφου στην Έκτακτη Γενική Συνέλευση έχουν όσοι εμφανίζονται ως μέτοχοι της ΙΚΤΙΝΟΣ ΕΛΛΑΣ Α.Ε. στα αρχεία του Συστήματος Άυλων Τίτλων που διαχειρίζεται η ΕΛΛΗΝΙΚΑ ΧΡΗΜΑΤΙΣΤΗΡΙΑ Α.Ε. (Ε.Χ.Α.Ε.), στο οποίο τηρούνται οι κινητές αξίες της Εταιρείας, κατά την έναρξη της πέμπτης ημέρας (ημερομηνία καταγραφής: Πέμπτη 29 Αυγούστου 2013) που προηγείται της συνεδρίασης της Έκτακτης Γενικής Συνέλευσης. Η απόδειξη της μετοχικής ιδιότητας γίνεται με την προσκόμιση σχετικής έγγραφης βεβαίωσης της "ΕΧΑΕ" ή, εναλλακτικά, με απευθείας ηλεκτρονική σύνδεση της Εταιρείας με τα αρχεία της "ΕΧΑΕ". Η σχετική έγγραφη βεβαίωση ή η ηλεκτρονική πιστοποίηση αναφορικά με τη μετοχική ιδιότητα πρέπει να περιέλθει στην Εταιρεία το αργότερο την τρίτη ημέρα που προηγείται της συνεδρίασης της Έκτακτης Γενικής Συνέλευσης. Έναντι της Εταιρείας θεωρείται ότι έχει δικαίωμα συμμετοχής και ψήφου στη Γενική Συνέλευση μόνον όποιος φέρει την ιδιότητα του μετόχου κατά την ως άνω ημερομηνία καταγραφής. Σε περίπτωση μη συμμόρφωσης προς τις διατάξεις του άρθρου 28α του Κ.Ν. 2190/1920, οι μέτοχοι μετέχουν στην Έκτακτη Γενική Συνέλευση μόνο μετά από άδειά της. Σημειώνεται ότι η άσκηση των δικαιωμάτων συμμετοχής και ψήφου δεν προϋποθέτει την δέσμευση των μετοχών του δικαιούχου ούτε την τήρηση άλλης ανάλογης διαδικασίας, η οποία περιορίζει την δυνατότητα πώλησης και μεταβίβασης αυτών κατά το χρονικό διάστημα που μεσολαβεί ανάμεσα στην ημερομηνία καταγραφής και στην ημερομηνία της Γενικής Συνέλευσης. Κάθε μέτοχος δύναται να λάβει μέρος και να ψηφίσει είτε αυτοπροσώπως, είτε με αντιπρόσωπο υπογράφοντας σχετική εξουσιοδότηση διορίζοντας μέχρι τρεις (3) αντιπρόσωπους. Νομικά πρόσωπα μετέχουν στη Γενική Συνέλευση ορίζοντας ως εκπροσώπους τους μέχρι τρία (3) φυσικά πρόσωπα. Ωστόσο, αν ο μέτοχος κατέχει μετοχές, οι οποίες εμφανίζονται σε περισσότερους του ενός λογαριασμούς αξιών, ο περιορισμός αυτός δεν εμποδίζει το μέτοχο να ορίζει διαφορετικούς αντιπρόσωπους για τις μετοχές που εμφανίζονται στον κάθε λογαριασμό αξιών σε σχέση με τη Γενική Συνέλευση. Αντιπρόσωπος που ενεργεί για περισσότερους μετόχους μπορεί να ψηφίζει διαφορετικά για κάθε μέτοχο. Ο αντιπρόσωπος μετόχου υποχρεούται να γνωστοποιεί στην Εταιρεία, πριν από την έναρξη της συνεδρίασης της Γενικής Συνέλευσης, κάθε συγκεκριμένο γεγονός, το οποίο μπορεί να είναι χρήσιμο στους μετόχους για την αξιολόγηση του κινδύνου να εξυπηρετήσει ο αντιπρόσωπος άλλα συμφέροντα πλην των συμφερόντων του μετόχου. Κατά την έννοια της παρούσας παραγράφου, μπορεί να προκύψει σύγκρουση συμφερόντων ιδίως όταν ο αντιπρόσωπος: α) είναι μέτοχος που ασκεί τον έλεγχο της Εταιρείας ή είναι άλλο νομικό πρόσωπο ή οντότητα η οποία ελέγχεται από το μέτοχο αυτόν, β) είναι μέλος του διοικητικού συμβουλίου ή της εν γένει διοίκησης της Εταιρείας ή μετόχου που ασκεί τον έλεγχο της Εταιρείας, ή άλλου νομικού προσώπου η οντότητας που ελέγχεται από μέτοχο, ο οποίος ασκεί τον έλεγχο της Εταιρείας, δ) είναι σύζυγος ή συγγενής πρώτου βαθμού με ένα από τα φυσικά πρόσωπα που αναφέρονται στις περιπτώσεις (α) έως (γ). Ο διορισμός και η ανάκληση αντιπρόσωπου του μετόχου γίνεται εγγράφως και κατατίθεται στην Εταιρεία στα κεντρικά της γραφεία ή αποστέλλεται μέσω fax (210 2818574), τουλάχιστον τρεις (3) ημέρες πριν από την ημερομηνία συνεδρίασης της Γενικής Συνέλευσης. Το Καταστατικό της Εταιρείας δεν προβλέπει τη δυνατότητα συμμετοχής στη Γενική Συνέλευση με ηλεκτρονικά μέσα χωρίς τη φυσική παρουσία των μετόχων στον τόπο διεξαγωγής της ή τη δυνατότητα εξ αποστάσεως

συμμετοχής των μετόχων στην ψηφοφορία. Με αίτηση μετόχων που εκπροσωπούν το ένα εικοστό (1/20) του καταβεβλημένου μετοχικού κεφαλαίου, το Διοικητικό Συμβούλιο της Εταιρείας υποχρεούται να εγγράψει στην ημερήσια διάταξη της Γενικής Συνέλευσης πρόσθετα θέματα, εάν η σχετική αίτηση περιέλθει στο Διοικητικό Συμβούλιο μέχρι την 19.08.2013 δηλ. δεκαπέντε (15) τουλάχιστον ημέρες πριν από τη Γενική Συνέλευση. Η αίτηση για την εγγραφή πρόσθετων θεμάτων στην ημερήσια διάταξη συνοδεύεται από αιτιολόγηση ή από σχέδιο απόφασης προς έγκριση στη Γενική Συνέλευση και η αναθεωρημένη ημερήσια διάταξη δημοσιοποιείται με τον ίδιο τρόπο όπως η προηγούμενη ημερήσια διάταξη, στις 21.08.2013, δηλ. δεκατρείς (13) ημέρες πριν από την ημερομηνία της Γενικής Συνέλευσης και ταυτόχρονα τίθεται στη διάθεση των μετόχων στην ιστοσελίδα της Εταιρείας, μαζί με την αιτιολόγηση ή το σχέδιο απόφασης που έχει υποβληθεί από τους μετόχους κατά τα προβλεπόμενα στο άρθρο 27 παρ. 3 του Κ.Ν. 2190/1920. Με αίτηση μετόχων που εκπροσωπούν το ένα εικοστό (1/20) του καταβεβλημένου μετοχικού κεφαλαίου, το Διοικητικό Συμβούλιο θέτει στη διάθεση των μετόχων κατά τα οριζόμενα στο άρθρο 27 παρ. 3 του Κ.Ν. 2190/1920, το αργότερο μέχρι την 28.8.2013, ήτοι έξι (6) τουλάχιστον ημέρες πριν από την ημερομηνία της Γενικής Συνέλευσης, σχέδια αποφάσεων για θέματα που έχουν περιληφθεί στη αρχική ή την αναθεωρημένη ημερήσια διάταξη, αν η σχετική αίτηση περιέλθει στο Διοικητικό Συμβούλιο μέχρι την 27.08.2013 δηλ. επτά (7) τουλάχιστον ημέρες πριν από την ημερομηνία της Γενικής Συνέλευσης. Μετά από αίτηση οποιουδήποτε μετόχου που υποβάλλεται στην Εταιρεία μέχρι την 29.08.2013, δηλ. πέντε (5) τουλάχιστον πλήρεις ημέρες πριν από τη Γενική Συνέλευση, το Διοικητικό Συμβούλιο υποχρεούται να παρέχει στη Γενική Συνέλευση τις αιτούμενες συγκεκριμένες πληροφορίες για τις υποθέσεις της Εταιρείας, στο μέτρο που αυτές είναι χρήσιμες για την πραγματική εκτίμηση των θεμάτων της ημερήσιας διάταξης. Το Διοικητικό Συμβούλιο μπορεί να απαντήσει ενιαία σε αιτήσεις μετόχων με το ίδιο περιεχόμενο. Υποχρέωση παροχής πληροφοριών δεν υφίσταται όταν οι σχετικές πληροφορίες διατίθενται ήδη στην ιστοσελίδα της Εταιρείας, ιδίως με τη μορφή ερωτήσεων και απαντήσεων. Μετά από αίτηση μετόχων που εκπροσωπούν το ένα πέμπτο (1/5) του καταβεβλημένου μετοχικού κεφαλαίου η οποία υποβάλλεται στην Εταιρεία μέχρι την 29.08.2013, δηλ. πέντε (5) τουλάχιστον πλήρεις ημέρες πριν από τη Γενική Συνέλευση, το Διοικητικό Συμβούλιο υποχρεούται να παρέχει στη Γενική Συνέλευση πληροφορίες για την πορεία των εταιρικών υποθέσεων και την περιουσιακή κατάσταση της Εταιρείας. Σε όλες τις ανωτέρω αναφερόμενες περιπτώσεις οι αιτούντες μέτοχοι οφείλουν να αποδεικνύουν τη μετοχική τους ιδιότητα και τον αριθμό των μετοχών που κατέχουν κατά την άσκηση του σχετικού δικαιώματος. Τέτοια απόδειξη αποτελεί και η προσκόμιση βεβαίωσης από τον φορέα στον οποίο τηρούνται οι οικείες κινητές αξίες ή η πιστοποίηση της μετοχικής ιδιότητας με απευθείας ηλεκτρονική σύνδεση φορέα και Εταιρείας. Οι πληροφορίες και τα έγγραφα που προβλέπονται στο άρθρο 27 παρ. 3 του κ.ν. 2190/1920 θα διατίθενται σε ηλεκτρονική μορφή στην ιστοσελίδα της Εταιρείας www.iktinos.gr και σε έγχαρτη στα γραφεία της Εταιρείας στην οδό Λυκοβρύσεως 7, Μεταμόρφωση Αττικής.

ΤΡΑΠΕΖΑ ΚΥΠΡΟΥ ΔΗΜΟΣΙΑ ΕΤΑΙΡΙΑ ΛΙΜΙΤΕΔ

Η **Ετήσια Γενική Συνέλευση** της Τράπεζας Κύπρου Δημόσια Εταιρία Λτδ («η Εταιρία») θα πραγματοποιηθεί στο Συνεδριακό Κέντρο Φιλοξένια (Οδός Θράκης 1311, Αγλαντζιά, Λευκωσία, Κύπρος), την Τρίτη, **10/09/13** και ώρα **4:00 μ.μ.** για να ασχοληθεί με τα ακόλουθα θέματα: ΣΥΝΘΕΣΙΣ ΕΡΓΑΣΙΕΣ: 1. Εξέταση της Έκθεσης του Διοικητικού Συμβουλίου και των Ενοποιημένων Οικονομικών Καταστάσεων 2012*. 2. Διορισμός των ελεγκτών της Εταιρίας και εξουσιοδότηση του Διοικητικού Συμβουλίου για καθορισμό της αμοιβής τους*. 3. Καθορισμός της αμοιβής των μελών του Διοικητικού Συμβουλίου. 4. Εκλογή μελών του Διοικητικού Συμβουλίου. *Αναφορικά με τις συνθήκες εργασίας που περιγράφονται στις υποπαραγράφους 1 και 2 ανωτέρω, θα προταθεί η αναβολή των εν λόγω εργασιών και η διεκπεραίωση αυτών σε εξ' αναβολής συνέλευση η οποία θα πραγματοποιηθεί μέχρι το τέλος Νοεμβρίου 2013 και για την οποία σχετική ειδοποίηση θα σταλεί εκ νέου στους μετόχους. Η αναβολή των ως άνω εργασιών είναι αναγκαία επειδή δεν ήταν εφικτή η έγκαιρη ολοκλήρωση της ετοιμασίας των οικονομικών καταστάσεων και η έγκρισή τους από το Διοικητικό Συμβούλιο ενόψει του γεγονότος ότι η ανακεφαλαιοποίηση της Τράπεζας Κύπρου ολοκληρώθηκε μόλις στις 30 Ιουλίου 2013. Φ. Ζωμένης – Γραμματέας - 8 Αυγούστου 2013. Επεξηγήσεις για τα ψηφίσματα: Θέμα 1: Εξέταση της Έκθεσης του Διοικητικού Συμβουλίου και των Ενοποιημένων Οικονομικών Καταστάσεων 2012. Το Διοικητικό Συμβούλιο θεωρεί ως αναγκαία και εισηγείται την αναβολή των ως άνω εργασιών επειδή δεν ήταν εφικτή η ολοκλήρωση της ετοιμασίας των οικονομικών καταστάσεων και η έγκρισή τους από το Διοικητικό Συμβούλιο ενόψει του γεγονότος ότι η ανακεφαλαιοποίηση της Τράπεζας Κύπρου ολοκληρώθηκε μόλις στις 30 Ιουλίου 2013. Θέμα 2: Διορισμός των ελεγκτών της Εταιρίας και εξουσιοδότηση του Διοικητικού Συμβουλίου για καθορισμό της αμοιβής τους. Η απόφαση για διορισμό των ελεγκτών ειθιστά να γίνεται κατά την ίδια συνέλευση όπου εξετάζονται οι οικονομικές καταστάσεις. Ως εκ τούτου το Διοικητικό Συμβούλιο εισηγείται τη διεκπεραίωση των ως άνω εργασιών κατά την ημερομηνία που θα εξεταστούν οι οικονομικές καταστάσεις της Εταιρίας. Θέμα 3: Καθορισμός της αμοιβής των μελών του Διοικητικού Συμβουλίου. Βάσει απόφασης του μεταβατικού Διοικητικού Συμβουλίου οι αμοιβές των μη εκτελεστικών Διοικητικών Συμβούλων για την περίοδο 1/5/2013 – 31/12/2013 έχουν μειωθεί κατά 20% (σε ετήσια βάση) σε σύγκριση με τις αμοιβές που είχαν εγκριθεί από την προηγούμενη Γενική Συνέλευση της Εταιρίας. Αυτή η απόφαση λήφθηκε στα πλαίσια της προσπάθειας για μείωση των λειτουργικών εξόδων της Εταιρίας. Οι αμοιβές του Προέδρου και του Αντιπροέδρου αντιπροσωπεύουν τη συνολική τους αμοιβή. Δεν υπάρχει δηλαδή οποιαδήποτε άλλη αμοιβή για συμμετοχή τους σε Επιτροπές του Διοικητικού Συμβουλίου ή Διοικητικά Συμβούλια θυγατρικών εταιριών του Συγκροτήματος στην Κύπρο ή το εξωτερικό. Όσον αφορά τις αμοιβές των μελών της Επιτροπής Ελέγχου, η Επιτροπή Αμοιβών και το Διοικητικό Συμβούλιο θεωρούν δικαιολογημένη τη διαφοροποίηση της αμοιβής των μελών της Επιτροπής Ελέγχου, λόγω του μεγάλου αριθμού των θεμάτων που επιλαμβάνεται η Επιτροπή αυτή και του χρόνου που αναλώνεται από το κάθε μέλος για ενημέρωση και προετοιμασία αναφορικά με τις συνεδρίες της Επιτροπής. Υπό το φως των πιο πάνω, το Διοικητικό Συμβούλιο εισηγείται την έγκριση των μειωμένων αμοιβών για τα μη εκτελεστικά μέλη του Διοικητικού Συμβουλίου ως ακολούθως: Ποσό σε ετήσια βάση: Πρόεδρος - ευρώ 68.000, Αντιπρόεδρος - ευρώ 51.000, Μη εκτελεστικά μέλη - ευρώ 13.000, Πρόεδροι Επιτροπών του Διοικητικού Συμβουλίου - ευρώ 3.300, Μέλη Επιτροπών του Διοικητικού Συμβουλίου - ευρώ 2.100, Πρόεδρος Επιτροπής Ελέγχου - ευρώ 6.300, Μέλη Επιτροπής Ελέγχου - ευρώ 4.200. Για την περίοδο 1/1/2013 – 31/3/2013 οι αμοιβές των μη εκτελεστικών Διοικητικών Συμβούλων βασίστηκαν στην απόφαση της προηγούμενης Γενικής Συνέλευσης της Εταιρίας. Θέμα 4: Εκλογή μελών του Διοικητικού Συμβουλίου. Στις 5 Σεπτεμβρίου 2013 θα ανακοινωθούν τα ονόματα των υποψηφίων για εκλογή στο Διοικητικό Συμβούλιο της Εταιρίας. Την ίδια μέρα θα αναρτηθούν όσα σχετικά βιογραφικά σημειώματα ληφθούν από την Εταιρία στην ιστοσελίδα του Συγκροτήματος www.bankofcyprus.com (επιλέξτε Σχέσεις Επενδυτών / Εταιρική Διακυβέρνηση). Κατά την ημερομηνία της παρούσας ειδοποίησης, το Διοικητικό Συμβούλιο αποτελείται από τους κ.κ. Σοφοκλή Μιχαηλίδη (Πρόεδρος), Έρολ Ρίζα (Αντιπρόεδρος), Λένια Γεωργιάδου, Κωνσταντίνου Δάμτσα, Μιχάλη Ζαννετίδη, Γιώργο Θεοχαρίδη, Φίλιππο Μαννάρη, Λάμπρο Παπαδόπουλο, Ανδρέα Περισίδη, Ανδρέα Πιοτή, Πανίκο Πούρο, Σαββάκη Σαββίδη, Χρήστο Σωρώτο, Τάκη Τσουσιάνη και Κώστα Χατζήπαπα. Τα ονόματα των μελών του Διοικητικού Συμβουλίου που θα προσφέρουν τον εαυτό τους για επανεκλογή στην Ετήσια Γενική Συνέλευση θα συμπεριληφθούν στην πιο πάνω ανακοίνωση. Σημειώνεται ότι οι υποψήφιοι για εκλογή στο Διοικητικό Συμβούλιο της Εταιρίας πρέπει να ικανοποιούν τα κριτήρια που περιλαμβάνονται στην Οδηγία της Κεντρικής Τράπεζας της Κύπρου με τίτλο 'Η περί της Ικανότητας και Καταλληλότητας (Κριτήρια Αξιολόγησης) των Συμβούλων και των Διευθυντών Τραπεζών Οδηγία του 2006 και 2007' (http://www.centralbank.gov.cy/nqcontent.cfm?a_id=4336), καθώς και στις Κατευθυντήριες

Γραμμές της Ευρωπαϊκής Αρχής Τραπεζών σχετικά με την αξιολόγηση της καταλληλότητας των μελών του διοικητικού οργάνου και των προσώπων που κατέχουν κείριες θέσεις (<http://www.eba.europa.eu/regulation-and-policy/internal-governance/guidelines-on-the-assessment-of-the-suitability-of-members-of-the-management-body-and-key-function-holders>). Η εκλογή οποιωνδήποτε νέων μελών τελεί υπό την αίρεση της έγκρισης της Κεντρικής Τράπεζας της Κύπρου. Σημειώνεται ότι σύμφωνα με το άρθρο 81 του Καταστατικού της Εταιρίας, ο αριθμός των Διοικητικών Συμβούλων δεν είναι μικρότερος των δέκα (10) ούτε μεγαλύτερος των δεκαοχτώ (18). Επίσης σύμφωνα με το άρθρο 98 του Καταστατικού της Εταιρίας, κανένα άλλο πρόσωπο, εκτός του Διοικητικού Συμβούλου που αφυπηρετεί κατά τη συνέλευση, δεν θα μπορεί να επανεκλεγεί σε οποιαδήποτε γενική συνέλευση, στη θέση του Διοικητικού Συμβούλου, χωρίς προηγούμενη σύσταση για το σκοπό αυτό από τους Διοικητικούς Συμβούλους, εκτός αν σε χρόνο όχι μικρότερο των έξι και όχι περισσότερο των είκοσι μία ημερών πριν από την ημερομηνία που ορίστηκε για τη συνέλευση, αφεθεί στο εγγεγραμμένο γραφείο της Εταιρίας γραπτή ειδοποίηση, υπογραμμένη από μέλος που έχει τα απαιτούμενα προσόντα να παρίσταται και να ψηφίζει στη συνέλευση για την οποία δίδεται η ειδοποίηση, για την πρόθεσή του να προτείνει το πρόσωπο αυτό για εκλογή, όπως επίσης και γραπτή ειδοποίηση, που υπογράφηκε από το πρόσωπο αυτό για την πρόθεσή του να δεχτεί εκλογή. Σημειώσεις στην Ειδοποίηση Σύγκλησης της Ετήσιας Γενικής Συνέλευσης. ΔΙΚΑΙΩΜΑ ΣΥΜΜΕΤΟΧΗΣ ΣΤΗΝ ΕΤΗΣΙΑ ΓΕΝΙΚΗ ΣΥΝΕΛΕΥΣΗ - (1) Στην Ετήσια Γενική Συνέλευση δικαιούται να συμμετέχει όποιος εμφανίζεται ως μέτοχος στο Μητρώο Μελών της Εταιρίας κατά την ημερομηνία προσδιορισμού των δικαιούχων. Κάθε μία συνήθης μετοχή της Εταιρίας έχει δικαίωμα μίας ψήφου. Ως ημερομηνία προσδιορισμού δικαιούχων (ημερομηνία αρχείου) για σκοπούς δικαιώματος ψήφου στην πιο πάνω Ετήσια Γενική Συνέλευση ορίζεται η 30η Αυγούστου 2013. (2) Πρόσωπο που δικαιούται να παραστεί και να ψηφίσει κατά την Ετήσια Γενική Συνέλευση δικαιούται να διορίσει αντιπρόσωπό του για να παραστεί και να ψηφίσει στη θέση του. Δεν είναι αναγκαίο ο αντιπρόσωπος που θα διοριστεί να είναι μέτοχος της Εταιρίας. Αν ο μέτοχος κατέχει μετοχές της Εταιρίας, οι οποίες εμφανίζονται σε περισσότερες της μίας μερίδας επενδυτή, για σκοπούς της Ετήσιας Γενικής Συνέλευσης δύναται να διορίζει διαφορετικό αντιπρόσωπο για τις μετοχές που εμφανίζονται στην κάθε μερίδα επενδυτή. Αντιπρόσωπος που ενεργεί για περισσότερους από ένα μετόχους μπορεί να ψηφίζει διαφορετικά για κάθε μέτοχο. (3) Η Ειδοποίηση Σύγκλησης της Ετήσιας Γενικής Συνέλευσης και το σχετικό έγγραφο διορισμού πληρεξουσίου αντιπροσώπου, το οποίο εσωκλείεται, διατίθενται σε ηλεκτρονική μορφή στην ιστοσελίδα του Συγκροτήματος www.bankofcyprus.com (Σχέσεις Επενδυτών/Ανακοινώσεις) καθώς και σε έντυπη μορφή στα γραφεία της Υπηρεσίας Μετοχών και Χρεογράφων της Εταιρίας στη Διεύθυνση Εύρου 4, EuroLife House, 3ος όροφος, Στρόβολος, Λευκωσία. Το έγγραφο διορισμού πληρεξουσίου αντιπροσώπου πρέπει να κατατεθεί στο εγγεγραμμένο γραφείο της Εταιρίας (Οδός Στασίνου 51, Αγία Παρασκευή, Στρόβολος 2002 Λευκωσία, Κύπρος, φαξ +357 2233 6258 ή 357 2233 6261) τουλάχιστον 48 ώρες πριν από τον χρόνο που ορίστηκε η σύγκληση της Συνέλευσης. (4) Σε περίπτωση που ο μέτοχος είναι νομικό πρόσωπο, το έγγραφο διορισμού πληρεξουσίου αντιπροσώπου είναι αναγκαίο να φέρει το πλήρες όνομα του νομικού προσώπου (μετόχου) και να υπογράφεται από πρόσωπα τα οποία είναι δεόντως εξουσιοδοτημένα από τον μέτοχο για την υπογραφή του εγγράφου διορισμού πληρεξουσίου αντιπροσώπου εκ μέρους και για λογαριασμό του μετόχου. Στην περίπτωση που μετοχές κατέχονται από κοινού από δύο ή περισσότερα πρόσωπα, πληρεξούσιο μπορεί να δώσει μόνο ο μέτοχος του οποίου το όνομα εμφανίζεται πρώτο στο Μητρώο Μελών της Εταιρίας. Ο δικαιούχος καλείται να μεριμνά για την επιβεβαίωση της επιτυχούς αποστολής του εντύπου διορισμού αντιπροσώπου και της παραλαβής του από την Εταιρία καλώντας την Υπηρεσία Μετοχών και Χρεογράφων της Τράπεζας στο τηλέφωνο +357 2212 1755. (5) Οι μέτοχοι και/ή οι πληρεξούσιοι αντιπρόσωποί τους που θα παραστούν στη Συνέλευση, θα πρέπει να προσκομίζουν την πολιτική τους ταυτότητα ή άλλο πιστοποιητικό με το οποίο θα καθίσταται δυνατή η διακρίβωση της ταυτότητάς τους. (6) Κάθε νομικό πρόσωπο, που είναι μέλος της Εταιρίας, μπορεί με απόφαση των διοικητικών συμβούλων του ή άλλου διοικητικού σώματος του, να εξουσιοδοτήσει οποιοδήποτε πρόσωπο που θα θεωρήσει κατάλληλο, να ενεργεί ως αντιπρόσωπός του σε οποιαδήποτε συνέλευση της Εταιρίας. Το πρόσωπο που έχει εξουσιοδοτηθεί με τον τρόπο αυτό, δικαιούται να ασκεί τις ίδιες εξουσίες εκ μέρους του νομικού προσώπου που αντιπροσωπεύει, που θα μπορούσε να ασκεί το νομικό πρόσωπο αυτό αν ήταν φυσικό πρόσωπο, μέλος της Εταιρίας. (7) Το Καταστατικό της Εταιρίας και οι πρακτικές που ακολουθεί η Εταιρία δεν προβλέπουν τη δυνατότητα συμμετοχής στη Γενική Συνέλευση με ηλεκτρονικά μέσα χωρίς τη φυσική παρουσία των μετόχων στον τόπο διεξαγωγής της, ούτε τη δυνατότητα εξ αποστάσεως συμμετοχής των μετόχων στη ψηφοφορία. ΨΗΦΟΦΟΡΙΑ ΣΤΙΣ ΓΕΝΙΚΕΣ ΣΥΝΕΛΕΥΣΕΙΣ - (8) Σε κάθε Γενική Συνέλευση, ψήφισμα που τίθεται σε ψηφοφορία θα αποφασίζεται με ανάταση των χεριών εκτός αν (πριν ή κατά την ανακοίνωση του αποτελέσματος της ψηφοφορίας με ανάταση των χεριών) ζητηθεί ψηφοφορία κατά μετοχή (poll) (α) από τον Πρόεδρο ή (β) από τουλάχιστο δέκα μέλη που παρίστανται προσωπικά ή με αντιπρόσωπο ή (γ) από οποιοδήποτε μέλος ή μέλη που παρίστανται προσωπικά ή με αντιπρόσωπο και εκπροσωπούν όχι λιγότερο του ενός δεκάτου του συνόλου των δικαιωμάτων ψηφοφορίας όλων των μελών που έχουν δικαίωμα να ψηφίσουν στη συνέλευση ή (δ) από μέλος ή μέλη κατόχους μετοχών της Εταιρίας που παρέχουν δικαίωμα ψήφου στη συνέλευση και είναι μετοχές επί των οποίων πληρώθηκε συνολικό ποσό ίσο προς όχι λιγότερο του ενός δεκάτου του ολικού ποσού που πληρώθηκε επί όλων των μετοχών που παρέχουν το δικαίωμα αυτό. (9) Αν απαιτηθεί κατά μετοχή ψηφοφορία με τον τρόπο που αναφέρθηκε πιο πάνω, αυτή διεξάγεται σε τέτοιο χρόνο (μέσα σε δεκατέσσερις ημέρες) και τόπο και με τέτοιο τρόπο που δυνατό να καθορίσει ο Πρόεδρος. Το αποτέλεσμα της ψηφοφορίας κατά μετοχή θεωρείται ως ψήφισμα της συνέλευσης στην οποία απαιτήθηκε η ψηφοφορία κατά μετοχή. Η απαίτηση για ψηφοφορία κατά μετοχή μπορεί να αποσυρθεί. (10) Οποιαδήποτε απόφαση αναφορικά με τα θέματα που αποτελούν τις συνήθεις εργασίες της Ετήσιας Γενικής Συνέλευσης θα λαμβάνεται (εκτός όπου προνοείται διαφορετικά από το Καταστατικό) με Σύνηθες Ψήφισμα. Σύνηθες Ψήφισμα είναι το ψήφισμα που εγκρίθηκε με απλή πλειοψηφία (50% + 1) των μελών που δικαιούνται και ψηφίζουν, προσωπικά ή μέσω αντιπροσώπου σε γενική συνέλευση. (11) Σε περίπτωση που μέτοχος δεν ψηφίσει σε κάποιο ψήφισμα, τότε θεωρείται ως αποχή (δεν υπολογίζεται) για σκοπούς καταμέτρησης ψήφων για το συγκεκριμένο ψήφισμα. (12) Στην περίπτωση των ψηφισμάτων για εκλογή των μελών του Διοικητικού Συμβουλίου, αν ο αριθμός των υποψηφίων που θα εξασφαλίσει περισσότερες θετικές ψήφους παρά αρνητικές είναι μεγαλύτερος του μέγιστου αριθμού που προνοείται από το Καταστατικό της Εταιρίας (ήτοι 18), υπό την αίρεση συμμόρφωσης με τις σχετικές υποχρεώσεις και απαιτήσεις (που προκύπτουν από τον Κώδικα Εταιρικής Διακυβέρνησης του Χρηματιστηρίου Αξιών Κύπρου και των σχετικών Οδηγών της Κεντρικής Τράπεζας της Κύπρου αναφορικά με τη σύνθεση του Διοικητικού Συμβουλίου), τότε οι εν λόγω υποψήφιοι θα καταταχθούν με βάση τον αριθμό των θετικών ψήφων που έχουν λάβει. Θα εκλεγούν οι πρώτοι 18 υποψήφιοι με τον μεγαλύτερο αριθμό θετικών ψήφων των οποίων ο διορισμός θα εγκριθεί από την Κεντρική Τράπεζα της Κύπρου. ΔΙΚΑΙΩΜΑΤΑ ΜΕΙΟΨΗΦΙΑΣ ΣΤΗΝ ΕΤΗΣΙΑ ΓΕΝΙΚΗ ΣΥΝΕΛΕΥΣΗ - (13) Σύμφωνα με τις πρόνοιες του άρθρου 127B του περί Εταιρειών Νόμου Κεφ. 113, μέτοχος της Εταιρίας έχει το δικαίωμα (i) να προσθέσει θέμα στην ημερήσια διάταξη ετήσιας γενικής συνέλευσης νοουμένου ότι κάθε ένα τέτοιο θέμα συνοδεύεται από αναφερόμενους λόγους που δικαιολογούν τη συμπερίληψή του ή προτεινόμενο ψήφισμα για έγκριση στη γενική συνέλευση, και (ii) τοποθετήσει προτεινόμενο ψήφισμα για θέμα στην ημερήσια διάταξη γενικής συνέλευσης νοουμένου ότι: (α) το εν λόγω μέλος κατέχει ή τα εν λόγω μέλη κατέχουν τουλάχιστο πέντε τοις εκατόν (5%) του εκδομένου μετοχικού κεφαλαίου που εκπροσωπεί τουλάχιστο πέντε τοις εκατόν (5%) του συνόλου των δικαιωμάτων ψήφου όλων των μελών τα οποία έχουν το δικαίωμα να ψηφίσουν στη συνέλευση στην οποία η αίτηση για τη συμπερίληψη του θέματος σχετίζεται, και (β) η αίτηση από μέλος για την προσθήκη θέματος ή ψηφίσματος (ως

περιγράφεται ανωτέρω) ληφθεί από τον Γραμματέα της Τράπεζας σε έντυπη μορφή ή σε ηλεκτρονική μορφή στις πιο κάτω διευθύνσεις τουλάχιστον 42 ημέρες πριν από τη συνέλευση αναφορικά με την οποία σχετίζεται. Διεύθυνση παράδοσης αίτησης σε έντυπη μορφή: Γραμματέα, Τράπεζα Κύπρου Δημόσια Εταιρία Λίμιτεδ, Οδός Στασίνου 51, Αγία Παρασκευή, Στρόβολος 2002, Λευκωσία, Κύπρος ή με φαξ στο +357 2237 9655, Διεύθυνση παράδοσης αίτησης σε ηλεκτρονική μορφή: investors@bankofcyprus.com. (14) Με βάση τις διατάξεις του άρθρου 128Γ του Περί Εταιρειών Νόμου Κεφ. 113, οι μέτοχοι έχουν το δικαίωμα να υποβάλουν ερωτήσεις σχετικά με τα θέματα της ημερήσιας διάταξης και να λάβουν απαντήσεις από το Διοικητικό Συμβούλιο της Εταιρείας, τηρουμένων των οποιωνδήποτε μέτρων δυνατόν να λάβει η Εταιρεία για τη διασφάλιση της ταυτότητας των μετόχων. Απάντηση σε ερώτηση που υποβλήθηκε, δεν επιβάλλεται όπου (α) η απάντηση θα επενέβαινε ανάρμοστα στην προετοιμασία για τη συνέλευση ή στην εχεμύθεια, ή σε επιχειρηματικά συμφέροντα της Εταιρείας, (β) η απάντηση έχει ήδη δοθεί στην ιστοσελίδα της Εταιρείας σε ειδικά διαμορφωμένη θέση ερωτήσεων και απαντήσεων ή (γ) κατά την κρίση του Προέδρου της Συνέλευσης είναι ανεπιθύμητο για τη διατήρηση της τάξης στη συνέλευση να απαντηθεί η ερώτηση. Πριν από την Ετήσια Γενική Συνέλευση, μέτοχοι μπορούν να υποβάλουν ερωτήματα γραπτά, αποστέλλοντας επιστολή, μαζί με σχετικά αποδεικτικά της ιδιότητας τους ως μέτοχοι, τουλάχιστον τέσσερις μέρες προηγουμένως (δηλ. μέχρι τις 6 Σεπτεμβρίου 2013) στον Γραμματέα της Τράπεζας, Τράπεζα Κύπρου Δημόσια Εταιρία Λίμιτεδ οδός Στασίνου 51, Αγία Παρασκευή, Στρόβολος 2002, Λευκωσία, Κύπρος ή με φαξ στο +357 2237 9655 ή με αποστολή ηλεκτρονικού μηνύματος στο investors@bankofcyprus.com.

ΤΕΧΝΙΚΕΣ ΕΚΔΟΣΕΙΣ Α.Ε.

Τακτική Γενική Συνέλευση, που θα πραγματοποιηθεί την **17/09/2013**, ημέρα Τρίτη και ώρα **16:30 μμ.** στα γραφεία της Εταιρείας, επί της Λεωφόρου Βάρης Κορωπίου 82 (Κορωπί Αττικής), κατόπιν της αναβολής λήψεως αποφάσεων επί των θεμάτων της αρχικώς Ορισθείσας Τακτικής Γενικής Συνέλευσης της 29/06/2013, από τους μετόχους, προκειμένου να συζητήσουν και να λάβουν αποφάσεις επί των κατωτέρω θεμάτων της ημερήσιας διάταξης: Θέματα: Θέμα 1ο: Υποβολή και έγκριση της ετήσιας Οικονομικής Έκθεσης στην οποία περιλαμβάνονται οι Ετήσιες Οικονομικές Καταστάσεις και οι Ετήσιες Ενοποιημένες Οικονομικές Καταστάσεις της διαχειριστικής χρήσεως 2012, μετά των σχετικών Εκθέσεων και Δηλώσεων του Διοικητικού Συμβουλίου και του τακτικού ορκωτού ελεγκτή. Θέμα 2ο: Απαλλαγή των μελών του Διοικητικού Συμβουλίου και του τακτικού ορκωτού ελεγκτή από κάθε ευθύνη αποζημιώσεως για τη διαχείριση της Εταιρείας, και, αντίστοιχα, για τις οικονομικές καταστάσεις, της χρήσεως 2012. Θέμα 3ο: Προοπτικές συνέχισης των εργασιών της εταιρείας. Λήψη απόφασης, σύμφωνα με το άρθρο 47 Κ.Ν.2190/1920, για τη λύση της εταιρείας, ή την υιοθέτηση άλλου μέτρου, προς αποκατάσταση των ιδίων κεφαλαίων της και τη συνέχιση των εργασιών της. Θέμα 4ο: Εκλογή Ορκωτού Ελεγκτή - Λογιστή τακτικού και αναπληρωματικού για τη χρήση 2013 (1.1.2013-31.12.2013) και καθορισμός της αμοιβής τους. Θέμα 5ο: Έγκριση αμοιβών μελών ΔΣ για τη χρήση 2012 και ορισμός (προέγκριση) αμοιβών μελών ΔΣ για τη χρήση 2013. Θέμα 6ο: Παροχή άδειας σύμφωνα με το άρθρο 23 παρ. 1 του κ.ν. 2190/1920 σε μέλη του Διοικητικού Συμβουλίου και σε στελέχη της Εταιρείας να μετέχουν στην διοίκηση ή στην διεύθυνση εταιρειών του ομίλου της Εταιρείας που επιδιώκουν όμοιους ή παρεμφερείς σκοπούς. Θέμα 7ο: Αλλαγή έδρας εταιρείας. Θέμα 8ο: Λοιπές ανακοινώσεις. Σε περίπτωση που δεν επιτευχθεί η απαιτούμενη από το νόμο απαρτία κατά την ανωτέρω αρχική συνεδρίαση της Γενικής Συνέλευσης, η Α' Επαναληπτική Γενική Συνέλευση της Εταιρείας θα πραγματοποιηθεί την 01 Οκτώβριου 2013, ημέρα Τρίτη και ώρα 16:30 στα γραφεία της εταιρείας, επί της Λεωφόρου Βάρης Κορωπίου 82 (Κορωπί Αττικής), με τα ίδια ως άνω θέματα ημερήσιας διάταξης εκτός από εκείνα για οποία η Γενική Συνέλευση έχει ήδη εγκύρως αποφασίσει. Σε περίπτωση εκ νέου μη επίτευξης απαρτίας κατ' αυτήν, η Β' Επαναληπτική Γενική Συνέλευση της Εταιρείας θα πραγματοποιηθεί στις 15 Οκτώβριου 2013, ημέρα Τρίτη και ώρα 16:30, στα γραφεία της εταιρείας, επί της Λεωφόρου Βάρης Κορωπίου 82 (Κορωπί Αττικής), χωρίς δημοσίευση νεώτερων προσκλήσεων, σύμφωνα με το άρθρο 29 του κ.ν. 2190/1920. Ενημέρωση μετόχων - Με βάση τις προβλέψεις των άρθρων 26§2 εδ.β' και 28α του κ.ν. 2190/1920, η εταιρεία ενημερώνει τους μετόχους για τα εξής θέματα: I. Δικαίωμα συμμετοχής και ψήφου - Στη Γενική Συνέλευση δικαιούται να συμμετέχει και να ψηφίσει όποιος εμφανίζεται ως μέτοχος στα αρχεία της ανώνυμης εταιρείας Ελληνικά Χρηματιστήρια Α.Ε. (Ε.Χ.Α.Ε), στο οποίο τηρούνται οι κινητές αξίες (μετοχές) της Εταιρείας κατά την ημερομηνία καταγραφής, ήτοι, κατά περίπτωση: α) κατά την 12/09/2013, δηλαδή κατά την έναρξη της πέμπτης (5ης) ημέρας πριν την ημερομηνία συνεδρίασης της Τακτικής Γενικής Συνέλευσης, β) κατά την 27/09/2013, δηλαδή κατά την έναρξη της τέταρτης (4ης) ημέρας πριν την ημερομηνία συνεδρίασης της Α' Επαναληπτικής Γενικής Συνέλευσης και γ) κατά την 11/09/2013, δηλαδή κατά την έναρξη της τέταρτης (4ης) ημέρας πριν την ημερομηνία συνεδρίασης της Β' Επαναληπτικής Γενικής Συνέλευσης. Η απόδειξη της μετοχικής ιδιότητας γίνεται με την προσκόμιση σχετικής έγγραφης βεβαίωσης του ως άνω φορέα ή εναλλακτικά, με απευθείας ηλεκτρονική σύνδεση της Εταιρείας με τα αρχεία της Εταιρείας Ελληνικά Χρηματιστήρια Α.Ε., η δε ως άνω σχετική βεβαίωση ή ηλεκτρονική πιστοποίηση σχετικά με τη μετοχική ιδιότητα πρέπει να περιέλθουν στην Εταιρεία το αργότερο την τρίτη (3η) ημέρα πριν τη συνεδρίαση της Γενικής Συνέλευσης, ήτοι το αργότερο την 14/09/2013. Έναντι της Εταιρείας θεωρείται ότι έχει δικαίωμα συμμετοχής και ψήφου στη Γενική Συνέλευση μόνο όποιος φέρει την ιδιότητα του μετόχου κατά την ημερομηνία καταγραφής ως ανωτέρω. Σε περίπτωση μη συμμόρφωσης των μετόχων προς τις διατάξεις του άρθρου 28α του κ.ν. 2190/1920, ο εν λόγω μέτοχος μετέχει στη Γενική Συνέλευση μόνο μετά από άδειά της. Σημειώνεται ότι η άσκηση των δικαιωμάτων συμμετοχής και ψήφου δεν προϋποθέτει τη δέσμευση των μετοχών του δικαιούχου ούτε την τήρηση άλλης ανάλογης διαδικασίας, η οποία περιορίζει τη δυνατότητα πώλησης και μεταβίβασης αυτών κατά το χρονικό διάστημα που μεσολαβεί ανάμεσα στην ημερομηνία καταγραφής και στην ημερομηνία της οικείας Γενικής Συνέλευσης. Το καταστατικό της Εταιρείας δεν προβλέπει διαδικασίες για τη συμμετοχή και την άσκηση του δικαιώματος ψήφου στη Γενική Συνέλευση μέσω αλληλογραφίας ή με ηλεκτρονικά μέσα. II. Διαδικασία για την άσκηση του δικαιώματος ψήφου μέσω αντιπροσώπων - Σύμφωνα με το νόμο και το καταστατικό της Εταιρείας κάθε μέτοχος δικαιούται να συμμετέχει στη Γενική Συνέλευση και να ψηφίζει είτε αυτοπροσώπως είτε δια πληρεξουσίου. Ανήλικοι και πρόσωπα υπό δικαστική απαγόρευση ή δικαστική αντίληψη, καθώς και νομικά πρόσωπα εκπροσωπούνται από τους νομίμους αντιπροσώπους τους. Κάθε μέτοχος μπορεί να διορίσει μέχρι τρεις (3) αντιπροσώπους, τα δε νομικά πρόσωπα μετέχουν στη Γενική Συνέλευση ορίζοντας ως εκπροσώπους τους έως τρία (3) φυσικά πρόσωπα. Αν ο μέτοχος κατέχει μετοχές της Εταιρείας, οι οποίες εμφανίζονται σε περισσότερους του ενός λογαριασμούς αξιών, δύναται να ορίσει διαφορετικούς αντιπροσώπους για τις μετοχές που εμφανίζονται στον κάθε λογαριασμό αξιών. Αντιπρόσωπος που ενεργεί για περισσότερους μετόχους μπορεί να ψηφίζει διαφορετικά για κάθε μέτοχο. Ο αντιπρόσωπος υποχρεούται να γνωστοποιεί στην Εταιρεία, προ της έναρξης της συνεδρίασης της γενικής συνέλευσης, κάθε συγκεκριμένο γεγονός το οποίο μπορεί να είναι χρήσιμο στους μετόχους για την αξιολόγηση του κινδύνου να εξυπηρετήσει ο αντιπρόσωπος άλλα συμφέροντα πλην των συμφερόντων του μετόχου. Σύγκρουση συμφερόντων μπορεί να προκύψει ιδίως όταν ο αντιπρόσωπος είναι: α) μέτοχος που ασκεί τον έλεγχο της Εταιρείας ή άλλο νομικό πρόσωπο ή οντότητα η οποία ελέγχεται από το μέτοχο αυτόν, β) μέλος του Διοικητικού Συμβουλίου ή της εν γένει διοίκησης της Εταιρείας ή μετόχου που ασκεί τον έλεγχο της Εταιρείας ή άλλου νομικού προσώπου ή οντότητας που ελέγχεται από το μέτοχο, ο οποίος ασκεί τον έλεγχο της Εταιρείας, γ) υπάλληλος ή ορκωτός ελεγκτής της Εταιρείας ή μετόχου που ασκεί τον έλεγχο της Εταιρείας ή άλλου νομικού προσώπου ή οντότητας που ελέγχεται από μέτοχος, ο οποίος ασκεί τον έλεγχο της Εταιρείας, δ) σύζυγος ή συγγενής πρώτου βαθμού με ένα από τα φυσικά πρόσωπα που αναφέρονται στις περιπτώσεις α' έως γ'. Ο διορισμός και η ανάκληση αντιπροσώπου γίνεται εγγράφως. Τα

έγγραφα αντιπροσώπευσης μπορούν να είναι ιδιωτικά, αρκεί να έχουν χρονολογία και να έχουν υπογραφεί από τον εκδότη τους. Τα έγγραφα αντιπροσώπευσης και οποιαδήποτε άλλα έγγραφα νομιμοποίησης των αντιπροσώπων των μετόχων πρέπει να κατατεθούν νομίμως συμπληρωμένα και υπογεγραμμένα στα γραφεία της εταιρείας (επί της λεωφόρου Βάρης Κορωπίου 82 (Κορωπί Αττικής)) τρεις (3) τουλάχιστο ημέρες πριν την ημερομηνία συνεδρίασης της Γενικής Συνέλευσης, αρχικής και κάθε επαναληπτικής. Δεν προβλέπεται από το καταστατικό της Εταιρείας η δυνατότητα ηλεκτρονικής κοινοποίησης του διορισμού και της ανάκλησης αντιπροσώπου. Έντυπα για την άσκηση του δικαιώματος ψήφου δι' αντιπροσώπου είναι διαθέσιμα σε έγκυρη μορφή στα γραφεία της Εταιρείας και σε ηλεκτρονική μορφή στην ιστοσελίδα της εταιρείας <http://www.technicalpress.gr>. III. Δικαιώματα μειοψηφίας πριν τη Γενική Συνέλευση - α) Με αίτηση μετόχων, που εκπροσωπούν το ένα εικοστό (1/20) του καταβεβλημένου μετοχικού κεφαλαίου μπορούν να ζητήσουν να εγγραφούν στην ημερήσια διάταξη της Γενικής Συνέλευσης πρόσθετα θέματα, εφόσον η αίτηση περιέλθει στο Διοικητικό Συμβούλιο δεκαπέντε (15) τουλάχιστον ημέρες πριν από τη Γενική Συνέλευση. Τα πρόσθετα θέματα δημοσιεύονται με ευθύνη του Διοικητικού Συμβουλίου, κατά το άρθρο 26 του κ.ν.2190/1920, επτά (7) τουλάχιστο ημέρες πριν τη Γενική Συνέλευση. Η αίτηση για την εγγραφή πρόσθετων θεμάτων θα πρέπει να συνοδεύεται από αιτιολόγηση ή από σχέδιο απόφασης προς έγκριση από τη Γενική Συνέλευση και η αναθεωρημένη ημερήσια διάταξη θα δημοσιοποιηθεί με τον ίδιο τρόπο, όπως η παρούσα, δεκατρείς (13) ημέρες πριν την ημερομηνία Γενικής Συνέλευσης και ταυτόχρονα θα τεθεί στη διάθεση των μετόχων από την ιστοσελίδα της Εταιρείας, μαζί με την αιτιολόγηση ή το σχέδιο απόφασης που έχει υποβληθεί από τους μετόχους. - να τεθούν στη διάθεση των μετόχων, κατά τα οριζόμενα στο άρθρο 27 §3 του κ.ν. 2190/1920, έξι (6) τουλάχιστο ημέρες πριν την ημερομηνία της Γενικής Συνέλευσης, σχέδια αποφάσεων για θέματα που έχουν περιληφθεί στην αρχική ή την αναθεωρημένη ημερήσια διάταξη. - με αίτησή που πρέπει να περιέλθει στο Διοικητικό Συμβούλιο έως επτά (7) τουλάχιστον πλήρεις ημέρες πριν από τη Γενική Συνέλευση, να ανακοινωθούν στη γενική συνέλευση, τα ποσά που κατά την τελευταία διετία, καταβλήθηκαν σε κάθε μέλος του Διοικητικού Συμβουλίου ή τους διευθυντές της εταιρείας, καθώς και κάθε παροχή προς τα πρόσωπα αυτά από οποιαδήποτε αιτία ή σύμβαση της εταιρείας με αυτούς, με αίτησή που πρέπει να περιέλθει στο Διοικητικό Συμβούλιο έως πέντε (5) τουλάχιστον πλήρεις ημέρες πριν από τη Γενική Συνέλευση. β) Οποιοσδήποτε μέτοχος με αίτησή του που θα υποβληθεί στην Εταιρεία, έως πέντε (5) τουλάχιστον πλήρεις ημέρες πριν από τη Γενική Συνέλευση, μπορεί να ζητήσει από τη Γενική Συνέλευση πληροφορίες για τις υποθέσεις της Εταιρείας, εφόσον αυτές είναι χρήσιμες για την πραγματική εκτίμηση των θεμάτων της ημερήσιας διάταξης. γ) Μέτοχοι που εκπροσωπούν το ένα πέμπτο (1/5) του καταβεβλημένου μετοχικού κεφαλαίου, με αίτησή τους που θα υποβληθεί στην Εταιρεία, έως πέντε (5) τουλάχιστον πλήρεις ημέρες πριν από τη Γενική Συνέλευση, μπορεί να ζητήσει από τη Γενική Συνέλευση πληροφορίες για την πορεία των εταιρικών υποθέσεων και την περιουσιακή κατάσταση της Εταιρείας. Αντίστοιχες προθεσμίες για την άσκηση των δικαιωμάτων της μειοψηφίας των μετόχων ισχύουν και σε περίπτωση επαναληπτικών Γενικών Συνελεύσεων. Σε όλες τις ως άνω περιπτώσεις, οι αιτούντες μέτοχοι οφείλουν να αποδεικνύουν τη μετοχική τους ιδιότητα και τον αριθμό των μετοχών που κατέχουν κατά την άσκηση του σχετικού δικαιώματος. Τέτοια απόδειξη αποτελεί και η προσκόμιση βεβαίωσης από την ανώνυμη εταιρεία Ελληνικά Χρηματιστήρια Α.Ε ή η πιστοποίηση της μετοχικής ιδιότητας με απευθείας ηλεκτρονική σύνδεση μεταξύ του ως άνω φορέα και της Εταιρείας. IV. Λοιπές πληροφορίες: Η Πρόσκληση, το έντυπο διορισμού αντιπροσώπου, τα σχέδια αποφάσεων επί των θεμάτων της ημερήσιας διατάξεως, καθώς και το πλήρες κείμενο των σχεδίων αποφάσεων, και λοιπών εγγράφων που πρόκειται να υποβληθούν στη Γενική Συνέλευση και κάθε εν γένει στοιχείο του άρθρου 27§3 κ.ν.2190/1920, είναι διαθέσιμα σε ηλεκτρονική μορφή στην ιστοσελίδα της Εταιρείας (<http://www.technicalpress.gr>) μέχρι και την ημέρα της Γενικής Συνέλευσης. Εάν για τεχνικούς λόγους δεν είναι δυνατή η πρόσβαση στα ανωτέρω στοιχεία μέσω διαδικτύου, αυτά διατίθενται σε έγκυρη μορφή στην Εταιρεία, επί της λεωφόρου Βάρης Κορωπίου 82 (Κορωπί Αττικής) αλλά και αποστέλλονται ταχυδρομικώς άνευ χρέωσης σε κάθε μέτοχο που τα ζητά.

F.H.L. H. KYPIAKIDHS MARMAPA - GRANITES A.B.E.E.

Έκτακτη Γενική Συνέλευση στις 20/09/2013, ημέρα Παρασκευή και ώρα **10:00 π.μ.** στα γραφεία της έδρας της Εταιρείας στο Βιοτεχνικό Πάρκο (ΒΙΟ.ΠΑ.) Προσοτσάνης του Δήμου Προσοτσάνης της ΠΕ Δράμας, για να συζητήσουν και να λάβουν αποφάσεις στα παρακάτω θέματα ημερήσιας διάταξης: ΗΜΕΡΗΣΙΑ ΔΙΑΤΑΞΗ: 1. Υποβολή και έγκριση: i) του από το 20.6.2013 Σχεδίου Σύμβασης Συγχώνευσης των ανωνύμων εταιρειών α) «ΛΑΤΟΜΙΚΗ Κ. ΝΟΥΚΑΡΗΣ ΑΝΩΝΥΜΗ ΕΤΑΙΡΕΙΑ», διακριτικό τίτλο «ΛΑΤΟΜΙΚΗ ΝΟΥΚΑΡΗΣ Α.Ε.», έδρα στο Δήμο Προσοτσάνης της ΠΕ Δράμας και αριθμό ΓΕ.ΜΗ. 051544619000, β) «ΕΞΟΡΥΚΤΙΚΗ ΑΝΩΝΥΜΗ ΕΤΑΙΡΕΙΑ», διακριτικό τίτλο «ΕΞΟΡΥΚΤΙΚΗ Α.Ε.», έδρα στο Δημοτικό Διαμέρισμα Βώλακα του Δήμου Κ. Νευροκοπίου της ΠΕ Δράμας, και αριθμό ΓΕ.ΜΗ. 051394419000, γ) «ΕΛΛΗΝΟΚΙΝΕΖΙΚΗ ΑΞΙΟΠΟΙΗΣΗ ΛΑΤΟΜΕΙΩΝ ΑΝΩΝΥΜΗ ΒΙΟΜΗΧΑΝΙΚΗ ΚΑΙ ΕΜΠΟΡΙΚΗ ΕΤΑΙΡΕΙΑ», διακριτικό τίτλο «CHINOGREEK QUARRIES DEVELOPEMENT S.A.», έδρα στο Δήμο Προσοτσάνης της ΠΕ Δράμας και αριθμό ΓΕ.ΜΗ. 051390719000 και δ) «F.H.L. H. KYPIAKIDHS MARMAPA – GRANITES ΑΝΩΝΥΜΗ ΒΙΟΜΗΧΑΝΙΚΗ ΚΑΙ ΕΜΠΟΡΙΚΗ ΕΤΑΙΡΕΙΑ», διακριτικό τίτλο «F.H.L. MANUFACTURING – TRADING CO S.A.», έδρα στο Δήμο Προσοτσάνης της ΠΕ Δράμας και αριθμό ΓΕ.ΜΗ 51231919000 και ii) της επεξηγηματικής έκθεσης του Διοικητικού Συμβουλίου επί του ως άνω Σχεδίου Σύμβασης Συγχώνευσης. 2. Έγκριση της συγχώνευσης των ανωνύμων εταιρειών α) «ΛΑΤΟΜΙΚΗ Κ. ΝΟΥΚΑΡΗΣ ΑΝΩΝΥΜΗ ΕΤΑΙΡΕΙΑ», β) «ΕΞΟΡΥΚΤΙΚΗ ΑΝΩΝΥΜΗ ΕΤΑΙΡΕΙΑ», γ) «ΕΛΛΗΝΟΚΙΝΕΖΙΚΗ ΑΞΙΟΠΟΙΗΣΗ ΛΑΤΟΜΕΙΩΝ ΑΝΩΝΥΜΗ ΒΙΟΜΗΧΑΝΙΚΗ ΚΑΙ ΕΜΠΟΡΙΚΗ ΕΤΑΙΡΕΙΑ» και δ) «F.H.L. H. KYPIAKIDHS MARMAPA – GRANITES ΑΝΩΝΥΜΗ ΒΙΟΜΗΧΑΝΙΚΗ ΚΑΙ ΕΜΠΟΡΙΚΗ ΕΤΑΙΡΕΙΑ», με απορρόφηση της πρώτης, της δεύτερης και της τρίτης από την τέταρτη ανώνυμη εταιρεία, σύμφωνα με τις διατάξεις των άρθρων 69 έως 78 του Ν. 2190/1920 και τις ευεργετικές διατάξεις του Νόμου 2166/1993 (άρθρα 1-5), όπως ισχύει. 3. Ορισμός εκπροσώπου της εταιρείας για την υπογραφή ενώπιον Συμβολαιογράφου της πράξης σύμβασης συγχώνευσης. Σε περίπτωση μη επίτευξης της απαιτούμενης εκ του νόμου απαρτίας για την λήψη αποφάσεων επί των θεμάτων ημερήσιας διάταξης, η Α' Επαναληπτική Έκτακτη Γενική Συνέλευση θα συνέλθει την 7η Οκτωβρίου 2013, ημέρα Δευτέρα και ώρα 9:00 π.μ. στην ως άνω έδρα της Εταιρείας και με τα ίδια θέματα ημερήσιας διάταξης, χωρίς νεότερη πρόσκληση των μετόχων, σύμφωνα με το άρθρο 29 του Ν. 2190/1920, ως ισχύει. Βάσει της διάταξης του άρθρου 26 παρ. 2β του Ν. 2190/1920, η οποία προστέθηκε με την παρ. 1 του άρθρου 3 του Ν. 3884/2010 (ΦΕΚ Α 168/24.9.2010), η Εταιρεία ενημερώνει τους μετόχους για τα ακόλουθα: I. ΔΙΚΑΙΩΜΑ ΣΥΜΜΕΤΟΧΗΣ ΚΑΙ ΨΗΦΟΥ: Στην Έκτακτη Γενική Συνέλευση δικαιούται να συμμετάσχει όποιος εμφανίζεται ως μέτοχος στα αρχεία του Συστήματος Άυλων Τίτλων (Σ.Α.Τ.), που διαχειρίζεται η εταιρεία «Ελληνικά Χρηματιστήρια Α.Ε» (Ε.Χ.Α.Ε.), στο οποίο τηρούνται οι κινητές αξίες (μετοχές) της εταιρείας. Η απόδειξη της μετοχικής ιδιότητας γίνεται με την προσκόμιση έγγραφης βεβαίωσης του ως άνω φορέα ή εναλλακτικά με απευθείας ηλεκτρονική σύνδεση της Εταιρείας με τα αρχεία του εν λόγω φορέα. Η ιδιότητα του μετόχου πρέπει να υφίσταται κατά την 15.9.2013 (ημερομηνία καταγραφής) ήτοι κατά την έναρξη της πέμπτης (5ης) ημέρας πριν από την ημέρα συνεδρίασης της Γενικής Συνέλευσης της 20.9.2013 και η σχετική βεβαίωση ή η ηλεκτρονική πιστοποίηση σχετικά με την μετοχική ιδιότητα πρέπει να περιέλθει στην Εταιρεία το αργότερο την 17.9.2013 ήτοι την τρίτη (3η) ημέρα πριν από την συνεδρίαση της Γενικής Συνέλευσης. Στην τυχόν Α' Επαναληπτική Γενική Συνέλευση οι μέτοχοι μπορούν να μετάσχουν υπό τις ίδιες ανωτέρω τυπικές προϋποθέσεις. Η ιδιότητα του μετόχου πρέπει να υφίσταται κατά την 3.10.2013 (ημερομηνία καταγραφής Α' Επαναληπτικής Γενικής Συνέλευσης) ήτοι κατά την έναρξη της τέταρτης (4ης) ημέρας πριν από την ημέρα συνεδρίασης της Α' Επαναληπτικής Γενικής

Συνέλευσης και η σχετική βεβαίωση ή η ηλεκτρονική πιστοποίηση σχετικά με την μετοχική ιδιότητα πρέπει να περιέλθει στην Εταιρεία το αργότερο την 4.10.2013 ήτοι την τρίτη (3η) ημέρα πριν από την συνεδρίαση της Γενικής Συνέλευσης. Έναντι της Εταιρείας θεωρείται ότι έχει δικαίωμα συμμετοχής και ψήφου στη Γενική Συνέλευση μόνο όποιος φέρει την ιδιότητα του μετόχου κατά την αντίστοιχη ημερομηνία καταγραφής. Σε περίπτωση μη συμμόρφωσης προς τις διατάξεις του άρθρου 28α του 2190/1920, ο εν λόγω μέτοχος μετέχει στη Γενική Συνέλευση μόνο μετά από άδεια της. Σημειώνεται ότι η άσκηση των εν λόγω δικαιωμάτων (συμμετοχής και ψήφου) δεν προϋποθέτει την δέσμευση των μετοχών του δικαιούχου ούτε την τήρηση άλλης ανάλογης διαδικασίας, η οποία περιορίζει την δυνατότητα πώλησης και μεταβίβασης αυτών κατά το χρονικό διάστημα που μεσολαβεί ανάμεσα στην ημερομηνία καταγραφής και στην ημερομηνία της Γενικής Συνέλευσης. II. ΔΙΚΑΙΩΜΑΤΑ ΜΕΙΟΨΗΦΙΑΣ ΤΩΝ ΜΕΤΟΧΩΝ - (α) Με αίτηση των μετόχων που εκπροσωπούν τον ένα εικοστό (1/20) του καταβεβλημένου μετοχικού κεφαλαίου, το Διοικητικό Συμβούλιο της Εταιρείας υποχρεούται να εγγράψει στην ημερήσια διάταξη της Γενικής Συνέλευσης πρόσθετα θέματα, εάν η σχετική αίτηση περιέλθει στο Διοικητικό Συμβούλιο μέχρι την 5.9.2013 δηλ. δέκα πέντε (15) τουλάχιστον ημέρες πριν από την Γενική Συνέλευση. Η αίτηση για την εγγραφή πρόσθετων θεμάτων στην ημερήσια διάταξη συνοδεύεται από αιτιολόγηση ή από σχέδιο απόφασης προς έγκριση στη Γενική Συνέλευση και η αναθεωρημένη ημερήσια διάταξη δημοσιοποιείται με τον ίδιο τρόπο, όπως η προηγούμενη ημερήσια διάταξη, στις 7.9.2013 δηλ. δέκα τρεις (13) ημέρες πριν από την ημερομηνία της Έκτακτης Γενικής Συνέλευσης και ταυτόχρονα τίθεται στη διάθεση των μετόχων στην ιστοσελίδα της Εταιρείας που αναγράφεται κατωτέρω, μαζί με την αιτιολόγηση ή το σχέδιο απόφασης που έχει υποβληθεί από τους μετόχους κατά τα προβλεπόμενα στο άρθρο 27 παρ. 3 του κ.ν. 2190/1920. (β) Με αίτηση μετόχων που εκπροσωπούν τον ένα εικοστό (1/20) του καταβεβλημένου μετοχικού κεφαλαίου, το Διοικητικό Συμβούλιο θέτει στη διάθεση των μετόχων, κατά τα οριζόμενα στο άρθρο 27 παρ. 3 του κ.ν. 2190/1920, το αργότερο μέχρι την 14.9.2013, ήτοι έξι (6) τουλάχιστον ημέρες πριν από την ημερομηνία της Γενικής Συνέλευσης, σχέδια αποφάσεων για θέματα που έχουν περιληφθεί στην αρχική ή την αναθεωρημένη ημερήσια διάταξη, αν η σχετική αίτηση περιέλθει στο Διοικητικό Συμβούλιο μέχρι την 13.9.2013, δηλ. επτά (7) ημέρες πριν από την ημερομηνία της Γενικής Συνέλευσης. (γ) Μετά από αίτηση οποιουδήποτε μετόχου που υποβάλλεται στην Εταιρεία μέχρι την 14.9.2013, δηλ. πέντε (5) τουλάχιστον πλήρεις ημέρες πριν από την Γενική Συνέλευση, το Διοικητικό Συμβούλιο υποχρεούται να παρέχει στη Γενική Συνέλευση όλες τις απαιτούμενες συγκεκριμένες πληροφορίες για τις υποθέσεις της Εταιρείας, στο μέτρο που αυτές είναι χρήσιμες για την πραγματική εκτίμηση των θεμάτων της ημερήσιας διάταξης. Το Διοικητικό Συμβούλιο μπορεί να αρνηθεί την παροχή πληροφοριών για αποχρώντα ουσιώδη λόγο, ο οποίος αναγράφεται στα πρακτικά. Το Διοικητικό Συμβούλιο μπορεί να απαντήσει ενιαία σε αιτήσεις μετόχων με το ίδιο περιεχόμενο. Υποχρέωση παροχής πληροφοριών δεν υφίσταται όταν οι σχετικές πληροφορίες διατίθενται ήδη στην ιστοσελίδα της Εταιρείας, ιδίως με την μορφή ερωτήσεων και απαντήσεων. (δ) Μετά από αίτηση μετόχων που εκπροσωπούν τον ένα πέμπτο (1/5) του καταβεβλημένου μετοχικού κεφαλαίου, η οποία υποβάλλεται στην Εταιρεία μέχρι την 14.9.2013, δηλ. πέντε (5) τουλάχιστον πλήρεις ημέρες πριν από την Γενική Συνέλευση, το Διοικητικό Συμβούλιο υποχρεούται να παρέχει στη Γενική Συνέλευση πληροφορίες για την πορεία των εταιρικών υποθέσεων και την περιουσιακή κατάσταση της Εταιρείας. Το Διοικητικό Συμβούλιο μπορεί να αρνηθεί την παροχή των πληροφοριών για αποχρώντα ουσιώδη λόγο, ο οποίος αναγράφεται στα πρακτικά. Αντίστοιχες προθεσμίες για τυχόν άσκηση δικαιωμάτων μειοψηφίας των μετόχων ισχύουν και σε περίπτωση Επαναληπτικών Γενικών Συνελεύσεων. Σε όλες τις ανωτέρω αναφερόμενες περιπτώσεις οι απόντες μέτοχοι οφείλουν να αποδεικνύουν τη μετοχική τους ιδιότητα και τον αριθμό των μετοχών που κατέχουν κατά την άσκηση του σχετικού δικαιώματος. Τέτοια απόδειξη αποτελεί και η προσκόμιση βεβαίωσης από τον φορέα στον οποίο τηρούνται οι οικείες κινητές αξίες ή η πιστοποίηση της μετοχικής ιδιότητας με απευθείας ηλεκτρονική σύνδεση φορέα και Εταιρείας. III. ΔΙΑΔΙΚΑΣΙΑ ΓΙΑ ΤΗΝ ΑΣΚΗΣΗ ΔΙΚΑΙΩΜΑΤΟΣ ΨΗΦΟΥ ΜΕΣΩ ΑΝΤΙΠΡΟΣΩΠΟΥ. Ο μέτοχος συμμετέχει στην Γενική Συνέλευση και ψηφίζει είτε αυτοπροσώπως είτε μέσω αντιπροσώπων. Κάθε μέτοχος μπορεί να διορίζει μέχρι τρεις (3) αντιπροσώπους. Νομικά πρόσωπα μετόχων στην Γενική Συνέλευση ορίζονται ως εκπροσώπους τους μέχρι τρία (3) φυσικά πρόσωπα. Οστόσο, αν ο μέτοχος κατέχει μετοχές της Εταιρείας, οι οποίες εμφανίζονται σε περισσότερους του ενός λογαριασμούς αξιών, ο περιορισμός αυτός δεν εμποδίζει τον εν λόγω μέτοχο να ορίζει διαφορετικούς αντιπροσώπους για τις μετοχές που εμφανίζονται στον κάθε λογαριασμό αξιών σε σχέση με τη Γενική Συνέλευση. Αντιπρόσωπος που ενεργεί για περισσότερους μετόχους μπορεί να ψηφίζει διαφορετικά για κάθε μέτοχο. Ο αντιπρόσωπος μετόχου υποχρεούται να γνωστοποιεί στην Εταιρεία, πριν από την έναρξη της συνεδρίασης της Γενικής Συνέλευσης, κάθε συγκεκριμένο γεγονός, το οποίο μπορεί να είναι χρήσιμο στους μετόχους για την αξιολόγηση του κινδύνου να εξυπηρετήσει ο αντιπρόσωπος άλλα συμφέροντα πλην των συμφερόντων του αντιπροσωπευόμενου μετόχου. Μπορεί να προκύπτει σύγκρουση συμφερόντων ιδίως όταν ο αντιπρόσωπος: α) είναι μέτοχος που ασκεί τον έλεγχο της Εταιρείας ή είναι άλλο νομικό πρόσωπο ή οντότητα η οποία ελέγχεται από το μέτοχο αυτόν, β) είναι μέλος του Διοικητικού Συμβουλίου ή της εν γένει διοίκησης της Εταιρείας ή μετόχου που ασκεί τον έλεγχο της Εταιρείας, ή άλλου νομικού προσώπου ή οντότητας που ελέγχεται από μέτοχο ο οποίος ασκεί τον έλεγχο της εταιρείας, γ) είναι υπάλληλος ή ορκωτός ελεγκτής της Εταιρείας ή μετόχου που ασκεί τον έλεγχο της Εταιρείας ή άλλου νομικού προσώπου ή οντότητας που ελέγχεται από μέτοχο, ο οποίος ασκεί τον έλεγχο της Εταιρείας, δ) είναι σύζυγος ή συγγενής πρώτου βαθμού με ένα από τα φυσικά πρόσωπα που αναφέρονται στις ως άνω περιπτώσεις (α) έως (γ). Ο διορισμός και η ανάκληση αντιπροσώπου του μετόχου γίνεται εγγράφως και κοινοποιείται στην Εταιρεία με τον ίδιο τύπο, τουλάχιστον τρεις (3) ημέρες πριν από την ημερομηνία συνεδρίασης της Γενικής Συνέλευσης. Η Εταιρεία έχει καταστήσει διαθέσιμο στην ιστοσελίδα της www.fhl.gr το έντυπο που χρησιμοποιεί για το διορισμό αντιπροσώπου. Το εν λόγω έντυπο κατατίθεται συμπληρωμένο και υπογεγραμμένο από το μέτοχο στα γραφεία της έδρας της Εταιρείας στο Βιοτεχνικό Πάρκο (ΒΙΟ.ΠΑ) Προσοτσάνης του Δήμου Προσοτσάνης της ΠΕ Δράμας ή αποστέλλεται τηλεομοιοτυπικώς στο fax: 25220 23490 (υπόψη υπεύθυνης εξυπηρέτησης μετόχων: κα. Σίντου Αθανασία) τρεις (3) τουλάχιστον ημέρες πριν από την ημερομηνία της Γενικής Συνέλευσης. Ο δικαιούχος μέτοχος καλείται να μεριμνά για την επιβεβαίωση της επιτυχούς αποστολής του εντύπου διορισμού αντιπροσώπου και της παραλαβής του από την Εταιρεία, καλώντας στο τηλέφωνο: 25220 23560/23514. IV. ΔΙΑΘΕΣΙΜΑ ΕΓΓΡΑΦΑ - Το πλήρες κείμενο των σχεδίων αποφάσεων και τυχόν εγγράφων που προβλέπονται στο άρθρο 27 παρ. 3 περιπτώσεις γ' και δ' του κ.ν. 2190/1920 θα διατίθεται σε έγχαρτη μορφή στα γραφεία της έδρας της Εταιρείας στο Βιοτεχνικό Πάρκο (ΒΙΟ.ΠΑ) Προσοτσάνης του Δήμου Προσοτσάνης της ΠΕ Δράμας και η Εταιρεία θα το αποστέλλει ταχυδρομικώς και χωρίς χρέωση σε κάθε μέτοχο που θα το ζητήσει. V. ΔΙΑΘΕΣΙΜΕΣ ΠΛΗΡΟΦΟΡΙΕΣ - Οι πληροφορίες του άρθρου 27 παρ. 3 του κ.ν. 2190/1920 θα διατίθενται σε ηλεκτρονική μορφή στην ιστοσελίδα της Εταιρείας www.fhl.gr.

ΕΛΛ. ΒΙΟΜ. ΖΑΧΑΡΗΣ Α.Ε.

Έκτακτη Γενική Συνέλευση, στις 24/09/2013, ημέρα Τρίτη και ώρα 12.00, στο Ξενοδοχείο ΗΛΕΚΤΡΑ ΠΑΛΑΣ, Πλατεία Αριστοτέλους, ΘΕΣΣΑΛΟΝΙΚΗ, με ΘΕΜΑΤΑ ΗΜΕΡΗΣΙΑΣ ΔΙΑΤΑΞΗΣ: 1) Επικύρωση της εκλογής μελών του Διοικητικού Συμβουλίου, σε αντικατάσταση παραιτηθέντων. 2) Επικύρωση της εκλογής μελών της Επιτροπής Ελέγχου, σε αντικατάσταση παραιτηθέντων. 3) Πρόταση τροποποίησης των άρθρων 1, 2, 4, 6, 7, 8, 12, 13, 14, 15, 16, 17, 19, 23, 24, 25 και 26 του Καταστατικού της ΕΛΛΗΝΙΚΗΣ ΒΙΟΜΗΧΑΝΙΑΣ ΖΑΧΑΡΗΣ Α.Ε. 4) Διάφορα – Ανακοινώσεις: Σε περίπτωση μη επίτευξης της απαιτούμενης εκ του νόμου απαρτίας για την λήψη απόφασης επί των θεμάτων της ημερησίας διάταξης, η τυχόν Α' Επαναληπτική Έκτακτη Γενική Συνέλευση θα συνέλθει την 7η Οκτωβρίου 2013, ημέρα Δευτέρα και ώρα 12:00 π.μ. στον ίδιο χώρο, με τα ίδια θέματα ημερησίας διάταξης. Σύμφωνα με τα άρθρα

26 παρ. 2β και 28α του κ.ν. 2190/1920, όπως ισχύουν μετά την τροποποίησή τους από τα άρθρα 3 και 6 του ν. 3884/2010, η Εταιρεία ενημερώνει τους μετόχους για τα ακόλουθα: Α. ΔΙΚΑΙΩΜΑ ΣΥΜΜΕΤΟΧΗΣ ΚΑΙ ΨΗΦΟΥ - Στην Έκτακτη Γενική Συνέλευση δικαιούται να συμμετάσχει όποιος εμφανίζεται ως μέτοχος στα αρχεία του Συστήματος Άυλων Τίτλων που διαχειρίζεται η «Ελληνικά Χρηματιστήρια Α.Ε.» (Ε.Χ.Α.Ε.), στο οποίο τηρούνται οι κινητές αξίες (μετοχές) της Εταιρείας. Η απόδειξη της μετοχικής ιδιότητας γίνεται με την προσκόμιση σχετικής έγγραφης βεβαίωσης του ως άνω φορέα ή εναλλακτικά, με απευθείας ηλεκτρονική σύνδεση της Εταιρείας με τα αρχεία του εν λόγω φορέα. Η ιδιότητα του μετόχου πρέπει ναυφίσταται κατά την 19.09.2013 (ημερομηνία καταγραφής), ήτοι κατά την έναρξη της πέμπτης (5ης) ημέρας πριν από την ημέρα συνεδρίασης της Έκτακτης Γενικής Συνέλευσης της 24.09.2013, και η σχετική βεβαίωση ή η ηλεκτρονική πιστοποίηση σχετικά με την μετοχική ιδιότητα πρέπει να περιέλθει στην Εταιρεία το αργότερο την 21.09.2013, ήτοι την (3η) ημέρα πριν από τη συνεδρίαση της Έκτακτης Γενικής Συνέλευσης. Για την Α' Επαναληπτική Έκτακτη Γενική Συνέλευση η ιδιότητα του μετόχου πρέπει να υφίσταται κατά την έναρξη της 03.10.2013 (ημερομηνία καταγραφής Α Επαναληπτικής Έκτακτης Γενικής Συνέλευσης), ήτοι της τέταρτης (4ης) ημέρας πριν από την ημερομηνία συνεδρίασης της Α' Επαναληπτικής Έκτακτης Γενικής Συνέλευσης της 07.10.2013, η δε σχετική έγγραφη βεβαίωση ή η ηλεκτρονική πιστοποίηση σχετικά με την μετοχική ιδιότητα πρέπει να περιέλθει στην Εταιρεία το αργότερο την 04.10.2013, ήτοι την τρίτη (3η) ημέρα πριν από την συνεδρίαση της ως άνω Γενικής Συνέλευσης. Έναντι της Εταιρείας θεωρείται ότι έχει δικαίωμα συμμετοχής και ψήφου στην Έκτακτη Γενική Συνέλευση μόνον όποιος φέρει την ιδιότητα του μετόχου κατά την αντίστοιχη ημερομηνία καταγραφής. Σε περίπτωση μη συμμόρφωσης προς τις διατάξεις του άρθρου 28α του κ.ν. 2190/1920, ο εν λόγω μέτοχος μετέχει στην Έκτακτη Γενική Συνέλευση μόνο μετά από άδεια της. Σημειώνεται ότι η άσκηση των εν λόγω δικαιωμάτων (συμμετοχής και ψήφου) δεν προϋποθέτει την δέσμευση των μετοχών του δικαιούχου ούτε την τήρηση άλλης ανάλογης διαδικασίας, η οποία περιορίζει την δυνατότητα πώλησης και μεταβίβασης αυτών κατά το χρονικό διάστημα που μεσολαβεί ανάμεσα στην ημερομηνία καταγραφής και στην ημερομηνία της Έκτακτης Γενικής Συνέλευσης. Τέλος επισημαίνεται ότι δεν προβλέπεται στον Καταστατικό της εταιρείας η δυνατότητα συμμετοχής στην Έκτακτη Γενική Συνέλευση και η δυνατότητα άσκησης του δικαιώματος ψήφου με ηλεκτρονικά μέσα ή δι' αλληλογραφίας. Β. ΔΙΚΑΙΩΜΑΤΑ ΜΕΙΟΨΗΦΙΑΣ ΤΩΝ ΜΕΤΟΧΩΝ - (α) Με αίτηση μετόχων που εκπροσωπούν το ένα εικοστό (1/20) του καταβεβλημένου μετοχικού κεφαλαίου, το Διοικητικό Συμβούλιο της Εταιρείας υποχρεούται να εγγράψει στην ημερήσια διάταξη της Έκτακτης Γενικής Συνέλευσης πρόσθετα θέματα, εάν η σχετική αίτηση περιέλθει στο Διοικητικό Συμβούλιο μέχρι την 09.09.2013 δηλ. δεκαπέντε (15) τουλάχιστον ημέρες πριν από την Έκτακτη Γενική Συνέλευση. Η αίτηση για την εγγραφή πρόσθετων θεμάτων στην ημερήσια διάταξη συνοδεύεται από αιτιολόγηση ή από σχέδιο απόφασης προς έγκριση στην Έκτακτη Γενική Συνέλευση και η αναθεωρημένη ημερήσια διάταξη δημοσιοποιείται με τον ίδιο τρόπο όπως η προηγούμενη ημερήσια διάταξη, στις 11.09.2013, δηλ. δεκατρείς (13) ημέρες πριν από την ημερομηνία της Έκτακτης Γενικής Συνέλευσης και ταυτόχρονα τίθεται στη διάθεση των μετόχων στην ιστοσελίδα της Εταιρείας www.ebz.gr, μαζί με την αιτιολόγηση ή το σχέδιο απόφασης που έχει υποβληθεί από τους μετόχους κατά τα προβλεπόμενα στο άρθρο 27 παρ. 3 του κ.ν. 2190/1920. (β) Με αίτηση μετόχων που εκπροσωπούν το ένα εικοστό (1/20) του καταβεβλημένου μετοχικού κεφαλαίου, το Διοικητικό Συμβούλιο θέτει στη διάθεση των μετόχων κατά τα οριζόμενα στο άρθρο 27 παρ. 3 του κ.ν. 2190/1920, το αργότερο μέχρι την 18.09.2013, ήτοι έξι (6) τουλάχιστον ημέρες πριν από την ημερομηνία της Έκτακτης Γενικής Συνέλευσης, σχέδια αποφάσεων για θέματα που έχουν περιληφθεί στην αρχική ή την αναθεωρημένη ημερήσια διάταξη, αν η σχετική αίτηση περιέλθει στο Διοικητικό Συμβούλιο μέχρι την 17.09.2013, δηλ. επτά (7) τουλάχιστον ημέρες πριν από την ημερομηνία της Έκτακτης Γενικής Συνέλευσης. (γ) Μετά από αίτηση οποιουδήποτε μετόχου που υποβάλλεται στην Εταιρεία μέχρι τις 18.09.2013, δηλ. πέντε (5) τουλάχιστον πλήρεις ημέρες πριν από την Έκτακτη Γενική Συνέλευση, το Διοικητικό Συμβούλιο υποχρεούται να παρέχει στην Έκτακτη Γενική Συνέλευση τις απαιτούμενες συγκεκριμένες πληροφορίες για τις υποθέσεις της Εταιρείας, στο μέτρο που αυτές είναι χρήσιμες για την πραγματική εκτίμηση των θεμάτων της ημερήσιας διάταξης. Το Διοικητικό Συμβούλιο μπορεί να απαντήσει ενιαία σε αιτήσεις μετόχων με το ίδιο περιεχόμενο. Υποχρέωση παροχής πληροφοριών δεν υφίσταται όταν οι σχετικές πληροφορίες διατίθενται ήδη στην ιστοσελίδα της Εταιρείας, ιδίως με την μορφή ερωτήσεων και απαντήσεων. Επίσης, με αίτηση μετόχων που εκπροσωπούν το ένα εικοστό (1/20) του καταβεβλημένου μετοχικού κεφαλαίου, το Διοικητικό Συμβούλιο υποχρεούται να ανακοινώνει στη γενική συνέλευση τα ποσά που, κατά την τελευταία διετία, καταβλήθηκαν σε κάθε μέλος του Διοικητικού Συμβουλίου ή τους Διευθυντές της εταιρείας, καθώς και κάθε παροχή προς τα πρόσωπα αυτά από οποιαδήποτε αιτία ή σύμβαση της εταιρείας με αυτούς. Σε όλες τις ανωτέρω περιπτώσεις το Διοικητικό Συμβούλιο μπορεί να αρνηθεί την παροχή των πληροφοριών για αποχρώντα ουσιώδη λόγο, ο οποίος αναγράφεται στα πρακτικά. (δ) Μετά από αίτηση μετόχων που εκπροσωπούν το ένα πέμπτο (1/5) του καταβεβλημένου μετοχικού κεφαλαίου, η οποία υποβάλλεται στην Εταιρεία μέχρι τις 18.09.2013, δηλ. πέντε (5) τουλάχιστον πλήρεις ημέρες πριν από την Έκτακτη Γενική Συνέλευση, το Διοικητικό Συμβούλιο υποχρεούται να παρέχει στην Έκτακτη Γενική Συνέλευση πληροφορίες για την πορεία των εταιρικών υποθέσεων και την περιουσιακή κατάσταση της Εταιρείας. Το Διοικητικό Συμβούλιο μπορεί να αρνηθεί την παροχή των πληροφοριών για αποχρώντα ουσιώδη λόγο, ο οποίος αναγράφεται στα πρακτικά. Αντίστοιχες προθεσμίες για τυχόν άσκηση δικαιωμάτων μειοψηφίας των μετόχων ισχύουν και σε περίπτωση Επαναληπτικών Γενικών Συνελεύσεων. Σε όλες τις ανωτέρω αναφερόμενες περιπτώσεις οι αιτούντες μέτοχοι οφείλουν να αποδεικνύουν τη μετοχική τους ιδιότητα και τον αριθμό των μετοχών που κατέχουν κατά την άσκηση του σχετικού δικαιώματος. Τέτοια απόδειξη αποτελεί και η προσκόμιση βεβαίωσης από τον φορέα στον οποίο τηρούνται οι οικείες κινητές αξίες ή η πιστοποίηση της μετοχικής ιδιότητας με απευθείας ηλεκτρονική σύνδεση φορέα και Εταιρείας. Γ. ΔΙΑΔΙΚΑΣΙΑ ΓΙΑ ΤΗΝ ΑΣΚΗΣΗ ΔΙΚΑΙΩΜΑΤΟΣ ΨΗΦΟΥ ΜΕΣΩ ΑΝΤΙΠΡΟΣΩΠΟΥ - Ο μέτοχος συμμετέχει στην Έκτακτη Γενική Συνέλευση και ψηφίζει είτε αυτοπροσώπως είτε μέσω αντιπροσώπων. Διατάξεις του Καταστατικού, οι οποίες περιορίζουν είτε την δι' αντιπροσώπων ενάσκηση των δικαιωμάτων του μετόχου είτε την επιλεξιμότητα των προσώπων που μπορούν να ορίζονται ως αντιπρόσωποι, δεν έχουν ισχύ. Κάθε μέτοχος μπορεί να διορίζει μέχρι τρεις (3) αντιπρόσωπους. Νομικά πρόσωπα μετέχουν στην Έκτακτη Γενική Συνέλευση ορίζοντας ως εκπροσώπους τους μέχρι τρία (3) φυσικά πρόσωπα. Ωστόσο, αν ο μέτοχος κατέχει μετοχές της Εταιρείας, οι οποίες εμφανίζονται σε περισσότερους του ενός λογαριασμούς αξιών, ο περιορισμός αυτός δεν εμποδίζει τον εν λόγω μέτοχο να ορίζει διαφορετικούς αντιπρόσωπους για τις μετοχές που εμφανίζονται στον κάθε λογαριασμό αξιών σε σχέση με την Έκτακτη Γενική Συνέλευση. Αντιπρόσωπος που ενεργεί για περισσότερους μετόχους μπορεί να ψηφίζει διαφορετικά για κάθε μέτοχο. Ο μέτοχος μπορεί να διορίσει αντιπρόσωπο για μια και μόνη γενική συνέλευση ή για όσες γενικές συνελεύσεις λάβουν χώρα εντός ορισμένου χρόνου. Ο αντιπρόσωπος ψηφίζει σύμφωνα με τις οδηγίες του μετόχου, εφόσον υφίστανται, και υποχρεούται να αρχειοθετεί τις οδηγίες ψήφου για τουλάχιστον ένα (1) έτος, από την υποβολή του πρακτικού της Γενικής Συνέλευσης στην αρμόδια αρχή ή εάν η απόφαση υποβάλλεται σε δημοσιότητα, από την καταχώρησή της στο Μητρώο Ανωνύμων Εταιρειών. Ο αντιπρόσωπος μετόχου υποχρεούται να γνωστοποιεί στην Εταιρεία, πριν από την έναρξη της συνεδρίασης της Γενικής Συνέλευσης, κάθε συγκεκριμένο γεγονός, το οποίο μπορεί να είναι χρήσιμο στους μετόχους για την αξιολόγηση του κινδύνου να εξυπηρετήσει ο αντιπρόσωπος άλλα συμφέροντα πλην των συμφερόντων του αντιπροσωπευόμενου μετόχου. Κατά την έννοια της παρούσας παραγράφου, μπορεί να προκύπτει σύγκρουση συμφερόντων ιδίως όταν ο αντιπρόσωπος: α) είναι μέτοχος που ασκεί τον έλεγχο της Εταιρείας ή είναι άλλο νομικό πρόσωπο ή οντότητα η οποία ελέγχεται από το μέτοχο αυτόν, β) είναι μέλος του Διοικητικού Συμβουλίου ή της εν γένει

διοίκησης της Εταιρείας ή μετόχου που ασκεί τον έλεγχο της Εταιρείας, ή άλλου νομικού προσώπου ή οντότητας που ελέγχεται από μέτοχο ο οποίος ασκεί τον έλεγχο της Εταιρείας, γ) είναι υπάλληλος ή ορκωτός ελεγκτής της Εταιρείας ή μετόχου που ασκεί τον έλεγχο της Εταιρείας, ή άλλου νομικού προσώπου ή οντότητας που ελέγχεται από μέτοχο, ο οποίος ασκεί τον έλεγχο της Εταιρείας, δ) είναι σύζυγος ή συγγενής πρώτου βαθμού με ένα από τα φυσικά πρόσωπα που αναφέρονται στις ως άνω περιπτώσεις (α) έως (γ). Ο διορισμός και η ανάκληση αντιπροσώπου του μετόχου γίνεται εγγράφως και κοινοποιείται στην Εταιρεία τουλάχιστον τρεις (3) ημέρες πριν από την ημερομηνία συνεδρίασης της Γενικής Συνέλευσης. Η Εταιρεία έχει καταστήσει διαθέσιμο στην ιστοσελίδα της www.ebz.gr το έντυπο που χρησιμοποιεί για το διορισμό αντιπροσώπου. Το εν λόγω έντυπο κατατίθεται συμπληρωμένο και υπογεγραμμένο από το μέτοχο στα Γραφεία της Εταιρείας στη διεύθυνση Μητροπόλεως 34, 54110 Θεσσαλονίκη ή αποστέλλεται στα fax 2310 228221 ή 2310 263157. Ο δικαιούχος μέτοχος καλείται να μεριμνά για την επιβεβαίωση της επιτυχούς αποστολής του εντύπου διορισμού αντιπροσώπου και της παραλαβής του από την Εταιρεία, καλώντας στο τηλέφωνο 2310 296 546. Δ. ΔΙΑΘΕΣΙΜΑ ΕΓΓΡΑΦΑ ΚΑΙ ΠΛΗΡΟΦΟΡΙΕΣ - Τα έγγραφα και οι πληροφορίες του άρθρου 27 παρ. 3 του κ.ν. 2190/1920 θα διατίθενται σε έγχαρτη μορφή στα γραφεία της έδρας της Εταιρείας (Μητροπόλεως 34, 54110 Θεσσαλονίκη, Τμήμα Μετόχων) και σε ηλεκτρονική μορφή στην ιστοσελίδα της Εταιρείας www.ebz.gr.

Ομολογιακά Δάνεια Επιχειρήσεων

Πλήθος Εισηγμένων Ομολογίων	Ονομαστική αξία	Τιμή έκδοσης	Σημερινό επιτόκιο	Ημερ. λήξης	Διάρκεια (έτη)	Σημείωση	Προσ/μένο* Τок/ρίδιο			Μον. Διαπρα.	Ομολογιακά Δάνεια Επιχειρήσεων	Κατωτ Τιμή	Ανωτ Τιμή	Τιμή κλεισ.	Προηγ. Κλείσιμο-ημέρια	Όγκος	Αξία Συναλλαγών	Τελευταία εντολή			Μεγ έτους		
							Κοινό	Προτιμησιακό	Μον. Διαπρα.									Τιμή	Αγορ./ Πώλ.	Ημερομηνία		λαχ	
39.711.653	1,00	1,00	6,00	30/6/2016	5	4786	5	---	1	1	ΤΡ. ΚΥΠΡΟΥ ΔΗΜΟΣΙΑ ΕΤΑΙΡΙΑ ΛΤΔ (Μετατρέψιμο σε ΚΟ)	---	---	---	---	---	---	10,0000	A	13/3/2013	100,0000	100,0000	
428.521.983	1,00	1,00	6,50	30/6/2016	5	4785	5	---	1	1	ΤΡ. ΚΥΠΡΟΥ ΔΗΜΟΣΙΑ ΕΤΑΙΡΙΑ ΛΤΔ (Μετατρέψιμο σε ΚΟ)	---	---	---	20,5000	14/3/2013	---	---	21,0000	A	15/3/2013	19,5000	30,0000
4.150.176	4,77	4,77	5,00	19/3/2015	5	---	14	---	1	1	MARFIN INVESTMENT GROUP A.E. (Μετατρ. σε ΚΟ μηχ)	---	---	---	25,4000	12/8/2013	---	---	11,0000	A	29/8/2013	0,5000	70,0000
73.088.145	1,00	1,00	5,50	30/6/2014	5	4574	9	---	1	1	ΤΡ. ΚΥΠΡΟΥ ΔΗΜΟΣΙΑ ΕΤΑΙΡΙΑ ΛΤΔ (Μετατρέψιμο σε ΚΟ)	---	---	---	20,0000	8/3/2013	---	---	21,5000	A	15/3/2013	20,0000	26,0000
1.794.284	12,49	9,77	5,80	12/7/2015	8	---	13	---	1	1	ΝΗΡΕΥΣ ΙΧΘΥΟΚΑΛΛΙΕΡΓΕΙΕΣ Α.Ε. (Μετατρ. σε ΚΟ μηχ)	---	---	---	12,0000	26/7/2013	---	---	15,0000	A	29/8/2013	11,0000	15,0000
27.283.632	1,00	1,00	1,32	30/6/2018	10	---	11	---	1	1	ΤΡ. ΚΥΠΡΟΥ ΔΗΜΟΣΙΑ ΕΤΑΙΡΙΑ ΛΤΔ (Μετατρέψιμο σε ΚΟ)	---	---	---	33,0000	13/12/2012	---	---	35,0000	A	15/3/2013	33,0000	33,0000
212.849.265	1,00	1,00	6,30	29/7/2020	7	---	1	---	1	1	MARFIN INVESTMENT GROUP A.E. ΣΕΙΡΑ Β (ΜΟΔ)	---	---	---	0,8500	23/8/2013	---	---	0,9000	A	29/8/2013	0,8500	0,8500
2.156.827	1,00	1,00	7,00	29/7/2019	6	---	1	---	1	1	MARFIN INVESTMENT GROUP A.E. ΣΕΙΡΑ Α (ΜΟΔ)	---	---	---	1,0000	23/8/2013	---	---	1,0200	A	29/8/2013	1,0000	1,0000

4574 - Το χρεόγραφο είναι αορίστου διάρκειας.

4785 - Το χρεόγραφο είναι αορίστου διάρκειας.

4786 - Το χρεόγραφο είναι αορίστου διάρκειας. Η ονομαστική αξία, η τιμή έκδοσής του και οι τιμές διαπραγμάτευσης είναι εκφρασμένες σε Δολάρια ΗΠΑ, ενώ η Αξία Συναλλαγών του είναι εκφρασμένη σε Ευρώ.

Σημειώσεις Εταιρικών Ομολόγων

Ο Όγκος Συναλλαγών υπολογίζεται ως (Τεμάχια) * (Ονομαστική Τιμή). Η Αξία Συναλλαγών υπολογίζεται ως (Τεμάχια) * (Ονομαστική Τιμή) * (Τιμή %) + (Δεδουλευμένοι Τόκοι).

Οι τιμές συναλλαγών των ομολόγων υπολογίζονται ως ποσοστό επί τοις εκατό (%) της ονομαστικής τους τιμής.

Όλα τα ομόλογα έχουν Ονομαστική Αξία εκπεφρασμένη σε Ευρώ (εκτός εάν σημειώνεται διαφορετικά).

* Προσ/μένο = Προσαρτημένο

Ομόλογα Ελληνικού Δημοσίου

Πλήθος Εισηγμ. Ομολογιών	Ονομ. αξία	Σημερινό επιτόκιο	Υπολογισμός Δεδουλευμένων	Ημερ/νία Λήξης [1]	Διάρκεια (έτη)	Σημείωση	Ημερομηνία Πληρ.	Αξία τρέχοντος	Μον. Διαπρ.	Ομόλογα Ελληνικού Δημοσίου	Κατωτ Τιμή	Ανωτ Τιμή	Τιμή κλεισ.	Προηγ. Κλείσιμο-ημ/νία	Όγκος	Αξία Συναλλαγών	Τελευταία εντολή Αγορ./ Πώλ. Ημερομηνία
2.658.781.973	1,00	4,30	Πργμ/Πργμ	24/2/2023	11	---	24/02	4,30	1	ΟΕΔ-ΣΤΘ-240223-11X-2,000-1,00	---	---	---	---	---	---	---
2.658.781.973	1,00	4,30	Πργμ/Πργμ	24/2/2024	12	---	24/02	4,30	1	ΟΕΔ-ΣΤΘ-240224-12X-2,000-1,00	---	---	---	---	---	---	---
2.658.781.973	1,00	4,30	Πργμ/Πργμ	24/2/2025	13	---	24/02	4,30	1	ΟΕΔ-ΣΤΘ-240225-13X-2,000-1,00	---	---	---	---	---	---	---
2.658.781.973	1,00	4,30	Πργμ/Πργμ	24/2/2026	14	---	24/02	4,30	1	ΟΕΔ-ΣΤΘ-240226-14X-2,000-1,00	---	---	---	---	---	---	---
2.658.781.973	1,00	4,30	Πργμ/Πργμ	24/2/2027	15	---	24/02	4,30	1	ΟΕΔ-ΣΤΘ-240227-15X-2,000-1,00	---	---	---	---	---	---	---
2.836.034.104	1,00	4,30	Πργμ/Πργμ	24/2/2028	16	---	24/02	4,30	1	ΟΕΔ-ΣΤΘ-240228-16X-2,000-1,00	---	---	---	---	---	---	---
2.836.034.104	1,00	4,30	Πργμ/Πργμ	24/2/2029	17	---	24/02	4,30	1	ΟΕΔ-ΣΤΘ-240229-17X-2,000-1,00	---	---	---	---	---	---	---
2.836.034.104	1,00	4,30	Πργμ/Πργμ	24/2/2030	18	---	24/02	4,30	1	ΟΕΔ-ΣΤΘ-240230-18X-2,000-1,00	---	---	---	---	---	---	---
2.836.034.104	1,00	4,30	Πργμ/Πργμ	24/2/2031	19	---	24/02	4,30	1	ΟΕΔ-ΣΤΘ-240231-19X-2,000-1,00	---	---	---	---	---	---	---
2.836.034.104	1,00	4,30	Πργμ/Πργμ	24/2/2032	20	---	24/02	4,30	1	ΟΕΔ-ΣΤΘ-240232-20X-2,000-1,00	---	---	---	---	---	---	---
2.836.034.104	1,00	4,30	Πργμ/Πργμ	24/2/2033	21	---	24/02	4,30	1	ΟΕΔ-ΣΤΘ-240233-21X-2,000-1,00	---	---	---	---	---	---	---
2.836.034.104	1,00	4,30	Πργμ/Πργμ	24/2/2034	22	---	24/02	4,30	1	ΟΕΔ-ΣΤΘ-240234-22X-2,000-1,00	---	---	---	---	---	---	---
2.836.034.104	1,00	4,30	Πργμ/Πργμ	24/2/2035	23	---	24/02	4,30	1	ΟΕΔ-ΣΤΘ-240235-23X-2,000-1,00	---	---	---	---	---	---	---
2.836.034.104	1,00	4,30	Πργμ/Πργμ	24/2/2036	24	---	24/02	4,30	1	ΟΕΔ-ΣΤΘ-240236-24X-2,000-1,00	---	---	---	---	---	---	---
2.836.034.104	1,00	4,30	Πργμ/Πργμ	24/2/2037	25	---	24/02	4,30	1	ΟΕΔ-ΣΤΘ-240237-25X-2,000-1,00	---	---	---	---	---	---	---
2.836.034.104	1,00	4,30	Πργμ/Πργμ	24/2/2038	26	---	24/02	4,30	1	ΟΕΔ-ΣΤΘ-240238-26X-2,000-1,00	---	---	---	---	---	---	---
2.836.034.104	1,00	4,30	Πργμ/Πργμ	24/2/2039	27	---	24/02	4,30	1	ΟΕΔ-ΣΤΘ-240239-27X-2,000-1,00	---	---	---	---	---	---	---
2.836.034.104	1,00	4,30	Πργμ/Πργμ	24/2/2040	28	---	24/02	4,30	1	ΟΕΔ-ΣΤΘ-240240-28X-2,000-1,00	---	---	---	---	---	---	---
2.836.034.104	1,00	4,30	Πργμ/Πργμ	24/2/2041	29	---	24/02	4,30	1	ΟΕΔ-ΣΤΘ-240241-29X-2,000-1,00	---	---	---	---	---	---	---
2.836.034.104	1,00	4,30	Πργμ/Πργμ	24/2/2042	30	---	24/02	4,30	1	ΟΕΔ-ΣΤΘ-240242-30X-2,000-1,00	---	---	---	---	---	---	---
1.500.000	1.000,00	0,97	FLR Πργμ/360	10/8/2014	5	---	10/02 - 10/08	---	1	ΟΕΔ-ΚΥΜ-100814-05X-1,762-1000,00	---	---	---	---	---	---	---
5.187.186	1.000,00	1,60	FLR Πργμ/360	21/5/2014	5	---	21/11 - 21/05	---	1	ΟΕΔ-ΚΥΜ-210514-05X-2,734-1000,00	---	---	---	---	---	---	---
78.300	1.000,00	1,16	FLR Πργμ/360	23/7/2014	5	---	23/01 - 23/07	---	1	ΟΕΔ-ΚΥΜ-230714-05X-2,018-1000,00	---	---	---	---	---	---	---

Σημειώσεις Ομολόγων Ελλ. Δημοσίου

Ο Όγκος Συναλλαγών υπολογίζεται ως (Τεμάχια) * (Ονομαστική Τιμή). Η Αξία Συναλλαγών υπολογίζεται ως (Τεμάχια) * (Ονομαστική Τιμή) * (Τιμή %) + (Δεδουλευμένοι Τόκοι)

Η Αξία του τρέχοντος τοκομεριδίου για τις εκδόσεις Ονομαστικής Αξίας 0,01 ευρώ, αναφέρεται σε Ονομαστική Αξία 100 ευρώ.

FLR (= Floating Interest Rate) Ομόλογο Μεταβλητού Επιτοκίου.

[1] - Η Ημερομηνία Λήξης της τοκοφόρου περιόδου και η Ημερομηνία Πληρωμής του τοκομεριδίου.

Ομόλογα σε Κυκλοφορία	Νόμισμα / Ελάχιστη διαπραγ.	Ημερομηνία Πληρ.	Αξία τρέχοντος τοκομεριδίου	Σημείωση	Προσ/μένο* Τοκ/ρίδιο	Μονάδα διαπραγ/σης	Ημερ/νία Έκδοσης	Διάρκεια (έτη)	Σημερινό επιτόκιο	Υ.Δ.Τ σε	Ομόλογα	Τελευταία τιμή προηγ.	Τελευτ. Τιμή	Εκφ. τοις μετρητοίς (€) Αγорг. / Πώλ Ημερομηνία	Συναλλαγές σε τμχ	Ελάχιστο ζωής	Μέγιστο ζωής		
Ομολογιακά Δάνεια Διεθνών Οργανισμών																			
1.000.000	EUR / 1000	21/07	---	---	8	1	21/7/2006	10	5,0 FLR	360	ΟΜΟΛΟΓΟ ΕΥΡΩΠΑΪΚΗΣ ΤΡΑΠΕΖΑΣ ΕΠΕΝΔΥΣΕΩΝ	97,50	16/4/2007	---	---	---	---	---	
Νομικών Προσώπων και Εταιρειών σε Συνάλλαγμα και Ευρο																			
0	GBP / 10	01/12	0,25	---	56	1	1/12/1928	100	2,5	360	Ε.Κ.Τ.Ε.	---	---	---	---	---	---	---	
103.746	GBP / 10	01/12	0,25	---	54	1	1/12/1930	98	2,5	360	Ε.Κ.Τ.Ε. σειρά	2,27	5/2/1996	2,27	Π	5/2/1996	---	2,27	2,27

Σημειώσεις Ομολόγων ΕΛΛ. Δημοσίου

Υ.Δ.Τ: Υπολογισμός Δεδουλευμένων Τόκων.

FLR (= Floating Interest Rate) Ομόλογο Μεταβλητού Επιτοκίου.

Η ελάχιστη διαπραγματεύσιμη Ονομαστική Αξία για όλους τους Άυλους Τίτλους του Δημοσίου είναι τα 100 Ευρώ.

* Προσ/μένο = Προσαρτημένο

Ομόλογα Κρατικών Τραπεζών (ετήσιας διάρκειας)

Πλήθος Εισηγμ. Ομολογιών	Ονομαστική αξία	Αρχικό Επιτόκιο	Τρέχον Επιτόκιο	Ετήσιος Τόκος	Ημερομηνία Έκδοσης	Σημείωση	Ομόλογα Κρατικών Τραπεζών	Μον. Διαπρ.	Ετήσιες Ανανεώσεις	Τελευτ. Τιμή	Εκφ. τοις μετρητοίς (€) Αγορ. / Πώλ	Όγκος
342.560	130,41	2,35	3,92	0,00	31/1/2005	---	ΟΜΟΛΟΓΟ ΕΤΒΑ	1	9	100,00	A	---
16.015	1.211,71	3,65	2,47	0,00	30/11/2006	---	ΟΜΟΛΟΓΟ ΕΤΒΑ	1	7	---	---	---
2.446	1.154,00	4,90	2,47	28,96	31/5/2008	---	ΟΜΟΛΟΓΟ ΕΤΒΑ	1	6	---	---	---
171.117	1.163,28	5,50	2,47	29,19	31/5/2008	---	ΟΜΟΛΟΓΟ ΕΤΒΑ	1	6	---	---	---
63.787	1.101,48	5,45	2,47	30,88	31/8/2008	---	ΟΜΟΛΟΓΟ ΕΤΒΑ	1	5	---	---	---
54.559	1.129,20	5,45	2,47	28,34	31/8/2008	---	ΟΜΟΛΟΓΟ ΕΤΒΑ	1	5	---	---	---
77.348	1.130,82	5,60	2,47	28,38	31/8/2008	---	ΟΜΟΛΟΓΟ ΕΤΒΑ	1	5	---	---	---
165.926	1.130,82	5,60	2,47	28,38	31/8/2008	---	ΟΜΟΛΟΓΟ ΕΤΒΑ	1	5	---	---	---
5.358	1.108,96	5,45	2,47	27,83	31/10/2008	---	ΟΜΟΛΟΓΟ ΕΤΒΑ	1	5	---	---	---
1.045	1.129,74	5,50	2,47	28,35	31/10/2008	---	ΟΜΟΛΟΓΟ ΕΤΒΑ	1	5	---	---	---
76.077	1.132,45	5,75	2,47	28,42	31/10/2008	---	ΟΜΟΛΟΓΟ ΕΤΒΑ	1	5	---	---	---

Σημειώσεις Ομολόγων

Οι ετήσιες ανανεώσεις των Ομολόγων ΕΤΒΑ είναι απαλλαγμένες των φόρων (καθαρά επιτόκια).

Για τα ομόλογα έκδοσης μέχρι και 31/07/2013 ο δεδουλευμένος τόκος έχει κεφαλαιοποιηθεί.

Πίνακας Μελών Χρηματιστηρίου Αθηνών και Μελών ΕΤ.ΕΚ.

Επωνυμία	Διεύθυνση	Τηλέφωνο	Φαξ	Αγορά Μετοχών			Αγορά Παραγώγων			Μέλη ΕΤ.ΕΚ.		
				Μέλος Αγοράς	Μέλος εξ Αποστάσεως	Ειδικός Διαπρήτης	Διαπρήτης	Ειδικός Διαπρήτης	Παραγγελίχος	Γενικό Εκκαθιστικό	Άμεσο Εκκαθιστικό	Μη Εκκαθιστικό
ALPHA ΤΡΑΠΕΖΑ Α.Ε.							a			a		
ΣΤΑΔΙΟΥ 40, ΑΘΗΝΑ				(210)-3260000	(210)-3264116							
				(210)-3265546	(210)-3265811							
ARGUS STOCKBROKERS LTD							a	a				
ΛΕΩΦΟΡΟΣ KENNETY ΓΡ. 303 12-14, ΛΕΥΚΩΣΙΑ ΚΥΠΡΟΥ				(+35722)-22717000	(+35722)-22717070							
ATLANTIC SECURITIES LIMITED							a	a				
ΠΡΟΔΡΟΜΟΥ 37, ΛΕΥΚΩΣΙΑ ΚΥΠΡΟΥ				(+35722)-445400	(+35722)-661914							
ΑΤΤΙΚΑ BANK ΑΝΩΝΥΜΗ ΤΡΑΠΕΖΙΚΗ ΕΤΑΙΡΕΙΑ										a		
ΟΜΗΡΟΥ 23, ΑΘΗΝΑ				(210)-3669000	(210)-3669410							
ΑΚΑΔΗΜΙΑΣ 54, ΑΘΗΝΑ				(210)-3390757	(210)-3646090							
ΑΧΙΑ VENTURES GROUP LTD							a	a				
Γ. ΚΡΑΝΙΔΙΩΤΗ 10, ΛΕΥΚΩΣΙΑ ΚΥΠΡΟΥ				+357 22 742000	+357 22 742001							
ΑΧΩΝ ΧΡΗΜΑΤΙΣΤΗΡΙΑΚΗ Α.Ε.							a					a
ΣΤΑΔΙΟΥ 48, ΑΘΗΝΑ				(210)-3363800	(210)-3243903							
BANK OF AMERICA MERRILL LYNCH							a	a				
KING EDWARD STREET 2, LONDON				(+4420)-79952000	(+4420)-79954525							
ΒΕΤΑ ΧΡΗΜΑΤΙΣΤΗΡΙΑΚΗ ΑΝΩΝΥΜΟΣ ΕΤΑΙΡΕΙΑ							a	a			a	
ΒΡΑΙΛΑ & Λ. ΑΛΕΞΑΝΔΡΑΣ 29, ΑΘΗΝΑ				(210)-6478900	(210)-6410139							
BNP PARIBAS SECURITIES SERVICES										a		
ΒΑΣ. ΣΟΦΙΑΣ 94, ΑΘΗΝΑ				(210)-7468500	(210)-7468579							
CAPITAL Α.Χ.Ε.Π.Ε.Υ.							a					a
ΜΗΤΡΟΠΟΛΕΩΣ 58, ΑΘΗΝΑ				(210)-3369700	(210)-3369820							
CFS ΧΡΗΜΑΤΙΣΤΗΡΙΑΚΗ Α.Ε.Π.Ε.Υ.							a		a		a	
ΣΤΑΔΙΟΥ 3, ΑΘΗΝΑ				(210)-3360800	(210)-3311854							
CITIGROUP GLOBAL MARKET LTD							a	a				
CITIGROUP CENTRE, CANADA SQUARE, CANARY WHART, LONDON				002079864000	002079862266							
CREDIT AGRICOLE CHEUVREUX S.A.							a	a				
9 QUAI PAUL DOUMER, ΠΑΡΙΣΙ				33 (0) 1 41 89 70 00								
CREDIT SUISSE SECURITIES (EUROPE) LIMITED							a	a				
ONE CABOT SQUARE, LONDON				+44 20 7888 8888	+44 20 7888 1600							
DEUTSCHE BANK S.A.							a	a				
THEODOR-HEUSS-ALLEE 70, ΦΡΑΚΝΦΟΥΡΤΗ				0049 69 910 00	0049 69 910 34 225							
EUROBANK EQUITIES Α.Ε.Π.Ε.Υ.							a		a		a	
ΦΙΛΕΛΛΗΝΩΝ 10, ΑΘΗΝΑ				(210)-3720000	(210)-3720001							
EUROCORP ΧΡΗΜΑΤΙΣΤΗΡΙΑΚΗ Α.Ε.							a				a	
ΠΛ. ΦΙΛΙΚΗΣ ΕΤΑΙΡΕΙΑΣ 14, ΑΘΗΝΑ				(210)-7263500	(210)-7263666							
EUROTRUST ΧΡΗΜΑΤΙΣΤΗΡΙΑΚΗ Α.Ε.Π.Ε.Υ.							a					
ΣΟΦΟΚΛΕΟΥΣ 13-15, ΑΘΗΝΑ				(210)-3363100	(210)-3238334							
EUROXX Χ.Α.Ε.Π.Ε.Υ.							a				a	
ΠΑΛΛΙΟΛΟΓΟΥ 7, ΧΑΛΑΝΔΡΙ				(210)-6879400	(210)-6879401							
GLOBAL CAPITAL SECURITIES AND FINANCIAL SERVICES LTD							a	a				
ΛΕΩΦ. ΛΕΜΕΣΟΥ 5, ΛΕΜΕΣΟΣ ΚΥΠΡΟΥ				(+35722)-710710	(+35722)-339332							
GUARDIAN TRUST Α.Χ.Ε.Π.Ε.Υ.							a		a			a
ΦΙΛΕΛΛΗΝΩΝ 15, ΑΘΗΝΑ				(210)-3220402	(210)-3220498							
HSBC ΤΡΑΠΕΖΑ										a		
Λ. ΜΕΣΟΓΕΙΩΝ 109-111, ΑΘΗΝΑ				(210)-6961507	(210)-6929310							
INDEX Α.Χ.Ε.							a					
ΔΡΑΓΑΤΣΑΝΙΟΥ 6, ΑΘΗΝΑ				(210)-3213920	(210)-3213216							
LAIKI FINANCIAL SERVICES LTD							a	a				
CLR HOUSE, Λ. ΒΥΡΩΝΟΣ 26, ΛΕΥΚΩΣΙΑ ΚΥΠΡΟΥ				(+35722)-898600	(+35722)-680953							
MAGNA TRUST ΧΡΗΜ/ΚΗ ΛΕΠΕΥ							a			a		a
ΦΕΙΔΙΟΥ 9, ΑΘΗΝΑ				(210)-3327503	(210)-3327599							
MEGA EQUITY SEC. & FINANCIAL SERVICES LTD							a	a				
Λ. ΓΡΙΒΑ ΔΙΓΕΝΗ 42-44, ΛΕΥΚΩΣΙΑ ΚΥΠΡΟΥ				(+35722)-711711	(+35722)-711811							
MERIT Α.Χ.Ε.Π.Ε.Υ.							a		a		a	
ΒΑΣΙΛΕΩΣ ΚΩΝΣΤΑΝΤΙΝΟΥ 38, ΑΘΗΝΑ				(210)-3671800	(210)-3671830							
NBG SECURITIES Α.Ε.Π.Ε.Υ.							a		a			a
ΑΚΑΔΗΜΙΑΣ 68, ΑΘΗΝΑ				(210)-3328500	(210)-3328565							
NUNTIUS ΕΛΛΗΝΙΚΗ ΧΡΗΜΑΤΙΣΤΗΡΙΑΚΗ Α.Ε.							a			a		a
ΔΡΑΓΑΤΣΑΝΙΟΥ 6, ΑΘΗΝΑ				(210)-3350599	(210)-3254846							
ORANGE PARTNERS Α.Ε.Π.Ε.Υ.							a					
ΤΖΩΡΤΖ 5, ΑΘΗΝΑ				(210)-3300009	(210)-3305240							

Πίνακας Μελών Χρηματιστηρίου Αθηνών και Μελών ΕΤ.ΕΚ.

Επωνυμία	Διεύθυνση	Τηλέφωνο	Φαξ	Αγορά Μετοχών			Αγορά Παραγώγων			Μέλη ΕΤ.ΕΚ.		
				Μέλος Αγοράς	Μέλος εξ Αποστάσεως	Ειδικός Διαπρήτης	Διαπρήτης	Ειδικός Διαπρήτης	Παραγελίχως	Γενικό Εκκαθιστικό	Άμεσο Εκκαθιστικό	Μη Εκκαθιστικό
PRELIUM Α.Ε.Π.Ε.Υ.				a			a					a
ΚΗΦΙΣΙΑΣ & ΔΑΒΑΚΗ 1, ΑΘΗΝΑ				(210)-3677000	(210)-6920403							
PROCHOICE ΧΡΗΜΑΤΙΣΤΗΡΙΑΚΗ ΛΤΔ				a	a							
ΣΤΥΡΟΥ ΚΥΠΡΙΑΝΟΥ 57, ΛΕΥΚΩΣΙΑ ΚΥΠΡΟΥ				+357-24-661192	+357-24-662464							
SHARELINK SEC. & FINANCIAL SERVICES LTD				a	a							
ELLINAS HOUSE, ΘΕΟΤΟΚΗ 6, ΛΕΥΚΩΣΙΑ ΚΥΠΡΟΥ				(+35722)-554200	(+35722)-750852							
SOCIETE GENERALE S.A.				a	a		a					
COURS VALMY PUTEAUX - LA DEFENSE 17, ΠΑΡΙΣΙ				(+33) 142134754	(+33) 142135697							
Λ. ΚΗΦΙΣΙΑΣ 240-242, ΑΘΗΝΑ				(210)-6790161	(210)-6728828							
SOLIDUS SECURITIES ΑΧΕΠΕΥ				a			a				a	
ΛΟΥΙΖΗΣ ΡΙΑΝΚΟΥΡ 64, ΑΘΗΝΑ				(210)-6925500	(210)-6985421							
THE CYPRUS INVESTMENT & SEC. CORP. LTD (CISCO)				a	a							
ΕΒΡΟΥ (EUROLIFE HOUSE) 4, ΛΕΥΚΩΣΙΑ ΚΥΠΡΟΥ				(+35722)-881800	(+35722)-881801							
UBS LIMITED				a	a							
FINSBURY AVENUE 1, LONDON				(+4420)-79013333	(+4420)-79012345							
Α. ΣΑΡΡΗΣ Χ.Α.Ε.				a								
ΔΡΑΓΑΤΣΑΝΙΟΥ 6, ΑΘΗΝΑ				(210)-3367700	(210)-3312324							
ΑΓΡΟΤΙΚΗ ΤΡΑΠΕΖΑ ΤΗΣ ΕΛΛΑΔΟΣ Α.Ε.				a				a			a	
ΠΑΝΕΠΙΣΤΗΜΙΟΥ 23, ΑΘΗΝΑ				(210)-3298400	(210)-3298322							
ΑΘΗΝΑΪΚΗ ΧΡΗΜΑΤΙΣΤΗΡΙΑΚΗ Α.Ε.				a								
ΣΤΑΔΙΟΥ 33, ΑΘΗΝΑ				(210)-3254764	(210)-3254767							
ΑΛΦΑ FINANCE ΑΕΠΕΥ				a		a		a			a	
ΜΕΡΛΙΝ 5, ΑΘΗΝΑ				(210)-3677400	(210)-3311193							
ΑΤΛΑΣ ΧΡΗΜΑΤΙΣΤΗΡΙΑΚΗ Α.Ε.				a			a					a
ΜΙΧΑΛΑΚΟΠΟΥΛΟΥ 125 & ΒΕΡΒΑΙΩΝ 14 - 16, ΑΘΗΝΑ				(210)-3363300	(210)-3238925							
Γ.Α. ΠΕΡΒΑΝΑΣ ΧΡΗΜΑΤΙΣΤΗΡΙΑΚΗ ΑΕΠΕΥ				a			a					a
ΣΟΦΟΚΛΕΟΥΣ 7 - 9, ΑΘΗΝΑ				(210)-3251875	(210)-3210291							
ΓΕΝΙΚΗ ΤΡΑΠΕΖΑ ΤΗΣ ΕΛΛΑΔΟΣ Α.Ε.										a		
ΛΕΩΦ. ΜΕΣΣΟΓΕΙΩΝ 109-111, ΑΘΗΝΑ				(210)-6975000	(210)-6975706							
ΕΡΜΟΥ 87-89, ΑΘΗΝΑ				(210)-6976072	(210)-6976079							
Δ. ΑΘ. ΤΣΕΚΟΥΡΑΣ ΧΡΗΜΑΤΙΣΤΗΡΙΑΚΗ				a								
ΠΕΣΜΑΖΟΓΛΟΥ 3, ΑΘΗΝΑ				(210)-3214406	(210)-3211997							
ΔΙΕΘΝΗΣ ΧΡΗΜΑΤΙΣΤΗΡΙΑΚΗ Α.Ε.Π.Ε.Υ							a				a	
Λ. ΣΥΓΓΡΟΥ 80-88, ΑΘΗΝΑ				(210)-9203000	(210)-9203052							
ΔΥΝΑΜΙΚΗ ΑΧΕΠΕΥ				a					a		a	
ΧΑΡΙΛΑΟΥ ΤΡΙΚΟΥΠΗ 6 - 10, ΑΘΗΝΑ				(210)-3677700	(210)-3677777							
ΕΘΝΙΚΗ ΤΡΑΠΕΖΑ ΤΗΣ ΕΛΛΑΔΟΣ Α.Ε.								a			a	
ΑΙΟΛΟΥ 86, ΑΘΗΝΑ				(210)-3341000	(210)-3228187							
ΑΚΑΔΗΜΙΑΣ 68, ΑΘΗΝΑ				(210)-3328817	(210)-3328678							
ΕΛΛΗΝΙΚΗ ΤΡΑΠΕΖΑ (ΕΠΕΝΔΥΣΕΙΣ) ΛΤΔ				a	a							
ΛΕΩΦΟΡΟΣ ΚΥΡΙΑΚΟΥ ΜΑΤΣΗ 31, ΛΕΥΚΩΣΙΑ ΚΥΠΡΟΥ				(+35722)-500100	(+35722)-500110							
ΕΛΛΗΝΟΑΜΕΡΙΚΑΝΙΚΗ ΧΡΗΜ/ΡΙΑΚΗ Α.Ε.Π.Ε.Υ.				a			a					
ΕΥΡΙΠΙΔΟΥ 6, ΑΘΗΝΑ				(210)-3311100	(210)-3215968							
ΕΠΕΝΔΥΤΙΚΗ ΤΡΑΠΕΖΑ ΕΛΛΑΔΟΣ Α.Ε.				a		a		a			a	
ΑΙΓΕΙΑΛΙΑΣ 32, ΜΑΡΟΥΣΙ				(210) 8173000	(210) 8173101							
Λ. ΚΗΦΙΣΙΑΣ 24B, ΜΑΡΟΥΣΙ				(210)-8171800	(210)-8171889							
Ζ.Γ. ΠΟΡΤΑΛΑΚΗΣ Α.Ε.Π.Ε.Υ.				a								
ΠΕΣΜΑΖΟΓΛΟΥ 8, ΑΘΗΝΑ				(210)-3214830	(210)-3212024							
ΗΛΙΑΣ ΠΕΤΡΟΠΟΥΛΑΚΗΣ ΑΧΕΠΕΥ				a					a			a
ΑΡΙΣΤΕΙΔΟΥ 9, ΑΘΗΝΑ				(210)-3213928	(210)-3216810							
Θ.Σ. ΣΩΤΗΡΙΑΔΗΣ Α.Χ.Ε.				a								
ΒΑΛΛΑΩΡΙΤΟΥ 7, ΑΘΗΝΑ				(210)-3636943	(210)-3601943							
Ι. ΧΡ. ΜΑΥΡΙΚΗΣ ΧΡΗΜΑΤΙΣΤΗΡΙΑΚΗ Α.Ε.Π.Ε.Υ.				a								
ΣΟΦΟΚΛΕΟΥΣ 5, ΑΘΗΝΑ				(210)-3213949	(210)-3217767							
ΚΑΠΠΑ ΧΡΗΜΑΤΙΣΤΗΡΙΑΚΗ Α.Ε.Π.Ε.Υ.				a			a					a
ΒΑΛΛΑΩΡΙΤΟΥ 15, ΑΘΗΝΑ				(210)-3610371	(210)-3641002							
ΚΑΡΑΜΑΝΩΦ Α.Χ.Ε.Π.Ε.Υ. Α.Ε.				a					a		a	
ΠΛ. ΑΓ. ΘΕΟΔΩΡΩΝ 2, ΑΘΗΝΑ				(210)-3212947	(210)-3217088							
ΚΥΚΛΟΣ ΧΡΗΜΑΤΙΣΤΗΡΙΑΚΗ Α.Ε.Π.Ε.Υ.				a		a	a				a	
ΠΑΝΕΠΙΣΤΗΜΙΟΥ 39, ΑΘΗΝΑ				(210)-3364300	(210)-3239122							
ΚΥΠΡΟΥ ΧΡΗΜΑΤΙΣΤΗΡΙΑΚΗ ΑΕΠΕΥ				a		a	a					a
ΧΑΛΚΥΔΟΝΟΣ & ΦΕΙΔΙΠΠΙΔΟΥ 26 26, ΑΘΗΝΑ				(210)-8701000	(210)-8701049							

Πίνακας Μελών Χρηματιστηρίου Αθηνών και Μελών ΕΤ.ΕΚ.

Επωνυμία	Διεύθυνση	Τηλέφωνο	Φαξ	Αγορά Μετοχών			Αγορά Παραγώγων			Μέλη ΕΤ.ΕΚ.		
				Μέλος Αγοράς	Μέλος εξ Αποστάσεως	Ειδικός Διαπρήτης	Διαπρήτης	Ειδικός Διαπρήτης	Παραγγελίχρος	Γενικό Εκκαθιστικό	Άμεσο Εκκαθιστικό	Μη Εκκαθιστικό
ΛΕΩΝ ΔΕΠΟΛΑΣ ΧΡΗΜΑΤΙΣΤΗΡΙΑΚΗ Α.Ε				a					a			a
ΧΡ. ΛΑΔΑ 1, ΑΘΗΝΑ		(210)-3213286	(210)-3211618									
ΜΕΤΟΧΙΚΗ Α.Χ.Ε.				a								
Γ. ΓΕΝΝΑΔΙΟΥ 3, ΑΘΗΝΑ		(210)-3306700	(210)-3306709									
ΜΙΔΑΣ ΧΡΗΜΑΤΙΣΤΗΡΙΑΚΗ Α.Ε				a								
ΣΟΦΟΚΛΕΟΥΣ 5, ΑΘΗΝΑ		(210)-3253203	(210)-3253205									
Ν. ΣΑΡΡΟΣ ΧΡΗΜΑΤΙΣΤΗΡΙΑΚΗ Α.Ε.							a					
ΣΟΦΟΚΛΕΟΥΣ 7-9, ΑΘΗΝΑ		(210)-3705600	(210)-3219992									
Ν. ΧΡΥΣΟΧΟΪΔΗΣ ΧΡΗΜΑΤΙΣΤΗΡΙΑΚΗ Α.Ε.Π.Ε.Υ.				a				a			a	
ΣΟΦΟΚΛΕΟΥΣ 7 - 9, ΑΘΗΝΑ		(210)-3213913	(210)-3216115									
ΝΕΑ ΠΡΟΤΟΝ ΤΡΑΠΕΖΑ Α.Ε.				a			a				a	
ΕΣΛΙΝ & ΑΜΑΛΙΑΔΟΣ 20, ΑΘΗΝΑ		210 6970000	210 6970111									
ΟΛΥΜΠΙΑ ΑΧΕΠΕΥ				a								
Α. ΜΕΤΑΞΑ 46Β, ΓΛΥΦΑΔΑ		(210)-3702500	(210)-3702520									
ΠΑΝΤΕΛΑΚΗΣ ΧΡΗΜΑΤΙΣΤΗΡΙΑΚΗ ΑΕΠΕΥ				a			a					a
Λ. ΜΕΣΟΓΕΙΩΝ 109-111, ΑΘΗΝΑ		(210)-6965000	(210)-6929550									
ΠΕΙΡΑΙΩΣ Α.Ε.Π.Ε.Υ.				a				a			a	
ΣΤΑΔΙΟΥ 10, ΑΘΗΝΑ		(210)-3354100	(210)-3233814									
ΠΗΓΑΣΟΣ Α.Χ.Ε.Π.Ε.Υ.				a			a					
ΒΑΛΛΑΩΡΙΤΟΥ 17, ΑΘΗΝΑ		(210)-3670700	(210)-3670760									
ΣΤ.ΕΜ. ΛΑΥΡΕΝΤΑΚΗΣ Α.Χ.Ε.				a			a					a
ΣΟΦΟΚΛΕΟΥΣ 7 - 9, ΑΘΗΝΑ		(210)-3213336	(210)-3246572									
ΣΥΝΕΡΓΑΤΙΚΗ ΚΕΝΤΡΙΚΗ ΤΡΑΠΕΖΑ ΛΤΔ				a	a							
ΓΡΗΓΟΡΗ ΑΥΞΕΝΤΙΟΥ 8, ΛΕΥΚΩΣΙΑ ΚΥΠΡΟΥ		(+35722)-743300	(+35722)-672083									
ΤΡΑΠΕΖΑ EUROBANK ERGASIAS Α.Ε.										a		
ΟΘΩΝΟΣ 8, ΑΘΗΝΑ		(210)-3337969	(210)-3245916									
		(210)-3337000	(210)-3233866									
ΤΡΑΠΕΖΑ ΠΡΟΒΑΝΚ Α.Ε.				a								
ΑΜΕΡΙΚΗΣ 10, ΑΘΗΝΑ		(210)-3392631	(210)-3392646									
ΤΡΑΠΕΖΑ ΚΥΠΡΟΥ ΔΗΜΟΣΙΑ ΕΤΑΙΡΙΑ ΛΙΜΙΤΕΔ										a		
ΛΕΩΦ. ΑΛΕΞΑΝΔΡΑΣ 170, ΑΘΗΝΑ		(210)-6477708	(210)-6477709									
ΣΤΑΣΙΝΟΥ (ΑΓ. ΠΑΡΑΣΚΕΥΗ, ΣΤΡΩΒΟΛΟΣ) 51, ΛΕΥΚΩΣΙΑ ΚΥΠΡΟΥ		(0035722)-121883	(0035722)-336258									
ΤΡΑΠΕΖΑ ΠΕΙΡΑΙΩΣ Α.Ε.								a		a		
ΑΜΕΡΙΚΗΣ 4, ΑΘΗΝΑ		(210)-3335000	(210)-3335079									
		(210)-3335918	(210)-3254207									

Πίνακας Μετοχών Υπό Ειδική Διαπραγμάτευση

Μετοχές	Κατηγορία Διαπραγμάτευσης	
	Έναρξη Ειδικής Διαπραγμάτευσης	Λήξη Ειδικής Διαπραγμάτευσης
Ειδικός Διαπραγματευτής		
COCA - COLA ΤΡΙΑ ΕΨΙΛΟΝ (ΚΟ)	Σε Αναστολή	
EUROBANK EQUITIES Α.Ε.Π.Ε.Υ.	23/10/2012	22/10/2013
ΕΠΕΝΔΥΤΙΚΗ ΤΡΑΠΕΖΑ ΕΛΛΑΔΟΣ Α.Ε.	8/1/2013	7/1/2014
CYPRUS POPULAR BANK (ΚΟ)	Σε Αναστολή	
ΠΕΙΡΑΙΩΣ Α.Ε.Π.Ε.Υ.	2/2/2013	1/2/2014
ΚΥΠΡΟΥ ΤΡΑΠΕΖΑ (ΚΟ)	Σε Αναστολή	
EUROBANK EQUITIES Α.Ε.Π.Ε.Υ.	23/10/2012	22/10/2013
ΕΠΕΝΔΥΤΙΚΗ ΤΡΑΠΕΖΑ ΕΛΛΑΔΟΣ Α.Ε.	2/1/2013	1/1/2014
ΑΛΦΑ BANK (ΚΟ)	Κύρια Αγορά	
EUROBANK EQUITIES Α.Ε.Π.Ε.Υ.	24/10/2012	23/10/2013
MERIT Α.Χ.Ε.Π.Ε.Υ.	3/9/2012	2/9/2013
NBG SECURITIES Α.Ε.Π.Ε.Υ.	15/1/2013	14/1/2014
ΕΠΕΝΔΥΤΙΚΗ ΤΡΑΠΕΖΑ ΕΛΛΑΔΟΣ Α.Ε.	8/1/2013	7/1/2014
ΠΕΙΡΑΙΩΣ Α.Ε.Π.Ε.Υ.	28/5/2013	27/5/2014
COCA-COLA HBC AG (ΚΟ)	Κύρια Αγορά	
NBG SECURITIES Α.Ε.Π.Ε.Υ.	29/4/2013	28/4/2014
INTRAKAT (ΚΟ)	Κύρια Αγορά	
MERIT Α.Χ.Ε.Π.Ε.Υ.	27/12/2012	26/12/2013
MARFIN INVESTMENT GROUP (ΚΟ)	Κύρια Αγορά	
ΠΕΙΡΑΙΩΣ Α.Ε.Π.Ε.Υ.	2/2/2013	1/2/2014
MLS ΠΛΗΡΟΦΟΡΙΚΗ (ΚΟ)	Κύρια Αγορά	
ΒΕΤΑ ΧΡΗΜΑΤΙΣΤΗΡΙΑΚΗ ΑΝΩΝΥΜΟΣ ΕΤΑΙΡΕΙΑ	18/7/2013	17/7/2014
ΑΛΟΥΜΥΛ (ΚΟ)	Κύρια Αγορά	
ΒΕΤΑ ΧΡΗΜΑΤΙΣΤΗΡΙΑΚΗ ΑΝΩΝΥΜΟΣ ΕΤΑΙΡΕΙΑ	18/7/2013	17/7/2014
ΒΙΟΧΑΛΚΟ (ΚΑ)	Κύρια Αγορά	
EUROBANK EQUITIES Α.Ε.Π.Ε.Υ.	20/1/2013	19/1/2014
MERIT Α.Χ.Ε.Π.Ε.Υ.	13/12/2012	12/12/2013
ΑΛΦΑ FINANCE ΑΕΠΕΥ	11/2/2013	10/3/2014
ΓΕΚ ΤΕΡΝΑ (ΚΟ)	Κύρια Αγορά	
ΕΠΕΝΔΥΤΙΚΗ ΤΡΑΠΕΖΑ ΕΛΛΑΔΟΣ Α.Ε.	2/1/2013	1/1/2014
ΔΕΗ (ΚΟ)	Κύρια Αγορά	
EUROBANK EQUITIES Α.Ε.Π.Ε.Υ.	23/10/2012	22/10/2013
NBG SECURITIES Α.Ε.Π.Ε.Υ.	26/3/2013	25/3/2014
ΑΛΦΑ FINANCE ΑΕΠΕΥ	8/1/2013	7/1/2014
ΕΠΕΝΔΥΤΙΚΗ ΤΡΑΠΕΖΑ ΕΛΛΑΔΟΣ Α.Ε.	8/1/2013	7/1/2014
ΕΘΝΙΚΗ ΤΡΑΠΕΖΑ (ΚΟ)	Κύρια Αγορά	
EUROBANK EQUITIES Α.Ε.Π.Ε.Υ.	24/10/2012	23/10/2013
MERIT Α.Χ.Ε.Π.Ε.Υ.	3/9/2012	2/9/2013
NBG SECURITIES Α.Ε.Π.Ε.Υ.	28/2/2013	27/2/2014
ΑΛΦΑ FINANCE ΑΕΠΕΥ	8/1/2013	7/1/2014
ΕΠΕΝΔΥΤΙΚΗ ΤΡΑΠΕΖΑ ΕΛΛΑΔΟΣ Α.Ε.	8/1/2013	7/1/2014
ΕΛΛΑΚΤΩΡ (ΚΟ)	Κύρια Αγορά	
EUROBANK EQUITIES Α.Ε.Π.Ε.Υ.	1/6/2013	31/5/2014
NBG SECURITIES Α.Ε.Π.Ε.Υ.	25/6/2013	24/6/2014
ΕΠΕΝΔΥΤΙΚΗ ΤΡΑΠΕΖΑ ΕΛΛΑΔΟΣ Α.Ε.	2/1/2013	1/1/2014
ΕΛΛΗΝΙΚΑ ΧΡΗΜΑΤΙΣΤΗΡΙΑ (ΚΟ)	Κύρια Αγορά	
EUROBANK EQUITIES Α.Ε.Π.Ε.Υ.	1/6/2013	31/5/2014
NBG SECURITIES Α.Ε.Π.Ε.Υ.	25/6/2013	24/6/2014
ΕΠΕΝΔΥΤΙΚΗ ΤΡΑΠΕΖΑ ΕΛΛΑΔΟΣ Α.Ε.	2/1/2013	1/1/2014
ΕΛΤΟΝ (ΚΟ)	Κύρια Αγορά	
ΒΕΤΑ ΧΡΗΜΑΤΙΣΤΗΡΙΑΚΗ ΑΝΩΝΥΜΟΣ ΕΤΑΙΡΕΙΑ	3/9/2012	2/9/2013
ΙΝΤΡΑΛΟΤ (ΚΟ)	Κύρια Αγορά	
EUROBANK EQUITIES Α.Ε.Π.Ε.Υ.	1/6/2013	31/5/2014
ΕΠΕΝΔΥΤΙΚΗ ΤΡΑΠΕΖΑ ΕΛΛΑΔΟΣ Α.Ε.	2/1/2013	1/1/2014
ΚΑΝΑΚΗΣ Σ. (ΚΟ)	Κύρια Αγορά	
ΒΕΤΑ ΧΡΗΜΑΤΙΣΤΗΡΙΑΚΗ ΑΝΩΝΥΜΟΣ ΕΤΑΙΡΕΙΑ	1/10/2012	30/9/2013
ΜΟΤΟΡ ΟΙΛ (ΚΟ)	Κύρια Αγορά	
EUROBANK EQUITIES Α.Ε.Π.Ε.Υ.	23/10/2012	22/10/2013
ΜΥΤΙΛΗΝΑΙΟΣ (ΚΟ)	Κύρια Αγορά	
NBG SECURITIES Α.Ε.Π.Ε.Υ.	25/6/2013	24/6/2014
ΕΠΕΝΔΥΤΙΚΗ ΤΡΑΠΕΖΑ ΕΛΛΑΔΟΣ Α.Ε.	2/1/2013	1/1/2014
ΟΠΑΠ (ΚΟ)	Κύρια Αγορά	
EUROBANK EQUITIES Α.Ε.Π.Ε.Υ.	24/10/2012	23/10/2013
NBG SECURITIES Α.Ε.Π.Ε.Υ.	15/1/2013	14/1/2014
ΑΛΦΑ FINANCE ΑΕΠΕΥ	8/1/2013	7/1/2014
ΕΠΕΝΔΥΤΙΚΗ ΤΡΑΠΕΖΑ ΕΛΛΑΔΟΣ Α.Ε.	8/1/2013	7/1/2014

Πίνακας Μετοχών Υπό Ειδική Διαπραγμάτευση

Μετοχές Ειδικός Διαπραγματευτής	Κατηγορία Διαπραγμάτευσης	
	Έναρξη Ειδικής Διαπραγμάτευσης	Λήξη Ειδικής Διαπραγμάτευσης
ΟΤΕ (ΚΟ)	Κύρια Αγορά	
EUROBANK EQUITIES Α.Ε.Π.Ε.Υ.	24/10/2012	23/10/2013
NBG SECURITIES Α.Ε.Π.Ε.Υ.	1/12/2012	30/11/2013
ΑΛΦΑ FINANCE ΑΕΠΕΥ	8/1/2013	7/1/2014
ΕΠΕΝΔΥΤΙΚΗ ΤΡΑΠΕΖΑ ΕΛΛΑΔΟΣ Α.Ε.	8/1/2013	7/1/2014
ΠΕΙΡΑΙΩΣ ΤΡΑΠΕΖΑ (ΚΟ)	Κύρια Αγορά	
EUROBANK EQUITIES Α.Ε.Π.Ε.Υ.	23/10/2012	22/10/2013
NBG SECURITIES Α.Ε.Π.Ε.Υ.	2/6/2013	1/6/2014
ΕΠΕΝΔΥΤΙΚΗ ΤΡΑΠΕΖΑ ΕΛΛΑΔΟΣ Α.Ε.	8/1/2013	7/1/2014
ΠΕΙΡΑΙΩΣ Α.Ε.Π.Ε.Υ.	16/2/2013	15/2/2014
ΠΕΤΡΟΠΟΥΛΟΣ ΠΕΤΡΟΣ (ΚΟ)	Κύρια Αγορά	
ΒΕΤΑ ΧΡΗΜΑΤΙΣΤΗΡΙΑΚΗ ΑΝΩΝΥΜΟΣ ΕΤΑΙΡΕΙΑ	28/5/2013	27/5/2014
ΣΑΡΑΝΤΗΣ ΓΡ. (ΚΟ)	Κύρια Αγορά	
ΒΕΤΑ ΧΡΗΜΑΤΙΣΤΗΡΙΑΚΗ ΑΝΩΝΥΜΟΣ ΕΤΑΙΡΕΙΑ	14/5/2013	13/5/2014
ΤΙΤΑΝ (ΚΟ)	Κύρια Αγορά	
EUROBANK EQUITIES Α.Ε.Π.Ε.Υ.	23/10/2012	22/10/2013
ΤΡΑΠΕΖΑ EUROBANK ERGASIAS (ΚΟ)	Κύρια Αγορά	
EUROBANK EQUITIES Α.Ε.Π.Ε.Υ.	1/6/2013	31/5/2014
ΑΛΦΑ FINANCE ΑΕΠΕΥ	8/1/2013	7/1/2014
ΕΠΕΝΔΥΤΙΚΗ ΤΡΑΠΕΖΑ ΕΛΛΑΔΟΣ Α.Ε.	8/1/2013	7/1/2014

Γνωστοποιήσεις Συναλλαγών - Κατάλογος Υπόχρεων Προσώπων

Ημερομηνία Υποβολής [1]	Επωνυμία	Λόγος Υποβολής [2]	Υπόχρεος	Ιδιότητα Υποχρέου	Σχέση με τον Υπόχρεο	Ημερομηνία Συναλλαγής	Αγορά	Όγκος Συναλλαγών	Αξία Συναλλαγών	Φύση Συναλλαγής [3]	Είδος Χρηματικού μέσου	Παρατηρήσεις [4]
29/8/2013	F.H.L. H. ΚΥΡΙΑΚΙΔΗΣ ΜΑΡΜΑΡΑ - ΓΡΑΝΙΤΕΣ Α.Β.Ε.Ε.	A	ΚΥΡΙΑΚΙΔΗΣ ΗΛΙΑΣ	Πρόεδρος κ Διευθ. Σύμβουλος	Ο Ιδιος	28/8/2013	ΑΞΙΩΝ ΧΑ	1.249	1.131,34	A	Μετοχή (Κοινή)	
29/8/2013	ΓΡ. ΣΑΡΑΝΤΗΣ Α.Β.Ε.Ε.	A	ΒΩΚΟΥ ΜΑΡΙΑ	Άλος Διευθυντής	Ο Ιδιος	9/8/2013	ΑΞΙΩΝ ΧΑ	624	3.103,15	Π	Μετοχή (Κοινή)	
29/8/2013	ΓΡ. ΣΑΡΑΝΤΗΣ Α.Β.Ε.Ε.	A	ΒΩΚΟΥ ΜΑΡΙΑ	Άλος Διευθυντής	Ο Ιδιος	12/8/2013	ΑΞΙΩΝ ΧΑ	104	515,44	Π	Μετοχή (Κοινή)	
29/8/2013	ΓΡ. ΣΑΡΑΝΤΗΣ Α.Β.Ε.Ε.	A	ΒΩΚΟΥ ΜΑΡΙΑ	Άλος Διευθυντής	Ο Ιδιος	13/8/2013	ΑΞΙΩΝ ΧΑ	1.546	7.702,04	Π	Μετοχή (Κοινή)	
29/8/2013	ΓΡ. ΣΑΡΑΝΤΗΣ Α.Β.Ε.Ε.	A	ΒΩΚΟΥ ΜΑΡΙΑ	Άλος Διευθυντής	Ο Ιδιος	14/8/2013	ΑΞΙΩΝ ΧΑ	407	2.029,43	Π	Μετοχή (Κοινή)	
29/8/2013	ΓΡ. ΣΑΡΑΝΤΗΣ Α.Β.Ε.Ε.	A	ΣΑΡΑΝΤΗΣ ΚΥΡΙΑΚΟΣ	Αντιπρόεδρος ΔΣ	Ο Ιδιος	16/8/2013	ΑΞΙΩΝ ΧΑ	6.500	33.910,65	A	Μετοχή (Κοινή)	
29/8/2013	ΕΛΛΗΝΙΚΑ ΚΑΛΩΔΙΑ Α.Ε.	B	ΓΕΩΡΓΑΝΑΣ ΙΑΚΩΒΟΣ	Μέλος ΔΣ Μη Εκτελεστικό	Συνδεδόμενο Νομικό Πρόσωπο	27/8/2013	ΑΞΙΩΝ ΧΑ	950	1.586,50	Π	Μετοχή (Κοινή)	
29/8/2013	ΕΛΛΗΝΙΚΑ ΧΡΗΜΑΤΙΣΤΗΡΙΑ Α.Ε.	B	ΒΟΥΣΒΟΥΝΗΣ ΚΩΝΣΤΑΝΤΙΝΟΣ	Μέλος ΔΣ Μη Εκτελεστικό	Συνδεδόμενο Νομικό Πρόσωπο	28/8/2013	ΑΞΙΩΝ ΧΑ	900	5.036,00	Π	Μετοχή (Κοινή)	
29/8/2013	ΕΛΛΗΝΙΚΑ ΧΡΗΜΑΤΙΣΤΗΡΙΑ Α.Ε.	B	ΒΟΥΣΒΟΥΝΗΣ ΚΩΝΣΤΑΝΤΙΝΟΣ	Μέλος ΔΣ Μη Εκτελεστικό	Συνδεδόμενο Νομικό Πρόσωπο	28/8/2013	ΠΑΡΑΓΩΓΩΝ ΧΑ	14	7.846,00	A	ΣΜΕ σε μετοχές	
29/8/2013	ΕΛΛΗΝΙΚΑ ΧΡΗΜΑΤΙΣΤΗΡΙΑ Α.Ε.	B	ΒΟΥΣΒΟΥΝΗΣ ΚΩΝΣΤΑΝΤΙΝΟΣ	Μέλος ΔΣ Μη Εκτελεστικό	Συνδεδόμενο Νομικό Πρόσωπο	28/8/2013	ΑΞΙΩΝ ΧΑ	1.200	6.715,20	A	Μετοχή (Κοινή)	
29/8/2013	ΕΛΛΗΝΙΚΑ ΧΡΗΜΑΤΙΣΤΗΡΙΑ Α.Ε.	B	ΒΟΥΣΒΟΥΝΗΣ ΚΩΝΣΤΑΝΤΙΝΟΣ	Μέλος ΔΣ Μη Εκτελεστικό	Συνδεδόμενο Νομικό Πρόσωπο	28/8/2013	ΠΑΡΑΓΩΓΩΝ ΧΑ	12	6.772,00	Π	ΣΜΕ σε μετοχές	
29/8/2013	ΜΑΘΙΟΣ ΠΥΡΙΜΑΧΑ Α.Ε.	A	ΜΑΘΙΟΣ ΙΩΑΝΝΗΣ	Πρόεδρος ΔΣ	Ο Ιδιος	28/8/2013	ΑΞΙΩΝ ΧΑ	34.000	9.073,63	A	Μετοχή (Κοινή)	
29/8/2013	ΜΗΧΑΝΙΚΗ Α.Ε.	A	ΕΜΦΙΕΤΖΟΓΛΟΥ ΠΡΟΔΡΟΜΟΣ	Πρόεδρος ΔΣ	Ο Ιδιος	23/8/2013	ΑΞΙΩΝ ΧΑ	4.000	409,20	A	Μετοχή (Κοινή)	
29/8/2013	ΜΗΧΑΝΙΚΗ Α.Ε.	A	ΕΜΦΙΕΤΖΟΓΛΟΥ ΠΡΟΔΡΟΜΟΣ	Πρόεδρος ΔΣ	Ο Ιδιος	23/8/2013	ΑΞΙΩΝ ΧΑ	2.000	200,00	A	Μετοχή (Προνομιάχος)	
29/8/2013	ΜΗΧΑΝΙΚΗ Α.Ε.	A	ΕΜΦΙΕΤΖΟΓΛΟΥ ΠΡΟΔΡΟΜΟΣ	Πρόεδρος ΔΣ	Ο Ιδιος	26/8/2013	ΑΞΙΩΝ ΧΑ	500	50,00	A	Μετοχή (Προνομιάχος)	
29/8/2013	ΜΗΧΑΝΙΚΗ Α.Ε.	A	ΕΜΦΙΕΤΖΟΓΛΟΥ ΠΡΟΔΡΟΜΟΣ	Πρόεδρος ΔΣ	Ο Ιδιος	26/8/2013	ΑΞΙΩΝ ΧΑ	5.000	512,00	A	Μετοχή (Κοινή)	
29/8/2013	ΜΗΧΑΝΙΚΗ Α.Ε.	A	ΕΜΦΙΕΤΖΟΓΛΟΥ ΠΡΟΔΡΟΜΟΣ	Πρόεδρος ΔΣ	Ο Ιδιος	27/8/2013	ΑΞΙΩΝ ΧΑ	1.500	139,95	A	Μετοχή (Προνομιάχος)	
29/8/2013	ΜΗΧΑΝΙΚΗ Α.Ε.	A	ΕΜΦΙΕΤΖΟΓΛΟΥ ΠΡΟΔΡΟΜΟΣ	Πρόεδρος ΔΣ	Ο Ιδιος	27/8/2013	ΑΞΙΩΝ ΧΑ	4.000	408,00	A	Μετοχή (Κοινή)	

Σημειώσεις Γνωστοποιήσεων Συναλλαγών

[1] - Η Ημερομηνία Υποβολής αφορά την Ημερομηνία που η Γνωστοποίηση παρελήφθη από το Χ.Α.

[2] - Λόγος Υποβολής: Α: Πρόσωπο που ασκεί Διευθυντικά καθήκοντα, Β: Πρόσωπο που έχει στενό δεσμό με πρόσωπο που ασκεί Διευθυντικά καθήκοντα.

[3] - Φύση Συναλλαγής: Α: Αγορά, Π: Πώληση.

[4] - Παρατηρήσεις: 1 - Λόγω Συμμετοχής σε ΑΜΚ, 2 - Λόγω Εξάσκησης Δικαιώματος Προαίρεσης αγοράς μετοχών που παρέχεται στο προσωπικό, 3 - Λόγω Δωρεάς, 4 - Λόγω Συγχώνευσης ή Διάσπασης κλπ, 5 - Λόγω Μετατροπής ή Ανταλλαγής Ομολογιών, 6 - Ανταλλαγή λόγω Προαιρετικής Δημόσιας Πρότασης.

Υποκείμενη Αγορά

Αγορά Παραγώγων

Ανωτ Τιμή	Κατωτ Τιμή	Τιμή κλεισ.	Μεταβ.	Μήνας Παράδοσης	Άνοιγμα	Ανωτ Τιμή	Κατωτ Τιμή	Τελ Τιμή	Τιμή κλεισ.	Τελευταία ζήτηση	Τελευταία προσφορά	Τιμή Εκκαθάρισης	Μεταβ.	Υψηλό ζωής	Χαμηλό ζωής	Πράξεις	Όγκος	Μεταβ.	Αξία	Μεταβ.	Ανοικτές θέσεις	Μεταβ.
(Μονάδα Διαπραγμάτευσης: 1 Μονάδα Δείκτη x 5€, Χρηματικός Διακανονισμός)																						
308,34	301,12	305,83	1,67%	Σεπτέμβριος 2013	305,00	311,25	303,00	307,00	310,00	7@306,50	13@307,00	310,00	2,39%	346,00	271,00	459	3.584	27,64%	5.527.620,00	30,46%	45.574	0,44%
				Οκτώβριος 2013	309,00	312,00	307,00	312,00	311,00	25@309,00	13@310,00	311,00	2,22%	338,75	292,25	5	6	-33,33%	9.280,00	-31,78%	635	0,47%
				Νοέμβριος 2013	---	---	---	---	---	5@204,25	1@315,50	---	---	---	---	---	---	---	---	---	---	
				Δεκέμβριος 2013	311,00	313,00	311,00	313,00	313,75	1@305,00	1@316,00	313,75	2,62%	343,00	276,75	2	2	---	3.120,00	---	527	0,38%
				Μάρτιος 2014	---	---	---	---	---	---	---	---	---	---	---	---	---	---	---	---	---	---
				Ιούνιος 2014	---	---	---	---	---	---	---	---	---	---	---	---	---	---	---	---	---	---

Υποκείμενη Αγορά				Αγορά Παραγώγων																		
Ανωτ Τιμή	Κατωτ Τιμή	Τιμή κλεισ.	Μεταβ.	Μήνας Παράδοσης	Άνοιγμα	Ανωτ Τιμή	Κατωτ Τιμή	Τελ Τιμή	Τιμή κλεισ.	Τελευταία ζήτηση	Τελευταία προσφορά	Τιμή Εκκαθάρισης	Μεταβ.	Υψηλό ζωής	Χαμηλό ζωής	Πράξεις	Όγκος	Μεταβ.	Αξία	Μεταβ.	Ανοικτές θέσεις	Μεταβ.
(Μέγεθος Συμβολαίου: 100 Μετοχές, Φυσική Παράδοση)																						
ALPHA BANK (ΚΟ)				Σεπτέμβριος 2013	0,492	0,502	0,490	0,499	0,501	16@0,499	10@0,502	0,501	2,87%	1,46	0,371	110	1,917	-23,84%	95.104,80	-20,70%	16.247	-0,54%
0,502	0,487	0,501	2,66%	Δεκέμβριος 2013	---	---	---	---	0,498	6@0,440	1@0,495	0,498	2,89%	0,498	0,437	---	---	---	---	---	104	0,00%
				Μάρτιος 2014	---	---	---	---	---	---	---	---	---	---	---	---	---	---	---	---	---	---
				Ιούνιος 2014	---	---	---	---	---	---	---	---	---	---	---	---	---	---	---	---	---	---
(Μέγεθος Συμβολαίου: 100 Μετοχές, Φυσική Παράδοση)																						
COCA-COLA HBC AG (ΚΟ)				Σεπτέμβριος 2013	20,43	20,78	20,40	20,78	20,68	5@20,10	20@20,74	20,68	2,73%	22,33	16,93	8	16	-44,83%	32.781,00	-44,11%	680	-1,02%
20,77	20,05	20,60	2,74%	Δεκέμβριος 2013	---	---	---	---	20,73	---	20@20,84	20,73	2,73%	21,28	17,90	---	---	---	---	---	4	0,00%
				Μάρτιος 2014	---	---	---	---	---	---	---	---	---	---	---	---	---	---	---	---	---	---
				Ιούνιος 2014	---	---	---	---	---	---	---	---	---	---	---	---	---	---	---	---	---	---
(Μέγεθος Συμβολαίου: 100 Μετοχές, Φυσική Παράδοση)																						
EUROBANK PROPERTIES ΑΕΕΑΠ (ΚΟ)				Σεπτέμβριος 2013	6,95	6,96	6,89	6,93	6,92	1@6,82	3@7,09	6,92	-0,29%	7,67	6,00	7	33	26,92%	22.864,00	26,68%	273	2,63%
7,09	6,80	6,88	-0,29%	Δεκέμβριος 2013	---	---	---	---	---	---	3@7,13	---	---	---	---	---	---	---	---	---	---	
				Μάρτιος 2014	---	---	---	---	---	---	---	---	---	---	---	---	---	---	---	---	---	---
				Ιούνιος 2014	---	---	---	---	---	---	---	---	---	---	---	---	---	---	---	---	---	---
(Μέγεθος Συμβολαίου: 100 Μετοχές, Φυσική Παράδοση)																						
FOLLI-FOLLIE (ΚΟ)				Σεπτέμβριος 2013	17,28	17,50	17,00	17,00	17,23	1@16,90	1@17,42	17,23	-1,66%	18,86	14,68	9	34	183,33%	59.160,00	187,95%	226	-1,74%
17,68	17,00	17,18	-1,66%	Δεκέμβριος 2013	---	---	---	---	---	---	1@17,67	---	---	---	---	---	---	---	---	---	---	
				Μάρτιος 2014	---	---	---	---	---	---	---	---	---	---	---	---	---	---	---	---	---	---
				Ιούνιος 2014	---	---	---	---	---	---	---	---	---	---	---	---	---	---	---	---	---	---
(Μέγεθος Συμβολαίου: 100 Μετοχές, Φυσική Παράδοση)																						
FRIGOGLASS (ΚΟ)				Σεπτέμβριος 2013	4,69	4,69	4,62	4,62	4,55	3@4,49	5@4,90	4,55	-1,52%	5,71	4,35	2	8	166,67%	3.731,00	167,84%	428	1,18%
4,75	4,60	4,60	-1,50%	Δεκέμβριος 2013	---	---	---	---	---	---	5@4,94	---	---	---	---	---	---	---	---	---	---	
				Μάρτιος 2014	---	---	---	---	---	---	---	---	---	---	---	---	---	---	---	---	---	---
				Ιούνιος 2014	---	---	---	---	---	---	---	---	---	---	---	---	---	---	---	---	---	---
(Μέγεθος Συμβολαίου: 100 Μετοχές, Φυσική Παράδοση)																						
JUMBO (ΚΟ)				Σεπτέμβριος 2013	7,97	8,24	7,97	8,04	8,00	2@8,03	2@8,19	8,00	-0,12%	9,03	7,19	20	71	73,17%	57.600,00	74,96%	242	0,83%
8,28	7,85	8,02	-0,12%	Δεκέμβριος 2013	---	---	---	---	---	---	2@8,24	---	---	---	---	---	---	---	---	---	---	
				Μάρτιος 2014	---	---	---	---	---	---	---	---	---	---	---	---	---	---	---	---	---	---
				Ιούνιος 2014	---	---	---	---	---	---	---	---	---	---	---	---	---	---	---	---	---	---
(Μέγεθος Συμβολαίου: 100 Μετοχές, Φυσική Παράδοση)																						
MARFIN INVESTMENT GROUP (ΚΟ)				Σεπτέμβριος 2013	0,298	0,298	0,286	0,286	0,289	10@0,284	6@0,295	0,289	1,05%	0,420	0,252	11	63	-77,34%	1.831,90	-77,18%	18.840	0,10%
0,295	0,288	0,290	1,04%	Δεκέμβριος 2013	---	---	---	---	---	---	2@0,295	---	---	---	---	---	---	---	---	---	---	
				Μάρτιος 2014	---	---	---	---	---	---	---	---	---	---	---	---	---	---	---	---	---	---
				Ιούνιος 2014	---	---	---	---	---	---	---	---	---	---	---	---	---	---	---	---	---	---
(Μέγεθος Συμβολαίου: 100 Μετοχές, Φυσική Παράδοση)																						
ΒΙΟΧΑΛΚΟ (ΚΑ)				Σεπτέμβριος 2013	4,16	4,22	4,08	4,08	4,14	2@4,07	8@4,22	4,14	-1,90%	5,19	3,85	12	31	-70,75%	12.805,00	-70,77%	540	2,47%
4,28	4,06	4,06	-2,64%	Δεκέμβριος 2013	---	---	---	---	4,18	---	8@4,26	4,18	-1,88%	4,10	3,89	---	---	---	---	---	---	
				Μάρτιος 2014	---	---	---	---	---	---	---	---	---	---	---	---	---	---	---	---	---	---
				Ιούνιος 2014	---	---	---	---	---	---	---	---	---	---	---	---	---	---	---	---	---	---

Υποκείμενη Αγορά				Αγορά Παραγώγων																			
Ανωτ Τιμή	Κατωτ Τιμή	Τιμή κλεισ.	Μεταβ.	Μήνας Παράδοσης	Άνοιγμα	Ανωτ Τιμή	Κατωτ Τιμή	Τελ Τιμή	Τιμή κλεισ.	Τελευταία ζήτηση	Τελευταία προσφορά	Τιμή Εκκαθάρισης	Μεταβ.	Υψηλό ζωής	Χαμηλό ζωής	Πράξεις	Όγκος	Μεταβ.	Αξία	Μεταβ.	Ανοικτές θέσεις	Μεταβ.	
(Μέγεθος Συμβολαίου: 100 Μετοχές, Φυσική Παράδοση)																							
ΓΕΚ ΤΕΡΝΑ (ΚΟ)				Σεπτέμβριος 2013	2,09	2,09	2,03	2,06	2,09	2@2,06	6@2,09	2,09	1,46%	2,62	1,45	16	75	-79,40%	15.605,00	-78,88%	15.696	-0,04%	
2,09	2,02	2,08	1,46%	Δεκέμβριος 2013	---	---	---	---	2,13	---	6@2,13	2,13	1,43%	2,51	1,57	---	---	---	---	---	101	0,00%	
				Μάρτιος 2014	---	---	---	---	2,07	---	---	2,07	1,47%	2,50	2,26	---	---	---	---	---	---	15.895	0,00%
				Ιούνιος 2014	---	---	---	---	---	---	---	---	---	---	---	---	---	---	---	---	---	---	---
(Μέγεθος Συμβολαίου: 100 Μετοχές, Φυσική Παράδοση)																							
ΔΕΗ (ΚΟ)				Σεπτέμβριος 2013	7,20	7,39	7,20	7,30	7,31	10@7,30	1@7,31	7,31	2,09%	8,47	4,58	148	694	-28,16%	507.509,00	-25,73%	4.865	1,16%	
7,37	7,17	7,30	2,10%	Δεκέμβριος 2013	---	---	---	---	7,31	10@7,25	20@7,34	7,31	2,09%	8,56	5,08	---	---	-100,00%	---	-100,00%	60	0,00%	
				Μάρτιος 2014	---	---	---	---	7,32	---	---	7,32	2,09%	7,99	6,30	---	---	-100,00%	---	-100,00%	50	0,00%	
				Ιούνιος 2014	---	---	---	---	---	---	---	---	---	---	---	---	---	---	---	---	---	---	---
(Μέγεθος Συμβολαίου: 100 Μετοχές, Φυσική Παράδοση)																							
ΕΘΝΙΚΗ ΤΡΑΠΕΖΑ (ΚΟ)				Σεπτέμβριος 2013	2,87	2,95	2,86	2,88	2,90	6@2,87	47@2,88	2,90	2,11%	3,25	0,344	102	1.042	-46,95%	302.444,00	-45,53%	5.205	-0,63%	
2,96	2,85	2,86	0,35%	Δεκέμβριος 2013	---	---	---	---	2,92	6@2,84	47@2,90	2,92	2,10%	3,03	2,31	---	---	---	---	---	9	0,00%	
				Μάρτιος 2014	---	---	---	---	---	---	---	---	---	---	---	---	---	---	---	---	---	---	---
				Ιούνιος 2014	---	---	---	---	---	---	---	---	---	---	---	---	---	---	---	---	---	---	---
(Μέγεθος Συμβολαίου: 100 Μετοχές, Φυσική Παράδοση)																							
ΕΛΛΑΚΤΩΡ (ΚΟ)				Σεπτέμβριος 2013	2,02	2,04	2,00	2,04	2,04	2@2,00	6@2,05	2,04	2,51%	2,45	1,73	19	50	-56,52%	10.115,00	-55,70%	4.512	0,87%	
2,03	1,97	2,02	2,54%	Δεκέμβριος 2013	---	---	---	---	2,04	5@1,99	1@2,06	2,04	2,51%	2,17	2,11	---	---	---	---	---	---	---	
				Μάρτιος 2014	---	---	---	---	---	---	---	---	---	---	---	---	---	---	---	---	---	---	---
				Ιούνιος 2014	---	---	---	---	---	---	---	---	---	---	---	---	---	---	---	---	---	---	---
(Μέγεθος Συμβολαίου: 100 Μετοχές, Φυσική Παράδοση)																							
ΕΛΛΗΝΙΚΑ ΠΕΤΡΕΛΑΙΑ (ΚΟ)				Σεπτέμβριος 2013	7,07	7,15	7,00	7,15	7,22	2@7,02	4@7,14	7,22	2,70%	9,01	6,00	11	49	13,95%	34.684,00	14,33%	2.366	0,38%	
7,14	6,95	7,14	2,73%	Δεκέμβριος 2013	---	---	---	---	7,14	1@6,85	4@7,18	7,14	2,73%	7,72	6,61	---	---	---	---	---	---	---	
				Μάρτιος 2014	---	---	---	---	---	---	---	---	---	---	---	---	---	---	---	---	---	---	---
				Ιούνιος 2014	---	---	---	---	---	---	---	---	---	---	---	---	---	---	---	---	---	---	---
(Μέγεθος Συμβολαίου: 100 Μετοχές, Φυσική Παράδοση)																							
ΕΛΛΗΝΙΚΑ ΧΡΗΜΑΤΙΣΤΗΡΙΑ (ΚΟ)				Σεπτέμβριος 2013	5,67	5,73	5,65	5,68	5,71	10@5,65	1@5,72	5,71	0,71%	6,46	3,82	14	63	-29,21%	35.889,00	-28,36%	2.179	0,14%	
5,76	5,57	5,65	0,36%	Δεκέμβριος 2013	---	---	---	---	5,75	1@5,53	1@5,77	5,75	0,70%	6,85	4,01	---	---	---	---	---	5	0,00%	
				Μάρτιος 2014	---	---	---	---	---	---	---	---	---	---	---	---	---	---	---	---	---	---	---
				Ιούνιος 2014	---	---	---	---	---	---	---	---	---	---	---	---	---	---	---	---	---	---	---
(Μέγεθος Συμβολαίου: 100 Μετοχές, Φυσική Παράδοση)																							
ΕΥΔΑΠ (ΚΟ)				Σεπτέμβριος 2013	5,98	5,98	5,85	5,90	6,03	3@5,78	2@5,98	6,03	0,33%	6,67	5,58	7	26	136,36%	15.289,00	138,52%	244	7,96%	
5,99	5,80	5,90	0,34%	Δεκέμβριος 2013	---	---	---	---	---	---	2@6,02	---	---	---	---	---	---	---	---	---	---	---	
				Μάρτιος 2014	---	---	---	---	---	---	---	---	---	---	---	---	---	---	---	---	---	---	---
				Ιούνιος 2014	---	---	---	---	---	---	---	---	---	---	---	---	---	---	---	---	---	---	---
(Μέγεθος Συμβολαίου: 100 Μετοχές, Φυσική Παράδοση)																							
ΙΝΤΡΑΛΟΤ (ΚΟ)				Σεπτέμβριος 2013	1,56	1,56	1,54	1,54	1,51	1@1,51	1@1,57	1,51	-1,31%	2,30	1,30	11	38	-69,35%	5.855,00	-68,96%	3.900	0,59%	
1,55	1,51	1,52	-1,30%	Δεκέμβριος 2013	---	---	---	---	---	---	1@1,60	---	---	---	---	---	---	---	---	---	---	---	
				Μάρτιος 2014	---	---	---	---	---	---	---	---	---	---	---	---	---	---	---	---	---	---	---
				Ιούνιος 2014	---	---	---	---	---	---	---	---	---	---	---	---	---	---	---	---	---	---	---

Υποκείμενη Αγορά				Αγορά Παραγώγων																			
Ανωτ Τιμή	Κατωτ Τιμή	Τιμή κλεισ.	Μεταβ.	Μήνας Παράδοσης	Άνοιγμα	Ανωτ Τιμή	Κατωτ Τιμή	Τελ Τιμή	Τιμή κλεισ.	Τελευταία ζήτηση	Τελευταία προσφορά	Τιμή Εκκαθάρισης	Μεταβ.	Υψηλό ζωής	Χαμηλό ζωής	Πράξεις	Όγκος	Μεταβ.	Αξία	Μεταβ.	Ανοικτές θέσεις	Μεταβ.	
(Μέγεθος Συμβολαίου: 100 Μετοχές, Φυσική Παράδοση)																							
ΜΕΤΚΑ (ΚΟ)				Σεπτέμβριος 2013	10,20	10,25	10,15	10,24	10,12	2@10,11	2@10,25	10,12	1,30%	12,18	9,43	9	33	-67,33%	33.658,00	-67,23%	456	1,11%	
10,26	10,08	10,13	1,30%	Δεκέμβριος 2013	---	---	---	---	10,11	---	---	10,11	1,30%	10,67	10,52	---	---	---	---	---	---	---	
				Μάρτιος 2014	---	---	---	---	---	---	---	---	---	---	---	---	---	---	---	---	---	---	
				Ιούνιος 2014	---	---	---	---	---	---	---	---	---	---	---	---	---	---	---	---	---	---	
(Μέγεθος Συμβολαίου: 100 Μετοχές, Φυσική Παράδοση)																							
ΜΟΤΟΡ ΟΙΛ (ΚΟ)				Σεπτέμβριος 2013	7,14	7,14	7,06	7,06	7,09	3@7,06	7@7,22	7,09	0,71%	8,16	6,66	25	80	-30,43%	56.808,00	-30,35%	1.044	4,09%	
7,17	6,91	7,05	-0,14%	Δεκέμβριος 2013	---	---	---	---	---	---	---	---	---	---	---	---	---	---	---	---	---	---	
				Μάρτιος 2014	---	---	---	---	---	---	---	---	---	---	---	---	---	---	---	---	---	---	
				Ιούνιος 2014	---	---	---	---	---	---	---	---	---	---	---	---	---	---	---	---	---	---	
(Μέγεθος Συμβολαίου: 100 Μετοχές, Φυσική Παράδοση)																							
ΜΥΤΙΑΗΝΑΙΟΣ (ΚΟ)				Σεπτέμβριος 2013	4,11	4,11	4,06	4,06	4,08	1@4,06	13@4,12	4,08	1,24%	5,50	3,50	18	43	-77,84%	17.616,00	-77,42%	5.043	0,14%	
4,12	4,03	4,06	0,74%	Δεκέμβριος 2013	---	---	---	---	4,12	1@4,02	13@4,16	4,12	1,23%	5,28	3,70	---	---	---	---	---	20	0,00%	
				Μάρτιος 2014	---	---	---	---	4,12	---	---	4,12	1,23%	4,81	4,43	---	---	---	---	---	---	---	
				Ιούνιος 2014	---	---	---	---	---	---	---	---	---	---	---	---	---	---	---	---	---	---	
(Μέγεθος Συμβολαίου: 100 Μετοχές, Φυσική Παράδοση)																							
ΟΛΠ (ΚΟ)				Σεπτέμβριος 2013	16,17	16,43	16,17	16,33	16,82	5@16,12	3@16,70	16,82	5,39%	18,68	15,52	9	29	-3,33%	47.288,00	-1,05%	587	5,20%	
16,60	15,75	16,60	5,40%	Δεκέμβριος 2013	---	---	---	---	---	1@13,50	---	---	---	---	---	---	---	---	---	---	---	---	
				Μάρτιος 2014	---	---	---	---	---	---	---	---	---	---	---	---	---	---	---	---	---	---	
				Ιούνιος 2014	---	---	---	---	---	---	---	---	---	---	---	---	---	---	---	---	---	---	
(Μέγεθος Συμβολαίου: 100 Μετοχές, Φυσική Παράδοση)																							
ΟΠΑΠ (ΚΟ)				Σεπτέμβριος 2013	7,25	7,40	7,22	7,35	7,39	4@7,36	3@7,40	7,39	1,93%	7,74	5,82	25	180	66,67%	131.767,00	70,60%	4.160	1,07%	
7,44	7,15	7,30	1,39%	Δεκέμβριος 2013	---	---	---	---	7,39	---	1@7,39	7,39	1,93%	7,66	6,31	---	---	---	---	---	---	---	
				Μάρτιος 2014	---	---	---	---	---	---	---	---	---	---	---	---	---	---	---	---	---	---	---
				Ιούνιος 2014	---	---	---	---	---	---	---	---	---	---	---	---	---	---	---	---	---	---	
(Μέγεθος Συμβολαίου: 100 Μετοχές, Φυσική Παράδοση)																							
ΟΤΕ (ΚΟ)				Σεπτέμβριος 2013	6,70	6,86	6,68	6,84	6,83	4@6,83	25@6,85	6,83	2,71%	7,56	4,35	107	723	2,41%	490.942,00	4,50%	7.515	-1,31%	
6,85	6,65	6,84	2,86%	Δεκέμβριος 2013	---	---	---	---	6,87	4@6,78	1@6,85	6,87	2,69%	7,56	4,40	---	---	---	---	---	40	0,00%	
				Μάρτιος 2014	---	---	---	---	6,84	---	---	6,84	2,70%	7,39	6,40	---	---	---	---	---	20	0,00%	
				Ιούνιος 2014	---	---	---	---	---	---	---	---	---	---	---	---	---	---	---	---	---	---	
(Μέγεθος Συμβολαίου: 100 Μετοχές, Φυσική Παράδοση)																							
ΠΕΙΡΑΙΩΣ ΤΡΑΠΕΖΑ (ΚΟ)				Σεπτέμβριος 2013	1,05	1,07	1,04	1,06	1,05	14@1,05	178@1,06	1,05	2,94%	1,17	0,169	49	699	-67,35%	73.774,00	-66,27%	13.327	-0,43%	
1,08	1,02	1,05	2,94%	Δεκέμβριος 2013	1,09	1,09	1,09	1,09	1,09	3@0,940	1@1,06	1,09	5,83%	1,15	0,231	1	1	---	109,00	---	25	0,00%	
				Μάρτιος 2014	---	---	---	---	1,06	---	---	1,06	2,91%	1,12	0,924	---	---	---	---	---	---	---	
				Ιούνιος 2014	---	---	---	---	---	---	---	---	---	---	---	---	---	---	---	---	---	---	
(Μέγεθος Συμβολαίου: 100 Μετοχές, Φυσική Παράδοση)																							
ΣΙΔΕΝΟΡ (ΚΟ)				Σεπτέμβριος 2013	1,53	1,54	1,53	1,54	1,59	1@1,52	35@1,55	1,59	1,27%	1,82	1,36	3	11	-90,18%	1.684,00	-90,16%	1.497	0,67%	
1,58	1,51	1,55	1,31%	Δεκέμβριος 2013	---	---	---	---	---	---	35@1,58	---	---	---	---	---	---	---	---	---	---	---	
				Μάρτιος 2014	---	---	---	---	---	---	---	---	---	---	---	---	---	---	---	---	---	---	---
				Ιούνιος 2014	---	---	---	---	---	---	---	---	---	---	---	---	---	---	---	---	---	---	

Υποκείμενη Αγορά				Αγορά Παραγώγων																		
Ανωτ Τιμή	Κατωτ Τιμή	Τιμή κλεισ.	Μεταβ.	Μήνας Παράδοσης	Άνοιγμα	Ανωτ Τιμή	Κατωτ Τιμή	Τελ Τιμή	Τιμή κλεισ.	Τελευταία ζήτηση	Τελευταία προσφορά	Τιμή Εκκαθάρισης	Μεταβ.	Υψηλό ζωής	Χαμηλό ζωής	Πράξεις	Όγκος	Μεταβ.	Αξία	Μεταβ.	Ανοικτές θέσεις	Μεταβ.
ΣΩΛ/ΓΕΙΑ ΚΟΡΙΝΘΟΥ (ΚΟ)				(Μέγεθος Συμβολαίου: 100 Μετοχές, Φυσική Παράδοση)																		
2,02	1,97	1,99	0,50%	Σεπτέμβριος 2013	2,00	2,00	2,00	2,00	2,04	1@1,96	5@2,07	2,04	0,49%	2,48	1,94	1	1	-96,15%	200,00	-96,19%	470	0,21%
				Δεκέμβριος 2013	---	---	---	---	---	1@1,70	5@2,11	---	---	---	---	---	---	---	---	---	---	---
				Μάρτιος 2014	---	---	---	---	---	---	---	---	---	---	---	---	---	---	---	---	---	---
				Ιούνιος 2014	---	---	---	---	---	---	---	---	---	---	---	---	---	---	---	---	---	---
ΤΕΡΝΑ ΕΝΕΡΓΕΙΑΚΗ (ΚΟ)				(Μέγεθος Συμβολαίου: 103 Μετοχές, Φυσική Παράδοση)																		
2,82	2,75	2,80	1,82%	Σεπτέμβριος 2013	2,80	2,83	2,79	2,79	2,81	10@2,78	4@2,85	2,81	1,81%	3,25	2,43	5	22	10,00%	6.398,36	14,11%	2.386	0,00%
				Δεκέμβριος 2013	---	---	---	---	---	---	---	---	---	---	---	---	---	---	---	---	---	---
				Μάρτιος 2014	---	---	---	---	---	---	---	---	---	---	---	---	---	---	---	---	---	---
				Ιούνιος 2014	---	---	---	---	---	---	---	---	---	---	---	---	---	---	---	---	---	---
ΤΙΤΑΝ (ΚΟ)				(Μέγεθος Συμβολαίου: 100 Μετοχές, Φυσική Παράδοση)																		
14,90	14,29	14,75	2,22%	Σεπτέμβριος 2013	14,66	14,87	14,44	14,77	14,54	5@14,50	1@14,80	14,54	2,25%	15,90	12,22	15	44	175,00%	64.358,00	176,69%	178	6,59%
				Δεκέμβριος 2013	---	---	---	---	14,39	---	1@14,90	14,39	2,27%	15,68	15,02	---	---	---	---	---	---	---
				Μάρτιος 2014	---	---	---	---	---	---	---	---	---	---	---	---	---	---	---	---	---	---
				Ιούνιος 2014	---	---	---	---	---	---	---	---	---	---	---	---	---	---	---	---	---	---
ΤΡΑΠΕΖΑ EUROBANK ERGASIAS (ΚΟ)				(Μέγεθος Συμβολαίου: 10 Μετοχές, Φυσική Παράδοση)																		
0,614	0,605	0,606	1,00%	Σεπτέμβριος 2013	0,610	0,610	0,601	0,601	0,605	30@0,578	3@0,616	0,605	1,00%	5,00	0,537	11	12	-99,00%	72,75	-98,98%	17.132	-0,01%
				Δεκέμβριος 2013	0,615	0,615	0,615	0,615	0,610	5@0,600	1@0,615	0,610	1,84%	0,700	0,600	2	3	200,00%	184,50	207,50%	1.723	0,17%
				Μάρτιος 2014	---	---	---	---	0,603	---	---	0,603	1,01%	0,673	0,619	---	---	---	---	---	---	---
				Ιούνιος 2014	---	---	---	---	---	---	---	---	---	---	---	---	---	---	---	---	---	---

FTSE/X.A. Large Cap

(Μονάδα Διαπραγμάτευσης: 1 Μονάδα Δείκτη x 5€ - Τρόπος Εξάσκησης: Ευρωπαϊκός Χρηματικός Διακανονισμός)

Τιμή Εξάσκησης	Δικαιώματα Αγοράς													Δικαιώματα Πώλησης																				
	Σεπτέμβριος 2013						Οκτώβριος 2013						Λοιποί Μήνες		Σεπτέμβριος 2013						Οκτώβριος 2013						Λοιποί Μήνες		Τιμή Εξάσκησης					
	Άνοιγμα	Ανιτ Τιμή	Κατωτ Τιμή	Τελ Τιμή	Τιμή κλεισ.	Όγκος	Ανοικτές θέσεις	Άνοιγμα	Ανιτ Τιμή	Κατωτ Τιμή	Τελ Τιμή	Τιμή κλεισ.	Όγκος	Ανοικτές θέσεις	Όγκος	Ανοικτές θέσεις	Άνοιγμα	Ανιτ Τιμή	Κατωτ Τιμή	Τελ Τιμή	Τιμή κλεισ.	Όγκος	Ανοικτές θέσεις	Άνοιγμα	Ανιτ Τιμή	Κατωτ Τιμή	Τελ Τιμή	Τιμή κλεισ.		Όγκος	Ανοικτές θέσεις	Όγκος	Ανοικτές θέσεις	
215	-	-	-	-	95,00	-	60	-	-	-	-	-	-	-	-	-	-	-	-	-	-	-	-	-	-	-	-	-		-	-	-	-	215
230	-	-	-	-	80,00	-	3	-	-	-	-	-	-	-	-	-	-	-	-	-	-	-	-	-	-	-	-	-	-	-	-	-	230	
255	-	-	-	-	-	-	-	-	-	-	-	-	-	-	-	-	-	-	-	-	-	-	-	-	-	-	-	-	-	-	-	-	255	
260	-	-	-	-	-	-	-	-	-	-	-	-	-	-	-	-	-	-	-	-	-	-	-	-	-	-	-	-	-	-	-	-	260	
265	-	-	-	-	-	-	-	-	-	-	-	-	-	-	-	-	-	-	-	-	-	-	-	-	-	-	-	-	-	-	-	-	265	
270	-	-	-	-	-	-	-	-	-	-	-	-	-	-	-	-	4,00	4,00	4,00	4,00	2,30	10	11	-	-	-	-	-	-	-	-	-	270	
275	-	-	-	-	-	-	-	-	-	-	-	-	-	-	-	-	-	-	-	-	3,10	-	1	-	-	-	-	-	-	-	-	-	275	
280	30,00	34,50	29,00	29,00	34,00	234	163	-	-	-	-	-	-	-	-	-	-	-	-	-	4,10	-	132	-	-	-	-	-	-	-	-	-	280	
285	-	-	-	-	30,25	-	20	-	-	-	-	-	-	-	-	-	-	-	-	-	5,30	-	56	-	-	-	-	10,75	-	1	-	-	285	
290	-	-	-	-	26,75	-	50	-	-	-	-	-	-	-	-	-	6,00	7,00	6,00	7,00	6,80	60	107	-	-	-	-	-	-	-	-	-	290	
295	-	-	-	-	23,50	-	1	-	-	-	-	-	-	-	-	-	-	-	-	-	-	-	-	-	-	-	-	14,50	-	2	-	-	295	
300	18,00	19,00	18,00	19,00	20,50	18	404	-	-	-	-	-	-	-	-	-	12,50	12,50	10,00	10,00	10,50	51	167	-	-	-	-	16,75	-	9	-	-	300	
305	-	-	-	-	-	-	-	-	-	-	-	-	25,00	-	5	15,00	15,00	9,70	10,00	12,75	129	566	-	-	-	-	19,00	-	6	-	-	305		
310	12,75	14,50	10,00	14,50	15,25	107	716	-	-	-	-	22,50	-	40	-	-	-	-	-	15,25	-	15	-	-	-	-	-	-	-	-	-	-	310	
315	7,50	13,00	7,50	9,00	13,00	40	657	-	-	-	-	20,25	-	130	-	-	-	-	-	16,00	19,00	16,00	18,00	18,00	227	264	-	-	-	24,25	-	20	315	
320	-	-	-	-	11,00	-	164	-	-	-	-	-	-	-	-	-	-	-	-	21,00	-	37	-	-	-	-	-	-	-	-	-	-	320	
325	-	-	-	-	9,20	-	60	-	-	-	-	-	-	-	-	-	-	-	-	24,00	-	156	-	-	-	-	-	-	-	-	-	-	325	
330	-	-	-	-	7,60	-	663	-	-	-	-	-	-	-	-	-	-	-	-	27,50	-	1	-	-	-	-	-	-	-	-	-	-	330	
335	6,00	6,50	5,00	5,50	6,30	798	920	-	-	-	-	-	-	-	-	33,00	33,00	33,00	33,00	31,25	20	20	-	-	-	-	-	-	-	-	-	-	335	
340	4,00	5,00	4,00	4,00	5,20	79	155	-	-	-	-	11,50	-	6	-	-	-	-	-	35,25	-	50	-	-	-	-	-	-	-	-	-	-	340	
345	-	-	-	-	-	-	-	11,50	11,50	11,50	11,50	10,25	30	30	-	-	-	-	-	-	-	-	-	-	-	-	-	-	-	-	-	-	345	
350	-	-	-	-	3,40	-	51	-	-	-	-	-	-	-	-	-	-	-	-	43,25	-	5	-	-	-	-	-	-	-	-	-	-	350	
355	-	-	-	-	2,80	-	3	-	-	-	-	-	-	-	-	-	-	-	-	-	-	-	-	-	-	-	-	-	-	-	-	-	355	
360	-	-	-	-	-	-	-	-	-	-	-	-	-	-	-	-	-	-	-	52,00	-	5	-	-	-	-	-	-	-	-	-	-	360	
365	-	-	-	-	-	-	-	-	-	-	-	-	-	-	-	-	-	-	-	56,50	-	130	-	-	-	-	-	-	-	-	-	-	365	
370	-	-	-	-	1,40	-	1	-	-	-	-	-	-	-	-	-	-	-	-	61,50	-	5	-	-	-	-	-	-	-	-	-	-	370	
375	-	-	-	-	-	-	-	-	-	-	-	-	-	-	-	-	-	-	-	-	-	-	-	-	-	-	-	-	-	-	-	-	375	
380	-	-	-	-	0,85	-	30	-	-	-	-	-	-	-	-	-	-	-	-	70,50	-	10	-	-	-	-	-	-	-	-	-	-	380	
385	-	-	-	-	-	-	-	-	-	-	-	-	-	-	-	-	-	-	-	75,50	-	5	-	-	-	-	-	-	-	-	-	-	385	
390	-	-	-	-	-	-	-	-	-	-	-	-	-	-	-	-	-	-	-	-	-	-	-	-	-	-	-	-	-	-	-	-	390	
395	-	-	-	-	-	-	-	-	-	-	-	-	-	-	-	-	-	-	-	85,00	-	5	-	-	-	-	-	-	-	-	-	-	395	
400	-	-	-	-	-	-	-	-	-	-	-	-	-	-	-	-	-	-	-	-	-	-	-	-	-	-	-	-	-	-	-	-	400	
405	-	-	-	-	-	-	-	-	-	-	-	-	-	-	-	-	-	-	-	-	-	-	-	-	-	-	-	-	-	-	-	-	405	
410	-	-	-	-	-	-	-	-	-	-	-	-	-	-	-	-	-	-	-	-	-	-	-	-	-	-	-	-	-	-	-	-	410	
415	-	-	-	-	-	-	-	-	-	-	-	-	-	-	-	-	-	-	-	-	-	-	-	-	-	-	-	-	-	-	-	-	415	
440	-	-	-	-	-	-	-	-	-	-	-	-	-	-	-	-	-	-	-	130,00	-	261	-	-	-	-	-	-	-	-	-	-	-	440

FTSE/X.A. Large Cap

(Μονάδα Διαπραγμάτευσης: 1 Μονάδα Δείκτη x 5€ - Τρόπος Εξάσκησης: Ευρωπαϊκός Χρηματικός Διακανονισμός)

Δικαιώματα Αγοράς														Δικαιώματα Πώλησης															
Σεπτέμβριος 2013							Οκτώβριος 2013							Λοιποί Μήνες			Σεπτέμβριος 2013					Οκτώβριος 2013					Λοιποί Μήνες		
Τιμή Εξάσκησης	Άνοιγμα	Ανιψ. Τιμή	Κατωτ. Τιμή	Τελ. Τιμή	Τιμή κλεισ.	Όγκος	Άνοιγμα	Ανιψ. Τιμή	Κατωτ. Τιμή	Τελ. Τιμή	Τιμή κλεισ.	Όγκος	Άνοιγτες θέσεις	Όγκος	Άνοιγτες θέσεις	Όγκος	Άνοιγμα	Ανιψ. Τιμή	Κατωτ. Τιμή	Τελ. Τιμή	Τιμή κλεισ.	Όγκος	Άνοιγτες θέσεις	Όγκος	Άνοιγτες θέσεις	Όγκος	Άνοιγτες θέσεις	Τιμή Εξάσκησης	

ALPHA BANK (KO)

(Μέγεθος Συμβολαίου: 100 Μετοχές, Τρόπος Εξάσκησης: Αμερικάνικος, Φυσική Παράδοση)

Τιμή Εξάσκησης	Δικαιώματα Αγοράς														Δικαιώματα Πώλησης														Τιμή Εξάσκησης				
	Σεπτέμβριος 2013							Οκτώβριος 2013							Λοιποί Μήνες		Σεπτέμβριος 2013							Οκτώβριος 2013							Λοιποί Μήνες		
	Άνοιγμα	Ανιτ Τιμή	Κατωτ Τιμή	Τελ Τιμή	Τιμή κλεισ.	Όγκος	Ανοικτές θέσεις	Άνοιγμα	Ανιτ Τιμή	Κατωτ Τιμή	Τελ Τιμή	Τιμή κλεισ.	Όγκος	Ανοικτές θέσεις	Όγκος	Ανοικτές θέσεις	Άνοιγμα	Ανιτ Τιμή	Κατωτ Τιμή	Τελ Τιμή	Τιμή κλεισ.	Όγκος	Ανοικτές θέσεις	Άνοιγμα	Ανιτ Τιμή	Κατωτ Τιμή	Τελ Τιμή	Τιμή κλεισ.		Όγκος	Ανοικτές θέσεις	Όγκος	Ανοικτές θέσεις
0,100						-	-						-	-									-	-									0,100
0,200						-	-						-	-									-	-									0,200
0,300						-	-						-	-									-	-									0,300
0,400						-	-						-	-									-	-									0,400
0,500						-	-						-	-									-	-									0,500
0,600						-	-						-	-									-	-									0,600
0,700						-	-						-	-									-	-									0,700
0,800						-	-						-	-									-	-									0,800
0,850						-	-						-	-									-	-									0,850
0,900						-	-						-	-									-	-									0,900
0,950						-	-						-	-									-	-									0,950
1,00						-	-						-	-									-	-									1,00
1,05						-	-						-	-									-	-									1,05
1,10						-	-						-	-									-	-									1,10
1,15						-	-						-	-									-	-									1,15
1,20						-	-						-	-									-	-									1,20
1,30						-	-						-	-									-	-									1,30
1,40						-	-						-	-									-	-									1,40
1,50						-	-						-	-									-	-									1,50
1,60						-	-						-	-									-	-									1,60
1,70						-	-						-	-									-	-									1,70
1,80						-	-						-	-									-	-									1,80
1,90						-	-						-	-									-	-									1,90
2,00						-	-						-	-									-	-									2,00
2,20						-	-						-	-									-	-									2,20
2,40						-	-						-	-									-	-									2,40
2,60						-	-						-	-									-	-									2,60
2,80						-	-						-	-									-	-									2,80
Σύνολα:						0	0						0	0	0	0						0	0									0	
Όνομαστική Αξία Συναλλαγών:						0,00							0,00		0,00							0,00										0,00	
Αριθμός Πράξεων:						0							0		0							0										0	

ΟΤΕ (ΚΟ)

(Μέγεθος Συμβολαίου: 100 Μετοχές, Τρόπος Εξάσκησης: Αμερικάνικος, Φυσική Παράδοση)

Τιμή Εξάσκησης	Δικαιώματα Αγοράς														Δικαιώματα Πώλησης																			
	Σεπτέμβριος 2013							Οκτώβριος 2013							Λοιποί Μήνες		Σεπτέμβριος 2013							Οκτώβριος 2013							Λοιποί Μήνες		Τιμή Εξάσκησης	
	Άνοιγμα	Ανιψ. Τιμή	Κατωτ. Τιμή	Τελ. Τιμή	Τιμή κλεισ.	Όγκος	Ανοικτές θέσεις	Άνοιγμα	Ανιψ. Τιμή	Κατωτ. Τιμή	Τελ. Τιμή	Τιμή κλεισ.	Όγκος	Ανοικτές θέσεις	Όγκος	Ανοικτές θέσεις	Άνοιγμα	Ανιψ. Τιμή	Κατωτ. Τιμή	Τελ. Τιμή	Τιμή κλεισ.	Όγκος	Ανοικτές θέσεις	Άνοιγμα	Ανιψ. Τιμή	Κατωτ. Τιμή	Τελ. Τιμή	Τιμή κλεισ.	Όγκος	Ανοικτές θέσεις	Όγκος	Ανοικτές θέσεις		
2,60						-	-						-	-									-	-										
2,80						-	-						-	-									-	-										2,80
3,00						-	-						-	-									-	-										3,00
3,20						-	-						-	-									-	-										3,20
3,40						-	-						-	-									-	-										3,40
3,60						-	-						-	-									-	-										3,60
3,80						-	-						-	-									-	-										3,80
4,00						-	-						-	-									-	-										4,00
4,40						-	-						-	-									-	-										4,40
4,80						-	-						-	-									-	-										4,80
5,20						-	-						-	-									0,003	-	100									5,20
5,40						-	-						-	-									-	-										5,40
5,60						-	-						-	-									0,015	-	1									5,60
5,80						-	-						-	-									-	-										5,80
6,00						-	-						-	-									0,054	-	75									6,00
6,20						-	-						-	-									-	-										6,20
6,40						-	-						-	-									-	-										6,40
6,60						-	-						-	-									-	-										6,60
6,80					0,357	-	1						-	-									-	-										6,80
7,00						-	-						-	-									-	-										7,00
7,20						-	-						-	-									-	-										7,20
7,40						-	-						-	-									-	-										7,40
7,60						-	-						-	-									-	-										7,60
8,00					0,043	-	50						-	-									-	-										8,00
8,20						-	-						-	-									-	-										8,20
8,40						-	-						-	-									1,57	-	35									8,40
8,60						-	-						-	-									-	-										8,60
8,80						-	-						-	-									-	-										8,80
9,00						-	-						-	-									-	-										9,00
9,20						-	-						-	-									-	-										9,20
Σύνολο:						0	51						0	0	0	1.600							0	211								0		
Όνομαστική Αξία Συναλλαγών:						0,00							0,00	0,00									0,00									0,00		
Αριθμός Πράξεων:						0							0	0									0,00									0		

Μετοχές	Τύπος[4]	Συμβάσεις Πώλησης με Σύμφωνο Επαναγοράς [1]						Συμβάσεις Αγοράς με Σύμφωνο Επαναπώλησης [2]						Συμβόλαια Επαναγοράς [3]									
		Τιμή συναλλ.	μετ.	Πρόβεις	Όγκος	Αξία Συναλλαγών	Ανοικτές θέσεις[5]	Ανωτ Τιμή	Κατωτ Τιμή	Τελ Τιμή	Τελευταία προσφορά	Πράξεις	Όγκος	Αξία Συναλλαγών	Ανοικτές θέσεις[5]	Ανωτ Τιμή	Κατωτ Τιμή	Τελ Τιμή	Τελευταία προσφορά	Πρόβεις	Όγκος	Αξία Συναλλαγών	Ανοικτές θέσεις[5]
ALPHA ETF FTSE Athex Large Cap	ΣΑΠ ΣΕ	100,00	---	---	---	---	---	---	---	---	---	---	---	---	---	---	---	---	---	---	---	---	2.664
ALPHA BANK (ΚΟ)	ΣΑΠ ΣΕ	100,00	---	---	---	---	54.615	---	---	---	34848@3,7%	---	---	---	50	---	---	---	---	---	---	---	1.562
AUTOHELLAS (ΚΟ)	ΣΑΠ ΣΕ	100,00	---	---	---	---	50	---	---	---	20@3%	---	---	---	5	---	---	---	---	---	---	---	---
CENTRIC ΣΥΜΜΕΤΟΧΩΝ (ΚΟ)	ΣΑΠ ΣΕ	100,00	---	---	---	---	200	---	---	---	156@8,7%	---	---	---	---	---	---	---	---	---	---	---	---
COCA-COLA HBC AG (ΚΟ)	ΣΑΠ ΣΕ	100,29	0,01	---	---	---	1.251	---	---	---	545@3%	---	---	---	80	---	---	---	---	---	---	---	118
EUROBANK PROPERTIES ΑΕΕΑΠ (ΚΟ)	ΣΑΠ ΣΕ	100,10	---	---	---	---	1.641	---	---	---	705@3%	---	---	---	115	---	---	---	---	---	---	---	---
FOLLI-FOLLIE (ΚΟ)	ΣΑΠ ΣΕ	100,13	0,01	---	---	---	778	---	---	---	369@3%	---	---	---	20	---	---	---	---	---	---	---	10
FOURLIS ΣΥΜΜΕΤΟΧΩΝ (ΚΟ)	ΣΑΠ ΣΕ	100,00	---	---	---	---	195	---	---	---	97@3%	---	---	---	---	---	---	---	---	---	---	---	---
FRIGOGLOSS (ΚΟ)	ΣΑΠ ΣΕ	100,25	0,01	---	---	---	229	---	---	---	99@3%	---	---	---	15	---	---	---	---	---	---	---	---
INFORM ΛΥΚΟΣ Π. (ΚΟ)	ΣΑΠ ΣΕ	100,00	---	---	---	---	203	---	---	---	101@3%	---	---	---	---	---	---	---	---	---	---	---	---
INTRACOM HOLDINGS (ΚΟ)	ΣΑΠ ΣΕ	100,00	---	---	---	---	665	---	---	---	449@4,4%	---	---	---	---	---	---	---	---	---	---	---	---
INTRAKAT (ΚΟ)	ΣΑΠ ΣΕ	100,00	---	---	---	---	37	---	---	---	18@3%	---	---	---	---	---	---	---	---	---	---	---	---
J. & P. - ΑΒΑΞ (ΚΟ)	ΣΑΠ ΣΕ	100,00	---	---	---	---	235	---	---	---	117@3%	---	---	---	---	---	---	---	---	---	---	---	---
JUMBO (ΚΟ)	ΣΑΠ ΣΕ	100,09	0,01	---	---	---	2.358	---	---	---	1095@3%	---	---	---	84	---	---	---	---	---	---	---	20
KLEEMAN HELLAS (ΚΟ)	ΣΑΠ ΣΕ	100,00	---	---	---	---	982	---	---	---	491@3%	---	---	---	---	---	---	---	---	---	---	---	---
LAMDA DEVELOPMENT(ΚΟ)	ΣΑΠ ΣΕ	100,00	---	---	---	---	890	---	---	---	445@3%	---	---	---	---	---	---	---	---	---	---	---	---
MARFIN INVESTMENT GROUP (ΚΟ)	ΣΑΠ ΣΕ	100,00	---	---	---	---	582	---	---	---	---	---	---	---	---	---	---	---	---	---	---	---	---
MLS ΠΛΗΡΟΦΟΡΙΚΗ (ΚΟ)	ΣΑΠ ΣΕ	100,00	---	---	---	---	99	---	---	---	49@3%	---	---	---	---	---	---	---	---	---	---	---	---
NBGAM ETF GREECE & TURKEY 30	ΣΑΠ ΣΕ	100,00	---	---	---	---	---	---	---	---	---	---	---	---	---	---	---	---	---	---	---	---	35
NBGAM ETF Γ Δ Χ Α.	ΣΑΠ ΣΕ	100,00	---	---	---	---	---	---	---	---	---	---	---	---	---	---	---	---	---	---	---	---	100
QUEST ΣΥΜΜΕΤΟΧΩΝ (ΚΟ)	ΣΑΠ ΣΕ	100,00	---	---	---	---	39	---	---	---	19@3%	---	---	---	---	---	---	---	---	---	---	---	---
REDS (ΚΟ)	ΣΑΠ ΣΕ	100,00	---	---	---	---	572	---	---	---	366@3,7%	---	---	---	---	---	---	---	---	---	---	---	---
TRASTOR Α.Ε.Ε.Α.Π. (ΚΟ)	ΣΑΠ ΣΕ	100,00	---	---	---	---	284	---	---	---	142@3%	---	---	---	---	---	---	---	---	---	---	---	---
ΑΕΡΟΠΟΡΙΑ ΑΙΓΑΙΟΥ (ΚΟ)	ΣΑΠ ΣΕ	100,00	---	---	---	---	85	---	---	---	42@3%	---	---	---	---	---	---	---	---	---	---	---	---
ΑΛΟΥΜΥΛ (ΚΟ)	ΣΕ	---	---	---	---	---	---	---	---	---	---	---	---	---	---	---	---	---	---	---	---	---	---
ΒΙΟΧΑΛΚΟ (ΚΑ)	ΣΑΠ ΣΕ	100,01	---	---	---	---	3.990	---	---	---	1973@3%	---	---	---	22	---	---	---	---	---	---	---	30
ΓΕΚ ΤΕΡΝΑ (ΚΟ)	ΣΑΠ ΣΕ	100,01	---	---	---	---	624	---	---	---	307@3%	---	---	---	5	---	---	---	---	---	---	---	---
ΔΕΗ (ΚΟ)	ΣΑΠ ΣΕ	100,52	0,02	---	---	---	1.933	3,00%	3,00%	3,00%	486@3%	2	62	45.260,0	480	---	---	---	---	---	---	---	129
ΕΘΝΙΚΗ ΤΡΑΠΕΖΑ (ΚΟ)	ΣΑΠ ΣΕ	100,10	---	---	---	---	8.846	---	---	---	3572@3%	---	---	---	851	---	---	---	---	---	---	---	346
ΕΛΒΑΛ (ΚΑ)	ΣΑΠ ΣΕ	100,00	---	---	---	---	621	---	---	---	290@3%	---	---	---	20	---	---	---	---	---	---	---	---
ΕΛΛΑΚΤΩΡ (ΚΟ)	ΣΑΠ ΣΕ	100,03	---	---	---	---	2.881	---	---	---	1430@3%	---	---	---	10	---	---	---	---	---	---	---	---

Σημειώσεις Προϊόντων Δανεισμού

[1] - Συμβάσεις Πώλησης με Σύμφωνο Επαναγοράς: Αφορούν σε συμβάσεις πώλησης κινητών αξιών προς την EXAE με σύμφωνο επαναγοράς (Stock Repo – σύμφ. με Αποφ. 17 ΔΣ ΧΑ).

[2] - Συμβάσεις Αγοράς με Σύμφωνο Επαναπώλησης: Αφορούν σε συμβάσεις αγοράς κινητών αξιών από την EXAE με σύμφωνο επαναπώλησης (Stock Reverse Repo – σύμφ. με Αποφ. 18 ΔΣ ΧΑ).

[3] - Συμβάσεις Επαναγοράς: Αφορούν σε τυποποιημένες συμβάσεις επαναγοράς που διενεργούνται διμερώς μεταξύ των συμβαλλομένων (Standardized Repurchase Agreements – σύμφ. με Αποφ. 20 ΔΣ ΧΑ).

[4] - Ο τύπος προϊόντων διακρίνεται σε ΣΑΠ: Συμβάσεις Επαναγοράς και Επαναπώλησης Μετόχων (Stock Repo & Stock Reverse Repo) και σε ΣΕ: Συμβάσεις Επαναγοράς (Repurchase Agreements).

[5] - Περιλαμβάνονται οι ανοικτές θέσεις των σειρών που δεν διαπραγματεύονται.

Μετοχές	Τύπος[4]	Συμβάσεις Πώλησης με Σύμφωνο Επαναγοράς [1]					Συμβάσεις Αγοράς με Σύμφωνο Επαναπώλησης [2]							Συμβόλαια Επαναγοράς [3]									
		Τιμή συναλλ.	μετ.	Πρόβεις	Όγκος	Αξία Συναλλαγών	Ανοικτές θέσεις[5]	Ανωτ Τιμή	Κατωτ Τιμή	Τελ Τιμή	Τελευταία προσφορά	Πράξεις	Όγκος	Αξία Συναλλαγών	Ανοικτές θέσεις[5]	Ανωτ Τιμή	Κατωτ Τιμή	Τελ Τιμή	Τελευταία προσφορά	Πρόβεις	Όγκος	Αξία Συναλλαγών	Ανοικτές θέσεις[5]
ΕΛΛΗΝΙΚΑ ΚΑΛΩΔΙΑ (ΚΟ)	ΣΑΠ ΣΕ	100,00	---	---	---	---	84	---	---	---	42@3%	---	---	---	---	---	---	---	---	---	---	---	---
ΕΛΛΗΝΙΚΑ ΠΕΤΡΕΛΑΙΑ (ΚΟ)	ΣΑΠ ΣΕ	100,19	0,01	---	---	---	2.224	---	---	---	634@3%	---	---	---	478	---	---	---	---	---	---	---	46
ΕΛΛΗΝΙΚΑ ΧΡΗΜΑΤΙΣΤΗΡΙΑ (ΚΟ)	ΣΑΠ ΣΕ	100,12	---	---	---	---	5.993	---	---	---	2666@3%	---	---	---	330	---	---	---	---	---	---	---	---
ΕΛΤΟΝ (ΚΟ)	ΣΑΠ ΣΕ	100,00	---	---	---	---	50	---	---	---	35@3%	---	---	---	---	---	---	---	---	---	---	---	---
ΕΠΙΛΕΚΤΟΣ (ΚΟ)	ΣΑΠ ΣΕ	100,00	---	---	---	---	50	---	---	---	36@6,3%	---	---	---	---	---	---	---	---	---	---	---	---
ΕΥΑΘ (ΚΟ)	ΣΑΠ ΣΕ	100,00	---	---	---	---	1.270	---	---	---	635@3%	---	---	---	---	---	---	---	---	---	---	---	---
ΕΥΔΑΠ (ΚΟ)	ΣΑΠ ΣΕ	100,08	---	---	---	---	325	---	---	---	154@3%	---	---	---	8	---	---	---	---	---	---	---	16
ΕΥΡΩΠΛΑΪΚΗ ΠΙΣΤΗ (ΚΟ)	ΣΑΠ ΣΕ	100,00	---	---	---	---	---	---	---	---	---	---	---	---	---	---	---	---	---	---	---	---	---
ΙΑΩΩ (ΚΟ)	ΣΑΠ ΣΕ	100,00	---	---	---	---	86	---	---	---	43@3%	---	---	---	---	---	---	---	---	---	---	---	---
ΙΑΤΡΙΚΟ ΑΘΗΝΩΝ (ΚΟ)	ΣΑΠ ΣΕ	100,00	---	---	---	---	434	---	---	---	217@3%	---	---	---	---	---	---	---	---	---	---	---	---
ΙΚΤΙΝΟΣ ΕΛΛΑΣ (ΚΟ)	ΣΑΠ ΣΕ	100,00	---	---	---	---	10	---	---	---	---	---	---	---	---	---	---	---	---	---	---	---	---
ΙΝΤΡΑΛΟΤ (ΚΟ)	ΣΑΠ ΣΕ	100,03	---	---	---	---	4.196	3,00%	3,00%	3,00%	1758@3%	1	40	6.080,0	340	---	---	---	---	---	---	---	---
ΚΛΟΥΚΙΝΑΣ - ΛΑΠΠΑΣ (ΚΟ)	ΣΑΠ ΣΕ	100,00	---	---	---	---	---	---	---	---	---	---	---	---	---	---	---	---	---	---	---	---	---
ΚΟΡΡΕΣ (ΚΟ)	ΣΑΠ ΣΕ	100,00	---	---	---	---	---	---	---	---	---	---	---	---	---	---	---	---	---	---	---	---	---
ΚΡΙ - ΚΡΙ (ΚΟ)	ΣΑΠ ΣΕ	100,00	---	---	---	---	549	---	---	---	274@3%	---	---	---	---	---	---	---	---	---	---	---	---
ΛΟΥΛΗ ΜΥΛΟΙ (ΚΟ)	ΣΑΠ ΣΕ	100,00	---	---	---	---	---	---	---	---	---	---	---	---	---	---	---	---	---	---	---	---	---
ΜΕΤΚΑ (ΚΟ)	ΣΑΠ ΣΕ	100,24	---	---	---	---	641	---	---	---	275@3%	---	---	---	45	---	---	---	---	---	---	---	9
ΜΟΤΟΡ ΟΪΛ (ΚΟ)	ΣΑΠ ΣΕ	100,20	0,01	---	---	---	2.057	---	---	---	918@3%	---	---	---	110	---	---	---	---	---	---	---	17
ΜΥΤΙΑΗΝΑΙΟΣ (ΚΟ)	ΣΑΠ ΣΕ	100,02	---	---	---	---	3.875	---	---	---	1917@3%	---	---	---	20	---	---	---	---	---	---	---	---
ΝΗΡΕΥΣ (ΚΟ)	ΣΑΠ ΣΕ	100,00	---	---	---	---	326	---	---	---	223@4,6%	---	---	---	---	---	---	---	---	---	---	---	---
ΟΛΘ (ΚΟ)	ΣΑΠ ΣΕ	100,00	---	---	---	---	6	---	---	---	---	---	---	---	---	---	---	---	---	---	---	---	---
ΟΛΠ (ΚΟ)	ΣΑΠ ΣΕ	100,00	---	---	---	---	115	---	---	---	57@3%	---	---	---	---	---	---	---	---	---	---	---	---
ΟΠΑΠ (ΚΟ)	ΣΑΠ ΣΕ	100,07	---	---	---	---	5.721	3,00%	3,00%	3,00%	2705@3%	1	45	32.850,0	155	---	---	---	---	---	---	---	367
ΟΤΕ (ΚΟ)	ΣΑΠ ΣΕ	100,32	0,01	---	---	---	5.262	---	---	---	1760@3%	---	---	---	871	---	---	---	---	---	---	---	102
ΠΕΙΡΑΙΩΣ ΤΡΑΠΕΖΑ (ΚΟ)	ΣΑΠ ΣΕ	100,00	---	---	---	---	8.720	---	---	---	4208@3%	---	---	---	152	---	---	---	---	---	---	---	---
ΠΕΤΡΟΠΟΥΛΟΣ ΠΕΤΡΟΣ (ΚΟ)	ΣΕ	---	---	---	---	---	---	---	---	---	---	---	---	---	---	---	---	---	---	---	---	---	---
ΠΛΑΣΤΙΚΑ ΘΡΑΚΗΣ (ΚΟ)	ΣΑΠ ΣΕ	100,00	---	---	---	---	1.010	---	---	---	505@3%	---	---	---	---	---	---	---	---	---	---	---	---
ΠΛΑΣΤΙΚΑ ΚΡΗΤΗΣ (ΚΟ)	ΣΑΠ ΣΕ	100,00	---	---	---	---	---	---	---	---	---	---	---	---	---	---	---	---	---	---	---	---	---
ΣΑΡΑΝΤΗΣ ΓΡ. (ΚΟ)	ΣΑΠ ΣΕ	100,00	---	---	---	---	62	---	---	---	31@3%	---	---	---	---	---	---	---	---	---	---	---	---
ΣΙΔΕΝΟΡ (ΚΟ)	ΣΑΠ ΣΕ	100,00	---	---	---	---	442	---	---	---	221@3%	---	---	---	---	---	---	---	---	---	---	---	---
ΣΩΛΓΕΙΑ ΚΟΡΙΝΘΟΥ (ΚΟ)	ΣΑΠ ΣΕ	100,00	---	---	---	---	160	---	---	---	80@3%	---	---	---	---	---	---	---	---	---	---	---	---

Σημειώσεις Προϊόντων Δανεισμού

[1] - Συμβάσεις Πώλησης με Σύμφωνο Επαναγοράς: Αφορούν σε συμβάσεις πώλησης κινητών αξιών προς την ΕΧΑΕ με σύμφωνο επαναγοράς (Stock Repo – σύμφ. με Αποφ. 17 ΔΣ ΧΑ).

[2] - Συμβάσεις Αγοράς με Σύμφωνο Επαναπώλησης: Αφορούν σε συμβάσεις αγοράς κινητών αξιών από την ΕΧΑΕ με σύμφωνο επαναπώλησης (Stock Reverse Repo – σύμφ. με Αποφ. 18 ΔΣ ΧΑ).

[3] - Συμβάσεις Επαναγοράς: Αφορούν σε τυποποιημένες συμβάσεις επαναγοράς που διενεργούνται διμερώς μεταξύ των συμβαλλομένων (Standardized Repurchase Agreements – σύμφ. με Αποφ. 20 ΔΣ ΧΑ).

[4] - Ο τύπος προϊόντων διακρίνεται σε ΣΑΠ: Συμβάσεις Επαναγοράς και Επαναπώλησης Μετόχων (Stock Repo & Stock Reverse Repo) και σε ΣΕ: Συμβάσεις Επαναγοράς (Repurchase Agreements).

[5] - Περιλαμβάνονται οι ανοικτές θέσεις των σειρών που δεν διαπραγματεύονται.

Μετοχές	Τύπος[4]	Συμβάσεις Πώλησης με Σύμφωνο Επαναγοράς [1]						Συμβάσεις Αγοράς με Σύμφωνο Επαναπώλησης [2]						Συμβόλαια Επαναγοράς [3]									
		Τιμή συναλλ.	μετ.	Πρόξεις	Όγκος	Αξία Συναλλαγών	Ανοικτές θέσεις[5]	Ανωτ Τιμή	Κατωτ Τιμή	Τελ Τιμή	Τελευταία προσφορά	Πρόξεις	Όγκος	Αξία Συναλλαγών	Ανοικτές θέσεις[5]	Ανωτ Τιμή	Κατωτ Τιμή	Τελ Τιμή	Τελευταία προσφορά	Πρόξεις	Όγκος	Αξία Συναλλαγών	Ανοικτές θέσεις[5]
ΤΕΡΝΑ ΕΝΕΡΓΕΙΑΚΗ (ΚΟ)	ΣΑΠ ΣΕ	100,19	0,01	---	---	---	290	---	---	---	96@3%	---	---	---	49	---	---	---	---	---	---	---	5
ΤΕΧΝΙΚΗ ΟΛΥΜΠΙΑΚΗ (ΚΟ)	ΣΑΠ ΣΕ	100,00	---	---	---	---	100	---	---	---	50@3%	---	---	---	---	---	---	---	---	---	---	---	---
ΤΙΤΑΝ (ΚΟ)	ΣΑΠ ΣΕ	100,02	---	---	---	---	9.474	---	---	---	4677@3%	---	---	---	60	---	---	---	---	---	---	---	12
ΤΡΑΠΕΖΑ EUROBANK ERGASIAS (ΚΟ)	ΣΑΠ ΣΕ	100,20	---	---	---	---	1.523	3,60%	3,60%	3,60%	12@3,6%	1	1	60,6	984	---	---	---	---	---	---	---	28
ΥΓΕΙΑ (ΚΟ)	ΣΑΠ ΣΕ	100,00	---	---	---	---	500	---	---	---	307@4,8%	---	---	---	---	---	---	---	---	---	---	---	---
ΧΑΛΚΟΡ (ΚΑ)	ΣΑΠ ΣΕ	100,00	---	---	---	---	415	---	---	---	207@3%	---	---	---	---	---	---	---	---	---	---	---	---

Σημειώσεις Προϊόντων Δανεισμού

[1] - Συμβάσεις Πώλησης με Σύμφωνο Επαναγοράς: Αφορούν σε συμβάσεις πώλησης κινητών αξιών προς την EXAE με σύμφωνο επαναγοράς (Stock Repo – σύμφ. με Αποφ. 17 ΔΣ XA).

[2] - Συμβάσεις Αγοράς με Σύμφωνο Επαναπώλησης: Αφορούν σε συμβάσεις αγοράς κινητών αξιών από την EXAE με σύμφωνο επαναπώλησης (Stock Reverse Repo – σύμφ. με Αποφ. 18 ΔΣ XA).

[3] - Συμβάσεις Επαναγοράς: Αφορούν σε τυποποιημένες συμβάσεις επαναγοράς που διενεργούνται διμερώς μεταξύ των συμβαλλομένων (Standardized Repurchase Agreements – σύμφ. με Αποφ. 20 ΔΣ XA).

[4] - Ο τύπος προϊόντων διακρίνεται σε ΣΑΠ: Συμβάσεις Επαναγοράς και Επαναπώλησης Μετόχων (Stock Repo & Stock Reverse Repo) και σε ΣΕ: Συμβάσεις Επαναγοράς (Repurchase Agreements).

[5] - Περιλαμβάνονται οι ανοικτές θέσεις των σειρών που δεν διαπραγματεύονται.

Κωδικό και ονομασίες Κλάδων Οικονομικής Δραστηριότητας του Χ.Α.

533	-	Διυλιστήρια	537	-	Καθετοποιημένες Εταιρ. Πετρελαίου & Φυσικού Αερίου
1353	-	Βασικά Χημικά	1357	-	Εξειδικευμένα Χημικά
1753	-	Αλουμίνιο	1755	-	Μη Σιδηρούχα Μέταλλα
1757	-	Χάλυβας	1775	-	Ορυχεία
2353	-	Οικοδομικά Υλικά & Εξαρτήματα	2357	-	Κατασκευές
2723	-	Υλικά Συσκευασίας	2727	-	Διαφοροποιημένες Βιομηχανίες
2733	-	Ηλεκτρικά Μέρη & Εξοπλισμός	2753	-	Εμπορικά Οχήματα και Φορτηγά
2757	-	Μηχανήματα Βιομηχανικού Εξοπλισμού	2773	-	Θαλάσσιες Μεταφορές
2777	-	Υπηρεσίες Μεταφορών	2791	-	Υποστηρικτικές Υπηρεσίες προς Επιχειρήσεις
2797	-	Προμηθευτές Βιομηχανίας	3535	-	Απόσταξη & Οινοπαραγωγή
3537	-	Αναψυκτικά	3573	-	Γεωργία & Αλιεία
3577	-	Τρόφιμα	3722	-	Διαρκή Καταναλωτικά Αγαθά
3726	-	Έπιπλα	3728	-	Κατασκευή Κατοικιών
3747	-	Παιχνίδια	3763	-	Ρουχισμός & Αξεσουάρ
3765	-	Υποδήματα	3767	-	Είδη Προσωπικής Φροντίδας
3785	-	Καπνός	4533	-	Ιατρικές Υπηρεσίες
4535	-	Ιατρικός Εξοπλισμός	4577	-	Φαρμακευτικά Προϊόντα
5337	-	Λιανικό & Χονδρικό Εμπόριο Τροφίμων	5371	-	Εμπόριο Ενδυμάτων
5373	-	Γενικό Εμπόριο	5375	-	Οικιακός Εξοπλισμός
5379	-	Εξειδικευμένο Λιανικό Εμπόριο	5553	-	Τηλέοραση & Ψυχαγωγία
5555	-	Διαφήμιση	5557	-	Εκδόσεις
5751	-	Αεροπορικές Εταιρείες	5752	-	Τυχερά Παιχνίδια
5753	-	Ξενοδοχεία	5755	-	Υπηρεσίες Αναψυχής
5757	-	Εστίαση	5759	-	Ταξίδια & Τουρισμός
6535	-	Σταθερή Τηλεφωνία	6575	-	Κινητή Τηλεφωνία
7535	-	Συμβατικός Ηλεκτρισμός	7537	-	Εναλλακτικός Ηλεκτρισμός
7577	-	Ύδρευση	8355	-	Τράπεζες
8534	-	Μεσίτες Ασφαλίσεων	8536	-	Ασφάλειες Ιδιοκτησίας & Ζημιών
8633	-	Συμμετοχές & Ανάπτυξη Ακίνητης Περιουσίας	8637	-	Υπηρεσίες Ακίνητης Περιουσίας
8671	-	Ε.Ε.Α.Π. Βιομηχανικών & Επαγγελματικών Χώρων	8675	-	Εξειδικευμένες Ε.Ε.Α.Π.
8775	-	Εξειδικευμένες Χρηματοοικονομικές Υπηρεσίες	8777	-	Επενδυτικές Υπηρεσίες
8985	-	Εταιρείες Επενδύσεων	9533	-	Υπηρεσίες Ηλεκτρονικών Υπολογιστών
9535	-	Διαδίκτυο	9537	-	Λογισμικό
9572	-	Υλικό Υπολογιστών	9574	-	Ηλεκτρονικός Εξοπλισμός Γραφείων
9578	-	Εξοπλισμός Τηλεπικοινωνιών	11000	-	Δ.Α.Κ.

