


Ημερήσιο Δελτίο Τιμών

Χρηματιστήριο Αθηνών Α.Ε.

Τετάρτη, 28 Αυγούστου, 2013

Έτος: 134 Αύξων Αριθμός Συνεδρίασης: 161



ΟΜΙΛΟΣ ΕΛΛΗΝΙΚΑ ΧΡΗΜΑΤΙΣΤΗΡΙΑ
HELLENIC EXCHANGES GROUP

Αποποίηση Ευθύνης:

Το Χρηματιστήριο Αθηνών (Χ.Α.) καταβάλλει κάθε δυνατή προσπάθεια ώστε να διασφαλίσει ότι οι πληροφορίες και τα λοιπά στοιχεία που εμφανίζονται στο Ημερήσιο Δελτίο Τιμών (Η.Δ.Τ.) του Χ.Α. είναι ορθά και πλήρη αλλά δεν έχει καμία ευθύνη για ενδεχόμενο λάθος ή παράλειψη στοιχείων και / ή ευθύνη σχετικά με την ακρίβεια, αξιοπιστία, επικαιροποίηση και πληρότητα των παραπάνω πληροφοριών και στοιχείων ή ευθύνη προερχόμενη άμεσα ή έμμεσα από την χρήση των παραπάνω πληροφοριών.

Το Χ.Α. δεν έχει καμία ευθύνη για την ακρίβεια των στοιχείων που περιλαμβάνονται στις ανακοινώσεις των εισηγμένων εταιρειών. Πιθανές προσβολές δικαιωμάτων τρίτων από το περιεχόμενο των ανακοινώσεων συνιστούν αποκλειστική ευθύνη του αποστολέα των ανακοινώσεων.

Όλα τα αναγραφόμενα στο Η.Δ.Τ. του Χ.Α. στοιχεία παρέχονται μόνο για τους σκοπούς της πληροφόρησης και δεν συνιστούν παροχή επενδυτικών συμβουλών ή πρόσκληση για επένδυση σε κινητές αξίες που διαπραγματεύονται στο Χ.Α.

Αναγνωρίζεται και συμφωνείται ότι όλα τα δικαιώματα επί των πληροφοριών που εμφανίζονται στο Η.Δ.Τ. του Χ.Α. θα αποτελούν κυριότητα του Χ.Α. και οποιοδήποτε άλλο δικαίωμα συμπεριλαμβανομένου του δικαιώματος πνευματικής ιδιοκτησίας, σήματος κλπ. ανήκουν στο Χ.Α.

Τα ανωτέρω στοιχεία αποτελούν ιδιοκτησία του Χ.Α και προστατεύονται σύμφωνα με τις διατάξεις περί πνευματικής ιδιοκτησίας. Απαγορεύεται α) η με οποιοδήποτε τρόπο ή μέσο αναπαραγωγή, αναδημοσίευση, τροποποίηση, αντιγραφή, πώληση, μετάδοση ή διανομή του συνόλου ή μέρους τους, χωρίς αναφορά στην πηγή και β) η εμπορική εκμετάλλευση των στοιχείων από τρίτους.

Το Χ.Α. δεν φέρει καμία ευθύνη προερχόμενη άμεσα ή έμμεσα από χρήση ή τυχόν αλλοίωση των ανωτέρω στοιχείων όταν αυτά χρησιμοποιούνται από



Χρηματιστήριο Αθηνών Α.Ε.

Λεωφόρος Αθηνών 110, 10442 Αθήνα, Τηλ: (210) 33.66.800, Fax: (210) 32.13.938

www.athex.gr



Χρηματιστηριακό Κέντρο Θεσσαλονίκης

Κατούνη 16-18, Θεσ/νίκη 546 25, Τηλ: (2310) 567.667, Fax: (2310) 530.455

Συνεγγυητικό Κεφάλαιο Εξασφάλισης Επενδυτικών Υπηρεσιών

Φειδίου 14-16, Αθήνα 106 78, Τηλ: (210) 33.04.682, Fax: (210) 33.04.155

Επιτροπή Κεφαλαιαγοράς

Κολοκοτρώνη 1 & Σταδίου 1, Αθήνα 105 62, Τηλ: (210) 33.77.100, Fax: (210) 33.77.173

Πίνακας Περιεχομένων

Ενότητα 1: Στατιστικά Στοιχεία Αγορών Χρεογράφων και Παραγώγων

- Οι Αγορές Χρεογράφων και Παραγώγων
- Χρηματιστηριακοί Δείκτες
- Αναλυτικά Στοιχεία Συναλλαγών Αγοράς Χρεογράφων
- Στοιχεία Συναλλαγών Κλάδων Χ.Α. & Κατηγορίας Δ.Α.Κ.
- Οι 10 Μετοχές με τη μεγαλύτερη Άνοδο & Πτώση
- Αναλυτικά Στοιχεία Συναλλαγών Αγοράς Παραγώγων

Ενότητα 2: Αναλυτικά Στοιχεία Συναλλαγών Χρεογράφων

- Αναλυτικά Στοιχεία Συναλλαγών Χρεογράφων
- Σημειώσεις Χρεογράφων

Ενότητα 3: Στοιχεία Συναλλαγών Χρεογράφων

- Στοιχεία Συναλλαγών Πακέτων
- Στοιχεία Συναλλαγών Δικαιωμάτων
- Στοιχεία Συναλλαγών Ανοικτών Πωλήσεων
- Στοιχεία Δανεισμού Τίτλων
- Στοιχεία Συναλλαγών Εκποιήσεων
- Στοιχεία Συναλλαγών Εκποιήσεων Ενσώματων Ονομαστικών Μετοχών
- Στοιχεία Ενεργητικού Διαπραγματεύσιμων Αμοιβαίων Κεφαλαίων (Δ.Α.Κ.)
- Χαρακτηριστικά Διαπραγματεύσιμων Αμοιβαίων Κεφαλαίων (Δ.Α.Κ.)

Ενότητα 4: Ανακοινώσεις

Ενότητα 5: Ομόλογα Διαπραγματεύσιμα στην Αγορά Αξιών Σταθερού Εισοδήματος

- Ομολογιακά Δάνεια Επιχειρήσεων
- Ομόλογα Ελληνικού Δημοσίου
- Έντοκα Γραμμάτια & Zero Coupon Ομόλογα Ελληνικού Δημοσίου
- Ομόλογα Ελληνικού Δημοσίου Διαπραγματεύσιμα με τη Μέθοδο Εκφώνησης - Αντιφώνησης
- Ομόλογα Κρατικών Τραπεζών

Ενότητα 6: Πρόσθετα Στοιχεία Ενημέρωσης

- Πίνακας Μελών Χρηματιστηρίου Αθηνών και Μελών ΕΤ.ΕΚ.
- Πίνακας Μετοχών Υπό Ειδική Διαπραγμάτευση
- Γνωστοποιήσεις Συναλλαγών - Κατάλογος Υπόχρεων Προσώπων

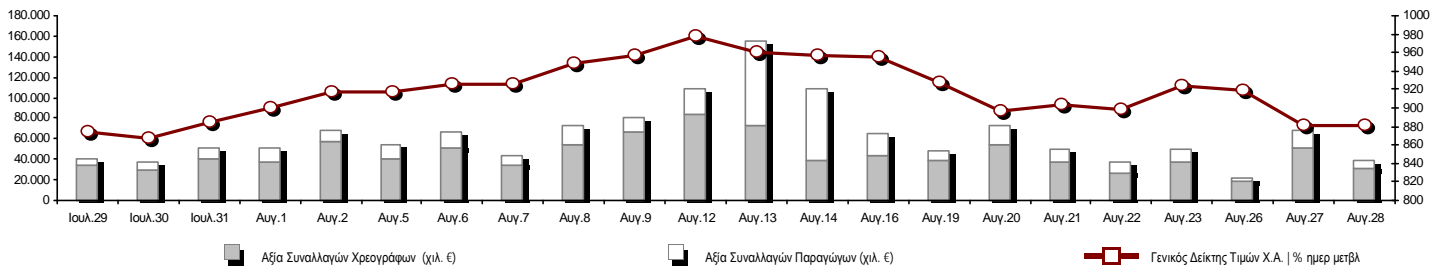
Ενότητα 7: Αναλυτικά Στοιχεία Συναλλαγών Αγοράς Παραγώγων

- Συμβόλαια Μελλοντικής Εκπλήρωσης σε Δείκτες
- Συμβόλαια Μελλοντικής Εκπλήρωσης σε Μετοχές
- Δικαιώματα Προαίρεσης σε Δείκτες
- Δικαιώματα Προαίρεσης σε Μετοχές
- Στοιχεία Συναλλαγών Προϊόντων Δανεισμού (Συμβάσεις Repos)

Παράρτημα Α: Κωδικοί και ονομασίες Κλάδων Οικονομικής Δραστηριότητας του Χ.Α.

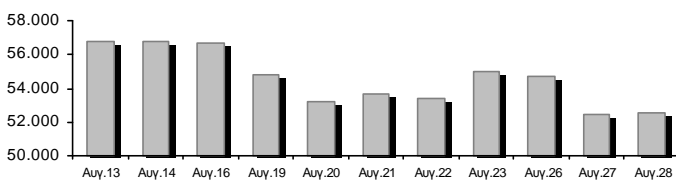
Οι Αγορές Χρεογράφων και Παραγώγων

Γενικός Δείκτης Τιμών και Αξία Συναλλαγών Μετοχών και Παραγώγων

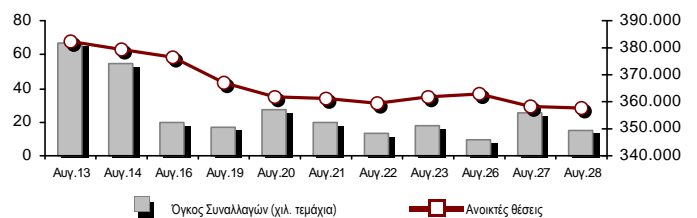


Συνολική Αξία Συναλλαγών (Χρεογράφων/ Παραγώγων) (χιλ. €)	38.883,03		
Κεφαλαιοποίηση Χ.Α. (εκατ. €) **:	52.561,66		Συνολικές Ανοικτές Θέσεις σε Παράγωγα 357.527
Ημερήσια μεταβολή: εκατ. € %	144,94 0,28%		Ανοικτές θέσεις σε ΣΜΕ επί Δεικτών % ημερ μετβλ 46.533 0,02%
Μέση ετήσια Κεφ/ποίηση: εκατ. € % Μετβλ. Μέση προηγ. έτος	44.848,11 63,87%		Ανοικτές θέσεις σε ΣΜΕ επί μετοχών % ημερ μετβλ 148.249 -0,69%
Γενικός Δείκτης Τιμών Χ.Α. % ημερ μετβλ	881,03 -0,04%		Ανοικτές θέσεις σε Δικαιώματα επί Δεικτών % ημερ μετβλ 5.491 4,43%
Κεφαλαιοποίηση Γενικού Δείκτη (εκατ. €)	45.789,68		Ανοικτές θέσεις σε Δικαιώματα επί μετοχών % ημερ μετβλ 5.572 0,02%
Ημερήσια μεταβολή (εκατ. €)	176,61		Ανοικτές θέσεις σε Repos/Reverse Repos/RA % ημερ μετβλ 151.682 0,16%
Αξία Συναλλαγών Χρεογράφων (χιλ. €)	30.860,74		Αξία Συναλλαγών Παραγώγων (χιλ. €) 8.022,29
Ημερήσια μεταβολή: χιλ. € %	-20.752,35 -40,21%		Ημερήσια μεταβολή: χιλ. € % -8.646,55 -51,87%
Μέση Αξία Συν/γών ΥtD: χιλ. € % Μετβλ Μέση προηγ. έτος	66.419,38 28,04%		Μέση Αξία Συν/γών ΥtD: χιλ. € % Μετβλ Μέση προηγ. έτος 22.899,63 19,98%
Αξία Συναλλαγών Ανοικτών Πωλήσεων: χιλ. € % συν. Αξία			
Αξία Συναλλαγών Κλείσιμο Θέσης (χιλ. €) % συν. Αξία			
Αξία Συναλλαγών Πακέτων	335,80		
Αξία Συναλλαγών Ομολόγων (χιλ. €)	0,00		
Όγκος Συναλλαγών Χρεογράφων (χιλ. Τμχ)	21.789,43		Πλήθος Συμβολαίων Παραγώγων: 15.318
Ημερήσια μεταβολή: χιλ. τμχ %	-10.612,53 -32,75%		Ημερήσια μεταβολή: τμχ % -10.292 -40,19%
Μέσος Όγκος Συν/γών ΥtD: χιλ. τμχ % Μετβλ Μέσο προηγ. έτο	51.226,00 3,60%		Μέσος Όγκος Συμβ. ΥtD: χιλ. € % Μετβλ Μέσο προηγ. έτος 43.935 -31,73%
Όγκος Συναλλαγών Ανοικτών Πωλήσεων: χιλ. τμχ % συν. Αξία			
Όγκος Συναλλαγών Κλείσιμο Θέσης: χιλ. τμχ % συν. Όγκος			
Όγκος Συναλλαγών Πακέτων (χιλ. Τεμάχια)	46,90		
Όγκος Συναλλαγών Ομολόγων (χιλ. τεμάχια)	0,00		
Πλήθος Πράξεων Χρεογράφων	19.703		Πλήθος Πράξεων Παραγώγων: 1.535
Ημερήσια μεταβολή: πλήθος %	-9.396 -32,29%		Ημερήσια μεταβολή: πλήθος % -1.006 -39,59%
Μέσο Πλήθος Πράξεων ΥtD: χιλ. € % Μετβλ Μέσο προηγ. έτος	29.731 19,84%		Μέσο Πλήθος Πράξεων ΥtD: χιλ. € % Μετβλ Μέσο προηγ. έτος 2.751 -5,63%
Πλήθος πακέτων	1		
Πλήθος συναλλαγών Ομολόγων	0		

Κεφαλαιοποίηση Χ.Α. (εκατ. €) **



Όγκος Συναλλαγών και Πλήθος Ανοικτών Θέσεων



Ημερήσια Διακύμανση Γενικού Δείκτη Τιμών Χ.Α.



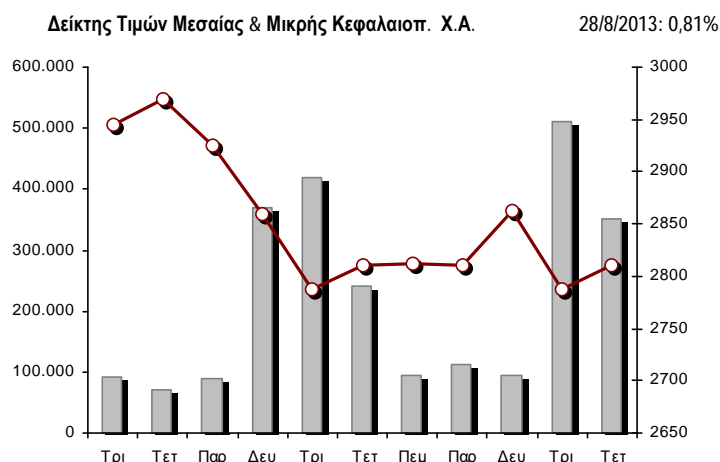
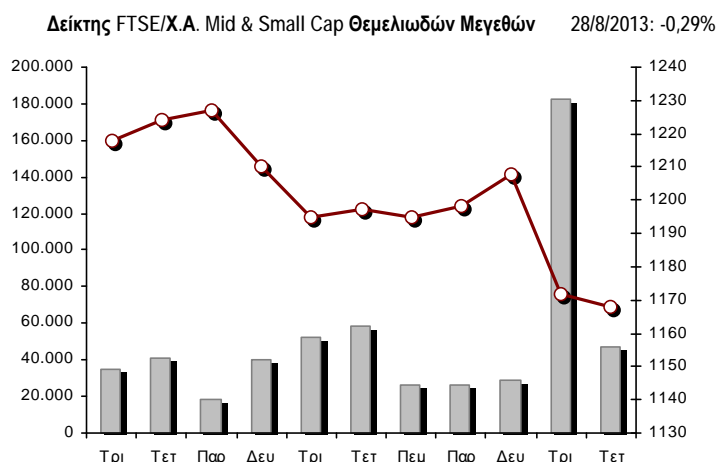
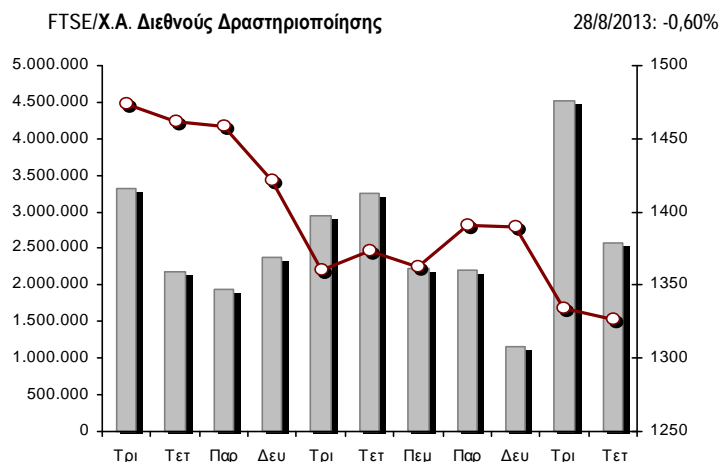
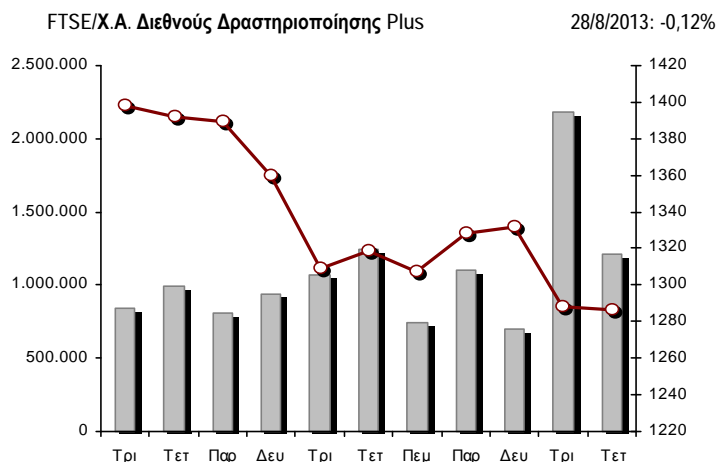
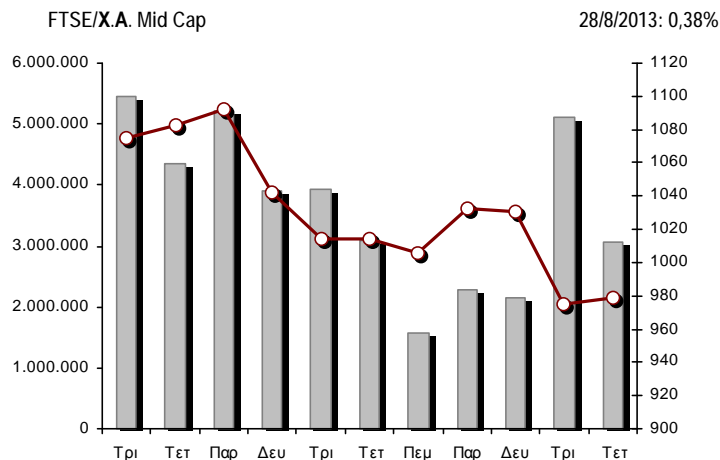
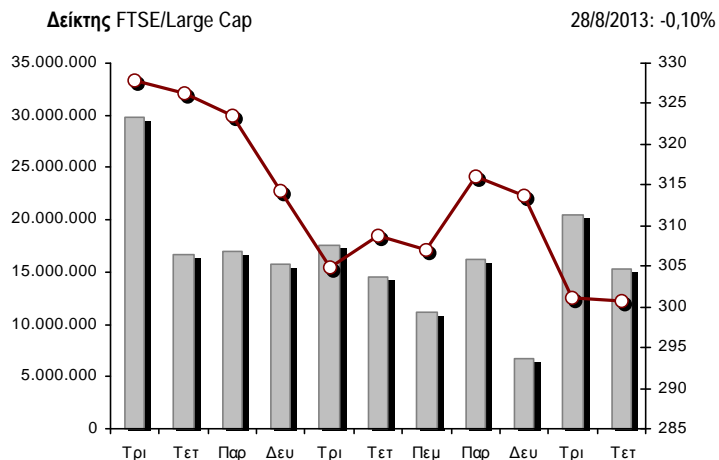
Χρηματιστηριακοί Δείκτες

Όνομασία Δείκτη	28/8/2013	27/8/2013	Δ μον.	Δ %	Κατώτερη	Ανώτερη	Κατ.έτους	Ανωτ.έτους	Ετησ. μεταβ.
Γενικός Δείκτης Τιμών Χ.Α.	881,03 €	881,35	-0,32	-0,04%	869,21	889,13	788,81	1.159,97	-2,96% €
FTSE/X.A. Large Cap	300,81 €	301,10	-0,29	-0,10%	296,99	303,92	253,17	410,78	-2,86% €
FTSE/X.A. Custom Capped	951,49 €	991,32	-39,83	-4,02%			863,84	1.275,55	-6,67% €
FTSE/X.A. Custom Capped - USD	913,67 €	950,56	-36,89	-3,88%			808,44	1.172,76	-5,18% €
FTSE/X.A. Mid Cap	978,56 #	974,89	3,67	0,38%	960,31	982,38	871,32	1.360,26	-13,65% €
FTSE/X.A.-Χ.Α.Κ. Τραπεζικός Δείκτης	101,12 #	99,34	1,78	1,79%	96,75	102,50	64,42	278,69	-40,12% €
FTSE/X.A. Διεθνούς Δραστηριοποίησης Plus	1.286,34 €	1.287,89	-1,55	-0,12%	1.268,97	1.289,41	1.082,32	1.484,90	3,13% #
FTSE/X.A. Διεθνούς Δραστηριοποίησης	1.326,44 €	1.334,48	-8,04	-0,60%	1.316,45	1.340,48	1.053,81	1.553,64	6,78% #
FTSE/X.A. Mid & Small Cap Θεμελιωδών Μεγεθών	1.168,13 €	1.171,58	-3,45	-0,29%	1.154,14	1.186,58	1.053,59	1.348,92	-5,72% €
Greece & Turkey 30 Δείκτης Τιμών	609,93 €	614,02	-4,09	-0,67%	595,35	614,02	595,35	927,16	-21,59% €
Δείκτης Τιμών Μεσαίας & Μικρής Κεφαλαιοπ. Χ.Α.	2.809,99 #	2.787,49	22,50	0,81%	2.745,85	2.814,82	2.737,63	3.725,74	-10,36% €
FTSE/X.A. Δείκτης Αγοράς	725,73 €	726,19	-0,46	-0,06%	716,45	732,71	600,87	972,17	-1,59% €
FTSE/Med 100	4.008,95 €	4.122,42	-113,47	-2,75%			4.008,95	4.570,16	-3,25% €
Δείκτης Συνολικής Απόδοσης Γενικού Δείκτη Χ.Α.	1.275,71 €	1.276,18	-0,47	-0,04%	1.258,60	1.287,43	1.139,79	1.655,57	-1,49% €
FTSE/X.A. Large Cap Συνολικής Απόδοσης	412,21 €	412,61	-0,40	-0,10%			366,91	565,68	-4,35% €
FTSE/X.A. Large Cap Net Συνολικής Απόδοσης	1.206,08 €	1.207,23	-1,15	-0,10%	1.190,75	1.218,52	1.001,98	1.626,24	-1,60% €
FTSE/X.A. Custom Capped Συνολικής Απόδοσης	993,72 €	1.035,32	-41,59	-4,02%			895,99	1.311,70	-5,16% €
FTSE/X.A. Custom Capped - USD Συνολικής Απόδ.	954,22 €	992,75	-38,53	-3,88%			836,50	1.205,99	-3,65% €
FTSE/X.A. Mid Cap Συνολικής Απόδοσης	1.211,16 #	1.206,62	4,54	0,38%			1.152,62	1.720,22	-17,16% €
FTSE/X.A.-Χ.Α.Κ. Τραπεζικός Δείκτης Συνολ. Απόδ.	95,87 #	94,18	1,69	1,79%			82,32	289,59	-48,02% €
Greece & Turkey 30 Δείκτης Συνολικής Απόδοσης	734,47 €	779,86	-45,39	-5,82%			734,47	1.098,14	-19,84% €
Ελληνικός Δείκτης Mid & Small Cap	901,10 €	901,40	-0,30	-0,03%	888,94	904,98	737,97	1.071,68	2,78% #
FTSE/X.A. Τράπεζες	133,61 #	131,25	2,36	1,80%	127,84	135,42	85,08	368,22	-40,95% €
FTSE/X.A. Ασφάλειες	1.106,35 €	1.116,89	-10,54	-0,94%	1.095,81	1.159,03	1.095,81	1.548,89	-27,08% €
FTSE/X.A. Χρηματοοικονομικές Υπηρεσίες	1.265,18 #	1.260,26	4,92	0,39%	1.240,60	1.276,88	817,47	1.771,89	-4,08% €
FTSE/X.A. Βιομηχανικά Προϊόντα & Υπηρεσίες	3.245,49 €	3.262,04	-16,55	-0,51%	3.194,86	3.280,57	2.715,10	4.197,17	-0,16% €
FTSE/X.A. Εμπόριο	2.472,61 €	2.491,04	-18,43	-0,74%	2.385,41	2.532,92	1.629,12	2.692,44	35,15% #
FTSE/X.A. Ακίνητης Περιουσίας	1.884,85 €	1.895,66	-10,81	-0,57%	1.864,50	1.934,69	1.491,01	2.108,44	26,41% #
FTSE/X.A. Προσωπικά & Οικιακά Προϊόντα	4.068,26 €	4.173,12	-104,86	-2,51%	4.025,26	4.165,83	2.586,10	4.550,67	30,29% #
FTSE/X.A. Τρόφιμα & Ποτά	7.498,01 €	7.555,62	-57,61	-0,76%	7.477,20	7.644,20	6.301,12	8.591,23	12,62% #
FTSE/X.A. Πρώτες Ύλες	2.109,19 #	2.096,88	12,31	0,59%	2.065,14	2.114,78	1.674,83	2.901,09	-9,22% €
FTSE/X.A. Κατασκευές & Υλικά	1.865,81 €	1.883,71	-17,90	-0,95%	1.854,23	1.898,18	1.439,70	2.130,78	1,62% #
FTSE/X.A. Πετρέλαιο & Αέριο	2.540,73 €	2.615,23	-74,50	-2,85%	2.538,35	2.615,23	2.358,47	3.358,80	-9,69% €
FTSE/X.A. Χημικά	5.871,02 #	5.838,62	32,40	0,55%	5.770,24	5.884,19	5.194,08	7.961,02	-2,46% €
FTSE/X.A. Μέσα Ενημέρωσης	1.832,02 #	1.699,05	132,97	7,83%	1.625,18	1.832,02	716,56	3.560,63	153,06% #
FTSE/X.A. Ταξίδια & Αναψυχή	1.264,71 #	1.263,28	1,43	0,11%	1.235,65	1.264,71	1.028,61	1.496,38	25,29% #
FTSE/X.A. Τεχνολογία	659,65 #	657,65	2,00	0,30%	643,88	660,28	555,63	886,96	-11,12% €
FTSE/X.A. Τηλεπικοινωνίες	1.830,46 #	1.819,45	11,01	0,61%	1.805,69	1.849,73	1.175,35	2.147,00	30,39% #
FTSE/X.A. Υπηρεσίες Κοινής Ωφέλειας	2.617,46 #	2.566,79	50,67	1,97%	2.529,18	2.623,64	1.752,55	3.104,53	14,40% #
FTSE/X.A. Υγεία	231,05 €	236,04	-4,99	-2,11%	229,27	240,06	172,87	346,05	-17,66% €
Δείκτης Όλων των Μετοχών Χ.Α.	186,74 #	186,18	0,57	0,30%			176,43	294,40	-21,10% €

Σημείωση 1: Τα στοιχεία του Greece & Turkey 30 Pr είναι ενδεικτικά στις 17:20 ενώ το κλείσιμο των Δεικτών FTSE/XA Custom Capped, FTSE/XA Custom Capped - USD, FTSE/XA Custom Capped ΣΑ, FTSE/XA Custom Capped - USD ΣΑ, FTSE/Med 100, Greece & Turkey 30 Pr & Rt αφορούν την συνεδρίαση της 27/8/2013.

Σημείωση 2: Ο Ελληνικός Δείκτης Mid & Small Cap είναι Customized δείκτης υπολογιζόμενος από το Χρηματιστήριο Αθηνών.

Χρηματιστηριακοί Δείκτες



■ Όγκος συναλλαγών δεικτών

— Τιμές κλεισίματος δεικτών

Αναλυτικά Στοιχεία Συναλλαγών Αγοράς Χρεογράφων

	Όλα τα Χρεόγραφα	Κύρια Αγορά	Χαμηλή Διασπορά	Λοιπές Κατηγορίες (*)	Διαπραγματεύσιμα Αμοιβαία Κεφάλαια	Τίτλοι Παραστατικοί (Warrants)
Σύνολα	151	112	9	24	3	3
Ανοδικές / Καθοδικές / Σταθερές:	58 / 70 / 23	45 / 52 / 15	2 / 3 / 4	7 / 14 / 3	1 / 1 / 1	3 / 0 / 0
Κεφαλαιοποίηση Χ.Α. (εκατ €) **	52.561,66	50.343,16	1.891,03	327,47		
Μέση Ημερήσια Αξία Συναλλαγών (χιλ. €)	66.419,38	25.605,64	530,33	83,30	41,04	6.049,11
Αξία Συναλλαγών	30.860,74	28.612,80	59,33	13,30	16,65	2.158,66
Κύριος Πίνακας:	30.524,93	28.277,00	59,33	13,30	16,65	2.158,66
Πίνακας Προσυμφωνημένων Συναλλαγών:	335,80	335,80	0,00	0,00	0,00	0,00
Πίνακας Εκποιήσεων:	0,00	0,00	0,00	0,00	0,00	0,00
Πίνακας Ειδικών Όρων:	0,00	0,00	0,00	0,00	0,00	0,00
Μέσος Ημερήσιος Όγκος Συναλλαγών	51.226.000	15.676.563	57.140	447.473	10.220	9.178.881
Όγκος Συναλλαγών	21.789.426	18.992.111	9.660	132.631	5.605	2.649.419
Κύριος Πίνακας:	21.742.526	18.945.211	9.660	132.631	5.605	2.649.419
Πίνακας Προσυμφωνημένων Συναλλαγών:	46.900	46.900	0	0	0	0
Πίνακας Εκποιήσεων:	0	0	0	0	0	0
Πίνακας Ειδικών Όρων:	0	0	0	0	0	0
Μέσο Ημερήσιο Πλήθος Πράξεων	29.731	11.413	121	221	8	2.364
Αριθμός Πράξεων	19.703	17.558	42	128	7	1.968
Κύριος Πίνακας:	19.702	17.557	42	128	7	1.968
Πίνακας Προσυμφωνημένων Συναλλαγών:	1	1	0	0	0	0
Πίνακας Εκποιήσεων:	0	0	0	0	0	0
Πίνακας Ειδικών Όρων:	0	0	0	0	0	0

(*) Απεικονίζονται αθροιστικά τα αναλυτικά στοιχεία συναλλαγών των μετοχών που διαπραγματεύονται στις Κατηγορίες: Προς Διαγραφή & Επιτήρησης.

(**) Δεν περιλαμβάνεται η Κεφαλαιοποίηση των εταιρειών που βρίσκονται στην Κατηγορία Αναστολής .

Στοιχεία Συναλλαγών Κλάδων Χ.Α. & Κατηγορίας Δ.Α.Κ.

Κωδικός	Κλάδοι	Ανοδικές / Καθοδικές / Σταθερές	Αριθμός Πράξεων	Όγκος Συναλλαγών	Αξία Συναλλαγών	% στη Συνολική Αξία
8600	- Ακίνητη Περιουσία	1 / 5 / 1	192	38.104	157.547,01	0,51%
8500	- Ασφάλειες	0 / 1 / 0	14	9.050	9.598,30	0,03%
2700	- Βιομηχανικά Προϊόντα & Υπηρεσίες	5 / 7 / 5	1.002	281.935	987.382,71	3,20%
11000	- Δ.Α.Κ.	1 / 1 / 1	7	5.605	16.646,03	0,05%
5300	- Εμπόριο	1 / 3 / 0	314	50.297	477.498,42	1,55%
2300	- Κατασκευές & Υλικά Κατασκευών	8 / 8 / 4	994	438.955	943.622,57	3,06%
5500	- Μέσα Ενημέρωσης	1 / 2 / 1	27	12.553	3.117,09	0,01%
500	- Πετρέλαιο & Αέριο	0 / 2 / 0	1.114	168.414	1.190.037,06	3,86%
3700	- Προσωπικά & Οικιακά Αγαθά	6 / 8 / 1	745	211.175	802.133,10	2,60%
1700	- Πρώτες Ύλες	6 / 6 / 0	1.339	609.549	1.223.017,81	3,96%
5700	- Ταξίδια & Αναψυχή	5 / 4 / 2	1.366	650.104	2.659.671,70	8,62%
9500	- Τεχνολογία	5 / 4 / 4	484	364.700	266.293,21	0,86%
6500	- Τηλεπικοινωνίες	1 / 0 / 0	786	374.527	2.488.896,79	8,06%
8300	- Τράπεζες	7 / 1 / 1	7.895	16.371.104	13.529.881,54	43,84%
3500	- Τρόφιμα & Ποτά	3 / 9 / 1	750	138.097	1.346.146,70	4,36%
4500	- Υγεία	2 / 3 / 1	204	191.964	122.521,48	0,40%
7500	- Υπηρεσίες Κοινής Ωφέλειας	3 / 0 / 1	1.297	563.446	3.346.123,32	10,84%
1300	- Χημικά	2 / 2 / 0	78	23.482	29.149,32	0,09%
8700	- Χρηματοοικονομικές Υπηρεσίες	1 / 4 / 0	1.095	1.286.365	1.261.454,71	4,09%

Οι 10 Μετοχές με τη μεγαλύτερη Άνοδο & Πτώση

Κύρια Αγορά

Μετοχές με τη μεγαλύτερη Θετική μεταβολή τιμής	Τιμή κλεισ.	Μεταβ.	Μετοχές με τη μεγαλύτερη Αρνητική μεταβολή τιμής	Τιμή κλεισ.	Μεταβ.
CENTRIC ΣΥΜΜΕΤΟΧΩΝ (ΚΟ)	0,208	9,47% #	ΠΑΡΝΑΣΣΟΣ (ΚΟ)	0,115	-29,01% α
ΧΑΛΚΟΡ (ΚΑ)	0,960	9,09% #	LAMDA DEVELOPMENT(ΚΟ)	3,80	-4,52% α
QUALITY & RELIABILITY (ΚΟ)	1,83	8,93% #	ΥΓΕΙΑ (ΚΟ)	0,376	-3,59% α
ALPHA BANK (ΚΟ)	0,488	3,39% #	ΕΛΛΗΝΙΚΑ ΠΕΤΡΕΛΑΙΑ (ΚΟ)	6,95	-3,34% α
ΠΕΙΡΑΙΩΣ ΤΡΑΠΕΖΑ (ΚΟ)	1,02	3,13% #	JUMBO (ΚΟ)	8,03	-3,14% α
J. & P. - ΑΒΑΞ (ΚΟ)	1,44	2,86% #	PROFILE (ΚΟ)	0,999	-3,01% α
ΔΕΗ (ΚΟ)	7,15	2,44% #	FOURLIS ΣΥΜΜΕΤΟΧΩΝ (ΚΟ)	2,35	-2,49% α
ΓΕΚ ΤΕΡΝΑ (ΚΟ)	2,05	1,48% #	FRIGOGLASS (ΚΟ)	4,67	-2,30% α
ΕΥΔΑΠ (ΚΟ)	5,88	1,38% #	ΜΟΤΟΡ ΟΪΛ (ΚΟ)	7,06	-2,22% α
ΔΡΟΜΕΑΣ (ΚΟ)	0,375	1,35% #	ΜΕΤΚΑ (ΚΟ)	10,00	-2,06% α

Μετοχές με τη μεγαλύτερη Αξία Συναλλαγών	Αξία (χιλ. €)	Μεταβ.	Μετοχές με το μεγαλύτερο Όγκο Συναλλαγών	Όγκος	Μεταβ.
ΠΕΙΡΑΙΩΣ ΤΡΑΠΕΖΑ (ΚΟ)	4.695,94	3,13% #	ALPHA BANK (ΚΟ)	6.087.058	3,39% #
ΕΘΝΙΚΗ ΤΡΑΠΕΖΑ (ΚΟ)	2.903,42	0,00% -	ΠΕΙΡΑΙΩΣ ΤΡΑΠΕΖΑ (ΚΟ)	4.634.232	3,13% #
ALPHA BANK (ΚΟ)	2.885,42	3,39% #	ΤΡΑΠΕΖΑ EUROBANK ERGASIAS (ΚΟ)	1.035.020	-0,99% α
ΔΕΗ (ΚΟ)	2.818,45	2,44% #	ΕΘΝΙΚΗ ΤΡΑΠΕΖΑ (ΚΟ)	1.030.441	0,00% -
ΟΤΕ (ΚΟ)	2.488,90	0,60% #	ΑΤΤΙΚΑ BANK A.T.E. (ΚΟ)	933.439	0,76% #
ΟΠΑΠ (ΚΟ)	2.256,50	0,00% -	MARFIN INVESTMENT GROUP (ΚΟ)	855.346	-1,03% α
COCA-COLA HBC AG (ΚΟ)	1.307,46	-0,79% α	ΔΕΗ (ΚΟ)	398.936	2,44% #
ΕΛΛΗΝΙΚΑ ΧΡΗΜΑΤΙΣΤΗΡΙΑ (ΚΟ)	982,22	1,08% #	ΟΤΕ (ΚΟ)	374.527	0,60% #
ΜΟΤΟΡ ΟΪΛ (ΚΟ)	838,35	-2,22% α	ΟΠΑΠ (ΚΟ)	315.764	0,00% -
ΤΡΑΠΕΖΑ EUROBANK ERGASIAS (ΚΟ)	622,49	-0,99% α	INTRACOM HOLDINGS (ΚΟ)	255.809	-0,48% α

Σημείωση: Απεικονίζονται οι Μετοχές που δεν ανήκουν στις Κατηγορίες Χαμηλής Διασποράς και Επιτήρησης και πραγματοποίησαν κατά τη διάρκεια της συνεδρίασης Αξία Συναλλαγών μεγαλύτερη από 10,000 Ευρώ.

Αναλυτικά Στοιχεία Συναλλαγών Αγοράς Παραγώγων

	Αριθμός Πράξεων	Όγκος	Ανοικτές θέσεις	Αξία Συναλλαγών
Σ.Μ.Ε. σε Δείκτες	364	2.817	46.533	4.250.725,00
FTSE/X.A. Large Cap	364	2.817	46.533	4.250.725,00
Σ.Μ.Ε. σε Μετοχές	1.129	11.610	148.249	2.985.748,96
ALPHA BANK (ΚΟ)	133	2.517	16.440	119.926,80
COCA-COLA HBC AG (ΚΟ)	10	29	691	58.653,00
ΩΛ/ΓΕΙΑ ΚΟΡΙΝΘΟΥ (ΚΟ)	4	26	469	5.243,00
ΕΛΛΑΚΤΩΡ (ΚΟ)	24	115	4.473	22.832,00
ΤΡΑΠΕΖΑ EUROBANK ERGASIAS (ΚΟ)	37	1.203	18.853	7.214,94
EUROBANK PROPERTIES ΑΕΕΑΠ (ΚΟ)	12	26	266	18.049,00
ΕΥΔΑΠ (ΚΟ)	3	11	226	6.410,00
FOLLI-FOLLIE (ΚΟ)	6	12	230	20.545,00
FRIGOGLASS (ΚΟ)	3	3	423	1.393,00
ΓΕΚ ΤΕΡΝΑ (ΚΟ)	59	364	31.699	73.893,00
ΕΛΛΗΝΙΚΑ ΧΡΗΜΑΤΙΣΤΗΡΙΑ (ΚΟ)	20	89	2.181	50.098,00
ΕΛΛΗΝΙΚΑ ΠΕΤΡΕΛΙΑΙΑ (ΚΟ)	12	43	2.357	30.338,00
ΙΝΤΡΑΛΟΤ (ΚΟ)	15	124	3.877	18.865,00
JUMBO (ΚΟ)	12	41	240	32.922,00
MARFIN INVESTMENT GROUP (ΚΟ)	17	278	18.822	8.029,00
ΜΕΤΚΑ (ΚΟ)	22	101	451	102.699,00
ΜΟΤΟΡ ΟΪΛ (ΚΟ)	30	115	1.003	81.566,00
ΜΥΤΙΛΗΝΑΙΟΣ (ΚΟ)	57	194	5.056	78.018,00
ΕΘΝΙΚΗ ΤΡΑΠΕΖΑ (ΚΟ)	164	1.964	5.247	555.265,00
ΟΠΑΠ (ΚΟ)	30	108	4.116	77.236,00
ΟΤΕ (ΚΟ)	108	706	7.675	469.793,00
ΟΛΠ (ΚΟ)	6	30	558	47.790,00
ΠΕΙΡΑΙΩΣ ΤΡΑΠΕΖΑ (ΚΟ)	93	2.141	13.410	218.723,90
ΔΕΗ (ΚΟ)	187	1.116	4.919	790.445,00
ΣΙΔΕΝΟΡ (ΚΟ)	17	112	1.487	17.119,00
ΤΕΡΝΑ ΕΝΕΡΓΕΙΑΚΗ (ΚΟ)	9	20	2.386	5.607,32
ΤΙΤΑΝ (ΚΟ)	4	16	167	23.260,00
ΒΙΟΧΑΛΚΟ (ΚΑ)	35	106	527	43.815,00
Δικαιώματα σε Δείκτες	35	317	5.491	476.100,00
FTSE/X.A. Large Cap	35	317	5.491	476.100,00
Δικαιώματα σε Μετοχές	0	0	5.572	0,00
ALPHA BANK (ΚΟ)	0	0	0	0,00
ΕΘΝΙΚΗ ΤΡΑΠΕΖΑ (ΚΟ)	0	0	280	0,00
ΟΠΑΠ (ΚΟ)	0	0	2.985	0,00
ΟΤΕ (ΚΟ)	0	0	1.862	0,00
ΠΕΙΡΑΙΩΣ ΤΡΑΠΕΖΑ (ΚΟ)	0	0	5	0,00
ΔΕΗ (ΚΟ)	0	0	440	0,00
Προϊόντα Δανεισμού Τίτλων - Συμβόλαια Ειδικού Τύπου	7	574	151.682	309.719,00
Stock Reverse Repos	6	567	5.211	309.005,00
Stock Repos	1	7	140.855	714,00
Συμβόλαια Επαναγοράς Ειδικού Τύπου	0	0	5.616	0,00
Συνολική Δραστηριότητα	1.535	15.318	357.527	8.022.292,96

Πληθος Χρεογράφων	Όνομ. Αξία	Μερίσματα [1]			Ημερ. Τελευτ. Αποκοπής Μέρησματος [2]	Αποκοπή Δικαίωμα	Σημ.	Χρεόγραφο	Τιμή κλεισίματος	% μεταβ.	Προηγ. Κλεισίμο- ημ/νία	Άνοιγμα	Κατωτ Τιμή	Ανωτ Τιμή	Τελ Σταθμ Τιμή	Τελευταία ζήτηση [7]	Τελευταία προσφορά [7]	Ρ/Ε μετά φ. Χρήστ	Όγκος	Πράξεις	Αξία Συναλλαγών	Χ.Α. Εταιρείας (χιλ. €) [3,5]	Χαμηλό έτους	Υψηλό έτους	Κλάδος [4]		
		2010	2011	2012																							
245.779.626	---	---	---	---	27/6/2013	---	ΕΘΝΙΚΗ ΤΡΑΠΕΖΑ (ΤΠΔ)	0,857	1,42 #	0,845	27/8/2013	0,813	0,810	0,866	0,857	0,844	2575@0,840	99@0,857	---	2012	396.916	568	334.958,44	6.830.840,08	0,420	2,00	8355
849.195.130	---	---	---	---	3/7/2013	---	ΤΡ. ΠΕΙΡΑΙΩΣ (ΤΠΔ)	0,690	3,92 #	0,664	27/8/2013	0,640	0,620	0,695	0,690	0,670	950@0,686	88@0,692	---	2012	820.068	727	549.715,48	5.174.019,31	0,290	0,889	8355
1.233.503.482	---	---	---	---	11/6/2013	---	ALPHA ΤΡΑΠΕΖΑ (ΤΠΔ)	0,906	2,84 #	0,881	27/8/2013	0,854	0,831	0,916	0,906	0,889	3320@0,906	900@0,914	---	2012	1.432.435	673	1.273.987,81	5.330.378,13	0,241	1,14	8355

Κύρια Αγορά

71.417.100	0,650	---	---	---	26/5/2010	11/7/2007	---	ΑΕΡΟΠΟΡΙΑ ΑΙΓΑΙΟΥ (ΚΟ)	3,11	-0,64 €	3,13	27/8/2013	3,04	3,04	3,13	3,11	3,07	939@3,05	561@3,12	---	2012	1.979	16	6.075,03	222.107,18	1,96	3,24	5751	
11.178.000	1,45	---	---	---	21/4/2010	12/5/2011	---	ΑΙΟΛΙΚΗ ΑΕΕΧ (ΚΟ)	1,01	-0,98 €	1,02	27/8/2013	1,00	0,990	1,01	1,01	0,995	591@0,990	635@1,01	7,99	2012	2.668	6	2.655,56	11.289,78	0,900	1,17	8985	
13.000.000	1,00	---	---	---	1/8/2007	7/4/2000	---	ΑΚΡΙΤΑΣ (ΚΟ)	0,163	-7,91 €	0,177	26/8/2013	0,161	0,161	0,163	0,163	0,162	440@0,164	---	---	2012	40	4	6,48	2.119,00	0,140	0,520	2353	
25.000.000	0,400	---	---	---	3/6/2009	12/7/2013	---	ΑΛΚΟ ΕΛΛΑΣ (ΚΟ)	0,398	-1,24 €	0,403	27/8/2013	0,419	0,387	0,429	0,398	0,404	157@0,389	300@0,283	---	2012	8.183	25	3.305,29	9.950,00	0,159	0,599	1753	
22.016.250	0,370	---	---	---	15/7/2009	11/5/2000	---	ΑΛΟΥΜΥΛΑ (ΚΟ)	0,565	-4,24 €	0,590	27/8/2013	0,560	0,530	0,565	0,565	0,543	100@0,545	500@0,590	---	2012	1.590	13	863,80	12.439,18	0,360	0,740	1753	
418.000	16,00	---	---	---	22/4/2010	5/3/2013	---	ΑΝΔΡΟΜΕΔΑ ΑΕΕΧ (ΚΟ)	22,00	-1,35 €	22,30	27/8/2013	20,80	20,80	22,00	22,00	21,88	5@20,82	18@22,00	2,04	2012	29	3	634,40	9.196,00	17,10	25,41	8985	
20.121.710	1,21	---	---	---	27/7/1992	12/3/2003	4970	ΒΑΛΚΑΝ ΑΚΙΝΗΤΑ (ΚΟ)	0,179	-9,60 €	0,198	27/8/2013	0,179	0,179	0,179	0,179	0,179	---	3000@0,179	---	---	2012	1.000	2	179,00	3.601,79	0,179	0,438	8633
18.810.000	0,400	---	---	---	8/7/2010	14/11/2007	---	ΒΑΡΒΕΡΗΣ Ν. - MODA BAGNO (ΚΟ)	0,260	-6,81 €	0,279	27/8/2013	0,260	0,260	0,260	0,260	0,260	140@0,252	828@0,260	---	2012	172	3	44,72	4.890,60	0,243	0,419	2353	
23.986.500	1,05	---	---	---	26/6/2009	15/3/2000	---	ΒΙΟΚΑΡΠΕΤ (ΚΟ)	0,673	---	0,673	5/8/2013	---	---	---	---	---	---	3150@0,620	---	---	2012	---	---	---	16.142,91	0,486	0,845	3726
199.474.091	0,300	---	---	---	3/7/2009	24/3/2000	---	ΒΙΟΧΑΛΚΟ (ΚΑ)	4,17	0,97 #	4,13	27/8/2013	4,10	3,97	4,23	4,17	4,10	250@4,16	625@4,23	---	2012	114.438	433	469.552,63	831.806,96	3,06	5,70	2727	
4.968.600	2,88	---	---	---	1/7/1998	14/12/1998	---	ΒΙΣ (ΚΟ)	0,825	---	0,825	5/8/2013	---	---	---	---	---	---	91@0,905	---	---	2012	---	---	---	4.099,10	0,490	1,01	2723
6.325.000	0,600	---	---	---	19/7/2010	25/7/2012	---	ΒΟΓΙΑΤΖΟΓΛΟΥ SYSTEMS (ΚΟ)	0,999	---	0,999	22/8/2013	---	---	---	---	---	50@0,901	200@0,999	---	2012	---	---	---	6.318,68	0,812	1,21	2797	
77.376.446	0,340	---	---	---	23/5/2005	18/8/2011	---	Γ.Ε. ΔΗΜΗΤΡΙΟΥ (ΚΟ)	0,054	---	0,054	27/8/2013	---	---	---	---	---	---	7545@0,053	---	---	2012	---	---	---	4.178,33	0,028	0,118	3722
14.076.360	0,370	---	---	---	19/8/2008	22/7/2003	---	ΓΑΛΛΕΙΔΙ (ΚΟ)	0,324	-10,00 €	0,360	8/8/2013	0,324	0,324	0,324	0,324	0,324	---	2100@0,360	---	---	2012	60	1	19,44	4.560,74	0,320	0,638	3573
85.882.688	0,570	0,0048	---	---	1/8/2011	2/1/2009	---	ΓΕΚ ΤΕΡΝΑ (ΚΟ)	2,05	1,48 #	2,02	27/8/2013	2,00	1,97	2,05	2,05	2,01	5590@2,02	2000@2,06	-(6)-	2012	154.397	268	310.230,78	176.059,51	1,40	2,80	2357	
24.060.000	0,300	---	0,017	---	18/6/2012	21/1/2000	---	ΓΕΝΙΚΗ ΕΜΠΟΡΙΟΥ (ΚΟ)	0,388	-9,56 €	0,429	22/8/2013	0,388	0,388	0,388	0,388	0,388	250@0,388	249@0,418	---	2012	300	3	116,40	9.335,28	0,303	0,545	2797	
15.000.000	0,300	---	---	---	6/7/2007	18/7/2000	---	ΔΑΙΟΣ ΠΛΑΣΤΙΚΑ (ΚΟ)	3,79	---	3,79	27/8/2013	---	---	---	---	---	100@3,42	147@3,69	---	2012	---	---	---	56.850,00	3,34	5,50	1357	
232.000.000	4,60	0,79	---	0,025	22/7/2013	12/12/2001	---	ΔΕΗ (ΚΟ)	7,15	2,44 #	6,98	27/8/2013	6,98	6,85	7,18	7,15	7,07	76@7,14	9120@7,15	97,03	2012	398.936	786	2.818.445,38	1.658.800,00	4,55	8,49	7535	
34.720.000	0,310	---	---	---	16/6/2010	1/8/2007	---	ΔΡΟΜΕΑΣ (ΚΟ)	0,375	1,35 #	0,370	27/8/2013	0,372	0,372	0,383	0,375	0,376	6350@0,374	200@0,382	---	2012	40.913	43	15.396,40	13.020,00	0,218	0,634	3726	
13.673.200	0,880	---	---	---	18/7/2008	26/7/2001	---	ΕΒΡΟΦΑΡΜΑ (ΚΟ)	0,280	7,69 #	0,260	27/8/2013	0,280	0,280	0,280	0,280	0,280	340@0,234	2980@0,280	---	2012	20	1	5,60	3.828,50	0,209	0,539	3577	
2.396.785.994	0,300	---	---	---	16/5/2008	24/5/2013	---	ΕΘΝΙΚΗ ΤΡΑΠΕΖΑ (ΚΟ)	2,85	---	2,85	27/8/2013	2,80	2,76	2,89	2,85	2,82	5000@2,84	1604@2,85	---	2012	1.030.441	1.269	2.903.422,39	6.830.840,08	1,83	9,87	8355	
27.848.000	0,300	0,0301	0,0132	0,0137	21/8/2013	2/9/2003	---	ΕΙΔΗΣΕΟΦΩΝΙΚΗ ΕΛΛΑΣ (ΚΟ)	0,310	3,33 #	0,300	27/8/2013	0,358	0,241	0,358	0,310	0,287	340@0,273	3931@0,310	7,59	2012	714	6	204,71	8.632,88	0,241	0,592	2791	
11.250.000	0,560	---	---	---	26/7/2010	16/6/1999	---	ΕΚΤΕΡ (ΚΟ)	0,440	4,76 #	0,420	27/8/2013	0,440	0,440	0,440	0,440	0,440	1150@0,416	300@0,439	7,68	2012	550	2	242,00	4.950,00	0,400	0,700	2357	
36.748.909	0,730	---	---	---	15/12/2005	13/12/2006	---	ΕΛ ΒΙΟΜ. ΖΑΧΑΡΗΣ (ΚΑ)	0,876	0,46 #	0,872	27/8/2013	0,854	0,846	0,876	0,876	0,852	500@0,854	250@0,879	13,87	2012	13.511	19	11.514,51	32.192,04	0,754	1,74	3577	
18.648.000	1,00	---	---	---	7/7/2009	10/9/2010	---	ΕΛΑΣΤΡΟΝ (ΚΟ)	0,689	-1,85 €	0,702	26/8/2013	0,689	0,689	0,689	0,689	0,689	10@0,650	1250@0,688	---	2012	10	1	6,89	12.848,47	0,518	0,969	1757	
124.100.815	0,300	---	---	---	27/6/2008	7/7/2000	---	ΕΛΒΑΛ (ΚΑ)	1,88	0,54 #	1,87	27/8/2013	1,86	1,84	1,90	1,88	1,87	500@1,86	5000@1,89	14,52	2012	24.757	86	46.279,96	233.309,53	1,55	2,38	1753	
13.230.000	0,300	---	---	---	11/8/2010	28/8/2013	---	ΕΛΒΕ Α.Β.Ε.Ε. (ΚΟ)	0,505	2,23 #	0,514	27/8/2013	0,481	0,481	0,505	0,505	0,488	1311@0,470	370@0,503	---	2012	550	4	268,45	6.681,15	0,423	0,717	3763	
31.734.530	1,60	---	---	---	9/7/2007	19/7/2006	---	ΕΛΓΕΚΑ (ΚΟ)	0,553	29,51 #	0,427	27/8/2013	0,553	0,553	0,553	0,553	0,553	200@0,317	912@0,552	---	2012	10	1	5,53	17.549,20	0,407	0,780	3577	
23.828.130	0,500	---	---	---	7/7/2010	17/2/2009	---	ΕΛΙΝΟΙΑ (ΚΟ)	1,17	---	1,17	13/8/2013	---	---	---	---	---	---	200@1,27	---	---	2012	---	---	---	27.878,91	1,02	1,89	537
177.001.313	1,03	0,0308	---	---	5/7/2011	20/12/2007	---	ΕΛΛΑΚΤΩΡ (ΚΟ)	1,97	-1,00 €	1,99	27/8/2013	1,98	1,95	2,00	1,97	1,98	3278@1,97	500@1,99	---	2012	175.687	402	346.968,69	348.692,59	1,36	2,50	2357	
19.864.886	5,60	1,976	0,67	0,5376	6/3/2013	2/7/2008	---	ΕΛΛΑΔΟΣ ΤΡΑΠΕΖΑ (ΚΟ)	12,74	0,47 #	12,68	27/8/2013	12,54	12,45	12,80	12,74	12,70	25@12,63	19@12,75	---	---	1.495	45	18.980,68	253.078,65	11,26	19,19	8355	
29.546.360	0,710	---	---	---	20/6/2008	23/8/2000	---	ΕΛΛΗΝΙΚΑ ΚΑΛΩΔΙΑ (ΚΟ)	1,65	1,23 #	1,63	27/8/2013	1,60	1,58	1,66	1,66	1,63	100@1,65	200@1,66	---	2012	12.600	27	20.505,00	48.751,49	1,16	2,32	2733	

Πληθος Χρεογράφων	Ονομ. Αξία	Μερίσματα [1]			Ημερ. Τελευτ. Μέρισμα [2]	Αποκοπή Δικαίωμα	Σημ.	Χρεόγραφο	Τιμή κλεισίματος	% μεταβ.	Προηγ. Κλείσιμο- ημ/νία	Άνοιγμα	Κατωτ Τιμή	Ανωτ Τιμή	Τελ Τιμή	Σταθμ Τιμή	Τελευταία ζήτηση [7]	Τελευταία προσφορά [7]	Ρ/Ε μετά φ. Χρήστ	Όγκος	Πράξεις	Αξία Συναλλαγών	Χ.Α. Εταιρείας (χιλ. €) [3,5]	Χαμηλό έτους	Υψηλό έτους	Κλάδος [4]				
		2010	2011	2012																										
305.635.185	2,18	0,45	0,45	0,15	16/8/2013	1/10/2003	4795	ΕΛΛΗΝΙΚΑ ΠΕΤΡΕΛΑΙΑ (ΚΟ)	6,95	-3,34	€	7,19	27/8/2013	7,05	6,95	7,12	6,95	7,03	1319@6,94	100@6,99	21,79	2012	50.063	377	351.689,76	2.124.164,54	6,20	9,30	537	
65.368.563	0,790	0,15	0,11	0,09	3/6/2013	26/9/2012	---	ΕΛΛΗΝΙΚΑ ΧΡΗΜΑΤΙΣΤΗΡΙΑ (ΚΟ)	5,63	1,08	#	5,57	27/8/2013	5,51	5,51	5,70	5,63	5,61	3303@5,62	1500@5,66	25,22	2012	175.019	450	982.224,98	368.025,01	3,75	6,97	8777	
26.730.187	0,600	---	---	---	25/6/2009	30/12/2010	---	ΕΛΤΟΝ (ΚΟ)	1,03	-4,63	€	1,08	27/8/2013	1,07	1,02	1,07	1,03	1,05	370@1,02	3290@1,05	10,77	2012	4.019	16	4.212,57	27.532,09	0,850	1,25	1353	
15.146.404	0,340	0,093	---	---	6/7/2011	17/10/2002	---	ΕΛΤΡΑΚ (ΚΟ)	1,71	---	~	1,71	27/8/2013	1,71	1,71	1,71	1,71	1,71	100@1,50	107@1,69	---	2012	168	2	287,28	25.900,35	1,08	1,90	2753	
52.067.296	0,300	---	---	---	23/12/2003	24/1/2007	---	ΕΠΙΛΕΚΤΟΣ (ΚΟ)	0,289	---	~	0,289	23/8/2013	---	---	---	---	---	---	2200@0,286	---	---	---	---	---	15.047,45	0,232	0,587	3763	
30.009.210	0,310	---	---	---	27/6/2008	26/6/2000	---	ΕΤΕΜ (ΚΑ)	0,387	-1,02	€	0,391	27/8/2013	0,385	0,377	0,390	0,390	0,384	1100@0,380	2490@0,390	---	2012	4.060	12	1.559,44	11.613,56	0,328	0,828	1753	
36.300.000	1,12	0,114	0,188	0,162	16/8/2013	12/12/2007	---	ΕΥΑΘ (ΚΟ)	5,75	0,35	#	5,73	27/8/2013	5,73	5,55	5,75	5,75	5,63	1074@5,60	89@5,75	11,80	2012	2.060	25	11.597,64	208.725,00	4,73	6,82	7577	
106.500.000	0,600	0,04	0,05	0,15	31/7/2013	28/1/2000	---	ΕΥΔΑΠ (ΚΟ)	5,88	1,38	#	5,80	27/8/2013	5,77	5,71	5,95	5,88	5,87	160@5,87	1101@5,94	13,37	2012	24.252	155	142.305,35	626.220,00	4,65	6,47	7577	
27.503.677	0,600	0,04	0,05	0,1	11/7/2013	18/10/1999	---	ΕΥΡΩΠΑΪΚΗ ΠΙΣΤΗ (ΚΟ)	1,05	-0,94	€	1,06	27/8/2013	1,10	1,04	1,10	1,05	1,06	242@1,05	100@1,10	3,17	2012	9.050	14	9.598,30	28.878,86	0,973	1,62	8536	
53.155.053	0,440	---	---	---	21/7/2010	16/7/2008	---	ΙΑΣΩ (ΚΟ)	0,998	-0,20	€	1,00	27/8/2013	1,00	0,930	1,00	0,998	0,965	220@0,940	470@0,997	---	2012	5.423	40	5.235,14	53.048,74	0,850	1,58	4533	
86.735.980	0,310	---	---	---	6/7/2009	2/1/2002	---	ΙΑΤΡΙΚΟ ΑΘΗΝΩΝ (ΚΟ)	0,801	---	~	0,801	27/8/2013	0,801	0,800	0,840	0,801	0,801	26822@0,801	1000@0,814	---	2012	111.130	52	89.012,56	69.475,52	0,471	0,994	4533	
28.580.100	0,400	0,05	0,02	---	20/8/2012	23/2/2007	---	ΙΚΤΙΠΟΣ ΕΛΛΑΣ (ΚΟ)	1,47	---	~	1,47	27/8/2013	1,45	1,43	1,49	1,47	1,45	150@1,45	973@1,40	14,23	2012	5.825	29	8.451,65	42.012,75	1,16	1,80	2353	
9.000.000	0,880	---	---	---	15/5/2009	7/12/2010	---	ΙΛΥΔΑ (ΚΟ)	0,559	---	~	0,559	5/8/2013	---	---	---	---	---	---	586@0,504	---	---	---	---	---	5.031,00	0,269	0,650	9537	
8.298.467	0,400	---	---	---	30/8/1993	8/5/2013	---	ΙΝΤΕΑΛ ΟΜΙΛΟΣ (ΚΟ)	0,650	---	~	0,650	27/8/2013	0,650	0,650	0,650	0,650	0,650	100@0,585	960@0,650	-(6)-	2012	40	4	26,00	5.394,00	0,571	1,85	9574	
11.233.200	0,730	---	---	---	12/7/2010	30/7/1999	---	ΙΝΤΕΡΤΕΚ (ΚΟ)	0,299	---	~	0,299	26/8/2013	0,310	0,270	0,310	0,299	0,294	80@0,271	180@0,299	---	2012	260	5	76,40	3.358,73	0,223	0,600	9572	
158.961.721	0,300	0,0045	0,0035	0,0026	30/5/2013	14/11/2007	---	ΙΝΤΡΑΛΟΤ (ΚΟ)	1,54	0,65	#	1,53	27/8/2013	1,50	1,49	1,56	1,54	1,52	2647@1,51	1838@1,54	82,20	2012	234.047	435	355.600,00	244.801,05	1,29	2,41	5752	
66.948.210	0,300	---	---	---	14/7/2009	31/12/2010	4988	FOLLI-FOLLIE (ΚΟ)	17,47	-0,74	€	17,60	27/8/2013	17,60	16,85	17,90	17,47	17,29	10@17,19	322@17,40	---	2012	26.692	261	461.505,79	1.169.585,23	11,51	19,00	5379	
7.500.000	0,560	---	---	---	25/6/2010	10/4/2013	---	ΚΑΝΑΚΗΣ Σ. (ΚΟ)	1,57	---	~	1,57	27/8/2013	1,58	1,47	1,58	1,57	1,53	150@1,48	1430@1,58	11,16	2012	250	4	383,00	11.775,00	1,05	1,90	3577	
9.742.920	0,400	0,01	0,01	0,01	12/8/2013	14/7/2000	---	ΚΑΡΑΜΟΛΕΓΚΟΣ (ΚΟ)	1,30	---	~	1,30	27/8/2013	---	---	---	---	---	---	400@1,30	5,05	2012	---	---	---	12.665,80	1,07	1,83	3577	
14.679.792	1,44	0,065	---	---	3/6/2011	4/9/2000	---	ΚΑΡΑΤΖΗ (ΚΟ)	4,49	-1,32	€	4,55	27/8/2013	4,47	4,42	4,55	4,47	4,47	140@4,47	100@4,53	15,08	2012	710	5	3.174,70	65.912,27	2,55	4,90	2723	
3.300.689	0,350	---	---	---	1/7/2004	21/7/1999	---	ΚΕΚΡΩΦ (ΚΟ)	1,80	-3,23	€	1,86	27/8/2013	1,89	1,77	1,89	1,80	1,80	20@1,71	44@1,80	---	2012	2.606	20	4.691,80	5.941,24	1,54	3,79	8633	
40.219.218	0,300	---	---	---	25/5/2009	9/7/2013	---	ΚΛΟΥΚΙΝΑΣ - ΛΑΠΠΑΣ (ΚΟ)	0,590	-1,67	€	0,600	27/8/2013	0,582	0,580	0,600	0,590	0,583	250@0,581	620@0,590	---	2012	7.480	14	4.359,82	23.729,34	0,580	0,970	2357	
11.510.102	0,890	---	---	---	24/6/2005	6/10/1999	---	ΚΛΩΣ/ΓΙΑ ΝΑΥΠΑΚΤΟΥ (ΚΑ)	0,400	---	~	0,400	27/8/2013	---	---	---	---	---	---	700@0,370	---	---	---	---	---	4.604,04	0,232	0,500	3763	
21.224.340	0,420	---	---	---	2/7/2008	25/4/2006	---	ΚΟΡΔΕΛΛΟΥ Χ. ΑΦΟΙ (ΚΟ)	0,236	---	~	0,236	16/8/2013	---	---	---	---	---	---	4@0,213	500@0,240	---	2012	---	---	---	5.008,94	0,195	0,428	1757
13.450.000	0,390	---	---	---	25/6/2010	28/5/2008	---	ΚΟΡΡΕΣ (ΚΟ)	3,10	-1,59	€	3,15	27/8/2013	3,17	3,00	3,19	3,10	3,08	812@3,00	10@3,11	---	2012	20.639	76	63.541,18	41.695,00	2,66	4,87	3767	
29.480.000	0,420	---	---	---	19/7/2010	1/8/2007	---	ΚΡΕΤΑ ΦΑΡΜ (ΚΟ)	0,547	-0,36	€	0,549	27/8/2013	0,549	0,520	0,549	0,547	0,531	580@0,530	60@0,545	---	2012	18.834	40	10.004,58	16.125,56	0,307	0,800	3577	
33.065.136	0,440	---	---	---	6/7/2009	2/8/2013	---	ΚΡΙ - ΚΡΙ (ΚΟ)	1,85	-1,60	€	1,88	27/8/2013	1,88	1,85	1,88	1,85	1,87	300@1,80	250@1,92	13,70	2012	2.178	4	4.067,28	61.170,50	1,52	2,06	3577	
15.804.800	0,330	---	---	---	15/6/2010	12/3/2004	---	ΚΤΗΜΑ Κ. ΛΑΖΑΡΙΔΗ (ΚΟ)	0,297	---	~	0,297	21/8/2013	---	---	---	---	---	---	140@0,269	500@0,297	---	2012	---	---	---	4.694,03	0,239	0,488	3535
22.945.139	1,00	---	---	---	19/8/2008	10/9/2012	---	ΚΥΡΙΑΚΙΔΗΣ Η. - F.H.L. (ΚΟ)	0,900	2,27	#	0,880	23/8/2013	0,900	0,900	0,900	0,900	0,900	1@0,900	1250@0,910	88,16	2012	1.249	2	1.124,10	20.650,63	0,630	1,04	2353	
7.595.160	0,600	---	---	---	8/8/2008	18/8/2010	---	ΚΥΡΙΑΚΟΥΛΗΣ (ΚΟ)	1,04	---	~	1,04	23/8/2013	---	---	---	---	---	---	100@0,990	72,47	2012	---	---	---	7.898,97	0,635	1,49	5759	
5.939.268	0,620	---	---	---	10/7/2003	3/1/2002	---	ΛΑΝΑΚΑΜ (ΚΟ)	0,639	---	~	0,639	14/8/2013	---	---	---	---	---	---	4385@0,576	---	---	---	---	---	3.795,19	0,503	0,869	3763	
8.321.682	0,670	---	---	---	17/8/2007	23/11/1999	---	ΛΕΒΕΝΤΕΡΗΣ Ν. (ΚΑ)	0,347	---	~	0,347	14/8/2013	---	---	---	---	---	---	1000@0,347	---	---	---	---	---	3.855,54	0,198	0,658	1757	
2.160.524	0,670	0,0435	0,0435	0,0436	16/8/2013	23/11/1999	---	ΛΕΒΕΝΤΕΡΗΣ Ν. (ΠΑ)	0,448	---	~	0,448	23/8/2013	---	---	---	---	---	---	67@0,446	---	---	---	---	---	3.855,54	0,307	0,798	1757	
7.734.375	1,00	---	---	---	9/7/2007	7/1/2011	---	ΛΙΒΑΝΗ ΕΚΔΟΤ. ΟΡΓ. (ΚΟ)	0,229	---	~	0,229	23/8/2013	---	---	---	---	---	---	2000@0,239	---	---	---	---	---	1.771,17	0,144	0,363	5557	
15.222.276	0,640	---	---	---	1/6/2010	2/8/2011	---	ΛΟΥΑΝ ΜΥΛΟΙ (ΚΟ)	2,71	-2,17	€	2,77	27/8/2013	2,71	2,71	2,71	2,71	2,71	400@2,71	150@2,79	-(6)-	2012	200	1	542,00	41.252,37	2,08	3,76	3577	
9.819.370	0,690	---	---	---	14/8/2007	9/1/2004	---	ΜΑΘΙΟΣ ΠΥΡΙΜΑΧΑ (ΚΟ)	0,269	5,49	#	0,255	26/8/2013	0,255	0,255	0,269	0,269	0,266	440@0,179	6440@0,269	---	2012	35.530	19	9.450,90	2.641,41	0,180	0,510	2353	

Πληθος Χρεογράφων	Ονομ. Αξία	Μερίσματα [1]			Ημερ. Τελευτ. Αποκοπής Μέρισμα [2]	Αποκοπή Δικαίωμα	Σημ.	Χρεόγραφο	Τιμή κλεισίματος	% μεταβ.	Προηγ. Κλείσιμο-ημ/νία	Άνοιγμα	Κατωτ Τιμή	Ανωτ Τιμή	Τελ Τιμή	Σταθμ Τιμή	Τελευταία ζήτηση [7]	Τελευταία προσφορά [7]	Ρ/Ε μετά φ.	Χρήστ.	Όγκος	Πράξεις	Αξία Συναλλαγών	Χ.Α. Εταιρείας (χιλ. €) [3,5]	Χαμηλό έτους	Υψηλό έτους	Κλάδος [4]	
		2010	2011	2012																								
11.700.000	0,590	---	---	---	2/6/2009	24/7/2012	---	ΜΟΤΟΔΥΝΑΜΙΚΗ (ΚΟ)	0,338	---	0,338	26/8/2013	---	---	---	---	80@0,306	620@0,370	---	2012	---	---	---	3.954,60	0,211	0,640	5379	
110.782.980	0,850	0,25	0,4	0,3	26/6/2013	5/11/2012	---	ΜΟΤΟΡ ΟΪΛ (ΚΟ)	7,06	-2,22	€ 7,22	27/8/2013	7,15	6,98	7,20	7,06	7,08	2000@7,05	5443@7,10	8,62	2012	118.351	737	838.347,30	782.127,84	6,80	9,37	533
32.188.050	1,04	---	---	---	21/7/2008	20/1/2000	---	ΜΟΥΖΑΚΗΣ (ΚΑ)	0,170	---	0,170	21/8/2013	---	---	---	---	---	800@0,160	---	---	2012	---	---	---	5.471,97	0,114	0,330	3763
4.588.137	16,00	---	---	---	30/6/2005	17/8/2011	---	ΜΟΧΛΟΣ (ΚΟ)	1,79	---	1,79	27/8/2013	1,79	1,79	1,79	1,79	1,79	49@1,40	250@1,71	---	2012	70	1	125,30	8.212,77	1,12	2,60	2357
15.842.391	1,51	---	---	---	15/7/2009	12/5/2000	---	ΜΠΗΤΡΟΣ ΣΥΜΜΕΤΟΧΙΚΗ (ΚΟ)	0,621	---	0,621	1/8/2013	---	---	---	---	---	1465@0,569	---	---	2012	---	---	---	9.838,12	0,336	0,745	1757
116.915.862	1,07	---	---	---	11/5/2009	6/7/2011	---	ΜΥΤΙΛΗΝΑΙΟΣ (ΚΟ)	4,03	-0,25	€ 4,04	27/8/2013	3,97	3,97	4,08	4,03	4,03	50@4,02	200@4,04	---	2012	151.197	499	608.720,32	471.170,92	3,38	5,65	1755
6.340.000	0,600	---	---	---	30/11/2009	12/7/2000	---	ΝΑΚΑΣ ΜΟΥΣΙΚΗ (ΚΟ)	0,684	---	0,684	26/8/2013	---	---	---	---	---	50@0,641	---	---	2012	---	---	---	4.336,56	0,300	1,04	5379
23.935.280	0,300	---	---	---	29/6/2009	13/6/2000	---	ΝΑΥΤΕΜΠΟΡΙΚΗ (ΚΟ)	0,165	---	0,165	27/8/2013	---	---	---	---	---	500@0,152	500@0,180	---	2012	---	---	---	3.949,32	0,165	0,360	5557
63.697.153	1,34	---	---	---	8/7/2008	10/1/2008	---	ΝΗΡΕΥΣ (ΚΟ)	0,400	-0,25	€ 0,401	27/8/2013	0,396	0,386	0,417	0,400	0,393	200@0,395	500@0,407	---	2012	28.382	52	11.166,26	25.478,86	0,380	0,839	3573
3.873.120	0,300	---	---	---	7/7/2008	4/10/2012	---	ΝΤΡΟΥΚΦΑΡΜΠΕΝ ΕΛΛΑΣ (ΚΟ)	1,16	---	1,16	21/8/2013	---	---	---	---	---	1@1,05	2100@1,27	---	2012	---	---	---	4.492,82	0,901	2,64	1357
34.986.430	0,440	---	---	---	25/7/2008	23/2/2010	---	ΙΝΤΕΡΓΟΥΝΤ-ΕΥΛΕΜΠΟΡΙΑ (ΚΟ)	0,113	---	0,113	22/8/2013	---	---	---	---	---	5000@0,105	100@0,124	---	2012	---	---	---	4.518,17	0,100	0,188	2353
2.566.836	0,440	---	---	---	13/8/2010	9/1/2007	---	ΙΝΤΕΡΓΟΥΝΤ-ΕΥΛΕΜΠΟΡΙΑ (ΠΟ)	0,220	---	0,220	26/7/2013	---	---	---	---	---	1000@0,230	---	---	2012	---	---	---	4.518,17	0,200	0,315	2353
10.080.000	3,00	0,21	0,4	1,5	17/7/2013	27/8/2001	---	ΟΛΘ (ΚΟ)	23,21	-2,07	€ 23,70	27/8/2013	24,18	23,20	24,18	23,50	23,45	15@23,10	10@23,50	12,68	2012	156	12	3.657,40	233.956,80	19,00	25,20	2777
25.000.000	2,00	0,02	0,01	0,05	18/7/2013	8/8/2003	---	ΟΛΠ (ΚΟ)	15,75	1,09	# 15,58	27/8/2013	16,35	15,60	16,35	15,75	15,77	260@15,61	10@15,85	79,43	2012	5.468	97	86.232,93	393.750,00	14,59	21,68	2777
319.000.000	0,300	1,4177	0,72	0,57	28/6/2013	25/4/2001	---	ΟΠΑΠ (ΚΟ)	7,20	---	7,20	27/8/2013	7,12	7,04	7,20	7,20	7,14	2775@7,07	11646@7,20	4,48	2012	315.764	848	2.256.496,64	2.296.800,00	5,49	8,27	5752
490.150.389	2,39	0,1179	---	---	28/6/2011	18/6/1998	---	ΟΤΕ (ΚΟ)	6,65	0,60	# 6,61	27/8/2013	6,60	6,56	6,72	6,65	6,65	1000@6,64	1420@6,69	---	2012	374.527	786	2.488.896,79	3.259.500,09	4,26	7,80	6535
4.971.466	1,46	---	---	---	4/7/2007	8/10/2003	---	ΠΑΪΡΗΣ ΠΛΑΣΤΙΚΩΝ (ΚΟ)	0,316	---	0,316	22/8/2013	---	---	---	---	---	630@0,222	440@0,399	---	2012	---	---	---	1.570,98	0,201	0,605	2723
50.797.369	0,310	---	---	---	17/8/2000	12/10/2010	---	ΠΑΠΟΥΤΣΑΝΗΣ (ΚΟ)	0,640	2,89	# 0,622	26/8/2013	0,640	0,640	0,640	0,640	0,640	150@0,502	1000@0,629	---	2012	10	1	6,40	32.510,32	0,361	0,750	3767
20.210.127	1,53	---	---	---	27/6/1997	20/3/2000	---	ΠΑΡΝΑΣΣΟΣ (ΚΟ)	0,115	-29,01	€ 0,162	27/8/2013	0,157	0,114	0,158	0,116	0,123	10100@0,114	2600@0,116	---	2012	253.303	168	31.252,73	2.324,16	0,114	0,698	8775
5.072.567.951	0,300	---	---	---	16/5/2008	5/6/2013	---	ΠΕΙΡΑΙΩΣ ΤΡΑΠΕΖΑ (ΚΟ)	1,02	3,13	# 0,989	27/8/2013	0,977	0,970	1,05	1,02	1,01	69427@1,01	84650@1,03	---	2012	4.634.232	1.591	4.695.935,84	5.174.019,31	0,832	6,28	8355
7.070.400	0,930	---	---	---	18/5/2010	12/5/2011	---	ΠΕΤΡΟΠΟΥΛΟΣ ΠΕΤΡΟΣ (ΚΟ)	1,50	---	1,50	26/8/2013	1,50	1,50	1,50	1,50	1,50	50@1,43	40@1,50	---	2012	10	1	15,00	10.605,60	1,20	1,74	2753
22.080.000	0,320	0,05	0,08	0,12	22/5/2013	3/10/2000	---	ΠΛΑΣΙΟ COMPUTERS (ΚΟ)	5,15	3,00	# 5,00	27/8/2013	5,15	5,15	5,15	5,15	5,15	200@4,79	70@5,13	11,47	2012	75	1	386,25	113.712,00	3,65	6,25	9572
45.094.620	0,500	0,036	---	0,0467	10/6/2013	1/11/1999	---	ΠΛΑΣΤΙΚΑ ΘΡΑΚΗΣ (ΚΟ)	1,20	0,84	# 1,19	27/8/2013	1,19	1,17	1,20	1,20	1,18	150@1,17	807@1,20	6,91	2012	18.903	58	22.343,76	54.113,54	1,07	1,64	1357
27.379.200	0,610	---	---	---	23/6/2010	5/12/2012	---	ΠΛΑΣΤΙΚΑ ΚΡΗΤΗΣ (ΚΟ)	4,74	-2,07	€ 4,84	27/8/2013	4,72	4,67	4,74	4,74	4,71	500@4,50	350@4,74	13,54	2012	550	3	2.588,00	129.777,41	4,60	5,65	1357
24.319.250	0,300	---	---	---	9/7/2002	4/7/2007	---	ΠΡΟΔΕΥΤΙΚΗ (ΚΟ)	0,153	21,43	# 0,126	26/8/2013	0,157	0,133	0,157	0,153	0,137	2137@0,135	1933@0,153	---	2012	1.666	9	227,96	3.720,85	0,054	0,223	2357
22.280.000	0,300	0,0329	---	---	11/4/2011	23/2/2007	---	ΡΕΒΟΪΑ (ΚΟ)	0,836	-0,48	€ 0,840	27/8/2013	0,822	0,820	0,840	0,840	0,831	1000@0,828	2556@0,840	---	2012	16.760	38	13.928,13	18.626,08	0,345	1,20	5379
34.770.982	1,54	---	---	---	6/7/2010	27/7/2000	---	ΣΑΡΑΝΤΗΣ ΓΡ. (ΚΟ)	4,90	2,08	# 4,80	27/8/2013	4,85	4,85	4,90	4,90	4,86	150@4,83	150@4,95	---	2012	200	2	972,50	170.377,81	4,05	5,45	3767
4.181.450	0,500	---	---	---	21/8/2000	5/3/2002	---	ΣΑΡΑΝΤΟΠΟΥΛΟΣ ΚΥΛ/ΜΥΛΟΙ (ΚΟ)	0,900	---	0,900	12/8/2013	---	---	---	---	---	---	---	16,64	2012	---	---	---	3.763,31	0,626	1,02	3577
96.243.908	0,410	---	---	---	26/6/2008	17/7/2000	---	ΣΙΔΕΝΟΡ (ΚΟ)	1,53	0,66	# 1,52	27/8/2013	1,48	1,47	1,56	1,53	1,51	3500@1,51	1000@1,54	---	2012	101.714	200	153.531,92	147.253,18	1,00	2,39	1757
28.438.268	0,300	---	---	---	21/8/2006	24/11/1999	---	ΣΠΥΡΟΥ ΑΓΡ. ΟΙΚ. (ΚΟ)	0,297	---	0,297	27/8/2013	---	---	---	---	---	170@0,268	61@0,299	---	2012	---	---	---	8.446,17	0,252	0,557	1357
124.170.201	0,780	---	---	---	28/6/2002	7/2/2005	---	ΣΩΛ/ΓΕΙΑ ΚΟΡΙΝΘΟΥ (ΚΟ)	1,98	0,51	# 1,97	27/8/2013	1,96	1,94	2,01	1,98	1,98	3600@1,97	400@1,99	70,93	2012	109.172	282	215.815,34	245.857,00	1,40	2,59	1757
109.319.070	0,300	(0,0399)	(0,0613)	---	28/5/2012	5/8/2013	---	ΤΕΡΝΑ ΕΝΕΡΓΕΙΑΚΗ (ΚΟ)	2,75	---	2,75	27/8/2013	2,74	2,66	2,75	2,75	2,71	1996@2,74	2004@2,75	60,40	2012	138.198	331	373.774,95	300.627,44	2,24	3,73	7537
33.125.000	5,00	---	---	---	3/7/2006	18/8/2010	---	ΤΕΧΝΙΚΗ ΟΛΥΜΠΙΑΚΗ (ΚΟ)	1,27	-2,31	€ 1,30	27/8/2013	1,28	1,27	1,37	1,27	1,27	500@1,22	4874@1,27	-(6)-	2012	161	7	205,08	42.068,75	1,18	2,71	3728
1.270.000	0,300	---	---	---	6/7/2007	6/2/2013	---	ΤΖΙΡΑΚΙΑΝ ΠΡΟΦΙΛ (ΚΑ)	2,33	9,91	# 2,12	27/8/2013	2,10	2,10	2,33	2,33	2,13	---	170@2,31	---	2012	170	5	362,60	2.959,10	0,900	3,33	1757
77.063.568	4,00	0,0806	---	---	24/6/2011	25/6/2004	---	ΤΙΤΑΝ (ΚΟ)	14,43	-1,70	€ 14,68	27/8/2013	14,90	14,35	14,90	14,43	14,54	20@14,37	253@14,51	---	2012	15.814	149	230.005,60	1.160.544,32	11,31	16,00	2353
7.568.960	4,00	0,1869	---	---	24/6/2011	25/6/2004	---	ΤΙΤΑΝ (ΠΟ)	6,41	-1,99	€ 6,54	27/8/2013	6,41	6,41	6,41	6,41	6,41	20@6,41	50@6,66	---	2012	20	1	128,20	1.160.544,32	5,75	7,27	2353
305.732.436	0,410	---	---	---	8/7/2009	28/9/2011	---	ΥΓΕΙΑ (ΚΟ)	0,376	-3,59	€ 0,390	27/8/2013	0,375	0,371														

Πληθος Χρεογράφων	Όνομ. Αξία	Μερίσματα [1]			Ημερ. Τελευτ. Αποκοπής		Σημ.	Χρεόγραφο	Τιμή κλεισίματος	% μεταβ.	Προηγ. Κλείσιμο-ημ/νία	Άνοιγμα	Κατωτ Τιμή	Ανωτ Τιμή	Τελ Τιμή	Σταθμ Τιμή	Τελευταία ζήτηση [7]	Τελευταία προσφορά [7]	Ρ/Ε μετά φ. Χρήστ	Όγκος	Πράξεις	Αξία Συναλλαγών	Χ.Α. Εταιρείας (χιλ. €) [3,5]	Χαμηλό έτους	Υψηλό έτους	Κλάδος [4]			
		2010	2011	2012	Μέρισμα [2]	Δικαιώμα																							
10.203.575	0,730	---	---	---	16/7/2007	18/10/1999	---	ΦΙΕΡΑΤΕΞ (ΚΟ)	0,167	29,46 #	0,129	27/8/2013	0,167	0,167	0,167	0,167	0,168	1000@0,109	500@0,136	---	2012	4	1	0,67	1.704,00	0,090	0,400	3763	
8.340.750	1,20	---	---	---	25/6/2009	30/7/2001	---	ΧΑΪΔΕΜΕΝΟΣ (ΚΟ)	0,420	9,95 #	0,382	27/8/2013	0,352	0,352	0,420	0,420	0,408	100@0,355	---	---	2012	122	3	49,74	3.503,12	0,350	0,905	2791	
101.279.627	0,380	---	---	---	26/6/2008	14/7/2006	---	ΧΑΛΚΟΡ (ΚΑ)	0,960	9,09 #	0,880	27/8/2013	0,875	0,855	0,965	0,960	0,922	1510@0,954	8103@0,960	---	2012	208.456	214	192.297,05	97.228,44	0,550	1,42	1755	
4.034.950	0,680	---	---	---	1/7/2005	30/12/2010	---	ΧΑΤΖΗΚΡΑΝΙΩΤΗ Ε. ΥΙΟΙ (ΚΟ)	0,140	-0,71 €	0,141	27/8/2013	0,140	0,140	0,140	0,140	0,140	1000@0,142	500@0,153	---	2012	512	2	71,68	564,89	0,130	0,522	3577	
21.876.700	0,380	---	---	---	8/7/2010	5/6/2001	---	A.S. COMPANY (ΚΟ)	0,309	-1,59 €	0,314	27/8/2013	0,291	0,290	0,309	0,309	0,298	2000@0,290	405@0,307	35,31	2012	6.750	14	2.012,25	6.759,90	0,272	0,488	5379	
10.922.906.012	0,300	---	---	---	7/4/2008	13/5/2013	---	ALPHA BANK (ΚΟ)	0,488	3,39 #	0,472	27/8/2013	0,466	0,457	0,488	0,488	0,474	2500@0,486	21300@0,489	---	2012	6.087.058	1.985	2.885.415,74	5.330.378,13	0,161	0,696	8355	
699.673.060	0,300	---	---	---	4/6/2008	5/6/2013	---	ΑΤΤΙΚΑ BANK Α.Τ.Ε. (ΚΟ)	0,265	0,76 #	0,263	27/8/2013	0,256	0,255	0,269	0,265	0,262	5000@0,264	21750@0,268	---	2012	933.439	404	244.975,86	185.413,36	0,173	1,06	8355	
45.457.464	0,700	---	---	---	1/7/2008	1/3/2010	---	AUDIOVISUAL (ΚΟ)	0,248	7,83 #	0,230	27/8/2013	0,240	0,220	0,248	0,248	0,220	4161@0,220	4785@0,248	---	2012	4.874	6	1.073,18	11.273,45	0,097	0,482	5553	
36.360.000	0,320	---	0,15	---	30/4/2012	5/5/2008	---	AUTOHELLAS (ΚΟ)	2,18	1,39 #	2,15	27/8/2013	2,18	2,18	2,18	2,18	2,18	200@2,12	200@2,18	11,74	2012	300	2	654,00	79.264,80	1,50	2,30	5759	
15.816.009	0,300	---	---	---	1/7/2009	17/7/2000	---	BYTE COMPUTER (ΚΟ)	0,419	-6,89 €	0,450	27/8/2013	0,450	0,416	0,450	0,419	0,425	1@0,463	401@0,440	---	2012	4.399	17	1.870,27	6.626,91	0,351	0,620	9533	
101.123.806	0,360	---	---	---	22/7/2010	28/6/2011	---	CENTRIC ΣΥΜΜΕΤΟΧΩΝ (ΚΟ)	0,208	9,47 #	0,190	27/8/2013	0,185	0,176	0,208	0,208	0,192	500@0,184	1120@0,205	31,56	2012	68.886	30	13.229,73	21.033,75	0,176	0,440	5752	
366.491.145	6,70	---	---	0,34	26/6/2013	29/4/2013	---	COCA-COLA HBC AG (ΚΟ)	20,05	-0,79 €	20,21	27/8/2013	20,00	20,00	20,45	20,05	20,21	4819@20,05	2204@20,32	---	---	64.710	611	1.307.460,42	7.348.147,46	16,79	22,60	3537	
9.907.500	0,300	---	---	---	6/10/2005	13/2/2002	---	CPI (ΚΟ)	0,212	---	0,212	13/8/2013	---	---	---	---	---	---	990@0,233	---	---	---	---	---	2.100,39	0,133	0,400	9572	
26.664.840	0,470	---	---	---	29/6/2005	12/7/1999	---	CYCLON ΕΛΛΑΣ (ΚΟ)	0,499	7,08 #	0,466	27/8/2013	0,499	0,499	0,499	0,499	0,499	511@0,451	1778@0,499	---	2012	10	1	4,99	13.305,76	0,385	0,700	1357	
31.370.399	0,300	---	---	---	11/8/2010	15/2/2012	---	DIONIC (ΚΟ)	0,086	---	0,086	27/8/2013	0,079	0,079	0,087	0,086	0,085	300@0,081	2100@0,086	---	2012	30.225	28	2.555,08	2.697,85	0,066	0,263	2797	
4.050.416.865	0,300	---	---	---	2/5/2008	13/6/2013	---	ΤΡΑΠΕΖΑ EUROBANK ERGASIAS (ΚΟ)	0,600	-0,99 €	0,606	27/8/2013	0,606	0,587	0,613	0,600	0,601	20096@0,600	6666@0,605	---	2012	1.035.020	633	622.489,30	2.430.250,12	0,555	6,23	8355	
61.000.000	2,13	0,5364	0,4067	---	23/3/2012	20/11/2007	---	EUROBANK PROPERTIES ΑΕΕΑΠ (ΚΟ)	6,90	-0,58 €	6,94	27/8/2013	6,90	6,84	7,10	6,90	6,97	967@6,90	101@6,99	---	2012	19.685	121	137.192,69	420.900,00	4,87	7,75	8675	
52.800.154	0,300	---	---	---	16/4/2010	21/6/2004	---	F.G. EUROPE (ΚΟ)	0,513	---	0,513	27/8/2013	---	---	---	---	---	25@0,468	720@0,512	6,21	2012	---	---	---	27.086,48	0,450	0,950	3722	
11.720.024	0,530	---	---	---	16/7/2010	29/5/2012	---	FLEXOPACK (ΚΟ)	3,62	---	3,62	27/8/2013	---	---	---	---	---	70@3,60	100@3,90	12,19	2012	---	---	---	42.426,49	2,39	5,00	2723	
50.992.322	1,00	---	---	---	21/6/2010	16/7/2002	---	FOURLIS ΣΥΜΜΕΤΟΧΩΝ (ΚΟ)	2,35	-2,49 €	2,41	27/8/2013	2,37	2,35	2,46	2,35	2,40	1506@2,35	1250@2,42	---	2012	86.045	160	206.209,09	119.831,96	1,58	2,95	3722	
50.592.373	0,300	---	---	---	7/7/2010	7/9/2011	---	FRIGOGLASS (ΚΟ)	4,67	-2,30 €	4,78	27/8/2013	4,78	4,54	4,78	4,67	4,65	617@4,64	1713@4,66	---	2012	22.633	168	105.235,72	236.266,38	3,84	6,26	2757	
48.069.201	0,400	---	---	---	5/9/2008	21/6/2012	---	QUEST ΣΥΜΜΕΤΟΧΩΝ (ΚΟ)	1,06	0,95 #	1,05	27/8/2013	1,10	1,00	1,10	1,06	1,01	2000@1,00	290@1,06	---	2012	6.010	14	6.080,60	50.953,35	0,936	1,39	9533	
20.578.374	0,620	0,03	---	---	2/6/2011	5/5/1999	---	INFORM ΛΥΚΟΣ Π. (ΚΟ)	1,19	---	1,19	27/8/2013	1,19	1,19	1,19	1,19	1,19	350@1,16	30@1,19	---	2012	450	3	535,50	24.488,27	1,10	1,75	2791	
133.025.996	1,41	---	---	---	3/7/2007	7/1/2002	---	INTRACOM HOLDINGS (ΚΟ)	0,416	-0,48 €	0,418	27/8/2013	0,408	0,401	0,420	0,416	0,410	3577@0,413	1950@0,417	---	2012	255.809	313	104.816,14	55.338,81	0,321	0,754	9578	
23.154.250	1,36	---	---	---	12/8/2008	2/8/2010	---	INTRAKAT (ΚΟ)	0,708	1,58 #	0,697	27/8/2013	0,704	0,675	0,708	0,708	0,688	1300@0,676	80@0,707	---	2012	3.930	11	2.705,47	16.393,21	0,580	1,22	2357	
77.654.850	0,580	0,04	---	---	1/7/2011	21/2/2003	---	J. & P. - ΑΒΑΞ (ΚΟ)	1,44	2,86 #	1,40	27/8/2013	1,39	1,39	1,47	1,44	1,44	175@1,44	846@1,47	---	2012	18.420	49	26.589,52	111.822,98	1,05	1,90	2357	
129.994.676	1,19	0,189	---	---	23/12/2010	7/9/2012	---	JUMBO (ΚΟ)	8,03	-3,14 €	8,29	27/8/2013	8,04	7,90	8,19	8,03	8,04	100@7,96	162@8,05	13,53	2012	60.100	433	483.133,75	1.043.857,25	4,85	9,07	3747	
23.648.700	0,330	0,05	---	---	13/7/2011	23/7/2008	---	KLEEMAN HELLAS (ΚΟ)	1,48	-0,67 €	1,49	27/8/2013	1,42	1,41	1,50	1,49	1,46	1870@1,45	510@1,46	---	2012	4.200	17	6.142,10	35.000,08	1,20	1,88	2757	
44.267.700	0,300	---	---	---	30/5/2007	18/9/2002	---	LAMDA DEVELOPMENT(ΚΟ)	3,80	-4,52 €	3,98	27/8/2013	3,84	3,70	3,84	3,83	3,80	50@3,73	300@3,84	---	2012	3.109	33	11.817,65	168.217,26	3,58	6,48	8633	
4.740.000	0,860	---	---	---	14/3/2003	---	---	LOGISMOS (ΚΟ)	0,500	---	0,500	27/8/2013	---	---	---	---	---	---	870@0,497	58,00	2011	---	---	---	2.370,00	0,373	1,23	9533	
770.328.883	0,300	---	---	---	26/4/2007	10/5/2013	---	MARFIN INVESTMENT GROUP (ΚΟ)	0,287	-1,03 €	0,290	27/8/2013	0,281	0,277	0,294	0,287	0,286	16250@0,286	2500@0,290	---	2012	855.346	468	244.687,04	221.084,39	0,175	0,564	8775	
468.700	1,0556	---	---	---	21/3/2012	21/5/2004	---	MERMEREN KOMB. A.D. PR. (ΕΛΠ)	4,32	4,60 #	4,13	26/8/2013	4,32	4,32	4,32	4,32	4,32	20@3,80	47@4,28	1,05	2012	40	1	172,80	2.024,78	3,73	5,19	1775	
10.500.000	0,900	---	---	---	24/6/2008	4/7/2012	---	MEVACO (ΚΟ)	1,41	---	1,41	27/8/2013	---	---	---	---	---	50@1,33	300@1,41	10,21	2012	---	---	---	14.805,00	1,01	1,58	2757	
14.074.000	3,00	0,15	0,25	---	2/3/2012	23/7/2009	---	MIG REAL ESTATE (ΚΟ)	1,77	---	1,77	16/8/2013	---	---	---	---	---	---	390@1,92	---	---	2012	---	---	---	24.910,98	1,17	1,77	8671
6.200.000	0,500	---	---	---	22/6/2010	1/11/1995	---	MINERVA (ΚΑ)	0,776	---	0,776	5/8/2013	---	---	---	---	---	---	2000@0,699	---	---	2012	---	---	---	4.811,20	0,530	0,948	3763
12.417.000	0,370	---	---	---	28/7/2008	6/9/2011	---	MLS ΠΛΗΡΟΦΟΡΙΚΗ (ΚΟ)	3,00	---	3,00	27/8/2013	3,00	2,95	3,00	3,00	2,97	100@2,96	11134@3,00	39,51	2012	3.705	29	11.012,90	37.251,00	2,60	3,04	9537	
6.132.500	1,25	0,1	---	---	24/6/2011	19/6/2001	---	NEXANS ΕΛΛΑΣ (ΚΟ)	2,18																				

Πληθος Χρεογράφων	Όνομ. Αξία	Μερίσματα [1]			Ημερ. Τελευτ. Αποκοπής Μέρηματα [2]	Αποκοπής Δικαίωμα	Σημ. Χρεόγραφο	Τιμή κλεισίματος	% μεταβ.	Προηγ. Κλείσιμο-ημ/νία	Άνοιγμα	Κατωτ Τιμή	Ανωτ Τιμή	Τελ Σταθμ Τιμή	Τελευταία ζήτηση [7]	Τελευταία προσφορά [7]	Ρ/Ε μετά φ. Χρήσιμ.	Όγκος	Πράξεις	Αξία Συναλλαγών	Χ.Α. Εταιρείας (χιλ. €) [3,5]	Χαμηλό έτους	Υψηλό έτους	Κλάδος [4]					
		2010	2011	2012																									
3.953.090	0,900	---	---	---	2/7/2001	5/12/2012	---	PAPERPACK (ΚΟ)	0,722	---	0,722	26/8/2013	---	---	---	---	5000@0,510	5600@0,709	---	2012	---	---	---	2.854,13	0,500	1,06	2723		
11.812.193	0,450	---	---	---	24/7/2009	15/11/2006	---	PROFILE (ΚΟ)	0,999	-3,01	€	1,03	27/8/2013	1,02	0,997	1,02	0,997	1,00	120@0,996	2396@0,998	19,22	2012	21.655	13	21.659,47	11.800,38	0,761	1,26	9533
6.836.280	1,88	---	---	---	18/7/2005	10/9/2010	---	QUALITY & RELIABILITY (ΚΟ)	1,83	8,93	#	1,68	27/8/2013	1,65	1,65	1,86	1,83	1,78	500@1,81	500@1,85	---	2012	66.439	71	118.492,18	12.510,39	0,236	1,86	9533
57.434.884	1,31	---	---	---	5/6/2008	12/6/2009	---	REDS (ΚΟ)	0,500	---	0,500	26/8/2013	---	---	---	---	---	---	300@0,460	4500@0,499	---	2012	---	---	---	28.717,44	0,450	0,949	8633
6.456.530	1,60	---	---	---	29/6/2001	2/8/2010	---	SPACE HELLAS (ΚΟ)	2,19	---	2,19	14/6/2013	---	---	---	---	---	---	---	4898@1,98	70,35	2012	---	---	---	14.139,80	1,25	2,20	9578
54.888.240	1,13	0,1	0,1	0,1	25/4/2013	22/3/2006	---	TRASTOR Α.Ε.Ε.Α.Π. (ΚΟ)	0,750	0,13	#	0,749	27/8/2013	0,704	0,704	0,750	0,750	0,748	1800@0,730	6999@0,750	---	2012	3.266	8	2.443,95	41.166,18	0,624	0,829	8671
14.627.315	0,300	---	---	---	16/11/1992	3/12/2012	---	UNIBIOS (ΚΟ)	0,247	-0,80	€	0,249	27/8/2013	0,225	0,225	0,247	0,247	0,246	1000@0,231	1900@0,247	---	2012	1.700	3	417,70	3.612,95	0,151	0,414	2353

Διαπραγματεύσιμα Αμοιβαία Κεφάλαια (Δ.Α.Κ.)

388.550	---	---	---	---	3/11/2010	---	---	NBGAM ETF GREECE & TURKEY 30	6,88	-1,71	€	7,00	27/8/2013	6,88	6,88	6,88	6,88	6,88	---	---	---	---	---	---	---	2	1	13,76	-	6,88	10,11	11000	
294.878	---	---	---	---	29/6/2009	---	---	NBGAM ETF ΓΔ Χ.Α.	9,83	0,31	#	9,80	27/8/2013	9,83	9,83	9,83	9,83	9,83	---	---	---	---	---	---	---	---	2	1	19,66	-	8,23	11,75	11000
5.848.618	---	---	---	---	24/1/2008	---	---	ALPHA ETF FTSE Athex Large Cap	3,01	---	0,301	27/8/2013	2,96	2,96	3,04	3,01	2,97	---	---	---	---	---	---	---	---	---	5.601	5	16.612,61	-	2,49	3,99	11000

Χαμηλή Διασπορά

49.152.904	0,800	---	---	---	9/8/2004	8/3/2006	4814	ΑΘΗΝΑ (ΚΟ)	0,330	---	0,330	27/8/2013	---	---	---	---	---	---	---	500@0,264	---	2012	---	---	---	---	---	16.220,46	0,094	0,340	2357	
63.900.000	3,00	---	---	---	23/6/2003	4/11/2008	4816	ΑΣΤΗΡ ΠΑΛΛΑΣ (ΚΟ)	3,40	-0,58	€	3,42	27/8/2013	3,40	3,38	3,40	3,40	3,40	100@3,38	1814@3,40	---	2012	5.300	15	18.018,00	217.260,00	3,38	4,95	5753			
15.300.000	0,300	---	---	---	30/7/2009	13/12/1999	4893	ΑΤΤΙΚΕΣ ΕΚΔΟΣΕΙΣ (ΚΟ)	0,520	---	0,520	14/8/2013	---	---	---	---	---	---	---	---	---	---	---	---	---	---	---	7.956,00	0,520	1,45	5557	
8.418.750	0,300	---	0,15	0,29	5/6/2013	27/6/2012	4828	ΓΕΚΕ (ΚΑ)	6,68	-0,15	€	6,69	27/8/2013	6,69	6,67	6,69	6,67	6,68	10@6,67	---	20,98	2012	290	3	1.937,30	56.237,25	6,59	6,79	5753			
68.322.221	1,00	---	---	---	8/3/2002	8/4/2013	4986	ΓΕΝΙΚΗ ΤΡΑΠΕΖΑ (ΚΟ)	1,51	---	1,51	23/8/2013	---	---	---	---	---	---	---	2@1,22	---	---	2012	---	---	---	---	---	103.166,55	1,51	8,85	8355
71.082.707	1,70	---	---	---	1/7/2010	21/11/2012	4820	ΗΡΑΚΛΗΣ ΑΓΕΤ (ΚΟ)	1,39	---	1,39	27/8/2013	1,39	1,39	1,39	1,39	1,39	750@1,39	400@1,42	---	2012	750	2	1.042,50	98.804,96	1,20	1,80	2353				
13.404.440	8,63	---	---	---	2/4/2001	6/3/1992	4822	ΙΟΝΙΚΗ ΞΕΝΟΔΟΧΕΙΑΚΗ (ΚΟ)	8,95	---	8,95	26/8/2013	---	---	---	---	---	---	---	200@7,16	26@10,73	---	2012	---	---	---	---	119.969,74	8,40	13,00	5753	
17.000.000	0,600	---	---	---	12/6/2008	7/3/2000	4941	ΚΑΘΗΜΕΡΙΝΗ (ΚΟ)	0,677	-3,29	€	0,700	27/8/2013	0,560	0,560	0,700	0,700	0,677	30@0,561	257@0,700	---	2012	120	4	81,20	11.509,00	0,321	1,00	5557			
2.760.000	7,70	6,3291	7,6	8,52	26/6/2013	16/7/1990	4823	ΚΑΡΕΛΙΑ (ΚΑ)	200,00	---	200,00	27/8/2013	200,00	200,00	200,00	200,00	200,00	7@190,00	25@200,00	12,15	2012	161	7	32.200,00	552.000,00	110,00	205,00	3785				
6.700.000	0,800	---	---	---	19/7/2010	29/8/2012	4894	ΚΕΠΕΝΟΥ ΜΥΛΟΙ (ΚΟ)	0,890	---	0,890	27/8/2013	---	---	---	---	---	---	---	600@0,910	---	5,29	2012	---	---	---	---	---	5.963,00	0,777	1,69	3577
21.364.000	1,12	---	---	---	5/7/2010	10/8/2005	4824	ΛΑΜΨΑ (ΚΟ)	18,65	0,81	#	18,50	27/8/2013	18,60	18,60	18,70	18,70	18,65	200@17,00	50@18,75	---	2012	200	4	3.730,00	398.438,60	15,00	18,70	5753			
70.926.000	2,25	---	---	---	25/7/2008	21/6/2000	4825	ΜΙΝΩΙΚΕΣ ΓΡΑΜΜΕΣ ΑΝΕ (ΚΟ)	2,00	---	2,00	27/8/2013	2,00	2,00	2,00	2,00	2,00	162@2,00	---	---	---	2012	838	4	1.676,00	141.852,00	1,70	2,10	5759			
17.240.776	0,370	---	---	---	14/7/2005	30/9/2003	4827	ΠΕΡΣΕΥΣ (ΚΟ)	0,176	---	0,176	12/8/2013	---	---	---	---	---	---	---	970@0,211	10,26	2012	---	---	---	---	---	3.034,38	0,033	0,325	3577	
14.000.000	3,80	---	---	---	23/4/2010	29/6/1999	4815	ΑΛΦΑ ΑΣΤΙΚΑ ΑΚΙΝΗΤΑ (ΚΟ)	6,99	---	6,99	27/8/2013	6,99	6,99	6,99	6,99	6,99	200@6,56	613@6,99	14,47	2012	1	1	6,99	97.860,00	6,00	7,00	8637				
191.660.320	0,300	---	---	---	20/7/2009	29/12/2010	4817	ΑΤΤΙΚΑ ΣΥΜΜΕΤΟΧΩΝ (ΚΟ)	0,317	2,26	#	0,310	27/8/2013	0,317	0,317	0,317	0,317	0,317	360@0,317	420@0,369	---	2012	2.000	2	634,00	60.756,32	0,241	0,588	5759			

Επιτήρηση

33.301.715	0,320	---	---	---	27/6/2003	8/7/2009	4978	ΑΕΓΕΚ (ΚΟ)	0,101	---	0,101	27/8/2013	0,109	0,100	0,109	0,100	0,101	490@0,095	1985@0,104	---	2012	1.070	5	107,63	3.363,47	0,089	0,184	2357				
14.870.100	0,300	---	---	---	15/5/2008	26/9/2011	4844	ΑΛΦΑ ΓΚΡΙΣΙΝ Α.Ε. (ΚΟ)	0,225	---	0,225	9/8/2013	---	---	---	---	---	---	---	2500@0,229	---	2012	---	---	---	---	---	3.345,77	0,080	0,328	9533	
185.373.016	0,300	---	---	---	2/7/2008	28/2/2011	4957	ΑΝΕΚ (ΚΟ)	0,079	-4,82	€	0,083	27/8/2013	0,082	0,079	0,082	0,079	0,079	1000@0,080	865@0,082	---	2012	20.500	7	1.621,00	15.981,78	0,071	0,270	5759			
312.163	0,300	---	---	---	2/7/2008	28/2/2011	4959	ΑΝΕΚ (ΠΟ '90)	1,43	---	1,43	16/8/2013	---	---	---	---	---	---	---	---	---	---	2012	---	---	---	---	---	15.981,78	1,43	1,78	5759
2.969.713	0,300	---	---	---	2/7/2008	28/2/2011	4958	ΑΝΕΚ (ΠΟ '96)	0,300	---	0,300	13/8/2013	---	---	---	---	---	---	---	---	---	---	2012	---	---	---	---	---	15.981,78	0,300	0,770	5759
81.644.555	0,300	---	---	---	1/7/2008	2/9/2002	4630	ΑΤΤΙ - ΚΑΤ (ΚΟ)	0,040	---	0,040	26/8/2013	---	---	---	---	---	---	---	19009@0,040	---	---	2012	---	---	---	---	---	3.265,78	0,022	0,088	2357
3.229.566	0,320	---	---	---	22/6/2005	23/9/1999	4629	ΒΑΡΑΓΚΗΣ (ΚΟ)	0,780	---	0,780	12/8/2013	---	---	---	---	---	---	---	7371@0,780	---	---	2012	---	---	---	---	---	2.519,06	0,206	0,840	3726

Πληθος Χρεογράφων	Ονομ. Αξία	Μερίσματα [1]			Ημερ. Τελευτ. Αποκοπής Μέρημα [2]	Αποκοπή Δικαίωμα	Σημ. Χρεόγραφο	Τιμή κλεισίματος	% μεταβ.	Προηγ. Κλείσιμο-ημ/νία	Άνοιγμα	Κατωτ Τιμή	Ανωτ Τιμή	Τελ Σταθμ Τιμή	Τελευταία ζήτηση [7]	Τελευταία προσφορά [7]	Ρ/Ε μετά φ. Χρήστ	Όγκος	Πράξεις	Αξία Συναλλαγών	Χ.Α. Εταιρείας (χιλ. €) [3,5]	Χαμηλό έτους	Υψηλό έτους	Κλάδος [4]						
		2010	2011	2012																										
17.175.132	0,300	---	---	---	25/6/2002	21/6/2013	4997	ΒΑΡΒΑΡΕΣΟΣ (ΚΑ)	0,027	-18,18	€	0,033	26/8/2013	0,027	0,027	0,027	0,027	0,027	10000@0,028	---	---	2012	30	1	0,81	463,73	0,027	0,181	3763	
17.579.754	4,16	---	---	---	18/8/2006	2/8/2010	4885	ΒΙΟΤΕΡ (ΚΟ)	0,170	---	γ	0,170	23/8/2013	---	---	---	---	---	100@0,137	2230@0,170	---	2012	---	---	---	2.988,56	0,059	0,194	2357	
6.000.000	0,600	---	---	---	13/6/2008	8/4/2004	4886	ΓΙΟΥΡΟΜΠΡΟΚΕΡΣ (ΚΟ)	0,052	---	γ	0,052	27/6/2013	---	---	---	---	---	3489@0,042	---	---	2012	---	---	---	312,00	0,052	0,333	8534	
30.159.583	0,470	---	---	---	26/6/2008	29/12/2010	4962	ΔΙΑΣ ΙΧΘΥΕΙΣ (ΚΟ)	0,839	---	γ	0,839	3/6/2013	---	---	---	---	---	---	1500@0,672	---	2012	---	---	---	25.303,89	0,420	0,845	3573	
15.878.748	0,480	---	---	---	10/7/2006	22/3/2004	4960	ΔΟΜΙΚΗ ΚΡΗΤΗΣ (ΚΟ)	0,538	---	γ	0,538	26/8/2013	---	---	---	---	---	---	15@0,431	---	2012	---	---	---	8.542,77	0,310	0,800	2357	
3.961.300	1,28	---	---	---	29/6/2004	3/8/2000	4808	ΔΟΥΡΟΣ (ΚΟ)	0,970	---	γ	0,970	19/7/2013	---	---	---	---	---	---	10@0,800	---	2012	---	---	---	3.842,46	0,120	0,970	3763	
7.085.888	1,59	---	---	---	2/7/1996	6/9/2010	4690	ΕΛΒΙΕΜΕΚ (ΚΟ)	3,00	---	γ	3,00	5/2/2013	---	---	---	---	---	---	100@3,60	-(6)-	2012	---	---	---	21.257,66	3,00	3,58	8633	
30.390.000	0,310	---	---	---	18/8/2008	29/12/2006	4447	ΕΛΛΗΝΙΚΕΣ ΙΧΘΥΟΚΑΛΥΡΓΕΙΕΣ (ΚΟ)	0,125	---	γ	0,125	27/8/2013	---	---	---	---	---	---	1300@0,100	29,30	2012	---	---	---	3.798,75	0,039	0,137	3573	
13.692.227	1,47	---	---	---	7/7/2006	8/10/1999	4845	ΕΛΛΗΝΙΚΗ ΥΦΑΝΤΟΥΡΓΙΑ (ΚΟ)	0,273	---	γ	0,273	27/8/2013	---	---	---	---	---	---	390@0,278	---	2012	---	---	---	3.737,98	0,180	0,354	3763	
7.347.600	0,600	---	---	---	2/6/2010	25/2/2010	4889	ΕΥΡΩΣΥΜΒΟΥΛΟΙ (ΚΟ)	2,60	---	γ	2,60	14/8/2013	---	---	---	---	---	---	290@2,62	---	2012	---	---	---	19.103,76	2,12	2,64	2791	
7.125.216	0,650	---	---	---	1/7/2005	14/12/1999	4955	ΚΡΕΚΑ (ΚΟ)	0,252	---	γ	0,252	12/8/2013	---	---	---	---	---	---	500@0,249	---	2012	---	---	---	1.795,55	0,144	0,580	3573	
322.925.288	0,300	---	---	---	23/5/2007	10/4/2000	4554	ΜΑΪΛΗΣ Μ.Ι.(ΚΟ)	0,061	-12,86	€	0,070	27/8/2013	0,056	0,056	0,065	0,065	0,061	9499@0,066	1010@0,070	---	2012	60.726	21	3.704,23	19.698,44	0,056	0,150	2723	
9.567.289	0,300	---	---	---	1/7/2004	19/11/2007	4944	ΜΑΡΑΚ ΗΛΕΚΤΡΟΝΙΚΗ (ΚΟ)	0,150	10,29	#	0,136	26/8/2013	0,150	0,150	0,150	0,150	0,150	---	1@0,150	---	2012	60	2	9,00	1.435,09	0,068	0,409	9578	
66.937.526	0,700	---	---	---	13/8/2010	21/5/2003	4995	ΜΗΧΑΝΙΚΗ (ΚΟ)	0,104	1,96	#	0,102	27/8/2013	0,102	0,102	0,104	0,104	0,104	3200@0,082	400@0,103	---	2012	6.500	9	673,50	9.272,74	0,085	0,370	2357	
25.968.987	0,700	---	---	---	13/8/2010	21/5/2003	4996	ΜΗΧΑΝΙΚΗ (ΠΟ)	0,089	-2,20	€	0,091	27/8/2013	0,091	0,084	0,100	0,100	0,089	2500@0,085	1582@0,100	---	2012	8.085	12	720,05	9.272,74	0,065	0,268	2357	
25.179.640	0,600	---	---	---	8/8/1994	19/9/2000	4854	ΜΠΟΥΤΑΡΗΣ Ι. & ΥΙΟΣ (ΚΑ)	0,045	-8,16	€	0,049	26/8/2013	0,042	0,042	0,053	0,053	0,045	1700@0,050	390@0,053	---	2012	5.200	6	231,60	1.170,04	0,040	0,132	3535	
1.540.000	0,600	---	---	---	8/8/1994	19/9/2000	4855	ΜΠΟΥΤΑΡΗΣ Ι. & ΥΙΟΣ (ΠΑ)	0,024	---	γ	0,024	5/8/2013	---	---	---	---	---	---	11000@0,020	---	---	2012	---	---	---	1.170,04	0,024	0,201	3535
255.459.600	0,300	---	---	---	26/6/2000	3/12/2010	4833	ΝΕΛ (ΚΟ)	0,035	---	γ	0,035	27/8/2013	---	---	---	---	---	---	5965@0,028	3000@0,035	---	2012	---	---	---	8.941,09	0,012	0,158	5759
20.231.328	0,600	---	---	---	15/7/2008	25/6/2004	4879	ΝΙΚΑΣ (ΚΟ)	0,230	---	γ	0,230	26/8/2013	---	---	---	---	---	---	6375@0,230	2060@0,260	---	2012	---	---	---	4.653,21	0,230	0,530	3577
18.750.000	0,300	---	---	---	2/7/2001	31/12/2012	4985	ΠΗΓΑΣΟΣ ΕΚΔΟΤΙΚΗ Α.Ε. (ΚΟ)	0,170	-19,81	€	0,212	27/8/2013	0,170	0,170	0,170	0,170	0,170	380@0,170	282@0,254	---	2012	123	9	20,91	3.187,50	0,044	0,610	5557	
60.221.300	0,400	---	---	---	1/7/2002	1/11/2010	4880	ΣΕΛΜΑΝ (ΚΟ)	0,130	---	γ	0,130	1/8/2013	---	---	---	---	---	---	---	2580@0,128	---	2011	---	---	---	7.828,77	0,098	0,280	2353
36.235.184	1,00	---	---	---	1/7/2008	30/7/2012	4961	ΣΕΛΟΝΤΑ (ΚΟ)	0,160	-16,67	€	0,192	26/8/2013	0,157	0,157	0,170	0,170	0,160	319@0,160	2998@0,170	---	2012	4.230	8	674,80	5.797,63	0,119	0,600	3573	
10.000.000	1,35	---	---	---	24/6/2008	10/5/2005	4887	ΣΙΔΑΜΑ (ΚΟ)	0,512	-20,00	€	0,640	26/8/2013	0,512	0,512	0,512	0,512	0,512	---	1630@0,512	---	2012	200	1	102,40	5.120,00	0,420	0,920	1757	
7.914.480	2,50	---	---	---	23/6/2008	29/6/2011	4888	ΣΦΑΚΙΑΝΑΚΗΣ (ΚΟ)	0,550	10,89	#	0,496	27/8/2013	0,550	0,550	0,550	0,550	0,550	5@0,550	300@0,595	---	2012	95	1	52,25	4.352,96	0,364	0,763	5379	
100.793.000	0,300	---	---	---	16/7/2009	5/8/2013	---	ΤΗΛΕΤΥΠΟΣ (ΚΟ)	0,261	---	γ	0,261	27/8/2013	0,260	0,260	0,262	0,261	0,261	562@0,264	436@0,289	---	2012	7.436	8	1.941,80	26.306,97	0,118	0,600	5553	
215.246.452	0,300	---	---	---	25/6/2001	24/9/2001	4446	ΑΛΤΕΚ (ΚΟ)	0,040	---	γ	0,040	27/8/2013	0,044	0,039	0,044	0,039	0,040	1342@0,038	8599@0,043	---	2012	3.550	3	142,70	8.609,86	0,021	0,062	9533	
20.255.805	0,300	---	---	---	22/8/2006	2/8/2010	4881	ΑΧΟΝ ΣΥΜΜΕΤΟΧΩΝ (ΚΟ)	0,063	18,87	#	0,053	27/8/2013	0,063	0,063	0,063	0,063	0,063	969@0,063	---	---	2012	314	4	19,78	1.276,12	0,053	0,192	4533	
12.431.980	0,720	---	---	---	20/6/2003	10/7/2003	4559	COMPUCON (ΚΟ)	0,090	---	γ	0,090	1/8/2013	---	---	---	---	---	---	---	4916@0,085	---	2012	---	---	---	1.118,88	0,031	0,100	9537
21.820.410	0,800	---	---	---	22/5/2008	2/8/2011	4882	EUROMEDICA (ΚΟ)	0,271	-3,90	€	0,282	27/8/2013	0,271	0,271	0,271	0,271	0,271	100@0,330	1000@0,338	---	2012	15	1	4,07	5.913,33	0,270	0,613	4533	
12.952.610	0,300	---	---	---	4/10/2012	---	4846	FORTHNET (ΚΟ)	0,850	7,19	#	0,793	27/8/2013	0,850	0,850	0,850	0,850	0,850	413@0,850	1860@0,900	---	2011	1.598	10	1.358,30	11.009,72	0,350	1,43	9535	
51.081.030	1,00	---	---	---	20/8/2007	3/9/2007	4912	ΛΑΒΙΡΦΑΡΜ (ΚΟ)	0,143	18,18	#	0,121	27/8/2013	0,143	0,143	0,143	0,143	0,143	500@0,120	1000@0,139	---	2012	1.000	1	143,00	7.304,59	0,101	0,268	4577	
4.178.856	1,58	0,22	---	---	21/7/2011	28/7/2004	4983	MEDICON ΕΛΛΑΣ (ΚΟ)	0,567	---	γ	0,567	23/8/2013	---	---	---	---	---	---	30@0,541	200@0,680	---	2012	---	---	---	2.369,41	0,446	1,18	4535
14.967.940	0,500	---	---	---	21/5/2008	4/1/2008	4956	PASAL Α.Ε. (ΚΟ)	0,144	-10,00	€	0,160	27/8/2013	0,144	0,144	0,144	0,144	0,144	2884@0,144	4000@0,157	---	2012	8.437	7	1.214,93	2.155,38	0,120	0,414	8633	
40.946.303	0,360	---	---	---	18/7/2005	27/11/2007	4856	PC SYSTEMS (ΚΟ)	0,097	---	γ	0,097	16/8/2013	---	---	---	---	---	---	---	5050@0,078	---	2012	---	---	---	3.971,79	0,057	0,180	9533
28.056.518	0,530	---	---	---	4/7/2007	19/7/2006	4750	SATO AE (ΚΟ)	0,081	-19,00	€	0,100	26/8/2013	0,080	0,080	0,095	0,095	0,081	100@0,081	697@0,095	---	2012	2.198	5	178,83	2.272,58	0,025	0,115	3726	
29.060.950	0,340	---	---	---	20/8/2007	24/10/2001	4884	SPIDER - ΠΙΕΤΣΙΟΣ Ν. & ΥΙΟΙ (ΚΟ)	0,031	---	γ	0,031	27/8/2013	---	---	---	---	---	---	---	40@0,025	---	2012	---	---	---	900,89	0,022	0,097	2757
179.707.771	0,300	---	---	---	27/6/2002	1/11/2011	4847	HELLAS ONLINE (ΚΟ)	0,330	-17,08	€	0,398	26/8/2013	0,330	0,330	0,330	0,330	0,330	550@0,331	2016@0,400	---	2012	1.100	2	363,00	59.303,56	0,271	0,709		

Πληθος Χρεογράφων	Ονομ. Αξία	Μερίσματα [1]	Ημερ. Τελευτ. Αποκοπής Μέρηματα [2]	Αποκοπή Δικαιώμα	Σημ. Χρεόγραφα	Τιμή κλεισίματος	% μεταβ.	Προηγ. Κλεισίμο- ημ/νία	Άνοιγμα	Κατωτ Τιμή	Ανωτ Τιμή	Τελ Τιμή	Σταθμ Τιμή	Τελευταία ζήτηση [7]	Τελευταία προσφορά [7]	Ρ/Ε μετά φ.	Χρήσιμ	Όγκος	Πράξεις	Αξία Συναλλαγών	Χ.Α. Εταιρείας (χιλ. €) [3,5]	Χαμηλό έτους	Υψηλό έτους	Κλάδος [4]
-------------------	------------	---------------	-------------------------------------	------------------	----------------	------------------	----------	-------------------------	---------	------------	-----------	----------	------------	----------------------	------------------------	-------------	--------	-------	---------	-----------------	-------------------------------	--------------	-------------	------------

Επιτήρηση

13.191.620	0,620	---	---	---	4/8/2010	9/9/2002	4977	ΥΑΛCO - ΚΩΝΣΤΑΝΤΙΝΟΥ (ΚΑ)	0,106	-17,19	€	0,128	20/8/2013	0,105	0,105	0,108	0,108	0,106	750@0,108	150@0,130	---	2012	160	2	16,95	1.398,31	0,105	0,210	3722
------------	-------	-----	-----	-----	----------	----------	------	---------------------------	-------	--------	---	-------	-----------	-------	-------	-------	-------	-------	-----------	-----------	-----	------	-----	---	-------	----------	-------	-------	------

Προς Διαγραφή

766.000	2,83	---	---	---	1/7/2004	11/12/2012	4937	ΤΡΙΑ ΑΛΦΑ (ΚΟ)	2,81	---	γ	2,81	23/8/2013	---	---	---	---	---	1@2,25	180@3,37	---	2012	---	---	---	2.395,50	1,30	4,70	3763
245.000	2,83	---	---	---	19/7/2010	11/12/2012	4938	ΤΡΙΑ ΑΛΦΑ (ΠΟ)	0,992	-20,00	€	1,24	27/8/2013	0,992	0,992	0,992	0,992	0,990	9@0,992	49@1,23	---	2012	3	2	2,97	2.395,50	0,501	1,93	3763
5.025.000	0,300	---	---	---	5/7/2005	14/3/2002	4963	ALSINCO (ΚΟ)	0,016	14,29	#	0,014	18/7/2013	0,016	0,016	0,016	0,016	0,020	1@0,016	---	---	2012	1	1	0,02	80,40	0,006	0,185	3763

Σε Αναστολή

1.750.955.549	0,600	---	---	---	19/5/2008	8/12/2011	4911	ΑΓΡΟΤΙΚΗ ΤΡΑΠΕΖΑ (ΚΟ)	0,155	---	γ	0,155	30/7/2012	---	---	---	---	---	---	---	---	---	---	---	---	271.398,11	0,155	0,155	8355	
33.930.000	0,300	---	---	---	3/7/2006	30/5/2001	4865	ΒΩΔΟΣ ΜΠΑΜΠΗΣ (ΚΟ)	0,304	---	γ	0,304	30/3/2012	---	---	---	---	---	---	---	---	---	---	---	---	10.314,72	0,304	0,304	8633	
51.334.286	0,320	---	---	---	3/7/2000	18/12/2007	4548	ΣΑΟΣ (ΚΟ)	0,780	---	γ	0,780	27/3/2009	---	---	---	---	---	---	---	---	---	---	---	---	40.040,74	0,780	0,780	2773	
33.718.750	0,300	---	---	---	28/5/2008	21/1/2013	4998	ΔΟΛ (ΚΟ)	0,640	---	γ	0,640	25/7/2013	---	---	---	---	---	---	3118@0,700	---	---	---	---	---	21.580,00	0,244	0,759	5557	
7.847.611	1,20	---	---	---	1/8/2007	28/9/2011	4939	ΕΔΡΑΣΗ - ΨΑΛΛΙΔΑΣ Χ. (ΚΟ)	0,150	---	γ	0,150	19/11/2012	---	---	---	---	---	---	---	---	---	---	---	---	1.177,14	0,150	0,150	2357	
20.860.000	0,300	---	---	---	3/7/2000	13/11/2007	4848	ΕΙΚΟΝΑ - ΗΧΟΣ (ΚΟ)	0,072	---	γ	0,072	2/12/2011	---	---	---	---	---	---	---	---	---	---	---	---	1.501,92	0,072	0,072	5379	
24.605.397	0,400	---	---	---	29/6/1995	27/5/2002	4651	ΕΜΠΟΡΙΚΟΣ ΔΕΣΜΟΣ (ΚΟ)	0,080	---	γ	0,080	28/5/2010	---	---	---	---	---	---	---	---	---	---	---	---	2.134,04	0,080	0,080	3722	
1.182.903	0,400	---	---	---	1/7/1996	27/5/2002	4652	ΕΜΠΟΡΙΚΟΣ ΔΕΣΜΟΣ (ΠΟ)	0,140	---	γ	0,140	28/9/2009	---	---	---	---	---	---	---	---	---	---	---	---	2.134,04	0,140	0,140	3722	
105.423.498	0,510	---	---	---	1/7/2004	28/12/2005	4920	ΑΒΕΝΙΡ Α.Ε. (ΚΟ)	0,046	---	γ	0,046	30/8/2012	---	---	---	---	---	---	---	---	---	---	---	---	4.849,48	0,046	0,046	5752	
5.750.000	0,300	---	---	---	12/12/2008	12/12/2011	4929	ΗΛΕΚΤΡΟΝΙΚΗ ΑΘΗΝΩΝ (ΚΟ)	0,480	---	γ	0,480	7/9/2012	---	---	---	---	---	---	---	---	---	---	---	---	2.760,00	0,480	0,480	5375	
36.765.744	0,350	---	---	---	16/8/2006	6/6/2011	4869	ΙΜΠΕΡΙΟ (ΚΟ)	0,026	---	γ	0,026	30/3/2012	---	---	---	---	---	---	---	---	---	---	---	---	955,91	0,026	0,026	2777	
21.920.570	0,300	---	---	---	3/7/2007	13/12/1999	4702	ΚΑΡΔΑΣΙΛΑΡΗΣ (ΚΟ)	0,140	---	γ	0,140	30/11/2010	---	---	---	---	---	---	---	---	---	---	---	---	3.068,88	0,140	0,140	3577	
24.619.524	0,500	---	---	---	10/10/1986	30/12/2002	4914	ΚΕΡΑΜΕΙΑ-ΑΛΛΑΤΙΝΗ (ΚΟ)	0,088	---	γ	0,088	27/8/2012	---	---	---	---	---	---	---	---	---	---	---	---	2.166,52	0,088	0,088	8633	
20.663.047	1,20	---	---	---	21/8/2000	5/3/2003	4764	ΚΛΩΝΑΤΕΞ (ΚΟ)	0,040	---	γ	0,040	9/5/2011	---	---	---	---	---	---	---	---	---	---	---	---	1.453,75	0,040	0,040	3763	
7.840.373	1,20	---	---	---	18/7/2002	5/3/2003	4765	ΚΛΩΝΑΤΕΞ (ΠΟ)	0,080	---	γ	0,080	9/5/2011	---	---	---	---	---	---	---	---	---	---	---	---	1.453,75	0,080	0,080	3763	
89.616.200	0,300	---	---	---	21/8/2000	28/6/2007	4616	ΕΝΩΜΕΝΗ ΚΛΩΣΤΟΥΦΑΝΤΟΥΡΓΙΑ (ΚΟ)	0,050	---	γ	0,050	25/2/2010	---	---	---	---	---	---	---	---	---	---	---	---	4.480,81	0,050	0,050	3763	
9.550.386	0,500	---	---	---	1/7/1997	12/6/2008	4626	ΠΡΑΞΙΤΕΛΕΙΟ (ΚΟ)	0,390	---	γ	0,390	11/3/2010	---	---	---	---	---	---	---	---	---	---	---	---	4.430,09	0,390	0,390	4533	
1.306.368	0,500	---	---	---	1/7/1997	12/6/2008	4627	ΠΡΑΞΙΤΕΛΕΙΟ (ΠΟ)	0,540	---	γ	0,540	15/12/2009	---	---	---	---	---	---	---	---	---	---	---	---	4.430,09	0,540	0,540	4533	
17.544.600	0,600	---	---	---	3/7/2000	1/8/2000	4868	ΚΟΥΜΠΑΣ ΣΥΜΜΕΤΟΧΩΝ (ΚΟ)	0,132	---	γ	0,132	29/3/2012	---	---	---	---	---	---	---	---	---	---	---	---	2.315,89	0,132	0,132	8775	
1.795.140.547	1,00	(0,0615)	---	---	31/5/2011	19/4/2012	4951	ΚΥΠΡΟΥ ΤΡΑΠΕΖΑ (ΚΟ)	0,207	---	γ	0,207	15/3/2013	---	---	---	---	---	---	5000@0,170	---	---	---	---	---	---	371.594,09	0,180	0,282	8355
15.015.000	1,60	---	---	---	1/7/2002	2/2/2000	4603	ΜΑΞΙΜ ΠΕΡΤΣΙΝΙΔΗΣ (ΚΑ)	0,100	---	γ	0,100	30/11/2009	---	---	---	---	---	---	---	---	---	---	---	---	1.501,50	0,100	0,100	3763	
23.463.874	0,800	---	---	---	23/5/2003	21/12/1999	4918	ΝΕΩΡΙΟΝ (ΚΟ)	0,125	---	γ	0,125	28/8/2012	---	---	---	---	---	---	---	---	---	---	---	---	2.932,98	0,125	0,125	2753	
25.583.146	0,300	---	---	---	25/6/2001	3/12/2008	4723	ΠΕΤΖΕΤΑΚΙΣ Α. (ΚΟ)	0,260	---	γ	0,260	28/1/2011	---	---	---	---	---	---	---	---	---	---	---	---	6.651,62	0,260	0,260	1357	
51.083.993	1,00	---	---	---	15/7/2008	6/8/2003	4867	ΣΑΝΥΟ ΕΛΛΑΣ (ΚΟ)	0,020	---	γ	0,020	30/3/2012	---	---	---	---	---	---	---	---	---	---	---	---	1.021,68	0,020	0,020	3722	
284.465.964	3,70	---	---	---	20/6/2008	15/6/2009	4913	ΤΑΧΥΔΡΟΜΙΚΟ ΤΑΜΙΕΥΤΗΡΙΟ (ΚΟ)	0,168	---	γ	0,168	30/8/2012	---	---	---	---	---	---	---	---	---	---	---	---	47.790,28	0,168	0,168	8355	
54.547.634	0,500	---	---	---	25/4/2005	21/1/2009	4860	ΤΕΓΟΠΟΥΛΟΣ Χ.Κ. (ΚΟ)	0,038	---	γ	0,038	23/3/2012	---	---	---	---	---	---	---	---	---	---	---	---	2.072,81	0,038	0,038	5557	
13.920.000	0,320	---	---	---	19/11/2001	1/8/2000	4726	ΤΕΞΑΠΡΕΤ (ΚΟ)	0,080	---	γ	0,080	23/2/2011	---	---	---	---	---	---	---	---	---	---	---	---	1.113,60	0,080	0,080	3763	
6.523.780	0,530	---	---	---	1/7/2002	6/3/2001	4971	ΤΕΧΝΙΚΕΣ ΕΚΔΟΣΕΙΣ (ΚΟ)	0,006	---	γ	0,006	29/5/2013	---	---	---	---	---	---	---	---	---	---	---	---	39,14	0,006	0,347	5557	
7.326.648	1,00	---	---	---	26/7/2006	24/7/2001	4921	ΦΙΝΤΕΣΠΟΡΤ (ΚΟ)	0,328	---	γ	0,328	29/6/2012	---	---	---	---	---	---	---	---	---	---	---	---	2.403,14	0,328	0,328	3763	
26.408.040	0,300	---	---	---	1/7/1997	26/5/1999	4464	ΧΑΛΥΒΔΟΦΥΛΩΝ (ΚΟ)	0,120	---	γ	0,120	28/11/2008	---	---	---	---	---	---	---	---	---	---	---	---	3.168,96	0,120	0,120	1757	

Πληθος Χρεογράφων	Ονομ. Αξία	Μερίσματα [1]			Ημερ. Τελευτ. Αποκοπής		Σημ.	Χρεόγραφο	Τιμή κλεισίματος	% μεταβ.	Προηγ. Κλείσιμο- ημέλια	Άνοιγμα	Κατωτ Τιμή	Ανωτ Τιμή	Τελ Τιμή	Σταθμ Τιμή	Τελευταία ζήτηση [7]	Τελευταία προσφορά [7]	Ρ/Ε μετά φ.	Χρήσιμ Όγκος	Πράξεις	Αξία Συναλλαγών	Χ.Α. Εταιρείας (χιλ. €) [3,5]	Χαμηλό έτους	Υψηλό έτους	Κλάδος [4]	
		2010	2011	2012	Μέρισμα [2]	Δικαίωμα																					
Σε Αναστολή																											
71.683.906	0,400	---	---	---	15/6/2005	5/2/2008	4953	ΧΑΤΖΗΩΑΝΝΟΥ (ΚΟ)	0,026	---	0,026	28/3/2013	---	---	---	---	---	---	---	---	---	---	---	1.863,78	0,020	0,085	3763
49.030.011	0,300	---	---	---	19/7/2010	12/5/2011	4875	ALAPIS (ΚΟ)	0,041	---	0,041	30/3/2012	---	---	---	---	---	---	---	---	---	---	---	2.010,23	0,041	0,041	4577
21.382.067	0,300	---	---	---	2/10/2006	15/2/2006	4628	ΑΤΕΡΜΩΝ (ΚΟ)	0,120	---	0,120	31/3/2010	---	---	---	---	---	---	---	---	---	---	---	2.565,85	0,120	0,120	5555
8.593.750	0,300	---	---	---	1/6/2009	20/6/2007	4876	FASHION BOX (ΚΟ)	1,30	---	1,30	23/2/2012	---	---	---	---	---	---	---	---	---	---	---	11.171,88	1,30	1,30	3763
13.555.100	1,00	---	---	---	8/7/2005		4576	MICROLAND COMPUTERS (ΚΟ)	0,640	---	0,640	14/7/2009	---	---	---	---	---	---	---	---	---	---	---	8.675,26	0,640	0,640	5379
42.501.273	0,300	---	---	---	26/6/2007	10/8/2009	4993	NUTRIART (ΚΟ)	0,049	---	0,049	21/6/2013	---	---	---	---	---	---	---	---	---	---	---	2.082,56	0,038	0,114	3577
62.683.822	0,300	---	---	---	27/5/2008	9/1/2006	4830	PROTON ΤΡΑΠΕΖΑ Α.Ε. (ΚΟ)	0,180	---	0,180	7/10/2011	---	---	---	---	---	---	---	---	---	---	---	11.283,09	0,180	0,180	8355
23.059.688	0,660	---	---	---	3/7/2008	6/8/2004	4864	RIDENCO (ΚΟ)	0,032	---	0,032	30/3/2012	---	---	---	---	---	---	---	---	---	---	---	737,91	0,032	0,032	3765
26.262.660	0,900	---	---	---	1/7/2008	24/2/2011	4954	SPRIDER STORES (ΚΟ)	0,031	---	0,031	28/3/2013	---	---	---	---	---	---	---	---	---	---	---	814,14	0,025	0,055	5371
144.688.060	0,600	---	---	---	21/4/2008	10/3/2010	4982	T BANK (ΚΟ)	0,048	---	0,048	30/11/2011	---	---	---	---	---	---	---	---	---	---	---	6.945,03	0,048	0,048	8355

Σημειώσεις Χρεογράφων

Κωδικός	Κείμενο σημείωσης
()	- Προσαρμοσμένα Μερίσματα λόγω διανομής Δωρεάν μετοχών.
*	- Τελευταία προσαρμοσμένη τιμή κλεισίματος.
[1]	- Καθαρά μερίσματα.
[2]	- Στη στήλη "Ημερ. Αποκοπής τελευταίου δικαιώματος" αναφέρεται η Ημερομηνία εισαγωγής για Νέες Εταιρείες.
[3]	- Η Χρηματιστηριακή αξία αναφέρεται στο σύνολο των μετοχών
[4]	- Η κωδικοποίηση των Κλάδων Οικονομικής Δραστηριότητας του Χ.Α. παρουσιάζονται στο Παράρτημα Α
[5]	- Η Χρηματιστηριακή Αξία αναφέρεται στο σύνολο των κατηγοριών μετοχών (εφόσον έχουν εισαχθεί περισσότερες της μιας κατηγορίες) και δεν αναφέρεται σε επιμέρους κατηγορίες μετοχών μιας εταιρείας.
[6]	- Ρ/Ε μεγαλύτερο του 100
[7]	- Τελευταία εικόνα του Βιβλίου Εντολών πριν το τέλος της συνεδρίασης
4446	- Μεταφορά στην κατηγορία Επιτήρησης από 20/10/2008.
4447	- Μεταφορά στην κατηγορία Επιτήρησης από 21/10/2008.
4464	- Αναστολή διαπραγμάτευσης από 1/12/2008.
4548	- Αναστολή διαπραγμάτευσης από 1/4/2009.
4554	- Μεταφορά στην κατηγορία Επιτήρησης από 6/4/2009.
4559	- Μεταφορά στην κατηγορία Επιτήρησης από 21/4/2009.
4576	- Αναστολή διαπραγμάτευσης από 15/7/2009.
4603	- Αναστολή διαπραγμάτευσης από 1/12/2009.
4616	- Αναστολή διαπραγμάτευσης από 25/2/2010.
4626	- Αναστολή διαπραγμάτευσης από 1/4/2010.
4627	- Αναστολή διαπραγμάτευσης από 1/4/2010.
4628	- Αναστολή διαπραγμάτευσης από 1/4/2010.
4629	- Μεταφορά στην κατηγορία Επιτήρησης από 12/4/2010.
4630	- Μεταφορά στην κατηγορία Επιτήρησης από 12/4/2010.
4651	- Αναστολή διαπραγμάτευσης από 1/6/2010.
4652	- Αναστολή διαπραγμάτευσης από 1/6/2010.
4690	- Μεταφορά στην κατηγορία Επιτήρησης από 4/4/2006.
4702	- Αναστολή διαπραγμάτευσης από 1/12/2010.
4723	- Αναστολή διαπραγμάτευσης από 31/1/2011.
4726	- Αναστολή διαπραγμάτευσης από 1/3/2011.
4750	- Μεταφορά στην "Κατηγορία Επιτήρησης" από 8/4/2011.
4764	- Αναστολή διαπραγμάτευσης από 20/5/2011.
4765	- Αναστολή διαπραγμάτευσης από 20/5/2011.
4795	- Το υπόλοιπο μικτό ποσό μερίσματος ανά μετοχή ανέρχεται σε € 0,30 για τη χρήση 2010, από το οποίο παρακρατείται φόρος 21% επί του συνολικού μερίσματος χρήσεως 2010 ανά μετοχή, ήτοι 0,45.
4808	- Μεταφορά στην κατηγορία Επιτήρησης από 6/9/2011.
4814	- Μεταφορά στην Κατηγορία Χαμηλής Διασποράς από 30/5/2011.
4815	- Μεταφορά στην Κατηγορία Χαμηλής Διασποράς από 30/5/2011.
4816	- Μεταφορά στην Κατηγορία Χαμηλής Διασποράς από 30/5/2011.
4817	- Μεταφορά στην Κατηγορία Χαμηλής Διασποράς από 30/5/2011.
4820	- Μεταφορά στην κατηγορία Χαμηλής Διασποράς από 18/4/2008.
4822	- Μεταφορά στην κατηγορία Χαμηλής Διασποράς από 30/5/2011.
4823	- Μεταφορά στην κατηγορία Χαμηλής Διασποράς από 4/4/2006.
4824	- Μεταφορά στην κατηγορία Χαμηλής Διασποράς από 18/4/2008.
4825	- Μεταφορά στην κατηγορία Χαμηλής Διασποράς από 8/4/2011.
4827	- Μεταφορά στην κατηγορία Χαμηλής Διασποράς από 5/5/2010.
4828	- Μεταφορά στην κατηγορία Χαμηλής Διασποράς από 4/4/2006.
4830	- Αναστολή διαπραγμάτευσης από 10/10/2011.
4833	- Μεταφορά στην κατηγορία Επιτήρησης από 6/5/2010.
4844	- Μεταφορά στην κατηγορία Επιτήρησης από 8/4/2011.
4845	- Μεταφορά στην κατηγορία Επιτήρησης από τις 25/11/2011.
4846	- Μεταφορά στην κατηγορία Επιτήρησης από τις 25/11/2011.
4847	- Μεταφορά στην Κατηγορία Επιτήρησης από 3/7/2009.

Σημειώσεις Χρεογράφων

Κωδικός	Κείμενο σημείωσης
4848	- Αναστολή διαπραγμάτευσης από 6/12/2011.
4854	- Μεταφορά στην κατηγορία Επιτήρηση από τις 29/12/2011.
4855	- Μεταφορά στην κατηγορία Επιτήρηση από τις 29/12/2011.
4856	- Μεταφορά στην κατηγορία Επιτήρηση από τις 29/12/2011.
4860	- Αναστολή διαπραγμάτευσης από 30/3/2012.
4864	- Αναστολή διαπραγμάτευσης από 30/3/2012.
4865	- Αναστολή διαπραγμάτευσης από 2/4/2012.
4867	- Αναστολή διαπραγμάτευσης από 2/4/2012.
4868	- Αναστολή διαπραγμάτευσης από 2/4/2012.
4869	- Αναστολή διαπραγμάτευσης από 2/4/2012.
4875	- Αναστολή διαπραγμάτευσης από 2/4/2012.
4876	- Αναστολή διαπραγμάτευσης από 3/4/2012.
4879	- Μεταφορά στην Κατηγορία Επιτήρησης από 10/4/2012.
4880	- Μεταφορά στην Κατηγορία Επιτήρησης από 10/4/2012.
4881	- Μεταφορά στην Κατηγορία Επιτήρησης από 10/4/2012.
4882	- Μεταφορά στην Κατηγορία Επιτήρησης από 10/4/2012.
4884	- Μεταφορά στην Κατηγορία Επιτήρησης από 10/4/2012.
4885	- Μεταφορά στην Κατηγορία Επιτήρησης από 10/4/2012.
4886	- Μεταφορά στην Κατηγορία Επιτήρησης από 10/4/2012.
4887	- Μεταφορά στην Κατηγορία Επιτήρησης από 10/4/2012.
4888	- Μεταφορά στην Κατηγορία Επιτήρησης από 10/4/2012.
4889	- Μεταφορά στην Κατηγορία Επιτήρησης από 10/4/2012.
4893	- Μεταφορά στην κατηγορία Χαμηλής Διασποράς από 28/5/2012.
4894	- Μεταφορά στην κατηγορία Χαμηλής Διασποράς από 28/5/2012.
4911	- Αναστολή διαπραγμάτευσης από 30/7/2012.
4912	- Μεταφορά στην κατηγορία Επιτήρησης από 31/7/2012.
4913	- Αναστολή διαπραγμάτευσης από 30/8/2012.
4914	- Αναστολή διαπραγμάτευσης από 31/8/2012.
4918	- Αναστολή διαπραγμάτευσης από 31/8/2012.
4920	- Αναστολή διαπραγμάτευσης από 31/8/2012.
4921	- Αναστολή διαπραγμάτευσης από 31/8/2012.
4929	- Αναστολή διαπραγμάτευσης από 1/10/2012.
4937	- Μεταφορά στην κατηγορία ΠΡΟΣ ΔΙΑΓΡΑΦΗ από 30/11/2012.
4938	- Μεταφορά στην κατηγορία ΠΡΟΣ ΔΙΑΓΡΑΦΗ από 30/11/2012.
4939	- Αναστολή διαπραγμάτευσης από 30/11/2012.
4941	- Μεταφορά στην κατηγορία Χαμηλής Διασποράς από 3/12/2012.
4944	- Μεταφορά στην κατηγορία Επιτήρησης από 7/12/2012.
4951	- Αναστολή διαπραγμάτευσης από 19/3/2013.
4953	- Αναστολή διαπραγμάτευσης από 2/4/2013.
4954	- Αναστολή διαπραγμάτευσης από 2/4/2013.
4955	- Μεταφορά στην Επιτήρηση από 5/4/2013.
4956	- Μεταφορά στην Επιτήρηση από 5/4/2013.
4957	- Μεταφορά στην Επιτήρηση από 5/4/2013.
4958	- Μεταφορά στην Επιτήρηση από 5/4/2013.
4959	- Μεταφορά στην Επιτήρηση από 5/4/2013.
4960	- Μεταφορά στην Επιτήρηση από 5/4/2013.
4961	- Μεταφορά στην Επιτήρηση από 5/4/2013.
4962	- Μεταφορά στην Επιτήρηση από 5/4/2013.
4963	- Μεταφορά στην Κατηγορία Προς Διαγραφή από 5/4/2013.
4970	- Αναστολή διαπραγμάτευσης από 3/6/2013.
4971	- Αναστολή διαπραγμάτευσης από 3/6/2013.
4977	- Μεταφορά στην Κατηγορία "Επιτήρησης" από 11/6/2013.
4978	- Από 11/6/2013, μεταφορά στην Κατηγορία Επιτήρησης.

Σημειώσεις Χρεογράφων

Κωδικός	Κείμενο σημείωσης
4982	- Αναστολή διαπραγμάτευσης από 1/12/2011.
4983	- Μεταφορά στην κατηγορία Επιτήρησης από 5/4/2013.
4985	- Μεταφορά στην "Κατηγορία Επιτήρησης" από 8/4/2011.
4986	- Μεταφορά στην κατηγορία Χαμηλής Διασποράς από 30/5/2011.
4988	- Από 7/6/2013, η επωνυμία της εταιρίας "ΚΑΤΑΣΤΗΜΑΤΑ ΑΦΟΡΟΛΟΓΗΤΩΝ ΕΙΔΩΝ ΑΝΩΝΥΜΗ ΕΤΑΙΡΕΙΑ ΕΚΜΕΤΑΛΛΕΥΣΗΣ ΚΑΤΑΣΤΗΜΑΤΩΝ ΑΦΟΡΟΛΟΓΗΤΩΝ ΕΙΔΩΝ ΚΑΙ ΒΙΟΜΗΧΑΝΙΚΗ, ΒΙΟΤΕΧΝΙΚΗ, ΤΕΧΝΙΚΗ ΚΑΙ ΕΜΠΟΡΙΚΗ ΕΤΑΙΡΕΙΑ Α.Ε." αλλάζει σε "FOLLI-FOLLIE ΑΝΩΝΥΜΗ ΕΜΠΟΡΙΚΗ ΒΙΟΤΕΧΝΙΚΗ ΚΑΙ ΤΕΧΝΙΚΗ ΕΤΑΙΡΕΙΑ".
4993	- Αναστολή διαπραγμάτευσης από 21/6/2013 (15:18).
4995	- Μεταφορά στην "Κατηγορία Επιτήρησης" από 8/4/2011.
4996	- Μεταφορά στην "Κατηγορία Επιτήρησης" από 8/4/2011.
4997	- Μεταφορά στην Κατηγορία Επιτήρησης από 21/12/2009. - Δεν έχουν εισαχθεί οι 6.870.053 νέες (ΚΑ) μετοχές, οι οποίες προέκυψαν από την πρόσφατη ΑΜΚ με καταβολή μετρητών.
4998	- Αναστολή διαπραγμάτευσης από 26/7/2013.
5001	- Σε εξέλιξη reverse split μετοχών. Προσωρινή παύση διαπραγμάτευσης:27/08/2013. Ημερομηνία έναρξης διαπραγμάτευσης των 3.110.000 Νέων (ΚΟ) μετοχών με προσαρμοσμένη τιμή εκκίνησης € 7,32, ορίζεται η 02/09/2013.

Στοιχεία Συναλλαγών Πακέτων

Μετοχές	Όγκος πακέτου	Τιμή πακέτου	Αξία πακέτου	Ωρα έγκρισης	Σημείωση
ΟΠΑΠ (ΚΟ)	46.900	7,16	335.804,00	14:32:21	20

Σημειώσεις πακέτων

- | | |
|---|------------------------------------|
| 2 - Πακέτο Διακανονισμού SPOT 1 ή SPOT 2 | 11 - Ενεργητικό Εταιρίας > 500 δις |
| 3 - Πακέτο με Short Selling | 12 - Προσφορά προς πώληση μέσω ΧΑ |
| 4 - Πακέτο με Buy to Close | 13 - Εκποιήσεις ΥΠΕΘΟ |
| 6 - Ταυτόχρονη Κατάρτιση | 14 - Πακέτο Αποκατάστασης |
| 7 - Σύμφωνο Επαναγοράς | 15 - Πακέτο Ειδικού Διαπραγματευτή |
| 8 - Επίτευξη Διασποράς (μη εισηγμένων) | 16 - Πακέτο Ανοικτής Πώλησης |
| 9 - Επίτευξη Διασποράς (εισηγμένων) | 18 - Πακέτο Διακανονισμού SPOT 1 |
| 10 - Με Πλειοψηφία του Ελλ. Δημοσίου (> 50 δις) | 20 - Πακέτο Μεθόδου 6-1 |

Στοιχεία Συναλλαγών Δικαιωμάτων

Ημερ. αποκοπής	Έναρξη εξάσκησης	Λήξη εξάσκησης	Λήξη διαπραγμάτευσης	Δικαιώματα	Κατωτ Τιμή	Ανωτ Τιμή	Τιμή κλεισ.	Τελευταία ζήτηση	Τελευταία προσφορά	Όγκος	Πράξεις	Αξία Συναλλαγών
5/8/2013	16/8/2013	30/8/2013	26/8/2013	ΤΗΛΕΤΥΠΟΣ Α.Ε. (ΚΟ)	---	---	---	---	---	---	---	---

Στοιχεία Δανεισμού Τίτλων

Μετοχές	Δανεισμός Τίτλων μέσω ΕΧΑΕ (τεμάχια)	Δανεισμός Τίτλων μέσω ΟΤΧ [1] [1]	Σύνολα [2]
ALAPIS (ΚΟ)	---	6.250	6.250
ALPHA BANK (ΚΟ)	161.200	4.562.274	4.723.474
AUTOHELLAS (ΚΟ)	500	---	500
COCA-COLA HBC AG (ΚΟ)	19.800	73.941	93.741
EUROBANK PROPERTIES ΑΕΕΑΠ (ΚΟ)	11.500	31.215	42.715
FLEXOPACK (ΚΟ)	---	41.927	41.927
FOLLI-FOLLIE (ΚΟ)	3.000	15.508	18.508
FRIGOGLASS (ΚΟ)	1.500	---	1.500
JUMBO (ΚΟ)	10.400	3.525	13.925
LAMDA DEVELOPMENT(ΚΟ)	---	10.377	10.377
MARFIN INVESTMENT GROUP (ΚΟ)	---	733.474	733.474
NBGAM ETF GREECE & TURKEY 30	3.500	---	3.500
NBGAM ETF ΓΔ Χ.Α.	10.000	---	10.000
ΑΓΡΟΤΙΚΗ ΤΡΑΠΕΖΑ (ΚΟ)	---	69.000	69.000
ΒΙΟΧΑΛΚΟ (ΚΑ)	5.200	---	5.200
ΓΕΚ ΤΕΡΝΑ (ΚΟ)	500	---	500
ΔΕΗ (ΚΟ)	34.300	44.800	79.100
ΕΘΝΙΚΗ ΤΡΑΠΕΖΑ (ΚΟ)	115.600	1.396.830	1.512.430
ΕΛΛΑΚΤΩΡ (ΚΟ)	1.000	---	1.000
ΕΛΛΗΝΙΚΑ ΠΕΤΡΕΛΑΙΑ (ΚΟ)	37.400	269	37.669
ΕΛΛΗΝΙΚΑ ΧΡΗΜΑΤΙΣΤΗΡΙΑ (ΚΟ)	33.000	---	33.000
ΕΥΔΑΠ (ΚΟ)	2.400	---	2.400
ΙΝΤΕΡΤΕΚ (ΚΟ)	---	483.000	483.000
ΙΝΤΡΑΛΟΤ (ΚΟ)	30.000	---	30.000
ΚΥΠΡΟΥ ΤΡΑΠΕΖΑ (ΚΟ)	---	102.899	102.899
ΜΕΤΚΑ (ΚΟ)	5.400	---	5.400
ΜΟΤΟΡ ΟΪΛ (ΚΟ)	12.700	---	12.700
ΜΥΤΙΛΗΝΑΙΟΣ (ΚΟ)	2.000	---	2.000
ΟΠΑΠ (ΚΟ)	47.700	43.264	90.964
ΟΤΕ (ΚΟ)	103.300	109.116	212.416
ΠΕΙΡΑΙΩΣ ΤΡΑΠΕΖΑ (ΚΟ)	5.200	239.460	244.660
ΤΕΡΝΑ ΕΝΕΡΓΕΙΑΚΗ (ΚΟ)	5.400	---	5.400
ΤΙΤΑΝ (ΚΟ)	7.200	55.390	62.590
ΤΡΑΠΕΖΑ EUROBANK ERGASIAS (ΚΟ)	21.120	68.433	89.553

Σημειώσεις Δανεισμού Τίτλων

[1] - Τα στοιχεία Συναλλαγές Δανεισμού Τίτλων μέσω ΟΤΧ εμφανίζονται όπως δηλώνονται από τους χειριστές ΣΑΤ και αφορούν τις ποσότητες που έχουν εκκαθαριστεί και καταγραφεί στο ΣΑΤ έως και τη προηγούμενη εργάσιμη ημέρα.

Στοιχεία Συναλλαγών Εκποιήσεων

Μετοχές	Όγκος Συναλλαγών	Αριθμός Πράξεων	Αξία Συναλλαγών	Σημείωση
Δεν πραγματοποιήθηκαν Εκποιήσεις Μετοχών.				

Σημειώσεις Εκποιήσεων

- 1 - Κανονική Εκποίηση.
- 2 - Εκποίηση Ενσώματων Ονομαστικών Μετοχών.
- 3 - Εκποίηση Αδιάθετων Κλασματικών Υπολοίπων.

Στοιχεία Συναλλαγών Εκποιήσεων Ενσώματων Ονομαστικών Μετοχών

Μετοχές	Ημερ/νία έναρξης	Ημερ/νία λήξης	Αρχικό πλήθος	Διαθέσιμο πλήθος	Ημερομηνία	Μέση τιμή (ημέρας)	Μέση τιμή (περιόδου)	Αριθμός Πράξεων	Όγκος Συναλλαγών	Αξία Συναλλαγών
Δεν πραγματοποιήθηκαν Εκποιήσεις Ενσώματων Ονομαστικών Μετοχών.										

Σημειώσεις Εκποιήσεων

Σύμφωνα με την Απόφαση 1/380/04.05.2006 της Επιτροπής Κεφαλαιαγοράς εκποιούνται μέσω του Χρηματιστηρίου Αθηνών με επιμέλεια της εκδότριας εταιρείας, οι ενσώματες ονομαστικές μετοχές που δεν έχουν κατατεθεί στην εκδότρια προς αποϋλοποίηση. Η εκποίηση διενεργείται σύμφωνα με τον τρόπο που ορίζεται στο άρθρο 99Α του Κανονισμού του Χρηματιστηρίου Αθηνών.

Στοιχεία Ενεργητικού Διαπραγματεύσιμων Αμοιβαίων Κεφαλαίων (Δ.Α.Κ.)

	Ημερομηνία συναλλαγών	Δημιουργία / Εξαγορά	Αριθ. Μερ. (T-1)	Νέα Μερ. (T-1)	Εξαγορασθ. Μερ. (T-1)	Μερίδια (T) [1]	Αξία Ενεργητικού [2]	Καθαρή Τιμή	Μέρισμα/Μερίδι	Ημερ. Αποκοπής
NBGAM ETF ΓΔ Χ.Α.	28/8/2013	25.000	294.878	---	---	294.878	2.891.911,00	9,8071	---	27/10/2011
NBGAM ETF GREECE & TURKEY 30	28/8/2013	25.000	388.550	---	---	388.550	2.693.834,00	6,9330	---	27/10/2011

Σημειώσεις Δ.Α.Κ.

[1] - Αριθμ. μεριδίων (T) = Αριθμ. μεριδίων (T-1) + Νεοεκδιθέντα μερίδια (T-1) - Εξαγορασθέντα μερίδια (T-1)

[2] - Περιλαμβάνονται και τα μερίδια που δημιουργήθηκαν / εξαγοράσθηκαν την ημέρα T-1.

Περιγραφή	Στοιχεία
Όνομασία Δ.Α.Κ.	ALPHA ETF FTSE Athex Large Cap
Σύμβολο Δ.Α.Κ. (GR)	ΑΔΑΚ
Σύμβολο Δ.Α.Κ. (EN)	AETF
ISIN Δ.Α.Κ.	GRF000013000
Κατηγορία Διαπραγμάτευσης	Διαπραγματεύσιμα Αμοιβαία Κεφάλαια (Δ.Α.Κ.)
Τύπος Δ.Α.Κ.	Μετοχών
Τρόπος διαχείρισης	Παθητικός
Επενδυτική Στρατηγική	Σκοπός της επενδυτικής πολιτικής του Αμοιβαίου Κεφαλαίου είναι η αναπαραγωγή της αποδόσεως του Δείκτη FTSE/X.A. Large Cap του Χρηματιστηρίου Αθηνών σε όρους Ευρώ, ακολουθώντας πλήρως και πανομοιότυπες τη σύνθεση του υποκείμενου Δείκτη.
Εκδότης	ΑΛΦΑ ASSET MANAGEMENT Α.Ε.Δ.Α.Κ.
Εταιρεία Διαχείρισης	ΑΛΦΑ ASSET MANAGEMENT Α.Ε.Δ.Α.Κ.
Ειδικοί Διαπραγματευτές	ΑΛΦΑ FINANCE Α.Χ.Ε.Π.Ε.Υ. , ΕΘΝΙΚΗ ΧΡΗΜΑΤΙΣΤΗΡΙΑΚΗ Α.Χ.Ε.Π.Ε.Υ.
Θεματοφύλακας	ΑΛΦΑ ΤΡΑΠΕΖΑ Α.Ε.
Σύμβολο Δείκτη (GR)	FTSE
Σύμβολο Δείκτη (EN)	FTSE
Όνομασία Δείκτη	FTSE/X.A. Large Cap
ISIN Δείκτη	GRI99201A006
Κλάσμα Δείκτη [1]	1/100
Αρχική Τιμή Μεριδίου	21,76
Συνολικός Αριθμός Μεριδίων [2]	5.848.618
Ημερομηνία πρώτης Έκδοσης	14/1/2008
Ημερομηνία έναρξης Διαπραγμάτευσης	24/1/2008
Νόμισμα Διαπραγμάτευσης	ΕΥΡΩ
Νόμισμα Ενεργητικού	ΕΥΡΩ
Αρχική Αξία Ενεργητικού [3]	3.000.000,00
Αριθμ. Μεριδίων για Δημιουργία-Εξαγορά [4]	50.000
Αμοιβή Διαχείρισης	0,375

Σημειώσεις Δ.Α.Κ.

- [1] - Το κλάσμα της τιμής του δείκτη που αποτελεί η τιμή της πρώτης έκδοσης
 [2] - Ο αριθμός μεριδίων που διαπραγματεύθηκαν στο Χρηματιστήριο την ημέρα T
 [3] - Η αξία του ενεργητικού κατά την έκδοση
 [4] - Ο αριθμός μεριδίων που απαιτείται κατά τη διαδικασία δημιουργίας εξαγοράς

Περιγραφή	Στοιχεία
Όνομασία Δ.Α.Κ.	NBGAM ETF ΓΔ Χ.Α.
Σύμβολο Δ.Α.Κ. (GR)	ΔΑΚΓΔ
Σύμβολο Δ.Α.Κ. (EN)	ETFASE
ISIN Δ.Α.Κ.	GRF000054004
Κατηγορία Διαπραγμάτευσης	Διαπραγματέσιμο Αμοιβαία Κεφάλαια (Δ.Α.Κ.)
Τύπος Δ.Α.Κ.	Μετοχών
Τρόπος διαχείρισης	Παθητικός
Επενδυτική Στρατηγική	Επενδυτικός σκοπός του Αμοιβαίου Κεφαλαίου είναι η αναπαραγωγή της σύνθεσης του Γενικού Δείκτη Τιμών του Χρηματιστηρίου Αθηνών και η επίτευξη της απόδοσης του Δείκτη.
Εκδότης	ΕΘΝΙΚΗ ASSET MANAGEMENT ΑΕΔΑΚ
Εταιρεία Διαχείρισης	ΕΘΝΙΚΗ ASSET MANAGEMENT ΑΝΩΝΥΜΗ ΕΤΑΙΡΙΑ ΔΙΑΧΕΙΡΙΣΕΩΣ ΑΜΟΙΒΑΙΩΝ ΚΕΦΑΛΑΙΩΝ
Ειδικοί Διαπραγματευτές	ΕΘΝΙΚΗ ΧΡΗΜΑΤΙΣΤΗΡΙΑΚΗ Α.Χ.Ε.Π.Ε.Υ.
Θεματοφύλακας	ΕΘΝΙΚΗ ΤΡΑΠΕΖΑ ΤΗΣ ΕΛΛΑΔΟΣ Α.Ε.
Σύμβολο Δείκτη (GR)	ΓΔ
Σύμβολο Δείκτη (EN)	GD
Όνομασία Δείκτη	Γενικός Δείκτης Τιμών Χ.Α.
ISIN Δείκτη	GRI99117A004
Κλάσμα Δείκτη [1]	1/100
Αρχική Τιμή Μεριδίου	21,61
Συνολικός Αριθμός Μεριδίων [2]	294.878
Ημερομηνία πρώτης Έκδοσης	24/6/2009
Ημερομηνία έναρξης Διαπραγμάτευσης	29/6/2009
Νόμισμα Διαπραγμάτευσης	ΕΥΡΩ
Νόμισμα Ενεργητικού	ΕΥΡΩ
Αρχική Αξία Ενεργητικού [3]	4.495.405,02
Αριθμ. Μεριδίων για Δημιουργία-Εξαγορά [4]	25.000
Αμοιβή Διαχείρισης	0,600

Σημειώσεις Δ.Α.Κ.

- [1] - Το κλάσμα της τιμής του δείκτη που αποτελεί η τιμή της πρώτης έκδοσης
- [2] - Ο αριθμός μεριδίων που διαπραγματεύθηκαν στο Χρηματιστήριο την ημέρα T
- [3] - Η αξία του ενεργητικού κατά την έκδοση
- [4] - Ο αριθμός μεριδίων που απαιτείται κατά τη διαδικασία δημιουργίας εξαγοράς

Περιγραφή	Στοιχεία
Όνομασία Δ.Α.Κ.	NBGAM ETF GREECE & TURKEY 30
Σύμβολο Δ.Α.Κ. (GR)	ΔΑΚΕΤ30
Σύμβολο Δ.Α.Κ. (EN)	ETFGT30P
ISIN Δ.Α.Κ.	GRF000055001
Κατηγορία Διαπραγμάτευσης	Διαπραγματεύσιμα Αμοιβαία Κεφάλαια (Δ.Α.Κ.)
Τύπος Δ.Α.Κ.	Μετοχών
Τρόπος διαχείρισης	Παθητικός
Επενδυτική Στρατηγική	Επενδυτικός σκοπός του Αμοιβαίου Κεφαλαίου είναι η αναπαραγωγή της σύνθεσης του Δείκτη GREECE & TURKEY 30 (GT-30) και η επίτευξη της απόδοσης του Δείκτη.
Εκδότης	ΕΘΝΙΚΗ ASSET MANAGEMENT ΑΕΔΑΚ
Εταιρεία Διαχείρισης	ΕΘΝΙΚΗ ASSET MANAGEMENT ΑΝΩΝΥΜΗ ΕΤΑΙΡΕΙΑ ΔΙΑΧΕΙΡΙΣΕΩΣ ΑΜΟΙΒΑΙΩΝ ΚΕΦΑΛΑΙΩΝ
Ειδικοί Διαπραγματευτές	ΕΘΝΙΚΗ ΧΡΗΜΑΤΙΣΤΗΡΙΑΚΗ Α.Χ.Ε.Π.Ε.Υ.
Θεματοφύλακας	ΕΘΝΙΚΗ ΤΡΑΠΕΖΑ ΤΗΣ ΕΛΛΑΔΟΣ Α.Ε.
Σύμβολο Δείκτη (GR)	GT30P
Σύμβολο Δείκτη (EN)	GT30P
Όνομασία Δείκτη	Greece & Turkey 30 Δείκτης Τιμών
ISIN Δείκτη	CH0045018782
Κλάσμα Δείκτη [1]	1/100
Αρχική Τιμή Μεριδίου	8,85
Συνολικός Αριθμός Μεριδίων [2]	388.550
Ημερομηνία πρώτης Έκδοσης	27/10/2010
Ημερομηνία έναρξης Διαπραγμάτευσης	3/11/2010
Νόμισμα Διαπραγμάτευσης	ΕΥΡΩ
Νόμισμα Ενεργητικού	ΕΥΡΩ
Αρχική Αξία Ενεργητικού [3]	3.438.286,49
Αριθμ. Μεριδίων για Δημιουργία-Εξαγορά [4]	25.000
Αμοιβή Διαχείρισης	1,050

Σημειώσεις Δ.Α.Κ.

[1] - Το κλάσμα της τιμής του δείκτη που αποτελεί η τιμή της πρώτης έκδοσης

[2] - Ο αριθμός μεριδίων που διαπραγματεύθηκαν στο Χρηματιστήριο την ημέρα T

[3] - Η αξία του ενεργητικού κατά την έκδοση

[4] - Ο αριθμός μεριδίων που απαιτείται κατά τη διαδικασία δημιουργίας εξαγοράς

Περιγραφή	Στοιχεία
Όνομασία Warrant	ALPHA ΤΡΑΠΕΖΑ Α.Ε. (ΤΠΔ)
Σύμβολο Warrant (GR)	ΑΛΦΑΤΠ
ISIN Warrant	GRR000000028
Κατηγορία Διαπραγμάτευσης	Τίτλοι Παραστατικοί (Warrants)
Υποκείμενος Τίτλος	ALPHA ΤΡΑΠΕΖΑ Α.Ε. (ΚΟ)
Συνολικός Αριθμός Warrants	1.233.503.482
Ημ/νία Έναρξης Διαπραγμάτευσης	11/6/2013
Νόμισμα Διαπραγμάτευσης	ΕΥΡΩ
Πολλαπλασιαστής	7,41
Αναλογία Μετατροπής	0,13
Τύπος Εξάσκησης	BERMUDAN
Τιμή Διάθεσης	1,45

Περιγραφή	Στοιχεία
Όνομασία Warrant	ΕΘΝΙΚΗ ΤΡΑΠΕΖΑ ΤΗΣ ΕΛΛΑΔΟΣ Α.Ε. (ΤΠΔ)
Σύμβολο Warrant (GR)	ΕΤΕΤΠ
ISIN Warrant	GRR000000036
Κατηγορία Διαπραγμάτευσης	Τίτλοι Παραστατικοί (Warrants)
Υποκείμενος Τίτλος	ΕΘΝΙΚΗ ΤΡΑΠΕΖΑ ΤΗΣ ΕΛΛΑΔΟΣ Α.Ε. (ΚΟ)
Συνολικός Αριθμός Warrants	245.779.626
Ημ/νία Έναρξης Διαπραγμάτευσης	27/6/2013
Νόμισμα Διαπραγμάτευσης	ΕΥΡΩ
Πολλαπλασιαστής	8,23
Αναλογία Μετατροπής	0,12
Τύπος Εξάσκησης	BERMUDAN
Τιμή Διάθεσης	6,83

Περιγραφή	Στοιχεία
Όνομασία Warrant	ΤΡΑΠΕΖΑ ΠΕΙΡΑΙΩΣ Α.Ε. (ΤΠΔ)
Σύμβολο Warrant (GR)	ΠΕΙΡΤΠ
ISIN Warrant	GRR000000044
Κατηγορία Διαπραγμάτευσης	Τίτλοι Παραστατικοί (Warrants)
Υποκείμενος Τίτλος	ΤΡΑΠΕΖΑ ΠΕΙΡΑΙΩΣ Α.Ε. (ΚΟ)
Συνολικός Αριθμός Warrants	849.195.130
Ημ/νία Έναρξης Διαπραγμάτευσης	3/7/2013
Νόμισμα Διαπραγμάτευσης	ΕΥΡΩ
Πολλαπλασιαστής	4,48
Αναλογία Μετατροπής	0,22
Τύπος Εξάσκησης	BERMUDAN
Τιμή Διάθεσης	0,90

ΑΝΑΚΟΙΝΩΣΕΙΣ Χ.Α.

ΕΤΑΙΡΙΚΕΣ ΠΡΑΞΕΙΣ

ΕΛΒΕ Α.Β.Ε.Ε.

Μεταβολή ονομαστικής αξίας μετοχής & Επιστροφή κεφαλαίου

Από 28/8/2013, και μετά την ισόποση αύξηση και μείωση του Μ.Κ., οι μετοχές της εταιρίας «ΕΛΒΕ Α.Β.Ε.Ε.» (GRS240003004) είναι διαπραγματεύσιμες στο Χ.Α. με τελική ονομαστική αξία μετοχής ευρώ 0,30 και χωρίς το δικαίωμα συμμετοχής στην επιστροφή κεφαλαίου ποσού ευρώ 0,02 ανά μετοχή στους μετόχους της εταιρίας με καταβολή μετρητών.

ΓΝΩΣΤΟΠΟΙΗΣΕΙΣ ΕΤΑΙΡΕΙΩΝ

ΑΕΡΟΠΟΡΙΑ ΑΙΓΑΙΟΥ Α.Ε.

Ανακοίνωση

Η ΑΕΡΟΠΟΡΙΑ ΑΙΓΑΙΟΥ Α.Ε. θα ανακοινώσει οικονομικά αποτελέσματα για το Πρώτο Εξάμηνο του 2013 την Παρασκευή 30 Αυγούστου 2013, μετά τη λήξη της συνεδρίασης του Χρηματιστηρίου Αθηνών. Τα Στοιχεία και Πληροφορίες καθώς και η Εξαμηνιαία Οικονομική Έκθεση θα είναι διαθέσιμα στην ιστοσελίδα της Εταιρείας www.aegeanair.com καθώς και στην ιστοσελίδα του Χρηματιστηρίου Αθηνών www.athex.gr.

ΤΕΡΝΑ ΕΝΕΡΓΕΙΑΚΗ Α.Β.Ε.Τ.Ε.

Ανακοίνωση

Η εταιρεία ΤΕΡΝΑ ΕΝΕΡΓΕΙΑΚΗ ΑΒΕΤΕ ανακοινώνει ότι στην ιστοσελίδα της www.terna-energy.com και στην ιστοσελίδα του Χρηματιστηρίου Αθηνών www.athex.gr βρίσκεται αναρτημένο IR REPORT, με τα αποτελέσματα του 1ου εξαμήνου της χρήσης 2013.

ΤΕΡΝΑ ΕΝΕΡΓΕΙΑΚΗ Α.Β.Ε.Τ.Ε.

Δελτίο Τύπου

Σύμφωνα με τις οικονομικές καταστάσεις της 30/06/2013, καταρτισμένες με βάση τα Διεθνή Πρότυπα Χρηματοοικονομικής Αναφοράς, τα αποτελέσματα α' εξαμήνου 2013 της ΤΕΡΝΑ ΕΝΕΡΓΕΙΑΚΗ διαμορφώνονται ως εξής: Οι ενοποιημένες πωλήσεις ανήλθαν σε 67,5 εκατ. ευρώ, έναντι 55,2 εκατ. ευρώ το α' εξάμηνο του 2012, αυξημένες κατά 22,2% κυρίως λόγω της αύξησης των εσόδων από την ενεργειακή δραστηριότητα της εταιρείας, συνεπεία της μεγαλύτερης εγκατεστημένης ισχύος, σε σχέση με την προηγούμενη χρονιά, στην Ελλάδα και το εξωτερικό. Τα έσοδα από τον τομέα της ενέργειας ανήλθαν σε 51,4 εκατ. ευρώ έναντι 38,2 εκατ. ευρώ το α' εξάμηνο του 2012, αυξημένα κατά 34,5%. Οι πωλήσεις του κατασκευαστικού τομέα της εταιρείας προς τρίτους διαμορφώθηκαν στα 16,1 εκατ. ευρώ έναντι 17 εκατ. ευρώ το α' εξάμηνο του 2012, μειωμένες κατά 5,3%. Η συνολική λειτουργική κερδοφορία προ αποσβέσεων, τόκων, φόρων και επενδυτικών αποτελεσμάτων (EBITDA) ανήλθε σε 34,9 εκατ. ευρώ, έναντι 27 εκατ. ευρώ το αντίστοιχο περυσινό διάστημα, αυξημένη κατά 29,1%. Τα συνολικά λειτουργικά κέρδη προ φόρων και τόκων (EBIT) διαμορφώθηκαν σε 20,2 εκατ. ευρώ έναντι 17,8 εκατ. ευρώ, αυξημένα κατά 13,7%. Αντίστοιχα, τα κέρδη προ φόρων διαμορφώθηκαν στα 9,5 εκατ. ευρώ έναντι 11,5 εκατ. ευρώ την αντίστοιχη περίοδο του 2012, μειωμένα κατά 17,5%. Τα καθαρά κέρδη μετά από τα δικαιώματα μειοψηφίας, διαμορφώθηκαν στα 5,1 εκατ. ευρώ, έναντι 7,9 εκατ. ευρώ το περυσινό διάστημα, μειωμένα κατά 36%. Οι ταμειακές ροές από λειτουργικές δραστηριότητες προ μεταβολών του κεφαλαίου κίνησης ανήλθαν σε 35,2 εκατ. ευρώ έναντι 27,1 εκατ. ευρώ την αντίστοιχη περυσινή περίοδο. Η καθαρή δανειακή θέση του Ομίλου (τραπεζικός δανεισμός μείον ταμειακά διαθέσιμα) διαμορφώθηκε στα 274,2 εκατ. ευρώ, ενώ οι επενδύσεις του Ομίλου το α' εξάμηνο του 2013 ανήλθαν σε 14,5 εκατ. ευρώ, καθώς το επενδυτικό πρόγραμμα στις Ανανεώσιμες Πηγές Ενέργειας συνεχίζεται. Επιπλέον, αξίζει να σημειωθεί ότι η ΤΕΡΝΑ ΕΝΕΡΓΕΙΑΚΗ έχει προχωρήσει σε επενδυτικές δαπάνες 146,4 εκ ευρώ για έργα των οποίων εξελίσσεται η κατασκευή και δεν έχουν μπει ακόμη σε λειτουργία. Η συνολική εγκατεστημένη ισχύς του Ομίλου ανέρχεται σε 508 MW. Ο Όμιλος έχει εγκαταστήσει 266 MW στην Ελλάδα, 138 MW στις ΗΠΑ, 74 MW στην Πολωνία και 30 MW στην Βουλγαρία. Ταυτόχρονα, ο Όμιλος διαθέτει υπό κατασκευή ή έτοιμες προς κατασκευή εγκαταστάσεις ΑΠΕ ισχύος 290 MW, στην Ελλάδα και στο εξωτερικό. Συνολικά, η εταιρεία λειτουργεί, κατασκευάζει ή έχει πλήρως αδειοδοτήσει 798 MW εγκαταστάσεων ΑΠΕ, στην Ευρώπη και την Αμερική. Στόχος της εταιρείας είναι, στο τέλος του 2014, να έχει σε λειτουργία ή υπό κατασκευή σε όλες τις χώρες δραστηριότητας της, περίπου 1.000 MW έργων ΑΠΕ. Η εταιρεία διαθέτει επίσης άδειες παραγωγής για επιπλέον 1.630 MW αιολικών πάρκων και για 748 MW υδροηλεκτρικών έργων. Πληροφορίες: Επενδυτικές Σχέσεις: Αριστοτέλης Σπηλιώτης, τηλ. 210 69 68 43, tspiliotis@terna-energy.gr, Γραφείο Τύπου & Δημοσίων Σχέσεων: Κωνσταντίνος Λάμπρου, τηλ. 210 6968445, klamprou@gekterna.com.

F.H.L. Η. ΚΥΡΙΑΚΙΔΗΣ ΜΑΡΜΑΡΑ - ΓΡΑΝΙΤΕΣ Α.Β.Ε.Ε.

Ανακοίνωση

Ανακοινώνεται ότι η δημοσίευση της Εξαμηνιαίας Οικονομικής Έκθεσης για την περίοδο 01-01-2013/30-06-2013 της εταιρείας F.H.L. Η. ΚΥΡΙΑΚΙΔΗΣ ΜΑΡΜΑΡΑ ΓΡΑΝΙΤΕΣ Α.Β.Ε.Ε. έλαβε χώρα σήμερα, ημέρα της εβδομάδος Τρίτη 27 Αυγούστου 2013 και αναρτήθηκε στο site της εταιρείας www.fhl.gr και του ΧΑΑ www.ase.gr.

ΑΡΤΟΒΙΟΜΗΧΑΝΙΑ ΚΑΡΑΜΟΛΕΓΚΟΣ Α.Ε.

Ανακοίνωση

Η εταιρεία ΑΡΤΟΒΙΟΜΗΧΑΝΙΑ ΚΑΡΑΜΟΛΕΓΚΟΣ Α.Ε. γνωστοποιεί στο επενδυτικό κοινό, ότι οι ενδιάμεσες οικονομικές καταστάσεις της περιόδου 1/1/2013 – 30/06/2013, σύμφωνα με τα Διεθνή Πρότυπα Χρηματοοικονομικής Αναφοράς (Δ.Π.Χ.Α.), θα αναρτηθούν στην ιστοσελίδα της εταιρείας www.karamolegos-bkr.gr και στην ιστοσελίδα του Χρηματιστηρίου Αθηνών (www.ase.gr), την Πέμπτη 29 Αυγούστου 2013, μετά τη λήξη της συνεδρίασης του Χ.Α.

INTRALOT Α.Ε.

Δελτίο Τύπου

Πρόσκληση για Τηλεφωνική Συνδιάσκεψη την Πέμπτη 29 Αυγούστου, 2013 - Ο κ. Κωνσταντίνος Αντωνόπουλος, Διευθύνων Σύμβουλος, ο κ. Ιωάννης Παντολέων, Γενικός Διευθυντής Οικονομικών και Ανάπτυξης, ο κ. Νικόλαος Παυλάκης, Διευθυντής Λογιστηρίου και ο κ. Ηλίας Αθανασίου, Group Strategic Planning Director, θα απευθυνθούν στους αναλυτές και στους θεσμικούς επενδυτές της INTRALOT για να παρουσιάσουν τα αποτελέσματα της Εταιρείας για το α' εξάμηνο του 2013, καθώς και να συζητήσουν τις τελευταίες εξελίξεις της Εταιρείας. Το δελτίο τύπου των οικονομικών αποτελεσμάτων της Εταιρείας θα αποσταλεί μέσω e-mail στην ιστοσελίδα του Χρηματιστηρίου Αθηνών (www.athex.gr) και στην εταιρική ιστοσελίδα (www.intralot.com) την Τετάρτη 28 Αυγούστου 2013 (μετά το κλείσιμο της συνεδρίασης του Χρηματιστηρίου Αθηνών). Τα οικονομικά αποτελέσματα θα αποσταλούν μέσω e-mail στην ιστοσελίδα του Χρηματιστηρίου Αθηνών (www.athex.gr) και στην εταιρική ιστοσελίδα (www.intralot.com) και θα δημοσιευθούν στον Τύπο την Πέμπτη 29 Αυγούστου 2013. ΑΤΖΕΝΤΑ: Σύνομη Παρουσίαση - Ερωτήσεις και Απαντήσεις - Λεπτομέρειες Τηλεφωνικής Συνδιάσκεψης: Ημερομηνία: Πέμπτη 29 Αυγούστου, 2013 - Ωρα: Ελλάδα 17:00 - Αγγλία 15:00 - CET 16:00 - ΗΠΑ 10:00 (Ανατολική Ακτή) - Τηλ. Συνδιάσκεψης Ελλάδα +30 211 180 2000 - Τηλ. Συνδιάσκεψης Ελλάδα + 30 210 94 60 800 - Τηλ. Συνδιάσκεψης Αγγλία + 44 (0) 800 368 1063 - Τηλ. Συνδιάσκεψης ΗΠΑ + 1 866 288 9315. Σας προτείνουμε να καλέσετε τα παραπάνω τηλέφωνα 5 με 10 λεπτά πριν την προγραμματισμένη ώρα έναρξης της τηλεφωνικής συνδιάσκεψης. Λεπτομέρειες ζωντανής μετάδοσης - Η τηλεφωνική συνδιάσκεψη θα είναι διαθέσιμη μέσω webcast σε πραγματικό χρόνο από το διαδίκτυο και μπορείτε να συμμετάσχετε μέσω του εξής συνδέσμου: <http://services.choruscall.eu/links/intralot13Q2.html>. Αναμετάδοση Συνδιάσκεψης - Θα υπάρξει αναμετάδοση της συνδιάσκεψης από τις 19:00 (ώρα Ελλάδος) 29/8/2013 έως το τέλος της εργασιμής ημέρας της 9/9/2013. Παρακαλώ καλέστε στους παρακάτω αριθμούς και τον ΚΩΔΙΚΟ (PIN CODE): 059 # από τονικό τηλέφωνο (touch-tone telephone). Ψηφιακή Αναμετάδοση Αγγλία: + 44 (0) 800 368 1065 - Ψηφιακή Αναμετάδοση ΗΠΑ: + 1 866 288 9317 - Ψηφιακή Αναμετάδοση Ελλάδα: +30 210 94 60 929. Σε περίπτωση που θα χρειαστείτε περαιτέρω πληροφορίες, παρακαλώ επικοινωνήστε με τον κ. Ηλία Αθανασίου, INTRALOT IR, τηλ.: (+30) 210- 6156000 ή με την Chorus Call Hellas S.A., Teleconferencing Services Provider, τηλ. (+30) 210- 94 27 300.

ΜΙΝΩΙΚΕΣ ΓΡΑΜΜΕΣ Α.Ν.Ε.

Ανακοίνωση

Οι Μινωικές Γραμμές Α.Ν.Ε. ανακοινώνουν ότι η εταιρεία (GRIMALDI COMPAGNIA DI NAVIGAZIONE Spa) συνδεδεμένο νομικό πρόσωπο με τον Πρόεδρο του Διοικητικού Συμβουλίου της Εταιρείας Emanuele G. Grimaldi (υπόχρεο πρόσωπο με βάση το άρθρο 13 του Ν.3340/2005), προέβη στις 23/08/2013 σε αγορά 500 κοινών ονομαστικών μετοχών των Μινωικών Γραμμών συνολικής αξίας ευρώ 1.000,00. Η παρούσα γίνεται σύμφωνα με το Ν.3556/2007 (άρθρο 3, (ιστ), (ββ), και άρθρο 21) και σε συνδυασμό με το άρθρο 11 της απόφασης 1/434/3.7.2007 της Επιτροπής Κεφαλαιαγοράς.

ΕΛΤΡΑΚ Α.Ε.

Αγορά Ιδίων Μετοχών

Η εταιρεία ΕΛΤΡΑΚ Α.Ε. γνωστοποιεί στο επενδυτικό κοινό και τους μετόχους της, ότι σύμφωνα με το άρθρο 16 του Κ.Ν. 2190/1920, όπως ισχύει και σύμφωνα με την από 12.06.2013 απόφαση της Τακτικής Γενικής Συνέλευσης των Μετόχων της, στις 27.08.2013 προέβη σε αγορά 208 μετοχών με μέση τιμή κτήσης 1,71 ευρώ ανά μετοχή, μέσω της Χρηματιστηριακής Εταιρείας ALPHA FINANCE ΑΝΩΝΥΜΗ ΧΡΗΜΑΤΙΣΤΗΡΙΑΚΗ ΕΤΑΙΡΕΙΑ ΠΑΡΟΧΗΣ ΕΠΕΝΔΥΤΙΚΩΝ ΥΠΗΡΕΣΙΩΝ.

NEXANS ΕΛΛΑΣ Α.Β.Ε.

Ανακοίνωση

Η εταιρεία NEXANS ΕΛΛΑΣ Α.Β.Ε. ανακοινώνει ότι η Εξαμηνιαία Οικονομική Έκθεση της περιόδου 01.01. - 30.06.2013 θα γνωστοποιηθεί στις 29 Αυγούστου 2013 μέσω της ιστοσελίδας του Χρηματιστηρίου Αθηνών www.athex.gr και της ιστοσελίδας της εταιρείας www.nexans.gr.

ΟΜΙΛΟΣ ΙΝΤΕΑΛ Α.Β.Ε.Ε.Δ.Ε.

Αγορά Ιδίων Μετοχών

Ο ΟΜΙΛΟΣ ΙΝΤΕΑΛ ΑΒΕΕΔΕΣ ενημερώνει το επενδυτικό κοινό, κατ' εφαρμογή του άρθρου 4 παρ. 4 του υπ' αριθμ. 2273/2003 Κανονισμού της Επιτροπής των Ευρωπαϊκών Κοινοτήτων, ότι σε εκτέλεση της από 27/06/2012 απόφασης της Τακτικής Γενικής Συνέλευσης των Μετόχων της και της από 09/07/2012 απόφασης του Διοικητικού της Συμβουλίου και σύμφωνα με το άρθρο 16 του Κ.Ν. 2190/1920, κατά τη διάρκεια της συνεδρίασης της Τρίτης 27ης Αυγούστου 2013 προέβη, μέσω της «Εθνικής Π & Κ Χρηματιστηριακής Α.Ε.Π.Ε.Υ.», σε αγορά 25 ιδίων μετοχών με μέση τιμή κτήσης 0,6300 ευρώ ανά μετοχή, συνολικής αξίας 15,75 ευρώ.

TITAN Α.Ε. ΤΣΙΜΕΝΤΩΝ

Ανακοίνωση

Η Α.Ε. ΤΣΙΜΕΝΤΩΝ TITAN ανακοινώνει, σύμφωνα με το Ν. 3556/2007, σε συνδυασμό με την απόφαση 1/434/3.7.2007 της Επιτροπής Κεφαλαιαγοράς και μετά από σχετική γνωστοποίηση προς αυτήν σύμφωνα με το άρθρο 13 του Ν. 3340/2005, ότι η ΤΡΑΠΕΖΑ ΠΕΙΡΑΙΩΣ Α.Ε., συνδεδεμένο νομικό πρόσωπο του μη εκτελεστικού μέλους του Διοικητικού Συμβουλίου της Εταιρείας κ. Βασιλείου Φουρλή, προέβη την 23/8/2013 σε πώληση 2.500 κοινών μετοχών της Εταιρείας, συνολικής αξίας ευρώ 37.103,26 και την 26/8/2013 σε πώληση 2.903 κοινών μετοχών της Εταιρείας, συνολικής αξίας ευρώ 43.109,55.

KLEEMANN HELLAS Α.Β.Ε.Ε.

Ανακοίνωση

Η KLEEMANN HELLAS Α.Β.Ε.Ε. ανακοινώνει ότι οι "Εξαμηνιαία Οικονομική Έκθεση" και τα "Στοιχεία και Πληροφορίες" της περιόδου 01.01.2013 – 30.06.2013 καθώς και το σχετικό Δελτίο Τύπου θα είναι διαθέσιμα στην ιστοσελίδα της Εταιρείας www.kleemann.gr και του Χρηματιστηρίου Αθηνών www.ase.gr μετά τη λήξη της συνεδρίασης της Πέμπτης, 29 Αυγούστου 2013.

ΙΑΤΡΙΚΟ ΑΘΗΝΩΝ Ε.Α.Ε.

Ανακοίνωση

Σύμφωνα με το άρθρο 24, παράγραφος 2(α) του Ν. 3461/2006, ο κ. Γεώργιος Β. Αποστολόπουλος και η ελεγχόμενη από αυτόν εταιρεία με την επωνυμία «ΓΕΩΡΓΙΟΣ ΑΠΟΣΤΟΛΟΠΟΥΛΟΣ ΕΤΑΙΡΙΑ ΣΥΜΜΕΤΟΧΩΝ ΑΝΩΝΥΜΟΣ ΕΤΑΙΡΙΑ» (στο εξής ο «Προτείνων») δηλώνουν ότι, στις 27.08.2013, ο Προτείνων απέκτησε συνολικά 75.098 κοινές ονομαστικές μετοχές της εταιρείας «ΙΑΤΡΙΚΟ ΑΘΗΝΩΝ ΕΜΠΟΡΙΚΗ ΑΝΩΝΥΜΗ ΕΤΑΙΡΕΙΑ» έναντι 0,80 Ευρώ ανά μετοχή μέσω χρηματιστηριακών συναλλαγών, οι οποίες θα εκκαθαριστούν στις 30.08.2013.

BYTE COMPUTER A.B.E.E.

Ανακοίνωση

Η εταιρεία BYTE COMPUTER ABEE γνωστοποιεί στο επενδυτικό κοινό ότι τα Στοιχεία και Πληροφορίες της περιόδου 1.1.2013 Έως 30.6.2013 καθώς και οι Οικονομικές Καταστάσεις της ίδιας περιόδου της εταιρείας και του ομίλου ,θα αναρτηθούν στην ιστοσελίδα του Χρηματιστηρίου Αθηνών (www.ase.gr) και στην ιστοσελίδα της εταιρείας (www.byte.gr) την Πέμπτη 29 Αυγούστου 2013, μετά τη λήξη της συνεδρίασης του Χ.Α. Τα Στοιχεία και Πληροφορίες της περιόδου 1.1.2013 έως 30.6.2013 θα δημοσιευθούν στις εφημερίδες ΝΑΥΤΕΜΠΟΡΙΚΗ και ΔΗΜΟΚΡΑΤΙΑ την Παρασκευή 30 Αυγούστου 2013.

ΙΑΤΡΙΚΟ ΑΘΗΝΩΝ Ε.Α.Ε.

Ανακοίνωση

Σύμφωνα με το άρθρο 13 του Ν. 3340/2005, το άρθρο 6, παρ. 1 της υπό στοιχεία 3/347/2005 απόφασης της Επιτροπής Κεφαλαιαγοράς και τον Κανονισμό του Χρηματιστηρίου Αθηνών, η εταιρεία «ΙΑΤΡΙΚΟ ΑΘΗΝΩΝ ΕΜΠΟΡΙΚΗ ΑΝΩΝΥΜΗ ΕΤΑΙΡΕΙΑ» (στο εξής η «Εταιρεία») γνωστοποιεί, κατόπιν έγγραφης ενημέρωσης που έλαβε στις 28.08.2013, ότι η εταιρεία «ΓΕΩΡΓΙΟΣ ΑΠΟΣΤΟΛΟΠΟΥΛΟΣ ΕΤΑΙΡΙΑ ΣΥΜΜΕΤΟΧΩΝ ΑΝΩΝΥΜΟΣ ΕΤΑΙΡΙΑ», η οποία είναι νομικό πρόσωπο στενά συνδεδεμένο με τους κ.κ. Γεώργιο Β. Αποστολόπουλο, Χρήστο Γ. Αποστολόπουλο και Βασίλη Γ. Αποστολόπουλο, αγόρασε στις 27.08.2013 συνολικά 75.098 μετοχές της Εταιρείας έναντι συνολικού τιμήματος 60.078,40 ευρώ.

ΑΛΚΟ ΕΛΛΑΣ Α.Β.Ε.Ε.

Ανακοίνωση

Η ΑΛΚΟ ΕΛΛΑΣ Α.Β.Ε.Ε., σύμφωνα με τις διατάξεις του Ν.3556/2007 σε συνδυασμό με την διάταξη του άρθρου 11 της απόφασης 1/434/3.7.2007 της Επιτροπής Κεφαλαιαγοράς, ανακοινώνει ότι ο κ. Γεωργιάδης Κωνσταντίνος του Γεωργίου, εκτελεστικό μέλος του Διοικητικού Συμβουλίου, γνωστοποίησε στην εταιρεία ότι την 26.08.2013 η εταιρεία ΠΑΜΠΙΛΛΙΟΝ ΕΝΕΡΓΕΙΑΚΗ ΑΕ, συνδεδεμένο νομικό πρόσωπο, προχώρησε στην πώληση 100.000 μετοχών της εταιρείας έναντι του ποσού των 43.000,00 ευρώ.

ΕΛΛΗΝΙΚΑ ΚΑΛΩΔΙΑ Α.Ε.

Ανακοίνωση

Σύμφωνα με το άρθρο 13 του Ν. 3340/2005, το άρθρο 6, παρ. 1 της υπό στοιχεία 3/347/2005 απόφασης της Επιτροπής Κεφαλαιαγοράς και τον Κανονισμό του Χρηματιστηρίου Αθηνών, η εταιρεία «ΕΛΛΗΝΙΚΑ ΚΑΛΩΔΙΑ Α.Ε.» (στο εξής η «Εταιρεία») γνωστοποιεί, κατόπιν έγγραφης ενημέρωσης που έλαβε στις 28.08.2013, ότι η εταιρεία «ΤΡΑΠΕΖΑ ΠΕΙΡΑΙΩΣ Α.Ε.», η οποία είναι νομικό πρόσωπο στενά συνδεδεμένο με τον κ. Ιάκωβο Γεωργιάδη, πώλησε στις 26.08.2013 συνολικά 51.200 κοινές ονομαστικές μετοχές της Εταιρείας έναντι συνολικού τιμήματος Ευρώ 83.490,00.

ΚΡΙ-ΚΡΙ Α.Ε.

Ανακοίνωση

Η εταιρεία ΚΡΙ-ΚΡΙ Α.Β.Ε.Ε. Βιομηχανία Γάλακτος, στα πλαίσια των διατάξεων του ν.3556/2007 και της απόφασης αρ. 1/434/3.7.2007 του Δ.Σ. της Επιτροπής Κεφαλαιαγοράς, και προς το σκοπό υπολογισμού και καθορισμού των ορίων απόκτησης ή διάθεσης σημαντικών συμμετοχών από μετόχους ή κατόχους δικαιωμάτων ψήφου, γνωστοποιεί στο επενδυτικό κοινό ότι το μετοχικό κεφάλαιο της Εταιρείας ανέρχεται σε δεκατέσσερα εκατομμύρια πεντακόσιες σαράντα οκτώ χιλιάδες εξακόσια πενήντα εννέα ευρώ και ογδόντα τέσσερα λεπτά (14.548.659,84), διαιρούμενο σε τριάντα τρία εκατομμύρια εξήντα πέντε χιλιάδες εκατόν τριάντα έξι (33.065.136) κοινές ονομαστικές μετοχές με δικαίωμα ψήφου, ονομαστικής αξίας σαράντα τεσσάρων λεπτών του ευρώ (0,44) εκάστη.

ΕΒΡΟΦΑΡΜΑ Α.Β.Ε.Ε. - ΒΙΟΜΗΧΑΝΙΑ ΓΑΛΑΚΤΟΣ

Ανακοίνωση

Η εταιρεία ΕΒΡΟΦΑΡΜΑ ΑΒΕΕ σύμφωνα με το άρθρο 2 παρ. 2 (ε) της απόφασης 3/347/12-7-2005 της Επιτροπής Κεφαλαιαγοράς, ανακοινώνει ότι ο κ. Μποζμπουάζης Νικόλαος του Δημητρίου αναλαμβάνει καθήκοντα Οικονομικού Διευθυντή του Ομίλου, σε αντικατάσταση του κ. Γαρμπίδη Θεοδώρου του Σπυριδώνος.

ΣΑΝΥΟ ΕΛΛΑΣ ΣΥΜΜΕΤΟΧΙΚΗ Α.Ε.Β.Ε.

Ανακοίνωση

Η Εταιρία ΣΑΝΥΟ ΕΛΛΑΣ ΣΥΜΜΕΤΟΧΙΚΗ ΑΕΒΕ ανακοινώνει, σύμφωνα με το άρθρο 10 του Ν.3340/2005 και το άρθρο 2 της απόφασης 3/347/12.7.2005 του Δ.Σ.της Επιτροπής Κεφαλαιαγοράς,ότι ο κ. Ρούντος Γεώργιος αναλαμβάνει τη θέση του Υπευθύνου Λογιστηρίου της Εταιρίας.

ΑΦΟΙ Ι.& Β. ΛΑΔΕΝΗΣ Α.Ε."ΜΙΝΕΡΒΑ" Β. ΠΛΕΚΤΙΚΗΣ

Ανακοίνωση

Γνωστοποιούμε , σε εφαρμογή του Ν.3340/10.5.2005 άρθρο 6 παραγρ. 1, ότι : Η εταιρεία Αφοί Ι & Β Λαδένης Α.Ε. "ΜΙΝΕΡΒΑ", ανακοινώνει ότι προχωράει στην ίδρυση νέας θυγατρικής Εταιρείας στην Κύπρο, με σκοπό την λειτουργία δύο νέων υποκαταστημάτων της, στις πόλεις της Λευκωσίας και της Λεμεσού.

FOLLI-FOLLIE A.E.B.T.E.

Ανακοίνωση

Με την παρούσα σας γνωστοποιούμε σύμφωνα με τις διατάξεις του άρθρου 13 του Ν. 3340/2005 και σύμφωνα με σχετική ενημέρωση που έλαβε η FOLLI FOLLIE GROUP την 27-08-2013, ότι την 27-08-2013 πραγματοποιήθηκε εξωχρηματιστηριακή (OTC) συναλλαγή μεταφοράς πακέτου μετοχών ιδιοκτησίας του κ. Δημητρίου Κουτσολιούτσου εκδόσεως της FOLLI FOLLIE GROUP, σε εταιρεία συμφερόντων του ίδιου με την επωνυμία «Cordial Worldwide Limited», η οποία εδρεύει στα British Virgin Islands (B.V.I.) και της οποίας ο ίδιος κατέχει το 100% των μετοχών καθώς και τον έλεγχο. Ειδικότερα, το εν λόγω πακέτο μετοχών περιελάμβανε 1.550.000 κοινές ανώνυμες μετοχές της FOLLI FOLLIE GROUP, με αξία απόκτησης 18 Ευρώ εκάστη. Ο κ. Δημήτριος Κουτσολιούτσος απέστειλε την ανωτέρω ενημέρωση στην Εκδότρια την 27-08-2013 βάσει του άρθρου 13 του Ν. 3340/2005, ως πρόσωπο που ασκεί διευθυντικά καθήκοντα σε αυτήν.

ΓΑΛΑΞΙΔΙ ΘΑΛΑΣΣΙΕΣ ΚΑΛΛΙΕΡΓΕΙΕΣ Α.Ε.

Ανακοίνωση

Η εταιρία ΓΑΛΑΞΙΔΙ ΘΑΛΑΣΣΙΕΣ ΚΑΛΛΙΕΡΓΕΙΕΣ Α.Ε. σε εφαρμογή των διατάξεων της παραγράφου 4.1.3.1 στοιχείο ιβ) του Κανονισμού του Χρηματιστηρίου Αθηνών και του άρθρου 10 παρ.1 του Ν.3340/2005, ενημερώνει το επενδυτικό κοινό ότι, ολοκληρώθηκε ο τακτικός φορολογικός έλεγχος της Εταιρίας για τις χρήσεις 2008 και 2009. Τα τηρηθέντα βιβλία κρίθηκαν επαρκή και ακριβή και δεν προέκυψαν παρατυπίες ή παραλήψεις που να επηρεάζουν το κύρος τους. Από τον έλεγχο προέκυψαν πρόσθετοι φόροι και προσαυξήσεις ποσού ευρώ 77.160,75 του οποίου η συνολική καταβολή θα επιβαρύνει τα αποτελέσματα της τρέχουσας χρήσεως.

ΓΕΝΙΚΕΣ ΣΥΝΕΛΕΥΣΕΙΣ**LAVIPHARM Α.Ε.**

Έκτακτη Γενική Συνέλευση στα γραφεία της Εταιρείας, επί της οδού Αγίας Μαρίας στην Παιανία Αττικής, την **29/08/2013**, ημέρα Πέμπτη και **ώρα 14:00**, για συζήτηση και λήψη αποφάσεων επί των κατωτέρω θεμάτων: ΘΕΜΑΤΑ ΗΜΕΡΗΣΙΑΣ ΔΙΑΤΑΞΗΣ: Έγκριση της απόσχισης και εισφοράς του βιομηχανικού κλάδου της Εταιρείας στην ανώνυμη εταιρεία «CASTALIA LABORATOIRES DERMATOLOGIQUES ΑΝΩΝΥΜΗ ΕΜΠΟΡΙΚΗ ΕΤΑΙΡΙΑ ΦΑΡΜΑΚΑ ΚΑΛΛΥΝΤΙΚΑ» σύμφωνα με τις διατάξεις του Ν. 2190/1920 και τα άρθρα 1 έως 5 του Ν. 2166/1993 με ημερομηνία Λογιστικής Κατάστασης (ισολογισμού) απόσχισης την 31/3/2013 και ορισμός εκπροσώπου της Εταιρείας για την υπογραφή ενώπιον συμβολαιογράφου της πράξης απόσχισης του κλάδου. Σε περίπτωση μη επίτευξης της απαιτούμενης εκ του νόμου απαρτίας για τη λήψη απόφασης επί των θεμάτων της ημερήσιας διάταξης, η τυχόν Α' Επαναληπτική Έκτακτη Γενική Συνέλευση θα συνέλθει την 10η Σεπτεμβρίου, ημέρα Τρίτη και ώρα 14:00, στα γραφεία της Εταιρείας, επί της οδού Αγίας Μαρίας στην Παιανία Αττικής, με τα ίδια θέματα ημερήσιας διάταξης. ΔΙΚΑΙΩΜΑ ΣΥΜΜΕΤΟΧΗΣ ΚΑΙ ΨΗΦΟΥ ΣΤΗ ΓΕΝΙΚΗ ΣΥΝΕΛΕΥΣΗ - Στην Έκτακτη Γενική Συνέλευση της 29ης Αυγούστου 2013 δικαιούται να συμμετέχει και να ψηφίζει όποιος εμφανίζεται ως Μέτοχος κοινών μετοχών της Εταιρείας στα αρχεία του Συστήματος Αυλών Τίτλων (Σ.Α.Τ.), που διαχειρίζεται η «Ελληνικά Χρηματιστήρια Ανώνυμη Εταιρεία» (Ε.Χ.Α.Ε.), κατά την ημερομηνία της 24ης Αυγούστου 2013 («Ημερομηνία Καταγραφής»), δηλαδή κατά την έναρξη της πέμπτης (5ης) ημέρας πριν από την ημερομηνία συνεδρίασης της Έκτακτης Γενικής Συνέλευσης. Για την Α' Επαναληπτική Έκτακτη Γενική Συνέλευση, η ιδιότητα του Μετόχου πρέπει να υφίσταται κατά την έναρξη της τέταρτης (4ης) ημέρας πριν από την ημέρα συνεδρίασης της επαναληπτικής γενικής συνέλευσης («Ημερομηνία Καταγραφής Επαναληπτικής Γενικής Συνέλευσης»), δηλαδή κατά την ημερομηνία της 6ης Σεπτεμβρίου 2013. Έναντι της Εταιρείας θεωρείται ότι δικαίωμα συμμετοχής και ψήφου στην Έκτακτη Γενική Συνέλευση έχει μόνο όποιος φέρει την ιδιότητα του Μετόχου κατά την Ημερομηνία Καταγραφής. Η μετοχική ιδιότητα κατά την Ημερομηνία Καταγραφής θα αποδεικνύεται μέσω της απευθείας ηλεκτρονικής σύνδεσης της Εταιρείας με τα αρχεία της «Ελληνικά Χρηματιστήρια Ανώνυμη Εταιρεία» (Ε.Χ.Α.Ε.). Η άσκηση των εν λόγω δικαιωμάτων δεν προϋποθέτει τη δέσμευση των μετοχών του δικαιούχου ούτε την τήρηση άλλης ανάλογης διαδικασίας, η οποία περιορίζει τη δυνατότητα πώλησης και μεταβίβασης αυτών κατά το χρονικό διάστημα που μεσολαβεί ανάμεσα στην Ημερομηνία Καταγραφής και στην Έκτακτη Γενική Συνέλευση. Κάθε κοινή μετοχή δίνει δικαίωμα μιας ψήφου. ΔΙΑΔΙΚΑΣΙΑ ΣΥΜΜΕΤΟΧΗΣ ΚΑΙ ΨΗΦΟΥ ΜΕΣΩ ΑΝΤΙΠΡΟΣΩΠΟΥ - Οι Μέτοχοι που δικαιούνται να μετάσχουν στην Έκτακτη Γενική Συνέλευση μπορούν να ψηφίσουν είτε αυτοπροσώπως είτε μέσω αντιπροσώπων. Κάθε Μέτοχος μπορεί να διορίζει μέχρι τρεις (3) αντιπροσώπους και τα νομικά πρόσωπα/μέτοχοι μπορούν να ορίζουν ως εκπροσώπους τους μέχρι τρία (3) φυσικά πρόσωπα. Σε περίπτωση που Μέτοχος κατέχει μετοχές της Εταιρείας, οι οποίες εμφανίζονται σε περισσότερους του ενός λογαριασμούς αξιών, αυτός μπορεί να ορίσει διαφορετικούς αντιπροσώπους για τις μετοχές που εμφανίζονται στον κάθε λογαριασμό αξιών. Αντιπρόσωπος που ενεργεί για περισσότερους μετόχους μπορεί να ψηφίζει διαφορετικά για κάθε μέτοχο. Δεν παρέχεται η δυνατότητα συμμετοχής των μετόχων στη Γενική Συνέλευση και άσκησης του δικαιώματος ψήφου με ηλεκτρονικά μέσα, χωρίς τη φυσική παρουσία τους στον τόπο διεξαγωγής της, καθώς και η δυνατότητα διορισμού και ανάκλησης αντιπροσώπου με ηλεκτρονικά μέσα καθώς τέτοια διαδικασία δεν προβλέπεται από το καταστατικό της Εταιρείας. Σύμφωνα με το άρθρο 17 παρ. 2 του Καταστατικού της Εταιρείας παρέχεται η δυνατότητα συμμετοχής εξ' αποστάσεως στην ψηφοφορία κατά τη Γενική Συνέλευση των μετόχων με την εκ των προτέρων αποστολή στους μετόχους των θεμάτων της ημερήσιας διάταξης της Γενικής Συνέλευσης και σχετικών ψηφοδελτίων με τα θέματα αυτά, υπό τη διαδικασία που ορίζει ο νόμος και τη σχετική υπουργική απόφαση που θα εκδοθεί. Έντυπο πληρεξουσιότητας για το διορισμό αντιπροσώπου θα είναι διαθέσιμο στους Μετόχους: i. σε έγχαρτη μορφή στο Τμήμα Εξυπηρέτησης Μετόχων της Εταιρείας (οδός Αγίας Μαρίας, 19002 Παιανία Αττικής, τηλ. 210 6691 121), και ii. σε ηλεκτρονική μορφή στην ιστοσελίδα της Εταιρείας (www.lavipharm.com). Το ανωτέρω έντυπο θα πρέπει να κατατεθεί, συμπληρωμένο και υπογεγραμμένο, στην Εταιρεία, στην προαναφερόμενη υπό στοιχείο (α) διεύθυνση, τουλάχιστον τρεις (3) ημέρες πριν από την ημερομηνία της Έκτακτης Γενικής Συνέλευσης, ήτοι το αργότερο έως τη Δευτέρα, 26η Αυγούστου 2013. Ο αντιπρόσωπος που ενεργεί για περισσότερους Μετόχους μπορεί να ψηφίζει διαφορετικά για κάθε Μέτοχο. Εάν ο Μέτοχος κατέχει μετοχές, οι οποίες εμφανίζονται σε περισσότερους του ενός λογαριασμού αξιών, ο Μέτοχος μπορεί να ορίζει διαφορετικούς αντιπροσώπους για τις μετοχές που εμφανίζονται σε κάθε λογαριασμό αξιών. Ο Μέτοχος μπορεί να διορίσει αντιπρόσωπο για μία και μόνη γενική συνέλευση ή για όσες συνελεύσεις λάβουν χώρα εντός ορισμένου χρόνου. Ο αντιπρόσωπος ψηφίζει σύμφωνα με τις οδηγίες του Μετόχου, εφόσον υφίστανται, και υποχρεούται να αρχειοθετεί τις οδηγίες ψήφου για τουλάχιστον ένα (1) έτος από την υποβολή του πρακτικού της Γενικής Συνέλευσης στην αρμόδια αρχή ή, εάν η απόφαση υποβάλλεται σε δημοσιότητα, από την καταχώρισή της στο Μητρώο Ανωνύμων Εταιρειών. Ο αντιπρόσωπος Μετόχου υποχρεούται να γνωστοποιεί στην Εταιρεία, πριν από την έναρξη της συνεδρίασης της Γενικής Συνέλευσης, κάθε συγκεκριμένο γεγονός, το οποίο μπορεί να είναι χρήσιμο στους μετόχους για την αξιολόγηση του κινδύνου να εξυπηρετήσει ο αντιπρόσωπος άλλα συμφέροντα πλην των συμφερόντων του Μετόχου. Σύγκρουση συμφερόντων είναι δυνατόν να προκύπτει ιδίως όταν ο αντιπρόσωπος είναι: i. Μέτοχος που ασκεί τον έλεγχο της Εταιρείας ή άλλο νομικό πρόσωπο ή οντότητα που ελέγχεται από τον Μέτοχο αυτόν, ii. Μέλος του Διοικητικού Συμβουλίου ή της εν γένει διοίκησης της Εταιρείας ή Μετόχου που ασκεί τον έλεγχο της Εταιρείας ή άλλου νομικού προσώπου ή οντότητας που ελέγχεται από Μέτοχο, ο οποίος ασκεί τον έλεγχο της Εταιρείας, iii. Υπάλληλος ή ορκωτός ελεγκτής της Εταιρείας ή Μετόχου που ασκεί τον έλεγχο της, ή άλλου νομικού προσώπου ή οντότητας που ελέγχεται από Μέτοχο που ασκεί τον έλεγχο της Εταιρείας, iv. Σύζυγος ή συγγενής πρώτου βαθμού με ένα από τα φυσικά πρόσωπα που αναφέρονται στις περιπτώσεις i έως iii. ΔΙΚΑΙΩΜΑΤΑ ΜΕΙΟΨΗΦΙΑΣ ΤΩΝ ΜΕΤΟΧΩΝ - Σύμφωνα με την παράγραφο 2β του άρθρου 26 κ.ν. 2190/1920, ενημερώνουμε τους κ.κ. Μετόχους ότι, μεταξύ άλλων, έχουν και τα ακόλουθα δικαιώματα που προβλέπονται στις παραγράφους 2, 2α, 4 και 5 του άρθρου 39 του κ.ν. 2190/1920: 1. Με αίτηση Μετόχων που εκπροσωπούν το ένα εικοστό (1/20) του καταβεβλημένου μετοχικού κεφαλαίου της Εταιρείας, το Διοικητικό Συμβούλιο: i. Υποχρεούται να εγγράφει πρόσθετα θέματα στην ημερήσια διάταξη της Γενικής Συνέλευσης, εφόσον η παραπάνω αίτηση περιέλθει στο Διοικητικό Συμβούλιο τουλάχιστον δεκαπέντε (15) ημέρες πριν από τη Γενική Συνέλευση, ήτοι μέχρι την 14η Αυγούστου 2013. Η αίτηση για την εγγραφή πρόσθετων θεμάτων στην ημερήσια διάταξη θα πρέπει να συνοδεύεται από αιτιολόγηση ή από σχέδιο απόφασης προς έγκριση στη Γενική Συνέλευση. Η αναθεωρημένη ημερήσια διάταξη δημοσιεύεται με τον ίδιο τρόπο, όπως και η προηγούμενη ημερήσια διάταξη, δεκατρείς (13) ημέρες πριν από την ημερομηνία της Γενικής Συνέλευσης, ήτοι την 16η Αυγούστου 2013 και ταυτόχρονα τίθεται στη διάθεση των Μετόχων στην ιστοσελίδα της Εταιρείας, μαζί με την αιτιολόγηση ή το σχέδιο απόφασης που έχει υποβληθεί από τους Μετόχους. ii. Υποχρεούται να θέσει στη διάθεση των Μετόχων, κατά τα οριζόμενα στο άρθρο 27 παρ. 3 του κ.ν. 2190/1920, έξι (6) τουλάχιστον ημέρες πριν από την ημερομηνία της Γενικής Συνέλευσης, ήτοι το αργότερο μέχρι την 23η Αυγούστου 2013, σχέδια αποφάσεων για θέματα που έχουν περιληφθεί στην αρχική ή την τυχόν αναθεωρημένη ημερήσια διάταξη, εφόσον η σχετική αίτηση περιέλθει στο Διοικητικό Συμβούλιο επτά (7) τουλάχιστον ημέρες πριν από την ημερομηνία της Γενικής

Συνέλευσης, ήτοι το αργότερο μέχρι την 22η Αυγούστου 2013. 2. Κατόπιν αίτησης Μετόχων που εκπροσωπούν το ένα πέμπτο (1/5) του καταβεβλημένου μετοχικού κεφαλαίου της Εταιρείας, η οποία θα πρέπει να υποβληθεί στην Εταιρεία πέντε (5) τουλάχιστον πλήρεις ημέρες πριν από τη Γενική Συνέλευση, ήτοι το αργότερο μέχρι την 23η Αυγούστου 2013, το Διοικητικό Συμβούλιο υποχρεούται να παρέχει στην Γενική Συνέλευση πληροφορίες για την πορεία των εταιρικών υποθέσεων και την περιουσιακή κατάσταση της Εταιρείας. 3. Μετά από αίτηση οποιουδήποτε Μετόχου, που υποβάλλεται στην Εταιρεία πέντε (5) τουλάχιστον πλήρεις ημέρες πριν από τη Γενική Συνέλευση, ήτοι το αργότερο μέχρι την 23η Αυγούστου 2013, το Διοικητικό Συμβούλιο υποχρεούται να παρέχει στη Γενική Συνέλευση τις αιτούμενες συγκεκριμένες πληροφορίες για τις υποθέσεις της Εταιρείας, στο μέτρο που αυτές είναι χρήσιμες για την πραγματική εκτίμηση των θεμάτων της ημερήσιας διάταξης. Το Διοικητικό Συμβούλιο μπορεί να απαντήσει ενιαία σε αιτήσεις Μετόχων με το ίδιο περιεχόμενο. Υποχρέωση παροχής πληροφοριών δεν υφίσταται όταν οι σχετικές πληροφορίες διατίθενται ήδη στην ιστοσελίδα της εταιρείας, ιδίως με τη μορφή ερωτήσεων και απαντήσεων. Σε όλες τις παραπάνω περιπτώσεις άσκησης των δικαιωμάτων τους, οι αιτούντες Μέτοχοι οφείλουν να αποδεικνύουν τη μετοχική τους ιδιότητα και τον αριθμό των μετοχών που κατέχουν κατά την άσκηση του σχετικού δικαιώματος. Η πιστοποίηση της μετοχικής ιδιότητας θα γίνεται με απευθείας ηλεκτρονική σύνδεση μεταξύ της «Ελληνικά Χρηματιστήρια Ανώνυμη Εταιρεία» (Ε.Χ.Α.Ε.) και της Εταιρείας. ΔΙΑΘΕΣΙΜΑ ΕΓΓΡΑΦΑ ΚΑΙ ΠΛΗΡΟΦΟΡΙΕΣ - Οι πληροφορίες του άρθρου 27 παρ. 3 του κ.ν. 2190/1920 και συγκεκριμένα, η Πρόσκληση της Γενικής Συνέλευσης, το πλήρες κείμενο των εγγράφων που πρόκειται να υποβληθούν στην Έκτακτη Γενική Συνέλευση, τα έντυπα για την άσκηση δικαιώματος ψήφου μέσω αντιπροσώπου, τα σχέδια αποφάσεων για τα θέματα της ημερήσιας διάταξης είναι διαθέσιμα σε έγχαρτη μορφή στο Τμήμα Εξυπηρέτησης Μετόχων (οδός Αγίας Μαρίνας, 19002 Παλαιά Αττικής, τηλ. 210 6691 121), από όπου οι Μέτοχοι μπορούν να λαμβάνουν αντίγραφα. Επίσης, όλα τα ανωτέρω έγγραφα, ο συνολικός αριθμός των υφιστάμενων μετοχών και δικαιωμάτων ψήφου είναι διαθέσιμα σε ηλεκτρονική μορφή στην ιστοσελίδα της Εταιρείας (www.lavipharm.com).

ΣΑΝΥΟ ΕΛΛΑΣ ΣΥΜΜΕΤΟΧΙΚΗ Α.Ε.Β.Ε.

Έκτακτη Γενική Συνέλευση την 30/08/2013 ημέρα Παρασκευή και ώρα **05:00 μ.μ.** στην έδρα της, στην Μεταμόρφωση Αττικής, 12ο χλμ. Εθνικής Οδού Αθηνών Λαμίας, για να συζητήσουν και να λάβουν αποφάσεις επί των ακόλουθων θεμάτων: Σε περίπτωση μη επίτευξης της απαιτούμενης απαρτίας για τη λήψη απόφασης, για όλα ή για ορισμένα από τα θέματα της ημερήσιας διάταξης, καλούνται οι κ.κ. Μέτοχοι σε Α' Επαναληπτική Γενική Συνέλευση, την 13 Σεπτεμβρίου, ημέρα Παρασκευή ώρα 05:00 μ.μ. στην ίδια ως άνω διεύθυνση, Β' Επαναληπτική Γενική Συνέλευση, την 27η Σεπτεμβρίου, ημέρα Παρασκευή και ώρα 04:00 μ.μ. στην ίδια επίσης διεύθυνση. Στην περίπτωση επαναληπτικών Γενικών Συνελεύσεων, αυτές θα γίνουν χωρίς δημοσίευση νεότερης πρόσκλησης. Θέματα Ημερήσιας Διάταξης: 1. Μείωση του κοινού μετοχικού κεφαλαίου της Εταιρείας μέσω ταυτόχρονης (i) αύξησης της ονομαστικής αξίας έκαστης κοινής ονομαστικής μετά ψήφου μετοχής και μείωσης του συνολικού αριθμού αυτών με σύνδεση των εν λόγω μετοχών (reverse split), παροχή εξουσιοδοτήσεων στο Διοικητικό Συμβούλιο της Εταιρείας για τη διάθεση τυχόν κλασματικών υπολοίπων και (ii) μείωσης της ονομαστικής αξίας έκαστης κοινής ονομαστικής μετά ψήφου μετοχής (όπως θα έχει διαμορφωθεί μετά το reverse split), με σκοπό το σχηματισμό ισόποσου ειδικού αποθεματικού, σύμφωνα με το άρθρο 4 παράγραφος 4α του κ.ν. 2190/1920. Τροποποίηση του άρθρου 5 του Καταστατικού της Εταιρείας. Παροχή εξουσιοδοτήσεων. 2. Αλλαγή της επωνυμίας της εταιρείας με ταυτόχρονη τροποποίηση του άρθρου 1 του καταστατικού της Εταιρείας. Τα θέματα της Ημερήσιας Διάταξης των τυχόν Επαναληπτικών Γενικών Συνελεύσεων θα είναι τα ως άνω αναφερόμενα με εξαίρεση τα θέματα επί των οποίων θα έχει καταστεί δυνατή η λήψη απόφασης. Σύμφωνα με το άρθρο 26 παρ. 2β του Κ.Ν. 2190/1920, ως τροποποιήθηκε με το άρθρο 3 του Ν. 3884/2010 και ισχύει, η Εταιρεία ενημερώνει τους μετόχους για τα ακόλουθα: I. ΔΙΚΑΙΩΜΑ ΣΥΜΜΕΤΟΧΗΣ: Στη Γενική Συνέλευση δικαιούται να συμμετέχει όποιος εμφανίζεται ως μέτοχος στα αρχεία του Συστήματος Άυλων Τίτλων που διαχειρίζεται η «Ελληνικά Χρηματιστήρια Α.Ε.» (Ε.Χ.Α.Ε.), στο οποίο τηρούνται οι κινητές αξίες της Εταιρείας. Η απόδειξη της μετοχικής ιδιότητας γίνεται με την προσκόμιση σχετικής έγγραφης βεβαίωσης του ως άνω φορέα ή, εναλλακτικά, με απευθείας ηλεκτρονική σύνδεση της Εταιρείας με τα αρχεία του τελευταίου. Η ιδιότητα του μετόχου πρέπει να υφίσταται την πέμπτη (5η) ημέρα πριν από την ημέρα συνεδρίασης της Γενικής Συνέλευσης της 30.08.2013, ήτοι την Κυριακή 25.08.2013 (Ημερομηνία Καταγραφής), και η σχετική έγγραφη βεβαίωση ή η ηλεκτρονική πιστοποίηση σχετικά με τη μετοχική ιδιότητα πρέπει να περιέλθει στην Εταιρεία την τρίτη (3η) ημέρα πριν από τη συνεδρίαση της Γενικής Συνέλευσης, ήτοι την Τρίτη 27.08.2013. Για την Α' Επαναληπτική Έκτακτη Γενική Συνέλευση η ιδιότητα του μετόχου πρέπει να υφίσταται την τέταρτη ημέρα πριν από την ημερομηνία συνεδρίασης της Α' Επαναληπτικής Γενικής Συνέλευσης (ημερομηνία καταγραφής Α' Επαναληπτικής Έκτακτη Γενικής Συνέλευσης), ήτοι την Δευτέρα 09.09.2013, η δε σχετική έγγραφη βεβαίωση ή η ηλεκτρονική πιστοποίηση σχετικά με τη μετοχική ιδιότητα πρέπει να περιέλθει στην Εταιρεία το αργότερο την τρίτη ημέρα πριν από τη συνεδρίαση της ως άνω Γενικής Συνέλευσης, ήτοι την Τρίτη 10.09.2013. Για την Β' Επαναληπτική Έκτακτη Γενική Συνέλευση η ιδιότητα του μετόχου πρέπει να υφίσταται κατά την έναρξη της 23.09.2013, ήτοι της τέταρτης ημέρας πριν από την ημερομηνία συνεδρίασης της Β' Επαναληπτικής Γενικής Συνέλευσης (ημερομηνία καταγραφής Β' Επαναληπτικής Έκτακτη Γενικής Συνέλευσης), η δε σχετική έγγραφη βεβαίωση ή η ηλεκτρονική πιστοποίηση σχετικά με τη μετοχική ιδιότητα πρέπει να περιέλθει στην Εταιρεία το αργότερο την 24.09.2013, ήτοι την τρίτη ημέρα πριν από τη συνεδρίαση της ως άνω Γενικής Συνέλευσης. Έναντι της Εταιρείας θεωρείται ότι έχει δικαίωμα συμμετοχής και ψήφου στη Γενική Συνέλευση μόνον όποιος φέρει την ιδιότητα του μετόχου κατά την αντίστοιχη Ημερομηνία Καταγραφής. Σε περίπτωση μη συμμόρφωσης προς τις διατάξεις του άρθρου 28α του Κ.Ν. 2190/1920, ο εν λόγω μέτοχος μετέχει στη Γενική Συνέλευση μόνο μετά από άδειά της. Η άσκηση των εν λόγω δικαιωμάτων δεν προϋποθέτει τη δέσμευση των μετοχών του δικαιούχου ούτε την τήρηση άλλης ανάλογης διαδικασίας, η οποία περιορίζει τη δυνατότητα πώλησης και μεταβίβασης αυτών κατά το χρονικό διάστημα που μεσολαβεί ανάμεσα στην Ημερομηνία Καταγραφής και στη Γενική Συνέλευση. II. Διαδικασία για την άσκησης του δικαιώματος ψήφου μέσω αντιπροσώπου - Οι Μέτοχοι, κάτοχοι κοινών μετοχών, που δικαιούνται να μετέσχουν στη Γενική Συνέλευση, μπορούν να ψηφίσουν είτε αυτοπροσώπως είτε μέσω αντιπροσώπων. Κάθε Μέτοχος μπορεί να διορίσει μέχρι τρεις (3) αντιπροσώπους. Νομικά πρόσωπα μετέχουν στη Γενική Συνέλευση ορίζοντας ως εκπροσώπους τους μέχρι τρία (3) φυσικά πρόσωπα. Έντυπα αντιπροσώπευσης για το διορισμό αντιπροσώπου είναι διαθέσιμα στην ιστοσελίδα της Εταιρείας www.shh.gr και στα Κεντρικά Γραφεία της Εταιρείας, 12ο χλμ Εθνικής οδού Αθηνών-Λαμίας, Μεταμόρφωση. Τα έντυπα αντιπροσώπευσης, συμπληρωμένα και υπογεγραμμένα, θα πρέπει να κατατεθούν και να περιέλθουν στα Κεντρικά Γραφεία της Εταιρείας, 12ο χλμ Εθνικής οδού Αθηνών-Λαμίας, Μεταμόρφωση (Υπηρεσία Εξυπηρέτησης Μετόχων) τρεις (3) τουλάχιστον ημέρες πριν από την ημερομηνία της Έκτακτης Γενικής Συνέλευσης, ήτοι μέχρι την Τρίτη, 27 Αυγούστου 2013. Ο αντιπρόσωπος που ενεργεί για περισσότερους Μετόχους μπορεί να ψηφίζει διαφορετικά για κάθε Μέτοχο. Εάν ο Μέτοχος κατέχει μετοχές, οι οποίες εμφανίζονται σε περισσότερους του ενός λογαριασμού αξιών, ο Μέτοχος μπορεί να ορίζει διαφορετικούς αντιπροσώπους για τις μετοχές που εμφανίζονται στον κάθε λογαριασμό αξιών. Ο Μέτοχος μπορεί να διορίσει αντιπρόσωπο για μία και μόνη γενική συνέλευση ή για όσες συνελεύσεις λάβουν χώρα εντός ορισμένου χρόνου. Ο αντιπρόσωπος ψηφίζει σύμφωνα με τις οδηγίες του Μετόχου, εφόσον υφίστανται, και υποχρεούται να αρχικοθετεί τις οδηγίες ψήφου για τουλάχιστον ένα (1) έτος, από την υποβολή του πρακτικού της Γενικής Συνέλευσης στην αρμόδια αρχή ή, εάν η απόφαση υποβάλλεται σε δημοσιότητα, από την καταχώρισή της στο Μητρώο Ανωλύμων Εταιρειών. Ο αντιπρόσωπος Μετόχου υποχρεούται να

γνωστοποιεί στην Εταιρία, πριν από την έναρξη της συνεδρίασης της Γενικής Συνέλευσης, κάθε συγκεκριμένο γεγονός, το οποίο μπορεί να είναι χρήσιμο στους Μετόχους για την αξιολόγηση του κινδύνου να εξυπηρετηθεί ο αντιπρόσωπος άλλα συμφέροντα πλην των συμφερόντων του Μετόχου. Σύγκρουση συμφερόντων μπορεί ιδίως να προκύπτει όταν ο αντιπρόσωπος: α) είναι μέτοχος που ασκεί τον έλεγχο της Εταιρίας ή είναι άλλο νομικό πρόσωπο ή οντότητα η οποία ελέγχεται από τον Μέτοχο αυτόν, β) είναι μέλος του Διοικητικού Συμβουλίου ή της εν γένει διοίκησης της Εταιρίας ή Μετόχου που ασκεί τον έλεγχο της Εταιρίας ή άλλο νομικό πρόσωπο ή οντότητας που ελέγχεται από Μέτοχο, ο οποίος ασκεί τον έλεγχο της Εταιρίας, γ) είναι υπάλληλος ή ορκωτός ελεγκτής της Εταιρίας ή μετόχου που ασκεί τον έλεγχο της Εταιρίας ή άλλου νομικού προσώπου ή οντότητας που ελέγχεται από Μέτοχο, ο οποίος ασκεί τον έλεγχο της Εταιρίας, δ) είναι σύζυγος ή συγγενής πρώτου βαθμού με ένα από τα φυσικά πρόσωπα που αναφέρονται στις περιπτώσεις α' έως γ'. Ο διορισμός και η ανάκληση αντιπροσώπου του μετόχου γίνεται εγγράφως και κοινοποιείται στην Εταιρία με τους ίδιους τύπους, τουλάχιστον τρεις (3) ημέρες πριν από την ημερομηνία συνεδρίασης της Γενικής Συνέλευσης. Η Εταιρία έχει καταστήσει διαθέσιμο στην ιστοσελίδα της (www.shh.gr) το έντυπο που χρησιμοποιεί για το διορισμό αντιπροσώπου. Το εν λόγω έντυπο κατατίθεται συμπληρωμένο και υπογεγραμμένο από τον μέτοχο στο Γραφείο Μετόχων στην Έδρα της Εταιρίας (12ο χλμ Ε.Ο. Αθηνών-Λαμίας, Μεταμόρφωση), ή αποστέλλεται ηλεκτρονικά στο fax: 210-2852750 τρεις (3) τουλάχιστον ημέρες πριν από την ημερομηνία της Γενικής Συνέλευσης. Ο δικαιούχος καλείται να μεριμνά για την επιβεβαίωση της επιτυχούς αποστολής του εντύπου διορισμού αντιπροσώπου και της παραλαβής του από την Εταιρία, καλώντας στα τηλέφωνα: 210-2894620. Το Καταστατικό της Εταιρίας δεν προβλέπει τη δυνατότητα συμμετοχής στη Γενική Συνέλευση με ηλεκτρονικά μέσα χωρίς τη φυσική παρουσία των μετόχων στον τόπο διεξαγωγής της ή τη δυνατότητα εξ αποστάσεως συμμετοχής των μετόχων στην ψηφοφορία. III. Δικαιώματα Μειοψηφίας - Σύμφωνα με την παράγραφο 2β του άρθρου 26 κ.ν. 2190/1290, ενημερώνουμε τους κ.κ. Μετόχους ότι, μεταξύ άλλων, έχουν και τα ακόλουθα δικαιώματα που προβλέπονται στις παραγράφους 2, 2α, 4 και 5 του άρθρου 39 του κ.ν. 2190/20: i. Με αίτηση Μετόχων που εκπροσωπούν το 1/20 του καταβεβλημένου μετοχικού κεφαλαίου το Διοικητικό Συμβούλιο υποχρεούται να εγγράφει πρόσθετα θέματα στην ημερήσια διάταξη της Γενικής Συνέλευσης, εφόσον η παραπάνω αίτηση περιέλθει στο Διοικητικό Συμβούλιο τουλάχιστον δέκα πέντε (15) ημέρες πριν από τη Γενική Συνέλευση, ήτοι μέχρι την 15η Αυγούστου 2013. Η αίτηση για την εγγραφή πρόσθετων θεμάτων στην ημερήσια διάταξη θα πρέπει να συνοδεύεται από αιτιολόγηση ή από σχέδιο απόφασης προς έγκριση στη Γενική Συνέλευση. Η αναθεωρημένη ημερήσια διάταξη δημοσιοποιείται με τον ίδιο τρόπο, όπως και η προηγούμενη ημερήσια διάταξη, δεκατρείς (13) ημέρες πριν από την ημερομηνία της Γενικής Συνέλευσης, ήτοι την Σάββατο 17η Αυγούστου 2013 και ταυτόχρονα τίθεται στη διάθεση των Μετόχων στην ιστοσελίδα της Εταιρίας, μαζί με την αιτιολόγηση ή το σχέδιο απόφασης που έχει υποβληθεί από τους Μετόχους. ii. Με αίτηση Μετόχων που εκπροσωπούν το 1/20 του καταβεβλημένου μετοχικού κεφαλαίου, το Διοικητικό Συμβούλιο υποχρεούται να θέσει στη διάθεση των Μετόχων, κατά τα οριζόμενα στο άρθρο 27 παρ. 3 του κ.ν. 2190/20, έξι (6) τουλάχιστον ημέρες πριν από την ημερομηνία της Γενικής Συνέλευσης ήτοι το αργότερο μέχρι την Σάββατο 24η Αυγούστου 2013, σχέδια αποφάσεων για θέματα που έχουν περιληφθεί στην αρχική ή την αναθεωρημένη ημερήσια διάταξη, εφόσον η σχετική αίτηση περιέλθει στο Διοικητικό Συμβούλιο επτά (7) τουλάχιστον ημέρες πριν από την ημερομηνία της Γενικής Συνέλευσης, ήτοι το αργότερο μέχρι την Παρασκευή 23η Αυγούστου 2013. iii. Μετά από αίτηση οποιουδήποτε Μετόχου, που υποβάλλεται στην Εταιρία πέντε (5) τουλάχιστον πλήρεις ημέρες πριν από τη Γενική Συνέλευση, ήτοι το αργότερο μέχρι την Σάββατο 24η Αυγούστου 2013, το Διοικητικό Συμβούλιο υποχρεούται να παρέχει στη Γενική Συνέλευση τις αιτούμενες συγκεκριμένες πληροφορίες για τις υποθέσεις της Εταιρίας, στο μέτρο που αυτές είναι χρήσιμες για την πραγματική εκτίμηση των θεμάτων της ημερήσιας διάταξης. Το Διοικητικό Συμβούλιο μπορεί να απαντήσει ενιαία σε αιτήσεις Μετόχων με το ίδιο περιεχόμενο. Υποχρέωση παροχής πληροφοριών δεν υφίσταται όταν οι σχετικές πληροφορίες διατίθενται ήδη στην ιστοσελίδα της Εταιρίας, ιδίως με τη μορφή ερωτήσεων και απαντήσεων. iv. Κατόπιν αίτησης Μετόχων που εκπροσωπούν το 1/20 του καταβεβλημένου μετοχικού κεφαλαίου, που υποβάλλεται στην Εταιρία πέντε (5) τουλάχιστον πλήρεις ημέρες πριν από τη Γενική Συνέλευση, ήτοι το αργότερο μέχρι την Σάββατο 24η Αυγούστου 2013, το Διοικητικό Συμβούλιο υποχρεούται να ανακοινώσει στην Τακτική Γενική Συνέλευση τα ποσά που κατά την τελευταία διετία καταβλήθηκαν σε κάθε μέλος του Διοικητικού Συμβουλίου ή τους διευθυντές της Εταιρίας, καθώς και κάθε παροχή προς τα πρόσωπα αυτά, από οποιαδήποτε αιτία ή σύμβαση της Εταιρίας με αυτούς. v. Κατόπιν αίτησης Μετόχων που εκπροσωπούν το 1/5 του καταβεβλημένου μετοχικού κεφαλαίου, η οποία θα πρέπει να υποβληθεί στην Εταιρία πέντε (5) τουλάχιστον πλήρεις ημέρες πριν από τη Γενική Συνέλευση, ήτοι το αργότερο μέχρι την Σάββατο 24η Αυγούστου 2013, το Διοικητικό Συμβούλιο υποχρεούται να παρέχει στη Γενική Συνέλευση πληροφορίες για την πορεία των εταιρικών υποθέσεων και την περιουσιακή κατάσταση της Εταιρίας. Σε όλες τις παραπάνω περιπτώσεις άσκησης των δικαιωμάτων τους, οι αιτούντες Μέτοχοι οφείλουν να αποδεικνύουν τη μετοχική τους ιδιότητα και τον αριθμό των μετοχών που κατέχουν κατά την άσκηση του σχετικού δικαιώματος. Η πιστοποίηση της μετοχικής ιδιότητας θα γίνεται με απευθείας ηλεκτρονική σύνδεση μεταξύ της ΕΧΑΕ και της Εταιρίας. IV. Διαθέσιμα Έγγραφα και πληροφορίες - Η παρούσα πρόσκληση, τα έγγραφα που πρόκειται να υποβληθούν στη Γενική Συνέλευση, τα σχέδια των αποφάσεων που προτείνονται από το Διοικητικό Συμβούλιο, τα έντυπα αντιπροσώπευσης και οι λοιπές πληροφορίες του άρθρου 27 παρ. 3 του κ.ν. 2190/20 βρίσκονται αναρτημένα στην ιστοσελίδα της Εταιρίας, www.shh.gr. Επίσης, οι κ.κ. Μέτοχοι δύνανται να παραλάβουν τα ανωτέρω έγγραφα σε έγχαρτη μορφή από το Γραφείο Μετόχων της Εταιρίας (12ο χλμ Εθνικής οδού Αθηνών-Λαμίας Μεταμόρφωση, τηλ. 210 2894620).

ΕΛΛΗΝΙΚΑ ΠΕΤΡΕΛΑΙΑ Α.Ε.

Έκτακτη Γενική Συνέλευση που θα πραγματοποιηθεί στον Ασπρόπυργο Αττικής, 17ο χιλιόμετρο Εθνικής Οδού Αθηνών – Κορίνθου, την **02/09/2013**, ημέρα Δευτέρα και ώρα **10.00 π.μ.**, για συζήτηση και λήψη αποφάσεων επί των ακολούθων θεμάτων Ημερήσιας Διάταξης: 1. Έγκριση της μεταβίβασης του ποσοστού συμμετοχής της «ΕΛΛΗΝΙΚΑ ΠΕΤΡΕΛΑΙΑ Α.Ε.» στο «ΔΕΣΦΑ Α.Ε.». 2. Έγκριση ανασύνθεσης Επιτροπής Ελέγχου ν. 3693/2008. Περαιτέρω, με βάση τα άρθρα 26 παρ. 2β και 28 Α' του Κ.Ν. 2190/20, ως τροποποιήθηκαν και προστέθηκαν, αντιστοίχως, με τα άρθρα 3 και 6 του Ν. 3884/2010 και ισχύουν σήμερα, η Εταιρεία ενημερώνει τους μετόχους της για τα ακόλουθα: Α. Δικαίωμα Συμμετοχής και Ψήφου στη Γενική Συνέλευση. Στην Έκτακτη Γενική Συνέλευση δικαιούται να συμμετέχει και να ψηφίζει κάθε μέτοχος. Κάθε κοινή μετοχή της Εταιρίας παρέχει δικαίωμα μίας (1) ψήφου στη Γενική Συνέλευση. Στην Έκτακτη Γενική Συνέλευση δικαιούται να συμμετέχει όποιος εμφανίζεται ως μέτοχος στα αρχεία του Συστήματος Άυλων Τίτλων που διαχειρίζεται η «Ελληνικά Χρηματιστήρια Α.Ε.» (Ε.Χ.Α.Ε.), όπου τηρούνται οι κινητές αξίες (μετοχές) της Εταιρίας. Η μετοχική ιδιότητα θα αποδεικνύεται μέσω της απευθείας ηλεκτρονικής σύνδεσης της Εταιρίας με τα αρχεία του εν λόγω φορέα. Η ιδιότητα του μετόχου πρέπει να υπάρχει κατά την έναρξη της πέμπτης (5ης) ημέρας πριν από την ημέρα συνεδρίασης της Έκτακτης Γενικής Συνέλευσης της 2.9.2013, δηλαδή κατά την έναρξη της 28.8.2013 (ημερομηνία καταγραφής). Όσοι από τους μετόχους είναι νομικά πρόσωπα πρέπει εντός της ίδιας προθεσμίας να καταθέσουν τα νομιμοποιητικά τους έγγραφα, σύμφωνα με τις διατάξεις του νόμου. Έναντι της Εταιρίας θεωρείται ότι έχει δικαίωμα συμμετοχής και ψήφου στην Έκτακτη Γενική Συνέλευση μόνον όποιος φέρει την ιδιότητα του μετόχου κατά την αντίστοιχη ημερομηνία καταγραφής. Σε περίπτωση μη συμμόρφωσης προς τις διατάξεις του άρθρου 28α του κ.ν. 2190/1920, ο εν λόγω μέτοχος μετέχει στην Έκτακτη Γενική Συνέλευση μόνο μετά από άδειά της. Σημειώνεται ότι η άσκηση των εν λόγω δικαιωμάτων (συμμετοχής και ψήφου) δεν προϋποθέτει τη δέσμευση των μετοχών του δικαιούχου ούτε την τήρηση άλλης

ανάλογης διαδικασίας, η οποία περιορίζει τη δυνατότητα πώλησης και μεταβίβασης αυτών κατά το χρονικό διάστημα που μεσολαβεί ανάμεσα στην ημερομηνία καταγραφής και στην ημερομηνία συνεδρίασης της Έκτακτης Γενικής Συνέλευσης. Β. Διαδικασία για την άσκηση δικαιώματος ψήφου μέσω αντιπροσώπου/ων. Ο μέτοχος συμμετέχει στην Έκτακτη Γενική Συνέλευση και ψηφίζει είτε αυτοπροσώπως είτε μέσω αντιπροσώπων. Κάθε μέτοχος μπορεί να διορίσει μέχρι τρεις (3) αντιπροσώπους. Ωστόσο, αν ο μέτοχος κατέχει μετοχές της Εταιρείας, οι οποίες εμφανίζονται σε περισσότερους του ενός λογαριασμούς αξιών, ο περιορισμός αυτός δεν εμποδίζει τον εν λόγω μέτοχο να ορίζει διαφορετικούς αντιπροσώπους για τις μετοχές που εμφανίζονται στον κάθε λογαριασμό αξιών σε σχέση με την Έκτακτη Γενική Συνέλευση. Αντιπρόσωπος που ενεργεί για περισσότερους μετόχους μπορεί να ψηφίζει διαφορετικά για κάθε μέτοχο. Νομικά πρόσωπα μετέχουν στην Έκτακτη Γενική Συνέλευση ορίζοντας ως εκπροσώπους τους μέχρι τρία (3) φυσικά πρόσωπα. Ο μέτοχος μπορεί να διορίσει αντιπρόσωπο για μία και μόνη Γενική Συνέλευση ή για όσες Συνελεύσεις λάβουν χώρα εντός ορισμένου χρόνου. Ο αντιπρόσωπος ψηφίζει σύμφωνα με τις οδηγίες του μετόχου, εφόσον υφίστανται και υποχρεούται να αρχειοθετεί τις οδηγίες ψήφου για τουλάχιστον ένα (1) έτος, από την υποβολή του πρακτικού της Έκτακτης Γενικής Συνέλευσης στη δημόσια αρχή, ή εάν η απόφαση υποβάλλεται σε δημοσιότητα από την καταχώρηση αυτής στο Μητρώο Ανωνύμων Εταιρειών. Ο αντιπρόσωπος μετόχου υποχρεούται να γνωστοποιεί στην Εταιρεία, πριν από την έναρξη της συνεδρίασης της Έκτακτης Γενικής Συνέλευσης, κάθε συγκεκριμένο γεγονός, το οποίο μπορεί να είναι χρήσιμο στους μετόχους για την αξιολόγηση του κινδύνου να εξυπηρετήσει ο αντιπρόσωπος άλλα συμφέροντα πλν των συμφερόντων του αντιπροσωπευόμενου μετόχου. Σύγκρουση συμφερόντων μπορεί να προκύπτει ιδίως όταν ο αντιπρόσωπος: α) είναι μέτοχος που ασκεί τον έλεγχο της Εταιρείας ή είναι άλλο νομικό πρόσωπο ή οντότητα η οποία ελέγχεται από το μέτοχο αυτόν. β) είναι μέλος του Διοικητικού Συμβουλίου ή της εν γένει διοίκησης της Εταιρείας ή μετόχου που ασκεί τον έλεγχο της Εταιρείας, ή άλλου νομικού προσώπου ή οντότητας που ελέγχεται από μέτοχο ο οποίος ασκεί τον έλεγχο της Εταιρείας. γ) είναι υπάλληλος ή ορκωτός ελεγκτής της Εταιρείας ή μετόχου που ασκεί τον έλεγχο της Εταιρείας, ή άλλου νομικού προσώπου ή οντότητας που ελέγχεται από μέτοχο, ο οποίος ασκεί τον έλεγχο της Εταιρείας. δ) είναι σύζυγος ή συγγενής πρώτου βαθμού με ένα από τα φυσικά πρόσωπα που αναφέρονται στις ως άνω περιπτώσεις (α) έως (γ). Ο διορισμός και η ανάκληση αντιπροσώπου του μετόχου γίνεται εγγράφως και κοινοποιείται στην Εταιρεία με τους ίδιους τύπους, τουλάχιστον τρεις (3) ημέρες πριν από την ημερομηνία συνεδρίασης της Έκτακτης Γενικής Συνέλευσης, ή της τυχόν επαναληπτικής αυτής. Η Εταιρεία έχει καταστήσει διαθέσιμο στην ιστοσελίδα της (www.helpe.gr) στο διαδίκτυο το έντυπο που χρησιμοποιεί για το διορισμό αντιπροσώπου. Το εν λόγω έντυπο κατατίθεται συμπληρωμένο και υπογεγραμμένο από το μέτοχο στα Γραφεία της Εταιρείας στη Διεύθυνση Χειμάρρας 8α, Μαρούσι (υπεύθυνη κα Χρυσούλα Γωνιανάκη) ή αποστέλλεται τηλεομοιοτυπικώς στο fax.: 210- 6302986, 210-6302987 ή με ηλεκτρονικό ταχυδρομείο στη διεύθυνση cgonianaki@helpe.gr, ή ir@helpe.gr, τρεις (3) τουλάχιστον ημέρες πριν από την ημερομηνία της Έκτακτης Γενικής Συνέλευσης ή τυχόν Επαναληπτικών αυτής. Ο δικαιούχος μέτοχος καλείται να μεριμνά για την επιβεβαίωση της επιτυχούς αποστολής του εντύπου διορισμού αντιπροσώπου και της παραλαβής του από την Εταιρεία στο τηλέφωνο: 210-6302979, 210-6302980. Το Καταστατικό της Εταιρείας δεν προβλέπει τη δυνατότητα συμμετοχής στην Έκτακτη Γενική Συνέλευση με ηλεκτρονικά μέσα χωρίς τη φυσική παρουσία των μετόχων στον τόπο διεξαγωγής της ή τη δυνατότητα εξ αποστάσεως συμμετοχής των μετόχων στη ψηφοφορία. Γ. Δικαιώματα μειοψηφίας των μετόχων. 1. Με αίτηση μετόχων που εκπροσωπούν το ένα εικοστό (1/20) του καταβεβλημένου μετοχικού κεφαλαίου, το Διοικητικό Συμβούλιο της Εταιρείας υποχρεούται να εγγράψει στην ημερήσια διάταξη της Έκτακτης Γενικής Συνέλευσης πρόσθετα θέματα, εάν η σχετική αίτηση περιέλθει στο Διοικητικό Συμβούλιο δέκα πέντε (15) τουλάχιστον ημέρες πριν από την Έκτακτη Γενική Συνέλευση. Η αίτηση για την εγγραφή πρόσθετων θεμάτων στην ημερήσια διάταξη συνοδεύεται από αιτιολόγηση ή από σχέδιο απόφασης προς έγκριση στην Έκτακτη Γενική Συνέλευση και η αναθεωρημένη ημερήσια διάταξη, δημοσιοποιείται με τον ίδιο τρόπο όπως η προηγούμενη ημερήσια διάταξη δέκα τρεις (13) ημέρες πριν από την ημερομηνία της Έκτακτης Γενικής Συνέλευσης και ταυτόχρονα τίθεται στη διάθεση των μετόχων στην ιστοσελίδα της Εταιρείας, μαζί με την αιτιολόγηση ή το σχέδιο απόφασης που έχει υποβληθεί από τους μετόχους κατά τα προβλεπόμενα στο άρθρο 27 παρ. 3 του κ.ν. 2190/1920. 2. Με αίτηση μετόχων που εκπροσωπούν το ένα εικοστό (1/20) του καταβεβλημένου μετοχικού κεφαλαίου, το Διοικητικό Συμβούλιο θέτει στη διάθεση των μετόχων κατά τα οριζόμενα στο άρθρο 27 παρ. 3 του κ.ν. 2190/1920, έξι (6) τουλάχιστον ημέρες πριν από την ημερομηνία της Έκτακτης Γενικής Συνέλευσης, σχέδια αποφάσεων για θέματα που έχουν περιληφθεί στην αρχική ή την αναθεωρημένη ημερήσια διάταξη, αν η σχετική αίτηση περιέλθει στο Διοικητικό Συμβούλιο επτά (7) τουλάχιστον ημέρες πριν από την ημερομηνία της Έκτακτης Γενικής Συνέλευσης. 3. Μετά από αίτηση οποιουδήποτε μετόχου που υποβάλλεται στην Εταιρεία πέντε (5) τουλάχιστον ημέρες πριν από την Έκτακτη Γενική Συνέλευση, το Διοικητικό Συμβούλιο υποχρεούται να παρέχει στην Έκτακτη Γενική Συνέλευση της απαιτούμενες συγκεκριμένες πληροφορίες για τις υποθέσεις της Εταιρείας, στο μέτρο που αυτές είναι χρήσιμες για την πραγματική εκτίμηση των θεμάτων της ημερήσιας διάταξης. Το Διοικητικό Συμβούλιο μπορεί να αρνηθεί την παροχή των πληροφοριών για αποχρώντα ουσιώδη λόγο, ο οποίος αναγράφεται στα πρακτικά. Το Διοικητικό Συμβούλιο μπορεί να απαντήσει ενιαία σε αιτήσεις μετόχων με το ίδιο περιεχόμενο. Υποχρέωση παροχής πληροφοριών δεν υφίσταται όταν οι σχετικές πληροφορίες διατίθενται ήδη στην ιστοσελίδα της Εταιρείας, ιδίως με τη μορφή ερωτήσεων και απαντήσεων. 4. Μετά από αίτηση μετόχων που εκπροσωπούν το ένα πέμπτο (1/5) του καταβεβλημένου μετοχικού κεφαλαίου, η οποία υποβάλλεται στην Εταιρεία πέντε (5) τουλάχιστον πλήρεις ημέρες πριν από την Έκτακτη Γενική Συνέλευση, το Διοικητικό Συμβούλιο υποχρεούται να παρέχει στην Έκτακτη Γενική Συνέλευση πληροφορίες για την πορεία των εταιρικών υποθέσεων και την περιουσιακή κατάσταση της Εταιρείας. Το Διοικητικό Συμβούλιο μπορεί να αρνηθεί την παροχή των πληροφοριών για αποχρώντα ουσιώδη λόγο, ο οποίος αναγράφεται στα πρακτικά. Αντίστοιχες προθεσμίες για τυχόν άσκηση δικαιωμάτων μειοψηφίας των μετόχων ισχύουν και σε περίπτωση Επαναληπτικών Γενικών Συνελεύσεων. Σε όλες τις ανωτέρω αναφερόμενες περιπτώσεις οι αιτούντες μέτοχοι οφείλουν να αποδεικνύουν τη μετοχική τους ιδιότητα και τον αριθμό των μετοχών που κατέχουν κατά την άσκηση του σχετικού δικαιώματος. Τέτοια απόδειξη αποτελεί η πιστοποίηση της μετοχικής ιδιότητας με απευθείας ηλεκτρονική σύνδεση φορέα και Εταιρείας. Δ. Διαθέσιμα έγγραφα. Το πλήρες κείμενο των σχεδίων αποφάσεων και τυχόν εγγράφων που προβλέπονται στο άρθρο 27 παρ. 3 περιπτώσεις γ' και δ' του κ.ν. 2190/1920 θα διατίθεται σε έγχαρτη μορφή στα γραφεία της έδρας της Εταιρείας (Χειμάρρας 8Α, Μαρούσι). Ε. Διαθέσιμες πληροφορίες. Οι πληροφορίες του άρθρου 27 παρ. 3 του κ.ν. 2190/1920 θα διατίθενται σε ηλεκτρονική μορφή στην ιστοσελίδα της Εταιρείας (www.helpe.gr). Τα γραφεία του Μετοχολογίου της εταιρείας (τηλ/να 210-6302979, 210-6302980 – Fax. 210-6302986, 210-6302987) θα λειτουργούν καθημερινά 9:00 π.μ. έως 2:00 μ.μ.

ΙΚΤΙΝΟΣ ΕΛΛΑΣ Α.Ε. - ΕΛΛΗΝΙΚΗ ΒΙΟΜΗΧΑΝΙΑ ΜΑΡΜΑΡΩΝ

Έκτακτη Γενική Συνέλευση την 03/09/2013, ημέρα Τρίτη και ώρα 12:00 μ.μ. στα γραφεία της εταιρείας στην Λυκόβρυση 7 - Μεταμόρφωση, για συζήτηση και λήψη αποφάσεων για τα παρακάτω θέματα: Αύξηση Μετοχικού Κεφαλαίου με κεφαλαιοποίηση Αποθεματικού και αύξηση της ονομαστικής αξίας της μετοχής. Μείωση του Μετοχικού Κεφαλαίου με μείωση της ονομαστικής αξίας της μετοχής και αναλογική επιστροφή κεφαλαίου στους Μετόχους. Τροποποίηση του άρθρου 5 του καταστατικού. Λοιπές Ανακοινώσεις. Δικαίωμα συμμετοχής και ψήφου στην Έκτακτη Γενική Συνέλευση έχουν όσοι εμφανίζονται ως μέτοχοι της ΙΚΤΙΝΟΣ ΕΛΛΑΣ Α.Ε. στα αρχεία του Συστήματος Άυλων Τίτλων που διαχειρίζεται η ΕΛΛΗΝΙΚΑ ΧΡΗΜΑΤΙΣΤΗΡΙΑ Α.Ε. (Ε.Χ.Α.Ε.), στο οποίο τηρούνται οι κινητές αξίες της Εταιρείας, κατά την έναρξη της πέμπτης ημέρας (ημερομηνία καταγραφής: Πέμπτη 29 Αυγούστου 2013) που

προηγείται της συνεδρίασης της Έκτακτης Γενικής Συνέλευσης. Η απόδειξη της μετοχικής ιδιότητας γίνεται με την προσκόμιση σχετικής έγγραφης βεβαίωσης της "ΕΧΑΕ" ή, εναλλακτικά, με απευθείας ηλεκτρονική σύνδεση της Εταιρείας με τα αρχεία της "ΕΧΑΕ". Η σχετική έγγραφη βεβαίωση ή η ηλεκτρονική πιστοποίηση αναφορικά με τη μετοχική ιδιότητα πρέπει να περιέλθει στην Εταιρεία το αργότερο την τρίτη ημέρα που προηγείται της συνεδρίασης της Έκτακτης Γενικής Συνέλευσης. Έναντι της Εταιρείας θεωρείται ότι έχει δικαίωμα συμμετοχής και ψήφου στη Γενική Συνέλευση μόνον όποιος φέρει την ιδιότητα του μετόχου κατά την ως άνω ημερομηνία καταγραφής. Σε περίπτωση μη συμμόρφωσης προς τις διατάξεις του άρθρου 28α του Κ.Ν. 2190/1920, οι μέτοχοι μετέχουν στην Έκτακτη Γενική Συνέλευση μόνο μετά από άδειά της. Σημειώνεται ότι η άσκηση των δικαιωμάτων συμμετοχής και ψήφου δεν προϋποθέτει την δέσμευση των μετόχων του δικαιούχου ούτε την τήρηση άλλης ανάλογης διαδικασίας, η οποία περιορίζει την δυνατότητα πώλησης και μεταβίβασης αυτών κατά το χρονικό διάστημα που μεσολαβεί ανάμεσα στην ημερομηνία καταγραφής και στην ημερομηνία της Γενικής Συνέλευσης. Κάθε μέτοχος δύναται να λάβει μέρος και να ψηφίσει είτε αυτοπροσώπως, είτε με αντιπρόσωπο υπογράφοντας σχετική εξουσιοδότηση διορίζοντας μέχρι τρεις (3) αντιπρόσωπους. Νομικά πρόσωπα μετέχουν στη Γενική Συνέλευση ορίζοντας ως εκπροσώπους τους μέχρι τρία (3) φυσικά πρόσωπα. Ωστόσο, αν ο μέτοχος κατέχει μετοχές, οι οποίες εμφανίζονται σε περισσότερους του ενός λογαριασμούς αξιών, ο περιορισμός αυτός δεν εμποδίζει το μέτοχο να ορίζει διαφορετικούς αντιπρόσωπους για τις μετοχές που εμφανίζονται στον κάθε λογαριασμό αξιών σε σχέση με τη Γενική Συνέλευση. Αντιπρόσωπος που ενεργεί για περισσότερους μετόχους μπορεί να ψηφίζει διαφορετικά για κάθε μέτοχο. Ο αντιπρόσωπος μετόχου υποχρεούται να γνωστοποιεί στην Εταιρεία, πριν από την έναρξη της συνεδρίασης της Γενικής Συνέλευσης, κάθε συγκεκριμένο γεγονός, το οποίο μπορεί να είναι χρήσιμο στους μετόχους για την αξιολόγηση του κινδύνου να εξυπηρετήσει ο αντιπρόσωπος άλλα συμφέροντα πλην των συμφερόντων του μετόχου. Κατά την έννοια της παρούσας παραγράφου, μπορεί να προκύπτει σύγκρουση συμφερόντων ιδίως όταν ο αντιπρόσωπος: α) είναι μέτοχος που ασκεί τον έλεγχο της Εταιρείας ή είναι άλλο νομικό πρόσωπο ή οντότητα η οποία ελέγχεται από το μέτοχο αυτόν, β) είναι μέλος του διοικητικού συμβουλίου ή της εν γένει διοίκησης της Εταιρείας ή μετόχου που ασκεί τον έλεγχο της Εταιρείας, ή άλλου νομικού προσώπου ή οντότητας που ελέγχεται από μέτοχο ο οποίος ασκεί τον έλεγχο της Εταιρείας, γ) είναι υπάλληλος ή ορκωτός ελεγκτής της Εταιρείας ή μετόχου που ασκεί τον έλεγχο της Εταιρείας, ή άλλου νομικού προσώπου ή οντότητας που ελέγχεται από μέτοχο, ο οποίος ασκεί τον έλεγχο της Εταιρείας, δ) είναι σύζυγος ή συγγενής πρώτου βαθμού με ένα από τα φυσικά πρόσωπα που αναφέρονται στις περιπτώσεις (α) έως (γ). Ο διορισμός και η ανάκληση αντιπρόσωπου του μετόχου γίνεται εγγράφως και κατατίθεται στην Εταιρεία στα κεντρικά της γραφεία ή αποστέλλεται μέσω fax (210 2818574), τουλάχιστον τρεις (3) ημέρες πριν από την ημερομηνία συνεδρίασης της Γενικής Συνέλευσης. Το Καταστατικό της Εταιρείας δεν προβλέπει τη δυνατότητα συμμετοχής στη Γενική Συνέλευση με ηλεκτρονικά μέσα χωρίς τη φυσική παρουσία των μετόχων στον τόπο διεξαγωγής της ή τη δυνατότητα εξ αποστάσεως συμμετοχής των μετόχων στην ψηφοφορία. Με αίτηση μετόχων που εκπροσωπούν το ένα εικοστό (1/20) του καταβεβλημένου μετοχικού κεφαλαίου, το Διοικητικό Συμβούλιο της Εταιρείας υποχρεούται να εγγράψει στην ημερήσια διάταξη της Γενικής Συνέλευσης πρόσθετα θέματα, εάν η σχετική αίτηση περιέλθει στο Διοικητικό Συμβούλιο μέχρι την 19.08.2013 δηλ. δεκαπέντε (15) τουλάχιστον ημέρες πριν από τη Γενική Συνέλευση. Η αίτηση για την εγγραφή πρόσθετων θεμάτων στην ημερήσια διάταξη συνοδεύεται από αιτιολόγηση ή από σχέδιο απόφασης προς έγκριση στη Γενική Συνέλευση ή η αναθεωρημένη ημερήσια διάταξη δημοσιοποιείται με τον ίδιο τρόπο όπως η προηγούμενη ημερήσια διάταξη, στις 21.08.2013, δηλ. δεκατρείς (13) ημέρες πριν από την ημερομηνία της Γενικής Συνέλευσης και ταυτόχρονα τίθεται στη διάθεση των μετόχων στην ιστοσελίδα της Εταιρείας, μαζί με την αιτιολόγηση ή το σχέδιο απόφασης που έχει υποβληθεί από τους μετόχους κατά τα προβλεπόμενα στο άρθρο 27 παρ. 3 του Κ.Ν. 2190/1920. Με αίτηση μετόχων που εκπροσωπούν το ένα εικοστό (1/20) του καταβεβλημένου μετοχικού κεφαλαίου, το Διοικητικό Συμβούλιο θέτει στη διάθεση των μετόχων κατά τα οριζόμενα στο άρθρο 27 παρ. 3 του Κ.Ν. 2190/1920, το αργότερο μέχρι την 28.8.2013, ήτοι έξι (6) τουλάχιστον ημέρες πριν από την ημερομηνία της Γενικής Συνέλευσης, σχέδια αποφάσεων για θέματα που έχουν περιληφθεί στη αρχική ή την αναθεωρημένη ημερήσια διάταξη, αν η σχετική αίτηση περιέλθει στο Διοικητικό Συμβούλιο μέχρι την 27.08.2013 δηλ. επτά (7) τουλάχιστον ημέρες πριν από την ημερομηνία της Γενικής Συνέλευσης. Μετά από αίτηση οποιουδήποτε μετόχου που υποβάλλεται στην Εταιρεία μέχρι την 29.08.2013, δηλ. πέντε (5) τουλάχιστον πλήρεις ημέρες πριν από τη Γενική Συνέλευση, το Διοικητικό Συμβούλιο υποχρεούται να παρέχει στη Γενική Συνέλευση τις αιτούμενες συγκεκριμένες πληροφορίες για τις υποθέσεις της Εταιρείας, στο μέτρο που αυτές είναι χρήσιμες για την πραγματική εκτίμηση των θεμάτων της ημερήσιας διάταξης. Το Διοικητικό Συμβούλιο μπορεί να απαντήσει ενιαία σε αιτήσεις μετόχων με το ίδιο περιεχόμενο. Υποχρέωση παροχής πληροφοριών δεν υφίσταται όταν οι σχετικές πληροφορίες διατίθενται ήδη στην ιστοσελίδα της Εταιρείας, ιδίως με τη μορφή ερωτήσεων και απαντήσεων. Μετά από αίτηση μετόχων που εκπροσωπούν το ένα πέμπτο (1/5) του καταβεβλημένου μετοχικού κεφαλαίου η οποία υποβάλλεται στην Εταιρεία μέχρι την 29.08.2013, δηλ. πέντε (5) τουλάχιστον πλήρεις ημέρες πριν από τη Γενική Συνέλευση, το Διοικητικό Συμβούλιο υποχρεούται να παρέχει στη Γενική Συνέλευση πληροφορίες για την πορεία των εταιρικών υποθέσεων και την περιουσιακή κατάσταση της Εταιρείας. Σε όλες τις ανωτέρω αναφερόμενες περιπτώσεις οι αιτούντες μέτοχοι οφείλουν να αποδεικνύουν τη μετοχική τους ιδιότητα και τον αριθμό των μετοχών που κατέχουν κατά την άσκηση του σχετικού δικαιώματος. Τέτοια απόδειξη αποτελεί και η προσκόμιση βεβαίωσης από τον φορέα στον οποίο τηρούνται οι οικείες κινητές αξίες ή η πιστοποίηση της μετοχικής ιδιότητας με απευθείας ηλεκτρονική σύνδεση φορέα και Εταιρείας. Οι πληροφορίες και τα έγγραφα που προβλέπονται στο άρθρο 27 παρ. 3 του κ.ν. 2190/1920 θα διατίθενται σε ηλεκτρονική μορφή στην ιστοσελίδα της Εταιρείας www.iktinos.gr και σε έγχαρτη στα γραφεία της Εταιρείας στην οδό Λυκοβρύσεως 7, Μεταμόρφωση Αττικής.

ΤΡΑΠΕΖΑ ΚΥΠΡΟΥ ΔΗΜΟΣΙΑ ΕΤΑΙΡΙΑ ΛΙΜΙΤΕΔ

Η **Ετήσια Γενική Συνέλευση** της Τράπεζας Κύπρου Δημόσια Εταιρία Λτδ («η Εταιρία») θα πραγματοποιηθεί στο Συνεδριακό Κέντρο Φιλοξένια (Οδός Θράκης 1311, Αγλαντζιά, Λευκωσία, Κύπρος), την Τρίτη, **10/09/2013** και ώρα **4:00 μ.μ.** για να ασχοληθεί με τα ακόλουθα θέματα: ΣΥΝΘΕΣΙΣ ΕΡΓΑΣΙΕΣ: 1. Εξέταση της Έκθεσης του Διοικητικού Συμβουλίου και των Ενοποιημένων Οικονομικών Καταστάσεων 2012*. 2. Διορισμός των ελεγκτών της Εταιρείας και εξουσιοδότηση του Διοικητικού Συμβουλίου για καθορισμό της αμοιβής τους*. 3. Καθορισμός της αμοιβής των μελών του Διοικητικού Συμβουλίου. 4. Εκλογή μελών του Διοικητικού Συμβουλίου. *Αναφορικά με τις συνήθειες εργασίες που περιγράφονται στις υποπαραγράφους 1 και 2 ανωτέρω, θα προταθεί η αναβολή των εν λόγω εργασιών και η διεκπεραίωση αυτών σε εξ' αναβολής συνέλευση η οποία θα πραγματοποιηθεί μέχρι το τέλος Νοεμβρίου 2013 και για την οποία σχετική ειδοποίηση θα σταλεί εκ νέου στους μετόχους. Η αναβολή των ως άνω εργασιών είναι αναγκαία επειδή δεν ήταν εφικτή η έγκαιρη ολοκλήρωση της ετοιμασίας των οικονομικών καταστάσεων και η έγκρισή τους από το Διοικητικό Συμβούλιο ενόψει του γεγονότος ότι η ανακεφαλαιοποίηση της Τράπεζας Κύπρου ολοκληρώθηκε μόλις στις 30 Ιουλίου 2013. Φ. Ζωμενής – Γραμματέας - 8 Αυγούστου 2013. Επεξηγήσεις για τα ψηφίσματα: Θέμα 1: Εξέταση της Έκθεσης του Διοικητικού Συμβουλίου και των Ενοποιημένων Οικονομικών Καταστάσεων 2012. Το Διοικητικό Συμβούλιο θεωρεί ως αναγκαία και εισηγείται την αναβολή των ως άνω εργασιών επειδή δεν ήταν εφικτή η ολοκλήρωση της ετοιμασίας των οικονομικών καταστάσεων και η έγκρισή τους από το Διοικητικό Συμβούλιο ενόψει του γεγονότος ότι η ανακεφαλαιοποίηση της Τράπεζας Κύπρου ολοκληρώθηκε μόλις στις 30 Ιουλίου 2013. Θέμα 2: Διορισμός των ελεγκτών της Εταιρείας και εξουσιοδότηση του Διοικητικού Συμβουλίου για καθορισμό της αμοιβής τους. Η απόφαση για διορισμό

των ελεγκτών ειθισται να γίνεται κατά την ίδια συνέλευση όπου εξετάζονται οι οικονομικές καταστάσεις. Ως εκ τούτου το Διοικητικό Συμβούλιο εισηγείται τη διεκπεραίωση των ως άνω εργασιών κατά την ημερομηνία που θα εξεταστούν οι οικονομικές καταστάσεις της Εταιρίας. Θέμα 3: Καθορισμός της αμοιβής των μελών του Διοικητικού Συμβουλίου. Βάσει απόφασης του μεταβατικού Διοικητικού Συμβουλίου οι αμοιβές των μη εκτελεστικών Διοικητικών Συμβούλων για την περίοδο 1/5/2013 – 31/12/2013 έχουν μειωθεί κατά 20% (σε ετήσια βάση) σε σύγκριση με τις αμοιβές που είχαν εγκριθεί από την προηγούμενη Γενική Συνέλευση της Εταιρίας. Αυτή η απόφαση λήφθηκε στα πλαίσια της προσπάθειας για μείωση των λειτουργικών εξόδων της Εταιρίας. Οι αμοιβές του Προέδρου και του Αντιπροέδρου αντιπροσωπεύουν τη συνολική τους αμοιβή. Δεν υπάρχει δηλαδή οποιαδήποτε άλλη αμοιβή για συμμετοχή τους σε Επιτροπές του Διοικητικού Συμβουλίου ή Διοικητικά Συμβούλια θυγατρικών εταιριών του Συγκροτήματος στην Κύπρο ή το εξωτερικό. Όσον αφορά τις αμοιβές των μελών της Επιτροπής Ελέγχου, η Επιτροπή Αμοιβών και το Διοικητικό Συμβούλιο θεωρούν δικαιολογημένη τη διαφοροποίηση της αμοιβής των μελών της Επιτροπής Ελέγχου, λόγω του μεγάλου αριθμού των θεμάτων που επιλαμβάνεται η Επιτροπή αυτή και του χρόνου που αναλώνεται από το κάθε μέλος για ενημέρωση και προετοιμασία αναφορικά με τις συνεδρίες της Επιτροπής. Υπό το φως των πιο πάνω, το Διοικητικό Συμβούλιο εισηγείται την έγκριση των μειωμένων αμοιβών για τα μη εκτελεστικά μέλη του Διοικητικού Συμβουλίου ως ακολούθως: Ποσό σε ετήσια βάση: Πρόεδρος - ευρώ 68.000, Αντιπρόεδρος - ευρώ 51.000, Μη εκτελεστικά μέλη - ευρώ 13.000, Πρόεδροι Επιτροπών του Διοικητικού Συμβουλίου - ευρώ 3.300, Μέλη Επιτροπών του Διοικητικού Συμβουλίου - ευρώ 2.100, Πρόεδρος Επιτροπής Ελέγχου - ευρώ 6.300, Μέλη Επιτροπής Ελέγχου - ευρώ 4.200. Για την περίοδο 1/1/2013 – 31/3/2013 οι αμοιβές των μη εκτελεστικών Διοικητικών Συμβούλων βασίστηκαν στην απόφαση της προηγούμενης Γενικής Συνέλευσης της Εταιρίας. Θέμα 4: Εκλογή μελών του Διοικητικού Συμβουλίου. Στις 5 Σεπτεμβρίου 2013 θα ανακινωθούν τα ονόματα των υποψηφίων για εκλογή στο Διοικητικό Συμβούλιο της Εταιρίας. Την ίδια μέρα θα αναρτηθούν όσα σχετικά βιογραφικά σημειώματα ληφθούν από την Εταιρία στην ιστοσελίδα του Συγκροτήματος www.bankofcyprus.com (επιλέξτε Σχέσεις Επενδυτών / Εταιρική Διακυβέρνηση). Κατά την ημερομηνία της παρούσας ειδοποίησης, το Διοικητικό Συμβούλιο αποτελείται από τους κ.κ. Σοφοκλή Μιχαηλίδη (Πρόεδρος), Έρολ Ρίτζα (Αντιπρόεδρος), Λένια Γεωργιάδου, Κωνσταντίνου Δάμτσα, Μιχάλη Ζαννετίδη, Γιώργο Θεοχαρίδη, Φίλιππο Μαννάρη, Λάμπρο Παπαδόπουλο, Ανδρέα Περισίτη, Πανίκο Πούρο, Σαββάκη Σαββίδη, Χρήστο Σορώτο, Τάκη Ταουσάνη και Κώστα Χατζήταπα. Τα ονόματα των μελών του Διοικητικού Συμβουλίου που θα προσφέρουν τον εαυτό τους για επανεκλογή στην Ετήσια Γενική Συνέλευση θα συμπεριληφθούν στην πιο πάνω ανακοίνωση. Σημειώνεται ότι οι υποψήφιοι για εκλογή στο Διοικητικό Συμβούλιο της Εταιρίας πρέπει να ικανοποιούν τα κριτήρια που περιλαμβάνονται στην Οδηγία της Κεντρικής Τράπεζας της Κύπρου με τίτλο 'Η περί της Ικανότητας και Καταλληλότητας (Κριτήρια Αξιολόγησης) των Συμβούλων και των Διευθυντών Τραπεζών Οδηγία του 2006 και 2007' (http://www.centralbank.gov.cy/nqcontent.cfm?a_id=4336), καθώς και στις Κατευθυντήριες Γραμμές της Ευρωπαϊκής Αρχής Τραπεζών σχετικά με την αξιολόγηση της καταλληλότητας των μελών του διοικητικού οργάνου και των προσώπων που κατέχουν καίριες θέσεις (<http://www.eba.europa.eu/regulation-and-policy/internal-governance/guidelines-on-the-assessment-of-the-suitability-of-members-of-the-management-body-and-key-function-holders>). Η εκλογή οποιωνδήποτε νέων μελών τελεί υπό την αίρεση της έγκρισης της Κεντρικής Τράπεζας της Κύπρου. Σημειώνεται ότι σύμφωνα με το άρθρο 81 του Καταστατικού της Εταιρίας, ο αριθμός των Διοικητικών Συμβούλων δεν είναι μικρότερος των δέκα (10) ούτε μεγαλύτερος των δεκαοχτώ (18). Επίσης σύμφωνα με το άρθρο 98 του Καταστατικού της Εταιρίας, κανένα άλλο πρόσωπο, εκτός του Διοικητικού Συμβουλίου που αφυπηρετεί κατά τη συνέλευση, δεν θα μπορεί να επανεκλεγεί σε οποιαδήποτε γενική συνέλευση, στη θέση του Διοικητικού Συμβούλου, χωρίς προηγούμενη σύσταση για το σκοπό αυτό από τους Διοικητικούς Συμβούλους, εκτός αν σε χρόνο όχι μικρότερο των έξι και όχι περισσότερο των είκοσι μία ημερών πριν από την ημερομηνία που ορίστηκε για τη συνέλευση, αφεθεί στο εγγεγραμμένο γραφείο της Εταιρίας γραπτή ειδοποίηση, υπογραμμένη από μέλος που έχει τα απαιτούμενα προσόντα να παρίσταται και να ψηφίζει στη συνέλευση για την οποία δίδεται η ειδοποίηση, για την πρόθεσή του να προτείνει το πρόσωπο αυτό για εκλογή, όπως επίσης και γραπτή ειδοποίηση, που υπογράφει από το πρόσωπο αυτό για την πρόθεσή του να δεχτεί εκλογή. Σημειώσεις στην Ειδοποίηση Σύγκλησης της Ετήσιας Γενικής Συνέλευσης. ΔΙΚΑΙΩΜΑ ΣΥΜΜΕΤΟΧΗΣ ΣΤΗΝ ΕΤΗΣΙΑ ΓΕΝΙΚΗ ΣΥΝΕΛΕΥΣΗ - (1) Στην Ετήσια Γενική Συνέλευση δικαιούται να συμμετέχει όποιος εμφανίζεται ως μέτοχος στο Μητρώο Μελών της Εταιρίας κατά την ημερομηνία προσδιορισμού των δικαιούχων. Κάθε μία συνήθης μετοχή της Εταιρίας έχει δικαίωμα μίας ψήφου. Ως ημερομηνία προσδιορισμού δικαιούχων (ημερομηνία αρχείου) για σκοπούς δικαιώματος ψήφου στην πιο πάνω Ετήσια Γενική Συνέλευση ορίζεται η 30η Αυγούστου 2013. (2) Πρόσωπο που δικαιούται να παραστεί και να ψηφίσει κατά την Ετήσια Γενική Συνέλευση δικαιούται να διορίσει αντιπρόσωπό του για να παραστεί και να ψηφίσει στη θέση του. Δεν είναι αναγκαίο ο αντιπρόσωπος που θα διοριστεί να είναι μέτοχος της Εταιρίας. Αν ο μέτοχος κατέχει μετοχές της Εταιρίας, οι οποίες εμφανίζονται σε περισσότερες της μίας μερίδας επενδυτή, για σκοπούς της Ετήσιας Γενικής Συνέλευσης δύναται να διορίσει διαφορετικό αντιπρόσωπο για τις μετοχές που εμφανίζονται στην κάθε μερίδα επενδυτή. Αντιπρόσωπος που ενεργεί για περισσότερους από ένα μετόχους μπορεί να ψηφίζει διαφορετικά για κάθε μέτοχο. (3) Η Ειδοποίηση Σύγκλησης της Ετήσιας Γενικής Συνέλευσης και το σχετικό έγγραφο διορισμού πληρεξουσίου αντιπροσώπου, το οποίο εσωκλείεται, διατίθενται σε ηλεκτρονική μορφή στην ιστοσελίδα του Συγκροτήματος www.bankofcyprus.com (Σχέσεις Επενδυτών/Ανακοινώσεις) καθώς και σε έντυπη μορφή στα γραφεία της Υπηρεσίας Μετοχών και Χρεογράφων της Εταιρίας στη Διεύθυνση Εύρου 4, Eurolife House, 3ος όροφος, Στρόβολος, Λευκωσία. Το έγγραφο διορισμού πληρεξουσίου αντιπροσώπου πρέπει να κατατεθεί στο εγγεγραμμένο γραφείο της Εταιρίας (Οδός Στασίνου 51, Αγία Παρασκευή, Στρόβολος 2002 Λευκωσία, Κύπρος, φαξ +357 2233 6258 ή 357 2233 6261) τουλάχιστον 48 ώρες πριν από τον χρόνο που ορίστηκε η σύγκληση της Συνέλευσης. (4) Σε περίπτωση που ο μέτοχος είναι νομικό πρόσωπο, το έγγραφο διορισμού πληρεξουσίου αντιπροσώπου είναι αναγκαίο να φέρει το πλήρες όνομα του νομικού προσώπου (μετόχου) και να υπογράφεται από πρόσωπα τα οποία είναι δεόντως εξουσιοδοτημένα από τον μέτοχο για την υπογραφή του εγγράφου διορισμού πληρεξουσίου αντιπροσώπου εκ μέρους και για λογαριασμό του μετόχου. Στην περίπτωση που μετοχές κατέχονται από κοινού από δύο ή περισσότερα πρόσωπα, πληρεξούσιο μπορεί να δώσει μόνο ο μέτοχος του οποίου το όνομα εμφανίζεται πρώτο στο Μητρώο Μελών της Εταιρίας. Ο δικαιούχος καλείται να μεριμνά για την επιβεβαίωση της επιτυχούς αποστολής του εντύπου διορισμού αντιπροσώπου και της παραλαβής του από την Εταιρία καλώντας την Υπηρεσία Μετοχών και Χρεογράφων της Τράπεζας στο τηλέφωνο +357 2212 1755. (5) Οι μέτοχοι και/ή οι πληρεξούσιοι αντιπρόσωποί τους που θα παραστούν στη Συνέλευση, θα πρέπει να προσκομίζουν την πολιτική τους ταυτότητα ή άλλο πιστοποιητικό με το οποίο θα καθίσταται δυνατή η διακρίβωση της ταυτότητάς τους. (6) Κάθε νομικό πρόσωπο, που είναι μέλος της Εταιρίας, μπορεί με απόφαση των διοικητικών συμβούλων του ή άλλου διοικητικού σώματός του, να εξουσιοδοτεί οποιοδήποτε πρόσωπο που θα θεωρήσει κατάλληλο, να ενεργεί ως αντιπρόσωπός του σε οποιαδήποτε συνέλευση της Εταιρίας. Το πρόσωπο που έχει εξουσιοδοτηθεί με τον τρόπο αυτό, δικαιούται να ασκεί τις ίδιες εξουσίες εκ μέρους του νομικού προσώπου που αντιπροσωπεύει, που θα μπορούσε να ασκεί το νομικό πρόσωπο αυτό αν ήταν φυσικό πρόσωπο, μέλος της Εταιρίας. (7) Το Καταστατικό της Εταιρίας και οι πρακτικές που ακολουθεί η Εταιρία δεν προβλέπουν τη δυνατότητα συμμετοχής στη Γενική Συνέλευση με ηλεκτρονικά μέσα χωρίς τη φυσική παρουσία των μετόχων στον τόπο διεξαγωγής της, ούτε τη δυνατότητα εξ αποστάσεως συμμετοχής των μετόχων στη ψηφοφορία. ΨΗΦΟΦΟΡΙΑ ΣΤΙΣ ΓΕΝΙΚΕΣ ΣΥΝΕΛΕΥΣΕΙΣ - (8) Σε κάθε Γενική Συνέλευση, ψηφισμα που τίθεται σε ψηφοφορία θα αποφασίζεται με ανάταση των χεριών εκτός αν (πριν ή κατά την ανακοίνωση του

αποτελέσματος της ψηφοφορίας με ανάταση των χεριών) ζητηθεί ψηφοφορία κατά μετοχή (poll) (α) από τον Πρόεδρο ή (β) από τουλάχιστο δέκα μέλη που παρίστανται προσωπικά ή με αντιπρόσωπο ή (γ) από οποιοδήποτε μέλος ή μέλη που παρίστανται προσωπικά ή με αντιπρόσωπο και εκπροσωπούν όχι λιγότερο του ενός δεκάτου του συνόλου των δικαιωμάτων ψηφοφορίας όλων των μελών που έχουν δικαίωμα να ψηφίσουν στη συνέλευση ή (δ) από μέλος ή μέλη κατόχους μετοχών της Εταιρίας που παρέχουν δικαίωμα ψήφου στη συνέλευση και είναι μετοχές επί των οποίων πληρώθηκε συνολικό ποσό ίσο προς όχι λιγότερο του ενός δεκάτου του ολικού ποσού που πληρώθηκε επί όλων των μετοχών που παρέχουν το δικαίωμα αυτό. (9) Αν απαιτηθεί κατά μετοχή ψηφοφορία με τον τρόπο που αναφέρθηκε πιο πάνω, αυτή διεξάγεται σε τέτοιο χρόνο (μέσα σε δεκατέσσερις ημέρες) και τόπο και με τέτοιο τρόπο που δυνατό να καθορίσει ο Πρόεδρος. Το αποτέλεσμα της ψηφοφορίας κατά μετοχή θεωρείται ως ψήφισμα της συνέλευσης στην οποία απαιτήθηκε η ψηφοφορία κατά μετοχή. Η απαίτηση για ψηφοφορία κατά μετοχή μπορεί να αποσυρθεί. (10) Οποιαδήποτε απόφαση αναφορικά με τα θέματα που αποτελούν τις συνήθεις εργασίες της Ετήσιας Γενικής Συνέλευσης θα λαμβάνεται (εκτός όπου προνοείται διαφορετικά από το Καταστατικό) με Σύνθητες Ψήφισμα. Σύνθητες Ψήφισμα είναι το ψήφισμα που εγκρίθηκε με απλή πλειοψηφία (50% + 1) των μελών που δικαιούνται και ψηφίζουν, προσωπικά ή μέσω αντιπροσώπου σε γενική συνέλευση. (11) Σε περίπτωση που μέτοχος δεν ψηφίσει σε κάποιο ψήφισμα, τότε θεωρείται ως αποχή (δεν υπολογίζεται) για σκοπούς καταμέτρησης ψήφων για το συγκεκριμένο ψήφισμα. (12) Στην περίπτωση των ψηφισμάτων για εκλογή των μελών του Διοικητικού Συμβουλίου, αν ο αριθμός των υποψηφίων που θα εξασφαλίσει περισσότερες θετικές ψήφους παρά αρνητικές είναι μεγαλύτερος του μέγιστου αριθμού που προνοείται από το Καταστατικό της Εταιρίας (ήτοι 18), υπό την αίρεση συμμόρφωσης με τις σχετικές υποχρεώσεις και απαιτήσεις (που προκύπτουν από τον Κώδικα Εταιρικής Διακυβέρνησης του Χρηματοπιστηρίου Αξιών Κύπρου και των σχετικών Οδηγίων της Κεντρικής Τράπεζας της Κύπρου αναφορικά με τη σύνθεση του Διοικητικού Συμβουλίου), τότε οι εν λόγω υποψήφιοι θα καταταχθούν με βάση τον αριθμό των θετικών ψήφων που έχουν λάβει. Θα εκλεγούν οι πρώτοι 18 υποψήφιοι με τον μεγαλύτερο αριθμό θετικών ψήφων των οποίων ο διορισμός θα εγκριθεί από την Κεντρική Τράπεζα της Κύπρου. ΔΙΚΑΙΩΜΑΤΑ ΜΕΙΟΨΗΦΙΑΣ ΣΤΗΝ ΕΤΗΣΙΑ ΓΕΝΙΚΗ ΣΥΝΕΛΕΥΣΗ - (13) Σύμφωνα με τις πρόνοιες του άρθρου 127B του περί Εταιρειών Νόμου Κεφ. 113, μέτοχος της Εταιρίας έχει το δικαίωμα (i) να προσθέσει θέμα στην ημερήσια διάταξη ετήσιας γενικής συνέλευσης νοουμένου ότι κάθε ένα τέτοιο θέμα συνοδεύεται από αναφερόμενους λόγους που δικαιολογούν τη συμπεριληψή του ή προτεινόμενο ψήφισμα για έγκριση στη γενική συνέλευση, και (ii) τοποθετήσει προτεινόμενο ψήφισμα για θέμα στην ημερήσια διάταξη γενικής συνέλευσης νοουμένου ότι: (α) το εν λόγω μέλος κατέχει ή τα εν λόγω μέλη κατέχουν τουλάχιστο πέντε τοις εκατόν (5%) του εκδομένου μετοχικού κεφαλαίου που εκπροσωπεί τουλάχιστο πέντε τοις εκατόν (5%) του συνόλου των δικαιωμάτων ψήφου όλων των μελών τα οποία έχουν το δικαίωμα να ψηφίσουν στη συνέλευση στην οποία η αίτηση για τη συμπεριληψη του θέματος σχετίζεται, και (β) η αίτηση από μέλος για την προσθήκη θέματος ή ψηφίσματος (ως περιγράφεται ανωτέρω) ληφθεί από τον Γραμματέα της Τράπεζας σε έντυπη μορφή ή σε ηλεκτρονική μορφή στις πιο κάτω διευθύνσεις τουλάχιστον 42 ημέρες πριν από τη συνέλευση αναφορικά με την οποία σχετίζεται. Διεύθυνση παράδοσης αίτησης σε έντυπη μορφή: Γραμματέα, Τράπεζα Κύπρου Δημόσια Εταιρία Λίμιτεδ, Οδός Στασίνου 51, Αγία Παρασκευή, Στρόβολος 2002, Λευκωσία, Κύπρος ή με φαξ στο +357 2237 9655, Διεύθυνση παράδοσης αίτησης σε ηλεκτρονική μορφή: investors@bankofcyprus.com. (14) Με βάση τις διατάξεις του άρθρου 128Γ του Περί Εταιρειών Νόμου Κεφ. 113, οι μέτοχοι έχουν το δικαίωμα να υποβάλουν ερωτήσεις σχετικά με τα θέματα της ημερήσιας διάταξης και να λάβουν απαντήσεις από το Διοικητικό Συμβούλιο της Εταιρίας, τηρουμένων των οποιωνδήποτε μέτρων δυνατόν να λάβει η Εταιρία για τη διασφάλιση της ταυτότητας των μετόχων. Απάντηση σε ερώτηση που υποβλήθηκε, δεν επιβάλλεται όπου (α) η απάντηση θα επενέβαινε ανάρμοστα στην προετοιμασία για τη συνέλευση ή στην εχεμύθεια, ή σε επιχειρηματικά συμφέροντα της Εταιρίας, (β) η απάντηση έχει ήδη δοθεί στην ιστοσελίδα της Εταιρίας σε ειδικά διαμορφωμένη θέση ερωτήσεων και απαντήσεων ή (γ) κατά την κρίση του Προέδρου της Συνέλευσης είναι ανεπιθύμητο για τη διατήρηση της τάξης στη συνέλευση να απαντηθεί η ερώτηση. Πριν από την Ετήσια Γενική Συνέλευση, μέτοχοι μπορούν να υποβάλουν ερωτήματα γραπτώς, αποστέλλοντας επιστολή, μαζί με σχετικά αποδεικτικά της ιδιότητάς τους ως μέτοχοι, τουλάχιστον τέσσερις μέρες προηγουμένως (δηλ. μέχρι τις 6 Σεπτεμβρίου 2013) στον Γραμματέα της Τράπεζας, Τράπεζα Κύπρου Δημόσια Εταιρία Λίμιτεδ οδός Στασίνου 51, Αγία Παρασκευή, Στρόβολος 2002, Λευκωσία, Κύπρος ή με φαξ στο +357 2237 9655 ή με αποστολή ηλεκτρονικού μηνύματος στο investors@bankofcyprus.com.

ΤΕΧΝΙΚΕΣ ΕΚΔΟΣΕΙΣ Α.Ε.

Τακτική Γενική Συνέλευση, που θα πραγματοποιηθεί την **17/09/2013**, ημέρα Τρίτη και **ώρα 16:30 μμ.** στα γραφεία της Εταιρίας, επί της λεωφόρου Βάρης Κορωπίου 82 (Κορωπί Αττικής), κατόπιν της αναβολής λήψεως αποφάσεων επί των θεμάτων της αρχικώς Ορισθείσας Τακτικής Γενικής Συνέλευσης της 29/06/2013, από τους μετόχους, προκειμένου να συζητήσουν και να λάβουν αποφάσεις επί των κατωτέρω θεμάτων της ημερησίας διατάξεως: Θέματα: Θέμα 1ο: Υποβολή και έγκριση της ετήσιας Οικονομικής Έκθεσης στην οποία περιλαμβάνονται οι Ετήσιες Οικονομικές Καταστάσεις και οι Ετήσιες Ενοποιημένες Οικονομικές Καταστάσεις της διαχειριστικής χρήσεως 2012, μελών των σχετικών Εκθέσεων και Δηλώσεων του Διοικητικού Συμβουλίου και του τακτικού ορκωτού ελεγκτή. Θέμα 2ο: Απαλλαγή των μελών του Διοικητικού Συμβουλίου και του τακτικού ορκωτού ελεγκτή από κάθε ευθύνη αποζημιώσεως για τη διαχείριση της Εταιρείας, και, αντίστοιχα, για τις οικονομικές καταστάσεις, της χρήσεως 2012. Θέμα 3ο: Προοπτικές συνέχισης των εργασιών της εταιρείας. Λήψη απόφασης, σύμφωνα με το άρθρο 47 Κ.Ν.2190/1920, για τη λύση της εταιρείας, ή την υιοθέτηση άλλου μέτρου, προς αποκατάσταση των ιδίων κεφαλαίων της και τη συνέχιση των εργασιών της. Θέμα 4ο: Εκλογή Ορκωτού Ελεγκτή - Λογιστή τακτικού και αναπληρωματικού για τη χρήση 2013 (1.1.2013-31.12.2013) και καθορισμός της αμοιβής τους. Θέμα 5ο: Έγκριση αμοιβών μελών ΔΣ για τη χρήση 2012 και ορισμός (προέγκριση) αμοιβών μελών ΔΣ για τη χρήση 2013. Θέμα 6ο: Παροχή άδειας σύμφωνα με το άρθρο 23 παρ. 1 του κ.ν. 2190/1920 σε μέλη του Διοικητικού Συμβουλίου και σε στελέχη της Εταιρείας να μετέχουν στην διοίκηση ή στην διεύθυνση εταιρειών του ομίλου της Εταιρείας που επιδιώκουν όμοιους ή παρεμφερείς σκοπούς. Θέμα 7ο: Αλλαγή έδρας εταιρείας. Θέμα 8ο: Λοιπές ανακοινώσεις. Σε περίπτωση που δεν επιτευχθεί η απαιτούμενη από το νόμο απαρτία κατά την ανωτέρω αρχική συνεδρίαση της Γενικής Συνέλευσης, η Α' Επαναληπτική Γενική Συνέλευση της Εταιρείας θα πραγματοποιηθεί την 01 Οκτωβρίου 2013, ημέρα Τρίτη και ώρα 16:30 στα γραφεία της εταιρείας, επί της λεωφόρου Βάρης Κορωπίου 82 (Κορωπί Αττικής), με τα ίδια ως άνω θέματα ημερησίας διάταξης εκτός από εκείνα για οποία η Γενική Συνέλευση έχει ήδη εγκύτως αποφασίσει. Σε περίπτωση εκ νέου μη επίτευξης απαρτίας κατ' αυτήν, η Β' Επαναληπτική Γενική Συνέλευση της Εταιρείας θα πραγματοποιηθεί στις 15 Οκτωβρίου 2013, ημέρα Τρίτη και ώρα 16:30, στα γραφεία της εταιρείας, επί της λεωφόρου Βάρης Κορωπίου 82 (Κορωπί Αττικής), χωρίς δημοσίευση νεώτερων προσκλήσεων, σύμφωνα με το άρθρο 29 του κ.ν 2190/1920. Ενημέρωση μετόχων - Με βάση τις προβλέψεις των άρθρων 26§2 εδ.β' και 28α του κ.ν 2190/1920, η εταιρεία ενημερώνει τους μετόχους για τα εξής θέματα: I. Δικαίωμα συμμετοχής και ψήφου - Στη Γενική Συνέλευση δικαιούται να συμμετέχει και να ψηφίσει όποιος εμφανίζεται ως μέτοχος στα αρχεία της ανώνυμης εταιρείας Ελληνικά Χρηματιστήρια Α.Ε (Ε.Χ.Α.Ε), στο οποίο τηρούνται οι κινητές αξίες (μετοχές) της Εταιρείας κατά την ημερομηνία καταγραφής, ήτοι, κατά περίπτωση: α) κατά την 12/09/2013, δηλαδή κατά την έναρξη της πέμπτης (5ης) ημέρας πριν την ημερομηνία συνεδρίασης της Τακτικής Γενικής Συνέλευσης, β) κατά την 27/09/2013, δηλαδή κατά την έναρξη της τέταρτης (4ης) ημέρας πριν την ημερομηνία συνεδρίασης της Α' Επαναληπτικής Γενικής Συνέλευσης και γ) κατά την 11/09/2013, δηλαδή κατά την έναρξη της τέταρτης (4ης) ημέρας

πριν την ημερομηνία συνεδρίασης της Β' Επαναληπτικής Γενικής Συνελεύσεως. Η απόδειξη της μετοχικής ιδιότητας γίνεται με την προσκόμιση σχετικής έγγραφης βεβαίωσης του ως άνω φορέα ή εναλλακτικά, με απευθείας ηλεκτρονική σύνδεση της Εταιρείας με τα αρχεία της Εταιρείας Ελληνικά Χρηματιστήρια Α.Ε, η δε ως άνω σχετική βεβαίωση ή ηλεκτρονική πιστοποίηση σχετικά με τη μετοχική ιδιότητα πρέπει να περιέλθουν στην Εταιρεία το αργότερο την τρίτη (3η) ημέρα πριν τη συνεδρίαση της Γενικής Συνέλευσης, ήτοι το αργότερο την 14/09/2013. Έναντι της Εταιρείας θεωρείται ότι έχει δικαίωμα συμμετοχής και ψήφου στη Γενική Συνέλευση μόνο όποιος φέρει την ιδιότητα του μετόχου κατά την ημερομηνία καταγραφής ως ανωτέρω. Σε περίπτωση μη συμμόρφωσης των μετόχων προς τις διατάξεις του άρθρου 28α του κ.ν.2190/1920, ο εν λόγω μέτοχος μετέχει στη Γενική Συνέλευση μόνο μετά από άδεια της. Σημειώνεται ότι η άσκηση των δικαιωμάτων συμμετοχής και ψήφου δεν προϋποθέτει τη δέσμευση των μετόχων του δικαιούχου ούτε την τήρηση άλλης ανάλογης διαδικασίας, η οποία περιορίζει τη δυνατότητα πώλησης και μεταβίβασης αυτών κατά το χρονικό διάστημα που μεσολαβεί ανάμεσα στην ημερομηνία καταγραφής και στην ημερομηνία της οικείας Γενικής Συνέλευσης. Το καταστατικό της Εταιρείας δεν προβλέπει διαδικασίες για τη συμμετοχή και την άσκηση του δικαιώματος ψήφου στη Γενική Συνέλευση μέσω αλληλογραφίας ή με ηλεκτρονικά μέσα. II. Διαδικασία για την άσκηση του δικαιώματος ψήφου μέσω αντιπροσώπων - Σύμφωνα με το νόμο και το καταστατικό της Εταιρείας κάθε μέτοχος δικαιούται να συμμετέχει στη Γενική Συνέλευση και να ψηφίζει είτε αυτοπροσώπως είτε δια πληρεξουσίου. Ανήλικοι και πρόσωπα υπό δικαστική απαγόρευση ή δικαστική αντίληψη, καθώς και νομικά πρόσωπα εκπροσωπούνται από τους νομίμους αντιπροσώπους τους. Κάθε μέτοχος μπορεί να διορίσει μέχρι τρεις (3) αντιπροσώπους, τα δε νομικά πρόσωπα μετέχουν στη Γενική Συνέλευση ορίζοντας ως εκπροσώπους τους έως τρία (3) φυσικά πρόσωπα. Αν ο μέτοχος κατέχει μετοχές της Εταιρείας, οι οποίες εμφανίζονται σε περισσότερους του ενός λογαριασμούς αξιών, δύναται να ορίσει διαφορετικούς αντιπροσώπους για τις μετοχές που εμφανίζονται στον κάθε λογαριασμό αξιών. Αντιπρόσωπος που ενεργεί για περισσότερους μετόχους μπορεί να ψηφίζει διαφορετικά για κάθε μέτοχο. Ο αντιπρόσωπος υποχρεούται να γνωστοποιεί στην Εταιρεία, προ της έναρξης της συνεδρίασης της γενικής συνέλευσης, κάθε συγκεκριμένο γεγονός το οποίο μπορεί να είναι χρήσιμο στους μετόχους για την αξιολόγηση του κινδύνου να εξυπηρετήσει ο αντιπρόσωπος άλλα συμφέροντα πλην των συμφερόντων του μετόχου. Σύγκρουση συμφερόντων μπορεί να προκύψει ιδίως όταν ο αντιπρόσωπος είναι: α) μέτοχος που ασκεί τον έλεγχο της Εταιρείας ή άλλο νομικό πρόσωπο ή οντότητα η οποία ελέγχεται από το μέτοχο αυτόν, β) μέλος του Διοικητικού Συμβουλίου ή της εν γένει διοίκησης της Εταιρείας ή μετόχου που ασκεί τον έλεγχο της Εταιρείας ή άλλου νομικού προσώπου ή οντότητας που ελέγχεται από το μέτοχο, ο οποίος ασκεί τον έλεγχο της Εταιρείας, γ) υπάλληλος ή ορκωτός ελεγκτής της Εταιρείας ή μετόχου που ασκεί τον έλεγχο της Εταιρείας ή άλλου νομικού προσώπου ή οντότητας που ελέγχεται από μέτοχο, ο οποίος ασκεί τον έλεγχο της Εταιρείας, δ) σύζυγος ή συγγενής πρώτου βαθμού με ένα από τα φυσικά πρόσωπα που αναφέρονται στις περιπτώσεις α' έως γ'. Ο διορισμός και η ανάκληση αντιπροσώπου γίνεται εγγράφως. Τα έγγραφα αντιπροσώπησης μπορούν να είναι ιδιωτικά, αρκεί να έχουν χρονολογία και να έχουν υπογραφεί από τον εκδότη τους. Τα έγγραφα αντιπροσώπησης και οποιαδήποτε άλλα έγγραφα νομιμοποίησης των αντιπροσώπων των μετόχων πρέπει να κατατεθούν νομίμως συμπληρωμένα και υπογεγραμμένα στα γραφεία της εταιρείας (επί της λεωφόρου Βάρης Κορωπίου 82 (Κορωπί Αττικής)) τρεις (3) τουλάχιστο ημέρες πριν την ημερομηνία συνεδρίασης της Γενικής Συνέλευσης, αρχικής ή κάθε επαναληπτικής. Δεν προβλέπεται από το καταστατικό της Εταιρείας η δυνατότητα ηλεκτρονικής κοινοποίησης του διορισμού της ανάκλησης αντιπροσώπου. Έντυπα για την άσκηση του δικαιώματος ψήφου δι' αντιπροσώπου είναι διαθέσιμα σε έγχαρτη μορφή στα γραφεία της Εταιρείας και σε ηλεκτρονική μορφή στην ιστοσελίδα της εταιρείας <http://www.technicalpress.gr>. III. Δικαιώματα μειοψηφίας πριν τη Γενική Συνέλευση - α) Με αίτηση μετόχων, που εκπροσωπούν το ένα εικοστό (1/20) του καταβεβλημένου μετοχικού κεφαλαίου μπορούν να ζητήσουν να εγγραφούν στην ημερήσια διάταξη της Γενικής Συνέλευσης πρόσθετα θέματα, εφόσον η αίτηση περιέλθει στο Διοικητικό Συμβούλιο δεκαπέντε (15) τουλάχιστον ημέρες πριν από τη Γενική Συνέλευση. Τα πρόσθετα θέματα δημοσιεύονται με ευθύνη του Διοικητικού Συμβουλίου, κατά το άρθρο 26 του κ.ν.2190/1920, επτά (7) τουλάχιστο ημέρες πριν τη Γενική Συνέλευση. Η αίτηση για την εγγραφή πρόσθετων θεμάτων θα πρέπει να συνοδεύεται από αιτιολόγηση ή από σχέδιο απόφασης προς έγκριση από τη Γενική Συνέλευση και η αναθεωρημένη ημερήσια διάταξη θα δημοσιοποιηθεί με τον ίδιο τρόπο, όπως η παρούσα, δεκατρείς (13) ημέρες πριν την ημερομηνία Γενικής Συνέλευσης και ταυτόχρονα θα τεθεί στη διάθεση των μετόχων από την ιστοσελίδα της Εταιρείας, μαζί με την αιτιολόγηση ή το σχέδιο απόφασης που έχει υποβληθεί από τους μετόχους. - να τεθούν στη διάθεση των μετόχων, κατά τα οριζόμενα στο άρθρο 27 §3 του κ.ν. 2190/1920, έξι (6) τουλάχιστο ημέρες πριν την ημερομηνία της Γενικής Συνέλευσης, σχέδια αποφάσεων για θέματα που έχουν περιληφθεί στην αρχική ή την αναθεωρημένη ημερήσια διάταξη. - με αίτησή που πρέπει να περιέλθει στο Διοικητικό Συμβούλιο έως επτά (7) τουλάχιστον πλήρεις ημέρες πριν από τη Γενική Συνέλευση, να ανακοινωθούν στη γενική συνέλευση, τα ποσά που κατά την τελευταία διετία, καταβλήθηκαν σε κάθε μέλος του Διοικητικού Συμβουλίου ή τους διευθυντές της εταιρείας, καθώς και κάθε παροχή προς τα πρόσωπα αυτά από οποιαδήποτε αιτία ή σύμβαση της εταιρείας με αυτούς, με αίτησή που πρέπει να περιέλθει στο Διοικητικό Συμβούλιο έως πέντε (5) τουλάχιστον πλήρεις ημέρες πριν από τη Γενική Συνέλευση. β) Οποιοσδήποτε μέτοχος με αίτησή του που θα υποβληθεί στην Εταιρεία, έως πέντε (5) τουλάχιστον πλήρεις ημέρες πριν από τη Γενική Συνέλευση, μπορεί να ζητήσει από τη Γενική Συνέλευση πληροφορίες για τις υποθέσεις της Εταιρείας, εφόσον αυτές είναι χρήσιμες για την πραγματική εκτίμηση των θεμάτων της ημερήσιας διάταξης. γ) Μέτοχοι που εκπροσωπούν το ένα πέμπτο (1/5) του καταβεβλημένου μετοχικού κεφαλαίου, με αίτησή τους που θα υποβληθεί στην Εταιρεία, έως πέντε (5) τουλάχιστον πλήρεις ημέρες πριν από τη Γενική Συνέλευση, μπορεί να ζητήσει από τη Γενική Συνέλευση πληροφορίες για την πορεία των εταιρικών υποθέσεων και την περιουσιακή κατάσταση της Εταιρείας. Αντίστοιχες προθεσμίες για την άσκηση των δικαιωμάτων της μειοψηφίας των μετόχων ισχύουν και σε περίπτωση επαναληπτικών Γενικών Συνελεύσεων. Σε όλες τις ως άνω περιπτώσεις, οι αιτούντες μέτοχοι οφείλουν να αποδεικνύουν τη μετοχική τους ιδιότητα και τον αριθμό των μετοχών που κατέχουν κατά την άσκηση του σχετικού δικαιώματος. Τέτοια απόδειξη αποτελεί και η προσκόμιση βεβαίωσης από την ανώνυμη εταιρεία Ελληνικά Χρηματιστήρια Α.Ε ή η πιστοποίηση της μετοχικής ιδιότητας με απευθείας ηλεκτρονική σύνδεση μεταξύ του ως άνω φορέα και της Εταιρείας. IV. Λοιπές πληροφορίες: Η Πρόσκληση, το έντυπο διορισμού αντιπροσώπου, τα σχέδια αποφάσεων επί των θεμάτων της ημερήσιας διάταξης, καθώς και το πλήρες κείμενο των σχεδίων αποφάσεων, και λοιπών εγγράφων που πρόκειται να υποβληθούν στη Γενική Συνέλευση και κάθε εν γένει στοιχείο του άρθρου 27§3 κ.ν.2190/1920, είναι διαθέσιμα σε ηλεκτρονική μορφή στην ιστοσελίδα της Εταιρείας (<http://www.technicalpress.gr>) μέχρι και την ημέρα της Γενικής Συνέλευσης. Εάν για τεχνικούς λόγους δεν είναι δυνατή η πρόσβαση στα ανωτέρω στοιχεία μέσω διαδικτύου, αυτά διατίθενται σε έγχαρτη μορφή στην Εταιρεία, επί της λεωφόρου Βάρης Κορωπίου 82 (Κορωπί Αττικής) αλλά και αποστέλλονται ταχυδρομικώς άνευ χρέωσης σε κάθε μέτοχο που τα ζητά.

F.H.L. H. ΚΥΡΙΑΚΙΔΗΣ ΜΑΡΜΑΡΑ - ΓΡΑΝΙΤΕΣ Α.Β.Ε.Ε.

Έκτακτη Γενική Συνέλευση στις 20/09/2013, ημέρα Παρασκευή και ώρα 10:00 π.μ. στα γραφεία της έδρας της Εταιρείας στο Βιοτεχνικό Πάρκο (ΒΙΟ.ΠΑ.) Προσοτσάνης του Δήμου Προσοτσάνης της Π.Ε Δράμας, για να συζητήσουν και να λάβουν αποφάσεις στα παρακάτω θέματα ημερήσιας διάταξης: ΗΜΕΡΗΣΙΑ ΔΙΑΤΑΞΗ: 1. Υποβολή και έγκριση: ι) του από το 20.6.2013 Σχεδίου Σύμβασης Συγχώνευσης των ανωνύμων εταιρειών α) «ΛΑΤΟΜΙΚΗ Κ. ΝΟΥΚΑΡΗΣ ΑΝΩΝΥΜΗ ΕΤΑΙΡΕΙΑ», διακριτικό τίτλο «ΛΑΤΟΜΙΚΗ ΝΟΥΚΑΡΗΣ Α.Ε.», έδρα στο Δήμο Προσοτσάνης της Π.Ε Δράμας και αριθμό Γ.Ε.ΜΗ. 051544619000, β) «ΕΞΟΡΥΚΤΙΚΗ ΑΝΩΝΥΜΗ

ΕΤΑΙΡΕΙΑ», διακριτικό τίτλο «ΕΞΟΡΥΚΤΙΚΗ Α.Ε.», έδρα στο Δημοτικό Διαμέρισμα Βύλακα του Δήμου Κ. Νευροκοπίου της ΠΕ Δράμας, και αριθμό Γ.Ε.ΜΗ. 051394419000, γ) «ΕΛΛΗΝΟΚΙΝΕΖΙΚΗ ΑΞΙΟΠΟΙΗΣΗ ΛΑΤΟΜΕΙΩΝ ΑΝΩΝΥΜΗ ΒΙΟΜΗΧΑΝΙΚΗ ΚΑΙ ΕΜΠΟΡΙΚΗ ΕΤΑΙΡΕΙΑ», διακριτικό τίτλο «CHINOGREEK QUARRIES DEVELOPEMENT S.A.», έδρα στο Δήμο Προσοτσάνης της ΠΕ Δράμας και αριθμό Γ.Ε.ΜΗ. 051390719000 και δ) «F.H.L. Η. ΚΥΡΙΑΚΙΔΗΣ ΜΑΡΜΑΡΑ – ΓΡΑΝΙΤΕΣ ΑΝΩΝΥΜΗ ΒΙΟΜΗΧΑΝΙΚΗ ΚΑΙ ΕΜΠΟΡΙΚΗ ΕΤΑΙΡΕΙΑ», διακριτικό τίτλο «F.H.L. MANUFACTURING – TRADING CO S.A.», έδρα στο Δήμο Προσοτσάνης της ΠΕ Δράμας και αριθμό Γ.Ε.ΜΗ. 51231919000 και ii) της επεξηγηματικής έκθεσης του Διοικητικού Συμβουλίου επί του ως άνω Σχεδίου Σύμβασης Συγχώνευσης. 2. Έγκριση της συγχώνευσης των ανωνύμων εταιρειών α) «ΛΑΤΟΜΙΚΗ Κ. ΝΟΥΚΑΡΗΣ ΑΝΩΝΥΜΗ ΕΤΑΙΡΕΙΑ», β) «ΕΞΟΡΥΚΤΙΚΗ ΑΝΩΝΥΜΗ ΕΤΑΙΡΕΙΑ», γ) «ΕΛΛΗΝΟΚΙΝΕΖΙΚΗ ΑΞΙΟΠΟΙΗΣΗ ΛΑΤΟΜΕΙΩΝ ΑΝΩΝΥΜΗ ΒΙΟΜΗΧΑΝΙΚΗ ΚΑΙ ΕΜΠΟΡΙΚΗ ΕΤΑΙΡΕΙΑ» και δ) «F.H.L. Η. ΚΥΡΙΑΚΙΔΗΣ ΜΑΡΜΑΡΑ – ΓΡΑΝΙΤΕΣ ΑΝΩΝΥΜΗ ΒΙΟΜΗΧΑΝΙΚΗ ΚΑΙ ΕΜΠΟΡΙΚΗ ΕΤΑΙΡΕΙΑ», με απορρόφηση της πρώτης, της δεύτερης και της τρίτης από την τέταρτη ανώνυμη εταιρεία, σύμφωνα με τις διατάξεις των άρθρων 69 έως 78 του Ν. 2190/1920 και τις ευεργετικές διατάξεις του Νόμου 2166/1993 (άρθρα 1-5), όπως ισχύει. 3. Ορισμός εκπροσώπου της εταιρείας για την υπογραφή ενώπιον Συμβολαιογράφου της πράξης σύμβασης συγχώνευσης. Σε περίπτωση μη επίτευξης της απαιτούμενης εκ του νόμου απαρτίας για την λήψη αποφάσεων επί των θεμάτων ημερήσιας διάταξης, η Α' Επαναληπτική Έκτακτη Γενική Συνέλευση θα συνέλθει την 7η Οκτωβρίου 2013, ημέρα Δευτέρα και ώρα 9:00 π.μ. στην ως άνω έδρα της Εταιρείας και με τα ίδια θέματα ημερήσιας διάταξης, χωρίς νεότερη πρόσκληση των μετόχων, σύμφωνα με το άρθρο 29 του Ν. 2190/1920, ως ισχύει. Βάσει της διάταξης του άρθρου 26 παρ. 2β του Ν. 2190/1920, η οποία προστέθηκε με την παρ. 1 του άρθρου 3 του Ν. 3884/2010 (ΦΕΚ Α 168/24.9.2010), η Εταιρεία ενημερώνει τους μετόχους για τα ακόλουθα: I. ΔΙΚΑΙΩΜΑ ΣΥΜΜΕΤΟΧΗΣ ΚΑΙ ΨΗΦΟΥ: Στην Έκτακτη Γενική Συνέλευση δικαιούται να συμμετάσχει όποιος εμφανίζεται ως μέτοχος στα αρχεία του Συστήματος Αυλών Τίτλων (Σ.Α.Τ.), που διαχειρίζεται η εταιρεία «Ελληνικά Χρηματιστήρια Α.Ε» (Ε.Χ.Α.Ε.), στο οποίο τηρούνται οι κινητές αξίες (μετοχές) της εταιρείας. Η απόδειξη της μετοχικής ιδιότητας γίνεται με την προσκόμιση έγγραφης βεβαίωσης του ως άνω φορέα ή εναλλακτικά με απευθείας ηλεκτρονική σύνδεση της Εταιρείας με τα αρχεία του εν λόγω φορέα. Η ιδιότητα του μετόχου πρέπει να υφίσταται κατά την 15.9.2013 (ημερομηνία καταγραφής) ήτοι κατά την έναρξη της πέμπτης (5ης) ημέρας πριν από την ημέρα συνεδρίασης της Γενικής Συνέλευσης της 20.9.2013 και η σχετική βεβαίωση ή η ηλεκτρονική πιστοποίηση σχετικά με την μετοχική ιδιότητα πρέπει να περιέλθει στην Εταιρεία το αργότερο την 17.9.2013 ήτοι την τρίτη (3η) ημέρα πριν από την συνεδρίαση της Γενικής Συνέλευσης. Στην τυχόν Α' Επαναληπτική Γενική Συνέλευση οι μέτοχοι μπορούν να μετράσουν υπό τις ίδιες ανωτέρω τυπικές προϋποθέσεις. Η ιδιότητα του μετόχου πρέπει να υφίσταται κατά την 3.10.2013 (ημερομηνία καταγραφής Α' Επαναληπτικής Γενικής Συνέλευσης) ήτοι κατά την έναρξη της τέταρτης (4ης) ημέρας πριν από την ημέρα συνεδρίασης της Α' Επαναληπτικής Γενικής Συνέλευσης και η σχετική βεβαίωση ή η ηλεκτρονική πιστοποίηση σχετικά με την μετοχική ιδιότητα πρέπει να περιέλθει στην Εταιρεία το αργότερο την 4.10.2013 ήτοι την τρίτη (3η) ημέρα πριν από την συνεδρίαση της Γενικής Συνέλευσης. Έναντι της Εταιρείας θεωρείται ότι έχει δικαίωμα συμμετοχής και ψήφου στη Γενική Συνέλευση μόνο όποιος φέρει την ιδιότητα του μετόχου κατά την αντίστοιχη ημερομηνία καταγραφής. Σε περίπτωση μη συμμόρφωσης προς τις διατάξεις του άρθρου 28α του 2190/1920, ο εν λόγω μέτοχος μετέχει στη Γενική Συνέλευση μόνο μετά από άδεια της. Σημειώνεται ότι η άσκηση των εν λόγω δικαιωμάτων (συμμετοχής και ψήφου) δεν προϋποθέτει την δέσμευση των μετοχών του δικαιούχου ούτε την τήρηση άλλης ανάλογης διαδικασίας, η οποία περιορίζει την δυνατότητα πώλησης και μεταβίβασης αυτών κατά το χρονικό διάστημα που μεσολαβεί ανάμεσα στην ημερομηνία καταγραφής και στην ημερομηνία της Γενικής Συνέλευσης. II. ΔΙΚΑΙΩΜΑΤΑ ΜΕΙΟΨΗΦΙΑΣ ΤΩΝ ΜΕΤΟΧΩΝ - (α) Με αίτηση των μετόχων που εκπροσωπούν τον ένα εικοστό (1/20) του καταβεβλημένου μετοχικού κεφαλαίου, το Διοικητικό Συμβούλιο της Εταιρείας υποχρεούται να εγγράψει στην ημερήσια διάταξη της Γενικής Συνέλευσης πρόσθετα θέματα, εάν η σχετική αίτηση περιέλθει στο Διοικητικό Συμβούλιο μέχρι την 5.9.2013 δηλ. δέκα πέντε (15) τουλάχιστον ημέρες πριν από την Γενική Συνέλευση. Η αίτηση για την εγγραφή πρόσθετων θεμάτων στην ημερήσια διάταξη συνοδεύεται από αιτιολόγηση ή από σχέδιο απόφασης προς έγκριση στη Γενική Συνέλευση και η αναθεωρημένη ημερήσια διάταξη δημοσιοποιείται με τον ίδιο τρόπο, όπως η προηγούμενη ημερήσια διάταξη, στις 7.9.2013 δηλ. δέκα τρεις (13) ημέρες πριν από την ημερομηνία της Έκτακτης Γενικής Συνέλευσης και ταυτόχρονα τίθεται στη διάθεση των μετόχων στην ιστοσελίδα της Εταιρείας που αναγράφεται κατωτέρω, μαζί με την αιτιολόγηση ή το σχέδιο απόφασης που έχει υποβληθεί από τους μετόχους κατά τα προβλεπόμενα στο άρθρο 27 παρ. 3 του κ.ν. 2190/1920. (β) Με αίτηση μετόχων που εκπροσωπούν το ένα εικοστό (1/20) του καταβεβλημένου μετοχικού κεφαλαίου, το Διοικητικό Συμβούλιο θέτει στη διάθεση των μετόχων, κατά τα οριζόμενα στο άρθρο 27 παρ. 3 του κ.ν. 2190/1920, το αργότερο μέχρι την 14.9.2013, ήτοι έξι (6) τουλάχιστον ημέρες πριν από την ημερομηνία της Γενικής Συνέλευσης, σχέδια αποφάσεων για θέματα που έχουν περιληφθεί στην αρχική ή την αναθεωρημένη ημερήσια διάταξη, αν η σχετική αίτηση περιέλθει στο Διοικητικό Συμβούλιο μέχρι την 13.9.2013, δηλ. επτά (7) ημέρες πριν από την ημερομηνία της Γενικής Συνέλευσης. (γ) Μετά από αίτηση οποιουδήποτε μετόχου που υποβάλλεται στην Εταιρεία μέχρι την 14.9.2013, δηλ. πέντε (5) τουλάχιστον πλήρεις ημέρες πριν από την Γενική Συνέλευση, το Διοικητικό Συμβούλιο υποχρεούται να παρέχει στη Γενική Συνέλευση όλες τις απαιτούμενες συγκεκριμένες πληροφορίες για τις υποθέσεις της Εταιρείας, στο μέτρο που αυτές είναι χρήσιμες για την πραγματική εκτίμηση των θεμάτων της ημερήσιας διάταξης. Το Διοικητικό Συμβούλιο μπορεί να αρνηθεί την παροχή πληροφοριών για αποχρώντα ουσιώδη λόγο, ο οποίος αναγράφεται στα πρακτικά. Το Διοικητικό Συμβούλιο μπορεί να απαντήσει ενιαία σε αιτήσεις μετόχων με το ίδιο περιεχόμενο. Υποχρέωση παροχής πληροφοριών δεν υφίσταται όταν οι σχετικές πληροφορίες διατίθενται ήδη στην ιστοσελίδα της Εταιρείας, ιδίως με την μορφή ερωτήσεων και απαντήσεων. (δ) Μετά από αίτηση μετόχων που εκπροσωπούν τον ένα πέμπτο (1/5) του καταβεβλημένου μετοχικού κεφαλαίου, η οποία υποβάλλεται στην Εταιρεία μέχρι την 14.9.2013, δηλ. πέντε (5) τουλάχιστον πλήρεις ημέρες πριν από την Γενική Συνέλευση, το Διοικητικό Συμβούλιο υποχρεούται να παρέχει στη Γενική Συνέλευση πληροφορίες για την πορεία των εταιρικών υποθέσεων και την περιουσιακή κατάσταση της Εταιρείας. Το Διοικητικό Συμβούλιο μπορεί να αρνηθεί την παροχή των πληροφοριών για αποχρώντα ουσιώδη λόγο, ο οποίος αναγράφεται στα πρακτικά. Αντίστοιχες προθεσμίες για τυχόν άσκηση δικαιωμάτων μειοψηφίας των μετόχων ισχύουν και σε περίπτωση Επαναληπτικών Γενικών Συνελεύσεων. Σε όλες τις ανωτέρω αναφερόμενες περιπτώσεις οι αιτούντες μέτοχοι οφείλουν να αποδεικνύουν τη μετοχική τους ιδιότητα και τον αριθμό των μετοχών που κατέχουν κατά την άσκηση του σχετικού δικαιώματος. Τέτοια απόδειξη αποτελεί και η προσκόμιση βεβαίωσης από τον φορέα στον οποίο τηρούνται οι οικείες κινητές αξίες ή η πιστοποίηση της μετοχικής ιδιότητας με απευθείας ηλεκτρονική σύνδεση φορέα και Εταιρείας. III. ΔΙΑΔΙΚΑΣΙΑ ΓΙΑ ΤΗΝ ΑΣΚΗΣΗ ΔΙΚΑΙΩΜΑΤΟΣ ΨΗΦΟΥ ΜΕΣΩ ΑΝΤΙΠΡΟΣΩΠΟΥ. Ο μέτοχος συμμετέχει στην Γενική Συνέλευση και ψηφίζει είτε αυτοπροσώπως είτε μέσω αντιπροσώπων. Κάθε μέτοχος μπορεί να διορίζει μέχρι τρεις (3) αντιπροσώπους. Νομικά πρόσωπα μετέχουν στην Γενική Συνέλευση ορίζοντας ως εκπροσώπους τους μέχρι τρία (3) φυσικά πρόσωπα. Ωστόσο, αν ο μέτοχος κατέχει μετοχές της Εταιρείας, οι οποίες εμφανίζονται σε περισσότερους του ενός λογαριασμούς αξιών, ο περιορισμός αυτός δεν εμποδίζει τον εν λόγω μέτοχο να ορίζει διαφορετικούς αντιπροσώπους για τις μετοχές που εμφανίζονται στον κάθε λογαριασμό αξιών σε σχέση με τη Γενική Συνέλευση. Αντιπρόσωπος που ενεργεί για περισσότερους μετόχους μπορεί να ψηφίζει διαφορετικά για κάθε μέτοχο. Ο αντιπρόσωπος μετόχου υποχρεούται να γνωστοποιεί στην Εταιρεία, πριν από την έναρξη της συνεδρίασης της Γενικής Συνέλευσης, κάθε συγκεκριμένο γεγονός, το οποίο μπορεί να είναι χρήσιμο στους μετόχους για την αξιολόγηση του κινδύνου να

εξυπηρετήσει ο αντιπρόσωπος άλλα συμφέροντα πλην των συμφερόντων του αντιπροσωπευόμενου μετόχου. Μπορεί να προκύψει σύγκρουση συμφερόντων ιδίως όταν ο αντιπρόσωπος: α) είναι μέτοχος που ασκεί τον έλεγχο της Εταιρείας ή είναι άλλο νομικό πρόσωπο ή οντότητα η οποία ελέγχεται από το μέτοχο αυτόν, β) είναι μέλος του Διοικητικού Συμβουλίου ή της εν γένει διοίκησης της Εταιρείας ή μετόχου που ασκεί τον έλεγχο της Εταιρείας, ή άλλου νομικού προσώπου ή οντότητας που ελέγχεται από μέτοχο ο οποίος ασκεί τον έλεγχο της εταιρείας, γ) είναι υπάλληλος ή ορκωτός ελεγκτής της Εταιρείας ή μετόχου που ασκεί τον έλεγχο της Εταιρείας ή άλλου νομικού προσώπου ή οντότητας που ελέγχεται από μέτοχο, ο οποίος ασκεί τον έλεγχο της Εταιρείας, δ) είναι σύζυγος ή συγγενής πρώτου βαθμού με ένα από τα φυσικά πρόσωπα που αναφέρονται στις ως άνω περιπτώσεις (α) έως (γ). Ο διορισμός και η ανάκληση αντιπροσώπου του μετόχου γίνεται εγγράφως και κοινοποιείται στην Εταιρεία με τον ίδιο τύπο, τουλάχιστον τρεις (3) ημέρες πριν από την ημερομηνία συνεδρίασης της Γενικής Συνέλευσης. Η Εταιρεία έχει καταστήσει διαθέσιμο στην ιστοσελίδα της www.fhl.gr το έντυπο που χρησιμοποιεί για το διορισμό αντιπροσώπου. Το εν λόγω έντυπο κατατίθεται συμπληρωμένο και υπογεγραμμένο από το μέτοχο στα γραφεία της έδρας της Εταιρείας στο Βιοτεχνικό Πάρκο (ΒΙΟ.ΠΑ) Προσοτσάνης του Δήμου Προσοτσάνης της ΠΕ Δράμας ή αποστέλλεται τηλεομοιοτυπικά στο fax: 25220 23490 (υπόψη υπεύθυνος εξυπηρέτησης μετόχων: κα. Σίντου Αθανασία) τρεις (3) τουλάχιστον ημέρες πριν από την ημερομηνία της Γενικής Συνέλευσης. Ο δικαιούχος μέτοχος καλείται να μεριμνά για την επιβεβαίωση της επιτυχούς αποστολής του εντύπου διορισμού αντιπροσώπου και της παραλαβής του από την Εταιρεία, καλώντας στο τηλέφωνο: 25220 23560/23514. IV. ΔΙΑΘΕΣΙΜΑ ΕΓΓΡΑΦΑ - Το πλήρες κείμενο των σχεδίων αποφάσεων και τυχόν εγγράφων που προβλέπονται στο άρθρο 27 παρ. 3 περιπτώσεις γ' και δ' του κ.ν. 2190/1920 θα διατίθεται σε έγχαρτη μορφή στα γραφεία της έδρας της Εταιρείας στο Βιοτεχνικό Πάρκο (ΒΙΟ.ΠΑ) Προσοτσάνης του Δήμου Προσοτσάνης της ΠΕ Δράμας και η Εταιρεία θα το αποστέλλει ταχυδρομικώς και χωρίς χρέωση σε κάθε μέτοχο που θα το ζητήσει. V. ΔΙΑΘΕΣΙΜΕΣ ΠΛΗΡΟΦΟΡΙΕΣ - Οι πληροφορίες του άρθρου 27 παρ. 3 του κ.ν. 2190/1920 θα διατίθενται σε ηλεκτρονική μορφή στην ιστοσελίδα της Εταιρείας www.fhl.gr.

ΕΛΛ. ΒΙΟΜ. ΖΑΧΑΡΗΣ Α.Ε.

Έκτακτη Γενική Συνέλευση, στις 24/09/2013, ημέρα Τρίτη και ώρα 12.00, στο Ξενοδοχείο ΗΛΕΚΤΡΑ ΠΑΛΑΣ, Πλατεία Αριστοτέλους, ΘΕΣΣΑΛΟΝΙΚΗ, με ΘΕΜΑΤΑ ΗΜΕΡΗΣΙΑΣ ΔΙΑΤΑΞΗΣ: 1) Επικύρωση της εκλογής μελών του Διοικητικού Συμβουλίου, σε αντικατάσταση παραιτηθέντων. 2) Επικύρωση της εκλογής μελών της Επιτροπής Ελέγχου, σε αντικατάσταση παραιτηθέντων. 3) Πρόταση τροποποίησης των άρθρων 1, 2, 4, 6, 7, 8, 12, 13, 14, 15, 16, 17, 19, 23, 24, 25 και 26 του Καταστατικού της ΕΛΛΗΝΙΚΗΣ ΒΙΟΜΗΧΑΝΙΑΣ ΖΑΧΑΡΗΣ Α.Ε. 4) Διάφορα – Ανακοινώσεις: Σε περίπτωση μη επίτευξης της απαιτούμενης εκ του νόμου απαρτίας για την λήψη απόφασης επί των θεμάτων της ημερησίας διάταξης, η τυχόν Α' Επαναληπτική Έκτακτη Γενική Συνέλευση θα συνέλθει την 7η Οκτωβρίου 2013, ημέρα Δευτέρα και ώρα 12:00 π.μ. στον ίδιο χώρο, με τα ίδια θέματα ημερησίας διάταξης. Σύμφωνα με τα άρθρα 26 παρ. 2β και 28α του κ.ν. 2190/1920, όπως ισχύουν μετά την τροποποίησή τους από τα άρθρα 3 και 6 του ν. 3884/2010, η Εταιρεία ενημερώνει τους μετόχους για τα ακόλουθα: Α. ΔΙΚΑΙΩΜΑ ΣΥΜΜΕΤΟΧΗΣ ΚΑΙ ΨΗΦΟΥ - Στην Έκτακτη Γενική Συνέλευση δικαιούται να συμμετάσχει όποιος εμφανίζεται ως μέτοχος στα αρχεία του Συστήματος Άυλων Τίτλων που διαχειρίζεται η «Ελληνικά Χρηματιστήρια Α.Ε.» (Ε.Χ.Α.Ε.), στο οποίο τηρούνται οι κινητές αξίες (μετοχές) της Εταιρείας. Η απόδειξη της μετοχικής ιδιότητας γίνεται με την προσκόμιση σχετικής έγγραφης βεβαίωσης του ως άνω φορέα ή εναλλακτικά, με απευθείας ηλεκτρονική σύνδεση της Εταιρείας με τα αρχεία του εν λόγω φορέα. Η ιδιότητα του μετόχου πρέπει ναυφίσταται κατά την 19.09.2013 (ημερομηνία καταγραφής), ήτοι κατά την έναρξη της πέμπτης (5ης) ημέρας πριν από την ημέρα συνεδρίασης της Έκτακτης Γενικής Συνέλευσης της 24.09.2013, και η σχετική βεβαίωση ή η ηλεκτρονική πιστοποίηση σχετικά με την μετοχική ιδιότητα πρέπει να περιέλθει στην Εταιρεία το αργότερο την 21.09.2013, ήτοι την (3η) ημέρα πριν από τη συνεδρίαση της Έκτακτης Γενικής Συνέλευσης. Για την Α' Επαναληπτική Έκτακτη Γενική Συνέλευση η ιδιότητα του μετόχου πρέπει να υφίσταται κατά την έναρξη της 03.10.2013 (ημερομηνία καταγραφής Α' Επαναληπτικής Έκτακτης Γενικής Συνέλευσης), ήτοι της τέταρτης (4ης) ημέρας πριν από την ημερομηνία συνεδρίασης της Α' Επαναληπτικής Έκτακτης Γενικής Συνέλευσης της 07.10.2013, η δε σχετική έγγραφη βεβαίωση ή η ηλεκτρονική πιστοποίηση σχετικά με την μετοχική ιδιότητα πρέπει να περιέλθει στην Εταιρεία το αργότερο την 04.10.2013, ήτοι την τρίτη (3η) ημέρα πριν από την συνεδρίαση της ως άνω Γενικής Συνέλευσης. Έναντι της Εταιρείας θεωρείται ότι έχει δικαίωμα συμμετοχής και ψήφου στην Έκτακτη Γενική Συνέλευση μόνον όποιος φέρει την ιδιότητα του μετόχου κατά την αντίστοιχη ημερομηνία καταγραφής. Σε περίπτωση μη συμμόρφωσης προς τις διατάξεις του άρθρου 28α του κ.ν. 2190/1920, ο εν λόγω μέτοχος μετέχει στην Έκτακτη Γενική Συνέλευση μόνο μετά από άδεια της. Σημειώνεται ότι η άσκηση των εν λόγω δικαιωμάτων (συμμετοχής και ψήφου) δεν προϋποθέτει την δέσμευση των μετοχών του δικαιούχου ούτε την τήρηση άλλης ανάλογης διαδικασίας, η οποία περιορίζει την δυνατότητα πώλησης και μεταβίβασης αυτών κατά το χρονικό διάστημα που μεσολαβεί ανάμεσα στην ημερομηνία καταγραφής και στην ημερομηνία της Έκτακτης Γενικής Συνέλευσης. Τέλος επισημαίνεται ότι δεν προβλέπεται στον Καταστατικό της εταιρείας η δυνατότητα συμμετοχής στην Έκτακτη Γενική Συνέλευση και η δυνατότητα άσκησης του δικαιώματος ψήφου με ηλεκτρονικά μέσα ή δι' αλληλογραφίας. Β. ΔΙΚΑΙΩΜΑΤΑ ΜΕΙΟΨΗΦΙΑΣ ΤΩΝ ΜΕΤΟΧΩΝ - (α) Με αίτηση μετόχων που εκπροσωπούν το ένα εικοστό (1/20) του καταβεβλημένου μετοχικού κεφαλαίου, το Διοικητικό Συμβούλιο της Εταιρείας υποχρεούται να εγγράψει στην ημερήσια διάταξη της Έκτακτης Γενικής Συνέλευσης πρόσθετα θέματα, εάν η σχετική αίτηση περιέλθει στο Διοικητικό Συμβούλιο μέχρι την 09.09.2013 δηλ. δεκαπέντε (15) τουλάχιστον ημέρες πριν από την Έκτακτη Γενική Συνέλευση. Η αίτηση για την εγγραφή πρόσθετων θεμάτων στην ημερήσια διάταξη συνοδεύεται από αιτιολόγηση ή από σχέδιο απόφασης προς έγκριση στην Έκτακτη Γενική Συνέλευση και η αναθεωρημένη ημερήσια διάταξη δημοσιοποιείται με τον ίδιο τρόπο όπως η προηγούμενη ημερήσια διάταξη, στις 11.09.2013, δηλ. δεκατρείς (13) ημέρες πριν από την ημερομηνία της Έκτακτης Γενικής Συνέλευσης και ταυτόχρονα τίθεται στη διάθεση των μετόχων στην ιστοσελίδα της Εταιρείας www.ebz.gr, μαζί με την αιτιολόγηση ή το σχέδιο απόφασης που έχει υποβληθεί από τους μετόχους κατά τα προβλεπόμενα στο άρθρο 27 παρ. 3 του κ.ν. 2190/1920. (β) Με αίτηση μετόχων που εκπροσωπούν το ένα εικοστό (1/20) του καταβεβλημένου μετοχικού κεφαλαίου, το Διοικητικό Συμβούλιο θέτει στη διάθεση των μετόχων κατά τα οριζόμενα στο άρθρο 27 παρ. 3 του κ.ν. 2190/1920, το αργότερο μέχρι την 18.09.2013, ήτοι έξι (6) τουλάχιστον ημέρες πριν από την ημερομηνία της Έκτακτης Γενικής Συνέλευσης, σχέδια αποφάσεων για θέματα που έχουν περιληφθεί στην αρχική ή την αναθεωρημένη ημερήσια διάταξη, αν η σχετική αίτηση περιέλθει στο Διοικητικό Συμβούλιο μέχρι την 17.09.2013, δηλ. επτά (7) τουλάχιστον ημέρες πριν από την ημερομηνία της Έκτακτης Γενικής Συνέλευσης. (γ) Μετά από αίτηση οποιουδήποτε μετόχου που υποβάλλεται στην Εταιρεία μέχρι τις 18.09.2013, δηλ. πέντε (5) τουλάχιστον πλήρεις ημέρες πριν από την Έκτακτη Γενική Συνέλευση, το Διοικητικό Συμβούλιο υποχρεούται να παρέχει στην Έκτακτη Γενική Συνέλευση τις απαιτούμενες συγκεκριμένες πληροφορίες για τις υποθέσεις της Εταιρείας, στο μέτρο που αυτές είναι χρήσιμες για την πραγματική εκτίμηση των θεμάτων της ημερησίας διάταξης. Το Διοικητικό Συμβούλιο μπορεί να απαντήσει ενιαία σε αιτήσεις μετόχων με το ίδιο περιεχόμενο. Υποχρέωση παροχής πληροφοριών δεν υφίσταται όταν οι σχετικές πληροφορίες διατίθενται ήδη στην ιστοσελίδα της Εταιρείας, ιδίως με την μορφή ερωτήσεων και απαντήσεων. Επίσης, με αίτηση μετόχων που εκπροσωπούν το ένα εικοστό (1/20) του καταβεβλημένου μετοχικού κεφαλαίου, το Διοικητικό Συμβούλιο υποχρεούται να ανακοινώνει στη γενική συνέλευση τα ποσά που, κατά την τελευταία διετία, καταβλήθηκαν σε κάθε μέλος του Διοικητικού Συμβουλίου ή τους Διευθυντές της εταιρείας, καθώς και κάθε παροχή προς τα πρόσωπα αυτά από οποιαδήποτε αιτία ή σύμβαση της εταιρείας με αυτούς. Σε όλες τις ανωτέρω

περιπτώσεις το Διοικητικό Συμβούλιο μπορεί να αρνηθεί την παροχή των πληροφοριών για αποχρώντα ουσιώδη λόγο, ο οποίος αναγράφεται στα πρακτικά. (δ) Μετά από αίτηση μετόχων που εκπροσωπούν το ένα πέμπτο (1/5) του καταβεβλημένου μετοχικού κεφαλαίου, η οποία υποβάλλεται στην Εταιρεία μέχρι τις 18.09.2013, δηλ. πέντε (5) τουλάχιστον πλήρεις ημέρες πριν από την Έκτακτη Γενική Συνέλευση, το Διοικητικό Συμβούλιο υποχρεούται να παρέχει στην Έκτακτη Γενική Συνέλευση πληροφορίες για την πορεία των εταιρικών υποθέσεων και την περιουσιακή κατάσταση της Εταιρείας. Το Διοικητικό Συμβούλιο μπορεί να αρνηθεί την παροχή των πληροφοριών για αποχρώντα ουσιώδη λόγο, ο οποίος αναγράφεται στα πρακτικά. Αντίστοιχες προθεσμίες για τυχόν άσκηση δικαιωμάτων μειοψηφίας των μετόχων ισχύουν και σε περίπτωση Επαναληπτικών Γενικών Συνελεύσεων. Σε όλες τις ανωτέρω αναφερόμενες περιπτώσεις οι αιτούντες μέτοχοι οφείλουν να αποδεικνύουν τη μετοχική τους ιδιότητα και τον αριθμό των μετοχών που κατέχουν κατά την άσκηση του σχετικού δικαιώματος. Τέτοια απόδειξη αποτελεί και η προσκόμιση βεβαίωσης από τον φορέα στον οποίο τηρούνται οι οικείες κινητές αξίες ή η πιστοποίηση της μετοχικής ιδιότητας με απευθείας ηλεκτρονική σύνδεση φορέα και Εταιρείας. Γ. ΔΙΑΔΙΚΑΣΙΑ ΓΙΑ ΤΗΝ ΑΣΚΗΣΗ ΔΙΚΑΙΩΜΑΤΟΣ ΨΗΦΟΥ ΜΕΣΩ ΑΝΤΙΠΡΟΣΩΠΟΥ - Ο μέτοχος συμμετέχει στην Έκτακτη Γενική Συνέλευση και ψηφίζει είτε αυτοπροσώπως είτε μέσω αντιπροσώπων. Διατάξεις του Καταστατικού, οι οποίες περιορίζουν είτε την δι' αντιπροσώπων ενάσκηση των δικαιωμάτων του μετόχου είτε την επιλεξιμότητα των προσώπων που μπορούν να ορίζονται ως αντιπρόσωποι, δεν έχουν ισχύ. Κάθε μέτοχος μπορεί να διορίζει μέχρι τρεις (3) αντιπρόσωπους. Νομικά πρόσωπα μετέχουν στην Έκτακτη Γενική Συνέλευση ορίζοντας ως εκπροσώπους τους μέχρι τρία (3) φυσικά πρόσωπα. Ωστόσο, αν ο μέτοχος κατέχει μετοχές της Εταιρείας, οι οποίες εμφανίζονται σε περισσότερους του ενός λογαριασμούς αξιών, ο περιορισμός αυτός δεν εμποδίζει τον εν λόγω μέτοχο να ορίζει διαφορετικούς αντιπρόσωπους για τις μετοχές που εμφανίζονται στον κάθε λογαριασμό αξιών σε σχέση με την Έκτακτη Γενική Συνέλευση. Αντιπρόσωπος που ενεργεί για περισσότερους μετόχους μπορεί να ψηφίζει διαφορετικά για κάθε μέτοχο. Ο μέτοχος μπορεί να διορίσει αντιπρόσωπο για μια και μόνη γενική συνέλευση ή για όσες γενικές συνελεύσεις λάβουν χώρα εντός ορισμένου χρόνου. Ο αντιπρόσωπος ψηφίζει σύμφωνα με τις οδηγίες του μετόχου, εφόσον υφίστανται, και υποχρεούται να αρχειοθετεί τις οδηγίες ψήφου για τουλάχιστον ένα (1) έτος, από την υποβολή του πρακτικού της Γενικής Συνέλευσης στην αρμόδια αρχή ή εάν η απόφαση υποβάλλεται σε δημοσιότητα, από την καταχώρησή της στο Μητρώο Ανωνύμων Εταιρειών. Ο αντιπρόσωπος μετόχου υποχρεούται να γνωστοποιεί στην Εταιρεία, πριν από την έναρξη της συνεδρίασης της Γενικής Συνέλευσης, κάθε συγκεκριμένο γεγονός, το οποίο μπορεί να είναι χρήσιμο στους μετόχους για την αξιολόγηση του κινδύνου να εξυπηρετήσει ο αντιπρόσωπος άλλα συμφέροντα πλην των συμφερόντων του αντιπροσωπευόμενου μετόχου. Κατά την έννοια της παρούσας παραγράφου, μπορεί να προκύπτει σύγκρουση συμφερόντων ιδίως όταν ο αντιπρόσωπος: α) είναι μέτοχος που ασκεί τον έλεγχο της Εταιρείας ή είναι άλλο νομικό πρόσωπο ή οντότητα η οποία ελέγχεται από το μέτοχο αυτόν, β) είναι μέλος του Διοικητικού Συμβουλίου ή της εν γένει διοίκησης της Εταιρείας ή μετόχου που ασκεί τον έλεγχο της Εταιρείας, ή άλλου νομικού προσώπου ή οντότητας που ελέγχεται από μέτοχο ο οποίος ασκεί τον έλεγχο της Εταιρείας, γ) είναι υπάλληλος ή ορκωτός ελεγκτής της Εταιρείας ή μετόχου που ασκεί τον έλεγχο της Εταιρείας, ή άλλου νομικού προσώπου ή οντότητας που ελέγχεται από μέτοχο, ο οποίος ασκεί τον έλεγχο της Εταιρείας, δ) είναι σύζυγος ή συγγενής πρώτου βαθμού με ένα από τα φυσικά πρόσωπα που αναφέρονται στις ως άνω περιπτώσεις (α) έως (γ). Ο διορισμός και η ανάκληση αντιπροσώπου του μετόχου γίνεται εγγράφως και κοινοποιείται στην Εταιρεία τουλάχιστον τρεις (3) ημέρες πριν από την ημερομηνία συνεδρίασης της Γενικής Συνέλευσης. Η Εταιρεία έχει καταστήσει διαθέσιμο στην ιστοσελίδα της www.ebz.gr το έντυπο που χρησιμοποιεί για το διορισμό αντιπροσώπου. Το εν λόγω έντυπο κατατίθεται συμπληρωμένο και υπογεγραμμένο από το μέτοχο στα Γραφεία της Εταιρείας στη διεύθυνση Μητροπόλεως 34, 54110 Θεσσαλονίκη ή αποστέλλεται στα fax 2310 228221 ή 2310 263157. Ο δικαιούχος μέτοχος καλείται να μεριμνά για την επιβεβαίωση της επιτυχούς αποστολής του εντύπου διορισμού αντιπροσώπου και της παραλαβής του από την Εταιρεία, καλώντας στο τηλέφωνο 2310 296 546. Δ. ΔΙΑΘΕΣΙΜΑ ΕΓΓΡΑΦΑ ΚΑΙ ΠΛΗΡΟΦΟΡΙΕΣ - Τα έγγραφα και οι πληροφορίες του άρθρου 27 παρ. 3 του κ.ν. 2190/1920 θα διατίθενται σε έγχαρτη μορφή στα γραφεία της έδρας της Εταιρείας (Μητροπόλεως 34, 54110 Θεσσαλονίκη, Τμήμα Μετόχων) και σε ηλεκτρονική μορφή στην ιστοσελίδα της Εταιρείας www.ebz.gr.

Ομολογιακά Δάνεια Επιχειρήσεων

Πλήθος Εισηγμένων Ομολόγων	Ονομαστική αξία	Τιμή έκδοσης	Σημερινό επιτόκιο	Ημερ. λήξης	Διάρκεια (έτη)	Σημείωση	Προσ/μένο* Τок/ρίδιο			Μον. Διασπ.	Ομολογιακά Δάνεια Επιχειρήσεων	Κατωτ Τιμή	Ανωτ Τιμή	Τιμή κλεισ.	Προηγ. Κλείσιμο-ημέρια	Όγκος	Αξία Συναλλαγών	Τελευταία εντολή			Μεγ έτους	
							Κοινό	Προτιμησιακό	Μον. Διασπ.									Τιμή	Αγορ./ Πώλ.	Ημερομηνία		λαχ έτους
212.849.265	1,00	1,00	6,30	29/7/2020	7	---	1	---	1	MARFIN INVESTMENT GROUP A.E. ΣΕΙΡΑ Β (ΜΟΔ)	---	---	---	0,8500	23/8/2013	---	---	0,8600	A	28/8/2013	0,8500	0,8500
2.156.827	1,00	1,00	7,00	29/7/2019	6	---	1	---	1	MARFIN INVESTMENT GROUP A.E. ΣΕΙΡΑ Α (ΜΟΔ)	---	---	---	1,0000	23/8/2013	---	---	1,0000	A	28/8/2013	1,0000	1,0000
39.711.653	1,00	1,00	6,00	30/6/2016	5	4786	5	---	1	ΤΡ. ΚΥΠΡΟΥ ΔΗΜΟΣΙΑ ΕΤΑΙΡΙΑ ΛΤΔ (Μετατρέψιμο σε ΚΟ)	---	---	---	---	---	---	---	10,0000	A	13/3/2013	100,0000	100,0000
428.521.983	1,00	1,00	6,50	30/6/2016	5	4785	5	---	1	ΤΡ. ΚΥΠΡΟΥ ΔΗΜΟΣΙΑ ΕΤΑΙΡΙΑ ΛΤΔ (Μετατρέψιμο σε ΚΟ)	---	---	---	20,5000	14/3/2013	---	---	21,0000	A	15/3/2013	19,5000	30,0000
4.150.176	4,77	4,77	5,00	19/3/2015	5	---	14	---	1	MARFIN INVESTMENT GROUP A.E. (Μετατρ. σε ΚΟ μηχ)	---	---	---	25,4000	12/8/2013	---	---	1,0000	A	28/8/2013	0,5000	70,0000
73.088.145	1,00	1,00	5,50	30/6/2014	5	4574	9	---	1	ΤΡ. ΚΥΠΡΟΥ ΔΗΜΟΣΙΑ ΕΤΑΙΡΙΑ ΛΤΔ (Μετατρέψιμο σε ΚΟ)	---	---	---	20,0000	8/3/2013	---	---	21,5000	A	15/3/2013	20,0000	26,0000
1.794.284	12,49	9,77	5,33	12/7/2015	8	---	13	---	1	ΝΗΡΕΥΣ ΙΧΘΥΟΚΑΛΛΙΕΡΓΕΙΕΣ Α.Ε. (Μετατρ. σε ΚΟ μηχ)	---	---	---	12,0000	26/7/2013	---	---	15,0000	A	28/8/2013	11,0000	15,0000
27.283.632	1,00	1,00	1,32	30/6/2018	10	---	11	---	1	ΤΡ. ΚΥΠΡΟΥ ΔΗΜΟΣΙΑ ΕΤΑΙΡΙΑ ΛΤΔ (Μετατρέψιμο σε ΚΟ)	---	---	---	33,0000	13/12/2012	---	---	35,0000	A	15/3/2013	33,0000	33,0000

4574 - Το χρεόγραφο είναι αορίστου διάρκειας.

4785 - Το χρεόγραφο είναι αορίστου διάρκειας.

4786 - Το χρεόγραφο είναι αορίστου διάρκειας. Η ονομαστική αξία, η τιμή έκδοσής του και οι τιμές διαπραγμάτευσης είναι εκφρασμένες σε Δολάρια ΗΠΑ, ενώ η Αξία Συναλλαγών του είναι εκφρασμένη σε Ευρώ.

Σημειώσεις Εταιρικών Ομολόγων

Ο Όγκος Συναλλαγών υπολογίζεται ως (Τεμάχια) * (Ονομαστική Τιμή). Η Αξία Συναλλαγών υπολογίζεται ως (Τεμάχια) * (Ονομαστική Τιμή) * (Τιμή %) + (Δεδουλευμένοι Τόκοι).

Οι τιμές συναλλαγών των ομολόγων υπολογίζονται ως ποσοστό επί τοις εκατό (%) της ονομαστικής τους τιμής.

Όλα τα ομόλογα έχουν Ονομαστική Αξία εκπεφρασμένη σε Ευρώ (εκτός εάν σημειώνεται διαφορετικά).

* Προσ/μένο = Προσαρτημένο

Ομόλογα Ελληνικού Δημοσίου

Πλήθος Εισηγμ. Ομολογιών	Ονομ. αξία	Σημερινό επιτόκιο	Υπολογισμός Δεδουλευμένων	Ημερ/νία Λήξης [1]	Διάρκεια (έτη)	Σημείωση	Ημερομηνία Πληρ.	Αξία τρέχοντος	Μον. Διαπρ.	Ομόλογα Ελληνικού Δημοσίου	Κατωτ Τιμή	Ανωτ Τιμή	Τιμή κλεισ.	Προηγ. Κλείσιμο-ημ/νία	Όγκος	Αξία Συναλλαγών	Τελευταία εντολή Αγορ./ Πώλ. Ημερομηνία
2.658.781.973	1,00	2,00	Πργμ/Πργμ	24/2/2023	11	---	24/02	2,00	1	ΟΕΔ-ΣΤΘ-240223-11X-2,000-1,00	---	---	---	---	---	---	---
2.658.781.973	1,00	2,00	Πργμ/Πργμ	24/2/2024	12	---	24/02	2,00	1	ΟΕΔ-ΣΤΘ-240224-12X-2,000-1,00	---	---	---	---	---	---	---
2.658.781.973	1,00	2,00	Πργμ/Πργμ	24/2/2025	13	---	24/02	2,00	1	ΟΕΔ-ΣΤΘ-240225-13X-2,000-1,00	---	---	---	---	---	---	---
2.658.781.973	1,00	2,00	Πργμ/Πργμ	24/2/2026	14	---	24/02	2,00	1	ΟΕΔ-ΣΤΘ-240226-14X-2,000-1,00	---	---	---	---	---	---	---
2.658.781.973	1,00	2,00	Πργμ/Πργμ	24/2/2027	15	---	24/02	2,00	1	ΟΕΔ-ΣΤΘ-240227-15X-2,000-1,00	---	---	---	---	---	---	---
2.836.034.104	1,00	2,00	Πργμ/Πργμ	24/2/2028	16	---	24/02	2,00	1	ΟΕΔ-ΣΤΘ-240228-16X-2,000-1,00	---	---	---	---	---	---	---
2.836.034.104	1,00	2,00	Πργμ/Πργμ	24/2/2029	17	---	24/02	2,00	1	ΟΕΔ-ΣΤΘ-240229-17X-2,000-1,00	---	---	---	---	---	---	---
2.836.034.104	1,00	2,00	Πργμ/Πργμ	24/2/2030	18	---	24/02	2,00	1	ΟΕΔ-ΣΤΘ-240230-18X-2,000-1,00	---	---	---	---	---	---	---
2.836.034.104	1,00	2,00	Πργμ/Πργμ	24/2/2031	19	---	24/02	2,00	1	ΟΕΔ-ΣΤΘ-240231-19X-2,000-1,00	---	---	---	---	---	---	---
2.836.034.104	1,00	2,00	Πργμ/Πργμ	24/2/2032	20	---	24/02	2,00	1	ΟΕΔ-ΣΤΘ-240232-20X-2,000-1,00	---	---	---	---	---	---	---
2.836.034.104	1,00	2,00	Πργμ/Πργμ	24/2/2033	21	---	24/02	2,00	1	ΟΕΔ-ΣΤΘ-240233-21X-2,000-1,00	---	---	---	---	---	---	---
2.836.034.104	1,00	2,00	Πργμ/Πργμ	24/2/2034	22	---	24/02	2,00	1	ΟΕΔ-ΣΤΘ-240234-22X-2,000-1,00	---	---	---	---	---	---	---
2.836.034.104	1,00	2,00	Πργμ/Πργμ	24/2/2035	23	---	24/02	2,00	1	ΟΕΔ-ΣΤΘ-240235-23X-2,000-1,00	---	---	---	---	---	---	---
2.836.034.104	1,00	2,00	Πργμ/Πργμ	24/2/2036	24	---	24/02	2,00	1	ΟΕΔ-ΣΤΘ-240236-24X-2,000-1,00	---	---	---	---	---	---	---
2.836.034.104	1,00	2,00	Πργμ/Πργμ	24/2/2037	25	---	24/02	2,00	1	ΟΕΔ-ΣΤΘ-240237-25X-2,000-1,00	---	---	---	---	---	---	---
2.836.034.104	1,00	2,00	Πργμ/Πργμ	24/2/2038	26	---	24/02	2,00	1	ΟΕΔ-ΣΤΘ-240238-26X-2,000-1,00	---	---	---	---	---	---	---
2.836.034.104	1,00	2,00	Πργμ/Πργμ	24/2/2039	27	---	24/02	2,00	1	ΟΕΔ-ΣΤΘ-240239-27X-2,000-1,00	---	---	---	---	---	---	---
2.836.034.104	1,00	2,00	Πργμ/Πργμ	24/2/2040	28	---	24/02	2,00	1	ΟΕΔ-ΣΤΘ-240240-28X-2,000-1,00	---	---	---	---	---	---	---
2.836.034.104	1,00	2,00	Πργμ/Πργμ	24/2/2041	29	---	24/02	2,00	1	ΟΕΔ-ΣΤΘ-240241-29X-2,000-1,00	---	---	---	---	---	---	---
2.836.034.104	1,00	2,00	Πργμ/Πργμ	24/2/2042	30	---	24/02	2,00	1	ΟΕΔ-ΣΤΘ-240242-30X-2,000-1,00	---	---	---	---	---	---	---
1.500.000	1.000,00	0,97	FLR Πργμ/360	10/8/2014	5	---	10/02 - 10/08	---	1	ΟΕΔ-ΚΥΜ-100814-05X-1,762-1000,00	---	---	---	---	---	---	---
5.187.186	1.000,00	1,60	FLR Πργμ/360	21/5/2014	5	---	21/11 - 21/05	---	1	ΟΕΔ-ΚΥΜ-210514-05X-2,734-1000,00	---	---	---	---	---	---	---
78.300	1.000,00	1,16	FLR Πργμ/360	23/7/2014	5	---	23/01 - 23/07	---	1	ΟΕΔ-ΚΥΜ-230714-05X-2,018-1000,00	---	---	---	---	---	---	---

Σημειώσεις Ομολόγων Ελλ. Δημοσίου

Ο Όγκος Συναλλαγών υπολογίζεται ως (Τεμάχια) * (Ονομαστική Τιμή). Η Αξία Συναλλαγών υπολογίζεται ως (Τεμάχια) * (Ονομαστική Τιμή) * (Τιμή %) + (Δεδουλευμένοι Τόκοι)

Η Αξία του τρέχοντος τοκομεριδίου για τις εκδόσεις Ονομαστικής Αξίας 0,01 ευρώ, αναφέρεται σε Ονομαστική Αξία 100 ευρώ.

FLR (= Floating Interest Rate) Ομόλογο Μεταβλητού Επιτοκίου.

[1] - Η Ημερομηνία Λήξης της τοκοφόρου περιόδου και η Ημερομηνία Πληρωμής του τοκομεριδίου.

Ομόλογα σε Κυκλοφορία	Νόμισμα / Ελάχιστη διαπραγ.	Ημερομηνία Πληρ.	Αξία τρέχοντος τοκομεριδίου	Σημείωση	Προσ/μένο* Τοκ/ρίδιο	Μονάδα διαπραγ/σης	Ημερ/νία Έκδοσης	Διάρκεια (έτη)	Σημερινό επιτόκιο	Υ.Δ.Τ σε	Ομόλογα	Τελευταία τιμή προηγ.	Τελευτ. Τιμή	Εκφ. τοις μετρητοίς (€) Αγोर. / Πώλ Ημερομηνία	Συναλλαγές σε τμχ	Ελάχιστο ζωής	Μέγιστο ζωής		
Ομολογιακά Δάνεια Διεθνών Οργανισμών																			
1.000.000	EUR / 1000	21/07	---	---	8	1	21/7/2006	10	5,0 FLR	360	ΟΜΟΛΟΓΟ ΕΥΡΩΠΑΪΚΗΣ ΤΡΑΠΕΖΑΣ ΕΠΕΝΔΥΣΕΩΝ	97,50	16/4/2007	---	---	---	---	---	
Νομικών Προσώπων και Εταιρειών σε Συνάλλαγμα και Ευρο																			
0	GBP / 10	01/12	0,25	---	56	1	1/12/1928	100	2,5	360	Ε.Κ.Τ.Ε.	---	---	---	---	---	---	---	
103.746	GBP / 10	01/12	0,25	---	54	1	1/12/1930	98	2,5	360	Ε.Κ.Τ.Ε. σειρά	2,27	5/2/1996	2,27	Π	5/2/1996	---	2,27	2,27

Σημειώσεις Ομολόγων ΕΛΛ. Δημοσίου

Υ.Δ.Τ: Υπολογισμός Δεδουλευμένων Τόκων.

FLR (= Floating Interest Rate) Ομόλογο Μεταβλητού Επιτοκίου.

Η ελάχιστη διαπραγματεύσιμη Ονομαστική Αξία για όλους τους Άυλους Τίτλους του Δημοσίου είναι τα 100 Ευρώ.

* Προσ/μένο = Προσαρτημένο

Ομόλογα Κρατικών Τραπεζών (ετήσιας διάρκειας)

Πλήθος Εισηγμ. Ομολογιών	Ονομαστική αξία	Αρχικό Επιτόκιο	Τρέχον Επιτόκιο	Ετήσιος Τόκος	Ημερομηνία Έκδοσης	Σημείωση	Ομόλογα Κρατικών Τραπεζών	Μον. Διαπρ.	Ετήσιες Ανανεώσεις	Τελευτ. Τιμή	Εκφ. τοις μετρητοίς (€) Αγορ. / Πώλ	Όγκος
342.560	130,41	2,35	3,92	0,00	31/1/2005	---	ΟΜΟΛΟΓΟ ΕΤΒΑ	1	9	100,00	A	---
16.015	1.211,71	3,65	2,47	0,00	30/11/2006	---	ΟΜΟΛΟΓΟ ΕΤΒΑ	1	7	---	---	---
2.446	1.154,00	4,90	2,47	28,96	31/5/2008	---	ΟΜΟΛΟΓΟ ΕΤΒΑ	1	6	---	---	---
171.117	1.163,28	5,50	2,47	29,19	31/5/2008	---	ΟΜΟΛΟΓΟ ΕΤΒΑ	1	6	---	---	---
63.787	1.101,48	5,45	2,47	30,88	31/8/2008	---	ΟΜΟΛΟΓΟ ΕΤΒΑ	1	5	---	---	---
54.559	1.129,20	5,45	2,47	28,34	31/8/2008	---	ΟΜΟΛΟΓΟ ΕΤΒΑ	1	5	---	---	---
77.348	1.130,82	5,60	2,47	28,38	31/8/2008	---	ΟΜΟΛΟΓΟ ΕΤΒΑ	1	5	---	---	---
165.926	1.130,82	5,60	2,47	28,38	31/8/2008	---	ΟΜΟΛΟΓΟ ΕΤΒΑ	1	5	---	---	---
5.358	1.108,96	5,45	2,47	27,83	31/10/2008	---	ΟΜΟΛΟΓΟ ΕΤΒΑ	1	5	---	---	---
1.045	1.129,74	5,50	2,47	28,35	31/10/2008	---	ΟΜΟΛΟΓΟ ΕΤΒΑ	1	5	---	---	---
76.077	1.132,45	5,75	2,47	28,42	31/10/2008	---	ΟΜΟΛΟΓΟ ΕΤΒΑ	1	5	---	---	---

Σημειώσεις Ομολόγων

Οι ετήσιες ανανεώσεις των Ομολόγων ΕΤΒΑ είναι απαλλαγμένες των φόρων (καθαρά επιτόκια).

Για τα ομόλογα έκδοσης μέχρι και 31/07/2013 ο δεδουλευμένος τόκος έχει κεφαλαιοποιηθεί.

Πίνακας Μελών Χρηματιστηρίου Αθηνών και Μελών ΕΤ.ΕΚ.

Επωνυμία	Διεύθυνση	Τηλέφωνο	Φαξ	Αγορά Μετοχών			Αγορά Παραγώγων			Μέλη ΕΤ.ΕΚ.		
				Μέλος Αγοράς	Μέλος εξ Αποστάσεως	Ειδικός Διαπρήτης	Διαπρήτης	Ειδικός Διαπρήτης	Παραγγελίχος	Γενικό Εκκαθιστικό	Άμεσο Εκκαθιστικό	Μη Εκκαθιστικό
ALPHA ΤΡΑΠΕΖΑ Α.Ε.							a			a		
ΣΤΑΔΙΟΥ 40, ΑΘΗΝΑ				(210)-3260000	(210)-3264116							
				(210)-3265546	(210)-3265811							
ARGUS STOCKBROKERS LTD							a	a				
ΛΕΩΦΟΡΟΣ KENNETY ΓΡ. 303 12-14, ΛΕΥΚΩΣΙΑ ΚΥΠΡΟΥ				(+35722)-22717000	(+35722)-22717070							
ATLANTIC SECURITIES LIMITED							a	a				
ΠΡΟΔΡΟΜΟΥ 37, ΛΕΥΚΩΣΙΑ ΚΥΠΡΟΥ				(+35722)-445400	(+35722)-661914							
ΑΤΤΙΚΑ BANK ΑΝΩΝΥΜΗ ΤΡΑΠΕΖΙΚΗ ΕΤΑΙΡΕΙΑ										a		
ΟΜΗΡΟΥ 23, ΑΘΗΝΑ				(210)-3669000	(210)-3669410							
ΑΚΑΔΗΜΙΑΣ 54, ΑΘΗΝΑ				(210)-3390757	(210)-3646090							
ΑΧΙΑ VENTURES GROUP LTD							a	a				
Γ. ΚΡΑΝΙΔΙΩΤΗ 10, ΛΕΥΚΩΣΙΑ ΚΥΠΡΟΥ				+357 22 742000	+357 22 742001							
ΑΧΩΝ ΧΡΗΜΑΤΙΣΤΗΡΙΑΚΗ Α.Ε.							a					a
ΣΤΑΔΙΟΥ 48, ΑΘΗΝΑ				(210)-3363800	(210)-3243903							
BANK OF AMERICA MERRILL LYNCH							a	a				
KING EDWARD STREET 2, LONDON				(+4420)-79952000	(+4420)-79954525							
ΒΕΤΑ ΧΡΗΜΑΤΙΣΤΗΡΙΑΚΗ ΑΝΩΝΥΜΟΣ ΕΤΑΙΡΕΙΑ							a	a			a	
ΒΡΑΙΛΑ & Λ. ΑΛΕΞΑΝΔΡΑΣ 29, ΑΘΗΝΑ				(210)-6478900	(210)-6410139							
BNP PARIBAS SECURITIES SERVICES										a		
ΒΑΣ. ΣΟΦΙΑΣ 94, ΑΘΗΝΑ				(210)-7468500	(210)-7468579							
CAPITAL Α.Χ.Ε.Π.Ε.Υ.							a					a
ΜΗΤΡΟΠΟΛΕΩΣ 58, ΑΘΗΝΑ				(210)-3369700	(210)-3369820							
CFS ΧΡΗΜΑΤΙΣΤΗΡΙΑΚΗ Α.Ε.Π.Ε.Υ.							a		a		a	
ΣΤΑΔΙΟΥ 3, ΑΘΗΝΑ				(210)-3360800	(210)-3311854							
CITIGROUP GLOBAL MARKET LTD							a	a				
CITIGROUP CENTRE, CANADA SQUARE, CANARY WHART, LONDON				002079864000	002079862266							
CREDIT AGRICOLE CHEUVREUX S.A.							a	a				
9 QUAI PAUL DOUMER, ΠΑΡΙΣΙ				33 (0) 1 41 89 70 00								
CREDIT SUISSE SECURITIES (EUROPE) LIMITED							a	a				
ONE CABOT SQUARE, LONDON				+44 20 7888 8888	+44 20 7888 1600							
DEUTSCHE BANK S.A.							a	a				
THEODOR-HEUSS-ALLEE 70, ΦΡΑΚΝΦΟΥΡΤΗ				0049 69 910 00	0049 69 910 34 225							
EUROBANK EQUITIES Α.Ε.Π.Ε.Υ.							a		a		a	
ΦΙΛΕΛΛΗΝΩΝ 10, ΑΘΗΝΑ				(210)-3720000	(210)-3720001							
EUROCORP ΧΡΗΜΑΤΙΣΤΗΡΙΑΚΗ Α.Ε.							a				a	
ΠΛ. ΦΙΛΙΚΗΣ ΕΤΑΙΡΕΙΑΣ 14, ΑΘΗΝΑ				(210)-7263500	(210)-7263666							
EUROTRUST ΧΡΗΜΑΤΙΣΤΗΡΙΑΚΗ Α.Ε.Π.Ε.Υ.							a					
ΣΟΦΟΚΛΕΟΥΣ 13-15, ΑΘΗΝΑ				(210)-3363100	(210)-3238334							
EUROXX Χ.Α.Ε.Π.Ε.Υ.							a				a	
ΠΑΛΛΙΟΛΟΓΟΥ 7, ΧΑΛΑΝΔΡΙ				(210)-6879400	(210)-6879401							
GLOBAL CAPITAL SECURITIES AND FINANCIAL SERVICES LTD							a	a				
ΛΕΩΦ. ΛΕΜΕΣΟΥ 5, ΛΕΜΕΣΟΣ ΚΥΠΡΟΥ				(+35722)-710710	(+35722)-339332							
GUARDIAN TRUST Α.Χ.Ε.Π.Ε.Υ.							a		a			a
ΦΙΛΕΛΛΗΝΩΝ 15, ΑΘΗΝΑ				(210)-3220402	(210)-3220498							
HSBC ΤΡΑΠΕΖΑ										a		
Λ. ΜΕΣΟΓΕΙΩΝ 109-111, ΑΘΗΝΑ				(210)-6961507	(210)-6929310							
INDEX Α.Χ.Ε.							a					
ΔΡΑΓΑΤΣΑΝΙΟΥ 6, ΑΘΗΝΑ				(210)-3213920	(210)-3213216							
LAIKI FINANCIAL SERVICES LTD							a	a				
CLR HOUSE, Λ. ΒΥΡΩΝΟΣ 26, ΛΕΥΚΩΣΙΑ ΚΥΠΡΟΥ				(+35722)-898600	(+35722)-680953							
MAGNA TRUST ΧΡΗΜ/ΚΗ ΛΕΠΕΥ							a			a		a
ΦΕΙΔΙΟΥ 9, ΑΘΗΝΑ				(210)-3327503	(210)-3327599							
MEGA EQUITY SEC. & FINANCIAL SERVICES LTD							a	a				
Λ. ΓΡΙΒΑ ΔΙΓΕΝΗ 42-44, ΛΕΥΚΩΣΙΑ ΚΥΠΡΟΥ				(+35722)-711711	(+35722)-711811							
MERIT Α.Χ.Ε.Π.Ε.Υ.							a		a		a	
ΒΑΣΙΛΕΩΣ ΚΩΝΣΤΑΝΤΙΝΟΥ 38, ΑΘΗΝΑ				(210)-3671800	(210)-3671830							
NBG SECURITIES Α.Ε.Π.Ε.Υ.							a		a			a
ΑΚΑΔΗΜΙΑΣ 68, ΑΘΗΝΑ				(210)-3328500	(210)-3328565							
NUNTIUS ΕΛΛΗΝΙΚΗ ΧΡΗΜΑΤΙΣΤΗΡΙΑΚΗ Α.Ε.							a			a		a
ΔΡΑΓΑΤΣΑΝΙΟΥ 6, ΑΘΗΝΑ				(210)-3350599	(210)-3254846							
ORANGE PARTNERS Α.Ε.Π.Ε.Υ.							a					
ΤΖΩΡΤΖ 5, ΑΘΗΝΑ				(210)-3300009	(210)-3305240							

Πίνακας Μελών Χρηματιστηρίου Αθηνών και Μελών ΕΤ.ΕΚ.

Επωνυμία	Διεύθυνση	Τηλέφωνο	Φαξ	Αγορά Μετοχών			Αγορά Παραγώγων			Μέλη ΕΤ.ΕΚ.		
				Μέλος Αγοράς	Μέλος εξ Αποστάσεως	Ειδικός Διαπρήτης	Διαπρήτης	Ειδικός Διαπρήτης	Παραγελίχως	Γενικό Εκκαθιστικό	Άμεσο Εκκαθιστικό	Μη Εκκαθιστικό
PRELIUM Α.Ε.Π.Ε.Υ.				a			a					a
ΚΗΦΙΣΙΑΣ & ΔΑΒΑΚΗ 1, ΑΘΗΝΑ				(210)-3677000	(210)-6920403							
PROCHOICE ΧΡΗΜΑΤΙΣΤΗΡΙΑΚΗ ΛΤΔ				a	a							
ΣΤΥΡΟΥ ΚΥΠΡΙΑΝΟΥ 57, ΛΕΥΚΩΣΙΑ ΚΥΠΡΟΥ				+357-24-661192	+357-24-662464							
SHARELINK SEC. & FINANCIAL SERVICES LTD				a	a							
ELLINAS HOUSE, ΘΕΟΤΟΚΗ 6, ΛΕΥΚΩΣΙΑ ΚΥΠΡΟΥ				(+35722)-554200	(+35722)-750852							
SOCIETE GENERALE S.A.				a	a		a					
COURS VALMY PUTEAUX - LA DEFENSE 17, ΠΑΡΙΣΙ				(+33) 142134754	(+33) 142135697							
Λ. ΚΗΦΙΣΙΑΣ 240-242, ΑΘΗΝΑ				(210)-6790161	(210)-6728828							
SOLIDUS SECURITIES ΑΧΕΠΕΥ				a			a				a	
ΛΟΥΙΖΗΣ ΡΙΑΝΚΟΥΡ 64, ΑΘΗΝΑ				(210)-6925500	(210)-6985421							
THE CYPRUS INVESTMENT & SEC. CORP. LTD (CISCO)				a	a							
ΕΒΡΟΥ (EUROLIFE HOUSE) 4, ΛΕΥΚΩΣΙΑ ΚΥΠΡΟΥ				(+35722)-881800	(+35722)-881801							
UBS LIMITED				a	a							
FINSBURY AVENUE 1, LONDON				(+4420)-79013333	(+4420)-79012345							
Α. ΣΑΡΡΗΣ Χ.Α.Ε.				a								
ΔΡΑΓΑΤΣΑΝΙΟΥ 6, ΑΘΗΝΑ				(210)-3367700	(210)-3312324							
ΑΓΡΟΤΙΚΗ ΤΡΑΠΕΖΑ ΤΗΣ ΕΛΛΑΔΟΣ Α.Ε.				a				a			a	
ΠΑΝΕΠΙΣΤΗΜΙΟΥ 23, ΑΘΗΝΑ				(210)-3298400	(210)-3298322							
ΑΘΗΝΑΪΚΗ ΧΡΗΜΑΤΙΣΤΗΡΙΑΚΗ Α.Ε.				a								
ΣΤΑΔΙΟΥ 33, ΑΘΗΝΑ				(210)-3254764	(210)-3254767							
ΑΛΦΑ FINANCE ΑΕΠΕΥ				a		a		a			a	
ΜΕΡΛΙΝ 5, ΑΘΗΝΑ				(210)-3677400	(210)-3311193							
ΑΤΛΑΣ ΧΡΗΜΑΤΙΣΤΗΡΙΑΚΗ Α.Ε.				a			a					a
ΜΙΧΑΛΑΚΟΠΟΥΛΟΥ 125 & ΒΕΡΒΑΙΩΝ 14 - 16, ΑΘΗΝΑ				(210)-3363300	(210)-3238925							
Γ.Α. ΠΕΡΒΑΝΑΣ ΧΡΗΜΑΤΙΣΤΗΡΙΑΚΗ ΑΕΠΕΥ				a			a					a
ΣΟΦΟΚΛΕΟΥΣ 7 - 9, ΑΘΗΝΑ				(210)-3251875	(210)-3210291							
ΓΕΝΙΚΗ ΤΡΑΠΕΖΑ ΤΗΣ ΕΛΛΑΔΟΣ Α.Ε.										a		
ΛΕΩΦ. ΜΕΣΣΟΓΕΙΩΝ 109-111, ΑΘΗΝΑ				(210)-6975000	(210)-6975706							
ΕΡΜΟΥ 87-89, ΑΘΗΝΑ				(210)-6976072	(210)-6976079							
Δ. ΑΘ. ΤΣΕΚΟΥΡΑΣ ΧΡΗΜΑΤΙΣΤΗΡΙΑΚΗ				a								
ΠΕΣΜΑΖΟΓΛΟΥ 3, ΑΘΗΝΑ				(210)-3214406	(210)-3211997							
ΔΙΕΘΝΗΣ ΧΡΗΜΑΤΙΣΤΗΡΙΑΚΗ Α.Ε.Π.Ε.Υ							a				a	
Λ. ΣΥΓΓΡΟΥ 80-88, ΑΘΗΝΑ				(210)-9203000	(210)-9203052							
ΔΥΝΑΜΙΚΗ ΑΧΕΠΕΥ				a					a		a	
ΧΑΡΙΛΑΟΥ ΤΡΙΚΟΥΠΗ 6 - 10, ΑΘΗΝΑ				(210)-3677700	(210)-3677777							
ΕΘΝΙΚΗ ΤΡΑΠΕΖΑ ΤΗΣ ΕΛΛΑΔΟΣ Α.Ε.								a		a		
ΑΙΟΛΟΥ 86, ΑΘΗΝΑ				(210)-3341000	(210)-3228187							
ΑΚΑΔΗΜΙΑΣ 68, ΑΘΗΝΑ				(210)-3328817	(210)-3328678							
ΕΛΛΗΝΙΚΗ ΤΡΑΠΕΖΑ (ΕΠΕΝΔΥΣΕΙΣ) ΛΤΔ				a	a							
ΛΕΩΦΟΡΟΣ ΚΥΡΙΑΚΟΥ ΜΑΤΣΗ 31, ΛΕΥΚΩΣΙΑ ΚΥΠΡΟΥ				(+35722)-500100	(+35722)-500110							
ΕΛΛΗΝΟΑΜΕΡΙΚΑΝΙΚΗ ΧΡΗΜ/ΡΙΑΚΗ Α.Ε.Π.Ε.Υ.				a			a					
ΕΥΡΙΠΙΔΟΥ 6, ΑΘΗΝΑ				(210)-3311100	(210)-3215968							
ΕΠΕΝΔΥΤΙΚΗ ΤΡΑΠΕΖΑ ΕΛΛΑΔΟΣ Α.Ε.				a		a		a		a		
ΑΙΓΕΙΑΛΙΑΣ 32, ΜΑΡΟΥΣΙ				(210) 8173000	(210) 8173101							
Λ. ΚΗΦΙΣΙΑΣ 24B, ΜΑΡΟΥΣΙ				(210)-8171800	(210)-8171889							
Ζ.Γ. ΠΟΡΤΑΛΑΚΗΣ Α.Ε.Π.Ε.Υ.				a								
ΠΕΣΜΑΖΟΓΛΟΥ 8, ΑΘΗΝΑ				(210)-3214830	(210)-3212024							
ΗΛΙΑΣ ΠΕΤΡΟΠΟΥΛΑΚΗΣ ΑΧΕΠΕΥ				a					a			a
ΑΡΙΣΤΕΙΔΟΥ 9, ΑΘΗΝΑ				(210)-3213928	(210)-3216810							
Θ.Σ. ΣΩΤΗΡΙΑΔΗΣ Α.Χ.Ε.				a								
ΒΑΛΛΑΩΡΙΤΟΥ 7, ΑΘΗΝΑ				(210)-3636943	(210)-3601943							
Ι. ΧΡ. ΜΑΥΡΙΚΗΣ ΧΡΗΜΑΤΙΣΤΗΡΙΑΚΗ Α.Ε.Π.Ε.Υ.				a								
ΣΟΦΟΚΛΕΟΥΣ 5, ΑΘΗΝΑ				(210)-3213949	(210)-3217767							
ΚΑΠΠΑ ΧΡΗΜΑΤΙΣΤΗΡΙΑΚΗ Α.Ε.Π.Ε.Υ.				a			a					a
ΒΑΛΛΑΩΡΙΤΟΥ 15, ΑΘΗΝΑ				(210)-3610371	(210)-3641002							
ΚΑΡΑΜΑΝΩΦ Α.Χ.Ε.Π.Ε.Υ. Α.Ε.				a					a		a	
ΠΛ. ΑΓ. ΘΕΟΔΩΡΩΝ 2, ΑΘΗΝΑ				(210)-3212947	(210)-3217088							
ΚΥΚΛΟΣ ΧΡΗΜΑΤΙΣΤΗΡΙΑΚΗ Α.Ε.Π.Ε.Υ.				a		a	a				a	
ΠΑΝΕΠΙΣΤΗΜΙΟΥ 39, ΑΘΗΝΑ				(210)-3364300	(210)-3239122							
ΚΥΠΡΟΥ ΧΡΗΜΑΤΙΣΤΗΡΙΑΚΗ ΑΕΠΕΥ				a		a	a					a
ΧΑΛΚΥΔΟΝΟΣ & ΦΕΙΔΙΠΠΙΔΟΥ 26 26, ΑΘΗΝΑ				(210)-8701000	(210)-8701049							

Πίνακας Μελών Χρηματιστηρίου Αθηνών και Μελών ΕΤ.ΕΚ.

Επωνυμία	Διεύθυνση	Τηλέφωνο	Φαξ	Αγορά Μετοχών			Αγορά Παραγώγων			Μέλη ΕΤ.ΕΚ.		
				Μέλος Αγοράς	Μέλος εξ Αποστάσεως	Ειδικός Διαπρήτης	Διαπρήτης	Ειδικός Διαπρήτης	Παραγγελίχρος	Γενικό Εκκαθιστικό	Άμεσο Εκκαθιστικό	Μη Εκκαθιστικό
ΛΕΩΝ ΔΕΠΟΛΑΣ ΧΡΗΜΑΤΙΣΤΗΡΙΑΚΗ Α.Ε				a					a			a
ΧΡ. ΛΑΔΑ 1, ΑΘΗΝΑ		(210)-3213286	(210)-3211618									
ΜΕΤΟΧΙΚΗ Α.Χ.Ε.				a								
Γ. ΓΕΝΝΑΔΙΟΥ 3, ΑΘΗΝΑ		(210)-3306700	(210)-3306709									
ΜΙΔΑΣ ΧΡΗΜΑΤΙΣΤΗΡΙΑΚΗ Α.Ε				a								
ΣΟΦΟΚΛΕΟΥΣ 5, ΑΘΗΝΑ		(210)-3253203	(210)-3253205									
Ν. ΣΑΡΡΟΣ ΧΡΗΜΑΤΙΣΤΗΡΙΑΚΗ Α.Ε.							a					
ΣΟΦΟΚΛΕΟΥΣ 7-9, ΑΘΗΝΑ		(210)-3705600	(210)-3219992									
Ν. ΧΡΥΣΟΧΟΪΔΗΣ ΧΡΗΜΑΤΙΣΤΗΡΙΑΚΗ Α.Ε.Π.Ε.Υ.				a				a			a	
ΣΟΦΟΚΛΕΟΥΣ 7 - 9, ΑΘΗΝΑ		(210)-3213913	(210)-3216115									
ΝΕΑ ΠΡΟΤΟΝ ΤΡΑΠΕΖΑ Α.Ε.				a			a				a	
ΕΣΛΙΝ & ΑΜΑΛΙΑΔΟΣ 20, ΑΘΗΝΑ		210 6970000	210 6970111									
ΟΛΥΜΠΙΑ ΑΧΕΠΕΥ				a								
Α. ΜΕΤΑΞΑ 46Β, ΓΛΥΦΑΔΑ		(210)-3702500	(210)-3702520									
ΠΑΝΤΕΛΑΚΗΣ ΧΡΗΜΑΤΙΣΤΗΡΙΑΚΗ ΑΕΠΕΥ				a			a					a
Λ. ΜΕΣΟΓΕΙΩΝ 109-111, ΑΘΗΝΑ		(210)-6965000	(210)-6929550									
ΠΕΙΡΑΙΩΣ Α.Ε.Π.Ε.Υ.				a				a			a	
ΣΤΑΔΙΟΥ 10, ΑΘΗΝΑ		(210)-3354100	(210)-3233814									
ΠΗΓΑΣΟΣ Α.Χ.Ε.Π.Ε.Υ.				a			a					
ΒΑΛΛΑΩΡΙΤΟΥ 17, ΑΘΗΝΑ		(210)-3670700	(210)-3670760									
ΣΤ.ΕΜ. ΛΑΥΡΕΝΤΑΚΗΣ Α.Χ.Ε.				a			a					a
ΣΟΦΟΚΛΕΟΥΣ 7 - 9, ΑΘΗΝΑ		(210)-3213336	(210)-3246572									
ΣΥΝΕΡΓΑΤΙΚΗ ΚΕΝΤΡΙΚΗ ΤΡΑΠΕΖΑ ΛΤΔ				a	a							
ΓΡΗΓΟΡΗ ΑΥΞΕΝΤΙΟΥ 8, ΛΕΥΚΩΣΙΑ ΚΥΠΡΟΥ		(+35722)-743300	(+35722)-672083									
ΤΡΑΠΕΖΑ EUROBANK ERGASIAS Α.Ε.										a		
ΟΘΩΝΟΣ 8, ΑΘΗΝΑ		(210)-3337969	(210)-3245916									
		(210)-3337000	(210)-3233866									
ΤΡΑΠΕΖΑ ΠΡΟΒΑΝΚ Α.Ε.				a								
ΑΜΕΡΙΚΗΣ 10, ΑΘΗΝΑ		(210)-3392631	(210)-3392646									
ΤΡΑΠΕΖΑ ΚΥΠΡΟΥ ΔΗΜΟΣΙΑ ΕΤΑΙΡΙΑ ΛΙΜΙΤΕΔ										a		
ΛΕΩΦ. ΑΛΕΞΑΝΔΡΑΣ 170, ΑΘΗΝΑ		(210)-6477708	(210)-6477709									
ΣΤΑΣΙΝΟΥ (ΑΓ. ΠΑΡΑΣΚΕΥΗ, ΣΤΡΩΒΟΛΟΣ) 51, ΛΕΥΚΩΣΙΑ ΚΥΠΡΟΥ		(0035722)-121883	(0035722)-336258									
ΤΡΑΠΕΖΑ ΠΕΙΡΑΙΩΣ Α.Ε.								a		a		
ΑΜΕΡΙΚΗΣ 4, ΑΘΗΝΑ		(210)-3335000	(210)-3335079									
		(210)-3335918	(210)-3254207									

Πίνακας Μετοχών Υπό Ειδική Διαπραγμάτευση

Μετοχές	Κατηγορία Διαπραγμάτευσης	
	Έναρξη Ειδικής Διαπραγμάτευσης	Λήξη Ειδικής Διαπραγμάτευσης
Ειδικός Διαπραγματευτής		
COCA - COLA ΤΡΙΑ ΕΨΙΛΟΝ (ΚΟ)	Σε Αναστολή	
EUROBANK EQUITIES Α.Ε.Π.Ε.Υ.	23/10/2012	22/10/2013
ΕΠΕΝΔΥΤΙΚΗ ΤΡΑΠΕΖΑ ΕΛΛΑΔΟΣ Α.Ε.	8/1/2013	7/1/2014
CYPRUS POPULAR BANK (ΚΟ)	Σε Αναστολή	
ΠΕΙΡΑΙΩΣ Α.Ε.Π.Ε.Υ.	2/2/2013	1/2/2014
ΚΥΠΡΟΥ ΤΡΑΠΕΖΑ (ΚΟ)	Σε Αναστολή	
EUROBANK EQUITIES Α.Ε.Π.Ε.Υ.	23/10/2012	22/10/2013
ΕΠΕΝΔΥΤΙΚΗ ΤΡΑΠΕΖΑ ΕΛΛΑΔΟΣ Α.Ε.	2/1/2013	1/1/2014
ΑΛΦΑ BANK (ΚΟ)	Κύρια Αγορά	
EUROBANK EQUITIES Α.Ε.Π.Ε.Υ.	24/10/2012	23/10/2013
MERIT Α.Χ.Ε.Π.Ε.Υ.	3/9/2012	2/9/2013
NBG SECURITIES Α.Ε.Π.Ε.Υ.	15/1/2013	14/1/2014
ΕΠΕΝΔΥΤΙΚΗ ΤΡΑΠΕΖΑ ΕΛΛΑΔΟΣ Α.Ε.	8/1/2013	7/1/2014
ΠΕΙΡΑΙΩΣ Α.Ε.Π.Ε.Υ.	28/5/2013	27/5/2014
COCA-COLA HBC AG (ΚΟ)	Κύρια Αγορά	
NBG SECURITIES Α.Ε.Π.Ε.Υ.	29/4/2013	28/4/2014
INTRAKAT (ΚΟ)	Κύρια Αγορά	
MERIT Α.Χ.Ε.Π.Ε.Υ.	27/12/2012	26/12/2013
MARFIN INVESTMENT GROUP (ΚΟ)	Κύρια Αγορά	
ΠΕΙΡΑΙΩΣ Α.Ε.Π.Ε.Υ.	2/2/2013	1/2/2014
MLS ΠΛΗΡΟΦΟΡΙΚΗ (ΚΟ)	Κύρια Αγορά	
ΒΕΤΑ ΧΡΗΜΑΤΙΣΤΗΡΙΑΚΗ ΑΝΩΝΥΜΟΣ ΕΤΑΙΡΕΙΑ	18/7/2013	17/7/2014
ΑΛΟΥΜΥΛ (ΚΟ)	Κύρια Αγορά	
ΒΕΤΑ ΧΡΗΜΑΤΙΣΤΗΡΙΑΚΗ ΑΝΩΝΥΜΟΣ ΕΤΑΙΡΕΙΑ	18/7/2013	17/7/2014
ΒΙΟΧΑΛΚΟ (ΚΑ)	Κύρια Αγορά	
EUROBANK EQUITIES Α.Ε.Π.Ε.Υ.	20/1/2013	19/1/2014
MERIT Α.Χ.Ε.Π.Ε.Υ.	13/12/2012	12/12/2013
ΑΛΦΑ FINANCE ΑΕΠΕΥ	11/2/2013	10/3/2014
ΓΕΚ ΤΕΡΝΑ (ΚΟ)	Κύρια Αγορά	
ΕΠΕΝΔΥΤΙΚΗ ΤΡΑΠΕΖΑ ΕΛΛΑΔΟΣ Α.Ε.	2/1/2013	1/1/2014
ΔΕΗ (ΚΟ)	Κύρια Αγορά	
EUROBANK EQUITIES Α.Ε.Π.Ε.Υ.	23/10/2012	22/10/2013
NBG SECURITIES Α.Ε.Π.Ε.Υ.	26/3/2013	25/3/2014
ΑΛΦΑ FINANCE ΑΕΠΕΥ	8/1/2013	7/1/2014
ΕΠΕΝΔΥΤΙΚΗ ΤΡΑΠΕΖΑ ΕΛΛΑΔΟΣ Α.Ε.	8/1/2013	7/1/2014
ΕΘΝΙΚΗ ΤΡΑΠΕΖΑ (ΚΟ)	Κύρια Αγορά	
EUROBANK EQUITIES Α.Ε.Π.Ε.Υ.	24/10/2012	23/10/2013
MERIT Α.Χ.Ε.Π.Ε.Υ.	3/9/2012	2/9/2013
NBG SECURITIES Α.Ε.Π.Ε.Υ.	28/2/2013	27/2/2014
ΑΛΦΑ FINANCE ΑΕΠΕΥ	8/1/2013	7/1/2014
ΕΠΕΝΔΥΤΙΚΗ ΤΡΑΠΕΖΑ ΕΛΛΑΔΟΣ Α.Ε.	8/1/2013	7/1/2014
ΕΛΛΑΚΤΩΡ (ΚΟ)	Κύρια Αγορά	
EUROBANK EQUITIES Α.Ε.Π.Ε.Υ.	1/6/2013	31/5/2014
NBG SECURITIES Α.Ε.Π.Ε.Υ.	25/6/2013	24/6/2014
ΕΠΕΝΔΥΤΙΚΗ ΤΡΑΠΕΖΑ ΕΛΛΑΔΟΣ Α.Ε.	2/1/2013	1/1/2014
ΕΛΛΗΝΙΚΑ ΧΡΗΜΑΤΙΣΤΗΡΙΑ (ΚΟ)	Κύρια Αγορά	
EUROBANK EQUITIES Α.Ε.Π.Ε.Υ.	1/6/2013	31/5/2014
NBG SECURITIES Α.Ε.Π.Ε.Υ.	25/6/2013	24/6/2014
ΕΠΕΝΔΥΤΙΚΗ ΤΡΑΠΕΖΑ ΕΛΛΑΔΟΣ Α.Ε.	2/1/2013	1/1/2014
ΕΛΤΟΝ (ΚΟ)	Κύρια Αγορά	
ΒΕΤΑ ΧΡΗΜΑΤΙΣΤΗΡΙΑΚΗ ΑΝΩΝΥΜΟΣ ΕΤΑΙΡΕΙΑ	3/9/2012	2/9/2013
ΙΝΤΡΑΛΟΤ (ΚΟ)	Κύρια Αγορά	
EUROBANK EQUITIES Α.Ε.Π.Ε.Υ.	1/6/2013	31/5/2014
ΕΠΕΝΔΥΤΙΚΗ ΤΡΑΠΕΖΑ ΕΛΛΑΔΟΣ Α.Ε.	2/1/2013	1/1/2014
ΚΑΝΑΚΗΣ Σ. (ΚΟ)	Κύρια Αγορά	
ΒΕΤΑ ΧΡΗΜΑΤΙΣΤΗΡΙΑΚΗ ΑΝΩΝΥΜΟΣ ΕΤΑΙΡΕΙΑ	1/10/2012	30/9/2013
ΜΟΤΟΡ ΟΙΛ (ΚΟ)	Κύρια Αγορά	
EUROBANK EQUITIES Α.Ε.Π.Ε.Υ.	23/10/2012	22/10/2013
ΜΥΤΙΛΗΝΑΙΟΣ (ΚΟ)	Κύρια Αγορά	
NBG SECURITIES Α.Ε.Π.Ε.Υ.	25/6/2013	24/6/2014
ΕΠΕΝΔΥΤΙΚΗ ΤΡΑΠΕΖΑ ΕΛΛΑΔΟΣ Α.Ε.	2/1/2013	1/1/2014
ΟΠΑΠ (ΚΟ)	Κύρια Αγορά	
EUROBANK EQUITIES Α.Ε.Π.Ε.Υ.	24/10/2012	23/10/2013
NBG SECURITIES Α.Ε.Π.Ε.Υ.	15/1/2013	14/1/2014
ΑΛΦΑ FINANCE ΑΕΠΕΥ	8/1/2013	7/1/2014
ΕΠΕΝΔΥΤΙΚΗ ΤΡΑΠΕΖΑ ΕΛΛΑΔΟΣ Α.Ε.	8/1/2013	7/1/2014

Πίνακας Μετοχών Υπό Ειδική Διαπραγμάτευση

Μετοχές Ειδικός Διαπραγματευτής	Κατηγορία Διαπραγμάτευσης	
	Έναρξη Ειδικής Διαπραγμάτευσης	Λήξη Ειδικής Διαπραγμάτευσης
ΟΤΕ (ΚΟ)	Κύρια Αγορά	
EUROBANK EQUITIES Α.Ε.Π.Ε.Υ.	24/10/2012	23/10/2013
NBG SECURITIES Α.Ε.Π.Ε.Υ.	1/12/2012	30/11/2013
ΑΛΦΑ FINANCE ΑΕΠΕΥ	8/1/2013	7/1/2014
ΕΠΕΝΔΥΤΙΚΗ ΤΡΑΠΕΖΑ ΕΛΛΑΔΟΣ Α.Ε.	8/1/2013	7/1/2014
ΠΕΙΡΑΙΩΣ ΤΡΑΠΕΖΑ (ΚΟ)	Κύρια Αγορά	
EUROBANK EQUITIES Α.Ε.Π.Ε.Υ.	23/10/2012	22/10/2013
NBG SECURITIES Α.Ε.Π.Ε.Υ.	2/6/2013	1/6/2014
ΕΠΕΝΔΥΤΙΚΗ ΤΡΑΠΕΖΑ ΕΛΛΑΔΟΣ Α.Ε.	8/1/2013	7/1/2014
ΠΕΙΡΑΙΩΣ Α.Ε.Π.Ε.Υ.	16/2/2013	15/2/2014
ΠΕΤΡΟΠΟΥΛΟΣ ΠΕΤΡΟΣ (ΚΟ)	Κύρια Αγορά	
ΒΕΤΑ ΧΡΗΜΑΤΙΣΤΗΡΙΑΚΗ ΑΝΩΝΥΜΟΣ ΕΤΑΙΡΕΙΑ	28/5/2013	27/5/2014
ΣΑΡΑΝΤΗΣ ΓΡ. (ΚΟ)	Κύρια Αγορά	
ΒΕΤΑ ΧΡΗΜΑΤΙΣΤΗΡΙΑΚΗ ΑΝΩΝΥΜΟΣ ΕΤΑΙΡΕΙΑ	14/5/2013	13/5/2014
ΤΙΤΑΝ (ΚΟ)	Κύρια Αγορά	
EUROBANK EQUITIES Α.Ε.Π.Ε.Υ.	23/10/2012	22/10/2013
ΤΡΑΠΕΖΑ EUROBANK ERGASIAS (ΚΟ)	Κύρια Αγορά	
EUROBANK EQUITIES Α.Ε.Π.Ε.Υ.	1/6/2013	31/5/2014
ΑΛΦΑ FINANCE ΑΕΠΕΥ	8/1/2013	7/1/2014
ΕΠΕΝΔΥΤΙΚΗ ΤΡΑΠΕΖΑ ΕΛΛΑΔΟΣ Α.Ε.	8/1/2013	7/1/2014

Γνωστοποιήσεις Συναλλαγών - Κατάλογος Υπόχρεων Προσώπων

Ημερομηνία Υποβολής [1]	Επωνυμία	Λόγος Υποβολής [2]	Υπόχρεος	Ιδιότητα Υποχρέου	Σχέση με τον Υπόχρεο	Ημερομηνία Συναλλαγής	Αγορά	Όγκος Συναλλαγών	Αξία Συναλλαγών	Φύση Συναλλαγής [3]	Είδος Χρηματικού μέσου	Παρατηρήσεις [4]
28/8/2013	EUROMEDICA A.E. ΠΑΡΟΧΗΣ ΙΑΤΡΙΚΩΝ ΥΠΗΡΕΣΙΩΝ	B	ΛΙΑΚΟΥΝΑΚΟΣ ΘΩΜΑΣ	ΠΡΟΣΩΠΟ ΜΕ ΠΡΟΣΒΑΣΗ ΣΕ ΠΡΟΝΟΜΙΑΚΗ ΠΛΗΡΟΦΟΡΗΣΗ	Συνδεδόμενο Νομικό Πρόσωπο	27/8/2013	ΑΞΙΩΝ ΧΑ	2.000	540,00	A	Μετοχή (Κοινή)	
28/8/2013	FOLLI-FOLLIE A.E.B.T.E.	A	ΚΟΥΤΣΟΛΙΟΥΤΣΟΣ ΔΗΜΗΤΡΙΟΣ	Πρόεδρος ΔΣ	Ο Ιδιος	1/1/1900	ΑΞΙΩΝ ΧΑ	0	0,00	A	Μετοχή (Κοινή)	
28/8/2013	ΑΛΚΟ ΕΛΛΑΣ Α.Β.Ε.Ε.	B	ΓΕΩΡΓΙΑΔΗΣ ΚΩΝΣΤΑΝΤΙΝΟΣ	Μέλος ΔΣ Εκτελεστικό	Συνδεδόμενο Νομικό Πρόσωπο	26/8/2013	ΑΞΙΩΝ ΧΑ	100.000	43.000,00	Π	Μετοχή (Κοινή)	
28/8/2013	ΕΛΛΗΝΙΚΑ ΚΑΛΩΔΙΑ Α.Ε.	B	ΓΕΩΡΓΙΑΔΗΣ ΚΩΝΣΤΑΝΤΙΝΟΣ	Μέλος ΔΣ Μη Εκτελεστικό	Συνδεδόμενο Νομικό Πρόσωπο	26/8/2013	ΑΞΙΩΝ ΧΑ	51.200	83.490,00	Π	Μετοχή (Κοινή)	
28/8/2013	ΕΛΛΗΝΙΚΑ ΧΡΗΜΑΤΙΣΤΗΡΙΑ Α.Ε.	B	ΒΟΥΣΒΟΥΝΗΣ ΚΩΝΣΤΑΝΤΙΝΟΣ	Μέλος ΔΣ Μη Εκτελεστικό	Συνδεδόμενο Νομικό Πρόσωπο	26/8/2013	ΑΞΙΩΝ ΧΑ	1.500	8.951,90	Π	Μετοχή (Κοινή)	
28/8/2013	ΕΛΛΗΝΙΚΑ ΧΡΗΜΑΤΙΣΤΗΡΙΑ Α.Ε.	B	ΒΟΥΣΒΟΥΝΗΣ ΚΩΝΣΤΑΝΤΙΝΟΣ	Μέλος ΔΣ Μη Εκτελεστικό	Συνδεδόμενο Νομικό Πρόσωπο	26/8/2013	ΠΑΡΑΓΩΓΩΝ ΧΑ	15	8.910,00	A	ΣΜΕ σε μετοχές	
28/8/2013	ΕΛΛΗΝΙΚΑ ΧΡΗΜΑΤΙΣΤΗΡΙΑ Α.Ε.	B	ΒΟΥΣΒΟΥΝΗΣ ΚΩΝΣΤΑΝΤΙΝΟΣ	Μέλος ΔΣ Μη Εκτελεστικό	Συνδεδόμενο Νομικό Πρόσωπο	26/8/2013	ΠΑΡΑΓΩΓΩΝ ΧΑ	14	8.371,00	Π	ΣΜΕ σε μετοχές	
28/8/2013	ΕΛΛΗΝΙΚΑ ΧΡΗΜΑΤΙΣΤΗΡΙΑ Α.Ε.	B	ΒΟΥΣΒΟΥΝΗΣ ΚΩΝΣΤΑΝΤΙΝΟΣ	Μέλος ΔΣ Μη Εκτελεστικό	Συνδεδόμενο Νομικό Πρόσωπο	26/8/2013	ΑΞΙΩΝ ΧΑ	1.400	8.334,23	A	Μετοχή (Κοινή)	
28/8/2013	ΕΛΛΗΝΙΚΑ ΧΡΗΜΑΤΙΣΤΗΡΙΑ Α.Ε.	B	ΒΟΥΣΒΟΥΝΗΣ ΚΩΝΣΤΑΝΤΙΝΟΣ	Μέλος ΔΣ Μη Εκτελεστικό	Συνδεδόμενο Νομικό Πρόσωπο	27/8/2013	ΑΞΙΩΝ ΧΑ	3.700	20.746,99	A	Μετοχή (Κοινή)	
28/8/2013	ΕΛΛΗΝΙΚΑ ΧΡΗΜΑΤΙΣΤΗΡΙΑ Α.Ε.	B	ΒΟΥΣΒΟΥΝΗΣ ΚΩΝΣΤΑΝΤΙΝΟΣ	Μέλος ΔΣ Μη Εκτελεστικό	Συνδεδόμενο Νομικό Πρόσωπο	27/8/2013	ΑΞΙΩΝ ΧΑ	3.268	18.616,18	Π	Μετοχή (Κοινή)	
28/8/2013	ΕΛΛΗΝΙΚΑ ΧΡΗΜΑΤΙΣΤΗΡΙΑ Α.Ε.	B	ΒΟΥΣΒΟΥΝΗΣ ΚΩΝΣΤΑΝΤΙΝΟΣ	Μέλος ΔΣ Μη Εκτελεστικό	Συνδεδόμενο Νομικό Πρόσωπο	27/8/2013	ΠΑΡΑΓΩΓΩΝ ΧΑ	13	7.283,00	A	ΣΜΕ σε μετοχές	
28/8/2013	ΕΛΛΗΝΙΚΑ ΧΡΗΜΑΤΙΣΤΗΡΙΑ Α.Ε.	B	ΒΟΥΣΒΟΥΝΗΣ ΚΩΝΣΤΑΝΤΙΝΟΣ	Μέλος ΔΣ Μη Εκτελεστικό	Συνδεδόμενο Νομικό Πρόσωπο	27/8/2013	ΠΑΡΑΓΩΓΩΝ ΧΑ	42	23.611,00	Π	ΣΜΕ σε μετοχές	
28/8/2013	ΜΙΝΩΙΚΕΣ ΓΡΑΜΜΕΣ ΑΝΕ	B	GRIMALDI EMANUELE	Πρόεδρος ΔΣ	Συνδεδόμενο Νομικό Πρόσωπο	26/8/2013	ΑΞΙΩΝ ΧΑ	1.216	2.456,32	A	Μετοχή (Κοινή)	
28/8/2013	ΤΙΤΑΝ ΑΝΩΝΥΜΗ ΕΤΑΙΡΙΑ ΤΣΙΜΕΝΤΩΝ	B	ΦΟΥΡΛΗΣ ΒΑΣΙΛΕΙΟΣ	Μέλος ΔΣ Μη Εκτελεστικό	Συνδεδόμενο Νομικό Πρόσωπο	23/8/2013	ΑΞΙΩΝ ΧΑ	2.500	37.103,26	Π	Μετοχή (Κοινή)	
28/8/2013	ΤΙΤΑΝ ΑΝΩΝΥΜΗ ΕΤΑΙΡΙΑ ΤΣΙΜΕΝΤΩΝ	B	ΦΟΥΡΛΗΣ ΒΑΣΙΛΕΙΟΣ	Μέλος ΔΣ Μη Εκτελεστικό	Συνδεδόμενο Νομικό Πρόσωπο	26/8/2013	ΑΞΙΩΝ ΧΑ	2.903	43.109,44	Π	Μετοχή (Κοινή)	
28/8/2013	ΤΡΑΠΕΖΑ EUROBANK ERGASIAS A.E.	B	ΚΑΡΑΒΙΑΣ ΦΩΚΙΩΝ	ΓΕΝΙΚΟΣ ΔΙΕΥΘΥΝΤΗΣ ΜΕΛΟΣ ΕΚΤΕΛΕΣΤΙΚΗΣ ΕΠΙΤΡΟΠΗΣ ΜΕΛΟΣ ΔΙΟΙΚΗΤΙΚΗΣ ΕΠΙΤΡΟΠΗΣ	Συνδεδόμενο Νομικό Πρόσωπο	23/8/2013	ΑΞΙΩΝ ΧΑ	1.300	817,70	Π	Μετοχή (Κοινή)	
28/8/2013	ΤΡΑΠΕΖΑ EUROBANK ERGASIAS A.E.	B	ΚΑΡΑΒΙΑΣ ΦΩΚΙΩΝ	ΓΕΝΙΚΟΣ ΔΙΕΥΘΥΝΤΗΣ ΜΕΛΟΣ ΕΚΤΕΛΕΣΤΙΚΗΣ ΕΠΙΤΡΟΠΗΣ ΜΕΛΟΣ ΔΙΟΙΚΗΤΙΚΗΣ ΕΠΙΤΡΟΠΗΣ	Συνδεδόμενο Νομικό Πρόσωπο	23/8/2013	ΑΞΙΩΝ ΧΑ	2.000	1.260,00	A	Μετοχή (Κοινή)	
28/8/2013	ΤΡΑΠΕΖΑ EUROBANK ERGASIAS A.E.	B	ΚΑΡΑΒΙΑΣ ΦΩΚΙΩΝ	ΓΕΝΙΚΟΣ ΔΙΕΥΘΥΝΤΗΣ ΜΕΛΟΣ ΕΚΤΕΛΕΣΤΙΚΗΣ ΕΠΙΤΡΟΠΗΣ ΜΕΛΟΣ ΔΙΟΙΚΗΤΙΚΗΣ ΕΠΙΤΡΟΠΗΣ	Συνδεδόμενο Νομικό Πρόσωπο	26/8/2013	ΑΞΙΩΝ ΧΑ	2.850	1.866,05	Π	Μετοχή (Κοινή)	
28/8/2013	ΤΡΑΠΕΖΑ EUROBANK ERGASIAS A.E.	B	ΚΑΡΑΒΙΑΣ ΦΩΚΙΩΝ	ΓΕΝΙΚΟΣ ΔΙΕΥΘΥΝΤΗΣ ΜΕΛΟΣ ΕΚΤΕΛΕΣΤΙΚΗΣ ΕΠΙΤΡΟΠΗΣ ΜΕΛΟΣ ΔΙΟΙΚΗΤΙΚΗΣ ΕΠΙΤΡΟΠΗΣ	Συνδεδόμενο Νομικό Πρόσωπο	26/8/2013	ΑΞΙΩΝ ΧΑ	910	569,47	A	Μετοχή (Κοινή)	
28/8/2013	ΤΡΑΠΕΖΑ EUROBANK ERGASIAS A.E.	B	ΚΑΡΑΒΙΑΣ ΦΩΚΙΩΝ	ΓΕΝΙΚΟΣ ΔΙΕΥΘΥΝΤΗΣ ΜΕΛΟΣ ΕΚΤΕΛΕΣΤΙΚΗΣ ΕΠΙΤΡΟΠΗΣ ΜΕΛΟΣ ΔΙΟΙΚΗΤΙΚΗΣ ΕΠΙΤΡΟΠΗΣ	Συνδεδόμενο Νομικό Πρόσωπο	27/8/2013	ΑΞΙΩΝ ΧΑ	3.020	1.843,68	Π	Μετοχή (Κοινή)	

Σημειώσεις Γνωστοποιήσεων Συναλλαγών

[1] - Η Ημερομηνία Υποβολής αφορά την Ημερομηνία που η Γνωστοποίηση παρελήφθη από το Χ.Α.

[2] - Λόγος Υποβολής: Α: Πρόσωπο που ασκεί Διευθυντικά καθήκοντα, Β: Πρόσωπο που έχει στενό δεσμό με πρόσωπο που ασκεί Διευθυντικά καθήκοντα.

[3] - Φύση Συναλλαγής: Α: Αγορά, Π: Πώληση.

[4] - Παρατηρήσεις: 1 - Λόγω Συμμετοχής σε ΑΜΚ, 2 - Λόγω Εξάσκησης Δικαιώματος Προαίρεσης αγοράς μετοχών που παρέχεται στο προσωπικό, 3 - Λόγω Δωρεάς, 4 - Λόγω Συγχώνευσης ή Διάσπασης κλπ, 5 - Λόγω Μετατροπής ή Ανταλλαγής Ομολογιών, 6 - Ανταλλαγή λόγω Προαιρετικής Δημόσιας Πρότασης.

Υποκείμενη Αγορά

Αγορά Παραγώγων

Ανωτ Τιμή	Κατωτ Τιμή	Τιμή κλεισ.	Μεταβ.	Μήνας Παράδοσης	Άνοιγμα	Ανωτ Τιμή	Κατωτ Τιμή	Τελ Τιμή	Τιμή κλεισ.	Τελευταία ζήτηση	Τελευταία προσφορά	Τιμή Εκκαθάρισης	Μεταβ.	Υψηλό ζωής	Χαμηλό ζωής	Πράξεις	Όγκος	Μεταβ.	Αξία	Μεταβ.	Ανοικτές θέσεις	Μεταβ.
(Μονάδα Διαπραγμάτευσης: 1 Μονάδα Δείκτη x 5€, Χρηματικός Διακανονισμός)																						
303,92	296,99	300,81	-0,10%	Σεπτέμβριος 2013	299,00	305,25	298,00	303,25	302,75	1@302,75	20@303,50	302,75	0,17%	346,00	271,00	358	2.808	-55,03%	4.237.121,25	-55,49%	45.376	0,02%
				Οκτώβριος 2013	299,00	305,75	299,00	302,50	304,25	3@302,25	1@305,00	304,25	0,16%	338,75	292,25	6	9	-85,48%	13.603,75	-85,91%	632	-0,32%
				Νοέμβριος 2013	---	---	---	---	---	1@293,00	1@308,75	---	---	---	---	---	---	---	---	---	---	---
				Δεκέμβριος 2013	---	---	---	---	305,75	9@303,25	1@309,00	305,75	0,16%	343,00	276,75	---	---	-100,00%	---	-100,00%	525	0,00%
				Μάρτιος 2014	---	---	---	---	---	---	---	---	---	---	---	---	---	---	---	---	---	---
				Ιούνιος 2014	---	---	---	---	---	---	---	---	---	---	---	---	---	---	---	---	---	---

Υποκείμενη Αγορά				Αγορά Παραγώγων																			
Ανωτ Τιμή	Κατωτ Τιμή	Τιμή κλεισ.	Μεταβ.	Μήνας Παράδοσης	Άνοιγμα	Ανωτ Τιμή	Κατωτ Τιμή	Τελ Τιμή	Τιμή κλεισ.	Τελευταία ζήτηση	Τελευταία προσφορά	Τιμή Εκκαθάρισης	Μεταβ.	Υψηλό ζωής	Χαμηλό ζωής	Πράξεις	Όγκος	Μεταβ.	Αξία	Μεταβ.	Ανοικτές θέσεις	Μεταβ.	
(Μέγεθος Συμβολαίου: 100 Μετοχές, Φυσική Παράδοση)																							
ALPHA BANK (ΚΟ)				Σεπτέμβριος 2013	0,466	0,489	0,458	0,489	0,487	50@0,487	25@0,490	0,487	2,10%	1,46	0,371	133	2,517	-45,13%	119.926,80	-45,69%	16.336	1,38%	
0,488	0,457	0,488	3,39%	Δεκέμβριος 2013	---	---	---	---	0,484	1@0,450	1@0,490	0,484	2,11%	0,498	0,437	---	---	---	---	---	104	0,00%	
				Μάρτιος 2014	---	---	---	---	---	---	---	---	---	---	---	---	---	---	---	---	---	---	---
				Ιούνιος 2014	---	---	---	---	---	---	---	---	---	---	---	---	---	---	---	---	---	---	---
(Μέγεθος Συμβολαίου: 100 Μετοχές, Φυσική Παράδοση)																							
COCA-COLA HBC AG (ΚΟ)				Σεπτέμβριος 2013	20,11	20,33	20,05	20,19	20,13	30@20,15	5@20,35	20,13	-0,79%	22,33	16,93	10	29	-49,12%	58.653,00	-49,49%	687	-2,55%	
20,45	20,00	20,05	-0,79%	Δεκέμβριος 2013	---	---	---	---	20,18	---	5@20,46	20,18	-0,79%	21,28	17,90	---	---	---	---	---	4	0,00%	
				Μάρτιος 2014	---	---	---	---	---	---	---	---	---	---	---	---	---	---	---	---	---	---	---
				Ιούνιος 2014	---	---	---	---	---	---	---	---	---	---	---	---	---	---	---	---	---	---	---
(Μέγεθος Συμβολαίου: 100 Μετοχές, Φυσική Παράδοση)																							
EUROBANK PROPERTIES ΑΕΕΑΠ (ΚΟ)				Σεπτέμβριος 2013	6,87	7,04	6,87	6,98	6,94	1@6,85	1@7,04	6,94	0,14%	7,67	6,00	12	26	-13,33%	18.049,00	-13,58%	266	-2,92%	
7,10	6,84	6,90	-0,58%	Δεκέμβριος 2013	---	---	---	---	---	---	1@7,09	---	---	---	---	---	---	---	---	---	---	---	
				Μάρτιος 2014	---	---	---	---	---	---	---	---	---	---	---	---	---	---	---	---	---	---	---
				Ιούνιος 2014	---	---	---	---	---	---	---	---	---	---	---	---	---	---	---	---	---	---	---
(Μέγεθος Συμβολαίου: 100 Μετοχές, Φυσική Παράδοση)																							
FOLLI-FOLLIE (ΚΟ)				Σεπτέμβριος 2013	17,28	17,28	16,98	16,98	17,52	1@16,92	1@17,40	17,52	-0,74%	18,86	14,68	6	12	9,09%	20.545,00	6,31%	230	-2,95%	
17,90	16,85	17,47	-0,74%	Δεκέμβριος 2013	---	---	---	---	---	---	1@17,60	---	---	---	---	---	---	---	---	---	---	---	
				Μάρτιος 2014	---	---	---	---	---	---	---	---	---	---	---	---	---	---	---	---	---	---	---
				Ιούνιος 2014	---	---	---	---	---	---	---	---	---	---	---	---	---	---	---	---	---	---	---
(Μέγεθος Συμβολαίου: 100 Μετοχές, Φυσική Παράδοση)																							
FRIGOGLOSS (ΚΟ)				Σεπτέμβριος 2013	4,67	4,69	4,57	4,57	4,62	1@4,52	5@4,70	4,62	-2,33%	5,71	4,35	3	3	-93,62%	1.393,00	-93,77%	423	0,24%	
4,78	4,54	4,67	-2,30%	Δεκέμβριος 2013	---	---	---	---	---	---	5@4,74	---	---	---	---	---	---	---	---	---	---	---	
				Μάρτιος 2014	---	---	---	---	---	---	---	---	---	---	---	---	---	---	---	---	---	---	---
				Ιούνιος 2014	---	---	---	---	---	---	---	---	---	---	---	---	---	---	---	---	---	---	---
(Μέγεθος Συμβολαίου: 100 Μετοχές, Φυσική Παράδοση)																							
JUMBO (ΚΟ)				Σεπτέμβριος 2013	8,13	8,13	7,95	8,02	8,01	2@7,97	5@8,06	8,01	-3,14%	9,03	7,19	12	41	-48,10%	32.922,00	-48,52%	240	-6,61%	
8,19	7,90	8,03	-3,14%	Δεκέμβριος 2013	---	---	---	---	---	---	5@8,10	---	---	---	---	---	---	---	---	---	---	---	
				Μάρτιος 2014	---	---	---	---	---	---	---	---	---	---	---	---	---	---	---	---	---	---	---
				Ιούνιος 2014	---	---	---	---	---	---	---	---	---	---	---	---	---	---	---	---	---	---	---
(Μέγεθος Συμβολαίου: 100 Μετοχές, Φυσική Παράδοση)																							
MARFIN INVESTMENT GROUP (ΚΟ)				Σεπτέμβριος 2013	0,280	0,294	0,280	0,283	0,286	3@0,284	30@0,285	0,286	-1,04%	0,420	0,252	17	278	-16,01%	8.029,00	-15,79%	18.822	-0,47%	
0,294	0,277	0,287	-1,03%	Δεκέμβριος 2013	---	---	---	---	---	---	30@0,295	---	---	---	---	---	---	---	---	---	---	---	
				Μάρτιος 2014	---	---	---	---	---	---	---	---	---	---	---	---	---	---	---	---	---	---	---
				Ιούνιος 2014	---	---	---	---	---	---	---	---	---	---	---	---	---	---	---	---	---	---	---
(Μέγεθος Συμβολαίου: 100 Μετοχές, Φυσική Παράδοση)																							
ΒΙΟΧΑΛΚΟ (ΚΑ)				Σεπτέμβριος 2013	4,01	4,22	3,99	4,22	4,22	3@4,05	1@4,28	4,22	2,93%	5,19	3,85	35	106	60,61%	43.815,00	56,62%	527	3,54%	
4,23	3,97	4,17	0,97%	Δεκέμβριος 2013	---	---	---	---	4,26	3@4,01	1@4,32	4,26	2,90%	4,10	3,89	---	---	---	---	---	---	---	
				Μάρτιος 2014	---	---	---	---	---	---	---	---	---	---	---	---	---	---	---	---	---	---	---
				Ιούνιος 2014	---	---	---	---	---	---	---	---	---	---	---	---	---	---	---	---	---	---	---

Υποκείμενη Αγορά				Αγορά Παραγώγων																			
Ανωτ Τιμή	Κατωτ Τιμή	Τιμή κλεισ.	Μεταβ.	Μήνας Παράδοσης	Άνοιγμα	Ανωτ Τιμή	Κατωτ Τιμή	Τελ Τιμή	Τιμή κλεισ.	Τελευταία ζήτηση	Τελευταία προσφορά	Τιμή Εκκαθάρισης	Μεταβ.	Υψηλό ζωής	Χαμηλό ζωής	Πράξεις	Όγκος	Μεταβ.	Αξία	Μεταβ.	Ανοικτές θέσεις	Μεταβ.	
(Μέγεθος Συμβολαίου: 100 Μετοχές, Φυσική Παράδοση)																							
ΓΕΚ ΤΕΡΝΑ (ΚΟ)				Σεπτέμβριος 2013	1,98	2,07	1,98	2,05	2,06	1@2,01	16@2,06	2,06	-0,48%	2,62	1,45	59	364	-39,93%	73.893,00	-40,92%	15.703	0,00%	
2,05	1,97	2,05	1,48%	Δεκέμβριος 2013	---	---	---	---	2,10	---	16@2,09	2,10	-0,47%	2,51	1,57	---	---	-100,00%	---	-100,00%	101	0,00%	
				Μάρτιος 2014	---	---	---	---	2,04	---	---	2,04	-0,49%	2,50	2,26	---	---	---	---	---	---	15.895	0,00%
				Ιούνιος 2014	---	---	---	---	---	---	---	---	---	---	---	---	---	---	---	---	---	---	---
(Μέγεθος Συμβολαίου: 100 Μετοχές, Φυσική Παράδοση)																							
ΔΕΗ (ΚΟ)				Σεπτέμβριος 2013	6,83	7,17	6,83	7,17	7,16	20@7,13	101@7,15	7,16	2,14%	8,47	4,58	183	966	-34,20%	683.320,00	-34,61%	4.809	1,01%	
7,18	6,85	7,15	2,44%	Δεκέμβριος 2013	7,10	7,15	7,10	7,15	7,16	20@7,08	101@7,20	7,16	1,70%	8,56	5,08	3	100	900,00%	71.375,00	905,28%	60	-62,50%	
				Μάρτιος 2014	7,15	7,15	7,15	7,15	7,17	---	---	7,17	2,72%	7,99	6,30	1	50	0,00%	35.750,00	0,63%	50	-50,00%	
				Ιούνιος 2014	---	---	---	---	---	---	---	---	---	---	---	---	---	---	---	---	---	---	---
(Μέγεθος Συμβολαίου: 100 Μετοχές, Φυσική Παράδοση)																							
ΕΘΝΙΚΗ ΤΡΑΠΕΖΑ (ΚΟ)				Σεπτέμβριος 2013	2,79	2,89	2,76	2,85	2,84	9@2,84	85@2,85	2,84	-0,35%	3,25	0,344	164	1.964	-49,55%	555.265,00	-51,22%	5.238	0,56%	
2,89	2,76	2,85	0,00%	Δεκέμβριος 2013	---	---	---	---	2,86	9@2,81	85@2,87	2,86	-0,35%	3,03	2,31	---	---	-100,00%	---	-100,00%	9	0,00%	
				Μάρτιος 2014	---	---	---	---	---	---	---	---	---	---	---	---	---	---	---	---	---	---	---
				Ιούνιος 2014	---	---	---	---	---	---	---	---	---	---	---	---	---	---	---	---	---	---	---
(Μέγεθος Συμβολαίου: 100 Μετοχές, Φυσική Παράδοση)																							
ΕΛΛΑΚΤΩΡ (ΚΟ)				Σεπτέμβριος 2013	1,99	2,02	1,96	1,98	1,99	35@1,96	4@1,98	1,99	-1,97%	2,45	1,73	24	115	-21,23%	22.832,00	-22,79%	4.473	0,40%	
2,00	1,95	1,97	-1,00%	Δεκέμβριος 2013	---	---	---	---	1,99	35@1,93	4@2,01	1,99	-1,97%	2,17	2,11	---	---	---	---	---	---	---	
				Μάρτιος 2014	---	---	---	---	---	---	---	---	---	---	---	---	---	---	---	---	---	---	---
				Ιούνιος 2014	---	---	---	---	---	---	---	---	---	---	---	---	---	---	---	---	---	---	---
(Μέγεθος Συμβολαίου: 100 Μετοχές, Φυσική Παράδοση)																							
ΕΛΛΗΝΙΚΑ ΠΕΤΡΕΛΑΙΑ (ΚΟ)				Σεπτέμβριος 2013	7,07	7,10	6,96	6,96	7,03	10@6,95	3@7,06	7,03	-1,40%	9,01	6,00	12	43	-67,42%	30.338,00	-68,03%	2.357	1,16%	
7,12	6,95	6,95	-3,34%	Δεκέμβριος 2013	---	---	---	---	6,95	---	3@7,11	6,95	-1,42%	7,72	6,61	---	---	---	---	---	---	---	
				Μάρτιος 2014	---	---	---	---	---	---	---	---	---	---	---	---	---	---	---	---	---	---	---
				Ιούνιος 2014	---	---	---	---	---	---	---	---	---	---	---	---	---	---	---	---	---	---	---
(Μέγεθος Συμβολαίου: 100 Μετοχές, Φυσική Παράδοση)																							
ΕΛΛΗΝΙΚΑ ΧΡΗΜΑΤΙΣΤΗΡΙΑ (ΚΟ)				Σεπτέμβριος 2013	5,53	5,67	5,53	5,67	5,67	8@5,60	5@5,67	5,67	1,80%	6,46	3,82	20	89	-47,34%	50.098,00	-47,55%	2.176	-1,45%	
5,70	5,51	5,63	1,08%	Δεκέμβριος 2013	---	---	---	---	5,71	1@5,55	5@5,71	5,71	1,78%	6,85	4,01	---	---	-100,00%	---	-100,00%	5	0,00%	
				Μάρτιος 2014	---	---	---	---	---	---	---	---	---	---	---	---	---	---	---	---	---	---	---
				Ιούνιος 2014	---	---	---	---	---	---	---	---	---	---	---	---	---	---	---	---	---	---	---
(Μέγεθος Συμβολαίου: 100 Μετοχές, Φυσική Παράδοση)																							
ΕΥΔΑΠ (ΚΟ)				Σεπτέμβριος 2013	5,75	5,86	5,75	5,86	6,01	1@5,81	5@5,99	6,01	1,35%	6,67	5,58	3	11	-60,71%	6.410,00	-61,36%	226	2,26%	
5,95	5,71	5,88	1,38%	Δεκέμβριος 2013	---	---	---	---	---	---	5@6,03	---	---	---	---	---	---	---	---	---	---	---	
				Μάρτιος 2014	---	---	---	---	---	---	---	---	---	---	---	---	---	---	---	---	---	---	---
				Ιούνιος 2014	---	---	---	---	---	---	---	---	---	---	---	---	---	---	---	---	---	---	---
(Μέγεθος Συμβολαίου: 100 Μετοχές, Φυσική Παράδοση)																							
ΙΝΤΡΑΛΟΤ (ΚΟ)				Σεπτέμβριος 2013	1,52	1,55	1,50	1,54	1,53	31@1,51	3@1,55	1,53	0,66%	2,30	1,30	15	124	-56,18%	18.865,00	-56,97%	3.877	-1,35%	
1,56	1,49	1,54	0,65%	Δεκέμβριος 2013	---	---	---	---	---	---	3@1,58	---	---	---	---	---	---	---	---	---	---	---	
				Μάρτιος 2014	---	---	---	---	---	---	---	---	---	---	---	---	---	---	---	---	---	---	---
				Ιούνιος 2014	---	---	---	---	---	---	---	---	---	---	---	---	---	---	---	---	---	---	---

Υποκείμενη Αγορά				Αγορά Παραγώγων																		
Ανωτ Τιμή	Κατωτ Τιμή	Τιμή κλεισ.	Μεταβ.	Μήνας Παράδοσης	Άνοιγμα	Ανωτ Τιμή	Κατωτ Τιμή	Τελ Τιμή	Τιμή κλεισ.	Τελευταία ζήτηση	Τελευταία προσφορά	Τιμή Εκκαθάρισης	Μεταβ.	Υψηλό ζωής	Χαμηλό ζωής	Πράξεις	Όγκος	Μεταβ.	Αξία	Μεταβ.	Ανοικτές θέσεις	Μεταβ.
(Μέγεθος Συμβολαίου: 100 Μετοχές, Φυσική Παράδοση)																						
ΜΕΤΚΑ (ΚΟ)				Σεπτέμβριος 2013	10,08	10,33	10,01	10,22	9,99	3@10,03	5@10,13	9,99	-2,06%	12,18	9,43	22	101	71,19%	102.699,00	71,86%	451	0,22%
10,34	9,96	10,00	-2,06%	Δεκέμβριος 2013	---	---	---	---	9,98	---	5@10,19	9,98	-2,06%	10,67	10,52	---	---	---	---	---	---	---
				Μάρτιος 2014	---	---	---	---	---	---	---	---	---	---	---	---	---	---	---	---	---	---
				Ιούνιος 2014	---	---	---	---	---	---	---	---	---	---	---	---	---	---	---	---	---	---
(Μέγεθος Συμβολαίου: 100 Μετοχές, Φυσική Παράδοση)																						
ΜΟΤΟΡ ΟΙΛ (ΚΟ)				Σεπτέμβριος 2013	7,12	7,16	7,00	7,07	7,04	3@7,03	2@7,14	7,04	-2,22%	8,16	6,66	30	115	-29,01%	81.566,00	-30,20%	1.003	6,70%
7,20	6,98	7,06	-2,22%	Δεκέμβριος 2013	---	---	---	---	---	---	2@7,19	---	---	---	---	---	---	---	---	---	---	---
				Μάρτιος 2014	---	---	---	---	---	---	---	---	---	---	---	---	---	---	---	---	---	---
				Ιούνιος 2014	---	---	---	---	---	---	---	---	---	---	---	---	---	---	---	---	---	---
(Μέγεθος Συμβολαίου: 100 Μετοχές, Φυσική Παράδοση)																						
ΜΥΤΙΑΗΝΑΙΟΣ (ΚΟ)				Σεπτέμβριος 2013	3,96	4,08	3,87	4,08	4,03	6@4,03	10@4,07	4,03	-0,74%	5,50	3,50	57	194	-30,71%	78.018,00	-31,89%	5.036	0,06%
4,08	3,97	4,03	-0,25%	Δεκέμβριος 2013	---	---	---	---	4,07	---	10@4,11	4,07	-0,73%	5,28	3,70	---	---	---	---	---	20	0,00%
				Μάρτιος 2014	---	---	---	---	4,07	---	---	4,07	-0,73%	4,81	4,43	---	---	---	---	---	---	---
				Ιούνιος 2014	---	---	---	---	---	---	---	---	---	---	---	---	---	---	---	---	---	---
(Μέγεθος Συμβολαίου: 100 Μετοχές, Φυσική Παράδοση)																						
ΟΛΠ (ΚΟ)				Σεπτέμβριος 2013	16,21	16,21	15,77	15,82	15,96	5@15,86	5@16,40	15,96	1,08%	18,68	15,52	6	30	-37,50%	47.790,00	-38,26%	558	0,90%
16,35	15,60	15,75	1,09%	Δεκέμβριος 2013	---	---	---	---	---	1@13,50	5@16,60	---	---	---	---	---	---	---	---	---	---	---
				Μάρτιος 2014	---	---	---	---	---	---	---	---	---	---	---	---	---	---	---	---	---	---
				Ιούνιος 2014	---	---	---	---	---	---	---	---	---	---	---	---	---	---	---	---	---	---
(Μέγεθος Συμβολαίου: 100 Μετοχές, Φυσική Παράδοση)																						
ΟΠΑΠ (ΚΟ)				Σεπτέμβριος 2013	7,10	7,20	7,09	7,17	7,25	5@7,12	9@7,18	7,25	0,00%	7,74	5,82	30	108	-80,40%	77.236,00	-80,60%	4.116	0,49%
7,20	7,04	7,20	0,00%	Δεκέμβριος 2013	---	---	---	---	7,25	---	9@7,24	7,25	0,00%	7,66	6,31	---	---	---	---	---	---	---
				Μάρτιος 2014	---	---	---	---	---	---	---	---	---	---	---	---	---	---	---	---	---	---
				Ιούνιος 2014	---	---	---	---	---	---	---	---	---	---	---	---	---	---	---	---	---	---
(Μέγεθος Συμβολαίου: 100 Μετοχές, Φυσική Παράδοση)																						
ΟΤΕ (ΚΟ)				Σεπτέμβριος 2013	6,58	6,72	6,56	6,66	6,65	100@6,65	80@6,66	6,65	0,15%	7,56	4,35	108	706	-63,91%	469.793,00	-63,87%	7.615	0,18%
6,72	6,56	6,65	0,60%	Δεκέμβριος 2013	---	---	---	---	6,69	50@6,60	80@6,70	6,69	0,15%	7,56	4,40	---	---	-100,00%	---	-100,00%	40	0,00%
				Μάρτιος 2014	---	---	---	---	6,66	---	---	6,66	0,15%	7,39	6,40	---	---	---	---	---	20	0,00%
				Ιούνιος 2014	---	---	---	---	---	---	---	---	---	---	---	---	---	---	---	---	---	---
(Μέγεθος Συμβολαίου: 100 Μετοχές, Φυσική Παράδοση)																						
ΠΕΙΡΑΙΩΣ ΤΡΑΠΕΖΑ (ΚΟ)				Σεπτέμβριος 2013	0,973	1,05	0,971	1,03	1,02	129@1,02	304@1,03	1,02	3,03%	1,17	0,169	93	2.141	6,10%	218.723,90	8,40%	13.385	-0,19%
1,05	0,970	1,02	3,13%	Δεκέμβριος 2013	---	---	---	---	1,03	5@0,862	1@1,03	1,03	3,00%	1,15	0,231	---	---	---	---	---	25	0,00%
				Μάρτιος 2014	---	---	---	---	1,03	---	---	1,03	3,00%	1,12	0,924	---	---	---	---	---	---	---
				Ιούνιος 2014	---	---	---	---	---	---	---	---	---	---	---	---	---	---	---	---	---	---
(Μέγεθος Συμβολαίου: 100 Μετοχές, Φυσική Παράδοση)																						
ΣΙΔΕΝΟΡ (ΚΟ)				Σεπτέμβριος 2013	1,51	1,56	1,50	1,55	1,57	1@1,51	1@1,59	1,57	0,64%	1,82	1,36	17	112	160,47%	17.119,00	162,04%	1.487	0,20%
1,56	1,47	1,53	0,66%	Δεκέμβριος 2013	---	---	---	---	---	---	1@1,63	---	---	---	---	---	---	---	---	---	---	---
				Μάρτιος 2014	---	---	---	---	---	---	---	---	---	---	---	---	---	---	---	---	---	---
				Ιούνιος 2014	---	---	---	---	---	---	---	---	---	---	---	---	---	---	---	---	---	---

Υποκείμενη Αγορά				Αγορά Παραγώγων																		
Ανωτ Τιμή	Κατωτ Τιμή	Τιμή κλεισ.	Μεταβ.	Μήνας Παράδοσης	Άνοιγμα	Ανωτ Τιμή	Κατωτ Τιμή	Τελ Τιμή	Τιμή κλεισ.	Τελευταία ζήτηση	Τελευταία προσφορά	Τιμή Εκκαθάρισης	Μεταβ.	Υψηλό ζωής	Χαμηλό ζωής	Πράξεις	Όγκος	Μεταβ.	Αξία	Μεταβ.	Ανοικτές θέσεις	Μεταβ.
ΣΩΛ/ΓΕΙΑ ΚΟΡΙΝΘΟΥ (ΚΟ)				(Μέγεθος Συμβολαίου: 100 Μετοχές, Φυσική Παράδοση)																		
2,01	1,94	1,98	0,51%	Σεπτέμβριος 2013	1,98	2,05	1,98	2,02	2,03	1@1,95	5@2,06	2,03	0,50%	2,48	1,94	4	26	160,00%	5.243,00	163,07%	469	3,30%
				Δεκέμβριος 2013	---	---	---	---	---	1@1,70	5@2,10	---	---	---	---	---	---	---	---	---	---	---
				Μάρτιος 2014	---	---	---	---	---	---	---	---	---	---	---	---	---	---	---	---	---	---
				Ιούνιος 2014	---	---	---	---	---	---	---	---	---	---	---	---	---	---	---	---	---	---
ΤΕΡΝΑ ΕΝΕΡΓΕΙΑΚΗ (ΚΟ)				(Μέγεθος Συμβολαίου: 103 Μετοχές, Φυσική Παράδοση)																		
2,75	2,66	2,75	0,00%	Σεπτέμβριος 2013	2,70	2,77	2,68	2,77	2,76	3@2,65	1@2,80	2,76	0,00%	3,25	2,43	9	20	-72,97%	5.607,32	-73,69%	2.386	0,13%
				Δεκέμβριος 2013	---	---	---	---	---	---	---	---	---	---	---	---	---	---	---	---	---	---
				Μάρτιος 2014	---	---	---	---	---	---	---	---	---	---	---	---	---	---	---	---	---	---
				Ιούνιος 2014	---	---	---	---	---	---	---	---	---	---	---	---	---	---	---	---	---	---
ΤΙΤΑΝ (ΚΟ)				(Μέγεθος Συμβολαίου: 100 Μετοχές, Φυσική Παράδοση)																		
14,90	14,35	14,43	-1,70%	Σεπτέμβριος 2013	14,76	14,76	14,32	14,50	14,22	3@14,40	1@14,65	14,22	-1,73%	15,90	12,22	4	16	-83,67%	23.260,00	-83,63%	167	-2,34%
				Δεκέμβριος 2013	---	---	---	---	14,07	---	1@14,70	14,07	-1,75%	15,68	15,02	---	---	---	---	---	---	---
				Μάρτιος 2014	---	---	---	---	---	---	---	---	---	---	---	---	---	---	---	---	---	---
				Ιούνιος 2014	---	---	---	---	---	---	---	---	---	---	---	---	---	---	---	---	---	---
ΤΡΑΠΕΖΑ EUROBANK ERGASIAS (ΚΟ)				(Μέγεθος Συμβολαίου: 10 Μετοχές, Φυσική Παράδοση)																		
0,613	0,587	0,600	-0,99%	Σεπτέμβριος 2013	0,600	0,610	0,582	0,605	0,599	30@0,569	2@0,615	0,599	-0,99%	5,00	0,537	36	1.202	104,77%	7.154,94	98,85%	17.133	-6,17%
				Δεκέμβριος 2013	0,600	0,600	0,600	0,600	0,599	4@0,600	2@0,650	0,599	-1,32%	0,700	0,600	1	1	-90,00%	60,00	-90,31%	1.720	0,00%
				Μάρτιος 2014	---	---	---	---	0,597	---	---	0,597	-1,00%	0,673	0,619	---	---	---	---	---	---	---
				Ιούνιος 2014	---	---	---	---	---	---	---	---	---	---	---	---	---	---	---	---	---	---

FTSE/X.A. Large Cap

(Μονάδα Διαπραγμάτευσης: 1 Μονάδα Δείκτη x 5€ - Τρόπος Εξάσκησης: Ευρωπαϊκός Χρηματικός Διακανονισμός)

Τιμή Εξάσκησης	Δικαιώματα Αγοράς														Δικαιώματα Πώλησης																		
	Σεπτέμβριος 2013							Οκτώβριος 2013							Λοιποί Μήνες		Σεπτέμβριος 2013							Οκτώβριος 2013							Λοιποί Μήνες		Τιμή Εξάσκησης
	Άνοιγμα	Ανιτ Τιμή	Κατωτ Τιμή	Τελ Τιμή	Τιμή κλεισ.	Όγκος	Ανοικτές θέσεις	Άνοιγμα	Ανιτ Τιμή	Κατωτ Τιμή	Τελ Τιμή	Τιμή κλεισ.	Όγκος	Ανοικτές θέσεις	Όγκος	Ανοικτές θέσεις	Άνοιγμα	Ανιτ Τιμή	Κατωτ Τιμή	Τελ Τιμή	Τιμή κλεισ.	Όγκος	Ανοικτές θέσεις	Άνοιγμα	Ανιτ Τιμή	Κατωτ Τιμή	Τελ Τιμή	Τιμή κλεισ.	Όγκος	Ανοικτές θέσεις	Όγκος	Ανοικτές θέσεις	
215	-	-	-	-	87,50	-	60	-	-	-	-	-	-	-	-	-	-	-	-	-	-	-	-	-	-	-	-	-	-	-	-	-	
230	-	-	-	-	73,00	-	3	-	-	-	-	-	-	-	-	-	-	-	-	-	-	-	-	-	-	-	-	-	-	-	-	-	230
255	-	-	-	-	-	-	-	-	-	-	-	-	-	-	-	-	-	-	-	-	-	-	-	-	-	-	-	-	-	-	-	-	255
260	-	-	-	-	-	-	-	-	-	-	-	-	-	-	-	-	-	-	-	-	-	-	-	-	-	-	-	-	-	-	-	-	260
265	-	-	-	-	-	-	-	-	-	-	-	-	-	-	-	-	-	-	-	-	-	-	-	-	-	-	-	-	-	-	-	-	265
270	-	-	-	-	-	-	-	-	-	-	-	-	-	-	-	-	-	-	-	-	3,40	-	1	-	-	-	-	-	-	-	-	-	270
275	-	-	-	-	-	-	-	-	-	-	-	-	-	-	-	-	-	-	-	-	4,40	-	1	-	-	-	-	-	-	-	-	-	275
280	28,50	28,50	28,50	28,50	28,50	2	312	-	-	-	-	-	-	-	-	-	-	-	-	-	5,70	-	132	-	-	-	-	-	-	-	-	-	280
285	-	-	-	-	25,00	-	20	-	-	-	-	-	-	-	-	-	-	-	-	-	7,30	-	56	-	-	-	-	13,25	-	1	-	-	285
290	-	-	-	-	21,75	-	50	-	-	-	-	-	-	-	-	-	-	-	-	8,50	9,00	8,50	9,00	9,10	54	142	-	-	-	-	-	-	290
295	-	-	-	-	18,75	-	1	-	-	-	-	-	-	-	-	-	-	-	-	-	-	-	-	-	-	-	-	17,50	-	2	-	-	295
300	17,00	17,00	17,00	17,00	16,25	2	414	-	-	-	-	-	-	-	-	-	-	-	-	15,00	16,00	14,00	14,00	13,50	152	172	-	-	-	20,00	-	9	300
305	-	-	-	-	-	-	-	-	-	-	-	-	21,75	-	5	-	-	-	-	16,75	16,75	15,75	16,75	16,00	74	508	-	-	-	22,50	-	6	305
310	10,00	12,00	10,00	12,00	11,75	13	763	20,00	20,00	20,00	20,00	19,50	20	40	-	-	-	-	-	-	-	-	-	-	-	-	-	-	-	-	-	-	310
315	-	-	-	-	9,80	-	650	-	-	-	-	-	17,50	-	130	-	-	-	-	-	-	-	-	-	-	-	-	-	28,25	-	20	-	315
320	-	-	-	-	8,20	-	164	-	-	-	-	-	-	-	-	-	-	-	-	-	-	-	-	-	-	-	-	-	-	-	-	-	320
325	-	-	-	-	6,80	-	60	-	-	-	-	-	-	-	-	-	-	-	-	-	-	-	-	-	-	-	-	-	-	-	-	-	325
330	-	-	-	-	5,60	-	663	-	-	-	-	-	-	-	-	-	-	-	-	-	-	-	-	-	-	-	-	-	-	-	-	-	330
335	-	-	-	-	4,50	-	145	-	-	-	-	-	-	-	-	-	-	-	-	-	-	-	-	-	-	-	-	-	-	-	-	-	335
340	-	-	-	-	3,70	-	145	-	-	-	-	9,80	-	6	-	-	-	-	-	-	-	-	-	-	-	-	-	-	-	-	-	-	340
345	-	-	-	-	-	-	-	-	-	-	-	-	-	-	-	-	-	-	-	-	-	-	-	-	-	-	-	-	-	-	-	-	345
350	-	-	-	-	2,40	-	51	-	-	-	-	-	-	-	-	-	-	-	-	-	-	-	-	-	-	-	-	-	-	-	-	-	350
355	-	-	-	-	1,90	-	3	-	-	-	-	-	-	-	-	-	-	-	-	-	-	-	-	-	-	-	-	-	-	-	-	-	355
360	-	-	-	-	-	-	-	-	-	-	-	-	-	-	-	-	-	-	-	-	-	-	-	-	-	-	-	-	-	-	-	-	360
365	-	-	-	-	-	-	-	-	-	-	-	-	-	-	-	-	-	-	-	-	-	-	-	-	-	-	-	-	-	-	-	-	365
370	-	-	-	-	0,90	-	1	-	-	-	-	-	-	-	-	-	-	-	-	-	-	-	-	-	-	-	-	-	-	-	-	-	370
375	-	-	-	-	-	-	-	-	-	-	-	-	-	-	-	-	-	-	-	-	-	-	-	-	-	-	-	-	-	-	-	-	375
380	-	-	-	-	0,54	-	30	-	-	-	-	-	-	-	-	-	-	-	-	-	-	-	-	-	-	-	-	-	-	-	-	-	380
385	-	-	-	-	-	-	-	-	-	-	-	-	-	-	-	-	-	-	-	-	-	-	-	-	-	-	-	-	-	-	-	-	385
390	-	-	-	-	-	-	-	-	-	-	-	-	-	-	-	-	-	-	-	-	-	-	-	-	-	-	-	-	-	-	-	-	390
395	-	-	-	-	-	-	-	-	-	-	-	-	-	-	-	-	-	-	-	-	-	-	-	-	-	-	-	-	-	-	-	-	395
400	-	-	-	-	-	-	-	-	-	-	-	-	-	-	-	-	-	-	-	-	-	-	-	-	-	-	-	-	-	-	-	-	400
405	-	-	-	-	-	-	-	-	-	-	-	-	-	-	-	-	-	-	-	-	-	-	-	-	-	-	-	-	-	-	-	-	405
410	-	-	-	-	-	-	-	-	-	-	-	-	-	-	-	-	-	-	-	-	-	-	-	-	-	-	-	-	-	-	-	-	410
415	-	-	-	-	-	-	-	-	-	-	-	-	-	-	-	-	-	-	-	-	-	-	-	-	-	-	-	-	-	-	-	-	415
440	-	-	-	-	-	-	-	-	-	-	-	-	-	-	-	-	-	-	-	-	-	-	-	-	-	-	-	-	-	-	-	-	440

FTSE/X.A. Large Cap

(Μονάδα Διαπραγμάτευσης: 1 Μονάδα Δείκτη x 5€ - Τρόπος Εξάσκησης: Ευρωπαϊκός Χρηματικός Διακανονισμός)

Δικαιώματα Αγοράς														Δικαιώματα Πώλησης														
Σεπτέμβριος 2013							Οκτώβριος 2013							Λοιποί Μήνες			Σεπτέμβριος 2013					Οκτώβριος 2013					Λοιποί Μήνες	
Τιμή Εξάσκησης	Άνοιγμα	Ανιψ. Τιμή	Κατωτ. Τιμή	Τελ. Τιμή	Τιμή κλεισ.	Όγκος	Άνοιγμα	Ανιψ. Τιμή	Κατωτ. Τιμή	Τελ. Τιμή	Τιμή κλεισ.	Όγκος	Άνοιγτες θέσεις	Όγκος	Άνοιγτες θέσεις	Όγκος	Άνοιγμα	Ανιψ. Τιμή	Κατωτ. Τιμή	Τελ. Τιμή	Τιμή κλεισ.	Όγκος	Άνοιγτες θέσεις	Όγκος	Άνοιγτες θέσεις	Όγκος	Άνοιγτες θέσεις	Τιμή Εξάσκησης

ALPHA BANK (ΚΟ)

(Μέγεθος Συμβολαίου: 100 Μετοχές, Τρόπος Εξάσκησης: Αμερικάνικος, Φυσική Παράδοση)

Τιμή Εξάσκησης	Δικαιώματα Αγοράς														Δικαιώματα Πώλησης																
	Σεπτέμβριος 2013						Οκτώβριος 2013						Λοιποί Μήνες		Σεπτέμβριος 2013						Οκτώβριος 2013						Λοιποί Μήνες		Τιμή Εξάσκησης		
	Άνοιγμα	Ανιτ Τιμή	Κατωτ Τιμή	Τελ Τιμή	Τιμή κλεισ.	Όγκος	Άνοιγμα	Ανιτ Τιμή	Κατωτ Τιμή	Τελ Τιμή	Τιμή κλεισ.	Όγκος	Άνοιγτες θέσεις	Όγκος	Άνοιγτες θέσεις	Άνοιγμα	Ανιτ Τιμή	Κατωτ Τιμή	Τελ Τιμή	Τιμή κλεισ.	Όγκος	Άνοιγτες θέσεις	Όγκος	Άνοιγτες θέσεις	Όγκος	Άνοιγτες θέσεις					
0,100						-	-					-	-									-	-								0,100
0,200						-	-					-	-									-	-							0,200	
0,300						-	-					-	-									-	-							0,300	
0,400						-	-					-	-									-	-							0,400	
0,500						-	-					-	-									-	-							0,500	
0,600						-	-					-	-									-	-							0,600	
0,700						-	-					-	-									-	-							0,700	
0,800						-	-					-	-									-	-							0,800	
0,850						-	-					-	-									-	-							0,850	
0,900						-	-					-	-									-	-							0,900	
0,950						-	-					-	-									-	-							0,950	
1,00						-	-					-	-									-	-							1,00	
1,05						-	-					-	-									-	-							1,05	
1,10						-	-					-	-									-	-							1,10	
1,15						-	-					-	-									-	-							1,15	
1,20						-	-					-	-									-	-							1,20	
1,30						-	-					-	-									-	-							1,30	
1,40						-	-					-	-									-	-							1,40	
1,50						-	-					-	-									-	-							1,50	
1,60						-	-					-	-									-	-							1,60	
1,70						-	-					-	-									-	-							1,70	
1,80						-	-					-	-									-	-							1,80	
1,90						-	-					-	-									-	-							1,90	
2,00						-	-					-	-									-	-							2,00	
2,20						-	-					-	-									-	-							2,20	
2,40						-	-					-	-									-	-							2,40	
2,60						-	-					-	-									-	-							2,60	
2,80						-	-					-	-									-	-							2,80	
Σύνολα:						0	0					0	0	0	0							0	0							0	0
Όνομαστική Αξία Συναλλαγών:						0,00						0,00	0,00								0,00								0,00	0,00	
Αριθμός Πράξεων:						0						0	0								0								0	0	

ΕΘΝΙΚΗ ΤΡΑΠΕΖΑ (ΚΟ)

(Μέγεθος Συμβολαίου: 100 Μετοχές, Τρόπος Εξάσκησης: Αμερικάνικος, Φυσική Παράδοση)

Τιμή Εξάσκησης	Δικαιώματα Αγοράς														Δικαιώματα Πώλησης															
	Σεπτέμβριος 2013				Οκτώβριος 2013				Λοιποί Μήνες		Σεπτέμβριος 2013				Οκτώβριος 2013				Λοιποί Μήνες		Τιμή Εξάσκησης									
	Άνοιγμα	Ανιψ. Τιμή	Κατωτ. Τιμή	Τελ. Τιμή	Τιμή κλεισ.	Όγκος	Ανοικτές θέσεις	Άνοιγμα	Ανιψ. Τιμή	Κατωτ. Τιμή	Τελ. Τιμή	Τιμή κλεισ.	Όγκος	Ανοικτές θέσεις	Όγκος	Ανοικτές θέσεις	Άνοιγμα	Ανιψ. Τιμή	Κατωτ. Τιμή	Τελ. Τιμή		Τιμή κλεισ.	Όγκος	Ανοικτές θέσεις	Όγκος	Ανοικτές θέσεις				
0,300						-	-							-	-														0,300	
0,400						-	-							-	-														0,400	
0,500						-	-							-	-														0,500	
0,600						-	-							-	-														0,600	
0,700						-	-							-	-														0,700	
0,750						-	-							-	-														0,750	
0,800						-	-							-	-														0,800	
0,850						-	-							-	-														0,850	
0,900						-	-							-	-														0,900	
0,950						-	-							-	-														0,950	
1,00						-	-							-	-														1,00	
1,05						-	-							-	-														1,05	
1,10						-	-							-	-														1,10	
1,20						-	-							-	-														1,20	
1,30						-	-							-	-														1,30	
1,40						-	-							-	-														1,40	
1,50						-	-							-	-														1,50	
1,60						-	-							-	-														1,60	
1,70						-	-							-	-														1,70	
1,80						-	-							-	-														1,80	
1,90						-	-							-	-														1,90	
2,00						-	-							-	-														2,00	
2,20						-	-							-	-														2,20	
2,40						-	-							-	-														2,40	
2,60																													2,60	
2,80																													2,80	
3,00																													3,00	
3,20																													3,20	
3,40																													3,40	
3,60																													3,60	
3,80																													3,80	
4,00																													4,00	
4,40																													4,40	
Σύνολο:						0	60							0	140	0	20												0	0
Όνομαστική Αξία Συναλλαγών:						0,00								0,00		0,00													0,00	
Αριθμός Πράξεων:						0								0		0													0	

ΟΤΕ (ΚΟ)

(Μέγεθος Συμβολαίου: 100 Μετοχές, Τρόπος Εξάσκησης: Αμερικάνικος, Φυσική Παράδοση)

Τιμή Εξάσκησης	Δικαιώματα Αγοράς														Δικαιώματα Πώλησης																			
	Σεπτέμβριος 2013							Οκτώβριος 2013							Λοιποί Μήνες		Σεπτέμβριος 2013							Οκτώβριος 2013							Λοιποί Μήνες		Τιμή Εξάσκησης	
	Άνοιγμα	Ανιψ. Τιμή	Κατωτ. Τιμή	Τελ. Τιμή	Τιμή κλεισ.	Όγκος	Ανοικτές θέσεις	Άνοιγμα	Ανιψ. Τιμή	Κατωτ. Τιμή	Τελ. Τιμή	Τιμή κλεισ.	Όγκος	Ανοικτές θέσεις	Όγκος	Ανοικτές θέσεις	Άνοιγμα	Ανιψ. Τιμή	Κατωτ. Τιμή	Τελ. Τιμή	Τιμή κλεισ.	Όγκος	Ανοικτές θέσεις	Άνοιγμα	Ανιψ. Τιμή	Κατωτ. Τιμή	Τελ. Τιμή	Τιμή κλεισ.	Όγκος	Ανοικτές θέσεις	Όγκος	Ανοικτές θέσεις		
2,60						-	-						-	-									-	-										
2,80						-	-						-	-									-	-										2,80
3,00						-	-						-	-									-	-										3,00
3,20						-	-						-	-									-	-										3,20
3,40						-	-						-	-									-	-										3,40
3,60						-	-						-	-									-	-										3,60
3,80						-	-						-	-									-	-										3,80
4,00						-	-						-	-									-	-										4,00
4,40						-	-						-	-									-	-										4,40
4,80						-	-						-	-									-	-										4,80
5,20						-	-						-	-									0,006	-	100									5,20
5,40						-	-						-	-									-	-										5,40
5,60						-	-						-	-									0,029	-	1									5,60
5,80						-	-						-	-									-	-										5,80
6,00						-	-						-	-									0,088	-	75									6,00
6,20						-	-						-	-									-	-										6,20
6,40						-	-						-	-									-	-										6,40
6,60						-	-						-	-									-	-										6,60
6,80					0,270	-	1						-	-									-	-										6,80
7,00						-	-						-	-									-	-										7,00
7,20						-	-						-	-									-	-										7,20
7,40						-	-						-	-									-	-										7,40
7,60						-	-						-	-									-	-										7,60
8,00					0,028	-	50						-	-									-	-										8,00
8,20						-	-						-	-									-	-										8,20
8,40						-	-						-	-									1,75	-	35									8,40
8,60						-	-						-	-									-	-										8,60
8,80						-	-						-	-									-	-										8,80
9,00						-	-						-	-									-	-										9,00
9,20						-	-						-	-									-	-										9,20
Σύνολο:						0	51						0	0	0	1.600							0	211								0	0	
Όνομαστική Αξία Συναλλαγών:						0,00						0,00	0,00										0,00	0,00								0,00	0,00	
Αριθμός Πράξεων:						0						0	0										0,00									0	0	

Μετοχές	Τύπος[4]	Συμβάσεις Πώλησης με Σύμφωνο Επαναγοράς [1]						Συμβάσεις Αγοράς με Σύμφωνο Επαναπώλησης [2]						Συμβόλαια Επαναγοράς [3]									
		Τιμή συναλλ.	μετ.	Πρόβεις	Όγκος	Αξία Συναλλαγών	Ανοικτές θέσεις[5]	Ανωτ Τιμή	Κατωτ Τιμή	Τελ Τιμή	Τελευταία προσφορά	Πράξεις	Όγκος	Αξία Συναλλαγών	Ανοικτές θέσεις[5]	Ανωτ Τιμή	Κατωτ Τιμή	Τελ Τιμή	Τελευταία προσφορά	Πρόβεις	Όγκος	Αξία Συναλλαγών	Ανοικτές θέσεις[5]
ALPHA ETF FTSE Athex Large Cap	ΣΑΠ ΣΕ	100,00	---	---	---	---	---	---	---	---	---	---	---	---	---	---	---	---	---	---	---	---	2.664
ALPHA BANK (ΚΟ)	ΣΑΠ ΣΕ	100,00	---	---	---	---	54.615	---	---	---	35558@3,9%	---	---	---	50	---	---	---	---	---	---	---	1.562
AUTOHELLAS (ΚΟ)	ΣΑΠ ΣΕ	100,00	---	---	---	---	50	---	---	---	20@3%	---	---	---	5	---	---	---	---	---	---	---	---
CENTRIC ΣΥΜΜΕΤΟΧΩΝ (ΚΟ)	ΣΑΠ ΣΕ	100,00	---	---	---	---	200	---	---	---	158@9,5%	---	---	---	---	---	---	---	---	---	---	---	---
COCA-COLA HBC AG (ΚΟ)	ΣΑΠ ΣΕ	100,28	0,01	---	---	---	1.251	---	---	---	545@3%	---	---	---	80	---	---	---	---	---	---	---	118
EUROBANK PROPERTIES ΑΕΕΑΠ (ΚΟ)	ΣΑΠ ΣΕ	100,10	0,01	---	---	---	1.641	---	---	---	705@3%	---	---	---	115	---	---	---	---	---	---	---	---
FOLLI-FOLLIE (ΚΟ)	ΣΑΠ ΣΕ	100,12	---	---	---	---	778	---	---	---	369@3%	---	---	---	20	---	---	---	---	---	---	---	10
FOURLIS ΣΥΜΜΕΤΟΧΩΝ (ΚΟ)	ΣΑΠ ΣΕ	100,00	---	---	---	---	195	---	---	---	97@3%	---	---	---	---	---	---	---	---	---	---	---	---
FRIGOGLOSS (ΚΟ)	ΣΑΠ ΣΕ	100,24	---	---	---	---	229	---	---	---	99@3%	---	---	---	15	---	---	---	---	---	---	---	---
INFORM ΛΥΚΟΣ Π. (ΚΟ)	ΣΑΠ ΣΕ	100,00	---	---	---	---	203	---	---	---	101@3%	---	---	---	---	---	---	---	---	---	---	---	---
INTRACOM HOLDINGS (ΚΟ)	ΣΑΠ ΣΕ	100,00	---	---	---	---	665	---	---	---	449@4,4%	---	---	---	---	---	---	---	---	---	---	---	---
INTRAKAT (ΚΟ)	ΣΑΠ ΣΕ	100,00	---	---	---	---	37	---	---	---	18@3%	---	---	---	---	---	---	---	---	---	---	---	---
J. & P. - ΑΒΑΞ (ΚΟ)	ΣΑΠ ΣΕ	100,00	---	---	---	---	235	---	---	---	117@3%	---	---	---	---	---	---	---	---	---	---	---	---
JUMBO (ΚΟ)	ΣΑΠ ΣΕ	100,08	---	---	---	---	2.358	---	---	---	1095@3%	---	---	---	84	---	---	---	---	---	---	---	20
KLEEMAN HELLAS (ΚΟ)	ΣΑΠ ΣΕ	100,00	---	---	---	---	982	---	---	---	491@3%	---	---	---	---	---	---	---	---	---	---	---	---
LAMDA DEVELOPMENT(ΚΟ)	ΣΑΠ ΣΕ	100,00	---	---	---	---	890	---	---	---	445@3%	---	---	---	---	---	---	---	---	---	---	---	---
MARFIN INVESTMENT GROUP (ΚΟ)	ΣΑΠ ΣΕ	100,00	---	---	---	---	582	---	---	---	---	---	---	---	---	---	---	---	---	---	---	---	---
MLS ΠΛΗΡΟΦΟΡΙΚΗ (ΚΟ)	ΣΑΠ ΣΕ	100,00	---	---	---	---	99	---	---	---	49@3%	---	---	---	---	---	---	---	---	---	---	---	---
NBGAM ETF GREECE & TURKEY 30	ΣΑΠ ΣΕ	100,00	---	---	---	---	---	---	---	---	---	---	---	---	---	---	---	---	---	---	---	---	35
NBGAM ETF Γ Δ Χ Α.	ΣΑΠ ΣΕ	100,00	---	---	---	---	---	---	---	---	---	---	---	---	---	---	---	---	---	---	---	---	100
QUEST ΣΥΜΜΕΤΟΧΩΝ (ΚΟ)	ΣΑΠ ΣΕ	100,00	---	---	---	---	39	---	---	---	19@3%	---	---	---	---	---	---	---	---	---	---	---	---
REDS (ΚΟ)	ΣΑΠ ΣΕ	100,00	---	---	---	---	572	---	---	---	366@3,7%	---	---	---	---	---	---	---	---	---	---	---	---
TRASTOR Α.Ε.Ε.Α.Π. (ΚΟ)	ΣΑΠ ΣΕ	100,00	---	---	---	---	284	---	---	---	142@3%	---	---	---	---	---	---	---	---	---	---	---	---
ΑΕΡΟΠΟΡΙΑ ΑΙΓΑΙΟΥ (ΚΟ)	ΣΑΠ ΣΕ	100,00	---	---	---	---	85	---	---	---	42@3%	---	---	---	---	---	---	---	---	---	---	---	---
ΑΛΟΥΜΥΛ (ΚΟ)	ΣΕ	---	---	---	---	---	---	---	---	---	---	---	---	---	---	---	---	---	---	---	---	---	---
ΒΙΟΧΑΛΚΟ (ΚΑ)	ΣΑΠ ΣΕ	100,01	---	---	---	---	3.990	---	---	---	1973@3%	---	---	---	22	---	---	---	---	---	---	---	30
ΓΕΚ ΤΕΡΝΑ (ΚΟ)	ΣΑΠ ΣΕ	100,01	---	---	---	---	624	---	---	---	307@3%	---	---	---	5	---	---	---	---	---	---	---	---
ΔΕΗ (ΚΟ)	ΣΑΠ ΣΕ	100,50	0,01	---	---	---	1.933	3,00%	3,00%	3,00%	408@3%	1	250	178.750,0	418	---	---	---	---	---	---	---	129
ΕΘΝΙΚΗ ΤΡΑΠΕΖΑ (ΚΟ)	ΣΑΠ ΣΕ	100,10	0,01	---	---	---	8.846	3,00%	3,00%	3,00%	3572@3%	1	41	11.685,0	851	---	---	---	---	---	---	---	346
ΕΛΒΑΛ (ΚΑ)	ΣΑΠ ΣΕ	100,00	---	---	---	---	621	3,00%	3,00%	3,00%	290@3%	1	20	3.760,0	20	---	---	---	---	---	---	---	---
ΕΛΛΑΚΤΩΡ (ΚΟ)	ΣΑΠ ΣΕ	100,03	---	---	---	---	2.881	---	---	---	1430@3%	---	---	---	10	---	---	---	---	---	---	---	---

Σημειώσεις Προϊόντων Δανεισμού

[1] - Συμβάσεις Πώλησης με Σύμφωνο Επαναγοράς: Αφορούν σε συμβάσεις πώλησης κινητών αξιών προς την ΕΧΑΕ με σύμφωνο επαναγοράς (Stock Repo – σύμφ. με Αποφ. 17 ΔΣ ΧΑ).

[2] - Συμβάσεις Αγοράς με Σύμφωνο Επαναπώλησης: Αφορούν σε συμβάσεις αγοράς κινητών αξιών από την ΕΧΑΕ με σύμφωνο επαναπώλησης (Stock Reverse Repo – σύμφ. με Αποφ. 18 ΔΣ ΧΑ).

[3] - Συμβάσεις Επαναγοράς: Αφορούν σε τυποποιημένες συμβάσεις επαναγοράς που διενεργούνται διμερώς μεταξύ των συμβαλλομένων (Standardized Repurchase Agreements – σύμφ. με Αποφ. 20 ΔΣ ΧΑ).

[4] - Ο τύπος προϊόντων διακρίνεται σε ΣΑΠ: Συμβάσεις Επαναγοράς και Επαναπώλησης Μετόχων (Stock Repo & Stock Reverse Repo) και σε ΣΕ: Συμβάσεις Επαναγοράς (Repurchase Agreements).

[5] - Περιλαμβάνονται οι ανοικτές θέσεις των σειρών που δεν διαπραγματεύονται.

Μετοχές	Τύπος[4]	Συμβάσεις Πώλησης με Σύμφωνο Επαναγοράς [1]					Συμβάσεις Αγοράς με Σύμφωνο Επαναπώλησης [2]							Συμβόλαια Επαναγοράς [3]											
		Τιμή συναλλ.	μετ.	Πρόβεις	Όγκος	Αξία Συναλλαγών	Ανοικτές θέσεις[5]	Ανωτ Τιμή	Κατωτ Τιμή	Τελ Τιμή	Τιμή	Τελευταία προσφορά	Πράξεις	Όγκος	Αξία Συναλλαγών	Ανοικτές θέσεις[5]	Ανωτ Τιμή	Κατωτ Τιμή	Τελ Τιμή	Τιμή	Τελευταία προσφορά	Πρόβεις	Όγκος	Αξία Συναλλαγών	Ανοικτές θέσεις[5]
ΕΛΛΗΝΙΚΑ ΚΑΛΩΔΙΑ (ΚΟ)	ΣΑΠ ΣΕ	100,00	---	---	---	---	84	---	---	---	42@3%	---	---	---	---	---	---	---	---	---	---	---	---	---	---
ΕΛΛΗΝΙΚΑ ΠΕΤΡΕΛΑΙΑ (ΚΟ)	ΣΑΠ ΣΕ	100,18	0,01	---	---	---	2.224	3,00%	3,00%	3,00%	634@3%	1	150	104.250,0	478	---	---	---	---	---	---	---	---	---	46
ΕΛΛΗΝΙΚΑ ΧΡΗΜΑΤΙΣΤΗΡΙΑ (ΚΟ)	ΣΑΠ ΣΕ	100,12	---	---	---	---	5.993	---	---	---	2666@3%	---	---	---	---	330	---	---	---	---	---	---	---	---	---
ΕΛΤΟΝ (ΚΟ)	ΣΑΠ ΣΕ	100,00	---	---	---	---	50	---	---	---	35@3%	---	---	---	---	---	---	---	---	---	---	---	---	---	---
ΕΠΙΛΕΚΤΟΣ (ΚΟ)	ΣΑΠ ΣΕ	100,00	---	---	---	---	50	---	---	---	36@6,3%	---	---	---	---	---	---	---	---	---	---	---	---	---	---
ΕΥΑΘ (ΚΟ)	ΣΑΠ ΣΕ	100,00	---	---	---	---	1.270	---	---	---	635@3%	---	---	---	---	---	---	---	---	---	---	---	---	---	---
ΕΥΔΑΠ (ΚΟ)	ΣΑΠ ΣΕ	100,08	---	---	---	---	325	---	---	---	154@3%	---	---	---	---	8	---	---	---	---	---	---	---	---	16
ΕΥΡΩΠΛΑΪΚΗ ΠΙΣΤΗ (ΚΟ)	ΣΑΠ ΣΕ	100,00	---	---	---	---	---	---	---	---	---	---	---	---	---	---	---	---	---	---	---	---	---	---	---
ΙΑΩΩ (ΚΟ)	ΣΑΠ ΣΕ	100,00	---	---	---	---	86	---	---	---	43@3%	---	---	---	---	---	---	---	---	---	---	---	---	---	---
ΙΑΤΡΙΚΟ ΑΘΗΝΩΝ (ΚΟ)	ΣΑΠ ΣΕ	100,00	---	---	---	---	434	---	---	---	217@3%	---	---	---	---	---	---	---	---	---	---	---	---	---	---
ΙΚΤΙΝΟΣ ΕΛΛΑΣ (ΚΟ)	ΣΑΠ ΣΕ	100,00	---	---	---	---	10	---	---	---	---	---	---	---	---	---	---	---	---	---	---	---	---	---	---
ΙΝΤΡΑΛΟΤ (ΚΟ)	ΣΑΠ ΣΕ	100,03	---	---	---	---	4.196	---	---	---	1798@3%	---	---	---	---	300	---	---	---	---	---	---	---	---	---
ΚΛΟΥΚΙΝΑΣ - ΛΑΠΠΑΣ (ΚΟ)	ΣΑΠ ΣΕ	100,00	---	---	---	---	---	---	---	---	---	---	---	---	---	---	---	---	---	---	---	---	---	---	---
ΚΟΡΡΕΣ (ΚΟ)	ΣΑΠ ΣΕ	100,00	---	---	---	---	---	---	---	---	---	---	---	---	---	---	---	---	---	---	---	---	---	---	---
ΚΡΙ - ΚΡΙ (ΚΟ)	ΣΑΠ ΣΕ	100,00	---	---	---	---	549	---	---	---	274@3%	---	---	---	---	---	---	---	---	---	---	---	---	---	---
ΛΟΥΛΗ ΜΥΛΟΙ (ΚΟ)	ΣΑΠ ΣΕ	100,00	---	---	---	---	---	---	---	---	---	---	---	---	---	---	---	---	---	---	---	---	---	---	---
ΜΕΤΚΑ (ΚΟ)	ΣΑΠ ΣΕ	100,24	0,01	---	---	---	641	---	---	---	275@3%	---	---	---	---	45	---	---	---	---	---	---	---	---	9
ΜΟΤΟΡ ΟΪΛ (ΚΟ)	ΣΑΠ ΣΕ	100,19	---	---	---	---	2.057	---	---	---	918@3%	---	---	---	---	110	---	---	---	---	---	---	---	---	17
ΜΥΤΙΑΗΝΑΙΟΣ (ΚΟ)	ΣΑΠ ΣΕ	100,02	---	---	---	---	3.875	---	---	---	1917@3%	---	---	---	---	20	---	---	---	---	---	---	---	---	---
ΝΗΡΕΥΣ (ΚΟ)	ΣΑΠ ΣΕ	100,00	---	---	---	---	326	---	---	---	221@4,5%	---	---	---	---	---	---	---	---	---	---	---	---	---	---
ΟΛΘ (ΚΟ)	ΣΑΠ ΣΕ	100,00	---	---	---	---	6	---	---	---	---	---	---	---	---	---	---	---	---	---	---	---	---	---	---
ΟΛΠ (ΚΟ)	ΣΑΠ ΣΕ	100,00	---	---	---	---	115	---	---	---	57@3%	---	---	---	---	---	---	---	---	---	---	---	---	---	---
ΟΠΑΠ (ΚΟ)	ΣΑΠ ΣΕ	100,07	---	---	---	---	5.721	---	---	---	2750@3%	---	---	---	---	110	---	---	---	---	---	---	---	---	367
ΟΤΕ (ΚΟ)	ΣΑΠ ΣΕ	100,31	0,01	---	---	---	5.262	---	---	---	1700@3%	---	---	---	---	871	---	---	---	---	---	---	---	---	102
ΠΕΙΡΑΙΩΣ ΤΡΑΠΕΖΑ (ΚΟ)	ΣΑΠ ΣΕ	100,00	---	1	7	714,0	8.720	3,00%	3,00%	3,00%	4239@3%	1	100	10.200,0	152	---	---	---	---	---	---	---	---	---	---
ΠΕΤΡΟΠΟΥΛΟΣ ΠΕΤΡΟΣ (ΚΟ)	ΣΕ	---	---	---	---	---	---	---	---	---	---	---	---	---	---	---	---	---	---	---	---	---	---	---	---
ΠΛΑΣΤΙΚΑ ΘΡΑΚΗΣ (ΚΟ)	ΣΑΠ ΣΕ	100,00	---	---	---	---	1.010	---	---	---	505@3%	---	---	---	---	---	---	---	---	---	---	---	---	---	---
ΠΛΑΣΤΙΚΑ ΚΡΗΤΗΣ (ΚΟ)	ΣΑΠ ΣΕ	100,00	---	---	---	---	---	---	---	---	---	---	---	---	---	---	---	---	---	---	---	---	---	---	---
ΣΑΡΑΝΤΗΣ ΓΡ. (ΚΟ)	ΣΑΠ ΣΕ	100,00	---	---	---	---	62	---	---	---	31@3%	---	---	---	---	---	---	---	---	---	---	---	---	---	---
ΣΙΔΕΝΟΡ (ΚΟ)	ΣΑΠ ΣΕ	100,00	---	---	---	---	442	---	---	---	221@3%	---	---	---	---	---	---	---	---	---	---	---	---	---	---
ΣΩΛΓΕΙΑ ΚΟΡΙΝΘΟΥ (ΚΟ)	ΣΑΠ ΣΕ	100,00	---	---	---	---	160	---	---	---	80@3%	---	---	---	---	---	---	---	---	---	---	---	---	---	---

Σημειώσεις Προϊόντων Δανεισμού

[1] - Συμβάσεις Πώλησης με Σύμφωνο Επαναγοράς: Αφορούν σε συμβάσεις πώλησης κινητών αξιών προς την ΕΧΑΕ με σύμφωνο επαναγοράς (Stock Repo – σύμφ. με Αποφ. 17 ΔΣ ΧΑ).

[2] - Συμβάσεις Αγοράς με Σύμφωνο Επαναπώλησης: Αφορούν σε συμβάσεις αγοράς κινητών αξιών από την ΕΧΑΕ με σύμφωνο επαναπώλησης (Stock Reverse Repo – σύμφ. με Αποφ. 18 ΔΣ ΧΑ).

[3] - Συμβάσεις Επαναγοράς: Αφορούν σε τυποποιημένες συμβάσεις επαναγοράς που διενεργούνται διμερώς μεταξύ των συμβαλλομένων (Standardized Repurchase Agreements – σύμφ. με Αποφ. 20 ΔΣ ΧΑ).

[4] - Ο τύπος προϊόντων διακρίνεται σε ΣΑΠ: Συμβάσεις Επαναγοράς και Επαναπώλησης Μετόχων (Stock Repo & Stock Reverse Repo) και σε ΣΕ: Συμβάσεις Επαναγοράς (Repurchase Agreements).

[5] - Περιλαμβάνονται οι ανοικτές θέσεις των σειρών που δεν διαπραγματεύονται.

Μετοχές	Τύπος[4]	Συμβάσεις Πώλησης με Σύμφωνο Επαναγοράς [1]						Συμβάσεις Αγοράς με Σύμφωνο Επαναπώλησης [2]						Συμβόλαια Επαναγοράς [3]									
		Τιμή συναλλ.	μετ.	Πρόξεις	Όγκος	Αξία Συναλλαγών	Ανοικτές θέσεις[5]	Ανωτ Τιμή	Κατωτ Τιμή	Τελ Τιμή	Τελευταία προσφορά	Πράξεις	Όγκος	Αξία Συναλλαγών	Ανοικτές θέσεις[5]	Ανωτ Τιμή	Κατωτ Τιμή	Τελ Τιμή	Τελευταία προσφορά	Πρόξεις	Όγκος	Αξία Συναλλαγών	Ανοικτές θέσεις[5]
ΤΕΡΝΑ ΕΝΕΡΓΕΙΑΚΗ (ΚΟ)	ΣΑΠ ΣΕ	100,18	0,01	---	---	---	290	---	---	---	96@3%	---	---	---	49	---	---	---	---	---	---	---	5
ΤΕΧΝΙΚΗ ΟΛΥΜΠΙΑΚΗ (ΚΟ)	ΣΑΠ ΣΕ	100,00	---	---	---	---	100	---	---	---	50@3%	---	---	---	---	---	---	---	---	---	---	---	---
ΤΙΤΑΝ (ΚΟ)	ΣΑΠ ΣΕ	100,02	---	---	---	---	9.474	---	---	---	4677@3%	---	---	---	60	---	---	---	---	---	---	---	12
ΤΡΑΠΕΖΑ EUROBANK ERGASIAS (ΚΟ)	ΣΑΠ ΣΕ	100,20	---	---	---	---	1.523	3,50%	3,50%	3,50%	9@3,5%	1	6	360,0	983	---	---	---	---	---	---	---	28
ΥΓΕΙΑ (ΚΟ)	ΣΑΠ ΣΕ	100,00	---	---	---	---	500	---	---	---	300@4,7%	---	---	---	---	---	---	---	---	---	---	---	---
ΧΑΛΚΟΡ (ΚΑ)	ΣΑΠ ΣΕ	100,00	---	---	---	---	415	---	---	---	207@3%	---	---	---	---	---	---	---	---	---	---	---	---

Σημειώσεις Προϊόντων Δανεισμού

[1] - Συμβάσεις Πώλησης με Σύμφωνο Επαναγοράς: Αφορούν σε συμβάσεις πώλησης κινητών αξιών προς την EXAE με σύμφωνο επαναγοράς (Stock Repo – σύμφ. με Αποφ. 17 ΔΣ XA).

[2] - Συμβάσεις Αγοράς με Σύμφωνο Επαναπώλησης: Αφορούν σε συμβάσεις αγοράς κινητών αξιών από την EXAE με σύμφωνο επαναπώλησης (Stock Reverse Repo – σύμφ. με Αποφ. 18 ΔΣ XA).

[3] - Συμβάσεις Επαναγοράς: Αφορούν σε τυποποιημένες συμβάσεις επαναγοράς που διενεργούνται διμερώς μεταξύ των συμβαλλομένων (Standardized Repurchase Agreements – σύμφ. με Αποφ. 20 ΔΣ XA).

[4] - Ο τύπος προϊόντων διακρίνεται σε ΣΑΠ: Συμβάσεις Επαναγοράς και Επαναπώλησης Μετόχων (Stock Repo & Stock Reverse Repo) και σε ΣΕ: Συμβάσεις Επαναγοράς (Repurchase Agreements).

[5] - Περιλαμβάνονται οι ανοικτές θέσεις των σειρών που δεν διαπραγματεύονται.

Κωδικό και ονομασίες Κλάδων Οικονομικής Δραστηριότητας του Χ.Α.

533	-	Διυλιστήρια	537	-	Καθετοποιημένες Εταιρ. Πετρελαίου & Φυσικού Αερίου
1353	-	Βασικά Χημικά	1357	-	Εξειδικευμένα Χημικά
1753	-	Αλουμίνιο	1755	-	Μη Σιδηρούχα Μέταλλα
1757	-	Χάλυβας	1775	-	Ορυχεία
2353	-	Οικοδομικά Υλικά & Εξαρτήματα	2357	-	Κατασκευές
2723	-	Υλικά Συσκευασίας	2727	-	Διαφοροποιημένες Βιομηχανίες
2733	-	Ηλεκτρικά Μέρη & Εξοπλισμός	2753	-	Εμπορικά Οχήματα και Φορτηγά
2757	-	Μηχανήματα Βιομηχανικού Εξοπλισμού	2773	-	Θαλάσσιες Μεταφορές
2777	-	Υπηρεσίες Μεταφορών	2791	-	Υποστηρικτικές Υπηρεσίες προς Επιχειρήσεις
2797	-	Προμηθευτές Βιομηχανίας	3535	-	Απόσταξη & Οινοπαραγωγή
3537	-	Αναψυκτικά	3573	-	Γεωργία & Αλιεία
3577	-	Τρόφιμα	3722	-	Διαρκή Καταναλωτικά Αγαθά
3726	-	Έπιπλα	3728	-	Κατασκευή Κατοικιών
3747	-	Παιχνίδια	3763	-	Ρουχισμός & Αξεσουάρ
3765	-	Υποδήματα	3767	-	Είδη Προσωπικής Φροντίδας
3785	-	Καπνός	4533	-	Ιατρικές Υπηρεσίες
4535	-	Ιατρικός Εξοπλισμός	4577	-	Φαρμακευτικά Προϊόντα
5337	-	Λιανικό & Χονδρικό Εμπόριο Τροφίμων	5371	-	Εμπόριο Ενδυμάτων
5373	-	Γενικό Εμπόριο	5375	-	Οικιακός Εξοπλισμός
5379	-	Εξειδικευμένο Λιανικό Εμπόριο	5553	-	Τηλέοραση & Ψυχαγωγία
5555	-	Διαφήμιση	5557	-	Εκδόσεις
5751	-	Αεροπορικές Εταιρείες	5752	-	Τυχερά Παιχνίδια
5753	-	Ξενοδοχεία	5755	-	Υπηρεσίες Αναψυχής
5757	-	Εστίαση	5759	-	Ταξίδια & Τουρισμός
6535	-	Σταθερή Τηλεφωνία	6575	-	Κινητή Τηλεφωνία
7535	-	Συμβατικός Ηλεκτρισμός	7537	-	Εναλλακτικός Ηλεκτρισμός
7577	-	Ύδρευση	8355	-	Τράπεζες
8534	-	Μεσίτες Ασφαλίσεων	8536	-	Ασφάλειες Ιδιοκτησίας & Ζημιών
8633	-	Συμμετοχές & Ανάπτυξη Ακίνητης Περιουσίας	8637	-	Υπηρεσίες Ακίνητης Περιουσίας
8671	-	Ε.Ε.Α.Π. Βιομηχανικών & Επαγγελματικών Χώρων	8675	-	Εξειδικευμένες Ε.Ε.Α.Π.
8775	-	Εξειδικευμένες Χρηματοοικονομικές Υπηρεσίες	8777	-	Επενδυτικές Υπηρεσίες
8985	-	Εταιρείες Επενδύσεων	9533	-	Υπηρεσίες Ηλεκτρονικών Υπολογιστών
9535	-	Διαδίκτυο	9537	-	Λογισμικό
9572	-	Υλικό Υπολογιστών	9574	-	Ηλεκτρονικός Εξοπλισμός Γραφείων
9578	-	Εξοπλισμός Τηλεπικοινωνιών	11000	-	Δ.Α.Κ.

