


Ημερήσιο Δελτίο Τιμών

Χρηματιστήριο Αθηνών Α.Ε.

Πέμπτη, 22 Αυγούστου, 2013

Έτος: 134 Αύξων Αριθμός Συνεδρίασης: 157



ΟΜΙΛΟΣ ΕΛΛΗΝΙΚΑ ΧΡΗΜΑΤΙΣΤΗΡΙΑ
HELLENIC EXCHANGES GROUP

Αποποίηση Ευθύνης:

Το Χρηματιστήριο Αθηνών (Χ.Α.) καταβάλλει κάθε δυνατή προσπάθεια ώστε να διασφαλίσει ότι οι πληροφορίες και τα λοιπά στοιχεία που εμφανίζονται στο Ημερήσιο Δελτίο Τιμών (Η.Δ.Τ.) του Χ.Α. είναι ορθά και πλήρη αλλά δεν έχει καμία ευθύνη για ενδεχόμενο λάθος ή παράλειψη στοιχείων και / ή ευθύνη σχετικά με την ακρίβεια, αξιοπιστία, επικαιροποίηση και πληρότητα των παραπάνω πληροφοριών και στοιχείων ή ευθύνη προερχόμενη άμεσα ή έμμεσα από την χρήση των παραπάνω πληροφοριών.

Το Χ.Α. δεν έχει καμία ευθύνη για την ακρίβεια των στοιχείων που περιλαμβάνονται στις ανακοινώσεις των εισηγμένων εταιρειών. Πιθανές προσβολές δικαιωμάτων τρίτων από το περιεχόμενο των ανακοινώσεων συνιστούν αποκλειστική ευθύνη του αποστολέα των ανακοινώσεων.

Όλα τα αναγραφόμενα στο Η.Δ.Τ. του Χ.Α. στοιχεία παρέχονται μόνο για τους σκοπούς της πληροφόρησης και δεν συνιστούν παροχή επενδυτικών συμβουλών ή πρόσκληση για επένδυση σε κινητές αξίες που διαπραγματεύονται στο Χ.Α.

Αναγνωρίζεται και συμφωνείται ότι όλα τα δικαιώματα επί των πληροφοριών που εμφανίζονται στο Η.Δ.Τ. του Χ.Α. θα αποτελούν κυριότητα του Χ.Α. και οποιοδήποτε άλλο δικαίωμα συμπεριλαμβανομένου του δικαιώματος πνευματικής ιδιοκτησίας, σήματος κλπ. ανήκουν στο Χ.Α.

Τα ανωτέρω στοιχεία αποτελούν ιδιοκτησία του Χ.Α και προστατεύονται σύμφωνα με τις διατάξεις περί πνευματικής ιδιοκτησίας. Απαγορεύεται α) η με οποιοδήποτε τρόπο ή μέσο αναπαραγωγή, αναδημοσίευση, τροποποίηση, αντιγραφή, πώληση, μετάδοση ή διανομή του συνόλου ή μέρους τους, χωρίς αναφορά στην πηγή και β) η εμπορική εκμετάλλευση των στοιχείων από τρίτους.

Το Χ.Α. δεν φέρει καμία ευθύνη προερχόμενη άμεσα ή έμμεσα από χρήση ή τυχόν αλλοίωση των ανωτέρω στοιχείων όταν αυτά χρησιμοποιούνται από

**Χρηματιστήριο Αθηνών Α.Ε.**

Λεωφόρος Αθηνών 110, 10442 Αθήνα, Τηλ: (210) 33.66.800, Fax: (210) 32.13.938

www.athex.gr

**Χρηματιστηριακό Κέντρο Θεσσαλονίκης**

Κατούνη 16-18, Θεσ/νίκη 546 25, Τηλ: (2310) 567.667, Fax: (2310) 530.455

Συνεγγυητικό Κεφάλαιο Εξασφάλισης Επενδυτικών Υπηρεσιών

Φειδίου 14-16, Αθήνα 106 78, Τηλ: (210) 33.04.682, Fax: (210) 33.04.155

Επιτροπή Κεφαλαιαγοράς

Κολοκοτρώνη 1 & Σταδίου 1, Αθήνα 105 62, Τηλ: (210) 33.77.100, Fax: (210) 33.77.173

Πίνακας Περιεχομένων**Ενότητα 1: Στατιστικά Στοιχεία Αγορών Χρεογράφων και Παραγώγων**

- Οι Αγορές Χρεογράφων και Παραγώγων
- Χρηματιστηριακοί Δείκτες
- Αναλυτικά Στοιχεία Συναλλαγών Αγοράς Χρεογράφων
- Στοιχεία Συναλλαγών Κλάδων Χ.Α. & Κατηγορίας Δ.Α.Κ.
- Οι 10 Μετοχές με τη μεγαλύτερη Άνοδο & Πτώση
- Αναλυτικά Στοιχεία Συναλλαγών Αγοράς Παραγώγων

Ενότητα 2: Αναλυτικά Στοιχεία Συναλλαγών Χρεογράφων

- Αναλυτικά Στοιχεία Συναλλαγών Χρεογράφων
- Σημειώσεις Χρεογράφων

Ενότητα 3: Στοιχεία Συναλλαγών Χρεογράφων

- Στοιχεία Συναλλαγών Πακέτων
- Στοιχεία Συναλλαγών Δικαιωμάτων
- Στοιχεία Συναλλαγών Ανοικτών Πωλήσεων
- Στοιχεία Δανεισμού Τίτλων
- Στοιχεία Συναλλαγών Εκποιήσεων
- Στοιχεία Συναλλαγών Εκποιήσεων Ενσώματων Ονομαστικών Μετοχών
- Στοιχεία Ενεργητικού Διαπραγματεύσιμων Αμοιβαίων Κεφαλαίων (Δ.Α.Κ.)
- Χαρακτηριστικά Διαπραγματεύσιμων Αμοιβαίων Κεφαλαίων (Δ.Α.Κ.)

Ενότητα 4: Ανακοινώσεις**Ενότητα 5: Ομόλογα Διαπραγματεύσιμα στην Αγορά Αξιών Σταθερού Εισοδήματος**

- Ομολογιακά Δάνεια Επιχειρήσεων
- Ομόλογα Ελληνικού Δημοσίου
- Έντοκα Γραμμάτια & Zero Coupon Ομόλογα Ελληνικού Δημοσίου
- Ομόλογα Ελληνικού Δημοσίου Διαπραγματεύσιμα με τη Μέθοδο Εκφώνησης - Αντιφώνησης
- Ομόλογα Κρατικών Τραπεζών

Ενότητα 6: Πρόσθετα Στοιχεία Ενημέρωσης

- Πίνακας Μελών Χρηματιστηρίου Αθηνών και Μελών ΕΤ.ΕΚ.
- Πίνακας Μετοχών Υπό Ειδική Διαπραγμάτευση
- Γνωστοποιήσεις Συναλλαγών - Κατάλογος Υπόχρεων Προσώπων
- Γνωστοποιήσεις Ανωνύμων Εταιρειών Επενδύσεων Χαρτοφυλακίου

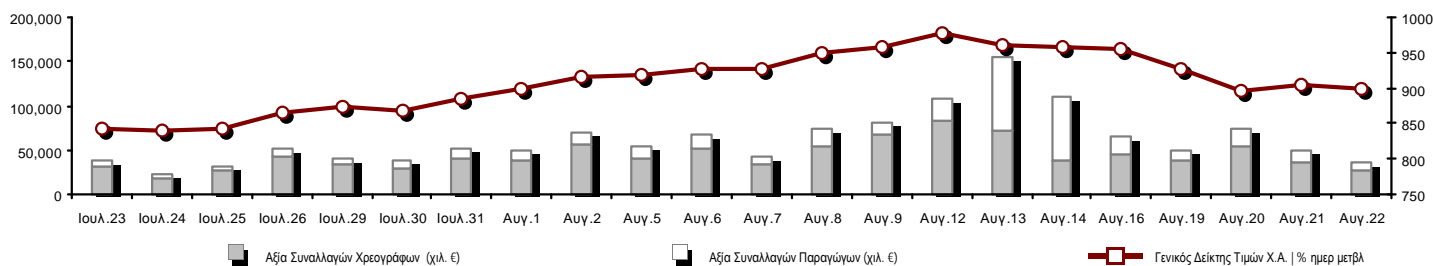
Ενότητα 7: Αναλυτικά Στοιχεία Συναλλαγών Αγοράς Παραγώγων

- Συμβόλαια Μελλοντικής Εκπλήρωσης σε Δείκτες
- Συμβόλαια Μελλοντικής Εκπλήρωσης σε Μετοχές
- Δικαιώματα Προαίρεσης σε Δείκτες
- Δικαιώματα Προαίρεσης σε Μετοχές
- Στοιχεία Συναλλαγών Προϊόντων Δανεισμού (Συμβάσεις Repos)

Παράρτημα Α: Κωδικοί και ονομασίες Κλάδων Οικονομικής Δραστηριότητας του Χ.Α.

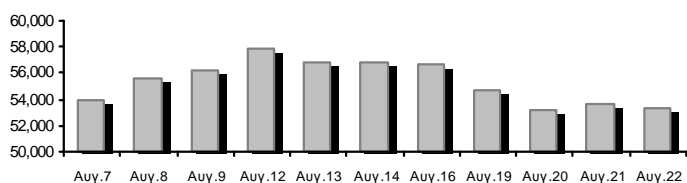
Οι Αγορές Χρεογράφων και Παραγώγων

Γενικός Δείκτης Τιμών και Αξία Συναλλαγών Μετοχών και Παραγώγων

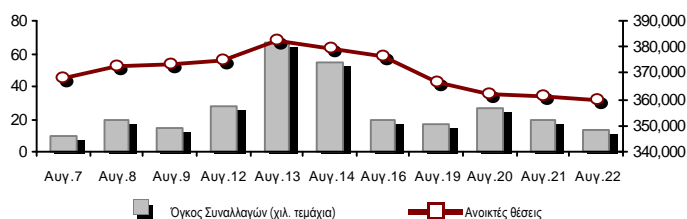


Συνολική Αξία Συναλλαγών (Χρεογράφων/ Παραγώγων) (χιλ. €)	36,945.82		
Κεφαλαιοποίηση Χ.Α. (εκατ. €) **:	53,362.82		Συνολικές Ανοικτές Θέσεις σε Παράγωγα 359,537
Ημερήσια μεταβολή: εκατ. € %	-280.15 -0.52%		Ανοικτές θέσεις σε ΣΜΕ επί Δεικτών % ημερ μετβλ 45,918 -2.02%
Μέση ετήσια Κεφ/ποίηση: εκατ. € % Μετβλ. Μέση προηγ. έτος	44,623.65 63.05%		Ανοικτές θέσεις σε ΣΜΕ επί μετοχών % ημερ μετβλ 151,742 -0.50%
Γενικός Δείκτης Τιμών Χ.Α. % ημερ μετβλ	898.08 -0.63%		Ανοικτές θέσεις σε Δικαιώματα επί Δεικτών % ημερ μετβλ 4,984 5.64%
Κεφαλαιοποίηση Γενικού Δείκτη (εκατ. €)	46,478.31		Ανοικτές θέσεις σε Δικαιώματα επί μετοχών % ημερ μετβλ 5,534 -2.02%
Ημερήσια μεταβολή (εκατ. €)	-246.54		Ανοικτές θέσεις σε Repos/Reverse Repos/RA % ημερ μετβλ 151,359 0.00%
Αξία Συναλλαγών Χρεογράφων (χιλ. €)	26,884.42		Αξία Συναλλαγών Παραγώγων (χιλ. €) 10,061.40
Ημερήσια μεταβολή: χιλ. € %	-9,650.39 -26.41%		Ημερήσια μεταβολή: χιλ. € % -3,159.33 -23.90%
Μέση Αξία Συν/γών ΥtD: χιλ. € % Μετβλ Μέση προηγ. έτος	67,238.16 29.62%		Μέση Αξία Συν/γών ΥtD: χιλ. € % Μετβλ Μέση προηγ. έτος 23,216.53 21.64%
Αξία Συναλλαγών Ανοικτών Πωλήσεων: χιλ. € % συν. Αξία	0.00 0.00%		
Αξία Συναλλαγών Κλείσιμο Θέσης (χιλ. €) % συν. Αξία	0.04 0.00%		
Αξία Συναλλαγών Πακέτων	1,022.12		
Αξία Συναλλαγών Ομολόγων (χιλ. €)	0.00		
Όγκος Συναλλαγών Χρεογράφων (χιλ. Τμχ)	15,918.74		Πλήθος Συμβολαίων Παραγώγων: 12,936
Ημερήσια μεταβολή: χιλ. τμχ %	-6,268.71 -28.25%		Ημερήσια μεταβολή: τμχ % -6,440 -33.24%
Μέσος Όγκος Συν/γών ΥtD: χιλ. τμχ % Μετβλ Μέσο προηγ. έτο	51,970.41 5.10%		Μέσος Όγκος Συμβ. ΥtD: χιλ. € % Μετβλ Μέσο προηγ. έτος 44,620 -30.66%
Όγκος Συναλλαγών Ανοικτών Πωλήσεων: χιλ. τμχ % συν. Αξία	0.00 0.00%		
Όγκος Συναλλαγών Κλείσιμο Θέσης: χιλ. τμχ % συν. Όγκος	0.03 0.00%		
Όγκος Συναλλαγών Πακέτων (χιλ. Τεμάχια)	141.65		
Όγκος Συναλλαγών Ομολόγων (χιλ. τεμάχια)	0.00		
Πλήθος Πράξεων Χρεογράφων	15,873		Πλήθος Πράξεων Παραγώγων: 1,310
Ημερήσια μεταβολή: πλήθος %	-4,870 -23.48%		Ημερήσια μεταβολή: πλήθος % -574 -30.47%
Μέσο Πλήθος Πράξεων ΥtD: χιλ. € % Μετβλ Μέσο προηγ. έτος	29,977 20.83%		Μέσο Πλήθος Πράξεων ΥtD: χιλ. € % Μετβλ Μέσο προηγ. έτος 2,778 -4.69%
Πλήθος πακέτων	4		
Πλήθος συναλλαγών Ομολόγων	0		

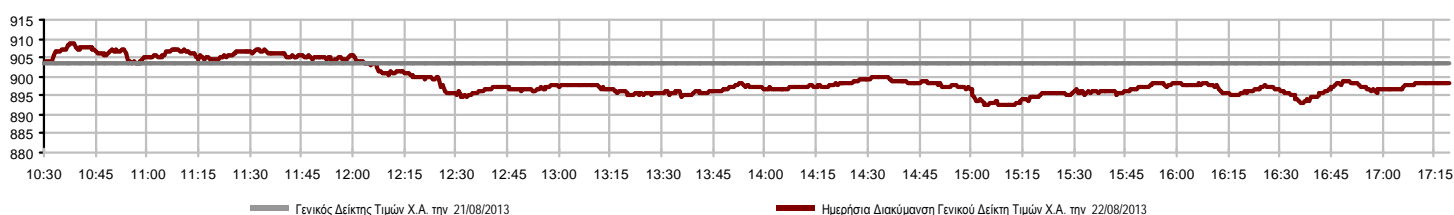
Κεφαλαιοποίηση Χ.Α. (εκατ. €) **



Όγκος Συναλλαγών και Πλήθος Ανοικτών Θέσεων



Ημερήσια Διακύμανση Γενικού Δείκτη Τιμών Χ.Α.



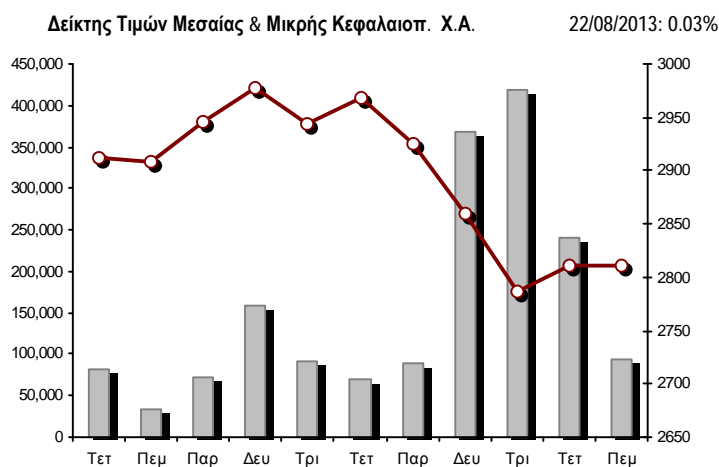
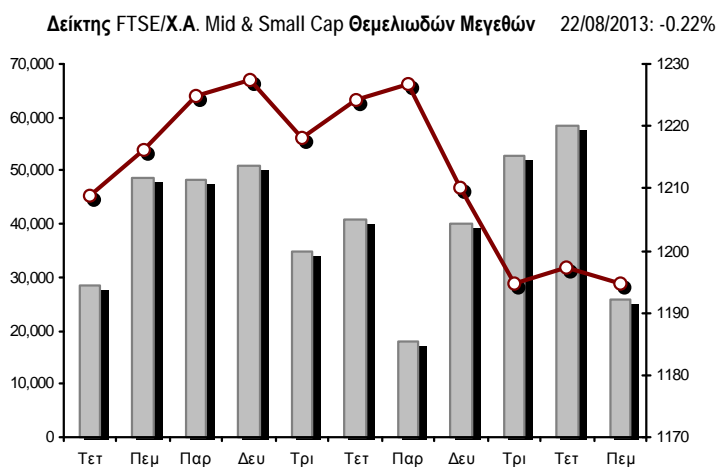
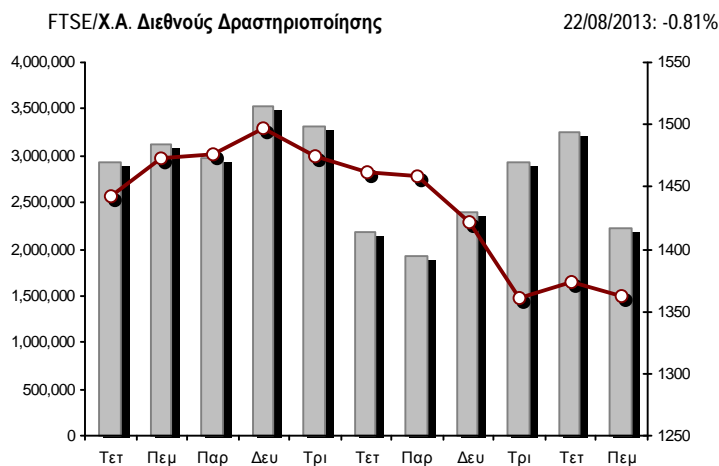
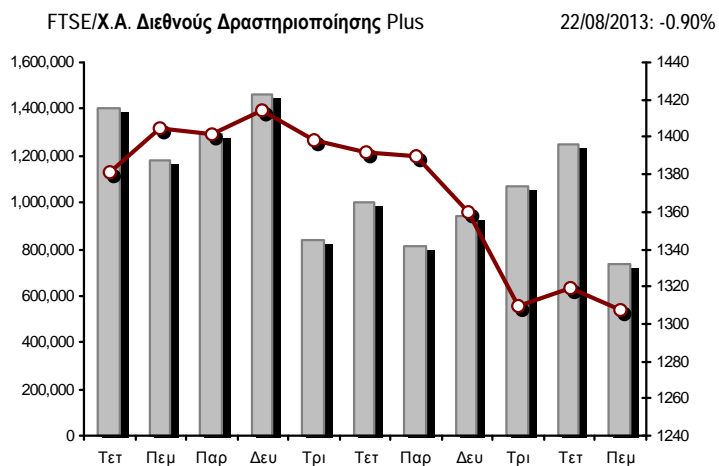
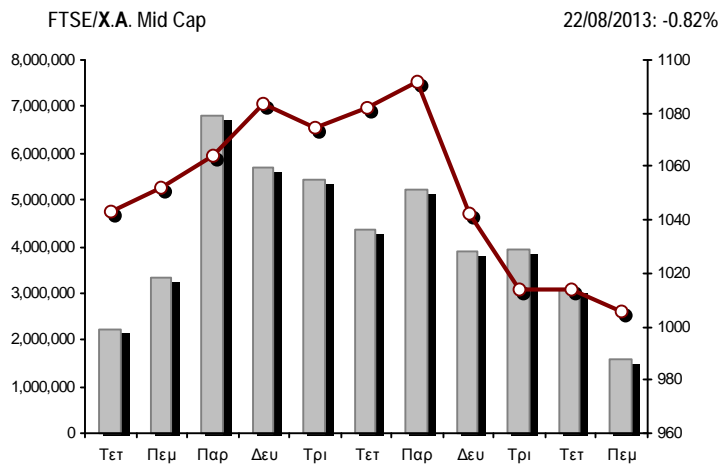
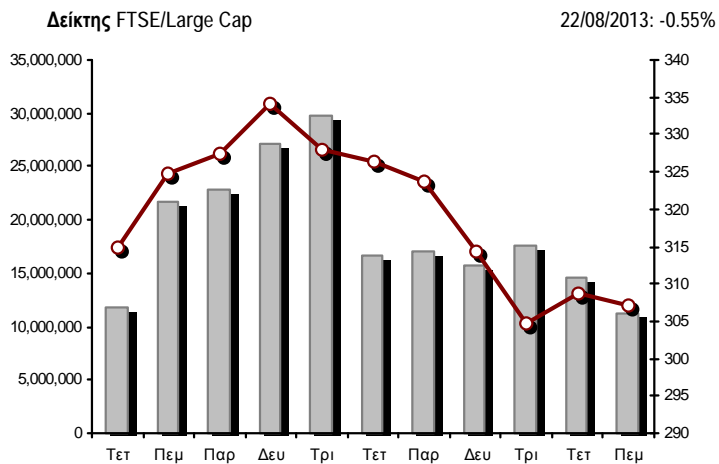
Χρηματιστηριακοί Δείκτες

Όνομασία Δείκτη	22/08/2013	21/08/2013	Δ μον.	Δ %	Κατώτερη	Ανώτερη	Κατ.έτους	Ανωτ.έτους	Ετησ. μεταβ.
Γενικός Δείκτης Τιμών Χ.Α.	898.08	903.76	-5.68	-0.63%	892.46	908.90	788.81	1,159.97	-1.08%
FTSE/X.A. Large Cap	306.99	308.69	-1.70	-0.55%	305.09	310.49	253.17	410.78	-0.87%
FTSE/X.A. Custom Capped	974.97	964.19	10.78	1.12%			863.84	1,275.55	-4.36%
FTSE/X.A. Custom Capped - USD	935.06	928.13	6.93	0.75%			808.44	1,172.76	-2.96%
FTSE/X.A. Mid Cap	1,005.99	1,014.26	-8.27	-0.82%	1,005.59	1,023.54	871.32	1,360.26	-11.22%
FTSE/X.A.-Χ.Α.Κ. Τραπεζικός Δείκτης	100.95	101.68	-0.73	-0.72%	99.85	102.62	64.42	278.69	-40.22%
FTSE/X.A. Διεθνούς Δραστηριοποίησης Plus	1,307.02	1,318.84	-11.82	-0.90%	1,300.30	1,328.12	1,082.32	1,484.90	4.78%
FTSE/X.A. Διεθνούς Δραστηριοποίησης	1,362.07	1,373.14	-11.07	-0.81%	1,350.74	1,383.06	1,053.81	1,553.64	9.65%
FTSE/X.A. Mid & Small Cap Θεμελιωδών Μεγεθών	1,194.74	1,197.39	-2.65	-0.22%	1,178.92	1,200.21	1,053.59	1,348.92	-3.57%
Greece & Turkey 30 Δείκτης Τιμών	640.64	655.42	-14.78	-2.26%	638.18	655.42	638.18	927.16	-17.64%
Δείκτης Τιμών Μεσαίας & Μικρής Κεφαλαιοπ. Χ.Α.	2,811.60	2,810.79	0.81	0.03%	2,797.80	2,823.70	2,752.95	3,725.74	-10.31%
FTSE/X.A. Δείκτης Αγοράς	740.99	745.25	-4.26	-0.57%	736.80	749.69	600.87	972.17	0.48%
FTSE/Med 100	4,165.34	4,191.32	-25.98	-0.62%			4,075.12	4,570.16	0.53%
Δείκτης Συνολικής Απόδοσης Γενικού Δείκτη Χ.Α.	1,300.40	1,308.62	-8.22	-0.63%	1,292.26	1,316.07	1,139.79	1,655.57	0.41%
FTSE/X.A. Large Cap Συνολικής Απόδοσης	420.69	423.02	-2.33	-0.55%			366.91	565.68	-2.38%
FTSE/X.A. Large Cap Net Συνολικής Απόδοσης	1,230.86	1,237.68	-6.82	-0.55%	1,223.24	1,244.87	1,001.98	1,626.24	0.43%
FTSE/X.A. Custom Capped Συνολικής Απόδοσης	1,018.24	1,006.98	11.26	1.12%			895.99	1,311.70	-2.82%
FTSE/X.A. Custom Capped - USD Συνολικής Απόδ.	976.56	969.33	7.24	0.75%			836.50	1,205.99	-1.40%
FTSE/X.A. Mid Cap Συνολικής Απόδοσης	1,245.10	1,255.33	-10.23	-0.81%			1,152.62	1,720.22	-14.84%
FTSE/X.A.-Χ.Α.Κ. Τραπεζικός Δείκτης Συνολ. Απόδ.	95.71	96.40	-0.69	-0.72%			82.32	289.59	-48.10%
Greece & Turkey 30 Δείκτης Συνολικής Απόδοσης	783.99	807.03	-23.04	-2.85%			783.99	1,098.14	-14.43%
Ελληνικός Δείκτης Mid & Small Cap	922.19	931.37	-9.18	-0.99%	918.39	936.67	737.97	1,071.68	5.18%
FTSE/X.A. Τράπεζες	133.38	134.34	-0.96	-0.71%	131.92	135.59	85.08	368.22	-41.06%
FTSE/X.A. Ασφάλειες	1,159.03	1,201.18	-42.15	-3.51%	1,148.50	1,201.18	1,148.50	1,548.89	-23.61%
FTSE/X.A. Χρηματοοικονομικές Υπηρεσίες	1,309.50	1,350.28	-40.78	-3.02%	1,309.50	1,350.28	817.47	1,771.89	-0.72%
FTSE/X.A. Βιομηχανικά Προϊόντα & Υπηρεσίες	3,318.84	3,415.14	-96.30	-2.82%	3,314.35	3,440.95	2,715.10	4,197.17	2.09%
FTSE/X.A. Εμπόριο	2,504.73	2,497.61	7.12	0.29%	2,443.11	2,547.21	1,629.12	2,692.44	36.90%
FTSE/X.A. Ακίνητης Περιουσίας	1,936.42	1,948.54	-12.12	-0.62%	1,927.96	1,953.69	1,491.01	2,108.44	29.87%
FTSE/X.A. Προσωπικά & Οικιακά Προϊόντα	4,094.66	4,233.83	-139.17	-3.29%	4,070.75	4,229.95	2,586.10	4,550.67	31.14%
FTSE/X.A. Τρόφιμα & Ποτά	7,743.51	7,762.18	-18.67	-0.24%	7,690.69	7,845.76	6,301.12	8,591.23	16.30%
FTSE/X.A. Πρώτες Ύλες	2,173.63	2,195.29	-21.66	-0.99%	2,172.57	2,234.04	1,674.83	2,901.09	-6.45%
FTSE/X.A. Κατασκευές & Υλικά	1,920.04	1,946.24	-26.20	-1.35%	1,905.09	1,960.85	1,439.70	2,130.78	4.58%
FTSE/X.A. Πετρέλαιο & Αέριο	2,684.85	2,672.55	12.30	0.46%	2,619.03	2,687.37	2,358.47	3,358.80	-4.56%
FTSE/X.A. Χημικά	6,196.37	6,169.59	26.78	0.43%	6,143.25	6,411.27	5,194.08	7,961.02	2.94%
FTSE/X.A. Μέσα Ενημέρωσης	2,061.03	2,068.41	-7.38	-0.36%	2,061.03	2,068.41	716.56	3,560.63	184.70%
FTSE/X.A. Ταξίδια & Αναψυχή	1,297.19	1,269.49	27.70	2.18%	1,266.12	1,297.19	1,028.61	1,496.38	28.51%
FTSE/X.A. Τεχνολογία	677.85	681.80	-3.95	-0.58%	669.94	683.97	555.63	886.96	-8.67%
FTSE/X.A. Τηλεπικοινωνίες	1,849.73	1,857.98	-8.25	-0.44%	1,816.70	1,885.51	1,175.35	2,147.00	31.76%
FTSE/X.A. Υπηρεσίες Κοινής Ωφέλειας	2,658.24	2,669.10	-10.86	-0.41%	2,645.76	2,695.15	1,752.55	3,104.53	16.19%
FTSE/X.A. Υγεία	244.59	244.00	0.59	0.24%	242.81	246.37	172.87	346.05	-12.83%
Δείκτης Όλων των Μετοχών Χ.Α.	189.56	190.57	-1.00	-0.53%			176.43	294.40	-19.91%

Σημείωση 1: Τα στοιχεία του Greece & Turkey 30 Pr είναι ενδεικτικά στις 17:20 ενώ το κλείσιμο των Δεικτών FTSE/XA Custom Capped, FTSE/XA Custom Capped - USD, FTSE/XA Custom Capped ΣΑ, FTSE/XA Custom Capped - USD ΣΑ, FTSE/Med 100, Greece & Turkey 30 Pr & Rt αφορούν την συνεδρίαση της 21/08/2013.

Σημείωση 2: Ο Ελληνικός Δείκτης Mid & Small Cap είναι Customized δείκτης υπολογιζόμενος από το Χρηματιστήριο Αθηνών.

Χρηματιστηριακοί Δείκτες



■ Όγκος συναλλαγών δεικτών

— Τιμές κλεισίματος δεικτών

Αναλυτικά Στοιχεία Συναλλαγών Αγοράς Χρεογράφων

	Όλα τα Χρεόγραφα	Κύρια Αγορά	Χαμηλή Διασπορά	Λοιπές Κατηγορίες (*)	Διαπραγματεύσιμα Αμοιβαία Κεφάλαια	Τίτλοι Παραστατικοί (Warrants)
Σύνολα	141	110	9	17	2	3
Ανοδικές / Καθοδικές / Σταθερές:	46 / 78 / 17	35 / 62 / 13	6 / 3 / 0	4 / 9 / 4	1 / 1 / 0	0 / 3 / 0
Κεφαλαιοποίηση Χ.Α. (εκατ €) **	53,362.82	51,126.54	1,892.46	343.82		
Μέση Ημερήσια Αξία Συναλλαγών (χιλ. €)	67,238.16	26,258.01	542.86	84.86	40.86	6,296.29
Αξία Συναλλαγών	26,884.42	24,669.98	67.36	53.48	0.83	2,092.77
Κύριος Πίνακας:	25,862.30	23,647.86	67.36	53.48	0.83	2,092.77
Πίνακας Προσυμφωνημένων Συναλλαγών:	1,022.12	1,022.12	0.00	0.00	0.00	0.00
Πίνακας Εκποιήσεων:	0.00	0.00	0.00	0.00	0.00	0.00
Πίνακας Ειδικών Όρων:	0.00	0.00	0.00	0.00	0.00	0.00
Μέσος Ημερήσιος Όγκος Συναλλαγών	51,970,412	16,075,965	58,346	456,149	10,077	9,623,962
Όγκος Συναλλαγών	15,918,744	13,248,745	9,709	196,759	265	2,463,266
Κύριος Πίνακας:	15,777,090	13,107,091	9,709	196,759	265	2,463,266
Πίνακας Προσυμφωνημένων Συναλλαγών:	141,654	141,654	0	0	0	0
Πίνακας Εκποιήσεων:	0	0	0	0	0	0
Πίνακας Ειδικών Όρων:	0	0	0	0	0	0
Μέσο Ημερήσιο Πλήθος Πράξεων	29,977	11,704	123	224	8	2,381
Αριθμός Πράξεων	15,873	14,182	73	143	2	1,473
Κύριος Πίνακας:	15,869	14,178	73	143	2	1,473
Πίνακας Προσυμφωνημένων Συναλλαγών:	4	4	0	0	0	0
Πίνακας Εκποιήσεων:	0	0	0	0	0	0
Πίνακας Ειδικών Όρων:	0	0	0	0	0	0

(*) Απεικονίζονται αθροιστικά τα αναλυτικά στοιχεία συναλλαγών των μετοχών που διαπραγματεύονται στις Κατηγορίες: Προς Διαγραφή & Επιτήρησης.

(**) Δεν περιλαμβάνεται η Κεφαλαιοποίηση των εταιρειών που βρίσκονται στην Κατηγορία Αναστολής .

Στοιχεία Συναλλαγών Κλάδων Χ.Α. & Κατηγορίας Δ.Α.Κ.

Κωδικός	Κλάδοι	Ανοδικές / Καθοδικές / Σταθερές	Αριθμός Πράξεων	Όγκος Συναλλαγών	Αξία Συναλλαγών	% στη Συνολική Αξία
8600	- Ακίνητη Περιουσία	3 / 2 / 1	291	22,151	140,798.48	0.52%
8500	- Ασφάλειες	0 / 1 / 0	34	21,501	24,063.94	0.09%
2700	- Βιομηχανικά Προϊόντα & Υπηρεσίες	3 / 11 / 2	904	215,962	858,488.22	3.19%
11000	- Δ.Α.Κ.	1 / 1 / 0	2	265	830.49	0.00%
5300	- Εμπόριο	2 / 2 / 0	292	41,813	387,529.50	1.44%
2300	- Κατασκευές & Υλικά Κατασκευών	6 / 10 / 4	1,062	349,499	910,939.79	3.39%
5500	- Μέσα Ενημέρωσης	3 / 1 / 0	14	1,064	431.21	0.00%
500	- Πετρέλαιο & Αέριο	1 / 0 / 1	567	76,280	558,827.88	2.08%
3700	- Προσωπικά & Οικιακά Αγαθά	6 / 8 / 1	576	131,357	705,731.48	2.63%
1700	- Πρώτες Ύλες	3 / 5 / 1	788	260,482	800,476.04	2.98%
5700	- Ταξίδια & Αναψυχή	4 / 6 / 2	1,361	1,162,323	4,433,579.90	16.49%
9500	- Τεχνολογία	4 / 5 / 2	276	199,532	128,875.87	0.48%
6500	- Τηλεπικοινωνίες	0 / 1 / 0	982	619,233	4,160,600.80	15.48%
8300	- Τράπεζες	2 / 8 / 0	5,906	11,651,463	10,196,976.26	37.93%
3500	- Τρόφιμα & Ποτά	2 / 6 / 1	830	117,750	1,481,600.95	5.51%
4500	- Υγεία	3 / 2 / 0	142	169,937	108,076.94	0.40%
7500	- Υπηρεσίες Κοινής Ωφέλειας	0 / 3 / 1	1,045	249,752	1,540,995.57	5.73%
1300	- Χημικά	1 / 3 / 1	53	16,155	9,328.47	0.03%
8700	- Χρηματοοικονομικές Υπηρεσίες	2 / 3 / 0	748	612,225	436,271.59	1.62%

Οι 10 Μετοχές με τη μεγαλύτερη Άνοδο & Πτώση

Κύρια Αγορά

Μετοχές με τη μεγαλύτερη Θετική μεταβολή τιμής	Τιμή κλεισ.	Μεταβ.	Μετοχές με τη μεγαλύτερη Αρνητική μεταβολή τιμής	Τιμή κλεισ.	Μεταβ.
ΕΘΝΙΚΗ ΤΡΑΠΕΖΑ (ΚΟ)	2.96	2.78% #	MARFIN INVESTMENT GROUP (ΚΟ)	0.285	-5.32% α
ΧΑΛΚΟΡ (ΚΑ)	0.810	2.53% #	JUMBO (ΚΟ)	8.00	-4.19% α
ΟΠΑΠ (ΚΟ)	7.37	2.50% #	ΒΙΟΧΑΛΚΟ (ΚΑ)	4.22	-3.87% α
QUALITY & RELIABILITY (ΚΟ)	1.72	2.38% #	ALPHA BANK (ΚΟ)	0.472	-3.67% α
FOURLIS ΣΥΜΜΕΤΟΧΩΝ (ΚΟ)	2.56	1.99% #	ΕΥΡΩΠΑΪΚΗ ΠΙΣΤΗ (ΚΟ)	1.10	-3.51% α
ΡΕΒΟΪΛ (ΚΟ)	0.850	1.19% #	ΜΕΤΚΑ (ΚΟ)	10.20	-3.13% α
ΕΛΛΗΝΙΚΑ ΠΕΤΡΕΛΑΙΑ (ΚΟ)	7.36	0.82% #	ΕΛΛΑΚΤΩΡ (ΚΟ)	2.08	-2.80% α
ΥΓΕΙΑ (ΚΟ)	0.414	0.49% #	ΑΕΡΟΠΟΡΙΑ ΑΙΓΑΙΟΥ (ΚΟ)	3.06	-2.55% α
ΣΩΛΓΕΙΑ ΚΟΡΙΝΘΟΥ (ΚΟ)	2.07	0.49% #	ΑΤΤΙΚΑ BANK A.T.E. (ΚΟ)	0.276	-2.47% α
FOLLI-FOLLIE (ΚΟ)	17.70	0.28% #	INTRACOM HOLDINGS (ΚΟ)	0.439	-2.44% α

Μετοχές με τη μεγαλύτερη Αξία Συναλλαγών	Αξία (χιλ. €)	Μεταβ.	Μετοχές με το μεγαλύτερο Όγκο Συναλλαγών	Όγκος	Μεταβ.
ΟΤΕ (ΚΟ)	4,160.60	-0.44% α	ALPHA BANK (ΚΟ)	4,537,584	-3.67% α
ΟΠΑΠ (ΚΟ)	3,617.57	2.50% #	ΠΕΙΡΑΙΩΣ ΤΡΑΠΕΖΑ (ΚΟ)	2,689,127	-1.98% α
ΕΘΝΙΚΗ ΤΡΑΠΕΖΑ (ΚΟ)	2,773.72	2.78% #	ΕΘΝΙΚΗ ΤΡΑΠΕΖΑ (ΚΟ)	947,715	2.78% #
ΠΕΙΡΑΙΩΣ ΤΡΑΠΕΖΑ (ΚΟ)	2,693.40	-1.98% α	ΟΤΕ (ΚΟ)	619,233	-0.44% α
ALPHA BANK (ΚΟ)	2,176.89	-3.67% α	MARFIN INVESTMENT GROUP (ΚΟ)	515,191	-5.32% α
COCA-COLA HBC AG (ΚΟ)	1,453.51	-0.24% α	ΑΤΤΙΚΑ BANK A.T.E. (ΚΟ)	506,813	-2.47% α
ΔΕΗ (ΚΟ)	1,272.76	0.00% -	ΤΡΑΠΕΖΑ EUROBANK ERGASIAS (ΚΟ)	506,412	-1.92% α
ΜΥΤΙΛΗΝΑΙΟΣ (ΚΟ)	650.96	-1.39% α	ΟΠΑΠ (ΚΟ)	498,093	2.50% #
JUMBO (ΚΟ)	545.68	-4.19% α	ΙΝΤΡΑΛΟΤ (ΚΟ)	336,279	0.00% -
ΙΝΤΡΑΛΟΤ (ΚΟ)	541.94	0.00% -	ΚΥΡΙΑΚΟΥΛΗΣ (ΚΟ)	230,000	-0.10% α

Σημείωση: Απεικονίζονται οι Μετοχές που δεν ανήκουν στις Κατηγορίες Χαμηλής Διασποράς και Επιτήρησης και πραγματοποιήσαν κατά τη διάρκεια της συνεδρίασης Αξία Συναλλαγών μεγαλύτερη από 10,000 Ευρώ.

Αναλυτικά Στοιχεία Συναλλαγών Αγοράς Παραγώγων

	Αριθμός Πράξεων	Όγκος	Ανοικτές θέσεις	Αξία Συναλλαγών
Σ.Μ.Ε. σε Δείκτες	351	3,980	45,918	6,132,526.25
FTSE/X.A. Large Cap	351	3,980	45,918	6,132,526.25
Σ.Μ.Ε. σε Μετοχές	889	7,786	151,742	2,333,019.10
ALPHA BANK (ΚΟ)	110	2,026	16,569	97,217.50
COCA-COLA HBC AG (ΚΟ)	16	49	717	101,707.00
ΩΛ/ΓΕΙΑ ΚΟΡΙΝΘΟΥ (ΚΟ)	2	10	457	2,030.00
ΕΛΛΑΚΤΩΡ (ΚΟ)	12	89	4,356	18,527.00
ΤΡΑΠΕΖΑ EUROBANK ERGASIAS (ΚΟ)	8	258	20,491	8,066.54
EUROBANK PROPERTIES ΑΕΕΑΠ (ΚΟ)	1	5	269	3,550.00
ΕΥΔΑΠ (ΚΟ)	2	7	206	4,096.00
FOLLI-FOLLIE (ΚΟ)	5	25	242	44,065.00
FRIGOGLASS (ΚΟ)	8	25	417	12,105.00
ΓΕΚ ΤΕΡΝΑ (ΚΟ)	35	416	32,088	88,694.00
ΕΛΛΗΝΙΚΑ ΧΡΗΜΑΤΙΣΤΗΡΙΑ (ΚΟ)	21	96	2,258	56,752.00
ΕΛΛΗΝΙΚΑ ΠΕΤΡΕΛΙΑΙΑ (ΚΟ)	32	96	2,341	69,595.00
ΙΝΤΡΑΛΟΤ (ΚΟ)	44	165	3,968	26,629.00
JUMBO (ΚΟ)	46	155	211	125,407.00
MARFIN INVESTMENT GROUP (ΚΟ)	11	100	19,164	2,932.90
ΜΕΤΚΑ (ΚΟ)	11	31	482	32,432.00
ΜΟΤΟΡ ΟΪΛ (ΚΟ)	17	59	927	43,217.00
ΜΥΤΙΛΗΝΑΙΟΣ (ΚΟ)	25	107	4,951	46,052.00
ΕΘΝΙΚΗ ΤΡΑΠΕΖΑ (ΚΟ)	173	2,203	5,283	647,893.00
ΟΠΑΠ (ΚΟ)	31	119	4,007	86,523.00
ΟΤΕ (ΚΟ)	100	504	8,300	340,217.00
ΟΛΠ (ΚΟ)	9	27	538	44,811.00
ΠΕΙΡΑΙΩΣ ΤΡΑΠΕΖΑ (ΚΟ)	53	778	13,820	77,597.50
ΔΕΗ (ΚΟ)	86	336	5,118	245,665.00
ΣΙΔΕΝΟΡ (ΚΟ)	1	1	1,500	160.00
ΤΕΡΝΑ ΕΝΕΡΓΕΙΑΚΗ (ΚΟ)	6	27	2,385	7,953.66
ΤΙΤΑΝ (ΚΟ)	19	65	188	96,089.00
ΒΙΟΧΑΛΚΟ (ΚΑ)	5	7	489	3,035.00
Δικαιώματα σε Δείκτες	61	821	4,984	1,255,425.00
FTSE/X.A. Large Cap	61	821	4,984	1,255,425.00
Δικαιώματα σε Μετοχές	0	0	5,534	0.00
ALPHA BANK (ΚΟ)	0	0	0	0.00
ΕΘΝΙΚΗ ΤΡΑΠΕΖΑ (ΚΟ)	0	0	282	0.00
ΟΠΑΠ (ΚΟ)	0	0	2,945	0.00
ΟΤΕ (ΚΟ)	0	0	1,862	0.00
ΠΕΙΡΑΙΩΣ ΤΡΑΠΕΖΑ (ΚΟ)	0	0	5	0.00
ΔΕΗ (ΚΟ)	0	0	440	0.00
Προϊόντα Δανεισμού Τίτλων - Συμβόλαια Ειδικού Τύπου	9	349	151,359	340,426.00
Stock Reverse Repos	8	293	4,810	224,506.00
Stock Repos	0	0	140,911	0.00
Συμβόλαια Επαναγοράς Ειδικού Τύπου	1	56	5,638	115,920.00
Συνολική Δραστηριότητα	1,310	12,936	359,537	10,061,396.35

Πληθος Χρεογράφων	Ονομα Αξια	Μερίσματα [1]	Ημερ. Τελευτ. Αποκοπής Μέρισμα [2]	Αποκοπή Δικαιώμα	Σημ.	Χρεόγραφο	Τιμή κλεισίματος	% μεταβ.	Προηγ. Κλεισίμο- ημ/νία	Άνοιγμα	Κατωτ Τιμή	Ανωτ Τιμή	Τελ Τιμή	Σταθμ Τιμή	Τελευταία ζήτηση [7]	Τελευταία προσφορά [7]	Ρ/Ε μετά φ.	Χρήση	Όγκος	Πράξεις	Αξια Συναλλαγών	Χ.Α. Εταιρείας (χιλ. €) [3,5]	Χαμηλό έτους	Υψηλό έτους	Κλάδος [4]	
245,779,626	---	---	---	27/06/2013	---	ΕΘΝΙΚΗ ΤΡΑΠΕΖΑ (ΤΠΔ)	0.900	-2.07	€ 0.919	21/08/2013	0.925	0.893	0.940	0.900	0.907	27377@0.900	1000@0.914	---	2012	203,300	279	184,465.23	7,094,486.54	0.420	2.00	8355
849,195,130	---	---	---	03/07/2013	---	ΤΡ. ΠΕΙΡΑΙΩΣ (ΤΠΔ)	0.633	-4.38	€ 0.662	21/08/2013	0.664	0.630	0.681	0.633	0.653	800@0.633	2122@0.639	---	2012	643,546	380	420,051.73	5,021,842.27	0.290	0.889	8355
1,233,503,482	---	---	---	11/06/2013	---	ΑΛΦΑ ΤΡΑΠΕΖΑ (ΤΠΔ)	0.905	-2.48	€ 0.928	21/08/2013	0.910	0.905	0.936	0.905	0.921	53667@0.905	550@0.907	---	2012	1,616,420	814	1,488,249.77	5,155,611.64	0.241	1.14	8355

Κύρια Αγορά

71,417,100	0.650	---	---	26/05/2010	11/07/2007	---	ΑΕΡΟΠΟΡΙΑ ΑΙΓΑΙΟΥ (ΚΟ)	3.06	-2.55	€ 3.14	21/08/2013	3.10	3.06	3.10	3.06	3.07	960@3.04	597@3.10	---	2012	3,991	22	12,263.29	218,536.33	1.96	3.24	5751	
11,178,000	1.45	---	---	21/04/2010	12/05/2011	---	ΑΙΟΛΙΚΗ ΑΕΕΧ (ΚΟ)	1.04	6.01	# 0.981	21/08/2013	1.00	1.00	1.04	1.04	1.02	200@1.00	700@1.05	8.23	2012	6,260	11	6,356.90	11,625.12	0.900	1.17	8985	
13,000,000	1.00	---	---	01/08/2007	07/04/2000	---	ΑΚΡΙΤΑΣ (ΚΟ)	0.205	-5.09	€ 0.216	21/08/2013	0.195	0.195	0.205	0.205	0.198	180@0.196	---	---	2012	30	2	5.95	2,665.00	0.140	0.520	2353	
25,000,000	0.400	---	---	03/06/2009	12/07/2013	---	ΑΛΚΟ ΕΛΛΑΣ (ΚΟ)	0.430	-1.38	€ 0.436	21/08/2013	0.403	0.403	0.430	0.430	0.428	470@0.406	1272@0.443	---	2012	5,727	9	2,449.08	10,750.00	0.159	0.599	1753	
22,016,250	0.370	---	---	15/07/2009	11/05/2000	---	ΑΛΟΥΜΥΛΑ (ΚΟ)	0.596	-0.67	€ 0.600	21/08/2013	0.610	0.583	0.610	0.596	0.591	50@0.594	1500@0.595	---	2012	501	13	296.17	13,121.69	0.360	0.740	1753	
418,000	16.00	---	---	22/04/2010	05/03/2013	---	ΑΝΔΡΟΜΕΔΑ ΑΕΕΧ (ΚΟ)	18.81	10.00	# 17.10	21/08/2013	18.81	18.81	18.81	18.81	18.81	9@17.60	---	1.74	2012	42	3	790.02	7,862.58	17.10	25.41	8985	
18,810,000	0.400	---	---	08/07/2010	14/11/2007	---	ΒΑΡΒΕΡΗΣ Ν. - MODA BAGNO (ΚΟ)	0.299	---	~ 0.299	21/08/2013	---	---	---	---	---	---	2000@0.290	---	---	2012	---	---	---	5,624.19	0.243	0.419	2353
23,986,500	1.05	---	---	26/06/2009	15/03/2000	---	ΒΙΟΚΑΡΠΕΤ (ΚΟ)	0.673	---	~ 0.673	05/08/2013	---	---	---	---	---	---	2800@0.620	---	---	2012	---	---	---	16,142.91	0.486	0.845	3726
199,474,091	0.300	---	---	03/07/2009	24/03/2000	---	ΒΙΟΧΑΛΚΟ (ΚΑ)	4.22	-3.87	€ 4.39	21/08/2013	4.44	4.22	4.44	4.22	4.29	1067@4.22	1251@4.29	---	2012	113,303	315	485,580.37	841,780.66	3.06	5.70	2727	
4,968,600	2.88	---	---	01/07/1998	14/12/1998	---	ΒΙΣ (ΚΟ)	0.825	---	~ 0.825	05/08/2013	---	---	---	---	---	320@0.743	91@0.905	---	2012	---	---	---	4,099.10	0.490	1.01	2723	
6,325,000	0.600	---	---	19/07/2010	25/07/2012	---	ΒΟΓΙΑΤΖΟΓΛΟΥ SYSTEMS (ΚΟ)	0.999	6.73	# 0.936	21/08/2013	0.999	0.999	0.999	0.999	1.00	100@0.848	180@0.999	---	2012	1	1	1.00	6,318.68	0.812	1.21	2797	
77,376,446	0.340	---	---	23/05/2005	18/08/2011	---	Γ.Ε. ΔΗΜΗΤΡΙΟΥ (ΚΟ)	0.050	8.70	# 0.046	21/08/2013	0.049	0.049	0.050	0.050	0.050	---	5000@0.049	---	---	2012	9,350	7	463.00	3,868.82	0.028	0.118	3722
14,076,360	0.370	---	---	19/08/2008	22/07/2003	---	ΓΑΛΛΕΙΔΙ (ΚΟ)	0.360	---	~ 0.360	08/08/2013	---	---	---	---	---	---	2000@0.350	10.24	2012	---	---	---	5,067.49	0.320	0.638	3573	
85,882,688	0.570	0.0048	---	01/08/2011	02/01/2009	---	ΓΕΚ ΤΕΡΝΑ (ΚΟ)	2.12	-1.85	€ 2.16	21/08/2013	2.19	2.11	2.19	2.12	2.14	5317@2.11	2000@2.15	-(6)-	2012	131,914	249	281,961.58	182,071.30	1.40	2.80	2357	
24,060,000	0.300	---	0.017	18/06/2012	21/01/2000	---	ΓΕΝΙΚΗ ΕΜΠΟΡΙΟΥ (ΚΟ)	0.429	9.16	# 0.393	21/08/2013	0.428	0.428	0.429	0.429	0.429	50@0.371	450@0.419	---	2012	500	2	214.45	10,321.74	0.303	0.545	2797	
15,000,000	0.300	---	---	06/07/2007	18/07/2000	---	ΔΑΙΟΣ ΠΛΑΣΤΙΚΑ (ΚΟ)	3.79	---	~ 3.79	21/08/2013	---	---	---	---	---	70@3.44	55@3.77	---	2012	---	---	---	56,850.00	3.34	5.50	1357	
232,000,000	4.60	0.79	---	0.025	22/07/2013	12/12/2001	---	ΔΕΗ (ΚΟ)	7.29	---	~ 7.29	21/08/2013	7.29	7.23	7.39	7.29	7.31	7489@7.29	2500@7.30	98.93	2012	174,025	522	1,272,761.47	1,691,280.00	4.55	8.49	7535
34,720,000	0.310	---	---	16/06/2010	01/08/2007	---	ΔΡΟΜΕΑΣ (ΚΟ)	0.352	-2.49	€ 0.361	21/08/2013	0.390	0.352	0.390	0.352	0.353	8000@0.350	3@0.355	---	2012	8,481	11	2,991.35	12,221.44	0.218	0.634	3726	
13,673,200	0.880	---	---	18/07/2008	26/07/2001	---	ΕΒΡΟΦΑΡΜΑ (ΚΟ)	0.260	---	~ 0.260	21/08/2013	---	---	---	---	---	370@0.234	275@0.286	---	2012	---	---	---	3,555.03	0.209	0.539	3577	
2,396,785,994	0.300	---	---	16/05/2008	24/05/2013	---	ΕΘΝΙΚΗ ΤΡΑΠΕΖΑ (ΚΟ)	2.96	2.78	# 2.88	21/08/2013	2.88	2.84	3.03	2.96	2.93	50060@2.95	5000@2.97	---	2012	947,715	1,062	2,773,721.05	7,094,486.54	1.83	9.87	8355	
27,848,000	0.300	0.0301	0.0132	0.0137	21/08/2013	02/09/2003	---	ΕΙΔΗΣΕΟΦΩΝΙΚΗ ΕΛΛΑΣ (ΚΟ)	0.300	-10.98	€ 0.337	21/08/2013	0.301	0.300	0.301	0.300	0.301	119@0.300	390@0.337	7.35	2012	1,511	5	454.09	8,384.40	0.241	0.592	2791
11,250,000	0.560	---	---	26/07/2010	16/06/1999	---	ΕΚΤΕΡ (ΚΟ)	0.479	2.13	# 0.469	21/08/2013	0.479	0.479	0.479	0.479	0.479	500@0.435	2000@0.459	8.37	2012	50	1	23.95	5,388.75	0.400	0.700	2357	
36,748,909	0.730	---	---	15/12/2005	13/12/2006	---	ΕΛ ΒΙΟΜ. ΖΑΧΑΡΗΣ (ΚΑ)	0.907	-2.58	€ 0.931	21/08/2013	0.882	0.881	0.920	0.920	0.896	145@0.900	250@0.920	14.36	2012	2,495	13	2,235.85	33,331.26	0.754	1.74	3577	
18,648,000	1.00	---	---	07/07/2009	10/09/2010	---	ΕΛΑΣΤΡΟΝ (ΚΟ)	0.733	---	~ 0.733	21/08/2013	0.732	0.720	0.750	0.733	0.727	30@0.710	240@0.733	---	2012	1,850	13	1,345.70	13,668.98	0.518	0.969	1757	
124,100,815	0.300	---	---	27/06/2008	07/07/2000	---	ΕΒΑΛ (ΚΑ)	1.98	1.54	# 1.95	21/08/2013	1.91	1.91	1.98	1.98	1.94	50@1.93	648@1.98	15.29	2012	4,910	20	9,498.70	245,719.61	1.55	2.38	1753	
13,230,000	0.300	---	---	11/08/2010	27/06/2012	---	ΕΒΛΕ Α.Β.Ε.Ε. (ΚΟ)	0.520	-1.33	€ 0.527	21/08/2013	0.530	0.500	0.530	0.520	0.511	---	53@0.520	---	---	2012	867	7	443.14	6,879.60	0.423	0.717	3763
31,734,530	1.60	---	---	09/07/2007	19/07/2006	---	ΕΛΓΕΚΑ (ΚΟ)	0.650	---	~ 0.650	13/08/2013	---	---	---	---	---	2000@0.467	80@0.500	---	2012	---	---	---	20,627.44	0.407	0.780	3577	
23,828,130	0.500	---	---	07/07/2010	17/02/2009	---	ΕΛΙΝΟΙΛ (ΚΟ)	1.17	---	~ 1.17	13/08/2013	---	---	---	---	---	200@1.06	200@1.27	---	2012	---	---	---	27,878.91	1.02	1.89	537	
177,001,313	1.03	0.0308	---	05/07/2011	20/12/2007	---	ΕΛΛΑΚΤΩΡ (ΚΟ)	2.08	-2.80	€ 2.14	21/08/2013	2.11	2.06	2.14	2.08	2.09	1000@2.07	300@2.09	---	2012	140,548	422	293,202.31	368,162.73	1.36	2.50	2357	
19,864,886	5.60	1.976	0.67	0.5376	06/03/2013	02/07/2008	---	ΕΛΛΑΔΟΣ ΤΡΑΠΕΖΑ (ΚΟ)	13.08	0.61	# 13.00	21/08/2013	13.25	12.81	13.25	13.08	12.96	10@12.90	260@12.99	---	---	544	31	7,051.31	259,832.71	11.26	19.19	8355
29,546,360	0.710	---	---	20/06/2008	23/08/2000	---	ΕΛΛΗΝΙΚΑ ΚΑΛΩΔΙΑ (ΚΟ)	1.58	-0.63	€ 1.59	21/08/2013	1.66	1.52	1.66	1.58	1.57	131@1.55	193@1.58	---	2012	5,772	49	9,043.73	46,683.25	1.16	2.32	2733	
305,635,185	2.18	0.45	0.45	0.15	16/08/2013	01/10/2003	4795	ΕΛΛΗΝΙΚΑ ΠΕΤΡΕΛΙΑΙΑ (ΚΟ)	7.36	0.82	# 7.30	21/08/2013	7.30	7.17	7.38	7.36	7.27	6@7.27	519@7.36	23.07	2012	28,007	241	203,686.57	2,249,474.96	6.20	9.30	537
65,368,563	0.790	0.15	0.11	0.09	03/06/2013	26/09/2012	---	ΕΛΛΗΝΙΚΑ ΧΡΗΜΑΤΙΣΤΗΡΙΑ (ΚΟ)	5.91	-2.15	€ 6.04	21/08/2013	6.04	5.88	6.04	5.91	5.93	1@5.91	1086@5.93	26.48	2012	45,577	204	270,023.74	386,328.21	3.75	6.97	8777

Πληθος Χρεογράφων	Ονομ. Αξία	Μερίσματα [1]			Ημερ. Τελευτ. Αποκοπής Μέρημα [2]	Αποκοπή Δικαίωμα	Σημ. Χρεόγραφο	Τιμή κλεισίματος	% μεταβ.	Προηγ. Κλείσιμο- ημ/νία	Άνοιγμα	Κατωτ Τιμή	Ανωτ Τιμή	Τελ Τιμή	Σταθμ Τιμή	Τελευταία ζήτηση [7]	Τελευταία προσφορά [7]	Ρ/Ε μετά φ. Χρήση	Όγκος	Πράξεις	Αξία Συναλλαγών	Χ.Α. Εταιρείας (χιλ. €) [3,5]	Χαμηλό έτους	Υψηλό έτους	Κλάδος [4]				
		2010	2011	2012																									
26,730,187	0.600	---	---	---	25/06/2009	30/12/2010	---	ΕΛΤΟΝ (ΚΟ)	1.11	---	1.11	21/08/2013	1.14	1.07	1.14	1.11	1.09	70@1.06	1276@1.11	11.60	2012	1,659	23	1,806.36	29,670.51	0.850	1.25	1353	
15,146,404	0.340	0.093	---	---	06/07/2011	17/10/2002	---	ΕΛΤΡΑΚ (ΚΟ)	1.62	---	1.62	21/08/2013	1.62	1.62	1.62	1.62	77@1.62	2351@1.65	---	2012	500	2	810.00	24,537.17	1.08	1.90	2753		
52,067,296	0.300	---	---	---	23/12/2003	24/01/2007	---	ΕΠΙΛΕΚΤΟΣ (ΚΟ)	0.265	-5.36	€	0.280	21/08/2013	0.265	0.265	0.265	0.265	1000@0.222	1910@0.280	---	2012	1,000	1	265.00	13,797.83	0.232	0.587	3763	
30,009,210	0.310	---	---	---	27/06/2008	26/06/2000	---	ΕΤΕΜ (ΚΑ)	0.395	-1.99	€	0.403	21/08/2013	0.403	0.395	0.411	0.395	0.405	1926@0.395	99@0.411	---	2012	574	3	232.33	11,853.64	0.328	0.828	1753
36,300,000	1.12	0.114	0.188	0.162	16/08/2013	12/12/2007	---	ΕΥΑΘ (ΚΟ)	5.58	-1.76	€	5.68	21/08/2013	5.68	5.53	5.79	5.58	5.63	327@5.58	50@5.70	11.45	2012	13,588	104	76,454.19	202,554.00	4.73	6.82	7577
106,500,000	0.600	0.04	0.05	0.15	31/07/2013	28/01/2000	---	ΕΥΔΑΠ (ΚΟ)	5.91	-0.84	€	5.96	21/08/2013	5.96	5.88	6.03	5.91	5.92	784@5.90	1500@5.96	13.44	2012	4,937	82	29,203.19	629,415.00	4.65	6.47	7577
27,503,677	0.600	0.04	0.05	0.1	11/07/2013	18/10/1999	---	ΕΥΡΩΠΑΪΚΗ ΠΙΣΤΗ (ΚΟ)	1.10	-3.51	€	1.14	21/08/2013	1.09	1.09	1.14	1.10	1.12	1604@1.09	82@1.10	3.32	2012	21,501	34	24,063.94	30,254.04	0.973	1.62	8536
53,155,053	0.440	---	---	---	21/07/2010	16/07/2008	---	ΙΑΣΩ (ΚΟ)	1.07	3.88	#	1.03	21/08/2013	0.990	0.990	1.07	1.07	1.03	51@0.990	220@1.06	---	2012	1,030	11	1,062.39	56,875.91	0.850	1.58	4533
86,735,980	0.310	---	---	---	06/07/2009	02/01/2002	---	ΙΑΤΡΙΚΟ ΑΘΗΝΩΝ (ΚΟ)	0.801	-0.12	€	0.802	21/08/2013	0.800	0.800	0.801	0.801	0.801	36096@0.801	1750@0.802	---	2012	97,104	35	77,765.10	69,475.52	0.471	0.994	4533
28,580,100	0.400	0.05	0.02	---	20/08/2012	23/02/2007	---	ΙΚΤΙΝΟΣ ΕΛΛΑΣ (ΚΟ)	1.50	0.67	#	1.49	21/08/2013	1.49	1.48	1.50	1.50	1.49	852@1.45	3400@1.49	14.52	2012	1,210	11	1,796.40	42,870.15	1.16	1.80	2353
9,000,000	0.880	---	---	---	15/05/2009	07/12/2010	---	ΙΛΥΔΑ (ΚΟ)	0.559	---	---	05/08/2013	---	---	---	---	---	---	2631@0.504	---	---	---	---	---	5,031.00	0.269	0.650	9537	
8,298,467	0.400	---	---	---	30/08/1993	08/05/2013	---	ΙΝΤΕΑΛ ΟΜΙΛΟΣ (ΚΟ)	0.728	4.00	#	0.700	20/08/2013	0.728	0.728	0.728	0.728	0.730	230@0.630	100@0.727	-(6)-	2012	1	1	0.73	6,041.28	0.571	1.85	9574
11,233,200	0.730	---	---	---	12/07/2010	30/07/1999	---	ΙΝΤΕΡΤΕΚ (ΚΟ)	0.300	---	---	0.300	21/08/2013	---	---	---	---	---	100@0.271	200@0.300	---	2012	---	---	---	3,369.96	0.223	0.600	9572
158,961,721	0.300	0.0045	0.0035	0.0026	30/05/2013	14/11/2007	---	ΙΝΤΡΑΛΟΤ (ΚΟ)	1.61	---	---	1.61	21/08/2013	1.64	1.57	1.66	1.61	1.61	772@1.58	23843@1.61	85.94	2012	336,279	506	541,944.76	255,928.37	1.29	2.41	5752
66,948,210	0.300	---	---	---	14/07/2009	31/12/2010	4988	FOLLI-FOLLIE (ΚΟ)	17.70	0.28	#	17.65	21/08/2013	17.99	17.26	18.00	17.70	17.67	50@17.59	100@17.71	---	2012	21,070	255	372,194.49	1,184,983.32	11.51	19.00	5379
7,500,000	0.560	---	---	---	25/06/2010	10/04/2013	---	ΚΑΝΑΚΗΣ Σ. (ΚΟ)	1.59	1.27	#	1.57	21/08/2013	1.59	1.55	1.60	1.59	1.58	153@1.54	958@1.59	11.30	2012	1,025	43	1,615.85	11,925.00	1.05	1.90	3577
9,742,920	0.400	0.01	0.01	0.01	12/08/2013	14/07/2000	---	ΚΑΡΑΜΟΛΕΓΚΟΣ (ΚΟ)	1.30	---	---	1.30	25/07/2013	---	---	---	---	---	550@1.26	5.05	2012	---	---	---	---	12,665.80	1.07	1.83	3577
14,679,792	1.44	0.065	---	---	03/06/2011	04/09/2000	---	ΚΑΡΑΤΖΗ (ΚΟ)	4.46	---	---	4.46	21/08/2013	---	---	---	---	---	100@4.34	25@4.50	14.98	2012	---	---	---	65,471.87	2.55	4.90	2723
3,300,689	0.350	---	---	---	01/07/2004	21/07/1999	---	ΚΕΚΡΩΦ (ΚΟ)	1.70	-9.09	€	1.87	21/08/2013	1.75	1.70	1.87	1.70	1.71	260@1.62	10@1.80	---	2012	1,862	41	3,177.46	5,611.17	1.54	3.79	8633
40,219,218	0.300	---	---	---	25/05/2009	09/07/2013	---	ΚΛΟΥΚΙΝΑΣ - ΛΑΠΠΑΣ (ΚΟ)	0.621	-2.51	€	0.637	21/08/2013	0.622	0.621	0.622	0.621	0.621	165@0.621	250@0.641	---	2012	800	2	497.10	24,976.13	0.583	0.970	2357
11,510,102	0.890	---	---	---	24/06/2005	06/10/1999	---	ΚΛΩΣ/ΓΙΑ ΝΑΥΠΑΚΤΟΥ (ΚΑ)	0.334	-0.30	€	0.335	21/08/2013	0.303	0.303	0.334	0.334	0.319	170@0.303	1000@0.350	---	2012	2,020	7	643.68	3,844.37	0.232	0.500	3763
21,224,340	0.420	---	---	---	02/07/2008	25/04/2006	---	ΚΟΡΔΕΛΛΟΥ Χ. ΑΦΟΙ (ΚΟ)	0.236	---	---	0.236	16/08/2013	---	---	---	---	---	250@0.213	2300@0.240	---	2012	---	---	---	5,008.94	0.195	0.428	1757
13,450,000	0.390	---	---	---	25/06/2010	28/05/2008	---	ΚΟΡΡΕΣ (ΚΟ)	3.15	0.32	#	3.14	21/08/2013	3.14	3.09	3.15	3.15	3.10	1@3.09	83@3.15	---	2012	607	6	1,881.00	42,367.50	2.66	4.87	3767
29,480,000	0.420	---	---	---	19/07/2010	01/08/2007	---	ΚΡΕΤΑ ΦΑΡΜ (ΚΟ)	0.592	-1.33	€	0.600	21/08/2013	0.564	0.540	0.595	0.592	0.555	1000@0.545	500@0.585	---	2012	16,654	21	9,246.61	17,452.16	0.307	0.800	3577
33,065,136	0.440	---	---	---	06/07/2009	02/08/2013	---	ΚΡΙ - ΚΡΙ (ΚΟ)	1.88	---	---	1.88	21/08/2013	1.89	1.88	1.92	1.88	1.89	121@1.88	149@1.92	13.92	2012	2,345	12	4,429.64	62,162.46	1.52	2.06	3577
15,804,800	0.330	---	---	---	15/06/2010	12/03/2004	---	ΚΤΗΜΑ Κ. ΛΑΖΑΡΙΔΗ (ΚΟ)	0.297	---	---	0.297	21/08/2013	---	---	---	---	---	230@0.269	100@0.295	---	2012	---	---	---	4,694.03	0.239	0.488	3535
22,945,139	1.00	---	---	---	19/08/2008	10/09/2012	---	ΚΥΡΙΑΚΙΔΗΣ Η.- F.H.L. (ΚΟ)	0.899	0.33	#	0.896	21/08/2013	0.880	0.850	0.900	0.850	0.886	170@0.850	721@0.900	88.06	2012	4,309	6	3,816.60	20,627.68	0.630	1.04	2353
7,595,160	0.600	---	---	---	08/08/2008	18/08/2010	---	ΚΥΡΙΑΚΟΥΛΗΣ (ΚΟ)	0.982	-0.10	€	0.983	21/08/2013	0.982	0.982	0.982	0.982	0.982	1000@0.885	671@0.983	68.43	2012	230,000	2	225,860.00	7,458.45	0.635	1.49	5759
5,939,268	0.620	---	---	---	10/07/2003	03/01/2002	---	ΛΑΝΑΚΑΜ (ΚΟ)	0.639	---	---	0.639	14/08/2013	---	---	---	---	---	---	4385@0.576	---	2012	---	---	---	3,795.19	0.503	0.869	3763
8,321,682	0.670	---	---	---	17/08/2007	23/11/1999	---	ΛΕΒΕΝΤΕΡΗΣ Ν. (ΚΑ)	0.347	---	---	0.347	14/08/2013	---	---	---	---	---	---	300@0.347	---	2012	---	---	---	3,836.09	0.198	0.658	1757
2,160,524	0.670	0.0435	0.0435	0.0436	16/08/2013	23/11/1999	---	ΛΕΒΕΝΤΕΡΗΣ Ν. (ΠΑ)	0.439	---	---	0.439	19/08/2013	---	---	---	---	---	---	560@0.396	---	2012	---	---	---	3,836.09	0.307	0.798	1757
7,734,375	1.00	---	---	---	09/07/2007	07/01/2011	---	ΛΙΒΑΝΗ ΕΚΔΟΤ. ΟΡΓ. (ΚΟ)	0.221	9.95	#	0.201	12/08/2013	0.221	0.221	0.221	0.221	0.221	---	1910@0.221	---	2012	10	1	2.21	1,709.30	0.144	0.363	5557
15,222,276	0.640	---	---	---	01/06/2010	02/08/2011	---	ΛΟΥΛΗ ΜΥΛΟΙ (ΚΟ)	2.79	-0.71	€	2.81	21/08/2013	2.71	2.70	2.79	2.79	2.71	350@2.72	200@2.76	-(6)-	2012	1,318	5	3,574.10	42,470.15	2.08	3.76	3577
9,819,370	0.690	---	---	---	14/08/2007	09/01/2004	---	ΜΑΘΙΟΣ ΠΥΡΙΜΑΧΑ (ΚΟ)	0.271	6.27	#	0.255	21/08/2013	0.180	0.180	0.271	0.271	0.260	400@0.205	500@0.272	---	2012	6,172	11	1,603.21	2,661.05	0.180	0.510	2353
51,950,600	0.320	0.48	0.75	0.25	10/05/2013	21/10/2005	---	ΜΕΤΚΑ (ΚΟ)	10.20	-3.13	€	10.53	21/08/2013	10.64	10.20	10.64	10.20	10.28	21@10.18	150@10.28	14.70	2012	23,435	222	240,805.20	529,896.12	9.00	12.78	2757
11,700,000	0.590	---	---	---	02/06/2009	24/07/2012	---	ΜΟΤΟΔΥΝΑΜΙΚΗ (ΚΟ)	0.374	---	---	0.374	20/08/2013	---	---	---	---												

Πληθος Χρεογράφων	Ονομ. Αξία	Μερίσματα [1]			Ημερ. Τελευτ. Αποκοπής		Σημ.	Χρεόγραφο	Τιμή κλεισίματος	% μεταβ.	Προηγ. Κλείσιμο- ημ/νία	Άνοιγμα	Κατωτ Τιμή	Ανωτ Τιμή	Τελ Τιμή	Σταθμ Τιμή	Τελευταία ζήτηση [7]	Τελευταία προσφορά [7]	Ρ/Ε μετά φ.	Χρήση	Όγκος	Πράξεις	Αξία Συναλλαγών	Χ.Α. Εταιρείας (χιλ. €) [3,5]	Χαμηλό έτους	Υψηλό έτους	Κλάδος [4]			
		2010	2011	2012	Μέρισμα [2]	Δικαίωμα																								
4,588,137	16.00	---	---	---	30/06/2005	17/08/2011	---	ΜΟΧΛΟΣ (ΚΟ)	1.69	-0.59	€	1.70	21/08/2013	1.55	1.53	1.70	1.69	1.61	140@1.55	47@1.70	---	2012	1,558	51	2,503.27	7,753.95	1.12	2.60	2357	
15,842,391	1.51	---	---	---	15/07/2009	12/05/2000	---	ΜΠΗΤΡΟΣ ΣΥΜΜΕΤΟΧΙΚΗ (ΚΟ)	0.621	---	γ	0.621	01/08/2013	---	---	---	---	---	---	150@0.569	---	2012	---	---	---	9,838.12	0.336	0.745	1757	
116,915,862	1.07	---	---	---	11/05/2009	06/07/2011	---	ΜΥΤΙΑΝΗΑΙΟΣ (ΚΟ)	4.24	-1.39	€	4.30	21/08/2013	4.30	4.24	4.37	4.24	4.29	10124@4.24	2000@4.29	---	2012	151,723	404	650,962.34	495,723.25	3.38	5.65	1755	
6,340,000	0.600	---	---	---	30/11/2009	12/07/2000	---	ΝΑΚΑΣ ΜΟΥΣΙΚΗ (ΚΟ)	0.759	-9.96	€	0.843	21/08/2013	0.759	0.759	0.759	0.759	0.759	400@0.759	1000@0.920	---	2012	10	1	7.59	4,812.06	0.300	1.04	5379	
23,935,280	0.300	---	---	---	29/06/2009	13/06/2000	---	ΝΑΥΤΕΜΠΟΡΙΚΗ (ΚΟ)	0.180	---	γ	0.180	21/08/2013	---	---	---	---	---	500@0.167	500@0.196	---	2012	---	---	---	4,308.35	0.172	0.360	5557	
63,697,153	1.34	---	---	---	08/07/2008	10/11/2008	---	ΝΗΡΕΥΣ (ΚΟ)	0.438	0.46	#	0.436	21/08/2013	0.412	0.412	0.450	0.438	0.438	188@0.431	1000@0.440	---	2012	11,146	21	4,886.19	27,899.35	0.380	0.839	3573	
3,873,120	0.300	---	---	---	07/07/2008	04/10/2012	---	ΝΤΡΟΥΚΦΑΡΜΠΕΝ ΕΛΛΑΣ (ΚΟ)	1.16	---	γ	1.16	21/08/2013	---	---	---	---	---	---	5@1.27	---	2012	---	---	---	4,492.82	0.901	2.64	1357	
34,986,430	0.440	---	---	---	25/07/2008	23/02/2010	---	ΙΝΤΕΡΓΟΥΝΤ-ΕΥΛΕΜΠΟΡΙΑ (ΚΟ)	0.113	6.60	#	0.106	21/08/2013	0.113	0.113	0.113	0.113	0.113	5000@0.105	2000@0.113	---	2012	4,000	2	452.00	4,518.17	0.101	0.188	2353	
2,566,836	0.440	---	---	---	13/08/2010	09/01/2007	---	ΙΝΤΕΡΓΟΥΝΤ-ΕΥΛΕΜΠΟΡΙΑ (ΠΟ)	0.220	---	γ	0.220	26/07/2013	---	---	---	---	---	400@0.220	1000@0.230	---	2012	---	---	---	4,518.17	0.200	0.315	2353	
10,080,000	3.00	0.21	0.4	1.5	17/07/2013	27/08/2001	---	ΟΛΘ (ΚΟ)	24.30	---	γ	24.30	21/08/2013	24.30	24.30	24.30	24.30	24.30	500@24.00	132@24.30	13.28	2012	968	2	23,522.40	244,944.00	19.00	25.20	2777	
25,000,000	2.00	0.02	0.01	0.05	18/07/2013	08/08/2003	---	ΟΛΠ (ΚΟ)	16.50	-2.02	€	16.84	21/08/2013	16.75	16.23	16.76	16.50	16.51	111@16.50	42@16.51	83.21	2012	2,897	101	47,813.76	412,500.00	14.59	21.68	2777	
319,000,000	0.300	1.4177	0.72	0.57	28/06/2013	25/04/2001	---	ΟΠΑΠ (ΚΟ)	7.37	2.50	#	7.19	21/08/2013	7.19	7.17	7.37	7.37	7.26	17794@7.35	50@7.38	4.58	2012	498,093	748	3,617,573.74	2,351,030.00	5.49	8.27	5752	
490,150,389	2.39	0.1179	---	---	28/06/2011	18/06/1998	---	ΟΤΕ (ΚΟ)	6.72	-0.44	€	6.75	21/08/2013	6.75	6.60	6.85	6.72	6.72	25000@6.65	8899@6.73	---	2012	619,233	982	4,160,600.80	3,293,810.61	4.26	7.80	6535	
4,971,466	1.46	---	---	---	04/07/2007	08/10/2003	---	ΠΑΪΡΗΣ ΠΛΑΣΤΙΚΩΝ (ΚΟ)	0.316	12.86	#	0.280	21/08/2013	0.309	0.309	0.316	0.316	0.310	970@0.196	646@0.314	---	2012	2,051	4	656.46	1,570.98	0.201	0.605	2723	
50,797,369	0.310	---	---	---	17/08/2000	12/10/2010	---	ΠΑΠΟΥΤΣΑΝΗΣ (ΚΟ)	0.598	8.73	#	0.550	21/08/2013	0.515	0.515	0.598	0.598	0.594	154@0.515	500@0.597	---	2012	21	2	12.48	30,376.83	0.361	0.750	3767	
20,210,127	1.53	---	---	---	27/06/1997	20/03/2000	---	ΠΑΡΝΑΣΣΟΣ (ΚΟ)	0.188	-1.05	€	0.190	21/08/2013	0.190	0.185	0.200	0.188	0.189	399@0.186	2000@0.190	---	2012	45,155	78	8,547.34	3,799.50	0.183	0.698	8775	
5,072,567,951	0.300	---	---	---	16/05/2008	05/06/2013	---	ΠΕΙΡΑΙΩΣ ΤΡΑΠΕΖΑ (ΚΟ)	0.990	-1.98	€	1.01	21/08/2013	1.01	0.988	1.02	0.990	1.00	4239@0.988	84974@0.995	---	2012	2,689,127	894	2,693,401.53	5,021,842.27	0.832	6.28	8355	
7,070,400	0.930	---	---	---	18/05/2010	12/05/2011	---	ΠΕΤΡΟΠΟΥΛΟΣ ΠΕΤΡΟΣ (ΚΟ)	1.63	-0.61	€	1.64	21/08/2013	1.68	1.50	1.68	1.63	1.59	50@1.56	1095@1.62	---	2012	1,200	49	1,910.05	11,524.75	1.20	1.74	2753	
22,080,000	0.320	0.05	0.08	0.12	22/05/2013	03/10/2000	---	ΠΛΑΣΙΟ COMPUTERS (ΚΟ)	5.15	3.00	#	5.00	21/08/2013	4.95	4.95	5.15	5.15	5.00	10@4.92	60@5.14	11.47	2012	570	3	2,848.50	113,712.00	3.65	6.25	9572	
45,094,620	0.500	0.036	---	0.0467	10/06/2013	01/11/1999	---	ΠΛΑΣΤΙΚΑ ΘΡΑΚΗΣ (ΚΟ)	1.29	0.78	#	1.28	21/08/2013	1.33	1.28	1.35	1.29	1.31	1630@1.28	415@1.29	7.42	2012	3,185	16	4,162.19	58,172.06	1.07	1.64	1357	
27,379,200	0.610	---	---	---	23/06/2010	05/12/2012	---	ΠΛΑΣΤΙΚΑ ΚΡΗΤΗΣ (ΚΟ)	4.67	-2.10	€	4.77	21/08/2013	4.67	4.67	4.67	4.67	4.67	379@4.67	44@5.02	13.34	2012	1	1	4.67	127,860.86	4.60	5.65	1357	
24,319,250	0.300	---	---	---	09/07/2002	04/07/2007	---	ΠΡΟΔΕΥΤΙΚΗ (ΚΟ)	0.131	-3.68	€	0.136	21/08/2013	0.131	0.131	0.131	0.131	0.131	1000@0.129	495@0.136	---	2012	3,000	2	393.00	3,185.82	0.054	0.223	2357	
22,280,000	0.300	0.0329	---	---	11/04/2011	23/02/2007	---	ΡΕΒΟΪΑ (ΚΟ)	0.850	1.19	#	0.840	21/08/2013	0.867	0.822	0.867	0.850	0.839	240@0.840	900@0.850	---	2012	16,923	31	14,199.07	18,938.00	0.345	1.20	5379	
34,770,982	1.54	---	---	---	06/07/2010	27/07/2000	---	ΣΑΡΑΝΤΗΣ ΓΡ. (ΚΟ)	4.93	-1.99	€	5.03	21/08/2013	5.15	4.90	5.15	5.00	5.00	202@4.90	785@5.00	---	2012	6,280	35	31,427.27	171,420.94	4.05	5.45	3767	
4,181,450	0.500	---	---	---	21/08/2000	05/03/2002	---	ΣΑΡΑΝΤΟΠΟΥΛΟΣ ΚΥΛ/ΜΥΛΟΙ (ΚΟ)	0.900	---	γ	0.900	12/08/2013	---	---	---	---	---	400@0.950	---	16.64	2012	---	---	---	3,763.31	0.626	1.02	3577	
96,243,908	0.410	---	---	---	26/06/2008	17/07/2000	---	ΣΙΔΕΝΟΡ (ΚΟ)	1.55	-1.90	€	1.58	21/08/2013	1.59	1.55	1.62	1.55	1.57	8135@1.55	1010@1.59	---	2012	16,325	48	25,629.75	149,178.06	1.00	2.39	1757	
28,438,268	0.300	---	---	---	21/08/2006	24/11/1999	---	ΣΠΥΡΟΥ ΑΓΡ. ΟΙΚ. (ΚΟ)	0.280	-3.11	€	0.289	21/08/2013	0.280	0.270	0.282	0.280	0.279	420@0.261	1000@0.285	---	2012	10,310	11	2,875.25	7,962.72	0.261	0.557	1357	
124,170,201	0.780	---	---	---	28/06/2002	07/02/2005	---	ΣΩΛΓΕΙΑ ΚΟΡΙΝΘΟΥ (ΚΟ)	2.07	0.49	#	2.06	21/08/2013	2.07	2.05	2.09	2.07	2.07	1600@2.06	340@2.08	74.16	2012	36,829	153	76,277.76	257,032.32	1.40	2.59	1757	
109,319,070	0.300 (0.0399)	---	---	---	28/05/2012	05/08/2013	---	ΤΕΡΝΑ ΕΝΕΡΓΕΙΑΚΗ (ΚΟ)	2.82	-2.42	€	2.89	21/08/2013	2.88	2.82	2.90	2.82	2.84	5047@2.82	200@2.85	61.94	2012	57,202	337	162,576.72	308,279.78	2.24	3.73	7537	
33,125,000	5.00	---	---	---	03/07/2006	18/08/2010	---	ΤΕΧΝΙΚΗ ΟΛΥΜΠΙΑΚΗ (ΚΟ)	1.33	---	γ	1.33	21/08/2013	1.40	1.23	1.40	1.33	1.26	5000@1.23	98@1.33	(-)	2012	4,961	22	6,259.67	44,056.25	1.18	2.71	3728	
1,270,000	0.300	---	---	---	06/07/2007	06/02/2013	---	ΤΖΙΡΑΚΙΑΝ ΠΡΟΦΙΛ (ΚΑ)	1.76	---	γ	1.76	21/08/2013	---	---	---	---	---	---	100@1.80	---	---	2012	---	---	---	2,235.20	0.900	3.33	1757
77,063,568	4.00	0.0806	---	---	24/06/2011	25/06/2004	---	ΤΙΤΑΝ (ΚΟ)	14.65	-0.81	€	14.77	21/08/2013	14.70	14.50	15.07	14.65	14.79	50@14.41	70@14.76	---	2012	20,711	192	306,371.85	1,181,963.99	11.31	16.00	2353	
7,568,960	4.00	0.1869	---	---	24/06/2011	25/06/2004	---	ΤΙΤΑΝ (ΠΟ)	7.00	---	γ	7.00	20/08/2013	---	---	---	---	---	210@6.61	29@6.99	---	2012	---	---	---	1,181,963.99	5.75	7.27	2353	
305,732,436	0.410	---	---	---	08/07/2009	28/09/2011	---	ΥΓΕΙΑ (ΚΟ)	0.414	0.49	#	0.412	21/08/2013	0.410	0.409	0.419	0.419	0.412	1657@0.410	1765@0.419	---	2012	70,253	91	28,923.10	126,573.23	0.280	0.795	4533	
10,203,575	0.730	---	---	---	16/07/2007	18/10/1999	---	ΦΙΕΡΑΤΕΞ (ΚΟ)	0.138	---	γ	0.138	20/08/2013	---	---	---	---	---	1000@0.106	701@0.138	---	2012	---	---	---	1,408.09	0.090	0.400	3763	

Πληθος Χρεογράφων	Ονομ. Αξία	Μερίσματα [1]			Ημερ.Τελευτ.Αποκοπής		Σημ.	Χρεόγραφο	Τιμή κλεισίματος	% μεταβ.	Προηγ. Κλείσιμο- η/μ/νία	Άνοιγμα	Κατωτ Τιμή	Ανωτ Τιμή	Τελ Τιμή	Σταθμ Τιμή	Τελευταία ζήτηση [7]	Τελευταία προσφορά [7]	Ρ/Ε μετά φ.	Χρήση	Όγκος	Πράξεις	Αξία Συναλλαγών	Χ.Α. Εταιρείας (χιλ. €) [3,5]	Χαμηλό έτους	Υψηλό έτους	Κλάδος [4]	
		2010	2011	2012	Μέρισμα [2]	Δικαιώμα																						
21,876,700	0.380	---	---	---	08/07/2010	05/06/2001	---	A.S. COMPANY (ΚΟ)	0.297	-1.33	€ 0.301	21/08/2013	0.330	0.296	0.330	0.301	0.296	1250@0.296	990@0.326	33.94	2012	3,810	5	1,128.35	6,497.38	0.272	0.488	5379
10,922,906,012	0.300	---	---	---	07/04/2008	13/05/2013	---	ALPHA BANK (ΚΟ)	0.472	-3.67	€ 0.490	21/08/2013	0.494	0.472	0.499	0.472	0.480	34905@0.471	5000@0.476	---	2012	4,537,584	1,766	2,176,891.86	5,155,611.64	0.161	0.696	8355
699,673,060	0.300	---	---	---	04/06/2008	05/06/2013	---	ATTICA BANK A.T.E. (ΚΟ)	0.276	-2.47	€ 0.283	21/08/2013	0.287	0.276	0.287	0.276	0.278	17600@0.275	18697@0.281	---	2012	506,813	247	141,041.90	193,109.76	0.173	1.06	8355
45,457,464	0.700	---	---	---	01/07/2008	01/03/2010	---	AUDIOVISUAL (ΚΟ)	0.279	-0.36	€ 0.280	21/08/2013	0.280	0.279	0.280	0.279	0.280	1000@0.200	1750@0.279	---	2012	300	2	83.95	12,682.63	0.097	0.482	5553
36,360,000	0.320	---	0.15	---	30/04/2012	05/05/2008	---	AUTOHELLAS (ΚΟ)	2.20	-1.35	€ 2.23	21/08/2013	2.25	2.15	2.25	2.20	2.19	820@2.18	8349@2.20	11.85	2012	5,766	24	12,634.50	79,992.00	1.50	2.30	5759
15,816,009	0.300	---	---	---	01/07/2009	17/07/2000	---	BYTE COMPUTER (ΚΟ)	0.460	-2.13	€ 0.470	21/08/2013	0.470	0.435	0.470	0.460	0.452	35@0.460	900@0.470	---	2012	2,150	17	971.21	7,275.36	0.351	0.620	9533
101,123,806	0.360	---	---	---	22/07/2010	28/06/2011	---	CENTRIC ΣΥΜΜΕΤΟΧΩΝ (ΚΟ)	0.225	-1.75	€ 0.229	21/08/2013	0.209	0.208	0.225	0.225	0.215	750@0.208	450@0.225	34.14	2012	2,500	4	537.25	22,752.86	0.182	0.440	5752
366,491,145	6.70	---	---	0.34	26/06/2013	29/04/2013	---	COCA-COLA HBC AG (ΚΟ)	20.70	-0.24	€ 20.75	21/08/2013	20.56	20.56	21.00	20.70	20.78	1100@21.21	5000@20.75	---	---	69,942	706	1,453,514.46	7,586,366.70	16.79	22.60	3537
9,907,500	0.300	---	---	---	06/10/2005	13/02/2002	---	CPI (ΚΟ)	0.212	---	0.212	13/08/2013	---	---	---	---	---	---	970@0.231	---	2012	---	---	---	2,100.39	0.133	0.400	9572
26,664,840	0.470	---	---	---	29/06/2005	12/07/1999	---	CYCLON ΕΛΛΑΣ (ΚΟ)	0.480	-0.21	€ 0.481	21/08/2013	0.480	0.480	0.480	0.480	0.480	150@0.460	500@0.480	---	2012	1,000	2	480.00	12,799.12	0.385	0.700	1357
31,370,399	0.300	---	---	---	11/08/2010	15/02/2012	---	DIONIC (ΚΟ)	0.074	-2.63	€ 0.076	21/08/2013	0.071	0.071	0.076	0.074	0.074	3400@0.072	8951@0.074	---	2012	20,053	22	1,476.26	2,321.41	0.066	0.263	2797
4,050,416,865	0.300	---	---	---	02/05/2008	13/06/2013	---	ΤΡΑΠΕΖΑ EUROBANK ERGASIAS (ΚΟ)	0.612	-1.92	€ 0.624	21/08/2013	0.629	0.611	0.629	0.612	0.616	14750@0.611	7122@0.614	---	2012	506,412	432	312,098.44	2,478,855.12	0.555	6.23	8355
61,000,000	2.13	0.5364	0.4067	---	23/03/2012	20/11/2007	---	EUROBANK PROPERTIES ΑΕΕΑΠ (ΚΟ)	7.10	-0.56	€ 7.14	21/08/2013	7.06	7.06	7.16	7.10	7.10	719@7.08	18900@7.10	---	2012	18,788	237	133,366.08	433,100.00	4.87	7.75	8675
52,800,154	0.300	---	---	---	16/04/2010	21/06/2004	---	F.G. EUROPE (ΚΟ)	0.529	2.12	# 0.518	21/08/2013	0.510	0.510	0.529	0.529	0.511	200@0.500	179@0.529	6.40	2012	460	6	234.98	27,931.28	0.450	0.950	3722
11,720,024	0.530	---	---	---	16/07/2010	29/05/2012	---	FLEXOPACK (ΚΟ)	3.60	---	3.60	20/08/2013	---	---	---	---	---	400@3.25	---	12.12	2012	---	---	---	42,192.09	2.39	5.00	2723
50,992,322	1.00	---	---	---	21/06/2010	16/07/2002	---	FOURLIS ΣΥΜΜΕΤΟΧΩΝ (ΚΟ)	2.56	1.99	# 2.51	21/08/2013	2.53	2.51	2.57	2.56	2.55	500@2.55	20@2.56	---	2012	27,737	94	70,594.29	130,540.34	1.58	2.95	3722
50,592,373	0.300	---	---	---	07/07/2010	07/09/2011	---	FRIGOGLASS (ΚΟ)	4.85	-2.02	€ 4.95	21/08/2013	4.95	4.77	4.95	4.85	4.84	600@4.80	46@4.89	---	2012	7,444	83	36,024.24	245,373.01	3.84	6.26	2757
48,069,201	0.400	---	---	---	05/09/2008	21/06/2012	---	QUEST ΣΥΜΜΕΤΟΧΩΝ (ΚΟ)	1.10	-0.90	€ 1.11	21/08/2013	1.08	1.08	1.11	1.10	1.08	250@1.06	402@1.10	---	2012	1,250	17	1,355.60	52,876.12	0.936	1.39	9533
20,578,374	0.620	0.03	---	---	02/06/2011	05/05/1999	---	INFORM ΛΥΚΟΣ Π. (ΚΟ)	1.23	-0.81	€ 1.24	21/08/2013	1.25	1.20	1.25	1.23	1.22	1000@1.20	745@1.23	---	2012	5,891	29	7,157.63	25,311.40	1.10	1.75	2791
133,025,996	1.41	---	---	---	03/07/2007	07/01/2002	---	INTRACOM HOLDINGS (ΚΟ)	0.439	-2.44	€ 0.450	21/08/2013	0.453	0.437	0.453	0.439	0.444	550@0.438	1000@0.444	---	2012	110,379	112	48,992.30	58,398.41	0.321	0.754	9578
23,154,250	1.36	---	---	---	12/08/2008	02/08/2010	---	INTRAKAT (ΚΟ)	0.758	---	0.758	21/08/2013	0.763	0.758	0.763	0.758	0.758	200@0.740	470@0.735	---	2012	3,100	5	2,350.30	17,550.92	0.580	1.22	2357
77,654,850	0.580	0.04	---	---	01/07/2011	21/02/2003	---	J. & P. - ΑΒΑΞ (ΚΟ)	1.53	---	1.53	21/08/2013	1.51	1.47	1.53	1.53	1.50	265@1.53	2500@1.54	---	2012	7,042	51	10,547.44	118,811.92	1.05	1.90	2357
129,994,676	1.19	0.189	---	---	23/12/2010	07/09/2012	---	JUMBO (ΚΟ)	8.00	-4.19	€ 8.35	21/08/2013	8.30	7.92	8.33	8.00	8.10	200@7.94	2100@8.08	13.48	2012	67,331	351	545,683.66	1,039,957.41	4.85	9.07	3747
23,648,700	0.330	0.05	---	---	13/07/2011	23/07/2008	---	KLEEMAN HELLAS (ΚΟ)	1.51	---	1.51	21/08/2013	---	---	---	---	---	270@1.45	320@1.51	---	2012	---	---	---	35,709.54	1.20	1.88	2757
44,267,700	0.300	---	---	---	30/05/2007	18/09/2002	---	LAMDA DEVELOPMENT(ΚΟ)	3.84	---	3.84	21/08/2013	---	---	---	---	---	25@3.84	15@4.00	---	2012	---	---	---	169,987.97	3.58	6.48	8633
4,740,000	0.860	---	---	---	---	14/03/2003	---	LOGISMOS (ΚΟ)	0.496	---	0.496	06/08/2013	---	---	---	---	---	---	440@0.498	57.54	2011	---	---	---	2,351.04	0.373	1.23	9533
770,328,883	0.300	---	---	---	26/04/2007	10/05/2013	---	MARFIN INVESTMENT GROUP (ΚΟ)	0.285	-5.32	€ 0.301	21/08/2013	0.301	0.285	0.302	0.285	0.292	69659@0.285	30000@0.293	---	2012	515,191	452	150,553.59	219,543.73	0.175	0.564	8775
468,700	1.0556	---	---	---	21/03/2012	21/05/2004	---	MERMEREN KOMB. A.D. PR. (ΕΛΠ)	4.13	---	4.13	21/08/2013	---	---	---	---	---	35@3.90	40@4.25	1.01	2012	---	---	---	1,935.73	3.73	5.19	1775
10,500,000	0.900	---	---	---	24/06/2008	04/07/2012	---	MEVACO (ΚΟ)	1.42	---	1.42	13/08/2013	---	---	---	---	---	100@1.31	250@1.44	10.28	2012	---	---	---	14,910.00	1.01	1.58	2757
14,074,000	3.00	0.15	0.25	---	02/03/2012	23/07/2009	---	MIG REAL ESTATE (ΚΟ)	1.77	---	1.77	16/08/2013	---	---	---	---	---	---	300@1.76	---	2012	---	---	---	24,910.98	1.17	1.77	8671
6,200,000	0.500	---	---	---	22/06/2010	01/11/1995	---	MINERVA (ΚΑ)	0.776	---	0.776	05/08/2013	---	---	---	---	---	---	3000@0.699	---	2012	---	---	---	4,811.20	0.530	0.948	3763
12,417,000	0.370	---	---	---	28/07/2008	06/09/2011	---	MLS ΠΛΗΡΟΦΟΡΙΚΗ (ΚΟ)	3.00	---	3.00	21/08/2013	3.00	2.95	3.00	3.00	2.97	100@2.96	1924@2.98	39.51	2012	2,964	19	8,812.37	37,251.00	2.60	3.00	9537
6,132,500	1.25	0.1	---	---	24/06/2011	19/06/2001	---	NEXANS ΕΛΛΑΣ (ΚΟ)	2.30	---	2.30	20/08/2013	---	---	---	---	---	152@2.21	291@2.38	---	2012	---	---	---	14,104.75	2.14	3.11	2733
3,953,090	0.900	---	---	---	02/07/2001	05/12/2012	---	PAPERPACK (ΚΟ)	0.677	-0.30	€ 0.679	21/08/2013	0.625	0.620	0.678	0.677	0.629	2100@0.640	50@0.677	---	2012	1,740	6	1,094.31	2,676.24	0.500	1.06	2723
11,812,193	0.450	---	---	---	24/07/2009	15/11/2006	---	PROFILE (ΚΟ)	1.03	-1.91	€ 1.05	21/08/2013	1.04	1.00	1.04	1.04	1.02	400@1.00	400@1.03	19.81	2012	6,505	32	6,613.80	12,166.56	0.761	1.26	9533
6,836,280	1.88	---	---	---	18/07/2005	10/09/2010	---	QUALITY & RELIABILITY (ΚΟ)	1.72	2.38	# 1.68	21/08/2013	1.73	1.70	1.75	1.72	1.72	20@1.71	1658@1.72	---	2012	9,800	21	16,858.96	11,758.40	0.236	1.75	9533
57,434,884	1.31	---	---	---	05/06/2008	12/06/2009	---	REDS (ΚΟ)	0.519	4.22	# 0.498	21/08/2013	0.509	0.509	0.519	0.519	0.515	450@0.462	3315@0.519	---	2012	80	4	41.23	29,808.70	0.450	0.949	8633
6,456,530	1.60	---	---	---	29/06/2001	02/08/2010	---	SPACE HELLAS (ΚΟ)	2.19	---	2.19	14/06/2013	---	---	---	---	---	---	4898@1.98	70.35	2012	---	---	---	14,139.80	1.25	2.20	9578

Πληθος Χρεογράφων	Ονομ. Αξία	Μερίσματα [1]	Ημερ.Τελευτ.Μερίσμα [2]	Αποκοπή Δικαίωμα	Σημ. Χρεόγραφα	Τιμή κλεισίματος	% μεταβ.	Προηγ. Κλεισιμο-ημ/νία	Άνοιγμα	Κατωτ Τιμή	Ανωτ Τιμή	Τελ Τιμή	Σταθμ Τιμή	Τελευταία ζήτηση [7]	Τελευταία προσφορά [7]	Ρ/Ε μετά φ.	Χρήση	Όγκος	Πράξεις	Αξία Συναλλαγών	Χ.Α. Εταιρείας (χιλ. €) [3,5]	Χαμηλό έτους	Υψηλό έτους	Κλάδος [4]
-------------------	------------	---------------	-------------------------	------------------	----------------	------------------	----------	------------------------	---------	------------	-----------	----------	------------	----------------------	------------------------	-------------	-------	-------	---------	-----------------	-------------------------------	--------------	-------------	------------

Κύρια Αγορά

54,888,240	1.13	0.1	0.1	0.1	25/04/2013	22/03/2006	---	TRASTOR Α.Ε.Ε.Α.Π. (ΚΟ)	0.760	---	~	0.760	21/08/2013	0.760	0.760	0.760	0.760	0.760	400@0.750	600@0.760	---	2012	400	1	304.00	41,715.06	0.624	0.829	8671
14,627,315	0.300	---	---	---	16/11/1992	03/12/2012	---	UNIBIOS (ΚΟ)	0.254	0.39	#	0.253	21/08/2013	0.231	0.231	0.255	0.254	0.251	100@0.249	1726@0.250	---	2012	6,784	14	1,703.18	3,715.34	0.151	0.414	2353

Διαπραγματεύσιμα Αμοιβαία Κεφάλαια (Δ.Α.Κ.)

294,878	---	---	---	---	29/06/2009	---	---	NBGM ETF ΓΔ Χ.Α.	9.96	-0.40	€	10.00	20/08/2013	9.96	9.96	9.96	9.96	9.96	---	---	---	---	---	2	1	19.92	-	8.23	11.75	11000
388,550	---	---	---	---	03/11/2010	---	---	NBGM ETF GREECE & TURKEY 30	7.87	---	~	7.87	06/08/2013	---	---	---	---	---	---	---	---	---	---	---	---	---	-	7.56	10.11	11000
5,848,618	---	---	---	---	24/01/2008	---	---	ALPHA ETF FTSE Athex Large Cap	3.08	0.07	#	3.08	21/08/2013	3.08	3.08	3.08	3.08	3.08	100@3.01	46@3.06	---	---	263	1	810.57	-	2.49	3.99	11000	

Χαμηλή Διασπορά

49,152,904	0.800	---	---	---	09/08/2004	08/03/2006	4814	ΑΘΗΝΑ (ΚΟ)	0.275	---	~	0.275	12/08/2013	---	---	---	---	---	---	200@0.250	---	2012	---	---	---	13,517.05	0.094	0.340	2357
63,900,000	3.00	---	---	---	23/06/2003	04/11/2008	4816	ΑΣΤΗΡ ΠΑΛΛΑΣ (ΚΟ)	3.46	1.47	#	3.41	21/08/2013	3.49	3.43	3.49	3.43	3.46	350@3.42	750@3.43	---	2012	2,150	15	7,428.50	221,094.00	3.40	4.95	5753
15,300,000	0.300	---	---	---	30/07/2009	13/12/1999	4893	ΑΤΤΙΚΕΣ ΕΚΔΟΣΕΙΣ (ΚΟ)	0.520	---	~	0.520	14/08/2013	---	---	---	---	---	---	---	---	2012	---	---	---	7,956.00	0.520	1.45	5557
8,418,750	0.300	---	0.15	0.29	05/06/2013	27/06/2012	4828	ΓΕΚΕ (ΚΑ)	6.70	---	~	6.70	21/08/2013	---	---	---	---	---	100@6.70	190@7.19	21.04	2012	---	---	---	56,405.63	6.59	6.79	5753
68,322,221	1.00	---	---	---	08/03/2002	08/04/2013	4986	ΓΕΝΙΚΗ ΤΡΑΠΕΖΑ (ΚΟ)	1.72	-20.00	€	2.15	13/08/2013	1.72	1.72	1.72	1.72	1.72	4@1.72	---	---	2012	2	1	3.44	117,514.22	1.72	8.85	8355
71,082,707	1.70	---	---	---	01/07/2010	21/11/2012	4820	ΗΡΑΚΛΗΣ ΑΓΕΤ (ΚΟ)	1.39	-0.71	€	1.40	21/08/2013	1.39	1.39	1.39	1.39	1.39	757@1.39	100@1.43	---	2012	1,743	10	2,422.77	98,804.96	1.20	1.80	2353
13,404,440	8.63	---	---	---	02/04/2001	06/03/1992	4822	ΙΟΝΙΚΗ ΞΕΝΟΔΟΧΕΙΑΚΗ (ΚΟ)	8.81	---	~	8.81	09/08/2013	---	---	---	---	---	100@7.50	98@10.50	---	2012	---	---	---	118,093.12	8.40	13.00	5753
17,000,000	0.600	---	---	---	12/06/2008	07/03/2000	4941	ΚΑΘΗΜΕΡΙΝΗ (ΚΟ)	0.723	0.14	#	0.722	21/08/2013	0.710	0.710	0.750	0.750	0.723	1000@0.720	48@0.750	---	2012	319	7	230.49	12,291.00	0.321	1.00	5557
2,760,000	7.70	6.3291	7.6	8.52	26/06/2013	16/07/1990	4823	ΚΑΡΕΛΙΑ (ΚΑ)	200.00	8.99	#	183.50	21/08/2013	200.00	200.00	200.00	200.00	200.00	1@190.00	5@200.00	12.15	2012	222	18	44,400.00	552,000.00	110.00	200.00	3785
6,700,000	0.800	---	---	---	19/07/2010	29/08/2012	4894	ΚΕΠΕΝΟΥ ΜΥΛΟΙ (ΚΟ)	1.10	---	~	1.10	21/08/2013	---	---	---	---	---	100@0.890	140@1.32	6.54	2012	---	---	---	7,370.00	0.777	1.69	3577
21,364,000	1.12	---	---	---	05/07/2010	10/08/2005	4824	ΛΑΜΨΑ (ΚΟ)	18.50	0.71	#	18.37	21/08/2013	18.50	18.50	18.50	18.50	18.50	100@18.50	500@19.00	---	2012	50	1	925.00	395,234.00	15.00	18.50	5753
70,926,000	2.25	---	---	---	25/07/2008	21/06/2000	4825	ΜΙΝΩΙΚΕΣ ΓΡΑΜΜΕΣ ΑΝΕ (ΚΟ)	1.98	1.02	#	1.96	21/08/2013	1.99	1.94	1.99	1.99	1.98	120@1.95	11@1.99	---	2012	4,022	12	7,952.68	140,433.48	1.70	2.10	5759
17,240,776	0.370	---	---	---	14/07/2005	30/09/2003	4827	ΠΕΡΣΕΥΣ (ΚΟ)	0.176	---	~	0.176	12/08/2013	---	---	---	---	---	---	990@0.211	10.26	2012	---	---	---	3,034.38	0.033	0.325	3577
14,000,000	3.80	---	---	---	23/04/2010	29/06/1999	4815	ΑΛΦΑ ΑΣΤΙΚΑ ΑΚΙΝΗΤΑ (ΚΟ)	6.57	0.77	#	6.52	21/08/2013	6.99	6.56	6.99	6.98	6.57	500@6.55	250@6.89	13.60	2012	581	6	3,815.99	91,980.00	6.00	7.00	8637
191,660,320	0.300	---	---	---	20/07/2009	29/12/2010	4817	ΑΤΤΙΚΑ ΣΥΜΜΕΤΟΧΩΝ (ΚΟ)	0.296	-12.94	€	0.340	21/08/2013	0.300	0.278	0.300	0.278	0.296	960@0.278	500@0.300	---	2012	620	3	183.36	56,731.45	0.241	0.588	5759

Επιήρηση

33,301,715	0.320	---	---	---	27/06/2003	08/07/2009	4978	ΑΕΓΕΚ (ΚΟ)	0.108	---	~	0.108	21/08/2013	---	---	---	---	---	1510@0.093	16000@0.105	---	2012	---	---	---	3,596.59	0.089	0.184	2357
14,870,100	0.300	---	---	---	15/05/2008	26/09/2011	4844	ΑΛΦΑ ΓΚΡΙΣΙΝ Α.Ε. (ΚΟ)	0.225	---	~	0.225	09/08/2013	---	---	---	---	---	---	2500@0.229	---	2012	---	---	---	3,345.77	0.080	0.328	9533
185,373,016	0.300	---	---	---	02/07/2008	28/02/2011	4957	ΑΝΕΚ (ΚΟ)	0.080	-1.24	€	0.081	21/08/2013	0.080	0.080	0.080	0.080	0.080	3000@0.076	2000@0.088	---	2012	78,159	22	6,252.72	16,167.15	0.071	0.270	5759
312,163	0.300	---	---	---	02/07/2008	28/02/2011	4959	ΑΝΕΚ (ΠΟ '90)	1.43	---	~	1.43	16/08/2013	---	---	---	---	---	---	---	---	2012	---	---	---	16,167.15	1.43	1.78	5759
2,969,713	0.300	---	---	---	02/07/2008	28/02/2011	4958	ΑΝΕΚ (ΠΟ '96)	0.300	---	~	0.300	13/08/2013	---	---	---	---	---	---	---	---	2012	---	---	---	16,167.15	0.300	0.770	5759
81,644,555	0.300	---	---	---	01/07/2008	02/09/2002	4630	ΑΤΤΙ - ΚΑΤ (ΚΟ)	0.040	---	~	0.040	16/08/2013	0.040	0.040	0.040	0.040	0.040	2000@0.033	7387@0.037	---	2012	6,000	5	240.00	3,265.78	0.022	0.088	2357
3,229,566	0.320	---	---	---	22/06/2005	23/09/1999	4629	ΒΑΡΑΓΚΗΣ (ΚΟ)	0.780	---	~	0.780	12/08/2013	---	---	---	---	---	---	7321@0.780	---	2012	---	---	---	2,519.06	0.206	0.840	3726
17,175,132	0.300	---	---	---	25/06/2002	21/06/2013	4997	ΒΑΡΒΑΡΕΣΙΟΣ (ΚΑ)	0.048	-12.73	€	0.055	13/08/2013	0.048	0.048	0.048	0.048	0.048	480@0.048	20@0.050	---	2012	20	2	0.96	824.41	0.028	0.181	3763
17,579,754	4.16	---	---	---	18/08/2006	02/08/2010	4885	ΒΙΟΤΕΡ (ΚΟ)	0.185	---	~	0.185	16/08/2013	---	---	---	---	---	100@0.148	840@0.170	---	2012	---	---	---	3,252.25	0.059	0.194	2357
6,000,000	0.600	---	---	---	13/06/2008	08/04/2004	4886	ΓΙΟΥΡΟΠΙΡΟΚΕΡΣ (ΚΟ)	0.052	---	~	0.052	27/06/2013	---	---	---	---	---	2500@0.045	---	---	2012	---	---	---	312.00	0.052	0.333	8534
30,159,583	0.470	---	---	---	26/06/2008	29/12/2010	4962	ΔΙΑΣ ΙΧΘ/ΓΕΙΕΣ (ΚΟ)	0.839	---	~	0.839	03/06/2013	---	---	---	---	---	---	1500@0.672	---	2012	---	---	---	25,303.89	0.420	0.845	3573
15,878,748	0.480	---	---	---	10/07/2006	22/03/2004	4960	ΔΟΜΙΚΗ ΚΡΗΤΗΣ (ΚΟ)	0.499	---	~	0.499	21/08/2013	0.499	0.499	0.499	0.499	0.499	---	150@0.489	---	2012	34	4	16.96	7,923.50	0.310	0.800	2357

Πληθος Χρεογράφων	Ονομ. Αξία	Μερίσματα [1]			Ημερ. Τελευτ. Αποκοπή		Σημ. Χρεόγραφα	Τιμή κλεισίματος	% μεταβ.	Προηγ. Κλεισιμο- ημ/νία	Άνοιγμα	Κατωτ Τιμή	Ανωτ Τιμή	Τελ Σταθμ Τιμή	Τελευταία ζήτηση [7]	Τελευταία προσφορά [7]	Ρ/Ε μετά φ. Χρήση	Όγκος	Πράξεις	Αξία Συναλλαγών	Χ.Α. Εταιρείας (χιλ. €) [3,5]	Χαμηλό έτους	Υψηλό έτους	Κλάδος [4]				
		2010	2011	2012	Μέρησρα [2]	Δικαίωμα																						
3,961,300	1.28	---	---	---	29/06/2004	03/08/2000	4808	ΔΟΥΡΟΣ (ΚΟ)	0.970	---	0.970	19/07/2013	---	---	---	---	---	10@0.800	---	2012	---	---	---	3,842.46	0.120	0.970	3763	
7,085,888	1.59	---	---	---	02/07/1996	06/09/2010	4690	ΕΛΒΙΕΜΕΚ (ΚΟ)	3.00	---	3.00	05/02/2013	---	---	---	---	---	100@3.60	-(6)-	2012	---	---	---	21,257.66	3.00	3.58	8633	
30,390,000	0.310	---	---	---	18/08/2008	29/12/2006	4447	ΕΛΛΗΝΙΚΕΣ ΙΧΘΥΟΚΑΛΥΡΓΕΙΕΣ (ΚΟ)	0.125	---	0.125	21/08/2013	---	---	---	---	---	750@0.124	29.30	2012	---	---	---	3,798.75	0.039	0.137	3573	
13,692,227	1.47	---	---	---	07/07/2006	08/10/1999	4845	ΕΛΛΗΝΙΚΗ ΥΦΑΝΤΟΥΡΓΙΑ (ΚΟ)	0.216	-9.62	€ 0.239	21/08/2013	0.192	0.192	0.239	0.239	0.216	330@0.193	31@0.239	---	2012	2,000	7	431.00	2,957.52	0.180	0.354	3763
7,347,600	0.600	---	---	---	02/06/2010	25/02/2010	4889	ΕΥΡΩΣΥΜΒΟΥΛΟΙ (ΚΟ)	2.60	---	2.60	14/08/2013	---	---	---	---	---	290@2.62	---	2012	---	---	---	19,103.76	2.12	2.64	2791	
7,125,216	0.650	---	---	---	01/07/2005	14/12/1999	4955	ΚΡΕΚΑ (ΚΟ)	0.252	---	0.252	12/08/2013	---	---	---	---	---	797@0.249	---	2012	---	---	---	1,795.55	0.144	0.580	3573	
322,925,288	0.300	---	---	---	23/05/2007	10/04/2000	4554	ΜΑΪΛΛΗΣ Μ.Ι. (ΚΟ)	0.067	-4.29	€ 0.070	20/08/2013	0.069	0.066	0.069	0.067	0.067	5000@0.060	3000@0.075	---	2012	28,696	12	1,924.27	21,635.99	0.066	0.150	2723
9,567,289	0.300	---	---	---	01/07/2004	19/11/2007	4944	ΜΑΡΑΚ ΗΛΕΚΤΡΟΝΙΚΗ (ΚΟ)	0.114	---	0.114	19/08/2013	---	---	---	---	---	---	---	---	2012	---	---	---	1,090.67	0.068	0.409	9578
66,937,526	0.700	---	---	---	13/08/2010	21/05/2003	4995	ΜΗΧΑΝΙΚΗ (ΚΟ)	0.098	-4.85	€ 0.103	21/08/2013	0.104	0.097	0.104	0.101	0.098	2254@0.097	1549@0.101	---	2012	8,494	14	834.92	9,130.81	0.085	0.370	2357
25,968,987	0.700	---	---	---	13/08/2010	21/05/2003	4996	ΜΗΧΑΝΙΚΗ (ΠΟ)	0.099	-1.00	€ 0.100	21/08/2013	0.100	0.097	0.100	0.100	0.099	2350@0.081	1587@0.100	---	2012	2,000	8	197.00	9,130.81	0.065	0.268	2357
25,179,640	0.600	---	---	---	08/08/1994	19/09/2000	4854	ΜΠΟΥΤΑΡΗΣ Ι. & ΥΙΟΣ (ΚΑ)	0.060	---	0.060	20/08/2013	---	---	---	---	---	3000@0.049	1500@0.072	---	2012	---	---	---	1,547.74	0.040	0.132	3535
1,540,000	0.600	---	---	---	08/08/1994	19/09/2000	4855	ΜΠΟΥΤΑΡΗΣ Ι. & ΥΙΟΣ (ΠΑ)	0.024	---	0.024	05/08/2013	---	---	---	---	---	4000@0.025	---	---	2012	---	---	---	1,547.74	0.024	0.201	3535
255,459,600	0.300	---	---	---	26/06/2000	03/12/2010	4833	ΝΕΛ (ΚΟ)	0.035	---	0.035	21/08/2013	0.029	0.029	0.037	0.037	0.035	14972@0.029	3700@0.037	---	2012	693	2	24.10	8,941.09	0.012	0.158	5759
20,231,328	0.600	---	---	---	15/07/2008	25/06/2004	4879	ΝΙΚΑΣ (ΚΟ)	0.259	-0.77	€ 0.261	21/08/2013	0.260	0.250	0.260	0.250	0.259	4675@0.250	2000@0.260	---	2012	2,325	2	601.25	5,239.91	0.250	0.530	3577
18,750,000	0.300	---	---	---	02/07/2001	31/12/2012	4985	ΠΗΓΑΣΟΣ ΕΚΔΟΤΙΚΗ Α.Ε. (ΚΟ)	0.331	---	0.331	06/08/2013	---	---	---	---	---	---	14@0.265	---	2012	---	---	---	6,206.25	0.044	0.610	5557
60,221,300	0.400	---	---	---	01/07/2002	01/11/2010	4880	ΣΕΛΜΑΝ (ΚΟ)	0.130	---	0.130	01/08/2013	---	---	---	---	---	---	5200@0.120	---	2011	---	---	---	7,828.77	0.098	0.280	2353
36,235,184	1.00	---	---	---	01/07/2008	30/07/2012	4961	ΣΕΛΟΝΤΑ (ΚΟ)	0.155	---	0.155	21/08/2013	---	---	---	---	---	1000@0.160	2000@0.185	---	2012	---	---	---	5,616.45	0.119	0.600	3573
10,000,000	1.35	---	---	---	24/06/2008	10/05/2005	4887	ΣΙΔΑΜΑ (ΚΟ)	0.800	---	0.800	02/08/2013	---	---	---	---	---	---	1000@0.640	---	2012	---	---	---	8,000.00	0.420	0.920	1757
7,914,480	2.50	---	---	---	23/06/2008	29/06/2011	4888	ΣΦΑΚΙΑΝΑΚΗΣ (ΚΟ)	0.620	---	0.620	13/08/2013	---	---	---	---	---	2958@0.550	452@0.680	---	2012	---	---	---	4,906.98	0.364	0.763	5379
100,793,000	0.300	---	---	---	16/07/2009	05/08/2013	---	ΤΗΛΕΤΥΠΟΣ (ΚΟ)	0.263	9.58	# 0.240	21/08/2013	0.240	0.240	0.280	0.280	0.263	2000@0.246	3117@0.280	---	2012	435	4	114.56	26,508.56	0.118	0.600	5553
215,246,452	0.300	---	---	---	25/06/2001	24/09/2001	4446	ΑΛΤΕΚ (ΚΟ)	0.038	8.57	# 0.035	21/08/2013	0.031	0.031	0.040	0.040	0.038	5000@0.034	10006@0.042	---	2012	11,575	7	444.33	8,179.37	0.021	0.062	9533
20,255,805	0.300	---	---	---	22/08/2006	02/08/2010	4881	ΑΧΟΝ ΣΥΜΜΕΤΟΧΩΝ (ΚΟ)	0.072	---	0.072	21/08/2013	---	---	---	---	---	4000@0.058	---	---	2012	---	---	---	1,458.42	0.070	0.192	4533
12,431,980	0.720	---	---	---	20/06/2003	10/07/2003	4559	COMPUCON (ΚΟ)	0.090	---	0.090	01/08/2013	---	---	---	---	---	---	4916@0.085	---	2012	---	---	---	1,118.88	0.031	0.100	9537
21,820,410	0.800	---	---	---	22/05/2008	02/08/2011	4882	EUROMEDICA (ΚΟ)	0.370	---	0.370	20/08/2013	---	---	---	---	---	180@0.296	2959@0.370	---	2012	---	---	---	8,073.55	0.288	0.613	4533
12,952,610	0.300	---	---	---	04/10/2012	---	4846	FORTHNET (ΚΟ)	0.780	-19.51	€ 0.969	21/08/2013	0.825	0.776	0.825	0.780	0.780	---	500@0.823	---	2011	53,338	45	41,616.07	10,103.04	0.350	1.43	9535
51,081,030	1.00	---	---	---	20/08/2007	03/09/2007	4912	ΛΑΝΙΦΑΡΜ (ΚΟ)	0.134	5.51	# 0.127	21/08/2013	0.134	0.134	0.134	0.134	0.134	2000@0.120	2640@0.134	---	2012	1,200	2	160.80	6,844.86	0.101	0.268	4577
4,178,856	1.58	0.22	---	---	21/07/2011	28/07/2004	4983	MEDICON ΕΛΛΑΣ (ΚΟ)	0.473	-19.83	€ 0.590	16/08/2013	0.473	0.473	0.473	0.473	0.473	319@0.474	10@0.679	---	2012	350	3	165.55	1,976.60	0.446	1.18	4535
14,967,940	0.500	---	---	---	21/05/2008	04/01/2008	4956	PASAL Α.Ε. (ΚΟ)	0.213	19.66	# 0.178	16/08/2013	0.213	0.213	0.213	0.213	0.213	820@0.143	6588@0.178	---	2012	440	2	93.72	3,188.17	0.120	0.414	8633
40,946,303	0.360	---	---	---	18/07/2005	27/11/2007	4856	PC SYSTEMS (ΚΟ)	0.097	---	0.097	16/08/2013	---	---	---	---	---	---	49@0.078	---	2012	---	---	---	3,971.79	0.057	0.180	9533
28,056,518	0.530	---	---	---	04/07/2007	19/07/2006	4750	SAΤO ΑΕ (ΚΟ)	0.088	---	0.088	14/08/2013	---	---	---	---	---	250@0.071	6100@0.086	---	2012	---	---	---	2,468.97	0.025	0.115	3726
29,060,950	0.340	---	---	---	20/08/2007	24/10/2001	4884	SPIDER - ΠΕΤΣΙΟΣ Ν. & ΥΙΟΙ (ΚΟ)	0.022	---	0.022	14/08/2013	---	---	---	---	---	2000@0.018	---	---	2012	---	---	---	639.34	0.022	0.097	2757
179,707,771	0.300	---	---	---	27/06/2002	01/11/2011	4847	HELLAS ONLINE (ΚΟ)	0.362	---	0.362	14/08/2013	0.362	0.362	0.362	0.362	0.362	1500@0.311	47@0.362	---	2012	1,000	2	362.00	65,054.21	0.271	0.709	9537
13,191,620	0.620	---	---	---	04/08/2010	09/09/2002	4977	YALCO - ΚΩΝΣΤΑΝΤΙΝΟΥ (ΚΑ)	0.128	---	0.128	20/08/2013	---	---	---	---	---	930@0.103	1000@0.153	---	2012	---	---	---	1,688.53	0.106	0.210	3722

Προς Διαγραφή

766,000	2.83	---	---	---	01/07/2004	11/12/2012	4937	ΤΡΙΑ ΑΛΦΑ (ΚΟ)	3.51	---	3.51	10/07/2013	---	---	---	---	---	50@3.50	---	2012	---	---	---	3,068.41	1.30	4.70	3763	
245,000	2.83	---	---	---	19/07/2010	11/12/2012	4938	ΤΡΙΑ ΑΛΦΑ (ΠΟ)	1.55	---	1.55	16/08/2013	---	---	---	---	---	---	48@1.55	---	2012	---	---	---	3,068.41	0.501	1.93	3763
5,025,000	0.300	---	---	---	05/07/2005	14/03/2002	4963	ALSINCO (ΚΟ)	0.014	---	0.014	18/07/2013	---	---	---	---	---	---	---	---	2012	---	---	---	70.35	0.006	0.185	3763

Πληθος Χρεογράφων	Ονομ. Αξία	Μερίσματα [1]			Ημερ. Τελευτ. Αποκοπής		Σημ. Χρεόγραφο	Τιμή κλεισίματος	% μεταβ.	Προηγ. Κλεισίμο- ημ/νία	Άνοιγμα	Κατωτ Τιμή	Ανωτ Τιμή	Τελ. Τιμή	Σταθμ Τιμή	Τελευταία ζήτηση [7]	Τελευταία προσφορά [7]	Ρ/Ε μετά φ. Χρήση	Όγκος	Πράξεις	Αξία Συναλλαγών	Χ.Α. Εταιρείας (χιλ. €) [3,5]	Χαμηλό έτους	Υψηλό έτους	Κλάδος [4]
		2010	2011	2012	Μέρησμα [2]	Δικαίωμα																			
1,750,955,549	0.600	---	---	---	19/05/2008	08/12/2011	4911	0.155	---	0.155	30/07/2012	---	---	---	---	---	---	---	---	---	---	271,398.11	0.155	0.155	8355
20,121,710	1.21	---	---	---	27/07/1992	12/03/2003	4970	0.220	---	0.220	31/05/2013	---	---	---	---	---	---	---	---	---	---	4,426.78	0.195	0.438	8633
33,930,000	0.300	---	---	---	03/07/2006	30/05/2001	4865	0.304	---	0.304	30/03/2012	---	---	---	---	---	---	---	---	---	---	10,314.72	0.304	0.304	8633
51,334,286	0.320	---	---	---	03/07/2000	18/12/2007	4548	0.780	---	0.780	27/03/2009	---	---	---	---	---	---	---	---	---	---	40,040.74	0.780	0.780	2773
33,718,750	0.300	---	---	---	28/05/2008	21/01/2013	4998	0.640	---	0.640	25/07/2013	---	---	---	---	---	3118@0.700	---	---	---	---	21,580.00	0.244	0.759	5557
7,847,611	1.20	---	---	---	01/08/2007	28/09/2011	4939	0.150	---	0.150	19/11/2012	---	---	---	---	---	---	---	---	---	---	1,177.14	0.150	0.150	2357
20,860,000	0.300	---	---	---	03/07/2000	13/11/2007	4848	0.072	---	0.072	02/12/2011	---	---	---	---	---	---	---	---	---	---	1,501.92	0.072	0.072	5379
24,605,397	0.400	---	---	---	29/06/1995	27/05/2002	4651	0.080	---	0.080	28/05/2010	---	---	---	---	---	---	---	---	---	---	2,134.04	0.080	0.080	3722
1,182,903	0.400	---	---	---	01/07/1996	27/05/2002	4652	0.140	---	0.140	28/09/2009	---	---	---	---	---	---	---	---	---	---	2,134.04	0.140	0.140	3722
105,423,498	0.510	---	---	---	01/07/2004	28/12/2005	4920	0.046	---	0.046	30/08/2012	---	---	---	---	---	---	---	---	---	---	4,849.48	0.046	0.046	5752
5,750,000	0.300	---	---	---	12/12/2008	12/12/2011	4929	0.480	---	0.480	07/09/2012	---	---	---	---	---	---	---	---	---	---	2,760.00	0.480	0.480	5375
36,765,744	0.350	---	---	---	16/08/2006	06/06/2011	4869	0.026	---	0.026	30/03/2012	---	---	---	---	---	---	---	---	---	---	955.91	0.026	0.026	2777
21,920,570	0.300	---	---	---	03/07/2007	13/12/1999	4702	0.140	---	0.140	30/11/2010	---	---	---	---	---	---	---	---	---	---	3,068.88	0.140	0.140	3577
24,619,524	0.500	---	---	---	10/10/1986	30/12/2002	4914	0.088	---	0.088	27/08/2012	---	---	---	---	---	---	---	---	---	---	2,166.52	0.088	0.088	8633
20,663,047	1.20	---	---	---	21/08/2000	05/03/2003	4764	0.040	---	0.040	09/05/2011	---	---	---	---	---	---	---	---	---	---	1,453.75	0.040	0.040	3763
7,840,373	1.20	---	---	---	18/07/2002	05/03/2003	4765	0.080	---	0.080	09/05/2011	---	---	---	---	---	---	---	---	---	---	1,453.75	0.080	0.080	3763
89,616,200	0.300	---	---	---	21/08/2000	28/06/2007	4616	0.050	---	0.050	25/02/2010	---	---	---	---	---	---	---	---	---	---	4,480.81	0.050	0.050	3763
9,550,386	0.500	---	---	---	01/07/1997	12/06/2008	4626	0.390	---	0.390	11/03/2010	---	---	---	---	---	---	---	---	---	---	4,430.09	0.390	0.390	4533
1,306,368	0.500	---	---	---	01/07/1997	12/06/2008	4627	0.540	---	0.540	15/12/2009	---	---	---	---	---	---	---	---	---	---	4,430.09	0.540	0.540	4533
17,544,600	0.600	---	---	---	03/07/2000	01/08/2000	4868	0.132	---	0.132	29/03/2012	---	---	---	---	---	---	---	---	---	---	2,315.89	0.132	0.132	8775
1,795,140,547	1.00 (0.0615)	---	---	---	31/05/2011	19/04/2012	4951	0.207	---	0.207	15/03/2013	---	---	---	---	5000@0.170	---	---	---	---	---	371,594.09	0.180	0.282	8355
15,015,000	1.60	---	---	---	01/07/2002	02/02/2000	4603	0.100	---	0.100	30/11/2009	---	---	---	---	---	---	---	---	---	---	1,501.50	0.100	0.100	3763
23,463,874	0.800	---	---	---	23/05/2003	21/12/1999	4918	0.125	---	0.125	28/08/2012	---	---	---	---	---	---	---	---	---	---	2,932.98	0.125	0.125	2753
25,583,146	0.300	---	---	---	25/06/2001	03/12/2008	4723	0.260	---	0.260	28/01/2011	---	---	---	---	---	---	---	---	---	---	6,651.62	0.260	0.260	1357
51,083,993	1.00	---	---	---	15/07/2008	06/08/2003	4867	0.020	---	0.020	30/03/2012	---	---	---	---	---	---	---	---	---	---	1,021.68	0.020	0.020	3722
284,465,964	3.70	---	---	---	20/06/2008	15/06/2009	4913	0.168	---	0.168	30/08/2012	---	---	---	---	---	---	---	---	---	---	47,790.28	0.168	0.168	8355
54,547,634	0.500	---	---	---	25/04/2005	21/01/2009	4860	0.038	---	0.038	23/03/2012	---	---	---	---	---	---	---	---	---	---	2,072.81	0.038	0.038	5557
13,920,000	0.320	---	---	---	19/11/2001	01/08/2000	4726	0.080	---	0.080	23/02/2011	---	---	---	---	---	---	---	---	---	---	1,113.60	0.080	0.080	3763
6,523,780	0.530	---	---	---	01/07/2002	06/03/2001	4971	0.006	---	0.006	29/05/2013	---	---	---	---	---	---	---	---	---	---	39.14	0.006	0.347	5557
7,326,648	1.00	---	---	---	26/07/2006	24/07/2001	4921	0.328	---	0.328	29/06/2012	---	---	---	---	---	---	---	---	---	---	2,403.14	0.328	0.328	3763
26,408,040	0.300	---	---	---	01/07/1997	26/05/1999	4464	0.120	---	0.120	28/11/2008	---	---	---	---	---	---	---	---	---	---	3,168.96	0.120	0.120	1757
71,683,906	0.400	---	---	---	15/06/2005	05/02/2008	4953	0.026	---	0.026	28/03/2013	---	---	---	---	---	---	---	---	---	---	1,863.78	0.020	0.085	3763
49,030,011	0.300	---	---	---	19/07/2010	12/05/2011	4875	0.041	---	0.041	30/03/2012	---	---	---	---	---	---	---	---	---	---	2,010.23	0.041	0.041	4577
21,382,067	0.300	---	---	---	02/10/2006	15/02/2006	4628	0.120	---	0.120	31/03/2010	---	---	---	---	---	---	---	---	---	---	2,565.85	0.120	0.120	5555
8,593,750	0.300	---	---	---	01/06/2009	20/06/2007	4876	1.30	---	1.30	23/02/2012	---	---	---	---	---	---	---	---	---	---	11,171.88	1.30	1.30	3763
13,555,100	1.00	---	---	---	08/07/2005	08/07/2005	4576	0.640	---	0.640	14/07/2009	---	---	---	---	---	---	---	---	---	---	8,675.26	0.640	0.640	5379
42,501,273	0.300	---	---	---	26/06/2007	10/08/2009	4993	0.049	---	0.049	21/06/2013	---	---	---	---	---	---	---	---	---	---	2,082.56	0.038	0.114	3577
62,683,822	0.300	---	---	---	27/05/2008	09/01/2006	4830	0.180	---	0.180	07/10/2011	---	---	---	---	---	---	---	---	---	---	11,283.09	0.180	0.180	8355

Ημερήσιο Δελτίο Τιμών

Έτος: 134 Αύξων Αριθμός Συνεδρίασης: 157

Ενότητα 2: Αναλυτικά Στοιχεία Συναλλαγών Χρεογράφων

Πέμπτη, 22 Αυγούστου, 2013

Πληθος Χρεογράφων	Ονομ. Αξία	Μερίσματα [1]			Ημερ.Τελευτ.Αποκοπής		Σημ.	Χρεόγραφα	Τιμή κλεισίματος	% μεταβ.	Προηγ. Κλείσιμο- ημ/νία	Άνοιγμα	Κατωτ Τιμή	Ανωτ Τιμή	Τελ Τιμή	Σταθμ Τιμή	Τελευταία ζήτηση [7]	Τελευταία προσφορά [7]	Ρ/Ε μετά φ.	Χρήση	Όγκος	Πράξεις	Αξία Συναλλαγών	Χ.Α. Εταιρείας (χιλ. €) [3,5]	Χαμηλό έτους	Υψηλό έτους	Κλάδος [4]
		2010	2011	2012	Μέρισμα [2]	Δικαίωμα																					
23,059,688	0.660	---	---	---	03/07/2008	06/08/2004	4864	RIDENCO (ΚΟ)	0.032	---	0.032	30/03/2012	---	---	---	---	---	---	---	---	---	---	---	737.91	0.032	0.032	3765
26,262,660	0.900	---	---	---	01/07/2008	24/02/2011	4954	SPRIDER STORES (ΚΟ)	0.031	---	0.031	28/03/2013	---	---	---	---	---	---	---	---	---	---	---	814.14	0.025	0.055	5371
144,688,060	0.600	---	---	---	21/04/2008	10/03/2010	4982	T BANK (ΚΟ)	0.048	---	0.048	30/11/2011	---	---	---	---	---	---	---	---	---	---	---	6,945.03	0.048	0.048	8355

Σε Αναστολή

Σημειώσεις Χρεογράφων

Κωδικός	Κείμενο σημείωσης
()	- Προσαρμοσμένα Μερίσματα λόγω διανομής Δωρεάν μετοχών.
*	- Τελευταία προσαρμοσμένη τιμή κλεισίματος.
[1]	- Καθαρά μερίσματα.
[2]	- Στη στήλη "Ημερ. Αποκοπής τελευταίου δικαιώματος" αναφέρεται η Ημερομηνία εισαγωγής για Νέες Εταιρείες.
[3]	- Η Χρηματιστηριακή αξία αναφέρεται στο σύνολο των μετοχών
[4]	- Η κωδικοποίηση των Κλάδων Οικονομικής Δραστηριότητας του Χ.Α. παρουσιάζονται στο Παράρτημα Α
[5]	- Η Χρηματιστηριακή Αξία αναφέρεται στο σύνολο των κατηγοριών μετοχών (εφόσον έχουν εισαχθεί περισσότερες της μιας κατηγορίες) και δεν αναφέρεται σε επιμέρους κατηγορίες μετοχών μιας εταιρείας.
[6]	- Ρ/Ε μεγαλύτερο του 100
[7]	- Τελευταία εικόνα του Βιβλίου Εντολών πριν το τέλος της συνεδρίασης
4446	- Μεταφορά στην κατηγορία Επιτήρησης από 20/10/2008.
4447	- Μεταφορά στην κατηγορία Επιτήρησης από 21/10/2008.
4464	- Αναστολή διαπραγμάτευσης από 1/12/2008.
4548	- Αναστολή διαπραγμάτευσης από 1/4/2009.
4554	- Μεταφορά στην κατηγορία Επιτήρησης από 6/4/2009.
4559	- Μεταφορά στην κατηγορία Επιτήρησης από 21/4/2009.
4576	- Αναστολή διαπραγμάτευσης από 15/7/2009.
4603	- Αναστολή διαπραγμάτευσης από 1/12/2009.
4616	- Αναστολή διαπραγμάτευσης από 25/2/2010.
4626	- Αναστολή διαπραγμάτευσης από 1/4/2010.
4627	- Αναστολή διαπραγμάτευσης από 1/4/2010.
4628	- Αναστολή διαπραγμάτευσης από 1/4/2010.
4629	- Μεταφορά στην κατηγορία Επιτήρησης από 12/4/2010.
4630	- Μεταφορά στην κατηγορία Επιτήρησης από 12/4/2010.
4651	- Αναστολή διαπραγμάτευσης από 1/6/2010.
4652	- Αναστολή διαπραγμάτευσης από 1/6/2010.
4690	- Μεταφορά στην κατηγορία Επιτήρησης από 4/4/2006.
4702	- Αναστολή διαπραγμάτευσης από 1/12/2010.
4723	- Αναστολή διαπραγμάτευσης από 31/1/2011.
4726	- Αναστολή διαπραγμάτευσης από 1/3/2011.
4750	- Μεταφορά στην "Κατηγορία Επιτήρησης" από 8/4/2011.
4764	- Αναστολή διαπραγμάτευσης από 20/5/2011.
4765	- Αναστολή διαπραγμάτευσης από 20/5/2011.
4795	- Το υπόλοιπο μικτό ποσό μερίσματος ανά μετοχή ανέρχεται σε \diamond 0,30 για τη χρήση 2010, από το οποίο παρακρατείται φόρος 21% επί του συνολικού μερίσματος χρήσεως 2010 ανά μετοχή, ήτοι 0,45.
4808	- Μεταφορά στην κατηγορία Επιτήρησης από 6/9/2011.
4814	- Μεταφορά στην Κατηγορία Χαμηλής Διασποράς από 30/5/2011.
4815	- Μεταφορά στην Κατηγορία Χαμηλής Διασποράς από 30/5/2011.
4816	- Μεταφορά στην Κατηγορία Χαμηλής Διασποράς από 30/5/2011.
4817	- Μεταφορά στην Κατηγορία Χαμηλής Διασποράς από 30/5/2011.
4820	- Μεταφορά στην κατηγορία Χαμηλής Διασποράς από 18/4/2008.
4822	- Μεταφορά στην κατηγορία Χαμηλής Διασποράς από 30/5/2011.
4823	- Μεταφορά στην κατηγορία Χαμηλής Διασποράς από 4/4/2006.
4824	- Μεταφορά στην κατηγορία Χαμηλής Διασποράς από 18/4/2008.
4825	- Μεταφορά στην κατηγορία Χαμηλής Διασποράς από 8/4/2011.
4827	- Μεταφορά στην κατηγορία Χαμηλής Διασποράς από 5/5/2010.
4828	- Μεταφορά στην κατηγορία Χαμηλής Διασποράς από 4/4/2006.
4830	- Αναστολή διαπραγμάτευσης από 10/10/2011.
4833	- Μεταφορά στην κατηγορία Επιτήρησης από 6/5/2010.
4844	- Μεταφορά στην κατηγορία Επιτήρησης από 8/4/2011.
4845	- Μεταφορά στην κατηγορία Επιτήρησης από τις 25/11/2011.
4846	- Μεταφορά στην κατηγορία Επιτήρησης από τις 25/11/2011.
4847	- Μεταφορά στην Κατηγορία Επιτήρησης από 3/7/2009.

Σημειώσεις Χρεογράφων

Κωδικός	Κείμενο σημείωσης
4848	- Αναστολή διαπραγμάτευσης από 6/12/2011.
4854	- Μεταφορά στην κατηγορία Επιτήρηση από τις 29/12/2011.
4855	- Μεταφορά στην κατηγορία Επιτήρηση από τις 29/12/2011.
4856	- Μεταφορά στην κατηγορία Επιτήρηση από τις 29/12/2011.
4860	- Αναστολή διαπραγμάτευσης από 30/3/2012.
4864	- Αναστολή διαπραγμάτευσης από 30/3/2012.
4865	- Αναστολή διαπραγμάτευσης από 2/4/2012.
4867	- Αναστολή διαπραγμάτευσης από 2/4/2012.
4868	- Αναστολή διαπραγμάτευσης από 2/4/2012.
4869	- Αναστολή διαπραγμάτευσης από 2/4/2012.
4875	- Αναστολή διαπραγμάτευσης από 2/4/2012.
4876	- Αναστολή διαπραγμάτευσης από 3/4/2012.
4879	- Μεταφορά στην Κατηγορία Επιτήρησης από 10/4/2012.
4880	- Μεταφορά στην Κατηγορία Επιτήρησης από 10/4/2012.
4881	- Μεταφορά στην Κατηγορία Επιτήρησης από 10/4/2012.
4882	- Μεταφορά στην Κατηγορία Επιτήρησης από 10/4/2012.
4884	- Μεταφορά στην Κατηγορία Επιτήρησης από 10/4/2012.
4885	- Μεταφορά στην Κατηγορία Επιτήρησης από 10/4/2012.
4886	- Μεταφορά στην Κατηγορία Επιτήρησης από 10/4/2012.
4887	- Μεταφορά στην Κατηγορία Επιτήρησης από 10/4/2012.
4888	- Μεταφορά στην Κατηγορία Επιτήρησης από 10/4/2012.
4889	- Μεταφορά στην Κατηγορία Επιτήρησης από 10/4/2012.
4893	- Μεταφορά στην κατηγορία Χαμηλής Διασποράς από 28/5/2012.
4894	- Μεταφορά στην κατηγορία Χαμηλής Διασποράς από 28/5/2012.
4911	- Αναστολή διαπραγμάτευσης από 30/7/2012.
4912	- Μεταφορά στην κατηγορία Επιτήρησης από 31/7/2012.
4913	- Αναστολή διαπραγμάτευσης από 30/8/2012.
4914	- Αναστολή διαπραγμάτευσης από 31/8/2012.
4918	- Αναστολή διαπραγμάτευσης από 31/8/2012.
4920	- Αναστολή διαπραγμάτευσης από 31/8/2012.
4921	- Αναστολή διαπραγμάτευσης από 31/8/2012.
4929	- Αναστολή διαπραγμάτευσης από 1/10/2012.
4937	- Μεταφορά στην κατηγορία ΠΡΟΣ ΔΙΑΓΡΑΦΗ από 30/11/2012.
4938	- Μεταφορά στην κατηγορία ΠΡΟΣ ΔΙΑΓΡΑΦΗ από 30/11/2012.
4939	- Αναστολή διαπραγμάτευσης από 30/11/2012.
4941	- Μεταφορά στην κατηγορία Χαμηλής Διασποράς από 3/12/2012.
4944	- Μεταφορά στην κατηγορία Επιτήρησης από 7/12/2012.
4951	- Αναστολή διαπραγμάτευσης από 19/3/2013.
4953	- Αναστολή διαπραγμάτευσης από 2/4/2013.
4954	- Αναστολή διαπραγμάτευσης από 2/4/2013.
4955	- Μεταφορά στην Επιτήρηση από 5/4/2013.
4956	- Μεταφορά στην Επιτήρηση από 5/4/2013.
4957	- Μεταφορά στην Επιτήρηση από 5/4/2013.
4958	- Μεταφορά στην Επιτήρηση από 5/4/2013.
4959	- Μεταφορά στην Επιτήρηση από 5/4/2013.
4960	- Μεταφορά στην Επιτήρηση από 5/4/2013.
4961	- Μεταφορά στην Επιτήρηση από 5/4/2013.
4962	- Μεταφορά στην Επιτήρηση από 5/4/2013.
4963	- Μεταφορά στην Κατηγορία Προς Διαγραφή από 5/4/2013.
4970	- Αναστολή διαπραγμάτευσης από 3/6/2013.
4971	- Αναστολή διαπραγμάτευσης από 3/6/2013.
4977	- Μεταφορά στην Κατηγορία "Επιτήρησης" από 11/6/2013.
4978	- Από 11/6/2013, μεταφορά στην Κατηγορία Επιτήρησης.

Σημειώσεις Χρεογράφων

Κωδικός	Κείμενο σημείωσης
4982	- Αναστολή διαπραγμάτευσης από 1/12/2011.
4983	- Μεταφορά στην κατηγορία Επιτήρησης από 5/4/2013.
4985	- Μεταφορά στην "Κατηγορία Επιτήρησης" από 8/4/2011.
4986	- Μεταφορά στην κατηγορία Χαμηλής Διασποράς από 30/5/2011.
4988	- Από 7/6/2013, η επωνυμία της εταιρίας "ΚΑΤΑΣΤΗΜΑΤΑ ΑΦΟΡΟΛΟΓΗΤΩΝ ΕΙΔΩΝ ΑΝΩΝΥΜΗ ΕΤΑΙΡΕΙΑ ΕΚΜΕΤΑΛΛΕΥΣΗΣ ΚΑΤΑΣΤΗΜΑΤΩΝ ΑΦΟΡΟΛΟΓΗΤΩΝ ΕΙΔΩΝ ΚΑΙ ΒΙΟΜΗΧΑΝΙΚΗ, ΒΙΟΤΕΧΝΙΚΗ, ΤΕΧΝΙΚΗ ΚΑΙ ΕΜΠΟΡΙΚΗ ΕΤΑΙΡΕΙΑ Α.Ε." αλλάζει σε "FOLLI-FOLLIE ΑΝΩΝΥΜΗ ΕΜΠΟΡΙΚΗ ΒΙΟΤΕΧΝΙΚΗ ΚΑΙ ΤΕΧΝΙΚΗ ΕΤΑΙΡΕΙΑ".
4993	- Αναστολή διαπραγμάτευσης από 21/6/2013 (15:18).
4995	- Μεταφορά στην "Κατηγορία Επιτήρησης" από 8/4/2011.
4996	- Μεταφορά στην "Κατηγορία Επιτήρησης" από 8/4/2011.
4997	- Μεταφορά στην Κατηγορία Επιτήρησης από 21/12/2009. - Δεν έχουν εισαχθεί οι 6.870.053 νέες (ΚΑ) μετοχές, οι οποίες προέκυψαν από την πρόσφατη ΑΜΚ με καταβολή μετρητών.
4998	- Αναστολή διαπραγμάτευσης από 26/7/2013.

Στοιχεία Συναλλαγών Πακέτων

Μετοχές	Όγκος πακέτου	Τιμή πακέτου	Αξία πακέτου	Ωρα έγκρισης	Σημείωση
ΠΑΪΡΗΣ ΠΛΑΣΤΙΚΩΝ (ΚΟ)	1,025	0.330	338.25	12:15:36	18
ΑΥΤΟHELLAS (ΚΟ)	129	2.30	296.70	12:25:41	18
ΟΠΑΠ (ΚΟ)	100,000	7.23	723,000.00	14:48:54	20
ΟΠΑΠ (ΚΟ)	40,500	7.37	298,485.00	17:11:34	20

Σημειώσεις πακέτων

2 - Πακέτο Διακανονισμού SPOT 1 ή SPOT 2	11 - Ενεργητικό Εταιρίας > 500 δις
3 - Πακέτο με Short Selling	12 - Προσφορά προς πώληση μέσω ΧΑ
4 - Πακέτο με Buy to Close	13 - Εκποιήσεις ΥΠΕΘΟ
6 - Ταυτόχρονη Κατάρτιση	14 - Πακέτο Αποκατάστασης
7 - Σύμφωνο Επαναγοράς	15 - Πακέτο Ειδικού Διαπραγματευτή
8 - Επίτευξη Διασποράς (μη εισηγμένων)	16 - Πακέτο Ανοικτής Πώλησης
9 - Επίτευξη Διασποράς (εισηγμένων)	18 - Πακέτο Διακανονισμού SPOT 1
10 - Με Πλειοψηφία του Ελλ. Δημοσίου (> 50 δις)	20 - Πακέτο Μεθόδου 6-1

Στοιχεία Συναλλαγών Δικαιωμάτων

Ημερ. αποκοπής	Έναρξη εξάσκησης	Λήξη εξάσκησης	Λήξη διαπραγμάτευσης	Δικαιώματα	Κατωτ Τιμή	Ανωτ Τιμή	Τιμή κλεισ.	Τελευταία ζήτηση	Τελευταία προσφορά	Όγκος	Πράξεις	Αξία Συναλλαγών
05/08/2013	16/08/2013	30/08/2013	26/08/2013	ΤΗΛΕΤΥΠΟΣ Α.Ε. (ΚΟ)	---	---	0.001	---	897@0.001	---	---	---

Στοιχεία Συναλλαγών Ανοικτών Πωλήσεων

Μετοχές	Αξία Συναλλαγών	Όγκος Συναλλαγών	% στον Συνολικό	Αξία Συν/γών Κλείσιμο Θέσης	Όγκος Συν/γών Κλείσιμο Θέσης	% στον Συνολικό
ΑΛΟΥΜΥΛ (ΚΟ)	---	---	---	6.56	11	2.20
ΚΑΝΑΚΗΣ Σ. (ΚΟ)	---	---	---	34.98	22	2.15

Σημειώσεις Ανοικτών Πωλήσεων

[1] - Το Δ.Σ. της Επιτροπής Κεφαλαιαγοράς κατά τη 637η/28.01.2013 συνεδρίαση του, αποφάσισε την απαγόρευση των ανοικτών πωλήσεων (Short selling) μόνο για τις μετοχές των πιστωτικών ιδρυμάτων που διαπραγματεύονται στο Χ.Α. και απαρτίζουν τον FTSE XA -ΧΑΚ Τραπεζικό Δείκτη, για διάστημα τριών μηνών και συγκεκριμένα έως και την 30/04/2013.

Στοιχεία Δανεισμού Τίτλων

Μετοχές	Δανεισμός Τίτλων μέσω ΕΧΑΕ (τεμάχια)	Δανεισμός Τίτλων μέσω ΟΤC [1] [1]	Σύνολα [2]
ALAPIS (ΚΟ)	---	6,250	6,250
ALPHA BANK (ΚΟ)	161,200	4,962,274	5,123,474
COCA-COLA HBC AG (ΚΟ)	26,800	73,941	100,741
EUROBANK PROPERTIES ΑΕΕΑΠ (ΚΟ)	11,500	31,215	42,715
FLEXOPACK (ΚΟ)	---	41,927	41,927
FOLLI-FOLLIE (ΚΟ)	3,000	8	3,008
FRIGOGLASS (ΚΟ)	3,500	---	3,500
JUMBO (ΚΟ)	10,900	3,525	14,425
LAMDA DEVELOPMENT(ΚΟ)	---	10,377	10,377
MARFIN INVESTMENT GROUP (ΚΟ)	---	733,474	733,474
NBGAM ETF GREECE & TURKEY 30	3,500	---	3,500
NBGAM ETF ΓΔ Χ.Α.	10,000	---	10,000
ΑΓΡΟΤΙΚΗ ΤΡΑΠΕΖΑ (ΚΟ)	---	69,000	69,000
ΒΙΟΧΑΛΚΟ (ΚΑ)	5,200	---	5,200
ΓΕΚ ΤΕΡΝΑ (ΚΟ)	500	---	500
ΔΕΗ (ΚΟ)	45,900	44,800	90,700
ΕΘΝΙΚΗ ΤΡΑΠΕΖΑ (ΚΟ)	61,100	1,486,830	1,547,930
ΕΛΛΑΚΤΩΡ (ΚΟ)	5,000	---	5,000
ΕΛΛΗΝΙΚΑ ΠΕΤΡΕΛΑΙΑ (ΚΟ)	22,400	269	22,669
ΕΛΛΗΝΙΚΑ ΧΡΗΜΑΤΙΣΤΗΡΙΑ (ΚΟ)	38,000	---	38,000
ΕΥΔΑΠ (ΚΟ)	2,900	---	2,900
ΙΝΤΕΡΤΕΚ (ΚΟ)	---	483,000	483,000
ΙΝΤΡΑΛΟΤ (ΚΟ)	20,000	---	20,000
ΚΥΠΡΟΥ ΤΡΑΠΕΖΑ (ΚΟ)	---	102,899	102,899
ΜΕΤΚΑ (ΚΟ)	8,400	---	8,400
ΜΟΤΟΡ ΟΪΛ (ΚΟ)	12,700	---	12,700
ΜΥΤΙΛΗΝΑΙΟΣ (ΚΟ)	7,000	---	7,000
ΟΠΑΠ (ΚΟ)	50,500	43,264	93,764
ΟΤΕ (ΚΟ)	135,200	109,116	244,316
ΠΕΙΡΑΙΩΣ ΤΡΑΠΕΖΑ (ΚΟ)	5,200	239,460	244,660
ΤΕΡΝΑ ΕΝΕΡΓΕΙΑΚΗ (ΚΟ)	5,400	---	5,400
ΤΙΤΑΝ (ΚΟ)	6,200	55,390	61,590
ΤΡΑΠΕΖΑ EUROBANK ERGASIAS (ΚΟ)	21,120	68,433	89,553

Σημειώσεις Δανεισμού Τίτλων

[1] - Τα στοιχεία Συναλλαγές Δανεισμού Τίτλων μέσω ΟΤC εμφανίζονται όπως δηλώνονται από τους χειριστές ΣΑΤ και αφορούν τις ποσότητες που έχουν εκκαθαριστεί και καταγραφεί στο ΣΑΤ έως και τη προηγούμενη εργάσιμη ημέρα.

Στοιχεία Συναλλαγών Εκποιήσεων

Μετοχές	Όγκος Συναλλαγών	Αριθμός Πράξεων	Αξία Συναλλαγών	Σημείωση
Δεν πραγματοποιήθηκαν Εκποιήσεις Μετοχών.				

Σημειώσεις Εκποιήσεων

- 1 - Κανονική Εκποίηση.
- 2 - Εκποίηση Ενσώματων Ονομαστικών Μετοχών.
- 3 - Εκποίηση Αδιάθετων Κλασματικών Υπολοίπων.

Στοιχεία Συναλλαγών Εκποιήσεων Ενσώματων Ονομαστικών Μετοχών

Μετοχές	Ημερ/νία έναρξης	Ημερ/νία λήξης	Αρχικό πλήθος	Διαθέσιμο πλήθος	Ημερομηνία	Μέση τιμή (ημέρας)	Μέση τιμή (περιόδου)	Αριθμός Πράξεων	Όγκος Συναλλαγών	Αξία Συναλλαγών
---------	------------------	----------------	---------------	------------------	------------	--------------------	----------------------	-----------------	------------------	-----------------

Δεν πραγματοποιήθηκαν Εκποιήσεις Ενσώματων Ονομαστικών Μετοχών.

Σημειώσεις Εκποιήσεων

Σύμφωνα με την Απόφαση 1/380/04.05.2006 της Επιτροπής Κεφαλαιαγοράς εκποιούνται μέσω του Χρηματιστηρίου Αθηνών με επιμέλεια της εκδότριας εταιρείας, οι ενσώματες ονομαστικές μετοχές που δεν έχουν κατατεθεί στην εκδότρια προς αποϋλοποίηση. Η εκποίηση διενεργείται σύμφωνα με τον τρόπο που ορίζεται στο άρθρο 99Α του Κανονισμού του Χρηματιστηρίου Αθηνών.

Στοιχεία Ενεργητικού Διαπραγματεύσιμων Αμοιβαίων Κεφαλαίων (Δ.Α.Κ.)

	Ημερομηνία συναλλαγών	Δημιουργία / Εξαγορά	Αριθ. Μερ. (T-1)	Νέα Μερ. (T-1)	Εξαγορασθ. Μερ. (T-1)	Μερίδια (T) [1]	Αξία Ενεργητικού [2]	Καθαρή Τιμή	Μέρισμα/Μερίδι	Ημερ. Αποκοπής
NBGAM ETF ΓΔ Χ.Α.	22/08/2013	25,000	294,878	---	---	294,878	2,965,081.00	10.0553	---	27/10/2011
ALPHA ETF FTSE Athex Large Cap	22/08/2013	50,000	5,848,618	---	---	5,848,618	18,027,900.00	3.0824	0.05	01/07/2013
NBGAM ETF GREECE & TURKEY 30	22/08/2013	25,000	388,550	---	---	388,550	2,870,304.00	7.3872	---	27/10/2011

Σημειώσεις Δ.Α.Κ.

[1] - Αριθμ. μεριδίων (T) = Αριθμ. μεριδίων (T-1) + Νεοεκδιθέντα μερίδια (T-1) - Εξαγορασθέντα μερίδια (T-1)

[2] - Περιλαμβάνονται και τα μερίδια που δημιουργήθηκαν / εξαγοράσθηκαν την ημέρα T-1.

Περιγραφή	Στοιχεία
Όνομασία Δ.Α.Κ.	ALPHA ETF FTSE Athex Large Cap
Σύμβολο Δ.Α.Κ. (GR)	ΑΔΑΚ
Σύμβολο Δ.Α.Κ. (EN)	AETF
ISIN Δ.Α.Κ.	GRF000013000
Κατηγορία Διαπραγμάτευσης	Διαπραγματεύσιμα Αμοιβαία Κεφάλαια (Δ.Α.Κ.)
Τύπος Δ.Α.Κ.	Μετοχών
Τρόπος διαχείρισης	Παθητικός
Επενδυτική Στρατηγική	Σκοπός της επενδυτικής πολιτικής του Αμοιβαίου Κεφαλαίου είναι η αναπαραγωγή της αποδόσεως του Δείκτη FTSE/X.A. Large Cap του Χρηματιστηρίου Αθηνών σε όρους Ευρώ, ακολουθώντας πλήρως και πανομοιότυπως τη σύνθεση του υποκείμενου Δείκτη.
Εκδότης	ΑΛΦΑ ASSET MANAGEMENT Α.Ε.Δ.Α.Κ.
Εταιρεία Διαχείρισης	ΑΛΦΑ ASSET MANAGEMENT Α.Ε.Δ.Α.Κ.
Ειδικοί Διαπραγματευτές	ΑΛΦΑ FINANCE Α.Χ.Ε.Π.Ε.Υ. , ΕΘΝΙΚΗ ΧΡΗΜΑΤΙΣΤΗΡΙΑΚΗ Α.Χ.Ε.Π.Ε.Υ.
Θεματοφύλακας	ΑΛΦΑ ΤΡΑΠΕΖΑ Α.Ε.
Σύμβολο Δείκτη (GR)	FTSE
Σύμβολο Δείκτη (EN)	FTSE
Όνομασία Δείκτη	FTSE/X.A. Large Cap
ISIN Δείκτη	GRI99201A006
Κλάσμα Δείκτη [1]	1/100
Αρχική Τιμή Μεριδίου	21.76
Συνολικός Αριθμός Μεριδίων [2]	5,848,618
Ημερομηνία πρώτης Έκδοσης	14/01/2008
Ημερομηνία έναρξης Διαπραγμάτευσης	24/01/2008
Νόμισμα Διαπραγμάτευσης	ΕΥΡΩ
Νόμισμα Ενεργητικού	ΕΥΡΩ
Αρχική Αξία Ενεργητικού [3]	3,000,000.00
Αριθμ. Μεριδίων για Δημιουργία-Εξαγορά [4]	50,000
Αμοιβή Διαχείρισης	0.375

Σημειώσεις Δ.Α.Κ.

- [1] - Το κλάσμα της τιμής του δείκτη που αποτελεί η τιμή της πρώτης έκδοσης
- [2] - Ο αριθμός μεριδίων που διαπραγματεύθηκαν στο Χρηματιστήριο την ημέρα T
- [3] - Η αξία του ενεργητικού κατά την έκδοση
- [4] - Ο αριθμός μεριδίων που απαιτείται κατά τη διαδικασία δημιουργίας εξαγοράς

Περιγραφή	Στοιχεία
Όνομασία Δ.Α.Κ.	NBGAM ETF ΓΔ Χ.Α.
Σύμβολο Δ.Α.Κ. (GR)	ΔΑΚΓΔ
Σύμβολο Δ.Α.Κ. (EN)	ETFASE
ISIN Δ.Α.Κ.	GRF000054004
Κατηγορία Διαπραγμάτευσης	Διαπραγματεύσιμα Αμοιβαία Κεφάλαια (Δ.Α.Κ.)
Τύπος Δ.Α.Κ.	Μετοχών
Τρόπος διαχείρισης	Παθητικός
Επενδυτική Στρατηγική	Επενδυτικός σκοπός του Αμοιβαίου Κεφαλαίου είναι η αναπαραγωγή της σύνθεσης του Γενικού Δείκτη Τιμών του Χρηματιστηρίου Αθηνών και η επίτευξη της απόδοσης του Δείκτη.
Εκδότης	ΕΘΝΙΚΗ ASSET MANAGEMENT ΑΕΔΑΚ
Εταιρεία Διαχείρισης	ΕΘΝΙΚΗ ASSET MANAGEMENT ΑΝΩΝΥΜΗ ΕΤΑΙΡΙΑ ΔΙΑΧΕΙΡΙΣΕΩΣ ΑΜΟΙΒΑΙΩΝ ΚΕΦΑΛΑΙΩΝ
Ειδικοί Διαπραγματευτές	ΕΘΝΙΚΗ ΧΡΗΜΑΤΙΣΤΗΡΙΑΚΗ Α.Χ.Ε.Π.Ε.Υ.
Θεματοφύλακας	ΕΘΝΙΚΗ ΤΡΑΠΕΖΑ ΤΗΣ ΕΛΛΑΔΟΣ Α.Ε.
Σύμβολο Δείκτη (GR)	ΓΔ
Σύμβολο Δείκτη (EN)	GD
Όνομασία Δείκτη	Γενικός Δείκτης Τιμών Χ.Α.
ISIN Δείκτη	GRI99117A004
Κλάσμα Δείκτη [1]	1/100
Αρχική Τιμή Μεριδίου	21.61
Συνολικός Αριθμός Μεριδίων [2]	294,878
Ημερομηνία πρώτης Έκδοσης	24/06/2009
Ημερομηνία έναρξης Διαπραγμάτευσης	29/06/2009
Νόμισμα Διαπραγμάτευσης	ΕΥΡΩ
Νόμισμα Ενεργητικού	ΕΥΡΩ
Αρχική Αξία Ενεργητικού [3]	4,495,405.02
Αριθμ. Μεριδίων για Δημιουργία-Εξαγορά [4]	25,000
Αμοιβή Διαχείρισης	0.600

Σημειώσεις Δ.Α.Κ.

- [1] - Το κλάσμα της τιμής του δείκτη που αποτελεί η τιμή της πρώτης έκδοσης
- [2] - Ο αριθμός μεριδίων που διαπραγματεύθηκαν στο Χρηματιστήριο την ημέρα T
- [3] - Η αξία του ενεργητικού κατά την έκδοση
- [4] - Ο αριθμός μεριδίων που απαιτείται κατά τη διαδικασία δημιουργίας εξαγοράς

Περιγραφή	Στοιχεία
Όνομασία Δ.Α.Κ.	NBGAM ETF GREECE & TURKEY 30
Σύμβολο Δ.Α.Κ. (GR)	ΔΑΚΕΤ30
Σύμβολο Δ.Α.Κ. (EN)	ETFGT30P
ISIN Δ.Α.Κ.	GRF000055001
Κατηγορία Διαπραγμάτευσης	Διαπραγματεύσιμα Αμοιβαία Κεφάλαια (Δ.Α.Κ.)
Τύπος Δ.Α.Κ.	Μετοχών
Τρόπος διαχείρισης	Παθητικός
Επενδυτική Στρατηγική	Επενδυτικός σκοπός του Αμοιβαίου Κεφαλαίου είναι η αναπαραγωγή της σύνθεσης του Δείκτη GREECE & TURKEY 30 (GT-30) και η επίτευξη της απόδοσης του Δείκτη.
Εκδότης	ΕΘΝΙΚΗ ASSET MANAGEMENT ΑΕΔΑΚ
Εταιρεία Διαχείρισης	ΕΘΝΙΚΗ ASSET MANAGEMENT ΑΝΩΝΥΜΗ ΕΤΑΙΡΕΙΑ ΔΙΑΧΕΙΡΙΣΕΩΣ ΑΜΟΙΒΑΙΩΝ ΚΕΦΑΛΑΙΩΝ
Ειδικοί Διαπραγματευτές	ΕΘΝΙΚΗ ΧΡΗΜΑΤΙΣΤΗΡΙΑΚΗ Α.Χ.Ε.Π.Ε.Υ.
Θεματοφύλακας	ΕΘΝΙΚΗ ΤΡΑΠΕΖΑ ΤΗΣ ΕΛΛΑΔΟΣ Α.Ε.
Σύμβολο Δείκτη (GR)	GT30P
Σύμβολο Δείκτη (EN)	GT30P
Όνομασία Δείκτη	Greece & Turkey 30 Δείκτης Τιμών
ISIN Δείκτη	CH0045018782
Κλάσμα Δείκτη [1]	1/100
Αρχική Τιμή Μεριδίου	8.85
Συνολικός Αριθμός Μεριδίων [2]	388,550
Ημερομηνία πρώτης Έκδοσης	27/10/2010
Ημερομηνία έναρξης Διαπραγμάτευσης	03/11/2010
Νόμισμα Διαπραγμάτευσης	ΕΥΡΩ
Νόμισμα Ενεργητικού	ΕΥΡΩ
Αρχική Αξία Ενεργητικού [3]	3,438,286.49
Αριθμ. Μεριδίων για Δημιουργία-Εξαγορά [4]	25,000
Αμοιβή Διαχείρισης	1.050

Σημειώσεις Δ.Α.Κ.

- [1] - Το κλάσμα της τιμής του δείκτη που αποτελεί η τιμή της πρώτης έκδοσης
- [2] - Ο αριθμός μεριδίων που διαπραγματεύθηκαν στο Χρηματιστήριο την ημέρα T
- [3] - Η αξία του ενεργητικού κατά την έκδοση
- [4] - Ο αριθμός μεριδίων που απαιτείται κατά τη διαδικασία δημιουργίας εξαγοράς

Περιγραφή	Στοιχεία
Όνομασία Warrant	ALPHA ΤΡΑΠΕΖΑ Α.Ε. (ΤΠΔ)
Σύμβολο Warrant (GR)	ΑΛΦΑΤΠ
ISIN Warrant	GRR000000028
Κατηγορία Διαπραγμάτευσης	Τίτλοι Παραστατικοί (Warrants)
Υποκείμενος Τίτλος	ALPHA ΤΡΑΠΕΖΑ Α.Ε. (ΚΟ)
Συνολικός Αριθμός Warrants	1,233,503,482
Ημ/νία Έναρξης Διαπραγμάτευσης	11/06/2013
Νόμισμα Διαπραγμάτευσης	ΕΥΡΩ
Πολλαπλασιαστής	7.41
Αναλογία Μετατροπής	0.13
Τύπος Εξάσκησης	BERMUDAN
Τιμή Διάθεσης	1.45

Περιγραφή	Στοιχεία
Όνομασία Warrant	ΕΘΝΙΚΗ ΤΡΑΠΕΖΑ ΤΗΣ ΕΛΛΑΔΟΣ Α.Ε. (ΤΠΔ)
Σύμβολο Warrant (GR)	ΕΤΕΤΠ
ISIN Warrant	GRR000000036
Κατηγορία Διαπραγμάτευσης	Τίτλοι Παραστατικοί (Warrants)
Υποκείμενος Τίτλος	ΕΘΝΙΚΗ ΤΡΑΠΕΖΑ ΤΗΣ ΕΛΛΑΔΟΣ Α.Ε. (ΚΟ)
Συνολικός Αριθμός Warrants	245,779,626
Ημ/νία Έναρξης Διαπραγμάτευσης	27/06/2013
Νόμισμα Διαπραγμάτευσης	ΕΥΡΩ
Πολλαπλασιαστής	8.23
Αναλογία Μετατροπής	0.12
Τύπος Εξάσκησης	BERMUDAN
Τιμή Διάθεσης	6.83

Περιγραφή	Στοιχεία
Όνομασία Warrant	ΤΡΑΠΕΖΑ ΠΕΙΡΑΙΩΣ Α.Ε. (ΤΠΔ)
Σύμβολο Warrant (GR)	ΠΕΙΡΤΠ
ISIN Warrant	GRR000000044
Κατηγορία Διαπραγμάτευσης	Τίτλοι Παραστατικοί (Warrants)
Υποκείμενος Τίτλος	ΤΡΑΠΕΖΑ ΠΕΙΡΑΙΩΣ Α.Ε. (ΚΟ)
Συνολικός Αριθμός Warrants	849,195,130
Ημ/νία Έναρξης Διαπραγμάτευσης	03/07/2013
Νόμισμα Διαπραγμάτευσης	ΕΥΡΩ
Πολλαπλασιαστής	4.48
Αναλογία Μετατροπής	0.22
Τύπος Εξάσκησης	BERMUDAN
Τιμή Διάθεσης	0.90

Α Ν Α Κ Ο Ι Ν Ω Σ Ε Ι Σ Χ.Α.

ΓΝΩΣΤΟΠΟΙΗΣΕΙΣ ΕΤΑΙΡΕΙΩΝ

ΧΡΗΜΑΤΙΣΤΗΡΙΟ ΑΘΗΝΩΝ Α.Ε. Δελτίο Τύπου

Η Επιτροπή Εισαγωγών και Εταιρικών Πράξεων του Χρηματιστηρίου Αθηνών κατά τη σημερινή της συνεδρίαση ενέκρινε την ένταξη προς διαπραγμάτευση στην Εναλλακτική Αγορά του Χ.Α. των **3.110.000** νέων κοινών ονομαστικών μετοχών της εταιρίας «**ALPHA TRUST Α.Ε.Π.Ε.Υ.**», νέας ονομαστικής αξίας εκάστης € 4,00, που προέκυψαν από το Reverse Split των μετοχών της, σε αντικατάσταση των υφισταμένων 31.100.000 κοινών ονομαστικών μετοχών της εταιρίας. Ως ημερομηνία προσωρινής παύσης διαπραγμάτευσης των υφισταμένων μετοχών της εταιρίας ορίστηκε η **27η Αυγούστου 2013**. Δικαιούχοι των νέων μετοχών είναι οι εγγεγραμμένοι στα αρχεία του Σ.Α.Τ. ως κάτοχοι των μετοχών κατά την **29η Αυγούστου 2013**. Ως ημερομηνία έναρξης διαπραγμάτευσης των νέων μετοχών ορίστηκε η **2α Σεπτεμβρίου 2013**. Επίσης, η Επιτροπή ενημερώθηκε για τη μείωση της ονομαστικής αξίας της μετοχής της εταιρίας από € 4,00 σε € 2,50 και την επιστροφή ποσού € **1,50** ανά μετοχή στους μετόχους της με καταβολή μετρητών. Ως ημερομηνία έναρξης διαπραγμάτευσης των υφισταμένων μετοχών με τελική ονομαστική αξία μετοχής € **2,50** ορίστηκε η **2α Σεπτεμβρίου 2013**. Δικαιούχοι της επιστροφής κεφαλαίου είναι οι εγγεγραμμένοι στα αρχεία του Σ.Α.Τ. ως κάτοχοι των μετοχών κατά την **29η Αυγούστου 2013**, όπως θα έχουν διαμορφωθεί μετά την ολοκλήρωση του Reverse Split. Η επιστροφή κεφαλαίου θα γίνει σύμφωνα με την ανακοίνωση της εταιρίας.

Επίσης, η Επιτροπή Εισαγωγών & Εταιρικών Πράξεων του Χρηματιστηρίου Αθηνών κατά τη σημερινή της συνεδρίαση ενημερώθηκε για την αύξηση της ονομαστικής αξίας της μετοχής της εταιρίας «**ΕΛΒΕ ΑΝΩΝΥΜΗ ΒΙΟΜΗΧΑΝΙΚΗ ΕΜΠΟΡΙΚΗ ΕΤΑΙΡΙΑ**» από € 0,30 σε € 0,32, την μείωση της ονομαστικής αξίας της μετοχής της ίδιας εταιρίας από € 0,32 σε € 0,30 και την επιστροφή ποσού € **0,02** ανά μετοχή στους μετόχους της με καταβολή μετρητών. Ως ημερομηνία έναρξης διαπραγμάτευσης των υφισταμένων μετοχών με τελική ονομαστική αξία μετοχής € **0,30** και ως ημερομηνία αποκοπής του δικαιώματος επιστροφής κεφαλαίου ορίστηκε η **28η Αυγούστου 2013**. Δικαιούχοι της επιστροφής κεφαλαίου είναι οι εγγεγραμμένοι στα αρχεία του Σ.Α.Τ. ως κάτοχοι των μετοχών κατά την **30η Αυγούστου 2013**.

ΧΡΗΜΑΤΙΣΤΗΡΙΟ ΑΘΗΝΩΝ Α.Ε. Δελτίο Τύπου

Το Διοικητικό Συμβούλιο του ΧΑ κατά τη σημερινή του συνεδρίαση ενέκρινε:

- την ανανέωση της ιδιότητας του Ειδικού Διαπραγματευτή επί των μετοχών της εισηγμένης εταιρίας «**ΕΛΤΟΝ ΔΙΕΘΝΟΥΣ ΕΜΠΟΡΙΟΥ ΑΕΒΕ**» από την εταιρία – Μέλος του ΧΑ «**ΒΕΤΑ Χ.Α.Ε.Π.Ε.Υ.**».
- την έγκριση της απόκτησης της ιδιότητας του Ειδικού Διαπραγματευτή επί των μετοχών της εταιρίας «**FRIGOGLASS Α.Β.Ε.Ε.**» από την εταιρία – Μέλος του ΧΑ «**EUROBANK EQUITIES Α.Ε.Π.Ε.Υ.**» και καθόρισε ως ημερομηνία έναρξης της ειδικής διαπραγμάτευσης επί της εν λόγω κινητής αξίας την **Παρασκευή 23 Αυγούστου 2013**.

Επίσης, το Δ.Σ. του Χρηματιστηρίου Αθηνών, κατά τη σημερινή του συνεδρίαση ενέκρινε την:

- Παραίτηση της εταιρείας - Μέλους του ΧΑ «**ΟΛΥΜΠΙΑ Α.Χ.Ε.Π.Ε.Υ.**» από την ιδιότητα του Μέλους Διαπραγμάτευσης στην Αγορά Αξιών του ΧΑ.
- Παραίτηση της εταιρείας - Μέλους του ΧΑ «**Credit Agricole Cheuvreux S.A.**» από την ιδιότητα του Μέλους Διαπραγμάτευσης στην Αγορά Αξιών του ΧΑ.

ΜΙΝΩΙΚΕΣ ΓΡΑΜΜΕΣ Α.Ν.Ε. Ανακοίνωση

Οι Μινωικές Γραμμές Α.Ν.Ε. ανακοινώνουν ότι η εταιρεία (GRIMALDI COMPAGNIA DI NAVIGAZIONE Spa) συνδεδεμένο νομικό πρόσωπο με τον Πρόεδρο του Διοικητικού Συμβουλίου της Εταιρείας Emanuele G. Grimaldi (υπόχρεο πρόσωπο με βάση το άρθρο 13 του Ν.3340/2005), προέβη στις 20/08/2013 σε αγορά 1.000 κοινών ονομαστικών μετοχών των Μινωικών Γραμμών συνολικής αξίας 2.000,00. Η παρούσα γίνεται σύμφωνα με το Ν.3556/2007 (άρθρο 3, (ιστ), (ββ), και άρθρο 21) και σε συνδυασμό με το άρθρο 11 της απόφασης 1/434/3.7.2007 της Επιτροπής Κεφαλαιαγοράς.

ΕΛΛΗΝΙΚΑ ΧΡΗΜΑΤΙΣΤΗΡΙΑ Α.Ε. Ανακοίνωση

Η Εταιρεία Ελληνικά Χρηματιστήρια Α.Ε. (ΕΧΑΕ) ανακοινώνει με βάση το ν. 3556/2007 και το ν. 3606/2007 ότι η Eurobank Equities Α.Ε.Π.Ε.Υ. την ενημέρωσε στις 20/08/2013 ότι: Στις 19/08/2013 προέβη σε αγορά 30 ΣΜΕ ΕΧΑΕ, συνολικής αξίας 18.142,00 ευρώ. Στις 19/08/2013 προέβη σε πώληση 3.000 κοινών ονομαστικών μετοχών ΕΧΑΕ, συνολικής αξίας 18.232,00 ευρώ. Επίσης, η Eurobank Equities Α.Ε.Π.Ε.Υ. ενημέρωσε την Εταιρεία στις 21/08/2013 ότι: Στις 20/08/2013 προέβη σε αγορά 132 ΣΜΕ ΕΧΑΕ, συνολικής αξίας 78.347,00 ευρώ. Στις 20/08/2013 προέβη σε αγορά 500 κοινών ονομαστικών μετοχών ΕΧΑΕ, συνολικής αξίας 2.981,00 ευρώ. Στις 20/08/2013 προέβη σε πώληση 14.916 κοινών ονομαστικών μετοχών ΕΧΑΕ, συνολικής αξίας 88.824,30 ευρώ. Οι παραπάνω συναλλαγές πραγματοποιήθηκαν λόγω της ιδιότητας της Eurobank Equities Α.Ε.Π.Ε.Υ. ως ειδικού διαπραγματευτή παραγώγων. Η γνωστοποίηση εκ μέρους της Eurobank Equities Α.Ε.Π.Ε.Υ. προς την ΕΧΑΕ και ακολούθως από την ΕΧΑΕ προς τις αρχές της Κεφαλαιαγοράς, γίνεται επειδή ο κ. Κωνσταντίνος Βουσβούνης ασκεί διευθυντικά καθήκοντα ως Μη Εκτελεστικός Πρόεδρος του Δ.Σ. της Eurobank Equities Α.Ε.Π.Ε.Υ., ενώ κατέχει ταυτόχρονα τη θέση του Μη Εκτελεστικού Μέλους του Δ.Σ. της ΕΧΑΕ (υπόχρεο πρόσωπο με βάση το Ν.3340/2005).

ΕΛΛΗΝΙΚΑ ΧΡΗΜΑΤΙΣΤΗΡΙΑ Α.Ε. Ανακοίνωση

Η JPMORGAN ASSET MANAGEMENT HOLDINGS INC, με επιστολή της προς την Εταιρεία στις 20/8/2013, γνωστοποίησε ότι, ως αποτέλεσμα συναλλαγής στις 19/8/2013, κατέχει πλέον έμμεσα, μέσω της θυγατρικής της JPMORGAN ASSET MANAGEMENT (UK) LTD, λιγότερο από 5,00% του μετοχικού κεφαλαίου της ΕΧΑΕ (από 5.00% προ της συναλλαγής). Η JPMORGAN ASSET

MANAGEMENT (UK) LTD είναι 100% θυγατρική της JPMORGAN ASSET MANAGEMENT HOLDINGS (UK) LTD, η οποία με την σειρά της είναι 100% θυγατρική της JPMORGAN ASSET MANAGEMENT INTERNATIONAL LIMITED, η οποία με τη σειρά της είναι 100% θυγατρική της JPMORGAN ASSET MANAGEMENT HOLDINGS INC.

Forthnet A.E.

Ανακοίνωση

Η Forthnet A.E. (εφεξής η «Εταιρία») ανακοινώνει ότι το Διοικητικό της Συμβούλιο κατά τη συνεδρίασή του στις 21.08.2013 αποφάσισε τα εξής: Σε συνέχεια της σχετικής εξουσιοδότησης της από 23 Αυγούστου 2012 Έκτακτης Γενικής Συνέλευσης των Μετόχων προς το Διοικητικό Συμβούλιο της Εταιρίας, να ορίσει την Τιμή Διάθεσης των νέων μετοχών, αναφορικά με την αύξηση του μετοχικού κεφαλαίου της Εταιρίας μέχρι 29.143.372,50 Ευρώ, με καταβολή μετρητών και την έκδοση και διάθεση 97.144.575 νέων κοινών ονομαστικών μετοχών, ονομαστικής αξίας 0,30 Ευρώ η κάθε μία (εφεξής «Νέες Μετοχές»), με δικαίωμα προτίμησης των υφισταμένων μετόχων της Εταιρίας, με αναλογία 15 νέες μετοχές προς 2 παλαιές, το Διοικητικό Συμβούλιο λαμβάνοντας υπόψη την απόφαση της ως άνω Γενικής Συνέλευσης, σύμφωνα με την οποία δύναται η τιμή διάθεσης των Νέων Μετοχών να είναι ανώτερη της χρηματιστηριακής τιμής κατά την ημερομηνία αποκοπής του δικαιώματος, αποφάσισε και ανακοινώνει ότι: (α) Η Τιμή Διάθεσης των Νέων Μετοχών είναι €0,30 ανά Νέα Μετοχή. (β) Μετά την ως άνω αύξηση και σε περίπτωση που αυτή καλυφθεί πλήρως, το μετοχικό κεφάλαιο της Εταιρίας θα ανέρχεται σε 33.029.155,50 Ευρώ, διαιρούμενο σε 110.097.185 μετοχές, ονομαστικής αξίας μετοχής €0,30 έκαστη. (γ) Με βάση την ως άνω αποφασισθείσα Τιμή Διάθεσης των Νέων Μετοχών, τα συνολικά προς άντληση κεφάλαια, σε περίπτωση που η ως άνω αύξηση καλυφθεί πλήρως, θα ανέλθουν στο ποσό των 29.143.372,50 Ευρώ. (δ) Η ημερομηνία αποκοπής του Δικαιώματος Προτίμησης, η περίοδος άσκησης του Δικαιώματος Προτίμησης καθώς και η περίοδος διαπραγμάτευσης του Δικαιώματος Προτίμησης στο Χ.Α., θα οριστούν από το Δ.Σ. της Εταιρίας και θα γνωστοποιηθούν στους κ.κ. Μετόχους, με νεώτερη ανακοίνωση.

ΙΟΝΙΚΗ (ΞΕΝ/ΚΕΣ ΕΠΙΧ/ΣΕΙΣ)

Ανακοίνωση

Κατά το πρώτο εξάμηνο του 2013, τα καθαρά αποτελέσματα ανήλθαν σε κέρδη Ευρώ 1,8 εκατ. έναντι ζημιών Ευρώ 2,5 εκατ. κατά την αντίστοιχη περίοδο του 2012. Τα κέρδη προ φόρων, χρηματοδοτικών, επενδυτικών αποτελεσμάτων και αποσβέσεων διαμορφώθηκαν σε Ευρώ 1,8 εκατ. έναντι Ευρώ 0,1 εκατ. πέρυσι, ενώ ο κύκλος εργασιών διαμορφώθηκε σε Ευρώ 12,7 εκατ. έναντι Ευρώ 11,0 εκατ. πέρυσι.

ΕΛΤΡΑΚ Α.Ε.

Αγορά Ιδίων Μετοχών

Η εταιρεία ΕΛΤΡΑΚ Α.Ε. γνωστοποιεί στο επενδυτικό κοινό και τους μετόχους της, ότι σύμφωνα με το άρθρο 16 του Κ.Ν. 2190/1920, όπως ισχύει και σύμφωνα με την από 12.06.2013 απόφαση της Τακτικής Γενικής Συνέλευσης των Μετόχων της, στις 21.08.2013 προέβη σε αγορά 566 μετοχών με μέση τιμή κτήσης 1,62 ευρώ ανά μετοχή, μέσω της Χρηματιστηριακής Εταιρείας ALPHA FINANCE ΑΝΩΝΥΜΗ ΧΡΗΜΑΤΙΣΤΗΡΙΑΚΗ ΕΤΑΙΡΕΙΑ ΠΑΡΟΧΗΣ ΕΠΕΝΔΥΤΙΚΩΝ ΥΠΗΡΕΣΙΩΝ.

ΙΑΤΡΙΚΟ ΑΘΗΝΩΝ Ε.Α.Ε.

Ανακοίνωση

Σύμφωνα με το άρθρο 24, παράγραφος 2(α) του Ν. 3461/2006, ο κ. Γεώργιος Β. Αποστολόπουλος και η ελεγχόμενη από αυτόν εταιρεία με την επωνυμία «ΓΕΩΡΓΙΟΣ ΑΠΟΣΤΟΛΟΠΟΥΛΟΣ ΕΤΑΙΡΙΑ ΣΥΜΜΕΤΟΧΩΝ ΑΝΩΝΥΜΟΣ ΕΤΑΙΡΙΑ» (στο εξής ο «Προτείνων») δηλώνουν ότι, στις 21.08.2013, ο Προτείνων απέκτησε συνολικά 170.410 κοινές ονομαστικές μετοχές της εταιρείας «ΙΑΤΡΙΚΟ ΑΘΗΝΩΝ ΕΜΠΟΡΙΚΗ ΑΝΩΝΥΜΗ ΕΤΑΙΡΕΙΑ» έναντι 0,80 Ευρώ ανά μετοχή μέσω χρηματιστηριακών συναλλαγών, οι οποίες θα εκκαθαριστούν στις 26.08.2013.

ΕΠΙΛΕΚΤΟΣ ΚΛΩΣ/ΡΓΙΑ Α.Ε.Β.Ε.

Ανακοίνωση

Η εταιρεία «ΕΠΙΛΕΚΤΟΣ ΚΛΩΣΤΟΥΦΑΝΤΟΥΡΓΙΑ ΑΕΒΕ» γνωστοποιεί σύμφωνα με το Ν.3556/2007 σε συνδυασμό με την απόφαση της ΕΚ 1/434/03.07.2007 τα ακόλουθα: Ο κος Ευριπίδης Δοντάς του Χαραλάμπους, Πρόεδρος και Διευθύνων Σύμβουλος του Δ.Σ. της εταιρείας (Υπόχρεο Πρόσωπο βάσει του αρθρ.13 του Ν.3340/2005), προέβη την 21-08-2013 σε αγορά 2.000 κοινών ονομαστικών μετοχών της εταιρείας έναντι ποσού ευρώ 560,00.

NUTRIART Α.Β.Ε.Ε.

Αποφάσεις Γενικής Συνέλευσης

Η «NUTRIART ΑΒΕΕ» ενημερώνει το επενδυτικό κοινό ότι η σημερινή Έκτακτη Γενική Συνέλευση των μετόχων της εταιρείας, αναβλήθηκε λόγω μη επίτευξης απαρτίας, δεδομένου ότι δεν παρέστη κανένας μέτοχος. Ως ημερομηνία και τόπος της Α' Επαναληπτικής Γενικής Συνέλευσης έχει ορισθεί, σύμφωνα με τα διαλαμβανόμενα στην από 01.08.2013 πρόσκληση, η 2α Σεπτεμβρίου 2013, ημέρα Δευτέρα και ώρα 10.00 στα γραφεία της εταιρείας.

ΑΕΡΟΠΟΡΙΑ ΑΙΓΑΙΟΥ Α.Ε.

Ανακοίνωση

Η ΑΕΡΟΠΟΡΙΑ ΑΙΓΑΙΟΥ Α.Ε. (η Εταιρεία) ανακοινώνει, σύμφωνα με τις διατάξεις των Ν.3556/2007 και Ν.3340/2005, σε συνδυασμό με την απόφαση 1/434/3.7.2007 της Επιτροπής Κεφαλαιαγοράς, ότι η Μ.Γ. ΧΡΥΣΑΦΙΔΗΣ Α.Ε., συνδεδεμένο νομικό πρόσωπο με το ανεξάρτητο μη-εκτελεστικό μέλος του Δ.Σ. της Εταιρείας κ. Αλέξανδρο Μακρίδη, προέβη την 19/08/2013 σε αγορά 500 μετοχών της Εταιρείας, συνολικής αξίας 1.540,00 ευρώ.

ΙΑΤΡΙΚΟ ΑΘΗΝΩΝ Ε.Α.Ε.

Ανακοίνωση

Σύμφωνα με το άρθρο 13 του Ν. 3340/2005, το άρθρο 6, παρ. 1 της υπό στοιχεία 3/347/2005 απόφασης της Επιτροπής Κεφαλαιαγοράς και τον Κανονισμό του Χρηματιστηρίου Αθηνών, η εταιρεία «ΙΑΤΡΙΚΟ ΑΘΗΝΩΝ ΕΜΠΟΡΙΚΗ ΑΝΩΝΥΜΗ ΕΤΑΙΡΕΙΑ» (στο εξής η «Εταιρεία») γνωστοποιεί, κατόπιν έγγραφης ενημέρωσης που έλαβε στις 22.08.2013, ότι η εταιρεία «ΓΕΩΡΓΙΟΣ ΑΠΟΣΤΟΛΟΠΟΥΛΟΣ ΕΤΑΙΡΙΑ ΣΥΜΜΕΤΟΧΩΝ ΑΝΩΝΥΜΟΣ ΕΤΑΙΡΙΑ», η οποία είναι νομικό πρόσωπο στενά συνδεδεμένο με τους κ.κ. Γεώργιο Β. Αποστολόπουλο, Χρήστο Γ. Αποστολόπουλο και Βασίλη Γ. Αποστολόπουλο, αγόρασε στις 21.08.2013 συνολικά 170.410 μετοχές της Εταιρείας έναντι συνολικού τιμήματος 136.328 ευρώ.

ΥΙΟΙ Ε.ΧΑΤΖΗΚΡΑΝΙΩΤΗ - ΑΛΕΥΡΟΒΙΟΜ. ΤΥΡΝΑΒΟΥ Α.Ε.

Ανακοίνωση

Η Εταιρεία «ΥΙΟΙ Ε.ΧΑΤΖΗΚΡΑΝΙΩΤΟΥ-ΑΛΕΥΡΟΒΙΟΜΗΧΑΝΙΑ ΤΥΡΝΑΒΟΥ Α.Ε» σε εφαρμογή των διατάξεων της παραγράφου 4.1.3.1 του Κανονισμού του Χρηματιστηρίου Αθηνών και του άρθρου 10 παρ. 1 του ν. 3340/2005, γνωστοποιεί στο επενδυτικό κοινό ότι

σε συνέχεια του ειδικού φορολογικού ελέγχου για την χρήση 2012, που διενεργήθηκε από τους νόμιμους ελεγκτές σύμφωνα με το α. 82 παρ. 5 ν. 2238/1994, για την Εταιρεία εκδόθηκε φορολογικό πιστοποιητικό με συμπέρασμα χωρίς επιφύλαξη.

F.H.L. Η. ΚΥΡΙΑΚΙΔΗΣ ΜΑΡΜΑΡΑ - ΓΡΑΝΙΤΕΣ Α.Β.Ε.Ε.

Αγορά Ιδίων Μετοχών

Η F.H.L. Η. ΚΥΡΙΑΚΙΔΗΣ ΜΑΡΜΑΡΑ ΓΡΑΝΙΤΕΣ Α.Β.Ε.Ε. (η Εταιρεία) ενημερώνει το επενδυτικό κοινό ότι σε εκτέλεση της από 17.12.2012 απόφασης της Έκτακτης Γενικής Συνέλευσης των Μετόχων της Εταιρείας, προέβη σε αγορά ιδίων μετοχών, και συγκεκριμένα στις 21.08.2013 αγοράστηκαν 1.100 μετοχές, με μέση τιμή κτήσης 0,84 ευρώ ανά μετοχή και συνολική αξία συναλλαγών 934,72 ευρώ. Οι αγορές ιδίων μετοχών πραγματοποιούνται μέσω του μέλους του Χρηματιστηρίου Αθηνών ΕΠΕΝΔΥΤΙΚΗ ΤΡΑΠΕΖΑ ΕΛΛΑΔΟΣ Α.Ε.

ΕΛΛΗΝΙΚΑ ΚΑΛΩΔΙΑ Α.Ε.

Ανακοίνωση

Σύμφωνα με το άρθρο 13 του Ν. 3340/2005, το άρθρο 6, παρ. 1 της υπό στοιχεία 3/347/2005 απόφασης της Επιτροπής Κεφαλαιαγοράς και τον Κανονισμό του Χρηματιστηρίου Αθηνών, η εταιρεία «ΕΛΛΗΝΙΚΑ ΚΑΛΩΔΙΑ Α.Ε.» (στο εξής η «Εταιρεία») γνωστοποιεί, κατόπιν έγγραφης ενημέρωσης που έλαβε στις 21.08.2013, ότι η εταιρεία «ΤΡΑΠΕΖΑ ΠΕΙΡΑΙΩΣ Α.Ε.», η οποία είναι νομικό πρόσωπο στενά συνδεδεμένο με τον κ. Ιάκωβο Γεωργάνα, πώλησε στις 19.08.2013 συνολικά 5.008 κοινές ονομαστικές μετοχές της Εταιρείας έναντι συνολικού τιμήματος Ευρώ 8.413,28.

ΚΥΡΙΑΚΟΥΛΗΣ Μ.Κ.Ν. Α.Ε.

Ανακοίνωση

Η Κυριακούλης Μεσογειακά Κρουαζιέρας Ναυτιλιακή Α.Ε. ανακοινώνει σύμφωνα με τις διατάξεις του Νόμου 3556/2007 και την απόφαση 1/434/3.7.2007 της Επιτροπής Κεφαλαιαγοράς, ότι: 1) την 19.08.2013 - Η μέτοχος κ. Αρετή Κυριακούλη, η οποία είναι μη εκτελεστικό μέλος του Διοικητικού Συμβουλίου και υπόχρεο πρόσωπο σύμφωνα με το άρθρο 13 του Ν. 3340/2005, προέβη σε αγορά 233.000 μετοχών της εταιρείας συνολικής αξίας 230.200,69 ευρώ, συναλλαγή που μας γνωστοποιήθηκε σύμφωνα με το νόμο. Συνεπεία της ανωτέρω συναλλαγής, το ποσοστό συμμετοχής της κ. Αρετής Κυριακούλη ανήλθε από 33,2% που αντιστοιχούσε σε 2.521.580 μετοχές και δικαιώματα ψήφου της εταιρείας σε 36,27% που αντιστοιχεί σε μετοχές 2.754.580 και δικαιώματα ψήφου της εταιρείας. 2) την 22.08.2013 - Η μέτοχος κ. Αρετή Κυριακούλη, η οποία είναι μη εκτελεστικό μέλος του Διοικητικού Συμβουλίου και υπόχρεο πρόσωπο σύμφωνα με το άρθρο 13 του Ν. 3340/2005, προέβη σε πώληση 230.000 μετοχών της εταιρείας συνολικής αξίας 225.860 ευρώ, συναλλαγή που μας γνωστοποιήθηκε σύμφωνα με το νόμο. Συνεπεία της ανωτέρω συναλλαγής, το ποσοστό συμμετοχής της κ. Αρετής Κυριακούλη μειώθηκε από 36,27% που αντιστοιχούσε σε 2.754.580 μετοχές και δικαιώματα ψήφου της εταιρείας σε 33,24% που αντιστοιχεί σε μετοχές 2.524.580 και δικαιώματα ψήφου της εταιρείας. 3) την 22.08.2013 - Ο μέτοχος κ. Θεοφάνης Κυριακούλης, ο οποίος είναι εκτελεστικό μέλος του Διοικητικού Συμβουλίου και υπόχρεο πρόσωπο σύμφωνα με το άρθρο 13 του Ν. 3340/2005, προέβη σε αγορά 115.000 μετοχών της εταιρείας συνολικής αξίας 112.930 ευρώ, συναλλαγή που μας γνωστοποιήθηκε σύμφωνα με το νόμο. 4) την 22.08.2013 - Ο μέτοχος κ. Σπυριδών Κυριακούλης, ο οποίος είναι εκτελεστικό μέλος του Διοικητικού Συμβουλίου και υπόχρεο πρόσωπο σύμφωνα με το άρθρο 13 του Ν. 3340/2005, προέβη σε αγορά 115.000 μετοχών της εταιρείας συνολικής αξίας 112.930 ευρώ, συναλλαγή που μας γνωστοποιήθηκε σύμφωνα με το νόμο.

ΓΕΝΙΚΕΣ ΣΥΝΕΛΕΥΣΕΙΣ

ΤΡΑΠΕΖΑ EUROBANK ERGASIAS A.E.

Έκτακτη Γενική Συνέλευση, στις 26/08/2013, ημέρα Δευτέρα και ώρα 11:00 π.μ., στην Αθήνα, στο «Μέγαρο Ιδρύματος Μποδοσάκη» (αίθουσα «Ιωάννης Σ. Λάτσης»), Λεωφ. Αμαλίας 20. Τα θέματα της ημερήσιας διάταξης είναι τα εξής: 1. Έγκριση συμβάσεων μεταξύ της Τράπεζας και του Ταμείου Χρηματοπιστωτικής Σταθερότητας κατά το άρθρο 23α του κ.ν. 2190/1920. 2. Αύξηση του μετοχικού κεφαλαίου της Τράπεζας με έκδοση νέων κοινών μετοχών, καλυπτόμενη με εισφορά σε είδος από το Ταμείο Χρηματοπιστωτικής Σταθερότητας. Αντίστοιχη τροποποίηση του Καταστατικού της Τράπεζας. Παροχή εξουσιοδοτήσεων. Σύμφωνα με τα άρθρα 26 παρ. 2β και 28α του κ.ν. 2190/1920, η Τράπεζα ενημερώνει τους μετόχους για τα ακόλουθα: ΔΙΚΑΙΩΜΑ ΣΥΜΜΕΤΟΧΗΣ ΚΑΙ ΨΗΦΟΥ ΣΤΗ ΓΕΝΙΚΗ ΣΥΝΕΛΕΥΣΗ - Στην Έκτακτη Γενική Συνέλευση της 26ης Αυγούστου 2013 δικαιούται να συμμετέχει και να ψηφίζει όποιος εμφανίζεται ως μέτοχος κοινών μετοχών της Τράπεζας στα αρχεία του Συστήματος Αυλών Τίτλων (Σ.Α.Τ.), που διαχειρίζεται η «Ελληνικά Χρηματιστήρια Α.Ε.» («Ε.Χ.Α.Ε.»), κατά την έναρξη της πέμπτης (5ης) ημέρας πριν από την ημέρα συνεδρίασης της Έκτακτης Γενικής Συνέλευσης («Ημερομηνία Καταγραφής»). Η μετοχική ιδιότητα πιστοποιείται ηλεκτρονικά από την Ε.Χ.Α.Ε., με απευθείας ηλεκτρονική σύνδεση της Τράπεζας με τα αρχεία του Σ.Α.Τ. Συνεπώς, για να συμμετάσχει και να ψηφίσει στην Έκτακτη Γενική Συνέλευση, ο μέτοχος δεν απαιτείται να προσκομίσει σχετική έγγραφη βεβαίωση της Ε.Χ.Α.Ε. Έναντι της Τράπεζας θεωρείται ότι δικαίωμα συμμετοχής και ψήφου στην Έκτακτη Γενική Συνέλευση έχει μόνον όποιος φέρει την ιδιότητα του μετόχου κατά την Ημερομηνία Καταγραφής. Η άσκηση των εν λόγω δικαιωμάτων δεν προϋποθέτει τη δέσμευση των μετοχών του δικαιούχου ούτε την τήρηση άλλης ανάλογης διαδικασίας, η οποία περιορίζει τη δυνατότητα πώλησης και μεταβίβασης αυτών κατά το χρονικό διάστημα που μεσολαβεί ανάμεσα στην Ημερομηνία Καταγραφής και στην Έκτακτη Γενική Συνέλευση. Κάθε κοινή μετοχή δίνει δικαίωμα μιας ψήφου. ΔΙΑΔΙΚΑΣΙΑ ΣΥΜΜΕΤΟΧΗΣ ΚΑΙ ΨΗΦΟΥ ΜΕΣΩ ΑΝΤΙΠΡΟΣΩΠΟΥ - Ο μέτοχος συμμετέχει στην Έκτακτη Γενική Συνέλευση και ψηφίζει είτε αυτοπροσώπως είτε μέσω αντιπροσώπων. Κάθε μέτοχος μπορεί να διορίζει μέχρι τρεις (3) αντιπροσώπους και τα νομικά πρόσωπα/μέτοχοι μπορούν να ορίζουν ως εκπροσώπους τους μέχρι τρία (3) φυσικά πρόσωπα. Σε περίπτωση που μέτοχος κατέχει μετοχές της Τράπεζας, οι οποίες εμφανίζονται σε περισσότερους του ενός λογαριασμούς αξιών, αυτός μπορεί να ορίσει διαφορετικούς αντιπροσώπους για τις μετοχές που εμφανίζονται στον κάθε λογαριασμό αξιών. Αντιπρόσωπος που ενεργεί για περισσότερους μετόχους μπορεί να ψηφίζει διαφορετικά για κάθε μέτοχο. Το καταστατικό της Τράπεζας δεν προβλέπει τη δυνατότητα συμμετοχής των μετόχων στην Έκτακτη Γενική Συνέλευση με ηλεκτρονικά μέσα, χωρίς τη φυσική παρουσία τους στον τόπο διεξαγωγής της, ούτε τη δυνατότητα ψήφου εξ αποστάσεως είτε με ηλεκτρονικά μέσα είτε δι' αλληλογραφίας. Ο διορισμός ή η ανάκληση του αντιπροσώπου του μετόχου μπορεί να γίνει: α) Με ηλεκτρονικά μέσα, μέσω ειδικού μηχανογραφικού συστήματος με παροχή αναλυτικών οδηγιών, που θα είναι διαθέσιμο στην ιστοσελίδα της Τράπεζας (www.eurobank.gr). β) Εγγράφως, μέσω έντυπου πληρεξουσιότητας για το διορισμό αντιπροσώπου το οποίο θα είναι διαθέσιμο στους μετόχους: (i) σε έγχαρτη μορφή στο δίκτυο καταστημάτων της Τράπεζας και στην Διεύθυνση Διαχείρισης Δεδομένων Μετόχων και Επενδυτών, Ιωλκού 8 και Φιλικής Εταιρείας (κτίριο Α) 142 34 Νέα Ιωνία Αττικής (τηλ. 210-3523300) και (ii) σε ηλεκτρονική μορφή στην ιστοσελίδα της Τράπεζας (www.eurobank.gr). Το ανωτέρω έντυπο πρέπει να κατατεθεί, συμπληρωμένο και υπογεγραμμένο, στην Τράπεζα, στις προαναφερόμενες υπό στοιχείο (i) διευθύνσεις, τουλάχιστον τρεις (3) ημέρες πριν από την ημερομηνία της Έκτακτης Γενικής Συνέλευσης ή της τυχόν Επαναληπτικής αυτής. Ο αντιπρόσωπος

υποχρεούται να γνωστοποιεί στην Τράπεζα, πριν από την έναρξη της συνεδρίασης της Έκτακτης Γενικής Συνέλευσης, κάθε συγκεκριμένο γεγονός, το οποίο μπορεί να είναι χρήσιμο στους μετόχους για την αξιολόγηση του κινδύνου να εξυπηρετήσει ο αντιπρόσωπος άλλα συμφέροντα πλην των συμφερόντων του μετόχου. Σύγκρουση συμφερόντων είναι δυνατόν να προκύπτει ιδίως όταν ο αντιπρόσωπος είναι: α) μέτοχος που ασκεί τον έλεγχο της Τράπεζας ή άλλο νομικό πρόσωπο ή οντότητα που ελέγχεται από το μέτοχο αυτόν, β) μέλος του Διοικητικού Συμβουλίου ή της εν γένει διοίκησης της Τράπεζας ή μετόχου που ασκεί τον έλεγχο της Τράπεζας ή άλλο νομικό πρόσωπο ή οντότητας που ελέγχεται από μέτοχο ο οποίος ασκεί τον έλεγχο της Τράπεζας, γ) υπάλληλος ή ορκωτός ελεγκτής της Τράπεζας ή μετόχου που ασκεί τον έλεγχο της, ή άλλο νομικό πρόσωπο ή οντότητας που ελέγχεται από μέτοχο που ασκεί τον έλεγχο της Τράπεζας, δ) σύζυγος ή συγγενής πρώτου βαθμού με ένα από τα φυσικά πρόσωπα που αναφέρονται στις περιπτώσεις α' έως γ'. ΔΙΚΑΙΩΜΑΤΑ ΜΕΙΟΨΗΦΙΑΣ ΤΩΝ ΜΕΤΟΧΩΝ: 1. Μέτοχοι που εκπροσωπούν το ένα εικοστό (1/20) του καταβεβλημένου μετοχικού κεφαλαίου της Τράπεζας μπορούν να ζητήσουν: (α) την εγγραφή στην ημερήσια διάταξη της Έκτακτης Γενικής Συνέλευσης, πρόσθετων θεμάτων, με αίτησή τους που πρέπει να περιέλθει στο Δ.Σ. 15 τουλάχιστον ημέρες πριν από την Έκτακτη Γενική Συνέλευση, η οποία θα συνοδεύεται από αιτιολόγηση ή από σχέδιο απόφασης προς έγκριση στην Έκτακτη Γενική Συνέλευση. (β) να τεθούν στη διάθεση των μετόχων 6 τουλάχιστον ημέρες πριν από την Έκτακτη Γενική Συνέλευση, σχέδια αποφάσεων για θέματα που έχουν περιληφθεί στην αρχική ή τυχόν αναθεωρημένη ημερήσια διάταξη, με αίτησή τους που πρέπει να περιέλθει στο Διοικητικό Συμβούλιο 7 τουλάχιστον ημέρες πριν από την Έκτακτη Γενική Συνέλευση. 2. Οποιοσδήποτε μέτοχος μπορεί να ζητήσει, με αίτησή του που υποβάλλεται στην Τράπεζα 5 τουλάχιστον πλήρεις ημέρες πριν από την Έκτακτη Γενική Συνέλευση, την παροχή στην Έκτακτη Γενική Συνέλευση συγκεκριμένων πληροφοριών για τις υποθέσεις της Τράπεζας, στο μέτρο που αυτές είναι χρήσιμες για την πραγματική εκτίμηση των θεμάτων της ημερήσιας διάταξης. 3. Μέτοχοι που εκπροσωπούν το ένα πέμπτο (1/5) του καταβεβλημένου μετοχικού κεφαλαίου της Τράπεζας δικαιούνται να ζητήσουν, με αίτησή τους που υποβάλλεται στην Τράπεζα 5 τουλάχιστον πλήρεις ημέρες πριν από την Έκτακτη Γενική Συνέλευση, την παροχή στην Έκτακτη Γενική Συνέλευση πληροφοριών για την πορεία των εταιρικών υποθέσεων και την περιουσιακή κατάσταση της Τράπεζας. Λεπτομερέστερες πληροφορίες σχετικά με τα ανωτέρω δικαιώματα μειοψηφίας και τους όρους άσκησής τους είναι διαθέσιμες στην ιστοσελίδα της Τράπεζας (www.eurobank.gr). ΔΙΑΘΕΣΙΜΑ ΕΓΓΡΑΦΑ ΚΑΙ ΠΛΗΡΟΦΟΡΙΕΣ - Το πλήρες κείμενο των εγγράφων που πρόκειται να υποβληθούν στην Έκτακτη Γενική Συνέλευση και των σχεδίων απόφασης για κάθε θέμα της ημερήσιας διάταξης θα διατίθεται σε έγχαρτη μορφή στην Διεύθυνση Διαχείρισης Δεδομένων Μετόχων και Επενδυτών, Ιωλκού 8 και Φιλικής Εταιρείας (κτίριο Α), 14234 Νέα Ιωνία Αττικής (τηλ. 210-3523300), από όπου οι μέτοχοι μπορούν να λαμβάνουν αντίγραφα. Όλα τα ανωτέρω έγγραφα καθώς και η παρούσα Πρόσκληση, ο συνολικός αριθμός των υφιστάμενων σήμερα μετοχών και δικαιωμάτων ψήφου (συνολικά και ανά κατηγορία μετοχών) και τα έντυπα για την ψήφο μέσω αντιπροσώπου θα διατίθενται σε ηλεκτρονική μορφή στην ιστοσελίδα της Τράπεζας (www.eurobank.gr).

LAVIPHARM A.E.

Έκτακτη Γενική Συνέλευση στα γραφεία της Εταιρείας, επί της οδού Αγίας Μαρίας στην Παιανία Αττικής, την **29/08/2013**, ημέρα Πέμπτη και **ώρα 14:00**, για συζήτηση και λήψη αποφάσεων επί των κατωτέρω θεμάτων: ΘΕΜΑΤΑ ΗΜΕΡΗΣΙΑΣ ΔΙΑΤΑΞΗΣ: Έγκριση της απόσχισης και εισφοράς του βιομηχανικού κλάδου της Εταιρείας στην ανώνυμη εταιρεία «CASTALIA LABORATOIRES DERMATOLOGIQUES ΑΝΩΝΥΜΗ ΕΜΠΟΡΙΚΗ ΕΤΑΙΡΙΑ ΦΑΡΜΑΚΑ ΚΑΛΛΥΝΤΙΚΑ» σύμφωνα με τις διατάξεις του Ν. 2190/1920 και τα άρθρα 1 έως 5 του Ν. 2166/1993 με ημερομηνία Λογιστικής Κατάστασης (ισολογισμού) απόσχισης την 31/3/2013 και ορισμός εκπροσώπου της Εταιρείας για την υπογραφή ενώπιον συμβολαιογράφου της πράξης απόσχισης του κλάδου. Σε περίπτωση μη επίτευξης της απαιτούμενης εκ του νόμου απαρτίας για τη λήψη απόφασης επί των θεμάτων της ημερήσιας διάταξης, η τυχόν Α' Επαναληπτική Έκτακτη Γενική Συνέλευση θα συνέλθει την 10η Σεπτεμβρίου, ημέρα Τρίτη και ώρα 14:00, στα γραφεία της Εταιρείας, επί της οδού Αγίας Μαρίας στην Παιανία Αττικής, με τα ίδια θέματα ημερήσιας διάταξης. ΔΙΚΑΙΩΜΑ ΣΥΜΜΕΤΟΧΗΣ ΚΑΙ ΨΗΦΟΥ ΣΤΗ ΓΕΝΙΚΗ ΣΥΝΕΛΕΥΣΗ - Στην Έκτακτη Γενική Συνέλευση της 29ης Αυγούστου 2013 δικαιούται να συμμετέχει και να ψηφίζει όποιος εμφανίζεται ως Μέτοχος κοινών μετοχών της Εταιρείας στα αρχεία του Συστήματος Άυλων Τίτλων (Σ.Α.Τ.), που διαχειρίζεται η «Ελληνικά Χρηματιστήρια Ανώνυμη Εταιρεία» (Ε.Χ.Α.Ε.), κατά την ημερομηνία της 24ης Αυγούστου 2013 («Ημερομηνία Καταγραφής»), δηλαδή κατά την έναρξη της πέμπτης (5ης) ημέρας πριν από την ημερομηνία συνεδρίασης της Έκτακτης Γενικής Συνέλευσης. Για την Α' Επαναληπτική Έκτακτη Γενική Συνέλευση, η ιδιότητα του Μετόχου πρέπει να υφίσταται κατά την έναρξη της τέταρτης (4ης) ημέρας πριν από την ημέρα συνεδρίασης της επαναληπτικής γενικής συνέλευσης («Ημερομηνία Καταγραφής Επαναληπτικής Γενικής Συνέλευσης»), δηλαδή κατά την ημερομηνία της 6ης Σεπτεμβρίου 2013. Έναντι της Εταιρείας θεωρείται ότι δικαίωμα συμμετοχής και ψήφου στην Έκτακτη Γενική Συνέλευση έχει μόνο όποιος φέρει την ιδιότητα του Μετόχου κατά την Ημερομηνία Καταγραφής. Η μετοχική ιδιότητα κατά την Ημερομηνία Καταγραφής θα αποδεικνύεται μέσω της απευθείας ηλεκτρονικής σύνδεσης της Εταιρείας με τα αρχεία της «Ελληνικά Χρηματιστήρια Ανώνυμη Εταιρεία» (Ε.Χ.Α.Ε.). Η άσκηση των εν λόγω δικαιωμάτων δεν προϋποθέτει τη δέσμευση των μετοχών του δικαιούχου ούτε την τήρηση άλλης ανάλογης διαδικασίας, η οποία περιορίζει τη δυνατότητα πώλησης και μεταβίβασης αυτών κατά το χρονικό διάστημα που μεσολαβεί ανάμεσα στην Ημερομηνία Καταγραφής και στην Έκτακτη Γενική Συνέλευση. Κάθε κοινή μετοχή δίνει δικαίωμα μιας ψήφου. ΔΙΑΔΙΚΑΣΙΑ ΣΥΜΜΕΤΟΧΗΣ ΚΑΙ ΨΗΦΟΥ ΜΕΣΩ ΑΝΤΙΠΡΟΣΩΠΟΥ - Οι Μέτοχοι που δικαιούνται να μετάρχουν στην Έκτακτη Γενική Συνέλευση μπορούν να ψηφίσουν είτε αυτοπροσώπως είτε μέσω αντιπροσώπων. Κάθε Μέτοχος μπορεί να διορίζει μέχρι τρεις (3) αντιπροσώπους και τα νομικά πρόσωπα/μέτοχοι μπορούν να ορίζουν ως εκπροσώπους τους μέχρι τρία (3) φυσικά πρόσωπα. Σε περίπτωση που Μέτοχος κατέχει μετοχές της Εταιρείας, οι οποίες εμφανίζονται σε περισσότερους του ενός λογαριασμούς αξιών, αυτός μπορεί να ορίσει διαφορετικούς αντιπροσώπους για τις μετοχές που εμφανίζονται στον κάθε λογαριασμό αξιών. Αντιπρόσωπος που ενεργεί για περισσότερους μετόχους μπορεί να ψηφίζει διαφορετικά για κάθε μέτοχο. Δεν παρέχεται η δυνατότητα συμμετοχής των μετόχων στη Γενική Συνέλευση και άσκησης του δικαιώματος ψήφου με ηλεκτρονικά μέσα, χωρίς τη φυσική παρουσία τους στον τόπο διεξαγωγής της, καθώς και η δυνατότητα διορισμού και ανάκλησης αντιπροσώπου με ηλεκτρονικά μέσα καθώς τέτοια διαδικασία δεν προβλέπεται από το καταστατικό της Εταιρείας. Σύμφωνα με το άρθρο 17 παρ. 2 του Καταστατικού της Εταιρείας παρέχεται η δυνατότητα συμμετοχής εξ' αποστάσεως στην ψηφοφορία κατά τη Γενική Συνέλευση των μετόχων με την εκ των προτέρων αποστολή στους μετόχους των θεμάτων της ημερήσιας διάταξης της Γενικής Συνέλευσης και σχετικών ψηφοδελτίων με τα θέματα αυτά, υπό τη διαδικασία που ορίζει ο νόμος και τη σχετική υπουργική απόφαση που θα εκδοθεί. Έντυπο πληρεξουσιότητας για το διορισμό αντιπροσώπου θα είναι διαθέσιμο στους Μετόχους: i. σε έγχαρτη μορφή στο Τμήμα Εξυπηρέτησης Μετόχων της Εταιρείας (οδός Αγίας Μαρίας, 19002 Παιανία Αττικής, τηλ. 210 6691 121), και ii. σε ηλεκτρονική μορφή στην ιστοσελίδα της Εταιρείας (www.lavipharm.com). Το ανωτέρω έντυπο θα πρέπει να κατατεθεί, συμπληρωμένο και υπογεγραμμένο, στην Εταιρεία, στην προαναφερόμενη υπό στοιχείο (α) διεύθυνση, τουλάχιστον τρεις (3) ημέρες πριν από την ημερομηνία της Έκτακτης Γενικής Συνέλευσης, ήτοι το αργότερο έως τη Δευτέρα, 26η Αυγούστου 2013. Ο αντιπρόσωπος που ενεργεί για περισσότερους Μετόχους μπορεί να ψηφίζει διαφορετικά για κάθε Μέτοχο. Εάν ο Μέτοχος κατέχει μετοχές, οι οποίες εμφανίζονται σε περισσότερους του ενός λογαριασμούς αξιών, ο Μέτοχος μπορεί να ορίσει διαφορετικούς αντιπροσώπους για τις μετοχές που εμφανίζονται σε κάθε λογαριασμό αξιών. Ο Μέτοχος μπορεί να διορίσει

αντιπρόσωπο για μία και μόνη γενική συνέλευση ή για όσες συνελεύσεις λάβουν χώρα εντός ορισμένου χρόνου. Ο αντιπρόσωπος ψηφίζει σύμφωνα με τις οδηγίες του Μετόχου, εφόσον υφίστανται, και υποχρεούται να αρχειοθετεί τις οδηγίες ψήφου για τουλάχιστον ένα (1) έτος από την υποβολή του πρακτικού της Γενικής Συνέλευσης στην αρμόδια αρχή ή, εάν η απόφαση υποβάλλεται σε δημοσιότητα, από την καταχώρισή της στο Μητρώο Ανωνύμων Εταιρειών. Ο αντιπρόσωπος Μετόχου υποχρεούται να γνωστοποιεί στην Εταιρεία, πριν από την έναρξη της συνεδρίασης της Γενικής Συνέλευσης, κάθε συγκεκριμένο γεγονός, το οποίο μπορεί να είναι χρήσιμο στους μετόχους για την αξιολόγηση του κινδύνου να εξυπηρετήσει ο αντιπρόσωπος άλλα συμφέροντα πλην των συμφερόντων του Μετόχου. Σύγκρουση συμφερόντων είναι δυνατόν να προκύπτει ιδίως όταν ο αντιπρόσωπος είναι: i. Μέτοχος που ασκεί τον έλεγχο της Εταιρείας ή άλλο νομικό πρόσωπο ή οντότητα που ελέγχεται από τον Μέτοχο αυτόν, ii. Μέλος του Διοικητικού Συμβουλίου ή της εν γένει διοίκησης της Εταιρείας ή Μετόχου που ασκεί τον έλεγχο της Εταιρείας ή άλλου νομικού προσώπου ή οντότητας που ελέγχεται από Μέτοχο, ο οποίος ασκεί τον έλεγχο της Εταιρείας, iii. Υπάλληλος ή ορκωτός ελεγκτής της Εταιρείας ή Μετόχου που ασκεί τον έλεγχο της, ή άλλο νομικό προσώπου ή οντότητας που ελέγχεται από Μέτοχο που ασκεί τον έλεγχο της Εταιρείας, iv. Σύζυγος ή συγγενής πρώτου βαθμού με ένα από τα φυσικά πρόσωπα που αναφέρονται στις περιπτώσεις i έως iii. ΔΙΚΑΙΩΜΑΤΑ ΜΕΙΟΨΗΦΙΑΣ ΤΩΝ ΜΕΤΟΧΩΝ - Σύμφωνα με την παράγραφο 2β του άρθρου 26 κ.ν. 2190/1920, ενημερώνουμε τους κ.κ. Μετόχους ότι, μεταξύ άλλων, έχουν και τα ακόλουθα δικαιώματα που προβλέπονται στις παραγράφους 2, 2α, 4 και 5 του άρθρου 39 του κ.ν. 2190/1920: 1. Με αίτηση Μετόχων που εκπροσωπούν το ένα εικοστό (1/20) του καταβεβλημένου μετοχικού κεφαλαίου της Εταιρείας, το Διοικητικό Συμβούλιο: i. Υποχρεούται να εγγράψει πρόσθετα θέματα στην ημερήσια διάταξη της Γενικής Συνέλευσης, εφόσον η παραπάνω αίτηση περιέλθει στο Διοικητικό Συμβούλιο τουλάχιστον δεκαπέντε (15) ημέρες πριν από τη Γενική Συνέλευση, ήτοι μέχρι την 14η Αυγούστου 2013. Η αίτηση για την εγγραφή πρόσθετων θεμάτων στην ημερήσια διάταξη θα πρέπει να συνοδεύεται από αιτιολόγηση ή από σχέδιο απόφασης προς έγκριση στη Γενική Συνέλευση. Η αναθεωρημένη ημερήσια διάταξη δημοσιεύεται με τον ίδιο τρόπο, όπως και η προηγούμενη ημερήσια διάταξη, δεκατρείς (13) ημέρες πριν από την ημερομηνία της Γενικής Συνέλευσης, ήτοι την 16η Αυγούστου 2013 και ταυτόχρονα τίθεται στη διάθεση των Μετόχων στην ιστοσελίδα της Εταιρείας, μαζί με την αιτιολόγηση ή το σχέδιο απόφασης που έχει υποβληθεί από τους Μετόχους. ii. Υποχρεούται να θέσει στη διάθεση των Μετόχων, κατά τα οριζόμενα στο άρθρο 27 παρ. 3 του κ.ν. 2190/1920, έξι (6) τουλάχιστον ημέρες πριν από την ημερομηνία της Γενικής Συνέλευσης, ήτοι το αργότερο μέχρι την 23η Αυγούστου 2013, σχέδια αποφάσεων για θέματα που έχουν περιληφθεί στην αρχική ή την τυχόν αναθεωρημένη ημερήσια διάταξη, εφόσον η σχετική αίτηση περιέλθει στο Διοικητικό Συμβούλιο επτά (7) τουλάχιστον ημέρες πριν από την ημερομηνία της Γενικής Συνέλευσης, ήτοι το αργότερο μέχρι την 22η Αυγούστου 2013. 2. Κατόπιν αίτησης Μετόχων που εκπροσωπούν το ένα πέμπτο (1/5) του καταβεβλημένου μετοχικού κεφαλαίου της Εταιρείας, η οποία θα πρέπει να υποβληθεί στην Εταιρεία πέντε (5) τουλάχιστον πλήρεις ημέρες πριν από τη Γενική Συνέλευση, ήτοι το αργότερο μέχρι την 23η Αυγούστου 2013, το Διοικητικό Συμβούλιο υποχρεούται να παρέχει στην Γενική Συνέλευση πληροφορίες για την πορεία των εταιρικών υποθέσεων και την περιουσιακή κατάσταση της Εταιρείας. 3. Μετά από αίτηση οποιουδήποτε Μετόχου, που υποβάλλεται στην Εταιρεία πέντε (5) τουλάχιστον πλήρεις ημέρες πριν από τη Γενική Συνέλευση, ήτοι το αργότερο μέχρι την 23η Αυγούστου 2013, το Διοικητικό Συμβούλιο υποχρεούται να παρέχει στη Γενική Συνέλευση τις αιτούμενες συγκεκριμένες πληροφορίες για τις υποθέσεις της Εταιρείας, στο μέτρο που αυτές είναι χρήσιμες για την πραγματική εκτίμηση των θεμάτων της ημερήσιας διάταξης. Το Διοικητικό Συμβούλιο μπορεί να απαντήσει ενιαία σε αιτήσεις Μετόχων με το ίδιο περιεχόμενο. Υποχρέωση παροχής πληροφοριών δεν υφίσταται όταν οι σχετικές πληροφορίες διατίθενται ήδη στην ιστοσελίδα της εταιρείας, ιδίως με τη μορφή ερωτήσεων και απαντήσεων. Σε όλες τις παραπάνω περιπτώσεις άσκησης των δικαιωμάτων τους, οι αιτούντες Μέτοχοι οφείλουν να αποδεικνύουν τη μετοχική τους ιδιότητα και τον αριθμό των μετοχών που κατέχουν κατά την άσκηση του σχετικού δικαιώματος. Η πιστοποίηση της μετοχικής ιδιότητας θα γίνεται με απευθείας ηλεκτρονική σύνδεση μεταξύ της «Ελληνικά Χρηματιστήρια Ανώνυμη Εταιρεία» (Ε.Χ.Α.Ε.) και της Εταιρείας. ΔΙΑΘΕΣΙΜΑ ΕΓΓΡΑΦΑ ΚΑΙ ΠΛΗΡΟΦΟΡΙΕΣ - Οι πληροφορίες του άρθρου 27 παρ. 3 του κ.ν. 2190/1920 και συγκεκριμένα, η Πρόσκληση στη Γενική Συνέλευση, το πλήρες κείμενο των εγγράφων που πρόκειται να υποβληθούν στην Έκτακτη Γενική Συνέλευση, τα έντυπα για την άσκηση δικαιώματος ψήφου μέσω αντιπροσώπου, τα σχέδια αποφάσεων για τα θέματα της ημερήσιας διάταξης είναι διαθέσιμα σε έγχαρτη μορφή στο Τμήμα Εξυπηρέτησης Μετόχων (οδός Αγίας Μαρίνας, 19002 Παιανία Αττικής, τηλ. 210 6691 121), από όπου οι Μέτοχοι μπορούν να λαμβάνουν αντίγραφα. Επίσης, όλα τα ανωτέρω έγγραφα, ο συνολικός αριθμός των υφιστάμενων μετοχών και δικαιωμάτων ψήφου είναι διαθέσιμα σε ηλεκτρονική μορφή στην ιστοσελίδα της Εταιρείας (www.lavipharm.com).

ΣΑΝΥΟ ΕΛΛΑΣ ΣΥΜΜΕΤΟΧΙΚΗ Α.Ε.Β.Ε.

Έκτακτη Γενική Συνέλευση την 30/08/2013 ημέρα Παρασκευή και **ώρα 05:00 μ.μ.** στην έδρα της, στην Μεταμόρφωση Αττικής, 120 χλμ. Εθνικής Οδού Αθηνών Λαμίας, για να συζητήσουν και να λάβουν αποφάσεις επί των ακόλουθων θεμάτων: Σε περίπτωση μη επίτευξης της απαιτούμενης απαρτίας για τη λήψη απόφασης, για όλα ή για ορισμένα από τα θέματα της ημερήσιας διάταξης, καλούνται οι κ.κ. Μέτοχοι σε Α' Επαναληπτική Γενική Συνέλευση, την 13 Σεπτεμβρίου, ημέρα Παρασκευή ώρα 05:00 μ.μ. στην ίδια ως άνω διεύθυνση, Β' Επαναληπτική Γενική Συνέλευση, την 27η Σεπτεμβρίου, ημέρα Παρασκευή και ώρα 04:00 μ.μ. στην ίδια επίσης διεύθυνση. Στην περίπτωση επαναληπτικών Γενικών Συνελεύσεων, αυτές θα γίνουν χωρίς δημοσίευση νεότερης πρόσκλησης. Θέματα Ημερήσιας Διάταξης: 1. Μείωση του κοινού μετοχικού κεφαλαίου της Εταιρείας μέσω ταυτόχρονης (i) αύξησης της ονομαστικής αξίας έκαστης κοινής ονομαστικής μετά ψήφου μετοχής και μείωσης του συνολικού αριθμού αυτών με συνένωση των εν λόγω μετοχών (reverse split), παροχή εξουσιοδοτήσεων στο Διοικητικό Συμβούλιο της Εταιρείας για τη διάθεση τυχόν κλασματικών υπολοίπων και (ii) μείωσης της ονομαστικής αξίας έκαστης κοινής ονομαστικής μετά ψήφου μετοχής (όπως θα έχει διαμορφωθεί μετά το reverse split), με σκοπό το σχηματισμό ισόποσου ειδικού αποθεματικού, σύμφωνα με το άρθρο 4 παράγραφος 4α του κ.ν. 2190/1920. Τροποποίηση του άρθρου 5 του Καταστατικού της Εταιρείας. Παροχή εξουσιοδοτήσεων. 2. Αλλαγή της επωνυμίας της εταιρείας με ταυτόχρονη τροποποίηση του άρθρου 1 του καταστατικού της Εταιρείας. Τα θέματα της Ημερήσιας Διάταξης των τυχόν Επαναληπτικών Γενικών Συνελεύσεων θα είναι τα ως άνω αναφερόμενα με εξαίρεση τα θέματα επί των οποίων θα έχει καταστεί δυνατή η λήψη απόφασης. Σύμφωνα με το άρθρο 26 παρ. 2β του Κ.Ν. 2190/1920, ως τροποποιήθηκε με το άρθρο 3 του Ν. 3884/2010 και ισχύει, η Εταιρία ενημερώνει τους μετόχους για τα ακόλουθα: I. ΔΙΚΑΙΩΜΑ ΣΥΜΜΕΤΟΧΗΣ: Στη Γενική Συνέλευση δικαιούται να συμμετέχει όποιος εμφανίζεται ως μέτοχος στα αρχεία του Συστήματος Αυλών Τίτλων που διαχειρίζεται η «Ελληνικά Χρηματιστήρια Α.Ε.» (Ε.Χ.Α.Ε.), στο οποίο τηρούνται οι κινητές αξίες της Εταιρείας. Η απόδειξη της μετοχικής ιδιότητας γίνεται με την προσκόμιση σχετικής έγγραφης βεβαίωσης του ως άνω φορέα ή, εναλλακτικά, με απευθείας ηλεκτρονική σύνδεση της Εταιρείας με τα αρχεία του τελευταίου. Η ιδιότητα του μετόχου πρέπει να υφίσταται την πέμπτη (5η) ημέρα πριν από την ημέρα συνεδρίασης της Γενικής Συνέλευσης της 30.08.2013, ήτοι την Κυριακή 25.08.2013 (Ημερομηνία Καταγραφής), και η σχετική έγγραφη βεβαίωση ή η ηλεκτρονική πιστοποίηση σχετικά με τη μετοχική ιδιότητα πρέπει να περιέλθει στην Εταιρεία την τρίτη (3η) ημέρα πριν από τη συνεδρίαση της Γενικής Συνέλευσης, ήτοι την Τρίτη 27.08.2013. Για την Α' Επαναληπτική Έκτακτη Γενική Συνέλευση η ιδιότητα του μετόχου πρέπει να υφίσταται την τέταρτη ημέρα πριν από την ημερομηνία συνεδρίασης της Α' Επαναληπτικής Γενικής Συνέλευσης (ημερομηνία καταγραφής Α' Επαναληπτικής Έκτακτη Γενικής Συνέλευσης), ήτοι την Δευτέρα 09.09.2013, η δε σχετική έγγραφη βεβαίωση ή η ηλεκτρονική πιστοποίηση σχετικά με

τη μετοχική ιδιότητα πρέπει να περιέλθει στην Εταιρία το αργότερο την τρίτη ημέρα πριν από τη συνεδρίαση της ως άνω Γενικής Συνέλευσης, ήτοι την Τρίτη 10.09.2013. Για την Β' Επαναληπτική Εκτακτη Γενική Συνέλευση η ιδιότητα του μετόχου πρέπει να υφίσταται κατά την έναρξη της 23.09.2013, ήτοι της τέταρτης ημέρας πριν από την ημερομηνία συνεδρίασης της Β' Επαναληπτικής Γενικής Συνέλευσης (ημερομηνία καταγραφής Β' Επαναληπτικής Εκτακτη Γενικής Συνέλευσης), η δε σχετική έγγραφη βεβαίωση ή η ηλεκτρονική πιστοποίηση σχετικά με τη μετοχική ιδιότητα πρέπει να περιέλθει στην Εταιρία το αργότερο την 24.09.2013, ήτοι την τρίτη ημέρα πριν από τη συνεδρίαση της ως άνω Γενικής Συνέλευσης. Έναντι της Εταιρίας θεωρείται ότι έχει δικαίωμα συμμετοχής και ψήφου στη Γενική Συνέλευση μόνον όποιος φέρει την ιδιότητα του μετόχου κατά την αντίστοιχη Ημερομηνία Καταγραφής. Σε περίπτωση μη συμμόρφωσης προς τις διατάξεις του άρθρου 28α του Κ.Ν. 2190/1920, ο εν λόγω μέτοχος μετέχει στη Γενική Συνέλευση μόνο μετά από άδειά της. Η άσκηση των εν λόγω δικαιωμάτων δεν προϋποθέτει τη δέσμευση των μετοχών του δικαιούχου ούτε την τήρηση άλλης ανάλογης διαδικασίας, η οποία περιορίζει τη δυνατότητα πώλησης και μεταβίβασης αυτών κατά το χρονικό διάστημα που μεσολαβεί ανάμεσα στην Ημερομηνία Καταγραφής και στη Γενική Συνέλευση. II. Διαδικασία για την άσκηση του δικαιώματος ψήφου μέσω αντιπροσώπου - Οι Μέτοχοι, κάτοχοι κοινών μετοχών, που δικαιούνται να μετράσουν στη Γενική Συνέλευση, μπορούν να ψηφίσουν είτε αυτοπροσώπως είτε μέσω αντιπροσώπων. Κάθε Μέτοχος μπορεί να διορίσει μέχρι τρεις (3) αντιπροσώπους. Νομικά πρόσωπα μετέχουν στη Γενική Συνέλευση ορίζοντας ως εκπροσώπους τους μέχρι τρία (3) φυσικά πρόσωπα. Έντυπα αντιπροσώπησης για το διορισμό αντιπροσώπου είναι διαθέσιμα στην ιστοσελίδα της Εταιρείας www.shh.gr και στα Κεντρικά Γραφεία της Εταιρίας, 12ο χλμ Εθνικής οδού Αθηνών-Λαμίας, Μεταμόρφωση. Τα έντυπα αντιπροσώπησης, συμπληρωμένα και υπογεγραμμένα, θα πρέπει να κατατεθούν και να περιέλθουν στα Κεντρικά Γραφεία της Εταιρίας, 12ο χλμ Εθνικής οδού Αθηνών-Λαμίας, Μεταμόρφωση (Υπηρεσία Εξυπηρέτησης Μετόχων) τρεις (3) τουλάχιστον ημέρες πριν από την ημερομηνία της Εκτακτης Γενικής Συνέλευσης, ήτοι μέχρι την Τρίτη, 27 Αυγούστου 2013. Ο αντιπρόσωπος που ενεργεί για περισσότερους Μετόχους μπορεί να ψηφίζει διαφορετικά για κάθε Μέτοχο. Εάν ο Μέτοχος κατέχει μετοχές, οι οποίες εμφανίζονται σε περισσότερους του ενός λογαριασμού αξιών, ο Μέτοχος μπορεί να ορίζει διαφορετικούς αντιπροσώπους για τις μετοχές που εμφανίζονται στον κάθε λογαριασμό αξιών. Ο Μέτοχος μπορεί να διορίσει αντιπρόσωπο για μία και μόνη γενική συνέλευση ή για όσες συνελεύσεις λάβουν χώρα εντός ορισμένου χρόνου. Ο αντιπρόσωπος ψηφίζει σύμφωνα με τις οδηγίες του Μετόχου, εφόσον υφίστανται, και υποχρεούται να αρχιεθετεί τις οδηγίες ψήφου για τουλάχιστον ένα (1) έτος, από την υποβολή του πρακτικού της Γενικής Συνέλευσης στην αρμόδια αρχή ή, εάν η απόφαση υποβάλλεται σε δημοσιότητα, από την καταχώρισή της στο Μητρώο Ανωνύμων Εταιρειών. Ο αντιπρόσωπος Μετόχου υποχρεούται να γνωστοποιεί στην Εταιρία, πριν από την έναρξη της συνεδρίασης της Γενικής Συνέλευσης, κάθε συγκεκριμένο γεγονός, το οποίο μπορεί να είναι χρήσιμο στους Μετόχους για την αξιολόγηση του κινδύνου να εξυπηρετήσει ο αντιπρόσωπος άλλα συμφέροντα πλην των συμφερόντων του Μετόχου. Σύγκρουση συμφερόντων μπορεί ιδίως να προκύπτει όταν ο αντιπρόσωπος: α) είναι μέτοχος που ασκεί τον έλεγχο της Εταιρίας ή είναι άλλο νομικό πρόσωπο ή οντότητα η οποία ελέγχεται από τον Μέτοχο αυτόν, β) είναι μέλος του Διοικητικού Συμβουλίου ή της εν γένει διοίκησης της Εταιρίας ή Μετόχου που ασκεί τον έλεγχο της Εταιρίας ή άλλου νομικού προσώπου ή οντότητας που ελέγχεται από Μέτοχο, ο οποίος ασκεί τον έλεγχο της Εταιρίας, γ) είναι υπάλληλος ή ορκωτός ελεγκτής της Εταιρίας ή μετόχου που ασκεί τον έλεγχο της Εταιρίας ή άλλου νομικού προσώπου ή οντότητας που ελέγχεται από Μέτοχο, ο οποίος ασκεί τον έλεγχο της Εταιρίας, δ) είναι σύζυγος ή συγγενής πρώτου βαθμού με ένα από τα φυσικά πρόσωπα που αναφέρονται στις περιπτώσεις α' έως γ'. Ο διορισμός και η ανάκληση αντιπροσώπου του μετόχου γίνεται εγγράφως και κοινοποιείται στην Εταιρία με τους ίδιους τύπους, τουλάχιστον τρεις (3) ημέρες πριν από την ημερομηνία συνεδρίασης της Γενικής Συνέλευσης. Η Εταιρία έχει καταστήσει διαθέσιμο στην ιστοσελίδα της (www.shh.gr) το έντυπο που χρησιμοποιεί για το διορισμό αντιπροσώπου. Το εν λόγω έντυπο κατατίθεται συμπληρωμένο και υπογεγραμμένο από τον μέτοχο στο Γραφείο Μετόχων στην έδρα της Εταιρίας (12ο χλμ Ε.Ο. Αθηνών-Λαμίας, Μεταμόρφωση), ή αποστέλλεται ηλεκτρονικά στο fax: 210-2852750 τρεις (3) τουλάχιστον ημέρες πριν από την ημερομηνία της Γενικής Συνέλευσης. Ο δικαιούχος καλείται να μεριμνά για την επιβεβαίωση της επιτυχούς αποστολής του εντύπου διορισμού αντιπροσώπου και της παραλαβής του από την Εταιρία, καλώντας στα τηλέφωνα: 210-2894620. Το Καταστατικό της Εταιρίας δεν προβλέπει τη δυνατότητα συμμετοχής στη Γενική Συνέλευση με ηλεκτρονικά μέσα χωρίς τη φυσική παρουσία των μετόχων στον τόπο διεξαγωγής της ή τη δυνατότητα εξ αποστάσεως συμμετοχής των μετόχων στην ψηφοφορία. III. Δικαιώματα Μειοψηφίας - Σύμφωνα με την παράγραφο 2β του άρθρου 26 κ.ν. 2190/1290, ενημερώνουμε τους κ.κ. Μετόχους ότι, μεταξύ άλλων, έχουν και τα ακόλουθα δικαιώματα που προβλέπονται στις παραγράφους 2, 2α, 4 και 5 του άρθρου 39 του κ.ν. 2190/20: i. Με αίτηση Μετόχων που εκπροσωπούν το 1/20 του καταβεβλημένου μετοχικού κεφαλαίου το Διοικητικό Συμβούλιο υποχρεούται να εγγράψει πρόσθετα θέματα στην ημερήσια διάταξη της Γενικής Συνέλευσης, εφόσον η παραπάνω αίτηση περιέλθει στο Διοικητικό Συμβούλιο τουλάχιστον δέκα πέντε (15) ημέρες πριν από τη Γενική Συνέλευση, ήτοι μέχρι την 15η Αυγούστου 2013. Η αίτηση για την εγγραφή πρόσθετων θεμάτων στην ημερήσια διάταξη θα πρέπει να συνοδεύεται από αιτιολόγηση ή από σχέδιο απόφασης προς έγκριση στη Γενική Συνέλευση. Η αναθεωρημένη ημερήσια διάταξη δημοσιοποιείται με τον ίδιο τρόπο, όπως και η προηγουμένη ημερήσια διάταξη, δεκατρείς (13) ημέρες πριν από την ημερομηνία της Γενικής Συνέλευσης, ήτοι την Σάββατο 17η Αυγούστου 2013 και ταυτόχρονα τίθεται στη διάθεση των Μετόχων στην ιστοσελίδα της Εταιρείας, μαζί με την αιτιολόγηση ή το σχέδιο απόφασης που έχει υποβληθεί από τους Μετόχους. ii. Με αίτηση Μετόχων που εκπροσωπούν το 1/20 του καταβεβλημένου μετοχικού κεφαλαίου, το Διοικητικό Συμβούλιο υποχρεούται να θέσει στη διάθεση των Μετόχων, κατά τα οριζόμενα στο άρθρο 27 παρ. 3 του κ.ν. 2190/20, έξι (6) τουλάχιστον ημέρες πριν από την ημερομηνία της Γενικής Συνέλευσης ήτοι το αργότερο μέχρι την Σάββατο 24η Αυγούστου 2013, σχέδια αποφάσεων για θέματα που έχουν περιληφθεί στην αρχική ή την αναθεωρημένη ημερήσια διάταξη, εφόσον η σχετική αίτηση περιέλθει στο Διοικητικό Συμβούλιο επτά (7) τουλάχιστον ημέρες πριν από την ημερομηνία της Γενικής Συνέλευσης, ήτοι το αργότερο μέχρι την Παρασκευή 23η Αυγούστου 2013. iii. Μετά από αίτηση οποιουδήποτε Μετόχου, που υποβάλλεται στην Εταιρία πέντε (5) τουλάχιστον πλήρεις ημέρες πριν από τη Γενική Συνέλευση, ήτοι το αργότερο μέχρι την Σάββατο 24η Αυγούστου 2013, το Διοικητικό Συμβούλιο υποχρεούται να παρέχει στη Γενική Συνέλευση τις αιτούμενες συγκεκριμένες πληροφορίες για τις υποθέσεις της Εταιρίας, στο μέτρο που αυτές είναι χρήσιμες για την πραγματική εκτίμηση των θεμάτων της ημερήσιας διάταξης. Το Διοικητικό Συμβούλιο μπορεί να απαντήσει ενιαία σε αιτήσεις Μετόχων με το ίδιο περιεχόμενο. Υποχρέωση παροχής πληροφοριών δεν υφίσταται όταν οι σχετικές πληροφορίες διατίθενται ήδη στην ιστοσελίδα της Εταιρίας, ιδίως με τη μορφή ερωτήσεων και απαντήσεων. iv. Κατόπιν αίτησης Μετόχων που εκπροσωπούν το 1/20 του καταβεβλημένου μετοχικού κεφαλαίου, που υποβάλλεται στην Εταιρία πέντε (5) τουλάχιστον πλήρεις ημέρες πριν από τη Γενική Συνέλευση, ήτοι το αργότερο μέχρι την Σάββατο 24η Αυγούστου 2013, το Διοικητικό Συμβούλιο υποχρεούται να ανακοινώσει στην Τακτική Γενική Συνέλευση τα ποσά που κατά την τελευταία διετία καταβλήθηκαν σε κάθε μέλος του Διοικητικού Συμβουλίου ή τους διευθυντές της Εταιρίας, καθώς και κάθε παροχή προς τα πρόσωπα αυτά, από οποιαδήποτε αιτία ή σύμβαση της Εταιρίας με αυτούς. v. Κατόπιν αίτησης Μετόχων που εκπροσωπούν το 1/5 του καταβεβλημένου μετοχικού κεφαλαίου, η οποία θα πρέπει να υποβληθεί στην Εταιρία πέντε (5) τουλάχιστον πλήρεις ημέρες πριν από τη Γενική Συνέλευση, ήτοι το αργότερο μέχρι την Σάββατο 24η Αυγούστου 2013, το Διοικητικό Συμβούλιο υποχρεούται να παρέχει στη Γενική Συνέλευση πληροφορίες για την πορεία των εταιρικών υποθέσεων και την περιουσιακή κατάσταση της Εταιρίας. Σε όλες τις παραπάνω περιπτώσεις άσκησης των δικαιωμάτων τους, οι αιτούντες Μέτοχοι

οφείλουν να αποδεικνύουν τη μετοχική τους ιδιότητα και τον αριθμό των μετοχών που κατέχουν κατά την άσκηση του σχετικού δικαιώματος. Η πιστοποίηση της μετοχικής ιδιότητας θα γίνεται με απευθείας ηλεκτρονική σύνδεση μεταξύ της ΕΧΑΕ και της Εταιρείας.

IV. Διαθέσιμα Έγγραφα και πληροφορίες - Η παρούσα πρόσκληση, τα έγγραφα που πρόκειται να υποβληθούν στη Γενική Συνέλευση, τα σχέδια των αποφάσεων που προτείνονται από το Διοικητικό Συμβούλιο, τα έντυπα αντιπροσώπευσης και οι λοιπές πληροφορίες του άρθρου 27 παρ. 3 του κ.ν. 2190/20 βρίσκονται αναρτημένα στην ιστοσελίδα της Εταιρείας, www.shh.gr. Επίσης, οι κ.κ. Μέτοχοι δύνανται να παραλάβουν τα ανωτέρω έγγραφα σε έγχαρτη μορφή από το Γραφείο Μετόχων της Εταιρείας (12ο χλμ Εθνικής οδού Αθηνών-Λαμίας Μεταμόρφωση, τηλ. 210 2894620).

ΕΛΛΗΝΙΚΑ ΠΕΤΡΕΛΑΙΑ Α.Ε.

Έκτακτη Γενική Συνέλευση που θα πραγματοποιηθεί στον Ασπρόπυργο Αττικής, 17ο χιλιόμετρο Εθνικής Οδού Αθηνών – Κορίνθου, την **02/09/2013**, ημέρα Δευτέρα και ώρα **10.00 π.μ.**, για συζήτηση και λήψη αποφάσεως επί των ακολούθων θεμάτων Ημερήσιας Διάταξης: 1. Έγκριση της μεταβίβασης του ποσοστού συμμετοχής της «ΕΛΛΗΝΙΚΑ ΠΕΤΡΕΛΑΙΑ Α.Ε.» στο «ΔΕΣΦΑ Α.Ε.». 2. Έγκριση ανασύνθεσης Επιτροπής Ελέγχου ν. 3693/2008. Περαιτέρω, με βάση τα άρθρα 26 παρ. 2β και 28 Α' του Κ.Ν. 2190/20, ως τροποποιήθηκαν και προστέθηκαν, αντιστοίχως, με τα άρθρα 3 και 6 του Ν. 3884/2010 και ισχύουν σήμερα, η Εταιρεία ενημερώνει τους μετόχους της για τα ακόλουθα: Α. Δικαίωμα Συμμετοχής και Ψήφου στη Γενική Συνέλευση. Στην Έκτακτη Γενική Συνέλευση δικαιούται να συμμετέχει και να ψηφίζει κάθε μέτοχος. Κάθε κοινή μετοχή της Εταιρείας παρέχει δικαίωμα μίας (1) ψήφου στη Γενική Συνέλευση. Στην Έκτακτη Γενική Συνέλευση δικαιούται να συμμετέχει όποιος εμφανίζεται ως μέτοχος στα αρχεία του Συστήματος Αυλών Τίτλων που διαχειρίζεται η «Ελληνικά Χρηματιστήρια Α.Ε.» (Ε.Χ.Α.Ε.), όπου τηρούνται οι κινητές αξίες (μετοχές) της Εταιρείας. Η μετοχική ιδιότητα θα αποδεικνύεται μέσω της απευθείας ηλεκτρονικής σύνδεσης της Εταιρείας με τα αρχεία του εν λόγω φορέα. Η ιδιότητα του μετόχου πρέπει να υπάρχει κατά την έναρξη της πέμπτης (5ης) ημέρας πριν από την ημέρα συνεδρίασης της Έκτακτης Γενικής Συνέλευσης της 2.9.2013, δηλαδή κατά την έναρξη της 28.8.2013 (ημερομηνία καταγραφής). Όσοι από τους μετόχους είναι νομικά πρόσωπα πρέπει εντός της ίδιας προθεσμίας να καταθέσουν τα νομιμοποιητικά τους έγγραφα, σύμφωνα με τις διατάξεις του νόμου. Έναντι της Εταιρείας θεωρείται ότι έχει δικαίωμα συμμετοχής και ψήφου στην Έκτακτη Γενική Συνέλευση μόνον όποιος φέρει την ιδιότητα του μετόχου κατά την αντίστοιχη ημερομηνία καταγραφής. Σε περίπτωση μη συμμόρφωσης προς τις διατάξεις του άρθρου 28α του κ.ν. 2190/1920, ο εν λόγω μέτοχος μετέχει στην Έκτακτη Γενική Συνέλευση μόνο μετά από άδεια της. Σημειώνεται ότι η άσκηση των εν λόγω δικαιωμάτων (συμμετοχής και ψήφου) δεν προϋποθέτει τη δέσμευση των μετοχών του δικαιούχου ούτε την τήρηση άλλης ανάλογης διαδικασίας, η οποία περιορίζει τη δυνατότητα πώλησης και μεταβίβασης αυτών κατά το χρονικό διάστημα που μεσολαβεί ανάμεσα στην ημερομηνία καταγραφής και στην ημερομηνία συνεδρίασης της Έκτακτης Γενικής Συνέλευσης. Β. Διαδικασία για την άσκηση δικαιώματος ψήφου μέσω αντιπροσώπων. Ο μέτοχος συμμετέχει στην Έκτακτη Γενική Συνέλευση και ψηφίζει είτε αυτοπροσώπως είτε μέσω αντιπροσώπων. Κάθε μέτοχος μπορεί να διορίσει μέχρι τρεις (3) αντιπροσώπους. Ωστόσο, αν ο μέτοχος κατέχει μετοχές της Εταιρείας, οι οποίες εμφανίζονται σε περισσότερους του ενός λογαριασμούς αξιών, ο περιορισμός αυτός δεν εμποδίζει τον εν λόγω μέτοχο να ορίζει διαφορετικούς αντιπροσώπους για τις μετοχές που εμφανίζονται στον κάθε λογαριασμό αξιών σε σχέση με την Έκτακτη Γενική Συνέλευση. Αντιπρόσωπος που ενεργεί για περισσότερους μετόχους μπορεί να ψηφίζει διαφορετικά για κάθε μέτοχο. Νομικά πρόσωπα μετέχουν στην Έκτακτη Γενική Συνέλευση ορίζοντας ως εκπροσώπους τους μέχρι τρία (3) φυσικά πρόσωπα. Ο μέτοχος μπορεί να διορίσει αντιπρόσωπο για μία και μόνη Γενική Συνέλευση ή για όσες Συνελεύσεις λάβουν χώρα εντός ορισμένου χρόνου. Ο αντιπρόσωπος ψηφίζει σύμφωνα με τις οδηγίες του μετόχου, εφόσον υφίστανται και υποχρεούται να αρχειοθετεί τις οδηγίες ψήφου για τουλάχιστον ένα (1) έτος, από την υποβολή του πρακτικού της Έκτακτης Γενικής Συνέλευσης στη δημόσια αρχή, ή εάν η απόφαση υποβάλλεται σε δημοσιότητα από την καταχώρηση αυτής στο Μητρώο Ανωτύμων Εταιρειών. Ο αντιπρόσωπος μετόχου υποχρεούται να γνωστοποιεί στην Εταιρεία, πριν από την έναρξη της συνεδρίασης της Έκτακτης Γενικής Συνέλευσης, κάθε συγκεκριμένο γεγονός, το οποίο μπορεί να είναι χρήσιμο στους μετόχους για την αξιολόγηση του κινδύνου να εξυπηρετήσει ο αντιπρόσωπος άλλα συμφέροντα πλην των συμφερόντων του αντιπροσωπευόμενου μετόχου. Σύγκρουση συμφερόντων μπορεί να προκύπτει ιδίως όταν ο αντιπρόσωπος: α) είναι μέτοχος που ασκεί τον έλεγχο της Εταιρείας ή είναι άλλο νομικό πρόσωπο ή οντότητα η οποία ελέγχεται από το μέτοχο αυτόν. β) είναι μέλος του Διοικητικού Συμβουλίου ή της εν γένει διοίκησης της Εταιρείας ή μετόχου που ασκεί τον έλεγχο της Εταιρείας, ή άλλου νομικού προσώπου ή οντότητας που ελέγχεται από μέτοχο ο οποίος ασκεί τον έλεγχο της Εταιρείας. γ) είναι υπάλληλος ή ορκωτός ελεγκτής της Εταιρείας ή μετόχου που ασκεί τον έλεγχο της Εταιρείας, ή άλλου νομικού προσώπου ή οντότητας που ελέγχεται από μέτοχο, ο οποίος ασκεί τον έλεγχο της Εταιρείας. δ) είναι σύζυγος ή συγγενής πρώτου βαθμού με ένα από τα φυσικά πρόσωπα που αναφέρονται στις ως άνω περιπτώσεις (α) έως (γ). Ο διορισμός και η ανάκληση αντιπροσώπου του μετόχου γίνεται εγγράφως και κοινοποιείται στην Εταιρεία με τους ίδιους τύπους, τουλάχιστον τρεις (3) ημέρες πριν από την ημερομηνία συνεδρίασης της Έκτακτης Γενικής Συνέλευσης, ή της τυχόν επαναληπτικής αυτής. Η Εταιρεία έχει καταστήσει διαθέσιμο στην ιστοσελίδα της (www.help.gr) στο διαδίκτυο το έντυπο που χρησιμοποιεί για το διορισμό αντιπροσώπου. Το εν λόγω έντυπο κατατίθεται συμπληρωμένο και υπογεγραμμένο από το μέτοχο στα Γραφεία της Εταιρείας στη Διεύθυνση Χειμάρρας 8α, Μαρούσι (υπεύθυνη κα Χρυσούλα Γωνιανάκη) ή αποστέλλεται τηλεομοιοτυπικώς στο fax.: 210- 6302986, 210-6302987 ή με ηλεκτρονικό ταχυδρομείο στη διεύθυνση cgonianaki@helpe.gr, ή ir@helpe.gr, τρεις (3) τουλάχιστον ημέρες πριν από την ημερομηνία της Έκτακτης Γενικής Συνέλευσης ή τυχόν Επαναληπτικής αυτής. Ο δικαιούχος μέτοχος καλείται να μεριμνά για την επιβεβαίωση της επιτυχούς αποστολής του εντύπου διορισμού αντιπροσώπου και της παραλαβής του από την Εταιρεία στο τηλέφωνο: 210-6302979, 210-6302980. Το Καταστατικό της Εταιρείας δεν προβλέπει τη δυνατότητα συμμετοχής στην Έκτακτη Γενική Συνέλευση με ηλεκτρονικά μέσα χωρίς τη φυσική παρουσία των μετόχων στον τόπο διεξαγωγής της ή τη δυνατότητα εξ αποστάσεως συμμετοχής των μετόχων στη ψηφοφορία. Γ. Δικαιώματα μειοψηφίας των μετόχων. 1. Με αίτηση μετόχων που εκπροσωπούν το ένα εικοστό (1/20) του καταβεβλημένου μετοχικού κεφαλαίου, το Διοικητικό Συμβούλιο της Εταιρείας υποχρεούται να εγγράψει στην ημερήσια διάταξη της Έκτακτης Γενικής Συνέλευσης πρόσθετα θέματα, εάν η σχετική αίτηση περιέλθει στο Διοικητικό Συμβούλιο δέκα πέντε (15) τουλάχιστον ημέρες πριν από την Έκτακτη Γενική Συνέλευση. Η αίτηση για την εγγραφή πρόσθετων θεμάτων στην ημερήσια διάταξη συνοδεύεται από αιτιολόγηση ή από σχέδιο απόφασης προς έγκριση στην Έκτακτη Γενική Συνέλευση και η αναθεωρημένη ημερήσια διάταξη, δημοσιοποιείται με τον ίδιο τρόπο όπως η προηγούμενη ημερήσια διάταξη δέκα τρεις (13) ημέρες πριν από την ημερομηνία της Έκτακτης Γενικής Συνέλευσης και ταυτόχρονα τίθεται στη διάθεση των μετόχων στην ιστοσελίδα της Εταιρείας, μαζί με την αιτιολόγηση ή το σχέδιο απόφασης που έχει υποβληθεί από τους μετόχους κατά τα προβλεπόμενα στο άρθρο 27 παρ. 3 του κ.ν. 2190/1920. 2. Με αίτηση μετόχων που εκπροσωπούν το ένα εικοστό (1/20) του καταβεβλημένου μετοχικού κεφαλαίου, το Διοικητικό Συμβούλιο θέτει στη διάθεση των μετόχων κατά τα οριζόμενα στο άρθρο 27 παρ. 3 του κ.ν. 2190/1920, έξι (6) τουλάχιστον ημέρες πριν από την ημερομηνία της Έκτακτης Γενικής Συνέλευσης, σχέδια αποφάσεων για θέματα που έχουν περιληφθεί στην αρχική ή την αναθεωρημένη ημερήσια διάταξη, αν η σχετική αίτηση περιέλθει στο Διοικητικό Συμβούλιο επτά (7) τουλάχιστον ημέρες πριν από την ημερομηνία της Έκτακτης Γενικής Συνέλευσης. 3. Μετά από αίτηση οποιουδήποτε μετόχου που υποβάλλεται στην Εταιρεία πέντε (5) τουλάχιστον πλήρεις ημέρες πριν από την Έκτακτη Γενική Συνέλευση, το Διοικητικό Συμβούλιο υποχρεούται να παρέχει στην Έκτακτη Γενική Συνέλευση της

απαιτούμενες συγκεκριμένες πληροφορίες για τις υποθέσεις της Εταιρείας, στο μέτρο που αυτές είναι χρήσιμες για την πραγματική εκτίμηση των θεμάτων της ημερήσιας διάταξης. Το Διοικητικό Συμβούλιο μπορεί να αρνηθεί την παροχή των πληροφοριών για αποχρώντα ουσιώδη λόγο, ο οποίος αναγράφεται στα πρακτικά. Το Διοικητικό Συμβούλιο μπορεί να απαντήσει ενιαία σε αιτήσεις μετόχων με το ίδιο περιεχόμενο. Υποχρέωση παροχής πληροφοριών δεν υφίσταται όταν οι σχετικές πληροφορίες διατίθενται ήδη στην ιστοσελίδα της Εταιρείας, ιδίως με τη μορφή ερωτήσεων και απαντήσεων. 4. Μετά από αίτηση μετόχων που εκπροσωπούν το ένα πέμπτο (1/5) του καταβεβλημένου μετοχικού κεφαλαίου, η οποία υποβάλλεται στην Εταιρεία πέντε (5) τουλάχιστον πλήρεις ημέρες πριν από την Έκτακτη Γενική Συνέλευση, το Διοικητικό Συμβούλιο υποχρεούται να παρέχει στην Έκτακτη Γενική Συνέλευση πληροφορίες για την πορεία των εταιρικών υποθέσεων και την περιουσιακή κατάσταση της Εταιρείας. Το Διοικητικό Συμβούλιο μπορεί να αρνηθεί την παροχή των πληροφοριών για αποχρώντα ουσιώδη λόγο, ο οποίος αναγράφεται στα πρακτικά. Αντίστοιχες προθεσμίες για τυχόν άσκηση δικαιωμάτων μειοψηφίας των μετόχων ισχύουν και σε περίπτωση Επαναληπτικών Γενικών Συνελεύσεων. Σε όλες τις ανωτέρω αναφερόμενες περιπτώσεις οι αιτούντες μέτοχοι οφείλουν να αποδεικνύουν τη μετοχική τους ιδιότητα και τον αριθμό των μετοχών που κατέχουν κατά την άσκηση του σχετικού δικαιώματος. Τέτοια απόδειξη αποτελεί η πιστοποίηση της μετοχικής ιδιότητας με απευθείας ηλεκτρονική σύνδεση φορέα και Εταιρείας. Δ. Διαθέσιμα έγγραφα. Το πλήρες κείμενο των σχεδίων αποφάσεων και τυχόν εγγράφων που προβλέπονται στο άρθρο 27 παρ. 3 περιπτώσεις γ' και δ' του κ.ν. 2190/1920 θα διατίθεται σε έγχαρτη μορφή στα γραφεία της έδρας της Εταιρείας (Χειμάρρας 8Α, Μαρούσι). Ε. Διαθέσιμες πληροφορίες. Οι πληροφορίες του άρθρου 27 παρ. 3 του κ.ν. 2190/1920 θα διατίθενται σε ηλεκτρονική μορφή στην ιστοσελίδα της Εταιρείας (www.helpe.gr). Τα γραφεία του Μετοχολογίου της εταιρείας (τηλ/να 210-6302979, 210-6302980 – Fax. 210-6302986, 210-6302987) θα λειτουργούν καθημερινά 9:00 π.μ. έως 2:00 μ.μ.

ΙΚΤΙΝΟΣ ΕΛΛΑΣ Α.Ε. - ΕΛΛΗΝΙΚΗ ΒΙΟΜΗΧΑΝΙΑ ΜΑΡΜΑΡΩΝ

Έκτακτη Γενική Συνέλευση την **03/09/2013**, ημέρα Τρίτη και ώρα **12:00 μ.μ.** στα γραφεία της εταιρείας στην Λυκόβρυσης 7 - Μεταμόρφωση, για συζήτηση και λήψη αποφάσεων για τα παρακάτω θέματα: Αύξηση Μετοχικού Κεφαλαίου με κεφαλαιοποίηση Αποθεματικού και αύξηση της ονομαστικής αξίας της μετοχής. Μείωση του Μετοχικού Κεφαλαίου με μείωση της ονομαστικής αξίας της μετοχής και αναλογική επιστροφή κεφαλαίου στους Μετόχους. Τροποποίηση του άρθρου 5 του καταστατικού. Λοιπές Ανακοινώσεις. Δικαίωμα συμμετοχής και ψήφου στην Έκτακτη Γενική Συνέλευση έχουν όσοι εμφανίζονται ως μέτοχοι της ΙΚΤΙΝΟΣ ΕΛΛΑΣ Α.Ε. στα αρχεία του Συστήματος 'Αυλών Τίτλων που διαχειρίζεται η ΕΛΛΗΝΙΚΑ ΧΡΗΜΑΤΙΣΤΗΡΙΑ Α.Ε. (Ε.Χ.Α.Ε.), στο οποίο τηρούνται οι κινητές αξίες της Εταιρείας, κατά την έναρξη της πέμπτης ημέρας (ημερομηνία καταγραφής: Πέμπτη 29 Αυγούστου 2013) που προηγείται της συνεδρίασης της Έκτακτης Γενικής Συνέλευσης. Η απόδειξη της μετοχικής ιδιότητας γίνεται με την προσκόμιση σχετικής έγγραφης βεβαίωσης της "ΕΧΑΕ" ή, εναλλακτικά, με απευθείας ηλεκτρονική σύνδεση της Εταιρείας με τα αρχεία της "ΕΧΑΕ". Η σχετική έγγραφη βεβαίωση ή η ηλεκτρονική πιστοποίηση αναφορικά με τη μετοχική ιδιότητα πρέπει να περιέλθει στην Εταιρεία το αργότερο την τρίτη ημέρα που προηγείται της συνεδρίασης της Έκτακτης Γενικής Συνέλευσης. Έναντι της Εταιρείας θεωρείται ότι έχει δικαίωμα συμμετοχής και ψήφου στη Γενική Συνέλευση μόνον όποιος φέρει την ιδιότητα του μετόχου κατά την ως άνω ημερομηνία καταγραφής. Σε περίπτωση μη συμμόρφωσης προς τις διατάξεις του άρθρου 28α του Κ.Ν. 2190/1920, οι μέτοχοι μετέχουν στην Έκτακτη Γενική Συνέλευση μόνο μετά από άδεια της. Σημειώνεται ότι η άσκηση των δικαιωμάτων συμμετοχής και ψήφου δεν προϋποθέτει την δέσμευση των μετοχών του δικαιούχου ούτε την τήρηση άλλης ανάλογης διαδικασίας, η οποία περιορίζει την δυνατότητα πώλησης και μεταβίβασης αυτών κατά το χρονικό διάστημα που μεσολαμβάνει ανάμεσα στην ημερομηνία καταγραφής και στην ημερομηνία της Γενικής Συνέλευσης. Κάθε μέτοχος δύναται να λάβει μέρος και να ψηφίσει είτε αυτοπροσώπως, είτε με αντιπρόσωπο υπογράφοντας σχετική εξουσιοδότηση διορίζοντας μέχρι τρεις (3) αντιπρόσωπους. Νομικά πρόσωπα μετέχουν στη Γενική Συνέλευση ορίζοντας ως εκπροσώπους τους μέχρι τρία (3) φυσικά πρόσωπα. Ωστόσο, αν ο μέτοχος κατέχει μετοχές, οι οποίες εμφανίζονται σε περισσότερους του ενός λογαριασμούς αξιών, ο περιορισμός αυτός δεν εμποδίζει το μέτοχο να ορίζει διαφορετικούς αντιπρόσωπους για τις μετοχές που εμφανίζονται στον κάθε λογαριασμό αξιών σε σχέση με τη Γενική Συνέλευση. Αντιπρόσωπος που ενεργεί για περισσότερους μετόχους μπορεί να ψηφίζει διαφορετικά για κάθε μέτοχο. Ο αντιπρόσωπος μετόχου υποχρεούται να γνωστοποιεί στην Εταιρεία, πριν από την έναρξη της συνεδρίασης της Γενικής Συνέλευσης, κάθε συγκεκριμένο γεγονός, το οποίο μπορεί να είναι χρήσιμο στους μετόχους για την αξιολόγηση του κινδύνου να εξυπηρετήσει ο αντιπρόσωπος άλλα συμφέροντα πλην των συμφερόντων του μετόχου. Κατά την έννοια της παρούσας παραγράφου, μπορεί να προκύπτει σύγκρουση συμφερόντων ιδίως όταν ο αντιπρόσωπος: α) είναι μέτοχος που ασκεί τον έλεγχο της Εταιρείας ή είναι άλλο νομικό πρόσωπο ή οντότητα η οποία ελέγχεται από το μέτοχο αυτόν, β) είναι μέλος του διοικητικού συμβουλίου ή της εν γένει διοίκησης της Εταιρείας ή μετόχου που ασκεί τον έλεγχο της Εταιρείας, ή άλλου νομικού προσώπου ή οντότητας που ελέγχεται από μέτοχο ο οποίος ασκεί τον έλεγχο της Εταιρείας, γ) είναι υπάλληλος ή ορκωτός ελεγκτής της Εταιρείας ή μετόχου που ασκεί τον έλεγχο της Εταιρείας, ή άλλου νομικού προσώπου ή οντότητας που ελέγχεται από μέτοχο, ο οποίος ασκεί τον έλεγχο της Εταιρείας, δ) είναι σύζυγος ή συγγενής πρώτου βαθμού με ένα από τα φυσικά πρόσωπα που αναφέρονται στις περιπτώσεις (α) έως (γ). Ο διορισμός και η ανάκληση αντιπροσώπου του μετόχου γίνεται εγγράφως και κατατίθεται στην Εταιρεία στα κεντρικά της γραφεία ή αποστέλλεται μέσω fax (210 2818574), τουλάχιστον τρεις (3) ημέρες πριν από την ημερομηνία συνεδρίασης της Γενικής Συνέλευσης. Το Καταστατικό της Εταιρείας δεν προβλέπει τη δυνατότητα συμμετοχής στη Γενική Συνέλευση με ηλεκτρονικά μέσα χωρίς τη φυσική παρουσία των μετόχων στον τόπο διεξαγωγής της ή τη δυνατότητα εξ αποστάσεως συμμετοχής των μετόχων στην ψηφοφορία. Με αίτηση μετόχων που εκπροσωπούν το ένα εικοστό (1/20) του καταβεβλημένου μετοχικού κεφαλαίου, το Διοικητικό Συμβούλιο της Εταιρείας υποχρεούται να εγγράψει στην ημερήσια διάταξη της Γενικής Συνέλευσης πρόσθετα θέματα, εάν η σχετική αίτηση περιέλθει στο Διοικητικό Συμβούλιο μέχρι την 19.08.2013 δηλ. δεκαπέντε (15) τουλάχιστον ημέρες πριν από τη Γενική Συνέλευση. Η αίτηση για την εγγραφή πρόσθετων θεμάτων στην ημερήσια διάταξη συνοδεύεται από αιτιολόγηση ή από σχέδιο απόφασης προς έγκριση στη Γενική Συνέλευση και η αναθεωρημένη ημερήσια διάταξη δημοσιοποιείται με τον ίδιο τρόπο όπως η προηγούμενη ημερήσια διάταξη, στις 21.08.2013, δηλ. δεκατρείς (13) ημέρες πριν από την ημερομηνία της Γενικής Συνέλευσης και ταυτόχρονα τίθεται στη διάθεση των μετόχων στην ιστοσελίδα της Εταιρείας, μαζί με την αιτιολόγηση ή το σχέδιο απόφασης που έχει υποβληθεί από τους μετόχους κατά τα προβλεπόμενα στο άρθρο 27 παρ. 3 του Κ.Ν. 2190/1920. Με αίτηση μετόχων που εκπροσωπούν το ένα εικοστό (1/20) του καταβεβλημένου μετοχικού κεφαλαίου, το Διοικητικό Συμβούλιο θέτει στη διάθεση των μετόχων κατά τα οριζόμενα στο άρθρο 27 παρ. 3 του Κ.Ν. 2190/1920, το αργότερο μέχρι την 28.8.2013, ήτοι έξι (6) τουλάχιστον ημέρες πριν από την ημερομηνία της Γενικής Συνέλευσης, σχέδια αποφάσεων για θέματα που έχουν περιληφθεί στη αρχική ή την αναθεωρημένη ημερήσια διάταξη, αν η σχετική αίτηση περιέλθει στο Διοικητικό Συμβούλιο μέχρι την 27.08.2013 δηλ. επτά (7) τουλάχιστον ημέρες πριν από την ημερομηνία της Γενικής Συνέλευσης. Μετά από αίτηση οποιουδήποτε μετόχου που υποβάλλεται στην Εταιρεία μέχρι την 29.08.2013, δηλ. πέντε (5) τουλάχιστον πλήρεις ημέρες πριν από τη Γενική Συνέλευση, το Διοικητικό Συμβούλιο υποχρεούται να παρέχει στη Γενική Συνέλευση τις αιτούμενες συγκεκριμένες πληροφορίες για τις υποθέσεις της Εταιρείας, στο μέτρο που αυτές είναι χρήσιμες για την πραγματική εκτίμηση των θεμάτων της ημερήσιας διάταξης. Το Διοικητικό Συμβούλιο μπορεί να απαντήσει ενιαία σε αιτήσεις μετόχων με το ίδιο περιεχόμενο. Υποχρέωση παροχής πληροφοριών δεν υφίσταται όταν οι σχετικές πληροφορίες διατίθενται ήδη στην ιστοσελίδα της Εταιρείας, ιδίως με τη μορφή ερωτήσεων και απαντήσεων. Μετά από αίτηση μετόχων

που εκπροσωπούν το ένα πέμπτο (1/5) του καταβεβλημένου μετοχικού κεφαλαίου η οποία υποβάλλεται στην Εταιρεία μέχρι την 29.08.2013, δηλ. πέντε (5) τουλάχιστον πλήρεις ημέρες πριν από τη Γενική Συνέλευση, το Διοικητικό Συμβούλιο υποχρεούται να παρέχει στη Γενική Συνέλευση πληροφορίες για την πορεία των εταιρικών υποθέσεων και την περιουσιακή κατάσταση της Εταιρείας. Σε όλες τις ανωτέρω αναφερόμενες περιπτώσεις οι αιτούντες μέτοχοι οφείλουν να αποδεικνύουν τη μετοχική τους ιδιότητα και τον αριθμό των μετοχών που κατέχουν κατά την άσκηση του σχετικού δικαιώματος. Τέτοια απόδειξη αποτελεί και η προσκόμιση βεβαίωσης από τον φορέα στον οποίο τηρούνται οι οικείες κινητές αξίες ή η πιστοποίηση της μετοχικής ιδιότητας με απευθείας ηλεκτρονική σύνδεση φορέα και Εταιρείας. Οι πληροφορίες και τα έγγραφα που προβλέπονται στο άρθρο 27 παρ. 3 του κ.ν. 2190/1920 θα διατίθενται σε ηλεκτρονική μορφή στην ιστοσελίδα της Εταιρείας www.iktinos.gr και σε έγχαρτη στα γραφεία της Εταιρείας στην οδό Λυκοβρύσεως 7, Μεταμόρφωση Αττικής.

ΤΡΑΠΕΖΑ ΚΥΠΡΟΥ ΔΗΜΟΣΙΑ ΕΤΑΙΡΙΑ ΛΙΜΙΤΕΔ

Η **Ετήσια Γενική Συνέλευση** της Τράπεζας Κύπρου Δημόσια Εταιρία Λτδ («η Εταιρία») θα πραγματοποιηθεί στο Συνεδριακό Κέντρο Φιλοξένια (Οδός Θράκης 1311, Αγλαντζιά, Λευκωσία, Κύπρος), την Τρίτη, **10/09/2013** και ώρα **4:00 μ.μ.** για να ασχοληθεί με τα ακόλουθα θέματα: ΣΥΝΘΕΣΙΣ ΕΡΓΑΣΙΕΣ: 1. Εξέταση της Έκθεσης του Διοικητικού Συμβουλίου και των Ενοποιημένων Οικονομικών Καταστάσεων 2012*. 2. Διορισμός των ελεγκτών της Εταιρίας και εξουσιοδότηση του Διοικητικού Συμβουλίου για καθορισμό της αμοιβής τους*. 3. Καθορισμός της αμοιβής των μελών του Διοικητικού Συμβουλίου. 4. Εκλογή μελών του Διοικητικού Συμβουλίου. *Αναφορικά με τις συνήθειες εργασίες που περιγράφονται στις υποπαραγράφους 1 και 2 ανωτέρω, θα προταθεί η αναβολή των εν λόγω εργασιών και η διεκπεραίωση αυτών σε εξ' αναβολής συνέλευση η οποία θα πραγματοποιηθεί μέχρι το τέλος Νοεμβρίου 2013 και για την οποία σχετική ειδοποίηση θα σταλεί εκ νέου στους μετόχους. Η αναβολή των ως άνω εργασιών είναι αναγκαία επειδή δεν ήταν εφικτή η έγκαιρη ολοκλήρωση της ετοιμασίας των οικονομικών καταστάσεων και η έγκρισή τους από το Διοικητικό Συμβούλιο ενόψει του γεγονότος ότι η ανακεφαλαιοποίηση της Τράπεζας Κύπρου ολοκληρώθηκε μόλις στις 30 Ιουλίου 2013. Φ. Ζωμενής – Γραμματέας - 8 Αυγούστου 2013. Επεξηγήσεις για τα ψηφίσματα: Θέμα 1: Εξέταση της Έκθεσης του Διοικητικού Συμβουλίου και των Ενοποιημένων Οικονομικών Καταστάσεων 2012. Το Διοικητικό Συμβούλιο θεωρεί ως αναγκαία και εισηγείται την αναβολή των ως άνω εργασιών επειδή δεν ήταν εφικτή η ολοκλήρωση της ετοιμασίας των οικονομικών καταστάσεων και η έγκρισή τους από το Διοικητικό Συμβούλιο ενόψει του γεγονότος ότι η ανακεφαλαιοποίηση της Τράπεζας Κύπρου ολοκληρώθηκε μόλις στις 30 Ιουλίου 2013. Θέμα 2: Διορισμός των ελεγκτών της Εταιρίας και εξουσιοδότηση του Διοικητικού Συμβουλίου για καθορισμό της αμοιβής τους. Η απόφαση για διορισμό των ελεγκτών ειθιστά να γίνεται κατά την ίδια συνέλευση όπου εξετάζονται οι οικονομικές καταστάσεις. Ως εκ τούτου το Διοικητικό Συμβούλιο εισηγείται τη διεκπεραίωση των ως άνω εργασιών κατά την ημερομηνία που θα εξεταστούν οι οικονομικές καταστάσεις της Εταιρίας. Θέμα 3: Καθορισμός της αμοιβής των μελών του Διοικητικού Συμβουλίου. Βάσει απόφασης του μεταβατικού Διοικητικού Συμβουλίου οι αμοιβές των μη εκτελεστικών Διοικητικών Συμβούλων για την περίοδο 1/5/2013 – 31/12/2013 έχουν μειωθεί κατά 20% (σε ετήσια βάση) σε σύγκριση με τις αμοιβές που είχαν εγκριθεί από την προηγούμενη Γενική Συνέλευση της Εταιρίας. Αυτή η απόφαση λήφθηκε στα πλαίσια της προσπάθειας για μείωση των λειτουργικών εξόδων της Εταιρίας. Οι αμοιβές του Προέδρου και του Αντιπροέδρου αντιπροσωπεύουν τη συνολική τους αμοιβή. Δεν υπάρχει δηλαδή οποιαδήποτε άλλη αμοιβή για συμμετοχή τους σε Επιτροπές του Διοικητικού Συμβουλίου ή Διοικητικά Συμβούλια θυγατρικών εταιριών του Συγκροτήματος στην Κύπρο ή το εξωτερικό. Όσον αφορά τις αμοιβές των μελών της Επιτροπής Ελέγχου, η Επιτροπή Αμοιβών και το Διοικητικό Συμβούλιο θεωρούν δικαιολογημένη τη διαφοροποίηση της αμοιβής των μελών της Επιτροπής Ελέγχου, λόγω του μεγάλου αριθμού των θεμάτων που επιλαμβάνεται η Επιτροπή αυτή και του χρόνου που αναλώνεται από το κάθε μέλος για ενημέρωση και προετοιμασία αναφορικά με τις συνεδρίες της Επιτροπής. Υπό το φως των πιο πάνω, το Διοικητικό Συμβούλιο εισηγείται την έγκριση των μειωμένων αμοιβών για τα μη εκτελεστικά μέλη του Διοικητικού Συμβουλίου ως ακολούθως: Ποσό σε ετήσια βάση: Πρόεδρος - ευρώ 68.000, Αντιπρόεδρος - ευρώ 51.000, Μη εκτελεστικά μέλη - ευρώ 13.000, Πρόεδρος Επιτροπών του Διοικητικού Συμβουλίου - ευρώ 3.300, Μέλη Επιτροπών του Διοικητικού Συμβουλίου - ευρώ 2.100, Πρόεδρος Επιτροπής Ελέγχου - ευρώ 6.300, Μέλη Επιτροπής Ελέγχου - ευρώ 4.200. Για την περίοδο 1/1/2013 – 31/3/2013 οι αμοιβές των μη εκτελεστικών Διοικητικών Συμβούλων βασίστηκαν στην απόφαση της προηγούμενης Γενικής Συνέλευσης της Εταιρίας. Θέμα 4: Εκλογή μελών του Διοικητικού Συμβουλίου. Στις 5 Σεπτεμβρίου 2013 θα ανακοινωθούν τα ονόματα των υποψηφίων για εκλογή στο Διοικητικό Συμβούλιο της Εταιρίας. Την ίδια μέρα θα αναρτηθούν όσα σχετικά βιογραφικά σημειώματα ληφθούν από την Εταιρία στην ιστοσελίδα του Συγκροτήματος www.bankofcyprus.com (επιλέξτε Σχέσεις Επενδύσεων / Εταιρική Διακυβέρνηση). Κατά την ημερομηνία της παρούσας ειδοποίησης, το Διοικητικό Συμβούλιο αποτελείται από τους κ.κ. Σοφοκλή Μιχαηλίδη (Πρόεδρο), Έρολ Ρίζα (Αντιπρόεδρο), Λένια Γεωργιάδου, Κωνσταντίνο Δάμτσα, Μιχάλη Ζαννετίδη, Γιώργο Θεοχαρίδη, Φίλιππο Μαννάρη, Λάμπρο Παπαδόπουλο, Ανδρέα Περισιάνη, Ανδρέα Ποιητή, Πάνικο Πούρο, Σαββάκη Σαββίδη, Χρήστο Σορώτο, Τάκη Ταουσιάνη και Κώστα Χατζήπαπα. Τα ονόματα των μελών του Διοικητικού Συμβουλίου που θα προσφέρουν τον εαυτό τους για επανεκλογή στην Ετήσια Γενική Συνέλευση θα συμπληρωθούν στην πιο πάνω ανακοίνωση. Σημειώνεται ότι οι υποψήφιοι για εκλογή στο Διοικητικό Συμβούλιο της Εταιρίας πρέπει να ικανοποιούν τα κριτήρια που περιλαμβάνονται στην Οδηγία της Κεντρικής Τράπεζας της Κύπρου με τίτλο 'Η περί της Ικανότητας και Καταλληλότητας (Κριτήρια Αξιολόγησης) των Συμβούλων και των Διευθυντών Τραπεζών Οδηγία του 2006 και 2007' (http://www.centralbank.gov.cy/hqcontent.cfm?a_id=4336), καθώς και στις Κατευθυντήριες Γραμμές της Ευρωπαϊκής Αρχής Τραπεζών σχετικά με την αξιολόγηση της καταλληλότητας των μελών του διοικητικού οργάνου και των προσώπων που κατέχουν καίριες θέσεις (<http://www.eba.europa.eu/regulation-and-policy/internal-governance/guidelines-on-the-assessment-of-the-suitability-of-members-of-the-management-body-and-key-function-holders>). Η εκλογή οποιωνδήποτε νέων μελών τελεί υπό την αίρεση της έγκρισης της Κεντρικής Τράπεζας της Κύπρου. Σημειώνεται ότι σύμφωνα με το άρθρο 81 του Καταστατικού της Εταιρίας, ο αριθμός των Διοικητικών Συμβούλων δεν είναι μικρότερος των δέκα (10) ούτε μεγαλύτερος των δεκαοχτώ (18). Επίσης σύμφωνα με το άρθρο 98 του Καταστατικού της Εταιρίας, κανένα άλλο πρόσωπο, εκτός του Διοικητικού Συμβούλου που αφυπηρετεί κατά τη συνέλευση, δεν θα μπορεί να επανεκλεγεί σε οποιαδήποτε γενική συνέλευση, στη θέση του Διοικητικού Συμβούλου, χωρίς προηγούμενη σύσταση για το σκοπό αυτό από τους Διοικητικούς Συμβούλους, εκτός αν σε χρόνο όχι μικρότερο των έξι και όχι περισσότερο των είκοσι μία ημερών πριν από την ημερομηνία που ορίστηκε για τη συνέλευση, αφεθεί στο εγγεγραμμένο γραφείο της Εταιρίας γραπτή ειδοποίηση, υπογραμμένη από μέλος που έχει τα απαιτούμενα προσόντα να παρίσταται και να ψηφίζει στη συνέλευση για την οποία δίδεται η ειδοποίηση, για την πρόθεσή του να προτείνει το πρόσωπο αυτό για εκλογή, όπως επίσης και γραπτή ειδοποίηση, που υπογράφηκε από το πρόσωπο αυτό για την πρόθεσή του να δεχτεί εκλογή. Σημειώσεις στην Ειδοποίηση Σύγκλησης της Ετήσιας Γενικής Συνέλευσης. ΔΙΚΑΙΩΜΑ ΣΥΜΜΕΤΟΧΗΣ ΣΤΗΝ ΕΤΗΣΙΑ ΓΕΝΙΚΗ ΣΥΝΕΛΕΥΣΗ - (1) Στην Ετήσια Γενική Συνέλευση δικαιούται να συμμετέχει όποιος εμφανίζεται ως μέτοχος στο Μητρώο Μελών της Εταιρίας κατά την ημερομηνία προσδιορισμού των δικαιούχων. Κάθε μία συνήθης μετοχή της Εταιρίας έχει δικαίωμα μίας ψήφου. Ως ημερομηνία προσδιορισμού δικαιούχων (ημερομηνία αρχείου) για σκοπούς δικαιώματος ψήφου στην πιο πάνω Ετήσια Γενική Συνέλευση ορίζεται η 30η Αυγούστου 2013. (2) Πρόσωπο που δικαιούται να παραστεί και να ψηφίσει κατά την Ετήσια Γενική Συνέλευση δικαιούται να διορίσει αντιπρόσωπό του για να παραστεί και να ψηφίσει στη θέση του. Δεν είναι αναγκαίο ο αντιπρόσωπος που θα διοριστεί να είναι μέτοχος της Εταιρίας. Αν ο μέτοχος κατέχει

μετοχές της Εταιρίας, οι οποίες εμφανίζονται σε περισσότερες της μίας μερίδας επενδυτή, για σκοπούς της Ετήσιας Γενικής Συνέλευσης δύναται να διορίζει διαφορετικό αντιπρόσωπο για τις μετοχές που εμφανίζονται στην κάθε μερίδα επενδυτή. Αντιπρόσωπος που ενεργεί για περισσότερους από ένα μετόχους μπορεί να ψηφίζει διαφορετικά για κάθε μέτοχο. (3) Η Ειδοποίηση Σύγκλησης της Ετήσιας Γενικής Συνέλευσης και το σχετικό έγγραφο διορισμού πληρεξουσίου αντιπροσώπου, το οποίο εσωκλείεται, διατίθενται σε ηλεκτρονική μορφή στην ιστοσελίδα του Συγκροτήματος www.bankofcyprus.com (Σχέσεις Επενδυτών/Ανακοινώσεις) καθώς και σε έντυπη μορφή στα γραφεία της Υπηρεσίας Μετοχών και Χρεογράφων της Εταιρίας στη Διεύθυνση Εύρου 4, Eurolife House, 3ος όροφος, Στρόβολος, Λευκωσία. Το έγγραφο διορισμού πληρεξουσίου αντιπροσώπου πρέπει να κατατεθεί στο εγγεγραμμένο γραφείο της Εταιρίας (Οδός Στασίνου 51, Αγία Παρασκευή, Στρόβολος 2002 Λευκωσία, Κύπρος, φαξ +357 2233 6258 ή 357 2233 6261) τουλάχιστον 48 ώρες πριν από τον χρόνο που ορίστηκε η σύγκληση της Συνέλευσης. (4) Σε περίπτωση που ο μέτοχος είναι νομικό πρόσωπο, το έγγραφο διορισμού πληρεξουσίου αντιπροσώπου είναι αναγκαίο να φέρει το πλήρες όνομα του νομικού προσώπου (μετόχου) και να υπογράφεται από πρόσωπα τα οποία είναι δεόντως εξουσιοδοτημένα από τον μέτοχο για την υπογραφή του εγγράφου διορισμού πληρεξουσίου αντιπροσώπου εκ μέρους και για λογαριασμό του μετόχου. Στην περίπτωση που μετοχές κατέχονται από κοινού από δύο ή περισσότερα πρόσωπα, πληρεξούσιο μπορεί να δώσει μόνο ο μέτοχος του οποίου το όνομα εμφανίζεται πρώτο στο Μητρώο Μελών της Εταιρίας. Ο δικαιούχος καλείται να μεριμνά για την επιβεβαίωση της επιτυχούς αποστολής του εντύπου διορισμού αντιπροσώπου και της παραλαβής του από την Εταιρία καλώντας την Υπηρεσία Μετοχών και Χρεογράφων της Τράπεζας στο τηλέφωνο +357 2212 1755. (5) Οι μέτοχοι και/ή οι πληρεξούσιοι αντιπρόσωποί τους που θα παραστούν στη Συνέλευση, θα πρέπει να προσκομίζουν την πολιτική τους ταυτότητα ή άλλο πιστοποιητικό με το οποίο θα καθίσταται δυνατή η διακρίβωση της ταυτότητάς τους. (6) Κάθε νομικό πρόσωπο, που είναι μέλος της Εταιρίας, μπορεί με απόφαση των διοικητικών συμβούλων του ή άλλου διοικητικού σώματός του, να εξουσιοδοτεί οποιοδήποτε πρόσωπο που θα θεωρήσει κατάλληλο, να ενεργεί ως αντιπρόσωπός του σε οποιαδήποτε συνέλευση της Εταιρίας. Το πρόσωπο που έχει εξουσιοδοτηθεί με τον τρόπο αυτό, δικαιούται να ασκεί τις ίδιες εξουσίες εκ μέρους του νομικού προσώπου που αντιπροσωπεύει, που θα μπορούσε να ασκεί το νομικό πρόσωπο αυτό αν ήταν φυσικό πρόσωπο, μέλος της Εταιρίας. (7) Το Καταστατικό της Εταιρίας και οι πρακτικές που ακολουθεί η Εταιρία δεν προβλέπουν τη δυνατότητα συμμετοχής στη Γενική Συνέλευση με ηλεκτρονικά μέσα χωρίς τη φυσική παρουσία των μετόχων στον τόπο διεξαγωγής της, ούτε τη δυνατότητα εξ αποστάσεως συμμετοχής των μετόχων στη ψηφοφορία. ΨΗΦΟΦΟΡΙΑ ΣΤΙΣ ΓΕΝΙΚΕΣ ΣΥΝΕΛΕΥΣΕΙΣ - (8) Σε κάθε Γενική Συνέλευση, ψήφισμα που τίθεται σε ψηφοφορία θα αποφασίζεται με ανάταση των χεριών εκτός αν (πριν ή κατά την ανακοίνωση του αποτελέσματος της ψηφοφορίας με ανάταση των χεριών) ζητηθεί ψηφοφορία κατά μετοχή (poll) (α) από τον Πρόεδρο ή (β) από τουλάχιστον δέκα μέλη που παρίστανται προσωπικά ή με αντιπρόσωπο ή (γ) από οποιοδήποτε μέλος ή μέλη που παρίστανται προσωπικά ή με αντιπρόσωπο και εκπροσωπούν όχι λιγότερο του ενός δεκάτου του συνόλου των δικαιωμάτων ψηφοφορίας όλων των μελών που έχουν δικαίωμα να ψηφίσουν στη συνέλευση ή (δ) από μέλος ή μέλη κατόχους μετοχών της Εταιρίας που παρέχουν δικαίωμα ψήφου στη συνέλευση και είναι μετοχές επί των οποίων πληρώθηκε συνολικό ποσό ίσο προς όχι λιγότερο του ενός δεκάτου του ολικού ποσού που πληρώθηκε επί όλων των μετοχών που παρέχουν το δικαίωμα αυτό. (9) Αν απαιτηθεί κατά μετοχή ψηφοφορία με τον τρόπο που αναφέρθηκε πιο πάνω, αυτή διεξάγεται σε τέτοιο χρόνο (μέσα σε δεκατέσσερις ημέρες) και τόπο και με τέτοιο τρόπο που δυνατό να καθορίσει ο Πρόεδρος. Το αποτέλεσμα της ψηφοφορίας κατά μετοχή θεωρείται ως ψήφισμα της συνέλευσης στην οποία απαιτήθηκε η ψηφοφορία κατά μετοχή. Η απαίτηση για ψηφοφορία κατά μετοχή μπορεί να αποσυρθεί. (10) Οποιαδήποτε απόφαση αναφορικά με τα θέματα που αποτελούν τις συνήθεις εργασίες της Ετήσιας Γενικής Συνέλευσης θα λαμβάνεται (εκτός όπου προνοείται διαφορετικά από το Καταστατικό) με Σύνθηες Ψήφισμα. Σύνθηες Ψήφισμα είναι το ψήφισμα που εγκρίθηκε με απλή πλειοψηφία (50% + 1) των μελών που δικαιούνται και ψηφίζουν, προσωπικά ή μέσω αντιπροσώπου σε γενική συνέλευση. (11) Σε περίπτωση που μέτοχος δεν ψηφίσει σε κάποιο ψήφισμα, τότε θεωρείται ως αποχή (δεν υπολογίζεται) για σκοπούς καταμέτρησης ψήφων για το συγκεκριμένο ψήφισμα. (12) Στην περίπτωση των ψηφισμάτων για εκλογή των μελών του Διοικητικού Συμβουλίου, αν ο αριθμός των υποψηφίων που θα εξασφαλίσει περισσότερες θετικές ψήφους παρά αρνητικές είναι μεγαλύτερος του μέγιστου αριθμού που προνοείται από το Καταστατικό της Εταιρίας (ήτοι 18), υπό την αίρεση συμμόρφωσης με τις σχετικές υποχρεώσεις και απαιτήσεις (που προκύπτουν από τον Κώδικα Εταιρικής Διακυβέρνησης του Χρηματιστηρίου Αξιών Κύπρου και των σχετικών Οδηγιών της Κεντρικής Τράπεζας της Κύπρου αναφορικά με τη σύνθεση του Διοικητικού Συμβουλίου), τότε οι εν λόγω υποψήφιοι θα καταταχθούν με βάση τον αριθμό των θετικών ψήφων που έχουν λάβει. Θα εκλεγούν οι πρώτοι 18 υποψήφιοι με τον μεγαλύτερο αριθμό θετικών ψήφων των οποίων ο διορισμός θα εγκριθεί από την Κεντρική Τράπεζα της Κύπρου. ΔΙΚΑΙΩΜΑΤΑ ΜΕΙΟΨΗΦΙΑΣ ΣΤΗΝ ΕΤΗΣΙΑ ΓΕΝΙΚΗ ΣΥΝΕΛΕΥΣΗ - (13) Σύμφωνα με τις πρόνοιες του άρθρου 127B του περί Εταιρειών Νόμου Κεφ. 113, μέτοχος της Εταιρίας έχει το δικαίωμα (i) να προσθέσει θέμα στην ημερήσια διάταξη ετήσιας γενικής συνέλευσης νοουμένου ότι κάθε ένα τέτοιο θέμα συνοδεύεται από αναφερόμενους λόγους που δικαιολογούν τη συμπεριληψη ή τη προτεινόμενη ψήφισμα για έγκριση στη γενική συνέλευση, και (ii) τοποθετήσει προτεινόμενο ψήφισμα για θέμα στην ημερήσια διάταξη γενικής συνέλευσης νοουμένου ότι: (α) το εν λόγω μέλος κατέχει ή τα εν λόγω μέλη κατέχουν τουλάχιστον πέντε τοις εκατόν (5%) του εκδομένου μετοχικού κεφαλαίου που εκπροσωπεί τουλάχιστον πέντε τοις εκατόν (5%) του συνόλου των δικαιωμάτων ψήφου όλων των μελών τα οποία έχουν το δικαίωμα να ψηφίσουν στη συνέλευση στην οποία η αίτηση για τη συμπεριληψη του θέματος σχετίζεται, και (β) η αίτηση από μέλος για την προσθήκη θέματος ή ψηφίσματος (ως περιγράφεται ανωτέρω) ληφθεί από τον Γραμματέα της Τράπεζας σε έντυπη μορφή ή σε ηλεκτρονική μορφή στις πιο κάτω διευθύνσεις τουλάχιστον 42 ημέρες πριν από τη συνέλευση αναφορικά με την οποία σχετίζεται. Διεύθυνση παράδοσης αίτησης σε έντυπη μορφή: Γραμματέα, Τράπεζα Κύπρου Δημόσια Εταιρία Λίμιτεδ, Οδός Στασίνου 51, Αγία Παρασκευή, Στρόβολος 2002, Λευκωσία, Κύπρος ή με φαξ στο +357 2237 9655, Διεύθυνση παράδοσης αίτησης σε ηλεκτρονική μορφή: investors@bankofcyprus.com. (14) Με βάση τις διατάξεις του άρθρου 128Γ του Περί Εταιρειών Νόμου Κεφ. 113, οι μέτοχοι έχουν το δικαίωμα να υποβάλουν ερωτήσεις σχετικά με τα θέματα της ημερήσιας διάταξης και να λάβουν απαντήσεις από το Διοικητικό Συμβούλιο της Εταιρίας, τηρουμένων των οποιωνδήποτε μέτρων δυνατόν να λάβει η Εταιρία για τη διασφάλιση της ταυτότητας των μετόχων. Απάντηση σε ερώτηση που υποβλήθηκε, δεν επιβάλλεται όπου (α) η απάντηση θα επενέβαινε ανάρμωστα στην προετοιμασία για τη συνέλευση ή στην εξεμύθια, ή σε επιχειρηματικά συμφέροντα της Εταιρίας, (β) η απάντηση έχει ήδη δοθεί στην ιστοσελίδα της Εταιρίας σε ειδικά διαμορφωμένη θέση ερωτήσεων και απαντήσεων ή (γ) κατά την κρίση του Προέδρου της Συνέλευσης είναι ανεπιθύμητο για τη διατήρηση της τάξης στη συνέλευση να απαντηθεί η ερώτηση. Πριν από την Ετήσια Γενική Συνέλευση, μέτοχοι μπορούν να υποβάλουν ερωτήματα γραπτώς, αποστέλλοντας επιστολή, μαζί με σχετικά αποδεικτικά της ιδιότητάς τους ως μέτοχοι, τουλάχιστον τέσσερις μέρες προηγουμένως (δηλ. μέχρι τις 6 Σεπτεμβρίου 2013) στον Γραμματέα της Τράπεζας, Τράπεζα Κύπρου Δημόσια Εταιρία Λίμιτεδ οδός Στασίνου 51, Αγία Παρασκευή, Στρόβολος 2002, Λευκωσία, Κύπρος ή με φαξ στο +357 2237 9655 ή με αποστολή ηλεκτρονικού μηνύματος στο investors@bankofcyprus.com.

ΤΕΧΝΙΚΕΣ ΕΚΔΟΣΕΙΣ Α.Ε.

Τακτική Γενική Συνέλευση, που θα πραγματοποιηθεί την **17/09/2013**, ημέρα Τρίτη και ώρα **16:30 μμ.** στα γραφεία της Εταιρείας, επί της λεωφόρου Βάρης Κορωπίου 82 (Κορωπί Αττικής), κατόπιν της αναβολής λήψεως αποφάσεων επί των θεμάτων της αρχικής

Ορισθείσας Τακτικής Γενικής Συνέλευσης της 29/06/2013, από τους μετόχους, προκειμένου να συζητήσουν και να λάβουν αποφάσεις επί των κατωτέρω θεμάτων της ημερησίας διατάξεως: Θέματα: Θέμα 1ο: Υποβολή και έγκριση της ετήσιας Οικονομικής Έκθεσης στην οποία περιλαμβάνονται οι Ετήσιες Οικονομικές Καταστάσεις και οι Ετήσιες Ενοποιημένες Οικονομικές Καταστάσεις της διαχειριστικής χρήσεως 2012, μετά των σχετικών Εκθέσεων και Δηλώσεων του Διοικητικού Συμβουλίου και του τακτικού ορκωτού ελεγκτή. Θέμα 2ο: Απαλλαγή των μελών του Διοικητικού Συμβουλίου και του τακτικού ορκωτού ελεγκτή από κάθε ευθύνη αποζημίωσης για τη διαχείριση της Εταιρείας, και, αντίστοιχα, για τις οικονομικές καταστάσεις, της χρήσεως 2012. Θέμα 3ο: Προοπτικές συνέχισης των εργασιών της εταιρείας. Λήψη απόφασης, σύμφωνα με το άρθρο 47 Κ.Ν.2190/1920, για τη λύση της εταιρείας, ή την υιοθέτηση άλλου μέτρου, προς αποκατάσταση των ιδίων κεφαλαίων της και τη συνέχιση των εργασιών της. Θέμα 4ο: Εκλογή Ορκωτού Ελεγκτή - Λογιστή τακτικού και αναπληρωματικού για τη χρήση 2013 (1.1.2013-31.12.2013) και καθορισμός της αμοιβής τους. Θέμα 5ο: Έγκριση αμοιβών μελών ΔΣ για τη χρήση 2012 και ορισμός (προέγκριση) αμοιβών μελών ΔΣ για τη χρήση 2013. Θέμα 6ο: Παροχή άδειας σύμφωνα με το άρθρο 23 παρ. 1 του κ.ν. 2190/1920 σε μέλη του Διοικητικού Συμβουλίου και σε στελέχη της Εταιρείας να μετέχουν στην διοίκηση ή στην διεύθυνση εταιρειών του ομίλου της Εταιρείας που επιδιώκουν όμοιους ή παρεμφερείς σκοπούς. Θέμα 7ο: Αλλαγή έδρας εταιρείας. Θέμα 8ο: Λοιπές ανακοινώσεις. Σε περίπτωση που δεν επιτευχθεί η απαιτούμενη από το νόμο απαρτία κατά την ανωτέρω αρχική συνεδρίαση της Γενικής Συνέλευσης, η Α' Επαναληπτική Γενική Συνέλευση της Εταιρείας θα πραγματοποιηθεί την 01 Οκτώβριου 2013, ημέρα Τρίτη και ώρα 16:30 στα γραφεία της εταιρείας, επί της λεωφόρου Βάρης Κορωπίου 82 (Κορωπί Αττικής), με τα ίδια ως άνω θέματα ημερησίας διάταξης εκτός από εκείνα για οποία η Γενική Συνέλευση έχει ήδη εγκύρως αποφασίσει. Σε περίπτωση εκ νέου μη επίτευξης απαρτίας κατ' αυτήν, η Β' Επαναληπτική Γενική Συνέλευση της Εταιρείας θα πραγματοποιηθεί στις 15 Οκτώβριου 2013, ημέρα Τρίτη και ώρα 16:30, στα γραφεία της εταιρείας, επί της λεωφόρου Βάρης Κορωπίου 82 (Κορωπί Αττικής), χωρίς δημοσίευση νεώτερων προσκλήσεων, σύμφωνα με το άρθρο 29 του κ.ν 2190/1920. Ενημέρωση μετόχων - Με βάση τις προβλέψεις των άρθρων 26§2 εδ.β' και 28α του κ.ν 2190/1920, η εταιρεία ενημερώνει τους μετόχους για τα εξής θέματα: Ι. Δικαίωμα συμμετοχής και ψήφου - Στη Γενική Συνέλευση δικαιούται να συμμετέχει και να ψηφίσει όποιος εμφανίζεται ως μέτοχος στα αρχεία της ανώνυμης εταιρείας Ελληνικά Χρηματιστήρια Α.Ε (Ε.Χ.Α.Ε), στο οποίο τηρούνται οι κινητές αξίες (μετοχές) της Εταιρείας κατά την ημερομηνία καταγραφής, ήτοι, κατά περίπτωση: α) κατά την 12/09/2013, δηλαδή κατά την έναρξη της πέμπτης (5ης) ημέρας πριν την ημερομηνία συνεδρίασης της Τακτικής Γενικής Συνέλευσης, β) κατά την 27/09/2013, δηλαδή κατά την έναρξη της τέταρτης (4ης) ημέρας πριν την ημερομηνία συνεδρίασης της Α' Επαναληπτικής Γενικής Συνέλευσης και γ) κατά την 11/09/2013, δηλαδή κατά την έναρξη της τέταρτης (4ης) ημέρας πριν την ημερομηνία συνεδρίασης της Β' Επαναληπτικής Γενικής Συνελεύσεως. Η απόδειξη της μετοχικής ιδιότητας γίνεται με την προσκόμιση σχετικής έγγραφης βεβαίωσης του ως άνω φορέα ή εναλλακτικά, με απευθείας ηλεκτρονική σύνδεση της Εταιρείας με τα αρχεία της Εταιρείας Ελληνικά Χρηματιστήρια Α.Ε, η δε ως άνω σχετική βεβαίωση ή ηλεκτρονική πιστοποίηση σχετικά με τη μετοχική ιδιότητα πρέπει να περιέλθουν στην Εταιρεία το αργότερο την τρίτη (3η) ημέρα πριν τη συνεδρίαση της Γενικής Συνέλευσης, ήτοι το αργότερο την 14/09/2013. Έναντι της Εταιρείας θεωρείται ότι έχει δικαίωμα συμμετοχής και ψήφου στη Γενική Συνέλευση μόνο όποιος φέρει την ιδιότητα του μετόχου κατά την ημερομηνία καταγραφής ως ανωτέρω. Σε περίπτωση μη συμμόρφωσης των μετόχων προς τις διατάξεις του άρθρου 28α του κ.ν.2190/1920, ο εν λόγω μέτοχος μετέχει στη Γενική Συνέλευση μόνο μετά από άδεια της. Σημειώνεται ότι η άσκηση των δικαιωμάτων συμμετοχής και ψήφου δεν προϋποθέτει τη δέσμευση των μετοχών του δικαιούχου ούτε την τήρηση άλλης ανάλογης διαδικασίας, η οποία περιορίζει τη δυνατότητα πώλησης και μεταβίβασης αυτών κατά το χρονικό διάστημα που μεσολαβεί ανάμεσα στην ημερομηνία καταγραφής και στην ημερομηνία της οικείας Γενικής Συνέλευσης. Το καταστατικό της Εταιρείας δεν προβλέπει διαδικασίες για τη συμμετοχή και την άσκηση του δικαιώματος ψήφου στη Γενική Συνέλευση μέσω αλληλογραφίας ή με ηλεκτρονικά μέσα. ΙΙ. Διαδικασία για την άσκηση του δικαιώματος ψήφου μέσω αντιπροσώπων - Σύμφωνα με το νόμο και το καταστατικό της Εταιρείας κάθε μέτοχος δικαιούται να συμμετέχει στη Γενική Συνέλευση και να ψηφίζει είτε αυτοπροσώπως είτε δια πληρεξουσίου. Ανήλικοι και πρόσωπα υπό δικαστική απαγόρευση ή δικαστική αντίληψη, καθώς και νομικά πρόσωπα εκπροσωπούνται από τους νομίμους αντιπροσώπους τους. Κάθε μέτοχος μπορεί να διορίσει μέχρι τρεις (3) αντιπροσώπους, τα δε νομικά πρόσωπα μετέχουν στη Γενική Συνέλευση ορίζοντας ως εκπροσώπους τους έως τρία (3) φυσικά πρόσωπα. Αν ο μέτοχος κατέχει μετοχές της Εταιρείας, οι οποίες εμφανίζονται σε περισσότερους του ενός λογαριασμούς αξιών, δύναται να ορίσει διαφορετικούς αντιπροσώπους για τις μετοχές που εμφανίζονται στον κάθε λογαριασμό αξιών. Αντιπρόσωπος που ενεργεί για περισσότερους μετόχους μπορεί να ψηφίζει διαφορετικά για κάθε μέτοχο. Ο αντιπρόσωπος υποχρεούται να γνωστοποιεί στην Εταιρεία, προ της έναρξης της συνεδρίασης της γενικής συνέλευσης, κάθε συγκεκριμένο γεγονός το οποίο μπορεί να είναι χρήσιμο στους μετόχους για την αξιολόγηση του κινδύνου να εξυπηρετήσει ο αντιπρόσωπος άλλα συμφέροντα πλην των συμφερόντων του μετόχου. Σύγκρουση συμφερόντων μπορεί να προκύψει ιδίως όταν ο αντιπρόσωπος είναι: α) μέτοχος που ασκεί τον έλεγχο της Εταιρείας ή άλλο νομικό πρόσωπο ή οντότητα η οποία ελέγχεται από το μέτοχο αυτόν, β) μέλος του Διοικητικού Συμβουλίου ή της εν γένει διοίκησης της Εταιρείας ή μέτοχος που ασκεί τον έλεγχο της Εταιρείας ή άλλου νομικού προσώπου ή οντότητας που ελέγχεται από το μέτοχο, ο οποίος ασκεί τον έλεγχο της Εταιρείας, γ) υπάλληλος ή ορκωτός ελεγκτής της Εταιρείας ή μετόχου που ασκεί τον έλεγχο της Εταιρείας ή άλλου νομικού προσώπου ή οντότητας που ελέγχεται από μέτοχο, ο οποίος ασκεί τον έλεγχο της Εταιρείας, δ) σύζυγος ή συγγενής πρώτου βαθμού με ένα από τα φυσικά πρόσωπα που αναφέρονται στις περιπτώσεις α' έως γ'. Ο διορισμός και η ανάκληση αντιπροσώπου γίνεται εγγράφως. Τα έγγραφα αντιπροσώπησης μπορούν να είναι ιδιωτικά, αρκεί να έχουν χρονολογία και να έχουν υπογραφεί από τον εκδότη τους. Τα έγγραφα αντιπροσώπησης και οποιαδήποτε άλλα έγγραφα νομιμοποίησης των αντιπροσώπων των μετόχων πρέπει να κατατεθούν νομίμως συμπληρωμένα και υπογεγραμμένα στα γραφεία της εταιρείας (επί της λεωφόρου Βάρης Κορωπίου 82 (Κορωπί Αττικής)) τρεις (3) τουλάχιστο ημέρες πριν την ημερομηνία συνεδρίασης της Γενικής Συνέλευσης, αρχικής και κάθε επαναληπτικής. Δεν προβλέπεται από το καταστατικό της Εταιρείας η δυνατότητα ηλεκτρονικής κοινοποίησης του διορισμού και της ανάκλησης αντιπροσώπου. Έντυπα για την άσκηση του δικαιώματος ψήφου δι' αντιπροσώπου είναι διαθέσιμα σε έγχαρτη μορφή στα γραφεία της Εταιρείας και σε ηλεκτρονική μορφή στην ιστοσελίδα της εταιρείας <http://www.technicalpress.gr>. ΙΙΙ. Δικαιώματα μειοψηφίας πριν τη Γενική Συνέλευση - α) Με αίτηση μετόχων, που εκπροσωπούν το ένα εικοστό (1/20) του καταβεβλημένου μετοχικού κεφαλαίου μπορούν να ζητήσουν να εγγραφούν στην ημερήσια διάταξη της Γενικής Συνέλευσης πρόσθετα θέματα, εφόσον η αίτηση περιέλθει στο Διοικητικό Συμβούλιο δεκαπέντε (15) τουλάχιστον ημέρες πριν από τη Γενική Συνέλευση. Τα πρόσθετα θέματα δημοσιεύονται με ευθύνη του Διοικητικού Συμβουλίου, κατά το άρθρο 26 του κ.ν.2190/1920, επτά (7) τουλάχιστο ημέρες πριν τη Γενική Συνέλευση. Η αίτηση για την εγγραφή πρόσθετων θεμάτων θα πρέπει να συνοδεύεται από αιτιολόγηση ή από σχέδιο απόφασης προς έγκριση από τη Γενική Συνέλευση και η αναθεωρημένη ημερήσια διάταξη θα δημοσιοποιηθεί με τον ίδιο τρόπο, όπως η παρούσα, δεκατρείς (13) ημέρες πριν την ημερομηνία Γενικής Συνέλευσης και ταυτόχρονα θα τεθεί στη διάθεση των μετόχων από την ιστοσελίδα της Εταιρείας, μαζί με την αιτιολόγηση ή το σχέδιο απόφασης που έχει υποβληθεί από τους μετόχους. - να τεθούν στη διάθεση των μετόχων, κατά τα οριζόμενα στο άρθρο 27 §3 του κ.ν. 2190/1920, έξι (6) τουλάχιστο ημέρες πριν την ημερομηνία της Γενικής Συνέλευσης, σχέδια αποφάσεων για θέματα που έχουν περιληφθεί στην αρχική ή την αναθεωρημένη ημερήσια διάταξη. - με αίτησή που πρέπει να περιέλθει στο Διοικητικό Συμβούλιο έως επτά (7) τουλάχιστον πλήρεις ημέρες πριν από τη Γενική Συνέλευση, να ανακοινωθούν στη

γενική συνέλευση, τα ποσά που κατά την τελευταία διετία, καταβλήθηκαν σε κάθε μέλος του Διοικητικού Συμβουλίου ή τους διευθυντές της εταιρείας, καθώς και κάθε παροχή προς τα πρόσωπα αυτά από οποιαδήποτε αιτία ή σύμβαση της εταιρείας με αυτούς, με αίτησή που πρέπει να περιέλθει στο Διοικητικό Συμβούλιο έως πέντε (5) τουλάχιστον πλήρεις ημέρες πριν από τη Γενική Συνέλευση. β) Οποιοσδήποτε μέτοχος με αίτησή του που θα υποβληθεί στην Εταιρεία, έως πέντε (5) τουλάχιστον πλήρεις ημέρες πριν από τη Γενική Συνέλευση, μπορεί να ζητήσει από τη Γενική Συνέλευση πληροφορίες για τις υποθέσεις της Εταιρείας, εφόσον αυτές είναι χρήσιμες για την πραγματική εκτίμηση των θεμάτων της ημερησίας διάταξης. γ) Μέτοχοι που εκπροσωπούν το ένα πέμπτο (1/5) του καταβεβλημένου μετοχικού κεφαλαίου, με αίτησή τους που θα υποβληθεί στην Εταιρεία, έως πέντε (5) τουλάχιστον πλήρεις ημέρες πριν από τη Γενική Συνέλευση, μπορεί να ζητήσει από τη Γενική Συνέλευση πληροφορίες για την πορεία των εταιρικών υποθέσεων και την περιουσιακή κατάσταση της Εταιρείας. Αντίστοιχες προθεσμίες για την άσκηση των δικαιωμάτων της μειοψηφίας των μετόχων ισχύουν και σε περίπτωση επαναληπτικών Γενικών Συνελεύσεων. Σε όλες τις ως άνω περιπτώσεις, οι αιτούντες μέτοχοι οφείλουν να αποδεικνύουν τη μετοχική τους ιδιότητα και τον αριθμό των μετοχών που κατέχουν κατά την άσκηση του σχετικού δικαιώματος. Τέτοια απόδειξη αποτελεί και η προσκόμιση βεβαίωσης από την ανώνυμη εταιρεία Ελληνικά Χρηματιστήρια Α.Ε ή η πιστοποίηση της μετοχικής ιδιότητας με απευθείας ηλεκτρονική σύνδεση μεταξύ του ως άνω φορέα και της Εταιρείας. IV. Λοιπές πληροφορίες: Η Πρόσκληση, το έντυπο διορισμού αντιπροσώπου, τα σχέδια αποφάσεων επί των θεμάτων της ημερησίας διατάξεως, καθώς και το πλήρες κείμενο των σχεδίων αποφάσεων, και λοιπών εγγράφων που πρόκειται να υποβληθούν στη Γενική Συνέλευση και κάθε εν γένει στοιχείο του άρθρου 27§3 κ.ν.2190/1920, είναι διαθέσιμα σε ηλεκτρονική μορφή στην ιστοσελίδα της Εταιρείας (<http://www.technicalpress.gr>) μέχρι και την ημέρα της Γενικής Συνέλευσης. Εάν για τεχνικούς λόγους δεν είναι δυνατή η πρόσβαση στα ανωτέρω στοιχεία μέσω διαδικτύου, αυτά διατίθενται σε έγχαρτη μορφή στην Εταιρεία, επί της λεωφόρου Βάρης Κορωπίου 82 (Κορωπί Αττικής) αλλά και αποστέλλονται ταχυδρομικώς άνευ χρέωσης σε κάθε μέτοχο που τα ζητά.

Ομολογιακά Δάνεια Επιχειρήσεων

Πλήθος Εισηγμένων Ομολογίων	Ονομαστική αξία	Τιμή έκδοσης	Σημερινό επιτόκιο	Ημερ. λήξης	Διάρκεια (έτη)	Σημείωση	Προσ/μένο* Τок/ρίδιο			Μον. Διασπ.	Ομολογιακά Δάνεια Επιχειρήσεων	Κατωτ Τιμή	Ανωτ Τιμή	Τιμή κλεισ.	Προηγ. Κλείσιμο-ημέρια	Όγκος	Αξία Συναλλαγών	Τελευταία εντολή			Μεγ έτους
							Κοινό	Προτιμησιακό	Μον. Διασπ.									Τιμή	Αγορ./ Πώλ.	Ημερομηνία	
39,711,653	1.00	1.00	6.00	30/06/2016	5	4786	5	---	1	ΤΡ. ΚΥΠΡΟΥ ΔΗΜΟΣΙΑ ΕΤΑΙΡΙΑ ΛΤΔ (Μετατρέψιμο σε ΚΟ)	---	---	---	---	---	---	10.0000	A	13/03/2013	100.0000	100.0000
428,521,983	1.00	1.00	6.50	30/06/2016	5	4785	5	---	1	ΤΡ. ΚΥΠΡΟΥ ΔΗΜΟΣΙΑ ΕΤΑΙΡΙΑ ΛΤΔ (Μετατρέψιμο σε ΚΟ)	---	---	---	20.5000	14/03/2013	---	21.0000	A	15/03/2013	19.5000	30.0000
4,150,176	4.77	4.77	5.00	19/03/2015	5	---	14	---	1	MARFIN INVESTMENT GROUP A.E. (Μετατρ. σε ΚΟ μτχ)	---	---	---	25.4000	12/08/2013	---	4.2600	A	22/08/2013	0.5000	70.0000
73,088,145	1.00	1.00	5.50	30/06/2014	5	4574	9	---	1	ΤΡ. ΚΥΠΡΟΥ ΔΗΜΟΣΙΑ ΕΤΑΙΡΙΑ ΛΤΔ (Μετατρέψιμο σε ΚΟ)	---	---	---	20.0000	08/03/2013	---	21.5000	A	15/03/2013	20.0000	26.0000
1,794,284	12.49	9.77	5.33	12/07/2015	8	---	13	---	1	ΝΗΡΕΥΣ ΙΧΘΥΟΚΑΛΛΙΕΡΓΕΙΕΣ Α.Ε. (Μετατρ. σε ΚΟ μτχ)	---	---	---	12.0000	26/07/2013	---	15.0000	A	22/08/2013	11.0000	15.0000
27,283,632	1.00	1.00	1.32	30/06/2018	10	---	11	---	1	ΤΡ. ΚΥΠΡΟΥ ΔΗΜΟΣΙΑ ΕΤΑΙΡΙΑ ΛΤΔ (Μετατρέψιμο σε ΚΟ)	---	---	---	33.0000	13/12/2012	---	35.0000	A	15/03/2013	33.0000	33.0000
212,849,265	1.00	1.00	6.30	29/07/2020	7	---	1	---	1	MARFIN INVESTMENT GROUP A.E. ΣΕΙΡΑ Β (ΜΟΔ)	---	---	---	---	---	---	1.0600	A	22/08/2013	100.0000	100.0000
2,156,827	1.00	1.00	7.00	29/07/2019	6	---	1	---	1	MARFIN INVESTMENT GROUP A.E. ΣΕΙΡΑ Α (ΜΟΔ)	---	---	---	---	---	---	1.0600	A	22/08/2013	100.0000	100.0000

4574 - Το χρεόγραφο είναι αορίστου διάρκειας.

4785 - Το χρεόγραφο είναι αορίστου διάρκειας.

4786 - Το χρεόγραφο είναι αορίστου διάρκειας. Η ονομαστική αξία, η τιμή έκδοσής του και οι τιμές διαπραγμάτευσης είναι εκφρασμένες σε Δολάρια ΗΠΑ, ενώ η Αξία Συναλλαγών του είναι εκφρασμένη σε Ευρώ.

Σημειώσεις Εταιρικών Ομολόγων

Ο Όγκος Συναλλαγών υπολογίζεται ως (Τεμάχια) * (Ονομαστική Τιμή). Η Αξία Συναλλαγών υπολογίζεται ως (Τεμάχια) * (Ονομαστική Τιμή) * (Τιμή %) + (Δεδουλευμένοι Τόκοι).

Οι τιμές συναλλαγών των ομολόγων υπολογίζονται ως ποσοστό επί τοις εκατό (%) της ονομαστικής τους τιμής.

Όλα τα ομόλογα έχουν Ονομαστική Αξία εκπεφρασμένη σε Ευρώ (εκτός εάν σημειώνεται διαφορετικά).

* Προσ/μένο = Προσαρτημένο

Ομόλογα Ελληνικού Δημοσίου

Πλήθος Εισηγμ. Ομολογιών	Ονομ. αξία	Σημερινό επιτόκιο	Υπολογισμός Δεδουλευμένων	Ημερ/νία Λήξης [1]	Διάρκεια (έτη)	Σημείωση	Ημερομηνία Πληρ.	Αξία τρέχοντος	Μον. Διαπρ.	Ομόλογα Ελληνικού Δημοσίου	Κατωτ Τιμή	Ανωτ Τιμή	Τιμή κλειστ.	Προηγ. Κλείσιμο-ημ/νία	Όγκος	Αξία Συναλλαγών	Τελευταία εντολή Αγορ./ Πώλ. Ημερομηνία
2,658,781,973	1.00	2.00	Πργμ/Πργμ	24/02/2023	11	---	24/02	2.00	1	ΟΕΔ-ΣΤΘ-240223-11X-2,000-1,00	---	---	---	---	---	---	---
2,658,781,973	1.00	2.00	Πργμ/Πργμ	24/02/2024	12	---	24/02	2.00	1	ΟΕΔ-ΣΤΘ-240224-12X-2,000-1,00	---	---	---	---	---	---	---
2,658,781,973	1.00	2.00	Πργμ/Πργμ	24/02/2025	13	---	24/02	2.00	1	ΟΕΔ-ΣΤΘ-240225-13X-2,000-1,00	---	---	---	---	---	---	---
2,658,781,973	1.00	2.00	Πργμ/Πργμ	24/02/2026	14	---	24/02	2.00	1	ΟΕΔ-ΣΤΘ-240226-14X-2,000-1,00	---	---	---	---	---	---	---
2,658,781,973	1.00	2.00	Πργμ/Πργμ	24/02/2027	15	---	24/02	2.00	1	ΟΕΔ-ΣΤΘ-240227-15X-2,000-1,00	---	---	---	---	---	---	---
2,836,034,104	1.00	2.00	Πργμ/Πργμ	24/02/2028	16	---	24/02	2.00	1	ΟΕΔ-ΣΤΘ-240228-16X-2,000-1,00	---	---	---	---	---	---	---
2,836,034,104	1.00	2.00	Πργμ/Πργμ	24/02/2029	17	---	24/02	2.00	1	ΟΕΔ-ΣΤΘ-240229-17X-2,000-1,00	---	---	---	---	---	---	---
2,836,034,104	1.00	2.00	Πργμ/Πργμ	24/02/2030	18	---	24/02	2.00	1	ΟΕΔ-ΣΤΘ-240230-18X-2,000-1,00	---	---	---	---	---	---	---
2,836,034,104	1.00	2.00	Πργμ/Πργμ	24/02/2031	19	---	24/02	2.00	1	ΟΕΔ-ΣΤΘ-240231-19X-2,000-1,00	---	---	---	---	---	---	---
2,836,034,104	1.00	2.00	Πργμ/Πργμ	24/02/2032	20	---	24/02	2.00	1	ΟΕΔ-ΣΤΘ-240232-20X-2,000-1,00	---	---	---	---	---	---	---
2,836,034,104	1.00	2.00	Πργμ/Πργμ	24/02/2033	21	---	24/02	2.00	1	ΟΕΔ-ΣΤΘ-240233-21X-2,000-1,00	---	---	---	---	---	---	---
2,836,034,104	1.00	2.00	Πργμ/Πργμ	24/02/2034	22	---	24/02	2.00	1	ΟΕΔ-ΣΤΘ-240234-22X-2,000-1,00	---	---	---	---	---	---	---
2,836,034,104	1.00	2.00	Πργμ/Πργμ	24/02/2035	23	---	24/02	2.00	1	ΟΕΔ-ΣΤΘ-240235-23X-2,000-1,00	---	---	---	---	---	---	---
2,836,034,104	1.00	2.00	Πργμ/Πργμ	24/02/2036	24	---	24/02	2.00	1	ΟΕΔ-ΣΤΘ-240236-24X-2,000-1,00	---	---	---	---	---	---	---
2,836,034,104	1.00	2.00	Πργμ/Πργμ	24/02/2037	25	---	24/02	2.00	1	ΟΕΔ-ΣΤΘ-240237-25X-2,000-1,00	---	---	---	---	---	---	---
2,836,034,104	1.00	2.00	Πργμ/Πργμ	24/02/2038	26	---	24/02	2.00	1	ΟΕΔ-ΣΤΘ-240238-26X-2,000-1,00	---	---	---	---	---	---	---
2,836,034,104	1.00	2.00	Πργμ/Πργμ	24/02/2039	27	---	24/02	2.00	1	ΟΕΔ-ΣΤΘ-240239-27X-2,000-1,00	---	---	---	---	---	---	---
2,836,034,104	1.00	2.00	Πργμ/Πργμ	24/02/2040	28	---	24/02	2.00	1	ΟΕΔ-ΣΤΘ-240240-28X-2,000-1,00	---	---	---	---	---	---	---
2,836,034,104	1.00	2.00	Πργμ/Πργμ	24/02/2041	29	---	24/02	2.00	1	ΟΕΔ-ΣΤΘ-240241-29X-2,000-1,00	---	---	---	---	---	---	---
2,836,034,104	1.00	2.00	Πργμ/Πργμ	24/02/2042	30	---	24/02	2.00	1	ΟΕΔ-ΣΤΘ-240242-30X-2,000-1,00	---	---	---	---	---	---	---
1,500,000	1,000.00	0.97	FLR Πργμ/360	10/08/2014	5	---	10/02 - 10/08	---	1	ΟΕΔ-ΚΥΜ-100814-05X-1,762-1000,00	---	---	---	---	---	---	---
5,187,186	1,000.00	1.60	FLR Πργμ/360	21/05/2014	5	---	21/11 - 21/05	---	1	ΟΕΔ-ΚΥΜ-210514-05X-2,734-1000,00	---	---	---	---	---	---	---
78,300	1,000.00	1.16	FLR Πργμ/360	23/07/2014	5	---	23/01 - 23/07	---	1	ΟΕΔ-ΚΥΜ-230714-05X-2,018-1000,00	---	---	---	---	---	---	---

Σημειώσεις Ομολόγων Ελλ. Δημοσίου

Ο Όγκος Συναλλαγών υπολογίζεται ως (Τεμάχια) * (Ονομαστική Τιμή). Η Αξία Συναλλαγών υπολογίζεται ως (Τεμάχια) * (Ονομαστική Τιμή) * (Τιμή %) + (Δεδουλευμένοι Τόκοι)

Η Αξία του τρέχοντος τοκομεριδίου για τις εκδόσεις Ονομαστικής Αξίας 0,01 ευρώ, αναφέρεται σε Ονομαστική Αξία 100 ευρώ.

FLR (= Floating Interest Rate) Ομόλογο Μεταβλητού Επιτοκίου.

[1] - Η Ημερομηνία Λήξης της τοκοφόρου περιόδου και η Ημερομηνία Πληρωμής του τοκομεριδίου.

Ομόλογα σε Κυκλοφορία	Νόμισμα / Ελάχιστη διαπραγ.	Ημερομηνία Πληρ.	Αξία τρέχοντος τοκομεριδίου	Σημείωση	Προσ/μένο* Τοκ/ρίδιο	Μονάδα διαπραγ/σης	Ημερ/νία Έκδοσης	Διάρκεια (έτη)	Σημερινό επιτόκιο	Υ.Δ.Τ σε	Ομόλογα	Τελευταία τιμή προηγ.	Τελευτ. Τιμή	Εκφ. τοις μετρητοίς (€) Αγور. / Πώλ Ημερομηνία	Συναλλαγές σε τμχ	Ελάχιστο ζωής	Μέγιστο ζωής	
Ομολογιακά Δάνεια Διεθνών Οργανισμών																		
1,000,000	EUR / 1000	21/07	---	---	8	1	21/07/2006	10	5.0 FLR	360	ΟΜΟΛΟΓΟ ΕΥΡΩΠΑΪΚΗΣ ΤΡΑΠΕΖΑΣ ΕΠΕΝΔΥΣΕΩΝ	97.50	16/04/2007	---	---	---	---	---
Νομικών Προσώπων και Εταιρειών σε Συνάλλαγμα και Ευρο																		
0	GBP / 10	01/12	0.25	---	56	1	01/12/1928	100	2.5	360	Ε.Κ.Τ.Ε.	---	---	---	---	---	---	---
103,746	GBP / 10	01/12	0.25	---	54	1	01/12/1930	98	2.5	360	Ε.Κ.Τ.Ε. σειρά	2.27	05/02/1996	2.27	Π	05/02/1996	---	2.27

Σημειώσεις Ομολόγων Ελλ. Δημοσίου

Υ.Δ.Τ: Υπολογισμός Δεδουλευμένων Τόκων.

FLR (= Floating Interest Rate) Ομόλογο Μεταβλητού Επιτοκίου.

Η ελάχιστη διαπραγματεύσιμη Ονομαστική Αξία για όλους τους Άυλους Τίτλους του Δημοσίου είναι τα 100 Ευρώ.

* Προσ/μένο = Προσαρτημένο

Ομόλογα Κρατικών Τραπεζών (ετήσιας διάρκειας)

Πλήθος Εισηγμ. Ομολογιών	Ονομαστική αξία	Αρχικό Επιτόκιο	Τρέχον Επιτόκιο	Ετήσιος Τόκος	Ημερομηνία Έκδοσης	Σημείωση	Ομόλογα Κρατικών Τραπεζών	Μον. Διαπρ.	Ετήσιες Ανανεώσεις	Τελευτ. Τιμή	Εκφ. τοις μετρητοίς (€) Αγορ. / Πώλ	Όγκος
342,560	130.41	2.35	3.92	0.00	31/01/2005	---	ΟΜΟΛΟΓΟ ΕΤΒΑ	1	9	100.00	A	---
16,015	1,211.71	3.65	2.47	0.00	30/11/2006	---	ΟΜΟΛΟΓΟ ΕΤΒΑ	1	7	---	---	---
2,446	1,154.00	4.90	2.47	28.96	31/05/2008	---	ΟΜΟΛΟΓΟ ΕΤΒΑ	1	6	---	---	---
171,117	1,163.28	5.50	2.47	29.19	31/05/2008	---	ΟΜΟΛΟΓΟ ΕΤΒΑ	1	6	---	---	---
63,787	1,101.48	5.45	2.47	30.88	31/08/2008	---	ΟΜΟΛΟΓΟ ΕΤΒΑ	1	5	---	---	---
54,559	1,129.20	5.45	2.47	28.34	31/08/2008	---	ΟΜΟΛΟΓΟ ΕΤΒΑ	1	5	---	---	---
77,348	1,130.82	5.60	2.47	28.38	31/08/2008	---	ΟΜΟΛΟΓΟ ΕΤΒΑ	1	5	---	---	---
165,926	1,130.82	5.60	2.47	28.38	31/08/2008	---	ΟΜΟΛΟΓΟ ΕΤΒΑ	1	5	---	---	---
5,358	1,108.96	5.45	2.47	27.83	31/10/2008	---	ΟΜΟΛΟΓΟ ΕΤΒΑ	1	5	---	---	---
1,045	1,129.74	5.50	2.47	28.35	31/10/2008	---	ΟΜΟΛΟΓΟ ΕΤΒΑ	1	5	---	---	---
76,077	1,132.45	5.75	2.47	28.42	31/10/2008	---	ΟΜΟΛΟΓΟ ΕΤΒΑ	1	5	---	---	---

Σημειώσεις Ομολόγων

Οι ετήσιες ανανεώσεις των Ομολόγων ΕΤΒΑ είναι απαλλαγμένες των φόρων (καθαρά επιτόκια).

Για τα ομόλογα έκδοσης μέχρι και 31/07/2013 ο δεδουλευμένος τόκος έχει κεφαλαιοποιηθεί.

Πίνακας Μελών Χρηματιστηρίου Αθηνών και Μελών ΕΤ.ΕΚ.

Επωνυμία			Αγορά Μετοχών			Αγορά Παραγώγων			Μέλη ΕΤ.ΕΚ.			
	Διεύθυνση	Τηλέφωνο	Φαξ	Μέλος Αγοράς	Μέλος εξ Αποστάσεως	Ειδικός Διαπρήτης	Διαπρήτης	Ειδικός Διαπρήτης	Παραγγελίχος	Γενικό Εκκαθιστικό	Άμεσο Εκκαθιστικό	Μη Εκκαθιστικό
ALPHA ΤΡΑΠΕΖΑ Α.Ε.							a			a		
ΣΤΑΔΙΟΥ 40, ΑΘΗΝΑ	(210)-3260000	(210)-3264116										
	(210)-3265546	(210)-3265811										
ARGUS STOCKBROKERS LTD				a	a							
ΛΕΩΦΟΡΟΣ KENNETY ΓΡ. 303 12-14, ΛΕΥΚΩΣΙΑ ΚΥΠΡΟΥ	(+35722)-22717000	(+35722)-22717070										
ATLANTIC SECURITIES LIMITED				a	a							
ΠΡΟΔΡΟΜΟΥ 37, ΛΕΥΚΩΣΙΑ ΚΥΠΡΟΥ	(+35722)-445400	(+35722)-661914										
ΑΤΤΙΚΑ BANK ΑΝΩΝΥΜΗ ΤΡΑΠΕΖΙΚΗ ΕΤΑΙΡΕΙΑ										a		
ΟΜΗΡΟΥ 23, ΑΘΗΝΑ	(210)-3669000	(210)-3669410										
ΑΚΑΔΗΜΙΑΣ 54, ΑΘΗΝΑ	(210)-3390757	(210)-3646090										
ΑΧΙΑ VENTURES GROUP LTD				a	a							
Γ. ΚΡΑΝΙΔΙΩΤΗ 10, ΛΕΥΚΩΣΙΑ ΚΥΠΡΟΥ	+357 22 742000	+357 22 742001										
ΑΧΟΝ ΧΡΗΜΑΤΙΣΤΗΡΙΑΚΗ Α.Ε.				a			a					a
ΣΤΑΔΙΟΥ 48, ΑΘΗΝΑ	(210)-3363800	(210)-3243903										
BANK OF AMERICA MERRILL LYNCH				a	a							
KING EDWARD STREET 2, LONDON	(+4420)-79952000	(+4420)-79954525										
ΒΕΤΑ ΧΡΗΜΑΤΙΣΤΗΡΙΑΚΗ ΑΝΩΝΥΜΟΣ ΕΤΑΙΡΕΙΑ				a		a	a	a			a	
ΒΡΑΙΛΑ & Λ. ΑΛΕΞΑΝΔΡΑΣ 29, ΑΘΗΝΑ	(210)-6478900	(210)-6410139										
BNP PARIBAS SECURITIES SERVICES										a		
ΒΑΣ. ΣΟΦΙΑΣ 94, ΑΘΗΝΑ	(210)-7468500	(210)-7468579										
CAPITAL Α.Χ.Ε.Π.Ε.Υ.				a			a					a
ΜΗΤΡΟΠΟΛΕΩΣ 58, ΑΘΗΝΑ	(210)-3369700	(210)-3369820										
CFS ΧΡΗΜΑΤΙΣΤΗΡΙΑΚΗ Α.Ε.Π.Ε.Υ.				a		a			a			a
ΣΤΑΔΙΟΥ 3, ΑΘΗΝΑ	(210)-3360800	(210)-3311854										
CITIGROUP GLOBAL MARKET LTD				a	a							
CITIGROUP CENTRE, CANADA SQUARE, CANARY WHART, LONDON	002079864000	002079862266										
CREDIT AGRICOLE CHEUVREUX S.A.				a	a							
9 QUAI PAUL DOUMER, ΠΑΡΙΣΙ	33 (0) 1 41 89 70 00											
CREDIT SUISSE SECURITIES (EUROPE) LIMITED				a	a							
ONE CABOT SQUARE, LONDON	+44 20 7888 8888	+44 20 7888 1600										
DEUTSCHE BANK S.A.				a	a							
THEODOR-HEUSS-ALLEE 70, ΦΡΑΚΝΦΟΥΡΤΗ	0049 69 910 00	0049 69 910 34 225										
EUROBANK EQUITIES Α.Ε.Π.Ε.Υ.				a		a		a			a	
ΦΙΛΕΛΛΗΝΩΝ 10, ΑΘΗΝΑ	(210)-3720000	(210)-3720001										
EUROCORP ΧΡΗΜΑΤΙΣΤΗΡΙΑΚΗ Α.Ε.				a			a					a
ΠΛ. ΦΙΛΙΚΗΣ ΕΤΑΙΡΕΙΑΣ 14, ΑΘΗΝΑ	(210)-7263500	(210)-7263666										
EUROTRUST ΧΡΗΜΑΤΙΣΤΗΡΙΑΚΗ Α.Ε.Π.Ε.Υ.				a								
ΣΟΦΟΚΛΕΟΥΣ 13-15, ΑΘΗΝΑ	(210)-3363100	(210)-3238334										
EUROXX Α.Χ.Ε.Π.Ε.Υ.				a			a					a
ΠΑΛΛΙΟΛΟΓΟΥ 7, ΧΑΛΑΝΔΡΙ	(210)-6879400	(210)-6879401										
GLOBAL CAPITAL SECURITIES AND FINANCIAL SERVICES LTD				a	a							
ΛΕΩΦ. ΛΕΜΕΣΟΥ 5, ΛΕΜΕΣΟΣ ΚΥΠΡΟΥ	(+35722)-710710	(+35722)-339332										
GUARDIAN TRUST Α.Χ.Ε.Π.Ε.Υ.				a		a	a					a
ΦΙΛΕΛΛΗΝΩΝ 15, ΑΘΗΝΑ	(210)-3220402	(210)-3220498										
HSBC ΤΡΑΠΕΖΑ										a		
Λ. ΜΕΣΟΓΕΙΩΝ 109-111, ΑΘΗΝΑ	(210)-6961507	(210)-6929310										
INDEX Α.Χ.Ε.				a								
ΔΡΑΓΑΤΣΑΝΙΟΥ 6, ΑΘΗΝΑ	(210)-3213920	(210)-3213216										
LAIKI FINANCIAL SERVICES LTD				a	a							
CLR HOUSE, Λ. ΒΥΡΩΝΟΣ 26, ΛΕΥΚΩΣΙΑ ΚΥΠΡΟΥ	(+35722)-898600	(+35722)-680953										
MAGNA TRUST ΧΡΗΜ/ΚΗ ΛΕΠΕΥ				a					a			a
ΦΕΙΔΙΟΥ 9, ΑΘΗΝΑ	(210)-3327503	(210)-3327599										
MEGA EQUITY SEC. & FINANCIAL SERVICES LTD				a	a							
Λ. ΓΡΙΒΑ ΔΙΓΕΝΗ 42-44, ΛΕΥΚΩΣΙΑ ΚΥΠΡΟΥ	(+35722)-711711	(+35722)-711811										
MERIT Α.Χ.Ε.Π.Ε.Υ.				a		a	a					a
ΒΑΣΙΛΕΩΣ ΚΩΝΣΤΑΝΤΙΝΟΥ 38, ΑΘΗΝΑ	(210)-3671800	(210)-3671830										
NBG SECURITIES Α.Ε.Π.Ε.Υ.				a		a		a				a
ΑΚΑΔΗΜΙΑΣ 68, ΑΘΗΝΑ	(210)-3328500	(210)-3328565										
NUNTIUS ΕΛΛΗΝΙΚΗ ΧΡΗΜΑΤΙΣΤΗΡΙΑΚΗ Α.Ε.				a					a			a
ΔΡΑΓΑΤΣΑΝΙΟΥ 6, ΑΘΗΝΑ	(210)-3350599	(210)-3254846										
ORANGE PARTNERS Α.Ε.Π.Ε.Υ.				a								
ΤΖΩΡΤΖ 5, ΑΘΗΝΑ	(210)-3300009	(210)-3305240										

Πίνακας Μελών Χρηματιστηρίου Αθηνών και Μελών ΕΤ.ΕΚ.

Επωνυμία	Διεύθυνση	Τηλέφωνο	Φαξ	Αγορά Μετοχών			Αγορά Παραγώγων			Μέλη ΕΤ.ΕΚ.		
				Μέλος Αγοράς	Μέλος εξ Αποστάσεως	Ειδικός Διαπρήτης	Διαπρήτης	Ειδικός Διαπρήτης	Παραγελ/χος	Γενικό Εκκαθιστικό	Άμεσο Εκκαθιστικό	Μη Εκκαθιστικό
PRELIUM Α.Ε.Π.Ε.Υ.				a			a					a
ΚΗΦΙΣΙΑΣ & ΔΑΒΑΚΗ 1, ΑΘΗΝΑ		(210)-3677000	(210)-6920403									
PROCHOICE ΧΡΗΜΑΤΙΣΤΗΡΙΑΚΗ ΛΤΔ				a	a							
ΣΤΥΡΟΥ ΚΥΠΡΙΑΝΟΥ 57, ΛΕΥΚΩΣΙΑ ΚΥΠΡΟΥ		+357-24-661192	+357-24-662464									
SHARELINK SEC. & FINANCIAL SERVICES LTD				a	a							
ELLINAS HOUSE, ΘΕΟΤΟΚΗ 6, ΛΕΥΚΩΣΙΑ ΚΥΠΡΟΥ		(+35722)-554200	(+35722)-750852									
SOCIETE GENERALE S.A.				a	a		a					
COURS VALMY PUTEAUX - LA DEFENSE 17, ΠΑΡΙΣΙ		(+33) 142134754	(+33) 142135697									
Λ. ΚΗΦΙΣΙΑΣ 240-242, ΑΘΗΝΑ		(210)-6790161	(210)-6728828									
SOLIDUS SECURITIES ΑΧΕΠΕΥ				a			a				a	
ΛΟΥΙΖΗΣ ΡΙΑΝΚΟΥΡ 64, ΑΘΗΝΑ		(210)-6925500	(210)-6985421									
THE CYPRUS INVESTMENT & SEC. CORP. LTD (CISCO)				a	a							
ΕΒΡΟΥ (EUROLIFE HOUSE) 4, ΛΕΥΚΩΣΙΑ ΚΥΠΡΟΥ		(+35722)-881800	(+35722)-881801									
UBS LIMITED				a	a							
FINSBURY AVENUE 1, LONDON		(+4420)-79013333	(+4420)-79012345									
Α. ΣΑΡΡΗΣ Χ.Α.Ε.				a								
ΔΡΑΓΑΤΣΑΝΙΟΥ 6, ΑΘΗΝΑ		(210)-3367700	(210)-3312324									
ΑΓΡΟΤΙΚΗ ΤΡΑΠΕΖΑ ΤΗΣ ΕΛΛΑΔΟΣ Α.Ε.				a				a			a	
ΠΑΝΕΠΙΣΤΗΜΙΟΥ 23, ΑΘΗΝΑ		(210)-3298400	(210)-3298322									
ΑΘΗΝΑΪΚΗ ΧΡΗΜΑΤΙΣΤΗΡΙΑΚΗ Α.Ε.				a								
ΣΤΑΔΙΟΥ 33, ΑΘΗΝΑ		(210)-3254764	(210)-3254767									
ΑΦΑ FINANCE ΑΕΠΕΥ				a		a					a	
ΜΕΡΛΙΝ 5, ΑΘΗΝΑ		(210)-3677400	(210)-3311193									
ΑΤΛΑΣ ΧΡΗΜΑΤΙΣΤΗΡΙΑΚΗ Α.Ε.				a			a					a
ΜΙΧΑΛΑΚΟΠΟΥΛΟΥ 125 & ΒΕΡΒΑΙΩΝ 14 - 16, ΑΘΗΝΑ		(210)-3363300	(210)-3238925									
Γ.Α. ΠΕΡΒΑΝΑΣ ΧΡΗΜΑΤΙΣΤΗΡΙΑΚΗ ΑΕΠΕΥ				a			a					a
ΣΟΦΟΚΛΕΟΥΣ 7 - 9, ΑΘΗΝΑ		(210)-3251875	(210)-3210291									
ΓΕΝΙΚΗ ΤΡΑΠΕΖΑ ΤΗΣ ΕΛΛΑΔΟΣ Α.Ε.										a		
ΛΕΩΦ. ΜΕΣΟΓΕΙΩΝ 109-111, ΑΘΗΝΑ		(210)-6975000	(210)-6975706									
ΕΡΜΟΥ 87-89, ΑΘΗΝΑ		(210)-6976072	(210)-6976079									
Δ. ΑΘ. ΤΣΕΚΟΥΡΑΣ ΧΡΗΜΑΤΙΣΤΗΡΙΑΚΗ				a								
ΠΕΣΜΑΖΟΓΛΟΥ 3, ΑΘΗΝΑ		(210)-3214406	(210)-3211997									
ΔΙΕΘΝΗΣ ΧΡΗΜΑΤΙΣΤΗΡΙΑΚΗ Α.Ε.Π.Ε.Υ.							a				a	
Λ. ΣΥΓΓΡΟΥ 80-88, ΑΘΗΝΑ		(210)-9203000	(210)-9203052									
ΔΥΝΑΜΙΚΗ ΑΧΕΠΕΥ				a					a		a	
ΧΑΡΙΛΑΟΥ ΤΡΙΚΟΥΠΗ 6 - 10, ΑΘΗΝΑ		(210)-3677700	(210)-3677777									
ΕΘΝΙΚΗ ΤΡΑΠΕΖΑ ΤΗΣ ΕΛΛΑΔΟΣ Α.Ε.								a		a		
ΑΙΟΛΟΥ 86, ΑΘΗΝΑ		(210)-3341000	(210)-3228187									
ΑΚΑΔΗΜΙΑΣ 68, ΑΘΗΝΑ		(210)-3328817	(210)-3328678									
ΕΛΛΗΝΙΚΗ ΤΡΑΠΕΖΑ (ΕΠΕΝΔΥΣΕΙΣ) ΛΤΔ				a	a							
ΛΕΩΦΟΡΟΣ ΚΥΡΙΑΚΟΥ ΜΑΤΣΗ 31, ΛΕΥΚΩΣΙΑ ΚΥΠΡΟΥ		(+35722)-500100	(+35722)-500110									
ΕΛΛΗΝΟΑΜΕΡΙΚΑΝΙΚΗ ΧΡΗΜΑΤΙΣΤΗΡΙΑΚΗ Α.Ε.Π.Ε.Υ.				a			a					
ΕΥΡΙΠΙΔΟΥ 6, ΑΘΗΝΑ		(210)-3311100	(210)-3215968									
ΕΠΕΝΔΥΤΙΚΗ ΤΡΑΠΕΖΑ ΕΛΛΑΔΟΣ Α.Ε.				a		a		a		a		
ΑΙΓΕΑΛΙΑΣ 32, ΜΑΡΟΥΣΙ		(210) 8173000	(210) 8173101									
Λ. ΚΗΦΙΣΙΑΣ 24B, ΜΑΡΟΥΣΙ		(210)-8171800	(210)-8171889									
Ζ.Γ. ΠΟΡΤΑΛΑΚΗΣ Α.Ε.Π.Ε.Υ.				a								
ΠΕΣΜΑΖΟΓΛΟΥ 8, ΑΘΗΝΑ		(210)-3214830	(210)-3212024									
ΗΛΙΑΣ ΠΕΤΡΟΠΟΥΛΑΚΗΣ ΑΧΕΠΕΥ				a					a			a
ΑΡΙΣΤΕΙΔΟΥ 9, ΑΘΗΝΑ		(210)-3213928	(210)-3216810									
Θ.Σ. ΣΩΤΗΡΙΑΔΗΣ Α.Χ.Ε.				a								
ΒΑΛΛΑΩΡΙΤΟΥ 7, ΑΘΗΝΑ		(210)-3636943	(210)-3601943									
Ι. ΧΡ. ΜΑΥΡΙΚΗΣ ΧΡΗΜΑΤΙΣΤΗΡΙΑΚΗ Α.Ε.Π.Ε.Υ.				a								
ΣΟΦΟΚΛΕΟΥΣ 5, ΑΘΗΝΑ		(210)-3213949	(210)-3217767									
ΚΑΠΠΑ ΧΡΗΜΑΤΙΣΤΗΡΙΑΚΗ Α.Ε.Π.Ε.Υ.				a			a					a
ΒΑΛΛΑΩΡΙΤΟΥ 15, ΑΘΗΝΑ		(210)-3610371	(210)-3641002									
ΚΑΡΑΜΑΝΩΦ Α.Χ.Ε.Π.Ε.Υ. Α.Ε.				a					a		a	
ΠΛ. ΑΓ. ΘΕΟΔΩΡΩΝ 2, ΑΘΗΝΑ		(210)-3212947	(210)-3217088									
ΚΥΚΛΟΣ ΧΡΗΜΑΤΙΣΤΗΡΙΑΚΗ Α.Ε.Π.Ε.Υ.				a		a	a				a	
ΠΑΝΕΠΙΣΤΗΜΙΟΥ 39, ΑΘΗΝΑ		(210)-3364300	(210)-3239122									
ΚΥΠΡΟΥ ΧΡΗΜΑΤΙΣΤΗΡΙΑΚΗ ΑΕΠΕΥ				a		a	a					a
ΧΑΛΚΥΔΟΝΟΣ & ΦΕΙΔΙΠΠΙΔΟΥ 26 26, ΑΘΗΝΑ		(210)-8701000	(210)-8701049									

Πίνακας Μελών Χρηματιστηρίου Αθηνών και Μελών ΕΤ.ΕΚ.

Επωνυμία	Διεύθυνση	Τηλέφωνο	Φαξ	Αγορά Μετοχών			Αγορά Παραγώγων			Μέλη ΕΤ.ΕΚ.		
				Μέλος Αγοράς	Μέλος εξ Αποστάσεως	Ειδικός Διαπρήτης	Διαπρήτης	Ειδικός Διαπρήτης	Παραγελίχος	Γενικό Εκκαθιστικό	Άμεσο Εκκαθιστικό	Μη Εκκαθιστικό
ΛΕΩΝ ΔΕΠΟΛΑΣ ΧΡΗΜΑΤΙΣΤΗΡΙΑΚΗ Α.Ε				a					a			a
ΧΡ. ΛΑΔΑ 1, ΑΘΗΝΑ		(210)-3213286	(210)-3211618									
ΜΕΤΟΧΙΚΗ Α.Χ.Ε.				a								
Γ. ΓΕΝΝΑΔΙΟΥ 3, ΑΘΗΝΑ		(210)-3306700	(210)-3306709									
ΜΙΔΑΣ ΧΡΗΜΑΤΙΣΤΗΡΙΑΚΗ Α.Ε				a								
ΣΟΦΟΚΛΕΟΥΣ 5, ΑΘΗΝΑ		(210)-3253203	(210)-3253205									
Ν. ΣΑΡΡΟΣ ΧΡΗΜΑΤΙΣΤΗΡΙΑΚΗ Α.Ε.							a					
ΣΟΦΟΚΛΕΟΥΣ 7-9, ΑΘΗΝΑ		(210)-3705600	(210)-3219992									
Ν. ΧΡΥΣΟΧΟΪΔΗΣ ΧΡΗΜΑΤΙΣΤΗΡΙΑΚΗ Α.Ε.Π.Ε.Υ.				a				a			a	
ΣΟΦΟΚΛΕΟΥΣ 7 - 9, ΑΘΗΝΑ		(210)-3213913	(210)-3216115									
ΝΕΑ ΠΡΟΤΟΝ ΤΡΑΠΕΖΑ Α.Ε.				a			a				a	
ΕΣΛΙΝ & ΑΜΑΛΙΑΔΟΣ 20, ΑΘΗΝΑ		210 6970000	210 6970111									
ΟΛΥΜΠΙΑ ΑΧΕΠΕΥ				a								
Α. ΜΕΤΑΞΑ 46Β, ΓΛΥΦΑΔΑ		(210)-3702500	(210)-3702520									
ΠΑΝΤΕΛΑΚΗΣ ΧΡΗΜΑΤΙΣΤΗΡΙΑΚΗ ΑΕΠΕΥ				a			a					a
Λ. ΜΕΣΟΓΕΙΩΝ 109-111, ΑΘΗΝΑ		(210)-6965000	(210)-6929550									
ΠΕΙΡΑΙΩΣ Α.Ε.Π.Ε.Υ.				a				a			a	
ΣΤΑΔΙΟΥ 10, ΑΘΗΝΑ		(210)-3354100	(210)-3233814									
ΠΗΓΑΣΟΣ Α.Χ.Ε.Π.Ε.Υ.				a			a					
ΒΑΛΛΩΡΙΤΟΥ 17, ΑΘΗΝΑ		(210)-3670700	(210)-3670760									
ΣΤ.ΕΜ. ΛΑΥΡΕΝΤΑΚΗΣ Α.Χ.Ε.				a			a					a
ΣΟΦΟΚΛΕΟΥΣ 7 - 9, ΑΘΗΝΑ		(210)-3213336	(210)-3246572									
ΣΥΝΕΡΓΑΤΙΚΗ ΚΕΝΤΡΙΚΗ ΤΡΑΠΕΖΑ ΛΤΔ				a	a							
ΓΡΗΓΟΡΗ ΑΥΞΕΝΤΙΟΥ 8, ΛΕΥΚΩΣΙΑ ΚΥΠΡΟΥ		(+35722)-743300	(+35722)-672083									
ΤΡΑΠΕΖΑ EUROBANK ERGASIAS Α.Ε.										a		
ΟΘΩΝΟΣ 8, ΑΘΗΝΑ		(210)-3337969	(210)-3245916									
		(210)-3337000	(210)-3233866									
ΤΡΑΠΕΖΑ ΠΡΟΒΑΝΚ Α.Ε.				a								
ΑΜΕΡΙΚΗΣ 10, ΑΘΗΝΑ		(210)-3392631	(210)-3392646									
ΤΡΑΠΕΖΑ ΚΥΠΡΟΥ ΔΗΜΟΣΙΑ ΕΤΑΙΡΙΑ ΛΙΜΙΤΕΔ										a		
ΛΕΩΦ. ΑΛΕΞΑΝΔΡΑΣ 170, ΑΘΗΝΑ		(210)-6477708	(210)-6477709									
ΣΤΑΣΙΝΟΥ (ΑΓ. ΠΑΡΑΣΚΕΥΗ, ΣΤΡΩΒΟΛΟΣ) 51, ΛΕΥΚΩΣΙΑ ΚΥΠΡΟΥ		(0035722)-121883	(0035722)-336258									
ΤΡΑΠΕΖΑ ΠΕΙΡΑΙΩΣ Α.Ε.								a		a		
ΑΜΕΡΙΚΗΣ 4, ΑΘΗΝΑ		(210)-3335000	(210)-3335079									
		(210)-3335918	(210)-3254207									

Πίνακας Μετοχών Υπό Ειδική Διαπραγμάτευση

Μετοχές	Κατηγορία Διαπραγμάτευσης	
	Έναρξη Ειδικής Διαπραγμάτευσης	Λήξη Ειδικής Διαπραγμάτευσης
Ειδικός Διαπραγματευτής		
COCA - COLA ΤΡΙΑ ΕΨΙΛΟΝ (ΚΟ)	Σε Αναστολή	
EUROBANK EQUITIES Α.Ε.Π.Ε.Υ.	23/10/2012	22/10/2013
ΕΠΕΝΔΥΤΙΚΗ ΤΡΑΠΕΖΑ ΕΛΛΑΔΟΣ Α.Ε.	08/01/2013	07/01/2014
CYPRUS POPULAR BANK (ΚΟ)	Σε Αναστολή	
ΠΕΙΡΑΙΩΣ Α.Ε.Π.Ε.Υ.	02/02/2013	01/02/2014
ΚΥΠΡΟΥ ΤΡΑΠΕΖΑ (ΚΟ)	Σε Αναστολή	
EUROBANK EQUITIES Α.Ε.Π.Ε.Υ.	23/10/2012	22/10/2013
ΕΠΕΝΔΥΤΙΚΗ ΤΡΑΠΕΖΑ ΕΛΛΑΔΟΣ Α.Ε.	02/01/2013	01/01/2014
ΑΛΦΑ BANK (ΚΟ)	Κύρια Αγορά	
EUROBANK EQUITIES Α.Ε.Π.Ε.Υ.	24/10/2012	23/10/2013
MERIT Α.Χ.Ε.Π.Ε.Υ.	03/09/2012	02/09/2013
NBG SECURITIES Α.Ε.Π.Ε.Υ.	15/01/2013	14/01/2014
ΕΠΕΝΔΥΤΙΚΗ ΤΡΑΠΕΖΑ ΕΛΛΑΔΟΣ Α.Ε.	08/01/2013	07/01/2014
ΠΕΙΡΑΙΩΣ Α.Ε.Π.Ε.Υ.	28/05/2013	27/05/2014
COCA-COLA HBC AG (ΚΟ)	Κύρια Αγορά	
NBG SECURITIES Α.Ε.Π.Ε.Υ.	29/04/2013	28/04/2014
INTRAKAT (ΚΟ)	Κύρια Αγορά	
MERIT Α.Χ.Ε.Π.Ε.Υ.	27/12/2012	26/12/2013
MARFIN INVESTMENT GROUP (ΚΟ)	Κύρια Αγορά	
ΠΕΙΡΑΙΩΣ Α.Ε.Π.Ε.Υ.	02/02/2013	01/02/2014
MLS ΠΛΗΡΟΦΟΡΙΚΗ (ΚΟ)	Κύρια Αγορά	
ΒΕΤΑ ΧΡΗΜΑΤΙΣΤΗΡΙΑΚΗ ΑΝΩΝΥΜΟΣ ΕΤΑΙΡΕΙΑ	18/07/2013	17/07/2014
ΑΛΟΥΜΥΛ (ΚΟ)	Κύρια Αγορά	
ΒΕΤΑ ΧΡΗΜΑΤΙΣΤΗΡΙΑΚΗ ΑΝΩΝΥΜΟΣ ΕΤΑΙΡΕΙΑ	18/07/2013	17/07/2014
ΒΙΟΧΑΛΚΟ (ΚΑ)	Κύρια Αγορά	
EUROBANK EQUITIES Α.Ε.Π.Ε.Υ.	20/01/2013	19/01/2014
MERIT Α.Χ.Ε.Π.Ε.Υ.	13/12/2012	12/12/2013
ΑΛΦΑ FINANCE ΑΕΠΕΥ	11/02/2013	10/03/2014
ΓΕΚ ΤΕΡΝΑ (ΚΟ)	Κύρια Αγορά	
ΕΠΕΝΔΥΤΙΚΗ ΤΡΑΠΕΖΑ ΕΛΛΑΔΟΣ Α.Ε.	02/01/2013	01/01/2014
ΔΕΗ (ΚΟ)	Κύρια Αγορά	
EUROBANK EQUITIES Α.Ε.Π.Ε.Υ.	23/10/2012	22/10/2013
NBG SECURITIES Α.Ε.Π.Ε.Υ.	26/03/2013	25/03/2014
ΑΛΦΑ FINANCE ΑΕΠΕΥ	08/01/2013	07/01/2014
ΕΠΕΝΔΥΤΙΚΗ ΤΡΑΠΕΖΑ ΕΛΛΑΔΟΣ Α.Ε.	08/01/2013	07/01/2014
ΕΘΝΙΚΗ ΤΡΑΠΕΖΑ (ΚΟ)	Κύρια Αγορά	
EUROBANK EQUITIES Α.Ε.Π.Ε.Υ.	24/10/2012	23/10/2013
MERIT Α.Χ.Ε.Π.Ε.Υ.	03/09/2012	02/09/2013
NBG SECURITIES Α.Ε.Π.Ε.Υ.	28/02/2013	27/02/2014
ΑΛΦΑ FINANCE ΑΕΠΕΥ	08/01/2013	07/01/2014
ΕΠΕΝΔΥΤΙΚΗ ΤΡΑΠΕΖΑ ΕΛΛΑΔΟΣ Α.Ε.	08/01/2013	07/01/2014
ΕΛΛΑΚΤΩΡ (ΚΟ)	Κύρια Αγορά	
EUROBANK EQUITIES Α.Ε.Π.Ε.Υ.	01/06/2013	31/05/2014
NBG SECURITIES Α.Ε.Π.Ε.Υ.	25/06/2013	24/06/2014
ΕΠΕΝΔΥΤΙΚΗ ΤΡΑΠΕΖΑ ΕΛΛΑΔΟΣ Α.Ε.	02/01/2013	01/01/2014
ΕΛΛΗΝΙΚΑ ΧΡΗΜΑΤΙΣΤΗΡΙΑ (ΚΟ)	Κύρια Αγορά	
EUROBANK EQUITIES Α.Ε.Π.Ε.Υ.	01/06/2013	31/05/2014
NBG SECURITIES Α.Ε.Π.Ε.Υ.	25/06/2013	24/06/2014
ΕΠΕΝΔΥΤΙΚΗ ΤΡΑΠΕΖΑ ΕΛΛΑΔΟΣ Α.Ε.	02/01/2013	01/01/2014
ΕΛΤΟΝ (ΚΟ)	Κύρια Αγορά	
ΒΕΤΑ ΧΡΗΜΑΤΙΣΤΗΡΙΑΚΗ ΑΝΩΝΥΜΟΣ ΕΤΑΙΡΕΙΑ	03/09/2012	02/09/2013
ΙΝΤΡΑΛΟΤ (ΚΟ)	Κύρια Αγορά	
EUROBANK EQUITIES Α.Ε.Π.Ε.Υ.	01/06/2013	31/05/2014
ΕΠΕΝΔΥΤΙΚΗ ΤΡΑΠΕΖΑ ΕΛΛΑΔΟΣ Α.Ε.	02/01/2013	01/01/2014
ΚΑΝΑΚΗΣ Σ. (ΚΟ)	Κύρια Αγορά	
ΒΕΤΑ ΧΡΗΜΑΤΙΣΤΗΡΙΑΚΗ ΑΝΩΝΥΜΟΣ ΕΤΑΙΡΕΙΑ	01/10/2012	30/09/2013
ΜΟΤΟΡ ΟΙΛ (ΚΟ)	Κύρια Αγορά	
EUROBANK EQUITIES Α.Ε.Π.Ε.Υ.	23/10/2012	22/10/2013
ΜΥΤΙΛΗΝΑΙΟΣ (ΚΟ)	Κύρια Αγορά	
NBG SECURITIES Α.Ε.Π.Ε.Υ.	25/06/2013	24/06/2014
ΕΠΕΝΔΥΤΙΚΗ ΤΡΑΠΕΖΑ ΕΛΛΑΔΟΣ Α.Ε.	02/01/2013	01/01/2014
ΟΠΑΠ (ΚΟ)	Κύρια Αγορά	
EUROBANK EQUITIES Α.Ε.Π.Ε.Υ.	24/10/2012	23/10/2013
NBG SECURITIES Α.Ε.Π.Ε.Υ.	15/01/2013	14/01/2014
ΑΛΦΑ FINANCE ΑΕΠΕΥ	08/01/2013	07/01/2014
ΕΠΕΝΔΥΤΙΚΗ ΤΡΑΠΕΖΑ ΕΛΛΑΔΟΣ Α.Ε.	08/01/2013	07/01/2014

Πίνακας Μετοχών Υπό Ειδική Διαπραγμάτευση

Μετοχές Ειδικός Διαπραγματευτής	Κατηγορία Διαπραγμάτευσης	
	Έναρξη Ειδικής Διαπραγμάτευσης	Λήξη Ειδικής Διαπραγμάτευσης
ΟΤΕ (ΚΟ)	Κύρια Αγορά	
EUROBANK EQUITIES Α.Ε.Π.Ε.Υ.	24/10/2012	23/10/2013
NBG SECURITIES Α.Ε.Π.Ε.Υ.	01/12/2012	30/11/2013
ΑΛΦΑ FINANCE ΑΕΠΕΥ	08/01/2013	07/01/2014
ΕΠΕΝΔΥΤΙΚΗ ΤΡΑΠΕΖΑ ΕΛΛΑΔΟΣ Α.Ε.	08/01/2013	07/01/2014
ΠΕΙΡΑΙΩΣ ΤΡΑΠΕΖΑ (ΚΟ)	Κύρια Αγορά	
EUROBANK EQUITIES Α.Ε.Π.Ε.Υ.	23/10/2012	22/10/2013
NBG SECURITIES Α.Ε.Π.Ε.Υ.	02/06/2013	01/06/2014
ΕΠΕΝΔΥΤΙΚΗ ΤΡΑΠΕΖΑ ΕΛΛΑΔΟΣ Α.Ε.	08/01/2013	07/01/2014
ΠΕΙΡΑΙΩΣ Α.Ε.Π.Ε.Υ.	16/02/2013	15/02/2014
ΠΕΤΡΟΠΟΥΛΟΣ ΠΕΤΡΟΣ (ΚΟ)	Κύρια Αγορά	
ΒΕΤΑ ΧΡΗΜΑΤΙΣΤΗΡΙΑΚΗ ΑΝΩΝΥΜΟΣ ΕΤΑΙΡΕΙΑ	28/05/2013	27/05/2014
ΣΑΡΑΝΤΗΣ ΓΡ. (ΚΟ)	Κύρια Αγορά	
ΒΕΤΑ ΧΡΗΜΑΤΙΣΤΗΡΙΑΚΗ ΑΝΩΝΥΜΟΣ ΕΤΑΙΡΕΙΑ	14/05/2013	13/05/2014
ΤΙΤΑΝ (ΚΟ)	Κύρια Αγορά	
EUROBANK EQUITIES Α.Ε.Π.Ε.Υ.	23/10/2012	22/10/2013
ΤΡΑΠΕΖΑ EUROBANK ERGASIAS (ΚΟ)	Κύρια Αγορά	
EUROBANK EQUITIES Α.Ε.Π.Ε.Υ.	01/06/2013	31/05/2014
ΑΛΦΑ FINANCE ΑΕΠΕΥ	08/01/2013	07/01/2014
ΕΠΕΝΔΥΤΙΚΗ ΤΡΑΠΕΖΑ ΕΛΛΑΔΟΣ Α.Ε.	08/01/2013	07/01/2014

Γνωστοποιήσεις Συναλλαγών - Κατάλογος Υπόχρεων Προσώπων

Ημερομηνία Υποβολής [1]	Επωνυμία	Λόγος Υποβολής [2]	Υπόχρεος	Ιδιότητα Υποχρέου	Σχέση με τον Υπόχρεο	Ημερομηνία Συναλλαγής	Αγορά	Όγκος Συναλλαγών	Αξία Συναλλαγών	Φύση Συναλλαγής [3]	Είδος Χρηματικού μέσου	Παρατηρήσεις [4]
22/08/2013	ΑΕΡΟΠΟΡΙΑ ΑΙΓΑΙΟΥ Α.Ε	B	ΜΑΚΡΙΔΗΣ ΑΛΕΞΑΝΔΡΟΣ	Μέλος ΔΣ Μη Εκτελεστικό	Συνδεδεμένο Νομικό Πρόσωπο	19/08/2013	ΑΞΙΩΝ ΧΑ	500	1,540.00	A	Μετοχή (Κοινή)	
22/08/2013	ΕΛΛΗΝΙΚΑ ΚΑΛΩΔΙΑ Α.Ε.	B	ΓΕΩΡΓΑΝΑΣ ΙΑΚΩΒΟΣ	Μέλος ΔΣ Μη Εκτελεστικό	Συνδεδεμένο Νομικό Πρόσωπο	19/08/2013	ΑΞΙΩΝ ΧΑ	5,008	8,413.28	Π	Μετοχή (Κοινή)	
22/08/2013	ΕΠΙΛΕΚΤΟΣ ΚΛΩΣ/ΡΓΙΑ Α.Ε.Β.Ε.	A	ΔΟΝΤΑΣ ΕΥΡΙΠΙΔΗΣ	Πρόεδρος κ Διευθ. Σύμβουλος	Ο Ιδιος	21/08/2013	ΑΞΙΩΝ ΧΑ	2,000	560.00	A	Μετοχή (Κοινή)	

Σημειώσεις Γνωστοποιήσεων Συναλλαγών

[1] - Η Ημερομηνία Υποβολής αφορά την Ημερομηνία που η Γνωστοποίηση παρελήφθει από το Χ.Α.

[2] - Λόγος Υποβολής: Α: Πρόσωπο που ασκεί Διευθυντικά καθήκοντα, Β: Πρόσωπο που έχει στενό δεσμό με πρόσωπο που ασκεί Διευθυντικά καθήκοντα.

[3] - Φύση Συναλλαγής: Α: Αγορά, Π: Πώληση.

[4] - Παρατηρήσεις: 1 - Λόγω Συμμετοχής σε ΑΜΚ, 2 - Λόγω Εξάσκησης Δικαιώματος Προαίρεσης αγοράς μετοχών που παρέχεται στο προσωπικό, 3 - Λόγω Δωρεάς, 4 - Λόγω Συγχώνευσης ή Διάσπασης κλπ, 5 - Λόγω Μετατροπής ή Ανταλλαγής Ομολογιών, 6 - Ανταλλαγή λόγω Προαιρετικής Δημόσιας Πρότασης.

Γνωστοποιήσεις Ανωνύμων Εταιρειών Επενδύσεων Χαρτοφυλακίου

Επωνυμία Α.Ε.Ε.Χ.	Εσωτερική Αξία Μετοχής	Τιμή Μετοχής	Υπερ/υπο τίμημα
ALPHA TRUST ΑΝΔΡΟΜΕΔΑ ΑΕΕΧ	24.33	18.92	-22.22%
ΑΙΟΛΙΚΗ Α.Ε.Ε.Χ.	1.64	1.05	-35.98%

Σημειώσεις Γνωστοποιήσεων

Σύμφωνα με με την Απόφαση 4/278/12.08.2003 της Επιτροπής Κεφαλαιαγοράς οι Ανώνυμες Εταιρείες Επενδύσεων Χαρτοφυλακίου υποχρεούνται να γνωστοποιούν στο Χρηματιστήριο Αθηνών κατά την 10η, 20η και τελευταία εργάσιμη ημέρα κάθε μήνα την Εσωτερική Αξία της Μετοχής τους καθώς και το Υπερτίμημα / Υποτίμημα (Premium / Discount) σε σχέση με την Χρηματιστηριακή Αξία της Μετοχής τους.

Υποκείμενη Αγορά

Αγορά Παραγώγων

Ανωτ Τιμή	Κατωτ Τιμή	Τιμή κλεισ.	Μεταβ.	Μήνας Παράδοσης	Άνοιγμα	Ανωτ Τιμή	Κατωτ Τιμή	Τελ Τιμή	Τιμή κλεισ.	Τελευταία ζήτηση	Τελευταία προσφορά	Τιμή Εκκαθάρισης	Μεταβ.	Υψηλό ζωής	Χαμηλό ζωής	Πράξεις	Όγκος	Μεταβ.	Αξία	Μεταβ.	Ανοικτές θέσεις	Μεταβ.
(Μονάδα Διαπραγμάτευσης: 1 Μονάδα Δείκτη x 5€, Χρηματικός Διακανονισμός)																						
310.49	305.09	306.99	-0.55%	FTSE/X.A. Large Cap																		
				Σεπτέμβριος 2013	311.50	313.25	306.00	307.25	307.00	37@307.25	10@307.75	307.00	-1.37%	346.00	271.00	339	3,923	-29.40%	6,043,898.75	-29.83%	44,676	-2.04%
				Οκτώβριος 2013	313.50	313.50	308.00	310.25	308.50	30@307.25	7@310.50	308.50	-1.20%	338.75	292.25	12	57	159.09%	88,627.50	158.90%	719	-2.04%
				Νοέμβριος 2013	---	---	---	---	---	---	---	---	---	---	---	---	---	---	---	---	---	---
				Δεκέμβριος 2013	---	---	---	---	310.75	2@305.00	1@319.00	310.75	-1.35%	343.00	276.75	---	---	---	---	---	523	0.00%
				Μάρτιος 2014	---	---	---	---	---	---	---	---	---	---	---	---	---	---	---	---	---	---
				Ιούνιος 2014	---	---	---	---	---	---	---	---	---	---	---	---	---	---	---	---	---	---

Υποκείμενη Αγορά				Αγορά Παραγώγων																		
Ανωτ Τιμή	Κατωτ Τιμή	Τιμή κλεισ.	Μεταβ.	Μήνας Παράδοσης	Άνοιγμα	Ανωτ Τιμή	Κατωτ Τιμή	Τελ Τιμή	Τιμή κλεισ.	Τελευταία ζήτηση	Τελευταία προσφορά	Τιμή Εκκαθάρισης	Μεταβ.	Υψηλό ζωής	Χαμηλό ζωής	Πράξεις	Όγκος	Μεταβ.	Αξία	Μεταβ.	Ανοικτές θέσεις	Μεταβ.
(Μέγεθος Συμβολαίου: 100 Μετοχές, Φυσική Παράδοση)																						
ALPHA BANK (ΚΟ)				Σεπτέμβριος 2013	0.496	0.498	0.469	0.472	0.473	40@0.470	12@0.474	0.473	-3.67%	1.46	0.371	109	2,025	-49.80%	97,169.30	-51.21%	16,465	3.14%
0.499	0.472	0.472	-3.67%	Δεκέμβριος 2013	0.482	0.482	0.482	0.482	0.479	1@0.467	12@0.484	0.479	-3.23%	0.494	0.437	1	1	---	48.20	---	104	0.97%
				Μάρτιος 2014	---	---	---	---	---	---	---	---	---	---	---	---	---	---	---	---	---	---
				Ιούνιος 2014	---	---	---	---	---	---	---	---	---	---	---	---	---	---	---	---	---	---
(Μέγεθος Συμβολαίου: 100 Μετοχές, Φυσική Παράδοση)																						
COCA-COLA HBC AG (ΚΟ)				Σεπτέμβριος 2013	20.65	20.94	20.65	20.80	20.72	5@20.40	1@20.84	20.72	-0.67%	22.33	16.93	16	49	-51.96%	101,707.00	-52.00%	712	2.30%
21.00	20.56	20.70	-0.24%	Δεκέμβριος 2013	---	---	---	---	20.86	---	1@20.97	20.86	-0.67%	18.06	17.90	---	---	---	---	---	5	0.00%
				Μάρτιος 2014	---	---	---	---	---	---	---	---	---	---	---	---	---	---	---	---	---	---
				Ιούνιος 2014	---	---	---	---	---	---	---	---	---	---	---	---	---	---	---	---	---	---
(Μέγεθος Συμβολαίου: 100 Μετοχές, Φυσική Παράδοση)																						
EUROBANK PROPERTIES ΑΕΕΑΠ (ΚΟ)				Σεπτέμβριος 2013	7.10	7.10	7.10	7.10	7.05	1@6.90	1@7.13	7.05	-0.56%	7.67	6.00	1	5	-68.75%	3,550.00	-68.94%	269	-1.82%
7.16	7.06	7.10	-0.56%	Δεκέμβριος 2013	---	---	---	---	---	---	1@7.17	---	---	---	---	---	---	---	---	---	---	
				Μάρτιος 2014	---	---	---	---	---	---	---	---	---	---	---	---	---	---	---	---	---	---
				Ιούνιος 2014	---	---	---	---	---	---	---	---	---	---	---	---	---	---	---	---	---	---
(Μέγεθος Συμβολαίου: 100 Μετοχές, Φυσική Παράδοση)																						
FOLLI-FOLLIE (ΚΟ)				Σεπτέμβριος 2013	17.75	17.75	17.53	17.56	17.75	1@16.90	1@17.92	17.75	0.28%	18.86	14.68	5	25	127.27%	44,065.00	128.10%	242	-3.97%
18.00	17.26	17.70	0.28%	Δεκέμβριος 2013	---	---	---	---	---	---	1@18.11	---	---	---	---	---	---	---	---	---	---	
				Μάρτιος 2014	---	---	---	---	---	---	---	---	---	---	---	---	---	---	---	---	---	---
				Ιούνιος 2014	---	---	---	---	---	---	---	---	---	---	---	---	---	---	---	---	---	---
(Μέγεθος Συμβολαίου: 100 Μετοχές, Φυσική Παράδοση)																						
FRIGOGLASS (ΚΟ)				Σεπτέμβριος 2013	4.85	4.87	4.82	4.87	4.84	1@4.78	1@4.93	4.84	-2.42%	5.71	4.35	8	25	-7.41%	12,105.00	-9.06%	417	0.24%
4.95	4.77	4.85	-2.02%	Δεκέμβριος 2013	---	---	---	---	---	---	1@4.97	---	---	---	---	---	---	---	---	---	---	
				Μάρτιος 2014	---	---	---	---	---	---	---	---	---	---	---	---	---	---	---	---	---	---
				Ιούνιος 2014	---	---	---	---	---	---	---	---	---	---	---	---	---	---	---	---	---	---
(Μέγεθος Συμβολαίου: 100 Μετοχές, Φυσική Παράδοση)																						
JUMBO (ΚΟ)				Σεπτέμβριος 2013	8.38	8.38	7.95	7.95	8.07	1@7.95	10@8.20	8.07	-4.16%	9.03	7.19	46	155	-16.22%	125,407.00	-18.92%	211	-33.23%
8.33	7.92	8.00	-4.19%	Δεκέμβριος 2013	---	---	---	---	---	---	10@8.25	---	---	---	---	---	---	---	---	---	---	
				Μάρτιος 2014	---	---	---	---	---	---	---	---	---	---	---	---	---	---	---	---	---	---
				Ιούνιος 2014	---	---	---	---	---	---	---	---	---	---	---	---	---	---	---	---	---	---
(Μέγεθος Συμβολαίου: 100 Μετοχές, Φυσική Παράδοση)																						
MARFIN INVESTMENT GROUP (ΚΟ)				Σεπτέμβριος 2013	0.300	0.300	0.285	0.285	0.293	10@0.285	10@0.294	0.293	1.38%	0.420	0.252	11	100	-59.02%	2,932.90	-59.59%	19,164	-0.37%
0.302	0.285	0.285	-5.32%	Δεκέμβριος 2013	---	---	---	---	---	---	10@0.304	---	---	---	---	---	---	---	---	---	---	
				Μάρτιος 2014	---	---	---	---	---	---	---	---	---	---	---	---	---	---	---	---	---	---
				Ιούνιος 2014	---	---	---	---	---	---	---	---	---	---	---	---	---	---	---	---	---	---
(Μέγεθος Συμβολαίου: 100 Μετοχές, Φυσική Παράδοση)																						
ΒΙΟΧΑΛΚΟ (ΚΑ)				Σεπτέμβριος 2013	4.39	4.39	4.25	4.25	4.19	3@4.25	1@4.41	4.19	-3.90%	5.19	3.85	5	7	-90.14%	3,035.00	-90.04%	489	0.00%
4.44	4.22	4.22	-3.87%	Δεκέμβριος 2013	---	---	---	---	4.23	---	1@4.46	4.23	-3.86%	4.10	3.89	---	---	---	---	---	---	
				Μάρτιος 2014	---	---	---	---	---	---	---	---	---	---	---	---	---	---	---	---	---	---
				Ιούνιος 2014	---	---	---	---	---	---	---	---	---	---	---	---	---	---	---	---	---	---

Υποκείμενη Αγορά				Αγορά Παραγώγων																			
Ανωτ Τιμή	Κατωτ Τιμή	Τιμή κλεισ.	Μεταβ.	Μήνας Παράδοσης	Άνοιγμα	Ανωτ Τιμή	Κατωτ Τιμή	Τελ Τιμή	Τιμή κλεισ.	Τελευταία ζήτηση	Τελευταία προσφορά	Τιμή Εκκαθάρισης	Μεταβ.	Υψηλό ζωής	Χαμηλό ζωής	Πράξεις	Όγκος	Μεταβ.	Αξία	Μεταβ.	Ανοικτές θέσεις	Μεταβ.	
(Μέγεθος Συμβολαίου: 100 Μετοχές, Φυσική Παράδοση)																							
ΓΕΚ ΤΕΡΝΑ (ΚΟ)				Σεπτέμβριος 2013	2.18	2.19	2.10	2.11	2.15	4@2.11	5@2.15	2.15	-1.83%	2.62	1.45	34	391	-6.24%	83,244.00	-8.61%	16,168	-1.44%	
2.19	2.11	2.12	-1.85%	Δεκέμβριος 2013	2.18	2.18	2.18	2.18	2.17	---	5@2.18	2.17	0.00%	2.51	1.57	1	25	---	5,450.00	---	25	---	
				Μάρτιος 2014	---	---	---	---	2.13	---	---	2.13	-1.84%	2.50	2.26	---	---	---	---	---	15,895	0.00%	
				Ιούνιος 2014	---	---	---	---	---	---	---	---	---	---	---	---	---	---	---	---	---	---	---
(Μέγεθος Συμβολαίου: 100 Μετοχές, Φυσική Παράδοση)																							
ΔΕΗ (ΚΟ)				Σεπτέμβριος 2013	7.33	7.37	7.23	7.28	7.32	1@7.27	1@7.30	7.32	0.00%	8.47	4.58	86	336	-66.77%	245,665.00	-66.65%	5,018	-3.02%	
7.39	7.23	7.29	0.00%	Δεκέμβριος 2013	---	---	---	---	7.34	1@7.22	1@7.35	7.34	0.00%	8.56	5.08	---	---	---	---	---	50	0.00%	
				Μάρτιος 2014	---	---	---	---	7.35	---	---	7.35	0.00%	7.99	6.30	---	---	-100.00%	---	-100.00%	50	0.00%	
				Ιούνιος 2014	---	---	---	---	---	---	---	---	---	---	---	---	---	---	---	---	---	---	---
(Μέγεθος Συμβολαίου: 100 Μετοχές, Φυσική Παράδοση)																							
ΕΘΝΙΚΗ ΤΡΑΠΕΖΑ (ΚΟ)				Σεπτέμβριος 2013	2.90	3.03	2.83	2.98	2.99	28@2.98	2@2.99	2.99	4.18%	3.25	0.344	172	2,202	35.59%	647,610.00	38.82%	5,276	-3.95%	
3.03	2.84	2.96	2.78%	Δεκέμβριος 2013	2.83	2.83	2.83	2.83	2.96	28@2.95	4@3.02	2.96	4.23%	2.94	2.31	1	1	0.00%	283.00	-1.39%	7	16.67%	
				Μάρτιος 2014	---	---	---	---	---	---	---	---	---	---	---	---	---	---	---	---	---	---	---
				Ιούνιος 2014	---	---	---	---	---	---	---	---	---	---	---	---	---	---	---	---	---	---	---
(Μέγεθος Συμβολαίου: 100 Μετοχές, Φυσική Παράδοση)																							
ΕΛΛΑΚΤΩΡ (ΚΟ)				Σεπτέμβριος 2013	2.09	2.10	2.07	2.08	2.08	29@2.07	1@2.11	2.08	-2.80%	2.45	1.73	12	89	-51.37%	18,527.00	-51.87%	4,356	-0.11%	
2.14	2.06	2.08	-2.80%	Δεκέμβριος 2013	---	---	---	---	2.08	29@2.04	1@2.14	2.08	-2.80%	2.17	2.11	---	---	---	---	---	---	---	
				Μάρτιος 2014	---	---	---	---	---	---	---	---	---	---	---	---	---	---	---	---	---	---	---
				Ιούνιος 2014	---	---	---	---	---	---	---	---	---	---	---	---	---	---	---	---	---	---	---
(Μέγεθος Συμβολαίου: 100 Μετοχές, Φυσική Παράδοση)																							
ΕΛΛΗΝΙΚΑ ΠΕΤΡΕΛΑΙΑ (ΚΟ)				Σεπτέμβριος 2013	7.29	7.35	7.18	7.30	7.27	2@7.21	1@7.31	7.27	-0.41%	9.01	6.00	32	96	-75.88%	69,595.00	-76.11%	2,341	-0.09%	
7.38	7.17	7.36	0.82%	Δεκέμβριος 2013	---	---	---	---	7.19	2@7.15	1@7.37	7.19	-0.42%	7.72	6.61	---	---	---	---	---	---	---	
				Μάρτιος 2014	---	---	---	---	---	---	---	---	---	---	---	---	---	---	---	---	---	---	---
				Ιούνιος 2014	---	---	---	---	---	---	---	---	---	---	---	---	---	---	---	---	---	---	---
(Μέγεθος Συμβολαίου: 100 Μετοχές, Φυσική Παράδοση)																							
ΕΛΛΗΝΙΚΑ ΧΡΗΜΑΤΙΣΤΗΡΙΑ (ΚΟ)				Σεπτέμβριος 2013	5.99	5.99	5.86	5.93	5.88	4@5.87	1@5.92	5.88	-2.16%	6.46	3.82	21	96	-15.79%	56,752.00	-16.26%	2,258	-3.83%	
6.04	5.88	5.91	-2.15%	Δεκέμβριος 2013	---	---	---	---	5.90	---	1@5.97	5.90	-2.16%	6.85	4.01	---	---	---	---	---	---	---	
				Μάρτιος 2014	---	---	---	---	---	---	---	---	---	---	---	---	---	---	---	---	---	---	---
				Ιούνιος 2014	---	---	---	---	---	---	---	---	---	---	---	---	---	---	---	---	---	---	---
(Μέγεθος Συμβολαίου: 100 Μετοχές, Φυσική Παράδοση)																							
ΕΥΔΑΠ (ΚΟ)				Σεπτέμβριος 2013	5.86	5.86	5.83	5.83	6.05	3@5.82	5@6.12	6.05	-0.82%	6.67	5.58	2	7	-70.83%	4,096.00	-71.49%	206	-3.29%	
6.03	5.88	5.91	-0.84%	Δεκέμβριος 2013	---	---	---	---	---	---	5@6.18	---	---	---	---	---	---	---	---	---	---	---	
				Μάρτιος 2014	---	---	---	---	---	---	---	---	---	---	---	---	---	---	---	---	---	---	---
				Ιούνιος 2014	---	---	---	---	---	---	---	---	---	---	---	---	---	---	---	---	---	---	---
(Μέγεθος Συμβολαίου: 100 Μετοχές, Φυσική Παράδοση)																							
ΙΝΤΡΑΛΟΤ (ΚΟ)				Σεπτέμβριος 2013	1.62	1.65	1.57	1.60	1.61	11@1.59	15@1.63	1.61	0.00%	2.30	1.30	44	165	-79.32%	26,629.00	-79.54%	3,968	-1.22%	
1.66	1.57	1.61	0.00%	Δεκέμβριος 2013	---	---	---	---	---	---	15@1.66	---	---	---	---	---	---	---	---	---	---	---	
				Μάρτιος 2014	---	---	---	---	---	---	---	---	---	---	---	---	---	---	---	---	---	---	---
				Ιούνιος 2014	---	---	---	---	---	---	---	---	---	---	---	---	---	---	---	---	---	---	---

Υποκείμενη Αγορά				Αγορά Παραγώγων																			
Ανωτ Τιμή	Κατωτ Τιμή	Τιμή κλεισ.	Μεταβ.	Μήνας Παράδοσης	Άνοιγμα	Ανωτ Τιμή	Κατωτ Τιμή	Τελ Τιμή	Τιμή κλεισ.	Τελευταία ζήτηση	Τελευταία προσφορά	Τιμή Εκκαθάρισης	Μεταβ.	Υψηλό ζωής	Χαμηλό ζωής	Πράξεις	Όγκος	Μεταβ.	Αξία	Μεταβ.	Ανοικτές θέσεις	Μεταβ.	
(Μέγεθος Συμβολαίου: 100 Μετοχές, Φυσική Παράδοση)																							
ΜΕΤΚΑ (ΚΟ)				Σεπτέμβριος 2013	10.63	10.63	10.31	10.36	10.19	1@10.22	10@10.49	10.19	-3.14%	12.18	9.43	11	31	-55.07%	32,432.00	-55.37%	482	1.90%	
10.64	10.20	10.20	-3.13%	Δεκέμβριος 2013	---	---	---	---	10.18	---	10@10.57	10.18	-3.14%	10.67	10.52	---	---	---	---	---	---	---	
				Μάρτιος 2014	---	---	---	---	---	---	---	---	---	---	---	---	---	---	---	---	---	---	
				Ιούνιος 2014	---	---	---	---	---	---	---	---	---	---	---	---	---	---	---	---	---	---	---
(Μέγεθος Συμβολαίου: 100 Μετοχές, Φυσική Παράδοση)																							
ΜΟΤΟΡ ΟΪΛ (ΚΟ)				Σεπτέμβριος 2013	7.45	7.45	7.25	7.25	7.31	3@7.11	3@7.36	7.31	-2.53%	8.16	6.66	17	59	-53.17%	43,217.00	-54.07%	927	0.43%	
7.46	7.27	7.44	0.00%	Δεκέμβριος 2013	---	---	---	---	---	---	3@7.41	---	---	---	---	---	---	---	---	---	---	---	
				Μάρτιος 2014	---	---	---	---	---	---	---	---	---	---	---	---	---	---	---	---	---	---	---
				Ιούνιος 2014	---	---	---	---	---	---	---	---	---	---	---	---	---	---	---	---	---	---	---
(Μέγεθος Συμβολαίου: 100 Μετοχές, Φυσική Παράδοση)																							
ΜΥΤΙΑΗΝΑΙΟΣ (ΚΟ)				Σεπτέμβριος 2013	4.35	4.35	4.24	4.25	4.26	3@4.24	5@4.28	4.26	-1.39%	5.50	3.50	25	107	-42.16%	46,052.00	-42.28%	4,931	0.43%	
4.37	4.24	4.24	-1.39%	Δεκέμβριος 2013	---	---	---	---	4.30	---	5@4.32	4.30	-1.38%	5.28	3.70	---	---	-100.00%	---	-100.00%	20	0.00%	
				Μάρτιος 2014	---	---	---	---	4.30	---	---	4.30	-1.38%	4.81	4.43	---	---	---	---	---	---	---	---
				Ιούνιος 2014	---	---	---	---	---	---	---	---	---	---	---	---	---	---	---	---	---	---	---
(Μέγεθος Συμβολαίου: 100 Μετοχές, Φυσική Παράδοση)																							
ΟΛΠ (ΚΟ)				Σεπτέμβριος 2013	16.71	16.71	16.50	16.61	16.64	5@16.20	1@17.50	16.64	-2.00%	18.68	15.52	9	27	80.00%	44,811.00	80.31%	538	-0.92%	
16.76	16.23	16.50	-2.02%	Δεκέμβριος 2013	---	---	---	---	---	---	1@17.68	---	---	---	---	---	---	---	---	---	---	---	
				Μάρτιος 2014	---	---	---	---	---	---	---	---	---	---	---	---	---	---	---	---	---	---	---
				Ιούνιος 2014	---	---	---	---	---	---	---	---	---	---	---	---	---	---	---	---	---	---	---
(Μέγεθος Συμβολαίου: 100 Μετοχές, Φυσική Παράδοση)																							
ΟΠΑΠ (ΚΟ)				Σεπτέμβριος 2013	7.18	7.37	7.17	7.36	7.31	3@7.30	2@7.37	7.31	1.81%	7.74	5.82	31	119	-39.90%	86,523.00	-39.30%	4,007	0.91%	
7.37	7.17	7.37	2.50%	Δεκέμβριος 2013	---	---	---	---	7.31	---	2@7.41	7.31	1.81%	7.66	6.31	---	---	---	---	---	---	---	
				Μάρτιος 2014	---	---	---	---	---	---	---	---	---	---	---	---	---	---	---	---	---	---	---
				Ιούνιος 2014	---	---	---	---	---	---	---	---	---	---	---	---	---	---	---	---	---	---	---
(Μέγεθος Συμβολαίου: 100 Μετοχές, Φυσική Παράδοση)																							
ΟΤΕ (ΚΟ)				Σεπτέμβριος 2013	6.80	6.84	6.62	6.71	6.65	50@6.68	6@6.73	6.65	-1.48%	7.56	4.35	99	484	-57.28%	326,777.00	-57.13%	8,210	-0.63%	
6.85	6.60	6.72	-0.44%	Δεκέμβριος 2013	---	---	---	---	6.66	50@6.63	6@6.78	6.66	-1.48%	7.56	4.40	---	---	---	---	---	70	0.00%	
				Μάρτιος 2014	6.72	6.72	6.72	6.72	6.66	---	---	6.66	-1.33%	7.39	6.40	1	20	---	13,440.00	---	20	---	
				Ιούνιος 2014	---	---	---	---	---	---	---	---	---	---	---	---	---	---	---	---	---	---	---
(Μέγεθος Συμβολαίου: 100 Μετοχές, Φυσική Παράδοση)																							
ΠΕΙΡΑΙΩΣ ΤΡΑΠΕΖΑ (ΚΟ)				Σεπτέμβριος 2013	1.01	1.02	0.986	0.986	0.991	10@0.987	7@0.992	0.991	-0.90%	1.17	0.169	53	778	-52.50%	77,597.50	-52.93%	13,820	-2.55%	
1.02	0.988	0.990	-1.98%	Δεκέμβριος 2013	---	---	---	---	1.00	---	7@1.01	1.00	-0.99%	1.15	0.231	---	---	---	---	---	---	---	
				Μάρτιος 2014	---	---	---	---	1.00	---	---	1.00	-0.99%	1.12	0.924	---	---	---	---	---	---	---	
				Ιούνιος 2014	---	---	---	---	---	---	---	---	---	---	---	---	---	---	---	---	---	---	---
(Μέγεθος Συμβολαίου: 100 Μετοχές, Φυσική Παράδοση)																							
ΣΙΔΕΝΟΡ (ΚΟ)				Σεπτέμβριος 2013	1.60	1.60	1.60	1.60	1.59	3@1.55	4@1.62	1.59	-1.85%	1.82	1.36	1	1	-92.31%	160.00	-92.19%	1,500	0.00%	
1.62	1.55	1.55	-1.90%	Δεκέμβριος 2013	---	---	---	---	---	---	4@1.64	---	---	---	---	---	---	---	---	---	---	---	
				Μάρτιος 2014	---	---	---	---	---	---	---	---	---	---	---	---	---	---	---	---	---	---	---
				Ιούνιος 2014	---	---	---	---	---	---	---	---	---	---	---	---	---	---	---	---	---	---	---

Υποκείμενη Αγορά				Αγορά Παραγώγων																		
Ανωτ Τιμή	Κατωτ Τιμή	Τιμή κλεισ.	Μεταβ.	Μήνας Παράδοσης	Άνοιγμα	Ανωτ Τιμή	Κατωτ Τιμή	Τελ Τιμή	Τιμή κλεισ.	Τελευταία ζήτηση	Τελευταία προσφορά	Τιμή Εκκαθάρισης	Μεταβ.	Υψηλό ζωής	Χαμηλό ζωής	Πράξεις	Όγκος	Μεταβ.	Αξία	Μεταβ.	Ανοικτές θέσεις	Μεταβ.
ΣΩΛ/ΓΕΙΑ ΚΟΡΙΝΘΟΥ (ΚΟ)				(Μέγεθος Συμβολαίου: 100 Μετοχές, Φυσική Παράδοση)																		
2.09	2.05	2.07	0.49%	Σεπτέμβριος 2013	2.04	2.04	2.02	2.02	2.12	25@2.02	5@2.13	2.12	0.47%	2.48	1.98	2	10	-64.29%	2,030.00	-64.94%	457	-1.08%
				Δεκέμβριος 2013	---	---	---	---	---	---	5@2.17	---	---	---	---	---	---	---	---	---	---	---
				Μάρτιος 2014	---	---	---	---	---	---	---	---	---	---	---	---	---	---	---	---	---	---
				Ιούνιος 2014	---	---	---	---	---	---	---	---	---	---	---	---	---	---	---	---	---	---
ΤΕΡΝΑ ΕΝΕΡΓΕΙΑΚΗ (ΚΟ)				(Μέγεθος Συμβολαίου: 103 Μετοχές, Φυσική Παράδοση)																		
2.90	2.82	2.82	-2.42%	Σεπτέμβριος 2013	2.86	2.86	2.86	2.86	2.83	10@2.82	1@2.90	2.83	-2.41%	3.25	2.43	6	27	-64.94%	7,953.66	-65.32%	2,385	-0.91%
				Δεκέμβριος 2013	---	---	---	---	---	---	---	---	---	---	---	---	---	---	---	---	---	---
				Μάρτιος 2014	---	---	---	---	---	---	---	---	---	---	---	---	---	---	---	---	---	---
				Ιούνιος 2014	---	---	---	---	---	---	---	---	---	---	---	---	---	---	---	---	---	---
ΤΙΤΑΝ (ΚΟ)				(Μέγεθος Συμβολαίου: 100 Μετοχές, Φυσική Παράδοση)																		
15.07	14.50	14.65	-0.81%	Σεπτέμβριος 2013	14.80	14.94	14.61	14.61	14.45	2@14.47	1@14.80	14.45	-0.82%	15.90	12.22	19	65	96.97%	96,089.00	100.45%	188	-6.00%
				Δεκέμβριος 2013	---	---	---	---	14.30	---	1@14.90	14.30	-0.83%	15.68	15.02	---	---	---	---	---	---	---
				Μάρτιος 2014	---	---	---	---	---	---	---	---	---	---	---	---	---	---	---	---	---	---
				Ιούνιος 2014	---	---	---	---	---	---	---	---	---	---	---	---	---	---	---	---	---	---
ΤΡΑΠΕΖΑ EUROBANK ERGASIAS (ΚΟ)				(Μέγεθος Συμβολαίου: 10 Μετοχές, Φυσική Παράδοση)																		
0.629	0.611	0.612	-1.92%	Σεπτέμβριος 2013	0.628	0.628	0.614	0.616	0.616	10@0.612	10@0.614	0.616	0.16%	5.00	0.537	6	142	-71.66%	874.54	-72.11%	18,695	-0.54%
				Δεκέμβριος 2013	0.620	0.620	0.620	0.620	0.620	1@0.621	4@0.690	0.620	-2.97%	0.700	0.600	2	116	5700.00%	7,192.00	5466.56%	1,796	6.90%
				Μάρτιος 2014	---	---	---	---	0.614	---	---	0.614	0.16%	0.673	0.619	---	---	---	---	---	---	---
				Ιούνιος 2014	---	---	---	---	---	---	---	---	---	---	---	---	---	---	---	---	---	---

FTSE/X.A. Large Cap

(Μονάδα Διαπραγμάτευσης: 1 Μονάδα Δείκτη x 5€ - Τρόπος Εξάσκησης: Ευρωπαϊκός Χρηματικός Διακανονισμός)

Τιμή Εξάσκησης	Δικαιώματα Αγοράς													Δικαιώματα Πώλησης															
	Σεπτέμβριος 2013						Οκτώβριος 2013						Λοιποί Μήνες		Σεπτέμβριος 2013						Οκτώβριος 2013						Λοιποί Μήνες		Τιμή Εξάσκησης
	Άνοιγμα	Ανιτ Τιμή	Κατωτ Τιμή	Τελ Τιμή	Τιμή κλεισ.	Όγκος	Άνοιγές θέσεις	Άνοιγμα	Ανιτ Τιμή	Κατωτ Τιμή	Τελ Τιμή	Τιμή κλεισ.	Όγκος	Άνοιγές θέσεις	Όγκος	Άνοιγές θέσεις	Άνοιγές θέσεις	Άνοιγμα	Ανιτ Τιμή	Κατωτ Τιμή	Τελ Τιμή	Τιμή κλεισ.	Όγκος	Άνοιγές θέσεις	Άνοιγές θέσεις	Όγκος	Άνοιγές θέσεις		
215	-	-	-	-	92.00	-	60	-	-	-	-	-	-	-	-	-	-	-	-	-	-	-	-	-	-	-	-	-	
230	-	-	-	-	77.00	-	3	-	-	-	-	-	-	-	-	-	-	-	-	-	-	-	-	-	-	-	-	-	230
255	-	-	-	-	-	-	-	-	-	-	-	-	-	-	-	-	-	-	-	-	-	-	-	-	-	-	-	-	255
260	-	-	-	-	-	-	-	-	-	-	-	-	-	-	-	-	-	-	-	-	-	-	-	-	-	-	-	-	260
265	-	-	-	-	-	-	-	-	-	-	-	-	-	-	-	-	-	-	-	-	-	-	-	-	-	-	-	-	265
270	-	-	-	-	-	-	-	-	-	-	-	-	-	-	-	-	-	-	-	-	-	-	-	-	-	-	-	-	270
275	-	-	-	-	-	-	-	-	-	-	-	-	-	-	-	-	-	-	-	-	-	-	-	-	-	-	-	-	275
280	-	-	-	-	33.50	-	384	-	-	-	-	-	-	-	-	-	-	-	-	-	-	-	-	-	-	-	-	-	280
285	-	-	-	-	30.25	-	20	-	-	-	-	-	-	-	-	-	-	-	-	-	-	-	-	-	-	-	-	-	285
290	-	-	-	-	27.00	-	40	-	-	-	-	-	-	-	-	-	-	-	-	-	-	-	-	-	-	-	-	-	290
295	-	-	-	-	24.00	-	1	-	-	-	-	-	-	-	-	-	-	-	-	-	-	-	-	-	-	-	-	-	295
300	21.00	21.00	20.00	20.00	21.00	30	435	-	-	-	-	-	-	-	-	-	-	-	-	-	-	-	-	-	-	-	-	-	300
305	-	-	-	-	-	-	-	-	-	-	-	-	-	-	-	-	-	-	-	-	-	-	-	-	-	-	-	-	305
310	18.00	18.00	16.50	16.50	16.25	23	752	-	-	-	-	-	-	-	-	-	-	-	-	-	-	-	-	-	-	-	-	-	310
315	14.00	14.25	13.50	14.25	14.00	31	646	21.50	22.00	21.25	21.25	19.75	110	90	-	-	-	-	-	-	-	-	-	-	-	-	-	-	315
320	15.00	15.50	13.00	13.00	12.25	65	220	-	-	-	-	-	-	-	-	-	-	-	-	-	-	-	-	-	-	-	-	-	320
325	-	-	-	-	10.50	-	60	-	-	-	-	-	-	-	-	-	-	-	-	-	-	-	-	-	-	-	-	-	325
330	8.50	8.50	8.50	8.50	9.00	1	653	-	-	-	-	-	-	-	-	-	-	-	-	-	-	-	-	-	-	-	-	-	330
335	-	-	-	-	7.70	-	75	-	-	-	-	-	-	-	-	-	-	-	-	-	-	-	-	-	-	-	-	-	335
340	-	-	-	-	6.50	-	33	-	-	-	-	11.25	-	5	-	-	-	-	-	-	-	-	-	-	-	-	-	-	340
345	-	-	-	-	-	-	-	-	-	-	-	-	-	-	-	-	-	-	-	-	-	-	-	-	-	-	-	-	345
350	-	-	-	-	4.60	-	51	-	-	-	-	-	-	-	-	-	-	-	-	-	-	-	-	-	-	-	-	-	350
355	-	-	-	-	3.90	-	3	-	-	-	-	-	-	-	-	-	-	-	-	-	-	-	-	-	-	-	-	-	355
360	-	-	-	-	-	-	-	-	-	-	-	-	-	-	-	-	-	-	-	-	-	-	-	-	-	-	-	-	360
365	-	-	-	-	-	-	-	-	-	-	-	-	-	-	-	-	-	-	-	-	-	-	-	-	-	-	-	-	365
370	-	-	-	-	2.20	-	1	-	-	-	-	-	-	-	-	-	-	-	-	-	-	-	-	-	-	-	-	-	370
375	-	-	-	-	-	-	-	-	-	-	-	-	-	-	-	-	-	-	-	-	-	-	-	-	-	-	-	-	375
380	-	-	-	-	1.50	-	30	-	-	-	-	-	-	-	-	-	-	-	-	-	-	-	-	-	-	-	-	-	380
385	-	-	-	-	-	-	-	-	-	-	-	-	-	-	-	-	-	-	-	-	-	-	-	-	-	-	-	-	385
390	-	-	-	-	-	-	-	-	-	-	-	-	-	-	-	-	-	-	-	-	-	-	-	-	-	-	-	-	390
395	-	-	-	-	-	-	-	-	-	-	-	-	-	-	-	-	-	-	-	-	-	-	-	-	-	-	-	-	395
400	-	-	-	-	-	-	-	-	-	-	-	-	-	-	-	-	-	-	-	-	-	-	-	-	-	-	-	-	400
405	-	-	-	-	-	-	-	-	-	-	-	-	-	-	-	-	-	-	-	-	-	-	-	-	-	-	-	-	405
410	-	-	-	-	-	-	-	-	-	-	-	-	-	-	-	-	-	-	-	-	-	-	-	-	-	-	-	-	410
415	-	-	-	-	-	-	-	-	-	-	-	-	-	-	-	-	-	-	-	-	-	-	-	-	-	-	-	-	415
440	-	-	-	-	-	-	-	-	-	-	-	-	-	-	-	-	-	-	-	-	-	-	-	-	-	-	-	-	440

ALPHA BANK (ΚΟ)

(Μέγεθος Συμβολαίου: 100 Μετοχές, Τρόπος Εξάσκησης: Αμερικάνικος, Φυσική Παράδοση)

Τιμή Εξάσκησης	Δικαιώματα Αγοράς														Δικαιώματα Πώλησης																				
	Σεπτέμβριος 2013							Οκτώβριος 2013							Λοιποί Μήνες		Σεπτέμβριος 2013							Οκτώβριος 2013							Λοιποί Μήνες		Τιμή Εξάσκησης		
	Άνοιγμα	Ανιτ Τιμή	Κατωτ Τιμή	Τελ Τιμή	Τιμή κλεισ.	Όγκος	Ανοικτές θέσεις	Άνοιγμα	Ανιτ Τιμή	Κατωτ Τιμή	Τελ Τιμή	Τιμή κλεισ.	Όγκος	Ανοικτές θέσεις	Όγκος	Ανοικτές θέσεις	Άνοιγμα	Ανιτ Τιμή	Κατωτ Τιμή	Τελ Τιμή	Τιμή κλεισ.	Όγκος	Ανοικτές θέσεις	Άνοιγμα	Ανιτ Τιμή	Κατωτ Τιμή	Τελ Τιμή	Τιμή κλεισ.	Όγκος	Ανοικτές θέσεις	Όγκος	Ανοικτές θέσεις			
0.100						-	-							-	-																				
0.200						-	-							-	-																				0.200
0.300						-	-							-	-																				0.300
0.400						-	-							-	-																				0.400
0.500						-	-							-	-																				0.500
0.600						-	-							-	-																				0.600
0.700						-	-							-	-																				0.700
0.800						-	-							-	-																				0.800
0.850						-	-							-	-																				0.850
0.900						-	-							-	-																				0.900
0.950						-	-							-	-																				0.950
1.00						-	-							-	-																				1.00
1.05						-	-							-	-																				1.05
1.10						-	-							-	-																				1.10
1.15						-	-							-	-																				1.15
1.20						-	-							-	-																				1.20
1.30						-	-							-	-																				1.30
1.40						-	-							-	-																				1.40
1.50						-	-							-	-																				1.50
1.60						-	-							-	-																				1.60
1.70						-	-							-	-																				1.70
1.80						-	-							-	-																				1.80
1.90						-	-							-	-																				1.90
2.00						-	-							-	-																				2.00
2.20						-	-							-	-																				2.20
2.40						-	-							-	-																				2.40
2.60						-	-							-	-																				2.60
2.80						-	-							-	-																				2.80
Σύνολο:						0	0							0	0	0	0																	0	
Όνομαστική Αξία Συναλλαγών:						0.00								0.00		0.00																		0.00	
Αριθμός Πράξεων:						0								0		0																		0	

ΔΕΗ (ΚΟ)

(Μέγεθος Συμβολαίου: 100 Μετοχές, Τρόπος Εξάσκησης: Αμερικάνικος, Φυσική Παράδοση)

Τιμή Εξάσκησης	Δικαιώματα Αγοράς														Δικαιώματα Πώλησης																											
	Σεπτέμβριος 2013							Οκτώβριος 2013							Λοιποί Μήνες							Σεπτέμβριος 2013							Οκτώβριος 2013							Λοιποί Μήνες						
	Άνοιγμα	Ανιτ Τιμή	Κατωτ Τιμή	Τελ Τιμή	Τιμή κλεισ.	Όγκος	Ανοικτές θέσεις	Άνοιγμα	Ανιτ Τιμή	Κατωτ Τιμή	Τελ Τιμή	Τιμή κλεισ.	Όγκος	Ανοικτές θέσεις	Όγκος	Ανοικτές θέσεις	Άνοιγμα	Ανιτ Τιμή	Κατωτ Τιμή	Τελ Τιμή	Τιμή κλεισ.	Όγκος	Ανοικτές θέσεις	Άνοιγμα	Ανιτ Τιμή	Κατωτ Τιμή	Τελ Τιμή	Τιμή κλεισ.	Όγκος	Ανοικτές θέσεις	Όγκος	Ανοικτές θέσεις	Τιμή Εξάσκησης									
3.20						-	-						-	-									-	-										3.20								
3.40						-	-						-	-									-	-										3.40								
3.60						-	-						-	-									-	-										3.60								
3.80						-	-						-	-									-	-										3.80								
4.00						-	-						-	-									-	-										4.00								
4.40					2.90	-	30						-	-									-	-										4.40								
4.80						-	-						-	-									-	-										4.80								
5.20						-	-						-	-									-	-										5.20								
5.60						-	-						-	-									-	-										5.60								
6.00						-	-						-	-									-	-										6.00								
6.40						-	-						-	-									-	-										6.40								
6.60						-	-						-	-									-	-										6.60								
6.80					0.712	-	10						-	-									-	-										6.80								
7.00						-	-						-	-									-	-										7.00								
7.20						-	-						-	-									0.372	-	400										7.20							
7.40						-	-						-	-									-	-											7.40							
7.60						-	-						-	-									-	-											7.60							
7.80						-	-						-	-									-	-											7.80							
8.00						-	-						-	-									-	-											8.00							
8.20						-	-						-	-									-	-											8.20							
8.40						-	-						-	-									-	-											8.40							
8.60						-	-						-	-									-	-											8.60							
8.80						-	-						-	-									-	-											8.80							
9.00						-	-						-	-									-	-											9.00							
9.20						-	-						-	-									-	-											9.20							
9.60						-	-						-	-									-	-											9.60							
10.00						-	-						-	-									-	-											10.00							
Σύνολα:						0	40						0	0	0	0							0	400									0	0								
Ονομαστική Αξία Συναλλαγών:						0.00							0.00	0.00									0.00										0.00	0.00								
Αριθμός Πράξεων:						0							0	0									0.00										0	0								

Μετοχές	Τύπος[4]	Συμβάσεις Πώλησης με Σύμφωνο Επαναγοράς [1]					Συμβάσεις Αγοράς με Σύμφωνο Επαναπώλησης [2]							Συμβόλαια Επαναγοράς [3]									
		Τιμή συναλλ. μετ.	Πρόβ. Ογκος	Αξία Συναλλαγών	Ανοικτές θέσεις[5]	Ανωτ. Τιμή	Κατωτ. Τιμή	Τελ. Τιμή	Τελευταία προσφορά	Πράξεις	Όγκος	Αξία Συναλλαγών	Ανοικτές θέσεις[5]	Ανωτ. Τιμή	Κατωτ. Τιμή	Τελ. Τιμή	Τελευταία προσφορά	Πρόβ. Ογκος	Αξία Συναλλαγών	Ανοικτές θέσεις[5]			
ALPHA ETF FTSE Athex Large Cap	ΣΑΠ ΣΕ	100.00	---	---	---	---	---	---	---	---	---	---	---	---	---	---	---	---	---	2,664			
ALPHA BANK (ΚΟ)	ΣΑΠ ΣΕ	100.00	---	---	---	---	54,615	---	---	---	34848@3.7%	---	---	---	---	---	---	---	---	1,562			
AUTOHELLAS (ΚΟ)	ΣΑΠ ΣΕ	100.00	---	---	---	---	50	---	---	---	25@3%	---	---	---	---	---	---	---	---	---			
CENTRIC ΣΥΜΜΕΤΟΧΩΝ (ΚΟ)	ΣΑΠ ΣΕ	100.00	---	---	---	---	200	---	---	---	153@7.9%	---	---	---	---	---	---	---	---	---			
COCA-COLA HBC AG (ΚΟ)	ΣΑΠ ΣΕ	100.14	0.02	---	---	---	1,251	3.00%	3.00%	3.00%	419@3%	1	56	115,920.0	206	3.00%	3.00%	3.00%	---	1	56	115,920.0	174
EUROBANK PROPERTIES ΑΕΕΑΠ (ΚΟ)	ΣΑΠ ΣΕ	100.07	0.01	---	---	---	1,641	---	---	---	705@3%	---	---	---	---	---	---	---	---	---	---	---	---
FOLLI-FOLLIE (ΚΟ)	ΣΑΠ ΣΕ	100.09	---	---	---	---	778	---	---	---	373@3%	---	---	---	---	---	---	---	---	---	---	---	10
FOURLIS ΣΥΜΜΕΤΟΧΩΝ (ΚΟ)	ΣΑΠ ΣΕ	100.00	---	---	---	---	195	---	---	---	97@3%	---	---	---	---	---	---	---	---	---	---	---	---
FRIGOGLASS (ΚΟ)	ΣΑΠ ΣΕ	100.20	0.01	---	---	---	229	---	---	---	79@3%	---	---	---	---	---	---	---	---	---	---	---	---
INFORM ΛΥΚΟΣ Π. (ΚΟ)	ΣΑΠ ΣΕ	100.00	---	---	---	---	203	---	---	---	101@3%	---	---	---	---	---	---	---	---	---	---	---	---
INTRACOM HOLDINGS (ΚΟ)	ΣΑΠ ΣΕ	100.00	---	---	---	---	660	---	---	---	442@4.1%	---	---	---	---	---	---	---	---	---	---	---	---
INTRAKAT (ΚΟ)	ΣΑΠ ΣΕ	100.00	---	---	---	---	37	---	---	---	18@3%	---	---	---	---	---	---	---	---	---	---	---	---
J. & P. - ΑΒΑΞ (ΚΟ)	ΣΑΠ ΣΕ	100.00	---	---	---	---	235	---	---	---	117@3%	---	---	---	---	---	---	---	---	---	---	---	---
JUMBO (ΚΟ)	ΣΑΠ ΣΕ	100.07	0.01	---	---	---	2,358	---	---	---	1090@3%	---	---	---	---	---	---	---	---	---	---	---	20
KLEEMAN HELLAS (ΚΟ)	ΣΑΠ ΣΕ	100.00	---	---	---	---	982	---	---	---	491@3%	---	---	---	---	---	---	---	---	---	---	---	---
LAMDA DEVELOPMENT(ΚΟ)	ΣΑΠ ΣΕ	100.00	---	---	---	---	890	---	---	---	445@3%	---	---	---	---	---	---	---	---	---	---	---	---
MARFIN INVESTMENT GROUP (ΚΟ)	ΣΑΠ ΣΕ	100.00	---	---	---	---	582	---	---	---	---	---	---	---	---	---	---	---	---	---	---	---	---
MLS ΠΛΗΡΟΦΟΡΙΚΗ (ΚΟ)	ΣΑΠ ΣΕ	100.00	---	---	---	---	99	---	---	---	49@3%	---	---	---	---	---	---	---	---	---	---	---	---
NBGAM ETF GREECE & TURKEY 30	ΣΑΠ ΣΕ	100.00	---	---	---	---	---	---	---	---	---	---	---	---	---	---	---	---	---	---	---	---	35
NBGAM ETF ΓΔ Χ.Α.	ΣΑΠ ΣΕ	100.00	---	---	---	---	---	---	---	---	---	---	---	---	---	---	---	---	---	---	---	---	100
QUEST ΣΥΜΜΕΤΟΧΩΝ (ΚΟ)	ΣΑΠ ΣΕ	100.00	---	---	---	---	39	---	---	---	19@3%	---	---	---	---	---	---	---	---	---	---	---	---
REDS (ΚΟ)	ΣΑΠ ΣΕ	100.00	---	---	---	---	572	---	---	---	366@3.7%	---	---	---	---	---	---	---	---	---	---	---	---
TRASTOR Α.Ε.Ε.Α.Π. (ΚΟ)	ΣΑΠ ΣΕ	100.00	---	---	---	---	284	---	---	---	142@3%	---	---	---	---	---	---	---	---	---	---	---	---
ΑΕΡΟΠΟΡΙΑ ΑΙΓΑΙΟΥ (ΚΟ)	ΣΑΠ ΣΕ	100.00	---	---	---	---	85	---	---	---	42@3%	---	---	---	---	---	---	---	---	---	---	---	---
ΑΛΟΥΜΥΛ (ΚΟ)	ΣΕ	---	---	---	---	---	---	---	---	---	---	---	---	---	---	---	---	---	---	---	---	---	---
ΒΙΟΧΑΛΚΟ (ΚΑ)	ΣΑΠ ΣΕ	100.01	---	---	---	---	3,990	---	---	---	1973@3%	---	---	---	---	---	---	---	---	---	---	---	30
ΓΕΚ ΤΕΡΝΑ (ΚΟ)	ΣΑΠ ΣΕ	100.01	---	---	---	---	624	---	---	---	332@3%	---	---	---	---	---	---	---	---	---	---	---	---
ΔΕΗ (ΚΟ)	ΣΑΠ ΣΕ	100.40	0.02	---	---	---	1,933	3.00%	3.00%	3.00%	527@3%	1	15	10,935.0	439	---	---	---	---	---	---	---	35
ΕΘΝΙΚΗ ΤΡΑΠΕΖΑ (ΚΟ)	ΣΑΠ ΣΕ	100.09	0.01	---	---	---	8,845	3.00%	3.00%	3.00%	4064@3%	1	93	27,528.0	358	---	---	---	---	---	---	---	346
ΕΛΒΑΛ (ΚΑ)	ΣΑΠ ΣΕ	100.00	---	---	---	---	621	---	---	---	310@3%	---	---	---	---	---	---	---	---	---	---	---	---
ΕΛΛΑΚΤΩΡ (ΚΟ)	ΣΑΠ ΣΕ	100.03	---	---	---	---	2,881	3.00%	3.00%	3.00%	1380@3%	1	10	2,080.0	10	---	---	---	---	---	---	---	---
ΕΛΛΗΝΙΚΑ ΚΑΛΩΔΙΑ (ΚΟ)	ΣΑΠ ΣΕ	100.00	---	---	---	---	84	---	---	---	42@3%	---	---	---	---	---	---	---	---	---	---	---	---

Σημειώσεις Προϊόντων Δανεισμού

[1] - Συμβάσεις Πώλησης με Σύμφωνο Επαναγοράς: Αφορούν σε συμβάσεις πώλησης κινητών αξιών προς την EXAE με σύμφωνο επαναγοράς (Stock Repo – σύμφ. με Αποφ. 17 ΔΣ ΧΑ).

[2] - Συμβάσεις Αγοράς με Σύμφωνο Επαναπώλησης: Αφορούν σε συμβάσεις αγοράς κινητών αξιών από την EXAE με σύμφωνο επαναπώλησης (Stock Reverse Repo – σύμφ. με Αποφ. 18 ΔΣ ΧΑ).

[3] - Συμβάσεις Επαναγοράς: Αφορούν σε τυποποιημένες συμβάσεις επαναγοράς που διενεργούνται διμερώς μεταξύ των συμβαλλομένων (Standardized Repurchase Agreements – σύμφ. με Αποφ. 20 ΔΣ ΧΑ).

[4] - Ο τύπος προϊόντων διακρίνεται σε ΣΑΠ: Συμβάσεις Επαναγοράς και Επαναπώλησης Μετόχων (Stock Repo & Stock Reverse Repo) και σε ΣΕ: Συμβάσεις Επαναγοράς (Repurchase Agreements).

[5] - Περιλαμβάνονται οι ανοικτές θέσεις των σειρών που δεν διαπραγματεύονται.

Μετοχές	Τύπος[4]	Συμβάσεις Πώλησης με Σύμφωνο Επαναγοράς [1]					Συμβάσεις Αγοράς με Σύμφωνο Επαναπώλησης [2]							Συμβόλαια Επαναγοράς [3]										
		Τιμή συναλλ.	μετ.	Πρόβεις	Όγκος	Αξία Συναλλαγών	Ανοικτές θέσεις[5]	Ανωτ Τιμή	Κατωτ Τιμή	Τελ Τιμή	Τελευταία προσφορά	Πράξεις	Όγκος	Αξία Συναλλαγών	Ανοικτές θέσεις[5]	Ανωτ Τιμή	Κατωτ Τιμή	Τελ Τιμή	Τελευταία προσφορά	Πρόβεις	Όγκος	Αξία Συναλλαγών	Ανοικτές θέσεις[5]	
ΕΛΛΗΝΙΚΑ ΠΕΤΡΕΛΑΙΑ (ΚΟ)	ΣΑΠ ΣΕ	100.13	---	---	---	---	2,224	---	---	---	934@3%	---	---	---	178	---	---	---	---	---	---	---	---	46
ΕΛΛΗΝΙΚΑ ΧΡΗΜΑΤΙΣΤΗΡΙΑ (ΚΟ)	ΣΑΠ ΣΕ	100.10	0.01	---	---	---	5,993	---	---	---	2616@3%	---	---	---	330	---	---	---	---	---	---	---	---	---
ΕΛΤΟΝ (ΚΟ)	ΣΑΠ ΣΕ	100.00	---	---	---	---	50	---	---	---	35@3%	---	---	---	---	---	---	---	---	---	---	---	---	---
ΕΠΙΛΕΚΤΟΣ (ΚΟ)	ΣΑΠ ΣΕ	100.00	---	---	---	---	50	---	---	---	37@6.5%	---	---	---	---	---	---	---	---	---	---	---	---	---
ΕΥΑΘ (ΚΟ)	ΣΑΠ ΣΕ	100.00	---	---	---	---	1,270	---	---	---	635@3%	---	---	---	---	---	---	---	---	---	---	---	---	---
ΕΥΔΑΠ (ΚΟ)	ΣΑΠ ΣΕ	100.06	---	---	---	---	325	---	---	---	149@3%	---	---	---	13	---	---	---	---	---	---	---	---	16
ΕΥΡΩΠΑΪΚΗ ΠΙΣΤΗ (ΚΟ)	ΣΑΠ ΣΕ	100.00	---	---	---	---	---	---	---	---	---	---	---	---	---	---	---	---	---	---	---	---	---	---
ΙΑΣΩ (ΚΟ)	ΣΑΠ ΣΕ	100.00	---	---	---	---	86	---	---	---	43@3%	---	---	---	---	---	---	---	---	---	---	---	---	---
ΙΑΤΡΙΚΟ ΑΘΗΝΩΝ (ΚΟ)	ΣΑΠ ΣΕ	100.00	---	---	---	---	434	---	---	---	217@3%	---	---	---	---	---	---	---	---	---	---	---	---	---
ΙΚΤΙΝΟΣ ΕΛΛΑΣ (ΚΟ)	ΣΑΠ ΣΕ	100.00	---	---	---	---	10	---	---	---	---	---	---	---	---	---	---	---	---	---	---	---	---	---
ΙΝΤΡΑΛΟΤ (ΚΟ)	ΣΑΠ ΣΕ	100.02	---	---	---	---	4,196	3.00%	3.00%	3.00%	1858@3%	1	40	6,440.0	240	---	---	---	---	---	---	---	---	---
ΚΛΟΥΚΙΝΑΣ - ΛΑΠΠΑΣ (ΚΟ)	ΣΑΠ ΣΕ	100.00	---	---	---	---	---	---	---	---	---	---	---	---	---	---	---	---	---	---	---	---	---	---
ΚΟΡΡΕΣ (ΚΟ)	ΣΑΠ ΣΕ	100.00	---	---	---	---	---	---	---	---	---	---	---	---	---	---	---	---	---	---	---	---	---	---
ΚΡΙ - ΚΡΙ (ΚΟ)	ΣΑΠ ΣΕ	100.00	---	---	---	---	549	---	---	---	274@3%	---	---	---	---	---	---	---	---	---	---	---	---	---
ΛΟΥΛΗ ΜΥΛΟΙ (ΚΟ)	ΣΑΠ ΣΕ	100.00	---	---	---	---	---	---	---	---	---	---	---	---	---	---	---	---	---	---	---	---	---	---
ΜΕΤΚΑ (ΚΟ)	ΣΑΠ ΣΕ	100.17	0.01	---	---	---	641	---	---	---	250@3%	---	---	---	75	---	---	---	---	---	---	---	---	9
ΜΟΤΟΡ ΟΪΛ (ΚΟ)	ΣΑΠ ΣΕ	100.16	---	---	---	---	2,057	---	---	---	918@3%	---	---	---	110	---	---	---	---	---	---	---	---	17
ΜΥΤΙΛΗΝΑΙΟΣ (ΚΟ)	ΣΑΠ ΣΕ	100.02	---	---	---	---	3,875	---	---	---	1867@3%	---	---	---	20	---	---	---	---	---	---	---	---	---
ΝΗΡΕΥΣ (ΚΟ)	ΣΑΠ ΣΕ	100.00	---	---	---	---	326	---	---	---	218@4.2%	---	---	---	---	---	---	---	---	---	---	---	---	---
ΟΛΘ (ΚΟ)	ΣΑΠ ΣΕ	100.00	---	---	---	---	6	---	---	---	---	---	---	---	---	---	---	---	---	---	---	---	---	---
ΟΛΠ (ΚΟ)	ΣΑΠ ΣΕ	100.00	---	---	---	---	115	---	---	---	57@3%	---	---	---	---	---	---	---	---	---	---	---	---	---
ΟΠΑΠ (ΚΟ)	ΣΑΠ ΣΕ	100.06	---	---	---	---	5,721	3.00%	3.00%	3.00%	2663@3%	1	70	51,590.0	108	---	---	---	---	---	---	---	---	367
ΟΤΕ (ΚΟ)	ΣΑΠ ΣΕ	100.23	0.02	---	---	---	5,262	3.00%	3.00%	3.00%	1379@3%	1	4	2,688.0	1,254	---	---	---	---	---	---	---	---	162
ΠΕΙΡΑΙΩΣ ΤΡΑΠΕΖΑ (ΚΟ)	ΣΑΠ ΣΕ	100.00	---	---	---	---	8,783	---	---	---	4339@3%	---	---	---	52	---	---	---	---	---	---	---	---	---
ΠΕΤΡΟΠΟΥΛΟΣ ΠΕΤΡΟΣ (ΚΟ)	ΣΕ	---	---	---	---	---	---	---	---	---	---	---	---	---	---	---	---	---	---	---	---	---	---	---
ΠΛΑΣΤΙΚΑ ΘΡΑΚΗΣ (ΚΟ)	ΣΑΠ ΣΕ	100.00	---	---	---	---	1,010	---	---	---	505@3%	---	---	---	---	---	---	---	---	---	---	---	---	---
ΠΛΑΣΤΙΚΑ ΚΡΗΤΗΣ (ΚΟ)	ΣΑΠ ΣΕ	100.00	---	---	---	---	---	---	---	---	---	---	---	---	---	---	---	---	---	---	---	---	---	---
ΣΑΡΑΝΤΗΣ ΓΡ. (ΚΟ)	ΣΑΠ ΣΕ	100.00	---	---	---	---	62	---	---	---	31@3%	---	---	---	---	---	---	---	---	---	---	---	---	---
ΣΙΔΕΝΟΡ (ΚΟ)	ΣΑΠ ΣΕ	100.00	---	---	---	---	442	---	---	---	221@3%	---	---	---	---	---	---	---	---	---	---	---	---	---
ΣΩΛΓΕΙΑ ΚΟΡΙΝΘΟΥ (ΚΟ)	ΣΑΠ ΣΕ	100.00	---	---	---	---	160	---	---	---	80@3%	---	---	---	---	---	---	---	---	---	---	---	---	---
ΤΕΡΝΑ ΕΝΕΡΓΕΙΑΚΗ (ΚΟ)	ΣΑΠ ΣΕ	100.14	0.01	---	---	---	289	---	---	---	95@3%	---	---	---	49	---	---	---	---	---	---	---	---	5
ΤΕΧΝΙΚΗ ΟΛΥΜΠΙΑΚΗ (ΚΟ)	ΣΑΠ ΣΕ	100.00	---	---	---	---	100	---	---	---	50@3%	---	---	---	---	---	---	---	---	---	---	---	---	---

Σημειώσεις Προϊόντων Δανεισμού

[1] - Συμβάσεις Πώλησης με Σύμφωνο Επαναγοράς: Αφορούν σε συμβάσεις πώλησης κινητών αξιών προς την ΕΧΑΕ με σύμφωνο επαναγοράς (Stock Repo – σύμφ. με Αποφ. 17 ΔΣ ΧΑ).

[2] - Συμβάσεις Αγοράς με Σύμφωνο Επαναπώλησης: Αφορούν σε συμβάσεις αγοράς κινητών αξιών από την ΕΧΑΕ με σύμφωνο επαναπώλησης (Stock Reverse Repo – σύμφ. με Αποφ. 18 ΔΣ ΧΑ).

[3] - Συμβάσεις Επαναγοράς: Αφορούν σε τυποποιημένες συμβάσεις επαναγοράς που διενεργούνται διμερώς μεταξύ των συμβαλλομένων (Standardized Repurchase Agreements – σύμφ. με Αποφ. 20 ΔΣ ΧΑ).

[4] - Ο τύπος προϊόντων διακρίνεται σε ΣΑΠ: Συμβάσεις Επαναγοράς και Επαναπώλησης Μετόχων (Stock Repo & Stock Reverse Repo) και σε ΣΕ: Συμβάσεις Επαναγοράς (Repurchase Agreements).

[5] - Περιλαμβάνονται οι ανοικτές θέσεις των σειρών που δεν διαπραγματεύονται.

Μετοχές	Τύπος[4]	Συμβάσεις Πώλησης με Σύμφωνο Επαναγοράς [1]						Συμβάσεις Αγοράς με Σύμφωνο Επαναπώλησης [2]						Συμβόλαια Επαναγοράς [3]										
		Τιμή συναλλ.	μετ.	Πρόξεις	Όγκος	Αξία Συναλλαγών	Ανοικτές θέσεις[5]	Ανωτ Τιμή	Κατωτ Τιμή	Τελ Τιμή	Τελευταία προσφορά	Πρόξεις	Όγκος	Αξία Συναλλαγών	Ανοικτές θέσεις[5]	Ανωτ Τιμή	Κατωτ Τιμή	Τελ Τιμή	Τελευταία προσφορά	Πρόξεις	Όγκος	Αξία Συναλλαγών	Ανοικτές θέσεις[5]	
ΤΙΤΑΝ (ΚΟ)	ΣΑΠ ΣΕ	100.02	---	---	---	---	9,474	3.00%	3.00%	3.00%	4682@3%	1	5	7,325.0	55	---	---	---	---	---	---	---	---	12
ΤΡΑΠΕΖΑ EUROBANK ERGASIAS (ΚΟ)	ΣΑΠ ΣΕ	100.16	0.01	---	---	---	1,523	---	---	---	15@3.5%	---	---	---	977	---	---	---	---	---	---	---	---	28
ΥΓΕΙΑ (ΚΟ)	ΣΑΠ ΣΕ	100.00	---	---	---	---	500	---	---	---	200@4.4%	---	---	---	---	---	---	---	---	---	---	---	---	---
ΧΑΛΚΟΡ (ΚΑ)	ΣΑΠ ΣΕ	100.00	---	---	---	---	415	---	---	---	207@3%	---	---	---	---	---	---	---	---	---	---	---	---	---

Σημειώσεις Προϊόντων Δανεισμού

[1] - Συμβάσεις Πώλησης με Σύμφωνο Επαναγοράς: Αφορούν σε συμβάσεις πώλησης κινητών αξιών προς την EXAE με σύμφωνο επαναγοράς (Stock Repo – σύμφ. με Αποφ. 17 ΔΣ XA).

[2] - Συμβάσεις Αγοράς με Σύμφωνο Επαναπώλησης: Αφορούν σε συμβάσεις αγοράς κινητών αξιών από την EXAE με σύμφωνο επαναπώλησης (Stock Reverse Repo – σύμφ. με Αποφ. 18 ΔΣ XA).

[3] - Συμβάσεις Επαναγοράς: Αφορούν σε τυποποιημένες συμβάσεις επαναγοράς που διενεργούνται διμερώς μεταξύ των συμβαλλομένων (Standardized Repurchase Agreements – σύμφ. με Αποφ. 20 ΔΣ XA).

[4] - Ο τύπος προϊόντων διακρίνεται σε ΣΑΠ: Συμβάσεις Επαναγοράς και Επαναπώλησης Μετόχων (Stock Repo & Stock Reverse Repo) και σε ΣΕ: Συμβάσεις Επαναγοράς (Repurchase Agreements).

[5] - Περιλαμβάνονται οι ανοικτές θέσεις των σειρών που δεν διαπραγματεύονται.

Κωδικό και ονομασίες Κλάδων Οικονομικής Δραστηριότητας του Χ.Α.

533	-	Διυλιστήρια	537	-	Καθετοποιημένες Εταιρ. Πετρελαίου & Φυσικού Αερίου
1353	-	Βασικά Χημικά	1357	-	Εξειδικευμένα Χημικά
1753	-	Αλουμίνιο	1755	-	Μη Σιδηρούχα Μέταλλα
1757	-	Χάλυβας	1775	-	Ορυχεία
2353	-	Οικοδομικά Υλικά & Εξαρτήματα	2357	-	Κατασκευές
2723	-	Υλικά Συσκευασίας	2727	-	Διαφοροποιημένες Βιομηχανίες
2733	-	Ηλεκτρικά Μέρη & Εξοπλισμός	2753	-	Εμπορικά Οχήματα και Φορτηγά
2757	-	Μηχανήματα Βιομηχανικού Εξοπλισμού	2773	-	Θαλάσσιες Μεταφορές
2777	-	Υπηρεσίες Μεταφορών	2791	-	Υποστηρικτικές Υπηρεσίες προς Επιχειρήσεις
2797	-	Προμηθευτές Βιομηχανίας	3535	-	Απόσταξη & Οينوπαραγωγή
3537	-	Αναψυκτικά	3573	-	Γεωργία & Αλιεία
3577	-	Τρόφιμα	3722	-	Διαρκή Καταναλωτικά Αγαθά
3726	-	Έπιπλα	3728	-	Κατασκευή Κατοικιών
3747	-	Παιχνίδια	3763	-	Ρουχισμός & Αξεσουάρ
3765	-	Υποδήματα	3767	-	Είδη Προσωπικής Φροντίδας
3785	-	Καπνός	4533	-	Ιατρικές Υπηρεσίες
4535	-	Ιατρικός Εξοπλισμός	4577	-	Φαρμακευτικά Προϊόντα
5337	-	Λιανικό & Χονδρικό Εμπόριο Τροφίμων	5371	-	Εμπόριο Ενδυμάτων
5373	-	Γενικό Εμπόριο	5375	-	Οικιακός Εξοπλισμός
5379	-	Εξειδικευμένο Λιανικό Εμπόριο	5553	-	Τηλέοραση & Ψυχαγωγία
5555	-	Διαφήμιση	5557	-	Εκδόσεις
5751	-	Αεροπορικές Εταιρείες	5752	-	Τυχερά Παιχνίδια
5753	-	Ξενοδοχεία	5755	-	Υπηρεσίες Αναψυχής
5757	-	Εστίαση	5759	-	Ταξίδια & Τουρισμός
6535	-	Σταθερή Τηλεφωνία	6575	-	Κινητή Τηλεφωνία
7535	-	Συμβατικός Ηλεκτρισμός	7537	-	Εναλλακτικός Ηλεκτρισμός
7577	-	Ύδρευση	8355	-	Τράπεζες
8534	-	Μεσίτες Ασφαλίσεων	8536	-	Ασφάλειες Ιδιοκτησίας & Ζημιών
8633	-	Συμμετοχές & Ανάπτυξη Ακίνητης Περιουσίας	8637	-	Υπηρεσίες Ακίνητης Περιουσίας
8671	-	Ε.Ε.Α.Π. Βιομηχανικών & Επαγγελματικών Χώρων	8675	-	Εξειδικευμένες Ε.Ε.Α.Π.
8775	-	Εξειδικευμένες Χρηματοοικονομικές Υπηρεσίες	8777	-	Επενδυτικές Υπηρεσίες
8985	-	Εταιρείες Επενδύσεων	9533	-	Υπηρεσίες Ηλεκτρονικών Υπολογιστών
9535	-	Διαδίκτυο	9537	-	Λογισμικό
9572	-	Υλικό Υπολογιστών	9574	-	Ηλεκτρονικός Εξοπλισμός Γραφείων
9578	-	Εξοπλισμός Τηλεπικοινωνιών	11000	-	Δ.Α.Κ.

