


# Ημερήσιο Δελτίο Τιμών

Χρηματιστήριο Αθηνών Α.Ε.

Παρασκευή, 2 Αυγούστου, 2013  
Έτος: 134 Αύξων Αριθμός Συνεδρίασης: 144



ΟΜΙΛΟΣ ΕΛΛΗΝΙΚΑ ΧΡΗΜΑΤΙΣΤΗΡΙΑ  
HELLENIC EXCHANGES GROUP

**Αποποίηση Ευθύνης:**

Το Χρηματιστήριο Αθηνών (Χ.Α.) καταβάλλει κάθε δυνατή προσπάθεια ώστε να διασφαλίσει ότι οι πληροφορίες και τα λοιπά στοιχεία που εμφανίζονται στο Ημερήσιο Δελτίο Τιμών (Η.Δ.Τ.) του Χ.Α. είναι ορθά και πλήρη αλλά δεν έχει καμία ευθύνη για ενδεχόμενο λάθος ή παράλειψη στοιχείων και / ή ευθύνη σχετικά με την ακρίβεια, αξιοπιστία, επικαιροποίηση και πληρότητα των παραπάνω πληροφοριών και στοιχείων ή ευθύνη προερχόμενη άμεσα ή έμμεσα από την χρήση των παραπάνω πληροφοριών.

Το Χ.Α. δεν έχει καμία ευθύνη για την ακρίβεια των στοιχείων που περιλαμβάνονται στις ανακοινώσεις των εισηγμένων εταιρειών. Πιθανές προσβολές δικαιωμάτων τρίτων από το περιεχόμενο των ανακοινώσεων συνιστούν αποκλειστική ευθύνη του αποστολέα των ανακοινώσεων.

Όλα τα αναγραφόμενα στο Η.Δ.Τ. του Χ.Α. στοιχεία παρέχονται μόνο για τους σκοπούς της πληροφόρησης και δεν συνιστούν παροχή επενδυτικών συμβουλών ή πρόσκληση για επένδυση σε κινητές αξίες που διαπραγματεύονται στο Χ.Α.

Αναγνωρίζεται και συμφωνείται ότι όλα τα δικαιώματα επί των πληροφοριών που εμφανίζονται στο Η.Δ.Τ. του Χ.Α. θα αποτελούν κυριότητα του Χ.Α. και οποιοδήποτε άλλο δικαίωμα συμπεριλαμβανομένου του δικαιώματος πνευματικής ιδιοκτησίας, σήματος κλπ. ανήκουν στο Χ.Α.

Τα ανωτέρω στοιχεία αποτελούν ιδιοκτησία του Χ.Α και προστατεύονται σύμφωνα με τις διατάξεις περί πνευματικής ιδιοκτησίας. Απαγορεύεται α) η με οποιοδήποτε τρόπο ή μέσο αναπαραγωγή, αναδημοσίευση, τροποποίηση, αντιγραφή, πώληση, μετάδοση ή διανομή του συνόλου ή μέρους τους, χωρίς αναφορά στην πηγή και β) η εμπορική εκμετάλλευση των στοιχείων από τρίτους.

Το Χ.Α. δεν φέρει καμία ευθύνη προερχόμενη άμεσα ή έμμεσα από χρήση ή τυχόν αλλοίωση των ανωτέρω στοιχείων όταν αυτά χρησιμοποιούνται από

**Χρηματιστήριο Αθηνών Α.Ε.**

Λεωφόρος Αθηνών 110, 10442 Αθήνα, Τηλ: (210) 33.66.800, Fax: (210) 32.13.938

[www.athex.gr](http://www.athex.gr)**Χρηματιστηριακό Κέντρο Θεσσαλονίκης**

Κατούνη 16-18, Θεσ/νίκη 546 25, Τηλ: (2310) 567.667, Fax: (2310) 530.455

**Συνεγγυητικό Κεφάλαιο Εξασφάλισης Επενδυτικών Υπηρεσιών**

Φειδίου 14-16, Αθήνα 106 78, Τηλ: (210) 33.04.682, Fax: (210) 33.04.155

**Επιτροπή Κεφαλαιαγοράς**

Κολοκοτρώνη 1 &amp; Σταδίου 1, Αθήνα 105 62, Τηλ: (210) 33.77.100, Fax: (210) 33.77.173

**Πίνακας Περιεχομένων**

**Ενότητα 1: Στατιστικά Στοιχεία Αγορών Χρεογράφων και Παραγώγων**

- Οι Αγορές Χρεογράφων και Παραγώγων
- Χρηματιστηριακοί Δείκτες
- Αναλυτικά Στοιχεία Συναλλαγών Αγοράς Χρεογράφων
- Στοιχεία Συναλλαγών Κλάδων Χ.Α. & Κατηγορίας Δ.Α.Κ.
- Οι 10 Μετοχές με τη μεγαλύτερη Άνοδο & Πτώση
- Αναλυτικά Στοιχεία Συναλλαγών Αγοράς Παραγώγων

**Ενότητα 2: Αναλυτικά Στοιχεία Συναλλαγών Χρεογράφων**

- Αναλυτικά Στοιχεία Συναλλαγών Χρεογράφων
- Σημειώσεις Χρεογράφων

**Ενότητα 3: Στοιχεία Συναλλαγών Χρεογράφων**

- Στοιχεία Συναλλαγών Πακέτων
- Στοιχεία Συναλλαγών Δικαιωμάτων
- Στοιχεία Συναλλαγών Ανοικτών Πωλήσεων
- Στοιχεία Δανεισμού Τίτλων
- Στοιχεία Συναλλαγών Εκποιήσεων
- Στοιχεία Συναλλαγών Εκποιήσεων Ενσώματων Ονομαστικών Μετοχών
- Στοιχεία Ενεργητικού Διαπραγματεύσιμων Αμοιβαίων Κεφαλαίων (Δ.Α.Κ.)
- Χαρακτηριστικά Διαπραγματεύσιμων Αμοιβαίων Κεφαλαίων (Δ.Α.Κ.)

**Ενότητα 4: Ανακοινώσεις**

**Ενότητα 5: Ομόλογα Διαπραγματεύσιμα στην Αγορά Αξιών Σταθερού Εισοδήματος**

- Ομολογιακά Δάνεια Επιχειρήσεων
- Ομόλογα Ελληνικού Δημοσίου
- Έντοκα Γραμμάτια & Zero Coupon Ομόλογα Ελληνικού Δημοσίου
- Ομόλογα Ελληνικού Δημοσίου Διαπραγματεύσιμα με τη Μέθοδο Εκφώνησης - Αντιφώνησης
- Ομόλογα Κρατικών Τραπεζών

**Ενότητα 6: Πρόσθετα Στοιχεία Ενημέρωσης**

- Πίνακας Μελών Χρηματιστηρίου Αθηνών και Μελών ΕΤ.ΕΚ.
- Πίνακας Μετοχών Υπό Ειδική Διαπραγμάτευση
- Γνωστοποιήσεις Συναλλαγών - Κατάλογος Υπόχρεων Προσώπων
- Γνωστοποιήσεις Ανωνύμων Εταιρειών Επενδύσεων Χαρτοφυλακίου

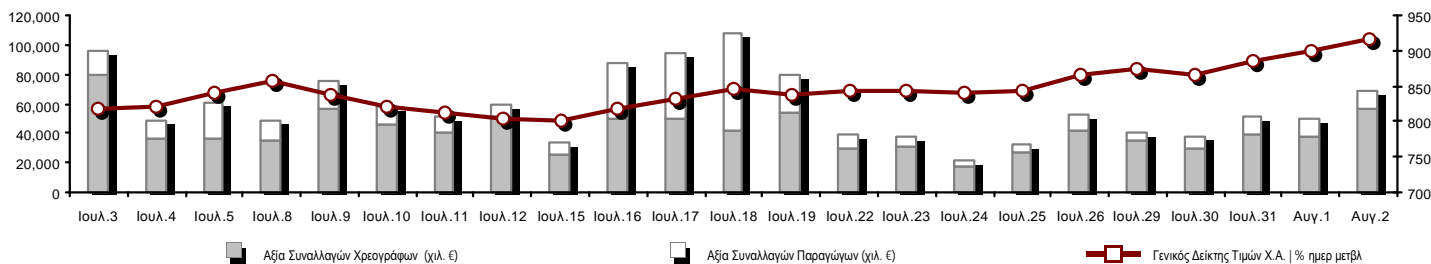
**Ενότητα 7: Αναλυτικά Στοιχεία Συναλλαγών Αγοράς Παραγώγων**

- Συμβόλαια Μελλοντικής Εκπλήρωσης σε Δείκτες
- Συμβόλαια Μελλοντικής Εκπλήρωσης σε Μετοχές
- Δικαιώματα Προαίρεσης σε Δείκτες
- Δικαιώματα Προαίρεσης σε Μετοχές
- Στοιχεία Συναλλαγών Προϊόντων Δανεισμού (Συμβάσεις Repos)

**Παράρτημα Α: Κωδικοί και ονομασίες Κλάδων Οικονομικής Δραστηριότητας του Χ.Α.**

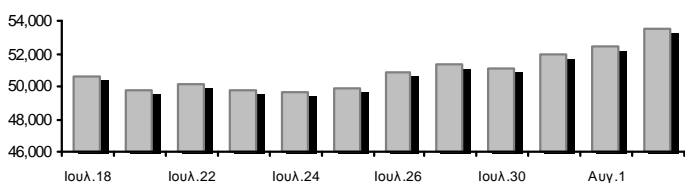
**Οι Αγορές Χρεογράφων και Παραγώγων**

**Γενικός Δείκτης Τιμών και Αξία Συναλλαγών Μετοχών και Παραγώγων**

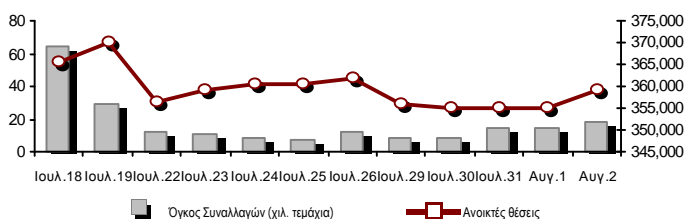


<b>Συνολική Αξία Συναλλαγών (Χρεογράφων/ Παραγώγων) (χιλ. €)</b>	68,665.16			
<b>Κεφαλαιοποίηση Χ.Α. (εκατ. €) **:</b>	53,520.20		<b>Συνολικές Ανοικτές Θέσεις σε Παράγωγα</b>	358,886
Ημερήσια μεταβολή: εκατ. €   %	1,049.08	2.00%	Ανοικτές θέσεις σε ΣΜΕ επί Δεικτών   % ημερ μετβλ	50,825 1.94%
Μέση ετήσια Κεφ/ποίηση: εκατ. €   % Μετβλ. Μέση προηγ. έτος	43,676.55	59.59%	Ανοικτές θέσεις σε ΣΜΕ επί μετοχών   % ημερ μετβλ	150,726 1.72%
<b>Γενικός Δείκτης Τιμών Χ.Α.   % ημερ μετβλ</b>	916.56	1.83%	Ανοικτές θέσεις σε Δικαιώματα επί Δεικτών   % ημερ μετβλ	6,848 7.50%
<b>Κεφαλαιοποίηση Γενικού Δείκτη (εκατ. €)</b>	46,668.40		Ανοικτές θέσεις σε Δικαιώματα επί μετοχών   % ημερ μετβλ	5,451 1.94%
Ημερήσια μεταβολή (εκατ. €)	997.36		Ανοικτές θέσεις σε Repos/Reverse Repos/RA   % ημερ μετβλ	145,036 -0.04%
<b>Αξία Συναλλαγών Χρεογράφων (χιλ. €)</b>	57,139.90		<b>Αξία Συναλλαγών Παραγώγων (χιλ. €)</b>	11,525.25
Ημερήσια μεταβολή: χιλ. €   %	19,492.50	51.78%	Ημερήσια μεταβολή: χιλ. €   %	-1,304.59 -10.17%
Μέση Αξία Συν/γών ΥtD: χιλ. €   % Μετβλ Μέση προηγ. έτος	68,848.28	32.72%	Μέση Αξία Συν/γών ΥtD: χιλ. €   % Μετβλ Μέση προηγ. έτος	23,077.24 20.91%
Αξία Συναλλαγών Ανοικτών Πωλήσεων: χιλ. €   % συν. Αξία	0.00	0.00%		
Αξία Συναλλαγών Κλείσιμο Θέσης (χιλ. €)   % συν. Αξία	0.03	0.00%		
<b>Αξία Συναλλαγών Πακέτων</b>	6,113.15			
<b>Αξία Συναλλαγών Ομολόγων (χιλ. €)</b>	0.00			
<b>Όγκος Συναλλαγών Χρεογράφων (χιλ. Τμχ)</b>	38,902.49		<b>Πλήθος Συμβολαίων Παραγώγων:</b>	18,147
Ημερήσια μεταβολή: χιλ. τμχ   %	19,889.17	104.61%	Ημερήσια μεταβολή: τμχ   %	3,713 25.72%
Μέσος Όγκος Συν/γών ΥtD: χιλ. τμχ   % Μετβλ Μέσο προηγ. έτο	53,972.72	9.15%	Μέσος Όγκος Συμβ. ΥtD: χιλ. €   % Μετβλ Μέσο προηγ. έτος	46,381 -27.93%
Όγκος Συναλλαγών Ανοικτών Πωλήσεων: χιλ. τμχ   % συν. Αξία	0.00	0.00%		
Όγκος Συναλλαγών Κλείσιμο Θέσης: χιλ. τμχ   % συν. Όγκος	0.01	0.00%		
<b>Όγκος Συναλλαγών Πακέτων (χιλ. Τεμάχια)</b>	737.64			
<b>Όγκος Συναλλαγών Ομολόγων (χιλ. τεμάχια)</b>	0.00			
<b>Πλήθος Πράξεων Χρεογράφων</b>	23,719		<b>Πλήθος Πράξεων Παραγώγων:</b>	1,833
Ημερήσια μεταβολή: πλήθος   %	5,940	33.41%	Ημερήσια μεταβολή: πλήθος   %	284 18.33%
Μέσο Πλήθος Πράξεων ΥtD: χιλ. €   % Μετβλ Μέσο προηγ. έτος	30,781	24.07%	Μέσο Πλήθος Πράξεων ΥtD: χιλ. €   % Μετβλ Μέσο προηγ. έτος	2,875 -1.36%
<b>Πλήθος πακέτων</b>	10			
<b>Πλήθος συναλλαγών Ομολόγων</b>	0			

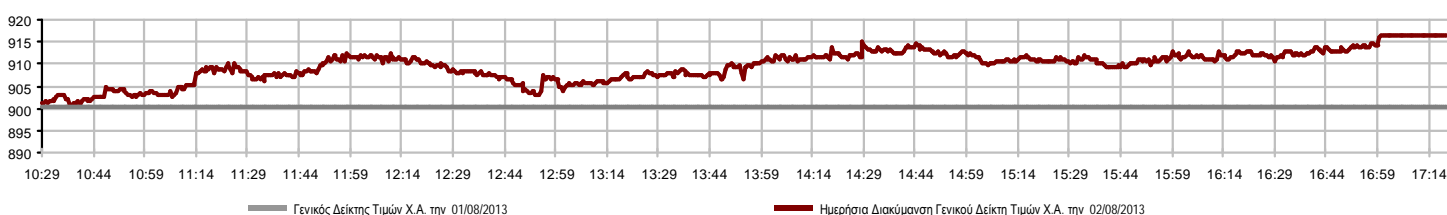
**Κεφαλαιοποίηση Χ.Α. (εκατ. €) \*\***



**Όγκος Συναλλαγών και Πλήθος Ανοικτών Θέσεων**



**Ημερήσια Διακύμανση Γενικού Δείκτη Τιμών Χ.Α.**



**Χρηματιστηριακοί Δείκτες**

Όνομασία Δείκτη	02/08/2013	01/08/2013	Δ μον.	Δ %	Κατώτερη	Ανώτερη	Κατ.έτους	Ανωτ.έτους	Ετησ. μεταβ.
<b>Γενικός Δείκτης Τιμών Χ.Α.</b>	916.56 #	900.12	16.44	1.83%	900.84	916.61	788.81	1,159.97	0.95% #
FTSE/X.A. Large Cap	311.94 #	306.74	5.20	1.70%	306.49	312.01	253.17	410.78	0.73% #
FTSE/X.A. Custom Capped	968.57 #	948.83	19.74	2.08%			863.84	1,275.55	-4.99% Ε
FTSE/X.A. Custom Capped - USD	918.95 #	903.29	15.67	1.73%			808.44	1,172.76	-4.63% Ε
FTSE/X.A. Mid Cap	1,030.11 #	1,014.94	15.17	1.49%	1,017.53	1,033.97	871.32	1,360.26	-9.10% Ε
<b>FTSE/X.A.-Χ.Α.Κ. Τραπεζικός Δείκτης</b>	97.50 #	93.53	3.97	4.24%	93.47	98.23	64.42	278.69	-42.26% Ε
FTSE/X.A. Διεθνούς Δραστηριοποίησης Plus	1,363.52 #	1,351.71	11.81	0.87%	1,351.12	1,368.03	1,082.32	1,484.90	9.31% #
FTSE/X.A. Διεθνούς Δραστηριοποίησης	1,422.55 #	1,404.40	18.15	1.29%	1,405.20	1,425.80	1,053.81	1,553.64	14.52% #
FTSE/X.A. Mid & Small Cap Θεμελιωδών Μεγεθών	1,214.00 #	1,208.41	5.59	0.46%	1,204.73	1,217.52	1,053.59	1,348.92	-2.02% Ε
Greece & Turkey 30 Δείκτης Τιμών	701.28 #	692.86	8.42	1.22%	689.54	702.11	662.53	927.16	-9.84% Ε
<b>Δείκτης Τιμών Μεσαίας &amp; Μικρής Κεφαλαιοπ. Χ.Α.</b>	2,954.14 #	2,910.26	43.88	1.51%	2,905.11	2,959.04	2,785.62	3,725.74	-5.76% Ε
FTSE/X.A. Δείκτης Αγοράς	753.49 #	741.12	12.37	1.67%	740.69	753.54	600.87	972.17	2.18% #
FTSE/Med 100	4,226.53 #	4,203.34	23.19	0.55%			4,075.12	4,570.16	2.00% #
<b>Δείκτης Συνολικής Απόδοσης Γενικού Δείκτη Χ.Α.</b>	1,326.10 #	1,302.32	23.78	1.83%	1,303.36	1,326.18	1,139.79	1,655.57	2.40% #
FTSE/X.A. Large Cap Συνολικής Απόδοσης	427.17 #	420.05	7.12	1.70%			366.91	565.68	-0.88% Ε
FTSE/X.A. Large Cap Net Συνολικής Απόδοσης	1,250.11 #	1,229.27	20.84	1.70%	1,228.29	1,250.38	1,001.98	1,626.24	2.00% #
FTSE/X.A. Custom Capped Συνολικής Απόδοσης	1,010.73 #	990.13	20.60	2.08%			895.99	1,311.70	-3.54% Ε
FTSE/X.A. Custom Capped - USD Συνολικής Απόδ.	958.95 #	942.60	16.35	1.73%			836.50	1,205.99	-3.18% Ε
FTSE/X.A. Mid Cap Συνολικής Απόδοσης	1,273.52 #	1,254.77	18.75	1.49%			1,152.62	1,720.22	-12.90% Ε
FTSE/X.A.-Χ.Α.Κ. Τραπεζικός Δείκτης Συνολ. Απόδ.	92.42 #	88.66	3.76	4.24%			82.32	289.59	-49.89% Ε
Greece & Turkey 30 Δείκτης Συνολικής Απόδοσης	828.57 #	824.07	4.50	0.55%			790.56	1,098.14	-9.57% Ε
<b>Ελληνικός Δείκτης Mid &amp; Small Cap</b>	964.25 #	954.93	9.32	0.98%	956.28	966.65	737.97	1,071.68	9.98% #
FTSE/X.A. Τράπεζες	128.82 #	123.57	5.25	4.25%	123.50	129.78	85.08	368.22	-43.07% Ε
FTSE/X.A. Ασφάλειες	1,327.62 ~	1,327.62	0.00	0.00%	1,317.08	1,338.16	1,159.03	1,548.89	-12.50% Ε
FTSE/X.A. Χρηματοοικονομικές Υπηρεσίες	1,388.89 #	1,361.79	27.10	1.99%	1,368.68	1,388.89	817.47	1,771.89	5.30% #
FTSE/X.A. Βιομηχανικά Προϊόντα & Υπηρεσίες	3,472.36 #	3,466.96	5.40	0.16%	3,447.70	3,500.19	2,715.10	4,197.17	6.82% #
FTSE/X.A. Εμπόριο	2,623.14 ~	2,623.14	0.00	0.00%	2,568.64	2,636.86	1,629.12	2,636.86	43.37% #
FTSE/X.A. Ακίνητης Περιουσίας	1,912.20 #	1,899.98	12.22	0.64%	1,869.24	1,912.43	1,491.01	2,066.41	28.25% #
FTSE/X.A. Προσωπικά & Οικιακά Προϊόντα	4,253.84 #	4,199.88	53.96	1.28%	4,182.78	4,289.54	2,586.10	4,444.67	36.24% #
FTSE/X.A. Τρόφιμα & Ποτά	7,843.89 #	7,765.49	78.40	1.01%	7,670.12	7,910.66	6,301.12	8,591.23	17.81% #
FTSE/X.A. Πρώτες Ύλες	2,290.26 #	2,277.82	12.44	0.55%	2,278.91	2,313.01	1,674.83	2,901.09	-1.43% Ε
FTSE/X.A. Κατασκευές & Υλικά	2,018.95 #	1,934.90	84.05	4.34%	1,922.83	2,019.62	1,439.70	2,130.78	9.96% #
FTSE/X.A. Πετρέλαιο & Αέριο	2,766.94 #	2,736.01	30.93	1.13%	2,720.38	2,769.63	2,358.47	3,358.80	-1.65% Ε
FTSE/X.A. Χημικά	6,602.14 #	6,560.98	41.16	0.63%	6,498.13	6,671.42	5,194.08	7,961.02	9.68% #
FTSE/X.A. Μέσα Ενημέρωσης	1,588.25 #	1,447.89	140.36	9.69%	1,447.89	1,588.25	716.56	3,560.63	119.39% #
FTSE/X.A. Ταξίδια & Αναψυχή	1,257.81 #	1,246.62	11.19	0.90%	1,239.52	1,269.36	1,028.61	1,496.38	24.61% #
FTSE/X.A. Τεχνολογία	701.92 #	691.71	10.21	1.48%	692.43	717.82	555.63	886.96	-5.43% Ε
FTSE/X.A. Τηλεπικοινωνίες	1,932.30 #	1,907.53	24.77	1.30%	1,907.53	1,932.30	1,175.35	2,147.00	37.65% #
FTSE/X.A. Υπηρεσίες Κοινής Ωφέλειας	2,852.05 Ε	2,857.96	-5.91	-0.21%	2,826.85	2,882.83	1,752.55	3,104.53	24.66% #
FTSE/X.A. Υγεία	222.02 #	210.81	11.21	5.32%	213.30	222.02	172.87	346.05	-20.88% Ε
<b>Δείκτης Όλων των Μετοχών Χ.Α.</b>	190.15 #	186.41	3.74	2.01%			176.43	294.40	-19.66% Ε

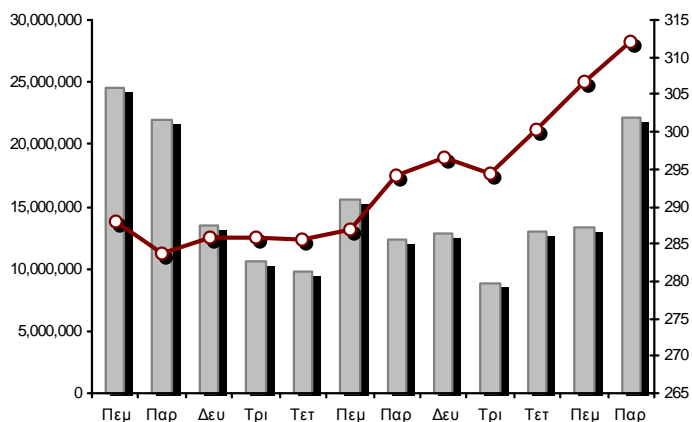
Σημείωση 1: Τα στοιχεία του Greece & Turkey 30 Pr είναι ενδεικτικά στις 17:20 ενώ το κλείσιμο των Δεικτών FTSE/XA Custom Capped, FTSE/XA Custom Capped - USD, FTSE/XA Custom Capped ΣΑ, FTSE/XA Custom Capped - USD ΣΑ, FTSE/Med 100, Greece & Turkey 30 Pr & Rt αφορούν την συνεδρίαση της 01/08/2013.

Σημείωση 2: Ο Ελληνικός Δείκτης Mid & Small Cap είναι Customized δείκτης υπολογιζόμενος από το Χρηματιστήριο Αθηνών.

**Χρηματιστηριακοί Δείκτες**

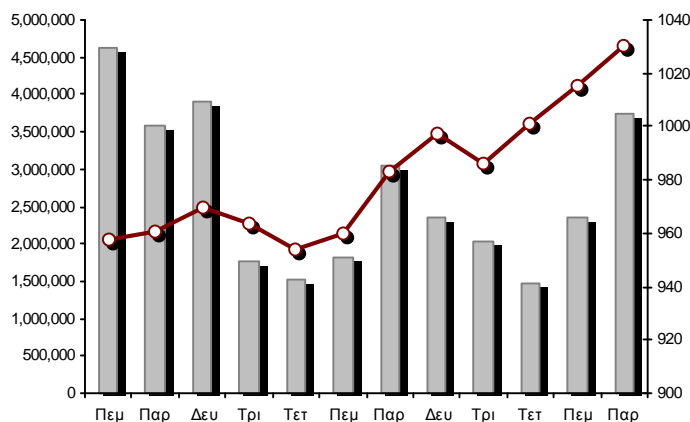
**Δείκτης FTSE/Large Cap**

02/08/2013: 1.70%



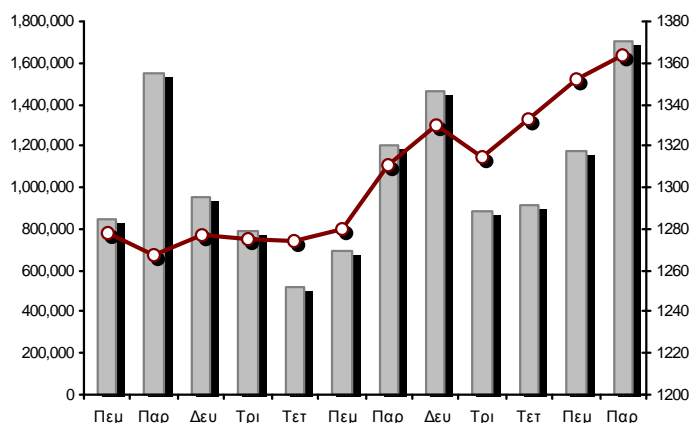
**FTSE/X.A. Mid Cap**

02/08/2013: 1.49%



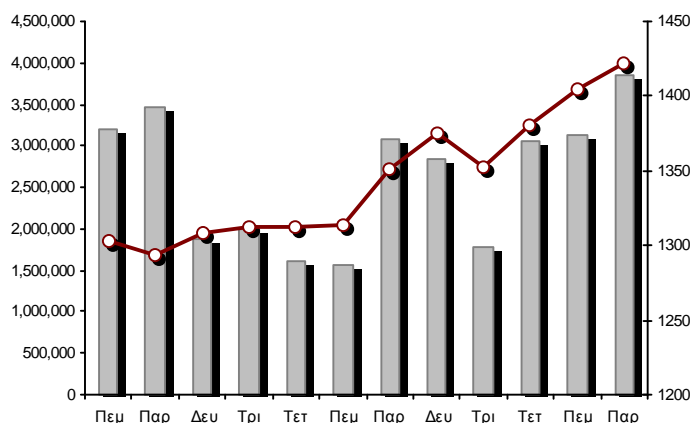
**FTSE/X.A. Διεθνούς Δραστηριοποίησης Plus**

02/08/2013: 0.87%



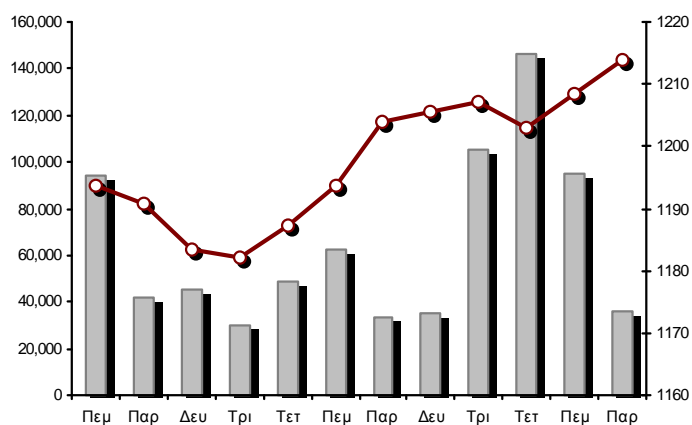
**FTSE/X.A. Διεθνούς Δραστηριοποίησης**

02/08/2013: 1.29%



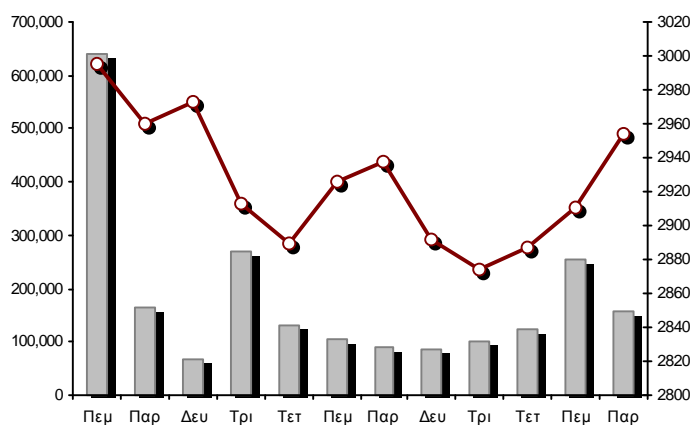
**Δείκτης FTSE/X.A. Mid & Small Cap Θεμελιωδών Μεγεθών**

02/08/2013: 0.46%



**Δείκτης Τιμών Μεσαίας & Μικρής Κεφαλαιστ. Χ.Α.**

02/08/2013: 1.51%



■ Όγκος συναλλαγών δεικτών

— Τιμές κλεισίματος δεικτών

**Αναλυτικά Στοιχεία Συναλλαγών Αγοράς Χρεογράφων**

	Όλα τα Χρεόγραφα	Κύρια Αγορά	Χαμηλή Διασπορά	Λοιπές Κατηγορίες (*)	Διαπραγματεύσιμα Αμοιβαία Κεφάλαια	Τίτλοι Παραστατικοί (Warrants)
<b>Σύνολα</b>	150	114	8	23	2	3
Ανοδικές / Καθοδικές / Σταθερές:	78 / 49 / 23	65 / 36 / 13	1 / 2 / 5	7 / 11 / 5	2 / 0 / 0	3 / 0 / 0
<b>Κεφαλαιοποίηση Χ.Α. (εκατ €) **</b>	53,520.20	51,293.42	1,892.91	333.87		
Μέση Ημερήσια Αξία Συναλλαγών (χιλ. €)	68,848.28	28,628.53	586.92	90.98	43.17	6,440.13
<b>Αξία Συναλλαγών</b>	57,139.90	48,197.97	27.76	811.15	3.92	8,099.10
Κύριος Πίνακας:	51,026.76	42,876.17	27.76	19.80	3.92	8,099.10
Πίνακας Προσυμφωνημένων Συναλλαγών:	6,113.15	5,321.80	0.00	791.35	0.00	0.00
Πίνακας Εκποιήσεων:	0.00	0.00	0.00	0.00	0.00	0.00
Πίνακας Ειδικών Όρων:	0.00	0.00	0.00	0.00	0.00	0.00
Μέσος Ημερήσιος Όγκος Συναλλαγών	53,972,724	17,527,268	62,548	485,069	10,558	10,644,310
<b>Όγκος Συναλλαγών</b>	38,902,486	26,506,818	4,141	430,277	1,252	11,959,998
Κύριος Πίνακας:	38,164,848	26,035,180	4,141	164,277	1,252	11,959,998
Πίνακας Προσυμφωνημένων Συναλλαγών:	737,638	471,638	0	266,000	0	0
Πίνακας Εκποιήσεων:	0	0	0	0	0	0
Πίνακας Ειδικών Όρων:	0	0	0	0	0	0
Μέσο Ημερήσιο Πλήθος Πράξεων	30,781	12,761	130	235	9	2,316
<b>Αριθμός Πράξεων</b>	23,719	20,422	27	146	4	3,120
Κύριος Πίνακας:	23,709	20,414	27	144	4	3,120
Πίνακας Προσυμφωνημένων Συναλλαγών:	10	8	0	2	0	0
Πίνακας Εκποιήσεων:	0	0	0	0	0	0
Πίνακας Ειδικών Όρων:	0	0	0	0	0	0

(\*) Απεικονίζονται αθροιστικά τα αναλυτικά στοιχεία συναλλαγών των μετοχών που διαπραγματεύονται στις Κατηγορίες: Προς Διαγραφή & Επιτήρησης.

(\*\*) Δεν περιλαμβάνεται η Κεφαλαιοποίηση των εταιρειών που βρίσκονται στην Κατηγορία Αναστολής .

**Στοιχεία Συναλλαγών Κλάδων Χ.Α. & Κατηγορίας Δ.Α.Κ.**

Κωδικός	Κλάδοι	Ανοδικές / Καθοδικές / Σταθερές	Αριθμός Πράξεων	Όγκος Συναλλαγών	Αξία Συναλλαγών	% στη Συνολική Αξία
8600	- Ακίνητη Περιουσία	5 / 3 / 0	289	42,145	188,182.19	0.33%
8500	- Ασφάλειες	0 / 0 / 1	12	3,251	4,095.77	0.01%
2700	- Βιομηχανικά Προϊόντα & Υπηρεσίες	9 / 6 / 3	1,224	545,290	2,216,984.08	3.88%
11000	- Δ.Α.Κ.	2 / 0 / 0	4	1,252	3,924.71	0.01%
5300	- Εμπόριο	0 / 1 / 3	418	164,407	1,977,800.94	3.46%
2300	- Κατασκευές & Υλικά Κατασκευών	9 / 10 / 2	1,434	801,150	5,221,273.24	9.14%
5500	- Μέσα Ενημέρωσης	1 / 0 / 0	8	12,700	2,650.10	0.00%
500	- Πετρέλαιο & Αέριο	2 / 1 / 0	791	118,851	899,039.42	1.57%
3700	- Προσωπικά & Οικιακά Αγαθά	7 / 6 / 5	853	288,592	926,941.62	1.62%
1700	- Πρώτες Ύλες	7 / 3 / 2	966	355,233	819,484.48	1.43%
5700	- Ταξίδια & Αναψυχή	2 / 6 / 3	2,357	1,311,771	5,145,954.44	9.01%
9500	- Τεχνολογία	6 / 3 / 2	326	263,717	153,392.51	0.27%
6500	- Τηλεπικοινωνίες	1 / 0 / 0	1,303	1,227,886	8,594,835.21	15.04%
8300	- Τράπεζες	9 / 0 / 1	9,969	31,326,131	23,665,410.09	41.42%
3500	- Τρόφιμα & Ποτά	7 / 3 / 1	722	138,475	1,901,635.70	3.33%
4500	- Υγεία	3 / 1 / 0	335	354,271	139,305.30	0.24%
7500	- Υπηρεσίες Κοινής Ωφέλειας	2 / 2 / 0	1,388	452,318	3,116,516.24	5.45%
1300	- Χημικά	3 / 3 / 0	115	34,902	50,770.40	0.09%
8700	- Χρηματοοικονομικές Υπηρεσίες	3 / 1 / 0	1,205	1,460,144	2,111,705.03	3.70%

**Οι 10 Μετοχές με τη μεγαλύτερη Άνοδο & Πτώση**

**Κύρια Αγορά**

Μετοχές με τη μεγαλύτερη Θετική μεταβολή τιμής	Τιμή κλεισ.	Μεταβ.	Μετοχές με τη μεγαλύτερη Αρνητική μεταβολή τιμής	Τιμή κλεισ.	Μεταβ.
ΠΕΙΡΑΙΩΣ ΤΡΑΠΕΖΑ (ΚΟ)	1.07	10.54% #	ΣΩΛΓΕΙΑ ΚΟΡΙΝΘΟΥ (ΚΟ)	2.19	-2.23% α
ΤΙΤΑΝ (ΚΟ)	15.24	7.47% #	ΙΚΤΙΝΟΣ ΕΛΛΑΣ (ΚΟ)	1.43	-2.05% α
ΥΓΕΙΑ (ΚΟ)	0.400	6.67% #	ΙΝΤΡΑΚΑΤ (ΚΟ)	0.750	-1.96% α
ΟΛΠ (ΚΟ)	17.02	6.04% #	ΠΛΑΣΤΙΚΑ ΘΡΑΚΗΣ (ΚΟ)	1.37	-1.44% α
ΑΛΚΟ ΕΛΛΑΣ (ΚΟ)	0.429	4.63% #	ΒΙΟΧΑΛΚΟ (ΚΑ)	4.45	-1.11% α
INTRACOM HOLDINGS (ΚΟ)	0.465	3.56% #	ΜΕΤΚΑ (ΚΟ)	10.90	-1.00% α
ΓΕΚ ΤΕΡΝΑ (ΚΟ)	2.30	3.14% #	ΕΛΛΑΚΤΩΡ (ΚΟ)	2.21	-0.90% α
FOURLIS ΣΥΜΜΕΤΟΧΩΝ (ΚΟ)	2.67	3.09% #	ΟΛΘ (ΚΟ)	24.33	-0.69% α
ΙΑΤΡΙΚΟ ΑΘΗΝΩΝ (ΚΟ)	0.656	2.98% #	ΙΝΤΡΑΛΟΤ (ΚΟ)	1.69	-0.59% α
ΕΛΛΑΔΟΣ ΤΡΑΠΕΖΑ (ΚΟ)	12.62	2.60% #	ΣΙΔΕΝΟΡ (ΚΟ)	1.70	-0.58% α

Μετοχές με τη μεγαλύτερη Αξία Συναλλαγών	Αξία (χιλ. €)	Μεταβ.	Μετοχές με το μεγαλύτερο Όγκο Συναλλαγών	Όγκος	Μεταβ.
ΟΤΕ (ΚΟ)	8,594.84	1.30% #	ALPHA BANK (ΚΟ)	8,383,046	1.10% #
ΠΕΙΡΑΙΩΣ ΤΡΑΠΕΖΑ (ΚΟ)	7,126.21	10.54% #	ΠΕΙΡΑΙΩΣ ΤΡΑΠΕΖΑ (ΚΟ)	6,960,309	10.54% #
ΤΙΤΑΝ (ΚΟ)	4,261.17	7.47% #	ΤΡΑΠΕΖΑ EUROBANK ERGASIAS (ΚΟ)	1,501,830	2.19% #
ΟΠΑΠ (ΚΟ)	3,954.10	1.14% #	ΑΤΤΙΚΑ BANK Α.Τ.Ε. (ΚΟ)	1,258,823	0.38% #
ALPHA BANK (ΚΟ)	3,856.14	1.10% #	ΕΘΝΙΚΗ ΤΡΑΠΕΖΑ (ΚΟ)	1,249,873	1.59% #
ΕΘΝΙΚΗ ΤΡΑΠΕΖΑ (ΚΟ)	3,180.98	1.59% #	ΟΤΕ (ΚΟ)	1,227,886	1.30% #
ΔΕΗ (ΚΟ)	2,170.25	-0.38% α	MARFIN INVESTMENT GROUP (ΚΟ)	1,172,468	1.37% #
FOLLI-FOLLIE (ΚΟ)	1,914.35	0.00% -	ΙΝΤΡΑΛΟΤ (ΚΟ)	681,187	-0.59% α
COCA-COLA HBC AG (ΚΟ)	1,882.22	1.01% #	ΟΠΑΠ (ΚΟ)	561,633	1.14% #
ΕΛΛΗΝΙΚΑ ΧΡΗΜΑΤΙΣΤΗΡΙΑ (ΚΟ)	1,761.60	2.27% #	ΤΙΤΑΝ (ΚΟ)	293,187	7.47% #

Σημείωση: Απεικονίζονται οι Μετοχές που δεν ανήκουν στις Κατηγορίες Χαμηλής Διασποράς και Επιτήρησης και πραγματοποιήσαν κατά τη διάρκεια της συνεδρίασης Αξία Συναλλαγών μεγαλύτερη από 10,000 Ευρώ.



**Αναλυτικά Στοιχεία Συναλλαγών Αγοράς Παραγώγων**

	Αριθμός Πράξεων	Όγκος	Ανοικτές θέσεις	Αξία Συναλλαγών
<b>Σ.Μ.Ε. σε Δείκτες</b>	552	4,242	50,825	6,644,208.75
FTSE/X.A. Large Cap	552	4,242	50,825	6,644,208.75
<b>Σ.Μ.Ε. σε Μετοχές</b>	1,210	12,539	150,726	3,131,532.90
ALPHA BANK (ΚΟ)	100	1,937	13,313	89,331.90
COCA-COLA HBC AG (ΚΟ)	6	22	610	45,560.00
ΩΛ/ΓΕΙΑ ΚΟΡΙΝΘΟΥ (ΚΟ)	4	21	383	4,685.00
ΕΛΛΑΚΤΩΡ (ΚΟ)	5	38	4,270	8,468.00
ΤΡΑΠΕΖΑ EUROBANK ERGASIAS (ΚΟ)	14	490	25,788	13,987.60
EUROBANK PROPERTIES ΑΕΕΑΠ (ΚΟ)	8	18	245	12,414.00
ΕΥΔΑΠ (ΚΟ)	9	39	87	24,768.00
FOLLI-FOLLIE (ΚΟ)	6	27	234	49,403.00
FRIGOGLASS (ΚΟ)	12	45	537	22,316.00
ΓΕΚ ΤΕΡΝΑ (ΚΟ)	60	687	33,104	157,236.00
ΕΛΛΗΝΙΚΑ ΧΡΗΜΑΤΙΣΤΗΡΙΑ (ΚΟ)	39	171	2,564	106,644.00
ΕΛΛΗΝΙΚΑ ΠΕΤΡΕΛΙΑΙΑ (ΚΟ)	42	161	2,764	119,871.00
ΙΝΤΡΑΛΟΤ (ΚΟ)	99	444	4,153	75,671.00
JUMBO (ΚΟ)	20	88	349	72,979.00
MARFIN INVESTMENT GROUP (ΚΟ)	23	209	18,686	6,312.00
ΜΕΤΚΑ (ΚΟ)	2	3	522	3,295.00
ΜΟΤΟΡ ΟΪΛ (ΚΟ)	15	40	546	30,743.00
ΜΥΤΙΛΗΝΑΙΟΣ (ΚΟ)	55	213	5,107	95,510.00
ΕΘΝΙΚΗ ΤΡΑΠΕΖΑ (ΚΟ)	159	1,831	4,574	468,749.00
ΟΠΑΠ (ΚΟ)	33	214	3,922	150,724.00
ΟΤΕ (ΚΟ)	108	774	9,724	541,389.00
ΟΛΠ (ΚΟ)	15	27	571	45,181.00
ΠΕΙΡΑΙΩΣ ΤΡΑΠΕΖΑ (ΚΟ)	201	4,393	9,105	461,661.40
ΔΕΗ (ΚΟ)	106	466	5,042	365,188.00
ΣΙΔΕΝΟΡ (ΚΟ)	10	36	1,526	6,240.00
ΤΕΡΝΑ ΕΝΕΡΓΕΙΑΚΗ (ΚΟ)	7	25	2,332	7,968.00
ΤΙΤΑΝ (ΚΟ)	42	89	199	131,348.00
ΒΙΟΧΑΛΚΟ (ΚΑ)	10	31	469	13,890.00
<b>Δικαιώματα σε Δείκτες</b>	68	1,070	6,848	1,601,400.00
FTSE/X.A. Large Cap	68	1,070	6,848	1,601,400.00
<b>Δικαιώματα σε Μετοχές</b>	0	0	5,451	0.00
ALPHA BANK (ΚΟ)	0	0	0	0.00
ΕΘΝΙΚΗ ΤΡΑΠΕΖΑ (ΚΟ)	0	0	254	0.00
ΟΠΑΠ (ΚΟ)	0	0	2,945	0.00
ΟΤΕ (ΚΟ)	0	0	1,812	0.00
ΠΕΙΡΑΙΩΣ ΤΡΑΠΕΖΑ (ΚΟ)	0	0	0	0.00
ΔΕΗ (ΚΟ)	0	0	440	0.00
<b>Προϊόντα Δανεισμού Τίτλων - Συμβόλαια Ειδικού Τύπου</b>	3	296	145,036	148,113.00
Stock Reverse Repos	2	96	6,102	6,513.00
Stock Repos	0	0	133,316	0.00
Συμβόλαια Επαναγοράς Ειδικού Τύπου	1	200	5,618	141,600.00
<b>Συνολική Δραστηριότητα</b>	1,833	18,147	358,886	11,525,254.65









Πληθος Χρεογράφων	Ονομ. Αξία	Μερίσματα [1]	Ημερ. Τελευτ. Αποκοπής	Μερίσματα [2]	Αποκοπή Δικαίωμα	Σημ.	Χρεόγραφο	Τιμή κλεισίματος	% μεταβ.	Προηγ. Κλείσιμο-ημ/νία	Άνοιγμα	Κατωτ Τιμή	Ανωτ Τιμή	Τελ Τιμή	Σταθμ Τιμή	Τελευταία ζήτηση [7]	Τελευταία προσφορά [7]	Ρ/Ε μετά φ.	Χρήση	Όγκος	Πράξεις	Αξία Συναλλαγών	Χ.Α. Εταιρείας (χιλ. €) [3,5]	Χαμηλό έτους	Υψηλό έτους	Κλάδος [4]
-------------------	------------	---------------	------------------------	---------------	------------------	------	-----------	------------------	----------	------------------------	---------	------------	-----------	----------	------------	----------------------	------------------------	-------------	-------	-------	---------	-----------------	-------------------------------	--------------	-------------	------------

**Κύρια Αγορά**

54,888,240	1.13	0.1	0.1	0.1	25/04/2013	22/03/2006	---	TRASTOR Α.Ε.Ε.Α.Π. (ΚΟ)	0.759	3.27 #	0.735	01/08/2013	0.730	0.724	0.760	0.760	0.752	24500@0.744	3657@0.760	---	2012	12,086	14	9,092.18	41,660.17	0.624	0.829	8671
14,627,315	0.300	---	---	---	16/11/1992	03/12/2012	---	UNIBIOS (ΚΟ)	0.225	-1.32 €	0.228	01/08/2013	0.228	0.213	0.228	0.225	0.223	900@0.215	2630@0.225	---	2012	4,430	7	987.09	3,291.15	0.151	0.414	2353

**Διαπραγματεύσιμα Αμοιβαία Κεφάλαια (Δ.Α.Κ.)**

294,878	---	---	---	---	29/06/2009	---	---	NBGM ETF ΓΔ Χ.Α.	10.00	---	~	10.00	01/08/2013	---	---	---	---	---	2@10.20	---	---	---	---	---	---	---	8.23	11.75	11000
388,550	---	---	---	---	03/11/2010	---	---	NBGM ETF GREECE & TURKEY 30	7.88	0.77 #	7.82	01/08/2013	7.88	7.88	7.88	7.88	7.88	---	---	---	---	2	1	15.76	---	---	7.56	10.11	11000
5,848,618	---	---	---	---	24/01/2008	---	---	ALPHA ETF FTSE Athex Large Cap	3.10	0.98 #	3.07	01/08/2013	3.13	3.10	3.14	3.10	3.13	74@3.11	100@3.17	---	---	1,250	3	3,908.95	---	---	2.49	3.99	11000

**Χαμηλή Διασπορά**

49,152,904	0.800	---	---	---	09/08/2004	08/03/2006	4814	ΑΘΗΝΑ (ΚΟ)	0.275	---	~	0.275	01/08/2013	---	---	---	---	---	4349@0.275	---	2012	---	---	---	13,517.05	0.094	0.340	2357	
63,900,000	3.00	---	---	---	23/06/2003	04/11/2008	4816	ΑΣΤΗΡ ΠΑΛΛΑΣ (ΚΟ)	3.60	---	~	3.60	01/08/2013	3.60	3.60	3.60	3.60	300@3.53	283@3.60	---	2012	570	7	2,052.00	230,040.00	3.40	4.95	5753	
15,300,000	0.300	---	---	---	30/07/2009	13/12/1999	4893	ΑΤΤΙΚΕΣ ΕΚΔΟΣΕΙΣ (ΚΟ)	0.520	---	~	0.520	31/07/2013	---	---	---	---	---	---	---	2012	---	---	---	7,956.00	0.520	1.45	5557	
8,418,750	0.300	---	0.15	0.29	05/06/2013	27/06/2012	4828	ΓΕΚΕ (ΚΑ)	6.70	---	~	6.70	01/08/2013	6.70	6.70	6.70	6.70	30@6.70	190@7.19	21.04	2012	70	1	469.00	56,405.63	6.59	6.79	5753	
68,322,221	1.00	---	---	---	08/03/2002	08/04/2013	4986	ΓΕΝΙΚΗ ΤΡΑΠΕΖΑ (ΚΟ)	2.15	---	~	2.15	31/07/2013	2.15	2.15	2.15	2.15	34@2.15	---	---	2012	1	1	2.15	146,892.78	2.15	8.85	8355	
71,082,707	1.70	---	---	---	01/07/2010	21/11/2012	4820	ΗΡΑΚΛΗΣ ΑΓΕΤ (ΚΟ)	1.37	-0.72 €	1.38	01/08/2013	1.37	1.37	1.37	1.37	1.37	1192@1.37	737@1.40	---	2012	2,500	8	3,425.00	97,383.31	1.20	1.80	2353	
13,404,440	8.63	---	---	---	02/04/2001	06/03/1992	4822	ΙΟΝΙΚΗ ΞΕΝΟΔΟΧΕΙΑΚΗ (ΚΟ)	10.50	---	~	10.50	09/07/2013	---	---	---	---	250@8.40	100@12.00	---	2012	---	---	---	140,746.62	9.01	13.00	5753	
17,000,000	0.600	---	---	---	12/06/2008	07/03/2000	4941	ΚΑΘΗΜΕΡΙΝΗ (ΚΟ)	0.699	---	~	0.699	01/08/2013	---	---	---	---	100@0.570	100@0.699	---	2012	---	---	---	11,883.00	0.321	0.910	5557	
2,760,000	7.70	6.3291	7.6	8.52	26/06/2013	16/07/1990	4823	ΚΑΡΕΛΙΑ (ΚΑ)	175.00	---	~	175.00	01/08/2013	175.00	175.00	175.00	175.00	10@157.00	45@172.00	10.63	2012	100	4	17,500.00	483,000.00	110.00	175.00	3785	
6,700,000	0.800	---	---	---	19/07/2010	29/08/2012	4894	ΚΕΠΕΝΟΥ ΜΥΛΟΙ (ΚΟ)	1.03	---	~	1.03	29/07/2013	---	---	---	---	300@1.03	500@1.23	6.12	2012	---	---	---	6,901.00	0.777	1.69	3577	
21,364,000	1.12	---	---	---	05/07/2010	10/08/2005	4824	ΛΑΜΨΑ (ΚΟ)	17.70	0.57 #	17.60	01/08/2013	17.70	17.70	17.70	17.70	200@15.00	100@17.80	---	2012	100	1	1,770.00	378,142.80	15.00	18.00	5753		
70,926,000	2.25	---	---	---	25/07/2008	21/06/2000	4825	ΜΙΝΩΙΚΕΣ ΓΡΑΜΜΕΣ ΑΝΕ (ΚΟ)	2.00	---	~	2.00	01/08/2013	2.00	2.00	2.00	2.00	600@2.00	---	---	2012	600	3	1,200.00	141,852.00	1.70	2.10	5759	
17,240,776	0.370	---	---	---	14/07/2005	30/09/2003	4827	ΠΕΡΙΣΣΥΣ (ΚΟ)	0.123	---	~	0.123	01/08/2013	---	---	---	---	900@0.123	100@0.147	7.17	2012	---	---	---	2,120.62	0.033	0.325	3577	
14,000,000	3.80	---	---	---	23/04/2010	29/06/1999	4815	ΑΛΦΑ ΑΣΤΙΚΑ ΑΚΙΝΗΤΑ (ΚΟ)	6.69	-4.02 €	6.97	01/08/2013	6.69	6.69	6.69	6.69	6.69	200@5.58	200@6.89	13.85	2012	200	2	1,338.00	93,660.00	6.00	7.00	8637	
191,660,320	0.300	---	---	---	20/07/2009	29/12/2010	4817	ΑΤΤΙΚΑ ΣΥΜΜΕΤΟΧΩΝ (ΚΟ)	0.430	---	~	0.430	26/07/2013	---	---	---	---	---	5700@0.367	---	---	2012	---	---	---	82,413.94	0.241	0.588	5759

**Επιήρηση**

33,301,715	0.320	---	---	---	27/06/2003	08/07/2009	4978	ΑΕΓΕΚ (ΚΟ)	0.097	-9.35 €	0.107	01/08/2013	0.090	0.090	0.100	0.100	0.097	736@0.100	1510@0.106	---	2012	12,610	12	1,222.54	3,230.27	0.089	0.184	2357	
14,870,100	0.300	---	---	---	15/05/2008	26/09/2011	4844	ΑΛΦΑ ΓΚΡΙΣΙΝ Α.Ε. (ΚΟ)	0.194	---	~	0.194	01/08/2013	---	---	---	---	5000@0.157	2000@0.228	---	2012	---	---	---	2,884.80	0.080	0.328	9533	
185,373,016	0.300	---	---	---	02/07/2008	28/02/2011	4957	ΑΝΕΚ (ΚΟ)	0.084	-2.33 €	0.086	01/08/2013	0.085	0.083	0.085	0.083	0.084	4951@0.083	7200@0.084	---	2012	28,249	11	2,375.67	17,017.90	0.072	0.270	5759	
312,163	0.300	---	---	---	02/07/2008	28/02/2011	4959	ΑΝΕΚ (ΠΟ '90)	1.78	---	~	1.78	21/02/2013	---	---	---	---	---	175@1.43	---	---	2012	---	---	---	17,017.90	1.78	1.78	5759
2,969,713	0.300	---	---	---	02/07/2008	28/02/2011	4958	ΑΝΕΚ (ΠΟ '96)	0.300	---	~	0.300	18/07/2013	---	---	---	---	---	---	---	2012	---	---	---	17,017.90	0.300	0.770	5759	
81,644,555	0.300	---	---	---	01/07/2008	02/09/2002	4630	ΑΤΤΙ - ΚΑΤ (ΚΟ)	0.037	15.63 #	0.032	01/08/2013	0.038	0.037	0.038	0.037	0.037	5000@0.026	2960@0.037	---	2012	3,463	5	128.63	3,020.85	0.022	0.088	2357	
3,229,566	0.320	---	---	---	22/06/2005	23/09/1999	4629	ΒΑΡΑΓΚΗΣ (ΚΟ)	0.780	---	~	0.780	01/08/2013	0.780	0.780	0.780	0.780	---	18006@0.780	---	---	2012	970	4	756.60	2,519.06	0.206	0.840	3726
17,175,132	0.300	---	---	---	25/06/2002	21/06/2013	4997	ΒΑΡΒΑΡΕΣΙΟΣ (ΚΑ)	0.081	---	~	0.081	01/08/2013	---	---	---	---	4000@0.072	10@0.081	---	2012	---	---	---	1,391.19	0.028	0.181	3763	
17,579,754	4.16	---	---	---	18/08/2006	02/08/2010	4885	ΒΙΟΤΕΡ (ΚΟ)	0.167	-4.57 €	0.175	01/08/2013	0.174	0.141	0.174	0.141	0.167	499@0.141	2006@0.174	---	2012	1,287	3	214.47	2,935.82	0.059	0.194	2357	
6,000,000	0.600	---	---	---	13/06/2008	08/04/2004	4886	ΓΙΟΥΡΟΠΙΡΟΚΕΡΣ (ΚΟ)	0.052	---	~	0.052	27/06/2013	---	---	---	---	---	1372@0.060	---	---	2012	---	---	---	312.00	0.052	0.333	8534
30,159,583	0.470	---	---	---	26/06/2008	29/12/2010	4962	ΔΙΑΣ ΙΧΘ/ΓΕΙΕΣ (ΚΟ)	0.839	---	~	0.839	03/06/2013	---	---	---	---	---	2000@0.800	---	---	2012	---	---	---	25,303.89	0.420	0.845	3573
15,878,748	0.480	---	---	---	10/07/2006	22/03/2004	4960	ΔΟΜΙΚΗ ΚΡΗΤΗΣ (ΚΟ)	0.518	9.28 #	0.474	29/07/2013	0.518	0.518	0.518	0.518	0.518	---	489@0.499	---	---	2012	10	1	5.18	8,225.19	0.310	0.800	2357

Πληθος Χρεογράφων	Ονομ. Αξία	Μερίσματα [1]			Ημερ. Τελευτ. Αποκοπή		Σημ. Χρεόγραφα	Τιμή κλεισίματος	% μεταβ.	Προηγ. Κλείσιμο-η/μ/νία	Άνοιγμα	Κατωτ Τιμή	Ανωτ Τιμή	Τελ. Τιμή	Σταθμ Τιμή	Τελευταία ζήτηση [7]	Τελευταία προσφορά [7]	Ρ/Ε μετά φ. Χρήση	Όγκος	Πράξεις	Αξία Συναλλαγών	Χ.Α. Εταιρείας (χιλ. €) [3,5]	Χαμηλό έτους	Υψηλό έτους	Κλάδος [4]	
		2010	2011	2012	Μέρισμα [2]	Δικαιώμα																				
3,961,300	1.28	---	---	---	29/06/2004	03/08/2000	4808	ΔΟΥΡΟΣ (ΚΟ)	0.970	---	0.970	19/07/2013	---	---	---	---	10@0.800	---	2012	---	---	---	3,842.46	0.120	0.970	3763
7,085,888	1.59	---	---	---	02/07/1996	06/09/2010	4690	ΕΛΒΙΕΜΕΚ (ΚΟ)	3.00	---	3.00	05/02/2013	---	---	---	---	100@3.60	-(6)-	2012	---	---	---	21,257.66	3.00	3.58	8633
30,390,000	0.310	---	---	---	18/08/2008	29/12/2006	4447	ΕΛΛΗΝΙΚΕΣ ΙΧΘΥΟΚΑΛ/ΡΓΕΙΕΣ (ΚΟ)	0.105	-19.85	€ 0.131	26/07/2013	0.105	0.105	0.105	0.105	15429@0.105	24.61	2012	5,000	2	525.01	3,190.95	0.039	0.137	3573
13,692,227	1.47	---	---	---	07/07/2006	08/10/1999	4845	ΕΛΛΗΝΙΚΗ ΥΦΑΝΤΟΥΡΓΙΑ (ΚΟ)	0.250	---	0.250	01/08/2013	0.280	0.250	0.280	0.250	170@0.200	---	2012	101	2	25.28	3,423.06	0.180	0.354	3763
7,347,600	0.600	---	---	---	02/06/2010	25/02/2010	4889	ΕΥΡΩΣΥΜΒΟΥΛΟΙ (ΚΟ)	2.12	-19.70	€ 2.64	26/07/2013	2.12	2.12	2.12	2.12	15153@2.12	---	2012	266,500	4	792,410.00	15,576.91	2.12	2.64	2791
7,125,216	0.650	---	---	---	01/07/2005	14/12/1999	4955	ΚΡΕΚΑ (ΚΟ)	0.187	19.87	# 0.156	31/07/2013	0.187	0.187	0.187	0.187	3000@0.156	---	2012	1,599	2	299.01	1,332.42	0.144	0.580	3573
322,925,288	0.300	---	---	---	23/05/2007	10/04/2000	4554	ΜΑΪΛΛΗΣ Μ.Ι.(ΚΟ)	0.078	---	0.078	01/08/2013	0.078	0.073	0.078	0.078	297@0.073	---	2012	7,810	7	607.68	25,188.17	0.066	0.150	2723
9,567,289	0.300	---	---	---	01/07/2004	19/11/2007	4944	ΜΑΡΑΚ ΗΛΕΚΤΡΟΝΙΚΗ (ΚΟ)	0.114	---	0.114	30/07/2013	---	---	---	---	950@0.114	---	2012	---	---	---	1,090.67	0.068	0.409	9578
66,937,526	0.700	---	---	---	13/08/2010	21/05/2003	4995	ΜΗΧΑΝΙΚΗ (ΚΟ)	0.101	2.02	# 0.099	01/08/2013	0.100	0.100	0.105	0.101	1949@0.101	---	2012	7,140	12	724.20	8,838.21	0.085	0.370	2357
25,968,987	0.700	---	---	---	13/08/2010	21/05/2003	4996	ΜΗΧΑΝΙΚΗ (ΠΟ)	0.080	1.27	# 0.079	01/08/2013	0.080	0.080	0.080	0.080	20455@0.080	---	2012	9,323	11	745.84	8,838.21	0.065	0.268	2357
25,179,640	0.600	---	---	---	08/08/1994	19/09/2000	4854	ΜΠΟΥΤΑΡΗΣ Ι. & ΥΙΟΣ (ΚΑ)	0.049	---	0.049	31/07/2013	---	---	---	---	16104@0.040	---	2012	---	---	---	1,270.76	0.047	0.132	3535
1,540,000	0.600	---	---	---	08/08/1994	19/09/2000	4855	ΜΠΟΥΤΑΡΗΣ Ι. & ΥΙΟΣ (ΠΑ)	0.024	-17.24	€ 0.029	12/06/2013	0.024	0.024	0.024	0.024	999@0.024	---	2012	80	2	1.92	1,270.76	0.024	0.201	3535
255,459,600	0.300	---	---	---	26/06/2000	03/12/2010	4833	ΝΕΛ (ΚΟ)	0.030	-16.67	€ 0.036	01/08/2013	0.029	0.029	0.034	0.034	2500@0.030	---	2012	6,600	6	198.40	7,663.79	0.012	0.158	5759
20,231,328	0.600	---	---	---	15/07/2008	25/06/2004	4879	ΝΙΚΑΣ (ΚΟ)	0.262	-2.24	€ 0.268	24/07/2013	0.262	0.261	0.262	0.261	999@0.261	---	2012	261	3	68.38	5,300.61	0.261	0.530	3577
18,750,000	0.300	---	---	---	02/07/2001	31/12/2012	4985	ΠΗΓΑΣΟΣ ΕΚΔΟΤΙΚΗ Α.Ε. (ΚΟ)	0.281	---	0.281	23/07/2013	---	---	---	---	48@0.281	---	2012	---	---	---	5,268.75	0.044	0.610	5557
60,221,300	0.400	---	---	---	01/07/2002	01/11/2010	4880	ΣΕΛΜΑΝ (ΚΟ)	0.130	---	0.130	01/08/2013	---	---	---	---	700@0.125	---	2011	---	---	---	7,828.77	0.098	0.280	2353
36,235,184	1.00	---	---	---	01/07/2008	30/07/2012	4961	ΣΕΛΟΝΤΑ (ΚΟ)	0.140	---	0.140	01/08/2013	---	---	---	---	500@0.140	---	2012	---	---	---	5,072.93	0.119	0.600	3573
10,000,000	1.35	---	---	---	24/06/2008	10/05/2005	4887	ΣΙΔΑΜΑ (ΚΟ)	0.800	11.42	# 0.718	31/07/2013	0.800	0.800	0.800	0.800	500@0.750	---	2012	2	1	1.60	8,000.00	0.420	0.920	1757
7,914,480	2.50	---	---	---	23/06/2008	29/06/2011	4888	ΣΦΑΚΙΑΝΑΚΗΣ (ΚΟ)	0.637	---	0.637	31/07/2013	---	---	---	---	230@0.551	---	2012	---	---	---	5,041.52	0.364	0.763	5379
50,396,500	0.300	---	---	---	16/07/2009	17/07/2012	4984	ΤΗΛΕΤΥΠΟΣ (ΚΟ)	0.280	---	0.280	31/07/2013	---	---	---	---	1000@0.280	---	2012	---	---	---	14,111.02	0.118	0.600	5553
215,246,452	0.300	---	---	---	25/06/2001	24/09/2001	4446	ALTEC (ΚΟ)	0.038	5.56	# 0.036	01/08/2013	0.036	0.036	0.039	0.039	8297@0.036	---	2012	9,952	8	373.26	8,179.37	0.021	0.062	9533
20,255,805	0.300	---	---	---	22/08/2006	02/08/2010	4881	ΑΧΟΝ ΣΥΜΜΕΤΟΧΩΝ (ΚΟ)	0.096	---	0.096	25/07/2013	---	---	---	---	2000@0.077	---	2012	---	---	---	1,944.56	0.070	0.192	4533
12,431,980	0.720	---	---	---	20/06/2003	10/07/2003	4559	COMPUCON (ΚΟ)	0.090	---	0.090	01/08/2013	---	---	---	---	1000@0.072	---	2012	---	---	---	1,118.88	0.031	0.100	9537
21,820,410	0.800	---	---	---	22/05/2008	02/08/2011	4882	EUROMEDICA (ΚΟ)	0.396	---	0.396	01/08/2013	---	---	---	---	38@0.317	---	2012	---	---	---	8,640.88	0.349	0.613	4533
12,952,610	0.300	---	---	---	04/10/2012		4846	FORTHNET (ΚΟ)	1.03	-4.63	€ 1.08	01/08/2013	1.03	1.03	1.05	1.05	526@1.03	---	2011	1,999	9	2,062.95	13,341.19	0.350	1.43	9535
51,081,030	1.00	---	---	---	20/08/2007	03/09/2007	4912	ΛΑΝΙΡΗΑΡΜ (ΚΟ)	0.125	-13.19	€ 0.144	01/08/2013	0.140	0.119	0.140	0.120	2875@0.120	---	2012	63,180	36	7,869.40	6,385.13	0.101	0.268	4577
4,178,856	1.58	0.22	---	---	21/07/2011	28/07/2004	4983	MEDICON ΕΛΛΑΣ (ΚΟ)	0.600	---	0.600	16/07/2013	---	---	---	---	200@0.500	---	2012	---	---	---	2,507.31	0.446	1.18	4535
14,967,940	0.500	---	---	---	21/05/2008	04/01/2008	4956	PASAL Α.Ε. (ΚΟ)	0.175	-3.31	€ 0.181	01/08/2013	0.175	0.175	0.175	0.175	2000@0.147	---	2012	2,511	2	439.43	2,619.39	0.120	0.414	8633
40,946,303	0.360	---	---	---	18/07/2005	27/11/2007	4856	PC SYSTEMS (ΚΟ)	0.097	---	0.097	07/06/2013	---	---	---	---	6000@0.096	---	2012	---	---	---	3,971.79	0.057	0.180	9533
28,056,518	0.530	---	---	---	04/07/2007	19/07/2006	4750	SATO ΑΕ (ΚΟ)	0.088	---	0.088	01/08/2013	0.088	0.088	0.088	0.088	2327@0.089	---	2012	630	1	55.44	2,468.97	0.025	0.115	3726
29,060,950	0.340	---	---	---	20/08/2007	24/10/2001	4884	SPIDER - ΠΕΤΣΙΟΣ Ν. & ΥΙΟΙ (ΚΟ)	0.036	---	0.036	01/08/2013	0.036	0.036	0.036	0.036	999@0.036	---	2012	1,000	2	36.00	1,046.19	0.023	0.097	2757
179,707,771	0.300	---	---	---	27/06/2002	01/11/2011	4847	HELLAS ONLINE (ΚΟ)	0.370	---	0.370	01/08/2013	---	---	---	---	1000@0.360	---	2012	---	---	---	66,491.88	0.271	0.709	9537
13,191,620	0.620	---	---	---	04/08/2010	09/09/2002	4977	YALCO - ΚΩΝΣΤΑΝΤΙΝΟΥ (ΚΑ)	0.135	---	0.135	19/07/2013	---	---	---	---	150@0.109	---	2012	---	---	---	1,780.87	0.120	0.210	3722

Προς Διαγραφή

766,000	2.83	---	---	---	01/07/2004	11/12/2012	4937	ΤΡΙΑ ΑΛΦΑ (ΚΟ)	3.51	---	3.51	10/07/2013	---	---	---	---	50@3.50	---	2012	---	---	---	3,161.51	1.30	4.70	3763
245,000	2.83	---	---	---	19/07/2010	11/12/2012	4938	ΤΡΙΑ ΑΛΦΑ (ΠΟ)	1.93	---	1.93	14/06/2013	---	---	---	---	50@1.55	---	2012	---	---	---	3,161.51	0.501	1.93	3763
5,025,000	0.300	---	---	---	05/07/2005	14/03/2002	4963	ALSINCO (ΚΟ)	0.014	---	0.014	18/07/2013	---	---	---	---	---	---	2012	---	---	---	70.35	0.006	0.185	3763

Πληθος Χρεογράφων	Ονομ. Αξία	Μερίσματα [1]			Ημερ. Τελευτ. Αποκοπής		Σημ. Χρεόγραφο	Τιμή κλεισίματος	% μεταβ.	Προηγ. Κλεισίμο- ημ/νία	Άνοιγμα	Κατωτ Τιμή	Ανωτ Τιμή	Τελ. Τιμή	Σταθμ Τιμή	Τελευταία ζήτηση [7]	Τελευταία προσφορά [7]	Ρ/Ε μετά φ. Χρήση	Όγκος	Πράξεις	Αξία Συναλλαγών	Χ.Α. Εταιρείας (χιλ. €) [3,5]	Χαμηλό έτους	Υψηλό έτους	Κλάδος [4]
		2010	2011	2012	Μέρισμα [2]	Δικαίωμα																			
1,750,955,549	0.600	---	---	---	19/05/2008	08/12/2011	4911	0.155	---	0.155	30/07/2012	---	---	---	---	---	---	---	---	---	---	271,398.11	0.155	0.155	8355
20,121,710	1.21	---	---	---	27/07/1992	12/03/2003	4970	0.220	---	0.220	31/05/2013	---	---	---	---	---	---	---	---	---	---	4,426.78	0.195	0.438	8633
33,930,000	0.300	---	---	---	03/07/2006	30/05/2001	4865	0.304	---	0.304	30/03/2012	---	---	---	---	---	---	---	---	---	---	10,314.72	0.304	0.304	8633
51,334,286	0.320	---	---	---	03/07/2000	18/12/2007	4548	0.780	---	0.780	27/03/2009	---	---	---	---	---	---	---	---	---	---	40,040.74	0.780	0.780	2773
33,718,750	0.300	---	---	---	28/05/2008	21/01/2013	4998	0.640	---	0.640	25/07/2013	---	---	---	---	---	3118@0.700	---	---	---	---	21,580.00	0.244	0.759	5557
7,847,611	1.20	---	---	---	01/08/2007	28/09/2011	4939	0.150	---	0.150	19/11/2012	---	---	---	---	---	---	---	---	---	---	1,177.14	0.150	0.150	2357
20,860,000	0.300	---	---	---	03/07/2000	13/11/2007	4848	0.072	---	0.072	02/12/2011	---	---	---	---	---	---	---	---	---	---	1,501.92	0.072	0.072	5379
24,605,397	0.400	---	---	---	29/06/1995	27/05/2002	4651	0.080	---	0.080	28/05/2010	---	---	---	---	---	---	---	---	---	---	2,134.04	0.080	0.080	3722
1,182,903	0.400	---	---	---	01/07/1996	27/05/2002	4652	0.140	---	0.140	28/09/2009	---	---	---	---	---	---	---	---	---	---	2,134.04	0.140	0.140	3722
105,423,498	0.510	---	---	---	01/07/2004	28/12/2005	4920	0.046	---	0.046	30/08/2012	---	---	---	---	---	---	---	---	---	---	4,849.48	0.046	0.046	5752
5,750,000	0.300	---	---	---	12/12/2008	12/12/2011	4929	0.480	---	0.480	07/09/2012	---	---	---	---	---	---	---	---	---	---	2,760.00	0.480	0.480	5375
36,765,744	0.350	---	---	---	16/08/2006	06/06/2011	4869	0.026	---	0.026	30/03/2012	---	---	---	---	---	---	---	---	---	---	955.91	0.026	0.026	2777
21,920,570	0.300	---	---	---	03/07/2007	13/12/1999	4702	0.140	---	0.140	30/11/2010	---	---	---	---	---	---	---	---	---	---	3,068.88	0.140	0.140	3577
24,619,524	0.500	---	---	---	10/10/1986	30/12/2002	4914	0.088	---	0.088	27/08/2012	---	---	---	---	---	---	---	---	---	---	2,166.52	0.088	0.088	8633
20,663,047	1.20	---	---	---	21/08/2000	05/03/2003	4764	0.040	---	0.040	09/05/2011	---	---	---	---	---	---	---	---	---	---	1,453.75	0.040	0.040	3763
7,840,373	1.20	---	---	---	18/07/2002	05/03/2003	4765	0.080	---	0.080	09/05/2011	---	---	---	---	---	---	---	---	---	---	1,453.75	0.080	0.080	3763
89,616,200	0.300	---	---	---	21/08/2000	28/06/2007	4616	0.050	---	0.050	25/02/2010	---	---	---	---	---	---	---	---	---	---	4,480.81	0.050	0.050	3763
9,550,386	0.500	---	---	---	01/07/1997	12/06/2008	4626	0.390	---	0.390	11/03/2010	---	---	---	---	---	---	---	---	---	---	4,430.09	0.390	0.390	4533
1,306,368	0.500	---	---	---	01/07/1997	12/06/2008	4627	0.540	---	0.540	15/12/2009	---	---	---	---	---	---	---	---	---	---	4,430.09	0.540	0.540	4533
17,544,600	0.600	---	---	---	03/07/2000	01/08/2000	4868	0.132	---	0.132	29/03/2012	---	---	---	---	---	---	---	---	---	---	2,315.89	0.132	0.132	8775
1,795,140,547	1.00	(0.0615)	---	---	31/05/2011	19/04/2012	4951	0.207	---	0.207	15/03/2013	---	---	---	---	5000@0.170	---	---	---	---	---	371,594.09	0.180	0.282	8355
15,015,000	1.60	---	---	---	01/07/2002	02/02/2000	4603	0.100	---	0.100	30/11/2009	---	---	---	---	---	---	---	---	---	---	1,501.50	0.100	0.100	3763
23,463,874	0.800	---	---	---	23/05/2003	21/12/1999	4918	0.125	---	0.125	28/08/2012	---	---	---	---	---	---	---	---	---	---	2,932.98	0.125	0.125	2753
25,583,146	0.300	---	---	---	25/06/2001	03/12/2008	4723	0.260	---	0.260	28/01/2011	---	---	---	---	---	---	---	---	---	---	6,651.62	0.260	0.260	1357
51,083,993	1.00	---	---	---	15/07/2008	06/08/2003	4867	0.020	---	0.020	30/03/2012	---	---	---	---	---	---	---	---	---	---	1,021.68	0.020	0.020	3722
284,465,964	3.70	---	---	---	20/06/2008	15/06/2009	4913	0.168	---	0.168	30/08/2012	---	---	---	---	---	---	---	---	---	---	47,790.28	0.168	0.168	8355
54,547,634	0.500	---	---	---	25/04/2005	21/01/2009	4860	0.038	---	0.038	23/03/2012	---	---	---	---	---	---	---	---	---	---	2,072.81	0.038	0.038	5557
13,920,000	0.320	---	---	---	19/11/2001	01/08/2000	4726	0.080	---	0.080	23/02/2011	---	---	---	---	---	---	---	---	---	---	1,113.60	0.080	0.080	3763
6,523,780	0.530	---	---	---	01/07/2002	06/03/2001	4971	0.006	---	0.006	29/05/2013	---	---	---	---	---	---	---	---	---	---	39.14	0.006	0.347	5557
7,326,648	1.00	---	---	---	26/07/2006	24/07/2001	4921	0.328	---	0.328	29/06/2012	---	---	---	---	---	---	---	---	---	---	2,403.14	0.328	0.328	3763
26,408,040	0.300	---	---	---	01/07/1997	26/05/1999	4464	0.120	---	0.120	28/11/2008	---	---	---	---	---	---	---	---	---	---	3,168.96	0.120	0.120	1757
71,683,906	0.400	---	---	---	15/06/2005	05/02/2008	4953	0.026	---	0.026	28/03/2013	---	---	---	---	---	---	---	---	---	---	1,863.78	0.020	0.085	3763
49,030,011	0.300	---	---	---	19/07/2010	12/05/2011	4875	0.041	---	0.041	30/03/2012	---	---	---	---	---	---	---	---	---	---	2,010.23	0.041	0.041	4577
21,382,067	0.300	---	---	---	02/10/2006	15/02/2006	4628	0.120	---	0.120	31/03/2010	---	---	---	---	---	---	---	---	---	---	2,565.85	0.120	0.120	5555
8,593,750	0.300	---	---	---	01/06/2009	20/06/2007	4876	1.30	---	1.30	23/02/2012	---	---	---	---	---	---	---	---	---	---	11,171.88	1.30	1.30	3763
13,555,100	1.00	---	---	---	08/07/2005	08/07/2005	4576	0.640	---	0.640	14/07/2009	---	---	---	---	---	---	---	---	---	---	8,675.26	0.640	0.640	5379
42,501,273	0.300	---	---	---	26/06/2007	10/08/2009	4993	0.049	---	0.049	21/06/2013	---	---	---	---	---	---	---	---	---	---	2,082.56	0.038	0.114	3577
62,683,822	0.300	---	---	---	27/05/2008	09/01/2006	4830	0.180	---	0.180	07/10/2011	---	---	---	---	---	---	---	---	---	---	11,283.09	0.180	0.180	8355



Ημερήσιο Δελτίο Τιμών

Έτος: 134 Αύξων Αριθμός Συνεδρίασης: 144

Ενότητα 2: Αναλυτικά Στοιχεία Συναλλαγών Χρεογράφων

Παρασκευή, 2 Αυγούστου, 2013

Πληθος Χρεογράφων	Ονομ. Αξία	Μερίσματα [1]			Ημερ.Τελευτ.Αποκοπής		Σημ.	Χρεόγραφα	Τιμή κλεισίματος	% μεταβ.	Προηγ. Κλείσιμο- ημ/νία	Άνοιγμα	Κατωτ Τιμή	Ανωτ Τιμή	Τελ Τιμή	Σταθμ Τιμή	Τελευταία ζήτηση [7]	Τελευταία προσφορά [7]	Ρ/Ε μετά φ.	Χρήση	Όγκος	Πράξεις	Αξία Συναλλαγών	Χ.Α. Εταιρείας (χιλ. €) [3,5]	Χαμηλό έτους	Υψηλό έτους	Κλάδος [4]	
		2010	2011	2012	Μέρισμα [2]	Δικαίωμα																						
23,059,688	0.660	---	---	---	03/07/2008	06/08/2004	4864	RIDENCO (ΚΟ)	0.032	---	0.032	30/03/2012	---	---	---	---	---	---	---	---	---	---	---	---	737.91	0.032	0.032	3765
26,262,660	0.900	---	---	---	01/07/2008	24/02/2011	4954	SPRIDER STORES (ΚΟ)	0.031	---	0.031	28/03/2013	---	---	---	---	---	---	---	---	---	---	---	---	814.14	0.025	0.055	5371
144,688,060	0.600	---	---	---	21/04/2008	10/03/2010	4982	T BANK (ΚΟ)	0.048	---	0.048	30/11/2011	---	---	---	---	---	---	---	---	---	---	---	---	6,945.03	0.048	0.048	8355

Σε Αναστολή

**Σημειώσεις Χρεογράφων**

Κωδικός	Κείμενο σημείωσης
( )	- Προσαρμοσμένα Μερίσματα λόγω διανομής Δωρεάν μετοχών.
*	- Τελευταία προσαρμοσμένη τιμή κλεισίματος.
[1]	- Καθαρά μερίσματα.
[2]	- Στη στήλη "Ημερ. Αποκοπής τελευταίου δικαιώματος" αναφέρεται η Ημερομηνία εισαγωγής για Νέες Εταιρείες.
[3]	- Η Χρηματιστηριακή αξία αναφέρεται στο σύνολο των μετοχών
[4]	- Η κωδικοποίηση των Κλάδων Οικονομικής Δραστηριότητας του Χ.Α. παρουσιάζονται στο Παράρτημα Α
[5]	- Η Χρηματιστηριακή Αξία αναφέρεται στο σύνολο των κατηγοριών μετοχών (εφόσον έχουν εισαχθεί περισσότερες της μιας κατηγορίες) και δεν αναφέρεται σε επιμέρους κατηγορίες μετοχών μιας εταιρείας.
[6]	- Ρ/Ε μεγαλύτερο του 100
[7]	- Τελευταία εικόνα του Βιβλίου Εντολών πριν το τέλος της συνεδρίασης
4446	- Μεταφορά στην κατηγορία Επιτήρησης από 20/10/2008.
4447	- Μεταφορά στην κατηγορία Επιτήρησης από 21/10/2008.
4464	- Αναστολή διαπραγμάτευσης από 1/12/2008.
4548	- Αναστολή διαπραγμάτευσης από 1/4/2009.
4554	- Μεταφορά στην κατηγορία Επιτήρησης από 6/4/2009.
4559	- Μεταφορά στην κατηγορία Επιτήρησης από 21/4/2009.
4576	- Αναστολή διαπραγμάτευσης από 15/7/2009.
4603	- Αναστολή διαπραγμάτευσης από 1/12/2009.
4616	- Αναστολή διαπραγμάτευσης από 25/2/2010.
4626	- Αναστολή διαπραγμάτευσης από 1/4/2010.
4627	- Αναστολή διαπραγμάτευσης από 1/4/2010.
4628	- Αναστολή διαπραγμάτευσης από 1/4/2010.
4629	- Μεταφορά στην κατηγορία Επιτήρησης από 12/4/2010.
4630	- Μεταφορά στην κατηγορία Επιτήρησης από 12/4/2010.
4651	- Αναστολή διαπραγμάτευσης από 1/6/2010.
4652	- Αναστολή διαπραγμάτευσης από 1/6/2010.
4690	- Μεταφορά στην κατηγορία Επιτήρησης από 4/4/2006.
4702	- Αναστολή διαπραγμάτευσης από 1/12/2010.
4723	- Αναστολή διαπραγμάτευσης από 31/1/2011.
4726	- Αναστολή διαπραγμάτευσης από 1/3/2011.
4750	- Μεταφορά στην "Κατηγορία Επιτήρησης" από 8/4/2011.
4764	- Αναστολή διαπραγμάτευσης από 20/5/2011.
4765	- Αναστολή διαπραγμάτευσης από 20/5/2011.
4795	- Το υπόλοιπο μικτό ποσό μερίσματος ανά μετοχή ανέρχεται σε $\diamond$ 0,30 για τη χρήση 2010, από το οποίο παρακρατείται φόρος 21% επί του συνολικού μερίσματος χρήσεως 2010 ανά μετοχή, ήτοι 0,45.
4808	- Μεταφορά στην κατηγορία Επιτήρησης από 6/9/2011.
4814	- Μεταφορά στην Κατηγορία Χαμηλής Διασποράς από 30/5/2011.
4815	- Μεταφορά στην Κατηγορία Χαμηλής Διασποράς από 30/5/2011.
4816	- Μεταφορά στην Κατηγορία Χαμηλής Διασποράς από 30/5/2011.
4817	- Μεταφορά στην Κατηγορία Χαμηλής Διασποράς από 30/5/2011.
4820	- Μεταφορά στην κατηγορία Χαμηλής Διασποράς από 18/4/2008.
4822	- Μεταφορά στην κατηγορία Χαμηλής Διασποράς από 30/5/2011.
4823	- Μεταφορά στην κατηγορία Χαμηλής Διασποράς από 4/4/2006.
4824	- Μεταφορά στην κατηγορία Χαμηλής Διασποράς από 18/4/2008.
4825	- Μεταφορά στην κατηγορία Χαμηλής Διασποράς από 8/4/2011.
4827	- Μεταφορά στην κατηγορία Χαμηλής Διασποράς από 5/5/2010.
4828	- Μεταφορά στην κατηγορία Χαμηλής Διασποράς από 4/4/2006.
4830	- Αναστολή διαπραγμάτευσης από 10/10/2011.
4833	- Μεταφορά στην κατηγορία Επιτήρησης από 6/5/2010.
4844	- Μεταφορά στην κατηγορία Επιτήρησης από 8/4/2011.
4845	- Μεταφορά στην κατηγορία Επιτήρησης από τις 25/11/2011.
4846	- Μεταφορά στην κατηγορία Επιτήρησης από τις 25/11/2011.
4847	- Μεταφορά στην Κατηγορία Επιτήρησης από 3/7/2009.

**Σημειώσεις Χρεογράφων**

Κωδικός	Κείμενο σημείωσης
4848	- Αναστολή διαπραγμάτευσης από 6/12/2011.
4854	- Μεταφορά στην κατηγορία Επιτήρηση από τις 29/12/2011.
4855	- Μεταφορά στην κατηγορία Επιτήρηση από τις 29/12/2011.
4856	- Μεταφορά στην κατηγορία Επιτήρηση από τις 29/12/2011.
4860	- Αναστολή διαπραγμάτευσης από 30/3/2012.
4864	- Αναστολή διαπραγμάτευσης από 30/3/2012.
4865	- Αναστολή διαπραγμάτευσης από 2/4/2012.
4867	- Αναστολή διαπραγμάτευσης από 2/4/2012.
4868	- Αναστολή διαπραγμάτευσης από 2/4/2012.
4869	- Αναστολή διαπραγμάτευσης από 2/4/2012.
4875	- Αναστολή διαπραγμάτευσης από 2/4/2012.
4876	- Αναστολή διαπραγμάτευσης από 3/4/2012.
4879	- Μεταφορά στην Κατηγορία Επιτήρησης από 10/4/2012.
4880	- Μεταφορά στην Κατηγορία Επιτήρησης από 10/4/2012.
4881	- Μεταφορά στην Κατηγορία Επιτήρησης από 10/4/2012.
4882	- Μεταφορά στην Κατηγορία Επιτήρησης από 10/4/2012.
4884	- Μεταφορά στην Κατηγορία Επιτήρησης από 10/4/2012.
4885	- Μεταφορά στην Κατηγορία Επιτήρησης από 10/4/2012.
4886	- Μεταφορά στην Κατηγορία Επιτήρησης από 10/4/2012.
4887	- Μεταφορά στην Κατηγορία Επιτήρησης από 10/4/2012.
4888	- Μεταφορά στην Κατηγορία Επιτήρησης από 10/4/2012.
4889	- Μεταφορά στην Κατηγορία Επιτήρησης από 10/4/2012.
4893	- Μεταφορά στην κατηγορία Χαμηλής Διασποράς από 28/5/2012.
4894	- Μεταφορά στην κατηγορία Χαμηλής Διασποράς από 28/5/2012.
4911	- Αναστολή διαπραγμάτευσης από 30/7/2012.
4912	- Μεταφορά στην κατηγορία Επιτήρησης από 31/7/2012.
4913	- Αναστολή διαπραγμάτευσης από 30/8/2012.
4914	- Αναστολή διαπραγμάτευσης από 31/8/2012.
4918	- Αναστολή διαπραγμάτευσης από 31/8/2012.
4920	- Αναστολή διαπραγμάτευσης από 31/8/2012.
4921	- Αναστολή διαπραγμάτευσης από 31/8/2012.
4929	- Αναστολή διαπραγμάτευσης από 1/10/2012.
4937	- Μεταφορά στην κατηγορία ΠΡΟΣ ΔΙΑΓΡΑΦΗ από 30/11/2012.
4938	- Μεταφορά στην κατηγορία ΠΡΟΣ ΔΙΑΓΡΑΦΗ από 30/11/2012.
4939	- Αναστολή διαπραγμάτευσης από 30/11/2012.
4941	- Μεταφορά στην κατηγορία Χαμηλής Διασποράς από 3/12/2012.
4944	- Μεταφορά στην κατηγορία Επιτήρησης από 7/12/2012.
4951	- Αναστολή διαπραγμάτευσης από 19/3/2013.
4953	- Αναστολή διαπραγμάτευσης από 2/4/2013.
4954	- Αναστολή διαπραγμάτευσης από 2/4/2013.
4955	- Μεταφορά στην Επιτήρηση από 5/4/2013.
4956	- Μεταφορά στην Επιτήρηση από 5/4/2013.
4957	- Μεταφορά στην Επιτήρηση από 5/4/2013.
4958	- Μεταφορά στην Επιτήρηση από 5/4/2013.
4959	- Μεταφορά στην Επιτήρηση από 5/4/2013.
4960	- Μεταφορά στην Επιτήρηση από 5/4/2013.
4961	- Μεταφορά στην Επιτήρηση από 5/4/2013.
4962	- Μεταφορά στην Επιτήρηση από 5/4/2013.
4963	- Μεταφορά στην Κατηγορία Προς Διαγραφή από 5/4/2013.
4970	- Αναστολή διαπραγμάτευσης από 3/6/2013.
4971	- Αναστολή διαπραγμάτευσης από 3/6/2013.
4977	- Μεταφορά στην Κατηγορία "Επιτήρησης" από 11/6/2013.
4978	- Από 11/6/2013, μεταφορά στην Κατηγορία Επιτήρησης.

**Σημειώσεις Χρεογράφων**

Κωδικός	Κείμενο σημείωσης
4982	- Αναστολή διαπραγμάτευσης από 1/12/2011.
4983	- Μεταφορά στην κατηγορία Επιτήρησης από 5/4/2013.
4984	- Μεταφορά στην "Κατηγορία Επιτήρησης" από 8/4/2011.
4985	- Μεταφορά στην "Κατηγορία Επιτήρησης" από 8/4/2011.
4986	- Μεταφορά στην κατηγορία Χαμηλής Διασποράς από 30/5/2011.
4988	- Από 7/6/2013, η επωνυμία της εταιρίας "ΚΑΤΑΣΤΗΜΑΤΑ ΑΦΟΡΟΛΟΓΗΤΩΝ ΕΙΔΩΝ ΑΝΩΝΥΜΗ ΕΤΑΙΡΕΙΑ ΕΚΜΕΤΑΛΛΕΥΣΗΣ ΚΑΤΑΣΤΗΜΑΤΩΝ ΑΦΟΡΟΛΟΓΗΤΩΝ ΕΙΔΩΝ ΚΑΙ ΒΙΟΜΗΧΑΝΙΚΗ, ΒΙΟΤΕΧΝΙΚΗ, ΤΕΧΝΙΚΗ ΚΑΙ ΕΜΠΟΡΙΚΗ ΕΤΑΙΡΕΙΑ Α.Ε." αλλάζει σε "FOLLI-FOLLIE ΑΝΩΝΥΜΗ ΕΜΠΟΡΙΚΗ ΒΙΟΤΕΧΝΙΚΗ ΚΑΙ ΤΕΧΝΙΚΗ ΕΤΑΙΡΕΙΑ".
4993	- Αναστολή διαπραγμάτευσης από 21/6/2013 (15:18).
4995	- Μεταφορά στην "Κατηγορία Επιτήρησης" από 8/4/2011.
4996	- Μεταφορά στην "Κατηγορία Επιτήρησης" από 8/4/2011.
4997	- Μεταφορά στην Κατηγορία Επιτήρησης από 21/12/2009. - Δεν έχουν εισαχθεί οι 6.870.053 νέες (ΚΑ) μετοχές, οι οποίες προέκυψαν από την πρόσφατη ΑΜΚ με καταβολή μετρητών.
4998	- Αναστολή διαπραγμάτευσης από 26/7/2013.
4999	- Σε εξέλιξη reverse split μετοχών. Προσωρινή παύση διαπραγμάτευσης: 2/8/2013. Ημερομηνία έναρξης διαπραγμάτευσης των 33.065.136 Νέων (ΚΟ) μετοχών με προσαρμοσμένη τιμή εκκίνησης € 1,90, ορίζεται η 8/8/2013.

**Στοιχεία Συναλλαγών Πακέτων**

Μετοχές	Όγκος πακέτου	Τιμή πακέτου	Αξία πακέτου	Ωρα έγκρισης	Σημείωση
TITAN (ΚΟ)	100,000	14.40	1,440,000.00	11:53:46	20
TITAN (ΚΟ)	42,132	14.40	606,700.80	11:54:57	20
ΟΤΕ (ΚΟ)	90,000	7.00	630,000.00	12:05:12	20
FOLLI-FOLLIE (ΚΟ)	38,034	18.26	694,310.67	13:23:31	20
FOLLI-FOLLIE (ΚΟ)	16,976	18.26	309,896.88	13:42:58	20
ΕΥΡΩΣΥΜΒΟΥΛΟΙ (ΚΟ)	133,000	2.93	389,690.00	16:05:24	20
ΕΥΡΩΣΥΜΒΟΥΛΟΙ (ΚΟ)	133,000	3.02	401,660.00	16:06:25	20
COCA-COLA HBC AG (ΚΟ)	25,320	20.80	526,656.00	16:30:38	20
ΟΤΕ (ΚΟ)	59,176	7.00	414,232.00	16:37:44	20
ΟΤΕ (ΚΟ)	100,000	7.00	700,000.00	16:40:11	20

**Σημειώσεις πακέτων**

2 - Πακέτο Διακανονισμού SPOT 1 ή SPOT 2	11 - Ενεργητικό Εταιρίας > 500 δις
3 - Πακέτο με Short Selling	12 - Προσφορά προς πώληση μέσω ΧΑ
4 - Πακέτο με Buy to Close	13 - Εκποιήσεις ΥΠΕΘΟ
6 - Ταυτόχρονη Κατάρτιση	14 - Πακέτο Αποκατάστασης
7 - Σύμφωνο Επαναγοράς	15 - Πακέτο Ειδικού Διαπραγματευτή
8 - Επίτευξη Διασποράς (μη εισηγμένων)	16 - Πακέτο Ανοικτής Πώλησης
9 - Επίτευξη Διασποράς (εισηγμένων)	18 - Πακέτο Διακανονισμού SPOT 1
10 - Με Πλειοψηφία του Ελλ. Δημοσίου (> 50 δις)	20 - Πακέτο Μεθόδου 6-1

**Στοιχεία Συναλλαγών Δικαιωμάτων**

Ημερ. αποκοπής	Έναρξη εξάσκησης	Λήξη εξάσκησης	Λήξη διαπρ/σης	Δικαιώματα	Κατωτ Τιμή	Ανωτ Τιμή	Τιμή κλεισ.	Τελευταία ζήτηση	Τελευταία προσφορά	Όγκος	Πράξεις	Αξία Συναλλαγών
----------------	------------------	----------------	----------------	------------	------------	-----------	-------------	------------------	--------------------	-------	---------	-----------------

**Δεν υπάρχουν Συναλλαγές Δικαιωμάτων.**

**Στοιχεία Συναλλαγών Ανοικτών Πωλήσεων**

<b>Μετοχές</b>	<b>Αξία Συναλλαγών</b>	<b>Όγκος Συναλλαγών</b>	<b>% στον Συνολικό</b>	<b>Αξία Συν/γών Κλείσιμο Θέσης</b>	<b>Όγκος Συν/γών Κλείσιμο Θέσης</b>	<b>% στον Συνολικό</b>
ΣΑΡΑΝΤΗΣ ΓΡ. (ΚΟ)	---	---	---	25.50	5	0.22

**Σημειώσεις Ανοικτών Πωλήσεων**

[1] - Το Δ.Σ. της Επιτροπής Κεφαλαιαγοράς κατά τη 637η/28.01.2013 συνεδρίαση του, αποφάσισε την απαγόρευση των ανοικτών πωλήσεων (Short selling) μόνο για τις μετοχές των πιστωτικών ιδρυμάτων που διαπραγματεύονται στο Χ.Α. και απαρτίζουν τον FTSE XA -ΧΑΚ Τραπεζικό Δείκτη, για διάστημα τριών μηνών και συγκεκριμένα έως και την 30/04/2013.

**Στοιχεία Δανεισμού Τίτλων**

<b>Μετοχές</b>	Δανεισμός Τίτλων μέσω ΕΧΑΕ (τεμάχια)	Δανεισμός Τίτλων μέσω ΟΤΧ [1] [1]	<b>Σύνολα [2]</b>
ALAPIS (ΚΟ)	---	6,250	6,250
ALPHA BANK (ΚΟ)	156,200	8,746,358	8,902,558
COCA-COLA HBC AG (ΚΟ)	14,800	86,376	101,176
EUROBANK PROPERTIES ΑΕΕΑΠ (ΚΟ)	7,500	22,215	29,715
FLEXOPACK (ΚΟ)	---	41,927	41,927
FOLLI-FOLLIE (ΚΟ)	3,000	8	3,008
FRIGOGLASS (ΚΟ)	3,500	---	3,500
JUMBO (ΚΟ)	10,900	25	10,925
LAMDA DEVELOPMENT(ΚΟ)	---	10,377	10,377
MARFIN INVESTMENT GROUP (ΚΟ)	---	733,793	733,793
NBGAM ETF GREECE & TURKEY 30	3,500	---	3,500
NBGAM ETF ΓΔ Χ.Α.	10,000	---	10,000
ΑΓΡΟΤΙΚΗ ΤΡΑΠΕΖΑ (ΚΟ)	---	69,000	69,000
ΒΙΟΧΑΛΚΟ (ΚΑ)	15,200	---	15,200
ΓΕΚ ΤΕΡΝΑ (ΚΟ)	500	---	500
ΔΕΗ (ΚΟ)	55,900	44,800	100,700
ΕΘΝΙΚΗ ΤΡΑΠΕΖΑ (ΚΟ)	211,400	2,131,797	2,343,197
ΕΛΛΑΚΤΩΡ (ΚΟ)	20,000	---	20,000
ΕΛΛΗΝΙΚΑ ΠΕΤΡΕΛΑΙΑ (ΚΟ)	23,500	269	23,769
ΕΛΛΗΝΙΚΑ ΧΡΗΜΑΤΙΣΤΗΡΙΑ (ΚΟ)	38,500	---	38,500
ΕΥΔΑΠ (ΚΟ)	2,900	---	2,900
ΙΝΤΕΡΤΕΚ (ΚΟ)	---	483,000	483,000
ΙΝΤΡΑΛΟΤ (ΚΟ)	25,000	---	25,000
ΚΥΠΡΟΥ ΤΡΑΠΕΖΑ (ΚΟ)	---	102,899	102,899
ΜΕΤΚΑ (ΚΟ)	3,900	---	3,900
ΜΟΤΟΡ ΟΪΛ (ΚΟ)	23,700	---	23,700
ΜΥΤΙΛΗΝΑΙΟΣ (ΚΟ)	6,100	---	6,100
ΟΠΑΠ (ΚΟ)	45,600	2,067	47,667
ΟΤΕ (ΚΟ)	108,100	109,116	217,216
ΠΕΙΡΑΙΩΣ ΤΡΑΠΕΖΑ (ΚΟ)	10,200	239,460	249,660
ΤΕΡΝΑ ΕΝΕΡΓΕΙΑΚΗ (ΚΟ)	5,400	---	5,400
ΤΙΤΑΝ (ΚΟ)	6,200	55,390	61,590
ΤΡΑΠΕΖΑ EUROBANK ERGASIAS (ΚΟ)	11,620	68,433	80,053

**Σημειώσεις Δανεισμού Τίτλων**

[1] - Τα στοιχεία Συναλλαγές Δανεισμού Τίτλων μέσω ΟΤΧ εμφανίζονται όπως δηλώνονται από τους χειριστές ΣΑΤ και αφορούν τις ποσότητες που έχουν εκκαθαριστεί και καταγραφεί στο ΣΑΤ έως και τη προηγούμενη εργάσιμη ημέρα.



**Στοιχεία Συναλλαγών Εκποιήσεων**

Μετοχές	Όγκος Συναλλαγών	Αριθμός Πράξεων	Αξία Συναλλαγών	Σημείωση
<b>Δεν πραγματοποιήθηκαν Εκποιήσεις Μετοχών.</b>				

**Σημειώσεις Εκποιήσεων**

- 1 - Κανονική Εκποίηση.
- 2 - Εκποίηση Ενσώματων Ονομαστικών Μετοχών.
- 3 - Εκποίηση Αδιάθετων Κλασματικών Υπολοίπων.

**Στοιχεία Συναλλαγών Εκποιήσεων Ενσώματων Ονομαστικών Μετοχών**

Μετοχές	Ημερ/νία έναρξης	Ημερ/νία λήξης	Αρχικό πλήθος	Διαθέσιμο πλήθος	Ημερομηνία	Μέση τιμή (ημέρας)	Μέση τιμή (περιόδου)	Αριθμός Πράξεων	Όγκος Συναλλαγών	Αξία Συναλλαγών
---------	------------------	----------------	---------------	------------------	------------	--------------------	----------------------	-----------------	------------------	-----------------

**Δεν πραγματοποιήθηκαν Εκποιήσεις Ενσώματων Ονομαστικών Μετοχών.**

**Σημειώσεις Εκποιήσεων**

Σύμφωνα με την Απόφαση 1/380/04.05.2006 της Επιτροπής Κεφαλαιαγοράς εκποιούνται μέσω του Χρηματιστηρίου Αθηνών με επιμέλεια της εκδότριας εταιρείας, οι ενσώματες ονομαστικές μετοχές που δεν έχουν κατατεθεί στην εκδότρια προς αποϋλοποίηση. Η εκποίηση διενεργείται σύμφωνα με τον τρόπο που ορίζεται στο άρθρο 99Α του Κανονισμού του Χρηματιστηρίου Αθηνών.

**Στοιχεία Ενεργητικού Διαπραγματεύσιμων Αμοιβαίων Κεφαλαίων (Δ.Α.Κ.)**

	Ημερομηνία συναλλαγών	Δημιουργία / Εξαγορά	Αριθ. Μερ. (T-1)	Νέα Μερ. (T-1)	Εξαγορασθ. Μερ. (T-1)	Μερίδια (T) [1]	Αξία Ενεργητικού [2]	Καθαρή Τιμή	Μέρισμα/Μερίδι	Ημερ. Αποκοπής
NBGAM ETF ΓΔ Χ.Α.	02/08/2013	25,000	294,878	---	---	294,878	2,953,578.00	10.0163	---	27/10/2011
ALPHA ETF FTSE Athex Large Cap	02/08/2013	50,000	5,848,618	---	---	5,848,618	17,907,910.00	3.0619	0.05	01/07/2013
NBGAM ETF GREECE & TURKEY 30	02/08/2013	25,000	388,550	---	---	388,550	3,025,953.00	7.7878	---	27/10/2011

**Σημειώσεις Δ.Α.Κ.**

[1] - Αριθμ. μεριδίων (T) = Αριθμ. μεριδίων (T-1) + Νεοεκδιθέντα μερίδια (T-1) - Εξαγορασθέντα μερίδια (T-1)

[2] - Περιλαμβάνονται και τα μερίδια που δημιουργήθηκαν / εξαγοράσθηκαν την ημέρα T-1.

Περιγραφή	Στοιχεία
Όνομασία Δ.Α.Κ.	ALPHA ETF FTSE Athex Large Cap
Σύμβολο Δ.Α.Κ. (GR)	<b>ΑΔΑΚ</b>
Σύμβολο Δ.Α.Κ. (EN)	AETF
ISIN Δ.Α.Κ.	GRF000013000
Κατηγορία Διαπραγμάτευσης	Διαπραγματεύσιμα Αμοιβαία Κεφάλαια (Δ.Α.Κ.)
Τύπος Δ.Α.Κ.	Μετοχών
Τρόπος διαχείρισης	Παθητικός
Επενδυτική Στρατηγική	Σκοπός της επενδυτικής πολιτικής του Αμοιβαίου Κεφαλαίου είναι η αναπαραγωγή της αποδόσεως του Δείκτη FTSE/X.A. Large Cap του Χρηματιστηρίου Αθηνών σε όρους Ευρώ, ακολουθώντας πλήρως και πανομοιότυπως τη σύνθεση του υποκείμενου Δείκτη.
Εκδότης	ΑΛΦΑ ASSET MANAGEMENT Α.Ε.Δ.Α.Κ.
Εταιρεία Διαχείρισης	ΑΛΦΑ ASSET MANAGEMENT Α.Ε.Δ.Α.Κ.
Ειδικοί Διαπραγματευτές	ΑΛΦΑ FINANCE Α.Χ.Ε.Π.Ε.Υ. , ΕΘΝΙΚΗ ΧΡΗΜΑΤΙΣΤΗΡΙΑΚΗ Α.Χ.Ε.Π.Ε.Υ.
Θεματοφύλακας	ΑΛΦΑ ΤΡΑΠΕΖΑ Α.Ε.
Σύμβολο Δείκτη (GR)	FTSE
Σύμβολο Δείκτη (EN)	FTSE
Όνομασία Δείκτη	FTSE/X.A. Large Cap
ISIN Δείκτη	GRI99201A006
Κλάσμα Δείκτη [1]	1/100
Αρχική Τιμή Μεριδίου	21.76
Συνολικός Αριθμός Μεριδίων [2]	5,848,618
Ημερομηνία πρώτης Έκδοσης	14/01/2008
Ημερομηνία έναρξης Διαπραγμάτευσης	24/01/2008
Νόμισμα Διαπραγμάτευσης	ΕΥΡΩ
Νόμισμα Ενεργητικού	ΕΥΡΩ
Αρχική Αξία Ενεργητικού [3]	3,000,000.00
Αριθμ. Μεριδίων για Δημιουργία-Εξαγορά [4]	50,000
Αμοιβή Διαχείρισης	0.375

**Σημειώσεις Δ.Α.Κ.**

- [1] - Το κλάσμα της τιμής του δείκτη που αποτελεί η τιμή της πρώτης έκδοσης  
 [2] - Ο αριθμός μεριδίων που διαπραγματεύθηκαν στο Χρηματιστήριο την ημέρα T  
 [3] - Η αξία του ενεργητικού κατά την έκδοση  
 [4] - Ο αριθμός μεριδίων που απαιτείται κατά τη διαδικασία δημιουργίας εξαγοράς

Περιγραφή	Στοιχεία
Όνομασία Δ.Α.Κ.	NBGAM ETF ΓΔ Χ.Α.
Σύμβολο Δ.Α.Κ. (GR)	ΔΑΚΓΔ
Σύμβολο Δ.Α.Κ. (EN)	ETFASE
ISIN Δ.Α.Κ.	GRF000054004
Κατηγορία Διαπραγμάτευσης	Διαπραγματεύσιμα Αμοιβαία Κεφάλαια (Δ.Α.Κ.)
Τύπος Δ.Α.Κ.	Μετοχών
Τρόπος διαχείρισης	Παθητικός
Επενδυτική Στρατηγική	Επενδυτικός σκοπός του Αμοιβαίου Κεφαλαίου είναι η αναπαραγωγή της σύνθεσης του Γενικού Δείκτη Τιμών του Χρηματιστηρίου Αθηνών και η επίτευξη της απόδοσης του Δείκτη.
Εκδότης	ΕΘΝΙΚΗ ASSET MANAGEMENT ΑΕΔΑΚ
Εταιρεία Διαχείρισης	ΕΘΝΙΚΗ ASSET MANAGEMENT ΑΝΩΝΥΜΗ ΕΤΑΙΡΙΑ ΔΙΑΧΕΙΡΙΣΕΩΣ ΑΜΟΙΒΑΙΩΝ ΚΕΦΑΛΑΙΩΝ
Ειδικοί Διαπραγματευτές	ΕΘΝΙΚΗ ΧΡΗΜΑΤΙΣΤΗΡΙΑΚΗ Α.Χ.Ε.Π.Ε.Υ.
Θεματοφύλακας	ΕΘΝΙΚΗ ΤΡΑΠΕΖΑ ΤΗΣ ΕΛΛΑΔΟΣ Α.Ε.
Σύμβολο Δείκτη (GR)	ΓΔ
Σύμβολο Δείκτη (EN)	GD
Όνομασία Δείκτη	Γενικός Δείκτης Τιμών Χ.Α.
ISIN Δείκτη	GRI99117A004
Κλάσμα Δείκτη [1]	1/100
Αρχική Τιμή Μεριδίου	21.61
Συνολικός Αριθμός Μεριδίων [2]	294,878
Ημερομηνία πρώτης Έκδοσης	24/06/2009
Ημερομηνία έναρξης Διαπραγμάτευσης	29/06/2009
Νόμισμα Διαπραγμάτευσης	ΕΥΡΩ
Νόμισμα Ενεργητικού	ΕΥΡΩ
Αρχική Αξία Ενεργητικού [3]	4,495,405.02
Αριθμ. Μεριδίων για Δημιουργία-Εξαγορά [4]	25,000
Αμοιβή Διαχείρισης	0.600

**Σημειώσεις Δ.Α.Κ.**

- [1] - Το κλάσμα της τιμής του δείκτη που αποτελεί η τιμή της πρώτης έκδοσης
- [2] - Ο αριθμός μεριδίων που διαπραγματεύθηκαν στο Χρηματιστήριο την ημέρα T
- [3] - Η αξία του ενεργητικού κατά την έκδοση
- [4] - Ο αριθμός μεριδίων που απαιτείται κατά τη διαδικασία δημιουργίας εξαγοράς

Περιγραφή	Στοιχεία
Όνομασία Δ.Α.Κ.	NBGAM ETF GREECE & TURKEY 30
Σύμβολο Δ.Α.Κ. (GR)	ΔΑΚΕΤ30
Σύμβολο Δ.Α.Κ. (EN)	ETFGT30P
ISIN Δ.Α.Κ.	GRF000055001
Κατηγορία Διαπραγμάτευσης	Διαπραγματεύσιμα Αμοιβαία Κεφάλαια (Δ.Α.Κ.)
Τύπος Δ.Α.Κ.	Μετοχών
Τρόπος διαχείρισης	Παθητικός
Επενδυτική Στρατηγική	Επενδυτικός σκοπός του Αμοιβαίου Κεφαλαίου είναι η αναπαραγωγή της σύνθεσης του Δείκτη GREECE & TURKEY 30 (GT-30) και η επίτευξη της απόδοσης του Δείκτη.
Εκδότης	ΕΘΝΙΚΗ ASSET MANAGEMENT ΑΕΔΑΚ
Εταιρεία Διαχείρισης	ΕΘΝΙΚΗ ASSET MANAGEMENT ΑΝΩΝΥΜΗ ΕΤΑΙΡΕΙΑ ΔΙΑΧΕΙΡΙΣΕΩΣ ΑΜΟΙΒΑΙΩΝ ΚΕΦΑΛΑΙΩΝ
Ειδικοί Διαπραγματευτές	ΕΘΝΙΚΗ ΧΡΗΜΑΤΙΣΤΗΡΙΑΚΗ Α.Χ.Ε.Π.Ε.Υ.
Θεματοφύλακας	ΕΘΝΙΚΗ ΤΡΑΠΕΖΑ ΤΗΣ ΕΛΛΑΔΟΣ Α.Ε.
Σύμβολο Δείκτη (GR)	GT30P
Σύμβολο Δείκτη (EN)	GT30P
Όνομασία Δείκτη	Greece & Turkey 30 Δείκτης Τιμών
ISIN Δείκτη	CH0045018782
Κλάσμα Δείκτη [1]	1/100
Αρχική Τιμή Μεριδίου	8.85
Συνολικός Αριθμός Μεριδίων [2]	388,550
Ημερομηνία πρώτης Έκδοσης	27/10/2010
Ημερομηνία έναρξης Διαπραγμάτευσης	03/11/2010
Νόμισμα Διαπραγμάτευσης	ΕΥΡΩ
Νόμισμα Ενεργητικού	ΕΥΡΩ
Αρχική Αξία Ενεργητικού [3]	3,438,286.49
Αριθμ. Μεριδίων για Δημιουργία-Εξαγορά [4]	25,000
Αμοιβή Διαχείρισης	1.050

**Σημειώσεις Δ.Α.Κ.**

- [1] - Το κλάσμα της τιμής του δείκτη που αποτελεί η τιμή της πρώτης έκδοσης  
 [2] - Ο αριθμός μεριδίων που διαπραγματεύθηκαν στο Χρηματιστήριο την ημέρα T  
 [3] - Η αξία του ενεργητικού κατά την έκδοση  
 [4] - Ο αριθμός μεριδίων που απαιτείται κατά τη διαδικασία δημιουργίας εξαγοράς

Περιγραφή	Στοιχεία
Όνομασία Warrant	ALPHA ΤΡΑΠΕΖΑ Α.Ε. (ΤΠΔ)
Σύμβολο Warrant (GR)	ΑΛΦΑΤΠ
ISIN Warrant	GRR000000028
Κατηγορία Διαπραγμάτευσης	Τίτλοι Παραστατικοί (Warrants)
Υποκείμενος Τίτλος	ALPHA ΤΡΑΠΕΖΑ Α.Ε. (ΚΟ)
Συνολικός Αριθμός Warrants	1,233,503,482
Ημ/νία Έναρξης Διαπραγμάτευσης	11/06/2013
Νόμισμα Διαπραγμάτευσης	ΕΥΡΩ
Πολλαπλασιαστής	7.41
Αναλογία Μετατροπής	0.13
Τύπος Εξάσκησης	BERMUDAN
Τιμή Διάθεσης	1.45

Περιγραφή	Στοιχεία
Όνομασία Warrant	ΕΘΝΙΚΗ ΤΡΑΠΕΖΑ ΤΗΣ ΕΛΛΑΔΟΣ Α.Ε. (ΤΠΔ)
Σύμβολο Warrant (GR)	ΕΤΕΤΠ
ISIN Warrant	GRR000000036
Κατηγορία Διαπραγμάτευσης	Τίτλοι Παραστατικοί (Warrants)
Υποκείμενος Τίτλος	ΕΘΝΙΚΗ ΤΡΑΠΕΖΑ ΤΗΣ ΕΛΛΑΔΟΣ Α.Ε. (ΚΟ)
Συνολικός Αριθμός Warrants	245,779,626
Ημ/νία Έναρξης Διαπραγμάτευσης	27/06/2013
Νόμισμα Διαπραγμάτευσης	ΕΥΡΩ
Πολλαπλασιαστής	8.23
Αναλογία Μετατροπής	0.12
Τύπος Εξάσκησης	BERMUDAN
Τιμή Διάθεσης	6.83



Περιγραφή	Στοιχεία
Όνομασία Warrant	ΤΡΑΠΕΖΑ ΠΕΙΡΑΙΩΣ Α.Ε. (ΤΠΔ)
Σύμβολο Warrant (GR)	ΠΕΙΡΤΠ
ISIN Warrant	GRR000000044
Κατηγορία Διαπραγμάτευσης	Τίτλοι Παραστατικοί (Warrants)
Υποκείμενος Τίτλος	ΤΡΑΠΕΖΑ ΠΕΙΡΑΙΩΣ Α.Ε. (ΚΟ)
Συνολικός Αριθμός Warrants	849,195,130
Ημ/νία Έναρξης Διαπραγμάτευσης	03/07/2013
Νόμισμα Διαπραγμάτευσης	ΕΥΡΩ
Πολλαπλασιαστής	4.48
Αναλογία Μετατροπής	0.22
Τύπος Εξάσκησης	BERMUDAN
Τιμή Διάθεσης	0.90

# ΑΝΑΚΟΙΝΩΣΕΙΣ Χ.Α.

## ΕΤΑΙΡΙΚΕΣ ΠΡΑΞΕΙΣ

### ΚΡΙ-ΚΡΙ ΒΙΟΜΗΧΑΝΙΑ ΓΑΛΑΚΤΟΣ Α.Β.Ε.Ε.

#### Αποκοπή ΑΜΚ με διανομή δωρεάν μετρητών & Reverse Split Ex-Rights for bonus issue & Reverse Split

Από 2/8/2013: α) οι μετοχές της εταιρίας «ΚΡΙ-ΚΡΙ ΒΙΟΜΗΧΑΝΙΑ ΓΑΛΑΚΤΟΣ Α.Β.Ε.Ε.» (GRS469003016) δεν ενσωματώνουν το δικαίωμα συμμετοχής στην αύξηση του μετοχικού κεφαλαίου με διανομή δωρεάν 11.021.712 νέων (ΚΟ) μετοχών, και β) παύει προσωρινά η διαπραγμάτευση του συνόλου των μετοχών της εταιρίας, ονομαστικής αξίας εκάστης ευρώ 0,33, και διαγράφονται από το ΟΑΣΗΣ, προκειμένου να αντικατασταθούν από 33.065.136 (ΚΟ) μετοχές, ονομαστικής αξίας εκάστης ευρώ 0,44, στα πλαίσια του Reverse Split των μετοχών της εταιρίας. Ως ημερομηνία έναρξης διαπραγμάτευσης των νέων μετοχών με προσαρμοσμένη τιμή εκκίνησης μετοχής, η οποία συμπίπτει με την τελευταία τιμή κλεισίματος της μετοχής της 1/8/2013, ευρώ 1,90, ορίζεται η 8/8/2013.

## ΓΝΩΣΤΟΠΟΙΗΣΕΙΣ ΕΤΑΙΡΕΙΩΝ

### MERIT Χ.Α.Ε.Π.Ε.Υ.

#### Ανανέωση Σύμβασης Ειδικής Διαπραγμάτευσης

Η Εταιρεία MERIT ΧΑΕΠΕΥ ανακοινώνει προς το επενδυτικό κοινό ότι, σύμφωνα με απόφαση της από 31/07/2013 συνεδρίασης του Δ.Σ. του Χρηματιστηρίου Αθηνών, ανανέωσε την ιδιότητα του Ειδικού Διαπραγματευτή επί της μετοχής της Εταιρείας «BYTE COMPUTER Α.Β.Ε.Ε.» και από τη συνεδρίαση του Χρηματιστηρίου Αθηνών της 4/08/2013 κι εφεξής θα συνεχίσει την Ειδική Διαπραγμάτευση επί των κοινών εισηγμένων μετοχών της εν λόγω εταιρείας προς ενίσχυση της ρευστότητας των μετοχών αυτών. Η Εταιρεία MERIT ΧΑΕΠΕΥ έχει υπογράψει σύμβαση Ειδικής Διαπραγμάτευσης με την εταιρεία «BYTE COMPUTER Α.Β.Ε.Ε.» με τους εξής βασικούς όρους : 1. Η MERIT ΧΑΕΠΕΥ θα διαβιβάζει στο Σύστημα Συναλλαγών του Χρηματιστηρίου Αθηνών εντολές ειδικής διαπραγμάτευσης (δηλαδή ταυτόχρονες εντολές αγοράς και πώλησης) για ίδιο λογαριασμό επί των μετοχών της Εταιρείας «BYTE COMPUTER Α.Β.Ε.Ε.». Για την υπηρεσία αυτή η MERIT ΧΑΕΠΕΥ θα λαμβάνει από την εκδότρια αμοιβή. 2. Η σύμβαση Ειδικής Διαπραγμάτευσης με την ανωτέρω Εταιρεία έχει διάρκεια ενός (1) έτους.

#### ΠΕΡΣΕΥΣ ΠΡΟΪΟΝΤΑ ΕΙΔΙΚΗΣ ΔΙΑΤΡΟΦΗΣ Α.Β.Ε.Ε.

##### Ανακοίνωση

Τα Διοικητικά Συμβούλια των εταιριών «Περσεύς Προϊόντα Ειδικής Διατροφής Ανώνυμη Βιομηχανική Εμπορική Εταιρεία», «Θαλάσσιες Υδατοκαλλιέργειες Ευβοϊκού Ανώνυμη Εταιρεία» και «Υδατοκαλλιέργειες Ρόδου Α.Γ.Ε.Ε.» επιθυμούν να ανακοινώσουν, σύμφωνα με τις διατάξεις του Ν. 3340/2005, ότι στις από 30-07-2013 συνεδριάσεις τους αποφάσισαν τη συγχώνευση τους, με απορρόφηση από την «Περσεύς Προϊόντα Ειδικής Διατροφής Ανώνυμη Βιομηχανική Εμπορική Εταιρεία» (Απορροφώσα) των «Θαλάσσιες Υδατοκαλλιέργειες Ευβοϊκού Ανώνυμη Εταιρεία» (θυγατρική 100% της απορροφώσας) και της «Υδατοκαλλιέργειες Ρόδου Α.Γ.Ε.Ε.» (θυγατρική 100% της απορροφώσας), σύμφωνα με τις διατάξεις του Κ.Ν 2190/1920, των άρθρων 1 έως 5 του Ν.2166/1993 και εν γένει της εμπορικής και της κείμενης νομοθεσίας της κεφαλαιαγοράς ως ισχύουν. Κατά τις ως άνω συνεδριάσεις αποφασίστηκε επίσης η έναρξη της διαδικασίας συγχώνευσης με ημερομηνία κατάρτισης Ισολογισμού Μετασχηματισμού την 31-07-2013 και ορίστηκε ο Ορκωτός Ελεγκτής Λογιστής κος Γεώργιος Ι. Βαρθαλίτης, μέλος της ελεγκτικής εταιρίας «BAKER TILLY HELLAS Α.Ε.», για την διαπίστωση της λογιστικής αξίας των περιουσιακών στοιχείων των συγχωνευόμενων εταιριών. Σε κάθε περίπτωση όλα τα ανωτέρω, καθώς και ο σκοπούμενος εταιρικός μετασχηματισμός εν γένει, τελούν υπό την έγκριση των γενικών συνελεύσεων των συγχωνευόμενων εταιριών και την προϋπόθεση χορηγήσεως, των κατά το νόμο προβλεπόμενων αδειών ή εγκρίσεων των αρμοδίων Αρχών.

#### TITAN ΑΝΩΝΥΜΗ ΕΤΑΙΡΙΑ ΤΣΙΜΕΝΤΩΝ

##### Ανακοίνωση

Το Α' Εξάμηνο του 2013 ο Όμιλος TITAN ενίσχυσε περαιτέρω τα βασικά οικονομικά του μεγέθη, αυξάνοντας τις πωλήσεις, παράγοντας θετικές ταμειακές ροές και μειώνοντας περαιτέρω τον καθαρό δανεισμό του. Η σαφής πλέον ανάκαμψη στις ΗΠΑ και η ανθεκτικότητα της ζήτησης στην Αίγυπτο, σε συνδυασμό με την αύξηση των εξαγωγών και τη μείωση του κόστους, αντιστάθμισαν τη συνεχιζόμενη συρρίκνωση της εγχώριας αγοράς. Ο κύκλος εργασιών παρουσίασε βελτίωση για 5ο συνεχές τρίμηνο την περίοδο Απριλίου – Ιουνίου 2013. Συγκεκριμένα, ο κύκλος εργασιών αυξήθηκε κατά 2%, ενώ τα λειτουργικά κέρδη προ φόρων, τόκων και αποσβέσεων (EBITDA), μειώθηκαν κατά 12,6% στα ευρώ 67,9 εκατ. Τα καθαρά κέρδη διαμορφώθηκαν στα ευρώ 5,3 εκατ., έναντι ευρώ 27,8 εκατ. το 2012. Ο κύκλος εργασιών για το Α' Εξάμηνο του 2013 ανήλθε σε ευρώ 571,9 εκατ., σημειώνοντας αύξηση 4,4% σε σύγκριση με το Α' Εξάμηνο του 2012. Τα λειτουργικά κέρδη (EBITDA) μειώθηκαν κατά 17,8% και έφθασαν τα ευρώ 92,2 εκατ. Τα καθαρά αποτελέσματα του Ομίλου μετά τα δικαιώματα μειοψηφίας και την πρόβλεψη για φόρους παρουσίασαν ζημίες ύψους ευρώ 21,8 εκατ., έναντι κερδών ύψους ευρώ 8,3 εκ. την αντίστοιχη περίοδο του 2012. Αρνητική επίδραση στα αποτελέσματα εξαμήνου του Ομίλου είχε η υποχώρηση τοπικών νομισμάτων, κυρίως της αιγυπτιακής λίρας, έναντι του ευρώ. Με σταθερές συναλλαγματικές ισοτιμίες ο κύκλος εργασιών του Α' εξαμήνου θα είχε αυξηθεί κατά 8% ενώ τα λειτουργικά κέρδη (EBITDA) θα είχαν μειωθεί κατά 12,6%. Επιπλέον, σε αντίθεση με την αντίστοιχη περίοδο του 2012, ο Όμιλος δεν είχε έσοδα από την πώληση δικαιωμάτων διοξειδίου του άνθρακα. ΛΕΙΤΟΥΡΓΙΚΑ ΑΠΟΤΕΛΕΣΜΑΤΑ: Στην Ελλάδα η ζήτηση τσιμέντου και δομικών υλικών εξακολουθεί να αποχωρεί από τα εξαιρετικά χαμηλά επίπεδα κατανάλωσης του 2012, αν και με ηπιότερους ρυθμούς. Ο ιδιωτικός κατασκευαστικός κλάδος έχει οδηγηθεί ουσιαστικά σε αδράνεια ενώ σε χαμηλά επίπεδα κινούνται και τα δημόσια έργα. Για τον TITANA, η εγχώρια ζήτηση απορροφά πλέον περίπου το 1/6 του παραγωγικού δυναμικού των εγκαταστάσεων, ο βαθμός απασχόλησης των οποίων εξαρτάται από την εξασφάλιση του εφοδιασμού εξαγωγικών προορισμών, στα πλαίσια ιδιαίτερα έντονου διεθνούς ανταγωνισμού. Συνολικά, ο κύκλος εργασιών του Τομέα Ελλάδας και Δυτικής Ευρώπης παρουσίασε αύξηση το Α' Εξάμηνο 2013 2,4% έναντι της αντίστοιχης περιόδου του 2012 και ανήλθε στα ευρώ 121,7 εκατ. λόγω της σημαντικής αύξησης των εξαγωγών. Η λειτουργική κερδοφορία (EBITDA) ανήλθε σε ευρώ 9,1 εκατ., εμφανίζοντας πτώση 67,9% σε σύγκριση με το Α' Εξάμηνο του 2012. Στις ΗΠΑ και ειδικότερα στις Νοτιοανατολικές Πολιτείες όπου δραστηριοποιείται

κατά κύριο λόγο ο Όμιλος, η σημαντική ανάκαμψη της αγοράς κατοικιών, ιδιαίτερα στη Φλόριντα, ευνοεί τη ζήτηση δομικών υλικών, οδηγώντας σε σταδιακή βελτίωση των αποτελεσμάτων του Ομίλου. Επιπρόσθετα, η εταιρία του Ομίλου Separation Technologies LLC (ST) συνεχίζει την αναπτυξιακή της πορεία σημειώνοντας άνοδο πωλήσεων και κερδοφορίας. Το Α' Εξάμηνο του 2013 ο κύκλος εργασιών του Ομίλου στις ΗΠΑ έφτασε τα ευρώ 193,4 εκατ., αυξημένος κατά 9,9% έναντι της αντίστοιχης περιόδου του 2012 και τα λειτουργικά κέρδη (EBITDA) έφτασαν τα ευρώ 10,3 εκατ. βελτιωμένα κατά 139,2%. Στις περισσότερες χώρες της Νοτιοανατολικής Ευρώπης, η ζήτηση δομικών υλικών παραμένει σε χαμηλά επίπεδα. Ταυτόχρονα, το περιθώριο κέρδους συρρικνώθηκε λόγω του έντονου ανταγωνισμού. Συνολικά, ο κύκλος εργασιών του Ομίλου το Α' Εξάμηνο του 2013 μειώθηκε κατά 2,3% σε σύγκριση με το Α' Εξάμηνο του 2012 στα ευρώ 99 εκατ. Τα λειτουργικά κέρδη (EBITDA) εμφάνισαν μείωση κατά 25,3% σε σύγκριση με το Α' εξάμηνο του 2012 φθάνοντας τα ευρώ 23,2 εκατ. Στην Αίγυπτο, η ζήτηση τσιμέντου διατηρήθηκε σχεδόν στα ίδια επίπεδα με την αντίστοιχη περσινή περίοδο, παρά την οξυτάτη πολιτική κρίση και τα οικονομικά προβλήματα που αντιμετωπίζει η χώρα. Παρά τις δυσκολίες στην παραγωγική διαδικασία και τις ελλείψεις στην τροφοδοσία καυσίμων, ο ΤΙΤΑΝΑΣ κατάφερε να αυξήσει τις πωλήσεις του, με τη συνεισφορά και εισαγόμενου κλίγκερ. Στην Τουρκία, ο κλάδος κατασκευών συνέχισε ανοδικά, τόσο στο δημόσιο όσο και στον ιδιωτικό τομέα, ενώ συγχρόνως αύξηση παρουσίασαν και οι εξαγωγές. Συνολικά ο κύκλος εργασιών του Τομέα Ανατολικής Μεσογείου, συμπεριλαμβανομένων των αρνητικών συναλλαγματικών διαφορών που προέκυψαν από τη διολίσθηση της αιγυπτιακής λίρας, εμφάνισε αύξηση 4,1% και ανήλθε σε ευρώ 157,8 εκατ. Με σταθερές συναλλαγματικές ισοτιμίες θα είχε αυξηθεί κατά 15,5%. Η λειτουργική κερδοφορία EBITDA ανήλθε σε ευρώ 49,6 εκατ., παρουσιάζοντας αύξηση 2,3%, ή 14,3% δίχως τις συναλλαγματικές διαφορές. Το Α' Εξάμηνο του 2013 ο Όμιλος ενίσχυσε περαιτέρω τα θεμελιώδη οικονομικά μεγέθη του. Με τη δημιουργία ελεύθερων ταμειακών ροών ύψους ευρώ 55 εκατ., πέτυχε την περαιτέρω μείωση του καθαρού δανεισμού κατά ευρώ 10 εκατ. σε σύγκριση με τις αρχές του έτους, ενώ σε σύγκριση με τα τέλη Ιουνίου 2012 η μείωση ανέρχεται σε ευρώ 54 εκατ. Από τις αρχές του 2009 και παρά την κατάρρευση των δύο σημαντικότερων αγορών, της Ελλάδας και των ΗΠΑ, ο καθαρός δανεισμός του Ομίλου μειώθηκε κατά σχεδόν 50%, στα ευρώ 586 εκατ. στα τέλη Ιουνίου 2013. ΣΗΜΑΝΤΙΚΑ ΓΕΓΟΝΟΤΑ ΜΕΤΑ ΤΗΝ ΗΜΕΡΟΜΗΝΙΑ ΤΟΥ ΙΣΟΛΟΓΙΣΜΟΥ: Στις 29 Ιουλίου 2013, η θυγατρική εταιρία του Ομίλου Titan Global Finance plc προχώρησε στην αποπληρωμή ομολογιών ύψους ευρώ 97,65 εκατ. και έκδοσης 2009 με την εγγύηση της Εταιρίας. ΠΡΟΟΠΤΙΚΕΣ ΓΙΑ ΤΟ 2013: Στις ΗΠΑ η ανάκαμψη της αγοράς οικιστικών ακινήτων αποτελεί την κινητήρια δύναμη για αύξηση της οικοδομικής δραστηριότητας, ιδιαίτερα σε περιοχές όπως η Φλόριντα, οι οποίες είχαν χτυπηθεί περισσότερο από την κρίση. Σύμφωνα με τον Σύνδεσμο Αμερικανικών Τσιμεντοβιομηχανιών (PCA), η αύξηση της κατανάλωσης τσιμέντου, στις Νοτιοανατολικές Πολιτείες όπου δραστηριοποιείται κυρίως ο Όμιλος, κινήθηκε σε επίπεδα υψηλότερα του μέσου όρου της χώρας το Α' εξάμηνο, τάση η οποία αναμένεται να συνεχιστεί. Το PCA εκτιμά ότι η ζήτηση θα αυξάνεται με διψήφιο ετήσιο ρυθμό κατά τη διάρκεια της επόμενης πενταετίας. Στην Ελλάδα, εκτιμάται ότι η ζήτηση δομικών υλικών θα σημειώσει περαιτέρω μείωση το 2013, από τα εξαιρετικά χαμηλά επίπεδα του 2012. Τα προσδοκώμενα οφέλη από την επανέναρξη των δημοσίων έργων αναμένεται να γίνουν αισθητά προς το τέλος του τρέχοντος έτους. Στη Νοτιοανατολική Ευρώπη η οικονομική ανάπτυξη παραμένει αναμικτή. Δεν αναμένονται ουσιαστικές αλλαγές στις αγορές δομικών υλικών. Στην Αίγυπτο η κρίσιμη πολιτική κατάσταση καθιστά κάθε εκτίμηση για τις βραχυπρόθεσμες προοπτικές της αγοράς εξαιρετικά αβέβαιη. Προς το παρόν η ζήτηση τσιμέντου διατηρεί τη δυναμική της, όμως η αύξηση του κόστους παραγωγής και η διολίσθηση της αιγυπτιακής λίρας αναμένεται να συνεχίσουν να επηρεάζουν αρνητικά τα αποτελέσματα. Ο Όμιλος προχωρεί σε επενδύσεις προκειμένου να εξασφαλίσει την εύρυθμη λειτουργία των εργοστασίων του ανεξαρτήτως της επάρκειας της παροχής εγχώριου φυσικού αερίου, επενδύσεις που αναμένεται να έχουν θετική επίδραση στο κόστος παραγωγής από το 2014. Αναπαρκνόμενος στις προκλήσεις των καιρών, ο Όμιλος ΤΙΤΑΝ θα εξακολουθήσει να επιδιώκει τη δημιουργία θετικών ταμειακών ροών και τη συμπίεση των δαπανών, διατηρώντας όμως πάντα παράλληλα την επικέντρωσή του στην επίτευξη των μακροχρόνιων στρατηγικών στόχων του. ΜΗΤΡΙΚΗ ΕΤΑΙΡΙΑ ΤΙΤΑΝ Α.Ε. Ο κύκλος εργασιών της «Α.Ε. ΤΣΙΜΕΝΤΩΝ ΤΙΤΑΝ» το Α' Εξάμηνο του 2013 ανήλθε σε ευρώ 118,9 εκατ., αυξημένος κατά 6,7% σε σύγκριση με την αντίστοιχη περίοδο του 2012 λόγω των κατά πολύ υψηλότερων εξαγωγών τσιμέντου. Τα λειτουργικά κέρδη προ φόρων, τόκων και αποσβέσεων (EBITDA) ανήλθαν σε ευρώ 7,5 εκατ., μειωμένα κατά 75%. Τα καθαρά αποτελέσματα παρουσίασαν ζημίες ύψους ευρώ 22,3 εκατ. έναντι κερδών ευρώ 2 εκατ. το Α' Εξάμηνο του 2012. Ο Όμιλος ΤΙΤΑΝ είναι ένας ανεξάρτητος παραγωγός τσιμέντου και άλλων δομικών υλικών με πάνω από 100 χρόνια βιομηχανικής εμπειρίας. Έχοντας έδρα την Ελλάδα, διαθέτει εργοστάσια παραγωγής τσιμέντου σε εννέα χώρες και είναι οργανωμένος σε τέσσερις γεωγραφικούς τομείς: Ελλάδα και Δυτική Ευρώπη, ΗΠΑ, Νοτιοανατολική Ευρώπη και Ανατολική Μεσόγειο. Καθ' όλη την διάρκεια της ιστορίας του, ο Όμιλος ΤΙΤΑΝ επιδίωξε να συνδυάσει τη λειτουργική αρτιότητα με το σεβασμό στον άνθρωπο, την κοινωνία και το περιβάλλον. Το 2012 πούλησε 16,1 εκ. τόνους τσιμέντου και υλικών με παρεμφερείς ιδιότητες, 3,4 εκ. μ3 ετοιμού σκυροδέματος, 10,9 εκ. τόνους αδρανών υλικών και διάφορα ακόμη οικοδομικά υλικά όπως τσιμεντόλιθους, έτοιμα κονιάματα κλπ. Λεπτομερή οικονομικά και άλλα στοιχεία παρέχονται στην ιστοσελίδα του Ομίλου ΤΙΤΑΝ με διεύθυνση: [www.titan-cement.com](http://www.titan-cement.com). Η ανωτέρω ανακοίνωση κοινοποιήθηκε στο Χ.Α. και στην Επιτροπή Κεφαλαιαγοράς και βρίσκεται αναρτημένη στην ιστοσελίδα του Χ.Α. Διεύθυνση Εταιρικής Επικοινωνίας, Τηλ. 210 2591 111, Fax. 210 2591 285, [info@titan.gr](mailto:info@titan.gr), [www.titan-cement.com](http://www.titan-cement.com).

## ΕΛΛΗΝΙΚΑ ΧΡΗΜΑΤΙΣΤΗΡΙΑ Α.Ε.

### Ανακοίνωση

Η Εταιρεία Ελληνικά Χρηματιστήρια Α.Ε. (ΕΧΑΕ) ανακοινώνει με βάση το ν. 3556/2007 και το ν. 3606/2007 ότι η Eurobank Equities Α.Ε.Π.Ε.Υ. την ενημέρωσε στις 31/07/2013 ότι: 1. Στις 30/07/2013 προέβη σε πώληση 2.000 κοινών ονομαστικών μετοχών ΕΧΑΕ, συνολικής αξίας 12.020,00 ευρώ. 2. Στις 30/07/2013 προέβη σε αγορά 2.000 κοινών ονομαστικών μετοχών ΕΧΑΕ, συνολικής αξίας 12.000,00 ευρώ. Οι παραπάνω συναλλαγές πραγματοποιήθηκαν λόγω της ιδιότητας της Eurobank Equities Α.Ε.Π.Ε.Υ. ως ειδικού διαπραγματευτή παραγωγών. Η γνωστοποίηση εκ μέρους της Eurobank Equities Α.Ε.Π.Ε.Υ. προς την ΕΧΑΕ και ακολούθως από την ΕΧΑΕ προς τις αρχές της Κεφαλαιαγοράς, γίνεται επειδή ο κ. Κωνσταντίνος Βουσβούνης ασκεί διευθυντικά καθήκοντα ως Μη Εκτελεστικός Πρόεδρος του Δ.Σ. της Eurobank Equities Α.Ε.Π.Ε.Υ., ενώ κατέχει ταυτόχρονα τη θέση του Μη Εκτελεστικού Μέλους του Δ.Σ. της ΕΧΑΕ (υπόχρεο πρόσωπο με βάση το Ν.3340/2005).

## INTRALOT Α.Ε.

### Ανακοίνωση

Η Intralot Ανώνυμη Εταιρεία Ολοκληρωμένα Πληροφοριακά Συστήματα και Υπηρεσίες Τυχερών Παιχνιδιών ανακοινώνει την τιμολόγηση (pricing) ομολογιών ύψους ευρώ 325.000.000 από τη θυγατρική της Intralot Finance Luxembourg S.A. Αθήνα, Ελλάδα, 1 Αυγούστου 2013 – Η Intralot Ανώνυμη Εταιρεία Ολοκληρωμένα Πληροφοριακά Συστήματα και Υπηρεσίες Τυχερών Παιχνιδιών ανακοίνωσε σήμερα την τιμολόγηση (pricing) της προσφοράς ομολογιών (α' τάξης) (Senior Notes) ύψους ευρώ 325.000.000, 9.750% ληξιαέως το 2018 (οι «Ομολογίες») που πρόκειται να εκδοθούν από την εμμέσως ελεγχόμενη θυγατρική της, Intralot Finance Luxembourg S.A., ανώνυμη εταιρεία που λειτουργεί σύμφωνα με το δίκαιο του Μεγάλου Δουκάτου του Λουξεμβούργου. Οι Ομολογίες αναμένεται να εισαχθούν προς διαπραγμάτευση στην αγορά Euro MTF του Χρηματιστηρίου του Λουξεμβούργου. Οι Ομολογίες

προσφέρθηκαν σε τιμή έκδοσης 99,027% και μετά την καταβολή των προβλεπόμενων προμηθειών και άλλων εξόδων που σχετίζονται με την προσφορά, οι καθαρές εισπράξεις από την έκδοση και πώληση των Ομολογιών αναμένεται να είναι περίπου ευρώ 311.1 εκατ. Στις 17 Ιουνίου 2013 η κατά 100% θυγατρική μας Intralot Luxembourg S.A ανακοίνωσε πρόταση (“Πρόταση”) για την επαναγορά του ανεξόφλητου κεφαλαίου, ονομαστικής αξίας ευρώ 140 εκατομμυρίων, των εγγυημένων ανταλλάξιμων πιστωτικών τίτλων (Exchangeable Notes) της Intralot Luxembourg S.A (με ετήσιο επιτόκιο 2,25%) και λήξεως το 2013 (οι «Ανταλλάξιμοι Τίτλοι») σε τιμή επαναγορά ίση με το 114% της ονομαστικής αξίας εκάστου Ανταλλάξιμου Τίτλου, πλέον δεδουλευμένων και οφειλόμενων τόκων έως (αλλά εξαιρούμενης) της ημερομηνίας διακανονισμού της Πρότασης. Η περίοδος αποδοχής της Πρότασης θα λήξει στις 2 Αυγούστου 2013. Το καθαρό προϊόν της έκδοσης και πώλησης των Ομολογιών το οποίο ελήφθη μετά την καταβολή προβλεπόμενων προμηθειών και άλλων εξόδων που σχετίζονται με την προσφορά των τίτλων θα χρησιμοποιηθεί (i) προκειμένου να κατατεθούν σε ειδικό λογαριασμό μεσεγγύησης (Escrow Account) κεφάλαια επαρκή για την αποπληρωμή του συνόλου του ανεξόφλητου κεφαλαίου των Ανταλλάξιμων Τίτλων (περιλαμβανομένων των ποσών που απαιτούνται για το διακανονισμό της επαναγοράς σύμφωνα με την Πρόταση) πλέον της καταβολής του premium προπληρωμής και των υφιστάμενων και μελλοντικών δεδουλευμένων και οφειλόμενων τόκων κατά τη λήξη των Ανταλλάξιμων Τίτλων, και (ii) για την αναχρηματοδότηση ορισμένων υφιστάμενων δανείων του ομίλου. Οι λεπτομέρειες της Πρότασης, περιλαμβανομένων ενδεικτικά των όρων και προϋποθέσεων της, των περιορισμών και των δικαιουμένων να συμμετάσχουν μερών, περιλαμβάνονται στο από 17 Ιουνίου 2013 Πληροφοριακό Σημείωμα (Tender Offer Memorandum) (το “Πληροφοριακό Σημείωμα”) αντίγραφο του οποίου (υπό τους περιορισμούς στη διενέργεια διάθεσης) διατίθενται από την Lucid Issuer Services Limited ως Εκπρωσώπου Αποδοχής (Tender Agent). Η αποδοχή της Πρότασης τελεί, μεταξύ άλλων, υπό τον όρο της επιτυχούς ολοκλήρωσης της προσφοράς των Ομολογιών. Η περίοδος προσφοράς των Ομολογιών αναμένεται να ολοκληρωθεί στις 8 Αυγούστου 2013. Για περισσότερες πληροφορίες σχετικά με τα αποτελέσματα λειτουργίας και την οικονομική θέση της Εταιρίας για το πρώτο τρίμηνο του 2013 και σχετικά με ενημέρωση περί των συναλλαγών για το δεύτερο τρίμηνο του 2013 επισκεφτείτε την ιστοσελίδα των επενδυτικών σχέσεων της Intralot: <http://www.intralot.com/content/103/investor-relations>. ΠΛΗΡΟΦΟΡΙΕΣ: Intralot: Ηλιάς Αθανασίου - Group Strategic Planning Director - Tel: +30 210 61 56 000 - E-mail: [athanasiou@intralot.com](mailto:athanasiou@intralot.com). Ιωάννης Παντολέων - Chief Financial Officer - Tel: +30 210 61 56 000 - E-mail: [pantoleon@intralot.com](mailto:pantoleon@intralot.com). Σημαντική Σημείωση: Η παρούσα ανακοίνωση δεν αποτελεί πρόταση προς αγορά ή παρότρυνση για την αγορά των Ομολογιών ούτε θα υπάρξει πώληση των Ομολογιών στις οποίες αναφέρεται η παρούσα ανακοίνωση σε καμία δικαιοδοσία, συμπεριλαμβανομένων των Ηνωμένων Πολιτειών, στην οποία τέτοιου είδους πρόταση ή πώληση απαγορεύεται. Οι Ομολογίες δεν έχουν καταχωριστεί σύμφωνα με το United States Securities Act του 1933, ως ισχύει (στο εξής ο «Νόμος περί Κινητών Αξιών») και δεν είναι δυνατόν να προσφερθούν ή πωληθούν στις Η.Π.Α. άνευ καταχώρισης σύμφωνα με τον Νόμο περί Κινητών Αξιών ή άνευ σχετικής εξαίρεσης από τις προϋποθέσεις καταχώρισης σύμφωνα με τον Νόμο περί Κινητών Αξιών. Η παρούσα ανακοίνωση διανέμεται και απευθύνεται αποκλειστικά προς (i) πρόσωπα εκτός του Ηνωμένου Βασιλείου, (ii) πρόσωπα εντός του Ηνωμένου Βασιλείου που εφόσον πληρούν τους όρους του επαγγελματία επενδυτή (όπως αυτός ορίζεται στο Άρθρο 19 (5) του Financial Services and Markets Act 2000 (Financial Promotion) Order 2005 (ο «Κανονισμός περί Χρηματοοικονομικής Προώθησης»), (iii) πρόσωπα που εμπίπτουν στο Άρθρο 43 του Κανονισμού περί Χρηματοοικονομικής Προώθησης ή (iv) οιαδήποτε άλλα πρόσωπα στα οποία δύναται να λάβει χώρα νομίμως σύμφωνα με τον Κανονισμό περί Χρηματοοικονομικής Προώθησης (όλων των εν λόγω προσώπων αναφερομένων από κοινού ως τα «σχετικά πρόσωπα»). Οι επενδύσεις με τις οποίες η παρούσα ανακοίνωση σχετίζεται είναι διαθέσιμες μόνο σε, καθώς και τυχόν πρόσκληση, πρόταση ή συμφωνία εγγραφής, αγοράς ή άλλου είδους απόκτησης τέτοιων επενδύσεων θα είναι διαθέσιμη μόνο σε, ή θα αφορά μόνο στα, σχετικά πρόσωπα. Οιοδήποτε πρόσωπο που δεν περιλαμβάνεται στην έννοια των σχετικών προσώπων δεν θα πρέπει να ενεργεί σύμφωνα με ή να βασίζεται στο παρόν έγγραφο ή στο περιεχόμενό του. Η παρούσα ανακοίνωση αφορά μόνο στα σχετικά πρόσωπα και δεν πρέπει να λαμβάνεται υπόψη από μη σχετικά πρόσωπα. Στα κράτη μέλη του Ευρωπαϊκού Οικονομικού Χώρου, η παρούσα ανακοίνωση αφορά μόνο στα πρόσωπα που εμπίπτουν στην έννοια των «ειδικών επενδυτών» υπό την έννοια του άρθρου 2(1)(ε) της Οδηγίας 2003/71/ΕΕ (όπως έχει τροποποιηθεί και ισχύει, η «Οδηγία περί Ενημερωτικού Δελτίου»). Η παρούσα ανακοίνωση αποτελεί διαφήμιση για τους σκοπούς των εφαρμοστέων μέτρων που υλοποιούν την Οδηγία περί Ενημερωτικού Δελτίου. Το περιεχόμενο της ιστοσελίδας της Intralot A.E. καθώς οιασδήποτε ιστοσελίδας στην οποία μπορεί οποιοσδήποτε χρήστης του διαδικτύου να μεταβεί από την ιστοσελίδα της Intralot A.E. δεν αποτελεί μέρος ή περιλαμβάνεται στην παρούσα ανακοίνωση. Η διανομή της παρούσας ανακοίνωσης σε συγκεκριμένες δικαιοδοσίες δύναται να περιορίζεται από το νόμο. Τα πρόσωπα τα οποία αποκτούν στην κατοχή τους την παρούσα ανακοίνωση πρέπει να ενημερώνονται και προσέχουν τους εν λόγω περιορισμούς. Τυχόν έλλειψη συμμόρφωσης με τους εν λόγω περιορισμούς δύναται να αποτελέσει παραβίαση των νόμων περί κινητών αξιών της εν λόγω δικαιοδοσίας. Εν σχέσει προς τις Ομολογίες και την Πρόταση: (i) Δεν θα υποβληθεί δημόσια πρόταση κατά την έννοια του Ν. 3401/2005, του άρθρ. 10 του 876/1979, του άρθρου 8α του Κ.Ν. 2190/1920 και του Ν. 3461/2006 (όπως έχουν τροποποιηθεί και ισχύουν) και (ii) Ουδεμία διαφημιστική καταχώριση, δήλωση ή ανακοίνωση έχει τεθεί ή πρόκειται να τεθεί υπόψη, εγκριθεί ή επιτραπεί από την Επιτροπή Κεφαλαιαγοράς, σύμφωνα με τις διατάξεις του Ν. 3401/2005, του άρθρ. 10 του 876/1979, του άρθρου 8α του Κ.Ν. 2190/1920 και του Ν. 3461/2006 (όπως έχουν τροποποιηθεί και ισχύουν), εντός, από ή αναφορικά με την Ελληνική Επικράτεια. Ούτε το Πληροφοριακό Σημείωμα ούτε οιαδήποτε έγγραφο προσφοράς των Ομολογιών δεν έχει εγκριθεί από την Επιτροπή Κεφαλαιαγοράς. Ούτε η παρούσα ανακοίνωση ούτε το Πληροφοριακό Σημείωμα ούτε η ηλεκτρονική τους μεταβίβαση αποτελούν πρόταση απόκτησης ούτε πρόκληση προς υποβολή πρότασης για πώληση των Ανταλλάξιμων Τίτλων (και η αποδοχή της Πρότασης από κατόχους Ανταλλάξιμων Τίτλων δεν θα γίνεται αποδεκτή) σε οποιαδήποτε περίπτωση ή πρόταση απόκτησης ή η πρόκληση προς υποβολή προτάσεως απαγορεύονται. Η Πρόταση δεν πραγματοποιείται ούτε πρόκειται να πραγματοποιηθεί άμεσα ή έμμεσα εντός ή με τη χρήση ταχυδρομείου ή με οιοδήποτε τρόπο ή μέσο (περιλαμβανομένων φαξ, τέλεξ, τηλεφώνου, ηλεκτρονικού ταχυδρομείου ή άλλης μορφής ηλεκτρονικής επικοινωνίας) εσωτερικού ή εξωτερικού εμπορίου ή με μεταβίβαση μέσω των εθνικών αρχών των Ηνωμένων Πολιτειών και καμία προσφορά των Ανταλλάξιμων Τίτλων δεν θα πραγματοποιηθεί με τους ανωτέρω τρόπους, μέσα ή αρχές από ή εντός των Ηνωμένων Πολιτειών ή σε πρόσωπα των ΗΠΑ ή σε πρόσωπα με εγκατάσταση ή διαμονή στις Ηνωμένες Πολιτείες υπό την έννοια του Κανόνα 800(h) του United States Securities Act του 1933, όπως έχει τροποποιηθεί («Νόμος περί Κινητών Αξιών») (και οιαδήποτε αναφορά της παρούσας παραγράφου σε πρόσωπα που έχουν εγκατάσταση ή διαμονή στις Ηνωμένες Πολιτείες θα ερμηνεύεται αντίστοιχα). Ακολούθως, τα αντίγραφα του Πληροφοριακού Σημειώματος και οιαδήποτε άλλα έγγραφα ή υλικό που σχετίζονται με την Πρόταση δεν πρόκειται και δεν πρέπει, άμεσα ή έμμεσα, να ταχυδρομούνται ή άλλως να μεταβιβάζονται, διανέμονται προωθούνται ή αποστέλλονται (περιλαμβανομένων ενδεικτικά μέσω εκπροσώπων, πληρεξουσίων ή εντολέων) εντός των Ηνωμένων Πολιτειών ή σε πρόσωπα με εγκατάσταση ή διαμονή στις Ηνωμένες Πολιτείες ή σε πρόσωπα των ΗΠΑ. Για τους σκοπούς της παρούσας παραγράφου “Ηνωμένες Πολιτείες” σημαίνουν τις Ηνωμένες Πολιτείες της Αμερικής, τα εδάφη τους και τα κατεχόμενά τους (περιλαμβανομένων του Πουέρτο Ρίκο, των Αμερικανικών Παρθένων Νήσων, του Γκουάμ, της Αμερικανικής Σαμόα, της Νήσου Ουέικ και των Βορείων Νήσων Μαριάνα), οποιαδήποτε Πολιτεία των Ηνωμένων Πολιτειών και την Περιφέρεια της Κολούμπια. Η Πρόταση, η παρούσα ανακοίνωση, το Πληροφοριακό Σημείωμα και

οιαδήποτε άλλα έγγραφα και υλικό σχετικά με την Πρόταση υπόκεινται στους περιορισμούς προσφοράς και διανομής και άλλων δικαιοδοσιών (περιλαμβανομένης της Ιταλίας, του Ηνωμένου Βασιλείου, της Γαλλίας και του Λουξεμβούργου), όπως ειδικότερα εκτίθενται στο Πληροφοριακό Σημείωμα.

#### **ΜΗΧΑΝΙΚΗ Α.Ε.**

##### **Ανακοίνωση**

Η ΜΗΧΑΝΙΚΗ Α.Ε. σύμφωνα με τις διατάξεις του Ν. 3556/2007 (άρθρα 3 και 21), σε συνδυασμό με το άρθρο 11 της απόφασης 1/434/3.7.2007 της Ε.Κ., ανακοινώνει ότι ο πρόεδρος του Δ.Σ. της εταιρείας Π. Εμφιετζόγλου, υπόχρεο πρόσωπο σύμφωνα με το άρθρο 13 του Ν. 3340/2005, προέβη την 29η Ιουλίου 2013 σε αγορά 1.000 κοινών μετοχών αξίας 99,00 ευρώ και 500 προνομιούχων μετοχών αξίας 42,00 ευρώ, την 30η Ιουλίου σε αγορά 1.000 κοινών μετοχών αξίας 98,00 ευρώ και σε αγορά 500 προνομιούχων μετοχών αξίας 38,00 ευρώ, και την 31η Ιουλίου σε αγορά 3.000 κοινών μετοχών αξίας 294,00 ευρώ και σε αγορά 500 προνομιούχων μετοχών αξίας 41,00 ευρώ.

#### **ΕΛΤΡΑΚ Α.Ε.**

##### **Αγορά Ιδίων Μετοχών**

Η εταιρεία ΕΛΤΡΑΚ Α.Ε. γνωστοποιεί στο επενδυτικό κοινό και τους μετόχους της, ότι σύμφωνα με το άρθρο 16 του Κ.Ν. 2190/1920, όπως ισχύει και σύμφωνα με την από 12.06.2013 απόφαση της Τακτικής Γενικής Συνέλευσης των Μετόχων της, στις 01.08.2013 προέβη σε αγορά 500 μετοχών με μέση τιμή κτήσης 1,35 ευρώ ανά μετοχή, μέσω της Χρηματιστηριακής Εταιρείας ALPHA FINANCE ΑΝΩΝΥΜΗ ΧΡΗΜΑΤΙΣΤΗΡΙΑΚΗ ΕΤΑΙΡΕΙΑ ΠΑΡΟΧΗΣ ΕΠΕΝΔΥΤΙΚΩΝ ΥΠΗΡΕΣΙΩΝ.

#### **ΕΛΛ. ΒΙΟΜ. ΖΑΧΑΡΗΣ Α.Ε.**

##### **Δελτίο Τύπου**

Η εταιρεία Ελληνική Βιομηχανία Ζάχαρης Α.Ε. γνωστοποιεί στο επενδυτικό κοινό ότι κατά την συνεδρίαση της 1ης Αυγούστου 2013 του Δ.Σ. της εταιρείας, ο κ. Χρυσόστομος Γερούκης, Πρόεδρος του Δ.Σ. και εκτελεστικό μέλος του και ο κ. Παύλος Μπαρούτας, ανεξάρτητο μη εκτελεστικό μέλος του Δ.Σ. και μέλος της Επιτροπής Ελέγχου, υπέβαλαν εγγράφως την παραίτησή τους, η οποία και έγινε ομόφωνα αποδεκτή από το Δ.Σ. Τα μέλη του Δ.Σ. ευχαρίστησαν τους κ.κ. Γερούκη και Μπαρούτα για την μέχρι τώρα προσφορά και συνεργασία τους. Στην ίδια συνεδρίαση το Δ.Σ. αποφάσισε τη συμπλήρωση των μελών του και εξέλεξε ως νέα μέλη τους κ.κ. Μπέτση Ηλία και Μελέτη Γεώργιο. Στη συνέχεια το Διοικητικό Συμβούλιο συγκροτήθηκε σε σώμα ως ακολούθως: α. Εκτελεστικά Μέλη: Χαραλάμπους Λάμπρος, Πρόεδρος & Διευθύνων Σύμβουλος - Ταραζάς Αστέριος, Μέλος - Μελέτης Γεώργιος, Μέλος. β. Μη Εκτελεστικά Μέλη - Λάζαρη Αδαμαντίνη, Αντιπρόεδρος - Μπέτσης Ηλίας, Μέλος. γ. Ανεξάρτητα Μη Εκτελεστικά Μέλη - Κωνσταντινίδης Μανασής, Μέλος - Κολιάτσας Σπυρίδων, Μέλος. Επίσης, η σύνθεση της Επιτροπής Ελέγχου διαμορφώνεται ως εξής: Κολιάτσας Σπυρίδων, Πρόεδρος της Επιτροπής - Λάζαρη Αδαμαντίνη, Μέλος - Κωνσταντινίδης Μανασής, Μέλος. Η εκλογή των μελών του Δ.Σ και της Επιτροπής Ελέγχου θα τεθούν προς επικύρωση στην κρίση της επόμενης Τακτικής Γενικής Συνέλευσης.

#### **ALPHA TRUST ΑΝΔΡΟΜΕΔΑ Α.Ε.Ε.Χ.**

##### **Ανακοίνωση**

Η Εταιρεία ALPHA TRUST-ΑΝΔΡΟΜΕΔΑ Α.Ε.Ε.Χ. ενημερώνει το επενδυτικό κοινό ότι, υλοποιώντας την από 2/8/2011 απόφαση της Α' Επαναληπτικής Έκτακτης Γενικής Συνέλευσης των μετόχων της, στο επιτρεπόμενο χρονικό διάστημα, που έληξε την 1/8/2013, προέβη στην αγορά 39.264 ιδίων μετοχών, οι οποίες αντιπροσωπεύουν ποσοστό 0,094% επί του συνόλου των μετοχών και του μετοχικού κεφαλαίου της Εταιρείας. Η μέση τιμή κτήσης αυτών των μετοχών ήταν 0,90 ευρώ. Ο αριθμός των μετοχών αυτών, μετά την από 10/7/2012 απόφαση της Γενικής Συνέλευσης για reverse split διαμορφώθηκε σε 392 μετοχές, οι οποίες κατά την 31/12/2012 εμφανίζονται στον Ισολογισμό με συνολική αξία 0,01 ευρώ, λόγω συμψηφισμού που έγινε κατά τη μείωση του μετοχικού κεφαλαίου της Εταιρείας, με επιστροφή κεφαλαίου στους μετόχους, που αποφασίστηκε κατά την ίδια ως άνω Γενική Συνέλευση. Χρονικό διάστημα για την αγορά των ιδίων ως άνω μετοχών, είχε οριστεί η περίοδος από 8/8/2011 έως 1/8/2013, με ανώτατη τιμή 4,50 ευρώ και κατώτατη τιμή 0,01 ευρώ.

#### **ΠΑΠΟΥΤΣΑΝΗΣ Α.Β.Ε.Ε. ΚΑΤΑΝΑΛΩΤΙΚΩΝ ΑΓΑΘΩΝ**

##### **Ανακοίνωση**

Η ΠΑΠΟΥΤΣΑΝΗΣ ΑΒΕΕ (η Εταιρεία) σύμφωνα με τις διατάξεις του νόμου 3340/2005 και των κατ' εξουσιοδότηση αυτού αποφάσεων του ΔΣ της Ε.Κ. ανακοινώνει ότι, σύμφωνα με την από 01.08.2013 γνωστοποίηση της κυπριακής εταιρείας με την επωνυμία Spellerot Limited, συνδεδεμένο νομικό πρόσωπο με την κα Μαίρη Ισκαλατιάν του Σαρκίς, Μέλος Διοικητικού Συμβουλίου και Οικονομική Διευθύντρια της Εταιρείας, ως 100% ελεγχόμενο από την ίδια, προέβη την 01.08.2013 στην ακόλουθη συναλλαγή επί των κοινών μετοχών της Εταιρείας: Η κυπριακή εταιρεία Spellerot Limited πώλησε ενδοχρηματιστηριακά 100.000 κοινές μετά ψήφου μετοχές της Εταιρείας έναντι ποσού 0,65 εκάστη.

#### **ALPHA TRUST ΑΝΔΡΟΜΕΔΑ Α.Ε.Ε.Χ.**

##### **Ανακοίνωση**

Η Εταιρεία ALPHA TRUST-ΑΝΔΡΟΜΕΔΑ Α.Ε.Ε.Χ., δημοσιεύει από σήμερα στην ιστοσελίδα της "ΕΠΕΝΔΥΤΙΚΗ ΕΝΗΜΕΡΩΣΗ Β' τριμήνου 2013 και "ΜΗΝΙΑΙΑ ΕΝΗΜΕΡΩΣΗ-ΙΟΥΛΙΟΣ 2013", στην ελληνική και αγγλική γλώσσα, για την ενημέρωση των μετόχων της και του επενδυτικού κοινού.

#### **ΑΛΚΟ ΕΛΛΑΣ Α.Β.Ε.Ε.**

##### **Ανακοίνωση**

Το Διοικητικό Συμβούλιο της ΑΛΚΟ ΕΛΛΑΣ ΑΒΕΕ ανακοινώνει ότι την 31η Ιουλίου 2013 αποχώρησε από την εταιρεία η υπεύθυνη εξυπηρέτησης Μετόχων της εταιρείας κ. Καράμπελα Σταυρούλα, την οποία ευχαριστεί για την συνεργασία.

#### **ΤΕΧΝΙΚΗ ΟΛΥΜΠΙΑΚΗ Α.Ε.**

##### **Δελτίο Τύπου**

Η ΤΕΧΝΙΚΗ ΟΛΥΜΠΙΑΚΗ Α.Ε. ενημερώνει το επενδυτικό κοινό ότι, απορρίφθηκε ανεπιφύλακτα, με τελική μη εφείσιμη απόφαση, η αγωγή εναντίον της ΤΟΥΣΑ Inc και των θυγατρικών αυτής, των κ.κ. Κωνσταντίνου Στέγγου, Ανδρέα Στέγγου, Γεωργίου Στέγγου, Μαριάννας Στέγγου, Antonio Mon, Tommy McAden, Larry Horner, William Hasler, Michael Poulos, Susan Parks, J. Bryan Whitworth, Paul Berkowitz, Candace Corra, Russell Devendorf, Brian Konderik, Tom McAndrew, Dave Schoenborn, Gordon Stewart, Stephen Wagman, ως και της Τεχνικής Ολυμπιακής Α.Ε. ("ΤΟΣΑ"), που κατατέθηκε το 2009 στο Πρωτοδικείο Δικαστήριο για τη Νότια Περιφέρεια της Florida (Υπόθεση No. 09-01616), μετά την υπογραφή, στις 4 Ιουνίου 2013, Συμφωνίας Διακανονισμού ή Συμβιβασμού, από την ΤΟΥΣΑ, Inc. ("ΤΟΥΣΑ"), την Επίσημη Επιτροπή των Ανέγγυων Πιστωτών της ΤΟΥΣΑ και τα υπόλοιπα εμπλεκόμενα μέρη. Σαν αποτέλεσμα, την Κυριακή 4 Αυγούστου 2013, τα Μέλη του Δ.Σ. της ΤΟΥΣΑ, Κωνσταντίνος Στέγγος, Ανδρέας Στέγγος, Γεώργιος



Στέγγος και Μαριάννα Στέγγου, που είναι και μέλη του Δ.Σ. της Τεχνικής Ολυμπιακής Α.Ε., θα παραιτηθούν από τις θέσεις τους ως μέλη του Δ.Σ. της ΤΟΥΣΑ και από μέλη οποιωνδήποτε επιτροπών αυτής. Ούτε η ΤΟΣΑ, ούτε τα παραπάνω παραιτούμενα μέλη του Δ.Σ. της ΤΟΥΣΑ κατέβαλαν κάποιο χρηματικό ποσό ως μέρος της Συμφωνίας Διακανονισμού. Η ΤΟΣΑ και τα προαναφερόμενα Μέλη Δ.Σ. δεν έκαναν οποιαδήποτε παραδοχή για αδικοπραγία, αρνήθηκαν (και συνεχίζουν να αρνούνται) οποιαδήποτε ευθύνη και έχουν απαλλαγεί από οτιδήποτε θα επέφερε ή προκαλούσε άλλη αγωγή, αναφορικά με την υπόθεση πτώχευσης της ΤΟΥΣΑ.

#### **ΔΗΜΟΣΙΑ ΕΠΙΧΕΙΡΗΣΗ ΗΛΕΚΤΡΙΣΜΟΥ Α.Ε.**

##### **Ανακοίνωση**

Η ΔΕΗ Α.Ε. προσφέρει στους πελάτες της με παροχές στην Υψηλή και Μέση Τάση ΔΕΗ, δεκαπέντε (15) νέα τιμολόγια – επτά (7) στην Υψηλή Τάση (Υ.Τ.) και οκτώ (8) στη Μέση Τάση (Μ.Τ.). Συγκεκριμένα, με τα νέα τιμολόγια της ΔΕΗ: Στη Μέση Τάση προσφέρονται τέσσερα (4) γενικής χρήσεως τιμολόγια και τέσσερα (4) ειδικά τιμολόγια για μεγάλους βιομηχανικούς κυρίως πελάτες με ετήσια κατανάλωση ανά παροχή μεγαλύτερη από 13 GWh, τα οποία, λαμβάνοντας υπόψη την καταναλωτική τους συμπεριφορά, οδηγούν σε ιδιαίτερα ανταγωνιστική τιμή ρεύματος, Στην Υψηλή Τάση τα νέα τιμολόγια διασφαλίζουν επίσης ανταγωνιστικό επίπεδο τιμής της MWh. Υπογραμμίζεται ότι, τα τιμολόγια της Υψηλής Τάσης και τα ειδικά τιμολόγια της Μέσης Τάσης προσφέρονται για υπογραφή σύμβασης με ισχύ μέχρι 31.12.2014 και θα έχουν, εφόσον το επιθυμεί ο πελάτης, αναδρομική ισχύ από 1.1.2013. Στους πελάτες (εταιρείες ή όμιλοι επιχειρήσεων) παρέχεται κλιμακούμενη έκπτωση όγκου για όλα τα τιμολόγια, σύμφωνα με το ύψος της ετήσιας κατανάλωσής τους. Η ΔΕΗ θα προσφέρει εγγράφως σε κάθε ένα πελάτη της στην Υψηλή και Μέση Τάση τα νέα τιμολόγια, έτσι ώστε οι πελάτες να επιλέξουν τιμολόγιο και να υπογραφεί η Σύμβαση Προμήθειας.

#### **KARATZH A.E.**

##### **Ανακοίνωση**

Η KARATZH A.E. ενημερώνει για τη συναλλαγή προσώπου που έχει στενό δεσμό με πρόσωπο που ασκεί διευθυντικά καθήκοντα. Συγκεκριμένα, στις 31 Ιουλίου 2013 η κυρία Τζουανάκη Ελένη σύζυγος του κύριου Αρχοντάκη Κωνσταντίνου (Γενικού Διευθυντή, Εκτελεστικού Μέλους του ΔΣ και Προϊσταμένου Υπηρεσίας Εταιρικών Ανακοινώσεων της Εταιρείας), προέβη στην πώληση 2.000 κοινών μετοχών συνολικής αξίας 9.138,45 ευρώ.

#### **F.H.L. H. ΚΥΡΙΑΚΙΔΗΣ ΜΑΡΜΑΡΑ - ΓΡΑΝΙΤΕΣ Α.Β.Ε.Ε.**

##### **Ανακοίνωση**

Η F.H.L. H. ΚΥΡΙΑΚΙΔΗΣ ΜΑΡΜΑΡΑ ΓΡΑΝΙΤΕΣ Α.Β.Ε.Ε. (η Εταιρεία) ενημερώνει το επενδυτικό κοινό ότι σε εκτέλεση της από 17.12.2012 απόφασης της Έκτακτης Γενικής Συνέλευσης των Μετόχων της Εταιρείας, προέβη σε αγορά ιδίων μετοχών, και συγκεκριμένα στις 01.08.2013 αγοράστηκαν 1.610 μετοχές, με μέση τιμή κτήσης 0,85 ευρώ ανά μετοχή και συνολική αξία συναλλαγών 1.384,05 ευρώ. Οι αγορές ιδίων μετοχών πραγματοποιούνται μέσω του μέλους του Χρηματιστηρίου Αθηνών ΕΠΕΝΔΥΤΙΚΗ ΤΡΑΠΕΖΑ ΕΛΛΑΔΟΣ Α.Ε.

#### **ΔΗΜΟΣΙΟΓΡΑΦΙΚΟΣ ΟΡΓΑΝΙΣΜΟΣ ΛΑΜΠΡΑΚΗ Α.Ε.**

##### **Ανακοίνωση**

Η εταιρεία ΔΗΜΟΣΙΟΓΡΑΦΙΚΟΣ ΟΡΓΑΝΙΣΜΟΣ ΛΑΜΠΡΑΚΗ Α.Ε. (εφεξής η «Εταιρεία» ή «ΔΟΛ ΑΕ») ανακοινώνει ότι, κατ' άρθρο 27(6) του Νόμου 3461/2006 (ο «Νόμος»), στις 2 Αυγούστου 2013 ενημερώθηκε από τον κ. Σταύρο Π. Ψυχάρη (ο «Προτείνων»), με βάση την επιστολή υπ' αριθμ. Υ.Ε.Ε. 99336/2.8.2013 της εταιρείας «Ελληνικά Χρηματιστήρια Ανώνυμη Εταιρεία Συμμετοχών, Εκκαθάρισης, Διακανονισμού και Καταχώρισης» (η «Ε.Χ.Α.Ε.») ότι ολοκληρώθηκε η καταχώριση στη μερίδα του Συστήματος Αύλων Τίτλων του Προτείνοντος, ως νέου κατόχου, των 1.876.928 μετοχών της Εταιρείας, στις οποίες αφορούσε το δικαίωμα εξαγοράς που εγκρίθηκε με την απόφαση του Δ.Σ. της Επιτροπής Κεφαλαιαγοράς υπ' αριθμ. 8/652/11.7.2013. Ως εκ τούτου και σύμφωνα με τις διατάξεις του Ν. 3556/2007 σε συνδυασμό με τη διάταξη του άρθρου 11 της απόφασης 1/434/3.7.2007 της Επιτροπής Κεφαλαιαγοράς, ο Προτείνων κατέχει σήμερα άμεσα συνολικά 33.718.750 κοινές, ονομαστικές μετά δικαιωμάτων ψήφου μετοχές της ΔΟΛ ΑΕ, οι οποίες αντιπροσωπεύουν ποσοστό 100% επί του συνολικού καταβεβλημένου μετοχικού κεφαλαίου και των δικαιωμάτων ψήφου της Εταιρείας (μεταβολή ποσοστού μεγαλύτερη του 3%).

#### **F.H.L. H. ΚΥΡΙΑΚΙΔΗΣ ΜΑΡΜΑΡΑ - ΓΡΑΝΙΤΕΣ Α.Β.Ε.Ε.**

##### **Ανακοίνωση**

Γνωστοποιείται ότι ο κος Κυριακίδης Ηλίας του Στυλιανού Πρόεδρος και Διευθύνων Σύμβουλος της FHL H. ΚΥΡΙΑΚΙΔΗΣ ΜΑΡΜΑΡΑ ΓΡΑΝΙΤΕΣ ΑΒΕΕ προέβη σε Αγορά 2.000 μετοχών της εταιρίας FHL H. ΚΥΡΙΑΚΙΔΗΣ ΜΑΡΜΑΡΑ ΓΡΑΝΙΤΕΣ ΑΒΕΕ στις 01-08-2013 συνολικής αξίας 1.710,60 ευρώ.

#### **ΜΠΗΤΡΟΣ ΣΥΜΜΕΤΟΧΙΚΗ Α.Ε.**

##### **Ανακοίνωση**

Σύμφωνα με το άρθρο 10 ν. 3340/2005, η εταιρία «ΜΠΗΤΡΟΣ ΣΥΜΜΕΤΟΧΙΚΗ Α.Ε.» («η Εταιρία») ενημερώνει ότι, σύμφωνα με σχετική ενημέρωση που έλαβε από τον κατωτέρω αναφερόμενο μέτοχο και μέλος του διοικητικού της συμβουλίου, ο κ. Ιωάννης Π. Μπήτρος προτίθεται εντός των προσεχών 30 ημερών να προβεί σε μεταβίβαση, λόγω πώλησης, ενός εκατομμυρίου εκατόν δώδεκα χιλιάδων (1.112.000) ονομαστικών μετοχών της Εταιρίας, με ονομαστική αξία ευρώ ενός και πενήντα ενός λεπτών (1,51), που, κατά προσέγγιση χιλιοστού της μονάδας, εκπροσωπούν ποσοστό 7,019% (επτά και 0,019 τοις εκατό) του μετοχικού της κεφαλαίου και των δικαιωμάτων ψήφου στη Γενική Συνέλευση των μετόχων της Εταιρίας, προς την ανώνυμη εταιρία με την επωνυμία «BIG SOLAR ΦΩΤΟΒΟΛΤΑΪΚΑ ΣΥΣΤΗΜΑΤΑ ΑΝΩΝΥΜΗ ΕΤΑΙΡΙΑ», που εδρεύει στο Δήμο Ασπροπύργου Αττικής (Λ. ΝΑΤΟ αρ. 100), και η οποία προτίθεται να αγοράσει τις ανωτέρω μετοχές. Η ως άνω μεταβίβαση λόγω πώλησης θα λάβει χώρα με την υπογραφή της σχετικής σύμβασης μεταβίβασης μετοχών λόγω πώλησης για την οποία θα υποβληθεί και νεότερη ενημέρωση.

### **ΓΕΝΙΚΕΣ ΣΥΝΕΛΕΥΣΕΙΣ**

#### **NUTRIART A.B.E.E.**

Έκτακτη Γενική Συνέλευση της 22/08/2013, ημέρα Πέμπτη και ώρα 10:00 π.μ. στα γραφεία της έδρας της Εταιρείας που βρίσκονται στη θέση Λουτρό Αχαρνών, για να αποφασίσουν επί των ακόλουθων θεμάτων της Ημερήσιας Διάταξης: ΘΕΜΑΤΑ ΗΜΕΡΗΣΙΑΣ ΔΙΑΤΑΞΗΣ: 1. Έγκριση της υποβολής της από 21.06.2013 αίτησης πτώχευσης της Εταιρείας ενώπιον του Πολυμελούς Πρωτοδικείου Αθηνών. 2. Διάφορα θέματα - Ανακοινώσεις και Εγκρίσεις, Ενημέρωση. Ι. ΔΙΚΑΙΩΜΑ ΣΥΜΜΕΤΟΧΗΣ ΚΑΙ ΨΗΦΟΥ: Στη Γενική Συνέλευση δικαιούται να συμμετέχει όποιος εμφανίζεται ως μέτοχος στα αρχεία του Συστήματος Αύλων Τίτλων που διαχειρίζεται η

Ελληνικά Χρηματιστήρια Α.Ε. (Ε.Χ.Α.Ε.), στο οποίο τηρούνται οι κινητές αξίες (μετοχές) της Εταιρείας. Η απόδειξη της μετοχικής ιδιότητας γίνεται με την προσκόμιση σχετικής έγγραφης βεβαίωσης του ως άνω φορέα ή εναλλακτικά, με απευθείας ηλεκτρονική σύνδεση της Εταιρείας με τα αρχεία του εν λόγω φορέα. Η ιδιότητα του μετόχου πρέπει να υφίσταται κατά το Σάββατο, 17.08.2013 (ημερομηνία καταγραφής), ήτοι κατά την έναρξη της πέμπτης (5ης) ημέρας πριν από την ημέρα συνεδρίασης της Γενικής Συνέλευσης της 22.08.2013 και η σχετική βεβαίωση ή εναλλακτικά η ηλεκτρονική πιστοποίηση σχετικά με την μετοχική ιδιότητα πρέπει να περιέλθουν στην Εταιρεία το αργότερο μέχρι την Δευτέρα, 19.08.2013, ήτοι την τρίτη (3η) ημέρα πριν από την ημέρα της συνεδρίασης της Γενικής Συνέλευσης της Γενικής Συνέλευσης. Έναντι της Εταιρείας θεωρείται ότι έχει δικαίωμα συμμετοχής και ψήφου στη Γενική Συνέλευση μόνον όποιος φέρει την ιδιότητα του μετόχου κατά την ως άνω ημερομηνία καταγραφής. Σε περίπτωση μη συμμόρφωσης των μετόχων προς τις διατάξεις του άρθρου 28α του Κ.Ν. 2190/1920, ο εν λόγω μέτοχος μετέχει στη Γενική Συνέλευση μόνο μετά από άδεια της. Σημειώνεται ότι η άσκηση των δικαιωμάτων συμμετοχής και ψήφου δεν προϋποθέτει την δέσμευση των μετοχών του δικαιούχου ούτε την τήρηση άλλης ανάλογης διαδικασίας, η οποία περιορίζει την δυνατότητα πώλησης και μεταβίβασης αυτών κατά το χρονικό διάστημα που μεσολαβεί ανάμεσα στην ημερομηνία καταγραφής και στην ημερομηνία της Γενικής Συνέλευσης. Σε περίπτωση μη επίτευξης απαρτίας, η Γενική Συνέλευση θα επαναληφθεί την 2 Σεπτεμβρίου 2013, ημέρα Δευτέρα και ώρα 10:00, στα γραφεία της έδρας της Εταιρείας, στην θέση Λουτρό Αχαρνών (Α' Επαναληπτική Γενική Συνέλευση) και σε περίπτωση μη επίτευξης απαρτίας κατά την Α' Επαναληπτική Γενική Συνέλευση, η Γενική Συνέλευση θα επαναληφθεί την 13η Σεπτεμβρίου 2013, ημέρα Παρασκευή και ώρα 10:00 στα γραφεία της έδρας της Εταιρείας, στην θέση Λουτρό Αχαρνών (Β' Επαναληπτική Γενική Συνέλευση). Στην επαναληπτική γενική συνέλευση μπορούν να μετράσουν μέτοχοι υπό τις ίδιες παραπάνω τυπικές προϋποθέσεις. Η ιδιότητα του μετόχου πρέπει να υφίσταται κατά την έναρξη της τέταρτης (4ης) ημέρας πριν από την ημέρα συνεδρίασης της τυχόν επαναληπτικής γενικής συνέλευσης (ημερομηνία καταγραφής επαναληπτικών γενικών συνελεύσεων), ήτοι κατά την 29.08.2013 η δε ηλεκτρονική πιστοποίηση σχετικά με τη μετοχική ιδιότητα πρέπει να περιέλθει στην Εταιρεία το αργότερο την τρίτη (3η) ημέρα πριν από τη συνεδρίαση της γενικής συνέλευσης, ήτοι την 30.08.2013 για την Α' Επαναληπτική και κατά την 09.09.2013 και 10.09.2013 αντίστοιχα για την Β' Επαναληπτική. II. ΔΙΑΔΙΚΑΣΙΑ ΓΙΑ ΤΗΝ ΑΣΚΗΣΗ ΔΙΚΑΙΩΜΑΤΟΣ ΨΗΦΟΥ ΜΕΣΩ ΑΝΤΙΠΡΟΣΩΠΟΥ - Σύμφωνα με το Νόμο και το Καταστατικό της Εταιρείας, κάθε μέτοχος μπορεί να μετράσει στην Γενική Συνέλευση, είτε αυτοπροσώπως είτε δια πληρεξουσίου διορισμένου και δι' απλής επιστολής, εφόσον είναι κύριος μιας τουλάχιστον μετοχής. Ανήλικοι και πρόσωπα υπό δικαστική απαγόρευση ή αντίληψη αντιπροσωπεύονται από τους νόμιμους αντιπροσώπους τους. Κάθε μέτοχος μπορεί να διορίζει μέχρι τρεις (3) αντιπροσώπους. Νομικά πρόσωπα μετέχουν στη Γενική Συνέλευση ορίζοντας ως εκπροσώπους τους έως τρία φυσικά πρόσωπα. Ωστόσο, αν ο μέτοχος κατέχει μετοχές της Εταιρείας, οι οποίες εμφανίζονται σε περισσότερους του ενός λογαριασμούς αξιών, ο περιορισμός αυτός δεν εμποδίζει τον εν λόγω μέτοχο να ορίζει διαφορετικούς αντιπροσώπους για τις μετοχές που εμφανίζονται στον κάθε λογαριασμό αξιών σε σχέση με τη Γενική Συνέλευση. Αντιπρόσωπος που ενεργεί για περισσότερους μετόχους μπορεί να ψηφίζει διαφορετικά για κάθε μέτοχο. Ο αντιπρόσωπος μετόχου υποχρεούται να γνωστοποιεί στην Εταιρεία, πριν από την έναρξη της συνεδρίασης της Γενικής Συνέλευσης, κάθε συγκεκριμένο γεγονός, το οποίο μπορεί να είναι χρήσιμο στους μετόχους για την αξιολόγηση του κινδύνου να εξυτηρηθεί ο αντιπρόσωπος άλλα συμφέροντα πλην των συμφερόντων του αντιπροσωπευόμενου μετόχου. Κατά την έννοια της παρούσας παραγράφου, μπορεί να προκύπτει σύγκρουση συμφερόντων ιδίως όταν ο αντιπρόσωπος: α) είναι μέτοχος που ασκεί τον έλεγχο της Εταιρείας ή είναι άλλο νομικό πρόσωπο ή οντότητα η οποία ελέγχεται από το μέτοχο αυτόν, β) είναι μέλος του Διοικητικού Συμβουλίου ή της εν γένει διοίκησης της Εταιρείας ή μετόχου που ασκεί τον έλεγχο της Εταιρείας, ή άλλου νομικού προσώπου ή οντότητας που ελέγχεται από μέτοχο ο οποίος ασκεί τον έλεγχο της Εταιρείας, γ) είναι υπάλληλος ή ορκωτός ελεγκτής της Εταιρείας ή μετόχου που ασκεί τον έλεγχο της Εταιρείας ή άλλου νομικού προσώπου ή οντότητας που ελέγχεται από μέτοχο, ο οποίος ασκεί τον έλεγχο της Εταιρείας, δ) είναι συγγενής ή συγγενής πρώτου βαθμού με ένα από τα φυσικά πρόσωπα που αναφέρονται στις ως άνω περιπτώσεις (α) έως (γ). Ο διορισμός και η ανάκληση αντιπροσώπων/-ων γίνονται εγγράφως. Τα έγγραφα αντιπροσώπησης μπορούν να είναι ιδιωτικά, αρκεί να έχουν χρονολογία και να έχουν υπογραφεί από τον εκδότη τους. Τα πληρεξούσια και οποιαδήποτε άλλα έγγραφα νομιμοποίησης αυτών που εκπροσωπούν τους μετόχους πρέπει να κατατεθούν νομίμως συμπληρωμένα και υπογεγραμμένα στα γραφεία της Εταιρείας (θέση Λουτρό, Αχαρνές Αττικής) έως την 19.08.2013, ήτοι τουλάχιστον τρεις (3) ημέρες πριν από τη συνεδρίαση της Γενικής Συνέλευσης. Σε περίπτωση επαναληπτικής Τακτικής Γενικής Συνέλευσης, η πιο πάνω εξουσιοδότηση θα πρέπει να έχει κοινοποιηθεί στην Εταιρεία με τα ίδια πιο πάνω μέσα τουλάχιστον τρεις (3) ημέρες πριν από την ημερομηνία της επαναληπτικής Γενικής Συνέλευσης. Ηλεκτρονικές κοινοποιήσεις διορισμού και ανάκλησης αντιπροσώπων δεν προβλέπονται από το Καταστατικό της Εταιρείας. Τα έντυπα για την άσκηση του δικαιώματος ψήφου δι' αντιπροσώπου βρίσκονται αναρτημένα στην ιστοσελίδα της Εταιρείας: [www.nutriart.gr](http://www.nutriart.gr). III. ΔΙΚΑΙΩΜΑΤΑ ΜΕΙΟΨΗΦΙΑΣ : (α) Με αίτηση μετόχων, που εκπροσωπούν το ένα εικοστό (1/20) του καταβεβλημένου μετοχικού κεφαλαίου, το Διοικητικό Συμβούλιο υποχρεούται να εγγράψει στην ημερήσια διάταξη της Γενικής Συνέλευσης πρόσθετα θέματα, εάν η σχετική αίτηση περιέλθει στο Διοικητικό Συμβούλιο έως την Τετάρτη 07.08.2013, ήτοι δεκαπέντε (15) τουλάχιστον ημέρες πριν από τη Γενική Συνέλευση. Τα πρόσθετα θέματα θα δημοσιευθούν με ευθύνη του Διοικητικού Συμβουλίου, κατά το άρθρο 26 του κ.ν.2190/1920, έως την Πέμπτη 15.08.2013, ήτοι επτά (7) τουλάχιστον ημέρες πριν από τη Γενική Συνέλευση. Η αίτηση για την εγγραφή πρόσθετων θεμάτων στην ημερήσια διάταξη πρέπει να συνοδεύεται από αιτιολόγηση ή από σχέδιο απόφασης προς έγκριση στη Γενική Συνέλευση και η αναθεωρημένη ημερήσια διάταξη θα δημοσιοποιηθεί με τον ίδιο τρόπο, όπως η παρούσα ημερήσια διάταξη, την Παρασκευή 09.08.2013, ήτοι δεκατρείς (13) ημέρες πριν από την ημερομηνία της Γενικής Συνέλευσης και ταυτόχρονα θα τεθεί στη διάθεση των μετόχων στην ιστοσελίδα της Εταιρείας, μαζί με την αιτιολόγηση ή το σχέδιο απόφασης που έχει υποβληθεί από τους μετόχους. (β) Με αίτηση μετόχων που εκπροσωπούν το ένα εικοστό (1/20) του καταβεβλημένου μετοχικού κεφαλαίου, το Διοικητικό Συμβούλιο θα θέσει στη διάθεση των μετόχων κατά τα οριζόμενα στο άρθρο 39 παράγραφος 2α του κ.ν. 2190/1920 έως την Παρασκευή 16.08.2013, ήτοι έξι (6) τουλάχιστον ημέρες πριν από την ημερομηνία της Γενικής Συνέλευσης, σχέδια αποφάσεων για θέματα που έχουν περιληφθεί στην αρχική ή την αναθεωρημένη ημερήσια διάταξη, αν η σχετική αίτηση περιέλθει στο Διοικητικό Συμβούλιο την Πέμπτη 15.08.2013, ήτοι επτά (7) τουλάχιστον ημέρες πριν από την ημερομηνία της Γενικής Συνέλευσης. (γ) Μετά από αίτηση οποιουδήποτε μετόχου, που θα υποβληθεί στην Εταιρεία έως την Τρίτη 20.08.2013, ήτοι πέντε (5) τουλάχιστον πλήρεις ημέρες πριν από τη Γενική Συνέλευση, το Διοικητικό Συμβούλιο υποχρεούται να παρέχει στη Γενική Συνέλευση τις απούμενες συγκεκριμένες πληροφορίες για τις υποθέσεις της Εταιρείας, στο μέτρο που αυτές είναι χρήσιμες για την πραγματική εκτίμηση των θεμάτων της ημερήσιας διάταξης. Το Διοικητικό Συμβούλιο μπορεί να απαντήσει ενιαία σε αιτήσεις μετόχων με το ίδιο περιεχόμενο. Υποχρέωση παροχής πληροφοριών δεν υφίσταται όταν οι σχετικές πληροφορίες διατίθενται ήδη στην ιστοσελίδα της Εταιρείας, ιδίως με τη μορφή ερωτήσεων και απαντήσεων. Σε κάθε περίπτωση, το Διοικητικό Συμβούλιο μπορεί να αρνηθεί την παροχή των πληροφοριών για αποχρώντα ουσιώδη λόγο, ο οποίος αναγράφεται στα πρακτικά. (δ) Μετά από αίτηση μετόχων, που εκπροσωπούν το ένα πέμπτο (1/5) του καταβεβλημένου μετοχικού κεφαλαίου η οποία θα υποβληθεί στην Εταιρεία έως την Παρασκευή 16.08.2013, ήτοι πέντε (5) τουλάχιστον πλήρεις ημέρες πριν από τη Γενική Συνέλευση, το Διοικητικό Συμβούλιο υποχρεούται να παρέχει στη Γενική Συνέλευση πληροφορίες για την πορεία των εταιρικών υποθέσεων και την περιουσιακή κατάσταση της Εταιρείας. Το Διοικητικό Συμβούλιο μπορεί να αρνηθεί την παροχή των

πληροφοριών για αποχρώντα ουσιώδη λόγο, ο οποίος αναγράφεται στα πρακτικά. Αντίστοιχες προθεσμίες για τυχόν άσκηση δικαιωμάτων μειοψηφίας των μετόχων ισχύουν και σε περίπτωση επαναληπτικών γενικών συνελεύσεων. Σε όλες τις ως άνω περιπτώσεις, οι αιτούντες μέτοχοι οφείλουν να αποδεικνύουν τη μετοχική τους ιδιότητα και τον αριθμό των μετοχών που κατέχουν κατά την άσκηση του σχετικού δικαιώματος. Τέτοια απόδειξη αποτελεί και η προσκόμιση βεβαίωσης από την ανώνυμη Εταιρεία Ελληνικά Χρηματιστήρια Α.Ε. (Δ/ση Κεντρικού Αποθετηρίου Αξιών) ή πιστοποίηση της μετοχικής ιδιότητας με απευθείας ηλεκτρονική σύνδεση μεταξύ του ως άνω φορέα και της Εταιρείας. IV. ΛΟΙΠΕΣ ΠΛΗΡΟΦΟΡΙΕΣ - Το πλήρες κείμενο της παρούσας πρόσκλησης καθώς και των σχεδίων, αποφάσεων, πληροφοριών και λοιπων εγγράφων που προβλέπονται στο άρθρο 27 παρ. 3, κ.ν. 2190/1920 θα αναρτηθεί σε ηλεκτρονική μορφή στην ιστοσελίδα της Εταιρείας: [www.nutriart.gr](http://www.nutriart.gr), μέχρι και την ημέρα της Γενικής Συνέλευσης. Εάν για τεχνικούς λόγους δεν είναι δυνατή η πρόσβαση στα ανωτέρω στοιχεία μέσω διαδικτύου αυτά διατίθενται σε έγχαρτη μορφή στα γραφεία της έδρας της Εταιρείας αλλά και αποστέλλονται ταχυδρομικώς και χωρίς χρέωση σε κάθε μέτοχο που τα ζητάει.

#### ΤΡΑΠΕΖΑ EUROBANK ERGASIAS A.E.

**Έκτακτη Γενική Συνέλευση**, στις **26/08/2013**, ημέρα Δευτέρα και ώρα **11:00 π.μ.**, στην Αθήνα, στο «Μέγαρο Ιδρύματος Μποδοσάκη» (αίθουσα «Ιωάννης Σ. Λάτσης»), Λεωφ. Αμαλίας 20. Τα θέματα της ημερήσιας διάταξης είναι τα εξής: 1. Έγκριση συμβάσεων μεταξύ της Τράπεζας και του Ταμείου Χρηματοπιστωτικής Σταθερότητας κατά το άρθρο 23α του κ.ν. 2190/1920. 2. Αύξηση του μετοχικού κεφαλαίου της Τράπεζας με έκδοση νέων κοινών μετοχών, καλυπτόμενη με εισφορά σε είδος από το Ταμείο Χρηματοπιστωτικής Σταθερότητας. Αντίστοιχη τροποποίηση του Καταστατικού της Τράπεζας. Παροχή εξουσιοδοτήσεων. Σύμφωνα με τα άρθρα 26 παρ. 2β και 28α του κ.ν. 2190/1920, η Τράπεζα ενημερώνει τους μετόχους για τα ακόλουθα: ΔΙΚΑΙΩΜΑ ΣΥΜΜΕΤΟΧΗΣ ΚΑΙ ΨΗΦΟΥ ΣΤΗ ΓΕΝΙΚΗ ΣΥΝΕΛΕΥΣΗ - Στην Έκτακτη Γενική Συνέλευση της 26ης Αυγούστου 2013 δικαιούται να συμμετέχει και να ψηφίζει όποιος εμφανίζεται ως μέτοχος κοινών μετοχών της Τράπεζας στα αρχεία του Συστήματος Άυλων Τίτλων (Σ.Α.Τ.), που διαχειρίζεται η «Ελληνικά Χρηματιστήρια Α.Ε.» («Ε.Χ.Α.Ε.»), κατά την έναρξη της πέμπτης (5ης) ημέρας πριν από την ημέρα συνεδρίασης της Έκτακτης Γενικής Συνέλευσης («Ημερομηνία Καταγραφής»). Η μετοχική ιδιότητα πιστοποιείται ηλεκτρονικά από την Ε.Χ.Α.Ε., με απευθείας ηλεκτρονική σύνδεση της Τράπεζας με τα αρχεία του Σ.Α.Τ. Συνεπώς, για να συμμετάσχει και να ψηφίσει στην Έκτακτη Γενική Συνέλευση, ο μέτοχος δεν απαιτείται να προσκομίσει σχετική έγγραφη βεβαίωση της Ε.Χ.Α.Ε. Έναντι της Τράπεζας θεωρείται ότι δικαίωμα συμμετοχής και ψήφου στην Έκτακτη Γενική Συνέλευση έχει μόνον όποιος φέρει την ιδιότητα του μετόχου κατά την Ημερομηνία Καταγραφής. Η άσκηση των εν λόγω δικαιωμάτων δεν προϋποθέτει τη δέσμευση των μετοχών του δικαιούχου ούτε την τήρηση άλλης ανάλογης διαδικασίας, η οποία περιορίζει τη δυνατότητα πώλησης και μεταβίβασης αυτών κατά το χρονικό διάστημα που μεσολαβεί ανάμεσα στην Ημερομηνία Καταγραφής και στην Έκτακτη Γενική Συνέλευση. Κάθε κοινή μετοχή δίνει δικαίωμα μιας ψήφου. ΔΙΑΔΙΚΑΣΙΑ ΣΥΜΜΕΤΟΧΗΣ ΚΑΙ ΨΗΦΟΥ ΜΕΣΩ ΑΝΤΙΠΡΟΣΩΠΟΥ - Ο μέτοχος συμμετέχει στην Έκτακτη Γενική Συνέλευση και ψηφίζει είτε αυτοπροσώπως είτε μέσω αντιπροσώπων. Κάθε μέτοχος μπορεί να διορίζει μέχρι τρεις (3) αντιπροσώπους και τα νομικά πρόσωπα/μέτοχοι μπορούν να ορίζουν ως εκπροσώπους τους μέχρι τρία (3) φυσικά πρόσωπα. Σε περίπτωση που μέτοχος κατέχει μετοχές της Τράπεζας, οι οποίες εμφανίζονται σε περισσότερους του ενός λογαριασμούς αξιών, αυτός μπορεί να ορίσει διαφορετικούς αντιπροσώπους για τις μετοχές που εμφανίζονται στον κάθε λογαριασμό αξιών. Αντιπρόσωπος που ενεργεί για περισσότερους μετόχους μπορεί να ψηφίζει διαφορετικά για κάθε μέτοχο. Το καταστατικό της Τράπεζας δεν προβλέπει τη δυνατότητα συμμετοχής των μετόχων στην Έκτακτη Γενική Συνέλευση με ηλεκτρονικά μέσα, χωρίς τη φυσική παρουσία τους στον τόπο διεξαγωγής της, ούτε τη δυνατότητα ψήφου εξ αποστάσεως είτε με ηλεκτρονικά μέσα είτε δι' αλληλογραφίας. Ο διορισμός ή η ανάκληση του αντιπροσώπου του μετόχου μπορεί να γίνει: α) Με ηλεκτρονικά μέσα, μέσω ειδικού μηχανογραφικού συστήματος με παροχή αναλυτικών οδηγιών, που θα είναι διαθέσιμο στην ιστοσελίδα της Τράπεζας ([www.eurobank.gr](http://www.eurobank.gr)). β) Εγγράφως, μέσω εντύπου πληρεξουσιότητας για το διορισμό αντιπροσώπου το οποίο θα είναι διαθέσιμο στους μετόχους: (i) σε έγχαρτη μορφή στο δίκτυο καταστημάτων της Τράπεζας και στην Διεύθυνση Διαχείρισης Δεδομένων Μετόχων και Επενδυτών, Ιωλκού 8 και Φιλικής Εταιρείας (κτίριο Α) 14234 Νέα Ιωνία Αττικής (τηλ. 210-3523300) και (ii) σε ηλεκτρονική μορφή στην ιστοσελίδα της Τράπεζας ([www.eurobank.gr](http://www.eurobank.gr)). Το ανωτέρω έντυπο πρέπει να κατατεθεί, συμπληρωμένο και υπογεγραμμένο, στην Τράπεζα, στις προαναφερόμενες υπό στοιχείο (i) διευθύνσεις, τουλάχιστον τρεις (3) ημέρες πριν από την ημερομηνία της Έκτακτης Γενικής Συνέλευσης ή της τυχόν Επαναληπτικής αυτής. Ο αντιπρόσωπος υποχρεούται να γνωστοποιεί στην Τράπεζα, πριν από την έναρξη της συνεδρίασης της Έκτακτης Γενικής Συνέλευσης, κάθε συγκεκριμένο γεγονός, το οποίο μπορεί να είναι χρήσιμο στους μετόχους για την αξιολόγηση του κινδύνου να εξυπηρετήσει ο αντιπρόσωπος άλλα συμφέροντα πλην των συμφερόντων του μετόχου. Σύγκρουση συμφερόντων είναι δυνατόν να προκύπτει ιδίως όταν ο αντιπρόσωπος είναι: α) μέτοχος που ασκεί τον έλεγχο της Τράπεζας ή άλλο νομικό πρόσωπο ή οντότητα που ελέγχεται από το μέτοχο αυτόν, β) μέλος του Διοικητικού Συμβουλίου ή της εν γένει διοίκησης της Τράπεζας ή μετόχου που ασκεί τον έλεγχο της Τράπεζας ή άλλο νομικό πρόσωπο ή οντότητας που ελέγχεται από μέτοχο ο οποίος ασκεί τον έλεγχο της Τράπεζας, γ) υπάλληλος ή ορκωτός ελεγκτής της Τράπεζας ή μετόχου που ασκεί τον έλεγχο της, ή άλλου νομικού προσώπου ή οντότητας που ελέγχεται από μέτοχο που ασκεί τον έλεγχο της Τράπεζας, δ) σύζυγος ή συγγενής πρώτου βαθμού με ένα από τα φυσικά πρόσωπα που αναφέρονται στις περιπτώσεις α' έως γ'. ΔΙΚΑΙΩΜΑΤΑ ΜΕΙΟΨΗΦΙΑΣ ΤΩΝ ΜΕΤΟΧΩΝ: 1. Μέτοχοι που εκπροσωπούν το ένα εικοστό (1/20) του καταβεβλημένου μετοχικού κεφαλαίου της Τράπεζας μπορούν να ζητήσουν: (α) την εγγραφή στην ημερήσια διάταξη της Έκτακτης Γενικής Συνέλευσης, πρόσθετων θεμάτων, με αίτησή τους που πρέπει να περιέλθει στο Δ.Σ. 15 τουλάχιστον ημέρες πριν από την Έκτακτη Γενική Συνέλευση, η οποία θα συνοδεύεται από αιτιολόγηση ή από σχέδιο απόφασης προς έγκριση στην Έκτακτη Γενική Συνέλευση. (β) να τεθούν στη διάθεση των μετόχων 6 τουλάχιστον ημέρες πριν από την Έκτακτη Γενική Συνέλευση, σχέδια αποφάσεων για θέματα που έχουν περιληφθεί στην αρχική ή τυχόν αναθεωρημένη ημερήσια διάταξη, με αίτησή τους που πρέπει να περιέλθει στο Διοικητικό Συμβούλιο 7 τουλάχιστον ημέρες πριν από την Έκτακτη Γενική Συνέλευση. 2. Οποιοσδήποτε μέτοχος μπορεί να ζητήσει, με αίτησή του που υποβάλλεται στην Τράπεζα 5 τουλάχιστον πλήρεις ημέρες πριν από την Έκτακτη Γενική Συνέλευση, την παροχή στην Έκτακτη Γενική Συνέλευση συγκεκριμένων πληροφοριών για τις υποθέσεις της Τράπεζας, στο μέτρο που αυτές είναι χρήσιμες για την πραγματική εκτίμηση των θεμάτων της ημερήσιας διάταξης. 3. Μέτοχοι που εκπροσωπούν το ένα πέμπτο (1/5) του καταβεβλημένου μετοχικού κεφαλαίου της Τράπεζας δικαιούνται να ζητήσουν, με αίτησή τους που υποβάλλεται στην Τράπεζα 5 τουλάχιστον πλήρεις ημέρες πριν από την Έκτακτη Γενική Συνέλευση, την παροχή στην Έκτακτη Γενική Συνέλευση πληροφοριών για την πορεία των εταιρικών υποθέσεων και την περιουσιακή κατάσταση της Τράπεζας. Λεπτομερέστερες πληροφορίες σχετικά με τα ανωτέρω δικαιώματα μειοψηφίας και τους όρους άσκησής τους είναι διαθέσιμες στην ιστοσελίδα της Τράπεζας ([www.eurobank.gr](http://www.eurobank.gr)). ΔΙΑΘΕΣΙΜΑ ΕΓΓΡΑΦΑ ΚΑΙ ΠΛΗΡΟΦΟΡΙΕΣ - Το πλήρες κείμενο των εγγράφων που πρόκειται να υποβληθούν στην Έκτακτη Γενική Συνέλευση και των σχεδίων απόφασης για κάθε θέμα της ημερήσιας διάταξης θα διατίθεται σε έγχαρτη μορφή στην Διεύθυνση Διαχείρισης Δεδομένων Μετόχων και Επενδυτών, Ιωλκού 8 και Φιλικής Εταιρείας (κτίριο Α), 14234 Νέα Ιωνία Αττικής (τηλ. 210-3523300), από όπου οι μέτοχοι μπορούν να λαμβάνουν αντίγραφα. Όλα τα ανωτέρω έγγραφα καθώς και η παρούσα Πρόσκληση, ο συνολικός αριθμός των υφιστάμενων σήμερα μετοχών και δικαιωμάτων ψήφου (συνολικά και ανά κατηγορία μετοχών) και τα έντυπα για την ψήφο μέσω αντιπροσώπου θα διατίθενται σε ηλεκτρονική μορφή στην ιστοσελίδα της Τράπεζας ([www.eurobank.gr](http://www.eurobank.gr)).



**LAVIPHARM Α.Ε.**

**Έκτακτη Γενική Συνέλευση** στα γραφεία της Εταιρείας, επί της οδού Αγίας Μαρίας στην Παιανία Αττικής, την **29/08/2013**, ημέρα Πέμπτη και **ώρα 14:00**, για συζήτηση και λήψη αποφάσεων επί των κατωτέρω θεμάτων: ΘΕΜΑΤΑ ΗΜΕΡΗΣΙΑΣ ΔΙΑΤΑΞΗΣ: Έγκριση της απόσχισης και εισφοράς του βιομηχανικού κλάδου της Εταιρείας στην ανώνυμη εταιρεία «CASTALIA LABORATOIRES DERMATOLOGIQUES ΑΝΩΝΥΜΗ ΕΜΠΟΡΙΚΗ ΕΤΑΙΡΙΑ ΦΑΡΜΑΚΑ ΚΑΛΛΥΝΤΙΚΑ» σύμφωνα με τις διατάξεις του Ν. 2190/1920 και τα άρθρα 1 έως 5 του Ν. 2166/1993 με ημερομηνία Λογιστικής Κατάστασης (ισολογισμού) απόσχισης την 31/3/2013 και οι ορισμός εκπροσώπου της Εταιρείας για την υπογραφή ενώπιον συμβολαιογράφου της πράξης απόσχισης του κλάδου. Σε περίπτωση μη επίτευξης της απαιτούμενης εκ του νόμου απαρτίας για τη λήψη απόφασης επί των θεμάτων της ημερήσιας διάταξης, η τυχόν Α' Επαναληπτική Έκτακτη Γενική Συνέλευση θα συνέλθει την 10η Σεπτεμβρίου, ημέρα Τρίτη και ώρα 14:00, στα γραφεία της Εταιρείας, επί της οδού Αγίας Μαρίας στην Παιανία Αττικής, με τα ίδια θέματα ημερήσιας διάταξης. ΔΙΚΑΙΩΜΑ ΣΥΜΜΕΤΟΧΗΣ ΚΑΙ ΨΗΦΟΥ ΣΤΗ ΓΕΝΙΚΗ ΣΥΝΕΛΕΥΣΗ - Στην Έκτακτη Γενική Συνέλευση της 29ης Αυγούστου 2013 δικαιούται να συμμετέχει και να ψηφίζει όποιος εμφανίζεται ως Μέτοχος κοινών μετοχών της Εταιρείας στα αρχεία του Συστήματος Άυλων Τίτλων (Σ.Α.Τ.), που διαχειρίζεται η «Ελληνικά Χρηματιστήρια Ανώνυμη Εταιρεία» (Ε.Χ.Α.Ε.), κατά την ημερομηνία της 24ης Αυγούστου 2013 («Ημερομηνία Καταγραφής»), δηλαδή κατά την έναρξη της πέμπτης (5ης) ημέρας πριν από την ημερομηνία συνεδρίασης της Έκτακτης Γενικής Συνέλευσης. Για την Α' Επαναληπτική Έκτακτη Γενική Συνέλευση, η ιδιότητα του Μετόχου πρέπει να υφίσταται κατά την έναρξη της τέταρτης (4ης) ημέρας πριν από την ημέρα συνεδρίασης της επαναληπτικής γενικής συνέλευσης («Ημερομηνία Καταγραφής Επαναληπτικής Γενικής Συνέλευσης»), δηλαδή κατά την ημερομηνία της 6ης Σεπτεμβρίου 2013. Έναντι της Εταιρείας θεωρείται ότι δικαίωμα συμμετοχής και ψήφου στην Έκτακτη Γενική Συνέλευση έχει μόνο όποιος φέρει την ιδιότητα του Μετόχου κατά την Ημερομηνία Καταγραφής. Η μετοχική ιδιότητα κατά την Ημερομηνία Καταγραφής θα αποδεικνύεται μέσω της απευθείας ηλεκτρονικής σύνδεσης της Εταιρείας με τα αρχεία της «Ελληνικά Χρηματιστήρια Ανώνυμη Εταιρεία» (Ε.Χ.Α.Ε.). Η άσκηση των εν λόγω δικαιωμάτων δεν προϋποθέτει τη δέσμευση των μετοχών του δικαιούχου ούτε την τήρηση άλλης ανάλογης διαδικασίας, η οποία περιορίζει τη δυνατότητα πώλησης και μεταβίβασης αυτών κατά το χρονικό διάστημα που μεσολαβεί ανάμεσα στην Ημερομηνία Καταγραφής και στην Έκτακτη Γενική Συνέλευση. Κάθε κοινή μετοχή δίνει δικαίωμα μιας ψήφου. ΔΙΑΔΙΚΑΣΙΑ ΣΥΜΜΕΤΟΧΗΣ ΚΑΙ ΨΗΦΟΥ ΜΕΣΩ ΑΝΤΙΠΡΟΣΩΠΟΥ - Οι Μέτοχοι που δικαιούνται να μετάσχουν στην Έκτακτη Γενική Συνέλευση μπορούν να ψηφίσουν είτε αυτοπροσώπως είτε μέσω αντιπροσώπων. Κάθε Μέτοχος μπορεί να διορίζει μέχρι τρεις (3) αντιπροσώπους και τα νομικά πρόσωπα/μέτοχοι μπορούν να ορίζουν ως εκπροσώπους τους μέχρι τρία (3) φυσικά πρόσωπα. Σε περίπτωση που Μέτοχος κατέχει μετοχές της Εταιρείας, οι οποίες εμφανίζονται σε περισσότερους του ενός λογαριασμούς αξιών, αυτός μπορεί να ορίσει διαφορετικούς αντιπροσώπους για τις μετοχές που εμφανίζονται στον κάθε λογαριασμό αξιών. Αντιπρόσωπος που ενεργεί για περισσότερους μετόχους μπορεί να ψηφίζει διαφορετικά για κάθε μέτοχο. Δεν παρέχεται η δυνατότητα συμμετοχής των μετόχων στη Γενική Συνέλευση και άσκησης του δικαιώματος ψήφου με ηλεκτρονικά μέσα, χωρίς τη φυσική παρουσία τους στον τόπο διεξαγωγής της, καθώς και η δυνατότητα διορισμού και ανάκλησης αντιπροσώπου με ηλεκτρονικά μέσα καθώς τέτοια διαδικασία δεν προβλέπεται από το καταστατικό της Εταιρείας. Σύμφωνα με το άρθρο 17 παρ. 2 του Καταστατικού της Εταιρείας παρέχεται η δυνατότητα συμμετοχής εξ αποστάσεως στην ψηφοφορία κατά τη Γενική Συνέλευση των μετόχων με την εκ των προτέρων αποστολή στους μετόχους των θεμάτων της ημερήσιας διάταξης της Γενικής Συνέλευσης και σχετικών ψηφοδέλιτων με τα θέματα αυτά, υπό τη διαδικασία που ορίζει ο νόμος και τη σχετική υπουργική απόφαση που θα εκδοθεί. Έντυπο πληρεξουσιότητας για το διορισμό αντιπροσώπου θα είναι διαθέσιμο στους Μετόχους: i. σε έγχαρτη μορφή στο Τμήμα Εξυπηρέτησης Μετόχων της Εταιρείας (οδός Αγίας Μαρίας, 19002 Παιανία Αττικής, τηλ. 210 6691 121), και ii. σε ηλεκτρονική μορφή στην ιστοσελίδα της Εταιρείας ([www.lavipharm.com](http://www.lavipharm.com)). Το ανωτέρω έντυπο θα πρέπει να κατατεθεί, συμπληρωμένο και υπογεγραμμένο, στην Εταιρεία, στην προαναφερόμενη υπό στοιχεία (α) διεύθυνση, τουλάχιστον τρεις (3) ημέρες πριν από την ημερομηνία της Έκτακτης Γενικής Συνέλευσης, ήτοι το αργότερο έως τη Δευτέρα, 26η Αυγούστου 2013. Ο αντιπρόσωπος που ενεργεί για περισσότερους Μετόχους μπορεί να ψηφίζει διαφορετικά για κάθε Μέτοχο. Εάν ο Μέτοχος κατέχει μετοχές, οι οποίες εμφανίζονται σε περισσότερους του ενός λογαριασμούς αξιών, ο Μέτοχος μπορεί να ορίζει διαφορετικούς αντιπροσώπους για τις μετοχές που εμφανίζονται σε κάθε λογαριασμό αξιών. Ο Μέτοχος μπορεί να διορίσει αντιπρόσωπο για μία και μόνη γενική συνέλευση ή για όσες συνελεύσεις λάβουν χώρα εντός ορισμένου χρόνου. Ο αντιπρόσωπος ψηφίζει σύμφωνα με τις οδηγίες του Μετόχου, εφόσον υφίσταται, και υποχρεούται να αρχειοθετεί τις οδηγίες ψήφου για τουλάχιστον ένα (1) έτος από την υποβολή του πρακτικού της Γενικής Συνέλευσης στην αρμόδια αρχή ή, εάν η απόφαση υποβάλλεται σε δημοσιότητα, από την καταχώρισή της στο Μητρώο Ανωνύμων Εταιρειών. Ο αντιπρόσωπος Μετόχου υποχρεούται να γνωστοποιεί στην Εταιρεία, πριν από την έναρξη της συνεδρίασης της Γενικής Συνέλευσης, κάθε συγκεκριμένο γεγονός, το οποίο μπορεί να είναι χρήσιμο στους μετόχους για την αξιολόγηση του κινδύνου να εξυπηρετήσει ο αντιπρόσωπος άλλα συμφέροντα πλην των συμφερόντων του Μετόχου. Σύγκρουση συμφερόντων είναι δυνατόν να προκύπτει ιδίως όταν ο αντιπρόσωπος είναι: i. Μέτοχος που ασκεί τον έλεγχο της Εταιρείας ή άλλο νομικό πρόσωπο ή οντότητα που ελέγχεται από τον Μέτοχο αυτόν, ii. Μέλος του Διοικητικού Συμβουλίου ή της εν γένει διοίκησης της Εταιρείας ή Μετόχου που ασκεί τον έλεγχο της Εταιρείας ή άλλου νομικού προσώπου ή οντότητας που ελέγχεται από Μέτοχο, ο οποίος ασκεί τον έλεγχο της Εταιρείας, iii. Υπάλληλος ή ορκωτός ελεγκτής της Εταιρείας ή Μετόχου που ασκεί τον έλεγχό της, ή άλλου νομικού προσώπου ή οντότητας που ελέγχεται από Μέτοχο που ασκεί τον έλεγχο της Εταιρείας, iv. Σύζυγος ή συγγενής πρώτου βαθμού με ένα από τα φυσικά πρόσωπα που αναφέρονται στις περιπτώσεις i έως iii. ΔΙΚΑΙΩΜΑΤΑ ΜΕΙΟΨΗΦΙΑΣ ΤΩΝ ΜΕΤΟΧΩΝ - Σύμφωνα με την παράγραφο 2β του άρθρου 26 κ.ν. 2190./1920, ενημερώνουμε τους κ.κ. Μετόχους ότι, μεταξύ άλλων, έχουν και τα ακόλουθα δικαιώματα που προβλέπονται στις παραγράφους 2, 2α, 4 και 5 του άρθρου 39 του κ.ν. 2190/1920: 1. Με αίτηση Μετόχων που εκπροσωπούν το ένα εικοστό (1/20) του καταβεβλημένου μετοχικού κεφαλαίου της Εταιρείας, το Διοικητικό Συμβούλιο : i. Υποχρεούται να εγγράψει πρόσθετα θέματα στην ημερήσια διάταξη της Γενικής Συνέλευσης, εφόσον η παραπάνω αίτηση περιέλθει στο Διοικητικό Συμβούλιο τουλάχιστον δεκαπέντε (15) ημέρες πριν από τη Γενική Συνέλευση, ήτοι μέχρι την 14η Αυγούστου 2013. Η αίτηση για την εγγραφή πρόσθετων θεμάτων στην ημερήσια διάταξη θα πρέπει να συνοδεύεται από αιτιολόγηση ή από σχέδιο απόφασης προς έγκριση στη Γενική Συνέλευση. Η αναθεωρημένη ημερήσια διάταξη δημοσιεύεται με τον ίδιο τρόπο, όπως και η προηγούμενη ημερήσια διάταξη, δεκατρείς (13) ημέρες πριν από την ημερομηνία της Γενικής Συνέλευσης, ήτοι την 16η Αυγούστου 2013 και ταυτόχρονα τίθεται στη διάθεση των Μετόχων στην ιστοσελίδα της Εταιρείας, μαζί με την αιτιολόγηση ή το σχέδιο απόφασης που έχει υποβληθεί από τους Μετόχους. ii. Υποχρεούται να θέσει στη διάθεση των Μετόχων, κατά τα οριζόμενα στο άρθρο 27 παρ. 3 του κ.ν. 2190/1920, έξι (6) τουλάχιστον ημέρες πριν από την ημερομηνία της Γενικής Συνέλευσης, ήτοι το αργότερο μέχρι την 23η Αυγούστου 2013, σχέδια αποφάσεων για θέματα που έχουν περιληφθεί στην αρχική ή την τυχόν αναθεωρημένη ημερήσια διάταξη, εφόσον η σχετική αίτηση περιέλθει στο Διοικητικό Συμβούλιο επτά (7) τουλάχιστον ημέρες πριν από την ημερομηνία της Γενικής Συνέλευσης, ήτοι το αργότερο μέχρι την 22η Αυγούστου 2013. 2. Κατόπιν αίτησης Μετόχων που εκπροσωπούν το ένα πέμπτο (1/5) του καταβεβλημένου μετοχικού κεφαλαίου της Εταιρείας, η οποία θα πρέπει να υποβληθεί στην Εταιρεία πέντε (5) τουλάχιστον πλήρεις ημέρες πριν από τη Γενική Συνέλευση, ήτοι το αργότερο μέχρι την 23η Αυγούστου 2013, το Διοικητικό Συμβούλιο υποχρεούται να

παρέχει στην Γενική Συνέλευση πληροφορίες για την πορεία των εταιρικών υποθέσεων και την περιουσιακή κατάσταση της Εταιρείας. 3. Μετά από αίτηση οποιουδήποτε Μετόχου, που υποβάλλεται στην Εταιρεία πέντε (5) τουλάχιστον πλήρεις ημέρες πριν από τη Γενική Συνέλευση, ήτοι το αργότερο μέχρι την 23η Αυγούστου 2013, το Διοικητικό Συμβούλιο υποχρεούται να παρέχει στη Γενική Συνέλευση τις αιτούμενες συγκεκριμένες πληροφορίες για τις υποθέσεις της Εταιρείας, στο μέτρο που αυτές είναι χρήσιμες για την πραγματική εκτίμηση των θεμάτων της ημερήσιας διάταξης. Το Διοικητικό Συμβούλιο μπορεί να απαντήσει ενιαία σε αιτήσεις Μετόχων με το ίδιο περιεχόμενο. Υποχρέωση παροχής πληροφοριών δεν υφίσταται όταν οι σχετικές πληροφορίες διατίθενται ήδη στην ιστοσελίδα της εταιρείας, ιδίως με τη μορφή ερωτήσεων και απαντήσεων. Σε όλες τις παραπάνω περιπτώσεις άσκησης των δικαιωμάτων τους, οι αιτούντες Μέτοχοι οφείλουν να αποδεικνύουν τη μετοχική τους ιδιότητα και τον αριθμό των μετοχών που κατέχουν κατά την άσκηση του σχετικού δικαιώματος. Η πιστοποίηση της μετοχικής ιδιότητας θα γίνεται με απευθείας ηλεκτρονική σύνδεση μεταξύ της «Ελληνικά Χρηματιστήρια Ανώνυμη Εταιρεία» (Ε.Χ.Α.Ε.) και της Εταιρείας. ΔΙΑΘΕΣΙΜΑ ΕΓΓΡΑΦΑ ΚΑΙ ΠΛΗΡΟΦΟΡΙΕΣ - Οι πληροφορίες του άρθρου 27 παρ. 3 του κ.ν. 2190/1920 και συγκεκριμένα, η Πρόσκληση της Γενικής Συνέλευσης, το πλήρες κείμενο των εγγράφων που πρόκειται να υποβληθούν στην Έκτακτη Γενική Συνέλευση, τα έντυπα για την άσκηση δικαιώματος ψήφου μέσω αντιπροσώπου, τα σχέδια αποφάσεων για τα θέματα της ημερήσιας διάταξης είναι διαθέσιμα σε έγχαρτη μορφή στο Τμήμα Εξυπηρέτησης Μετόχων (οδός Αγίας Μαρίνας, 19002 Παιανία Αττικής, τηλ. 210 6691 121), από όπου οι Μέτοχοι μπορούν να λαμβάνουν αντίγραφα. Επίσης, όλα τα ανωτέρω έγγραφα, ο συνολικός αριθμός των υφιστάμενων μετοχών και δικαιωμάτων ψήφου είναι διαθέσιμα σε ηλεκτρονική μορφή στην ιστοσελίδα της Εταιρείας ([www.lavipharm.com](http://www.lavipharm.com)).

### ΣΑΝΥΟ ΕΛΛΑΣ ΣΥΜΜΕΤΟΧΙΚΗ Α.Ε.Β.Ε.

**Έκτακτη Γενική Συνέλευση την 30/08/2013** ημέρα Παρασκευή και ώρα **05:00 μ.μ.** στην έδρα της, στην Μεταμόρφωση Αττικής, 120 χλμ. Εθνικής Οδού Αθηνών Λαμίας, για να συζητήσουν και να λάβουν αποφάσεις επί των ακόλουθων θεμάτων: Σε περίπτωση μη επίτευξης της απαιτούμενης απαρτίας για τη λήψη απόφασης, για όλα ή για ορισμένα από τα θέματα της ημερήσιας διάταξης, καλούνται οι κ.κ. Μέτοχοι σε Α' Επαναληπτική Γενική Συνέλευση, την 13 Σεπτεμβρίου, ημέρα Παρασκευή ώρα 05:00 μ.μ. στην ίδια ως άνω διεύθυνση, Β' Επαναληπτική Γενική Συνέλευση, την 27η Σεπτεμβρίου, ημέρα Παρασκευή και ώρα 04:00 μ.μ. στην ίδια διεύθυνση. Στην περίπτωση επαναληπτικών Γενικών Συνελεύσεων, αυτές θα γίνουν χωρίς δημοσίευση νεότερης πρόσκλησης. Θέματα Ημερήσιας Διάταξης: 1. Μείωση του κοινού μετοχικού κεφαλαίου της Εταιρείας μέσω ταυτόχρονης (i) αύξησης της ονομαστικής αξίας έκαστης κοινής ονομαστικής μετά ψήφου μετοχής και μείωσης του συνολικού αριθμού αυτών με συνένωση των εν λόγω μετοχών (reverse split), παροχή εξουσιοδοτήσεων στο Διοικητικό Συμβούλιο της Εταιρείας για τη διάθεση τυχόν κλασματικών υπολοίπων και (ii) μείωσης της ονομαστικής αξίας έκαστης κοινής ονομαστικής μετά ψήφου μετοχής (όπως θα έχει διαμορφωθεί μετά το reverse split), με σκοπό το σχηματισμό ισόποσου ειδικού αποθεματικού, σύμφωνα με το άρθρο 4 παράγραφος 4α του κ.ν. 2190/1920. Τροποποίηση του άρθρου 5 του Καταστατικού της Εταιρείας. Παροχή εξουσιοδοτήσεων. 2. Αλλαγή της επωνυμίας της εταιρείας με ταυτόχρονη τροποποίηση του άρθρου 1 του καταστατικού της Εταιρείας. Τα θέματα της Ημερήσιας Διάταξης των τυχόν Επαναληπτικών Γενικών Συνελεύσεων θα είναι τα ως άνω αναφερόμενα με εξαίρεση τα θέματα επί των οποίων θα έχει καταστεί δυνατή η λήψη απόφασης. Σύμφωνα με το άρθρο 26 παρ. 2β του Κ.Ν. 2190/1920, ως τροποποιήθηκε με το άρθρο 3 του Ν. 3884/2010 και ισχύει, η Εταιρία ενημερώνει τους μετόχους για τα ακόλουθα: I. ΔΙΚΑΙΩΜΑ ΣΥΜΜΕΤΟΧΗΣ: Στη Γενική Συνέλευση δικαιούται να συμμετέχει όποιος εμφανίζεται ως μέτοχος στα αρχεία του Συστήματος Άυλων Τίτλων που διαχειρίζεται η «Ελληνικά Χρηματιστήρια Α.Ε.» (Ε.Χ.Α.Ε.), στο οποίο τηρούνται οι κινητές αξίες της Εταιρίας. Η απόδειξη της μετοχικής ιδιότητας γίνεται με την προσκόμιση σχετικής έγγραφης βεβαίωσης του ως άνω φορέα ή, εναλλακτικά, με απευθείας ηλεκτρονική σύνδεση της Εταιρίας με τα αρχεία του τελευταίου. Η ιδιότητα του μετόχου πρέπει να υφίσταται την πέμπτη (5η) ημέρα πριν από την ημέρα συνεδρίασης της Γενικής Συνέλευσης της 30.08.2013, ήτοι την Κυριακή 25.08.2013 (Ημερομηνία Καταγραφής), και η σχετική έγγραφη βεβαίωση ή η ηλεκτρονική πιστοποίηση σχετικά με τη μετοχική ιδιότητα πρέπει να περιέλθει στην Εταιρία την τρίτη (3η) ημέρα πριν από τη συνεδρίαση της Γενικής Συνέλευσης, ήτοι την Τρίτη 27.08.2013. Για την Α' Επαναληπτική Έκτακτη Γενική Συνέλευση η ιδιότητα του μετόχου πρέπει να υφίσταται την τέταρτη ημέρα πριν από την ημερομηνία συνεδρίασης της Α' Επαναληπτικής Γενικής Συνέλευσης (ημερομηνία καταγραφής Α' Επαναληπτικής Έκτακτη Γενικής Συνέλευσης), ήτοι την Δευτέρα 09.09.2013, η δε σχετική έγγραφη βεβαίωση ή η ηλεκτρονική πιστοποίηση σχετικά με τη μετοχική ιδιότητα πρέπει να περιέλθει στην Εταιρία το αργότερο την τρίτη ημέρα πριν από τη συνεδρίαση της ως άνω Γενικής Συνέλευσης, ήτοι την Τρίτη 10.09.2013. Για την Β' Επαναληπτική Έκτακτη Γενική Συνέλευση η ιδιότητα του μετόχου πρέπει να υφίσταται κατά την έναρξη της 23.09.2013, ήτοι της τέταρτης ημέρας πριν από την ημερομηνία συνεδρίασης της Β' Επαναληπτικής Γενικής Συνέλευσης (ημερομηνία καταγραφής Β' Επαναληπτικής Έκτακτη Γενικής Συνέλευσης), η δε σχετική έγγραφη βεβαίωση ή η ηλεκτρονική πιστοποίηση σχετικά με τη μετοχική ιδιότητα πρέπει να περιέλθει στην Εταιρία το αργότερο την 24.09.2013, ήτοι την τρίτη ημέρα πριν από τη συνεδρίαση της ως άνω Γενικής Συνέλευσης. Έναντι της Εταιρίας θεωρείται ότι έχει δικαίωμα συμμετοχής και ψήφου στη Γενική Συνέλευση μόνον όποιος φέρει την ιδιότητα του μετόχου κατά την αντίστοιχη Ημερομηνία Καταγραφής. Σε περίπτωση μη συμμετοχής προς τις διατάξεις του άρθρου 28α του Κ.Ν. 2190/1920, ο εν λόγω μέτοχος μετέχει στη Γενική Συνέλευση μόνο μετά από άδεια της. Η άσκηση των εν λόγω δικαιωμάτων δεν προϋποθέτει τη δέσμευση των μετοχών του δικαιούχου ούτε την τήρηση άλλης ανάλογης διαδικασίας, η οποία περιορίζει τη δυνατότητα πώλησης και μεταβίβασης αυτών κατά το χρονικό διάστημα που μεσολαβεί ανάμεσα στην Ημερομηνία Καταγραφής και στη Γενική Συνέλευση. II. Διαδικασία για την άσκησης του δικαιώματος ψήφου μέσω αντιπροσώπου - Οι Μέτοχοι, κάτοχοι κοινών μετοχών, που δικαιούνται να μετάσχουν στη Γενική Συνέλευση, μπορούν να ψηφίσουν είτε αυτοπροσώπως είτε μέσω αντιπροσώπων. Κάθε Μέτοχος μπορεί να διορίσει μέχρι τρεις (3) αντιπροσώπους. Νομικά πρόσωπα μετέχουν στη Γενική Συνέλευση ορίζοντας ως εκπροσώπους τους μέχρι τρία (3) φυσικά πρόσωπα. Έντυπα αντιπροσώπησης για το διορισμό αντιπροσώπου είναι διαθέσιμα στην ιστοσελίδα της Εταιρείας [www.shh.gr](http://www.shh.gr) και στα Κεντρικά Γραφεία της Εταιρίας, 120 χλμ Εθνικής οδού Αθηνών-Λαμίας, Μεταμόρφωση. Τα έντυπα αντιπροσώπησης, συμπληρωμένα και υπογεγραμμένα, θα πρέπει να κατατεθούν και να περιέλθουν στα Κεντρικά Γραφεία της Εταιρίας, 120 χλμ Εθνικής οδού Αθηνών-Λαμίας, Μεταμόρφωση (Υπηρεσία Εξυπηρέτησης Μετόχων) τρεις (3) τουλάχιστον ημέρες πριν από την ημερομηνία της Έκτακτης Γενικής Συνέλευσης, ήτοι μέχρι την Τρίτη, 27 Αυγούστου 2013. Ο αντιπρόσωπος που ενεργεί για περισσότερους Μετόχους μπορεί να ψηφίζει διαφορετικά για κάθε Μέτοχο. Εάν ο Μέτοχος κατέχει μετοχές, οι οποίες εμφανίζονται σε περισσότερους του ενός λογαριασμού αξιών, ο Μέτοχος μπορεί να ορίζει διαφορετικούς αντιπροσώπους για τις μετοχές που εμφανίζονται στον κάθε λογαριασμό αξιών. Ο Μέτοχος μπορεί να διορίσει αντιπρόσωπο για μία και μόνη γενική συνέλευση ή για όσες συνελεύσεις λάβουν χώρα εντός ορισμένου χρόνου. Ο αντιπρόσωπος ψηφίζει σύμφωνα με τις οδηγίες του Μετόχου, εφόσον υφίσταται, και υποχρεούται να αρχειοθετεί τις οδηγίες ψήφου για τουλάχιστον ένα (1) έτος, από την υποβολή του πρακτικού της Γενικής Συνέλευσης στην αρμόδια αρχή ή, εάν η απόφαση υποβάλλεται σε δημοσιότητα, από την καταχώρισή της στο Μητρώο Ανωνύμων Εταιρειών. Ο αντιπρόσωπος Μετόχου υποχρεούται να γνωστοποιεί στην Εταιρία, πριν από την έναρξη της συνεδρίασης της Γενικής Συνέλευσης, κάθε συγκεκριμένο γεγονός, το οποίο μπορεί να είναι χρήσιμο στους Μετόχους για την αξιολόγηση του κινδύνου να εξυπηρετηθεί ο αντιπρόσωπος άλλα συμφέροντα πλην των συμφερόντων του Μετόχου. Σύγκρουση συμφερόντων μπορεί ιδίως να προκύπτει όταν ο αντιπρόσωπος: α) είναι μέτοχος που ασκεί

τον έλεγχο της Εταιρίας ή είναι άλλο νομικό πρόσωπο ή οντότητα η οποία ελέγχεται από τον Μέτοχο αυτόν, β) είναι μέλος του Διοικητικού Συμβουλίου ή της εν γένει διοίκησης της Εταιρίας ή Μετόχου που ασκεί τον έλεγχο της Εταιρίας ή άλλου νομικού προσώπου ή οντότητας που ελέγχεται από Μέτοχο, ο οποίος ασκεί τον έλεγχο της Εταιρίας, γ) είναι υπάλληλος ή ορκωτός ελεγκτής της Εταιρίας ή μετόχου που ασκεί τον έλεγχο της Εταιρίας ή άλλου νομικού προσώπου ή οντότητας που ελέγχεται από Μέτοχο, ο οποίος ασκεί τον έλεγχο της Εταιρίας, δ) είναι σύζυγος ή συγγενής πρώτου βαθμού με ένα από τα φυσικά πρόσωπα που αναφέρονται στις περιπτώσεις α' έως γ'.

Ο διορισμός ή η ανάκληση αντιπροσώπου του μετόχου γίνεται εγγράφως και κοινοποιείται στην Εταιρία με τους ίδιους τύπους, τουλάχιστον τρεις (3) ημέρες πριν από την ημερομηνία συνεδρίασης της Γενικής Συνέλευσης. Η Εταιρία έχει καταστήσει διαθέσιμο στην ιστοσελίδα της ([www.shh.gr](http://www.shh.gr)) το έντυπο που χρησιμοποιεί για το διορισμό αντιπροσώπου. Το εν λόγω έντυπο κατατίθεται συμπληρωμένο και υπογεγραμμένο από τον μέτοχο στο Γραφείο Μετόχων στην έδρα της Εταιρίας (12ο χλμ Ε.Ο. Αθηνών-Λαμίας, Μεταμόρφωση), ή αποστέλλεται ηλεκτρονικά στο fax: 210-2852750 τρεις (3) τουλάχιστον ημέρες πριν από την ημερομηνία της Γενικής Συνέλευσης. Ο δικαιούχος καλείται να μεριμνά για την επιβεβαίωση της επιτυχούς αποστολής του εντύπου διορισμού αντιπροσώπου και της παραλαβής του από την Εταιρία, καλώντας στα τηλέφωνα: 210-2894620. Το Καταστατικό της Εταιρίας δεν προβλέπει τη δυνατότητα συμμετοχής στη Γενική Συνέλευση με ηλεκτρονικά μέσα χωρίς τη φυσική παρουσία των μετόχων στον τόπο διεξαγωγής της ή τη δυνατότητα εξ αποστάσεως συμμετοχής των μετόχων στην ψηφοφορία.

III. Δικαιώματα Μειοψηφίας - Σύμφωνα με την παράγραφο 2β του άρθρου 26 κ.ν. 2190/1290, ενημερώνουμε τους κ.κ. Μετόχους ότι, μεταξύ άλλων, έχουν και τα ακόλουθα δικαιώματα που προβλέπονται στις παραγράφους 2, 2α, 4 και 5 του άρθρου 39 του κ.ν. 2190/20:

i. Με αίτηση Μετόχων που εκπροσωπούν το 1/20 του καταβεβλημένου μετοχικού κεφαλαίου του Διοικητικού Συμβουλίου υποχρεούται να εγγράψει πρόσθετα θέματα στην ημερήσια διάταξη της Γενικής Συνέλευσης, εφόσον η παραπάνω αίτηση περιέλθει στο Διοικητικό Συμβούλιο τουλάχιστον δέκα πέντε (15) ημέρες πριν από τη Γενική Συνέλευση, ήτοι μέχρι την 15η Αυγούστου 2013. Η αίτηση για την εγγραφή πρόσθετων θεμάτων στην ημερήσια διάταξη θα πρέπει να συνοδεύεται από αιτιολόγηση ή από σχέδιο απόφασης προς έγκριση στη Γενική Συνέλευση. Η αναθεωρημένη ημερήσια διάταξη δημοσιοποιείται με τον ίδιο τρόπο, όπως και η προηγούμενη ημερήσια διάταξη, δεκατρείς (13) ημέρες πριν από την ημερομηνία της Γενικής Συνέλευσης, ήτοι την Σάββατο 17η Αυγούστου 2013 και ταυτόχρονα τίθεται στη διάθεση των Μετόχων στην ιστοσελίδα της Εταιρίας, μαζί με την αιτιολόγηση ή το σχέδιο απόφασης που έχει υποβληθεί από τους Μετόχους.

ii. Με αίτηση Μετόχων που εκπροσωπούν το 1/20 του καταβεβλημένου μετοχικού κεφαλαίου, το Διοικητικό Συμβούλιο υποχρεούται να θέσει στη διάθεση των Μετόχων, κατά τα οριζόμενα στο άρθρο 27 παρ. 3 του κ.ν. 2190/20, έξι (6) τουλάχιστον ημέρες πριν από την ημερομηνία της Γενικής Συνέλευσης ήτοι το αργότερο μέχρι την Σάββατο 24η Αυγούστου 2013, σχέδια αποφάσεων για θέματα που έχουν περιληφθεί στην αρχική ή την αναθεωρημένη ημερήσια διάταξη, εφόσον η σχετική αίτηση περιέλθει στο Διοικητικό Συμβούλιο επτά (7) τουλάχιστον ημέρες πριν από την ημερομηνία της Γενικής Συνέλευσης, ήτοι το αργότερο μέχρι την Παρασκευή 23η Αυγούστου 2013.

iii. Μετά από αίτηση οποιουδήποτε Μετόχου, που υποβάλλεται στην Εταιρία πέντε (5) τουλάχιστον πλήρεις ημέρες πριν από τη Γενική Συνέλευση, ήτοι το αργότερο μέχρι την Σάββατο 24η Αυγούστου 2013, το Διοικητικό Συμβούλιο υποχρεούται να παρέχει στη Γενική Συνέλευση τις αιτούμενες συγκεκριμένες πληροφορίες για τις υποθέσεις της Εταιρίας, στο μέτρο που αυτές είναι χρήσιμες για την πραγματική εκτίμηση των θεμάτων της ημερήσιας διάταξης. Το Διοικητικό Συμβούλιο μπορεί να απαντήσει ενιαία σε αιτήσεις Μετόχων με το ίδιο περιεχόμενο. Υποχρέωση παροχής πληροφοριών δεν υφίσταται όταν οι σχετικές πληροφορίες διατίθενται ήδη στην ιστοσελίδα της Εταιρίας, ιδίως με τη μορφή ερωτήσεων και απαντήσεων.

iv. Κατόπιν αίτησης Μετόχων που εκπροσωπούν το 1/20 του καταβεβλημένου μετοχικού κεφαλαίου, που υποβάλλεται στην Εταιρία πέντε (5) τουλάχιστον πλήρεις ημέρες πριν από τη Γενική Συνέλευση, ήτοι το αργότερο μέχρι την Σάββατο 24η Αυγούστου 2013, το Διοικητικό Συμβούλιο υποχρεούται να ανακοινώσει στην Τακτική Γενική Συνέλευση τα ποσά που κατά την τελευταία διετία καταβλήθηκαν σε κάθε μέλος του Διοικητικού Συμβουλίου ή τους διευθυντές της Εταιρίας, καθώς και κάθε παροχή προς τα πρόσωπα αυτά, από οποιαδήποτε αιτία ή σύμβαση της Εταιρίας με αυτούς.

v. Κατόπιν αίτησης Μετόχων που εκπροσωπούν το 1/5 του καταβεβλημένου μετοχικού κεφαλαίου, η οποία θα πρέπει να υποβληθεί στην Εταιρία πέντε (5) τουλάχιστον πλήρεις ημέρες πριν από τη Γενική Συνέλευση, ήτοι το αργότερο μέχρι την Σάββατο 24η Αυγούστου 2013, το Διοικητικό Συμβούλιο υποχρεούται να παρέχει στη Γενική Συνέλευση πληροφορίες για την πορεία των εταιρικών υποθέσεων και την περιουσιακή κατάσταση της Εταιρίας. Σε όλες τις παραπάνω περιπτώσεις άσκησης των δικαιωμάτων τους, οι αιτούντες Μέτοχοι οφείλουν να αποδεικνύουν τη μετοχική τους ιδιότητα και τον αριθμό των μετοχών που κατέχουν κατά την άσκηση του σχετικού δικαιώματος. Η πιστοποίηση της μετοχικής ιδιότητας θα γίνεται με απευθείας ηλεκτρονική σύνδεση μεταξύ της ΕΧΑΕ και της Εταιρίας.

IV. Διαθέσιμα Έγγραφα και πληροφορίες - Η παρούσα πρόσκληση, τα έγγραφα που πρόκειται να υποβληθούν στη Γενική Συνέλευση, τα σχέδια των αποφάσεων που προτείνονται από το Διοικητικό Συμβούλιο, τα έντυπα αντιπροσώπησης και οι λοιπές πληροφορίες του άρθρου 27 παρ. 3 του κ.ν. 2190/20 βρίσκονται αναρτημένα στην ιστοσελίδα της Εταιρίας, [www.shh.gr](http://www.shh.gr). Επίσης, οι κ.κ. Μέτοχοι δύνανται να παραλάβουν τα ανωτέρω έγγραφα σε έγχαρτη μορφή από το Γραφείο Μετόχων της Εταιρίας (12ο χλμ Εθνικής οδού Αθηνών-Λαμίας Μεταμόρφωση, τηλ. 210 2894620).

#### ΙΚΤΙΝΟΣ ΕΛΛΑΣ Α.Ε. - ΕΛΛΗΝΙΚΗ ΒΙΟΜΗΧΑΝΙΑ ΜΑΡΜΑΡΩΝ \*

Έκτακτη Γενική Συνέλευση την 03/09/2013, ημέρα Τρίτη και ώρα 12:00 μ.μ. στα γραφεία της εταιρείας στην Λυκόβρυσος 7 - Μεταμόρφωση, για συζήτηση και λήψη αποφάσεων για τα παρακάτω θέματα: Αύξηση Μετοχικού Κεφαλαίου με κεφαλαιοποίηση Αποθεματικού και αύξηση της ονομαστικής αξίας της μετοχής. Μείωση του Μετοχικού Κεφαλαίου με μείωση της ονομαστικής αξίας της μετοχής και αναλογική επιστροφή κεφαλαίου στους Μετόχους. Τροποποίηση του άρθρου 5 του καταστατικού. Λοιπές Ανακοινώσεις. Δικαίωμα συμμετοχής και ψήφου στην Έκτακτη Γενική Συνέλευση έχουν όσοι εμφανίζονται ως μέτοχοι της ΙΚΤΙΝΟΣ ΕΛΛΑΣ Α.Ε. στα αρχεία του Συστήματος 'Αυλών Τίτλων που διαχειρίζεται η ΕΛΛΗΝΙΚΑ ΧΡΗΜΑΤΙΣΤΗΡΙΑ Α.Ε. (Ε.Χ.Α.Ε.), στο οποίο τηρούνται οι κινητές αξίες της Εταιρείας, κατά την έναρξη της πέμπτης ημέρας (ημερομηνία καταγραφής: Πέμπτη 29 Αυγούστου 2013) που προηγείται της συνεδρίασης της Έκτακτης Γενικής Συνέλευσης. Η απόδειξη της μετοχικής ιδιότητας γίνεται με την προσκόμιση σχετικής έγγραφης βεβαίωσης της "ΕΧΑΕ" ή, εναλλακτικά, με απευθείας ηλεκτρονική σύνδεση της Εταιρείας με τα αρχεία της "ΕΧΑΕ". Η σχετική έγγραφη βεβαίωση ή η ηλεκτρονική πιστοποίηση αναφορικά με τη μετοχική ιδιότητα πρέπει να περιέλθει στην Εταιρεία το αργότερο την τρίτη ημέρα που προηγείται της συνεδρίασης της Έκτακτης Γενικής Συνέλευσης. Έναντι της Εταιρείας θεωρείται ότι έχει δικαίωμα συμμετοχής και ψήφου στη Γενική Συνέλευση μόνον όποιος φέρει την ιδιότητα του μετόχου κατά την ως άνω ημερομηνία καταγραφής. Σε περίπτωση μη συμμόρφωσης προς τις διατάξεις του άρθρου 28α του Κ.Ν. 2190/1920, οι μέτοχοι μετέχουν στην Έκτακτη Γενική Συνέλευση μόνο μετά από άδεια της. Σημειώνεται ότι η άσκηση των δικαιωμάτων συμμετοχής και ψήφου δεν προϋποθέτει την δέσμευση των μετοχών του δικαιούχου ούτε την τήρηση άλλης ανάλογης διαδικασίας, η οποία περιορίζει την δυνατότητα πώλησης και μεταβίβασης αυτών κατά το χρονικό διάστημα που μεσολαβεί ανάμεσα στην ημερομηνία καταγραφής και στην ημερομηνία της Γενικής Συνέλευσης. Κάθε μέτοχος δύνανται να λάβει μέρος και να ψηφίσει είτε αυτοπροσώπως, είτε με αντιπρόσωπο υπογράφοντας σχετική εξουσιοδότηση διορίζοντας μέχρι τρεις (3) αντιπρόσωπους. Νομικά πρόσωπα μετέχουν στη Γενική Συνέλευση ορίζοντας ως εκπροσώπους τους μέχρι τρία (3) φυσικά πρόσωπα. Ωστόσο, αν ο μέτοχος κατέχει μετοχές, οι οποίες εμφανίζονται σε περισσότερους του ενός λογαριασμούς αξιών, ο περιορισμός αυτός δεν εμποδίζει το μέτοχο να ορίζει διαφορετικούς αντιπρόσωπους για τις μετοχές

που εμφανίζονται στον κάθε λογαριασμό αξιών σε σχέση με τη Γενική Συνέλευση. Αντιπρόσωπος που ενεργεί για περισσότερους μετόχους μπορεί να ψηφίζει διαφορετικά για κάθε μέτοχο. Ο αντιπρόσωπος μετόχου υποχρεούται να γνωστοποιεί στην Εταιρεία, πριν από την έναρξη της συνεδρίασης της Γενικής Συνέλευσης, κάθε συγκεκριμένο γεγονός, το οποίο μπορεί να είναι χρήσιμο στους μετόχους για την αξιολόγηση του κινδύνου να εξυπηρετηθεί ο αντιπρόσωπος άλλα συμφέροντα πλην των συμφερόντων του μετόχου. Κατά την έννοια της παρούσας παραγράφου, μπορεί να προκύπτει σύγκρουση συμφερόντων ιδίως όταν ο αντιπρόσωπος: α) είναι μέτοχος που ασκεί τον έλεγχο της Εταιρείας ή είναι άλλο νομικό πρόσωπο ή οντότητα η οποία ελέγχεται από το μέτοχο αυτόν, β) είναι μέλος του διοικητικού συμβουλίου ή της εν γένει διοίκησης της Εταιρείας ή μετόχου που ασκεί τον έλεγχο της Εταιρείας, ή άλλου νομικού προσώπου ή οντότητας που ελέγχεται από μέτοχο ο οποίος ασκεί τον έλεγχο της Εταιρείας, γ) είναι υπάλληλος ή ορκωτός ελεγκτής της Εταιρείας ή μετόχου που ασκεί τον έλεγχο της Εταιρείας, ή άλλου νομικού προσώπου ή οντότητας που ελέγχεται από μέτοχο, ο οποίος ασκεί τον έλεγχο της Εταιρείας, δ) είναι σύζυγος ή συγγενής πρώτου βαθμού με ένα από τα φυσικά πρόσωπα που αναφέρονται στις περιπτώσεις (α) έως (γ). Ο διορισμός και η ανάκληση αντιπροσώπου του μετόχου γίνεται εγγράφως και κατατίθεται στην Εταιρεία στα κεντρικά της γραφεία ή αποστέλλεται μέσω fax (210 2818574), τουλάχιστον τρεις (3) ημέρες πριν από την ημερομηνία συνεδρίασης της Γενικής Συνέλευσης. Το Καταστατικό της Εταιρείας δεν προβλέπει τη δυνατότητα συμμετοχής στη Γενική Συνέλευση με ηλεκτρονικά μέσα χωρίς τη φυσική παρουσία των μετόχων στον τόπο διεξαγωγής της ή τη δυνατότητα εξ αποστάσεως συμμετοχής των μετόχων στην ψηφοφορία. Με αίτηση μετόχων που εκπροσωπούν το ένα εικοστό (1/20) του καταβεβλημένου μετοχικού κεφαλαίου, το Διοικητικό Συμβούλιο της Εταιρείας υποχρεούται να εγγράψει στην ημερήσια διάταξη της Γενικής Συνέλευσης πρόσθετα θέματα, εάν η σχετική αίτηση περιέλθει στο Διοικητικό Συμβούλιο μέχρι την 19.08.2013 δηλ. δεκαπέντε (15) τουλάχιστον ημέρες πριν από τη Γενική Συνέλευση. Η αίτηση για την εγγραφή πρόσθετων θεμάτων στην ημερήσια διάταξη συνοδεύεται από αιτιολόγηση ή από σχέδιο απόφασης προς έγκριση στη Γενική Συνέλευση και η αναθεωρημένη ημερήσια διάταξη δημοσιοποιείται με τον ίδιο τρόπο όπως η προηγούμενη ημερήσια διάταξη, στις 21.08.2013, δηλ. δεκατρείς (13) ημέρες πριν από την ημερομηνία της Γενικής Συνέλευσης και ταυτόχρονα τίθεται στη διάθεση των μετόχων στην ιστοσελίδα της Εταιρείας, μαζί με την αιτιολόγηση ή το σχέδιο απόφασης που έχει υποβληθεί από τους μετόχους κατά τα προβλεπόμενα στο άρθρο 27 παρ. 3 του Κ.Ν. 2190/1920. Με αίτηση μετόχων που εκπροσωπούν το ένα εικοστό (1/20) του καταβεβλημένου μετοχικού κεφαλαίου, το Διοικητικό Συμβούλιο θέτει στη διάθεση των μετόχων κατά τα οριζόμενα στο άρθρο 27 παρ. 3 του Κ.Ν. 2190/1920, το αργότερο μέχρι την 28.8.2013, ήτοι έξι (6) τουλάχιστον ημέρες πριν από την ημερομηνία της Γενικής Συνέλευσης, σχέδια αποφάσεων για θέματα που έχουν περιληφθεί στη αρχική ή την αναθεωρημένη ημερήσια διάταξη, αν η σχετική αίτηση περιέλθει στο Διοικητικό Συμβούλιο μέχρι την 27.08.2013 δηλ. επτά (7) τουλάχιστον ημέρες πριν από την ημερομηνία της Γενικής Συνέλευσης. Μετά από αίτηση οποιουδήποτε μετόχου που υποβάλλεται στην Εταιρεία μέχρι την 29.08.2013, δηλ. πέντε (5) τουλάχιστον πλήρεις ημέρες πριν από τη Γενική Συνέλευση, το Διοικητικό Συμβούλιο υποχρεούται να παρέχει στη Γενική Συνέλευση τις αιτούμενες συγκεκριμένες πληροφορίες για τις υποθέσεις της Εταιρείας, στο μέτρο που αυτές είναι χρήσιμες για την πραγματική εκτίμηση των θεμάτων της ημερήσιας διάταξης. Το Διοικητικό Συμβούλιο μπορεί να απαντήσει ενιαία σε αιτήσεις μετόχων με το ίδιο περιεχόμενο. Υποχρέωση παροχής πληροφοριών δεν υφίσταται όταν οι σχετικές πληροφορίες διατίθενται ήδη στην ιστοσελίδα της Εταιρείας, ιδίως με τη μορφή ερωτήσεων και απαντήσεων. Μετά από αίτηση μετόχων που εκπροσωπούν το ένα πέμπτο (1/5) του καταβεβλημένου μετοχικού κεφαλαίου η οποία υποβάλλεται στην Εταιρεία μέχρι την 29.08.2013, δηλ. πέντε (5) τουλάχιστον πλήρεις ημέρες πριν από τη Γενική Συνέλευση, το Διοικητικό Συμβούλιο υποχρεούται να παρέχει στη Γενική Συνέλευση πληροφορίες για την πορεία των εταιρικών υποθέσεων και την περιουσιακή κατάσταση της Εταιρείας. Σε όλες τις ανωτέρω αναφερόμενες περιπτώσεις οι αιτούντες μέτοχοι οφείλουν να αποδεικνύουν τη μετοχική τους ιδιότητα και τον αριθμό των μετοχών που κατέχουν κατά την άσκηση του σχετικού δικαιώματος. Τέτοια απόδειξη αποτελεί και η προσκόμιση βεβαίωσης από τον φορέα στον οποίο τηρούνται οι οικείες κινητές αξίες ή η πιστοποίηση της μετοχικής ιδιότητας με απευθείας ηλεκτρονική σύνδεση φορέα και Εταιρείας. Οι πληροφορίες και τα έγγραφα που προβλέπονται στο άρθρο 27 παρ. 3 του κ.ν. 2190/1920 θα διατίθενται σε ηλεκτρονική μορφή στην ιστοσελίδα της Εταιρείας [www.iktinos.gr](http://www.iktinos.gr) και σε έγχαρτη στα γραφεία της Εταιρείας στην οδό Λυκοβρύσεως 7, Μεταμόρφωση Αττικής.

**Ομολογιακά Δάνεια Επιχειρήσεων**

Πλήθος Εισηγμένων Ομολογίων	Ονομαστική αξία	Τιμή έκδοσης	Σημερινό επιτόκιο	Ημερ. λήξης	Διάρκεια (έτη)	Σημείωση	Προσ/μένο* Τок/ρίδιο			Μον. Διαπρα.	Ομολογιακά Δάνεια Επιχειρήσεων	Κατωτ Τιμή	Ανωτ Τιμή	Τιμή κλεισ.	Προηγ. Κλείσιμο-ημέρια	Όγκος	Αξία Συναλλαγών	Τελευταία εντολή			Μεγ έτους		
							Κοινό	Προτιμησιακό	Μον. Διαπρα.									Τιμή	Αγορ./ Πώλ.	Ημερομηνία		λαχ	
39,711,653	1.00	1.00	6.00	30/06/2016	5	4786	5	---	1	1	ΤΡ. ΚΥΠΡΟΥ ΔΗΜΟΣΙΑ ΕΤΑΙΡΙΑ ΛΤΔ (Μετατρέψιμο σε ΚΟ)	---	---	---	---	---	10.0000	A	13/03/2013	100.0000	100.0000		
428,521,983	1.00	1.00	6.50	30/06/2016	5	4785	5	---	1	1	ΤΡ. ΚΥΠΡΟΥ ΔΗΜΟΣΙΑ ΕΤΑΙΡΙΑ ΛΤΔ (Μετατρέψιμο σε ΚΟ)	---	---	---	20.5000	14/03/2013	---	---	21.0000	A	15/03/2013	19.5000	30.0000
52,757,814	4.77	4.77	5.00	19/03/2015	5	---	14	---	1	1	MARFIN INVESTMENT GROUP A.E. (Μετατρ. σε ΚΟ μηχ)	---	---	---	50.0000	17/05/2013	---	---	11.1001	A	02/08/2013	0.5000	70.0000
73,088,145	1.00	1.00	5.50	30/06/2014	5	4574	9	---	1	1	ΤΡ. ΚΥΠΡΟΥ ΔΗΜΟΣΙΑ ΕΤΑΙΡΙΑ ΛΤΔ (Μετατρέψιμο σε ΚΟ)	---	---	---	20.0000	08/03/2013	---	---	21.5000	A	15/03/2013	20.0000	26.0000
1,794,284	12.49	9.77	5.33	12/07/2015	8	---	13	---	1	1	ΝΗΡΕΥΣ ΙΧΘΥΟΚΑΛΛΙΕΡΓΕΙΕΣ Α.Ε. (Μετατρ. σε ΚΟ μηχ)	---	---	---	12.0000	26/07/2013	---	---	17.0000	A	02/08/2013	11.0000	15.0000
27,283,632	1.00	1.00	1.32	30/06/2018	10	---	11	---	1	1	ΤΡ. ΚΥΠΡΟΥ ΔΗΜΟΣΙΑ ΕΤΑΙΡΙΑ ΛΤΔ (Μετατρέψιμο σε ΚΟ)	---	---	---	33.0000	13/12/2012	---	---	35.0000	A	15/03/2013	33.0000	33.0000

4574 - Το χρεόγραφο είναι αορίστου διάρκειας.

4785 - Το χρεόγραφο είναι αορίστου διάρκειας.

4786 - Το χρεόγραφο είναι αορίστου διάρκειας. Η ονομαστική αξία, η τιμή έκδοσής του και οι τιμές διαπραγμάτευσης είναι εκφρασμένες σε Δολάρια ΗΠΑ, ενώ η Αξία Συναλλαγών του είναι εκφρασμένη σε Ευρώ.

**Σημειώσεις Εταιρικών Ομολόγων**

Ο Όγκος Συναλλαγών υπολογίζεται ως (Τεμάχια) \* (Ονομαστική Τιμή). Η Αξία Συναλλαγών υπολογίζεται ως (Τεμάχια) \* (Ονομαστική Τιμή) \* (Τιμή %) + (Δεδουλευμένοι Τόκοι).

Οι τιμές συναλλαγών των ομολόγων υπολογίζονται ως ποσοστό επί τοις εκατό (%) της ονομαστικής τους τιμής.

Όλα τα ομόλογα έχουν Ονομαστική Αξία εκπεφρασμένη σε Ευρώ (εκτός εάν σημειώνεται διαφορετικά).

\* Προσ/μένο = Προσαρτημένο

**Ομόλογα Ελληνικού Δημοσίου**

Πλήθος Εισηγμ. Ομολογιών	Ονομ. αξία	Σημερινό επιτόκιο	Υπολογισμός Δεδουλευμένων	Ημερ/νία Λήξης [1]	Διάρκεια (έτη)	Σημείωση	Ημερομηνία Πληρ.	Αξία τρέχοντος	Μον. Διαπρ.	Ομόλογα Ελληνικού Δημοσίου	Κατωτ Τιμή	Ανωτ Τιμή	Τιμή κλειστ.	Προηγ. Κλείσιμο-ημ/νία	Όγκος	Αξία Συναλλαγών	Τελευταία εντολή Αγορ./ Πώλ. Ημερομηνία
2,658,781,973	1.00	2.00	Πργμ/Πργμ	24/02/2023	11	---	24/02	2.00	1	ΟΕΔ-ΣΤΘ-240223-11X-2,000-1,00	---	---	---	---	---	---	---
2,658,781,973	1.00	2.00	Πργμ/Πργμ	24/02/2024	12	---	24/02	2.00	1	ΟΕΔ-ΣΤΘ-240224-12X-2,000-1,00	---	---	---	---	---	---	---
2,658,781,973	1.00	2.00	Πργμ/Πργμ	24/02/2025	13	---	24/02	2.00	1	ΟΕΔ-ΣΤΘ-240225-13X-2,000-1,00	---	---	---	---	---	---	---
2,658,781,973	1.00	2.00	Πργμ/Πργμ	24/02/2026	14	---	24/02	2.00	1	ΟΕΔ-ΣΤΘ-240226-14X-2,000-1,00	---	---	---	---	---	---	---
2,658,781,973	1.00	2.00	Πργμ/Πργμ	24/02/2027	15	---	24/02	2.00	1	ΟΕΔ-ΣΤΘ-240227-15X-2,000-1,00	---	---	---	---	---	---	---
2,836,034,104	1.00	2.00	Πργμ/Πργμ	24/02/2028	16	---	24/02	2.00	1	ΟΕΔ-ΣΤΘ-240228-16X-2,000-1,00	---	---	---	---	---	---	---
2,836,034,104	1.00	2.00	Πργμ/Πργμ	24/02/2029	17	---	24/02	2.00	1	ΟΕΔ-ΣΤΘ-240229-17X-2,000-1,00	---	---	---	---	---	---	---
2,836,034,104	1.00	2.00	Πργμ/Πργμ	24/02/2030	18	---	24/02	2.00	1	ΟΕΔ-ΣΤΘ-240230-18X-2,000-1,00	---	---	---	---	---	---	---
2,836,034,104	1.00	2.00	Πργμ/Πργμ	24/02/2031	19	---	24/02	2.00	1	ΟΕΔ-ΣΤΘ-240231-19X-2,000-1,00	---	---	---	---	---	---	---
2,836,034,104	1.00	2.00	Πργμ/Πργμ	24/02/2032	20	---	24/02	2.00	1	ΟΕΔ-ΣΤΘ-240232-20X-2,000-1,00	---	---	---	---	---	---	---
2,836,034,104	1.00	2.00	Πργμ/Πργμ	24/02/2033	21	---	24/02	2.00	1	ΟΕΔ-ΣΤΘ-240233-21X-2,000-1,00	---	---	---	---	---	---	---
2,836,034,104	1.00	2.00	Πργμ/Πργμ	24/02/2034	22	---	24/02	2.00	1	ΟΕΔ-ΣΤΘ-240234-22X-2,000-1,00	---	---	---	---	---	---	---
2,836,034,104	1.00	2.00	Πργμ/Πργμ	24/02/2035	23	---	24/02	2.00	1	ΟΕΔ-ΣΤΘ-240235-23X-2,000-1,00	---	---	---	---	---	---	---
2,836,034,104	1.00	2.00	Πργμ/Πργμ	24/02/2036	24	---	24/02	2.00	1	ΟΕΔ-ΣΤΘ-240236-24X-2,000-1,00	---	---	---	---	---	---	---
2,836,034,104	1.00	2.00	Πργμ/Πργμ	24/02/2037	25	---	24/02	2.00	1	ΟΕΔ-ΣΤΘ-240237-25X-2,000-1,00	---	---	---	---	---	---	---
2,836,034,104	1.00	2.00	Πργμ/Πργμ	24/02/2038	26	---	24/02	2.00	1	ΟΕΔ-ΣΤΘ-240238-26X-2,000-1,00	---	---	---	---	---	---	---
2,836,034,104	1.00	2.00	Πργμ/Πργμ	24/02/2039	27	---	24/02	2.00	1	ΟΕΔ-ΣΤΘ-240239-27X-2,000-1,00	---	---	---	---	---	---	---
2,836,034,104	1.00	2.00	Πργμ/Πργμ	24/02/2040	28	---	24/02	2.00	1	ΟΕΔ-ΣΤΘ-240240-28X-2,000-1,00	---	---	---	---	---	---	---
2,836,034,104	1.00	2.00	Πργμ/Πργμ	24/02/2041	29	---	24/02	2.00	1	ΟΕΔ-ΣΤΘ-240241-29X-2,000-1,00	---	---	---	---	---	---	---
2,836,034,104	1.00	2.00	Πργμ/Πργμ	24/02/2042	30	---	24/02	2.00	1	ΟΕΔ-ΣΤΘ-240242-30X-2,000-1,00	---	---	---	---	---	---	---
1,500,000	1,000.00	1.01	FLR Πργμ/360	10/08/2014	5	---	10/02 - 10/08	---	1	ΟΕΔ-ΚΥΜ-100814-05X-1,762-1000,00	---	---	---	---	---	---	---
5,187,186	1,000.00	1.60	FLR Πργμ/360	21/05/2014	5	---	21/11 - 21/05	---	1	ΟΕΔ-ΚΥΜ-210514-05X-2,734-1000,00	---	---	---	---	---	---	---
78,300	1,000.00	1.16	FLR Πργμ/360	23/07/2014	5	---	23/01 - 23/07	---	1	ΟΕΔ-ΚΥΜ-230714-05X-2,018-1000,00	---	---	---	---	---	---	---

**Σημειώσεις Ομολόγων Ελλ. Δημοσίου**

Ο Όγκος Συναλλαγών υπολογίζεται ως (Τεμάχια) \* (Ονομαστική Τιμή). Η Αξία Συναλλαγών υπολογίζεται ως (Τεμάχια) \* (Ονομαστική Τιμή) \* (Τιμή %) + (Δεδουλευμένοι Τόκοι)

Η Αξία του τρέχοντος τοκομεριδίου για τις εκδόσεις Ονομαστικής Αξίας 0,01 ευρώ, αναφέρεται σε Ονομαστική Αξία 100 ευρώ.

FLR (= Floating Interest Rate) Ομόλογο Μεταβλητού Επιτοκίου.

[1] - Η Ημερομηνία Λήξης της τοκοφόρου περιόδου και η Ημερομηνία Πληρωμής του τοκομεριδίου.

Ομόλογα σε Κυκλοφορία	Νόμισμα / Ελάχιστη διαπραγ.	Ημερομηνία Πληρ.	Αξία τρέχοντος τοκομεριδίου	Σημείωση	Προσ/μένο* Τοκ/ρίδιο	Μονάδα διαπραγ/σης	Ημερ/νία Έκδοσης	Διάρκεια (έτη)	Σημερινό επιτόκιο	Υ.Δ.Τ σε	Ομόλογα	Τελευταία τιμή προηγ.	Τελευτ. Τιμή	Εκφ. τοις μετρητοίς (€) / Πώλ Ημερομηνία	Συναλλαγές σε τμχ	Ελάχιστο ζωής	Μέγιστο ζωής	
<b>Ομολογιακά Δάνεια Διεθνών Οργανισμών</b>																		
1,000,000	EUR / 1000	21/07	---	---	8	1	21/07/2006	10	5.0 FLR	360	ΟΜΟΛΟΓΟ ΕΥΡΩΠΑΪΚΗΣ ΤΡΑΠΕΖΑΣ ΕΠΕΝΔΥΣΕΩΝ	97.50	16/04/2007	---	---	---	---	---
<b>Νομικών Προσώπων και Εταιρειών σε Συνάλλαγμα και Ευρο</b>																		
0	GBP / 10	01/12	0.25	---	56	1	01/12/1928	100	2.5	360	Ε.Κ.Τ.Ε.	---	---	---	---	---	---	---
103,746	GBP / 10	01/12	0.25	---	54	1	01/12/1930	98	2.5	360	Ε.Κ.Τ.Ε. σειρά	2.27	05/02/1996	2.27	Π	05/02/1996	---	2.27

**Σημειώσεις Ομολόγων ΕΛΛ. Δημοσίου**

Υ.Δ.Τ: Υπολογισμός Δεδουλευμένων Τόκων.

FLR (= Floating Interest Rate) Ομόλογο Μεταβλητού Επιτοκίου.

Η ελάχιστη διαπραγματεύσιμη Ονομαστική Αξία για όλους τους Άυλους Τίτλους του Δημοσίου είναι τα 100 Ευρώ.

\* Προσ/μένο = Προσαρτημένο

**Ομόλογα Κρατικών Τραπεζών (ετήσιας διάρκειας)**

Πλήθος Εισηγμ. Ομολογιών	Ονομαστική αξία	Αρχικό Επιτόκιο	Τρέχον Επιτόκιο	Ετήσιος Τόκος	Ημερομηνία Έκδοσης	Σημείωση	Ομόλογα Κρατικών Τραπεζών	Μον. Διαπρ.	Ετήσιες Ανανεώσεις	Τελευτ. Εκφ. Τιμή	Εκφ. τοις μετρητοίς (€) Αγορ. / Πώλ	Όγκος
342,560	130.41	2.35	3.92	0.00	31/01/2005	---	ΟΜΟΛΟΓΟ ΕΤΒΑ	1	9	100.00	A	---
16,015	1,211.71	3.65	2.47	0.00	30/11/2006	---	ΟΜΟΛΟΓΟ ΕΤΒΑ	1	7	---	---	---
2,446	1,154.00	4.90	2.47	28.96	31/05/2008	---	ΟΜΟΛΟΓΟ ΕΤΒΑ	1	6	---	---	---
171,117	1,163.28	5.50	2.47	29.19	31/05/2008	---	ΟΜΟΛΟΓΟ ΕΤΒΑ	1	6	---	---	---
63,787	1,101.48	5.45	2.47	30.88	31/08/2008	---	ΟΜΟΛΟΓΟ ΕΤΒΑ	1	5	---	---	---
54,559	1,129.20	5.45	2.47	28.34	31/08/2008	---	ΟΜΟΛΟΓΟ ΕΤΒΑ	1	5	---	---	---
77,348	1,130.82	5.60	2.47	28.38	31/08/2008	---	ΟΜΟΛΟΓΟ ΕΤΒΑ	1	5	---	---	---
165,926	1,130.82	5.60	2.47	28.38	31/08/2008	---	ΟΜΟΛΟΓΟ ΕΤΒΑ	1	5	---	---	---
5,358	1,108.96	5.45	2.47	27.83	31/10/2008	---	ΟΜΟΛΟΓΟ ΕΤΒΑ	1	5	---	---	---
1,045	1,129.74	5.50	2.47	28.35	31/10/2008	---	ΟΜΟΛΟΓΟ ΕΤΒΑ	1	5	---	---	---
76,077	1,132.45	5.75	2.47	28.42	31/10/2008	---	ΟΜΟΛΟΓΟ ΕΤΒΑ	1	5	---	---	---

**Σημειώσεις Ομολόγων**

Οι ετήσιες ανανεώσεις των Ομολόγων ΕΤΒΑ είναι απαλλαγμένες των φόρων (καθαρά επιτόκια).

Για τα ομόλογα έκδοσης μέχρι και 31/07/2013 ο δεδουλευμένος τόκος έχει κεφαλαιοποιηθεί.



**Πίνακας Μελών Χρηματιστηρίου Αθηνών και Μελών ΕΤ.ΕΚ.**

Επωνυμία	Διεύθυνση	Τηλέφωνο	Φαξ	Αγορά Μετοχών			Αγορά Παραγώγων			Μέλη ΕΤ.ΕΚ.		
				Μέλος Αγοράς	Μέλος εξ Αποστάσεως	Ειδικός Διαπρήτης	Διαπρήτης	Ειδικός Διαπρήτης	Παραγγελίχος	Γενικό Εκκαθιστικό	Άμεσο Εκκαθιστικό	Μη Εκκαθιστικό
<b>ALPHA ΤΡΑΠΕΖΑ Α.Ε.</b>							a			a		
ΣΤΑΔΙΟΥ 40, ΑΘΗΝΑ				(210)-3260000	(210)-3264116							
				(210)-3265546	(210)-3265811							
<b>ARGUS STOCKBROKERS LTD</b>							a	a				
ΛΕΩΦΟΡΟΣ KENNETY ΓΡ. 303 12-14, ΛΕΥΚΩΣΙΑ ΚΥΠΡΟΥ				(+35722)-22717000	(+35722)-22717070							
<b>ATLANTIC SECURITIES LIMITED</b>							a	a				
ΠΡΟΔΡΟΜΟΥ 37, ΛΕΥΚΩΣΙΑ ΚΥΠΡΟΥ				(+35722)-445400	(+35722)-661914							
<b>ΑΤΤΙΚΑ BANK ΑΝΩΝΥΜΗ ΤΡΑΠΕΖΙΚΗ ΕΤΑΙΡΕΙΑ</b>										a		
ΟΜΗΡΟΥ 23, ΑΘΗΝΑ				(210)-3669000	(210)-3669410							
ΑΚΑΔΗΜΙΑΣ 54, ΑΘΗΝΑ				(210)-3390757	(210)-3646090							
<b>ΑΧΙΑ VENTURES GROUP LTD</b>							a	a				
Γ. ΚΡΑΝΙΔΙΩΤΗ 10, ΛΕΥΚΩΣΙΑ ΚΥΠΡΟΥ				+357 22 742000	+357 22 742001							
<b>ΑΧΟΝ ΧΡΗΜΑΤΙΣΤΗΡΙΑΚΗ Α.Ε.</b>							a					a
ΣΤΑΔΙΟΥ 48, ΑΘΗΝΑ				(210)-3363800	(210)-3243903							
<b>BANK OF AMERICA MERRILL LYNCH</b>							a	a				
KING EDWARD STREET 2, LONDON				(+4420)-79952000	(+4420)-79954525							
<b>ΒΕΤΑ ΧΡΗΜΑΤΙΣΤΗΡΙΑΚΗ ΑΝΩΝΥΜΟΣ ΕΤΑΙΡΕΙΑ</b>							a	a			a	
ΒΡΑΙΛΑ & Λ. ΑΛΕΞΑΝΔΡΑΣ 29, ΑΘΗΝΑ				(210)-6478900	(210)-6410139							
<b>BNP PARIBAS SECURITIES SERVICES</b>										a		
ΒΑΣ. ΣΟΦΙΑΣ 94, ΑΘΗΝΑ				(210)-7468500	(210)-7468579							
<b>CAPITAL Α.Χ.Ε.Π.Ε.Υ.</b>							a					a
ΜΗΤΡΟΠΟΛΕΩΣ 58, ΑΘΗΝΑ				(210)-3369700	(210)-3369820							
<b>CFS ΧΡΗΜΑΤΙΣΤΗΡΙΑΚΗ Α.Ε.Π.Ε.Υ.</b>							a	a			a	
ΣΤΑΔΙΟΥ 3, ΑΘΗΝΑ				(210)-3360800	(210)-3311854							
<b>CITIGROUP GLOBAL MARKET LTD</b>							a	a				
CITIGROUP CENTRE, CANADA SQUARE, CANARY WHART, LONDON				002079864000	002079862266							
<b>CREDIT AGRICOLE CHEUVREUX S.A.</b>							a	a				
9 QUAI PAUL DOUMER, ΠΑΡΙΣΙ				33 (0) 1 41 89 70 00								
<b>CREDIT SUISSE SECURITIES (EUROPE) LIMITED</b>							a	a				
ONE SAVOT SQUARE, LONDON				+44 20 7888 8888	+44 20 7888 1600							
<b>DEUTSCHE BANK S.A.</b>							a	a				
THEODOR-HEUSS-ALLEE 70, ΦΡΑΚΝΦΟΥΡΤΗ				0049 69 910 00	0049 69 910 34 225							
<b>EUROBANK EQUITIES Α.Ε.Π.Ε.Υ.</b>							a	a			a	
ΦΙΛΕΛΛΗΝΩΝ 10, ΑΘΗΝΑ				(210)-3720000	(210)-3720001							
<b>EUROCORP ΧΡΗΜΑΤΙΣΤΗΡΙΑΚΗ Α.Ε.</b>							a				a	
ΠΛ. ΦΙΛΙΚΗΣ ΕΤΑΙΡΕΙΑΣ 14, ΑΘΗΝΑ				(210)-7263500	(210)-7263666							
<b>EUROTRUST ΧΡΗΜΑΤΙΣΤΗΡΙΑΚΗ Α.Ε.Π.Ε.Υ.</b>							a					
ΣΟΦΟΚΛΕΟΥΣ 13-15, ΑΘΗΝΑ				(210)-3363100	(210)-3238334							
<b>EUROXX Α.Χ.Ε.Π.Ε.Υ.</b>							a				a	
ΠΑΛΛΙΟΛΟΓΟΥ 7, ΧΑΛΑΝΔΡΙ				(210)-6879400	(210)-6879401							
<b>GLOBAL CAPITAL SECURITIES AND FINANCIAL SERVICES LTD</b>							a	a				
ΛΕΩΦ. ΛΕΜΕΣΟΥ 5, ΛΕΜΕΣΟΣ ΚΥΠΡΟΥ				(+35722)-710710	(+35722)-339332							
<b>GUARDIAN TRUST Α.Χ.Ε.Π.Ε.Υ.</b>							a	a				a
ΦΙΛΕΛΛΗΝΩΝ 15, ΑΘΗΝΑ				(210)-3220402	(210)-3220498							
<b>HSBC ΤΡΑΠΕΖΑ</b>										a		
Λ. ΜΕΣΟΓΕΙΩΝ 109-111, ΑΘΗΝΑ				(210)-6961507	(210)-6929310							
<b>INDEX Α.Χ.Ε.</b>							a					
ΔΡΑΓΑΤΣΑΝΙΟΥ 6, ΑΘΗΝΑ				(210)-3213920	(210)-3213216							
<b>LAIKI FINANCIAL SERVICES LTD</b>							a	a				
CLR HOUSE, Λ. ΒΥΡΩΝΟΣ 26, ΛΕΥΚΩΣΙΑ ΚΥΠΡΟΥ				(+35722)-898600	(+35722)-680953							
<b>MAGNA TRUST ΧΡΗΜ/ΚΗ ΛΕΠΕΥ</b>							a			a		a
ΦΕΙΔΙΟΥ 9, ΑΘΗΝΑ				(210)-3327503	(210)-3327599							
<b>MEGA EQUITY SEC. &amp; FINANCIAL SERVICES LTD</b>							a	a				
Λ. ΓΡΙΒΑ ΔΙΓΕΝΗ 42-44, ΛΕΥΚΩΣΙΑ ΚΥΠΡΟΥ				(+35722)-711711	(+35722)-711811							
<b>MERIT Α.Χ.Ε.Π.Ε.Υ.</b>							a	a			a	
ΒΑΣΙΛΕΩΣ ΚΩΝΣΤΑΝΤΙΝΟΥ 38, ΑΘΗΝΑ				(210)-3671800	(210)-3671830							
<b>NBG SECURITIES Α.Ε.Π.Ε.Υ.</b>							a	a				a
ΑΚΑΔΗΜΙΑΣ 68, ΑΘΗΝΑ				(210)-3328500	(210)-3328565							
<b>NUNTIUS ΕΛΛΗΝΙΚΗ ΧΡΗΜΑΤΙΣΤΗΡΙΑΚΗ Α.Ε.</b>							a			a		a
ΔΡΑΓΑΤΣΑΝΙΟΥ 6, ΑΘΗΝΑ				(210)-3350599	(210)-3254846							
<b>ORANGE PARTNERS Α.Ε.Π.Ε.Υ.</b>							a					
ΤΖΩΡΤΖ 5, ΑΘΗΝΑ				(210)-3300009	(210)-3305240							

**Πίνακας Μελών Χρηματιστηρίου Αθηνών και Μελών ΕΤ.ΕΚ.**

Επωνυμία	Διεύθυνση	Τηλέφωνο	Φαξ	Αγορά Μετοχών			Αγορά Παραγώγων			Μέλη ΕΤ.ΕΚ.		
				Μέλος Αγοράς	Μέλος εξ Αποστάσεως	Ειδικός Διαπρήτης	Διαπρήτης	Ειδικός Διαπρήτης	Παραγγελίχρος	Γενικό Εκκαθιστικό	Άμεσο Εκκαθιστικό	Μη Εκκαθιστικό
<b>PRELIUM Α.Ε.Π.Ε.Υ.</b>				a			a					a
ΚΗΦΙΣΙΑΣ & ΔΑΒΑΚΗ 1 , ΑΘΗΝΑ		(210)-3677000	(210)-6920403									
<b>PROCHOICE ΧΡΗΜΑΤΙΣΤΗΡΙΑΚΗ ΛΤΔ</b>				a	a							
ΣΤΥΡΟΥ ΚΥΠΡΙΑΝΟΥ 57, ΛΕΥΚΩΣΙΑ ΚΥΠΡΟΥ		+357-24-661192	+357-24-662464									
<b>SHARELINK SEC. &amp; FINANCIAL SERVICES LTD</b>				a	a							
ELLINAS HOUSE, ΘΕΟΤΟΚΗ 6, ΛΕΥΚΩΣΙΑ ΚΥΠΡΟΥ		(+35722)-554200	(+35722)-750852									
<b>SOCIETE GENERALE S.A.</b>				a	a		a					
COURS VALMY PUTEAUX - LA DEFENSE 17, ΠΑΡΙΣΙ		(+33) 142134754	(+33) 142135697									
Λ. ΚΗΦΙΣΙΑΣ 240-242, ΑΘΗΝΑ		(210)-6790161	(210)-6728828									
<b>SOLIDUS SECURITIES ΑΧΕΠΕΥ</b>				a			a				a	
ΛΟΥΙΖΗΣ ΡΙΑΝΚΟΥΡ 64, ΑΘΗΝΑ		(210)-6925500	(210)-6985421									
<b>THE CYPRUS INVESTMENT &amp; SEC. CORP. LTD (CISCO)</b>				a	a							
ΕΒΡΟΥ (EUROLIFE HOUSE) 4, ΛΕΥΚΩΣΙΑ ΚΥΠΡΟΥ		(+35722)-881800	(+35722)-881801									
<b>UBS LIMITED</b>				a	a							
FINSBURY AVENUE 1, LONDON		(+4420)-79013333	(+4420)-79012345									
<b>Α. ΣΑΡΡΗΣ Χ.Α.Ε.</b>				a								
ΔΡΑΓΑΤΣΑΝΙΟΥ 6, ΑΘΗΝΑ		(210)-3367700	(210)-3312324									
<b>ΑΓΡΟΤΙΚΗ ΤΡΑΠΕΖΑ ΤΗΣ ΕΛΛΑΔΟΣ Α.Ε.</b>				a				a			a	
ΠΑΝΕΠΙΣΤΗΜΙΟΥ 23 , ΑΘΗΝΑ		(210)-3298400	(210)-3298322									
<b>ΑΘΗΝΑΪΚΗ ΧΡΗΜΑΤΙΣΤΗΡΙΑΚΗ Α.Ε.</b>				a								
ΣΤΑΔΙΟΥ 33, ΑΘΗΝΑ		(210)-3254764	(210)-3254767									
<b>ΑΦΑ FINANCE ΑΕΠΕΥ</b>				a		a					a	
ΜΕΡΛΙΝ 5, ΑΘΗΝΑ		(210)-3677400	(210)-3311193									
<b>ΑΤΛΑΣ ΧΡΗΜΑΤΙΣΤΗΡΙΑΚΗ Α.Ε.</b>				a			a					a
ΜΙΧΑΛΑΚΟΠΟΥΛΟΥ 125 & ΒΕΡΒΑΙΝΩΝ 14 - 16, ΑΘΗΝΑ		(210)-3363300	(210)-3238925									
<b>Γ.Α. ΠΕΡΒΑΝΑΣ ΧΡΗΜΑΤΙΣΤΗΡΙΑΚΗ ΑΕΠΕΥ</b>				a			a					a
ΣΟΦΟΚΛΕΟΥΣ 7 - 9, ΑΘΗΝΑ		(210)-3251875	(210)-3210291									
<b>ΓΕΝΙΚΗ ΤΡΑΠΕΖΑ ΤΗΣ ΕΛΛΑΔΟΣ Α.Ε.</b>											a	
ΛΕΩΦ. ΜΕΣΟΓΕΙΩΝ 109-111 , ΑΘΗΝΑ		(210)-6975000	(210)-6975706									
ΕΡΜΟΥ 87-89, ΑΘΗΝΑ		(210)-6976072	(210)-6976079									
<b>Δ. ΑΘ. ΤΣΕΚΟΥΡΑΣ ΧΡΗΜΑΤΙΣΤΗΡΙΑΚΗ</b>				a								
ΠΕΣΜΑΖΟΓΛΟΥ 3, ΑΘΗΝΑ		(210)-3214406	(210)-3211997									
<b>ΔΙΕΘΝΗΣ ΧΡΗΜΑΤΙΣΤΗΡΙΑΚΗ Α.Ε.Π.Ε.Υ</b>							a				a	
Λ. ΣΥΓΓΡΟΥ 80-88, ΑΘΗΝΑ		(210)-9203000	(210)-9203052									
<b>ΔΥΝΑΜΙΚΗ ΑΧΕΠΕΥ</b>				a					a		a	
ΧΑΡΙΛΑΟΥ ΤΡΙΚΟΥΠΗ 6 - 10, ΑΘΗΝΑ		(210)-3677700	(210)-3677777									
<b>ΕΘΝΙΚΗ ΤΡΑΠΕΖΑ ΤΗΣ ΕΛΛΑΔΟΣ Α.Ε.</b>								a			a	
ΑΙΟΛΟΥ 86, ΑΘΗΝΑ		(210)-3341000	(210)-3228187									
ΑΚΑΔΗΜΙΑΣ 68, ΑΘΗΝΑ		(210)-3328817	(210)-3328678									
<b>ΕΛΛΗΝΙΚΗ ΤΡΑΠΕΖΑ (ΕΠΕΝΔΥΣΕΙΣ) ΛΤΔ</b>				a	a							
ΛΕΩΦΟΡΟΣ ΚΥΡΙΑΚΟΥ ΜΑΤΣΗ 31, ΛΕΥΚΩΣΙΑ ΚΥΠΡΟΥ		(+35722)-500100	(+35722)-500110									
<b>ΕΛΛΗΝΟΑΜΕΡΙΚΑΝΙΚΗ ΧΡΗΜΑΤΙΣΤΗΡΙΑΚΗ Α.Ε.Π.Ε.Υ.</b>				a			a					
ΕΥΡΙΠΙΔΟΥ 6, ΑΘΗΝΑ		(210)-3311100	(210)-3215968									
<b>ΕΠΕΝΔΥΤΙΚΗ ΤΡΑΠΕΖΑ ΕΛΛΑΔΟΣ Α.Ε.</b>				a		a		a			a	
ΑΙΓΕΙΑΛΙΑΣ 32, ΜΑΡΟΥΣΙ		(210) 8173000	(210) 8173101									
Λ. ΚΗΦΙΣΙΑΣ 24B, ΜΑΡΟΥΣΙ		(210)-8171800	(210)-8171889									
<b>Ζ.Γ. ΠΟΡΤΑΛΑΚΗΣ Α.Ε.Π.Ε.Υ.</b>				a								
ΠΕΣΜΑΖΟΓΛΟΥ 8, ΑΘΗΝΑ		(210)-3214830	(210)-3212024									
<b>ΗΛΙΑΣ ΠΕΤΡΟΠΟΥΛΑΚΗΣ ΑΧΕΠΕΥ</b>				a					a			a
ΑΡΙΣΤΕΙΔΟΥ 9, ΑΘΗΝΑ		(210)-3213928	(210)-3216810									
<b>Θ.Σ. ΣΩΤΗΡΙΑΔΗΣ Α.Χ.Ε.</b>				a								
ΒΑΛΛΑΩΡΙΤΟΥ 7, ΑΘΗΝΑ		(210)-3636943	(210)-3601943									
<b>Ι. ΧΡ. ΜΑΥΡΙΚΗΣ ΧΡΗΜΑΤΙΣΤΗΡΙΑΚΗ Α.Ε.Π.Ε.Υ.</b>				a								
ΣΟΦΟΚΛΕΟΥΣ 5, ΑΘΗΝΑ		(210)-3213949	(210)-3217767									
<b>ΚΑΠΠΑ ΧΡΗΜΑΤΙΣΤΗΡΙΑΚΗ Α.Ε.Π.Ε.Υ.</b>				a			a					a
ΒΑΛΛΑΩΡΙΤΟΥ 15, ΑΘΗΝΑ		(210)-3610371	(210)-3641002									
<b>ΚΑΡΑΜΑΝΩΦ Α.Χ.Ε.Π.Ε.Υ. Α.Ε.</b>				a					a		a	
ΠΛ. ΑΓ. ΘΕΟΔΩΡΩΝ 2, ΑΘΗΝΑ		(210)-3212947	(210)-3217088									
<b>ΚΥΚΛΟΣ ΧΡΗΜΑΤΙΣΤΗΡΙΑΚΗ Α.Ε.Π.Ε.Υ.</b>				a		a	a				a	
ΠΑΝΕΠΙΣΤΗΜΙΟΥ 39, ΑΘΗΝΑ		(210)-3364300	(210)-3239122									
<b>ΚΥΠΡΟΥ ΧΡΗΜΑΤΙΣΤΗΡΙΑΚΗ ΑΕΠΕΥ</b>				a		a	a					a
ΧΑΛΚΥΔΟΝΟΣ & ΦΕΙΔΙΠΠΙΔΟΥ 26 26, ΑΘΗΝΑ		(210)-8701000	(210)-8701049									

**Πίνακας Μελών Χρηματιστηρίου Αθηνών και Μελών ΕΤ.ΕΚ.**

Επωνυμία	Διεύθυνση	Τηλέφωνο	Φαξ	Αγορά Μετοχών			Αγορά Παραγώγων			Μέλη ΕΤ.ΕΚ.		
				Μέλος Αγοράς	Μέλος εξ Αποστάσεως	Ειδικός Διαπρήτης	Διαπρήτης	Ειδικός Διαπρήτης	Παραγελίχος	Γενικό Εκκαθιστικό	Άμεσο Εκκαθιστικό	Μη Εκκαθιστικό
<b>ΛΕΩΝ ΔΕΠΟΛΑΣ ΧΡΗΜΑΤΙΣΤΗΡΙΑΚΗ Α.Ε.</b>				a					a			a
ΧΡ. ΛΑΔΑ 1, ΑΘΗΝΑ		(210)-3213286	(210)-3211618									
<b>ΜΕΤΟΧΙΚΗ Α.Χ.Ε.</b>				a								
Γ. ΓΕΝΝΑΔΙΟΥ 3, ΑΘΗΝΑ		(210)-3306700	(210)-3306709									
<b>ΜΙΔΑΣ ΧΡΗΜΑΤΙΣΤΗΡΙΑΚΗ Α.Ε.</b>				a								
ΣΟΦΟΚΛΕΟΥΣ 5, ΑΘΗΝΑ		(210)-3253203	(210)-3253205									
<b>Ν. ΣΑΡΡΟΣ ΧΡΗΜΑΤΙΣΤΗΡΙΑΚΗ Α.Ε.</b>							a					
ΣΟΦΟΚΛΕΟΥΣ 7-9, ΑΘΗΝΑ		(210)-3705600	(210)-3219992									
<b>Ν. ΧΡΥΣΟΧΟΪΔΗΣ ΧΡΗΜΑΤΙΣΤΗΡΙΑΚΗ Α.Ε.Π.Ε.Υ.</b>				a				a			a	
ΣΟΦΟΚΛΕΟΥΣ 7 - 9, ΑΘΗΝΑ		(210)-3213913	(210)-3216115									
<b>ΝΕΑ ΠΡΟΤΟΝ ΤΡΑΠΕΖΑ Α.Ε.</b>				a			a				a	
ΕΣΛΙΝ & ΑΜΑΛΙΑΔΟΣ 20, ΑΘΗΝΑ		210 6970000	210 6970111									
<b>ΟΛΥΜΠΙΑ ΑΧΕΠΕΥ</b>				a								
Α. ΜΕΤΑΞΑ 46Β, ΓΛΥΦΑΔΑ		(210)-3702500	(210)-3702520									
<b>ΠΑΝΤΕΛΑΚΗΣ ΧΡΗΜΑΤΙΣΤΗΡΙΑΚΗ ΑΕΠΕΥ</b>				a			a					a
Λ. ΜΕΣΟΓΕΙΩΝ 109-111, ΑΘΗΝΑ		(210)-6965000	(210)-6929550									
<b>ΠΕΙΡΑΙΩΣ Α.Ε.Π.Ε.Υ.</b>				a				a			a	
ΣΤΑΔΙΟΥ 10, ΑΘΗΝΑ		(210)-3354100	(210)-3233814									
<b>ΠΗΓΑΣΟΣ Α.Χ.Ε.Π.Ε.Υ.</b>				a			a					
ΒΑΛΛΩΡΙΤΟΥ 17, ΑΘΗΝΑ		(210)-3670700	(210)-3670760									
<b>ΣΤ.ΕΜ. ΛΑΥΡΕΝΤΑΚΗΣ Α.Χ.Ε.</b>				a			a					a
ΣΟΦΟΚΛΕΟΥΣ 7 - 9, ΑΘΗΝΑ		(210)-3213336	(210)-3246572									
<b>ΣΥΝΕΡΓΑΤΙΚΗ ΚΕΝΤΡΙΚΗ ΤΡΑΠΕΖΑ ΛΤΔ</b>				a	a							
ΓΡΗΓΟΡΗ ΑΥΞΕΝΤΙΟΥ 8, ΛΕΥΚΩΣΙΑ ΚΥΠΡΟΥ		(+35722)-743300	(+35722)-672083									
<b>ΤΡΑΠΕΖΑ EUROBANK ERGASIAS Α.Ε.</b>										a		
ΟΘΩΝΟΣ 8, ΑΘΗΝΑ		(210)-3337969	(210)-3245916									
		(210)-3337000	(210)-3233866									
<b>ΤΡΑΠΕΖΑ ΠΡΟΒΑΝΚ Α.Ε.</b>				a								
ΑΜΕΡΙΚΗΣ 10, ΑΘΗΝΑ		(210)-3392631	(210)-3392646									
<b>ΤΡΑΠΕΖΑ ΚΥΠΡΟΥ ΔΗΜΟΣΙΑ ΕΤΑΙΡΙΑ ΛΙΜΙΤΕΔ</b>										a		
ΛΕΩΦ. ΑΛΕΞΑΝΔΡΑΣ 170, ΑΘΗΝΑ		(210)-6477708	(210)-6477709									
ΣΤΑΣΙΝΟΥ (ΑΓ. ΠΑΡΑΣΚΕΥΗ, ΣΤΡΩΒΟΛΟΣ) 51, ΛΕΥΚΩΣΙΑ ΚΥΠΡΟΥ		(0035722)-121883	(0035722)-336258									
<b>ΤΡΑΠΕΖΑ ΠΕΙΡΑΙΩΣ Α.Ε.</b>								a		a		
ΑΜΕΡΙΚΗΣ 4, ΑΘΗΝΑ		(210)-3335000	(210)-3335079									
		(210)-3335918	(210)-3254207									

**Πίνακας Μετοχών Υπό Ειδική Διαπραγμάτευση**

Μετοχές	Κατηγορία Διαπραγμάτευσης	
	Έναρξη Ειδικής Διαπραγμάτευσης	Λήξη Ειδικής Διαπραγμάτευσης
<b>COCA - COLA ΤΡΙΑ ΕΨΙΛΟΝ (ΚΟ)</b>	<b>Σε Αναστολή</b>	
EUROBANK EQUITIES Α.Ε.Π.Ε.Υ.	23/10/2012	22/10/2013
ΕΠΕΝΔΥΤΙΚΗ ΤΡΑΠΕΖΑ ΕΛΛΑΔΟΣ Α.Ε.	08/01/2013	07/01/2014
<b>CYPRUS POPULAR BANK (ΚΟ)</b>	<b>Σε Αναστολή</b>	
ΠΕΙΡΑΙΩΣ Α.Ε.Π.Ε.Υ.	02/02/2013	01/02/2014
<b>ΚΥΠΡΟΥ ΤΡΑΠΕΖΑ (ΚΟ)</b>	<b>Σε Αναστολή</b>	
EUROBANK EQUITIES Α.Ε.Π.Ε.Υ.	23/10/2012	22/10/2013
ΕΠΕΝΔΥΤΙΚΗ ΤΡΑΠΕΖΑ ΕΛΛΑΔΟΣ Α.Ε.	02/01/2013	01/01/2014
<b>ΑΛΦΙΑ BANK (ΚΟ)</b>	<b>Κύρια Αγορά</b>	
EUROBANK EQUITIES Α.Ε.Π.Ε.Υ.	24/10/2012	23/10/2013
MERIT Α.Χ.Ε.Π.Ε.Υ.	03/09/2012	02/09/2013
NBG SECURITIES Α.Ε.Π.Ε.Υ.	15/01/2013	14/01/2014
ΕΠΕΝΔΥΤΙΚΗ ΤΡΑΠΕΖΑ ΕΛΛΑΔΟΣ Α.Ε.	08/01/2013	07/01/2014
ΠΕΙΡΑΙΩΣ Α.Ε.Π.Ε.Υ.	28/05/2013	27/05/2014
<b>BYTE COMPUTER (ΚΟ)</b>	<b>Κύρια Αγορά</b>	
MERIT Α.Χ.Ε.Π.Ε.Υ.	04/08/2012	03/08/2013
<b>COCA-COLA HBC AG (ΚΟ)</b>	<b>Κύρια Αγορά</b>	
NBG SECURITIES Α.Ε.Π.Ε.Υ.	29/04/2013	28/04/2014
<b>INTRAKAT (ΚΟ)</b>	<b>Κύρια Αγορά</b>	
MERIT Α.Χ.Ε.Π.Ε.Υ.	27/12/2012	26/12/2013
<b>MARFIN INVESTMENT GROUP (ΚΟ)</b>	<b>Κύρια Αγορά</b>	
ΠΕΙΡΑΙΩΣ Α.Ε.Π.Ε.Υ.	02/02/2013	01/02/2014
<b>MLS ΠΛΗΡΟΦΟΡΙΚΗ (ΚΟ)</b>	<b>Κύρια Αγορά</b>	
ΒΕΤΑ ΧΡΗΜΑΤΙΣΤΗΡΙΑΚΗ ΑΝΩΝΥΜΟΣ ΕΤΑΙΡΕΙΑ	18/07/2013	17/07/2014
<b>ΑΛΟΥΜΥΛ (ΚΟ)</b>	<b>Κύρια Αγορά</b>	
ΒΕΤΑ ΧΡΗΜΑΤΙΣΤΗΡΙΑΚΗ ΑΝΩΝΥΜΟΣ ΕΤΑΙΡΕΙΑ	18/07/2013	17/07/2014
<b>ΒΙΟΧΑΛΚΟ (ΚΑ)</b>	<b>Κύρια Αγορά</b>	
EUROBANK EQUITIES Α.Ε.Π.Ε.Υ.	20/01/2013	19/01/2014
MERIT Α.Χ.Ε.Π.Ε.Υ.	13/12/2012	12/12/2013
ΑΛΦΑ FINANCE ΑΕΠΕΥ	11/02/2013	10/03/2014
<b>ΓΕΚ ΤΕΡΝΑ (ΚΟ)</b>	<b>Κύρια Αγορά</b>	
ΕΠΕΝΔΥΤΙΚΗ ΤΡΑΠΕΖΑ ΕΛΛΑΔΟΣ Α.Ε.	02/01/2013	01/01/2014
<b>ΔΕΗ (ΚΟ)</b>	<b>Κύρια Αγορά</b>	
EUROBANK EQUITIES Α.Ε.Π.Ε.Υ.	23/10/2012	22/10/2013
NBG SECURITIES Α.Ε.Π.Ε.Υ.	26/03/2013	25/03/2014
ΑΛΦΑ FINANCE ΑΕΠΕΥ	08/01/2013	07/01/2014
ΕΠΕΝΔΥΤΙΚΗ ΤΡΑΠΕΖΑ ΕΛΛΑΔΟΣ Α.Ε.	08/01/2013	07/01/2014
<b>ΕΘΝΙΚΗ ΤΡΑΠΕΖΑ (ΚΟ)</b>	<b>Κύρια Αγορά</b>	
EUROBANK EQUITIES Α.Ε.Π.Ε.Υ.	24/10/2012	23/10/2013
MERIT Α.Χ.Ε.Π.Ε.Υ.	03/09/2012	02/09/2013
NBG SECURITIES Α.Ε.Π.Ε.Υ.	28/02/2013	27/02/2014
ΑΛΦΑ FINANCE ΑΕΠΕΥ	08/01/2013	07/01/2014
ΕΠΕΝΔΥΤΙΚΗ ΤΡΑΠΕΖΑ ΕΛΛΑΔΟΣ Α.Ε.	08/01/2013	07/01/2014
<b>ΕΛΛΑΚΤΩΡ (ΚΟ)</b>	<b>Κύρια Αγορά</b>	
EUROBANK EQUITIES Α.Ε.Π.Ε.Υ.	01/06/2013	31/05/2014
NBG SECURITIES Α.Ε.Π.Ε.Υ.	25/06/2013	24/06/2014
ΕΠΕΝΔΥΤΙΚΗ ΤΡΑΠΕΖΑ ΕΛΛΑΔΟΣ Α.Ε.	02/01/2013	01/01/2014
<b>ΕΛΛΗΝΙΚΑ ΧΡΗΜΑΤΙΣΤΗΡΙΑ (ΚΟ)</b>	<b>Κύρια Αγορά</b>	
EUROBANK EQUITIES Α.Ε.Π.Ε.Υ.	01/06/2013	31/05/2014
NBG SECURITIES Α.Ε.Π.Ε.Υ.	25/06/2013	24/06/2014
ΕΠΕΝΔΥΤΙΚΗ ΤΡΑΠΕΖΑ ΕΛΛΑΔΟΣ Α.Ε.	02/01/2013	01/01/2014
<b>ΕΛΤΟΝ (ΚΟ)</b>	<b>Κύρια Αγορά</b>	
ΒΕΤΑ ΧΡΗΜΑΤΙΣΤΗΡΙΑΚΗ ΑΝΩΝΥΜΟΣ ΕΤΑΙΡΕΙΑ	03/09/2012	02/09/2013
<b>ΙΝΤΡΑΛΟΤ (ΚΟ)</b>	<b>Κύρια Αγορά</b>	
EUROBANK EQUITIES Α.Ε.Π.Ε.Υ.	01/06/2013	31/05/2014
ΕΠΕΝΔΥΤΙΚΗ ΤΡΑΠΕΖΑ ΕΛΛΑΔΟΣ Α.Ε.	02/01/2013	01/01/2014
<b>ΚΑΝΑΚΗΣ Σ. (ΚΟ)</b>	<b>Κύρια Αγορά</b>	
ΒΕΤΑ ΧΡΗΜΑΤΙΣΤΗΡΙΑΚΗ ΑΝΩΝΥΜΟΣ ΕΤΑΙΡΕΙΑ	01/10/2012	30/09/2013
<b>ΜΟΤΟΡ ΟΪΛ (ΚΟ)</b>	<b>Κύρια Αγορά</b>	
EUROBANK EQUITIES Α.Ε.Π.Ε.Υ.	23/10/2012	22/10/2013
<b>ΜΥΤΙΛΗΝΑΙΟΣ (ΚΟ)</b>	<b>Κύρια Αγορά</b>	
NBG SECURITIES Α.Ε.Π.Ε.Υ.	25/06/2013	24/06/2014
ΕΠΕΝΔΥΤΙΚΗ ΤΡΑΠΕΖΑ ΕΛΛΑΔΟΣ Α.Ε.	02/01/2013	01/01/2014
<b>ΟΠΑΠ (ΚΟ)</b>	<b>Κύρια Αγορά</b>	
EUROBANK EQUITIES Α.Ε.Π.Ε.Υ.	24/10/2012	23/10/2013
NBG SECURITIES Α.Ε.Π.Ε.Υ.	15/01/2013	14/01/2014
ΑΛΦΑ FINANCE ΑΕΠΕΥ	08/01/2013	07/01/2014
ΕΠΕΝΔΥΤΙΚΗ ΤΡΑΠΕΖΑ ΕΛΛΑΔΟΣ Α.Ε.	08/01/2013	07/01/2014

**Πίνακας Μετοχών Υπό Ειδική Διαπραγμάτευση**

Μετοχές Ειδικός Διαπραγματευτής	Κατηγορία Διαπραγμάτευσης	
	Έναρξη Ειδικής Διαπραγμάτευσης	Λήξη Ειδικής Διαπραγμάτευσης
<b>ΟΤΕ (ΚΟ)</b>	<b>Κύρια Αγορά</b>	
EUROBANK EQUITIES Α.Ε.Π.Ε.Υ.	24/10/2012	23/10/2013
NBG SECURITIES Α.Ε.Π.Ε.Υ.	01/12/2012	30/11/2013
ΑΛΦΑ FINANCE ΑΕΠΕΥ	08/01/2013	07/01/2014
ΕΠΕΝΔΥΤΙΚΗ ΤΡΑΠΕΖΑ ΕΛΛΑΔΟΣ Α.Ε.	08/01/2013	07/01/2014
<b>ΠΕΙΡΑΙΩΣ ΤΡΑΠΕΖΑ (ΚΟ)</b>	<b>Κύρια Αγορά</b>	
EUROBANK EQUITIES Α.Ε.Π.Ε.Υ.	23/10/2012	22/10/2013
NBG SECURITIES Α.Ε.Π.Ε.Υ.	02/06/2013	01/06/2014
ΕΠΕΝΔΥΤΙΚΗ ΤΡΑΠΕΖΑ ΕΛΛΑΔΟΣ Α.Ε.	08/01/2013	07/01/2014
ΠΕΙΡΑΙΩΣ Α.Ε.Π.Ε.Υ.	16/02/2013	15/02/2014
<b>ΠΕΤΡΟΠΟΥΛΟΣ ΠΕΤΡΟΣ (ΚΟ)</b>	<b>Κύρια Αγορά</b>	
ΒΕΤΑ ΧΡΗΜΑΤΙΣΤΗΡΙΑΚΗ ΑΝΩΝΥΜΟΣ ΕΤΑΙΡΕΙΑ	28/05/2013	27/05/2014
<b>ΣΑΡΑΝΤΗΣ ΓΡ. (ΚΟ)</b>	<b>Κύρια Αγορά</b>	
ΒΕΤΑ ΧΡΗΜΑΤΙΣΤΗΡΙΑΚΗ ΑΝΩΝΥΜΟΣ ΕΤΑΙΡΕΙΑ	14/05/2013	13/05/2014
<b>ΤΙΤΑΝ (ΚΟ)</b>	<b>Κύρια Αγορά</b>	
EUROBANK EQUITIES Α.Ε.Π.Ε.Υ.	23/10/2012	22/10/2013
<b>ΤΡΑΠΕΖΑ EUROBANK ERGASIAS (ΚΟ)</b>	<b>Κύρια Αγορά</b>	
EUROBANK EQUITIES Α.Ε.Π.Ε.Υ.	01/06/2013	31/05/2014
ΑΛΦΑ FINANCE ΑΕΠΕΥ	08/01/2013	07/01/2014
ΕΠΕΝΔΥΤΙΚΗ ΤΡΑΠΕΖΑ ΕΛΛΑΔΟΣ Α.Ε.	08/01/2013	07/01/2014

**Γνωστοποιήσεις Συναλλαγών - Κατάλογος Υπόχρεων Προσώπων**

Ημερομηνία Υποβολής [1]	Επωνυμία	Λόγος Υποβολής [2]	Υπόχρεος	Ιδιότητα Υποχρέου	Σχέση με τον Υπόχρεο	Ημερομηνία Συναλλαγής	Αγορά	Όγκος Συναλλαγών	Αξία Συναλλαγών	Φύση Συναλλαγής [3]	Είδος Χρηματικού μέσου	Παρατηρήσεις [4]
02/08/2013	EUROMEDICA A.E. ΠΑΡΟΧΗΣ ΙΑΤΡΙΚΩΝ ΥΠΗΡΕΣΙΩΝ	A	ΛΙΑΚΟΥΝΑΚΟΣ ΘΩΜΑΣ	ΠΡΟΣΩΠΟ ΜΕ ΠΡΟΣΒΑΣΗ ΣΕ ΠΡΟΝΟΜΙΑΚΗ ΠΛΗΡΟΦΟΡΗΣΗ	Ο Ιδιος	17/07/2013	ΑΞΙΩΝ ΧΑ	1,100	440.00	A	Μετοχή (Κοινή)	
02/08/2013	EUROMEDICA A.E. ΠΑΡΟΧΗΣ ΙΑΤΡΙΚΩΝ ΥΠΗΡΕΣΙΩΝ	A	ΛΙΑΚΟΥΝΑΚΟΣ ΘΩΜΑΣ	ΠΡΟΣΩΠΟ ΜΕ ΠΡΟΣΒΑΣΗ ΣΕ ΠΡΟΝΟΜΙΑΚΗ ΠΛΗΡΟΦΟΡΗΣΗ	Ο Ιδιος	01/08/2013	ΑΞΙΩΝ ΧΑ	100	39.60	A	Μετοχή (Κοινή)	
02/08/2013	F.H.L. H. ΚΥΡΙΑΚΙΔΗΣ ΜΑΡΜΑΡΑ - ΓΡΑΝΙΤΕΣ Α.Β.Ε.Ε.	A	ΚΥΡΙΑΚΙΔΗΣ ΗΛΙΑΣ	Πρόεδρος κ Διευθ. Σύμβουλος	Ο Ιδιος	01/08/2013	ΑΞΙΩΝ ΧΑ	2,000	1,710.60	A	Μετοχή (Κοινή)	
02/08/2013	ΕΘΝΙΚΗ ΤΡΑΠΕΖΑ ΤΗΣ ΕΛΛΑΔΟΣ Α.Ε.	A	ΜΑΥΡΙΚΟΠΟΥΛΟΣ ΙΩΑΝΝΗΣ	Άλος Διευθυντής	Ο Ιδιος	02/08/2013	ΑΞΙΩΝ ΧΑ	3,000	2,052.34	A	Warrant	
02/08/2013	ΚΑΡΑΤΖΗ Α.Ε.	B	ΑΡΧΟΝΤΑΚΗΣ ΚΩΝΣΤΑΝΤΙΝΟΣ	ΓΕΝΙΚΟΣ ΔΙΕΥΘΥΝΤΗΣ, ΕΚΤΕΛΕΣΤΙΚΟ ΜΕΛΟΣ ΔΣ, ΠΡΟΪΣΤΑΜΕΝΟΣ ΥΠΗΡΕΣΙΑΣ ΕΤΑΙΡΙΚΩΝ ΑΝΑΚΟΙΝΩΣΕΩΝ	Σύζυγος	31/07/2013	ΑΞΙΩΝ ΧΑ	2,000	9,138.45	Π	Μετοχή (Κοινή)	
02/08/2013	ΠΑΠΟΥΤΣΑΝΗΣ ΑΒΕΕ ΚΑΤΑΝΑΛΩΤΙΚΩΝ ΑΓΑΘΩΝ	B	ΙΣΚΑΛΑΤΙΑΝ ΜΑΙΡΗ ΧΑΙΓΚΟΥΙ	Δ/ντης Οικονομικών Υπηρεσιών	Συνδεδόμενο Νομικό Πρόσωπο	01/08/2013	ΑΞΙΩΝ ΧΑ	100,000	65,000.00	Π	Μετοχή (Κοινή)	

**Σημειώσεις Γνωστοποιήσεων Συναλλαγών**

[1] - Η Ημερομηνία Υποβολής αφορά την Ημερομηνία που η Γνωστοποίηση παρελήφθει από το Χ.Α.

[2] - Λόγος Υποβολής: Α: Πρόσωπο που ασκεί Διευθυντικά καθήκοντα, Β: Πρόσωπο που έχει στενό δεσμό με πρόσωπο που ασκεί Διευθυντικά καθήκοντα.

[3] - Φύση Συναλλαγής: Α: Αγορά, Π: Πώληση.

[4] - Παρατηρήσεις: 1 - Λόγω Συμμετοχής σε ΑΜΚ, 2 - Λόγω Εξάσκησης Δικαιώματος Προαίρεσης αγοράς μετοχών που παρέχεται στο προσωπικό, 3 - Λόγω Δωρεάς, 4 - Λόγω Συγχώνευσης ή Διάσπασης κλπ, 5 - Λόγω Μετατροπής ή Ανταλλαγής Ομολογιών, 6 - Ανταλλαγή λόγω Προαιρετικής Δημόσιας Πρότασης.

**Γνωστοποιήσεις Ανωνύμων Εταιρειών Επενδύσεων Χαρτοφυλακίου**

<b>Επωνυμία Α.Ε.Ε.Χ.</b>	<b>Εσωτερική Αξία Μετοχής</b>	<b>Τιμή Μετοχής</b>	<b>Υπερ/υπο τίμημα</b>
ALPHA TRUST ΑΝΔΡΟΜΕΔΑ ΑΕΕΧ	24.15	21.50	-10.96%
ΑΙΟΛΙΚΗ Α.Ε.Ε.Χ.	1.66	1.00	-39.76%

**Σημειώσεις Γνωστοποιήσεων**

Σύμφωνα με με την Απόφαση 4/278/12.08.2003 της Επιτροπής Κεφαλαιαγοράς οι Ανώνυμες Εταιρείες Επενδύσεων Χαρτοφυλακίου υποχρεούνται να γνωστοποιούν στο Χρηματιστήριο Αθηνών κατά την 10η, 20η και τελευταία εργάσιμη ημέρα κάθε μήνα την Εσωτερική Αξία της Μετοχής τους καθώς και το Υπερτίμημα / Υποτίμημα (Premium / Discount) σε σχέση με την Χρηματιστηριακή Αξία της Μετοχής τους.

Υποκείμενη Αγορά

Αγορά Παραγώγων

Ανωτ Τιμή	Κατωτ Τιμή	Τιμή κλεισ.	Μεταβ.	Μήνας Παράδοσης	Άνοιγμα	Ανωτ Τιμή	Κατωτ Τιμή	Τελ Τιμή	Τιμή κλεισ.	Τελευταία ζήτηση	Τελευταία προσφορά	Τιμή Εκκαθάρισης	Μεταβ.	Υψηλό ζωής	Χαμηλό ζωής	Πράξεις	Όγκος	Μεταβ.	Αξία	Μεταβ.	Ανοικτές θέσεις	Μεταβ.
(Μονάδα Διαπραγμάτευσης: 1 Μονάδα Δείκτη x 5€, Χρηματικός Διακανονισμός)																						
312.01	306.49	311.94	1.70%	FTSE/X.A. Large Cap																		
				Αύγουστος 2013	312.00	316.00	309.50	315.50	314.75	11@314.75	3@315.25	314.75	1.53%	374.75	269.75	468	3,785	-7.30%	5,923,785.00	-5.34%	39,643	2.42%
				Σεπτέμβριος 2013	312.00	317.50	311.50	316.25	316.50	11@316.00	4@317.00	316.50	1.69%	346.00	271.00	82	446	-21.06%	703,132.50	-18.98%	10,521	0.31%
				Οκτώβριος 2013	314.25	315.75	314.25	315.75	317.25	1@314.50	1@318.75	317.25	1.60%	315.75	292.25	2	11	-86.25%	17,291.25	-85.84%	268	0.00%
				Δεκέμβριος 2013	---	---	---	---	318.50	---	1@319.00	318.50	1.51%	293.50	276.75	---	---	---	---	---	393	0.00%
				Μάρτιος 2014	---	---	---	---	---	---	---	---	---	---	---	---	---	---	---	---	---	---
				Ιούνιος 2014	---	---	---	---	---	---	---	---	---	---	---	---	---	---	---	---	---	---



Υποκείμενη Αγορά				Αγορά Παραγώγων																			
Ανωτ Τιμή	Κατωτ Τιμή	Τιμή κλεισ.	Μεταβ.	Μήνας Παράδοσης	Άνοιγμα	Ανωτ Τιμή	Κατωτ Τιμή	Τελ Τιμή	Τιμή κλεισ.	Τελευταία ζήτηση	Τελευταία προσφορά	Τιμή Εκκαθάρισης	Μεταβ.	Υψηλό ζωής	Χαμηλό ζωής	Πράξεις	Όγκος	Μεταβ.	Αξία	Μεταβ.	Ανοικτές θέσεις	Μεταβ.	
(Μέγεθος Συμβολαίου: 100 Μετοχές, Φυσική Παράδοση)																							
<b>ALPHA BANK (ΚΟ)</b>				Σεπτέμβριος 2013	0.457	0.467	0.454	0.466	0.462	50@0.462	9@0.466	0.462	1.09%	1.46	0.371	100	1,937	-11.51%	89,331.90	-10.10%	13,211	1.00%	
0.463	0.451	0.461	1.10%	Δεκέμβριος 2013	---	---	---	---	0.464	---	---	0.464	1.09%	0.448	0.437	---	---	---	---	---	102	0.00%	
				Μάρτιος 2014	---	---	---	---	---	---	---	---	---	---	---	---	---	---	---	---	---	---	
				Ιούνιος 2014	---	---	---	---	---	---	---	---	---	---	---	---	---	---	---	---	---	---	
(Μέγεθος Συμβολαίου: 100 Μετοχές, Φυσική Παράδοση)																							
<b>COCA-COLA HBC AG (ΚΟ)</b>				Σεπτέμβριος 2013	20.66	21.00	20.65	20.90	21.65	4@20.90	1@21.10	21.65	1.03%	21.00	16.93	6	22	-59.26%	45,560.00	-58.48%	605	1.00%	
21.15	20.50	20.97	1.01%	Δεκέμβριος 2013	---	---	---	---	21.79	---	---	21.79	1.02%	18.06	17.90	---	---	---	---	---	5	0.00%	
				Μάρτιος 2014	---	---	---	---	---	---	---	---	---	---	---	---	---	---	---	---	---	---	
				Ιούνιος 2014	---	---	---	---	---	---	---	---	---	---	---	---	---	---	---	---	---	---	
(Μέγεθος Συμβολαίου: 100 Μετοχές, Φυσική Παράδοση)																							
<b>EUROBANK PROPERTIES ΑΕΕΑΠ (ΚΟ)</b>				Σεπτέμβριος 2013	6.90	6.95	6.88	6.95	6.94	2@6.90	3@7.05	6.94	0.58%	7.24	6.00	8	18	12.50%	12,414.00	12.16%	245	0.00%	
6.99	6.83	6.99	0.58%	Δεκέμβριος 2013	---	---	---	---	---	---	---	---	---	---	---	---	---	---	---	---	---	---	
				Μάρτιος 2014	---	---	---	---	---	---	---	---	---	---	---	---	---	---	---	---	---	---	
				Ιούνιος 2014	---	---	---	---	---	---	---	---	---	---	---	---	---	---	---	---	---	---	
(Μέγεθος Συμβολαίου: 100 Μετοχές, Φυσική Παράδοση)																							
<b>FOLLI-FOLLIE (ΚΟ)</b>				Σεπτέμβριος 2013	18.26	18.40	18.25	18.40	18.55	2@18.20	1@18.66	18.55	0.00%	18.40	14.68	6	27	350.00%	49,403.00	363.05%	234	5.41%	
18.60	18.11	18.50	0.00%	Δεκέμβριος 2013	---	---	---	---	---	---	---	---	---	---	---	---	---	---	---	---	---	---	
				Μάρτιος 2014	---	---	---	---	---	---	---	---	---	---	---	---	---	---	---	---	---	---	
				Ιούνιος 2014	---	---	---	---	---	---	---	---	---	---	---	---	---	---	---	---	---	---	
(Μέγεθος Συμβολαίου: 100 Μετοχές, Φυσική Παράδοση)																							
<b>FRIGOGLASS (ΚΟ)</b>				Σεπτέμβριος 2013	5.00	5.01	4.88	4.92	5.01	1@4.86	4@4.97	5.01	1.83%	5.71	4.35	12	45	462.50%	22,316.00	473.68%	537	-1.47%	
5.12	4.83	5.00	1.83%	Δεκέμβριος 2013	---	---	---	---	---	---	---	---	---	---	---	---	---	---	---	---	---	---	
				Μάρτιος 2014	---	---	---	---	---	---	---	---	---	---	---	---	---	---	---	---	---	---	---
				Ιούνιος 2014	---	---	---	---	---	---	---	---	---	---	---	---	---	---	---	---	---	---	
(Μέγεθος Συμβολαίου: 100 Μετοχές, Φυσική Παράδοση)																							
<b>JUMBO (ΚΟ)</b>				Σεπτέμβριος 2013	8.32	8.38	8.20	8.35	8.38	1@8.11	3@8.40	8.38	1.21%	8.54	7.19	20	88	193.33%	72,979.00	200.08%	349	-5.16%	
8.41	8.15	8.30	1.22%	Δεκέμβριος 2013	---	---	---	---	---	---	---	---	---	---	---	---	---	---	---	---	---	---	
				Μάρτιος 2014	---	---	---	---	---	---	---	---	---	---	---	---	---	---	---	---	---	---	
				Ιούνιος 2014	---	---	---	---	---	---	---	---	---	---	---	---	---	---	---	---	---	---	
(Μέγεθος Συμβολαίου: 100 Μετοχές, Φυσική Παράδοση)																							
<b>MARFIN INVESTMENT GROUP (ΚΟ)</b>				Σεπτέμβριος 2013	0.300	0.312	0.297	0.297	0.307	20@0.297	4@0.302	0.307	1.32%	0.420	0.252	23	209	28.22%	6,312.00	30.08%	18,686	0.75%	
0.299	0.293	0.295	1.37%	Δεκέμβριος 2013	---	---	---	---	---	---	---	---	---	---	---	---	---	---	---	---	---	---	
				Μάρτιος 2014	---	---	---	---	---	---	---	---	---	---	---	---	---	---	---	---	---	---	
				Ιούνιος 2014	---	---	---	---	---	---	---	---	---	---	---	---	---	---	---	---	---	---	
(Μέγεθος Συμβολαίου: 100 Μετοχές, Φυσική Παράδοση)																							
<b>ΒΙΟΧΑΛΚΟ (ΚΑ)</b>				Σεπτέμβριος 2013	4.52	4.52	4.47	4.47	4.44	5@4.47	8@4.50	4.44	-1.11%	5.19	3.85	10	31	29.17%	13,890.00	29.97%	469	3.30%	
4.53	4.40	4.45	-1.11%	Δεκέμβριος 2013	---	---	---	---	4.48	---	---	4.48	-1.10%	4.10	3.89	---	---	---	---	---	---	---	
				Μάρτιος 2014	---	---	---	---	---	---	---	---	---	---	---	---	---	---	---	---	---	---	
				Ιούνιος 2014	---	---	---	---	---	---	---	---	---	---	---	---	---	---	---	---	---	---	

Υποκείμενη Αγορά				Αγορά Παραγώγων																		
Ανωτ Τιμή	Κατωτ Τιμή	Τιμή κλεισ.	Μεταβ.	Μήνας Παράδοσης	Άνοιγμα	Ανωτ Τιμή	Κατωτ Τιμή	Τελ Τιμή	Τιμή κλεισ.	Τελευταία ζήτηση	Τελευταία προσφορά	Τιμή Εκκαθάρισης	Μεταβ.	Υψηλό ζωής	Χαμηλό ζωής	Πράξεις	Όγκος	Μεταβ.	Αξία	Μεταβ.	Ανοικτές θέσεις	Μεταβ.
(Μέγεθος Συμβολαίου: 100 Μετοχές, Φυσική Παράδοση)																						
<b>ΓΕΚ ΤΕΡΝΑ (ΚΟ)</b>				Σεπτέμβριος 2013	2.26	2.31	2.26	2.27	2.29	20@2.27	5@2.29	2.29	1.78%	2.62	1.45	56	421	-0.24%	96,164.00	1.54%	16,393	-0.32%
2.31	2.24	2.30	3.14%	Δεκέμβριος 2013	2.26	2.32	2.26	2.27	2.27	---	1@2.30	2.27	0.89%	2.35	1.57	4	266	-46.80%	61,072.00	-45.78%	816	48.36%
				Μάρτιος 2014	---	---	---	---	2.35	---	---	2.35	1.73%	2.26	2.26	---	---	---	---	---	15,895	0.00%
				Ιούνιος 2014	---	---	---	---	---	---	---	---	---	---	---	---	---	---	---	---	---	---
(Μέγεθος Συμβολαίου: 100 Μετοχές, Φυσική Παράδοση)																						
<b>ΔΕΗ (ΚΟ)</b>				Σεπτέμβριος 2013	7.88	7.92	7.76	7.87	7.81	31@7.86	6@7.90	7.81	-0.64%	8.47	4.58	98	342	-44.21%	267,438.00	-43.75%	5,040	0.96%
7.92	7.75	7.85	-0.38%	Δεκέμβριος 2013	7.88	7.91	7.85	7.85	7.82	1@7.76	1@7.91	7.82	-0.64%	8.56	5.08	8	124	106.67%	97,750.00	109.40%	2	---
				Μάρτιος 2014	---	---	---	---	7.83	---	---	7.83	-0.63%	6.86	6.30	---	---	---	---	---	---	---
				Ιούνιος 2014	---	---	---	---	---	---	---	---	---	---	---	---	---	---	---	---	---	---
(Μέγεθος Συμβολαίου: 100 Μετοχές, Φυσική Παράδοση)																						
<b>ΕΘΝΙΚΗ ΤΡΑΠΕΖΑ (ΚΟ)</b>				Σεπτέμβριος 2013	2.57	2.59	2.52	2.57	2.55	4@2.56	12@2.57	2.55	-0.39%	2.82	0.344	159	1,831	186.54%	468,749.00	184.11%	4,574	10.40%
2.58	2.51	2.56	1.59%	Δεκέμβριος 2013	---	---	---	---	2.60	---	---	2.60	-0.38%	2.50	2.31	---	---	---	---	---	---	
				Μάρτιος 2014	---	---	---	---	---	---	---	---	---	---	---	---	---	---	---	---	---	---
				Ιούνιος 2014	---	---	---	---	---	---	---	---	---	---	---	---	---	---	---	---	---	---
(Μέγεθος Συμβολαίου: 100 Μετοχές, Φυσική Παράδοση)																						
<b>ΕΛΛΑΚΤΩΡ (ΚΟ)</b>				Σεπτέμβριος 2013	2.25	2.25	2.21	2.23	2.21	20@2.21	2@2.25	2.21	-0.90%	2.45	1.73	5	38	-83.33%	8,468.00	-83.21%	4,270	-0.02%
2.25	2.21	2.21	-0.90%	Δεκέμβριος 2013	---	---	---	---	2.21	---	---	2.21	-0.90%	2.17	2.11	---	---	---	---	---	---	
				Μάρτιος 2014	---	---	---	---	---	---	---	---	---	---	---	---	---	---	---	---	---	---
				Ιούνιος 2014	---	---	---	---	---	---	---	---	---	---	---	---	---	---	---	---	---	---
(Μέγεθος Συμβολαίου: 100 Μετοχές, Φυσική Παράδοση)																						
<b>ΕΛΛΗΝΙΚΑ ΠΕΤΡΕΛΑΙΑ (ΚΟ)</b>				Σεπτέμβριος 2013	7.42	7.50	7.39	7.47	7.47	1@7.46	9@7.48	7.47	0.13%	9.01	6.00	42	161	-18.27%	119,871.00	-17.30%	2,764	-2.92%
7.56	7.38	7.56	1.61%	Δεκέμβριος 2013	---	---	---	---	7.47	---	---	7.47	0.13%	6.72	6.61	---	---	---	---	---	---	
				Μάρτιος 2014	---	---	---	---	---	---	---	---	---	---	---	---	---	---	---	---	---	---
				Ιούνιος 2014	---	---	---	---	---	---	---	---	---	---	---	---	---	---	---	---	---	---
(Μέγεθος Συμβολαίου: 100 Μετοχές, Φυσική Παράδοση)																						
<b>ΕΛΛΗΝΙΚΑ ΧΡΗΜΑΤΙΣΤΗΡΙΑ (ΚΟ)</b>				Σεπτέμβριος 2013	6.25	6.30	6.18	6.30	6.27	1@6.30	5@6.33	6.27	1.46%	6.36	3.82	39	171	30.53%	106,644.00	31.78%	2,564	-1.42%
6.34	6.18	6.30	2.27%	Δεκέμβριος 2013	---	---	---	---	6.29	---	---	6.29	1.45%	6.85	4.01	---	---	---	---	---	---	
				Μάρτιος 2014	---	---	---	---	---	---	---	---	---	---	---	---	---	---	---	---	---	---
				Ιούνιος 2014	---	---	---	---	---	---	---	---	---	---	---	---	---	---	---	---	---	---
(Μέγεθος Συμβολαίου: 100 Μετοχές, Φυσική Παράδοση)																						
<b>ΕΥΔΑΠ (ΚΟ)</b>				Σεπτέμβριος 2013	6.35	6.40	6.30	6.30	6.34	1@6.25	1@6.39	6.34	0.32%	6.40	5.58	9	39	333.33%	24,768.00	344.59%	87	77.55%
6.38	6.15	6.20	0.32%	Δεκέμβριος 2013	---	---	---	---	---	---	---	---	---	---	---	---	---	---	---	---	---	
				Μάρτιος 2014	---	---	---	---	---	---	---	---	---	---	---	---	---	---	---	---	---	---
				Ιούνιος 2014	---	---	---	---	---	---	---	---	---	---	---	---	---	---	---	---	---	---
(Μέγεθος Συμβολαίου: 100 Μετοχές, Φυσική Παράδοση)																						
<b>ΙΝΤΡΑΛΟΤ (ΚΟ)</b>				Σεπτέμβριος 2013	1.75	1.77	1.65	1.70	1.69	5@1.70	17@1.73	1.69	0.00%	2.30	1.30	99	444	28.32%	75,671.00	26.82%	4,153	9.81%
1.76	1.63	1.69	-0.59%	Δεκέμβριος 2013	---	---	---	---	---	---	---	---	---	---	---	---	---	---	---	---	---	
				Μάρτιος 2014	---	---	---	---	---	---	---	---	---	---	---	---	---	---	---	---	---	---
				Ιούνιος 2014	---	---	---	---	---	---	---	---	---	---	---	---	---	---	---	---	---	---

Υποκείμενη Αγορά				Αγορά Παραγώγων																			
Ανωτ Τιμή	Κατωτ Τιμή	Τιμή κλεισ.	Μεταβ.	Μήνας Παράδοσης	Άνοιγμα	Ανωτ Τιμή	Κατωτ Τιμή	Τελ Τιμή	Τιμή κλεισ.	Τελευταία ζήτηση	Τελευταία προσφορά	Τιμή Εκκαθάρισης	Μεταβ.	Υψηλό ζωής	Χαμηλό ζωής	Πράξεις	Όγκος	Μεταβ.	Αξία	Μεταβ.	Ανοικτές θέσεις	Μεταβ.	
(Μέγεθος Συμβολαίου: 100 Μετοχές, Φυσική Παράδοση)																							
<b>ΜΕΤΚΑ (ΚΟ)</b>				Σεπτέμβριος 2013	11.00	11.00	10.95	10.95	10.87	4@10.95	1@11.30	10.87	-1.00%	12.18	9.43	2	3	-70.00%	3,295.00	-70.12%	522	0.00%	
11.15	10.90	10.90	-1.00%	Δεκέμβριος 2013	---	---	---	---	10.86	---	---	10.86	-1.00%	10.67	10.52	---	---	---	---	---	---	---	
				Μάρτιος 2014	---	---	---	---	---	---	---	---	---	---	---	---	---	---	---	---	---	---	
				Ιούνιος 2014	---	---	---	---	---	---	---	---	---	---	---	---	---	---	---	---	---	---	---
(Μέγεθος Συμβολαίου: 100 Μετοχές, Φυσική Παράδοση)																							
<b>ΜΟΤΟΡ ΟΪΛ (ΚΟ)</b>				Σεπτέμβριος 2013	7.70	7.75	7.64	7.68	7.68	10@7.67	1@7.78	7.68	0.26%	7.92	6.66	15	40	11.11%	30,743.00	11.24%	546	1.49%	
7.76	7.60	7.70	0.52%	Δεκέμβριος 2013	---	---	---	---	---	---	---	---	---	---	---	---	---	---	---	---	---	---	
				Μάρτιος 2014	---	---	---	---	---	---	---	---	---	---	---	---	---	---	---	---	---	---	---
				Ιούνιος 2014	---	---	---	---	---	---	---	---	---	---	---	---	---	---	---	---	---	---	---
(Μέγεθος Συμβολαίου: 100 Μετοχές, Φυσική Παράδοση)																							
<b>ΜΥΤΙΛΗΝΑΙΟΣ (ΚΟ)</b>				Σεπτέμβριος 2013	4.48	4.51	4.44	4.47	4.46	5@4.44	2@4.48	4.46	0.90%	5.50	3.50	55	213	26.79%	95,510.00	28.74%	5,107	0.47%	
4.49	4.42	4.46	0.91%	Δεκέμβριος 2013	---	---	---	---	4.44	---	---	4.44	0.91%	5.28	3.70	---	---	---	---	---	---	---	
				Μάρτιος 2014	---	---	---	---	---	---	---	---	---	---	---	---	---	---	---	---	---	---	---
				Ιούνιος 2014	---	---	---	---	---	---	---	---	---	---	---	---	---	---	---	---	---	---	---
(Μέγεθος Συμβολαίου: 100 Μετοχές, Φυσική Παράδοση)																							
<b>ΟΛΠ (ΚΟ)</b>				Σεπτέμβριος 2013	16.11	17.10	16.11	16.99	17.16	3@16.85	1@17.10	17.16	6.06%	18.68	15.52	15	27	-37.21%	45,181.00	-34.89%	571	-1.55%	
17.20	15.90	17.02	6.04%	Δεκέμβριος 2013	---	---	---	---	---	---	---	---	---	---	---	---	---	---	---	---	---	---	
				Μάρτιος 2014	---	---	---	---	---	---	---	---	---	---	---	---	---	---	---	---	---	---	---
				Ιούνιος 2014	---	---	---	---	---	---	---	---	---	---	---	---	---	---	---	---	---	---	---
(Μέγεθος Συμβολαίου: 100 Μετοχές, Φυσική Παράδοση)																							
<b>ΟΠΑΠ (ΚΟ)</b>				Σεπτέμβριος 2013	7.05	7.09	6.96	7.05	7.05	5@7.03	1@7.07	7.05	0.71%	7.74	5.82	33	214	5.94%	150,724.00	7.67%	3,822	-1.70%	
7.12	6.98	7.08	1.14%	Δεκέμβριος 2013	---	---	---	---	7.06	---	---	7.06	0.71%	7.66	6.31	---	---	-100.00%	---	-100.00%	100	0.00%	
				Μάρτιος 2014	---	---	---	---	---	---	---	---	---	---	---	---	---	---	---	---	---	---	---
				Ιούνιος 2014	---	---	---	---	---	---	---	---	---	---	---	---	---	---	---	---	---	---	---
(Μέγεθος Συμβολαίου: 100 Μετοχές, Φυσική Παράδοση)																							
<b>ΟΤΕ (ΚΟ)</b>				Σεπτέμβριος 2013	6.93	7.04	6.91	7.02	7.01	3@7.02	53@7.05	7.01	1.01%	7.56	4.35	107	674	44.95%	471,389.00	47.24%	9,614	-3.73%	
7.02	6.93	7.02	1.30%	Δεκέμβριος 2013	7.00	7.00	7.00	7.00	7.01	---	---	7.01	1.01%	7.56	4.40	1	100	---	70,000.00	---	55	-64.52%	
				Μάρτιος 2014	---	---	---	---	6.97	---	---	6.97	1.01%	6.70	6.40	---	---	---	---	---	---	55	0.00%
				Ιούνιος 2014	---	---	---	---	---	---	---	---	---	---	---	---	---	---	---	---	---	---	---
(Μέγεθος Συμβολαίου: 100 Μετοχές, Φυσική Παράδοση)																							
<b>ΠΕΙΡΑΙΩΣ ΤΡΑΠΕΖΑ (ΚΟ)</b>				Σεπτέμβριος 2013	0.965	1.10	0.965	1.09	1.09	21@1.08	1@1.09	1.09	13.31%	1.10	0.169	201	4,393	1068.35%	461,661.40	1169.39%	9,105	20.64%	
1.09	0.966	1.07	10.54%	Δεκέμβριος 2013	---	---	---	---	1.09	---	---	1.09	13.19%	0.960	0.231	---	---	---	---	---	---	---	
				Μάρτιος 2014	---	---	---	---	1.08	---	---	1.08	12.85%	0.925	0.924	---	---	---	---	---	---	---	---
				Ιούνιος 2014	---	---	---	---	---	---	---	---	---	---	---	---	---	---	---	---	---	---	---
(Μέγεθος Συμβολαίου: 100 Μετοχές, Φυσική Παράδοση)																							
<b>ΣΙΔΕΝΟΡ (ΚΟ)</b>				Σεπτέμβριος 2013	1.73	1.75	1.73	1.74	1.70	5@1.71	10@1.72	1.70	-0.58%	1.82	1.36	10	36	44.00%	6,240.00	45.15%	1,526	1.33%	
1.75	1.69	1.70	-0.58%	Δεκέμβριος 2013	---	---	---	---	---	---	---	---	---	---	---	---	---	---	---	---	---	---	
				Μάρτιος 2014	---	---	---	---	---	---	---	---	---	---	---	---	---	---	---	---	---	---	---
				Ιούνιος 2014	---	---	---	---	---	---	---	---	---	---	---	---	---	---	---	---	---	---	---

Υποκείμενη Αγορά				Αγορά Παραγώγων																		
Ανωτ Τιμή	Κατωτ Τιμή	Τιμή κλεισ.	Μεταβ.	Μήνας Παράδοσης	Άνοιγμα	Ανωτ Τιμή	Κατωτ Τιμή	Τελ Τιμή	Τιμή κλεισ.	Τελευταία ζήτηση	Τελευταία προσφορά	Τιμή Εκκαθάρισης	Μεταβ.	Υψηλό ζωής	Χαμηλό ζωής	Πράξεις	Όγκος	Μεταβ.	Αξία	Μεταβ.	Ανοικτές θέσεις	Μεταβ.
<b>ΣΩΛ/ΓΕΙΑ ΚΟΡΙΝΘΟΥ (ΚΟ)</b>				(Μέγεθος Συμβολαίου: 100 Μετοχές, Φυσική Παράδοση)																		
2.26	2.19	2.19	-2.23%	Σεπτέμβριος 2013	2.24	2.24	2.23	2.23	2.24	15@2.23	5@2.26	2.24	-2.18%	2.48	1.98	4	21	320.00%	4,685.00	320.93%	383	4.08%
				Δεκέμβριος 2013	---	---	---	---	---	---	---	---	---	---	---	---	---	---	---	---	---	---
				Μάρτιος 2014	---	---	---	---	---	---	---	---	---	---	---	---	---	---	---	---	---	---
				Ιούνιος 2014	---	---	---	---	---	---	---	---	---	---	---	---	---	---	---	---	---	---
<b>ΤΕΡΝΑ ΕΝΕΡΓΕΙΑΚΗ (ΚΟ)</b>				(Μέγεθος Συμβολαίου: 100 Μετοχές, Φυσική Παράδοση)																		
3.20	3.12	3.17	0.32%	Σεπτέμβριος 2013	3.19	3.20	3.15	3.20	3.19	2@3.15	10@3.20	3.17	-0.31%	3.20	2.50	7	25	-48.98%	7,968.00	-49.01%	2,332	0.39%
				Δεκέμβριος 2013	---	---	---	---	---	---	---	---	---	---	---	---	---	---	---	---	---	---
				Μάρτιος 2014	---	---	---	---	---	---	---	---	---	---	---	---	---	---	---	---	---	---
				Ιούνιος 2014	---	---	---	---	---	---	---	---	---	---	---	---	---	---	---	---	---	---
<b>ΤΙΤΑΝ (ΚΟ)</b>				(Μέγεθος Συμβολαίου: 100 Μετοχές, Φυσική Παράδοση)																		
15.25	13.98	15.24	7.47%	Σεπτέμβριος 2013	14.22	15.20	14.22	15.20	15.36	3@15.05	1@15.19	15.36	7.49%	15.20	12.22	42	89	345.00%	131,348.00	369.08%	199	19.16%
				Δεκέμβριος 2013	---	---	---	---	---	---	---	---	---	---	---	---	---	---	---	---	---	---
				Μάρτιος 2014	---	---	---	---	---	---	---	---	---	---	---	---	---	---	---	---	---	---
				Ιούνιος 2014	---	---	---	---	---	---	---	---	---	---	---	---	---	---	---	---	---	---
<b>ΤΡΑΠΕΖΑ EUROBANK ERGASIAS (ΚΟ)</b>				(Μέγεθος Συμβολαίου: 10 Μετοχές, Φυσική Παράδοση)																		
0.616	0.600	0.606	2.19%	Σεπτέμβριος 2013	0.600	0.615	0.585	0.601	0.611	3@0.600	65@0.610	0.611	2.17%	5.00	0.537	13	290	225.84%	1,747.60	226.94%	23,971	-0.15%
				Δεκέμβριος 2013	0.612	0.612	0.612	0.612	0.612	15@0.561	---	0.612	0.99%	0.675	0.600	1	200	---	12,240.00	---	1,817	12.37%
				Μάρτιος 2014	---	---	---	---	0.609	---	---	0.609	2.18%	0.673	0.619	---	---	---	---	---	---	---
				Ιούνιος 2014	---	---	---	---	---	---	---	---	---	---	---	---	---	---	---	---	---	---

FTSE/X.A. Large Cap

(Μονάδα Διαπραγμάτευσης: 1 Μονάδα Δείκτη x 5€ - Τρόπος Εξάσκησης: Ευρωπαϊκός Χρηματικός Διακανονισμός)

Τιμή Εξάσκησης	Δικαιώματα Αγοράς													Δικαιώματα Πώλησης															
	Αύγουστος 2013						Σεπτέμβριος 2013						Λοιποί Μήνες		Αύγουστος 2013						Σεπτέμβριος 2013						Λοιποί Μήνες		Τιμή Εξάσκησης
	Άνοιγμα	Ανιτ Τιμή	Κατωτ Τιμή	Τελ Τιμή	Τιμή κλεισ.	Όγκος	Άνοιγές θέσεις	Άνοιγμα	Ανιτ Τιμή	Κατωτ Τιμή	Τελ Τιμή	Τιμή κλεισ.	Όγκος	Άνοιγές θέσεις	Όγκος	Άνοιγές θέσεις	Άνοιγμα	Ανιτ Τιμή	Κατωτ Τιμή	Τελ Τιμή	Τιμή κλεισ.	Όγκος	Άνοιγές θέσεις	Όγκος	Άνοιγές θέσεις				
215	-	-	-	-	-	-	-	-	-	-	-	101.00	-	60	-	-	-	-	-	-	-	-	-	-	-	-	215		
230	-	-	-	-	-	-	-	-	-	-	-	86.50	-	3	-	-	-	-	-	-	-	-	-	-	-	-	230		
255	-	-	-	-	-	-	-	-	-	-	-	-	-	-	-	-	-	-	-	-	-	-	-	-	-	-	255		
260	-	-	-	-	-	-	-	-	-	-	-	-	-	-	-	-	-	-	-	-	-	-	-	-	-	-	260		
265	-	-	-	-	-	-	-	-	-	-	-	-	-	-	-	-	-	-	-	-	-	-	-	-	-	-	265		
270	-	-	-	-	-	-	-	-	-	-	-	-	-	-	-	-	-	-	-	-	-	-	-	-	-	-	270		
275	-	-	-	-	40.75	-	64	-	-	-	-	-	-	-	-	-	-	-	-	-	-	-	-	-	-	-	275		
280	33.75	36.00	33.75	36.00	36.25	80	124	42.75	42.75	42.75	42.75	42.50	10	459	-	-	-	-	-	-	-	-	-	-	-	-	280		
285	29.75	32.00	29.75	32.00	32.00	44	187	-	-	-	-	39.00	-	20	3.00	3.00	2.10	2.10	2.30	120	293	-	-	-	-	7.60	-	50	285
290	-	-	-	-	28.00	-	58	-	-	-	-	35.50	-	40	-	-	-	-	3.30	-	236	-	-	-	-	9.10	-	250	290
295	25.00	25.00	25.00	25.00	24.25	1	14	-	-	-	-	32.25	-	1	-	-	-	-	4.50	-	164	-	-	-	-	-	-	-	295
300	19.00	21.00	15.75	16.25	20.75	152	1,208	30.00	30.00	29.00	29.00	29.00	50	428	5.00	6.00	5.00	5.70	5.90	77	115	-	-	-	-	-	-	-	300
305	-	-	-	-	-	-	-	-	-	-	-	-	-	-	10.00	10.50	8.00	10.50	7.70	415	405	-	-	-	-	-	-	-	305
310	11.50	11.50	11.50	11.50	14.50	4	330	24.75	24.75	24.00	24.00	23.50	90	740	-	-	-	-	-	-	-	-	-	-	-	-	-	-	310
315	-	-	-	-	-	-	-	-	-	-	-	21.00	-	1	-	-	-	-	-	-	-	-	-	-	-	-	-	-	315
320	9.00	13.00	9.00	10.00	9.80	24	112	-	-	-	-	18.75	-	2	-	-	-	-	15.00	-	5	-	-	-	-	-	-	-	320
325	7.00	7.00	7.00	7.00	7.90	1	5	-	-	-	-	-	-	-	-	-	-	-	-	-	-	-	-	-	-	-	-	-	325
330	-	-	-	-	6.30	-	14	-	-	-	-	14.75	-	5	-	-	-	-	-	-	-	-	-	-	-	-	-	-	330
335	-	-	-	-	-	-	-	-	-	-	-	-	-	-	-	-	-	-	-	-	-	-	-	-	-	-	-	-	335
340	-	-	-	-	3.80	-	52	-	-	-	-	-	-	-	-	-	-	-	-	-	-	-	-	-	-	-	-	-	340
345	-	-	-	-	-	-	-	-	-	-	-	-	-	-	-	-	-	-	-	-	-	-	-	-	-	-	-	-	345
350	-	-	-	-	2.20	-	6	8.00	8.00	8.00	8.00	8.70	1	81	-	-	-	-	37.50	-	5	-	-	-	-	-	-	-	350
355	-	-	-	-	-	-	-	-	-	-	-	-	-	-	-	-	-	-	-	-	-	-	-	-	-	-	-	-	355
360	-	-	-	-	-	-	-	-	-	-	-	-	-	-	-	-	-	-	46.50	-	5	-	-	-	-	-	-	-	360
365	-	-	-	-	-	-	-	-	-	-	-	-	-	-	-	-	-	-	-	-	-	-	-	-	-	-	-	-	365
370	-	-	-	-	0.66	-	7	-	-	-	-	-	-	-	-	-	-	-	-	-	-	-	-	-	-	-	-	-	370
375	-	-	-	-	0.47	-	27	-	-	-	-	-	-	-	-	-	-	-	-	-	-	-	-	-	-	-	-	-	375
380	-	-	-	-	-	-	-	-	-	-	-	3.60	-	30	-	-	-	-	65.50	-	10	-	-	-	-	-	-	-	380
385	-	-	-	-	-	-	-	-	-	-	-	-	-	-	-	-	-	-	70.50	-	5	-	-	-	-	-	-	-	385
390	-	-	-	-	-	-	-	-	-	-	-	-	-	-	-	-	-	-	-	-	-	-	-	-	-	-	-	-	390
395	-	-	-	-	-	-	-	-	-	-	-	-	-	-	-	-	-	-	80.50	-	5	-	-	-	-	-	-	-	395
400	-	-	-	-	0.08	-	3	-	-	-	-	-	-	-	-	-	-	-	-	-	-	-	-	-	-	-	-	-	400
405	-	-	-	-	0.05	-	11	-	-	-	-	-	-	-	-	-	-	-	-	-	-	-	-	-	-	-	-	-	405
410	-	-	-	-	-	-	-	-	-	-	-	-	-	-	-	-	-	-	-	-	-	-	-	-	-	-	-	-	410
415	-	-	-	-	-	-	-	-	-	-	-	-	-	-	-	-	-	-	-	-	-	-	-	-	-	-	-	-	415
420	-	-	-	-	0.01	-	50	-	-	-	-	-	-	-	-	-	-	-	-	-	-	-	-	-	-	-	-	-	420

FTSE/X.A. Large Cap

(Μονάδα Διαπραγμάτευσης: 1 Μονάδα Δείκτη x 5€ - Τρόπος Εξάσκησης: Ευρωπαϊκός, Χρηματικός Διακανονισμός)

Τιμή Εξάσκησης	Δικαιώματα Αγοράς														Δικαιώματα Πώλησης														Τιμή Εξάσκησης					
	Αύγουστος 2013							Σεπτέμβριος 2013							Λοιποί Μήνες		Αύγουστος 2013							Σεπτέμβριος 2013							Λοιποί Μήνες			
	Άνοιγμα	Άνωτ Τιμή	Κατωτ Τιμή	Τελ Τιμή	Τιμή κλεισ.	Όγκος	Ανοικτές θέσεις	Άνοιγμα	Άνωτ Τιμή	Κατωτ Τιμή	Τελ Τιμή	Τιμή κλεισ.	Όγκος	Ανοικτές θέσεις	Όγκος	Ανοικτές θέσεις	Άνοιγμα	Άνωτ Τιμή	Κατωτ Τιμή	Τελ Τιμή	Τιμή κλεισ.	Όγκος	Ανοικτές θέσεις	Άνοιγμα	Άνωτ Τιμή	Κατωτ Τιμή	Τελ Τιμή	Τιμή κλεισ.		Όγκος	Ανοικτές θέσεις	Όγκος	Ανοικτές θέσεις	
425	-	-	-	-	-	-	-	-	-	-	-	-	-	-	-	-	-	-	-	-	-	-	-	-	-	-	-	-	-	-	-	-	-	425
430	-	-	-	-	-	-	-	-	-	-	-	-	-	-	-	-	-	-	-	-	-	-	-	-	-	-	-	-	-	-	-	-	-	430
440	-	-	-	-	-	-	-	-	-	-	-	-	-	-	-	-	-	-	-	-	125.00	-	30	-	-	-	-	-	-	-	-	-	-	440
1,500	-	-	-	-	-	-	-	-	-	-	-	-	-	-	-	-	-	-	-	-	-	-	-	-	-	-	-	-	-	-	-	-	-	1,500
<b>Σύνολα:</b>						306	2,272						151	1,870	0	0							612	1,718							1	988	0	0
<b>Ονομαστική Αξία Συναλλαγών:</b>							450,400.00							230,250.00		0.00								919,375.00								1,375.00		0.00
<b>Αριθμός Πράξεων:</b>							35							9		0								23								1		0

FTSE/X.A. Large Cap

(Μονάδα Διαπραγμάτευσης: 1 Μονάδα Δείκτη x 5€ - Τρόπος Εξάσκησης: Ευρωπαϊκός Χρηματικός Διακανονισμός)

Δικαιώματα Αγοράς														Δικαιώματα Πώλησης																		
Αύγουστος 2013							Σεπτέμβριος 2013							Λοιποί Μήνες		Αύγουστος 2013					Σεπτέμβριος 2013					Λοιποί Μήνες						
Τιμή Εξάσκησης	Άνοιγμα	Ανιψ. Τιμή	Κατωτ. Τιμή	Τελ. Τιμή	Τιμή κλεισ.	Όγκος	Άνοιγμα	Ανιψ. Τιμή	Κατωτ. Τιμή	Τελ. Τιμή	Τιμή κλεισ.	Όγκος	Άνοιγτες θέσεις	Όγκος	Άνοιγτες θέσεις	Άνοιγμα	Ανιψ. Τιμή	Κατωτ. Τιμή	Τελ. Τιμή	Τιμή κλεισ.	Όγκος	Άνοιγτες θέσεις	Άνοιγμα	Ανιψ. Τιμή	Κατωτ. Τιμή	Τελ. Τιμή	Τιμή κλεισ.	Όγκος	Άνοιγτες θέσεις	Όγκος	Άνοιγτες θέσεις	Τιμή Εξάσκησης

ALPHA BANK (KO)

(Μέγεθος Συμβολαίου: 100 Μετοχές, Τρόπος Εξάσκησης: Αμερικάνικος, Φυσική Παράδοση)

Τιμή Εξάσκησης	Δικαιώματα Αγοράς														Δικαιώματα Πώλησης														Τιμή Εξάσκησης						
	Αύγουστος 2013							Σεπτέμβριος 2013							Λοιποί Μήνες		Αύγουστος 2013							Σεπτέμβριος 2013							Λοιποί Μήνες				
	Άνοιγμα	Ανιψ. Τιμή	Κατωτ. Τιμή	Τελ. Τιμή	Τιμή κλεισ.	Όγκος	Ανοικτές θέσεις	Άνοιγμα	Ανιψ. Τιμή	Κατωτ. Τιμή	Τελ. Τιμή	Τιμή κλεισ.	Όγκος	Ανοικτές θέσεις	Όγκος	Ανοικτές θέσεις	Άνοιγμα	Ανιψ. Τιμή	Κατωτ. Τιμή	Τελ. Τιμή	Τιμή κλεισ.	Όγκος	Ανοικτές θέσεις	Άνοιγμα	Ανιψ. Τιμή	Κατωτ. Τιμή	Τελ. Τιμή	Τιμή κλεισ.		Όγκος	Ανοικτές θέσεις	Όγκος	Ανοικτές θέσεις		
0.100						-	-							-	-																				0.100
0.200						-	-							-	-																				0.200
0.300						-	-							-	-																				0.300
0.400						-	-							-	-																				0.400
0.500						-	-							-	-																				0.500
0.600						-	-							-	-																				0.600
0.700						-	-							-	-																				0.700
0.800						-	-							-	-																				0.800
0.850						-	-							-	-																				0.850
0.900						-	-							-	-																				0.900
0.950						-	-							-	-																				0.950
1.00						-	-							-	-																				1.00
1.05						-	-							-	-																				1.05
1.10						-	-							-	-																				1.10
1.15						-	-							-	-																				1.15
1.20						-	-							-	-																				1.20
1.30						-	-							-	-																				1.30
1.40						-	-							-	-																				1.40
1.50						-	-							-	-																				1.50
1.60						-	-							-	-																				1.60
1.70						-	-							-	-																				1.70
1.80						-	-							-	-																				1.80
1.90						-	-							-	-																				1.90
2.00						-	-							-	-																				2.00
2.20						-	-							-	-																				2.20
2.40						-	-							-	-																				2.40
2.60						-	-							-	-																				2.60
2.80						-	-							-	-																				2.80
Σύνολα:						0	0							0	0	0	0																	0	
Όνομαστική Αξία Συναλλαγών:						0.00								0.00		0.00																		0.00	
Αριθμός Πράξεων:						0								0		0																		0	



ΔΕΗ (ΚΟ)

(Μέγεθος Συμβολαίου: 100 Μετοχές, Τρόπος Εξάσκησης: Αμερικάνικος, Φυσική Παράδοση)

Τιμή Εξάσκησης	Δικαιώματα Αγοράς														Δικαιώματα Πώλησης																				
	Αύγουστος 2013						Σεπτέμβριος 2013						Λοιποί Μήνες		Αύγουστος 2013						Σεπτέμβριος 2013						Λοιποί Μήνες		Τιμή Εξάσκησης						
	Άνοιγμα	Ανιτ Τιμή	Κατωτ Τιμή	Τελ Τιμή	Τιμή κλεισ.	Όγκος	Άνοιγμα	Ανιτ Τιμή	Κατωτ Τιμή	Τελ Τιμή	Τιμή κλεισ.	Όγκος	Άνοιγτες θέσεις	Όγκος	Άνοιγτες θέσεις	Άνοιγμα	Ανιτ Τιμή	Κατωτ Τιμή	Τελ Τιμή	Τιμή κλεισ.	Όγκος	Άνοιγτες θέσεις	Όγκος	Άνοιγτες θέσεις	Όγκος	Άνοιγτες θέσεις									
3.20						-	-						-	-									-	-									3.20		
3.40						-	-						-	-									-	-								3.40			
3.60						-	-						-	-									-	-								3.60			
3.80						-	-						-	-									-	-								3.80			
4.00						-	-						-	-									-	-								4.00			
4.40						-	-						3.47	-	30								-	-								4.40			
4.80						-	-						-	-									-	-								4.80			
5.20						-	-						-	-									-	-								5.20			
5.60						-	-						-	-									-	-								5.60			
6.00						-	-						-	-									-	-								6.00			
6.40						-	-						-	-									-	-								6.40			
6.60						-	-						-	-									-	-								6.60			
6.80						-	-						1.29	-	10								-	-								6.80			
7.00						-	-						-	-									-	-								7.00			
7.20						-	-						-	-									-	-								7.20			
7.40						-	-						-	-									-	-								7.40			
7.60						-	-						-	-									-	-								7.60			
7.80						-	-						-	-									-	-								7.80			
8.00						-	-						-	-									-	-								8.00			
8.20						-	-						-	-									-	-								8.20			
8.40						-	-						-	-									-	-								8.40			
8.60						-	-						-	-									-	-								8.60			
8.80						-	-						-	-									-	-								8.80			
9.00						-	-						-	-									-	-								9.00			
9.20						-	-						-	-									-	-								9.20			
9.60						-	-						-	-									-	-								9.60			
10.00						-	-						-	-									-	-								10.00			
<b>Σύνολα:</b>						0	0					0	40	0	0							0	0									0	400	0	0
<b>Ονομαστική Αξία Συναλλαγών:</b>						0.00						0.00	0.00	0.00							0.00	0.00									0.00	0.00			
<b>Αριθμός Πράξεων:</b>						0						0	0	0							0.00	0.00									0	0			

**ΕΘΝΙΚΗ ΤΡΑΠΕΖΑ (ΚΟ)**

(Μέγεθος Συμβολαίου: 100 Μετοχές, Τρόπος Εξάσκησης: Αμερικάνικος, Φυσική Παράδοση)

Τιμή Εξάσκησης	Δικαιώματα Αγοράς														Δικαιώματα Πώλησης																		
	Αύγουστος 2013						Σεπτέμβριος 2013						Λοιποί Μήνες		Αύγουστος 2013						Σεπτέμβριος 2013						Λοιποί Μήνες		Τιμή Εξάσκησης				
	Άνοιγμα	Ανιψ. Τιμή	Κατωτ. Τιμή	Τελ. Τιμή	Τιμή κλεισ.	Όγκος	Άνοιγμα	Ανιψ. Τιμή	Κατωτ. Τιμή	Τελ. Τιμή	Τιμή κλεισ.	Όγκος	Άνοιγkές θέσεις	Όγκος	Άνοιγkές θέσεις	Άνοιγμα	Ανιψ. Τιμή	Κατωτ. Τιμή	Τελ. Τιμή	Τιμή κλεισ.	Όγκος	Άνοιγkές θέσεις	Άνοιγμα	Ανιψ. Τιμή	Κατωτ. Τιμή	Τελ. Τιμή	Τιμή κλεισ.	Όγκος		Άνοιγkές θέσεις	Όγκος	Άνοιγkές θέσεις	
0.300						-						-										-											
0.400						-						-										-											0.400
0.500						-						-										-											0.500
0.600						-						-										-											0.600
0.700						-						-										-											0.700
0.750						-						-										-											0.750
0.800						-						-										-											0.800
0.850						-						-										-											0.850
0.900						-						-										-											0.900
0.950						-						-										-											0.950
1.00						-						-										-											1.00
1.05						-						-										-											1.05
1.10						-						-										-											1.10
1.20						-						-										-											1.20
1.30						-						-										-											1.30
1.40						-						-										-											1.40
1.50						-						-										-											1.50
1.60						-						-										-											1.60
1.70						-						-										-											1.70
1.80						-						-										-											1.80
1.90						-						-										-											1.90
2.00						-						-										-											2.00
2.20						-					0.442	-	15									-											2.20
2.40						-					-											-											2.40
2.60					0.119	-	86				0.212	-	30									-										2.60	
2.80					-						-											-											2.80
3.00					-						0.087	-	2									-										3.00	
3.20					-						-											-											3.20
3.40					-						-											-											3.40
3.60					-						-											-											3.60
3.80					-						-											-											3.80
4.00					-						-											-											4.00
4.40					-						-											-											4.40
<b>Σύνολα:</b>						0	86				0	47	0	121							0	0									0	0	
<b>Όνομαστική Αξία Συναλλαγών:</b>						0.00					0.00		0.00								0.00										0.00	0.00	
<b>Αριθμός Πράξεων:</b>						0					0		0								0.00										0	0	

ΟΠΑΠ (ΚΟ)

(Μέγεθος Συμβολαίου: 100 Μετοχές, Τρόπος Εξάσκησης: Αμερικάνικος, Φυσική Παράδοση)

Τιμή Εξάσκησης	Δικαιώματα Αγοράς														Δικαιώματα Πώλησης														Τιμή Εξάσκησης												
	Αύγουστος 2013						Σεπτέμβριος 2013						Λοιποί Μήνες		Αύγουστος 2013						Σεπτέμβριος 2013						Λοιποί Μήνες														
	Άνοιγμα	Άνιπ Τιμή	Κατωτ Τιμή	Τελ Τιμή	Τιμή κλεισ.	Όγκος	Ανοικτές θέσεις	Άνοιγμα	Άνιπ Τιμή	Κατωτ Τιμή	Τελ Τιμή	Τιμή κλεισ.	Όγκος	Ανοικτές θέσεις	Όγκος	Ανοικτές θέσεις	Άνοιγμα	Άνιπ Τιμή	Κατωτ Τιμή	Τελ Τιμή	Τιμή κλεισ.	Όγκος	Ανοικτές θέσεις	Άνοιγμα	Άνιπ Τιμή	Κατωτ Τιμή	Τελ Τιμή	Τιμή κλεισ.		Όγκος	Ανοικτές θέσεις	Όγκος	Ανοικτές θέσεις								
1.00						-	-					6.08	-	270									-	-							-	-							-	-	1.00
3.20						-	-																-	-							-	-							-	-	3.20
3.40						-	-																-	-							-	-							-	-	3.40
3.60						-	-																-	-							-	-							-	-	3.60
3.80						-	-																-	-							-	-							-	-	3.80
4.00						-	-																-	-							-	-							-	-	4.00
4.40						-	-																-	-							-	-							-	-	4.40
4.80						-	-																-	-							-	-							-	-	4.80
5.20						-	-																-	-							-	-							-	-	5.20
5.60						-	-																-	-							-	-							-	-	5.60
5.80						-	-																-	-							-	-							-	-	5.80
6.00						-	-																-	-							-	-							-	-	6.00
6.20						-	-																-	-							-	-							-	-	6.20
6.40						-	-																-	-							-	-							-	-	6.40
6.60						-	-																-	-					0.252	-	-							-	-	6.60	
6.80						-	-																-	-							-	-							-	-	6.80
7.00						-	-																-	-							-	-							-	-	7.00
7.20						-	-																-	-							-	-							-	-	7.20
7.40						-	-																-	-							-	-							-	-	7.40
7.60						-	-																-	-							-	-							-	-	7.60
7.80						-	-																-	-							-	-							-	-	7.80
8.00						-	-																-	-							-	-							-	-	8.00
8.40						-	-																-	-							-	-							-	-	8.40
8.80						-	-																-	-							-	-							-	-	8.80
9.00						-	-																-	-							-	-							-	-	9.00
9.20						-	-																-	-							-	-							-	-	9.20
9.40						-	-																-	-							-	-							-	-	9.40
9.60						-	-																-	-							-	-							-	-	9.60
9.80						-	-																-	-							-	-							-	-	9.80
10.00						-	-																-	-							-	-							-	-	10.00
20.00						-	-							270									-	-					12.92	-	-							-	-	20.00	
Σύνολο:						0	0						0	540									0	0							0	675							0	55	
Όνομαστική Αξία Συναλλαγών:													0.00										0.00								0.00								0.00		
Αριθμός Πράξεων:													0										0.00								0								0		

ΟΤΕ (ΚΟ)

(Μέγεθος Συμβολαίου: 100 Μετοχές, Τρόπος Εξάσκησης: Αμερικάνικος, Φυσική Παράδοση)

Τιμή Εξάσκησης	Δικαιώματα Αγοράς														Δικαιώματα Πώλησης																				
	Αύγουστος 2013						Σεπτέμβριος 2013						Λοιποί Μήνες		Αύγουστος 2013						Σεπτέμβριος 2013						Λοιποί Μήνες		Τιμή Εξάσκησης						
	Άνοιγμα	Ανιψ. Τιμή	Κατωτ. Τιμή	Τελ. Τιμή	Τιμή κλεισ.	Όγκος	Άνοιγμα	Ανιψ. Τιμή	Κατωτ. Τιμή	Τελ. Τιμή	Τιμή κλεισ.	Όγκος	Άνοιγτες θέσεις	Όγκος	Άνοιγτες θέσεις	Άνοιγμα	Ανιψ. Τιμή	Κατωτ. Τιμή	Τελ. Τιμή	Τιμή κλεισ.	Όγκος	Άνοιγτες θέσεις	Άνοιγμα	Ανιψ. Τιμή	Κατωτ. Τιμή	Τελ. Τιμή	Τιμή κλεισ.	Όγκος		Άνοιγτες θέσεις	Όγκος	Άνοιγτες θέσεις			
2.60						-						-										-													2.60
2.80						-						-											-											2.80	
3.00						-						-											-											3.00	
3.20						-						-											-											3.20	
3.40						-						-											-											3.40	
3.60						-						-											-											3.60	
3.80						-						-											-											3.80	
4.00						-						-											-											4.00	
4.40						-						-											-											4.40	
4.80						-						-											-											4.80	
5.20						-						-											-					0.024	-	-				5.20	
5.40						-						-											-											5.40	
5.60						-						-											-					0.060	-	-				5.60	
5.80						-						-											-											5.80	
6.00						-						-											-					0.127	-	-				6.00	
6.20						-						-											-											6.20	
6.40						-						-											-											6.40	
6.60						-						-											-											6.60	
6.80						-					0.643	-	1										-											6.80	
7.00						-						-											-											7.00	
7.20						-						-											-											7.20	
7.40						-						-											-											7.40	
7.60						-						-											-											7.60	
8.00						-						-											-											8.00	
8.20						-						-											-											8.20	
8.40						-						-											-						1.49	-	-				8.40
8.60						-						-											-											8.60	
8.80						-						-											-											8.80	
9.00						-						-											-											9.00	
9.20						-						-											-											9.20	
<b>Σύνολα:</b>						0					0	1	0	1,600								0	0					0	211	0	0				
Όνομαστική Αξία Συναλλαγών:						0.00					0.00		0.00									0.00						0.00		0.00					
Αριθμός Πράξεων:						0					0		0									0.00						0		0					

ΠΕΙΡΑΙΩΣ ΤΡΑΠΕΖΑ (ΚΟ)

(Μέγεθος Συμβολαίου: 100 Μετοχές, Τρόπος Εξάσκησης: Αμερικάνικος, Φυσική Παράδοση)

Τιμή Εξάσκησης	Δικαιώματα Αγοράς														Δικαιώματα Πώλησης														Τιμή Εξάσκησης
	Αύγουστος 2013				Σεπτέμβριος 2013				Λοιποί Μήνες		Αύγουστος 2013				Σεπτέμβριος 2013				Λοιποί Μήνες										
	Άνοιγμα	Ανιψ. Τιμή	Κατωτ. Τιμή	Τελ. Τιμή	Τιμή κλεισ.	Όγκος	Ανοικτές θέσεις	Άνοιγμα	Ανιψ. Τιμή	Κατωτ. Τιμή	Τελ. Τιμή	Τιμή κλεισ.	Όγκος	Ανοικτές θέσεις	Όγκος	Ανοικτές θέσεις	Άνοιγμα	Ανιψ. Τιμή	Κατωτ. Τιμή	Τελ. Τιμή	Τιμή κλεισ.	Όγκος	Ανοικτές θέσεις	Όγκος	Ανοικτές θέσεις				
0.500						-	-						-	-									-	-			0.500		
0.600						-	-						-	-									-	-			0.600		
0.700						-	-						-	-									-	-			0.700		
0.800						-	-						-	-									-	-			0.800		
0.900						-	-						-	-									-	-			0.900		
1.00						-	-						-	-									-	-			1.00		
1.10						-	-						-	-									-	-			1.10		
1.20						-	-						-	-									-	-			1.20		
1.30						-	-						-	-									-	-			1.30		
1.40						-	-						-	-									-	-			1.40		
<b>Σύνολα:</b>						0	0						0	0	0	0							0	0	0	0			
<b>Ονομαστική Αξία Συναλλαγών:</b>							0.00						0.00	0.00									0.00	0.00		0.00			
<b>Αριθμός Πράξεων:</b>							0						0	0									0	0		0			

ΠΕΙΡΑΙΩΣ ΤΡΑΠΕΖΑ (ΚΟ)

(Μέγεθος Συμβολαίου: 100 Μετοχές, Τρόπος Εξάσκησης: Αμερικάνικος, Φυσική Παράδοση)

Δικαιώματα Αγοράς														Δικαιώματα Πώλησης														
Αύγουστος 2013							Σεπτέμβριος 2013							Λοιποί Μήνες		Αύγουστος 2013					Σεπτέμβριος 2013					Λοιποί Μήνες		
Τιμή Εξάσκησης	Άνοιγμα	Ανιψ. Τιμή	Κατωτ. Τιμή	Τελ. Τιμή	Τιμή κλεισ.	Όγκος	Άνοιγ. θέσεις	Άνοιγμα	Ανιψ. Τιμή	Κατωτ. Τιμή	Τελ. Τιμή	Τιμή κλεισ.	Όγκος	Άνοιγ. θέσεις	Όγκος	Άνοιγ. θέσεις	Άνοιγμα	Ανιψ. Τιμή	Κατωτ. Τιμή	Τελ. Τιμή	Τιμή κλεισ.	Όγκος	Άνοιγ. θέσεις	Όγκος	Άνοιγ. θέσεις	Όγκος	Άνοιγ. θέσεις	Τιμή Εξάσκησης

Μετοχές	Τύπος[4]	Συμβάσεις Πώλησης με Σύμφωνο Επαναγοράς [1]						Συμβάσεις Αγοράς με Σύμφωνο Επαναπώλησης [2]						Συμβόλαια Επαναγοράς [3]						
		Τιμή συναλλ. μετ.	Πρόβ. Ογκος	Αξία Συναλλαγών	Ανοικτές θέσεις[5]	Ανωτ. Τιμή	Κατωτ. Τιμή	Τελ. Τιμή	Τελευταία προσφορά	Πράξεις	Όγκος	Αξία Συναλλαγών	Ανοικτές θέσεις[5]	Ανωτ. Τιμή	Κατωτ. Τιμή	Τελ. Τιμή	Τελευταία προσφορά	Πρόβ. Ογκος	Αξία Συναλλαγών	Ανοικτές θέσεις[5]
ALPHA ETF FTSE Athex Large Cap	ΣΑΠ ΣΕ	100.00	---	---	---	---	---	---	---	---	---	---	---	---	---	---	---	---	---	2,664
ALPHA BANK (ΚΟ)	ΣΑΠ ΣΕ	100.00	---	---	---	---	54,615	---	---	---	35882@4%	---	---	---	---	---	---	---	---	1,562
AUTOHELLAS (ΚΟ)	ΣΑΠ ΣΕ	100.00	---	---	---	---	50	---	---	---	25@3%	---	---	---	---	---	---	---	---	---
CENTRIC ΣΥΜΜΕΤΟΧΩΝ (ΚΟ)	ΣΑΠ ΣΕ	100.00	---	---	---	---	200	---	---	---	153@7.9%	---	---	---	---	---	---	---	---	---
COCA-COLA HBC AG (ΚΟ)	ΣΑΠ ΣΕ	100.05	0.03	---	---	---	301	---	---	---	120@3%	---	---	---	---	---	---	---	---	118
EUROBANK PROPERTIES ΑΕΕΑΠ (ΚΟ)	ΣΑΠ ΣΕ	100.00	---	---	---	---	2,290	---	---	---	1070@3%	---	---	---	---	---	---	---	---	---
FOLLI-FOLLIE (ΚΟ)	ΣΑΠ ΣΕ	100.01	0.01	---	---	---	786	---	---	---	373@3%	---	---	---	---	---	---	---	---	10
FOURLIS ΣΥΜΜΕΤΟΧΩΝ (ΚΟ)	ΣΑΠ ΣΕ	100.00	---	---	---	---	195	---	---	---	97@3%	---	---	---	---	---	---	---	---	---
FRIGOGLASS (ΚΟ)	ΣΑΠ ΣΕ	100.02	0.01	---	---	---	229	---	---	---	79@3%	---	---	---	---	---	---	---	---	---
INFORM ΛΥΚΟΣ Π. (ΚΟ)	ΣΑΠ ΣΕ	100.00	---	---	---	---	400	---	---	---	200@3%	---	---	---	---	---	---	---	---	---
INTRACOM HOLDINGS (ΚΟ)	ΣΑΠ ΣΕ	100.00	---	---	---	---	665	---	---	---	442@4.1%	---	---	---	---	---	---	---	---	---
INTRAKAT (ΚΟ)	ΣΑΠ ΣΕ	100.00	---	---	---	---	37	---	---	---	18@3%	---	---	---	---	---	---	---	---	---
J. & P. - ΑΒΑΞ (ΚΟ)	ΣΑΠ ΣΕ	100.00	---	---	---	---	235	---	---	---	117@3%	---	---	---	---	---	---	---	---	---
JUMBO (ΚΟ)	ΣΑΠ ΣΕ	100.01	0.01	---	---	---	2,358	---	---	---	1090@3%	---	---	---	---	---	---	---	---	20
KLEEMAN HELLAS (ΚΟ)	ΣΑΠ ΣΕ	100.00	---	---	---	---	1,182	---	---	---	591@3%	---	---	---	---	---	---	---	---	---
LAMDA DEVELOPMENT(ΚΟ)	ΣΑΠ ΣΕ	100.00	---	---	---	---	890	---	---	---	445@3%	---	---	---	---	---	---	---	---	---
MARFIN INVESTMENT GROUP (ΚΟ)	ΣΑΠ ΣΕ	100.00	---	---	---	---	571	---	---	---	---	---	---	---	---	---	---	---	---	---
MLS ΠΛΗΡΟΦΟΡΙΚΗ (ΚΟ)	ΣΑΠ ΣΕ	100.00	---	---	---	---	99	---	---	---	49@3%	---	---	---	---	---	---	---	---	---
NBGAM ETF GREECE & TURKEY 30	ΣΑΠ ΣΕ	100.00	---	---	---	---	---	---	---	---	---	---	---	---	---	---	---	---	---	35
NBGAM ETF ΓΔ Χ.Α.	ΣΑΠ ΣΕ	100.00	---	---	---	---	---	---	---	---	---	---	---	---	---	---	---	---	---	100
QUEST ΣΥΜΜΕΤΟΧΩΝ (ΚΟ)	ΣΑΠ ΣΕ	100.00	---	---	---	---	39	---	---	---	19@3%	---	---	---	---	---	---	---	---	---
REDS (ΚΟ)	ΣΑΠ ΣΕ	100.00	---	---	---	---	572	---	---	---	363@3.6%	---	---	---	---	---	---	---	---	---
TRASTOR Α.Ε.Ε.Α.Π. (ΚΟ)	ΣΑΠ ΣΕ	100.00	---	---	---	---	244	---	---	---	122@3%	---	---	---	---	---	---	---	---	---
ΑΕΡΟΠΟΡΙΑ ΑΙΓΑΙΟΥ (ΚΟ)	ΣΑΠ ΣΕ	100.00	---	---	---	---	284	---	---	---	142@3%	---	---	---	---	---	---	---	---	---
ΑΛΟΥΜΥΛ (ΚΟ)	ΣΕ	---	---	---	---	---	---	---	---	---	---	---	---	---	---	---	---	---	---	---
ΒΙΟΧΑΛΚΟ (ΚΑ)	ΣΑΠ ΣΕ	100.00	---	---	---	---	4,090	---	---	---	1923@3%	---	---	---	---	---	---	---	---	30
ΓΕΚ ΤΕΡΝΑ (ΚΟ)	ΣΑΠ ΣΕ	100.00	---	---	---	---	674	---	---	---	332@3%	---	---	---	---	---	---	---	---	---
ΔΕΗ (ΚΟ)	ΣΑΠ ΣΕ	100.03	0.02	---	---	---	2,183	---	---	---	567@3%	---	---	---	---	---	---	---	---	80
ΕΘΝΙΚΗ ΤΡΑΠΕΖΑ (ΚΟ)	ΣΑΠ ΣΕ	100.02	0.01	---	---	---	6,320	---	---	---	1392@3%	---	---	---	---	---	---	---	---	346
ΕΛΒΑΛ (ΚΑ)	ΣΑΠ ΣΕ	100.00	---	---	---	---	621	---	---	---	310@3%	---	---	---	---	---	---	---	---	---
ΕΛΛΑΚΤΩΡ (ΚΟ)	ΣΑΠ ΣΕ	100.01	---	---	---	---	2,881	---	---	---	1240@3%	---	---	---	---	---	---	---	---	---
ΕΛΛΗΝΙΚΑ ΚΑΛΩΔΙΑ (ΚΟ)	ΣΑΠ ΣΕ	100.00	---	---	---	---	84	---	---	---	42@3%	---	---	---	---	---	---	---	---	---

Σημειώσεις Προϊόντων Δανεισμού

[1] - Συμβάσεις Πώλησης με Σύμφωνο Επαναγοράς: Αφορούν σε συμβάσεις πώλησης κινητών αξιών προς την ΕΧΑΕ με σύμφωνο επαναγοράς (Stock Repo – σύμφ. με Αποφ. 17 ΔΣ ΧΑ).

[2] - Συμβάσεις Αγοράς με Σύμφωνο Επαναπώλησης: Αφορούν σε συμβάσεις αγοράς κινητών αξιών από την ΕΧΑΕ με σύμφωνο επαναπώλησης (Stock Reverse Repo – σύμφ. με Αποφ. 18 ΔΣ ΧΑ).

[3] - Συμβάσεις Επαναγοράς: Αφορούν σε τυποποιημένες συμβάσεις επαναγοράς που διενεργούνται διμερώς μεταξύ των συμβαλλομένων (Standardized Repurchase Agreements – σύμφ. με Αποφ. 20 ΔΣ ΧΑ).

[4] - Ο τύπος προϊόντων διακρίνεται σε ΣΑΠ: Συμβάσεις Επαναγοράς και Επαναπώλησης Μετόχων (Stock Repo & Stock Reverse Repo) και σε ΣΕ: Συμβάσεις Επαναγοράς (Repurchase Agreements).

[5] - Περιλαμβάνονται οι ανοικτές θέσεις των σειρών που δεν διαπραγματεύονται.

Μετοχές	Τύπος[4]	Συμβάσεις Πώλησης με Σύμφωνο Επαναγοράς [1]					Συμβάσεις Αγοράς με Σύμφωνο Επαναπώλησης [2]							Συμβόλαια Επαναγοράς [3]										
		Τιμή συναλλ.	μετ.	Πρόβεις	Όγκος	Αξία Συναλλαγών	Ανοικτές θέσεις[5]	Ανωτ Τιμή	Κατωτ Τιμή	Τελ Τιμή	Τελευταία προσφορά	Πράξεις	Όγκος	Αξία Συναλλαγών	Ανοικτές θέσεις[5]	Ανωτ Τιμή	Κατωτ Τιμή	Τελ Τιμή	Τελευταία προσφορά	Πρόβεις	Όγκος	Αξία Συναλλαγών	Ανοικτές θέσεις[5]	
ΕΛΛΗΝΙΚΑ ΠΕΤΡΕΛΑΙΑ (ΚΟ)	ΣΑΠ ΣΕ	100.01	0.01	---	---	---	2,224	3.00%	3.00%	3.00%	922@3%	1	1	756.0	140	---	---	---	---	---	---	---	---	46
ΕΛΛΗΝΙΚΑ ΧΡΗΜΑΤΙΣΤΗΡΙΑ (ΚΟ)	ΣΑΠ ΣΕ	100.01	0.01	---	---	---	5,993	---	---	---	2611@3%	---	---	---	385	---	---	---	---	---	---	---	---	---
ΕΛΤΟΝ (ΚΟ)	ΣΑΠ ΣΕ	100.00	---	---	---	---	50	---	---	---	35@3%	---	---	---	---	---	---	---	---	---	---	---	---	---
ΕΠΙΛΕΚΤΟΣ (ΚΟ)	ΣΑΠ ΣΕ	100.00	---	---	---	---	50	---	---	---	35@5.7%	---	---	---	---	---	---	---	---	---	---	---	---	---
ΕΥΑΘ (ΚΟ)	ΣΑΠ ΣΕ	100.00	---	---	---	---	1,270	---	---	---	635@3%	---	---	---	---	---	---	---	---	---	---	---	---	---
ΕΥΔΑΠ (ΚΟ)	ΣΑΠ ΣΕ	100.00	---	---	---	---	325	---	---	---	112@3%	---	---	---	13	---	---	---	---	---	---	---	---	16
ΕΥΡΩΠΑΪΚΗ ΠΙΣΤΗ (ΚΟ)	ΣΑΠ ΣΕ	100.00	---	---	---	---	---	---	---	---	---	---	---	---	---	---	---	---	---	---	---	---	---	---
ΙΑΣΩ (ΚΟ)	ΣΑΠ ΣΕ	100.00	---	---	---	---	85	---	---	---	42@3%	---	---	---	---	---	---	---	---	---	---	---	---	---
ΙΑΤΡΙΚΟ ΑΘΗΝΩΝ (ΚΟ)	ΣΑΠ ΣΕ	100.00	---	---	---	---	434	---	---	---	217@3%	---	---	---	---	---	---	---	---	---	---	---	---	---
ΙΚΤΙΝΟΣ ΕΛΛΑΣ (ΚΟ)	ΣΑΠ ΣΕ	100.00	---	---	---	---	10	---	---	---	---	---	---	---	---	---	---	---	---	---	---	---	---	---
ΙΝΤΡΑΛΟΤ (ΚΟ)	ΣΑΠ ΣΕ	100.00	---	---	---	---	4,196	---	---	---	1848@3%	---	---	---	250	---	---	---	---	---	---	---	---	---
ΚΛΟΥΚΙΝΑΣ - ΛΑΠΠΑΣ (ΚΟ)	ΣΑΠ ΣΕ	100.00	---	---	---	---	---	---	---	---	---	---	---	---	---	---	---	---	---	---	---	---	---	---
ΚΟΡΡΕΣ (ΚΟ)	ΣΑΠ ΣΕ	100.00	---	---	---	---	---	---	---	---	---	---	---	---	---	---	---	---	---	---	---	---	---	---
ΚΡΙ - ΚΡΙ (ΚΟ)	ΣΑΠ ΣΕ	100.00	---	---	---	---	---	---	---	---	---	---	---	---	---	---	---	---	---	---	---	---	---	---
ΛΟΥΛΗ ΜΥΛΟΙ (ΚΟ)	ΣΑΠ ΣΕ	100.00	---	---	---	---	---	---	---	---	---	---	---	---	---	---	---	---	---	---	---	---	---	---
ΜΕΤΚΑ (ΚΟ)	ΣΑΠ ΣΕ	100.01	---	---	---	---	651	---	---	---	295@3%	---	---	---	30	---	---	---	---	---	---	---	---	9
ΜΟΤΟΡ ΟΪΛ (ΚΟ)	ΣΑΠ ΣΕ	100.02	0.01	---	---	---	2,057	---	---	---	808@3%	---	---	---	150	---	---	---	---	---	---	---	---	17
ΜΥΤΙΛΗΝΑΙΟΣ (ΚΟ)	ΣΑΠ ΣΕ	100.00	---	---	---	---	3,875	---	---	---	1876@3%	---	---	---	50	---	---	---	---	---	---	---	---	---
ΝΗΡΕΥΣ (ΚΟ)	ΣΑΠ ΣΕ	100.00	---	---	---	---	322	---	---	---	211@4%	---	---	---	---	---	---	---	---	---	---	---	---	---
ΟΛΘ (ΚΟ)	ΣΑΠ ΣΕ	100.00	---	---	---	---	6	---	---	---	---	---	---	---	---	---	---	---	---	---	---	---	---	---
ΟΛΠ (ΚΟ)	ΣΑΠ ΣΕ	100.00	---	---	---	---	115	---	---	---	57@3%	---	---	---	---	---	---	---	---	---	---	---	---	---
ΟΠΑΠ (ΚΟ)	ΣΑΠ ΣΕ	100.01	---	---	---	---	5,743	---	---	---	2582@3%	---	---	---	289	0.01%	0.01%	0.01%	---	1	200	141,600.0	418	
ΟΤΕ (ΚΟ)	ΣΑΠ ΣΕ	100.02	0.01	---	---	---	5,766	---	---	---	1904@3%	---	---	---	979	---	---	---	---	---	---	---	---	102
ΠΕΙΡΑΙΩΣ ΤΡΑΠΕΖΑ (ΚΟ)	ΣΑΠ ΣΕ	100.00	---	---	---	---	2,774	---	---	---	1285@3%	---	---	---	52	---	---	---	---	---	---	---	---	---
ΠΕΤΡΟΠΟΥΛΟΣ ΠΕΤΡΟΣ (ΚΟ)	ΣΕ	---	---	---	---	---	---	---	---	---	---	---	---	---	---	---	---	---	---	---	---	---	---	---
ΠΛΑΣΤΙΚΑ ΘΡΑΚΗΣ (ΚΟ)	ΣΑΠ ΣΕ	100.00	---	---	---	---	1,210	---	---	---	605@3%	---	---	---	---	---	---	---	---	---	---	---	---	---
ΠΛΑΣΤΙΚΑ ΚΡΗΤΗΣ (ΚΟ)	ΣΑΠ ΣΕ	100.00	---	---	---	---	---	---	---	---	---	---	---	---	---	---	---	---	---	---	---	---	---	---
ΣΑΡΑΝΤΗΣ ΓΡ. (ΚΟ)	ΣΑΠ ΣΕ	100.00	---	---	---	---	62	---	---	---	31@3%	---	---	---	---	---	---	---	---	---	---	---	---	---
ΣΙΔΕΝΟΡ (ΚΟ)	ΣΑΠ ΣΕ	100.00	---	---	---	---	442	---	---	---	221@3%	---	---	---	---	---	---	---	---	---	---	---	---	---
ΣΩΛΓΕΙΑ ΚΟΡΙΝΘΟΥ (ΚΟ)	ΣΑΠ ΣΕ	100.00	---	---	---	---	160	---	---	---	80@3%	---	---	---	---	---	---	---	---	---	---	---	---	---
ΤΕΡΝΑ ΕΝΕΡΓΕΙΑΚΗ (ΚΟ)	ΣΑΠ ΣΕ	100.01	0.01	---	---	---	289	---	---	---	95@3%	---	---	---	49	---	---	---	---	---	---	---	---	5
ΤΕΧΝΙΚΗ ΟΛΥΜΠΙΑΚΗ (ΚΟ)	ΣΑΠ ΣΕ	100.00	---	---	---	---	100	---	---	---	50@3%	---	---	---	---	---	---	---	---	---	---	---	---	---

Σημειώσεις Προϊόντων Δανεισμού

[1] - Συμβάσεις Πώλησης με Σύμφωνο Επαναγοράς: Αφορούν σε συμβάσεις πώλησης κινητών αξιών προς την ΕΧΑΕ με σύμφωνο επαναγοράς (Stock Repo – σύμφ. με Αποφ. 17 ΔΣ ΧΑ).

[2] - Συμβάσεις Αγοράς με Σύμφωνο Επαναπώλησης: Αφορούν σε συμβάσεις αγοράς κινητών αξιών από την ΕΧΑΕ με σύμφωνο επαναπώλησης (Stock Reverse Repo – σύμφ. με Αποφ. 18 ΔΣ ΧΑ).

[3] - Συμβάσεις Επαναγοράς: Αφορούν σε τυποποιημένες συμβάσεις επαναγοράς που διενεργούνται διμερώς μεταξύ των συμβαλλομένων (Standardized Repurchase Agreements – σύμφ. με Αποφ. 20 ΔΣ ΧΑ).

[4] - Ο τύπος προϊόντων διακρίνεται σε ΣΑΠ: Συμβάσεις Επαναγοράς και Επαναπώλησης Μετόχων (Stock Repo & Stock Reverse Repo) και σε ΣΕ: Συμβάσεις Επαναγοράς (Repurchase Agreements).

[5] - Περιλαμβάνονται οι ανοικτές θέσεις των σειρών που δεν διαπραγματεύονται.



Μετοχές	Τύπος[4]	Συμβάσεις Πώλησης με Σύμφωνο Επαναγοράς [1]						Συμβάσεις Αγοράς με Σύμφωνο Επαναπώλησης [2]						Συμβόλαια Επαναγοράς [3]									
		Τιμή συναλλ	μετ.	Πρόξεις	Όγκος	Αξία Συναλλαγών	Ανοικτές θέσεις[5]	Ανωτ Τιμή	Κατωτ Τιμή	Τελ Τιμή	Τελευταία προσφορά	Πρόξεις	Όγκος	Αξία Συναλλαγών	Ανοικτές θέσεις[5]	Ανωτ Τιμή	Κατωτ Τιμή	Τελ Τιμή	Τελευταία προσφορά	Πρόξεις	Όγκος	Αξία Συναλλαγών	Ανοικτές θέσεις[5]
ΤΙΤΑΝ (ΚΟ)	ΣΑΠ ΣΕ	100.00	---	---	---	---	9,574	---	---	---	4737@3%	---	---	---	50	---	---	---	---	---	---	---	12
ΤΡΑΠΕΖΑ EUROBANK ERGASIAS (ΚΟ)	ΣΑΠ ΣΕ	100.00	---	---	---	---	1,523	3.10%	3.10%	3.10%	19@3.6%	1	95	5,757.0	977	---	---	---	---	---	---	---	28
ΥΓΕΙΑ (ΚΟ)	ΣΑΠ ΣΕ	100.00	---	---	---	---	500	---	---	---	313@4.9%	---	---	---	---	---	---	---	---	---	---	---	---
ΧΑΛΚΟΡ (ΚΑ)	ΣΑΠ ΣΕ	100.00	---	---	---	---	415	---	---	---	207@3%	---	---	---	---	---	---	---	---	---	---	---	---

**Σημειώσεις Προϊόντων Δανεισμού**

[1] - Συμβάσεις Πώλησης με Σύμφωνο Επαναγοράς: Αφορούν σε συμβάσεις πώλησης κινητών αξιών προς την EXAE με σύμφωνο επαναγοράς (Stock Repo – σύμφ. με Αποφ. 17 ΔΣ XA).

[2] - Συμβάσεις Αγοράς με Σύμφωνο Επαναπώλησης: Αφορούν σε συμβάσεις αγοράς κινητών αξιών από την EXAE με σύμφωνο επαναπώλησης (Stock Reverse Repo – σύμφ. με Αποφ. 18 ΔΣ XA).

[3] - Συμβάσεις Επαναγοράς: Αφορούν σε τυποποιημένες συμβάσεις επαναγοράς που διενεργούνται διμερώς μεταξύ των συμβαλλομένων (Standardized Repurchase Agreements – σύμφ. με Αποφ. 20 ΔΣ XA).

[4] - Ο τύπος προϊόντων διακρίνεται σε ΣΑΠ: Συμβάσεις Επαναγοράς και Επαναπώλησης Μετόχων (Stock Repo & Stock Reverse Repo) και σε ΣΕ: Συμβάσεις Επαναγοράς (Repurchase Agreements).

[5] - Περιλαμβάνονται οι ανοικτές θέσεις των σειρών που δεν διαπραγματεύονται.

**Κωδικό και ονομασίες Κλάδων Οικονομικής Δραστηριότητας του Χ.Α.**

533	-	Διυλιστήρια	537	-	Καθετοποιημένες Εταιρ. Πετρελαίου & Φυσικού Αερίου
1353	-	Βασικά Χημικά	1357	-	Εξειδικευμένα Χημικά
1753	-	Αλουμίνιο	1755	-	Μη Σιδηρούχα Μέταλλα
1757	-	Χάλυβας	1775	-	Ορυχεία
2353	-	Οικοδομικά Υλικά & Εξαρτήματα	2357	-	Κατασκευές
2723	-	Υλικά Συσκευασίας	2727	-	Διαφοροποιημένες Βιομηχανίες
2733	-	Ηλεκτρικά Μέρη & Εξοπλισμός	2753	-	Εμπορικά Οχήματα και Φορτηγά
2757	-	Μηχανήματα Βιομηχανικού Εξοπλισμού	2773	-	Θαλάσσιες Μεταφορές
2777	-	Υπηρεσίες Μεταφορών	2791	-	Υποστηρικτικές Υπηρεσίες προς Επιχειρήσεις
2797	-	Προμηθευτές Βιομηχανίας	3535	-	Απόσταξη & Οινοπαραγωγή
3537	-	Αναψυκτικά	3573	-	Γεωργία & Αλιεία
3577	-	Τρόφιμα	3722	-	Διαρκή Καταναλωτικά Αγαθά
3726	-	Έπιπλα	3728	-	Κατασκευή Κατοικιών
3747	-	Παιχνίδια	3763	-	Ρουχισμός & Αξεσουάρ
3765	-	Υποδήματα	3767	-	Είδη Προσωπικής Φροντίδας
3785	-	Καπνός	4533	-	Ιατρικές Υπηρεσίες
4535	-	Ιατρικός Εξοπλισμός	4577	-	Φαρμακευτικά Προϊόντα
5337	-	Λιανικό & Χονδρικό Εμπόριο Τροφίμων	5371	-	Εμπόριο Ενδυμάτων
5373	-	Γενικό Εμπόριο	5375	-	Οικιακός Εξοπλισμός
5379	-	Εξειδικευμένο Λιανικό Εμπόριο	5553	-	Τηλέοραση & Ψυχαγωγία
5555	-	Διαφήμιση	5557	-	Εκδόσεις
5751	-	Αεροπορικές Εταιρείες	5752	-	Τυχερά Παιχνίδια
5753	-	Ξενοδοχεία	5755	-	Υπηρεσίες Αναψυχής
5757	-	Εστίαση	5759	-	Ταξίδια & Τουρισμός
6535	-	Σταθερή Τηλεφωνία	6575	-	Κινητή Τηλεφωνία
7535	-	Συμβατικός Ηλεκτρισμός	7537	-	Εναλλακτικός Ηλεκτρισμός
7577	-	Ύδρευση	8355	-	Τράπεζες
8534	-	Μεσίτες Ασφαλίσεων	8536	-	Ασφάλειες Ιδιοκτησίας & Ζημιών
8633	-	Συμμετοχές & Ανάπτυξη Ακίνητης Περιουσίας	8637	-	Υπηρεσίες Ακίνητης Περιουσίας
8671	-	Ε.Ε.Α.Π. Βιομηχανικών & Επαγγελματικών Χώρων	8675	-	Εξειδικευμένες Ε.Ε.Α.Π.
8775	-	Εξειδικευμένες Χρηματοοικονομικές Υπηρεσίες	8777	-	Επενδυτικές Υπηρεσίες
8985	-	Εταιρείες Επενδύσεων	9533	-	Υπηρεσίες Ηλεκτρονικών Υπολογιστών
9535	-	Διαδίκτυο	9537	-	Λογισμικό
9572	-	Υλικό Υπολογιστών	9574	-	Ηλεκτρονικός Εξοπλισμός Γραφείων
9578	-	Εξοπλισμός Τηλεπικοινωνιών	11000	-	Δ.Α.Κ.

