


# Ημερήσιο Δελτίο Τιμών

Χρηματιστήριο Αθηνών Α.Ε.

Πέμπτη, 1 Αυγούστου, 2013

Έτος: 134 Αύξων Αριθμός Συνεδρίασης: 143



ΟΜΙΛΟΣ ΕΛΛΗΝΙΚΑ ΧΡΗΜΑΤΙΣΤΗΡΙΑ  
HELLENIC EXCHANGES GROUP

**Αποποίηση Ευθύνης:**

Το Χρηματιστήριο Αθηνών (Χ.Α.) καταβάλλει κάθε δυνατή προσπάθεια ώστε να διασφαλίσει ότι οι πληροφορίες και τα λοιπά στοιχεία που εμφανίζονται στο Ημερήσιο Δελτίο Τιμών (Η.Δ.Τ.) του Χ.Α. είναι ορθά και πλήρη αλλά δεν έχει καμία ευθύνη για ενδεχόμενο λάθος ή παράλειψη στοιχείων και / ή ευθύνη σχετικά με την ακρίβεια, αξιοπιστία, επικαιροποίηση και πληρότητα των παραπάνω πληροφοριών και στοιχείων ή ευθύνη προερχόμενη άμεσα ή έμμεσα από την χρήση των παραπάνω πληροφοριών.

Το Χ.Α. δεν έχει καμία ευθύνη για την ακρίβεια των στοιχείων που περιλαμβάνονται στις ανακοινώσεις των εισηγμένων εταιρειών. Πιθανές προσβολές δικαιωμάτων τρίτων από το περιεχόμενο των ανακοινώσεων συνιστούν αποκλειστική ευθύνη του αποστολέα των ανακοινώσεων.

Όλα τα αναγραφόμενα στο Η.Δ.Τ. του Χ.Α. στοιχεία παρέχονται μόνο για τους σκοπούς της πληροφόρησης και δεν συνιστούν παροχή επενδυτικών συμβουλών ή πρόσκληση για επένδυση σε κινητές αξίες που διαπραγματεύονται στο Χ.Α.

Αναγνωρίζεται και συμφωνείται ότι όλα τα δικαιώματα επί των πληροφοριών που εμφανίζονται στο Η.Δ.Τ. του Χ.Α. θα αποτελούν κυριότητα του Χ.Α. και οποιοδήποτε άλλο δικαίωμα συμπεριλαμβανομένου του δικαιώματος πνευματικής ιδιοκτησίας, σήματος κλπ. ανήκουν στο Χ.Α.

Τα ανωτέρω στοιχεία αποτελούν ιδιοκτησία του Χ.Α και προστατεύονται σύμφωνα με τις διατάξεις περί πνευματικής ιδιοκτησίας. Απαγορεύεται α) η με οποιοδήποτε τρόπο ή μέσο αναπαραγωγή, αναδημοσίευση, τροποποίηση, αντιγραφή, πώληση, μετάδοση ή διανομή του συνόλου ή μέρους τους, χωρίς αναφορά στην πηγή και β) η εμπορική εκμετάλλευση των στοιχείων από τρίτους.

Το Χ.Α. δεν φέρει καμία ευθύνη προερχόμενη άμεσα ή έμμεσα από χρήση ή τυχόν αλλοίωση των ανωτέρω στοιχείων όταν αυτά χρησιμοποιούνται από



**Χρηματιστήριο Αθηνών Α.Ε.**

Λεωφόρος Αθηνών 110, 10442 Αθήνα, Τηλ: (210) 33.66.800, Fax: (210) 32.13.938

[www.athex.gr](http://www.athex.gr)



**Χρηματιστηριακό Κέντρο Θεσσαλονίκης**

Κατούνη 16-18, Θεσ/νίκη 546 25, Τηλ: (2310) 567.667, Fax: (2310) 530.455

**Συνεγγυητικό Κεφάλαιο Εξασφάλισης Επενδυτικών Υπηρεσιών**

Φειδίου 14-16, Αθήνα 106 78, Τηλ: (210) 33.04.682, Fax: (210) 33.04.155

**Επιτροπή Κεφαλαιαγοράς**

Κολοκοτρώνη 1 & Σταδίου 1, Αθήνα 105 62, Τηλ: (210) 33.77.100, Fax: (210) 33.77.173

**Πίνακας Περιεχομένων**

**Ενότητα 1: Στατιστικά Στοιχεία Αγορών Χρεογράφων και Παραγώγων**

- Οι Αγορές Χρεογράφων και Παραγώγων
- Χρηματιστηριακοί Δείκτες
- Αναλυτικά Στοιχεία Συναλλαγών Αγοράς Χρεογράφων
- Στοιχεία Συναλλαγών Κλάδων Χ.Α. & Κατηγορίας Δ.Α.Κ.
- Οι 10 Μετοχές με τη μεγαλύτερη Άνοδο & Πτώση
- Αναλυτικά Στοιχεία Συναλλαγών Αγοράς Παραγώγων

**Ενότητα 2: Αναλυτικά Στοιχεία Συναλλαγών Χρεογράφων**

- Αναλυτικά Στοιχεία Συναλλαγών Χρεογράφων
- Σημειώσεις Χρεογράφων

**Ενότητα 3: Στοιχεία Συναλλαγών Χρεογράφων**

- Στοιχεία Συναλλαγών Πακέτων
- Στοιχεία Συναλλαγών Δικαιωμάτων
- Στοιχεία Συναλλαγών Ανοικτών Πωλήσεων
- Στοιχεία Δανεισμού Τίτλων
- Στοιχεία Συναλλαγών Εκποιήσεων
- Στοιχεία Συναλλαγών Εκποιήσεων Ενσώματων Ονομαστικών Μετοχών
- Στοιχεία Ενεργητικού Διαπραγματεύσιμων Αμοιβαίων Κεφαλαίων (Δ.Α.Κ.)
- Χαρακτηριστικά Διαπραγματεύσιμων Αμοιβαίων Κεφαλαίων (Δ.Α.Κ.)

**Ενότητα 4: Ανακοινώσεις**

**Ενότητα 5: Ομόλογα Διαπραγματεύσιμα στην Αγορά Αξιών Σταθερού Εισοδήματος**

- Ομολογιακά Δάνεια Επιχειρήσεων
- Ομόλογα Ελληνικού Δημοσίου
- Έντοκα Γραμμάτια & Zero Coupon Ομόλογα Ελληνικού Δημοσίου
- Ομόλογα Ελληνικού Δημοσίου Διαπραγματεύσιμα με τη Μέθοδο Εκφώνησης - Αντιφώνησης
- Ομόλογα Κρατικών Τραπεζών

**Ενότητα 6: Πρόσθετα Στοιχεία Ενημέρωσης**

- Πίνακας Μελών Χρηματιστηρίου Αθηνών και Μελών ΕΤ.ΕΚ.
- Πίνακας Μετοχών Υπό Ειδική Διαπραγμάτευση
- Γνωστοποιήσεις Συναλλαγών - Κατάλογος Υπόχρεων Προσώπων

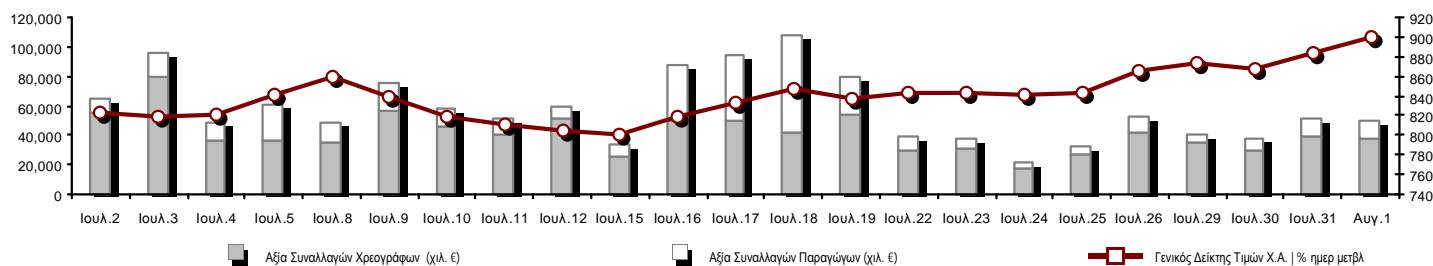
**Ενότητα 7: Αναλυτικά Στοιχεία Συναλλαγών Αγοράς Παραγώγων**

- Συμβόλαια Μελλοντικής Εκπλήρωσης σε Δείκτες
- Συμβόλαια Μελλοντικής Εκπλήρωσης σε Μετοχές
- Δικαιώματα Προαίρεσης σε Δείκτες
- Δικαιώματα Προαίρεσης σε Μετοχές
- Στοιχεία Συναλλαγών Προϊόντων Δανεισμού (Συμβάσεις Repos)

**Παράρτημα Α: Κωδικοί και ονομασίες Κλάδων Οικονομικής Δραστηριότητας του Χ.Α.**

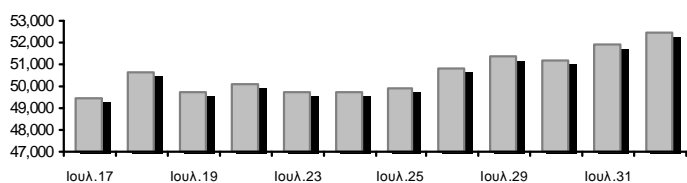
**Οι Αγορές Χρεογράφων και Παραγώγων**

**Γενικός Δείκτης Τιμών και Αξία Συναλλαγών Μετοχών και Παραγώγων**

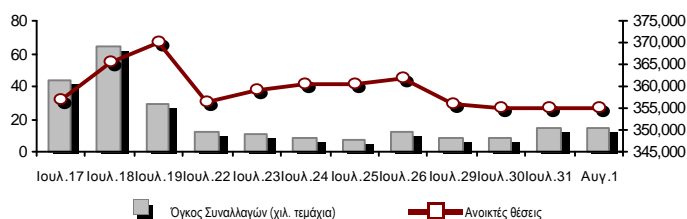


<b>Συνολική Αξία Συναλλαγών (Χρεογράφων/ Παραγώγων) (χιλ. €)</b>	50,477.24			
<b>Κεφαλαιοποίηση Χ.Α. (εκατ. €) **:</b>	52,471.12			<b>Συνολικές Ανοικτές Θέσεις σε Παράγωγα</b> 354,960
Ημερήσια μεταβολή: εκατ. €   %	572.63	1.10%		Ανοικτές θέσεις σε ΣΜΕ επί Δεικτών   % ημερ μετβλ 49,856 3.25%
Μέση ετήσια Κεφ/ποίηση: εκατ. €   % Μετβλ. Μέση προηγ. έτος	43,607.71	59.34%		Ανοικτές θέσεις σε ΣΜΕ επί μετοχών   % ημερ μετβλ 148,182 0.96%
<b>Γενικός Δείκτης Τιμών Χ.Α.   % ημερ μετβλ</b>	900.12	1.75%		Ανοικτές θέσεις σε Δικαιώματα επί Δεικτών   % ημερ μετβλ 6,370 17.46%
<b>Κεφαλαιοποίηση Γενικού Δείκτη (εκατ. €)</b>	45,671.04			Ανοικτές θέσεις σε Δικαιώματα επί μετοχών   % ημερ μετβλ 5,451 3.25%
Ημερήσια μεταβολή (εκατ. €)	548.66			Ανοικτές θέσεις σε Repos/Reverse Repos/RA   % ημερ μετβλ 145,101 -2.58%
<b>Αξία Συναλλαγών Χρεογράφων (χιλ. €)</b>	37,647.40			<b>Αξία Συναλλαγών Παραγώγων (χιλ. €)</b> 12,829.84
Ημερήσια μεταβολή: χιλ. €   %	-1,933.08	-4.88%		Ημερήσια μεταβολή: χιλ. €   % 644.46 5.29%
Μέση Αξία Συν/γών ΥtD: χιλ. €   % Μετβλ Μέση προηγ. έτος	68,930.16	32.88%		Μέση Αξία Συν/γών ΥtD: χιλ. €   % Μετβλ Μέση προηγ. έτος 23,158.02 21.33%
Αξία Συναλλαγών Ανοικτών Πωλήσεων: χιλ. €   % συν. Αξία				
Αξία Συναλλαγών Κλείσιμο Θέσης (χιλ. €)   % συν. Αξία				
<b>Αξία Συναλλαγών Πακέτων</b>	834.11			
<b>Αξία Συναλλαγών Ομολόγων (χιλ. €)</b>	0.00			
<b>Όγκος Συναλλαγών Χρεογράφων (χιλ. Τμχ)</b>	19,013.32			<b>Πλήθος Συμβολαίων Παραγώγων:</b> 14,434
Ημερήσια μεταβολή: χιλ. τμχ   %	720.62	3.94%		Ημερήσια μεταβολή: τμχ   % 334 2.37%
Μέσος Όγκος Συν/γών ΥtD: χιλ. τμχ   % Μετβλ Μέσο προηγ. έτο	54,078.11	9.36%		Μέσος Όγκος Συμβ. ΥtD: χιλ. €   % Μετβλ Μέσο προηγ. έτος 46,578 -27.62%
Όγκος Συναλλαγών Ανοικτών Πωλήσεων: χιλ. τμχ   % συν. Αξία				
Όγκος Συναλλαγών Κλείσιμο Θέσης: χιλ. τμχ   % συν. Όγκος				
<b>Όγκος Συναλλαγών Πακέτων (χιλ. Τεμάχια)</b>	47.31			
<b>Όγκος Συναλλαγών Ομολόγων (χιλ. τεμάχια)</b>	0.00			
<b>Πλήθος Πράξεων Χρεογράφων</b>	17,779			<b>Πλήθος Πράξεων Παραγώγων:</b> 1,549
Ημερήσια μεταβολή: πλήθος   %	2,256	14.53%		Ημερήσια μεταβολή: πλήθος   % 231 17.53%
Μέσο Πλήθος Πράξεων ΥtD: χιλ. €   % Μετβλ Μέσο προηγ. έτος	30,830	24.27%		Μέσο Πλήθος Πράξεων ΥtD: χιλ. €   % Μετβλ Μέσο προηγ. έτος 2,882 -1.11%
<b>Πλήθος πακέτων</b>	1			
<b>Πλήθος συναλλαγών Ομολόγων</b>	0			

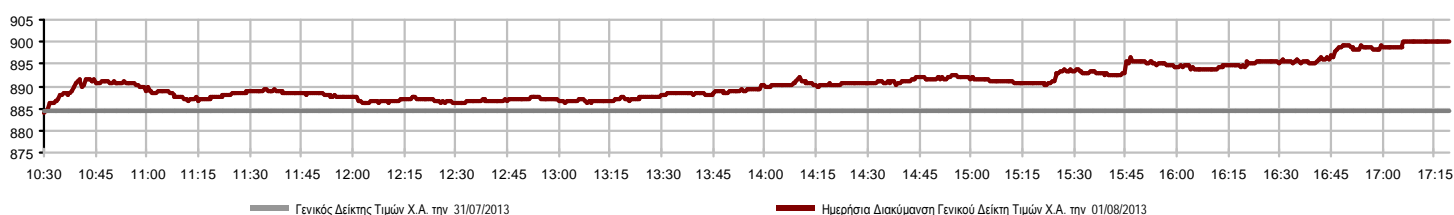
**Κεφαλαιοποίηση Χ.Α. (εκατ. €) \*\***



**Όγκος Συναλλαγών και Πλήθος Ανοικτών Θέσεων**



**Ημερήσια Διακύμανση Γενικού Δείκτη Τιμών Χ.Α.**



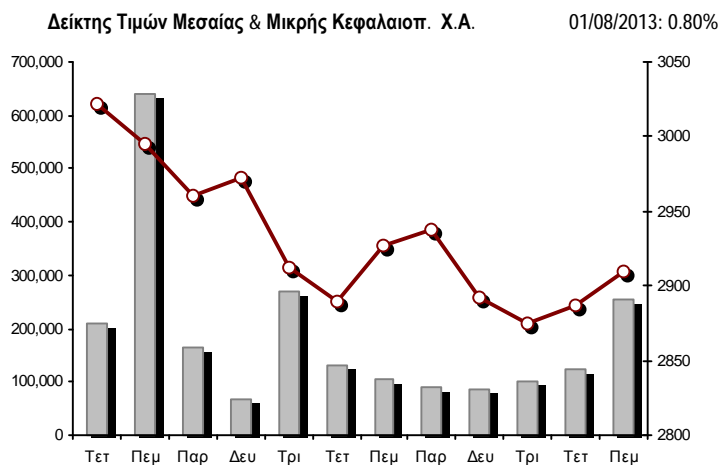
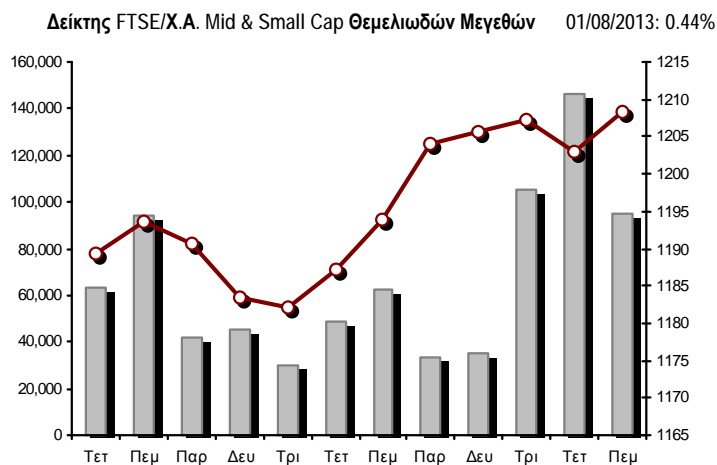
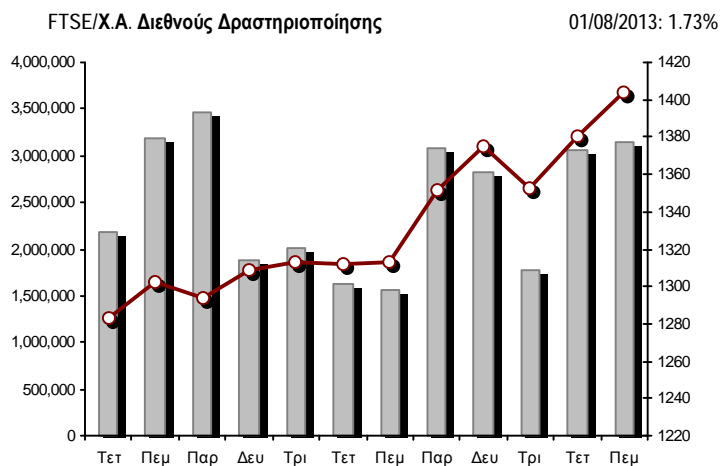
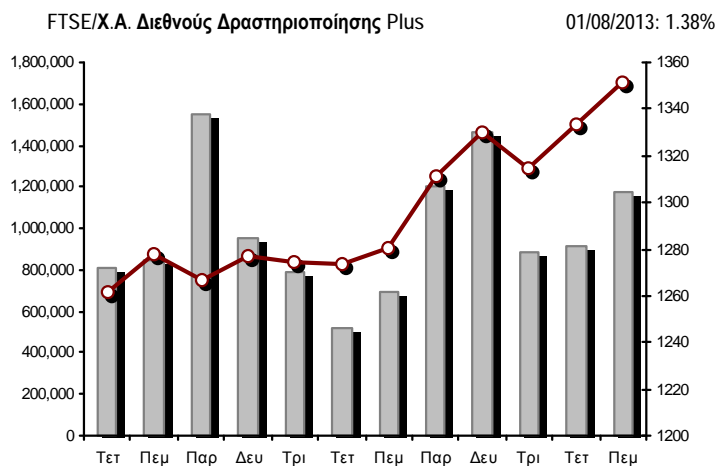
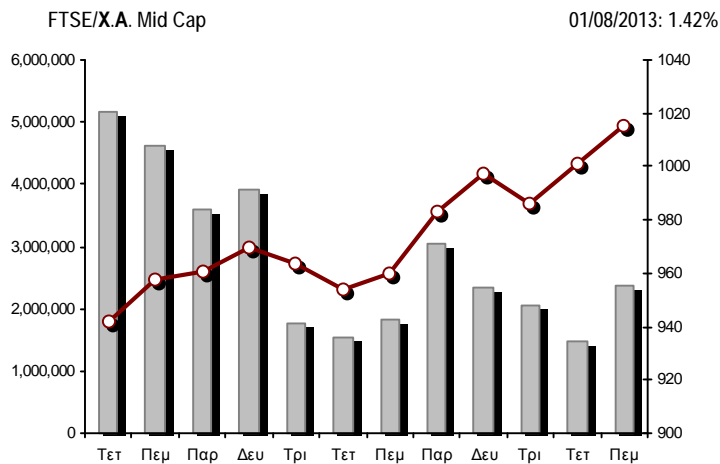
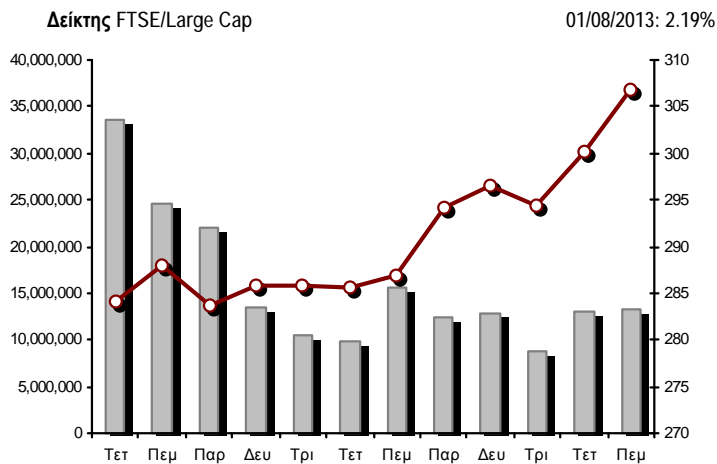
**Χρηματιστηριακοί Δείκτες**

Όνομασία Δείκτη	01/08/2013	31/07/2013	Δ μον.	Δ %	Κατώτερη	Ανώτερη	Κατ.έτους	Ανωτ.έτους	Ετησ. μεταβ.
<b>Γενικός Δείκτης Τιμών Χ.Α.</b>	900.12 #	884.60	15.52	1.75%	883.80	900.20	788.81	1,159.97	-0.86% <b>α</b>
FTSE/X.A. Large Cap	306.74 #	300.17	6.57	2.19%	299.92	306.74	253.17	410.78	-0.95% <b>α</b>
FTSE/X.A. Custom Capped	948.83 #	931.12	17.71	1.90%			863.84	1,275.55	-6.93% <b>α</b>
FTSE/X.A. Custom Capped - USD	903.29 #	884.60	18.69	2.11%			808.44	1,172.76	-6.26% <b>α</b>
FTSE/X.A. Mid Cap	1,014.94 #	1,000.72	14.22	1.42%	1,002.85	1,017.64	871.32	1,360.26	-10.44% <b>α</b>
<b>FTSE/X.A.-Χ.Α.Κ. Τραπεζικός Δείκτης</b>	93.53 <b>α</b>	94.31	-0.78	-0.83%	93.53	94.81	64.42	278.69	-44.61% <b>α</b>
FTSE/X.A. Διεθνούς Δραστηριοποίησης Plus	1,351.71 #	1,333.28	18.43	1.38%	1,333.04	1,353.01	1,082.32	1,484.90	8.37% #
FTSE/X.A. Διεθνούς Δραστηριοποίησης	1,404.40 #	1,380.55	23.85	1.73%	1,380.53	1,404.82	1,053.81	1,553.64	13.06% #
FTSE/X.A. Mid & Small Cap Θεμελιωδών Μεγεθών	1,208.41 #	1,203.06	5.35	0.44%	1,202.14	1,221.10	1,053.59	1,348.92	-2.47% <b>α</b>
Greece & Turkey 30 Δείκτης Τιμών	694.85 #	689.10	5.75	0.83%	689.10	700.60	662.53	927.16	-10.67% <b>α</b>
<b>Δείκτης Τιμών Μεσαίας &amp; Μικρής Κεφαλαιοπ. Χ.Α.</b>	2,910.26 #	2,887.06	23.20	0.80%	2,888.42	2,946.78	2,785.62	3,725.74	-7.16% <b>α</b>
FTSE/X.A. Δείκτης Αγοράς	741.12 #	725.70	15.42	2.12%	725.26	741.15	600.87	972.17	0.50% #
FTSE/Med 100	4,203.34 #	4,170.29	33.05	0.79%			4,075.12	4,570.16	1.44% #
<b>Δείκτης Συνολικής Απόδοσης Γενικού Δείκτη Χ.Α.</b>	1,302.32 #	1,279.86	22.46	1.75%	1,278.70	1,302.44	1,139.79	1,655.57	0.56% #
FTSE/X.A. Large Cap Συνολικής Απόδοσης	420.05 #	411.05	9.00	2.19%			366.91	565.68	-2.53% <b>α</b>
FTSE/X.A. Large Cap Net Συνολικής Απόδοσης	1,229.27 #	1,202.93	26.34	2.19%	1,201.96	1,229.29	1,001.98	1,626.24	0.30% #
FTSE/X.A. Custom Capped Συνολικής Απόδοσης	990.13 #	971.65	18.48	1.90%			895.99	1,311.70	-5.50% <b>α</b>
FTSE/X.A. Custom Capped - USD Συνολικής Απόδ.	942.60 #	923.10	19.51	2.11%			836.50	1,205.99	-4.83% <b>α</b>
FTSE/X.A. Mid Cap Συνολικής Απόδοσης	1,254.77 #	1,237.19	17.58	1.42%			1,152.62	1,720.22	-14.18% <b>α</b>
FTSE/X.A.-Χ.Α.Κ. Τραπεζικός Δείκτης Συνολ. Απόδ.	88.66 <b>α</b>	89.40	-0.74	-0.83%			82.32	289.59	-51.93% <b>α</b>
Greece & Turkey 30 Δείκτης Συνολικής Απόδοσης	824.07 <b>α</b>	836.39	-12.32	-1.47%			790.56	1,098.14	-10.06% <b>α</b>
<b>Ελληνικός Δείκτης Mid &amp; Small Cap</b>	954.93 #	942.50	12.43	1.32%	943.18	955.71	737.97	1,071.68	8.92% #
FTSE/X.A. Τράπεζες	123.57 <b>α</b>	124.61	-1.04	-0.83%	123.57	125.27	85.08	368.22	-45.39% <b>α</b>
FTSE/X.A. Ασφάλειες	1,327.62 <b>α</b>	1,369.77	-42.15	-3.08%	1,317.08	1,369.77	1,159.03	1,548.89	-12.50% <b>α</b>
FTSE/X.A. Χρηματοοικονομικές Υπηρεσίες	1,361.79 #	1,346.20	15.59	1.16%	1,349.39	1,373.19	817.47	1,771.89	3.25% #
FTSE/X.A. Βιομηχανικά Προϊόντα & Υπηρεσίες	3,466.96 #	3,437.20	29.76	0.87%	3,423.97	3,484.18	2,715.10	4,197.17	6.65% #
FTSE/X.A. Εμπόριο	2,623.14 #	2,497.63	125.51	5.03%	2,468.01	2,625.97	1,629.12	2,625.97	43.37% #
FTSE/X.A. Ακίνητης Περιουσίας	1,899.98 #	1,890.31	9.67	0.51%	1,876.83	1,906.79	1,491.01	2,066.41	27.43% #
FTSE/X.A. Προσωπικά & Οικιακά Προϊόντα	4,199.88 #	4,110.80	89.08	2.17%	4,110.80	4,200.39	2,586.10	4,444.67	34.51% #
FTSE/X.A. Τρόφιμα & Ποτά	7,765.49 #	7,413.81	351.68	4.74%	7,372.85	7,765.85	6,301.12	8,591.23	16.63% #
FTSE/X.A. Πρώτες Ύλες	2,277.82 #	2,236.64	41.18	1.84%	2,236.41	2,280.86	1,674.83	2,901.09	-1.96% <b>α</b>
FTSE/X.A. Κατασκευές & Υλικά	1,934.90 #	1,886.98	47.92	2.54%	1,886.98	1,934.96	1,439.70	2,130.78	5.38% #
FTSE/X.A. Πετρέλαιο & Αέριο	2,736.01 #	2,723.07	12.94	0.48%	2,691.97	2,749.12	2,358.47	3,358.80	-2.74% <b>α</b>
FTSE/X.A. Χημικά	6,560.98 <b>α</b>	6,629.80	-68.82	-1.04%	6,560.98	6,908.85	5,194.08	7,961.02	9.00% #
FTSE/X.A. Μέσα Ενημέρωσης	1,447.89 -	1,447.89	0.00	0.00%	1,447.89	1,447.89	716.56	3,560.63	100.00% #
FTSE/X.A. Ταξίδια & Αναψυχή	1,246.62 #	1,209.78	36.84	3.05%	1,194.20	1,249.90	1,028.61	1,496.38	23.50% #
FTSE/X.A. Τεχνολογία	691.71 #	679.05	12.66	1.86%	678.75	691.71	555.63	886.96	-6.80% <b>α</b>
FTSE/X.A. Τηλεπικοινωνίες	1,907.53 #	1,871.75	35.78	1.91%	1,874.50	1,907.53	1,175.35	2,147.00	35.88% #
FTSE/X.A. Υπηρεσίες Κοινής Ωφέλειας	2,857.96 #	2,814.32	43.64	1.55%	2,785.10	2,863.95	1,752.55	3,104.53	24.92% #
FTSE/X.A. Υγεία	210.81 <b>α</b>	213.37	-2.56	-1.20%	210.08	216.73	172.87	346.05	-24.87% <b>α</b>
<b>Δείκτης Όλων των Μετοχών Χ.Α.</b>	186.41 #	184.39	2.01	1.09%			176.43	294.40	-21.24% <b>α</b>

Σημείωση 1: Τα στοιχεία του Greece & Turkey 30 Pr είναι ενδεικτικά στις 17:20 ενώ το κλείσιμο των Δεικτών FTSE/XA Custom Capped, FTSE/XA Custom Capped - USD, FTSE/XA Custom Capped ΣΑ, FTSE/XA Custom Capped - USD ΣΑ, FTSE/Med 100, Greece & Turkey 30 Pr & Rt αφορούν την συνεδρίαση της 31/07/2013.

Σημείωση 2: Ο Ελληνικός Δείκτης Mid & Small Cap είναι Customized δείκτης υπολογιζόμενος από το Χρηματιστήριο Αθηνών.

**Χρηματιστηριακοί Δείκτες**



■ Όγκος συναλλαγών δεικτών

— Τιμές κλεισίματος δεικτών

**Αναλυτικά Στοιχεία Συναλλαγών Αγοράς Χρεογράφων**

	Όλα τα Χρεόγραφα	Κύρια Αγορά	Χαμηλή Διασπορά	Λοιπές Κατηγορίες (*)	Διαπραγματεύσιμα Αμοιβαία Κεφάλαια	Τίτλοι Παραστατικοί (Warrants)
<b>Σύνολα</b>	155	116	10	23	3	3
Ανοδικές / Καθοδικές / Σταθερές:	92 / 42 / 21	68 / 35 / 13	6 / 1 / 3	13 / 5 / 5	3 / 0 / 0	2 / 1 / 0
<b>Κεφαλαιοποίηση Χ.Α. (εκατ €) **</b>	52,471.12	50,235.75	1,895.41	339.95		
Μέση Ημερήσια Αξία Συναλλαγών (χιλ. €)	68,930.16	28,828.73	590.83	85.94	43.44	6,396.47
<b>Αξία Συναλλαγών</b>	37,647.40	36,069.01	47.12	18.43	6.13	1,506.70
Κύριος Πίνακας:	36,813.29	35,234.90	47.12	18.43	6.13	1,506.70
Πίνακας Προσυμφωνημένων Συναλλαγών:	834.11	834.11	0.00	0.00	0.00	0.00
Πίνακας Εκποιήσεων:	0.00	0.00	0.00	0.00	0.00	0.00
Πίνακας Ειδικών Όρων:	0.00	0.00	0.00	0.00	0.00	0.00
Μέσος Ημερήσιος Όγκος Συναλλαγών	54,078,110	17,649,836	62,956	485,452	10,623	10,609,687
<b>Όγκος Συναλλαγών</b>	19,013,319	16,210,777	5,699	158,921	2,021	2,635,901
Κύριος Πίνακας:	18,966,007	16,163,465	5,699	158,921	2,021	2,635,901
Πίνακας Προσυμφωνημένων Συναλλαγών:	47,312	47,312	0	0	0	0
Πίνακας Εκποιήσεων:	0	0	0	0	0	0
Πίνακας Ειδικών Όρων:	0	0	0	0	0	0
Μέσο Ημερήσιο Πλήθος Πράξεων	30,830	12,850	130	235	9	2,295
<b>Αριθμός Πράξεων</b>	17,779	16,765	39	99	7	869
Κύριος Πίνακας:	17,778	16,764	39	99	7	869
Πίνακας Προσυμφωνημένων Συναλλαγών:	1	1	0	0	0	0
Πίνακας Εκποιήσεων:	0	0	0	0	0	0
Πίνακας Ειδικών Όρων:	0	0	0	0	0	0

(\*) Απεικονίζονται αθροιστικά τα αναλυτικά στοιχεία συναλλαγών των μετοχών που διαπραγματεύονται στις Κατηγορίες: Προς Διαγραφή & Επιτήρησης.

(\*\*) Δεν περιλαμβάνεται η Κεφαλαιοποίηση των εταιρειών που βρίσκονται στην Κατηγορία Αναστολής .

**Στοιχεία Συναλλαγών Κλάδων Χ.Α. & Κατηγορίας Δ.Α.Κ.**

Κωδικός	Κλάδοι	Ανοδικές / Καθοδικές / Σταθερές	Αριθμός Πράξεων	Όγκος Συναλλαγών	Αξία Συναλλαγών	% στη Συνολική Αξία
8600	- Ακίνητη Περιουσία	5 / 2 / 0	173	25,580	146,632.36	0.39%
8500	- Ασφάλειες	0 / 1 / 0	7	7,200	9,235.00	0.02%
2700	- Βιομηχανικά Προϊόντα & Υπηρεσίες	9 / 6 / 4	784	265,489	1,681,342.98	4.47%
11000	- Δ.Α.Κ.	3 / 0 / 0	7	2,021	6,134.88	0.02%
5300	- Εμπόριο	4 / 0 / 0	486	266,907	2,692,178.06	7.15%
2300	- Κατασκευές & Υλικά Κατασκευών	12 / 7 / 2	1,202	685,232	2,023,464.12	5.37%
5500	- Μέσα Ενημέρωσης	0 / 0 / 3	14	32,339	6,664.46	0.02%
500	- Πετρέλαιο & Αέριο	3 / 0 / 0	741	128,742	969,602.11	2.58%
3700	- Προσωπικά & Οικιακά Αγαθά	8 / 6 / 2	397	199,147	377,861.31	1.00%
1700	- Πρώτες Ύλες	9 / 3 / 1	924	306,226	798,271.62	2.12%
5700	- Ταξίδια & Αναψυχή	7 / 2 / 2	2,174	1,203,602	5,844,219.90	15.52%
9500	- Τεχνολογία	9 / 1 / 3	256	177,752	84,476.24	0.22%
6500	- Τηλεπικοινωνίες	1 / 0 / 0	1,700	1,025,579	7,049,102.52	18.72%
8300	- Τράπεζες	5 / 4 / 0	5,514	12,954,711	9,740,385.70	25.87%
3500	- Τρόφιμα & Ποτά	7 / 5 / 0	377	97,935	1,212,318.55	3.22%
4500	- Υγεία	3 / 1 / 1	297	262,819	110,754.03	0.29%
7500	- Υπηρεσίες Κοινής Ωφέλειας	4 / 0 / 0	1,442	429,305	3,009,604.14	7.99%
1300	- Χημικά	0 / 3 / 2	178	49,558	58,133.56	0.15%
8700	- Χρηματοοικονομικές Υπηρεσίες	3 / 1 / 1	1,106	893,175	1,827,016.23	4.85%

**Οι 10 Μετοχές με τη μεγαλύτερη Άνοδο & Πτώση**

**Κύρια Αγορά**

Μετοχές με τη μεγαλύτερη Θετική μεταβολή τιμής	Τιμή κλεισ.	Μεταβ.	Μετοχές με τη μεγαλύτερη Αρνητική μεταβολή τιμής	Τιμή κλεισ.	Μεταβ.
PEVOIL (ΚΟ)	1.06	15.72% #	ΕΘΝΙΚΗ ΤΡΑΠΕΖΑ (ΚΟ)	2.52	-4.18% α
ΑΤΤΙΣΑ BANK A.T.E. (ΚΟ)	0.264	9.54% #	ΥΓΕΙΑ (ΚΟ)	0.375	-3.60% α
FOLLI-FOLLIE (ΚΟ)	18.50	4.94% #	ΙΝΤΡΑΛΟΤ (ΚΟ)	1.70	-1.73% α
COCA-COLA HBC AG (ΚΟ)	20.76	4.80% #	ΟΛΘ (ΚΟ)	24.50	-1.57% α
ΙΑΣΩ (ΚΟ)	1.03	4.78% #	ΤΡΑΠΕΖΑ EUROBANK ERGASIAS (ΚΟ)	0.593	-0.84% α
ΧΑΛΚΟΡ (ΚΑ)	0.813	4.23% #	ΜΕΤΚΑ (ΚΟ)	11.01	-0.81% α
ΕΥΔΑΠ (ΚΟ)	6.18	3.87% #	ΕΛΛΑΔΟΣ ΤΡΑΠΕΖΑ (ΚΟ)	12.30	-0.81% α
ΟΠΑΠ (ΚΟ)	7.00	3.70% #	ΠΛΑΣΤΙΚΑ ΘΡΑΚΗΣ (ΚΟ)	1.39	-0.71% α
ΤΙΤΑΝ (ΚΟ)	14.18	3.50% #	ΙΚΤΙΝΟΣ ΕΛΛΑΣ (ΚΟ)	1.46	-0.68% α
ΙΑΤΡΙΚΟ ΑΘΗΝΩΝ (ΚΟ)	0.637	3.24% #	ΠΑΠΟΥΤΣΑΝΗΣ (ΚΟ)	0.678	-0.59% α

Μετοχές με τη μεγαλύτερη Αξία Συναλλαγών	Αξία (χιλ. €)	Μεταβ.	Μετοχές με το μεγαλύτερο Όγκο Συναλλαγών	Όγκος	Μεταβ.
ΟΤΕ (ΚΟ)	7,049.10	1.91% #	ALPHA BANK (ΚΟ)	4,939,020	1.33% #
ΟΠΑΠ (ΚΟ)	5,092.22	3.70% #	ΠΕΙΡΑΙΩΣ ΤΡΑΠΕΖΑ (ΚΟ)	2,811,417	0.31% #
ΠΕΙΡΑΙΩΣ ΤΡΑΠΕΖΑ (ΚΟ)	2,711.71	0.31% #	ΟΤΕ (ΚΟ)	1,025,579	1.91% #
FOLLI-FOLLIE (ΚΟ)	2,573.95	4.94% #	ΕΘΝΙΚΗ ΤΡΑΠΕΖΑ (ΚΟ)	979,597	-4.18% α
ΕΘΝΙΚΗ ΤΡΑΠΕΖΑ (ΚΟ)	2,530.32	-4.18% α	ΑΤΤΙΣΑ BANK A.T.E. (ΚΟ)	889,783	9.54% #
ΔΕΗ (ΚΟ)	2,409.01	1.15% #	ΟΠΑΠ (ΚΟ)	735,234	3.70% #
ALPHA BANK (ΚΟ)	2,234.80	1.33% #	ΤΡΑΠΕΖΑ EUROBANK ERGASIAS (ΚΟ)	689,678	-0.84% α
ΕΛΛΗΝΙΚΑ ΧΡΗΜΑΤΙΣΤΗΡΙΑ (ΚΟ)	1,642.97	1.32% #	MARFIN INVESTMENT GROUP (ΚΟ)	625,104	0.69% #
COCA-COLA HBC AG (ΚΟ)	1,181.76	4.80% #	ΙΝΤΡΑΛΟΤ (ΚΟ)	416,389	-1.73% α
ΤΙΤΑΝ (ΚΟ)	821.32	3.50% #	ΔΕΗ (ΚΟ)	309,634	1.15% #

Σημείωση: Απεικονίζονται οι Μετοχές που δεν ανήκουν στις Κατηγορίες Χαμηλής Διασποράς και Επιτήρησης και πραγματοποίησαν κατά τη διάρκεια της συνεδρίασης Αξία Συναλλαγών μεγαλύτερη από 10,000 Ευρώ.



**Αναλυτικά Στοιχεία Συναλλαγών Αγοράς Παραγώγων**

	Αριθμός Πράξεων	Όγκος	Ανοιχτές θέσεις	Αξία Συναλλαγών
<b>Σ.Μ.Ε. σε Δείκτες</b>	555	4,728	49,856	7,248,208.75
FTSE/X.A. Large Cap	555	4,728	49,856	7,248,208.75
<b>Σ.Μ.Ε. σε Μετοχές</b>	893	7,223	148,182	2,308,824.73
ALPHA BANK (ΚΟ)	131	2,189	13,182	99,372.00
COCA-COLA HBC AG (ΚΟ)	11	54	604	109,732.00
ΩΛΓΕΙΑ ΚΟΡΙΝΘΟΥ (ΚΟ)	2	5	368	1,113.00
ΕΛΛΑΚΤΩΡ (ΚΟ)	12	228	4,271	50,424.00
ΤΡΑΠΕΖΑ EUROBANK ERGASIAS (ΚΟ)	7	89	25,623	534.53
EUROBANK PROPERTIES ΑΕΕΑΠ (ΚΟ)	5	16	245	11,068.00
ΕΥΔΑΠ (ΚΟ)	7	9	49	5,571.00
FOLLI-FOLLIE (ΚΟ)	2	6	222	10,669.00
FRIGOGLASS (ΚΟ)	7	8	545	3,890.00
ΓΕΚ ΤΕΡΝΑ (ΚΟ)	56	922	32,890	207,350.00
ΕΛΛΗΝΙΚΑ ΧΡΗΜΑΤΙΣΤΗΡΙΑ (ΚΟ)	35	131	2,601	80,924.00
ΕΛΛΗΝΙΚΑ ΠΕΤΡΕΛΙΑΙΑ (ΚΟ)	46	197	2,847	144,942.00
ΙΝΤΡΑΛΟΤ (ΚΟ)	64	346	3,782	59,669.00
JUMBO (ΚΟ)	5	30	368	24,320.00
MARFIN INVESTMENT GROUP (ΚΟ)	15	163	18,546	4,852.50
ΜΕΤΚΑ (ΚΟ)	4	10	522	11,027.00
ΜΟΤΟΡ ΟΪΛ (ΚΟ)	18	36	538	27,637.00
ΜΥΤΙΛΗΝΑΙΟΣ (ΚΟ)	37	168	5,083	74,190.00
ΕΘΝΙΚΗ ΤΡΑΠΕΖΑ (ΚΟ)	95	639	4,143	164,988.00
ΟΠΑΠ (ΚΟ)	53	302	3,988	209,886.00
ΟΤΕ (ΚΟ)	100	465	10,196	320,158.00
ΟΛΠ (ΚΟ)	14	43	580	69,393.00
ΠΕΙΡΑΙΩΣ ΤΡΑΠΕΖΑ (ΚΟ)	23	376	7,547	36,368.70
ΔΕΗ (ΚΟ)	101	673	4,992	522,133.00
ΣΙΔΕΝΟΡ (ΚΟ)	6	25	1,506	4,299.00
ΤΕΡΝΑ ΕΝΕΡΓΕΙΑΚΗ (ΚΟ)	14	49	2,323	15,626.00
ΤΙΤΑΝ (ΚΟ)	12	20	167	28,001.00
ΒΙΟΧΑΛΚΟ (ΚΑ)	11	24	454	10,687.00
<b>Δικαιώματα σε Δείκτες</b>	94	2,048	6,370	3,043,500.00
FTSE/X.A. Large Cap	94	2,048	6,370	3,043,500.00
<b>Δικαιώματα σε Μετοχές</b>	0	0	5,451	0.00
ALPHA BANK (ΚΟ)	0	0	0	0.00
ΕΘΝΙΚΗ ΤΡΑΠΕΖΑ (ΚΟ)	0	0	254	0.00
ΟΠΑΠ (ΚΟ)	0	0	2,945	0.00
ΟΤΕ (ΚΟ)	0	0	1,812	0.00
ΠΕΙΡΑΙΩΣ ΤΡΑΠΕΖΑ (ΚΟ)	0	0	0	0.00
ΔΕΗ (ΚΟ)	0	0	440	0.00
<b>Προϊόντα Δανεισμού Τίτλων - Συμβόλαια Ειδικού Τύπου</b>	7	435	145,101	229,311.20
Stock Reverse Repos	3	220	6,367	173,360.00
Stock Repos	3	170	133,316	20,491.20
Συμβόλαια Επαναγοράς Ειδικού Τύπου	1	45	5,418	35,460.00
<b>Συνολική Δραστηριότητα</b>	1,549	14,434	354,960	12,829,844.68

Πληθος Χρεογράφων	Όνομ. Αξία	Μερίσματα [1]	Ημερ.Τελευτ.Αποκοπής Μέρημα [2]	Αποκοπή Δικαίωμα	Σημ. Χρεόγραφα	Τιμή κλεισίματος	% μεταβ.	Προηγ. Κλείσιμο-ημ/νία	Άνοιγμα	Κατωτ Τιμή	Ανωτ Τιμή	Τελ Τιμή	Σταθμ Τιμή	Τελευταία ζήτηση [7]	Τελευταία προσφορά [7]	Ρ/Ε μετά φ.	Χρήση	Όγκος	Πράξεις	Αξία Συναλλαγών	Χ.Α. Εταιρείας (χιλ. €) [3,5]	Χαμηλό έτους	Υψηλό έτους	Κλάδος [4]			
245,779,626	---	---	---	27/06/2013	---	ΕΘΝΙΚΗ ΤΡΑΠΕΖΑ (ΤΠΔ)	0.665	-3.34	€	0.688	31/07/2013	0.704	0.650	0.704	0.665	0.667	2000@0.655	999@0.665	---	2012	179,087	186	119,465.34	6,039,900.70	0.420	2.00	8355
849,195,130	---	---	---	03/07/2013	---	ΤΡ. ΠΕΙΡΑΙΩΣ (ΤΠΔ)	0.417	0.48	#	0.415	31/07/2013	0.417	0.405	0.419	0.417	0.412	39900@0.412	12674@0.417	---	2012	1,304,320	251	537,183.09	4,910,245.78	0.290	0.600	8355
1,233,503,482	---	---	---	11/06/2013	---	ALPHA ΤΡΑΠΕΖΑ (ΤΠΔ)	0.750	4.17	#	0.720	31/07/2013	0.721	0.720	0.750	0.750	0.738	6467@0.748	80325@0.750	---	2012	1,152,494	432	850,055.56	4,980,845.14	0.241	0.820	8355

Τίτλοι Παραστατικοί (Warrants)

71,417,100	0.650	---	---	26/05/2010	11/07/2007	---	ΑΕΡΟΠΟΡΙΑ ΑΙΓΑΙΟΥ (ΚΟ)	3.04	0.66	#	3.02	31/07/2013	3.00	3.00	3.05	3.02	3.03	450@3.02	500@3.08	---	2012	3,630	26	10,997.50	217,107.98	1.96	3.22	5751	
11,178,000	1.45	---	---	21/04/2010	12/05/2011	---	ΑΙΟΛΙΚΗ ΑΕΕΧ (ΚΟ)	1.00	---	~	1.00	31/07/2013	1.00	1.00	1.00	1.00	200@0.977	441@1.00	7.91	2012	9	1	9.00	11,178.00	0.900	1.17	8985		
13,000,000	1.00	---	---	01/08/2007	07/04/2000	---	ΑΚΡΙΤΑΣ (ΚΟ)	0.260	---	~	0.260	31/07/2013	0.260	0.260	0.260	0.260	2365@0.260	---	---	2012	135	3	35.10	3,380.00	0.140	0.520	2353		
25,000,000	0.400	---	---	03/06/2009	12/07/2013	---	ΑΛΚΟ ΕΛΛΑΣ (ΚΟ)	0.410	6.49	#	0.385	31/07/2013	0.371	0.371	0.423	0.410	0.396	4000@0.387	312@0.410	---	2012	15,305	22	6,055.27	10,250.00	0.159	0.599	1753	
22,016,250	0.370	---	---	15/07/2009	11/05/2000	---	ΑΛΟΥΜΥΛΑ (ΚΟ)	0.600	-1.32	€	0.608	31/07/2013	0.620	0.589	0.620	0.600	0.596	999@0.430	138@0.600	---	2012	2,264	43	1,349.78	13,209.75	0.360	0.740	1753	
418,000	16.00	---	---	22/04/2010	05/03/2013	---	ΑΝΔΡΟΜΕΔΑ ΑΕΕΧ (ΚΟ)	21.00	-2.33	€	21.50	25/07/2013	21.00	21.00	21.00	21.00	21.00	---	10@22.40	1.95	2012	30	1	630.00	8,778.00	19.00	25.41	8985	
18,810,000	0.400	---	---	08/07/2010	14/11/2007	---	ΒΑΡΒΕΡΗΣ Ν. - MODA BAGNO (ΚΟ)	0.312	---	~	0.312	12/07/2013	---	---	---	---	---	---	100@0.281	---	---	2012	---	---	---	5,868.72	0.249	0.419	2353
23,986,500	1.05	---	---	26/06/2009	15/03/2000	---	ΒΙΟΚΑΡΠΕΤ (ΚΟ)	0.673	---	~	0.673	26/07/2013	---	---	---	---	---	---	1800@0.672	---	---	2012	---	---	---	16,142.91	0.486	0.845	3726
199,474,091	0.300	---	---	03/07/2009	24/03/2000	---	ΒΙΟΧΑΛΚΟ (ΚΑ)	4.50	2.27	#	4.40	31/07/2013	4.44	4.41	4.51	4.50	4.45	436@4.42	378@4.50	---	2012	111,418	273	495,269.86	897,633.41	3.06	5.70	2727	
4,968,600	2.88	---	---	01/07/1998	14/12/1998	---	ΒΙΣ (ΚΟ)	0.750	---	~	0.750	31/07/2013	---	---	---	---	---	---	5100@0.680	5100@0.825	---	2012	---	---	---	3,726.45	0.490	1.01	2723
6,325,000	0.600	---	---	19/07/2010	25/07/2012	---	ΒΟΓΙΑΤΖΟΛΟΥ SYSTEMS (ΚΟ)	1.12	0.90	#	1.11	31/07/2013	1.12	1.12	1.12	1.12	---	---	100@1.12	---	---	2012	1	1	1.12	7,084.00	0.812	1.19	2797
77,376,446	0.340	---	---	23/05/2005	18/08/2011	---	Γ.Ε. ΔΗΜΗΤΡΙΟΥ (ΚΟ)	0.037	-9.76	€	0.041	31/07/2013	0.037	0.037	0.037	0.037	0.037	4400@0.037	3000@0.043	---	2012	5,100	4	188.70	2,862.93	0.028	0.118	3722	
14,076,360	0.370	---	---	19/08/2008	22/07/2003	---	ΓΑΛΛΕΙΔΙ (ΚΟ)	0.330	-0.90	€	0.333	31/07/2013	0.330	0.330	0.330	0.330	0.330	1000@0.330	1300@0.350	9.38	2012	1,000	1	330.00	4,645.20	0.330	0.638	3573	
85,882,688	0.570	0.0048	---	01/08/2011	02/01/2009	---	ΓΕΚ ΤΕΡΝΑ (ΚΟ)	2.23	2.29	#	2.18	31/07/2013	2.20	2.18	2.26	2.23	2.24	4840@2.23	19875@2.25	-(6)-	2012	245,723	352	549,757.94	191,518.39	1.40	2.80	2357	
24,060,000	0.300	---	0.017	18/06/2012	21/01/2000	---	ΓΕΝΙΚΗ ΕΜΠΟΡΙΟΥ (ΚΟ)	0.361	---	~	0.361	30/07/2013	---	---	---	---	---	500@0.328	100@0.359	---	2012	---	---	---	8,685.66	0.303	0.545	2797	
15,000,000	0.300	---	---	06/07/2007	18/07/2000	---	ΔΑΙΟΣ ΠΛΑΣΤΙΚΑ (ΚΟ)	3.86	-1.03	€	3.90	31/07/2013	3.51	3.51	3.86	3.86	3.54	---	90@3.83	---	---	2012	110	3	389.60	57,900.00	3.51	5.50	1357
232,000,000	4.60	0.79	---	0.025	22/07/2013	12/12/2001	---	ΔΕΗ (ΚΟ)	7.88	1.15	#	7.79	31/07/2013	7.72	7.65	7.89	7.88	7.78	40@7.86	14377@7.90	-(6)-	2012	309,634	844	2,409,012.56	1,828,160.00	4.55	8.49	7535
34,720,000	0.310	---	---	16/06/2010	01/08/2007	---	ΔΡΟΜΕΑΣ (ΚΟ)	0.448	1.59	#	0.441	31/07/2013	0.449	0.432	0.449	0.448	0.439	450@0.420	658@0.448	---	2012	3,766	28	1,651.53	15,554.56	0.218	0.634	3726	
13,673,200	0.880	---	---	18/07/2008	26/07/2001	---	ΕΒΡΟΦΑΡΜΑ (ΚΟ)	0.257	---	~	0.257	31/07/2013	---	---	---	---	---	230@0.251	---	---	2012	---	---	---	3,514.01	0.219	0.539	3577	
2,396,785,994	0.300	---	---	16/05/2008	24/05/2013	---	ΕΘΝΙΚΗ ΤΡΑΠΕΖΑ (ΚΟ)	2.52	-4.18	€	2.63	31/07/2013	2.63	2.52	2.66	2.52	2.58	101402@2.51	200@2.57	---	2012	979,597	1,128	2,530,319.49	6,039,900.70	1.83	9.87	8355	
27,848,000	0.300	0.0301	0.0132	---	20/08/2012	02/09/2003	---	ΕΙΔΗΣΕΟΦΩΝΙΚΗ ΕΛΛΑΣ (ΚΟ)	0.314	1.29	#	0.310	31/07/2013	0.305	0.305	0.314	0.314	0.310	11@0.305	500@0.321	7.69	2012	2,789	3	865.65	8,744.27	0.241	0.592	2791
11,250,000	0.560	---	---	26/07/2010	16/06/1999	---	ΕΚΤΕΡ (ΚΟ)	0.472	-2.48	€	0.484	31/07/2013	0.445	0.445	0.472	0.472	0.450	210@0.446	8500@0.473	8.24	2012	500	2	225.20	5,310.00	0.400	0.700	2357	
36,748,909	0.730	---	---	15/12/2005	13/12/2006	---	ΕΛ ΒΙΟΜ. ΖΑΧΑΡΗΣ (ΚΑ)	0.887	-0.78	€	0.894	31/07/2013	0.870	0.870	0.892	0.890	0.884	800@0.864	500@0.886	14.04	2012	10,720	22	9,481.79	32,596.28	0.754	1.74	3577	
18,648,000	1.00	---	---	07/07/2009	10/09/2010	---	ΕΛΑΣΤΡΟΝ (ΚΟ)	0.699	-0.14	€	0.700	31/07/2013	0.642	0.642	0.699	0.699	0.698	100@0.644	263@0.699	---	2012	6,215	11	4,338.10	13,034.95	0.518	0.969	1757	
124,100,815	0.300	---	---	27/06/2008	07/07/2000	---	ΕΒΑΛ (ΚΑ)	2.07	1.47	#	2.04	31/07/2013	2.05	2.04	2.16	2.07	2.10	342@2.07	3000@2.10	15.99	2012	50,058	76	105,092.16	256,888.69	1.55	2.38	1753	
13,230,000	0.300	---	---	11/08/2010	27/06/2012	---	ΕΒΛΕ Α.Β.Ε.Ε. (ΚΟ)	0.546	1.68	#	0.537	29/07/2013	0.490	0.490	0.548	0.546	0.525	300@0.490	1370@0.547	---	2012	1,240	21	651.04	7,223.58	0.423	0.717	3763	
31,734,530	1.60	---	---	09/07/2007	19/07/2006	---	ΕΛΓΕΚΑ (ΚΟ)	0.540	8.00	#	0.500	31/07/2013	0.450	0.450	0.540	0.540	0.454	1180@0.450	998@0.540	---	2012	21	2	9.54	17,136.65	0.450	0.780	3577	
23,828,130	0.500	---	---	07/07/2010	17/02/2009	---	ΕΛΙΝΟΙΛ (ΚΟ)	1.35	3.85	#	1.30	17/07/2013	1.35	1.35	1.35	1.35	1.35	---	340@1.30	---	---	2012	500	3	675.00	32,167.98	1.02	1.89	537
177,001,313	1.03	0.0308	---	---	05/07/2011	20/12/2007	---	ΕΛΛΑΚΤΩΡ (ΚΟ)	2.23	1.36	#	2.20	31/07/2013	2.20	2.19	2.26	2.23	2.21	20@2.22	8000@2.24	---	2012	274,028	437	606,423.21	394,712.93	1.36	2.50	2357
19,864,886	5.60	1.976	0.67	0.5376	06/03/2013	02/07/2008	---	ΕΛΛΑΔΟΣ ΤΡΑΠΕΖΑ (ΚΟ)	12.30	-0.81	€	12.40	31/07/2013	12.40	12.23	12.60	12.30	12.42	30@12.30	1902@12.60	---	---	9,315	149	115,680.48	244,338.10	11.26	19.19	8355
29,546,360	0.710	---	---	---	20/06/2008	23/08/2000	---	ΕΛΛΗΝΙΚΑ ΚΑΛΩΔΙΑ (ΚΟ)	1.53	0.66	#	1.52	31/07/2013	1.54	1.48	1.55	1.53	1.51	80@1.53	766@1.54	---	2012	5,139	31	7,764.88	45,205.93	1.16	2.32	2733
305,635,185	2.18	0.45	0.45	---	17/08/2012	01/10/2003	4795	ΕΛΛΗΝΙΚΑ ΠΕΤΡΕΛΙΑΙΑ (ΚΟ)	7.44	0.54	#	7.40	31/07/2013	7.35	7.30	7.45	7.44	7.39	3@7.41	1564@7.44	23.32	2012	37,943	258	280,256.07	2,273,925.78	6.20	9.30	537
65,368,563	0.790	0.15	0.11	0.09	03/06/2013	26/09/2012	---	ΕΛΛΗΝΙΚΑ ΧΡΗΜΑΤΙΣΤΗΡΙΑ (ΚΟ)	6.16	1.32	#	6.08	31/07/2013	6.10</															

Πληθος Χρεογράφων	Ονομ. Αξία	Μερίσματα [1]			Ημερ. Τελευτ. Αποκοπής Μέρημα [2]	Αποκοπής Δικαίωμα	Σημ.	Χρεόγραφο	Τιμή κλεισίματος	% μεταβ.	Προηγ. Κλείσιμο-ημ/νία	Άνοιγμα	Κατωτ Τιμή	Ανωτ Τιμή	Τελ Τιμή	Σταθμ Τιμή	Τελευταία ζήτηση [7]	Τελευταία προσφορά [7]	Ρ/Ε μετά φ. Χρήση	Όγκος	Πράξεις	Αξία Συναλλαγών	Χ.Α. Εταιρείας (χιλ. €) [3,5]	Χαμηλό έτους	Υψηλό έτους	Κλάδος [4]			
		2010	2011	2012																									
26,730,187	0.600	---	---	---	25/06/2009	30/12/2010	---	ΕΛΤΟΝ (ΚΟ)	1.15	---	1.15	31/07/2013	1.18	1.13	1.18	1.15	1.15	100@1.13	3798@1.14	12.02	2012	6,184	47	7,122.81	30,739.72	0.850	1.25	1353	
15,146,404	0.340	0.093	---	---	06/07/2011	17/10/2002	---	ΕΛΤΡΑΚ (ΚΟ)	1.35	---	1.35	31/07/2013	1.35	1.35	1.35	1.35	200@1.32	500@1.38	---	2012	500	1	675.00	20,447.65	1.08	1.90	2753		
52,067,296	0.300	---	---	---	23/12/2003	24/01/2007	---	ΕΠΙΛΕΚΤΟΣ (ΚΟ)	0.316	-2.77	€ 0.325	31/07/2013	0.273	0.273	0.325	0.324	0.296	500@0.291	139@0.228	---	2012	2,125	26	629.85	16,453.27	0.232	0.587	3763	
30,009,210	0.310	---	---	---	27/06/2008	26/06/2000	---	ΕΤΕΜ (ΚΑ)	0.419	2.20	# 0.410	31/07/2013	0.402	0.402	0.419	0.419	0.408	550@0.385	808@0.419	---	2012	400	3	163.22	12,573.86	0.328	0.828	1753	
36,300,000	1.12	0.114	0.188	---	17/08/2012	12/12/2007	---	ΕΥΑΘ (ΚΟ)	5.96	2.05	# 5.84	31/07/2013	5.78	5.78	5.98	5.98	5.90	300@5.86	1000@5.97	12.23	2012	12,582	51	74,281.17	216,348.00	4.73	6.82	7577	
106,500,000	0.600	0.04	0.05	0.15	31/07/2013	28/01/2000	---	ΕΥΔΑΠ (ΚΟ)	6.18	3.87	# 5.95	31/07/2013	6.04	5.95	6.24	6.18	6.13	811@6.14	200@6.21	25.18	2011	63,182	330	386,975.78	658,170.00	4.65	6.47	7577	
27,503,677	0.600	0.04	0.05	0.1	11/07/2013	18/10/1999	---	ΕΥΡΩΠΑΪΚΗ ΠΙΣΤΗ (ΚΟ)	1.26	-3.08	€ 1.30	31/07/2013	1.29	1.25	1.29	1.25	1.28	1500@1.25	500@1.28	3.80	2012	7,200	7	9,235.00	34,654.63	0.973	1.62	8536	
53,155,053	0.440	---	---	---	21/07/2010	16/07/2008	---	ΙΑΣΩ (ΚΟ)	1.03	4.78	# 0.983	31/07/2013	0.983	0.950	1.05	1.02	1.03	16240@1.02	1074@1.03	---	2012	11,142	36	11,426.42	54,749.70	0.850	1.58	4533	
86,735,980	0.310	---	---	---	06/07/2009	02/01/2002	---	ΙΑΤΡΙΚΟ ΑΘΗΝΩΝ (ΚΟ)	0.637	3.24	# 0.617	31/07/2013	0.620	0.620	0.641	0.637	0.635	583@0.631	317@0.631	---	2012	16,247	48	10,313.83	55,250.82	0.471	0.994	4533	
28,580,100	0.400	0.05	0.02	---	20/08/2012	23/02/2007	---	ΙΚΤΙΝΟΣ ΕΛΛΑΣ (ΚΟ)	1.46	-0.68	€ 1.47	31/07/2013	1.46	1.44	1.47	1.46	1.45	600@1.43	1980@1.45	14.13	2012	10,451	28	15,150.03	41,726.95	1.16	1.80	2353	
9,000,000	0.880	---	---	---	15/05/2009	07/12/2010	---	ΙΛΥΔΑ (ΚΟ)	0.539	---	~ 0.539	31/07/2013	---	---	---	---	---	---	302@0.507	---	---	---	---	4,851.00	0.269	0.650	9537		
8,298,467	0.400	---	---	---	30/08/1993	08/05/2013	---	ΙΝΤΕΑΛ ΟΜΙΛΟΣ (ΚΟ)	0.789	8.98	# 0.724	31/07/2013	0.700	0.700	0.789	0.789	0.706	280@0.652	18@0.788	-(6)-	2012	16	3	11.29	6,547.49	0.571	1.85	9574	
11,233,200	0.730	---	---	---	12/07/2010	30/07/1999	---	ΙΝΤΕΡΤΕΚ (ΚΟ)	0.314	---	~ 0.314	15/07/2013	---	---	---	---	---	1150@0.286	200@0.308	---	2012	---	---	---	3,527.22	0.223	0.600	9572	
158,961,721	0.300	0.0045	0.0035	0.0026	30/05/2013	14/11/2007	---	ΙΝΤΡΑΛΟΤ (ΚΟ)	1.70	-1.73	€ 1.73	31/07/2013	1.73	1.66	1.76	1.70	1.71	315@1.67	15754@1.70	90.74	2012	416,389	507	711,185.83	270,234.93	1.29	2.41	5752	
66,948,210	0.300	---	---	---	14/07/2009	31/12/2010	4988	FOLLI-FOLLIE (ΚΟ)	18.50	4.94	# 17.63	31/07/2013	17.63	17.40	18.52	18.50	17.82	500@17.76	500@18.96	---	2012	144,932	189	2,573,949.41	1,238,541.89	11.51	18.52	5379	
7,500,000	0.560	---	---	---	25/06/2010	10/04/2013	---	ΚΑΝΑΚΗΣ Σ. (ΚΟ)	1.65	1.85	# 1.62	31/07/2013	1.62	1.58	1.69	1.59	1.63	100@1.57	910@1.58	11.73	2012	2,702	31	4,405.63	12,375.00	1.05	1.90	3577	
9,742,920	0.400	0.01	0.01	---	13/08/2012	14/07/2000	---	ΚΑΡΑΜΟΛΕΓΚΟΣ (ΚΟ)	1.30	---	~ 1.30	25/07/2013	---	---	---	---	---	---	480@1.29	5.05	2012	---	---	---	12,665.80	1.07	1.83	3577	
14,679,792	1.44	0.065	---	---	03/06/2011	04/09/2000	---	ΚΑΡΑΤΖΗ (ΚΟ)	4.50	-4.86	€ 4.73	31/07/2013	4.60	4.40	4.60	4.50	4.49	50@4.37	1929@4.50	15.11	2012	1,591	14	7,140.10	66,059.06	2.55	4.90	2723	
3,300,689	0.350	---	---	---	01/07/2004	21/07/1999	---	ΚΕΚΡΩΦ (ΚΟ)	2.18	9.55	# 1.99	31/07/2013	1.99	1.99	2.18	2.18	1.99	1000@1.87	40@2.05	---	2012	1,633	3	3,251.57	7,195.50	1.54	3.79	8633	
40,219,218	0.300	---	---	---	25/05/2009	09/07/2013	---	ΚΛΟΥΚΙΝΑΣ - ΛΑΠΠΑΣ (ΚΟ)	0.649	1.57	# 0.639	31/07/2013	0.601	0.583	0.649	0.649	0.632	200@0.610	609@0.649	---	2012	5,175	11	3,268.05	26,102.27	0.583	0.970	2357	
11,510,102	0.890	---	---	---	24/06/2005	06/10/1999	---	ΚΛΩΣ/ΓΙΑ ΝΑΥΠΑΚΤΟΥ (ΚΑ)	0.353	---	~ 0.353	31/07/2013	---	---	---	---	---	---	150@0.372	---	---	---	---	4,063.07	0.232	0.500	3763		
21,224,340	0.420	---	---	---	02/07/2008	25/04/2006	---	ΚΟΡΔΕΛΛΟΥ Χ. ΑΦΟΙ (ΚΟ)	0.210	-4.54	€ 0.220	31/07/2013	0.210	0.210	0.210	0.210	0.210	230@0.211	2000@0.235	---	2012	600	1	126.00	4,457.11	0.195	0.428	1757	
13,450,000	0.390	---	---	---	25/06/2010	28/05/2008	---	ΚΟΡΡΕΣ (ΚΟ)	3.20	0.31	# 3.19	31/07/2013	3.28	3.14	3.28	3.20	3.15	700@3.10	500@3.19	---	2012	4,740	10	14,936.20	43,040.00	2.66	4.87	3767	
29,480,000	0.420	---	---	---	19/07/2010	01/08/2007	---	ΚΡΕΤΑ ΦΑΡΜ (ΚΟ)	0.639	1.43	# 0.630	31/07/2013	0.630	0.620	0.640	0.640	0.630	1100@0.610	976@0.637	---	2012	2,443	10	1,538.33	18,837.72	0.307	0.800	3577	
33,065,136	0.330	---	---	---	06/07/2009	17/09/2012	---	ΚΡΙ - ΚΡΙ (ΚΟ)	1.90	2.70	# 1.85	31/07/2013	1.84	1.84	1.90	1.90	1.87	200@1.79	1744@1.90	14.07	2012	3,000	11	5,594.68	62,823.76	1.52	2.06	3577	
15,804,800	0.330	---	---	---	15/06/2010	12/03/2004	---	ΚΤΗΜΑ Κ. ΛΑΖΑΡΙΔΗ (ΚΟ)	0.306	9.29	# 0.280	31/07/2013	0.270	0.260	0.306	0.306	0.266	2970@0.260	1150@0.304	---	2012	1,510	4	401.46	4,836.27	0.239	0.488	3535	
22,945,139	1.00	---	---	---	19/08/2008	10/09/2012	---	ΚΥΡΙΑΚΙΔΗΣ Η. - F.H.L. (ΚΟ)	0.850	0.59	# 0.845	31/07/2013	0.850	0.850	0.850	0.850	0.850	1000@0.840	33062@0.850	83.26	2012	4,988	9	4,239.80	19,503.37	0.630	1.04	2353	
7,595,160	0.600	---	---	---	08/08/2008	18/08/2010	---	ΚΥΡΙΑΚΟΥΛΗΣ (ΚΟ)	1.02	---	~ 1.02	23/07/2013	---	---	---	---	---	---	4283@0.918	71.07	2012	---	---	---	7,747.06	0.635	1.49	5759	
5,939,268	0.620	---	---	---	10/07/2003	03/01/2002	---	ΛΑΝΑΚΑΜ (ΚΟ)	0.589	---	~ 0.589	30/07/2013	---	---	---	---	---	---	80@0.531	2425@0.570	---	2012	---	---	---	3,498.23	0.567	0.869	3763
8,321,682	0.670	---	---	---	17/08/2007	23/11/1999	---	ΛΕΒΕΝΤΕΡΗΣ Ν. (ΚΑ)	0.329	---	~ 0.329	11/07/2013	---	---	---	---	---	---	840@0.349	---	---	---	---	---	3,662.54	0.198	0.658	1757	
2,160,524	0.670	0.0435	0.0435	---	20/08/2012	23/11/1999	---	ΛΕΒΕΝΤΕΡΗΣ Ν. (ΠΑ)	0.428	---	~ 0.428	28/06/2013	---	---	---	---	---	---	494@0.386	---	---	---	---	---	3,662.54	0.307	0.798	1757	
7,734,375	1.00	---	---	---	09/07/2007	07/01/2011	---	ΛΙΒΑΝΗ ΕΚΔΟΤ. ΟΡΓ. (ΚΟ)	0.183	---	~ 0.183	18/07/2013	---	---	---	---	---	400@0.165	1666@0.185	---	2012	---	---	---	1,415.39	0.144	0.363	5557	
15,222,276	0.640	---	---	---	01/06/2010	02/08/2011	---	ΛΟΥΛΗ ΜΥΛΟΙ (ΚΟ)	2.88	-0.69	€ 2.90	31/07/2013	2.88	2.88	2.88	2.88	2.88	765@2.84	2500@2.99	-(6)-	2012	200	1	576.00	43,840.15	2.08	3.76	3577	
9,819,370	0.690	---	---	---	14/08/2007	09/01/2004	---	ΜΑΘΙΟΣ ΠΥΡΙΜΑΧΑ (ΚΟ)	0.279	---	~ 0.279	31/07/2013	---	---	---	---	---	1000@0.198	440@0.279	---	2012	---	---	---	2,739.60	0.201	0.510	2353	
51,950,600	0.320	0.48	0.75	0.25	10/05/2013	21/10/2005	---	ΜΕΤΚΑ (ΚΟ)	11.01	-0.81	€ 11.10	31/07/2013	11.10	10.90	11.13	11.01	10.99	2050@11.00	200@11.10	15.87	2012	19,717	125	216,606.86	571,976.11	9.00	12.78	2757	
11,700,000	0.590	---	---	---	02/06/2009	24/07/2012	---	ΜΟΤΟΔΥΝΑΜΙΚΗ (ΚΟ)	0.407	6.54	# 0.382	31/07/2013	0.344	0.344	0.415	0.407	0.399	500@0.380	42@0.415	---	2012	7,220	34	2,884.18	4,761.90	0.211	0.640	5379	
110,782,980																													

Πληθος Χρεογράφων	Ονομ. Αξία	Μερίσματα [1]			Ημερ. Τελευτ. Αποκοπής Μέρημα [2]	Αποκοπή Δικαίωμα	Σημ.	Χρεόγραφο	Τιμή κλεισίματος	% μεταβ.	Προηγ. Κλείσιμο-ημ/νία	Άνοιγμα	Κατωτ Τιμή	Ανωτ Τιμή	Τελ Τιμή	Σταθμ Τιμή	Τελευταία ζήτηση [7]	Τελευταία προσφορά [7]	Ρ/Ε μετά φ. Χρήση	Όγκος	Πράξεις	Αξία Συναλλαγών	Χ.Α. Εταιρείας (χιλ. €) [3,5]	Χαμηλό έτους	Υψηλό έτους	Κλάδος [4]		
		2010	2011	2012																								
4,588,137	16.00	---	---	---	30/06/2005	17/08/2011	---	ΜΟΧΛΟΣ (ΚΟ)	1.84	---	1.84	31/07/2013	---	---	---	---	500@1.71	325@1.84	---	2012	---	---	---	8,442.17	1.12	2.60	2357	
15,842,391	1.51	---	---	---	15/07/2009	12/05/2000	---	ΜΠΗΤΡΟΣ ΣΥΜΜΕΤΟΧΙΚΗ (ΚΟ)	0.621	5.79	# 0.587	30/07/2013	0.621	0.621	0.621	0.622	---	400@0.590	---	2012	5	1	3.11	9,838.12	0.336	0.745	1757	
116,915,862	1.07	---	---	---	11/05/2009	06/07/2011	---	ΜΥΤΙΑΝΗΑΙΟΣ (ΚΟ)	4.42	1.61	# 4.35	31/07/2013	4.34	4.34	4.43	4.42	4.41	1@4.41	600@4.43	---	2012	107,279	399	472,559.42	516,768.11	3.38	5.65	1755
6,340,000	0.600	---	---	---	30/11/2009	12/07/2000	---	ΝΑΚΑΣ ΜΟΥΣΙΚΗ (ΚΟ)	1.04	---	1.04	25/07/2013	---	---	---	---	---	350@1.00	---	2012	---	---	---	6,593.60	0.300	1.04	5379	
23,935,280	0.300	---	---	---	29/06/2009	13/06/2000	---	ΝΑΥΤΕΜΠΟΡΙΚΗ (ΚΟ)	0.200	---	0.200	31/07/2013	0.182	0.180	0.200	0.188	830@0.181	50@0.200	---	2012	12,500	10	2,354.00	4,787.06	0.180	0.360	5557	
63,697,153	1.34	---	---	---	08/07/2008	10/11/2008	---	ΝΗΡΕΥΣ (ΚΟ)	0.452	-3.42	€ 0.468	31/07/2013	0.475	0.440	0.475	0.452	0.453	3400@0.445	70@0.462	---	2012	18,087	44	8,194.26	28,791.11	0.380	0.839	3573
3,873,120	0.300	---	---	---	07/07/2008	04/10/2012	---	ΝΤΡΟΥΚΦΑΡΜΠΕΝ ΕΛΛΑΣ (ΚΟ)	1.40	---	1.40	17/07/2013	---	---	---	---	---	400@1.40	---	2012	---	---	---	5,422.37	0.901	2.64	1357	
34,986,430	0.440	---	---	---	25/07/2008	23/02/2010	---	ΙΝΤΕΡΓΟΥΝΤ-ΕΥΛΕΜΠΟΡΙΑ (ΚΟ)	0.113	---	0.113	26/07/2013	---	---	---	---	1813@0.111	---	---	2012	---	---	---	4,518.17	0.101	0.188	2353	
2,566,836	0.440	---	---	---	13/08/2010	09/01/2007	---	ΙΝΤΕΡΓΟΥΝΤ-ΕΥΛΕΜΠΟΡΙΑ (ΠΟ)	0.220	---	0.220	26/07/2013	---	---	---	---	---	1000@0.230	---	2012	---	---	---	4,518.17	0.200	0.315	2353	
10,080,000	3.00	0.21	0.4	1.5	17/07/2013	27/08/2001	---	ΟΛΘ (ΚΟ)	24.50	-1.57	€ 24.89	31/07/2013	24.80	24.30	24.80	24.50	24.72	11@24.30	2@24.74	13.39	2012	7,592	12	187,670.46	246,960.00	19.00	25.20	2777
25,000,000	2.00	0.02	0.01	0.05	18/07/2013	08/08/2003	---	ΟΛΠ (ΚΟ)	16.05	0.31	# 16.00	31/07/2013	16.35	15.85	16.35	16.05	15.98	40@16.00	560@16.06	80.94	2012	35,455	104	566,538.81	401,250.00	14.59	21.68	2777
319,000,000	0.300	1.4177	0.72	0.57	28/06/2013	25/04/2001	---	ΟΠΑΠ (ΚΟ)	7.00	3.70	# 6.75	31/07/2013	6.65	6.65	7.03	7.00	6.93	600@6.98	40@7.01	4.35	2012	735,234	1,570	5,092,216.40	2,233,000.00	5.49	8.27	5752
490,150,389	2.39	0.1179	---	---	28/06/2011	18/06/1998	---	ΟΤΕ (ΚΟ)	6.93	1.91	# 6.80	31/07/2013	6.85	6.80	6.93	6.93	6.87	35973@6.93	7337@6.94	---	2012	1,025,579	1,700	7,049,102.52	3,396,742.20	4.26	7.80	6535
4,971,466	1.46	---	---	---	04/07/2007	08/10/2003	---	ΠΑΪΡΗΣ ΠΛΑΣΤΙΚΩΝ (ΚΟ)	0.329	9.67	# 0.300	31/07/2013	0.329	0.329	0.329	0.330	870@0.210	50@0.328	---	2012	1	1	0.33	1,635.61	0.201	0.605	2723	
50,797,369	0.310	---	---	---	17/08/2000	12/10/2010	---	ΠΑΠΟΥΤΣΑΝΗΣ (ΚΟ)	0.678	-0.59	€ 0.682	31/07/2013	0.650	0.650	0.682	0.678	0.650	200@0.643	4480@0.678	---	2012	103,580	8	67,329.48	34,440.62	0.361	0.750	3767
20,210,127	1.53	---	---	---	27/06/1997	20/03/2000	---	ΠΑΡΝΑΣΣΟΣ (ΚΟ)	0.391	2.62	# 0.381	31/07/2013	0.381	0.371	0.392	0.391	0.374	50@0.371	652@0.389	---	2012	1,142	10	427.03	7,902.16	0.285	0.698	8775
5,072,567,951	0.300	---	---	---	16/05/2008	05/06/2013	---	ΠΕΙΡΑΙΩΣ ΤΡΑΠΕΖΑ (ΚΟ)	0.968	0.31	# 0.965	31/07/2013	0.965	0.958	0.970	0.968	0.965	7000@0.966	1400@0.969	---	2012	2,811,417	920	2,711,710.90	4,910,245.78	0.832	6.28	8355
7,070,400	0.930	---	---	---	18/05/2010	12/05/2011	---	ΠΕΤΡΟΠΟΥΛΟΣ ΠΕΤΡΟΣ (ΚΟ)	1.45	---	1.45	31/07/2013	1.46	1.45	1.48	1.48	1.46	50@1.43	1280@1.44	---	2012	202	5	293.95	10,252.08	1.20	1.70	2753
22,080,000	0.320	0.05	0.08	0.12	22/05/2013	03/10/2000	---	ΠΛΑΣΙΟ COMPUTERS (ΚΟ)	5.40	2.86	# 5.25	31/07/2013	5.25	5.25	5.40	5.40	5.26	20@5.25	180@5.40	12.03	2012	540	3	2,838.00	119,232.00	3.65	6.25	9572
45,094,620	0.500	0.036	---	0.0467	10/06/2013	01/11/1999	---	ΠΛΑΣΤΙΚΑ ΘΡΑΚΗΣ (ΚΟ)	1.39	-0.71	€ 1.40	31/07/2013	1.41	1.36	1.44	1.39	1.41	700@1.38	5045@1.40	8.00	2012	31,630	104	44,586.99	62,681.52	1.07	1.64	1357
27,379,200	0.610	---	---	---	23/06/2010	05/12/2012	---	ΠΛΑΣΤΙΚΑ ΚΡΗΤΗΣ (ΚΟ)	4.97	---	4.97	31/07/2013	4.97	4.97	4.97	4.97	4.97	76@4.97	10@5.24	14.20	2012	24	1	119.28	136,074.62	4.60	5.65	1357
24,319,250	0.300	---	---	---	09/07/2002	04/07/2007	---	ΠΡΟΟΔΕΥΤΙΚΗ (ΚΟ)	0.145	-6.45	€ 0.155	31/07/2013	0.138	0.138	0.150	0.145	0.144	10000@0.139	4600@0.149	---	2012	36,350	26	5,240.75	3,526.29	0.054	0.223	2357
22,280,000	0.300	0.0329	---	---	11/04/2011	23/02/2007	---	ΡΕΒΟΪΑ (ΚΟ)	1.06	15.72	# 0.916	31/07/2013	0.926	0.893	1.09	1.06	1.01	1950@1.04	835@1.06	---	2012	113,405	258	114,930.12	23,616.80	0.345	1.20	5379
34,770,982	1.54	---	---	---	06/07/2010	27/07/2000	---	ΣΑΡΑΝΤΗΣ ΓΡ. (ΚΟ)	5.09	-0.20	€ 5.10	31/07/2013	5.10	5.00	5.10	5.09	5.02	1350@5.04	1541@5.10	---	2012	4,114	18	20,667.07	176,984.30	4.05	5.10	3767
4,181,450	0.500	---	---	---	21/08/2000	05/03/2002	---	ΣΑΡΑΝΤΟΠΟΥΛΟΣ ΚΥΛ/ΜΥΛΟΙ (ΚΟ)	1.00	---	1.00	18/07/2013	---	---	---	---	---	560@1.10	---	18.49	2012	---	---	---	4,181.45	0.626	1.02	3577
96,243,908	0.410	---	---	---	26/06/2008	17/07/2000	---	ΣΙΔΕΝΟΡ (ΚΟ)	1.71	3.01	# 1.66	31/07/2013	1.69	1.69	1.74	1.71	1.72	214@1.70	400@1.72	---	2012	31,884	114	54,672.18	164,577.08	1.00	2.39	1757
28,438,268	0.300	---	---	---	21/08/2006	24/11/1999	---	ΣΠΥΡΟΥ ΑΓΡ. ΟΙΚ. (ΚΟ)	0.314	---	0.314	31/07/2013	---	---	---	---	---	---	1250@0.314	---	2012	---	---	---	8,929.62	0.272	0.557	1357
124,170,201	0.780	---	---	---	28/06/2002	07/02/2005	---	ΣΠΛ/ΓΕΙΑ ΚΟΡΙΝΘΟΥ (ΚΟ)	2.24	0.90	# 2.22	31/07/2013	2.25	2.21	2.25	2.24	2.23	3713@2.22	3725@2.25	80.25	2012	55,849	167	124,766.93	278,141.25	1.40	2.59	1757
109,319,070	0.300 (0.0399)	---	---	---	28/05/2012	05/09/2012	---	ΤΕΡΝΑ ΕΝΕΡΓΕΙΑΚΗ (ΚΟ)	3.16	0.32	# 3.15	31/07/2013	3.15	3.15	3.19	3.16	3.17	3210@3.15	5196@3.18	69.41	2012	43,907	217	139,334.63	345,448.26	2.24	3.73	7537
33,125,000	5.00	---	---	---	03/07/2006	18/08/2010	---	ΤΕΧΝΙΚΗ ΟΛΥΜΠΙΑΚΗ (ΚΟ)	1.37	-2.84	€ 1.41	31/07/2013	1.42	1.37	1.48	1.37	1.40	700@1.36	1801@1.37	(-)	2012	6,511	32	9,138.88	45,381.25	1.19	2.71	3728
1,270,000	0.300	---	---	---	06/07/2007	06/02/2013	---	ΤΖΙΡΑΚΙΑΝ ΠΡΟΦΙΛ (ΚΑ)	1.05	---	1.05	25/07/2013	1.05	1.05	1.05	1.05	1.05	560@1.10	---	---	2012	79	1	82.95	1,333.50	0.900	3.33	1757
77,063,568	4.00	0.0806	---	---	24/06/2011	25/06/2004	---	ΤΙΤΑΝ (ΚΟ)	14.18	3.50	# 13.70	31/07/2013	13.68	13.68	14.20	14.18	14.02	98@13.95	60@14.20	---	2012	58,571	244	821,323.18	1,142,262.39	11.31	15.60	2353
7,568,960	4.00	0.1869	---	---	24/06/2011	25/06/2004	---	ΤΙΤΑΝ (ΠΟ)	6.54	2.19	# 6.40	31/07/2013	6.40	6.40	6.60	6.60	6.46	8808@6.40	20@6.73	---	2012	470	10	3,035.00	1,142,262.39	5.75	7.27	2353
305,732,436	0.410	---	---	---	08/07/2009	28/09/2011	---	ΥΓΕΙΑ (ΚΟ)	0.375	-3.60	€ 0.389	31/07/2013	0.395	0.375	0.396	0.375	0.379	45242@0.375	270@0.377	---	2012	234,060	205	88,791.43	114,649.66	0.280	0.795	4533
10,203,575	0.730	---	---	---	16/07/2007	18/10/1999	---	ΦΙΕΡΑΤΕΞ (ΚΟ)	0.137	---	0.137	31/07/2013	---	---	---	---	---	780@0.113	891@0.155	---	2012	---	---	---	1,397.89	0.090	0.400	3763
8,340,750	1.20	---	---	---	25/06/2009	30/07/2001	---	ΧΑΪΔΕΜΕΝΟΣ (ΚΟ)	0.420	---	0.420	29/07/2013	---	---	---	---	---	60@0.430	32@0.462	---	2012	---	---	---	3,503.12	0.350	0.905	2791
101,279,627	0.380	---																										

Πληθος Χρεογράφων	Ονομ. Αξία	Μερίσματα [1]			Ημερ. Τελευτ. Αποκοπή		Σημ.	Χρεόγραφο	Τιμή κλεισίματος	% μεταβ.	Προηγ. Κλεισιμο- ημ/νία	Άνοιγμα	Κατωτ Τιμή	Ανωτ Τιμή	Τελ Τιμή	Σταθμ Τιμή	Τελευταία ζήτηση [7]	Τελευταία προσφορά [7]	Ρ/Ε μετά φ. Χρήση	Όγκος	Πράξεις	Αξία Συναλλαγών	Χ.Α. Εταιρείας (χιλ. €) [3,5]	Χαμηλό έτους	Υψηλό έτους	Κλάδος [4]		
		2010	2011	2012	Μέρισμα [2]	Δικαιώμα																						
21,876,700	0.380	---	---	---	08/07/2010	05/06/2001	---	A.S. COMPANY (ΚΟ)	0.336	2.44 #	0.328	30/07/2013	0.300	0.300	0.337	0.337	0.307	300@0.305	600@0.358	38.40	2012	1,350	5	414.35	7,350.57	0.272	0.488	5379
10,922,906,012	0.300	---	---	---	07/04/2008	13/05/2013	---	ALPHA BANK (ΚΟ)	0.456	1.33 #	0.450	31/07/2013	0.451	0.447	0.456	0.456	174084@0.455	17281@0.456	---	2012	4,939,020	1,381	2,234,800.94	4,980,845.14	0.161	0.696	8355	
699,673,060	0.300	---	---	---	04/06/2008	05/06/2013	---	ATTICA BANK A.T.E. (ΚΟ)	0.264	9.54 #	0.241	31/07/2013	0.243	0.243	0.264	0.264	10000@0.259	1023@0.264	---	2012	889,783	400	226,267.59	184,713.69	0.173	1.06	8355	
45,457,464	0.700	---	---	---	01/07/2008	01/03/2010	---	AUDIOVISUAL (ΚΟ)	0.196	---	0.196	30/07/2013	0.196	0.196	0.196	0.196	2000@0.199	16000@0.215	---	2012	19,000	1	3,724.00	8,909.66	0.097	0.482	5553	
36,360,000	0.320	---	0.15	---	30/04/2012	05/05/2008	---	AUTOHELLAS (ΚΟ)	2.20	0.92 #	2.18	31/07/2013	2.16	2.12	2.20	2.20	2150@2.15	97644@2.20	11.85	2012	7,134	17	15,495.40	79,992.00	1.50	2.30	5759	
15,816,009	0.300	---	---	---	01/07/2009	17/07/2000	---	BYTE COMPUTER (ΚΟ)	0.460	---	0.460	31/07/2013	0.460	0.460	0.465	0.460	100@0.455	950@0.460	---	2012	1,100	4	506.25	7,275.36	0.351	0.620	9533	
101,123,806	0.360	---	---	---	22/07/2010	28/06/2011	---	CENTRIC ΣΥΜΜΕΤΟΧΩΝ (ΚΟ)	0.229	0.88 #	0.227	31/07/2013	0.243	0.228	0.243	0.229	1000@0.228	223@0.236	34.75	2012	11,964	21	2,747.83	23,157.35	0.182	0.440	5752	
366,491,145	6.70	---	---	0.34	26/06/2013	29/04/2013	---	COCA-COLA HBC AG (ΚΟ)	20.76	4.80 #	19.81	31/07/2013	19.70	19.70	20.76	20.76	1@20.52	6433@20.76	---	---	58,052	249	1,181,760.56	7,608,356.17	16.79	22.60	3537	
9,907,500	0.300	---	---	---	06/10/2005	13/02/2002	---	CPI (ΚΟ)	0.180	---	0.180	30/07/2013	---	---	---	---	430@0.163	200@0.198	---	2012	---	---	---	1,783.35	0.133	0.400	9572	
26,664,840	0.470	---	---	---	29/06/2005	12/07/1999	---	CYCLON ΕΛΛΑΣ (ΚΟ)	0.491	-3.73 €	0.510	31/07/2013	0.538	0.491	0.569	0.491	2075@0.491	5089@0.510	---	2012	11,610	23	5,914.88	13,092.44	0.385	0.700	1357	
31,370,399	0.300	---	---	---	11/08/2010	15/02/2012	---	DIONIC (ΚΟ)	0.072	---	0.072	31/07/2013	0.073	0.069	0.074	0.072	1@0.072	6900@0.074	---	2012	22,219	18	1,592.73	2,258.67	0.066	0.263	2797	
4,050,416,865	0.300	---	---	---	02/05/2008	13/06/2013	---	ΤΡΑΠΕΖΑ EUROBANK ERGASIAS (ΚΟ)	0.593	-0.84 €	0.598	31/07/2013	0.603	0.593	0.613	0.593	7900@0.592	500@0.599	---	2012	689,678	667	414,902.31	2,401,897.20	0.555	6.23	8355	
61,000,000	2.13	0.5364	0.4067	---	23/03/2012	20/11/2007	---	EUROBANK PROPERTIES ΑΕΕΑΠ (ΚΟ)	6.95	0.58 #	6.91	31/07/2013	6.91	6.85	6.96	6.95	500@6.87	17362@6.95	---	2012	19,923	156	137,759.62	423,950.00	4.87	7.32	8675	
52,800,154	0.300	---	---	---	16/04/2010	21/06/2004	---	F.G. EUROPE (ΚΟ)	0.500	---	0.500	29/07/2013	---	---	---	---	350@0.467	380@0.519	6.05	2012	---	---	---	26,400.08	0.450	0.950	3722	
11,720,024	0.530	---	---	---	16/07/2010	29/05/2012	---	FLEXOPACK (ΚΟ)	3.70	-6.57 €	3.96	29/07/2013	3.70	3.70	3.70	3.70	20@3.71	100@3.90	12.46	2012	120	1	444.00	43,364.09	2.39	5.00	2723	
50,992,322	1.00	---	---	---	21/06/2010	16/07/2002	---	FOURLIS ΣΥΜΜΕΤΟΧΩΝ (ΚΟ)	2.59	2.37 #	2.53	31/07/2013	2.58	2.51	2.61	2.59	250@2.57	3276@2.60	---	2012	38,609	108	98,660.04	132,070.11	1.58	2.95	3722	
50,592,373	0.300	---	---	---	07/07/2010	07/09/2011	---	FRIGOGLASS (ΚΟ)	4.91	2.72 #	4.78	31/07/2013	4.76	4.76	4.95	4.91	100@4.80	110@4.93	---	2012	37,957	146	185,959.86	248,408.55	3.84	6.26	2757	
48,069,201	0.400	---	---	---	05/09/2008	21/06/2012	---	QUEST ΣΥΜΜΕΤΟΧΩΝ (ΚΟ)	0.985	0.51 #	0.980	31/07/2013	0.952	0.952	0.990	0.990	200@0.965	1180@0.989	---	2012	3,073	9	3,003.88	47,348.16	0.936	1.39	9533	
20,578,374	0.620	0.03	---	---	02/06/2011	05/05/1999	---	INFORM ΛΥΚΟΣ Π. (ΚΟ)	1.27	-2.31 €	1.30	31/07/2013	1.36	1.27	1.36	1.27	500@1.25	500@1.29	---	2012	2,002	13	2,549.14	26,134.53	1.10	1.75	2791	
133,025,996	1.41	---	---	---	03/07/2007	07/01/2002	---	INTRACOM HOLDINGS (ΚΟ)	0.449	1.81 #	0.441	31/07/2013	0.445	0.440	0.449	0.449	800@0.448	676@0.449	---	2012	69,186	98	30,878.40	59,728.67	0.321	0.754	9578	
23,154,250	1.36	---	---	---	12/08/2008	02/08/2010	---	INTRAKAT (ΚΟ)	0.765	-0.65 €	0.770	31/07/2013	0.770	0.750	0.771	0.770	900@0.753	150@0.770	---	2012	2,299	10	1,750.08	17,713.00	0.580	1.22	2357	
77,654,850	0.580	0.04	---	---	01/07/2011	21/02/2003	---	J. & P. - ΑΒΑΞ (ΚΟ)	1.66	---	1.66	31/07/2013	1.67	1.66	1.68	1.66	200@1.63	1000@1.65	---	2012	3,000	4	5,010.00	128,907.05	1.05	1.90	2357	
129,994,676	1.19	0.189	---	---	23/12/2010	07/09/2012	---	JUMBO (ΚΟ)	8.20	2.50 #	8.00	31/07/2013	8.18	8.01	8.20	8.20	200@8.13	1910@8.20	13.82	2012	15,504	117	126,252.46	1,065,956.34	4.85	8.70	3747	
23,648,700	0.330	0.05	---	---	13/07/2011	23/07/2008	---	KLEEMAN HELLAS (ΚΟ)	1.47	-1.34 €	1.49	31/07/2013	1.45	1.44	1.51	1.47	228@1.47	500@1.50	---	2012	2,272	8	3,370.84	34,763.59	1.20	1.88	2757	
44,267,700	0.300	---	---	---	30/05/2007	18/09/2002	---	LAMDA DEVELOPMENT (ΚΟ)	3.89	-0.26 €	3.90	31/07/2013	3.98	3.81	3.98	3.89	50@3.81	96@3.89	---	2012	703	5	2,698.90	172,201.35	3.58	6.48	8633	
4,740,000	0.860	---	---	---	14/03/2003	---	---	LOGISMOS (ΚΟ)	0.500	---	0.500	10/07/2013	---	---	---	---	---	340@0.498	58.00	2011	---	---	---	2,370.00	0.373	1.23	9533	
770,328,883	0.300	---	---	---	26/04/2007	10/05/2013	---	MARFIN INVESTMENT GROUP (ΚΟ)	0.291	0.69 #	0.289	31/07/2013	0.291	0.290	0.296	0.291	8493@0.290	12100@0.295	---	2012	625,104	282	182,980.13	224,165.70	0.175	0.564	8775	
468,700	1.0556	---	---	---	21/03/2012	21/05/2004	---	MERMEREN KOMB. A.D. PR. (ΕΛΠ)	4.35	8.48 #	4.01	31/07/2013	4.35	4.35	4.35	4.35	40@3.96	32@4.35	1.06	2012	3	1	13.05	2,038.85	3.73	5.19	1775	
10,500,000	0.900	---	---	---	24/06/2008	04/07/2012	---	MEVACO (ΚΟ)	1.37	---	1.37	26/07/2013	---	---	---	---	760@1.30	244@1.40	9.92	2012	---	---	---	14,385.00	1.01	1.58	2757	
14,074,000	3.00	0.15	0.25	---	02/03/2012	23/07/2009	---	MIG REAL ESTATE (ΚΟ)	1.26	---	1.26	31/07/2013	---	---	---	---	85@1.26	215@1.30	---	2012	---	---	---	17,733.24	1.17	1.72	8671	
6,200,000	0.500	---	---	---	22/06/2010	01/11/1995	---	MINERVA (ΚΑ)	0.776	---	0.776	27/05/2013	0.776	0.776	0.776	0.776	---	4240@0.699	---	2012	10	1	7.76	4,811.20	0.530	0.948	3763	
12,417,000	0.370	---	---	---	28/07/2008	06/09/2011	---	MLS ΠΛΗΡΟΦΟΡΙΚΗ (ΚΟ)	2.92	0.34 #	2.91	31/07/2013	2.91	2.86	2.92	2.92	250@2.87	3183@2.92	38.46	2012	9,478	93	27,506.43	36,257.64	2.60	2.97	9537	
6,132,500	1.25	0.1	---	---	24/06/2011	19/06/2001	---	NEXANS ΕΛΛΑΣ (ΚΟ)	2.24	---	2.24	31/07/2013	---	---	---	---	235@2.26	50@2.39	---	2012	---	---	---	13,736.80	2.20	3.11	2733	
3,953,090	0.900	---	---	---	02/07/2001	05/12/2012	---	PAPERPACK (ΚΟ)	0.709	1.14 #	0.701	31/07/2013	0.780	0.690	0.780	0.709	275@0.690	200@0.720	---	2012	5,294	20	3,771.15	2,802.74	0.500	1.06	2723	
11,812,193	0.450	---	---	---	24/07/2009	15/11/2006	---	PROFILE (ΚΟ)	1.05	2.94 #	1.02	31/07/2013	1.03	1.03	1.05	1.05	200@1.03	500@1.06	20.20	2012	1,501	5	1,564.04	12,402.80	0.761	1.26	9533	
6,836,280	1.88	---	---	---	18/07/2005	10/09/2010	---	QUALITY & RELIABILITY (ΚΟ)	1.15	9.52 #	1.05	30/07/2013	1.08	1.08	1.16	1.15	365@1.14	700@1.17	---	2012	6,501	14	7,390.65	7,861.72	0.236	1.16	9533	
57,434,884	1.31	---	---	---	05/06/2008	12/06/2009	---	REDS (ΚΟ)	0.506	1.20 #	0.500	31/07/2013	0.506	0.506	0.506	0.506	300@0.491	140@0.506	---	2012	500	2	253.00	29,062.05	0.450	0.949	8633	
6,456,																												

Πληθος Χρεογράφων	Ονομ. Αξία	Μερίσματα [1]			Ημερ.Τελευτ.Μερίσμα [2]	Αποκοπή Δικαίωμα	Σημ.	Χρεόγραφο	Τιμή κλεισίματος	% μεταβ.	Προηγ. Κλείσιμο-ημ/νία	Άνοιγμα	Κατωτ Τιμή	Ανωτ Τιμή	Τελ Τιμή	Σταθμ Τιμή	Τελευταία ζήτηση [7]	Τελευταία προσφορά [7]	Ρ/Ε μετά φ.	Χρήση	Όγκος	Πράξεις	Αξία Συναλλαγών	Χ.Α. Εταιρείας (χιλ. €) [3,5]	Χαμηλό έτους	Υψηλό έτους	Κλάδος [4]
		2010	2011	2012																							

**Κύρια Αγορά**

54,888,240	1.13	0.1	0.1	0.1	25/04/2013	22/03/2006	--	TRASTOR Α.Ε.Ε.Α.Π. (ΚΟ)	0.735	-2.91	€ 0.757	31/07/2013	0.770	0.735	0.770	0.735	0.735	2330@0.735	698@0.770	--	2012	2,671	4	1,963.22	40,342.86	0.624	0.829	8671
14,627,315	0.300	--	--	--	16/11/1992	03/12/2012	--	UNIBIOS (ΚΟ)	0.228	-0.44	€ 0.229	30/07/2013	0.218	0.217	0.228	0.222	5000@0.222	679@0.228	--	2012	22,157	36	4,926.55	3,335.03	0.151	0.414	2353	

**Διαπραγματεύσιμα Αμοιβαία Κεφάλαια (Δ.Α.Κ.)**

294,878	--	--	--	--	29/06/2009	--	--	NBVGAM ETF ΓΔ Χ.Α.	10.00	1.94	# 9.81	31/07/2013	10.00	10.00	10.00	10.00	10.00	--	--	--	--	2	1	20.00	--	8.23	11.75	11000
388,550	--	--	--	--	03/11/2010	--	--	NBVGAM ETF GREECE & TURKEY 30	7.82	1.16	# 7.73	31/07/2013	7.82	7.82	7.82	7.82	7.82	--	--	--	--	2	1	15.64	--	7.56	10.11	11000
5,848,618	--	--	--	--	24/01/2008	--	--	ALPHA ETF FTSE Athex Large Cap	3.07	2.06	# 3.01	31/07/2013	3.01	3.00	3.07	3.02	135@3.06	100@3.11	--	--	--	2,017	5	6,099.24	--	2.49	3.99	11000

**Χαμηλή Διασπορά**

49,152,904	0.800	--	--	--	09/08/2004	08/03/2006	4814	ΑΘΗΝΑ (ΚΟ)	0.275	6.59	# 0.258	31/07/2013	0.275	0.275	0.275	0.275	0.275	--	1948@0.275	--	2012	1,000	4	275.01	13,517.05	0.094	0.340	2357
63,900,000	3.00	--	--	--	23/06/2003	04/11/2008	4816	ΑΣΤΗΡ ΠΑΛΛΑΣ (ΚΟ)	3.60	1.70	# 3.54	31/07/2013	3.60	3.60	3.60	3.60	3.60	150@3.55	334@3.60	--	2012	2,050	11	7,380.00	230,040.00	3.40	4.95	5753
15,300,000	0.300	--	--	--	30/07/2009	13/12/1999	4893	ΑΤΤΙΚΕΣ ΕΚΔΟΣΕΙΣ (ΚΟ)	0.520	--	~ 0.520	31/07/2013	--	--	--	--	--	--	--	--	2012	--	--	--	7,956.00	0.520	1.45	5557
8,418,750	0.300	--	0.15	0.29	05/06/2013	27/06/2012	4828	ΓΕΚΕ (ΚΑ)	6.70	--	~ 6.70	29/07/2013	6.70	6.70	6.70	6.70	6.70	10@6.71	190@7.19	21.04	2012	15	1	100.50	56,405.63	6.59	6.79	5753
68,322,221	1.00	--	--	--	08/03/2002	08/04/2013	4986	ΓΕΝΙΚΗ ΤΡΑΠΕΖΑ (ΚΟ)	2.15	--	~ 2.15	31/07/2013	--	--	--	--	--	10@2.58	--	--	2012	--	--	--	146,892.78	2.15	8.85	8355
71,082,707	1.70	--	--	--	01/07/2010	21/11/2012	4820	ΗΡΑΚΛΗΣ ΑΓΕΤ (ΚΟ)	1.38	-1.43	€ 1.40	31/07/2013	1.38	1.38	1.38	1.38	1.38	100@1.40	208@1.42	--	2012	864	4	1,192.32	98,094.14	1.20	1.80	2353
13,404,440	8.63	--	--	--	02/04/2001	06/03/1992	4822	ΙΟΝΙΚΗ ΞΕΝΟΔΟΧΕΙΑΚΗ (ΚΟ)	10.50	--	~ 10.50	09/07/2013	--	--	--	--	--	200@10.00	100@12.00	--	2012	--	--	--	140,746.62	9.01	13.00	5753
17,000,000	0.600	--	--	--	12/06/2008	07/03/2000	4941	ΚΑΘΗΜΕΡΙΝΗ (ΚΟ)	0.699	--	~ 0.699	31/07/2013	0.699	0.699	0.699	0.699	0.699	500@0.571	1000@0.699	--	2012	839	3	586.46	11,883.00	0.321	0.910	5557
2,760,000	7.70	6.3291	7.6	8.52	26/06/2013	16/07/1990	4823	ΚΑΡΕΛΙΑ (ΚΑ)	175.00	1.74	# 172.00	31/07/2013	175.00	175.00	175.00	175.00	175.00	3@160.00	45@172.00	10.63	2012	200	7	35,000.00	483,000.00	110.00	175.00	3785
6,700,000	0.800	--	--	--	19/07/2010	29/08/2012	4894	ΚΕΠΕΝΟΥ ΜΥΛΟΙ (ΚΟ)	1.03	--	~ 1.03	29/07/2013	--	--	--	--	--	100@1.04	--	6.12	2012	--	--	--	6,901.00	0.777	1.69	3577
21,364,000	1.12	--	--	--	05/07/2010	10/08/2005	4824	ΛΑΜΨΑ (ΚΟ)	17.60	0.29	# 17.55	31/07/2013	17.60	17.60	17.60	17.60	17.60	200@15.00	100@17.70	--	2012	52	2	915.20	376,006.40	15.00	18.00	5753
70,926,000	2.25	--	--	--	25/07/2008	21/06/2000	4825	ΜΙΝΩΙΚΕΣ ΓΡΑΜΜΕΣ ΑΝΕ (ΚΟ)	2.00	--	~ 2.00	31/07/2013	2.00	2.00	2.00	2.00	2.00	721@2.00	--	--	2012	479	4	958.00	141,852.00	1.70	2.10	5759
17,240,776	0.370	--	--	--	14/07/2005	30/09/2003	4827	ΠΕΡΣΕΥΣ (ΚΟ)	0.123	19.42	# 0.103	19/07/2013	0.123	0.123	0.123	0.123	0.123	900@0.123	--	7.17	2012	100	1	12.30	2,120.62	0.033	0.325	3577
14,000,000	3.80	--	--	--	23/04/2010	29/06/1999	4815	ΑΛΦΑ ΑΣΤΙΚΑ ΑΚΙΝΗΤΑ (ΚΟ)	6.97	1.60	# 6.86	31/07/2013	6.97	6.97	6.97	6.97	6.97	100@5.55	12@6.97	14.43	2012	100	2	697.00	97,580.00	6.00	7.00	8637
191,660,320	0.300	--	--	--	20/07/2009	29/12/2010	4817	ΑΤΤΙΚΑ ΣΥΜΜΕΤΟΧΩΝ (ΚΟ)	0.430	--	~ 0.430	26/07/2013	--	--	--	--	--	--	1750@0.378	--	2012	--	--	--	82,413.94	0.241	0.588	5759

**Επιήρηση**

33,301,715	0.320	--	--	--	27/06/2003	08/07/2009	4978	ΑΕΓΕΚ (ΚΟ)	0.107	9.18	# 0.098	31/07/2013	0.098	0.098	0.115	0.115	0.107	319@0.099	6000@0.114	--	2012	381	4	40.75	3,563.28	0.089	0.184	2357
14,870,100	0.300	--	--	--	15/05/2008	26/09/2011	4844	ΑΛΦΑ ΓΚΡΙΣΙΝ Α.Ε. (ΚΟ)	0.194	15.48	# 0.168	30/07/2013	0.194	0.194	0.194	0.194	0.194	5000@0.147	1884@0.194	--	2012	665	2	129.01	2,884.80	0.080	0.328	9533
185,373,016	0.300	--	--	--	02/07/2008	28/02/2011	4957	ΑΝΕΚ (ΚΟ)	0.086	-3.37	€ 0.089	31/07/2013	0.085	0.085	0.087	0.086	0.086	5000@0.084	6000@0.087	--	2012	25,500	11	2,181.50	17,388.64	0.072	0.270	5759
312,163	0.300	--	--	--	02/07/2008	28/02/2011	4959	ΑΝΕΚ (ΠΟ '90)	1.78	--	~ 1.78	21/02/2013	--	--	--	--	--	--	175@1.43	--	2012	--	--	--	17,388.64	1.78	1.78	5759
2,969,713	0.300	--	--	--	02/07/2008	28/02/2011	4958	ΑΝΕΚ (ΠΟ '96)	0.300	--	~ 0.300	18/07/2013	--	--	--	--	--	--	--	--	2012	--	--	--	17,388.64	0.300	0.770	5759
81,644,555	0.300	--	--	--	01/07/2008	02/09/2002	4630	ΑΤΤΙ - ΚΑΤ (ΚΟ)	0.032	3.23	# 0.031	31/07/2013	0.032	0.032	0.032	0.032	0.032	15000@0.025	3000@0.033	--	2012	8,300	2	265.60	2,612.63	0.022	0.088	2357
3,229,566	0.320	--	--	--	22/06/2005	23/09/1999	4629	ΒΑΡΑΓΚΗΣ (ΚΟ)	0.780	-1.52	€ 0.792	30/07/2013	0.780	0.780	0.780	0.780	0.780	--	18976@0.780	--	2012	2,200	6	1,716.00	2,519.06	0.206	0.840	3726
17,175,132	0.300	--	--	--	25/06/2002	21/06/2013	4997	ΒΑΡΒΑΡΕΣΙΟΣ (ΚΑ)	0.081	--	~ 0.081	30/07/2013	0.065	0.065	0.081	0.081	0.081	3000@0.066	--	--	2012	8,020	2	649.30	1,391.19	0.028	0.181	3763
17,579,754	4.16	--	--	--	18/08/2006	02/08/2010	4885	ΒΙΟΤΕΡ (ΚΟ)	0.175	4.79	# 0.167	29/07/2013	0.175	0.175	0.175	0.175	0.175	600@0.175	1000@0.188	--	2012	400	1	70.00	3,076.46	0.059	0.194	2357
6,000,000	0.600	--	--	--	13/06/2008	08/04/2004	4886	ΓΙΟΥΡΟΠΙΡΟΚΕΡΣ (ΚΟ)	0.052	--	~ 0.052	27/06/2013	--	--	--	--	--	--	--	--	2012	--	--	--	312.00	0.052	0.333	8534
30,159,583	0.470	--	--	--	26/06/2008	29/12/2010	4962	ΔΙΑΣ ΙΧΘ/ΓΕΙΕΣ (ΚΟ)	0.839	--	~ 0.839	03/06/2013	--	--	--	--	--	--	100@0.672	--	2012	--	--	--	25,303.89	0.420	0.845	3573
15,878,748	0.480	--	--	--	10/07/2006	22/03/2004	4960	ΔΟΜΙΚΗ ΚΡΗΤΗΣ (ΚΟ)	0.474	--	~ 0.474	29/07/2013	--	--	--	--	--	--	499@0.472	--	2012	--	--	--	7,526.53	0.310	0.800	2357

Πληθος Χρεογράφων	Ονομ. Αξία	Μερίσματα [1]			Ημερ. Τελευτ. Αποκοπή		Σημ. Χρεόγραφα	Τιμή κλεισίματος	% μεταβ.	Προηγ. Κλεισιμο- ημ/νία	Άνοιγμα	Κατωτ Τιμή	Ανωτ Τιμή	Τελ Τιμή	Σταθμ Τιμή	Τελευταία ζήτηση [7]	Τελευταία προσφορά [7]	Ρ/Ε μετά φ. Χρήση	Όγκος	Πράξεις	Αξία Συναλλαγών	Χ.Α. Εταιρείας (χιλ. €) [3,5]	Χαμηλό έτους	Υψηλό έτους	Κλάδος [4]						
		2010	2011	2012	Μέρισμα [2]	Δικαίωμα																									
3,961,300	1.28	---	---	---	29/06/2004	03/08/2000	4808	ΔΟΥΡΟΣ (ΚΟ)	0.970	---	---	---	---	---	---	---	10@0.800	---	2012	---	---	---	3,842.46	0.120	0.970	3763					
7,085,888	1.59	---	---	---	02/07/1996	06/09/2010	4690	ΕΛΒΙΕΜΕΚ (ΚΟ)	3.00	---	---	---	---	---	---	---	100@3.60	-(6)-	2012	---	---	---	21,257.66	3.00	3.58	8633					
30,390,000	0.310	---	---	---	18/08/2008	29/12/2006	4447	ΕΛΛΗΝΙΚΕΣ ΙΧΘΥΟΚΑΛΥΡΓΕΙΕΣ (ΚΟ)	0.131	---	---	---	---	---	---	---	16500@0.107	30.71	2012	---	---	---	3,981.09	0.039	0.137	3573					
13,692,227	1.47	---	---	---	07/07/2006	08/10/1999	4845	ΕΛΛΗΝΙΚΗ ΥΦΑΝΤΟΥΡΓΙΑ (ΚΟ)	0.250	3.73	#	0.241	29/07/2013	0.250	0.250	0.250	0.250	0.250	300@0.193	605@0.248	---	2012	502	3	125.50	3,423.06	0.180	0.354	3763		
7,347,600	0.600	---	---	---	02/06/2010	25/02/2010	4889	ΕΥΡΩΣΥΜΒΟΥΛΟΙ (ΚΟ)	2.64	---	---	2.64	26/07/2013	---	---	---	---	---	---	---	15653@2.12	---	2012	---	---	---	19,397.66	2.64	2.64	2791	
7,125,216	0.650	---	---	---	01/07/2005	14/12/1999	4955	ΚΡΕΚΑ (ΚΟ)	0.156	---	---	0.156	31/07/2013	---	---	---	---	---	---	---	2500@0.160	2975@0.180	---	2012	---	---	---	1,111.53	0.144	0.580	3573
322,925,288	0.300	---	---	---	23/05/2007	10/04/2000	4554	ΜΑΪΛΛΗΣ Μ.Ι.(ΚΟ)	0.078	8.33	#	0.072	31/07/2013	0.078	0.072	0.078	0.072	0.078	5782@0.072	2500@0.077	---	2012	10,120	6	788.64	25,188.17	0.066	0.150	2723		
9,567,289	0.300	---	---	---	01/07/2004	19/11/2007	4944	ΜΑΡΑΚ ΗΛΕΚΤΡΟΝΙΚΗ (ΚΟ)	0.114	---	---	0.114	30/07/2013	---	---	---	---	---	---	---	950@0.114	---	2012	---	---	---	1,090.67	0.068	0.409	9578	
66,937,526	0.700	---	---	---	13/08/2010	21/05/2003	4995	ΜΗΧΑΝΙΚΗ (ΚΟ)	0.099	2.06	#	0.097	31/07/2013	0.100	0.098	0.100	0.099	0.099	4000@0.096	1139@0.100	---	2012	3,130	10	310.57	8,678.37	0.085	0.370	2357		
25,968,987	0.700	---	---	---	13/08/2010	21/05/2003	4996	ΜΗΧΑΝΙΚΗ (ΠΟ)	0.079	-2.47	€	0.081	31/07/2013	0.079	0.079	0.079	0.079	0.079	3000@0.070	20@0.078	---	2012	500	2	39.50	8,678.37	0.065	0.268	2357		
25,179,640	0.600	---	---	---	08/08/1994	19/09/2000	4854	ΜΠΟΥΤΑΡΗΣ Ι. & ΥΙΟΣ (ΚΑ)	0.049	---	---	0.049	31/07/2013	---	---	---	---	---	---	---	8605@0.042	941@0.058	---	2012	---	---	---	1,278.46	0.047	0.132	3535
1,540,000	0.600	---	---	---	08/08/1994	19/09/2000	4855	ΜΠΟΥΤΑΡΗΣ Ι. & ΥΙΟΣ (ΠΑ)	0.029	---	---	0.029	12/06/2013	---	---	---	---	---	---	---	1000@0.024	---	2012	---	---	---	1,278.46	0.029	0.201	3535	
255,459,600	0.300	---	---	---	26/06/2000	03/12/2010	4833	ΝΕΛ (ΚΟ)	0.036	9.09	#	0.033	31/07/2013	0.036	0.036	0.037	0.037	0.036	7620@0.027	1108@0.037	---	2012	1,155	4	41.74	9,196.55	0.012	0.158	5759		
20,231,328	0.600	---	---	---	15/07/2008	25/06/2004	4879	ΝΙΚΑΣ (ΚΟ)	0.268	---	---	0.268	24/07/2013	---	---	---	---	---	---	---	1000@0.261	---	2012	---	---	---	5,422.00	0.268	0.530	3577	
18,750,000	0.300	---	---	---	02/07/2001	31/12/2012	4985	ΠΗΓΑΣΟΣ ΕΚΔΟΤΙΚΗ Α.Ε. (ΚΟ)	0.281	---	---	0.281	23/07/2013	---	---	---	---	---	---	---	6@0.225	---	2012	---	---	---	5,268.75	0.044	0.610	5557	
60,221,300	0.400	---	---	---	01/07/2002	01/11/2010	4880	ΣΕΛΜΑΝ (ΚΟ)	0.130	3.18	#	0.126	15/07/2013	0.148	0.130	0.148	0.130	0.130	---	1995@0.129	---	2011	6,810	3	885.48	7,828.77	0.098	0.280	2353		
36,235,184	1.00	---	---	---	01/07/2008	30/07/2012	4961	ΣΕΛΟΝΤΑ (ΚΟ)	0.140	-3.45	€	0.145	31/07/2013	0.140	0.140	0.140	0.140	0.140	1000@0.127	88@0.140	---	2012	100	1	14.00	5,072.93	0.119	0.600	3573		
10,000,000	1.35	---	---	---	24/06/2008	10/05/2005	4887	ΣΙΔΑΜΑ (ΚΟ)	0.718	---	---	0.718	31/07/2013	---	---	---	---	---	---	---	5@0.580	190@0.649	---	2012	---	---	---	7,180.00	0.420	0.920	1757
7,914,480	2.50	---	---	---	23/06/2008	29/06/2011	4888	ΣΦΑΚΙΑΝΑΚΗΣ (ΚΟ)	0.637	---	---	0.637	31/07/2013	---	---	---	---	---	---	---	180@0.551	430@0.764	---	2012	---	---	---	5,041.52	0.364	0.763	5379
50,396,500	0.300	---	---	---	16/07/2009	17/07/2012	4984	ΤΗΛΕΤΥΠΟΣ (ΚΟ)	0.280	---	---	0.280	31/07/2013	---	---	---	---	---	---	---	5000@0.230	754@0.334	---	2012	---	---	---	14,111.02	0.118	0.600	5553
215,246,452	0.300	---	---	---	25/06/2001	24/09/2001	4446	ΑΛΤΕΚ (ΚΟ)	0.036	-5.26	€	0.038	31/07/2013	0.036	0.036	0.037	0.036	0.036	134862@0.036	5000@0.037	---	2012	73,638	7	2,665.97	7,748.87	0.021	0.062	9533		
20,255,805	0.300	---	---	---	22/08/2006	02/08/2010	4881	ΑΧΟΝ ΣΥΜΜΕΤΟΧΩΝ (ΚΟ)	0.096	---	---	0.096	25/07/2013	---	---	---	---	---	---	---	2000@0.077	3100@0.110	---	2012	---	---	---	1,944.56	0.070	0.192	4533
12,431,980	0.720	---	---	---	20/06/2003	10/07/2003	4559	COMPUCON (ΚΟ)	0.090	12.50	#	0.080	24/07/2013	0.090	0.090	0.090	0.090	0.090	2000@0.080	4916@0.090	---	2012	4,800	6	432.00	1,118.88	0.031	0.100	9537		
21,820,410	0.800	---	---	---	22/05/2008	02/08/2011	4882	EUROMEDICA (ΚΟ)	0.396	---	---	0.396	31/07/2013	0.396	0.396	0.396	0.396	0.396	---	200@0.396	---	2012	100	1	39.60	8,640.88	0.349	0.613	4533		
12,952,610	0.300	---	---	---	04/10/2012		4846	FORTHNET (ΚΟ)	1.08	---	---	1.08	31/07/2013	1.08	1.08	1.08	1.08	1.08	666@1.08	666@1.10	---	2011	6,854	11	7,402.32	13,988.82	0.350	1.43	9535		
51,081,030	1.00	---	---	---	20/08/2007	03/09/2007	4912	ΛΑΒΗΡΗΜΑ (ΚΟ)	0.144	2.86	#	0.140	31/07/2013	0.149	0.140	0.149	0.140	0.144	13881@0.140	1050@0.149	---	2012	1,270	7	182.75	7,355.67	0.101	0.268	4577		
4,178,856	1.58	0.22	---	---	21/07/2011	28/07/2004	4983	MEDICON ΕΛΛΑΣ (ΚΟ)	0.600	---	---	0.600	16/07/2013	---	---	---	---	---	---	---	200@0.481	200@0.720	---	2012	---	---	---	2,507.31	0.446	1.18	4535
14,967,940	0.500	---	---	---	21/05/2008	04/01/2008	4956	PASAL Α.Ε. (ΚΟ)	0.181	19.87	#	0.151	31/07/2013	0.181	0.181	0.181	0.181	0.181	1500@0.161	680@0.181	---	2012	50	1	9.05	2,709.20	0.120	0.414	8633		
40,946,303	0.360	---	---	---	18/07/2005	27/11/2007	4856	PC SYSTEMS (ΚΟ)	0.097	---	---	0.097	07/06/2013	---	---	---	---	---	---	---	5000@0.097	---	2012	---	---	---	3,971.79	0.057	0.180	9533	
28,056,518	0.530	---	---	---	04/07/2007	19/07/2006	4750	SAΤΟ ΑΕ (ΚΟ)	0.088	8.64	#	0.081	31/07/2013	0.088	0.088	0.088	0.088	0.088	3000@0.065	1198@0.088	---	2012	2,926	6	257.50	2,468.97	0.025	0.115	3726		
29,060,950	0.340	---	---	---	20/08/2007	24/10/2001	4884	SPIDER - ΠΕΤΣΙΟΣ Ν. & ΥΙΟΙ (ΚΟ)	0.036	---	---	0.036	31/07/2013	0.036	0.036	0.036	0.036	0.036	3000@0.030	665@0.043	---	2012	1,100	2	39.60	1,046.19	0.023	0.097	2757		
179,707,771	0.300	---	---	---	27/06/2002	01/11/2011	4847	HELLAS ONLINE (ΚΟ)	0.370	---	---	0.370	31/07/2013	0.370	0.370	0.370	0.370	0.370	1000@0.365	1000@0.390	---	2012	400	1	148.00	66,491.88	0.271	0.709	9537		
13,191,620	0.620	---	---	---	04/08/2010	09/09/2002	4977	YALCO - ΚΩΝΣΤΑΝΤΙΝΟΥ (ΚΑ)	0.135	---	---	0.135	19/07/2013	---	---	---	---	---	---	---	150@0.109	1500@0.160	---	2012	---	---	---	1,780.87	0.120	0.210	3722

Προς Διαγραφή

766,000	2.83	---	---	---	01/07/2004	11/12/2012	4937	ΤΡΙΑ ΑΛΦΑ (ΚΟ)	3.51	---	---	3.51	10/07/2013	---	---	---	---	---	---	---	50@3.50	---	2012	---	---	---	3,161.51	1.30	4.70	3763	
245,000	2.83	---	---	---	19/07/2010	11/12/2012	4938	ΤΡΙΑ ΑΛΦΑ (ΠΟ)	1.93	---	---	1.93	14/06/2013	---	---	---	---	---	---	---	---	50@1.55	---	2012	---	---	---	3,161.51	0.501	1.93	3763
5,025,000	0.300	---	---	---	05/07/2005	14/03/2002	4963	ALSINCO (ΚΟ)	0.014	---	---	0.014	18/07/2013	---	---	---	---	---	---	---	---	---	2012	---	---	---	70.35	0.006	0.185	3763	

Πληθος Χρεογράφων	Όνομ. Αξία	Μερίσματα [1]			Ημερ. Τελευτ. Αποκοπής		Σημ.	Χρεόγραφο	Τιμή κλεισίματος	% μεταβ.	Προηγ. Κλεισιμο- ημ/νία	Άνοιγμα	Κατωτ Τιμή	Ανωτ Τιμή	Τελ Τιμή	Σταθμ Τιμή	Τελευταία ζήτηση [7]	Τελευταία προσφορά [7]	Ρ/Ε μετά φ.	Χρήση	Όγκος	Πράξεις	Αξία Συναλλαγών	Χ.Α. Εταιρείας (χιλ. €) [3,5]	Χαμηλό έτους	Υψηλό έτους	Κλάδος [4]
		2010	2011	2012	Μέρησμα [2]	Δικαιώμα																					
1,750,955,549	0.600	---	---	---	19/05/2008	08/12/2011	4911	ΑΓΡΟΤΙΚΗ ΤΡΑΠΕΖΑ (ΚΟ)	0.155	---	0.155	30/07/2012	---	---	---	---	---	---	---	---	---	---	---	271,398.11	0.155	0.155	8355
20,121,710	1.21	---	---	---	27/07/1992	12/03/2003	4970	ΒΑΛΚΑΝ ΑΚΙΝΗΤΑ (ΚΟ)	0.220	---	0.220	31/05/2013	---	---	---	---	---	---	---	---	---	---	---	4,426.78	0.195	0.438	8633
33,930,000	0.300	---	---	---	03/07/2006	30/05/2001	4865	ΒΘΒΟΣ ΜΠΑΜΠΗΣ (ΚΟ)	0.304	---	0.304	30/03/2012	---	---	---	---	---	---	---	---	---	---	---	10,314.72	0.304	0.304	8633
51,334,286	0.320	---	---	---	03/07/2000	18/12/2007	4548	ΣΑΟΣ (ΚΟ)	0.780	---	0.780	27/03/2009	---	---	---	---	---	---	---	---	---	---	---	40,040.74	0.780	0.780	2773
33,718,750	0.300	---	---	---	28/05/2008	21/01/2013	4998	ΔΟΛ (ΚΟ)	0.640	---	0.640	25/07/2013	---	---	---	---	---	3118@0.700	---	---	---	---	---	21,580.00	0.244	0.759	5557
7,847,611	1.20	---	---	---	01/08/2007	28/09/2011	4939	ΕΔΡΑΣΗ - ΨΑΛΛΙΔΑΣ Χ (ΚΟ)	0.150	---	0.150	19/11/2012	---	---	---	---	---	---	---	---	---	---	---	1,177.14	0.150	0.150	2357
20,860,000	0.300	---	---	---	03/07/2000	13/11/2007	4848	ΕΙΚΟΝΑ - ΗΧΟΣ (ΚΟ)	0.072	---	0.072	02/12/2011	---	---	---	---	---	---	---	---	---	---	---	1,501.92	0.072	0.072	5379
24,605,397	0.400	---	---	---	29/06/1995	27/05/2002	4651	ΕΜΠΟΡΙΚΟΣ ΔΕΣΜΟΣ (ΚΟ)	0.080	---	0.080	28/05/2010	---	---	---	---	---	---	---	---	---	---	---	2,134.04	0.080	0.080	3722
1,182,903	0.400	---	---	---	01/07/1996	27/05/2002	4652	ΕΜΠΟΡΙΚΟΣ ΔΕΣΜΟΣ (ΠΟ)	0.140	---	0.140	28/09/2009	---	---	---	---	---	---	---	---	---	---	---	2,134.04	0.140	0.140	3722
105,423,498	0.510	---	---	---	01/07/2004	28/12/2005	4920	ΑΒΕΝΙΡ Α.Ε. (ΚΟ)	0.046	---	0.046	30/08/2012	---	---	---	---	---	---	---	---	---	---	---	4,849.48	0.046	0.046	5752
5,750,000	0.300	---	---	---	12/12/2008	12/12/2011	4929	ΗΛΕΚΤΡΟΝΙΚΗ ΑΘΗΝΩΝ (ΚΟ)	0.480	---	0.480	07/09/2012	---	---	---	---	---	---	---	---	---	---	---	2,760.00	0.480	0.480	5375
36,765,744	0.350	---	---	---	16/08/2006	06/06/2011	4869	ΙΜΠΕΡΙΟ (ΚΟ)	0.026	---	0.026	30/03/2012	---	---	---	---	---	---	---	---	---	---	---	955.91	0.026	0.026	2777
21,920,570	0.300	---	---	---	03/07/2007	13/12/1999	4702	ΚΑΡΔΑΣΙΛΑΡΗΣ (ΚΟ)	0.140	---	0.140	30/11/2010	---	---	---	---	---	---	---	---	---	---	---	3,068.88	0.140	0.140	3577
24,619,524	0.500	---	---	---	10/10/1986	30/12/2002	4914	ΚΕΡΑΜΕΙΑ-ΑΛΛΑΤΙΝΗ (ΚΟ)	0.088	---	0.088	27/08/2012	---	---	---	---	---	---	---	---	---	---	---	2,166.52	0.088	0.088	8633
20,663,047	1.20	---	---	---	21/08/2000	05/03/2003	4764	ΚΛΩΝΑΤΕΞ (ΚΟ)	0.040	---	0.040	09/05/2011	---	---	---	---	---	---	---	---	---	---	---	1,453.75	0.040	0.040	3763
7,840,373	1.20	---	---	---	18/07/2002	05/03/2003	4765	ΚΛΩΝΑΤΕΞ (ΠΟ)	0.080	---	0.080	09/05/2011	---	---	---	---	---	---	---	---	---	---	---	1,453.75	0.080	0.080	3763
89,616,200	0.300	---	---	---	21/08/2000	28/06/2007	4616	ΕΝΩΜΕΝΗ ΚΛΩΣΤΟΥΦΑΝΤΟΥΡΓΙΑ (ΚΟ)	0.050	---	0.050	25/02/2010	---	---	---	---	---	---	---	---	---	---	---	4,480.81	0.050	0.050	3763
9,550,386	0.500	---	---	---	01/07/1997	12/06/2008	4626	ΠΡΑΣΙΤΕΛΕΙΟ (ΚΟ)	0.390	---	0.390	11/03/2010	---	---	---	---	---	---	---	---	---	---	---	4,430.09	0.390	0.390	4533
1,306,368	0.500	---	---	---	01/07/1997	12/06/2008	4627	ΠΡΑΣΙΤΕΛΕΙΟ (ΠΟ)	0.540	---	0.540	15/12/2009	---	---	---	---	---	---	---	---	---	---	---	4,430.09	0.540	0.540	4533
17,544,600	0.600	---	---	---	03/07/2000	01/08/2000	4868	ΚΟΥΠΙΑΣ ΣΥΜΜΕΤΟΧΩΝ (ΚΟ)	0.132	---	0.132	29/03/2012	---	---	---	---	---	---	---	---	---	---	---	2,315.89	0.132	0.132	8775
1,795,140,547	1.00	(0.0615)	---	---	31/05/2011	19/04/2012	4951	ΚΥΠΡΟΥ ΤΡΑΠΕΖΑ (ΚΟ)	0.207	---	0.207	15/03/2013	---	---	---	---	5000@0.170	---	---	---	---	---	---	371,594.09	0.180	0.282	8355
15,015,000	1.60	---	---	---	01/07/2002	02/02/2000	4603	ΜΑΞΙΜ ΠΕΡΤΣΙΝΙΔΗΣ (ΚΑ)	0.100	---	0.100	30/11/2009	---	---	---	---	---	---	---	---	---	---	---	1,501.50	0.100	0.100	3763
23,463,874	0.800	---	---	---	23/05/2003	21/12/1999	4918	ΝΕΩΡΙΟΝ (ΚΟ)	0.125	---	0.125	28/08/2012	---	---	---	---	---	---	---	---	---	---	---	2,932.98	0.125	0.125	2753
25,583,146	0.300	---	---	---	25/06/2001	03/12/2008	4723	ΠΕΤΣΕΤΑΚΙΣ Α. (ΚΟ)	0.260	---	0.260	28/01/2011	---	---	---	---	---	---	---	---	---	---	---	6,651.62	0.260	0.260	1357
51,083,993	1.00	---	---	---	15/07/2008	06/08/2003	4867	ΣΑΝΟΥ ΕΛΛΑΣ (ΚΟ)	0.020	---	0.020	30/03/2012	---	---	---	---	---	---	---	---	---	---	---	1,021.68	0.020	0.020	3722
284,465,964	3.70	---	---	---	20/06/2008	15/06/2009	4913	ΤΑΧΥΔΡΟΜΙΚΟ ΤΑΜΙΕΥΤΗΡΙΟ (ΚΟ)	0.168	---	0.168	30/08/2012	---	---	---	---	---	---	---	---	---	---	---	47,790.28	0.168	0.168	8355
54,547,634	0.500	---	---	---	25/04/2005	21/01/2009	4860	ΤΕΓΟΠΟΥΛΟΣ Χ.Κ. (ΚΟ)	0.038	---	0.038	23/03/2012	---	---	---	---	---	---	---	---	---	---	---	2,072.81	0.038	0.038	5557
13,920,000	0.320	---	---	---	19/11/2001	01/08/2000	4726	ΤΕΞΑΠΡΕΤ (ΚΟ)	0.080	---	0.080	23/02/2011	---	---	---	---	---	---	---	---	---	---	---	1,113.60	0.080	0.080	3763
6,523,780	0.530	---	---	---	01/07/2002	06/03/2001	4971	ΤΕΧΝΙΚΕΣ ΕΚΔΟΣΕΙΣ (ΚΟ)	0.006	---	0.006	29/05/2013	---	---	---	---	---	---	---	---	---	---	---	39.14	0.006	0.347	5557
7,326,648	1.00	---	---	---	26/07/2006	24/07/2001	4921	ΦΙΝΤΕΣΠΟΡΤ (ΚΟ)	0.328	---	0.328	29/06/2012	---	---	---	---	---	---	---	---	---	---	---	2,403.14	0.328	0.328	3763
26,408,040	0.300	---	---	---	01/07/1997	26/05/1999	4464	ΧΑΛΥΒΔΟΦΥΛΛΩΝ (ΚΟ)	0.120	---	0.120	28/11/2008	---	---	---	---	---	---	---	---	---	---	---	3,168.96	0.120	0.120	1757
71,683,906	0.400	---	---	---	15/06/2005	05/02/2008	4953	ΧΑΤΖΗΔΑΝΝΟΥ (ΚΟ)	0.026	---	0.026	28/03/2013	---	---	---	---	---	---	---	---	---	---	---	1,863.78	0.020	0.085	3763
49,030,011	0.300	---	---	---	19/07/2010	12/05/2011	4875	ΑΛΑΡΙΣ (ΚΟ)	0.041	---	0.041	30/03/2012	---	---	---	---	---	---	---	---	---	---	---	2,010.23	0.041	0.041	4577
21,382,067	0.300	---	---	---	02/10/2006	15/02/2006	4628	ΑΤΕΡΜΩΝ (ΚΟ)	0.120	---	0.120	31/03/2010	---	---	---	---	---	---	---	---	---	---	---	2,565.85	0.120	0.120	5555
8,593,750	0.300	---	---	---	01/06/2009	20/06/2007	4876	FASHION BOX (ΚΟ)	1.30	---	1.30	23/02/2012	---	---	---	---	---	---	---	---	---	---	---	11,171.88	1.30	1.30	3763
13,555,100	1.00	---	---	---	08/07/2005	08/07/2005	4576	MICROLAND COMPUTERS (ΚΟ)	0.640	---	0.640	14/07/2009	---	---	---	---	---	---	---	---	---	---	---	8,675.26	0.640	0.640	5379
42,501,273	0.300	---	---	---	26/06/2007	10/08/2009	4993	NUTRIART (ΚΟ)	0.049	---	0.049	21/06/2013	---	---	---	---	---	---	---	---	---	---	---	2,082.56	0.038	0.114	3577
62,683,822	0.300	---	---	---	27/05/2008	09/01/2006	4830	ΠΡΟΤΟΝ ΤΡΑΠΕΖΑ Α.Ε. (ΚΟ)	0.180	---	0.180	07/10/2011	---	---	---	---	---	---	---	---	---	---	---	11,283.09	0.180	0.180	8355



Πληθος Χρεογράφων	Ονομ. Αξία	Μερίσματα [1]			Ημερ.Τελευτ.Αποκοπής		Σημ.	Χρεόγραφα	Τιμή κλεισίματος	% μεταβ.	Προηγ. Κλείσιμο- ημ/νία	Άνοιγμα	Κατωτ Τιμή	Ανωτ Τιμή	Τελ Τιμή	Σταθμ Τιμή	Τελευταία ζήτηση [7]	Τελευταία προσφορά [7]	Ρ/Ε μετά φ.	Χρήση	Όγκος	Πράξεις	Αξία Συναλλαγών	Χ.Α. Εταιρείας (χιλ. €) [3,5]	Χαμηλό έτους	Υψηλό έτους	Κλάδος [4]	
		2010	2011	2012	Μέρισμα [2]	Δικαίωμα																						
23,059,688	0.660	---	---	---	03/07/2008	06/08/2004	4864	RIDENCO (ΚΟ)	0.032	---	0.032	30/03/2012	---	---	---	---	---	---	---	---	---	---	---	---	737.91	0.032	0.032	3765
26,262,660	0.900	---	---	---	01/07/2008	24/02/2011	4954	SPRIDER STORES (ΚΟ)	0.031	---	0.031	28/03/2013	---	---	---	---	---	---	---	---	---	---	---	---	814.14	0.025	0.055	5371
144,688,060	0.600	---	---	---	21/04/2008	10/03/2010	4982	T BANK (ΚΟ)	0.048	---	0.048	30/11/2011	---	---	---	---	---	---	---	---	---	---	---	---	6,945.03	0.048	0.048	8355

Σε Αναστολή

**Σημειώσεις Χρεογράφων**

Κωδικός	Κείμενο σημείωσης
( )	- Προσαρμοσμένα Μερίσματα λόγω διανομής Δωρεάν μετοχών.
*	- Τελευταία προσαρμοσμένη τιμή κλεισίματος.
[1]	- Καθαρά μερίσματα.
[2]	- Στη στήλη "Ημερ. Αποκοπής τελευταίου δικαιώματος" αναφέρεται η Ημερομηνία εισαγωγής για Νέες Εταιρείες.
[3]	- Η Χρηματιστηριακή αξία αναφέρεται στο σύνολο των μετοχών
[4]	- Η κωδικοποίηση των Κλάδων Οικονομικής Δραστηριότητας του Χ.Α. παρουσιάζονται στο Παράρτημα Α
[5]	- Η Χρηματιστηριακή Αξία αναφέρεται στο σύνολο των κατηγοριών μετοχών (εφόσον έχουν εισαχθεί περισσότερες της μιας κατηγορίες) και δεν αναφέρεται σε επιμέρους κατηγορίες μετοχών μιας εταιρείας.
[6]	- Ρ/Ε μεγαλύτερο του 100
[7]	- Τελευταία εικόνα του Βιβλίου Εντολών πριν το τέλος της συνεδρίασης
4446	- Μεταφορά στην κατηγορία Επιτήρησης από 20/10/2008.
4447	- Μεταφορά στην κατηγορία Επιτήρησης από 21/10/2008.
4464	- Αναστολή διαπραγμάτευσης από 1/12/2008.
4548	- Αναστολή διαπραγμάτευσης από 1/4/2009.
4554	- Μεταφορά στην κατηγορία Επιτήρησης από 6/4/2009.
4559	- Μεταφορά στην κατηγορία Επιτήρησης από 21/4/2009.
4576	- Αναστολή διαπραγμάτευσης από 15/7/2009.
4603	- Αναστολή διαπραγμάτευσης από 1/12/2009.
4616	- Αναστολή διαπραγμάτευσης από 25/2/2010.
4626	- Αναστολή διαπραγμάτευσης από 1/4/2010.
4627	- Αναστολή διαπραγμάτευσης από 1/4/2010.
4628	- Αναστολή διαπραγμάτευσης από 1/4/2010.
4629	- Μεταφορά στην κατηγορία Επιτήρησης από 12/4/2010.
4630	- Μεταφορά στην κατηγορία Επιτήρησης από 12/4/2010.
4651	- Αναστολή διαπραγμάτευσης από 1/6/2010.
4652	- Αναστολή διαπραγμάτευσης από 1/6/2010.
4690	- Μεταφορά στην κατηγορία Επιτήρησης από 4/4/2006.
4702	- Αναστολή διαπραγμάτευσης από 1/12/2010.
4723	- Αναστολή διαπραγμάτευσης από 31/1/2011.
4726	- Αναστολή διαπραγμάτευσης από 1/3/2011.
4750	- Μεταφορά στην "Κατηγορία Επιτήρησης" από 8/4/2011.
4764	- Αναστολή διαπραγμάτευσης από 20/5/2011.
4765	- Αναστολή διαπραγμάτευσης από 20/5/2011.
4795	- Το υπόλοιπο μικτό ποσό μερίσματος ανά μετοχή ανέρχεται σε € 0,30 για τη χρήση 2010, από το οποίο παρακρατείται φόρος 21% επί του συνολικού μερίσματος χρήσεως 2010 ανά μετοχή, ήτοι 0,45.
4808	- Μεταφορά στην κατηγορία Επιτήρησης από 6/9/2011.
4814	- Μεταφορά στην Κατηγορία Χαμηλής Διασποράς από 30/5/2011.
4815	- Μεταφορά στην Κατηγορία Χαμηλής Διασποράς από 30/5/2011.
4816	- Μεταφορά στην Κατηγορία Χαμηλής Διασποράς από 30/5/2011.
4817	- Μεταφορά στην Κατηγορία Χαμηλής Διασποράς από 30/5/2011.
4820	- Μεταφορά στην κατηγορία Χαμηλής Διασποράς από 18/4/2008.
4822	- Μεταφορά στην κατηγορία Χαμηλής Διασποράς από 30/5/2011.
4823	- Μεταφορά στην κατηγορία Χαμηλής Διασποράς από 4/4/2006.
4824	- Μεταφορά στην κατηγορία Χαμηλής Διασποράς από 18/4/2008.
4825	- Μεταφορά στην κατηγορία Χαμηλής Διασποράς από 8/4/2011.
4827	- Μεταφορά στην κατηγορία Χαμηλής Διασποράς από 5/5/2010.
4828	- Μεταφορά στην κατηγορία Χαμηλής Διασποράς από 4/4/2006.
4830	- Αναστολή διαπραγμάτευσης από 10/10/2011.
4833	- Μεταφορά στην κατηγορία Επιτήρησης από 6/5/2010.
4844	- Μεταφορά στην κατηγορία Επιτήρησης από 8/4/2011.
4845	- Μεταφορά στην κατηγορία Επιτήρησης από τις 25/11/2011.
4846	- Μεταφορά στην κατηγορία Επιτήρησης από τις 25/11/2011.
4847	- Μεταφορά στην Κατηγορία Επιτήρησης από 3/7/2009.

**Σημειώσεις Χρεογράφων**

Κωδικός	Κείμενο σημείωσης
4848	- Αναστολή διαπραγμάτευσης από 6/12/2011.
4854	- Μεταφορά στην κατηγορία Επιτήρηση από τις 29/12/2011.
4855	- Μεταφορά στην κατηγορία Επιτήρηση από τις 29/12/2011.
4856	- Μεταφορά στην κατηγορία Επιτήρηση από τις 29/12/2011.
4860	- Αναστολή διαπραγμάτευσης από 30/3/2012.
4864	- Αναστολή διαπραγμάτευσης από 30/3/2012.
4865	- Αναστολή διαπραγμάτευσης από 2/4/2012.
4867	- Αναστολή διαπραγμάτευσης από 2/4/2012.
4868	- Αναστολή διαπραγμάτευσης από 2/4/2012.
4869	- Αναστολή διαπραγμάτευσης από 2/4/2012.
4875	- Αναστολή διαπραγμάτευσης από 2/4/2012.
4876	- Αναστολή διαπραγμάτευσης από 3/4/2012.
4879	- Μεταφορά στην Κατηγορία Επιτήρησης από 10/4/2012.
4880	- Μεταφορά στην Κατηγορία Επιτήρησης από 10/4/2012.
4881	- Μεταφορά στην Κατηγορία Επιτήρησης από 10/4/2012.
4882	- Μεταφορά στην Κατηγορία Επιτήρησης από 10/4/2012.
4884	- Μεταφορά στην Κατηγορία Επιτήρησης από 10/4/2012.
4885	- Μεταφορά στην Κατηγορία Επιτήρησης από 10/4/2012.
4886	- Μεταφορά στην Κατηγορία Επιτήρησης από 10/4/2012.
4887	- Μεταφορά στην Κατηγορία Επιτήρησης από 10/4/2012.
4888	- Μεταφορά στην Κατηγορία Επιτήρησης από 10/4/2012.
4889	- Μεταφορά στην Κατηγορία Επιτήρησης από 10/4/2012.
4893	- Μεταφορά στην κατηγορία Χαμηλής Διασποράς από 28/5/2012.
4894	- Μεταφορά στην κατηγορία Χαμηλής Διασποράς από 28/5/2012.
4911	- Αναστολή διαπραγμάτευσης από 30/7/2012.
4912	- Μεταφορά στην κατηγορία Επιτήρησης από 31/7/2012.
4913	- Αναστολή διαπραγμάτευσης από 30/8/2012.
4914	- Αναστολή διαπραγμάτευσης από 31/8/2012.
4918	- Αναστολή διαπραγμάτευσης από 31/8/2012.
4920	- Αναστολή διαπραγμάτευσης από 31/8/2012.
4921	- Αναστολή διαπραγμάτευσης από 31/8/2012.
4929	- Αναστολή διαπραγμάτευσης από 1/10/2012.
4937	- Μεταφορά στην κατηγορία ΠΡΟΣ ΔΙΑΓΡΑΦΗ από 30/11/2012.
4938	- Μεταφορά στην κατηγορία ΠΡΟΣ ΔΙΑΓΡΑΦΗ από 30/11/2012.
4939	- Αναστολή διαπραγμάτευσης από 30/11/2012.
4941	- Μεταφορά στην κατηγορία Χαμηλής Διασποράς από 3/12/2012.
4944	- Μεταφορά στην κατηγορία Επιτήρησης από 7/12/2012.
4951	- Αναστολή διαπραγμάτευσης από 19/3/2013.
4953	- Αναστολή διαπραγμάτευσης από 2/4/2013.
4954	- Αναστολή διαπραγμάτευσης από 2/4/2013.
4955	- Μεταφορά στην Επιτήρηση από 5/4/2013.
4956	- Μεταφορά στην Επιτήρηση από 5/4/2013.
4957	- Μεταφορά στην Επιτήρηση από 5/4/2013.
4958	- Μεταφορά στην Επιτήρηση από 5/4/2013.
4959	- Μεταφορά στην Επιτήρηση από 5/4/2013.
4960	- Μεταφορά στην Επιτήρηση από 5/4/2013.
4961	- Μεταφορά στην Επιτήρηση από 5/4/2013.
4962	- Μεταφορά στην Επιτήρηση από 5/4/2013.
4963	- Μεταφορά στην Κατηγορία Προς Διαγραφή από 5/4/2013.
4970	- Αναστολή διαπραγμάτευσης από 3/6/2013.
4971	- Αναστολή διαπραγμάτευσης από 3/6/2013.
4977	- Μεταφορά στην Κατηγορία "Επιτήρησης" από 11/6/2013.
4978	- Από 11/6/2013, μεταφορά στην Κατηγορία Επιτήρησης.

**Σημειώσεις Χρεογράφων**

Κωδικός	Κείμενο σημείωσης
4982	- Αναστολή διαπραγμάτευσης από 1/12/2011.
4983	- Μεταφορά στην κατηγορία Επιτήρησης από 5/4/2013.
4984	- Μεταφορά στην "Κατηγορία Επιτήρησης" από 8/4/2011.
4985	- Μεταφορά στην "Κατηγορία Επιτήρησης" από 8/4/2011.
4986	- Μεταφορά στην κατηγορία Χαμηλής Διασποράς από 30/5/2011.
4988	- Από 7/6/2013, η επωνυμία της εταιρίας "ΚΑΤΑΣΤΗΜΑΤΑ ΑΦΟΡΟΛΟΓΗΤΩΝ ΕΙΔΩΝ ΑΝΩΝΥΜΗ ΕΤΑΙΡΕΙΑ ΕΚΜΕΤΑΛΛΕΥΣΗΣ ΚΑΤΑΣΤΗΜΑΤΩΝ ΑΦΟΡΟΛΟΓΗΤΩΝ ΕΙΔΩΝ ΚΑΙ ΒΙΟΜΗΧΑΝΙΚΗ, ΒΙΟΤΕΧΝΙΚΗ, ΤΕΧΝΙΚΗ ΚΑΙ ΕΜΠΟΡΙΚΗ ΕΤΑΙΡΕΙΑ Α.Ε." αλλάζει σε "FOLLI-FOLLIE ΑΝΩΝΥΜΗ ΕΜΠΟΡΙΚΗ ΒΙΟΤΕΧΝΙΚΗ ΚΑΙ ΤΕΧΝΙΚΗ ΕΤΑΙΡΕΙΑ".
4993	- Αναστολή διαπραγμάτευσης από 21/6/2013 (15:18).
4995	- Μεταφορά στην "Κατηγορία Επιτήρησης" από 8/4/2011.
4996	- Μεταφορά στην "Κατηγορία Επιτήρησης" από 8/4/2011.
4997	- Μεταφορά στην Κατηγορία Επιτήρησης από 21/12/2009. - Δεν έχουν εισαχθεί οι 6.870.053 νέες (ΚΑ) μετοχές, οι οποίες προέκυψαν από την πρόσφατη ΑΜΚ με καταβολή μετρητών.
4998	- Αναστολή διαπραγμάτευσης από 26/7/2013.

**Στοιχεία Συναλλαγών Πακέτων**

Μετοχές	Όγκος πακέτου	Τιμή πακέτου	Αξία πακέτου	Ωρα έγκρισης	Σημείωση
FOLLI-FOLLIE (ΚΟ)	47,312	17.63	834,110.56	10:30:44	20

**Σημειώσεις πακέτων**

- |                                                 |                                    |
|-------------------------------------------------|------------------------------------|
| 2 - Πακέτο Διακανονισμού SPOT 1 ή SPOT 2        | 11 - Ενεργητικό Εταιρίας > 500 δις |
| 3 - Πακέτο με Short Selling                     | 12 - Προσφορά προς πώληση μέσω ΧΑ  |
| 4 - Πακέτο με Buy to Close                      | 13 - Εκποιήσεις ΥΠΕΘΟ              |
| 6 - Ταυτόχρονη Κατάρτιση                        | 14 - Πακέτο Αποκατάστασης          |
| 7 - Σύμφωνο Επαναγοράς                          | 15 - Πακέτο Ειδικού Διαπραγματευτή |
| 8 - Επίτευξη Διασποράς (μη εισηγμένων)          | 16 - Πακέτο Ανοικτής Πώλησης       |
| 9 - Επίτευξη Διασποράς (εισηγμένων)             | 18 - Πακέτο Διακανονισμού SPOT 1   |
| 10 - Με Πλειοψηφία του Ελλ. Δημοσίου (> 50 δις) | 20 - Πακέτο Μεθόδου 6-1            |

**Στοιχεία Συναλλαγών Δικαιωμάτων**

Ημερ. αποκοπής	Έναρξη εξάσκησης	Λήξη εξάσκησης	Λήξη διαπρ/σης	Δικαιώματα	Κατωτ Τιμή	Ανωτ Τιμή	Τιμή κλεισ.	Τελευταία ζήτηση	Τελευταία προσφορά	Όγκος	Πράξεις	Αξία Συναλλαγών
----------------	------------------	----------------	----------------	------------	------------	-----------	-------------	------------------	--------------------	-------	---------	-----------------

**Δεν υπάρχουν Συναλλαγές Δικαιωμάτων.**

**Στοιχεία Δανεισμού Τίτλων**

<b>Μετοχές</b>	Δανεισμός Τίτλων μέσω ΕΧΑΕ (τεμάχια)	Δανεισμός Τίτλων μέσω ΟΤC [1] [1]	<b>Σύνολο [2]</b>
ALAPIS (ΚΟ)	---	6,250	6,250
ALPHA BANK (ΚΟ)	362,400	8,746,358	9,108,758
COCA-COLA HBC AG (ΚΟ)	20,200	86,376	106,576
EUROBANK PROPERTIES ΑΕΕΑΠ (ΚΟ)	7,500	22,215	29,715
FLEXOPACK (ΚΟ)	---	41,927	41,927
FOLLI-FOLLIE (ΚΟ)	3,900	8	3,908
FRIGOGLASS (ΚΟ)	3,500	---	3,500
INTRACOM HOLDINGS (ΚΟ)	9,600	---	9,600
JUMBO (ΚΟ)	13,900	25	13,925
LAMDA DEVELOPMENT(ΚΟ)	---	10,377	10,377
MARFIN INVESTMENT GROUP (ΚΟ)	---	733,793	733,793
NBGAM ETF GREECE & TURKEY 30	3,500	---	3,500
NBGAM ETF ΓΔ Χ.Α.	10,000	---	10,000
ΑΓΡΟΤΙΚΗ ΤΡΑΠΕΖΑ (ΚΟ)	---	69,000	69,000
ΒΙΟΧΑΛΚΟ (ΚΑ)	21,000	---	21,000
ΓΕΚ ΤΕΡΝΑ (ΚΟ)	500	---	500
ΔΕΗ (ΚΟ)	39,700	44,800	84,500
ΕΘΝΙΚΗ ΤΡΑΠΕΖΑ (ΚΟ)	316,000	2,131,797	2,447,797
ΕΛΛΑΚΤΩΡ (ΚΟ)	20,000	---	20,000
ΕΛΛΗΝΙΚΑ ΠΕΤΡΕΛΑΙΑ (ΚΟ)	24,000	269	24,269
ΕΛΛΗΝΙΚΑ ΧΡΗΜΑΤΙΣΤΗΡΙΑ (ΚΟ)	38,500	---	38,500
ΕΥΔΑΠ (ΚΟ)	4,500	---	4,500
ΙΝΤΕΡΤΕΚ (ΚΟ)	---	483,000	483,000
ΙΝΤΡΑΛΟΤ (ΚΟ)	25,000	---	25,000
ΚΥΠΡΟΥ ΤΡΑΠΕΖΑ (ΚΟ)	---	102,899	102,899
ΜΕΤΚΑ (ΚΟ)	4,800	---	4,800
ΜΟΤΟΡ ΟΪΛ (ΚΟ)	23,900	---	23,900
ΜΥΤΙΛΗΝΑΙΟΣ (ΚΟ)	6,100	---	6,100
ΟΠΑΠ (ΚΟ)	51,000	2,067	53,067
ΟΤΕ (ΚΟ)	112,000	109,116	221,116
ΠΕΙΡΑΙΩΣ ΤΡΑΠΕΖΑ (ΚΟ)	27,200	240,941	268,141
ΠΛΑΣΤΙΚΑ ΘΡΑΚΗΣ (ΚΟ)	1,700	---	1,700
ΤΕΡΝΑ ΕΝΕΡΓΕΙΑΚΗ (ΚΟ)	5,400	---	5,400
ΤΙΤΑΝ (ΚΟ)	6,200	55,390	61,590
ΤΡΑΠΕΖΑ EUROBANK ERGASIAS (ΚΟ)	11,620	68,433	80,053

**Σημειώσεις Δανεισμού Τίτλων**

[1] - Τα στοιχεία Συναλλαγές Δανεισμού Τίτλων μέσω ΟΤC εμφανίζονται όπως δηλώνονται από τους χειριστές ΣΑΤ και αφορούν τις ποσότητες που έχουν εκκαθαριστεί και καταγραφεί στο ΣΑΤ έως και τη προηγούμενη εργάσιμη ημέρα.

**Στοιχεία Συναλλαγών Εκποιήσεων**

Μετοχές	Όγκος Συναλλαγών	Αριθμός Πράξεων	Αξία Συναλλαγών	Σημείωση
---------	------------------	-----------------	-----------------	----------

**Δεν πραγματοποιήθηκαν Εκποιήσεις Μετοχών.**

**Σημειώσεις Εκποιήσεων**

- 1 - Κανονική Εκποίηση.
- 2 - Εκποίηση Ενσώματων Ονομαστικών Μετοχών.
- 3 - Εκποίηση Αδιάθετων Κλασματικών Υπολοίπων.



**Στοιχεία Συναλλαγών Εκποιήσεων Ενσώματων Ονομαστικών Μετοχών**

Μετοχές	Ημερ/νία έναρξης	Ημερ/νία λήξης	Αρχικό πλήθος	Διαθέσιμο πλήθος	Ημερομηνία	Μέση τιμή (ημέρας)	Μέση τιμή (περιόδου)	Αριθμός Πράξεων	Όγκος Συναλλαγών	Αξία Συναλλαγών
---------	------------------	----------------	---------------	------------------	------------	--------------------	----------------------	-----------------	------------------	-----------------

**Δεν πραγματοποιήθηκαν Εκποιήσεις Ενσώματων Ονομαστικών Μετοχών.**

**Σημειώσεις Εκποιήσεων**

Σύμφωνα με την Απόφαση 1/380/04.05.2006 της Επιτροπής Κεφαλαιαγοράς εκποιούνται μέσω του Χρηματιστηρίου Αθηνών με επιμέλεια της εκδότριας εταιρείας, οι ενσώματες ονομαστικές μετοχές που δεν έχουν κατατεθεί στην εκδότρια προς αποϋλοποίηση. Η εκποίηση διενεργείται σύμφωνα με τον τρόπο που ορίζεται στο άρθρο 99Α του Κανονισμού του Χρηματιστηρίου Αθηνών.

**Στοιχεία Ενεργητικού Διαπραγματεύσιμων Αμοιβαίων Κεφαλαίων (Δ.Α.Κ.)**

	Ημερομηνία συναλλαγών	Δημιουργία / Εξαγορά	Αριθ. Μερ. (T-1)	Νέα Μερ. (T-1)	Εξαγορασθ. Μερ. (T-1)	Μερίδια (T) [1]	Αξία Ενεργητικού [2]	Καθαρή Τιμή	Μέρισμα/Μερίδι	Ημερ. Αποκοπής
NBGAM ETF ΓΔ Χ.Α.	01/08/2013	25,000	294,878	---	---	294,878	2,903,098.00	9.8451	---	27/10/2011
ALPHA ETF FTSE Athex Large Cap	01/08/2013	50,000	5,848,618	---	---	5,848,618	17,527,540.00	2.9969	0.05	01/07/2013
NBGAM ETF GREECE & TURKEY 30	01/08/2013	25,000	388,550	---	---	388,550	3,010,358.00	7.7477	---	27/10/2011

**Σημειώσεις Δ.Α.Κ.**

[1] - Αριθμ. μεριδίων (T) = Αριθμ. μεριδίων (T-1) + Νεοεκδιθέντα μερίδια (T-1) - Εξαγορασθέντα μερίδια (T-1)

[2] - Περιλαμβάνονται και τα μερίδια που δημιουργήθηκαν / εξαγοράσθηκαν την ημέρα T-1.

Περιγραφή	Στοιχεία
Όνομασία Δ.Α.Κ.	ALPHA ETF FTSE Athex Large Cap
Σύμβολο Δ.Α.Κ. (GR)	<b>ΑΔΑΚ</b>
Σύμβολο Δ.Α.Κ. (EN)	AETF
ISIN Δ.Α.Κ.	GRF000013000
Κατηγορία Διαπραγμάτευσης	Διαπραγματεύσιμα Αμοιβαία Κεφάλαια (Δ.Α.Κ.)
Τύπος Δ.Α.Κ.	Μετοχών
Τρόπος διαχείρισης	Παθητικός
Επενδυτική Στρατηγική	Σκοπός της επενδυτικής πολιτικής του Αμοιβαίου Κεφαλαίου είναι η αναπαραγωγή της αποδόσεως του Δείκτη FTSE/X.A. Large Cap του Χρηματιστηρίου Αθηνών σε όρους Ευρώ, ακολουθώντας πλήρως και πανομοιότυπως τη σύνθεση του υποκείμενου Δείκτη.
Εκδότης	ΑΛΦΑ ASSET MANAGEMENT Α.Ε.Δ.Α.Κ.
Εταιρεία Διαχείρισης	ΑΛΦΑ ASSET MANAGEMENT Α.Ε.Δ.Α.Κ.
Ειδικοί Διαπραγματευτές	ΑΛΦΑ FINANCE Α.Χ.Ε.Π.Ε.Υ. , ΕΘΝΙΚΗ ΧΡΗΜΑΤΙΣΤΗΡΙΑΚΗ Α.Χ.Ε.Π.Ε.Υ.
Θεματοφύλακας	ΑΛΦΑ ΤΡΑΠΕΖΑ Α.Ε.
Σύμβολο Δείκτη (GR)	FTSE
Σύμβολο Δείκτη (EN)	FTSE
Όνομασία Δείκτη	FTSE/X.A. Large Cap
ISIN Δείκτη	GRI99201A006
Κλάσμα Δείκτη [1]	1/100
Αρχική Τιμή Μεριδίου	21.76
Συνολικός Αριθμός Μεριδίων [2]	5,848,618
Ημερομηνία πρώτης Έκδοσης	14/01/2008
Ημερομηνία έναρξης Διαπραγμάτευσης	24/01/2008
Νόμισμα Διαπραγμάτευσης	ΕΥΡΩ
Νόμισμα Ενεργητικού	ΕΥΡΩ
Αρχική Αξία Ενεργητικού [3]	3,000,000.00
Αριθμ. Μεριδίων για Δημιουργία-Εξαγορά [4]	50,000
Αμοιβή Διαχείρισης	0.375

**Σημειώσεις Δ.Α.Κ.**

- [1] - Το κλάσμα της τιμής του δείκτη που αποτελεί η τιμή της πρώτης έκδοσης  
 [2] - Ο αριθμός μεριδίων που διαπραγματεύθηκαν στο Χρηματιστήριο την ημέρα T  
 [3] - Η αξία του ενεργητικού κατά την έκδοση  
 [4] - Ο αριθμός μεριδίων που απαιτείται κατά τη διαδικασία δημιουργίας εξαγοράς

Περιγραφή	Στοιχεία
Όνομασία Δ.Α.Κ.	NBGAM ETF ΓΔ Χ.Α.
Σύμβολο Δ.Α.Κ. (GR)	ΔΑΚΓΔ
Σύμβολο Δ.Α.Κ. (EN)	ETFASE
ISIN Δ.Α.Κ.	GRF000054004
Κατηγορία Διαπραγμάτευσης	Διαπραγματεύσιμα Αμοιβαία Κεφάλαια (Δ.Α.Κ.)
Τύπος Δ.Α.Κ.	Μετοχών
Τρόπος διαχείρισης	Παθητικός
Επενδυτική Στρατηγική	Επενδυτικός σκοπός του Αμοιβαίου Κεφαλαίου είναι η αναπαραγωγή της σύνθεσης του Γενικού Δείκτη Τιμών του Χρηματιστηρίου Αθηνών και η επίτευξη της απόδοσης του Δείκτη.
Εκδότης	ΕΘΝΙΚΗ ASSET MANAGEMENT ΑΕΔΑΚ
Εταιρεία Διαχείρισης	ΕΘΝΙΚΗ ASSET MANAGEMENT ΑΝΩΝΥΜΗ ΕΤΑΙΡΙΑ ΔΙΑΧΕΙΡΙΣΕΩΣ ΑΜΟΙΒΑΙΩΝ ΚΕΦΑΛΑΙΩΝ
Ειδικοί Διαπραγματευτές	ΕΘΝΙΚΗ ΧΡΗΜΑΤΙΣΤΗΡΙΑΚΗ Α.Χ.Ε.Π.Ε.Υ.
Θεματοφύλακας	ΕΘΝΙΚΗ ΤΡΑΠΕΖΑ ΤΗΣ ΕΛΛΑΔΟΣ Α.Ε.
Σύμβολο Δείκτη (GR)	ΓΔ
Σύμβολο Δείκτη (EN)	GD
Όνομασία Δείκτη	Γενικός Δείκτης Τιμών Χ.Α.
ISIN Δείκτη	GRI99117A004
Κλάσμα Δείκτη [1]	1/100
Αρχική Τιμή Μεριδίου	21.61
Συνολικός Αριθμός Μεριδίων [2]	294,878
Ημερομηνία πρώτης Έκδοσης	24/06/2009
Ημερομηνία έναρξης Διαπραγμάτευσης	29/06/2009
Νόμισμα Διαπραγμάτευσης	ΕΥΡΩ
Νόμισμα Ενεργητικού	ΕΥΡΩ
Αρχική Αξία Ενεργητικού [3]	4,495,405.02
Αριθμ. Μεριδίων για Δημιουργία-Εξαγορά [4]	25,000
Αμοιβή Διαχείρισης	0.600

**Σημειώσεις Δ.Α.Κ.**

- [1] - Το κλάσμα της τιμής του δείκτη που αποτελεί η τιμή της πρώτης έκδοσης
- [2] - Ο αριθμός μεριδίων που διαπραγματεύθηκαν στο Χρηματιστήριο την ημέρα T
- [3] - Η αξία του ενεργητικού κατά την έκδοση
- [4] - Ο αριθμός μεριδίων που απαιτείται κατά τη διαδικασία δημιουργίας εξαγοράς

Περιγραφή	Στοιχεία
Όνομασία Δ.Α.Κ.	NBGAM ETF GREECE & TURKEY 30
Σύμβολο Δ.Α.Κ. (GR)	ΔΑΚΕΤ30
Σύμβολο Δ.Α.Κ. (EN)	ETFGT30P
ISIN Δ.Α.Κ.	GRF000055001
Κατηγορία Διαπραγμάτευσης	Διαπραγματεύσιμα Αμοιβαία Κεφάλαια (Δ.Α.Κ.)
Τύπος Δ.Α.Κ.	Μετοχών
Τρόπος διαχείρισης	Παθητικός
Επενδυτική Στρατηγική	Επενδυτικός σκοπός του Αμοιβαίου Κεφαλαίου είναι η αναπαραγωγή της σύνθεσης του Δείκτη GREECE & TURKEY 30 (GT-30) και η επίτευξη της απόδοσης του Δείκτη.
Εκδότης	ΕΘΝΙΚΗ ASSET MANAGEMENT ΑΕΔΑΚ
Εταιρεία Διαχείρισης	ΕΘΝΙΚΗ ASSET MANAGEMENT ΑΝΩΝΥΜΗ ΕΤΑΙΡΕΙΑ ΔΙΑΧΕΙΡΙΣΕΩΣ ΑΜΟΙΒΑΙΩΝ ΚΕΦΑΛΑΙΩΝ
Ειδικοί Διαπραγματευτές	ΕΘΝΙΚΗ ΧΡΗΜΑΤΙΣΤΗΡΙΑΚΗ Α.Χ.Ε.Π.Ε.Υ.
Θεματοφύλακας	ΕΘΝΙΚΗ ΤΡΑΠΕΖΑ ΤΗΣ ΕΛΛΑΔΟΣ Α.Ε.
Σύμβολο Δείκτη (GR)	GT30P
Σύμβολο Δείκτη (EN)	GT30P
Όνομασία Δείκτη	Greece & Turkey 30 Δείκτης Τιμών
ISIN Δείκτη	CH0045018782
Κλάσμα Δείκτη [1]	1/100
Αρχική Τιμή Μεριδίου	8.85
Συνολικός Αριθμός Μεριδίων [2]	388,550
Ημερομηνία πρώτης Έκδοσης	27/10/2010
Ημερομηνία έναρξης Διαπραγμάτευσης	03/11/2010
Νόμισμα Διαπραγμάτευσης	ΕΥΡΩ
Νόμισμα Ενεργητικού	ΕΥΡΩ
Αρχική Αξία Ενεργητικού [3]	3,438,286.49
Αριθμ. Μεριδίων για Δημιουργία-Εξαγορά [4]	25,000
Αμοιβή Διαχείρισης	1.050

**Σημειώσεις Δ.Α.Κ.**

- [1] - Το κλάσμα της τιμής του δείκτη που αποτελεί η τιμή της πρώτης έκδοσης  
 [2] - Ο αριθμός μεριδίων που διαπραγματεύθηκαν στο Χρηματιστήριο την ημέρα T  
 [3] - Η αξία του ενεργητικού κατά την έκδοση  
 [4] - Ο αριθμός μεριδίων που απαιτείται κατά τη διαδικασία δημιουργίας εξαγοράς

<b>Περιγραφή</b>	<b>Στοιχεία</b>
Όνομασία Warrant	ALPHA ΤΡΑΠΕΖΑ Α.Ε. (ΤΠΔ)
Σύμβολο Warrant (GR)	ΑΛΦΑΤΠ
ISIN Warrant	GRR000000028
Κατηγορία Διαπραγμάτευσης	Τίτλοι Παραστατικοί (Warrants)
Υποκείμενος Τίτλος	ALPHA ΤΡΑΠΕΖΑ Α.Ε. (ΚΟ)
Συνολικός Αριθμός Warrants	1,233,503,482
Ημ/νία Έναρξης Διαπραγμάτευσης	11/06/2013
Νόμισμα Διαπραγμάτευσης	ΕΥΡΩ
Πολλαπλασιαστής	7.41
Αναλογία Μετατροπής	0.13
Τύπος Εξάσκησης	BERMUDAN
Τιμή Διάθεσης	1.45

Περιγραφή	Στοιχεία
Όνομασία Warrant	ΕΘΝΙΚΗ ΤΡΑΠΕΖΑ ΤΗΣ ΕΛΛΑΔΟΣ Α.Ε. (ΤΠΔ)
Σύμβολο Warrant (GR)	ΕΤΕΤΠ
ISIN Warrant	GRR000000036
Κατηγορία Διαπραγμάτευσης	Τίτλοι Παραστατικοί (Warrants)
Υποκείμενος Τίτλος	ΕΘΝΙΚΗ ΤΡΑΠΕΖΑ ΤΗΣ ΕΛΛΑΔΟΣ Α.Ε. (ΚΟ)
Συνολικός Αριθμός Warrants	245,779,626
Ημ/νία Έναρξης Διαπραγμάτευσης	27/06/2013
Νόμισμα Διαπραγμάτευσης	ΕΥΡΩ
Πολλαπλασιαστής	8.23
Αναλογία Μετατροπής	0.12
Τύπος Εξάσκησης	BERMUDAN
Τιμή Διάθεσης	6.83

Περιγραφή	Στοιχεία
Όνομασία Warrant	ΤΡΑΠΕΖΑ ΠΕΙΡΑΙΩΣ Α.Ε. (ΤΠΔ)
Σύμβολο Warrant (GR)	ΠΕΙΡΤΠ
ISIN Warrant	GRR000000044
Κατηγορία Διαπραγμάτευσης	Τίτλοι Παραστατικοί (Warrants)
Υποκείμενος Τίτλος	ΤΡΑΠΕΖΑ ΠΕΙΡΑΙΩΣ Α.Ε. (ΚΟ)
Συνολικός Αριθμός Warrants	849,195,130
Ημ/νία Έναρξης Διαπραγμάτευσης	03/07/2013
Νόμισμα Διαπραγμάτευσης	ΕΥΡΩ
Πολλαπλασιαστής	4.48
Αναλογία Μετατροπής	0.22
Τύπος Εξάσκησης	BERMUDAN
Τιμή Διάθεσης	0.90



# ΑΝΑΚΟΙΝΩΣΕΙΣ Χ.Α.

## ΓΝΩΣΤΟΠΟΙΗΣΕΙΣ ΕΤΑΙΡΕΙΩΝ

### ΕΛΛΗΝΙΚΑ ΚΑΛΩΔΙΑ Α.Ε.

#### Ανακοίνωση

Η ΕΛΛΗΝΙΚΑ ΚΑΛΩΔΙΑ ΑΕ, κατ' εφαρμογή των διατάξεων του Νόμου 3556/2007, της απόφασης 1/434/3.7.2007 και της Εγκυκλίου υπ' αρ. 33/2007 της Επιτροπής Κεφαλαιαγοράς, γνωστοποιεί στο επενδυτικό κοινό ότι την Παρασκευή 12 Ιουλίου 2013 έλαβε ορθή επανάληψη της ενημέρωσης του ΤΑΜΕΙΟΥ ΧΡΗΜΑΤΟΠΙΣΤΩΤΙΚΗΣ ΣΤΑΘΕΡΟΤΗΤΑΣ, σύμφωνα με την οποία στις 3 Ιουλίου 2013 το ποσοστό των δικαιωμάτων ψήφου που κατέχει το ΤΑΜΕΙΟ ΧΡΗΜΑΤΟΠΙΣΤΩΤΙΚΗΣ ΣΤΑΘΕΡΟΤΗΤΑΣ υπερέβη το 5%. Πιο συγκεκριμένα, μετά την ολοκλήρωση της αύξησης κεφαλαίου της ΤΡΑΠΕΖΑΣ ΠΕΙΡΑΙΩΣ ο αριθμός των μετοχών που κατέχει έμμεσα το ΤΑΜΕΙΟ ΧΡΗΜΑΤΟΠΙΣΤΩΤΙΚΗΣ ΣΤΑΘΕΡΟΤΗΤΑΣ ανέρχεται σε 1.980.802, που αντιστοιχούν σε ποσοστό δικαιωμάτων ψήφου 6,70% της ΕΛΛΗΝΙΚΑ ΚΑΛΩΔΙΑ, έναντι ποσοστού 4,86% που κατείχε έμμεσα το ΤΑΜΕΙΟ ΧΡΗΜΑΤΟΠΙΣΤΩΤΙΚΗΣ ΣΤΑΘΕΡΟΤΗΤΑΣ πριν την προαναφερθείσα αύξηση κεφαλαίου.

### ΜΗΧΑΝΙΚΗ Α.Ε.

#### Ανακοίνωση

Η εταιρεία «ΜΗΧΑΝΙΚΗ Α.Ε.» ανακοινώνει ότι, στις συνεδριάσεις τους, της 30ής Ιουλίου 2013, το Διοικητικό Συμβούλιο της εταιρείας καθώς και το Διοικητικό Συμβούλιο της κατά ποσοστό 100% θυγατρικής εταιρείας «ΘΟΛΟΣ Α.Ε.», αποφάσισαν ομόφωνα και: 1. Ενέκριναν την έναρξη των διαδικασιών συγχώνευσης με απορρόφηση της θυγατρικής εταιρείας «ΘΟΛΟΣ Α.Ε.» από τη μητρική εταιρεία «ΜΗΧΑΝΙΚΗ ΑΤΕ», κατ' εφαρμογή των διατάξεων του άρθρου 78 Κ.Ν. 2190/1920 και των διατάξεων των άρθρων 1 – 5 του ν. 2166/1993. 2. Όρισαν την 31η Ιουλίου 2013 ως ημερομηνία μετασηματισμού, κατά την οποία θα συνταχθούν οι προβλεπόμενοι κατά νόμο ισολογισμοί μετασηματισμού των συγχωνευόμενων επιχειρήσεων. 3. Εξέλεξαν ελεγκτική εταιρεία για τον έλεγχο των ισολογισμών μετασηματισμού των συγχωνευόμενων εταιριών και τη σύνταξη των σχετικών επ' αυτών λογιστικών εκθέσεων. Τα Διοικητικά Συμβούλια των εταιριών έκριναν σκόπιμη και συμφέρουσα για τις εταιρείες, τους μετόχους, τους εργαζόμενους και τους συναλλασσόμενους με αυτές την αρχόμενη συγχώνευση, έχοντας εξετάσει τα οικονομικά δεδομένα των δύο επιχειρήσεων και την ενοποίηση των συναφών επιχειρηματικών δραστηριοτήτων των συγχωνευόμενων εταιριών, η οποία θα έχει ως αποτέλεσμα την ενδυνάμωση του σχήματος, τόσο σε επίπεδο οικονομικών στοιχείων όσο και σε επίπεδο ανθρώπινων πόρων, διασφαλίζοντας βελτιωμένα οικονομικά στοιχεία για την επανάκριση του εργοληπτικού πτυχίου του νέου ενοποιημένου σχήματος, αναβαθμίζοντας περαιτέρω τις παρεχόμενες υπηρεσίες και συμβάλλοντας σημαντικά στη μείωση των δαπανών και του κόστους λειτουργίας τους. Δοθέντος ότι η εταιρεία «ΜΗΧΑΝΙΚΗ ΑΕ» κατέχει το 100% του μετοχικού κεφαλαίου της θυγατρικής εταιρείας «ΘΟΛΟΣ ΑΕ» δεν θα προκληθεί αύξηση του μετοχικού κεφαλαίου της μητρικής εταιρείας κατά την ολοκλήρωση της συγχώνευσης και, επομένως, δεν υπάρχει σχέση ανταλλαγής μετοχών. Η αρχόμενη διαδικασία τελεί υπό την έγκριση των αρμοδίων εποπτικών αρχών.

### ΜΙΝΩΙΚΕΣ ΓΡΑΜΜΕΣ Α.Ν.Ε.

#### Ανακοίνωση

Οι Μινωικές Γραμμές Α.Ν.Ε. ανακοινώνουν ότι η εταιρεία (GRIMALDI COMPAGNIA DI NAVIGAZIONE Spa) συνδεόμενο νομικό πρόσωπο με το Πρόεδρο του Διοικητικού Συμβουλίου της Εταιρείας Emanuele G. Grimaldi (υπόχρεο πρόσωπο με βάση το άρθρο 13 του Ν.3340/2005), προέβη στις 26/07/2013 σε αγορά 1.000 κοινών ονομαστικών μετοχών των Μινωικών Γραμμών συνολικής αξίας ευρώ 1.990,50. Η παρούσα γίνεται σύμφωνα με το Ν.3556/2007 (άρθρο 3, (ιστ), (ββ), και άρθρο 21) και σε συνδυασμό με το άρθρο 11 της απόφασης 1/434/3.7.2007 της Επιτροπής Κεφαλαιαγοράς.

### Α.Γ.Ε.Τ. ΗΡΑΚΛΗΣ

#### Ανακοίνωση

Η Α.Γ.Ε.Τ. ΗΡΑΚΛΗΣ ανακοινώνει ότι ο κ. Μιχάλης Μιχαήλ, Γενικός Διευθυντής Οικονομικού, αποχωρεί από την Εταιρεία στις 31.7.2013. Θα ακολουθήσει νεότερη ανακοίνωση της Εταιρείας, στις 30.9.2013, για την ανάληψη της θέσης του Γενικού Διευθυντή Οικονομικού. Για το χρονικό διάστημα από 1.8.2013 έως 29.9.2013 τον αποχωρήσαντα θα αντικαταστήσει στην έκταση όλων των πάσης φύσεως καθηκόντων, αρμοδιοτήτων και εξουσιών του ο κ. Pierre Deleplanque, Διευθύνων Σύμβουλος.

### ΥΙΟΙ Ε.ΧΑΤΖΗΚΡΑΝΙΩΤΗ - ΑΛΕΥΡΟΒΙΟΜ. ΤΥΡΝΑΒΟΥ Α.Ε.

#### Ανακοίνωση

Η εταιρεία ΥΙΟΙ Ε.ΧΑΤΖΗΚΡΑΝΙΩΤΟΥ ΑΛΕΥΡΟΒΙΟΜΗΧΑΝΙΑ ΤΥΡΝΑΒΟΥ ΑΕ ανακοινώνει σύμφωνα με τις διατάξεις του Ν.3556/2007 ότι η μέτοχος κα. Ζαρογιάννη Μαρία του Νικολάου, με την από 31.07.2013 επιστολή της ενημέρωσε την Εταιρεία ότι προέβη την 26.07.2013 σε πώληση 27.910 κοινών ονομαστικών μετοχών της ΥΙΟΙ Ε.ΧΑΤΖΗΚΡΑΝΙΩΤΟΥ-ΑΛΕΥΡΟΒΙΟΜΗΧΑΝΙΑ ΤΥΡΝΑΒΟΥ ΑΕ και ισάριθμων δικαιωμάτων ψήφου. Μετά την ανωτέρω συναλλαγή το ποσοστό των δικαιωμάτων ψήφου που κατέχει η μέτοχος Ζαρογιάννη Μαρία του Νικολάου στην Εταιρεία ανέρχεται σε 9,37% (από 10,06% που κατείχε πριν την συναλλαγή), επί του συνόλου των δικαιωμάτων ψήφου επί κοινών ονομαστικών μετοχών της Εταιρείας.

### ΕΛΤΡΑΚ Α.Ε.

#### Αγορά Ιδίων Μετοχών

Η εταιρεία ΕΛΤΡΑΚ Α.Ε. γνωστοποιεί στο επενδυτικό κοινό και τους μετόχους της, ότι σύμφωνα με το άρθρο 16 του Κ.Ν. 2190/1920, όπως ισχύει και σύμφωνα με την από 12.06.2013 απόφαση της Τακτικής Γενικής Συνέλευσης των Μετόχων της, στις 31.07.2013 προέβη σε αγορά 470 μετοχών με μέση τιμή κτήσης 1,40 ευρώ ανά μετοχή, μέσω της Χρηματοπιστηριακής Εταιρείας ALPHA FINANCE ΑΝΩΝΥΜΗ ΧΡΗΜΑΤΙΣΤΗΡΙΑΚΗ ΕΤΑΙΡΕΙΑ ΠΑΡΟΧΗΣ ΕΠΕΝΔΥΤΙΚΩΝ ΥΠΗΡΕΣΙΩΝ.

**EUROBANK PROPERTIES A.E.E.A.P.****Δελτίο Τύπου**

Η αποκλιμάκωση της απομείωσης της αξίας των ακινήτων οδήγησε σε περιορισμό των ζημιών της Eurobank Properties. Στα ευρώ 18,7εκ. τα λειτουργικά μετά από φόρους κέρδη. Στο 30% το discount από την εσωτερική αξία της μετοχής. Η συνεχιζόμενη απομείωση της αξίας του χαρτοφυλακίου της Εταιρείας, που οφείλεται στα προβλήματα που επικράτησαν στην ελληνική οικονομία αλλά και στην αγορά ακινήτων κατά το πρώτο εξάμηνο του έτους, είχαν σαν συνέπεια η Εταιρεία να παρουσιάσει ζημιές για τρίτο συνεχόμενο εξάμηνο. Δεδομένου ότι, οι αποτιμησιακές ζημιές περιορίστηκαν στα ευρώ 27,6εκ. από ευρώ 46,1εκ. πέρυσι, οι συνολικές ζημιές μειώθηκαν από ευρώ 27,1εκ. σε ευρώ 8,8εκ. Βεβαίως εάν αφαιρεθεί η επίπτωση αυτή, η Εταιρεία παραμένει κερδοφόρος με τα μετά από φόρους κέρδη να διαμορφώνονται στα ευρώ 18,7εκ. έναντι ευρώ 19εκ. στο αντίστοιχο περσινό διάστημα. Ειδικότερα, η πορεία των βασικών μεγεθών της Εταιρείας κατά το πρώτο εξάμηνο του 2013 σε σχέση με την αντίστοιχη περσινή περίοδο ήταν η ακόλουθη: 1. Τα έσοδα από ενοίκια παρουσίασαν μείωση κατά 5% (από ευρώ 20εκ. σε ευρώ 19εκ.) κυρίως λόγω των μειώσεων των μισθωμάτων, έτσι ώστε να εναρμονισθούν με τις συνθήκες της αγοράς. 2. Τα έσοδα από τόκους μειώθηκαν κατά 7% (από ευρώ 4,3εκ. σε ευρώ 4εκ.) λόγω της σημαντικής μείωσης των καταθετικών επιτοκίων. 3. Τα χρηματοοικονομικά έξοδα μειώθηκαν κατά 33%, (από ευρώ 1,8εκ. σε ευρώ 1,2εκ.) λόγω των μειωμένων επιτοκίων Euribor και κυρίως λόγω της αποπληρωμής μέρους των δανειακών υποχρεώσεων. 4. Οι λοιπές λειτουργικές δαπάνες μειώθηκαν κατά 6% (από ευρώ 1,8εκ. σε ευρώ 1,7εκ.) αποτέλεσμα της συνεχιζόμενης, για έκτη χρονιά, πολιτικής μείωσης του κόστους. 5. Τα έξοδα από φόρους μειώθηκαν κατά 18% (από ευρώ 1,7εκ. σε ευρώ 1,4εκ.) κυρίως λόγω της μείωσης της πρόβλεψης για το ειδικό τέλος ηλεκτροδοτούμενων επιφανειών, κατόπιν διόρθωσης των επιφανειών και συντελεστών χρέωσης. Οι βασικοί δείκτες της Εταιρείας διαμορφώνονται ως εξής: - Δείκτης Γενικής Ρευστότητας (Κυκλοφορούν Ενεργητικό προς Βραχυπρόθεσμες υποχρεώσεις): 13,4 φορές έναντι 7,9 φορές. Η αύξηση του δείκτη οφείλεται στη μείωση των βραχυπρόθεσμων υποχρεώσεων, όπως αναφέρθηκε παραπάνω. - Υποχρεώσεις προς Σύνολο Ενεργητικού: 10% έναντι 12%. - Δάνεια προς Επενδύσεις: 14% έναντι 15%. - Κεφάλαια από τη Λειτουργία (FFOs): παραμένει σε σταθερά επίπεδα ευρώ 19εκ. Τα διαθέσιμα της Εταιρείας την 30η Ιουνίου 2013 ανήλθαν σε ευρώ 170εκ. από ευρώ 161εκ. και τα δάνεια διαμορφώθηκαν σε ευρώ 72εκ. από ευρώ 83εκ. Η Εσωτερική Αξία της Εταιρείας (NAV) παρουσίασε μείωση στα ευρώ 619εκ. ή ευρώ 10,15 ανά μετοχή έναντι ευρώ 10,30 την 31η Δεκεμβρίου 2012. Η μείωση αυτή οφείλεται όπως προαναφέρθηκε στη μείωση της εύλογης αξίας του χαρτοφυλακίου ακινήτων. Η παραπάνω εξέλιξη σε συνδυασμό με την καλή πορεία της μετοχής στο Χ.Α. οδήγησε στον περιορισμό του discount στο 30% περίπου. Οι οικονομικές πληροφορίες για την περίοδο που έληξε στις 30 Ιουνίου 2013 παρατίθενται στην ιστοσελίδα της Εταιρείας: [www.eurobankproperties.gr](http://www.eurobankproperties.gr).

**ΟΜΙΛΟΣ INTEAL A.B.E.E.Δ.Ε.****Αγορά Ιδίων Μετοχών**

Ο ΟΜΙΛΟΣ INTEAL ΑΒΕΕΔΕΣ ενημερώνει το επενδυτικό κοινό, κατ' εφαρμογή του άρθρου 4 παρ. 4 του υπ' αριθμ. 2273/2003 Κανονισμού της Επιτροπής των Ευρωπαϊκών Κοινοτήτων, ότι σε εκτέλεση της από 27/06/2012 απόφασης της Τακτικής Γενικής Συνέλευσης των Μετόχων της και της από 09/07/2012 απόφασης του Διοικητικού της Συμβουλίου και σύμφωνα με το άρθρο 16 του Κ.Ν. 2190/1920, κατά τη διάρκεια της συνεδρίασης της Τετάρτης 31ης Ιουλίου 2013 προέβη, μέσω της «Εθνικής Π & Κ Χρηματιστηριακής Α.Ε.Π.Ε.Υ.», σε αγορά 38 ιδίων μετοχών με μέση τιμή κτήσης 0,7359 ευρώ ανά μετοχή, συνολικής αξίας 27,96 ευρώ.

**ΔΗΜΟΣΙΑ ΕΠΙΧΕΙΡΗΣΗ ΗΛΕΚΤΡΙΣΜΟΥ Α.Ε.****Ανακοίνωση**

Η ΔΕΗ Α.Ε. ανακοινώνει την υπογραφή σύμβασης κοινοπραξίας με την εταιρία Alpiq Central Europe Ltd. για την ίδρυση θυγατρικής εμπορικής εταιρίας στη Βουλγαρία με την επωνυμία PPC Bulgaria (PPC BG) και με ποσοστά συμμετοχής ΔΕΗ Α.Ε. 85%, Alpiq Central Europe Ltd 15%. Μέσω αυτής της συνεργασίας, ο Όμιλος ΔΕΗ επιδιώκει τη διεξόυσή του σε γειτονικές Αγορές Ηλεκτρικής Ενέργειας (H/E), τη διεύρυνση της δραστηριοποίησής του στο διασυνοριακό εμπόριο H/E και μέσω άλλων συνόρων εκτός των ελληνικών καθώς και την επίτευξη συνεργειών σε θέματα τεχνολογίας όσον αφορά τη διενέργεια συναλλαγών σε πολλαπλές Αγορές H/E, δρώντας από κοινού με μια καταξιωμένη εταιρεία με παρουσία σε πολλά Ευρωπαϊκά κράτη, καθώς και με σημαντική εμπειρία στο διασυνοριακό εμπόριο H/E.

**INTRALOT A.E.****Ανακοίνωση**

Η Intralot Ανώνυμη Εταιρεία Ολοκληρωμένα Πληροφοριακά Συστήματα και Υπηρεσίες Τυχερών Παιχνιδιών ανακοινώνει τη διενέργεια προσφοράς ομολογιών ύψους ευρώ 300.000.000 από τη θυγατρική της Intralot Finance Luxembourg S.A. Αθήνα, Ελλάδα, 1 Αυγούστου 2013 – Η Intralot Ανώνυμη Εταιρεία Ολοκληρωμένα Πληροφοριακά Συστήματα και Υπηρεσίες Τυχερών Παιχνιδιών ανακοινώνει, σύμφωνα με τον ν. 3556/2007 και τον ν. 3340/2005 και τις σχετικές εφαρμοστικές αποφάσεις 1/434/03.07.2007 και 3/347/12.07.2005 της Επιτροπής Κεφαλαιαγοράς, ότι η εμμέσως ελεγχόμενη θυγατρική της, Intralot Finance Luxembourg S.A. (ο «Εκδότης»), πρόκειται να προβεί σε έκδοση και προσφορά ομολογιών (α' τάξης) (Senior Notes) ύψους ευρώ 300.000.000 λήξεως το 2018 (οι «Ομολογίες»). Οι Ομολογίες θα είναι εγγυημένες (on a senior unsecured basis) από την Intralot A.E. (Μητρική Εγγυήτρια), την Intralot Global Securities B.V. (άμεση μητρική εταιρεία του Εκδότη) και από τις εξής θυγατρικές της Intralot: Intralot Inc., Intralot Gaming Services Pty Ltd., Intralot de Peru S.A.C., Intralot Italia S.p.A., Gaming Solutions International S.A.C., Intralot Maroc SA, Intralot Germany GmbH, Intralot Nederland B.V., Intralot Czech s.r.o., Pollot sp. z o.o., Veneta Servizi s.r.l., Intralot Business Development Limited, OLTP Processamento de Transacoes Online Ltda., Beta Rial. sp. z o.o., Intralot Cyprus Global Assets Ltd, Intralot St. Lucia Limited, White Eagle Investments Limited, Intralot Jamaica Limited, Intralot Finance UK PLC, Bilot EOOD, Intralot Holdings International Limited, Intralot Interactive USA, LLC, Betting Company Cyprus Limited, Intralot Iberia S.A., Jackpot S.p.A., Intralot do Brasil Comercio de Equipamentos e Programas de Computador Ltda., Intralot Interactive S.A., Intralot International Limited, Intralot Operations Limited, Betting Organization, Operation, and Promotion Company S.A. (Betting Company S.A.), Servicios Transdata S.A.C., Intralot Gaming Machines S.p.A., "Intralot" Co. Ltd., Lotrom S.A., Slovenske Loterie a.s. και Intralot Global Holdings B.V. Οι Ομολογίες θα διατεθούν στην Ελλάδα σε «ειδικούς επενδυτές» αποκλειστικά κατά την έννοια του άρθρου 2 παρ. 1 (στ) του ν. 3401/2005, όπως τροποποιήθηκε από τον ν. 4099/2012 (που ενσωμάτωσε στο Ελληνικό δίκαιο την Οδηγία 2010/73/EK, η οποία τροποποίησε την Οδηγία 2003/71/EK) και ισχύει. Οι Ομολογίες αναμένεται να εισαχθούν προς διαπραγμάτευση στην αγορά Euro MTF του Χρηματιστηρίου του Λουξεμβούργου. Η κατά 100% θυγατρική μας Intralot Luxembourg S.A ανακοίνωσε στις 17 Ιουνίου 2013 πρόταση («Πρόταση») για την επαναγορά του ανεξόφλητου κεφαλαίου, ύψους ευρώ 140 εκατομμυρίων, των εγγυημένων ανταλλάξιμων πιστωτικών τίτλων (Exchangeable Notes) της Intralot Luxembourg S.A (με ετήσιο επιτόκιο 2,25%) και λήξεως το 2013 (οι «Ανταλλάξιμοι Τίτλοι») σε τιμή επαναγοράς ίση με το 114% της ονομαστικής αξίας εκάστου Ανταλλάξιμου Τίτλου, πλέον δεδουλευμένων και οφειλόμενων τόκων έως (αλλά εξαιρούμενης) της ημερομηνίας διακανονισμού της Πρότασης. Η περίοδος αποδοχής της Πρότασης θα

λήξει στις 2 Αυγούστου 2013. Το καθαρό προϊόν της έκδοσης και πώλησης των Ομολογιών που θα προκύψει μετά την καταβολή της προβλεπόμενης προμήθειας και των άλλων εξόδων που σχετίζονται με την προσφορά των Ομολογιών θα χρησιμοποιηθεί (i) προκειμένου να κατατεθούν σε ειδικό λογαριασμό μεσεγγύησης (Escrow Account) κεφάλαια επαρκή για την αποπληρωμή του συνόλου του ανεξόφλητου κεφαλαίου των Ανταλλάξιμων Τίτλων (περιλαμβανομένων των ποσών που απαιτούνται για το διακανονισμό της επαναγοράς σύμφωνα με την Πρόταση) πλέον της καταβολής του premium προπληρωμής και των υφιστάμενων και μελλοντικών δεδουλευμένων και οφειλόμενων τόκων κατά τη λήξη των Ανταλλάξιμων Τίτλων, και (ii) για την αναχρηματοδότηση ορισμένων υφιστάμενων δανείων του ομίλου. Οι λεπτομέρειες της Πρότασης, περιλαμβανομένων ενδεικτικά των όρων και προϋποθέσεων της, των περιορισμών και των δικαιουμένων να συμμετάσχουν μερών, θα περιληφθούν στο από 17 Ιουνίου 2013 Πληροφοριακό Σημείωμα (Tender Offer Memorandum) (το «Πληροφοριακό Σημείωμα») αντίγραφο του οποίου (υπό τους περιορισμούς στη διάθεση) διατίθενται από την Lucid Issuer Services Limited ως Εκπροσώπου Αποδοχής (Tender Agent). Η αποδοχή της Πρότασης τελεεί, μεταξύ άλλων, υπό τον όρο της επιτυχούς ολοκλήρωσης της προσφοράς των Ομολογιών. Για περισσότερες πληροφορίες σχετικά με τα αποτελέσματα λειτουργίας και την οικονομική θέση της Εταιρίας για το πρώτο τρίμηνο του 2013 και σχετικά με ενημέρωση περί των συναλλαγών για το δεύτερο τρίμηνο του 2013 επισκεφτείτε την ιστοσελίδα των επενδυτικών σχέσεων της Intralot: <http://www.intralot.com/content/103/investor-relations>. Intralot: Ηλίας Αθανασίου - Group Strategic Planning Director - Tel: +30 210 61 56 000 - E-mail: [athanasiou@intralot.com](mailto:athanasiou@intralot.com). Ιωάννης Παντολέων - Chief Financial Officer - Tel: +30 210 61 56 000 - E-mail: [pantoleon@intralot.com](mailto:pantoleon@intralot.com). Σημαντική Σημείωση: Η παρούσα ανακοίνωση δεν αποτελεί πρόταση προς αγορά ή παρότρυνση για την αγορά των Ομολογιών ούτε θα υπάρξει πώληση των Ομολογιών στις οποίες αναφέρεται η παρούσα ανακοίνωση σε καμία δικαιοδοσία, συμπεριλαμβανομένων των Ηνωμένων Πολιτειών, στην οποία τέτοιου είδους πρόταση ή πώληση απαγορεύεται. Οι Ομολογίες δεν έχουν καταχωρισθεί σύμφωνα με το United States Securities Act του 1933, ως ισχύει (στο εξής ο «Νόμος περί Κινητών Αξιών») και δεν είναι δυνατόν να προσφερθούν ή πωληθούν στις Η.Π.Α. άνευ καταχώρισης σύμφωνα με τον Νόμο περί Κινητών Αξιών ή άνευ σχετικής εξαίρεσης από τις προϋποθέσεις καταχώρισης σύμφωνα με τον Νόμο περί Κινητών Αξιών. Η παρούσα ανακοίνωση διανέμεται και απευθύνεται αποκλειστικά προς (i) πρόσωπα εκτός του Ηνωμένου Βασιλείου, (ii) πρόσωπα εντός του Ηνωμένου Βασιλείου που εφόσον πληρούν τους όρους του επαγγελματία επενδυτή (όπως αυτός ορίζεται στο Άρθρο 19 (5) του Financial Services and Markets Act 2000 (Financial Promotion) Order 2005 (ο «Κανονισμός περί Χρηματοοικονομικής Προώθησης»)), (iii) πρόσωπα που εμπíπτουν στο Άρθρο 43 του Κανονισμού περί Χρηματοοικονομικής Προώθησης ή (iv) οιαδήποτε άλλα πρόσωπα στα οποία δύναται να λάβει χώρα νομίμως σύμφωνα με τον Κανονισμό περί Χρηματοοικονομικής Προώθησης (όλων των εν λόγω προσώπων αναφερομένων από κοινού ως τα «σχετικά πρόσωπα»). Οι επενδύσεις με τις οποίες η παρούσα ανακοίνωση σχετίζεται είναι διαθέσιμες μόνο σε, καθώς και τυχόν πρόσκληση, πρόταση ή συμφωνία εγγραφής, αγοράς ή άλλου είδους απόκτησης τέτοιων επενδύσεων θα είναι διαθέσιμη μόνο σε, ή θα αφορά μόνο στα, σχετικά πρόσωπα. Οιοδήποτε πρόσωπο που δεν περιλαμβάνεται στην έννοια των σχετικών προσώπων δεν θα πρέπει να ενεργεί σύμφωνα με ή να βασίζεται στο παρόν έγγραφο ή στο περιεχόμενό του. Η παρούσα ανακοίνωση αφορά μόνο στα σχετικά πρόσωπα και δεν πρέπει να λαμβάνεται υπόψη από μη σχετικά πρόσωπα. Στα κράτη μέλη του Ευρωπαϊκού Οικονομικού Χώρου, η παρούσα ανακοίνωση αφορά μόνο στα πρόσωπα που εμπíπτουν στην έννοια των «ειδικών επενδυτών» υπό την έννοια του άρθρου 2(1)(ε) της Οδηγίας 2003/71/ΕΕ (όπως έχει τροποποιηθεί και ισχύει η «Οδηγία περί Ενημερωτικού Δελτίου»). Η παρούσα ανακοίνωση αποτελεί διαφήμιση για τους σκοπούς των εφαρμοστέων μέτρων που υλοποιούν την Οδηγία περί Ενημερωτικού Δελτίου. Το περιεχόμενο της ιστοσελίδας της Intralot A.E. καθώς οιασδήποτε ιστοσελίδας στην οποία μπορεί οποιοσδήποτε χρήστης του διαδικτύου να μεταβεί από την ιστοσελίδα της Intralot A.E. δεν αποτελεί μέρος ή περιλαμβάνεται στην παρούσα ανακοίνωση. Η διανομή της παρούσας ανακοίνωσης σε συγκεκριμένες δικαιοδοσίες δύναται να περιορίζεται από το νόμο. Τα πρόσωπα τα οποία αποκτούν στην κατοχή τους την παρούσα ανακοίνωση πρέπει να ενημερώνονται και προσέχουν τους εν λόγω περιορισμούς. Τυχόν έλλειψη συμμόρφωσης με τους εν λόγω περιορισμούς δύναται να αποτελέσει παραβίαση των νόμων περί κινητών αξιών της εν λόγω δικαιοδοσίας. Εν σχέσει προς τις Ομολογίες και την Πρόταση: (i) Δεν θα υποβληθεί δημόσια πρόταση κατά την έννοια του Ν. 3401/2005, του άρθρ. 10 του 876/1979, του άρθρου 8α του Κ.Ν. 2190/1920 και του Ν. 3461/2006 (όπως έχουν τροποποιηθεί και ισχύουν) και (ii) Ουδενμία διαφημιστική καταχώριση, δήλωση ή ανακοίνωση έχει τεθεί ή πρόκειται να τεθεί υπόψη, εγκριθεί ή επιτραπεί από την Επιτροπή Κεφαλαιαγοράς, σύμφωνα με τις διατάξεις του Ν. 3401/2005, του άρθρ. 10 του 876/1979, του άρθρου 8α του Κ.Ν. 2190/1920 και του Ν. 3461/2006 (όπως έχουν τροποποιηθεί και ισχύουν), εντός, από ή αναφορικά με την Ελληνική Επικράτεια. Ούτε το Πληροφοριακό Σημείωμα ούτε οιαδήποτε έγγραφο προσφοράς των Ομολογιών δεν έχει εγκριθεί από την Επιτροπή Κεφαλαιαγοράς. Ούτε η παρούσα ανακοίνωση ούτε το Πληροφοριακό Σημείωμα ούτε η ηλεκτρονική τους μεταβίβαση αποτελούν πρόταση απόκτησης ούτε πρόσκληση προς υποβολή πρότασης για πώληση των Ανταλλάξιμων Τίτλων (και η αποδοχή της Πρότασης από κατόχους Ανταλλάξιμων Τίτλων δεν θα γίνεται αποδεκτή) σε οποιαδήποτε περίπτωση η πρόταση απόκτησης ή η πρόσκληση προς υποβολή προτάσεως απαγορεύονται. Η Πρόταση δεν πραγματοποιείται ούτε πρόκειται να πραγματοποιηθεί άμεσα ή έμμεσα εντός ή με τη χρήση ταχυδρομείου ή με οιοδήποτε τρόπο ή μέσο (περιλαμβανομένων φαξ, τέλεξ, τηλεφώνου, ηλεκτρονικού ταχυδρομείου ή άλλης μορφής ηλεκτρονικής επικοινωνίας) εσωτερικού ή εξωτερικού εμπορίου ή με μεταβίβαση μέσω των εθνικών αρχών των Ηνωμένων Πολιτειών και καμία προσφορά των Ανταλλάξιμων Τίτλων δεν θα πραγματοποιηθεί με τους ανωτέρω τρόπους, μέσα ή αρχές από ή εντός των Ηνωμένων Πολιτειών ή σε πρόσωπα των ΗΠΑ ή σε πρόσωπα με εγκατάσταση ή διαμονή στις Ηνωμένες Πολιτείες υπό την έννοια του Κανόνα 800(h) του United States Securities Act του 1933, όπως έχει τροποποιηθεί («Νόμος περί Κινητών Αξιών») (και οιαδήποτε αναφορά της παρούσας παραγράφου σε πρόσωπα που έχουν εγκατάσταση ή διαμονή στις Ηνωμένες Πολιτείες θα ερμηνεύεται αντίστοιχα). Ακολούθως, τα αντίγραφα του Πληροφοριακού Σημειώματος και οιαδήποτε άλλα έγγραφα ή υλικό που σχετίζονται με την Πρόταση δεν πρόκειται και δεν πρέπει, άμεσα ή έμμεσα, να ταχυδρομούνται ή άλλως να μεταβιβάζονται, διανέμονται προωθούνται ή αποστέλλονται (περιλαμβανομένων ενδεικτικά μέσω εκπροσώπων, πληρεξουσίων ή εντολέων) εντός των Ηνωμένων Πολιτειών ή σε πρόσωπα με εγκατάσταση ή διαμονή στις Ηνωμένες Πολιτείες ή σε πρόσωπα των ΗΠΑ. Για τους σκοπούς της παρούσας παραγράφου «Ηνωμένες Πολιτείες» σημαίνουν τις Ηνωμένες Πολιτείες της Αμερικής, τα εδάφη τους και τα κατεχόμενά τους (περιλαμβανομένων του Πουέρτο Ρίκο, των Αμερικανικών Παρθένων Νήσων, του Γκουάμ, της Αμερικανικής Σαμόα, της Νήσου Ουέικ και των Βορείων Νήσων Μαριάνα), οποιαδήποτε Πολιτεία των Ηνωμένων Πολιτειών και την Περιφέρεια της Κολούμπια. Η Πρόταση, η παρούσα ανακοίνωση, το Πληροφοριακό Σημείωμα και οιαδήποτε άλλα έγγραφα και υλικό σχετικά με την Πρόταση υπόκεινται στους περιορισμούς προσφοράς και διανομής και άλλων δικαιοδοσιών (περιλαμβανομένης της Ιταλίας, του Ηνωμένου Βασιλείου, της Γαλλίας και του Λουξεμβούργου), όπως ειδικότερα εκτίθενται στο Πληροφοριακό Σημείωμα.

## ΠΛΑΣΤΙΚΑ ΘΡΑΚΗΣ Α.Β.Ε.Ε.

### Ανακοίνωση

Η εταιρεία «ΠΛΑΣΤΙΚΑ ΘΡΑΚΗΣ ΑΝΩΝΥΜΗ ΒΙΟΜΗΧΑΝΙΚΗ ΚΑΙ ΕΜΠΟΡΙΚΗ ΕΤΑΙΡΕΙΑ» («Εταιρεία»), δημοσιοποιεί, σύμφωνα με τα οριζόμενα στο άρθρο 9 παρ. 5 του Ν. 3556/2007, ότι σε συνέχεια της μείωσης του μετοχικού της κεφαλαίου λόγω ακύρωσης 854.880 ιδίων κοινών ονομαστικών της μετοχών, οι οποίες έπαισαν να διαπραγματεύονται στο Χρηματιστήριο Αθηνών από τη συνεδρίαση της

31-07-2013, το μετοχικό κεφάλαιο της Εταιρείας ανέρχεται πλέον σε Ευρώ 22.547.310,00 και ο συνολικός αριθμός των κοινών ονομαστικών μετοχών της Εταιρείας και των ισάριθμων δικαιωμάτων ψήφου είναι 45.094.620

#### **ΠΛΑΣΤΙΚΑ ΘΡΑΚΗΣ Α.Β.Ε.Ε.**

##### **Ανακοίνωση**

Η Εταιρία με την επωνυμία «ΠΛΑΣΤΙΚΑ ΘΡΑΚΗΣ ΑΝΩΝΥΜΗ ΒΙΟΜΗΧΑΝΙΚΗ ΚΑΙ ΕΜΠΟΡΙΚΗ ΕΤΑΙΡΕΙΑ» (εφεξής η «Εταιρεία») ανακοινώνει σύμφωνα με το άρθρο 21 του ν. 3556/2007 και τον ν. 3340/2005, ότι η Ευφημία Χαλιορή του Σταύρου κάτοχος 9.120.690 μετοχών της Εταιρείας και ασκούσα τα δικαιώματα ψήφου εκ των μετοχών αυτών, με την από 31.7.2013 επιστολή της γνωστοποίησε προς την Εταιρεία, ότι την 31η Ιουλίου 2013, συνεπεία εταιρικού γεγονότος και ειδικότερα την μείωση μετοχικού κεφαλαίου με διαγραφή-ακύρωση ιδίων μετοχών της Εταιρείας και την συνακόλουθη διαμόρφωση του συνολικού αριθμού μετοχών και δικαιωμάτων ψήφου της Εταιρείας σε 45.094.620, τα δικαιώματα ψήφου της ανήλθαν του ορίου του 20% σε σχέση με το σύνολο των δικαιωμάτων ψήφου της Εταιρείας (άρθρο 9 παρ.1 ν. 3556/2007). Κατόπιν τούτου ο αριθμός δικαιωμάτων ψήφου της ως άνω μετόχου παραμένει ο αυτός, πλην όμως το ποσοστό της από 19,849% διαμορφώνεται σε 20,226% επί του συνολικού αριθμού δικαιωμάτων ψήφου της Εταιρείας. Η παρούσα ανακοίνωση δημοσιοποιείται σύμφωνα με τις διατάξεις των ν. 3556/2007 και 3340/2005 και έχει αναρτηθεί στην ιστοσελίδα της Εταιρείας [www.thracegroup.gr](http://www.thracegroup.gr).

#### **ΒΑΡΒΑΡΕΣΟΣ Α.Ε.**

##### **Ορθή Επανάληψη από Εταιρεία - Ανακοίνωση**

Η εταιρία «ΒΑΡΒΑΡΕΣΟΣ Α.Ε. Ευρωπαϊκά Νηματουργεία», σε συνέχεια της από 26.07.2013 ανακοίνωσης, γνωστοποιεί εκ νέου τη σύνθεση του Διοικητικού Συμβουλίου, στο πλαίσιο του άρθρου 2 της απόφασης 3/347/12.07.2005 της Επιτροπής Κεφαλαιαγοράς, ως ακολούθως: Ιζαμπέλλα Βαρβαρέσου - Πρόεδρος, εκτελεστικό μέλος. Νικόλαος Βελής – Αντιπρόεδρος, εκτελεστικό μέλος. Ουρανία Παναγιωταλίδη – ανεξάρτητο μη εκτελεστικό μέλος. Παντελής Παλαντζίδης – ανεξάρτητο μη εκτελεστικό μέλος. Νιόβη Αμανατίδου – ανεξάρτητο μη εκτελεστικό μέλος.

#### **ΕΛΙΝΟΙΑ Α.Ε.**

##### **Ανακοίνωση**

Η ΕΛΙΝΟΙΑ Α.Ε. ανακοινώνει ότι ολοκληρώθηκε ο τακτικός φορολογικός έλεγχος των χρήσεων 2009 και 2010. Τα βιβλία που τηρεί η Εταιρία κρίθηκαν επαρκή και ακριβή και δεν προέκυψαν παραβάσεις που να επηρεάζουν το κύρος τους. Ωστόσο, καταλογίσθηκαν λογιστικές διαφορές ύψους 441.310,51 ευρώ για τις οποίες προκύπτουν πρόσθετοι φόροι, πρόστιμα και προσαυξήσεις ύψους 136.042,76 ευρώ συνολικά, ποσό για το οποίο η εταιρία έχει ήδη διενεργήσει επαρκείς προβλέψεις.

#### **F.H.L. Η. ΚΥΡΙΑΚΙΔΗΣ ΜΑΡΜΑΡΑ - ΓΡΑΝΙΤΕΣ Α.Β.Ε.Ε.**

##### **Αγορά Ιδίων Μετοχών**

Η F.H.L. Η. ΚΥΡΙΑΚΙΔΗΣ ΜΑΡΜΑΡΑ ΓΡΑΝΙΤΕΣ Α.Β.Ε.Ε. (η Εταιρεία) ενημερώνει το επενδυτικό κοινό ότι σε εκτέλεση της από 17.12.2012 απόφασης της Έκτακτης Γενικής Συνέλευσης των Μετόχων της Εταιρείας, προέβη σε αγορά ιδίων μετοχών, και συγκεκριμένα στις 31.07.2013 αγοράστηκαν 768 μετοχές, με μέση τιμή κτήσης 0,85 ευρώ ανά μετοχή και συνολική αξία συναλλαγών 660,61 ευρώ. Οι αγορές ιδίων μετοχών πραγματοποιούνται μέσω του μέλους του Χρηματιστηρίου Αθηνών ΕΠΕΝΔΥΤΙΚΗ ΤΡΑΠΕΖΑ ΕΛΛΑΔΟΣ Α.Ε.

#### **BYTE COMPUTER Α.Β.Ε.Ε.**

##### **Ανακοίνωση**

Η Εταιρεία BYTE COMPUTER Α.Β.Ε.Ε ανακοινώνει προς το επενδυτικό κοινό ότι, το Δ.Σ. του Χρηματιστηρίου, με σχετική απόφαση του, η οποία ελήφθη κατά την συνεδρίαση του στις 31/7/2013, ενέκρινε την ανανέωση από το Μέλος του Χ.Α. MERIT ΧΑΕΠΕΥ της ιδιότητας του Ειδικού Διαπραγματευτή επί των μετοχών της Εταιρείας και από τη συνεδρίαση του Χρηματιστηρίου Αθηνών της 4/08/2013 κι εφεξής θα συνεχίσει την Ειδική Διαπραγμάτευση επί των κοινών εισηγμένων μετοχών της προς ενίσχυση της ρευστότητας των μετοχών αυτών. Η Εταιρεία έχει υπογράψει σύμβαση Ειδικής Διαπραγμάτευσης με την εταιρεία «MERIT ΧΑΕΠΕΥ» με τους εξής βασικούς όρους: Η MERIT ΧΑΕΠΕΥ θα διαβιβάζει στο Σύστημα Συναλλαγών του Χρηματιστηρίου Αθηνών εντολές ειδικής διαπραγμάτευσης (δηλαδή ταυτόχρονες εντολές αγοράς και πώλησης) για ίδιο λογαριασμό επί των μετοχών της Εταιρείας. Για την υπηρεσία αυτή η εταιρεία θα καταβάλει αμοιβή στην MERIT ΧΑΕΠΕΥ. Η σύμβαση Ειδικής Διαπραγμάτευσης με την ανωτέρω Εταιρεία έχει διάρκεια ενός (1) έτους.

#### **ΑΕΡΟΠΟΡΙΑ ΑΙΓΑΙΟΥ Α.Ε.**

##### **Ανακοίνωση**

Η ΑΕΡΟΠΟΡΙΑ ΑΙΓΑΙΟΥ Α.Ε. (η Εταιρεία) ανακοινώνει, σύμφωνα με τις διατάξεις των Ν.3556/2007 και Ν.3340/2005, σε συνδυασμό με την απόφαση 1/434/3.7.2007 της Επιτροπής Κεφαλαιαγοράς, ότι η Autohellas ΑΤΕΕ, συνδεδεμένο νομικό πρόσωπο με τον Πρόεδρο του Δ.Σ. της Εταιρείας κ. Θεόδωρο Βασιλάκη, τον Αντιπρόεδρο του Δ.Σ. της Εταιρείας κ. Ευτύχιο Βασιλάκη και το μη-εκτελεστικό μέλος του Δ.Σ. της Εταιρείας κ. Γεώργιο Βασιλάκη, προέβη την 29/07/2013 σε αγορά 700 μετοχών της Εταιρείας, συνολικής αξίας 2.121 ευρώ, την 30/7/2013 σε αγορά 900 μετοχών συνολικής αξίας 2.716 ευρώ και την 31/7/2013 σε αγορά 679 μετοχών συνολικής αξίας 2.043,79 ευρώ.

#### **ΕΛΛΗΝΙΚΑ ΧΡΗΜΑΤΙΣΤΗΡΙΑ Α.Ε.**

##### **Ανακοίνωση**

Η εταιρεία ΕΛΛΗΝΙΚΑ ΧΡΗΜΑΤΙΣΤΗΡΙΑ Α.Ε. ενημερώνει το επενδυτικό κοινό ότι η Α' Επαναληπτική Γενική Συνέλευση των μετόχων της εταιρείας, που πραγματοποιήθηκε την Τρίτη 11/6/2013, αποφάσισε τη μείωση του μετοχικού κεφαλαίου της εταιρείας κατά το ποσό των 1.961.056,89 Ευρώ, η οποία θα πραγματοποιηθεί με αντίστοιχη μείωση της ονομαστικής αξίας της μετοχής από 0,79 Ευρώ σε 0,76 Ευρώ. Μετά την ως άνω μείωση το μετοχικό κεφάλαιο της εταιρείας ανέρχεται πλέον στο ποσό των 49.680.107,88 Ευρώ, διαιρούμενο σε 65.368.563 κοινές ονομαστικές μετοχές, ονομαστικής αξίας 0,76 Ευρώ η κάθε μία. Την Παρασκευή 21/6/2013 καταχωρήθηκε στο Γενικό Εμπορικό Μητρώο η αριθμ. Κ2-4409 απόφαση του Υπουργείου Ανάπτυξης και Ανταγωνιστικότητας με την οποία εγκρίθηκε η τροποποίηση του σχετικού άρθρου του Καταστατικού της εταιρείας. Το Χ.Α. ενημερώθηκε την 31/7/2013 για την εν λόγω μείωση της ονομαστικής αξίας των μετοχών της εταιρείας με επιστροφική κεφαλαίου με καταβολή μετρητών στους μετόχους ποσού 0,03 Ευρώ ανά μετοχή. Δικαιούχοι στη λήψη της επιστροφής κεφαλαίου βάσει του κανόνα προσδιορισμού δικαιούχων (record date) είναι οι εγγεγραμμένοι στα αρχεία του Σ.Α.Τ. επενδυτές την Παρασκευή 27/09/2013 (αποκοπή την Τετάρτη 25/09/2013, πριν από την έναρξη της συνεδρίασης του Χρηματιστηρίου Αθηνών). Από την ίδια ημερομηνία (25/09/2013), η τιμή εκκίνησης των μετοχών της Εταιρείας στο Χ.Α. θα διαμορφωθεί σύμφωνα με τον Κανονισμό του Χρηματιστηρίου Αθηνών σε συνδυασμό με την υπ' αριθ. 26 απόφαση του Δ.Σ. του Χ.Α. όπως ισχύει. Ως ημερομηνία έναρξης καταβολής της επιστροφής κεφαλαίου ορίζεται η Πέμπτη 3/10/2013. Η πληρωμή θα

πραγματοποιηθεί από την Τράπεζα Πειραιώς ως ακολούθως: 1. Μέσω των χειριστών στο Σύστημα Αυλων Τίτλων (Σ.Α.Τ.) με τη διαδικασία που προβλέπεται στην παρ. 5.5. του Κανονισμού του Χ.Α. και το άρθρο 39 του Κανονισμού Λειτουργίας του Σ.Α.Τ. εφόσον τους έχει χορηγηθεί το δικαίωμα είσπραξης. 2. Μέσω του δικτύου των καταστημάτων της ΤΡΑΠΕΖΑΣ ΠΕΙΡΑΙΩΣ για όσους εκ των μετόχων έχουν ζητήσει εξαίρεση από τον χειριστή τους στο Σ.Α.Τ. ή έχουν τις μετοχές τους στον ειδικό λογαριασμό της Μεριδας τους. 3. Για όσους εκ των μετόχων για διαφόρους λόγους δεν καταστεί δυνατή η πίστωση μέσω των χειριστών τους θα είναι δυνατή η είσπραξη της επιστροφής κεφαλαίου από την Τετάρτη 09/10/2013 μέσω του δικτύου των καταστημάτων της πληρώτριας τράπεζας. Για την είσπραξη των μετρητών από το Δίκτυο καταστημάτων της ΤΡΑΠΕΖΑΣ ΠΕΙΡΑΙΩΣ είναι αναγκαία η προσκόμιση του Δελτίου Αστυνομικής τους Ταυτότητας και της εκτύπωσης στοιχείων του αριθμού Κ.Α.Μ.Ε. (Κωδ. Αριθμ. Μεριδας Επενδυτή στο ΣΑΤ). Η πληρωμή σε τρίτο πρόσωπο πραγματοποιείται μόνον με την προσκόμιση εξουσιοδότησης, η οποία θα φέρει τα πλήρη στοιχεία τόσο του δικαιούχου μετόχου, όσο και του εξουσιοδοτούμενου (ονοματεπώνυμο, πατρώνυμο, Α.Δ.Τ. & Α.Φ.Μ.), θεωρημένη για το γνήσιο της υπογραφής από Αστυνομική ή άλλη Αρχή. Από την Παρασκευή 4/10/2018, η επιστροφή κεφαλαίου σε μετρητά θα καταβάλλεται μόνο από τα γραφεία της εταιρείας. Η ημερομηνία αποκοπής (25/9/2013) του δικαιώματος για την επιστροφή κεφαλαίου είναι μετά από την λήξη, την Παρασκευή 20/9/2013, των ακόλουθων Συμβολαίων Μελλοντικής Εκπλήρωσης (ΣΜΕ) που διαπραγματεύονται στην αγορά Παραγώγων: ΣΜΕ με υποκείμενο τίτλο την μετοχή της ΕΧΑΕ. Για περισσότερες πληροφορίες οι κ.κ. μέτοχοι μπορούν να απευθύνονται στο Τμήμα Εξυπηρέτησης Μετόχων της εταιρείας (τηλ. 210-3366616).

### **ΜΙΝΩΙΚΕΣ ΓΡΑΜΜΕΣ Α.Ν.Ε. Ανακοίνωση**

Οι Μινωικές Γραμμές Α.Ν.Ε. ανακοινώνουν ότι η εταιρεία (GRIMALDI COMPAGNIA DI NAVIGAZIONE Spa) συνδεδεμένο νομικό πρόσωπο με το Πρόεδρο του Διοικητικού Συμβουλίου της Εταιρείας Emanuele G. Grimaldi (υπόχρεο πρόσωπο με βάση το άρθρο 13 του Ν.3340/2005), προέβη στις 29/07/2013 σε αγορά 1.534 κοινών ονομαστικών μετοχών των Μινωικών Γραμμών συνολικής αξίας ευρώ 3.068,00 και στις 30/07/2013 σε αγορά 900 κοινών ονομαστικών μετοχών των Μινωικών Γραμμών συνολικής αξίας ευρώ 1.800,00. Η παρούσα γίνεται σύμφωνα με το Ν.3556/2007 (άρθρο 3, (ιστ), (ββ), και άρθρο 21) και σε συνδυασμό με το άρθρο 11 της απόφασης 1/434/3.7.2007 της Επιτροπής Κεφαλαιαγοράς.

### **ΓΕΝΙΚΕΣ ΣΥΝΕΛΕΥΣΕΙΣ**

#### **NUTRIART A.B.E.E. \***

**Έκτακτη Γενική Συνέλευση της 22/08/2013**, ημέρα Πέμπτη και **ώρα 10:00 π.μ.** στα γραφεία της έδρας της Εταιρείας που βρίσκονται στη θέση Λουτρό Αχαρνών, για να αποφασίσουν επί των ακόλουθων θεμάτων της Ημερήσιας Διάταξης: ΘΕΜΑΤΑ ΗΜΕΡΗΣΙΑΣ ΔΙΑΤΑΞΗΣ: 1. Έγκριση της υποβολής της από 21.06.2013 αίτησης πτώχευσης της Εταιρείας ενώπιον του Πολυμελούς Πρωτοδικείου Αθηνών. 2. Διάφορα θέματα - Ανακοινώσεις και Εγκρίσεις, Ενημέρωση. I. ΔΙΚΑΙΩΜΑ ΣΥΜΜΕΤΟΧΗΣ ΚΑΙ ΨΗΦΟΥ: Στη Γενική Συνέλευση δικαιούται να συμμετέχει όποιος εμφανίζεται ως μέτοχος στα αρχεία του Συστήματος Αυλων Τίτλων που διαχειρίζεται η Ελληνικά Χρηματιστήρια Α.Ε. (Ε.Χ.Α.Ε.), στο οποίο τηρούνται οι κινητές αξίες (μετοχές) της Εταιρείας. Η απόδειξη της μετοχικής ιδιότητας γίνεται με την προσκόμιση σχετικής έγγραφης βεβαίωσης του ως άνω φορέα ή εναλλακτικά, με απευθείας ηλεκτρονική σύνδεση της Εταιρείας με τα αρχεία του εν λόγω φορέα. Η ιδιότητα του μετόχου πρέπει να υφίσταται κατά το Σάββατο, 17.08.2013 (ημερομηνία καταγραφής), ήτοι κατά την έναρξη της πέμπτης (5ης) ημέρας πριν από την ημέρα συνεδρίασης της Γενικής Συνέλευσης της 22.08.2013 και η σχετική βεβαίωση ή εναλλακτικά η ηλεκτρονική πιστοποίηση σχετικά με την μετοχική ιδιότητα πρέπει να περιέλθουν στην Εταιρεία το αργότερο μέχρι την Δευτέρα, 19.08.2013, ήτοι την τρίτη (3η) ημέρα πριν από την ημέρα της συνεδρίασης της Γενικής Συνέλευσης. Έναντι της Εταιρείας θεωρείται ότι έχει δικαίωμα συμμετοχής και ψήφου στη Γενική Συνέλευση μόνον όποιος φέρει την ιδιότητα του μετόχου κατά την ως άνω ημερομηνία καταγραφής. Σε περίπτωση μη συμμόρφωσης των μετόχων προς τις διατάξεις του άρθρου 28α του Κ.Ν. 2190/1920, ο εν λόγω μέτοχος μετέχει στη Γενική Συνέλευση μόνο μετά από άδειά της. Σημειώνεται ότι η άσκηση των δικαιωμάτων συμμετοχής και ψήφου δεν προϋποθέτει την δέσμευση των μετοχών του δικαιούχου ούτε την τήρηση άλλης ανάλογης διαδικασίας, η οποία περιορίζει την δυνατότητα πώλησης και μεταβίβασης αυτών κατά το χρονικό διάστημα που μεσολαβεί ανάμεσα στην ημερομηνία καταγραφής και στην ημερομηνία της Γενικής Συνέλευσης. Σε περίπτωση μη επίτευξης απαρτίας, η Γενική Συνέλευση θα επαναληφθεί την 2 Σεπτεμβρίου 2013, ημέρα Δευτέρα και ώρα 10:00, στα γραφεία της έδρας της Εταιρείας, στην θέση Λουτρό Αχαρνών (Α' Επαναληπτική Γενική Συνέλευση) και σε περίπτωση μη επίτευξης απαρτίας κατά την Α' Επαναληπτική Γενική Συνέλευση, η Γενική Συνέλευση θα επαναληφθεί την 13η Σεπτεμβρίου 2013, ημέρα Παρασκευή και ώρα 10:00 στα γραφεία της έδρας της Εταιρείας, στην θέση Λουτρό Αχαρνών (Β' Επαναληπτική Γενική Συνέλευση). Στην επαναληπτική γενική συνέλευση μπορούν να μετάσχουν μέτοχοι υπό τις ίδιες παραπάνω τυπικές προϋποθέσεις. Η ιδιότητα του μετόχου πρέπει να υφίσταται κατά την έναρξη της τέταρτης (4ης) ημέρας πριν από την ημέρα συνεδρίασης της τυχόν επαναληπτικής γενικής συνέλευσης (ημερομηνία καταγραφής επαναληπτικών γενικών συνελεύσεων), ήτοι κατά την 29.08.2013 η δε ηλεκτρονική πιστοποίηση σχετικά με τη μετοχική ιδιότητα πρέπει να περιέλθει στην Εταιρεία το αργότερο την τρίτη (3η) ημέρα πριν από τη συνεδρίαση της γενικής συνέλευσης, ήτοι την 30.08.2013 για την Α' Επαναληπτική και κατά την 09.09.2013 και 10.09.2013 αντίστοιχα για την Β' Επαναληπτική. II. ΔΙΑΔΙΚΑΣΙΑ ΓΙΑ ΤΗΝ ΑΣΚΗΣΗ ΔΙΚΑΙΩΜΑΤΟΣ ΨΗΦΟΥ ΜΕΣΩ ΑΝΤΙΠΡΟΣΩΠΟΥ - Σύμφωνα με το Νόμο και το Καταστατικό της Εταιρείας, κάθε μέτοχος μπορεί να μετάσχει στην Γενική Συνέλευση, είτε αυτοπροσώπως είτε δια πληρεξουσίου διοριζομένου και δι' απλής επιστολής, εφόσον είναι κύριος μιας τουλάχιστον μετοχής. Ανήλικοι και πρόσωπα υπό δικαστική απαγόρευση ή αντίληψη αντιπροσωπεύονται από τους νόμιμους αντιπροσώπους τους. Κάθε μέτοχος μπορεί να διορίζει μέχρι τρεις (3) αντιπροσώπους. Νομικά πρόσωπα μετέχουν στη Γενική Συνέλευση ορίζοντας ως εκπροσώπους τους έως τρία φυσικά πρόσωπα. Ωστόσο, αν ο μέτοχος κατέχει μετοχές της Εταιρείας, οι οποίες εμφανίζονται σε περισσότερους του ενός λογαριασμούς αξιών, ο περιορισμός αυτός δεν εμποδίζει τον εν λόγω μέτοχο να ορίζει διαφορετικούς αντιπροσώπους για τις μετοχές που εμφανίζονται στον κάθε λογαριασμό αξιών σε σχέση με τη Γενική Συνέλευση. Αντιπρόσωπος που ενεργεί για περισσότερους μετόχους μπορεί να ψηφίζει διαφορετικά για κάθε μέτοχο. Ο αντιπρόσωπος μετόχου υποχρεούται να γνωστοποιεί στην Εταιρεία, πριν από την έναρξη της συνεδρίασης της Γενικής Συνέλευσης, κάθε συγκεκριμένο γεγονός, το οποίο μπορεί να είναι χρήσιμο στους μετόχους για την αξιολόγηση του κινδύνου να εξυπηρετήσει ο αντιπρόσωπος άλλα συμφέροντα πλην των συμφερόντων του αντιπροσωπευόμενου μετόχου. Κατά την έννοια της παρούσας παραγράφου, μπορεί να προκύπτει σύγκρουση συμφερόντων ιδίως όταν ο αντιπρόσωπος: α) είναι μέτοχος που ασκεί τον έλεγχο της Εταιρείας ή είναι άλλο νομικό πρόσωπο ή οντότητα η οποία ελέγχεται από το μέτοχο αυτόν, β) είναι μέλος του Διοικητικού Συμβουλίου ή της εν γένει διοίκησης της Εταιρείας ή μετόχου που ασκεί τον έλεγχο της Εταιρείας, ή άλλου νομικού προσώπου ή οντότητας που ελέγχεται από μέτοχο ο οποίος ασκεί τον έλεγχο της Εταιρείας, γ) είναι υπάλληλος ή ορκωτός ελεγκτής της Εταιρείας ή μετόχου που ασκεί τον έλεγχο

της Εταιρείας ή άλλου νομικού προσώπου ή οντότητας που ελέγχεται από μέτοχο, ο οποίος ασκεί τον έλεγχο της Εταιρείας, δ) είναι σύζυγος ή συγγενής πρώτου βαθμού με ένα από τα φυσικά πρόσωπα που αναφέρονται στις ως άνω περιπτώσεις (α) έως (γ). Ο διορισμός ή η ανάκληση αντιπροσώπου/-ων γίνεται εγγράφως. Τα έγγραφα αντιπροσώπησης μπορούν να είναι ιδιωτικά, αρκεί να έχουν χρονολογία και να έχουν υπογραφεί από τον εκδότη τους. Τα πληρεξούσια και οποιαδήποτε άλλα έγγραφα νομιμοποίησης αυτών που εκπροσωπούν τους μετόχους πρέπει να κατατεθούν νομίμως συμπληρωμένα και υπογεγραμμένα στα γραφεία της Εταιρείας (θέση Λουτρό, Αχαρνές Αττικής) έως την 19.08.2013, ήτοι τουλάχιστον τρεις (3) ημέρες πριν από τη συνεδρίαση της Γενικής Συνέλευσης. Σε περίπτωση επαναληπτικής Τακτικής Γενικής Συνέλευσης, η πιο πάνω εξουσιοδότηση θα πρέπει να έχει κοινοποιηθεί στην Εταιρεία με τα ίδια πιο πάνω μέσα τουλάχιστον τρεις (3) ημέρες πριν από την ημερομηνία της επαναληπτικής Γενικής Συνέλευσης. Ηλεκτρονικές κοινοποιήσεις διορισμού και ανάκλησης αντιπροσώπων δεν προβλέπονται από το Καταστατικό της Εταιρείας. Τα έντυπα για την άσκηση του δικαιώματος ψήφου δι' αντιπροσώπου βρίσκονται αναρτημένα στην ιστοσελίδα της Εταιρείας: [www.nutriart.gr](http://www.nutriart.gr). III. ΔΙΚΑΙΩΜΑΤΑ ΜΕΙΟΨΗΦΙΑΣ : (α) Με αίτηση μετόχων, που εκπροσωπούν το ένα εικοστό (1/20) του καταβεβλημένου μετοχικού κεφαλαίου, το Διοικητικό Συμβούλιο υποχρεούται να εγγράψει στην ημερήσια διάταξη της Γενικής Συνέλευσης πρόσθετα θέματα, εάν η σχετική αίτηση περιέλθει στο Διοικητικό Συμβούλιο έως την Τετάρτη 07.08.2013, ήτοι δεκαπέντε (15) τουλάχιστον ημέρες πριν από τη Γενική Συνέλευση. Τα πρόσθετα θέματα θα δημοσιευθούν με ευθύνη του Διοικητικού Συμβουλίου, κατά το άρθρο 26 του κ.ν.2190/1920, έως την Πέμπτη 15.08.2013, ήτοι επτά (7) τουλάχιστον ημέρες πριν από τη Γενική Συνέλευση. Η αίτηση για την εγγραφή πρόσθετων θεμάτων στην ημερήσια διάταξη πρέπει να συνοδεύεται από αιτιολόγηση ή από σχέδιο απόφασης προς έγκριση στη Γενική Συνέλευση και η αναθεωρημένη ημερήσια διάταξη θα δημοσιοποιηθεί με τον ίδιο τρόπο, όπως η παρούσα ημερήσια διάταξη, την Παρασκευή 09.08.2013, ήτοι δεκατριών (13) ημερών πριν από την ημερομηνία της Γενικής Συνέλευσης και ταυτόχρονα θα θεθεί στη διάθεση των μετόχων στην ιστοσελίδα της Εταιρείας, μαζί με την αιτιολόγηση ή το σχέδιο απόφασης που έχει υποβληθεί από τους μετόχους. (β) Με αίτηση μετόχων που εκπροσωπούν το ένα εικοστό (1/20) του καταβεβλημένου μετοχικού κεφαλαίου, το Διοικητικό Συμβούλιο θα θέσει στη διάθεση των μετόχων κατά τα οριζόμενα στο άρθρο 39 παράγραφος 2α του κ.ν. 2190/1920 έως την Παρασκευή 16.08.2013, ήτοι έξι (6) τουλάχιστον ημέρες πριν από την ημερομηνία της Γενικής Συνέλευσης, σχέδια αποφάσεων για θέματα που έχουν περιληφθεί στην αρχική ή την αναθεωρημένη ημερήσια διάταξη, αν η σχετική αίτηση περιέλθει στο Διοικητικό Συμβούλιο την Πέμπτη 15.08.2013, ήτοι επτά (7) τουλάχιστον ημέρες πριν από την ημερομηνία της Γενικής Συνέλευσης. (γ) Μετά από αίτηση οποιουδήποτε μετόχου, που θα υποβληθεί στην Εταιρεία έως την Τρίτη 20.08.2013, ήτοι πέντε (5) τουλάχιστον ημέρες πριν από τη Γενική Συνέλευση, το Διοικητικό Συμβούλιο υποχρεούται να παρέχει στη Γενική Συνέλευση τις αιτούμενες συγκεκριμένες πληροφορίες για τις υποθέσεις της Εταιρείας, στο μέτρο που αυτές είναι χρήσιμες για την πραγματική εκτίμηση των θεμάτων της ημερήσιας διάταξης. Το Διοικητικό Συμβούλιο μπορεί να απαντήσει ενιαία σε αιτήσεις μετόχων με το ίδιο περιεχόμενο. Υποχρέωση παροχής πληροφοριών δεν υφίσταται όταν οι σχετικές πληροφορίες διατίθενται ήδη στην ιστοσελίδα της Εταιρείας, ιδίως με τη μορφή ερωτήσεων και απαντήσεων. Σε κάθε περίπτωση, το Διοικητικό Συμβούλιο μπορεί να αρνηθεί την παροχή των πληροφοριών για αποχρώντα ουσιώδη λόγο, ο οποίος αναγράφεται στα πρακτικά. (δ) Μετά από αίτηση μετόχων, που εκπροσωπούν το ένα πέμπτο (1/5) του καταβεβλημένου μετοχικού κεφαλαίου η οποία θα υποβληθεί στην Εταιρεία έως την Παρασκευή 16.08.2013, ήτοι πέντε (5) τουλάχιστον ημέρες πριν από τη Γενική Συνέλευση, το Διοικητικό Συμβούλιο υποχρεούται να παρέχει στη Γενική Συνέλευση πληροφορίες για την πορεία των εταιρικών υποθέσεων και την περιουσιακή κατάσταση της Εταιρείας. Το Διοικητικό Συμβούλιο μπορεί να αρνηθεί την παροχή των πληροφοριών για αποχρώντα ουσιώδη λόγο, ο οποίος αναγράφεται στα πρακτικά. Αντίστοιχες προθεσμίες για τυχόν άσκηση δικαιωμάτων μειοψηφίας των μετόχων ισχύουν και σε περίπτωση επαναληπτικών γενικών συνελεύσεων. Σε όλες τις ως άνω περιπτώσεις, οι αιτούντες μέτοχοι οφείλουν να αποδεικνύουν τη μετοχική τους ιδιότητα και τον αριθμό των μετοχών που κατέχουν κατά την άσκηση του σχετικού δικαιώματος. Τέτοια απόδειξη αποτελεί και η προσκόμιση βεβαίωσης από την ανώνυμη Εταιρεία Ελληνικά Χρηματιστήρια Α.Ε. (Δ/ση Κεντρικού Αποθετηρίου Αξιών) ή η πιστοποίηση της μετοχικής ιδιότητας με απευθείας ηλεκτρονική σύνδεση μεταξύ του ως άνω φορέα και της Εταιρείας. IV. ΛΟΙΠΕΣ ΠΛΗΡΟΦΟΡΙΕΣ - Το πλήρες κείμενο της παρούσας πρόσκλησης καθώς και των σχεδίων, αποφάσεων, πληροφοριών και λοιπών εγγράφων που προβλέπονται στο άρθρο 27 παρ. 3, κ.ν. 2190/1920 θα αναρτηθεί σε ηλεκτρονική μορφή στην ιστοσελίδα της Εταιρείας: [www.nutriart.gr](http://www.nutriart.gr), μέχρι και την ημέρα της Γενικής Συνέλευσης. Εάν για τεχνικούς λόγους δεν είναι δυνατή η πρόσβαση στα ανωτέρω στοιχεία μέσω διαδικτύου αυτά διατίθενται σε έγχαρτη μορφή στα γραφεία της έδρας της Εταιρείας αλλά και αποστέλλονται ταχυδρομικώς και χωρίς χρέωση σε κάθε μέτοχο που τα ζητάει.

#### ΤΡΑΠΕΖΑ EUROBANK ERGASIAS A.E. \*

**Έκτακτη Γενική Συνέλευση**, στις **26/08/2013**, ημέρα Δευτέρα και **ώρα 11:00 π.μ.**, στην Αθήνα, στο «Μέγαρο Ιδρύματος Μποδοσάκη» (αίθουσα «Ιωάννης Σ. Λάτσης»), Λεωφ. Αμαλίας 20. Τα θέματα της ημερήσιας διάταξης είναι τα εξής: 1. Έγκριση συμβάσεων μεταξύ της Τράπεζας και του Ταμείου Χρηματοπιστωτικής Σταθερότητας κατά το άρθρο 23α του κ.ν. 2190/1920. 2. Αύξηση του μετοχικού κεφαλαίου της Τράπεζας με έκδοση νέων κοινών μετοχών, καλυπτόμενη με εισφορά σε είδος από το Ταμείο Χρηματοπιστωτικής Σταθερότητας. Αντίστοιχη τροποποίηση του Καταστατικού της Τράπεζας. Παροχή εξουσιοδότησεων. Σύμφωνα με τα άρθρα 26 παρ. 2β και 28α του κ.ν. 2190/1920, η Τράπεζα ενημερώνει τους μετόχους για τα ακόλουθα: ΔΙΚΑΙΩΜΑ ΣΥΜΜΕΤΟΧΗΣ ΚΑΙ ΨΗΦΟΥ ΣΤΗ ΓΕΝΙΚΗ ΣΥΝΕΛΕΥΣΗ - Στην Έκτακτη Γενική Συνέλευση της 26ης Αυγούστου 2013 δικαιούται να συμμετέχει και να ψηφίζει όποιος εμφανίζεται ως μέτοχος κοινών μετοχών της Τράπεζας στα αρχεία του Συστήματος Άυλων Τίτλων (Σ.Α.Τ.), που διαχειρίζεται η «Ελληνικά Χρηματιστήρια Α.Ε.» («Ε.Χ.Α.Ε.»), κατά την έναρξη της πέμπτης (5ης) ημέρας πριν από την ημέρα συνεδρίασης της Έκτακτης Γενικής Συνέλευσης («Ημερομηνία Καταγραφής»). Η μετοχική ιδιότητα πιστοποιείται ηλεκτρονικά από την Ε.Χ.Α.Ε., με απευθείας ηλεκτρονική σύνδεση της Τράπεζας με τα αρχεία του Σ.Α.Τ. Συνεπώς, για να συμμετάσχει και να ψηφίσει στην Έκτακτη Γενική Συνέλευση, ο μέτοχος δεν απαιτείται να προσκομίσει σχετική έγγραφη βεβαίωση της Ε.Χ.Α.Ε. Έναντι της Τράπεζας θεωρείται ότι δικαίωμα συμμετοχής και ψήφου στην Έκτακτη Γενική Συνέλευση έχει μόνον όποιος φέρει την ιδιότητα του μετόχου κατά την Ημερομηνία Καταγραφής. Η άσκηση των εν λόγω δικαιωμάτων δεν προϋποθέτει τη δέσμευση των μετοχών του δικαιούχου ούτε την τήρηση άλλης ανάλογης διαδικασίας, η οποία περιορίζει τη δυνατότητα πώλησης και μεταβίβασης αυτών κατά το χρονικό διάστημα που μεσολαβεί ανάμεσα στην Ημερομηνία Καταγραφής και στην Έκτακτη Γενική Συνέλευση. Κάθε κοινή μετοχή δίνει δικαίωμα μιας ψήφου. ΔΙΑΔΙΚΑΣΙΑ ΣΥΜΜΕΤΟΧΗΣ ΚΑΙ ΨΗΦΟΥ ΜΕΣΩ ΑΝΤΙΠΡΟΣΩΠΟΥ - Ο μέτοχος συμμετέχει στην Έκτακτη Γενική Συνέλευση και ψηφίζει είτε αυτοπροσώπως είτε μέσω αντιπροσώπων. Κάθε μέτοχος μπορεί να διορίζει μέχρι τρεις (3) αντιπροσώπους και τα νομικά πρόσωπα/μέτοχοι μπορούν να ορίζουν ως εκπροσώπους τους μέχρι τρία (3) φυσικά πρόσωπα. Σε περίπτωση που μέτοχος κατέχει μετοχές της Τράπεζας, οι οποίες εμφανίζονται σε περισσότερους του ενός λογαριασμούς αξιών, αυτός μπορεί να ορίσει διαφορετικούς αντιπροσώπους για τις μετοχές που εμφανίζονται στον κάθε λογαριασμό αξιών. Αντιπρόσωπος που ενεργεί για περισσότερους μετόχους μπορεί να ψηφίζει διαφορετικά για κάθε μέτοχο. Το καταστατικό της Τράπεζας δεν προβλέπει τη δυνατότητα συμμετοχής των μετόχων στην Έκτακτη Γενική Συνέλευση με ηλεκτρονικά μέσα, χωρίς τη φυσική παρουσία τους στον τόπο διεξαγωγής της, ούτε τη δυνατότητα ψήφου εξ αποστάσεως είτε με ηλεκτρονικά μέσα είτε δι' αλληλογραφίας. Ο διορισμός ή η ανάκληση του αντιπροσώπου του μετόχου μπορεί να γίνει: α) Με ηλεκτρονικά μέσα, μέσω ειδικού μηχανογραφικού συστήματος με παροχή αναλυτικών οδηγιών, που θα

είναι διαθέσιμο στην ιστοσελίδα της Τράπεζας ([www.eurobank.gr](http://www.eurobank.gr)). β) Εγγράφως, μέσω εντύπου πληρεξουσιότητας για το διορισμό αντιπροσώπου το οποίο θα είναι διαθέσιμο στους μετόχους: (i) σε έγχαρτη μορφή στο δίκτυο καταστημάτων της Τράπεζας και στην Διεύθυνση Διαχείρισης Δεδομένων και Επενδύτων, Ιωλκού 8 και Φιλικής Εταιρείας (κτίριο Α) 142 34 Νέα Ιωνία Αττικής (τηλ. 210-3523300) και (ii) σε ηλεκτρονική μορφή στην ιστοσελίδα της Τράπεζας ([www.eurobank.gr](http://www.eurobank.gr)). Το ανωτέρω έντυπο πρέπει να κατατεθεί, συμπληρωμένο και υπογεγραμμένο, στην Τράπεζα, στις προαναφερόμενες υπό στοιχείο (i) διευθύνσεις, τουλάχιστον τρεις (3) ημέρες πριν από την ημερομηνία της Έκτακτης Γενικής Συνέλευσης ή της τυχόν Επαναληπτικής αυτής. Ο αντιπρόσωπος υποχρεούται να γνωστοποιεί στην Τράπεζα, πριν από την έναρξη της συνεδρίασης της Έκτακτης Γενικής Συνέλευσης, κάθε συγκεκριμένο γεγονός, το οποίο μπορεί να είναι χρήσιμο στους μετόχους για την αξιολόγηση του κινδύνου να εξυπηρετήσει ο αντιπρόσωπος άλλα συμφέροντα πλην των συμφερόντων του μετόχου. Σύγκρουση συμφερόντων είναι δυνατόν να προκύπτει ιδίως ο αντιπρόσωπος είναι: α) μέτοχος που ασκεί τον έλεγχο της Τράπεζας ή άλλο νομικό πρόσωπο ή οντότητα που ελέγχεται από το μέτοχο αυτόν, β) μέλος του Διοικητικού Συμβουλίου ή της εν γένει διοίκησης της Τράπεζας ή μετόχου που ασκεί τον έλεγχο της Τράπεζας ή άλλου νομικού προσώπου ή οντότητας που ελέγχεται από μέτοχο ο οποίος ασκεί τον έλεγχο της Τράπεζας, γ) υπάλληλος ή ορκωτός ελεγκτής της Τράπεζας ή μετόχου που ασκεί τον έλεγχό της, ή άλλου νομικού προσώπου ή οντότητας που ελέγχεται από μέτοχο που ασκεί τον έλεγχο της Τράπεζας, δ) σύζυγος ή συγγενής πρώτου βαθμού με ένα από τα φυσικά πρόσωπα που αναφέρονται στις περιπτώσεις α' έως γ'. ΔΙΚΑΙΩΜΑΤΑ ΜΕΙΟΨΗΦΙΑΣ ΤΩΝ ΜΕΤΟΧΩΝ: 1. Μέτοχοι που εκπροσωπούν το ένα εικοστό (1/20) του καταβεβλημένου μετοχικού κεφαλαίου της Τράπεζας μπορούν να ζητήσουν: (α) την εγγραφή στην ημερήσια διάταξη της Έκτακτης Γενικής Συνέλευσης, πρόσθετων θεμάτων, με αίτησή τους που πρέπει να περιέλθει στο Δ.Σ. 15 τουλάχιστον ημέρες πριν από την Έκτακτη Γενική Συνέλευση, η οποία θα συνοδεύεται από αιτιολόγηση ή από σχέδιο απόφασης προς έγκριση στην Έκτακτη Γενική Συνέλευση. (β) να τεθούν στη διάθεση των μετόχων 6 τουλάχιστον ημέρες πριν από την Έκτακτη Γενική Συνέλευση, σχέδια αποφάσεων για θέματα που έχουν περιληφθεί στην αρχική ή τυχόν αναθεωρημένη ημερήσια διάταξη, με αίτησή τους που πρέπει να περιέλθει στο Διοικητικό Συμβούλιο 7 τουλάχιστον ημέρες πριν από την Έκτακτη Γενική Συνέλευση. 2. Οποιοσδήποτε μέτοχος μπορεί να ζητήσει, με αίτησή του που υποβάλλεται στην Τράπεζα 5 τουλάχιστον πλήρεις ημέρες πριν από την Έκτακτη Γενική Συνέλευση, την παροχή στην Έκτακτη Γενική Συνέλευση συγκεκριμένων πληροφοριών για τις υποθέσεις της Τράπεζας, στο μέτρο που αυτές είναι χρήσιμες για την πραγματική εκτίμηση των θεμάτων της ημερήσιας διάταξης. 3. Μέτοχοι που εκπροσωπούν το ένα πέμπτο (1/5) του καταβεβλημένου μετοχικού κεφαλαίου της Τράπεζας δικαιούνται να ζητήσουν, με αίτησή τους που υποβάλλεται στην Τράπεζα 5 τουλάχιστον πλήρεις ημέρες πριν από την Έκτακτη Γενική Συνέλευση, την παροχή στην Έκτακτη Γενική Συνέλευση πληροφοριών για την πορεία των εταιρικών υποθέσεων και την περιουσιακή κατάσταση της Τράπεζας. Λεπτομερέστερες πληροφορίες σχετικά με τα ανωτέρω δικαιώματα μειοψηφίας και τους όρους άσκησής τους είναι διαθέσιμες στην ιστοσελίδα της Τράπεζας ([www.eurobank.gr](http://www.eurobank.gr)). ΔΙΑΘΕΣΙΜΑ ΕΓΓΡΑΦΑ ΚΑΙ ΠΛΗΡΟΦΟΡΙΕΣ - Το πλήρες κείμενο των εγγράφων που πρόκειται να υποβληθούν στην Έκτακτη Γενική Συνέλευση και των σχεδίων απόφασης για κάθε θέμα της ημερήσιας διάταξης θα διατίθεται σε έγχαρτη μορφή στην Διεύθυνση Διαχείρισης Δεδομένων Μετόχων και Επενδύτων, Ιωλκού 8 και Φιλικής Εταιρείας (κτίριο Α), 14234 Νέα Ιωνία Αττικής (τηλ. 210-3523300), από όπου οι μέτοχοι μπορούν να λαμβάνουν αντίγραφα. Όλα τα ανωτέρω έγγραφα καθώς και η παρούσα Πρόσκληση, ο συνολικός αριθμός των υφιστάμενων σήμερα μετοχών και δικαιωμάτων ψήφου (συνολικά και ανά κατηγορία μετοχών) και τα έντυπα για την ψήφο μέσω αντιπροσώπου θα διατίθενται σε ηλεκτρονική μορφή στην ιστοσελίδα της Τράπεζας ([www.eurobank.gr](http://www.eurobank.gr)).

#### LAVIPHARM A.E. \*

**Έκτακτη Γενική Συνέλευση** στα γραφεία της Εταιρείας, επί της οδού Αγίας Μαρίας στην Παιανία Αττικής, την **29/08/2013**, ημέρα Πέμπτη και **ώρα 14:00**, για συζήτηση και λήψη αποφάσεων επί των κατωτέρω θεμάτων: ΘΕΜΑΤΑ ΗΜΕΡΗΣΙΑΣ ΔΙΑΤΑΞΗΣ: Έγκριση της απόσχισης και εισφοράς του βιομηχανικού κλάδου της Εταιρείας στην ανώνυμη εταιρεία «CASTALIA LABORATOIRES DERMATOLOGIQUES ΑΝΩΝΥΜΗ ΕΜΠΟΡΙΚΗ ΕΤΑΙΡΙΑ ΦΑΡΜΑΚΑ ΚΑΛΛΥΝΤΙΚΑ» σύμφωνα με τις διατάξεις του Ν. 2190/1920 και τα άρθρα 1 έως 5 του Ν. 2166/1993 με ημερομηνία Λογιστικής Κατάστασης (ισολογισμού) απόσχισης την 31/3/2013 και ορισμός εκπροσώπου της Εταιρείας για την υπογραφή ενώπιον συμβολαιογράφου της πράξης απόσχισης του κλάδου. Σε περίπτωση μη επίτευξης της απαιτούμενης εκ του νόμου απαρτίας για τη λήψη απόφασης επί των θεμάτων της ημερήσιας διάταξης, η τυχόν Α' Επαναληπτική Έκτακτη Γενική Συνέλευση θα συνέλθει την 10η Σεπτεμβρίου, ημέρα Τρίτη και ώρα 14:00, στα γραφεία της Εταιρείας, επί της οδού Αγίας Μαρίας στην Παιανία Αττικής, με τα ίδια θέματα ημερήσιας διάταξης. ΔΙΚΑΙΩΜΑ ΣΥΜΜΕΤΟΧΗΣ ΚΑΙ ΨΗΦΟΥ ΣΤΗ ΓΕΝΙΚΗ ΣΥΝΕΛΕΥΣΗ - Στην Έκτακτη Γενική Συνέλευση της 29ης Αυγούστου 2013 δικαιούται να συμμετέχει και να ψηφίζει όποιος εμφανίζεται ως Μέτοχος κοινών μετοχών της Εταιρείας στα αρχεία του Συστήματος Άυλων Τίτλων (Σ.Α.Τ.), που διαχειρίζεται η «Ελληνικά Χρηματιστήρια Ανώνυμη Εταιρεία» (Ε.Χ.Α.Ε.), κατά την ημερομηνία της 24ης Αυγούστου 2013 («Ημερομηνία Καταγραφής»), δηλαδή κατά την έναρξη της πέμπτης (5ης) ημέρας πριν από την ημερομηνία συνεδρίασης της Έκτακτης Γενικής Συνέλευσης. Για την Α' Επαναληπτική Έκτακτη Γενική Συνέλευση, η ιδιότητα του Μετόχου πρέπει να υφίσταται κατά την έναρξη της τέταρτης (4ης) ημέρας πριν από την ημέρα συνεδρίασης της επαναληπτικής γενικής συνέλευσης («Ημερομηνία Καταγραφής Επαναληπτικής Γενικής Συνέλευσης»), δηλαδή κατά την ημερομηνία της 6ης Σεπτεμβρίου 2013. Έναντι της Εταιρείας θεωρείται ότι δικαίωμα συμμετοχής και ψήφου στην Έκτακτη Γενική Συνέλευση έχει μόνο όποιος φέρει την ιδιότητα του Μετόχου κατά την Ημερομηνία Καταγραφής. Η μετοχική ιδιότητα κατά την Ημερομηνία Καταγραφής θα αποδεικνύεται μέσω της απευθείας ηλεκτρονικής σύνδεσης της Εταιρείας με τα αρχεία της «Ελληνικά Χρηματιστήρια Ανώνυμη Εταιρεία» (Ε.Χ.Α.Ε.). Η άσκηση των εν λόγω δικαιωμάτων δεν προϋποθέτει τη δέσμευση των μετοχών του δικαιούχου ούτε την τήρηση άλλης ανάλογης διαδικασίας, η οποία περιορίζει τη δυνατότητα πώλησης και μεταβίβασης αυτών κατά το χρονικό διάστημα που μεσολαβεί ανάμεσα στην Ημερομηνία Καταγραφής και στην Έκτακτη Γενική Συνέλευση. Κάθε κοινή μετοχή δίνει δικαίωμα μιας ψήφου. ΔΙΑΔΙΚΑΣΙΑ ΣΥΜΜΕΤΟΧΗΣ ΚΑΙ ΨΗΦΟΥ ΜΕΣΩ ΑΝΤΙΠΡΟΣΩΠΟΥ - Οι Μέτοχοι που δικαιούνται να μετάσχουν στην Έκτακτη Γενική Συνέλευση μπορούν να ψηφίσουν είτε αυτοπροσώπως είτε μέσω αντιπροσώπων. Κάθε Μέτοχος μπορεί να διορίζει μέχρι τρεις (3) αντιπροσώπους και τα νομικά πρόσωπα/μέτοχοι μπορούν να ορίζουν ως εκπροσώπους τους μέχρι τρία (3) φυσικά πρόσωπα. Σε περίπτωση που Μέτοχος κατέχει μετοχές της Εταιρείας, οι οποίες εμφανίζονται σε περισσότερους του ενός λογαριασμούς αξιών, αυτός μπορεί να ορίσει διαφορετικούς αντιπροσώπους για τις μετοχές που εμφανίζονται στον κάθε λογαριασμό αξιών. Αντιπρόσωπος που ενεργεί για περισσότερους μετόχους μπορεί να ψηφίζει διαφορετικά για κάθε μέτοχο. Δεν παρέχεται η δυνατότητα συμμετοχής των μετόχων στη Γενική Συνέλευση και άσκησης του δικαιώματος ψήφου με ηλεκτρονικά μέσα, χωρίς τη φυσική παρουσία τους στον τόπο διεξαγωγής της, καθώς και η δυνατότητα διορισμού και ανάκλησης αντιπροσώπου με ηλεκτρονικά μέσα καθώς τέτοια διαδικασία δεν προβλέπεται από το καταστατικό της Εταιρείας. Σύμφωνα με το άρθρο 17 παρ. 2 του Καταστατικού της Εταιρείας παρέχεται η δυνατότητα συμμετοχής εξ αποστάσεως στην ψηφοφορία κατά τη Γενική Συνέλευση των μετόχων με την εκ των προτέρων αποστολή στους μετόχους των θεμάτων της ημερήσιας διάταξης της Γενικής Συνέλευσης και σχετικών ψηφοδελτίων με τα θέματα αυτά, υπό τη διαδικασία που ορίζει ο νόμος και τη σχετική υπουργική απόφαση που θα εκδοθεί. Έντυπο πληρεξουσιότητας για το διορισμό αντιπροσώπου θα είναι διαθέσιμο στους Μετόχους: i. σε έγχαρτη μορφή στο Τμήμα Εξυπηρέτησης Μετόχων της Εταιρείας (οδός Αγίας Μαρίας, 19002

Παιανία Αττικής, τηλ. 210 6691 121), και ii. σε ηλεκτρονική μορφή στην ιστοσελίδα της Εταιρείας ([www.lavipharm.com](http://www.lavipharm.com)). Το ανωτέρω έντυπο θα πρέπει να κατατεθεί, συμπληρωμένο και υπογεγραμμένο, στην Εταιρεία, στην προαναφερόμενη υπό στοιχείο (α) διεύθυνση, τουλάχιστον τρεις (3) ημέρες πριν από την ημερομηνία της Έκτακτης Γενικής Συνέλευσης, ήτοι το αργότερο έως τη Δευτέρα, 26η Αυγούστου 2013. Ο αντιπρόσωπος που ενεργεί για περισσότερους Μετόχους μπορεί να ψηφίζει διαφορετικά για κάθε Μέτοχο. Εάν ο Μέτοχος κατέχει μετοχές, οι οποίες εμφανίζονται σε περισσότερους του ενός λογαριασμού αξιών, ο Μέτοχος μπορεί να ορίζει διαφορετικούς αντιπροσώπους για τις μετοχές που εμφανίζονται σε κάθε λογαριασμό αξιών. Ο Μέτοχος μπορεί να διορίσει αντιπρόσωπο για μία και μόνη γενική συνέλευση ή για όσες συνελεύσεις λάβουν χώρα εντός ορισμένου χρόνου. Ο αντιπρόσωπος ψηφίζει σύμφωνα με τις οδηγίες του Μετόχου, εφόσον υφίστανται, και υποχρεούται να αρχειοθετεί τις οδηγίες ψήφου για τουλάχιστον ένα (1) έτος από την υποβολή του πρακτικού της Γενικής Συνέλευσης στην αρμόδια αρχή ή, εάν η απόφαση υποβάλλεται σε δημοσιότητα, από την καταχώριση της Γενικής Συνέλευσης των Ανωμένων Εταιρειών. Ο αντιπρόσωπος Μετόχου υποχρεούται να γνωστοποιεί στην Εταιρεία, πριν από την έναρξη της συνεδρίασης της Γενικής Συνέλευσης, κάθε συγκεκριμένο γεγονός, το οποίο μπορεί να είναι χρήσιμο στους μετόχους για την αξιολόγηση του κινδύνου να εξυπηρετήσει ο αντιπρόσωπος άλλα συμφέροντα πλην των συμφερόντων του Μετόχου. Σύγκρουση συμφερόντων είναι δυνατόν να προκύπτει ιδίως όταν ο αντιπρόσωπος είναι: i. Μέτοχος που ασκεί τον έλεγχο της Εταιρείας ή άλλο νομικό πρόσωπο ή οντότητα που ελέγχεται από τον Μέτοχο αυτόν, ii. Μέλος του Διοικητικού Συμβουλίου ή της εν γένει διοίκησης της Εταιρείας ή Μετόχου που ασκεί τον έλεγχο της Εταιρείας ή άλλου νομικού προσώπου ή οντότητας που ελέγχεται από Μέτοχο, ο οποίος ασκεί τον έλεγχο της Εταιρείας. iii. Υπάλληλος ή ορκωτός ελεγκτής της Εταιρείας ή Μετόχου που ασκεί τον έλεγχο της, ή άλλου νομικού προσώπου ή οντότητας που ελέγχεται από Μέτοχο που ασκεί τον έλεγχο της Εταιρείας. iv. Σύζυγος ή συγγενής πρώτου βαθμού με ένα από τα φυσικά πρόσωπα που αναφέρονται στις περιπτώσεις i έως iii. ΔΙΚΑΙΩΜΑΤΑ ΜΕΙΟΨΗΦΙΑΣ ΤΩΝ ΜΕΤΟΧΩΝ - Σύμφωνα με την παράγραφο 2β του άρθρου 26 κ.ν. 2190/1920, ενημερώνουμε τους κ.κ. Μετόχους ότι, μεταξύ άλλων, έχουν και τα ακόλουθα δικαιώματα που προβλέπονται στις παραγράφους 2, 2α, 4 και 5 του άρθρου 39 του κ.ν. 2190/1920: 1. Με αίτηση Μετόχων που εκπροσωπούν το ένα εικοστό (1/20) του καταβεβλημένου μετοχικού κεφαλαίου της Εταιρείας, το Διοικητικό Συμβούλιο : i. Υποχρεούται να εγγράψει πρόσθετα θέματα στην ημερήσια διάταξη της Γενικής Συνέλευσης, εφόσον η παραπάνω αίτηση περιέλθει στο Διοικητικό Συμβούλιο τουλάχιστον δεκαπέντε (15) ημέρες πριν από τη Γενική Συνέλευση, ήτοι μέχρι την 14η Αυγούστου 2013. Η αίτηση για την εγγραφή πρόσθετων θεμάτων στην ημερήσια διάταξη θα πρέπει να συνοδεύεται από αιτιολόγηση ή από σχέδιο απόφασης προς έγκριση στη Γενική Συνέλευση. Η αναθεωρημένη ημερήσια διάταξη δημοσιεύεται με τον ίδιο τρόπο, όπως και η προηγούμενη ημερήσια διάταξη, δεκατρείς (13) ημέρες πριν από την ημερομηνία της Γενικής Συνέλευσης, ήτοι την 16η Αυγούστου 2013 και ταυτόχρονα τίθεται στη διάθεση των Μετόχων στην ιστοσελίδα της Εταιρείας, μαζί με την αιτιολόγηση ή το σχέδιο απόφασης που έχει υποβληθεί από τους Μετόχους. ii. Υποχρεούται να θέσει στη διάθεση των Μετόχων, κατά τα οριζόμενα στο άρθρο 27 παρ. 3 του κ.ν. 2190/1920, έξι (6) τουλάχιστον ημέρες πριν από την ημερομηνία της Γενικής Συνέλευσης, ήτοι το αργότερο μέχρι την 23η Αυγούστου 2013, σχέδια αποφάσεων για θέματα που έχουν περιληφθεί στην αρχική ή την τυχόν αναθεωρημένη ημερήσια διάταξη, εφόσον η σχετική αίτηση περιέλθει στο Διοικητικό Συμβούλιο επτά (7) τουλάχιστον ημέρες πριν από την ημερομηνία της Γενικής Συνέλευσης, ήτοι το αργότερο μέχρι την 22η Αυγούστου 2013. 2. Κατόπιν αίτησης Μετόχων που εκπροσωπούν το ένα πέμπτο (1/5) του καταβεβλημένου μετοχικού κεφαλαίου της Εταιρείας, η οποία θα πρέπει να υποβληθεί στην Εταιρεία πέντε (5) τουλάχιστον πλήρεις ημέρες πριν από τη Γενική Συνέλευση, ήτοι το αργότερο μέχρι την 23η Αυγούστου 2013, το Διοικητικό Συμβούλιο υποχρεούται να παρέχει στην Γενική Συνέλευση πληροφορίες για την πορεία των εταιρικών υποθέσεων και την περιουσιακή κατάσταση της Εταιρείας. 3. Μετά από αίτηση οποιουδήποτε Μετόχου, που υποβάλλεται στην Εταιρεία πέντε (5) τουλάχιστον πλήρεις ημέρες πριν από τη Γενική Συνέλευση, ήτοι το αργότερο μέχρι την 23η Αυγούστου 2013, το Διοικητικό Συμβούλιο υποχρεούται να παρέχει στη Γενική Συνέλευση τις αιτούμενες συγκεκριμένες πληροφορίες για τις υποθέσεις της Εταιρείας, το μέτρο που αυτές είναι χρήσιμες για την πραγματική εκτίμηση των θεμάτων της ημερήσιας διάταξης. Το Διοικητικό Συμβούλιο μπορεί να απαντήσει ενιαία σε αιτήσεις Μετόχων με το ίδιο περιεχόμενο. Υποχρέωση παροχής πληροφοριών δεν υφίσταται όταν οι σχετικές πληροφορίες διατίθενται ήδη στην ιστοσελίδα της εταιρείας, ιδίως με τη μορφή ερωτήσεων και απαντήσεων. Σε όλες τις παραπάνω περιπτώσεις άσκησης των δικαιωμάτων τους, οι αιτούντες Μέτοχοι οφείλουν να αποδεικνύουν τη μετοχική τους ιδιότητα και τον αριθμό των μετοχών που κατέχουν κατά την άσκηση του σχετικού δικαιώματος. Η πιστοποίηση της μετοχικής ιδιότητας θα γίνεται με απευθείας ηλεκτρονική σύνδεση μεταξύ της «Ελληνικά Χρηματιστήρια Ανώνυμη Εταιρεία» (Ε.Χ.Α.Ε.) και της Εταιρείας. ΔΙΑΘΕΣΙΜΑ ΕΓΓΡΑΦΑ ΚΑΙ ΠΛΗΡΟΦΟΡΙΕΣ - Οι πληροφορίες του άρθρου 27 παρ. 3 του κ.ν. 2190/1920 και συγκεκριμένα, η Πρόσκληση της Γενικής Συνέλευσης, το πλήρες κείμενο των εγγράφων που πρόκειται να υποβληθούν στην Έκτακτη Γενική Συνέλευση, τα έντυπα για την άσκηση δικαιώματος ψήφου μέσω αντιπροσώπου, τα σχέδια αποφάσεων για τα θέματα της ημερήσιας διάταξης είναι διαθέσιμα σε έγχαρτη μορφή στο Τμήμα Εξυπηρέτησης Μετόχων (οδός Αγίας Μαρίνας, 19002 Παιανία Αττικής, τηλ. 210 6691 121), από όπου οι Μέτοχοι μπορούν να λαμβάνουν αντίγραφα. Επίσης, όλα τα ανωτέρω έγγραφα, ο συνολικός αριθμός των υφιστάμενων μετοχών και δικαιωμάτων ψήφου είναι διαθέσιμα σε ηλεκτρονική μορφή στην ιστοσελίδα της Εταιρείας ([www.lavipharm.com](http://www.lavipharm.com)).

### ΣΑΝΥΟ ΕΛΛΑΣ ΣΥΜΜΕΤΟΧΙΚΗ Α.Ε.Β.Ε.

**Έκτακτη Γενική Συνέλευση την 30/08/2013** ημέρα Παρασκευή και ώρα **05:00 μ.μ.** στην έδρα της, στην Μεταμόρφωση Αττικής, 12ο χλμ. Εθνικής Οδού Αθηνών Λαμίας, για να συζητήσουν και να λάβουν αποφάσεις επί των ακόλουθων θεμάτων: Σε περίπτωση μη επίτευξης της απαιτούμενης απαρτίας για τη λήψη απόφασης, για όλα ή για ορισμένα από τα θέματα της ημερήσιας διάταξης, καλούνται οι κ.κ. Μέτοχοι σε Α' Επαναληπτική Γενική Συνέλευση, την 13 Σεπτεμβρίου, ημέρα Παρασκευή ώρα 05:00 μ.μ. στην ίδια ως άνω διεύθυνση, Β' Επαναληπτική Γενική Συνέλευση, την 27η Σεπτεμβρίου, ημέρα Παρασκευή και ώρα 04:00 μ.μ. στην ίδια επίσης διεύθυνση. Στην περίπτωση επαναληπτικών Γενικών Συνελεύσεων, αυτές θα γίνουν χωρίς δημοσίευση νεότερης πρόσκλησης. Θέματα Ημερήσιας Διάταξης: 1. Μείωση του κοινού μετοχικού κεφαλαίου της Εταιρείας μέσω ταυτόχρονης (i) αύξησης της ονομαστικής αξίας έκαστης κοινής ονομαστικής μετά ψήφου μετοχής και μείωσης του συνολικού αριθμού αυτών με συνένωση των εν λόγω μετοχών (reverse split), παροχή εξουσιοδοτήσεων στο Διοικητικό Συμβούλιο της Εταιρείας για τη διάθεση τυχόν κλασματικών υπολοίπων και (ii) μείωσης της ονομαστικής αξίας έκαστης κοινής ονομαστικής μετά ψήφου μετοχής (όπως θα έχει διαμορφωθεί μετά το reverse split), με σκοπό το σχηματισμό ισόποσου ειδικού αποθεματικού, σύμφωνα με το άρθρο 4 παράγραφος 4α του κ.ν. 2190/1920. Τροποποίηση του άρθρου 5 του Καταστατικού της Εταιρείας. Παροχή εξουσιοδοτήσεων. 2. Αλλαγή της επωνυμίας της εταιρείας με ταυτόχρονη τροποποίηση του άρθρου 1 του καταστατικού της Εταιρείας. Τα θέματα της Ημερήσιας Διάταξης των τυχόν Επαναληπτικών Γενικών Συνελεύσεων θα είναι τα ως άνω αναφερόμενα με εξαίρεση τα θέματα επί των οποίων θα έχει καταστεί δυνατή η λήψη απόφασης. Σύμφωνα με το άρθρο 26 παρ. 2β του Κ.Ν. 2190/1920, ως τροποποιήθηκε με το άρθρο 3 του Ν. 3884/2010 και ισχύει, η Εταιρεία ενημερώνει τους μετόχους για τα ακόλουθα: I. ΔΙΚΑΙΩΜΑ ΣΥΜΜΕΤΟΧΗΣ: Στη Γενική Συνέλευση δικαιούται να συμμετέχει όποιος εμφανίζεται ως μέτοχος στα αρχεία του Συστήματος Αυλών Τίτλων που διαχειρίζεται η «Ελληνικά Χρηματιστήρια Α.Ε.» (Ε.Χ.Α.Ε.), στο οποίο τηρούνται οι κινητές αξίες της Εταιρείας. Η απόδειξη της μετοχικής ιδιότητας γίνεται με την προσκόμιση σχετικής έγγραφης βεβαίωσης του ως άνω φορέα ή, εναλλακτικά, με απευθείας ηλεκτρονική σύνδεση της Εταιρείας με τα αρχεία του τελευταίου. Η ιδιότητα



του μετόχου πρέπει να υφίσταται την πέμπτη (5η) ημέρα πριν από την ημέρα συνεδρίασης της Γενικής Συνέλευσης της 30.08.2013, ήτοι την Κυριακή 25.08.2013 (Ημερομηνία Καταγραφής), και η σχετική έγγραφη βεβαίωση ή η ηλεκτρονική πιστοποίηση σχετικά με τη μετοχική ιδιότητα πρέπει να περιέλθει στην Εταιρία την τρίτη (3η) ημέρα πριν από τη συνεδρίαση της Γενικής Συνέλευσης, ήτοι την Τρίτη 27.08.2013. Για την Α' Επαναληπτική Εκτακτη Γενική Συνέλευση η ιδιότητα του μετόχου πρέπει να υφίσταται την τέταρτη ημέρα πριν από την ημερομηνία συνεδρίασης της Α' Επαναληπτικής Γενικής Συνέλευσης (ημερομηνία καταγραφής Α' Επαναληπτικής Εκτακτη Γενικής Συνέλευσης), ήτοι την Δευτέρα 09.09.2013, η δε σχετική έγγραφη βεβαίωση ή η ηλεκτρονική πιστοποίηση σχετικά με τη μετοχική ιδιότητα πρέπει να περιέλθει στην Εταιρία το αργότερο την τρίτη ημέρα πριν από τη συνεδρίαση της ως άνω Γενικής Συνέλευσης, ήτοι την Τρίτη 10.09.2013. Για την Β' Επαναληπτική Εκτακτη Γενική Συνέλευση η ιδιότητα του μετόχου πρέπει να υφίσταται κατά την έναρξη της 23.09.2013, ήτοι της τέταρτης ημέρας πριν από την ημερομηνία συνεδρίασης της Β' Επαναληπτικής Γενικής Συνέλευσης (ημερομηνία καταγραφής Β' Επαναληπτικής Εκτακτη Γενικής Συνέλευσης), η δε σχετική έγγραφη βεβαίωση ή η ηλεκτρονική πιστοποίηση σχετικά με τη μετοχική ιδιότητα πρέπει να περιέλθει στην Εταιρία το αργότερο την 24.09.2013, ήτοι την τρίτη ημέρα πριν από τη συνεδρίαση της ως άνω Γενικής Συνέλευσης. Έναντι της Εταιρίας θεωρείται ότι έχει δικαίωμα συμμετοχής και ψήφου στη Γενική Συνέλευση μόνον όποιος φέρει την ιδιότητα του μετόχου κατά την αντίστοιχη Ημερομηνία Καταγραφής. Σε περίπτωση μη συμμόρφωσης προς τις διατάξεις του άρθρου 28α του Κ.Ν. 2190/1920, ο εν λόγω μέτοχος μετέχει στη Γενική Συνέλευση μόνο μετά από άδειά της. Η άσκηση των εν λόγω δικαιωμάτων δεν προϋποθέτει τη δέσμευση των μετοχών του δικαιούχου ούτε την τήρηση άλλης ανάλογης διαδικασίας, η οποία περιορίζει τη δυνατότητα πώλησης και μεταβίβασης αυτών κατά το χρονικό διάστημα που μεσολαβεί ανάμεσα στην Ημερομηνία Καταγραφής και στη Γενική Συνέλευση. II. Διαδικασία για την άσκηση του δικαιώματος ψήφου μέσω αντιπροσώπου - Οι Μέτοχοι, κάτοχοι κοινών μετοχών, που δικαιούνται να μετράσουν στη Γενική Συνέλευση, μπορούν να ψηφίσουν είτε αυτοπροσώπως είτε μέσω αντιπροσώπων. Κάθε Μέτοχος μπορεί να διορίσει μέχρι τρεις (3) αντιπροσώπους. Νομικά πρόσωπα μετέχουν στη Γενική Συνέλευση ορίζοντας ως εκπροσώπους τους μέχρι τρία (3) φυσικά πρόσωπα. Έντυπα αντιπροσώπησης για το διορισμό αντιπροσώπου είναι διαθέσιμα στην ιστοσελίδα της Εταιρείας [www.shh.gr](http://www.shh.gr) και στα Κεντρικά Γραφεία της Εταιρίας, 12ο χλμ Εθνικής οδού Αθηνών-Λαμίας, Μεταμόρφωση. Τα έντυπα αντιπροσώπησης, συμπληρωμένα και υπογεγραμμένα, θα πρέπει να κατατεθούν και να περιέλθουν στα Κεντρικά Γραφεία της Εταιρίας, 12ο χλμ Εθνικής οδού Αθηνών-Λαμίας, Μεταμόρφωση (Υπηρεσία Εξυπηρέτησης Μετόχων) τρεις (3) τουλάχιστον ημέρες πριν από την ημερομηνία της Εκτακτης Γενικής Συνέλευσης, ήτοι μέχρι την Τρίτη, 27 Αυγούστου 2013. Ο αντιπρόσωπος που ενεργεί για περισσότερους Μετόχους μπορεί να ψηφίζει διαφορετικά για κάθε Μέτοχο. Εάν ο Μέτοχος κατέχει μετοχές, οι οποίες εμφανίζονται σε περισσότερους του ενός λογαριασμού αξιών, ο Μέτοχος μπορεί να ορίζει διαφορετικούς αντιπροσώπους για τις μετοχές που εμφανίζονται στον κάθε λογαριασμό αξιών. Ο Μέτοχος μπορεί να διορίσει αντιπρόσωπο για μία και μόνη γενική συνέλευση ή για όσες συνελεύσεις λάβουν χώρα εντός ορισμένου χρόνου. Ο αντιπρόσωπος ψηφίζει σύμφωνα με τις οδηγίες του Μετόχου, εφόσον υφίστανται, και υποχρεούται να αρχειοθετεί τις οδηγίες ψήφου για τουλάχιστον ένα (1) έτος, από την υποβολή του πρακτικού της Γενικής Συνέλευσης στην αρμόδια αρχή ή, εάν η απόφαση υποβάλλεται σε δημοσιότητα, από την καταχώρισή της στο Μητρώο Ανωνύμων Εταιρειών. Ο αντιπρόσωπος Μετόχου υποχρεούται να γνωστοποιεί στην Εταιρία, πριν από την έναρξη της συνεδρίασης της Γενικής Συνέλευσης, κάθε συγκεκριμένο γεγονός, το οποίο μπορεί να είναι χρήσιμο στους Μετόχους για την αξιολόγηση του κινδύνου να εξυπηρετήσει ο αντιπρόσωπος άλλα συμφέροντα πέραν των συμφερόντων του Μετόχου. Σύγκρουση συμφερόντων μπορεί ιδίως να προκύπτει όταν ο αντιπρόσωπος: α) είναι μέτοχος που ασκεί τον έλεγχο της Εταιρίας ή είναι άλλο νομικό πρόσωπο ή οντότητα η οποία ελέγχεται από τον Μέτοχο αυτόν, β) είναι μέλος του Διοικητικού Συμβουλίου ή της εν γένει διοίκησης της Εταιρίας ή Μετόχου που ασκεί τον έλεγχο της Εταιρίας ή άλλου νομικού προσώπου ή οντότητας που ελέγχεται από Μέτοχο, ο οποίος ασκεί τον έλεγχο της Εταιρίας, δ) είναι σύζυγος ή συγγενής πρώτου βαθμού με ένα από τα φυσικά πρόσωπα που αναφέρονται στις περιπτώσεις α' έως γ'. Ο διορισμός και η ανάκληση αντιπροσώπου του μετόχου γίνεται εγγράφως και κοινοποιείται στην Εταιρία με τους ίδιους τύπους, τουλάχιστον τρεις (3) ημέρες πριν από την ημερομηνία συνεδρίασης της Γενικής Συνέλευσης. Η Εταιρία έχει καταστήσει διαθέσιμο στην ιστοσελίδα της ([www.shh.gr](http://www.shh.gr)) το έντυπο που χρησιμοποιεί για το διορισμό αντιπροσώπου. Το εν λόγω έντυπο κατατίθεται συμπληρωμένο και υπογεγραμμένο από τον μέτοχο στο Γραφείο Μετόχων στην έδρα της Εταιρίας (12ο χλμ Ε.Ο. Αθηνών-Λαμίας, Μεταμόρφωση), ή αποστέλλεται ηλεκτρονικά στο fax: 210-2852750 τρεις (3) τουλάχιστον ημέρες πριν από την ημερομηνία της Γενικής Συνέλευσης. Ο δικαιούχος καλείται να μεριμνά για την επιβεβαίωση της επιτυχούς αποστολής του εντύπου διορισμού αντιπροσώπου και της παραλαβής του από την Εταιρία, καλώντας στα τηλέφωνα: 210-2894620. Το Καταστατικό της Εταιρίας δεν προβλέπει τη δυνατότητα συμμετοχής στη Γενική Συνέλευση με ηλεκτρονικά μέσα χωρίς τη φυσική παρουσία των μετόχων στον τόπο διεξαγωγής της ή τη δυνατότητα εξ αποστάσεως συμμετοχής των μετόχων στην ψηφοφορία. III. Δικαιώματα Μειοψηφίας - Σύμφωνα με την παράγραφο 2β του άρθρου 26 κ.ν. 2190/1290, ενημερώνουμε τους κ.κ. Μετόχους ότι, μεταξύ άλλων, έχουν και τα ακόλουθα δικαιώματα που προβλέπονται στις παραγράφους 2, 2α, 4 και 5 του άρθρου 39 του κ.ν. 2190/20: i. Με αίτηση Μετόχων που εκπροσωπούν το 1/20 του καταβεβλημένου μετοχικού κεφαλαίου το Διοικητικό Συμβούλιο υποχρεούται να εγγράψει πρόσθετα θέματα στην ημερήσια διάταξη της Γενικής Συνέλευσης, εφόσον η παραπάνω αίτηση περιέλθει στο Διοικητικό Συμβούλιο τουλάχιστον δέκα πέντε (15) ημέρες πριν από τη Γενική Συνέλευση, ήτοι μέχρι την 15η Αυγούστου 2013. Η αίτηση για την εγγραφή πρόσθετων θεμάτων στην ημερήσια διάταξη θα πρέπει να συνοδεύεται από αιτιολόγηση ή από σχέδιο απόφασης προς έγκριση στη Γενική Συνέλευση. Η αναθεωρημένη ημερήσια διάταξη δημοσιοποιείται με τον ίδιο τρόπο, όπως και η προηγούμενη ημερήσια διάταξη, δεκατρείς (13) ημέρες πριν από την ημερομηνία της Γενικής Συνέλευσης, ήτοι την Σάββατο 17η Αυγούστου 2013 και ταυτόχρονα τίθεται στη διάθεση των Μετόχων στην ιστοσελίδα της Εταιρίας, μαζί με την αιτιολόγηση ή το σχέδιο απόφασης που έχει υποβληθεί από τους Μετόχους. ii. Με αίτηση Μετόχων που εκπροσωπούν το 1/20 του καταβεβλημένου μετοχικού κεφαλαίου, το Διοικητικό Συμβούλιο υποχρεούται να θέσει στη διάθεση των Μετόχων, κατά τα οριζόμενα στο άρθρο 27 παρ. 3 του κ.ν. 2190/20, έξι (6) τουλάχιστον ημέρες πριν από την ημερομηνία της Γενικής Συνέλευσης ήτοι το αργότερο μέχρι την Σάββατο 24η Αυγούστου 2013, σχέδια αποφάσεων για θέματα που έχουν περιληφθεί στην αρχική ή την αναθεωρημένη ημερήσια διάταξη, εφόσον η σχετική αίτηση περιέλθει στο Διοικητικό Συμβούλιο επτά (7) τουλάχιστον ημέρες πριν από την ημερομηνία της Γενικής Συνέλευσης, ήτοι το αργότερο μέχρι την Παρασκευή 23η Αυγούστου 2013. iii. Μετά από αίτηση οποιουδήποτε Μετόχου, που υποβάλλεται στην Εταιρία πέντε (5) τουλάχιστον πλήρεις ημέρες πριν από τη Γενική Συνέλευση, ήτοι το αργότερο μέχρι την Σάββατο 24η Αυγούστου 2013, το Διοικητικό Συμβούλιο υποχρεούται να παρέχει στη Γενική Συνέλευση τις αιτούμενες συγκεκριμένες πληροφορίες για τις υποθέσεις της Εταιρίας, στο μέτρο που αυτές είναι χρήσιμες για την πραγματική εκτίμηση των θεμάτων της ημερήσιας διάταξης. Το Διοικητικό Συμβούλιο μπορεί να απαντήσει ενιαία σε αιτήσεις Μετόχων με το ίδιο περιεχόμενο. Υποχρέωση παροχής πληροφοριών δεν υφίσταται όταν οι σχετικές πληροφορίες διατίθενται ήδη στην ιστοσελίδα της Εταιρίας, ιδίως με τη μορφή ερωτήσεων και απαντήσεων. iv. Κατόπιν αίτησης Μετόχων που εκπροσωπούν το 1/20 του καταβεβλημένου μετοχικού κεφαλαίου, που υποβάλλεται στην Εταιρία πέντε (5) τουλάχιστον πλήρεις ημέρες πριν από τη Γενική Συνέλευση, ήτοι το αργότερο μέχρι την Σάββατο 24η Αυγούστου 2013, το Διοικητικό Συμβούλιο υποχρεούται να ανακοινώσει

στην Τακτική Γενική Συνέλευση τα ποσά που κατά την τελευταία διετία καταβλήθηκαν σε κάθε μέλος του Διοικητικού Συμβουλίου ή τους διευθυντές της Εταιρίας, καθώς και κάθε παροχή προς τα πρόσωπα αυτά, από οποιαδήποτε αιτία ή σύμβαση της Εταιρίας με αυτούς. ν. Κατόπιν αίτησης Μετόχων που εκπροσωπούν το 1/5 του καταβεβλημένου μετοχικού κεφαλαίου, η οποία θα πρέπει να υποβληθεί στην Εταιρία πέντε (5) τουλάχιστον πλήρεις ημέρες πριν από τη Γενική Συνέλευση, ήτοι το αργότερο μέχρι την Σαββάτο 24η Αυγούστου 2013, το Διοικητικό Συμβούλιο υποχρεούται να παρέχει στη Γενική Συνέλευση πληροφορίες για την πορεία των εταιρικών υποθέσεων και την περιουσιακή κατάσταση της Εταιρίας. Σε όλες τις παραπάνω περιπτώσεις άσκησης των δικαιωμάτων τους, οι αιτούντες Μέτοχοι οφείλουν να αποδεικνύουν τη μετοχική τους ιδιότητα και τον αριθμό των μετοχών που κατέχουν κατά την άσκηση του σχετικού δικαιώματος. Η πιστοποίηση της μετοχικής ιδιότητας θα γίνεται με απευθείας ηλεκτρονική σύνδεση μεταξύ της ΕΧΑΕ και της Εταιρίας.

IV. Διαθέσιμα Έγγραφα και πληροφορίες - Η παρούσα πρόσκληση, τα έγγραφα που πρόκειται να υποβληθούν στη Γενική Συνέλευση, τα σχέδια των αποφάσεων που προτείνονται από το Διοικητικό Συμβούλιο, τα έντυπα αντιπροσώπευσης και οι λοιπές πληροφορίες του άρθρου 27 παρ. 3 του κ.ν. 2190/20 βρίσκονται αναρτημένα στην ιστοσελίδα της Εταιρίας, [www.shh.gr](http://www.shh.gr). Επίσης, οι κ.κ. Μέτοχοι δύνανται να παραλάβουν τα ανωτέρω έγγραφα σε έγχαρτη μορφή από το Γραφείο Μετόχων της Εταιρίας (12ο χλμ Εθνικής οδού Αθηνών-Λαμίας Μεταμόρφωση, τηλ. 210 2894620).

**Ομολογιακά Δάνεια Επιχειρήσεων**

Πλήθος Εισηγμένων Ομολογίων	Ονομαστική αξία	Τιμή έκδοσης	Σημερινό επιτόκιο	Ημερ. λήξης	Διάρκεια (έτη)	Σημείωση	Προσ/μένο* Τок/ρίδιο			Μον. Διαπρα.	Ομολογιακά Δάνεια Επιχειρήσεων	Κατωτ Τιμή	Ανωτ Τιμή	Τιμή κλεισ.	Προηγ. Κλείσιμο-ημέρια	Όγκος	Αξία Συναλλαγών	Τελευταία εντολή			Μεγ έτους		
							Κοινό	Προτιμησιακό	Μον. Διαπρα.									Τιμή	Αγορ./ Πώλ.	Ημερομηνία		λαχ έτους	
39,711,653	1.00	1.00	6.00	30/06/2016	5	4786	5	---	1	1	ΤΡ. ΚΥΠΡΟΥ ΔΗΜΟΣΙΑ ΕΤΑΙΡΙΑ ΛΤΔ (Μετατρέψιμο σε ΚΟ)	---	---	---	---	---	---	10.0000	A	13/03/2013	100.0000	100.0000	
428,521,983	1.00	1.00	6.50	30/06/2016	5	4785	5	---	1	1	ΤΡ. ΚΥΠΡΟΥ ΔΗΜΟΣΙΑ ΕΤΑΙΡΙΑ ΛΤΔ (Μετατρέψιμο σε ΚΟ)	---	---	---	20.5000	14/03/2013	---	---	21.0000	A	15/03/2013	19.5000	30.0000
52,757,814	4.77	4.77	5.00	19/03/2015	5	---	14	---	1	1	MARFIN INVESTMENT GROUP A.E. (Μετατρ. σε ΚΟ μηχ)	---	---	---	50.0000	17/05/2013	---	---	11.0010	A	01/08/2013	0.5000	70.0000
73,088,145	1.00	1.00	5.50	30/06/2014	5	4574	9	---	1	1	ΤΡ. ΚΥΠΡΟΥ ΔΗΜΟΣΙΑ ΕΤΑΙΡΙΑ ΛΤΔ (Μετατρέψιμο σε ΚΟ)	---	---	---	20.0000	08/03/2013	---	---	21.5000	A	15/03/2013	20.0000	26.0000
1,794,284	12.49	9.77	5.33	12/07/2015	8	---	13	---	1	1	ΝΗΡΕΥΣ ΙΧΘΥΟΚΑΛΛΙΕΡΓΕΙΕΣ Α.Ε. (Μετατρ. σε ΚΟ μηχ)	---	---	---	12.0000	26/07/2013	---	---	17.0000	A	01/08/2013	11.0000	15.0000
27,283,632	1.00	1.00	1.32	30/06/2018	10	---	11	---	1	1	ΤΡ. ΚΥΠΡΟΥ ΔΗΜΟΣΙΑ ΕΤΑΙΡΙΑ ΛΤΔ (Μετατρέψιμο σε ΚΟ)	---	---	---	33.0000	13/12/2012	---	---	35.0000	A	15/03/2013	33.0000	33.0000

4574 - Το χρεόγραφο είναι αορίστου διάρκειας.

4785 - Το χρεόγραφο είναι αορίστου διάρκειας.

4786 - Το χρεόγραφο είναι αορίστου διάρκειας. Η ονομαστική αξία, η τιμή έκδοσής του και οι τιμές διαπραγμάτευσης είναι εκφρασμένες σε Δολάρια ΗΠΑ, ενώ η Αξία Συναλλαγών του είναι εκφρασμένη σε Ευρώ.

**Σημειώσεις Εταιρικών Ομολόγων**

Ο Όγκος Συναλλαγών υπολογίζεται ως (Τεμάχια) \* (Ονομαστική Τιμή). Η Αξία Συναλλαγών υπολογίζεται ως (Τεμάχια) \* (Ονομαστική Τιμή) \* (Τιμή %) + (Δεδουλευμένοι Τόκοι).

Οι τιμές συναλλαγών των ομολόγων υπολογίζονται ως ποσοστό επί τοις εκατό (%) της ονομαστικής τους τιμής.

Όλα τα ομόλογα έχουν Ονομαστική Αξία εκπεφρασμένη σε Ευρώ (εκτός εάν σημειώνεται διαφορετικά).

\* Προσ/μένο = Προσαρτημένο

**Ομόλογα Ελληνικού Δημοσίου**

Πλήθος Εισηγμ. Ομολογιών	Ονομ. αξία	Σημερινό επιτόκιο	Υπολογισμός Δεδουλευμένων	Ημερ/νία Λήξης [1]	Διάρκεια (έτη)	Σημείωση	Ημερομηνία Πληρ.	Αξία τρέχοντος	Μον. Διαπρ.	Ομόλογα Ελληνικού Δημοσίου	Κατωτ Τιμή	Ανωτ Τιμή	Τιμή κλειστ.	Προηγ. Κλείσιμο-ημ/νία	Όγκος	Αξία Συναλλαγών	Τελευταία εντολή Αγορ./ Πώλ. Ημερομηνία
2,658,781,973	1.00	2.00	Πργμ/Πργμ	24/02/2023	11	---	24/02	2.00	1	ΟΕΔ-ΣΤΘ-240223-11X-2,000-1,00	---	---	---	---	---	---	---
2,658,781,973	1.00	2.00	Πργμ/Πργμ	24/02/2024	12	---	24/02	2.00	1	ΟΕΔ-ΣΤΘ-240224-12X-2,000-1,00	---	---	---	---	---	---	---
2,658,781,973	1.00	2.00	Πργμ/Πργμ	24/02/2025	13	---	24/02	2.00	1	ΟΕΔ-ΣΤΘ-240225-13X-2,000-1,00	---	---	---	---	---	---	---
2,658,781,973	1.00	2.00	Πργμ/Πργμ	24/02/2026	14	---	24/02	2.00	1	ΟΕΔ-ΣΤΘ-240226-14X-2,000-1,00	---	---	---	---	---	---	---
2,658,781,973	1.00	2.00	Πργμ/Πργμ	24/02/2027	15	---	24/02	2.00	1	ΟΕΔ-ΣΤΘ-240227-15X-2,000-1,00	---	---	---	---	---	---	---
2,836,034,104	1.00	2.00	Πργμ/Πργμ	24/02/2028	16	---	24/02	2.00	1	ΟΕΔ-ΣΤΘ-240228-16X-2,000-1,00	---	---	---	---	---	---	---
2,836,034,104	1.00	2.00	Πργμ/Πργμ	24/02/2029	17	---	24/02	2.00	1	ΟΕΔ-ΣΤΘ-240229-17X-2,000-1,00	---	---	---	---	---	---	---
2,836,034,104	1.00	2.00	Πργμ/Πργμ	24/02/2030	18	---	24/02	2.00	1	ΟΕΔ-ΣΤΘ-240230-18X-2,000-1,00	---	---	---	---	---	---	---
2,836,034,104	1.00	2.00	Πργμ/Πργμ	24/02/2031	19	---	24/02	2.00	1	ΟΕΔ-ΣΤΘ-240231-19X-2,000-1,00	---	---	---	---	---	---	---
2,836,034,104	1.00	2.00	Πργμ/Πργμ	24/02/2032	20	---	24/02	2.00	1	ΟΕΔ-ΣΤΘ-240232-20X-2,000-1,00	---	---	---	---	---	---	---
2,836,034,104	1.00	2.00	Πργμ/Πργμ	24/02/2033	21	---	24/02	2.00	1	ΟΕΔ-ΣΤΘ-240233-21X-2,000-1,00	---	---	---	---	---	---	---
2,836,034,104	1.00	2.00	Πργμ/Πργμ	24/02/2034	22	---	24/02	2.00	1	ΟΕΔ-ΣΤΘ-240234-22X-2,000-1,00	---	---	---	---	---	---	---
2,836,034,104	1.00	2.00	Πργμ/Πργμ	24/02/2035	23	---	24/02	2.00	1	ΟΕΔ-ΣΤΘ-240235-23X-2,000-1,00	---	---	---	---	---	---	---
2,836,034,104	1.00	2.00	Πργμ/Πργμ	24/02/2036	24	---	24/02	2.00	1	ΟΕΔ-ΣΤΘ-240236-24X-2,000-1,00	---	---	---	---	---	---	---
2,836,034,104	1.00	2.00	Πργμ/Πργμ	24/02/2037	25	---	24/02	2.00	1	ΟΕΔ-ΣΤΘ-240237-25X-2,000-1,00	---	---	---	---	---	---	---
2,836,034,104	1.00	2.00	Πργμ/Πργμ	24/02/2038	26	---	24/02	2.00	1	ΟΕΔ-ΣΤΘ-240238-26X-2,000-1,00	---	---	---	---	---	---	---
2,836,034,104	1.00	2.00	Πργμ/Πργμ	24/02/2039	27	---	24/02	2.00	1	ΟΕΔ-ΣΤΘ-240239-27X-2,000-1,00	---	---	---	---	---	---	---
2,836,034,104	1.00	2.00	Πργμ/Πργμ	24/02/2040	28	---	24/02	2.00	1	ΟΕΔ-ΣΤΘ-240240-28X-2,000-1,00	---	---	---	---	---	---	---
2,836,034,104	1.00	2.00	Πργμ/Πργμ	24/02/2041	29	---	24/02	2.00	1	ΟΕΔ-ΣΤΘ-240241-29X-2,000-1,00	---	---	---	---	---	---	---
2,836,034,104	1.00	2.00	Πργμ/Πργμ	24/02/2042	30	---	24/02	2.00	1	ΟΕΔ-ΣΤΘ-240242-30X-2,000-1,00	---	---	---	---	---	---	---
1,500,000	1,000.00	1.01	FLR Πργμ/360	10/08/2014	5	---	10/02 - 10/08	---	1	ΟΕΔ-ΚΥΜ-100814-05X-1,762-1000,00	---	---	---	---	---	---	---
5,187,186	1,000.00	1.60	FLR Πργμ/360	21/05/2014	5	---	21/11 - 21/05	---	1	ΟΕΔ-ΚΥΜ-210514-05X-2,734-1000,00	---	---	---	---	---	---	---
78,300	1,000.00	1.16	FLR Πργμ/360	23/07/2014	5	---	23/01 - 23/07	---	1	ΟΕΔ-ΚΥΜ-230714-05X-2,018-1000,00	---	---	---	---	---	---	---

**Σημειώσεις Ομολόγων Ελλ. Δημοσίου**

Ο Όγκος Συναλλαγών υπολογίζεται ως (Τεμάχια) \* (Ονομαστική Τιμή). Η Αξία Συναλλαγών υπολογίζεται ως (Τεμάχια) \* (Ονομαστική Τιμή) \* (Τιμή %) + (Δεδουλευμένοι Τόκοι)

Η Αξία του τρέχοντος τοκομεριδίου για τις εκδόσεις Ονομαστικής Αξίας 0,01 ευρώ, αναφέρεται σε Ονομαστική Αξία 100 ευρώ.

FLR (= Floating Interest Rate) Ομόλογο Μεταβλητού Επιτοκίου.

[1] - Η Ημερομηνία Λήξης της τοκοφόρου περιόδου και η Ημερομηνία Πληρωμής του τοκομεριδίου.

Ομόλογα σε Κυκλοφορία	Νόμισμα / Ελάχιστη διαπραγ.	Ημερομηνία Πληρ.	Αξία τρέχοντος τοκομεριδίου	Σημείωση	Προσ/μένο* Τοκ/ρίδιο	Μονάδα διαπραγ/σης	Ημερ/νία Έκδοσης	Διάρκεια (έτη)	Σημερινό επιτόκιο	Υ.Δ.Τ σε	Ομόλογα	Τελευταία τιμή προηγ.	Τελευτ. Τιμή	Εκφ. τοις μετρητοίς (€) / Πώλ Ημερομηνία	Συναλλαγές σε τμχ	Ελάχιστο ζωής	Μέγιστο ζωής	
<b>Ομολογιακά Δάνεια Διεθνών Οργανισμών</b>																		
1,000,000	EUR / 1000	21/07	---	---	8	1	21/07/2006	10	5.0 FLR	360	ΟΜΟΛΟΓΟ ΕΥΡΩΠΑΪΚΗΣ ΤΡΑΠΕΖΑΣ ΕΠΕΝΔΥΣΕΩΝ	97.50	16/04/2007	---	---	---	---	---
<b>Νομικών Προσώπων και Εταιρειών σε Συνάλλαγμα και Ευρο</b>																		
0	GBP / 10	01/12	0.25	---	56	1	01/12/1928	100	2.5	360	Ε.Κ.Τ.Ε.	---	---	---	---	---	---	---
103,746	GBP / 10	01/12	0.25	---	54	1	01/12/1930	98	2.5	360	Ε.Κ.Τ.Ε. σειρά	2.27	05/02/1996	2.27	Π	05/02/1996	---	2.27

**Σημειώσεις Ομολόγων Ελλ. Δημοσίου**

Υ.Δ.Τ: Υπολογισμός Δεδουλευμένων Τόκων.

FLR (= Floating Interest Rate) Ομόλογο Μεταβλητού Επιτοκίου.

Η ελάχιστη διαπραγματεύσιμη Ονομαστική Αξία για όλους τους Άυλους Τίτλους του Δημοσίου είναι τα 100 Ευρώ.

\* Προσ/μένο = Προσαρτημένο

**Ομόλογα Κρατικών Τραπεζών (ετήσιας διάρκειας)**

Πλήθος Εισηγμ. Ομολογιών	Ονομαστική αξία	Αρχικό Επιτόκιο	Τρέχον Επιτόκιο	Ετήσιος Τόκος	Ημερομηνία Έκδοσης	Σημείωση	Ομόλογα Κρατικών Τραπεζών	Μον. Διαπρ.	Ετήσιες Ανανεώσεις	Τελευτ. Τιμή	Εκφ. τοις μετρητοίς (€) Αγορ. / Πώλ	Όγκος
342,560	130.41	2.35	3.92	0.00	31/01/2005	---	ΟΜΟΛΟΓΟ ΕΤΒΑ	1	9	100.00	A	---
16,015	1,211.71	3.65	2.47	0.00	30/11/2006	---	ΟΜΟΛΟΓΟ ΕΤΒΑ	1	7	---	---	---
2,446	1,154.00	4.90	2.47	28.96	31/05/2008	---	ΟΜΟΛΟΓΟ ΕΤΒΑ	1	6	---	---	---
171,117	1,163.28	5.50	2.47	29.19	31/05/2008	---	ΟΜΟΛΟΓΟ ΕΤΒΑ	1	6	---	---	---
63,787	1,101.48	5.45	2.47	30.88	31/08/2008	---	ΟΜΟΛΟΓΟ ΕΤΒΑ	1	5	---	---	---
54,559	1,129.20	5.45	2.47	28.34	31/08/2008	---	ΟΜΟΛΟΓΟ ΕΤΒΑ	1	5	---	---	---
77,348	1,130.82	5.60	2.47	28.38	31/08/2008	---	ΟΜΟΛΟΓΟ ΕΤΒΑ	1	5	---	---	---
165,926	1,130.82	5.60	2.47	28.38	31/08/2008	---	ΟΜΟΛΟΓΟ ΕΤΒΑ	1	5	---	---	---
5,358	1,108.96	5.45	2.47	27.83	31/10/2008	---	ΟΜΟΛΟΓΟ ΕΤΒΑ	1	5	---	---	---
1,045	1,129.74	5.50	2.47	28.35	31/10/2008	---	ΟΜΟΛΟΓΟ ΕΤΒΑ	1	5	---	---	---
76,077	1,132.45	5.75	2.47	28.42	31/10/2008	---	ΟΜΟΛΟΓΟ ΕΤΒΑ	1	5	---	---	---

**Σημειώσεις Ομολόγων**

Οι ετήσιες ανανεώσεις των Ομολόγων ΕΤΒΑ είναι απαλλαγμένες των φόρων (καθαρά επιτόκια).

Για τα ομόλογα έκδοσης μέχρι και 31/07/2013 ο δεδουλευμένος τόκος έχει κεφαλαιοποιηθεί.

**Πίνακας Μελών Χρηματιστηρίου Αθηνών και Μελών ΕΤ.ΕΚ.**

Επωνυμία	Διεύθυνση	Τηλέφωνο	Φαξ	Αγορά Μετοχών			Αγορά Παραγώγων			Μέλη ΕΤ.ΕΚ.		
				Μέλος Αγοράς	Μέλος εξ Αποστάσεως	Ειδικός Διαπρήτης	Διαπρήτης	Ειδικός Διαπρήτης	Παραγγελίχος	Γενικό Εκκαθιστικό	Άμεσο Εκκαθιστικό	Μη Εκκαθιστικό
<b>ALPHA ΤΡΑΠΕΖΑ Α.Ε.</b>							a			a		
ΣΤΑΔΙΟΥ 40, ΑΘΗΝΑ				(210)-3260000	(210)-3264116							
				(210)-3265546	(210)-3265811							
<b>ARGUS STOCKBROKERS LTD</b>							a	a				
ΛΕΩΦΟΡΟΣ KENNETY ΓΡ. 303 12-14, ΛΕΥΚΩΣΙΑ ΚΥΠΡΟΥ				(+35722)-22717000	(+35722)-22717070							
<b>ATLANTIC SECURITIES LIMITED</b>							a	a				
ΠΡΟΔΡΟΜΟΥ 37, ΛΕΥΚΩΣΙΑ ΚΥΠΡΟΥ				(+35722)-445400	(+35722)-661914							
<b>ΑΤΤΙΚΑ BANK ΑΝΩΝΥΜΗ ΤΡΑΠΕΖΙΚΗ ΕΤΑΙΡΕΙΑ</b>										a		
ΟΜΗΡΟΥ 23, ΑΘΗΝΑ				(210)-3669000	(210)-3669410							
ΑΚΑΔΗΜΙΑΣ 54, ΑΘΗΝΑ				(210)-3390757	(210)-3646090							
<b>ΑΧΙΑ VENTURES GROUP LTD</b>							a	a				
Γ. ΚΡΑΝΙΔΙΩΤΗ 10, ΛΕΥΚΩΣΙΑ ΚΥΠΡΟΥ				+357 22 742000	+357 22 742001							
<b>ΑΧΟΝ ΧΡΗΜΑΤΙΣΤΗΡΙΑΚΗ Α.Ε.</b>							a					a
ΣΤΑΔΙΟΥ 48, ΑΘΗΝΑ				(210)-3363800	(210)-3243903							
<b>BANK OF AMERICA MERRILL LYNCH</b>							a	a				
KING EDWARD STREET 2, LONDON				(+4420)-79952000	(+4420)-79954525							
<b>ΒΕΤΑ ΧΡΗΜΑΤΙΣΤΗΡΙΑΚΗ ΑΝΩΝΥΜΟΣ ΕΤΑΙΡΕΙΑ</b>							a	a			a	
ΒΡΑΙΛΑ & Λ. ΑΛΕΞΑΝΔΡΑΣ 29, ΑΘΗΝΑ				(210)-6478900	(210)-6410139							
<b>BNP PARIBAS SECURITIES SERVICES</b>										a		
ΒΑΣ. ΣΟΦΙΑΣ 94, ΑΘΗΝΑ				(210)-7468500	(210)-7468579							
<b>CAPITAL Α.Χ.Ε.Π.Ε.Υ.</b>							a					a
ΜΗΤΡΟΠΟΛΕΩΣ 58, ΑΘΗΝΑ				(210)-3369700	(210)-3369820							
<b>CFS ΧΡΗΜΑΤΙΣΤΗΡΙΑΚΗ Α.Ε.Π.Ε.Υ.</b>							a		a		a	
ΣΤΑΔΙΟΥ 3, ΑΘΗΝΑ				(210)-3360800	(210)-3311854							
<b>CITIGROUP GLOBAL MARKET LTD</b>							a	a				
CITIGROUP CENTRE, CANADA SQUARE, CANARY WHART, LONDON				002079864000	002079862266							
<b>CREDIT AGRICOLE CHEUVREUX S.A.</b>							a	a				
9 QUAI PAUL DOUMER, ΠΑΡΙΣΙ				33 (0) 1 41 89 70 00								
<b>CREDIT SUISSE SECURITIES (EUROPE) LIMITED</b>							a	a				
ONE CABOT SQUARE, LONDON				+44 20 7888 8888	+44 20 7888 1600							
<b>DEUTSCHE BANK S.A.</b>							a	a				
THEODOR-HEUSS-ALLEE 70, ΦΡΑΚΝΦΟΥΡΤΗ				0049 69 910 00	0049 69 910 34 225							
<b>EUROBANK EQUITIES Α.Ε.Π.Ε.Υ.</b>							a		a		a	
ΦΙΛΕΛΛΗΝΩΝ 10, ΑΘΗΝΑ				(210)-3720000	(210)-3720001							
<b>EUROCORP ΧΡΗΜΑΤΙΣΤΗΡΙΑΚΗ Α.Ε.</b>							a				a	
ΠΛ. ΦΙΛΙΚΗΣ ΕΤΑΙΡΕΙΑΣ 14, ΑΘΗΝΑ				(210)-7263500	(210)-7263666							
<b>EUROTRUST ΧΡΗΜΑΤΙΣΤΗΡΙΑΚΗ Α.Ε.Π.Ε.Υ.</b>							a					
ΣΟΦΟΚΛΕΟΥΣ 13-15, ΑΘΗΝΑ				(210)-3363100	(210)-3238334							
<b>EUROXX Α.Χ.Ε.Π.Ε.Υ.</b>							a				a	
ΠΑΛΛΙΟΛΟΓΟΥ 7, ΧΑΛΑΝΔΡΙ				(210)-6879400	(210)-6879401							
<b>GLOBAL CAPITAL SECURITIES AND FINANCIAL SERVICES LTD</b>							a	a				
ΛΕΩΦ. ΛΕΜΕΣΟΥ 5, ΛΕΜΕΣΟΣ ΚΥΠΡΟΥ				(+35722)-710710	(+35722)-339332							
<b>GUARDIAN TRUST Α.Χ.Ε.Π.Ε.Υ.</b>							a		a			a
ΦΙΛΕΛΛΗΝΩΝ 15, ΑΘΗΝΑ				(210)-3220402	(210)-3220498							
<b>HSBC ΤΡΑΠΕΖΑ</b>										a		
Λ. ΜΕΣΟΓΕΙΩΝ 109-111, ΑΘΗΝΑ				(210)-6961507	(210)-6929310							
<b>INDEX Α.Χ.Ε.</b>							a					
ΔΡΑΓΑΤΣΑΝΙΟΥ 6, ΑΘΗΝΑ				(210)-3213920	(210)-3213216							
<b>LAIKI FINANCIAL SERVICES LTD</b>							a	a				
CLR HOUSE, Λ. ΒΥΡΩΝΟΣ 26, ΛΕΥΚΩΣΙΑ ΚΥΠΡΟΥ				(+35722)-898600	(+35722)-680953							
<b>MAGNA TRUST ΧΡΗΜ/ΚΗ ΛΕΠΕΥ</b>							a			a		a
ΦΕΙΔΙΟΥ 9, ΑΘΗΝΑ				(210)-3327503	(210)-3327599							
<b>MEGA EQUITY SEC. &amp; FINANCIAL SERVICES LTD</b>							a	a				
Λ. ΓΡΙΒΑ ΔΙΓΕΝΗ 42-44, ΛΕΥΚΩΣΙΑ ΚΥΠΡΟΥ				(+35722)-711711	(+35722)-711811							
<b>MERIT Α.Χ.Ε.Π.Ε.Υ.</b>							a		a		a	
ΒΑΣΙΛΕΩΣ ΚΩΝΣΤΑΝΤΙΝΟΥ 38, ΑΘΗΝΑ				(210)-3671800	(210)-3671830							
<b>NBG SECURITIES Α.Ε.Π.Ε.Υ.</b>							a		a			a
ΑΚΑΔΗΜΙΑΣ 68, ΑΘΗΝΑ				(210)-3328500	(210)-3328565							
<b>NUNTIUS ΕΛΛΗΝΙΚΗ ΧΡΗΜΑΤΙΣΤΗΡΙΑΚΗ Α.Ε.</b>							a			a		a
ΔΡΑΓΑΤΣΑΝΙΟΥ 6, ΑΘΗΝΑ				(210)-3350599	(210)-3254846							
<b>ORANGE PARTNERS Α.Ε.Π.Ε.Υ.</b>							a					
ΤΖΩΡΤΖ 5, ΑΘΗΝΑ				(210)-3300009	(210)-3305240							

**Πίνακας Μελών Χρηματιστηρίου Αθηνών και Μελών ΕΤ.ΕΚ.**

Επωνυμία	Διεύθυνση	Τηλέφωνο	Φαξ	Αγορά Μετοχών			Αγορά Παραγώγων			Μέλη ΕΤ.ΕΚ.		
				Μέλος Αγοράς	Μέλος εξ Αποστάσεως	Ειδικός Διαπρήτης	Διαπρήτης	Ειδικός Διαπρήτης	Παραγελ/χος	Γενικό Εκκαθιστικό	Άμεσο Εκκαθιστικό	Μη Εκκαθιστικό
PRELIUM Α.Ε.Π.Ε.Υ.				a			a					a
ΚΗΦΙΣΙΑΣ & ΔΑΒΑΚΗ 1, ΑΘΗΝΑ		(210)-3677000	(210)-6920403									
PROCHOICE ΧΡΗΜΑΤΙΣΤΗΡΙΑΚΗ ΛΤΔ				a	a							
ΣΤΥΡΟΥ ΚΥΠΡΙΑΝΟΥ 57, ΛΕΥΚΩΣΙΑ ΚΥΠΡΟΥ		+357-24-661192	+357-24-662464									
SHARELINK SEC. & FINANCIAL SERVICES LTD				a	a							
ELLINAS HOUSE, ΘΕΟΤΟΚΗ 6, ΛΕΥΚΩΣΙΑ ΚΥΠΡΟΥ		(+35722)-554200	(+35722)-750852									
SOCIETE GENERALE S.A.				a	a		a					
COURS VALMY PUTEAUX - LA DEFENSE 17, ΠΑΡΙΣΙ		(+33) 142134754	(+33) 142135697									
Λ. ΚΗΦΙΣΙΑΣ 240-242, ΑΘΗΝΑ		(210)-6790161	(210)-6728828									
SOLIDUS SECURITIES ΑΧΕΠΕΥ				a			a				a	
ΛΟΥΙΖΗΣ ΡΙΑΝΚΟΥΡ 64, ΑΘΗΝΑ		(210)-6925500	(210)-6985421									
THE CYPRUS INVESTMENT & SEC. CORP. LTD (CISCO)				a	a							
ΕΒΡΟΥ (EUROLIFE HOUSE) 4, ΛΕΥΚΩΣΙΑ ΚΥΠΡΟΥ		(+35722)-881800	(+35722)-881801									
UBS LIMITED				a	a							
FINSBURY AVENUE 1, LONDON		(+4420)-79013333	(+4420)-79012345									
<b>Α. ΣΑΡΡΗΣ Χ.Α.Ε.</b>				a								
ΔΡΑΓΑΤΣΑΝΙΟΥ 6, ΑΘΗΝΑ		(210)-3367700	(210)-3312324									
<b>ΑΓΡΟΤΙΚΗ ΤΡΑΠΕΖΑ ΤΗΣ ΕΛΛΑΔΟΣ Α.Ε.</b>				a				a			a	
ΠΑΝΕΠΙΣΤΗΜΙΟΥ 23, ΑΘΗΝΑ		(210)-3298400	(210)-3298322									
<b>ΑΘΗΝΑΪΚΗ ΧΡΗΜΑΤΙΣΤΗΡΙΑΚΗ Α.Ε.</b>				a								
ΣΤΑΔΙΟΥ 33, ΑΘΗΝΑ		(210)-3254764	(210)-3254767									
<b>ΑΦΑ FINANCE ΑΕΠΕΥ</b>				a		a					a	
ΜΕΡΛΙΝ 5, ΑΘΗΝΑ		(210)-3677400	(210)-3311193									
<b>ΑΤΛΑΣ ΧΡΗΜΑΤΙΣΤΗΡΙΑΚΗ Α.Ε.</b>				a			a					a
ΜΙΧΑΛΑΚΟΠΟΥΛΟΥ 125 & ΒΕΡΒΑΙΝΩΝ 14 - 16, ΑΘΗΝΑ		(210)-3363300	(210)-3238925									
<b>Γ.Α. ΠΕΡΒΑΝΑΣ ΧΡΗΜΑΤΙΣΤΗΡΙΑΚΗ ΑΕΠΕΥ</b>				a			a					a
ΣΟΦΟΚΛΕΟΥΣ 7 - 9, ΑΘΗΝΑ		(210)-3251875	(210)-3210291									
<b>ΓΕΝΙΚΗ ΤΡΑΠΕΖΑ ΤΗΣ ΕΛΛΑΔΟΣ Α.Ε.</b>											a	
ΛΕΩΦ. ΜΕΣΟΓΕΙΩΝ 109-111, ΑΘΗΝΑ		(210)-6975000	(210)-6975706									
ΕΡΜΟΥ 87-89, ΑΘΗΝΑ		(210)-6976072	(210)-6976079									
<b>Δ. ΑΘ. ΤΣΕΚΟΥΡΑΣ ΧΡΗΜΑΤΙΣΤΗΡΙΑΚΗ</b>				a								
ΠΕΣΜΑΖΟΓΛΟΥ 3, ΑΘΗΝΑ		(210)-3214406	(210)-3211997									
<b>ΔΙΕΘΝΗΣ ΧΡΗΜΑΤΙΣΤΗΡΙΑΚΗ Α.Ε.Π.Ε.Υ</b>							a				a	
Λ. ΣΥΓΓΡΟΥ 80-88, ΑΘΗΝΑ		(210)-9203000	(210)-9203052									
<b>ΔΥΝΑΜΙΚΗ ΑΧΕΠΕΥ</b>				a					a		a	
ΧΑΡΙΛΑΟΥ ΤΡΙΚΟΥΠΗ 6 - 10, ΑΘΗΝΑ		(210)-3677700	(210)-3677777									
<b>ΕΘΝΙΚΗ ΤΡΑΠΕΖΑ ΤΗΣ ΕΛΛΑΔΟΣ Α.Ε.</b>								a			a	
ΑΙΟΛΟΥ 86, ΑΘΗΝΑ		(210)-3341000	(210)-3228187									
ΑΚΑΔΗΜΙΑΣ 68, ΑΘΗΝΑ		(210)-3328817	(210)-3328678									
<b>ΕΛΛΗΝΙΚΗ ΤΡΑΠΕΖΑ (ΕΠΕΝΔΥΣΕΙΣ) ΛΤΔ</b>				a	a							
ΛΕΩΦΟΡΟΣ ΚΥΡΙΑΚΟΥ ΜΑΤΣΗ 31, ΛΕΥΚΩΣΙΑ ΚΥΠΡΟΥ		(+35722)-500100	(+35722)-500110									
<b>ΕΛΛΗΝΟΑΜΕΡΙΚΑΝΙΚΗ ΧΡΗΜΑΤΙΣΤΗΡΙΑΚΗ Α.Ε.Π.Ε.Υ.</b>				a			a					
ΕΥΡΙΠΙΔΟΥ 6, ΑΘΗΝΑ		(210)-3311100	(210)-3215968									
<b>ΕΠΕΝΔΥΤΙΚΗ ΤΡΑΠΕΖΑ ΕΛΛΑΔΟΣ Α.Ε.</b>				a		a		a			a	
ΑΙΓΕΙΑΛΙΑΣ 32, ΜΑΡΟΥΣΙ		(210) 8173000	(210) 8173101									
Λ. ΚΗΦΙΣΙΑΣ 24B, ΜΑΡΟΥΣΙ		(210)-8171800	(210)-8171889									
<b>Ζ.Γ. ΠΟΡΤΑΛΑΚΗΣ Α.Ε.Π.Ε.Υ.</b>				a								
ΠΕΣΜΑΖΟΓΛΟΥ 8, ΑΘΗΝΑ		(210)-3214830	(210)-3212024									
<b>ΗΛΙΑΣ ΠΕΤΡΟΠΟΥΛΑΚΗΣ ΑΧΕΠΕΥ</b>				a					a			a
ΑΡΙΣΤΕΙΔΟΥ 9, ΑΘΗΝΑ		(210)-3213928	(210)-3216810									
<b>Θ.Σ. ΣΩΤΗΡΙΑΔΗΣ Α.Χ.Ε.</b>				a								
ΒΑΛΛΑΩΡΙΤΟΥ 7, ΑΘΗΝΑ		(210)-3636943	(210)-3601943									
<b>Ι. ΧΡ. ΜΑΥΡΙΚΗΣ ΧΡΗΜΑΤΙΣΤΗΡΙΑΚΗ Α.Ε.Π.Ε.Υ.</b>				a								
ΣΟΦΟΚΛΕΟΥΣ 5, ΑΘΗΝΑ		(210)-3213949	(210)-3217767									
<b>ΚΑΠΠΑ ΧΡΗΜΑΤΙΣΤΗΡΙΑΚΗ Α.Ε.Π.Ε.Υ.</b>				a			a					a
ΒΑΛΛΑΩΡΙΤΟΥ 15, ΑΘΗΝΑ		(210)-3610371	(210)-3641002									
<b>ΚΑΡΑΜΑΝΩΦ Α.Χ.Ε.Π.Ε.Υ. Α.Ε.</b>				a					a		a	
ΠΛ. ΑΓ. ΘΕΟΔΩΡΩΝ 2, ΑΘΗΝΑ		(210)-3212947	(210)-3217088									
<b>ΚΥΚΛΟΣ ΧΡΗΜΑΤΙΣΤΗΡΙΑΚΗ Α.Ε.Π.Ε.Υ.</b>				a		a	a				a	
ΠΑΝΕΠΙΣΤΗΜΙΟΥ 39, ΑΘΗΝΑ		(210)-3364300	(210)-3239122									
<b>ΚΥΠΡΟΥ ΧΡΗΜΑΤΙΣΤΗΡΙΑΚΗ ΑΕΠΕΥ</b>				a		a	a					a
ΧΑΛΚΥΔΟΝΟΣ & ΦΕΙΔΙΠΠΙΔΟΥ 26 26, ΑΘΗΝΑ		(210)-8701000	(210)-8701049									



**Πίνακας Μελών Χρηματιστηρίου Αθηνών και Μελών ΕΤ.ΕΚ.**

Επωνυμία	Διεύθυνση	Τηλέφωνο	Φαξ	Αγορά Μετοχών			Αγορά Παραγώγων			Μέλη ΕΤ.ΕΚ.		
				Μέλος Αγοράς	Μέλος εξ Αποστάσεως	Ειδικός Διαπρήτης	Διαπρήτης	Ειδικός Διαπρήτης	Παραγελίχος	Γενικό Εκκαθιστικό	Άμεσο Εκκαθιστικό	Μη Εκκαθιστικό
<b>ΛΕΩΝ ΔΕΠΟΛΑΣ ΧΡΗΜΑΤΙΣΤΗΡΙΑΚΗ Α.Ε.</b>				a					a			a
ΧΡ. ΛΑΔΑ 1, ΑΘΗΝΑ		(210)-3213286	(210)-3211618									
<b>ΜΕΤΟΧΙΚΗ Α.Χ.Ε.</b>				a								
Γ. ΓΕΝΝΑΔΙΟΥ 3, ΑΘΗΝΑ		(210)-3306700	(210)-3306709									
<b>ΜΙΔΑΣ ΧΡΗΜΑΤΙΣΤΗΡΙΑΚΗ Α.Ε.</b>				a								
ΣΟΦΟΚΛΕΟΥΣ 5, ΑΘΗΝΑ		(210)-3253203	(210)-3253205									
<b>Ν. ΣΑΡΡΟΣ ΧΡΗΜΑΤΙΣΤΗΡΙΑΚΗ Α.Ε.</b>							a					
ΣΟΦΟΚΛΕΟΥΣ 7-9, ΑΘΗΝΑ		(210)-3705600	(210)-3219992									
<b>Ν. ΧΡΥΣΟΧΟΪΔΗΣ ΧΡΗΜΑΤΙΣΤΗΡΙΑΚΗ Α.Ε.Π.Ε.Υ.</b>				a				a			a	
ΣΟΦΟΚΛΕΟΥΣ 7 - 9, ΑΘΗΝΑ		(210)-3213913	(210)-3216115									
<b>ΝΕΑ ΠΡΟΤΟΝ ΤΡΑΠΕΖΑ Α.Ε.</b>				a			a				a	
ΕΣΛΙΝ & ΑΜΑΛΙΑΔΟΣ 20, ΑΘΗΝΑ		210 6970000	210 6970111									
<b>ΟΛΥΜΠΙΑ ΑΧΕΠΕΥ</b>				a								
Α. ΜΕΤΑΞΑ 46Β, ΓΛΥΦΑΔΑ		(210)-3702500	(210)-3702520									
<b>ΠΑΝΤΕΛΑΚΗΣ ΧΡΗΜΑΤΙΣΤΗΡΙΑΚΗ ΑΕΠΕΥ</b>				a			a					a
Λ. ΜΕΣΟΓΕΙΩΝ 109-111, ΑΘΗΝΑ		(210)-6965000	(210)-6929550									
<b>ΠΕΙΡΑΙΩΣ Α.Ε.Π.Ε.Υ.</b>				a				a			a	
ΣΤΑΔΙΟΥ 10, ΑΘΗΝΑ		(210)-3354100	(210)-3233814									
<b>ΠΗΓΑΣΟΣ Α.Χ.Ε.Π.Ε.Υ.</b>				a			a					
ΒΑΛΛΩΡΙΤΟΥ 17, ΑΘΗΝΑ		(210)-3670700	(210)-3670760									
<b>ΣΤ.ΕΜ. ΛΑΥΡΕΝΤΑΚΗΣ Α.Χ.Ε.</b>				a			a					a
ΣΟΦΟΚΛΕΟΥΣ 7 - 9, ΑΘΗΝΑ		(210)-3213336	(210)-3246572									
<b>ΣΥΝΕΡΓΑΤΙΚΗ ΚΕΝΤΡΙΚΗ ΤΡΑΠΕΖΑ ΛΤΔ</b>				a	a							
ΓΡΗΓΟΡΗ ΑΥΞΕΝΤΙΟΥ 8, ΛΕΥΚΩΣΙΑ ΚΥΠΡΟΥ		(+35722)-743300	(+35722)-672083									
<b>ΤΡΑΠΕΖΑ EUROBANK ERGASIAS Α.Ε.</b>										a		
ΟΘΩΝΟΣ 8, ΑΘΗΝΑ		(210)-3337969	(210)-3245916									
		(210)-3337000	(210)-3233866									
<b>ΤΡΑΠΕΖΑ ΠΡΟΒΑΝΚ Α.Ε.</b>				a								
ΑΜΕΡΙΚΗΣ 10, ΑΘΗΝΑ		(210)-3392631	(210)-3392646									
<b>ΤΡΑΠΕΖΑ ΚΥΠΡΟΥ ΔΗΜΟΣΙΑ ΕΤΑΙΡΙΑ ΛΙΜΙΤΕΔ</b>										a		
ΛΕΩΦ. ΑΛΕΞΑΝΔΡΑΣ 170, ΑΘΗΝΑ		(210)-6477708	(210)-6477709									
ΣΤΑΣΙΝΟΥ (ΑΓ. ΠΑΡΑΣΚΕΥΗ, ΣΤΡΩΒΟΛΟΣ) 51, ΛΕΥΚΩΣΙΑ ΚΥΠΡΟΥ		(0035722)-121883	(0035722)-336258									
<b>ΤΡΑΠΕΖΑ ΠΕΙΡΑΙΩΣ Α.Ε.</b>								a		a		
ΑΜΕΡΙΚΗΣ 4, ΑΘΗΝΑ		(210)-3335000	(210)-3335079									
		(210)-3335918	(210)-3254207									

**Πίνακας Μετοχών Υπό Ειδική Διαπραγμάτευση**

Μετοχές	Κατηγορία Διαπραγμάτευσης	
	Έναρξη Ειδικής Διαπραγμάτευσης	Λήξη Ειδικής Διαπραγμάτευσης
<b>Ειδικός Διαπραγματευτής</b>		
<b>COCA - COLA ΤΡΙΑ ΕΨΙΛΟΝ (ΚΟ)</b>	<b>Σε Αναστολή</b>	
EUROBANK EQUITIES Α.Ε.Π.Ε.Υ.	23/10/2012	22/10/2013
ΕΠΕΝΔΥΤΙΚΗ ΤΡΑΠΕΖΑ ΕΛΛΑΔΟΣ Α.Ε.	08/01/2013	07/01/2014
<b>CYPRUS POPULAR BANK (ΚΟ)</b>	<b>Σε Αναστολή</b>	
ΠΕΙΡΑΙΩΣ Α.Ε.Π.Ε.Υ.	02/02/2013	01/02/2014
<b>ΚΥΠΡΟΥ ΤΡΑΠΕΖΑ (ΚΟ)</b>	<b>Σε Αναστολή</b>	
EUROBANK EQUITIES Α.Ε.Π.Ε.Υ.	23/10/2012	22/10/2013
ΕΠΕΝΔΥΤΙΚΗ ΤΡΑΠΕΖΑ ΕΛΛΑΔΟΣ Α.Ε.	02/01/2013	01/01/2014
<b>ALPHA BANK (ΚΟ)</b>	<b>Κύρια Αγορά</b>	
EUROBANK EQUITIES Α.Ε.Π.Ε.Υ.	24/10/2012	23/10/2013
MERIT Α.Χ.Ε.Π.Ε.Υ.	03/09/2012	02/09/2013
NBG SECURITIES Α.Ε.Π.Ε.Υ.	15/01/2013	14/01/2014
ΕΠΕΝΔΥΤΙΚΗ ΤΡΑΠΕΖΑ ΕΛΛΑΔΟΣ Α.Ε.	08/01/2013	07/01/2014
ΠΕΙΡΑΙΩΣ Α.Ε.Π.Ε.Υ.	28/05/2013	27/05/2014
<b>BYTE COMPUTER (ΚΟ)</b>	<b>Κύρια Αγορά</b>	
MERIT Α.Χ.Ε.Π.Ε.Υ.	04/08/2012	03/08/2013
<b>COCA-COLA HBC AG (ΚΟ)</b>	<b>Κύρια Αγορά</b>	
NBG SECURITIES Α.Ε.Π.Ε.Υ.	29/04/2013	28/04/2014
<b>INTRAKAT (ΚΟ)</b>	<b>Κύρια Αγορά</b>	
MERIT Α.Χ.Ε.Π.Ε.Υ.	27/12/2012	26/12/2013
<b>MARFIN INVESTMENT GROUP (ΚΟ)</b>	<b>Κύρια Αγορά</b>	
ΠΕΙΡΑΙΩΣ Α.Ε.Π.Ε.Υ.	02/02/2013	01/02/2014
<b>MLS ΠΛΗΡΟΦΟΡΙΚΗ (ΚΟ)</b>	<b>Κύρια Αγορά</b>	
ΒΕΤΑ ΧΡΗΜΑΤΙΣΤΗΡΙΑΚΗ ΑΝΩΝΥΜΟΣ ΕΤΑΙΡΕΙΑ	18/07/2013	17/07/2014
<b>ΑΛΟΥΜΥΛ (ΚΟ)</b>	<b>Κύρια Αγορά</b>	
ΒΕΤΑ ΧΡΗΜΑΤΙΣΤΗΡΙΑΚΗ ΑΝΩΝΥΜΟΣ ΕΤΑΙΡΕΙΑ	18/07/2013	17/07/2014
<b>ΒΙΟΧΑΛΚΟ (ΚΑ)</b>	<b>Κύρια Αγορά</b>	
EUROBANK EQUITIES Α.Ε.Π.Ε.Υ.	20/01/2013	19/01/2014
MERIT Α.Χ.Ε.Π.Ε.Υ.	13/12/2012	12/12/2013
ΑΛΦΑ FINANCE ΑΕΠΕΥ	11/02/2013	10/03/2014
<b>ΓΕΚ ΤΕΡΝΑ (ΚΟ)</b>	<b>Κύρια Αγορά</b>	
ΕΠΕΝΔΥΤΙΚΗ ΤΡΑΠΕΖΑ ΕΛΛΑΔΟΣ Α.Ε.	02/01/2013	01/01/2014
<b>ΔΕΗ (ΚΟ)</b>	<b>Κύρια Αγορά</b>	
EUROBANK EQUITIES Α.Ε.Π.Ε.Υ.	23/10/2012	22/10/2013
NBG SECURITIES Α.Ε.Π.Ε.Υ.	26/03/2013	25/03/2014
ΑΛΦΑ FINANCE ΑΕΠΕΥ	08/01/2013	07/01/2014
ΕΠΕΝΔΥΤΙΚΗ ΤΡΑΠΕΖΑ ΕΛΛΑΔΟΣ Α.Ε.	08/01/2013	07/01/2014
<b>ΕΘΝΙΚΗ ΤΡΑΠΕΖΑ (ΚΟ)</b>	<b>Κύρια Αγορά</b>	
EUROBANK EQUITIES Α.Ε.Π.Ε.Υ.	24/10/2012	23/10/2013
MERIT Α.Χ.Ε.Π.Ε.Υ.	03/09/2012	02/09/2013
NBG SECURITIES Α.Ε.Π.Ε.Υ.	28/02/2013	27/02/2014
ΑΛΦΑ FINANCE ΑΕΠΕΥ	08/01/2013	07/01/2014
ΕΠΕΝΔΥΤΙΚΗ ΤΡΑΠΕΖΑ ΕΛΛΑΔΟΣ Α.Ε.	08/01/2013	07/01/2014
<b>ΕΛΛΑΚΤΩΡ (ΚΟ)</b>	<b>Κύρια Αγορά</b>	
EUROBANK EQUITIES Α.Ε.Π.Ε.Υ.	01/06/2013	31/05/2014
NBG SECURITIES Α.Ε.Π.Ε.Υ.	25/06/2013	24/06/2014
ΕΠΕΝΔΥΤΙΚΗ ΤΡΑΠΕΖΑ ΕΛΛΑΔΟΣ Α.Ε.	02/01/2013	01/01/2014
<b>ΕΛΛΗΝΙΚΑ ΧΡΗΜΑΤΙΣΤΗΡΙΑ (ΚΟ)</b>	<b>Κύρια Αγορά</b>	
EUROBANK EQUITIES Α.Ε.Π.Ε.Υ.	01/06/2013	31/05/2014
NBG SECURITIES Α.Ε.Π.Ε.Υ.	25/06/2013	24/06/2014
ΕΠΕΝΔΥΤΙΚΗ ΤΡΑΠΕΖΑ ΕΛΛΑΔΟΣ Α.Ε.	02/01/2013	01/01/2014
<b>ΕΛΤΟΝ (ΚΟ)</b>	<b>Κύρια Αγορά</b>	
ΒΕΤΑ ΧΡΗΜΑΤΙΣΤΗΡΙΑΚΗ ΑΝΩΝΥΜΟΣ ΕΤΑΙΡΕΙΑ	03/09/2012	02/09/2013
<b>ΙΝΤΡΑΛΟΤ (ΚΟ)</b>	<b>Κύρια Αγορά</b>	
EUROBANK EQUITIES Α.Ε.Π.Ε.Υ.	01/06/2013	31/05/2014
ΕΠΕΝΔΥΤΙΚΗ ΤΡΑΠΕΖΑ ΕΛΛΑΔΟΣ Α.Ε.	02/01/2013	01/01/2014
<b>ΚΑΝΑΚΗΣ Σ. (ΚΟ)</b>	<b>Κύρια Αγορά</b>	
ΒΕΤΑ ΧΡΗΜΑΤΙΣΤΗΡΙΑΚΗ ΑΝΩΝΥΜΟΣ ΕΤΑΙΡΕΙΑ	01/10/2012	30/09/2013
<b>ΜΟΤΟΡ ΟΪΛ (ΚΟ)</b>	<b>Κύρια Αγορά</b>	
EUROBANK EQUITIES Α.Ε.Π.Ε.Υ.	23/10/2012	22/10/2013
<b>ΜΥΤΙΛΗΝΑΙΟΣ (ΚΟ)</b>	<b>Κύρια Αγορά</b>	
NBG SECURITIES Α.Ε.Π.Ε.Υ.	25/06/2013	24/06/2014
ΕΠΕΝΔΥΤΙΚΗ ΤΡΑΠΕΖΑ ΕΛΛΑΔΟΣ Α.Ε.	02/01/2013	01/01/2014
<b>ΟΠΑΠ (ΚΟ)</b>	<b>Κύρια Αγορά</b>	
EUROBANK EQUITIES Α.Ε.Π.Ε.Υ.	24/10/2012	23/10/2013
NBG SECURITIES Α.Ε.Π.Ε.Υ.	15/01/2013	14/01/2014
ΑΛΦΑ FINANCE ΑΕΠΕΥ	08/01/2013	07/01/2014
ΕΠΕΝΔΥΤΙΚΗ ΤΡΑΠΕΖΑ ΕΛΛΑΔΟΣ Α.Ε.	08/01/2013	07/01/2014

**Πίνακας Μετοχών Υπό Ειδική Διαπραγμάτευση**

Μετοχές Ειδικός Διαπραγματευτής	Κατηγορία Διαπραγμάτευσης	
	Έναρξη Ειδικής Διαπραγμάτευσης	Λήξη Ειδικής Διαπραγμάτευσης
<b>ΟΤΕ (ΚΟ)</b>	<b>Κύρια Αγορά</b>	
EUROBANK EQUITIES Α.Ε.Π.Ε.Υ.	24/10/2012	23/10/2013
NBG SECURITIES Α.Ε.Π.Ε.Υ.	01/12/2012	30/11/2013
ΑΛΦΑ FINANCE ΑΕΠΕΥ	08/01/2013	07/01/2014
ΕΠΕΝΔΥΤΙΚΗ ΤΡΑΠΕΖΑ ΕΛΛΑΔΟΣ Α.Ε.	08/01/2013	07/01/2014
<b>ΠΕΙΡΑΙΩΣ ΤΡΑΠΕΖΑ (ΚΟ)</b>	<b>Κύρια Αγορά</b>	
EUROBANK EQUITIES Α.Ε.Π.Ε.Υ.	23/10/2012	22/10/2013
NBG SECURITIES Α.Ε.Π.Ε.Υ.	02/06/2013	01/06/2014
ΕΠΕΝΔΥΤΙΚΗ ΤΡΑΠΕΖΑ ΕΛΛΑΔΟΣ Α.Ε.	08/01/2013	07/01/2014
ΠΕΙΡΑΙΩΣ Α.Ε.Π.Ε.Υ.	16/02/2013	15/02/2014
<b>ΠΕΤΡΟΠΟΥΛΟΣ ΠΕΤΡΟΣ (ΚΟ)</b>	<b>Κύρια Αγορά</b>	
ΒΕΤΑ ΧΡΗΜΑΤΙΣΤΗΡΙΑΚΗ ΑΝΩΝΥΜΟΣ ΕΤΑΙΡΕΙΑ	28/05/2013	27/05/2014
<b>ΣΑΡΑΝΤΗΣ ΓΡ. (ΚΟ)</b>	<b>Κύρια Αγορά</b>	
ΒΕΤΑ ΧΡΗΜΑΤΙΣΤΗΡΙΑΚΗ ΑΝΩΝΥΜΟΣ ΕΤΑΙΡΕΙΑ	14/05/2013	13/05/2014
<b>ΤΙΤΑΝ (ΚΟ)</b>	<b>Κύρια Αγορά</b>	
EUROBANK EQUITIES Α.Ε.Π.Ε.Υ.	23/10/2012	22/10/2013
<b>ΤΡΑΠΕΖΑ EUROBANK ERGASIAS (ΚΟ)</b>	<b>Κύρια Αγορά</b>	
EUROBANK EQUITIES Α.Ε.Π.Ε.Υ.	01/06/2013	31/05/2014
ΑΛΦΑ FINANCE ΑΕΠΕΥ	08/01/2013	07/01/2014
ΕΠΕΝΔΥΤΙΚΗ ΤΡΑΠΕΖΑ ΕΛΛΑΔΟΣ Α.Ε.	08/01/2013	07/01/2014

**Γνωστοποιήσεις Συναλλαγών - Κατάλογος Υπόχρεων Προσώπων**

Ημερομηνία Υποβολής [1]	Επωνυμία	Λόγος Υποβολής [2]	Υπόχρεος	Ιδιότητα Υποχρέου	Σχέση με τον Υπόχρεο	Ημερομηνία Συναλλαγής	Αγορά	Όγκος Συναλλαγών	Αξία Συναλλαγών	Φύση Συναλλαγής [3]	Είδος Χρηματικού μέσου	Παρατηρήσεις [4]
01/08/2013	ΕΥΡΟΜΕΔΙCΑ Α.Ε. ΠΑΡΟΧΗΣ ΙΑΤΡΙΚΩΝ ΥΠΗΡΕΣΙΩΝ	A	ΛΙΑΚΟΥΝΑΚΟΣ ΘΩΜΑΣ	ΠΡΟΣΩΠΟ ΜΕ ΠΡΟΣΒΑΣΗ ΣΕ ΠΡΟΝΟΜΙΑΚΗ ΠΛΗΡΟΦΟΡΗΣΗ	Ο ίδιος	31/07/2013	ΑΞΙΩΝ ΧΑ	100	39.60	A	Μετοχή (Κοινή)	
01/08/2013	ΑΕΡΟΠΟΡΙΑ ΑΙΓΑΙΟΥ Α.Ε	B	ΒΑΣΙΛΑΚΗΣ ΘΕΟΔΩΡΟΣ	Πρόεδρος ΔΣ	Συνδεδόμενο Νομικό Πρόσωπο	31/07/2013	ΑΞΙΩΝ ΧΑ	679	2,043.79	A	Μετοχή (Κοινή)	
01/08/2013	ΜΙΝΩΙΚΕΣ ΓΡΑΜΜΕΣ ΑΝΕ	B	GRIMALDI EMANUELE	Πρόεδρος ΔΣ	Συνδεδόμενο Νομικό Πρόσωπο	29/07/2013	ΑΞΙΩΝ ΧΑ	1,534	3,068.00	A	Μετοχή (Κοινή)	
01/08/2013	ΜΙΝΩΙΚΕΣ ΓΡΑΜΜΕΣ ΑΝΕ	B	GRIMALDI EMANUELE	Πρόεδρος ΔΣ	Συνδεδόμενο Νομικό Πρόσωπο	30/07/2013	ΑΞΙΩΝ ΧΑ	900	1,800.00	A	Μετοχή (Κοινή)	

**Σημειώσεις Γνωστοποιήσεων Συναλλαγών**

[1] - Η Ημερομηνία Υποβολής αφορά την Ημερομηνία που η Γνωστοποίηση παρελήφθει από το Χ.Α.

[2] - Λόγος Υποβολής: Α: Πρόσωπο που ασκεί Διευθυντικά καθήκοντα, Β: Πρόσωπο που έχει στενό δεσμό με πρόσωπο που ασκεί Διευθυντικά καθήκοντα.

[3] - Φύση Συναλλαγής: Α: Αγορά, Π: Πώληση.

[4] - Παρατηρήσεις: 1 - Λόγω Συμμετοχής σε ΑΜΚ, 2 - Λόγω Εξάσκησης Δικαιώματος Προαίρεσης αγοράς μετοχών που παρέχεται στο προσωπικό, 3 - Λόγω Δωρεάς, 4 - Λόγω Συγχώνευσης ή Διάσπασης κλπ, 5 - Λόγω Μετατροπής ή Ανταλλαγής Ομολογιών, 6 - Ανταλλαγή λόγω Προαιρετικής Δημόσιας Πρότασης.

**Υποκείμενη Αγορά**

**Αγορά Παραγώγων**

Ανωτ Τιμή	Κατωτ Τιμή	Τιμή κλεισ.	Μεταβ.	Μήνας Παράδοσης	Άνοιγμα	Ανωτ Τιμή	Κατωτ Τιμή	Τελ Τιμή	Τιμή κλεισ.	Τελευταία ζήτηση	Τελευταία προσφορά	Τιμή Εκκαθάρισης	Μεταβ.	Υψηλό ζωής	Χαμηλό ζωής	Πράξεις	Όγκος	Μεταβ.	Αξία	Μεταβ.	Ανοικτές θέσεις	Μεταβ.
(Μονάδα Διαπραγμάτευσης: 1 Μονάδα Δείκτη x 5€, Χρηματικός Διακανονισμός)																						
306.74	299.92	306.74	2.19%	<b>FTSE/X.A. Large Cap</b>																		
				Αύγουστος 2013	303.00	311.25	300.50	311.25	310.00	45@310.50	7@311.25	310.00	3.33%	374.75	269.75	394	4,083	-17.62%	6,258,183.75	-14.79%	38,706	3.89%
				Σεπτέμβριος 2013	303.00	312.50	302.00	312.50	311.25	30@311.75	7@312.50	311.25	3.23%	346.00	271.00	157	565	-26.14%	867,900.00	-24.59%	10,489	0.40%
				Οκτώβριος 2013	303.00	306.25	303.00	306.25	312.25	1@307.25	1@313.00	312.25	3.82%	306.25	292.25	4	80	100.00%	122,125.00	102.78%	268	42.55%
				Δεκέμβριος 2013	---	---	---	---	313.75	---	1@316.00	313.75	3.29%	293.50	276.75	---	---	---	---	---	393	0.00%
				Μάρτιος 2014	---	---	---	---	---	---	---	---	---	---	---	---	---	---	---	---	---	---
				Ιούνιος 2014	---	---	---	---	---	---	---	---	---	---	---	---	---	---	---	---	---	---

Υποκείμενη Αγορά				Αγορά Παραγώγων																			
Ανωτ Τιμή	Κατωτ Τιμή	Τιμή κλεισ.	Μεταβ.	Μήνας Παράδοσης	Άνοιγμα	Ανωτ Τιμή	Κατωτ Τιμή	Τελ Τιμή	Τιμή κλεισ.	Τελευταία ζήτηση	Τελευταία προσφορά	Τιμή Εκκαθάρισης	Μεταβ.	Υψηλό ζωής	Χαμηλό ζωής	Πράξεις	Όγκος	Μεταβ.	Αξία	Μεταβ.	Ανοικτές θέσεις	Μεταβ.	
(Μέγεθος Συμβολαίου: 100 Μετοχές, Φυσική Παράδοση)																							
<b>ALPHA BANK (ΚΟ)</b>				Σεπτέμβριος 2013	0.452	0.461	0.450	0.458	0.457	316@0.456	50@0.458	0.457	1.56%	1.46	0.371	131	2,189	108.28%	99,372.00	110.95%	13,080	3.04%	
0.456	0.447	0.456	1.33%	Δεκέμβριος 2013	---	---	---	---	0.459	---	---	0.459	1.55%	0.448	0.437	---	---	---	---	---	102	0.00%	
				Μάρτιος 2014	---	---	---	---	---	---	---	---	---	---	---	---	---	---	---	---	---	---	
				Ιούνιος 2014	---	---	---	---	---	---	---	---	---	---	---	---	---	---	---	---	---	---	
(Μέγεθος Συμβολαίου: 100 Μετοχές, Φυσική Παράδοση)																							
<b>COCA-COLA HBC AG (ΚΟ)</b>				Σεπτέμβριος 2013	20.14	20.62	20.14	20.62	21.43	19@20.70	1@20.80	21.43	4.79%	20.62	16.93	11	54	145.45%	109,732.00	152.44%	599	-0.33%	
20.76	19.70	20.76	4.80%	Δεκέμβριος 2013	---	---	---	---	21.57	---	---	21.57	4.81%	18.06	17.90	---	---	---	---	---	5	0.00%	
				Μάρτιος 2014	---	---	---	---	---	---	---	---	---	---	---	---	---	---	---	---	---	---	
				Ιούνιος 2014	---	---	---	---	---	---	---	---	---	---	---	---	---	---	---	---	---	---	
(Μέγεθος Συμβολαίου: 100 Μετοχές, Φυσική Παράδοση)																							
<b>EUROBANK PROPERTIES ΑΕΕΑΠ (ΚΟ)</b>				Σεπτέμβριος 2013	6.92	6.94	6.89	6.89	6.90	1@6.92	3@7.10	6.90	0.58%	7.24	6.00	5	16	166.67%	11,068.00	164.91%	245	0.00%	
6.96	6.85	6.95	0.58%	Δεκέμβριος 2013	---	---	---	---	---	---	---	---	---	---	---	---	---	---	---	---	---	---	
				Μάρτιος 2014	---	---	---	---	---	---	---	---	---	---	---	---	---	---	---	---	---	---	
				Ιούνιος 2014	---	---	---	---	---	---	---	---	---	---	---	---	---	---	---	---	---	---	
(Μέγεθος Συμβολαίου: 100 Μετοχές, Φυσική Παράδοση)																							
<b>FOLLI-FOLLIE (ΚΟ)</b>				Σεπτέμβριος 2013	17.75	17.94	17.75	17.94	18.55	1@16.90	1@18.90	18.55	4.92%	17.94	14.68	2	6	500.00%	10,669.00	512.81%	222	-1.77%	
18.52	17.40	18.50	4.94%	Δεκέμβριος 2013	---	---	---	---	---	---	---	---	---	---	---	---	---	---	---	---	---	---	
				Μάρτιος 2014	---	---	---	---	---	---	---	---	---	---	---	---	---	---	---	---	---	---	
				Ιούνιος 2014	---	---	---	---	---	---	---	---	---	---	---	---	---	---	---	---	---	---	
(Μέγεθος Συμβολαίου: 100 Μετοχές, Φυσική Παράδοση)																							
<b>FRIGOGLASS (ΚΟ)</b>				Σεπτέμβριος 2013	4.78	4.97	4.78	4.97	4.92	2@4.70	2@4.95	4.92	2.71%	5.71	4.35	7	8	-57.89%	3,890.00	-56.38%	545	-0.73%	
4.95	4.76	4.91	2.72%	Δεκέμβριος 2013	---	---	---	---	---	---	---	---	---	---	---	---	---	---	---	---	---	---	
				Μάρτιος 2014	---	---	---	---	---	---	---	---	---	---	---	---	---	---	---	---	---	---	---
				Ιούνιος 2014	---	---	---	---	---	---	---	---	---	---	---	---	---	---	---	---	---	---	
(Μέγεθος Συμβολαίου: 100 Μετοχές, Φυσική Παράδοση)																							
<b>JUMBO (ΚΟ)</b>				Σεπτέμβριος 2013	8.06	8.13	8.06	8.13	8.28	1@8.04	5@9.00	8.28	2.48%	8.54	7.19	5	30	-64.71%	24,320.00	-64.25%	368	0.00%	
8.20	8.01	8.20	2.50%	Δεκέμβριος 2013	---	---	---	---	---	---	---	---	---	---	---	---	---	---	---	---	---	---	
				Μάρτιος 2014	---	---	---	---	---	---	---	---	---	---	---	---	---	---	---	---	---	---	
				Ιούνιος 2014	---	---	---	---	---	---	---	---	---	---	---	---	---	---	---	---	---	---	
(Μέγεθος Συμβολαίου: 100 Μετοχές, Φυσική Παράδοση)																							
<b>MARFIN INVESTMENT GROUP (ΚΟ)</b>				Σεπτέμβριος 2013	0.300	0.303	0.294	0.302	0.303	27@0.294	5@0.300	0.303	2.36%	0.420	0.252	15	163	158.73%	4,852.50	163.47%	18,546	0.55%	
0.296	0.290	0.291	0.69%	Δεκέμβριος 2013	---	---	---	---	---	---	---	---	---	---	---	---	---	---	---	---	---	---	
				Μάρτιος 2014	---	---	---	---	---	---	---	---	---	---	---	---	---	---	---	---	---	---	
				Ιούνιος 2014	---	---	---	---	---	---	---	---	---	---	---	---	---	---	---	---	---	---	
(Μέγεθος Συμβολαίου: 100 Μετοχές, Φυσική Παράδοση)																							
<b>ΒΙΟΧΑΛΚΟ (ΚΑ)</b>				Σεπτέμβριος 2013	4.46	4.60	4.42	4.60	4.49	8@4.48	1@4.57	4.49	2.28%	5.19	3.85	11	24	-40.00%	10,687.00	-38.47%	454	2.25%	
4.51	4.41	4.50	2.27%	Δεκέμβριος 2013	---	---	---	---	4.53	---	---	4.53	2.26%	4.10	3.89	---	---	---	---	---	---	---	
				Μάρτιος 2014	---	---	---	---	---	---	---	---	---	---	---	---	---	---	---	---	---	---	
				Ιούνιος 2014	---	---	---	---	---	---	---	---	---	---	---	---	---	---	---	---	---	---	

Υποκείμενη Αγορά				Αγορά Παραγώγων																			
Ανωτ Τιμή	Κατωτ Τιμή	Τιμή κλεισ.	Μεταβ.	Μήνας Παράδοσης	Άνοιγμα	Ανωτ Τιμή	Κατωτ Τιμή	Τελ Τιμή	Τιμή κλεισ.	Τελευταία ζήτηση	Τελευταία προσφορά	Τιμή Εκκαθάρισης	Μεταβ.	Υψηλό ζωής	Χαμηλό ζωής	Πράξεις	Όγκος	Μεταβ.	Αξία	Μεταβ.	Ανοικτές θέσεις	Μεταβ.	
(Μέγεθος Συμβολαίου: 100 Μετοχές, Φυσική Παράδοση)																							
<b>ΓΕΚ ΤΕΡΝΑ (ΚΟ)</b>				Σεπτέμβριος 2013	2.28	2.29	2.22	2.26	2.25	6@2.24	13@2.26	2.25	1.35%	2.62	1.45	50	422	640.35%	94,710.00	654.12%	16,445	0.55%	
2.26	2.18	2.23	2.29%	Δεκέμβριος 2013	2.24	2.26	2.24	2.25	2.25	---	---	2.25	1.81%	2.35	1.57	6	500	---	112,640.00	---	550	1000.00%	
				Μάρτιος 2014	---	---	---	---	2.31	---	---	2.31	1.32%	2.26	2.26	---	---	---	---	---	15,895	0.00%	
				Ιούνιος 2014	---	---	---	---	---	---	---	---	---	---	---	---	---	---	---	---	---	---	---
(Μέγεθος Συμβολαίου: 100 Μετοχές, Φυσική Παράδοση)																							
<b>ΔΕΗ (ΚΟ)</b>				Σεπτέμβριος 2013	7.62	7.87	7.60	7.87	7.86	5@7.85	2@7.86	7.86	2.75%	8.47	4.58	99	613	-42.55%	475,453.00	-40.57%	4,992	-2.25%	
7.89	7.65	7.88	1.15%	Δεκέμβριος 2013	7.75	7.81	7.75	7.81	7.87	30@6.89	---	7.87	3.01%	8.56	5.08	2	60	0.00%	46,680.00	5.06%	---	---	
				Μάρτιος 2014	---	---	---	---	7.88	---	---	7.88	2.74%	6.86	6.30	---	---	---	---	---	---	---	---
				Ιούνιος 2014	---	---	---	---	---	---	---	---	---	---	---	---	---	---	---	---	---	---	---
(Μέγεθος Συμβολαίου: 100 Μετοχές, Φυσική Παράδοση)																							
<b>ΕΘΝΙΚΗ ΤΡΑΠΕΖΑ (ΚΟ)</b>				Σεπτέμβριος 2013	2.65	2.66	2.52	2.56	2.56	5@2.53	4@2.56	2.56	-4.12%	2.82	0.344	95	639	-17.55%	164,988.00	-19.52%	4,143	7.17%	
2.66	2.52	2.52	-4.18%	Δεκέμβριος 2013	---	---	---	---	2.61	---	---	2.61	-4.04%	2.50	2.31	---	---	---	---	---	---	---	
				Μάρτιος 2014	---	---	---	---	---	---	---	---	---	---	---	---	---	---	---	---	---	---	---
				Ιούνιος 2014	---	---	---	---	---	---	---	---	---	---	---	---	---	---	---	---	---	---	---
(Μέγεθος Συμβολαίου: 100 Μετοχές, Φυσική Παράδοση)																							
<b>ΕΛΛΑΚΤΩΡ (ΚΟ)</b>				Σεπτέμβριος 2013	2.24	2.24	2.20	2.24	2.23	5@2.23	20@2.25	2.23	1.36%	2.45	1.73	12	228	314.55%	50,424.00	319.01%	4,271	-3.20%	
2.26	2.19	2.23	1.36%	Δεκέμβριος 2013	---	---	---	---	2.23	---	---	2.23	1.36%	2.17	2.11	---	---	---	---	---	---	---	
				Μάρτιος 2014	---	---	---	---	---	---	---	---	---	---	---	---	---	---	---	---	---	---	---
				Ιούνιος 2014	---	---	---	---	---	---	---	---	---	---	---	---	---	---	---	---	---	---	---
(Μέγεθος Συμβολαίου: 100 Μετοχές, Φυσική Παράδοση)																							
<b>ΕΛΛΗΝΙΚΑ ΠΕΤΡΕΛΑΙΑ (ΚΟ)</b>				Σεπτέμβριος 2013	7.36	7.42	7.29	7.42	7.46	2@7.36	5@7.43	7.46	0.54%	9.01	6.00	46	197	198.48%	144,942.00	204.96%	2,847	0.60%	
7.45	7.30	7.44	0.54%	Δεκέμβριος 2013	---	---	---	---	7.46	---	---	7.46	0.54%	6.72	6.61	---	---	---	---	---	---	---	
				Μάρτιος 2014	---	---	---	---	---	---	---	---	---	---	---	---	---	---	---	---	---	---	---
				Ιούνιος 2014	---	---	---	---	---	---	---	---	---	---	---	---	---	---	---	---	---	---	---
(Μέγεθος Συμβολαίου: 100 Μετοχές, Φυσική Παράδοση)																							
<b>ΕΛΛΗΝΙΚΑ ΧΡΗΜΑΤΙΣΤΗΡΙΑ (ΚΟ)</b>				Σεπτέμβριος 2013	6.20	6.26	6.12	6.26	6.18	1@6.21	3@6.27	6.18	1.31%	6.36	3.82	35	131	211.90%	80,924.00	215.91%	2,601	0.42%	
6.21	6.05	6.16	1.32%	Δεκέμβριος 2013	---	---	---	---	6.20	---	---	6.20	1.31%	6.85	4.01	---	---	---	---	---	---	---	
				Μάρτιος 2014	---	---	---	---	---	---	---	---	---	---	---	---	---	---	---	---	---	---	---
				Ιούνιος 2014	---	---	---	---	---	---	---	---	---	---	---	---	---	---	---	---	---	---	---
(Μέγεθος Συμβολαίου: 100 Μετοχές, Φυσική Παράδοση)																							
<b>ΕΥΔΑΠ (ΚΟ)</b>				Σεπτέμβριος 2013	6.13	6.25	6.13	6.18	6.32	10@6.18	1@6.28	6.32	3.95%	6.25	5.58	7	9	12.50%	5,571.00	16.84%	49	-2.00%	
6.24	5.95	6.18	3.87%	Δεκέμβριος 2013	---	---	---	---	---	---	---	---	---	---	---	---	---	---	---	---	---	---	
				Μάρτιος 2014	---	---	---	---	---	---	---	---	---	---	---	---	---	---	---	---	---	---	---
				Ιούνιος 2014	---	---	---	---	---	---	---	---	---	---	---	---	---	---	---	---	---	---	---
(Μέγεθος Συμβολαίου: 100 Μετοχές, Φυσική Παράδοση)																							
<b>ΙΝΤΡΑΛΟΤ (ΚΟ)</b>				Σεπτέμβριος 2013	1.75	1.77	1.68	1.70	1.69	1@1.69	2@1.70	1.69	-2.31%	2.30	1.30	64	346	114.91%	59,669.00	121.00%	3,782	5.03%	
1.76	1.66	1.70	-1.73%	Δεκέμβριος 2013	---	---	---	---	---	---	---	---	---	---	---	---	---	---	---	---	---	---	
				Μάρτιος 2014	---	---	---	---	---	---	---	---	---	---	---	---	---	---	---	---	---	---	---
				Ιούνιος 2014	---	---	---	---	---	---	---	---	---	---	---	---	---	---	---	---	---	---	---

Υποκείμενη Αγορά				Αγορά Παραγώγων																			
Ανωτ Τιμή	Κατωτ Τιμή	Τιμή κλεισ.	Μεταβ.	Μήνας Παράδοσης	Άνοιγμα	Ανωτ Τιμή	Κατωτ Τιμή	Τελ Τιμή	Τιμή κλεισ.	Τελευταία ζήτηση	Τελευταία προσφορά	Τιμή Εκκαθάρισης	Μεταβ.	Υψηλό ζωής	Χαμηλό ζωής	Πράξεις	Όγκος	Μεταβ.	Αξία	Μεταβ.	Ανοικτές θέσεις	Μεταβ.	
(Μέγεθος Συμβολαίου: 100 Μετοχές, Φυσική Παράδοση)																							
<b>ΜΕΤΚΑ (ΚΟ)</b>				Σεπτέμβριος 2013	11.02	11.06	11.02	11.05	10.98	6@11.05	1@11.60	10.98	-0.81%	12.18	9.43	4	10	0.00%	11,027.00	0.11%	522	-0.19%	
11.13	10.90	11.01	-0.81%	Δεκέμβριος 2013	---	---	---	---	10.97	---	---	10.97	-0.81%	10.67	10.52	---	---	---	---	---	---	---	
				Μάρτιος 2014	---	---	---	---	---	---	---	---	---	---	---	---	---	---	---	---	---	---	
				Ιούνιος 2014	---	---	---	---	---	---	---	---	---	---	---	---	---	---	---	---	---	---	---
(Μέγεθος Συμβολαίου: 100 Μετοχές, Φυσική Παράδοση)																							
<b>ΜΟΤΟΡ ΟΙΛ (ΚΟ)</b>				Σεπτέμβριος 2013	7.70	7.73	7.60	7.65	7.66	1@7.63	5@7.67	7.66	0.66%	7.92	6.66	18	36	28.57%	27,637.00	30.03%	538	-0.92%	
7.75	7.53	7.66	0.39%	Δεκέμβριος 2013	---	---	---	---	---	---	---	---	---	---	---	---	---	---	---	---	---	---	
				Μάρτιος 2014	---	---	---	---	---	---	---	---	---	---	---	---	---	---	---	---	---	---	---
				Ιούνιος 2014	---	---	---	---	---	---	---	---	---	---	---	---	---	---	---	---	---	---	---
(Μέγεθος Συμβολαίου: 100 Μετοχές, Φυσική Παράδοση)																							
<b>ΜΥΤΙΑΗΝΑΙΟΣ (ΚΟ)</b>				Σεπτέμβριος 2013	4.42	4.44	4.38	4.44	4.42	8@4.44	2@4.45	4.42	1.61%	5.50	3.50	37	168	-14.29%	74,190.00	-11.67%	5,083	-0.06%	
4.43	4.34	4.42	1.61%	Δεκέμβριος 2013	---	---	---	---	4.40	---	---	4.40	1.62%	5.28	3.70	---	---	---	---	---	---	---	
				Μάρτιος 2014	---	---	---	---	---	---	---	---	---	---	---	---	---	---	---	---	---	---	---
				Ιούνιος 2014	---	---	---	---	---	---	---	---	---	---	---	---	---	---	---	---	---	---	---
(Μέγεθος Συμβολαίου: 100 Μετοχές, Φυσική Παράδοση)																							
<b>ΟΛΠ (ΚΟ)</b>				Σεπτέμβριος 2013	16.26	16.26	16.00	16.15	16.18	2@16.15	1@16.50	16.18	-0.92%	18.68	15.52	14	43	760.00%	69,393.00	764.71%	580	6.42%	
16.35	15.85	16.05	0.31%	Δεκέμβριος 2013	---	---	---	---	---	---	---	---	---	---	---	---	---	---	---	---	---	---	
				Μάρτιος 2014	---	---	---	---	---	---	---	---	---	---	---	---	---	---	---	---	---	---	---
				Ιούνιος 2014	---	---	---	---	---	---	---	---	---	---	---	---	---	---	---	---	---	---	---
(Μέγεθος Συμβολαίου: 100 Μετοχές, Φυσική Παράδοση)																							
<b>ΟΠΑΠ (ΚΟ)</b>				Σεπτέμβριος 2013	6.77	7.00	6.77	6.99	7.00	5@6.96	1@6.99	7.00	2.64%	7.74	5.82	52	202	254.39%	139,986.00	268.64%	3,888	-0.69%	
7.03	6.65	7.00	3.70%	Δεκέμβριος 2013	6.99	6.99	6.99	6.99	7.01	---	---	7.01	2.64%	7.66	6.31	1	100	---	69,900.00	---	100	---	
				Μάρτιος 2014	---	---	---	---	---	---	---	---	---	---	---	---	---	---	---	---	---	---	---
				Ιούνιος 2014	---	---	---	---	---	---	---	---	---	---	---	---	---	---	---	---	---	---	---
(Μέγεθος Συμβολαίου: 100 Μετοχές, Φυσική Παράδοση)																							
<b>ΟΤΕ (ΚΟ)</b>				Σεπτέμβριος 2013	6.80	6.96	6.80	6.96	6.94	4@6.95	8@6.97	6.94	1.91%	7.56	4.35	100	465	-55.03%	320,158.00	-53.61%	9,986	-0.11%	
6.93	6.80	6.93	1.91%	Δεκέμβριος 2013	---	---	---	---	6.94	---	10@9.81	6.94	1.91%	7.56	4.40	---	---	-100.00%	---	-100.00%	155	0.00%	
				Μάρτιος 2014	---	---	---	---	6.90	---	---	6.90	1.92%	6.70	6.40	---	---	---	---	---	---	55	0.00%
				Ιούνιος 2014	---	---	---	---	---	---	---	---	---	---	---	---	---	---	---	---	---	---	---
(Μέγεθος Συμβολαίου: 100 Μετοχές, Φυσική Παράδοση)																							
<b>ΠΕΙΡΑΙΩΣ ΤΡΑΠΕΖΑ (ΚΟ)</b>				Σεπτέμβριος 2013	0.970	0.975	0.964	0.975	0.962	50@0.964	5@0.970	0.962	0.31%	0.993	0.169	23	376	45.74%	36,368.70	46.84%	7,547	0.64%	
0.970	0.958	0.968	0.31%	Δεκέμβριος 2013	---	---	---	---	0.963	---	---	0.963	0.31%	0.960	0.231	---	---	---	---	---	---	---	
				Μάρτιος 2014	---	---	---	---	0.957	---	---	0.957	0.31%	0.925	0.924	---	---	---	---	---	---	---	---
				Ιούνιος 2014	---	---	---	---	---	---	---	---	---	---	---	---	---	---	---	---	---	---	---
(Μέγεθος Συμβολαίου: 100 Μετοχές, Φυσική Παράδοση)																							
<b>ΣΙΔΕΝΟΡ (ΚΟ)</b>				Σεπτέμβριος 2013	1.72	1.73	1.70	1.72	1.71	4@1.71	4@1.73	1.71	3.01%	1.82	1.36	6	25	-3.85%	4,299.00	-0.74%	1,506	-0.40%	
1.74	1.69	1.71	3.01%	Δεκέμβριος 2013	---	---	---	---	---	---	---	---	---	---	---	---	---	---	---	---	---	---	
				Μάρτιος 2014	---	---	---	---	---	---	---	---	---	---	---	---	---	---	---	---	---	---	---
				Ιούνιος 2014	---	---	---	---	---	---	---	---	---	---	---	---	---	---	---	---	---	---	---



Υποκείμενη Αγορά				Αγορά Παραγώγων																		
Ανωτ Τιμή	Κατωτ Τιμή	Τιμή κλεισ.	Μεταβ.	Μήνας Παράδοσης	Άνοιγμα	Ανωτ Τιμή	Κατωτ Τιμή	Τελ Τιμή	Τιμή κλεισ.	Τελευταία ζήτηση	Τελευταία προσφορά	Τιμή Εκκαθάρισης	Μεταβ.	Υψηλό ζωής	Χαμηλό ζωής	Πράξεις	Όγκος	Μεταβ.	Αξία	Μεταβ.	Ανοικτές θέσεις	Μεταβ.
<b>ΣΩΛΓΕΙΑ ΚΟΡΙΝΘΟΥ (ΚΟ)</b>				(Μέγεθος Συμβολαίου: 100 Μετοχές, Φυσική Παράδοση)																		
2.25	2.21	2.24	0.90%	Σεπτέμβριος 2013	2.23	2.23	2.22	2.22	2.29	38@2.24	5@2.30	2.29	0.88%	2.48	1.98	2	5	150.00%	1,113.00	151.81%	368	0.00%
				Δεκέμβριος 2013	---	---	---	---	---	---	---	---	---	---	---	---	---	---	---	---	---	---
				Μάρτιος 2014	---	---	---	---	---	---	---	---	---	---	---	---	---	---	---	---	---	---
				Ιούνιος 2014	---	---	---	---	---	---	---	---	---	---	---	---	---	---	---	---	---	---
<b>ΤΕΡΝΑ ΕΝΕΡΓΕΙΑΚΗ (ΚΟ)</b>				(Μέγεθος Συμβολαίου: 100 Μετοχές, Φυσική Παράδοση)																		
3.19	3.15	3.16	0.32%	Σεπτέμβριος 2013	3.19	3.20	3.15	3.19	3.18	13@3.15	6@3.20	3.18	0.32%	3.20	2.50	14	49	444.44%	15,626.00	452.55%	2,323	-0.43%
				Δεκέμβριος 2013	---	---	---	---	---	---	---	---	---	---	---	---	---	---	---	---	---	---
				Μάρτιος 2014	---	---	---	---	---	---	---	---	---	---	---	---	---	---	---	---	---	---
				Ιούνιος 2014	---	---	---	---	---	---	---	---	---	---	---	---	---	---	---	---	---	---
<b>ΤΙΤΑΝ (ΚΟ)</b>				(Μέγεθος Συμβολαίου: 100 Μετοχές, Φυσική Παράδοση)																		
14.20	13.68	14.18	3.50%	Σεπτέμβριος 2013	13.64	14.14	13.64	14.14	14.29	1@14.04	1@14.18	14.29	3.48%	14.14	12.22	12	20	900.00%	28,001.00	925.68%	167	-5.65%
				Δεκέμβριος 2013	---	---	---	---	---	---	---	---	---	---	---	---	---	---	---	---	---	---
				Μάρτιος 2014	---	---	---	---	---	---	---	---	---	---	---	---	---	---	---	---	---	---
				Ιούνιος 2014	---	---	---	---	---	---	---	---	---	---	---	---	---	---	---	---	---	---
<b>ΤΡΑΠΕΖΑ EUROBANK ERGASIAS (ΚΟ)</b>				(Μέγεθος Συμβολαίου: 10 Μετοχές, Φυσική Παράδοση)																		
0.613	0.593	0.593	-0.84%	Σεπτέμβριος 2013	0.595	0.601	0.595	0.601	0.598	6@0.595	26@0.613	0.598	-0.83%	5.00	0.537	7	89	-63.52%	534.53	-63.29%	24,006	-0.01%
				Δεκέμβριος 2013	---	---	---	---	0.606	15@0.561	---	0.606	-0.82%	0.675	0.600	---	---	---	---	---	1,617	0.00%
				Μάρτιος 2014	---	---	---	---	0.596	---	---	0.596	-0.83%	0.673	0.619	---	---	---	---	---	---	---
				Ιούνιος 2014	---	---	---	---	---	---	---	---	---	---	---	---	---	---	---	---	---	---

FTSE/X.A. Large Cap

(Μονάδα Διαπραγμάτευσης: 1 Μονάδα Δείκτη x 5€ - Τρόπος Εξάσκησης: Ευρωπαϊκός Χρηματικός Διακανονισμός)

Τιμή Εξάσκησης	Δικαιώματα Αγοράς														Δικαιώματα Πώλησης																					
	Αύγουστος 2013							Σεπτέμβριος 2013							Λοιποί Μήνες		Αύγουστος 2013							Σεπτέμβριος 2013							Λοιποί Μήνες		Τιμή Εξάσκησης			
	Άνοιγμα	Ανιτ. Τιμή	Κατωτ. Τιμή	Τελ. Τιμή	Τιμή κλεισ.	Όγκος	Ανοικτές θέσεις	Άνοιγμα	Ανιτ. Τιμή	Κατωτ. Τιμή	Τελ. Τιμή	Τιμή κλεισ.	Όγκος	Ανοικτές θέσεις	Όγκος	Ανοικτές θέσεις	Άνοιγμα	Ανιτ. Τιμή	Κατωτ. Τιμή	Τελ. Τιμή	Τιμή κλεισ.	Όγκος	Ανοικτές θέσεις	Άνοιγμα	Ανιτ. Τιμή	Κατωτ. Τιμή	Τελ. Τιμή	Τιμή κλεισ.	Όγκος	Ανοικτές θέσεις	Όγκος	Ανοικτές θέσεις				
215	-	-	-	-	-	-	-	-	-	-	-	96.00	-	60	-	-	-	-	-	-	-	-	-	-	-	-	-	-	-	-	-	-		215		
230	-	-	-	-	-	-	-	-	-	-	-	81.50	-	3	-	-	-	-	-	-	-	-	-	-	-	-	-	-	-	-	-	-	230			
255	-	-	-	-	-	-	-	-	-	-	-	-	-	-	-	-	-	-	-	-	-	0.07	-	187	-	-	-	-	-	-	-	-	-	255		
260	-	-	-	-	-	-	-	-	-	-	-	-	-	-	-	-	-	-	-	-	-	0.14	-	104	-	-	-	-	-	-	-	-	-	260		
265	-	-	-	-	-	-	-	-	-	-	-	-	-	-	-	-	-	-	-	-	-	0.26	-	1	-	-	-	-	4.90	-	100	-	-	265		
270	-	-	-	-	-	-	-	-	-	-	-	-	-	-	-	-	-	-	-	-	-	0.47	-	49	-	-	-	-	6.00	-	101	-	-	270		
275	-	-	-	-	35.75	-	64	-	-	-	-	-	-	-	-	-	-	-	-	-	-	0.79	-	39	-	-	-	-	-	-	-	-	-	275		
280	26.75	31.75	24.75	31.75	31.25	145	175	34.25	37.75	34.25	37.75	39.75	8	469	-	-	-	-	-	-	-	1.30	-	45	-	-	-	-	8.70	-	132	-	-	280		
285	22.75	28.25	21.25	28.25	27.00	141	198	-	-	-	-	36.50	-	20	3.50	3.50	3.50	3.50	2.00	262	314	-	-	-	-	-	-	10.25	-	50	-	-	285			
290	19.75	19.75	19.75	19.75	23.00	3	58	-	-	-	-	33.25	-	40	-	-	-	-	2.90	-	236	12.00	12.00	12.00	12.00	12.00	12.00	200	250	-	-	-	-	290		
295	-	-	-	-	19.25	-	13	-	-	-	-	30.25	-	1	6.00	6.00	5.60	5.60	4.20	163	164	-	-	-	-	-	-	-	-	-	-	-	-	295		
300	13.25	17.75	13.25	17.75	15.75	454	1,212	23.75	23.75	23.75	23.75	27.50	2	378	8.00	8.00	8.00	8.00	5.80	50	100	-	-	-	-	-	-	-	-	-	-	-	-	-	300	
305	-	-	-	-	-	-	-	-	-	-	-	-	-	-	-	-	-	-	-	-	-	-	-	-	-	-	-	-	-	-	-	-	-	-	305	
310	9.00	12.00	5.50	12.00	10.25	65	330	21.50	24.00	21.00	24.00	22.25	551	650	-	-	-	-	-	-	-	-	-	-	-	-	-	-	-	-	-	-	-	-	310	
315	-	-	-	-	-	-	-	-	-	-	-	20.00	-	1	-	-	-	-	-	-	-	-	-	-	-	-	-	-	-	-	-	-	-	-	315	
320	-	-	-	-	6.10	-	100	19.50	19.50	19.50	19.50	18.00	2	2	-	-	-	-	16.00	-	5	-	-	-	-	-	-	-	-	-	-	-	-	-	320	
325	5.50	5.50	5.50	5.50	4.60	2	4	-	-	-	-	-	-	-	-	-	-	-	-	-	-	-	-	-	-	-	-	-	-	-	-	-	-	-	325	
330	-	-	-	-	3.40	-	14	-	-	-	-	14.25	-	5	-	-	-	-	-	-	-	-	-	-	-	-	-	-	-	-	-	-	-	-	330	
335	-	-	-	-	-	-	-	-	-	-	-	-	-	-	-	-	-	-	-	-	-	-	-	-	-	-	-	-	-	-	-	-	-	-	335	
340	-	-	-	-	1.80	-	52	-	-	-	-	-	-	-	-	-	-	-	-	-	-	-	-	-	-	-	-	-	-	-	-	-	-	-	340	
345	-	-	-	-	-	-	-	-	-	-	-	-	-	-	-	-	-	-	-	-	-	-	-	-	-	-	-	-	-	-	-	-	-	-	-	345
350	-	-	-	-	0.86	-	6	-	-	-	-	8.70	-	81	-	-	-	-	40.75	-	5	-	-	-	-	-	-	-	-	-	-	-	-	-	-	350
355	-	-	-	-	-	-	-	-	-	-	-	-	-	-	-	-	-	-	-	-	-	-	-	-	-	-	-	-	-	-	-	-	-	-	-	355
360	-	-	-	-	-	-	-	-	-	-	-	-	-	-	-	-	-	-	50.50	-	5	-	-	-	-	-	-	-	-	-	-	-	-	-	-	360
365	-	-	-	-	-	-	-	-	-	-	-	-	-	-	-	-	-	-	55.00	-	10	-	-	-	-	59.50	-	120	-	-	-	-	-	-	-	365
370	-	-	-	-	0.16	-	7	-	-	-	-	-	-	-	-	-	-	-	60.00	-	5	-	-	-	-	-	-	-	-	-	-	-	-	-	-	370
375	-	-	-	-	0.10	-	27	-	-	-	-	-	-	-	-	-	-	-	-	-	-	-	-	-	-	-	-	-	-	-	-	-	-	-	-	375
380	-	-	-	-	-	-	-	-	-	-	-	3.90	-	30	-	-	-	-	70.00	-	10	-	-	-	-	-	-	-	-	-	-	-	-	-	-	380
385	-	-	-	-	-	-	-	-	-	-	-	-	-	-	-	-	-	-	75.00	-	5	-	-	-	-	-	-	-	-	-	-	-	-	-	-	385
390	-	-	-	-	-	-	-	-	-	-	-	-	-	-	-	-	-	-	-	-	-	-	-	-	-	-	-	-	-	-	-	-	-	-	-	390
395	-	-	-	-	-	-	-	-	-	-	-	-	-	-	-	-	-	-	85.00	-	5	-	-	-	-	-	-	-	-	-	-	-	-	-	-	395
400	-	-	-	-	0.01	-	3	-	-	-	-	-	-	-	-	-	-	-	-	-	-	-	-	-	-	-	-	-	-	-	-	-	-	-	-	400
405	-	-	-	-	-	-	11	-	-	-	-	-	-	-	-	-	-	-	-	-	-	-	-	-	-	-	-	-	-	-	-	-	-	-	-	405
410	-	-	-	-	-	-	-	-	-	-	-	-	-	-	-	-	-	-	-	-	-	-	-	-	-	-	-	-	-	-	-	-	-	-	-	410
415	-	-	-	-	-	-	-	-	-	-	-	-	-	-	-	-	-	-	-	-	-	-	-	-	-	-	-	-	-	-	-	-	-	-	-	415
420	-	-	-	-	-	-	50	-	-	-	-	-	-	-	-	-	-	-	-	-	-	-	-	-	-	-	-	-	-	-	-	-	-	-	-	420

FTSE/X.A. Large Cap

(Μονάδα Διαπραγμάτευσης: 1 Μονάδα Δείκτη x 5€ - Τρόπος Εξάσκησης: Ευρωπαϊκός Χρηματικός Διακανονισμός)

Τιμή Εξάσκησης	Δικαιώματα Αγοράς														Δικαιώματα Πώλησης														Τιμή Εξάσκησης							
	Αύγουστος 2013							Σεπτέμβριος 2013							Λοιποί Μήνες		Αύγουστος 2013							Σεπτέμβριος 2013							Λοιποί Μήνες					
	Άνοιγμα	Ανιψ. Τιμή	Κατωτ. Τιμή	Τελ. Τιμή	Τιμή κλεισ.	Όγκος	Ανοικτές θέσεις	Άνοιγμα	Ανιψ. Τιμή	Κατωτ. Τιμή	Τελ. Τιμή	Τιμή κλεισ.	Όγκος	Ανοικτές θέσεις	Όγκος	Ανοικτές θέσεις	Άνοιγμα	Ανιψ. Τιμή	Κατωτ. Τιμή	Τελ. Τιμή	Τιμή κλεισ.	Όγκος	Ανοικτές θέσεις	Άνοιγμα	Ανιψ. Τιμή	Κατωτ. Τιμή	Τελ. Τιμή	Τιμή κλεισ.		Όγκος	Ανοικτές θέσεις	Όγκος	Ανοικτές θέσεις			
425	-	-	-	-	-	-	-	-	-	-	-	-	-	-	-	-	-	-	-	-	-	-	-	-	-	-	-	-	-	-	-	-	-	425		
430	-	-	-	-	-	-	-	-	-	-	-	-	-	-	-	-	-	-	-	-	-	-	-	-	-	-	-	-	-	-	-	-	-	430		
440	-	-	-	-	-	-	-	-	-	-	-	-	-	-	-	-	-	-	-	-	130.00	-	30	-	-	-	-	-	-	-	-	-	-	440		
1,500	-	-	-	-	-	-	-	-	-	-	-	-	-	-	-	-	-	-	-	-	-	-	-	-	-	-	-	-	-	-	-	-	-	1,500		
<b>Σύνολα:</b>						810	2,324					563	1,740		0	0						475	1,319													
<b>Ονομαστική Αξία Συναλλαγών:</b>																																				
<b>Αριθμός Πράξεων:</b>																																				

ALPHA BANK (KO)

(Μέγεθος Συμβολαίου: 100 Μετοχές, Τρόπος Εξάσκησης: Αμερικάνικος, Φυσική Παράδοση)

Τιμή Εξάσκησης	Δικαιώματα Αγοράς														Δικαιώματα Πώλησης																			
	Αύγουστος 2013						Σεπτέμβριος 2013						Λοιποί Μήνες		Αύγουστος 2013						Σεπτέμβριος 2013						Λοιποί Μήνες		Τιμή Εξάσκησης					
	Άνοιγμα	Ανιψ. Τιμή	Κατωτ. Τιμή	Τελ. Τιμή	Τιμή κλεισ.	Όγκος	Άνοιγ. θέσεις	Άνοιγμα	Ανιψ. Τιμή	Κατωτ. Τιμή	Τελ. Τιμή	Τιμή κλεισ.	Όγκος	Άνοιγ. θέσεις	Όγκος	Άνοιγ. θέσεις	Άνοιγμα	Ανιψ. Τιμή	Κατωτ. Τιμή	Τελ. Τιμή	Τιμή κλεισ.	Όγκος	Άνοιγ. θέσεις	Άνοιγμα	Ανιψ. Τιμή	Κατωτ. Τιμή	Τελ. Τιμή	Τιμή κλεισ.		Όγκος	Άνοιγ. θέσεις	Όγκος	Άνοιγ. θέσεις	
0.100						-	-						-	-									-	-										
0.200						-	-						-	-									-	-										0.200
0.300						-	-						-	-									-	-										0.300
0.400						-	-						-	-									-	-										0.400
0.500						-	-						-	-									-	-										0.500
0.600						-	-						-	-									-	-										0.600
0.700						-	-						-	-									-	-										0.700
0.800						-	-						-	-									-	-										0.800
0.850						-	-						-	-									-	-										0.850
0.900						-	-						-	-									-	-										0.900
0.950						-	-						-	-									-	-										0.950
1.00						-	-						-	-									-	-										1.00
1.05						-	-						-	-									-	-										1.05
1.10						-	-						-	-									-	-										1.10
1.15						-	-						-	-									-	-										1.15
1.20						-	-						-	-									-	-										1.20
1.30						-	-						-	-									-	-										1.30
1.40						-	-						-	-									-	-										1.40
1.50						-	-						-	-									-	-										1.50
1.60						-	-						-	-									-	-										1.60
1.70						-	-						-	-									-	-										1.70
1.80						-	-						-	-									-	-										1.80
1.90						-	-						-	-									-	-										1.90
2.00						-	-						-	-									-	-										2.00
2.20						-	-						-	-									-	-										2.20
2.40						-	-						-	-									-	-										2.40
2.60						-	-						-	-									-	-										2.60
2.80						-	-						-	-									-	-										2.80
<b>Σύνολα:</b>						0	0						0	0	0	0							0	0									0	0
Όνομαστική Αξία Συναλλαγών:						0.00							0.00		0.00								0.00										0.00	0.00
Αριθμός Πράξεων:						0							0		0								0										0	0

ΔΕΗ (ΚΟ)

(Μέγεθος Συμβολαίου: 100 Μετοχές, Τρόπος Εξάσκησης: Αμερικάνικος, Φυσική Παράδοση)

Τιμή Εξάσκησης	Δικαιώματα Αγοράς														Δικαιώματα Πώλησης																
	Αύγουστος 2013				Σεπτέμβριος 2013				Λοιποί Μήνες		Αύγουστος 2013				Σεπτέμβριος 2013				Λοιποί Μήνες		Τιμή Εξάσκησης										
	Άνοιγμα	Ανιτ Τιμή	Κατωτ Τιμή	Τελ Τιμή	Τιμή κλεισ.	Όγκος	Ανοικτές θέσεις	Άνοιγμα	Ανιτ Τιμή	Κατωτ Τιμή	Τελ Τιμή	Τιμή κλεισ.	Όγκος	Ανοικτές θέσεις	Όγκος	Ανοικτές θέσεις	Άνοιγμα	Ανιτ Τιμή	Κατωτ Τιμή	Τελ Τιμή		Τιμή κλεισ.	Όγκος	Ανοικτές θέσεις	Όγκος	Ανοικτές θέσεις					
3.20						-	-							-	-														3.20		
3.40						-	-							-	-													3.40			
3.60						-	-							-	-													3.60			
3.80						-	-							-	-													3.80			
4.00						-	-							-	-													4.00			
4.40						-	-					3.50		-	30													4.40			
4.80						-	-							-	-													4.80			
5.20						-	-							-	-													5.20			
5.60						-	-							-	-													5.60			
6.00						-	-							-	-													6.00			
6.40						-	-							-	-													6.40			
6.60						-	-							-	-													6.60			
6.80						-	-					1.32		-	10													6.80			
7.00						-	-							-	-													7.00			
7.20						-	-							-	-											0.334		7.20			
7.40						-	-							-	-													7.40			
7.60						-	-							-	-													7.60			
7.80						-	-							-	-													7.80			
8.00						-	-							-	-													8.00			
8.20						-	-							-	-													8.20			
8.40						-	-							-	-													8.40			
8.60						-	-							-	-													8.60			
8.80						-	-							-	-													8.80			
9.00						-	-							-	-													9.00			
9.20						-	-							-	-													9.20			
9.60						-	-							-	-													9.60			
10.00						-	-							-	-													10.00			
Σύνολα:						0	0					0	40	0	0							0	0					0	400	0	0
Ονομαστική Αξία Συναλλαγών:						0.00						0.00	0.00	0.00							0.00	0.00					0.00	0.00			
Αριθμός Πράξεων:						0						0	0	0							0	0					0	0			

ΕΘΝΙΚΗ ΤΡΑΠΕΖΑ (ΚΟ)

(Μέγεθος Συμβολαίου: 100 Μετοχές, Τρόπος Εξάσκησης: Αμερικάνικος, Φυσική Παράδοση)

Τιμή Εξάσκησης	Δικαιώματα Αγοράς														Δικαιώματα Πώλησης														
	Αύγουστος 2013						Σεπτέμβριος 2013						Λοιποί Μήνες		Αύγουστος 2013						Σεπτέμβριος 2013						Λοιποί Μήνες		Τιμή Εξάσκησης
	Άνοιγμα	Ανιψ. Τιμή	Καπιτ. Τιμή	Τελ. Τιμή	Τιμή κλεισ.	Όγκος	Άνοιγμα	Ανιψ. Τιμή	Καπιτ. Τιμή	Τελ. Τιμή	Τιμή κλεισ.	Όγκος	Άνοιγ. θέσεις	Όγκος	Άνοιγ. θέσεις	Άνοιγμα	Ανιψ. Τιμή	Καπιτ. Τιμή	Τελ. Τιμή	Τιμή κλεισ.	Όγκος	Άνοιγ. θέσεις	Όγκος	Άνοιγ. θέσεις	Όγκος	Άνοιγ. θέσεις			
0.300						-						-										-							
0.400						-						-											-						0.400
0.500						-						-											-						0.500
0.600						-						-											-						0.600
0.700						-						-											-						0.700
0.750						-						-											-						0.750
0.800						-						-											-						0.800
0.850						-						-											-						0.850
0.900						-						-											-						0.900
0.950						-						-											-						0.950
1.00						-						-											-						1.00
1.05						-						-											-						1.05
1.10						-						-											-						1.10
1.20						-						-											-						1.20
1.30						-						-											-						1.30
1.40						-						-											-						1.40
1.50						-						-											-						1.50
1.60						-						-											-						1.60
1.70						-						-											-						1.70
1.80						-						-											-						1.80
1.90						-						-											-						1.90
2.00						-						-											-						2.00
2.20						-					0.413	-	15										-						2.20
2.40						-						-											-						2.40
2.60					0.097	-	86				0.194	-	30										-					2.60	
2.80						-						-											-						2.80
3.00						-					0.078	-	2										-					3.00	
3.20						-						-											-						3.20
3.40						-						-											-						3.40
3.60						-						-											-						3.60
3.80						-						-											-						3.80
4.00						-						-											-						4.00
4.40						-						-											-						4.40
Σύνολο:						0	86				0	47	0	121								0	0				0	0	
Όνομαστική Αξία Συναλλαγών:						0.00					0.00		0.00									0.00			0.00		0.00		
Αριθμός Πράξεων:						0					0		0									0		0		0		0	

ΟΠΑΠ (ΚΟ)

(Μέγεθος Συμβολαίου: 100 Μετοχές, Τρόπος Εξάσκησης: Αμερικάνικος, Φυσική Παράδοση)

Τιμή Εξάσκησης	Δικαιώματα Αγοράς														Δικαιώματα Πώλησης														Τιμή Εξάσκησης						
	Αύγουστος 2013						Σεπτέμβριος 2013						Λοιποί Μήνες		Αύγουστος 2013						Σεπτέμβριος 2013						Λοιποί Μήνες								
	Άνοιγμα	Άνιτ Τιμή	Κατωτ Τιμή	Τελ Τιμή	Τιμή κλεισ.	Όγκος	Ανοικτές θέσεις	Άνοιγμα	Άνιτ Τιμή	Κατωτ Τιμή	Τελ Τιμή	Τιμή κλεισ.	Όγκος	Ανοικτές θέσεις	Όγκος	Ανοικτές θέσεις	Άνοιγμα	Άνιτ Τιμή	Κατωτ Τιμή	Τελ Τιμή	Τιμή κλεισ.	Όγκος	Ανοικτές θέσεις	Άνοιγμα	Άνιτ Τιμή	Κατωτ Τιμή	Τελ Τιμή	Τιμή κλεισ.		Όγκος	Ανοικτές θέσεις	Όγκος	Ανοικτές θέσεις		
1.00						-	-				6.00			-	270							-	-												1.00
3.20						-	-							-	-							-	-												3.20
3.40						-	-							-	-							-	-												3.40
3.60						-	-							-	-							-	-												3.60
3.80						-	-							-	-							-	-												3.80
4.00						-	-							-	-							-	-												4.00
4.40						-	-							-	-							-	-												4.40
4.80						-	-							-	-							-	-												4.80
5.20						-	-							-	-							-	-												5.20
5.60						-	-							-	-							-	-												5.60
5.80						-	-							-	-							-	-												5.80
6.00						-	-							-	-							-	-												6.00
6.20						-	-							-	-							-	-												6.20
6.40						-	-							-	-							-	-												6.40
6.60						-	-							-	-							-	-												6.60
6.80						-	-							-	-							-	-												6.80
7.00						-	-							-	-							-	-												7.00
7.20						-	-							-	-							-	-												7.20
7.40						-	-							-	-							-	-												7.40
7.60						-	-							-	-							-	-												7.60
7.80						-	-							-	-							-	-												7.80
8.00						-	-							-	-							-	-												8.00
8.40						-	-							-	-							-	-												8.40
8.80						-	-							-	-							-	-												8.80
9.00						-	-							-	-							-	-												9.00
9.20						-	-							-	-							-	-												9.20
9.40						-	-							-	-							-	-												9.40
9.60						-	-							-	-							-	-												9.60
9.80						-	-							-	-							-	-												9.80
10.00						-	-							-	-							-	-												10.00
20.00						-	-							-	270							-	-												20.00
Σύνολο:						0	0							0	540	0	1,675				0	0												55	
Όνομαστική Αξία Συναλλαγών:														0.00		0.00					0.00													0.00	
Αριθμός Πράξεων:														0		0					0.00													0	

ΟΤΕ (ΚΟ)

(Μέγεθος Συμβολαίου: 100 Μετοχές, Τρόπος Εξάσκησης: Αμερικάνικος, Φυσική Παράδοση)

Τιμή Εξάσκησης	Δικαιώματα Αγοράς														Δικαιώματα Πώλησης														Τιμή Εξάσκησης						
	Αύγουστος 2013						Σεπτέμβριος 2013						Λοιποί Μήνες		Αύγουστος 2013						Σεπτέμβριος 2013						Λοιποί Μήνες								
	Άνοιγμα	Ανιψ. Τιμή	Κατωτ. Τιμή	Τελ. Τιμή	Τιμή κλεισ.	Όγκος	Άνοιγμα	Ανιψ. Τιμή	Κατωτ. Τιμή	Τελ. Τιμή	Τιμή κλεισ.	Όγκος	Άνοιγ. θέσεις	Όγκος	Άνοιγ. θέσεις	Άνοιγμα	Ανιψ. Τιμή	Κατωτ. Τιμή	Τελ. Τιμή	Τιμή κλεισ.	Όγκος	Άνοιγ. θέσεις	Άνοιγμα	Ανιψ. Τιμή	Κατωτ. Τιμή	Τελ. Τιμή	Τιμή κλεισ.	Όγκος		Άνοιγ. θέσεις	Όγκος	Άνοιγ. θέσεις			
2.60						-						-										-													2.60
2.80						-						-											-												2.80
3.00						-						-											-												3.00
3.20						-						-											-												3.20
3.40						-						-											-												3.40
3.60						-						-											-												3.60
3.80						-						-											-												3.80
4.00						-						-											-												4.00
4.40						-						-											-												4.40
4.80						-						-											-												4.80
5.20						-						-											-												5.20
5.40						-						-											-												5.40
5.60						-						-											-												5.60
5.80						-						-											-												5.80
6.00						-						-											-												6.00
6.20						-						-											-												6.20
6.40						-						-											-												6.40
6.60						-						-											-												6.60
6.80						-					0.595	-		1									-											6.80	
7.00						-					-												-												7.00
7.20						-					-												-												7.20
7.40						-					-												-												7.40
7.60						-					-												-												7.60
8.00						-					-												-												8.00
8.20						-					-												-												8.20
8.40						-					-												-												8.40
8.60						-					-												-												8.60
8.80						-					-												-												8.80
9.00						-					-												-												9.00
9.20						-					-												-												9.20
Σύνολο:						0					0		1		0		1,600					0		0										0	
Όνομαστική Αξία Συναλλαγών:						0.00					0.00		0.00		0.00							0.00												0.00	
Αριθμός Πράξεων:						0					0		0		0							0.00												0	



ΠΕΙΡΑΙΩΣ ΤΡΑΠΕΖΑ (ΚΟ)

(Μέγεθος Συμβολαίου: 100 Μετοχές, Τρόπος Εξάσκησης: Αμερικάνικος, Φυσική Παράδοση)

Τιμή Εξάσκησης	Δικαιώματα Αγοράς														Δικαιώματα Πώλησης														Τιμή Εξάσκησης
	Αύγουστος 2013				Σεπτέμβριος 2013				Λοιποί Μήνες		Αύγουστος 2013				Σεπτέμβριος 2013				Λοιποί Μήνες										
	Άνοιγμα	Ανιψ. Τιμή	Κατωτ. Τιμή	Τελ. Τιμή	Τιμή κλεισ.	Όγκος	Ανοικτές θέσεις	Άνοιγμα	Ανιψ. Τιμή	Κατωτ. Τιμή	Τελ. Τιμή	Τιμή κλεισ.	Όγκος	Ανοικτές θέσεις	Όγκος	Ανοικτές θέσεις	Άνοιγμα	Ανιψ. Τιμή	Κατωτ. Τιμή	Τελ. Τιμή	Τιμή κλεισ.	Όγκος	Ανοικτές θέσεις	Όγκος	Ανοικτές θέσεις				
0.500						-	-							-	-												0.500		
0.600						-	-							-	-												0.600		
0.700						-	-							-	-												0.700		
0.800						-	-							-	-												0.800		
0.900						-	-							-	-												0.900		
1.00						-	-							-	-												1.00		
1.10						-	-							-	-												1.10		
1.20						-	-							-	-												1.20		
1.30						-	-							-	-												1.30		
1.40						-	-							-	-												1.40		
<b>Σύνολα:</b>						0	0							0	0	0	0									0	0		
<b>Ονομαστική Αξία Συναλλαγών:</b>						0.00								0.00	0.00											0.00	0.00		
<b>Αριθμός Πράξεων:</b>						0								0	0											0	0		

Μετοχές	Τύπος[4]	Συμβάσεις Πώλησης με Σύμφωνο Επαναγοράς [1]					Συμβάσεις Αγοράς με Σύμφωνο Επαναπώλησης [2]							Συμβόλαια Επαναγοράς [3]									
		Τιμή συναλλ.	μετ.	Πρόβεις	Όγκος	Αξία Συναλλαγών	Ανοικτές θέσεις[5]	Ανωτ Τιμή	Κατωτ Τιμή	Τελ Τιμή	Τελευταία προσφορά	Πράξεις	Όγκος	Αξία Συναλλαγών	Ανοικτές θέσεις[5]	Ανωτ Τιμή	Κατωτ Τιμή	Τελ Τιμή	Τελευταία προσφορά	Πρόβεις	Όγκος	Αξία Συναλλαγών	Ανοικτές θέσεις[5]
ALPHA ETF FTSE Athex Large Cap	ΣΑΠ ΣΕ	100.00	---	---	---	---	---	---	---	---	---	---	---	---	---	---	---	---	---	---	---	---	2,664
ALPHA BANK (ΚΟ)	ΣΑΠ ΣΕ	100.00	-0.03	---	---	---	54,615	---	---	---	35709@4.1%	---	---	---	---	---	---	---	---	---	---	---	1,562
AUTOHELLAS (ΚΟ)	ΣΑΠ ΣΕ	100.00	---	---	---	---	50	---	---	---	25@3%	---	---	---	---	---	---	---	---	---	---	---	---
CENTRIC ΣΥΜΜΕΤΟΧΩΝ (ΚΟ)	ΣΑΠ ΣΕ	100.00	---	---	---	---	200	---	---	---	153@8%	---	---	---	---	---	---	---	---	---	---	---	---
COCA-COLA HBC AG (ΚΟ)	ΣΑΠ ΣΕ	100.02	-0.15	---	---	---	301	---	---	---	120@3%	---	---	---	---	---	---	---	---	---	---	---	118
EUROBANK PROPERTIES ΑΕΕΑΠ (ΚΟ)	ΣΑΠ ΣΕ	100.00	-0.08	---	---	---	2,290	---	---	---	1070@3%	---	---	---	---	---	---	---	---	---	---	---	---
FOLLI-FOLLIE (ΚΟ)	ΣΑΠ ΣΕ	100.00	-0.15	---	---	---	786	---	---	---	373@3%	---	---	---	---	---	---	---	---	---	---	---	10
FOURLIS ΣΥΜΜΕΤΟΧΩΝ (ΚΟ)	ΣΑΠ ΣΕ	100.00	---	---	---	---	195	---	---	---	97@3%	---	---	---	---	---	---	---	---	---	---	---	---
FRIGOGLASS (ΚΟ)	ΣΑΠ ΣΕ	100.01	-0.13	---	---	---	229	---	---	---	79@3%	---	---	---	---	---	---	---	---	---	---	---	---
INFORM ΛΥΚΟΣ Π. (ΚΟ)	ΣΑΠ ΣΕ	100.00	---	---	---	---	400	---	---	---	200@3%	---	---	---	---	---	---	---	---	---	---	---	---
INTRACOM HOLDINGS (ΚΟ)	ΣΑΠ ΣΕ	100.00	-0.04	---	---	---	665	---	---	---	346@4.1%	---	---	---	---	---	---	---	---	---	---	---	---
INTRAKAT (ΚΟ)	ΣΑΠ ΣΕ	100.00	---	---	---	---	37	---	---	---	18@3%	---	---	---	---	---	---	---	---	---	---	---	---
J. & P. - ΑΒΑΞ (ΚΟ)	ΣΑΠ ΣΕ	100.00	-0.02	---	---	---	235	---	---	---	117@3%	---	---	---	---	---	---	---	---	---	---	---	---
JUMBO (ΚΟ)	ΣΑΠ ΣΕ	100.00	-0.13	---	---	---	2,358	---	---	---	1062@3%	---	---	---	---	---	---	---	---	---	---	---	20
KLEEMAN HELLAS (ΚΟ)	ΣΑΠ ΣΕ	100.00	---	---	---	---	1,182	---	---	---	591@3%	---	---	---	---	---	---	---	---	---	---	---	---
LAMDA DEVELOPMENT(ΚΟ)	ΣΑΠ ΣΕ	100.00	---	---	---	---	890	---	---	---	445@3%	---	---	---	---	---	---	---	---	---	---	---	---
MARFIN INVESTMENT GROUP (ΚΟ)	ΣΑΠ ΣΕ	100.00	---	---	---	---	571	---	---	---	---	---	---	---	---	---	---	---	---	---	---	---	---
MLS ΠΛΗΡΟΦΟΡΙΚΗ (ΚΟ)	ΣΑΠ ΣΕ	100.00	---	---	---	---	99	---	---	---	49@3%	---	---	---	---	---	---	---	---	---	---	---	---
NBGAM ETF GREECE & TURKEY 30	ΣΑΠ ΣΕ	100.00	---	---	---	---	---	---	---	---	---	---	---	---	---	---	---	---	---	---	---	---	35
NBGAM ETF ΓΔ Χ.Α.	ΣΑΠ ΣΕ	100.00	---	---	---	---	---	---	---	---	---	---	---	---	---	---	---	---	---	---	---	---	100
QUEST ΣΥΜΜΕΤΟΧΩΝ (ΚΟ)	ΣΑΠ ΣΕ	100.00	---	---	---	---	39	---	---	---	19@3%	---	---	---	---	---	---	---	---	---	---	---	---
REDS (ΚΟ)	ΣΑΠ ΣΕ	100.00	---	---	---	---	572	---	---	---	366@3.7%	---	---	---	---	---	---	---	---	---	---	---	---
TRASTOR Α.Ε.Ε.Α.Π. (ΚΟ)	ΣΑΠ ΣΕ	100.00	---	---	---	---	244	---	---	---	122@3%	---	---	---	---	---	---	---	---	---	---	---	---
ΑΕΡΟΠΟΡΙΑ ΑΙΓΑΙΟΥ (ΚΟ)	ΣΑΠ ΣΕ	100.00	---	---	---	---	284	---	---	---	142@3%	---	---	---	---	---	---	---	---	---	---	---	---
ΑΛΟΥΜΥΛ (ΚΟ)	ΣΕ	---	---	---	---	---	---	---	---	---	---	---	---	---	---	---	---	---	---	---	---	---	---
ΒΙΟΧΑΛΚΟ (ΚΑ)	ΣΑΠ ΣΕ	100.00	-0.07	---	---	---	4,090	---	---	---	1868@3%	---	---	---	---	---	---	---	---	---	---	---	30
ΓΕΚ ΤΕΡΝΑ (ΚΟ)	ΣΑΠ ΣΕ	100.00	---	---	---	---	674	---	---	---	332@3%	---	---	---	---	---	---	---	---	---	---	---	---
ΔΕΗ (ΚΟ)	ΣΑΠ ΣΕ	100.01	-0.07	---	---	---	2,183	3.00%	3.00%	3.00%	512@3%	3	220	173,360.0	524	3.00%	3.00%	3.00%	---	1	45	35,460.0	80
ΕΘΝΙΚΗ ΤΡΑΠΕΖΑ (ΚΟ)	ΣΑΠ ΣΕ	100.01	-0.70	2	26	6,552.0	6,320	---	---	---	679@3%	---	---	---	---	---	---	---	---	---	---	---	346
ΕΛΒΑΛ (ΚΑ)	ΣΑΠ ΣΕ	100.00	---	---	---	---	621	---	---	---	310@3%	---	---	---	---	---	---	---	---	---	---	---	---
ΕΛΛΑΚΤΩΡ (ΚΟ)	ΣΑΠ ΣΕ	100.01	-0.05	---	---	---	2,881	---	---	---	1240@3%	---	---	---	---	---	---	---	---	---	---	---	---
ΕΛΛΗΝΙΚΑ ΚΑΛΩΔΙΑ (ΚΟ)	ΣΑΠ ΣΕ	100.00	---	---	---	---	84	---	---	---	42@3%	---	---	---	---	---	---	---	---	---	---	---	---

Σημειώσεις Προϊόντων Δανεισμού

[1] - Συμβάσεις Πώλησης με Σύμφωνο Επαναγοράς: Αφορούν σε συμβάσεις πώλησης κινητών αξιών προς την EXAE με σύμφωνο επαναγοράς (Stock Repo – σύμφ. με Αποφ. 17 ΔΣ ΧΑ).

[2] - Συμβάσεις Αγοράς με Σύμφωνο Επαναπώλησης: Αφορούν σε συμβάσεις αγοράς κινητών αξιών από την EXAE με σύμφωνο επαναπώλησης (Stock Reverse Repo – σύμφ. με Αποφ. 18 ΔΣ ΧΑ).

[3] - Συμβάσεις Επαναγοράς: Αφορούν σε τυποποιημένες συμβάσεις επαναγοράς που διενεργούνται διμερώς μεταξύ των συμβαλλομένων (Standardized Repurchase Agreements – σύμφ. με Αποφ. 20 ΔΣ ΧΑ).

[4] - Ο τύπος προϊόντων διακρίνεται σε ΣΑΠ: Συμβάσεις Επαναγοράς και Επαναπώλησης Μετόχων (Stock Repo & Stock Reverse Repo) και σε ΣΕ: Συμβάσεις Επαναγοράς (Repurchase Agreements).

[5] - Περιλαμβάνονται οι ανοικτές θέσεις των σειρών που δεν διαπραγματεύονται.

Μετοχές	Τύπος[4]	Συμβάσεις Πώλησης με Σύμφωνο Επαναγοράς [1]					Συμβάσεις Αγοράς με Σύμφωνο Επαναπώλησης [2]					Συμβόλαια Επαναγοράς [3]												
		Τιμή συναλλ.	μετ.	Πρόβεις	Όγκος	Αξία Συναλλαγών	Ανοικτές θέσεις[5]	Ανωτ Τιμή	Κατωτ Τιμή	Τελ Τιμή	Τελευταία προσφορά	Πράξεις	Όγκος	Αξία Συναλλαγών	Ανοικτές θέσεις[5]	Ανωτ Τιμή	Κατωτ Τιμή	Τελ Τιμή	Τελευταία προσφορά	Πρόβεις	Όγκος	Αξία Συναλλαγών	Ανοικτές θέσεις[5]	
ΕΛΛΗΝΙΚΑ ΠΕΤΡΕΛΑΙΑ (ΚΟ)	ΣΑΠ ΣΕ	100.00	-0.20	---	---	---	2,224	---	---	---	923@3%	---	---	---	189	---	---	---	---	---	---	---	---	46
ΕΛΛΗΝΙΚΑ ΧΡΗΜΑΤΙΣΤΗΡΙΑ (ΚΟ)	ΣΑΠ ΣΕ	100.00	-0.13	---	---	---	5,993	---	---	---	2611@3%	---	---	---	385	---	---	---	---	---	---	---	---	---
ΕΛΤΟΝ (ΚΟ)	ΣΑΠ ΣΕ	100.00	---	---	---	---	50	---	---	---	35@3%	---	---	---	---	---	---	---	---	---	---	---	---	---
ΕΠΙΛΕΚΤΟΣ (ΚΟ)	ΣΑΠ ΣΕ	100.00	---	---	---	---	50	---	---	---	35@5.6%	---	---	---	---	---	---	---	---	---	---	---	---	---
ΕΥΑΘ (ΚΟ)	ΣΑΠ ΣΕ	100.00	---	---	---	---	1,270	---	---	---	635@3%	---	---	---	---	---	---	---	---	---	---	---	---	---
ΕΥΔΑΠ (ΚΟ)	ΣΑΠ ΣΕ	100.00	-0.09	---	---	---	325	---	---	---	112@3%	---	---	---	13	---	---	---	---	---	---	---	---	16
ΕΥΡΩΠΑΪΚΗ ΠΙΣΤΗ (ΚΟ)	ΣΑΠ ΣΕ	100.00	---	---	---	---	---	---	---	---	---	---	---	---	---	---	---	---	---	---	---	---	---	---
ΙΑΣΩ (ΚΟ)	ΣΑΠ ΣΕ	100.00	---	---	---	---	85	---	---	---	42@3%	---	---	---	---	---	---	---	---	---	---	---	---	---
ΙΑΤΡΙΚΟ ΑΘΗΝΩΝ (ΚΟ)	ΣΑΠ ΣΕ	100.00	---	---	---	---	434	---	---	---	217@3%	---	---	---	---	---	---	---	---	---	---	---	---	---
ΙΚΤΙΝΟΣ ΕΛΛΑΣ (ΚΟ)	ΣΑΠ ΣΕ	100.00	---	---	---	---	10	---	---	---	---	---	---	---	---	---	---	---	---	---	---	---	---	---
ΙΝΤΡΑΛΟΤ (ΚΟ)	ΣΑΠ ΣΕ	100.00	-0.04	---	---	---	4,196	---	---	---	1848@3%	---	---	---	250	---	---	---	---	---	---	---	---	---
ΚΛΟΥΚΙΝΑΣ - ΛΑΠΠΑΣ (ΚΟ)	ΣΑΠ ΣΕ	100.00	---	---	---	---	---	---	---	---	---	---	---	---	---	---	---	---	---	---	---	---	---	---
ΚΟΡΡΕΣ (ΚΟ)	ΣΑΠ ΣΕ	100.00	---	---	---	---	---	---	---	---	---	---	---	---	---	---	---	---	---	---	---	---	---	---
ΚΡΙ - ΚΡΙ (ΚΟ)	ΣΑΠ ΣΕ	100.00	---	---	---	---	---	---	---	---	---	---	---	---	---	---	---	---	---	---	---	---	---	---
ΛΟΥΛΗ ΜΥΛΟΙ (ΚΟ)	ΣΑΠ ΣΕ	100.00	---	---	---	---	---	---	---	---	---	---	---	---	---	---	---	---	---	---	---	---	---	---
ΜΕΤΚΑ (ΚΟ)	ΣΑΠ ΣΕ	100.01	-0.14	---	---	---	651	---	---	---	295@3%	---	---	---	30	---	---	---	---	---	---	---	---	9
ΜΟΤΟΡ ΟΪΛ (ΚΟ)	ΣΑΠ ΣΕ	100.01	-0.30	---	---	---	2,057	---	---	---	808@3%	---	---	---	220	---	---	---	---	---	---	---	---	17
ΜΥΤΙΛΗΝΑΙΟΣ (ΚΟ)	ΣΑΠ ΣΕ	100.00	-0.03	---	---	---	3,875	---	---	---	1876@3%	---	---	---	61	---	---	---	---	---	---	---	---	---
ΝΗΡΕΥΣ (ΚΟ)	ΣΑΠ ΣΕ	100.00	---	---	---	---	322	---	---	---	209@3.9%	---	---	---	---	---	---	---	---	---	---	---	---	---
ΟΛΘ (ΚΟ)	ΣΑΠ ΣΕ	100.00	---	---	---	---	6	---	---	---	3@3%	---	---	---	---	---	---	---	---	---	---	---	---	---
ΟΛΠ (ΚΟ)	ΣΑΠ ΣΕ	100.00	---	---	---	---	115	---	---	---	57@3%	---	---	---	---	---	---	---	---	---	---	---	---	---
ΟΠΑΠ (ΚΟ)	ΣΑΠ ΣΕ	100.01	-0.27	---	---	---	5,743	---	---	---	2532@3%	---	---	---	289	---	---	---	---	---	---	---	---	218
ΟΤΕ (ΚΟ)	ΣΑΠ ΣΕ	100.01	-0.49	---	---	---	5,766	---	---	---	1872@3%	---	---	---	979	---	---	---	---	---	---	---	---	102
ΠΕΙΡΑΙΩΣ ΤΡΑΠΕΖΑ (ΚΟ)	ΣΑΠ ΣΕ	100.00	-0.10	1	144	13,939.2	2,774	---	---	---	1043@3%	---	---	---	102	---	---	---	---	---	---	---	---	---
ΠΕΤΡΟΠΟΥΛΟΣ ΠΕΤΡΟΣ (ΚΟ)	ΣΕ	---	---	---	---	---	---	---	---	---	---	---	---	---	---	---	---	---	---	---	---	---	---	---
ΠΛΑΣΤΙΚΑ ΘΡΑΚΗΣ (ΚΟ)	ΣΑΠ ΣΕ	100.00	---	---	---	---	1,210	---	---	---	588@3%	---	---	---	---	---	---	---	---	---	---	---	---	---
ΠΛΑΣΤΙΚΑ ΚΡΗΤΗΣ (ΚΟ)	ΣΑΠ ΣΕ	100.00	---	---	---	---	---	---	---	---	---	---	---	---	---	---	---	---	---	---	---	---	---	---
ΣΑΡΑΝΤΗΣ ΓΡ. (ΚΟ)	ΣΑΠ ΣΕ	100.00	---	---	---	---	62	---	---	---	31@3%	---	---	---	---	---	---	---	---	---	---	---	---	---
ΣΙΔΕΝΟΡ (ΚΟ)	ΣΑΠ ΣΕ	100.00	---	---	---	---	442	---	---	---	221@3%	---	---	---	---	---	---	---	---	---	---	---	---	---
ΣΩΛΓΕΙΑ ΚΟΡΙΝΘΟΥ (ΚΟ)	ΣΑΠ ΣΕ	100.00	---	---	---	---	160	---	---	---	80@3%	---	---	---	---	---	---	---	---	---	---	---	---	---
ΤΕΡΝΑ ΕΝΕΡΓΕΙΑΚΗ (ΚΟ)	ΣΑΠ ΣΕ	100.00	-0.04	---	---	---	289	---	---	---	95@3%	---	---	---	49	---	---	---	---	---	---	---	---	5
ΤΕΧΝΙΚΗ ΟΛΥΜΠΙΑΚΗ (ΚΟ)	ΣΑΠ ΣΕ	100.00	---	---	---	---	100	---	---	---	50@3%	---	---	---	---	---	---	---	---	---	---	---	---	---

**Σημειώσεις Προϊόντων Δανεισμού**

[1] - Συμβάσεις Πώλησης με Σύμφωνο Επαναγοράς: Αφορούν σε συμβάσεις πώλησης κινητών αξιών προς την ΕΧΑΕ με σύμφωνο επαναγοράς (Stock Repo – σύμφ. με Αποφ. 17 ΔΣ ΧΑ).

[2] - Συμβάσεις Αγοράς με Σύμφωνο Επαναπώλησης: Αφορούν σε συμβάσεις αγοράς κινητών αξιών από την ΕΧΑΕ με σύμφωνο επαναπώλησης (Stock Reverse Repo – σύμφ. με Αποφ. 18 ΔΣ ΧΑ).

[3] - Συμβάσεις Επαναγοράς: Αφορούν σε τυποποιημένες συμβάσεις επαναγοράς που διενεργούνται διμερώς μεταξύ των συμβαλλομένων (Standardized Repurchase Agreements – σύμφ. με Αποφ. 20 ΔΣ ΧΑ).

[4] - Ο τύπος προϊόντων διακρίνεται σε ΣΑΠ: Συμβάσεις Επαναγοράς και Επαναπώλησης Μετόχων (Stock Repo & Stock Reverse Repo) και σε ΣΕ: Συμβάσεις Επαναγοράς (Repurchase Agreements).

[5] - Περιλαμβάνονται οι ανοικτές θέσεις των σειρών που δεν διαπραγματεύονται.

Μετοχές	Τύπος[4]	Συμβάσεις Πώλησης με Σύμφωνο Επαναγοράς [1]						Συμβάσεις Αγοράς με Σύμφωνο Επαναπώλησης [2]						Συμβόλαια Επαναγοράς [3]									
		Τιμή συναλλ.	μετ.	Πρόξεις	Όγκος	Αξία Συναλλαγών	Ανοικτές θέσεις[5]	Ανωτ Τιμή	Κατωτ Τιμή	Τελ Τιμή	Τελευταία προσφορά	Πρόξεις	Όγκος	Αξία Συναλλαγών	Ανοικτές θέσεις[5]	Ανωτ Τιμή	Κατωτ Τιμή	Τελ Τιμή	Τελευταία προσφορά	Πρόξεις	Όγκος	Αξία Συναλλαγών	Ανοικτές θέσεις[5]
ΤΙΤΑΝ (ΚΟ)	ΣΑΠ ΣΕ	100.00	-0.03	---	---	---	9,574	---	---	---	4737@3%	---	---	---	50	---	---	---	---	---	---	---	12
ΤΡΑΠΕΖΑ EUROBANK ERGASIAS (ΚΟ)	ΣΑΠ ΣΕ	100.00	-0.29	---	---	---	1,523	---	---	---	95@3.1%	---	---	---	882	---	---	---	---	---	---	---	28
ΥΓΕΙΑ (ΚΟ)	ΣΑΠ ΣΕ	100.00	---	---	---	---	500	---	---	---	300@4.7%	---	---	---	---	---	---	---	---	---	---	---	---
ΧΑΛΚΟΡ (ΚΑ)	ΣΑΠ ΣΕ	100.00	---	---	---	---	415	---	---	---	207@3%	---	---	---	---	---	---	---	---	---	---	---	---

**Σημειώσεις Προϊόντων Δανεισμού**

[1] - Συμβάσεις Πώλησης με Σύμφωνο Επαναγοράς: Αφορούν σε συμβάσεις πώλησης κινητών αξιών προς την EXAE με σύμφωνο επαναγοράς (Stock Repo – σύμφ. με Αποφ. 17 ΔΣ XA).

[2] - Συμβάσεις Αγοράς με Σύμφωνο Επαναπώλησης: Αφορούν σε συμβάσεις αγοράς κινητών αξιών από την EXAE με σύμφωνο επαναπώλησης (Stock Reverse Repo – σύμφ. με Αποφ. 18 ΔΣ XA).

[3] - Συμβάσεις Επαναγοράς: Αφορούν σε τυποποιημένες συμβάσεις επαναγοράς που διενεργούνται διμερώς μεταξύ των συμβαλλομένων (Standardized Repurchase Agreements – σύμφ. με Αποφ. 20 ΔΣ XA).

[4] - Ο τύπος προϊόντων διακρίνεται σε ΣΑΠ: Συμβάσεις Επαναγοράς και Επαναπώλησης Μετόχων (Stock Repo & Stock Reverse Repo) και σε ΣΕ: Συμβάσεις Επαναγοράς (Repurchase Agreements).

[5] - Περιλαμβάνονται οι ανοικτές θέσεις των σειρών που δεν διαπραγματεύονται.

**Κωδικό και ονομασίες Κλάδων Οικονομικής Δραστηριότητας του Χ.Α.**

533	-	Διυλιστήρια	537	-	Καθετοποιημένες Εταιρ. Πετρελαίου & Φυσικού Αερίου
1353	-	Βασικά Χημικά	1357	-	Εξειδικευμένα Χημικά
1753	-	Αλουμίνιο	1755	-	Μη Σιδηρούχα Μέταλλα
1757	-	Χάλυβας	1775	-	Ορυχεία
2353	-	Οικοδομικά Υλικά & Εξαρτήματα	2357	-	Κατασκευές
2723	-	Υλικά Συσκευασίας	2727	-	Διαφοροποιημένες Βιομηχανίες
2733	-	Ηλεκτρικά Μέρη & Εξοπλισμός	2753	-	Εμπορικά Οχήματα και Φορτηγά
2757	-	Μηχανήματα Βιομηχανικού Εξοπλισμού	2773	-	Θαλάσσιες Μεταφορές
2777	-	Υπηρεσίες Μεταφορών	2791	-	Υποστηρικτικές Υπηρεσίες προς Επιχειρήσεις
2797	-	Προμηθευτές Βιομηχανίας	3535	-	Απόσταξη & Οινοπαραγωγή
3537	-	Αναψυκτικά	3573	-	Γεωργία & Αλιεία
3577	-	Τρόφιμα	3722	-	Διαρκή Καταναλωτικά Αγαθά
3726	-	Έπιπλα	3728	-	Κατασκευή Κατοικιών
3747	-	Παιχνίδια	3763	-	Ρουχισμός & Αξεσουάρ
3765	-	Υποδήματα	3767	-	Είδη Προσωπικής Φροντίδας
3785	-	Καπνός	4533	-	Ιατρικές Υπηρεσίες
4535	-	Ιατρικός Εξοπλισμός	4577	-	Φαρμακευτικά Προϊόντα
5337	-	Λιανικό & Χονδρικό Εμπόριο Τροφίμων	5371	-	Εμπόριο Ενδυμάτων
5373	-	Γενικό Εμπόριο	5375	-	Οικιακός Εξοπλισμός
5379	-	Εξειδικευμένο Λιανικό Εμπόριο	5553	-	Τηλέοραση & Ψυχαγωγία
5555	-	Διαφήμιση	5557	-	Εκδόσεις
5751	-	Αεροπορικές Εταιρείες	5752	-	Τυχερά Παιχνίδια
5753	-	Ξενοδοχεία	5755	-	Υπηρεσίες Αναψυχής
5757	-	Εστίαση	5759	-	Ταξίδια & Τουρισμός
6535	-	Σταθερή Τηλεφωνία	6575	-	Κινητή Τηλεφωνία
7535	-	Συμβατικός Ηλεκτρισμός	7537	-	Εναλλακτικός Ηλεκτρισμός
7577	-	Ύδρευση	8355	-	Τράπεζες
8534	-	Μεσίτες Ασφαλίσεων	8536	-	Ασφάλειες Ιδιοκτησίας & Ζημιών
8633	-	Συμμετοχές & Ανάπτυξη Ακίνητης Περιουσίας	8637	-	Υπηρεσίες Ακίνητης Περιουσίας
8671	-	Ε.Ε.Α.Π. Βιομηχανικών & Επαγγελματικών Χώρων	8675	-	Εξειδικευμένες Ε.Ε.Α.Π.
8775	-	Εξειδικευμένες Χρηματοοικονομικές Υπηρεσίες	8777	-	Επενδυτικές Υπηρεσίες
8985	-	Εταιρείες Επενδύσεων	9533	-	Υπηρεσίες Ηλεκτρονικών Υπολογιστών
9535	-	Διαδίκτυο	9537	-	Λογισμικό
9572	-	Υλικό Υπολογιστών	9574	-	Ηλεκτρονικός Εξοπλισμός Γραφείων
9578	-	Εξοπλισμός Τηλεπικοινωνιών	11000	-	Δ.Α.Κ.

