


# Ημερήσιο Δελτίο Τιμών

Χρηματιστήριο Αθηνών Α.Ε.

Παρασκευή, 28 Ιουνίου, 2013

Έτος: 134 Αύξων Αριθμός Συνεδρίασης: 119



ΟΜΙΛΟΣ ΕΛΛΗΝΙΚΑ ΧΡΗΜΑΤΙΣΤΗΡΙΑ  
HELLENIC EXCHANGES GROUP

**Αποποίηση Ευθύνης:**

Το Χρηματιστήριο Αθηνών (Χ.Α.) καταβάλλει κάθε δυνατή προσπάθεια ώστε να διασφαλίσει ότι οι πληροφορίες και τα λοιπά στοιχεία που εμφανίζονται στο Ημερήσιο Δελτίο Τιμών (Η.Δ.Τ.) του Χ.Α. είναι ορθά και πλήρη αλλά δεν έχει καμία ευθύνη για ενδεχόμενο λάθος ή παράλειψη στοιχείων και / ή ευθύνη σχετικά με την ακρίβεια, αξιοπιστία, επικαιροποίηση και πληρότητα των παραπάνω πληροφοριών και στοιχείων ή ευθύνη προερχόμενη άμεσα ή έμμεσα από την χρήση των παραπάνω πληροφοριών.

Το Χ.Α. δεν έχει καμία ευθύνη για την ακρίβεια των στοιχείων που περιλαμβάνονται στις ανακοινώσεις των εισηγμένων εταιρειών. Πιθανές προσβολές δικαιωμάτων τρίτων από το περιεχόμενο των ανακοινώσεων συνιστούν αποκλειστική ευθύνη του αποστολέα των ανακοινώσεων.

Όλα τα αναγραφόμενα στο Η.Δ.Τ. του Χ.Α. στοιχεία παρέχονται μόνο για τους σκοπούς της πληροφόρησης και δεν συνιστούν παροχή επενδυτικών συμβουλών ή πρόσκληση για επένδυση σε κινητές αξίες που διαπραγματεύονται στο Χ.Α.

Αναγνωρίζεται και συμφωνείται ότι όλα τα δικαιώματα επί των πληροφοριών που εμφανίζονται στο Η.Δ.Τ. του Χ.Α. θα αποτελούν κυριότητα του Χ.Α. και οποιοδήποτε άλλο δικαίωμα συμπεριλαμβανομένου του δικαιώματος πνευματικής ιδιοκτησίας, σήματος κλπ. ανήκουν στο Χ.Α.

Τα ανωτέρω στοιχεία αποτελούν ιδιοκτησία του Χ.Α και προστατεύονται σύμφωνα με τις διατάξεις περί πνευματικής ιδιοκτησίας. Απαγορεύεται α) η με οποιοδήποτε τρόπο ή μέσο αναπαραγωγή, αναδημοσίευση, τροποποίηση, αντιγραφή, πώληση, μετάδοση ή διανομή του συνόλου ή μέρους τους, χωρίς αναφορά στην πηγή και β) η εμπορική εκμετάλλευση των στοιχείων από τρίτους.

Το Χ.Α. δεν φέρει καμία ευθύνη προερχόμενη άμεσα ή έμμεσα από χρήση ή τυχόν αλλοίωση των ανωτέρω στοιχείων όταν αυτά χρησιμοποιούνται από



**Χρηματιστήριο Αθηνών Α.Ε.**

Λεωφόρος Αθηνών 110, 10442 Αθήνα, Τηλ: (210) 33.66.800, Fax: (210) 32.13.938

[www.athex.gr](http://www.athex.gr)



**Χρηματιστηριακό Κέντρο Θεσσαλονίκης**

Κατούνη 16-18, Θεσ/νίκη 546 25, Τηλ: (2310) 567.667, Fax: (2310) 530.455

**Συνεγγυητικό Κεφάλαιο Εξασφάλισης Επενδυτικών Υπηρεσιών**

Φειδίου 14-16, Αθήνα 106 78, Τηλ: (210) 33.04.682, Fax: (210) 33.04.155

**Επιτροπή Κεφαλαιαγοράς**

Κολοκοτρώνη 1 & Σταδίου 1, Αθήνα 105 62, Τηλ: (210) 33.77.100, Fax: (210) 33.77.173

**Πίνακας Περιεχομένων**

**Ενότητα 1: Στατιστικά Στοιχεία Αγορών Χρεογράφων και Παραγώγων**

- Οι Αγορές Χρεογράφων και Παραγώγων
- Χρηματιστηριακοί Δείκτες
- Αναλυτικά Στοιχεία Συναλλαγών Αγοράς Χρεογράφων
- Στοιχεία Συναλλαγών Κλάδων Χ.Α. & Κατηγορίας Δ.Α.Κ.
- Οι 10 Μετοχές με τη μεγαλύτερη Άνοδο & Πτώση
- Αναλυτικά Στοιχεία Συναλλαγών Αγοράς Παραγώγων

**Ενότητα 2: Αναλυτικά Στοιχεία Συναλλαγών Χρεογράφων**

- Αναλυτικά Στοιχεία Συναλλαγών Χρεογράφων
- Σημειώσεις Χρεογράφων

**Ενότητα 3: Στοιχεία Συναλλαγών Χρεογράφων**

- Στοιχεία Συναλλαγών Πακέτων
- Στοιχεία Συναλλαγών Δικαιωμάτων
- Στοιχεία Συναλλαγών Ανοικτών Πωλήσεων
- Στοιχεία Δανεισμού Τίτλων
- Στοιχεία Συναλλαγών Εκποιήσεων
- Στοιχεία Συναλλαγών Εκποιήσεων Ενσώματων Ονομαστικών Μετοχών
- Στοιχεία Ενεργητικού Διαπραγματεύσιμων Αμοιβαίων Κεφαλαίων (Δ.Α.Κ.)
- Χαρακτηριστικά Διαπραγματεύσιμων Αμοιβαίων Κεφαλαίων (Δ.Α.Κ.)

**Ενότητα 4: Ανακοινώσεις**

**Ενότητα 5: Ομόλογα Διαπραγματεύσιμα στην Αγορά Αξιών Σταθερού Εισοδήματος**

- Ομολογιακά Δάνεια Επιχειρήσεων
- Ομόλογα Ελληνικού Δημοσίου
- Έντοκα Γραμμάτια & Zero Coupon Ομόλογα Ελληνικού Δημοσίου
- Ομόλογα Ελληνικού Δημοσίου Διαπραγματεύσιμα με τη Μέθοδο Εκφώνησης - Αντιφώνησης
- Ομόλογα Κρατικών Τραπεζών

**Ενότητα 6: Πρόσθετα Στοιχεία Ενημέρωσης**

- Πίνακας Μελών Χρηματιστηρίου Αθηνών και Μελών ΕΤ.ΕΚ.
- Πίνακας Μετοχών Υπό Ειδική Διαπραγμάτευση
- Γνωστοποιήσεις Συναλλαγών - Κατάλογος Υπόχρεων Προσώπων

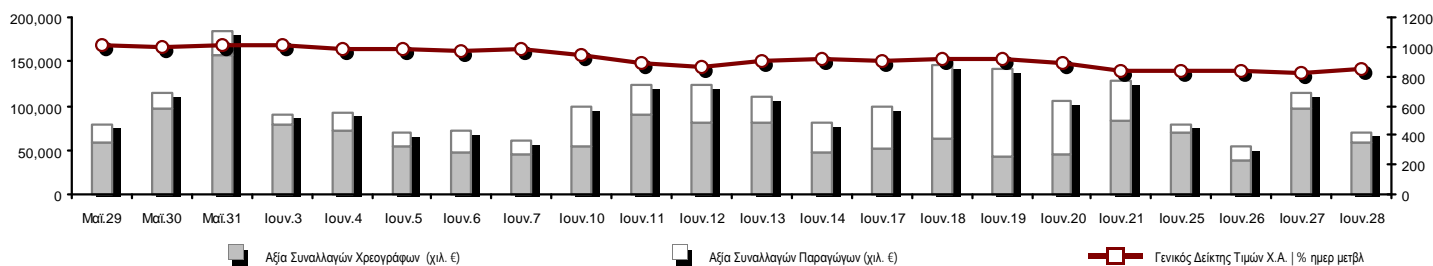
**Ενότητα 7: Αναλυτικά Στοιχεία Συναλλαγών Αγοράς Παραγώγων**

- Συμβόλαια Μελλοντικής Εκπλήρωσης σε Δείκτες
- Συμβόλαια Μελλοντικής Εκπλήρωσης σε Μετοχές
- Δικαιώματα Προαίρεσης σε Δείκτες
- Δικαιώματα Προαίρεσης σε Μετοχές
- Στοιχεία Συναλλαγών Προϊόντων Δανεισμού (Συμβάσεις Repos)

**Παράρτημα Α: Κωδικοί και ονομασίες Κλάδων Οικονομικής Δραστηριότητας του Χ.Α.**

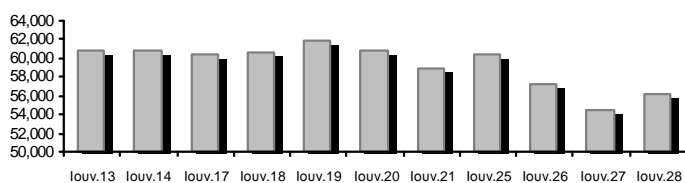
**Οι Αγορές Χρεογράφων και Παραγώγων**

**Γενικός Δείκτης Τιμών και Αξία Συναλλαγών Μετοχών και Παραγώγων**

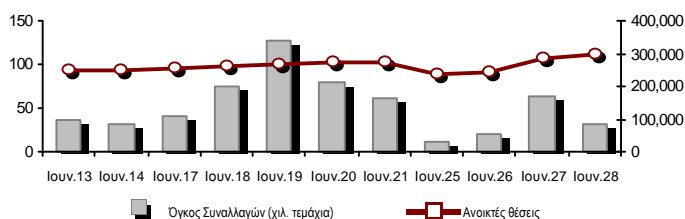


<b>Συνολική Αξία Συναλλαγών (Χρεογράφων/ Παραγώγων) (χιλ. €)</b>	69,021.79		
<b>Κεφαλαιοποίηση Χ.Α. (εκατ. €) **:</b>	56,256.05		<b>Συνολικές Ανοικτές Θέσεις σε Παράγωγα</b> 299,571
Ημερήσια μεταβολή: εκατ. €   %	1,881.30 3.46%		Ανοικτές θέσεις σε ΣΜΕ επί Δεικτών   % ημερ μετβλ 48,989 -0.77%
Μέση ετήσια Κεφ/ποίηση: εκατ. €   % Μετβλ. Μέση προηγ. έτος	42,171.61 54.09%		Ανοικτές θέσεις σε ΣΜΕ επί μετοχών   % ημερ μετβλ 110,085 2.65%
<b>Γενικός Δείκτης Τιμών Χ.Α.   % ημερ μετβλ</b>	847.57 2.51%		Ανοικτές θέσεις σε Δικαιώματα επί Δεικτών   % ημερ μετβλ 5,689 12.45%
<b>Κεφαλαιοποίηση Γενικού Δείκτη (εκατ. €)</b>	44,010.37		Ανοικτές θέσεις σε Δικαιώματα επί μετοχών   % ημερ μετβλ 5,040 -0.77%
Ημερήσια μεταβολή (εκατ. €)	1,213.61		Ανοικτές θέσεις σε Repos/Reverse Repos/RA   % ημερ μετβλ 129,768 11.71%
<b>Αξία Συναλλαγών Χρεογράφων (χιλ. €)</b>	58,071.03		<b>Αξία Συναλλαγών Παραγώγων (χιλ. €)</b> 10,950.76
Ημερήσια μεταβολή: χιλ. €   %	-39,254.39 -40.33%		Ημερήσια μεταβολή: χιλ. €   % -7,115.97 -39.39%
Μέση Αξία Συν/γών ΥtD: χιλ. €   % Μετβλ Μέση προηγ. έτος	74,520.23 43.66%		Μέση Αξία Συν/γών ΥtD: χιλ. €   % Μετβλ Μέση προηγ. έτος 24,485.82 28.29%
Αξία Συναλλαγών Ανοικτών Πωλήσεων: χιλ. €   % συν. Αξία			
Αξία Συναλλαγών Κλείσιμο Θέσης (χιλ. €)   % συν. Αξία			
<b>Αξία Συναλλαγών Πακέτων</b>	1,737.57		
<b>Αξία Συναλλαγών Ομολόγων (χιλ. €)</b>	0.00		
<b>Όγκος Συναλλαγών Χρεογράφων (χιλ. Τμχ)</b>	35,764.16		<b>Πλήθος Συμβολαίων Παραγώγων:</b> 31,043
Ημερήσια μεταβολή: χιλ. τμχ   %	-23,129.69 -39.27%		Ημερήσια μεταβολή: τμχ   % -32,572 -51.20%
Μέσος Όγκος Συν/γών ΥtD: χιλ. τμχ   % Μετβλ Μέσο προηγ. έτο	57,986.09 17.27%		Μέσος Όγκος Συμβ. ΥtD: χιλ. €   % Μετβλ Μέσο προηγ. έτος 51,041 -20.69%
Όγκος Συναλλαγών Ανοικτών Πωλήσεων: χιλ. τμχ   % συν. Αξία			
Όγκος Συναλλαγών Κλείσιμο Θέσης: χιλ. τμχ   % συν. Όγκος			
<b>Όγκος Συναλλαγών Πακέτων (χιλ. Τεμάχια)</b>	171.25		
<b>Όγκος Συναλλαγών Ομολόγων (χιλ. τεμάχια)</b>	0.00		
<b>Πλήθος Πράξεων Χρεογράφων</b>	24,083		<b>Πλήθος Πράξεων Παραγώγων:</b> 1,942
Ημερήσια μεταβολή: πλήθος   %	-10,837 -31.03%		Ημερήσια μεταβολή: πλήθος   % -642 -24.85%
Μέσο Πλήθος Πράξεων ΥtD: χιλ. €   % Μετβλ Μέσο προηγ. έτος	32,986 32.96%		Μέσο Πλήθος Πράξεων ΥtD: χιλ. €   % Μετβλ Μέσο προηγ. έτος 3,091 6.06%
<b>Πλήθος πακέτων</b>	6		
<b>Πλήθος συναλλαγών Ομολόγων</b>	0		

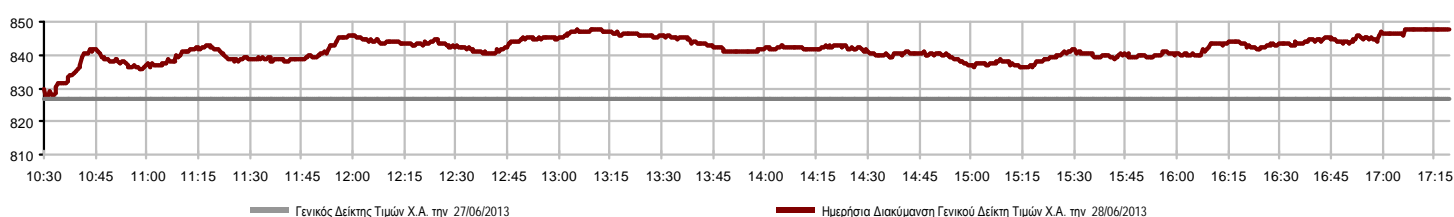
**Κεφαλαιοποίηση Χ.Α. (εκατ. €) \*\***



**Όγκος Συναλλαγών και Πλήθος Ανοικτών Θέσεων**



**Ημερήσια Διακύμανση Γενικού Δείκτη Τιμών Χ.Α.**



**Χρηματιστηριακοί Δείκτες**

Όνομασία Δείκτη	28/06/2013	27/06/2013	Δ μον.	Δ %	Κατώτερη	Ανώτερη	Κατ.έτους	Ανωτ.έτους	Ετησ. μεταβ.
<b>Γενικός Δείκτης Τιμών Χ.Α.</b>	847.57 #	826.81	20.76	2.51%	827.09	847.72	799.04	1,159.97	-6.65% Ε
FTSE/X.A. Large Cap	283.46 #	276.25	7.21	2.61%	276.02	284.10	253.17	410.78	-8.47% Ε
FTSE/X.A. Custom Capped	869.16 Ε	876.02	-6.86	-0.78%			869.16	1,275.55	-14.74% Ε
FTSE/X.A. Custom Capped - USD	810.27 Ε	816.64	-6.36	-0.78%			810.27	1,172.76	-15.91% Ε
FTSE/X.A. Mid Cap	1,155.59 #	1,107.20	48.39	4.37%	1,112.65	1,167.34	871.32	1,360.26	1.98% #
<b>FTSE/X.A.-Χ.Α.Κ. Τραπεζικός Δείκτης</b>	102.54 #	98.17	4.37	4.45%	98.71	103.60	64.42	278.69	-39.28% Ε
FTSE/X.A. Διεθνούς Δραστηριοποίησης Plus	1,304.21 #	1,279.25	24.96	1.95%	1,286.06	1,306.52	1,082.32	1,484.90	4.56% #
FTSE/X.A. Διεθνούς Δραστηριοποίησης	1,316.17 #	1,280.51	35.66	2.78%	1,289.49	1,316.17	1,053.81	1,553.64	5.96% #
FTSE/X.A. Mid & Small Cap Θεμελιωδών Μεγεθών	1,202.40 Ε	1,207.76	-5.36	-0.44%	1,198.54	1,219.61	1,053.59	1,348.92	-2.95% Ε
Greece & Turkey 30 Δείκτης Τιμών	702.11 Ε	703.95	-1.84	-0.26%	693.94	716.09	662.53	927.16	-9.73% Ε
<b>Δείκτης Τιμών Μεσαίας &amp; Μικρής Κεφαλαιοπ. Χ.Α.</b>	2,949.78 #	2,932.70	17.08	0.58%	2,881.41	2,956.31	2,785.62	3,725.74	-5.90% Ε
FTSE/X.A. Δείκτης Αγοράς	693.64 #	675.44	18.20	2.69%	675.14	695.39	600.87	972.17	-5.94% Ε
FTSE/Med 100	4,109.02 Ε	4,112.19	-3.17	-0.08%			4,075.12	4,570.16	-0.83% Ε
<b>Δείκτης Συνολικής Απόδοσης Γενικού Δείκτη Χ.Α.</b>	1,225.00 #	1,184.37	40.63	3.43%	1,195.40	1,225.21	1,139.79	1,655.57	-5.41% Ε
FTSE/X.A. Large Cap Συνολικής Απόδοσης	387.76 #	377.90	9.86	2.61%			366.91	565.68	-10.02% Ε
FTSE/X.A. Large Cap Net Συνολικής Απόδοσης	1,135.45 #	1,099.81	35.64	3.24%	1,105.64	1,138.03	1,001.98	1,626.24	-7.36% Ε
FTSE/X.A. Custom Capped Συνολικής Απόδοσης	898.93 Ε	906.03	-7.09	-0.78%			895.99	1,311.70	-14.21% Ε
FTSE/X.A. Custom Capped - USD Συνολικής Απόδ.	838.03 Ε	844.61	-6.58	-0.78%			836.50	1,205.99	-15.39% Ε
FTSE/X.A. Mid Cap Συνολικής Απόδοσης	1,432.52 #	1,372.54	59.98	4.37%			1,194.92	1,720.22	-2.02% Ε
FTSE/X.A.-Χ.Α.Κ. Τραπεζικός Δείκτης Συνολ. Απόδ.	98.37 #	94.18	4.19	4.45%			85.14	289.59	-46.66% Ε
Greece & Turkey 30 Δείκτης Συνολικής Απόδοσης	840.92 #	827.07	13.85	1.67%			790.56	1,098.14	-8.22% Ε
<b>Ελληνικός Δείκτης Mid &amp; Small Cap</b>	928.68 #	904.86	23.82	2.63%	911.10	929.97	737.97	1,071.68	5.92% #
FTSE/X.A. Τράπεζες	135.48 #	129.71	5.77	4.45%	130.42	136.88	85.08	368.22	-40.13% Ε
FTSE/X.A. Ασφάλειες	1,380.30 #	1,348.69	31.61	2.34%	1,338.16	1,422.45	1,274.94	1,548.89	-9.03% Ε
FTSE/X.A. Χρηματοοικονομικές Υπηρεσίες	1,315.20 #	1,280.09	35.11	2.74%	1,292.77	1,317.02	817.47	1,771.89	-0.28% Ε
FTSE/X.A. Βιομηχανικά Προϊόντα & Υπηρεσίες	3,384.52 #	3,296.69	87.83	2.66%	3,311.81	3,401.87	2,715.10	4,197.17	4.12% #
FTSE/X.A. Εμπόριο	2,223.80 #	2,208.53	15.27	0.69%	2,208.53	2,279.42	1,629.12	2,513.08	21.55% #
FTSE/X.A. Ακίνητης Περιουσίας	1,945.96 #	1,925.77	20.19	1.05%	1,882.28	1,980.02	1,491.01	2,066.41	30.51% #
FTSE/X.A. Προσωπικά & Οικιακά Προϊόντα	3,918.20 #	3,785.75	132.45	3.50%	3,790.81	3,923.67	2,586.10	4,444.67	25.49% #
FTSE/X.A. Τρόφιμα & Ποτά	6,599.55 #	6,451.96	147.59	2.29%	6,403.96	6,714.91	6,301.12	8,591.23	-0.88% Ε
FTSE/X.A. Πρώτες Ύλες	2,292.66 #	2,236.99	55.67	2.49%	2,274.84	2,333.09	1,674.83	2,901.09	-1.33% Ε
FTSE/X.A. Κατασκευές & Υλικά	1,856.42 #	1,787.22	69.20	3.87%	1,793.59	1,856.42	1,439.70	2,130.78	1.11% #
FTSE/X.A. Πετρέλαιο & Αέριο	2,596.63 #	2,580.25	16.38	0.63%	2,569.97	2,646.08	2,358.47	3,358.80	-7.70% Ε
FTSE/X.A. Χημικά	6,206.98 #	5,998.01	208.97	3.48%	5,998.01	6,220.00	5,194.08	7,961.02	3.12% #
FTSE/X.A. Μέσα Ενημέρωσης	2,142.29 ~	2,142.29	0.00	0.00%	1,846.80	2,216.16	716.56	3,560.63	195.92% #
FTSE/X.A. Ταξίδια & Αναψυχή	1,163.15 Ε	1,173.11	-9.96	-0.85%	1,113.90	1,175.93	1,029.25	1,496.38	15.23% #
FTSE/X.A. Τεχνολογία	695.51 #	679.58	15.93	2.34%	680.21	699.68	555.63	886.96	-6.29% Ε
FTSE/X.A. Τηλεπικοινωνίες	1,651.54 #	1,568.96	82.58	5.26%	1,596.49	1,651.54	1,175.35	2,147.00	17.65% #
FTSE/X.A. Υπηρεσίες Κοινής Ωφέλειας	2,567.30 #	2,487.92	79.38	3.19%	2,491.64	2,597.01	1,752.55	3,104.53	12.21% #
FTSE/X.A. Υγεία	212.24 #	209.25	2.99	1.43%	209.25	216.06	180.34	346.05	-24.36% Ε
<b>Δείκτης Όλων των Μετοχών Χ.Α.</b>	228.67 #	222.01	6.67	3.00%			215.31	294.40	-3.38% Ε

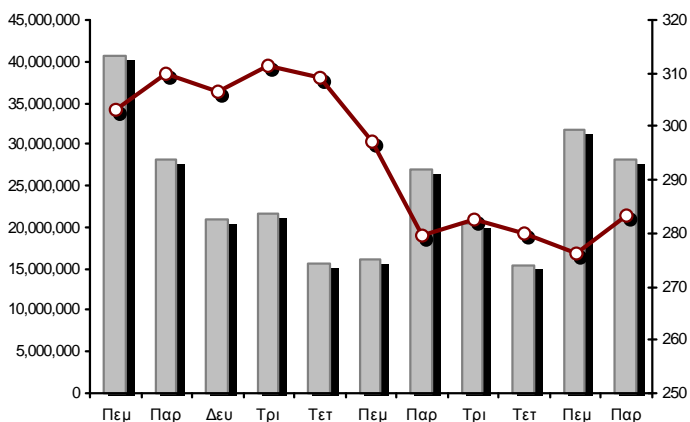
Σημείωση 1: Τα στοιχεία του Greece & Turkey 30 Pr είναι ενδεικτικά στις 17:20 ενώ το κλείσιμο των Δεικτών FTSE/XA Custom Capped, FTSE/XA Custom Capped - USD, FTSE/XA Custom Capped ΣΑ, FTSE/XA Custom Capped - USD ΣΑ, FTSE/Med 100, Greece & Turkey 30 Pr & Rt αφορούν την συνεδρίαση της 27/06/2013.

Σημείωση 2: Ο Ελληνικός Δείκτης Mid & Small Cap είναι Customized δείκτης υπολογιζόμενος από το Χρηματιστήριο Αθηνών.

**Χρηματιστηριακοί Δείκτες**

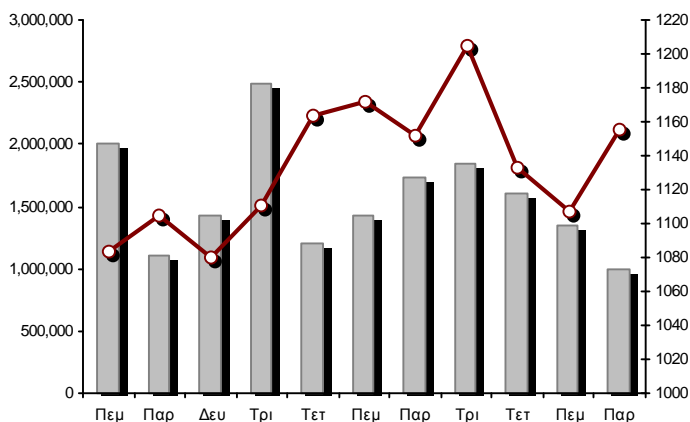
**Δείκτης FTSE/Large Cap**

28/06/2013: 2.61%



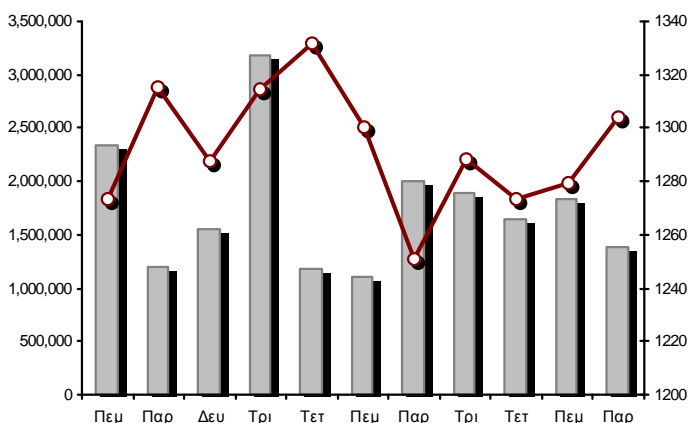
**FTSE/X.A. Mid Cap**

28/06/2013: 4.37%



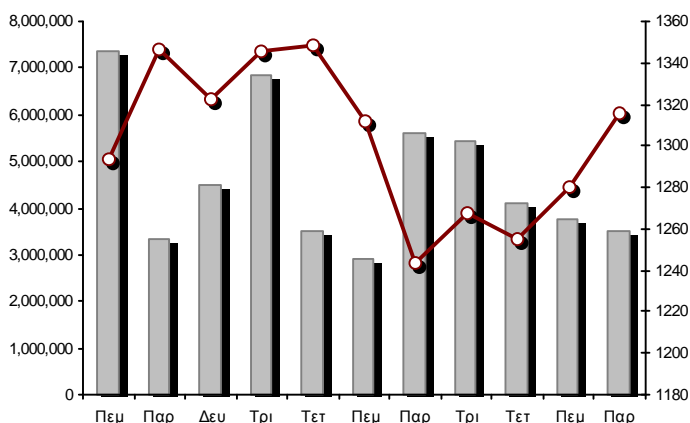
**FTSE/X.A. Διεθνούς Δραστηριοποίησης Plus**

28/06/2013: 1.95%



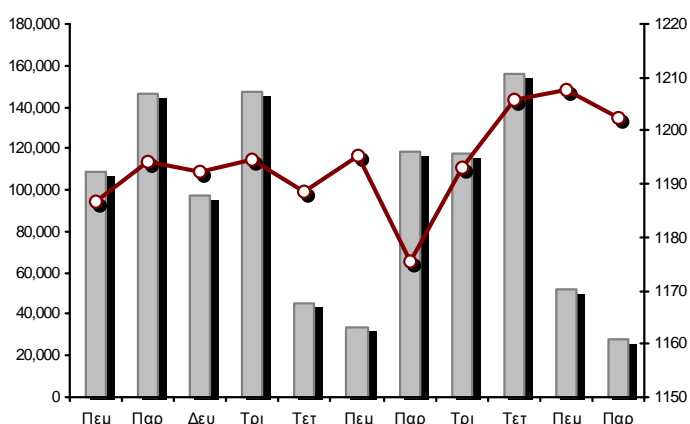
**FTSE/X.A. Διεθνούς Δραστηριοποίησης**

28/06/2013: 2.78%



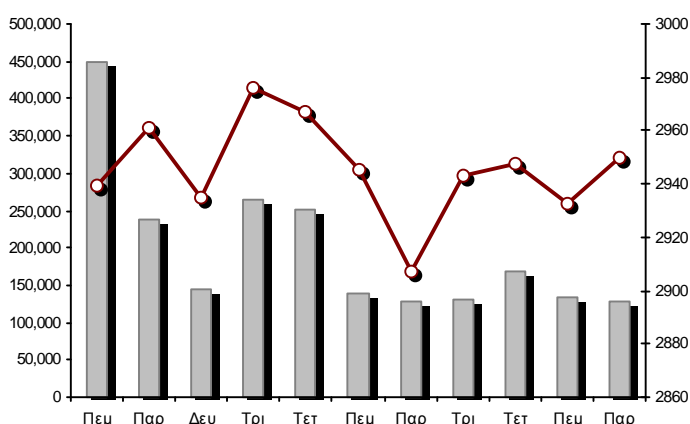
**Δείκτης FTSE/X.A. Mid & Small Cap Θεμελιωδών Μεγεθών**

28/06/2013: -0.44%



**Δείκτης Τιμών Μεσαίας & Μικρής Κεφαλαιστ. Χ.Α.**

28/06/2013: 0.58%



■ Όγκος συναλλαγών δεικτών

— Τιμές κλεισίματος δεικτών

**Αναλυτικά Στοιχεία Συναλλαγών Αγοράς Χρεογράφων**

	Όλα τα Χρεόγραφα	Κύρια Αγορά	Χαμηλή Διασπορά	Λοιπές Κατηγορίες (*)	Διαπραγματεύσιμα Αμοιβαία Κεφάλαια	Τίτλοι Παραστατικοί (Warrants)
<b>Σύνολα</b>	148	114	9	20	3	2
Ανοδικές / Καθοδικές / Σταθερές:	83 / 43 / 22	72 / 27 / 15	2 / 3 / 4	6 / 11 / 3	3 / 0 / 0	0 / 2 / 0
<b>Κεφαλαιοποίηση Χ.Α. (εκατ €) **</b>	56,256.05	53,819.87	2,093.52	342.66		
Μέση Ημερήσια Αξία Συναλλαγών (χιλ. €)	74,520.23	34,642.93	702.28	64.78	50.54	8,602.72
<b>Αξία Συναλλαγών</b>	58,071.03	51,270.24	25.98	60.02	4.85	6,709.94
Κύριος Πίνακας:	56,333.46	49,532.67	25.98	60.02	4.85	6,709.94
Πίνακας Προσυμφωνημένων Συναλλαγών:	1,737.57	1,737.57	0.00	0.00	0.00	0.00
Πίνακας Εκποιήσεων:	0.00	0.00	0.00	0.00	0.00	0.00
Πίνακας Ειδικών Όρων:	0.00	0.00	0.00	0.00	0.00	0.00
Μέσος Ημερήσιος Όγκος Συναλλαγών	57,986,091	21,209,467	73,923	507,388	12,222	12,546,146
<b>Όγκος Συναλλαγών</b>	35,764,158	29,482,410	10,386	311,072	1,707	5,958,583
Κύριος Πίνακας:	35,592,912	29,311,164	10,386	311,072	1,707	5,958,583
Πίνακας Προσυμφωνημένων Συναλλαγών:	171,246	171,246	0	0	0	0
Πίνακας Εκποιήσεων:	0	0	0	0	0	0
Πίνακας Ειδικών Όρων:	0	0	0	0	0	0
Μέσο Ημερήσιο Πλήθος Πράξεων	32,986	15,441	147	253	9	2,861
<b>Αριθμός Πράξεων</b>	24,083	20,689	52	172	8	3,162
Κύριος Πίνακας:	24,077	20,683	52	172	8	3,162
Πίνακας Προσυμφωνημένων Συναλλαγών:	6	6	0	0	0	0
Πίνακας Εκποιήσεων:	0	0	0	0	0	0
Πίνακας Ειδικών Όρων:	0	0	0	0	0	0

(\*) Απεικονίζονται αθροιστικά τα αναλυτικά στοιχεία συναλλαγών των μετοχών που διαπραγματεύονται στις Κατηγορίες: Προς Διαγραφή & Επιτήρησης.

(\*\*) Δεν περιλαμβάνεται η Κεφαλαιοποίηση των μετοχών που βρίσκονται σε Αναστολή Διαπραγμάτευσης.

**Στοιχεία Συναλλαγών Κλάδων Χ.Α. & Κατηγορίας Δ.Α.Κ.**

Κωδικός	Κλάδοι	Ανοδικές / Καθοδικές / Σταθερές	Αριθμός Πράξεων	Όγκος Συναλλαγών	Αξία Συναλλαγών	% στη Συνολική Αξία
8600	- Ακίνητη Περιουσία	3 / 2 / 2	232	86,145	268,766.05	0.46%
8500	- Ασφάλειες	1 / 0 / 0	29	7,031	9,123.19	0.02%
2700	- Βιομηχανικά Προϊόντα & Υπηρεσίες	7 / 7 / 3	1,135	324,237	1,715,321.26	2.95%
11000	- Δ.Α.Κ.	3 / 0 / 0	8	1,707	4,845.58	0.01%
5300	- Εμπόριο	3 / 0 / 0	278	50,383	520,969.54	0.90%
2300	- Κατασκευές & Υλικά Κατασκευών	8 / 10 / 1	1,351	762,362	1,771,288.62	3.05%
5500	- Μέσα Ενημέρωσης	0 / 2 / 2	18	15,349	4,385.68	0.01%
500	- Πετρέλαιο & Αέριο	1 / 1 / 0	677	219,615	1,606,208.45	2.77%
3700	- Προσωπικά & Οικιακά Αγαθά	8 / 3 / 4	475	196,952	519,485.44	0.89%
1700	- Πρώτες Ύλες	10 / 3 / 1	1,323	505,125	1,309,388.80	2.25%
5700	- Ταξίδια & Αναψυχή	5 / 5 / 2	1,894	1,459,117	7,028,611.64	12.10%
9500	- Τεχνολογία	7 / 3 / 4	264	230,353	112,632.39	0.19%
6500	- Τηλεπικοινωνίες	1 / 0 / 0	1,424	1,210,271	7,188,987.45	12.38%
8300	- Τράπεζες	6 / 3 / 0	12,171	28,740,017	28,453,252.31	49.00%
3500	- Τρόφιμα & Ποτά	6 / 2 / 2	394	239,419	3,120,449.27	5.37%
4500	- Υγεία	4 / 1 / 0	154	46,147	20,391.60	0.04%
7500	- Υπηρεσίες Κοινής Ωφέλειας	4 / 0 / 0	1,311	554,265	3,397,298.59	5.85%
1300	- Χημικά	3 / 1 / 0	73	15,761	19,090.57	0.03%
8700	- Χρηματοοικονομικές Υπηρεσίες	3 / 0 / 1	872	1,099,902	1,000,531.51	1.72%

**Οι 10 Μετοχές με τη μεγαλύτερη Άνοδο & Πτώση**

**Κύρια Αγορά**

Μετοχές με τη μεγαλύτερη Θετική μεταβολή τιμής	Τιμή κλεισ.	Μεταβ.	Μετοχές με τη μεγαλύτερη Αρνητική μεταβολή τιμής	Τιμή κλεισ.	Μεταβ.
ΑΤΤΙΣΑ BANK A.T.E. (ΚΟ)	0.425	24.63% #	ΤΙΤΑΝ (ΠΟ)	6.38	-3.19% α
ΤΡΑΠΕΖΑ EUROBANK ERGASIAS (ΚΟ)	1.95	8.33% #	ΜΟΤΟΡ ΟΪΛ (ΚΟ)	7.31	-1.75% α
ΟΛΘ (ΚΟ)	24.36	6.28% #	ΟΠΑΠ (ΚΟ)	6.43	-1.68% α
ΙΝΤΡΑΛΟΤ (ΚΟ)	1.80	5.88% #	ΙΚΤΙΝΟΣ ΕΛΛΑΣ (ΚΟ)	1.54	-1.28% α
ΕΥΔΑΠ (ΚΟ)	6.00	5.45% #	ΕΛΛΗΝΙΚΑ ΚΑΛΩΔΙΑ (ΚΟ)	1.56	-1.27% α
J. & P. - ΑΒΑΞ (ΚΟ)	1.56	5.40% #			
ΟΤΕ (ΚΟ)	6.00	5.26% #			
ΔΡΟΜΕΑΣ (ΚΟ)	0.568	5.18% #			
ALPHA BANK (ΚΟ)	0.430	4.88% #			
ΕΘΝΙΚΗ ΤΡΑΠΕΖΑ (ΚΟ)	2.50	4.60% #			

Μετοχές με τη μεγαλύτερη Αξία Συναλλαγών	Αξία (χιλ. €)	Μεταβ.	Μετοχές με το μεγαλύτερο Όγκο Συναλλαγών	Όγκος	Μεταβ.
ΕΘΝΙΚΗ ΤΡΑΠΕΖΑ (ΚΟ)	12,606.33	4.60% #	ALPHA BANK (ΚΟ)	15,724,439	4.88% #
ΟΤΕ (ΚΟ)	7,188.99	5.26% #	ΕΘΝΙΚΗ ΤΡΑΠΕΖΑ (ΚΟ)	5,030,176	4.60% #
ALPHA BANK (ΚΟ)	6,651.77	4.88% #	ΠΕΙΡΑΙΩΣ ΤΡΑΠΕΖΑ (ΚΟ)	1,631,368	1.65% #
ΟΠΑΠ (ΚΟ)	6,304.41	-1.68% α	ΟΤΕ (ΚΟ)	1,210,271	5.26% #
COCA-COLA HBC AG (ΚΟ)	3,095.89	2.27% #	ΟΠΑΠ (ΚΟ)	985,814	-1.68% α
ΔΕΗ (ΚΟ)	2,824.02	2.68% #	MARFIN INVESTMENT GROUP (ΚΟ)	966,419	2.59% #
ΠΕΙΡΑΙΩΣ ΤΡΑΠΕΖΑ (ΚΟ)	1,995.52	1.65% #	ΔΕΗ (ΚΟ)	408,311	2.68% #
ΜΟΤΟΡ ΟΪΛ (ΚΟ)	1,198.56	-1.75% α	ΙΝΤΡΑΛΟΤ (ΚΟ)	391,449	5.88% #
ΕΛΛΑΚΤΩΡ (ΚΟ)	769.66	3.77% #	ΕΛΛΑΚΤΩΡ (ΚΟ)	353,557	3.77% #
ΜΕΤΚΑ (ΚΟ)	731.12	4.43% #	ΣΩΛ/ΓΕΙΑ ΚΟΡΙΝΘΟΥ (ΚΟ)	241,369	3.83% #

Σημείωση: Απεικονίζονται οι Μετοχές που δεν ανήκουν στις Κατηγορίες Χαμηλής Διασποράς και Επιτήρησης και πραγματοποιήσαν κατά τη διάρκεια της συνεδρίασης Αξία Συναλλαγών μεγαλύτερη από 10,000 Ευρώ.



**Αναλυτικά Στοιχεία Συναλλαγών Αγοράς Παραγώγων**

	Αριθμός Πράξεων	Όγκος	Ανοικτές θέσεις	Αξία Συναλλαγών
<b>Σ.Μ.Ε. σε Δείκτες</b>	512	3,371	48,989	4,796,175.00
FTSE/X.A. Large Cap	512	3,371	48,989	4,796,175.00
<b>Σ.Μ.Ε. σε Μετοχές</b>	1,305	12,048	110,085	3,596,844.95
ALPHA BANK (ΚΟ)	131	3,991	4,084	166,030.30
COCA-COLA HBC AG (ΚΟ)	2	8	27	14,118.00
ΩΛ/ΓΕΙΑ ΚΟΡΙΝΘΟΥ (ΚΟ)	7	13	96	3,161.00
ΕΛΛΑΚΤΩΡ (ΚΟ)	33	403	5,216	87,788.00
ΤΡΑΠΕΖΑ EUROBANK ERGASIAS (ΚΟ)	51	435	8,374	4,059.45
EUROBANK PROPERTIES ΑΕΕΑΠ (ΚΟ)	13	36	212	25,553.00
ΕΥΔΑΠ (ΚΟ)	7	13	37	7,756.00
FOLLI-FOLLIE (ΚΟ)	2	2	180	3,167.00
FRIGOGLASS (ΚΟ)	8	34	389	17,222.00
ΓΕΚ ΤΕΡΝΑ (ΚΟ)	56	325	30,749	71,576.00
ΕΛΛΗΝΙΚΑ ΧΡΗΜΑΤΙΣΤΗΡΙΑ (ΚΟ)	47	144	2,199	85,664.00
ΕΛΛΗΝΙΚΑ ΠΕΤΡΕΛΙΑΙΑ (ΚΟ)	29	83	2,275	57,471.00
ΙΝΤΡΑΛΟΤ (ΚΟ)	55	345	3,201	59,818.00
JUMBO (ΚΟ)	18	60	186	45,155.00
MARFIN INVESTMENT GROUP (ΚΟ)	19	144	18,762	4,023.20
ΜΕΤΚΑ (ΚΟ)	19	92	496	89,730.00
ΜΟΤΟΡ ΟΪΛ (ΚΟ)	32	108	482	80,654.00
ΜΥΤΙΛΗΝΑΙΟΣ (ΚΟ)	50	167	4,808	74,228.00
ΕΘΝΙΚΗ ΤΡΑΠΕΖΑ (ΚΟ)	201	2,327	1,577	574,507.00
ΟΠΑΠ (ΚΟ)	80	289	4,140	182,803.00
ΟΤΕ (ΚΟ)	205	1,678	12,075	995,506.00
ΟΛΠ (ΚΟ)	14	32	348	56,694.00
ΔΕΗ (ΚΟ)	178	1,169	5,409	811,670.00
ΣΙΔΕΝΟΡ (ΚΟ)	8	34	1,670	5,998.00
ΤΕΡΝΑ ΕΝΕΡΓΕΙΑΚΗ (ΚΟ)	8	39	2,482	11,480.00
ΤΙΤΑΝ (ΚΟ)	13	32	222	41,551.00
ΒΙΟΧΑΛΚΟ (ΚΑ)	19	45	389	19,462.00
<b>Δικαιώματα σε Δείκτες</b>	80	991	5,689	1,384,975.00
FTSE/X.A. Large Cap	80	991	5,689	1,384,975.00
<b>Δικαιώματα σε Μετοχές</b>	1	15	5,040	3,300.00
ALPHA BANK (ΚΟ)	0	0	0	0.00
ΕΘΝΙΚΗ ΤΡΑΠΕΖΑ (ΚΟ)	1	15	55	3,300.00
ΟΠΑΠ (ΚΟ)	0	0	2,815	0.00
ΟΤΕ (ΚΟ)	0	0	1,710	0.00
ΔΕΗ (ΚΟ)	0	0	460	0.00
<b>Προϊόντα Δανεισμού Τίτλων - Συμβόλαια Ειδικού Τύπου</b>	44	14,618	129,768	1,169,462.60
Stock Reverse Repos	23	6,438	11,490	477,291.60
Stock Repos	19	8,166	113,681	689,390.00
Συμβόλαια Επαναγοράς Ειδικού Τύπου	2	14	4,597	2,781.00
<b>Συνολική Δραστηριότητα</b>	1,942	31,043	299,571	10,950,757.55

Πληθος Χρεογράφων	Όνομ. Αξία	Μερίσματα [1]	Ημερ. Τελευτ. Αποκοπής Μέρισμα [2]	Αποκοπή Δικαίωμα	Σημ. Χρεόγραφα	Τιμή κλεισίματος	% μεταβ.	Προηγ. Κλείσιμο-ημ/νία	Άνοιγμα	Κατωτ Τιμή	Ανωτ Τιμή	Τελ. Τιμή	Σταθμ Τιμή	Τελευταία ζήτηση [7]	Τελευταία προσφορά [7]	Ρ/Ε μετά φ.	Χρήση	Όγκος	Πράξεις	Αξία Συναλλαγών	Χ.Α. Εταιρείας (χιλ. €) [3,5]	Χαμηλό έτους	Υψηλό έτους	Κλάδος [4]
-------------------	------------	---------------	------------------------------------	------------------	----------------	------------------	----------	------------------------	---------	------------	-----------	-----------	------------	----------------------	------------------------	-------------	-------	-------	---------	-----------------	-------------------------------	--------------	-------------	------------

Τίτλοι Παραστατικοί (Warrants)

245,779,626	---	---	---	27/06/2013	---	ΕΘΝΙΚΗ ΤΡΑΠΕΖΑ (ΤΠΔ)	1.32	-4.35	€	1.38	27/06/2013	1.38	1.27	1.47	1.32	1.36	15300@1.31	176@1.32	---	2012	3,775,462	2,123	5,116,238.14	5,991,964.99	0.420	2.00	8355
1,233,503,482	---	---	---	11/06/2013	---	ALPHA ΤΡΑΠΕΖΑ (ΤΠΔ)	0.715	-3.38	€	0.740	27/06/2013	0.710	0.704	0.780	0.715	0.730	17300@0.715	86295@0.720	---	2012	2,183,121	1,039	1,593,700.01	4,696,849.59	0.241	0.820	8355

Κύρια Αγορά

71,417,100	0.650	---	---	26/05/2010	11/07/2007	---	ΑΕΡΟΠΟΡΙΑ ΑΙΓΑΙΟΥ (ΚΟ)	3.05	2.35	#	2.98	27/06/2013	3.01	3.00	3.05	3.05	3.01	100@3.01	186@3.05	---	2012	4,337	25	13,050.70	217,822.16	1.96	3.10	5751	
11,178,000	1.45	---	---	21/04/2010	12/05/2011	---	ΑΙΟΛΙΚΗ ΑΕΕΧ (ΚΟ)	0.960	---	~	0.960	27/06/2013	0.950	0.950	0.960	0.960	0.952	150@0.940	2650@0.959	7.59	2012	500	2	476.00	10,730.88	0.900	1.17	8985	
13,000,000	1.00	---	---	01/08/2007	07/04/2000	---	ΑΚΡΙΑΣ (ΚΟ)	0.218	-8.79	€	0.239	27/06/2013	0.218	0.218	0.218	0.218	140@0.222	---	---	2012	20	2	4.36	2,834.00	0.207	0.520	2353		
17,200,576	1.25	---	---	03/06/2009	30/06/2010	---	ΑΛΚΟ ΕΛΛΑΣ (ΚΟ)	0.394	1.03	#	0.390	27/06/2013	0.380	0.365	0.394	0.394	0.375	150@0.285	781@0.394	---	2012	14,912	30	5,586.83	6,777.03	0.301	0.870	1753	
22,016,250	0.370	---	---	15/07/2009	11/05/2000	---	ΑΛΟΥΜΥΛΑ (ΚΟ)	0.620	-0.32	€	0.622	27/06/2013	0.640	0.614	0.640	0.620	0.620	100@0.619	1317@0.620	---	2012	411	14	254.81	13,650.08	0.360	0.740	1753	
418,000	16.00	---	---	22/04/2010	05/03/2013	---	ΑΝΔΡΟΜΕΔΑ ΑΕΕΧ (ΚΟ)	21.00	---	~	21.00	25/06/2013	---	---	---	---	---	10@22.40	---	1.95	2012	---	---	---	8,778.00	19.00	25.41	8985	
18,810,000	0.400	---	---	08/07/2010	14/11/2007	---	ΒΑΡΒΕΡΗΣ Ν. - MODA BAGNO (ΚΟ)	0.307	---	~	0.307	21/06/2013	---	---	---	---	---	500@0.306	---	---	2012	---	---	---	5,774.67	0.249	0.419	2353	
23,986,500	1.05	---	---	26/06/2009	15/03/2000	---	ΒΙΟΚΑΡΠΕΤ (ΚΟ)	0.689	---	~	0.689	27/06/2013	---	---	---	---	---	200@0.486	1600@0.689	---	2012	---	---	---	16,526.70	0.486	0.845	3726	
199,474,091	0.300	---	---	03/07/2009	24/03/2000	---	ΒΙΟΧΑΛΚΟ (ΚΑ)	4.34	2.60	#	4.23	27/06/2013	4.28	4.20	4.39	4.34	4.29	10@4.33	120@4.35	---	2012	109,989	403	471,641.36	865,717.55	3.06	5.70	2727	
4,968,600	2.88	---	---	01/07/1998	14/12/1998	---	ΒΙΣ (ΚΟ)	0.630	---	~	0.630	25/06/2013	---	---	---	---	---	170@0.631	---	---	2012	---	---	---	3,130.22	0.490	1.01	2723	
6,325,000	0.600	---	---	19/07/2010	25/07/2012	---	ΒΟΓΙΑΤΖΟΓΛΟΥ SYSTEMS (ΚΟ)	0.942	---	~	0.942	27/06/2013	---	---	---	---	---	780@0.910	780@0.940	---	2012	---	---	---	5,958.15	0.812	1.19	2797	
77,376,446	0.340	---	---	23/05/2005	18/08/2011	---	Γ.Ε. ΔΗΜΗΤΡΙΟΥ (ΚΟ)	0.049	---	~	0.049	25/06/2013	0.054	0.049	0.054	0.049	0.049	5000@0.035	1500@0.049	---	2012	2,510	2	123.04	3,791.45	0.028	0.118	3722	
14,076,360	0.370	---	---	19/08/2008	22/07/2003	---	ΓΑΛΛΕΙΔΙ (ΚΟ)	0.419	9.97	#	0.381	27/06/2013	0.380	0.380	0.419	0.419	0.389	1109@0.380	499@0.419	11.91	2012	1,320	7	514.08	5,897.99	0.380	0.638	3573	
85,882,688	0.570	0.0048	---	01/08/2011	02/01/2009	---	ΓΕΚ ΤΕΡΝΑ (ΚΟ)	2.18	2.35	#	2.13	27/06/2013	2.17	2.15	2.21	2.18	2.19	4362@2.17	5433@2.20	-(6)-	2012	180,517	338	395,013.79	187,224.26	1.40	2.80	2357	
24,060,000	0.300	---	0.017	18/06/2012	21/01/2000	---	ΓΕΝΙΚΗ ΕΜΠΟΡΙΟΥ (ΚΟ)	0.345	4.54	#	0.330	27/06/2013	0.344	0.344	0.345	0.345	0.345	340@0.311	2040@0.345	---	2012	2,000	3	689.40	8,300.70	0.310	0.545	2797	
15,000,000	0.300	---	---	06/07/2007	18/07/2000	---	ΔΑΙΟΣ ΠΛΑΣΤΙΚΑ (ΚΟ)	4.25	---	~	4.25	27/06/2013	---	---	---	---	---	100@3.85	70@4.24	---	2012	---	---	---	63,750.00	3.83	5.50	1357	
232,000,000	4.60	0.79	---	05/07/2011	12/12/2001	---	ΔΕΗ (ΚΟ)	6.90	2.68	#	6.72	27/06/2013	6.88	6.79	7.02	6.90	6.92	2974@6.87	555@6.94	93.64	2012	408,311	842	2,824,018.39	1,600,800.00	4.55	8.49	7535	
34,720,000	0.310	---	---	16/06/2010	01/08/2007	---	ΔΡΟΜΕΑΣ (ΚΟ)	0.568	5.18	#	0.540	27/06/2013	0.538	0.521	0.568	0.568	0.545	100@0.565	1500@0.578	---	2012	79,212	81	43,158.74	19,720.96	0.218	0.568	3726	
13,673,200	0.880	---	---	18/07/2008	26/07/2001	---	ΕΒΡΟΦΑΡΜΑ (ΚΟ)	0.270	---	~	0.270	27/06/2013	---	---	---	---	---	100@0.246	1500@0.310	---	2012	---	---	---	3,691.76	0.227	0.539	3577	
2,396,785,994	0.300	---	---	16/05/2008	24/05/2013	---	ΕΘΝΙΚΗ ΤΡΑΠΕΖΑ (ΚΟ)	2.50	4.60	#	2.39	27/06/2013	2.41	2.39	2.60	2.50	2.51	1134@2.47	3167@2.51	---	2012	5,030,176	3,827	12,606,331.79	5,991,964.99	1.83	9.87	8355	
27,848,000	0.300	0.0301	0.0132	20/08/2012	02/09/2003	---	ΕΙΔΗΣΕΟΦΩΝΙΚΗ ΕΛΛΑΣ (ΚΟ)	0.350	---	~	0.350	26/06/2013	---	---	---	---	---	190@0.292	500@0.345	8.57	2012	---	---	---	9,746.80	0.241	0.592	2791	
11,250,000	0.560	---	---	26/07/2010	16/06/1999	---	ΕΚΤΕΡ (ΚΟ)	0.440	-2.22	€	0.450	27/06/2013	0.425	0.425	0.460	0.440	0.445	500@0.436	240@0.460	7.68	2012	1,800	6	800.10	4,950.00	0.401	0.700	2357	
36,748,909	0.730	---	---	15/12/2005	13/12/2006	---	ΕΛ ΒΙΟΜ. ΖΑΧΑΡΗΣ (ΚΑ)	0.938	0.54	#	0.933	27/06/2013	0.931	0.930	0.947	0.943	0.936	289@0.931	100@0.944	14.85	2012	4,278	14	4,003.95	34,470.48	0.851	1.74	3577	
18,648,000	1.00	---	---	07/07/2009	10/09/2010	---	ΕΛΑΣΤΡΟΝ (ΚΟ)	0.662	-4.06	€	0.690	27/06/2013	0.688	0.662	0.688	0.662	0.675	210@0.661	490@0.688	---	2012	20	2	13.50	12,344.98	0.518	0.969	1757	
124,100,815	0.300	---	---	27/06/2008	07/07/2000	---	ΕΛΒΑΛ (ΚΑ)	2.04	0.99	#	2.02	27/06/2013	2.05	2.02	2.10	2.04	2.07	5500@2.02	1822@2.06	15.76	2012	14,100	31	29,196.25	253,165.66	1.55	2.38	1753	
13,230,000	0.300	---	---	11/08/2010	27/06/2012	---	ΕΛΒΕ Α.Β.Ε.Ε. (ΚΟ)	0.523	0.58	#	0.520	27/06/2013	0.500	0.500	0.523	0.523	0.505	500@0.446	370@0.523	---	2012	650	5	328.45	6,919.29	0.473	0.717	3763	
31,937,030	1.60	---	---	09/07/2007	19/07/2006	---	ΕΛΓΕΚΑ (ΚΟ)	0.740	29.82	#	0.570	27/06/2013	0.570	0.570	0.740	0.740	0.664	5901@0.570	1950@0.740	---	2012	90	2	59.80	23,633.40	0.490	0.780	3577	
23,828,130	0.500	---	---	07/07/2010	17/02/2009	---	ΕΛΙΝΟΙΛ (ΚΟ)	1.05	---	~	1.05	14/06/2013	---	---	---	---	---	999@1.02	300@1.15	---	2012	---	---	---	25,019.54	1.02	1.89	537	
177,001,313	1.03	0.0308	---	05/07/2011	20/12/2007	---	ΕΛΛΑΚΤΩΡ (ΚΟ)	2.20	3.77	#	2.12	27/06/2013	2.15	2.13	2.21	2.20	2.18	400@2.18	3789@2.20	---	2012	353,557	476	769,664.17	389,402.89	1.36	2.50	2357	
19,864,886	5.60	1.976	0.67	0.5376	06/03/2013	02/07/2008	---	ΕΛΛΑΔΟΣ ΤΡΑΠΕΖΑ (ΚΟ)	12.71	1.03	#	12.58	27/06/2013	12.43	12.43	12.84	12.71	12.65	1@12.62	150@12.75	---	---	2,664	72	33,696.07	252,482.70	11.26	19.19	8355
29,546,360	0.710	---	---	20/06/2008	23/08/2000	---	ΕΛΛΗΝΙΚΑ ΚΑΛΩΔΙΑ (ΚΟ)	1.56	-1.27	€	1.58	27/06/2013	1.55	1.55	1.62	1.56	1.60	320@1.56	1339@1.61	---	2012	8,006	32	12,786.46	46,092.32	1.16	2.32	2733	
305,635,185	2.18	0.45	0.45	---	17/08/2012	01/10/2003	4795	ΕΛΛΗΝΙΚΑ ΠΕΤΡΕΛΑΙΑ (ΚΟ)	7.03	2.63	#	6.85	27/06/2013	6.84	6.81	7.10	7.03	6.99	158@6.94	1980@7.03	22.04	2012	58,302	307	407,648.45	2,148,615.35	6.20	9.30	537
65,368,563	0.790	0.15	0.11	0.09	03/06/2013	26/09/2012	---	ΕΛΛΗΝΙΚΑ ΧΡΗΜΑΤΙΣΤΗΡΙΑ (ΚΟ)	5.98	2.75	#	5.82	27/06/2013	5.94	5.87	5.99	5.98	5.94	1@5.94	2600@5.99	26.79	2012	122,988	396	730,382.79	390,904.01	3.75	6.97	8777
26,730,187	0.600	---	---	25/06/2009	30/12/2010	---	ΕΛΤΟΝ (ΚΟ)	1.13	1.80	#	1.11	27/06/2013	1.14	1.09	1.14	1.13	1.11	100@1.12	1										

Πληθος Χρεογράφων	Ονομ. Αξία	Μερίσματα [1]			Ημερ. Τελευτ. Αποκοπή		Σημ.	Χρεόγραφο	Τιμή κλεισίματος	% μεταβ.	Προηγ. Κλείσιμο-ημ/νία	Άνοιγμα	Κατωτ Τιμή	Ανωτ Τιμή	Τελ Τιμή	Σταθμ Τιμή	Τελευταία ζήτηση [7]	Τελευταία προσφορά [7]	Ρ/Ε μετά φ. Χρήση	Όγκος	Πράξεις	Αξία Συναλλαγών	Χ.Α. Εταιρείας (χιλ. €) [3,5]	Χαμηλό έτους	Υψηλό έτους	Κλάδος [4]		
		2010	2011	2012	Μέρημα [2]	Δικαίωμα																						
15,146,404	0.340	0.093	---	---	06/07/2011	17/10/2002	---	ΕΛΤΡΑΚ (ΚΟ)	1.63	---	1.63	27/06/2013	---	---	---	---	506@1.63	2097@1.70	---	2012	---	---	---	24,688.64	1.08	1.90	2753	
52,067,296	0.300	---	---	---	23/12/2003	24/01/2007	---	ΕΠΙΛΕΚΤΟΣ (ΚΟ)	0.290	---	0.290	27/06/2013	0.285	0.284	0.290	0.290	0.286	4000@0.286	149@0.297	---	2012	7,000	6	2,003.90	15,099.52	0.275	0.587	3763
30,009,210	0.310	---	---	---	27/06/2008	26/06/2000	---	ΕΤΕΜ (ΚΑ)	0.414	5.61	# 0.392	27/06/2013	0.382	0.382	0.422	0.414	0.394	4@0.402	100@0.421	---	2012	6,620	22	2,608.91	12,423.81	0.328	0.828	1753
36,300,000	1.12	0.114	0.188	---	17/08/2012	12/12/2007	---	ΕΥΑΘ (ΚΟ)	5.75	1.77	# 5.65	27/06/2013	5.71	5.64	5.78	5.75	5.74	50@5.64	95@5.78	11.80	2012	4,947	29	28,414.44	208,725.00	4.73	6.82	7577
106,500,000	0.600	0.04	0.17	---	04/07/2012	28/01/2000	---	ΕΥΔΑΠ (ΚΟ)	6.00	5.45	# 5.69	27/06/2013	5.87	5.80	6.12	6.00	5.99	5@5.98	200@6.06	24.45	2011	43,715	148	261,798.08	639,000.00	4.65	6.47	7577
27,503,677	0.600	0.04	0.05	---	13/07/2012	18/10/1999	---	ΕΥΡΩΠΑΪΚΗ ΠΙΣΤΗ (ΚΟ)	1.31	2.34	# 1.28	27/06/2013	1.35	1.27	1.35	1.31	1.30	2398@1.29	71@1.31	3.95	2012	7,031	29	9,123.19	36,029.82	0.973	1.62	8536
53,155,053	0.440	---	---	---	21/07/2010	16/07/2008	---	ΙΑΣΩ (ΚΟ)	0.968	-0.10	€ 0.969	27/06/2013	0.950	0.936	0.990	0.990	0.968	1500@0.960	260@0.990	---	2012	1,774	14	1,716.85	51,454.09	0.930	1.58	4533
86,735,980	0.310	---	---	---	06/07/2009	02/01/2002	---	ΙΑΤΡΙΚΟ ΑΘΗΝΩΝ (ΚΟ)	0.640	1.59	# 0.630	27/06/2013	0.650	0.620	0.650	0.640	0.632	86@0.630	486@0.640	---	2012	10,136	51	6,405.42	55,511.03	0.503	0.994	4533
28,580,100	0.400	0.05	0.02	---	20/08/2012	23/02/2007	---	ΙΚΤΙΝΟΣ ΕΛΛΑΣ (ΚΟ)	1.54	-1.28	€ 1.56	27/06/2013	1.50	1.49	1.54	1.51	1.51	160@1.50	99@1.53	14.91	2012	11,997	66	18,100.73	44,013.35	1.16	1.76	2353
9,000,000	0.880	---	---	---	15/05/2009	07/12/2010	---	ΙΛΥΔΑ (ΚΑ)	0.269	---	0.269	20/06/2013	---	---	---	---	---	178@0.244	---	---	2012	---	---	---	2,421.00	0.269	0.650	9537
8,298,467	0.400	---	---	---	30/08/1993	08/05/2013	---	ΙΝΤΕΑΛ ΟΜΙΛΟΣ (ΚΟ)	0.775	-0.89	€ 0.782	27/06/2013	0.780	0.775	0.780	0.775	0.777	80@0.571	6446@0.775	-(6)-	2012	35	5	27.20	6,431.31	0.571	1.85	9574
11,233,200	0.730	---	---	---	12/07/2010	30/07/1999	---	ΙΝΤΕΡΤΕΚ (ΚΟ)	0.338	6.96	# 0.316	27/06/2013	0.338	0.338	0.338	0.338	0.338	1500@0.299	900@0.329	---	2012	200	1	67.60	3,796.82	0.223	0.600	9572
158,961,721	0.300	0.0045	0.0035	0.0026	30/05/2013	14/11/2007	---	ΙΝΤΡΑΛΟΤ (ΚΟ)	1.80	5.88	# 1.70	27/06/2013	1.73	1.69	1.80	1.80	1.73	1355@1.76	2293@1.81	96.08	2012	391,449	572	678,546.67	286,131.10	1.61	2.41	5752
66,948,210	0.300	---	---	---	14/07/2009	31/12/2010	4988	FOLLI-FOLLIE (ΚΟ)	15.70	0.64	# 15.60	27/06/2013	15.80	15.60	16.10	15.70	15.78	6313@15.65	178@15.75	---	2012	32,233	253	508,694.49	1,051,086.90	11.51	17.80	5379
7,500,000	0.560	---	---	---	25/06/2010	10/04/2013	---	ΚΑΝΑΚΗΣ Σ. (ΚΟ)	1.80	---	1.80	27/06/2013	1.80	1.80	1.80	1.80	1.80	50@1.75	1700@1.77	12.80	2012	10	1	18.00	13,500.00	1.05	1.90	3577
9,742,920	0.400	0.01	0.01	---	13/08/2012	14/07/2000	---	ΚΑΡΑΜΟΛΕΓΚΟΣ (ΚΟ)	1.38	---	1.38	26/06/2013	---	---	---	---	---	180@1.17	300@1.35	5.36	2012	---	---	---	13,445.23	1.07	1.83	3577
14,679,792	1.44	0.065	---	---	03/06/2011	04/09/2000	---	ΚΑΡΑΤΖΗ (ΚΟ)	4.23	-0.24	€ 4.24	27/06/2013	4.11	4.11	4.23	4.23	4.14	20@4.08	200@4.15	14.21	2012	650	6	2,689.50	62,095.52	2.55	4.77	2723
3,300,689	0.350	---	---	---	01/07/2004	21/07/1999	---	ΚΕΚΡΩΦ (ΚΟ)	2.15	5.39	# 2.04	27/06/2013	2.08	2.00	2.18	2.15	2.08	500@2.00	494@2.00	---	2012	2,738	28	5,700.00	7,096.48	1.54	3.79	8633
40,219,218	0.300	---	---	---	25/05/2009	08/09/2010	---	ΚΛΟΥΚΙΝΑΣ - ΛΑΠΠΑΣ (ΚΟ)	0.670	---	0.670	27/06/2013	0.622	0.621	0.670	0.670	0.638	50@0.710	500@0.710	---	2012	1,500	3	956.37	26,946.88	0.620	0.970	2357
11,510,102	0.890	---	---	---	24/06/2005	06/10/1999	---	ΚΛΩΣ/ΓΙΑ ΝΑΥΠΑΚΤΟΥ (ΚΑ)	0.369	3.65	# 0.356	27/06/2013	0.395	0.280	0.395	0.369	0.282	240@0.261	270@0.367	---	2012	1,432	18	403.62	4,247.23	0.245	0.500	3763
21,224,340	0.420	---	---	---	02/07/2008	25/04/2006	---	ΚΟΡΔΕΛΛΟΥ Χ. ΑΦΟΙ (ΚΟ)	0.207	-10.00	€ 0.230	20/06/2013	0.207	0.207	0.207	0.207	0.207	---	5000@0.230	---	2012	1,499	2	310.29	4,393.44	0.195	0.428	1757
13,450,000	0.390	---	---	---	25/06/2010	28/05/2008	---	ΚΟΡΡΕΣ (ΚΟ)	2.88	1.77	# 2.83	27/06/2013	2.84	2.80	2.88	2.88	2.83	25@2.85	200@2.89	---	2012	745	9	2,110.70	38,736.00	2.70	4.87	3767
29,480,000	0.420	---	---	---	19/07/2010	01/08/2007	---	ΚΡΕΤΑ ΦΑΡΜ (ΚΟ)	0.579	4.32	# 0.555	27/06/2013	0.568	0.568	0.588	0.579	0.578	996@0.568	2180@0.580	---	2012	5,954	26	3,441.34	17,068.92	0.307	0.800	3577
33,065,136	0.330	---	---	---	06/07/2009	17/09/2012	---	ΚΡΙ - ΚΡΙ (ΚΟ)	1.87	-1.58	€ 1.90	27/06/2013	1.90	1.85	1.90	1.87	1.89	130@1.85	974@1.87	13.85	2012	688	8	1,296.92	61,831.80	1.52	2.06	3577
15,804,800	0.330	---	---	---	15/06/2010	12/03/2004	---	ΚΤΗΜΑ Κ. ΛΑΖΑΡΙΔΗ (ΚΟ)	0.336	---	0.336	27/06/2013	---	---	---	---	---	---	500@0.307	---	2012	---	---	---	5,310.41	0.247	0.488	3535
22,945,139	1.00	---	---	---	19/08/2008	10/09/2012	---	ΚΥΡΙΑΚΙΔΗΣ Η.- F.H.L. (ΚΟ)	0.780	-2.50	€ 0.805	27/06/2013	0.800	0.780	0.800	0.780	0.794	770@0.782	421@0.800	76.40	2012	1,090	3	865.00	17,897.21	0.735	1.04	2353
7,595,160	0.600	---	---	---	08/08/2008	18/08/2010	---	ΚΥΡΙΑΚΟΥΛΗΣ (ΚΟ)	0.876	0.11	# 0.875	25/06/2013	0.989	0.735	0.989	0.876	0.817	50@0.735	42@0.876	61.04	2012	1,461	28	1,194.26	6,653.36	0.635	1.49	5759
5,939,268	0.620	---	---	---	10/07/2003	03/01/2002	---	ΛΑΝΑΚΑΜ (ΚΟ)	0.628	---	0.628	17/06/2013	---	---	---	---	---	---	396@0.625	---	2012	---	---	---	3,729.86	0.567	0.869	3763
8,321,682	0.670	---	---	---	17/08/2007	23/11/1999	---	ΛΕΒΕΝΤΕΡΗΣ Ν. (ΚΑ)	0.250	11.61	# 0.224	27/06/2013	0.250	0.250	0.250	0.250	0.250	4950@0.250	50@0.268	---	2012	50	1	12.50	3,005.12	0.198	0.658	1757
2,160,524	0.670	0.0435	0.0435	---	20/08/2012	23/11/1999	---	ΛΕΒΕΝΤΕΡΗΣ Ν. (ΠΑ)	0.428	4.39	# 0.410	23/05/2013	0.369	0.369	0.428	0.428	0.371	---	94@0.427	---	2012	142	4	52.75	3,005.12	0.307	0.798	1757
7,734,375	1.00	---	---	---	09/07/2007	07/01/2011	---	ΛΙΒΑΝΗ ΕΚΔΟΤ. ΟΡΓ. (ΚΟ)	0.165	---	0.165	21/06/2013	---	---	---	---	---	---	500@0.180	---	2012	---	---	---	1,276.17	0.144	0.363	5557
15,222,276	0.640	---	---	---	01/06/2010	02/08/2011	---	ΛΟΥΛΗ ΜΥΛΟΙ (ΚΟ)	2.95	---	2.95	26/06/2013	2.85	2.85	2.95	2.95	2.85	145@2.82	295@2.95	-(6)-	2012	1,005	3	2,864.75	44,905.71	2.08	3.76	3577
9,819,370	0.670	---	---	---	14/08/2007	09/01/2004	---	ΜΑΘΙΟΣ ΠΥΡΙΜΑΧΑ (ΚΟ)	0.275	---	0.275	27/06/2013	---	---	---	---	---	---	329@0.300	---	2012	---	---	---	2,700.33	0.201	0.510	2353
51,950,600	0.320	0.48	0.75	0.25	10/05/2013	21/10/2005	---	ΜΕΤΚΑ (ΚΟ)	9.90	4.43	# 9.48	27/06/2013	9.52	9.52	9.95	9.90	9.83	50@9.81	520@9.94	14.27	2012	74,312	275	731,123.65	514,310.94	9.00	12.78	2757
11,700,000	0.590	---	---	---	02/06/2009	24/07/2012	---	ΜΟΤΟΔΥΝΑΜΙΚΗ (ΚΟ)	0.393	---	0.393	26/06/2013	---	---	---	---	---	370@0.276	5000@0.390	---	2012	---	---	---	4,598.10	0.211	0.640	5379
110,782,980	0.850	0.25	0.4	0.3	26/06/2013	05/11/2012	---	ΜΟΤΟΡ ΟΪΛ (ΚΟ)	7.31	-1.75	€ 7.44	27/06/2013	7.44	7.30	7.63	7.31	7.43	4944@7.31	50@7.49	8.93	2012	161,313	370	1,198,560.00	809,823.58	6.80	9.37	

Πληθος Χρεογράφων	Ονομ. Αξία	Μερίσματα [1]			Ημερ. Τελευτ. Αποκοπή		Σημ.	Χρεόγραφο	Τιμή κλεισίματος	% μεταβ.	Προηγ. Κλείσιμο-ημ/νία	Άνοιγμα	Κατωτ Τιμή	Ανωτ Τιμή	Τελ Τιμή	Σταθμ Τιμή	Τελευταία ζήτηση [7]	Τελευταία προσφορά [7]	Ρ/Ε μετά φ. Χρήση	Όγκος	Πράξεις	Αξία Συναλλαγών	Χ.Α. Εταιρείας (χιλ. €) [3,5]	Χαμηλό έτους	Υψηλό έτους	Κλάδος [4]			
		2010	2011	2012	Μέρισμα [2]	Δικαιώμα																							
15,842,391	1.51	---	---	---	15/07/2009	12/05/2000	---	ΜΠΗΤΡΟΣ ΣΥΜΜΕΤΟΧΙΚΗ (ΚΟ)	0.618	---	0.618	21/06/2013	---	---	---	---	---	3000@0.590	---	2012	---	---	---	9,790.60	0.336	0.745	1757		
116,915,862	1.07	---	---	---	11/05/2009	06/07/2011	---	ΜΥΤΙΑΝΗΑΙΟΣ (ΚΟ)	4.41	2.08	# 4.32	27/06/2013	4.38	4.38	4.51	4.41	4.43	2200@4.40	300@4.43	---	2012	118,010	420	522,349.87	515,598.95	3.38	5.65	1755	
6,340,000	0.600	---	---	---	30/11/2009	12/07/2000	---	ΝΑΚΑΣ ΜΟΥΣΙΚΗ (ΚΟ)	0.786	---	0.786	27/06/2013	---	---	---	---	---	100@0.650	200@0.760	---	2012	---	---	---	4,983.24	0.300	0.800	5379	
23,935,280	0.300	---	---	---	29/06/2009	13/06/2000	---	ΝΑΥΤΕΜΠΟΡΙΚΗ (ΚΟ)	0.190	-5.00	€ 0.200	27/06/2013	0.195	0.190	0.195	0.190	0.190	250@0.185	500@0.200	---	2012	6,000	6	1,142.50	4,547.70	0.190	0.360	5557	
63,683,276	1.34	---	---	---	08/07/2008	10/11/2008	---	ΝΗΡΕΥΣ (ΚΟ)	0.473	3.73	# 0.456	27/06/2013	0.470	0.451	0.474	0.473	0.463	2250@0.460	190@0.473	---	2012	18,177	35	8,407.51	30,122.19	0.380	0.839	3573	
3,873,120	0.300	---	---	---	07/07/2008	04/10/2012	---	ΝΤΡΟΥΚΦΑΡΜΠΕΝ ΕΛΛΑΣ (ΚΟ)	0.950	---	0.950	26/06/2013	---	---	---	---	---	300@0.950	1150@1.04	---	2012	---	---	---	3,679.46	0.901	2.64	1357	
34,986,430	0.440	---	---	---	25/07/2008	23/02/2010	---	ΙΝΤΕΡΓΟΥΝΤ-ΕΥΛΕΜΠΟΡΙΑ (ΚΟ)	0.112	---	0.112	19/06/2013	---	---	---	---	---	1000@0.125	---	---	2012	---	---	---	4,483.18	0.112	0.188	2353	
2,566,836	0.440	---	---	---	13/08/2010	09/01/2007	---	ΙΝΤΕΡΓΟΥΝΤ-ΕΥΛΕΜΠΟΡΙΑ (ΠΟ)	0.220	---	0.220	21/06/2013	---	---	---	---	---	500@0.215	1000@0.220	---	2012	---	---	---	4,483.18	0.200	0.315	2353	
10,080,000	3.00	0.21	0.4	---	18/07/2012	27/08/2001	---	ΟΛΘ (ΚΟ)	24.36	6.28	# 22.92	27/06/2013	23.15	23.15	24.90	24.60	24.62	496@24.01	200@24.59	13.31	2012	8,787	83	216,298.68	245,548.80	19.00	25.20	2777	
25,000,000	2.00	0.02	0.01	---	10/08/2012	08/08/2003	---	ΟΛΠ (ΚΟ)	17.80	0.57	# 17.70	27/06/2013	17.71	17.40	17.92	17.80	17.73	10@17.61	652@17.80	89.77	2012	10,272	118	182,084.95	445,000.00	14.59	21.68	2777	
319,000,000	0.300	1.4177	0.72	0.57	28/06/2013	25/04/2001	---	ΟΠΑΠ (ΚΟ)	6.43	-1.68	€ 6.54	27/06/2013	6.40	6.15	6.53	6.43	6.39	200@6.41	265@6.43	4.00	2012	985,814	1,164	6,304,408.52	2,051,170.00	5.49	8.27	5752	
490,150,389	2.39	0.1179	---	---	28/06/2011	18/06/1998	---	ΟΤΕ (ΚΟ)	6.00	5.26	# 5.70	27/06/2013	5.80	5.80	6.00	6.00	5.94	100@5.95	188@6.01	---	2012	1,210,271	1,424	7,188,987.45	2,940,902.33	4.26	7.80	6535	
4,971,466	1.46	---	---	---	04/07/2007	08/10/2003	---	ΠΑΪΡΗΣ ΠΛΑΣΤΙΚΩΝ (ΚΟ)	0.430	---	0.430	26/06/2013	---	---	---	---	---	---	340@0.379	---	---	2012	---	---	---	2,137.73	0.201	0.478	2723
50,797,369	0.310	---	---	---	17/08/2000	12/10/2010	---	ΠΑΠΟΥΣΤΑΝΗΣ (ΚΟ)	0.583	-7.02	€ 0.627	27/06/2013	0.630	0.580	0.630	0.597	0.582	1900@0.580	200@0.600	---	2012	5,602	14	3,259.56	29,614.87	0.361	0.689	3767	
20,210,127	1.53	---	---	---	27/06/1997	20/03/2000	---	ΠΑΡΝΑΣΣΟΣ (ΚΟ)	0.379	8.29	# 0.350	27/06/2013	0.359	0.359	0.379	0.379	0.373	200@0.361	200@0.383	---	2012	9,995	27	3,723.44	7,659.64	0.285	0.698	8775	
5,072,567,949	0.300	---	---	---	16/05/2008	05/06/2013	4990	ΠΕΙΡΑΙΩΣ ΤΡΑΠΕΖΑ (ΚΟ)	1.23	1.65	# 1.21	27/06/2013	1.24	1.19	1.26	1.23	1.22	1500@1.22	111559@1.23	---	2012	1,631,368	1,159	1,995,524.08	6,239,258.58	1.06	6.28	8355	
7,070,400	0.930	---	---	---	18/05/2010	12/05/2011	---	ΠΕΤΡΟΠΟΥΛΟΣ ΠΕΤΡΟΣ (ΚΟ)	1.63	1.88	# 1.60	27/06/2013	1.70	1.63	1.70	1.63	1.64	50@1.58	1297@1.59	---	2012	60	2	98.50	11,524.75	1.20	1.70	2753	
22,080,000	0.320	0.05	0.08	0.12	22/05/2013	03/10/2000	---	ΠΛΑΣΙΟ COMPUTERS (ΚΟ)	5.15	1.98	# 5.05	27/06/2013	4.88	4.88	5.15	5.15	5.07	50@5.10	200@5.20	11.47	2012	210	3	1,065.30	113,712.00	3.65	6.25	9572	
45,949,500	0.500	0.036	---	0.0467	10/06/2013	01/11/1999	---	ΠΛΑΣΤΙΚΑ ΘΡΑΚΗΣ (ΚΟ)	1.25	4.17	# 1.20	27/06/2013	1.21	1.21	1.25	1.25	1.24	1000@1.24	1120@1.26	7.19	2012	14,460	53	17,906.07	57,436.88	1.07	1.64	1357	
27,379,200	0.610	---	---	---	23/06/2010	05/12/2012	---	ΠΛΑΣΤΙΚΑ ΚΡΗΤΗΣ (ΚΟ)	5.14	-1.15	€ 5.20	27/06/2013	5.14	5.14	5.14	5.14	5.14	300@4.81	250@5.13	14.69	2012	20	1	102.80	140,729.09	4.60	5.65	1357	
24,319,250	0.300	---	---	---	09/07/2002	04/07/2007	---	ΠΡΟΟΔΕΥΤΙΚΗ (ΚΟ)	0.180	10.43	# 0.163	27/06/2013	0.155	0.155	0.183	0.180	0.172	200@0.172	5759@0.180	---	2012	55,700	86	9,567.47	4,377.47	0.054	0.223	2357	
22,280,000	0.300	0.0329	---	---	11/04/2011	23/02/2007	---	ΡΕΒΟΪΑ (ΚΟ)	0.748	1.91	# 0.734	27/06/2013	0.774	0.730	0.774	0.731	0.749	1000@0.701	1000@0.750	---	2012	15,000	18	11,235.50	16,665.44	0.345	0.910	5379	
34,770,982	1.54	---	---	---	06/07/2010	27/07/2000	---	ΣΑΡΑΝΤΗΣ ΓΡ. (ΚΟ)	4.70	1.29	# 4.64	27/06/2013	4.70	4.67	4.70	4.70	4.68	150@4.67	560@4.70	---	2012	1,440	10	6,738.00	163,423.62	4.05	4.95	3767	
4,181,450	0.500	---	---	---	21/08/2000	05/03/2002	---	ΣΑΡΑΝΤΟΠΟΥΛΟΣ ΚΥΛ/ΜΥΛΟΙ (ΚΟ)	0.910	---	0.910	27/06/2013	---	---	---	---	---	480@0.910	---	16.82	2012	---	---	---	3,805.12	0.626	0.924	3577	
96,243,908	0.410	---	---	---	26/06/2008	17/07/2000	---	ΣΙΔΕΝΟΡ (ΚΟ)	1.76	4.14	# 1.69	27/06/2013	1.70	1.70	1.78	1.76	1.74	16300@1.73	1884@1.77	---	2012	80,148	156	139,705.02	169,389.28	1.00	2.39	1757	
28,438,268	0.300	---	---	---	21/08/2006	24/11/1999	---	ΣΠΥΡΟΥ ΑΓΡ. ΟΙΚ. (ΚΟ)	0.348	---	0.348	26/06/2013	---	---	---	---	---	500@0.314	280@0.330	---	2012	---	---	---	9,896.52	0.272	0.557	1357	
124,170,201	0.780	---	---	---	28/06/2002	07/02/2005	---	ΣΩΛΓΕΙΑ ΚΟΡΙΝΘΟΥ (ΚΟ)	2.44	3.83	# 2.35	27/06/2013	2.40	2.38	2.47	2.44	2.43	13860@2.43	4420@2.45	87.41	2012	241,369	541	586,304.99	302,975.29	1.40	2.59	1757	
109,319,070	0.300	(0.0399)	(0.0613)	---	28/05/2012	05/09/2012	---	ΤΕΡΝΑ ΕΝΕΡΓΕΙΑΚΗ (ΚΟ)	2.91	3.56	# 2.81	27/06/2013	2.86	2.86	2.97	2.91	2.91	1010@2.89	7618@2.91	63.92	2012	97,292	292	283,067.68	318,118.49	2.24	3.73	7537	
33,125,000	5.00	---	---	---	03/07/2006	18/08/2010	---	ΤΕΧΝΙΚΗ ΟΛΥΜΠΙΑΚΗ (ΚΟ)	1.42	0.71	# 1.41	27/06/2013	1.27	1.27	1.43	1.43	1.36	200@1.36	1253@1.42	-(6)-	2012	734	16	997.50	47,037.50	1.19	2.71	3728	
1,270,000	0.300	---	---	---	06/07/2007	06/02/2013	---	ΤΖΙΡΑΚΙΑΝ ΠΡΟΦΙΛ (ΚΑ)	1.01	---	1.01	14/06/2013	---	---	---	---	---	250@1.01	---	---	2012	---	---	---	1,282.70	0.900	3.33	1757	
77,063,568	4.00	0.0806	---	---	24/06/2011	25/06/2004	---	ΤΙΤΑΝ (ΚΟ)	13.36	4.37	# 12.80	27/06/2013	12.80	12.73	13.36	13.36	13.00	50@13.08	150@13.37	---	2012	36,840	190	478,782.42	1,077,859.23	11.31	15.60	2353	
7,568,960	4.00	0.1869	---	---	24/06/2011	25/06/2004	---	ΤΙΤΑΝ (ΠΟ)	6.38	-3.19	€ 6.59	27/06/2013	6.60	6.38	6.70	6.38	6.40	320@6.38	10@6.39	---	2012	8,139	7	52,060.32	1,077,859.23	5.75	7.27	2353	
305,732,436	0.410	---	---	---	08/07/2009	28/09/2011	---	ΥΓΕΙΑ (ΚΟ)	0.378	1.34	# 0.373	27/06/2013	0.379	0.373	0.388	0.378	0.382	960@0.377	750@0.387	---	2012	31,038	80	11,855.65	115,566.86	0.280	0.795	4533	
10,203,575	0.730	---	---	---	16/07/2007	18/10/1999	---	ΦΙΕΡΑΤΕΣ (ΚΟ)	0.243	---	0.243	25/06/2013	---	---	---	---	---	---	2740@0.219	---	---	2012	---	---	---	2,479.47	0.090	0.400	3763
8,340,750	1.20	---	---	---	25/06/2009	30/07/2001	---	ΧΑΪΔΕΜΕΝΟΣ (ΚΟ)	0.430	-8.51	€ 0.470	26/06/2013	0.430	0.430	0.430	0.430	0.430	280@0.431	---	---	2012	11	1	4.73	3,586.52	0.430	0.905	2791	
101,279,627	0.380	---	---	---	26/06/2008	14/07/2006	---	ΧΑΛΚΟΡ (ΚΑ)	0.796	2.58	# 0.776	27/06/2013	0.837	0.796	0.837	0.796	0.811	1000@0.795	1282@0.812	---	2012	27,718	91						

Πληθος Χρεογράφων	Ονομ. Αξία	Μερίσματα [1]			Ημερ. Τελευτ. Αποκοπής Μέρημα [2]	Αποκοπή Δικαίωμα	Σημ.	Χρεόγραφο	Τιμή κλεισίματος	% μεταβ.	Προηγ. Κλείσιμο- ημ/νία	Άνοιγμα	Κατωτ Τιμή	Ανωτ Τιμή	Τελ Τιμή	Σταθμ Τιμή	Τελευταία ζήτηση [7]	Τελευταία προσφορά [7]	Ρ/Ε μετά φ. Χρήση	Όγκος	Πράξεις	Αξία Συναλλαγών	Χ.Α. Εταιρείας (χιλ. €) [3,5]	Χαμηλό έτους	Υψηλό έτους	Κλάδος [4]		
		2010	2011	2012																								
10,922,906,012	0.300	---	---	---	07/04/2008	13/05/2013	---	ALPHA BANK (ΚΟ)	0.430	4.88 #	0.410	27/06/2013	0.419	0.406	0.430	0.430	0.423	1790@0.428	336640@0.430	---	2012	15,724,439	3,121	6,651,772.57	4,696,849.59	0.161	0.696	8355
699,673,060	0.300	---	---	---	04/06/2008	05/06/2013	4991	ATTICA BANK A.T.E. (ΚΟ)	0.425	24.63 #	0.341	27/06/2013	0.342	0.342	0.425	0.425	0.400	2500@0.420	1015@0.427	---	2012	208,547	395	83,448.90	297,361.05	0.173	1.06	8355
45,457,464	0.700	---	---	---	01/07/2008	01/03/2010	---	AUDIOVISUAL (ΚΟ)	0.290	---	0.290	27/06/2013	0.300	0.250	0.300	0.290	0.267	761@0.250	4648@0.278	---	2012	7,339	10	1,958.85	13,182.66	0.097	0.482	5553
36,360,000	0.320	---	0.15	---	30/04/2012	05/05/2008	---	AUTOHELLAS (ΚΟ)	1.92	-3.03 €	1.98	27/06/2013	2.00	1.92	2.00	1.92	1.93	990@1.90	10@1.95	10.34	2012	1,830	8	3,539.80	69,811.20	1.50	2.20	5759
15,816,009	0.300	---	---	---	01/07/2009	17/07/2000	---	BYTE COMPUTER (ΚΟ)	0.473	2.38 #	0.462	27/06/2013	0.473	0.460	0.473	0.473	0.464	41@0.473	300@0.474	---	2012	1,269	6	588.44	7,480.97	0.351	0.620	9533
101,123,806	0.360	---	---	---	22/07/2010	28/06/2011	---	CENTRIC ΣΥΜΜΕΤΟΧΩΝ (ΚΟ)	0.228	-1.30 €	0.231	27/06/2013	0.242	0.228	0.242	0.228	0.232	200@0.226	2500@0.231	34.59	2012	22,670	41	5,254.98	23,056.23	0.228	0.440	5752
366,491,145	6.70	---	---	0.34	26/06/2013	29/04/2013	---	COCA-COLA HBC AG (ΚΟ)	17.59	2.27 #	17.20	27/06/2013	17.07	17.07	17.91	17.59	17.73	8550@17.59	2043@17.75	---	---	174,703	271	3,095,892.82	6,446,579.24	16.79	22.60	3537
9,907,500	0.300	---	---	---	06/10/2005	13/02/2002	---	CPI (ΚΟ)	0.140	-30.00 €	0.200	19/06/2013	0.140	0.140	0.140	0.140	0.140	500@0.142	1500@0.240	---	2012	50	1	7.00	1,387.05	0.133	0.400	9572
26,664,840	0.470	---	---	---	29/06/2005	12/07/1999	---	CYCLON ΕΛΛΑΣ (ΚΟ)	0.528	3.53 #	0.510	27/06/2013	0.528	0.528	0.528	0.528	0.528	500@0.473	120@0.528	---	2012	580	2	306.24	14,079.04	0.385	0.700	1357
31,370,399	0.300	---	---	---	11/08/2010	15/02/2012	---	DIONIC (ΚΟ)	0.092	---	0.092	27/06/2013	0.092	0.092	0.098	0.092	0.093	12000@0.092	4999@0.095	---	2012	49,791	28	4,627.69	2,886.08	0.081	0.263	2797
3,844,612,201	0.300	---	---	---	02/05/2008	13/06/2013	---	ΤΡΑΠΕΖΑ EUROBANK ERGASIAS (ΚΟ)	1.95	8.33 #	1.80	27/06/2013	1.95	1.94	2.14	1.95	2.02	780@1.90	120@2.00	---	2012	184,208	427	372,321.23	7,496,993.79	0.873	6.23	8355
61,000,000	2.13	0.5364	0.4067	---	23/03/2012	20/11/2007	---	EUROBANK PROPERTIES ΑΕΕΑΠ (ΚΟ)	7.13	1.14 #	7.05	27/06/2013	7.05	6.88	7.26	7.13	7.07	582@7.00	87@7.13	---	2012	33,485	170	236,668.92	434,930.00	4.87	7.32	8675
52,800,154	0.300	---	---	---	16/04/2010	21/06/2004	---	F.G. EUROPE (ΚΟ)	0.525	---	0.525	26/06/2013	---	---	---	---	---	400@0.486	40@0.525	6.36	2012	---	---	---	27,720.08	0.461	0.950	3722
11,720,024	0.530	---	---	---	16/07/2010	29/05/2012	---	FLEXOPACK (ΚΟ)	3.55	-8.97 €	3.90	25/06/2013	3.10	3.10	4.00	3.55	3.64	40@3.12	60@3.99	11.96	2012	370	10	1,345.80	41,606.09	2.39	5.00	2723
50,992,322	1.00	---	---	---	21/06/2010	16/07/2002	---	FOURLIS ΣΥΜΜΕΤΟΧΩΝ (ΚΟ)	2.51	0.80 #	2.49	27/06/2013	2.53	2.48	2.55	2.51	2.51	13269@2.50	1750@2.54	---	2012	43,859	121	110,123.30	127,990.73	1.58	2.95	3722
50,592,373	0.300	---	---	---	07/07/2010	07/09/2011	---	FRIGOGLASS (ΚΟ)	5.05	1.20 #	4.99	27/06/2013	5.09	5.00	5.10	5.05	5.06	35@5.00	1310@5.05	---	2012	16,079	130	81,414.06	255,491.48	3.84	6.26	2757
48,069,201	0.400	---	---	---	05/09/2008	21/06/2012	---	QUEST ΣΥΜΜΕΤΟΧΩΝ (ΚΟ)	1.04	1.96 #	1.02	27/06/2013	1.05	0.980	1.05	1.04	1.00	100@1.02	400@1.04	---	2012	2,350	8	2,353.00	49,991.97	0.940	1.39	9533
20,578,374	0.620	0.03	---	---	02/06/2011	05/05/1999	---	INFORM ΛΥΚΟΣ Π. (ΚΟ)	1.45	---	1.45	27/06/2013	1.36	1.36	1.45	1.44	1.44	70@1.40	6097@1.44	---	2012	3,000	8	4,318.20	29,838.64	1.10	1.75	2791
133,025,996	1.41	---	---	---	03/07/2007	07/01/2002	---	INTRACOM HOLDINGS (ΚΟ)	0.456	3.64 #	0.440	27/06/2013	0.449	0.445	0.465	0.456	0.455	4000@0.452	499@0.457	---	2012	139,180	176	63,361.11	60,659.85	0.321	0.754	9578
23,154,250	1.36	---	---	---	12/08/2008	02/08/2010	---	INTRAKAT (ΚΟ)	0.812	4.37 #	0.778	27/06/2013	0.794	0.786	0.824	0.810	0.803	600@0.810	800@0.823	---	2012	7,350	15	5,902.25	18,801.25	0.580	1.22	2357
77,654,850	0.580	0.04	---	---	01/07/2011	21/02/2003	---	J. & P. - ΑΒΑΞ (ΚΟ)	1.56	5.40 #	1.48	27/06/2013	1.54	1.52	1.60	1.55	1.56	490@1.55	2758@1.60	---	2012	13,075	40	20,386.42	121,141.57	1.05	1.90	2357
129,994,676	1.19	0.189	---	---	23/12/2010	07/09/2012	---	JUMBO (ΚΟ)	7.60	4.25 #	7.29	27/06/2013	7.54	7.35	7.60	7.60	7.52	1400@7.41	1607@7.60	12.81	2012	46,427	184	349,279.13	987,959.54	4.85	8.70	3747
23,648,700	0.330	0.05	---	---	13/07/2011	23/07/2008	---	KLEEMAN HELLAS (ΚΟ)	1.52	---	1.52	27/06/2013	1.52	1.52	1.52	1.52	1.52	50@1.45	20@1.52	---	2012	130	3	197.60	35,946.02	1.20	1.88	2757
44,267,700	0.300	---	---	---	30/05/2007	18/09/2002	---	LAMDA DEVELOPMENT(ΚΟ)	3.89	---	3.89	27/06/2013	3.99	3.72	3.99	3.89	3.88	70@3.80	46@3.89	---	2012	174	9	675.26	172,201.35	3.58	6.48	8633
4,740,000	0.860	---	---	---	14/03/2003	---	---	LOGISMOS (ΚΟ)	0.544	---	0.544	18/06/2013	---	---	---	---	---	---	380@0.539	63.11	2011	---	---	---	2,578.56	0.373	1.23	9533
770,328,883	0.300	---	---	---	26/04/2007	10/05/2013	---	MARFIN INVESTMENT GROUP (ΚΟ)	0.277	2.59 #	0.270	27/06/2013	0.273	0.268	0.280	0.277	0.275	500@0.276	12699@0.278	---	2012	966,419	447	265,949.28	213,381.10	0.175	0.564	8775
468,700	1.0556	---	---	---	21/03/2012	21/05/2004	---	MERMEREN KOMB. A.D. PR. (ΕΛΠ)	4.03	---	4.03	27/06/2013	4.36	3.99	4.38	4.03	4.13	12@4.04	18@4.23	0.98	2012	124	8	512.24	1,888.86	3.83	5.19	1775
10,500,000	0.900	---	---	---	24/06/2008	04/07/2012	---	MEVACO (ΚΟ)	1.40	-2.78 €	1.44	27/06/2013	1.42	1.40	1.42	1.40	1.41	500@1.39	50@1.40	10.14	2012	1,749	6	2,463.60	14,700.00	1.01	1.58	2757
14,074,000	3.00	0.15	0.25	---	02/03/2012	23/07/2009	---	MIG REAL ESTATE (ΚΟ)	1.41	4.44 #	1.35	25/06/2013	1.42	1.39	1.48	1.48	1.47	90@1.48	---	---	2012	10,066	7	14,745.04	19,844.34	1.17	1.72	8671
6,200,000	0.500	---	---	---	22/06/2010	01/11/1995	---	MINERVA (ΚΑ)	0.776	---	0.776	27/05/2013	---	---	---	---	---	---	4000@0.699	---	---	---	---	---	4,811.20	0.530	0.948	3763
12,417,000	0.370	---	---	---	28/07/2008	06/09/2011	---	MLS ΠΛΗΡΟΦΟΡΙΚΗ (ΚΟ)	2.86	---	2.86	27/06/2013	2.79	2.79	2.86	2.86	2.83	1@2.82	1267@2.86	37.67	2012	2,250	16	6,377.62	35,512.62	2.60	2.97	9537
6,132,500	1.25	0.1	---	---	24/06/2011	19/06/2001	---	NEXANS ΕΛΛΑΣ (ΚΟ)	2.28	---	2.28	27/06/2013	---	---	---	---	---	150@2.28	301@2.47	---	2012	---	---	---	13,982.10	2.27	3.11	2733
3,953,090	0.900	---	---	---	02/07/2001	05/12/2012	---	PAPERPACK (ΚΟ)	0.728	-0.27 €	0.730	27/06/2013	0.745	0.685	0.745	0.728	0.700	100@0.686	200@0.736	---	2012	1,109	16	776.85	2,877.85	0.500	1.06	2723
11,812,193	0.450	---	---	---	24/07/2009	15/11/2006	---	PROFILE (ΚΟ)	1.22	---	1.22	27/06/2013	1.22	1.22	1.24	1.22	1.23	10@1.22	2100@1.25	23.47	2012	2,970	15	3,653.00	14,410.88	0.761	1.25	9533
6,836,280	1.88	---	---	---	18/07/2005	10/09/2010	---	QUALITY & RELIABILITY (ΚΟ)	0.938	---	0.938	26/06/2013	0.938	0.938	0.938	0.938	0.938	140@0.750	460@0.880	---	2012	25	2	23.45	6,412.43	0.236	1.05	9533
57,434,884	1.31	---	---	---	05/06/2008	12/06/2009	---	REDS (ΚΟ)	0.519	---	0.519	27/06/2013	---	---	---	---	---	1000@0.504	9005@0.520	---	2012	---	---	---	29,808.70	0.450	0.949	8633
6,4																												

Πληθος Χρεογράφων	Ονομ. Αξία	Μερίσματα [1]	Ημερ. Τελευτ. Αποκοπής Μέρησματος [2]	Αποκοπή Δικαίωμα	Σημ. Χρεόγραφο	Τιμή κλεισίματος	% μεταβ.	Προηγ. Κλείσιμο-ημ/νία	Άνοιγμα	Κατωτ Τιμή	Ανωτ Τιμή	Τελ Τιμή	Σταθμ Τιμή	Τελευταία ζήτηση [7]	Τελευταία προσφορά [7]	Ρ/Ε μετά φ. Χρήση	Όγκος	Πράξεις	Αξία Συναλλαγών	Χ.Α. Εταιρείας (χιλ. €) [3,5]	Χαμηλό έτους	Υψηλό έτους	Κλάδος [4]
-------------------	------------	---------------	---------------------------------------	------------------	----------------	------------------	----------	------------------------	---------	------------	-----------	----------	------------	----------------------	------------------------	-------------------	-------	---------	-----------------	-------------------------------	--------------	-------------	------------

**Κύρια Αγορά**

14,627,315	0.300	---	---	---	16/11/1992 03/12/2012	---	UNIBIOS (ΚΟ)	0.240	2.56 #	0.234	27/06/2013	0.244	0.225	0.247	0.240	0.229	5000@0.228	2000@0.239	---	2012	17,095	32	3,921.04	3,510.56	0.151	0.414	2353
------------	-------	-----	-----	-----	-----------------------	-----	--------------	-------	--------	-------	------------	-------	-------	-------	-------	-------	------------	------------	-----	------	--------	----	----------	----------	-------	-------	------

**Διαπραγματεύσιμα Αμοιβαία Κεφάλαια (Δ.Α.Κ.)**

388,550	---	---	---	---	03/11/2010	---	NBGAM ETF GREECE & TURKEY 30	7.87	0.38 #	7.84	27/06/2013	7.87	7.87	7.87	7.87	7.87	---	---	---	---	---	---	2	1	15.74	-	7.56	10.11	11000
294,878	---	---	---	---	29/06/2009	---	NBGAM ETF ΓΔ Χ.Α.	9.33	5.54 #	8.84	27/06/2013	9.16	9.16	9.33	9.33	9.25	---	---	---	---	---	---	4	2	36.98	-	8.23	11.75	11000
5,745,839	---	---	---	---	24/01/2008	---	ALPHA ETF FTSE Athex Large Cap	2.86	1.78 #	2.81	27/06/2013	2.84	2.80	2.86	2.86	2.82	500@2.70	72@2.86	---	---	---	---	1,701	5	4,792.86	-	2.49	3.99	11000

**Χαμηλή Διασπορά**

49,152,904	0.800	---	---	---	09/08/2004 08/03/2006	4814	ΑΘΗΝΑ (ΚΟ)	0.115	---	0.115	27/06/2013	---	---	---	---	---	2000@0.121	---	---	2012	---	---	---	---	5,652.58	0.094	0.340	2357
63,900,000	3.00	---	---	---	23/06/2003 04/11/2008	4816	ΑΣΤΗΡ ΠΑΛΛΑΣ (ΚΟ)	3.71	---	3.71	27/06/2013	3.69	3.67	3.73	3.73	3.71	600@3.67	700@3.73	---	2012	2,282	16	8,458.16	237,069.00	3.50	4.95	5753	
15,300,000	0.300	---	---	---	30/07/2009 13/12/1999	4893	ΑΤΤΙΚΕΣ ΕΚΔΟΣΕΙΣ (ΚΟ)	0.640	-20.00	0.800	17/05/2013	0.640	0.640	0.640	0.640	0.640	---	---	---	2012	2,000	1	1,280.00	9,792.00	0.640	1.45	5557	
8,418,750	0.300	---	0.15	0.29	05/06/2013 27/06/2012	4828	ΓΕΚΕ (ΚΑ)	6.72	---	6.72	26/06/2013	---	---	---	---	---	100@6.72	90@7.22	21.10	2012	---	---	---	---	56,574.00	6.59	6.79	5753
68,322,221	1.00	---	---	---	08/03/2002 08/04/2013	4986	ΓΕΝΙΚΗ ΤΡΑΠΕΖΑ (ΚΟ)	6.86	-1.30	6.95	27/06/2013	6.86	6.86	6.86	6.86	6.86	43909@6.86	15@8.23	---	2012	32	8	219.52	468,690.44	5.40	7.20	8355	
71,082,707	1.70	---	---	---	01/07/2010 21/11/2012	4820	ΗΡΑΚΛΗΣ ΑΓΕΤ (ΚΟ)	1.45	0.69 #	1.44	27/06/2013	1.44	1.44	1.45	1.45	1.45	1000@1.45	400@1.47	---	2012	3,498	8	5,057.10	103,069.93	1.20	1.80	2353	
13,404,440	8.63	---	---	---	02/04/2001 06/03/1992	4822	ΙΟΝΙΚΗ ΞΕΝΟΔΟΧΕΙΑΚΗ (ΚΟ)	10.50	---	10.50	12/06/2013	---	---	---	---	---	500@9.00	850@11.50	---	2012	---	---	---	---	140,746.62	9.01	13.00	5753
17,000,000	0.600	---	---	---	12/06/2008 07/03/2000	4941	ΚΑΘΗΜΕΡΙΝΗ (ΚΟ)	0.433	---	0.433	27/06/2013	0.433	0.433	0.433	0.433	0.433	2003@0.450	400@0.510	---	2012	10	1	4.33	7,361.00	0.321	0.910	5557	
2,760,000	7.70	6.3291	7.6	8.52	26/06/2013 16/07/1990	4823	ΚΑΡΕΛΙΑ (ΚΑ)	145.00	---	145.00	27/06/2013	---	---	---	---	---	9@116.05	---	8.81	2012	---	---	---	---	400,200.00	110.00	162.50	3785
6,700,000	0.800	---	---	---	19/07/2010 29/08/2012	4894	ΚΕΠΕΝΟΥ ΜΥΛΟΙ (ΚΟ)	1.29	---	1.29	27/06/2013	---	---	---	---	---	3000@1.08	199@1.29	7.67	2012	---	---	---	---	8,643.00	0.777	1.69	3577
21,364,000	1.12	---	---	---	05/07/2010 10/08/2005	4824	ΛΑΜΨΑ (ΚΑ)	16.80	1.94 #	16.48	27/06/2013	16.80	16.80	16.80	16.80	16.80	100@16.00	49@16.76	---	2012	474	10	7,963.20	358,915.20	15.00	18.00	5753	
70,926,000	2.25	---	---	---	25/07/2008 21/06/2000	4825	ΜΙΝΩΙΚΕΣ ΓΡΑΜΜΕΣ ΑΝΕ (ΚΟ)	2.00	---	2.00	27/06/2013	2.00	2.00	2.00	2.00	2.00	140@1.88	1032@2.00	---	2012	1,200	5	2,400.00	141,852.00	1.70	2.10	5759	
17,240,776	0.370	---	---	---	14/07/2005 30/09/2003	4827	ΠΕΡΣΕΥΣ (ΚΟ)	0.133	---	0.133	26/06/2013	---	---	---	---	---	970@0.107	---	7.75	2012	---	---	---	---	2,293.02	0.033	0.325	3577
14,000,000	3.80	---	---	---	23/04/2010 29/06/1999	4815	ΑΛΦΑ ΑΣΤΙΚΑ ΑΚΙΝΗΤΑ (ΚΟ)	6.25	---	6.25	26/06/2013	6.25	6.25	6.25	6.25	6.25	450@6.25	300@6.99	12.94	2012	50	1	312.50	87,500.00	6.00	7.00	8637	
191,660,320	0.300	---	---	---	20/07/2009 29/12/2010	4817	ΑΤΤΙΚΑ ΣΥΜΜΕΤΟΧΩΝ (ΚΟ)	0.340	-3.13	0.351	27/06/2013	0.340	0.340	0.340	0.340	0.340	1000@0.320	270@0.349	---	2012	840	2	285.60	65,164.51	0.241	0.588	5759	

**Επιτήρηση**

33,301,715	0.320	---	---	---	27/06/2003 08/07/2009	4978	ΑΕΓΕΚ (ΚΟ)	0.108	-2.70	0.111	27/06/2013	0.105	0.105	0.110	0.110	0.108	2319@0.110	318@0.120	---	2012	11,661	15	1,264.39	3,596.59	0.089	0.184	2357		
14,870,100	0.400	---	---	---	15/05/2008 26/09/2011	4844	ΑΛΦΑ ΓΚΡΙΣΙΝ Α.Ε. (ΚΟ)	0.110	---	0.110	17/06/2013	---	---	---	---	---	5000@0.088	---	---	2012	---	---	---	---	1,635.71	0.080	0.328	9533	
185,373,016	0.300	---	---	---	02/07/2008 28/02/2011	4957	ΑΝΕΚ (ΚΟ)	0.079	-1.25	0.080	27/06/2013	0.080	0.079	0.080	0.079	0.079	20000@0.078	5772@0.079	---	2012	39,125	17	3,100.00	16,239.52	0.072	0.270	5759		
312,163	0.300	---	---	---	02/07/2008 28/02/2011	4959	ΑΝΕΚ (ΠΟ '90)	1.78	---	1.78	21/02/2013	---	---	---	---	---	---	175@1.43	---	---	2012	---	---	---	---	16,239.52	1.78	1.78	5759
2,969,713	0.300	---	---	---	02/07/2008 28/02/2011	4958	ΑΝΕΚ (ΠΟ '96)	0.350	---	0.350	07/06/2013	---	---	---	---	---	---	---	---	---	2012	---	---	---	---	16,239.52	0.306	0.770	5759
81,644,555	0.300	---	---	---	01/07/2008 02/09/2002	4630	ΑΤΤΙ - ΚΑΤ (ΚΟ)	0.043	---	0.043	27/06/2013	---	---	---	---	---	50000@0.036	3500@0.040	---	2012	---	---	---	---	3,510.72	0.022	0.088	2357	
3,229,566	0.320	---	---	---	22/06/2005 23/09/1999	4629	ΒΑΡΑΓΚΗΣ (ΚΟ)	0.800	-0.87	0.807	21/06/2013	0.800	0.800	0.800	0.800	0.800	---	3817@0.800	---	---	2012	300	1	240.00	2,583.65	0.206	0.840	3726	
17,175,132	0.300	---	---	---	25/06/2002 21/06/2013	4994	ΒΑΡΒΑΡΕΣΙΟΣ (ΚΑ)	0.147	---	0.147	22/05/2013	---	---	---	---	---	---	20@0.118	---	---	2012	---	---	---	---	2,524.74	0.028	0.181	3763
17,579,754	4.16	---	---	---	18/08/2006 02/08/2010	4885	ΒΙΟΤΕΡ (ΚΟ)	0.156	-7.69	0.169	26/06/2013	0.137	0.137	0.169	0.169	0.156	800@0.137	41@0.150	---	2012	4,684	8	729.39	2,742.44	0.059	0.194	2357		
6,000,000	0.600	---	---	---	13/06/2008 08/04/2004	4886	ΓΙΟΥΡΟΜΠΡΟΚΕΡΣ (ΚΟ)	0.052	---	0.052	27/06/2013	---	---	---	---	---	500@0.043	---	---	2012	---	---	---	---	312.00	0.052	0.333	8534	
30,159,583	0.470	---	---	---	26/06/2008 29/12/2010	4962	ΔΙΑΣ ΙΧΘΥΕΙΕΣ (ΚΟ)	0.839	---	0.839	03/06/2013	---	---	---	---	---	---	625@0.790	---	---	2012	---	---	---	---	25,303.89	0.420	0.845	3573
33,718,750	0.300	---	---	---	28/05/2008 21/01/2013	4987	ΔΟΛ (ΚΟ)	0.640	---	0.640	27/06/2013	---	---	---	---	---	30830@0.640	3138@0.700	---	2012	---	---	---	---	21,580.00	0.244	0.759	5557	
15,878,748	0.480	---	---	---	10/07/2006 22/03/2004	4960	ΔΟΜΙΚΗ ΚΡΗΤΗΣ (ΚΟ)	0.390	---	0.390	27/06/2013	---	---	---	---	---	430@0.314	500@0.380	---	2012	---	---	---	---	6,192.71	0.310	0.800	2357	

Πληθος Χρεογράφων	Ονομ. Αξία	Μερίσματα [1]			Ημερ. Τελευτ. Αποκοπής Μέρημα [2]	Αποκοπής Δικαίωμα	Σημ. Χρεόγραφο	Τιμή κλεισίματος	% μεταβ.	Προηγ. Κλεισιμο- ημ/νία	Άνοιγμα	Κατωτ Τιμή	Ανωτ Τιμή	Τελ Σταθμ Τιμή	Τελευταία ζήτηση [7]	Τελευταία προσφορά [7]	Ρ/Ε μετά φ. Χρήση	Όγκος	Πράξεις	Αξία Συναλλαγών	Χ.Α. Εταιρείας (χιλ. €) [3,5]	Χαμηλό έτους	Υψηλό έτους	Κλάδος [4]					
		2010	2011	2012																									
3,961,300	1.28	---	---	---	29/06/2004	03/08/2000	4808	ΔΟΥΡΟΣ (ΚΟ)	0.330	---	0.330	27/06/2013	0.330	0.330	0.330	0.330	0.330	561@0.330	323@0.394	---	2012	200	1	66.00	1,307.23	0.120	0.600	3763	
7,085,888	1.59	---	---	---	02/07/1996	06/09/2010	4690	ΕΛΒΙΕΜΕΚ (ΚΟ)	3.00	---	3.00	05/02/2013	---	---	---	---	---	78@3.30	-(6)-	2012	---	---	---	21,257.66	3.00	3.58	8633		
30,390,000	0.310	---	---	---	18/08/2008	29/12/2006	4447	ΕΛΛΗΝΙΚΕΣ ΙΧΘΥΟΚΑΛΥΡΓΕΙΕΣ (ΚΟ)	0.073	---	0.073	27/06/2013	---	---	---	---	---	3000@0.059	321@0.086	17.11	2012	---	---	---	2,218.47	0.039	0.137	3573	
13,692,227	1.47	---	---	---	07/07/2006	08/10/1999	4845	ΕΛΛΗΝΙΚΗ ΥΦΑΝΤΟΥΡΓΙΑ (ΚΟ)	0.246	---	0.246	26/06/2013	---	---	---	---	---	120@0.246	1216@0.289	---	2012	---	---	---	3,368.29	0.180	0.354	3763	
7,347,600	0.600	---	---	---	02/06/2010	25/02/2010	4889	ΕΥΡΩΣΥΜΒΟΥΛΟΙ (ΚΟ)	2.64	---	2.64	13/12/2012	---	---	---	---	---	---	15700@2.12	---	2012	---	---	---	19,397.66	2.64	2.64	2791	
7,125,216	0.650	---	---	---	01/07/2005	14/12/1999	4955	ΚΡΕΚΑ (ΚΟ)	0.185	---	0.185	20/06/2013	---	---	---	---	---	1200@0.149	9470@0.195	---	2012	---	---	---	1,318.16	0.155	0.580	3573	
322,925,288	0.300	---	---	---	23/05/2007	10/04/2000	4554	ΜΑΪΛΛΗΣ Μ.Ι.(ΚΟ)	0.073	-13.10	€ 0.084	27/06/2013	0.074	0.072	0.074	0.072	0.073	14000@0.072	78@0.074	---	2012	37,922	11	2,760.23	23,573.55	0.066	0.150	2723	
9,567,289	0.300	---	---	---	01/07/2004	19/11/2007	4944	ΜΑΡΑΚ ΗΛΕΚΤΡΟΝΙΚΗ (ΚΟ)	0.104	---	0.104	27/06/2013	---	---	---	---	---	180@0.084	1050@0.104	---	2012	---	---	---	995.00	0.093	0.409	9578	
66,937,526	0.700	---	---	---	13/08/2010	21/05/2003	4995	ΜΗΧΑΝΙΚΗ (ΚΟ)	0.138	-12.10	€ 0.157	31/05/2013	0.160	0.130	0.160	0.138	0.138	500@0.126	1600@0.129	---	2012	37,400	13	5,166.00	11,626.53	0.119	0.370	2357	
25,968,987	0.700	---	---	---	13/08/2010	21/05/2003	4996	ΜΗΧΑΝΙΚΗ (ΠΟ)	0.092	-17.12	€ 0.111	31/05/2013	0.103	0.089	0.103	0.091	0.092	478@0.093	1000@0.109	---	2012	15,513	17	1,423.60	11,626.53	0.077	0.268	2357	
25,179,640	0.600	---	---	---	08/08/1994	19/09/2000	4854	ΜΠΟΥΤΑΡΗΣ Ι. & ΥΙΟΣ (ΚΑ)	0.058	---	0.058	26/06/2013	---	---	---	---	---	7000@0.049	401@0.068	---	2012	---	---	---	1,505.08	0.047	0.132	3535	
1,540,000	0.600	---	---	---	08/08/1994	19/09/2000	4855	ΜΠΟΥΤΑΡΗΣ Ι. & ΥΙΟΣ (ΠΑ)	0.029	---	0.029	12/06/2013	---	---	---	---	---	500@0.024	---	---	2012	---	---	---	1,505.08	0.029	0.201	3535	
255,459,600	0.300	---	---	---	26/06/2000	03/12/2010	4833	ΝΕΛ (ΚΟ)	0.054	20.00	# 0.045	27/06/2013	0.054	0.050	0.054	0.050	0.054	2210@0.043	10000@0.053	---	2012	7,635	6	409.75	13,794.82	0.030	0.158	5759	
20,231,328	0.600	---	---	---	15/07/2008	25/06/2004	4879	ΝΙΚΑΣ (ΚΟ)	0.268	---	0.268	27/06/2013	---	---	---	---	---	1121@0.268	---	---	2012	---	---	---	5,422.00	0.268	0.530	3577	
18,750,000	0.300	---	---	---	02/07/2001	31/12/2012	4985	ΠΗΓΑΣΟΣ ΕΚΔΟΤΙΚΗ Α.Ε. (ΚΟ)	0.285	---	0.285	27/06/2013	---	---	---	---	---	---	10@0.228	---	2012	---	---	---	5,343.75	0.044	0.610	5557	
60,221,300	0.400	---	---	---	01/07/2002	01/11/2010	4880	ΣΕΛΜΑΝ (ΚΟ)	0.152	---	0.152	14/03/2013	---	---	---	---	---	---	7100@0.122	---	2011	---	---	---	9,153.64	0.152	0.280	2353	
36,235,184	1.00	---	---	---	01/07/2008	30/07/2012	4961	ΣΕΛΟΝΤΑ (ΚΟ)	0.119	-19.60	€ 0.148	27/06/2013	0.119	0.119	0.119	0.119	0.119	9077@0.120	163@0.147	---	2012	33,194	27	3,950.10	4,311.99	0.119	0.600	3573	
10,000,000	1.35	---	---	---	24/06/2008	10/05/2005	4887	ΣΙΔΑΜΑ (ΚΟ)	0.580	16.00	# 0.500	27/06/2013	0.580	0.580	0.580	0.580	0.580	170@0.481	389@0.580	---	2012	2	1	1.16	5,800.00	0.497	0.920	1757	
7,914,480	2.50	---	---	---	23/06/2008	29/06/2011	4888	ΣΦΑΚΙΑΝΑΚΗΣ (ΚΟ)	0.632	---	0.632	25/06/2013	---	---	---	---	---	3000@0.550	400@0.758	---	2012	---	---	---	5,001.95	0.364	0.763	5379	
50,396,500	0.300	---	---	---	16/07/2009	17/07/2012	4984	ΤΗΛΕΤΥΠΟΣ (ΚΟ)	0.136	---	0.136	27/06/2013	---	---	---	---	---	447@0.163	---	---	2012	---	---	---	6,853.92	0.118	0.600	5553	
215,246,452	0.300	---	---	---	25/06/2001	24/09/2001	4446	ΑΛΤΕΚ (ΚΟ)	0.051	-1.92	€ 0.052	26/06/2013	0.052	0.051	0.053	0.053	0.051	2820@0.053	9500@0.062	---	2012	22,744	13	1,166.08	10,977.57	0.021	0.062	9533	
20,255,805	0.300	---	---	---	22/08/2006	02/08/2010	4881	ΑΧΟΝ ΣΥΜΜΕΤΟΧΩΝ (ΚΟ)	0.115	---	0.115	20/06/2013	---	---	---	---	---	980@0.092	1005@0.115	---	2012	---	---	---	2,329.42	0.070	0.192	4533	
12,431,980	0.720	---	---	---	20/06/2003	10/07/2003	4559	COMPUCON (ΚΟ)	0.037	19.36	# 0.031	27/06/2013	0.037	0.037	0.037	0.037	0.037	15000@0.037	---	---	2012	350	1	12.95	459.98	0.031	0.100	9537	
21,820,410	0.800	---	---	---	22/05/2008	02/08/2011	4882	EUROMEDICA (ΚΟ)	0.349	---	0.349	27/06/2013	---	---	---	---	---	100@0.349	9629@0.410	---	2012	---	---	---	7,615.32	0.349	0.613	4533	
12,952,610	0.300	---	---	---	04/10/2012		4846	FORTHNET (ΚΟ)	0.580	---	0.580	27/06/2013	0.580	0.580	0.580	0.580	0.580	490@0.580	200@0.596	---	2011	58,200	14	33,756.00	7,512.51	0.350	0.930	9535	
51,081,030	1.00	---	---	---	20/08/2007	03/09/2007	4912	ΛΑΒΗΡΗΜΑ (ΚΟ)	0.120	13.21	# 0.106	27/06/2013	0.127	0.113	0.127	0.120	0.120	2264@0.113	3000@0.126	---	2012	3,149	8	378.68	6,129.72	0.101	0.268	4577	
4,178,856	1.58	0.22	---	---	21/07/2011	28/07/2004	4983	MEDICON ΕΛΛΑΣ (ΚΟ)	0.700	9.03	# 0.642	27/06/2013	0.700	0.700	0.700	0.700	0.700	330@0.514	420@0.753	---	2012	50	1	35.00	2,925.20	0.446	1.18	4535	
14,967,940	0.500	---	---	---	21/05/2008	04/01/2008	4956	PASAL Α.Ε. (ΚΟ)	0.150	-3.23	€ 0.155	27/06/2013	0.150	0.150	0.150	0.150	0.150	1118@0.150	996@0.170	---	2012	31,582	8	4,737.30	2,245.19	0.120	0.414	8633	
40,946,303	0.360	---	---	---	18/07/2005	27/11/2007	4856	PC SYSTEMS (ΚΟ)	0.097	---	0.097	07/06/2013	---	---	---	---	---	---	4000@0.094	---	---	2012	---	---	---	3,971.79	0.057	0.180	9533
28,056,518	0.530	---	---	---	04/07/2007	19/07/2006	4750	SATO ΑΕ (ΚΟ)	0.096	-16.52	€ 0.115	27/06/2013	0.115	0.092	0.115	0.092	0.096	---	2800@0.092	---	2012	6,800	5	653.20	2,693.43	0.025	0.115	3726	
29,060,950	0.340	---	---	---	20/08/2007	24/10/2001	4884	SPIDER - ΠΕΤΣΙΟΣ Ν. & ΥΙΟΙ (ΚΟ)	0.023	---	0.023	25/06/2013	---	---	---	---	---	1000@0.024	---	---	2012	---	---	---	668.40	0.023	0.097	2757	
179,707,771	0.300	---	---	---	27/06/2002	01/11/2011	4847	HELLAS ONLINE (ΚΟ)	0.334	4.70	# 0.319	27/06/2013	0.369	0.331	0.369	0.331	0.334	1000@0.281	1161@0.329	---	2012	520	3	173.64	60,022.40	0.271	0.709	9537	
13,191,620	0.620	---	---	---	04/08/2010	09/09/2002	4977	YALCO - ΚΩΝΣΤΑΝΤΙΝΟΥ (ΚΑ)	0.210	---	0.210	25/06/2013	---	---	---	---	---	---	1375@0.200	---	---	2012	---	---	---	2,770.24	0.120	0.210	3722

Προς Διαγραφή

766,000	2.83	---	---	---	01/07/2004	11/12/2012	4937	ΤΡΙΑ ΑΛΦΑ (ΚΟ)	4.38	---	4.38	14/06/2013	---	---	---	---	---	410@3.51	---	2012	---	---	---	3,827.93	1.30	4.70	3763	
245,000	2.83	---	---	---	19/07/2010	11/12/2012	4938	ΤΡΙΑ ΑΛΦΑ (ΠΟ)	1.93	---	1.93	14/06/2013	---	---	---	---	---	50@1.55	---	2012	---	---	---	3,827.93	0.501	1.93	3763	
5,025,000	0.300	---	---	---	05/07/2005	14/03/2002	4963	ALSINCO (ΚΟ)	0.007	---	0.007	13/06/2013	0.007	0.007	0.008	0.008	0.007	1000@0.006	---	---	2012	41	2	0.30	35.18	0.006	0.185	3763

Πληθος Χρεογράφων	Ονομ. Αξία	Μερίσματα [1]			Ημερ. Τελευτ. Αποκοπής Μέρημα [2]	Αποκοπής Δικαίωμα	Σημ. Χρεόγραφα	Τιμή κλεισίματος	% μεταβ.	Προηγ. Κλείσιμο-ημ/νία	Άνοιγμα	Κατωτ Τιμή	Ανωτ Τιμή	Τελ. Τιμή	Σταθμ Τιμή	Τελευταία ζήτηση [7]	Τελευταία προσφορά [7]	Ρ/Ε μετά φ. Χρήση	Όγκος	Πράξεις	Αξία Συναλλαγών	Χ.Α. Εταιρείας (χιλ. €) [3,5]	Χαμηλό έτους	Υψηλό έτους	Κλάδος [4]	
		2010	2011	2012																						
1,750,955,549	0.600	---	---	---	19/05/2008	08/12/2011	4911	ΑΓΡΟΤΙΚΗ ΤΡΑΠΕΖΑ (ΚΟ)	0.155	---	0.155	30/07/2012	---	---	---	---	---	---	---	---	---	271,398.11	0.155	0.155	8355	
20,121,710	1.21	---	---	---	27/07/1992	12/03/2003	4970	ΒΑΛΚΑΝ ΑΚΙΝΗΤΑ (ΚΟ)	0.220	---	0.220	31/05/2013	---	---	---	---	---	---	---	---	---	---	4,426.78	0.195	0.438	8633
33,930,000	0.300	---	---	---	03/07/2006	30/05/2001	4865	ΒΘΒΟΣ ΜΠΑΜΠΗΣ (ΚΟ)	0.304	---	0.304	30/03/2012	---	---	---	---	---	---	---	---	---	---	10,314.72	0.304	0.304	8633
51,334,286	0.320	---	---	---	03/07/2000	18/12/2007	4548	ΣΑΟΣ (ΚΟ)	0.780	---	0.780	27/03/2009	---	---	---	---	---	---	---	---	---	---	40,040.74	0.780	0.780	2773
7,847,611	1.20	---	---	---	01/08/2007	28/09/2011	4939	ΕΔΡΑΣΗ - ΨΑΛΛΙΔΑΣ Χ. (ΚΟ)	0.150	---	0.150	19/11/2012	---	---	---	---	---	---	---	---	---	---	1,177.14	0.150	0.150	2357
20,860,000	0.300	---	---	---	03/07/2000	13/11/2007	4848	ΕΙΚΟΝΑ - ΗΧΟΣ (ΚΟ)	0.072	---	0.072	02/12/2011	---	---	---	---	---	---	---	---	---	---	1,501.92	0.072	0.072	5379
24,605,397	0.400	---	---	---	29/06/1995	27/05/2002	4651	ΕΜΠΟΡΙΚΟΣ ΔΕΣΜΟΣ (ΚΟ)	0.080	---	0.080	28/05/2010	---	---	---	---	---	---	---	---	---	---	2,134.04	0.080	0.080	3722
1,182,903	0.400	---	---	---	01/07/1996	27/05/2002	4652	ΕΜΠΟΡΙΚΟΣ ΔΕΣΜΟΣ (ΠΟ)	0.140	---	0.140	28/09/2009	---	---	---	---	---	---	---	---	---	---	2,134.04	0.140	0.140	3722
105,423,498	0.510	---	---	---	01/07/2004	28/12/2005	4920	ΑΒΕΝΙΡ Α.Ε. (ΚΟ)	0.046	---	0.046	30/08/2012	---	---	---	---	---	---	---	---	---	---	4,849.48	0.046	0.046	5752
5,750,000	0.300	---	---	---	12/12/2008	12/12/2011	4929	ΗΛΕΚΤΡΟΝΙΚΗ ΑΘΗΝΩΝ (ΚΟ)	0.480	---	0.480	07/09/2012	---	---	---	---	---	---	---	---	---	---	2,760.00	0.480	0.480	5375
36,765,744	0.350	---	---	---	16/08/2006	06/06/2011	4869	ΙΜΠΕΡΙΟ (ΚΟ)	0.026	---	0.026	30/03/2012	---	---	---	---	---	---	---	---	---	---	955.91	0.026	0.026	2777
21,920,570	0.300	---	---	---	03/07/2007	13/12/1999	4702	ΚΑΡΔΑΣΙΛΑΡΗΣ (ΚΟ)	0.140	---	0.140	30/11/2010	---	---	---	---	---	---	---	---	---	---	3,068.88	0.140	0.140	3577
24,619,524	0.500	---	---	---	10/10/1986	30/12/2002	4914	ΚΕΡΑΜΕΙΑ-ΑΛΛΑΤΙΝΗ (ΚΟ)	0.088	---	0.088	27/08/2012	---	---	---	---	---	---	---	---	---	---	2,166.52	0.088	0.088	8633
20,663,047	1.20	---	---	---	21/08/2000	05/03/2003	4764	ΚΛΩΝΑΤΕΞ (ΚΟ)	0.040	---	0.040	09/05/2011	---	---	---	---	---	---	---	---	---	---	1,453.75	0.040	0.040	3763
7,840,373	1.20	---	---	---	18/07/2002	05/03/2003	4765	ΚΛΩΝΑΤΕΞ (ΠΟ)	0.080	---	0.080	09/05/2011	---	---	---	---	---	---	---	---	---	---	1,453.75	0.080	0.080	3763
89,616,200	0.300	---	---	---	21/08/2000	28/06/2007	4616	ΕΝΩΜΕΝΗ ΚΛΩΣΤΟΥΦΑΝΤΟΥΡΓΙΑ (ΚΟ)	0.050	---	0.050	25/02/2010	---	---	---	---	---	---	---	---	---	---	4,480.81	0.050	0.050	3763
9,550,386	0.500	---	---	---	01/07/1997	12/06/2008	4626	ΠΡΑΣΙΤΕΛΙΟ (ΚΟ)	0.390	---	0.390	11/03/2010	---	---	---	---	---	---	---	---	---	---	4,430.09	0.390	0.390	4533
1,306,368	0.500	---	---	---	01/07/1997	12/06/2008	4627	ΠΡΑΣΙΤΕΛΙΟ (ΠΟ)	0.540	---	0.540	15/12/2009	---	---	---	---	---	---	---	---	---	---	4,430.09	0.540	0.540	4533
17,544,600	0.600	---	---	---	03/07/2000	01/08/2000	4868	ΚΟΥΜΠΑΣ ΣΥΜΜΕΤΟΧΩΝ (ΚΟ)	0.132	---	0.132	29/03/2012	---	---	---	---	---	---	---	---	---	---	2,315.89	0.132	0.132	8775
1,795,140,547	1.00	(0.0615)	---	---	31/05/2011	19/04/2012	4951	ΚΥΠΡΟΥ ΤΡΑΠΕΖΑ (ΚΟ)	0.207	---	0.207	15/03/2013	---	---	---	5000@0.170	---	---	---	---	---	---	371,594.09	0.180	0.282	8355
15,015,000	1.60	---	---	---	01/07/2002	02/02/2000	4603	ΜΑΞΙΜ ΠΕΡΤΣΙΝΙΔΗΣ (ΚΑ)	0.100	---	0.100	30/11/2009	---	---	---	---	---	---	---	---	---	---	1,501.50	0.100	0.100	3763
23,463,874	0.800	---	---	---	23/05/2003	21/12/1999	4918	ΝΕΩΡΙΟΝ (ΚΟ)	0.125	---	0.125	28/08/2012	---	---	---	---	---	---	---	---	---	---	2,932.98	0.125	0.125	2753
25,583,146	0.300	---	---	---	25/06/2001	03/12/2008	4723	ΠΕΤΖΕΤΑΚΙΣ Α. (ΚΟ)	0.260	---	0.260	28/01/2011	---	---	---	---	---	---	---	---	---	---	6,651.62	0.260	0.260	1357
51,083,993	1.00	---	---	---	15/07/2008	06/08/2003	4867	ΣΑΝΥΟ ΕΛΛΑΣ (ΚΟ)	0.020	---	0.020	30/03/2012	---	---	---	---	---	---	---	---	---	---	1,021.68	0.020	0.020	3722
284,465,964	3.70	---	---	---	20/06/2008	15/06/2009	4913	ΤΑΧΥΔΡΟΜΙΚΟ ΤΑΜΙΕΥΤΗΡΙΟ (ΚΟ)	0.168	---	0.168	30/08/2012	---	---	---	---	---	---	---	---	---	---	47,790.28	0.168	0.168	8355
54,547,634	0.500	---	---	---	25/04/2005	21/01/2009	4860	ΤΕΓΟΠΟΥΛΟΣ Χ.Κ. (ΚΟ)	0.038	---	0.038	23/03/2012	---	---	---	---	---	---	---	---	---	---	2,072.81	0.038	0.038	5557
13,920,000	0.320	---	---	---	19/11/2001	01/08/2000	4726	ΤΕΞΑΠΡΕΤ (ΚΟ)	0.080	---	0.080	23/02/2011	---	---	---	---	---	---	---	---	---	---	1,113.60	0.080	0.080	3763
6,523,780	0.530	---	---	---	01/07/2002	06/03/2001	4971	ΤΕΧΝΙΚΕΣ ΕΚΔΟΣΕΙΣ (ΚΟ)	0.006	---	0.006	29/05/2013	---	---	---	---	---	---	---	---	---	---	39.14	0.006	0.347	5557
7,326,648	1.00	---	---	---	26/07/2006	24/07/2001	4921	ΦΙΝΤΕΣΠΟΡΤ (ΚΟ)	0.328	---	0.328	29/06/2012	---	---	---	---	---	---	---	---	---	---	2,403.14	0.328	0.328	3763
26,408,040	0.300	---	---	---	01/07/1997	26/05/1999	4464	ΧΑΛΥΒΟΦΥΛΛΩΝ (ΚΟ)	0.120	---	0.120	28/11/2008	---	---	---	---	---	---	---	---	---	---	3,168.96	0.120	0.120	1757
71,683,906	0.400	---	---	---	15/06/2005	05/02/2008	4953	ΧΑΤΖΗΔΑΝΝΟΥ (ΚΟ)	0.026	---	0.026	28/03/2013	---	---	---	---	---	---	---	---	---	---	1,863.78	0.020	0.085	3763
49,030,011	0.300	---	---	---	19/07/2010	12/05/2011	4875	ΑΛΑΡΙΣ (ΚΟ)	0.041	---	0.041	30/03/2012	---	---	---	---	---	---	---	---	---	---	2,010.23	0.041	0.041	4577
21,382,067	0.300	---	---	---	02/10/2006	15/02/2006	4628	ΑΤΕΡΜΩΝ (ΚΟ)	0.120	---	0.120	31/03/2010	---	---	---	---	---	---	---	---	---	---	2,565.85	0.120	0.120	5555
366,553,507	1.01	---	---	---	23/06/2010	01/08/2012	4974	СОСА - СОLА ΤΡΙΑ ΕΨΙΛΟΝ (ΚΟ)	20.30	---	20.30	06/06/2013	---	---	---	---	---	---	---	---	---	---	7,441,036.19	16.84	22.97	3537
44,448,600	0.600	---	---	---	30/06/2005	31/01/2006	4981	ΕΥΡΟΔΡΙΠ (ΚΟ)	1.53	---	1.53	05/06/2013	---	---	---	---	---	---	---	---	---	---	68,006.36	1.43	1.59	1357
8,593,750	0.300	---	---	---	01/06/2009	20/06/2007	4876	FASHION BOX (ΚΟ)	1.30	---	1.30	23/02/2012	---	---	---	---	---	---	---	---	---	---	11,171.88	1.30	1.30	3763
4,065,482,410	0.100	---	---	---	01/06/2010	04/02/2013	4952	СΥΡΡUS ΡΟΡULΑR ΒΑΝΚ (ΚΟ)	0.040	---	0.040	20/03/2013	---	---	---	---	---	---	---	---	---	---	162,619.30	0.039	0.048	8355
13,555,100	1.00	---	---	---	08/07/2005	4576	ΜΙCROLΑND CΟMPUTERS (ΚΟ)	0.640	---	0.640	14/07/2009	---	---	---	---	---	---	---	---	---	---	---	8,675.26	0.640	0.640	5379



Πληθος Χρεογράφων	Ονομ. Αξία	Μερίσματα [1]			Ημερ.Τελευτ. Μέρισμα [2]	Αποκοπή Δικαίωμα	Σημ.	Χρεόγραφο	Τιμή κλεισίματος	% μεταβ.	Προηγ. Κλείσιμο- ημ/νία	Άνοιγμα	Κατωτ Τιμή	Ανωτ Τιμή	Τελ Τιμή	Σταθμ Τιμή	Τελευταία ζήτηση [7]	Τελευταία προσφορά [7]	Ρ/Ε μετά φ.	Χρήση	Όγκος	Πράξεις	Αξία Συναλλαγών	Χ.Α. Εταιρείας (χιλ. €) [3,5]	Χαμηλό έτους	Υψηλό έτους	Κλάδος [4]
		2010	2011	2012																							
<b>Σε Αναστολή</b>																											
42,501,273	0.300	---	---	---	26/06/2007	10/08/2009	4993	NUTRIART (ΚΟ)	0.049	---	0.049	21/06/2013	---	---	---	---	---	---	---	---	---	---	---	2,082.56	0.038	0.114	3577
62,683,822	0.300	---	---	---	27/05/2008	09/01/2006	4830	PROTON ΤΡΑΠΕΖΑ Α.Ε. (ΚΟ)	0.180	---	0.180	07/10/2011	---	---	---	---	---	---	---	---	---	---	11,283.09	0.180	0.180	8355	
23,059,688	0.660	---	---	---	03/07/2008	06/08/2004	4864	RIDENCO (ΚΟ)	0.032	---	0.032	30/03/2012	---	---	---	---	---	---	---	---	---	---	737.91	0.032	0.032	3765	
51,197,862	1.00	---	---	---	28/06/2010	25/07/2012	4989	S & B ΒΙΟΜΗΧ. ΟΡΥΚΤΑ (ΚΟ)	5.80	---	5.80	18/06/2013	---	---	---	---	---	---	---	---	---	---	296,947.60	5.29	6.08	1775	
26,262,660	0.900	---	---	---	01/07/2008	24/02/2011	4954	SPRIDER STORES (ΚΟ)	0.031	---	0.031	28/03/2013	---	---	---	---	---	---	---	---	---	---	814.14	0.025	0.055	5371	
144,688,060	0.600	---	---	---	21/04/2008	10/03/2010	4982	T BANK (ΚΟ)	0.048	---	0.048	30/11/2011	---	---	---	---	---	---	---	---	---	---	6,945.03	0.048	0.048	8355	

**Σημειώσεις Χρεογράφων**

Κωδικός	Κείμενο σημείωσης
( )	- Προσαρμοσμένα Μερίσματα λόγω διανομής Δωρεάν μετοχών.
*	- Τελευταία προσαρμοσμένη τιμή κλεισίματος.
[1]	- Καθαρά μερίσματα.
[2]	- Στη στήλη "Ημερ. Αποκοπής τελευταίου δικαιώματος" αναφέρεται η Ημερομηνία εισαγωγής για Νέες Εταιρείες.
[3]	- Η Χρηματιστηριακή αξία αναφέρεται στο σύνολο των μετοχών
[4]	- Η κωδικοποίηση των Κλάδων Οικονομικής Δραστηριότητας του Χ.Α. παρουσιάζονται στο Παράρτημα Α
[5]	- Η Χρηματιστηριακή Αξία αναφέρεται στο σύνολο των κατηγοριών μετοχών (εφόσον έχουν εισαχθεί περισσότερες της μιας κατηγορίες) και δεν αναφέρεται σε επιμέρους κατηγορίες μετοχών μιας εταιρείας.
[6]	- Ρ/Ε μεγαλύτερο του 100
[7]	- Τελευταία εικόνα του Βιβλίου Εντολών πριν το τέλος της συνεδρίασης
4446	- Μεταφορά στην κατηγορία Επιτήρησης από 20/10/2008.
4447	- Μεταφορά στην κατηγορία Επιτήρησης από 21/10/2008.
4464	- Αναστολή διαπραγμάτευσης από 1/12/2008.
4548	- Αναστολή διαπραγμάτευσης από 1/4/2009.
4554	- Μεταφορά στην κατηγορία Επιτήρησης από 6/4/2009.
4559	- Μεταφορά στην κατηγορία Επιτήρησης από 21/4/2009.
4576	- Αναστολή διαπραγμάτευσης από 15/7/2009.
4603	- Αναστολή διαπραγμάτευσης από 1/12/2009.
4616	- Αναστολή διαπραγμάτευσης από 25/2/2010.
4626	- Αναστολή διαπραγμάτευσης από 1/4/2010.
4627	- Αναστολή διαπραγμάτευσης από 1/4/2010.
4628	- Αναστολή διαπραγμάτευσης από 1/4/2010.
4629	- Μεταφορά στην κατηγορία Επιτήρησης από 12/4/2010.
4630	- Μεταφορά στην κατηγορία Επιτήρησης από 12/4/2010.
4651	- Αναστολή διαπραγμάτευσης από 1/6/2010.
4652	- Αναστολή διαπραγμάτευσης από 1/6/2010.
4690	- Μεταφορά στην κατηγορία Επιτήρησης από 4/4/2006.
4702	- Αναστολή διαπραγμάτευσης από 1/12/2010.
4723	- Αναστολή διαπραγμάτευσης από 31/1/2011.
4726	- Αναστολή διαπραγμάτευσης από 1/3/2011.
4750	- Μεταφορά στην "Κατηγορία Επιτήρησης" από 8/4/2011.
4764	- Αναστολή διαπραγμάτευσης από 20/5/2011.
4765	- Αναστολή διαπραγμάτευσης από 20/5/2011.
4795	- Το υπόλοιπο μικτό ποσό μερίσματος ανά μετοχή ανέρχεται σε € 0,30 για τη χρήση 2010, από το οποίο παρακρατείται φόρος 21% επί του συνολικού μερίσματος χρήσεως 2010 ανά μετοχή, ήτοι 0,45.
4808	- Μεταφορά στην κατηγορία Επιτήρησης από 6/9/2011.
4814	- Μεταφορά στην Κατηγορία Χαμηλής Διασποράς από 30/5/2011.
4815	- Μεταφορά στην Κατηγορία Χαμηλής Διασποράς από 30/5/2011.
4816	- Μεταφορά στην Κατηγορία Χαμηλής Διασποράς από 30/5/2011.
4817	- Μεταφορά στην Κατηγορία Χαμηλής Διασποράς από 30/5/2011.
4820	- Μεταφορά στην κατηγορία Χαμηλής Διασποράς από 18/4/2008.
4822	- Μεταφορά στην κατηγορία Χαμηλής Διασποράς από 30/5/2011.
4823	- Μεταφορά στην κατηγορία Χαμηλής Διασποράς από 4/4/2006.
4824	- Μεταφορά στην κατηγορία Χαμηλής Διασποράς από 18/4/2008.
4825	- Μεταφορά στην κατηγορία Χαμηλής Διασποράς από 8/4/2011.
4827	- Μεταφορά στην κατηγορία Χαμηλής Διασποράς από 5/5/2010.
4828	- Μεταφορά στην κατηγορία Χαμηλής Διασποράς από 4/4/2006.
4830	- Αναστολή διαπραγμάτευσης από 10/10/2011.
4833	- Μεταφορά στην κατηγορία Επιτήρησης από 6/5/2010.
4844	- Μεταφορά στην κατηγορία Επιτήρησης από 8/4/2011.
4845	- Μεταφορά στην κατηγορία Επιτήρησης από τις 25/11/2011.
4846	- Μεταφορά στην κατηγορία Επιτήρησης από τις 25/11/2011.
4847	- Μεταφορά στην Κατηγορία Επιτήρησης από 3/7/2009.

**Σημειώσεις Χρεογράφων**

Κωδικός	Κείμενο σημείωσης
4848	- Αναστολή διαπραγμάτευσης από 6/12/2011.
4854	- Μεταφορά στην κατηγορία Επιτήρηση από τις 29/12/2011.
4855	- Μεταφορά στην κατηγορία Επιτήρηση από τις 29/12/2011.
4856	- Μεταφορά στην κατηγορία Επιτήρηση από τις 29/12/2011.
4860	- Αναστολή διαπραγμάτευσης από 30/3/2012.
4864	- Αναστολή διαπραγμάτευσης από 30/3/2012.
4865	- Αναστολή διαπραγμάτευσης από 2/4/2012.
4867	- Αναστολή διαπραγμάτευσης από 2/4/2012.
4868	- Αναστολή διαπραγμάτευσης από 2/4/2012.
4869	- Αναστολή διαπραγμάτευσης από 2/4/2012.
4875	- Αναστολή διαπραγμάτευσης από 2/4/2012.
4876	- Αναστολή διαπραγμάτευσης από 3/4/2012.
4879	- Μεταφορά στην Κατηγορία Επιτήρησης από 10/4/2012.
4880	- Μεταφορά στην Κατηγορία Επιτήρησης από 10/4/2012.
4881	- Μεταφορά στην Κατηγορία Επιτήρησης από 10/4/2012.
4882	- Μεταφορά στην Κατηγορία Επιτήρησης από 10/4/2012.
4884	- Μεταφορά στην Κατηγορία Επιτήρησης από 10/4/2012.
4885	- Μεταφορά στην Κατηγορία Επιτήρησης από 10/4/2012.
4886	- Μεταφορά στην Κατηγορία Επιτήρησης από 10/4/2012.
4887	- Μεταφορά στην Κατηγορία Επιτήρησης από 10/4/2012.
4888	- Μεταφορά στην Κατηγορία Επιτήρησης από 10/4/2012.
4889	- Μεταφορά στην Κατηγορία Επιτήρησης από 10/4/2012.
4893	- Μεταφορά στην κατηγορία Χαμηλής Διασποράς από 28/5/2012.
4894	- Μεταφορά στην κατηγορία Χαμηλής Διασποράς από 28/5/2012.
4911	- Αναστολή διαπραγμάτευσης από 30/7/2012.
4912	- Μεταφορά στην κατηγορία Επιτήρησης από 31/7/2012.
4913	- Αναστολή διαπραγμάτευσης από 30/8/2012.
4914	- Αναστολή διαπραγμάτευσης από 31/8/2012.
4918	- Αναστολή διαπραγμάτευσης από 31/8/2012.
4920	- Αναστολή διαπραγμάτευσης από 31/8/2012.
4921	- Αναστολή διαπραγμάτευσης από 31/8/2012.
4929	- Αναστολή διαπραγμάτευσης από 1/10/2012.
4937	- Μεταφορά στην κατηγορία ΠΡΟΣ ΔΙΑΓΡΑΦΗ από 30/11/2012.
4938	- Μεταφορά στην κατηγορία ΠΡΟΣ ΔΙΑΓΡΑΦΗ από 30/11/2012.
4939	- Αναστολή διαπραγμάτευσης από 30/11/2012.
4941	- Μεταφορά στην κατηγορία Χαμηλής Διασποράς από 3/12/2012.
4944	- Μεταφορά στην κατηγορία Επιτήρησης από 7/12/2012.
4951	- Αναστολή διαπραγμάτευσης από 19/3/2013.
4952	- Αναστολή διαπραγμάτευσης από 19/3/2013.
4953	- Αναστολή διαπραγμάτευσης από 2/4/2013.
4954	- Αναστολή διαπραγμάτευσης από 2/4/2013.
4955	- Μεταφορά στην Επιτήρηση από 5/4/2013.
4956	- Μεταφορά στην Επιτήρηση από 5/4/2013.
4957	- Μεταφορά στην Επιτήρηση από 5/4/2013.
4958	- Μεταφορά στην Επιτήρηση από 5/4/2013.
4959	- Μεταφορά στην Επιτήρηση από 5/4/2013.
4960	- Μεταφορά στην Επιτήρηση από 5/4/2013.
4961	- Μεταφορά στην Επιτήρηση από 5/4/2013.
4962	- Μεταφορά στην Επιτήρηση από 5/4/2013.
4963	- Μεταφορά στην Κατηγορία Προς Διαγραφή από 5/4/2013.
4970	- Αναστολή διαπραγμάτευσης από 3/6/2013.
4971	- Αναστολή διαπραγμάτευσης από 3/6/2013.
4974	- Αναστολή διαπραγμάτευσης από 7/6/2013.

**Σημειώσεις Χρεογράφων**

Κωδικός	Κείμενο σημείωσης
4977	- Μεταφορά στην Κατηγορία "Επιτήρησης" από 11/6/2013.
4978	- Από 11/6/2013, μεταφορά στην Κατηγορία Επιτήρησης.
4981	- Αναστολή διαπραγμάτευσης από 6/6/2013.
4982	- Αναστολή διαπραγμάτευσης από 1/12/2011.
4983	- Μεταφορά στην κατηγορία Επιτήρησης από 5/4/2013.
4984	- Μεταφορά στην "Κατηγορία Επιτήρησης" από 8/4/2011.
4985	- Μεταφορά στην "Κατηγορία Επιτήρησης" από 8/4/2011.
4986	- Μεταφορά στην κατηγορία Χαμηλής Διασποράς από 30/5/2011.
4987	- Μεταφορά στην Κατηγορία Επιτήρησης από 8/4/2011.
4988	- Από 7/6/2013, η επωνυμία της εταιρίας "ΚΑΤΑΣΤΗΜΑΤΑ ΑΦΟΡΟΛΟΓΗΤΩΝ ΕΙΔΩΝ ΑΝΩΝΥΜΗ ΕΤΑΙΡΕΙΑ ΕΚΜΕΤΑΛΛΕΥΣΗΣ ΚΑΤΑΣΤΗΜΑΤΩΝ ΑΦΟΡΟΛΟΓΗΤΩΝ ΕΙΔΩΝ ΚΑΙ ΒΙΟΜΗΧΑΝΙΚΗ, ΒΙΟΤΕΧΝΙΚΗ, ΤΕΧΝΙΚΗ ΚΑΙ ΕΜΠΟΡΙΚΗ ΕΤΑΙΡΕΙΑ Α.Ε." αλλάζει σε "FOLLI-FOLLIE ΑΝΩΝΥΜΗ ΕΜΠΟΡΙΚΗ ΒΙΟΤΕΧΝΙΚΗ ΚΑΙ ΤΕΧΝΙΚΗ ΕΤΑΙΡΕΙΑ".
4989	- Αναστολή διαπραγμάτευσης από 19/6/2013.
4990	- Δεν έχουν εισαχθεί 4.958.235.292 νέες (ΚΟ) μετοχές, οι οποίες προέκυψαν από την πρόσφατη ΑΜΚ με καταβολή μετρητών.
4991	- Δεν έχουν εισαχθεί 664.689.407 νέες (ΚΟ) μετοχές, οι οποίες προέκυψαν από την πρόσφατη ΑΜΚ με καταβολή μετρητών.
4993	- Αναστολή διαπραγμάτευσης από 21/6/2013 (15:18).
4994	- Μεταφορά στην Κατηγορία Επιτήρησης από 21/12/2009. - Σε εξέλιξη ΑΜΚ με καταβολή μετρητών έως και 8/7/2013. Περίοδος άσκησης δικαιώματος: 28/6/2013 - 12/7/2013.
4995	- Μεταφορά στην "Κατηγορία Επιτήρησης" από 8/4/2011.
4996	- Μεταφορά στην "Κατηγορία Επιτήρησης" από 8/4/2011.

**Στοιχεία Συναλλαγών Πακέτων**

Μετοχές	Όγκος πακέτου	Τιμή πακέτου	Αξία πακέτου	Ωρα έγκρισης	Σημείωση
ΜΕΤΚΑ (ΚΟ)	26,342	9.85	259,468.70	15:17:01	20
COCA-COLA HBC AG (ΚΟ)	25,000	17.70	442,500.00	16:22:42	20
COCA-COLA HBC AG (ΚΟ)	461	18.16	8,371.76	16:29:03	18
COCA-COLA HBC AG (ΚΟ)	23,000	17.70	407,100.00	17:06:45	20
ΟΠΑΠ (ΚΟ)	47,269	6.43	303,939.67	17:09:03	20
ΟΠΑΠ (ΚΟ)	49,174	6.43	316,188.82	17:10:32	20

**Σημειώσεις πακέτων**

2 - Πακέτο Διακανονισμού SPOT 1 ή SPOT 2	11 - Ενεργητικό Εταιρίας > 500 δις
3 - Πακέτο με Short Selling	12 - Προσφορά προς πώληση μέσω ΧΑ
4 - Πακέτο με Buy to Close	13 - Εκποιήσεις ΥΠΕΘΟ
6 - Ταυτόχρονη Κατάρτιση	14 - Πακέτο Αποκατάστασης
7 - Σύμφωνο Επαναγοράς	15 - Πακέτο Ειδικού Διαπραγματευτή
8 - Επίτευξη Διασποράς (μη εισηγμένων)	16 - Πακέτο Ανοικτής Πώλησης
9 - Επίτευξη Διασποράς (εισηγμένων)	18 - Πακέτο Διακανονισμού SPOT 1
10 - Με Πλειοψηφία του Ελλ. Δημοσίου (> 50 δις)	20 - Πακέτο Μεθόδου 6-1

**Στοιχεία Συναλλαγών Δικαιωμάτων**

Ημερ. αποκοπής	Έναρξη εξάσκησης	Λήξη εξάσκησης	Λήξη διαπραγμάτευσης	Δικαιώματα	Κατωτ Τιμή	Ανωτ Τιμή	Τιμή κλεισ.	Τελευταία ζήτηση	Τελευταία προσφορά	Όγκος	Πράξεις	Αξία Συναλλαγών
10/05/2013	16/05/2013	26/07/2013	20/06/2013	MARFIN INVESTMENT GROUP A.E. ΣΥ	---	---	---	---	---	---	---	---
10/05/2013	16/05/2013	26/07/2013	20/06/2013	MARFIN INVESTMENT GROUP A.E. ΣΥ	---	---	---	---	---	---	---	---
21/06/2013	28/06/2013	12/07/2013	08/07/2013	ΒΑΡΒΑΡΕΣΟΣ Α.Ε. ΕΥΡΩΠΑΪΚΑ ΝΗΜ	---	---	0.001	---	25@0.001	---	---	---

**Στοιχεία Δανεισμού Τίτλων**

<b>Μετοχές</b>	Δανεισμός Τίτλων μέσω ΕΧΑΕ (τεμάχια)	Δανεισμός Τίτλων μέσω ΟΤC [1] [1]	<b>Σύνολο [2]</b>
ALAPIS (ΚΟ)	---	6,250	6,250
ALPHA BANK (ΚΟ)	---	8,141,613	8,141,613
COCA - COLA ΤΡΙΑ ΕΨΙΛΟΝ (ΚΟ)	---	25,934	25,934
COCA-COLA HBC AG (ΚΟ)	16,400	94,876	111,276
CYPRUS POPULAR BANK (ΚΟ)	---	447,328	447,328
EUROBANK PROPERTIES ΑΕΕΑΠ (ΚΟ)	10,500	22,215	32,715
FLEXOPACK (ΚΟ)	---	41,927	41,927
FOLLI-FOLLIE (ΚΟ)	3,100	8	3,108
JUMBO (ΚΟ)	12,800	25	12,825
LAMDA DEVELOPMENT(ΚΟ)	---	10,377	10,377
MARFIN INVESTMENT GROUP (ΚΟ)	---	1,724,005	1,724,005
NBGAM ETF GREECE & TURKEY 30	3,500	---	3,500
NBGAM ETF ΓΔ Χ.Α.	10,000	---	10,000
ΑΓΡΟΤΙΚΗ ΤΡΑΠΕΖΑ (ΚΟ)	---	40,260	40,260
ΒΙΟΧΑΛΚΟ (ΚΑ)	15,500	---	15,500
ΓΕΚ ΤΕΡΝΑ (ΚΟ)	3,500	---	3,500
ΔΕΗ (ΚΟ)	42,700	---	42,700
ΕΘΝΙΚΗ ΤΡΑΠΕΖΑ (ΚΟ)	130,000	3,291,387	3,421,387
ΕΛΛΑΚΤΩΡ (ΚΟ)	20,000	---	20,000
ΕΛΛΗΝΙΚΑ ΠΕΤΡΕΛΑΙΑ (ΚΟ)	18,000	269	18,269
ΕΛΛΗΝΙΚΑ ΧΡΗΜΑΤΙΣΤΗΡΙΑ (ΚΟ)	23,600	13,000	36,600
ΕΥΔΑΠ (ΚΟ)	1,200	---	1,200
ΙΝΤΕΡΤΕΚ (ΚΟ)	---	483,000	483,000
ΙΝΤΡΑΛΟΤ (ΚΟ)	700	---	700
ΚΥΠΡΟΥ ΤΡΑΠΕΖΑ (ΚΟ)	---	47,829	47,829
ΜΕΤΚΑ (ΚΟ)	8,500	---	8,500
ΜΟΤΟΡ ΟΪΛ (ΚΟ)	19,500	---	19,500
ΜΥΤΙΛΗΝΑΙΟΣ (ΚΟ)	17,300	---	17,300
ΟΠΑΠ (ΚΟ)	193,900	42,054	235,954
ΟΤΕ (ΚΟ)	154,200	73,716	227,916
ΠΕΙΡΑΙΩΣ ΤΡΑΠΕΖΑ (ΚΟ)	---	392,087	392,087
ΤΕΡΝΑ ΕΝΕΡΓΕΙΑΚΗ (ΚΟ)	7,700	---	7,700
ΤΙΤΑΝ (ΚΟ)	2,100	55,390	57,490
ΤΡΑΠΕΖΑ EUROBANK ERGASIAS (ΚΟ)	11,960	69,869	81,829

**Σημειώσεις Δανεισμού Τίτλων**

[1] - Τα στοιχεία Συναλλαγές Δανεισμού Τίτλων μέσω ΟΤC εμφανίζονται όπως δηλώνονται από τους χειριστές ΣΑΤ και αφορούν τις ποσότητες που έχουν εκκαθαριστεί και καταγραφεί στο ΣΑΤ έως και τη προηγούμενη εργάσιμη ημέρα.

**Στοιχεία Συναλλαγών Εκποιήσεων**

Μετοχές	Όγκος Συναλλαγών	Αριθμός Πράξεων	Αξία Συναλλαγών	Σημείωση
<b>Δεν πραγματοποιήθηκαν Εκποιήσεις Μετοχών.</b>				

**Σημειώσεις Εκποιήσεων**

- 1 - Κανονική Εκποίηση.
- 2 - Εκποίηση Ενσώματων Ονομαστικών Μετοχών.
- 3 - Εκποίηση Αδιάθετων Κλασματικών Υπολοίπων.



**Στοιχεία Συναλλαγών Εκποιήσεων Ενσώματων Ονομαστικών Μετοχών**

Μετοχές	Ημερ/νία έναρξης	Ημερ/νία λήξης	Αρχικό πλήθος	Διαθέσιμο πλήθος	Ημερομηνία	Μέση τιμή (ημέρας)	Μέση τιμή (περιόδου)	Αριθμός Πράξεων	Όγκος Συναλλαγών	Αξία Συναλλαγών
---------	------------------	----------------	---------------	------------------	------------	--------------------	----------------------	-----------------	------------------	-----------------

**Δεν πραγματοποιήθηκαν Εκποιήσεις Ενσώματων Ονομαστικών Μετοχών.**

**Σημειώσεις Εκποιήσεων**

Σύμφωνα με την Απόφαση 1/380/04.05.2006 της Επιτροπής Κεφαλαιαγοράς εκποιούνται μέσω του Χρηματιστηρίου Αθηνών με επιμέλεια της εκδότριας εταιρείας, οι ενσώματες ονομαστικές μετοχές που δεν έχουν κατατεθεί στην εκδότρια προς αποϋλοποίηση. Η εκποίηση διενεργείται σύμφωνα με τον τρόπο που ορίζεται στο άρθρο 99Α του Κανονισμού του Χρηματιστηρίου Αθηνών.

**Στοιχεία Ενεργητικού Διαπραγματεύσιμων Αμοιβαίων Κεφαλαίων (Δ.Α.Κ.)**

	Ημερομηνία συναλλαγών	Δημιουργία / Εξαγορά	Αριθ. Μερ. (T-1)	Νέα Μερ. (T-1)	Εξαγορασθ. Μερ. (T-1)	Μερίδια (T) [1]	Αξία Ενεργητικού [2]	Καθαρή Τιμή	Μέρισμα/Μερίδι	Ημερ. Αποκοπής
NBGAM ETF ΓΔ Χ.Α.	28/06/2013	25,000	294,878	---	---	294,878	2,686,620.00	9.1110	---	27/10/2011
ALPHA ETF FTSE Athex Large Cap	28/06/2013	50,000	5,745,839	---	---	5,745,839	16,025,450.00	2.7891	0.07	02/07/2012
NBGAM ETF GREECE & TURKEY 30	28/06/2013	25,000	388,550	---	---	388,550	3,077,082.00	7.9194	---	27/10/2011

**Σημειώσεις Δ.Α.Κ.**

[1] - Αριθμ. μεριδίων (T) = Αριθμ. μεριδίων (T-1) + Νεοεκδιθέντα μερίδια (T-1) - Εξαγορασθέντα μερίδια (T-1)

[2] - Περιλαμβάνονται και τα μερίδια που δημιουργήθηκαν / εξαγοράσθηκαν την ημέρα T-1.

Περιγραφή	Στοιχεία
Όνομασία Δ.Α.Κ.	ALPHA ETF FTSE Athex Large Cap
Σύμβολο Δ.Α.Κ. (GR)	<b>ΑΔΑΚ</b>
Σύμβολο Δ.Α.Κ. (EN)	AETF
ISIN Δ.Α.Κ.	GRF000013000
Κατηγορία Διαπραγμάτευσης	Διαπραγματεύσιμα Αμοιβαία Κεφάλαια (Δ.Α.Κ.)
Τύπος Δ.Α.Κ.	Μετοχών
Τρόπος διαχείρισης	Παθητικός
Επενδυτική Στρατηγική	Σκοπός της επενδυτικής πολιτικής του Αμοιβαίου Κεφαλαίου είναι η αναπαραγωγή της αποδόσεως του Δείκτη FTSE/X.A. Large Cap του Χρηματιστηρίου Αθηνών σε όρους Ευρώ, ακολουθώντας πλήρως και πανομοιότυπως τη σύνθεση του υποκείμενου Δείκτη.
Εκδότης	ΑΛΦΑ ASSET MANAGEMENT Α.Ε.Δ.Α.Κ.
Εταιρεία Διαχείρισης	ΑΛΦΑ ASSET MANAGEMENT Α.Ε.Δ.Α.Κ.
Ειδικοί Διαπραγματευτές	ΑΛΦΑ FINANCE Α.Χ.Ε.Π.Ε.Υ. , ΕΘΝΙΚΗ ΧΡΗΜΑΤΙΣΤΗΡΙΑΚΗ Α.Χ.Ε.Π.Ε.Υ.
Θεματοφύλακας	ΑΛΦΑ ΤΡΑΠΕΖΑ Α.Ε.
Σύμβολο Δείκτη (GR)	FTSE
Σύμβολο Δείκτη (EN)	FTSE
Όνομασία Δείκτη	FTSE/X.A. Large Cap
ISIN Δείκτη	GRI99201A006
Κλάσμα Δείκτη [1]	1/100
Αρχική Τιμή Μεριδίου	21.76
Συνολικός Αριθμός Μεριδίων [2]	5,745,839
Ημερομηνία πρώτης Έκδοσης	14/01/2008
Ημερομηνία έναρξης Διαπραγμάτευσης	24/01/2008
Νόμισμα Διαπραγμάτευσης	ΕΥΡΩ
Νόμισμα Ενεργητικού	ΕΥΡΩ
Αρχική Αξία Ενεργητικού [3]	3,000,000.00
Αριθμ. Μεριδίων για Δημιουργία-Εξαγορά [4]	50,000
Αμοιβή Διαχείρισης	0.375

**Σημειώσεις Δ.Α.Κ.**

- [1] - Το κλάσμα της τιμής του δείκτη που αποτελεί η τιμή της πρώτης έκδοσης  
 [2] - Ο αριθμός μεριδίων που διαπραγματεύθηκαν στο Χρηματιστήριο την ημέρα T  
 [3] - Η αξία του ενεργητικού κατά την έκδοση  
 [4] - Ο αριθμός μεριδίων που απαιτείται κατά τη διαδικασία δημιουργίας εξαγοράς

Περιγραφή	Στοιχεία
Όνομασία Δ.Α.Κ.	NBGAM ETF ΓΔ Χ.Α.
Σύμβολο Δ.Α.Κ. (GR)	ΔΑΚΓΔ
Σύμβολο Δ.Α.Κ. (EN)	ETFASE
ISIN Δ.Α.Κ.	GRF000054004
Κατηγορία Διαπραγμάτευσης	Διαπραγματεύσιμα Αμοιβαία Κεφάλαια (Δ.Α.Κ.)
Τύπος Δ.Α.Κ.	Μετοχών
Τρόπος διαχείρισης	Παθητικός
Επενδυτική Στρατηγική	Επενδυτικός σκοπός του Αμοιβαίου Κεφαλαίου είναι η αναπαραγωγή της σύνθεσης του Γενικού Δείκτη Τιμών του Χρηματιστηρίου Αθηνών και η επίτευξη της απόδοσης του Δείκτη.
Εκδότης	ΕΘΝΙΚΗ ASSET MANAGEMENT ΑΕΔΑΚ
Εταιρεία Διαχείρισης	ΕΘΝΙΚΗ ASSET MANAGEMENT ΑΝΩΝΥΜΗ ΕΤΑΙΡΙΑ ΔΙΑΧΕΙΡΙΣΕΩΣ ΑΜΟΙΒΑΙΩΝ ΚΕΦΑΛΑΙΩΝ
Ειδικοί Διαπραγματευτές	ΕΘΝΙΚΗ ΧΡΗΜΑΤΙΣΤΗΡΙΑΚΗ Α.Χ.Ε.Π.Ε.Υ.
Θεματοφύλακας	ΕΘΝΙΚΗ ΤΡΑΠΕΖΑ ΤΗΣ ΕΛΛΑΔΟΣ Α.Ε.
Σύμβολο Δείκτη (GR)	ΓΔ
Σύμβολο Δείκτη (EN)	GD
Όνομασία Δείκτη	Γενικός Δείκτης Τιμών Χ.Α.
ISIN Δείκτη	GRI99117A004
Κλάσμα Δείκτη [1]	1/100
Αρχική Τιμή Μεριδίου	21.61
Συνολικός Αριθμός Μεριδίων [2]	294,878
Ημερομηνία πρώτης Έκδοσης	24/06/2009
Ημερομηνία έναρξης Διαπραγμάτευσης	29/06/2009
Νόμισμα Διαπραγμάτευσης	ΕΥΡΩ
Νόμισμα Ενεργητικού	ΕΥΡΩ
Αρχική Αξία Ενεργητικού [3]	4,495,405.02
Αριθμ. Μεριδίων για Δημιουργία-Εξαγορά [4]	25,000
Αμοιβή Διαχείρισης	0.600

**Σημειώσεις Δ.Α.Κ.**

- [1] - Το κλάσμα της τιμής του δείκτη που αποτελεί η τιμή της πρώτης έκδοσης
- [2] - Ο αριθμός μεριδίων που διαπραγματεύθηκαν στο Χρηματιστήριο την ημέρα T
- [3] - Η αξία του ενεργητικού κατά την έκδοση
- [4] - Ο αριθμός μεριδίων που απαιτείται κατά τη διαδικασία δημιουργίας εξαγοράς

Περιγραφή	Στοιχεία
Όνομασία Δ.Α.Κ.	NBGAM ETF GREECE & TURKEY 30
Σύμβολο Δ.Α.Κ. (GR)	ΔΑΚΕΤ30
Σύμβολο Δ.Α.Κ. (EN)	ETFGT30P
ISIN Δ.Α.Κ.	GRF000055001
Κατηγορία Διαπραγμάτευσης	Διαπραγματεύσιμα Αμοιβαία Κεφάλαια (Δ.Α.Κ.)
Τύπος Δ.Α.Κ.	Μετοχών
Τρόπος διαχείρισης	Παθητικός
Επενδυτική Στρατηγική	Επενδυτικός σκοπός του Αμοιβαίου Κεφαλαίου είναι η αναπαραγωγή της σύνθεσης του Δείκτη GREECE & TURKEY 30 (GT-30) και η επίτευξη της απόδοσης του Δείκτη.
Εκδότης	ΕΘΝΙΚΗ ASSET MANAGEMENT ΑΕΔΑΚ
Εταιρεία Διαχείρισης	ΕΘΝΙΚΗ ASSET MANAGEMENT ΑΝΩΝΥΜΗ ΕΤΑΙΡΕΙΑ ΔΙΑΧΕΙΡΙΣΕΩΣ ΑΜΟΙΒΑΙΩΝ ΚΕΦΑΛΑΙΩΝ
Ειδικοί Διαπραγματευτές	ΕΘΝΙΚΗ ΧΡΗΜΑΤΙΣΤΗΡΙΑΚΗ Α.Χ.Ε.Π.Ε.Υ.
Θεματοφύλακας	ΕΘΝΙΚΗ ΤΡΑΠΕΖΑ ΤΗΣ ΕΛΛΑΔΟΣ Α.Ε.
Σύμβολο Δείκτη (GR)	GT30P
Σύμβολο Δείκτη (EN)	GT30P
Όνομασία Δείκτη	Greece & Turkey 30 Δείκτης Τιμών
ISIN Δείκτη	CH0045018782
Κλάσμα Δείκτη [1]	1/100
Αρχική Τιμή Μεριδίου	8.85
Συνολικός Αριθμός Μεριδίων [2]	388,550
Ημερομηνία πρώτης Έκδοσης	27/10/2010
Ημερομηνία έναρξης Διαπραγμάτευσης	03/11/2010
Νόμισμα Διαπραγμάτευσης	ΕΥΡΩ
Νόμισμα Ενεργητικού	ΕΥΡΩ
Αρχική Αξία Ενεργητικού [3]	3,438,286.49
Αριθμ. Μεριδίων για Δημιουργία-Εξαγορά [4]	25,000
Αμοιβή Διαχείρισης	1.050

**Σημειώσεις Δ.Α.Κ.**

[1] - Το κλάσμα της τιμής του δείκτη που αποτελεί η τιμή της πρώτης έκδοσης

[2] - Ο αριθμός μεριδίων που διαπραγματεύθηκαν στο Χρηματιστήριο την ημέρα T

[3] - Η αξία του ενεργητικού κατά την έκδοση

[4] - Ο αριθμός μεριδίων που απαιτείται κατά τη διαδικασία δημιουργίας εξαγοράς

Περιγραφή	Στοιχεία
Όνομασία Warrant	ALPHA ΤΡΑΠΕΖΑ Α.Ε. (ΤΠΔ)
Σύμβολο Warrant (GR)	ΑΛΦΑΤΠ
ISIN Warrant	GRR000000028
Κατηγορία Διαπραγμάτευσης	Τίτλοι Παραστατικοί (Warrants)
Υποκείμενος Τίτλος	ALPHA ΤΡΑΠΕΖΑ Α.Ε. (ΚΟ)
Συνολικός Αριθμός Warrants	1,233,503,482
Ημ/νία Έναρξης Διαπραγμάτευσης	11/06/2013
Νόμισμα Διαπραγμάτευσης	ΕΥΡΩ
Πολλαπλασιαστής	7.41
Αναλογία Μετατροπής	0.13
Τύπος Εξάσκησης	BERMUDAN
Τιμή Διάθεσης	1.45

Περιγραφή	Στοιχεία
Όνομασία Warrant	ΕΘΝΙΚΗ ΤΡΑΠΕΖΑ ΤΗΣ ΕΛΛΑΔΟΣ Α.Ε. (ΤΠΔ)
Σύμβολο Warrant (GR)	ΕΤΕΤΠ
ISIN Warrant	GRR000000036
Κατηγορία Διαπραγμάτευσης	Τίτλοι Παραστατικοί (Warrants)
Υποκείμενος Τίτλος	ΕΘΝΙΚΗ ΤΡΑΠΕΖΑ ΤΗΣ ΕΛΛΑΔΟΣ Α.Ε. (ΚΟ)
Συνολικός Αριθμός Warrants	245,779,626
Ημ/νία Έναρξης Διαπραγμάτευσης	27/06/2013
Νόμισμα Διαπραγμάτευσης	ΕΥΡΩ
Πολλαπλασιαστής	8.23
Αναλογία Μετατροπής	0.12
Τύπος Εξάσκησης	BERMUDAN
Τιμή Διάθεσης	6.83

# ΑΝΑΚΟΙΝΩΣΕΙΣ Χ.Α.

## ΕΤΑΙΡΙΚΕΣ ΠΡΑΞΕΙΣ

### ΒΑΡΒΑΡΕΣΟΣ Α.Ε. ΕΥΡΩΠΑΪΚΑ ΝΗΜΑΤΟΥΡΓΕΙΑ

28. 06. 2013

Από 28/6/2013, εισάγονται προς διαπραγμάτευση στο Χ.Α. τα 10.305.079 δικαιώματα (ΒΑΡΝΗΔ) της εταιρίας «ΒΑΡΒΑΡΕΣΟΣ Α.Ε. ΕΥΡΩΠΑΪΚΑ ΝΗΜΑΤΟΥΡΓΕΙΑ» συμμετοχής στην πρόσφατη ΑΜΚ με καταβολή μετρητών, διαπραγματεύσιμα από 28/6/2013 έως και 8/7/2013, με κωδικό ISIN GRX344001003, ελεύθερο ημερήσιο όριο διακύμανσης και τιμή εκκίνησης δικαιώματος ευρώ 0,001. Η περίοδος άσκησης του δικαιώματος προτίμησης ορίζεται από 28/6/2013 έως και 12/7/2013.

### MARFIN INVESTMENT GROUP A.E. ΣΥΜΜΕΤΟΧΩΝ

28. 06. 2013

#### Παράταση Άσκησης Δικαιώματος

Η περίοδος άσκησης των 770.328.883 δικαιωμάτων (ΜΙΓΔΟ2- ISIN GRX314003054) της εταιρίας «MARFIN INVESTMENT GROUP A.E. ΣΥΜΜΕΤΟΧΩΝ», συμμετοχής στην πρόσφατη έκδοση Μ.Ο.Δ. Β' ΣΕΙΡΑΣ, παρατείνεται έως και 26/7/2013.

### MARFIN INVESTMENT GROUP A.E. ΣΥΜΜΕΤΟΧΩΝ

28. 06. 2013

#### Παράταση Άσκησης Δικαιώματος

Η περίοδος άσκησης των 770.328.883 δικαιωμάτων (ΜΙΓΔΟ1- ISIN GRX314003047) της εταιρίας «MARFIN INVESTMENT GROUP A.E. ΣΥΜΜΕΤΟΧΩΝ», συμμετοχής στην πρόσφατη έκδοση Μ.Ο.Δ. Α' ΣΕΙΡΑΣ, παρατείνεται έως και 26/7/2013.

### ΜΗΧΑΝΙΚΗ Α.Ε

28. 06. 2013

Από 28/6/2013, το Χρηματιστήριο Αθηνών, κατόπιν αιτήματος της Επιτροπής Κεφαλαιαγοράς, αποφάσισε την άρση της προσωρινής αναστολής διαπραγμάτευσης των (ΚΟ) & (ΠΟ) μετοχών της εταιρίας «ΜΗΧΑΝΙΚΗ Α.Ε.» {GRS153213004 – (ΚΟ) & GRS153214002 – (ΠΟ)} στο Χ.Α.

## ΓΝΩΣΤΟΠΟΙΗΣΕΙΣ ΕΤΑΙΡΕΙΩΝ

### ΧΡΗΜΑΤΙΣΤΗΡΙΟ ΑΘΗΝΩΝ Α.Ε.

28. 06. 2013

#### Άρση της προσωρινής αναστολής διαπραγμάτευσης των μετοχών εταιρίας "ΜΗΧΑΝΙΚΗ Α.Ε."

Το Χρηματιστήριο Αθηνών, λαμβάνοντας υπόψη σχετικό αίτημα της Επιτροπής Κεφαλαιαγοράς, αποφάσισε την άρση της αναστολής διαπραγμάτευσης των μετοχών της εταιρίας "ΜΗΧΑΝΙΚΗ Α.Ε.", από σήμερα 28 Ιουνίου 2013, καθόσον η εταιρία προέβη στη σύνταξη και δημοσίευση της οικονομικής κατάστασης της περιόδου 1.1-31.3.2013 και πλέον εκλείπει ο λόγος θέσης των μετοχών της σε καθεστώς αναστολής διαπραγμάτευσης. Από την ίδια ημερομηνία οι μετοχές της εταιρίας θα διαπραγματεύονται στην κατηγορία Επιτήρησης.

### ΟΡΓΑΝΙΣΜΟΣ ΛΙΜΕΝΟΣ ΘΕΣΣΑΛΟΝΙΚΗΣ Α.Ε.

28. 06. 2013

#### Ανακοίνωση

Η ΟΛΘ Α.Ε ανακοινώνει, κατά το άρθρο 4.1.3.4 του Κανονισμού του Χρηματιστηρίου Αθηνών, ότι σύμφωνα με την απόφαση της Τακτικής Γενικής Συνέλευσης των μετόχων της 27ης Ιουνίου 2013, το μέρισμα για τη χρήση 2012 ανέρχεται σε 1,50 Ευρώ ανά μετοχή, το οποίο βάσει του άρθρου 14 του Νόμου 3943/2011, υπόκειται σε παρακράτηση φόρου 25% και συνεπώς το καθαρό καταβαλλόμενο ποσό του μερίσματος ανά μετοχή θα ανέλθει σε ευρώ 1,1250. Ημερομηνία αποκοπής ορίσθηκε η 17η Ιουλίου 2013. Από αυτή την ημερομηνία οι μετοχές της Εταιρείας θα διαπραγματεύονται στο Χ.Α. χωρίς το δικαίωμα απόληψης μερίσματος. Ως ημερομηνία προσδιορισμού των δικαιούχων του μερίσματος (record date) ορίσθηκε η 19η Ιουλίου 2013. Σύμφωνα με το Κανονισμό του Χ.Α, οι εταιρικές πράξεις από 1.1.2009 διενεργούνται με βάση τον κανόνα "record date". Με το κανόνα, δικαιούχοι του μερίσματος είναι οι επενδυτές που είναι εγγεγραμμένοι στα αρχεία του Σ.Α.Τ ως δικαιούχοι κατά την ως άνω ημέρα προσδιορισμού "record date". Έναρξη πληρωμής του μερίσματος ορίσθηκε η 23η Ιουλίου 2013 από την πληρώτρια τράπεζα EFG EUROBANK Ergasias ως ακολούθως. 1. Μέσω του χειριστών στο Σ.Α.Τ., στους μετόχους εκείνους, οι οποίοι έχουν εξουσιοδοτήσει για την είσπραξη μερισμάτων τους χειριστές τους. 2. Μέσω του δικτύου των καταστημάτων της Τράπεζας EFG EUROBANK Ergasias, για όσους εκ των μετόχων τηρούν τις μετοχές τους στον ειδικό λογαριασμό της μερίδας Σ.Α.Τ. ή δεν έχουν παράσχει ή έχουν ανακαλέσει τη σχετική εξουσιοδότηση προς τους χειριστές Σ.Α.Τ. 3. Για όσους εκ των μετόχων δεν καταστεί, για διάφορους λόγους, δυνατή η πίστωση μέσω των χειριστών τους, θα μπορούν να εισπράξουν το μέρισμα, είτε οι μέτοχοι οι ίδιοι είτε οι νόμιμα εξουσιοδοτημένοι εκπρόσωποί τους στην Τράπεζα EFG EUROBANK Ergasias σε όλο το δίκτυο καταστημάτων της, προσκομίζοντας την Αστυνομική τους Ταυτότητα ή τη σχετική εξουσιοδότηση του δικαιούχου, θεωρημένη ως προς το γνήσιο της υπογραφής από Δημόσια Αρχή. Μερίσματα που δεν θα εισπραχθούν μέσα σε πέντε (5) χρόνια παραγράφονται υπέρ του Ελληνικού Δημοσίου. Για περισσότερες πληροφορίες οι κ. κ. Μέτοχοι μπορούν να απευθύνονται στο Χρημ/κό Τμήμα Εξυπηρέτησης Μετόχων της εταιρίας (τηλ. 2310 593-320, Κτίριο Τεχνικής Υποστήριξης ΟΛΘ ΑΕ, Πύλη 11, εντός Λιμένος Θεσσαλονίκης).



**J. & P. - ΑΒΑΞ Α.Ε.**  
**28. 06. 2013**

**Ανακοίνωση**

Οι μέτοχοι της J&P-ΑΒΑΞ Α.Ε. ενημερώθηκαν κατά την Ετήσια Γενική Συνέλευση η οποία πραγματοποιήθηκε την 27.06.2013 για τα οικονομικά αποτελέσματα του 2012 και τις προοπτικές του Ομίλου σύμφωνα με τα νέα δεδομένα που διαμορφώνονται. Ειδικότερα, η διοίκηση ανέφερε ότι το 2012 παρουσιάστηκε ζημία μετά από φόρους και δικαιώματα μειωφής ύψους ευρώ 10,6 εκατομμυρίων έναντι ζημίας ευρώ 1,0 εκατομμυρίων το 2011, ενώ ο κύκλος εργασιών παρουσίασε πώση 31,8% στα ευρώ 473,7 εκατομμύρια από ευρώ 694,8 εκατομμύρια το 2011. Τα αποτελέσματα του Α' τριμήνου του 2013 δείχνουν σημαντική μεταστροφή, με το καθαρό αποτέλεσμα μετά από φόρους και δικαιώματα μειωφής να εμφανίζει κέρδος της τάξης του ευρώ 1,2 εκατομμυρίων έναντι ζημίας ευρώ 1,7 εκατομμυρίων στο αντίστοιχο τρίμηνο του 2012. Η πορεία βελτίωσης που καταγράφηκε στο πρώτο τρίμηνο του έτους εκτιμάται ότι θα συνεχιστεί, με βάση την εξέλιξη του ανεκτέλεστο υπόλοιπου των συμβάσεων του Ομίλου. Ειδικότερα, η διοίκηση γνωστοποίησε ότι το υπογεγραμμένο ανεκτέλεστο υπόλοιπο αυτό το διάστημα ανέρχεται σε ευρώ 2,0 δις περίπου, ενώ παράλληλα υπάρχουν συμβάσεις συνολικής αξίας ευρώ 310 εκατομμυρίων για τις οποίες ο Όμιλος έχει επισήμως κηρυχθεί ανάδοχος και αναμένει την υπογραφή τους το προσεχές διάστημα. Επίσης, η θυγατρική ΑΘΗΝΑ βρίσκεται στο τελικό στάδιο των διαπραγματεύσεων για την ανάληψη έργων συνολικής αξίας ευρώ 180 εκατομμυρίων στα Ηνωμένα Αραβικά Εμιράτα, ενώ ο Όμιλος βρίσκεται σε διάφορα στάδια της διαγωνιστικής διαδικασίας για πολλά ακόμη έργα μεγάλης αξίας στην Ελλάδα και το εξωτερικό. Το ανεκτέλεστο υπόλοιπο του Ομίλου αυτή την περίοδο παρουσιάζει ποιοτική διαφοροποίηση σε σχέση με το παρελθόν, καθώς εμπλουτίζεται συνεχώς με βιομηχανικά και διεθνή έργα.

**ΑΕΡΟΠΟΡΙΑ ΑΙΓΑΙΟΥ Α.Ε**  
**28. 06. 2013**

**Ανακοίνωση**

Η ΑΕΡΟΠΟΡΙΑ ΑΙΓΑΙΟΥ Α.Ε. (η Εταιρεία) ανακοινώνει, σύμφωνα με τις διατάξεις των Ν. 3556/2007 και Ν.3340/2005, σε συνδυασμό με την απόφαση 1/434/3.7.2007 της Επιτροπής Κεφαλαιαγοράς, ότι η Αυτοhellas ΑΤΕΕ, συνδεδεμένο νομικό πρόσωπο με τον Πρόεδρο του Δ.Σ. της Εταιρείας κ. Θεόδωρο Βασιλάκη, τον Αντιπρόεδρο του Δ.Σ. της Εταιρείας κ. Ευτύχιο Βασιλάκη και το μη-εκτελεστικό μέλος του Δ.Σ. της Εταιρείας κ. Γεώργιο Βασιλάκη, προέβη την 25/06/2013 σε αγορά 9.930 κοινών ονομαστικών μετοχών της Εταιρείας, συνολικής αξίας 29.293,91 ευρώ και την 26/06/2013 σε αγορά 9.000 κοινών ονομαστικών μετοχών της Εταιρείας, συνολικής αξίας 27.376,50 ευρώ.

**ΝΤΡΟΥΚΦΑΡΜΠΕΝ ΕΛΛΑΣ Α.Ε.Β.Ε.**  
**28. 06. 2013**

**Αποφάσεις Γενικής Συνέλευσης**

Η Εταιρία ΝΤΡΟΥΚΦΑΡΜΠΕΝ ΕΛΛΑΣ ΑΕΒΕ ενημερώνει ότι την Πέμπτη 27 Ιουνίου 2013 στις 12:00 πραγματοποιήθηκε στα γραφεία της εταιρίας, στον Ασπρόπυργο Αττικής, η Ετήσια Τακτική Γενική Συνέλευση των μετόχων της. Κατά την ως άνω Γενική Συνέλευση παρέστησαν 2 (δύο) μέτοχοι εκπροσωπούντες 2.580.277 κοινές ονομαστικές μετοχές επί συνόλου 3.873.120 κοινών ονομαστικών μετοχών, και συνεπώς υπήρξε απαρτία 66,62% του καταβεβλημένου Μετοχικού Κεφαλαίου. Υπαρχούσης της απαιτούμενης απαρτίας, ήτοι 2.580.277 μετοχές ή 66,62% του μετοχικού κεφαλαίου, και με σύνολο παρισταμένων μετόχων εκπροσωπούντων μετοχές με δικαιώματα ψήφου 2.580.277 μετοχές ή 66,62% του καταβεβλημένου μετοχικού κεφαλαίου, συζητήθηκαν και ελήφθησαν έγκυρα και ομόφωνα αποφάσεις επί όλων των θεμάτων της ημερήσιας διάταξης ως ακολούθως: 1. Εγκρίθηκαν οι ετήσιες Οικονομικές Καταστάσεις της Εταιρίας και του Ομίλου, για τη χρήση 1.1.2012 - 31.12.2012, που συντάχτηκαν σύμφωνα με τα ΔΛΠ, μετά των επ αυτών σημειώσεων και των εκθέσεων του Διοικητικού Συμβουλίου και των Ορκωτών Ελεγκτών Λογιστών. Αναλυτικά η ψηφοφορία είχε ως εξής: αριθμός μετοχών που δόθηκαν έγκυρες ψήφοι : 2.580.277, που αναλογούν σε 66,62% του συνόλου των μετοχών και ψήφων, και 100% των παρισταμένων μετόχων Ψήφοι κατά: -, Αποχή:-. 2. Απηλλάγησαν τα μέλη του Διοικητικού Συμβουλίου και οι Ορκωτοί Ελεγκτές από κάθε ευθύνη για τα πεπραγμένα της εταιρικής χρήσης 1.1.2012 - 31.12.2012. Αναλυτικά η ψηφοφορία είχε ως εξής: αριθμός μετοχών που δόθηκαν έγκυρες ψήφοι : 2.580.277, που αναλογούν σε 66,62% του συνόλου των μετοχών και ψήφων, και 100% των παρισταμένων μετόχων Ψήφοι κατά: -, Αποχή: -. 3. Ελήφθη ομόφωνα η απόφαση για μη διανομή μερίσματος της χρήσης 2012 λόγω ύπαρξης ζημιών. Αναλυτικά η ψηφοφορία είχε ως εξής: αριθμός μετοχών που δόθηκαν έγκυρες ψήφοι : 2.580.277, που αναλογούν σε 66,62% του συνόλου των μετοχών και ψήφων, και 100% των παρισταμένων μετόχων Ψήφοι κατά: -, Αποχή: -. 4. Εξελέγησαν οι Ορκωτοί Ελεγκτές Λογιστές της Εταιρίας με την επωνυμία "ΣΟΛ α.ε.ο.ε." κ. Γεώργιος Κούτρης ως Τακτικός Ελεγκτής και κ. Άγγελος Αγγελόπουλος ως Αναπληρωματικός Ελεγκτής, για τον τακτικό έλεγχο των Εταιρικών και Ενοποιημένων Οικονομικών Καταστάσεων για τη χρήση 2013. Αναλυτικά η ψηφοφορία είχε ως εξής: αριθμός μετοχών που δόθηκαν έγκυρες ψήφοι : 2.580.277, που αναλογούν σε 66,62% του συνόλου των μετοχών και ψήφων, και 100% των παρισταμένων μετόχων Ψήφοι κατά: -, Αποχή: -. 5. Εγκρίθηκαν οι αμοιβές που καταβλήθηκαν σε μέλη του Δ.Σ. κατά τη διάρκεια της εταιρικής χρήσης 2012 που συνδέονται με ειδική σχέση εργασίας, και προεγκρίθηκαν οι αμοιβές των μελών του Διοικητικού Συμβουλίου για τη χρήση 2013. Αναλυτικά η ψηφοφορία είχε ως εξής: αριθμός μετοχών που δόθηκαν έγκυρες ψήφοι : 2.580.277, που αναλογούν σε 66,62% του συνόλου των μετοχών και ψήφων, και 100% των παρισταμένων μετόχων Ψήφοι κατά: -, Αποχή: -. 6. Εκλέχθηκε νέο επταμελές Διοικητικό Συμβούλιο, με πενταετή θητεία, λόγω λήξης της θητείας του υφιστάμενου και ορίστηκαν ως ανεξάρτητα μέλη οι κ.κ. Γεώργιος Δόπουλος, Περικλής Αργυρός και Θεόδωρος Παπαπετρόπουλος, σύμφωνα με το Ν. 3016/2002, όπως ισχύει. Το νέο Διοικητικό Συμβούλιο απαρτίζεται από τους : 1. Γεώργιος Καραβασίλη του Δημητρίου,. 2. Νικολάου Ελισσάβητ του Δημητρίου. 3. Τσαγκάρη Δημοφώντα του Γεωργίου. 4. Λεωνίδα Μαραβέλη του Γεωργίου. 5. Αργυρό Περικλή του Αλεξάνδρου. 6. Δόπουλο Γεώργιο του Φιλήμονα. 7. Παπαπετρόπουλο Θεόδωρο του Κωνσταντίνου. Συνεπεία της ως άνω απόφασης, η Γενική Συνέλευση όρισε ως μέλη της Επιτροπής Ελέγχου του άρθρου 37 του ν. 3693/2008 τους κ.κ. Γεώργιο Δόπουλο, Περικλή Αργυρό και Θεόδωρο Παπαπετρόπουλο. Αναλυτικά η ψηφοφορία είχε ως εξής: αριθμός μετοχών που δόθηκαν έγκυρες ψήφοι : 2.580.277, που αναλογούν σε 66,62% του συνόλου των μετοχών και ψήφων, και 100% των παρισταμένων μετόχων Ψήφοι κατά: -, Αποχή: -. 7. Δεν υπήρξαν άλλες ανακοινώσεις.

**ΔΗΜΟΣΙΟΓΡΑΦΙΚΟΣ ΟΡΓΑΝΙΣΜΟΣ ΛΑΜΠΡΑΚΗ Α.Ε.**  
**28. 06. 2013**

**Ανακοίνωση**

Σύμφωνα με τις διατάξεις του Ν. 3556/2007 σε συνδυασμό με τη διάταξη του άρθρου 11 της απόφασης 1/434/3.7.2007 της Επιτροπής Κεφαλαιαγοράς, η εταιρεία Δημοσιογραφικός Οργανισμός Λαμπράκη Α.Ε. ανακοινώνει ότι ο κ. Σταύρος Π. Ψυχάρης, Πρόεδρος του Διοικητικού Συμβουλίου και Διευθύνων Σύμβουλος της ΔΟΛ ΑΕ στις 26.6.2013 προέβη σε αγορές 549 κοινών ονομαστικών μετοχών

εκδόσεως της ΔΟΛ ΑΕ συνολικής αξίας 351,36 ευρώ. Για τις ανωτέρω συναλλαγές έχουν υποβληθεί στην Εταιρία γνωστοποιήσεις από τον υπόχρεο, σύμφωνα με το άρθρο 13 του Ν. 3340/2005.

**BYTE COMPUTER A.B.E.E.**  
**28. 06. 2013**

**Αποφάσεις Γενικής Συνέλευσης**

Επραγματοποιήθη σήμερα, 27 Ιουνίου 2013 και ώρα 15.00 ευρώ, η δεκάτη τέταρτη μετά την είσοδό της στην Παράλληλη Αγορά του Χρηματιστηρίου Αξιών Αθηνών Τακτική Γενική Συνέλευση των Μετόχων της εταιρείας BYTE COMPUTER A.B.E.E. στα επί της οδού Καλλιρρόης αριθμ. 98 γραφεία και έδρα της. Στην Συνέλευση παρέστησαν ένδεκα (11) μέτοχοι εκπροσωπούντες 11.588.359 μετοχές, επί συνόλου μετοχών (15.816.009), δηλαδή παρέστη ποσοστόν 73,26% του καταβεβλημένου μετοχικού κεφαλαίου και ψήφων, και επομένως, η Γενική αυτή Συνέλευση συνεδρίασε εγκύρως σε απαρτία επί όλων των θεμάτων. Όλες δε οι αποφάσεις στην ανωτέρω Γενική Συνέλευση ελήφθησαν ομοφώνως και παμψηφεί υπό των παρισταμένων μετόχων. Στην ανωτέρω Γενική Συνέλευση ελήφθησαν οι εξής αποφάσεις: 1.- Ενεκρίθησαν οι ετήσιες οικονομικές καταστάσεις της εταιρείας της χρήσεως από 1/1/2012 έως 31/12/2012, η Εκθεση του Διοικητικού Συμβουλίου και το πιστοποιητικό ελέγχου του ορκωτού λογιστού της εταιρείας και απεφασίσθη η μη διανομή μερίσματος για την χρήση 2012. 2.- Απηλλάγησαν τα μέλη του Δ.Σ και ο Ορκωτός Ελεγκτής πάσης ευθύνης διαχείρισεως και ελέγχου της διαχειριστικής χρήσεως από 1-1-2012 έως 31-12-2012. 3.- Εξελέγησαν Ορκωτοί Ελεγκτές- Λογιστές (ένας τακτικός και ένας αναπληρωματικός), μέλη Ανωνύμου Εταιρείας Ορκωτών Ελεγκτών- Λογιστών, για την οικονομική χρήση από 1-1-2013 έως 31-12-2013 και καθωρίσθη η αμοιβή τους. Συγκεκριμένως, εξελέγησαν ως ορκωτοί ελεγκτές λογιστές της χρήσεως 1.1.2013-31.12.2013 οι: ) Δημητρώλα Αποστολάκου του Μιχαήλ (Α.Μ. Σ.Ο.Ε.Λ 15491), ως τακτικός ελεγκτής και β) Ανδρέας Κωνσταντίνου του Θεοδώρου, (Α.Μ. Σ.Ο.Ε.Λ 30441), ως αναπληρωματικός ελεγκτής, αμφότεροι μέλη της εδρευούσης στον Δήμον Χαλανδρίου Αττικής και επί της Λεωφ. Κηφισίας αριθμ. 184 Α' Ανωνύμου Εταιρείας Ορκωτών Ελεγκτών Λογιστών υπό την επωνυμία «HLB Hellas A.E.» (Α.Μ. Σ.Ο.Ε.Λ 161, Α.Μ. ΕΛΤΕ 30). Τέλος, ενεκρίθη η καταβληθείσα αμοιβή στους ορκωτούς ελεγκτές για την χρήση 2012. 4.- Ενεκρίθησαν οι χορηγηθείσες αμοιβές στα μέλη του Διοικητικού Συμβουλίου για τις παραστάσεις των στις συνεδριάσεις του, ως και οι αμοιβές για τις προσφερθείσες προς την εταιρεία υπηρεσίες των μελών του Δ.Σ και μετόχων κατά την λήξασα οικονομική χρήση και προενεκρίθησαν οι αντίστοιχες αμοιβές για τα μέλη του ΔΣ και συγγενείς αυτών για την οικονομική χρήση από 1-1-2013 έως 31-12-2013. 5.- Ενεκρίθη η εκλογή του ανεξαρτήτου μη εκτελεστικού μέλους του ΔΣ του Ιωάννη Βραδή του Αντωνίου σε αντικατάσταση του αποβιώσαντος Κωνσταντίνου Ξηροτύρη του Νικολάου. 6.- Ενεκρίθη η παροχή εγγυήσεως υπέρ της θυγατρικής εταιρείας «METROSOFIT ΠΛΗΡΟΦΟΡΙΚΗ Α.Β.Ε.Ε.». 7.- Ενεκρίθη η υποβολή επενδυτικού σχεδίου δράσεως Ict4 Growth εκτιμωμένου ύψους (2.328.269,07) ευρώ, συμφώνως προς τις διατάξεις της υπ' αριθμ. 13102/ΨΣ 5980/19/3/2012 αποφάσεως Υφυπουργού Ανάπτυξης Ανταγωνιστικότητας και Ναυτιλίας (ΦΕΚ 863/ 20/3/2012 τ. Β). 8.- Εχορηγήθη η άδεια, συμφώνως προς την παράγραφο 1 του άρθρου 23 του Κ.Ν 2190/1920, ως ετροποποιήθη και ισχύει, στα εκτελεστικά και μη εκτελεστικά μέλη του Διοικητικού Συμβουλίου, της Γενικής Διευθύνσεως ή και σε Διευθυντές της Εταιρείας να μετέχουν σε Διοικητικά Συμβούλια ή στην Διεύθυνση εταιρειών του Ομίλου BYTE επιδιωκουσών τους αυτούς ή παρομοίους σκοπούς. 9.- Υπεβλήθησαν υπό των μετόχων διευκρινιστικές ερωτήσεις περί των μελλοντικών σχεδίων και στόχων της εταιρείας, στις οποίες απήντησεν, λαβών τον λόγον υπό της Προέδρου της ΓΣ, ο Πρόεδρος του Δ.Σ. και Διευθύνων Σύμβουλος της εταιρείας κος Σπυριδογεώργης Βυζάντιος.

**ΔΗΜΟΣΙΟΓΡΑΦΙΚΟΣ ΟΡΓΑΝΙΣΜΟΣ ΛΑΜΠΡΑΚΗ Α.Ε.**

**28. 06. 2013**

**Ανακοίνωση**

Ο υπογράφων Σταύρος Π. Ψυχάρης σας γνωστοποιώ σύμφωνα με το άρθρο 24 παρ. 2(α) του Ν. 3461/2006, όπως ισχύει, ότι την 26 Ιουνίου 2013 απέκτησα συνολικά 549 κοινές ονομαστικές μετά ψήφου μετοχές εκδόσεως της εταιρείας «ΔΗΜΟΣΙΟΓΡΑΦΙΚΟΣ ΟΡΓΑΝΙΣΜΟΣ ΛΑΜΠΡΑΚΗ Α.Ε.», μέσω χρηματιστηριακών συναλλαγών, έναντι 0,64 ευρώ ανά μετοχή.

**ΥΙΟΙ Ε.ΧΑΤΖΗΚΡΑΝΙΩΤΗ - ΑΛΕΥΡΟΒΙΟΜ. ΤΥΡΝΑΒΟΥ Α.Ε.**

**28. 06. 2013**

**Ανακοίνωση**

Η εταιρεία ΥΙΟΙ Ε.ΧΑΤΖΗΚΡΑΝΙΩΤΟΥ ΑΛΕΥΡΟΒΙΟΜΗΧΑΝΙΑ ΤΥΡΝΑΒΟΥ ΑΕ ανακοινώνει με βάση το Ν.3556/2007 ότι ο κ. Ζαρογιάννης Γεώργιος του Νικολάου, πρόσωπο συνδεδεμένο σύμφωνα με το Ν.3340/2005 με την κα Ζαρογιάννη Ανθή του Ευριπίδη, Εκτελεστικό Μέλος του Δ.Σ της Εταιρείας, ως τέκνο αυτής(υπόχρεο πρόσωπο βάσει του άρθρου 13 του Ν.3340/2005), προέβη την 21.06.2013 σε πώληση 1.300 κοινών ονομαστικών μετοχών της ΥΙΟΙ Ε.ΧΑΤΖΗΚΡΑΝΙΩΤΟΥ-ΑΛΕΥΡΟΒΙΟΜΗΧΑΝΙΑ ΤΥΡΝΑΒΟΥ ΑΕ , συνολικής αξίας ευρώ 247,00.

**ΒΑΛΚΑΝ ΑΝΑΠΤΥΞΙΑΚΗ ΑΚΙΝΗΤΩΝ Α.Ε.**

**28. 06. 2013**

**Αποφάσεις Γενικής Συνέλευσης**

Η ΒΑΛΚΑΝ ΑΚΙΝΗΤΑ ΑΕ ανακοινώνει ότι η τακτική Γενική Συνέλευση των μετόχων της Εταιρείας, η οποία πραγματοποιήθηκε με την παρουσία και εκπροσώπηση δύο μετόχων εκπροσωπούντων 14.876.686 κοινές ονομαστικές μετά ψήφου μετοχές επί συνόλου 20.121.710 κοινών ονομαστικών μετά ψήφου μετοχών και συνεπώς με απαρτία 73,93% του καταβεβλημένου μετοχικού κεφαλαίου την 27η Ιουνίου 2013, ημέρα Πέμπτη και ώρα 15:00 στα γραφεία της Εταιρείας στο Αμαρούσιο Αττικής, οδός Μεγάλου Αλεξάνδρου 91 και 25ης Μαρτίου έλαβε αποφάσεις με ποσοστό 100% επί όλων των θεμάτων της ημερησίας διατάξεως. Ειδικότερα οι αποφάσεις της Γενικής Συνελεύσεως και τα αποτελέσματα της ψηφοφορίας ανά θέμα, σύμφωνα με διατάξεις του κ.ν. 2190/1920, όπως ισχύουν, έχουν ως ακολούθως: Θέμα 1ο: Εκλογή νέου Διοικητικού Συμβουλίου - Η Γενική Συνέλευση, μετά τη λήξη της θητείας του Διοικητικού Συμβουλίου της εταιρείας το οποίο είχε εκλεγεί από τη Γ.Σ της 9-6-2009, προέβη στην εκλογή νέου Διοικητικού Συμβουλίου της Εταιρείας με καθορισμό από την Γενική Συνέλευση των ανεξάρτητων μελών αυτού, σύμφωνα με τις προβλέψεις της §1 του άρθρου 3 του ν.3016/2002, όπως αυτή έχει συμπληρωθεί με την §1 του άρθρου 26 του ν.3091/2002. Ειδικότερα, η Γενική Συνέλευση ενέκρινε την εκλογή νέου επταμελούς Διοικητικού Συμβουλίου της Εταιρείας, η θητεία του οποίου θα είναι σύμφωνα με την διάταξη του άρθρου 9§2 του Καταστατικού πενταετής, αρχομένη από της εκλογής του και λήγουσα την 28.06.2018, παρατεινομένη αυτομάτως μέχρι της πρώτης τακτικής Γενικής Συνελεύσεως μετά την λήξη της ως άνω θητείας, η οποία όμως δεν μπορεί να υπερβεί την εξαετία. Η διοίκηση της εταιρείας απαρτίζεται από τους: 1. Πρόδρομος Εμφιετζόγλου του Συμεών και της Σοφίας, πολιτικός μηχανικός, που γεννήθηκε στην Αθήνα, κάτοικος Αμαρουσίου, οδός Μ. Αλεξάνδρου 91 και 25ης Μαρτίου, με ΑΦΜ 002737287 και Α.Δ.Τ. ΑΚ038979/31.05.2011 του Τ.Α. Αμαρουσίου, Πρόεδρος του Διοικητικού Συμβουλίου, Διευθύνων Σύμβουλος και Γενικός Διευθυντής (εκτελεστικό μέλος), 2. Μελλομένη Εμφιετζόγλου του Προδρόμου και της Ελένης, ιδιωτικός υπάλληλος, που γεννήθηκε στην Θεσσαλονίκη, κάτοικος Αμαρουσίου, οδός Μ.Αλεξάνδρου 91 και 25ης Μαρτίου, με ΑΦΜ 035642973 και Α.Δ.Τ. ΑΕ.034080/2006

του Τ.Α.Αμαρουσίου, Αντιπρόεδρος του Διοικητικού Συμβουλίου (εκτελεστικό μέλος), 3. Δημήτριος Κατσάνος του Γεωργίου και της Στυλιανής, μηχανολόγος μηχανικός, που γεννήθηκε στην Θεσσαλονίκη, κάτοικος Ωραιοκάστρου Θεσσαλονίκης, με ΑΦΜ 045955082 και ΑΔΤ Χ 232922/28.1.2002 του Α.Τ. Πλατείας Δημοκρατίας, Σύμβουλος, Βοηθός Γενικού Διευθυντή (εκτελεστικό μέλος), 4. Βύρων Καμάλης του Αντωνίου και της Αντιγόνης, δικηγόρος, που γεννήθηκε στην Κωνσταντινούπολη, κάτοικος Θεσσαλονίκης, οδός Μητροπόλεως 18, με ΑΦΜ 013901990 και ΑΔΤ Α 436068/10.2.1978 του Γ' Α.Τ. Θεσσαλονίκης, Σύμβουλος, (μη εκτελεστικό μέλος), 5. Γεώργιος Μήττας του Αντωνίου και της Άννας, δικηγόρος, που γεννήθηκε στην Κομοτηνή, κάτοικος Θεσσαλονίκης, οδός Καλλιπόλεως 7, Καλαμαριά, με ΑΦΜ 041935424 και ΑΔΤ ΑΚ 307388/24.1.2012 Τ.Α. Καλαμαριάς, Σύμβουλος, (μη εκτελεστικό μέλος), 6. Ηλίας Πόππης του Αθανασίου και της Καίτης, επιχειρηματίας, που γεννήθηκε στην Θεσσαλονίκη, κάτοικος Θεσσαλονίκης, οδός Γρηγορίου Παλαμά 3, με ΑΦΜ 025423652 και ΑΔΤ ΑΒ 162882/13.4.2006 του ΙΒ'Τ.Α. Θεσσαλονίκης, Σύμβουλος (ανεξάρτητο μη εκτελεστικό μέλος), 7. Νικόλαος Δόλλας του Δημητρίου και της Κυριακής, δικηγόρος, που γεννήθηκε στην Θεσσαλονίκη, κάτοικος Θεσσαλονίκης, οδός Βόλου 3, με ΑΦΜ 103956960 και ΑΔΤ ΑΚ870528/12.11.2012 του Α.Τ. Καλαμαριάς, Σύμβουλος (ανεξάρτητο μη εκτελεστικό μέλος). Επίσης η Γενική Συνέλευση εγκρίνει την ανάθεση αρμοδιοτήτων μέλους της Επιτροπής Ελέγχου του άρθρου 37 ν.3693/2008 στο Σύμβουλο Γεώργιο Μήττα του Αντωνίου (μη εκτελεστικό μέλος). Η απόφαση επί του 1ου θέματος ελήφθη ως ακολούθως: Αριθμός μετοχών για τις οποίες δόθηκαν έγκυρες ψήφοι: 14.876.686- Ποσοστό μετοχικού κεφαλαίου: 73,93% - Συνολικός αριθμός έγκυρων ψήφων: 14.876.686 - Αριθμός ψήφων υπέρ: 14.876.686 (ποσοστό 100% των παριστάμενων και εκπροσωπούμενων ψήφων) - Αριθμός ψήφων κατά: 0 - Αποχή: 0. Θέμα 2ο: Υποβολή και έγκριση της Ετήσιας Οικονομικής Εκθέσεως (οικονομικών καταστάσεων) της περιόδου από 1ης Ιανουαρίου 2012 έως 31ης Δεκεμβρίου 2012, μετά των σχετικών εκθέσεων του Διοικητικού Συμβουλίου και των ελεγκτών (Ορκωτού Ελεγκτού). Ενεκρίθησαν οι ετήσιες (ατομικές και ενοποιημένες) οικονομικές καταστάσεις της Εταιρείας κατά τα Δ.Π.Χ.Π. της περιόδου από 1ης Ιανουαρίου 2012 έως 31ης Δεκεμβρίου 2012. Η απόφαση επί του 2ου θέματος ελήφθη ως ακολούθως: Αριθμός μετοχών για τις οποίες δόθηκαν έγκυρες ψήφοι: 14.876.686- Ποσοστό μετοχικού κεφαλαίου: 73,93% - Συνολικός αριθμός έγκυρων ψήφων: 14.876.686- Αριθμός ψήφων υπέρ: 14.876.686 (ποσοστό 100% των παριστάμενων και εκπροσωπούμενων ψήφων) - Αριθμός ψήφων κατά: 0 - Αποχή: 0. Θέμα 3ο: Απώληση των μελών του Διοικητικού Συμβουλίου και των Ελεγκτών από πάσης φύσεως ευθύνης αποζημίωσης, αναφορικά με τα πεπραγμένα, την διαχείριση και τις ετήσιες οικονομικές καταστάσεις για την περίοδο από 1ης Ιανουαρίου 2012 έως 31ης Δεκεμβρίου 2012. Απηλλάγησαν τα μέλη του Διοικητικού Συμβουλίου και ο ορκωτός ελεγκτής της Εταιρείας από κάθε ευθύνη αποζημίωσης, για τις ετήσιες οικονομικές καταστάσεις και την διαχείριση για την περίοδο από 1ης Ιανουαρίου 2012 έως 31ης Δεκεμβρίου 2012. Η απόφαση επί του 3ου θέματος ελήφθη ως ακολούθως: Αριθμός μετοχών για τις οποίες δόθηκαν έγκυρες ψήφοι: 14.876.686- Ποσοστό μετοχικού κεφαλαίου: 73,93% - Συνολικός αριθμός έγκυρων ψήφων: 14.876.686- Αριθμός ψήφων υπέρ: 14.876.686 (ποσοστό 100% των παριστάμενων και εκπροσωπούμενων ψήφων) - Αριθμός ψήφων κατά: 0 - Αποχή: 0. Θέμα 4ο: Έγκριση αμοιβής ορκωτού ελεγκτού για την χρήση 2012. Αποφασίσθηκε η καταβολή αμοιβής στην εταιρεία ορκωτών ελεγκτών με την επωνυμία ΣΥΝΕΡΓΑΖΟΜΕΝΟΙ ΟΡΚΩΤΟΙ ΛΟΓΙΣΤΕΣ ΑΝΩΝΥΜΗ ΕΤΑΙΡΕΙΑ ΟΡΚΩΤΩΝ ΕΛΕΓΚΤΩΝ, με ορκωτό ελεγκτή τον Γεώργιο Σκαμπαβίρια του Αθανασίου, για την χρήση 2012 ποσού ευρώ 20.108,00. Η απόφαση επί του 4ου θέματος ελήφθη ως ακολούθως: Αριθμός μετοχών για τις οποίες δόθηκαν έγκυρες ψήφοι: 14.876.686- Ποσοστό μετοχικού κεφαλαίου: 73,93% - Συνολικός αριθμός έγκυρων ψήφων: 14.876.686- Αριθμός ψήφων υπέρ: 14.876.686 (ποσοστό 100% των παριστάμενων και εκπροσωπούμενων ψήφων) - Αριθμός ψήφων κατά: 0 - Αποχή: 0. Θέμα 5ο: Εκλογή Ελεγκτικού Γραφείου (τακτικού και αναπληρωματικού ελεγκτού) για την χρήση 2013 και καθορισμός της αμοιβής του. Αποφασίσθηκε η εκλογή της εταιρείας ορκωτών ελεγκτών με την επωνυμία ΣΥΝΕΡΓΑΖΟΜΕΝΟΙ ΟΡΚΩΤΟΙ ΛΟΓΙΣΤΕΣ ΑΝΩΝΥΜΗ ΕΤΑΙΡΕΙΑ ΟΡΚΩΤΩΝ ΕΛΕΓΚΤΩΝ, με τακτικό ορκωτό ελεγκτή τον κ.Γεώργιο Σκαμπαβίρια του Αθανασίου και αναπληρωματικό ορκωτό ελεγκτή τον κ.Δημήτριο Χαΐδο του Αγαμέμνονος, για τον έλεγχο των οικονομικών καταστάσεων της Εταιρείας και της Ετήσιας Οικονομικής Εκθέσεως (οικονομικών καταστάσεων) του Ομίλου κατά την χρήση 2013 και ο καθορισμός της αμοιβής τους για τον έλεγχο αυτό σε ευρώ 20.108,00 πλέον ΦΠΑ. Η απόφαση επί του 5ου θέματος ελήφθη ως ακολούθως: Αριθμός μετοχών για τις οποίες δόθηκαν έγκυρες ψήφοι: 14.876.686- Ποσοστό μετοχικού κεφαλαίου: 73,93% - Συνολικός αριθμός έγκυρων ψήφων: 14.876.686- Αριθμός ψήφων υπέρ: 14.876.686 (ποσοστό 100% των παριστάμενων και εκπροσωπούμενων ψήφων) - Αριθμός ψήφων κατά: 0 - Αποχή: 0.

**ΕΛΛΑΚΤΩΡ Α.Ε.****28. 06. 2013****Δελτίο Τύπου**

Η κατασκευαστική δραστηριότητα αντιμετώπισε το 2012 σοβαρά προβλήματα, καθώς συνολικά ο κλάδος στην Ελλάδα δοκιμάστηκε έντονα. Το Πρόγραμμα Δημοσίων Επενδύσεων μειώθηκε δραματικά και οι Ιδιωτικές Επενδύσεις ήταν σχεδόν ανύπαρκτες, γεγονός που περιορίσαν τη ρευστότητα και τη δραστηριότητα νέων έργων. Για να αντιμετωπιστούν αυτές οι συνθήκες, οι προσπαθειές του Ομίλου εστιάστηκαν κυρίως στην αναζήτηση έργων στο εξωτερικό, με πολύ προσεκτικό προσανατολισμό τόσο ως προς τα έργα όσο και ως προς τις χώρες που επιλέγει. Το υψηλό ανεκτέλεστο κατασκευαστής έργων του Ομίλου (3,3 δις ευρώ, με επιπλέον 250 εκ. ευρώ από συμβάσεις έργων προς υπογραφή), μετά την πρόσφατη ανάληψη έργων στο Κατάρ και τη Σερβία, του παρέχει τη δυνατότητα να αισιοδοξεί για το μέλλον. Ενδεικτικό του νέου προσανατολισμού είναι ότι από το συνολικό ανεκτέλεστο αυτό που προέρχεται από έργα του εξωτερικού ξεπερνά το 1 δις ευρώ. Παράλληλα, δόθηκε έμφαση στη μείωση του λειτουργικού κόστους της κατασκευής. Η οικονομική δυσπραγία επηρέασε αρνητικά και τα έργα παραχώρησης, όπου το 2012 παρατηρήθηκε περαιτέρω πτώση της χρήσης και κυκλοφορίας, λόγω της αύξησης της τιμής των καυσίμων, της μείωσης των εμπορικών και επαγγελματικών μετακινήσεων και της συρρίκνωσης του διαθέσιμου εισοδήματος. Η θετική εξέλιξη στον τομέα αυτό είναι ότι τα νέα έργα παραχώρησης βρίσκονται πλέον, μετά από μακρύ διάστημα στασιμότητας, σε φάση επανεκκίνησης, αναμένεται δε, με την ολοκλήρωση των διαπραγματεύσεων μεταξύ των Παραχωρησιούχων, των Τραπεζών και του Δημοσίου, να δώσουν ώθηση τόσο στις δραστηριότητες του Ομίλου όσο και στην ελληνική οικονομία. Σε κάθε περίπτωση, η δύσκολη αυτή συγκυρία βρίσκει τον Όμιλο να διαθέτει ένα εκτεταμένο χαρτοφυλάκιο δραστηριοτήτων με «αμυντικά» χαρακτηριστικά, το οποίο αφενός μεν δημιουργεί ένα πλέγμα ασφαλείας απέναντι στην κρίση, αφετέρου δε προσφέρει και προοπτικές ανάπτυξης: Στον τομέα των Παραχωρήσεων η Αττική Οδός, παρά τη μείωση της κυκλοφορίας (περίπου 14% το 2012 σε σχέση με το 2011), αποτελεί θεμελιώδες περιουσιακό στοιχείο, ενώ αναμένεται να διανεμίει μέρισμα, για πρώτη φορά, από τα αποτελέσματα της χρήσης του 2012, και θα αποτελέσει μία από τις βασικές πηγές λειτουργικών ροών για την ΑΚΤΩΡ ΠΑΡΑΧΩΡΗΣΕΙΣ τα επόμενα χρόνια. Στον κλάδο του Περιβάλλοντος, με δεδομένη τη στρατηγική έμφαση που αποδίδει στο συγκεκριμένο τομέα και στο πλαίσιο της περαιτέρω διεθνοποίησης των δραστηριοτήτων του, ο Όμιλος, μέσω της θυγατρικής του εταιρείας ΗΛΕΚΤΩΡ, ισχυροποιεί τη θέση του στην Κύπρο και τη Γερμανία, διεισδύει στις βαλκανικές χώρες και, κυρίως, στην Κροατία, στη Σλοβενία και στη Βουλγαρία, ενώ επιχειρεί προσεκτικά τη δραστηριοποίησή του και στις αγορές της Ιορδανίας και Τουρκίας. Ο κλάδος των Αιολικών Πάρκων έχει επηρεαστεί σε μικρότερο βαθμό από την οικονομική συγκυρία. Ειδικά τα αιολικά πάρκα υψηλού βαθμού φορτίου συνεχίζουν να παρουσιάζουν πολύ καλές προοπτικές στην Ελλάδα αν και οι όροι χρηματοδότησής τους έχουν επιδεινωθεί αρκετά. Σήμερα ο Όμιλος λειτουργεί Αιολικά Πάρκα συνολικής εγκατεστημένης ισχύος 170 MW, ενώ στο στάδιο της

κατασκευές βρίσκονται πάρκα συνολικής ισχύος 60 MW. Ως προς τα διοικητικά θέματα του Ομίλου, επειδή έληξε η θητεία του προηγούμενου Διοικητικού Συμβουλίου, η Γενική Συνέλευση, εξέλεξε νέο Διοικητικό Συμβούλιο, με πενταετή θητεία, με χαρακτηριστικό την είσοδο νέων μελών με σοβαρή παρουσία στον επιχειρηματικό και οικονομικό χώρο. Το νέο Διοικητικό Συμβούλιο απαρτίζεται από τους κ.κ.: 1. Αναστάσιο Καλλιπράντη του Παρίση, 2. Λεωνίδα Μπόμπολα του Γεωργίου, 3. Δημήτριο Καλλιπράντη του Παρίση, 4. Δημήτριο Κούτρα του Αθανασίου, 5. Λουκά Γιαννακούλη του Ιωάννη, 6. Άγγελο Γιόκαρη του Χρήστου, 7. Εδουάρδο Σαραντόπουλο του Κων/νου, 8. Ιωάννη Τζιβέλη του Δημητρίου, 9. Θεόδωρο Πανταλάκη του Νικολάου, Ανεξάρτητο-Μη εκτελεστικό μέλος, 10. Δημήτριο Χατζηγηγοριάδη του Κων/νου, Ανεξάρτητο-Μη εκτελεστικό μέλος, 11. Ιορδάνη Αϊβάζη του Στέργιου, Ανεξάρτητο-Μη εκτελεστικό μέλος. Επίσης η Τακτική Γενική Συνέλευση των Μετόχων της ΕΛΛΑΚΤΩΡ, αποφάσισε τη μη διανομή μερίσματος για τη χρήση 2012. Τέλος, αναβλήθηκε, λόγω έλλειψης της απαιτούμενης απαρτίας των 2/3 του καταβεβλημένου μετοχικού κεφαλαίου, η συζήτηση και λήψη αποφάσεων για δυο θέματα της ημερήσιας διάταξης, που θα συζητηθούν στην Α' Επαναληπτική Γενική Συνέλευση των Μετόχων, στις 8 Ιουλίου 2013, ημέρα Δευτέρα και ώρα 11.00 π.μ., στα γραφεία της Εταιρείας επί της οδού Ερμού αριθμός 25, στην Κηφισιά.

### **ΠΕΡΣΕΥΣ ΠΡΟΪΟΝΤΑ ΕΙΔΙΚΗΣ ΔΙΑΤΡΟΦΗΣ Α.Β.Ε.Ε.**

**28. 06. 2013**

#### **Αποφάσεις Γενικής Συνέλευσης**

Η ανώνυμη εταιρία ΠΕΡΣΕΥΣ ΠΡΟΪΟΝΤΑ ΕΙΔΙΚΗΣ ΔΙΑΤΡΟΦΗΣ Α.Β.Ε.Ε., σύμφωνα με την ενότητα 4.1.3.3 του Κανονισμού του Χρηματιστηρίου Αθηνών, ανακοινώνει ότι στις 27 Ιουνίου 2013 και ώρα 11:00 π.μ. πραγματοποιήθηκε η Ετήσια Τακτική Γενική Συνέλευση των Μετόχων στην έδρα της εταιρίας, στο Ζευγολατιό Κορινθίας. Παρέστησαν μέτοχοι που εκπροσωπούν 15.312.765 μετοχές επί συνόλου 17.240.776 μετοχών, συγκεντρώνοντας ποσοστό 88,82% επί του καταβεβλημένου μετοχικού κεφαλαίου και επί των θεμάτων της Ημερήσιας Διάταξης αποφάσισαν τα κάτωθι: 1) Ενέκριναν ομόφωνα τις ετήσιες οικονομικές καταστάσεις της εταιρικής χρήσης 1/1/2012 – 31/12/2012, με τις σχετικές Εκθέσεις του Διοικητικού Συμβουλίου και των Πιστοποιητικών Ελέγχου των Ορκωτών Ελεγκτών. Αριθμός μετοχών για τις οποίες δόθηκαν έγκυρες ψήφοι: 15.312.765. Ποσοστό μετοχικού κεφαλαίου: 88,82%. Συνολικός αριθμός έγκυρων ψήφων: 15.312.765. Αριθμός ψήφων υπέρ: 15.312.765, κατά: 0, αποχή: 0. 2) Ενέκριναν ομόφωνα τη Διάθεση των Αποτελεσμάτων Χρήσεως 2012. Αριθμός μετοχών για τις οποίες δόθηκαν έγκυρες ψήφοι: 15.312.765. Ποσοστό μετοχικού κεφαλαίου: 88,82%. Συνολικός αριθμός έγκυρων ψήφων: 15.312.765. Αριθμός ψήφων υπέρ: 15.312.765, κατά: 0, αποχή: 0. 3) Την ομόφωνα απαλλαγή των μελών του Διοικητικού Συμβουλίου και των Ορκωτών Ελεγκτών της Εταιρείας από κάθε ευθύνη αποζημίωσης για την διαχείριση της εταιρικής χρήσης 2012 (1/1/2012 – 31/12/2012). Αριθμός μετοχών για τις οποίες δόθηκαν έγκυρες ψήφοι: 15.312.765. Ποσοστό μετοχικού κεφαλαίου: 88,82%. Συνολικός αριθμός έγκυρων ψήφων: 15.312.765. Αριθμός ψήφων υπέρ: 15.312.765, κατά: 0, αποχή: 0. 4) Ενέκριναν ομόφωνα τις αμοιβές των μελών του Διοικητικού Συμβουλίου για την χρήση 2012 και προενέκριναν τις αμοιβές των μελών του Διοικητικού Συμβουλίου για την τρέχουσα χρήση. Αριθμός μετοχών για τις οποίες δόθηκαν έγκυρες ψήφοι: 15.312.765. Ποσοστό μετοχικού κεφαλαίου: 88,82%. Συνολικός αριθμός έγκυρων ψήφων: 15.312.765. Αριθμός ψήφων υπέρ: 15.312.765, κατά: 0, αποχή: 0. 5) Αποφάσισαν ομόφωνα τον ορισμό του Κο. Ιωάννη Τολιόπουλου (Α.Μ.ΣΟΕΛ 12381) ως τακτικού ελεγκτή και αναπληρωματικής της Κα.Χρυσούλα Τσακαλογιάννη (Α.Μ.ΣΟΕΛ 23811), Μέλη της Ελεγκτικής Εταιρείας «BAKER TILLY HELLAS A.E.» με ΑΜΕΟΕ 148, για τον έλεγχο των ενοπιημένων και μη, οικονομικών καταστάσεων χρήσεως 2013. Επίσης η Συνέλευση ενέκρινε όπως αμοιβή της ανωτέρω εταιρίας ορισθεί η ελάχιστη αμοιβή όπως αυτή καθορίζεται από το Εποπτικό Συμβούλιο του Σώματος Ορκωτών Ελεγκτών Λογιστών, σύμφωνα με την ισχύουσα νομοθεσία. Αριθμός μετοχών για τις οποίες δόθηκαν έγκυρες ψήφοι: 15.312.765. Ποσοστό μετοχικού κεφαλαίου: 88,82%. Συνολικός αριθμός έγκυρων ψήφων: 15.312.765. Αριθμός ψήφων υπέρ: 15.312.765, κατά: 0, αποχή: 0. 6) Αποφάσισαν ομόφωνα, την παροχή αδείας στα μέλη του Διοικητικού Συμβουλίου να μετέχουν σε Διοικητικά Συμβούλια ή στην διεύθυνση (συνδεδεμένων) εταιριών που επιδιώκουν όμοιους ή παρεμφερείς σκοπούς. Αριθμός μετοχών για τις οποίες δόθηκαν έγκυρες ψήφοι: 15.312.765. Ποσοστό μετοχικού κεφαλαίου: 88,82%. Συνολικός αριθμός έγκυρων ψήφων: 15.312.765. Αριθμός ψήφων υπέρ: 15.312.765, κατά: 0, αποχή: 0. 7) Δεν τέθηκε κανένα άλλο θέμα και δεν λήφθηκε καμία άλλη απόφαση.

### **ΟΡΓΑΝΙΣΜΟΣ ΛΙΜΕΝΟΣ ΘΕΣΣΑΛΟΝΙΚΗΣ ΑΝΩΝΥΜΗ ΕΤΑΙΡΙΑ**

**28. 06. 2013**

#### **Αποφάσεις Γενικής Συνέλευσης**

Η Εταιρεία "ΟΡΓΑΝΙΣΜΟΣ ΛΙΜΕΝΟΣ ΘΕΣΣΑΛΟΝΙΚΗΣ ΑΝΩΝΥΜΗ ΕΤΑΙΡΙΑ" ΟΛΘ ΑΕ ανακοινώνει ότι την 27η Ιουνίου 2013 πραγματοποιήθηκε η Τακτική Γενική Συνέλευση των Μετόχων της Εταιρείας στην Αποθήκη Δ' στην Α' Προβλήτα του λιμένος, στην οποία παρέστησαν νόμιμα αυτοπροσώπως ή δι' αντιπροσώπου 21 μέτοχοι εκπροσωπούντες 8.111.928 μετοχές, ήτοι ποσοστό 80,4755% του καταβεβλημένου μετοχικού κεφαλαίου της Εταιρείας και η οποία κατόπιν νόμιμης ψηφοφορίας συζήτησε και έλαβε τις κατωτέρω αποφάσεις: 1. Με 8.111.928 έγκυρες ψήφους που αντιστοιχούν σε 80,4755% ποσοστό του καταβεβλημένου μετοχικού κεφαλαίου ενέκρινε παμψηφεί, ήτοι με ποσοστό 100% εκπροσωπούμενων μετοχών και ψήφων το πρώτο θέμα της ημερήσιας διάταξης περί της υποβολής και έγκρισης της Ετήσιας Οικονομικής Έκθεσης της εταιρίας για την 13η εταιρική χρήση (1.1.2012 έως 31.12.2012), που συνοδεύονται από την ετήσια Έκθεση Διαχείρισης του Διοικητικού Συμβουλίου, την Έκθεση Ελέγχου Ορκωτών Ελεγκτών Λογιστών καθώς και τη δήλωση εταιρικής διακυβέρνησης. 2. Με 8.111.928 έγκυρες ψήφους που αντιστοιχούν σε 80,4755% ποσοστό του καταβεβλημένου μετοχικού κεφαλαίου ενέκρινε παμψηφεί, ήτοι με ποσοστό 100% εκπροσωπούμενων μετοχών και ψήφων το δεύτερο θέμα της ημερήσιας διάταξης περί διανομής μερίσματος ανερχομένου στο ποσό των 1,50 ευρώ ανά μετοχή και μετά την παρακράτηση φόρου ποσοστού 25% το καθαρό πληρωτέο μέρισμα ανά μετοχή ανέρχεται τελικά σε 1,1250 ευρώ. Η αποκοπή του μερίσματος θα πραγματοποιηθεί την 17.7.2013, με ημερομηνία δικαιούχων μερίσματος την 19.7.2013 και ημερομηνία πληρωμής του μερίσματος την 23.7.2013. 3. Με 8.111.928 έγκυρες ψήφους που αντιστοιχούν σε 80,4755% ποσοστό του καταβεβλημένου μετοχικού κεφαλαίου ενέκρινε παμψηφεί, ήτοι με πλειοψηφία 100% εκπροσωπούμενων μετοχών και ψήφων, το τρίτο θέμα της ημερήσιας διάταξης περί της απαλλαγής των μελών του Διοικητικού Συμβουλίου και των Ορκωτών Ελεγκτών της Εταιρείας από κάθε ευθύνη αποζημίωσης για τα πεπραγμένα της 13ης εταιρικής χρήσης. 4. Με 8.111.928 έγκυρες ψήφους που αντιστοιχούν σε 80,4755% ποσοστό του καταβεβλημένου μετοχικού κεφαλαίου ενέκρινε παμψηφεί, ήτοι με ποσοστό 100% εκπροσωπούμενων μετοχών και ψήφων το τέταρτο θέμα της ημερήσιας διάταξης περί της έγκρισης αμοιβών - αποζημιώσεων που καταβλήθηκαν στα μέλη του Δ.Σ. της Εταιρείας κατά τη διάρκεια της εταιρικής χρήσης 2012 και προέγκριση των αμοιβών - αποζημιώσεων που θα καταβληθούν κατά την επόμενη χρήση. 5. Με 8.111.928 έγκυρες ψήφους που αντιστοιχούν σε 80,4755% ποσοστό του καταβεβλημένου μετοχικού κεφαλαίου ενέκρινε με 8.109.167 ψήφους υπέρ, ήτοι ποσοστό 80,4481% εκπροσωπούμενων μετοχών και ψήφων το πέμπτο θέμα της ημερήσιας διάταξης περί ανάθεσης του τακτικού ελέγχου της τρέχουσας εταιρικής χρήσης στην εταιρεία Ορκωτών Ελεγκτών "ΕΡΝΣΤ & ΓΙΑΝΚ (ΕΛΛΑΣ) ΟΡΚΩΤΟΙ ΕΛΕΓΚΤΕΣ ΛΟΓΙΣΤΕΣ.", η οποία εδρεύει στην Αθήνα, 11ο Χιλιόμ. Εθνικής οδού Αθηνών-Λαμίας 14451,

Μεταμόρφωση, με Α.Μ.ΣΟΕΛ. Εταιρίας 107. 6. Με 8.111.928 έγκυρες ψήφους που αντιστοιχούν σε 80,4755% ποσοστό του καταβεβλημένου μετοχικού κεφαλαίου ενέκρινε με πλειοψηφία 8.108.867 ψήφους υπέρ, ήτοι ποσοστό 80,4451% εκπροσωπούμενων μετοχών και ψήφων, ήτοι με πλειοψηφία 80,4451% το 6ο θέμα της ημερήσιας διάταξης περί τροποποίησης των άρθρων 6 και 7 του Καταστατικού της ΟΛΘ ΑΕ, ως κατωτέρω: Το άρθρο 6 παράγραφος 2 του κωδικοποιημένου Καταστατικού της ΟΛΘ ΑΕ ορίζει τα εξής: «Οι μετοχές της Εταιρείας μπορεί να εισαχθούν προς διαπραγμάτευση στο Χρηματιστήριο Αξιών Αθηνών ή και σε οποιοδήποτε διεθνώς αναγνωρισμένο Χρηματιστήριο Αξιών με απόφαση της Γενικής Συνελεύσεως των μετόχων, με την προϋπόθεση ότι το ποσοστό συμμετοχής του Ελληνικού Δημοσίου στο μετοχικό κεφάλαιο της εταιρίας παραμένει τουλάχιστον 51%». Η Τροποποίηση έχει ως εξής: « Οι μετοχές της Εταιρείας μπορεί να εισαχθούν προς διαπραγμάτευση, πέραν από το Χρηματιστήριο Αθηνών, και σε οποιοδήποτε διεθνώς αναγνωρισμένο Χρηματιστήριο Αξιών, με απόφαση της Γενικής Συνελεύσεως των μετόχων». Επίσης το άρθρο 7 του κωδικοποιημένου Καταστατικού της ΟΛΘ ΑΕ ορίζει τα εξής: « Με απόφαση της Γενικής Συνελεύσεως δύναται να αυξάνεται χωρίς τροποποίηση του καταστατικού και πιστοποίηση της καταβολής του ποσού της αύξησης, το μετοχικό κεφάλαιο της Εταιρίας με έκδοση νέων μετοχών και να προσδιορίζεται ο τρόπος διάθεσής τους, με την προϋπόθεση ότι η οποιαδήποτε αύξηση δεν έχει ως αποτέλεσμα τη μείωση της συμμετοχής του Ελληνικού Δημοσίου κάτω του 51%». Η Τροποποίηση έχει ως εξής: «Με απόφαση της Γενικής Συνελεύσεως δύναται να αυξάνεται, με τροποποίηση του καταστατικού και πιστοποίηση της καταβολής του ποσού της αύξησης, το μετοχικό κεφάλαιο της Εταιρίας. Με την ίδια απόφαση προσδιορίζεται το ποσό της αύξησης του μετοχικού κεφαλαίου, ο τρόπος κάλυψης, ο αριθμός και το είδος των μετοχών που θα εκδοθούν, η ονομαστική αξία και η τιμή διάθεσής τους, καθώς και η προθεσμία κάλυψης». 7. Με 8.111.928 έγκυρες ψήφους που αντιστοιχούν σε 80,4755% ποσοστό του καταβεβλημένου μετοχικού κεφαλαίου ενέκρινε με 8.108.867 ψήφους υπέρ, ήτοι ποσοστό 80,4451% εκπροσωπούμενων μετοχών και ψήφων το 7ο θέμα της ημερήσιας διάταξης της αντικατάστασης μελών του Διοικητικού Συμβουλίου της Εταιρείας, την απόσυρση αυτού και τον ορισμό ως νέου θέματος, τη συμπλήρωση της προβλεπόμενης σύνθεσης του Διοικητικού Συμβουλίου, μετά την παραίτηση του μέλους του Δ.Σ. κ. Σαουλιδή στις 20/3/2013, από τον κ. Χλωρό Αλέξανδρο, μετά από πρόταση του ΤΑΙΠΕΔ. 8. Στη συνέχεια ακολούθησε διάλογος με τους παρευρισκόμενους δημοσιογράφους και συνδικαλιστές.

### **ΟΡΓΑΝΙΣΜΟΣ ΛΙΜΕΝΟΣ ΠΕΙΡΑΙΩΣ Α.Ε.**

**28. 06. 2013**

#### **Ανακοίνωση**

Ενώπιον του Υπουργού Ναυτιλίας και Αιγαίου κ. Μιλτιάδη Βαρβιτσιώτη και του Προέδρου της Cosco captain Wei Jiafou, υπογράφηκε μεταξύ του Προέδρου και Δ/ντος Συμβούλου του ΟΛΠ Α.Ε. κ. Γ. Ανωμερίτη και του Δ/ντος Συμβούλου της ΣΕΠ Α.Ε. captain Fu Cheng Qiu, Μνημόνιο Συνεργασίας για την υπογραφή εντός μηνός φιλικού διακανονισμού στο πλαίσιο της Σύμβασης Παραχώρησης (N. 3755/09) για την κατασκευή και διαχείριση του Δυτικού Τμήματος του Προβλήτα III του ΣΕΜΠΟ. Ο τελικός διακανονισμός τελεί υπό την αίρεση των συλλογικών οργάνων των δύο εταιριών (Διοικητικό Συμβούλιο, Γενική Συνέλευση), της έγκρισης του Ελεγκτικού Συνεδρίου, των Ευρωπαϊκών Οργάνων και της Βουλής των Ελλήνων. Το έργο αφορά: (α) την κατασκευή του Δυτικού Προβλήτα III, ο οποίος σήμερα δεν υπάρχει, αφού στο χώρο αυτό υπάρχει θάλασσα (β) τον προβλήτα πετρελαιοειδών, που θα κατασκευασθεί για λογαριασμό του ΟΛΠ, ο οποίος θα έχει και τη διαχείριση του και (γ) λιμένες εταιρικής κοινωνικής ευθύνης για λογαριασμό του Δήμου Περάματος (Αρμός και Μαρίνα «Ε»). Το συνολικό οικονομικό πακέτο για το έργο αυτό θα συνεξετασθεί από την Επιτροπή Φιλικού Διακανονισμού και τους εμπειρογνώμονες των δύο πλευρών. Ο ΟΛΠ Α.Ε. εκτιμά ότι θα υπάρξουν σημαντικά οφέλη για τον Οργανισμό, ενώ οι αποφάσεις αυτές ενισχύουν τις απόψεις του για ιδιωτικοποίηση μέσω παραχωρήσεων.

### **ΟΜΙΛΟΣ INTEAL Α.Β.Ε.Δ.Ε.**

**28. 06. 2013**

#### **Αγορά Ιδίων Μετοχών**

Ο ΟΜΙΛΟΣ INTEAL ΑΒΕΕΔΕΣ ενημερώνει το επενδυτικό κοινό, κατ' εφαρμογή του άρθρου 4 παρ. 4 του υπ' αριθμ. 2273/2003 Κανονισμού της Επιτροπής των Ευρωπαϊκών Κοινοτήτων, ότι σε εκτέλεση της από 27/06/2012 απόφασης της Τακτικής Γενικής Συνελεύσεως των Μετόχων της και της από 09/07/2012 απόφασης του Διοικητικού της Συμβουλίου και σύμφωνα με το άρθρο 16 του Κ.Ν. 2190/1920, κατά τη διάρκεια της συνεδρίασης της Πέμπτης 27ης Ιουνίου 2013 προέβη, μέσω της «Εθνικής Π & Κ Χρηματιστηριακής Α.Ε.Π.Ε.Υ.», σε αγορά 51 ιδίων μετοχών με μέση τιμή κτήσης 0,7820 ευρώ ανά μετοχή, συνολικής αξίας 39,88 ευρώ.

### **S & B ΒΙΟΜΗΧΑΝΙΚΑ ΟΡΥΚΤΑ Α.Ε.**

**28. 06. 2013**

#### **Ανακοίνωση**

Η ανώνυμη εταιρεία με την επωνυμία S&B Βιομηχανικά Ορυκτά Μεταλλευτική, Λατομική, Βιομηχανική, Εμπορική, Τουριστική, Ναυτιλιακή, Τεχνική Α.Ε. (η «Εταιρεία»), γνωστοποιεί ότι, κατ' άρθρο 27(6) του Νόμου 3461/2006 (ο «Νόμος»), εν συνεχεία αντίστοιχης ενημερώσεως από την Ελληνικά Χρηματιστήρια Ανώνυμη Εταιρεία Συμμετοχών, Εκκαθάρισης, Διακανονισμού και Καταχώρισης (η «Ε.Χ.Α.Ε.») την 27.06.2013 ολοκληρώθηκε η καταχώριση της εταιρείας Delphi Luxembourg Holdings S.ar.l. (ο «Προτείνων») στο Σύστημα Αύλων Τίτλων (το «ΣΑΤ»), ως νέου κατόχου των 795.019 μετοχών της Εταιρείας, στις οποίες αφορούσε το δικαίωμα εξαγοράς. Ως εκ τούτου ο Προτείνων κατέχει σήμερα άμεσα συνολικά 51.197.862 μετοχές της Εταιρείας, οι οποίες αντιπροσωπεύουν ποσοστό 100% επί του συνολικού καταβεβλημένου μετοχικού κεφαλαίου και των δικαιωμάτων ψήφου της Εταιρείας.

### **S & B ΒΙΟΜΗΧΑΝΙΚΑ ΟΡΥΚΤΑ Α.Ε.**

**28. 06. 2013**

#### **Ανακοίνωση**

Η S&B Βιομηχανικά Ορυκτά Α.Ε. («S&B», η «Εταιρία») ανακοινώνει, σύμφωνα με το άρθρο 2§2(ε) της υπ' αριθ. 3/347/12.05.2005 απόφασης του Διοικητικού Συμβουλίου της Επιτροπής Κεφαλαιαγοράς, ότι το νέο εξαμελές Διοικητικό Συμβούλιο που εξελέγη από την Τακτική Γενική Συνέλευση των Μετόχων της Εταιρίας της 27ης Ιουνίου 2013, συνεδρίασε την ίδια ημέρα και συγκροτήθηκε σε σώμα ως εξής: ΟΔΥΣΣΕΑΣ Π. ΚΥΡΙΑΚΟΠΟΥΛΟΣ, Πρόεδρος, εκτελεστικό μέλος. ΚΡΙΤΩΝ - ΛΕΩΝΙΔΑΣ ΑΝΑΒ/ΛΑΒΗΣ, Διευθύνων Σύμβουλος, εκτελεστικό μέλος. ΡΑΦΑΗΛ ΜΩΥΣΗΣ, Αντιπρόεδρος, ανεξάρτητο μη εκτελεστικό μέλος. ΦΛΩΡΑ ΜΑΡΙΑ Π. ΚΥΡΙΑΚΟΠΟΥΛΟΥ, Σύμβουλος, μη εκτελεστικό μέλος. ΑΛΕΞΑΝΔΡΟΣ ΣΑΡΡΗΓΕΩΡΓΙΟΥ, Σύμβουλος, ανεξάρτητο μη εκτελεστικό μέλος. JAN CAREL MAARTEN SCHONFELD, Σύμβουλος, ανεξάρτητο μη εκτελεστικό μέλος. Η θητεία των μελών του Διοικητικού Συμβουλίου είναι τριετής και λήγει την 30η Ιουνίου 2016.

**MARFIN INVESTMENT GROUP A.E. ΣΥΜΜΕΤΟΧΩΝ**  
**28. 06. 2013****Ανακοίνωση**

Η «MARFIN INVESTMENT GROUP ΑΝΩΝΥΜΟΣ ΕΤΑΙΡΕΙΑ ΣΥΜΜΕΤΟΧΩΝ» ανακοινώνει ότι η περίοδος άσκησης των δικαιωμάτων προτίμησης και δικαιωμάτων προεγγραφής για τη συμμετοχή στο νέο μετατρέψιμο ομολογιακό δάνειο έκδοσης της Εταιρίας παρατείνεται έως την Παρασκευή 26 Ιουλίου 2013. ΓΕΝΙΚΟΙ ΟΡΟΙ ΕΚΔΟΣΗΣ: Είδος Ομολογιών: Ονομαστικές (άυλες) ομολογίες μετατρέψιμες σε κοινές ονομαστικές μετοχές της Εταιρίας. Συνολικός αριθμός Ομολογιών: έως 660.281.301. Ονομαστική αξία Ομολογίας: 1,00 Ευρώ. Λόγος μετατροπής: Ονομαστική αξία ομολογίας / τιμή μετατροπής. Κάθε 1 μετοχή της Εκδότριας παρέχει 1 Δικαίωμα Προτίμησης για συμμετοχή στην έκδοση κάθε σειράς του ΜΟΔ. Η περίοδος διαπραγμάτευσης των δικαιωμάτων προτίμησης έληξε την 20ή Ιουνίου 2013. Α΄ ΣΕΙΡΑ: Αριθμός Ομολογιών: έως 408.625.335. Τιμή μετατροπής σε μετοχές: 0,54 Ευρώ. Διάρκεια: 6 έτη. Επιτόκιο (ετησίως): 7%. Αναλογία συμμετοχής των παλαιών μετόχων: 1 δικαίωμα προτίμησης / 0,5304556846 Ομολογίες. Β΄ ΣΕΙΡΑ: Αριθμός Ομολογιών: έως 251.655.966. Τιμή μετατροπής σε μετοχές: 0,99 Ευρώ. Διάρκεια: 7 έτη. Επιτόκιο (ετησίως): 6,3%. Αναλογία συμμετοχής των παλαιών μετόχων: 1 δικαίωμα προτίμησης / 0,3266863953 Ομολογίες. Και στις 2 σειρές παρέχεται Δικαίωμα Προεγγραφής στους κατόχους Δικαιωμάτων Προτίμησης, εφόσον τα έχουν ασκήσει πλήρως. Στην έκδοση της β΄ σειράς παρέχεται Δικαίωμα Προεγγραφής στους κατόχους μετατρέψιμων άυλων ομολογιών έκδοσης της Εταιρίας την 19.3.2010 για ανταλλαγή του συνόλου των ομολογιών που ήδη κατέχουν με νέες ομολογίες. Οι ασκήσαντες το δικαίωμα προεγγραφής θα ικανοποιηθούν, εφόσον προκύψουν αδιάθετες ομολογίες μετά από την άσκηση των δικαιωμάτων προτίμησης. Το Δικαίωμα Προεγγραφής ασκείται ταυτόχρονα με την άσκηση των Δικαιωμάτων Προτίμησης. Συνολικό ύψος έκδοσης: έως 660.301.281 Ευρώ. Στην περίπτωση, κατά την οποία το δάνειο δεν καλυφθεί πλήρως, η έκδοση θα ανέλθει μέχρι το ποσό της κάλυψης. Δικαιούχοι των δικαιωμάτων προτίμησης είναι οι μέτοχοι της Εταιρίας που ήταν εγγεγραμμένοι στα αρχεία του Σ.Α.Τ. της 14.5.2013 και όσοι απέκτησαν δικαιώματα προτίμησης έως την 20.6.2013 (ημερομηνία λήξης της περιόδου διαπραγμάτευσης των δικαιωμάτων). Δικαιούχοι των δικαιωμάτων προεγγραφής είναι οι ομολογιούχοι - κάτοχοι ομολογιών του υφισταμένου ΜΟΔ της Εταιρίας στα αρχεία του Σ.Α.Τ. της 10.5.2013. Η άσκηση του δικαιώματος προτίμησης και του δικαιώματος προεγγραφής γίνεται τις εργάσιμες ημέρες και ώρες από τα καταστήματα της «Τράπεζα Πειραιώς Α.Ε.». Για την άσκηση του δικαιώματος προτίμησης στην «Τράπεζα Πειραιώς Α.Ε.», οι κάτοχοι των δικαιωμάτων προσκομίζουν στα καταστήματα της «Τράπεζα Πειραιώς Α.Ε.» την αστυνομική τους ταυτότητα, την εκτύπωση των στοιχείων τους στο Σ.Α.Τ., τον αριθμό του φορολογικού μητρώου (Α.Φ.Μ.), καθώς και τη σχετική Βεβαίωση Δέσμευσης Δικαιωμάτων για άσκηση Δικαιώματος Προτίμησης, την οποία θα πρέπει να αναζητήσουν από τον χειριστή του λογαριασμού τους ή από την Ε.Χ.Α.Ε. αν οι μετοχές τους βρίσκονται στον Ειδικό Λογαριασμό στο Σ.Α.Τ. Επισημαίνεται, ότι οι κάτοχοι δικαιωμάτων προτίμησης μπορούν να εξουσιοδοτήσουν προσηκόντως τον χειριστή του λογαριασμού αξιών τους για να προβεί στις απαραίτητες ενέργειες εκ μέρους τους με σκοπό την άσκηση του δικαιώματος προτίμησης για λογαριασμό τους αναφορικά με την συμμετοχή τους στο ΜΟΔ. Για την άσκηση του δικαιώματος προεγγραφής στην «Τράπεζα Πειραιώς Α.Ε.», οι κάτοχοι των δικαιωμάτων προσκομίζουν στα καταστήματα της «Τράπεζα Πειραιώς Α.Ε.» την αστυνομική τους ταυτότητα, την εκτύπωση των στοιχείων τους στο Σ.Α.Τ. και τον αριθμό του φορολογικού μητρώου (Α.Φ.Μ.). Οι Παλαιοί Ομολογιούχοι που θα αποδεχθούν να προεγγραφούν στη β΄ σειρά του ΜΟΔ πρέπει πρώτα να απευθυνθούν στον Αρχικό Χειριστή των Προσφερόμενων Ομολογιών στον οποίο θα δώσουν εντολή για τη μεταφορά στον Χειριστή 555 «Τράπεζα Πειραιώς Α.Ε.» με τη διαδικασία Άρσης Λήψης του συνολικού αριθμού ομολογιών που κατέχουν έκδοσης της Εκδότριας ημερομηνίας 19.3.2010 με σκοπό τη μεταβίβαση με ανταλλαγή των νέων Ομολογιών και θα παραλάβουν το αντίστοιχο αντίγραφο του εντύπου Βεβαίωσης Άρσης, το οποίο και θα προσκομίζεται στην «Τράπεζα Πειραιώς Α.Ε.» κατά την άσκηση του δικαιώματος προεγγραφής, επιπλέον των στοιχείων που αναφέρονται ανωτέρω. Επίσης κατά την άσκηση του δικαιώματος προεγγραφής θα εξουσιοδοτούν την «ΤΡΑΠΕΖΑ ΠΕΙΡΑΙΩΣ Α.Ε.» να αναλάβει τον χειρισμό των παλαιών ομολογιών για την ολοκλήρωση της μεταβίβασης με ανταλλαγή. Επισημαίνεται, ότι οι ασκήσαντες το Δικαίωμα Προεγγραφής μπορούν να εξουσιοδοτήσουν προσηκόντως τον χειριστή του λογαριασμού αξιών τους για να προβεί στις απαραίτητες ενέργειες εκ μέρους τους με σκοπό την άσκηση του Δικαιώματος Προεγγραφής για λογαριασμό τους αναφορικά με την συμμετοχή τους στο ΜΟΔ. Οι κάτοχοι Δικαιωμάτων Προεγγραφής εγγράφονται για ακέραιο αριθμό Ομολογιών, παραλειπομένου του κλάσματος που προκύπτει από την ανταλλαγή των Παλαιών Ομολογιών. Κατά τα λοιπά, για τη συμμετοχή στην έκδοση οιασδήποτε σειράς του ΜΟΔ ισχύουν οι όροι του Ενημερωτικού Δελτίου της Εταιρίας και του Συμπληρώματος αυτού, ως ισχύουν. Η απόδοση των ομολογιών στους δικαιούχους θα γίνει με ενημέρωση του Λογαριασμού Αξιών που διαθέτουν στο Σ.Α.Τ., σε ημερομηνία που θα γνωστοποιηθεί με νεώτερη ανακοίνωση της Εταιρίας. Υπενθυμίζεται ότι οι τυχόν αδιάθετες ομολογίες του Μ.Ο.Δ. δύναται να διατεθούν και να εκδοθούν εντός 6 μηνών από την ημερομηνία έκδοσης των ομολογιών που θα προκύψουν από την άσκηση των δικαιωμάτων προτίμησης και των δικαιωμάτων προεγγραφής, σύμφωνα με τους όρους του ΜΟΔ. Διευκρινίζεται ότι όλες οι ομολογίες του ΜΟΔ, ανεξάρτητα από το εάν προέκυψαν από την άσκηση δικαιωμάτων προτίμησης ή προεγγραφής ή τη διάθεση αδιαθέτων ομολογιών με απόφαση του Δ.Σ. της Εταιρίας, θα εισαχθούν προς διαπραγμάτευση στο Χρηματιστήριο Αθηνών σύμφωνα με τους όρους του ΜΟΔ, την ισχύουσα νομοθεσία και την κρατούσα χρηματιστηριακή πρακτική. Το ενημερωτικό δελτίο για την έκδοση του ΜΟΔ, όπως εγκρίθηκε από το ΔΣ της Ε.Κ. (Συνεδρίαση 30.4.2013) και το Συμπλήρωμα του ενημερωτικού Δελτίου όπως εγκρίθηκε από το ΔΣ της Ε.Κ. (Συνεδρίαση 19.6.2013) είναι διαθέσιμα σε ηλεκτρονική μορφή στις ιστοσελίδες της Εταιρίας ([www.marfininvestmentgroup.gr](http://www.marfininvestmentgroup.gr)), του Χρηματιστηρίου Αθηνών ([www.athex.gr](http://www.athex.gr)) και της Επιτροπής Κεφαλαιαγοράς ([www.hcmc.gr](http://www.hcmc.gr)) και σε έντυπη μορφή στα γραφεία της Εταιρίας και στα καταστήματα της Τράπεζας Πειραιώς. Για τυχόν διευκρινίσεις ή πληροφορίες οι κ.κ. Μέτοχοι/Επενδυτές θα μπορούν να απευθύνονται τις εργάσιμες ημέρες και ώρες, στα τηλέφωνα 210-7710383 (κ. Ι. Σγάγιας).

**Α.Γ.Ε.Τ. ΗΡΑΚΛΗΣ****28. 06. 2013****Αποφάσεις Γενικής Συνέλευσης**

Κατά την 106η Τακτική Γενική Συνέλευση των Μετόχων της Εταιρίας της 27ης Ιουνίου 2013, στην οποία παρέστησαν ή εκπροσωπήθηκαν νόμιμα 25 Μέτοχοι, δικαιούχοι 63.885.954 μετοχών, ήτοι ποσοστό 89,87% του καταβεβλημένου μετοχικού κεφαλαίου, η Γενική Συνέλευση έλαβε τις παρακάτω αποφάσεις: 1. Ενέκρινε τις Οικονομικές Καταστάσεις της Εταιρίας για τη χρήση 2012 μετά των Ετήσιων Εκθέσεων του Διοικητικού Συμβουλίου και των Ελεγκτών. 2. Απάλλαξε τα Μέλη του Διοικητικού Συμβουλίου της Εταιρίας, καθώς και τους Ελεγκτές από κάθε ευθύνη αποζημίωσης για τη χρήση 2012. 3. Εξέλεξε την Ελεγκτική Εταιρία «Deloitte. Χατζηπαύλου Σοφιανός & Καμπάνης Α.Ε.» (ΑΜ ΣΟΕΛ Ε 120), για τη χρήση 2013 και καθόρισε το ανώτατο ύψος της αμοιβής αυτής. 4. Ενέκρινε τις αμοιβές και αποζημιώσεις των Μελών του Διοικητικού Συμβουλίου για τη χρήση 2012 και προενέκρινε τις αμοιβές μέχρι την Τακτική Γενική Συνέλευση του 2014 που θα κρίνει τα πεπραγμένα της χρήσης 2013, καθώς και παρέσχε άδεια για τη σύναψη

συμβάσεων μετά Μελών του Διοικητικού Συμβουλίου της Εταιρίας. 5. Παρέσχε άδεια στα Μέλη του Διοικητικού Συμβουλίου, στους Γενικούς Διευθυντές και στους Διευθυντές της Εταιρίας να μετέχουν σε Διοικητικά Συμβούλια ή στη Διεύθυνση Εταιριών του Ομίλου, που επιδιώκουν όμοιους ή παρεμφερείς σκοπούς. 6. Αποφάσισε την τροποποίηση του άρθρου 11 του Καταστατικού της Εταιρίας προκειμένου το Διοικητικό Συμβούλιο να αποτελείται από πέντε έως εννέα μέλη, αντί από έξη έως εννέα μέλη. Αποφάσισε επίσης την τροποποίηση των άρθρων 15 για την απαρτία του Διοικητικού Συμβουλίου και 18 για τον αναγκαίο αριθμό εναπομεινάντων μελών για την αντικατάσταση των ελλειπόντων μελών ή την συνέχιση της διαχείρισης και εκπροσώπησης της εταιρίας χωρίς αντικατάσταση των ελλειπόντων μελών, προκειμένου να προσαρμοσθούν στο νέο αριθμό μελών του Διοικητικού Συμβουλίου. 7. Το πρόγραμμα επαναγοράς μετοχών μέσω του Χρηματιστηρίου Αθηνών, που είχε αποφασιστεί κατά την Τακτική Γενική Συνέλευση της 22.6.2012 σύμφωνα με το άρθρο 16 του Ν. 2190/1920, όπως ισχύει μετά την τροποποίηση του με τον Ν. 3604/2007, παραμένει σε ισχύ μέχρι την 24.6.2014. 8. Ενέκρινε την απόφαση του Διοικητικού Συμβουλίου της 25ης Μαρτίου 2013 για την «Αναδιάρθρωση της παραγωγικής δομής της ΑΓΕΤ ΗΡΑΚΛΗΣ». 9. Σε συνέχεια ολοκλήρωσης της απογραφής της Εταιρίας στο Γενικό Εμπορικό Μητρώο (Γ.Ε.Μ.Η.) και καταχώρισης της διεύθυνσης της ιστοσελίδας της Εταιρίας ([www.lafarge.gr](http://www.lafarge.gr)), ανακοινώθηκε ότι η δημοσίευση πρόσκλησης της επόμενης Γενικής Συνέλευσης και εντεύθεν θα γίνεται κατά τις ισχύουσες διατάξεις στην Εφημερίδα της Κυβερνήσεως Τεύχος ΑΕ-ΕΠΕ και ΓΕΜΗ καθώς και με ανάρτηση στην ανωτέρω ιστοσελίδα της Εταιρίας και όχι σε εφημερίδες.

## **ΓΕΝ. ΕΜΠΟΡΙΟΥ & ΒΙΟΜΗΧΑΝΙΑΣ**

**28. 06. 2013**

### **Ανακοίνωση**

Η εταιρία ΓΕΝΙΚΗ ΕΜΠΟΡΙΟΥ & ΒΙΟΜΗΧΑΝΙΑΣ Α.Ε, στο πλαίσιο εφαρμογής του Κανονισμού του Χρηματιστηρίου Αθηνών και του άρθρου 10 παρ. 1 του ν. 3340/2005 γνωστοποιεί ότι ολοκληρώθηκε ο τακτικός φορολογικός έλεγχος της εταιρίας για τις χρήσεις 2007 έως 2010. Ο έλεγχος καταλόγησε στην εταιρία λογιστικές διαφορές από τις οποίες προέκυψε φόρος εισοδήματος, πλέον προσαυξήσεων και φόρων λοιπών φορολογιών, συνολικού ύψους 146.623,53 ευρώ. Ολόκληρο το ποσό συμψηφίστηκε με το πιστωτικό υπόλοιπο του φόρου εισοδήματος οικονομικού έτους 2013 της εταιρίας, με την υπογραφή της πράξης συμβιβασμού, στις 27.06.2013. Σημειώνεται ότι η εταιρία, για τις ανωτέρω χρήσεις, είχε επιβαρύνει με τη μορφή πρόβλεψης, τις οικονομικές της καταστάσεις με το ποσό των 137.771,72 Ευρώ. Το επιπλέον ποσό των 8.851,81 ευρώ, θα επιβαρύνει τα αποτελέσματα των οικονομικών καταστάσεων της περιόδου 01.01.-30.06.2013.

## **COCA-COLA HBC AG**

**28. 06. 2013**

### **Ανακοίνωση**

Zug, Switzerland – 28 June 2013 – Coca-Cola HBC AG (LSE: CCH, ATHEX: EEE, NYSE ADRS: CCH) announces that the Chairman of its Board of Directors, George A. David, has been appointed as Chairman, non-executive director of Eurobank Ergasias S.A (ATHEX: EYPQB), with effect from 27 June 2013. This disclosure is made pursuant to paragraph 9.6.14R of the Listing Rules.

## **F.H.L. H. ΚΥΡΙΑΚΙΔΗΣ ΜΑΡΜΑΡΑ - ΓΡΑΝΙΤΕΣ Α.Β.Ε.Ε.**

**28. 06. 2013**

### **Αγορά Ιδίων Μετοχών**

Η F.H.L. H. ΚΥΡΙΑΚΙΔΗΣ ΜΑΡΜΑΡΑ ΓΡΑΝΙΤΕΣ Α.Β.Ε.Ε. (η Εταιρεία) ενημερώνει το επενδυτικό κοινό ότι σε εκτέλεση της από 17.12.2012 απόφασης της Έκτακτης Γενικής Συνέλευσης των Μετόχων της Εταιρείας, προέβη σε αγορά ιδίων μετοχών, και συγκεκριμένα στις 27.06.2013 αγοράστηκαν 795 μετοχές, με μέση τιμή κτήσης 0,8000 ευρώ ανά μετοχή και συνολική αξία συναλλαγών 643,63 ευρώ. Οι αγορές ιδίων μετοχών πραγματοποιούνται μέσω του μέλους του Χρηματιστηρίου Αθηνών ΕΠΕΝΔΥΤΙΚΗ ΤΡΑΠΕΖΑ ΕΛΛΑΔΟΣ Α.Ε.

## **INTEPTEK A.E. ΔΙΕΘΝΕΙΣ ΤΕΧΝ/ΓΙΕΣ**

**28. 06. 2013**

### **Αποφάσεις Γενικής Συνέλευσης**

Η INTEPTEK ΑΝΩΝΥΜΟΣ ΕΤΑΙΡΕΙΑ – ΔΙΕΘΝΕΙΣ ΤΕΧΝΟΛΟΓΙΕΣ (ΑΡ. Γ.Ε.ΜΗ.: 121826860000 - ΑΡ.Μ.Α.Ε.: 17099/06/Β/88/29) ανακοινώνει ότι σήμερα, ημέρα Παρασκευή, 28η Ιουνίου 2013, και ώρα 09:00 π.μ. πραγματοποιήθηκε η Ετήσια Τακτική Γενική Συνέλευση των μετόχων της Εταιρείας, στα γραφεία της Εταιρείας, στο Ελληνικό Αττικής (Αφροδίτης 24 και Ριζούντος). Στην Γενική Συνέλευση παρέστησαν αυτοπροσώπως ή δι' αντιπροσώπου πέντε (5) μέτοχοι εκπροσωπούμενοι 5.829.477 κοινές ονομαστικές μετοχές και δικαιώματα ψήφου, ήτοι το 51,89% επί συνόλου 11.233.200 κοινών ονομαστικών μετοχών. Η Γενική Συνέλευση κατόπιν σχετικής συζητήσεως έλαβε τις ακόλουθες αποφάσεις, όλες κατά παμψηφία (100%) του ως άνω εκπροσωπούμενου μετοχικού κεφαλαίου. το πρώτο (1ο) θέμα της Ημερησίας Διατάξεως η Γενική Συνέλευση ενέκρινε την Ετήσια Οικονομική Έκθεση της εταιρικής χρήσης 01/01/2012 - 31/12/2012, στην οποία περιλαμβάνονται οι Ετήσιες Οικονομικές Καταστάσεις της Εταιρικής Χρήσης 01/01/2012 - 31/12/2012 μετά των σχετικών Εκθέσεων και Δηλώσεων του Διοικητικού Συμβουλίου και των Ελεγκτών, όπως αυτά προτάθηκαν προς έγκριση. Στο δεύτερο (2ο) θέμα της Ημερησίας Διατάξεως η Γενική Συνέλευση ενέκρινε τη μη διανομή μερίσματος για τη χρήση 01/01/2012 - 31/12/2012. Στο τρίτο (3ο) θέμα της Ημερησίας Διατάξεως η Γενική Συνέλευση απήλλαξε τα μέλη του Διοικητικού Συμβουλίου και τους Ελεγκτές από κάθε ευθύνη αποζημιώσεως για τις Ετήσιες Οικονομικές Καταστάσεις και τα πεπραγμένα (διαχείριση) της εταιρικής χρήσης 01/01/2012 - 31/12/2012. Στο τέταρτο (4ο) θέμα της Ημερησίας Διατάξεως, η Γενική Συνέλευση, ενέκρινε την καταβληθείσα κατά την ελεγχόμενη χρήση αμοιβή του Μέλους του Δ.Σ. και Δ/νοντος Συμβούλου κ. Δ. Πολιτοπούλου, καθώς και του μη εκτελεστικού μέλους του ΔΣ κ. Λ. Ε. Αλβέρτη και εν συνεχεία προέβη σε προέγκριση της αμοιβής του Δ/νοντος Συμβούλου, για την επόμενη εταιρική χρήση 2013 (01/01/2013 - 31/12/2013). Στο πέμπτο (5ο) θέμα της Ημερησίας Διατάξεως, η Γενική Συνέλευση εξέλεξε τους Ελεγκτές της επομένης εταιρικής χρήσης 2013 (01/01/2013 - 31/12/2013), οι οποίοι θα διενεργήσουν και τον φορολογικό έλεγχο, σύμφωνα με τις διατάξεις του άρθρου 82 παρ. 5 του Νόμου 2238/94 (Κώδικας Φορολογίας Εισοδήματος), ως εξής: Τακτικός Ελεγκτής ο Ορκωτός Ελεγκτής Λογιστής κ. Γεράσιμος Ζαφειράτος (ΑΜ ΣΟΕΛ 20901) και Αναπληρωματικός Ελεγκτής ο Ορκωτός Ελεγκτής Λογιστής κ. Νικόλαος Μουστάκης (ΑΜ ΕΛΤΕ 1535) της ελεγκτικής εταιρείας ΕΥΘΥΝΟΙ ΟΡΚΩΤΟΙ ΕΛΕΓΚΤΕΣ ΛΟΓΙΣΤΕΣ ΑΕ και ορίσθηκε η αμοιβή των ως άνω Ορκωτών Ελεγκτών Λογιστών για τον εν λόγω έλεγχο. Στο έκτο (6ο) θέμα της Ημερησίας Διατάξεως, η Γενική Συνέλευση ενέκρινε τους, δυνάμει της με ημερομηνία 21ης Μαΐου 2013 ομόφωνης Απόφασης του Διοικητικού Συμβουλίου, εκλεγέντες ως νέα μέλη αυτού κ.κ. Ευάγγελο Νίνο του Νικολάου και Αντώνιο Καράλη του Πέτρου, αμφοτέρους υπό την ιδιότητα του μη Εκτελεστικού Μέλους, σε αντικατάσταση των αποχωρησάντων κ.κ. Μιχαήλ Κεφαλογιάννη, Αντιπροέδρου & μη Εκτελεστικού Μέλους και Λαυρεντίου Ελευθερίου Αλβέρτη, μη εκτελεστικού Μέλους, αντιστοίχως, με θητεία έως την 29-06-2017. Στο έβδομο (7ο) θέμα της Ημερησίας Διατάξεως, η Γενική Συνέλευση προέβη στη χορήγηση άδειας, σύμφωνα με την παρ. 1 του άρθρου 23 του κ.ν. 2190/20, στα μέλη του Διοικητικού Συμβουλίου της Εταιρείας και στα στελέχη των Διευθύνσεων της Εταιρείας, προκειμένου

να μετέχουν με οποιαδήποτε ιδιότητα σε Διοικητικά Συμβούλια ή στην Διεύθυνση εταιρειών συνδεδεμένων με την Εταιρεία, κατά την έννοια του άρθρου 42ε, παράγραφος 5 του κ.ν. 2190/1920. Στο όγδοο (8ο) θέμα της Ημερησίας Διατάξεως, η Γενική Συνέλευση αποφάσισε την τροποποίηση του άρθρου 2 περί σκοπού του Καταστατικού της Εταιρείας, έτσι ώστε, προστιθεμένων δύο (2) νέων παραγράφων, ήτοι των υπ' αριθμούς 4 και 5 παραγράφων ως κατωτέρω, το άρθρο 2 περί σκοπού του Καταστατικού της Εταιρείας θα έχει ως εξής: «Άρθρο 2 - Η Εταιρεία έχει ως σκοπό: 1. Την εμπορία, αντιπροσώπευση, διανομή, κατασκευή και τεχνική υποστήριξη παντός είδους Ηλεκτρικών και Ηλεκτρονικών Συσκευών, συμπεριλαμβανομένων συσκευών αυτοματισμού γραφείου, συσκευών ήχου και εικόνας, συσκευών τηλεπικοινωνιών και τηλεπικοινωνιακού εξοπλισμού συμβατικών και ασυρματικών τεχνολογιών, ηλεκτρονικών υπολογιστών (Computers) ή τμημάτων αυτών, καθώς και περιφερειακών συστημάτων, εξαρτημάτων και ανταλλακτικών όλων των παραπάνω προϊόντων. 2. Τον σχεδιασμό, την ανάπτυξη, την εφαρμογή, αντιπροσώπευση και εμπορία προγραμμάτων λογισμικού (Software), την αντιπροσώπευση ημεδαπών και αλλοδαπών νομικών προσώπων που ασχολούνται με προγράμματα λογισμικού, την εκπαίδευση εις την χρήση, ανάπτυξη και εφαρμογή σε τέτοια προγράμματα, την παροχή συμβουλών σε θέματα μηχανοργάνωσης, οργάνωσης, εκπαίδευσης, διαχείρισης, επενδύσεως σε εμπορικές, βιομηχανικές και βιοτεχνικές επιχειρήσεις, μεταφορά τεχνολογίας και τεχνολογίας. 3. Την ανάπτυξη, εγκατάσταση / εφαρμογή / προσαρμογή, χρήση και παροχή τεχνικής υποστήριξης συστημάτων πληροφορικής και κάθε είδους ηλεκτρονικών / ηλεκτρομηχανολογικών μέσων, καθώς και λογισμικού μεταφοράς / διαχείρισης δεδομένων, στον τομέα του αυτοματισμού και της τηλεμετρίας. 4. Την παροχή συμβουλευτικών υπηρεσιών, την εκπόνηση (ανάλυση, σχεδίαση ανάπτυξη, παραμετροποίηση) μελετών, την εφαρμογή πρωτοκόλλων / στερεοτύπων αποτίμησης, την ανάλυση κινδύνων και τη διενέργεια μετρήσεων – καταγραφής παραμέτρων στον τομέα της ασφαλείας εν γένει (όπως φυσική ασφάλεια, πυρασφάλεια, σχέδια εκκένωσης, ασφάλεια ηλεκτρονικών – πληροφοριακών συστημάτων κ.λπ.). 5. Την συμμετοχή σε επιχείρηση οποιοδήποτε εταιρικού τύπου, η οποία θα παρέχει στο κοινό συνδρομητικές ραδιοφωνικές και τηλεοπτικές υπηρεσίες καθώς και την εμπορία και την καθ' οιονδήποτε τρόπο διαμεσολάβηση στην παροχή των υπηρεσιών αυτών. 6. Την έκδοση και εμπορία περιοδικών ή εντύπων που έχουν σχέση με προγράμματα λογισμικών. 7. Για την επίτευξη του σκοπού της η εταιρεία μπορεί: α. Να συμμετέχει σε οποιαδήποτε επιχείρηση με όμοιο ή παρεμφερή σκοπό οποιοδήποτε εταιρικού τύπου. β. Να συνεργάζεται με οποιοδήποτε φυσικό ή νομικό πρόσωπο με οποιοδήποτε τρόπο. γ. Να ιδρύει υποκαταστήματα ή πρακτορεία ή γραφεία οπουδήποτε. δ. Να αντιπροσωπεύει οποιαδήποτε επιχείρηση ημεδαπή ή αλλοδαπή με όμοιο ή παρεμφερή σκοπό.»

**ΜΥΛΟΙ ΛΟΥΛΗ Α.Ε.**

**28. 06. 2013**

### **Αποφάσεις Γενικής Συνέλευσης**

Στις 28/06/2013 συνήλθε η Τακτική Γενική Συνέλευση της «ΜΥΛΟΙ ΛΟΥΛΗ ΑΝΩΝΥΜΗ ΕΤΑΙΡΕΙΑ». Στην Τακτική Γενική Συνέλευση, κατά την οποία εκπροσωπήθηκε το 76,30% του μετοχικού κεφαλαίου, ήτοι παραστάθηκαν και ψήφισαν μέτοχοι και αντιπρόσωποί τους, που εκπροσωπούν 11.614.807 μετοχές και 11.614.807 ψήφους : 1. Εγκρίθηκαν ομόφωνα, με ψήφους 11.614.807, ήτοι με ποσοστό 76,30% του μετοχικού κεφαλαίου, οι ετήσιες Οικονομικές Καταστάσεις της Εταιρείας και οι Ενοποιημένες Οικονομικές Καταστάσεις, σύμφωνα με τα Διεθνή Πρότυπα Χρηματοοικονομικής Πληροφόρησης, της εταιρικής χρήσης από 1.1.2012 έως 31.12.2012, έπειτα από ακρόαση και έγκριση των σχετικών Εκθέσεων του Διοικητικού Συμβουλίου και των Ορκωτών Ελεγκτών – Λογιστών και αποφασίσθηκε ομόφωνα, με ψήφους 11.614.807, ήτοι με ποσοστό 76,30% του μετοχικού κεφαλαίου, η μη διανομή μερίσματος στους μετόχους. 2. Απηλλάγησαν ομόφωνα, με ψήφους 11.614.807, ήτοι με ποσοστό 76,30% του μετοχικού κεφαλαίου, τα μέλη του Διοικητικού Συμβουλίου, καθώς και οι Ορκωτοί Ελεγκτές - Λογιστές από κάθε ευθύνη αποζημίωσης για την εταιρική χρήση από 1.1.2012 έως 31.12.2012. 3. Εκλέχθηκε, με ψήφους 11.614.807, ήτοι με ποσοστό 76,30% του μετοχικού κεφαλαίου, η εταιρεία «Διεθνής Ελεγκτική Ανώνυμη Εταιρεία Ορκωτών Ελεγκτών» με αριθμό μητρώου ΣΟΕΛ 111, η οποία θα ορίσει από τα μέλη της τον τακτικό Ορκωτό Ελεγκτή - Λογιστή και τον αναπληρωματικό Ορκωτό Ελεγκτή - Λογιστή για τον έλεγχο των ετήσιων Οικονομικών Καταστάσεων της Εταιρείας και των Ενοποιημένων Οικονομικών Καταστάσεων, σύμφωνα με τα Διεθνή Πρότυπα Χρηματοοικονομικής Πληροφόρησης, για την εταιρική χρήση από 1.1.2013 έως 31.12.2013, καθώς και για την έκδοση του αντίστοιχου ετήσιου φορολογικού πιστοποιητικού όπως προβλέπεται από την παράγραφο 5 του άρθρου 82 του Ν.2238/1994. 4. Αποφασίσθηκε ομόφωνα, με ψήφους 11.614.807, ήτοι με ποσοστό 76,30% του μετοχικού κεφαλαίου, η διανομή αμοιβής στα μέλη του Διοικητικού Συμβουλίου για την εταιρική χρήση 1.1.2012 – 31.12.2012. 5. Προεγκρίθηκε ομόφωνα, με ψήφους 11.614.807, ήτοι με ποσοστό 76,30% του μετοχικού κεφαλαίου, η καταβολή χρηματικού ποσού για την επόμενη εταιρική χρήση, προκειμένου να καλυφθούν τα έξοδα παραστάσεως των μελών του Διοικητικού Συμβουλίου και αποφασίσθηκε ομόφωνα η καταβολή για την επόμενη εταιρική χρήση μισθών και λοιπών αμοιβών στα μέλη του Διοικητικού Συμβουλίου, που συνδέονται με την Εταιρεία με σχέση εξαρτημένης εργασίας. 6. Αποφασίσθηκε ομόφωνα, με ψήφους 11.614.807, ήτοι με ποσοστό 76,30% του μετοχικού κεφαλαίου, η αύξηση του μετοχικού κεφαλαίου της Εταιρείας κατά ευρώ 1.217.783,04 με καταβολή μετρητών, μέσω έκδοσης 1.902.786 νέων κοινών ονομαστικών μετά ψήφου άυλων μετοχών της Εταιρείας, ονομαστικής αξίας 0,64 ευρώ εκάστης, με τιμή διάθεσης 4,0875753 ευρώ εκάστη, με κατάργηση του δικαιώματος προτίμησης των παλαιών μετόχων υπέρ του νέου μετόχου/στρατηγικού επενδυτή, της εταιρείας με την επωνυμία «Al Dahra Agriculture Spain S.L. Sociedad Unipersonal». Κατά συνέπεια, το συνολικό ποσό της αύξησης του μετοχικού κεφαλαίου θα ανέλθει στο ποσό των 7.777.781,05 ευρώ, εκ του οποίου το ποσό των 6.559.999,01 ευρώ, θα αχθεί σε πίστωση του αποθεματικού από έκδοση μετοχών υπέρ το άρτιο. Επίσης, η Τακτική Γενική Συνέλευση παρείχε ομόφωνα την εξουσιοδότηση προς το Διοικητικό Συμβούλιο της Εταιρείας για τη ρύθμιση όλων των διαδικαστικών θεμάτων της προτεινόμενης αύξησης για την εισαγωγή προς διαπραγμάτευση των νέων μετοχών στο Χρηματιστήριο, καθώς και για την εκτέλεση και υλοποίηση της παρούσας αποφάσεως περί αυξήσεως του μετοχικού κεφαλαίου της Εταιρείας. 7. Τροποποιήθηκε ομόφωνα, με ψήφους 11.614.807, ήτοι με ποσοστό 76,30% του μετοχικού κεφαλαίου, το άρθρο 5 του καταστατικού της εταιρείας, σύμφωνα με την ανωτέρω απόφαση. 8. Τροποποιήθηκαν ομόφωνα, με ψήφους 11.614.807, ήτοι με ποσοστό 76,30% του μετοχικού κεφαλαίου, τα άρθρα 11, 17 και 25 του Καταστατικού της Εταιρείας. 9. Εκλέχθηκε, ομόφωνα, με ψήφους 11.614.807, ήτοι με ποσοστό 76,30% του μετοχικού κεφαλαίου, το νέο Διοικητικό Συμβούλιο, με τετραετή θητεία, το οποίο αποτελείται από τα κάτωθι μέλη και ορίστηκαν τα ανεξάρτητα μη εκτελεστικά μέλη του εν λόγω Διοικητικού Συμβουλίου κατ' εφαρμογή του Ν. 3016/2002 περί εταιρικής διακυβέρνησης, όπως ισχύει, ως εξής : 1) Νικόλαος Λούλης του Κωνσταντίνου και της Όλγας. 2) Νικόλαος Φωτόπουλος του Σπυρίδωνος και της Αθανασίας. 3) Κωνσταντίνος Δημόπουλος του Νικολάου και της Ευφροσύνης. 4) Κρίστοφ Τέοντορ Χάινριχ Κέμπκες (Christoph Theodor Heinrich Kempkes) του Χέλμουτ (Helmut) και της Ρενάτε (Renate). 5) Γεώργιος Μουρελάτος του Αποστόλου και της Μαρίας, Ανεξάρτητο Μη Εκτελεστικό Μέλος. 6) Τσιτσιγιάννης Χρήστος του Γεωργίου και της Ερασμίας, Ανεξάρτητο Μη Εκτελεστικό Μέλος. 10. Ορίστηκαν ομόφωνα, με ψήφους 11.614.807, ήτοι με ποσοστό 76,30% του μετοχικού κεφαλαίου, τα μέλη της Επιτροπής Ελέγχου της Εταιρείας, σύμφωνα με το άρθρο 37 του ν. 3693/2008, ήτοι ο κ. Γεώργιος Μουρελάτος του Αποστόλου και της Μαρίας, ο κ. Κρίστοφ Τέοντορ Χάινριχ Κέμπκες (Christoph Theodor Heinrich Kempkes) του Χέλμουτ (Helmut) και της Ρενάτε (Renate) και ο κ. Τσιτσιγιάννης Χρήστος του Γεωργίου και της Ερασμίας. 11. Δεν υπήρξαν άλλα θέματα και ανακοινώσεις. Όλες οι ως άνω αποφάσεις της Τακτικής Γενικής Συνέλευσης είναι άμεσα υλοποιήσιμες. Η Εταιρεία δεν θα



διανέμει μέρος για την εταιρική χρήση 1.1.2012 – 31.12.2012, σύμφωνα με όσα αποφασίσθηκαν στο πρώτο θέμα της ημερησίας διατάξεως.

**QUEST ΣΥΜΜΕΤΟΧΩΝ Α.Ε.**  
**28. 06. 2013**

**Αγορά Ιδίων Μετοχών**

Η Quest Συμμετοχών Α.Ε. γνωστοποιεί ότι σύμφωνα με το άρθρο 16 του ΚΝ 2190/20, όπως τροποποιήθηκε και ισχύει, και σύμφωνα με τους όρους του Κανονισμού 2273 / 2003 της Ευρωπαϊκής Επιτροπής και σε εκτέλεση της από 05/06/2012 απόφασης της Τακτικής Γενικής Συνέλευσης των Μετόχων της Εταιρείας και της από 21/12/2012 απόφασης του Διοικητικού Συμβουλίου, προέβη κατά τη διάρκεια της συνεδρίασης της 27/06/2013, μέσω της χρηματιστηριακής εταιρείας «Eurobank EFG Equities», σε αγορά 1.000 ιδίων μετοχών με μέση τιμή κτήσης 1,02 ευρώ και συνολική αξία συναλλαγής 1.023,93 ευρώ.

**S & B ΒΙΟΜΗΧΑΝΙΚΑ ΟΡΥΚΤΑ Α.Ε.**  
**28. 06. 2013**

**Ανακοίνωση**

Η S&B Βιομηχανικά Ορυκτά Α.Ε. (η «Εκδότρια») σύμφωνα με τις διατάξεις του Ν. 3556/2007 και των κατ' εξουσιοδότηση αυτού αποφάσεων της Επιτροπής Κεφαλαιαγοράς καθώς και σύμφωνα με τη σχετική ενημέρωση που έλαβε την 28.06.2013, ανακοινώνει στους επενδυτές με την παρούσα ότι η εταιρεία DELPHI LUXEMBOURG HOLDINGS S.AR.L. απέκτησε την 27.06.2013, 795.019 κοινές ονομαστικές μετοχές της Εκδότριας με αξία απόκτησης ευρώ 5,80 ανά μετοχή και συνολική καθαρή αξία ευρώ 4.611.110,20. Η εταιρεία DELPHI LUXEMBOURG HOLDINGS S.AR.L. απέστειλε την ανωτέρω ενημέρωση βάσει του άρθρου 13 του ν. 3340/2005 και των κατ' εξουσιοδότηση αυτού αποφάσεων της Επιτροπής Κεφαλαιαγοράς στην Εκδότρια την 28.06.2013, ως νομικό πρόσωπο το οποίο έχει στενό δεσμό με τον κ. Οδυσσέα Κυριακόπουλο και επομένως είναι υπόχρεο πρόσωπο προς γνωστοποίηση σύμφωνα με το άρθρο 13 του Ν. 3340/2005.

**ΑΤΤΙ-ΚΑΤ Α.Τ.Ε.**  
**28. 06. 2013**

**Ανακοίνωση**

Η εταιρεία ΑΤΤΙ-ΚΑΤ Α.Τ.Ε. ανακοινώνει ότι στις 28 Ιουνίου 2013 και ώρα 09:00 π.μ. πραγματοποιήθηκε η προγραμματισμένη Ετήσια Τακτική Γενική Συνέλευση των μετόχων της, στα γραφεία της εταιρείας (Μεσογείων 109-111, Αθήνα). Παρέστησαν οκτώ (8) μέτοχοι οι οποίοι εκπροσώπησαν 40.988.354 από τις 81.644.555 μετοχές στις οποίες διαιρείται το καταβεβλημένο μετοχικό κεφάλαιο της εταιρείας, ήτοι ποσοστό 50,20% αυτού. Η Γενική Συνέλευση έλαβε τις ακόλουθες αποφάσεις επί των θεμάτων της ημερησίας διάταξης: 1. Εγκρίθηκαν οι Ετήσιες Οικονομικές Καταστάσεις (εταιρικές και ενοποιημένες) της Τριακοστής Δεύτερης Χρήσης που έληξε την 31 Δεκεμβρίου 2012, με τις σχετικές εκθέσεις του Διοικητικού Συμβουλίου και του ορκωτού Ελεγκτή. 2. Απαλλάχθηκαν τα μέλη του Δ.Σ και οι Ορκωτοί Ελεγκτές από κάθε ευθύνη αποζημίωσης για τα πεπραγμένα της χρήσης 2012. 3. Εκλέχθηκε η Ανώνυμη Ελεγκτική Εταιρεία «ΚΜC ΟΡΚΩΤΟΙ ΕΛΕΓΚΤΕΣ ΛΟΓΙΣΤΕΣ ΑΕ» (ΑΜ ΣΟΕΛ 167, ΑΦΜ 800437710) για τον έλεγχο των Ετήσιων Οικονομικών Καταστάσεων της τρέχουσας χρήσης 2013. 4. Εγκρίθηκαν οι καταβληθείσες αποζημιώσεις στα μέλη του Διοικητικού Συμβουλίου για την παράστασή τους στις συνεδριάσεις του Δ.Σ, κατά την διάρκεια του έτους 2012 και έγινε καθορισμός των αποζημιώσεών τους για την παράστασή τους στις συνεδριάσεις του έτους 2013. 5. Εγκρίθηκαν τα ποσά των αμοιβών των μελών του Διοικητικού Συμβουλίου συνδεομένων με οποιαδήποτε σχέση με την εταιρεία κατά την χρονική περίοδο 01/07/2013 – 30/06/2014. 6. Χορηγήθηκε άδεια σε μέλη του Διοικητικού Συμβουλίου και Διευθυντές της Εταιρείας, σύμφωνα με το άρθρο 23 παρ. 1 του κ.ν. 2190/1920, να μετέχουν στα Διοικητικά Συμβούλια ή στη Διεύθυνση Εταιρειών και Κοινοπραξιών που επιδιώκουν συναφείς με την εταιρία σκοπούς. 7. Η συζήτηση και η λήψη απόφασης επί του παρόντος θέματος αναβλήθηκε ελλείψει απαρτίας, για την Α' Επαναληπτική Γενική Συνέλευση της 10/7/2013.

**ΓΕΝΙΚΕΣ ΣΥΝΕΛΕΥΣΕΙΣ**

**ΔΗΜΟΣΙΑ ΕΠΙΧΕΙΡΗΣΗ ΗΛΕΚΤΡΙΣΜΟΥ Α.Ε.**

**11η Ετήσια Τακτική Γενική Συνέλευση**, στις **29/06/2013**, ημέρα Σάββατο, **ώρα 11.00 π.μ.**, στην Αθήνα, στο ξενοδοχείο «NOVOTEL ATHENES» (Μιχαήλ Βόδα 4 – 6, Τ.Κ. 104 39), για συζήτηση και λήψη Αποφάσεων επί των παρακάτω θεμάτων της Ημερησίας Διάταξης : ΘΕΜΑ ΠΡΩΤΟ: Υποβολή για έγκριση των Εταιρικών και Ενοποιημένων Οικονομικών Καταστάσεων της 11ης εταιρικής χρήσης (1.1.2012 έως 31.12.2012) της ΔΕΗ Α.Ε., καθώς και των Λογιστικά Διαχωρισμένων Οικονομικών Καταστάσεων, όπως προβλέπεται από το άρθρο 141 του Ν. 4001/2011 το οποίο αντικατέστησε το άρθρο 20 του Ν. 3426/2005. ΘΕΜΑ ΔΕΥΤΕΡΟ: Διανομή μερίσματος για την εταιρική χρήση από 1.1.2012 έως 31.12.2012. ΘΕΜΑ ΤΡΙΤΟ: Απαλλαγή των Μελών του Διοικητικού Συμβουλίου και των ελεγκτών από κάθε ευθύνη προς αποζημίωση για την εταιρική χρήση από 1.1.2012 έως 31.12.2012 σύμφωνα με το άρθρο 35 του Κ.Ν. 2190/1920. ΘΕΜΑ ΤΕΤΑΡΤΟ: Έγκριση καταβληθεισών αμοιβών και αποζημιώσεων των Μελών του Διοικητικού Συμβουλίου της εταιρείας για την εταιρική χρήση από 1.1.2012 έως 31.12.2012 και προέγκριση ακαθάριστων αμοιβών και αποζημιώσεων για την εταιρική χρήση από 1.1.2013 έως 31.12.2013. ΘΕΜΑ ΠΕΜΠΤΟ: Εκλογή ελεγκτών για την εταιρική χρήση από 1.1.2013 έως 31.12.2013, σύμφωνα με τα άρθρα 30 και 31 του Καταστατικού της εταιρείας και έγκριση αμοιβών των ελεγκτών για τη χρήση αυτή. ΘΕΜΑ ΕΚΤΟ: Ανακοινώσεις και άλλα θέματα.

**ΤΕΧΝΙΚΕΣ ΕΚΔΟΣΕΙΣ Α.Ε.**

**Τακτική Γενική Συνέλευση**, που θα πραγματοποιηθεί την **29/06/2013**, ημέρα Σάββατο και **ώρα 11:00 π.μ.** στα γραφεία της Εταιρείας, επί της λεωφόρου Βάρης Κορωπίου 82 (Κορωπί Αττικής), προκειμένου να συζητήσουν και να λάβουν αποφάσεις επί των κατωτέρω θεμάτων της ημερησίας διατάξεως: Θέματα: Θέμα 1ο: Υποβολή και έγκριση της ετήσιας Οικονομικής Έκθεσης στην οποία περιλαμβάνονται οι Ετήσιες Οικονομικές Καταστάσεις και οι Ετήσιες Ενοποιημένες Οικονομικές Καταστάσεις της διαχειριστικής χρήσεως 2012, μετά των σχετικών Εκθέσεων και Δηλώσεων του Διοικητικού Συμβουλίου και του τακτικού ορκωτού ελεγκτή. Θέμα 2ο: Απαλλαγή των μελών του Διοικητικού Συμβουλίου και του τακτικού ορκωτού ελεγκτή από κάθε ευθύνη αποζημιώσεως για τη διαχείριση της Εταιρείας, και, αντίστοιχα, για τις οικονομικές καταστάσεις, της χρήσεως 2012. Θέμα 3ο: Προοπτικές συνέχισης των εργασιών της εταιρείας. Λήψη απόφασης, σύμφωνα με το άρθρο 47 Κ.Ν.2190/1920, για τη λύση της εταιρείας, ή την υιοθέτηση άλλου μέτρου, προς αποκατάσταση των ιδίων κεφαλαίων της και τη συνέχιση των εργασιών της. Θέμα 4ο: Εκλογή Ορκωτού Ελεγκτή - Λογιστή τακτικού και

αναπληρωματικού για τη χρήση 2013 (1.1.2013-31.12.2013) και καθορισμός της αμοιβής τους. Θέμα 5ο: Έγκριση αμοιβών μελών ΔΣ για τη χρήση 2012 και ορισμός (προέγκριση) αμοιβών μελών ΔΣ για τη χρήση 2013. Θέμα 6ο: Παροχή άδειας σύμφωνα με το άρθρο 23 παρ. 1 του κ.ν. 2190/1920 σε μέλη του Διοικητικού Συμβουλίου και σε στελέχη της Εταιρείας να μετέχουν στην διοίκηση ή στην διεύθυνση εταιρειών του ομίλου της Εταιρείας που επιδιώκουν όμοιους ή παρεμφερείς σκοπούς. Θέμα 7ο: Λοιπές ανακοινώσεις.

#### **ΒΑΡΒΑΡΕΣΟΣ Α.Ε.**

**Τακτική Γενική Συνέλευση** στις **30/06/2013** ημέρα Κυριακή και ώρα **10.00 π.μ.** στην έδρα της Εταιρείας Δ.Δ. Στενημάχου Ναούσης. ΗΜΕΡΗΣΙΑ ΔΙΑΤΑΞΗ: 1. Υποβολή και έγκριση των Ετήσιων Οικονομικών Καταστάσεων της εταιρικής χρήσης 2012 (01.01.2012 – 31.12.2012) και των σχετικών εκθέσεων του Διοικητικού Συμβουλίου και του Ορκωτού Ελεγκτή - Λογιστή. 2. Απαλλαγή των μελών του Διοικητικού Συμβουλίου και του Ορκωτού Ελεγκτή – Λογιστή από κάθε ευθύνη αποζημίωσης για τα πεπραγμένα της εταιρικής χρήσης 01.01.2012 – 31.12.2012. 3. Έγκριση εξόδων κινήσεως κλπ. αμοιβών και δαπανών μελών του Διοικητικού Συμβουλίου. 4. Εκλογή ενός Τακτικού και ενός Αναπληρωματικού Ορκωτού Ελεγκτή – Λογιστή από το Σώμα Ορκωτών Ελεγκτών - Λογιστών για την εταιρική χρήση 2013 και επικύρωση της ανάθεσης του ελέγχου των οικονομικών καταστάσεων Α' τριμήνου 2013 στην εταιρία Ορκωτών – Λογιστών ΣΟΛ Α.Ε. και καθορισμός αμοιβής τους. 5. Εκλογή Ελεγκτικού Γραφείου (τακτικού και αναπληρωματικού ελεγκτού) και επικύρωση της ανάθεσης του φορολογικού ελέγχου για τη χρήση 2013 και καθορισμός αμοιβής του. 6. Εκλογή Μελών Διοικητικού Συμβουλίου. 7. Τροποποίηση Καταστατικού και εναρμόνισή του σύμφωνα με το νέο Νόμο 4072/2012, όπως ισχύει. 8. Έγκριση συμβάσεων και αμοιβών σύμφωνα με τα άρθρα 23α και 24 του Κ.Ν. 2190/1920. 9. Ορισμός μελών της επιτροπής ελέγχου σύμφωνα με το άρθρο 37 του Κ.Ν. 3693/2008. 10. Διάφορα θέματα και ανακοινώσεις.

#### **ΝΑΥΤΙΛΙΑΚΗ ΕΤΑΙΡΕΙΑ ΛΕΣΒΟΥ Α.Ε.**

**Τακτική Γενική Συνέλευση** την **30/06/2013**, ημέρα Κυριακή και ώρα **10:00** στα γραφεία της έδρας της Εταιρείας (οδός Ελ. Βενιζέλου αρ. 5, Μυτιλήνη, Λέσβος). Σε περίπτωση μη επιτεύξεως απαρτίας, θα διενεργηθεί Α' Επαναληπτική Ετήσια Τακτική Γενική Συνέλευση στον ίδιο τόπο την 14η Ιουλίου 2013 και ώρα 10:00 και σε περίπτωση μη επιτεύξεως απαρτίας Β' Επαναληπτική Ετήσια Τακτική Γενική Συνέλευση στον ίδιο τόπο την 28η Ιουλίου 2013 και ώρα 10:00. ΘΕΜΑΤΑ ΗΜΕΡΗΣΙΑΣ ΔΙΑΤΑΞΕΩΣ: Θέμα 1ο: Υποβολή και έγκριση των εταιρικών και ενοποιημένων Ετήσιων Οικονομικών Καταστάσεων της Εταιρείας σύμφωνα με τα Διεθνή Πρότυπα Χρηματοοικονομικής Αναφοράς (Δ.Π.Χ.Α.) της εταιρικής χρήσης 1.1.2012 έως 31.12.2012, έπειτα από ακρόαση και έγκριση των σχετικών Εκθέσεων του Διοικητικού Συμβουλίου περί των πεπραγμένων της ως άνω χρήσης – ειδικώς της διατάξεως του άρθρου 2 παρ.4 του Νόμου 3016/2002- και του Ορκωτού Ελεγκτή-Λογιστή. Θέμα 2ο: Απαλλαγή των μελών του Διοικητικού Συμβουλίου και του Ορκωτού Ελεγκτή – Λογιστή από κάθε ευθύνη αποζημίωσης για την διαχείριση των εταιρικών υποθέσεων, τη σύνταξη και τον έλεγχο των ετήσιων Οικονομικών Καταστάσεων και της διαχείρισης της χρήσης 2012. Θέμα 3ο: Εκλογή Ορκωτών Ελεγκτών-Λογιστών, τακτικών και αναπληρωματικών, για την εταιρική χρήση 2013 και καθορισμός της αμοιβής τους. Θέμα 4ο: Έγκριση αμοιβών και αποζημιώσεων που καταβλήθηκαν κατά την χρήση 2012 σε μέλη του Διοικητικού Συμβουλίου συμπεριλαμβανομένων και των ανωτάτων στελεχών και προέγκριση αμοιβών και αποζημιώσεων μελών του Διοικητικού Συμβουλίου και ανωτάτων στελεχών για την χρήση 2013. Θέμα 5ο: Παροχή άδειας, σύμφωνα με το άρθρο 23 παρ. 1 του κ.ν. 2190/1920, στα μέλη του Διοικητικού Συμβουλίου της Εταιρείας ή/και σε στελέχη της Εταιρείας για την συμμετοχή τους σε Διοικητικά Συμβούλια εταιρειών του Ομίλου και των συνδεδεμένων εταιρειών, κατά την έννοια του άρθρου 42ε παρ.5 του κ.ν. 2190/1920, καθώς και σε τρίτα νομικά πρόσωπα με συναφείς δραστηριότητες. Θέμα 6ο: Λοιπά θέματα και ανακοινώσεις.

#### **ΡΙΝΤΕΝΚΟ ΑΝΩΝΥΜΟΣ ΕΜΠΟΡΙΚΗ & ΣΥΜΜΕΤΟΧΙΚΗ ΕΤΑΙΡΕΙΑ**

Σύμφωνα με το Νόμο, το Καταστατικό της Εταιρείας και την από 3 Ιουνίου 2013 απόφασή του, το Διοικητικό Συμβούλιο της Εταιρείας καλεί τους **Ομολογιούχους Δανειστές** της, **κατόχους ομολογιών μετατρεψίμων σε μετοχές**, σε **Συνέλευση** την **01/07/2013**, ημέρα Δευτέρα και ώρα **11.00**, στα γραφεία της εταιρείας, στο Δήμο Κηφισιάς, επί της οδού Καβαλιεράτου Τάκη 7, Κτίριο Β', στον πρώτο όροφο, για συζήτηση και λήψη αποφάσεων επί του πιο κάτω θέματος: Έγκριση της συγχώνευσης των ανωνύμων εταιρειών Μ.Ι. ΜΑΪΛΛΗΣ Α.Ε.Β.Ε. – ΣΥΣΤΗΜΑΤΑ & ΤΕΧΝΟΛΟΓΙΑ ΒΙΟΜΗΧΑΝΙΚΗΣ ΣΥΣΚΕΥΑΣΙΑΣ, με διακριτικό τίτλο Μ.Ι.ΜΑΪΛΛΗΣ Α.Ε.Β.Ε. και STRAPTECH ΑΝΩΝΥΜΟΣ ΕΤΑΙΡΙΑ ΣΥΣΤΗΜΑΤΩΝ ΚΑΙ ΥΛΙΚΩΝ ΣΥΣΚΕΥΑΣΙΑΣ, με διακριτικό τίτλο STRAPTECH Α.Ε., με απορρόφηση της δεύτερης από την πρώτη σύμφωνα με τις διατάξεις των άρθρων 69-78 του Κ.Ν. 2190/1920 και των άρθρων 1-5 του Ν. 2166/1993, και τους όρους του από 17.04.2013 Σχεδίου Σύμβασης Συγχώνευσης. Οι Ομολογιούχοι Δανειστές που θέλουν να πάρουν μέρος στην ανωτέρω ειδική συνέλευση, οφείλουν, πέντε (5) τουλάχιστον ημέρες πριν από την ημερομηνία που θα γίνει η ανωτέρω ειδική συνέλευση, να καταθέσουν στο ταμείο της εταιρείας τις ομολογίες τους, είτε να φέρουν στην εταιρεία απόδειξη ότι κατέθεσαν τις ομολογίες τους ή στο Ταμείο Παρακαταθηκών και Δανείων ή σε οποιαδήποτε στην Ελλάδα ανώνυμη τραπεζική εταιρεία, καθώς και τα τυχόν έγγραφα αντιπροσωπείας. Νομικά πρόσωπα μετέχουν στην ανωτέρω ειδική συνέλευση ορίζοντας ως εκπροσώπους τους μέχρι τρία (3) φυσικά πρόσωπα. Η Εταιρεία έχει καταστήσει διαθέσιμο στην ιστοσελίδα της [www.mailliss.com](http://www.mailliss.com) το έντυπο που χρησιμοποιεί για το διορισμό αντιπροσώπου, το οποίο μπορεί επίσης να ζητηθεί από το Τμήμα Επενδυτικών Σχέσεων της Εταιρείας (τηλ. 210 6285000). Το εν λόγω έντυπο κατατίθεται συμπληρωμένο και υπογεγραμμένο από τον Ομολογιούχο Δανειστή στο Τμήμα Επενδυτικών Σχέσεων της Εταιρείας, στη διεύθυνση Καβαλιεράτου Τάκη 7, Κηφισιά Αττικής, εντός της ανωτέρω προθεσμίας. Ο Ομολογιούχος Δανειστής καλείται να μεριμνά για την επιβεβαίωση της επιτυχούς αποστολής του εντύπου διορισμού αντιπροσώπου και παραλαβής του από την Εταιρεία καλώντας το Τμήμα Επενδυτικών Σχέσεων της Εταιρείας στο τηλ. 210 6285000. Πληροφορίες σχετικά με την συμμετοχή στην ανωτέρω ειδική συνέλευση με ηλεκτρονικά μέσα, μέσω internet και για την ψηφοφορία με ηλεκτρονική ή ταχυδρομική αλληλογραφία θα αναρτηθούν στην ιστοσελίδα της Εταιρείας ([www.mailliss.com](http://www.mailliss.com)), μαζί με τα ψηφοδέλτια για την εξ' αποστάσεως συμμετοχή των ανωτέρω ομολογιούχων στην ψηφοφορία.

#### **ΤΗΛΕΤΥΠΟΣ Α.Ε.**

**Εκτακτη Γενική Συνέλευση**, την **01/07/2013**, ημέρα Δευτέρα και ώρα **12:00**, στο ξενοδοχείο «HILTON», επί της λεωφόρου Βασιλίσσης Σοφίας 46 του δήμου Αθηναίων, με την ακόλουθη ημερήσια διάταξη: - Εκλογή Διοικητικού Συμβουλίου. Δικαίωμα συμμετοχής και ψήφου στη Γενική Συνέλευση έχουν μόνο τα φυσικά και νομικά πρόσωπα που εμφανίζονται ως μέτοχοι της εταιρείας στο Σύστημα Αύλων Τίτλων που τηρείται στην «Ελληνικά Χρηματιστήρια Α.Ε.» (ΕΧΑΕ) κατά την έναρξη της 26ης Ιουνίου 2013 (ημερομηνία καταγραφής). Η μετοχική ιδιότητα θα πιστοποιείται μέσω ηλεκτρονικής σύνδεσης απ' ευθείας της εταιρείας με τα αρχεία της ΕΧΑΕ. Για τη συμμετοχή στη Συνέλευση δεν απαιτείται η δέσμευση μετοχών ή η τήρηση άλλης ανάλογης διαδικασίας. Διορισμός ή ανάκληση αντιπροσώπου του μετόχου πρέπει να κοινοποιείται στην εταιρεία τουλάχιστον τρεις ημέρες πριν την ημερομηνία της συνεδρίασεως. Το πλήρες κείμενο της παρούσης προσκλήσεως, καθώς και αναλυτικές πληροφορίες σχετικά με το δικαίωμα συμμετοχής στη Γ.Σ., τη διαδικασία για την άσκηση του δικαιώματος ψήφου μέσω αντιπροσώπου, τα δικαιώματα της μειοψηφίας και οι πληροφορίες που προβλέπονται στην παρ. 3 του αρ. 27 Κ.Ν. 2190/1920, είναι διαθέσιμα σε ηλεκτρονική μορφή στην ιστοσελίδα της εταιρείας [www.megatv.com](http://www.megatv.com). Επίσης, οι κκ. μέτοχοι δύνανται να παραλάβουν τα ανωτέρω έγγραφα και στοιχεία σε έγχαρτη μορφή από

την Υπηρεσία Εξυπηρέτησης Μετόχων στην έδρα της εταιρείας (Ρούσου 4 & Λ. Μεσογείων, Αμπελόκηποι, τ.κ. 11526, τηλ. 210-6903312).

### ΛΑΜΨΑ Α.Ε. ΕΛΛΗΝΙΚΩΝ ΞΕΝΟΔΟΧΕΙΩΝ

**Τακτική Γενική Συνέλευση στις 09/07/2013**, ημέρα Τρίτη και ώρα 12:00 μ.μ. στα γραφεία της έδρας της Εταιρείας στην Αθήνα (οδός Β.Γεωργίου Α' 1), για συζήτηση και λήψη αποφάσεων επί των κάτωθι θεμάτων. Με την παρούσα ανακαλείται η από 7/6/2013 πρόσκληση και αντικαθίσταται με την παρούσα. ΘΕΜΑΤΑ ΗΜΕΡΗΣΙΑΣ ΔΙΑΤΑΞΗΣ: 1. Υποβολή και έγκριση των Ετήσιων Οικονομικών Καταστάσεων της Εταιρείας για τη χρήση που έληξε 31.12.2012, μετά της Ετήσιας Έκθεσης του Δ.Σ. και της Έκθεσης Ελέγχου των ανεξάρτητων Ορκωτών Ελεγκτών Λογιστών. 2. Απαλλαγή των μελών του Διοικητικού Συμβουλίου και των Ελεγκτών από κάθε ευθύνη για τα πεπραγμένα της χρήσης 2012. 3. Εκλογή Ορκωτών Ελεγκτών (ενός τακτικού και ενός αναπληρωματικού) για τη χρήση 2013 και έγκριση της αμοιβής τους. 4. Έγκριση των αμοιβών που καταβλήθηκαν σε μέλη του Διοικητικού Συμβουλίου κατά τη διάρκεια της χρήσης 2012 και προέγκριση των αμοιβών μελών του Διοικητικού Συμβουλίου για την χρήση 2013. 5. Έγκριση υπογραφής συμβάσεως βάσει του άρθρου 23α του Κ.Ν.2190/1920. 6. Τροποποίηση του άρθρου 24 του καταστατικού. 7. Λοιπά θέματα και ανακοινώσεις. Σύμφωνα με το άρθρο 26 παρ. 2β του Κ.Ν. 2190/1920, όπως τροποποιήθηκε με το άρθρο 3 του Ν. 3884/2010 και ισχύει, η Εταιρεία ενημερώνει τους κ.κ. Μετόχους για τα ακόλουθα: I. Δικαίωμα συμμετοχής και ψήφου: Κάθε μετοχή έχει δικαίωμα μιας ψήφου. Στη Γενική Συνέλευση έχουν δικαίωμα να λάβουν μέρος και να ψηφίσουν όποια φυσικά ή νομικά πρόσωπα εμφανίζονται ως μέτοχοι κατά την έναρξη της πέμπτης (5ης) ημέρας πριν από την ημέρα συνεδρίασης της Γενικής Συνέλευσης της 09/07/2013, ήτοι κατά την 04/07/2013 (Ημερομηνία Καταγραφής) στα αρχεία του φορέα, στον οποίο τηρούνται οι κινητές αξίες της Εταιρείας ("Ελληνικά Χρηματιστήρια Ανώνυμη Εταιρεία Συμμετοχών, Εκκαθάρισης Διακανονισμού & Καταχώρησης", ΕΧΑΕ), χωρίς να απαιτείται δέσμευση των μετόχων τους. Η απόδειξη της μετοχικής ιδιότητας γίνεται με την προσκόμιση στην Εταιρεία, σχετικής έγγραφης βεβαίωσης της ΕΧΑΕ ή, εναλλακτικά, με απευθείας ηλεκτρονική σύνδεση της Εταιρείας με τα αρχεία της ΕΧΑΕ, εφ' όσον τούτο ζητηθεί από τους ενδιαφερομένους μετόχους. Η σχετική έγγραφη βεβαίωση ή η ηλεκτρονική πιστοποίηση σχετικά με την μετοχική ιδιότητα πρέπει να περιέλθει στην Εταιρεία, επί αποδείξει παραλαβής, το αργότερο την τρίτη (3η) ημέρα πριν από την συνεδρίαση της Γενικής Συνέλευσης, ήτοι την 06/07/2013. Έναντι της Εταιρείας θεωρείται ότι έχει δικαίωμα συμμετοχής και ψήφου στη Γενική Συνέλευση μόνον όποιος φέρει την ιδιότητα του μετόχου κατά την αντίστοιχη Ημερομηνία Καταγραφής. Σε περίπτωση μη συμμόρφωσης προς τις διατάξεις του άρθρου 28α του Κ.Ν. 2190/1920, ο εν λόγω μέτοχος μετέχει στη Γενική Συνέλευση μόνο μετά από άδεια της. Το Καταστατικό της Εταιρείας δεν προβλέπει διαδικασίες για τη συμμετοχή και την άσκηση δικαιώματος ψήφου στη Γενική Συνέλευση μέσω αλληλογραφίας ή με ηλεκτρονικά μέσα. Σε περίπτωση μη επίτευξης της απαιτούμενης απαρτίας, για τα θέματα της ημερήσιας διάταξης, οι Μέτοχοι καλούνται: - Σε Α' Επαναληπτική Γενική Συνέλευση την 22/07/2013, ημέρα Δευτέρα και ώρα 13.00, στον ίδιο τόπο (στα γραφεία της εταιρείας), στην οποία έχουν δικαίωμα συμμετοχής και ψήφου οι Μέτοχοι οι οποίοι θα είναι εγγεγραμμένοι στο αρχείο μετόχων της εταιρείας κατά την έναρξη της 18/07/2013 (ημερομηνία καταγραφής) ή και - Σε Β' Επαναληπτική Γενική Συνέλευση την 05/08/2013, ημέρα Δευτέρα και ώρα 13.00 στον ίδιο τόπο (στα γραφεία της εταιρείας), στην οποία έχουν δικαίωμα συμμετοχής και ψήφου οι Μέτοχοι οι οποίοι θα είναι εγγεγραμμένοι στο αρχείο μετόχων της εταιρείας κατά την έναρξη της 01/08/2013 (ημερομηνία καταγραφής). Στην περίπτωση επαναληπτικής Γενικής Συνελεύσεως, η σχετική έγγραφη βεβαίωση ή η ηλεκτρονική πιστοποίηση σχετικά με την μετοχική ιδιότητα πρέπει να περιέλθει στην Εταιρεία, επί αποδείξει παραλαβής, το αργότερο την τρίτη ημέρα πριν από την συνεδρίαση της Γενικής Συνέλευσης, ήτοι έως την 19/07/2013 και 02/08/2013, αντιστοίχως. II. Διαδικασία άσκησης δικαιώματος ψήφου μέσω αντιπροσώπου. Κάθε μέτοχος που δικαιούται να παραστεί κατά τα ανωτέρω, συμμετέχει στη Γενική Συνέλευση και ψηφίζει είτε αυτοπροσώπως είτε μέσω αντιπροσώπου. Κάθε μέτοχος μπορεί να διορίζει μέχρι τρεις (3) αντιπροσώπους. Εάν ο μέτοχος κατέχει μετοχές της Εταιρείας, οι οποίες εμφανίζονται σε περισσότερους του ενός λογαριασμούς αξιών, ο περιορισμός αυτός δεν εμποδίζει το μέτοχο να ορίζει διαφορετικούς αντιπροσώπους για τις μετοχές που εμφανίζονται στον κάθε λογαριασμό αξιών σε σχέση με τη Γενική Συνέλευση. Νομικά πρόσωπα μέτοχοι στη Γενική Συνέλευση ορίζονται ως εκπροσώπους τους μέχρι τρία (3) φυσικά πρόσωπα. Αντιπρόσωπος που ενεργεί για περισσότερους μετόχους μπορεί να ψηφίζει διαφορετικά για κάθε μέτοχο. Ο αντιπρόσωπος μετόχου υποχρεούται να γνωστοποιεί στην Εταιρεία, πριν από την έναρξη της συνεδρίασης της Γενικής Συνέλευσης, κάθε συγκεκριμένο γεγονός, το οποίο μπορεί να είναι χρήσιμο στους μετόχους για την αξιολόγηση του κινδύνου να εξυπηρετήσει ο αντιπρόσωπος άλλα συμφέροντα πλην των συμφερόντων του αντιπροσωπευόμενου μετόχου. Κατά την έννοια της παρούσας παραγράφου, μπορεί να προκύπτει σύγκρουση συμφερόντων ιδίως όταν ο αντιπρόσωπος: α) είναι μέτοχος που ασκεί τον έλεγχο της Εταιρείας ή είναι άλλο νομικό πρόσωπο ή οντότητα η οποία ελέγχεται από το μέτοχο αυτόν, β) είναι μέλος του διοικητικού συμβουλίου ή της εν γένει διοίκησης της Εταιρείας ή μετόχου που ασκεί τον έλεγχο της Εταιρείας, ή άλλου νομικού προσώπου ή οντότητας που ελέγχεται από μέτοχο ο οποίος ασκεί τον έλεγχο της Εταιρείας, γ) είναι υπάλληλος ή ορκωτός ελεγκτής της Εταιρείας ή μετόχου που ασκεί τον έλεγχο της Εταιρείας, ή άλλου νομικού προσώπου ή οντότητας που ελέγχεται από μέτοχο, ο οποίος ασκεί τον έλεγχο της Εταιρείας, δ) είναι σύζυγος ή συγγενής πρώτου βαθμού με ένα από τα φυσικά πρόσωπα που αναφέρονται στις περιπτώσεις (α) έως (γ). Μέτοχοι οι οποίοι επιθυμούν να συμμετάσχουν στη Γενική Συνέλευση μέσω αντιπροσώπου οφείλουν να καταθέσουν στην Εταιρεία, επί αποδείξει παραλαβής, τα σχετικά έγγραφα νομιμοποίησης (διορισμού/ανάκλησης) αντιπροσώπων τους, που είναι διαθέσιμα στα γραφεία της εταιρείας (τμήμα μετόχων, οδός Β. Γεωργίου Α' 1, Αθήνα) και στην ιστοσελίδα [www.lampsa.gr](http://www.lampsa.gr) το αργότερο την τρίτη ημέρα πριν από τη συνεδρίαση της Γενικής Συνέλευσης, ήτοι έως την 06/07/2013 για την αρχική Τακτική Γενική Συνέλευση, έως την 19/07/2013 για την Α' Επαναληπτική Γενική Συνέλευση και έως την 02/08/2013 για την Β' Επαναληπτική Γενική Συνέλευση. Ελλείψει σχετικής καταστατικής πρόβλεψης, η Εταιρεία δεν δέχεται ηλεκτρονικές κοινοποιήσεις διορισμού και ανάκλησης αντιπροσώπων. III. Δικαιώματα μειοψηφίας των μετόχων σύμφωνα με τις παραγράφους 2, 2α, 4 και 5 του άρθρου 39 του Κ.Ν. 2190/1920, όπως ισχύει. (Α) Μέτοχοι που εκπροσωπούν τουλάχιστον ένα εικοστό (1/20) του καταβεβλημένου μετοχικού κεφαλαίου, μπορούν με αίτησή τους, η οποία πρέπει να περιέλθει στο Διοικητικό Συμβούλιο δέκα πέντε (15) τουλάχιστον ημέρες πριν από τη Γενική Συνέλευση, να ζητήσουν από το Διοικητικό Συμβούλιο να εγγράψει στην ημερήσια διάταξη της Γενικής Συνέλευσης, πρόσθετα θέματα. Η αίτηση πρέπει να συνοδεύεται από αιτιολόγηση ή από σχέδιο απόφασης προς έγκριση στη Γενική Συνέλευση. Η αναθεωρημένη ημερήσια διάταξη δημοσιοποιείται με τον ίδιο τρόπο όπως και η προηγούμενη ημερήσια διάταξη δεκατρείς (13) ημέρες πριν από την ημερομηνία της Γενικής Συνέλευσης και ταυτόχρονα τίθεται στη διάθεση των μετόχων στην ιστοσελίδα της Εταιρείας, μαζί με την αιτιολόγηση ή το σχέδιο της απόφασης που έχει υποβληθεί από τους μετόχους κατά τα προβλεπόμενα στο άρθρο 27 παρ. 3 του Κ.Ν. 2190/1920, όπως τροποποιήθηκε και ισχύει. (Β) Μέτοχοι που εκπροσωπούν τουλάχιστον ένα εικοστό (1/20) του καταβεβλημένου μετοχικού κεφαλαίου, μπορούν με αίτησή τους, η οποία πρέπει να περιέλθει στο Διοικητικό Συμβούλιο επτά (7) τουλάχιστον ημέρες πριν από τη Γενική Συνέλευση, να ζητήσουν από το Διοικητικό Συμβούλιο να θέσει στη διάθεση των μετόχων με ανάρτηση στην ιστοσελίδα της Εταιρείας, τουλάχιστον έξι (6) ημέρες πριν την ημερομηνία της Γενικής Συνέλευσης, σχέδια απόφασης για τα θέματα που έχουν περιληφθεί στην αρχική ή την αναθεωρημένη ημερήσια διάταξη. Σημειώνεται ότι το Διοικητικό Συμβούλιο δεν είναι υποχρεωμένο να προβαίνει στην εγγραφή θεμάτων στην ημερήσια διάταξη ούτε στη δημοσίευση ή γνωστοποίηση αυτών μαζί με αιτιολόγηση και σχέδια αποφάσεων που υποβάλλονται από τους

μετόχους κατά τις ανωτέρω υπό (α) και (β) περιπτώσεις, αντιστοίχως, αν το περιεχόμενο αυτών έρχεται προφανώς σε αντίθεση με το νόμο και τα χρηστά ήθη. (Γ) Με αίτηση οποιοδήποτε μέτοχου που υποβάλλεται στην Εταιρεία πέντε (5) τουλάχιστον πλήρεις ημέρες πριν από τη Γενική Συνέλευση, μπορεί οποιοσδήποτε μέτοχος να ζητήσει από το Διοικητικό Συμβούλιο να παράσχει στη Γενική Συνέλευση τις αιτούμενες συγκεκριμένες πληροφορίες για τις υποθέσεις της Εταιρείας, στο μέτρο που αυτές είναι χρήσιμες για την πραγματική εκτίμηση των θεμάτων της ημερήσιας διάταξης. Το Διοικητικό Συμβούλιο μπορεί να αρνηθεί την παροχή των πληροφοριών για αποχρώντα ουσιώδη λόγο, ο οποίος αναγράφεται στα πρακτικά. Το Διοικητικό Συμβούλιο μπορεί να απαντήσει ενιαία σε αιτήσεις μετόχων με το ίδιο περιεχόμενο. Υποχρέωση παροχής πληροφοριών δεν υφίσταται όταν οι σχετικές πληροφορίες διατίθενται ήδη στην ιστοσελίδα της Εταιρείας. (Δ) Μέτοχοι που εκπροσωπούν το ένα πέμπτο (1/5) του καταβεβλημένου μετοχικού κεφαλαίου, μπορούν με αίτησή τους, η οποία υποβάλλεται στην Εταιρεία πέντε (5) τουλάχιστον πλήρεις ημέρες πριν από τη Γενική Συνέλευση, να ζητήσουν από το Διοικητικό Συμβούλιο να παράσχει στη Γενική Συνέλευση πληροφορίες για την πορεία των εταιρικών υποθέσεων και την περιουσιακή κατάσταση της Εταιρείας. Σε όλες τις ανωτέρω αναφερόμενες περιπτώσεις οι αιτούντες μέτοχοι οφείλουν να αποδεικνύουν τη μετοχική τους ιδιότητα και τον αριθμό των μετοχών που κατέχουν κατά την άσκηση του σχετικού δικαιώματος. Τέτοια απόδειξη αποτελεί και η προσκόμιση βεβαίωσης από τον φορέα στον οποίο τηρούνται οι οικείες κινητές αξίες ή η πιστοποίηση της μετοχικής ιδιότητας με απευθείας ηλεκτρονική σύνδεση φορέα και της Εταιρείας, εφ' όσον τούτο ζητηθεί από τους ενδιαφερομένους μετόχους. IV. Πληροφορίες παρ. 3 άρθρου 27 του Κ.Ν. 2190/1920, όπως ισχύει. Το πλήρες κείμενο των εγγράφων, των σχεδίων αποφάσεων και των λοιπών πληροφοριών, που προβλέπονται στην παρ. 3 του άρθρου 27 του κ.ν.2190/20 (συμπεριλαμβανομένης της πρόσκλησης για σύγκληση της Γενικής Συνέλευσης, του εντύπου διορισμού αντιπροσώπου) διατίθενται σε ηλεκτρονική μορφή στην ιστοσελίδα της Εταιρείας [www.lampsa.gr](http://www.lampsa.gr). Οι ενδιαφερόμενοι μέτοχοι δύνανται να λαμβάνουν αντίγραφα των εγγράφων της παρ. 3 του άρθρου 27 του Κ.Ν. 2190/1920, όπως ισχύει, προσερχόμενοι στα γραφεία της Εταιρείας (οδός Β. Γεωργίου Α' 1, Αθήνα) ή επικοινωνώντας με το Τμήμα Μετόχων στο τηλέφωνο 210 33.30.840, Fax.: 210 32.28.034.

### ΝΕΩΡΙΟΝ Α.Ε. ΣΥΜΜΕΤΟΧΩΝ

**Τακτική Γενική Συνέλευση στις 12/07/2013**, ημέρα Παρασκευή και **ώρα 10.30** στην έδρα της εταιρείας στον Πειραιά (οδός Ακτι Μιαούλη, αρ. 67, 7ος όροφος) για συζήτηση και λήψη αποφάσεων στα πιο κάτω θέματα της Ημερησίας Διατάξεως: 1. Υποβολή και έγκριση των ετήσιων οικονομικών καταστάσεων της 18ης εταιρικής χρήσης (από 1.1.2012 έως 31.12.2012) σε απλή και ενοποιημένη μορφή, που έχουν συνταχθεί σύμφωνα με τα Διεθνή Πρότυπα Χρηματοοικονομικής Πληροφόρησης (ΔΠΧΠ) και των σχετικών εκθέσεων του Διοικητικού Συμβουλίου και του Ορκωτού Ελεγκτή. 2. Απαλλαγή των μελών του Δ.Σ. και του Ελεγκτή από κάθε ευθύνη αποζημίωσης για την δέκατη όγδοη (18η) εταιρική χρήση (από 1.1.2012-31.12.2012). 3. Έγκριση αμοιβών Μελών του Διοικητικού Συμβουλίου και του Ελεγκτή για την πιο πάνω εταιρική χρήση, καθορισμός αμοιβής μελών Δ.Σ. για το διάστημα από 1.1.2013 μέχρι 31.12.2013 και προέγκριση συναφών συμβάσεων. 4. Εκλογή Ορκωτών Ελεγκτών ως τακτικού και αναπληρωματικού ελεγκτή για τη χρήση από 1.1.2013 μέχρι 31.12.2013 και απόφαση για την αμοιβή τους. 5. Εκλογή νέου Διοικητικού Συμβουλίου. 6. Εκλογή Επιτροπής Ελέγχου σύμφωνα με το άρθρο 37 του Ν. 3693/2008. 7. Λήψη απόφασης σύμφωνα με το άρθρο 47 του Κ.Ν. 2190/20. 8. Παροχή στα μέλη του Δ.Σ. της κατά το αρ. 23 παρ. 1 Κ.Ν. 2190/20 άδειας για τη διενέργεια για λογαριασμό τρίτων πράξεων που εμπήκουν στο σκοπό της εταιρείας. 9. Διάφορες ανακοινώσεις. Στη Γενική Συνέλευση δικαιούται να συμμετέχει και να ψηφίσει, είτε αυτοπροσώπως είτε με αντιπρόσωπο, όποιος εμφανίζεται ως μέτοχος της Εταιρείας στα αρχεία του Συστήματος Αύλων Τίτλων που διαχειρίζεται η «ΕΛΛΗΝΙΚΑ ΧΡΗΜΑΤΙΣΤΗΡΙΑ Α.Ε.» («ΕΧΑΕ») (πρώην Κεντρικό Αποθετήριο Αξιών), στο οποίο τηρούνται οι κινητές αξίες (μετοχές) της εταιρείας κατά την έναρξη της πέμπτης ημέρας πριν από την ημέρα της συνεδρίασης, ήτοι της 7ης Ιουλίου 2013 (ημερομηνία καταγραφής). Κάθε κοινή μετοχή έχει δικαίωμα μίας ψήφου. Η απόδειξη της μετοχικής ιδιότητας γίνεται με την προσκόμιση στην Εταιρεία σχετικής έγγραφης βεβαίωσης της «ΕΧΑΕ» από την οποία θα προκύπτει η μετοχική ιδιότητά τους κατά την ημερομηνία καταγραφής και η οποία πρέπει να περιέλθει στην Εταιρεία (Ακτι Μιαούλη αρ. 67, 7ος όροφος, Πειραιάς) το αργότερο μέχρι και την 9η Ιουλίου 2013, ήτοι την τρίτη (3η) ημέρα πριν από τη συνεδρίαση της Γενικής Συνέλευσης. Όσοι από τους μετόχους είναι νομικά πρόσωπα πρέπει μέσα στην ίδια προθεσμία να καταθέσουν σύμφωνα με το νόμο και τα νομιμοποιητικά τους έγγραφα. Σε περίπτωση μη συμμόρφωσης προς τις διατάξεις του άρθρου 28α του Κ.Ν.2190/20, ο εν λόγω μέτοχος μετέχει στη Γενική Συνέλευση μόνο μετά από άδειά της. Το πλήρες κείμενο της Πρόσκλησης για σύγκληση της Τακτικής Γενικής Συνέλευσης, οι πληροφορίες του άρθρου 27 παρ.3 του Κ.Ν.2190/20, συμπεριλαμβανομένων του εντύπου διορισμού αντιπροσώπου και των σχεδίων αποφάσεων για τα θέματα της ημερησίας διάταξης, θα διατίθενται σε ηλεκτρονική μορφή στην ιστοσελίδα της εταιρείας μας ([www.neorion-holdings.gr](http://www.neorion-holdings.gr)). Το πλήρες κείμενο των σχεδίων αποφάσεων και τυχόν εγγράφων που προβλέπονται στο άρθρο 27 παρ.3 περιπτώσεις γ' και δ' του ΚΝ.2190/20 θα διατίθενται στους μετόχους, κατόπιν αιτήσεώς τους, σε έγκυρη μορφή στα γραφεία της έδρας της Εταιρείας μας (Τμήμα Μετόχων, Ακτι Μιαούλη αρ. 67, 7ος όροφος, Πειραιάς, τηλ. 210 4520778).

### SPIDER MET/NIA N. ΠΕΤΣΙΟΣ & ΥΙΟΙ Α.Ε.

**Τακτική Γενική Συνέλευση στις 17/07/2013**, ημέρα Τετάρτη και **ώρα 10:00 πρωινή**, στα γραφεία της Εταιρείας στη ΒΙ.ΠΕ. Ιωαννίνων, Δήμου Ζίτσας, Νομού Ιωαννίνων, για να συζητήσουν και λάβουν απόφαση επί των κατωτέρω θεμάτων της ημερησίας διάταξης: ΘΕΜΑΤΑ ΗΜΕΡΗΣΙΑΣ ΔΙΑΤΑΞΗΣ: 1.- Υποβολή και ακρόαση των εκθέσεων του Διοικητικού Συμβουλίου και των ελεγκτών επί των ετησίων οικονομικών καταστάσεων της εταιρικής χρήσεως 1.1.2012 έως 31.12.2012. 2.- Υποβολή και έγκριση των ετησίων οικονομικών καταστάσεων της εταιρικής χρήσεως από 1.1.2012 έως 31.12.2012, μετά των επ' αυτών εκθέσεων του Διοικητικού Συμβουλίου και των Ελεγκτών. 3.- Απαλλαγή των μελών του Διοικητικού Συμβουλίου και των Ελεγκτών από κάθε ευθύνη αποζημίωσης επί των ετησίων οικονομικών καταστάσεων και της διαχειριστικής ως άνω χρήσεως. 4.- Εκλογή των υπό του νόμου προβλεπομένων Ορκωτών Λογιστών ελεγκτών για τη χρήση 1.1.2013 - 31.12.2013. 5.- Προέγκριση αμοιβών και αποζημιώσεων μελών Διοικητικού Συμβουλίου. 6.-Υποβολή και ακρόαση των εκθέσεων του Διοικητικού Συμβουλίου και των ελεγκτών επί των ενοποιημένων οικονομικών καταστάσεων της χρήσεως 1/1/2012 μέχρι 31/12/2012. 7.- Υποβολή και έγκριση των ενοποιημένων οικονομικών καταστάσεων της χρήσεως από 1/1/2012 μέχρι 31/12/2012, μετά των επ' αυτών εκθέσεων του Διοικητικού Συμβουλίου και των Ελεγκτών. 8.- Ορισμός Επιτροπής Ελέγχου Ν 3693/2008. 9.- Διάφορα θέματα και ανακοινώσεις. Σε περίπτωση μη επίτευξης της απαιτούμενης απαρτίας για τη λήψη απόφασης σε όλα ή ορισμένα από τα θέματα της ημερησίας διάταξης καλούνται οι μέτοχοι σε Α' Επαναληπτική Γενική Συνέλευση στις 29 Ιουλίου 2013 ημέρα Δευτέρα και ώρα 10.00 και σε Β' Επαναληπτική Γενική Συνέλευση στις 9 Αυγούστου 2013 ημέρα Παρασκευή και ώρα 10.00 αμφοτέρως στον ίδιο τόπο. Σημειώνεται ότι δε θα δημοσιευθεί νέα πρόσκληση για τις επαναληπτικές συνελεύσεις σύμφωνα με το άρθρο 29 του ΚΝ 2190/1920 όπως ισχύει. Σύμφωνα με το άρθρα 26 παράγραφος 2β και 28α του ΚΝ 2190/1920 ως τροποποιήθηκαν και προστέθηκαν αντιστοίχως με τα άρθρα 3 και 5 του Ν 3884/2010 και ισχύουν η Εταιρεία ενημερώνει τους μετόχους για τα ακόλουθα: I. ΔΙΚΑΙΩΜΑ ΣΥΜΜΕΤΟΧΗΣ ΣΤΗ ΓΕΝΙΚΗ ΣΥΝΕΛΕΥΣΗ - Δικαίωμα συμμετοχής και ψήφου στην Τακτική Γενική Συνέλευση έχουν μόνο τα φυσικά και νομικά πρόσωπα που εμφανίζονται ως μέτοχοι της Εταιρείας στα αρχεία της ΕΛΛΗΝΙΚΑ ΧΡΗΜΑΤΙΣΤΗΡΙΑ Α.Ε. (ΕΧΑΕ) κατά την έναρξη της πέμπτης ημέρας που προηγείται της συνεδρίασης ήτοι της 12 Ιουλίου 2013 (ημερομηνία καταγραφής). Ομοίως σε περίπτωση επαναληπτικής Τακτικής Γενικής Συνέλευσης η ιδιότητα του μετόχου

θα πρέπει να υφίσταται κατά την έναρξη της τέταρτης ημέρας που προηγείται της ημέρας της επαναληπτικής Τακτικής Γενικής Συνέλευσης (δηλαδή της 24 Ιουλίου 2013 και της 4 Αυγούστου 2013 αντίστοιχα). Η απόδειξη της μετοχικής ιδιότητας γίνεται με την προσκόμιση σχετικής έγγραφης βεβαίωσης της ΕΧΑΕ ή εναλλακτικά με απευθείας ηλεκτρονική σύνδεση της Εταιρείας με τα αρχεία της ΕΧΑΕ. Η σχετική έγγραφη βεβαίωση ή η ηλεκτρονική πιστοποίηση αναφορικά με τη μετοχική ιδιότητα πρέπει να περιέλθει στην Εταιρεία το αργότερο την τρίτη ημέρα που προηγείται της συνεδρίασης της Γενικής Συνέλευσης (ήτοι την 14 Ιουλίου 2013 και για τις Επαναληπτικές Γενικές Συνελεύσεις την 26 Ιουλίου 2013 και 6 Αυγούστου 2013 αντίστοιχως). Έναντι της Εταιρείας θεωρείται ότι έχει δικαίωμα συμμετοχής και ψήφου στη Γενική Συνέλευση μόνον όποιος φέρει την ιδιότητα του μετόχου κατά την ως άνω ημερομηνία καταγραφής. Σε περίπτωση μη συμμόρφωσης προς τις διατάξεις του άρθρου 28α του ΚΝ 2190/1920 οι μέτοχοι μετέχουν στην Τακτική Γενική Συνέλευση μόνο μετά από άδειά της. Η άσκηση των εν λόγω δικαιωμάτων δεν προϋποθέτει τη δέσμευση των μετόχων του δικαιούχου ούτε την τήρηση άλλης ανάλογης διαδικασίας η οποία περιορίζει την δυνατότητα πώλησης και μεταβίβασης αυτών κατά το χρονικό διάστημα που μεσολαβεί ανάμεσα στην Ημερομηνία Καταγραφής και στη Γενική Συνέλευση.

II. ΔΙΑΔΙΚΑΣΙΑ ΓΙΑ ΤΗΝ ΑΣΚΗΣΗ ΔΙΚΑΙΩΜΑΤΟΣ ΨΗΦΟΥ ΜΕΣΩ ΑΝΤΙΠΡΟΣΩΠΩΝ - Οι δικαιούχοι μέτοχοι μπορούν να συμμετέχουν στην Τακτική Γενική Συνέλευση αυτοπροσώπως ή μέσω νομίμως εξουσιοδοτημένων εκπροσώπων τους. Κάθε μέτοχος μπορεί να διορίζει μέχρι 3 αντιπροσώπους. Νομικά πρόσωπα μετέχουν στη Γενική Συνέλευση ορίζοντας ως εκπροσώπους τους μέχρι 3 φυσικά πρόσωπα. Έντυπο πληρεξουσιότητας για τον διορισμό αντιπροσώπου είναι διαθέσιμο στους Μετόχους στην ιστοσελίδα της Εταιρείας [www.spidersa.com](http://www.spidersa.com) ή [www.spider.gr](http://www.spider.gr) και σε έντυπη μορφή από το Τμήμα Μετόχων της Εταιρείας (ΒΙ.ΠΕ. Ιωαννίνων, Δήμου Ζίτσας, Νομού Ιωαννίνων, τκ. 45500, τηλ 2651025514). Το έντυπο αυτό θα πρέπει να κατατεθεί συμπληρωμένο και υπογεγραμμένο στο Τμήμα Μετόχων της Εταιρείας στην ως άνω διεύθυνση τουλάχιστον 3 ημέρες πριν από την ημερομηνία της Τακτικής Γενικής Συνέλευσης. Σε περίπτωση επαναληπτικής Τακτικής Γενικής Συνέλευσης η πιο πάνω εξουσιοδότηση θα πρέπει να έχει κοινοποιηθεί στην Εταιρεία με τα ίδια πιο πάνω μέσα τουλάχιστον 3 ημέρες πριν από την ημερομηνία της επαναληπτικής Γενικής Συνέλευσης. Αντιπρόσωπος που ενεργεί για περισσότερους μετόχους μπορεί να ψηφίζει διαφορετικά για κάθε μέτοχο. Ο αντιπρόσωπος μετόχου υποχρεούται να γνωστοποιεί στην Εταιρεία πριν από την έναρξη της συνεδρίασης της Τακτικής Γενικής Συνέλευσης κάθε συγκεκριμένο γεγονός το οποίο μπορεί να είναι χρήσιμο στους μετόχους για την αξιολόγηση του κινδύνου να εξυπηρετεί ο αντιπρόσωπος άλλα συμφέροντα πλην των συμφερόντων του μετόχου. Κατά την έννοια της παρούσας παραγράφου μπορεί να προκύπτει σύγκρουση συμφερόντων ιδίως όταν ο αντιπρόσωπος:

α) είναι μέτοχος που ασκεί τον έλεγχο της Εταιρείας ή είναι άλλο νομικό πρόσωπο ή οντότητα η οποία ελέγχεται από το μέτοχο αυτόν β) είναι μέλος του Διοικητικού Συμβουλίου ή της διοίκησης γενικά της Εταιρείας ή μετόχου που ασκεί τον έλεγχο της Εταιρείας ή άλλου νομικού προσώπου ή οντότητας που ελέγχεται από μέτοχο ο οποίος ασκεί τον έλεγχο της Εταιρείας γ) είναι υπάλληλος ή ορκωτός ελεγκτής της Εταιρείας ή μετόχου που ασκεί τον έλεγχο της Εταιρείας ή άλλου νομικού προσώπου ή οντότητας που ελέγχεται από μέτοχο ο οποίος ασκεί τον έλεγχο της Εταιρείας δ) είναι σύζυγος ή συγγενής πρώτου βαθμού με ένα από τα φυσικά πρόσωπα που αναφέρονται στις περιπτώσεις α έως γ. Το Καταστατικό της Εταιρείας δεν προβλέπει τη δυνατότητα συμμετοχής στη Γενική Συνέλευση με ηλεκτρονικά μέσα ούτε τη δυνατότητα εξ αποστάσεως συμμετοχής των μετόχων στη ψηφοφορία.

III. ΔΙΚΑΙΩΜΑΤΑ ΜΕΙΟΨΗΦΙΑΣ ΤΩΝ ΜΕΤΟΧΩΝ - Η Εταιρεία ενημερώνει τους Μετόχους ότι σύμφωνα με τα προβλεπόμενα στο άρθρο 39 του ΚΝ 2190/1920 Μέτοχοι που εκπροσωπούν το 1/20 του καταβεβλημένου μετοχικού κεφαλαίου της Εταιρείας δικαιούνται να ζητήσουν από το Διοικητικό Συμβούλιο να εγγράψει πρόσθετα θέματα στην ημερήσια διάταξη της Τακτικής Γενικής Συνέλευσης κατόπιν σχετικής αίτησης που πρέπει να περιέλθει στο Διοικητικό Συμβούλιο 15 τουλάχιστον ημέρες πριν από τη Γενική Συνέλευση ήτοι μέχρι την 12 Ιουλίου 2013. Η αίτηση για την εγγραφή πρόσθετων θεμάτων στην ημερήσια διάταξη πρέπει να συνοδεύεται από αιτιολόγηση ή σχέδιο απόφασης προς έγκριση από τη Γενική Συνέλευση σύμφωνα με το άρθρο 39 παρ 2 του ΚΝ 2190/1920. Μέτοχοι που εκπροσωπούν το 1/20 του καταβεβλημένου μετοχικού κεφαλαίου της Εταιρείας με αίτηση η οποία πρέπει να περιέλθει στο Διοικητικό Συμβούλιο 7 τουλάχιστον ημέρες πριν από τη Γενική Συνέλευση ήτοι μέχρι την 10 Ιουλίου 2013 δικαιούνται να ζητήσουν σχέδια αποφάσεων για τα θέματα που έχουν περιληφθεί στην αρχική ή την αναθεωρημένη ημερήσια διάταξη της σύμφωνα με το άρθρο 39 παρ 2α του ΚΝ 2190/1920 το δε διοικητικό Συμβούλιο υποχρεούται να τα θέτει στη διάθεση των αιτούντων μετόχων τουλάχιστον 6 ημέρες πριν την ημερομηνία της Τακτικής Γενικής Συνέλευσης. Μετά από αίτηση οποιουδήποτε μετόχου που υποβάλλεται στην Εταιρεία 5 τουλάχιστον πλήρεις ημέρες πριν από τη Γενική Συνέλευση το Διοικητικό Συμβούλιο υποχρεούται να παρέχει στη Γενική Συνέλευση τις αιτούμενες συγκεκριμένες πληροφορίες για τις υποθέσεις της Εταιρείας στο μέτρο που αυτές είναι χρήσιμες για την πραγματική εκτίμηση των θεμάτων της ημερήσιας διάταξης. Επίσης με αίτηση μετόχων που εκπροσωπούν το 1/20 του καταβεβλημένου μετοχικού κεφαλαίου που υποβάλλεται εντός της ίδιας ως άνω προθεσμίας το Διοικητικό Συμβούλιο υποχρεούται να ανακοινώσει στην Τακτική Γενική Συνέλευση τα ποσά που κατά την τελευταία διετία καταβλήθηκαν σε κάθε μέλος του διοικητικού Συμβουλίου ή τους διευθυντές της Εταιρείας καθώς και κάθε παροχή προς τα πρόσωπα αυτά από οποιαδήποτε αιτία ή σύμβαση της Εταιρείας με αυτούς. Μέτοχοι που εκπροσωπούν το 1/5 του καταβεβλημένου μετοχικού κεφαλαίου της Εταιρείας δικαιούνται να ζητήσουν από την Εταιρεία 5 τουλάχιστον πλήρεις ημέρες πριν από την ημερομηνία της Γενικής Συνέλευσης και το Διοικητικό Συμβούλιο υποχρεούται να παρέχει στη Γενική Συνέλευση πληροφορίες για την πορεία των εταιρικών υποθέσεων και την περιουσιακή κατάσταση της Εταιρείας. Αντίστοιχες προθεσμίες για τυχόν άσκηση δικαιωμάτων μειοψηφίας των μετόχων ισχύουν και σε περίπτωση Επαναληπτικών Γενικών Συνελεύσεων. Σε όλες τις ανωτέρω αναφερόμενες περιπτώσεις οι αιτούντες μέτοχοι οφείλουν να αποδεικνύουν τη μετοχική τους ιδιότητα και τον αριθμό των μετόχων που κατέχουν κατά την άσκηση του σχετικού δικαιώματος. Τέτοια απόδειξη αποτελεί και η προσκόμιση βεβαίωσης από τον φορέα στον οποίο τηρούνται οι οικείες κινητές αξίες ή η πιστοποίηση της μετοχικής ιδιότητας με απευθείας ηλεκτρονική σύνδεση φορέα και Εταιρείας. Η παρούσα πρόσκληση τα σχέδια των αποφάσεων που προτείνονται από το Διοικητικό Συμβούλιο τα έγγραφα που πρόκειται να υποβληθούν στη Γενική Συνέλευση είναι διαθέσιμα στην ιστοσελίδα της Εταιρείας [www.spidersa.com](http://www.spidersa.com) ή [www.spider.gr](http://www.spider.gr). Τα ανωτέρω έγγραφα είναι διαθέσιμα προς του Μετόχους και σε έντυπη μορφή από το Τμήμα Μετόχων της Εταιρείας (ΒΙ.ΠΕ. Ιωαννίνων, Δήμου Ζίτσας, Νομού Ιωαννίνων, τκ. 45500, τηλ 2651025514).

### ΕΠΙΧΕΙΡΗΣΕΙΣ ΗΧΟΥ ΚΑΙ ΕΙΚΟΝΟΣ Α.Ε.

**Έκτακτη Γενική Συνέλευση την 26/07/2013** ημέρα Παρασκευή και **ώρα 10.00 π.μ.**, στα γραφεία της εταιρείας (αίθουσα ισογείου) στο Μαρούσι Πάρνωνος 3, με τα παρακάτω θέματα Ημερήσιας Διατάξεως και ανατίθεται στον Πρόεδρο του Διοικητικού Συμβουλίου να προβεί στις κατά νόμο δημοσιεύσεις και γνωστοποιήσεις για τη συμμετοχή των κ.κ. Μετόχων οι οποίοι, προκειμένου να ασκήσουν τα δικαιώματά τους, θα πρέπει να ακολουθήσουν τα παρακάτω οριζόμενα: ΘΕΜΑΤΑ ΗΜΕΡΗΣΙΑΣ ΔΙΑΤΑΞΕΩΣ: ΘΕΜΑ 1ο: Τροποποίηση του άρθρου 7 του καταστατικού. Προσθήκη δυνατότητας εκδόσεως και προνομιούχων μετοχών. ΘΕΜΑ 2ο: Τροποποίηση άρθρου 8 του καταστατικού. Διάκριση δικαιώματος ψήφου σε προνομιούχες μετοχές. ΘΕΜΑ 3ο: Αύξηση του Μετοχικού Κεφαλαίου της Εταιρείας μέσω της έκδοσης Προνομιούχων Μετοχών άνευ Ψήφου (ΠΑΨ), μέχρι του συνολικού ποσού των ευρώ 20.173.004,60, οι οποίες δεν θα εισαχθούν στο Χρηματιστήριο Αθηνών. Αντίστοιχη τροποποίηση του άρθρου 5 του καταστατικού. Οι ειδικότεροι όροι της προτεινόμενης Αύξησης Μετοχικού Κεφαλαίου έχουν ως εξής: - Ορισμός της τιμής έκδοσης εκάστης εκ των νέων ΠΑΨ στο ποσό των ευρώ 0,70 ανά μετοχή. - Ορισμός του προνομίου των ΠΑΨ έναντι των κοινών μετοχών, μόνο ως προς την προνομιακή απόδοση του

καταβληθέντος από τους κατόχους των προνομιούχων μετοχών κεφαλαίου από το προϊόν της εκκαθάρισης της εταιρικής περιουσίας, συμπεριλαμβανομένης της συμμετοχής τούτων στα υπέρ το άρτιο ποσά που τυχόν καταβληθούν. - Παροχή στους κατόχους των ΠΑΨ του δικαιώματος μετατροπής αυτών σε κοινές μετά ψήφου μετοχές, οποτεδήποτε εντός του χρονικού διαστήματος πέντε ετών από την έκδοσή τους και με σχέση μετατροπής 1:1. - Υποχρεωτική μετατροπή των ΠΑΨ σε κοινές μετά ψήφου μετοχές στο τέλος της πενταετίας από την έκδοσή τους. - Διάθεση των ΠΑΨ με κατάργηση του δικαιώματος προτίμησης των παλαιών μετόχων, ως ακολούθως : α) για ποσό ευρώ 7.529.930,10 υπέρ του μετόχου της Εταιρείας Stoneman Holdings Ltd, με εισφορά σε είδος και συγκεκριμένα με κεφαλαιοποίηση υφιστάμενων ταμειακών διευκολύνσεων που έχει ήδη καταβάλει η τελευταία προς την Εταιρεία, β) για ποσό ευρώ 3.643.074,40 υπέρ της εταιρείας Doson Investments Company με εισφορά σε είδος και συγκεκριμένα με κεφαλαιοποίηση προκαταβολών από την τελευταία προς την Εταιρεία για αγορά δικαιωμάτων ταινιών, γ) για το ποσό των ευρώ 9.000.000,10 υπέρ της εταιρείας Doson Investments Company με καταβολή μετρητών. ΘΕΜΑ 4ο: Παροχή εξουσιοδότησης προς το Δ.Σ. της εταιρείας προκειμένου να λάβει όλες τις αποφάσεις και προβεί σε όλες τις ενέργειες που τυχόν απαιτηθούν για την ολοκλήρωση της προτεινόμενης Αύξησης Μετοχικού Κεφαλαίου της Εταιρείας. ΘΕΜΑ 5ο: Διάφορα θέματα και ανακοινώσεις. Τέλος σημειώνεται ότι, σε σχέση με τα ανωτέρω θέματα το Διοικητικό Συμβούλιο προτείνει προς τους μετόχους όπως να μην συζητήσουν το θέμα 8 περί Αύξησης Μετοχικού κεφαλαίου κατά την Τακτική Γενική Συνέλευση που θα λάβει χώρα στις 28 Ιουνίου 2013 και αντί αυτού όπως υπερψηφίσουν τα ανωτέρω θέματα στην προσεχή Έκτακτη Γενική Συνέλευση της 26ης Ιουλίου 2013 Σύμφωνα με τα άρθρα 26 παρ. 2β και 28α του Κ.Ν. 2190/1920 ,όπως τροποποιήθηκαν και προστέθηκαν αντιστοίχως με τα άρθρα 3 και 5 του νόμου 3884/2010 και ισχύουν, η Εταιρεία ενημερώνει τους μετόχους για τα ακόλουθα: Στην Έκτακτη Γενική Συνέλευση των μετόχων της Εταιρείας δικαιούται να συμμετάσχει και να ψηφίσει είτε αυτοπροσώπως, είτε με αντιπρόσωπο, όποιος εμφανίζεται ως μέτοχος στα αρχεία του Συστήματος Άυλων Τίτλων που διαχειρίζεται η "Ελληνικά Χρηματιστήρια Α.Ε." (Ε.Χ.Α.Ε.), στο οποίο τηρούνται οι κινητές αξίες (μετοχές) της Εταιρείας. Η απόδειξη της μετοχικής ιδιότητας γίνεται με την προσκόμιση σχετικής έγγραφης βεβαίωσης του ως άνω φορέα ή εναλλακτικά, με απευθείας ηλεκτρονική σύνδεση της Εταιρείας με τα αρχεία της Ε.Χ.Α.Ε. Η ιδιότητα του μετόχου πρέπει να υφίσταται στις 21.07.2013, ήτοι κατά την έναρξη της πέμπτης (5ης) ημέρας πριν από την ημέρα συνεδρίασης της Γενικής Συνέλευσης (Ημερομηνία Καταγραφής), και η σχετική βεβαίωση ή η ηλεκτρονική πιστοποίηση σχετικά με την μετοχική ιδιότητα πρέπει να περιέλθει στην Εταιρεία το αργότερο στις 23.07.2013, ήτοι την τρίτη (3η) ημέρα πριν από τη συνεδρίαση της Γενικής Συνέλευσης. Έναντι της Εταιρείας θεωρείται ότι έχει δικαίωμα συμμετοχής και ψήφου στη Γενική Συνέλευση μόνο όποιος φέρει την ιδιότητα του μετόχου κατά την ως άνω ημερομηνία καταγραφής. Σε περίπτωση μη συμμόρφωσης με τις διατάξεις του άρθρου 28α του ΚΝ 2190/1920, οι μέτοχοι μετέχουν στην Έκτακτη Γενική Συνέλευση μόνο μετά από άδεια της. Η άσκηση των εν λόγω δικαιωμάτων δεν προϋποθέτει τη δέσμευση των μετοχών του δικαιούχου ούτε την τήρηση άλλης ανάλογης διαδικασίας η οποία περιορίζει τη δυνατότητα πώλησης και μεταβίβασης αυτών κατά το χρονικό διάστημα που μεσολαβεί ανάμεσα στην Ημερομηνία Καταγραφής και στη Γενική Συνέλευση. Η εξ αποστάσεως συμμετοχή των μετόχων στην ψηφοφορία δεν είναι δυνατή. Κάθε μετοχή δίνει δικαίωμα μιας ψήφου. Σε περίπτωση που δεν επιτευχθεί η απαιτούμενη σύμφωνα με το νόμο και το Καταστατικό της Εταιρείας απαρτία και εξ αυτού του λόγου δεν καταστεί δυνατή η λήψη απόφασης επί των θεμάτων της ημερήσιας διάταξης, η Γενική Συνέλευση των μετόχων της Εταιρείας θα συνέλθει σε Επαναληπτική Συνέλευση την 9η Αυγούστου 2013, ημέρα Παρασκευή και ώρα 10.00 π.μ. στην έδρα της Εταιρείας, Πάρνωνος 3, Μαρούσι, χωρίς τη δημοσίευση νεότερης πρόσκλησης. Σε περίπτωση που δεν επιτευχθεί η απαιτούμενη σύμφωνα με το νόμο και το Καταστατικό της Εταιρείας απαρτία ούτε στην ως άνω Επαναληπτική Συνέλευση και εξ αυτού του λόγου δεν καταστεί δυνατή η λήψη αποφάσεων επί των θεμάτων της ημερήσιας διάταξης, η Γενική Συνέλευση των μετόχων της Εταιρείας θα συνέλθει σε δεύτερη Επαναληπτική Συνέλευση την 23η Αυγούστου 2013, ημέρα Παρασκευή και ώρα 10.00.πμ. στην έδρα της Εταιρείας στον ίδιο ως άνω χώρο. Σημειώνεται ότι δεν θα δημοσιευθεί νέα πρόσκληση για τις Επαναληπτικές Συνελεύσεις σύμφωνα με το άρθρο 29 του κ.ν.2190/1920, όπως ισχύει. Στην Α και Β επαναληπτική Γενική Συνέλευση της 9ης Αυγούστου 2013 και 23ης Αυγούστου 2013 μπορούν να μετάσχουν μέτοχοι υπό τις ίδιες παραπάνω τυπικές προϋποθέσεις. Η ιδιότητα του μετόχου πρέπει να υφίσταται κατά την έναρξη της 5ης Αυγούστου 2013 για την Α Επαναληπτική Γενική Συνέλευση και κατά την έναρξη της 19ης Αυγούστου 2013 για τη Β Επαναληπτική Γενική Συνέλευση, ήτοι της τέταρτης ημέρας πριν από την ημέρα συνεδρίασης της Α και Β, αντίστοιχα, επαναληπτικής Γενικής Συνέλευσης (Ημερομηνία Καταγραφής Επαναληπτικών Γενικών Συνελεύσεων) και η σχετική βεβαίωση ή η ηλεκτρονική πιστοποίηση σχετικά με την μετοχική ιδιότητα πρέπει να περιέλθει στη εταιρία το αργότερο την τρίτη ημέρα πριν από η συνεδρίαση της γενικής συνέλευσης, ήτοι την 6η Αυγούστου 2013 και την 20η Αυγούστου 2013 αντίστοιχα. Σχετικά με την πιστοποίηση της μετοχικής ιδιότητας και την εκπροσώπηση των νομικών προσώπων μετόχων στη συνέλευση, ισχύουν οι ανωτέρω προθεσμίες που αναφέρονται για την πρώτη συνεδρίαση της συνέλευσης. Το πλήρες κείμενο της παρούσας πρόσκλησης, καθώς και οι πληροφορίες που προβλέπονται στην παράγραφο 3 του άρθρου 27 του κ.ν. 2190/1920, όπως ισχύει, βρίσκονται αναρτημένα στην ιστοσελίδα της εταιρείας ([www.ave.gr](http://www.ave.gr)).

**Ομολογιακά Δάνεια Επιχειρήσεων**

Πλήθος Εισηγμένων Ομολογίων	Ονομαστική αξία	Τιμή έκδοσης	Σημερινό επιτόκιο	Ημερ. λήξης	Διάρκεια (έτη)	Σημείωση	Προσ/μένο* Τок/ρίδιο			Μον. Διαπρα.	Ομολογιακά Δάνεια Επιχειρήσεων	Κατωτ Τιμή	Ανωτ Τιμή	Τιμή κλεισ.	Προηγ. Κλείσιμο-ημέρια	Όγκος	Αξία Συναλλαγών	Τελευταία εντολή			Μεγ έτους		
							Κοινό	Προτιμησιακό	Μον. Διαπρα.									Τιμή	Αγορ./ Πώλ.	Ημερομηνία		λαχ έτους	
39,711,653	1.00	1.00	6.00	30/06/2016	5	4786	4	---	1	1	ΤΡ. ΚΥΠΡΟΥ ΔΗΜΟΣΙΑ ΕΤΑΙΡΙΑ ΛΤΔ (Μετατρέψιμο σε ΚΟ)	---	---	---	---	---	---	10.0000	A	13/03/2013	100.0000	100.0000	
428,521,983	1.00	1.00	6.50	30/06/2016	5	4785	4	---	1	1	ΤΡ. ΚΥΠΡΟΥ ΔΗΜΟΣΙΑ ΕΤΑΙΡΙΑ ΛΤΔ (Μετατρέψιμο σε ΚΟ)	---	---	---	20.5000	14/03/2013	---	---	21.0000	A	15/03/2013	19.5000	30.0000
52,757,814	4.77	4.77	5.00	19/03/2015	5	---	14	---	1	1	MARFIN INVESTMENT GROUP A.E. (Μετατρ. σε ΚΟ μηχ)	---	---	---	50.0000	17/05/2013	---	---	0.9500	A	26/06/2013	0.5000	70.0000
73,088,145	1.00	1.00	5.50	30/06/2014	5	4574	8	---	1	1	ΤΡ. ΚΥΠΡΟΥ ΔΗΜΟΣΙΑ ΕΤΑΙΡΙΑ ΛΤΔ (Μετατρέψιμο σε ΚΟ)	---	---	---	20.0000	08/03/2013	---	---	21.5000	A	15/03/2013	20.0000	26.0000
1,915,684	12.49	9.77	5.32	12/07/2015	8	---	12	---	1	1	ΝΗΡΕΥΣ ΙΧΘΥΟΚΑΛΛΙΕΡΓΕΙΕΣ Α.Ε. (Μετατρ. σε ΚΟ μηχ)	---	---	---	11.5060	06/02/2013	---	---	1.0000	A	28/06/2013	11.0000	15.0000
27,283,632	1.00	1.00	1.32	30/06/2018	10	---	10	---	1	1	ΤΡ. ΚΥΠΡΟΥ ΔΗΜΟΣΙΑ ΕΤΑΙΡΙΑ ΛΤΔ (Μετατρέψιμο σε ΚΟ)	---	---	---	33.0000	13/12/2012	---	---	35.0000	A	15/03/2013	33.0000	33.0000

4574 - Το χρεόγραφο είναι αορίστου διάρκειας.

4785 - Το χρεόγραφο είναι αορίστου διάρκειας.

4786 - Το χρεόγραφο είναι αορίστου διάρκειας. Η ονομαστική αξία, η τιμή έκδοσής του και οι τιμές διαπραγμάτευσης είναι εκφρασμένες σε Δολάρια ΗΠΑ, ενώ η Αξία Συναλλαγών του είναι εκφρασμένη σε Ευρώ.

**Σημειώσεις Εταιρικών Ομολόγων**

Ο Όγκος Συναλλαγών υπολογίζεται ως (Τεμάχια) \* (Ονομαστική Τιμή). Η Αξία Συναλλαγών υπολογίζεται ως (Τεμάχια) \* (Ονομαστική Τιμή) \* (Τιμή %) + (Δεδουλευμένοι Τόκοι).

Οι τιμές συναλλαγών των ομολόγων υπολογίζονται ως ποσοστό επί τοις εκατό (%) της ονομαστικής τους τιμής.

Όλα τα ομόλογα έχουν Ονομαστική Αξία εκπεφρασμένη σε Ευρώ (εκτός εάν σημειώνεται διαφορετικά).

\* Προσ/μένο = Προσαρτημένο

**Ομόλογα Ελληνικού Δημοσίου**

Πλήθος Εισηγμ. Ομολογιών	Ονομ. αξία	Σημερινό επιτόκιο	Υπολογισμός Δεδουλευμένων	Ημερ/νία Λήξης [1]	Διάρκεια (έτη)	Σημείωση	Ημερομηνία Πληρ.	Αξία τρέχοντος	Μον. Διαπρ.	Ομόλογα Ελληνικού Δημοσίου	Κατωτ Τιμή	Ανωτ Τιμή	Τιμή κλειστ.	Προηγ. Κλείσιμο-ημ/νία	Όγκος	Αξία Συναλλαγών	Τελευταία εντολή Αγορ./ Πώλ. Ημερομηνία
2,658,781,973	1.00	2.00	Πργμ/Πργμ	24/02/2023	11	---	24/02	2.00	1	ΟΕΔ-ΣΤΘ-240223-11X-2,000-1,00	---	---	---	---	---	---	---
2,658,781,973	1.00	2.00	Πργμ/Πργμ	24/02/2024	12	---	24/02	2.00	1	ΟΕΔ-ΣΤΘ-240224-12X-2,000-1,00	---	---	---	---	---	---	---
2,658,781,973	1.00	2.00	Πργμ/Πργμ	24/02/2025	13	---	24/02	2.00	1	ΟΕΔ-ΣΤΘ-240225-13X-2,000-1,00	---	---	---	---	---	---	---
2,658,781,973	1.00	2.00	Πργμ/Πργμ	24/02/2026	14	---	24/02	2.00	1	ΟΕΔ-ΣΤΘ-240226-14X-2,000-1,00	---	---	---	---	---	---	---
2,658,781,973	1.00	2.00	Πργμ/Πργμ	24/02/2027	15	---	24/02	2.00	1	ΟΕΔ-ΣΤΘ-240227-15X-2,000-1,00	---	---	---	---	---	---	---
2,836,034,104	1.00	2.00	Πργμ/Πργμ	24/02/2028	16	---	24/02	2.00	1	ΟΕΔ-ΣΤΘ-240228-16X-2,000-1,00	---	---	---	---	---	---	---
2,836,034,104	1.00	2.00	Πργμ/Πργμ	24/02/2029	17	---	24/02	2.00	1	ΟΕΔ-ΣΤΘ-240229-17X-2,000-1,00	---	---	---	---	---	---	---
2,836,034,104	1.00	2.00	Πργμ/Πργμ	24/02/2030	18	---	24/02	2.00	1	ΟΕΔ-ΣΤΘ-240230-18X-2,000-1,00	---	---	---	---	---	---	---
2,836,034,104	1.00	2.00	Πργμ/Πργμ	24/02/2031	19	---	24/02	2.00	1	ΟΕΔ-ΣΤΘ-240231-19X-2,000-1,00	---	---	---	---	---	---	---
2,836,034,104	1.00	2.00	Πργμ/Πργμ	24/02/2032	20	---	24/02	2.00	1	ΟΕΔ-ΣΤΘ-240232-20X-2,000-1,00	---	---	---	---	---	---	---
2,836,034,104	1.00	2.00	Πργμ/Πργμ	24/02/2033	21	---	24/02	2.00	1	ΟΕΔ-ΣΤΘ-240233-21X-2,000-1,00	---	---	---	---	---	---	---
2,836,034,104	1.00	2.00	Πργμ/Πργμ	24/02/2034	22	---	24/02	2.00	1	ΟΕΔ-ΣΤΘ-240234-22X-2,000-1,00	---	---	---	---	---	---	---
2,836,034,104	1.00	2.00	Πργμ/Πργμ	24/02/2035	23	---	24/02	2.00	1	ΟΕΔ-ΣΤΘ-240235-23X-2,000-1,00	---	---	---	---	---	---	---
2,836,034,104	1.00	2.00	Πργμ/Πργμ	24/02/2036	24	---	24/02	2.00	1	ΟΕΔ-ΣΤΘ-240236-24X-2,000-1,00	---	---	---	---	---	---	---
2,836,034,104	1.00	2.00	Πργμ/Πργμ	24/02/2037	25	---	24/02	2.00	1	ΟΕΔ-ΣΤΘ-240237-25X-2,000-1,00	---	---	---	---	---	---	---
2,836,034,104	1.00	2.00	Πργμ/Πργμ	24/02/2038	26	---	24/02	2.00	1	ΟΕΔ-ΣΤΘ-240238-26X-2,000-1,00	---	---	---	---	---	---	---
2,836,034,104	1.00	2.00	Πργμ/Πργμ	24/02/2039	27	---	24/02	2.00	1	ΟΕΔ-ΣΤΘ-240239-27X-2,000-1,00	---	---	---	---	---	---	---
2,836,034,104	1.00	2.00	Πργμ/Πργμ	24/02/2040	28	---	24/02	2.00	1	ΟΕΔ-ΣΤΘ-240240-28X-2,000-1,00	---	---	---	---	---	---	---
2,836,034,104	1.00	2.00	Πργμ/Πργμ	24/02/2041	29	---	24/02	2.00	1	ΟΕΔ-ΣΤΘ-240241-29X-2,000-1,00	---	---	---	---	---	---	---
2,836,034,104	1.00	2.00	Πργμ/Πργμ	24/02/2042	30	---	24/02	2.00	1	ΟΕΔ-ΣΤΘ-240242-30X-2,000-1,00	---	---	---	---	---	---	---
1,500,000	1,000.00	1.01	FLR Πργμ/360	10/08/2014	5	---	10/02 - 10/08	---	1	ΟΕΔ-ΚΥΜ-100814-05X-1,762-1000,00	---	---	---	---	---	---	---
5,187,186	1,000.00	1.60	FLR Πργμ/360	21/05/2014	5	---	21/11 - 21/05	---	1	ΟΕΔ-ΚΥΜ-210514-05X-2,734-1000,00	---	---	---	---	---	---	---
78,300	1,000.00	1.18	FLR Πργμ/360	23/07/2014	5	---	23/01 - 23/07	---	1	ΟΕΔ-ΚΥΜ-230714-05X-2,018-1000,00	---	---	---	---	---	---	---

**Σημειώσεις Ομολόγων Ελλ. Δημοσίου**

Ο Όγκος Συναλλαγών υπολογίζεται ως (Τεμάχια) \* (Ονομαστική Τιμή). Η Αξία Συναλλαγών υπολογίζεται ως (Τεμάχια) \* (Ονομαστική Τιμή) \* (Τιμή %) + (Δεδουλευμένοι Τόκοι)

Η Αξία του τρέχοντος τοκομεριδίου για τις εκδόσεις Ονομαστικής Αξίας 0,01 ευρώ, αναφέρεται σε Ονομαστική Αξία 100 ευρώ.

FLR (= Floating Interest Rate) Ομόλογο Μεταβλητού Επιτοκίου.

[1] - Η Ημερομηνία Λήξης της τοκοφόρου περιόδου και η Ημερομηνία Πληρωμής του τοκομεριδίου.



Ομόλογα σε Κυκλοφορία	Νόμισμα / Ελάχιστη διαπραγ.	Ημερομηνία Πληρ.	Αξία τρέχοντος τοκομεριδίου	Σημείωση	Προσ/μένο* Τοκ/ρίδιο	Μονάδα διαπραγ/σης	Ημερ/νία Έκδοσης	Διάρκεια (έτη)	Σημερινό επιτόκιο	Υ.Δ.Τ σε	Ομόλογα	Τελευταία τιμή προηγ.	Τελευτ. Τιμή	Εκφ. τοις μετρητοίς (€) / Πώλ Ημερομηνία	Συναλλαγές σε τμχ	Ελάχιστο ζωής	Μέγιστο ζωής	
<b>Ομολογιακά Δάνεια Διεθνών Οργανισμών</b>																		
1,000,000	EUR / 1000	21/07	---	---	7	1	21/07/2006	10	5.0 FLR	360	ΟΜΟΛΟΓΟ ΕΥΡΩΠΑΪΚΗΣ ΤΡΑΠΕΖΑΣ ΕΠΕΝΔΥΣΕΩΝ	97.50	16/04/2007	---	---	---	---	---
<b>Νομικών Προσώπων και Εταιρειών σε Συνάλλαγμα και Ευρο</b>																		
0	GBP / 10	01/12	0.25	---	56	1	01/12/1928	100	2.5	360	Ε.Κ.Τ.Ε.	---	---	---	---	---	---	---
103,746	GBP / 10	01/12	0.25	---	54	1	01/12/1930	98	2.5	360	Ε.Κ.Τ.Ε. σειρά	2.27	05/02/1996	2.27	Π	05/02/1996	---	2.27

**Σημειώσεις Ομολόγων Ελλ. Δημοσίου**

Υ.Δ.Τ: Υπολογισμός Δεδουλευμένων Τόκων.

FLR (= Floating Interest Rate) Ομόλογο Μεταβλητού Επιτοκίου.

Η ελάχιστη διαπραγματεύσιμη Ονομαστική Αξία για όλους τους Άυλους Τίτλους του Δημοσίου είναι τα 100 Ευρώ.

\* Προσ/μένο = Προσαρτημένο

**Ομόλογα Κρατικών Τραπεζών (ετήσιας διάρκειας)**

Πλήθος Εισηγμ. Ομολογιών	Ονομαστική αξία	Αρχικό Επιτόκιο	Τρέχον Επιτόκιο	Ετήσιος Τόκος	Ημερομηνία Έκδοσης	Σημείωση	Ομόλογα Κρατικών Τραπεζών	Μον. Διαπρ.	Ετήσιες Ανανεώσεις	Τελευτ. Τιμή	Εκφ. τοις μετρητοίς (€) Αγορ. / Πώλ	Όγκος
342,560	130.41	2.35	3.92	0.00	31/01/2005	---	ΟΜΟΛΟΓΟ ΕΤΒΑ	1	9	100.00	A	---
16,015	1,211.71	3.65	2.47	0.00	30/11/2006	---	ΟΜΟΛΟΓΟ ΕΤΒΑ	1	7	---	---	---
2,446	1,154.00	4.90	2.47	28.96	31/05/2008	---	ΟΜΟΛΟΓΟ ΕΤΒΑ	1	6	---	---	---
171,117	1,163.28	5.50	2.47	29.19	31/05/2008	---	ΟΜΟΛΟΓΟ ΕΤΒΑ	1	6	---	---	---
79,895	1,132.08	5.25	2.47	28.41	30/06/2008	---	ΟΜΟΛΟΓΟ ΕΤΒΑ	1	5	---	---	---
1,583	1,132.08	5.25	2.47	28.41	30/06/2008	---	ΟΜΟΛΟΓΟ ΕΤΒΑ	1	5	---	---	---
237,568	1,135.89	5.60	2.47	28.50	30/06/2008	---	ΟΜΟΛΟΓΟ ΕΤΒΑ	1	5	---	---	---
208,723	1,135.89	5.60	2.47	28.50	30/06/2008	---	ΟΜΟΛΟΓΟ ΕΤΒΑ	1	5	---	---	---
150,857	1,133.91	5.60	2.47	28.45	31/07/2008	---	ΟΜΟΛΟΓΟ ΕΤΒΑ	1	5	---	---	---
184,899	1,133.91	5.60	2.47	28.45	31/07/2008	---	ΟΜΟΛΟΓΟ ΕΤΒΑ	1	5	---	---	---
63,787	1,101.48	5.45	2.47	30.88	31/08/2008	---	ΟΜΟΛΟΓΟ ΕΤΒΑ	1	5	---	---	---
54,559	1,129.20	5.45	2.47	28.34	31/08/2008	---	ΟΜΟΛΟΓΟ ΕΤΒΑ	1	5	---	---	---
165,926	1,130.82	5.60	2.47	28.38	31/08/2008	---	ΟΜΟΛΟΓΟ ΕΤΒΑ	1	5	---	---	---
77,348	1,130.82	5.60	2.47	28.38	31/08/2008	---	ΟΜΟΛΟΓΟ ΕΤΒΑ	1	5	---	---	---
5,358	1,108.96	5.45	2.47	27.83	31/10/2008	---	ΟΜΟΛΟΓΟ ΕΤΒΑ	1	5	---	---	---
1,045	1,129.74	5.50	2.47	28.35	31/10/2008	---	ΟΜΟΛΟΓΟ ΕΤΒΑ	1	5	---	---	---
76,077	1,132.45	5.75	2.47	28.42	31/10/2008	---	ΟΜΟΛΟΓΟ ΕΤΒΑ	1	5	---	---	---

**Σημειώσεις Ομολόγων**

Οι ετήσιες ανανεώσεις των Ομολόγων ΕΤΒΑ είναι απαλλαγμένες των φόρων (καθαρά επιτόκια).  
Για τα ομόλογα έκδοσης μέχρι και 31/05/2013 ο δεδουλευμένος τόκος έχει κεφαλαιοποιηθεί.

**Πίνακας Μελών Χρηματιστηρίου Αθηνών και Μελών ΕΤ.ΕΚ.**

Επωνυμία			Αγορά Μετοχών			Αγορά Παραγώγων			Μέλη ΕΤ.ΕΚ.			
	Διεύθυνση	Τηλέφωνο	Φαξ	Μέλος Αγοράς	Μέλος εξ Αποστάσεως	Ειδικός Διαπρήτης	Διαπρήτης	Ειδικός Διαπρήτης	Παραγγελίχος	Γενικό Εκκαθιστικό	Άμεσο Εκκαθιστικό	Μη Εκκαθιστικό
<b>ALPHA ΤΡΑΠΕΖΑ Α.Ε.</b>							a			a		
ΣΤΑΔΙΟΥ 40, ΑΘΗΝΑ	(210)-3260000	(210)-3264116										
	(210)-3265546	(210)-3265811										
<b>ARGUS STOCKBROKERS LTD</b>				a	a							
ΛΕΩΦΟΡΟΣ KENNETY ΓΡ. 303 12-14, ΛΕΥΚΩΣΙΑ ΚΥΠΡΟΥ	(+35722)-22717000	(+35722)-22717070										
<b>ATLANTIC SECURITIES LIMITED</b>				a	a							
ΠΡΟΔΡΟΜΟΥ 37, ΛΕΥΚΩΣΙΑ ΚΥΠΡΟΥ	(+35722)-445400	(+35722)-661914										
<b>ΑΤΤΙΚΑ BANK ΑΝΩΝΥΜΗ ΤΡΑΠΕΖΙΚΗ ΕΤΑΙΡΕΙΑ</b>										a		
ΟΜΗΡΟΥ 23, ΑΘΗΝΑ	(210)-3669000	(210)-3669410										
ΑΚΑΔΗΜΙΑΣ 54, ΑΘΗΝΑ	(210)-3390757	(210)-3646090										
<b>ΑΧΙΑ VENTURES GROUP LTD</b>				a	a							
Γ. ΚΡΑΝΙΔΙΩΤΗ 10, ΛΕΥΚΩΣΙΑ ΚΥΠΡΟΥ	+357 22 742000	+357 22 742001										
<b>ΑΧΩΝ ΧΡΗΜΑΤΙΣΤΗΡΙΑΚΗ Α.Ε.</b>				a			a					a
ΣΤΑΔΙΟΥ 48, ΑΘΗΝΑ	(210)-3363800	(210)-3243903										
<b>BANK OF AMERICA MERRILL LYNCH</b>				a	a							
KING EDWARD STREET 2, LONDON	(+4420)-79952000	(+4420)-79954525										
<b>ΒΕΤΑ ΧΡΗΜΑΤΙΣΤΗΡΙΑΚΗ ΑΝΩΝΥΜΟΣ ΕΤΑΙΡΕΙΑ</b>				a		a	a	a			a	
ΒΡΑΙΛΑ & Λ. ΑΛΕΞΑΝΔΡΑΣ 29, ΑΘΗΝΑ	(210)-6478900	(210)-6410139										
<b>BNP PARIBAS SECURITIES SERVICES</b>										a		
ΒΑΣ. ΣΟΦΙΑΣ 94, ΑΘΗΝΑ	(210)-7468500	(210)-7468579										
<b>CAPITAL Α.Χ.Ε.Π.Ε.Υ.</b>				a			a					a
ΜΗΤΡΟΠΟΛΕΩΣ 58, ΑΘΗΝΑ	(210)-3369700	(210)-3369820										
<b>CFS ΧΡΗΜΑΤΙΣΤΗΡΙΑΚΗ Α.Ε.Π.Ε.Υ.</b>				a		a			a			a
ΣΤΑΔΙΟΥ 3, ΑΘΗΝΑ	(210)-3360800	(210)-3311854										
<b>CITIGROUP GLOBAL MARKET LTD</b>				a	a							
CITIGROUP CENTRE, CANADA SQUARE, CANARY WHART, LONDON	002079864000	002079862266										
<b>CREDIT AGRICOLE CHEUVREUX S.A.</b>				a	a							
9 QUAI PAUL DOUMER, ΠΑΡΙΣΙ	33 (0) 1 41 89 70 00											
<b>CREDIT SUISSE SECURITIES (EUROPE) LIMITED</b>				a	a							
ONE CABOT SQUARE, LONDON	+44 20 7888 8888	+44 20 7888 1600										
<b>DEUTSCHE BANK S.A.</b>				a	a							
THEODOR-HEUSS-ALLEE 70, ΦΡΑΚΝΦΟΥΡΤΗ	0049 69 910 00	0049 69 910 34 225										
<b>EUROBANK EQUITIES Α.Ε.Π.Ε.Υ.</b>				a		a		a			a	
ΦΙΛΕΛΛΗΝΩΝ 10, ΑΘΗΝΑ	(210)-3720000	(210)-3720001										
<b>EUROCORP ΧΡΗΜΑΤΙΣΤΗΡΙΑΚΗ Α.Ε.</b>				a			a				a	
ΠΛ. ΦΙΛΙΚΗΣ ΕΤΑΙΡΕΙΑΣ 14, ΑΘΗΝΑ	(210)-7263500	(210)-7263666										
<b>EUROTRUST ΧΡΗΜΑΤΙΣΤΗΡΙΑΚΗ Α.Ε.Π.Ε.Υ.</b>				a								
ΣΟΦΟΚΛΕΟΥΣ 13-15, ΑΘΗΝΑ	(210)-3363100	(210)-3238334										
<b>EUROXX Α.Χ.Ε.Π.Ε.Υ.</b>				a			a				a	
ΠΑΛΛΙΟΛΟΓΟΥ 7, ΧΑΛΑΝΔΡΙ	(210)-6879400	(210)-6879401										
<b>GLOBAL CAPITAL SECURITIES AND FINANCIAL SERVICES LTD</b>				a	a							
ΛΕΩΦ. ΛΕΜΕΣΟΥ 5, ΛΕΜΕΣΟΣ ΚΥΠΡΟΥ	(+35722)-710710	(+35722)-339332										
<b>GUARDIAN TRUST Α.Χ.Ε.Π.Ε.Υ.</b>				a		a	a					a
ΦΙΛΕΛΛΗΝΩΝ 15, ΑΘΗΝΑ	(210)-3220402	(210)-3220498										
<b>HSBC ΤΡΑΠΕΖΑ</b>										a		
Λ. ΜΕΣΟΓΕΙΩΝ 109-111, ΑΘΗΝΑ	(210)-6961507	(210)-6929310										
<b>INDEX Α.Χ.Ε.</b>				a								
ΔΡΑΓΑΤΣΑΝΙΟΥ 6, ΑΘΗΝΑ	(210)-3213920	(210)-3213216										
<b>LAIKI FINANCIAL SERVICES LTD</b>				a	a							
CLR HOUSE, Λ. ΒΥΡΩΝΟΣ 26, ΛΕΥΚΩΣΙΑ ΚΥΠΡΟΥ	(+35722)-898600	(+35722)-680953										
<b>MAGNA TRUST ΧΡΗΜ/ΚΗ ΛΕΠΕΥ</b>				a					a			a
ΦΕΙΔΙΟΥ 9, ΑΘΗΝΑ	(210)-3327503	(210)-3327599										
<b>MEGA EQUITY SEC. &amp; FINANCIAL SERVICES LTD</b>				a	a							
Λ. ΓΡΙΒΑ ΔΙΓΕΝΗ 42-44, ΛΕΥΚΩΣΙΑ ΚΥΠΡΟΥ	(+35722)-711711	(+35722)-711811										
<b>MERIT Α.Χ.Ε.Π.Ε.Υ.</b>				a		a	a				a	
ΒΑΣΙΛΕΩΣ ΚΩΝΣΤΑΝΤΙΝΟΥ 38, ΑΘΗΝΑ	(210)-3671800	(210)-3671830										
<b>NBG SECURITIES Α.Ε.Π.Ε.Υ.</b>				a		a		a				a
ΑΚΑΔΗΜΙΑΣ 68, ΑΘΗΝΑ	(210)-3328500	(210)-3328565										
<b>NUNTIUS ΕΛΛΗΝΙΚΗ ΧΡΗΜΑΤΙΣΤΗΡΙΑΚΗ Α.Ε.</b>				a					a			a
ΔΡΑΓΑΤΣΑΝΙΟΥ 6, ΑΘΗΝΑ	(210)-3350599	(210)-3254846										
<b>ORANGE PARTNERS Α.Ε.Π.Ε.Υ.</b>				a								
ΤΖΩΡΤΖ 5, ΑΘΗΝΑ	(210)-3300009	(210)-3305240										

**Πίνακας Μελών Χρηματιστηρίου Αθηνών και Μελών ΕΤ.ΕΚ.**

Επωνυμία	Διεύθυνση	Τηλέφωνο	Φαξ	Αγορά Μετοχών			Αγορά Παραγώγων			Μέλη ΕΤ.ΕΚ.		
				Μέλος Αγοράς	Μέλος εξ Αποστάσεως	Ειδικός Διαπρήτης	Διαπρήτης	Ειδικός Διαπρήτης	Παραγγελι/χος	Γενικό Εκκαθιστικό	Άμεσο Εκκαθιστικό	Μη Εκκαθιστικό
PRELIUM Α.Ε.Π.Ε.Υ.				a			a					a
ΚΗΦΙΣΙΑΣ & ΔΑΒΑΚΗ 1, ΑΘΗΝΑ		(210)-3677000	(210)-6920403									
PROCHOICE ΧΡΗΜΑΤΙΣΤΗΡΙΑΚΗ ΛΤΔ				a	a							
ΣΤΥΡΟΥ ΚΥΠΡΙΑΝΟΥ 57, ΛΕΥΚΩΣΙΑ ΚΥΠΡΟΥ		+357-24-661192	+357-24-662464									
SHARELINK SEC. & FINANCIAL SERVICES LTD				a	a							
ELLINAS HOUSE, ΘΕΟΤΟΚΗ 6, ΛΕΥΚΩΣΙΑ ΚΥΠΡΟΥ		(+35722)-554200	(+35722)-750852									
SOCIETE GENERALE S.A.				a	a		a					
COURS VALMY PUTEAUX - LA DEFENSE 17, ΠΑΡΙΣΙ		(+33) 142134754	(+33) 142135697									
Λ. ΚΗΦΙΣΙΑΣ 240-242, ΑΘΗΝΑ		(210)-6790161	(210)-6728828									
SOLIDUS SECURITIES ΑΧΕΠΕΥ				a			a				a	
ΛΟΥΙΖΗΣ ΡΙΑΝΚΟΥΡ 64, ΑΘΗΝΑ		(210)-6925500	(210)-6985421									
THE CYPRUS INVESTMENT & SEC. CORP. LTD (CISCO)				a	a							
ΕΒΡΟΥ (EUROLIFE HOUSE) 4, ΛΕΥΚΩΣΙΑ ΚΥΠΡΟΥ		(+35722)-881800	(+35722)-881801									
UBS LIMITED				a	a							
FINSBURY AVENUE 1, LONDON		(+4420)-79013333	(+4420)-79012345									
<b>Α. ΣΑΡΡΗΣ Χ.Α.Ε.</b>				a								
ΔΡΑΓΑΤΣΑΝΙΟΥ 6, ΑΘΗΝΑ		(210)-3367700	(210)-3312324									
<b>ΑΓΡΟΤΙΚΗ ΤΡΑΠΕΖΑ ΤΗΣ ΕΛΛΑΔΟΣ Α.Ε.</b>				a				a			a	
ΠΑΝΕΠΙΣΤΗΜΙΟΥ 23, ΑΘΗΝΑ		(210)-3298400	(210)-3298322									
<b>ΑΘΗΝΑΪΚΗ ΧΡΗΜΑΤΙΣΤΗΡΙΑΚΗ Α.Ε.</b>				a								
ΣΤΑΔΙΟΥ 33, ΑΘΗΝΑ		(210)-3254764	(210)-3254767									
<b>ΑΦΑ FINANCE ΑΕΠΕΥ</b>				a		a					a	
ΜΕΡΛΙΝ 5, ΑΘΗΝΑ		(210)-3677400	(210)-3311193									
<b>ΑΤΛΑΣ ΧΡΗΜΑΤΙΣΤΗΡΙΑΚΗ Α.Ε.</b>				a			a					a
ΜΙΧΑΛΑΚΟΠΟΥΛΟΥ 125 & ΒΕΡΒΑΙΝΩΝ 14 - 16, ΑΘΗΝΑ		(210)-3363300	(210)-3238925									
<b>Γ.Α. ΠΕΡΒΑΝΑΣ ΧΡΗΜΑΤΙΣΤΗΡΙΑΚΗ ΑΕΠΕΥ</b>				a			a					a
ΣΟΦΟΚΛΕΟΥΣ 7 - 9, ΑΘΗΝΑ		(210)-3251875	(210)-3210291									
<b>ΓΕΝΙΚΗ ΤΡΑΠΕΖΑ ΤΗΣ ΕΛΛΑΔΟΣ Α.Ε.</b>											a	
ΛΕΩΦ. ΜΕΣΟΓΕΙΩΝ 109-111, ΑΘΗΝΑ		(210)-6975000	(210)-6975706									
ΕΡΜΟΥ 87-89, ΑΘΗΝΑ		(210)-6976072	(210)-6976079									
<b>Δ. ΑΘ. ΤΣΕΚΟΥΡΑΣ ΧΡΗΜΑΤΙΣΤΗΡΙΑΚΗ</b>				a								
ΠΕΣΜΑΖΟΓΛΟΥ 3, ΑΘΗΝΑ		(210)-3214406	(210)-3211997									
<b>ΔΙΕΘΝΗΣ ΧΡΗΜΑΤΙΣΤΗΡΙΑΚΗ Α.Ε.Π.Ε.Υ</b>							a				a	
Λ. ΣΥΓΓΡΟΥ 80-88, ΑΘΗΝΑ		(210)-9203000	(210)-9203052									
<b>ΔΥΝΑΜΙΚΗ ΑΧΕΠΕΥ</b>				a					a		a	
ΧΑΡΙΛΑΟΥ ΤΡΙΚΟΥΠΗ 6 - 10, ΑΘΗΝΑ		(210)-3677700	(210)-3677777									
<b>ΕΘΝΙΚΗ ΤΡΑΠΕΖΑ ΤΗΣ ΕΛΛΑΔΟΣ Α.Ε.</b>								a			a	
ΑΙΟΛΟΥ 86, ΑΘΗΝΑ		(210)-3341000	(210)-3228187									
ΑΚΑΔΗΜΙΑΣ 68, ΑΘΗΝΑ		(210)-3328817	(210)-3328678									
<b>ΕΛΛΗΝΙΚΗ ΤΡΑΠΕΖΑ (ΕΠΕΝΔΥΣΕΙΣ) ΛΤΔ</b>				a	a							
ΛΕΩΦΟΡΟΣ ΚΥΡΙΑΚΟΥ ΜΑΤΣΗ 31, ΛΕΥΚΩΣΙΑ ΚΥΠΡΟΥ		(+35722)-500100	(+35722)-500110									
<b>ΕΛΛΗΝΟΑΜΕΡΙΚΑΝΙΚΗ ΧΡΗΜΑΤΙΣΤΗΡΙΑΚΗ Α.Ε.Π.Ε.Υ.</b>				a			a					
ΕΥΡΙΠΙΔΟΥ 6, ΑΘΗΝΑ		(210)-3311100	(210)-3215968									
<b>ΕΠΕΝΔΥΤΙΚΗ ΤΡΑΠΕΖΑ ΕΛΛΑΔΟΣ Α.Ε.</b>				a		a		a			a	
ΑΙΓΕΑΛΙΑΣ 32, ΜΑΡΟΥΣΙ		(210) 8173000	(210) 8173101									
Λ. ΚΗΦΙΣΙΑΣ 24B, ΜΑΡΟΥΣΙ		(210)-8171800	(210)-8171889									
<b>Ζ.Γ. ΠΟΡΤΑΛΑΚΗΣ Α.Ε.Π.Ε.Υ.</b>				a								
ΠΕΣΜΑΖΟΓΛΟΥ 8, ΑΘΗΝΑ		(210)-3214830	(210)-3212024									
<b>ΗΛΙΑΣ ΠΕΤΡΟΠΟΥΛΑΚΗΣ ΑΧΕΠΕΥ</b>				a					a			a
ΑΡΙΣΤΕΙΔΟΥ 9, ΑΘΗΝΑ		(210)-3213928	(210)-3216810									
<b>Θ.Σ. ΣΩΤΗΡΙΑΔΗΣ Α.Χ.Ε.</b>				a								
ΒΑΛΛΑΩΡΙΤΟΥ 7, ΑΘΗΝΑ		(210)-3636943	(210)-3601943									
<b>Ι. ΧΡ. ΜΑΥΡΙΚΗΣ ΧΡΗΜΑΤΙΣΤΗΡΙΑΚΗ Α.Ε.Π.Ε.Υ.</b>				a								
ΣΟΦΟΚΛΕΟΥΣ 5, ΑΘΗΝΑ		(210)-3213949	(210)-3217767									
<b>ΚΑΠΠΑ ΧΡΗΜΑΤΙΣΤΗΡΙΑΚΗ Α.Ε.Π.Ε.Υ.</b>				a			a					a
ΒΑΛΛΑΩΡΙΤΟΥ 15, ΑΘΗΝΑ		(210)-3610371	(210)-3641002									
<b>ΚΑΡΑΜΑΝΩΦ Α.Χ.Ε.Π.Ε.Υ. Α.Ε.</b>				a					a		a	
ΠΛ. ΑΓ. ΘΕΟΔΩΡΩΝ 2, ΑΘΗΝΑ		(210)-3212947	(210)-3217088									
<b>ΚΥΚΛΟΣ ΧΡΗΜΑΤΙΣΤΗΡΙΑΚΗ Α.Ε.Π.Ε.Υ.</b>				a		a	a				a	
ΠΑΝΕΠΙΣΤΗΜΙΟΥ 39, ΑΘΗΝΑ		(210)-3364300	(210)-3239122									
<b>ΚΥΠΡΟΥ ΧΡΗΜΑΤΙΣΤΗΡΙΑΚΗ ΑΕΠΕΥ</b>				a		a	a					a
ΧΑΛΚΥΔΟΝΟΣ & ΦΕΙΔΙΠΠΙΔΟΥ 26 26, ΑΘΗΝΑ		(210)-8701000	(210)-8701049									

**Πίνακας Μελών Χρηματιστηρίου Αθηνών και Μελών ΕΤ.ΕΚ.**

Επωνυμία	Διεύθυνση	Τηλέφωνο	Φαξ	Αγορά Μετοχών			Αγορά Παραγώγων			Μέλη ΕΤ.ΕΚ.		
				Μέλος Αγοράς	Μέλος εξ Αποστάσεως	Ειδικός Διαπρήτης	Διαπρήτης	Ειδικός Διαπρήτης	Παραγελίχος	Γενικό Εκκαθιστικό	Άμεσο Εκκαθιστικό	Μη Εκκαθιστικό
<b>ΛΕΩΝ ΔΕΠΟΛΑΣ ΧΡΗΜΑΤΙΣΤΗΡΙΑΚΗ Α.Ε</b>				a					a			a
ΧΡ. ΛΑΔΑ 1, ΑΘΗΝΑ		(210)-3213286	(210)-3211618									
<b>ΜΕΤΟΧΙΚΗ Α.Χ.Ε.</b>				a								
Γ. ΓΕΝΝΑΔΙΟΥ 3, ΑΘΗΝΑ		(210)-3306700	(210)-3306709									
<b>ΜΙΔΑΣ ΧΡΗΜΑΤΙΣΤΗΡΙΑΚΗ Α.Ε</b>				a								
ΣΟΦΟΚΛΕΟΥΣ 5, ΑΘΗΝΑ		(210)-3253203	(210)-3253205									
<b>Ν. ΣΑΡΡΟΣ ΧΡΗΜΑΤΙΣΤΗΡΙΑΚΗ Α.Ε.</b>							a					
ΣΟΦΟΚΛΕΟΥΣ 7-9, ΑΘΗΝΑ		(210)-3705600	(210)-3219992									
<b>Ν. ΧΡΥΣΟΧΟΪΔΗΣ ΧΡΗΜΑΤΙΣΤΗΡΙΑΚΗ Α.Ε.Π.Ε.Υ.</b>				a				a			a	
ΣΟΦΟΚΛΕΟΥΣ 7 - 9, ΑΘΗΝΑ		(210)-3213913	(210)-3216115									
<b>ΝΕΑ ΠΡΟΤΟΝ ΤΡΑΠΕΖΑ Α.Ε.</b>				a			a				a	
ΕΣΛΙΝ & ΑΜΑΛΙΑΔΟΣ 20, ΑΘΗΝΑ		210 6970000	210 6970111									
<b>ΟΛΥΜΠΙΑ ΑΧΕΠΕΥ</b>				a								
Α. ΜΕΤΑΞΑ 46Β, ΓΛΥΦΑΔΑ		(210)-3702500	(210)-3702520									
<b>ΠΑΝΤΕΛΑΚΗΣ ΧΡΗΜΑΤΙΣΤΗΡΙΑΚΗ ΑΕΠΕΥ</b>				a			a					a
Λ. ΜΕΣΟΓΕΙΩΝ 109-111, ΑΘΗΝΑ		(210)-6965000	(210)-6929550									
<b>ΠΕΙΡΑΙΩΣ Α.Ε.Π.Ε.Υ.</b>				a				a			a	
ΣΤΑΔΙΟΥ 10, ΑΘΗΝΑ		(210)-3354100	(210)-3233814									
<b>ΠΗΓΑΣΟΣ Α.Χ.Ε.Π.Ε.Υ.</b>				a			a					
ΒΑΛΛΩΡΙΤΟΥ 17, ΑΘΗΝΑ		(210)-3670700	(210)-3670760									
<b>ΣΤ.ΕΜ. ΛΑΥΡΕΝΤΑΚΗΣ Α.Χ.Ε.</b>				a			a					a
ΣΟΦΟΚΛΕΟΥΣ 7 - 9, ΑΘΗΝΑ		(210)-3213336	(210)-3246572									
<b>ΣΥΝΕΡΓΑΤΙΚΗ ΚΕΝΤΡΙΚΗ ΤΡΑΠΕΖΑ ΛΤΔ</b>				a	a							
ΓΡΗΓΟΡΗ ΑΥΞΕΝΤΙΟΥ 8, ΛΕΥΚΩΣΙΑ ΚΥΠΡΟΥ		(+35722)-743300	(+35722)-672083									
<b>ΤΡΑΠΕΖΑ EUROBANK ERGASIAS Α.Ε.</b>										a		
ΟΘΩΝΟΣ 8, ΑΘΗΝΑ		(210)-3337969	(210)-3245916									
		(210)-3337000	(210)-3233866									
<b>ΤΡΑΠΕΖΑ ΠΡΟΒΑΝΚ Α.Ε.</b>				a								
ΑΜΕΡΙΚΗΣ 10, ΑΘΗΝΑ		(210)-3392631	(210)-3392646									
<b>ΤΡΑΠΕΖΑ ΚΥΠΡΟΥ ΔΗΜΟΣΙΑ ΕΤΑΙΡΙΑ ΛΙΜΙΤΕΔ</b>										a		
ΛΕΩΦ. ΑΛΕΞΑΝΔΡΑΣ 170, ΑΘΗΝΑ		(210)-6477708	(210)-6477709									
ΣΤΑΣΙΝΟΥ (ΑΓ. ΠΑΡΑΣΚΕΥΗ, ΣΤΡΩΒΟΛΟΣ) 51, ΛΕΥΚΩΣΙΑ ΚΥΠΡΟΥ		(0035722)-121883	(0035722)-336258									
<b>ΤΡΑΠΕΖΑ ΠΕΙΡΑΙΩΣ Α.Ε.</b>								a		a		
ΑΜΕΡΙΚΗΣ 4, ΑΘΗΝΑ		(210)-3335000	(210)-3335079									
		(210)-3335918	(210)-3254207									

**Πίνακας Μετοχών Υπό Ειδική Διαπραγμάτευση**

Μετοχές	Κατηγορία Διαπραγμάτευσης	
	Έναρξη Ειδικής Διαπραγμάτευσης	Λήξη Ειδικής Διαπραγμάτευσης
<b>Ειδικός Διαπραγματευτής</b>		
<b>COCA - COLA ΤΡΙΑ ΕΨΙΛΟΝ (ΚΟ)</b>	<b>Σε Αναστολή</b>	
EUROBANK EQUITIES Α.Ε.Π.Ε.Υ.	23/10/2012	22/10/2013
ΕΠΕΝΔΥΤΙΚΗ ΤΡΑΠΕΖΑ ΕΛΛΑΔΟΣ Α.Ε.	08/01/2013	07/01/2014
<b>CYPRUS POPULAR BANK (ΚΟ)</b>	<b>Σε Αναστολή</b>	
ΠΕΙΡΑΙΩΣ Α.Ε.Π.Ε.Υ.	02/02/2013	01/02/2014
<b>ΚΥΠΡΟΥ ΤΡΑΠΕΖΑ (ΚΟ)</b>	<b>Σε Αναστολή</b>	
EUROBANK EQUITIES Α.Ε.Π.Ε.Υ.	23/10/2012	22/10/2013
ΕΠΕΝΔΥΤΙΚΗ ΤΡΑΠΕΖΑ ΕΛΛΑΔΟΣ Α.Ε.	02/01/2013	01/01/2014
<b>ALPHA BANK (ΚΟ)</b>	<b>Κύρια Αγορά</b>	
EUROBANK EQUITIES Α.Ε.Π.Ε.Υ.	24/10/2012	23/10/2013
MERIT Α.Χ.Ε.Π.Ε.Υ.	03/09/2012	02/09/2013
NBG SECURITIES Α.Ε.Π.Ε.Υ.	15/01/2013	14/01/2014
ΕΠΕΝΔΥΤΙΚΗ ΤΡΑΠΕΖΑ ΕΛΛΑΔΟΣ Α.Ε.	08/01/2013	07/01/2014
ΠΕΙΡΑΙΩΣ Α.Ε.Π.Ε.Υ.	28/05/2013	27/05/2014
<b>BYTE COMPUTER (ΚΟ)</b>	<b>Κύρια Αγορά</b>	
MERIT Α.Χ.Ε.Π.Ε.Υ.	04/08/2012	03/08/2013
<b>COCA-COLA HBC AG (ΚΟ)</b>	<b>Κύρια Αγορά</b>	
NBG SECURITIES Α.Ε.Π.Ε.Υ.	29/04/2013	28/04/2014
<b>FRIGOLASS (ΚΟ)</b>	<b>Κύρια Αγορά</b>	
EUROBANK EQUITIES Α.Ε.Π.Ε.Υ.	18/07/2012	17/07/2013
<b>INTRAKAT (ΚΟ)</b>	<b>Κύρια Αγορά</b>	
MERIT Α.Χ.Ε.Π.Ε.Υ.	27/12/2012	26/12/2013
<b>MARFIN INVESTMENT GROUP (ΚΟ)</b>	<b>Κύρια Αγορά</b>	
ΠΕΙΡΑΙΩΣ Α.Ε.Π.Ε.Υ.	02/02/2013	01/02/2014
<b>ΑΛΟΥΜΥΛ (ΚΟ)</b>	<b>Κύρια Αγορά</b>	
ΒΕΤΑ ΧΡΗΜΑΤΙΣΤΗΡΙΑΚΗ ΑΝΩΝΥΜΟΣ ΕΤΑΙΡΕΙΑ	18/07/2012	17/07/2013
<b>ΒΙΟΧΑΛΚΟ (ΚΑ)</b>	<b>Κύρια Αγορά</b>	
EUROBANK EQUITIES Α.Ε.Π.Ε.Υ.	20/01/2013	19/01/2014
MERIT Α.Χ.Ε.Π.Ε.Υ.	13/12/2012	12/12/2013
ΑΛΦΑ FINANCE ΑΕΠΕΥ	11/02/2013	10/03/2014
<b>ΓΕΚ ΤΕΡΝΑ (ΚΟ)</b>	<b>Κύρια Αγορά</b>	
ΕΠΕΝΔΥΤΙΚΗ ΤΡΑΠΕΖΑ ΕΛΛΑΔΟΣ Α.Ε.	02/01/2013	01/01/2014
<b>ΔΕΗ (ΚΟ)</b>	<b>Κύρια Αγορά</b>	
EUROBANK EQUITIES Α.Ε.Π.Ε.Υ.	23/10/2012	22/10/2013
NBG SECURITIES Α.Ε.Π.Ε.Υ.	26/03/2013	25/03/2014
ΑΛΦΑ FINANCE ΑΕΠΕΥ	08/01/2013	07/01/2014
ΕΠΕΝΔΥΤΙΚΗ ΤΡΑΠΕΖΑ ΕΛΛΑΔΟΣ Α.Ε.	08/01/2013	07/01/2014
<b>ΕΘΝΙΚΗ ΤΡΑΠΕΖΑ (ΚΟ)</b>	<b>Κύρια Αγορά</b>	
EUROBANK EQUITIES Α.Ε.Π.Ε.Υ.	24/10/2012	23/10/2013
MERIT Α.Χ.Ε.Π.Ε.Υ.	03/09/2012	02/09/2013
NBG SECURITIES Α.Ε.Π.Ε.Υ.	28/02/2013	27/02/2014
ΑΛΦΑ FINANCE ΑΕΠΕΥ	08/01/2013	07/01/2014
ΕΠΕΝΔΥΤΙΚΗ ΤΡΑΠΕΖΑ ΕΛΛΑΔΟΣ Α.Ε.	08/01/2013	07/01/2014
<b>ΕΛΛΑΚΤΩΡ (ΚΟ)</b>	<b>Κύρια Αγορά</b>	
EUROBANK EQUITIES Α.Ε.Π.Ε.Υ.	01/06/2013	31/05/2014
NBG SECURITIES Α.Ε.Π.Ε.Υ.	25/06/2013	25/06/2014
ΕΠΕΝΔΥΤΙΚΗ ΤΡΑΠΕΖΑ ΕΛΛΑΔΟΣ Α.Ε.	02/01/2013	01/01/2014
<b>ΕΛΛΗΝΙΚΑ ΧΡΗΜΑΤΙΣΤΗΡΙΑ (ΚΟ)</b>	<b>Κύρια Αγορά</b>	
EUROBANK EQUITIES Α.Ε.Π.Ε.Υ.	01/06/2013	31/05/2014
NBG SECURITIES Α.Ε.Π.Ε.Υ.	25/06/2013	24/06/2014
ΕΠΕΝΔΥΤΙΚΗ ΤΡΑΠΕΖΑ ΕΛΛΑΔΟΣ Α.Ε.	02/01/2013	01/01/2014
<b>ΕΛΤΟΝ (ΚΟ)</b>	<b>Κύρια Αγορά</b>	
ΒΕΤΑ ΧΡΗΜΑΤΙΣΤΗΡΙΑΚΗ ΑΝΩΝΥΜΟΣ ΕΤΑΙΡΕΙΑ	03/09/2012	02/09/2013
<b>ΙΝΤΡΑΛΟΤ (ΚΟ)</b>	<b>Κύρια Αγορά</b>	
EUROBANK EQUITIES Α.Ε.Π.Ε.Υ.	01/06/2013	31/05/2014
ΕΠΕΝΔΥΤΙΚΗ ΤΡΑΠΕΖΑ ΕΛΛΑΔΟΣ Α.Ε.	02/01/2013	01/01/2014
<b>ΚΑΝΑΚΗΣ Σ. (ΚΟ)</b>	<b>Κύρια Αγορά</b>	
ΒΕΤΑ ΧΡΗΜΑΤΙΣΤΗΡΙΑΚΗ ΑΝΩΝΥΜΟΣ ΕΤΑΙΡΕΙΑ	01/10/2012	30/09/2013
<b>ΜΟΤΟΡ ΟΪΛ (ΚΟ)</b>	<b>Κύρια Αγορά</b>	
EUROBANK EQUITIES Α.Ε.Π.Ε.Υ.	23/10/2012	22/10/2013
<b>ΜΥΤΙΛΗΝΑΙΟΣ (ΚΟ)</b>	<b>Κύρια Αγορά</b>	
NBG SECURITIES Α.Ε.Π.Ε.Υ.	25/06/2013	24/06/2014
ΕΠΕΝΔΥΤΙΚΗ ΤΡΑΠΕΖΑ ΕΛΛΑΔΟΣ Α.Ε.	02/01/2013	01/01/2014
<b>ΟΠΑΠ (ΚΟ)</b>	<b>Κύρια Αγορά</b>	
EUROBANK EQUITIES Α.Ε.Π.Ε.Υ.	24/10/2012	23/10/2013
NBG SECURITIES Α.Ε.Π.Ε.Υ.	15/01/2013	14/01/2014
ΑΛΦΑ FINANCE ΑΕΠΕΥ	08/01/2013	07/01/2014
ΕΠΕΝΔΥΤΙΚΗ ΤΡΑΠΕΖΑ ΕΛΛΑΔΟΣ Α.Ε.	08/01/2013	07/01/2014

**Πίνακας Μετοχών Υπό Ειδική Διαπραγμάτευση**

Μετοχές Ειδικός Διαπραγματευτής	Κατηγορία Διαπραγμάτευσης	
	Έναρξη Ειδικής Διαπραγμάτευσης	Λήξη Ειδικής Διαπραγμάτευσης
<b>ΟΤΕ (ΚΟ)</b>	<b>Κύρια Αγορά</b>	
EUROBANK EQUITIES Α.Ε.Π.Ε.Υ.	24/10/2012	23/10/2013
NBG SECURITIES Α.Ε.Π.Ε.Υ.	01/12/2012	30/11/2013
ΑΛΦΑ FINANCE ΑΕΠΕΥ	08/01/2013	07/01/2014
ΕΠΕΝΔΥΤΙΚΗ ΤΡΑΠΕΖΑ ΕΛΛΑΔΟΣ Α.Ε.	08/01/2013	07/01/2014
<b>ΠΕΙΡΑΙΩΣ ΤΡΑΠΕΖΑ (ΚΟ)</b>	<b>Κύρια Αγορά</b>	
EUROBANK EQUITIES Α.Ε.Π.Ε.Υ.	23/10/2012	22/10/2013
NBG SECURITIES Α.Ε.Π.Ε.Υ.	02/06/2013	01/06/2014
ΕΠΕΝΔΥΤΙΚΗ ΤΡΑΠΕΖΑ ΕΛΛΑΔΟΣ Α.Ε.	08/01/2013	07/01/2014
ΠΕΙΡΑΙΩΣ Α.Ε.Π.Ε.Υ.	16/02/2013	15/02/2014
<b>ΠΕΤΡΟΠΟΥΛΟΣ ΠΕΤΡΟΣ (ΚΟ)</b>	<b>Κύρια Αγορά</b>	
ΒΕΤΑ ΧΡΗΜΑΤΙΣΤΗΡΙΑΚΗ ΑΝΩΝΥΜΟΣ ΕΤΑΙΡΕΙΑ	28/05/2013	27/05/2014
<b>ΣΑΡΑΝΤΗΣ ΓΡ. (ΚΟ)</b>	<b>Κύρια Αγορά</b>	
ΒΕΤΑ ΧΡΗΜΑΤΙΣΤΗΡΙΑΚΗ ΑΝΩΝΥΜΟΣ ΕΤΑΙΡΕΙΑ	14/05/2013	13/05/2014
<b>ΤΙΤΑΝ (ΚΟ)</b>	<b>Κύρια Αγορά</b>	
EUROBANK EQUITIES Α.Ε.Π.Ε.Υ.	23/10/2012	22/10/2013
<b>ΤΡΑΠΕΖΑ EUROBANK ERGASIAS (ΚΟ)</b>	<b>Κύρια Αγορά</b>	
EUROBANK EQUITIES Α.Ε.Π.Ε.Υ.	01/06/2013	31/05/2014
ΑΛΦΑ FINANCE ΑΕΠΕΥ	08/01/2013	07/01/2014
ΕΠΕΝΔΥΤΙΚΗ ΤΡΑΠΕΖΑ ΕΛΛΑΔΟΣ Α.Ε.	08/01/2013	07/01/2014

**Γνωστοποιήσεις Συναλλαγών - Κατάλογος Υπόχρεων Προσώπων**

Ημερομηνία Υποβολής [1]	Επωνυμία	Λόγος Υποβολής [2]	Υπόχρεος	Ιδιότητα Υποχρέου	Σχέση με τον Υπόχρεο	Ημερομηνία Συναλλαγής	Αγορά	Όγκος Συναλλαγών	Αξία Συναλλαγών	Φύση Συναλλαγής [3]	Είδος Χρηματικού μέσου	Παρατηρήσεις [4]
28/06/2013	FOLLI-FOLLIE A.E.B.T.E.	A	ΚΟΥΤΣΟΛΙΟΥΤΣΟΣ ΓΕΩΡΓΙΟΣ	Διευθ. Σύμβουλος	Ο Ιδιος	01/01/1900	ΑΞΙΩΝ ΧΑ	0	0.00	A	Μετοχή (Κοινή)	
28/06/2013	ΜΕΝΑCO ΜΕΤΑΛΛΟΥΡΓΙΚΗ Α.Β.Ε.Ε.	A	ΤΡΟΥΜΠΟΥΝΗΣ ΠΑΝΑΓΙΩΤΗΣ	Μέλος ΔΣ Μη Εκτελεστικό	Ο Ιδιος	27/06/2013	ΑΞΙΩΝ ΧΑ	1,006	1,428.52	A	Μετοχή (Κοινή)	
28/06/2013	S & B ΒΙΟΜΗΧΑΝΙΚΑ ΟΡΥΚΤΑ Α.Ε.	B	ΚΥΡΙΑΚΟΠΟΥΛΟΣ ΟΔΥΣΣΕΑΣ	Πρόεδρος ΔΣ	Συνδεδόμενο Νομικό Πρόσωπο	27/06/2013	ΑΞΙΩΝ ΧΑ	795,019	4,611,110.20	A	Μετοχή (Κοινή)	
28/06/2013	ΓΕΝ. ΕΜΠΟΡΙΟΥ & ΒΙΟΜΗΧΑΝΙΑΣ	A	ΚΡΕΜΥΔΑΣ ΚΩΝΣΤΑΝΤΙΝΟΣ	Αντιπρόεδρος ΔΣ	Ο Ιδιος	26/06/2013	ΑΞΙΩΝ ΧΑ	1,800	576.00	A	Μετοχή (Κοινή)	
28/06/2013	ΓΕΝ. ΕΜΠΟΡΙΟΥ & ΒΙΟΜΗΧΑΝΙΑΣ	A	ΚΡΕΜΥΔΑΣ ΚΩΝΣΤΑΝΤΙΝΟΣ	Αντιπρόεδρος ΔΣ	Ο Ιδιος	27/06/2013	ΑΞΙΩΝ ΧΑ	3,000	960.00	A	Μετοχή (Κοινή)	
28/06/2013	ΕΘΝΙΚΗ ΤΡΑΠΕΖΑ ΤΗΣ ΕΛΛΑΔΟΣ Α.Ε.	A	ΚΑΒΑΛΟΣ ΒΑΣΙΛΕΙΟΣ	Άλλος Διευθυντής	Ο Ιδιος	28/06/2013	ΑΞΙΩΝ ΧΑ	1,463	2,015.00	A	Warrant	
28/06/2013	ΕΛΛΗΝΙΚΑ ΧΡΗΜΑΤΙΣΤΗΡΙΑ Α.Ε.	B	ΒΟΥΣΒΟΥΝΗΣ ΚΩΝΣΤΑΝΤΙΝΟΣ	Μέλος ΔΣ Μη Εκτελεστικό	Συνδεδόμενο Νομικό Πρόσωπο	25/06/2013	ΠΑΡΑΓΩΓΩΝ ΧΑ	37	21,450.00	Π	ΣΜΕ σε μετοχές	
28/06/2013	ΕΛΛΗΝΙΚΑ ΧΡΗΜΑΤΙΣΤΗΡΙΑ Α.Ε.	B	ΒΟΥΣΒΟΥΝΗΣ ΚΩΝΣΤΑΝΤΙΝΟΣ	Μέλος ΔΣ Μη Εκτελεστικό	Συνδεδόμενο Νομικό Πρόσωπο	25/06/2013	ΑΞΙΩΝ ΧΑ	3,700	21,283.50	A	Μετοχή (Κοινή)	
28/06/2013	ΕΛΛΗΝΙΚΑ ΧΡΗΜΑΤΙΣΤΗΡΙΑ Α.Ε.	B	ΒΟΥΣΒΟΥΝΗΣ ΚΩΝΣΤΑΝΤΙΝΟΣ	Μέλος ΔΣ Μη Εκτελεστικό	Συνδεδόμενο Νομικό Πρόσωπο	26/06/2013	ΑΞΙΩΝ ΧΑ	2,369	13,302.83	A	Μετοχή (Κοινή)	
28/06/2013	ΕΛΛΗΝΙΚΑ ΧΡΗΜΑΤΙΣΤΗΡΙΑ Α.Ε.	B	ΒΟΥΣΒΟΥΝΗΣ ΚΩΝΣΤΑΝΤΙΝΟΣ	Μέλος ΔΣ Μη Εκτελεστικό	Συνδεδόμενο Νομικό Πρόσωπο	26/06/2013	ΑΞΙΩΝ ΧΑ	1,501	8,421.13	Π	Μετοχή (Κοινή)	
28/06/2013	ΕΛΛΗΝΙΚΑ ΧΡΗΜΑΤΙΣΤΗΡΙΑ Α.Ε.	B	ΒΟΥΣΒΟΥΝΗΣ ΚΩΝΣΤΑΝΤΙΝΟΣ	Μέλος ΔΣ Μη Εκτελεστικό	Συνδεδόμενο Νομικό Πρόσωπο	26/06/2013	ΑΞΙΩΝ ΧΑ	2,209	12,159.95	A	Μετοχή (Κοινή)	
28/06/2013	ΕΛΛΗΝΙΚΑ ΧΡΗΜΑΤΙΣΤΗΡΙΑ Α.Ε.	B	ΒΟΥΣΒΟΥΝΗΣ ΚΩΝΣΤΑΝΤΙΝΟΣ	Μέλος ΔΣ Μη Εκτελεστικό	Συνδεδόμενο Νομικό Πρόσωπο	26/06/2013	ΠΑΡΑΓΩΓΩΝ ΧΑ	15	8,400.00	A	ΣΜΕ σε μετοχές	
28/06/2013	ΕΛΛΗΝΙΚΑ ΧΡΗΜΑΤΙΣΤΗΡΙΑ Α.Ε.	B	ΒΟΥΣΒΟΥΝΗΣ ΚΩΝΣΤΑΝΤΙΝΟΣ	Μέλος ΔΣ Μη Εκτελεστικό	Συνδεδόμενο Νομικό Πρόσωπο	26/06/2013	ΠΑΡΑΓΩΓΩΝ ΧΑ	23	12,994.00	Π	ΣΜΕ σε μετοχές	
28/06/2013	ΕΛΛΗΝΙΚΑ ΧΡΗΜΑΤΙΣΤΗΡΙΑ Α.Ε.	B	ΒΟΥΣΒΟΥΝΗΣ ΚΩΝΣΤΑΝΤΙΝΟΣ	Μέλος ΔΣ Μη Εκτελεστικό	Συνδεδόμενο Νομικό Πρόσωπο	26/06/2013	ΑΞΙΩΝ ΧΑ	50,000	279,524.04	Π	Μετοχή (Κοινή)	
28/06/2013	ΜΙΝΩΙΚΕΣ ΓΡΑΜΜΕΣ ΑΝΕ	B	GRIMALDI EMANUELE	Πρόεδρος ΔΣ	Συνδεδόμενο Νομικό Πρόσωπο	27/06/2013	ΑΞΙΩΝ ΧΑ	2,100	4,200.00	A	Μετοχή (Κοινή)	
28/06/2013	ΠΕΤΡΟΣ ΠΕΤΡΟΠΟΥΛΟΣ Α.Ε.Β.Ε.	A	ΠΕΤΡΟΠΟΥΛΟΣ ΚΩΝΣΤΑΝΤΙΝΟΣ	Πρόεδρος ΔΣ	Ο Ιδιος	26/06/2013	ΑΞΙΩΝ ΧΑ	750	1,237.50	A	Μετοχή (Κοινή)	

**Σημειώσεις Γνωστοποιήσεων Συναλλαγών**

[1] - Η Ημερομηνία Υποβολής αφορά την Ημερομηνία που η Γνωστοποίηση παρελήφθει από το Χ.Α.

[2] - Λόγος Υποβολής: Α: Πρόσωπο που ασκεί Διευθυντικά καθήκοντα, Β: Πρόσωπο που έχει στενό δεσμό με πρόσωπο που ασκεί Διευθυντικά καθήκοντα.

[3] - Φύση Συναλλαγής: Α: Αγορά, Π: Πώληση.

[4] - Παρατηρήσεις: 1 - Λόγω Συμμετοχής σε ΑΜΚ, 2 - Λόγω Εξάσκησης Δικαιώματος Προαίρεσης αγοράς μετοχών που παρέχεται στο προσωπικό, 3 - Λόγω Δωρεάς, 4 - Λόγω Συγχώνευσης ή Διάσπασης κλπ, 5 - Λόγω Μετατροπής ή Ανταλλαγής Ομολογιών, 6 - Ανταλλαγή λόγω Προαιρετικής Δημόσιας Πρότασης.



**Υποκείμενη Αγορά**

**Αγορά Παραγώγων**

Ανωτ Τιμή	Κατωτ Τιμή	Τιμή κλεισ.	Μεταβ.	Μήνας Παράδοσης	Άνοιγμα	Ανωτ Τιμή	Κατωτ Τιμή	Τελ Τιμή	Τιμή κλεισ.	Τελευταία ζήτηση	Τελευταία προσφορά	Τιμή Εκκαθάρισης	Μεταβ.	Υψηλό ζωής	Χαμηλό ζωής	Πράξεις	Όγκος	Μεταβ.	Αξία	Μεταβ.	Ανοικτές θέσεις	Μεταβ.
(Μονάδα Διαπραγμάτευσης: 1 Μονάδα Δείκτη x 5€, Χρηματικός Διακανονισμός)																						
284.10	276.02	283.46	2.61%	<b>FTSE/X.A. Large Cap</b>																		
				Ιούλιος 2013	283.00	287.00	279.75	286.25	286.00	3@286.25	2@286.50	286.00	3.81%	384.00	268.25	471	3,081	-41.36%	4,383,157.50	-39.39%	42,731	-0.61%
				Αύγουστος 2013	286.00	287.25	283.50	286.75	287.00	13@286.00	5@287.00	287.00	3.99%	374.75	269.75	27	203	30.13%	289,922.50	34.26%	996	-10.11%
				Σεπτέμβριος 2013	284.25	289.00	280.75	284.75	285.50	30@284.50	20@288.75	285.50	3.25%	346.00	271.25	14	87	-88.11%	123,095.00	-87.85%	5,262	-0.08%
				Δεκέμβριος 2013	---	---	---	---	---	---	---	---	---	---	---	---	---	---	---	---	---	---
				Μάρτιος 2014	---	---	---	---	---	---	---	---	---	---	---	---	---	---	---	---	---	---
				Ιούνιος 2014	---	---	---	---	---	---	---	---	---	---	---	---	---	---	---	---	---	---

Υποκείμενη Αγορά				Αγορά Παραγώγων																			
Ανωτ Τιμή	Κατωτ Τιμή	Τιμή κλεισ.	Μεταβ.	Μήνας Παράδοσης	Άνοιγμα	Ανωτ Τιμή	Κατωτ Τιμή	Τελ Τιμή	Τιμή κλεισ.	Τελευταία ζήτηση	Τελευταία προσφορά	Τιμή Εκκαθάρισης	Μεταβ.	Υψηλό ζωής	Χαμηλό ζωής	Πράξεις	Όγκος	Μεταβ.	Αξία	Μεταβ.	Ανοικτές θέσεις	Μεταβ.	
(Μέγεθος Συμβολαίου: 100 Μετοχές, Φυσική Παράδοση)																							
<b>ALPHA BANK (ΚΟ)</b>				Σεπτέμβριος 2013	0.408	0.438	0.403	0.435	0.426	3@0.430	100@0.437	0.426	5.97%	1.46	0.371	131	3,991	29.83%	166,030.30	39.04%	4,084	163.14%	
0.430	0.406	0.430	4.88%	Δεκέμβριος 2013	---	---	---	---	---	---	---	---	---	---	---	---	---	---	---	---	---	---	
				Μάρτιος 2014	---	---	---	---	---	---	---	---	---	---	---	---	---	---	---	---	---	---	
				Ιούνιος 2014	---	---	---	---	---	---	---	---	---	---	---	---	---	---	---	---	---	---	
(Μέγεθος Συμβολαίου: 100 Μετοχές, Φυσική Παράδοση)																							
<b>COCA-COLA HBC AG (ΚΟ)</b>				Σεπτέμβριος 2013	17.36	17.82	17.36	17.82	17.58	15@17.44	2@18.00	17.58	2.27%	17.90	16.93	2	8	-20.00%	14,118.00	-17.47%	22	10.00%	
17.91	17.07	17.59	2.27%	Δεκέμβριος 2013	---	---	---	---	17.70	---	---	17.70	2.25%	17.90	17.90	---	---	---	---	---	5	0.00%	
				Μάρτιος 2014	---	---	---	---	---	---	---	---	---	---	---	---	---	---	---	---	---	---	
				Ιούνιος 2014	---	---	---	---	---	---	---	---	---	---	---	---	---	---	---	---	---	---	
(Μέγεθος Συμβολαίου: 100 Μετοχές, Φυσική Παράδοση)																							
<b>EUROBANK PROPERTIES ΑΕΕΑΠ (ΚΟ)</b>				Σεπτέμβριος 2013	7.11	7.24	6.95	7.08	7.03	1@6.91	1@7.13	7.03	1.15%	7.24	6.00	13	36	20.00%	25,553.00	21.99%	212	1.44%	
7.26	6.88	7.13	1.14%	Δεκέμβριος 2013	---	---	---	---	---	---	---	---	---	---	---	---	---	---	---	---	---	---	
				Μάρτιος 2014	---	---	---	---	---	---	---	---	---	---	---	---	---	---	---	---	---	---	
				Ιούνιος 2014	---	---	---	---	---	---	---	---	---	---	---	---	---	---	---	---	---	---	
(Μέγεθος Συμβολαίου: 100 Μετοχές, Φυσική Παράδοση)																							
<b>FOLLI-FOLLIE (ΚΟ)</b>				Σεπτέμβριος 2013	15.75	15.92	15.75	15.92	15.39	3@15.29	1@16.13	15.39	0.65%	16.95	14.68	2	2	-94.87%	3,167.00	-94.67%	180	0.56%	
16.10	15.60	15.70	0.64%	Δεκέμβριος 2013	---	---	---	---	---	---	---	---	---	---	---	---	---	---	---	---	---	---	
				Μάρτιος 2014	---	---	---	---	---	---	---	---	---	---	---	---	---	---	---	---	---	---	
				Ιούνιος 2014	---	---	---	---	---	---	---	---	---	---	---	---	---	---	---	---	---	---	
(Μέγεθος Συμβολαίου: 100 Μετοχές, Φυσική Παράδοση)																							
<b>FRIGOGLASS (ΚΟ)</b>				Σεπτέμβριος 2013	5.05	5.10	5.05	5.06	4.96	5@4.99	1@5.10	4.96	1.22%	5.71	4.47	8	34	-48.48%	17,222.00	-46.69%	389	-0.77%	
5.10	5.00	5.05	1.20%	Δεκέμβριος 2013	---	---	---	---	---	---	---	---	---	---	---	---	---	---	---	---	---	---	
				Μάρτιος 2014	---	---	---	---	---	---	---	---	---	---	---	---	---	---	---	---	---	---	
				Ιούνιος 2014	---	---	---	---	---	---	---	---	---	---	---	---	---	---	---	---	---	---	
(Μέγεθος Συμβολαίου: 100 Μετοχές, Φυσική Παράδοση)																							
<b>JUMBO (ΚΟ)</b>				Σεπτέμβριος 2013	7.52	7.58	7.46	7.57	7.54	2@7.46	5@7.67	7.54	-1.05%	8.54	7.19	18	60	-48.28%	45,155.00	-46.82%	186	0.00%	
7.60	7.35	7.60	4.25%	Δεκέμβριος 2013	---	---	---	---	---	---	---	---	---	---	---	---	---	---	---	---	---	---	
				Μάρτιος 2014	---	---	---	---	---	---	---	---	---	---	---	---	---	---	---	---	---	---	
				Ιούνιος 2014	---	---	---	---	---	---	---	---	---	---	---	---	---	---	---	---	---	---	
(Μέγεθος Συμβολαίου: 100 Μετοχές, Φυσική Παράδοση)																							
<b>MARFIN INVESTMENT GROUP (ΚΟ)</b>				Σεπτέμβριος 2013	0.284	0.284	0.275	0.278	0.277	1@0.278	15@0.280	0.277	2.59%	0.420	0.260	19	144	-65.38%	4,023.20	-64.09%	18,762	-0.08%	
0.280	0.268	0.277	2.59%	Δεκέμβριος 2013	---	---	---	---	---	---	---	---	---	---	---	---	---	---	---	---	---	---	
				Μάρτιος 2014	---	---	---	---	---	---	---	---	---	---	---	---	---	---	---	---	---	---	
				Ιούνιος 2014	---	---	---	---	---	---	---	---	---	---	---	---	---	---	---	---	---	---	
(Μέγεθος Συμβολαίου: 100 Μετοχές, Φυσική Παράδοση)																							
<b>ΒΙΟΧΑΛΚΟ (ΚΑ)</b>				Σεπτέμβριος 2013	4.35	4.38	4.22	4.24	4.28	1@4.29	1@4.34	4.28	2.64%	5.19	3.85	19	45	-55.00%	19,462.00	-53.04%	389	0.00%	
4.39	4.20	4.34	2.60%	Δεκέμβριος 2013	---	---	---	---	4.32	---	---	4.32	2.61%	4.10	3.89	---	---	---	---	---	---	---	
				Μάρτιος 2014	---	---	---	---	---	---	---	---	---	---	---	---	---	---	---	---	---	---	---
				Ιούνιος 2014	---	---	---	---	---	---	---	---	---	---	---	---	---	---	---	---	---	---	

Υποκείμενη Αγορά				Αγορά Παραγώγων																			
Ανωτ Τιμή	Κατωτ Τιμή	Τιμή κλεισ.	Μεταβ.	Μήνας Παράδοσης	Άνοιγμα	Ανωτ Τιμή	Κατωτ Τιμή	Τελ Τιμή	Τιμή κλεισ.	Τελευταία ζήτηση	Τελευταία προσφορά	Τιμή Εκκαθάρισης	Μεταβ.	Υψηλό ζωής	Χαμηλό ζωής	Πράξεις	Όγκος	Μεταβ.	Αξία	Μεταβ.	Ανοικτές θέσεις	Μεταβ.	
(Μέγεθος Συμβολαίου: 100 Μετοχές, Φυσική Παράδοση)																							
<b>ΓΕΚ ΤΕΡΝΑ (ΚΟ)</b>				Σεπτέμβριος 2013	2.19	2.23	2.18	2.20	2.20	1@2.21	5@2.23	2.20	1.85%	2.62	1.45	56	325	-20.34%	71.576.00	-16.76%	14.854	0.69%	
2.21	2.15	2.18	2.35%	Δεκέμβριος 2013	---	---	---	---	2.20	---	---	2.20	1.85%	2.35	1.57	---	---	---	---	---	---	---	
				Μάρτιος 2014	---	---	---	---	2.27	---	---	2.27	1.79%	2.26	2.26	---	---	---	---	---	15.895	0.00%	
				Ιούνιος 2014	---	---	---	---	---	---	---	---	---	---	---	---	---	---	---	---	---	---	
(Μέγεθος Συμβολαίου: 100 Μετοχές, Φυσική Παράδοση)																							
<b>ΔΕΗ (ΚΟ)</b>				Σεπτέμβριος 2013	6.82	7.02	6.82	6.90	6.92	5@6.88	38@6.94	6.92	3.13%	8.47	4.58	178	1,169	17.13%	811.670.00	22.07%	5,309	6.86%	
7.02	6.79	6.90	2.68%	Δεκέμβριος 2013	---	---	---	---	6.88	---	---	6.88	3.15%	8.56	5.08	---	---	-100.00%	---	-100.00%	100	0.00%	
				Μάρτιος 2014	---	---	---	---	---	---	---	---	---	---	---	---	---	---	---	---	---	---	---
				Ιούνιος 2014	---	---	---	---	---	---	---	---	---	---	---	---	---	---	---	---	---	---	---
(Μέγεθος Συμβολαίου: 100 Μετοχές, Φυσική Παράδοση)																							
<b>ΕΘΝΙΚΗ ΤΡΑΠΕΖΑ (ΚΟ)</b>				Σεπτέμβριος 2013	2.40	2.57	2.37	2.47	2.45	1@2.48	105@2.50	2.45	4.70%	2.60	0.344	201	2,327	-39.82%	574.507.00	-35.81%	1,577	6.12%	
2.60	2.39	2.50	4.60%	Δεκέμβριος 2013	---	---	---	---	---	---	---	---	---	---	---	---	---	---	---	---	---	---	
				Μάρτιος 2014	---	---	---	---	---	---	---	---	---	---	---	---	---	---	---	---	---	---	---
				Ιούνιος 2014	---	---	---	---	---	---	---	---	---	---	---	---	---	---	---	---	---	---	---
(Μέγεθος Συμβολαίου: 100 Μετοχές, Φυσική Παράδοση)																							
<b>ΕΛΛΑΚΤΩΡ (ΚΟ)</b>				Σεπτέμβριος 2013	2.16	2.22	2.16	2.20	2.20	13@2.18	1@2.20	2.20	5.26%	2.45	1.73	31	303	59.47%	66.088.00	66.98%	5,116	4.66%	
2.21	2.13	2.20	3.77%	Δεκέμβριος 2013	2.17	2.17	2.17	2.17	2.20	---	---	2.20	6.80%	2.17	2.11	2	100	---	21.700.00	---	100	---	
				Μάρτιος 2014	---	---	---	---	---	---	---	---	---	---	---	---	---	---	---	---	---	---	---
				Ιούνιος 2014	---	---	---	---	---	---	---	---	---	---	---	---	---	---	---	---	---	---	---
(Μέγεθος Συμβολαίου: 100 Μετοχές, Φυσική Παράδοση)																							
<b>ΕΛΛΗΝΙΚΑ ΠΕΤΡΕΛΑΙΑ (ΚΟ)</b>				Σεπτέμβριος 2013	6.85	7.03	6.85	7.00	6.99	3@6.85	1@6.95	6.99	6.55%	9.01	6.00	29	83	-29.66%	57.471.00	-26.45%	2,275	-1.17%	
7.10	6.81	7.03	2.63%	Δεκέμβριος 2013	---	---	---	---	---	---	---	---	---	---	---	---	---	---	---	---	---	---	
				Μάρτιος 2014	---	---	---	---	---	---	---	---	---	---	---	---	---	---	---	---	---	---	---
				Ιούνιος 2014	---	---	---	---	---	---	---	---	---	---	---	---	---	---	---	---	---	---	---
(Μέγεθος Συμβολαίου: 100 Μετοχές, Φυσική Παράδοση)																							
<b>ΕΛΛΗΝΙΚΑ ΧΡΗΜΑΤΙΣΤΗΡΙΑ (ΚΟ)</b>				Σεπτέμβριος 2013	5.83	6.03	5.83	6.00	5.88	1@5.97	10@6.00	5.88	2.80%	6.36	3.82	47	144	-34.55%	85.664.00	-31.26%	2,199	0.87%	
5.99	5.87	5.98	2.75%	Δεκέμβριος 2013	---	---	---	---	5.90	---	---	5.90	2.79%	6.85	4.01	---	---	-100.00%	---	-100.00%	---	---	
				Μάρτιος 2014	---	---	---	---	---	---	---	---	---	---	---	---	---	---	---	---	---	---	---
				Ιούνιος 2014	---	---	---	---	---	---	---	---	---	---	---	---	---	---	---	---	---	---	---
(Μέγεθος Συμβολαίου: 100 Μετοχές, Φυσική Παράδοση)																							
<b>ΕΥΔΑΠ (ΚΟ)</b>				Σεπτέμβριος 2013	5.76	6.08	5.76	5.97	5.88	1@5.10	1@6.02	5.88	5.38%	6.08	5.58	7	13	-23.53%	7.756.00	-19.84%	37	8.82%	
6.12	5.80	6.00	5.45%	Δεκέμβριος 2013	---	---	---	---	---	---	---	---	---	---	---	---	---	---	---	---	---	---	
				Μάρτιος 2014	---	---	---	---	---	---	---	---	---	---	---	---	---	---	---	---	---	---	---
				Ιούνιος 2014	---	---	---	---	---	---	---	---	---	---	---	---	---	---	---	---	---	---	---
(Μέγεθος Συμβολαίου: 100 Μετοχές, Φυσική Παράδοση)																							
<b>ΙΝΤΡΑΛΟΤ (ΚΟ)</b>				Σεπτέμβριος 2013	1.71	1.80	1.70	1.80	1.77	18@1.77	11@1.81	1.77	2.31%	2.30	1.63	55	345	13.11%	59.818.00	15.87%	3,201	0.91%	
1.80	1.69	1.80	5.88%	Δεκέμβριος 2013	---	---	---	---	---	---	---	---	---	---	---	---	---	---	---	---	---	---	
				Μάρτιος 2014	---	---	---	---	---	---	---	---	---	---	---	---	---	---	---	---	---	---	---
				Ιούνιος 2014	---	---	---	---	---	---	---	---	---	---	---	---	---	---	---	---	---	---	---

Υποκείμενη Αγορά				Αγορά Παραγώγων																			
Ανωτ Τιμή	Κατωτ Τιμή	Τιμή κλεισ.	Μεταβ.	Μήνας Παράδοσης	Άνοιγμα	Ανωτ Τιμή	Κατωτ Τιμή	Τελ Τιμή	Τιμή κλεισ.	Τελευταία ζήτηση	Τελευταία προσφορά	Τιμή Εκκαθάρισης	Μεταβ.	Υψηλό ζωής	Χαμηλό ζωής	Πράξεις	Όγκος	Μεταβ.	Αξία	Μεταβ.	Ανοικτές θέσεις	Μεταβ.	
(Μέγεθος Συμβολαίου: 100 Μετοχές, Φυσική Παράδοση)																							
<b>ΜΕΤΚΑ (ΚΟ)</b>				Σεπτέμβριος 2013	9.65	9.97	9.59	9.97	9.97	5@9.55	8@10.15	9.97	5.61%	12.18	9.43	19	92	29.58%	89.730.00	32.76%	496	6.67%	
9.95	9.52	9.90	4.43%	Δεκέμβριος 2013	---	---	---	---	9.96	---	---	9.96	5.62%	10.67	10.52	---	---	---	---	---	---	---	
				Μάρτιος 2014	---	---	---	---	---	---	---	---	---	---	---	---	---	---	---	---	---	---	
				Ιούνιος 2014	---	---	---	---	---	---	---	---	---	---	---	---	---	---	---	---	---	---	---
(Μέγεθος Συμβολαίου: 100 Μετοχές, Φυσική Παράδοση)																							
<b>ΜΟΤΟΡ ΟΪΛ (ΚΟ)</b>				Σεπτέμβριος 2013	7.50	7.61	7.33	7.35	7.12	1@7.35	1@7.54	7.12	-1.79%	7.92	6.66	32	108	-34.15%	80.654.00	-33.77%	482	4.78%	
7.63	7.30	7.31	-1.75%	Δεκέμβριος 2013	---	---	---	---	---	---	---	---	---	---	---	---	---	---	---	---	---	---	
				Μάρτιος 2014	---	---	---	---	---	---	---	---	---	---	---	---	---	---	---	---	---	---	---
				Ιούνιος 2014	---	---	---	---	---	---	---	---	---	---	---	---	---	---	---	---	---	---	---
(Μέγεθος Συμβολαίου: 100 Μετοχές, Φυσική Παράδοση)																							
<b>ΜΥΤΙΑΗΝΝΑΙΟΣ (ΚΟ)</b>				Σεπτέμβριος 2013	4.42	4.50	4.38	4.45	4.40	1@4.42	5@4.46	4.40	2.09%	5.50	3.50	50	167	24.63%	74.228.00	29.97%	4.808	1.22%	
4.51	4.38	4.41	2.08%	Δεκέμβριος 2013	---	---	---	---	4.38	---	---	4.38	2.10%	5.28	3.70	---	---	---	---	---	---	---	
				Μάρτιος 2014	---	---	---	---	---	---	---	---	---	---	---	---	---	---	---	---	---	---	---
				Ιούνιος 2014	---	---	---	---	---	---	---	---	---	---	---	---	---	---	---	---	---	---	---
(Μέγεθος Συμβολαίου: 100 Μετοχές, Φυσική Παράδοση)																							
<b>ΟΛΠ (ΚΟ)</b>				Σεπτέμβριος 2013	17.80	17.87	17.62	17.87	17.99	1@17.55	5@18.00	17.99	0.56%	17.87	16.34	14	32	-54.93%	56.694.00	-53.79%	348	2.05%	
17.92	17.40	17.80	0.57%	Δεκέμβριος 2013	---	---	---	---	---	---	---	---	---	---	---	---	---	---	---	---	---	---	
				Μάρτιος 2014	---	---	---	---	---	---	---	---	---	---	---	---	---	---	---	---	---	---	---
				Ιούνιος 2014	---	---	---	---	---	---	---	---	---	---	---	---	---	---	---	---	---	---	---
(Μέγεθος Συμβολαίου: 100 Μετοχές, Φυσική Παράδοση)																							
<b>ΟΠΑΠ (ΚΟ)</b>				Σεπτέμβριος 2013	6.00	6.59	6.00	6.43	5.97	7@6.43	10@6.49	5.97	-1.65%	7.74	5.82	80	289	-39.41%	182.803.00	-37.79%	4.140	-1.92%	
6.53	6.15	6.43	-1.68%	Δεκέμβριος 2013	---	---	---	---	6.09	---	---	6.09	-1.62%	7.66	6.35	---	---	---	---	---	---	---	
				Μάρτιος 2014	---	---	---	---	---	---	---	---	---	---	---	---	---	---	---	---	---	---	---
				Ιούνιος 2014	---	---	---	---	---	---	---	---	---	---	---	---	---	---	---	---	---	---	---
(Μέγεθος Συμβολαίου: 100 Μετοχές, Φυσική Παράδοση)																							
<b>ΟΤΕ (ΚΟ)</b>				Σεπτέμβριος 2013	5.80	6.03	5.80	5.97	5.94	22@5.97	3@5.99	5.94	4.39%	7.56	4.35	204	1,478	-24.21%	876.506.00	-19.74%	11,932	-3.87%	
6.00	5.80	6.00	5.26%	Δεκέμβριος 2013	5.95	5.95	5.95	5.95	5.94	3@5.12	3@6.46	5.94	4.39%	7.56	4.40	1	200	203.03%	119.000.00	220.19%	143	-58.31%	
				Μάρτιος 2014	---	---	---	---	---	---	---	---	---	---	---	---	---	---	---	---	---	---	---
				Ιούνιος 2014	---	---	---	---	---	---	---	---	---	---	---	---	---	---	---	---	---	---	---
(Μέγεθος Συμβολαίου: 100 Μετοχές, Φυσική Παράδοση)																							
<b>ΣΙΔΕΝΟΡ (ΚΟ)</b>				Σεπτέμβριος 2013	1.74	1.79	1.74	1.76	1.74	10@1.72	1@1.76	1.74	4.19%	1.82	1.53	8	34	47.83%	5.998.00	56.85%	1,670	0.97%	
1.78	1.70	1.76	4.14%	Δεκέμβριος 2013	---	---	---	---	---	---	---	---	---	---	---	---	---	---	---	---	---	---	
				Μάρτιος 2014	---	---	---	---	---	---	---	---	---	---	---	---	---	---	---	---	---	---	---
				Ιούνιος 2014	---	---	---	---	---	---	---	---	---	---	---	---	---	---	---	---	---	---	---
(Μέγεθος Συμβολαίου: 100 Μετοχές, Φυσική Παράδοση)																							
<b>ΣΩΛ/ΓΕΙΑ ΚΟΡΙΝΘΟΥ (ΚΟ)</b>				Σεπτέμβριος 2013	2.42	2.48	2.42	2.43	2.43	1@2.44	1@2.47	2.43	3.85%	2.48	2.15	7	13	-68.29%	3.161.00	-66.74%	96	14.29%	
2.47	2.38	2.44	3.83%	Δεκέμβριος 2013	---	---	---	---	---	---	---	---	---	---	---	---	---	---	---	---	---	---	
				Μάρτιος 2014	---	---	---	---	---	---	---	---	---	---	---	---	---	---	---	---	---	---	---
				Ιούνιος 2014	---	---	---	---	---	---	---	---	---	---	---	---	---	---	---	---	---	---	---

Υποκείμενη Αγορά				Αγορά Παραγώγων																		
Ανωτ Τιμή	Κατωτ Τιμή	Τιμή κλεισ.	Μεταβ.	Μήνας Παράδοσης	Άνοιγμα	Ανωτ Τιμή	Κατωτ Τιμή	Τελ Τιμή	Τιμή κλεισ.	Τελευταία ζήτηση	Τελευταία προσφορά	Τιμή Εκκαθάρισης	Μεταβ.	Υψηλό ζωής	Χαμηλό ζωής	Πράξεις	Όγκος	Μεταβ.	Αξία	Μεταβ.	Ανοικτές θέσεις	Μεταβ.
(Μέγεθος Συμβολαίου: 100 Μετοχές, Φυσική Παράδοση)																						
<b>ΤΕΡΝΑ ΕΝΕΡΓΕΙΑΚΗ (ΚΟ)</b>				Σεπτέμβριος 2013	2.93	2.98	2.91	2.91	2.94	10@2.90	2@2.95	2.94	3.52%	3.19	2.50	8	39	-46.58%	11,480.00	-44.94%	2,482	1.43%
2.97	2.86	2.91	3.56%	Δεκέμβριος 2013	---	---	---	---	---	---	---	---	---	---	---	---	---	---	---	---	---	---
				Μάρτιος 2014	---	---	---	---	---	---	---	---	---	---	---	---	---	---	---	---	---	---
				Ιούνιος 2014	---	---	---	---	---	---	---	---	---	---	---	---	---	---	---	---	---	---
(Μέγεθος Συμβολαίου: 100 Μετοχές, Φυσική Παράδοση)																						
<b>ΤΙΤΑΝ (ΚΟ)</b>				Σεπτέμβριος 2013	12.90	13.19	12.76	13.19	13.02	1@12.99	1@13.30	13.02	0.85%	14.02	12.50	13	32	166.67%	41,551.00	171.10%	222	-0.45%
13.36	12.73	13.36	4.37%	Δεκέμβριος 2013	---	---	---	---	---	---	---	---	---	---	---	---	---	---	---	---	---	---
				Μάρτιος 2014	---	---	---	---	---	---	---	---	---	---	---	---	---	---	---	---	---	---
				Ιούνιος 2014	---	---	---	---	---	---	---	---	---	---	---	---	---	---	---	---	---	---
(Μέγεθος Συμβολαίου: 10 Μετοχές, Φυσική Παράδοση)																						
<b>ΤΡΑΠΕΖΑ EUROBANK ERGASIAS (ΚΟ)</b>				Σεπτέμβριος 2013	0.955	0.969	0.901	0.935	0.931	3@0.921	28@0.939	0.931	-3.02%	5.00	0.901	51	435	-16.35%	4,059.45	-20.07%	8,374	0.22%
2.14	1.94	1.95	8.33%	Δεκέμβριος 2013	---	---	---	---	---	---	---	---	---	---	---	---	---	---	---	---	---	---
				Μάρτιος 2014	---	---	---	---	---	---	---	---	---	---	---	---	---	---	---	---	---	---
				Ιούνιος 2014	---	---	---	---	---	---	---	---	---	---	---	---	---	---	---	---	---	---

FTSE/X.A. Large Cap

(Μονάδα Διαπραγμάτευσης: 1 Μονάδα Δείκτη x 5€ - Τρόπος Εξάσκησης: Ευρωπαϊκός Χρηματικός Διακανονισμός)

Τιμή Εξάσκησης	Δικαιώματα Αγοράς														Δικαιώματα Πώλησης																			
	Ιούλιος 2013							Αύγουστος 2013							Λοιποί Μήνες		Ιούλιος 2013							Αύγουστος 2013							Λοιποί Μήνες		Τιμή Εξάσκησης	
	Άνοιγμα	Ανιψ. Τιμή	Κατωτ. Τιμή	Τελ. Τιμή	Τιμή κλεισ.	Όγκος	Ανοικτές θέσεις	Άνοιγμα	Ανιψ. Τιμή	Κατωτ. Τιμή	Τελ. Τιμή	Τιμή κλεισ.	Όγκος	Ανοικτές θέσεις	Όγκος	Ανοικτές θέσεις	Άνοιγμα	Ανιψ. Τιμή	Κατωτ. Τιμή	Τελ. Τιμή	Τιμή κλεισ.	Όγκος	Ανοικτές θέσεις	Άνοιγμα	Ανιψ. Τιμή	Κατωτ. Τιμή	Τελ. Τιμή	Τιμή κλεισ.	Όγκος	Ανοικτές θέσεις	Όγκος	Ανοικτές θέσεις		
215	-	-	-	-	-	-	-	-	-	-	-	-	-	-	-	-	-	-	-	-	-	-	-	-	-	-	-	-	-	-	-	-		215
230	-	-	-	-	-	-	-	-	-	-	-	-	-	-	-	-	-	-	-	-	-	-	-	-	-	-	-	-	-	-	-	-	230	
240	-	-	-	-	-	-	-	-	-	-	-	-	-	-	-	-	-	-	-	-	-	-	-	-	-	-	-	-	-	-	-	-	240	
245	-	-	-	-	-	-	-	-	-	-	-	-	-	-	-	-	-	-	-	-	-	1.80	-	41	-	-	-	-	-	-	-	-	245	
250	-	-	-	-	-	-	-	-	-	-	-	-	-	-	-	-	-	-	-	-	-	2.50	-	4	-	-	-	-	-	-	-	-	250	
255	-	-	-	-	-	-	-	-	-	-	-	-	-	-	-	-	-	-	-	-	-	3.40	-	36	-	-	-	-	-	-	-	-	255	
260	-	-	-	-	-	-	-	-	-	-	-	-	-	-	-	-	-	-	-	-	-	4.50	-	244	-	-	-	-	-	-	-	-	260	
265	-	-	-	-	-	-	-	-	-	-	-	-	-	-	-	-	-	-	-	-	-	-	-	-	-	-	-	-	-	-	-	-	265	
270	-	-	-	-	23.50	-	15	-	-	-	-	-	-	-	-	-	-	-	-	-	-	-	-	-	-	-	-	13.00	-	2	-	-	270	
275	19.00	22.50	19.00	21.00	20.25	641	661	-	-	-	-	-	-	-	-	-	-	-	-	-	-	9.40	-	29	-	-	-	-	-	-	-	-	275	
280	14.75	18.00	14.75	18.00	17.50	13	11	23.75	25.00	23.75	25.00	24.25	35	52	-	-	13.00	13.00	11.00	11.50	11.50	90	114	-	-	-	-	-	-	-	-	-	280	
285	12.75	15.00	12.75	14.00	15.00	22	28	-	-	-	-	-	-	-	-	-	15.00	15.00	13.00	15.00	14.00	8	8	-	-	-	-	-	-	-	-	-	285	
290	11.00	14.75	9.00	9.00	12.75	87	85	21.25	21.25	21.25	21.25	19.50	20	20	-	-	-	-	-	-	-	16.75	-	17	-	-	-	-	-	-	-	-	290	
295	-	-	-	-	10.50	-	76	-	-	-	-	-	17.50	-	1	-	-	-	-	-	-	-	-	-	-	-	-	-	-	-	-	-	295	
300	8.60	9.00	7.00	7.00	8.90	73	1,072	-	-	-	-	-	-	-	-	-	22.00	22.00	22.00	22.00	22.75	1	130	-	-	-	-	-	-	-	-	-	-	300
305	-	-	-	-	7.30	-	2	-	-	-	-	-	13.75	-	1	-	-	-	-	-	-	26.25	-	6	-	-	-	-	-	-	-	-	-	305
310	-	-	-	-	6.00	-	185	-	-	-	-	-	12.25	-	7	-	-	-	-	-	-	30.00	-	53	-	-	-	-	-	-	-	-	-	310
315	-	-	-	-	4.90	-	152	-	-	-	-	-	-	-	-	-	-	-	-	-	-	33.75	-	148	-	-	-	-	-	-	-	-	-	315
320	-	-	-	-	4.00	-	272	-	-	-	-	-	-	-	-	-	-	-	-	-	-	38.00	-	5	-	-	-	-	-	-	-	-	-	320
325	-	-	-	-	3.20	-	400	-	-	-	-	-	8.20	-	2	-	-	-	-	-	-	-	-	-	-	-	-	-	-	-	-	-	325	
330	-	-	-	-	2.50	-	185	-	-	-	-	-	-	-	-	-	-	-	-	-	-	-	-	-	-	-	-	-	-	-	-	-	330	
335	-	-	-	-	-	-	-	-	-	-	-	-	-	-	-	-	-	-	-	-	-	-	-	-	-	-	-	-	-	-	-	-	335	
340	-	-	-	-	1.60	-	248	-	-	-	-	-	5.50	-	50	-	-	-	-	-	-	-	-	-	-	-	-	-	-	-	-	-	-	340
345	-	-	-	-	1.20	-	115	-	-	-	-	-	-	-	-	-	-	-	-	-	-	-	-	-	-	-	-	-	-	-	-	-	-	345
350	-	-	-	-	0.95	-	138	-	-	-	-	-	4.10	-	6	-	-	-	-	-	-	65.00	-	5	-	-	-	-	-	-	-	-	-	350
355	-	-	-	-	-	-	-	-	-	-	-	-	-	-	-	-	-	-	-	-	-	-	-	-	-	-	-	-	-	-	-	-	355	
360	-	-	-	-	0.56	-	1	-	-	-	-	-	-	-	-	-	-	-	-	-	-	74.50	-	5	-	-	-	-	-	-	-	-	-	360
365	-	-	-	-	-	-	-	-	-	-	-	-	-	-	-	-	-	-	-	-	-	79.50	-	10	-	-	-	-	-	-	-	-	-	365
370	-	-	-	-	0.32	-	16	-	-	-	-	-	2.20	-	7	-	-	-	-	-	-	84.00	-	6	-	-	-	-	-	-	-	-	-	370
375	-	-	-	-	0.24	-	5	-	-	-	-	-	1.90	-	27	-	-	-	-	-	-	89.00	-	50	-	-	-	-	-	-	-	-	-	375
380	-	-	-	-	0.18	-	26	-	-	-	-	-	-	-	-	-	-	-	-	-	-	94.00	-	10	-	-	-	-	-	-	-	-	-	380
385	-	-	-	-	-	-	-	-	-	-	-	-	-	-	-	-	-	-	-	-	-	99.00	-	5	-	-	-	-	-	-	-	-	-	385
390	-	-	-	-	-	-	-	-	-	-	-	-	-	-	-	-	-	-	-	-	-	-	-	-	-	-	-	-	-	-	-	-	390	
395	-	-	-	-	0.07	-	1	-	-	-	-	-	-	-	-	-	-	-	-	-	-	109.00	-	5	-	-	-	-	-	-	-	-	-	395
400	-	-	-	-	-	-	-	-	-	-	-	-	0.85	-	3	-	-	-	-	-	-	-	-	-	-	-	-	-	-	-	-	-	400	
405	-	-	-	-	-	-	-	-	-	-	-	-	0.72	-	11	-	-	-	-	-	-	-	-	-	-	-	-	-	-	-	-	-	405	

FTSE/X.A. Large Cap

(Μονάδα Διαπραγμάτευσης: 1 Μονάδα Δείκτη x 5€ - Τρόπος Εξάσκησης: Ευρωπαϊκός, Χρηματικός Διακανονισμός)

Τιμή Εξάσκησης	Δικαιώματα Αγοράς														Δικαιώματα Πώλησης											Τιμή Εξάσκησης				
	Ιούλιος 2013				Αύγουστος 2013				Λοιποί Μήνες		Ιούλιος 2013				Αύγουστος 2013				Λοιποί Μήνες											
	Άνοιγμα	Ανιψ. Τιμή	Κατωτ. Τιμή	Τελ. Τιμή	Τιμή κλεισ.	Όγκος	Ανοικτές θέσεις	Άνοιγμα	Ανιψ. Τιμή	Κατωτ. Τιμή	Τελ. Τιμή	Τιμή κλεισ.	Όγκος	Ανοικτές θέσεις	Όγκος	Ανοικτές θέσεις	Άνοιγμα	Ανιψ. Τιμή	Κατωτ. Τιμή	Τελ. Τιμή	Τιμή κλεισ.	Όγκος	Ανοικτές θέσεις	Όγκος	Ανοικτές θέσεις					
410	-	-	-	-	0.03	-	5	-	-	-	-	-	-	-	-	-	-	-	-	-	-	-	-	-	-	-	-	410		
415	-	-	-	-	0.02	-	200	-	-	-	-	-	-	-	-	-	-	-	-	-	-	-	-	-	-	-	-	415		
420	-	-	-	-	-	-	-	-	-	-	-	0.43	-	50	-	-	-	-	-	-	-	-	-	-	-	-	420			
425	-	-	-	-	-	-	-	-	-	-	-	-	-	-	-	-	-	-	-	-	-	-	-	-	-	-	425			
430	-	-	-	-	-	-	-	-	-	-	-	-	-	-	-	-	-	-	-	-	-	-	-	-	-	-	430			
440	-	-	-	-	-	-	-	-	-	-	-	-	-	-	-	-	-	-	-	-	-	-	154.00	-	76	-	-	440		
1,500	-	-	-	-	-	-	-	-	-	-	-	-	-	-	-	-	-	-	-	-	-	-	-	-	-	-	1,500			
<b>Σύνολα:</b>						836	3,899						55	237		1	191						99	1,007		0	2		0	353
<b>Ονομαστική Αξία Συναλλαγών:</b>						1,166,575.00							78,000.00			1,500.00						138,900.00			0.00		0.00			
<b>Αριθμός Πράξεων:</b>						65							5			1						9			0		0			





ALPHA BANK (ΚΟ)

(Μέγεθος Συμβολαίου: 100 Μετοχές, Τρόπος Εξάσκησης: Αμερικάνικος, Φυσική Παράδοση)

Τιμή Εξάσκησης	Δικαιώματα Αγοράς														Δικαιώματα Πώλησης														
	Ιούλιος 2013				Αύγουστος 2013				Λοιποί Μήνες		Ιούλιος 2013				Αύγουστος 2013				Λοιποί Μήνες		Τιμή Εξάσκησης								
	Άνοιγμα	Ανιψ. Τιμή	Κατωτ. Τιμή	Τελ. Τιμή	Τιμή κλεισ.	Όγκος	Ανοικτές θέσεις	Άνοιγμα	Ανιψ. Τιμή	Κατωτ. Τιμή	Τελ. Τιμή	Τιμή κλεισ.	Όγκος	Ανοικτές θέσεις	Όγκος	Ανοικτές θέσεις	Άνοιγμα	Ανιψ. Τιμή	Κατωτ. Τιμή	Τελ. Τιμή		Τιμή κλεισ.	Όγκος	Ανοικτές θέσεις	Όγκος	Ανοικτές θέσεις			
0.100						-	-							-	-													0.100	
0.200						-	-							-	-												0.200		
0.300						-	-							-	-												0.300		
0.400						-	-							-	-												0.400		
0.500						-	-							-	-												0.500		
0.600						-	-							-	-												0.600		
0.700						-	-							-	-												0.700		
0.800						-	-							-	-												0.800		
0.850						-	-							-	-												0.850		
0.900						-	-							-	-												0.900		
0.950						-	-							-	-												0.950		
1.00						-	-							-	-												1.00		
1.05						-	-							-	-												1.05		
1.10						-	-							-	-												1.10		
1.15						-	-							-	-												1.15		
1.20						-	-							-	-												1.20		
1.30						-	-							-	-												1.30		
1.40						-	-							-	-												1.40		
1.50						-	-							-	-												1.50		
1.60						-	-							-	-												1.60		
1.70						-	-							-	-												1.70		
1.80						-	-							-	-												1.80		
1.90						-	-							-	-												1.90		
2.00						-	-							-	-												2.00		
2.20						-	-							-	-												2.20		
2.40						-	-							-	-												2.40		
2.60						-	-							-	-												2.60		
2.80						-	-							-	-												2.80		
<b>Σύνολα:</b>						0	0							0	0	0	0									0	0	0	0
<b>Ονομαστική Αξία Συναλλαγών:</b>						0.00							0.00	0.00											0.00	0.00			
<b>Αριθμός Πράξεων:</b>						0							0	0											0	0			

ΔΕΗ (ΚΟ)

(Μέγεθος Συμβολαίου: 100 Μετοχές, Τρόπος Εξάσκησης: Αμερικάνικος, Φυσική Παράδοση)

Τιμή Εξάσκησης	Δικαιώματα Αγοράς														Δικαιώματα Πώλησης												
	Ιούλιος 2013				Αύγουστος 2013				Λοιποί Μήνες		Ιούλιος 2013				Αύγουστος 2013				Λοιποί Μήνες		Τιμή Εξάσκησης						
	Άνοιγμα	Ανιτ Τιμή	Κατωτ Τιμή	Τελ Τιμή	Τιμή κλεισ.	Όγκος	Ανοικτές θέσεις	Άνοιγμα	Ανιτ Τιμή	Κατωτ Τιμή	Τελ Τιμή	Τιμή κλεισ.	Όγκος	Ανοικτές θέσεις	Όγκος	Ανοικτές θέσεις	Άνοιγμα	Ανιτ Τιμή	Κατωτ Τιμή	Τελ Τιμή		Τιμή κλεισ.	Όγκος	Ανοικτές θέσεις	Όγκος	Ανοικτές θέσεις	
3.20						-	-							-	-												
3.40						-	-							-	-												3.40
3.60						-	-							-	-												3.60
3.80						-	-							-	-												3.80
4.00						-	-							-	-												4.00
4.40						-	-							-	-												4.40
4.80						-	-							-	-												4.80
5.20						-	-							-	-												5.20
5.60						-	-							-	-												5.60
6.00						-	-							-	-												6.00
6.40						-	-							-	-												6.40
6.60						-	-							-	-												6.60
6.80						-	-							-	-												6.80
7.00						-	-							-	-												7.00
7.20						-	-							-	-												7.20
7.40						-	-							-	-												7.40
7.60					0.176	-	30							-	-												7.60
7.80						-	-							-	-												7.80
8.00						-	-							-	-												8.00
8.20						-	-							-	-												8.20
8.40						-	-							-	-												8.40
8.60						-	-							-	-												8.60
8.80						-	-							-	-												8.80
9.00						-	-							-	-												9.00
9.20						-	-							-	-												9.20
9.60						-	-							-	-												9.60
10.00						-	-							-	-												10.00
Σύνολα:						0	30					0	0	0	30							0	0	0	0	400	
Ονομαστική Αξία Συναλλαγών:						0.00					0.00	0.00		0.00							0.00	0.00		0.00		0	
Αριθμός Πράξεων:						0					0	0		0						0	0		0		0		



ΟΠΑΠ (ΚΟ)

(Μέγεθος Συμβολαίου: 100 Μετοχές, Τρόπος Εξάσκησης: Αμερικάνικος, Φυσική Παράδοση)

Τιμή Εξάσκησης	Δικαιώματα Αγοράς														Δικαιώματα Πώλησης														
	Ιούλιος 2013				Αύγουστος 2013				Λοιποί Μήνες		Ιούλιος 2013				Αύγουστος 2013				Λοιποί Μήνες		Τιμή Εξάσκησης								
	Άνοιγμα	Άνιπ Τιμή	Κατωτ Τιμή	Τελ Τιμή	Τιμή κλεισ.	Όγκος	Ανοικτές θέσεις	Άνοιγμα	Άνιπ Τιμή	Κατωτ Τιμή	Τελ Τιμή	Τιμή κλεισ.	Όγκος	Ανοικτές θέσεις	Όγκος	Ανοικτές θέσεις	Άνοιγμα	Άνιπ Τιμή	Κατωτ Τιμή	Τελ Τιμή		Τιμή κλεισ.	Όγκος	Ανοικτές θέσεις	Όγκος	Ανοικτές θέσεις			
1.00						-	-							-	-														1.00
3.20						-	-							-	-													3.20	
3.40						-	-							-	-													3.40	
3.60						-	-							-	-													3.60	
3.80						-	-							-	-													3.80	
4.00						-	-							-	-													4.00	
4.40						-	-							-	-													4.40	
4.80						-	-							-	-													4.80	
5.20						-	-							-	-													5.20	
5.60						-	-							-	-													5.60	
5.80						-	-							-	-													5.80	
6.00						-	-							-	-													6.00	
6.20						-	-							-	-													6.20	
6.40						-	-							-	-													6.40	
6.60						-	-							-	-													6.60	
6.80						-	-							-	-													6.80	
7.00						-	-							-	-													7.00	
7.20						-	-							-	-													7.20	
7.40						-	-							-	-													7.40	
7.60						-	-							-	-													7.60	
7.80						-	-							-	-													7.80	
8.00						-	-							-	-													8.00	
8.40						-	-							-	-													8.40	
8.80						-	-							-	-													8.80	
9.00						-	-							-	-													9.00	
9.20						-	-							-	-													9.20	
9.40						-	-							-	-													9.40	
9.60						-	-							-	-													9.60	
9.80						-	-							-	-													9.80	
10.00						-	-							-	-													10.00	
20.00						-	-							-	-													20.00	
Σύνολο:						0	0							0	0	0	2,140									0	0	0	675
Όνομαστική Αξία Συναλλαγών:						0.00							0.00		0.00									0.00		0.00			
Αριθμός Πράξεων:						0							0		0									0		0			



ΟΤΕ (ΚΟ)

(Μέγεθος Συμβολαίου: 100 Μετοχές, Τρόπος Εξάσκησης: Αμερικάνικος, Φυσική Παράδοση)

Δικαιώματα Αγοράς																Δικαιώματα Πώλησης																	
Ιούλιος 2013						Αύγουστος 2013						Λοιποί Μήνες				Ιούλιος 2013						Αύγουστος 2013						Λοιποί Μήνες					
Τιμή Εξάσκησης	Άνοιγμα	Άνωτ Τιμή	Κατωτ Τιμή	Τελ Τιμή	Τιμή κλεισ.	Όγκος	Ανοικτές θέσεις	Άνοιγμα	Άνωτ Τιμή	Κατωτ Τιμή	Τελ Τιμή	Τιμή κλεισ.	Όγκος	Ανοικτές θέσεις	Όγκος	Ανοικτές θέσεις	Άνοιγμα	Άνωτ Τιμή	Κατωτ Τιμή	Τελ Τιμή	Τιμή κλεισ.	Όγκος	Ανοικτές θέσεις	Άνοιγμα	Άνωτ Τιμή	Κατωτ Τιμή	Τελ Τιμή	Τιμή κλεισ.	Όγκος	Ανοικτές θέσεις	Όγκος	Ανοικτές θέσεις	Τιμή Εξάσκησης

Μετοχές	Τύπος[4]	Συμβάσεις Πώλησης με Σύμφωνο Επαναγοράς [1]						Συμβάσεις Αγοράς με Σύμφωνο Επαναπώλησης [2]						Συμβόλαια Επαναγοράς [3]									
		Τιμή συναλλ.	μετ.	Πρόβεις	Όγκος	Αξία Συναλλαγών	Ανοικτές θέσεις[5]	Ανωτ Τιμή	Κατωτ Τιμή	Τελ Τιμή	Τελευταία προσφορά	Πράξεις	Όγκος	Αξία Συναλλαγών	Ανοικτές θέσεις[5]	Ανωτ Τιμή	Κατωτ Τιμή	Τελ Τιμή	Τελευταία προσφορά	Πρόβεις	Όγκος	Αξία Συναλλαγών	Ανοικτές θέσεις[5]
ALPHA ETF FTSE Athex Large Cap	ΣΑΠ ΣΕ	100.00	---	---	---	---	---	---	---	---	---	---	---	---	---	---	---	---	---	---	---	---	2,664
ALPHA BANK (ΚΟ)	ΣΑΠ ΣΕ	100.00	---	10	6,541	281,263.0	43,474	4.50%	4.50%	4.50%	12966@4.5%	2	5,500	236,500.0	5,500	---	---	---	---	---	---	---	---
AUTOHELLAS (ΚΟ)	ΣΑΠ ΣΕ	100.00	---	---	---	---	50	---	---	---	25@4.5%	---	---	---	---	---	---	---	---	---	---	---	---
CENTRIC ΣΥΜΜΕΤΟΧΩΝ (ΚΟ)	ΣΑΠ ΣΕ	100.00	---	---	---	---	235	---	---	---	177@7.8%	---	---	---	---	---	---	---	---	---	---	---	---
COCA-COLA HBC AG (ΚΟ)	ΣΑΠ ΣΕ	132.36	---	1	1	1,759.0	29	---	---	---	---	---	---	---	---	---	---	---	---	---	---	---	1
EUROBANK PROPERTIES ΑΕΕΑΠ (ΚΟ)	ΣΑΠ ΣΕ	100.06	---	---	---	---	2,290	---	---	---	1040@4.5%	---	---	---	60	---	---	---	---	---	---	---	---
FOLLI-FOLLIE (ΚΟ)	ΣΑΠ ΣΕ	100.22	0.01	---	---	---	641	---	---	---	294@4.5%	---	---	---	26	---	---	---	---	---	---	---	5
FOURLIS ΣΥΜΜΕΤΟΧΩΝ (ΚΟ)	ΣΑΠ ΣΕ	100.15	---	---	---	---	195	---	---	---	97@4.5%	---	---	---	---	---	---	---	---	---	---	---	---
FRIGOGLASS (ΚΟ)	ΣΑΠ ΣΕ	100.16	---	---	---	---	229	---	---	---	114@4.5%	---	---	---	---	---	---	---	---	---	---	---	---
INFORM ΛΥΚΟΣ Π. (ΚΟ)	ΣΑΠ ΣΕ	100.00	---	---	---	---	400	---	---	---	200@4.5%	---	---	---	---	---	---	---	---	---	---	---	---
INTRACOM HOLDINGS (ΚΟ)	ΣΑΠ ΣΕ	100.00	---	---	---	---	665	4.50%	4.50%	4.50%	316@4.5%	1	16	729.6	16	---	---	---	---	---	---	---	---
INTRAKAT (ΚΟ)	ΣΑΠ ΣΕ	100.00	---	---	---	---	---	---	---	---	---	---	---	---	---	---	---	---	---	---	---	---	---
J. & P. - ΑΒΑΞ (ΚΟ)	ΣΑΠ ΣΕ	100.00	---	1	3	468.0	235	---	---	---	116@4.5%	---	---	---	---	---	---	---	---	---	---	---	---
JUMBO (ΚΟ)	ΣΑΠ ΣΕ	100.12	---	---	---	---	2,358	---	---	---	1072@4.5%	---	---	---	107	---	---	---	---	---	---	---	21
KLEEMAN HELLAS (ΚΟ)	ΣΑΠ ΣΕ	100.00	---	---	---	---	400	---	---	---	200@4.5%	---	---	---	---	---	---	---	---	---	---	---	---
LAMDA DEVELOPMENT(ΚΟ)	ΣΑΠ ΣΕ	100.00	---	---	---	---	890	---	---	---	445@4.5%	---	---	---	---	---	---	---	---	---	---	---	---
MARFIN INVESTMENT GROUP (ΚΟ)	ΣΑΠ ΣΕ	100.00	---	---	---	---	207	---	---	---	---	---	---	---	---	---	---	---	---	---	---	---	---
MLS ΠΛΗΡΟΦΟΡΙΚΗ (ΚΟ)	ΣΑΠ ΣΕ	100.00	---	---	---	---	119	---	---	---	59@4.5%	---	---	---	---	---	---	---	---	---	---	---	---
NBGAM ETF GREECE & TURKEY 30	ΣΑΠ ΣΕ	100.00	---	---	---	---	---	---	---	---	---	---	---	---	---	---	---	---	---	---	---	---	35
NBGAM ETF ΓΔ Χ.Α.	ΣΑΠ ΣΕ	100.00	---	---	---	---	---	---	---	---	---	---	---	---	---	---	---	---	---	---	---	---	100
QUEST ΣΥΜΜΕΤΟΧΩΝ (ΚΟ)	ΣΑΠ ΣΕ	100.00	---	---	---	---	44	---	---	---	22@4.5%	---	---	---	---	---	---	---	---	---	---	---	---
REDS (ΚΟ)	ΣΑΠ ΣΕ	100.00	---	---	---	---	572	---	---	---	286@4.5%	---	---	---	---	---	---	---	---	---	---	---	---
TRASTOR Α.Ε.Ε.Α.Π. (ΚΟ)	ΣΑΠ ΣΕ	100.00	---	---	---	---	44	---	---	---	22@4.5%	---	---	---	---	---	---	---	---	---	---	---	---
ΑΕΡΟΠΟΡΙΑ ΑΙΓΑΙΟΥ (ΚΟ)	ΣΑΠ ΣΕ	100.00	---	---	---	---	284	---	---	---	142@4.5%	---	---	---	---	---	---	---	---	---	---	---	---
ΑΛΟΥΜΥΛ (ΚΟ)	ΣΕ	---	---	---	---	---	---	---	---	---	---	---	---	---	---	---	---	---	---	---	---	---	---
ΒΙΟΧΑΛΚΟ (ΚΑ)	ΣΑΠ ΣΕ	100.05	---	---	---	---	4,090	---	---	---	1923@4.5%	---	---	---	122	---	---	---	---	---	---	---	33
ΓΕΚ ΤΕΡΝΑ (ΚΟ)	ΣΑΠ ΣΕ	100.02	---	---	---	---	674	---	---	---	302@4.5%	---	---	---	5	---	---	---	---	---	---	---	---
ΔΕΗ (ΚΟ)	ΣΑΠ ΣΕ	100.49	0.01	---	---	---	2,825	---	---	---	1022@4.5%	---	---	---	160	---	---	---	---	---	---	---	37
ΕΘΝΙΚΗ ΤΡΑΠΕΖΑ (ΚΟ)	ΣΑΠ ΣΕ	100.00	---	6	1,619	404,750.0	2,628	10.00%	4.50%	10.00%	---	14	807	201,750.0	807	---	---	---	---	---	---	---	1,300
ΕΛΒΑΛ (ΚΑ)	ΣΑΠ ΣΕ	100.00	---	---	---	---	388	---	---	---	194@4.5%	---	---	---	---	---	---	---	---	---	---	---	---
ΕΛΛΑΚΤΩΡ (ΚΟ)	ΣΑΠ ΣΕ	100.06	---	---	---	---	2,913	---	---	---	1256@4.5%	---	---	---	200	---	---	---	---	---	---	---	---
ΕΛΛΗΝΙΚΑ ΚΑΛΩΔΙΑ (ΚΟ)	ΣΑΠ ΣΕ	100.00	---	---	---	---	75	---	---	---	37@4.5%	---	---	---	---	---	---	---	---	---	---	---	---

Σημειώσεις Προϊόντων Δανεισμού

[1] - Συμβάσεις Πώλησης με Σύμφωνο Επαναγοράς: Αφορούν σε συμβάσεις πώλησης κινητών αξιών προς την EXAE με σύμφωνο επαναγοράς (Stock Repo – σύμφ. με Αποφ. 17 ΔΣ ΧΑ).

[2] - Συμβάσεις Αγοράς με Σύμφωνο Επαναπώλησης: Αφορούν σε συμβάσεις αγοράς κινητών αξιών από την EXAE με σύμφωνο επαναπώλησης (Stock Reverse Repo – σύμφ. με Αποφ. 18 ΔΣ ΧΑ).

[3] - Συμβάσεις Επαναγοράς: Αφορούν σε τυποποιημένες συμβάσεις επαναγοράς που διενεργούνται διμερώς μεταξύ των συμβαλλομένων (Standardized Repurchase Agreements – σύμφ. με Αποφ. 20 ΔΣ ΧΑ).

[4] - Ο τύπος προϊόντων διακρίνεται σε ΣΑΠ: Συμβάσεις Επαναγοράς και Επαναπώλησης Μετόχων (Stock Repo & Stock Reverse Repo) και σε ΣΕ: Συμβάσεις Επαναγοράς (Repurchase Agreements).

[5] - Περιλαμβάνονται οι ανοικτές θέσεις των σειρών που δεν διαπραγματεύονται.

Μετοχές	Τύπος[4]	Συμβάσεις Πώλησης με Σύμφωνο Επαναγοράς [1]						Συμβάσεις Αγοράς με Σύμφωνο Επαναπώλησης [2]						Συμβόλαια Επαναγοράς [3]									
		Τιμή συναλλ.	μετ.	Πρόβεις	Όγκος	Αξία Συναλλαγών	Ανοικτές θέσεις[5]	Ανωτ Τιμή	Κατωτ Τιμή	Τελ Τιμή	Τελευταία προσφορά	Πράξεις	Όγκος	Αξία Συναλλαγών	Ανοικτές θέσεις[5]	Ανωτ Τιμή	Κατωτ Τιμή	Τελ Τιμή	Τελευταία προσφορά	Πρόβεις	Όγκος	Αξία Συναλλαγών	Ανοικτές θέσεις[5]
ΕΛΛΗΝΙΚΑ ΠΕΤΡΕΛΑΙΑ (ΚΟ)	ΣΑΠ ΣΕ	100.17	0.01	---	---	---	2,236	---	---	---	986@4.5%	---	---	---	117	---	---	---	---	---	---	---	48
ΕΛΛΗΝΙΚΑ ΧΡΗΜΑΤΙΣΤΗΡΙΑ (ΚΟ)	ΣΑΠ ΣΕ	100.02	---	---	---	---	5,998	---	---	---	2763@4.5%	---	---	---	236	---	---	---	---	---	---	---	---
ΕΛΤΟΝ (ΚΟ)	ΣΑΠ ΣΕ	100.00	---	---	---	---	50	---	---	---	35@4.5%	---	---	---	---	---	---	---	---	---	---	---	---
ΕΠΙΛΕΚΤΟΣ (ΚΟ)	ΣΑΠ ΣΕ	100.00	---	---	---	---	50	---	---	---	35@6.3%	---	---	---	---	---	---	---	---	---	---	---	---
ΕΥΑΘ (ΚΟ)	ΣΑΠ ΣΕ	100.00	---	1	2	1,150.0	1,270	---	---	---	634@4.5%	---	---	---	---	---	---	---	---	---	---	---	---
ΕΥΔΑΠ (ΚΟ)	ΣΑΠ ΣΕ	100.07	---	---	---	---	325	---	---	---	113@4.5%	---	---	---	12	---	---	---	---	---	---	---	---
ΕΥΡΩΠΑΪΚΗ ΠΙΣΤΗ (ΚΟ)	ΣΑΠ ΣΕ	100.00	---	---	---	---	---	---	---	---	---	---	---	---	---	---	---	---	---	---	---	---	---
ΙΑΣΩ (ΚΟ)	ΣΑΠ ΣΕ	100.00	---	---	---	---	85	---	---	---	42@4.5%	---	---	---	---	---	---	---	---	---	---	---	---
ΙΑΤΡΙΚΟ ΑΘΗΝΩΝ (ΚΟ)	ΣΑΠ ΣΕ	100.00	---	---	---	---	434	---	---	---	217@4.5%	---	---	---	---	---	---	---	---	---	---	---	---
ΙΚΤΙΝΟΣ ΕΛΛΑΣ (ΚΟ)	ΣΑΠ ΣΕ	100.00	---	---	---	---	10	---	---	---	---	---	---	---	---	---	---	---	---	---	---	---	---
ΙΝΤΡΑΛΟΤ (ΚΟ)	ΣΑΠ ΣΕ	100.00	---	---	---	---	4,206	4.50%	4.50%	4.50%	2033@4.5%	2	63	11,340.0	63	4.50%	4.50%	4.50%	---	1	13	2,340.0	13
ΚΛΟΥΚΙΝΑΣ - ΛΑΠΠΑΣ (ΚΟ)	ΣΑΠ ΣΕ	100.00	---	---	---	---	---	---	---	---	---	---	---	---	---	---	---	---	---	---	---	---	---
ΚΟΡΡΕΣ (ΚΟ)	ΣΑΠ ΣΕ	100.00	---	---	---	---	---	---	---	---	---	---	---	---	---	---	---	---	---	---	---	---	---
ΚΡΙ - ΚΡΙ (ΚΟ)	ΣΑΠ ΣΕ	100.00	---	---	---	---	550	---	---	---	275@4.5%	---	---	---	---	---	---	---	---	---	---	---	---
ΛΟΥΛΗ ΜΥΛΟΙ (ΚΟ)	ΣΑΠ ΣΕ	100.00	---	---	---	---	100	---	---	---	60@4.5%	---	---	---	---	---	---	---	---	---	---	---	---
ΜΕΤΚΑ (ΚΟ)	ΣΑΠ ΣΕ	100.47	0.01	---	---	---	611	---	---	---	220@4.5%	---	---	---	20	---	---	---	---	---	---	---	---
ΜΟΤΟΡ ΟΪΛ (ΚΟ)	ΣΑΠ ΣΕ	100.16	0.01	---	---	---	2,057	---	---	---	851@4.5%	---	---	---	150	---	---	---	---	---	---	---	18
ΜΥΤΙΛΗΝΑΙΟΣ (ΚΟ)	ΣΑΠ ΣΕ	100.08	0.01	---	---	---	3,875	4.50%	4.50%	4.50%	1732@4.5%	3	32	14,112.0	82	4.50%	4.50%	4.50%	---	1	1	441.0	1
ΝΗΡΕΥΣ (ΚΟ)	ΣΑΠ ΣΕ	100.00	---	---	---	---	322	---	---	---	161@4.5%	---	---	---	---	---	---	---	---	---	---	---	---
ΟΛΘ (ΚΟ)	ΣΑΠ ΣΕ	100.00	---	---	---	---	6	---	---	---	3@4.5%	---	---	---	---	---	---	---	---	---	---	---	---
ΟΛΠ (ΚΟ)	ΣΑΠ ΣΕ	100.00	---	---	---	---	7	---	---	---	3@4.5%	---	---	---	---	---	---	---	---	---	---	---	---
ΟΠΑΠ (ΚΟ)	ΣΑΠ ΣΕ	100.32	0.03	---	---	---	5,753	4.50%	4.50%	4.50%	1087@4.5%	1	20	12,860.0	1,439	---	---	---	---	---	---	---	199
ΟΤΕ (ΚΟ)	ΣΑΠ ΣΕ	100.17	0.02	---	---	---	5,770	---	---	---	1421@4.5%	---	---	---	1,442	---	---	---	---	---	---	---	78
ΠΕΙΡΑΙΩΣ ΤΡΑΠΕΖΑ (ΚΟ)	ΣΑΠ ΣΕ	100.00	---	---	---	---	---	---	---	---	---	---	---	---	---	---	---	---	---	---	---	---	---
ΠΕΤΡΟΠΟΥΛΟΣ ΠΕΤΡΟΣ (ΚΟ)	ΣΕ	---	---	---	---	---	---	---	---	---	---	---	---	---	---	---	---	---	---	---	---	---	---
ΠΛΑΣΤΙΚΑ ΘΡΑΚΗΣ (ΚΟ)	ΣΑΠ ΣΕ	100.00	---	---	---	---	310	---	---	---	232@4.5%	---	---	---	---	---	---	---	---	---	---	---	---
ΠΛΑΣΤΙΚΑ ΚΡΗΤΗΣ (ΚΟ)	ΣΑΠ ΣΕ	100.00	---	---	---	---	---	---	---	---	---	---	---	---	---	---	---	---	---	---	---	---	---
ΣΑΡΑΝΤΗΣ ΓΡ. (ΚΟ)	ΣΑΠ ΣΕ	100.00	---	---	---	---	62	---	---	---	31@4.5%	---	---	---	---	---	---	---	---	---	---	---	---
ΣΙΔΕΝΟΡ (ΚΟ)	ΣΑΠ ΣΕ	100.00	---	---	---	---	412	---	---	---	206@4.5%	---	---	---	---	---	---	---	---	---	---	---	---
ΣΩΛΓΕΙΑ ΚΟΡΙΝΘΟΥ (ΚΟ)	ΣΑΠ ΣΕ	100.00	---	---	---	---	160	---	---	---	80@4.5%	---	---	---	---	---	---	---	---	---	---	---	---
ΤΕΡΝΑ ΕΝΕΡΓΕΙΑΚΗ (ΚΟ)	ΣΑΠ ΣΕ	100.79	0.01	---	---	---	228	---	---	---	19@4.5%	---	---	---	---	---	---	---	---	---	---	---	5
ΤΕΧΝΙΚΗ ΟΛΥΜΠΙΑΚΗ (ΚΟ)	ΣΑΠ ΣΕ	100.00	---	---	---	---	14	---	---	---	4@4.5%	---	---	---	---	---	---	---	---	---	---	---	---

Σημειώσεις Προϊόντων Δανεισμού

[1] - Συμβάσεις Πώλησης με Σύμφωνο Επαναγοράς: Αφορούν σε συμβάσεις πώλησης κινητών αξιών προς την ΕΧΑΕ με σύμφωνο επαναγοράς (Stock Repo – σύμφ. με Αποφ. 17 ΔΣ ΧΑ).

[2] - Συμβάσεις Αγοράς με Σύμφωνο Επαναπώλησης: Αφορούν σε συμβάσεις αγοράς κινητών αξιών από την ΕΧΑΕ με σύμφωνο επαναπώλησης (Stock Reverse Repo – σύμφ. με Αποφ. 18 ΔΣ ΧΑ).

[3] - Συμβάσεις Επαναγοράς: Αφορούν σε τυποποιημένες συμβάσεις επαναγοράς που διενεργούνται διμερώς μεταξύ των συμβαλλομένων (Standardized Repurchase Agreements – σύμφ. με Αποφ. 20 ΔΣ ΧΑ).

[4] - Ο τύπος προϊόντων διακρίνεται σε ΣΑΠ: Συμβάσεις Επαναγοράς και Επαναπώλησης Μετόχων (Stock Repo & Stock Reverse Repo) και σε ΣΕ: Συμβάσεις Επαναγοράς (Repurchase Agreements).

[5] - Περιλαμβάνονται οι ανοικτές θέσεις των σειρών που δεν διαπραγματεύονται.



Μετοχές	Τύπος[4]	Συμβάσεις Πώλησης με Σύμφωνο Επαναγοράς [1]						Συμβάσεις Αγοράς με Σύμφωνο Επαναπώλησης [2]						Συμβόλαια Επαναγοράς [3]									
		Τιμή συναλλ	μετ.	Πρόξεις	Όγκος	Αξία Συναλλαγών	Ανοικτές θέσεις[5]	Ανωτ Τιμή	Κατωτ Τιμή	Τελ Τιμή	Τελευταία προσφορά	Πρόξεις	Όγκος	Αξία Συναλλαγών	Ανοικτές θέσεις[5]	Ανωτ Τιμή	Κατωτ Τιμή	Τελ Τιμή	Τελευταία προσφορά	Πρόξεις	Όγκος	Αξία Συναλλαγών	Ανοικτές θέσεις[5]
ΤΙΤΑΝ (ΚΟ)	ΣΑΠ ΣΕ	100.00	---	---	---	---	9,574	---	---	---	4777@4.5%	---	---	---	10	---	---	---	---	---	---	---	11
ΤΡΑΠΕΖΑ EUROBANK ERGASIAS (ΚΟ)	ΣΑΠ ΣΕ	100.18	---	---	---	---	1,337	---	---	---	---	---	---	916	---	---	---	---	---	---	---	---	28
ΥΓΕΙΑ (ΚΟ)	ΣΑΠ ΣΕ	100.00	---	---	---	---	500	---	---	---	313@4.9%	---	---	---	---	---	---	---	---	---	---	---	---
ΧΑΛΚΟΡ (ΚΑ)	ΣΑΠ ΣΕ	100.00	---	---	---	---	415	---	---	---	207@4.5%	---	---	---	---	---	---	---	---	---	---	---	---

**Σημειώσεις Προϊόντων Δανεισμού**

[1] - Συμβάσεις Πώλησης με Σύμφωνο Επαναγοράς: Αφορούν σε συμβάσεις πώλησης κινητών αξιών προς την EXAE με σύμφωνο επαναγοράς (Stock Repo – σύμφ. με Αποφ. 17 ΔΣ XA).

[2] - Συμβάσεις Αγοράς με Σύμφωνο Επαναπώλησης: Αφορούν σε συμβάσεις αγοράς κινητών αξιών από την EXAE με σύμφωνο επαναπώλησης (Stock Reverse Repo – σύμφ. με Αποφ. 18 ΔΣ XA).

[3] - Συμβάσεις Επαναγοράς: Αφορούν σε τυποποιημένες συμβάσεις επαναγοράς που διενεργούνται διμερώς μεταξύ των συμβαλλομένων (Standardized Repurchase Agreements – σύμφ. με Αποφ. 20 ΔΣ XA).

[4] - Ο τύπος προϊόντων διακρίνεται σε ΣΑΠ: Συμβάσεις Επαναγοράς και Επαναπώλησης Μετόχων (Stock Repo & Stock Reverse Repo) και σε ΣΕ: Συμβάσεις Επαναγοράς (Repurchase Agreements).

[5] - Περιλαμβάνονται οι ανοικτές θέσεις των σειρών που δεν διαπραγματεύονται.

**Κωδικό και ονομασίες Κλάδων Οικονομικής Δραστηριότητας του Χ.Α.**

533	-	Διυλιστήρια	537	-	Καθετοποιημένες Εταιρ. Πετρελαίου & Φυσικού Αερίου
1353	-	Βασικά Χημικά	1357	-	Εξειδικευμένα Χημικά
1753	-	Αλουμίνιο	1755	-	Μη Σιδηρούχα Μέταλλα
1757	-	Χάλυβας	1775	-	Ορυχεία
2353	-	Οικοδομικά Υλικά & Εξαρτήματα	2357	-	Κατασκευές
2723	-	Υλικά Συσκευασίας	2727	-	Διαφοροποιημένες Βιομηχανίες
2733	-	Ηλεκτρικά Μέρη & Εξοπλισμός	2753	-	Εμπορικά Οχήματα και Φορτηγά
2757	-	Μηχανήματα Βιομηχανικού Εξοπλισμού	2773	-	Θαλάσσιες Μεταφορές
2777	-	Υπηρεσίες Μεταφορών	2791	-	Υποστηρικτικές Υπηρεσίες προς Επιχειρήσεις
2797	-	Προμηθευτές Βιομηχανίας	3535	-	Απόσταξη & Οινοπαραγωγή
3537	-	Αναψυκτικά	3573	-	Γεωργία & Αλιεία
3577	-	Τρόφιμα	3722	-	Διαρκή Καταναλωτικά Αγαθά
3726	-	Έπιπλα	3728	-	Κατασκευή Κατοικιών
3747	-	Παιχνίδια	3763	-	Ρουχισμός & Αξεσουάρ
3765	-	Υποδήματα	3767	-	Είδη Προσωπικής Φροντίδας
3785	-	Καπνός	4533	-	Ιατρικές Υπηρεσίες
4535	-	Ιατρικός Εξοπλισμός	4577	-	Φαρμακευτικά Προϊόντα
5337	-	Λιανικό & Χονδρικό Εμπόριο Τροφίμων	5371	-	Εμπόριο Ενδυμάτων
5373	-	Γενικό Εμπόριο	5375	-	Οικιακός Εξοπλισμός
5379	-	Εξειδικευμένο Λιανικό Εμπόριο	5553	-	Τηλέοραση & Ψυχαγωγία
5555	-	Διαφήμιση	5557	-	Εκδόσεις
5751	-	Αεροπορικές Εταιρείες	5752	-	Τυχερά Παιχνίδια
5753	-	Ξενοδοχεία	5755	-	Υπηρεσίες Αναψυχής
5757	-	Εστίαση	5759	-	Ταξίδια & Τουρισμός
6535	-	Σταθερή Τηλεφωνία	6575	-	Κινητή Τηλεφωνία
7535	-	Συμβατικός Ηλεκτρισμός	7537	-	Εναλλακτικός Ηλεκτρισμός
7577	-	Ύδρευση	8355	-	Τράπεζες
8534	-	Μεσίτες Ασφαλίσεων	8536	-	Ασφάλειες Ιδιοκτησίας & Ζημιών
8633	-	Συμμετοχές & Ανάπτυξη Ακίνητης Περιουσίας	8637	-	Υπηρεσίες Ακίνητης Περιουσίας
8671	-	Ε.Ε.Α.Π. Βιομηχανικών & Επαγγελματικών Χώρων	8675	-	Εξειδικευμένες Ε.Ε.Α.Π.
8775	-	Εξειδικευμένες Χρηματοοικονομικές Υπηρεσίες	8777	-	Επενδυτικές Υπηρεσίες
8985	-	Εταιρείες Επενδύσεων	9533	-	Υπηρεσίες Ηλεκτρονικών Υπολογιστών
9535	-	Διαδίκτυο	9537	-	Λογισμικό
9572	-	Υλικό Υπολογιστών	9574	-	Ηλεκτρονικός Εξοπλισμός Γραφείων
9578	-	Εξοπλισμός Τηλεπικοινωνιών	11000	-	Δ.Α.Κ.

