

## Προς Χρηματιστήριο Αθηνών

### ΠΛΗΡΟΦΟΡΙΑΚΟ ΣΗΜΕΙΩΜΑ ΕΙΣΑΓΩΓΗΣ

Η Εναλλακτική Αγορά του Χ.Α. δημιουργήθηκε για αναπτυσσόμενες ή μικρές επιχειρήσεις και λειτουργεί με τη μορφή Πολυμερούς Μηχανισμού Διαπραγμάτευσης (ΠΜΔ), σύμφωνα με τις διατάξεις του ν. 3606/2007. Οι μετοχές των εταιριών της Εναλλακτικής Αγοράς δεν είναι «εισηγμένες» σε οργανωμένη αγορά του Χρηματιστηρίου Αθηνών. Οι πληροφορίες που δημοσιεύονται κατά την ένταξη σε διαπραγμάτευση και μετά από αυτήν είναι λιγότερες από αυτές των οργανωμένων αγορών. Οι υποψήφιοι επενδυτές θα πρέπει να έχουν επίγνωση των κινδύνων που αναλαμβάνουν για επένδυση σε αυτές τις εταιρίες και θα πρέπει να αποφασίζουν να επενδύσουν σε αυτές μόνο μετά από προσεκτική εξέταση του παρόντος Πληροφοριακού Εγγράφου και εάν είναι δυνατό με τη συμβολή ανεξάρτητου χρηματοοικονομικού συμβούλου.

Η Επιτροπή Κεφαλαιαγοράς και το Χρηματιστήριο Αθηνών δεν έχουν εξετάσει ή εγκρίνει το περιεχόμενο του παρόντος Πληροφοριακού Εγγράφου.

#### **«ΑΝΩΝΥΜΗ ΕΤΑΙΡΙΑ ΕΡΕΥΝΑΣ ΚΑΙΝΟΤΟΜΙΑΣ ΚΑΙ ΑΝΑΠΤΥΞΗΣ ΤΗΛΕΜΑΤΙΚΗΣ ΤΕΧΝΟΛΟΓΙΑΣ»**

**Διακριτικός Τίτλος**

«VIDAVO A.E.»



#### **ΕΙΣΑΓΩΓΗ ΜΕΤΟΧΩΝ ΣΤΗΝ ΕΝΑΛΛΑΚΤΙΚΗ ΑΓΟΡΑ ΤΟΥ ΧΡΗΜΑΤΙΣΤΗΡΙΟΥ ΑΘΗΝΩΝ**

ΣΥΜΒΟΥΛΟΣ ΕΤΑΙΡΙΑΣ



**GUARDIAN TRUST**

ΧΡΗΜΑΤΙΣΤΗΡΙΑΚΗ Α.Ε.Π.Ε.Υ.

ΦΕΒΡΟΥΑΡΙΟΣ 2010

# ΠΕΡΙΕΧΟΜΕΝΑ

ΠΕΡΙΕΧΟΜΕΝΑ.....	2
<b>1. ΠΛΗΡΟΦΟΡΙΕΣ ΓΙΑ ΤΗ ΣΥΝΤΑΞΗ ΤΟΥ ΠΛΗΡΟΦΟΡΙΑΚΟΥ ΣΗΜΕΙΩΜΑΤΟΣ.....</b>	<b>5</b>
1.1. Υπεύθυνα Πρόσωπα.....	5
1.2. Νομικός Έλεγχος.....	5
1.3. Νόμιμοι Ελεγκτές.....	6
<b>2. ΕΙΣΑΓΩΓΗ ΤΗΣ ΕΤΑΙΡΕΙΑΣ ΣΤΗΝ ΕΝΑΛΛΑΚΤΙΚΗ ΑΓΟΡΑ.....</b>	<b>10</b>
<b>3. ΕΠΙΛΕΓΜΕΝΕΣ ΧΡΗΜΑΤΟΟΙΚΟΝΟΜΙΚΕΣ ΠΛΗΡΟΦΟΡΙΕΣ ΤΗΣ ΕΚΔΟΤΡΙΑΣ ΕΤΑΙΡΙΑΣ 11</b>	
3.1. Επιλεγμένες Χρηματοοικονομικές Πληροφορίες 2007 – 2008 βάσει Δ.Λ.Π./Δ.Π.Χ.Π. .....	11
<b>4. ΠΑΡΑΓΟΝΤΕΣ ΚΙΝΔΥΝΟΥ.....</b>	<b>12</b>
4.1. Εξάρτηση από στελέχη – εξειδικευμένο προσωπικό.....	12
4.2. Εξάρτηση από Κύριους Μετόχους.....	12
4.3. Εξάρτηση από προμηθευτές.....	13
4.4. Εξάρτηση από την τεχνολογία.....	14
4.5. Εισαγωγή νέων αναταγωνιστών στο κλάδο.....	14
4.6. Έλλειψη κανονιστικής ρύθμισης της αγοράς e-health στην Ευρώπη.....	15
4.7. Κίνδυνοι που σχετίζονται με το Μακροοικονομικό Περιβάλλον.....	15
4.8. Κίνδυνοι σχετικά με τις μετοχές.....	15
4.8.1. Διακύμανση τιμής μετοχής.....	15
4.8.2. Ρευστότητα μετοχής.....	16
<b>5. ΓΕΝΙΚΑ – ΙΣΤΟΡΙΚΟ.....</b>	<b>17</b>
5.1. Συνοπτικές πληροφορίες για την εξέλιξη της Εκδότριας.....	17
5.2. Νομιμοποιητικά Στοιχεία.....	17
5.3. Σκοπός της Εταιρίας.....	18
5.4. Υφιστάμενη στελέχωση της Εκδότριας σε Ανθρώπινο Δυναμικό και Εξέλιξη κατά την Τελευταία Τριετία.....	19
5.5. Συμμετοχές – Συνεργασίες.....	19
5.6. Σημαντικά Γεγονότα στην Εξέλιξη του Εκδότη.....	21
<b>6. ΕΠΙΧΕΙΡΗΜΑΤΙΚΗ ΔΡΑΣΤΗΡΙΟΤΗΤΑ ΤΟΥ ΕΚΔΟΤΗ.....</b>	<b>22</b>
6.1. Δραστηριότητες της Εταιρίας.....	22
6.2. Σημαντικότερα Έργα της Εταιρίας.....	28
6.3. Σημαντικότερες Επενδύσεις της Εταιρίας (Ερευνητικά έργα).....	35
6.4. Σημαντικές συμβάσεις που έχει συνάψει η Εταιρεία.....	38
6.4.1. Σύμβαση εμπορικής μίσθωσης.....	38
6.4.2. Συμβάσεις με τράπεζες.....	39
6.4.3. Σύμβαση έργου.....	39
6.4.4. Σύμβαση με προμηθευτή ιατρικού εξοπλισμού.....	40
<b>7. ΚΛΑΔΟΣ ΔΡΑΣΤΗΡΙΟΤΗΤΑΣ –ΑΝΤΑΓΩΝΙΣΜΟΣ.....</b>	<b>42</b>
7.1. Ανάλυση Κλάδου.....	42
7.1.1. Κλάδος Ιδιωτικών Υπηρεσιών Υγείας.....	42
7.1.2. Κλάδος Ιατροτεχνολογικών Προϊόντων.....	43
7.1.3. Εξέλιξη της ηλεκτρονικής υγείας (e-health).....	45
7.3. Η θέση του κλάδου στον ευρωπαϊκό τομέα υγείας.....	46

7.4. Ανταγωνιστές – Θέση της Εκδότριας στον κλάδο .....	46
7.4.1. Εταιρίες Πληροφορικής .....	47
7.4.2. Μεριδίδια αγοράς .....	48
<b>8. ΟΡΓΑΝΩΤΙΚΗ ΔΙΑΡΘΡΩΣΗ .....</b>	<b>49</b>
8.1. Ακολούθως παρουσιάζονται οι μέτοχοι της VIDAVO Α.Ε. ....	49
<b>9. ΜΕΤΟΧΟΙ.....</b>	<b>51</b>
9.1. Εξέλιξη Μετοχικής Σύθεσης .....	51
9.2. Υφιστάμενη Μετοχική Σύθεση .....	55
9.3. Συμφωνίες που ενδέχεται μεταγενέστερα να επιφέρουν αλλαγές στον έλεγχο του Εκδότη.....	55
9.4. Διασπορά.....	56
9.5. Μερισματική Πολιτική.....	56
<b>10. ΔΙΟΙΚΗΤΙΚΟ ΣΥΜΒΟΥΛΙΟ – ΟΡΓΑΝΩΤΙΚΗ ΔΟΜΗ .....</b>	<b>57</b>
10.1. Διοικητικό Συμβούλιο .....	57
10.2. Παρουσίαση της σύθεσης του Διοικητικού Συμβουλίου, βιογραφικό και θέση που κατέχουν στην οργανωτική δομή της εκδότριας.....	57
10.3. Διαδικασίες Εκλογής του Δ.Σ., συμμετοχή στελεχών διοίκησης, εργαζομένων κλπ. ....	59
10.4. Αναφορά σε τυχόν παραιτήσεις, αντικαταστάσεις μελών του Δ.Σ. κλπ την τελευταία διετία .....	59
10.5. Βαθμός συγγένειας μεταξύ των μελών του Δ.Σ. και των βασικών μετόχων (μέχρι και 2ου βαθμού συγγένειας).....	59
10.6. Συμμετοχές σε άλλες εταιρίες .....	60
10.7. Συγκρούσεις Συμφερόντων στο επίπεδο Διοικητικών, Διαχειριστικών και Εποπτικών Οργάνων.....	62
10.8. Ημερομηνία εκλογής και λήξης της θητείας του Διοικητικού Συμβουλίου .....	62
10.9 Οργανόγραμμα Εταιρίας.....	63
<b>11. ΕΠΕΝΔΥΤΙΚΟ ΠΡΟΓΡΑΜΜΑ.....</b>	<b>64</b>
11.1. Υλοποιούμενες Επενδύσεις – Γεωγραφική Κατανομή.....	64
11.2. Παρουσίαση βασικών αρχών επενδυτικού σχεδίου από την άντληση κεφαλαίων μέσω της Ιδιωτικής Τοποθέτησης.....	69
11.3. Σχολιασμός – Στόχοι Επενδυτικού Προγράμματος .....	70
11.4. Τρόπος Χρηματοδότησης Επενδυτικού Σχεδίου .....	72
<b>12. ΤΑΣΕΙΣ – ΣΤΟΧΟΙ – ΠΡΟΟΠΤΙΚΕΣ .....</b>	<b>73</b>
12.1. Τάσεις.....	73
12.2. Στόχοι .....	75
12.3. Προοπτικές .....	75
12.3.1. Προοπτικές κλάδου .....	75
12.3.2. Προοπτικές Εταιρίας .....	76
<b>13. ΑΠΟΛΟΓΙΣΤΙΚΑ ΟΙΚΟΝΟΜΙΚΑ ΣΤΟΙΧΕΙΑ .....</b>	<b>78</b>
13.1. Χρηματοοικονομικές πληροφορίες αποτελεσμάτων 2007-2008 .....	78
13.2. Στοιχεία Ισολογισμού 2007 – 2008.....	83
13.3. Χρηματοοικονομικοί δείκτες .....	90
13.4. Χρηματοοικονομικές πληροφορίες αποτελεσμάτων 30.09.2009.....	92
13.5. Στοιχεία Ισολογισμού 30.09.2009.....	96
13.6. Χρηματοοικονομικοί δείκτες .....	100
<b>14. ΠΑΡΑΡΤΗΜΑ .....</b>	<b>103</b>

14.1. Αντίγραφα Οικονομικών Καταστάσεων της 31.12.2008.....	103
---	-----

# **1. ΠΛΗΡΟΦΟΡΙΕΣ ΓΙΑ ΤΗ ΣΥΝΤΑΞΗ ΤΟΥ ΠΛΗΡΟΦΟΡΙΑΚΟΥ ΣΗΜΕΙΩΜΑΤΟΣ**

## **1.1. Υπεύθυνα Πρόσωπα**

Η σύνταξη και διάθεση του παρόντος Πληροφοριακού Δελτίου έγινε σύμφωνα με τις διατάξεις της ισχύουσας νομοθεσίας.

Τα μέλη του Διοικητικού Συμβουλίου της Εταιρείας είναι υπεύθυνα για το περιεχόμενο του Πληροφοριακού Δελτίου και δηλώνουν ότι έχουν λάβει γνώση και συμφωνούν με το περιεχόμενο του. Ταυτόχρονα, βεβαιώνουν υπεύθυνα ότι αφού έλαβαν κάθε εύλογο μέτρο για το σκοπό αυτό, οι πληροφορίες που περιέχονται στο Πληροφοριακό Δελτίο είναι σύμφωνες με την πραγματικότητα και δεν υπάρχουν παραλείψεις που να αλλοιώνουν το περιεχόμενο του.

Σύμβουλος Έκδοσης είναι η GUARDIAN TRUST ΧΡΗΜΑΤΙΣΤΗΡΙΑΚΗ Α.Ε.Π.Ε.Υ., η οποία δηλώνει ότι έχει λάβει γνώση και συμφωνεί με το περιεχόμενο του Πληροφοριακού Δελτίου και βεβαιώνει υπεύθυνα ότι αφού έλαβε κάθε εύλογο μέτρο για το σκοπό αυτό, οι πληροφορίες που περιέχονται στο Πληροφοριακό Δελτίο είναι σύμφωνες με την πραγματικότητα και δεν υπάρχουν παραλείψεις που να αλλοιώνουν το περιεχόμενο του.

Ο σύμβουλος GUARDIAN TRUST ΧΡΗΜΑΤΙΣΤΗΡΙΑΚΗ Α.Ε.Π.Ε.Υ. γνωστοποιεί στο επενδυτικό κοινό ότι οι πληροφορίες που περιλαμβάνονται στο παρόν Πληροφοριακό Δελτίο βασίζονται σε πληροφορίες και στοιχεία που ελήφθησαν από τις δημοσιευμένες οικονομικές καταστάσεις της Εταιρείας, σε εκθέσεις και πιστοποιητικά των αρμόδιων Ορκωτών Ελεγκτών – Λογιστών και Νομικών, καθώς και σε δηλώσεις και πληροφορίες που προσκομίστηκαν από τους εκπροσώπους της εκδότριας.

Το παρόν Πληροφοριακό Σημείωμα υπογράφεται από τον Σύμβουλο, τα μέλη του Δ.Σ. της Εκδότριας και τα λοιπά πρόσωπα που είναι υπεύθυνα για τις πληροφορίες που περιέχει.

## **1.2. Νομικός Έλεγχος**

Ο νομικός έλεγχος της Εταιρείας καλύπτει τη χρονική περίοδο μέχρι και τον Αύγουστο του 2009 και διενεργήθηκε από το κ. Γεώργιο Παλάζη (Α.Μ.Δ.Σ.Θ. 4471) του Δικηγορικού Γραφείου “Γεώργιος Παλάζης και Συνεργάτες” (Φράγκων 3 Θεσσαλονίκη 54626, τηλ. 2310-547672) και οι εταίροι της δηλώνουν ότι δεν συνδέονται και δεν διατηρούν οποιοδήποτε συμφέρον ή σχέση με την εταιρία.

Ο Νομικός Έλεγχος διενεργήθηκε στο πλαίσιο και για τους σκοπούς των Κανόνων Λειτουργίας της Εναλλακτικής κατ' εντολή και για λογαριασμό του Συμβούλου.

Από το νομικό έλεγχο που διενεργήθηκε στα πλαίσια της απόφασης του Δ.Σ. του Χ.Α. υπ' αρ. 3/28-6-2007 «Καθορισμός Περιεχομένου Πληροφοριακού Εγγράφου Εισαγωγής στην Εναλλακτική Αγορά του Χ.Α.», δεν προέκυψε ουσιώδης γεγονός ή άλλο στοιχείο που να εμποδίζει την προτεινόμενη εισαγωγή της Εταιρίας στην Εναλλακτική Αγορά (ΕΝ.Α.) του Χρηματιστηρίου Αθηνών. Ειδικότερα:

- δεν προέκυψε γεγονός ή άλλο στοιχείο που να εμποδίζει από νομική άποψη την αιτούμενη αύξηση του Μετοχικού Κεφαλαίου της Εταιρίας και την διαπραγμάτευση των τίτλων στην ΕΝ.Α. του Χρηματιστηρίου Αθηνών,
- δεν προέκυψαν γεγονότα ή άλλα στοιχεία νομικής φύσης, τα οποία δύναται να επηρεάζουν σημαντικά την οικονομική κατάσταση της Εταιρίας
- η νομική κατάσταση των μετοχών της Εταιρίας είναι σύμφωνη με τους νόμους και τους κανονισμούς στους οποίους υπόκεινται,
- οι μετοχές της Εταιρείας είναι ελεύθερα διαπραγματεύσιμες και πλήρως αποπληρωμένες
- δεν υπάρχουν συμφωνίες μεταξύ των δικαιούχων τους που να περιορίζουν την ελεύθερη διαπραγματευσιμότητα των μετοχών αυτών,
- τα στοιχεία που ελέγξαμε είναι επαρκή για τον πλήρη Νομικό Έλεγχο της Εταιρίας και
- σύμφωνα με σχετική δήλωση του εκπροσώπου της Εταιρίας η Εταιρία δεν συμμετέχει σε άλλες εταιρίες.

Σύμφωνα με δήλωση των υπευθύνων, η Εταιρία προτίθεται στην επόμενη Γενική Συνέλευση να προβεί στην εναρμόνιση του καταστατικού της με την κείμενη νομοθεσία σχετικά με τα δικαιώματα μειοψηφίας.

### **1.3. Νόμιμοι Ελεγκτές**

Η Εταιρεία ελέγχθηκε από Ορκωτούς Ελεγκτές για τις Οικονομικές Καταστάσεις της 31ης Δεκεμβρίου κάθε χρήσης που περιλαμβάνουν: τον ισολογισμό, τα αποτελέσματα χρήσεως, τη μεταβολή των ιδίων κεφαλαίων, τις σημειώσεις επί των Οικονομικών Καταστάσεων, την έκθεση του Διοικητικού Συμβουλίου και την κατάσταση ταμειακών ροών.

Τον έλεγχο των Οικονομικών Καταστάσεων της χρήσης 2008 (στα οποία συμπεριλαμβάνεται συγκριτικά η χρήση 2007) που συντάχθηκαν βάσει των Διεθνών Λογιστικών Προτύπων (Δ.Λ.Π.) / Διεθνών Προτύπων Χρηματοοικονομικής Πληροφόρησης (Δ.Π.Χ.Π.), διενήργησε ο Ορκωτός Ελεγκτής Λογιστής κ. Φραντζανάς Σωτήριος (ΑΜ.ΣΟΕΛ 31271), της ελεγκτικής εταιρείας «Συνεργαζόμενοι Ορκωτοί Λογιστές α.ε.ο.ε.» μέλος της Crowe Horwath International Φωκ. Νέγρη 3, 11257 Αθήνα, ΑΜ.ΣΟΕΛ 125.

Ο Ορκωτός Ελεγκτής Λογιστής κ. Φραντζανάς Σωτήριος (ΑΜ.ΣΟΕΛ 31271) βεβαιώνει ότι δεν υπήρχε διαφωνία μεταξύ της Διοίκησης της Εταιρείας και του ίδιου και ότι η Εταιρεία διαθέτει αξιόπιστο σύστημα ελέγχου.

Ο Ορκωτός Ελεγκτής Λογιστής κ. Φραντζανάς Σωτήριος (ΑΜ.ΣΟΕΛ 31271) δηλώνει ότι δεν συνδέεται και δεν διατηρεί οποιοδήποτε συμφέρον ή σχέση με την "VIDAVO Α.Ε. ", περιλαμβανομένων τυχόν συγκρουόμενων συμφερόντων, τα οποία δύνανται να επηρεάσουν σημαντικά την παρούσα αίτηση εισαγωγής της Εταιρείας στην Εναλλακτική Αγορά (ΕΝ.Α.), πλην των αμοιβών που έλαβε στο πλαίσιο παροχής υπηρεσιών ως Ορκωτός Ελεγκτής της "VIDAVO Α.Ε. " .

Η Έκθεση Ελέγχου του Ορκωτού Ελεγκτή-Λογιστή επί των Οικονομικών Καταστάσεων για της χρήσης 2008 που έχει συνταχθεί από την Εταιρεία για τους σκοπούς του Πληροφοριακού Δελτίου, παρατίθεται αυτούσια ακολούθως:

### **Έκθεση επί των Οικονομικών Καταστάσεων.**

Ελέγξαμε τις συνημμένες Οικονομικές Καταστάσεις της «Ανώνυμης Εταιρίας ΕΡΕΥΝΑΣ, ΚΑΙΝΟΤΟΜΙΑΣ & ΑΝΑΠΤΥΞΗΣ ΤΗΛΕΜΑΤΙΚΗΣ ΤΕΧΝΟΛΟΓΙΑΣ VIDAVO» (η Εταιρεία), που αποτελούνται από τον ισολογισμό της 31ης Δεκεμβρίου 2008, και τις καταστάσεις αποτελεσμάτων, μεταβολών ιδίων κεφαλαίων και ταμειακών ροών της χρήσεως που έληξε την ημερομηνία αυτή καθώς και περίληψη των σημαντικών λογιστικών πολιτικών και λοιπές επεξηγηματικές σημειώσεις.

### **Ευθύνη Διοίκησης για τις Οικονομικές Καταστάσεις**

Η Διοίκηση της εταιρείας έχει την ευθύνη για την κατάρτιση και εύλογη παρουσίαση αυτών των Οικονομικών Καταστάσεων σύμφωνα με τα Διεθνή Πρότυπα Χρηματοοικονομικής Αναφοράς, όπως αυτά έχουν υιοθετηθεί από την Ευρωπαϊκή Ένωση. Η ευθύνη αυτή περιλαμβάνει σχεδιασμό, εφαρμογή και διατήρηση συστήματος εσωτερικού ελέγχου σχετικά

με την κατάρτιση και εύλογη παρουσίαση οικονομικών καταστάσεων, απαλλαγμένων από ουσιώδη ανακρίβεια, που οφείλεται σε απάτη ή λάθος. Η ευθύνη αυτή περιλαμβάνει επίσης την επιλογή και εφαρμογή κατάλληλων λογιστικών πολιτικών και την διενέργεια λογιστικών εκτιμήσεων που είναι λογικές για τις περιστάσεις.

### **Ευθύνη Ελεγκτή**

Δική μας ευθύνη είναι η έκφραση γνώμης επί αυτών των Οικονομικών Καταστάσεων, με βάση τον έλεγχό μας. Διενεργήσαμε τον έλεγχο σύμφωνα με τα Ελληνικά Ελεγκτικά Πρότυπα, που είναι εναρμονισμένα με τα Διεθνή Ελεγκτικά Πρότυπα. Τα Πρότυπα αυτά απαιτούν τη συμμόρφωσή μας με τους κανόνες δεοντολογίας και το σχεδιασμό και διενέργεια του ελέγχου μας με σκοπό την απόκτηση εύλογης διασφάλισης για το κατά πόσο οι οικονομικές καταστάσεις είναι απαλλαγμένες από ουσιώδη ανακρίβεια.

Ο έλεγχος περιλαμβάνει τη διενέργεια διαδικασιών για την συγκέντρωση ελεγκτικών τεκμηρίων, σχετικά με τα ποσά και τις πληροφορίες που περιλαμβάνονται στις οικονομικές καταστάσεις. Οι διαδικασίες επιλέγονται κατά την κρίση του ελεγκτή και περιλαμβάνουν την εκτίμηση του κινδύνου ουσιώδους ανακρίβειας των οικονομικών καταστάσεων, λόγω απάτης ή λάθους. Για την εκτίμηση του κινδύνου αυτού, ο ελεγκτής λαμβάνει υπόψη το σύστημα εσωτερικού ελέγχου σχετικά με την κατάρτιση και εύλογη παρουσίαση των οικονομικών καταστάσεων, με σκοπό το σχεδιασμό ελεγκτικών διαδικασιών για τις περιστάσεις και όχι για την έκφραση γνώμης επί της αποτελεσματικότητας του συστήματος εσωτερικού ελέγχου της εταιρείας. Ο έλεγχος περιλαμβάνει επίσης την αξιολόγηση της καταλληλότητας των λογιστικών πολιτικών που εφαρμόστηκαν και του εύλογου των εκτιμήσεων που έγιναν από τη Διοίκηση, καθώς και αξιολόγηση της συνολικής παρουσίας των οικονομικών καταστάσεων.

Πιστεύουμε ότι τα ελεγκτικά τεκμήρια που έχουμε συγκεντρώσει είναι επαρκή και κατάλληλα για τη θεμελίωση της γνώμης μας.

### **Γνώμη**

Κατά τη γνώμη μας, οι συνημμένες Οικονομικές Καταστάσεις παρουσιάζουν εύλογα από κάθε ουσιώδη άποψη την οικονομική κατάσταση της Εταιρείας κατά την 31 Δεκεμβρίου 2008, την χρηματοοικονομική της επίδοση και τις Ταμειακές της Ροές για τη χρήση που έληξε την ημερομηνία αυτή σύμφωνα με τα Διεθνή Πρότυπα Χρηματοοικονομικής Αναφοράς, όπως αυτά υιοθετήθηκαν από την Ευρωπαϊκή Ένωση.



**Αναφορά επί άλλων νομικών θεμάτων.**

Επαληθεύσαμε τη συμφωνία και την αντιστοίχιση του περιεχομένου της Έκθεσης του Διοικητικού Συμβουλίου με τις συνημμένες οικονομικές καταστάσεις, στα πλαίσια των οριζομένων από τα άρθρα 43α και 37 του Κ.Ν. 2190/1920.

## 2. ΕΙΣΑΓΩΓΗ ΤΗΣ ΕΤΑΙΡΕΙΑΣ ΣΤΗΝ ΕΝΑΛΛΑΚΤΙΚΗ ΑΓΟΡΑ

Στο πίνακα που ακολουθεί παρατίθενται συνοπτικά οι όροι της ιδιωτικής τοποθέτησης.

ΣΥΝΟΠΤΙΚΑ ΣΤΟΙΧΕΙΑ ΕΚΔΟΣΗΣ	
Μετοχές πριν την έκδοση	771.452
<b>Έκδοση νέων μετοχών</b>	
Ιδιωτική τοποθέτηση	85.758
Δημόσια προσφορά	-
<b>Σύνολο νέων μετοχών</b>	<b>85.758</b>
<b>Σύνολο μετοχών μετά την έκδοση</b>	<b>857.210</b>
Ονομαστική αξία μετοχής	1,05 €
Τιμή διάθεσης έκδοσης	3,14 €
<b>ΕΝΟΠΟΙΗΜΕΝΑ ΜΕΓΕΘΗ</b>	
Λογιστική αξία μετοχής 31/12/2008*	5,15 €
Κέρδη προ φόρων 2008 / μετοχή*	2,14 €
Κέρδη μετά από φόρους 2008 / μετοχή*	1,53 €
Μέρισμα	Οι μετοχές δικαιούνται μέρισμα από τα κέρδη της χρήσης 2009
Μετοχές	Άυλες
Μονάδα διαπραγμάτευσης	1 μετοχή
*Με βάση τον αριθμό μετοχών τέλους χρήσης 2008, ήτοι 182.693	

Οι νέες, καθώς και οι υφιστάμενες μετοχές της Εταιρείας μετά την εισαγωγή τους στην Εναλλακτική Αγορά του Χρηματιστηρίου Αθηνών θα είναι άυλες κοινές ονομαστικές με δικαίωμα ψήφου, εκφρασμένες σε Ευρώ. Αρμόδιος φορέας για την τήρηση του σχετικού αρχείου των άυλων μετοχών είναι η Ελληνικά Χρηματιστήρια Α.Ε. Συμμετοχών, Λ. Αθηνών 110, 104 42 Αθήνα.

### 3. ΕΠΙΛΕΓΜΕΝΕΣ ΧΡΗΜΑΤΟΟΙΚΟΝΟΜΙΚΕΣ ΠΛΗΡΟΦΟΡΙΕΣ ΤΗΣ ΕΚΔΟΤΡΙΑΣ ΕΤΑΙΡΙΑΣ

#### 3.1. Επιλεγμένες Χρηματοοικονομικές Πληροφορίες 2007 – 2008 βάσει Δ.Λ.Π./Δ.Π.Χ.Π.

Στον πίνακα που ακολουθεί παρατίθενται οι επιλεγμένες χρηματοοικονομικές πληροφορίες της Εταιρίας για τις χρήσεις 2007 και 2008 με βάση της οικονομικές καταστάσεις της χρήσης 2008 οι οποίες συντάχθηκαν με βάση τα Δ.Π.Χ.Π.. Οι οικονομικές καταστάσεις της χρήσης 2008 έχουν ελεγχθεί από τον Ορκωτό Ελεγκτή – Λογιστή κ. Φραντζανάς Σωτήριος (ΑΜ.ΣΟΕΛ 31271), της ελεγκτικής εταιρίας «Συνεργαζόμενοι Ορκωτοί Λογιστές α.ε.ο.ε.» μέλος της Crowe Horwath International Φωκ. Νέγρη 3, 11257 Αθήνα, ΑΜ.ΣΟΕΛ 125.

Σημειώνεται ότι η Εταιρία έχει δημοσιεύσει τον ισολογισμό της χρήσης 2008 με βάση τα Ελληνικά Λογιστικά Πρότυπα.

ΕΠΙΛΕΓΜΕΝΕΣ ΧΡΗΜΑΤΟΟΙΚΟΝΟΜΙΚΕΣ ΠΛΗΡΟΦΟΡΙΕΣ ΧΡΗΣΕΩΝ 2007 -2008			
Ποσά σε €	2008	2007	%μεταβολή
Κύκλος Εργασιών	809.934	492.528	64,44%
Μικτά Κέρδη	436.036	129.410	236,94%
EBITDA (κέρδη προ φόρων, χρηματοδοτικών, επενδυτικών αποτελεσμάτων και αποσβέσεων)	392.261	(240.191)	263,31%
Κέρδη προ φόρων	391.016	(219.891)	277,82%
Κέρδη μετά από φόρους	278.932	(167.918)	226,85%
Καθαρή Θέση	941.375	662.443	42,11%
Σύνολο εισροών / (εκροών) από λειτουργικές δραστηριότητες (α)	181.324	(133.929)	235,39%
Σύνολο εισροών / (εκροών) από επενδυτικές δραστηριότητες (β)	(69.872)	(223.015)	68,67%
Σύνολο εισροών / (εκροών) από χρηματοδοτικές δραστηριότητες (γ)	-	-	-
Καθαρή αύξηση / (μείωση) στα ταμιακά διαθέσιμα και ισοδύναμα χρήσεως (α) + (β) + (γ)	368.202	256.750	43,41%

## **4. ΠΑΡΑΓΟΝΤΕΣ ΚΙΝΔΥΝΟΥ**

Οι παρακάτω παράγοντες κινδύνου είναι απαραίτητο να συνεκτιμηθούν προσεκτικά κατά την αξιολόγηση και διαμόρφωση επενδυτικής γνώμης για την Εταιρία. Έχει καταβληθεί προσπάθεια να παρατεθούν οι σημαντικότεροι παράγοντες αλλά είναι πιθανό η Εταιρία να αντιμετωπίζει και άλλους κινδύνους οι οποίοι δεν αναφέρονται εδώ διότι στην παρούσα χρονική περίοδο δεν είναι γνωστοί. Οι κίνδυνοι που παρατίθενται παρακάτω αναλυτικά αλλά και εκείνοι που τυχόν παραλείπονται, είναι δυνατόν να επηρεάσουν αρνητικά τα χρηματοοικονομικά αποτελέσματα της Εταιρίας καθώς και την πορεία της συνολικά.

### **4.1. Εξάρτηση από στελέχη – εξειδικευμένο προσωπικό**

Η πορεία της Εκδότριας είναι άρρηκτα συνδεδεμένη με ένα περιορισμένο αριθμό διευθυντικών στελεχών οι οποίοι ασκούν τη διοίκηση της Εταιρίας. Ειδικότερα ο Πρόεδρος και Διευθύνων Σύμβουλος, κ. Παντελής Αγγελίδης είναι υπεύθυνος για τον στρατηγικό σχεδιασμό, την υλοποίηση του και την εύρυθμη λειτουργία της Εταιρίας που διοικεί. Επίσης σημαντικό ρόλο στην προσέλκυση πελατείας διαδραματίζουν οι εξειδικευμένοι υπάλληλοι, η εκπαίδευση των οποίων ως μεθοδολογία και περιεχόμενο αποτελεί σημαντικό συγκριτικό πλεονέκτημα της εταιρίας.

Ενδεχόμενη μη συμμετοχή ενός ή περισσότερων προσώπων στη διοίκηση και στην λειτουργία της Εταιρίας ενδέχεται να επιφέρει καθυστερήσεις στην επίτευξη των εσόδων και των στρατηγικών στόχων, ανάλογα με την σπουδαιότητα του κάθε ενός εξ αυτών για την Εταιρία. Ωστόσο οι αυξημένες εργασιακές δεξιότητες του συνόλου του προσωπικού και ο ικανοποιητικός αριθμός των εργαζομένων θα εξαλείψουν άμεσα τυχόν αρνητικές συνέπειες που μπορεί να προκληθούν από το παραπάνω ενδεχόμενο.

### **4.2. Εξάρτηση από Κύριους Μετόχους**

Βασικός μέτοχος της Εκδότριας είναι ο κ. Παντελής Αγγελίδης με ποσοστό συμμετοχής 72,36%. Μετά την ολοκλήρωση της ιδιωτικής τοποθέτησης το ποσοστό συμμετοχής θα ανέρχεται σε 65,12%. Κατόπιν τούτου επηρεάζει σημαντικά τις υποθέσεις της Εκδότριας, όπως την χάραξη πολιτικής, την εκλογή των μελών του Δ.Σ. και την έγκριση ή απόρριψη θεμάτων που υποβάλλονται στη Γ.Σ. των μετόχων, κρίνοντας ωστόσο πάντα με βάση το

συμφέρον της εταιρίας και όχι το προσωπικό όφελος. Επίσης, το ποσοστό συμμετοχής του δύναται να μειωθεί από πιθανές αυξήσεις μετοχικού κεφαλαίου που θα γίνουν στο μέλλον.

### **4.3. Εξάρτηση από προμηθευτές**

Η Εταιρεία διασφαλίζει την ποιότητα και την αξιοπιστία των προϊόντων της, εξασφαλίζοντας πρωτοπόρες συνεργασίες υψηλού κύρους. Ο μικρός αριθμός προμηθευτών συσκευών καταγραφής βιολογικών σημάτων, η δυνατότητα εξεύρεσής τους αποκλειστικά από το εξωτερικό, αλλά και η έλλειψη εναλλακτικών προμηθειών ενδεχομένως να δημιουργεί δυσκολίες στην επιχείρηση καθώς η διαπραγματευτική δύναμη των προμηθευτών εμφανίζεται μεγάλη.

Προκείμενου οι εταιρίες να διασφαλισθούν και να μπορούν να πετύχουν καλύτερους όρους συνεργασίας, είναι συχνή η τακτική της στρατηγικής συμμαχίας με τις προμηθεύτριες εταιρίες των συσκευών (π.χ. αποκλειστικός αντιπρόσωπος στην χώρα εισαγωγής). Για την ικανοποίηση των παραπάνω κριτηρίων, η VIDAVO A.E. έχει επιλέξει ως προμηθευτή για την παροχή των συσκευών την εταιρεία «Card Guard Scientific Survival» . Πρόκειται για μια πολυεθνική εταιρεία (με έδρα την Ελβετία και εισηγμένη στο Χρηματιστήριο της Ελβετίας), ηγέτη στην αγορά που δραστηριοποιείται, η οποία συνδέεται με τον τομέα ανάπτυξης εφαρμογών και τεχνολογιών στο χώρο της υγείας. Αυτή τη στιγμή η VIDAVO έχει τα αποκλειστικά δικαιώματα διακίνησης των προϊόντων της «Card Guard Scientific Survival» για το χώρο της Ελλάδας. Το ποσοστό αγορών ιατροτεχνολογικού εξοπλισμού από την εταιρία «Card Guard Scientific Survival» ανέρχεται στο 93% περίπου των αγορών εξοπλισμού τηλεμετρίας ιατρικών παραμέτρων.

Το ποσοστό αγορών ιατροτεχνολογικού εξοπλισμού από την εταιρία Meditech Kft ανέρχεται στο 2% περίπου των αγορών εξοπλισμού τηλεμετρίας ιατρικών παραμέτρων. Η Meditech Kft αποτελεί μια πρωτοπόρο εταιρία στον τομέα παραγωγής συσκευών καταγραφής βιολογικών σημάτων και συγκεκριμένα ηλεκτροκαρδιογραφήματος και αρτηριακής πίεσης. Στα βασικά προϊόντα της συγκαταλέγονται holters πίεσης και ρυθμού, ηλεκτροκαρδιογράφοι συνεχούς καταγραφής, ενώ ιδιαίτερη έμφαση δίδεται στην παραγωγή πιεσόμετρων (καταγραφής αρτηριακής πίεσης με μη επεμβατικό τρόπο) καθώς και συνοδευτικού λογισμικού επεξεργασίας ιατρικού σήματος. Είναι εγκατεστημένη στην Ουγγαρία, όπου και λειτουργεί από το 1990.

Το υπόλοιπο περίπου 5% των αγορών ιατροτεχνολογικού εξοπλισμού αφορά αγορές που γίνονται κατόπιν ιδιαίτερων απαιτήσεων συγκεκριμένων πελατών προκειμένου να καλυφθούν

συγκεκριμένες ανάγκες τους (π.χ. ψηφιακό στηθοσκόπιο, υπέρηχος καρδιάς, κτλ). Οι προμηθευτές του εξοπλισμού αυτού επιλέγονται κατά περίπτωση και κατόπιν ενδεδειγμένης έρευνας αγοράς.

Ωστόσο, υπάρχουν και εναλλακτικοί προμηθευτές συσκευών & εφαρμογών τηλεμετρίας ιατρικών παραμέτρων, όπως οι εξής: Aerotel (Ισραήλ), Vitalsys (Βέλγιο), Telemedicor (Ηνωμένο Βασίλειο), Tunstall (Ηνωμένο Βασίλειο), Meditech Kft (Ουγγαρία), Zephyr (N. Ζηλανδία). Τεχνολογικά οι προμηθευτές αυτοί δεν έχουν φθάσει ακόμη στην ωριμότητα της «Card Guard Scientific Survival». Η Εταιρία παρακολουθεί από πολύ κοντά τις εξελίξεις, αξιοποιώντας τη συμμετοχή της σε Ευρωπαϊκά φόρουμ και πρωτοβουλίες που της δίνουν τη δυνατότητα άμεσης και αναλυτικής πληροφόρησης, ενώ έχει ήδη προχωρήσει σε επαφές με κάποιες από αυτές.

#### **4.4. Εξάρτηση από την τεχνολογία**

Το αντικείμενο δραστηριότητας της Εκδότριας έχει μεγάλη εξάρτηση από προηγμένη τεχνολογία, γεγονός που εγκυμονεί τον κίνδυνο τεχνολογικής απαξίωσης σε περίπτωση αργής προσαρμογής στις εξελίξεις, ενώ υπάρχει περίπτωση μη συμβατότητας των μερών του εξοπλισμού λόγω ενδεχόμενης ασύμμετρης μεταξύ τους τεχνολογικής ανάπτυξης. Σε αυτή την κατεύθυνση συμβάλλει τόσο η μη εξοικείωση και επιφύλαξη ασθενών στη χρήση νέων τεχνολογιών όσο και η ανυπαρξία κανονιστικού πλαισίου για τη λειτουργία των υπηρεσιών e-health (γεγονός που δημιουργεί κώλυμα στην εμπορική τους ανάπτυξη)

#### **4.5. Εισαγωγή νέων ανταγωνιστών στο κλάδο**

Τις εταιρίες παροχής της υπηρεσίας της τηλεμετρίας & εντοπισμού θέσης (tracking) αναμένεται ότι είναι δυνατό να τις ανταγωνιστούν στο μέλλον και ιατρικά / διαγνωστικά κέντρα και λοιποί φορείς παροχής υπηρεσιών φροντίδας. Τα ιατρικά / διαγνωστικά κέντρα / λοιποί φορείς είναι δυνατό να προμηθευτούν το hardware (συσκευές, helpdesk) και το software (λογισμικό) που απαιτούνται για τη λειτουργία της υπηρεσίας και να παρέχουν την υπηρεσία της τηλεμετρίας & τηλεπαρακολούθησης ηλικιωμένων και νοητικά ασθενών (tracking). Αν και δεν υπάρχουν προς το παρόν ιατρικά κέντρα / λοιποί φορείς που να παρέχουν τις προτεινόμενες υπηρεσίες παράλληλα προς τις άλλες ιατρικές υπηρεσίες τους, ωστόσο θεωρούνται μελλοντικοί ανταγωνιστές των επιχειρήσεων που ασχολούνται εξειδικευμένα με την παροχή των εν λόγω υπηρεσιών.

#### **4.6. Έλλειψη κανονιστικής ρύθμισης της αγοράς e-health στην Ευρώπη**

Οι περισσότερες λύσεις e-health στην Ευρωπαϊκή Ένωση, είτε έχουν σχεδιαστεί από μικρομεσαίες επιχειρήσεις είτε αναπτύσσονται στο εσωτερικό συγκεκριμένων οργανισμών υγείας. Η έλλειψη προτύπων και διαπίστευσης προϊόντων, μαζί με την ύπαρξη διαφορετικών εθνικών κανονισμών, έχουν αυξήσει το κόστος ανάπτυξης και προσαρμογής για τον πελάτη. Τούτο λειτούργησε ως τροχοπέδη για σημαντικές επενδύσεις σε λύσεις e-health στον κλάδο. Γενικά, τα συστήματα ιατροφαρμακευτικής περίθαλψης παρουσιάζουν μεγάλο βαθμό κανονιστικής ρύθμισης μέσω διάφορων μορφών εθνικών κανονισμών μολονότι ταυτόχρονα υπάρχει ανάγκη βελτίωσης της ασφάλειας δικαίου αναφορικά με τους όρους επιστροφής ιατρικών δαπανών που έχουν καταβληθεί σε άλλο κράτος μέλος. (Άρθρο 23 της πρότασης για οδηγία σχετικά με τις υπηρεσίες στην εσωτερική αγορά (COM(2004) 2 τελικό, WP SEC(2003) 900 για την εφαρμογή κανόνων εσωτερικής αγοράς στις υπηρεσίες υγείας.)

#### **4.7. Κίνδυνοι που σχετίζονται με το Μακροοικονομικό Περιβάλλον**

Στη παρούσα φάση η κατάσταση και οι προοπτικές των διεθνών αγορών χαρακτηρίζονται από μεταβαλλόμενα επιτόκια και ρυθμούς ανάπτυξης εν μέσω προσπαθειών συγκράτησης υψηλών δημοσιονομικών ελλειμμάτων. Οι παραπάνω παράγοντες επηρεάζουν σε διαφορετικό βαθμό κάθε εταιρία, αναλόγως του μεγέθους, της αγοράς στην οποία απευθύνεται, καθώς και των υποχρεώσεων ή δεσμεύσεων που αυτή έχει αναλάβει.

#### **4.8. Κίνδυνοι σχετικά με τις μετοχές**

Η Εναλλακτική Αγορά έχει χαμηλότερη εμπορευσιμότητα και παρουσιάζει εντονότερες διακυμάνσεις σε σχέση με τις λοιπές αγορές του Χρηματιστηρίου Αθηνών (Αγορά Υψηλής και Αγορά Μεσαίας και Μικρής Κεφαλαιοποίησης). Ως εκ τούτου οι υπονήφιοι επενδυτές θα πρέπει να λάβουν υπόψη τους το παραπάνω στοιχείο καθώς ενδέχεται σε κάποια χρονική στιγμή να μην μπορούν να αγοράσουν ή να πωλήσουν τον επιθυμητό αριθμό μετοχών στη τιμή που θεωρούν εύλογη.

##### **4.8.1. Διακύμανση τιμής μετοχής**

Η τιμή διαπραγμάτευσης των μετοχών της Εταιρείας μπορεί να παρουσιάσει διακυμάνσεις ως αποτέλεσμα εσωτερικών γεγονότων της Εταιρείας ή και εξωτερικών παραγόντων που δεν συνδέονται άμεσα με την Εταιρεία. Τέτοιοι εξωτερικοί παράγοντες μπορεί να είναι:

- Οι ευρύτερες διεθνείς και εγχώριες δημοσιονομικές οικονομικές συνθήκες (ΑΕΠ, επιτόκια, πληθωρισμός κλπ).
- Οι διακυμάνσεις των διεθνών χρηματιστηριακών αγορών καθώς και της τοπικής χρηματιστηριακής αγοράς.

Οι διακυμάνσεις της χρηματιστηριακής αγοράς μπορούν να προκαλέσουν μείωση της τιμής της μετοχής σε επίπεδα χαμηλότερα της πραγματικής της αξίας, όπως αυτή εκφράζεται από την καθαρή αξία των περιουσιακών στοιχείων της Εταιρείας. Επιπροσθέτως, εξαιτίας της αβεβαιότητας που υπάρχει αναφορικά με την τιμή της μετοχής (νόμος προσφοράς και ζήτησης) δεν είναι ποτέ σίγουρη η άνοδος ή η πτώση της τιμής διαπραγμάτευσης. Ως προς τα μερίσματα, αυτά αποφασίζονται και διανέμονται με την προϋπόθεση αφενός η Εταιρεία να πραγματοποιεί ικανά κέρδη και αφετέρου να ανταποκρίνονται στη μερισματική πολιτική της Εταιρείας.

#### **4.8.2. Ρευστότητα μετοχής**

Επειδή η Εναλλακτική Αγορά είναι μία νέα αγορά διαπραγμάτευσης μετοχών μικρομεσαίων επιχειρήσεων, δεν είναι ακόμα γνωστή η ρευστότητα των μετοχών.

Η Εταιρεία για να βελτιώσει τη ρευστότητα της μετοχής της ενδέχεται να ορίσει ειδικό διαπραγματευτή (market maker).



## **5. ΓΕΝΙΚΑ – ΙΣΤΟΡΙΚΟ**

### **5.1. Συνοπτικές πληροφορίες για την εξέλιξη της Εκδότριας**

Η VIDAVO δημιουργήθηκε το 2002, στα πλαίσια του προγράμματος "Νεανική Επιχειρηματικότητα". Στην αρχή η επιχείρηση ήταν μία κατά βάση ερευνητική εταιρεία στο χώρο της ηλεκτρονικής υγείας (e-health). Οι δημιουργοί και τα στελέχη της, είχαν την δυνατότητα να παρακολουθούν από κοντά τις εξελίξεις στο χώρο πανευρωπαϊκά και να συμμετέχουν ενεργά σε αρκετές σημαντικές πρωτοβουλίες (συνεργασίες με ακαδημαϊκά ιδρύματα και ερευνητικά ινστιτούτα σε Ελλάδα και εξωτερικό) λόγω του επιστημονικού τους ενδιαφέροντος.

Το 2005 ξεκίνησε η προσπάθεια εμπορικής αξιοποίησης τεχνολογικών λύσεων, που είχαν πιστοποιηθεί ερευνητικά. Κομβικό σημείο στην προσπάθεια αυτή αποτέλεσε η εισαγωγή του κεφαλαίου επιχειρηματικού κινδύνου της θερμοκοιτίδας THERMI και η μετατροπή της εταιρείας σε Ανώνυμη Εταιρία.

Το 2007 για πρώτη φορά τα στελέχη και οι συνεργάτες της VIDAVO ξεπέρασαν τους δέκα, δημιουργώντας έναν κρίσιμο εταιρικό όγκο με υποσχετική για το μέλλον. Με παρουσία, εκτός από την έδρα της στη Θεσσαλονίκη, στην Αθήνα και τη Λευκωσία, με διεθνή και εθνικά έργα σημαντικής εμβέλειας αποκτά την αναγνωρισιμότητα και το κύρος, που της είναι απαραίτητα για να προχωρήσει.

Σήμερα, το 2009, η εταιρεία παρουσιάζει μια ποικιλομορφία δράσεων με απόλυτη προσήλωση στον τομεακό/θεματικό χαρακτήρα της ηλεκτρονικής υγείας. Έχοντας ως πρώτο στόχο την πρωτοπορία, δεν εγκαταλείπει ποτέ το ερευνητικό της παρελθόν, που τη στήριξε για να φτάσει ως εδώ. Έτσι σήμερα διατηρεί τρεις μονάδες, την μονάδα Έρευνας και Ανάπτυξης, τη μονάδα Εμπορικής Δραστηριότητας και τη μονάδα Συμβουλευτικών Υπηρεσιών. Με μια πρόταση η VIDAVO A.E. είναι μια εταιρεία με επτά χρόνια παρουσίας στην υλοποίηση εφαρμοσμένων καινοτομικών τεχνολογικών λύσεων στην υγεία. .

### **5.2. Νομιμοποιητικά Στοιχεία**

Η Εταιρία στη σημερινή της μορφή (Α.Ε.) ιδρύθηκε το 2005 σύμφωνα με την υπ' αριθμό 17/15027/1511.2005 απόφαση του Νομάρχη Θεσσαλονίκης, με την οποία χορηγήθηκε άδεια σύστασης και εγκρίθηκε το καταστατικό της όπως αυτό καταρτίστηκε με την υπ' αριθμό 8.123/8.11.2005 πράξη της συμβολαιογράφου Θεσσαλονίκης Βασιλικής Φισεκίδου του Γεωργίου (Φ.Ε.Κ. 12065/22-11-2005 τεύχος Α.Ε. και Ε.Π.Ε.). Η ανωτέρω εταιρία, την 15-

11-2005 καταχωρήθηκε στο Μητρώο Ανωνύμων Εταιριών και πήρε αριθμό Μητρώου, ο οποίος σήμερα είναι 59549/62/B/05/0190. Η έδρα της εταιρίας είναι στο Δήμο Πυλαίας του Νομού Θεσσαλονίκης (9ο χιλιόμετρο Θεσσαλονίκης - Θέρμης) και η διάρκεια της είναι πενήντα έτη (50) αρχόμενη την 15/11/2005 και λήγουσα 15/11/2055.

### **5.3. Σκοπός της Εταιρίας**

Στους σκοπούς της Εταιρίας καταγράφονται :

- Παροχή λογισμικού και εξοπλισμού σε φορείς παροχής υπηρεσιών υγείας για τη λειτουργία υπηρεσίας τηλεμετρίας ιατρικών παραμέτρων (εφαρμογές λογισμικού για φορείς υγείας που έχουν αναπτυχθεί από το τμήμα Έρευνας και Ανάπτυξης της εταιρίας).
- Ανάπτυξη και εξέλιξη λογισμικού με στόχο τη δημιουργία καινοτόμων προϊόντων, με στόχο τη βελτίωση της ποιότητας της ιατρικής περίθαλψης.
- Εφαρμογή εξελιγμένων τηλεματικών συστημάτων σε όλο το εύρος της παροχής υπηρεσιών υγείας, από την πρόληψη, την περίθαλψη και παρακολούθηση των ασθενών, έως και τις έμμεσες υπηρεσίες (πχ. ασφάλιση, προμήθειες, κτλ).
- Σύνδεση και συνέργεια των νέων προϊόντων / συστημάτων με συναφείς υπάρχουσες εφαρμογές, οι οποίες μπορούν να δρουν συμπληρωματικά, όπως πληροφοριακά συστήματα νοσοκομείων, ηλεκτρονικός ιατρικός φάκελος, έξυπνη κάρτα υγείας, ιατρικός τουρισμός κτλ.
- Συνεχής τεχνική υποστήριξη και βελτίωση των προαναφερθέντων προϊόντων και συστημάτων.
- Καθοδήγηση φορέων παροχής υπηρεσιών υγείας για τον εντοπισμό και την αξιοποίηση νέων ευκαιριών από την εκμετάλλευση της πληροφορικής στο χώρο της υγείας.
- Μελέτες βιωσιμότητας - εφικτότητας νέων εφαρμογών / αναλύσεις κόστους - οφέλους των νέων διαδικασιών, πριν την ενσωμάτωσή τους στην καθημερινή λειτουργία των φορέων υγείας.
- Υποστήριξη των φορέων παροχής υπηρεσιών υγείας κατά την αξιοποίηση και εφαρμογή εξελιγμένων συστημάτων πληροφορικής στην υγεία, με δράσεις όπως η σύνταξη προδιαγραφών και επιλογή προμηθευτών εξοπλισμού, η παρακολούθηση του εργολάβου και η παραλαβή τηλεματικών έργων.

- Διαχείριση ή/και ο συντονισμός ερευνητικών έργων ιδιωτικής πρωτοβουλίας, ή/και χρηματοδοτούμενα τα οποία προσδοκούν στην ανάπτυξη καινοτόμων προϊόντων / συστημάτων για την αναβάθμιση της ιατρικής φροντίδας. Η VIDAVO A.E. αναλαμβάνει όλη τη διαδικασία, από τη σύνταξη και υποβολή του φακέλου, έως και τη σύνταξη σχεδίου αξιοποίησης και εμπορικής εκμετάλλευσης των αποτελεσμάτων τους.

#### 5.4. Υφιστάμενη στελέχωση της Εκδότριας σε Ανθρώπινο Δυναμικό και Εξέλιξη κατά την Τελευταία Τριετία

Στελέχωση εταιρίας σε ανθρώπινο δυναμικό και εξέλιξη για 2006-2008			
Αριθμός εργαζομένων	2006	2007	2008
Πωλήσεις	1	2	3
Τεχνικοί	3	5	8
Διοίκηση	2	3	3
Λοιποί	2	2	2
<b>ΣΥΝΟΛΟ</b>	<b>8</b>	<b>12</b>	<b>16</b>

#### 5.5. Συμμετοχές – Συνεργασίες

Τα στελέχη της VIDAVO συμμετέχουν σε εθνικές και πανευρωπαϊκές ειδικές ομάδες προτυποποίησης / στρατηγικής όπως:

- CEN/ISSS Standardization eHealth Focus Group
- eEurope SC Trailblazers 8 (User Requirements) and 11 (Healthcards)
- CEN/TC 224/WG 6/PT 06/A European Prestandard on "Access for all to card reading devices".
- CEN/ISSS Smart Card Systems: Interoperable Citizen Services: User Related Information (based on DISTINCT) {published as CWA 13987:2000 }
- CEN/ISSS Smart Card Systems: Interoperable Citizen Services - User Related Information
- IEEE Biomedical Engineering Society
- ΕΛΟΤ : Ομάδα Εργασίας Ηλεκτρονικών Καρτών (ΟΤ3ΟΕ48)
- Ελληνική Εταιρεία Βιοϊατρικής Τεχνολογίας (ΕΛΕΒΙΤ)
- eBusiness Forum: Ομάδα Ζ3 (Υγεία – eBusiness), Θ1 (Ηλεκτρονικές προμήθειες)

- Ελληνικό Παράρτημα HL7
- CEN/ISSS eHIC: ηλεκτρονική Ευρωπαϊκή κάρτα ασφάλισης
- EC M/403: ehealth interoperabilities

Οι παραπάνω εθνικές και πανευρωπαϊκές ομάδες προτυποποίησης και στρατηγικής αποτελούν «ομάδες εργασίας» στις οποίες μετέχουν διακεκριμένοι επιστήμονες του ευρύτερου χώρου της ηλεκτρονικής υγείας. Οι ομάδες αυτές συστήνονται προκειμένου να θέσουν τις βάσεις για την περαιτέρω ανάπτυξη του χώρου.

Μέσα από τη συμμετοχή των μελών της στις ομάδες αυτές, η Εταιρία έχει την ευκαιρία να ανταλλάξει εμπειρίες και απόψεις και να συμβάλει ουσιαστικά στη διαμόρφωση του κανονιστικού πλαισίου σε θέματα ηλεκτρονικής υγείας. Επιπλέον παρακολουθεί από πολύ κοντά τις εξελίξεις στην τεχνολογία και αποκτά προνομιακή πρόσβαση σε πληροφόρηση καθώς και πολύ καλή επαφή με δυνητικούς προμηθευτές. Τέλος, ενημερώνεται για επιχειρησιακά μοντέλα και νέες υπηρεσίες προστιθέμενης αξίας τα οποία προσαρμόζει και αξιοποιεί στην Ελληνική πραγματικότητα.

Επιπροσθέτως, οι επιστήμονες της VIDAVO A.E. έχουν εδραιώσει κατά τη μακρόχρονη επαγγελματική σταδιοδρομία τους συνεργασιακές σχέσεις με εταιρείες ανάπτυξης λογισμικού, πανεπιστημιακά ιδρύματα, ερευνητικά κέντρα και φορείς παροχής υπηρεσιών υγείας. Οι συνεργασίες αυτές αξιοποιούνται, συμβάλλοντας τόσο στην ανάπτυξη νέων καινοτομικών προϊόντων, μέσω της μεταφοράς τεχνογνωσίας, όσο και στη γρηγορότερη διεύθυνση στην αγορά. Μερικοί από αυτούς τους φορείς είναι οι παρακάτω:

- Canamet: Canadian National Medical Technologies
- Δημοκρίτειο Πανεπιστήμιο Θράκης – Ιατρική Σχολή
- Αριστοτέλειο Πανεπιστήμιο Θεσσαλονίκης - Εργαστήριο Ιατρικής Πληροφορικής
- Εθνικό Μετσόβιο Πολυτεχνείο - Εργαστήριο Βιοτεχνολογίας
- Εταιρίες συμβούλων: Innovatia, Ευρωσύμβουλοι, Ατλαντίς, Emetris
- Ιδιωτική Βελγική εταιρεία Custodix, με εξειδίκευση σε υπηρεσίες ασφαλείας
- Ισραηλινή εταιρεία προώθησης εύχρηστων ιατρικών συσκευών Cardguard
- Αναπηρία Τώρα

Η VIDAVO A.E. αξιοποιώντας την τεχνολογική γνώση και ερευνητική εμπειρία έχει αναπτύξει το σύστημα τηλεμετρίας ιατρικών παραμέτρων, για την παροχή πρότυπων υπηρεσιών τηλεϊατρικής. Το σύστημα εντάσσεται στη νέα και εντάσεως τεχνολογίας αγορά m-health και αξιοποιεί τις τεχνολογίες του mobile internet και νέας γενιάς τηλεϊατρικών

συσκευών. Το επόμενο βήμα για την εταιρία είναι η in-house ανάπτυξη τηλεϊατρικών συσκευών σε συνεργασία με ερευνητικά ιδρύματα όπως το εργαστήριο βιοϊατρικής τεχνολογίας του Εθνικού Μετσόβιου Πολυτεχνείου και το εργαστήριο ιατρικής πληροφορικής του Αριστοτελείου Πανεπιστημίου Θεσσαλονίκης.

Οι εταιρίες που δραστηριοποιούνται στο χώρο της τηλεματικής στην υγεία αναπτύσσουν τις δραστηριότητές τους παράλληλα με άλλες εταιρίες. Οι εταιρίες αυτές προέρχονται κυρίως από το χώρο της πληροφορικής και της ανάπτυξης λογισμικών, κυρίως στο χώρο της υγείας. Η ανάπτυξη εφαρμογών πληροφορικής αποτελεί προϋπόθεση για την τηλεμετρία ιατρικών παραμέτρων καθώς η υιοθέτηση πρακτικών τηλεμετρίας στην υγεία, απαιτεί την ανάπτυξη λογισμικού καθώς και τη μηχανογράφηση μίας μονάδας παροχής υγείας (π.χ. ιατρικό κέντρο). Παράλληλα για την παροχή υπηρεσίας απαιτείται και η συνεργασία με εταιρίες παραγωγής ιατροτεχνολογικών προϊόντων οι οποίες παρέχουν τις συσκευές τηλεμετρίας. Οι φορείς υγείας (ιατρικά/ διαγνωστικά κέντρα) λειτουργούν επίσης παράλληλα με τις εταιρίες παροχής υπηρεσιών τηλεμετρίας ιατρικών παραμέτρων. Επιπλέον οι συνεργασίες με εταιρίες συμβούλων αποδεικνύονται ευεργετικές για την εισαγωγή νέων επιχειρηματικών μοντέλων.

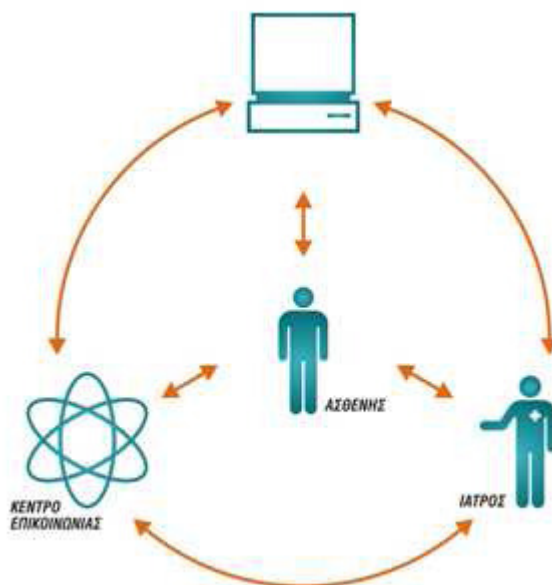
## **5.6. Σημαντικά Γεγονότα στην Εξέλιξη του Εκδότη**

- Η εταιρία έχει λάβει το 1ο Βραβείο καινοτομικής ιδέας στο διαγωνισμό "Δημιουργήστε & Διακριθείτε στον Κλάδο της Πληροφορικής" στα πλαίσια του προγράμματος "Αριστεία στην Κεντρική Μακεδονία".
- Η επιχειρηματική ιδέα VIDAVO βραβεύτηκε με το 2ο βραβείο στα πλαίσια του ευρωπαϊκού διαγωνισμού καινοτομίας Innotender.
- Δίπλωμα ευρεσιτεχνίας που αφορά ασύρματο φορητό σπιρόμετρο. Είναι κατοχυρωμένο στο όνομα του Προέδρου της Εταιρίας, κ. Παντελή Αγγελίδη και της κ. Μαρκέλας Ψυμάρνου, Μέλος του Δ.Σ.. Το προϊόν δεν έχει μπει σε διαδικασία παραγωγής καθώς εκκρεμεί ο βιομηχανικός και εμπορικός σχεδιασμός του. Οι εφευρέτες βεβαιώνουν πως θα μεταβιβάσουν τα δικαιώματα εκμετάλλευσης του διπλώματος ευρεσιτεχνίας στην εταιρία, πριν ξεκινήσει η εμπορευματοποίηση του ιατρικού οργάνου, η οποία αναμένετε να πραγματοποιηθεί μέσα στα επόμενα τρία έτη.

## 6. ΕΠΙΧΕΙΡΗΜΑΤΙΚΗ ΔΡΑΣΤΗΡΙΟΤΗΤΑ ΤΟΥ ΕΚΔΟΤΗ

### 6.1. Δραστηριότητες της Εταιρίας

Η εταιρία δραστηριοποιείται στο χώρο της ηλεκτρονικής υγείας. Η ηλεκτρονική υγεία περιλαμβάνει τη συνεργασία μεταξύ ασθενών και φορέων παροχής υγειονομικών υπηρεσιών, την ανταλλαγή δεδομένων μεταξύ διαφόρων ιδρυμάτων και την επικοινωνία μεταξύ ασθενών ή απασχολουμένων στον τομέα της υγείας· περιλαμβάνει επίσης δίκτυα πληροφοριών για την υγεία, ηλεκτρονικά μητρώα υγείας, υπηρεσίες τηλεϊατρικής και ατομικά ενδύτα και φορητά επικοινωνούντα συστήματα για την παρακολούθηση και στήριξη των ασθενών.



Η VIDAVO A.E. δραστηριοποιείται στην ανάπτυξη και εξέλιξη λογισμικού προϊόντων βελτίωσης ποιότητας ζωής και υποστήριξης ιατρικών αποφάσεων μέσω τεχνολογιών πληροφορικής και τηλεπικοινωνιών. Επίσης δραστηριοποιείται στην παροχή υπηρεσιών και ολοκληρωμένων λύσεων εφαρμογών τηλεματικής (πρόληψη, περίθαλψη, παρακολούθηση ασθενών). Στα αντικείμενα της περιλαμβάνονται: σχεδιασμός, ανάπτυξη και υλοποίηση καινοτόμων λογισμικών εφαρμογών και συστημάτων τηλεματικής. Παραγωγή και εμπορία, εισαγωγή και εξαγωγή λογισμικών εφαρμογών και εξοπλισμού τηλεϊατρικής και τηλεπικοινωνιών. Παροχή τεχνικής βοήθειας, καθοδήγησης και κατάρτισης προσωπικού σε θέματα τηλεματικής στην υγεία.

Συγκεκριμένα , οι υπηρεσίες που προσφέρει η εταιρία χωρίζονται σε δύο βασικές κατηγορίες, τις τεχνικές υπηρεσίες τηλεματικής και τις συμβουλευτικές υπηρεσίες τηλεματικής. Η διάρθρωση των πωλήσεων ανά κατηγορία παρουσιάζεται στον παρακάτω πίνακα:

Ανάλυση πωλήσεων						
ΚΑΤΗΓΟΡΙΕΣ	2007		2008		30/9/2009	
	ΠΟΣΟ	ΠΟΣΟΣΤΟ	ΠΟΣΟ	ΠΟΣΟΣΤΟ	ΠΟΣΟ	ΠΟΣΟΣΤΟ
<b>Πώληση Εμπορευμάτων</b>	66.933,97 €	13,59%	174.561,63 €	21,55%	28.455,02 €	7,17%
<b>Συμβουλευτικές Υπηρεσίες</b>	0,00 €	0,00%	49.180,63 €	6,07%	4.000,00 €	1,01%
<b>Τεχνικές Υπηρεσίες</b>	425.594,08 €	86,41%	586.192,04 €	72,38%	364.257,22 €	91,82%
<b>Σύνολο</b>	<b>492.528,05 €</b>	<b>100,00%</b>	<b>809.934,30 €</b>	<b>100,00%</b>	<b>396.712,24 €</b>	<b>100,00%</b>

Επίσης στον παρακάτω πίνακα γίνεται ο διαχωρισμός των πωλήσεων σε δημόσιο και ιδιωτικό τομέα:

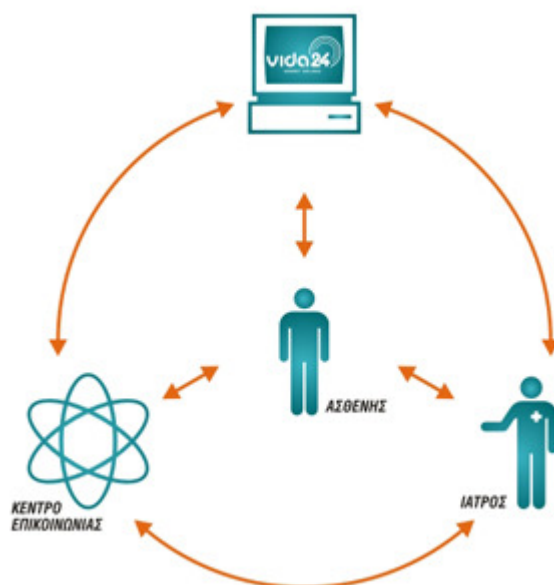
Ανάλυση πωλήσεων						
ΚΑΤΗΓΟΡΙΕΣ	31.12.2007		31.12.2008		30/9/2009	
	ΠΟΣΟ	ΠΟΣΟΣΤΟ	ΠΟΣΟ	ΠΟΣΟΣΤΟ	ΠΟΣΟ	ΠΟΣΟΣΤΟ
<b>Δημόσιος Τομέας</b>	20.753,12 €	4,21%	267.579,51 €	33,04%	6.857,26 €	1,73%
<b>Ιδιωτικός Τομέας</b>	471.774,93 €	95,79%	542.354,79 €	66,96%	389.854,99 €	98,27%
<b>Σύνολο</b>	<b>492.528,05 €</b>	<b>100,00%</b>	<b>809.934,30 €</b>	<b>100,00%</b>	<b>396.712,25 €</b>	<b>100,00%</b>

(Εκτεταμένη ανάλυση των πωλήσεων υπάρχει στο Κεφάλαιο 13)

Οι **τεχνικές υπηρεσίες** τηλεματικής αφορούν στην παροχή λογισμικού και εξοπλισμού σε φορείς παροχής υπηρεσιών υγείας για τη λειτουργία υπηρεσίας τηλεμετρίας ιατρικών παραμέτρων, την ανάπτυξη και εξέλιξη λογισμικού με στόχο τη δημιουργία καινοτόμων προϊόντων για τη βελτίωση της ποιότητας της ιατρικής περίθαλψης, την εφαρμογή εξελιγμένων τηλεματικών συστημάτων σε όλο το εύρος παροχής υπηρεσιών υγείας, από την πρόληψη, τη περίθαλψη και παρακολούθηση των ασθενών, έως και έμμεσες υπηρεσίες (πχ. Ασφάλιση, προμήθειες, κτλ), την σύνδεση και συνέργεια των νέων προϊόντων / συστημάτων με συναφείς υπάρχουσες εφαρμογές, οι οποίες μπορούν να δρουν συμπληρωματικά, όπως πληροφορικά συστήματα νοσοκομείων, ηλεκτρονικός φάκελος ασθενούς, έξυπνη κάρτα υγείας και τη συνεχή τεχνική υποστήριξη και βελτίωση των προαναφερθέντων προϊόντων και συστημάτων. Τα τρία βασικότερα, μέχρι τώρα, προϊόντα αυτής της κατηγορίας είναι τα vida24, vidatrack και vidaΨ , συνοπτική περιγραφή των οποίων γίνεται ακολούθως.

- **Υπηρεσία Vida24**

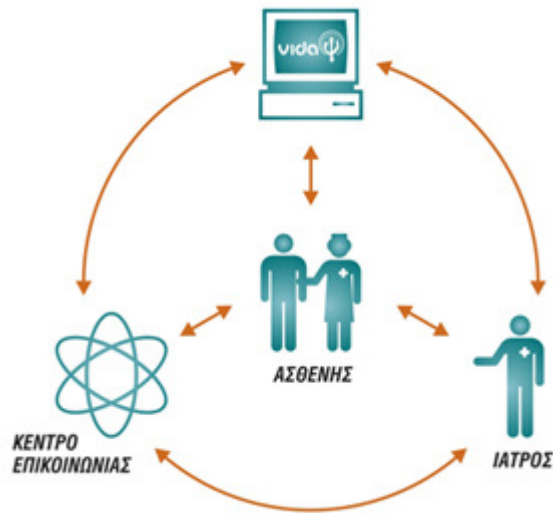
Η υπηρεσία vida24 διατίθεται σε άτομα με χρόνιες παθήσεις μέσω των ιατρών που τους παρακολουθούν, αλλά και σε πολίτες που επιθυμούν την παρακολούθηση της φυσικής τους κατάστασης, καθώς και σε διαγνωστικά κέντρα, ιδιωτικές κλινικές, ασφαλιστικές εταιρίες και νοσοκομεία. Το σύστημα επιτρέπει τη συνεχή επικοινωνία του ιατρού και του πολίτη μέσω ενός διαδικτυακού κέντρου επικοινωνίας:



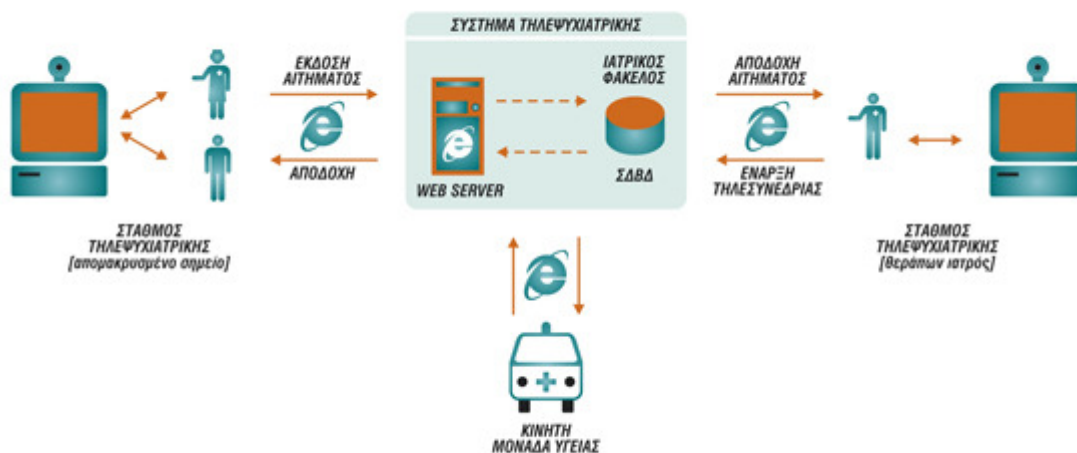
- **Υπηρεσία vidaψ**

Το vidaψ είναι μία διαδικτυακή εφαρμογή (web based) ηλεκτρονικού ψυχιατρικού φακέλου, με παράλληλη μετάδοση δεδομένων, εικόνας και ήχου. Για κάθε ασθενή τηρείται ψυχιατρικός φάκελος, που ενδεικτικά περιλαμβάνει δημογραφικά στοιχεία, ατομικό και οικογενειακό ιστορικό, διάγνωση τρέχουσας νόσου βάσει κωδικοποίησης DSM- IV-TR παρούσα ψυχική κατάσταση, φαρμακευτική αγωγή σύμφωνα με τον Ε.Ο.Φ κ.α. Η εφαρμογή παρέχει την δυνατότητα σύνδεσης με άλλες εφαρμογές, οι οποίες μπορούν να δρουν συμπληρωματικά, όπως Πληροφορικά συστήματα Νοσοκομείων, Ηλεκτρονικός Φάκελος Ασθενούς, Έξυπνη Κάρτα Υγείας.





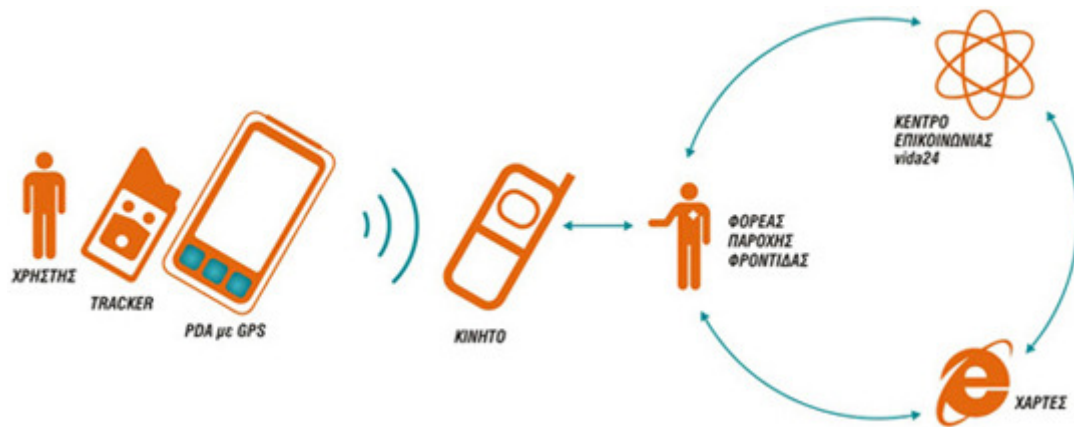
Η συνολική λειτουργία του συστήματος αποτυπώνεται παρακάτω:



- **Υπηρεσία vidatrack**

Η vidatrack είναι μια εξελιγμένη τεχνολογικά υπηρεσία διασφάλισης ευελιξίας και ασφάλειας ευαίσθητων και ευάλωτων ατόμων (ηλικιωμένοι, παιδιά, άτομα με αναπηρία, άτομα με χρόνια πάθηση) και παρέχεται ανεξάρτητα ή σε συνδυασμό με την υπηρεσία τηλεμετρίας vida24.

Η συνολική λειτουργία του συστήματος αποτυπώνεται παρακάτω:



Οι **συμβουλευτικές υπηρεσίες** αφορούν στην καθοδήγηση φορέων παροχής υπηρεσιών υγείας για τον εντοπισμό και αξιοποίηση νέων ευκαιριών από την εκμετάλλευση της πληροφορικής στο χώρο της υγείας, την εκπόνηση μελετών βιωσιμότητας – εφικτότητας νέων εφαρμογών και αναλύσεις κόστους-οφέλους, εξετάζοντας την αποδοτικότητα των νέων συστημάτων, προ της εισαγωγής τους στις καθημερινές διαδικασίες των παρεχόμενων υπηρεσιών υγείας, την υποστήριξη των φορέων παροχής υπηρεσιών υγείας κατά την αξιοποίηση και εφαρμογή εξελιγμένων συστημάτων πληροφορικής στην υγεία, με δράσεις όπως η σύνταξη προδιαγραφών και επιλογή προμηθευτών εξοπλισμού, η παρακολούθηση του εργολάβου και η παραλαβή τηλεματικών έργων.

Η VIDAVO A.E. στις υπηρεσίες της χρησιμοποιεί τόσο λογισμικό που έχει αναπτύξει η ίδια όσο και τυποποιημένες εμπορικές εφαρμογές τις οποίες και προμηθεύεται μαζί με τον λοιπό ιατροτεχνολογικό εξοπλισμό που αξιοποιεί για την παροχή των υπηρεσιών της.

Η εταιρία χρησιμοποιεί τις εξής εφαρμογές τηλεματικής για τη διαχείριση και επεξεργασία ιατρικού σήματος:

- **PMP Εμπορική εφαρμογή μέτρησης βιολογικών σημάτων από απόσταση:** εφαρμογή web center, pda/κινητού και Η/Υ – αξιοποιείται για την παροχή της υπηρεσίας Vida24
- **Easy Trace Plus:** Εμπορική εφαρμογή τηλεμετρίας βιολογικών σημάτων μέσω σταθερών τηλεφωνικών δικτύων– αξιοποιείται για την παροχή της υπηρεσίας Vida24 σε περιβάλλοντα όπου δεν ενδείκνυται η χρήση δικτύων κινητής τηλεφωνίας, κυρίως λόγω ανεπαρκούς κάλυψης
- **OpenEMR:** Ανοικτή εφαρμογή ηλεκτρονικού ιατρικού φακέλου, κλείσιμο ραντεβού και αποστολής φαρμακευτικής αγωγής στο φαρμακείο – χρησιμοποιείται κατά περίπτωση

- **Fleet management & safemate:** Custom-made λογισμικό εντοπισμού θέσης & προγραμματισμού συσκευής εντοπισμού θέσης – χρησιμοποιείται για την παροχή της υπηρεσίας Vidatrack

Επίσης η εταιρία έχει αναπτύξει το εξής λογισμικό :

- **ecg2scp:** για τη μεταφορά καταγεγραμμένου βιολογικού σήματος μέσω του πρωτοκόλλου SCP στον Η/Υ – χρησιμοποιείται στα πλαίσια παροχής υπηρεσιών Vida24
- **Mobi \_record:** εφαρμογή ηλεκτρονικού ιατρικού φακέλου η οποία αποθηκεύει τις καταγεγραμμένες μετρήσεις βιολογικών σημάτων από τις συσκευές τηλεμετρίας για τον κάθε εγγεγραμμένο στο σύστημα ιατρό και ασθενή – χρησιμοποιείται στα πλαίσια παροχής προϊόντων / υπηρεσιών ηλεκτρονικού ιατρικού φακέλου και μπορεί να αξιοποιηθεί για την παροχή υπηρεσιών Vida24
- **HL7\_XML\_Converter:** εφαρμογή παραγωγής xml μηνυμάτων σύμφωνα με το πρωτόκολλο HL7 – χρησιμοποιείται στα πλαίσια της παροχής υπηρεσιών Vida24 προκειμένου να διασφαλίσει τη διαλειτουργικότητα των παρεχόμενων εφαρμογών με τυχόν υφιστάμενες εφαρμογές του εκάστοτε πελάτη
- **BatchFile:** εφαρμογή για το αυτόματο άνοιγμα αρχείων σπироμέτρησης και ηλεκτροκαρδιογραφήματος – χρησιμοποιείται στα πλαίσια παροχής υπηρεσιών Vida24
- **BatchFileWatch:** αποστολή αρχείων σπироμέτρησης και ηλεκτροκαρδιογραφήματος από το PDA μέσω της εφαρμογής PMP4 στην ηλεκτρονική αλληλογραφία (email) του ιατρού – χρησιμοποιείται στα πλαίσια παροχής υπηρεσιών Vida24
- **EYPETHPIO:** εφαρμογή αποθήκευσης και διαχείρισης αρχείων ανά κατηγορίες καταχώρησης – ανεξάρτητη εφαρμογή
- **WiMAP:** εφαρμογή μέτρησης/αποστολής βιολογικών σημάτων για χρήση σε Η/Υ – χρησιμοποιείται στα πλαίσια παροχής υπηρεσιών Vida24
- **Mobinet:** Εφαρμογή για pda για την αυτόματη αποστολή εξετάσεων σε επιλεγμένο κέντρο λήψης ιατρικού σήματος – χρησιμοποιείται στα πλαίσια παροχής υπηρεσιών Vida24
- **Τηλεψυχιατρικός Ηλεκτρονικός Φάκελος VidaΨ:** εφαρμογή ηλεκτρονικού ιατρικού φακέλου η οποία αποθηκεύει το ψυχοπαθολογικό ιστορικό ασθενών και υποστηρίζει μετάδοση/αποθήκευση εικόνας και φωνής μεταξύ δυο σημείων (τηλεσυνεδρία) – χρησιμοποιείται για την παροχή της υπηρεσίας VidaΨ

- **E-shop:** online εφαρμογή κράτησης/ έκδοσης ηλεκτρονικών εισιτηρίων – ανεξάρτητη εφαρμογή

## **6.2. Σημαντικότερα Έργα της Εταιρίας**

Η εταιρία αναλαμβάνει έργα στο δημόσιο τομέα μέσα από διαδικασίες ανοικτών διαγωνισμών, καταθέτοντας τον πλήρες φάκελο της μαζί με τους υπόλοιπους διαγωνιζόμενους. Τα έργα κατοχυρώνονται στην Εταιρία κατόπιν αξιολόγησης της τεχνικής και οικονομικής προσφοράς της, καθώς και της γενικότερης επάρκειας της (τεχνογνωσία, ανθρώπινο δυναμικό, υποδομές). Στον ιδιωτικό τομέα η ανάληψη έργων αποτελεί συνέχεια επαφών και επικοινωνιών του τμήματος επιχειρηματικής ανάπτυξης.

Στα πλαίσια παροχής υπηρεσιών τηλεματικής στην υγεία, η VIDAVO A.E. στο μικρό χρονικό διάστημα λειτουργίας της έχει υλοποιήσει τα εξής σημαντικά έργα (αναπτυξιακά):

- ***Κέντρο Τηλεπρόνοιας Δήμου Τρικκαίων***

**Τίτλος:** Προμήθεια και εγκατάσταση υποδομών κέντρου Διαχείρισης Πρόνοιας του Δήμου Τρικκαίων και υποδομών περιφερειακών μονάδων παρακολούθησης και υποστήριξης ευπαθών ομάδων με λειτουργία κέντρου τηλε-πρόνοιας.

**Πρόγραμμα:** Ε.Π. ΚτΠ (Μέτρο 2.4)

**Διάρκεια εκτέλεσης:** 09/2006 - 09/2007

**Έσοδα:** 87.524,68 €

Το έργο στόχευε στη δημιουργία των κατάλληλων υποδομών σε ένα μη κερδοσκοπικό οργανισμό όπως είναι ο Δήμος Τρικκαίων, με τις οποίες ανέπτυξε κατ' αρχήν πιλοτικά και στη συνέχεια πιο ώριμα και σε μεγαλύτερη κλίμακα, δράσεις για την υποστήριξη ομάδων πολιτών που έχουν ανάγκη και συγκεκριμένα:

- ✓ Τους ηλικιωμένους, πρόκειται για μια μεγάλη ομάδα πολιτών, που αυξάνει διαρκώς με το πέρασμα των χρόνων και παρατηρούνται οργανωμένες δράσεις σε όλη την Ευρώπη, για την αποτελεσματική και οικονομική υποστήριξή τους.
- ✓ Άτομα με ειδικές ανάγκες, που δυσκολεύονται να μετακινηθούν και κινδυνεύουν με αποκλεισμό
- ✓ Άτομα με χρόνιες παθήσεις, τα οποία δυσκολεύονται στις μετακινήσεις τους, έχουν την ανάγκη της παρακολούθησης από αξιόπιστο προσωπικό και κινδυνεύουν από αποκλεισμό.

Ειδικότερα οι επιμέρους δράσεις του έργου περιελάμβαναν:

- ✓ Δημιουργία κέντρου Τηλε-πρόνοιας με στόχο την παρακολούθηση, επικοινωνία και υποστήριξη των ευπαθών ομάδων του Δήμου Τρικκαίων. Το κέντρο που δημιουργήθηκε, στεγάζεται σε χώρο που έχει διατεθεί από το Δήμο Τρικκαίων για το σκοπό αυτό και είναι εξοπλισμένο με κατάλληλες υποδομές ΤΠΕ. Το κέντρο στελεχώνεται από επιστημονικά καταρτισμένα στελέχη (ψυχολόγο και νοσηλεύτη) και εποπτεύεται εκτός από το Δήμο Τρικκαίων, από τη Δημοτική Επιχείρηση Κοινωνικής Μέριμνας (Δ.Ε.ΚΟ.ΜΕ.Τ) του Δήμου Τρικκαίων, που είναι υπεύθυνη για τις αντίστοιχες δράσεις του Δήμου. Στο κέντρο έχει εγκατασταθεί σύστημα διαχείρισης πληροφοριών των πολιτών και ηλεκτρονικού φακέλου «ευπαθούς» προσώπου.
- ✓ Λειτουργία Κέντρου Τηλε-πρόνοιας για τις ευπαθείς ομάδες, με προσωπικό υποστήριξης από απόσταση των πολιτών που εποπτεύονται από το κέντρο. Για τη λειτουργία του δικτύου έχουν διατεθεί από το Δήμο Τρικκαίων συσκευές τηλε-πρόνοιας της εταιρία μας (καρδιογράφος, σπιρόμετρο και πιεσόμετρο), στα άτομα-μέλη των ευπαθών ομάδων, που υπέβαλλαν αίτηση και επελέγησαν από το Δήμο Τρικκαίων για να υποστηρίζονται από το κέντρο τηλε-πρόνοιας. Μετά την πάροδο χρονικού διαστήματος έξι (6) μηνών οι συσκευές θα διατίθενται σε άλλους πολίτες, που θα έχουν υποβάλει αίτηση στο κέντρο τηλε-πρόνοιας.
- ✓ Δίκτυο τηλεματικής, που περιλαμβάνει τηλεφωνικό κέντρο στο κέντρο τηλε-πρόνοιας και περιφερειακές συσκευές επικοινωνίας για τους πολίτες (telecare devices), αλλά και συσκευές ασύρματης επικοινωνίας, για την παρακολούθηση των εμπλεκόμενων στο έργο πολιτών και τη μεταβίβαση κλήσεων άμεσης ανάγκης.
- ✓ Τηλεπικοινωνιακή διασύνδεση με σύστημα πληροφορικής στο Νομαρχιακό Νοσοκομείο Τρικάλων για τη μεταβίβαση κλήσεων περιστατικών εκτάκτου ανάγκης.

#### • **Δίκτυο Τηλεμετρίας**

**Τίτλος:** Επέκταση, εγκατάσταση & υποστήριξη του δικτύου Τηλεϊατρικής μεταξύ 17 Δήμων και του Ιατρικού Αθηνών σε 17 Δήμους σε όλη την χώρα.

**Φορέας Χρηματοδότησης:** VODAFONE

**Διάρκεια εκτέλεσης:** 28/01/2008 - 28/01/2009

**Έσοδα:** 95.000 €

Μετά από τον πρώτο επιτυχημένο χρόνο εφαρμογής του πιλοτικού προγράμματος «Τηλεϊατρικής» σε 5 περιφερειακά ιατρεία της Β' ΔΥΠΕ Κεντρικής Μακεδονίας, το πρόγραμμα εφαρμόζεται από τις 4 Μαρτίου 2008 σε 17 Δήμους - μέλη του Διαδημοτικού Δικτύου Υγείας και Κοινωνικής Αλληλεγγύης ΟΤΑ και βρίσκεται ήδη στον τρίτο χρόνο λειτουργίας.

Ιατροί και νοσηλεύτες από 17 Δήμους - μέλη του Διαδημοτικού Δικτύου Υγείας και Κοινωνικής Αλληλεγγύης ΟΤΑ, προμηθεύτηκαν από την VIDAVO Α.Ε. εξοπλισμό τηλεμετρίας βιολογικών σημάτων. Οι συσκευές που δόθηκαν στους ιατρούς, επιτρέπουν την εξέταση του ασθενή, για παράδειγμα την πραγματοποίηση ενός καρδιογραφήματος ή τον έλεγχο της αναπνευστικής λειτουργίας για την πιθανότητα άσθματος, σε οποιοδήποτε από τα 17 περιφερειακά ιατρεία, και τη μεταφορά του -μέσω του δικτύου GPRS της Vodafone- στο Ιατρικό Αθηνών και συγκεκριμένα σε έναν εξειδικευμένο καρδιολόγο ή/και πνευμονολόγο, ο οποίος θα λάβει τις εξετάσεις και θα αποστείλει τη διάγνωσή του με τον ίδιο τρόπο. Επομένως, τα 17 περιφερειακά ιατρεία, στο πλαίσιο της παροχής πρωτοβάθμιας φροντίδας υγείας, μπορούν πλέον να παρέχουν και συγκεκριμένες εξειδικευμένες υπηρεσίες.

Η «Τηλεϊατρική» (Telemedicine) βασίζεται στην τεχνολογία της κινητής επικοινωνίας και προάγει πολλαπλά οφέλη για όλους τους συμμετέχοντες. Για τους ασθενείς δίνεται η δυνατότητα προληπτικής ιατρικής, καταργούνται οι γεωγραφικοί περιορισμοί και ενισχύεται το αίσθημα ασφάλειας των πολιτών μέσω της άμεσης πρόσβασης σε ειδικευμένους ιατρούς. Για τους ιατρούς της περιφέρειας δίνεται η δυνατότητα για καλύτερη διαχείριση των ασθενών, αφού μπορούν να παρέχουν ειδικευμένες υπηρεσίες υγείας σε απομακρυσμένες περιοχές χωρίς άμεση πρόσβαση σε κεντρικό νοσοκομείο, ενώ δίνεται και στους ίδιους η δυνατότητα επικοινωνίας με το ειδικευμένο επιστημονικό προσωπικό του Ιατρικού Αθηνών.

- ***Τηλεψυχιατρική στον Ν.Χανίων***

**Τίτλος:** Ερευνητικό πιλοτικό πρόγραμμα τηλεψυχιατρικής στο Νομό Χανίων

**Φορέας Χρηματοδότησης:** Θεραπευτήριο Ψυχικών Παθήσεων Χανίων (Θ.Ψ.Π.)

**Διάρκεια εκτέλεσης:** 10/2007 - 03/2008

**Έσοδα:** 41.324,61€

Αντικείμενο του έργου είναι η ανάπτυξη ενός ολοκληρωμένου ερευνητικού πιλοτικού συστήματος τηλεψυχιατρικής που σκοπό έχει την διασύνδεση του Κέντρου Ψυχικής Υγείας (Κ.Ψ.Υ.) με τα Κ.Υ. Βάμου, Καστελίου, Καντάνου στα όρια του Νομού Χανίων. Κύριος στόχος της ανάπτυξης του συστήματος είναι η ποιοτικότερη παροχή υγειονομικής

περίθαλψης στους κατοίκους των Χανίων, η αποσυμφόρηση των κλινικών, η άρση της γεωγραφικής τους απομόνωσης, η αύξηση του αισθήματος ασφάλειας των πολιτών.

Πρόκειται για μια διαδικτυακή εφαρμογή (web based) που υποστηρίζει ένα ολοκληρωμένο ηλεκτρονικό ιατρικό φάκελο εστιάζοντας στην ψυχοπαθολογική κατάσταση του εκάστοτε ασθενή. Πολύ γενικά μπορούμε να αναφέρουμε ότι ο ιατρικός φάκελος του ασθενούς αποτελείται από τα δημογραφικά στοιχεία του ασθενούς, τις διαγνώσεις, τη λίστα των φαρμάκων, τα οποία έχουν χορηγηθεί στον ασθενή, την πορεία της νόσου, οδηγίες θεραπείας, ψυχική κατάσταση καθώς και το ιστορικό του ασθενούς.

Επίσης, υποστηρίζει τη διεξαγωγή τηλεσυνεδριών με παράλληλη μετάδοση δεδομένων εικόνας και ήχου μεταξύ του θεράποντα ιατρού και του αποασυλοποιημένου ασθενούς, δίνοντας τη δυνατότητα σε ασθενείς και προσωπικό της κινητής μονάδας να εξυπηρετηθούν άμεσα αποφεύγοντας τη μετακίνηση, ιδίως σε δύσβατες περιοχές. Αν και η παρουσία ενός ειδικού μέσω τηλεσυνεδρίας θέτει θέματα εμπιστευτικότητας, συγκεκριμένες κατηγορίες ψυχικών ασθενειών (τάσεις αυτοκτονίας, τάσεις ανθρωποκτονίας, οξείες ψυχώσεις, κλπ) επιβάλλουν την υλοποίηση εξ' αποστάσεως αξιολόγησης ενός περιστατικού. Τα πλάνα φροντίδας καταγράφονται στον φάκελο και είναι προσπελάσιμα από ιατρικό ή άλλο προσωπικό που επιφορτίζεται με την επιτόπια παροχή υπηρεσιών στους ασθενείς.

- ***Τηλεϊατρική στη Ρόδο***

**Τίτλος:** Προμήθεια συστημάτων τηλεϊατρικής

**Φορέας Χρηματοδότησης:** Γενικό Νοσοκομείο Ρόδου

**Διάρκεια εκτέλεσης:** 11/2007 - 03/2008

**Έσοδα:** 69.879,45€

Το έργο «Προμήθεια συστημάτων τηλεϊατρικής» αποτελεί μία πρωτοβουλία της Περιφέρειας Νοτίου Αιγαίου και υλοποιείται στα πλαίσια του Π.Κ.Π. Interreg IIIA Ελλάδα - Κύπρος 2000-2006 και χρηματοδοτείται σε ποσοστό 75% από το Διαρθρωτικό Ταμείο «Ευρωπαϊκό Ταμείο Περιφερειακής Ανάπτυξης-ΕΤΠΑ» και 25% από Εθνικούς πόρους.

Με την υλοποίηση του έργου στο Νομό Δωδεκανήσων γίνεται εφικτή η άμεση και αμφίδρομη επικοινωνία του ασθενούς του κάθε απομακρυσμένου νησιού με το Γενικό Νοσοκομείο Ρόδου. Δίνεται λοιπόν η δυνατότητα παρακολούθησης της εξέλιξης στην υγεία του ασθενούς, καταργώντας πρότερους γεωγραφικούς και οικονομικούς περιορισμούς.

Το σύστημα της VIDAVO A.E. δίνει τη δυνατότητα καταγραφής ηλεκτροκαρδιογραφήματος και σπιρομέτρησης και αποστολής των εξετάσεων στον ηλεκτρονικό υπολογιστή για την

τήρηση ηλεκτρονικού φακέλου ασθενούς. Παράλληλα, οι καταγεγραμμένες εξετάσεις αποστέλλονται στο Τ.Ε.Π. του Γενικού Νοσοκομείου μέσω Internet, όπου αξιολογούνται από εξειδικευμένο ιατρό. Εναλλακτικά, τα δεδομένα μπορούν να αποστέλλονται απευθείας στο Νοσοκομείο μέσω τηλεφώνου.

Δύο επιλεγμένα ιατρεία έχουν επιπροσθέτως τη δυνατότητα αποστολής ακτινογραφίας και επικοινωνίας με το νοσοκομείο μέσω video κλήσης.

Το σύστημα δίνει επίσης τη δυνατότητα e-learning με προβολή εικόνας από το χειρουργείο σε ειδικά διαμορφωμένο χώρο εκπαίδευσης.

Πιο αναλυτικά τα ιατρεία που επιλέχθηκαν για το έργο είναι στην Κάρπαθο, Κάσο, Χάλκη, Σύμη, Τήλο, Καστελόριζο και Έμπωνα (Ρόδου), όπως φαίνονται και στον χάρτη.

- ***AEMY(Ανώνυμη Εταιρεία Μονάδων Υγείας)***

**Τίτλος:** Προμήθεια ιατροτεχνολογικού εξοπλισμού για την παροχή υπηρεσιών Τηλεκαρδιολογίας στο πλαίσιο της δράσης Digital Health

**Φορέας Χρηματοδότησης:** AEMY A.E.(Ανώνυμη Εταιρεία Μονάδων Υγείας)

**Διάρκεια εκτέλεσης:** 02/2008 - 09/2008

Έσοδα: 34.450,50 €

Η VIDAVO A.E. ανέλαβε την προμήθεια 15 συσκευών καρδιακής τηλεμετρίας ρυθμού 24/48 ωρών τύπου Holter στα πλαίσια του έργου « ΠΡΟΜΗΘΕΙΑ 15 ΣΥΣΚΕΥΩΝ HOLTER ΚΑΙ ΤΟΥ ΑΝΑΓΚΑΙΟΥ ΛΟΓΙΣΜΙΚΟΥ ΤΟΥΣ».

Σκοπός του έργου είναι η κατ' οίκον παρακολούθηση ασθενών με καρδιακές παθήσεις μέσω μιας διαδικτυακής εφαρμογής, κύρια λειτουργία της οποίας θα είναι η λήψη του ΗΚΓ του ασθενή από μια συσκευή HOLTER για ένα συγκεκριμένο χρονικό διάστημα, η εξαγωγή του report από τον ιατρό και η ενημέρωση του Προσωπικού Αρχείου Ασθενούς.

Συνοπτική περιγραφή έργου

Ο ασθενής θα παραγγέλνει ηλεκτρονικά, μέσω του υποσυστήματος τήρησης ραντεβού, το μηχάνημα HOLTER, το Holter θα παραδίδεται στον ιατρό και στην συνέχεια ο ασθενής θα επισκέπτεται τον ιατρό (ή τον αρμόδιο νοσηλευτή) προκειμένου να παραλάβει τη συσκευή, να του τοποθετηθεί το Holter και να λάβει οδηγίες αναφορικά με τη χρήση του. Για την συνεχή παρακολούθησή του απαιτείται ο ασθενής να έχει συνδεδεμένη τη συσκευή για τη χρονική διάρκεια που θα του έχει ορίσει ο ιατρός (24-48 ώρες), έτσι ώστε να εξάγει έπειτα ο



ιατρός το report. Η τελική διάγνωση της εξέτασης θα δίνεται στον ασθενή, ενώ θα μπορεί να αποστέλλεται (hardcopy/e-mail) και στον προσωπικό ιατρό του ασθενή.

- **Τηλεϊατρική στη Φλώρινα**

**Τίτλος:** Εγκατάσταση και λειτουργία συστήματος Τηλεματικής

**Πρόγραμμα:** Κοινοτική Πρωτοβουλία INTERREG IIIA / CARDS Ελλάδα - Αλβανία

**Φορέας Χρηματοδότησης:** INTERREG IIIA

**Διάρκεια εκτέλεσης:** 3/10/2008 - 31/12/2008

**Έσοδα:** 140.000,00€

Το έργο συνίσταται στην ανάπτυξη, εγκατάσταση και λειτουργία ενός συστήματος τηλεματικής για την παράλληλη μετάδοση δεδομένων μεταξύ του Γενικού Νοσοκομείου Φλώρινας και επτά περιφερειακών σημείων του Νομού. Προκειμένου να επιτευχθεί η διασύνδεση των προαναφερόμενων σημείων έχει εγκατασταθεί στο Γενικό Νοσοκομείο Φλώρινας ένας κεντρικός σταθμός επικοινωνίας. Ο κεντρικός σταθμός επικοινωνίας περιλαμβάνει την κεντρική βάση δεδομένων, όπου θα συλλέγονται μέσω TCP/IP, θα ελέγχονται για την ποιότητά τους και θα αποθηκεύονται οι μετρήσεις φυσιολογικών παραμέτρων των ασθενών, οι οποίες θα αποστέλλονται ασύρματα από τα απομακρυσμένα σημεία, ήτοι τα περιφερειακά ιατρεία.

Στα απομακρυσμένα σημεία το νοσηλευτικό / ιατρικό προσωπικό θα καταγράφει το ηλεκτροκαρδιογράφημα (ΗΚΓ) ή/και μέτρηση της βίαιης εκπνοής (FVC) ασθενών με καρδιακές και πνευμονολογικές παθήσεις αντιστοίχως στην κατάλληλη συσκευή. Εν συνεχεία οι μετρήσεις αποστέλλονται ασύρματα στον κεντρικό σταθμό server. Το εξειδικευμένο επιστημονικό προσωπικό του Νοσοκομείου θα μελετά τις καταγραφές μέσω Internet με εξουσιοδοτημένη πρόσβαση 24 ώρες. Η αμφίδρομη επικοινωνία γενικού ιατρού (περιφερειακό σημείο) και ειδικού (Γ.Ν. Φλώρινας) απεικονίζεται με το εξής διάγραμμα:



- **Υπηρεσίες Πρωτοβάθμιας Ψυχικής Υγείας στο Ν.Καστοριάς**

Τίτλος: Συνεργασία για την πρόσβαση των πληθυσμών της διασυνοριακής περιοχής Ελλάδας - Αλβανίας σε υπηρεσίες πρωτοβάθμιας ψυχικής υγείας

**Πρόγραμμα:** Κοινοτική Πρωτοβουλία-Πρόγραμμα Γειτνίασης ΕΛΛΑΔΑ-ΑΛΒΑΝΙΑ ΕΤΠΑ/CARDS, Μέτρο 2..5, Υποέργο 2

**Φορέας Χρηματοδότησης:** INTERREG IIIA

**Έσοδα:** 15.000,00€

Το έργο συνίσταται στην ανάπτυξη, εγκατάσταση και λειτουργία ενός πληροφοριακού συστήματος με σκοπό την επιμόρφωση των στελεχών και την υποστήριξη των υπηρεσιών ψυχικής υγείας που θα παρέχονται στα κοινοτικά κέντρα. Το παρόν σύστημα θα λειτουργεί ως κόμβος συνεργασίας, συντονισμού και διάχυσης επιστημονικής γνώσης μεταξύ των εμπλεκομένων.

Η VIDAVO A.E. ως υπεργολάβος ανέλαβε την υλοποίηση του Ηλεκτρονικού Ιατρικού Φακέλου Ψυχιατρικής, ο οποίος υποστηρίζει τη διακίνηση κάθε μορφής πληροφορίας σε ένα εικονικό τοπικό δίκτυο δίνοντας την δυνατότητα δημιουργίας Κάρτας Υγείας Ασθενούς, η οποία περιλαμβάνει εκτός των βασικών στοιχείων την καταχώρηση ψυχοπαθολογικού ιστορικού, διαγνώσεων και φαρμακευτικής αγωγής ανά συνεδρία ψυχιάτρου - ασθενή. Κάθε ιατρός και νοσηλεύτρια έχοντας εξουσιοδοτημένη πρόσβαση μπορεί να ανατρέξει ή να καταχωρήσει δεδομένα στο σύστημα.

Η κάρτα υγείας ενός ασθενούς περιέχει όλα τα προσωπικά στοιχεία, όπως ονοματεπώνυμο, ημερομηνία γέννησης, χρήσιμα τηλέφωνα, στοιχεία κατοικίας κτλ. Επιπλέον, καταχωρούνται πληροφορίες σχετικά με την υγεία του ασθενή, ώστε ο υπεύθυνος ιατρός να έχει μια ολοκληρωμένη κλινική εικόνα για τον ασθενή του, περιλαμβάνει δηλαδή, στοιχεία που αναφέρονται σε κληρονομικές ασθένειες που έχουν παρατηρηθεί στο συγγενικό του περιβάλλον, λεπτομέρειες που αφορούν τις χρόνιες παθήσεις, άλλες ασθένειες ελαφρότερης μορφής ή αλλεργίες που έχει περάσει. Βασικό χαρακτηριστικό του συστήματος Ψυχιατρικού Φακέλου είναι η ταξινόμηση των ραντεβού του ιατρού με βάση την ημερομηνία και την ώρα συνεδρίας που επιλέγει ο ίδιος σε συνεννόηση με τον ασθενή του, δίνοντας του συγχρόνως την δυνατότητα ηλεκτρονικής καταχώρησης των στοιχείων που απορρέουν από μια συνεδρία. Επομένως, μέσω του συστήματος ο ιατρός μπορεί να καταχωρήσει καθώς και να ανατρέξει σε στοιχεία ψυχοπαθολογικού ιστορικού, διαγνώσεων και φαρμακευτικής αγωγής όλων των πραγματοποιηθέντων συνεδριών.

### **6.3. Σημαντικότερες Επενδύσεις της Εταιρίας (Ερευνητικά έργα)**

Τα ερευνητικά έργα δεν αποφέρουν έσοδο στην εταιρία βραχυπρόθεσμα, παρά μόνο ενισχύουν τις δαπάνες για Ε&ΤΑ μέσω κονδυλίων (επιχορηγήσεων) που λαμβάνει η Εταιρία από εθνικούς ή/και ευρωπαϊκούς φορείς. Η εμπειρία και γνώση που αποκτά η εταιρία ωστόσο μέσα από την υλοποίηση τους συμβάλλουν μακροπρόθεσμα στην ανάπτυξη & εξέλιξη των προϊόντων και υπηρεσιών της και στη γένεση νέων προσοδοφόρων δραστηριοτήτων.

Τα ερευνητικά έργα που υλοποιεί η Εταιρία αποτελούν συν-χρηματοδοτούμενα έργα. Το πεδίο «Συνολική Δαπάνη» αφορά στο συνολικό κόστος υλοποίησης (χρηματοδότηση και ίδια συμμετοχή).

- **ΣΠΙΘΑ**

**Τίτλος:** Σπιτική Θεραπεία για άτομα σε Κατάσταση Κινδύνου

**Πρόγραμμα:** ΕΠΑΝ (Μέτρο 4.3, Δράση 4.3.2)

**Φορέας Χρηματοδότησης:** ΓΓΕΤ

**Διάρκεια εκτέλεσης:** 04/2005 - 09/2006

**Συνολική Δαπάνη:** 64.900 €

**Επιχορήγηση:** 34.126.50 €

Το έργο ΣΠΙΘΑ είχε ως στόχο την ανάπτυξη ενός συστήματος για την παροχή καινοτόμων τηλεϊατρικών υπηρεσιών στη μεγάλη και ιδιαίτερα ευαίσθητη ομάδα του πληθυσμού που βρίσκεται σε κατάσταση «κινδύνου». Η κατηγορία αυτή αναφέρεται σε πολίτες με σταθερή κατάσταση υγείας, η οποία ενδέχεται όμως ανά πάσα στιγμή να επιδεινωθεί, θέτοντας σε κίνδυνο τη ζωή τους (π.χ. περιπτώσεις χρόνιων αναπνευστικών και καρδιολογικών προβλημάτων, μετεγχειρητικών καταστάσεων, κτλ). Το σύστημα ΣΠΙΘΑ συμβάλλει στην αντικειμενική αξιολόγηση της ιατρικής κατάστασης του ασθενούς και συνεπώς αποφάσεις θα μπορούν να ληφθούν σε πραγματικό χρόνο ώστε να αντιμετωπιστούν προληπτικά κρίσιμες ιατρικές καταστάσεις.

- **ΠΕΡΚΑ**

**Τίτλος:** Κατ' οίκον υποστήριξη περιτοναϊκής κάθαρσης

**Πρόγραμμα:** «Κοινοπραξίες Έρευνας και Τεχνολογικής Ανάπτυξης σε τομείς Εθνικής Προτεραιότητας», ΠΕΠ Ανατολικής Μακεδονίας & Θράκης, Μέτρο 2.1

**Φορέας Χρηματοδότησης:** ΓΓΕΤ

**Διάρκεια εκτέλεσης:** 04/2006 - 03/2008

**Συνολική Δαπάνη:** 640.000 € συνολικά, **188.000 € για την εταιρία**

**Επιχορήγηση:** 384.000 € συνολικά, **80.000 € για την εταιρία**

**Επιστημονικός Υπεύθυνος:** Βασίλης Βαργεμέζης (**Παντελής Αγγελίδης για την εταιρία**)

**Ιστότοπος:** www.perka.gr

Το έργο αφορά στη σχεδίαση, ανάπτυξη και αξιολόγηση πρωτότυπου συστήματος για την παρακολούθηση και διαχείριση των ασθενών με νεφρική ανεπάρκεια που υποβάλλονται σε κατ' οίκον περιτοναϊκή κάθαρση.

Το έργο αφορά στην ανάπτυξη πρωτότυπου συστήματος για τη συλλογή των βιολογικών παραμέτρων, που απαιτούνται για την παρακολούθηση της διαδικασίας της κατ' οίκον περιτοναϊκής κάθαρσης, την αυτόματη αποστολή των αυτών των στοιχείων και τη βέλτιστη παρουσίασή τους στο ειδικό ιατρικό προσωπικό, ενώ συγχρόνως υποστηρίζει τη δυνατότητα επικοινωνίας ιατρού-ασθενούς, καθώς και τη γενική ενημέρωση του ασθενούς και των οικείων του. Έχει αναπτυχθεί ειδικό σύστημα για τη συλλογή των στοιχείων που αναφέρονται παραπάνω από οξύμετρο (SPO2 και σφίξεις), πιεσόμετρο, ζυγαριά και τη συσκευή ή το σύστημα περιτοναϊκής κάθαρσης, και την αυτόματη αποστολή τους μέσω τηλεφωνικής γραμμής ή κινητής τηλεφωνίας. Επίσης έχει αναπτυχθεί ειδικό λογισμικό για την αρχειοθέτηση, επεξεργασία, διαχείριση και παρουσίαση των παραπάνω στοιχείων στον ειδικό ιατρό, με τη δυνατότητα για έξυπνη ειδοποίηση και συναγερμό.

Το έργο υλοποιήθηκε από την VIDAVO σε συνεργασία με το ΔΠΘ και την ALPHA και έχει συγχρηματοδοτηθεί από την ΓΓΕΤ.

- **Υγείας Πρότυπον**

**Τίτλος:** Δίκτυο πρότυπης διαχείρισης πληροφοριών στο χώρο της υγείας

**Πρόγραμμα:** ΕΠΑΝ (Μέτρο 8.3, Δράση 8.3.6)

**Φορέας Χρηματοδότησης:** ΓΓΕΤ

**Διάρκεια εκτέλεσης:** 10/2003 - 10/2005

**Συνολική Δαπάνη:** 176.224 € συνολικά, **8.200€ για την εταιρία**

**Επιχορήγηση:** 140.979,18€ συνολικά, **3.280€ για την εταιρία**

**Επιστημονικός Υπεύθυνος:** Μανώλης Τσικνάκης (**Παντελής Αγγελίδης για την εταιρία**)

Σκοπός του Δικτύου ήταν να φέρει σε επαφή και συνεργασία πανεπιστημιακά και ερευνητικά ινστιτούτα, εταιρείες ανάπτυξης και κατασκευής ιατροτεχνολογικού εξοπλισμού και

εφαρμογών ιατρικής πληροφορικής και τηλεματικής στην υγεία καθώς και δημόσιους φορείς του χώρου της υγείας επικεντρώνοντας σε 3 βασικούς άξονες:

- 1) Την έγκαιρη κατάρτιση του ερευνητικού και στελεχιακού δυναμικού σε θέματα προηγμένης τεχνολογίας βασισμένης σε διεθνή πρότυπα και πιστοποίησης συστημάτων για τη διασφάλιση ποιότητας,
- 2) Την έγκαιρη κατάρτιση του στελεχιακού δυναμικού των φορέων χρήσης των συστημάτων αυτών σε αντίστοιχα θέματα και
- 3) Την ανταλλαγή συγκεκριμένης τεχνογνωσίας και την εναρμόνιση των ερευνητικών δραστηριοτήτων, των αναπτυσσόμενων εφαρμογών και την ενσωμάτωση και ολοκλήρωση των τεχνολογιών πληροφορικής και επικοινωνιών στους μηχανισμούς διοίκησης συστημάτων υγείας, στις μονάδες παροχής υπηρεσιών υγείας και τα κλινικά εργαστήρια.

Βασικό παραδοτέο του έργου ήταν το υλικό εκπαίδευσης / κατάρτισης των μελών του δικτύου.

- ***Coolness (COoperative transmission and crOss-Layer techNiques for sEcure wireless Sensor networks)***

**Τίτλος:** The people Programme, FP7

**Φορέας Χρηματοδότησης:** European Community

**Διάρκεια εκτέλεσης:** 06/2008 -06/2011

**Συνολική Δαπάνη:** 411.954 €

**Ιστότοπος:** <http://coolness.gr>

**FTP :** <ftp://vida24.gr>

Το έργο ερευνά ένα ευρύ φάσμα από μικρο και νάνο τεχνολογίες αισθητήρων, με το στόχο να επιτευχθεί η παρακολούθηση, η ανίχνευση και η πρόβλεψη σε πραγματικό χρόνο και με μικρό κόστος, της φυσιολογικής κατάστασης ενός ανθρώπου σχετικά με την αϋπνία, την κούραση και την πίεση βασισμένη πάντα στην χρήση των ασύρματων αισθητήρων.

Η χρήση ενός Δικτύου Ασύρματων Αισθητήρων (Wireless Sensor Network-WSN)

Ένα WSN ασύρματο δίκτυο αισθητήρων αποτελούμενο από ασύρματους αισθητήρες ζωτικών σημάτων (συμπεριλαμβανομένου του ηλεκτροκαρδιογραφήματος, της πίεσης του αίματος, κ.λπ.) και κινητών ασύρματων συσκευών (όπως οι φορητές συσκευές και τα PDAs) μπορεί να χρησιμοποιηθεί για να ελέγξει την υγεία του ασθενή σε μια επείγουσα περίπτωση, όπως σε μια αναδιοργάνωση ενός Νοσοκομείου μετά από μια καταστροφή. Ένα πλήθος από ιατρικούς

φορητούς, ασύρματους μηχανισμούς κίνησης (συμπεριλαμβανομένων των αναπνευστικών συσκευών, των αντλιών έγχυσης, κ.λπ.) οι οποίοι χρησιμοποιούν τις πληροφορίες των αισθητήρων ζωτικών σημάτων μπορούν να χρησιμοποιηθούν στην φροντίδα ένας ασθενή σε μια μονάδα εντατικής θεραπείας.

Οι κύριοι στόχοι του ερευνητικού προγράμματος περιλαμβάνουν:

- ✓ Ορισμός μιας αρχιτεκτονικής λίστας πρωτοκόλλου(protocol stack architecture) ικανής να προσαρμόσει μια πλούσια ποικιλία των συσκευών-αισθητήρων και των εφαρμογών.
- ✓ Προτάσεις με τεχνικές Cross-Layer που μπορούν να χρησιμοποιηθούν για να ενισχυθεί η αποδοτικότητα του WSN.
- ✓ Πρόταση για νέα αποδοτικά και συνεργαζόμενα πρωτόκολλα(cooperative protocols) δικτύου για την κωδικοποίηση του WSN.
- ✓ Πρόταση για αποτελεσματικές, αποδοτικές και αξιόπιστες τεχνικές ασφάλειας για να προστατευθούν οι αλγόριθμοι Cross-Layer και τα συνεργαζόμενα πρωτόκολλα (cooperative protocols).
- ✓ Προσαρμογή όλων των προτεινόμενων πρωτόκολλων και των αλγορίθμων στις απαιτήσεις των εφαρμογών υγείας.
- ✓ Ανάπτυξη ενός πρωτότυπου για την επίδειξη και επικύρωση της πραγματοποίησης των προτεινόμενων προσεγγίσεων.

## 6.4. Σημαντικές συμβάσεις που έχει συνάψει η Εταιρεία

### 6.4.1. Σύμβαση εμπορικής μίσθωσης

Οι βασικοί όροι της σύμβασης εμπορικής μίσθωσης (η οποία ξεκίνησε στις 01/11/2005 και ανανεώνεται αυτόματα) χώρου γραφείων μεταξύ της Εκδότριας και της «THERMI ANONYMH ETAIRIA TEXNOLOGIAS, KAINOTOMIAS, EPEYNAS, ANAΠTYΞΗΣ, BIOTEXNΙΑΣ ΚΑΙ BIOMHXANΙΑΣ» έχουν ως εξής.

**Μίσθιο:** Διαμορφωμένος χώρος γραφείων, στην Δ στάθμη του κτιρίου, με αριθμό εσωτερικής αρίθμησης Δ8, επιφάνειας εκατόν πενήντα οκτώ και σαράντα εννέα (158,49) μικτών τμ., στην αγροτική περιοχή του Δήμου Πυλαίας και στην θέση «Παλαιομονάστηρο» ή «Τρεις Τούμπες» επί της οδού Θεσσαλονίκης – Θέρμης.

**Μηνιαίο μίσθωμα:** 973,48 ευρώ, πλέον τέλος χαρτοσήμου, για τον πρώτο χρόνο και για τον δεύτερο χρόνο προσαυξημένο κατά δύο ποσοστιαίες μονάδες επί του αναπροσαρμοσμένου κατά ποσοστό ίσο με τη μεταβολή του Δείκτη Τιμών Καταναλωτή το μήνα της αναπροσαρμογής (με ελάχιστο συνολικό ποσοστό αύξησης 5%).

#### 6.4.2. Συμβάσεις με τράπεζες

ΤΡΑΠΕΖΑ	ΠΟΣΟ	ΤΥΠΟΣ	ΔΙΑΡΚΕΙΑ	ΕΠΙΤΟΚΙΟ
ΤΡΑΠΕΖΑ ΚΥΠΡΟΥ	117.999,55 €	Λογαριασμός Όψεως	-	0
ΕΛΛΗΝΙΚΗ ΤΡΑΠΕΖΑ	492,62 €	Λογαριασμός Όψεως	-	0
ΕΛΛΗΝΙΚΗ ΤΡΑΠΕΖΑ	100.000,00 €	Προθεσμιακή Κατάθεση	6 μήνες	3,25%
ΕΛΛΗΝΙΚΗ ΤΡΑΠΕΖΑ	50.000,00 €	Προθεσμιακή Κατάθεση	4 μήνες	2,8%
ΕΛΛΗΝΙΚΗ ΤΡΑΠΕΖΑ	100.000,00 €	Προθεσμιακή Κατάθεση	4 μήνες	2,85%
EUROBANK	15.826,35 €	Καταθετικός Λογαριασμός	-	2%

#### 6.4.3. Σύμβαση έργου

Οι βασικοί όροι της σύμβασης συνεργασίας μεταξύ της Εκδότριας και αφετέρου του «Παντελή Αγγελίδη» (εφεξής ο εργολάβος), η οποία υπογράφηκε για πρώτη φορά στις 01.03.2008 (με διάρκεια 22 μήνες) και θα ανανεώνεται αυτόματα, έχουν ως εξής.

**Αντικείμενο:** Ο αφετέρου συμβαλλόμενος είναι Πρόεδρος & Διευθύνων Σύμβουλος της Εταιρίας. Επιπλέον πέρα από τα παραπάνω καθήκοντα του και μέσα στα πλαίσια των τρεχουσών συναλλαγών της Εταιρίας, η Εταιρία αναθέτει στο δεύτερο συμβαλλόμενο και ο εργολάβος αναλαμβάνει με βάση την τεχνογνωσία που κατέχει και την εμπειρία της πράξης που έχει αποκτήσει ως ηλεκτρολόγος – μηχανικός, να παρέχει το κάτωθι περιγραφόμενο έργο:

1. Να παρακολουθεί την εκτέλεση των έργων που αναλαμβάνει η εταιρία με σκοπό την ορθή εκτέλεση τους και την προάσπιση των συμφερόντων της εταιρίας.
2. Να εκπονεί μελέτες του τομέα αρμοδιότητος του κατ' εντολή της Εταιρίας.
3. Να παρέχει την εργασία του όπου και όταν αυτό επιβάλλεται από την εργασία του, χωρίς ωράριο.
4. Ο Μηχανικός βεβαιώνει ότι διαθέτει τις δυνατότητες, τα προσόντα και τις προϋποθέσεις που τίθενται από το νόμο για την εκτέλεση της ανατιθέμενης σ' αυτόν εργασία.

**Μισθός και παροχές :** 42.000 ευρώ ετησίως μη συμπεριλαμβανομένου του ΦΠΑ εκ ποσοστού 19%, τμηματικά καταβαλλόμενα.

Η παραπάνω σύμβαση αποτελεί το μοναδικό τρόπο πληρωμής του κ. Παντελή Αγγελίδη (Προέδρου της Εταιρίας) και επιλέχθηκε ως πιο συμφέρουσα και οικονομικότερη λύση για την Εταιρία. Επισημαίνεται, επίσης, πως η εργασία του συγκεκριμένου προσώπου, όπως προκύπτει από το αντικείμενο της σύμβασης κρίνεται απαραίτητη, καθώς συνέβαλε ουσιαστικά στην ανάπτυξη των προϊόντων / υπηρεσιών της Εταιρίας και συμμετείχε ενεργά στην σύλληψη, ανάπτυξη και δημιουργία της ιδέας της VIDAVO A.E.. Η αμοιβή του προαναφερόμενου θα αναπροσαρμόζεται ανοδικά κατά 5% κατά την ανανέωση της. Η σύμβαση υπογράφηκε στις αρχές του 2008, πάρα το γεγονός πως η Εταιρία ξεκίνησε το 2005, για να μη φορτωθεί η εταιρία με έξοδα στα αρχικά στάδια λειτουργίας της.

#### **6.4.4. Σύμβαση με προμηθευτή ιατρικού εξοπλισμού**

Οι βασικοί όροι της σύμβασης αποκλειστικής διανομής ιατρικών προϊόντων μεταξύ της Εκδότριας και της «Card Guard Scientific Survival» (εφεξής Card Guard) έχουν ως εξής.

**Ημερομηνία Υπογραφής:** 30.11.2006

**Αντικείμενο:** Η Card Guard ορίζει την Εκδότρια ως διανομέα της στην Ελλάδα.

Η VIDAVO A.E. δεσμεύεται να διανέμει, να αναπτύσσει και να συντηρεί τον ιατρικό εξοπλισμό και συστήματα, αλλά και να εγκαταστήσει και να λειτουργεί στην Ελλάδα το δικτυακό κέντρο PMP4.

Το σύστημα PMP4 αναφέρεται στον ιατροτεχνολογικό εξοπλισμό (συσκευές καταγραφής βιολογικών σημάτων όπως ηλεκτροκαρδιογράφοι, σπιρόμετρα, οξύμετρα, γλυκοζόμετρα, πιεσόμετρα, κτλ) και εφαρμογές λογισμικού για την απομακρυσμένη διαχείριση ιατρικού σήματος.

**Διάρκεια:** ως 44 μήνες

**Ευθύνη Εταιρίας:** Η Εταιρία δεσμεύεται να διανέμει, αναπτύσσει και να συντηρεί τον ιατρικό εξοπλισμό και τα συστήματα PMP4 Web Medical Center στην ελληνική αγορά.



**Ευθύνη Card Guard:** Η Card Guard δεσμεύεται να πραγματοποιήσει τον σχεδιασμό, την εφαρμοσμένη μηχανική, την κατασκευή, και την πώληση των Προϊόντων (όπως ορίζονται από την σύμβαση).

## **7. ΚΛΑΔΟΣ ΔΡΑΣΤΗΡΙΟΤΗΤΑΣ –ΑΝΤΑΓΩΝΙΣΜΟΣ**

### **7.1. Ανάλυση Κλάδου**

Το ελληνικό σύστημα υγείας αποτελεί ένα μικτό σύστημα με συμμετοχή του ιδιωτικού και δημόσιου τομέα, τόσο από την πλευρά της παροχής υπηρεσιών υγείας όσο και από την πλευρά χρηματοδότησης αυτών. Ιστορικά, αναπτύχθηκε στηριζόμενο, σε μεγάλο βαθμό, στην κοινωνική ασφάλιση, δηλαδή στην κάλυψη των υγειονομικών αναγκών διαφόρων επαγγελματικών ομάδων μέσω Ασφαλιστικών Ταμείων. Σήμερα, το μοντέλο αυτό τείνει περισσότερο προς ένα σύστημα υγείας που τουλάχιστον από άποψη χρηματοδότησης εξαρτάται κατά το μεγαλύτερο ποσοστό από τον κρατικό προϋπολογισμό. Συγκεκριμένα, το υγειονομικό σύστημα της Ελλάδας συνίσταται σε τρία υποσυστήματα, τα οποία λειτουργούν σχεδόν ανεξάρτητα, ιδιαίτερα όσον αφορά στην κάλυψη των αναγκών πρωτοβάθμιας φροντίδας υγείας:

- Το ΕΣΥ (κυρίως νοσοκομεία, Κέντρα Υγείας και ΕΚΑΒ).
- Το ΙΚΑ και τα λοιπά Ασφαλιστικά Ταμεία, τα οποία προσφέρουν διαφορετική κάλυψη στους δικαιούχους περίθαλψής τους.
- Ο ιδιωτικός τομέας, με πολυάριθμα διαγνωστικά κέντρα, κλινικές, μαιευτήρια, εργαστήρια, ιατρεία και οδοντιατρεία.

Επομένως, η χρηματοδότηση του υγειονομικού συστήματος προέρχεται από τρεις πηγές: την κοινωνική ασφάλιση (εισφορές ασφαλισμένων), τον κρατικό προϋπολογισμό (φορολογία) και τις ιδιωτικές πληρωμές των ασθενών-καταναλωτών.

Η Ελλάδα έχει τον δεύτερο πιο γηρασμένο πληθυσμό του πλανήτη. Καθώς ο ελληνικός πληθυσμός γεννά συνεχώς (ρυθμός γεννήσεων 1.4 τέκνα ανά γυναίκα – πηγή ΕΣΥΕ) οι υπηρεσίες υγείας θα αυξάνουν με σημαντικούς ρυθμούς ανάπτυξης, κυρίως στον ιδιωτικό τομέα - καθώς ο δημόσιος τομέας αδυνατεί να αντεπεξέλθει στις απαιτήσεις της ελληνικής κοινωνίας και συνεχίζει να έχει πολύ χαμηλή χρηματοδότηση.

#### **7.1.1. Κλάδος Ιδιωτικών Υπηρεσιών Υγείας**

Σύμφωνα με τη διάρθρωση του υγειονομικού συστήματος της χώρας, ο κλάδος των ιδιωτικών υπηρεσιών υγείας περιλαμβάνει τα \_Διαγνωστικά Κέντρα και τα Θεραπευτήρια (γενικές και μαιευτικές κλινικές), τα οποία συγκαταλέγονται αντίστοιχα στην Πρωτοβάθμια και στη Δευτεροβάθμια Φροντίδα Υγείας. Η συνολική εγχώρια αγορά των ιδιωτικών υπηρεσιών υγείας (σε αξία) εμφανίζει διαχρονική αύξηση κατά την περίοδο 1997-2006, το δε μέγεθός

της εκτιμάται κατά το 2006 σε €1.544,5 εκατ. έναντι €508 εκατ. το 1997, παρουσιάζοντας μέσο ετήσιο ρυθμό ανόδου 13,2%. Ειδικότερα κατά κατηγορία, το μέγεθος αγοράς των ιδιωτικών κλινικών εκτιμάται για το 2006 σε €1.000 εκατ. έναντι €847 εκατ. το 2005 (ποσοστό αύξησης 18,1%), ενώ το μέγεθος αγοράς των ιδιωτικών μαιευτικών κλινικών υπολογίζεται για το 2006 σε €225,5 εκατ. έναντι €203,3 εκατ. το προηγούμενο έτος (ποσοστό αύξησης 10,9%). Σχετικά με τα ιδιωτικά διαγνωστικά κέντρα, η αξία της εν λόγω αγοράς εκτιμάται για το 2006 σε €319 εκατ. έναντι €291,3 εκατ. το 2005 (ποσοστό αύξησης 9,5%). Αναφορικά με την ποσοστιαία συμμετοχή της κάθε κατηγορίας στο σύνολο της υπό εξέταση αγοράς, το 2006 οι κλινικές αντιπροσωπεύουν το μεγαλύτερο μερίδιο (64,7%) και ακολουθούν τα διαγνωστικά κέντρα (20,7%) και οι μαιευτικές κλινικές (14,6%).

Παράγοντες του εξεταζόμενου κλάδου εκτιμούν, ότι σύμφωνα με τις ισχύουσες συνθήκες και τάσεις, η αγορά των ιδιωτικών υπηρεσιών υγείας θα συνεχίσει την ανοδική της πορεία κατά τα επόμενα έτη. Ειδικότερα ανά τομέα, η άνοδος της αγοράς των ιδιωτικών θεραπευτηρίων εκτιμάται στο 15%-17% σε ετήσια βάση. Αντίστοιχα, η αγορά των μαιευτηρίων υπολογίζεται ότι θα διευρυνθεί με ετήσιο ρυθμό 8%-10%, ενώ η αύξηση για τα διαγνωστικά κέντρα εκτιμάται ότι θα είναι μεταξύ 7%-9%.

### **7.1.2. Κλάδος Ιατροτεχνολογικών Προϊόντων**

Τα ιατροτεχνολογικά προϊόντα καλύπτουν μια ευρύτατη γκάμα ειδών, μπορούν δε να ομαδοποιηθούν στις παρακάτω κατηγορίες: όργανα και συσκευές διάγνωσης και θεραπείας, συσκευές μηχανοθεραπείας, συσκευές υποστήριξης ζωτικών λειτουργιών, είδη και συσκευές ορθοπαιδικής, προθέσεων και βοηθήματα αναπλήρωσης ελλείψεων, διαγνωστικά IN VITRO, διάφορα αναλώσιμα. Ο κλάδος των ιατροτεχνολογικών προϊόντων περιλαμβάνει μεγάλο αριθμό προϊόντων σχεδιασμένων για χρήση από ιατρούς και νοσηλευτές αλλά και από ασθενείς, εγκατεστημένων σε νοσηλευτικές μονάδες αλλά και σε κατοικίες. Συγκεκριμένα, εξετάζονται οι παρακάτω κατηγορίες:

- Αναισθησιολογικά προϊόντα
- Αναλώσιμα προϊόντα
- Αναλυτικές συσκευές
- Βοηθήματα βελτίωσης της ποιότητας ζωής
- Διαγνωστικά αντιδραστήρια
- Διαγνωστικά και θεραπευτικά προϊόντα με χρήση ακτινοβολίας
- Εμφυτεύσιμα
- Εξοπλισμός εγκαταστάσεων

- Καρδιολογικά
- Νεφρολογικά
- Ξενοδοχειακός εξοπλισμός νοσοκομείων
- Οδοντιατρικά εργαλεία και μηχανήματα
- Ορθοπεδικά
- Οφθαλμολογικά
- Ουρολογικά
- Συσκευές απεικόνισης
- Συσκευές νοσηλείας κατ' οίκον.

Η οδηγία 93/42/ΕΟΚ της 14/6/1993 του Συμβουλίου της Ευρωπαϊκής Ένωσης έχει ορίσει ως ιατροτεχνολογικό προϊόν κάθε όργανο, συσκευή, εξοπλισμό, υλικό ή άλλο είδος χρησιμοποιούμενο μόνο ή σε συνδυασμό, συμπεριλαμβανομένου και του λογισμικού που απαιτείται για την ορθή λειτουργία του, το οποίο προορίζεται από τον κατασκευαστή να χρησιμοποιείται στον άνθρωπο για σκοπούς:

- διάγνωσης, πρόληψης, παρακολούθησης, θεραπείας ή ανακούφισης ασθένειας
- διάγνωσης, παρακολούθησης, θεραπείας, ανακούφισης ή επανόρθωσης τραύματος ή αναπηρίας
- διερεύνησης, αντικατάστασης ή τροποποίησης της ανατομίας ή μιας φυσιολογικής λειτουργίας
- ελέγχου της σύλληψης και του οποίου η κύρια επιδιωκόμενη δράση εντός ή επί του ανθρωπίνου σώματος δεν επιτυγχάνεται με φαρμακολογικά ή ανοσολογικά μέσα ούτε μέσω του μεταβολισμού, αλλά του οποίου η λειτουργία μπορεί να υποβοηθείται από τα μέσα αυτά.

Το μεγαλύτερο μέρος των προϊόντων που διατίθεται στην ελληνική αγορά καλύπτεται από εισαγωγές. Στον κλάδο δραστηριοποιείται μεγάλος αριθμός εισαγωγικών εταιρειών ενώ περιορισμένος είναι ο αριθμός των παραγωγικών επιχειρήσεων τα προϊόντα των οποίων αφορούν ορισμένες κατηγορίες κυρίως αναλώσιμων, ειδών οδοντιατρική πρόθεση, αντιδραστηρίων και ξενοδοχειακού εξοπλισμού νοσοκομείων. Η αγορά των ιατροτεχνολογικών προϊόντων κατά την περίοδο 1995 – 2004 είχε ανοδική πορεία, ενώ το 2005 παρουσίασε για πρώτη φορά μείωση. Ο μέσος ετήσιος ρυθμός μεταβολής κατά την περίοδο 1995 - 2005 ανήλθε σε 12,4%. Το 2006 η συνολική αγορά διαμορφώθηκε σε €1.476,8 εκατ. παρουσιάζοντας αύξηση 14,5% σε σχέση με το 2005. Για το 2007 σύμφωνα με εκτιμήσεις παραγόντων της αγοράς το συνολικό μέγεθος αυξήθηκε κατά 6%, ενώ με το

ίδιο ποσοστό υποστηρίζεται πως αυξήθηκε και το 2008 φτάνοντας τα €1.659,3 εκατ. Ο δημόσιος τομέας σύμφωνα με παράγοντες του κλάδου καλύπτει περίπου το 65% της αγοράς και ο ιδιωτικός το 35%. Όσον αφορά τη συμμετοχή επιμέρους εταιρειών στη συνολική αγορά ιατροτεχνολογικών προϊόντων (βάσει αξίας) για το 2006, το μερίδιο της Johnson & Johnson Ελλάς Α.Ε. εκτιμάται στο 4,8%. Ακολούθησαν οι Μεντισπές Α.Ε.Β.Ε. και Electromedical Α.Ε.Β.Ε. με μερίδιο αγοράς 2,8% η κάθε μια. Το 2006 οι τιμές των εισαγόμενων ιατροτεχνολογικών προϊόντων αυξήθηκαν κατά 0,6%, ενώ το ίδιο έτος οι τιμές του συνόλου των εισαγόμενων προϊόντων αυξήθηκαν κατά 4,4%. Οι τιμές λιανικής πώλησης των φαρμακευτικών προϊόντων αυξήθηκαν περίπου 2%, οι θεραπευτικές συσκευές και εξοπλισμός κατά 1,1%, ο δείκτης τιμών για το σύνολο της υγείας αυξήθηκε κατά 2,7% και ο γενικός δείκτης τιμών καταναλωτή αυξήθηκε κατά 3,2%.

### **7.1.3. Εξέλιξη της ηλεκτρονικής υγείας (e-health)**

Η ηλεκτρονική υγεία (e-health) είναι σημαντικό ζήτημα και ενδιαφέρει ευρύτερα. Μπορεί να βελτιώσει την πρόσβαση στην ιατροφαρμακευτική περίθαλψη και να δώσει ώθηση στην ποιότητα και την αποτελεσματικότητα των προσφερομένων υπηρεσιών. Με τον όρο ηλεκτρονική υγεία περιγράφεται η εφαρμογή τεχνολογιών πληροφοριών και επικοινωνιών σε όλο το φάσμα των λειτουργιών που επηρεάζουν τον τομέα της υγείας.

Τα ερευνητικά προγράμματα της Ευρωπαϊκής Κοινότητας υποστηρίζουν το e-health ήδη επί μία δεκαεπταετία. Η συγχρηματοδότηση που έχει χορηγηθεί από τις αρχές του 1990 έχει φθάσει σε ύψος 500 εκατομμυρίων €, με συνολικό προϋπολογισμό περίπου διπλάσιο του ποσού αυτού. Πολλά ερευνητικά αποτελέσματα έχουν πλέον δοκιμαστεί και τεθεί σε πρακτική εφαρμογή. Το γεγονός αυτό έφερε την Ευρώπη σε ηγετική θέση στη χρήση ηλεκτρονικού ιατρικού φακέλου στην πρωτοβάθμια περίθαλψη και στην εισαγωγή (έξυπνων) καρτών υγείας. Οι εξελίξεις αυτές συνέβαλαν στην εμφάνιση ενός νέου «κλάδου e-health», ο οποίος διαθέτει το δυναμικό να καταστεί ο τρίτος μεγαλύτερος κλάδος στον τομέα της υγείας, με κύκλο εργασιών ύψους 11 δισεκατομμυρίων €. Έως το 2010 θα μπορούσε να φθάσει το 5% του συνολικού προϋπολογισμού για την υγεία. Ο κλάδος του e-health στην Ευρώπη - αποτελούμενος κυρίως από μικρομεσαίες επιχειρήσεις - διαθέτει επί του παρόντος ανταγωνιστικό πλεονέκτημα, συνεχίζει όμως να έχει ανάγκη ενός ευνοϊκότερου επιχειρηματικού περιβάλλοντος.

Τα κράτη μέλη έχουν επιδείξει ενδιαφέρον για περαιτέρω προώθηση των θεμάτων της e-health, στηριζόμενα σε περιπτώσεις βέλτιστης πρακτικής και σε εμπειρίες από ολόκληρη την Ευρωπαϊκή Ένωση. Τούτο αναμένεται ότι θα συμβάλει προς την κατεύθυνση ενός

«Ευρωπαϊκού Χώρου e-health», ένα πλαίσιο βασισμένο σε ευρύ φάσμα ευρωπαϊκών πολιτικών και πρωτοβουλιών. Ο εν λόγω χώρος νοείται ως αναδύομενο πλαίσιο συντονισμένων δράσεων και συνέργειας στην ηλεκτρονική υγεία, που θα δημιουργήσει ευνοϊκό περιβάλλον για την ολοκλήρωση συναφών πολιτικών σε κοινοτικό επίπεδο.

Το e-health έχει σαφή ρόλο στη νέα στρατηγική της Ευρωπαϊκής Ένωσης για την ηλεκτρονική Ευρώπη, ενώ αποτελεί επίσης κλειδί για την επίτευξη ισχυρότερης οικονομικής ανάπτυξης και τη δημιουργία θέσεων εργασίας υψηλής ειδίκευσης μέσα σε μια δυναμική οικονομία της γνώσης. (Πηγή: European Economic and Social Committee and the Committee of the Regions e-Health)

### **7.3. Η θέση του κλάδου στον ευρωπαϊκό τομέα υγείας**

Σύμφωνα με μελέτες το e-health εμφανίζεται ως ο νέος "κλάδος", παράλληλα με τη φαρμακευτική βιομηχανία και τον κλάδο των ιατροτεχνολογικών προϊόντων. Οι δαπάνες για το e-health είναι πιθανό έως το 2010 να φθάσουν ποσοστό 5% του συνολικού προϋπολογισμού για την υγεία των 27 κρατών μελών, από μόλις 1% το 2000 (για τα 15 κράτη μέλη). Οι ευρωπαϊκές επιχειρήσεις έχουν κάθε ευκαιρία να καταστούν ιδιωτικοί παγκόσμιοι συντελεστές στον νέο αυτό κλάδο.

Οι τεχνολογίες των πληροφοριών και επικοινωνιών έχουν διαδραματίσει καίριο ρόλο στον φαρμακευτικό κλάδο και στον αντίστοιχο των ιατροτεχνολογικών προϊόντων. Στην φαρμακευτική έρευνα, νέες τεχνολογίες βοηθούν τους επιστήμονες στην προσομοίωση και συσσώρευση δεδομένων από κλινικές δοκιμές καθώς και στον έλεγχο νέων θεωριών. Τα πλέον πρόσφατα ιατροτεχνολογικά προϊόντα είναι εξοπλισμένα με ισχυρό λογισμικό που συμβάλλει στις επιδόσεις και στην ασφάλειά τους –π.χ. μέσω τηλεπαρακολούθησης λειτουργιών- παρέχοντας έτσι υποστήριξη για τη λήψη αποφάσεων σε ιατρονοσηλευτικό προσωπικό ή/και ασθενείς.

(Πηγή: the European Economic and Social Committee and the Committee of the Regions e-Health )

### **7.4. Ανταγωνιστές – Θέση της Εκδότριας στον κλάδο**

Το e-health, ως αντικείμενο, είναι πολύ ευρύ και περιλαμβάνει ένα πλήθος υπηρεσιών, πολλές φορές διαφορετικών και μη ανταγωνιστικών μεταξύ τους. Η υπηρεσία της τηλεμετρίας αποτελεί μια από αυτές και επομένως, οι εταιρίες παροχής της υπηρεσίας της

τηλεμετρίας αποτελούν μια από τις πολλές κατηγορίες εταιριών του κλάδου του e-health. Τις εταιρίες αυτές έρχονται να ανταγωνιστούν επιχειρήσεις που δραστηριοποιούνται στον κλάδο του e-health, όπως εταιρίες πληροφορικής εξειδικευμένων εφαρμογών.

#### 7.4.1. Εταιρίες Πληροφορικής

Στην κατηγορία αυτή εντάσσονται εταιρίες πληροφορικής που δραστηριοποιούνται αμιγώς στην ανάπτυξη εξειδικευμένων συστημάτων και εφαρμογών για μονάδες υγείας, αλλά και ορισμένες μεγάλες εταιρίες πληροφορικής, οι οποίες διαθέτουν τμήματα που ασχολούνται αποκλειστικά με την ανάπτυξη λύσεων ιατρικής πληροφορικής. Στην πρώτη υποκατηγορία, ανήκουν ενδεικτικά εταιρίες όπως η Computer Team, η Datamed, η Atkosoft, η PC Systems και η Apollo. Στη δεύτερη υποκατηγορία ανήκουν αρκετές μεγάλες εταιρίες πληροφορικής, όπως ο όμιλος Intracom, ο όμιλος Altec, η Delta Singular, η Oracle, η SAP, κ.α. Το ανταγωνιστικό πλεονέκτημα που διαθέτουν οι εταιρίες πληροφορικής και τους επιτρέπει να εισέλθουν στο χώρο της τηλειατρικής είναι η υψηλή τεχνογνωσία τους στον τομέα της πληροφορικής. Τα τελευταία χρόνια, με τη δημιουργία αρκετών νέων μονάδων υγείας, ιδίως στον ιδιωτικό τομέα, διαμορφώθηκε αυξημένη ζήτηση για λύσεις πληροφορικής εξειδικευμένες στον τομέα της υγείας, που θα βελτίωναν σημαντικά την ποιότητα των προσφερόμενων ιατρικών υπηρεσιών. Εταιρίες πληροφορικής αξιοποίησαν αυτήν την ευκαιρία της αυξημένης ζήτησης για εξειδικευμένες εφαρμογές και διείσδυσαν στο καινοτόμο αντικείμενο του e-health, ωστόσο σύμφωνα με εκτιμήσεις της εταιρίας το μερίδιο αγοράς των περισσότερων εταιριών αυτής της κατηγορίας δεν ξεπερνά σε ποσοστό το 10%. Στον ακόλουθο πίνακα αποτυπώνονται οι εταιρίες που δραστηριοποιούνται στο χώρο του e-health:

BULL ATS	SIEMENS
INTRASOFT	PROTON
DATAMED	Ο1 ΠΛΗΡΟΦΟΡΙΚΗ
CCS	PC SYSTEMS
Πληροφορική Ελλάδας	ATKOSOFT
DELTA SINGULAR / COMPUTER TEAM	HP
COMPUTER SOLUTIONS	HITECH CONSULTANTS
APOLLO	Q&R
EXODUS	TST
ORCO (UNISYSTEMS)	INTERNATIONAL ONLINE
SAP	ATC
ORACLE	INBIT
ITE	OTE
INFORMER	KYHKY

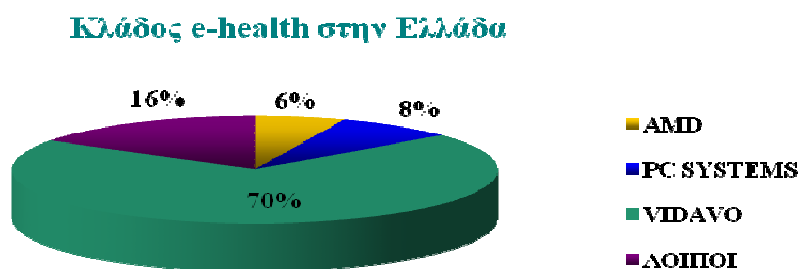
AGFA	BSoft
GE	Neurosoft
PHILLIPS	HealthImage

#### 7.4.2. Μερίδιο αγοράς

Η VIDAVO A.E. θεωρείται, βάσει των οικονομικών της μεγεθών, ως μία μικρή επιχείρηση ανάπτυξης λογισμικού, παροχής υπηρεσιών πληροφορικής και παροχής καινοτόμων υπηρεσιών στον χώρο της υγείας στην Ελλάδα. Στην Περιφέρεια Κεντρικής Μακεδονίας, όπου και βρίσκεται εγκατεστημένη, είναι αδιαμφισβήτητα από τις πρωτοπόρους του κλάδου, και η επωνυμία της διαδίδεται ταχέως, αφενός στον κύκλο των προμηθευτών και πελατών της και αφετέρου στους έμμεσους πελάτες της ευρύτερης περιοχής και ιδιαίτερος της Θεσσαλονίκης.

Το επιστημονικό και ερευνητικό υπόβαθρο των στελεχών της εταιρίας, η συμμετοχή σε ερευνητικά και επιστημονικά σχήματα και γενικά η έμφαση στην εντατική έρευνα και ανάπτυξη, δημιουργούν τις προδιαγραφές για σημαντικό ανταγωνιστικό πλεονέκτημα της επιχείρησης σε ότι αφορά την τεχνογνωσία και υψηλή ποιότητα των παρεχόμενων συστημάτων-υπηρεσιών της. Το γεγονός μάλιστα ότι η Εκδότρια ακολουθεί μια συνολική προσέγγιση, καλύπτοντας ένα ευρύ φάσμα υπηρεσιών, τεχνικών και συμβουλευτικών στο χώρο της τηλεϊατρικής, διαμορφώνει τις προϋποθέσεις για εδραίωση ισχυρού ανταγωνιστικού πλεονεκτήματος, που θα βασισθεί, εκτός από την πρωτοπορία και στη σφαιρική γνώση και εμπειρία του αντικειμένου, αλλά και τη συνοχή και ανταγωνιστικότητα της ομάδας έργου.

Στην αγορά του e-health εισέρχεται ένας αριθμός επιχειρήσεων, ανόμοιων μεταξύ τους καθώς προέρχονται από διαφορετικούς χώρους, για το λόγο αυτό δεν μπορεί να προσδιοριστεί επακριβώς το μερίδιο που κατέχει στην αγορά. Ωστόσο κύριοι ανταγωνιστές της Εκδότριας θεωρούνται οι ακόλουθοι: AMD, PC SYSTEMS, ενώ η σύνθεση του κλάδου σύμφωνα με εκτιμήσεις της εταιρίας αποτυπώνεται στο παρακάτω γράφημα:





## 8. ΟΡΓΑΝΩΤΙΚΗ ΔΙΑΡΘΡΩΣΗ

Η εταιρία δεν είναι τμήμα ομίλου ενώ δεν έχει συμμετοχή σε θυγατρικές ή λοιπές συνδεδεμένες εταιρίες.

### 8.1. Ακολούθως παρουσιάζονται οι μέτοχοι της VIDAVO Α.Ε.

1) Ο Δρ. Παντελής Αγγελίδης γεννήθηκε το 1967 στην Ξάνθη. Έλαβε το Δίπλωμα Ηλεκτρολόγου Μηχανικού και Μηχανικού Ηλεκτρονικών Υπολογιστών από το Αριστοτέλειο Πανεπιστήμιο Θεσσαλονίκης το 1989 και το Διδακτορικό Δίπλωμα Βιοϊατρικής Τεχνολογίας από το ίδιο ίδρυμα το 1994. Εργάστηκε κατά το παρελθόν ως Σύμβουλος Τεχνολογίας σε ιδιωτικές εταιρίες και δημόσιους φορείς και παράλληλα διατέλεσε Εξωτερικός Εισηγητής σε προπτυχιακά και μεταπτυχιακά προγράμματα πανεπιστημίων και τεχνολογικών εκπαιδευτικών ιδρυμάτων. Το επιστημονικό του ενδιαφέρον εστιάζεται στα πεδία ψηφιακής μετάδοσης ήχου και εικόνας, ιατρικής πληροφορικής και εφαρμογών τηλεματικής τηλεϊατρικής. Ο Δρ. Αγγελίδης είναι μέλος του ΤΕΕ, μέλος του IEEE (ΗΠΑ) και μέλος της Διοικητικής Επιτροπής του Ελληνικού Παραρτήματος HL7 και έχει πολυετή συμμετοχή σε δράσεις στρατηγικής / προτυποποίησης στον τομέα της υγείας. Επίσης, είναι Πραγματογνώμονας της Πυροσβεστικής Υπηρεσίας και Δικαστικός Πραγματογνώμονας, καθώς και Πραγματογνώμονας του ΤΕΕ σε θέματα Τηλεπικοινωνιών, Ραδιοφωνίας και Τηλεόρασης. Είναι Πρόεδρος, Διευθύνων Σύμβουλος και βασικός μέτοχος της εταιρίας VIDAVO Α.Ε.

2) Η THERMI Α.Ε. (THERMI ΑΝΩΝΥΜΗ ΕΤΑΙΡΙΑ ΤΕΧΝΟΛΟΓΙΑΣ, ΚΑΙΝΟΤΟΜΙΑΣ, ΕΡΕΥΝΑΣ, ΑΝΑΠΤΥΞΗΣ, ΒΙΟΤΕΧΝΙΑΣ ΚΑΙ ΒΙΟΜΗΧΑΝΙΑΣ), Φορέας Διαχείρισης της Θερμοκοιτίδας έχει δημιουργήσει ένα Ολοκληρωμένο Εταιρικό Σύστημα Υποστήριξης (THERMI DEVELOPMENT), όπου φιλοξενούνται νεοσύστατες καινοτόμες επιχειρήσεις. Έχει ως μεριδιούχους τους παρακάτω : κ. ΒΑΣΙΛΕΙΟΣ ΤΑΚΑΣ, ΚΟΥΜΠΙΑΣ ΣΥΜΜΕΤΟΧΕΣ Α.Ε., PROTON BANK Α.Ε., IBG Α.Ε. ΚΕΦΑΛΑΙΟΥ, ΣΥΜΜΕΤΟΧΩΝ & ΚΤΗΜΑΤΙΚΩΝ ΣΥΝΑΛΛΑΓΩΝ. Το σύνολο του μετοχικού της κεφαλαίου ανέρχεται 60 χιλιάδες ευρώ, και μέχρι σήμερα έχει πραγματοποιήσει σειρά επιτυχημένων επενδύσεων σε Ελληνικές καινοτόμες επιχειρήσεις συμβάλλοντας ουσιαστικά στην ανάπτυξή τους. Ενδεικτικά αναφέρονται οι επενδύσεις στις εταιρίες BIOIMEROSIN LABORATORIES AE,

THE SECOND METHOD, RFID TECHNOLOGY, M.TECHNOLOGY, INI-NOVATION GREECE AE, NAVINEXT AE.

Η THERMI A.E. ήταν η Θερμοκοιτίδα μέσα στην οποία ιδρύθηκε και αναπτύχθηκε η VIDAVO. Το μεγαλύτερο μέρος των αρχικών κεφαλαίων της VIDAVO A.E. προήλθαν από την THERMI A.E. και επειδή οι εκκολλαπτόμενες εταιρείες στη Θερμοκοιτίδα είναι νεοσύστατες και δεν έχουν να επιδείξουν οικονομικά στοιχεία και επιχειρηματική πορεία, οι μετοχικές συνθέσεις στηρίζονται επάνω σε συμφωνίες που ορίζουν συγκεκριμένους στόχους και ορόσημα βάσει των οποίων διαμορφώνεται η μετοχική σύνθεση της εταιρείας μέσα στη πρώτη τριετία. Μεταξύ των μετόχων της VIDAVO A.E. είχε υπογραφεί σύμβαση, δυνάμει της οποίας προβλέπονταν μεταβιβάσεις μετοχών, ανάλογα με την επίτευξη ή την απόκλιση επίτευξης των στόχων της εταιρείας σύμφωνα με το επιχειρηματικό σχέδιο που κατέθεσε αυτή στην θερμοκοιτίδα.

Το γεγονός ότι για πρώτη φορά η THERMI A.E. συμμετείχε στην αύξηση του μετοχικού κεφαλαίου της VIDAVO, την 25-05-2006, με τιμή ανά μετοχή 9,07 ευρώ, οφείλεται στην αποτίμηση της μετοχής σύμφωνα με το επιχειρηματικό σχέδιο αυτής. Στη συνέχεια οι δύο μεταβιβάσεις μετοχών από την THERMI A.E. προς τον μέτοχο Παντελή Αγγελίδη την 1-12-2007 και το αντίστροφο την 10-07-2009, ήταν συνέπεια των προβλέψεων του ιδιωτικού συμφωνητικού και τους στόχους – ορόσημα που πέτυχε ή απέτυχε να ικανοποιήσει η εταιρία, οι δε μεταβιβάσεις αυτές για το λόγο αυτό έγιναν με μηδενικό τίμημα. Η αποτίμηση της αξίας έκαστης μετοχής έγινε από την αρμόδια εφορία βάσει των βιβλίων και στοιχείων της περιόδου υποβολής της δήλωσης μεταβίβασης μετοχών. Ήδη το ως άνω συμφωνητικό μεταξύ των μετόχων έχει λυθεί από τον Ιούλιο του έτους 2009 και ως εκ τούτου σήμερα δεν υπάρχει σύμβαση, η οποία να δεσμεύει την εταιρία VIDAVO A.E. ή τους μετόχους αυτής.

3) Η κ. Σταυρούλα Μαγκλαβέρα κατέχει πτυχίο Ηλεκτρολόγου Μηχανικού της Πολυτεχνικής Σχολής του Αριστοτελείου Πανεπιστημίου Θεσσαλονίκης (1987). Η κ. Μαγκλαβέρα έχει συμβάλει στη διεξαγωγή πολυάριθμων έργων που συν-χρηματοδοτήθηκαν από την Ευρωπαϊκή Επιτροπή (ενδεικτικά: MOVAID, INSIDE, ICLUDE, INTRANET HEALTH CLINIC, e-MED). Επίσης, η κ. Μαγκλαβέρα έχει διατελέσει αξιολογήτρια των έργων του προγράμματος COMMET, έχει παρουσιάσει εργασίες της σε διεθνή επιστημονικά συνέδρια, ενώ άρθρα της έχουν δημοσιευθεί στον εθνικό και διεθνή τύπο.

## 9. ΜΕΤΟΧΟΙ

### 9.1. Εξέλιξη Μετοχικής Σύνθεσης

Το μετοχικό κεφάλαιο της Εταιρείας είχε αρχικά οριστεί σε €60.000, διαιρεμένο σε εκατό χιλιάδες (100.000) μετοχές ονομαστικής αξίας εξήντα λεπτών του ευρώ (€ 0,60) η κάθε μια, με την εξής μετοχική σύνθεση:

<b>Μέτοχος</b>	<b>Αριθμός Μετοχών</b>
<b>1. ΠΑΝΤΕΛΗΣ Α. ΑΓΓΕΛΙΔΗΣ</b>	99.990 ή <b>99,99%</b>
κάτοικος Θεσσαλονίκης, οδός Θεμιστοκλέους Σοφούλη, αριθ. 18, με ΑΦΜ 0044185522	
<b>2. ΣΤΑΥΡΟΥΛΑ Ι. ΜΑΓΚΛΑΒΕΡΑ</b>	10 ή <b>0,01%</b>
κάτοικος Λαγκαδά Θεσσαλονίκης, οδός Ν.Παπαγεωργίου, αριθ. 10, με ΑΦΜ 094060868	
<b>Σύνολο Μετοχών</b>	<b>100.000</b>

Με την από 25/05/2006 απόφαση Έκτακτης Γενικής Συνέλευσης το μετοχικό κεφάλαιο της Εταιρείας αυξήθηκε κατά σαράντα εννιά χιλιάδες, εξακόσια δεκαπέντε ευρώ και ογδόντα λεπτά (€ 49.615,8) με την έκδοση ογδόντα δύο χιλιάδων εξακοσίων ενενήντα τριών (82.693) νέων ονομαστικών μετοχών ονομαστικής αξίας εξήντα λεπτών (€ 0,60) έκαστη, οι οποίες διατέθηκαν σε τιμή υπέρ το άρτιο ήτοι προς εννιά ευρώ και επτά λεπτά (€ 9,07) έκαστη, και συνολικά στην τιμή των επτακοσίων πενήντα χιλιάδων είκοσι πέντε ευρώ και πενήντα ενός λεπτών (€ 750.025,51), από το οποίο το υπέρ το άρτιο ποσό ύψους επτακοσίων χιλιάδων τετρακοσίων εννιά ευρώ και εβδομήντα ενός λεπτών (€ 700.409,71) άχθηκε σε ειδικό αποθεματικό. Το σύνολο του προαναφερθέντος ποσού των επτακοσίων πενήντα χιλιάδων είκοσι πέντε ευρώ και πενήντα ενός λεπτών (€ 750.025,51) κατέβαλε η εταιρία THERMI Α.Ε. και έλαβε ογδόντα δύο χιλιάδων εξακοσίων ενενήντα τρεις (82.693) νέες ονομαστικές μετοχές. Έτσι η μετοχική σύνθεση διαμορφώνεται ως εξής:

<b>Μέτοχος</b>	<b>Αριθμός Μετοχών</b>
<b>1. ΠΑΝΤΕΛΗΣ Α. ΑΓΓΕΛΙΔΗΣ</b>	99.990 ή <b>54,73%</b>
κάτοικος Θεσσαλονίκης, οδός Θεμιστοκλέους Σοφούλη, αριθ. 18, με ΑΦΜ 0044185522	
<b>2. ΣΤΑΥΡΟΥΛΑ Ι. ΜΑΓΚΛΑΒΕΡΑ</b>	10 ή <b>0,01%</b>
κάτοικος Λαγκαδά Θεσσαλονίκης, οδός Ν.Παπαγεωργίου, αριθ. 10, με ΑΦΜ 094060868	
<b>3. THERMI Α.Ε.</b>	82.693 ή <b>45,26%</b>
Έδρα: 9ο χιλ. Θεσσαλονίκης - Θέρμης, με ΑΦΜ 999718327	
<b>Σύνολο Μετοχών</b>	<b>182.693</b>

Με την από 01/12/2007 Σύμβαση Πώλησης Μετοχών μεταβιβάστηκαν σαράντα μία χιλιάδες τριακόσιες σαράντα επτά (41.347) μετοχές από τη THERMI A.E. στον κύριο Παντελή Αγγελίδη, οι οποίες διατέθηκαν σε τιμή υπέρ το άρτιο ήτοι προς τέσσερα ευρώ και εβδομήντα ένα λεπτά (€ 4,71) έκαστη ,με αποτέλεσμα η νέα μετοχική σύνθεση να διαμορφώνεται ως εξής:

<b>Μέτοχος</b>	<b>Αριθμός Μετοχών</b>
<b>1. ΠΑΝΤΕΛΗΣ Α. ΑΓΓΕΛΙΔΗΣ</b>	141.337 ή <b>77,36%</b>
κάτοικος Θεσσαλονίκης, οδός Θεμιστοκλέους Σοφούλη, αριθ. 18, με ΑΦΜ 0044185522	
<b>2. ΣΤΑΥΡΟΥΛΑ Ι. ΜΑΓΚΛΑΒΕΡΑ</b>	10 ή <b>0,01%</b>
κάτοικος Λαγκαδά Θεσσαλονίκης, οδός Ν.Παπαγεωργίου, αριθ. 10, με ΑΦΜ 094060868	
<b>3. THERMI A.E.</b>	41.346 ή <b>22,63%</b>
Έδρα: 9ο χιλ. Θεσσαλονίκης - Θέρμης, με ΑΦΜ 999718327	
<b>Σύνολο Μετοχών</b>	<b>182.693</b>

Με το από 10/07/2009 Ιδιωτικό Συμφωνητικό μεταβιβάστηκαν εννιά χιλιάδες εκατόν τριάντα τέσσερεις (9.134) μετοχές, ονομαστικής αξίας εξήντα λεπτών του ευρώ (€ 0,60) έκαστη, από τον κο Παντελή Αγγελίδη στη THERMI A.E., οι οποίες διατέθηκαν σε τιμή υπέρ το άρτιο ήτοι προς οκτώ ευρώ και ενενήντα οκτώ λεπτά (€ 8,98) έκαστη με αποτέλεσμα η νέα μετοχική σύνθεση να διαμορφώνεται ως εξής:

<b>Μέτοχος</b>	<b>Αριθμός Μετοχών</b>
<b>1. ΠΑΝΤΕΛΗΣ Α. ΑΓΓΕΛΙΔΗΣ</b>	132.203 ή <b>2,36%</b>
κάτοικος Θεσσαλονίκης, οδός Θεμιστοκλέους Σοφούλη, αριθ. 18, με ΑΦΜ 0044185522	
<b>2. ΣΤΑΥΡΟΥΛΑ Ι. ΜΑΓΚΛΑΒΕΡΑ</b>	10 ή <b>0,01%</b>
κάτοικος Λαγκαδά Θεσσαλονίκης, οδός Ν.Παπαγεωργίου, αριθ. 10, με ΑΦΜ 094060868	
<b>3. THERMI A.E.</b>	50.480 ή <b>27,63%</b>
Έδρα: 9ο χιλ. Θεσσαλονίκης - Θέρμης, με ΑΦΜ 999718327	
<b>Σύνολο Μετοχών</b>	<b>182.693</b>

Με απόφαση της Έκτακτης Γενικής Συνέλευσης της 13.07.2009 το μετοχικό κεφάλαιο αυξάνεται κατά το ποσό των επτακοσίων χιλιάδων τετρακοσίων οχτώ ευρώ και ογδόντα λεπτών (€ 700.408,80), με κεφαλαιοποίηση του αποθεματικού υπέρ το άρτιο, ενώ με την ίδια ως άνω απόφαση της Γενικής Συνέλευσης αποφασίστηκε και η μετατροπή της ονομαστικής αξίας των μετοχών της εταιρίας από εξήντα (€ 0,60) λεπτά του ευρώ σε ένα ευρώ και πέντε λεπτά του ευρώ (€ 1,05). Μετά τα ανωτέρω, ήτοι την μετατροπή της ονομαστικής αξίας των μετοχών και της αύξησης του μετοχικού κεφαλαίου με κεφαλαιοποίηση αποθεματικών, το μετοχικό κεφάλαιο της εταιρίας ανέρχεται πλέον στις οχτακόσιες δέκα χιλιάδες είκοσι τέσσερα ευρώ και εξήντα λεπτά (€ 810.024,60), διαιρούμενο σε επτακόσιες εβδομήντα μία χιλιάδες τετρακόσιες πενήντα δύο (771.452) ονομαστικές μετοχές, ονομαστικής αξίας έκαστης μετοχής ενός ευρώ και πέντε λεπτών του ευρώ (€ 1,05).

<b>Μέτοχος</b>	<b>Αριθμός Μετοχών</b>
<b>1. ΠΑΝΤΕΛΗΣ Α. ΑΓΓΕΛΙΔΗΣ</b>	558.223 ή <b>72,36%</b>
κάτοικος Θεσσαλονίκης, οδός Θεμιστοκλέους Σοφούλη, αριθ. 18, με ΑΦΜ 0044185522	
<b>2. ΣΤΑΥΡΟΥΛΑ Ι. ΜΑΓΚΛΑΒΕΡΑ</b>	77 ή <b>0,01%</b>
κάτοικος Λαγκαδά Θεσσαλονίκης, οδός Ν.Παπαγεωργίου, αριθ. 10, με ΑΦΜ 094060868	
<b>3. THERMI Α.Ε.</b>	213.152 ή <b>27,63%</b>
Έδρα: 9ο χιλ. Θεσσαλονίκης - Θέρμης, με ΑΦΜ 999718327	
<b>Σύνολο Μετοχών</b>	<b>771.452</b>

## 9.2. Υφιστάμενη Μετοχική Σύνθεση

Η μετοχική σύνθεση της Εκδότριας, πριν και μετά την παρούσα αύξηση μετοχικού κεφαλαίου έχει ως εξής:

<b>ΜΕΤΟΧΟΣ</b>	<b>ΠΡΙΝ ΤΗΝ Α.Μ.Κ.</b>			<b>ΜΕΤΑ ΤΗΝ Α.Μ.Κ.</b>		
	<b>ΑΡΙΘΜΟΣ ΜΕΤΟΧΩΝ</b>	<b>ΑΡΙΘΜΟΣ ΔΙΚΑΙΩΜΑΤΩΝ ΨΗΦΟΥ</b>	<b>ΠΟΣΟΣΤΟ</b>	<b>ΑΡΙΘΜΟΣ ΜΕΤΟΧΩΝ</b>	<b>ΑΡΙΘΜΟΣ ΔΙΚΑΙΩΜΑΤΩΝ ΨΗΦΟΥ</b>	<b>ΠΟΣΟΣΤΟ</b>
ΠΑΝΤΕΛΗΣ Α. ΑΓΓΕΛΙΔΗΣ	558.223	558.223	72,36%	558.223	558.223	65,12%
ΣΤΑΥΡΟΥΛΑ Ι. ΜΑΓΚΛΑΒΕΡΑ	77	77	0,01%	77	77	0,01%
THERMI Α.Ε.	213.152	213.152	27,63%	213.152	213.152	24,87%
ΜΕΤΟΧΟΙ ΙΔΙΩΤΙΚΗΣ ΤΟΠΟΘΕΤΗΣΗΣ	-	-		85.758	85.758	10,00%
<b>ΣΥΝΟΛΟ</b>	<b>771.452</b>	<b>771.452</b>	<b>100,00%</b>	<b>857.210</b>	<b>857.210</b>	<b>100,00%</b>

## 9.3. Συμφωνίες που ενδέχεται μεταγενέστερα να επιφέρουν αλλαγές στον έλεγχο του Εκδότη

Κατά δήλωση της Εταιρίας δεν υφίστανται συμφωνίες μετόχων που ενδέχεται να επιφέρουν αλλαγές.

#### **9.4. Διασπορά**

Σύμφωνα με τους κανόνες λειτουργίας της Εναλλακτικής Αγοράς, η διασπορά των μετοχών μιας εταιρίας θεωρείται επαρκής εφόσον οι μετοχές που είναι αντικείμενο αιτήσεων εισαγωγής είναι κατανεμημένες στο ευρύ επενδυτικό κοινό σε ποσοστό τουλάχιστον 10% επί του συνόλου των μετοχών της ίδιας κατηγορίας και σε τουλάχιστον 50 άτομα, κανένα από τα οποία δεν κατέχει ποσοστό άνω του 2% του συνόλου των προς διαπραγμάτευση μετοχών.

Η διασπορά των μετοχών της Εταιρίας θα επιτευχθεί μετά τη διενέργεια της Ιδιωτικής Τοποθέτησης.

Η τιμή διάθεσης ορίστηκε από το Διοικητικό Συμβούλιο σε πέντε ευρώ και ογδόντα τρία λεπτά (€ 5,83) ανά μετοχή, η οποία θα είναι και η τιμή κατά την έναρξη διαπραγμάτευσης της μετοχής.

#### **9.5. Μερισματική Πολιτική**

Η Εταιρεία ως προς τη μερισματική της πολιτική προτίθεται να διανέμει, κατ' ελάχιστον, το μέρισμα που προβλέπεται από τον Ν. 2190/1920 και ανάλογα με το εκάστοτε οικονομικό αποτέλεσμα, τη χρονική συγκυρία και τη στρατηγική ανάπτυξης της, δύναται να αποδίδει στους μετόχους της υψηλότερα από τα προβλεπόμενα εκ του Ν. 2190/1920 μερίσματα. Επισημαίνεται πως οι μέτοχοι θα δικαιούνται μέρισμα από την χρήση 2009.



## 10. ΔΙΟΙΚΗΤΙΚΟ ΣΥΜΒΟΥΛΙΟ – ΟΡΓΑΝΩΤΙΚΗ ΔΟΜΗ

### 10.1. Διοικητικό Συμβούλιο

Σύμφωνα με το άρθρο 10 του καταστατικού της Εταιρίας το Διοικητικό Συμβούλιο αποτελείται από 3 έως 7 μέλη, τα οποία εκλέγονται για πενταετή θητεία. Το τρέχον Διοικητικό Συμβούλιο της Εταιρίας εξελέγη από της 30/6/2008. Η σύνθεση του εν ενεργεία Διοικητικού Συμβουλίου της Εταιρίας είναι η εξής:

- Παντελής Αγγελίδης, Πρόεδρος του Δ.Σ.
- Αναστάσιος Παπακυριακίδης, Αντιπρόεδρος του Δ.Σ.
- Μαρκέλα Ψυμάρνου, Μέλος του Δ.Σ.
- Γεωργία Τσιτιρίδου, Μέλος του Δ.Σ.
- Ευθύμιος Κάππας, Μέλος του Δ.Σ.

### 10.2. Παρουσίαση της σύνθεσης του Διοικητικού Συμβουλίου, βιογραφικό και θέση που κατέχουν στην οργανωτική δομή της εκδότριας

Τα βιογραφικά σημειώματα των μελών του Δ.Σ. της Εταιρίας έχουν ως εξής:

- **Παντελής Αγγελίδης, Πρόεδρος & Διευθύνων Σύμβουλος**

Ο Δρ. Παντελής Αγγελίδης είναι Διευθύνων Σύμβουλος και βασικός μέτοχος της εταιρίας VIDAVO A.E. , αποτελεί σημαντικό παράγοντα της μέχρι σήμερα επιτυχίας της Εταιρείας αλλά και της μελλοντικής εξέλιξης της. Συμμετείχε ουσιαστικά και ενεργά στην σύλληψη, ανάπτυξη και δημιουργία της ιδέας της VIDAVO A.E. και είναι βασικό στέλεχος στην ανάπτυξη της Εταιρείας.

- **Αναστάσιος Παπακυριακίδης, Αντιπρόεδρος ΔΣ**

Ο Αναστάσιος Παπακυριακίδης είναι πτυχιούχος της «ΑΝΩΤΑΤΗΣ ΒΙΟΜΗΧΑΝΙΚΗΣ ΣΧΟΛΗΣ ΘΕΣ/ΝΙΚΗΣ» (Πανεπιστήμιο Μακεδονίας). Από το 1975 εργάζεται ως προϊστάμενος λογιστηρίου σε διάφορες εταιρίες της Θεσσαλονίκης. Συγκεκριμένα έχει εργαστεί στην ΣΑΛΦΟ Α.Ε. (1975-1985), ΑΛΠΙΝΟ Α.Ε.Β.Ε. (1986-1992), ΒΑΛΚΑΝ ΕΞΠΟΡΤ Α.Ε. (1992-1998), ΕΝΩΣΗ ΚΑΦΕΚΟΠΤΩΝ Α.Ε. (1999-2002). Από το 2002 μέχρι σήμερα είναι οικονομικός σύμβουλος επιχειρήσεων. Από το 2005 είναι αντιπρόεδρος ΔΣ στη VIDAVO και υπεύθυνος της οικονομικής διεύθυνσης της εταιρίας.

- **Γεωργία Τσιτιρίδου, Μέλος Δ.**

Η **Γεωργία Τσιτιρίδου** γεννήθηκε στη Θεσσαλονίκη. Έλαβε το πτυχίο Νομικών και Οικονομικών Επιστημών, του Τμήματος Νομικής Σχολής (Ν.Ο.Ε.) του Αριστοτελείου Πανεπιστημίου Θεσσαλονίκης (Α.Π.Θ.) το 1999. Πραγματοποίησε την πρακτική της άσκηση στα δικηγορικά γραφεία του κου Τσεβρεντζίδη Παναγιώτη και του κου Δουλγεράκη Χρήστου (Σεπτ. 1997 - Οκτ. 1999). Από το 1993 εργάζεται ως ελεύθερη επαγγελματίας - δικηγόρος. Το 2004 ξεκίνησε συνεργασία με την Θερμοκοιτίδα Επιχειρήσεων «THERMI ΑΕ», παρέχοντας κατ' αποκοπή νομικές συμβουλές με αντικείμενο κυρίως εμπορικό (σύσταση και παρακολούθηση κατά κύριο λόγο ανωνύμων εταιριών, συμφωνητικά Venture Capital, μισθώσεις, συμβάσεις έργου κλπ). Γνωρίζει αγγλικά και γαλλικά.

- **Μαρκέλα Ψυμάρνου, Μέλος ΔΣ**

Η **Μαρκέλα Ψυμάρνου** γεννήθηκε στη Θεσσαλονίκη και κατέχει B.Sc. στη Διοίκηση Επιχειρήσεων. Διαθέτει πολυετή εμπειρία στο σχεδιασμό και υλοποίηση έργων τηλεματικής στην υγεία καθώς και στην ανάπτυξη πλάνων εμπορευματοποίησης των αποτελεσμάτων της έρευνας. Κατά το παρελθόν εργάστηκε στο χώρο της υγείας με αντικείμενο τη διαχείριση ερευνητικών έργων και την εκπόνηση πλάνων βιωσιμότητας υπηρεσιών ηλεκτρονικής υγείας. Στη VIDAVO Α.Ε. εντάχθηκε από την ίδρυσή της, ως υπεύθυνη του Συστήματος Διαχείρισης Ποιότητας της εταιρίας αλλά και των δράσεων E&TA της εταιρίας. Έχει συμμετάσχει ως υπεύθυνη έργου σε ποικίλα προγράμματα εφαρμογών τηλεματικής στην Υγεία, συγχρηματοδοτούμενα από την Ευρωπαϊκή Ένωση.

- **Ευθύμιος Κάππας, Μέλος ΔΣ**

Ο **Ευθύμιος Κάππας** αποφοίτησε το 1993 από την Κτηνιατρική Σχολή του Αριστοτελείου Πανεπιστημίου Θεσσαλονίκης. Από το 1996 μέχρι το 2002 είναι υπεύθυνος καταστήματος κτηνιατρικών φαρμάκων «ΣΤΡΑΒΑΡΙΔΗΣ ΜΙΧΑΛΗΣ Α.Ε.Β.Ε.». Το 2002 ιδρύει ατομική επιχείρηση εμπορίας κτηνιατρικών φαρμάκων, ζωοτροφών και κτηνοτροφικού εξοπλισμού. Από το 2005 μετέχει στο ΔΣ της VIDAVO Α.Ε. και πρόσφατα ανέλαβε και καθήκοντα εσωτερικού ελεγκτή.

### **10.3. Διαδικασίες Εκλογής του Δ.Σ., συμμετοχή στελεχών διοίκησης, εργαζομένων κλπ.**

Σύμφωνα με το Άρθρο 10 του Καταστατικού της Εταιρείας

- Η Εταιρεία διοικείται από Διοικητικό Συμβούλιο το οποίο απαρτίζεται από τρία έως επτά (3-7) μέλη
- Το Διοικητικό Συμβούλιο εκλέγεται από τη Γενική Συνέλευση των Μετόχων για πέντε (5) έτη και η θητεία του παρατείνεται αυτόματα μέχρι της εκλογής του νέου Διοικητικού Συμβουλίου από την Τακτική Γενική Συνέλευση που συνέρχεται στο έτος της εξόδου των.
- Τα μέλη του Διοικητικού Συμβουλίου είναι πάντοτε επανεκλέξιμα και ελεύθερα ανακλητά. Μέλη του Διοικητικού Συμβουλίου μπορούν να διορισθούν και μη μέτοχοι.
- Η Γενική Συνέλευση δικαιούται να αποφασίζει τη αυξομείωση του αριθμού των μελών του Διοικητικού Συμβουλίου και να εκλέγει τα μέλη που απαιτούνται για τη συμπλήρωση του αριθμού αυτού. Δικαιούται επίσης να ανακαλεί το Διοικητικό Συμβούλιο και χωρίς καμία αιτιολογία.

Δεν υπάρχει οποιαδήποτε ρύθμιση ή συμφωνία με τους κυριότερους μέτοχους, πελάτες, προμηθευτές ή άλλα πρόσωπα σύμφωνα με τις οποίες έχουν επιλεγεί ως μέλη των διοικητικών, διαχειριστικών ή εποπτικών οργάνων ή ως ανώτερα διοικητικά στελέχη πέραν απ' αυτές που έχουν γνωστοποιηθεί.

### **10.4. Αναφορά σε τυχόν παραιτήσεις, αντικαταστάσεις μελών του Δ.Σ. κλπ την τελευταία διετία**

- Ιούλιος 2007 – Αντικατάσταση της Μαγκλαβέρα Σταυρούλα (Μέλος Δ.Σ.) από την Κουτσοβασίλη Ευθυμία (Μέλος Δ.Σ.)/ ΦΕΚ 8304/19.07.07
- Αύγουστος 2008 – Αντικατάσταση της Κουτσοβασίλη Ευθυμία (Μέλος Δ.Σ.) από την Ψυμάρνου Μαρκέλα (Μέλος Δ.Σ.) / ΦΕΚ 9094/08.08.08

### **10.5. Βαθμός συγγένειας μεταξύ των μελών του Δ.Σ. και των βασικών μετόχων (μέχρι και 2ου βαθμού συγγένειας).**

Σύμφωνα με τις δηλώσεις των μελών του Διοικητικού Συμβουλίου της Εταιρείας:

1. Παντελής Αγγελίδης, Πρόεδρος του Δ.Σ.

2. Αναστάσιος Παπακυριακίδης, Αντιπρόεδρος του Δ.Σ.
3. Μαρκέλα Ψυμάρνου, Μέλος του Δ.Σ.
4. Γεωργία Τσιτιρίδου, Μέλος του Δ.Σ.
5. Ευθύμιος Κάππας, Μέλος του Δ.Σ.

Δεν έχουν οποιαδήποτε συγγένεια μέχρι 2<sup>ο</sup> βαθμού με τους βασικούς μετόχους ή μέλη του Διοικητικού Συμβουλίου της Εταιρίας.

## 10.6. Συμμετοχές σε άλλες εταιρίες

Για τα μέλη του Δ.Σ. της Εταιρίας παρατίθενται οι κατωτέρω δηλώσεις:

1. Κατά τη διάρκεια των τελευταίων πέντε ετών

1.1.Ο κος Παντελής Αγγελίδης συμμετέχει στις παρακάτω:

ΕΤΑΙΡΙΑ	ΑΝΤΙΚΕΙΜΕΝΟ	ΘΕΣΗ
THE SECOND METHOD A.E.	Η εταιρία δραστηριοποιείται στον τομέα της πληροφορικής και η έρευνά της εστιάζεται στη δόμηση ψηφιακού περιεχομένου σε οποιαδήποτε συμπιεσμένη μορφή (m-peg, CD-ROM, DVD), με σκοπό τη δημιουργία καινοτομικών, ολοκληρωμένων, διαδραστικών εφαρμογών. Η εταιρία για το 2007 και 2008 είχε Κύκλο Εργασιών 69.120€ και 205.875€ αντίστοιχα, και Αποτελέσματα (86.678€) και 43.069€ αντίστοιχα.	ΜΕΛΟΣ Δ/Σ
THERMI A.E.	Η THERMI A.E., Φορέας Διαχείρισης της Θερμοκοιτίδας έχει δημιουργήσει ένα Ολοκληρωμένο Εταιρικό Σύστημα Υποστήριξης (THERMI DEVELOPMENT), όπου φιλοξενούνται νεοσύστατες καινοτόμες επιχειρήσεις.	ΜΕΛΟΣ Δ/Σ
THERMI VENTURES	Σκοπός της εταιρείας είναι η διαχείριση του νέου Αμοιβαίου Κεφαλαίου Επιχειρηματικών Συμμετοχών με τίτλο: “ <b>THERMI-TANEO VENTURE CAPITAL FUND</b> ”.	ΜΕΛΟΣ Δ/Σ
P.A. MOBIHEALTH LTD	Εταιρία με συναφές αντικείμενο. Η εταιρία mobihealth δραστηριοποιείται στο χώρο του m-health (υγεία εν κινήσει) και της επεξεργασίας σήματος, παρέχοντας υπηρεσίες στην ευρύτερη περιοχή της ιατρικής πληροφορικής, προτυποποίησης και σχεδιασμό συστημάτων. Συγκεκριμένα δραστηριοποιείται στην ανάλυση και επεξεργασία ιατρικού σήματος και εικόνας και στοχεύει στην ανάπτυξη νέων υπηρεσιών τηλεϊατρικής, οι οποίες βασίζονται σε μικροσυσκευές τηλεϊατρικής με δυνατότητες ασύρματης επικοινωνίας. Η εταιρία για το 2007 και 2008 είχε Κύκλο Εργασιών 32.479€ και 129.207€ αντίστοιχα, και Αποτελέσματα 6.714€ και 1.986€ αντίστοιχα.	ΜΕΤΟΧΟΣ - 79%

Παντελής Α. Αγγελίδης & Σια ΕΕ	Εταιρία με συναφές αντικείμενο. Η εταιρία δραστηριοποιείται στο χώρο της τηλεματικής στην υγεία και αποτελεί πρόδρομο της εταιρίας VIDAVO ΑΕ. Η εταιρία για το 2007 και 2008 είχε Κύκλο Εργασιών 292.308€ και 283.544€ αντίστοιχα, και Αποτελέσματα (6.780€) και (50.672€) αντίστοιχα.	ΜΕΤΟΧΟΣ - 99,20%
Κ. Ουρούλης & Σια ΕΕ	Η εταιρία δραστηριοποιείται στο τομέα των ασύρματων δικτύων.	ΜΕΤΟΧΟΣ - 10%

Ο κ. Παντελής Αγγελίδης δεσμεύεται να προχωρήσει σε λύση της εταιρίας «Παντελής Α. Αγγελίδης & Σια ΕΕ» και στην απορρόφηση της «Ρ.Α. MOBIHEALTH LTD» από την Εκδότρια με μηδενικό τίμημα πριν την ένταξη των μετοχών της στην ΕΝ.Α.

1.2. Ο κος Αναστάσιος Παπακυριακίδης συμμετέχει στις παρακάτω:

ΕΤΑΙΡΙΑ	ΑΝΤΙΚΕΙΜΕΝΟ	ΘΕΣΗ
THE SECOND METHOD A.E.	Η εταιρία δραστηριοποιείται στον τομέα της πληροφορικής και η έρευνά της εστιάζεται στη δόμηση ψηφιακού περιεχομένου σε οποιαδήποτε συμπιεσμένη μορφή (m-peg, CD-ROM, DVD), με σκοπό τη δημιουργία καινοτομικών, ολοκληρωμένων, διαδραστικών εφαρμογών.	ΑΝΤΙΠΡΟΕΔΡΟΣ Δ/Σ & ΔΙΕΥΘΥΝΩΝ ΣΥΜΒΟΥΛΟΣ
BIOIMEROSIN LABORATORIES A.E.	Εταιρία με συναφές αντικείμενο. Η εταιρεία δραστηριοποιείται στην ανάπτυξη ολοκληρωμένου συστήματος Δυναμικής Στέρεο-διεπίπεδης Ακτινογράφησης, το οποίο θα χρησιμοποιείται εύκολα από οποιονδήποτε θεράποντα ορθοπεδικό κλινικό ιατρό.	ΑΝΤΙΠΡΟΕΔΡΟΣ Δ/Σ & ΔΙΕΥΘΥΝΩΝ ΣΥΜΒΟΥΛΟΣ
I2E A.E.	Η εταιρεία αναπτύσσει φορητά προϊόντα ανάλυσης και ανίχνευσης επικίνδυνων για την υγεία ουσιών στο πόσιμο νερό.	ΑΝΤΙΠΡΟΕΔΡΟΣ Δ/Σ
RETHINK A.E.	Αντικείμενο των εργασιών της εταιρίας είναι η ανακατασκευή αναλώσιμων μερών των εκτυπωτών υπολογιστών.	ΜΕΛΟΣ Δ/Σ
GAS SYSTEM INTEGRATION A.E.	Η επιχείρηση αναπτύσσει ένα καινοτόμο ολοκληρωμένο σύστημα αυτόματης τηλεδιαχείρισης για την παρακολούθηση και εξασφάλιση της ορθής λειτουργίας μονάδων καύσης φυσικού αερίου σε πραγματικό χρόνο.	ΜΕΛΟΣ Δ/Σ
NAVINEXT A.E.	Εταιρία με συναφές αντικείμενο. Σκοπός της εταιρείας Navinext A.E. είναι η ανάπτυξη καινοτόμων εφαρμογών λογισμικού που χρησιμοποιείται στην υλοποίηση τηλεπικοινωνιακών υπηρεσιών με βάση την θέση (Location Based Services, LBS).	ΜΕΛΟΣ Δ/Σ
THERMI A.E.	Η THERMI A.E., Φορέας Διαχείρισης της Θερμοκοιτίδας έχει δημιουργήσει ένα Ολοκληρωμένο Εταιρικό Σύστημα Υποστήριξης (THERMI DEVELOPMENT), όπου φιλοξενούνται νεοσύστατες καινοτόμες επιχειρήσεις.	ΜΕΛΟΣ Δ/Σ
THERMI VENTURES	Σκοπός της εταιρείας είναι η διαχείριση του νέου Αμοιβαίου Κεφαλαίου Επιχειρηματικών Συμμετοχών με τίτλο: "THERMI-TANEO VENTURE CAPITAL FUND".	ΑΝΤΙΠΡΟΕΔΡΟΣ Δ/Σ
THERMI ENERGY	Παραγωγή και πώληση ηλεκτρικής ενέργειας	ΑΝΤΙΠΡΟΕΔΡΟΣ Δ/Σ

1.3. Η κα Μαρκέλα Ψυμάρνου συμμετέχει στις παρακάτω:

ΕΤΑΙΡΙΑ	ΑΝΤΙΚΕΙΜΕΝΟ	ΘΕΣΗ
ΜΟΒΙΗΕΑΛΤΗ LTD	Η εταιρία mobihealth δραστηριοποιείται στο χώρο του m-health (υγεία εν κινήσει) και της επεξεργασίας σήματος, παρέχοντας υπηρεσίες στην ευρύτερη περιοχή της ιατρικής πληροφορικής, προτυποποίησης και σχεδιασμό συστημάτων.	ΜΕΤΟΧΟΣ - 6%

1.4. Η κα Γεωργία Τσιτιρίδου συμμετέχει μόνο στην Εκδότρια

1.5. Ο κος Ευθύμιος Κάππας συμμετέχει στις παρακάτω:

ΕΤΑΙΡΙΑ	ΑΝΤΙΚΕΙΜΕΝΟ	ΘΕΣΗ
ΕΥΘΥΜΙΟΣ ΚΑΠΠΑΣ	Εμπορία κτηνιατρικών φαρμάκων-ζωοτροφών-κτηνοτροφικών εξοπλισμών	ΙΔΙΟΚΤΗΤΗΣ - 100%

### **10.7. Συγκρούσεις Συμφερόντων στο επίπεδο Διοικητικών, Διαχειριστικών και Εποπτικών Οργάνων**

Σύμφωνα με τις δηλώσεις των μελών του Διοικητικού Συμβουλίου της Εταιρίας:

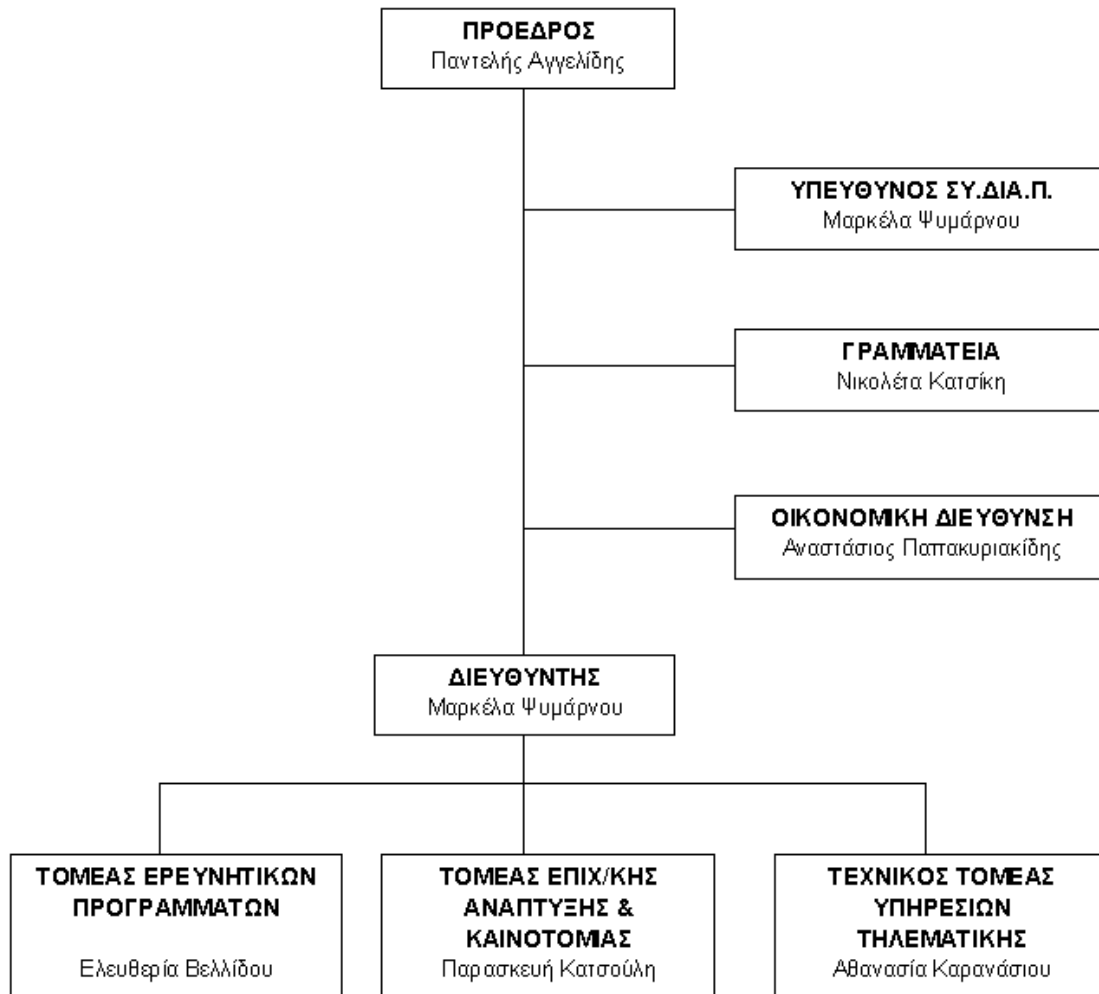
6. Παντελής Αγγελίδης, Πρόεδρος του Δ.Σ.
7. Αναστάσιος Παπακυριακίδης, Αντιπρόεδρος του Δ.Σ.
8. Μαρκέλα Ψυμάρνου, Μέλος του Δ.Σ.
9. Γεωργία Τσιτιρίδου, Μέλος του Δ.Σ.
10. Ευθύμιος Κάππας, Μέλος του Δ.Σ.

Δεν υπάρχουν συγκρούσεις συμφερόντων μεταξύ των υποχρεώσεων τους έναντι της Εταιρίας και των ιδιωτικών ή άλλων υποχρεώσεων τους.

### **10.8. Ημερομηνία εκλογής και λήξης της θητείας του Διοικητικού Συμβουλίου**

Το Διοικητικό Συμβούλιο της Εταιρείας συγκροτήθηκε σε σώμα στις 30 Ιουνίου 2008 σύμφωνα με το από 30.06.2008 πρακτικό της Γενικής Συνέλευσης, το οποίο δημοσιεύτηκε στο ΦΕΚ υπ' αριθμόν 9094/ 08.08.2008 Τεύχος ΑΕ & ΕΠΕ. Τα μέλη του Διοικητικού Συμβουλίου εκλέγονται για πενταετή θητεία, αρχόμενη από την 30<sup>η</sup> Ιουνίου 2008 που παρατείνεται αυτόματα μέχρι της εκλογής νέου Διοικητικού Συμβουλίου από την Τακτική Γενική Συνέλευση των μετόχων, που συνέρχεται στο έτος της εξόδους των.

## 10.9 Οργανόγραμμα Εταιρίας



## 11. ΕΠΕΝΔΥΤΙΚΟ ΠΡΟΓΡΑΜΜΑ

### 11.1. Υλοποιούμενες Επενδύσεις – Γεωγραφική Κατανομή

Το επενδυτικό πρόγραμμα της Εκδότριας για την περίοδο 2009-2011 παρατίθεται παρακάτω:

ΚΑΤΗΓΟΡΙΑ	ΑΞΙΑ			% ΣΤΟ ΣΥΝΟΛΟ
	2010	2011	ΣΥΝΟΛΟ	
1.i. Διαμόρφωση χώρων	20.000,00	9.925,00	29.925,00	2,99%
1.ii. Εξοπλισμός ΤΠΕ	87.743,10	-	87.743,10	8,77%
1.iii. Λογισμικό	300.000,00	284.706,00	584.706,00	58,47%
1.iv. Ειδικές εγκαταστάσεις	15.000,00	7.500,00	22.500,00	2,25%
1.v. Ιατρικές συσκευές	10.000,00	9.391,90	19.391,90	1,94%
1.vi. Μελέτες		52.000,00	52.000,00	5,20%
<b>Υποσύνολο εξοπλισμού &amp; μελετών</b>	<b>432.743,10</b>	<b>363.522,90</b>	<b>796.266,00</b>	<b>79,63%</b>
2.i. Προβολή σε ιατρικά επιστημονικά περιοδικά	22.268,50	22.268,50	44.537,00	4,45%
2.ii. Προβολή σε ένθετα ευρείας κυκλοφορίας	27.993,50	27.993,50	55.987,00	5,60%
2.iii. Υλικό προβολής	12.260,00	-	12.260,00	1,23%
2.iv. Online προβολή	4.950,00	10.000,00	14.950,00	1,50%
2.v. Συμμετοχή σε συνέδρια και εκθέσεις	-	24.000,00	24.000,00	2,40%
2.vi. Χορηγίες στα πλαίσια συνεδρίων	-	52.000,00	52.000,00	5,20%
<b>Υποσύνολο δαπανών προβολής</b>	<b>67.472,00</b>	<b>136.262,00</b>	<b>203.734,00</b>	<b>20,37%</b>
<b>ΓΕΝΙΚΟ ΣΥΝΟΛΟ</b>	<b>500.215,10</b>	<b>499.784,90</b>	<b>1.000.000,00</b>	<b>100,00%</b>

Ο νέος ειδικός μηχανολογικός εξοπλισμός ο οποίος θα αποκτηθεί περιλαμβάνει λογισμικό, εξοπλισμό πληροφορικής, ιατροτεχνολογικό εξοπλισμό, και παρουσιάζεται αναλυτικά παρακάτω:

#### ➤ ΔΙΑΜΟΡΦΩΣΗ ΓΡΑΦΕΙΩΝ

Πρόκειται στην ουσία για διαμόρφωση νεότευκτου επαγγελματικού χώρου, ο οποίος καταλαμβάνει εμβαδό 120 τ.μ. Συγκεκριμένα:

- Προμήθεια και τοποθέτηση δαπέδου κεραμικών πλακιδίων
- Κατασκευή ψευδοροφής ορυκτών ινών τύπου OLYMPIA II SLT\_USG, με πατούρα, 60x60x15
- Κατασκευή ψευδοροφής με κοινή γυψοσανίδα πάχους 12,5 χιλ. σε ανισόπεδο σκελετό με δευτερεύοντες οδηγούς ανά 50 εκ., αναρτώμενη από ανοξειδωτη ντίτζα



και μεταλλικό αγκύριο και δυο στρώσεις υλικού συναρμολόγησης (ΠΛΗΡΕΣ ΣΥΣΤΗΜΑ).

- Κατασκευή εσωτερικών χωρισμάτων ξηράς δόμησης 2+2 με σκελετό 75 χιλ. πάχους 0,6 χιλ., με κοινή γυψοσανίδα πάχους 12,5 χιλ.
- Προμήθεια και τοποθέτηση εσωτερικών Θυρών
- Κατασκευή δικτύου ηλεκτρολογικής εγκατάστασης ισχυρών ρευμάτων
- Κατασκευή δικτύου δομημένης καλωδίωσης ασθενών ρευμάτων
- Διαμόρφωση χώρων υγιεινής wc\_2 λεκάνες (πλήρεις)+ 2 νιπτήρες+ 2 βρύσες+καθρέπτης+ αξεσουάρ μπάνιου (θήκη ρολού, καλάθι)+ πλακίδια επένδυσης+υδραυλική εγκατάσταση με θερμοσιφονάκι 5 λίτρων

➤ **ΕΞΟΠΛΙΣΜΟΣ ΤΠΕ (HARDWARE)**

- IBM X3400 SERIES Quad-Core Intel Xeon
- HP ProLiant ML370 G5 Special Tower Server
- Ηλεκτρονικός Υπολογιστής Intel Core 2Quad Q6600(Τμχ 5)
- NOTEBOOK ACER ASPIRE 5930G-944G25MN (Τμχ 3)
- NOTEBOOK ASUS eeePC (Τμχ 5)
- UPS for PC Unitek Ups Mistral 1000 ST (Τμχ 3)
- UPS for SERVER UPS ABLEREX 2000VA LINE INTERACTIVE (Τμχ 2)
- Sms –GATEWAY, sender-GSMENGINE
- ΝΕΟΣ ΜΗΧΑΝΟΛΟΓΙΚΟΣ – ΒΟΗΘΗΤΙΚΟΣ ΕΞΟΠΛΙΣΜΟΣ ΣΥΣΤΗΜΑΤΟΣ ΠΑΡΟΧΗΣ ΥΠΗΡΕΣΙΑΣ (Mini-server)

➤ **ΛΟΓΙΣΜΙΚΟ**

- Σύστημα διαχείρισης και Αποθήκευσης βάσεως δεδομένων
- Σύστημα διαχείρισης αποθήκης
- Διαδικτυακή Ηλεκτρονική Υπηρεσία Γεωγραφικού
- Πληροφοριακού Συστήματος Ραδιοζεύξεων (GIS)
- Διαδικτυακή εφαρμογή περιεχομένου για την τήρηση ηλεκτρονικού αρχείου μετρήσεων των ασθενών αλλά και την ενημέρωση του συστήματος για μετρήσεις «εκτός ορίων»
- Web-based σύστημα διαχείρισης επισκεπτών-πωλητών
- Λογισμικό & Ρύθμιση παραμετροποίηση SMS gateway

- Ανάπτυξη Internet Station
  - Αρχιτεκτονική Ασφάλειας για σύστημα Ιατρικού Φακέλου
- **ΕΙΔΙΚΕΣ ΕΓΚΑΤΑΣΤΑΣΕΙΣ**
- Κατασκευή δικτύου πυρανίχνευσης και συναγερμού
  - Κατασκευή εγκατάστασης κλιματισμού με σύστημα rrv\_DAIKIN συνδυασμένο με σύστημα εξαερισμού
  - Προμήθεια και τοποθέτηση επίπλου κουζίνας συμπεριλαμβανομένων των απαιτούμενων παρελκομένων
- **ΙΑΤΡΙΚΕΣ ΣΥΣΚΕΥΕΣ**
- SelfCheck ECG PMP4, 12-lead ECG Event Rec
  - PMP4 Spiro Pro
  - Healthpod
  - CG-2206, 1L ECG, 6 mem. PR 'CARD GUARD'
  - Wrist Electrode medium for CA
  - CG-7100 12-L ECG, 3 WIRES PRINTED 'CARD GUARD'
- **ΜΕΛΕΤΕΣ**
- Διαχείριση του εγκεκριμένου επενδυτικού έργου
  - Ανάπτυξη & εγκατάσταση συστήματος κατά ISO 27001:2005 "ΔΙΑΧΕΙΡΙΣΗ ΤΗΣ ΑΣΦΑΛΕΙΑΣ ΤΩΝ ΠΛΗΡΟΦΟΡΙΩΝ"
  - Πιστοποίηση συστήματος κατά ISO 27001:2005

Το προτεινόμενο Επενδυτικό Πρόγραμμα της VIDAVO A.E., το οποίο αναμένεται να ξεκινήσει τον Φεβρουάριο του 2010, περιλαμβάνει την προσθήκη ενός νέου επιχειρηματικού μοντέλου (business unit) στις ήδη υπάρχουσες επιχειρηματικές της δραστηριότητες. Η νέα επένδυση λοιπόν, εισάγει την παροχή μιας προηγμένης υπηρεσίας τηλεϊατρικής, η οποία συνοδεύεται από ένα νέο προϊόν (συσκευή) το οποίο θα εμπορεύεται παράλληλα η VIDAVO A.E.

Με την υλοποίηση της προτεινόμενης επένδυσης η εταιρεία σκοπεύει να εμπλουτίσει τη γκάμα των υπηρεσιών της στα συστήματα τηλεματικής στην υγεία με την προσθήκη ενός νέου συστήματος που θα ενσωματωθεί στην πλατφόρμα VIDA 24. Στα πλαίσια επέκτασης

της εφαρμογής VIDA24 και περαιτέρω αναβάθμισης των υπηρεσιών τακτικού προληπτικού ελέγχου των ασθενών εξ'αποστάσεως η νέα υπηρεσία θα περιλαμβάνει τη χρήση πολυσυσκευής καταγραφής φυσιολογικών παραμέτρων που αφορούν τη σωματική κατάσταση του χρήστη. Η μετάδοση της πληροφορίας θα γίνεται μέσω 3G απευθείας στον κεντρικό εξυπηρετητή της εταιρείας όπου με τη σειρά του θα ενημερώνει τον ηλεκτρονικό φάκελο του χρήστη. Η πολυσυσκευή καταγράφει τις εξής παραμέτρους:

- βήματα-απόσταση,
- θερμίδες,
- καρδιακή συχνότητα,
- καρδιογράφημα,
- λιπομέτρηση,
- stress-test,
- θερμοκρασία χώρου,
- θερμοκρασία σώματος και επιπλέον διαθέτει
- χρονόμετρο.

Η πολυσυσκευή επίσης διαθέτει θύρα USB μέσω της οποίας τα δεδομένα καταχωρούνται στον ηλεκτρονικό υπολογιστή του χρήστη (download) και από εκεί μέσω ευρυζωνικών δικτύων αποστέλλονται στην κεντρική βάση δεδομένων του VIDA24. Εναλλακτικά, η πολυσυσκευή θα αποστέλλει τα καταγεγραμμένα σήματα μέσω Bluetooth διεπαφής σε οποιοδήποτε μέσο.

Η πολύ-συσκευή και το λογισμικό αποτελεί ένα εργαλείο καθημερινής παρακολούθησης της φυσικής κατάστασης του χρήστη. Έτσι η εταιρία επεκτείνει τους δυνητικούς πελάτες της διευρύνοντας την γκάμα τους από τους χρόνιους πάσχοντες σε όλους τους ενεργούς πολίτες που ενδιαφέρονται για την παρακολούθηση της φυσικής τους κατάστασης, εισάγοντας στην γκάμα προϊόντων της μια συσκευή-gadget που έως τώρα δεν είχε, αξιοποιώντας όμως παράλληλα τις έως τώρα επενδύσεις της σε υποδομές.

Στο στοχευόμενο σύνολο στο οποίο απευθύνεται η υπηρεσία περιλαμβάνονται για πρώτη φορά και υγιείς άνθρωποι στα πλαίσια του καθημερινού ελέγχου των φυσικών και συνηθισμένων μετρήσεων του οργανισμού τους. Ανεξάρτητα από τις κατηγορίες των πελατών που προκύπτουν, οι βασικές χρήσεις των προϊόντων και των υπηρεσιών τηλεμετρίας ιατρικών παραμέτρων έχουν ως τελικό αποδέκτη τον ασθενή ή υγιή πολίτη. Οι βασικές χρήσεις των υπηρεσιών περιλαμβάνουν μεταξύ άλλων:

- Πολίτες που επιθυμούν να διατηρήσουν / βελτιώσουν τη φυσική κατάστασή τους προς την ευεξία (wellness)
- Αθλητές και ομάδες που επιθυμούν να παρακολουθούν την κατάσταση της υγείας τους και να κρατούν αρχείο με τις μετρήσεις τους τόσο πριν όσο και μετά την άσκηση.

Ειδικά στην περίπτωση των συσκευών που αφορούν το wellness, ως πιθανά κανάλια διανομής αναγνωρίζονται :

- Καταστήματα προϊόντων τεχνολογίας (ηλεκτρονικού εξοπλισμού, τηλεφωνίας κ.α. )
- Χώροι άθλησης (Γυμναστήρια / Αθλητικοί Σύλλογοι)

Η υπηρεσία απαιτεί την προμήθεια συγκεκριμένης συσκευής μέτρησης και τηλεμεταφοράς συγκεκριμένων ενδείξεων του ανθρώπινου οργανισμού με άμεση ενσωμάτωση του υπερσύγχρονου δικτύου – κέντρου για τη λήψη, αποθήκευση, επεξεργασία και αποστολή των δεδομένων VIDA24 στο οποίο έχει ήδη επενδύσει η εταιρία. Η νέα υπηρεσία προσφέρει στον χρήστη τη δυνατότητα να μεταφέρει την πληροφορία της διάγνωσης ενσύρματα ή/και ασύρματα μέσω του κέντρου πληροφοριών της VIDAVO A.E. σε οποιονδήποτε αποδέκτη είτε αυτός είναι ηλεκτρονικός υπολογιστής είτε κινητό τηλέφωνο.

Η εφαρμογή της νέας υπηρεσίας δίνει τη δυνατότητα τήρησης ηλεκτρονικού αρχείου μετρήσεων για τον κάθε χρήστη με την παράλληλη χρήση εξατομικευμένων δεικτών φυσικής κατάστασης και αυτόματων ειδοποιήσεων σε περιπτώσεις λήψης εξετάσεων εκτός των προκαθορισμένων για τον εκάστοτε χρήστη ορίων. Η προτεινόμενη χρήση των συγκεκριμένων τεχνολογιών που σχετίζονται με τον τομέα της περίθαλψης, μπορεί να βελτιώσει την ποιότητα ζωής και να βοηθήσει στην έγκαιρη διάγνωση και στην εφαρμογή πολιτικών πρόληψης. Το νέο σύστημα θα παρέχει ανά πάσα στιγμή τη δυνατότητα παρακολούθησης και ελέγχου της φυσικής κατάστασης και υγείας του πολίτη.

Η συσκευή μέσω της οποίας θα υλοποιηθεί η υπηρεσία ονομάζεται Health-ePod, είναι της εταιρείας της «Card Guard Scientific Survival» και είναι Ελβετικής προέλευσης και κατασκευής. Η συσκευή απεικονίζεται παρακάτω:



Για την επέκταση των δραστηριοτήτων της με τη νέα επένδυση, η εταιρεία, θα μισθώσει (με μακροπρόθεσμο μισθωτήριο) επαγγελματικό χώρο γραφείων πλησίον της έδρας της και εντός του ευρύτερου χώρου της Ζώνης Καινοτομίας της Ανατολικής Θεσσαλονίκης. Ο επαγγελματικός χώρος που θα μισθωθεί καλύπτει συνολική έκταση 120 τετραγωνικών μέτρων, ενώ οι εργασίες διαμόρφωσης των κύριων και βοηθητικών χώρων, η απόκτηση & εγκατάσταση του νέου μηχανολογικού και λοιπού εξοπλισμού, αναμένεται να έχουν ολοκληρωθεί μέσα στο 2010. Επιπροσθέτως η Εταιρία με στόχο να βελτιώσει την επιχειρηματική της εικόνα στον ευρύτερο κλάδο της υγείας και να αναπτύξει νέες στρατηγικές συνεργασίες με ιατρούς (όπως καρδιολόγους, πνευμονολόγους, παθολόγους, διαβητολόγους, μαιευτήρες) θα προβεί σε ενέργειες marketing και προβολής των υπηρεσιών τηλεματικής και e-wellness. Ειδικότερα οι προωθητικές ενέργειες θα επικεντρωθούν σε:

- i. Προβολή σε ιατρικά επιστημονικά περιοδικά
- ii. Προβολή σε ένθετα ευρείας κυκλοφορίας
- iii. Υλικό προβολής
- iv. Online προβολή
- v. Συμμετοχή σε συνέδρια & εκθέσεις
- vi. Χορηγίες στα πλαίσια συνεδρίων

Ο συνολικός σχεδιασμός και το χρονοδιάγραμμα της επένδυσης έχουν γίνει με κριτήριο να ξεκινήσει η εταιρεία όσο το δυνατόν συντομότερα την λειτουργία στις νέες, πρόσθετες εγκαταστάσεις.

## **11.2. Παρουσίαση βασικών αρχών επενδυτικού σχεδίου από την άντληση κεφαλαίων μέσω της Ιδιωτικής Τοποθέτησης**

Οι βασικές αρχές του επενδυτικού σχεδίου της VIDAVO A.E. συνοψίζονται στα εξής:

- **Ανάπτυξη Νέας Υπηρεσίας**

Με τη νέα επένδυση η εταιρεία σκοπεύει να διευρύνει τη γκάμα των παρεχόμενων υπηρεσιών της, δίνοντας έμφαση στην τηλεϊατρική και τις ηλεκτρονικές υπηρεσίες παρακολούθησης και φροντίδας όχι μόνο των ηλικιωμένων και ευπαθών ατόμων, αλλά και σε υγιείς ανθρώπους στα πλαίσια του καθημερινού ελέγχου των φυσικών και συνηθισμένων μετρήσεων του οργανισμού τους. Η υπηρεσία απαιτεί την προμήθεια συγκεκριμένης συσκευής μέτρησης και τηλεμεταφοράς συγκεκριμένων ενδείξεων του ανθρώπινου οργανισμού καθώς και τη δημιουργία ενός υπερσύγχρονου δικτύου – κέντρου για τη λήψη, αποθήκευση, επεξεργασία και αποστολή των δεδομένων. Η εγκατάσταση του κέντρου απαιτεί προηγμένο εξοπλισμό πληροφορικής και λειτουργικό (hardware και software). Η νέα υπηρεσία προσφέρει στον χρήστη τη δυνατότητα να μεταφέρει την πληροφορία της διάγνωσης ενσύρματα ή/και ασύρματα μέσω του κέντρου πληροφοριών της VIDAVO A.E. σε οποιονδήποτε αποδέκτη είτε αυτός είναι ηλεκτρονικός υπολογιστής είτε κινητό τηλέφωνο.

- **Βελτίωση της Παραγωγικότητας και της Συνολικής Αποδοτικότητας**

Παράλληλα με την επένδυση στην ανάπτυξη της νέας υπηρεσίας, η VIDAVO A.E. προωθεί μια γενικότερη αναδιοργάνωση της εταιρείας (μελέτες, επιπλέον συστήματα ποιότητας και διαδικασιών, εκπαίδευση προσωπικού) με σκοπό αφενός την πλήρη και ταχύτατη αφομοίωση της νέας υπηρεσίας στις λειτουργίες του συνόλου της εταιρείας και αφετέρου την βελτίωση της παραγωγικότητας των λειτουργιών και των ανθρώπων της και την αύξηση της συνολικής αποδοτικότητάς τους.

- **Ενίσχυση της καλής Επιχειρηματικής Εικόνας της Εταιρείας**

Η ανάπτυξη της νέας υπηρεσίας της εταιρείας διατηρεί καταρχήν το καινοτόμο και προηγμένης τεχνολογίας προφίλ της και επίσης το ενισχύει, διατηρώντας τις εγκαταστάσεις της στην ευρύτερη περιοχή της Ζώνης Καινοτομίας της Ανατολικής Θεσσαλονίκης. Προωθείται λοιπόν, μια συνεχής και συνεπής επιχειρηματική ταυτότητα, στοιχείο ιδιαίτερα σημαντικό για την γενικότερη εταιρική της εικόνα, η οποία θα υποστηριχθεί από τις ενέργειες marketing και προβολής των υπηρεσιών τηλεματικής και e-wellness.

### **11.3. Σχολιασμός – Στόχοι Επενδυτικού Προγράμματος**

Η υλοποίηση του Επενδυτικού Σχεδίου της VIDAVO A.E. αναμένεται να επιφέρει τα παρακάτω αποτελέσματα:

1. Σημαντική αύξηση των Συνολικών Πωλήσεων, λόγω:
  - διεύρυνσης των παρεχόμενων υπηρεσιών της,

- αλλαγή της σύνθεσης της ομάδας ανθρώπων (target group) που απευθύνονται οι υπηρεσίες της, καθώς η νέα υπηρεσία απευθύνεται και σε νεότερους ανθρώπους, οι οποίοι είναι πολύ πιο εξοικειωμένοι με την σύγχρονη τεχνολογία,
  - εντατικοποίησης ενημέρωσης / προωθητικής πολιτικής που θα έχει ως βασικό άξονα τη φιλοσοφία του wellness.
  - της κάλυψης της υπάρχουσας ανικανοποίητης ζήτησης, καθώς οι εταιρίες που δραστηριοποιούνται στο χώρο είναι περιορισμένες σε αριθμό
  - της απόσπασης υπάρχοντων μεριδίων της αγοράς και της διείσδυσης σε νέες αγορές,
  - της συστηματική προσέγγισης ειδικών φορέων marketing και αναζήτηση νέων καναλιών διανομής, είτε ίδιου τύπου με αυτών της διείσδυσης στην αγορά, όπως διαγνωστικά κέντρα, κλινικές, είτε άλλου τύπου, π.χ. ασφαλιστικές εταιρίες, νοσοκομεία, ασφαλιστικά ταμεία, κλπ.
2. Βελτίωση των μεγεθών Κερδοφορίας (Μικτό Περιθώριο Κέρδους, Καθαρό Κέρδος προ φόρων & αποσβέσεων) λόγω:
- της εξασφάλισης χαμηλών τιμών από τον βασικό προμηθευτή της,
  - της αύξησης των πωλήσεων,
  - της βελτίωσης της παραγωγικότητας και της τεχνολογικής εξέλιξης των υπηρεσιών της (για παράδειγμα απλοποίηση της διαδικασίας, μεγαλύτερη ταχύτητα στην αποστολή, λήψη και επεξεργασία των μετρήσεων, κλπ.), αλλά και
  - της γενικότερης αναδιοργάνωσης της εταιρείας
3. Ενίσχυση της Ανταγωνιστικότητας της εταιρείας στον ευρύτερο κλάδο, λόγω:
- της εισαγωγής της νέας υπηρεσίας,
  - της έμφασης στην αποτελεσματική λειτουργία και υποστήριξη των υπηρεσιών της και παροχής αποτελεσματικού service,
  - της έμφασης στη φιλοσοφία του απόλυτα “user-friendly” (φιλικό στον χρήστη) συστήματος-υπηρεσίας
  - της συστηματικής έρευνας για ποιοτική αναβάθμιση των υπηρεσιών της
4. Επέκταση της εταιρίας σε Νέες Αγορές, καθώς και σε Νέους Πελάτες λόγω:
- της γεωγραφικής επέκτασης του δικτύου πωλήσεων της και σε περιοχές της χώρας όπου δεν έχει παρουσία μέχρι σήμερα,

- της ανάπτυξης εξαγωγικής δραστηριότητας σε γειτονικές χώρες, εφόσον οι μελλοντικές συνθήκες κρίνονται ευνοϊκές κατά την έναρξη παραγωγικής λειτουργίας της προτεινόμενης επένδυσης, αλλά και σε
- αγορές πιο πρόσφορες να υποδεχτούν την υπηρεσία, όπως αυτές της Βορείου και Δυτικής Ευρώπης (υψηλό βιοτικό επίπεδο, μεγάλη εξοικείωση με νέες τεχνολογίες, αναβαθμισμένο σύστημα υγείας)

#### 11.4. Τρόπος Χρηματοδότησης Επενδυτικού Σχεδίου

Τα κεφάλαια που θα απαιτηθούν για την υλοποίηση του επενδυτικού σχεδίου της διετίας 2010-2011, θα αντληθούν από τους ακόλουθους πόρους:

Τρόπος Χρηματοδότησης	2010	2011
Επιδότηση	-	318.506,40 €
Καθαρά έσοδα έκδοσης από την εισαγωγή στην EN.A.	269.280,12 €	-
Ίδια κεφάλαια	210.719,9 €	201.493,60 €

Η εισαγωγή της Εκδότριας στην EN.A. και η άντληση των κεφαλαίων της Ιδιωτικής τοποθέτησης που αναφέρονται ανωτέρω, καθώς και τα κεφάλαια που θα προέλθουν από την έγκριση της επιδότησης (Αναπτυξιακός Νόμος 3299/2004) και τα ίδια κεφάλαια που θα προέλθουν από την κερδοφορία της διετίας θα επιτρέψουν στην Εκδότρια να χρηματοδοτήσει το επενδυτικό πρόγραμμα της διετίας 2010-2011.



## 12. ΤΑΣΕΙΣ – ΣΤΟΧΟΙ – ΠΡΟΟΠΤΙΚΕΣ

### 12.1. Τάσεις

Η αγορά των ιατρικών συσκευών τηλε-μέτρησης παρουσιάζει μεγάλη άνθηση τα τελευταία χρόνια. Πρόσφατες μελέτες έχουν καταλήξει πως ενδεχομένως ο συγκεκριμένος κλάδος θα αποτελέσει το τρίτο μεγαλύτερο του γενικότερου τομέα της υγείας. Η συγκεκριμένη αγορά (1. των συσκευών και 2. της χρήση τους), η οποία είναι και αντικείμενο του παρόντος επενδυτικού σχεδίου, απευθύνεται κυρίως σε χρόνιους ασθενείς καρδιακών και πνευμονικών παθήσεων, στους διαβητικούς, και στους πολίτες που ενδιαφέρονται για το e-wellness. Σύμφωνα με στοιχεία από ΔΥΠΕ και επιστημονικά περιοδικά ο επιπολασμός (δηλαδή το ποσοστό ασθενών στον πληθυσμό) των χρόνιων καρδιακών παθήσεων πλησιάζει το 20% στον ελληνικό πληθυσμό, της χρόνιας αποφρακτικής πνευμονοπάθειας είναι 8.4% στον ελληνικό πληθυσμό, του άσθματος 2-3% και του διαβήτη 3-4%. Σε ότι αφορά τις σοβαρότερες περιπτώσεις για τις παραπάνω ασθένειες συνιστάται μέτρηση των ζωτικών παραμέτρων δύο φορές την ημέρα, ενώ η τόσο συχνή παρακολούθηση δεν είναι αναγκαία για τις λιγότερο σοβαρές περιπτώσεις. Οι σοβαρές περιπτώσεις διαβήτη αφορούν το 1% του ελληνικού πληθυσμού (μετρήσεις ινσουλίνης). Αντίστοιχα οι σοβαρές χρόνιες πνευμονικές παθήσεις αφορούν το 7% του ελληνικού πληθυσμού και –τέλος- οι σοβαρές χρόνιες καρδιακές παθήσεις αφορούν το 11% του πληθυσμού (οι μετρήσεις αφορούν διακριτά ποσοστά αφού έχουν ληφθεί υπόψη οι περιπτώσεις σύμπτωσης των συγκεκριμένων ασθενειών).

Σημαντικές πληροφορίες για τους ασθενείς, αναφορικά με την υπηρεσία της τηλεμετρίας, έκτακτης ανάγκης και τηλε-συνεργασίας εμφανίζονται στους παρακάτω πίνακες:

Είδος ασθένειας	Αριθμός ασθενών
1. ΚΑΡΔΙΟΠΑΘΕΙΕΣ	1.100.000
2. ΠΝΕΥΜΟΝΟΠΑΘΕΙΕΣ	700.000
4. ΔΙΑΒΗΤΗΣ	100.000
<b>ΣΥΝΟΛΟ</b>	<b>1.900.000</b>

Γεωγραφική κατανομή των ασθενών

Γεωγραφική κατανομή σε σχέση με τον αριθμό των ασθενών	Αριθμός ασθενών
Β. ΕΛΛΑΔΑ 30%	570.000
Ν. ΕΛΛΑΔΑ 70%	1.330.000

ΣΥΝΟΛΟ	1.900.000
--------	-----------

#### Εισοδηματική κατανομή των ασθενών

Εισοδηματική κατανομή	%
από 30.000 και πάνω	1%
15.000 -30.000	10%
15.000 και κάτω	89%

#### Ηλικιακή κατανομή των ασθενών

Ηλικιακή κατανομή	%
60 και άνω	87%
40-60	11%
40 και κάτω	2%

#### Ηλικιακή κατανομή πληθυσμού Ελλάδας

Ηλικιακή κατανομή	%
> 65	16,71%
15-64	68,12%
0-14	15,18%

#### Κατανομή νόσου Alzheimer στις ηλικιακές ομάδες

Ποσοστά νόσου Alzheimer	%
< 65	0,1
65-74	3%
> 85	50%

#### Σύνολο ιατρών ανά ειδικότητα

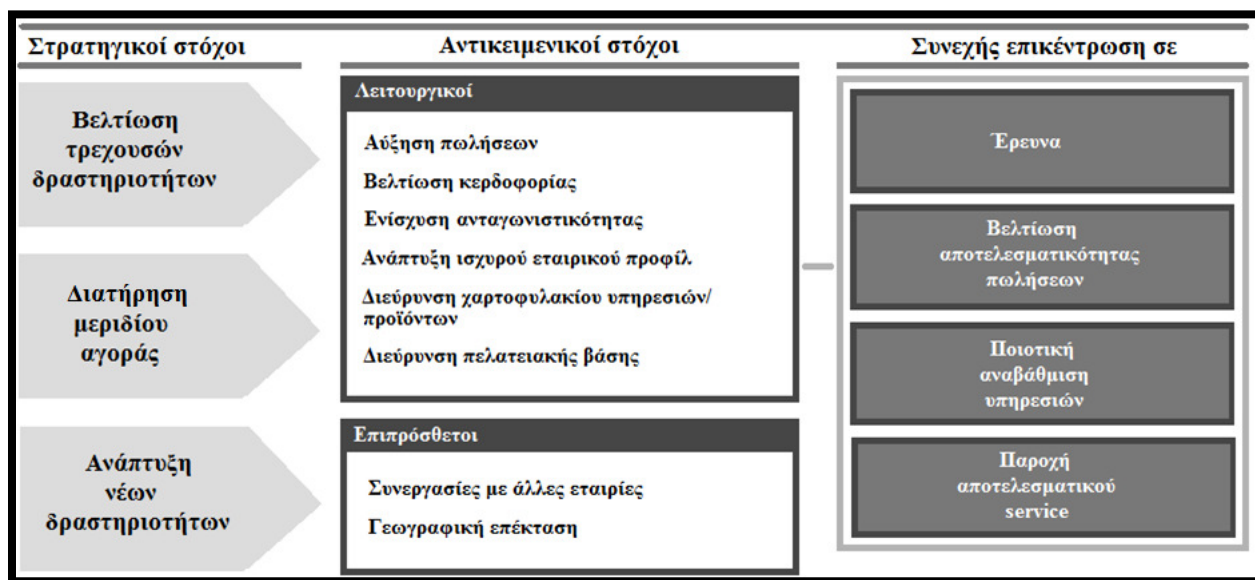
Ιατροί	Αριθμός
Καρδιολόγοι	2417
Ενδοκρινολόγοι	395
Πνευμονολόγοι	1019
Μαιευτήρες - Γυναικολόγοι	2421
Παθολόγοι	3879
Γενικοί ιατροί	1153
Νευρολόγοι - Ψυχίατροι	2057

Η στρατηγική τακτική των εταιρειών που δραστηριοποιούνται στο χώρο αναμένεται πως μελλοντικά θα είναι το μοντέλο **bricks & clicks** (σύμφωνα και με τις περισσότερες εταιρείες συμβούλων στις ΗΠΑ - Care Decision Corp., Corporate Research Corp., ITAA κ.α.), το οποίο θα επιφέρει τη μείωση του κόστους των υπηρεσιών/προϊόντων και την αύξηση των πωλήσεων σε συνδιασμό με την αύξηση της δημοτικότητας των συγκεκριμένων υπηρεσιών/προϊόντων. Το μοντέλο αυτό συνιστάται στην παροχή υπηρεσιών πώλησης προϊόντων σε καταστήματα (bricks: συμβατική αγορά – για παράδειγμα πώληση στα

καταστήματα «Γερμανός») και πώλησης προϊόντων ή / και υπηρεσιών με χρήση τηλεπικοινωνιακών συστημάτων (clicks: online πωλήσεις ή τηλεφωνικές πωλήσεις / υπηρεσίες). Επίσης εκτιμάται ότι πολλές μικρού μεγέθους εταιρείες θα απορροφηθούν (εξαγοραστούν) από βιομηχανικούς κολοσσούς που θα αποφασίσουν να μπουν καθυστερημένα στην αγορά ή στα πλαίσια της επέκτασής τους στην αγορά.

## 12.2. Στόχοι

Στην περίπτωση του e-health , η VIDAVO A.E. είναι ουσιαστικά από τις πρώτες επιχειρήσεις που δραστηριοποιήθηκαν αποκλειστικά με αυτό το καινοτόμο αντικείμενο στην Ελλάδα και εισήλθαν στη νέα αυτή αγορά, γεγονός που της δίνει σημαντικό προβάδισμα σε συνδυασμό με τον ιδιαίτερα καινοτόμο χαρακτήρα των υπηρεσιών της . Οι στόχοι της Εταιρίας παρουσιάστηκαν αναλυτικά στην ενότητα «11.3. Σχολιασμός – Στόχοι επενδυτικού προγράμματος», ενώ το παρακάτω σχήμα δίνει μια συνοπτική περιγραφή τους.



## 12.3. Προοπτικές

### 12.3.1. Προοπτικές κλάδου

Ο συγκεκριμένος κλάδος, ο οποίος βρίσκεται σε φάση ανάπτυξης, προβλέπεται σύμφωνα με πρόσφατες έρευνες να έχει € 50-60 δις συνολικές πωλήσεις παγκοσμίως, το ένα τρίτο των οποίων θα αντιστοιχεί στην Ευρώπη, ενώ αναμένεται διψήφιος ρυθμός ανάπτυξης μέχρι και 11% ως το 2010. Το γεγονός αυτό οφείλεται στο ότι οι εφαρμογές της τηλεματικής στην υγεία, και συγκεκριμένα οι υπηρεσίες τηλεμετρίας βιολογικών σημάτων, προσφέρουν το

ζωτικής σημασίας πλεονέκτημα της στενής παρακολούθησης ορισμένων παθήσεων ενός ασθενούς, από απόσταση, χωρίς να απαιτείται η φυσική παρουσία του σε κάποιο ιατρικό κέντρο. Έτσι όπως έχουν διαμορφωθεί οι σύγχρονες έντονες συνθήκες ζωής, η παρακολούθηση της υγείας από απόσταση συνδέεται με εξοικονόμηση χρόνου, χρήματος αλλά και με μια καλύτερη ποιότητα ζωής, καθώς δεν υπάρχει ανάγκη συχνών επισκέψεων σε ιατρικά κέντρα. Επιπλέον, πολλοί πολίτες επιλέγουν να ζήσουν σήμερα σε περιοχές μακριά από τα αστικά κέντρα, που έχουν όμως μικρή δυνατότητα πρόσβασης σε ιατρικά κέντρα υψηλής εξειδίκευσης. Για αυτή την κατηγορία ασθενών, η τηλεϊατρική αποτελεί την ιδανική λύση για την παρακολούθηση της υγείας τους. Την ιδανική λύση αποτελεί η τηλεϊατρική και για όλους τους κατοίκους που ζουν σε απομακρυσμένες περιοχές. Λόγω μάλιστα της ιδιαίτερης μορφολογίας του ελληνικού εδάφους (ορεινό, πλήθος νησιών) οι κάτοικοι απρόσιτων περιοχών είναι πολυάριθμοι και εξυπηρετούνται αυτή τη στιγμή ανεπαρκώς. Επομένως η τηλεϊατρική εμφανίζει προοπτικές ανάπτυξης στην Ελλάδα, απευθυνόμενη σε αυτό το τμήμα του πληθυσμού που έχει μικρή δυνατότητα πρόσβασης σε υποδομές αλλά ταυτόχρονα έχει ανάγκη παρακολούθησης και προστασίας της υγείας του.

Παράλληλα τα περισσότερα κράτη μέλη της Ε.Ε. έχουν επιδείξει ενδιαφέρον για περαιτέρω προώθηση των θεμάτων της ηλεκτρονικής υγείας, γεγονός που συμβάλλει προς την κατεύθυνση ενός «Ευρωπαϊκού Χώρου Ηλεκτρονικής Υγείας», ένα πλαίσιο βασισμένο σε ευρύ φάσμα ευρωπαϊκών πολιτικών και πρωτοβουλιών. Ο εν λόγω χώρος νοείται ως αναδυόμενο πλαίσιο συντονισμένων δράσεων και συνέργειας στην ηλ-υγεία, που θα δημιουργήσει ευνοϊκό περιβάλλον για την ολοκλήρωση συναφών πολιτικών σε κοινοτικό επίπεδο.

### **12.3.2. Προοπτικές Εταιρίας**

Η VIDAVO A.E. αξιοποιώντας την τεχνολογική γνώση και ερευνητική εμπειρία, έχει αναπτύξει το σύστημα τηλεμετρίας ιατρικών παραμέτρων, για την παροχή πρότυπων υπηρεσιών τηλεϊατρικής. Το σύστημα εντάσσεται στη νέα και εντάσεως τεχνολογίας αγορά m-health και αξιοποιεί τις τεχνολογίες του mobile internet και νέας γενιάς τηλεϊατρικών συσκευών. Η Εκδότρια δεν διαθέτει προς το παρόν τμήμα παραγωγής ιατροτεχνολογικού εξοπλισμού, ωστόσο έχει αναπτύξει δύο πειραματικές συσκευές τις οποίες σχεδιάζει να ολοκληρώσει σε προϊόντα επενδύοντας μέρος της ΑΜΚ, με την είσοδό της στην ΕΝ.Α. Το επόμενο βήμα για την εταιρία είναι η in-house ανάπτυξη τηλεϊατρικών συσκευών, το οποίο βρίσκεται σε απόλυτη αντιστοιχία με την συστηματική έρευνα για νέα μοντέλα συσκευών και

διαφοροποιημένο λογισμικό με νέες δυνατότητες, που θα επιτρέψει την προσέγγιση και άλλων target groups πελατών

Παράλληλα η Εταιρία διερευνά την προοπτική σύναψης επωφελούς στρατηγικής συμμαχίας (με το βασικό προμηθευτή, με εταιρία πληροφορικής, με διαγνωστικό κέντρο, κλπ. για γρηγορότερη, αποτελεσματικότερη και ασφαλέστερη ανάπτυξη στην αγορά) και εξόδου σε αγορές πιο πρόσφορες να υποδεχτούν τις υπηρεσίες της, όπως αυτές της Βορείου και Δυτικής Ευρώπης .

### 13. ΑΠΟΛΟΓΙΣΤΙΚΑ ΟΙΚΟΝΟΜΙΚΑ ΣΤΟΙΧΕΙΑ

Η Εταιρία στα πλαίσια της εισαγωγής της στην Εναλλακτική Αγορά του Χρηματιστηρίου Αθηνών συνέταξε για πρώτη φορά Οικονομικές καταστάσεις με βάση τα Διεθνή Πρότυπα Χρηματοοικονομικής Πληροφόρησης (ΔΠΧΠ), με πλήρη εφαρμογή των Δ.Π.Χ.Π.

Στο κεφάλαιο 14 ΠΑΡΑΡΤΗΜΑ στη σελίδα 95 του παρόντος παρατίθενται οι πλήρεις ετήσιες οικονομικές καταστάσεις της Εταιρίας σύμφωνα με τα ΔΠΧΠ. Στις επόμενες ενότητες παρατίθενται ορισμένες σημαντικές χρηματοοικονομικές πληροφορίες των οικονομικών μεγεθών από τη μια περίοδο στην άλλη.

#### 13.1. Χρηματοοικονομικές πληροφορίες αποτελεσμάτων 2007-2008

Ποσά σε €	1.1-31.12.2008	1.1-31.12.2007
Κύκλος εργασιών	809.934,30	492.528,05
Μικτό αποτέλεσμα	436.036,24	129.409,57
Κέρδη - Ζημίες προ φόρων, χρηματοδοτικών και επενδυτικών αποτελεσμάτων	392.260,50	(240.191,28)
Κέρδη προ φόρων	391.016,26	(219.890,88)
Φόροι	(112.084,05)	51.972,73
Κέρδη - Ζημίες μετά από φόρους	278.932,21	(167.918,15)

Ο κύκλος εργασιών ανήλθε, στη χρήση 2008, στα € 809.934,30 έναντι € 492.528,05 τη χρήση 2007 σημειώνοντας αύξηση 62,6% λόγω της αύξησης των εσόδων από πωλήσεις εμπορευμάτων κατά 160,88% και των πωλήσεων υπηρεσιών κατά 49,27%, όπως αναλύονται στους παρακάτω πίνακες:

Ανάλυση πωλήσεων				
ΚΑΤΗΓΟΡΙΕΣ	2007		2008	
	ΠΟΣΟ	ΠΟΣΟΣΤΟ	ΠΟΣΟ	ΠΟΣΟΣΤΟ
Πώληση Εμπορευμάτων	66.933,97 €	13,59%	174.561,63 €	21,55%
Συμβουλευτικές Υπηρεσίες	0,00 €	0,00%	49.180,63 €	6,07%
Τεχνικές Υπηρεσίες	425.594,08 €	86,41%	586.192,04 €	72,38%
Σύνολο	492.528,05 €	100,00%	809.934,30 €	100,00%

Ακολουθεί αναλυτική παρουσίαση των πωλήσεων ανά πελάτη:

Ανάλυση Κύκλου εργασιών			
ΠΕΛΑΤΕΣ	31.12.2007	ΠΕΛΑΤΕΣ	31.12.2008
ΑΓΓΕΛΙΔΗΣ Ε.Ε.	8,59%	VODAFONE	11,73%

VODAFONE	6,09%	ΝΟΣΟΚΟΜΕΙΟ ΠΑΠΑΓΕΩΡΓΙΟΥ	8,13%
ΚΑΤΣΟΠΟΥΛΟΣ - ΒΟΥΛΓΑΡΙΔΟΥ	25,72%	ΘΕΡΑΠΕΥΤΗΡΙΟ ΧΑΝΙΩΝ	4,29%
ΕΠΙ ΣΥΣΤΗΜΑΤΩΝ	13,65%	ΝΟΜΑΡΧΙΑ ΦΛΩΡΙΝΑΣ	13,19%
ΤΗΛΕΙΑΣΙΣ Α.Ε.	18,60%	ΓΝΩΜΩΝ ΠΛΗΡΟΦΟΡΙΚΗ Α.Ε.	9,01%
CARDISOFT ΑΕ	10,11%	ΑΕ ΜΟΝΑΔΩΝ ΥΓΕΙΑΣ	3,57%
ΠΕΛΑΤΕΣ ΕΞΩΤΕΡΙΚΟΥ	7,90%	ΑΓΓΕΛΙΔΗΣ Ε.Ε.	9,59%
ΛΟΙΠΟΙ	9,34%	ΙΝΝΟΒΑΤΙΑ Ε.Π.Ε.	3,85%
<b>ΣΥΝΟΛΟ 2007</b>	100,00%	ΑΚΑΔΗΜΙΑ ΙΝΑ	4,16%
		ΔΙΑΔΙΚΑΣΙΑ Α.Ε.	6,42%
		ΛΟΙΠΟΙ	26,06%
		<b>ΣΥΝΟΛΟ 2008</b>	100,00%

Τα μεικτά κέρδη του 2008 ανήλθαν στα € 436.036,24 αντιπροσωπεύοντας ποσοστό 53,83% επί του κύκλου εργασιών. Σε σχέση με το 2007 τα μεικτά κέρδη σημείωσαν αύξηση 236,94% λόγω της αύξησης του κύκλου εργασιών και της διατήρησης του κόστους πωληθέντων σε παρόμοια επίπεδα με το 2007. Πιο συγκεκριμένα, όπως παρουσιάζεται και από τον παρακάτω πίνακα, το κόστος πωληθέντων αυξήθηκε στο σύνολο του μόνα κατά 3%.

<b>Κόστος Πωληθέντων</b>			
	<b>31/12/2008</b>	<b>31/12/2007</b>	<b>Δ%</b>
Αναλώσεις αποθεμάτων	79.679,36	39.027,12	104,16%
Αμοιβές και έξοδα προσ/κου	13.035,69	11.514,66	13,21%
Αμοιβές τρίτων	96.540,35	159.362,54	-39,42%
Παροχές τρίτων	23.555,49	28.439,29	-17,17%
Φόροι - Τέλη	708,34	559,80	26,53%
Διάφορα έξοδα	69.215,85	51.296,09	34,93%
Αποσβέσεις Παγίων	91.162,98	72.918,98	25,02%
Σύνολο	373.898,06	363.118,48	2,97%

Παρακάτω ακολουθεί η ανάλυση των αμοιβών και παροχών τρίτων αλλά και των διάφορων εξόδων:

<b>Αμοιβές Τρίτων 2007</b>		<b>ΑΝΤΙΚΕΙΜΕΝΟ ΕΡΓΑΣΙΩΝ</b>
ΕΡΕΥΝΗΤΙΚΟ ΚΕΝΤΡΟ	1.764,00 €	ΕΡΕΥΝΗΤΙΚΕΣ ΥΠΗΡΕΣΙΕΣ
ΜΠΕΡΛΕΡ ΑΛΕΞΑΝΔΡΟΣ	3.000,00 €	ΕΚΠΟΝΗΣΗ ΜΕΛΕΤΗΣ ΤΗΛΕΜΑΤΙΚΗΣ
ΚΩΝΣΤΑΝΤΙΝΙΔΗΣ ΣΤΑΘΗΣ	1.350,00 €	ΣΥΜΒΟΥΛΕΥΤΙΚΕΣ ΥΠΗΡΕΣΙΕΣ
ΚΑΤΣΟΥΛΗ ΠΑΡΑΣΚΕΥΗ	4.440,00 €	ΕΡΕΥΝΗΤΗΣ - ΜΗΧΑΝΟΛΟΓΟΣ ΜΗΧΑΝΙΚΟΣ
ΑΓΓΕΛΙΔΗΣ ΠΑΝΤΕΛΗΣ	8.000,00 €	ΕΡΕΥΝΗΤΗΣ - ΜΗΧΑΝΟΛΟΓΟΣ ΜΗΧΑΝΙΚΟΣ
UNIQUE	144,54 €	ΥΠΗΡΕΣΙΕΣ ΤΗΛΕΠΙΚΟΙΝΩΝΙΩΝ
ΒΔΟ ΠΡΟΤΥΠΟΣ ΕΛΕΓΚΤΙΚΗ	1.500,00 €	ΕΛΕΓΚΤΙΚΗ ΕΤΑΙΡΙΑ
ΕΠΙΚΟΙΝΩΝΙΑ ΕΠΕ	80.000,00 €	ERP- CRM ΣΥΣΤΗΜΑ - ΜΕΛΕΤΗ
ΙΝΑ ΑΕ	19.664,00 €	ΕΡΕΥΝΑ ΤΗΛΕΜΑΤΙΚΗΣ ΣΤΑ ΒΑΛΚΑΝΙΑ
ΑΓΓΕΛΙΔΗΣ ΕΕ	39.500,00 €	ΕΡΕΥΝΗΤΙΚΕΣ ΥΠΗΡΕΣΙΕΣ

Αμοιβές Τρίτων 2008		ΑΝΤΙΚΕΙΜΕΝΟ ΕΡΓΑΣΙΩΝ
ΜΗΤΡΟΠΟΥΛΟΥ ΣΟΦΙΑ	910,00 €	ΑΜΟΙΒΕΣ ΔΙΚΗΓΟΡΩΝ
ΑΓΓΕΛΙΔΗΣ ΠΑΝΤΕΛΗΣ	63.500,00 €	ΕΡΕΥΝΗΤΗΣ - ΜΗΧΑΝΟΛΟΓΟΣ ΜΗΧΑΝΙΚΟΣ
ΤΣΑΜΠΟΥΛΑΤΙΔΗΣ ΙΩΑΝΝΗΣ	1.600,00 €	ΥΠΗΡΕΣΙΕΣ ΑΝΑΠΤΥΞΗΣ ΛΟΓΙΣΜΙΚΟΥ
ΚΑΤΣΟΥΛΗ ΠΑΡΑΣΚΕΥΗ	17.600,00 €	ΕΡΕΥΝΗΤΗΣ - ΜΗΧΑΝΟΛΟΓΟΣ ΜΗΧΑΝΙΚΟΣ
ΓΟΥΣΙΟΣ ΕΜΜΑΝΟΥΗΛ	4.000,00 €	ΙΑΤΡΙΚΟΣ ΕΠΙΣΚΕΠΤΗΣ
INFO QUEST	210,35 €	ΥΠΗΡΕΣΙΕΣ ΤΕΧΝΙΚΗΣ ΥΠΟΣΤΗΡΙΞΗΣ
ΚΑΡΑΤΖΟΥΛΗΣ ΝΙΚΟΛΑΟΣ	2.400,00 €	ΑΝΑΠΤΥΞΗ ΗΛΕΚΤΡΟΝΙΚΟΥ ΚΑΤΑΣΤΗΜΑΤΟΣ E-SHOP
ΕΚΕΒΥΛ	1.020,00 €	ΠΙΣΤΟΠΟΙΗΣΗ ISO
ΟΥΡΟΥΛΗΣ Κ. & ΣΙΑ ΕΕ	5.300,00 €	ΜΕΛΕΤΗ ΡΑΔΙΟΚΑΛΥΨΗΣ&ΕΓΚΑΤΑΣΤΑΣΗΣ ΑΣΥΡΜΑΤΟΥ ΔΙΚΤΥΟΥ
<b>ΣΥΝΟΛΟ</b>	<b>96.540,35 €</b>	

Ανάλυση παροχών τρίτων		
ΚΑΤΗΓΟΡΙΕΣ	2008	2007
	ΠΟΣΟ	ΠΟΣΟ
Τηλεπικοινωνίες	11.300,41 €	6.750,50 €
Ενοίκια	12.102,36 €	11.514,85 €
Επισκευές - Συντηρήσεις	152,72 €	10.353,94 €
<b>Σύνολο</b>	<b>23.555,49 €</b>	<b>28.619,29 €</b>

Ανάλυση διάφορων εξόδων		
ΚΑΤΗΓΟΡΙΕΣ	2008	2007
	ΠΟΣΟ	ΠΟΣΟ
Έξοδα ταξιδίων	31.108,76 €	12.288,35 €
Έξοδα προβολής	26.604,08 €	33.177,08 €
Συνδρομές	2.832,32 €	964,00 €
Γραφική ύλη	2.349,81 €	1.228,51 €
Δημοσιεύσεις	4.363,03 €	2.084,89 €
Διάφορα	1.957,85 €	1.553,26 €
<b>Σύνολο</b>	<b>69.215,85 €</b>	<b>51.296,09 €</b>

Τα Αποτελέσματα προ φόρων, χρηματοδοτικών, επενδυτικών αποτελεσμάτων και διαμορφώθηκαν σε € 392.260,50 το 2008 από € (240.191,28) το 2007, παρουσιάζοντας μια αύξηση της τάξης του 263,21%. Η διαφορά οφείλεται στη μείωση των Εξόδων Διοίκησης από €423.428,56 το 2007 σε € 141.581,36 το 2008, μία μείωση της τάξης του 199%. Τα έξοδα διοίκησης για το έτος 2007 φαίνονται πολύ αυξημένα λόγω πρώτης εφαρμογής των Δ.Λ.Π., καθώς δαπάνες όπως έξοδα πρώτης εγκατάστασης και λοιπά άυλα περιουσιακά στοιχεία μεταφέρθηκαν στα έξοδα διοίκησης κατά το παραπάνω έτος) και στην αύξηση των Λοιπών Εσόδων Εκμετάλλευσης κατά 81,7% ( από € 53.827,71 το 2007 σε € 97.805,62 το



2008). Τα Λοιπά Έσοδα Εκμετάλλευσης αφορούν επιχορηγήσεις που έχει λάβει η εταιρία με τα προγράμματα Broadband, Coolness, Clap, E-Service και Εγνατία Πληροφορική και αφορούν μόνο επιδοτήσεις δαπανών, όπως αυτά αντιμετωπίζονται με βάση τα Δ.Λ.Π. οι οποίες αφορούν αμοιβές ερευνητών, έξοδα προβολής και διαφήμισης και άλλες δαπάνες που επιδοτήθηκαν από τα άνω προγράμματα. (Οι αναλογούσες επιχορηγήσεις Π.Π.Σ είναι οι αποσβέσεις χρήσης των επιδοτήσεων για πάγια περιουσιακά στοιχεία που επιδοτήθηκαν, όπως Η/Υ – Hardware). Τα προαναφερθέντα προγράμματα αφορούν:

- **BROADBAND**

Πρόγραμμα: Μέτρο 4.3 του Ε.Π. ΚτΠ, Δράση: Χρηματοδότηση επιχειρήσεων για την υλοποίηση έργων προηγμένων ευρυζωνικών υπηρεσιών, Επιχειρησιακό Πρόγραμμα "Κοινωνία της Πληροφορίας"

Περιγραφή: Το έργο αφορά στην παροχή πρότυπων υπηρεσιών τηλεμετρίας μέσω των νέων τεχνολογιών της κινητής επικοινωνίας και της νέας γενιάς τηλεϊατρικών συσκευών αυτόματης μέτρησης και ασύρματης μετάδοσης των βιολογικών σημάτων. Η VIDAVO θα προσφέρει ένα πλήρες σύστημα που θα επιτρέπει την άμεση και αμφίδρομη επικοινωνία του ασθενούς με το φορέα υγείας, για την έγκαιρη ιατρική ενημέρωση του ασθενούς και τη βέλτιστη παρακολούθηση της υγείας του. Το σύστημα βασίζεται στις τεχνολογίες κινητών επικοινωνιών και νέας γενιάς τηλεϊατρικών συσκευών αυτόματης μέτρησης και ασύρματης μετάδοσης των βιολογικών σημάτων και περιλαμβάνει τις εξής επιμέρους υπηρεσίες :

-Τηλεμετρία Ιατρικών Παραμέτρων

-Τηλεπαρακολούθηση ηλικιωμένων και υπηρεσίες εκτάκτου ανάγκης

- **COOLNESS**

Πρόγραμμα: The People Programme, FP7

Περιγραφή: Το έργο ερευνά ένα ευρύ φάσμα από μικρο και νάνο τεχνολογίες αισθητήρων, με το στόχο να επιτευχθεί η παρακολούθηση, η ανίχνευση και η πρόβλεψη σε πραγματικό χρόνο και με μικρό κόστος, της φυσιολογικής κατάστασης ενός ανθρώπου σχετικά με την αϋπνία και την κούραση, βασισμένη πάντα στην χρήση των ασύρματων αισθητήρων.

- **ΕΓΝΑΤΙΑ ΠΛΗΡΟΦΟΡΙΚΗ**

Πρόγραμμα: ΕΠΕΝΔΥΣΕΙΣ ΣΕ ΤΕΧΝΟΛΟΓΙΕΣ ΠΛΗΡΟΦΟΡΙΚΗΣ ΚΑΙ ΕΠΙΚΟΙΝΩΝΙΩΝ, ΣΤΟ ΠΛΑΙΣΙΟ ΤΩΝ ΟΚΤΩ (8) ΑΠΟ ΤΑ ΔΕΚΑΤΡΙΑ (13) ΠΕΡΙΦΕΡΕΙΑΚΑ ΕΠΙΧΕΙΡΗΣΙΑΚΑ ΠΡΟΓΡΑΜΜΑΤΑ (Π.Ε.Π.) ΤΟΥ Κ.Π.Σ. 2000-2006

Περιγραφή: Στόχος του έργου είναι να ενισχυθεί η ανάπτυξη των Μικρομεσαίων Επιχειρήσεων Πληροφορικής των Περιφερειών που χωροταξικά βρίσκονται στον άξονα της Εγνατίας οδού, δηλαδή Ανατολικής Μακεδονίας & Θράκης, Κεντρικής και Δυτικής

Μακεδονίας και Ηπείρου. Με στόχο τον εκσυγχρονισμό της διοίκησης και της διάθεσης των προϊόντων, στην αναβάθμιση της ποιότητας των παρεχομένων υπηρεσιών και στην ανάπτυξη της καινοτομίας, η vidavo ανέπτυξε ένα σύστημα τηλεμετρίας ιατρικών παραμέτρων με σκοπό την διασύνδεσή του με το σύστημα Ιατρικού Φακέλου ανοιχτού λογισμικού, OpenEMR. Στα πλαίσια υλοποίησης του έργου, η vidavo προμηθεύτηκε νέο σύγχρονο εξοπλισμό Πληροφορικής και Επικοινωνιών καθώς και Εφαρμογές Λογισμικού (βασικών και συμπληρωματικών εφαρμογών τυποποιημένου λογισμικού για το σύνολο των δραστηριοτήτων της επιχείρησης), προκειμένου να αναπτύξει ένα σύγχρονο καινοτόμο σύστημα.

- CLAP

Τίτλος προγράμματος: CLAP (Cross Layer Algorithms for phealth)

Περιγραφή: Το έργο αφορά την ερευνητική συνεργασία της VIDAVO με το MEDIALAB του Massachusetts Institute of Technology (MIT) στον τομέα της προσωποποιημένης υγείας και στοχεύει στην εφαρμογή του εγχειρήματος One Laptop per Child (OLPC) στο χώρο της υγείας.

- e-SERVICES

Πρόγραμμα: «Ενίσχυση Επιχειρήσεων για την Υλοποίηση Ηλεκτρονικών Υπηρεσιών (e-Services)»

Περιγραφή: Ο στόχος ήταν να παραχθεί μια on-line εφαρμογή με σκοπό την εξυπηρέτηση των υπαρχόντων και μελλοντικών πελατών. Η δημιουργία ενός συστήματος e-shop(ηλεκτρονικό κατάστημα) που περιλαμβάνει όλα τα στάδια που απαιτούνται για την πραγματοποίηση μίας εμπορικής συναλλαγής, από την ολοκληρωμένη παρουσίαση των προϊόντων μέχρι την οικονομική διεκπεραίωσή της (εξόφληση παραγγελίας). Μέσω του ηλεκτρονικού καταστήματος ένας πελάτης μπορεί να δει και να προβάλει λεπτομέρειες των προϊόντων και υπηρεσιών ή των πακέτων πώλησης συσκευών-λογισμικού ή συσκευών-αδειών χρήσης προσαρμοσμένων στις ανάγκες του με αναλυτικές παρουσιάσεις προϊόντων σε κατηγορίες και υποκατηγορίες και των σχετιζόμενων υπηρεσιών καθώς και αναλυτικές πληροφορίες για τις τιμές των προϊόντων της εταιρείας, όπως καθαρή αξία, ΦΠΑ, τυχόν έκπτωση, διαθεσιμότητα, χρέωση τεχνικής υποστήριξης και εγκατάστασης καθώς και προϊόντα που βρίσκονται σε έκπτωση ή σε προσφορά.

Τα Αποτελέσματα προ Φόρων από € (219.890,88) το 2007 αυξήθηκαν σε €391.016,26 το 2008 (αύξηση κατά 277,82%), καθώς τα χρηματοοικονομικά αποτελέσματα από €20.300,40 το 2007 διαμορφώθηκαν σε € (1.244,24) το 2008.

Τα Καθαρά Αποτελέσματα μετά Φόρων Χρήσης ανήλθαν σε € 278.932,21 το 2008, έναντι € (167.918,15) το 2007, παρουσιάζοντας αύξηση 266,11 %, μικρότερη σε σχέση με την αύξηση που κατέγραψαν τα Αποτελέσματα προ Φόρων, καθώς ο φόρος από πιστωτικός το 2007 (€ 51.972,73) διαμορφώθηκε σε € 112.084,05 το 2008 αύξηση της τάξης του 315,65%. Παρακάτω αναλύεται η φορολογία εισοδήματος για τις χρήσεις 2007 και 2008 σύμφωνα με τα Διεθνή Πρότυπα Χρηματοοικονομικής Πληροφόρησης:

	<b>1.1-31.12.2008</b>	<b>1.1-31.12.2007</b>
Τρέχων φόρος	92.236,72	13.752,47
Διαφορές φορολογικού Ελέγχου προηγούμενων χρήσεων	2.628,71	-
Πρόβλεψη φόρων	5.000,00	3.000,00
Αναβαλλόμενος φόρος	12.218,62	(68.725,20)
<b>Σύνολο</b>	<b>112.084,05</b>	<b>(51.972,73)</b>
Η φορολογική δαπάνη υπολογίζεται ως εξής:		
	<b>1.1-31.12.2008</b>	<b>1.1-31.12.2007</b>
Κέρδη - Ζημίες προ φόρων	391.016,26	(219.890,88)
Φόροι υπολογιζόμενοι με τους εγχώριους συντελεστές στα κέρδη 22,5%- 25%	87.978,66	(54.972,73)
Λογιστικές διαφορές	327,22	-
Διαφορά φορολογικού συντελεστή προηγούμενης χρήσης	6.925,79	-
Διαφορά φορολογικού συντελεστή δήλωσης	9.223,67	-
Διαφορές φορολογικού Ελέγχου προηγούμενων χρήσεων	2.628,71	-
Πρόβλεψη φόρων	5.000,00	3.000,00
<b>Σύνολο</b>	<b>112.084,05</b>	<b>(51.972,73)</b>

Το καθαρό περιθώριο κέρδους της Εταιρίας βρίσκονταν στο 48,27% το 2008 ενώ το 2007 ήταν αρνητικό και ίσο με -44,64%.

### 13.2. Στοιχεία Ισολογισμού 2007 – 2008

Η κατάσταση ισολογισμών της VIDAVO A.E. για τα έτη 2007-2008 παρουσιάζεται στον παρακάτω πίνακα.

<b>ΙΣΟΛΟΓΙΣΜΟΣ VIDAÑO A.E.</b>		
<b>Ποσά σε €</b>	<b>31.12.2008</b>	<b>31.12.2007</b>
<b>ΕΝΕΡΓΗΤΙΚΟ</b>		
<b>Πάγια στοιχεία Ενεργητικού</b>		
Ενσώματα πάγια περιουσιακά στοιχεία	201.097,58	189.613,26
Λοιπά άυλα περιουσιακά στοιχεία	314.209,17	337.091,87
Αναβαλλόμενες φορολογικές απαιτήσεις	57.039,17	69.257,79
Λοιπές μακροπρόθεσμες απαιτήσεις	919,24	919,24
	573.265,16	596.882,16
<b>Κυκλοφορούντα περιουσιακά στοιχεία</b>		
Αποθέματα	-	18.298,00
Πελάτες και λοιπές απαιτήσεις	537.310,96	220.541,49
Ταμιακά διαθέσιμα και ισοδύναμα	368.202,34	256.750,24
	905.513,30	495.589,73
<b>Σύνολο περιουσιακών στοιχείων</b>	<b>1.478.778,46</b>	<b>1.092.471,89</b>
<b>ΙΔΙΑ ΚΕΦΑΛΑΙΑ</b>		
Μετοχικό κεφάλαιο	109.615,80	109.615,80
Αποθεματικό υπέρ το άρτιο	700.409,71	700.409,71
Αποθεματικά	18.000,00	3.500,00
Κέρδη/(ζημίες) εις νέον	113.349,75	(151.082,46)
<b>Σύνολο ιδίων κεφαλαίων</b>	<b>941.375,26</b>	<b>662.443,05</b>
<b>ΥΠΟΧΡΕΩΣΕΙΣ</b>		
<b>Μακροπρόθεσμες υποχρεώσεις</b>		
Επιχορηγήσεις	173.969,32	192.190,08
<b>Βραχυπρόθεσμες υποχρεώσεις</b>		
Προμηθευτές και λοιπές υποχρεώσεις	263.197,16	221.086,29
Φόρος εισοδήματος	100.236,72	16.752,47
	363.433,88	237.838,76
<b>Σύνολο Ιδίων Κεφαλαίων και Υποχρεώσεων</b>	<b>1.478.778,46</b>	<b>1.092.471,89</b>

Το σύνολο των Παγίων στοιχείων του Ενεργητικού από €596.882,16 το 2007 μειώθηκε σε €573.265,16 το 2008. Αυτή η μείωση κατά 3,95% οφείλεται:

- Στην μείωση των Λοιπών Άυλων Περιουσιακών Στοιχείων από €337.091,87 το 2007 σε €314.209,17 το 2008, όπως φαίνεται αναλυτικά και από τον παρακάτω πίνακα. Επισημαίνεται πως τα Άυλα Περιουσιακά Στοιχεία αφορούν τα επιχορηγούμενα Ευρωπαϊκά προγράμματα: BROADBAND (290.518,13€) και E-SERVICE (23.651,04€). Το πρώτο αφορά την «Δράση: Χρηματοδότηση επιχειρήσεων για την υλοποίηση έργων προηγμένων ευρυζωνικών υπηρεσιών, Επιχειρησιακό Πρόγραμμα "Κοινωνία της Πληροφορίας"» και το δεύτερο την «Ενίσχυση Επιχειρήσεων για την Υλοποίηση Ηλεκτρονικών Υπηρεσιών (e-Services)».

Το ποσό των 23.900 € είναι αμοιβές τρίτων για την υλοποίηση του προγράμματος BROADBAND.

- Στην αύξηση των Ενσώματων Παγίων Περιουσιακών Στοιχείων από €189.613,26 το 2007 σε €201.097,58, όπως φαίνεται αναλυτικά από τον παρακάτω πίνακα. Επισημαίνεται πως οι προσθήκες περιόδου αφορούν Ηλεκτρονικοί Υπολογιστές (€53.000,00) και Έπιπλα και λοιπό εξοπλισμό (€2.800,00)
- Στη μείωση των Αναβαλλόμενων Φορολογικών Απαιτήσεων από € 69.257,79 το 2007 σε €57.039,17 το 2008, όπως προκύπτει και από τον παρακάτω πίνακα.

	<b>31.12.2008</b>	<b>31.12.2007</b>
Αναβαλλόμενες φορολογικές απαιτήσεις:	281.142,92	229.169,09
Αναβαλλόμενες φορολογικές υποχρεώσεις:	(224.103,75)	(159.911,30)
<b>Σύνολο</b>	<b>57.039,17</b>	<b>69.257,79</b>

Οι αναβαλλόμενες φορολογικές απαιτήσεις συμψηφίζονται με τις αναβαλλόμενες φορολογικές υποχρεώσεις όταν υπάρχει ένα δυνάμενο να ασκηθεί νόμιμα δικαίωμα για συμψηφισμό και υπόκεινται και τα δύο στην ίδια φορολογική αρχή.

Το σύνολο των Κυκλοφορούντων στοιχείων του Ενεργητικού ανήλθαν κατά την χρήση 2008 σε € 905.513,30 έναντι του ποσού των € 495.589,73 το 2007, παρουσιάζοντας μια αύξηση της τάξης του 82,71%. Η αύξηση οφείλεται κυρίως:

- Στην αύξηση των διαθεσίμων από €256.750,24 το 2007 σε €368.202,34 το 2008. Το ποσό των €256.750,24 του 2007 αποτελεί το υπόλοιπο του καταβλημένου μετοχικού κεφαλαίου της Εταιρίας, ενώ η αύξηση κατά €111.452,10 οφείλεται κυρίως από εισροές από λειτουργικές δραστηριότητες. (Πλήρη ανάλυση των διαθεσίμων υπάρχει στις οικονομικές καταστάσεις της εταιρίας που βρίσκονται στο Κεφάλαιο 14)
- Στην αύξηση των Πελατών και λοιπόν απαιτήσεων από €220.541,49 το 2007 σε €537.310,96 το 2008, όπως προκύπτει και από τον παρακάτω πίνακα.

	<b>31.12.2008</b>	<b>31.12.2007</b>
Πελάτες	499.146,40	63.614,28
Λοιπές απαιτήσεις	23.494,63	6.269,44
Απαιτήσεις από επιχορηγήσεις	-	49.902,84
Απομείωση επισφαλών απαιτήσεων	-	-
Φ.Π.Α προς συμψηφισμό	14.669,93	100.754,93
<b>Σύνολο</b>	<b>537.310,96</b>	<b>220.541,49</b>

Όλες οι απαιτήσεις είναι βραχυπρόθεσμες και δεν απαιτείται προεξόφληση κατά την ημερομηνία του Ισολογισμού. Δεν υπάρχει συγκέντρωση πιστωτικού κινδύνου σε

σχέση με τις απαιτήσεις από τους πελάτες, καθώς το μεγαλύτερο μέρος των απαιτήσεων έχει εισπραχθεί εντός της επόμενης χρήσης.. Οι απαιτήσεις που βρίσκονται σε καθυστέρηση μικρότερη του έτους, έναντι των συμβατικών ημερομηνιών λήξης και για τις οποίες δεν έχει σχηματισθεί πρόβλεψη σε βάρος των αποτελεσμάτων, είναι ασήμαντες. Δεν υφίστανται απαιτήσεις σε καθυστέρηση ώστε η διοίκηση να προβεί σε διενέργεια πρόβλεψης απομείωσης ή σχετικών γνωστοποιήσεων.

Όπως έχει ήδη αναφερθεί η εταιρεία δραστηριοποιείται στο τομέα της τηλεματικής στην υγεία. Πρόκειται για έναν τομέα που ανήκει στον ευρύτερο κλάδο των υπηρεσιών του e-health). Από την τμηματοποίηση της αγοράς οι κατηγορίες πελατών (άμεσων και έμμεσων) που προκύπτουν περιλαμβάνουν:

- Τους end-users (τελικοί χρήστες). Η κατηγορία αυτή αφορά στους τελικούς χρήστες της υπηρεσίας, δηλαδή πολίτες, οι οποίοι μπορούν να αγοράζουν την υπηρεσία κατευθείαν από την εταιρεία, με τη μεσολάβηση ή μη ενδιάμεσων (εμπορικά καταστήματα τεχνολογίας). Η αγορά της υπηρεσίας πραγματοποιείται με τη μορφή αγοράς μιας συνδρομής καθορισμένου χρόνου και συγκεκριμένης συσκευής, ανάλογα με την πάθηση.

- Ιδιωτικές κλινικές που δεν μεταπωλούν. Στην κατηγορία αυτή ανήκουν φορείς του ιδιωτικού τομέα που αγοράζουν την υπηρεσία από εταιρίες παροχής της υπηρεσίας της τηλεμετρίας για να εμπλουτίσουν το «χαρτοφυλάκιο» των υπηρεσιών που διαθέτουν στους πελάτες τους. Δεν μεταπωλούν καθεαυτή την υπηρεσία της τηλεμετρίας στους πελάτες τους, αλλά τη διαθέτουν, μεταξύ των υπόλοιπων υπηρεσιών τους, ενισχύοντας με αυτόν τον τρόπο την ανταγωνιστικότητά τους.

- Ιδιωτικές εταιρείες που μεταπωλούν. Στην κατηγορία αυτή συγκαταλέγονται τα ιδιωτικά διαγνωστικά κέντρα και εταιρείες ιατρικής πληροφορικής που αγοράζουν την υπηρεσία από εταιρίες παροχής της υπηρεσίας της τηλεμετρίας και τη μεταπωλούν στους τελικούς χρήστες / ασθενείς. Παρέχουν δηλαδή την υπηρεσία αυτούσια και όχι συμπληρωματικά προς άλλες υπηρεσίες τους, όπως γίνεται στην προηγούμενη κατηγορία πελατών.

- Δημόσια Νοσοκομεία – Δημόσιες (Δημοτικές) Εταιρείες Πρόνοιας. Η κατηγορία αυτή περιλαμβάνει φορείς του δημοσίου τομέα που αγοράζουν την υπηρεσία στα πλαίσια της αναβάθμισης των υπηρεσιών τους και των παροχών τους προς τους πολίτες.

Ανεξάρτητα από τις κατηγορίες των πελατών που προκύπτουν, οι βασικές χρήσεις των προϊόντων και των υπηρεσιών τηλεμετρίας ιατρικών παραμέτρων έχουν ως τελικό αποδέκτη τον ασθενή /πολίτη.

Αν και η έδρα της εταιρείας χωροθετείται στη Βόρεια Ελλάδα οι πωλήσεις της παρουσιάζουν σημαντική γεωγραφική διασπορά σε ολόκληρη τη χώρα, κατακτώντας ολοένα και μεγαλύτερο μερίδιο αγοράς. Αυτό έχει επιτευχθεί χάρη στη σταδιακό σχεδιασμό και ανάπτυξη ενός ισχυρού πλάνου Marketing και επίσης μέσω σταθερών, μακροχρόνιων και στρατηγικών συνεργασιών της εταιρείας στις διάφορες πόλεις.

Ενδεικτικοί σημαντικοί πελάτες της «VIDAVO Α.Ε.» είναι δημόσια νοσοκομεία (π.χ. Γενικό Νοσοκομείο Ρόδου, Γενικό Περιφερειακό Νοσοκομείο Παπαγεωργίου), Δημόσιοι Φορείς (Δήμος Τρικκαίων), Πανεπιστήμια (Αριστοτέλειο Πανεπιστήμιο Θεσσαλονίκης), Εταιρείες Τηλεπικοινωνιών (π.χ. Vodafone). Πρέπει να διευκρινιστεί ότι στις εμπορικές συνεργασίες της εταιρείας είτε υπάρχει απ' ευθείας ανάθεση έργου στην VIDAVO Α.Ε. είτε το έργο εκτελείται ως υπεργολαβία για τον ανάδοχο.

Ακολουθεί ανάλυση των πελατών σε πίνακες.

Πελάτες 31.12.2007	ΑΝΤΙΚΕΙΜΕΝΟ	ΠΟΣΟΣΤΟ
ΤΗΛΕΙΑΣΙΣ ΑΕ	ΕΦΑΡΜΟΓΕΣ ΤΗΛΕΙΑΤΡΙΚΗΣ	68,15%
ΕΠΙΚΟΙΝΩΝΙΑ ΕΠΕ	ΣΥΣΤΗΜΑΤΑ ΕΠΙΚΟΙΝΩΝΙΑΣ	41,15%
ΝΟΣΟΚΟΜΕΙΟ ΠΑΠΑΓΕΩΡΓΙΟΥ	ΝΟΣΟΚΟΜΕΙΟ	-9,31%
<b>Σύνολο</b>		100,00%

Τα αρνητικά ποσοστά προκύπτουν λόγω προκαταβολών από πελάτες.

Πελάτες 31.12.2008	ΑΝΤΙΚΕΙΜΕΝΟ	ΠΟΣΟΣΤΟ
ΑΓΓΕΛΙΔΗΣ ΕΕ	ΥΠΗΡΕΣΙΕΣ ΤΗΛΕΜΑΤΙΚΗΣ	18,53%
ΝΟΜΑΡΧΙΑΚΗ ΑΥΤΟΔΙΟΙΚΗΣΗ ΦΛΩΡΙΝΑΣ	ΝΟΜΑΡΧΙΑ	24,11%
ΤΗΛΕΙΑΣΙΣ ΑΕ	ΕΦΑΡΜΟΓΕΣ ΤΗΛΕΙΑΤΡΙΚΗΣ	6,75%
ΑΚΑΔΗΜΙΑ ΤΗΛΕΠΙΚΟΙΝΩΝΙΩΝ Ν/Α ΕΥΡΩΠΗΣ	ΙΝΣΤΙΤΟΥΤΟ ΕΡΕΥΝΩΝ	8,03%
ΔΙΑΔΙΚΑΣΙΑ ΑΕ	ΣΥΜΒΟΥΛΟΙ ΕΠΙΧΕΙΡΗΣΕΩΝ	12,40%
ΛΟΙΠΟΙ		30,19%
<b>Σύνολο</b>		100,00%

Το ποσοστό των απαιτήσεων κατά πελατών που αφορά το Δημόσιο τομέα για τη χρήση 2008 είναι 25%.

Οι λοιπές απαιτήσεις για το 2007 και για το 2008 αφορούν σε παρακρατούμενους φόρους, από συναλλαγές με το δημόσιο. Οι απαιτήσεις από επιχορηγήσεις για το έτος 2007 αφορούν σε πάγια που αγοράστηκαν το 2007 και η επιδότηση τους λήφθηκε το 2008, αλλά θεωρήθηκε βέβαιη η είσπραξη του ποσού από το 2007 για μεγαλύτερη ευκολία στον τρόπο υπολογισμού των αποσβέσεων

Το σύνολο του Ενεργητικού για την χρήση 2008 διαμορφώθηκε σε € 1.478.778,46, έναντι του αντίστοιχου ποσού των € 1.092.471,89 για την χρήση 2007 και παρουσίασε αύξηση 35,36%. Η αύξηση οφείλεται κυρίως στην αύξηση του κυκλοφορούντος ενεργητικού λόγω της αύξησης των απαιτήσεων και των διαθεσίμων, καθώς τα Πάγια στοιχεία του ενεργητικού μεταβλήθηκαν ελαφρώς.

Η Καθαρή Θέση διαμορφώθηκε σε € 941.375,26 για την χρήση 2008, έναντι € 662.443,05 για την χρήση του 2007, παρουσιάζοντας αύξηση 42,11%. Η αύξηση οφείλεται κυρίως:

- Στην βελτίωση της κερδοφορίας της Εταιρείας και συγκεκριμένα στην βελτίωση των Αποτελεσμάτων εις νέον, από ζημίες €151.082,46 το 2007 σε Κέρδη εις νέον €113.349,75 το 2008.
- Στην αύξηση των αποθεματικών από €3.500,00 το 2007 σε €18.000,00 το 2008.

Το Σύνολο των Υποχρεώσεων για την χρήση 2008 διαμορφώθηκε σε € 537.403,20 έναντι € 430.028,84 στο τέλος του 2007, παρουσιάζοντας αύξηση 24,97%. Η αύξηση οφείλεται :

- Στην αύξηση του φόρου εισοδήματος από €16.752,47 το 2007 σε €100.236,72, όπως προκύπτει και από τον παρακάτω πίνακα.

	<b>31.12.2008</b>	<b>31.12.2007</b>
Τρέχουσα υποχρέωση φόρου	92.236,72	13.752,47
Πρόβλεψη φόρου προηγ. Χρήσεων	8.000,00	3.000,00
	<b>100.236,72</b>	<b>16.752,47</b>

- Στην αύξηση των Προμηθευτών και των λοιπών υποχρεώσεων από €221.086,29 το 2007 σε €263.197,16 το 2008, όπως αναλύεται και προκύπτει από τον παρακάτω πίνακα.

	<b>31.12.2008</b>	<b>31.12.2007</b>
Προμηθευτές	11.313,00	-
Επιταγές Πληρωτέες	869,10	70.681,24
Ασφαλιστικοί Οργανισμοί	5.360,56	-
Λοιπές υποχρεώσεις	81.115,67	150.405,05
Λοιποί φόροι-τέλη	12.951,23	-
Έσοδα επομένων χρήσεων	151.587,60	-
	<b>263.197,16</b>	<b>221.086,29</b>

Οι προμηθευτές αφορούν τους προμηθευτές εξωτερικού της εταιρίας και οι λοιπές υποχρεώσεις τους προμηθευτές του εσωτερικού. Επιταγές πληρωτέες μειώθηκαν λόγω εξόφλησης στην χρήση 2008. Τα Έσοδα επομένων χρήσεων, αφορούν επιχορηγήσεις ερευνητικών προγραμμάτων για τις οποίες ακόμα δεν έχουν γίνει δαπάνες. Το υπόλοιπο από 151.587,60€ αφορά σε επιχορηγούμενο ερευνητικό πρόγραμμα της Ε.Ε. (πρόγραμμα Coolness) και συγκεκριμένα σε μισθούς ερευνητών το οποίο θα μεταφερθεί στα έσοδα όταν



καταστούν δεδουλευμένα, οπότε τα έξοδα για το πρόγραμμα αυτό θα γίνονται σταδιακά έως τον Ιούνιο του 2011. Ακολουθούν αναλυτικοί πίνακες:

<b>Επιταγές πληρωτές 31.12.2007</b>	<b>ΑΝΤΙΚΕΙΜΕΝΟ ΕΤΑΙΡΙΑΣ</b>	<b>ΠΟΣΟΣΤΟ</b>
ΤΗΡΜΙ ΑΕ	ΘΕΡΜΟΚΟΙΤΙΔΑ ΕΠΙΧΕΙΡΗΣΕΩΝ	87,55%
ΚΥΡΙΑΖΗ ΣΟΦΙΑ	ΕΜΠΟΡΙΟ ΗΛΕΚΤΡΟΝΙΚΩΝ ΥΠΟΛΟΓΙΣΤΩΝ	9,76%
MEDIFORCE	ΕΜΠΟΡΙΚΗ ΕΤΑΙΡΙΑ&ΠΑΡΟΧΗΣ ΥΠΗΡΕΣΙΩΝ ΠΡΟΣ ΑΣΦΑΛΙΣΤΙΚΟΥΣ ΦΟΡΕΙΣ ΚΑΙ ΜΟΝΑΔΕΣ ΥΓΕΙΑΣ	2,69%
<b>Σύνολο</b>		<b>100,00%</b>

<b>Λοιπές υποχρεώσεις 31.12.2007</b>	<b>ΑΝΤΙΚΕΙΜΕΝΟ ΕΤΑΙΡΙΑΣ</b>	<b>ΠΟΣΟΣΤΟ</b>
ΑΓΓΕΛΙΔΗΣ & ΣΙΑ ΕΕ	ΥΠΗΡΕΣΙΕΣ ΤΗΛΕΜΑΤΙΚΗΣ	18,01%
ΤΗΡΜΙ ΑΕ	ΘΕΡΜΟΚΟΙΤΙΔΑ ΕΠΙΧΕΙΡΗΣΕΩΝ	56,30%
ΕΠΙΚΟΙΝΩΝΙΑ ΕΠΕ	ΣΥΣΤΗΜΑΤΑ ΕΠΙΚΟΙΝΩΝΙΑΣ ΚΑΙ ΠΛΗΡΟΦΟΡΙΚΗΣ	17,41%
ΛΟΙΠΟΙ		8,28%
<b>Σύνολο</b>		<b>100,00%</b>

<b>Προμηθευτές 31.12.2008</b>	<b>ΑΝΤΙΚΕΙΜΕΝΟ ΕΤΑΙΡΙΑΣ</b>	<b>ΠΟΣΟΣΤΟ</b>
CARD GUARD EUROPE AG	Innovative telemedicine products and technologies	100,00%

<b>Επιταγές πληρωτές 31.12.2008</b>	<b>ΑΝΤΙΚΕΙΜΕΝΟ ΕΤΑΙΡΙΑΣ</b>	<b>ΠΟΣΟΣΤΟ</b>
ΚΑΤΣΟΠΟΥΛΟΣ - ΒΟΥΛΓΑΡΙΔΟΥ ΟΕ	ΤΟΥΡΙΣΤΙΚΕΣ ΥΠΗΡΕΣΙΕΣ	100,00%

<b>Λοιπές υποχρεώσεις 31.12.2008</b>	<b>ΑΝΤΙΚΕΙΜΕΝΟ ΕΤΑΙΡΙΑΣ</b>	<b>ΠΟΣΟΣΤΟ</b>
ALONSO ZARATE	ΜΙΣΘΩΤΟΣ	8,80%
ΑΓΓΕΛΙΔΗΣ ΠΑΝΤΕΛΗΣ	ΗΛΕΚΤΡΟΛΟΓΟΣ ΜΗΧΑΝΟΛΟΓΟΣ	30,65%
COMPUCON ΑΒΕΕ	ΕΦΑΡΜΟΓΕΣ ΥΠΟΛΟΓΙΣΤΩΝ	14,67%
BASIS ΠΡΟΒΟΛΗ ΔΙΑΦΗΜΙΣΗ ΕΠΕ	ΔΙΑΦΗΜΙΣΗ - ΓΡΑΦΙΚΕΣ ΤΕΧΝΕΣ	9,60%
ΛΟΙΠΟΙ		36,28%
<b>Σύνολο</b>		<b>100,00%</b>

- Στην μείωση των Επιχορηγήσεων από €192.190,08 το 2007 σε €173.969,32 το 2008, όπως προκύπτει και από τον παρακάτω πίνακα.  
Οι επιχορηγήσεις αφορούν τα εξής προγράμματα :  
- BROADBAND  
- COOLNESS

- E-SERVICES
- ΕΓΝΑΤΙΑ ΠΛΗΡΟΦΟΡΙΚΗ.

### 13.3. Χρηματοοικονομικοί δείκτες

Ακολούθως παρατίθενται διάφοροι χρηματοοικονομικοί δείκτες των αποτελεσμάτων της Εταιρείας για τα έτη 2007-2008.

Χρηματοοικονομικοί Δείκτες	2008	2007
Μεικτού κέρδους	53,84%	26,27%
%μεταβολής	104,90%	
Αποδοτικότητα μ.ο. ΙΚ (προ φόρων)	48,76%	*
%μεταβολής	-	
Αποδοτικότητα μ.ο. απασχολούμενων κεφαλαίων	30,51%	*
%μεταβολής	-	
Ταχύτητα Είσπραξης Απαιτήσεων	225	47
%μεταβολής	48,16%	
Ταχύτητα Εξόφλησης Υποχρεώσεων	91	222
%μεταβολής	-7,08%	
Ταχύτητα Κυκλοφορίας Αποθεμάτων	**	13,56
%μεταβολής	-100,00%	
Ξένα/Ίδια κεφάλαια	0,57	0,39
%μεταβολής	45,03%	
Τραπεζικές υποχρεώσεις/Ίδια Κεφάλαια	***	***
%μεταβολής	-	
Γενική ρευστότητα	2,49	2,08
%μεταβολής	19,57%	
Άμεση ρευστότητα	2,49	2,01
%μεταβολής	24,16%	
Χρηματοοικονομικά έξοδα/μικτό κέρδος	0,0029	-0,1569
%μεταβολής	-101,82%	
Χρηματοοικονομικά έξοδα/Αποτελέσματα προ φόρων, χρηματοδοτικών και επενδυτικών αποτελεσμάτων	0,0032	0,0845
%μεταβολής	-96,25%	

\* Οι δείκτες δεν υπολογίζονται διότι δεν είναι διαθέσιμα τα στοιχεία που απαιτούνται

\*\* Η Εταιρεία δεν έχει Αποθέματα και συνεπώς δεν μπορεί να υπολογιστεί ο δείκτης

\*\*\* Η Εταιρεία δεν έχει Τραπεζικές Υποχρεώσεις και συνεπώς δεν μπορεί να υπολογιστεί ο δείκτης

Ο δείκτης μεικτού κέρδους της Εταιρίας το 2008 ανήλθε σε 53,84% έναντι 26,27% το προηγούμενο έτος σημειώνοντας αύξηση 104,9% καθώς παρά τη σημαντική αύξηση του

κύκλου εργασιών το κόστος παρέμεινε σταθερό, γεγονός που οφείλεται στην αύξηση των πωλήσεων υπηρεσιών, δραστηριότητα που έχει μεγαλύτερο περιθώριο κέρδους σε σχέση με αυτό της πώλησης εμπορευμάτων.

Η Αποδοτικότητα κατά μέσο όρο των Ιδίων Κεφαλαίων το 2008 έφτασε το 48,76% καθώς η Εταιρία αναλαμβάνει έργα υψηλής κερδοφορίας, ενώ η αποδοτικότητα των απασχολούμενων κεφαλαίων το 2008 ανήλθε στο 30,51%.

Η ταχύτητα είσπραξης των απαιτήσεων το 2008 ανήλθε σε 225 ημέρες αυξημένη κατά 178 ημέρες σε σχέση με το 2007 (47 ημέρες). Το νούμερο αυτό δικαιολογείται, καθώς η VIDAVO A.E. αναλαμβάνει έργα που κατά κύριο λόγο αφορούν φορείς του δημοσίου ή ιδιωτικές κλινικές, όπου η πληρωμή δεν είναι άμεση και στην εισαγωγή νέων πελατών, οι οποίοι διατηρούν διαφορετική πολιτική εξόφλησης υποχρεώσεων. (Αναλυτική παρουσίαση των νέων πελατών υπάρχει σε παραπάνω ενότητα). Ωστόσο, δεν υπάρχει συγκέντρωση πιστωτικού κινδύνου σε σχέση με τις απαιτήσεις από τους πελάτες, καθώς το μεγαλύτερο μέρος των απαιτήσεων έχει εισπραχθεί εντός της επόμενης χρήσης. Η ταχύτητα εξόφλησης υποχρεώσεων ανήλθε σε 91 ημέρες το 2008 από 222 ημέρες το 2007.

Ο δείκτης των ξένων προς ίδια κεφάλαια βρίσκονταν στο 0,57 το 2008 από 0,39 το 2007 σημειώνοντας αύξηση 45,03%. Η αύξηση αυτή οφείλεται στην αύξηση της υποχρέωσης της Εταιρίας σε φόρους εισοδήματος.

Η γενική ρευστότητα της Εταιρίας ανήλθε στο 2,49 το 2008 από 2,08 το 2007 λόγω της πολύ μεγάλης αύξησης του κυκλοφορούντος ενεργητικού (εξαιτίας της αύξησης των διαθεσίμων και των λοιπών απαιτήσεων). Όπως φαίνεται στους παραπάνω πίνακες, η γενική ρευστότητα είναι ίση περίπου με την άμεση ρευστότητα καθώς η VIDAVO A.E. δεν έχει αποθέματα. Για το λόγο αυτό δεν ορίζεται και ο δείκτης Ταχύτητα Κυκλοφορίας Αποθεμάτων.

Όπως έχει αναφερθεί, δεν υφίστανται άλλες εταιρείες με παρόμοιο αντικείμενο από τις οποίες θα μπορούσε να υπολογιστεί κάποιος κλαδικός δείκτης. Αντίθετα, υπάρχουν εταιρείες που μόνο μία από το σύνολο των δραστηριοτήτων τους αντιστοιχεί στο αντικείμενο της VIDAVO A.E. και συνεπώς θεωρείται ότι δεν υπάρχει συγκρισιμότητα.

Για τον υπολογισμό των παραπάνω αριθμοδεικτών έχουν χρησιμοποιηθεί οι παρακάτω τύποι.

Μεικτό κέρδος	Μεικτό Αποτέλεσμα/ Πωλήσεις
Αποδοτικότητα μ.ο. ΙΚ (προ φόρων)	$\{ \text{Κέρδη προ φόρων τρέχουσας περιόδου} / [(\text{Ίδια Κεφάλαια τρέχουσας περιόδου} + \text{Ίδια Κεφάλαια προηγούμενης περιόδου}) / 2] \} * 100$
Αποδοτικότητα μ.ο. απασχολούμενων κεφαλαίων	$\{ \text{Κέρδη προ φόρων τρέχουσας περιόδου} + \text{Χρηματοοικονομικά έξοδα} / [(\text{Σύνολο Παθητικού τρέχουσας περιόδου} + \text{Σύνολο Παθητικού προηγούμενης περιόδου}) / 2] \} * 100$

Ταχύτητα Είσπραξης Απαιτήσεων	(Πελάτες & Λοιπές Απαιτήσεις / Κύκλος Εργασιών) *365
Ταχύτητα Εξόφλησης Υποχρεώσεων	(Υποχρεώσεις προς Προμηθευτές/ Κόστος Πωληθέντων ) *365
Ταχύτητα Κυκλοφορίας Αποθεμάτων	(Αποθέματα/ Κόστος Πωληθέντων ) *365
Ξένα/Ίδια κεφάλαια	Σύνολο Υποχρεώσεων/ Σύνολο Ιδίων Κεφαλαίων
Τραπεζικές υποχρεώσεις/Ίδια Κεφάλαια	Μακροπρόθεσμος + Βραχυπρόθεσμος Δανεισμός/ Σύνολο Ιδίων Κεφαλαίων
Γενική ρευστότητα	Κυκλοφορούν Ενεργητικό / Σύνολο Βραχυπρόθεσμων Υποχρεώσεων
Άμεση ρευστότητα	Κυκλοφορούν Ενεργητικό - Αποθέματα / Σύνολο Βραχυπρόθεσμων Υποχρεώσεων
Χρηματοοικονομικά έξοδα/ Μεικτό κέρδος	Χρηματοοικονομικά έξοδα/ Μεικτό κέρδος
Χρηματοοικονομικά έξοδα/ Αποτελέσματα προ φόρων, χρηματοδοτικών και επενδυτικών αποτελεσμάτων	Χρηματοοικονομικά έξοδα/ Αποτελέσματα προ φόρων, χρηματοδοτικών και επενδυτικών αποτελεσμάτων

Σημειώνεται ότι η Εταιρεία έχει δημοσιεύσει Οικονομικές Καταστάσεις σύμφωνα με τα Ε.Γ.Α.Π. Η Εταιρεία πρόκειται να ξεκινήσει να δημοσιεύει Οικονομικές Καταστάσεις σύμφωνα με τα Δ.Λ.Π. με την ανακοίνωση των αποτελεσμάτων χρήσης 2009.

#### 13.4. Χρηματοοικονομικές πληροφορίες αποτελεσμάτων 30.09.2009

Ποσά σε €	1.1-30.09.2009	1.1-30.09.2008
<b>Κύκλος εργασιών</b>	396.712,25	410.831,37
<b>Μικτό αποτέλεσμα</b>	76.696,36	93.237,05
<b>Κέρδη - Ζημίες προ φόρων, χρηματοδοτικών και επενδυτικών αποτελεσμάτων</b>	131.174,31	132.764,92
<b>Κέρδη προ φόρων</b>	139.955,75	131.881,05
<b>Φόροι</b>	(41.263,69)	(32.970,26)
<b>Κέρδη - Ζημίες μετά από φόρους</b>	98.692,06	98.910,79

Ο κύκλος εργασιών ανήλθε, στις 30.09.2009 , στα € 396.712,25 έναντι € 410.831,37 τη χρήση 2008 σημειώνοντας μείωση 3,436% λόγω της μείωσης των εσόδων από πωλήσεις εμπορευμάτων κατά 78,44% και την αύξηση των πωλήσεων υπηρεσιών κατά 32,06%, όπως αναλύονται στον παρακάτω πίνακα.

Έσοδα			
	30.09.2009	30.09.2008	Δ %
Πωλήσεις Εμπορευμάτων	28.455,03	131.985,17	(78,44%)
Πωλήσεις Υπηρεσιών	368.257,22	278.846,20	32,06%
<b>Σύνολο</b>	<b>396.712,25</b>	<b>410.831,37</b>	<b>(3,43%)</b>

Ακολουθεί αναλυτική παρουσίαση των πωλήσεων ανά πελάτη σε αξίες:

<b>Ανάλυση Κύκλου εργασιών</b>	
<b>ΠΕΛΑΤΕΣ</b>	<b>30.9.2009</b>
VODAFONE	10,84%
ΝΤΙ ΕΜ ΕΣ ΕΛΛΑΣ Α.Ε.	15,00%
ΤΕΚ Α.Ε.	14,87%
ΠΛΑΤΩΝ Α.Ε.	37,81%
ΜΟΒΙΗΕΑΛΤΗ LTD	7,26%
F. E. EUROOC. LTD	3,65%
ΛΟΙΠΟΙ	10,57%
<b>ΣΥΝΟΛΟ 30/9/2009</b>	<b>100,00%</b>

Τα αρνητικά ποσά αφορούν προκαταβολές πελατών, ενώ σημειώνεται πως μόνο 1,72% των πωλήσεων αφορά τον δημόσιο τομέα.

Τα μεικτά κέρδη του 9μήνου του 2009 ανήλθαν στα € 76.696,36. Σε σχέση με το 2008 τα μεικτά κέρδη σημείωσαν μείωση 17,74% λόγω της μείωσης του κύκλου εργασιών και της διατήρησης του κόστους πωληθέντων σε παρόμοια επίπεδα με το 2008. Πιο συγκεκριμένα, όπως παρουσιάζεται και από τον παρακάτω πίνακα, το κόστος πωληθέντων αυξήθηκε στο σύνολο του μόνα κατά 0,76%.

<b>Κόστος Πωληθέντων</b>			
	<b>30/9/2009</b>	<b>30/9/2008</b>	<b>Δ%</b>
Αναλώσεις αποθεμάτων	19.374,24	68.693,48	-71,80%
Αμοιβές και έξοδα προς/κου	32.049,29	5.090,63	529,57%
Αμοιβές τρίτων	96.045,44	35.520,35	170,40%
Παροχές τρίτων	18.434,11	17.068,93	8,00%
Φόροι - Τέλη	12.373,26	437,46	2728,43%
Διάφορα έξοδα	68.044,28	123.029,82	-44,69%
Αποσβέσεις Παγίων	73.695,27	67.753,65	8,77%
<b>Σύνολο</b>	<b>320.015,89</b>	<b>317.594,32</b>	<b>0,76%</b>

Παρακάτω ακολουθεί η ανάλυση των αμοιβών και παροχών τρίτων αλλά και των διάφορων εξόδων:

<b>Αμοιβές Τρίτων 30.09.2009</b>		<b>ΑΝΤΙΚΕΙΜΕΝΟ ΕΡΓΑΣΙΩΝ</b>
ΜΗΤΡΟΠΟΥΛΟΥ ΣΟΦΙΑ	480,00 €	ΑΜΟΙΒΕΣ ΔΙΚΗΓΟΡΩΝ
ΠΡΕΝΤΖΑ ΑΝΔΡΙΑΝΑ	4.000,00 €	ΕΡΕΥΝΗΤΗΣ - ΜΗΧΑΝΟΛΟΓΟΣ ΜΗΧΑΝΙΚΟΣ
ΗΛΙΟΠΟΥΛΟΥ ΙΩΑΝΝΑ	5.000,00 €	ΕΡΕΥΝΗΤΗΣ

ΗΛΙΟΠΟΥΛΟΥ ΔΗΜΗΤΡΑ	14.000,00 €	ΕΡΕΥΝΗΤΗΣ - ΜΗΧΑΝΟΛΟΓΟΣ ΜΗΧΑΝΙΚΟΣ
ΒΔΟ ΠΡΟΤΥΠΟΣ ΕΛΕΓΚΤΙΚΗ ΑΕ	1.500,00 €	ΕΛΕΓΚΤΙΚΗ ΕΤΑΙΡΙΑ
ΠΑΠΑΚΥΡΙΑΚΙΔΗΣ ΑΝΑΣΤΑΣΙΟΣ	2.500,00 €	ΑΜΟΙΒΕΣ ΛΟΓΙΣΤΩΝ
ΤΟΥΜΠΑΝΙΑΡΗΣ ΠΕΤΡΟΣ	12.000,00 €	ΜΕΛΕΤΕΣ ΤΗΛΕΙΑΤΡΙΚΗΣ
ΣΤΑΘΗΣ ΚΩΝΣΤΑΝΤΙΝΙΔΗΣ	1.400,00 €	ΣΥΜΒΟΥΛΕΥΤΙΚΕΣ ΥΠΗΡΕΣΙΕΣ
ΕΜΕΤΡΙΣ ΑΕ	4.000,00 €	ΣΥΜΒΟΥΛΕΥΤΙΚΕΣ ΥΠΗΡΕΣΙΕΣ
ΚΑΡΑΤΖΟΥΛΗΣ ΝΙΚΟΛΑΟΣ	2.000,00 €	1/7/2008 ΣΥΜΒΑΣΗ
ΑΓΓΕΛΙΔΗΣ ΠΑΝΤ.& ΣΙΑ ΕΕ	39.165,44 €	ΕΡΕΥΝΗΤΙΚΕΣ ΥΠΗΡΕΣΙΕΣ
ΓΚΑΡΝΤΙΑΝ ΤΡΑΣΤ	10.000,00 €	ΑΜΟΙΒΗ ΧΡΗΜΑΤΗΣΤΗΡΙΑΚΗΣ
<b>ΣΥΝΟΛΟ</b>	<b>96.045,44 €</b>	

<b>Ανάλυση παροχών τρίτων</b>	
<b>ΚΑΤΗΓΟΡΙΕΣ</b>	<b>30/9/2009</b>
	<b>ΠΟΣΟ</b>
Τηλεπικοινωνίες	8.881,56 €
Ενοίκια	9.530,55 €
Επισκευές - Συντηρήσεις	22,00 €
<b>Σύνολο</b>	<b>18.434,11 €</b>

<b>Ανάλυση διάφορων εξόδων</b>	
<b>ΚΑΤΗΓΟΡΙΕΣ</b>	<b>30/9/2009</b>
	<b>ΠΟΣΟ</b>
Έξοδα ταξιδίων	20.917,77 €
Έξοδα προβολής	38.013,14 €
Συνδρομές	1.928,51 €
Γραφική ύλη	1.763,58 €
Δημοσιεύσεις	3.495,27 €
Διάφορα	1.926,01 €
<b>Σύνολο</b>	<b>68.044,28 €</b>

Τα Αποτελέσματα προ φόρων, χρηματοδοτικών, επενδυτικών αποτελεσμάτων και διαμορφώθηκαν σε € 131.174,31 στις 30.09.2009 από € 132.764,92 30.09.2008, παρουσιάζοντας μια μείωση της τάξης του 1,19%. Η διαφορά οφείλεται στην αύξηση των Εξόδων Διοίκησης από € 30.757,45 το 2008 σε € 78.621,46 το 2009, μία αύξηση της τάξης του 155,61%, η οποία οφείλεται στην πρόσληψη νέου προσωπικού το πρώτο εξάμηνο του 2009 και στην αύξηση των Λοιπών Εσόδων Εκμετάλλευσης κατά 89,37%.. Τα Λοιπά Έσοδα Εκμετάλλευσης αφορούν επιχορηγήσεις που έχει λάβει η εταιρία με τα προγράμματα Broadband, Coolness, Clap, E-Service και Εγνατία Πληροφορική και αφορούν μόνο επιδοτήσεις δαπανών, όπως αυτά αντιμετωπίζονται με βάση τα Δ.Λ.Π. οι οποίες αφορούν αμοιβές ερευνητών, έξοδα προβολής και διαφήμισης και άλλες δαπάνες που επιδοτήθηκαν από τα άνω προγράμματα.

Τα Αποτελέσματα προ Φόρων από € 131.881,05 στις 30.09.2008 αυξήθηκαν σε € 139.955,75 την αντίστοιχη περίοδο του 2009 (αύξηση κατά 6,12%), καθώς τα χρηματοοικονομικά αποτελέσματα από € (883,87) το 2008 διαμορφώθηκαν σε € 8.781,44 το 2009, όπως αναλύονται στον παρακάτω πίνακα.

<b>Χρηματοοικονομικά αποτελέσματα</b>	<b>1.1-30.09.2009</b>	<b>1.1-30.09.2008</b>
Έξοδα τραπεζών	(710,47)	(1.528,10)
Πιστωτικοί τόκοι	9.491,91	644,23
Σύνολο	8.781,44	(883,87)

Τα Καθαρά Αποτελέσματα μετά Φόρων Χρήσης ανήλθαν σε € 98.692,06 το 2009, έναντι € 98.910,79 το 2008, παραμένοντας σχεδόν αμετάβλητα, σε αντίθεση την αύξηση που κατέγραψαν τα Αποτελέσματα προ Φόρων, καθώς ο φόρος από € 32.970,26 το 2008 διαμορφώθηκε σε € 41.263,70 το 2009 αύξηση της τάξης του 25,15%. Παρακάτω αναλύεται η φορολογία δαπάνη για τις 30.09.2008 και 2009 σύμφωνα με τα Διεθνή Πρότυπα Χρηματοοικονομικής Πληροφόρησης:

	<b>1.1-30.09.2009</b>	<b>1.1-30.09.2008</b>
Κέρδη - Ζημίες προ φόρων	139.955,75	131.881,05
Φόροι υπολογιζόμενοι με τους εγχώριους συντελεστές στα κέρδη (2009 :20% - 2008: 25%)	27.991,15	32.970,26
Διαφορά φορολογικού συντελεστή προηγούμενης χρήσης	11.407,88	
Διαφορά φορολογικού συντελεστή δήλωσης	1.864,67	
Διαφορές φορολογικού Ελέγχου προηγούμενων χρήσεων		
Πρόβλεψη φόρων		
Σύνολο	41.263,70	32.970,26

Το καθαρό περιθώριο κέρδους της Εταιρίας βρίσκονταν στο 24,87% βάσει των στοιχείων τις 30.09.2009 ενώ αντίστοιχα το 2008 ήταν ίσο με 24%.

### 13.5. Στοιχεία Ισολογισμού 30.09.2009

Η κατάσταση ισολογισμών της VIDAVO A.E. για τις 30.09.2009 και για τις 31.12.2008 παρουσιάζεται στον παρακάτω πίνακα.

<b>ΙΣΟΛΟΓΙΣΜΟΣ VIDAVO A.E.</b>		
<b>Ποσά σε €</b>	<b>30.09.2009</b>	<b>31.12.2008</b>
<b>ΕΝΕΡΓΗΤΙΚΟ</b>		
<b>Πάγια στοιχεία Ενεργητικού</b>		
Ενσώματα πάγια περιουσιακά στοιχεία	165.374,48	201.097,58
Λοιπά άυλα περιουσιακά στοιχεία	277.068,24	314.209,17
Αναβαλλόμενες φορολογικές απαιτήσεις	25.098,81	57.039,17
Λοιπές μακροπρόθεσμες απαιτήσεις	919,24	919,24
	468.460,77	573.265,16
<b>Κυκλοφορούντα περιουσιακά στοιχεία</b>		
Αποθέματα	-	-
Πελάτες και λοιπές απαιτήσεις	601.560,73	537.310,96
Ταμιακά διαθέσιμα και ισοδύναμα	531.769,80	368.202,34
	1.133.330,53	905.513,30
<b>Σύνολο περιουσιακών στοιχείων</b>	<b>1.601.791,30</b>	<b>1.478.778,46</b>
<b>ΙΔΙΑ ΚΕΦΑΛΑΙΑ</b>		
Μετοχικό κεφάλαιο	810.024,60	109.615,80
Αποθεματικό υπέρ το άρτιο	0,91	700.409,71
Αποθεματικά	18.000,00	18.000,00
Κέρδη/(ζημιές) εις νέον	212.041,84	113.349,75
<b>Σύνολο ιδίων κεφαλαίων</b>	<b>1.040.067,35</b>	<b>941.375,26</b>
<b>ΥΠΟΧΡΕΩΣΕΙΣ</b>		
<b>Μακροπρόθεσμες υποχρεώσεις</b>		
Επιχορηγήσεις	183.033,02	173.969,32
<b>Βραχυπρόθεσμες υποχρεώσεις</b>		
Προμηθευτές και λοιπές υποχρεώσεις	290.705,19	263.197,16
Φόρος εισοδήματος	87.985,74	100.236,72
	378.690,93	363.433,88
<b>Σύνολο Ιδίων Κεφαλαίων και Υποχρεώσεων</b>	<b>1.601.791,30</b>	<b>1.478.778,46</b>

Το σύνολο των Παγίων στοιχείων του Ενεργητικού από €573.265,16 στις 31.12.2008 μειώθηκε σε € 468.460,77 στις 30.09.2009. Αυτή η μείωση κατά 18,28% οφείλεται:



- Στην μείωση των Λοιπών Αύλων Περιουσιακών Στοιχείων από €314.209,17 το 2008 σε € 277.068,24 στις 30.09.2009, λόγω αποσβέσεων .
- Στη μείωση των Ενσώματων Παγίων Περιουσιακών Στοιχείων από €201.097,58 το 2008 σε € 165.374,48 στις 30.09.2009, λόγω αποσβέσεων (Οι προσθήκες περιόδου στις οικονομικές καταστάσεις αφορούν υπολογιστές).
- Στη μείωση των Αναβαλλόμενων Φορολογικών Απαιτήσεων από € 57.039,17 το 2008 σε € 25.099,01 στις 30.09.2009, όπως προκύπτει και από τον παρακάτω πίνακα.

	30.09.2009	31.12.2008
Αναβαλλόμενες φορολογικές απαιτήσεις:	135.593,71	281.142,92
Αναβαλλόμενες φορολογικές υποχρεώσεις:	(110.494,70)	(224.103,75)
<b>Σύνολο</b>	<b>25.099,01</b>	<b>57.039,17</b>

Το σύνολο των Κυκλοφορούντων στοιχείων του Ενεργητικού ανήλθαν σε € 1.133.330,53 στις 30.09.2009 ενώ κατά την χρήση 2008 διαμορφώθηκαν σε € 905.513,30 , παρουσιάζοντας μια αύξηση της τάξης του 25,15%. Η αύξηση οφείλεται κυρίως:

Στην αύξηση των διαθεσίμων από €368.202,34 το 2008 σε € 531.769,80 στις 30.09.2009, η οποία προέρχεται κυρίως από τις λειτουργικές δραστηριότητες, όπως προκύπτει και από την κατάσταση ταμειακών ροών των οικονομικών καταστάσεων που παρατίθενται στο Κεφάλαιο 14.

- Στην αύξηση των Πελατών και λοιπών απαιτήσεων από €537.310,96 το 2008 σε € 601.560,73, όπως προκύπτει και από τον παρακάτω πίνακα.

	30.09.2009	31.12.2008
Πελάτες	228.388,84	499.146,40
Επιταγές Εισπρακτές	310.655,00	
Λοιπές απαιτήσεις	62.516,89	23.494,63
Απαιτήσεις από επιχορηγήσεις		-
Απομείωση επισφαλών απαιτήσεων		-
Φ.Π.Α προς συμψηφισμό		14.669,93
<b>Σύνολο</b>	<b>601.560,73</b>	<b>537.310,96</b>

Ακολουθεί ανάλυση του λογαριασμού “Πελάτες” και “Επιταγές εισπρακτές” σε πίνακες :

<b>Πελάτες 30.09.2009</b>	<b>ΑΝΤΙΚΕΙΜΕΝΟ</b>	<b>ΠΟΣΟΣΤΟ</b>
ΑΓΓΕΛΙΔΗΣ ΕΕ	ΥΠΗΡΕΣΙΕΣ ΤΗΛΕΜΑΤΙΚΗΣ	42,09%
ΚΑΤΣΟΠΟΥΛΟΣ-ΒΟΥΛΓΑΡΙΔΟΥ	ΤΟΥΡΙΣΤΙΚΕΣ ΥΠΗΡΕΣΙΕΣ	13,89%
ΤΗΛΕΙΑΣΙΣ ΑΕ	ΕΦΑΡΜΟΓΕΣ ΤΗΛΕΙΑΤΡΙΚΗΣ	14,74%
TELELOG ΑΕ	ΣΥΣΤΗΜΑΤΑ & ΥΠΗΡΕΣΙΕΣ ΑΣΥΡΜΑΤΗΣ ΤΗΛΕΜΕΤΡΙΑΣ	6,15%
ΕΠΙΤΡΟΠΗ ΕΡΕΥΝΩΝ ΑΠΘ	ΝΠΔΔ	6,99%
ΛΟΙΠΟΙ		16,14%
<b>Σύνολο</b>		<b>100,00%</b>

<b>Επιταγές εισπρακτέες 30.09.2009</b>	<b>ΑΝΤΙΚΕΙΜΕΝΟ</b>	<b>ΠΟΣΟΣΤΟ</b>
ΠΛΑΤΩΝ ΑΕ	ΔΙΑΓΝΩΣΤΙΚΟ ΚΕΝΤΡΟ	48,29%
ΝΤΙ ΕΜ ΕΣ ΑΕ	ΣΥΜΒΟΥΛΟΙ ΕΠΙΧΕΙΡΗΣΕΩΝ	30,03%
ΤΕΚ ΑΕ	ΤΕΧΝΙΚΗ - ΚΑΤΑΣΚΕΥΑΣΤΙΚΗ	18,16%
ΛΟΙΠΟΙ		3,52%
<b>Σύνολο</b>		<b>100,00%</b>

Το ποσοστό των απαιτήσεων κατά πελατών που αφορά τον Δημόσιο τομέα για το εννεάμηνο του 2009 είναι 9,5% όπως προκύπτει από τον παραπάνω πίνακα.

Οι λοιπές απαιτήσεις για το έτος 2009 το ποσό των 62.516,89 αφορά σε προκαταβολή φόρου λόγω κερδών κατά τη χρήση 2008.

Όλες οι απαιτήσεις είναι βραχυπρόθεσμες και δεν απαιτείται προεξόφληση κατά την ημερομηνία του Ισολογισμού. Δεν υπάρχει συγκέντρωση πιστωτικού κινδύνου σε σχέση με τις απαιτήσεις από τους πελάτες, καθώς το μεγαλύτερο μέρος των απαιτήσεων έχει εισπραχθεί εντός της επόμενης χρήσης. Οι απαιτήσεις που βρίσκονται σε καθυστέρηση μικρότερη του έτους, έναντι των συμβατικών ημερομηνιών λήξης και για τις οποίες δεν έχει σχηματισθεί πρόβλεψη σε βάρος των αποτελεσμάτων, είναι ασήμαντες. Δεν υφίστανται απαιτήσεις σε καθυστέρηση ώστε η διοίκηση να προβεί σε διενέργεια πρόβλεψης απομείωσης ή σχετικών γνωστοποιήσεων. Οι Επιταγές Εισπρακτέες αφορούν κυρίως πωλήσεις λογισμικού και υπηρεσιών σε πελάτες του εσωτερικού.

Το σύνολο του Ενεργητικού στους πρώτους εννιά μήνες του 2009 διαμορφώθηκε σε € 1.601.791,30 έναντι των € 1.478.778,46 στο τέλος του 2008 και παρουσίασε αύξηση 8,3%. Η αύξηση οφείλεται κυρίως στην αύξηση του κυκλοφορούντος ενεργητικού, καθώς τα Πάγια στοιχεία του ενεργητικού μειώθηκαν.

Η Καθαρή Θέση διαμορφώθηκε σε € 1.040.067,35 στις 30.09.2009, έναντι € 941.375,26 για την χρήση του 2008, παρουσιάζοντας αύξηση 10,48%. Η αύξηση οφείλεται κυρίως:

- Στην βελτίωση της κερδοφορίας της Εταιρείας και συγκεκριμένα στην βελτίωση των Αποτελεσμάτων εις νέον, από €113.349,75 στις 31.12.2008 σε 212.041,84 στις 30.09.2009.

Το Σύνολο των Υποχρεώσεων στις 30.09.2009 διαμορφώθηκε σε € 561.723,95 έναντι € 537.403,20 στο τέλος του 2008, παρουσιάζοντας αύξηση 4,52%. Η αύξηση οφείλεται :

- Στην αύξηση των Προμηθευτών και των λοιπών υποχρεώσεων από €263.197,16 το 2008 σε € 290.705,20 στις 30.09.2009, όπως αναλύεται και προκύπτει από τον παρακάτω πίνακα.

	30.09.2009	31.12.2008
Προμηθευτές	7.510,00	11.313,00
Έπιταγές Πληρωτέες	-	869,10
Ασφαλιστικοί Οργανισμοί	3.716,38	5.360,56
Λοιπές υποχρεώσεις	23.638,69	81.115,67
ΦΠΑ - Λοιποί φόροι-τέλη	2.485,91	12.951,23
Έσοδα επόμενων χρήσεων	253.354,22	151.587,60
Σύνολο	290.705,20	263.197,16

Οι προμηθευτές αφορούν τους προμηθευτές εξωτερικού της εταιρίας και οι λοιπές υποχρεώσεις τους προμηθευτές του εσωτερικού. Έπιταγές πληρωτέες μειώθηκαν λόγω εξόφλησης στην χρήση 2008. Τα Έσοδα επομένων χρήσεων , αφορούν επιχορηγήσεις ερευνητικών προγραμμάτων Το υπόλοιπο των € 253.354,22 αφορά σε μισθούς ερευνητών το οποίο θα μεταφερθεί στα έσοδα όταν καταστούν δεδουλευμένα Το ποσό που προστίθεται το 2009 αφορά στο πρόγραμμα Clar. Ακολουθούν αναλυτικοί πίνακες:

Προμηθευτές 30.09.2009	ΑΝΤΙΚΕΙΜΕΝΟ ΕΤΑΙΡΙΑΣ	ΠΟΣΟΣΤΟ
CARD GUARD EUROPE AG	Innovative telemedicine products and technologies	100,00%

Λοιπές υποχρεώσεις 30.09.2009	ΑΝΤΙΚΕΙΜΕΝΟ ΕΤΑΙΡΙΑΣ	ΠΟΣΟΣΤΟ
ΑΓΓΕΛΙΔΗΣ ΠΑΝΤΕΛΗΣ	ΗΛΕΚΤΡΟΛΟΓΟΣ ΜΗΧΑΝΟΛΟΓΟΣ	10,66%
ΒΕΛΛΙΔΟΥ ΕΛΕΥΘΕΡΙΑ	ΗΛΕΚΤΡΟΛΟΓΟΣ ΜΗΧΑΝΙΚΟΣ	-33,00%
ΑΓΓΕΛΙΔΗΣ & ΣΙΑ ΕΕ	ΥΠΗΡΕΣΙΕΣ ΤΗΛΕΜΑΤΙΚΗΣ	97,29%
ΚΑΤΣΟΠΟΥΛΟΣ-ΒΟΥΛΓΑΡΙΔΟΥ ΟΕ	ΤΟΥΡΙΣΤΙΚΕΣ ΥΠΗΡΕΣΙΕΣ	43,46%
FORTHNET ΑΕ	ΤΗΛΕΠΙΚΟΙΝΩΝΙΕΣ	9,63%
ΚΑΤΣΟΥΛΗ ΠΑΡΑΣΚΕΥΗ	ΗΛΕΚΤΡΟΛΟΓΟΣ ΜΗΧΑΝΟΛΟΓΟΣ	-38,64%
ΤΟΥΜΠΑΝΙΑΡΗΣ ΠΕΤΡΟΣ	ΗΛΕΚΤΡΟΛΟΓΟΣ ΜΗΧΑΝΙΚΟΣ	10,15%
ΛΟΙΠΟΙ		0,43%
<b>Σύνολο</b>		<b>100,00%</b>

- Στην αύξηση των Επιχορηγήσεων από €173.969,32 το 2008 σε €183.033,02 στις 30.09.2009, όπως προκύπτει και από τον παρακάτω πίνακα. Οι προσθήκες χρήσης αναφέρονται σε πάγια που αγοράστηκαν το 2008, αλλά η είσπραξη της επιδότησης που αφορά τα συγκεκριμένα πάγια έγινε μέσα στη περίοδο 01.09.2009 - 30.09.2009.
- Στην μείωση του φόρου εισοδήματος από € 100.236,72 στις 31.12.2008 σε € 87.985,74 στις 30.09.2009, όπως προκύπτει και από τον παρακάτω πίνακα.

	30.09.2009	31.12.2008
Τρέχουσα υποχρέωση φόρου	79.985,74	92.236,72
Αναβαλλόμενοι φόροι περιόδου		
Διαφορά από αλλαγή φορολογικού συντελεστή		
Πρόβλεψη φόρων ανέλεγκτων χρήσεων	8.000,00	8.000,00
Διαφορές φορολογ. Ελέγχου		
<b>Σύνολο Φόρου Χρήσεως</b>	<b>87.985,74</b>	<b>100.236,72</b>

### 13.6. Χρηματοοικονομικοί δείκτες

Ακολούθως παρατίθενται διάφοροι χρηματοοικονομικοί δείκτες των αποτελεσμάτων της Εταιρείας για το εννεάμηνο του 2009.

Χρηματοοικονομικοί Δείκτες	30.09.2009	30.09.2008 ή 31.12.2008
<b>Μεικτού κέρδους</b>	<b>19,33%</b>	<b>22,69%</b>
%μεταβολής	-14,81%	
<b>Αποδοτικότητα μ.ο. ΙΚ (προ φόρων)</b>	<b>14,13%</b>	*
%μεταβολής	-	
<b>Αποδοτικότητα μ.ο. απασχολούμενων κεφαλαίων</b>	<b>9,66%</b>	*
%μεταβολής	-	
<b>Ταχύτητα Είσπραξης Απαιτήσεων</b>	<b>366</b>	<b>225 (31.12.2008)</b>
%μεταβολής	128,51%	
<b>Ταχύτητα Εξόφλησης Υποχρεώσεων</b>	<b>26</b>	<b>91 (31.12.2008)</b>
%μεταβολής	103,68	
<b>Ταχύτητα Κυκλοφορίας Αποθεμάτων</b>	**	**
%μεταβολής	-	
<b>Ξένα/Ίδια κεφάλαια</b>	<b>0,54</b>	<b>0,57 (31.12.2008)</b>
%μεταβολής	45,03%	
<b>Τραπεζικές υποχρεώσεις/Ίδια Κεφάλαια</b>	***	***

%μεταβολής	-	
Γενική ρευστότητα	2,99	2,49 (31.12.2008)
%μεταβολής	20,08%	
Άμεση ρευστότητα	2,99	2,49 (31.12.2008)
%μεταβολής	20,08%	
Χρηματοοικονομικά έξοδα/μικτό κέρδος	-0,11	0,01
%μεταβολής	-1307,79%	
Χρηματοοικονομικά έξοδα/Αποτελέσματα προ φόρων, χρηματοδοτικών και επενδυτικών αποτελεσμάτων	-0,07	0,01
%μεταβολής	-1105,57%	

\* Οι δείκτες δεν υπολογίζονται διότι δεν είναι διαθέσιμα τα στοιχεία που απαιτούνται

\*\* Η Εταιρεία δεν έχει Αποθέματα και συνεπώς δεν μπορεί να υπολογιστεί ο δείκτης

\*\*\* Η Εταιρεία δεν έχει Τραπεζικές Υποχρεώσεις και συνεπώς δεν μπορεί να υπολογιστεί ο δείκτης

Ο δείκτης μεικτού κέρδους της Εταιρίας στις 30.09.2009 ανήλθε σε 19,33% έναντι 22,69% το προηγούμενο έτος σημειώνοντας πτώση 14,81% καθώς υπήρξε αυξηθήκε το κόστος, γεγονός που οφείλεται στην πρόσληψη νέου προσωπικού και στην αύξηση αμοιβών και παροχών τρίτων (όπως αναλύθηκε στην αντίστοιχη ενότητα)

Η Αποδοτικότητα κατά μέσο όρο των Ιδίων Κεφαλαίων στις 30.09.2009 έφτασε το 14,13% καθώς η Εταιρία αναλαμβάνει έργα υψηλής κερδοφορίας αλλά ταυτόχρονα αυξάνονται τα Ίδια κεφάλαια σε σχέση με το 2008, εξαιτίας της αύξησης Κερδών εις νέον.

Η ταχύτητα είσπραξης των απαιτήσεων στις 30.09.2009 ανήλθε σε 366 ημέρες αυξημένη κατά 141 μέρες σε σχέση με τις 31.12.2008(225 ημέρες). Επιβάλλεται να σημειωθεί πως οι απαιτήσεις κατά πελατών μειώθηκαν αισθητά σε σχέση με το 2008 και πως η αύξηση των συνολικών απαιτήσεων προέρχεται από την εισαγωγή νέων πελατών οι οποίοι έχουν πληρώσει με επιταγές. Η ταχύτητα εξόφλησης υποχρεώσεων ανήλθε σε 26 ημέρες για την περίοδο 01.01.2009-30.09.2009 από 91 ημέρες τη χρήση 2008.

Ο δείκτης των ξένων προς ίδια κεφάλαια βρίσκονταν στο 0,54 για την περίοδο 01.01.2009-30.09.2009 από 0,57 τη χρήση 2008 σημειώνοντας ελαφρά μείωση 5,26%. Η μείωση αυτή οφείλεται κυρίως στην αύξηση των Κερδών εις νέον.

Η γενική ρευστότητα της Εταιρίας ανήλθε στο 2,99 στις 30.09.2009 από 2,49 το 2008 λόγω της πολύ μεγάλης αύξησης του κυκλοφορούντος ενεργητικού (εξαιτίας της αύξησης των διαθεσίμων και των λοιπών απαιτήσεων). Όπως φαίνεται στους παραπάνω πίνακες, η γενική

ρευστότητα είναι ίση με την άμεση ρευστότητα καθώς η VIDAVO Α.Ε. δεν έχει αποθέματα. Για το λόγο αυτό δεν ορίζεται και ο δείκτης Ταχύτητα Κυκλοφορίας Αποθεμάτων.

Όπως έχει αναφερθεί, δεν υφίστανται άλλες εταιρείες με παρόμοιο αντικείμενο από τις οποίες θα μπορούσε να υπολογιστεί κάποιος κλαδικός δείκτης. Αντίθετα, υπάρχουν εταιρείες που μόνο μία από το σύνολο των δραστηριοτήτων τους αντιστοιχεί στο αντικείμενο της VIDAVO Α.Ε. και συνεπώς θεωρείται ότι δεν υπάρχει συγκρισιμότητα.

Για τον υπολογισμό των παραπάνω αριθμοδεικτών έχουν χρησιμοποιηθεί οι παρακάτω τύποι.

Μεικτό κέρδος	Μεικτό Αποτέλεσμα/ Πωλήσεις
Αποδοτικότητα μ.ο. ΙΚ (προ φόρων)	{Κέρδη προ φόρων τρέχουσας περιόδου/ [(Ίδια Κεφάλαια τρέχουσας περιόδου + Ίδια Κεφάλαια προηγούμενης περιόδου)/2]}*100
Αποδοτικότητα μ.ο. απασχολούμενων κεφαλαίων	{Κέρδη προ φόρων τρέχουσας περιόδου + Χρηματοοικονομικά έξοδα / [(Σύνολο Παθητικού τρέχουσας περιόδου + Σύνολο Παθητικού προηγούμενης περιόδου)/2]}*100
Ταχύτητα Είσπραξης Απαιτήσεων	(Πελάτες & Λοιπές Απαιτήσεις / Κύκλος Εργασιών) *270
Ταχύτητα Εξόφλησης Υποχρεώσεων	(Υποχρεώσεις προς Προμηθευτές/ Κόστος Πωληθέντων ) *270
Ταχύτητα Κυκλοφορίας Αποθεμάτων	(Αποθέματα/ Κόστος Πωληθέντων ) *270
Ξένα/Ίδια κεφάλαια	Σύνολο Υποχρεώσεων/ Σύνολο Ιδίων Κεφαλαίων
Τραπεζικές υποχρεώσεις/Ίδια Κεφάλαια	Μακροπρόθεσμος + Βραχυπρόθεσμος Δανεισμός/ Σύνολο Ιδίων Κεφαλαίων
Γενική ρευστότητα	Κυκλοφορούν Ενεργητικό / Σύνολο Βραχυπρόθεσμων Υποχρεώσεων
Άμεση ρευστότητα	Κυκλοφορούν Ενεργητικό - Αποθέματα / Σύνολο Βραχυπρόθεσμων Υποχρεώσεων
Χρηματοοικονομικά έξοδα/ Μεικτό κέρδος	Χρηματοοικονομικά έξοδα/ Μεικτό κέρδος
Χρηματοοικονομικά έξοδα/ Αποτελέσματα προ φόρων, χρηματοδοτικών και επενδυτικών αποτελεσμάτων	Χρηματοοικονομικά έξοδα/ Αποτελέσματα προ φόρων, χρηματοδοτικών και επενδυτικών αποτελεσμάτων

## **14. Παράρτημα**

### **14.1. Αντίγραφα Οικονομικών Καταστάσεων της 31.12.2008**

**ΑΝΩΝΥΜΗ ΕΤΑΙΡΕΙΑ ΕΡΕΥΝΑΣ, ΚΑΙΝΟΤΟΜΙΑΣ &  
ΑΝΑΠΤΥΞΗΣ ΤΗΛΕΜΑΤΙΚΗΣ ΤΕΧΝΟΛΟΓΙΑΣ  
δ. τ. «VIDAVO ΑΕ»**

**Ετήσιες Οικονομικές Καταστάσεις  
31 Δεκεμβρίου 2008  
(ποσά σε Ευρώ)**

## Περιεχόμενα

<b>ΕΚΘΕΣΗ ΕΛΕΓΧΟΥ ΑΝΕΞΑΡΤΗΤΟΥ ΟΡΚΩΤΟΥ ΕΛΕΓΚΤΗ ΛΟΓΙΣΤΗ.....</b>	<b>106</b>
<b>ΙΣΟΛΟΓΙΣΜΟΣ ΤΗΣ 31ΗΣ ΔΕΚΕΜΒΡΙΟΥ 2008.....</b>	<b>109</b>
<b>ΚΑΤΑΣΤΑΣΗ ΑΠΟΤΕΛΕΣΜΑΤΩΝ ΧΡΗΣΕΩΣ ΤΗΣ 31<sup>ΗΣ</sup> ΔΕΚΕΜΒΡΙΟΥ 2008.....</b>	<b>110</b>
<b>ΚΑΤΑΣΤΑΣΗ ΤΑΜΕΙΑΚΩΝ ΡΟΩΝ ΤΗΣ 31<sup>ΗΣ</sup> ΔΕΚΕΜΒΡΙΟΥ 2008.....</b>	<b>111</b>
<b>ΚΑΤΑΣΤΑΣΗ ΜΕΤΑΒΟΛΩΝ ΙΔΙΩΝ ΚΕΦΑΛΑΙΩΝ ΤΗΣ 31<sup>ΗΣ</sup> ΔΕΚΕΜΒΡΙΟΥ 2008 .....</b>	<b>112</b>
<b>ΣΗΜΕΙΩΣΕΙΣ ΕΠΙ ΤΩΝ ΟΙΚΟΝΟΜΙΚΩΝ ΚΑΤΑΣΤΑΣΕΩΝ ΤΗΣ 31<sup>ΗΣ</sup> ΔΕΚΕΜΒΡΙΟΥ 2008</b>	<b>113</b>
1. Γενικές πληροφορίες .....	113
2. Οι σημαντικές λογιστικές αρχές που χρησιμοποιεί η Εταιρεία .....	113
2.1 Πλαίσιο κατάρτισης των οικονομικών καταστάσεων.....	113
2.2 Μετατροπή ξένων νομισμάτων.....	114
2.3 Πληροφόρηση κατά τομέα.....	114
2.4 Ενσώματα πάγια.....	114
2.5 Άυλα περιουσιακά στοιχεία .....	114
2.6 Απομείωση αξίας περιουσιακών στοιχείων.....	115
2.7 Αποθέματα .....	115
2.8 Απαιτήσεις από πελάτες.....	115
2.9 Ταμειακά διαθέσιμα και ισοδύναμα .....	115
2.10 Μετοχικό κεφάλαιο.....	116
2.11 Δανεισμός.....	116
2.12 Αναβαλλόμενος φόρος εισοδήματος .....	116
2.13 Παροχές στο προσωπικό .....	116
2.14 Προβλέψεις .....	117
2.15 Αναγνώριση εσόδων .....	117
2.16 Μισθώσεις.....	117
2.17 Διανομή μερισμάτων.....	118
2.18 Κρατικές επιχορηγήσεις.....	118
2.19 Κόστος δανεισμού.....	118
3. Διαχείριση χρηματοοικονομικού κινδύνου.....	119
4. Σημαντικές λογιστικές εκτιμήσεις και κρίσεις της διοικήσεως.....	119
5. Πληροφόρηση κατά τομέα.....	120
6. Ενσώματα πάγια περιουσιακά στοιχεία .....	120
7. Άυλα περιουσιακά στοιχεία .....	120
8. Λοιπές μακροπρόθεσμες απαιτήσεις .....	121
9. Αποθέματα .....	121
10. Πελάτες και λοιπές απαιτήσεις .....	121
11. Ταμειακά διαθέσιμα και ταμειακά ισοδύναμα.....	122
12. Μετοχικό κεφάλαιο.....	122
13. Επιχορηγήσεις.....	122
14. Αναβαλλόμενος φόρος εισοδήματος .....	122
16. Φόρος εισοδήματος.....	124
17. Έσοδα.....	124
18. Λοιπά έσοδα/(έξοδα) εκμετάλλευσης.....	124
19. Χρηματοοικονομικά έσοδα - έξοδα .....	125
20. Φόρος εισοδήματος.....	125



21. Έξοδα κατ' είδος.....	126
22. Κέρδη κατά μετοχή.....	126
23. Μερίσματα ανά μετοχή.....	126
24. Συναλλαγές με τα συνδεδεμένα μέρη κατά το Δ.Λ.Π. 24.....	126
25. Ενδεχόμενες απαιτήσεις υποχρεώσεις.....	128
26. Δεσμεύσεις.....	128
27. Γεγονότα μετά την ημερομηνία του Ισολογισμού.....	128
28. Προσαρμογή στα Διεθνή Πρότυπα Χρηματοοικονομικής Πληροφόρησης.....	129

## ΕΚΘΕΣΗ ΕΛΕΓΧΟΥ ΑΝΕΞΑΡΤΗΤΟΥ ΟΡΚΩΤΟΥ ΕΛΕΓΚΤΗ ΛΟΓΙΣΤΗ

Προς τους κ. κ. Μετόχους της “Ανώνυμης Εταιρίας ΕΡΕΥΝΑΣ, ΚΑΙΝΟΤΟΜΙΑΣ & ΑΝΑΠΤΥΞΗΣ  
ΤΗΛΕΜΑΤΙΚΗΣ ΤΕΧΝΟΛΟΓΙΑΣ με δ. τ. VIDAVO”

### Έκθεση επί των Οικονομικών Καταστάσεων.

Ελέγξαμε τις συνημμένες Οικονομικές Καταστάσεις της «Ανώνυμης Εταιρίας ΕΡΕΥΝΑΣ, ΚΑΙΝΟΤΟΜΙΑΣ & ΑΝΑΠΤΥΞΗΣ ΤΗΛΕΜΑΤΙΚΗΣ ΤΕΧΝΟΛΟΓΙΑΣ VIDAVO» (η Εταιρεία), που αποτελούνται από τον ισολογισμό της 31ης Δεκεμβρίου 2008, και τις καταστάσεις αποτελεσμάτων, μεταβολών ιδίων κεφαλαίων και ταμειακών ροών της χρήσεως που έληξε την ημερομηνία αυτή καθώς και περίληψη των σημαντικών λογιστικών πολιτικών και λοιπές επεξηγηματικές σημειώσεις.

### Ευθύνη Διοίκησης για τις Οικονομικές Καταστάσεις

Η Διοίκηση της εταιρείας έχει την ευθύνη για την κατάρτιση και εύλογη παρουσίαση αυτών των Οικονομικών Καταστάσεων σύμφωνα με τα Διεθνή Πρότυπα Χρηματοοικονομικής Αναφοράς, όπως αυτά έχουν υιοθετηθεί από την Ευρωπαϊκή Ένωση. Η ευθύνη αυτή περιλαμβάνει σχεδιασμό, εφαρμογή και διατήρηση συστήματος εσωτερικού ελέγχου σχετικά με την κατάρτιση και εύλογη παρουσίαση οικονομικών καταστάσεων, απαλλαγμένων από ουσιώδη ανακρίβεια, που οφείλεται σε απάτη ή λάθος. Η ευθύνη αυτή περιλαμβάνει επίσης την επιλογή και εφαρμογή κατάλληλων λογιστικών πολιτικών και την διενέργεια λογιστικών εκτιμήσεων που είναι λογικές για τις περιστάσεις.

### Ευθύνη Ελεγκτή

Δική μας ευθύνη είναι η έκφραση γνώμης επί αυτών των Οικονομικών Καταστάσεων, με βάση τον έλεγχό μας. Διενεργήσαμε τον έλεγχο σύμφωνα με τα Ελληνικά Ελεγκτικά Πρότυπα, που είναι εναρμονισμένα με τα Διεθνή Ελεγκτικά Πρότυπα. Τα Πρότυπα αυτά απαιτούν τη συμμόρφωσή μας με τους κανόνες δεοντολογίας και το σχεδιασμό και διενέργεια του ελέγχου μας με σκοπό την

απόκτηση εύλογης διασφάλισης για το κατά πόσο οι οικονομικές καταστάσεις είναι απαλλαγμένες από ουσιώδη ανακρίβεια.

Ο έλεγχος περιλαμβάνει τη διενέργεια διαδικασιών για την συγκέντρωση ελεγκτικών τεκμηρίων, σχετικά με τα ποσά και τις πληροφορίες που περιλαμβάνονται στις οικονομικές καταστάσεις. Οι διαδικασίες επιλέγονται κατά την κρίση του ελεγκτή και περιλαμβάνουν την εκτίμηση του κινδύνου ουσιώδους ανακρίβειας των οικονομικών καταστάσεων, λόγω απάτης ή λάθους. Για την εκτίμηση του κινδύνου αυτού, ο ελεγκτής λαμβάνει υπόψη το σύστημα εσωτερικού ελέγχου σχετικά με την κατάρτιση και εύλογη παρουσίαση των οικονομικών καταστάσεων, με σκοπό το σχεδιασμό ελεγκτικών διαδικασιών για τις περιστάσεις και όχι για την έκφραση γνώμης επί της αποτελεσματικότητας του συστήματος εσωτερικού ελέγχου της εταιρείας. Ο έλεγχος περιλαμβάνει επίσης την αξιολόγηση της καταλληλότητας των λογιστικών πολιτικών που εφαρμόστηκαν και του εύλογου των εκτιμήσεων που έγιναν από τη Διοίκηση, καθώς και αξιολόγηση της συνολικής παρουσίας των οικονομικών καταστάσεων.

Πιστεύουμε ότι τα ελεγκτικά τεκμήρια που έχουμε συγκεντρώσει είναι επαρκή και κατάλληλα για τη θεμελίωση της γνώμης μας.

### **Γνώμη**

Κατά τη γνώμη μας, οι συνημμένες Οικονομικές Καταστάσεις παρουσιάζουν εύλογα από κάθε ουσιώδη άποψη την οικονομική κατάσταση της Εταιρείας κατά την 31 Δεκεμβρίου 2008, την χρηματοοικονομική της επίδοση και τις Ταμειακές της Ροές για τη χρήση που έληξε την ημερομηνία αυτή σύμφωνα με τα Διεθνή Πρότυπα Χρηματοοικονομικής Αναφοράς, όπως αυτά υιοθετήθηκαν από την Ευρωπαϊκή Ένωση.

### **Αναφορά επί άλλων νομικών θεμάτων.**

Επαληθεύσαμε τη συμφωνία και την αντιστοίχιση του περιεχομένου της Έκθεσης του Διοικητικού Συμβουλίου με τις συνημμένες οικονομικές καταστάσεις, στα πλαίσια των οριζόμενων από τα άρθρα 43α και 37 του Κ.Ν. 2190/1920.

Θεσσαλονίκη, 10 Οκτωβρίου 2009

Ο ΟΡΚΩΤΟΣ ΕΛΕΓΚΤΗΣ ΛΟΓΙΣΤΗΣ

ΣΩΤΗΡΙΟΣ ΣΤΕΦ. ΦΡΑΝΤΖΑΝΑΣ

ΑΡ.Μ.ΣΟΕΛ 31271

Συνεργαζόμενοι Ορκωτοί Λογιστές α.ε.ο.ε.

μέλος της Crowe Horwath International

Φωκ. Νέγρη 3, 11257 Αθήνα

Αρ Μ ΣΟΕΛ 125

**ΙΣΟΛΟΓΙΣΜΟΣ ΤΗΣ 31ης ΔΕΚΕΜΒΡΙΟΥ 2008**

		Ποσά σε €	
		Σημειώσεις	
		<u>31.12.2008</u>	<u>31.12.2007</u>
<b>ΕΝΕΡΓΗΤΙΚΟ</b>			
<b>Πάγια στοιχεία Ενεργητικού</b>			
Ενσώματα πάγια περιουσιακά στοιχεία	6	201.097,58	189.613,26
Λοιπά άυλα περιουσιακά στοιχεία	7	314.209,17	337.091,87
Αναβαλλόμενες φορολογικές απαιτήσεις	14	57.039,17	69.257,79
Λοιπές μακροπρόθεσμες απαιτήσεις	8	919,24	919,24
		<u>573.265,16</u>	<u>596.882,16</u>
<b>Κυκλοφορούντα περιουσιακά στοιχεία</b>			
Αποθέματα	9	-	18.298,00
Πελάτες και λοιπές απαιτήσεις	10	537.310,96	220.541,49
Ταμιακά διαθέσιμα και ισοδύναμα	11	368.202,34	256.750,24
		<u>905.513,30</u>	<u>495.589,73</u>
<b>Σύνολο περιουσιακών στοιχείων</b>		<u><u>1.478.778,46</u></u>	<u><u>1.092.471,89</u></u>
<b>ΙΔΙΑ ΚΕΦΑΛΙΑ</b>			
Μετοχικό κεφάλαιο	12	109.615,80	109.615,80
Αποθεματικό υπέρ το άρτιο	12	700.409,71	700.409,71
Αποθεματικά		18.000,00	3.500,00
Κέρδη/(ζημίες) εις νέον		113.349,75	(151.082,46)
<b>Σύνολο ιδίων κεφαλαίων</b>		<u>941.375,26</u>	<u>662.443,05</u>
<b>ΥΠΟΧΡΕΩΣΕΙΣ</b>			
<b>Μακροπρόθεσμες υποχρεώσεις</b>			
Επιχορηγήσεις	13	173.969,32	192.190,08
<b>Βραχυπρόθεσμες υποχρεώσεις</b>			
Προμηθευτές και λοιπές υποχρεώσεις	15	263.197,16	221.086,29
Φόρος εισοδήματος	16	100.236,72	16.752,47
		<u>363.433,88</u>	<u>237.838,76</u>
<b>Σύνολο Ιδίων Κεφαλαίων και Υποχρεώσεων</b>		<u><u>1.478.778,46</u></u>	<u><u>1.092.471,89</u></u>

## ΚΑΤΑΣΤΑΣΗ ΑΠΟΤΕΛΕΣΜΑΤΩΝ ΧΡΗΣΕΩΣ ΤΗΣ 31<sup>ης</sup> ΔΕΚΕΜΒΡΙΟΥ 2008

	Ποσά σε € Σημειώσεις	<u>1.1-31.12.2008</u>	<u>1.1-31.12.2007</u>
		<b>Συνεχιζόμενες εκμεταλλεύσεις</b>	
<b>Κύκλος εργασιών</b>	17	809.934,30	492.528,05
Κόστος πωλήσεων	21	(373.898,06)	(363.118,48)
<b>Μικτό αποτέλεσμα</b>		<b>436.036,24</b>	<b>129.409,57</b>
Έξοδα Διοικήσεως	21	(141.581,36)	(423.428,56)
Λοιπά έσοδα/(έξοδα) εκμετάλλευσης	18	97.805,62	53.827,71
<b>Κέρδη - Ζημίες προ φόρων, χρηματοδοτικών και επενδυτικών αποτελεσμάτων</b>		<b>392.260,50</b>	<b>(240.191,28)</b>
Χρηματοοικονομικά έσοδα - έξοδα	19	(1.244,24)	20.300,40
<b>Κέρδη προ φόρων</b>		<b>391.016,26</b>	<b>(219.890,88)</b>
<b>Φόροι</b>	20	<b>(112.084,05)</b>	<b>51.972,73</b>
<b>Κέρδη - Ζημίες μετά από φόρους</b>		<b>278.932,21</b>	<b>(167.918,15)</b>
<b>Κέρδη μετά από φόρους ανά μετοχή</b>	22	1,53	0,00

## ΚΑΤΑΣΤΑΣΗ ΤΑΜΕΙΑΚΩΝ ΡΟΩΝ ΤΗΣ 31<sup>ης</sup> ΔΕΚΕΜΒΡΙΟΥ 2008

	Ποσά σε €	
Σημ.	1.1-31.12.2008	1.1-31.12.2007
<b>Ταμιακές ροές από λειτουργικές δραστηριότητες</b>		
Κέρδη (Ζημίες) προ φόρων	391.016,26	(219.890,88)
Αποσβέσεις ενσώματων & ασώματων ακιν/σεων	91.162,98	72.918,98
Εξοδα/(έσοδα) απομείωσης	-	-
Αναλογούσες επιχορηγήσεις παγίων επενδύσεων	(27.469,41)	(19.628,85)
Χρηματοοικονομικά έξοδα	1.244,24	(20.300,40)
Λειτουργικά κέρδη πρίν τις μεταβολές Κεφαλαίου Κίνησης (Αύξηση)/Μείωση αποθεμάτων	455.954,07	(186.901,15)
(Αύξηση)/Μείωση απαιτήσεων	18.298,00	(18.298,00)
Αύξηση/(Μείωση) υποχρεώσεων	(316.769,47)	(121.483,46)
Αύξηση/(Μείωση) υποχρεώσεων παροχών προσωπικού	42.110,87	202.407,60
Ταμιακές ροές από λειτουργικές δραστηριότητες	199.593,47	(124.275,01)
Φόροι πληρωθέντες	(16.381,18)	(6.808,59)
Τόκοι πληρωθέντες	(1.888,47)	(2.845,36)
<b>Καθαρές ταμιακές ροές από λειτουργικές δραστηριότητες</b>	<b>181.323,82</b>	<b>(133.928,96)</b>
<b>Ταμιακές ροές από επενδυτικές δραστηριότητες</b>		
Είσπραξη (πληρωμή) μακροπροθέσμων εγγυήσεων	-	(919,24)
Αγορές ενσωμάτων παγίων	(55.864,60)	(84.790,17)
Εισπράξεις επιχορηγήσεων	9.248,65	211.818,93
Εισπράξεις από πωλήσεις ενσωμάτων παγίων	-	-
Αγορές άυλων περιουσιακών στοιχείων	(23.900,00)	(372.270,00)
Είσπραξη τόκων και χρεογράφων	644,23	23.145,76
<b>Καθαρές ταμιακές ροές από επενδυτικές δραστηριότητες</b>	<b>(69.871,72)</b>	<b>(223.014,72)</b>
<b>Ταμιακές ροές από χρηματοδοτικές δραστηριότητες</b>		
Εισπράξεις από δάνεια	-	-
Επιστροφές δανείων	-	-
Αύξηση κεφαλαίου	-	-
<b>Καθαρές Ταμιακές ροές από χρηματοδοτικές δραστηριότητες</b>	<b>-</b>	<b>-</b>
<b>Καθαρή αύξηση / μείωση στα ταμιακά διαθέσιμα και ισοδύναμα</b>		
Ταμιακά διαθέσιμα και ισοδύναμα στην αρχή της περιόδου	11 256.750,24	613.693,92
<b>Ταμιακά διαθέσιμα και ισοδύναμα στο τέλος της περιόδου</b>	<b>11 368.202,34</b>	<b>256.750,24</b>

**ΚΑΤΑΣΤΑΣΗ ΜΕΤΑΒΟΛΩΝ ΙΔΙΩΝ ΚΕΦΑΛΑΙΩΝ ΤΗΣ 31<sup>ης</sup> ΔΕΚΕΜΒΡΙΟΥ 2008**

Σημείωση	Ποσά σε €				Σύνολο Ιδίων Κεφαλαίων
	Μετοχικό Κεφάλαιο	Υπερ το άρτιο	Αποθεματικά	Αποτελέσματα εις νέον	
<b>Υπόλοιπο την 1.1.2007</b>	109.615,80	700.409,71	1.500,00	20.433,45	831.958,96
Μετάβαση στα Δ.Π.Χ.Π				(1.597,76)	(1.597,76)
<b>Αναμορφωμένο Υπόλοιπο της 1.1.2007</b>	109.615,80	700.409,71	1.500,00	18.835,69	830.361,20
Ζημίες χρήσης (1.1-31.12.2007)				(167.918,15)	(167.918,15)
Διανομή κερδών - τακτικό αποθεματικό			2.000,00	(2.000,00)	-
<b>Υπόλοιπο 31.12.2007</b>	<b>109.615,80</b>	<b>700.409,71</b>	<b>3.500,00</b>	<b>(151.082,46)</b>	<b>662.443,05</b>
<b>Υπόλοιπο την 1.1.2008</b>	109.615,80	700.409,71	3.500,00	(151.082,46)	662.443,05
Κέρδη χρήσης (1.1-31.12.2008)			-	278.932,21	278.932,21
Διανομή κερδών - τακτικό αποθεματικό			14.500,00	(14.500,00)	-
<b>Υπόλοιπο 31.12.2008</b>	<b>109.615,80</b>	<b>700.409,71</b>	<b>18.000,00</b>	<b>113.349,75</b>	<b>941.375,26</b>



# ΣΗΜΕΙΩΣΕΙΣ ΕΠΙ ΤΩΝ ΟΙΚΟΝΟΜΙΚΩΝ ΚΑΤΑΣΤΑΣΕΩΝ ΤΗΣ 31<sup>ης</sup> ΔΕΚΕΜΒΡΙΟΥ 2008

## *1. Γενικές πληροφορίες*

Η VIDAVO ΑΕ δραστηριοποιείται στην ανάπτυξη και εξέλιξη λογισμικού προϊόντων βελτίωσης ποιότητας ζωής και υποστήριξης ιατρικών αποφάσεων μέσω τεχνολογιών πληροφορικής και τηλεπικοινωνιών. Επίσης δραστηριοποιείται στην παροχή υπηρεσιών και ολοκληρωμένων λύσεων εφαρμογών τηλεματικής (πρόληψη, περίθαλψη, παρακολούθηση ασθενών). Στα αντικείμενα της περιλαμβάνονται: σχεδιασμός, ανάπτυξη και υλοποίηση καινοτόμων λογισμικών εφαρμογών και συστημάτων τηλεματικής. Παραγωγή και εμπορία, εισαγωγή και εξαγωγή λογισμικών εφαρμογών και εξοπλισμού τηλεϊατρικής και τηλεπικοινωνιών. Παροχή τεχνικής βοήθειας, καθοδήγησης και κατάρτισης προσωπικού σε θέματα τηλεματικής στην υγεία. Τα τρία βασικά προϊόντα της εταιρίας vida24, vidatrack και vidaΨ έχουν τιμηθεί με βραβεία καινοτομίας και αριστείας στην Ελλάδα και το εξωτερικό.

Η έδρα της εταιρίας βρίσκεται στην Θεσσαλονίκη στο Δήμο Πυλαίας και συγκεκριμένα 9<sup>ο</sup> χλμ. Θεσσαλονίκης – Θέρμης (Κτίριο THERMI I).

Η εταιρεία VIDAVO Α.Ε έχει την μορφή της Ανωνύμου Εταιρίας και έχει την έδρα της στην ως άνω εγκατάσταση και η διεύθυνσή της στο διαδίκτυο είναι [www.vidavo.gr](http://www.vidavo.gr)

Οι οικονομικές καταστάσεις της 31.12.2008 εγκρίθηκαν από το Διοικητικό Συμβούλιο την 30/9/2009.

## *2. Οι σημαντικές λογιστικές αρχές που χρησιμοποιεί η Εταιρεία*

### **2.1 Πλαίσιο κατάρτισης των οικονομικών καταστάσεων**

Οι οικονομικές καταστάσεις της εταιρίας έχουν συνταχθεί σύμφωνα με τα Διεθνή Πρότυπα Χρηματοοικονομικής Πληροφόρησης (στο εξής ΔΠΧΠ) και τις Διερμηνείες της Επιτροπής Διερμηνειών των Διεθνών Προτύπων Χρηματοοικονομικής Πληροφόρησης, όπως έχουν υιοθετηθεί από την Ευρωπαϊκή Ένωση και τα ΔΠΧΠ που έχουν εκδοθεί από το Συμβούλιο Διεθνών Λογιστικών Προτύπων (ΣΔΛΠ) για πρώτη φορά. Όλα τα ΔΠΧΠ που έχουν εκδοθεί από το ΣΔΛΠ και ισχύουν κατά την σύνταξη αυτών των οικονομικών καταστάσεων έχουν υιοθετηθεί από το Ευρωπαϊκό Συμβούλιο μέσω της διαδικασίας επικύρωσης της Ευρωπαϊκής Επιτροπής (ΕΕ). Οι σχετικές γνωστοποιήσεις που απαιτούνται από το ΔΠΧΠ 1 παρουσιάζονται στη σημείωση 28.

Οι οικονομικές καταστάσεις έχουν συνταχθεί με βάση την αρχή του ιστορικού κόστους. Η κατάρτιση των οικονομικών καταστάσεων σύμφωνα με τα ΔΠΧΠ απαιτεί την χρήση λογιστικών εκτιμήσεων και την άσκηση κρίσεως για την εφαρμογή των λογιστικών αρχών που ακολουθούνται. Αν και οι συγκεκριμένες εκτιμήσεις είναι βασισμένες στις γνώσεις της Διοίκησης, τα πραγματικά αποτελέσματα ενδέχεται τελικά να διαφέρουν από τις εκτιμήσεις αυτές.

## 2.2 Μετατροπή ξένων νομισμάτων

### (α) Λειτουργικό νόμισμα και νόμισμα παρουσίασης.

Τα στοιχεία των οικονομικών καταστάσεων της εταιρίας, αποτιμώνται με χρήση του νομίσματος του οικονομικού περιβάλλοντος, μέσα στο οποίο η εταιρεία λειτουργεί (λειτουργικό νόμισμα).

### (β) Συναλλαγές και υπόλοιπα

Οι συναλλαγές σε ξένα νομίσματα μετατρέπονται στο λειτουργικό νόμισμα βάσει των ισοτιμιών που υφίστανται κατά την ημερομηνία των συναλλαγών.

Κέρδη και ζημιές από συναλλαγματικές διαφορές οι οποίες προκύπτουν από μετατροπή των νομισματικών στοιχείων που εκφράζονται σε ξένο νόμισμα κατά την διάρκεια της περιόδου και κατά την ημερομηνία ισολογισμού με τις υπάρχουσες ισοτιμίες, καταχωρούνται στα αποτελέσματα.

Οι συναλλαγματικές διαφορές από μη νομισματικά στοιχεία που αποτιμώνται στην εύλογη αξία τους, θεωρούνται ως τμήμα της εύλογης αξίας και συνεπώς καταχωρούνται όπου και οι διαφορές της εύλογης αξίας.

## 2.3 Πληροφόρηση κατά τομέα

Ως επιχειρηματικός τομέας ορίζεται μία ομάδα περιουσιακών στοιχείων και λειτουργιών προκειμένου να παρέχονται προϊόντα και υπηρεσίες τα οποία υπόκεινται σε διαφορετικούς κινδύνους και αποδόσεις από εκείνα άλλων επιχειρηματικών τομέων. Ως γεωγραφικός τομέας, ορίζεται μία γεωγραφική περιοχή, στην οποία παρέχονται προϊόντα και υπηρεσίες και η οποία υπόκειται σε διαφορετικούς κινδύνους και αποδόσεις από άλλες περιοχές.

## 2.4 Ενσώματα πάγια

Τα ενσώματα πάγια αποτιμώνται στο κόστος κτήσεως μείον τις σωρευμένες αποσβέσεις και τις ζημιές απομείωσης. Το κόστος κτήσεως περιλαμβάνει όλες τις άμεσα επιρριπτέες δαπάνες για την απόκτηση των στοιχείων.

Οι δαπάνες που πραγματοποιούνται σε μεταγενέστερες χρήσεις αυξάνουν τη λογιστική αξία των ενσωμάτων παγίων μόνο εάν πιθανολογείται ότι θα εισρεύσουν στην εταιρία μελλοντικά οικονομικά οφέλη και το κόστος τους μπορεί να αποτιμηθεί αξιόπιστα. Οι επισκευές και οι συντηρήσεις καταχωρούνται στα αποτελέσματα όταν πραγματοποιούνται.

Κατά την πώληση των ενσωμάτων παγίων, οι διαφορές μεταξύ του τιμήματος που λαμβάνεται και της λογιστικής τους αξίας καταχωρούνται ως κέρδη ή ζημιές στα αποτελέσματα.

Οι υπολειμματικές αξίες και οι ωφέλιμες ζωές των ενσωμάτων παγίων υπόκεινται σε επανεξέταση σε κάθε ετήσιο ισολογισμό.

Όταν οι λογιστικές αξίες των ενσωμάτων παγίων υπερβαίνουν την ανακτήσιμη αξία τους, οι διαφορές (απομείωση) καταχωρούνται ως έξοδα στα αποτελέσματα.

Τα οικόπεδα δεν αποσβένονται. Οι αποσβέσεις των άλλων στοιχείων των ενσωμάτων παγίων υπολογίζονται με την σταθερή μέθοδο μέσα στη ωφέλιμη ζωή τους που έχει ως εξής:

Έπιπλα και λοιπός εξοπλισμός

5-8 ΕΤΗ

## 2.5 Άυλα περιουσιακά στοιχεία

### Λογισμικό – λοιπά άυλα περιουσιακά στοιχεία

Οι άδειες λογισμικού αποτιμώνται στο κόστος κτήσεως μείον τις αποσβέσεις. Οι αποσβέσεις διενεργούνται με την σταθερή μέθοδο κατά την διάρκεια της ωφέλιμης ζωής των στοιχείων αυτών, η οποία εκτιμάται σε οκτώ (8) έτη.

## **2.6 Απομείωση αξίας περιουσιακών στοιχείων.**

Τα άυλα περιουσιακά στοιχεία που έχουν ατέρμονα ωφέλιμη ζωή και δεν αποσβένονται υπόκεινται σε έλεγχο απομείωσης της αξίας τους τουλάχιστον ετησίως.

Τα περιουσιακά στοιχεία που υπόκεινται σε απόσβεση ελέγχονται για απομείωση της αξίας τους, όταν υπάρχουν ενδείξεις ότι η λογιστική αξία τους δεν θα ανακτηθεί.

Η ανακτήσιμη αξία είναι η μεγαλύτερη αξία μεταξύ της εύλογης αξίας μειωμένης με το απαιτούμενο για την πώληση κόστος και της αξίας χρήσεως του περιουσιακού στοιχείου. Η αξία χρήσεως προσδιορίζεται με την μέθοδο της προεξόφλησης των μελλοντικών ροών με το κατάλληλο προεξοφλητικό επιτόκιο.

Εάν η ανακτήσιμη αξία είναι μικρότερη της αναπόσβεστης, τότε η αναπόσβεστη αξία μειώνεται έως το ύψος της ανακτήσιμης.

Οι ζημιές απομείωσης καταχωρούνται ως έξοδα στα αποτελέσματα χρήσεως κατά την οποία προκύπτουν, εκτός εάν το περιουσιακό στοιχείο έχει αναπροσαρμοστεί, οπότε η ζημία απομείωσης μειώνει το αντίστοιχο αποθεματικό αναπροσαρμογής.

Όταν σε μεταγενέστερη χρήση η ζημία απομείωσης πρέπει να αναστραφεί, η αναπόσβεστη αξία του περιουσιακού στοιχείου αυξάνεται έως το ύψος της αναθεωρημένης εκτίμησης της ανακτήσιμης αξίας, στο βαθμό που η νέα αναπόσβεστη αξία δεν υπερβαίνει την αναπόσβεστη αξία που θα είχε προσδιοριστεί εάν δεν είχε καταχωρηθεί η ζημία απομείωσης σε προηγούμενες χρήσεις.

Η αναστροφή της ζημίας απομείωσης καταχωρείται στα έσοδα, εκτός εάν το περιουσιακό στοιχείο έχει αναπροσαρμοστεί, οπότε αναστροφή της ζημίας απομείωσης αυξάνει το αντίστοιχο αποθεματικό αναπροσαρμογής.

Για την εκτίμηση των ζημιών απομείωσης τα περιουσιακά στοιχεία εντάσσονται στις μικρότερες δυνατές μονάδες δημιουργίας ταμειακών ροών.

## **2.7 Αποθέματα**

Τα αποθέματα αποτιμώνται στην χαμηλότερη αξία μεταξύ κόστους κτήσεως και καθαρής ρευστοποιήσιμης αξίας. Το κόστος κτήσεως προσδιορίζεται με την με την μέθοδο του μέσου σταθμικού κόστους. Κόστος δανεισμού δεν περιλαμβάνεται στο κόστος κτήσεως των αποθεμάτων. Η καθαρή ρευστοποιήσιμη αξία εκτιμάται με βάση τις τρέχουσες τιμές πώλησης των αποθεμάτων στο πλαίσιο της συνήθους δραστηριότητας αφαιρουμένων και των τυχόν εξόδων πώλησης, όπου συντρέχει περίπτωση.

## **2.8 Απαιτήσεις από πελάτες**

Οι απαιτήσεις από πελάτες καταχωρούνται αρχικά στην εύλογη αξία τους και μεταγενέστερα αποτιμώνται στο αναπόσβεστο κόστος με την χρήση του πραγματικού επιτοκίου, αφαιρουμένων και των ζημιών απομείωσης. Οι ζημιές απομείωσης (απώλειες από επισφαλείς απαιτήσεις) αναγνωρίζονται όταν υπάρχει αντικειμενική απόδειξη ότι η εταιρεία δεν είναι σε θέση να εισπράξει όλα τα ποσά που οφείλονται με βάση τους συμβατικούς όρους. Το ποσό της ζημίας απομείωσης είναι η διαφορά μεταξύ της λογιστικής αξίας των απαιτήσεων και της παρούσας αξίας των εκτιμώμενων μελλοντικών ταμειακών ροών, προεξοφλουμένων με το πραγματικό επιτόκιο. Το ποσό της ζημίας απομείωσης καταχωρείται ως έξοδο στα αποτελέσματα χρήσεως.

## **2.9 Ταμειακά διαθέσιμα και ισοδύναμα**

Τα ταμειακά διαθέσιμα και ταμειακά ισοδύναμα περιλαμβάνουν τα μετρητά, τις καταθέσεις όψεως και τις βραχυπρόθεσμες μέχρι 3 μήνες επενδύσεις, υψηλής ρευστοποιησιμότητας και χαμηλού κινδύνου.

## **2.10 Μετοχικό κεφάλαιο**

Οι κοινές μετοχές κατατάσσονται στα ίδια κεφάλαια. Οι υποχρεωτικά εξαγοράσιμες προνομιούχες μετοχές κατατάσσονται στις υποχρεώσεις. Άμεσα κόστη για την έκδοση μετοχών εμφανίζονται μετά την αφαίρεση του σχετικού φόρου εισοδήματος, σε μείωση του προϊόντος της έκδοσης. Το κόστος κτήσεως των ιδίων μετοχών μειωμένο με το φόρο εισοδήματος (εάν συντρέχει περίπτωση) εμφανίζεται αφαιρετικά των ιδίων κεφαλαίων της εταιρείας, μέχρις ότου οι ίδιες μετοχές πωληθούν ή ακυρωθούν.

Κάθε κέρδος ή ζημία από πώληση ιδίων μετοχών καθαρό από άμεσα για την συναλλαγή λοιπά κόστη και φόρο εισοδήματος, αν συντρέχει περίπτωση, εμφανίζεται ως αποθεματικό στα ίδια κεφάλαια.

## **2.11 Δανεισμός**

Τα δάνεια καταχωρούνται αρχικά στην εύλογη αξία τους μειωμένα με τα τυχόν άμεσα κόστη για την πραγματοποίηση της συναλλαγής. Μεταγενέστερα αποτιμώνται στο αναπόσβεστο κόστος με την χρήση του πραγματικού επιτοκίου.

Η Διοίκηση της εταιρείας θεωρεί ότι τα επιτόκια που καταβάλλονται σε σχέση με τα συναθθέντα δάνεια ισοδυναμούν με τα τρέχοντα εύλογα επιτόκια της αγοράς και συνεπώς δεν συντρέχουν οι προϋποθέσεις οποιασδήποτε προσαρμογής της αξίας στην οποία απεικονίζονται οι υποχρεώσεις αυτές. Οποιαδήποτε διαφορά μεταξύ της παροχής (πλην των εξόδων απόκτησης) και της αξίας εξόφλησης αναγνωρίζεται στην κατάσταση αποτελεσμάτων κατά την διάρκεια της περιόδου των δανείων.

## **2.12 Αναβαλλόμενος φόρος εισοδήματος**

Ο αναβαλλόμενος φόρος εισοδήματος προσδιορίζεται με την μέθοδο της υποχρέωσης που προκύπτει από τις προσωρινές διαφορές μεταξύ της λογιστικής αξίας και της φορολογικής βάσης των περιουσιακών στοιχείων και των υποχρεώσεων.

Ο αναβαλλόμενος φόρος προσδιορίζεται με τους φορολογικούς συντελεστές που ισχύουν κατά την ημερομηνία των οικονομικών καταστάσεων.

Οι αναβαλλόμενες φορολογικές απαιτήσεις καταχωρούνται στην έκταση κατά την οποία θα υπάρξει μελλοντικό φορολογητέο κέρδος για την χρησιμοποίηση της προσωρινής διαφοράς που δημιουργεί την αναβαλλόμενη φορολογική απαίτηση.

## **2.13 Παροχές στο προσωπικό**

### **α) Βραχυπρόθεσμες παροχές**

Οι βραχυπρόθεσμες παροχές προς το προσωπικό σε χρήμα και σε είδος καταχωρούνται ως έξοδο, όταν καθίστανται δεδουλευμένες.

### **β) Παροχές μετά την έξοδο από την υπηρεσία**

Οι παροχές αυτές περιλαμβάνουν τόσο προγράμματα καθορισμένων εισφορών (κρατική ασφάλιση) όσο και προγράμματα καθορισμένων παροχών (εφάπαξ παροχές κατά την αποχώρηση από την υπηρεσία, επιβαλλόμενες από το Ν. 2112/20). Το δεδουλευμένο κόστος των προγραμμάτων καθορισμένων εισφορών αναγνωρίζεται ως έξοδο στην περίοδο που αφορά. Το κόστος των προγραμμάτων καθορισμένων παροχών και η υποχρέωση που

αναγνωρίζεται στον Ισολογισμό υπολογίζονται ετησίως αναλογιστικά με την χρήση της μεθόδου της προβεβλημένης πιστωτικής μονάδας (projected unit credit method). Για την προεξόφληση της μελλοντικής υποχρέωσης χρησιμοποιείται το επιτόκιο των μακροπροθέσμων ομολόγων του Ελληνικού Δημοσίου αντίστοιχης διάρκειας. Αναλογιστικά κέρδη και ζημίες που προκύπτουν από την αναθεώρηση των παραδοχών της αναλογιστικής μελέτης, αναγνωρίζονται στα αποτελέσματα στον υπολειπόμενο μέσο χρόνο απασχόλησης των συμμετεχόντων, κατά το μέρος που στην έναρξη κάθε χρήσης υπερβαίνουν το 10%, της εκτιμώμενης μελλοντικής υποχρέωσης. Εξαιτίας του γεγονότος ότι το προσωπικό της εταιρίας κατά την 31.12.2008 ανερχόταν σε ένα (1) άτομο δεν διενεργήθηκε αναλογιστική μελέτη και σχετική πρόβλεψη στις οικονομικές καταστάσεις της εταιρίας. Σε περίπτωση αύξησης του αριθμού των εργαζομένων στην εταιρία θα επανεξεταστεί από την διοίκηση η ανάγκη διενέργειας σχετικής πρόβλεψης.

## 2.14 Προβλέψεις

Οι προβλέψεις καταχωρούνται όταν υπάρχει μία παρούσα νόμιμη ή τεκμαιρόμενη δέσμευση ως αποτέλεσμα γεγονότων του παρελθόντος, είναι πιθανόν ότι θα απαιτηθεί εκροή πόρων για διακανονισμό της δέσμευσης και το απαιτούμενο ποσό μπορεί να αποτιμηθεί αξιόπιστα.

Οι προβλέψεις επανεξετάζονται στο τέλος κάθε χρήσεως και προσαρμόζονται έτσι ώστε να απεικονίζουν τις καλύτερες δυνατές εκτιμήσεις και στην περίπτωση που κρίνεται αναγκαίο, προεξοφλούνται με βάση ένα προ-φόρου προεξοφλητικό επιτόκιο. Οι ενδεχόμενες υποχρεώσεις δεν καταχωρούνται στις οικονομικές καταστάσεις αλλά γνωστοποιούνται, εκτός και αν η πιθανότητα για εκροή πόρων που ενσωματώνουν οικονομικά οφέλη είναι ελάχιστη.

Οι ενδεχόμενες απαιτήσεις δεν καταχωρούνται στις οικονομικές καταστάσεις, αλλά γνωστοποιούνται, εφόσον η εισροή οικονομικών ωφελειών είναι πιθανή.

## 2.15 Αναγνώριση εσόδων

Τα έσοδα αποτιμώνται στην εύλογη αξία των πωλήσεων αγαθών και παροχής υπηρεσιών, προ ΦΠΑ και λοιπών φόρων και μετά τις εκπτώσεις και επιστροφές. Η αναγνώριση των εσόδων γίνεται ως εξής:

### α) Παροχή υπηρεσιών

Τα έσοδα από παροχή υπηρεσιών λογίζονται με βάση το στάδιο ολοκλήρωσης της υπηρεσίας σε σχέση με το εκτιμώμενο συνολικό κόστος της.

### β) Πωλήσεις προϊόντων τρίτων

Οι πωλήσεις προϊόντων τρίτων αναγνωρίζονται όταν η εταιρεία παραδίδει τα αγαθά στους πελάτες, τα αγαθά γίνονται αποδεκτά από αυτούς και η είσπραξη της απαίτησης είναι εύλογα εξασφαλισμένη.

### γ) Έσοδα από τόκους

Τα έσοδα από τόκους αναγνωρίζονται βάσει χρονικής αναλογίας και με την χρήση του πραγματικού επιτοκίου.

### δ) Μερίσματα

Τα μερίσματα λογίζονται ως έσοδα όταν θεμελιώνεται το δικαίωμα είσπραξής τους.

## 2.16 Μισθώσεις

Μισθώσεις στις οποίες ουσιαστικά όλοι οι κίνδυνοι και οι ωφέλειες της ιδιοκτησίας διατηρούνται από τους εκμισθωτές ταξινομούνται ως λειτουργικές μισθώσεις. Οι λοιπές μισθώσεις κατατάσσονται ως χρηματοδοτικές μισθώσεις.

Εισπράξεις που προκύπτουν από λειτουργικές μισθώσεις καταχωρούνται ως έσοδα με βάση την σταθερή μέθοδο κατά την διάρκεια της μίσθωσης.

Τα ποσά που οφείλονται από μισθωτές βάσει χρηματοδοτικών μισθώσεων καταχωρούνται ως απαιτήσεις με ποσό ίσο με την καθαρή επένδυση στη μίσθωση. Τα σχετικά έσοδα καταχωρούνται στα αποτελέσματα χρήσεως με τρόπο που να δίνει μια σταθερή, διαχρονικά, απόδοση επί της εκάστοτε ανεξόφλητης καθαρής επένδυσης της εταιρείας.

Πληρωμές μισθωμάτων βάσει λειτουργικών μισθώσεων καταχωρούνται στα έξοδα με βάση την σταθερή μέθοδο κατά την διάρκεια της μίσθωσης.

Περιουσιακά στοιχεία που κατέχονται βάσει χρηματοδοτικών μισθώσεων καταχωρούνται ως περιουσιακά στοιχεία της εταιρείας αποτιμώμενα, κατά την σύναψη της μίσθωσης, στην εύλογη αξία τους ή, εφόσον είναι μικρότερη, στην παρούσα αξία των ελάχιστων πληρωτέων μισθωμάτων. Η σχετική υποχρέωση στον εκμισθωτή καταχωρείται στον ισολογισμό ως υποχρέωση από χρηματοδοτική μίσθωση. Οι μισθωτικές πληρωμές μερίζονται σε χρηματοοικονομικό έξοδο και σε καταβολή υποχρέωσης με τρόπο που να δίνει σταθερό επιτόκιο στο εκάστοτε υπόλοιπο της υποχρέωσης. Το χρηματοοικονομικό έξοδο καταχωρείται στα έξοδα εκτός εάν σχετίζεται άμεσα με περιουσιακό στοιχείο.

## **2.17 Διανομή μερισμάτων**

Η διανομή των μερισμάτων στους μετόχους της εταιρείας καταχωρείται ως υποχρέωση στις οικονομικές καταστάσεις, όταν η διανομή εγκρίνεται από την Τακτική Γενική Συνέλευση των μετόχων.

## **2.18 Κρατικές επιχορηγήσεις**

Οι κρατικές επιχορηγήσεις για εκπαίδευση προσωπικού ή άλλα έξοδα καταχωρούνται στα έσοδα βάσει της αρχής της συσχέτισης των εσόδων με τα έξοδα και απεικονίζονται στα αποτελέσματα χρήσεως αφαιρετικά των αντίστοιχων εξόδων.

Οι κρατικές επιχορηγήσεις που σχετίζονται με πάγια περιουσιακά στοιχεία καταχωρούνται στο παθητικό ως έσοδα επομένων χρήσεων και μεταφέρονται στα έσοδα σύμφωνα με την ωφέλιμη διάρκεια ζωής των σχετικών παγίων.

## **2.19 Κόστος δανεισμού**

Το κόστος του δανεισμού που σχετίζεται άμεσα με την απόκτηση, κατασκευή ή παραγωγή περιουσιακών στοιχείων, η ολοκλήρωση των οποίων απαιτεί σημαντικό χρόνο, προστίθεται στο κόστος τους, μέχρι το χρόνο που είναι ουσιαστικά έτοιμα προς χρήση ή προς πώληση.

Τα έσοδα που προέρχονται από την προσωρινή τοποθέτηση των δανειακών κεφαλαίων που προορίζονται για απόκτηση των ανωτέρω περιουσιακών στοιχείων αφαιρείται από το αντίστοιχο δανειακό κόστος.

Τα άλλα κόστη δανεισμού καταχωρούνται στα αποτελέσματα στη χρήση που προκύπτουν.

### **3. Διαχείριση χρηματοοικονομικού κινδύνου**

#### **3.1 Παράγοντες χρηματοοικονομικού κινδύνου**

Η εταιρία εκτίθεται σε αρκετούς χρηματοοικονομικούς κινδύνους όπως κίνδυνο τιμών αγοράς, πιστωτικό κίνδυνο και κίνδυνο ταμιακών ροών από μεταβολή των επιτοκίων. Η πολιτική που εφαρμόζει η εταιρία στην διαχείριση των κινδύνων ώστε να τους ελέγχει εξηγείται κατωτέρω :

##### **α) Συναλλαγματικός κίνδυνος**

Ο συναλλαγματικός κίνδυνος είναι ο κίνδυνος, η αξία των χρηματοοικονομικών μέσων να κυμαίνεται λόγω αλλαγών στις συναλλαγματικές ισοτιμίες. Η εταιρία δεν υπόκειται σε ουσιώδη συναλλαγματικό κίνδυνο που να προκύπτει από συναλλαγές σε ξένα νομίσματα.

Η πολιτική της εταιρίας είναι να μην εκτίθεται σε οποιεσδήποτε πράξεις συναλλαγματικής αντιστάθμισης, διότι προς το παρόν δεν κρίνεται αναγκαίο να υιοθετηθούν συγκεκριμένα συστήματα πρόβλεψης ή αποφυγής τυχόν μελλοντικών συναλλαγματικών ζημιών.

##### **β) Πιστωτικός κίνδυνος**

Ο πιστωτικός κίνδυνος προκύπτει όταν η αδυναμία των συμβαλλομένων μερών να εξοφλήσουν τις υποχρεώσεις τους θα μπορούσε να μειώσει το ποσό των μελλοντικών ταμειακών εισροών από χρηματοοικονομικά περιουσιακά στοιχεία κατά την ημερομηνία του ισολογισμού.

Η εταιρία ελέγχει την φερεγγυότητα των πελατών με αποτέλεσμα ο πιστωτικός κίνδυνος να παραμένει σε χαμηλά επίπεδα.

##### **γ) Κίνδυνος ρευστότητας**

Ο κίνδυνος ρευστότητας διατηρείται σε χαμηλά επίπεδα, μέσω της διαθεσιμότητας επαρκών πιστωτικών ορίων. Ο κίνδυνος ρευστότητας είναι ο κίνδυνος που προκύπτει όταν η λήξη των περιουσιακών στοιχείων και υποχρεώσεων δε συμπίπτουν. Όταν οι λήξεις δε συμπίπτουν, η αποδοτικότητα μπορεί να αυξηθεί αλλά ταυτόχρονα μπορεί να αυξηθεί ο κίνδυνος ζημιών. Η εταιρία εφαρμόζει διαδικασίες με σκοπό την ελαχιστοποίηση τέτοιων ζημιών όπως η διατήρηση ικανοποιητικών ποσών μετρητών και άλλων περιουσιακών στοιχείων με υψηλή ρευστότητα.

##### **δ) Κίνδυνος ταμιακών ροών και κίνδυνος μεταβολών εύλογης αξίας λόγω μεταβολών των επιτοκίων.**

Η εταιρία δεν έχει σημαντικά τοκοφόρα περιουσιακά στοιχεία και συνεπώς δεν υπόκειται σε κίνδυνο μεταβολής των επιτοκίων.

Η εταιρία δεν έχει προχωρήσει σε λήψη μακροπροθέσμου ή βραχυπροθέσμου δανεισμού με χρηματοπιστωτικά ιδρύματα

Η διεύθυνση παρακολουθεί τις διακυμάνσεις στα επιτόκια σε συνεχή βάση.

#### **3.2 Προσδιορισμός των εύλογων αξιών**

Η εύλογη αξία των χρηματοπιστωτικών μέσων που διαπραγματεύονται σε ενεργές αγορές (χρηματιστήρια), προσδιορίζεται από τις δημοσιευόμενες τιμές που ισχύουν κατά την ημερομηνία του ισολογισμού.

Η εύλογη αξία των χρηματοπιστωτικών μέσων που δεν διαπραγματεύονται σε ενεργές αγορές προσδιορίζεται στο Ιστορικό κόστος (αξία κτήσης) κατά την ημερομηνία του Ισολογισμού.

Οι εύλογες αξίες των απαιτήσεων και υποχρεώσεων είναι οι ονομαστικές τους αξίες κατάλληλα προσαρμοσμένες ώστε να αντανακλούν την διαχρονική αξία του χρήματος και τις εκτιμήσεις για τις απώλειες από τον πιστωτικό κίνδυνο.

### **4. Σημαντικές λογιστικές εκτιμήσεις και κρίσεις της διοίκησης**

Οι εκτιμήσεις και οι κρίσεις της διοίκησης είναι υπό συνεχή επανεξέταση με βάση τα ιστορικά δεδομένα και προσδοκίες για τα μελλοντικά γεγονότα, που κρίνονται εύλογες σύμφωνα με τα ισχύοντα.

#### 4.1 Σημαντικές λογιστικές εκτιμήσεις και παραδοχές

Η εταιρία προβαίνει σε εκτιμήσεις και παραδοχές σχετικά με την εξέλιξη των μελλοντικών γεγονότων. Δεν υπάρχουν εκτιμήσεις και παραδοχές που ενέχουν σημαντικό κίνδυνο να προκαλέσουν ουσιώδεις προσαρμογές στις λογιστικές αξίες των περιουσιακών στοιχείων και των υποχρεώσεων στους επόμενους 12 μήνες.

#### 5. Πληροφόρηση κατά τομέα

Κατά την 31 Δεκεμβρίου 2008 οι δραστηριότητες της εταιρείας συνιστούν ένα επιχειρηματικό τομέα αυτόν της παροχής υπηρεσιών και εκπαίδευσης στον τομέα τηλεματικής ιατρικής. Οι πωλήσεις της ανωτέρω δραστηριότητας επικεντρώνονται στο συντριπτικό μέρος τους στην Βόρειο Ελλάδα και συνιστούν ένα γεωγραφικό τομέα. Εξαιτίας των ανωτέρω, η εταιρεία δεν προσδιορίζει τομείς προς παρουσίαση σύμφωνα με το Δ.Λ.Π. 14 «Πληροφόρηση κατά τομέα» οι οποίοι να αφορούν πωλήσεις σε εξωτερικούς πελάτες και να περιλαμβάνουν τουλάχιστον το 10% :

- α) του συνόλου των πωλήσεων ή
- β) του συνόλου των κερδών των κερδοφόρων τομέων (ή του συνόλου των ζημιών των ζημιόγων τομέων) ή
- γ) του συνόλου των περιουσιακών στοιχείων όλων των τομέων.

#### 6. Ενσώματα πάγια περιουσιακά στοιχεία

<b>Ενσώματα πάγια κίνηση έτους 2007</b>		<b>Ενσώματα πάγια κίνηση έτους 2008</b>	
	<b>Λοπός εξοπλισμός</b>		<b>Λοπός εξοπλισμός</b>
<b>Κόστος</b>		<b>Κόστος</b>	
1.1.2007	159.166,75	1.1.2008	243.956,92
προσθήκες περιόδου	84.790,17	προσθήκες περιόδου	55.864,60
μειώσεις περιόδου	-	μειώσεις περιόδου	-
31.12.2007	<u>243.956,92</u>	31.12.2008	<u>299.821,52</u>
<b>Αποσβέσεις</b>		<b>Αποσβέσεις</b>	
1.1.2007	16.602,81	1.1.2008	54.343,66
αποσβέσεις περιόδου	37.740,85	αποσβέσεις περιόδου	44.380,28
μειώσεις περιόδου	-	μειώσεις περιόδου	-
31.12.2007	<u>54.343,66</u>	31.12.2008	<u>98.723,94</u>
<b>Αναποσβεστη αξία</b>		<b>Αναποσβεστη αξία</b>	
31.12.2007	189.613,26	31.12.2008	201.097,58
1.1.2007	142.563,94	1.1.2008	189.613,26

#### 7. Άυλα περιουσιακά στοιχεία



<b>Άυλα περιουσιακά στοιχεία έτους 2007</b>		<b>Άυλα περιουσιακά στοιχεία έτους 2008</b>	
	<b>Δαπάνες λογισμικού</b>		<b>Λοιπός εξοπλισμός</b>
<b>Κόστος</b>		<b>Κόστος</b>	
1.1.2007	-	1.1.2008	372.270,00
προσθήκες περιόδου	372.270,00	προσθήκες περιόδου	23.900,00
μειώσεις περιόδου	-	μειώσεις περιόδου	-
31.12.2007	<u>372.270,00</u>	31.12.2008	<u>396.170,00</u>
<b>Αποσβέσεις</b>		<b>Αποσβέσεις</b>	
1.1.2007	-	1.1.2008	35.178,13
αποσβέσεις περιόδου	35.178,13	αποσβέσεις περιόδου	46.782,70
μειώσεις περιόδου	-	μειώσεις περιόδου	-
31.12.2007	<u>35.178,13</u>	31.12.2008	<u>81.960,83</u>
<b>Αναποσβεστη αξία</b>		<b>Αναποσβεστη αξία</b>	
31.12.2007	337.091,87	31.12.2008	314.209,17
1.1.2007	-	1.1.2008	337.091,87

Το σύνολο του ανωτέρω λογαριασμού αφορά λογισμικά προγράμματα από αγορά προερχόμενα.

### 8. Λοιπές μακροπρόθεσμες απαιτήσεις

	<b>31.12.2008</b>	<b>31.12.2007</b>
<b>Δοθείσες εγγυήσεις</b>	919,24	919,24

Ο ανωτέρω λογαριασμός αφορά δοθείσες εγγυήσεις για μίσθωση γραφείων.

### 9. Αποθέματα

	<b>31.12.2008</b>	<b>31.12.2007</b>
Εμπορεύματα	-	18.298,00
Μείον: Απομείωση	-	-
<b>Σύνολο αποθεμάτων</b>	<u>-</u>	<u>18.298,00</u>

### 10. Πελάτες και λοιπές απαιτήσεις

	<b>31.12.2008</b>	<b>31.12.2007</b>
Πελάτες	499.146,40	63.614,28
Λοιπές απαιτήσεις	23.494,63	6.269,44
Απαιτήσεις από επιχορηγήσεις	-	49.902,84
Απομείωση επισφαλών απαιτήσεων	-	-
Φ.Π.Α προς συμψηφισμό	14.669,93	100.754,93
<b>Σύνολο</b>	<u>537.310,96</u>	<u>220.541,49</u>

Όλες οι απαιτήσεις είναι βραχυπρόθεσμες και δεν απαιτείται προεξόφληση κατά την ημερομηνία του Ισολογισμού. Δεν υπάρχει συγκέντρωση πιστωτικού κινδύνου σε σχέση με τις απαιτήσεις από τους πελάτες, καθώς το μεγαλύτερο μέρος των απαιτήσεων έχει εισπραχθεί εντός της επόμενης χρήσης. Οι απαιτήσεις που βρίσκονται σε καθυστέρηση μικρότερη του έτους, έναντι των συμβατικών ημερομηνιών λήξης και για τις οποίες δεν έχει

σχηματισθεί πρόβλεψη σε βάρος των αποτελεσμάτων, είναι ασήμαντες. Δεν υφίστανται απαιτήσεις σε καθυστέρηση ώστε η διοίκηση να προβεί σε διενέργεια πρόβλεψης απομείωσης ή σχετικών γνωστοποιήσεων.

### **11. Ταμειακά διαθέσιμα και ταμειακά ισοδύναμα**

	<b>31.12.2008</b>	<b>31.12.2007</b>
Διαθέσιμα στο ταμείο	26.936,26	57.315,76
Διαθέσιμα σε τραπεζικές καταθέσεις	132.069,57	34.434,48
Καταθέσεις προθεσμίας	209.196,51	165.000,00
	<b>368.202,34</b>	<b>256.750,24</b>

Κατά την 31.12.2008 για το σύνολο των εγγυητικών επιστολών συνολικού ύψους 29.111,03€ έχει δεσμευτεί υπέρ της Τράπεζας Κύπρου ποσό 32.022,13 σε προθεσμιακές καταθέσεις. (βλέπε παρ.25)

### **12. Μετοχικό κεφάλαιο**

Το σύνολο των εκδοθεισών κοινών ονομαστικών μετοχών είναι 182.693 μετοχές (2007: 182.693 μετοχές) με ονομαστική αξία 0,60 € ανά μετοχή. Όλες οι εκδοθείσες μετοχές έχουν εξοφληθεί πλήρως.

Σημειώνεται ότι υφίσταται αποθεματικό ύψους 700.409,71€ από έκδοση μετοχών υπέρ το άρτιο.

### **13. Επιχορηγήσεις**

<b>Επιχορηγήσεις 2007</b>		<b>Επιχορηγήσεις 2008</b>	
<b>Αρχική αξία επιχορήγησης</b>		<b>Αρχική αξία επιχορήγησης</b>	
1.1.2007	-	1.1.2008	211.818,93
προσθήκες χρήσης	211.818,93	προσθήκες χρήσης	9.248,75
μειώσεις περιόδου	-	μειώσεις περιόδου	-
31.12.2007	<b>211.818,93</b>	31.12.2008	<b>221.067,68</b>
<b>Αποσβέσεις</b>		<b>Αποσβέσεις</b>	
1.1.2007	-	1.1.2008	19.628,85
αποσβέσεις χρήσης	19.628,85	αποσβέσεις χρήσης	27.469,51
μειώσεις περιόδου	-	μειώσεις περιόδου	-
31.12.2007	<b>19.628,85</b>	31.12.2008	<b>47.098,36</b>
<b>Αναποσβεστη αξία</b>		<b>Αναποσβεστη αξία</b>	
31.12.2007	192.190,08	31.12.2008	173.969,32
1.1.2007	-	1.1.2008	192.190,08

Ο υπόλοιπο του ανωτέρω λογαριασμού αφορά σε επιχορηγήσεις για απόκτηση παγίων περιουσιακών στοιχείων.

### **14. Αναβαλλόμενος φόρος εισοδήματος**

Οι αναβαλλόμενες φορολογικές απαιτήσεις συμψηφίζονται με τις αναβαλλόμενες φορολογικές υποχρεώσεις όταν υπάρχει ένα δυνάμενο να ασκηθεί νόμιμα δικαίωμα για συμψηφισμό και υπόκεινται και τα δύο στην ίδια φορολογική αρχή. Τα συμψηφισμένα ποσά έχουν ως εξής:

	<b>31.12.2008</b>	<b>31.12.2007</b>
Αναβαλλόμενες φορολογικές απαιτήσεις:	281.142,92	229.169,09
Αναβαλλόμενες φορολογικές υποχρεώσεις:	(224.103,75)	(159.911,30)
<b>Σύνολο</b>	<b>57.039,17</b>	<b>69.257,79</b>

Η κίνηση του λογαριασμού έχει ως εξής:

	<b>1.1-31.12.2008</b>	<b>1.1-31.12.2007</b>
Υπόλοιπο έναρξης	69.257,79	532,59
Φόρος αποτελεσμάτων	(12.218,62)	68.725,20
Φόρος σε Κατάσταση μεταβολών Ι.Κ.	-	-
<b>Υπόλοιπο λήξης</b>	<b>57.039,17</b>	<b>69.257,79</b>

Η κίνηση των λογαριασμών των αναβαλλόμενων φορολογικών απαιτήσεων και αναβαλλόμενων φορολογικών υποχρεώσεων κατά την διάρκεια της χρήσης και προηγούμενης χρήσης με βάση την ίδια φορολογική αρχή, χωρίς να λαμβάνονται υπόψη οι συμψηφισμοί, έχει ως εξής:

	<b>31.12.2006</b>	<b>Σε ίδια κεφάλαια</b>	<b>Σε Κατάσταση Λογαριασμού Αποτελεσμάτων</b>	<b>31.12.2007</b>
ΠΑΓΙΑ ΠΕΡΙΟΥΣΙΑΚΑ ΣΤΟΙΧΕΙΑ	(593,12)	-	(15.321,98)	(15.915,10)
ΑΥΛΑ ΠΕΡΙΟΥΣΙΑΚΑ ΣΤΟΙΧΕΙΑ	1.125,71	-	87.353,16	88.478,87
ΕΠΙΧΟΡΗΓΗΣΕΙΣ Π.Π.Σ	-	-	(3.305,98)	(3.305,98)
ΕΠΙΧΟΡΗΓΗΣΕΙΣ ΔΑΠΑΝΩΝ	-	-	-	-
<b>Σύνολο</b>	<b>532,59</b>	<b>-</b>	<b>68.725,20</b>	<b>69.257,79</b>

	31.12.2007	Σε ίδια κεφάλαια	Σε Κατάσταση	
			Λογαριασμού	31.12.2008
<b>Αποτελεσμάτων</b>				
ΠΑΓΙΑ ΠΕΡΙΟΥΣΙΑΚΑ ΣΤΟΙΧΕΙΑ	(15.915,10)	-	(7.718,61)	(23.633,71)
ΑΥΛΑ ΠΕΡΙΟΥΣΙΑΚΑ ΣΤΟΙΧΕΙΑ	88.478,87	-	(2.484,71)	85.994,16
ΕΠΙΧΟΡΗΓΗΣΕΙΣ Π.Π.Σ	(3.305,98)	-	(36.122,30)	(39.428,28)
ΕΠΙΧΟΡΗΓΗΣΕΙΣ ΔΑΠΑΝΩΝ	-	-	34.107,21	34.107,21
Σύνολο	69.257,79	-	(12.218,41)	57.039,38

15. Προμηθευτές και λοιπές υποχρεώσεις

	31.12.2008	31.12.2007
Προμηθευτές	11.313,00	-
Επιταγές Πληρωτέες	869,10	70.681,24
Ασφαλιστικοί Οργανισμοί	5.360,56	-
Λοιπές υποχρεώσεις	81.115,67	150.405,05
Λοιποί φόροι-τέλη	12.951,23	-
Έσοδα επομένων χρήσεων	151.587,60	-
	<b>263.197,16</b>	<b>221.086,29</b>

Το υπόλοιπο από 151.587,60€ αφορά σε επιχορηγούμενο ερευνητικό πρόγραμμα της Ε.Ε. και συγκεκριμένα σε μισθούς ερευνητών το οποίο θα μεταφερθεί στα έσοδα όταν καταστούν δεδουλευμένα.

## 16. Φόρος εισοδήματος

	31.12.2008	31.12.2007
Τρέχουσα υποχρέωση φόρου	92.236,72	13.752,47
Πρόβλεψη φόρου προηγ. Χρήσεων	8.000,00	3.000,00
	<b>100.236,72</b>	<b>16.752,47</b>

## 17. Έσοδα

Ανάλυση των εσόδων της εταιρείας :

	31.12.2008	31.12.2007
Πωλήσεις Εμπορευμάτων	174.726,10	66.975,98
Πωλήσεις Υπηρεσιών	635.208,20	425.552,07
Σύνολο	<b>809.934,30</b>	<b>492.528,05</b>

## 18. Λοιπά έσοδα/(έξοδα) εκμετάλλευσης

Ανάλυση των εσόδων της εταιρείας :

	31.12.2008	31.12.2007
Επιχορηγήσεις	71.790,52	34.198,86
Αναλογούσες επ/σεις Π.Π.Σ	27.469,41	19.628,85
Λοιπά έξοδα	(1.454,31)	-
	<b>97.805,62</b>	<b>53.827,71</b>

## 19. Χρηματοοικονομικά έσοδα - έξοδα

Ανάλυση των χρηματοοικονομικών εσόδων-εξόδων της εταιρείας :

	<b>1.1-31.12.2008</b>	<b>1.1-31.12.2007</b>
Έξοδα τραπεζών	1.888,47	2.845,36
Πιστωτικοί τόκοι	(644,23)	(23.145,76)
<b>Σύνολο</b>	<b>1.244,24</b>	<b>(20.300,40)</b>

## 20. Φόρος εισοδήματος

Η φορολογία εισοδήματος αναλύεται ως κατωτέρω:

	<b>1.1-31.12.2008</b>	<b>1.1-31.12.2007</b>
Τρέχων φόρος	92.236,72	13.752,47
Διαφορές φορολογικού Ελέγχου προηγούμενων χρήσεων	2.628,71	-
Πρόβλεψη φόρων	5.000,00	3.000,00
Αναβαλλόμενος φόρος	12.218,62	(68.725,20)
<b>Σύνολο</b>	<b>112.084,05</b>	<b>(51.972,73)</b>

Η φορολογική δαπάνη υπολογίζεται ως εξής:

	<b>1.1-31.12.2008</b>	<b>1.1-31.12.2007</b>
Κέρδη - Ζημίες προ φόρων	391.016,26	(219.890,88)
Φόροι υπολογιζόμενοι με τους εγχώριους συντελεστές στα κέρδη 22,5%- 25%	87.978,66	(54.972,73)
Λογιστικές διαφορές	327,22	-
Διαφορά φορολογικού συντελεστή προηγούμενης χρήσης	6.925,79	-
Διαφορά φορολογικού συντελεστή δήλωσης	9.223,67	-
Διαφορές φορολογικού Ελέγχου προηγούμενων χρήσεων	2.628,71	-
Πρόβλεψη φόρων	5.000,00	3.000,00
<b>Σύνολο</b>	<b>112.084,05</b>	<b>(51.972,73)</b>

Συμφωνά με τις πρόσφατες θεσμοθετημένες αλλαγές στο φορολογικό νόμο, οι συντελεστές του φόρου εισοδήματος νομικών προσώπων για τα έτη 2010 έως 2014 μειώνονται σταδιακά από 24% έως 20% αντίστοιχα. Η Εταιρία λαμβάνοντας υπόψη τους νέους φορολογικούς συντελεστές και σύμφωνα με το ΔΛΠ 12, έχει αναπροσαρμόσει την αναβαλλόμενη φορολογία κατά 6.925,79€ αναγνωρίζοντας την διαφορά ως έσοδο από Φόρο Εισοδήματος στην κατάσταση αποτελεσμάτων. Η εταιρία έχει ελεγχθεί φορολογικά μέχρι και τη χρήση 2006 και οι φορολογικές δηλώσεις για τις χρήσεις 2007-2008 δεν έχουν εξετασθεί από τις φορολογικές αρχές. Η Εταιρεία έχει σχηματίσει σχετική σωρευτική πρόβλεψη 8.000€ με σκοπό να καλυφθεί το ενδεχόμενο επιβολής πρόσθετων φόρων σε περίπτωση ελέγχου από τις φορολογικές αρχές.

## 21. Έξοδα κατ' είδος

Περιγραφή	Κόστος	Διοίκηση	Χρηματ/μικά
Αναλώσεις αποθεμάτων	39.027,12	-	-
Αμοιβές και έξοδα προσ/κου	11.514,66	-	-
Αμοιβές τρίτων	159.362,54	-	-
Παροχές τρίτων	28.439,29	-	-
Φόροι - Τέλη	559,80	-	-
Διάφορα έξοδα	51.296,09	423.428,56	-
Τόκοι και συναφή έξοδα	-	-	2.845,36
Αποσβέσεις παγίων	72.918,98	-	-
<b>Σύνολο 31.12.2007</b>	<b>363.118,48</b>	<b>423.428,56</b>	<b>2.845,36</b>

Περιγραφή	Κόστος	Διοίκηση	Χρηματ/μικά
Αναλώσεις αποθεμάτων	79.679,36	-	-
Αμοιβές και έξοδα προσ/κου	13.035,69	-	-
Αμοιβές τρίτων	96.540,35	-	-
Παροχές τρίτων	23.555,49	-	-
Φόροι - Τέλη	708,34	-	-
Διάφορα έξοδα	69.215,85	141.581,36	-
Τόκοι και συναφή έξοδα	-	-	1.888,47
Αποσβέσεις παγίων	91.162,98	-	-
<b>Σύνολο 31.12.2008</b>	<b>373.898,06</b>	<b>141.581,36</b>	<b>1.888,47</b>

## 22. Κέρδη κατά μετοχή

Τα βασικά κέρδη κατά μετοχή υπολογίζονται με διαίρεση του κέρδους που αναλογεί στους μετόχους της εταιρίας, με τον σταθμισμένο μέσο αριθμό των κοινών μετοχών στην διάρκεια της περιόδου, εξαιρουμένων των ιδίων κοινών μετοχών που αγοράστηκαν από την επιχείρηση .

	1.1-31.12.2008	1.1-31.12.2007
Κέρδη/(Ζημίες) που αναλογούν στους μετόχους της εταιρίας	278.932,21	(167.918,15)
Σταθμισμένος μέσος αριθμός μετοχών	182.693,00	182.693,00
Βασικά κέρδη κατά μετοχή	1,53	-

## 23. Μερίσματα ανά μετοχή

Δεν πληρώθηκαν μερίσματα στη χρήση 2008

## 24. Συναλλαγές με τα συνδεδεμένα μέρη κατά το Δ.Λ.Π. 24

Οι κατωτέρω συναλλαγές, αφορούν συναλλαγές με συνδεδεμένα μέρη. Οι αγορές και πωλήσεις από και σε συνδεδεμένα μέρη συνήθως διενεργούνται στη βάση κόστους πλέον κέρδος, το οποίο δεν διαφέρει της γενικότερης τιμολογιακής πολιτικής της αγοράς.

Λοιπά συνδεδεμένα μέρη (μέτοχοι)

**i) Πωλήσεις αγαθών και υπηρεσιών**

<b>Πωλήσεις υπηρεσιών</b>	<b>1.1-31.12.2008</b>	<b>1.1-31.12.2007</b>
ΑΓΓΕΛΙΔΗΣ Ε.Ε.	77.709,00	42.280,00

**ii) Αγορές αγαθών και υπηρεσιών**

<b>Αγορές υπηρεσιών</b>	<b>1.1-31.12.2008</b>	<b>1.1-31.12.2007</b>
ΤΗΡΜΙ ΑΕ	19.548,37	322.039,59
ΑΓΓΕΛΙΔΗΣ ΠΑΝΤΕΛΗΣ	63.500,00	8.000,00
ΑΓΓΕΛΙΔΗΣ Ε.Ε.	-	59.500,00

**iii) Υπόλοιπα τέλους περιόδου που έχουν προκύψει από πωλήσεις αγαθών και υπηρεσιών.**

<b>Απαιτήσεις από συνδεδεμένα μέρη</b>	<b>31.12.2008</b>	<b>31.12.2007</b>
ΑΓΓΕΛΙΔΗΣ Ε.Ε.	93.233,70	-

**iv) Υπόλοιπα τέλους περιόδου που έχουν προκύψει από αγορές αγαθών και υπηρεσιών.**

<b>Υποχρεώσεις προς συνδεδεμένα μέρη</b>	<b>31.12.2008</b>	<b>31.12.2007</b>
ΤΗΡΜΙ ΑΕ	-	84.684,95
ΑΓΓΕΛΙΔΗΣ ΠΑΝΤΕΛΗΣ	24.865,00	-
ΑΓΓΕΛΙΔΗΣ Ε.Ε.	-	27.092,12

**v) Δάνεια προς συνδεδεμένα μέρη**

Δεν υπάρχουν

**vi) Αποζημίωση διευθυντικού προσωπικού**

	1.1-31.12.2008	1.1-31.12.2007
Μισθοί και λοιπές βραχυπρόθεσμες παροχές		
Παροχές τερματισμού απασχόλησης	-	-
Παροχές μετά την έξοδο από την υπηρεσία	-	-
Άλλες μακροπρόθεσμες παροχές	-	-
Παροχές σε συμμετοχικούς τίτλους	-	-

## 25. Ενδεχόμενες απαιτήσεις υποχρεώσεις

Δεν υπάρχουν επίδικες ή υπό διαιτησία διαφορές καθώς και αποφάσεις δικαστικών ή διαιτητικών οργάνων που να έχουν επίπτωση στην οικονομική κατάσταση ή λειτουργία της εταιρίας.

Ο εταιρία έχει ενδεχόμενες υποχρεώσεις σε σχέση με λειτουργικές μισθώσεις, λοιπές εγγυήσεις και άλλα θέματα που προκύπτουν στα πλαίσια της συνήθους δραστηριότητας. Δεν αναμένεται να προκύψουν ουσιώδεις επιβαρύνσεις από τις ενδεχόμενες υποχρεώσεις.

Οι χορηγηθείσες τραπεζικές εγγυητικές επιστολές συμμετοχής σε διαγωνισμούς και καλής εκτέλεσως, της εταιρίας την 31.12.2008, ανέρχονταν στο ποσό των Ευρώ 29.111,03€.

	1.1-31.12.2008
Εγγυητικές επιστολές καλής εκτέλεσης	12.111,03
Εγγυητικές επιστολές συμμετοχής σε διαγωνισμούς	17.000,00
Σύνολο	29.111,03

## 26. Δεσμεύσεις

### Κεφαλαιουχικές δεσμεύσεις

Δεν υπάρχουν

### Δεσμεύσεις λειτουργικών μισθώσεων της εταιρίας ως μισθωτή.

Η εταιρία μισθώνει γραφεία για ίδια χρήση με μη ακυρώσιμες λειτουργικές μισθώσεις. Οι μισθώσεις έχουν διάφορους όρους, ρήτρες αναπροσαρμογής και δικαιώματα ανανέωσης.

Η δαπάνη μισθώσεων που καταχωρήθηκε στην κατάσταση λογαριασμού αποτελεσμάτων κατά την διάρκεια της περιόδου ανέρχεται σε 12.102,36€ (11.514,85€ 2007)

Τα μελλοντικά πληρωτέα συνολικά μισθώματα σύμφωνα με τις μη ακυρώσιμες λειτουργικές μισθώσεις έχουν ως εξής:

	31.12.2008	31.12.2007
Μέχρι 1 έτος	12.102,30	11.427,99
Από 1 – 5 έτη		
Μετά από 5 έτη		
Σύνολο	12.102,30	11.427,99

### Λειτουργικές μισθώσεις στις οποίες η εταιρία είναι επενδυτής

Δεν υπάρχουν

## 27. Γεγονότα μετά την ημερομηνία του Ισολογισμού



Με την από 27.7.2009 απόφαση της έκτακτης Γ.Σ. των μετόχων της εταιρίας αποφασίστηκε η αύξηση του μετοχικού κεφαλαίου κατά 700.408,80€ με κεφαλαιοποίηση του αποθεματικού υπέρ το άρτιο και μετατροπή της ονομαστικής αξίας των μετοχών από 0,60€ σε 1,05€ η κάθε μία. Μετά τα ανωτέρω το μετοχικό κεφάλαιο της εταιρίας ανέρχεται σε 810.024,60€ διαιρούμενο σε 771.452 ονομαστικές μετοχές ονομαστικής αξίας 1,05€ η κάθε μία.

## **28. Προσαρμογή στα Διεθνή Πρότυπα Χρηματοοικονομικής Πληροφόρησης**

Οι παρούσες Οικονομικές καταστάσεις είναι οι πρώτες Οικονομικές καταστάσεις που συντάσσει η εταιρία σύμφωνα με τα Δ.Π.Χ.Π.

Λόγω της ανάγκης παράθεσης συγκριτικών στοιχείων με τις ίδιες λογιστικές μεθόδους η αποτίμηση και προσαρμογή της αξίας των επιμέρους περιουσιακών στοιχείων και υποχρεώσεων της εταιρίας έγιναν σύμφωνα με το Δ.Π.Χ.Π.1 κατά την 1.1.2006 με συνέπεια την διαφοροποίηση των Οικονομικών καταστάσεων που είχαν προγενέστερα συνταχθεί σύμφωνα με τις διατάξεις της Ελληνικής νομοθεσίας. Οι κύριες προσαρμογές που κρίθηκαν αναγκαίες αφορούν:

1. Επαναπροσδιορισμό της ωφέλιμης ζωής των ενσώματων παγίων περιουσιακών στοιχείων και των αντίστοιχων αποσβέσεων
2. Την μεταφορά κρατικών επιχορηγήσεων από τα ίδια κεφάλαια στις υποχρεώσεις και της απεικόνισης τους ως εσόδων επομένων χρήσεων.
3. Εμφάνιση φόρων σε Κατάσταση Λογαριασμού αποτελεσμάτων
4. Διαγραφή άυλων περιουσιακών στοιχείων
5. Πρόβλεψη φόρου εισοδήματος ανέλεγκτων χρήσεων
6. Υπολογισμός αναβαλλόμενου φόρου

Κατωτέρω παρατίθενται οι σχετικοί πίνακες προσαρμογής της Καθαρής Θέσης έναρξης και των αποτελεσμάτων μεταξύ Ελληνικών και Διεθνών Λογιστικών Προτύπων:

	31/12/2006	31/12/2007
ΙΔΙΑ ΚΕΦΑΛΑΙΑ (με τις προηγούμενες λογιστικές αρχές)	831.958,96	1.028.727,56

**Μεταβολές Δ.Π.Χ.Π.**

Μεταβολή αποσβέσεων	-	120.447,19
Μεταφορά επιχορηγήσεων εκτός ιδίων κεφαλαίων	-	(155.511,16)
Υπολογισμός αποσβέσεων επιχορηγήσεων ΠΠΣ	2.372,48	13.223,92
Διαγραφή άυλων περιουσιακών στοιχείων	(4.502,83)	(410.702,25)
Υπολογισμός αναβαλλόμενου φόρου	532,59	69.257,79
Πρόβλεψη Φόρου Εισοδήματος	-	(3.000,00)
<b>ΙΔΙΑ ΚΕΦΑΛΑΙΑ ΔΠΧΠ</b>	<b>830.361,20</b>	<b>662.443,05</b>

**1.1-31.12.2007**

Κέρδη (με τις προηγούμενες λογιστικές αρχές) 55.009,91

**Μεταβολές Δ.Π.Χ.Π.**

Αποσβέσεις	120.447,19
Αναλογούσες επιχορηγήσεις ΠΠΣ	10.851,44
Διαγραφή άυλων περιουσιακών στοιχείων	(406.199,42)
Υπολογισμός αναβαλλόμενου φόρου	68.725,20
Πρόβλεψη Φόρου Εισοδήματος	(3.000,00)
Εμφάνιση Φόρων σε κατάσταση λογαριασμού αποτελεσμάτων	(13.752,47)
<b>ΖΗΜΙΕΣ Δ.Π.Χ.Π. μετά φόρων</b>	<b>(167.918,15)</b>

Ο ΠΡΟΕΔΡΟΣ ΤΟΥ Δ.Σ

ΤΟ ΜΕΛΟΣ ΤΟΥ Δ.Σ

ΑΓΓΕΛΙΔΗΣ ΠΑΝΤΕΛΗΣ  
ΑΔΤ. Φ. 184083

ΨΥΡΜΑΝΟΥ ΜΑΡΚΕΛΛΑ  
ΑΔΤ. Π. 414116

Ο ΛΟΓΙΣΤΗΣ

ΠΑΠΑΚΥΡΙΑΚΙΔΗΣ ΑΝΑΣΤΑΣΙΟΣ  
ΑΔΤ ΑΕ. 658194

**14.2. Αντίγραφο Οικονομικών Καταστάσεων της 30.09.2009**



HEALTH TELEMATICS

9<sup>ο</sup> χλμ Θεσσαλονίκης - Θέρμης  
ΤΘ 60521 | 570 01 Θεσσαλονίκη | Κτίριο THERMI 1 | γραφείο Δ8  
Τ: 2311 999955 | F: 2311 999956  
E: [vidavo@vidavo.gr](mailto:vidavo@vidavo.gr) | W: [www.vidavo.gr](http://www.vidavo.gr)

**ΑΝΩΝΥΜΗ ΕΤΑΙΡΕΙΑ ΕΡΕΥΝΑΣ, ΚΑΙΝΟΤΟΜΙΑΣ & ΑΝΑΠΤΥΞΗΣ  
ΤΗΛΕΜΑΤΙΚΗΣ ΤΕΧΝΟΛΟΓΙΑΣ  
δ. τ. «VIDAVO ΑΕ»**

**Ενδιάμεσες Οικονομικές Καταστάσεις  
1 Ιανουαρίου-30 Σεπτεμβρίου 2009  
(ποσά σε Ευρώ)**

## Περιεχόμενα

ΙΣΟΛΟΓΙΣΜΟΣ ΤΗΣ 30ΗΣ ΣΕΠΤΕΜΒΡΙΟΥ 2009.....	134
ΚΑΤΑΣΤΑΣΗ ΑΠΟΤΕΛΕΣΜΑΤΩΝ ΧΡΗΣΕΩΣ ΤΗΣ 30 <sup>ΗΣ</sup> ΣΕΠΤΕΜΒΡΙΟΥ 2009.....	135
ΚΑΤΑΣΤΑΣΗ ΤΑΜΕΙΑΚΩΝ ΡΟΩΝ ΤΗΣ 30 <sup>ΗΣ</sup> ΣΕΠΤΕΜΒΡΙΟΥ 2009.....	136
ΚΑΤΑΣΤΑΣΗ ΜΕΤΑΒΟΛΩΝ ΙΔΙΩΝ ΚΕΦΑΛΑΙΩΝ ΤΗΣ 30 <sup>ΗΣ</sup> ΣΕΠΤΕΜΒΡΙΟΥ 2009.....	138
ΣΗΜΕΙΩΣΕΙΣ ΕΠΙ ΤΩΝ ΟΙΚΟΝΟΜΙΚΩΝ ΚΑΤΑΣΤΑΣΕΩΝ ΤΗΣ 30 <sup>ΗΣ</sup> ΣΕΠΤΕΜΒΡΙΟΥ 2009.....	139
1. Γενικές πληροφορίες.....	139
2. Οι σημαντικές λογιστικές αρχές που χρησιμοποιεί η Εταιρεία.....	139
2.1 Πλαίσιο κατάρτισης των οικονομικών καταστάσεων.....	139
2.2 Μετατροπή ξένων νομισμάτων.....	140
2.3 Πληροφόρηση κατά τομέα.....	140
2.4 Ενσώματα πάγια.....	140
2.5 Άυλα περιουσιακά στοιχεία.....	141
2.6 Απομείωση αξίας περιουσιακών στοιχείων.....	141
2.7 Αποθέματα.....	141
2.8 Απαιτήσεις από πελάτες.....	141
2.9 Ταμειακά διαθέσιμα και ισοδύναμα.....	142
2.10 Μετοχικό κεφάλαιο.....	142
2.11 Δανεισμός.....	142
2.12 Αναβαλλόμενος φόρος εισοδήματος.....	142
2.13 Παροχές στο προσωπικό.....	143
2.14 Προβλέψεις.....	143
2.15 Αναγνώριση εσόδων.....	144
2.16 Μισθώσεις.....	144
2.17 Διανομή μερισμάτων.....	145
2.18 Κρατικές επιχορηγήσεις.....	145
2.19 Κόστος δανεισμού.....	145
3. Διαχείριση χρηματοοικονομικού κινδύνου.....	145
4. Σημαντικές λογιστικές εκτιμήσεις και κρίσεις της διοικήσεως.....	146
5. Πληροφόρηση κατά τομέα.....	146
6. Ενσώματα πάγια περιουσιακά στοιχεία.....	147
7. Άυλα περιουσιακά στοιχεία.....	147
8. Λοιπές μακροπρόθεσμες απαιτήσεις.....	148
9. Αποθέματα.....	148
10. Πελάτες και λοιπές απαιτήσεις.....	148
11. Ταμειακά διαθέσιμα και ταμειακά ισοδύναμα.....	149
12. Μετοχικό κεφάλαιο.....	149
13. Επιχορηγήσεις.....	149
14. Αναβαλλόμενος φόρος εισοδήματος.....	150
<u>15. Προμηθευτές και λοιπές υποχρεώσεις.....</u>	<u>18</u>
16. Φόρος εισοδήματος.....	153
17. Έσοδα.....	153
18. Λοιπά έσοδα/(έξοδα) εκμετάλλευσης.....	153
19. Χρηματοοικονομικά έσοδα - έξοδα.....	153
20. Φόρος εισοδήματος.....	154
21. Έξοδα κατ' είδος.....	155

22. Κέρδη κατά μετοχή .....	156
23. Μερίσματα ανά μετοχή .....	156
24. Συναλλαγές με τα συνδεδεμένα μέρη κατά το Δ.Λ.Π. 24 .....	156
25. Ενδεχόμενες απαιτήσεις υποχρεώσεις .....	158
26. Δεσμεύσεις .....	158
27. Γεγονότα μετά την ημερομηνία του Ισολογισμού .....	159

## ΙΣΟΛΟΓΙΣΜΟΣ ΤΗΣ 30ης ΣΕΠΤΕΜΒΡΙΟΥ 2009

Ποσά σε €			
	Σημειώσεις	30.09.2009	31.12.2008
<b>ΕΝΕΡΓΗΤΙΚΟ</b>			
<b>Πάγια στοιχεία Ενεργητικού</b>			
Ενσώματα πάγια περιουσιακά στοιχεία	6	165.374,48	201.097,58
Λοιπά άυλα περιουσιακά στοιχεία	7	277.068,24	314.209,17
Αναβαλλόμενες φορολογικές απαιτήσεις	14	25.098,81	57.039,17
Λοιπές μακροπρόθεσμες απαιτήσεις	8	919,24	919,24
		468.460,77	573.265,16
<b>Κυκλοφορούντα περιουσιακά στοιχεία</b>			
Αποθέματα	9	-	-
Πελάτες και λοιπές απαιτήσεις	10	601.560,73	537.310,96
Ταμιακά διαθέσιμα και ισοδύναμα	11	531.769,80	368.202,34
		1.133.330,53	905.513,30
<b>Σύνολο περιουσιακών στοιχείων</b>		<b>1.601.791,30</b>	<b>1.478.778,46</b>
<b>ΙΔΙΑ ΚΕΦΑΛΑΙΑ</b>			
Μετοχικό κεφάλαιο	12	810.024,60	109.615,80
Αποθεματικό υπέρ το άρτιο	12	0,91	700.409,71
Αποθεματικά		18.000,00	18.000,00
Κέρδη/(ζημίες) εις νέον		212.041,84	113.349,75
Σύνολο ιδίων κεφαλαίων		1.040.067,35	941.375,26
<b>ΥΠΟΧΡΕΩΣΕΙΣ</b>			
<b>Μακροπρόθεσμες υποχρεώσεις</b>			
Επιχορηγήσεις	13	183.033,02	173.969,32
<b>Βραχυπρόθεσμες υποχρεώσεις</b>			
Προμηθευτές και λοιπές υποχρεώσεις	15	290.705,19	263.197,16
Φόρος εισοδήματος	16	87.985,74	100.236,72
		378.690,93	363.433,88
<b>Σύνολο Ιδίων Κεφαλαίων και Υποχρεώσεων</b>		<b>1.601.791,30</b>	<b>1.478.778,46</b>

**ΚΑΤΑΣΤΑΣΗ ΑΠΟΤΕΛΕΣΜΑΤΩΝ ΧΡΗΣΕΩΣ ΤΗΣ 30<sup>ης</sup>  
ΣΕΠΤΕΜΒΡΙΟΥ 2009**

<b>Ποσά σε €</b>			
	<b>Σημειώσεις</b>	<b>1.1- 30.09.2009</b>	<b>1.1- 30.09.2008</b>
<b>Συνεχιζόμενες εκμεταλλεύσεις</b>			
Κύκλος εργασιών	<b>17</b>	<b>396.712,25</b>	<b>410.831,37</b>
Κόστος πωλήσεων	<b>21</b>	<b>(320.015,89)</b>	<b>(317.594,32)</b>
<b>Μικτό αποτέλεσμα</b>		<b>76.696,36</b>	<b>93.237,05</b>
Έξοδα Διοικήσεως	<b>21</b>	<b>(78.621,46)</b>	<b>(30.757,45)</b>
Λοιπά έσοδα/(έξοδα) εκμετάλλευσης	<b>18</b>	<b>133.099,41</b>	<b>70.285,32</b>
<b>Κέρδη - Ζημίες προ φόρων, χρηματοδοτικών και επενδυτικών αποτελεσμάτων</b>		<b>131.174,31</b>	<b>132.764,92</b>
Χρηματοοικονομικά έσοδα - έξοδα	<b>19</b>	<b>8.781,44</b>	<b>(883,87)</b>
<b>Κέρδη προ φόρων</b>		<b>139.955,75</b>	<b>131.881,05</b>
<b>Φόροι</b>	<b>20</b>	<b>(41.263,69)</b>	<b>(32.970,26)</b>
<b>Κέρδη - Ζημίες μετά από φόρους</b>		<b>98.692,06</b>	<b>98.910,79</b>
Λοιπά συνολικά έσοδα μετά φόρων		<b>-</b>	<b>-</b>
<b>Συγκεντρωτικά συνολικά έσοδα μετά φόρων</b>		<b>98.692,06</b>	<b>98.910,79</b>
<b>Κέρδη μετά από φόρους ανά μετοχή</b>	<b>22</b>	<b>0,1279</b>	<b>0,5414</b>
<b>EBITDA</b>		<b>204.869,58</b>	<b>200.518,57</b>

## ΚΑΤΑΣΤΑΣΗ ΤΑΜΕΙΑΚΩΝ ΡΟΩΝ ΤΗΣ 30<sup>ης</sup> ΣΕΠΤΕΜΒΡΙΟΥ 2009

Ποσά σε €			
	Σημ.	1.1- 30.09.2009	1.1- 30.9.2008
<b>Ταμιακές ροές από λειτουργικές δραστηριότητες</b>			
Κέρδη (Ζημίες) προ φόρων		139.955,75	131.881,05
Αποσβέσεις ενσώματων & ασώματων ακιν/σεων		73.695,26	67.753,65
Εξοδα/(έσοδα) απομείωσης		-	-
Αναλογούσες επιχορηγήσεις παγίων επενδύσεων		(23.806,76)	(20.725,09)
Χρηματοοικονομικά έξοδα		710,47	1.528,10
Λειτουργικά κέρδη πριν τις μεταβολές Κεφαλαίου Κίνησης		190.554,72	180.437,71
(Αύξηση)/Μείωση αποθεμάτων		-	18.298,00
(Αύξηση)/Μείωση απαιτήσεων		(64.249,75)	(124.335,81)
Αύξηση/(Μείωση) υποχρεώσεων		(25.130,49)	(80.874,38)
Αύξηση/(Μείωση) υποχρεώσεων παροχών προσωπικού		-	-
<b>Ταμιακές ροές από λειτουργικές δραστηριότητες</b>		<b>101.174,48</b>	<b>(6.474,48)</b>
Φόροι πληρωθέντες		(70.702,40)	(13.752,47)
Τόκοι πληρωθέντες		(710,47)	(1.528,10)
Καθαρές ταμιακές ροές από λειτουργικές δραστηριότητες		29.761,61	(21.755,05)
<b>Ταμιακές ροές από επενδυτικές δραστηριότητες</b>			
Είσπραξη (πληρωμή) μακροπροθέσμων εγγυήσεων		-	-
Αγορές ενσωμάτων παγίων		(831,24)	(19.990,22)
Εισπράξεις επιχορηγήσεων		134.637,08	196.907,89
Εισπράξεις από πωλήσεις ενσωμάτων παγίων		-	-
Αγορές άλλων περιουσιακών στοιχείων		-	-
Είσπραξη τόκων και χρεογράφων			
Καθαρές ταμιακές ροές από επενδυτικές δραστηριότητες		133.805,84	176.917,67
<b>Ταμιακές ροές από χρηματοδοτικές δραστηριότητες</b>			
Εισπράξεις από δάνεια		-	-
Επιστροφές δανείων		-	-
Αύξηση κεφαλαίου		-	-
Καθαρές Ταμιακές ροές από χρηματοδοτικές δραστηριότητες		-	-
<b>Καθαρή αύξηση / μείωση στα ταμιακά διαθέσιμα και ισοδύναμα</b>		<b>163.567,46</b>	<b>155.162,62</b>
<b>Ταμιακά διαθέσιμα και ισοδύναμα στην αρχή της</b>	<b>11</b>	<b>368.202,34</b>	<b>256.750,24</b>



<b>περιόδου</b>			
<b>Ταμιακά διαθέσιμα και ισοδύναμα στο τέλος της περιόδου</b>	<b>11</b>	<b>531.769,80</b>	<b>411.912,86</b>

## ΚΑΤΑΣΤΑΣΗ ΜΕΤΑΒΟΛΩΝ ΙΔΙΩΝ ΚΕΦΑΛΑΙΩΝ ΤΗΣ 30<sup>ης</sup> ΣΕΠΤΕΜΒΡΙΟΥ 2009

Ποσά σε €						
	Σημείωση	Μετοχικό Κεφάλαιο	Υπέρ το άρτιο	Αποθεματικά	Αποτελέσματα εις νέον	Σύνολο Ιδίων Κεφαλαίων
<b>Υπόλοιπο την 1.1.2008</b>		<b>109.615,80</b>	<b>700.409,71</b>	<b>3.500,00</b>	<b>(151.082,46)</b>	<b>662.443,05</b>
<b>Κέρδη περιόδου (1.1-30.09.2008)</b>					<b>73.737,01</b>	<b>73.737,01</b>
<b>Τακτοποίηση προκαταβολής φόρου 2007</b>					<b>(1.454,31)</b>	<b>(1.454,31)</b>
<b>Υπόλοιπο 30.09.2008</b>		<b>109.615,80</b>	<b>700.409,71</b>	<b>3.500,00</b>	<b>(78.799,76)</b>	<b>734.725,75</b>
<b>Υπόλοιπο την 1.1.2009</b>		<b>109.615,80</b>	<b>700.409,71</b>	<b>18.000,00</b>	<b>113.349,75</b>	<b>941.375,26</b>
<b>Κέρδη περιόδου (1.1-30.09.2009)</b>				<b>-</b>	<b>98.692,06</b>	<b>98.692,06</b>
<b>Κεφαλαιοποίηση υπέρ το άρτιο</b>		<b>700.408,80</b>	<b>(700.408,80)</b>			<b>-</b>
<b>Υπόλοιπο 30.09.2009</b>		<b>810.024,60</b>	<b>0,91</b>	<b>18.000,00</b>	<b>212.041,81</b>	<b>1.040.067,32</b>

# **ΣΗΜΕΙΩΣΕΙΣ ΕΠΙ ΤΩΝ ΟΙΚΟΝΟΜΙΚΩΝ ΚΑΤΑΣΤΑΣΕΩΝ ΤΗΣ 30<sup>ης</sup> ΣΕΠΤΕΜΒΡΙΟΥ 2009**

## ***1. Γενικές πληροφορίες***

Η VIDAVO ΑΕ δραστηριοποιείται στην ανάπτυξη και εξέλιξη λογισμικού προϊόντων βελτίωσης ποιότητας ζωής και υποστήριξης ιατρικών αποφάσεων μέσω τεχνολογιών πληροφορικής και τηλεπικοινωνιών. Επίσης δραστηριοποιείται στην παροχή υπηρεσιών και ολοκληρωμένων λύσεων εφαρμογών τηλεματικής (πρόληψη, περίθαλψη, παρακολούθηση ασθενών). Στα αντικείμενα της περιλαμβάνονται: σχεδιασμός, ανάπτυξη και υλοποίηση καινοτόμων λογισμικών εφαρμογών και συστημάτων τηλεματικής. Παραγωγή και εμπορία, εισαγωγή και εξαγωγή λογισμικών εφαρμογών και εξοπλισμού τηλεϊατρικής και τηλεπικοινωνιών. Παροχή τεχνικής βοήθειας, καθοδήγησης και κατάρτισης προσωπικού σε θέματα τηλεματικής στην υγεία. Τα τρία βασικά προϊόντα της εταιρίας vida24, vidatrack και vidaΨ έχουν τιμηθεί με βραβεία καινοτομίας και αριστείας στην Ελλάδα και το εξωτερικό.

Η έδρα της εταιρίας βρίσκεται στην Θεσσαλονίκη στο Δήμο Πυλαίας και συγκεκριμένα 9<sup>ο</sup> χλμ. Θεσσαλονίκης – Θέρμης (Κτίριο THERMI I).

Η εταιρεία VIDAVO Α.Ε έχει την μορφή της Ανωνύμου Εταιρίας και έχει την έδρα της στην ως άνω εγκατάσταση και η διεύθυνσή της στο διαδίκτυο είναι [www.vidavo.gr](http://www.vidavo.gr)

Οι οικονομικές καταστάσεις της 30.09.2009 εγκρίθηκαν από το Διοικητικό Συμβούλιο την 12.11.2009.

## ***2. Οι σημαντικές λογιστικές αρχές που χρησιμοποιεί η Εταιρεία***

### **2.1 Πλαίσιο κατάρτισης των οικονομικών καταστάσεων**

Οι οικονομικές καταστάσεις της εταιρίας έχουν συνταχθεί σύμφωνα με τα Διεθνή Πρότυπα Χρηματοοικονομικής Πληροφόρησης (στο εξής ΔΠΧΠ) και τις Διερμηνείες της Επιτροπής Διερμηνειών των Διεθνών Προτύπων Χρηματοοικονομικής Πληροφόρησης, όπως έχουν υιοθετηθεί από την Ευρωπαϊκή Ένωση και τα ΔΠΧΠ που έχουν εκδοθεί από το Συμβούλιο Διεθνών Λογιστικών Προτύπων (ΣΔΛΠ) για πρώτη φορά. Όλα τα ΔΠΧΠ που έχουν εκδοθεί από το ΣΔΛΠ και ισχύουν κατά την σύνταξη αυτών των οικονομικών καταστάσεων έχουν υιοθετηθεί από το Ευρωπαϊκό Συμβούλιο μέσω της διαδικασίας επικύρωσης της Ευρωπαϊκής Επιτροπής (ΕΕ).

Οι οικονομικές καταστάσεις έχουν συνταχθεί με βάση την αρχή του ιστορικού κόστους. Η κατάρτιση των οικονομικών καταστάσεων σύμφωνα με τα ΔΠΧΠ απαιτεί την χρήση λογιστικών εκτιμήσεων και την άσκηση κρίσεως για την εφαρμογή των λογιστικών αρχών που ακολουθούνται. Αν και οι συγκεκριμένες εκτιμήσεις είναι βασισμένες στις γνώσεις της Διοίκησης, τα πραγματικά αποτελέσματα ενδέχεται τελικά να διαφέρουν από τις εκτιμήσεις αυτές.

## 2.2 Μετατροπή ξένων νομισμάτων

### (α) Λειτουργικό νόμισμα και νόμισμα παρουσίασης.

Τα στοιχεία των οικονομικών καταστάσεων της εταιρίας, αποτιμώνται με χρήση του νομίσματος του οικονομικού περιβάλλοντος, μέσα στο οποίο η εταιρεία λειτουργεί (λειτουργικό νόμισμα).

### (β) Συναλλαγές και υπόλοιπα

Οι συναλλαγές σε ξένα νομίσματα μετατρέπονται στο λειτουργικό νόμισμα βάσει των ισοτιμιών που υφίστανται κατά την ημερομηνία των συναλλαγών.

Κέρδη και ζημιές από συναλλαγματικές διαφορές οι οποίες προκύπτουν από μετατροπή των νομισματικών στοιχείων που εκφράζονται σε ξένο νόμισμα κατά την διάρκεια της περιόδου και κατά την ημερομηνία ισολογισμού με τις υπάρχουσες ισοτιμίες, καταχωρούνται στα αποτελέσματα.

Οι συναλλαγματικές διαφορές από μη νομισματικά στοιχεία που αποτιμώνται στην εύλογη αξία τους, θεωρούνται ως τμήμα της εύλογης αξίας και συνεπώς καταχωρούνται όπου και οι διαφορές της εύλογης αξίας.

## 2.3 Πληροφόρηση κατά τομέα

Ως επιχειρηματικός τομέας ορίζεται μία ομάδα περιουσιακών στοιχείων και λειτουργιών προκειμένου να παρέχονται προϊόντα και υπηρεσίες τα οποία υπόκεινται σε διαφορετικούς κινδύνους και αποδόσεις από εκείνα άλλων επιχειρηματικών τομέων. Ως γεωγραφικός τομέας, ορίζεται μία γεωγραφική περιοχή, στην οποία παρέχονται προϊόντα και υπηρεσίες και η οποία υπόκειται σε διαφορετικούς κινδύνους και αποδόσεις από άλλες περιοχές.

## 2.4 Ενσώματα πάγια

Τα ενσώματα πάγια αποτιμώνται στο κόστος κτήσεως μείον τις σωρευμένες αποσβέσεις και τις ζημιές απομείωσης. Το κόστος κτήσεως περιλαμβάνει όλες τις άμεσα επιρριπτέες δαπάνες για την απόκτηση των στοιχείων.

Οι δαπάνες που πραγματοποιούνται σε μεταγενέστερες χρήσεις αυξάνουν τη λογιστική αξία των ενσωμάτων παγίων μόνο εάν πιθανολογείται ότι θα εισρεύσουν στην εταιρία μελλοντικά οικονομικά οφέλη και το κόστος τους μπορεί να αποτιμηθεί αξιόπιστα. Οι επισκευές και οι συντηρήσεις καταχωρούνται στα αποτελέσματα όταν πραγματοποιούνται.

Κατά την πώληση των ενσωμάτων παγίων, οι διαφορές μεταξύ του τιμήματος που λαμβάνεται και της λογιστικής τους αξίας καταχωρούνται ως κέρδη ή ζημιές στα αποτελέσματα.

Οι υπολειμματικές αξίες και οι ωφέλιμες ζωές των ενσωμάτων παγίων υπόκεινται σε επανεξέταση σε κάθε ετήσιο ισολογισμό.

Όταν οι λογιστικές αξίες των ενσωμάτων παγίων υπερβαίνουν την ανακτήσιμη αξία τους, οι διαφορές (απομείωση) καταχωρούνται ως έξοδα στα αποτελέσματα.

Τα οικόπεδα δεν αποσβένονται. Οι αποσβέσεις των άλλων στοιχείων των ενσωμάτων παγίων υπολογίζονται με την σταθερή μέθοδο μέσα στη ωφέλιμη ζωή τους που έχει ως εξής:

Έπιπλα και λοιπός εξοπλισμός

5-8 ΕΤΗ

## **2.5 Άυλα περιουσιακά στοιχεία**

### **Λογισμικό – λοιπά άυλα περιουσιακά στοιχεία**

Οι άδειες λογισμικού αποτιμώνται στο κόστος κτήσεως μείον τις αποσβέσεις. Οι αποσβέσεις διενεργούνται με την σταθερή μέθοδο κατά την διάρκεια της ωφέλιμης ζωής των στοιχείων αυτών, η οποία εκτιμάται σε οκτώ (8) έτη.

## **2.6 Απομείωση αξίας περιουσιακών στοιχείων.**

Τα άυλα περιουσιακά στοιχεία που έχουν ατέρμονα ωφέλιμη ζωή και δεν αποσβένονται υπόκεινται σε έλεγχο απομείωσης της αξίας τους τουλάχιστον ετησίως. Τα περιουσιακά στοιχεία που υπόκεινται σε απόσβεση ελέγχονται για απομείωση της αξίας τους, όταν υπάρχουν ενδείξεις ότι η λογιστική αξία τους δεν θα ανακτηθεί.

Η ανακτήσιμη αξία είναι η μεγαλύτερη αξία μεταξύ της εύλογης αξίας μειωμένης με το απαιτούμενο για την πώληση κόστος και της αξίας χρήσεως του περιουσιακού στοιχείου. Η αξία χρήσεως προσδιορίζεται με την μέθοδο της προεξόφλησης των μελλοντικών ροών με το κατάλληλο προεξοφλητικό επιτόκιο.

Εάν η ανακτήσιμη αξία είναι μικρότερη της αναπόσβεστης, τότε η αναπόσβεστη αξία μειώνεται έως το ύψος της ανακτήσιμης.

Οι ζημιές απομείωσης καταχωρούνται ως έξοδα στα αποτελέσματα χρήσεως κατά την οποία προκύπτουν, εκτός εάν το περιουσιακό στοιχείο έχει αναπροσαρμοστεί, οπότε η ζημία απομείωσης μειώνει το αντίστοιχο αποθεματικό αναπροσαρμογής.

Όταν σε μεταγενέστερη χρήση η ζημία απομείωσης πρέπει να αναστραφεί, η αναπόσβεστη αξία του περιουσιακού στοιχείου αυξάνεται έως το ύψος της αναθεωρημένης εκτίμησης της ανακτήσιμης αξίας, στο βαθμό που η νέα αναπόσβεστη αξία δεν υπερβαίνει την αναπόσβεστη αξία που θα είχε προσδιοριστεί εάν δεν είχε καταχωρηθεί η ζημία απομείωσης σε προηγούμενες χρήσεις.

Η αναστροφή της ζημίας απομείωσης καταχωρείται στα έσοδα, εκτός εάν το περιουσιακό στοιχείο έχει αναπροσαρμοστεί, οπότε αναστροφή της ζημίας απομείωσης αυξάνει το αντίστοιχο αποθεματικό αναπροσαρμογής.

Για την εκτίμηση των ζημιών απομείωσης τα περιουσιακά στοιχεία εντάσσονται στις μικρότερες δυνατές μονάδες δημιουργίας ταμειακών ροών.

## **2.7 Αποθέματα**

Τα αποθέματα αποτιμώνται στην χαμηλότερη αξία μεταξύ κόστους κτήσεως και καθαρής ρευστοποιήσιμης αξίας. Το κόστος κτήσεως προσδιορίζεται με την με την μέθοδο του μέσου σταθμικού κόστους. Κόστος δανεισμού δεν περιλαμβάνεται στο κόστος κτήσεως των αποθεμάτων. Η καθαρή ρευστοποιήσιμη αξία εκτιμάται με βάση τις τρέχουσες τιμές πώλησης των αποθεμάτων στο πλαίσιο της συνήθους δραστηριότητας αφαιρουμένων και των τυχόν εξόδων πώλησης, όπου συντρέχει περίπτωση.

## **2.8 Απαιτήσεις από πελάτες**

Οι απαιτήσεις από πελάτες καταχωρούνται αρχικά στην εύλογη αξία τους και μεταγενέστερα αποτιμώνται στο αναπόσβεστο κόστος με την χρήση του πραγματικού επιτοκίου, αφαιρουμένων και

των ζημιών απομείωσης. Οι ζημιές απομείωσης (απώλειες από επισφαλείς απαιτήσεις) αναγνωρίζονται όταν υπάρχει αντικειμενική απόδειξη ότι η εταιρεία δεν είναι σε θέση να εισπράξει όλα τα ποσά που οφείλονται με βάση τους συμβατικούς όρους. Το ποσό της ζημίας απομείωσης είναι η διαφορά μεταξύ της λογιστικής αξίας των απαιτήσεων και της παρούσας αξίας των εκτιμώμενων μελλοντικών ταμειακών ροών, προεξοφλουμένων με το πραγματικό επιτόκιο. Το ποσό της ζημίας απομείωσης καταχωρείται ως έξοδο στα αποτελέσματα χρήσεως.

## **2.9 Ταμειακά διαθέσιμα και ισοδύναμα**

Τα ταμειακά διαθέσιμα και ταμειακά ισοδύναμα περιλαμβάνουν τα μετρητά, τις καταθέσεις όψεως και τις βραχυπρόθεσμες μέχρι 3 μήνες επενδύσεις, υψηλής ρευστοποιησιμότητας και χαμηλού κινδύνου.

## **2.10 Μετοχικό κεφάλαιο**

Οι κοινές μετοχές κατατάσσονται στα ίδια κεφάλαια. Οι υποχρεωτικά εξαγοράσιμες προνομιούχες μετοχές κατατάσσονται στις υποχρεώσεις. Άμεσα κόστη για την έκδοση μετοχών εμφανίζονται μετά την αφαίρεση του σχετικού φόρου εισοδήματος, σε μείωση του προϊόντος της έκδοσης. Το κόστος κτήσεως των ιδίων μετοχών μειωμένο με το φόρο εισοδήματος (εάν συντρέχει περίπτωση) εμφανίζεται αφαιρετικά των ιδίων κεφαλαίων της εταιρείας, μέχρις ότου οι ίδιες μετοχές πωληθούν ή ακυρωθούν.

Κάθε κέρδος ή ζημία από πώληση ιδίων μετοχών καθαρό από άμεσα για την συναλλαγή λοιπά κόστη και φόρο εισοδήματος, αν συντρέχει περίπτωση, εμφανίζεται ως αποθεματικό στα ίδια κεφάλαια.

## **2.11 Δανεισμός**

Τα δάνεια καταχωρούνται αρχικά στην εύλογη αξία τους μειωμένα με τα τυχόν άμεσα κόστη για την πραγματοποίηση της συναλλαγής. Μεταγενέστερα αποτιμώνται στο αναπόσβεστο κόστος με την χρήση του πραγματικού επιτοκίου.

Η Διοίκηση της εταιρείας θεωρεί ότι τα επιτόκια που καταβάλλονται σε σχέση με τα συναφθέντα δάνεια ισοδυναμούν με τα τρέχοντα εύλογα επιτόκια της αγοράς και συνεπώς δεν συντρέχουν οι προϋποθέσεις οποιασδήποτε προσαρμογής της αξίας στην οποία απεικονίζονται οι υποχρεώσεις αυτές. Οποιαδήποτε διαφορά μεταξύ της παροχής (πλην των εξόδων απόκτησης) και της αξίας εξόφλησης αναγνωρίζεται στην κατάσταση αποτελεσμάτων κατά την διάρκεια της περιόδου των δανείων.

## **2.12 Αναβαλλόμενος φόρος εισοδήματος**

Ο αναβαλλόμενος φόρος εισοδήματος προσδιορίζεται με την μέθοδο της υποχρέωσης που προκύπτει από τις προσωρινές διαφορές μεταξύ της λογιστικής αξίας και της φορολογικής βάσης των περιουσιακών στοιχείων και των υποχρεώσεων.

Ο αναβαλλόμενος φόρος προσδιορίζεται με τους φορολογικούς συντελεστές που ισχύουν κατά την ημερομηνία των οικονομικών καταστάσεων.

Οι αναβαλλόμενες φορολογικές απαιτήσεις καταχωρούνται στην έκταση κατά την οποία θα υπάρξει μελλοντικό φορολογητέο κέρδος για την χρησιμοποίηση της προσωρινής διαφοράς που δημιουργεί την αναβαλλόμενη φορολογική απαίτηση.

## **2.13 Παροχές στο προσωπικό**

### **α) Βραχυπρόθεσμες παροχές**

Οι βραχυπρόθεσμες παροχές προς το προσωπικό σε χρήμα και σε είδος καταχωρούνται ως έξοδο, όταν καθίστανται δεδουλευμένες.

### **β) Παροχές μετά την έξοδο από την υπηρεσία**

Οι παροχές αυτές περιλαμβάνουν τόσο προγράμματα καθορισμένων εισφορών (κρατική ασφάλιση) όσο και προγράμματα καθορισμένων παροχών (εφάπαξ παροχές κατά την αποχώρηση από την υπηρεσία, επιβαλλόμενες από το Ν. 2112/20). Το δεδουλευμένο κόστος των προγραμμάτων καθορισμένων εισφορών αναγνωρίζεται ως έξοδο στην περίοδο που αφορά. Το κόστος των προγραμμάτων καθορισμένων παροχών και η υποχρέωση που αναγνωρίζεται στον Ισολογισμό υπολογίζονται ετησίως αναλογιστικά με την χρήση της μεθόδου της προβεβλημένης πιστωτικής μονάδας (projected unit credit method). Για την προεξόφληση της μελλοντικής υποχρέωσης χρησιμοποιείται το επιτόκιο των μακροπρόθεσμων ομολόγων του Ελληνικού Δημοσίου αντίστοιχης διάρκειας. Αναλογιστικά κέρδη και ζημίες που προκύπτουν από την αναθεώρηση των παραδοχών της αναλογιστικής μελέτης, αναγνωρίζονται στα αποτελέσματα στον υπολειπόμενο μέσο χρόνο απασχόλησης των συμμετεχόντων, κατά το μέρος που στην έναρξη κάθε χρήσης υπερβαίνουν το 10%, της εκτιμώμενης μελλοντικής υποχρέωσης. Εξαιτίας του γεγονότος ότι το προσωπικό της εταιρίας κατά την 30.09.2009 ανερχόταν σε τρία (3) άτομα δεν διενεργήθηκε αναλογιστική μελέτη και σχετική πρόβλεψη στις οικονομικές καταστάσεις της εταιρίας. Σε περίπτωση αύξησης του αριθμού των εργαζομένων στην εταιρία θα επανεξεταστεί από την διοίκηση η ανάγκη διενέργειας σχετικής πρόβλεψης.

## **2.14 Προβλέψεις**

Οι προβλέψεις καταχωρούνται όταν υπάρχει μία παρούσα νόμιμη ή τεκμαιρόμενη δέσμευση ως αποτέλεσμα γεγονότων του παρελθόντος, είναι πιθανόν ότι θα απαιτηθεί εκροή πόρων για διακανονισμό της δέσμευσης και το απαιτούμενο ποσό μπορεί να αποτιμηθεί αξιόπιστα.

Οι προβλέψεις επανεξετάζονται στο τέλος κάθε χρήσεως και προσαρμόζονται έτσι ώστε να απεικονίζουν τις καλύτερες δυνατές εκτιμήσεις και στην περίπτωση που κρίνεται αναγκαίο, προεξοφλούνται με βάση ένα προ-φόρου προεξοφλητικό επιτόκιο. Οι ενδεχόμενες υποχρεώσεις δεν καταχωρούνται στις οικονομικές καταστάσεις αλλά γνωστοποιούνται, εκτός και αν η πιθανότητα για εκροή πόρων που ενσωματώνουν οικονομικά οφέλη είναι ελάχιστη.

Οι ενδεχόμενες απαιτήσεις δεν καταχωρούνται στις οικονομικές καταστάσεις, αλλά γνωστοποιούνται, εφόσον η εισροή οικονομικών ωφελειών είναι πιθανή.

## 2.15 Αναγνώριση εσόδων

Τα έσοδα αποτιμώνται στην εύλογη αξία των πωλήσεων αγαθών και παροχής υπηρεσιών, προ ΦΠΑ και λοιπών φόρων και μετά τις εκπτώσεις και επιστροφές. Η αναγνώριση των εσόδων γίνεται ως εξής:

### **α) Παροχή υπηρεσιών**

Τα έσοδα από παροχή υπηρεσιών λογίζονται με βάση το στάδιο ολοκλήρωσης της υπηρεσίας σε σχέση με το εκτιμώμενο συνολικό κόστος της.

### **β) Πωλήσεις προϊόντων τρίτων**

Οι πωλήσεις προϊόντων τρίτων αναγνωρίζονται όταν η εταιρεία παραδίδει τα αγαθά στους πελάτες, τα αγαθά γίνονται αποδεκτά από αυτούς και η είσπραξη της απαίτησης είναι εύλογα εξασφαλισμένη.

### **γ) Έσοδα από τόκους**

Τα έσοδα από τόκους αναγνωρίζονται βάσει χρονικής αναλογίας και με την χρήση του πραγματικού επιτοκίου.

### **δ) Μερίσματα**

Τα μερίσματα λογίζονται ως έσοδα όταν θεμελιώνεται το δικαίωμα είσπραξής τους.

## 2.16 Μισθώσεις

Μισθώσεις στις οποίες ουσιαστικά όλοι οι κίνδυνοι και οι ωφέλειες της ιδιοκτησίας διατηρούνται από τους εκμισθωτές ταξινομούνται ως λειτουργικές μισθώσεις. Οι λοιπές μισθώσεις κατατάσσονται ως χρηματοδοτικές μισθώσεις.

Είσπραξεις που προκύπτουν από λειτουργικές μισθώσεις καταχωρούνται ως έσοδα με βάση την σταθερή μέθοδο κατά την διάρκεια της μίσθωσης.

Τα ποσά που οφείλονται από μισθωτές βάσει χρηματοδοτικών μισθώσεων καταχωρούνται ως απαιτήσεις με ποσό ίσο με την καθαρή επένδυση στη μίσθωση. Τα σχετικά έσοδα καταχωρούνται στα αποτελέσματα χρήσεως με τρόπο που να δίνει μια σταθερή, διαχρονικά, απόδοση επί της εκάστοτε ανεξόφλητης καθαρής επένδυσης της εταιρείας.

Πληρωμές μισθωμάτων βάσει λειτουργικών μισθώσεων καταχωρούνται στα έξοδα με βάση την σταθερή μέθοδο κατά την διάρκεια της μίσθωσης.

Περιουσιακά στοιχεία που κατέχονται βάσει χρηματοδοτικών μισθώσεων καταχωρούνται ως περιουσιακά στοιχεία της εταιρείας αποτιμώμενα, κατά την σύναψη της μίσθωσης, στην εύλογη αξία τους ή, εφόσον είναι μικρότερη, στην παρούσα αξία των ελάχιστων πληρωτέων μισθωμάτων. Η σχετική υποχρέωση στον εκμισθωτή καταχωρείται στον ισολογισμό ως υποχρέωση από χρηματοδοτική μίσθωση. Οι μισθωτικές πληρωμές μερίζονται σε χρηματοοικονομικό έξοδο και σε καταβολή υποχρέωσης με τρόπο που να δίνει σταθερό επιτόκιο στο εκάστοτε υπόλοιπο της υποχρέωσης. Το χρηματοοικονομικό έξοδο καταχωρείται στα έξοδα εκτός εάν σχετίζεται άμεσα με περιουσιακό στοιχείο.



## **2.17 Διανομή μερισμάτων**

Η διανομή των μερισμάτων στους μετόχους της εταιρείας καταχωρείται ως υποχρέωση στις οικονομικές καταστάσεις, όταν η διανομή εγκρίνεται από την Τακτική Γενική Συνέλευση των μετόχων.

## **2.18 Κρατικές επιχορηγήσεις**

Οι κρατικές επιχορηγήσεις για εκπαίδευση προσωπικού ή άλλα έξοδα καταχωρούνται στα έσοδα βάσει της αρχής της συσχέτισης των εσόδων με τα έξοδα και απεικονίζονται στα αποτελέσματα χρήσεως αφαιρετικά των αντίστοιχων εξόδων.

Οι κρατικές επιχορηγήσεις που σχετίζονται με πάγια περιουσιακά στοιχεία καταχωρούνται στο παθητικό ως έσοδα επομένων χρήσεων και μεταφέρονται στα έσοδα σύμφωνα με την ωφέλιμη διάρκεια ζωής των σχετικών παγίων.

## **2.19 Κόστος δανεισμού**

Το κόστος του δανεισμού που σχετίζεται άμεσα με την απόκτηση, κατασκευή ή παραγωγή περιουσιακών στοιχείων, η ολοκλήρωση των οποίων απαιτεί σημαντικό χρόνο, προστίθεται στο κόστος τους, μέχρι το χρόνο που είναι ουσιαστικά έτοιμα προς χρήση ή προς πώληση.

Τα έσοδα που προέρχονται από την προσωρινή τοποθέτηση των δανειακών κεφαλαίων που προορίζονται για απόκτηση των ανωτέρω περιουσιακών στοιχείων αφαιρείται από το αντίστοιχο δανειακό κόστος.

Τα άλλα κόστη δανεισμού καταχωρούνται στα αποτελέσματα στη χρήση που προκύπτουν.

## **3. Διαχείριση χρηματοοικονομικού κινδύνου**

### **3.1 Παράγοντες χρηματοοικονομικού κινδύνου**

Η εταιρία εκτίθεται σε αρκετούς χρηματοοικονομικούς κινδύνους όπως κίνδυνο τιμών αγοράς, πιστωτικό κίνδυνο και κίνδυνο ταμιακών ροών από μεταβολή των επιτοκίων. Η πολιτική που εφαρμόζει η εταιρία στην διαχείριση των κινδύνων ώστε να τους ελέγχει εξηγείται κατωτέρω :

#### **α) Συναλλαγματικός κίνδυνος**

Ο συναλλαγματικός κίνδυνος είναι ο κίνδυνος, η αξία των χρηματοοικονομικών μέσων να κυμαίνεται λόγω αλλαγών στις συναλλαγματικές ισοτιμίες. Η εταιρία δεν υπόκειται σε ουσιώδη συναλλαγματικό κίνδυνο που να προκύπτει από συναλλαγές σε ξένα νομίσματα.

Η πολιτική της εταιρίας είναι να μην εκτίθεται σε οποιεσδήποτε πράξεις συναλλαγματικής αντιστάθμισης, διότι προς το παρόν δεν κρίνεται αναγκαίο να υιοθετηθούν συγκεκριμένα συστήματα πρόβλεψης ή αποφυγής τυχόν μελλοντικών συναλλαγματικών ζημιών.

### **β) Πιστωτικός κίνδυνος**

Ο πιστωτικός κίνδυνος προκύπτει όταν η αδυναμία των συμβαλλομένων μερών να εξοφλήσουν τις υποχρεώσεις τους θα μπορούσε να μειώσει το ποσό των μελλοντικών ταμειακών εισροών από χρηματοοικονομικά περιουσιακά στοιχεία κατά την ημερομηνία του ισολογισμού.

Η εταιρία ελέγχει την φερεγγυότητα των πελατών με αποτέλεσμα ο πιστωτικός κίνδυνος να παραμένει σε χαμηλά επίπεδα.

### **γ) Κίνδυνος ρευστότητας**

Ο κίνδυνος ρευστότητας διατηρείται σε χαμηλά επίπεδα, μέσω της διαθεσιμότητας επαρκών πιστωτικών ορίων. Ο κίνδυνος ρευστότητας είναι ο κίνδυνος που προκύπτει όταν η λήξη των περιουσιακών στοιχείων και υποχρεώσεων δε συμπίπτουν. Όταν οι λήξεις δε συμπίπτουν, η αποδοτικότητα μπορεί να αυξηθεί αλλά ταυτόχρονα μπορεί να αυξηθεί ο κίνδυνος ζημιών. Η εταιρία εφαρμόζει διαδικασίες με σκοπό την ελαχιστοποίηση τέτοιων ζημιών όπως η διατήρηση ικανοποιητικών ποσών μετρητών και άλλων περιουσιακών στοιχείων με υψηλή ρευστότητα.

### **δ) Κίνδυνος ταμιακών ροών και κίνδυνος μεταβολών εύλογης αξίας λόγω μεταβολών των επιτοκίων.**

Η εταιρία δεν έχει σημαντικά τοκοφόρα περιουσιακά στοιχεία και συνεπώς δεν υπόκειται σε κίνδυνο μεταβολής των επιτοκίων.

Η εταιρία δεν έχει προχωρήσει σε λήψη μακροπροθέσμου ή βραχυπροθέσμου δανεισμού με χρηματοπιστωτικά ιδρύματα

Η διεύθυνση παρακολουθεί τις διακυμάνσεις στα επιτόκια σε συνεχή βάση.

## **3.2 Προσδιορισμός των εύλογων αξιών**

Η εύλογη αξία των χρηματοπιστωτικών μέσων που διαπραγματεύονται σε ενεργές αγορές (χρηματιστήρια), προσδιορίζεται από τις δημοσιευόμενες τιμές που ισχύουν κατά την ημερομηνία του ισολογισμού.

Η εύλογη αξία των χρηματοπιστωτικών μέσων που δεν διαπραγματεύονται σε ενεργές αγορές προσδιορίζεται στο Ιστορικό κόστος (αξία κτήσης) κατά την ημερομηνία του Ισολογισμού.

Οι εύλογες αξίες των απαιτήσεων και υποχρεώσεων είναι οι ονομαστικές τους αξίες κατάλληλα προσαρμοσμένες ώστε να αντανακλούν την διαχρονική αξία του χρήματος και τις εκτιμήσεις για τις απώλειες από τον πιστωτικό κίνδυνο.

## **4. Σημαντικές λογιστικές εκτιμήσεις και κρίσεις της διοικήσεως**

Οι εκτιμήσεις και οι κρίσεις της διοίκησης είναι υπό συνεχή επανεξέταση με βάση τα ιστορικά δεδομένα και προσδοκίες για τα μελλοντικά γεγονότα, που κρίνονται εύλογες σύμφωνα με τα ισχύοντα.

### **4.1 Σημαντικές λογιστικές εκτιμήσεις και παραδοχές**

Η εταιρία προβαίνει σε εκτιμήσεις και παραδοχές σχετικά με την εξέλιξη των μελλοντικών γεγονότων. Δεν υπάρχουν εκτιμήσεις και παραδοχές που ενέχουν σημαντικό κίνδυνο να προκαλέσουν ουσιώδεις προσαρμογές στις λογιστικές αξίες των περιουσιακών στοιχείων και των υποχρεώσεων στους επόμενους 12 μήνες.

## **5. Πληροφόρηση κατά τομέα**

Κατά την 30 Σεπτεμβρίου 2009 οι δραστηριότητες της εταιρείας συνιστούν ένα επιχειρηματικό τομέα αυτόν της παροχής υπηρεσιών και εκπαίδευσης στον τομέα

τηλεματικής ιατρικής. Οι πωλήσεις της ανωτέρω δραστηριότητας επικεντρώνονται στο συντριπτικό μέρος τους στην Βόρειο Ελλάδα και συνιστούν ένα γεωγραφικό τομέα. Εξαιτίας των ανωτέρω, η εταιρεία δεν προσδιορίζει τομείς προς παρουσίαση σύμφωνα με το Δ.Λ.Π. 14 «Πληροφόρηση κατά τομέα» οι οποίοι να αφορούν πωλήσεις σε εξωτερικούς πελάτες και να περιλαμβάνουν τουλάχιστον το 10% :

α) του συνόλου των πωλήσεων ή

β) του συνόλου των κερδών των κερδοφόρων τομέων (ή του συνόλου των ζημιών των ζημιογόνων τομέων) ή

γ) του συνόλου των περιουσιακών στοιχείων όλων των τομέων.

## 6. Ενσώματα πάγια περιουσιακά στοιχεία

Ενσώματα πάγια κίνηση έτους 2008			Ενσώματα πάγια κίνηση έτους 2009		
	Λοιπός εξοπλισμός	Σύνολο		Λοιπός εξοπλισμός	Σύνολο
<b>Κόστος</b>			<b>Κόστος</b>		
1.1.2008	243.956,92	243.956,92	1.1.2009	299.821,52	299.821,52
προσθήκες περιόδου	55.864,60	55.864,60	προσθήκες περιόδου	831,23	831,23
μειώσεις περιόδου	-	-	μειώσεις περιόδου	-	-
31.12.2008	299.821,52	299.821,52	30.09.2009	300.652,75	300.652,75
<b>Αποσβέσεις</b>			<b>Αποσβέσεις</b>		
1.1.2008	54.343,66	54.343,66	1.1.2009	98.723,94	98.723,94
αποσβέσεις περιόδου	44.380,28	44.380,28	αποσβέσεις περιόδου	36.554,33	36.554,33
μειώσεις περιόδου		-	μειώσεις περιόδου	-	-
31.12.2008	98.723,94	98.723,94	30.09.2009	135.278,27	135.278,27
<b>Αναπόσβεστη αξία</b>			<b>Αναπόσβεστη αξία</b>		
31.12.2008	201.097,58	201.097,58	30.09.2009	165.374,48	165.374,48
1.1.2008	189.613,26	189.613,26	1.1.2009	201.097,58	201.097,58

## 7. Αύλα περιουσιακά στοιχεία

Αύλα περιουσιακά στοιχεία έτους 2008	Αύλα περιουσιακά στοιχεία έτους 2009
--------------------------------------	--------------------------------------

	Δαπάνες λογισμικού	Σύνολο		Λοιπός εξοπλισμός	Σύνολο
<b>Κόστος</b>			<b>Κόστος</b>		
1.1.2008	372.270,00	372.270,00	1.1.2009	396.170,00	396.170,00
προσθήκες περιόδου	23.900,00	23.900,00	προσθήκες περιόδου		-
μειώσεις περιόδου	-	-	μειώσεις περιόδου	-	-
31.12.2008	396.170,00	396.170,00	30.09.2009	396.170,00	396.170,00
<b>Αποσβέσεις</b>			<b>Αποσβέσεις</b>		
1.1.2008	35.178,13	35.178,13	1.1.2009	81.960,83	81.960,83
αποσβέσεις περιόδου	46.782,70	46.782,70	αποσβέσεις περιόδου	37.140,93	37.140,93
μειώσεις περιόδου	-	-	μειώσεις περιόδου	-	-
31.12.2008	81.960,83	81.960,83	30.09.2009	119.101,76	119.101,76
<b>Αναποσβεστη αξία</b>			<b>Αναποσβεστη αξία</b>		
31.12.2008	314.209,17	314.209,17	30.09.2009	277.068,24	277.068,24
1.1.2008	337.091,87	337.091,87	1.1.2009	314.209,17	314.209,17

Το σύνολο του ανωτέρω λογαριασμού αφορά λογισμικά προγράμματα από αγορά προερχόμενα.

### **8. Λοιπές μακροπρόθεσμες απαιτήσεις**

	30.09.2009	31.12.2008
<b>Δοθείσες εγγυήσεις</b>	<b>919,24</b>	<b>919,24</b>

Ο ανωτέρω λογαριασμός αφορά δοθείσες εγγυήσεις για μίσθωση γραφείων.

### **9. Αποθέματα**

**Τόσο κατά την 30.09 2009 όσο και κατά την 31.12.2008 η εταιρία δεν είχε στην κατοχή της αποθέματα εμπορευμάτων.**

### **10. Πελάτες και λοιπές απαιτήσεις**

	30.09.2009	31.12.2008
Πελάτες	228.388,84	499.146,40

Επιταγές Εισπρακτέες	310.655,00	
Λοιπές απαιτήσεις	62.516,89	23.494,63
Απαιτήσεις από επιχορηγήσεις		-
Απομείωση επισφαλών απαιτήσεων		-
Φ.Π.Α προς συμψηφισμό		14.669,93
Σύνολο	601.560,73	537.310,96

Όλες οι απαιτήσεις είναι βραχυπρόθεσμες και δεν απαιτείται προεξόφληση κατά την ημερομηνία του Ισολογισμού. Δεν υπάρχει συγκέντρωση πιστωτικού κινδύνου σε σχέση με τις απαιτήσεις από τους πελάτες. Οι απαιτήσεις που βρίσκονται σε καθυστέρηση μικρότερη του έτους, έναντι των συμβατικών ημερομηνιών λήξης και για τις οποίες δεν έχει σχηματισθεί πρόβλεψη σε βάρος των αποτελεσμάτων, είναι ασήμαντες. Δεν υφίστανται απαιτήσεις σε καθυστέρηση ώστε η διοίκηση να προβεί σε διενέργεια πρόβλεψης απομείωσης ή σχετικών γνωστοποιήσεων.

### **11. Ταμειακά διαθέσιμα και ταμειακά ισοδύναμα**

	30.09.2009	31.12.2008
Διαθέσιμα στο ταμείο	919,93	26.936,26
Διαθέσιμα σε τραπεζικές καταθέσεις	280.849,87	132.069,57
Καταθέσεις προθεσμίας	250.000,00	209.196,51
Σύνολο	531.769,80	368.202,34

Κατά την 30.09.2009 για το σύνολο των εγγυητικών επιστολών συνολικού ύψους 11.000,00€ έχει δεσμευτεί υπέρ της Τράπεζας Κύπρου σε προθεσμιακές καταθέσεις. (βλέπε παρ.25)

### **12. Μετοχικό κεφάλαιο**

Το σύνολο των εκδοθεισών κοινών ονομαστικών μετοχών από 182.693 μετοχές (2007: 182.693 μετοχές) με ονομαστική αξία 0,60 € ανά μετοχή που ήταν στις 31/12/2008 αυξήθηκε κατά 700.408,80 €, ΦΕΚ 10526 / 02.09.2009 ποσό που υπήρχε στις 31/12/2008 ως αποθεματικό από έκδοση μετοχών υπέρ το άρτιο. Πλέον το μετοχικό κεφάλαιο της εταιρίας ανέρχεται στα 810.024,60 € διαιρούμενο σε 771.452 μετοχές, με ονομαστική αξία μετοχής 1,05 €. Όλες οι εκδοθείσες μετοχές έχουν εξοφληθεί πλήρως.

Σημειώνεται ότι υφίσταται αποθεματικό ύψους 0,91€ από έκδοση μετοχών υπέρ το άρτιο.

### **13. Επιχορηγήσεις**

Επιχορηγήσεις 2008			Επιχορηγήσεις 2009	
Αρχική αξία επιχορήγησης			Αρχική αξία επιχορήγησης	
1.1.2008	211.818,93		1.1.2009	221.067,68
προσθήκες χρήσης	9.248,75		προσθήκες χρήσης	32.870,46
μειώσεις περιόδου	-		μειώσεις περιόδου	
31.12.2008	221.067,68		30.09.2009	253.938,14
Αποσβέσεις			Αποσβέσεις	
1.1.2008	19.628,85		1.1.2009	47.098,36
αποσβέσεις χρήσης	27.469,51		αποσβέσεις χρήσης	23.806,76
μειώσεις περιόδου	-		μειώσεις περιόδου	
31.12.2008	47.098,36		30.09.2009	70.905,12
Αναποσβεστη αξία			Αναποσβεστη αξία	
31.12.2008	173.969,32		30.09.2009	183.033,02
1.1.2008	192.190,08		1.1.2009	173.969,32

Το υπόλοιπο του ανωτέρω λογαριασμού αφορά σε επιχορηγήσεις για απόκτηση παγίων περιουσιακών στοιχείων.

#### **14. Αναβαλλόμενος φόρος εισοδήματος**

Οι αναβαλλόμενες φορολογικές απαιτήσεις συμψηφίζονται με τις αναβαλλόμενες φορολογικές υποχρεώσεις όταν υπάρχει ένα δυνάμενο να ασκηθεί νόμιμα δικαίωμα για συμψηφισμό και υπόκεινται και τα δύο στην ίδια φορολογική αρχή.

Τα συμψηφισμένα ποσά έχουν ως εξής:

	<b>31.12.2009</b>	<b>31.12.2008</b>
Αναβαλλόμενες φορολογικές απαιτήσεις:	135.593,71	281.142,92
Αναβαλλόμενες φορολογικές υποχρεώσεις:	(110.494,70)	(224.103,75)
<b>Σύνολο</b>	<b>25.099,01</b>	<b>57.039,17</b>

Η κίνηση του λογαριασμού έχει ως εξής:

	<b>1.1- 30.09.2009</b>	<b>1.1-31.12.2008</b>
Υπόλοιπο έναρξης	57.039,17	69.257,79
Φόρος αποτελεσμάτων	(20.532,49)	(12.218,62)
Διαφορά φόρου από αλλαγή φορολογικού συντελεστή	(11.407,67)	-
<b>Υπόλοιπο λήξης</b>	<b>25.099,01</b>	<b>57.039,17</b>

Η κίνηση των λογαριασμών των αναβαλλόμενων φορολογικών απαιτήσεων και αναβαλλόμενων φορολογικών υποχρεώσεων κατά την διάρκεια της χρήσης και προηγούμενης χρήσης με βάση την ίδια φορολογική αρχή, χωρίς να λαμβάνονται υπόψη οι συμψηφισμοί, έχει ως εξής:

	31.12.2007	Σε ίδια Κεφάλαια	Σε Κατάσταση Λογαριασμού Αποτελεσμάτων	31.12.2008
ΠΑΓΙΑ ΠΕΡΙΟΥΣΙΑΚΑ ΣΤΟΙΧΕΙΑ	(15.915,10)	-	(7.718,61)	(23.633,71)
ΑΥΛΑ ΠΕΡΙΟΥΣΙΑΚΑ ΣΤΟΙΧΕΙΑ	88.478,87	-	(2.484,71)	85.994,16

ΕΠΙΧΟΡΗΓΗΣΕΙΣ Π.Π.Σ	(3.305,98)	-	(36.122,30)	(39.428,28)
ΕΠΙΧΟΡΗΓΗΣΕΙΣ ΔΑΠΑΝΩΝ	-	-	34.107,21	34.107,21
Σύνολο	69.257,79	-	(12.218,41)	57.039,38

	31.12.2008	Σε ίδια κεφάλαια	Σε Κατάσταση Λογαριασμού Αποτελεσμάτων	30.09.2009
ΠΑΓΙΑ ΠΕΡΙΟΥΣΙΑΚΑ ΣΤΟΙΧΕΙΑ	(23.633,71)	-	9.315,39	(14.318,32)
ΑΥΛΑ ΠΕΡΙΟΥΣΙΑΚΑ ΣΤΟΙΧΕΙΑ	85.994,16	-	(35.223,92)	50.770,24
ΕΠΙΧΟΡΗΓΗΣΕΙΣ Π.Π.Σ	(39.428,28)	-	7.885,66	(31.542,62)
ΕΠΙΧΟΡΗΓΗΣΕΙΣ ΔΑΠΑΝΩΝ	34.107,21	-	(13.917,49)	20.189,72
Σύνολο	57.039,38	-	(31.940,36)	25.099,02

#### 15. Προμηθευτές και λοιπές υποχρεώσεις

	30.09.2009	31.12.2008
Προμηθευτές	7.510,00	11.313,00
Επιταγές Πληρωτέες	-	869,10
Ασφαλιστικοί Οργανισμοί	3.716,38	5.360,56
Λοιπές υποχρεώσεις	23.638,69	81.115,67
ΦΠΑ - Λοιποί φόροι-τέλη	2.485,91	12.951,23
Έξοδα Πληρωτέα	253.354,22	151.587,60
Σύνολο	290.705,20	263.197,16

Το υπόλοιπο από 253.354,22€ αφορά επιχορηγούμενα ερευνητικά προγράμματα και κυρίως μισθούς ερευνητών τα οποία θα μεταφερθούν στα έσοδα όταν καταστούν δεδουλευμένα.



## 16. Φόρος εισοδήματος

	30.09.2009	31.12.2008
<i>Τρέχουσα υποχρέωση φόρου</i>	<b>79.985,74</b>	<b>92.236,72</b>
<i>Αναβαλλόμενοι φόροι περιόδου</i>		
<i>Διαφορά από αλλαγή φορολογικού συντελεστή</i>		
<i>Πρόβλεψη φόρων ανέλεγκτων χρήσεων</i>	<b>8.000,00</b>	<b>8.000,00</b>
<i>Διαφορές φορολογ. Ελέγχου</i>		
<i>Σύνολο Φόρου Χρήσεως</i>	<b>87.985,74</b>	<b>100.236,72</b>

## 17. Έσοδα

Ανάλυση των εσόδων της εταιρείας :

	30.09.2009	30.09.2008
Πωλήσεις Εμπορευμάτων	28.455,03	131.985,17
Πωλήσεις Υπηρεσιών	368.257,22	278.846,20
Σύνολο	396.712,25	410.831,37

## 18. Λοιπά έσοδα/(έξοδα) εκμετάλλευσης

Ανάλυση των εσόδων της εταιρείας :

	30.09.2009	30.09.2008
Επιχορηγήσεις	109.292,65	49.560,23
Αναλογούσες επ/σεις Π.Π.Σ	23.806,76	20.725,09
Λοιπά έξοδα		
<b>Σύνολο</b>	<b>133.099,41</b>	<b>70.285,32</b>

## 19. Χρηματοοικονομικά έσοδα - έξοδα

Ανάλυση των χρηματοοικονομικών εσόδων-εξόδων της εταιρείας :

	1.1-30.09.2009	1.1-30.09.2008
Έξοδα τραπεζών	710,47	1.528,10
Πιστωτικοί τόκοι	(9.491,91)	(644,23)
Σύνολο	-8.781,44	883,87

## 20. Φόρος εισοδήματος

Η φορολογία εισοδήματος αναλύεται ως κατωτέρω:

	1.1-30.09.2009	1.1-30.09.2008
Τρέχων φόρος	9.323,33	33.314,61
Διαφορές φορολογικού Ελέγχου προηγούμενων χρήσεων	-	-
Πρόβλεψη φόρων	-	-
Αναβαλλόμενος φόρος	31.940,37	(344,35)
Σύνολο	41.263,70	32.970,26

Η φορολογική δαπάνη υπολογίζεται ως εξής :

	1.1-30.09.2009	1.1-30.09.2008
Κέρδη - Ζημίες προ φόρων	139.955,75	131.881,05
Φόροι υπολογιζόμενοι με τους εγχώριους συντελεστές στα κέρδη (2009 :20% - 2008: 25%)	27.991,15	32.970,26
Διαφορά φορολογικού συντελεστή προηγούμενης χρήσης	11.407,88	
Διαφορά φορολογικού συντελεστή δήλωσης	1.864,67	
Διαφορές φορολογικού Ελέγχου προηγούμενων χρήσεων		
Πρόβλεψη φόρων		

Σύνολο	41.263,70	32.970,26
--------	-----------	-----------

Συμφωνά με τις πρόσφατες θεσμοθετημένες αλλαγές στο φορολογικό νόμο, οι συντελεστές του φόρου εισοδήματος νομικών προσώπων θα διαμορφωθούν σταδιακά στο 20%. Η Εταιρία λαμβάνοντας υπόψη τους νέους φορολογικούς συντελεστές και σύμφωνα με το ΔΛΠ 12, έχει αναπροσαρμόσει την αναβαλλόμενη φορολογία κατά 11.407,88€ αναγνωρίζοντας την διαφορά απευθείας σε κατάσταση αποτελεσμάτων. Η εταιρία έχει ελεγχθεί φορολογικά μέχρι και τη χρήση 2008. Η Εταιρεία έχει σχηματίσει σχετική σωρευτική πρόβλεψη 8.000€ με σκοπό να καλυφθεί το ενδεχόμενο επιβολής πρόσθετων φόρων σε περίπτωση ελέγχου από τις φορολογικές αρχές.

## 21. Έξοδα κατ' είδος

Περιγραφή	Κόστος	Διοίκηση	Χρηματ/μικά
Αναλώσεις αποθεμάτων	68.693,48	-	
Αμοιβές και έξοδα προσ/κου	5.090,63	-	-
Αμοιβές τρίτων	35.520,35	-	-
Παροχές τρίτων	17.068,93	-	-
Φόροι - Τέλη	437,46	-	
Διάφορα έξοδα	123.029,82	30.757,45	-
Τόκοι και συναφή έξοδα	-	-	1.528,10
Αποσβέσεις παγίων	67.753,65	-	-
Σύνολο 30.09.2008	317.594,32	30.757,45	1.528,10

Περιγραφή	Κόστος	Διοίκηση	Χρηματ/μικά
Αναλώσεις αποθεμάτων	19.374,24	-	
Αμοιβές και έξοδα προσ/κου	32.049,29	61.610,39	-
Αμοιβές τρίτων	96.045,44	-	-
Παροχές τρίτων	18.434,11	-	-
Φόροι - Τέλη	12.373,26	-	
Διάφορα έξοδα	68.044,28	17.011,07	-
Τόκοι και συναφή έξοδα	-	-	710,47
Αποσβέσεις παγίων	73.695,27	-	-

## Βασικά

Σύνολο 30.09.2009	320.015,89	78.621,46	710,47
-------------------	------------	-----------	--------

### 22. Κέρδη κατά μετοχή

Τα βασικά κέρδη κατά μετοχή υπολογίζονται με διαίρεση του κέρδους που αναλογεί στους μετόχους της εταιρίας, με τον σταθμισμένο μέσο αριθμό των κοινών μετοχών στην διάρκεια της περιόδου, εξαιρουμένων των ιδίων κοινών μετοχών που αγοράσθηκαν από την επιχείρηση .

	1.1-30.09.2009	1.1-30.09.2008
Κέρδη/(Ζημίες) που αναλογούν στους μετόχους της εταιρίας	98.692,06	98.910,79
Σταθμισμένος μέσος αριθμός μετοχών	771.452,00	182.693,00
Βασικά κέρδη κατά μετοχή	0,1279	0,5414

### 23. Μερίσματα ανά μετοχή

Δεν πληρώθηκαν μερίσματα στο διάστημα 1.1.2009 – 30.09.2009

### 24. Συναλλαγές με τα συνδεδεμένα μέρη κατά το Δ.Λ.Π. 24

Οι κατωτέρω συναλλαγές, αφορούν συναλλαγές με συνδεδεμένα μέρη. Οι αγορές και πωλήσεις από και σε συνδεδεμένα μέρη συνήθως διενεργούνται στη βάση κόστους πλέον κέρδος, το οποίο δεν διαφέρει της γενικότερης τιμολογιακής πολιτικής της αγοράς.

Λοιπά συνδεδεμένα μέρη (μέτοχοι)

#### vii) Πωλήσεις αγαθών και υπηρεσιών

	1.1-30.09.2009	1.1-30.09.2008
Πωλήσεις υπηρεσιών		
ΑΓΓΕΛΙΔΗΣ Ε.Ε.	-	77.709,00

**viii) Αγορές αγαθών και υπηρεσιών**

Αγορές υπηρεσιών	1.1-30.09.2009	1.1-30.09.2008
ΤΗΡΜΙ ΑΕ	16.049,38	14.496,22
ΑΓΓΕΛΙΔΗΣ ΠΑΝΤΕΛΗΣ		32.000,00
ΑΓΓΕΛΙΔΗΣ Ε.Ε.	39.165,44	-

**ix) Υπόλοιπα τέλους περιόδου που έχουν προκύψει από πωλήσεις αγαθών και υπηρεσιών.**

Απαιτήσεις από συνδεδεμένα μέρη	30.09.2009	31.12.2008
ΑΓΓΕΛΙΔΗΣ Ε.Ε.	96.124,54	93.233,70

**x) Υπόλοιπα τέλους περιόδου που έχουν προκύψει από αγορές αγαθών και υπηρεσιών.**

Υποχρεώσεις προς συνδεδεμένα μέρη	30.09.2009	31.12.2008
ΤΗΡΜΙ ΑΕ	-	-
ΑΓΓΕΛΙΔΗΣ ΠΑΝΤΕΛΗΣ	2.520,70	24.865,00
ΑΓΓΕΛΙΔΗΣ Ε.Ε.	22.998,76	-

**xi) Δάνεια προς συνδεδεμένα μέρη**

Δεν υπάρχουν

**xii) Αποζημίωση διευθυντικού προσωπικού**

	<b>1.1- 30.09.2009</b>	<b>1.1- 31.12.2008</b>
Μισθοί και λοιπές βραχυπρόθεσμες παροχές		
Παροχές τερματισμού απασχόλησης	-	-
Παροχές μετά την έξοδο από την υπηρεσία	-	-
Άλλες μακροπρόθεσμες παροχές	-	-

Παροχές σε συμμετοχικούς τίτλους	-	-
	-	-

## 25. Ενδεχόμενες απαιτήσεις υποχρεώσεις

Δεν υπάρχουν επίδικες ή υπό διαιτησία διαφορές καθώς και αποφάσεις δικαστικών ή διαιτητικών οργάνων που να έχουν επίπτωση στην οικονομική κατάσταση ή λειτουργία της εταιρίας.

Η εταιρία έχει ενδεχόμενες υποχρεώσεις σε σχέση με λειτουργικές μισθώσεις, λοιπές εγγυήσεις και άλλα θέματα που προκύπτουν στα πλαίσια της συνήθους δραστηριότητας. Δεν αναμένεται να προκύψουν ουσιώδεις επιβαρύνσεις από τις ενδεχόμενες υποχρεώσεις.

Οι χορηγηθείσες τραπεζικές εγγυητικές επιστολές συμμετοχής σε διαγωνισμούς και καλής εκτέλεσης, της εταιρίας την 30.09.2009 ανέρχονταν στο ποσό των Ευρώ 11.000,00€.

	1.1-30.09.2009	1.1-31.12.2008
Εγγυητικές επιστολές καλής εκτέλεσης	-	12.111,03
Εγγυητικές επιστολές συμμετοχής σε διαγωνισμούς	11.000,00	17.000,00
Σύνολο	11.000,00	29.111,03

## 26. Δεσμεύσεις

### Κεφαλαιουχικές δεσμεύσεις

Δεν υπάρχουν

### Δεσμεύσεις λειτουργικών μισθώσεων της εταιρίας ως μισθωτή.

Η εταιρία μισθώνει γραφεία για ίδια χρήση με μη ακυρώσιμες λειτουργικές μισθώσεις. Οι μισθώσεις έχουν διάφορους όρους, ρήτρες αναπροσαρμογής και δικαιώματα ανανέωσης.

Η δαπάνη μισθώσεων που καταχωρήθηκε στην κατάσταση λογαριασμού αποτελεσμάτων κατά την διάρκεια της περιόδου ανέρχεται σε 9.530,55€

Τα μελλοντικά πληρωτέα συνολικά μισθώματα σύμφωνα με τις μη ακυρώσιμες λειτουργικές μισθώσεις έχουν ως εξής:

	30.09.2009	31.12.2008
Μέχρι 1 έτος	9.530,55	12.102,36
Από 1 – 5 έτη		
Μετά από 5 έτη		
Σύνολο	9.530,55	12.102,36

### Λειτουργικές μισθώσεις στις οποίες η εταιρία είναι επενδυτής

Δεν υπάρχουν

## **27. Γεγονότα μετά την ημερομηνία του Ισολογισμού**

Δεν υπάρχουν

Ο ΠΡΟΕΔΡΟΣ ΤΟΥ Δ.Σ

ΤΟ ΜΕΛΟΣ ΤΟΥ Δ.Σ

ΑΓΓΕΛΙΔΗΣ ΠΑΝΤΕΛΗΣ  
ΑΔΤ. Φ. 184083

ΨΥΡΜΑΝΟΥ ΜΑΡΚΕΛΛΑ  
ΑΔΤ. Π. 414116

Ο ΛΟΓΙΣΤΗΣ

ΠΑΠΑΚΥΡΙΑΚΙΔΗΣ ΑΝΑΣΤΑΣΙΟΣ  
ΑΔΤ ΑΕ. 658194