

# MARFIN

INVESTMENT GROUP

MARFIN INVESTMENT GROUP A.E. ΣΥΜΜΕΤΟΧΩΝ

## ΕΝΗΜΕΡΩΤΙΚΟ ΔΕΛΤΙΟ

ΓΙΑ ΤΗ ΔΗΜΟΣΙΑ ΠΡΟΣΦΟΡΑ ΟΜΟΛΟΓΙΩΝ ΤΗΣ ΕΤΑΙΡΕΙΑΣ «MARFIN INVESTMENT GROUP A.E. ΣΥΜΜΕΤΟΧΩΝ» ΜΕ ΕΚΔΟΣΗ ΜΕΤΑΤΡΕΨΙΜΟΥ ΟΜΟΛΟΓΙΑΚΟΥ ΔΑΝΕΙΟΥ ΜΕ ΚΑΤΑΒΟΛΗ ΜΕΤΡΗΤΩΝ ΥΠΕΡ ΤΩΝ ΠΑΛΑΙΩΝ ΜΕΤΟΧΩΝ ΥΨΟΥΣ ΜΕΧΡΙ € 402.861.139,74 ΒΑΣΕΙ ΤΗΣ ΑΠΟ 13.10.2009 ΑΠΟΦΑΣΗΣ ΤΟΥ ΔΙΟΙΚΗΤΙΚΟΥ ΣΥΜΒΟΥΛΙΟΥ ΤΗΣ ΕΤΑΙΡΕΙΑΣ ΚΑΙ ΤΗΝ ΕΙΣΑΓΩΓΗ ΤΩΝ ΟΜΟΛΟΓΙΩΝ ΠΡΟΣ ΔΙΑΠΡΑΓΜΑΤΕΥΣΗ ΣΤΟ ΧΡΗΜΑΤΙΣΤΗΡΙΟ ΑΘΗΝΩΝ.

ΠΡΟΒΛΕΠΕΤΑΙ Η ΕΚΔΟΣΗ ΕΩΣ 84.457.262 ΟΜΟΛΟΓΙΩΝ ΜΕΤΑΤΡΕΨΙΜΩΝ ΣΕ ΜΕΤΟΧΕΣ

ΤΟ ΔΙΟΙΚΗΤΙΚΟ ΣΥΜΒΟΥΛΙΟ ΤΗΣ ΕΠΙΤΡΟΠΗΣ ΚΕΦΑΛΑΙΑΓΟΡΑΣ ΕΝΕΚΡΙΝΕ ΤΟ ΠΕΡΙΕΧΟΜΕΝΟ ΤΟΥ ΠΑΡΟΝΤΟΣ ΕΝΗΜΕΡΩΤΙΚΟΥ ΔΕΛΤΙΟΥ, ΜΟΝΟ ΟΣΟΝ ΑΦΟΡΑ ΤΗΝ ΚΑΛΥΨΗ ΤΩΝ ΑΝΑΓΚΩΝ ΠΛΗΡΟΦΟΡΗΣΗΣ ΤΟΥ ΕΠΕΝΔΥΤΙΚΟΥ ΚΟΙΝΟΥ ΓΙΑ ΤΗΝ ΕΙΣΑΓΩΓΗ ΤΩΝ ΟΜΟΛΟΓΙΩΝ ΤΗΣ ΕΤΑΙΡΕΙΑΣ ΠΡΟΣ ΔΙΑΠΡΑΓΜΑΤΕΥΣΗ ΣΤΟ ΧΡΗΜΑΤΙΣΤΗΡΙΟ ΑΘΗΝΩΝ, ΟΠΩΣ ΑΥΤΕΣ ΚΑΘΟΡΙΖΟΝΤΑΙ ΑΠΟ ΤΙΣ ΔΙΑΤΑΞΕΙΣ ΤΟΥ Ν. 3401/2005 ΚΑΙ ΤΟΥ ΚΑΝΟΝΙΣΜΟΥ (ΕΚ) 809/2004 ΤΗΣ ΕΠΙΤΡΟΠΗΣ ΤΩΝ ΕΥΡΩΠΑΪΚΩΝ ΚΟΙΝΟΤΗΤΩΝ.

# MARFIN

INVESTMENT GROUP

MARFIN INVESTMENT GROUP A.E. ΣΥΜΜΕΤΟΧΩΝ

## ΕΝΗΜΕΡΩΤΙΚΟ ΔΕΛΤΙΟ

ΓΙΑ ΤΗ ΔΗΜΟΣΙΑ ΠΡΟΣΦΟΡΑ ΟΜΟΛΟΓΙΩΝ ΤΗΣ ΕΤΑΙΡΕΙΑΣ «MARFIN INVESTMENT GROUP A.E. ΣΥΜΜΕΤΟΧΩΝ» ΜΕ ΕΚΔΟΣΗ ΜΕΤΑΤΡΕΨΙΜΟΥ ΟΜΟΛΟΓΙΑΚΟΥ ΔΑΝΕΙΟΥ ΜΕ ΚΑΤΑΒΟΛΗ ΜΕΤΡΗΤΩΝ ΥΠΕΡ ΤΩΝ ΠΑΛΑΙΩΝ ΜΕΤΟΧΩΝ ΥΨΟΥΣ ΜΕΧΡΙ € 402.861.139,74 ΒΑΣΕΙ ΤΗΣ ΑΠΟ 13.10.2009 ΑΠΟΦΑΣΗΣ ΤΟΥ ΔΙΟΙΚΗΤΙΚΟΥ ΣΥΜΒΟΥΛΙΟΥ ΤΗΣ ΕΤΑΙΡΕΙΑΣ ΚΑΙ ΤΗΝ ΕΙΣΑΓΩΓΗ ΤΩΝ ΟΜΟΛΟΓΙΩΝ ΠΡΟΣ ΔΙΑΠΡΑΓΜΑΤΕΥΣΗ ΣΤΟ ΧΡΗΜΑΤΙΣΤΗΡΙΟ ΑΘΗΝΩΝ.

ΠΡΟΒΛΕΠΕΤΑΙ Η ΕΚΔΟΣΗ ΕΩΣ 84.457.262 ΟΜΟΛΟΓΙΩΝ ΜΕΤΑΤΡΕΨΙΜΩΝ ΣΕ ΜΕΤΟΧΕΣ

ΤΟ ΔΙΟΙΚΗΤΙΚΟ ΣΥΜΒΟΥΛΙΟ ΤΗΣ ΕΠΙΤΡΟΠΗΣ ΚΕΦΑΛΑΙΑΓΟΡΑΣ ΕΝΕΚΡΙΝΕ ΤΟ ΠΕΡΙΕΧΟΜΕΝΟ ΤΟΥ ΠΑΡΟΝΤΟΣ ΕΝΗΜΕΡΩΤΙΚΟΥ ΔΕΛΤΙΟΥ, ΜΟΝΟ ΟΣΟΝ ΑΦΟΡΑ ΤΗΝ ΚΑΛΥΨΗ ΤΩΝ ΑΝΑΓΚΩΝ ΠΛΗΡΟΦΟΡΗΣΗΣ ΤΟΥ ΕΠΕΝΔΥΤΙΚΟΥ ΚΟΙΝΟΥ ΓΙΑ ΤΗΝ ΕΙΣΑΓΩΓΗ ΤΩΝ ΟΜΟΛΟΓΙΩΝ ΤΗΣ ΕΤΑΙΡΕΙΑΣ ΠΡΟΣ ΔΙΑΠΡΑΓΜΑΤΕΥΣΗ ΣΤΟ ΧΡΗΜΑΤΙΣΤΗΡΙΟ ΑΘΗΝΩΝ, ΟΠΩΣ ΑΥΤΕΣ ΚΑΘΟΡΙΖΟΝΤΑΙ ΑΠΟ ΤΙΣ ΔΙΑΤΑΞΕΙΣ ΤΟΥ Ν. 3401/2005 ΚΑΙ ΤΟΥ ΚΑΝΟΝΙΣΜΟΥ (ΕΚ) 809/2004 ΤΗΣ ΕΠΙΤΡΟΠΗΣ ΤΩΝ ΕΥΡΩΠΑΪΚΩΝ ΚΟΙΝΟΤΗΤΩΝ.

# ΠΙΝΑΚΑΣ ΠΕΡΙΕΧΟΜΕΝΩΝ

<b>1. ΠΕΡΙΛΗΠΤΙΚΟ ΣΗΜΕΙΩΜΑ</b> .....	7
1.1 ΣΥΝΤΟΜΟ ΙΣΤΟΡΙΚΟ ΚΑΙ ΕΠΙΧΕΙΡΗΜΑΤΙΚΗ ΔΡΑΣΤΗΡΙΟΤΗΤΑ.....	7
1.2 ΟΡΓΑΝΩΤΙΚΗ ΔΙΑΡΘΡΩΣΗ ΟΜΙΛΟΥ ΜΙG.....	9
1.3 ΠΛΗΡΟΦΟΡΙΕΣ ΓΙΑ ΤΙΣ ΤΑΣΕΙΣ.....	10
1.4 ΔΙΟΙΚΗΣΗ.....	12
1.5 ΜΕΤΟΧΙΚΟ ΚΕΦΑΛΑΙΟ.....	12
1.6 ΜΕΤΟΧΙΚΗ ΣΥΝΘΕΣΗ.....	12
1.7 ΣΥΝΟΠΤΙΚΕΣ ΧΡΗΜΑΤΟΟΙΚΟΝΟΜΙΚΕΣ ΠΛΗΡΟΦΟΡΙΕΣ ΧΡΗΣΕΩΝ 2006-2008 ΚΑΙ ΠΕΡΙΟΔΟΥ 01.01-30.09.2009.....	13
1.8 ΣΥΝΟΠΤΙΚΕΣ PRO FORMA ΧΡΗΜΑΤΟΟΙΚΟΝΟΜΙΚΕΣ ΠΛΗΡΟΦΟΡΙΕΣ ΧΡΗΣΕΩΝ 2007-2008 ΚΑΙ ΠΕΡΙΟΔΟΥ 01.01-30.09.2009.....	17
1.9 ΠΛΗΡΟΦΟΡΙΕΣ ΣΧΕΤΙΚΑ ΜΕ ΜΕΤΟΧΕΣ ΤΗΣ ΕΤΑΙΡΕΙΑΣ.....	18
1.10 ΣΥΝΟΠΤΙΚΑ ΣΤΟΙΧΕΙΑ ΜΕΤΑΤΡΕΨΙΜΟΥ ΟΜΟΛΟΓΙΑΚΟΥ ΔΑΝΕΙΟΥ.....	18
1.11 ΑΝΑΜΕΝΟΜΕΝΟ ΧΡΟΝΟΔΙΑΓΡΑΜΜΑ.....	23
1.12 ΧΡΗΣΗ ΚΕΦΑΛΑΙΩΝ.....	24
1.13 ΚΑΤΑΣΤΑΤΙΚΟ.....	25
1.14 ΣΥΝΟΠΤΙΚΑ ΣΤΟΙΧΕΙΑ ΓΙΑ ΤΟΥΣ ΠΑΡΑΓΟΝΤΕΣ ΚΙΝΔΥΝΟΥ.....	25
1.14.1 Κίνδυνοι που σχετίζονται με την Εταιρεία και την Επενδυτική της Στρατηγική.....	25
1.14.2 Κίνδυνοι που σχετίζονται με τις επενδύσεις.....	26
1.14.3 Κίνδυνοι που σχετίζονται με τις επενδύσεις σε συγκεκριμένους τομείς.....	26
1.14.4 Κίνδυνοι που σχετίζονται με την παρούσα έκδοση μετατρέψιμου ομολογιακού δανείου.....	28
1.14.5 Κίνδυνοι που σχετίζονται με τις Μετοχές.....	28
1.15 ΕΓΓΡΑΦΑ ΣΤΗ ΔΙΑΘΕΣΗ ΤΟΥ ΚΟΙΝΟΥ.....	29
1.16 ΕΓΓΡΑΦΑ ΜΕΣΩ ΠΑΡΑΠΟΜΠΗΣ.....	29
<b>2. ΠΑΡΑΓΟΝΤΕΣ ΚΙΝΔΥΝΟΥ</b> .....	30
2.1 ΚΙΝΔΥΝΟΙ ΠΟΥ ΣΧΕΤΙΖΟΝΤΑΙ ΜΕ ΤΗΝ ΕΤΑΙΡΕΙΑ ΚΑΙ ΤΗΝ ΕΠΕΝΔΥΤΙΚΗ ΤΗΣ ΣΤΡΑΤΗΓΙΚΗ.....	30
2.2 ΚΙΝΔΥΝΟΙ ΠΟΥ ΣΧΕΤΙΖΟΝΤΑΙ ΜΕ ΤΙΣ ΕΠΕΝΔΥΣΕΙΣ.....	33
2.3 ΚΙΝΔΥΝΟΙ ΠΟΥ ΣΧΕΤΙΖΟΝΤΑΙ ΜΕ ΤΙΣ ΕΠΕΝΔΥΣΕΙΣ ΣΕ ΣΥΓΚΕΚΡΙΜΕΝΟΥΣ ΤΟΜΕΙΣ.....	40
2.4 ΚΙΝΔΥΝΟΙ ΠΟΥ ΣΧΕΤΙΖΟΝΤΑΙ ΜΕ ΤΗΝ ΠΑΡΟΥΣΑ ΕΚΔΟΣΗ ΜΕΤΑΤΡΕΨΙΜΟΥ ΟΜΟΛΟΓΙΑΚΟΥ ΔΑΝΕΙΟΥ.....	42
2.5 ΚΙΝΔΥΝΟΙ ΠΟΥ ΣΧΕΤΙΖΟΝΤΑΙ ΜΕ ΤΙΣ ΜΕΤΟΧΕΣ.....	43
<b>3. ΕΓΓΡΑΦΟ ΑΝΑΦΟΡΑΣ</b> .....	44
3.1 ΥΠΕΥΘΥΝΑ ΠΡΟΣΩΠΑ.....	44
3.2 ΕΓΓΡΑΦΑ ΣΤΗ ΔΙΑΘΕΣΗ ΤΟΥ ΚΟΙΝΟΥ.....	45
3.3 ΕΓΓΡΑΦΑ ΜΕΣΩ ΠΑΡΑΠΟΜΠΗΣ.....	46
3.4 ΤΑΚΤΙΚΟΙ ΟΡΚΩΤΟΙ ΕΛΕΓΚΤΕΣ ΛΟΓΙΣΤΕΣ.....	46
3.5 ΦΟΡΟΛΟΓΙΚΟΣ ΕΛΕΓΧΟΣ.....	52
3.5.1 Φορολογικός Έλεγχος Εταιρείας.....	52
3.5.2 Φορολογικός Έλεγχος Ενοποιούμενων Εταιρειών.....	53
3.6 ΕΠΙΛΕΓΜΕΝΕΣ ΧΡΗΜΑΤΟΟΙΚΟΝΟΜΙΚΕΣ ΠΛΗΡΟΦΟΡΙΕΣ.....	62
3.6.1 Αναδιατυπώσεις Χρηματοοικονομικών Πληροφοριών Χρήσεων 2006-2008.....	62
3.6.2 Επιλεγμένες Χρηματοοικονομικές Πληροφορίες Χρήσεων 2006-2008.....	71
3.6.3 Αναδιατυπώσεις Χρηματοοικονομικών Πληροφοριών Περιόδου 01.01-30.09.2008.....	74
3.6.4 Επιλεγμένες Χρηματοοικονομικές Πληροφορίες Περιόδου 01.01-30.09.2009.....	76

## ΠΙΝΑΚΑΣ ΠΕΡΙΕΧΟΜΕΝΩΝ

<b>3.7</b>	<b>ΕΠΙΛΕΓΜΕΝΕΣ PRO FORMA ΧΡΗΜΑΤΟΟΙΚΟΝΟΜΙΚΕΣ ΠΛΗΡΟΦΟΡΙΕΣ ΧΡΗΣΕΩΝ 2007-2008 ΚΑΙ ΠΕΡΙΟΔΟΥ 01.01-30.09.2009</b>	<b>78</b>
<b>3.8</b>	<b>ΠΛΗΡΟΦΟΡΙΕΣ ΓΙΑ ΤΗΝ ΕΤΑΙΡΕΙΑ</b>	<b>80</b>
3.8.1	Σύνοψη	80
3.8.2	Ιστορικό	81
3.8.3	Επισκόπηση της Επιχειρηματικής Δραστηριότητας	85
3.8.3.1	Κυριότερες Δραστηριότητες 2006 (πριν την αποεπένδυση των τραπεζικών και χρηματοδοτικών συμμετοχών)	85
3.8.3.2	Κυριότερες Δραστηριότητες μετά την αποεπένδυση των τραπεζικών και χρηματοδοτικών συμμετοχών	87
3.8.4	Κατανομή Εσόδων ανά Τομέα Δραστηριοποίησης χρήσεων 2007-2008 & περιόδου 01.01-30.09.2009	89
<b>3.9</b>	<b>ΕΠΕΝΔΥΣΕΙΣ ΟΜΙΛΟΥ</b>	<b>90</b>
3.9.1	Επενδύσεις Ομίλου χρήσεων 2006-2008	90
3.9.2	Επενδύσεις Ομίλου κατά την περίοδο 01.01-30.09.2009	96
3.9.3	Επενδύσεις Ομίλου ανά γεωγραφικό τομέα	99
3.9.4	Τρέχουσες Επενδύσεις	99
3.9.5	Σκοπούμενες Επενδύσεις	100
<b>3.10</b>	<b>ΔΙΑΘΕΣΗ ΑΝΤΛΗΘΕΝΤΩΝ ΚΕΦΑΛΑΙΩΝ ΠΡΟΗΓΟΥΜΕΝΗΣ ΑΥΞΗΣΗΣ</b>	<b>101</b>
<b>3.11</b>	<b>ΕΞΑΡΤΗΣΗ ΤΟΥ ΕΚΔΟΤΗ ΑΠΟ ΔΙΠΛΩΜΑΤΑ ΕΥΡΕΣΙΤΕΧΝΙΑΣ Ή ΑΔΕΙΕΣ ΕΚΜΕΤΑΛΛΕΥΣΗΣ ΑΠΟ ΒΙΟΜΗΧΑΝΙΚΕΣ, ΕΜΠΟΡΙΚΕΣ Ή ΧΡΗΜΑΤΟΟΙΚΟΝΟΜΙΚΕΣ ΣΥΜΒΑΣΕΙΣ</b>	<b>103</b>
<b>3.12</b>	<b>ΑΚΙΝΗΤΑ - ΕΓΚΑΤΑΣΤΑΣΕΙΣ - ΕΞΟΠΛΙΣΜΟΣ</b>	<b>103</b>
3.12.1	Ενσώματα Πάγια	103
3.12.1.1	Οικόπεδα- Κτιριακές Εγκαταστάσεις	103
3.12.1.2	Μισθώσεις Ακινήτων	107
3.12.1.3	Μεταφορικά Μέσα	108
3.12.2	Εμπράγματα Ασφάλειες	109
3.12.3	Περιβαλλοντικές Επιπτώσεις	110
<b>3.13</b>	<b>ΣΗΜΑΝΤΙΚΕΣ ΣΥΜΒΑΣΕΙΣ</b>	<b>110</b>
3.13.1	Σημαντικές Συμβάσεις MIG	110
3.13.2	Σημαντικές Συμβάσεις ομίλου VIVARTIA	111
3.13.3	Σημαντικές Συμβάσεις ομίλου MIG TECHNOLOGY	113
3.13.4	Σημαντικές Συμβάσεις ομίλου ΥΓΕΙΑ	114
3.13.5	Σημαντικές Συμβάσεις OLYMPIC AIR	118
3.13.6	Σημαντικές συμβάσεις OLYMPIC HANDLING	119
3.13.7	Σημαντικές Συμβάσεις OLYMPIC ENGINEERING	120
3.13.8	Σημαντικές Συμβάσεις ομίλου MIG LEISURE	120
3.13.9	Σημαντικές Συμβάσεις ομίλου MIG REAL ESTATE (SERBIA) B.V.	121
3.13.10	Σημαντικές Συμβάσεις ομίλου ATTICA ΣΥΜΜΕΤΟΧΩΝ	122
3.13.11	Λοιπές Σημαντικές Συμβάσεις	124
<b>3.14</b>	<b>ΟΡΓΑΝΩΤΙΚΗ ΔΙΑΡΘΡΩΣΗ ΟΜΙΛΟΥ</b>	<b>125</b>
3.14.1	MARFIN INVESTMENT GROUP A.E. ΣΥΜΜΕΤΟΧΩΝ	125
3.14.2	Πληροφορίες για τις Συμμετοχές της Εταιρείας	135
3.14.2.1	Όμιλος VIVARTIA	135
3.14.2.2	MIG SHIPPING	138
3.14.2.3	MARFIN CAPITAL S.A.	141
3.14.2.4	MIG REAL ESTATE (SERBIA) B.V.	143

## ΠΙΝΑΚΑΣ ΠΕΡΙΕΧΟΜΕΝΩΝ

3.14.2.5	MIG LEISURE LTD .....	144
3.14.2.6	MIG AVIATION HOLDINGS .....	146
3.14.2.7	MIG REAL ESTATE ΑΝΩΝΥΜΗ ΕΤΑΙΡΕΙΑ ΕΠΕΝΔΥΣΕΩΝ ΑΚΙΝΗΤΗΣ ΠΕΡΙΟΥΣΙΑΣ .....	147
3.14.2.8	MIG TECHNOLOGY HOLDINGS ΑΝΩΝΥΜΟΣ ΕΤΑΙΡΕΙΑ ΣΥΜΜΕΤΟΧΩΝ .....	148
3.14.2.9	OLYMPIC AIR ΑΝΩΝΥΜΟΣ ΕΤΑΙΡΕΙΑ ΑΕΡΟΠΟΡΙΚΩΝ ΜΕΤΑΦΟΡΩΝ.....	151
3.14.2.10	OLYMPIC HANDLING ΑΝΩΝΥΜΟΣ ΕΤΑΙΡΕΙΑ ΕΠΙΓΕΙΑΣ ΕΞΥΠΗΡΕΤΗΣΗΣ ΑΕΡΟΣΚΑΦΩΝ .....	152
3.14.2.11	MIG LEISURE & REAL ESTATE CROATIA B.V.....	152
3.14.2.12	SUNCE KONCERN D.O.O. ....	153
<b>3.15</b>	<b>ΕΤΑΙΡΙΚΟΙ ΜΕΤΑΣΧΗΜΑΤΙΣΜΟΙ .....</b>	<b>154</b>
<b>3.16</b>	<b>ΧΡΗΜΑΤΟΟΙΚΟΝΟΜΙΚΕΣ ΠΛΗΡΟΦΟΡΙΕΣ ΟΜΙΛΟΥ ΓΙΑ ΤΙΣ ΧΡΗΣΕΙΣ 2006-2008 .....</b>	<b>162</b>
3.16.1	Χρηματοοικονομικές Πληροφορίες Ενοποιημένων Αποτελεσμάτων Χρήσεων 2006-2008.....	170
3.16.2	Χρηματοοικονομικές Πληροφορίες Ενοποιημένων Ισολογισμών 31.12 των χρήσεων 2006-2008.....	177
3.16.3	Χρηματοοικονομικές Πληροφορίες Ταμειακών Ροών Χρήσεων 2006-2008 .....	199
3.16.4	Χρηματοοικονομικές Πληροφορίες για τις Μεταβολές της Καθαρής Θέσης Χρήσεων 2006-2008 .....	201
<b>3.17</b>	<b>ΧΡΗΜΑΤΟΟΙΚΟΝΟΜΙΚΕΣ ΠΛΗΡΟΦΟΡΙΕΣ ΠΕΡΙΟΔΟΥ 01.01-30.09.2009.....</b>	<b>205</b>
3.17.1	Χρηματοοικονομικές Πληροφορίες Ενοποιημένης Κατάστασης Αποτελεσμάτων περιόδου 01.01-30.09.2009 .....	215
3.17.2	Χρηματοοικονομικές Πληροφορίες Οικονομικής Θέσης 30.09.2009 .....	217
3.17.3	Ενοποιημένη Συνοπτική Κατάσταση Μεταβολών Ιδίων Κεφαλαίων 30.09.2009 .....	225
3.17.4	Συνοπτική Κατάσταση Μεταβολών Ταμειακών Ροών 30.09.2009 .....	226
<b>3.18</b>	<b>PRO FORMA ΧΡΗΜΑΤΟΟΙΚΟΝΟΜΙΚΕΣ ΠΛΗΡΟΦΟΡΙΕΣ ΧΡΗΣΕΩΝ 2007-2008 ΚΑΙ ΠΕΡΙΟΔΟΥ 01.01-30.09.2009 .....</b>	<b>227</b>
3.18.1	Γενικά .....	227
3.18.2	Σκοπός παρουσίασης των Pro Forma χρηματοοικονομικών πληροφοριών.....	227
3.18.3	Βάση προετοιμασίας των Pro Forma Χρηματοοικονομικών Πληροφοριών .....	234
3.18.4	Αναγκαιότητα σύνταξης ενοποιημένων Pro Forma Χρηματοοικονομικών Πληροφοριών.....	234
3.18.5	Οικονομικές Καταστάσεις στις οποίες έχουν βασισθεί οι Pro Forma χρηματοοικονομικές πληροφορίες του Ομίλου MIG .....	237
3.18.6	Pro Forma Προσαρμογές για τις χρήσεις 2007-2008.....	238
3.18.7	Pro Forma Χρηματοοικονομικές Πληροφορίες για τις χρήσεις 2007-2008.....	246
3.18.7.1	Pro Forma Χρηματοοικονομικές Πληροφορίες Αποτελεσμάτων για τις χρήσεις 2007-2008 .....	246
3.18.7.2	Pro Forma Χρηματοοικονομικές Πληροφορίες Κατάστασης Οικονομικής Θέσης 31.12.2007 και 31.12.2008.....	248
3.18.8	Pro Forma Χρηματοοικονομικές Πληροφορίες για την περίοδο 01.01-30.09.2008 .....	254
<b>3.19</b>	<b>ΠΛΗΡΟΦΟΡΙΕΣ ΓΙΑ ΤΑ ΚΕΦΑΛΑΙΑ ΤΟΥ ΟΜΙΛΟΥ .....</b>	<b>259</b>
3.19.1	Πηγές Κεφαλαίων .....	259
3.19.2	Ταμειακές Ροές .....	260
3.19.3	Ρευστότητα.....	260
3.19.4	Περιορισμοί στη Χρήση Κεφαλαίων .....	261
3.19.5	Πληροφορίες για τις Πηγές Προέλευσης Κεφαλαίων για Επενδύσεις.....	261

## ΠΙΝΑΚΑΣ ΠΕΡΙΕΧΟΜΕΝΩΝ

<b>3.20 ΠΛΗΡΟΦΟΡΙΕΣ ΓΙΑ ΤΙΣ ΤΑΞΕΙΣ ΚΑΙ ΠΡΟΟΠΤΙΚΕΣ ΤΟΥ ΟΜΙΛΟΥ .....</b>	<b>261</b>
<b>3.21 ΣΥΝΑΛΛΑΓΕΣ ΜΕ ΣΥΝΔΕΔΕΜΕΝΑ ΜΕΡΗ .....</b>	<b>262</b>
3.21.1 Αμοιβές μελών Διοικητικών, Διαχειριστικών & Εποπτικών Οργάνων χρήσεων 2006-2008 και περιόδου 01.01-30.09.2009 .....	263
3.21.2 Χορηγηθέντα Δάνεια χρήσεων 2006-2008 .....	263
3.21.3 Συναλλαγές με μέλη Διοικητικών, Διαχειριστικών & Εποπτικών Οργάνων χρήσεων 2006-2008 και περιόδου 01.01.-30.09.2009 .....	263
3.21.4 Συναλλαγές με Συγγενείς Επιχειρήσεις για τις χρήσεις 2006-2008 και την περίοδο 01.01-30.09.2009 .....	264
3.21.5 Συναλλαγές με Λοιπά Συνδεδεμένα Μέρη χρήσεων 2006-2008 και περιόδου 01.01-30.09.2009 .....	265
3.21.6 Συναλλαγές εταιρειών που περιλαμβάνονται στην ενοποίηση χρήσεων 2006-2008 και περιόδου 01.01-30.09.2009 .....	265
<b>3.22 ΜΕΡΙΣΜΑΤΙΚΗ ΠΟΛΙΤΙΚΗ .....</b>	<b>279</b>
<b>3.23 ΔΙΟΙΚΗΤΙΚΑ, ΔΙΑΧΕΙΡΙΣΤΙΚΑ ΚΑΙ ΕΠΟΠΤΙΚΑ ΟΡΓΑΝΑ ΚΑΙ ΑΝΩΤΑΤΑ ΔΙΕΥΘΥΝΤΙΚΑ ΣΤΕΛΕΧΗ.....</b>	<b>279</b>
3.23.1 Διοικητικό Συμβούλιο .....	280
3.23.2 Επιτροπές .....	285
3.23.3 Εταιρική Διακυβέρνηση .....	288
3.23.4 Δηλώσεις Μελών Διοικητικών, Διαχειριστικών και Εποπτικών Οργάνων και Ανώτερων Διοικητικών Στελεχών .....	289
3.23.5 Αμοιβές και Οφέλη .....	292
<b>3.24 ΠΡΟΣΩΠΙΚΟ.....</b>	<b>294</b>
<b>3.25 ΣΗΜΑΝΤΙΚΕΣ ΑΛΛΑΓΕΣ ΣΤΗ ΧΡΗΜΑΤΟΟΙΚΟΝΟΜΙΚΗ Ή ΕΜΠΟΡΙΚΗ ΘΕΣΗ ΤΗΣ ΕΤΑΙΡΕΙΑΣ ΚΑΙ ΤΟΥ ΟΜΙΛΟΥ .....</b>	<b>295</b>
<b>3.26 ΜΕΤΟΧΙΚΟ ΚΕΦΑΛΑΙΟ.....</b>	<b>295</b>
3.26.1 Καταβεβλημένο Μετοχικό Κεφάλαιο .....	295
3.26.2 Εξέλιξη Μετοχικού Κεφαλαίου .....	296
<b>3.27 ΠΡΟΓΡΑΜΜΑ ΔΙΑΘΕΣΗΣ ΔΙΚΑΙΩΜΑΤΩΝ ΠΡΟΑΙΡΕΣΗΣ ΑΓΟΡΑΣ ΜΕΤΟΧΩΝ (STOCK OPTION) .....</b>	<b>300</b>
<b>3.28 ΟΜΟΛΟΓΙΑΚΑ ΔΑΝΕΙΑ .....</b>	<b>301</b>
<b>3.29 ΜΕΤΟΧΟΙ.....</b>	<b>303</b>
<b>3.30 ΣΥΜΦΕΡΟΝΤΑ ΤΩΝ ΦΥΣΙΚΩΝ ΚΑΙ ΝΟΜΙΚΩΝ ΠΡΟΣΩΠΩΝ ΠΟΥ ΣΥΜΜΕΤΕΧΟΥΝ ΣΤΗΝ ΕΚΔΟΣΗ.....</b>	<b>304</b>
<b>3.31 ΔΙΚΑΣΤΙΚΕΣ ΚΑΙ ΔΙΑΙΤΗΤΙΚΕΣ ΔΙΑΔΙΚΑΣΙΕΣ.....</b>	<b>305</b>
<b>3.32 ΚΑΤΑΣΤΑΤΙΚΟ.....</b>	<b>308</b>
<b>4. ΣΗΜΕΙΩΜΑ ΜΕΤΟΧΙΚΟΥ ΤΙΤΛΟΥ .....</b>	<b>310</b>
<b>4.1 ΒΑΣΙΚΕΣ ΠΛΗΡΟΦΟΡΙΕΣ.....</b>	<b>310</b>
4.1.1 Δήλωση για την Επάρκεια Κεφαλαίου Κίνησης .....	310
4.1.2 Δήλωση για τα Ίδια Κεφάλαια & Χρέος.....	310
<b>4.2 ΓΕΝΙΚΑ ΣΤΟΙΧΕΙΑ ΤΗΣ ΕΚΔΟΣΗΣ ΤΟΥ ΜΕΤΑΤΡΕΨΙΜΟΥ ΟΜΟΛΟΓΙΑΚΟΥ ΔΑΝΕΙΟΥ ....</b>	<b>311</b>
<b>4.3 ΣΥΝΟΠΤΙΚΟΙ ΟΡΟΙ ΤΟΥ ΜΕΤΑΤΡΕΨΙΜΟΥ ΟΜΟΛΟΓΙΑΚΟΥ ΔΑΝΕΙΟΥ.....</b>	<b>313</b>
<b>4.4 ΛΟΓΟΙ ΕΚΔΟΣΗΣ ΤΟΥ ΜΕΤΑΤΡΕΨΙΜΟΥ ΟΜΟΛΟΓΙΑΚΟΥ ΔΑΝΕΙΟΥ ΚΑΙ ΠΡΟΟΡΙΣΜΟΣ ΚΕΦΑΛΑΙΩΝ .....</b>	<b>318</b>
<b>4.5 ΑΠΟΚΟΠΗ ΔΙΚΑΙΩΜΑΤΟΣ.....</b>	<b>318</b>
<b>4.6 ΔΙΑΔΙΚΑΣΙΑ ΑΣΚΗΣΗΣ ΔΙΚΑΙΩΜΑΤΩΝ ΠΡΟΤΙΜΗΣΗΣ .....</b>	<b>319</b>

## ΠΙΝΑΚΑΣ ΠΕΡΙΕΧΟΜΕΝΩΝ

<b>4.7</b>	<b>ΠΛΗΡΟΦΟΡΙΕΣ ΣΧΕΤΙΚΑ ΜΕ ΤΙΣ ΟΜΟΛΟΓΙΕΣ .....</b>	<b>320</b>
4.7.1	Δικαιώματα Ομολογιούχων .....	321
4.7.2	Παραγραφή Αξιώσεων για Αποπληρωμή Κεφαλαίου & Καταβολή Τόκων.....	321
4.7.3	Καταγγελία Δανείου .....	321
4.7.4	Συνέλευση Ομολογιούχων .....	322
4.7.5	Καταβολή Χρηματικών Ποσών στους Ομολογιούχους .....	324
4.7.6	Εφαρμοστέο Δίκαιο – Δωσιδικία .....	325
4.7.7	Φόροι, τέλη, εισφορές, επιβαρύνσεις, έξοδα και παρακράτηση φόρου των Ομολογιών .....	325
4.7.8	Διαδικασία Μετατροπής Ομολογιών σε Μετοχές.....	326
4.7.9	Εξόφληση Ομολογιών.....	328
4.7.10	Πρόωρη Αποπληρωμή.....	328
4.7.11	Διοργανωτής, Πληρεξούσιος Καταβολών-Εκπρόσωπος Ομολογιούχων.....	329
4.7.12	Ευθύνη Εκπροσώπου Ομολογιούχων .....	330
4.7.13	Παραίτηση – Αντικατάσταση Εκπρόσωπου Ομολογιούχων .....	330
<b>4.8</b>	<b>ΠΡΟΘΕΣΕΙΣ ΒΑΣΙΚΩΝ ΜΕΤΟΧΩΝ .....</b>	<b>331</b>
<b>4.9</b>	<b>ΑΝΑΜΕΝΟΜΕΝΟ ΧΡΟΝΟΔΙΑΓΡΑΜΜΑ .....</b>	<b>332</b>
<b>4.10</b>	<b>ΠΛΗΡΟΦΟΡΙΕΣ ΓΙΑ ΤΙΣ ΜΕΤΟΧΕΣ ΤΙΣ ΕΤΑΙΡΕΙΑΣ .....</b>	<b>333</b>
<b>4.11</b>	<b>ΔΙΚΑΙΩΜΑΤΑ ΜΕΤΟΧΩΝ.....</b>	<b>333</b>
<b>4.12</b>	<b>ΦΟΡΟΛΟΓΙΑ ΜΕΡΙΣΜΑΤΩΝ .....</b>	<b>334</b>
<b>4.13</b>	<b>ΦΟΡΟΛΟΓΙΑ ΠΩΛΗΣΗΣ ΜΕΤΟΧΩΝ .....</b>	<b>334</b>
<b>4.14</b>	<b>ΔΑΠΑΝΕΣ ΕΚΔΟΣΗΣ ΓΙΑ ΤΗΝ ΕΚΔΟΣΗ ΤΟΥ ΜΕΤΑΤΡΕΨΙΜΟΥ ΟΜΟΛΟΓΙΑΚΟΥ ΔΑΝΕΙΟΥ.....</b>	<b>335</b>
<b>5.</b>	<b>ΠΑΡΑΡΤΗΜΑ.....</b>	<b>337</b>

Το παρόν Περιληπτικό Σημείωμα αφορά στην έκδοση Μετατρέψιμου Ομολογιακού Δανείου της εταιρείας με την επωνυμία «MARFIN INVESTMENT GROUP Α.Ε. ΣΥΜΜΕΤΟΧΩΝ» (εφεξής η «MIG» ή η «Εταιρεία» ή η «Εκδότρια») με δικαίωμα προτίμησης υπέρ των παλαιών μετόχων και την εισαγωγή των ομολογιών προς διαπραγμάτευση στο Χρηματιστήριο Αθηνών (εφεξής το «Χ.Α.»).

Το παρόν Περιληπτικό Σημείωμα περιλαμβάνει τη συνοπτική περιγραφή της επιχειρηματικής δραστηριότητας, της Διοίκησης, της μετοχικής σύνθεσης, των όρων του μετατρέψιμου ομολογιακού δανείου και της χρήσης των εσόδων του, των χρηματοοικονομικών πληροφοριών του Ομίλου της Εταιρείας (εφεξής ο «Όμιλος MIG» ή ο «Όμιλος») καθώς και συνοπτικά στοιχεία για τους παράγοντες κινδύνου, σύμφωνα με τα άρθρα 5, 9, και 12 του Ν. 3401/2005 καθώς και του άρθρου 25 του Κανονισμού (ΕΚ) 809/2004 της Επιτροπής των Ευρωπαϊκών Κοινοτήτων.

Το παρόν Περιληπτικό Σημείωμα αποτελεί εισαγωγή του Ενημερωτικού Δελτίου. Κάθε επενδυτής θα πρέπει να βασιστεί οποιαδήποτε απόφασή του για επένδυση σε κινητές αξίες στην εξέταση του Ενημερωτικού Δελτίου στο σύνολό του.

Σε περίπτωση που αξίωση σχετική με τις πληροφορίες που περιέχονται στο Ενημερωτικό Δελτίο ασκείται ενώπιον δικαστηρίου, ο ενάγων επενδυτής ενδέχεται να επιβαρυνθεί με τα έξοδα μετάφρασης μέρους ή του συνόλου του Ενημερωτικού Δελτίου πριν από την έναρξη της παραπάνω διαδικασίας.

Στα πρόσωπα εκείνα που υπέβαλαν το Περιληπτικό Σημείωμα, συμπεριλαμβανομένης οποιασδήποτε μετάφρασής του και ζήτησαν την κοινοποίησή του σύμφωνα με το άρθρο 18 του Ν. 3401/2005, αποδίδεται αστική ευθύνη μόνον εφόσον το εν λόγω Σημείωμα είναι παραπληντικό, ανακριβές ή δεν παρουσιάζει συνάφεια όταν διαβάζεται σε συνδυασμό με τα υπόλοιπα μέρη του Ενημερωτικού Δελτίου.

Το παρόν Ενημερωτικό Δελτίο της MIG, καταρτίστηκε και διατέθηκε με βάση τις διατάξεις της ισχύουσας νομοθεσίας. Το Διοικητικό Συμβούλιο (εφεξής το «Δ.Σ.») της Επιτροπής Κεφαλαιαγοράς ενέκρινε το περιεχόμενο του παρόντος Σημειώματος Κινητών Αξιών, Εγγράφου Αναφοράς και Περιληπτικού Σημειώματος, που σύμφωνα με το άρθρο 12 του Ν. 3401/2005 αποτελούν Ενημερωτικό Δελτίο, μόνον όσον αφορά στην κάλυψη των αναγκών πληροφόρησης του επενδυτικού κοινού, όπως αυτές καθορίζονται από τις διατάξεις του Κανονισμού (ΕΚ) 809/2004 της Επιτροπής των Ευρωπαϊκών Κοινοτήτων και του Ν. 3401/2005.

## 1.1 Σύντομο Ιστορικό και Επιχειρηματική Δραστηριότητα

Η Εταιρεία με την επωνυμία «MARFIN INVESTMENT GROUP ΑΝΩΝΥΜΟΣ ΕΤΑΙΡΕΙΑ ΣΥΜΜΕΤΟΧΩΝ» και τον διακριτικό τίτλο «MARFIN INVESTMENT GROUP» («MIG»), συστάθηκε το 1988 με την αρχική επωνυμία «INTEP-TYΠ Α.Ε.», αριθμό Μητρώου Ανωνύμων Εταιρειών 16836/06/Β/88/06, και διάρκεια εκατό (100) χρόνια από τη σύστασή της, η οποία μπορεί να παραταθεί με απόφαση της Γενικής Συνέλευσης. Η καταστατική έδρα της Εταιρείας είναι ο Δήμος Αμαρουσίου και ειδικότερα τα γραφεία της βρίσκονται στη Λεωφ. Κηφισίας 24, Μαρούσι Αττικής, τηλ. 210 - 81 70 000.

Οι μετοχές της MIG είναι εισηγμένες στο Χ.Α. και διαπραγματεύονται στην κατηγορία Μεγάλης Κεφαλαιοποίησης σύμφωνα με την ισχύουσα χρηματιστηριακή νομοθεσία. Η συνολική κεφαλαιοποίηση της MIG την 31.01.2010 ήταν € 1.535.433 χιλ.

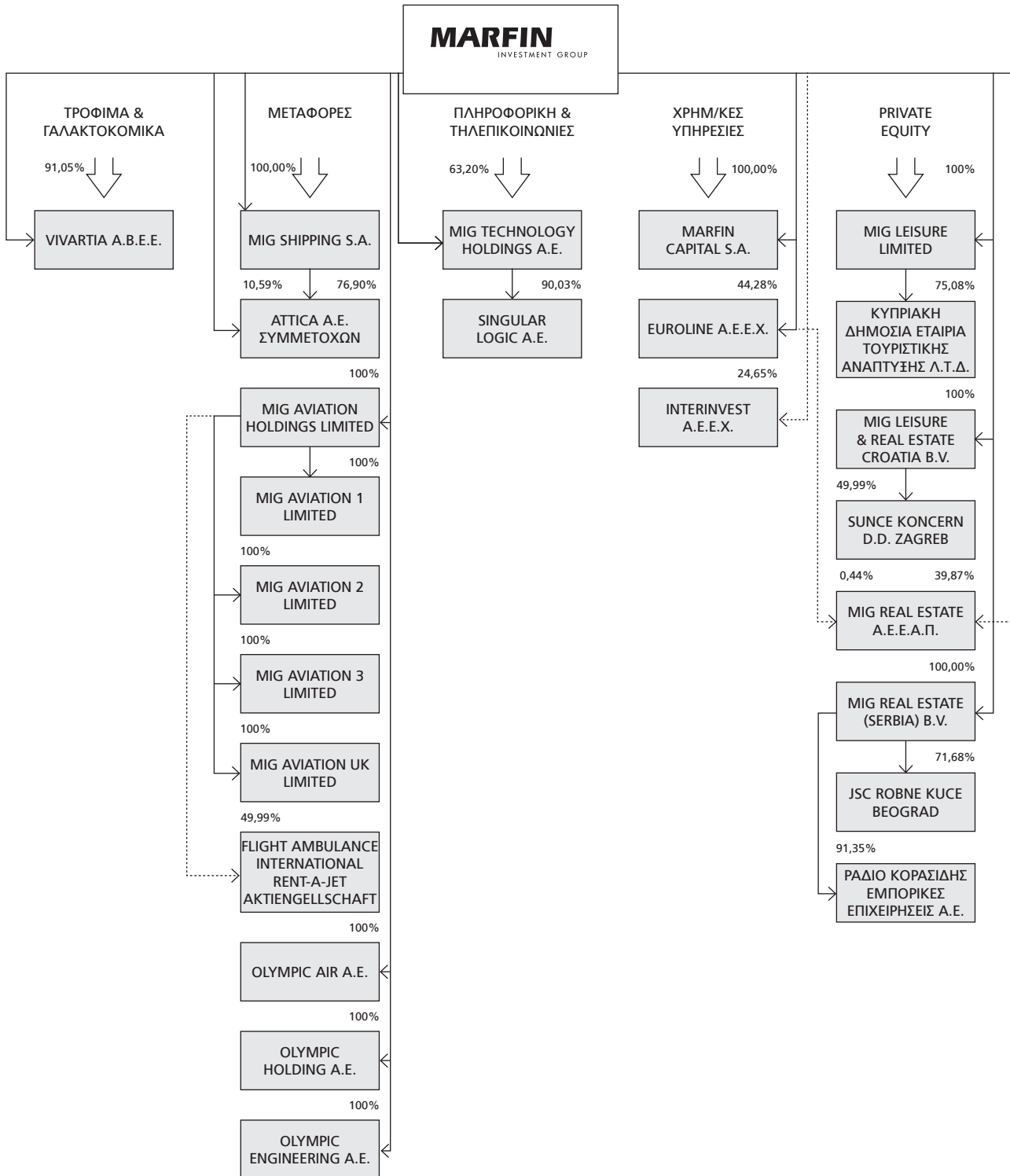
Μετά την αποεπένδυση των τραπεζικών και χρηματοδοτικών συμμετοχών το 2007 και μια σειρά εξαγορών και συγχωνεύσεων εταιρειών η δραστηριότητα του Ομίλου επικεντρώνεται σε 6 λειτουργικούς τομείς οι οποίοι είναι οι εξής:



- (i) **Τρόφιμα & Γαλακτομικά** και ειδικότερα στους τομείς γαλακτοκομικών και ποτών, αρτοποιίας και ζαχαρωδών, υπηρεσιών εστίασης και ψυχαγωγίας και κατεψυγμένων τροφίμων, μέσω της εταιρείας «VIVARTIA ΑΝΩΝΥΜΗ ΒΙΟΜΗΧΑΝΙΚΗ ΚΑΙ ΕΜΠΟΡΙΚΗ ΕΤΑΙΡΕΙΑ ΠΡΟΪΟΝΤΩΝ ΔΙΑΤΡΟΦΗΣ ΚΑΙ ΥΠΗΡΕΣΙΩΝ ΕΣΤΙΑΣΗΣ» (εφεξής «VIVARTIA»), η οποία είναι η μεγαλύτερη εταιρεία τροφίμων της νοτιοανατολικής Ευρώπης και κατέχει ηγετική θέση σε καθεμία από τις βασικές της δραστηριότητες
- (ii) **Μεταφορές** και ειδικότερα στους τομείς της επιβατηγού ναυτιλίας και των ιδιωτικών και εμπορικών αεροπορικών υπηρεσιών μέσω των θυγατρικών, της, «MIG SHIPPING A.E.» (εφεξής «MIG SHIPPING»), «MIG AVIATION HOLDINGS LIMITED» (εφεξής «MIG AVIATION») και «OLYMPIC AIR ΕΤΑΙΡΕΙΑ ΑΕΡΟΠΟΡΙΚΩΝ ΜΕΤΑΦΟΡΩΝ A.E.» (εφεξής «OLYMPIC AIR»).
- (iii) **Πληροφορική και Τηλεπικοινωνίες** μέσω της συμμετοχής της θυγατρικής της «MIG TECHNOLOGY HOLDINGS S.A.» στην εταιρεία «SINGULARLOGIC A.E. Πληροφοριακών Συστημάτων και Εφαρμογών» η οποία είναι η κορυφαία εταιρεία λογισμικού και ολοκληρωμένων λύσεων πληροφορικής στην Ελλάδα.
- (iv) **Χρηματοοικονομικές Υπηρεσίες** μέσω της θυγατρικής της εταιρείας «EUROLINE A.E.E.X.» και της συγγενούς εταιρείας «INTERINVEST A.E.E.X.»
- (v) **Υπηρεσίες Υγείας** μέσω της θυγατρικής της «ΔΙΑΓΝΩΣΤΙΚΟΝ ΚΑΙ ΘΕΡΑΠΕΥΤΙΚΟΝ ΚΕΝΤΡΟΝ ΑΘΗΝΩΝ "ΥΓΕΙΑ" A.E.»
- (vi) **Εταιρείες Ιδιωτικών Κεφαλαίων**  
Ειδικότερα η MIG δραστηριοποιείται επίσης στους κλάδους εκμετάλλευσης ακινήτων και αναψυχής κάτω από την ομπρέλα των επενδύσεων τύπου private equity, μέσω της συμμετοχής της στις θυγατρικές εταιρείες «MIG REAL ESTATE (SERBIA) S.V.», «MIG LEISURE & REAL ESTATE CROATIA B.V.», «MIG LEISURE LTD» καθώς και μέσω της συγγενούς εταιρείας «MIG REAL ESTATE A.E.E.A.Π.».

## 1.2 Οργανωτική Διάρθρωση Ομίλου MIG

Η δομή του Ομίλου την 30.09.2009 είχε ως εξής:



— ΘΥΓΑΤΡΙΚΗ      ..... ΣΥΓΓΕΝΗΣ

Σημειώνεται ότι, την 21.12.2009 η θυγατρική της MIG, «MIG REAL ESTATE SERBIA» προέβη σε μεταβίβαση του συνόλου της συμμετοχής της που αντιπροσωπεύει ποσοστό 91,35 % του μετοχικού κεφαλαίου της «ΡΑΔΙΟ Α. ΚΟΡΑΣΙΔΗΣ ΕΜΠΟΡΙΚΕΣ ΕΠΙΧΕΙΡΗΣΕΙΣ ΑΝΩΝΥΜΟΣ ΕΤΑΙΡΕΙΑ» προς την εταιρεία περιορισμένης ευθύνης «LILAVOIS TRADING LIMITED».

Από τις συμμετοχές του Ομίλου MIG, οι άμεσες ή έμμεσες συμμετοχές η λογιστική αξία (book value) των οποίων αντιπροσωπεύει ποσοστό τουλάχιστον 10% των Ιδίων Κεφαλαίων της Εταιρείας ή συμβάλλει κατά ποσοστό τουλάχιστον 10% στα Καθαρά Κέρδη ή Ζημιές της Εταιρείας, ή η λογιστική αξία (book value) των οποίων αντιπροσωπεύει ποσοστό τουλάχιστον 10% της ενοποιημένης καθαρής θέσης ή συμβάλλει κατά ποσοστό τουλάχιστον 10% στα ενοποιημένα καθαρά κέρδη ή ζημιές της Εταιρείας κατά την 30.09.2009 είναι κατά δήλωση της Εταιρείας οι: όμιλος VIVARTIA, όμιλος ΑΤΤΙΚΑ ΣΥΜΜΕΤΟΧΩΝ Α.Ε., JSC ROBNE KUCE BEOGRAD, MARFIN CAPITAL S.A., MIG AVIATION 2 LIMITED, HILTON CYPRUS, MIG LEISURE LIMITED, MIG REAL ESTATE Α.Ε.Ε.Α.Π., SINGULARLOGIC Α.Ε., OLYMPIC AIR ΑΝΩΝΥΜΗ ΕΤΑΙΡΕΙΑ ΑΕΡΟΠΟΡΙΚΩΝ ΜΕΤΑΦΟΡΩΝ, OLYMPIC HANDLING ΑΝΩΝΥΜΟΣ ΕΤΑΙΡΕΙΑ ΕΠΙΓΕΙΑΣ ΕΞΥΠΗΡΕΤΗΣΗΣ ΑΕΡΟΣΚΑΦΩΝ, RENT-A- JET AKTIENGESELLSCHAFT και SUNCE KONCERN D.D. ZAGREB.

### 1.3 Πληροφορίες για τις τάσεις

Η Εταιρεία δραστηριοποιείται σε ένα ευρύ φάσμα λειτουργικών τομέων, καθένας από τους οποίους έχει τα δικά του διακριτά χαρακτηριστικά, δυνατότητες και προοπτικές. Ορισμένοι εκ των κλάδων δραστηριοποίησης της Εταιρείας παρουσιάζουν αμυντικά χαρακτηριστικά όπως οι κλάδοι υπηρεσιών υγείας, τροφίμων & γαλακτοκομικών ενώ άλλοι είναι πιο ευάλωτοι στην αλληλαγή του οικονομικού κλίματος όπως ο κλάδος των μεταφορών.

Επιπλέον, ο Όμιλος παρουσιάζει έντονη γεωγραφική διαφοροποίηση αφού έχει παρουσία σε 40 χώρες ενώ το 65% των πωλήσεων κατευθύνεται στην εγχώρια αγορά, το 23% στην Ευρώπη και 12% στον υπόλοιπο κόσμο. Λαμβάνοντας υπόψιν την εξωστρεφή γεωγραφικά πολιτική του Ομίλου, η Διοίκηση της Εταιρείας εκτιμά ότι την προσεχή τριετία η παρουσία του στις διεθνείς αγορές θα αυξηθεί.

Όσον αφορά τα οικονομικά αποτελέσματα της χρήσης 2009, η Διοίκηση της Εταιρείας εκτιμά ότι θα επηρεαστούν αρνητικά εξαιτίας αφενός της ενοποίησης των αποτελεσμάτων των OLYMPIC AIR και OLYMPIC HANDLING και αφετέρου της επιβολής έκτακτης εισφοράς επί των κερδών προηγούμενων χρήσεων.

Πιο αναλυτικά για τους σημαντικότερους κλάδους δραστηριοποίησης της Εταιρείας σημειώνονται τα εξής:

#### Κλάδος Τροφίμων & Γαλακτοκομικών

Ο εν λόγω κλάδος παρουσιάζει αρκετά αμυντικά χαρακτηριστικά όπως απέδειξε και η πορεία του εντός του 2009. Ο υποκλάδος των γαλακτοκομικών επηρεάστηκε σημαντικά από την όξυνση του ανταγωνισμού στο γάλα και το γιαούρτι η οποία οδήγησε σε πτώση των τιμών προς όφελος του καταναλωτικού κοινού αλλά παράλληλα οδήγησε σε αλληλαγή των διατροφικών συνήθειων των καταναλωτών με συνέπεια την αύξηση της κατανάλωσης φρέσκου γάλακτος. Ο υποκλάδος των snacks διατήρησε την ανοδική του πορεία αφενός λόγω της προώθησης νέων προϊόντων και της επιθετικής εμπορικής πολιτικής και αφετέρου λόγω της υποχώρησης των τιμών των πρώτων υλών (commodities). Παράλληλα η δραστηριοποίηση του υποκλάδου σε αρκετές γεωγραφικές περιοχές αποτέλεσε σημαντικό παράγοντα αντιστάθμισης των κινδύνων από χώρες που βιώνουν εντονότερα την πρόσφατη οικονομική κρίση. Ο κλάδος εστίασης συνέχισε την κατάκτηση σημαντικών μεριδίων αγοράς με την προσφορά νέων υπηρεσιών (delivery) και προϊόντων ενώ δεν επηρεάστηκε από τις πρόσφατες οικονομικές εξελίξεις. Επίσης και ο υποκλάδος των κατεψυγμένων διατήρησε την ηγετική του θέση παρά τη μικρή αύξηση των μη επώνυμων (non-branded) προϊόντων.

### **Κλάδος Μεταφορών**

#### *Υποκλάδος Ακτοπλοΐας*

Ο Όμιλος διατήρησε την ηγετική του θέση στις γραμμές του Αιγαίου και την Αδριατική ενώ εντός του έτους δραστηριοποιήθηκε στη γραμμή της Κρήτης με ικανοποιητικά αποτελέσματα στην κατάκτηση μεριδίων αγοράς. Η ακτοπλοΐα επηρεάστηκε εντός του 2009 αφενός από τη μείωση της εμπορευματικής κίνησης στη γραμμή της Αδριατικής (λόγω της μείωσης του εισαγωγικού και εξαγωγικού εμπορίου της χώρας) όπως επίσης και από την ύπαρξη έντονου ανταγωνισμού σε κάποιες εκ των γραμμών που δραστηριοποιείται ο Όμιλος. Ο κλάδος επηρεάστηκε επίσης από την αύξηση της τιμής των καυσίμων που καλύπτει περίπου το 35% του κόστους λειτουργίας των εταιρειών. Τέλος, σημειώνεται ότι, το τελευταίο τρίμηνο του έτους είναι παραδοσιακά ασθενές λόγω της μειωμένης τουριστικής κίνησης και ως εκ τούτου αναμένεται να έχει αρνητική επίπτωση στα οικονομικά στοιχεία του Ομίλου.

#### *Υποκλάδος Αερομεταφορών*

Η επέκταση του Ομίλου στον κλάδο των αερομεταφορών μέσω της OLYMPIC AIR αποτέλεσε τη σημαντικότερη επένδυση εντός του 2009. Λόγω των εξόδων ίδρυσης και εγκατάστασης (start-up costs) τα αποτελέσματα του ομίλου στο τέλος του 2009 αναμένεται να επηρεαστούν αρνητικά από την ενοποίηση της OLYMPIC AIR κατά το τελευταίο τρίμηνο του έτους. Η πορεία της OLYMPIC AIR το 2010 εξαρτάται σε μεγάλο βαθμό από τη μεταβολή της επιβατικής κίνησης, την πορεία των καυσίμων και από τον ανταγωνισμό.

#### *Κλάδος Υπηρεσιών Υγείας*

Ο κλάδος των Υπηρεσιών Υγείας παρουσίασε θετικά αποτελέσματα το 2009 λόγω των βελτιωμένων οικονομικών μεγεθών αλλά και της κεφαλαιακής αναδιάρθρωσης του ΥΓΕΙΑ. Οι ελλείψεις που παρατηρούνται στην παροχή υπηρεσιών υγείας στα δημόσια νοσοκομεία είναι ο καταλύτης για τη διατήρηση ικανοποιητικών ρυθμών ανάπτυξης. Παρά τον σχετικά αμυντικό χαρακτήρα του κλάδου η οικονομική κρίση σε συνδυασμό με τη ζοφερή κατάσταση των ασφαλιστικών ταμείων αναπόφευκτα θα οδηγήσει σε μείωση της κατανάλωσης ιδιωτικών υπηρεσιών υγείας. Παράλληλα ο όμιλος θα συνεχίσει την επέκτασή του στο εξωτερικό με τη λειτουργία εντός του τρέχοντος έτους του νοσοκομείου στην Αλβανία.

Οι προοπτικές του Ομίλου για το 2010 εξαρτώνται σε σημαντικό βαθμό από ενδογενείς και εξωγενείς παράγοντες. Ως ενδογενείς παράγοντες αναφέρονται η εμπορική πολιτική που θα ακολουθήσουν οι εταιρείες του Ομίλου, η αποτελεσματική διαχείριση του λειτουργικού κόστους, η ισχυρή κεφαλαιακή διάρθρωση, οι πιθανές συνεργασίες με ομοειδής εταιρείες και η επίτευξη συνεργιών μεταξύ των εταιρειών του Ομίλου. Εξωγενείς παράγοντες αποτελούν η πορεία της ελληνικής οικονομίας, η πορεία των οικονομιών χωρών στις οποίες δραστηριοποιείται ο Όμιλος (Σερβία, Κροατία, ΗΠΑ, Ρωσία, Βουλγαρία, Ρουμανία, Κύπρος, κ.λπ.), η πορεία των τιμών των πρώτων υλών (καύσιμα, έλαια, δημητριακά, χυμός κ.λπ.), η αντίδραση του ανταγωνισμού και έκτακτα γεγονότα (π.χ. τρομοκρατικές ενέργειες κ.λπ.).

## 1.4 Διοίκηση

Το παρόν Δ.Σ. της Εταιρείας έχει εκλεγεί από την από 09.06.2009 Α' Επαναληπτική Τακτική Γενική Συνέλευση των Μετόχων και συγκροτήθηκε σε σώμα στην από 09.06.2009 συνεδρίαση του Δ.Σ. της Εταιρείας. Σημειώνεται ότι, ως ανακοινώθηκε στις 21.12.2009, τα μέλη κ.κ. Moustafa Farid Moustafa και Hesham Gorar παραιτήθηκαν από το Διοικητικό Συμβούλιο της Εταιρείας. Το υφιστάμενο Δ.Σ. της Εταιρείας παρουσιάζεται στον παρακάτω πίνακα:

ΟΝΟΜΑΤΕΠΩΝΥΜΟ	ΘΕΣΗ ΣΤΟ Δ.Σ.
Ανδρέας Βγενόπουλος	Πρόεδρος - Εκτελεστικό Μέλος
Soud Ba'alaway	Αντιπρόεδρος - Μν Εκτελεστικό Μέλος
Εμμανουήλ Ξανθάκης	Αντιπρόεδρος - Μν Εκτελεστικό Μέλος
Διονύσιος Μαλαματίνης	Διευθύνων Σύμβουλος - Εκτελεστικό Μέλος
Σπυρίδων Θεοδωρόπουλος	Εκτελεστικό Μέλος
Γεώργιος Ευστρατιάδης	Εκτελεστικό Μέλος
Παναγιώτης Θρουβάλης	Εκτελεστικό Μέλος
Γεώργιος Λασσαδός	Μν Εκτελεστικό Μέλος
Ευθύμιος Μπουλιούτας	Μν Εκτελεστικό Μέλος
Κωνσταντίνος Λώς	Ανεξάρτητο Μν Εκτελεστικό Μέλος
Μάρκος Φόρος	Ανεξάρτητο Μν Εκτελεστικό Μέλος
Κωνσταντίνος Γραμμένος	Ανεξάρτητο Μν Εκτελεστικό Μέλος
Αλέξανδρος Εδιπίδης	Ανεξάρτητο Μν Εκτελεστικό Μέλος

Πηγή: Στοιχεία επεξεργασμένα από την Εταιρεία

## 1.5 Μετοχικό Κεφάλαιο

Το καταβεβλημένο Μετοχικό Κεφάλαιο της Εταιρείας κατά την 31.01.2010 ανερχόταν σε τετρακόσια δέκα εκατομμύρια τετρακόσιες εξήντα δύο χιλιάδες διακόσια ενενήντα τρία ευρώ και τριάντα δύο λεπτά του Ευρώ (€ 410.462.293,32) διαιρούμενο σε επτακόσια εξήντα εκατομμύρια εκατόν δεκαπέντε χιλιάδες τριακόσιες πενήντα οκτώ (760.115.358) κοινές ονομαστικές μετοχές, ονομαστικής Αξίας εκάστης μετοχής πενήντα τεσσάρων λεπτών του ευρώ (0,54 €).

## 1.6 Μετοχική Σύμβαση

Κατά την 28.01.2010 το μετοχικό κεφάλαιο της Εταιρείας διαιρείτο σε 760.115.358 κοινές ονομαστικές μετά ψήφου μετοχές. Οι δικαιούχοι μετοχών ή δικαιωμάτων ψήφου άνω του 5%, σύμφωνα με το Ν.3556/2007, κατά την 28.01.2010 ήταν οι εξής:

### ΜΕΤΟΧΙΚΗ ΣΥΝΘΕΣΗ (ΣΤΟΙΧΕΙΑ ΜΕΤΟΧΟΛΟΓΙΟΥ 28.01.2010)

ΜΕΤΟΧΟΣ	ΑΡΙΘΜΟΣ ΜΕΤΟΧΩΝ	ΠΟΣΟΣΤΟ ΜΕΤΟΧΩΝ	ΔΙΚΑΙΩΜΑΤΑ ΨΗΦΟΥ	ΠΟΣΟΣΤΟ ΔΙΚΑΙΩΜΑΤΩΝ ΨΗΦΟΥ
DUBAI GROUP LIMITED <sup>1</sup>	133.129.956	17,51%	133.129.956	17,51%
IRF EUROPEAN FINANCE INVESTMENTS LTD	89.588.349	11,79%	89.588.349	11,79%
Ευρύ επενδυτικό κοινό	537.397.053	70,70%	537.397.053	70,70%
<b>Σύνολο</b>	<b>760.115.358</b>	<b>100,00%</b>	<b>760.115.358</b>	<b>100,00%</b>

Πηγή: Στοιχεία επεξεργασμένα από την Εταιρεία

Σημείωση 1:

Αθυσίδα τυχόν ελεγχόμενων επιχειρήσεων μέσω των οποίων ουσιαστικά κατέχονται τα δικαιώματα ψήφου:

- Η «DUBAI GROUP LIMITED» κατέχει ποσοστό 49% των μετοχών της «DUBAI GROUP LLC». Αν και δεν κατέχει πλειοψηφική συμμετοχή, η «DUBAI GROUP LIMITED» είναι εντεταλμένη σύμβουλος της «DUBAI GROUP LLC» (σύμφωνα

με τη νομοθεσία του Dubai) και συνεπώς, ασκεί διαχειριστικό και λειτουργικό έλεγχο επί αυτής από το Σεπτέμβριο του 2007.

- Η «DUBAI GROUP LLC» κατέχει ποσοστό 99% της «DUBAI VENTURES GROUP LLC».
- Η «DUBAI VENTURES GROUP LLC» κατέχει ποσοστό 99% των μετοχών της «DUBAI FINANCIAL GROUP LLC».
- Η «DUBAI FINANCIAL GROUP LLC» έχει αποκτήσει χρηματοπιστωτικά μέσα (Total Return Equity Swap) επί συνολικά 57.846.374 μετοχών της Εκδότριας, επί τη βάση συμφωνίας που καταρτίστηκε με την «COMMERZBANK AG», με ημερομηνία λήξης την 03.04.2009, κατά την οποία η «DUBAI FINANCIAL GROUP LLC» θα έχει δικαίωμα να επαναγοράσει τις ως άνω μετοχές.
- Η ίδια εταιρεία («DUBAI FINANCIAL GROUP LLC») προέβη σε αγορά 75.149.254 μετοχών από την «DUBAI GROUP LIMITED», στην οποία αφορά η παρούσα γνωστοποίηση.
- Κατά συνέπεια, η «DUBAI FINANCIAL GROUP LLC» κατέχει άμεσα συνολικά 132.995.628 δικαιώματα ψήφου της Εκδότριας.
- Όλες οι προαναφερθείσες εταιρείες ελέγχονται σε τελευταίο βαθμό από τον His Highness Seikh Mohammed Bin Rashid Al Maktoum.

*Πρόσθετες πληροφορίες:*

Για σκοπούς διαμόρφωσης μιας πληρέστερης εικόνας της δομής του Dubai Group, σημειώνεται ότι η «DUBAI INVESTMENT GROUP LIMITED» επίσης ανήκει σε αυτόν.

Συγκεκριμένα, η «DUBAI INVESTMENT GROUP LIMITED» είναι 100% θυγατρική της «DUBAI GROUP LIMITED» και μέτοχος κατά ποσοστό 1% της «DUBAI FINANCIAL GROUP LLC».

Από την ημερομηνία της τελευταίας γνωστοποίησης που υπεβλήθη έχουν επέλθει οι ακόλουθες αλλαγές στον Όμιλο DUBAI GROUP:

- Η «DUBAI INVESTMENT GROUP LLC» μετέβαλε την επωνυμία της σε «DUBAI VENTURES GROUP LLC».
- Η «DUBAI GROUP LLC» αύξησε το ποσοστό συμμετοχής στην «DUBAI VENTURES GROUP LLC» από 51% σε 99%.

## 1.7 Συνοπτικές Χρηματοοικονομικές Πληροφορίες χρήσεων 2006-2008 και περιόδου 01.01-30.09.2009

Οι δημοσιευμένες ενοποιημένες Οικονομικές Καταστάσεις της Εταιρείας για τις χρήσεις 2006-2008 καθώς και για την περίοδο 01.01-30.09.2009, παρουσιάζονται στο παρόν Ενημερωτικό Δελτίο, όπως προβλέπεται από τις διατάξεις του Παραρτήματος Ι, ενότητα 20.1 του Κανονισμού (Ε.Κ.) 809/2004 της Επιτροπής των Ευρωπαϊκών Κοινοτήτων.

Οι ενοποιημένες Οικονομικές Καταστάσεις των χρήσεων 2006 και 2007 συντάχθηκαν σύμφωνα με τα Διεθνή Λογιστικά Πρότυπα/ Διεθνή Πρότυπα Χρηματοοικονομικής Πληροφόρησης (Δ.Λ.Π./Δ.Π.Χ.Π.) και έχουν ελεγχθεί από τον Ορκωτό Ελεγκτή-Λογιστή κ. Σωτήρη Κωνσταντίνου (Α.Μ. Σ.Ο.Ε.Λ. 13671) της ελεγκτικής εταιρείας «GRANT THORNTON Ορκωτοί Ελεγκτές Σύμβουλοι Επιχειρήσεων Α.Ε.» (Ζεφύρου 56 και Αγίων Αναργύρων, 175 64, Παλαιό Φάληρο, Αθήνα).

Η Ετήσια Οικονομική Έκθεση της χρήσης 2008 βάσει του άρθρου 4 του Ν.3556/2007 συντάχθηκε σύμφωνα με τα Διεθνή Πρότυπα Χρηματοοικονομικής Αναφοράς (Δ.Π.Χ.Α.) και έχει ελεγχθεί από τους Ορκωτούς Ελεγκτές – Λογιστές κ.κ. Σωτήρη Κωνσταντίνου (Α.Μ. Σ.Ο.Ε.Λ. 13671) και Μανόλη Μιχαηλίου (Α.Μ. Σ.Ο.Ε.Λ. 25131) της ελεγκτικής εταιρείας «GRANT THORNTON Ορκωτοί Ελεγκτές Σύμβουλοι Επιχειρήσεων Α.Ε.» (Ζεφύρου 56 και Αγίων Αναργύρων, 175 64, Παλαιό Φάληρο, Αθήνα).

Σημειώνεται ότι, κατόπιν της απόφασης του Ομίλου MIG για τη διακοπή των δραστηριοτήτων του τραπεζικού κλάδου και την επικέντρωσή του στις δραστηριότητες των buyouts και equity investments, αναδιατυπώθηκαν οι οικονομικές καταστάσεις της 31.12.2006, προκειμένου να καταστούν ομοειδείς με αυτές της 31.12.2007. Συγκεκριμένα, οι οικονομικές καταστάσεις της 31.12.2006 που είχαν αρχικά δημοσιευθεί σύμφωνα με τις διατάξεις του Δ.Λ.Π. 30, το οποίο και εφαρμόζονταν σε τραπεζικούς οργανισμούς αναπροσαρμόστηκαν σύμφωνα με τις διατάξεις του Δ.Λ.Π. 1, το οποίο και εφαρμόζεται σε όλες τις γενικού σκοπού οικονομικές καταστάσεις που καταρτίζονται και παρουσιάζονται σύμφωνα με τα Διεθνή Πρότυπα Χρηματοοικονομικής Πληροφόρησης (Δ.Π.Χ.Π.) και δημοσιεύθηκαν ως συγκριτικές στις οικονομικές καταστάσεις της χρήσης 2007.

Τα οικονομικά στοιχεία της χρήσης 2007 που περιλαμβάνονται στην Ετήσια Οικονομική Έκθεση του 2008 διαφέρουν από τις Δημοσιευμένες Οικονομικές Καταστάσεις της χρήσης 2007, λόγω αναμορφώσεων κονδυλίων. Συγκεκριμένα, κατά τη διάρκεια του γ' τριμήνου της χρήσης 2008, ολοκληρώθηκε η εκτίμηση της εύλογης αξίας του Ενεργητικού, των αναγνωριζόμενων άυλων στοιχείων του Ενεργητικού και των υποχρεώσεων που αναλήφθηκαν από τον όμιλο VIVARTIA και την εταιρεία «ΚΥΠΡΙΑΚΗ ΔΗΜΟΣΙΑ ΕΤΑΙΡΕΙΑ ΤΟΥΡΙΣΤΙΚΗΣ ΑΝΑΠΤΥΞΕΩΣ ΛΤΔ» (ΚΕΤΑ) κατά τη διάρκεια του γ' τριμήνου της χρήσης 2007, καθώς επίσης και του ομίλου ΑΤΤΙΚΑ ΣΥΜΜΕΤΟΧΩΝ κατά τη διάρκεια του δ' τριμήνου της χρήσης 2007. Με βάση τις αξίες που προέκυψαν από την εκτίμηση πραγματοποιήθηκε ο καταμερισμός του κόστους αγοράς των παραπάνω εταιρειών στα αντίστοιχα κονδύλια και η ανάλογη μείωση της αρχικά αναγνωρισθείσας υπεραξίας.

Τέλος, σημειώνεται ότι, τα οικονομικά στοιχεία της χρήσης 2008 που περιλαμβάνονται στην Εξαμηνιαία Οικονομική Έκθεση για την περίοδο που έληξε στις 30.09.2009 διαφέρουν από τις Δημοσιευμένες Οικονομικές Καταστάσεις της χρήσης 2008, λόγω αναμορφώσεων κονδυλίων. Συγκεκριμένα, κατά τη διάρκεια του β' τριμήνου της χρήσης 2009, ολοκληρώθηκε η εκτίμηση της εύλογης αξίας των καθαρών στοιχείων του Ενεργητικού που αναλήφθηκαν από την απόκτηση της NONNI'S (θυγατρική του ομίλου VIVARTIA) και της SUNCE (συγγενής εταιρεία της 100% θυγατρικής της MIG, MIG Leisure & Real Estate Croatia BV). Με βάση τις αξίες που προέκυψαν από την εκτίμηση πραγματοποιήθηκε ο καταμερισμός του κόστους αγοράς των παραπάνω εταιρειών στα αντίστοιχα κονδύλια και η ανάλογη μείωση της αρχικά αναγνωρισθείσας προσωρινής υπεραξίας.

Σημειώνεται ότι, για λόγους ανάλυσης τα οικονομικά στοιχεία της χρήσης 2006 που περιλαμβάνονται στους επόμενους πίνακες είναι αυτά που εμφανίζονται ως συγκριτικά στις Δημοσιευμένες Οικονομικές Καταστάσεις της χρήσης 2007. Επιπλέον, τα οικονομικά στοιχεία της χρήσης 2007 που περιλαμβάνονται στους επόμενους πίνακες προέρχονται από την Ετήσια Οικονομική Έκθεση της χρήσης 2008. Τέλος, τα οικονομικά στοιχεία που αφορούν στη χρήση 2008 και παρουσιάζονται κατωτέρω προέρχονται από την Ενδιάμεση Οικονομική Αναφορά για την περίοδο 01.01-30.09.2009.

Στους ακόλουθους πίνακες παρουσιάζονται συνοπτικά στοιχεία της Κατάστασης Αποτελεσμάτων, των Ταμειακών Ροών και του Ισολογισμού του Ομίλου MIG για τις χρήσεις 2006-2008.

#### ΣΥΝΟΠΤΙΚΑ ΣΤΟΙΧΕΙΑ ΕΝΟΠΟΙΗΜΕΝΩΝ ΑΠΟΤΕΛΕΣΜΑΤΩΝ

(ποσά σε € χιλ.)	2006	2007	2008
Πωλήσεις	-	603.652	1.773.042
Κόστος Πωληθέντων	-	(410.302)	(1.188.539)
Μικτό Κέρδος	-	193.350	584.503
<i>Μικτό Περιθώριο Κέρδους</i>	-	<i>32,03%</i>	<i>32,97%</i>
Κέρδη προ φόρων	14.315	89.643	215.062
<i>Περιθώριο Κερδών προ φόρων</i>	-	<i>14,85%</i>	<i>12,13%</i>
Κέρδη μετά από φόρους από συνεχιζόμενες δραστηριότητες	8.918	69.354	184.809
Κέρδη περιόδου μετά από φόρους	257.682	337.159	184.809
<i>Περιθώριο Κερδών μετά από Φόρους</i>		<i>55,85%</i>	<i>10,42%</i>

*Τυχόν αποκλίσεις στα σύνολα από το άθροισμα των επιμέρους μεγεθών οφείλονται σε στρογγυλοποιήσεις.*

*Πηγή: Τα οικονομικά στοιχεία της χρήσης 2006 προέρχονται από τις Οικονομικές Καταστάσεις της χρήσης 2007 που έχουν συσταθεί από την MIG σύμφωνα με τα Δ.Π.Χ.Π. και ελεγχθεί από την ελεγκτική εταιρεία «GRANT THORNTON Ορκωτοί Ελεγκτές Σύμβουλοι Επιχειρήσεων Α.Ε.».*

*Τα οικονομικά στοιχεία της χρήσης 2007 προέρχονται από την Ετήσια Οικονομική Έκθεση της χρήσης 2008, η οποία έχει συσταθεί από την MIG βάσει του άρθρου 4 του Ν.3556/2007 και σύμφωνα με τα Δ.Π.Χ.Α. και έχει ελεγχθεί από την ελεγκτική εταιρεία «GRANT THORNTON Ορκωτοί Ελεγκτές Σύμβουλοι Επιχειρήσεων Α.Ε.».*

Τα οικονομικά στοιχεία της χρήσης 2008 προέρχονται από την Ενδιάμεση Οικονομική Αναφορά για την περίοδο 01.01-30.09.2009, η οποία έχει συνταχθεί από την MIG βάσει του άρθρου 4 του Ν.3556/2007 και σύμφωνα με τα Δ.Π.Χ.Α. και δεν έχει επισκοπηθεί από Ορκωτό Ελεγκτή – Λογιστή

**ΣΥΝΟΠΤΙΚΑ ΣΤΟΙΧΕΙΑ ΕΝΟΠΟΙΗΜΕΝΗΣ ΚΑΤΑΣΤΑΣΗΣ ΤΑΜΕΙΑΚΩΝ ΡΟΩΝ**

(ποσά σε € χιλ.)	2006	2007	2008
Καθαρές ταμειακές ροές από λειτουργικές δραστηριότητες	482.711	(220.521)	(37.114)
Καθαρές ταμειακές ροές από επενδυτικές δραστηριότητες	(90.655)	(5.033.887)	1.593.873
Καθαρές Ταμειακές ροές από χρηματοδοτικές δραστηριότητες	(12.405)	6.031.600	(1.553.553)

Τυχόν αποκλίσεις στα σύνολα από το άθροισμα των επιμέρους μεγεθών οφείλονται σε στρογγυλοποιήσεις.

Πηγή: Τα οικονομικά στοιχεία της χρήσης 2006 προέρχονται από τις Οικονομικές Καταστάσεις της χρήσης 2007 που έχουν συνταχθεί από την MIG σύμφωνα με τα Δ.Π.Χ.Π. και ελεγχθεί από την ελεγκτική εταιρεία «GRANT THORNTON Ορκωτοί Ελεγκτές Σύμβουλοι Επιχειρήσεων Α.Ε.».

Τα οικονομικά στοιχεία της χρήσης 2007 προέρχονται από την Ετήσια Οικονομική Έκθεση της χρήσης 2008, η οποία έχει συνταχθεί από την MIG βάσει του άρθρου 4 του Ν.3556/2007 και σύμφωνα με τα Δ.Π.Χ.Α. και έχει ελεγχθεί από την ελεγκτική εταιρεία «GRANT THORNTON Ορκωτοί Ελεγκτές Σύμβουλοι Επιχειρήσεων Α.Ε.».

Τα οικονομικά στοιχεία της χρήσης 2008 προέρχονται από την Ενδιάμεση Οικονομική Αναφορά για την περίοδο 01.01-30.09.2009, η οποία έχει συνταχθεί από την MIG βάσει του άρθρου 4 του Ν.3556/2007 και σύμφωνα με τα Δ.Π.Χ.Α. και δεν έχει επισκοπηθεί από Ορκωτό Ελεγκτή – Λογιστή

**ΣΥΝΟΠΤΙΚΑ ΣΤΟΙΧΕΙΑ ΕΝΟΠΟΙΗΜΕΝΩΝ ΙΣΟΛΟΓΙΣΜΩΝ**

(ποσά σε € χιλ.)	31.12.2006	31.12.2007	31.12.2008
<b>ΣΥΝΟΛΟ ΕΝΕΡΓΗΤΙΚΟΥ</b>	<b>2.865.787</b>	<b>9.630.588</b>	<b>7.647.456</b>
Δικαιώματα μειοψηφίας	30.571	555.730	369.204
<b>Σύνολο Ιδίων Κεφαλαίων</b>	<b>938.207</b>	<b>5.501.061</b>	<b>4.524.963</b>
Σύνολο Μακροπρόθεσμων Υποχρεώσεων	19.462	1.367.352	1.919.386
Σύνολο Βραχυπρόθεσμων Υποχρεώσεων	1.908.118	2.762.175	1.203.107
Σύνολο Υποχρεώσεων	1.927.580	4.129.527	3.122.493
<b>ΣΥΝΟΛΟ ΙΔΙΩΝ ΚΕΦΑΛΑΙΩΝ ΚΑΙ ΥΠΟΧΡΕΩΣΕΩΝ</b>	<b>2.865.787</b>	<b>9.630.588</b>	<b>7.647.456</b>

Τυχόν αποκλίσεις στα σύνολα από το άθροισμα των επιμέρους μεγεθών οφείλονται σε στρογγυλοποιήσεις.

Πηγή: Τα οικονομικά στοιχεία της χρήσης 2006 προέρχονται από τις Οικονομικές Καταστάσεις της χρήσης 2007 που έχουν συνταχθεί από την MIG σύμφωνα με τα Δ.Π.Χ.Π. και ελεγχθεί από την ελεγκτική εταιρεία «GRANT THORNTON Ορκωτοί Ελεγκτές Σύμβουλοι Επιχειρήσεων Α.Ε.».

Τα οικονομικά στοιχεία της χρήσης 2007 προέρχονται από την Ετήσια Οικονομική Έκθεση της χρήσης 2008, η οποία έχει συνταχθεί από την MIG βάσει του άρθρου 4 του Ν.3556/2007 και σύμφωνα με τα Δ.Π.Χ.Α. και έχει ελεγχθεί από την ελεγκτική εταιρεία «GRANT THORNTON Ορκωτοί Ελεγκτές Σύμβουλοι Επιχειρήσεων Α.Ε.».

Τα οικονομικά στοιχεία της χρήσης 2008 προέρχονται από την Ενδιάμεση Οικονομική Αναφορά για την περίοδο 01.01-30.09.2009, η οποία έχει συνταχθεί από την MIG βάσει του άρθρου 4 του Ν.3556/2007 και σύμφωνα με τα Δ.Π.Χ.Α. και δεν έχει επισκοπηθεί από Ορκωτό Ελεγκτή – Λογιστή

Η σημαντική αύξηση των πωλήσεων, του μικτού κέρδους και των κερδών προ φόρων του Ομίλου για τη χρήση 2008 σε σχέση με τη χρήση 2007 οφείλεται στο γεγονός ότι ορισμένες από τις εταιρείες του Ομίλου δεν ενοποιούνταν καθ'όλη τη διάρκεια της χρήσης 2007, ενώ άλλες ενοποιήθηκαν για πρώτη φορά το 2008.

Οι ακόλουθες χρηματοοικονομικές πληροφορίες προέρχονται από τη Δημοσιευμένη Ενδιάμεση Οικονομική Αναφορά για την περίοδο 01.01-30.09.2009, η οποία συντάχθηκε από την Εταιρεία σύμφωνα με τα Διεθνή Λογιστικά Πρότυπα Χρηματοοικονομικής Αναφοράς (Δ.Π.Χ.Α.), έχει εγκριθεί από το από 24.11.2009 Δ.Σ. της Εταιρείας και είναι διαθέσιμη στην ιστοσελίδα της Εταιρείας [www.marfininvestmentgroup.com](http://www.marfininvestmentgroup.com).



## ΕΠΙΛΕΓΜΕΝΑ ΣΤΟΙΧΕΙΑ ΣΥΝΟΠΤΙΚΗΣ ΚΑΤΑΣΤΑΣΗΣ ΣΥΝΟΛΙΚΩΝ ΕΣΟΔΩΝ

(ποσά σε € χιλ.)	01.01-30.09.2008	01.01-30.09.2009
Πωλήσεις	1.312.869	1.393.533
Κόστος πωληθέντων	(881.219)	(896.756)
Μικτό κέρδος	431.650	496.777
Περιθώριο Μικτού Κέρδους (%)	32,88%	35,65%
Κέρδη προ φόρων	325.088	36.110
Περιθώριο Κερδών προ Φόρων	24,76%	2,59%
Κέρδη περιόδου μετά από φόρους	255.446	21.090
Περιθώριο Κερδών μετά Φόρων	19,46%	1,51%

Τυχόν αποκλίσεις στα σύνολα από το άθροισμα των επιμέρους μεγεθών οφείλονται σε στρογγυλοποιήσεις.

Πηγή: Ενδιάμεση Οικονομική Αναφορά για την περίοδο που έληξε στις 30.09.2009, η οποία συντάχθηκε από την Εταιρεία βάσει Δ.Λ.Π./Δ.Π.Χ.Α., μη ελεγμένη από Ορκωτό Ελεγκτή-Λογιστή.

## ΣΥΝΟΠΤΙΚΑ ΣΤΟΙΧΕΙΑ ΕΝΟΠΟΙΗΜΕΝΗΣ ΚΑΤΑΣΤΑΣΗΣ ΤΑΜΕΙΑΚΩΝ ΡΟΩΝ

(ποσά σε € χιλ.)	01.01-30.09.2008	01.01-30.09.2009
Καθαρές ταμειακές ροές από λειτουργικές δραστηριότητες	(100.007)	(107.139)
Καθαρές ταμειακές ροές από επενδυτικές δραστηριότητες	1.769.106	(94.028)
Καθαρές Ταμειακές ροές από χρηματοδοτικές δραστηριότητες	(1.599.917)	(580.507)

Τυχόν αποκλίσεις στα σύνολα από το άθροισμα των επιμέρους μεγεθών οφείλονται σε στρογγυλοποιήσεις.

Πηγή: Ενδιάμεση Οικονομική Αναφορά για την περίοδο που έληξε στις 30.09.2009, η οποία συντάχθηκε από την Εταιρεία βάσει Δ.Λ.Π./Δ.Π.Χ.Α., μη ελεγμένη από Ορκωτό Ελεγκτή-Λογιστή.

## ΕΠΙΛΕΓΜΕΝΑ ΣΤΟΙΧΕΙΑ ΣΥΝΟΠΤΙΚΗΣ ΚΑΤΑΣΤΑΣΗΣ ΟΙΚΟΝΟΜΙΚΗΣ ΘΕΣΗΣ

(ποσά σε € χιλ.)	31.12.2008	30.09.2009
Σύνολο Ενεργητικού	7.647.456	7.509.015
Σύνολο Ιδίων Κεφαλαίων	4.524.963	4.439.875
Σύνολο Μακροπρόθεσμων Υποχρεώσεων	1.919.386	1.793.599
Σύνολο Υποχρεώσεων	3.122.493	3.069.140
Σύνολο Ιδίων Κεφαλαίων και Υποχρεώσεων	7.647.456	7.509.015

Τυχόν αποκλίσεις στα σύνολα από το άθροισμα των επιμέρους μεγεθών οφείλονται σε στρογγυλοποιήσεις.

Πηγή: Ενδιάμεση Οικονομική Αναφορά για την περίοδο που έληξε στις 30.09.2009, η οποία συντάχθηκε από την Εταιρεία βάσει Δ.Λ.Π./Δ.Π.Χ.Α., μη ελεγμένη από Ορκωτό Ελεγκτή-Λογιστή.

Οι πωλήσεις του Ομίλου MIG την περίοδο 01.01-30.09.2009 ανήλθαν σε € 1.393.533 χιλ. έναντι € 1.312.869 χιλ. την αντίστοιχη περίοδο του 2008 και παρουσιάζουν αύξηση 6,14%. Το 78,52% των ενοποιημένων πωλήσεων προέρχεται από τον τομέα των Τροφίμων και Γαλακτομικών, ενώ το 17,3% από τον τομέα των Μεταφορών.

Η διατήρηση του κόστους πωληθέντων του Ομίλου στα ίδια περίπου επίπεδα παρά την αύξηση του κύκλου εργασιών σαν αποτέλεσμα της εξισορρόπησης των τιμών των βασικών πρώτων υλών σε φυσιολογικά επίπεδα μετά από την περσινή τους σημαντική αύξηση οδήγησε στη βελτίωση του περιθωρίου μικτού κέρδους.

## 1.8 Συνοπτικές Pro Forma Χρηματοοικονομικές Πληροφορίες χρήσεων 2007-2008 και περιόδου 01.01-30.09.2009

Τα ακόλουθα στοιχεία προέρχονται από τις Pro Forma Χρηματοοικονομικές Πληροφορίες για τις χρήσεις 2007-2008 και την περίοδο 01.01-30.09.2009 και έχουν συνταχθεί βάσει του παραρτήματος ΙΙ του Κανονισμού (ΕΚ) 809/2004 της Επιτροπής Ευρωπαϊκών Κοινοτήτων για επεξηγηματικούς λόγους και μόνο.

Ο Όμιλος MIG κατά τη διάρκεια των χρήσεων 2007, 2008 και της περιόδου 01.01-30.09.2009 έχει πραγματοποιήσει σημαντικό αριθμό εξαγορών και ιδρύσεων νέων θυγατρικών εταιρειών με συνέπεια τη σημαντική μεγέθυνση των δραστηριοτήτων και της χρηματοοικονομικής θέσης του. Η κατάρτιση και η παρουσίαση των Pro Forma οικονομικών πληροφοριών αποσκοπεί στην παροχή πληροφοριών αναφορικά με το πώς θα είχαν διαμορφωθεί τα οικονομικά μεγέθη του Ομίλου MIG, κατόπιν των επιδράσεων που θα επέφεραν τα ανωτέρω γεγονότα.

Στους παρακάτω πίνακες παρατίθενται βασικά στοιχεία των pro forma χρηματοοικονομικών πληροφοριών για τις χρήσεις 2007, 2008 και την περίοδο 01.01-30.09.2009.

### ΣΥΝΟΠΤΙΚΑ ΣΤΟΙΧΕΙΑ PRO FORMA ΕΝΟΠΟΙΗΜΕΝΩΝ ΑΠΟΤΕΛΕΣΜΑΤΩΝ

(ποσά σε € χιλ.)	2007	2008	01.01-30.09.2009
Πωλήσεις	1.900.337	2.185.785	1.611.862
Κόστος Πωληθέντων	(1.276.020)	(1.505.365)	(1.091.643)
Μικτό Κέρδος	624.317	680.420	520.219
Μικτό Περιθώριο Κέρδους	32,85%	31,13%	32,27%
Κέρδη προ φόρων	229.100	348.428	32.799
Περιθώριο Κερδών προ Φόρων	12,06%	15,94%	2,03%
Κέρδη περιόδου μετά από φόρους	188.257	323.506	12.840
Περιθώριο Κερδών μετά από Φόρους	9,91%	14,80%	0,80%

Τυχόν αποκλίσεις στα σύνολα από το άθροισμα των επιμέρους μεγεθών οφείλονται σε στρογγυλοποιήσεις.

Πηγή: Pro Forma χρηματοοικονομικές πληροφορίες για τις χρήσεις 2007 και 2008 και την περίοδο 01.01-30.09.2009, οι οποίες έχουν συνταχθεί από την MIG βάσει του παραρτήματος ΙΙ του Κανονισμού (ΕΚ) αριθ. 809/2004 και ελεγχθεί από την ελεγκτική εταιρεία «GRANT THORNTON Ορκωτοί Ελεγκτές Σύμβουλοι Επιχειρήσεων Α.Ε.».

### ΣΥΝΟΠΤΙΚΑ ΣΤΟΙΧΕΙΑ PRO FORMA ΕΝΟΠΟΙΗΜΕΝΩΝ ΙΣΟΛΟΓΙΣΜΩΝ

(ποσά σε € χιλ.)	2007	2008	01.01-30.09.2009
<b>ΣΥΝΟΛΟ ΕΝΕΡΓΗΤΙΚΟΥ</b>	<b>9.998.326</b>	<b>8.148.036</b>	<b>7.903.878</b>
Δικαιώματα μειοψηφίας	380.557	420.780	426.828
<b>Σύνολο Ιδίων Κεφαλαίων</b>	<b>5.148.871</b>	<b>4.534.243</b>	<b>4.512.978</b>
Σύνολο Μακροπρόθεσμων Υποχρεώσεων	1.699.413	2.103.928	1.828.291
Σύνολο Βραχυπρόθεσμων Υποχρεώσεων	3.150.042	1.509.865	1.562.609
Σύνολο Υποχρεώσεων	4.849.456	3.613.793	3.390.900
<b>ΣΥΝΟΛΟ ΙΔΙΩΝ ΚΕΦΑΛΑΙΩΝ ΚΑΙ ΥΠΟΧΡΕΩΣΕΩΝ</b>	<b>9.998.326</b>	<b>8.148.036</b>	<b>7.903.878</b>

Τυχόν αποκλίσεις στα σύνολα από το άθροισμα των επιμέρους μεγεθών οφείλονται σε στρογγυλοποιήσεις.

Πηγή: Pro Forma χρηματοοικονομικές πληροφορίες για τις χρήσεις 2007 και 2008 και την περίοδο 01.01-30.09.2009, οι οποίες έχουν συνταχθεί από την MIG βάσει του παραρτήματος ΙΙ του Κανονισμού (ΕΚ) αριθ. 809/2004 και ελεγχθεί από την ελεγκτική εταιρεία «GRANT THORNTON Ορκωτοί Ελεγκτές Σύμβουλοι Επιχειρήσεων Α.Ε.».

## 1.9 Πληροφορίες σχετικά με Μετοχές της Εταιρείας

Οι μετοχές της Εταιρείας είναι άυλές, κοινές ονομαστικές με δικαίωμα ψήφου, εκπεφρασμένες σε ευρώ, διαπραγματεύονται στην κατηγορία Μεγάλης Κεφαλαιοποίησης του Χ.Α. και έχουν εκδοθεί βάσει των διατάξεων του Κ.Ν.2190/1920 και του Καταστατικού της Εταιρείας.

Ο κωδικός ISIN (International Security Identification Number) της μετοχής της MIG είναι GRS314003005.

Αρμόδιος φορέας για την τήρηση του σχετικού αρχείου των άυλων μετοχών είναι η «Ε.Χ.Α.Ε.» Λεωφ. Αθηνών 110, 10442 Αθήνα.

Η μονάδα διαπραγμάτευσης των μετοχών στο Χ.Α. είναι η μία (1) κοινή ονομαστική μετοχή.

## 1.10 Συνοπτικά Στοιχεία Μετατρέψιμου Ομολογιακού Δανείου

Η από 09.06.2009 Α΄ Επαναληπτική Τακτική Γενική Συνέλευση των μετόχων αποφάσισε την ανανέωση της εξουσίας του Διοικητικού Συμβουλίου για την έκδοση ομολογιακών δανείων συμφώνως προς τα άρθρα 3α σε συνδ. με 13 του Κ.Ν. 2190/1920 και 1 του ν. 3156/2003 για πέντε (5) έτη.

Το Διοικητικό Συμβούλιο της MIG κατά την από 13.10.2009 συνεδρίασή του, αποφάσισε μεταξύ άλλων την έκδοση Μετατρέψιμου Ομολογιακού Δανείου (εφεξής «το ΜΟΔ») σύμφωνα με τα άρθρα 3α σε συνδυασμό με το άρθρο 13 του Κ.Ν. 2190/1920 και το άρθρο 1 του Ν. 3156/2003 και το άρθρο 5 παρ. 2 του Καταστατικού της Εταιρείας, ύψους έως τετρακοσίων δύο οκτακοσίων εξήντα ενός χιλιάδων εκατόν τριάντα εννιά ευρώ και εβδομήντα τεσσάρων ηεπτών (402.861.139,74) ευρώ, με την έκδοση έως ογδόντα τεσσάρων τετρακοσίων πενήντα επτά χιλιάδων διακοσίων εξήντα δύο (84.457.262) ομολογιών, ονομαστικής αξίας τεσσάρων ευρώ και εβδομήντα επτά ηεπτών (€ 4,77) εκάστης (εφεξής «οι Ομολογίες»), με δικαίωμα προτίμησης υπέρ των παλαιών μετόχων ως προς το σύνολο των Ομολογιών που θα εκδοθούν, με αναλογία μία (1) Ομολογία για κάθε εννέα (9) κοινές μετοχές της Εταιρείας, οι οποίες θα εισαχθούν προς διαπραγμάτευση στο Χ.Α.

Το επιτόκιο του ΜΟΔ ορίσθηκε σε 5% ετησίως και η διάρκεια του σε πέντε (5) έτη. Περαιτέρω, ορίσθηκε ότι οι ομολογιούχοι θα δύνανται να ζητούν τη μετατροπή των Ομολογιών τους σε μετοχές της Εταιρείας μετά την παρέλευση τριών (3) μηνών από την Ημερομηνία Έκδοσης και με συχνότητα τριών (3) μηνών μετά την ημερομηνία αυτή και μέχρι την ημερομηνία λήξης του ΜΟΔ. Η περίοδος κάλυψης και καταβολής του ΜΟΔ ορίσθηκε σε έξι (6) μήνες, δυναμένη να παραταθεί κατά περαιτέρω έξι (6) μήνες με νέα απόφαση του Διοικητικού Συμβουλίου.

Η ως άνω απόφαση του Διοικητικού Συμβουλίου της Εταιρείας καταχωρήθηκε στο Μητρώο Ανωνύμων Εταιρειών την 09.11.2009 (αριθμ. πρωτ. Κ2-11365).

Σύμφωνα με τα άρθρα 3α παρ.3 και 13α παρ.1 του Κ.Ν. 2190/1920, σε περίπτωση που η κάλυψη του ποσού της έκδοσης του ΜΟΔ κατά τα ανωτέρω δεν είναι πλήρης, το Διοικητικό Συμβούλιο της Εκδότριας αποφάσισε το Ομολογιακό Δάνειο να εκδοθεί μέχρι του ποσού της κάλυψης και σύμφωνα με τα άρθρα 3α παρ. 1(γ) σε συνδυασμό με 13 παρ. 8 εδ. στ΄ του Κ.Ν. 2190/1920, ενώ οι ομολογίες που τυχόν θα παραμείνουν αδιάθετες θα διατεθούν από το Διοικητικό Συμβούλιο της Εκδότριας ελεύθερα κατά την κρίση του στην Τιμή Διάθεσης.

Περαιτέρω, το Διοικητικό Συμβούλιο της Εταιρείας εξουσιοδότησε τον Πρόεδρο του Διοικητικού Συμβουλίου και τον Διευθύνοντα Σύμβουλο της Εκδότριας σύμφωνα με το άρθρο 20 παρ. 4 του Καταστατικού της Εκδότριας, το άρθρο 22 παρ 3 του Κ.Ν. 2190/1920 και το άρθρο 1 παρ. 3 του ν. 3156/2003, όπως, είτε από κοινού είτε έκαστος εξ αυτών κειωρισμένα, αφενός εξειδικεύσουν και συμπληρώσουν τους

όρους του ΜΟΔ, προβούν στην έκδοση του Προγράμματος, στη ρύθμιση της διαδικασίας τακτοποίησης τυχόν κλησματοικών δικαιωμάτων που θα προκύψουν κατά την έκδοση του ΜΟΔ ή τη μετατροπή των ομολογιών σε μετοχές, στην επιλογή και διορισμό του Εκπροσώπου και Πληρεξουσίου Καταβολών και οιαδήποτε άλλου φυσικού ή νομικού προσώπου απαιτηθεί, στην κατάρτιση των συμβάσεων με τους ανωτέρω και εν γένει στη διενέργεια κάθε πράξης απαραίτητης για την ολοκλήρωση της έκδοσης του ΜΟΔ, συμπεριλαμβανομένης της τυχόν τροποποίησης των όρων του ΜΟΔ και αφετέρου ρυθμίζουν όλα τα θέματα που αφορούν την κατάρτιση Ενημερωτικού Δελτίου, τη χορήγηση αδειών και εγκρίσεων από την Επιτροπή Κεφαλαιαγοράς και το Χρηματιστήριο Αθηνών, την εισαγωγή του ΜΟΔ στο Χρηματιστήριο Αθηνών και κάθε συναφές θέμα. Οι νομίμως εξουσιοδοτημένοι εκπρόσωποι της Εκδότριας την 14.12.2009 εξειδίκευσαν τους όρους του Μ.Ο.Δ.

Συνοπτικά οι Όροι του εν λόγω ΜΟΔ είναι οι εξής:

ΣΥΝΟΠΤΙΚΟΙ ΟΡΟΙ	
<b>Εταιρεία</b>	Η εταιρεία με την επωνυμία «MARFIN INVESTMENT GROUP A.E. ΣΥΜΜΕΤΟΧΩΝ» και το διακριτικό τίτλο «MARFIN INVESTMENT GROUP» («MIG»).
<b>Είδος Δανείου</b>	Ομολογιακό Δάνειο μετατρέψιμο σε μετοχές της Εκδότριας (εφεξής «το ΜΟΔ»).
<b>Ύψος Δανείου</b>	Έως € 402.861.139,74
<b>Τύπος και Μορφή Ομολογιών</b>	Ονομαστικές άυλες ομολογίες μετατρέψιμες σε κοινές ονομαστικές μετοχές της Εκδότριας, διαπραγματεύσιμες στο Χ.Α.
<b>Αριθμός και Ονομαστική Αξία Ομολογιών</b>	Έως 84.457.262, ονομαστικής αξίας 4,77 ευρώ εκάστη.
<b>Τιμή Έκδοσης Ομολογιών</b>	4,77 ευρώ εκάστη ή 100% της ονομαστικής αξίας.
<b>Περίοδος Κάλυψης και Καταβολής</b>	Έξι (6) μήνες, αρχόμενη από την 13.10.2009, δυνάμει να παραταθεί κατά περαιτέρω έξι (6) μήνες με νεότερη απόφαση του Δ.Σ.
<b>Εισαγωγή Ομολογιών στο Χ.Α.</b>	Προβλέπεται
<b>Ημερομηνία Έκδοσης</b>	Η ημερομηνία την οποία θα καθορίσει η Εκδότρια. Η Ημερομηνία Έκδοσης θα είναι κοινή για όλες τις Ομολογίες. Της σχετικής απόφασης της Εκδότριας θα προηγηθεί η πιστοποίηση της καταβολής του ΜΟΔ.
<b>Ημερομηνία Λήξης</b>	Πέντε (5) έτη από την Ημερομηνία Έκδοσης, εκτός αν συντρέξει περίπτωση πρόωρης λήξης του ΜΟΔ, σύμφωνα με τους όρους του ΜΟΔ, ως εκάστοτε ισχύουν.
<b>Ημερομηνία Αποπληρωμής</b>	Η Ημερομηνία Λήξης.
<b>Τιμή Αποπληρωμής Ομολογίας</b>	5,247 ευρώ ή 110% της ονομαστικής αξίας εκάστης Ομολογίας. Κατά την Ημερομηνία Λήξης του ΜΟΔ η Εκδότρια θα αποπληρώσει τις Ομολογίες για τις οποίες οι δικαιούχοι δεν έχουν ζητήσει τη μετατροπή σε μετοχές στην Τιμή Αποπληρωμής.
<b>Επιτόκιο</b>	Επί του συνόλου του ανεξόφλητου υπολοίπου του Μ.Ο.Δ. θα υπολογίζεται τόκος με σταθερό επιτόκιο ανερχόμενο σε ποσοστό 5% ετησίως (προ φόρων).
<b>Μεταβίβαση</b>	Οι Ομολογίες είναι ελεύθερα μεταβιβάσιμες χρηματιστηριακώς ή και εξωχρηματιστηριακώς, σύμφωνα, με την ισχύουσα Νομοθεσία.
<b>Καταγγελία</b>	Οι Ομολογιούχοι θα έχουν το δικαίωμα να καταγγείλουν το ΜΟΔ προ της λήξεώς του στις περιπτώσεις που ορίζονται στους επιμέρους Όρους του ΜΟΔ, ως εκάστοτε ισχύουν.
<b>Πιστοληπτική Διαβάθμιση</b>	Δεν προβλέπεται πιστοληπτική διαβάθμιση των Ομολογιών.

## ΔΙΑΘΕΣΗ ΟΜΟΛΟΓΙΩΝ

<b>Δικαίωμα προτίμησης στην έκδοση</b>	<p>Η έκδοση των Ομολογιών πραγματοποιείται με Δικαίωμα Προτίμησης υπέρ των παλαιών μετόχων της Εκδότριας.</p> <p>Σε περίπτωση μη κάλυψης των ομολογιών από τους παλαιούς μετόχους, σύμφωνα με τα άρθρα 3<sup>ο</sup> σε συνδ. με 13 παρ. 8 εδ. στ' του Κ.Ν. 2190/1920 και την απόφαση του Διοικητικού Συμβουλίου της 13.10.2009, το Διοικητικό Συμβούλιο θα διαθέσει τις ομολογίες που τυχόν παραμείνουν αδιάθετες ελεύθερα, κατά την κρίση του, σύμφωνα με την ισχύουσα Νομοθεσία, στην Τιμή Διάθεσης.</p> <p>Το Δικαίωμα Προτίμησης θα είναι μεταβιβάσιμο και θα εισαχθεί προς διαπραγμάτευση στο Χ.Α.</p>
<b>Άσκηση δικαιωμάτων προτίμησης</b>	<p>Δικαίωμα προτίμησης στην έκδοση ΜΟΔ θα έχουν οι μέτοχοι – κάτοχοι μετοχών της Εκδότριας κατά την Ημερομηνία Προσδιορισμού Δικαιούχων.</p> <p>Σε περίπτωση μεταβίβασης των δικαιωμάτων προτίμησης κατά την περίοδο διαπραγμάτευσής τους στο Χ.Α., δικαίωμα προτίμησης στην έκδοση του ΜΟΔ θα έχουν όσοι αποκτήσουν αυτά τα δικαιώματα προτίμησης.</p> <p>Οι κάτοχοι δικαιωμάτων προτίμησης θα εγγράφονται για ακέραιο αριθμό Ομολογιών, παραλειπόμενου του κλάσματος που προκύπτει από την άσκηση των δικαιωμάτων προτίμησης.</p>
<b>Ημερομηνία Προσδιορισμού Δικαιούχων</b>	<p>Η ημερομηνία, την οποία θα καθορίσει η Εκδότρια, τηρουμένων των διατάξεων της ισχύουσας Νομοθεσίας.</p>
<b>Ημερομηνία Αποκοπής Δικαιωμάτων Προτίμησης</b>	<p>Η 2<sup>η</sup> εργάσιμη ημέρα που προηγείται της Ημερομηνίας Προσδιορισμού των Δικαιούχων.</p>
<b>Ημερομηνία Έναρξης διαπραγμάτευσης των δικαιωμάτων προτίμησης</b>	<p>Η ημερομηνία, την οποία θα καθορίσει η Εκδότρια, τηρουμένων των διατάξεων της ισχύουσας Νομοθεσίας.</p>
<b>Προθεσμία άσκησης των δικαιωμάτων Προτίμησης</b>	<p>Η προθεσμία την οποία θα καθορίσει η Εκδότρια, η οποία δεν δύναται να είναι μικρότερη των δέκα πέντε (15) ημερών, αρχόμενης από την Ημερομηνία Έναρξης διαπραγμάτευσης των δικαιωμάτων προτίμησης. Τα δικαιώματα που δε θα ασκηθούν εντός της κατά τα ανωτέρω ορισθείσας προθεσμίας παύουν να ισχύουν.</p>
<b>Λήξη Περιόδου Διαπραγμάτευσης των δικαιωμάτων προτίμησης</b>	<p>Τέσσερις (4) εργάσιμες ημέρες πριν από τη λήξη της Περιόδου άσκησης των δικαιωμάτων προτίμησης σύμφωνα με την ισχύουσα Νομοθεσία.</p>

## ΚΑΤΑΒΟΛΕΣ ΠΡΟΣ ΤΟΥΣ ΟΜΟΛΟΓΙΟΥΧΟΥΣ

<b>Περίοδοι Εκτοκισμού</b>	<p>Ως Περίοδοι Εκτοκισμού ορίζονται είκοσι (20) συνεχείς και διαδοχικές τριμηνιαίες χρονικές περίοδοι, στη λήξη κάθε μίας από τις οποίες η Εκδότρια θα καταβάλει σε κάθε Ομολογιούχο τόκο επί της Τιμής Έκδοσης κάθε Ομολογίας, υπολογιζόμενο με το Επιτόκιο. Η έναρξη της πρώτης Περιόδου Εκτοκισμού άρχεται από την Ημερομηνία Έκδοσης του ΜΟΔ. Οι τόκοι καταβάλλονται δεδουλευμένοι στη λήξη κάθε Περιόδου Εκτοκισμού σύμφωνα με την ισχύουσα νομοθεσία και την ακολουθούμενη πρακτική και υπολογίζονται με βάση τις πραγματικά διανυθείσες ημέρες προς ημερολογιακό έτος 360 ημερών.</p> <p>Ο υπολογισμός των τόκων θα γίνεται από τον Πληρεξούσιο καταβολών, ο οποίος θα ειδοποιεί σχετικά την Εκδότρια και την Ε.Χ.Α.Ε. τουλάχιστον δύο (2) εργάσιμες ημέρες πριν από τη λήξη εκάστης Περιόδου Εκτοκισμού.</p> <p>Σε περίπτωση μη εμπρόθεσμης καταβολής των ποσών που οφείλονται σύμφωνα με το ΜΟΔ, ως εκάστοτε ισχύει, η Εκδότρια καθίσταται από την πρώτη ημέρα καθυστέρησης αυτοδικαίως (χωρίς προηγούμενη ειδοποίηση, όχληση ή επιταγή προς πληρωμή) και ανεξαρτήτως καταγγελίας του ΜΟΔ, υπερέμερν. Επί των μη καταβληθέντων ποσών οφείλεται τόκος υπερεμμερίας, ο οποίος υπολογίζεται με ετήσιο επιτόκιο που ορίζεται ότι θα είναι κατά δύο εκατοστιαίες μονάδες και πενήντα εκατοστά της μονάδας (2,50) μεγαλύτερο από το επιτόκιο του ΜΟΔ ετησίως. Οι οφειλόμενοι και καθυστερούμενοι τόκοι θα κεφαλαιοποιούνται (ανατοκίζονται) ανά έτος, ακόμη και μετά την καθορισμένη τρόπο (και λόγω καταγγελίας) λήξη του ΜΟΔ.</p>
----------------------------	--

<b>ΚΑΤΑΒΟΛΕΣ ΠΡΟΣ ΤΟΥΣ ΟΜΟΛΟΓΙΟΥΧΟΥΣ</b>	
<b>Πληρωμή Τόκων</b>	<p>Η Ε.Χ.Α.Ε. μεσολαβεί στην καταβολή των τόκων κατόπιν σχετικού αιτήματος της Εκδότριας. Στην περίπτωση αυτή, η καταβολή των τόκων διενεργείται ως εξής:</p> <p>α. η Εταιρεία γνωστοποιεί στην Ε.Χ.Α.Ε. την ημέρα προσδιορισμού των δικαιούχων του τόκου, ήτοι την ημερομηνία κατά την οποία οι ομολογιούχοι θα πρέπει να είναι εγγεγραμμένοι στα αρχεία του Σ.Α.Τ. προκειμένου να είναι δικαιούχοι του τόκου.</p> <p>β. την επόμενη εργάσιμη ημέρα της ημερομηνίας προσδιορισμού των δικαιούχων τόκου και εφόσον έχει κατατεθεί σε λογαριασμό της Ε.Χ.Α.Ε. το συνολικό ποσό των τόκων, η Ε.Χ.Α.Ε. αα. παρακρατεί το φόρο που αναλογεί στους τόκους σύμφωνα με τα εκάστοτε κατά Νόμον ισχύοντα.</p> <p>ββ. αποδίδει στους Χειριστές για λογαριασμό των επενδυτών τα ποσά που αναλογούν σε ομολογίες καταχωρημένες σε Λογαριασμούς Χειριστή.</p> <p>γγ. αποδίδει στους ομολογιούχους το ποσό των τόκων για τίτλους καταχωρημένους στον Ειδικό Λογαριασμό.</p>
<b>Πρώρη Αποπληρωμή</b>	<p>Η Εκδότρια διατηρεί το δικαίωμα της πρώρης ολικής ή μερικής αποπληρωμής σε κάθε ετήσια επέτειο της έκδοσης του ΜΟΔ και εντός προθεσμίας που θα καθορισθεί σύμφωνα με τις διαδικασίες της Ε.Χ.Α.Ε. υπό τους όρους και με τη διαδικασία που ορίζονται στους επιμέρους Όρους του ΜΟΔ, ως εκάστοτε ισχύουν.</p>
<b>Πρώρη Εξόφληση</b>	<p>Οι Ομολογιούχοι Δανειστές δεν διατηρούν δικαίωμα πρώρης ολικής ή μερικής εξόφλησης</p>
<b>ΜΕΤΑΤΡΟΠΗ ΟΜΟΛΟΓΙΩΝ ΣΕ ΥΠΟΚΕΙΜΕΝΕΣ ΜΕΤΟΧΕΣ</b>	
<b>Ημερομηνίες Μετατροπής</b>	<p>Οι Ομολογιούχοι δύνανται να ζητούν τη μετατροπή των Ομολογιών τους σε Μετοχές της Εκδότριας μετά την πάροδο τριών (3) μηνών από την Ημερομηνία Έκδοσης και με συχνότητα (3) τριών μηνών μετά την ημερομηνία αυτή και μέχρι την Ημερομηνία Λήξης του ΜΟΔ.</p> <p>Ανατίθεται στο Δ.Σ. της Εκδότριας να επιτρέψει στους Ομολογιούχους την άσκηση του δικαιώματος μετατροπής των Ομολογιών σε Μετοχές της Εκδότριας σε άτακτα χρονικά διαστήματα, σε περίπτωση επέλευσης εταιρικών γεγονότων, τα οποία κατά τη κρίση του δύνανται να επηρεάσουν τα δικαιώματα των Ομολογιούχων ενδεικτικά σε περίπτωση εταιρικών μετασχηματισμών και μεταβολών στο μετοχικό κεφάλαιο της Εταιρείας ή και στην ονομαστική αξία της μετοχής.</p>
<b>Λόγος και Τιμή Μετατροπής Ομολογιών σε Μετοχές</b>	<p>Ο Λόγος Μετατροπής θα ισούται με το πηλίκο της ονομαστικής αξίας εκάστης ομολογίας προς την Τιμή Μετατροπής. Οι Ομολογιούχοι δύνανται να ζητούν τη μετατροπή των Ομολογιών σε Μετοχές της Εκδότριας μόνο κατά τις Ημερομηνίες Μετατροπής. Η Τιμή Μετατροπής θα είναι ανώτερη κατά 10% από το μέσο όρο της τιμής κλεισίματος της μετοχής της Εταιρείας στο Χρηματιστήριο Αθηνών κατά τις 5 τελευταίες συνεδριάσεις πριν από την έναρξη διαπραγμάτευσης των Ομολογιών στο Χ.Α.</p>
<b>Αναστολή Μετατροπής</b>	<p>Σε περίπτωση επέλευσης εταιρικών γεγονότων, τα οποία αφορούν στην Εταιρεία, εφόσον αυτά λαμβάνουν χώρα από την έκδοση του ΜΟΔ και μέχρι την Ημερομηνία Μετατροπής και επηρεάζουν τα δικαιώματα των Ομολογιούχων, ενδεικτικά σε περίπτωση εταιρικών μετασχηματισμών και μεταβολών στο μετοχικό κεφάλαιο της Εκδότριας ή και στην ονομαστική αξία της μετοχής, ανατίθεται στο Διοικητικό Συμβούλιο της Εκδότριας, αφενός μεν να επιβεβαιώνει ότι πράγματι επηρεάζονται τα δικαιώματα των Ομολογιούχων αφετέρου δε να αναστέλλει, για όσο χρονικό διάστημα κρίνει, τη μετατροπή των Ομολογιών.</p>
<b>Τρόπος Άσκησης του Δικαιώματος Μετατροπής</b>	<p>Οποιοσδήποτε Ομολογιούχος επιθυμεί να μετατρέψει τις Ομολογίες του σε μετοχές της Εκδότριας, θα πρέπει το αργότερο τρεις (3) εργάσιμες ημέρες πριν από την εκάστοτε Ημερομηνία Μετατροπής να υποβάλει αίτηση περί μετατροπής και να δεσμεύσει τις ομολογίες για τις οποίες επιθυμεί τη μετατροπή στο Σύστημα Άυλων Τίτλων, σύμφωνα με την ισχύουσα Νομοθεσία και την ακολουθούμενη πρακτική.</p> <p>Δηλώσεις μετατροπής θα είναι έγκυρες και θα γίνονται δεκτές μόνον για ακέραιους αριθμούς ομολογιών.</p>

**ΜΕΤΑΤΡΟΠΗ ΟΜΟΛΟΓΙΩΝ ΣΕ ΥΠΟΚΕΙΜΕΝΕΣ ΜΕΤΟΧΕΣ****Συνέπειες Μετατροπής Ομολογιών σε Μετοχές**

Σε περίπτωση μετατροπής των Ομολογιών σε μετοχές της Εκδότριας, κατά τους Όρους του ΜΟΔ, ως εκάστοτε ισχύουν, οφείλονται τόκοι για την περίοδο από την τελευταία, πριν από την Ημερομηνία Μετατροπής, Περίοδο Εκτοκισμού μέχρι την Ημερομηνία Μετατροπής, ενώ ποσό ίσο προς τη συνολική ονομαστική αξία των μετατραπείσων Ομολογιών λογίζεται εξοφληθέν.

Σε περίπτωση μετατροπής των Ομολογιών σε Μετοχές της Εταιρείας, η αποπληρωμή τους υπολογίζεται επί της Τιμής Έκδοσης.

Σε περίπτωση που συνεπεία της Μετατροπής κατ' εφαρμογήν του Λόγου Μετατροπής προκύπτουν κλασματικά δικαιώματα επί Μετοχών, ο Ομολογιούχος λαμβάνει τον ακέραιο αριθμό μετοχών παραλειπόμενου του σχετικού κλάσματος. Αντί των κλασματικών δικαιωμάτων οι Ομολογιούχοι θα λαμβάνουν την ονομαστική αξία του αντίστοιχου μέρους της μετατραπείσας Ομολογίας.

**Εισαγωγή των εκ Μετατροπής Μετοχών στο Χ.Α.**

Οι εκ μετατροπής μετοχές θα εισάγονται προς διαπραγμάτευση στο Χ.Α.

**Φόροι, Τέλη, Εισφορές, Επιβαρύνσεις, Έξοδα, Παρακράτηση Φόρου**

Με την επιφύλαξη της επομένης παραγράφου, παντός είδους Φόροι, Τέλη, Εισφορές, Επιβαρύνσεις και Έξοδα, περιλαμβανομένων των εξόδων των Γνωστοποιήσεων και αυτών στα οποία προβαίνει ο Πληρεξούσιος Καταβολών και Εκπρόσωπος κατά την ενάσκηση των εξουσιών, δικαιωμάτων και δυνατοτήτων σύμφωνα με τους παρόντες Όρους, το Πρόγραμμα του ΜΟΔ και τη Σύμβαση Πληρεξουσίου Καταβολών και Εκπρόσωπου, ως εκάστοτε ισχύουν, και αυτών που τυχόν θα προκύψουν ή θα καταστούν αναγκαία λόγω μη εκπληρώσεως των υποχρεώσεων της Εταιρείας από το ΜΟΔ, ιδίως δε των εξόδων δικαστικής ή εξώδικης επιδίωξης των απαιτήσεων των Ομολογιούχων που απορρέουν από το ΜΟΔ, βαρύνουν την Εταιρεία.

Σύμφωνα με την ισχύουσα κατά το χρόνο λήψης των αποφάσεων του Διοικητικού Συμβουλίου για την έκδοση του Μ.Ο.Δ. νομοθεσία, επιβάλλεται φόρος εισοδήματος στους τόκους που αποκτώνται από το ΜΟΔ υπολογιζόμενος με συντελεστή 10 %, ο οποίος θα παρακρατείται και θα αποδίδεται στο Δημόσιο σύμφωνα με τις διατάξεις της εκάστοτε ισχύουσας Νομοθεσίας και των εκάστοτε εν ισχύ Κανονισμών.

Οι σχετικές για φορολογική χρήση, βεβαιώσεις είσπραξης του φόρου για φορολογική χρήση θα χορηγούνται από τους Χειριστές, για ομολογίες καταχωρημένες στον Λογαριασμό Χειριστή και από την Ε.Χ.Α.Ε., για ομολογίες καταχωρημένες στον Ειδικό Λογαριασμό.

**Ρήτρες**

Οι Ομολογίες δεν παρέχουν δικαιώματα ή πλεονεκτήματα οποιασδήποτε μορφής στους Ομολογιούχους πέραν των αναφερόμενων στους παρόντες Όρους, στο Πρόγραμμα του ΜΟΔ ως εκάστοτε ισχύουν και στην εκάστοτε ισχύουσα νομοθεσία, ούτε καθορίζεται οποιαδήποτε υποχρέωση ή προϋπόθεση, οικονομικής ή άλλης μορφής, εκπληρωτέα από την Εκδότρια.

**Εργάσιμη Ημέρα**

Θεωρείται κάθε ημέρα, κατά την οποία λειτουργούν οι τράπεζες στην Αθήνα και παράλληλα, λειτουργεί το σύστημα Target.

**Γενικοί Όροι**

Οι παρόντες Όροι και το Πρόγραμμα του Ομολογιακού Δανείου, ως εκάστοτε ισχύουν, δεσμεύουν τους Ομολογιούχους και κάθε καθολικό ή ειδικό διάδοχό τους.

Οι απαιτήσεις από το κεφάλαιο των Ομολογιών και από γεγεννημένους τόκους παραγράφονται μετά την παρέλευση είκοσι (20) και πέντε (5) ετών αντίστοιχα, σύμφωνα με τις διατάξεις περί παραγραφής του Αστικού Κώδικα. Η παραγραφή της αξίωσης αρχίζει, ως προς μεν το κεφάλαιο, την επομένη της ημερομηνίας λήξεως του ΜΟΔ, επερχόμενης με οποιονδήποτε τρόπο, και ως προς τους τόκους, την επομένη της λήξης του έτους εντός του οποίου λήγει η Περίοδος Εκτοκισμού, κατά την οποία ήταν καταβλητέοι οι τόκοι.

Εάν οποιοσδήποτε όρος του ΜΟΔ ως εκάστοτε ισχύει θεωρηθεί ή κριθεί από οποιοδήποτε αρμόδιο Δικαστήριο ως αντίθετος προς τον Νόμο ανίσχυρος, άκυρος ή ακυρώσιμος σύμφωνα με οποιοδήποτε ισχύοντα ή μελλοντικό Νόμο, αυτή η αντίθεση προς το Νόμο, ακυρότητα ή ακυρωσία, δεν θα επιδρά επί του κύρους των υπολοίπων όρων ή διατάξεων, οι οποίοι θα εξακολουθούν να ισχύουν ως εάν ο ακυρώσιμος όρος δεν υπήρχε εξ αρχής. Ο δε άκυρος όρος θα εφαρμόζεται με οποιαδήποτε τυχόν δυνατή τροποποίηση ή διαγραφή είναι απαραίτητη, ούτως ώστε να θεωρείται έγκυρος και νόμιμος και να παράγει το επιδιωκόμενο οικονομικό και νομικό αποτέλεσμα.

<b>ΜΕΤΑΤΡΟΠΗ ΟΜΟΛΟΓΙΩΝ ΣΕ ΥΠΟΚΕΙΜΕΝΕΣ ΜΕΤΟΧΕΣ</b>	
<b>Καταλογισμός Καταβολών</b>	Κάθε ποσό που θα εισπράττει ο Πληρεξούσιος Καταβολών και Εκπρόσωπος για λογαριασμό των Ομολογιούχων θα καταλογίζεται με την ακόλουθη σειρά: - στα έξοδα και στις αμοιβές του Εκπροσώπου των Ομολογιούχων και του Πληρεξουσίου Καταβολών, - στα έξοδα μαζί με τους σχετικούς τόκους, και μάλιστα, κατά σειρά, - στα έξοδα αναγκαστικής εκτέλεσης, στα λοιπά δικαστικά έξοδα και στα λοιπά οφειλόμενα έξοδα, στους τόκους επί των ληξιπρόθεσμων τόκων, στους λοιπούς τόκους υπερημερίας, στους συμβατικούς τόκους και στο κεφάλαιο
<b>Εφαρμοστέο Δίκαιο</b>	Το ΜΟΔ διέπεται από το Ελληνικό Δίκαιο και μεταξύ άλλων από τις διατάξεις του Ν. 3156/2003 και του Ν. 2190/1920, ως εκάστοτε ισχύουν.
<b>Δωσιδικία</b>	Αποκλειστικά αρμόδια για κάθε διαφορά που απορρέει ή έχει σχέση με το ΜΟΔ είναι τα Δικαστήρια των Αθηνών.
<b>Διοργανωτής Πληρεξούσιος Καταβολών &amp; Εκπρόσωπος Ομολογιούχων</b>	ΕΠΕΝΔΥΤΙΚΗ ΤΡΑΠΕΖΑ ΕΛΛΑΔΟΣ Α.Ε.
<b>Πληρεξούσιος Καταβολών</b>	Ο Πληρεξούσιος Καταβολών δεν έχει άλλες υποχρεώσεις έναντι της Εκδότριας ή των Ομολογιούχων εκτός από εκείνες που καθορίζονται ρητά στο Πρόγραμμα του ΜΟΔ και στη σχετική Σύμβαση που θα συνάψει με την Εκδότρια.
<b>Διοργανωτής</b>	Ο Διοργανωτής ενεργεί σύμφωνα με τα όσα ειδικότερα προβλέπονται στη σχετική σύμβαση που θα καταρτίσει με την Εκδότρια.
<b>Εκπρόσωπος Ομολογιούχων</b>	Κατά τη διάρκεια του ΜΟΔ, και μέχρι την οριστική εξόφληση οιασδήποτε απαίτησης απορρέει από το ΜΟΔ, ως εκάστοτε ισχύει ο Εκπρόσωπος εκπροσωπεί τους Ομολογιούχους έναντι της Εκδότριας και των τρίτων, και ενεργεί για την προάσπιση των συμφερόντων των Ομολογιούχων σύμφωνα με τις διατάξεις της ισχύουσας Νομοθεσίας, τους όρους του ΜΟΔ και τις αποφάσεις της Συνέλευσης των Ομολογιούχων.

## 1.11 Αναμενόμενο Χρονοδιάγραμμα

Το αναμενόμενο χρονοδιάγραμμα της ολοκλήρωσης της έκδοσης του Μετατρέψιμου Ομολογιακού Δανείου είναι το ακόλουθο:

<b>ΗΜΕΡΟΜΗΝΙΑ*</b>	<b>ΕΝΕΡΓΕΙΑ</b>
13.10.2009	Απόφαση Δ.Σ. για την έκδοση ΜΟΔ
14.12.2009	Εξειδίκευση Όρων ΜΟΔ
(T)	Έγκριση Ενημερωτικού Δελτίου από την Επιτροπή Κεφαλαιαγοράς
(T)	Έγκριση από το Δ.Σ. του Χ.Α. για την εισαγωγή προς διαπραγμάτευση των δικαιωμάτων προτίμησης του ΜΟΔ
(T)	Απόφαση της Εταιρείας για τον ορισμό της ημερομηνίας προσδιορισμού δικαιούχων, έναρξης και λήξης των δικαιωμάτων προτίμησης
(T+1)	Δημοσίευση Ενημερωτικού Δελτίου (δημοσίευση στην ιστοσελίδα της Εκδότριας, της Επιτροπής Κεφαλαιαγοράς και του Χ.Α.)
(T+1)	Δημοσίευση της ανακοίνωσης για τη διάθεση του Ενημερωτικού Δελτίου στον ημερήσιο τύπο
(T+1)	Δημοσίευση Ανακοίνωσης στο ΗΔΤ του Χ.Α. για την αποκοπή των δικαιωμάτων προτίμησης, την περίοδο άσκησης των δικαιωμάτων, την έναρξη και λήξη διαπραγμάτευσης των δικαιωμάτων και δημοσίευση στο ΦΕΚ της πρόκλησης για την άσκηση των δικαιωμάτων προτίμησης
(T+3)	Αποκοπή δικαιωμάτων προτίμησης



ΗΜΕΡΟΜΗΝΙΑ*	ΕΝΕΡΓΕΙΑ
(T+5)	Ημερομηνία προσδιορισμού δικαιούχων (Record date)
(T+6)	Πίστωση από την Ε.Χ.Α.Ε. των δικαιωμάτων προτίμησης στους λογαριασμούς των δικαιούχων του ΣΑΤ (για ομολογίες)
(T+7)	Έναρξη διαπραγμάτευσης και άσκησης των δικαιωμάτων προτίμησης (για ομολογίες)
(T+13)	Λήξη διαπραγμάτευσης δικαιωμάτων προτίμησης
(T+17)	Λήξη περιόδου άσκησης δικαιωμάτων προτίμησης
(T+19)	Διάθεση αδιάθετων ομολογιών από το Δ.Σ. της Εταιρείας
(T+19)	Πιστοποίηση ΜΟΔ
(T+19)	Έκδοση ΜΟΔ
(T+20)	Ανακοίνωση για την κάλυψη του ΜΟΔ και τη διάθεση των τυχόν αδιάθετων ομολογιών
(T+25)	Έγκριση εισαγωγής των ομολογιών από το Δ.Σ. του Χ.Α.
(T+26)	Δημοσίευση Ανακοίνωσης στο ΗΔΤ του Χ.Α. για τη έναρξη διαπραγμάτευσης των ομολογιών
(T+27)	Έναρξη διαπραγμάτευσης ομολογιών

\* εργάσιμες ημέρες

Σημειώνεται ότι, το ανωτέρω χρονοδιάγραμμα εξαρτάται από πολλούς αστάθμητους παράγοντες και ενδέχεται να μεταβληθεί. Σημειώνεται σχετικά ότι, για την έκδοση του ΜΟΔ καθώς επίσης και για το χρονοδιάγραμμα υλοποίησης της, θα υπάρξουν σχετικές Ανακοινώσεις ενημέρωσης του επενδυτικού κοινού, όπως προβλέπεται.

## 1.12 Χρήση Κεφαλαίων

Το Διοικητικό Συμβούλιο της Εταιρείας αποφάσισε κατά την από 13.10.2009 συνεδρίασή του την έκδοση Μετατρέψιμου Ομολογιακού Δανείου με σκοπό την εξυπηρέτηση των επενδυτικών ή και χρηματοδοτικών αναγκών της Εταιρείας.

Τα κεφάλαια που θα αντληθούν από την παρούσα Έκδοση ΜΟΔ θα διατεθούν εντός διετίας από την Έκδοση του ΜΟΔ για την ενίσχυση των δραστηριοτήτων των εταιρειών του Ομίλου, είτε μέσω συμμετοχής της Εταιρείας σε πιθανές αυξήσεις μετοχικού κεφαλαίου αυτών των εταιρειών ή μέσω οιαδήποτε άλλου τρόπου κριθεί απαραίτητος, βάσει της ισχύουσας νομοθεσίας.

Σε περίπτωση πρόωρης αποπληρωμής μέρους ή του συνόλου του ΜΟΔ, σύμφωνα με τους επιμέρους όρους του, μέρος των αντληθέντων κεφαλαίων που δεν θα έχει επενδυθεί κατά τη χρονική στιγμή της αποπληρωμής, δύναται να επιστραφεί στους Ομολογιούχους Δανειστές.

Δεδομένου ότι το σύνολο των καθαρών εσόδων που θα προκύψουν από τα αντληθέντα κεφάλαια της έκδοσης του ΜΟΔ, δε θα επενδυθεί άμεσα, η Εταιρεία προτίθεται να το επενδύσει σε βραχυπρόθεσμες τοποθετήσεις χαμηλού κινδύνου, όπως προθεσμιακές καταθέσεις, repos, ομόλογα Δημοσίου.

Η MIG και οι θυγατρικές της δεν έχουν καταρτίσει άλλες νομικά δεσμευτικές συμφωνίες πηλη αυτών που αναφέρονται στο παρόν Ενημερωτικό Δελτίο. Συγκεκριμένα, η Διοίκηση της Εταιρείας δηλώνει ότι, μέχρι την ημερομηνία δημοσίευσης του παρόντος Ενημερωτικού Δελτίου η MIG και οι θυγατρικές της δεν έχουν αναλάβει καμία ισχυρή δέσμευση για την υλοποίηση μελλοντικών επενδύσεων πέραν αυτών που αναφέρονται στο παρόν Ενημερωτικό Δελτίο.

Η Διοίκηση της Εταιρείας δεσμεύεται να ενημερώνει τη Διοίκηση του Χ.Α. και της Επιτροπής Κεφαλαιαγοράς σύμφωνα με τις αποφάσεις 25/17.07.2008 του Δ.Σ. του Χ.Α., 2/396/31.08.2006 και 7/448/11.10.2007 του Δ.Σ. της Επιτροπής Κεφαλαιαγοράς και του άρθρου 4.1.3.9 του Κανονισμού του Χ.Α. σχετικά με τη χρήση των αντληθέν-

ντων κεφαλαίων από την έκδοση του ΜΟΔ. Η ενημέρωση του επενδυτικού κοινού για τη διάθεση των αντληθέντων κεφαλαίων θα γίνεται μέσω της ηλεκτρονικής ιστοσελίδας του Χ.Α., της Εταιρείας και του Ημερήσιου Δελτίου Τιμών του Χ.Α.

Επιπλέον, η Διοίκηση της Εταιρείας δεσμεύεται ότι για οποιαδήποτε τροποποίηση του προορισμού των κεφαλαίων που θα προέλθουν από το ΜΟΔ, καθώς και για κάθε επιπρόσθετη σχετική πληροφόρηση θα τηρήσει τη νομοθεσία περί Εταιρικής Διακυβέρνησης και τις σχετικές αποφάσεις του Δ.Σ. της Επιτροπής Κεφαλαιαγοράς όπως ισχύουν, σχετικά με την ενημέρωση του επενδυτικού κοινού, του Δ.Σ. του Χ.Α. και της Επιτροπής Κεφαλαιαγοράς.

Η Εταιρεία θα προβαίνει σε δημοσιοποίηση των προνομιακών πληροφοριών που σχετίζονται με τη διάθεση των αντληθέντων κεφαλαίων από το ΜΟΔ σύμφωνα με τις διατάξεις του νόμου 3340/2005 και της απόφασης του Δ.Σ. της Επιτροπής Κεφαλαιαγοράς 3/347/12.07.2005 ως εκάστοτε ισχύουν.

### 1.13 Καταστατικό

Το Καταστατικό της Εταιρείας δεν περιέχει διατάξεις που να αποκλίνουν από τις αντίστοιχες του Κ.Ν. 2190/1920, όπως τροποποιήθηκε, δυνάμει του Ν. 3604/2007 και ισχύει.

### 1.14 Συνοπτικά Στοιχεία για τους Παράγοντες Κινδύνου

Στην Ενότητα αυτή παρατίθενται συνοπτικά οι σημαντικότεροι κίνδυνοι που συνδέονται με τις επιχειρηματικές δραστηριότητες της Εταιρείας, τους κλάδους στους οποίους δραστηριοποιείται καθώς και κίνδυνοι που σχετίζονται με τις μετοχές της Εταιρείας.

Επισημαίνεται ότι οι κίνδυνοι και αβεβαιότητες που περιγράφονται παρακάτω μπορεί να μην είναι οι μόνοι που ενδεχομένως να αντιμετωπίσει η Εταιρεία. Πρόσθετοι κίνδυνοι και αβεβαιότητες που επί του παρόντος δεν είναι γνωστοί ή που θεωρούνται επουσιώδεις, μπορεί να επιδράσουν δυσμενώς στις επιχειρηματικές δραστηριότητες της Εταιρείας.

#### 1.14.1 Κίνδυνοι που σχετίζονται με την Εταιρεία και την Επενδυτική της Στρατηγική

- Η Εταιρεία δεν μπορεί να προσφέρει καμία διασφάλιση για το ότι η αποτίμηση των επενδύσεων που αναφέρει κατά καιρούς στον ισολογισμό της θα είναι όντως αυτή που θα λάβει η Εταιρεία σε τυχόν πώληση των επενδύσεων αυτών.
- Η επιχειρηματική δραστηριότητα του Ομίλου της Εταιρείας επικεντρώνεται πρωτίστως στην Ελλάδα και δευτερευόντως σε χώρες της Ευρώπης και λοιπές χώρες και συνεπώς είναι ευαίσθητη στις τοπικές οικονομικές εξελίξεις.
- Κίνδυνος Αγοράς
- Κίνδυνος Χρηματοδότησης και Επιτοκίου
- Συναλλαγματικός Κίνδυνος
- Κίνδυνος Επανεπένδυσης
- Κίνδυνος Ρευστότητας

### 1.14.2 Κίνδυνοι που σχετίζονται με τις επενδύσεις

- Η διαδικασία εμπεριστατωμένου ελέγχου που διενεργεί η Εταιρεία σε σχέση με τις επενδύσεις της ενδέχεται να μην αποκαλύψει όλα τα σχετικά δεδομένα.
- Οι επενδύσεις της Εταιρείας ενδέχεται να μην παρουσιάσουν ανατίμηση στην αξία τους, να μη δημιουργηθούν εισοδήματα επένδυσης ή κέρδη.
- Οι επενδύσεις της Εταιρείας σε ιδιωτικά κεφάλαια και οι άλλες επενδύσεις της Εταιρείας ενδέχεται να είναι μη ρευστοποιήσιμες.
- Η Εταιρεία έχει επενδύσει και ενδέχεται να συνεχίσει να επενδύει σε εταιρείες με υψηλό δανεισμό
- Η Εταιρεία ενδέχεται να αναλάβει χρέος επιπλέον του χρέους που έχει τυχόν δημιουργηθεί από εταιρείες του χαρτοφυλακίου της. Το εν λόγω επιπλέον χρέος ενδέχεται να εκθέσει την Εταιρεία σε επιπλέον κινδύνους.
- Δραστηριότητες διαχείρισης κινδύνου ενδέχεται να έχουν αρνητικές επιπτώσεις στις επενδύσεις της Εταιρείας.
- Αξίες αγοράς μετοχών εισηγμένων σε οργανωμένη αγορά που κατέχονται ως επενδύσεις μπορεί να είναι ασταθείς.
- Οι επενδύσεις της Εταιρείας μπορεί να περιλαμβάνουν σημαντικό ποσοστό επενδύσεων σε εταιρείες στις οποίες δεν ασκεί έλεγχο.
- Οι επενδύσεις της Εταιρείας μπορεί να κατατάσσονται σε μειονεκτική θέση σε σύγκριση με επενδύσεις που κάνουν ή απαιτήσεις που έχουν άλλοι.
- Οικονομική ύφεση και κάμψη μπορούν να βλάψουν την αξία των επενδύσεων της Εταιρείας ή να την αποτρέψουν απ' το να αυξήσει τη βάση της επένδυσής της.
- Αύξηση στα επιτόκια ενδέχεται να έχει αρνητικές επιπτώσεις στις επιχειρηματικές δραστηριότητες, τις επενδύσεις και τις αποδόσεις της Εταιρείας.
- Αλληλαγές στη νομοθεσία ή σε κανονισμούς, ή η μη συμμόρφωση με νομοθεσία ή κανονισμούς ενδέχεται να έχει αρνητικές επιπτώσεις στις επιχειρηματικές δραστηριότητες και τις επενδύσεις της Εταιρείας.

### 1.14.3 Κίνδυνοι που σχετίζονται με τις επενδύσεις σε συγκεκριμένους τομείς

#### A. Κίνδυνοι που σχετίζονται με επενδύσεις στον τομέα παροχής Ιατρικών Υπηρεσιών

- Αγωγές μπορεί να εγερθούν κατά εταιρείας παροχής ιατρικών υπηρεσιών του χαρτοφυλακίου της Εταιρείας.
- Τα νοσοκομεία αντιμετωπίζουν ανταγωνισμό για ασθενείς από άλλα νοσοκομεία και παρόχους ιατρικών υπηρεσιών.
- Η απόδοση ενός νοσοκομείου εξαρτάται από την ικανότητά του να προσλαμβάνει και να διατηρεί εξαιρετους ιατρούς.

#### B. Κίνδυνοι που σχετίζονται με επενδύσεις στο Ναυτιλιακό Τομέα

- Ο Ναυτιλιακός τομέας παρουσιάζει κυκλική λειτουργία, κάτι που μπορεί να οδηγήσει σε αστάθεια τα αποτελέσματα μιας εταιρείας του χαρτοφυλακίου της MIG και, συνεπώς, να επηρεάσει την αξία της επένδυσης της Εταιρείας.
- Η αύξηση των τιμών των καυσίμων ενδέχεται να έχει αρνητικές επιπτώσεις στα αποτελέσματα εργασιών μιας εταιρείας του χαρτοφυλακίου της MIG.
- Οι κίνδυνοι που σχετίζονται με τη δραστηριοποίηση στο Ναυτιλιακό τομέα μπορούν να επιφέρουν αρνητικές επιπτώσεις στην επιχειρηματική δραστηριότητα και τη φήμη μιας εταιρείας του χαρτοφυλακίου της MIG και, συνεπώς, στην αξία της επένδυσης της Εταιρείας.

- Ο ανταγωνισμός σε συνδυασμό με τις τρέχουσες οικονομικές συνθήκες ενδέχεται να επηρεάσουν αρνητικά τις πωλήσεις και την κερδοφορία μιας εταιρείας του χαρτοφυλακίου της MIG και, συνεπώς, την αξία της επένδυσης της Εταιρείας.

#### **Γ. Κίνδυνοι που σχετίζονται με επενδύσεις στον τομέα Τεχνολογίας Πληροφορικής**

- Η αγορά της Τεχνολογίας Πληροφορικής χαρακτηρίζεται από ξαφνικές τεχνολογικές αλλαγές, που μπορεί να καταστήσουν τα προϊόντα μιας εταιρείας του χαρτοφυλακίου της MIG παρωχημένα και να την αναγκάσουν να προβεί σε σημαντικές δαπάνες για την ανάπτυξη ή αντικατάσταση υφιστάμενων προϊόντων.
- Μια εταιρεία του χαρτοφυλακίου της MIG στον τομέα Τεχνολογίας Πληροφορικής δραστηριοποιείται σε έναν εξαιρετικά δυναμικό και ανταγωνιστικό τομέα και, αν δεν μπορεί να ανταγωνιστεί αποτελεσματικά με τους υπάρχοντες ή οποιουδήποτε νέους ανταγωνιστές, η επιχειρηματική της δραστηριότητα, τα αποτελέσματα ή η οικονομική κατάστασή της θα υποστούν σημαντικές αρνητικές επιπτώσεις.

#### **Δ. Κίνδυνοι που σχετίζονται με επενδύσεις στον τομέα της Φιλοξενίας**

- Η επιτυχία μιας εταιρείας του χαρτοφυλακίου της MIG στον τομέα της Φιλοξενίας εξαρτάται από την αξία του ονόματός της, της εικόνας και του εμπορικού της σήματος. Αν η ζήτηση για τις υπηρεσίες της μειωθεί ή η αξία του ονόματος, της εικόνας και του εμπορικού της σήματος υποβαθμιστεί, η επιχειρηματική δραστηριότητα και οι εργασίες τόσο της εταιρείας χαρτοφυλακίου όσο και της Εταιρείας θα υποστούν αρνητικές επιπτώσεις.
- Η απειλή τρομοκρατικής ενέργειας έχει επιφέρει αρνητικές επιπτώσεις στον τομέα της Φιλοξενίας γενικά και αυτές οι αρνητικές επιπτώσεις μπορεί να συνεχίσουν ή να επιδεινωθούν.
- Ο ξενοδοχειακός επιχειρήσεις είναι εντάσεως κεφαλαίου. Η χρηματοδότηση του αυξανόμενου κόστους των βελτιώσεων των εγκαταστάσεων και η αύξηση των λειτουργικών δαπανών μπορεί να μειώσουν την ταμειακή ροή μιας εταιρείας του χαρτοφυλακίου της MIG και να επηρεάσουν αρνητικά την οικονομική απόδοση της τελευταίας και της Εταιρείας.

#### **Ε. Κίνδυνοι που σχετίζονται με επενδύσεις στον τομέα Ακινήτων**

- Η Ασφάλιση σε ακίνητα ή σε άλλα στοιχεία ενεργητικού στα οποία μπορεί να επενδύσει η Εταιρεία μπορεί να μην καλύπτει όλες τις απώλειες.
- Η Εταιρεία μπορεί επίσης να φέρει ευθύνη για περιβαλλοντικά προβλήματα που αφορούν συγκεκριμένη επένδυση ακινήτου.
- Η αποτίμηση των επενδύσεων σε ακίνητα είναι εγγενώς υποκειμενική και αβέβαιη.
- Η αξία των επενδύσεων της Εταιρείας σε ακίνητα μπορεί να επηρεαστεί από διάφορους παράγοντες, ορισμένοι από τους οποίους είναι εκτός του ελέγχου της Εταιρείας.

#### **ΣΤ. Κίνδυνοι Σχετιζόμενοι με επενδύσεις στον τομέα των Αερομεταφορών**

- Ο ανταγωνισμός στη διεθνή αγορά σε συνδυασμό με τη δυσαναλογία μεταξύ προσφοράς και ζήτησης στον κλάδο των αεροπορικών μεταφορών και τις εξελίξεις στην οικονομία και την πολιτική αβεβαιότητα αλληλοδαμών κυβερνήσεων ενδέχεται να επηρεάσει αρνητικά την επιχειρηματική δραστηριότητα και την οικονομική κατάσταση των εν λόγω εταιρειών και συνεπώς, την αξία της επένδυσης της MIG.
- Το χαμηλό περιθώριο κέρδους σε σχέση με το ύψος των πάγιων εξόδων δύναται να επηρεάσει την επιχειρηματική δραστηριότητα, την οικονομική κατάσταση και τα λειτουργικά αποτελέσματα των εν λόγω εταιρειών.

- Οι αεροπορικές εταιρείες αντιμετωπίζουν κινδύνους που σχετίζονται με την περαιτέρω αύξηση της τιμής των αεροπορικών καυσίμων καθώς και με τις αυξήσεις στους φόρους αεροδρομίου, εναέριου χώρου και προσγείωσης.
- Η έξαρση επιδημιών / πανδημιών αφενός και οι τρομοκρατικές επιθέσεις ή η απειλή παρόμοιων περιστατικών σε συνδυασμό με την επιταγή για αυξημένα μέτρα ασφαλείας ενδέχεται να επηρεάσουν αρνητικά τη ζήτηση αεροπορικών ταξιδιών.
- Οι μεταβολές στο νομοθετικό πλαίσιο σε συνδυασμό με την αδυναμία μετακύλισης των εξόδων στους πελάτες ενδέχεται να αυξήσουν τα έξοδα των αεροπορικών εταιρειών και να επηρεάσουν αρνητικά τον τρόπο λειτουργίας τους.
- Η διαθεσιμότητα ή μη των χρόνων χρήσης αεροημιμένων στα επιμέρους αεροδρόμια καθώς και η διαθεσιμότητα σε διεθνή δικαιώματα εκμετάλλευσης δρομολογίων (traffic rights) για προορισμούς εκτός ΕΕ, ενδέχεται να επηρεάσει τη στρατηγική ανάπτυξη των εν λόγω εταιρειών.
- Νομοθετικές και κανονιστικές προβλέψεις σχετιζόμενες με περιβαλλοντικούς παράγοντες, οι οποίες τυχόν θα θέσουν περιορισμούς με την εκπομπή ρύπων ενδέχεται να επηρεάσει αρνητικά τις εν λόγω εταιρείες.
- Οι αεροπορικές εταιρείες εξαρτώνται από τρίτους παρόχους υπηρεσιών και εγκαταστάσεων.
- Η λειτουργία των εταιρειών του χαρτοφυλακίου της MIG που δραστηριοποιούνται στον τομέα των αερομεταφορών ρυθμίζεται νομοθετικά σε εθνικό, ευρωπαϊκό και διεθνές επίπεδο, και υπόκειται σε περιορισμούς κυριότητας και ελέγχου.
- Η στρατηγική ανάπτυξη των εν λόγω εταιρειών δύναται να επηρεαστεί από μια πληθώρα παραγόντων που βρίσκονται εκτός του ελέγχου της Εταιρείας.
- Η λειτουργία των εν λόγω εταιρειών και η επιτυχής υλοποίηση της στρατηγικής τους θα μπορούσε να πληγεί εάν δεν είναι σε θέση να προσελκύσουν και διατηρήσουν προσωπικό που έχει τα απαραίτητα προσόντα.
- Τα λειτουργικά αποτελέσματα των εν λόγω εταιρειών υπόκειται σε εποχιακές διακυμάνσεις.
- Σε περίπτωση αεροπορικού δυστυχήματος ή άλλου περιστατικού που εμπλέκεται αεροσκάφος τη φήμη, η επιχειρηματική δραστηριότητα, η οικονομική κατάσταση και τα λειτουργικά αποτελέσματα ενδεχομένως να ζημιώνονταν.

## **Z. Κίνδυνοι που σχετίζονται με την Αγορά Τροφίμων και Γαλακτοκομικών**

- Διατροφικές Συνήθειες των Καταναλωτών
- Διατροφικές Κρίσεις στον ευρύτερο χώρο των τροφίμων
- Ενδεχόμενη απώλεια της ευνοϊκής φήμης της Εταιρείας ως ποιοτικού και ασφαλή παραγωγού τροφίμων
- Ο κλάδος τροφίμων στην Ελλάδα χαρακτηρίζεται από έντονο ανταγωνισμό

### **1.14.4 Κίνδυνοι που σχετίζονται με την παρούσα έκδοση μετατρέψιμου ομολογιακού δανείου**

- Μη επαρκής κάλυψη της παρούσας έκδοσης του μετατρέψιμου ομολογιακού δανείου
- Επίδραση της έκδοσης του μετατρέψιμου ομολογιακού δανείου στην τιμή της μετοχής
- Εμπορευσιμότητα των μετοχών που θα προκύψουν από τη μετατροπή των Ομολογιών

### **1.14.5 Κίνδυνοι που σχετίζονται με τις Μετοχές**

- Η τιμή της μετοχής της Εταιρείας ενδέχεται να παρουσιάσει διακυμάνσεις

### 1.15 Έγγραφα στη διάθεση του κοινού

Κατά τη διάρκεια ισχύος του Ενημερωτικού Δελτίου, τα ακόλουθα έγγραφα θα βρίσκονται στη διάθεση του επενδυτικού κοινού:

- Το Καταστατικό της Εταιρείας είναι διαθέσιμο στα γραφεία της, Λεωφ. Κηφισίας 24, 151 25, Μαρούσι.
- Οι Οικονομικές Καταστάσεις των θυγατρικών της Εταιρείας για τις χρήσεων 2006-2008 και την περίοδο 01.01-30.09.2009, που συντάχθηκαν βάσει των Διεθνών Προτύπων Χρηματοοικονομικής Αναφοράς και οι σχετικές Εκθέσεις Ελέγχου είναι διαθέσιμες στα γραφεία της Εταιρείας, Λεωφ. Κηφισίας 24, 151 25, Μαρούσι, καθώς και στην ηλεκτρονική διεύθυνση της εταιρείας [www.marfininvestmentgroup.com/Financial\\_Results](http://www.marfininvestmentgroup.com/Financial_Results).
- Το απόσπασμα του πρακτικού της από 13.10.2009 συνεδρίασης του Διοικητικού Συμβουλίου της MIG που αποφάσισε την έκδοση του Μετατρέψιμου Ομολογιακού Δανείου.

Άλλες πληροφορίες που διατίθενται στο διαδικτυακό τόπο της Εταιρείας, πλην των πληροφοριών που αναφέρονται αμέσως ανωτέρω και είναι διαθέσιμες στις παραπάνω ηλεκτρονικές διευθύνσεις, δεν αποτελούν μέρος του παρόντος Ενημερωτικού Δελτίου.

### 1.16 Έγγραφα μέσω Παραπομπής

Κατά τη διάρκεια ισχύος του παρόντος Ενημερωτικού Δελτίου, τα ακόλουθα έγγραφα θα βρίσκονται στη διάθεση του επενδυτικού κοινού:

- Οι εγκεκριμένες από τις Τακτικές Γενικές Συνελεύσεις των Μετόχων δημοσιευμένες εταιρικές και ενοποιημένες Οικονομικές Καταστάσεις της Εταιρείας των χρήσεων 2006-2008, που συντάχθηκαν βάσει των Διεθνών Προτύπων Χρηματοοικονομικής Πληροφόρησης και οι αντίστοιχες Εκθέσεις Ελέγχου, είναι διαθέσιμες στα γραφεία της Εταιρείας, Λεωφ. Κηφισίας 24, 151 25, Μαρούσι, καθώς και στην ηλεκτρονική διεύθυνση [www.marfininvestmentgroup.com/Financial\\_Results](http://www.marfininvestmentgroup.com/Financial_Results).
- Η Ενδιάμεση Οικονομική Αναφορά της Εταιρείας για την περίοδο 01.01.-30.09.2009 που συντάχθηκε βάσει των Διεθνών Προτύπων Χρηματοοικονομικής Αναφοράς, είναι διαθέσιμη στα γραφεία της Εταιρείας, Λεωφ. Κηφισίας 24, 151 25, Μαρούσι, καθώς και στην ηλεκτρονική διεύθυνση [www.marfininvestmentgroup.com/Financial\\_Results](http://www.marfininvestmentgroup.com/Financial_Results)

## 2 ΠΑΡΑΓΟΝΤΕΣ ΚΙΝΔΥΝΟΥ

Μαζί με τις λοιπές πληροφορίες που περιέχονται στο παρόν Ενημερωτικό Δελτίο, οι δυνητικοί επενδυτές θα πρέπει να εξετάσουν προσεκτικά τους κινδύνους που περιγράφονται παρακάτω, πριν επενδύσουν σε ομολογίες της MIG μετατρέψιμες σε μετοχές έκδοσης της MIG, καθώς η εν λόγω επένδυση εκτίθεται σε μία σειρά κινδύνων. Εάν επέλθει οποιοδήποτε από τα γεγονότα που περιγράφονται παρακάτω, η Εταιρεία, η χρηματοοικονομική της θέση ή τα αποτελέσματα της λειτουργίας της ενδέχεται να επηρεαστούν δυσμενώς και ανάλογα μπορεί να σημειωθεί πτώση στην αξία ή/ και στην τιμή πώλησης των κοινών ονομαστικών μετοχών της και των εν λόγω ομολογιών, οδηγώντας σε μόνιμη ή προσωρινή απώλεια του συνόλου ή μέρους οποιασδήποτε επένδυσης σε αυτές. Οι παρακάτω πληροφορίες δεν έχουν σκοπό να παράσχουν έναν εξαντλητικό κατάλογο ή περίληψη των κινδύνων που μπορεί να αντιμετωπίσει η Εταιρεία ή οι επενδυτές της. Οι υποψήφιοι επενδυτές θα πρέπει να συμβουλευθούν τους επαγγελματίες συμβούλους τους πριν επενδύσουν στις εν λόγω κινητές αξίες. Στην εν λόγω ενότητα, περιλαμβάνονται οι παράγοντες κινδύνου που αφορούν στην Εταιρεία και τον Όμιλο.

### 2.1 Κίνδυνοι που σχετίζονται με την Εταιρεία και την Επενδυτική της Στρατηγική

*Η Εταιρεία δεν μπορεί να προσφέρει καμία διασφάλιση για το ότι η αποτίμηση των επενδύσεων που αναφέρει κατά καιρούς στον ισολογισμό της θα είναι όντως αυτή που θα λάβει η Εταιρεία σε τυχόν πώληση των επενδύσεων αυτών.*

Η Εταιρεία αναμένει ότι ένα σημαντικό ποσοστό των επενδύσεών της θα έχει τη μορφή επενδύσεων για τις οποίες δεν είναι εύκολα διαθέσιμες τιμές προσφοράς στην αγορά. Θα απαιτηθεί από την Εταιρεία να προσδιορίσει, καλή τη πίστη, την εύλογη αξία αυτών των επενδύσεων ανά τρίμηνο σε σχέση με την κατάρτιση των οικονομικών της καταστάσεων. Δεν υπάρχει μόνο ένα πρότυπο για τον καθορισμό της εύλογης αξίας, και σε πολλές περιπτώσεις, η εύλογη αξία εκφράζεται καλύτερα ως εύρος εύλογων τιμών από το οποίο μπορεί να αντληθεί μία και μόνο εκτίμηση.

Οι τύποι παραγόντων που μπορεί να ληφθούν υπόψη κατά την εφαρμογή του καθορισμού εύλογης τιμής σε μία επένδυση σε μία συγκεκριμένη εταιρεία περιλαμβάνουν ιστορικά και μελλοντικά οικονομικά στοιχεία για την εταιρεία, αποτιμήσεις που δίνονται σε συγκρίσιμες εταιρείες, το μέγεθος και το πεδίο εφαρμογής των επιχειρηματικών δραστηριοτήτων της εταιρείας, τα πλεονεκτήματα και τα αδύναμα σημεία των μετοχών της εταιρείας, προσδοκίες που σχετίζονται με την ανταπόκριση των επενδυτών σε ενδεχόμενη δημόσια προσφορά των μετοχών της εταιρείας, το μέγεθος της συμμετοχής της MIG στην εταιρεία και οποιοδήποτε ποσοστό ελέγχου προκύπτει εξ αυτής, πληροφορίες που αφορούν συναλλαγές ή προσφορές για τις μετοχές της εταιρείας (συμπεριλαμβανομένης της συναλλαγής σύμφωνα με την οποία έγινε η επένδυση και τη χρονική περίοδο που παρήλθε από την ημερομηνία της επένδυσης έως την ημερομηνία αποτίμησης), τους ισχύοντες περιορισμούς για τη μεταβίβαση, πληροφορίες και υποθέσεις για τον τομέα δραστηριότητας, γενικές συνθήκες της οικονομίας και της αγοράς, τη φύση και τη δυναμική ανακτήσιμη αξία εγγυήσεων ή πιστωτικών εξασφαλίσεων και άλλων σχετικών παραγόντων.

Οι εύλογες αξίες μπορούν να καθοριστούν με τη χρήση πολλαπλασίων αποτίμησης (trading multiples) που βασίζονται σε ένα συγκεκριμένο οικονομικό μέγεθος (όπως το EBITDA, το προσαρμοσμένο EBITDA, οι ταμειακές ροές, το καθαρό εισόδημα, τα έσοδα ή το καθαρό Ενεργητικό) ή, σε ορισμένες περιπτώσεις, στην ανάληψη κόστους ή προεξόφλησης ταμειακών ροών ή ρευστοποιήσιμης αξίας.

Καθώς οι αποτιμήσεις, και ιδιαίτερα οι αποτιμήσεις επενδύσεων για τις οποίες δεν είναι εύκολα διαθέσιμες οι τιμές προσφοράς της αγοράς, είναι ενδογενώς αβέβαιες, αυτές μπορεί να παρουσιάζουν διακυμάνσεις σε βραχυπρόθεσμη βάση.

Επιπλέον, η προκύπτουσα εύλογη αξία μπορεί να διαφέρει ουσιαστικά από την αξία που θα προέκυπτε αν οι υποκείμενες κινητές αξίες διαπραγματεύονταν σε οργανωμένη αγορά. Ακόμη κι αν οι τιμές προσφοράς της αγοράς είναι

διαθέσιμες και μπορούν να χρησιμοποιηθούν ως σημείο αναφοράς για τις επενδύσεις της Εταιρείας, αυτές οι τιμές δεν αντικατοπτρίζουν την τιμή που τελικά θα πραγματοποιούνταν η συναλλαγή διότι διάφοροι παράγοντες, συμπεριλαμβανομένης της πιθανής έλλειψης ρευστότητας που συνδέεται με την κατοχή μεγάλου μεριδίου στο μετοχικό κεφάλαιο της Εταιρείας, τη μελλοντική μεταβλητότητα των τιμών στην αγορά προθεσμιακών συμβολαίων, τις συναλλαγματικές διακυμάνσεις ή την πιθανότητα μελλοντικής απώλειας της εμπορικής αξίας λόγω δυσμενών συνθηκών στον κλάδο ή την άποψη της αγοράς για τη συνολική απόδοση της εταιρείας και της ποιότητας διαχείρισής της.

Η κερδοφορία της Εταιρείας, το καθαρό Ενεργητικό και συνεπώς η τιμή της μετοχής της, μπορεί να επηρεαστούν αρνητικά σε σημαντικό βαθμό αν οι αποτιμήσεις των επενδύσεων που καταγράφει η Εταιρεία στον ισολογισμό της είναι σημαντικά υψηλότερες από την αποτίμηση των επενδύσεων αυτών που τυχόν θα λάβει η Εταιρεία, όταν τυχόν αυτές πωληθούν από την Εταιρεία. Επιπλέον, οι αλλαγές στις αξίες που αποδίδονται στις επενδύσεις μεταξύ των διαφορετικών τριμήνων μπορεί να οδηγήσουν σε έντονη μεταβλητότητα στο καθαρό ενεργητικό και τα αποτελέσματα που αναφέρονται στις οικονομικές καταστάσεις της Εταιρείας. Η Εταιρεία δεν μπορεί να προσφέρει καμία διασφάλιση για το ότι οι αξίες των επενδύσεων που καταγράφονται στον ισολογισμό της Εταιρείας κατά καιρούς θα είναι όντως αυτές που θα λάβει η Εταιρεία όταν τυχόν αυτές οι επενδύσεις πωληθούν.

*Η επιχειρηματική δραστηριότητα του Ομίλου της Εταιρείας επικεντρώνεται πρωτίστως στην Ελλάδα και δευτερευόντως σε χώρες της Ευρώπης και λοιπές χώρες και συνεπώς είναι ευαίσθητη στις τοπικές οικονομικές εξελίξεις.*

Το 63,35% των εσόδων του Ομίλου για τη χρήση 2008 προέρχεται από την Ελλάδα, το 25,88% από χώρες της Ευρώπης ενώ το υπόλοιπο 10,77% από τρίτες χώρες. Τα εν λόγω ποσοστά για την περίοδο 01.01-30.09.2009 διαμορφώθηκαν σε 64,85%, 23,41% και 11,74%, αντίστοιχα. Η επιλογή της Εταιρείας να δραστηριοποιηθεί σε επενδύσεις κυρίως στην Ελλάδα, σε λοιπές χώρες της Ευρώπης και δευτερευόντως σε τρίτες χώρες σημαίνει ότι η κερδοφορία και το καθαρό ενεργητικό της επηρεάζονται και θα συνεχίσουν να επηρεάζονται σημαντικά από τις οικονομικές εξελίξεις στην περιοχή αυτή. Σε γενικές γραμμές, αν οι τοπικές οικονομικές συνθήκες χειροτερεύσουν, η απόδοση των εταιρειών του υπάρχοντος χαρτοφυλακίου αναμένεται να χειροτερεύσει.

Παράγοντες που μπορεί να επηρεάσουν τις οικονομικές συνθήκες στην περιοχή περιλαμβάνουν το ύψος του επιτοκίου, τις συναλλαγματικές ισοτιμίες, το βαθμό επενδυτικής δραστηριότητας, τα ποσοστά απασχόλησης, τις οικονομικές και νομισματικές πολιτικές των μεμονωμένων κυβερνήσεων και της Ευρωπαϊκής Ένωσης καθώς και τις ρυθμιστικές και πολιτικές εξελίξεις.

Η παγκόσμια οικονομία διανύει μια περίοδο παρατεταμένης ύφεσης και παρά τις πρόσφατες ενδείξεις σταθεροποίησης στον υπόλοιπο κόσμο, στην Ελλάδα οι δυσμενείς οικονομικές συνθήκες εντείνονται με αποτέλεσμα τη μείωση της ζήτησης των περισσότερων από τα προϊόντα και τις υπηρεσίες του Ομίλου της Εταιρείας. Το γεγονός ότι οι επενδύσεις της Εταιρείας είναι σε μεγάλο βαθμό συγκεντρωμένες στην Ελλάδα μεγεθύνει τις αρνητικές επιπτώσεις στην κερδοφορία του Ομίλου της Εταιρείας, το Ενεργητικό της και την τιμή της μετοχής της.

Η Εταιρεία δεν μπορεί να παράσχει οποιαδήποτε διασφάλιση ότι οι τοπικές οικονομικές συνθήκες θα βελτιωθούν ή δεν θα χειροτερεύσουν ή ότι οι αρνητικές τοπικές οικονομικές εξελίξεις δεν θα έχουν ουσιαστική αρνητική επίπτωση στην κερδοφορία της Εταιρείας, την τιμή της μετοχής και το καθαρό Ενεργητικό της.

Επιπλέον, η Εταιρεία δεν μπορεί να παρέχει διασφάλιση για το αν θα είναι σε θέση να επωφεληθεί οποιονδήποτε ευκαιριών τυχόν δημιουργηθούν από αλλαγές στις τοπικές οικονομικές συνθήκες.

#### **Κίνδυνος Αγοράς**

Η έκθεση της Εταιρείας σε κίνδυνο αγοράς συνίσταται, σε γενικές γραμμές, στον κίνδυνο να επηρεαστεί η αξία των επενδύσεων από διακυμάνσεις διάφορων μορφών στις αγορές στις οποίες δραστηριοποιείται.



Στις επενδύσεις της Εταιρείας αναμένεται να περιλαμβάνονται επενδύσεις σε πλήθος χρηματοπιστωτικών μέσων καθώς και σε ίδια εταιρικά κεφάλαια, σε χρηματοοικονομικά δικαιώματα, σε προθεσμιακές πράξεις, σε προθεσμιακές συναλλαγές και σε συμβάσεις ανταλλαγής τίτλων σταθερού επιτοκίου με άηλους κυμαινόμενου επιτοκίου.

Οι τιμές της αγοράς και οι αξίες των χρεογράφων ενδέχεται να είναι ασταθείς και είναι πιθανόν να κυμαίνονται εξαιτίας μιας σειράς παραγόντων που βρίσκονται πέρα από τον έλεγχο της Εταιρείας, συμπεριλαμβανομένων των πραγματικών ή προβλεπόμενων διακυμάνσεων στα τριμηνιαία, εξαμηνιαία ή ετήσια αποτελέσματα των εκδοτών τέτοιων χρεογράφων ή άλλων εκδοτών στους κλάδους τους οποίους δραστηριοποιούνται. Μπορεί επίσης να κυμαίνονται εξαιτίας έκτακτων γεγονότων που αφορούν στην Εταιρεία, τους εκδότες τέτοιων χρηματοπιστωτικών μέσων και της τυχόν υποκείμενης αξίας αυτών, εξαιτίας της εκτίμησης της επιμέρους αγοράς σχετικά με τη διάθεση προς πώληση τέτοιων χρεογράφων, της αλληλαγής των τιμών επιτοκίων και συναλλήλατος, της αστάθειας στις τιμές των χρηματιστηριακών εμπορευμάτων, των οικονομικών, κοινωνικών ή πολιτικών εξελίξεων γενικής φύσεως, των συνθηκών στη βιομηχανία και των αλληλαγών σε κυβερνητικές ρυθμίσεις.

Θα απαιτείται από την Εταιρεία να αποτιμήσει τις επενδύσεις της που αφορούν τα χρηματοπιστωτικά αυτά μέσα στη δίκαιη αξία τους στο τέλος κάθε λογιστικής περιόδου, αποτίμηση η οποία θα μπορούσε να οδηγήσει σε σημαντικές αλλαγές στην καθαρή αξία ενεργητικού (NAV) της και στα αποτελέσματα που ανακοινώνει η Εταιρεία περιοδικά.

#### *Κίνδυνος Χρηματοδότησης και Επιτοκίου*

Οι αλλαγές στα επιτόκια μπορούν να επηρεάσουν το καθαρό εισόδημα της Εταιρείας αυξάνοντας το κόστος εξυπηρέτησης του χρέους που αναλαμβάνει η Εταιρεία για τη χρηματοδότηση των επενδύσεών της. Οι αλλαγές στο επίπεδο των επιτοκίων μπορεί επίσης να επηρεάσουν, μεταξύ άλλων: (α) το κόστος και τη διαθεσιμότητα της χρηματοδότησης χρέους και την ικανότητα της Εταιρείας να πετύχει ελκυστικές αποδόσεις στις επενδύσεις της, (β) την ικανότητα της Εταιρείας να πραγματοποιήσει επενδύσεις όταν ανταγωνίζεται με άηλους πιθανούς αγοραστές που ενδέχεται να είναι σε θέση να προσφέρουν υψηλότερη τιμή για έναν επενδυτικό στόχο λόγω του χαμηλότερου συνολικού κόστους χρηματοδότησης, (γ) την ικανότητα χρηματοδότησης του χρέους των επενδύσεων και των επιχειρηματικών δραστηριοτήτων στις οποίες τοποθετείται η Εταιρεία και (δ) την απόδοση των υπολοίπων μη επενδεδυμένων διαθέσιμων κεφαλαίων της Εταιρείας.

#### *Συναλλαγματικός Κίνδυνος*

Ένα ποσοστό των υποκείμενων επενδύσεων της Εταιρείας μπορεί να είναι σε νομίσματα διαφορετικά του ευρώ. Ωστόσο, τυχόν μερίσματα ή διανομές σε σχέση με τις κοινές μετοχές θα γίνονται, σε γενικές γραμμές, σε ευρώ και οι τιμές αγοράς και η καθαρή αξία ενεργητικού των κοινών μετοχών θα εκφράζεται σε ευρώ. Επομένως, αλλαγές στις συναλλαγματικές ισοτιμίες μπορεί να έχουν αρνητική επίπτωση στην αξία, την τιμή ή τα έσοδα από τις επενδύσεις της Εταιρείας, καθώς και στις αποδόσεις επενδύσεων της Εταιρείας που δεν είναι σε ευρώ. Εξαιτίας των παραπάνω οι αλλαγές στις συναλλαγματικές ισοτιμίες μεταξύ του ευρώ και των άλλων νομισμάτων θα μπορούσαν να οδηγήσουν σε σημαντικές αλλαγές, θετικές ή αρνητικές, στην καθαρή αξία Ενεργητικού (NAV) που δηλώνει κατά καιρούς η Εταιρεία.

Η αντιστάθμιση νομίσματος έχει ως μοναδικό σκοπό την αποδοτική διαχείριση του χαρτοφυλακίου και θα πραγματοποιείται κυρίως για να παρέχει προστασία όσον αφορά τυχόν επενδύσεις της Εταιρείας σε νομίσματα διαφορετικά του ευρώ, και να μειώσει τον κίνδυνο συναλλαγματικής διακύμανσης και την αστάθεια των αποδόσεων που μπορεί να προκύψουν από τον εν λόγω συναλλαγματικό κίνδυνο.

Η αντιστάθμιση μπορεί να περιλαμβάνει δανεισμό σε ξένο νόμισμα για τη χρηματοδότηση επενδύσεων σε ξένο νόμισμα, συμφωνίες ανταλλαγής επιτοκίων ή συμβόλαια ανταλλαγής συναλλήλατος και άλλες παρόμοιες συ-

ναλληγές. Συναλληγές τρέχουσας τιμής, προθεσμιακές ή δικαιώματος προαίρεσης μπορεί να χρησιμοποιηθούν επίσης ως μέρος της στρατηγικής αντιστάθμισης συναλληγματος ή συναλληγματικού κινδύνου. Συναλληγές αντιστάθμισης συναλληγματος θα χρησιμοποιηθούν μόνο για σκοπούς διαχείρισης χαρτοφυλακίου και όχι για κερδοσκοπία. Οι συναλληγές αντιστάθμισης, εφόσον χρησιμοποιηθούν, ενέχουν δαπάνες και ενδέχεται να καταλήξουν σε ζημίες για την Εταιρεία.

Ανάμεσα στους παράγοντες που μπορεί να επηρεάσουν την αξία του συναλληγματος είναι τα εμπορικά ισοζύγια, το επίπεδο των τιμών των επιτοκίων, οι διαφορές στις σχετικές αξίες παρόμοιων περιουσιακών στοιχείων σε διαφορετικά νομίσματα, οι μακροπρόθεσμες ευκαιρίες για επενδύσεις καθώς επίσης και η υπεραξία του κεφαλαίου και οι πολιτικές εξελίξεις. Η Εταιρεία μπορεί να χρησιμοποιήσει πλήθος στρατηγικών αντιστάθμισης για να αντιμετωπίσει τέτοιου είδους κινδύνους. Ωστόσο, δεν υπάρχει καμιά διαβεβαίωση ότι οι στρατηγικές αυτές προσφέρουν πλήρη προστασία ενάντια στη μείωση της αξίας των περιουσιακών στοιχείων.

#### *Κίνδυνος Επανεπένδυσης*

Στις περιπτώσεις που η Εταιρεία πραγματοποιεί αποεπένδυση και αναζητεί μία εναλλακτική επένδυση στην οποία θα επανεπενδύσει το αντίληθην κεφάλαιο, ενδέχεται να μην υπάρχουν πάντα διαθέσιμες κατάλληλες ευκαιρίες επένδυσης. Κατά συνέπεια, ενδέχεται να χρειαστεί αρκετός χρόνος για την επανεπένδυση του εν λόγω αντίληθηντος κεφαλαίου. Παρότι η Εταιρεία έχει υιοθετήσει πολιτική ενεργούς διαχείρισης των διαθέσιμων πόρων της και του χαρτοφυλακίου ρευστών επενδύσεων για τη βελτίωση των αποδόσεων των διαθέσιμων κεφαλαίων της, σύμφωνα με την πολιτική διαχείρισης ρευστότητας, ενδέχεται να υπάρχει υψηλός βαθμός μεταβλητότητας μεταξύ των αποδόσεων που δημιουργούνται από διάφορους τύπου επενδύσεων που αποτελούν μέρος του χαρτοφυλακίου ρευστών επενδύσεων και διαθέσιμου πλεονάσματος της Εταιρείας.

#### *Κίνδυνος Ρευστότητας*

Η Εταιρεία μπορεί να αντιμετωπίσει κίνδυνο ρευστότητας στο βαθμό που θα κάνει επενδύσεις σε επιχειρήσεις και δραστηριότητες που απαιτούν μακροπρόθεσμη δέσμευση κεφαλαίου. Η Εταιρεία μπορεί να επιδιώξει διαχείριση των αναγκών ρευστότητας που έχει με δανεισμό, αλλά οι αλληγές στις αγορές μπορεί να καταστήσουν την πίστωση ασύμφορη ή μη διαθέσιμη.

Η ρευστότητα ενδέχεται επίσης να αντιμετωπιστεί με πώληση ρευστοποιήσιμων στοιχείων του χαρτοφυλακίου της Εταιρείας, αλλά η εν λόγω πώληση στοιχείων ενεργητικού ενδέχεται να μην είναι επωφελής για την Εταιρεία. Η Εταιρεία αναμένει ότι μία σταθερή πιστωτική πολιτική θα μπορούσε να βοηθήσει στην αντιμετώπιση μέρους αυτού του κινδύνου ρευστότητας.

## **2.2 Κίνδυνοι που σχετίζονται με τις επενδύσεις**

*Η διαδικασία εμπεριστατωμένου ελέγχου που διενεργεί η Εταιρεία σε σχέση με τις επενδύσεις της ενδέχεται να μην αποκαλύψει όλα τα σχετικά δεδομένα.*

Πριν από την πραγματοποίηση επενδύσεων, η Εταιρεία διενεργεί εμπεριστατωμένο έλεγχο στον βαθμό που κρίνει εύλογο και κατάλληλο βάσει των ισχυόντων δεδομένων και περιστάσεων. Ο στόχος αυτής της διαδικασίας εμπεριστατωμένου ελέγχου είναι να εντοπίσει ελκυστικές επενδυτικές ευκαιρίες και να προετοιμάσει ένα πλαίσιο που μπορεί να χρησιμοποιηθεί από την ημέρα της επένδυσης για την προώθηση λειτουργικής απόδοσης και τη δημιουργία αξίας. Κατά τη διενέργεια του εμπεριστατωμένου ελέγχου, αναμένεται από την Εταιρεία να αξιολογήσει μία σειρά σημαντικών επιχειρηματικών, οικονομικών, φορολογικών, λογιστικών, περιβαλλοντικών και νομικών θεμάτων προκειμένου να αποφασιστεί αν θα προχωρήσει σε μια επένδυση.

Εξωτερικοί σύμβουλοι, νομικοί σύμβουλοι, λογιστές και επενδυτικές τράπεζες αναμένεται ότι θα συμμετέχουν στη διαδικασία εμπειριστατωμένου ελέγχου σε διάφορους βαθμούς ανάλογα με τον τύπο της επένδυσης. Παρόλα αυτά, κατά τη διεξαγωγή του εμπειριστατωμένου ελέγχου και αξιολογώντας μία επένδυση, η Εταιρεία απαιτείται να στηρίζεται σε διαθέσιμες πηγές συμπεριλαμβανομένων πληροφοριών από τον στόχο της επένδυσης και, σε ορισμένες περιπτώσεις, διερευνήσεις τρίτων. Η διαδικασία εμπειριστατωμένου ελέγχου ενδέχεται ορισμένες φορές να είναι υποκειμενική όσον αφορά νεοσυσταθείσες εταιρείες για τις οποίες υπάρχουν μόνο περιορισμένες πληροφορίες.

Συνεπώς, η Εταιρεία δεν μπορεί να προσφέρει καμία διασφάλιση για το ότι ο εμπειριστατωμένος έλεγχος που διεξάγει σχετικά με οποιαδήποτε επενδυτική ευκαιρία θα αποκαλύψει ή θα επισημάνει όλα τα σχετικά δεδομένα που μπορεί να απαιτούνται ή να είναι χρήσιμα για την αξιολόγηση της εν λόγω επενδυτικής ευκαιρίας. Οποιαδήποτε αποτυχία της Εταιρείας να εντοπίσει σχετικά γεγονότα μέσω της διαδικασίας εμπειριστατωμένου ελέγχου μπορεί να οδηγήσει σε ακατάλληλες επενδυτικές αποφάσεις οι οποίες θα μπορούσαν να έχουν ουσιαστική αρνητική επίπτωση στην κερδοφορία της Εταιρείας, την τιμή της μετοχής και το καθαρό της Ενεργητικό.

Η Εταιρεία έχει ήδη επενδύσει και ενδέχεται να συνεχίσει να επενδύει σε μετοχές εκδοθείσες από εισηγμένες ή μη εταιρείες σε οργανωμένη αγορά και οι οποίες δραστηριοποιούνται σε αναδυόμενες αγορές. Η επένδυση σε μετοχές αναδυόμενων αγορών περιλαμβάνουν μεγαλύτερο βαθμό κινδύνου από την επένδυση σε μετοχές σε αναπτυγμένες χώρες. Μεταξύ άλλων, οι επενδύσεις σε μετοχές αναδυόμενων αγορών μπορεί να ενέχουν τον κίνδυνο λιγότερων δημοσίως διαθέσιμων πληροφοριών, αγορών με μεγαλύτερη μεταβλητότητα, με λιγότερο αυστηρό ρυθμιστικό πλαίσιο αγοράς κιντών αξιών, λιγότερο ευνοϊκές φορολογικές διατάξεις και μεγαλύτερη πιθανότητα υψηλού πληθωρισμού, ασταθούς νομίσματος, πολέμου και απαλλοτρίωσης προσωπικής περιουσίας απ' ότι οι επενδύσεις σε μετοχές εκδοτών σε αναπτυγμένες χώρες. Επιπλέον, οι ξένες επενδύσεις σε μετοχές αναφορικά με επενδυτικές ευκαιρίες συγκεκριμένων αναδυόμενων αγορών μπορεί να περιορίζονται από το νόμο.

Οι αναδυόμενες αγορές σε γενικές γραμμές δεν είναι το ίδιο αποδοτικές με τις αγορές σε αναπτυγμένες χώρες. Σε ορισμένες περιπτώσεις, μπορεί να μην υπάρχει αγορά για τη μετοχή σε τοπικό επίπεδο και οι συναλλαγές να πρέπει να γίνουν σε γειτονικό χρηματιστήριο. Τα επίπεδα όγκου συναλλαγών και ρευστότητας στις αναδυόμενες αγορές είναι χαμηλότερα από τα αντίστοιχα σε αναπτυγμένες χώρες. Κατά την αναζήτηση πώλησης μετοχών αναδυόμενων αγορών, μπορεί να υπάρχει πολύ μικρή ή μηδενική αγορά για τις μετοχές.

Επιπλέον, οι εκδότες που βρίσκονται σε αναδυόμενες αγορές συνήθως δεν υπόκεινται σε ομοίμορφα λογιστικά και οικονομικά πρότυπα, πρακτικές και απαιτήσεις σε σύγκριση με αυτά που ισχύουν για τους εκδότες που βρίσκονται σε αναπτυγμένες χώρες, αυξάνοντας πιθανώς μ' αυτόν τον τρόπο τον κίνδυνο απάτης ή άλλων παραπληθνικών πρακτικών. Επιπλέον, η ποιότητα και η αξιοπιστία των επίσημων δεδομένων που δημοσιεύονται από την κυβέρνηση ή τα χρηματιστήρια στις αναδυόμενες αγορές μπορεί να μην αντικατοπτρίζουν με ακρίβεια τις πραγματικές περιστάσεις που αναφέρονται.

Επιπλέον, ορισμένες μετοχές μπορεί να υπόκεινται σε φόρους χρηματιστηριακής προμήθειας ή μεταβίβασης μετοχών που επιβάλλονται από τις κυβερνήσεις και θα έχουν ως αποτέλεσμα την αύξηση του κόστους της επένδυσης και ενδέχεται να μειώσουν το πραγματοποιηθέν κέρδος και να αυξήσουν την απώλεια στις εν λόγω μετοχές κατά την πώληση. Οι εκδότες ορισμένων απ' αυτές τις μετοχές, όπως τράπεζες και άλλα χρηματοπιστωτικά ιδρύματα, μπορεί να υπόκεινται σε λιγότερο αυστηρούς κανονισμούς απ' ό,τι οι εκδότες που βρίσκονται σε αναπτυγμένες χώρες, αυξάνοντας πιθανώς μ' αυτόν τον τρόπο τον κίνδυνο.

Επιπλέον, ο διακανονισμός συναλλαγών σε ορισμένες αναδυόμενες αγορές γίνεται με πολύ χαμηλότερη ταχύτητα και υπόκειται σε μεγαλύτερο κίνδυνο αποτυχίας απ' ό,τι σε αγορές σε αναπτυγμένες χώρες. Περαιτέρω, οι πληρωμές μερισμάτων και τόκων και τα κεφαλαιακά κέρδη σε σχέση με ορισμένες μετοχές μπορεί να υπόκεινται σε φόρους που ενδέχεται να μην επιστρέφονται.

Όσον αφορά σ' οποιαδήποτε αναδυόμενη αγορά, υπάρχει η πιθανότητα κρατικοποίησης, απαλλοτρίωσης ή φορολογικής κατάσχεσης, επιβολής ή παρακράτησης ή άλλων φόρων επί των μερισμάτων, τόκων, κεφαλαιουχικών κερδών ή άλλου εισοδήματος, πολιτικών αλληλαγών, κρατικής ρύθμισης, κοινωνικής αστάθειας ή διπλωματικών εξελίξεων (συμπεριλαμβανομένου πολέμου) που μπορεί να επηρεάσουν δυσμενώς τις οικονομίες αυτών των χωρών ή την αξία των επενδύσεων της Εταιρείας σ' αυτές τις χώρες.

Πολλοί από τους νόμους που διέπουν την ιδιωτική επένδυση, τις συναλλαγές μετοχών και άλλες συμβατικές σχέσεις σε αναδυόμενες αγορές είναι πρόσφατοι και δεν έχουν δοκιμαστεί σε μεγάλο βαθμό. Συνεπώς, η Εταιρεία μπορεί να υπόκειται σε διάφορους ασυνήθιστους κινδύνους, συμπεριλαμβανομένης ανεπαρκούς προστασίας του επενδυτή, αντικρουόμενης νομοθεσίας, ατελούς, ασαφούς και μεταβαλλόμενης νομοθεσίας, άγνοιας ή παραβίασης των κανονισμών εκ μέρους των άλλων συμμετεχόντων στην αγορά, έλλειψης καθιερωμένων και αποτελεσματικών οδών νομικής προσφυγής, απώλειας πρότυπων πρακτικών και κτηνών εξεμύθειας που είναι χαρακτηριστικά των αναπτυσσόμενων αγορών και έλλειψης επιβολής των υπάρχοντων κανονισμών.

Επιπλέον, μπορεί να είναι δύσκολο να ληφθούν και να εκτελεστούν διοικητικές αποφάσεις σε συγκεκριμένες αναδυόμενες αγορές στις οποίες έχει επενδύσει η Εταιρεία.

Η Εταιρεία δεν μπορεί να προσφέρει καμία διασφάλιση για το ότι αυτή η δυσκολία στην παροχή προστασίας και επιβολής δικαιωμάτων δεν θα επηρεάσει αρνητικά τις επενδύσεις της.

Ο ρυθμιστικός έλεγχος και η εταιρική διακυβέρνηση εταιρειών σε αναδυόμενες αγορές μπορεί να παρέχουν μειωμένη προστασία σε μετόχους μειοψηφίας. Η νομοθεσία καταπολέμησης της απάτης και της αθέμιτης χρήσης εμπιστευτικών πληροφοριών συχνά είναι στοιχειώδης. Η έννοια του καθήκοντος πίστης προς τους μετόχους από τους συμβούλους και τους διευθυντές είναι επίσης περιορισμένη σε σύγκριση με την ίδια έννοια σε αναπτυσσόμενες αγορές. Σε ορισμένες περιπτώσεις η διαχείριση μπορεί να προβεί σε σημαντικές ενέργειες χωρίς τη συναίνεση των μετόχων και η προστασία κατά του ποσοστού των μετοχών από έκδοση νέων μετοχών ή πώληση δικαιωμάτων μπορεί να είναι περιορισμένη.

Σε περίπτωση που οποιοσδήποτε από τους παραπάνω κινδύνους πραγματοποιηθεί, η Εταιρεία μπορεί να υποστεί σημαντικές αρνητικές επιπτώσεις στην κερδοφορία, την τιμή της μετοχής και του καθαρού της Ενεργητικού.

***Οι επενδύσεις της Εταιρείας ενδέχεται να μην παρουσιάσουν ανατίμηση στην αξία τους, να μη δημιουργηθούν εισοδήματα επένδυσης ή κέρδη.***

Η Εταιρεία προβαίνει σε επενδύσεις που δημιουργούν μακροπρόθεσμη αξία για τους μετόχους. Ωστόσο, οι επενδύσεις που γίνονται ενδέχεται να μην παρουσιάσουν ανατίμηση της αξίας τους και, μάλιστα, ενδέχεται να σημειώσουν πτώση της αξίας τους. Η Εταιρεία δεν μπορεί να προσφέρει καμία διασφάλιση ότι οι επενδύσεις της θα σημειώσουν κέρδη ή εισοδήματα ή ότι κέρδη ή εισοδήματα θα παραχθούν από συγκεκριμένες επενδύσεις που θα είναι επαρκή για να αντισταθμίσουν τυχόν απώλειες που μπορεί να σημειωθούν.

***Οι επενδύσεις της Εταιρείας σε ιδιωτικά κεφάλαια και οι άλλες επενδύσεις της Εταιρείας ενδέχεται να είναι μη ρευστοποιήσιμες.***

Ένα σημαντικό ποσοστό των επενδύσεων της Εταιρείας έχει τοποθετηθεί σε ιδιωτικές εταιρείες και απαιτούν μακροπρόθεσμη δέσμευση κεφαλαίων. Ένα σημαντικό ποσό των επενδύσεων της Εταιρείας μπορεί επίσης να υπόκειται σε νομικούς και άλλους περιορισμούς για τη μεταπώληση ή μπορεί κατά άλλον τρόπο να είναι λιγότερο ρευστοποιήσιμο από μετοχές εισηγμένες σε οργανωμένη αγορά. Η έλλειψη ρευστότητας αυτών των επενδύσεων μπορεί να καταστήσει δύσκολη την πώληση των επενδύσεων αν προκύψει τέτοια ανάγκη ή αν η Εταιρεία αποφασίσει ότι μια τέτοια πώληση θα συνιστούσε το βέλτιστο συμφέρον της.

Επιπλέον, η εύλογη αξία των μετοχών και άλλων επενδύσεων που δεν είναι εισηγμένες σε οργανωμένη αγορά ενδέχεται να μην καθορίζεται εύκολα και αν η Εταιρεία χρειαζόταν να ρευστοποιήσει το σύνολο ή μέρος μιας επένδυση γρήγορα, μπορεί να λάμβανε πολύ μικρότερο ποσό από την αξία στην οποία είχε καταγραφεί προηγουμένως η επένδυση, κάτι που θα είχε σημαντική αρνητική επίπτωση στην κερδοφορία της Εταιρείας, την τιμή της μετοχής και το καθαρό της Ενεργητικό.

***Η Εταιρεία έχει επενδύσει και ενδέχεται να συνεχίσει να επενδύει σε εταιρείες με υψηλό δανεισμό***

Η Εταιρεία έχει προβεί και ενδέχεται να συνεχίσει να προβαίνει σε επενδύσεις σε εταιρείες των οποίων η διάρθρωση κεφαλαίου έχει σημαντικό βαθμό δανεισμού, συμπεριλαμβανομένου δανεισμού που προκύπτει από τη διάρθρωση της επένδυσης της MIG σ' αυτές τις εταιρείες. Για παράδειγμα, ο δανεισμός μπορεί να αποτελεί σημαντικό ποσοστό της αξίας κεφαλαιοποίησης και του συνολικού χρέους μιας εταιρείας του χαρτοφυλακίου της MIG, συμπεριλαμβανομένου του χρέους που μπορεί να προκύψει από αυτήν την επένδυση.

Επιπλέον, οι εταιρείες του χαρτοφυλακίου της MIG που δεν είναι ή δεν καθίστανται σε θέση υψηλού δανεισμού όταν γίνεται μια επένδυση ενδέχεται να αυξήσουν το δανεισμό τους μετά την πραγματοποίηση της επένδυσης, συμπεριλαμβανομένης της περίπτωσης που αφορά στην επέκταση σε πρόσθετες ή διαφορετικές αγορές. Οι επενδύσεις σε εταιρείες με υψηλό δανεισμό είναι ενδογενώς πιο ευαίσθητες σε μειώσεις εισοδημάτων, αυξήσεων εξόδων και επιτοκίων και δυσμενείς εξελίξεις στην οικονομία, την αγορά και τον αντίστοιχο κλάδο.

Επιπλέον, η δημιουργία σημαντικού ποσού χρέους από μία εταιρεία του χαρτοφυλακίου της MIG ενδέχεται, μεταξύ άλλων:

- να προκαλέσει μία υποχρέωση για την πληρωμή υποχρεωτικών τακτικών χρεωστικών πληρωμών με τη χρήση υπερβολικών ποσών διαθέσιμων, που μπορεί να περιορίσουν την ικανότητα της Εταιρείας να ανταποκριθεί στις μεταβαλλόμενες συνθήκες του κλάδου στο βαθμό που απαιτούνται επιπλέον διαθέσιμα για την ανταπόκριση, για να προβεί σε απρόβλεπτες αλλά απαιτούμενες δαπάνες κεφαλαίου ή να εκμεταλλευτεί ευκαιρίες ανάπτυξης,
- να περιορίσει την ικανότητα της Εταιρείας να προσαρμοστεί σε μεταβαλλόμενες συνθήκες αγοράς, θέτοντάς την σε ανταγωνιστικά μειονεκτική θέση σε σύγκριση με τους ανταγωνιστές της που έχουν σχετικά μικρότερο χρέος,
- να περιορίσει την ικανότητα της Εταιρείας να αποκτήσει στρατηγικές συμμετοχές που μπορεί να απαιτούνται για τη δημιουργία ελκυστικών αποδόσεων ή περαιτέρω ανάπτυξης και
- να περιορίσει την ικανότητα της Εταιρείας να αποκτήσει περαιτέρω χρηματοδότηση ή να αυξήσει το κόστος της απόκτησης της εν λόγω χρηματοδότησης, συμπεριλαμβανομένων δαπανών κεφαλαίου, κεφαλαίου κίνησης ή γενικών εταιρικών σκοπών.

Επιπλέον, στο βαθμό που ένα ποσοστό του κεφαλαίου της Εταιρείας επενδύεται σε εταιρείες που έχουν διάρθρωση κεφαλαίου με σημαντικό βαθμό χρέους, μπορεί να υπόκειται σε επιπλέον κινδύνους που συνδέονται με αλληλαγές στα επικρατούμενα επιτόκια. Το εισόδημα και το καθαρό Ενεργητικό μιας εταιρείας με δανεισμό έχουν την τάση να αυξάνονται ή να μειώνονται με μεγαλύτερο ρυθμό απ' ό,τι θα ίσχυε αν δεν είχε γίνει δανεισμός χρημάτων. Ως αποτέλεσμα, ο κίνδυνος απώλειας που συνδέεται με μία εταιρεία με δανεισμό είναι συνήθως υψηλότερος από τον κίνδυνο που υπάρχει για εταιρείες με συγκριτικά μικρότερο χρέος.

***Η Εταιρεία ενδέχεται να αναλάβει χρέος επιπλέον του χρέους που έχει τυχόν δημιουργηθεί από εταιρείες του χαρτοφυλακίου της. Το εν λόγω επιπλέον χρέος ενδέχεται να εκθέσει την Εταιρεία σε επιπλέον κινδύνους.***

Η Εταιρεία ενδέχεται να δανειστεί για να χρηματοδοτήσει τις επενδύσεις της και τις βραχυπρόθεσμες ανάγκες ρευστότητας. Εάν οι αξίες των υποκείμενων επενδύσεων της MIG αυξηθούν, αυτό το χρέος μπορεί να επηρεάσει θετικά την καθαρή αξία Ενεργητικού της MIG. Παρ' όλα αυτά, εάν οι αξίες των υποκείμενων επενδύσεων της MIG μειωθούν, το ποσοστό της συνολικής αυτής αξίας των υποκείμενων στοιχείων που υπόκειται σε ανώτερη απαίτηση

του δανειστή αυτόματα αυξάνεται. Συνεπώς αυτό το χρέος μπορεί να έχει δυσνητικά αρνητική επίπτωση στην καθαρή αξία του Ενεργητικού της. Αυτό το χρέος θα μπορούσε επίσης να δημιουργήσει επιπλέον κόστη, μεταξύ των οποίων κόστη εξυπηρέτησης ενώ το ποσό και ο χρόνος πραγματοποίησης των επενδύσεων μπορεί να μην αντιστοιχούν στο ποσό και τον χρόνο γι' αυτά τα κόστη. Τα εν λόγω χρέη μπορεί επίσης να περιλαμβάνουν οικονομικές και λειτουργικές συμφωνίες, που μπορεί να επηρεάσουν την ικανότητα της Εταιρείας να προβεί σε συγκεκριμένες δραστηριότητες ή να προβεί σε διανομές σχετικά με τα ίδια Κεφάλαια.

Δεδομένου ότι η Εταιρεία αναμένει ότι ένα σημαντικό ποσοστό των επενδύσεών της θα είναι μη ρευστοποιήσιμο και δεν θα παραγάγει διανεμητέα διαθέσιμα σε τακτική βάση, ενδέχεται να μην είναι σε θέση να καλύψει υποχρεώσεις εξυπηρέτησης χρέους. Αν η MIG επρόκειτο να δημιουργήσει χρέος στο μέλλον και να μην καταφέρει να καλύψει τυχόν υποχρεώσεις εξυπηρέτησης ή να παραβιάσει σχετικές οικονομικές ή λειτουργικές συμφωνίες, ενδέχεται να μη δύναται να προβεί σε διανομές έως ότου η εν λόγω παραβίαση αποκατασταθεί ή ο δανειστής μπορέσει να δηλώσει το πλήρες ποσό του χρέους έως βραχυπρόθεσμα πληρωτέο και να κατέχει τυχόν ενεχυριασμένα περιουσιακά στοιχεία. Οποιαδήποτε από τις προαναφερθείσες εκβάσεις θα μπορούσε να έχει σημαντική αρνητική επίπτωση στην κερδοφορία της Εταιρείας, την τιμή της μετοχής και το καθαρό Ενεργητικό της.

Επιπλέον, οι χρηματοδοτικές διευκολύνσεις της Εταιρείας μπορεί να περιέχουν διατάξεις για καταγγελία σύμφωνα με τις οποίες η αδυναμία εκπλήρωσης υποχρέωσης στα πλαίσια μιας συγκεκριμένης χρηματοδοτικής διευκόλυνσης θα μπορούσε να προκαλέσει αυτόματα την καταγγελία για άλλων χρηματοδοτικών διευκολύνσεων. Οι εν λόγω διατάξεις για αλληλοδωτές καταγγελίες θα μπορούσαν, συνεπώς, να μεγεθύνουν την επίδραση μιας μεμονωμένης περίπτωσης αδυναμίας εκπλήρωσης υποχρέωσης και σε περίπτωση άσκησης των εν λόγω διατάξεων, να οδηγήσουν σε σημαντική ζημία για την Εταιρεία.

***Δραστηριότητες διαχείρισης κινδύνου ενδέχεται να έχουν αρνητικές επιπτώσεις στις επενδύσεις της Εταιρείας.***

Κατά τη διαχείριση της έκθεσης σε κινδύνους της αγοράς, η Εταιρεία ενδέχεται να χρησιμοποιήσει προθεσμιακές πράξεις, δικαιώματα προαίρεσης, συμφωνίες ανταλλαγής, ανώτατα και κατώτατα όρια, ή να επιδιώξει άλλες στρατηγικές ή να χρησιμοποιήσει άλλες μορφές παράγωγων μέσων για να περιορίσει την έκθεσή της σε αλλαγές στις σχετικές αξίες επενδύσεων που μπορεί να προκύψουν από εξελίξεις της αγοράς, συμπεριλαμβανομένων αλλαγών στα επικρατούντα επιτόκια και τις συναλλαγματικές ισοτιμίες.

Η MIG αναμένει ότι η έκταση των δραστηριοτήτων διαχείρισης κινδύνου που θα αναλαμβάνονται θα ποικίλει ανάλογα με το επίπεδο και την αστάθεια των επιτοκίων, τα επικρατούντα επιτόκια συναλλάγματος, τους τύπους επενδύσεων που έχουν γίνει και άλλες μεταβαλλόμενες συνθήκες αγοράς.

Η χρήση συναλλαγών αντιστάθμισης κινδύνων και άλλων παράγωγων μέσων για τη μείωση των επιπτώσεων στην πτώσης της αξίας μιας θέσης δεν εξαλείφει την πιθανότητα διακυμάνσεων στην αξία της θέσης ή δεν αποτρέπει απώλειες αν η αξία της θέσης μειωθεί. Ωστόσο, οι εν λόγω δραστηριότητες μπορεί να καθιερώσουν άλλες θέσεις που έχουν σχεδιαστεί για την άντληση κέρδους από τις ίδιες εξελίξεις, αντισταθμίζοντας κατ' αυτόν τον τρόπο τη μείωση στην αξία της θέσης. Οι εν λόγω συναλλαγές ενδέχεται επίσης να μειώσουν την πιθανότητα κέρδους αν αυξηθεί η αξία μιας θέσης. Επιπλέον, ενδέχεται να μην είναι δυνατόν να μειωθεί η έκθεση σε μία εξέλιξη της αγοράς που αναμένεται κατά τέτοιο γενικό τρόπο ώστε μία αντισταθμιστική ή άλλη παράγωγη συναλλαγή δεν μπορεί να συναφθεί σε αποδεκτή τιμή.

Η επιτυχία οποιασδήποτε αντισταθμιστικής ή άλλης συναλλαγής παράγωγων σε γενικές γραμμές εξαρτάται από την ικανότητα της Εταιρείας να προβλέψει σωστά τις αλλαγές της αγοράς. Κατά συνέπεια, παρότι η Εταιρεία μπορεί να προβεί στις εν λόγω συναλλαγές προκειμένου να μειώσει την έκθεση σε κινδύνους της αγοράς, απρόβλεπτες

αλληλαγές της αγοράς μπορεί να οδηγήσουν σε χαμηλότερη συνολική απόδοση της επένδυσης απ' ό,τι αν η συναλλαγή δεν είχε εκτελεστεί.

Ο βαθμός συσχετισμού μεταξύ των διακυμάνσεων τιμής των μέσων που χρησιμοποιούνται σε συνδυασμό με τις αντισταθμιστικές δραστηριότητες και των διακυμάνσεων τιμής σε μία θέση που αντισταθμίζεται μπορεί να ποικίλλει.

Τέλος, για διάφορους λόγους, η Εταιρεία μπορεί να μην αναζητά ή να μην είναι επιτυχής στην καθιέρωση ενός τέλει συσχετισμού μεταξύ των μέσων που χρησιμοποιούνται για αντιστάθμιση ή άλλων παράγωγων συναλλαγών και της θέσης που αντισταθμίζεται. Ένας ατελής συσχετισμός θα μπορούσε να αποτρέψει την Εταιρεία απ' την επίτευξη του επιθυμητού αποτελέσματος και να δημιουργήσει απώλεια.

Επιπλέον, ενδέχεται να μην είναι δυνατόν να περιοριστεί πλήρως ή απόλυτα η έκθεση σε όλες τις αλληλαγές στην αξία των επενδύσεων της Εταιρείας, διότι η αξία των επενδύσεων είναι πιθανόν να διακυμανθεί λόγω διάφορων παραγόντων, ορισμένοι από τους οποίους είναι εκτός του ελέγχου της Εταιρείας.

***Αξίες αγοράς μετοχών εισηγμένων σε οργανωμένη αγορά που κατέχονται ως επενδύσεις μπορεί να είναι ασταθείς.***

Οι επενδύσεις της Εταιρείας μπορεί να περιλαμβάνουν επενδύσεις σε μετοχές εισηγμένες σε οργανωμένη αγορά. Παρομοίως, οι επενδύσεις ιδιωτικών κεφαλαίων της MIG ενδέχεται να περιλαμβάνουν επενδύσεις σε εταιρείες χαρτοφυλακίου των οποίων οι μετοχές είναι εισηγμένες σε οργανωμένη αγορά ή διατίθενται στο κοινό σε σχέση με τη διαδικασία εξόδου από μία επένδυση.

Οι τιμές αγοράς και οι αξίες εισηγμένων σε οργανωμένη αγορά εταιρειών στις οποίες έχει επενδύσει η Εταιρεία μπορεί να είναι ασταθείς και είναι πιθανόν να διακυμανθούν λόγω διάφορων παραγόντων εκτός του ελέγχου της Εταιρείας, συμπεριλαμβανομένων πραγματικών ή αναμενόμενων διακυμάνσεων στα αποτελέσματα τριμήνου ή στα αποτελέσματα Χρήσης των εταιρειών στις οποίες έχουν γίνει οι επενδύσεις και άλλων εταιρειών στους κλάδους όπου δραστηριοποιούνται, αντίληψων αγοράς που αφορούν τη διαθεσιμότητα πρόσθετων μετοχών προς πώληση, γενικών οικονομικών, κοινωνικών ή πολιτικών εξελίξεων, αλληλαγών στις συνθήκες του κλάδου, αλληλαγών στην κρατική ρύθμιση, ελλειμμάτων στα αποτελέσματα χρήσης σε σχέση με τις προβλέψεις επιπέδων από αναλυτές μετοχών, της γενικής κατάστασης των αγορών αξιών και άλλων βασικών συμβάντων, όπως σημαντικές διαχειριστικές αλληλαγές, αναχρηματοδοτήσεις, αγορές και πωλήσεις. Οι αλληλαγές στις αξίες αυτών των επενδύσεων μπορεί να έχουν αρνητική επίπτωση στην κερδοφορία της Εταιρείας, την τιμή της μετοχής και του καθαρού Ενεργητικού της.

***Οι επενδύσεις της Εταιρείας μπορεί να περιλαμβάνουν σημαντικό ποσοστό επενδύσεων σε εταιρείες στις οποίες δεν ασκεί έλεγχο.***

Οι επενδύσεις της Εταιρείας μπορεί να περιλαμβάνουν επενδύσεις σε μετοχικούς τίτλους εταιρειών στις οποίες δεν ασκεί έλεγχο. Η Εταιρεία δύναται επίσης να διαθέσει αυτές τις επενδύσεις σε εταιρείες χαρτοφυλακίου εν καιρώ με τρόπο που συνεπάγεται τη διατήρησης επένδυσης μειοψηφίας. Αυτές οι επενδύσεις θα υπόκεινται στον κίνδυνο ότι η εταιρεία στην οποία γίνεται η επένδυση μπορεί να λάβει επιχειρηματικές, οικονομικές ή διαχειριστικές αποφάσεις με τις οποίες η Εταιρεία δεν συμφωνεί ή ότι οι μέτοχοι πλειοψηφίας ή η διαχείριση της εταιρείας ενδέχεται να αναλάβουν κινδύνους ή να ενεργήσουν κατά τρόπο που δεν εξυπηρετεί τα συμφέροντα της Εταιρείας.

Οι επενδύσεις Κεφαλαίων της Εταιρείας στις εν λόγω εταιρείες μπορούν επίσης να μειωθούν περαιτέρω αν δεν συμμετάσχει σε μελλοντικές αυξήσεις κεφαλαίων ή ευκαιρίες για χρηματοδότηση μέσω Ιδίων Κεφαλαίων. Σε οποιαδήποτε από τις προαναφερθείσες περιπτώσεις, οι αξίες των επενδύσεων ενδέχεται να μειωθούν και συνεπώς να υποβαθμιστεί η τιμή της μετοχής, το καθαρό Ενεργητικό και η κερδοφορία της Εταιρείας.

*Οικονομική ύφεση και κάμψη μπορούν να βλάψουν την αξία των επενδύσεων της Εταιρείας ή να την αποτρέψουν απ' το να αυξήσει τη βάση της επένδυσής της.*

Η Εταιρεία δύναται να κάνει επενδύσεις σε εταιρείες που υπόκεινται στον κίνδυνο οικονομικής ύφεσης και κάμψης. Κατά τη διάρκεια περιόδων δυσμενών οικονομικών συνθηκών, οι εταιρείες αυτές μπορεί να παρουσιάσουν μειωμένα έσοδα, οικονομικές απώλειες, δυσκολία στην απόκτηση πρόσβασης σε χρηματοδότηση και αυξημένα κόστη χρηματοδότησης.

Κατά τη διάρκεια των εν λόγω περιόδων, αυτές οι εταιρείες ενδέχεται επίσης να αντιμετωπίσουν δυσκολία στην επέκταση των επιχειρηματικών τους δραστηριοτήτων και αδυναμία στην κάλυψη των υποχρεώσεων εξυπηρέτησης των χρεών τους ή άλλων εξόδων που καθίστανται πληρωτέα και απαιτητά. Οποιαδήποτε από τις προαναφερθείσες περιπτώσεις μπορεί να προκαλέσει μείωση της αξίας των επενδύσεων της MIG.

Επιπλέον, κατά τη διάρκεια περιόδων δυσμενών οικονομικών συνθηκών, η Εταιρεία μπορεί να δυσκολεύεται να αποκτήσει πρόσβαση σε χρηματοοικονομικές αγορές και αυτό να καταστήσει δύσκολη ή αδύνατη την εξόφληση χρηματοδότησης για πρόσθετες επενδύσεις και να επηρεάσει αρνητικά την κερδοφορία της Εταιρείας, την τιμή της μετοχής και το καθαρό Ενεργητικό της.

*Αύξηση στα επιτόκια ενδέχεται να έχει αρνητικές επιπτώσεις στις επιχειρηματικές δραστηριότητες, τις επενδύσεις και τις αποδόσεις της Εταιρείας.*

Η Εταιρεία ενδέχεται να δημιουργήσει χρέος για να χρηματοδοτήσει τις ανάγκες ρευστότητάς της, να μοχλεύσει τις επενδύσεις της και ενδεχομένως να μοχλεύσει συγκεκριμένες από τις προσωρινές της επενδύσεις. Συνεπώς, η Εταιρεία μπορεί να εκτεθεί σε κινδύνους που συνδέονται με διακυμάνσεις στα επικρατούντα επιτόκια. Μία αύξηση των επιτοκίων μπορεί να καταστήσει πιο δύσκολο ή πιο ακριβό για την Εταιρεία να εξασφαλίσει χρηματοδότηση και θα μπορούσε να έχει αρνητική επίπτωση στις αποδόσεις που έχουν οι επενδύσεις της.

Στον βαθμό που ένα ποσοστό του κεφαλαίου της Εταιρείας επενδύεται σε εταιρείες χαρτοφυλακίου που έχουν διάρθρωση κεφαλαίου με σημαντικό βαθμό χρέους, μπορεί να υπόκειται σε επιπλέον κινδύνους που συνδέονται με αλληλαγές στα επικρατούντα επιτόκια. Οι επενδύσεις σε εταιρείες με υψηλή μόχλευση είναι ενδογενώς πιο ευαίσθητες σε μειώσεις εισοδημάτων, αυξήσεις εξόδων και επιτοκίων και δυσμενείς εξελίξεις στην οικονομία, την αγορά και τη βιομηχανία. Το εισόδημα και το καθαρό Ενεργητικό μίας εταιρείας με μόχλευση έχουν την τάση να αυξάνονται ή να μειώνονται με μεγαλύτερο ρυθμό απ' ό,τι θα ίσχυε αν δεν είχε γίνει δανεισμός χρημάτων.

Ως αποτέλεσμα, ο κίνδυνος απώλειας που συνδέεται με την επένδυση σε μια εταιρεία με μόχλευση είναι συνήθως υψηλότερος από τον κίνδυνο που υπάρχει για εταιρείες με συγκριτικά μικρότερο χρέος.

*Αλλαγές στη νομοθεσία ή σε κανονισμούς, ή η μη συμμόρφωση με νομοθεσία ή κανονισμούς ενδέχεται να έχει αρνητικές επιπτώσεις στις επιχειρηματικές δραστηριότητες και τις επενδύσεις της Εταιρείας.*

Η Εταιρεία και κάθε εταιρεία του χαρτοφυλακίου της στην οποία έχει επενδύσει, υπόκεινται σε νόμους και κανονισμούς που θεσπίζουν εθνικές, περιφερειακές και τοπικές κρατικές αρχές. Η τήρηση και παρακολούθηση των εφαρμοστέων νόμων και κανονισμών μπορεί να είναι δύσκολη, χρονοβόρα και δαπανηρή. Αυτοί οι νόμοι και κανονισμοί και η ερμηνεία και εφαρμογή τους μπορεί επίσης να αλλάζει κατά καιρούς και αυτές οι αλλαγές μπορεί να επηρεάσουν αρνητικά σε σημαντικό βαθμό τις επιχειρηματικές δραστηριότητες και τα Αποτελέσματα των εργασιών της Εταιρείας ή μιας εταιρείας του χαρτοφυλακίου της.

Επιπλέον, η μη τήρηση εφαρμοστέων νόμων και κανονισμών, όπως ερμηνεύονται και ισχύουν, από οποιαδήποτε εταιρεία του χαρτοφυλακίου της στην οποία έχει επενδύσει η Εταιρεία μπορεί να επιφέρει σημαντικές αρνητικές επιπτώσεις στην κερδοφορία, την τιμή της μετοχής και το καθαρό Ενεργητικό της.



### 2.3 Κίνδυνοι που σχετίζονται με τις επενδύσεις σε συγκεκριμένους τομείς

Στη συνέχεια περιγράφονται συγκεκριμένοι κίνδυνοι που σχετίζονται με επενδύσεις σε διάφορους τομείς στους οποίους η Εταιρεία έχει επενδύσει επί του παρόντος ή μπορεί να επενδύσει στο μέλλον. Η συμπερίληψη ενός συγκεκριμένου τομέα στην ενότητα που ακολουθεί δεν σημαίνει ότι η Εταιρεία θα επενδύσει στον εν λόγω τομέα και η παράλειψη ενός συγκεκριμένου τομέα από την ενότητα αυτή δεν σημαίνει ότι η Εταιρεία δεν θα επενδύσει στον εν λόγω τομέα. Οι παρακάτω πληροφορίες δεν έχουν σκοπό να παράσχουν έναν εξαντλητικό κατάλογο των κινδύνων που σχετίζονται με επενδύσεις σε οποιονδήποτε από τους τομείς που εξετάζονται.

#### A. Κίνδυνοι που σχετίζονται με επενδύσεις στον τομέα παροχής Ιατρικών Υπηρεσιών

- Αγωγές μπορεί να εγερθούν κατά εταιρείας παροχής ιατρικών υπηρεσιών του χαρτοφυλακίου της Εταιρείας.
- Τα νοσοκομεία αντιμετωπίζουν ανταγωνισμό για ασθενείς από άλλα νοσοκομεία και παρόχους ιατρικών υπηρεσιών.
- Η απόδοση ενός νοσοκομείου εξαρτάται από την ικανότητά του να προσλαμβάνει και να διατηρεί εξαιρετους ιατρούς.

#### B. Κίνδυνοι που σχετίζονται με επενδύσεις στο Ναυτιλιακό Τομέα

- Ο Ναυτιλιακός τομέας παρουσιάζει κυκλική λειτουργία, κάτι που μπορεί να οδηγήσει σε αστάθεια τα αποτελέσματα μιας εταιρείας του χαρτοφυλακίου της MIG και, συνεπώς, να επηρεάσει την αξία της επένδυσης της Εταιρείας.
- Η αύξηση των τιμών των καυσίμων ενδέχεται να έχει αρνητικές επιπτώσεις στα αποτελέσματα εργασιών μιας εταιρείας του χαρτοφυλακίου της MIG.
- Οι κίνδυνοι που σχετίζονται με τη δραστηριοποίηση στο Ναυτιλιακό τομέα μπορούν να επιφέρουν αρνητικές επιπτώσεις στην επιχειρηματική δραστηριότητα και τη φήμη μιας εταιρείας του χαρτοφυλακίου της MIG και, συνεπώς, στην αξία της επένδυσης της Εταιρείας.
- Ο ανταγωνισμός σε συνδυασμό με τις τρέχουσες οικονομικές συνθήκες ενδέχεται να επηρεάσουν αρνητικά τις πωλήσεις και την κερδοφορία μιας εταιρείας του χαρτοφυλακίου της MIG και, συνεπώς, την αξία της επένδυσης της Εταιρείας.

#### Γ. Κίνδυνοι που σχετίζονται με επενδύσεις στον τομέα Τεχνολογίας Πληροφορικής

- Η αγορά της Τεχνολογίας Πληροφορικής χαρακτηρίζεται από ξαφνικές τεχνολογικές αλλαγές, που μπορεί να καταστήσουν τα προϊόντα μιας εταιρείας του χαρτοφυλακίου της MIG παρωχημένα και να την αναγκάσουν να προβεί σε σημαντικές δαπάνες για την ανάπτυξη ή αντικατάσταση υπαρχόντων προϊόντων.
- Μία εταιρεία του χαρτοφυλακίου της MIG στον τομέα Τεχνολογίας Πληροφορικής δραστηριοποιείται σε έναν εξαιρετικά δυναμικό και ανταγωνιστικό τομέα και, αν δεν μπορεί να ανταγωνιστεί αποτελεσματικά με τους υπάρχοντες ή οποιουδήποτε νέους ανταγωνιστές, η επιχειρηματική της δραστηριότητα, τα αποτελέσματα ή η οικονομική κατάστασή της θα υποστούν σημαντικές αρνητικές επιπτώσεις.

#### Δ. Κίνδυνοι που σχετίζονται με επενδύσεις στον τομέα της Φιλοξενίας

- Η επιτυχία μιας εταιρείας του χαρτοφυλακίου της MIG στον τομέα της Φιλοξενίας εξαρτάται από την αξία του ονόματός της, της εικόνας και του εμπορικού της σήματος. Αν η ζήτηση για τις υπηρεσίες της μειωθεί ή η αξία του ονόματος, της εικόνας και του εμπορικού της σήματος υποβαθμιστεί, η επιχειρηματική δραστηριότητα και οι εργασίες τόσο της εταιρείας χαρτοφυλακίου όσο και της Εταιρείας θα υποστούν αρνητικές επιπτώσεις.

- Η απειλή τρομοκρατικής ενέργειας έχει επιφέρει αρνητικές επιπτώσεις στον τομέα της Φιλοξενίας γενικά και αυτές οι αρνητικές επιπτώσεις μπορεί να συνεχίσουν ή να επιδεινωθούν.
- Ο ξενοδοχειακός επιχειρήσεις είναι εντάσεως κεφαλαίου. Η χρηματοδότηση του αυξανόμενου κόστους των βελτιώσεων των εγκαταστάσεων και η αύξηση των λειτουργικών δαπανών μπορεί να μειώσουν την ταμειακή ροή μιας εταιρείας του χαρτοφυλακίου της MIG και να επηρεάσουν αρνητικά την οικονομική απόδοση της τελευταίας και της Εταιρείας.

### **Ε. Κίνδυνοι που σχετίζονται με επενδύσεις στον τομέα Ακινήτων**

- Η Ασφάλιση σε ακίνητα ή σε άλλα στοιχεία ενεργητικού στα οποία μπορεί να επενδύσει η Εταιρεία μπορεί να μην καλύπτει όλες τις απώλειες.
- Η Εταιρεία μπορεί επίσης να φέρει ευθύνη για περιβαλλοντικά προβλήματα που αφορούν συγκεκριμένη επένδυση ακινήτου.
- Η αποτίμηση των επενδύσεων σε ακίνητα είναι εγγενώς υποκειμενική και αβέβαιη.
- Η αξία των επενδύσεων της Εταιρείας σε ακίνητα μπορεί να επηρεαστεί από διάφορους παράγοντες, ορισμένοι από τους οποίους είναι εκτός του ελέγχου της Εταιρείας.

### **ΣΤ. Κίνδυνοι Σχετιζόμενοι με επενδύσεις στον τομέα των Αερομεταφορών**

- Ο ανταγωνισμός στη διεθνή αγορά, η δυσαναλογία μεταξύ προσφοράς και ζήτησης στον κλάδο των αεροπορικών μεταφορών, οι εξελίξεις στην οικονομία και η πολιτική αβεβαιότητα αλληλοδρών κυβερνήσεων ενδέχεται να επηρεάσουν αρνητικά την επιχειρηματική δραστηριότητα και την οικονομική κατάσταση των εν λόγω εταιρειών και συνεπώς, την αξία της επένδυσης της MIG.
- Το χαμηλό περιθώριο κέρδους σε σχέση με το ύψος των πάγιων εξόδων δύναται να επηρεάσει την επιχειρηματική δραστηριότητα, την οικονομική κατάσταση και τα λειτουργικά αποτελέσματα των εν λόγω εταιρειών.
- Οι αεροπορικές εταιρείες αντιμετωπίζουν κινδύνους που σχετίζονται με την περαιτέρω αύξηση της τιμής των αεροπορικών καυσίμων καθώς και με τις αυξήσεις στους φόρους αεροδρομίου, εναέριου χώρου και προσγείωσης.
- Η έξαρση επιδημιών / πανδημιών αφενός και οι τρομοκρατικές επιθέσεις ή η απειλή παρόμοιων περιστατικών σε συνδυασμό με την επιταγή για αυξημένα μέτρα ασφαλείας ενδέχεται να επηρεάσουν αρνητικά τη ζήτηση αεροπορικών ταξιδιών.
- Οι μεταβολές στο νομοθετικό πλαίσιο σε συνδυασμό με την αδυναμία μετακύλισης των εξόδων στους πελάτες ενδέχεται να αυξήσουν τα έξοδα των αεροπορικών εταιρειών και να επηρεάσουν αρνητικά τον τρόπο λειτουργίας τους.
- Η διαθεσιμότητα ή μη των χρόνων χρήσης αερολιμένων στα επιμέρους αεροδρόμια καθώς και η διαθεσιμότητα σε διεθνή δικαιώματα εκμετάλλευσης δρομολογίων (traffic rights) για προορισμούς εκτός ΕΕ, ενδέχεται να επηρεάσει τη στρατηγική ανάπτυξη των εν λόγω εταιρειών.
- Νομοθετικές και κανονιστικές προβλέψεις σχετιζόμενες με περιβαλλοντικούς παράγοντες, οι οποίες τυχόν θα θέσουν περιορισμούς με την εκπομπή ρύπων ενδέχεται να επηρεάσει αρνητικά τις εν λόγω εταιρείες.
- Οι αεροπορικές εταιρείες εξαρτώνται από τρίτους παρόχους υπηρεσιών και εγκαταστάσεων.
- Η λειτουργία των εταιρειών του χαρτοφυλακίου της MIG που δραστηριοποιούνται στον τομέα των αερομεταφορών ρυθμίζεται νομοθετικά σε εθνικό, ευρωπαϊκό και διεθνές επίπεδο, και υπόκεινται σε περιορισμούς κυριότητας και ελέγχου.
- Η στρατηγική ανάπτυξη των εν λόγω εταιρειών δύναται να επηρεαστεί από μια πληθώρα παραγόντων που βρίσκονται εκτός του ελέγχου της Εταιρείας.

- Η λειτουργία των εν λόγω εταιρειών και η επιτυχής υλοποίηση της στρατηγικής τους θα μπορούσε να πληγεί εάν δεν είναι σε θέση να προσελκύσουν και διατηρήσουν προσωπικό που έχει τα απαραίτητα προσόντα.
- Τα λειτουργικά αποτελέσματα των εν λόγω εταιρειών υπόκεινται σε εποχιακές διακυμάνσεις.
- Σε περίπτωση αεροπορικού δυστυχήματος ή άλλου περιστατικού που εμπλέκεται αεροσκάφος τη φήμη, η επιχειρηματική δραστηριότητα, η οικονομική κατάσταση και τα λειτουργικά αποτελέσματα ενδεχομένως να ζημιώνονταν.

### **Z. Κίνδυνοι που σχετίζονται με την Αγορά Τροφίμων και Γαλακτοκομικών**

#### **Διατροφικές Συνήθειες των Καταναλωτών**

Σε περίπτωση δραστηκής μεταβολής των διατροφικών συνθειών των καταναλωτών, ο Όμιλος ενδέχεται να αντιμετωπίσει μειούμενα μερίδια αγοράς ή μειωμένη κερδοφορία. Ο Όμιλος παρέχει μια ευρεία γκάμα προϊόντων που καλύπτει μεγάλο εύρος των διατροφικών αναγκών των καταναλωτών.

#### **Διατροφικές Κρίσεις στον ευρύτερο χώρο των τροφίμων**

Σε περίπτωση διατροφικής κρίσης σε κλάδο των τροφίμων στον οποίο δραστηριοποιείται ο Όμιλος, ενδέχεται να αντιμετωπίσει μειωμένη κερδοφορία από πτώση στις πωλήσεις λόγω μείωσης της αγοράς, καθώς η κατανάλωση επηρεάζεται άμεσα από τυχόν διατροφική κρίση. Ο Όμιλος παρέχει μια ευρεία γκάμα προϊόντων και διαφοροποίηση στον κλάδο των τροφίμων.

#### **Ενδεχόμενη απώλεια της ευνοϊκής φήμης της Εταιρείας ως ποιοτικού και ασφαλιούς παραγωγού τροφίμων**

Η Εταιρεία διαθέτει ισχυρή φήμη ως ποιοτικός και ασφαλής παραγωγός τροφίμων. Ωστόσο, η φήμη της Εταιρείας μπορεί να επηρεαστεί από αρνητική δημοσιότητα, δημοσιογραφικές φημολογίες και άλλους παράγοντες εκτός του ελέγχου της. Ανεξάρτητα από τη βασιμότητα των γεγονότων που συνδέονται με οποιοδήποτε περιστατικό αρνητικής δημοσιότητας, η ζημιά στη φήμη της Εταιρείας θα μπορούσε να οδηγήσει σε απώλεια πελατών της και να έχει ουσιαστικά δυσμενή επίδραση στην επιχειρηματική της λειτουργία και τις προοπτικές της.

#### **Ο κλάδος τροφίμων στην Ελλάδα χαρακτηρίζεται από έντονο ανταγωνισμό**

Η Εταιρεία αντιμετωπίζει σημαντικό ανταγωνισμό από εταιρείες τροφίμων στον κλάδο των γαλακτοκομικών προϊόντων κυρίως και λιγότερο στον κλάδο των ταχυεσπιτορίων. Η ικανότητα της Εταιρείας να αντιμετωπίσει τον έντονο ανταγωνισμό εξαρτάται από πολλούς παράγοντες.

## **2.4 Κίνδυνοι που σχετίζονται με την παρούσα έκδοση μετατρέψιμου ομολογιακού δανείου**

### **Μη επαρκής κάλυψη της παρούσας έκδοσης του μετατρέψιμου ομολογιακού δανείου**

Υπάρχει πιθανότητα να μην καλυφθεί πλήρως η έκδοση του μετατρέψιμου ομολογιακού δανείου. Σε αυτή την περίπτωση η Διοίκηση της Εταιρείας ενδεχομένως να αναζητήσει εναλλακτικούς τρόπους εξεύρεσης κεφαλαίων.

### **Επίδραση της έκδοσης του μετατρέψιμου ομολογιακού δανείου στην τιμή της μετοχής**

Η τιμή της μετοχής της Εταιρείας μπορεί να παρουσιάσει αυξημένες διακυμάνσεις οι οποίες μπορεί να προέρχονται από α) εκτιμήσεις των επενδυτών για τη μετατροπή των Ομολογιών στη λήξη τους, β) πωλήσεις μετοχών της Εταιρείας από επενδυτές που θεωρούν τις ομολογίες πιο ελκυστική επένδυση.

Τα παραπάνω ενδεχομένως να οδηγήσουν σε αυξημένη μεταβλητότητα στην τιμή της μετοχής της Εταιρείας.

### **Εμπορευσιμότητα των μετοχών που θα προκύψουν από τη μετατροπή των Ομολογιών**

Για τις μετοχές που θα προκύψουν από τη μετατροπή των Ομολογιών όποτε και εφόσον αυτή συντελεστεί, δεν έχει εγκριθεί από το Δ.Σ. του Χ.Α. η εισαγωγή τους προς διαπραγμάτευση. Αν για οποιοδήποτε λόγο, το Δ.Σ. του Χ.Α. δεν εγκρίνει την εισαγωγή των εν λόγω μετοχών προς διαπραγμάτευση στο Χ.Α., η εμπορευσιμότητα των μετοχών που θα προκύψουν από τη μετατροπή των ομολογιών περιορίζεται σημαντικά.

## **2.5 Κίνδυνοι που σχετίζονται με τις Μετοχές**

### **Η τιμή της μετοχής της Εταιρείας ενδέχεται να παρουσιάσει διακυμάνσεις**

Η τιμή διαπραγμάτευσης των μετοχών της MIG μπορεί να υπόκειται σε μεγάλες, θετικές ή αρνητικές διακυμάνσεις, ως αποτέλεσμα πλήθους παραγόντων, πολλοί από τους οποίους είναι εξωγενείς και εκτός του ελέγχου της MIG. Μεταξύ των παραγόντων αυτών περιλαμβάνονται ενδεικτικά οι ακόλουθοι:

- Θετικές ή αρνητικές διακυμάνσεις στα λειτουργικά αποτελέσματα της MIG,
- Το χρονοδιάγραμμα υλοποίησης της επενδυτικής στρατηγικής της MIG,
- Πώληση μεγάλων πακέτων κοινών μετοχών της MIG στην αγορά,
- Αλληλαγές εκτιμήσεων χρηματοοικονομικών μεγεθών από χρηματοοικονομικούς αναλυτές, εκπλήρωση ή αδυναμία εκπλήρωσης των προσδοκιών των αναλυτών,
- Θετικοί ή αρνητικοί ισχυρισμοί για τα υφιστάμενα ή προηγούμενα μέλη του Διοικητικού Συμβουλίου και τα διευθυντικά στελέχη της MIG,
- Πολιτική αστάθεια ή ενδεχόμενη πολεμική σύρραξη στην Ελλάδα ή στο εξωτερικό ή ενδεχόμενες τρομοκρατικές ενέργειες και φυσικές καταστροφές,
- Η γενικότερη κατάσταση των κεφαλαιαγορών διεθνώς,
- Η πορεία του Ελληνικού Χρηματιστηρίου.

Πλην των ανωτέρω, θα πρέπει να λαμβάνεται επίσης υπόψη ότι το Χ.Α. έχει χαμηλότερη ρευστότητα σε σχέση με άλλες κύριες διεθνείς αγορές, γεγονός το οποίο πιθανόν να δημιουργήσει δυσκολίες στην προσπάθεια διάθεσης μετοχών ειδικά σε μεγάλα πακέτα. Η τιμή διαπραγμάτευσης των κοινών μετοχών της Εταιρείας ενδέχεται να επηρεαστεί δυσμενώς από τυχόν πώληση σημαντικού αριθμού κοινών μετοχών της Εταιρείας ή από την εκτίμηση ότι μπορεί να λάβει χώρα μία τέτοια πώληση. Μελλοντικές πωλήσεις μέσω της χρηματιστηριακής αγοράς σημαντικού αριθμού μετοχών της Εταιρείας από οποιονδήποτε μεγάλο μέτοχο ή ομάδα μετόχων, ή ακόμα και η εκτίμηση ότι θα μπορούσε να λάβει χώρα μία τέτοια πώληση, θα μπορούσαν να επηρεάσουν την τιμή διαπραγμάτευσης των κοινών μετοχών της Εταιρείας και κατά συνέπεια και των χρηματιστηριακών παραγώγων αυτής.

### 3.1 Υπεύθυνα Πρόσωπα

Στο παρόν Ενημερωτικό Δελτίο περιέχονται και παρουσιάζονται με εύληπτο και κατανοητό τρόπο όλες οι πληροφορίες που κρίνονται απαραίτητες, προκειμένου οι επενδυτές να μπορούν με εμπειριστατωμένο τρόπο να αξιολογήσουν τα περιουσιακά στοιχεία, τις υποχρεώσεις, τη χρηματοοικονομική κατάσταση, τα αποτελέσματα και τις προοπτικές της Εταιρείας, καθώς και τα δικαιώματα που απορρέουν από τις κοινές, μετά ψήφου, ονομαστικές μετοχές της.

Το παρόν Ενημερωτικό Δελτίο αποτελείται από: α) το Περιληπτικό Σημείωμα, β) τους Παράγοντες Κινδύνου γ) το Έγγραφο Αναφοράς, δ) το Σημείωμα Μετοχικού Τίτλου και ε) το Παράρτημα.

Το Ενημερωτικό Δελτίο, όπως αυτό εγκρίθηκε από το Δ.Σ. της Επιτροπής Κεφαλαιαγοράς θα είναι διαθέσιμο στο επενδυτικό κοινό, σε έντυπη μορφή στα γραφεία της Εταιρείας, Λ. Κηφισίας αρ. 24, 151 25, Μαρούσι, στα καταστήματα της τράπεζας «MARFIN ΕΓΝΑΤΙΑ ΤΡΑΠΕΖΑ Α.Ε.», καθώς και σε ηλεκτρονική μορφή στην ιστοσελίδα του Χρηματιστηρίου Αθηνών ([www.ase.gr](http://www.ase.gr)), της Επιτροπής Κεφαλαιαγοράς ([www.hcmc.gr](http://www.hcmc.gr)) και της Εταιρείας (<http://www.marfininvestmentgroup.com>).

Η σύνταξη και η διάθεση του παρόντος έγινε σύμφωνα με τις διατάξεις της ισχύουσας νομοθεσίας. Το Ενημερωτικό Δελτίο περιέχει κάθε πληροφορία της οποίας η δημοσιοποίηση προβλέπεται από τον Κανονισμό (ΕΚ) 809/2004 της Επιτροπής των Ευρωπαϊκών Κοινοτήτων και η οποία αφορά στην Εταιρεία και στην παρούσα Έκδοση Μετατρέψιμου Ομολογιακού Δανείου.

Το Δ.Σ. της Επιτροπής Κεφαλαιαγοράς ενέκρινε το περιεχόμενο του παρόντος Ενημερωτικού Δελτίου, μόνο όσον αφορά στην κάλυψη των αναγκών πληροφόρησης του επενδυτικού κοινού όπως αυτές καθορίζονται από τις διατάξεις του Κανονισμού (ΕΚ) 809/2004 της Επιτροπής των Ευρωπαϊκών Κοινοτήτων και του Ν.3401/2005.

Οι μέτοχοι και οι επενδυτές που ενδιαφέρονται για περισσότερες πληροφορίες και διευκρινίσεις μπορούν να απευθύνονται τις εργάσιμες ημέρες και ώρες στα γραφεία:

- Της Εταιρείας, Λεωφ. Κηφισίας 24, 151 25, Μαρούσι, τηλ.: 210 81 70 000 (αρμόδιοι οι κ.κ. Γεώργιος Ευστρατιάδης και Christophe Vivien).

Τα φυσικά πρόσωπα που επιμελήθηκαν της σύνταξης και είναι υπεύθυνα για το Ενημερωτικό Δελτίο κατά τα ανωτέρω, είναι τα εξής:

- Ο κ. Γεώργιος Ευστρατιάδης, Εκτελεστικό Μέλος του Δ.Σ. και Γενικός Διευθυντής της Εταιρείας (Λεωφ. Κηφισίας 24, 151 25, Μαρούσι, τηλ.: 210 81 70 000),
- Ο κ. Christophe Vivien, Οικονομικός Διευθυντής της Εταιρείας, (Λεωφ. Κηφισίας 24, 151 25, Μαρούσι, τηλ.: 210 81 70 000).

Η Εταιρεία και τα μέλη του Δ.Σ. της είναι υπεύθυνοι για το περιεχόμενο του Ενημερωτικού Δελτίου και για το σύνολο των Οικονομικών Καταστάσεων που έχουν περιληφθεί σε αυτό.

Τα φυσικά πρόσωπα που επιμελήθηκαν της σύνταξης του Ενημερωτικού Δελτίου και τα μέλη του Διοικητικού Συμβουλίου της Εταιρείας δηλώνουν ότι έχουν λάβει γνώση και συμφωνούν με το περιεχόμενο του παρόντος Ενημερωτικού Δελτίου και βεβαιώνουν υπεύθυνα ότι αφού έλαβαν κάθε εύλογο μέτρο για το σκοπό αυτό, οι πληροφορίες που περιέχονται στο Ενημερωτικό Δελτίο είναι, καθόσον γνωρίζουν, αληθείς, δεν υπάρχουν παραλείψεις που θα μπορούσαν να αλλοιώσουν το περιεχόμενό του και ότι έχει συνταχθεί σύμφωνα με τις διατάξεις του Κανονισμού (ΕΚ) 809/2004 της Επιτροπής των Ευρωπαϊκών Κοινοτήτων.

Οι ενοποιημένες Οικονομικές Καταστάσεις της Εταιρείας της χρήσης 2006 συντάχθηκαν από την Εταιρεία βάσει των Διεθνών Προτύπων Χρηματοοικονομικής Πληροφόρησης (Δ.Π.Χ.Π.), έχουν ελεγχθεί από τον Ορκωτό Ελεγκτή – Λογιστή κ. Σωτήρη Α. Κωνσταντίνου (Α.Μ. Σ.Ο.Ε.Λ. 13671) της ελεγκτικής εταιρείας «GRANT THORNTON Ορκωτοί Ελεγκτές Σύμβουλοι Επιχειρήσεων Α.Ε.», (Ζεφύρου 56 & Αγίων Αναργύρων, 175 64 Παλαιό Φάληρο, Αθήνα), και έχουν εγκριθεί από την από 29.03.2007 Τακτική Γενική Συνέλευση των μετόχων της Εταιρείας.

Οι ενοποιημένες Οικονομικές Καταστάσεις της Εταιρείας της χρήσης 2007 συντάχθηκαν από την Εταιρεία βάσει των Διεθνών Προτύπων Χρηματοοικονομικής Πληροφόρησης (Δ.Π.Χ.Π.), έχουν ελεγχθεί από τον Ορκωτό Ελεγκτή – Λογιστή κ. Σωτήρη Α. Κωνσταντίνου (Α.Μ. Σ.Ο.Ε.Λ. 13671) της ελεγκτικής εταιρείας «GRANT THORNTON Ορκωτοί Ελεγκτές Σύμβουλοι Επιχειρήσεων Α.Ε.», (Ζεφύρου 56 & Αγίων Αναργύρων, 175 64 Παλαιό Φάληρο, Αθήνα), και έχουν εγκριθεί από την από 26.5.2008 Τακτική Γενική Συνέλευση των μετόχων της Εταιρείας.

Οι ενοποιημένες Οικονομικές Καταστάσεις της Εταιρείας της χρήσης 2008 συντάχθηκαν από την Εταιρεία βάσει των Διεθνών Προτύπων Χρηματοοικονομικής Αναφοράς (Δ.Π.Χ.Α.), έχουν ελεγχθεί από τους Ορκωτούς Ελεγκτές – Λογιστές κ.κ. Σωτήρη Α. Κωνσταντίνου (Α.Μ. Σ.Ο.Ε.Λ. 13671) και Μανόλη Μιχαηλίδο (Α.Μ. Σ.Ο.Ε.Λ. 25131) της ελεγκτικής εταιρείας «GRANT THORNTON Ορκωτοί Ελεγκτές Σύμβουλοι Επιχειρήσεων Α.Ε.», (Ζεφύρου 56 & Αγίων Αναργύρων, 175 64 Παλαιό Φάληρο, Αθήνα) και έχουν εγκριθεί από την από 9.6.2009 Α' Επαναληπτική Τακτική Γενική Συνέλευση των μετόχων της Εταιρείας.

Οι ενδιάμεσες ενοποιημένες Οικονομικές Καταστάσεις της περιόδου 01.01-30.09.2009 συντάχθηκαν σύμφωνα με τα Διεθνή Πρότυπα Χρηματοοικονομικής Αναφοράς (Δ.Π.Χ.Α.) και έχουν εγκριθεί από το Διοικητικό Συμβούλιο της Εταιρείας την 24.11.2009.

Οι Pro Forma Ενοποιημένες χρηματοοικονομικές πληροφορίες για τις χρήσεις 2007-2008 και την περίοδο 01.01-30.09.2009, οι οποίες συντάχθηκαν από την Εταιρεία για τους σκοπούς του παρόντος Ενημερωτικού Δελτίου βάσει των Δ.Π.Χ.Α., όπως προβλέπεται από το Παράρτημα ΙΙ του Κανονισμού (ΕΚ) 809/2004 της Επιτροπής των Ευρωπαϊκών Κοινοτήτων, για επεξηγηματικούς και μόνο λόγους εγκρίθηκαν με την από 04.02.2010 απόφαση του Διοικητικού Συμβουλίου της Εταιρείας και ελέγχθηκαν από τους Ορκωτούς Ελεγκτές – Λογιστές κ.κ. Βασίλη Καζά (Α.Μ. Σ.Ο.Ε.Λ. 13281) και Μανόλη Μιχαηλίδο (Α.Μ. Σ.Ο.Ε.Λ. 25131) της ελεγκτικής εταιρείας «GRANT THORNTON Ορκωτοί Ελεγκτές Σύμβουλοι Επιχειρήσεων Α.Ε.», (Ζεφύρου 56 & Αγίων Αναργύρων, 175 64 Παλαιό Φάληρο, Αθήνα).

### 3.2 Έγγραφα στη Διάθεση του Κοινού

Κατά τη διάρκεια ισχύος του Ενημερωτικού Δελτίου, τα ακόλουθα έγγραφα θα βρίσκονται στη διάθεση του επενδυτικού κοινού:

- Το Καταστατικό της Εταιρείας είναι διαθέσιμο στα γραφεία της, Λεωφ. Κηφισίας 24, 151 25, Μαρούσι.
- Οι Οικονομικές Καταστάσεις των θυγατρικών της Εταιρείας για τις χρήσεις 2006-2008 και την περίοδο 01.01-30.09.2009, που συντάχθηκαν βάσει των Διεθνών Προτύπων Χρηματοοικονομικής Αναφοράς και οι σχετικές Εκθέσεις Ελέγχου είναι διαθέσιμες στα γραφεία της Εταιρείας, Λεωφ. Κηφισίας 24, 151 25, Μαρούσι, καθώς και στην ηλεκτρονική διεύθυνση της εταιρείας: [www.marfininvestmentgroup.com/Financial\\_Results](http://www.marfininvestmentgroup.com/Financial_Results)
- Το απόσπασμα του πρακτικού της από 13.10.2009 συνεδρίασης του Διοικητικού Συμβουλίου της MIG που αποφάσισε την έκδοση του Μετατρέψιμου Ομολογιακού Δανείου.

Άλλες πληροφορίες που διατίθενται στο διαδικτυακό τόπο της Εταιρείας, πλην των πληροφοριών που αναφέρονται αμέσως ανωτέρω και είναι διαθέσιμες στις παραπάνω ηλεκτρονικές διευθύνσεις, δεν αποτελούν μέρος του παρόντος Ενημερωτικού Δελτίου.

### 3.3 Έγγραφα μέσω Παραπομπής

Κατά τη διάρκεια ισχύος του παρόντος Ενημερωτικού Δελτίου, τα ακόλουθα έγγραφα θα βρίσκονται στη διάθεση του επενδυτικού κοινού:

- Οι εγκεκριμένες από τις Τακτικές Γενικές Συνελεύσεις των Μετόχων δημοσιευμένες εταιρικές και ενοποιημένες Οικονομικές Καταστάσεις της Εταιρείας των χρήσεων 2006-2008, που συντάχθηκαν βάσει των Διεθνών Προτύπων Χρηματοοικονομικής Πληροφόρησης και οι αντίστοιχες Εκθέσεις Ελέγχου, είναι διαθέσιμες στα γραφεία της Εταιρείας, Λεωφ. Κηφισίας 24, 151 25, Μαρούσι, καθώς και στην ηλεκτρονική διεύθυνση [www.marfininvestmentgroup.com/Financial\\_Results](http://www.marfininvestmentgroup.com/Financial_Results).
- Οι εγκεκριμένες από το Δ.Σ. δημοσιευμένες ενδιάμεσες εταιρικές και ενοποιημένες Οικονομικές Καταστάσεις της Εταιρείας της περιόδου 01.01.-30.09.2009 που συντάχθηκαν βάσει των Διεθνών Προτύπων Χρηματοοικονομικής Αναφοράς είναι διαθέσιμες στα γραφεία της Εταιρείας, Λεωφ. Κηφισίας 24, 151 25, Μαρούσι, καθώς και στην ηλεκτρονική διεύθυνση [www.marfininvestmentgroup.com/Financial\\_Results](http://www.marfininvestmentgroup.com/Financial_Results).

### 3.4 Τακτικοί Ορκωτοί Ελεγκτές Λογιστές

Η Εταιρεία ελέγχεται από τακτικούς ορκωτούς ελεγκτές λογιστές. Κανείς από τους τακτικούς ελεγκτές λογιστές έχει παραιτηθεί ή ανακληθεί από την άσκηση των καθηκόντων του για την περίοδο που καλύπτουν οι ιστορικές χρηματοοικονομικές πληροφορίες (χρήσεις 2006-2008).

#### Χρήση 2006

Οι δημοσιευμένες εταιρικές και ενοποιημένες Οικονομικές Καταστάσεις της Εταιρείας για τη χρήση 2006 έχουν συνταχθεί βάσει των Δ.Π.Χ.Π. και ελέγχθηκαν από τον Ορκωτό Ελεγκτή-Λογιστή κ. Σωτήριο Α. Κωνσταντίνου (Α.Μ. Σ.Ο.Ε.Λ. 13671) της ελεγκτικής εταιρείας «GRANT THORNTON Ορκωτοί Ελεγκτές Σύμβουλοι Επιχειρήσεων Α.Ε.» (Ζεφύρου 56 & Αγίων Αναργύρων, 175 64, Παλαιό Φάληρο, Αθήνα) και έχουν εγκριθεί με την από 27.02.2007 απόφαση του Δ.Σ. της Εταιρείας και την από 29.03.2007 Γενική Συνέλευση των μετόχων της Εταιρείας.

#### Χρήση 2007

Οι δημοσιευμένες εταιρικές και ενοποιημένες Οικονομικές Καταστάσεις της Εταιρείας για τη χρήση 2007 έχουν συνταχθεί βάσει των Δ.Π.Χ.Π. και ελέγχθηκαν από τον Ορκωτό Ελεγκτή-Λογιστή κ. Σωτήριο Α. Κωνσταντίνου (Α.Μ. Σ.Ο.Ε.Λ. 13671) της ελεγκτικής εταιρείας «GRANT THORNTON Ορκωτοί Ελεγκτές Σύμβουλοι Επιχειρήσεων Α.Ε.» (Ζεφύρου 56 & Αγίων Αναργύρων, 175 64, Παλαιό Φάληρο, Αθήνα) και έχουν εγκριθεί με την από 26.03.2008 απόφαση του Δ.Σ. της Εταιρείας και την από 26.05.2008 Γενική Συνέλευση των μετόχων της Εταιρείας.

#### Χρήση 2008

Η δημοσιευμένη Ετήσια Οικονομική Έκθεση της χρήσης 2008 έχει συνταχθεί βάσει των Δ.Π.Χ.Α. και έχει ελεγχθεί από τους Ορκωτούς Ελεγκτές Λογιστές κ.κ. Σωτήριο Κωνσταντίνου (Α.Μ. Σ.Ο.Ε.Λ. 13671) και Μανόλη Μιχαηλίδο (Α.Μ. Σ.Ο.Ε.Λ. 25131) της ελεγκτικής εταιρείας «GRANT THORNTON Ορκωτοί Ελεγκτές Σύμβουλοι Επιχειρήσεων Α.Ε.» (Ζεφύρου 56 & Αγίων Αναργύρων, 175 64, Παλαιό Φάληρο, Αθήνα) και έχει εγκριθεί με την από 30.03.2009 απόφαση του Δ.Σ. της Εταιρείας και την από 09.06.2009 Α' Επαναληπτική Τακτική Γενική Συνέλευση των μετόχων της Εταιρείας.

**Περίοδος 01.01-30.09.2009**

Η Ενδιάμεση Οικονομική Αναφορά για την περίοδο που έληξε στις 30.09.2009 έχει συνταχθεί βάσει των Δ.Π.Χ.Α. και εγκριθεί με την από 24.11.2009 απόφαση του Δ.Σ. της Εταιρείας.

**Pro Forma Χρηματοοικονομικές Πληροφορίες χρήσεων 2007-2008 και περιόδου 01.01-30.09.2009**

Οι pro forma ενοποιημένες χρηματοοικονομικές πληροφορίες για τις χρήσεις 2007-2008 και την περίοδο 01.01-30.09.2009, οι οποίες συντάχθηκαν από την Εταιρεία για τους σκοπούς του παρόντος Ενημερωτικού Δελτίου, όπως προβλέπεται από τις διατάξεις του Παραρτήματος ΙΙ του Κανονισμού (ΕΚ) 809/2004 της Επιτροπής των Ευρωπαϊκών Κοινοτήτων, βάσει των Δ.Λ.Π./Δ.Π.Χ.Π. και ελέγχθηκαν από τους Ορκωτούς Ελεγκτές Λογιστές κ.κ. Βασίλη Καζά (Α.Μ. Σ.Ο.Ε.Λ. 13281) και Μανόλη Μιχαηλίδ (Α.Μ. Σ.Ο.Ε.Λ. 25131) της ελεγκτικής εταιρείας «GRANT THORNTON Ορκωτοί Ελεγκτές Σύμβουλοι Επιχειρήσεων Α.Ε.» (Ζεφύρου 56 & Αγίων Αναργύρων, 175 64, Παλαιό Φάληρο, Αθήνα).

**Εκθέσεις Ελέγχου Ορκωτών Ελεγκτών Λογιστών επί των ενοποιημένων Οικονομικών Καταστάσεων για τις χρήσεις 2006 – 2008.**

Οι εκθέσεις ελέγχου των δημοσιευμένων Οικονομικών Καταστάσεων των χρήσεων 2006-2008, της περιόδου 01.01-30.09.2009 καθώς και των Pro Forma Χρηματοοικονομικών Πληροφοριών των χρήσεων 2007-2008 που συντάχθηκαν βάσει Δ.Π.Χ.Α. και περιλαμβάνονται στο παρόν Ενημερωτικό Δελτίο με τη μορφή και στο πλαίσιο στο οποίο περιλαμβάνονται, κατόπιν σχετικής συναίνεσης της εν λόγω ελεγκτικής εταιρείας, έχουν ως ακολούθως και βρίσκονται στη διάθεση του Επενδυτικού Κοινού. Σημειώνεται ότι, οι εκθέσεις ελέγχου για τις χρήσεις 2006 και 2007 αφορούν στις Δημοσιευμένες Οικονομικές Καταστάσεις των χρήσεων 2006-2007 και όχι στα αναδιατυπωμένα οικονομικά στοιχεία που παρουσιάζονται στις Ενότητες 3.7 «Επιλεγμένες Χρηματοοικονομικές Πληροφορίες» και 3.16. «Χρηματοοικονομικές Πληροφορίες Ομίλου για τις Χρήσεις 2006-2008»,

**Χρήση 2006****Αθήνα, 27 Φεβρουαρίου 2007**

«Ελέγξαμε τις συνημμένες Οικονομικές Καταστάσεις της MARFIN FINANCIAL GROUP Α.Ε. ΣΥΜΜΕΤΟΧΩΝ (η «Εταιρεία»), καθώς και τις ενοποιημένες Οικονομικές Καταστάσεις της εταιρείας και των θυγατρικών της (ο «Όμιλος») οι οποίες αποτελούνται από τον εταιρικό και ενοποιημένο Ισολογισμό της 31ης Δεκεμβρίου 2006 και τις καταστάσεις Αποτελεσμάτων, μεταβολών Ιδίων Κεφαλαίων, αναγνωρισμένων εσόδων και εξόδων και Ταμειακών Ροών της χρήσεως που έληξε την ημερομηνία αυτή, καθώς και περίληψη των σημαντικών λογιστικών πολιτικών και λοιπές επεξηγηματικές σημειώσεις.

***Ευθύνη Διοίκησης για τις Οικονομικές Καταστάσεις***

Η Διοίκηση της εταιρείας έχει την ευθύνη για την κατάρτιση και εύλογη παρουσίαση αυτών των Οικονομικών Καταστάσεων σύμφωνα με τα Διεθνή Πρότυπα Χρηματοοικονομικής Πληροφόρησης, όπως αυτά έχουν υιοθετηθεί από την Ευρωπαϊκή Ένωση. Η ευθύνη αυτή περιλαμβάνει σχεδιασμό, εφαρμογή και διατήρηση συστήματος εσωτερικού ελέγχου σχετικά με την κατάρτιση και εύλογη παρουσίαση οικονομικών καταστάσεων, απαλλαγμένων από ουσιώδη ανακρίβεια, που οφείλεται σε απάτη ή λάθος. Η ευθύνη αυτή περιλαμβάνει επίσης την επιλογή και εφαρμογή κατάλληλων λογιστικών πολιτικών και τη διενέργεια λογιστικών εκτιμήσεων που είναι λογικές για τις περιστάσεις.



### *Ευθύνη Ελεγκτή*

Δική μας ευθύνη είναι η έκφραση γνώμης επί αυτών των Οικονομικών Καταστάσεων, με βάση τον έλεγχό μας. Διενεργήσαμε τον έλεγχο σύμφωνα με τα Ελληνικά Ελεγκτικά Πρότυπα, που είναι εναρμονισμένα με τα Διεθνή Ελεγκτικά Πρότυπα. Τα Πρότυπα αυτά απαιτούν τη συμμόρφωσή μας με τους κανόνες δεοντολογίας και το σχεδιασμό και διενέργεια του ελέγχου μας με σκοπό την εύλογη διασφάλιση ότι οι οικονομικές καταστάσεις είναι απαλλαγμένες από ουσιώδη ανακρίβεια.

Ο έλεγχος περιλαμβάνει τη διενέργεια διαδικασιών για τη συγκέντρωση ελεγκτικών τεκμηρίων, σχετικά με τα ποσά και τις πληροφορίες που περιλαμβάνονται στις οικονομικές καταστάσεις. Οι διαδικασίες επιλέγονται κατά την κρίση του ελεγκτή και περιλαμβάνουν την εκτίμηση του κινδύνου ουσιώδους ανακρίβειας των οικονομικών καταστάσεων, λόγω απάτης ή λήθους. Για την εκτίμηση του κινδύνου αυτού, ο ελεγκτής λαμβάνει υπόψη το σύστημα εσωτερικού ελέγχου σχετικά με την κατάρτιση και εύλογη παρουσίαση των οικονομικών καταστάσεων, με σκοπό το σχεδιασμό ελεγκτικών διαδικασιών για τις περιστάσεις και όχι για την έκφραση γνώμης επί της αποτελεσματικότητας του συστήματος εσωτερικού ελέγχου της εταιρείας. Ο έλεγχος περιλαμβάνει επίσης την αξιολόγηση της καταλληλότητας των λογιστικών πολιτικών που εφαρμόστηκαν και του εύλογου των εκτιμήσεων που έγιναν από τη Διοίκηση, καθώς επίσης και αξιολόγηση της συνολικής παρουσίασης των οικονομικών καταστάσεων.

Πιστεύουμε ότι τα ελεγκτικά τεκμήρια που έχουμε συγκεντρώσει είναι επαρκή και κατάλληλα για τη θεμελίωση της γνώμης μας.

### *Γνώμη*

Κατά τη γνώμη μας, οι συνημμένες εταιρικές και ενοποιημένες Οικονομικές Καταστάσεις παρουσιάζουν εύλογο από κάθε ουσιώδη άποψη, την οικονομική κατάσταση της Εταιρείας και του Ομίλου κατά την 31 Δεκεμβρίου 2006, τη χρηματοοικονομική τους επίδοση και τις ταμειακές τους ροές για τη χρήση που έληξε την ημερομηνία αυτή, σύμφωνα με τα Διεθνή Πρότυπα Χρηματοοικονομικής Πληροφόρησης, όπως αυτά υιοθετήθηκαν από την Ευρωπαϊκή Ένωση.

### *Αναφορά επί άλλων νομικών και κανονιστικών θεμάτων*

Το περιεχόμενο της Έκθεσης του Διοικητικού Συμβουλίου, είναι συνεπές με τις συνημμένες οικονομικές καταστάσεις.».

### **Χρήση 2007**

#### **Αθήνα 26 Μαρτίου 2008**

«Ελέγξαμε τις συνημμένες Οικονομικές Καταστάσεις της «MARFIN INVESTMENT GROUP A.E. ΣΥΜΜΕΤΟΧΩΝ» (η «Εταιρεία»), καθώς και τις ενοποιημένες οικονομικές καταστάσεις της εταιρείας και των θυγατρικών της (ο «Όμιλος») που αποτελούνται από τον εταιρικό και ενοποιημένο ισολογισμό της 31 Δεκεμβρίου 2007 και τις καταστάσεις αποτελεσμάτων, μεταβολών ιδίων κεφαλαίων και ταμειακών ροών για τη χρήση που έληξε αυτή την ημερομηνία, καθώς και περίληψη των σημαντικών λογιστικών πολιτικών και λοιπών επεξηγηματικών σημειώσεων.

### *Ευθύνη της Διοίκησης για τις οικονομικές καταστάσεις*

Η Διοίκηση της Εταιρείας έχει την ευθύνη για την κατάρτιση και εύλογη παρουσίαση των οικονομικών καταστάσεων σύμφωνα με τα Διεθνή Πρότυπα Χρηματοοικονομικής Πληροφόρησης, όπως αυτά υιοθετήθηκαν από την Ευρωπαϊκή Ένωση. Η ευθύνη αυτή περιλαμβάνει σχεδιασμό, εφαρμογή και διατήρηση συστήματος εσωτερικού ελέγχου σχετικά με την κατάρτιση και εύλογη παρουσίαση οικονομικών καταστάσεων, απαλλαγμένων από ουσιώδη ανακρίβεια, που οφείλεται σε απάτη ή λάθος. Η ευθύνη αυτή περιλαμβάνει επίσης την επιλογή και εφαρμογή κατάλληλων λογιστικών πολιτικών και τη διενέργεια λογιστικών εκτιμήσεων που είναι λογικές για τις περιστάσεις.

### *Ευθύνη Ελεγκτή*

Δική μας ευθύνη είναι η έκφραση γνώμης επί αυτών των Οικονομικών Καταστάσεων, με βάση τον έλεγχό μας. Διενεργήσαμε τον έλεγχο σύμφωνα με τα Ελληνικά Ελεγκτικά Πρότυπα, που είναι εναρμονισμένα με τα Διεθνή Ελεγκτικά Πρότυπα. Τα Πρότυπα αυτά απαιτούν τη συμμόρφωσή μας με τους κανόνες δεοντολογίας και το σχεδιασμό και διενέργεια του ελέγχου μας με σκοπό την εύλογη διασφάλιση ότι οι οικονομικές καταστάσεις είναι απαλλαγμένες από ουσιώδη ανακρίβεια. Ο έλεγχος περιλαμβάνει τη διενέργεια διαδικασιών για τη συγκέντρωση ελεγκτικών τεκμηρίων, σχετικά με τα ποσά και τις πληροφορίες που περιλαμβάνονται στις οικονομικές καταστάσεις. Οι διαδικασίες επιλέγονται κατά την κρίση του ελεγκτή και περιλαμβάνουν την εκτίμηση του κινδύνου ουσιώδους ανακρίβειας των οικονομικών καταστάσεων, λόγω απάτης ή λάθους. Για την εκτίμηση του κινδύνου αυτού, ο ελεγκτής λαμβάνει υπόψη το σύστημα εσωτερικού ελέγχου σχετικά με την κατάρτιση και εύλογη παρουσίαση των οικονομικών καταστάσεων, με σκοπό το σχεδιασμό ελεγκτικών διαδικασιών για τις περιστάσεις και όχι για την έκφραση γνώμης επί της αποτελεσματικότητας του συστήματος εσωτερικού ελέγχου της εταιρείας. Ο έλεγχος περιλαμβάνει επίσης την αξιολόγηση της καταλληλότητας των λογιστικών πολιτικών που εφαρμόστηκαν και του εύλογου των εκτιμήσεων που έγιναν από τη Διοίκηση, καθώς και αξιολόγηση της συνολικής παρουσίασης των οικονομικών καταστάσεων. Πιστεύουμε ότι τα ελεγκτικά τεκμήρια που έχουμε συγκεντρώσει είναι επαρκή και κατάλληλα για τη θεμελίωση της γνώμης μας.

### *Γνώμη*

Κατά τη γνώμη μας, οι συνημμένες εταιρικές και ενοποιημένες οικονομικές καταστάσεις παρουσιάζουν εύλογα, από κάθε ουσιώδη άποψη, την οικονομική κατάσταση της Εταιρείας και του Ομίλου κατά την 31η Δεκεμβρίου 2007, καθώς και τη χρηματοοικονομική τους επίδοση και τις ταμειακές τους ροές για τη χρήση που έληξε αυτή την ημερομηνία, σύμφωνα με τα Διεθνή Πρότυπα Χρηματοοικονομικής Πληροφόρησης, όπως αυτά υιοθετήθηκαν από την Ευρωπαϊκή Ένωση. Χωρίς να διατυπώνουμε επιφύλαξη ως προς τα συμπεράσματα του ελέγχου μας, επιστούμε την προσοχή σας:

Στις Σημειώσεις 31 και 49.4 των οικονομικών καταστάσεων, η Επιτροπή Ανταγωνισμού έχει επιβάλει στη θυγατρική Εταιρεία VIVARTIA ΑΕΒΕ πρόστιμα συνολικού ύψους € 38 εκατ. περίπου για συμμετοχή σε οριζόντιες και κάθετες συμπράξεις και υιοθέτηση εναρμονισμένων πρακτικών στο κλάδο των γαλακτοκομικών προϊόντων έναντι των οποίων έχουν σχηματιστεί προβλέψεις συνολικού ποσού € 19 εκατ. περίπου κατά την 31η Δεκεμβρίου 2007. Σχετικά με την εν λόγω υπόθεση η Εταιρεία έχει ασκήσει δύο προσφυγές ενώπιον του Διοικητικού Εφετείου Αθηνών με την οποία ζητείται μεταξύ άλλων και η πλήρης απαλλογή από τα επιβληθέντα πρόστιμα. Επίσης η Επιτροπή Ανταγωνισμού διερευνά φερόμενες παραβάσεις κανόνων ανταγωνισμού στον κλάδο των κατεψυγμένων λαχανικών, υπόθεση για την οποία αναμένεται η έκδοση σχετικής απόφασης. Σε σχέση με τα ανωτέρω επισημαίνεται η αβεβαιότητα αναφορικά με τις επιβαρύνσεις που πιθανόν να προκύψουν κατά την οριστικοποίηση των εν λόγω εκκρεμών υποθέσεων.

*Αναφορά επί άλλων νομικών και κανονιστικών θεμάτων.*

Η Έκθεση του Διοικητικού Συμβουλίου περιλαμβάνει τις πληροφορίες που προβλέπονται από τα άρθρα 43α παράγραφος 3 και 107 παράγραφος 3 και 16 παράγραφος 9 του Κ.Ν. 2190/20 καθώς και από το άρθρο 11α του Ν.3371/2005 και το περιεχόμενο της είναι συνεπές με τις συνημμένες οικονομικές καταστάσεις. Το περιεχόμενο της Έκθεσης του Διοικητικού Συμβουλίου, είναι συνεπές με τις συνημμένες εταιρικές και ενοποιημένες οικονομικές καταστάσεις.».

**Χρήση 2008****Αθήνα, 30 Μαρτίου 2009**

«Ειλέξαμε τις συνημμένες εταιρικές Οικονομικές Καταστάσεις της «MARFIN INVESTMENT GROUP A.E. ΣΥΜΜΕΤΟΧΩΝ» (η Εταιρεία), καθώς και τις ενοποιημένες Οικονομικές Καταστάσεις της Εταιρείας και των θυγατρικών της (ο Όμιλος), που αποτελούνται από τον εταιρικό και ενοποιημένο ισολογισμό της 31ης Δεκεμβρίου 2008, και τις καταστάσεις αποτελεσμάτων, μεταβολών ιδίων κεφαλαίων και ταμειακών ροών της χρήσεως που έληξε την ημερομηνία αυτή καθώς και περίληψη των σημαντικών λογιστικών πολιτικών και λοιπές επεξηγηματικές σημειώσεις.

*Ευθύνη Διοίκησης για τις Οικονομικές Καταστάσεις*

Η Διοίκηση της Εταιρείας έχει την ευθύνη για την κατάρτιση και εύλογη παρουσίαση αυτών των Οικονομικών Καταστάσεων σύμφωνα με τα Διεθνή Πρότυπα Χρηματοοικονομικής Αναφοράς, όπως αυτά έχουν υιοθετηθεί από την Ευρωπαϊκή Ένωση. Η ευθύνη αυτή περιλαμβάνει σχεδιασμό, εφαρμογή και διατήρηση συστήματος εσωτερικού ελέγχου σχετικά με την κατάρτιση και εύλογη παρουσίαση οικονομικών καταστάσεων, απαλλοτριωμένων από ουσιώδη ανακρίβεια, που οφείλεται σε απάτη ή λάθος. Η ευθύνη αυτή περιλαμβάνει επίσης την επιλογή και εφαρμογή κατάλληλων λογιστικών πολιτικών και τη διενέργεια λογιστικών εκτιμήσεων που είναι λογικές για τις περιστάσεις.

*Ευθύνη Ελεγκτή*

Δική μας ευθύνη είναι η έκφραση γνώμης επί αυτών των Οικονομικών Καταστάσεων, με βάση τον έλεγχό μας. Διενεργήσαμε τον έλεγχο σύμφωνα με τα Ελληνικά Ελεγκτικά Πρότυπα, που είναι εναρμονισμένα με τα Διεθνή Ελεγκτικά Πρότυπα. Τα Πρότυπα αυτά απαιτούν τη συμμόρφωσή μας με τους κανόνες δεοντολογίας και το σχεδιασμό και διενέργεια του ελέγχου μας με σκοπό την απόκτηση εύλογης διασφάλισης για το κατά πόσο οι οικονομικές καταστάσεις είναι απαλλοτριωμένες από ουσιώδη ανακρίβεια.

Ο έλεγχος περιλαμβάνει τη διενέργεια διαδικασιών για τη συγκέντρωση ελεγκτικών τεκμηρίων, σχετικά με τα ποσά και τις πληροφορίες που περιλαμβάνονται στις οικονομικές καταστάσεις. Οι διαδικασίες επιλέγονται κατά την κρίση του ελεγκτή και περιλαμβάνουν την εκτίμηση του κινδύνου ουσιώδους ανακρίβειας των οικονομικών καταστάσεων, λόγω απάτης ή λάθους. Για την εκτίμηση του κινδύνου αυτού, ο ελεγκτής λαμβάνει υπόψη το σύστημα εσωτερικού ελέγχου σχετικά με την κατάρτιση και εύλογη παρουσίαση των οικονομικών καταστάσεων, με σκοπό το σχεδιασμό ελεγκτικών διαδικασιών για τις περιστάσεις και όχι για την έκφραση γνώμης επί της αποτελεσματικότητας του συστήματος εσωτερικού ελέγχου της εταιρείας. Ο έλεγχος περιλαμβάνει επίσης την αξιολόγηση της καταλληλότητας των λογιστικών πολιτικών που εφαρμόστηκαν και του εύλογου των εκτιμήσεων που έγιναν από τη Διοίκηση, καθώς και αξιολόγηση της συνολικής παρουσίας των οικονομικών καταστάσεων.

Πιστεύουμε ότι τα ελεγκτικά τεκμήρια που έχουμε συγκεντρώσει είναι επαρκή και κατάλληλα για τη θεμελίωση της γνώμης μας.

### *Γνώμη*

Κατά τη γνώμη μας, οι συνημμένες εταιρικές και ενοποιημένες Οικονομικές Καταστάσεις παρουσιάζουν εύλογα από κάθε ουσιώδη άποψη την οικονομική κατάσταση της Εταιρείας και του Ομίλου κατά την 31 Δεκεμβρίου 2008, τη χρηματοοικονομική τους επίδοση και τις Ταμειακές τους Ροές για τη χρήση που έληξε την ημερομηνία αυτή σύμφωνα με τα Διεθνή Πρότυπα Χρηματοοικονομικής Αναφοράς, όπως αυτά υιοθετήθηκαν από την Ευρωπαϊκή Ένωση.

Χωρίς να διατυπώνουμε επιφύλαξη ως προς τα συμπεράσματα του ελέγχου μας εφιστούμε την προσοχή σας στις σημειώσεις 30 και 49.4 των Οικονομικών Καταστάσεων, στις οποίες γίνεται αναφορά στο γεγονός ότι η Επιτροπή Ανταγωνισμού έχει επιβάλει στη θυγατρική εταιρεία VIVARTIA AEBE πρόστιμα συνολικού ύψους € 38 εκατ. περίπου για συμμετοχή σε οριζόντιες και κάθετες συμπράξεις και υιοθέτηση εναρμονισμένων πρακτικών στον κλάδο γαλακτοκομικών προϊόντων. Σύμφωνα με σχετικές αποφάσεις του Διοικητικού Εφετείου, έπειτα από αιτήσεις της Εταιρείας, έχουν δοθεί αναστολές εκτέλεσης των παραπάνω προστίμων κατά το ποσό των € 23 εκατ. συνολικά, μέχρι εκδόσεως οριστικών αποφάσεων επί των προσφυγών. Η θυγατρική εταιρεία έχει ασκήσει προσφυγή ενώπιον του Διοικητικού Εφετείου σε σχέση με την παραπάνω υπόθεση. Η αναγνωρισμένη πρόβλεψη στις Οικονομικές Καταστάσεις του Ομίλου για την παραπάνω υπόθεση ανέρχεται στο ποσό των € 16,7 εκατ. κατά την 31η Δεκεμβρίου 2008. Το ποσό που τυχόν θα επιβληθεί από το Διοικητικό Εφετείο συνεπεία της ανωτέρω προσφυγής δεν μπορεί επακριβώς να προσδιοριστεί.

### *Αναφορά επί άλλων νομικών θεμάτων*

Επαληθεύσαμε τη συμφωνία και την αντιστοίχηση του περιεχομένου της Έκθεσης του Διοικητικού Συμβουλίου με τις συνημμένες Οικονομικές Καταστάσεις, στα πλαίσια των οριζόμενων από τα άρθρα 43α, 107 και 37 του Κ.Ν. 2190/1920.»

## **Έκθεση Ελέγχου Ορκωτών Ελεγκτών Λογιστών επί των Pro Forma Χρηματοοικονομικών Πληροφοριών Αθήνα, 15 Ιανουαρίου 2010**

«Υποβάλλουμε την έκθεσή μας σχετικά με τις συνημμένες Pro Forma ενοποιημένες χρηματοοικονομικές πληροφορίες της MARFIN INVESTMENT GROUP AE ΣΥΜΜΕΤΟΧΩΝ και των θυγατρικών της (ο Όμιλος) οι οποίες αποτελούνται από τις Pro Forma ενοποιημένες Καταστάσεις Οικονομικής Θέσης των χρήσεων 2007 και 2008 καθώς και της εννιαμηνιαίας περιόδου που έληξε την 30η Σεπτεμβρίου 2009, τις Pro Forma ενοποιημένες Καταστάσεις Αποτελεσμάτων των χρήσεων 2007 και 2008 καθώς και της εννιαμηνιαίας περιόδου που έληξε την 30η Σεπτεμβρίου 2009, καθώς και από τις επιλεγμένες επεξηγηματικές σημειώσεις.

Οι Pro Forma χρηματοοικονομικές πληροφορίες έχουν προετοιμασθεί, σύμφωνα με το Παράρτημα ΙΙ του Κανονισμού (ΕΚ) 809/2004 της Επιτροπής των Ευρωπαϊκών Κοινοτήτων (EEL 149/30.04.2004), για επεξηγηματικούς λόγους μόνο, προκειμένου να παρέχουν πληροφορίες για τις μεταβολές που επέρχονται στις ιστορικές οικονομικές πληροφορίες του Ομίλου λαμβάνοντας υπόψη τις κατάλληλες προσαρμογές που θα επέφεραν τα γεγονότα που περιγράφονται αναλυτικά στην παράγραφο 2 της παρούσας έκδοσης. Η κατάρτιση των σχετικών Pro Forma χρηματοοικονομικών πληροφοριών, λόγω της φύσης τους, εξετάζει μία υποθετική κατάσταση και, επομένως, δεν αντιπροσωπεύει την πραγματική οικονομική θέση του Ομίλου στις αντίστοιχες ημερομηνίες αναφοράς.

### *Ευθύνη Διοίκησης*

Είναι ευθύνη της Διοίκησης να προετοιμαστούν οι Pro Forma χρηματοοικονομικές πληροφορίες σύμφωνα με την απαίτηση του Κανονισμού (ΕΚ) 809/2004 της Επιτροπής των Ευρωπαϊκών Κοινοτήτων (EEL 149/30.04.2004).

### *Ευθύνη Ελεγκτή*

Είναι ευθύνη δική μας να εκφράσουμε την άποψη που απαιτείται από το Παράρτημα II, στοιχείο 7 του Κανονισμού (ΕΚ) 809/2004 της Επιτροπής των Ευρωπαϊκών Κοινοτήτων (ΕΕΛ 149/30.04.2004). Δεν είμαστε αρμόδιοι για την έκφραση οποιασδήποτε άποψης σχετικά με τις Pro Forma χρηματοοικονομικές πληροφορίες ή σχετικά με οποιαδήποτε από τα συστατικά στοιχεία τους. Ειδικότερα, δεν δεχόμαστε οποιαδήποτε ευθύνη για όποιες οικονομικές πληροφορίες έχουν ήδη δημοσιευθεί και χρησιμοποιηθεί στη σύνταξη των Pro Forma χρηματοοικονομικών πληροφοριών.

### *Διενεργηθείσα Εργασία*

Εκτελέσαμε την εργασία μας σύμφωνα με το Διεθνές Πρότυπο Αναθέσεων Εργασιών Διασφάλισης 3000 περί Εργασιών Διασφάλισης εκτός Ελέγχου και Επισκόπησης Ιστορικών Οικονομικών Πληροφοριών, βάσει ευχέρειας που παρέχεται από τα Ελληνικά Ελεγκτικά Πρότυπα. Η εργασία μας συνίσταται πρώτιστα στη σύγκριση των χωρίς προσαρμογή οικονομικών πληροφοριών με τα πρωτότυπα έγγραφα, έχοντας λάβει υπόψη τα στοιχεία που υποστηρίζουν τις προσαρμογές και έχοντας συζητήσει τις Pro Forma χρηματοοικονομικές πληροφορίες με τη Διοίκηση της MARFIN INVESTMENT GROUP ΑΕ ΣΥΜΜΕΤΟΧΩΝ. Προγραμματίσαμε και εκτελέσαμε την εργασία μας ώστε να ληφθούν όλες οι πληροφορίες και επεξηγήσεις που θεωρήσαμε απαραίτητο προκειμένου να μας παρασχεθεί η λογική διαβεβαίωση ότι οι Pro Forma χρηματοοικονομικές πληροφορίες έχουν συνταχθεί κατάλληλα στη βάση ετοιμασίας που δηλώνεται.

### *Γνώμη*

Κατά τη γνώμη μας:

- α) Οι Pro Forma ενοποιημένες χρηματοοικονομικές πληροφορίες έχουν συνταχθεί κατάλληλα στη βάση ετοιμασίας που δηλώνεται, και
- β) Η βάση αυτή είναι σύμφωνη με τις λογιστικές πολιτικές που εφαρμόζει ο Όμιλος.»

## **3.5 Φορολογικός Έλεγχος**

Για τις ανέλεγκτες φορολογικές χρήσεις της Εταιρείας καθώς και των υπόλοιπων εταιρειών του Ομίλου υπάρχει το ενδεχόμενο επιβολής πρόσθετων φόρων και προσαυξήσεων κατά τον χρόνο που θα εξετασθούν και θα οριστικοποιηθούν. Ο Όμιλος της Εταιρείας προβαίνει σε ετήσια εκτίμηση των ενδεχόμενων υποχρεώσεων που αναμένεται να προκύψουν από τον έλεγχο παρελθουσών χρήσεων, διενεργώντας σχετικές προβλέψεις όπου αυτό κρίνεται απαραίτητο. Ο Όμιλος και η Εταιρεία διενήργησαν την 30.09.2009 προβλέψεις για ανέλεγκτες φορολογικά χρήσεις ύψους € 11,9 εκατ. για τον Όμιλο και € 7,5 εκατ. για την Εταιρεία. Η Διοίκηση θεωρεί ότι πέρα των σχηματισμένων προβλέψεων, τυχόν ποσά φόρων που πιθανόν να προκύψουν, δεν θα έχουν σημαντική επίδραση στα ίδια κεφάλαια, στα αποτελέσματα και στις ταμειακές ροές του Ομίλου και της Εταιρείας.

### **3.5.1 Φορολογικός Έλεγχος Εταιρείας**

Η Εταιρεία έχει ελεγχθεί φορολογικά έως και τη χρήση 2007, τα δε οικονομικά στοιχεία της Εταιρείας κρίθηκαν ακριβή, ειλικρινή και οριστικά.

Κατά τη διάρκεια της χρήσης 2006 διεξήχθη τακτικός έλεγχος φορολογίας εισοδήματος και λοιπών φορολογικών αντικειμένων από τα Δ.Ε.Κ. Αθηνών για τις οικονομικές χρήσεις 2004-2005, ο οποίος ολοκληρώθηκε την 21.12.2006. Από τον εν λόγω φορολογικό έλεγχο, προέκυψαν λογιστικές διαφορές για τις οποίες καταβλήθηκε πρόσθετος φόρος συνολικού ύψους € 558,80 χιλ. ως εξής:

## ΦΟΡΟΛΟΓΙΚΟΣ ΕΛΕΓΧΟΣ

(ποσά σε €)	2004	2005	ΣΥΝΟΛΟ
Φόρος εισοδήματος	202.427	202.515	404.942
Πρόσθετος φόρος	121.456	32.398	153.854
<b>Σύνολο</b>	<b>323.883</b>	<b>234.913</b>	<b>558.796</b>

Πηγή: Στοιχεία επεξεργασμένα από την Εταιρεία, μη ελεγμένα από Ορκωτό Ελεγκτή-Λογιστή.

Ο πρόσθετος φόρος που κατέβαλε η Εταιρεία λογιστικοποιήθηκε στα Αποτελέσματα της χρήσης 2006.

Στις 10.11.2009 ολοκληρώθηκε ο τακτικός έλεγχος των χρήσεων 2006 και 2007 για την Εταιρεία από τα Δ.Ε.Κ. Αθηνών. Από τον εν λόγω φορολογικό έλεγχο, προέκυψαν λογιστικές διαφορές και προσαυξήσεις για τις οποίες καταβλήθηκε πρόσθετος φόρος συνολικού ύψους € 4,6 εκατ. ως εξής:

## ΦΟΡΟΛΟΓΙΚΟΣ ΕΛΕΓΧΟΣ

(ποσά σε €)	2006	2007	ΣΥΝΟΛΟ
Φόρος εισοδήματος	3.045.286	144.070	3.189.356
Πρόσθετος φόρος	1.410.876	31.119	1.441.995
<b>Σύνολο</b>	<b>4.456.162</b>	<b>175.189</b>	<b>4.631.351</b>

Πηγή: Στοιχεία επεξεργασμένα από την Εταιρεία, μη ελεγμένα από Ορκωτό Ελεγκτή-Λογιστή.

Σημειώνεται ότι, το παραπάνω ποσό δε θα επιβαρύνει τα αποτελέσματα της χρήσης 2009, καθώς το ποσό θα μειώσει ισόποσα τις ήδη σχηματισθείσες προβλέψεις για ανέλεγκτες φορολογικά χρήσεις της Εταιρείας και του Ομίλου MIG.

## 3.5.2 Φορολογικός Έλεγχος Ενοποιούμενων Εταιρειών

Στον ακόλουθο πίνακα παρατίθενται πληροφορίες αναφορικά με τους φορολογικούς ελέγχους των εταιρειών που περιλαμβάνονται στον Όμιλο:

## ΦΟΡΟΛΟΓΙΚΟΣ ΕΛΕΓΧΟΣ

ΕΠΩΝΥΜΙΑ ΕΤΑΙΡΕΙΑΣ	ΕΔΡΑ	ΑΝΕΛΕΓΚΤΕΣ ΦΟΡ/ΚΕΣ ΧΡΗΣΕΙΣ
<b>Θυγατρικές της MIG</b>		
MARFIN CAPITAL S.A. <sup>(1)</sup>	BVI	-
EUROLINE A.E.E.X.	Ελλάδα	2005-2008
VIVARTIA A.B.E.E.	Ελλάδα	2006-2008
MIG LEISURE LTD	Κύπρος	-
MIG SHIPPING S.A. <sup>(1)</sup>	BVI	-
MIG REAL ESTATE (SERBIA) B.V.	Ολλανδία	-
MIG LEISURE & REAL ESTATE CROATIA B.V.	Ολλανδία	-
MIG TECHNOLOGY HOLDINGS S.A.	Ελλάδα	-
OLYMPIC AIR ET. ΑΕΡ/ΚΩΝ ΜΕΤΑΦ. Α.Ε.	Ελλάδα	2006-2008
OLYMPIC HANDLING ET. ΕΠ. ΕΞΥΠ. ΑΕΡ/ΦΩΝ Α.Ε. <sup>(2)</sup>	Ελλάδα	N.E. (2)
OLYMPIC ENGINEERING AN.ET.ΣΥΝΤΗΡ. & ΕΠΙΣΚ. ΑΕΡ <sup>(2)</sup>	Ελλάδα	N.E. (2)
MIG AVIATION HOLDINGS LTD <sup>(2)</sup>	Κύπρος	-

ΕΠΩΝΥΜΙΑ ΕΤΑΙΡΕΙΑΣ	ΕΔΡΑ	ΑΝΕΛΕΓΚΤΕΣ ΦΟΡ/ΚΕΣ ΧΡΗΣΕΙΣ
<b>Θυγατρική της MIG LEISURE LIMITED</b>		
ΚΥΠΡΙΑΚΗ ΔΗΜΟΣΙΑ ΕΤΑΙΡΕΙΑ ΤΟΥΡΙΣΤΙΚΗΣ ΑΝΑΠΤΥΞΕΩΣ ΛΤΔ	Κύπρος	-
<b>Θυγατρική της MIG SHIPPING S.A.</b>		
ΑΤΤΙΚΑ ΣΥΜΜΕΤΟΧΩΝ Α.Ε.	Ελλάδα	2008
<b>Θυγατρικές της MIG REAL ESTATE (SERBIA) B.V.</b>		
JSC ROBNE KUCE BEOGRAD (RKB)	Σερβία	-
ΡΑΔΙΟ Α.ΚΟΡΑΣΙΔΗΣ ΕΜΠ.ΕΠΙΧ. ΑΕ	Ελλάδα	2008
<b>Θυγατρικές της MIG AVIATION HOLDINGS LIMITED</b>		
MIG AVIATION 1 LIMITED	Κύπρος	-
MIG AVIATION 2 LIMITED	Κύπρος	-
MIG AVIATION 3 LIMITED	Κύπρος	-
MIG AVIATION (UK) LIMITED	Αγγλία	-
<b>Συγγενείς της MIG</b>		
INTERINVEST A.E.E.X.	Ελλάδα	2006-2008
MIG REAL ESTATE A.E.E.A.Π	Ελλάδα	2007-2008
<b>Συγγενής της MIG LEISURE &amp; REAL ESTATE CROATIA B.V.</b>		
SUNCE KONCERN D.D.	Κροατία	-
<b>Συγγενής της MIG AVIATION HOLDINGS LIMITED</b>		
FAI RENT - A - JET AKTIENGESELLSCHAFT	Γερμανία	-
<b>ΟΜΙΛΟΣ VIVARTIA</b>		
<b>Θυγατρικές της VIVARTIA</b>		
BALKAN RESTAURANTS S.A.	Βουλγαρία	-
VIVARTIA (CYPRUS) LTD	Κύπρος	-
CHIPITA PARTICIPATIONS LTD	Κύπρος	-
CREAM LINE A.E.	Ελλάδα	2003-2008
DELTA FOOD HOLDINGS LTD	Κύπρος	-
DELTA FOOD PARTICIPATION & INVESTMENTS LTD	Κύπρος	-
GREENFOOD A.E.	Ελλάδα	2007-2008
HELLENIC CATERING A.E.	Ελλάδα	2006-2008
HELLENIC FOOD INVESTMENTS A.E.	Ελλάδα	2007-2008
UNCLE STATHIS EOD	Βουλγαρία	-
ΑΘΗΝΑΪΚΑ ΚΑΦΕΖΑΧΑΡΟΠΛΑΣΤΕΙΑ Α.Ε.Β.Ε.	Ελλάδα	2007-2008
ΑΝΘΕΜΙΑ Α.Ε.	Ελλάδα	2007-2008
ΒΙΓΛΑ Α.Ε.Β.Ε.	Ελλάδα	2007-2008
ΒΙΟΜΑΡ Α.Ε.	Ελλάδα	2003-2008
ΕΝΔΕΚΑ Α.Ε.	Ελλάδα	2007-2008
ΕΣΤΙΑΤΟΡΙΑ ΕΡΜΟΥ Α.Ε.	Ελλάδα	2007-2008

ΕΠΩΝΥΜΙΑ ΕΤΑΙΡΕΙΑΣ	ΕΔΡΑ	ΑΝΕΛΕΓΚΤΕΣ ΦΟΡ/ΚΕΣ ΧΡΗΣΕΙΣ
ΕΣΤΙΑΤΟΡΙΑ ΕΥΚΑΡΠΙΑΣ Α.Ε.	Ελλάδα	2007-2008
ΕΣΤΙΑΤΟΡΙΑ ΖΑΧΑΡΟΠΛΑΣΤΕΙΑ ΑΝΑΤΟΛΙΚΗΣ ΚΡΗΤΗΣ Α.Ε.	Ελλάδα	2007-2008
ΕΣΤΙΑΤΟΡΙΑ ΖΑΧΑΡΟΠΛΑΣΤΕΙΑ ΕΜΠΟΡ. ΕΠΙΧΕΙΡ. ΤΕΜΠΩΝ Α.Ε.	Ελλάδα	2007-2008
ΕΣΤΙΑΤΟΡΙΑ ΖΑΧΑΡΟΠΛΑΣΤΕΙΑ ΜΕΓΑΡΩΝ Α.Ε.	Ελλάδα	2005-2008
ΕΣΤΙΑΤΟΡΙΑ ΖΑΧΑΡΟΠΛΑΣΤΕΙΑ ΣΕΡΡΩΝ Α.Ε.	Ελλάδα	2007-2008
ΕΣΤΙΑΤΟΡΙΑ ΚΑΒΑΛΑΣ Α.Ε.	Ελλάδα	2007-2008
ΕΣΤΙΑΤΟΡΙΑ ΜΑΛΙΑΚΟΥ Α.Ε.	Ελλάδα	2007-2008
ΕΣΤΙΑΤΟΡΙΑ ΝΕΡΑΤΖΙΩΤΙΣΣΑΣ Α.Ε.	Ελλάδα	2007-2008
ΕΣΤΙΑΤΟΡΙΑ ΠΑΝΟΡΑΜΑΤΟΣ Α.Ε.	Ελλάδα	2007-2008
ΕΣΤΙΑΤΟΡΙΑ ΠΑΡΑΛΙΑΣ ΒΟΛΟΥ Α.Ε.	Ελλάδα	2007-2008
ΕΣΤΙΑΤΟΡΙΑ ΧΑΡΙΛΑΟΥ Α.Ε.	Ελλάδα	2007-2008
ΕΣΤΙΑΤΟΡΙΑ ΖΑΧΑΡΟΠΛΑΣΤΕΙΑ ΓΕΥΣΙΠΛΟΪΑ Α.Ε.	Ελλάδα	2007-2008
ΕΥΡΩΤΡΟΦΕΣ ΕΛΛΑΣ ΑΕΒΕ	Ελλάδα	2006-2008
ΚΑΦΕΖΑΧΑΡΟΠΛΑΣΤΕΙΑ ΒΕΡΟΙΑΣ Α.Ε.	Ελλάδα	2007-2008
ΚΑΦΕΖΑΧΑΡΟΠΛΑΣΤΕΙΑ ΕΞΑΡΧΕΙΩΝ Α.Ε.	Ελλάδα	2003-2008
ΚΑΦΕΖΑΧΑΡΟΠΛΑΣΤΕΙΑ ΚΗΦΙΣΙΑΣ Α.Ε.	Ελλάδα	2007-2008
ΚΑΦΕΖΑΧΑΡΟΠΛΑΣΤΕΙΑ ΠΑΡΑΛΙΑΣ Α.Ε.	Ελλάδα	2007-2008
ΝΑΥΠΛΙΟΣ Α.Ε.	Ελλάδα	2007-2008
ΣΤΑΥΡΟΣ ΝΕΝΔΟΣ Α.Ε.	Ελλάδα	2007-2008
HELLENIC FOOD SERVICE ΠΑΤΡΩΝ Α.Ε.	Ελλάδα	2006-2008
INVESTAL ΕΣΤΙΑΤΟΡΙΑ Α.Ε.	Ελλάδα	2007-2008
ΙΒΙΣΚΟΣ Α.Ε.	Ελλάδα	2007-2008
ΔΕΣΜΟΣ ΑΝΑΠΤΥΞΙΑΚΗ Α.Ε.	Ελλάδα	2007-2008
ΚΑΦΕΖΑΧΑΡΟΠΛΑΣΤΕΙΑ ΜΑΡΙΝΑΣ ΖΕΑΣ Α.Ε.	Ελλάδα	2007-2008
VIVARTIA LUXEMBURG S.A.	Λουξεμβούργο	-
UNITED MILK COMPANY AD	Βουλγαρία	-
ΑΡΜΑ ΕΠΕΝΔΥΤΙΚΗ Α.Ε.	Ελλάδα	2007-2008
VIVARTIA HUNGARY KFT	Ουγγαρία	-
EVEREST Α.Ε. ΣΥΜΜΕΤΟΧΩΝ & ΕΠΕΝΔΥΣΕΩΝ	Ελλάδα	2007-2008
ΚΑΦΕ ΑΛΚΥΟΝΗ Α.Ε.	Ελλάδα	2007-2008
ΕΣΤΙΑΣΕΙΣ ΑΙΓΑΙΟΥ Α.Ε.	Ελλάδα	2007-2008
ΚΑΦΕΣΤΙΑΤΟΡΙΑ ΕΜΠΟΡΙΚΩΝ ΚΕΝΤΡΩΝ Α.Ε. <sup>(2)</sup>	Ελλάδα	N.E. (2)
ΕΣΤΙΑΤΟΡΙΑ ΖΑΧΑΡ/ΣΤΕΙΑ ΕΜΠΟΡ.ΕΠΙΧ.ΑΙΓΑΙΟΥ Α.Ε. <sup>(2)</sup>	Ελλάδα	N.E. (2)
ALBANIAN RESTAURANTS Sh.P.K. <sup>(2)</sup>	Αλβανία	N.E. (2)
ΑΛΕΞΙΣ Α.Ε.Β.Ε	Ελλάδα	2006-2008
MIX. ΑΡΑΜΠΑΤΖΗΣ ΑΒΕΕ	Ελλάδα	2006-2008
<b>Θυγατρικές της HELLENIC FOOD INVESTMENTS Α.Ε.</b>		
ΕΣΤΙΑΤΟΡΙΑ ΖΑΧΑΡΟΠΛΑΣΤΕΙΑ HOLLYWOOD Α.Ε.	Ελλάδα	2007-2008
ΕΣΤΙΑΤΟΡΙΑ ΖΑΧΑΡΟΠΛΑΣΤΕΙΑ ΖΕΥΞΗ Α.Ε.	Ελλάδα	2007-2008
ΕΣΤΙΑΤΟΡΙΑ ΣΥΓΓΡΟΥ Α.Ε.	Ελλάδα	2007-2008
ΕΣΤΙΑΤΟΡΙΑ ΠΑΓΚΡΑΤΙΟΥ ΤΕΧΝ. ΚΑΙ ΕΠΙΣ. Α.Ε.	Ελλάδα	2007-2008
ΕΣΤΙΑΤΟΡΙΑ ΚΑΦΕΖΑΧΑΡΟΠΛΑΣΤΕΙΑ ΓΛΥΦΑΔΑΣ Α.Ε.	Ελλάδα	2008
ΕΣΤΙΑΤΟΡΙΑ ΠΑΤΡΩΝ Α.Ε. <sup>(2)</sup>	Ελλάδα	N.E. (2)



ΕΠΩΝΥΜΙΑ ΕΤΑΙΡΕΙΑΣ	ΕΔΡΑ	ΑΝΕΛΕΓΚΤΕΣ ΦΟΡ/ΚΕΣ ΧΡΗΣΕΙΣ
<b>Θυγατρικές της CREAM LINE A.E.</b>		
CREAM LINE BULGARIA LTD	Βουλγαρία	-
CREAM LINE (CYPRUS) LTD	Κύπρος	-
CREAM LINE BULGARIA (CYPRUS) LTD	Κύπρος	-
CREAM LINE ROMANIA (CYPRUS) LTD	Κύπρος	-
CREAM LINE ROMANIA S.A.	Ρουμανία	-
<b>Θυγατρικές της CHIPITA PARTICIPATIONS LTD</b>		
CHIPITA UKRAINE (CYPRUS) LTD	Κύπρος	-
CHIPITA ZAO	Ρωσία	-
EDITA SAE	Αίγυπτος	-
CHIPITA NIGERIA (CYPRUS) LTD	Κύπρος	-
CHIPITA EAST EUROPE (CYPRUS) LTD	Κύπρος	-
CHIPITA ITALIA SPA	Ιταλία	-
CHIPITA GERMANY GMBH	Γερμανία	-
CHIPITA SAUDI ARABIA (CYPRUS)	Κύπρος	-
<b>Θυγατρική της EDITA SAE</b>		
DIGMA SAE	Αίγυπτος	-
<b>Θυγατρική της CHIPITA UKRAINE (CYPRUS) LTD</b>		
TEO PLUS	Ουκρανία	-
<b>Θυγατρικές της CHIPITA EAST EUROPE (CYPRUS) LTD</b>		
CHIPITA BULGARIA (CYPRUS) LTD	Κύπρος	-
CHIPITA POLAND (CYPRUS) LTD	Κύπρος	-
CHIPITA ROMANIA (CYPRUS) LTD	Κύπρος	-
CHIPITA YUGOSLAVIA (CYPRUS) LTD	Κύπρος	-
CHIPITA HUNGARY (CYPRUS) LTD	Κύπρος	-
CHIPITA RUSSIA (CYPRUS) LTD	Κύπρος	-
CHIPITA RUSSIA TRADING (CYPRUS) LTD	Κύπρος	-
CHIPITA CZECH (CYPRUS) LTD	Κύπρος	-
CHIPITA UKRAINE TRADING (CYPRUS) LTD	Κύπρος	-
CHIPITA FOODS BULGARIA (CYPRUS) LTD	Κύπρος	-
CHIPITA BULGARIA TRANSPORTATION LTD	Κύπρος	-
ROLOSON TRADING LTD	Κύπρος	-
<b>Θυγατρική της ROLOSON TRADING LTD</b>		
ELDI OOO	Ρωσία	-
<b>Θυγατρική της CHIPITA BULGARIA (CYPRUS) LTD</b>		
CHIPITA BULGARIA SA	Βουλγαρία	-

ΕΠΩΝΥΜΙΑ ΕΤΑΙΡΕΙΑΣ	ΕΔΡΑ	ΑΝΕΛΕΓΚΤΕΣ ΦΟΡ/ΚΕΣ ΧΡΗΣΕΙΣ
<b>Θυγατρική της CHIPITA POLAND (CYPRUS) LTD</b>		
CHIPITA POLAND SP ZOO	Πολωνία	-
<b>Θυγατρική της CHIPITA ROMANIA (CYPRUS) LTD</b>		
CHIPITA ROMANIA SRL	Ρουμανία	-
<b>Θυγατρική της CHIPITA YUGOSLAVIA (CYPRUS) LTD</b>		
CHIPITA BELGRADE SA	Σερβία	-
<b>Θυγατρική της CHIPITA HUNGARY (CYPRUS) LTD</b>		
CHIPITA HUNGARY KFT	Ουγγαρία	-
<b>Θυγατρικές της CHIPITA RUSSIA (CYPRUS) LTD</b>		
CHIPITA ST PETERSBURG ZAO	Ρωσία	-
<b>Θυγατρική της CHIPITA RUSSIA TRADING (CYPRUS) LTD</b>		
CHIPITA RUSSIA TRADING OOO	Ρωσία	-
<b>Θυγατρικές της CHIPITA CZECH (CYPRUS) LTD</b>		
CHIPITA CZECH LTD	Τσεχία	-
<b>Θυγατρικές της CHIPITA CZECH LTD</b>		
CHIPITA SLOVAKIA LTD	Σλοβακία	-
<b>Θυγατρική της CHIPITA UKRAINE TRADING (CYPRUS) LTD</b>		
CHIPITA UKRAINE TRADING ZBUT	Ουκρανία	-
<b>Θυγατρική της CHIPITA FOODS BULGARIA (CYPRUS) LTD</b>		
CHIPITA FOODS BULGARIA EAD	Βουλγαρία	-
<b>Θυγατρική της CHIPITA BULGARIA TRANSPORTATION LTD</b>		
DIAS TRANSPORTATION LTD	Βουλγαρία	-
<b>Θυγατρική της VIVARTIA KFT</b>		
VIVARTIA AMERICA INC	Αμερική	-
<b>Θυγατρική της VIVARTIA AMERICA INC</b>		
NONNIS FOOD COMPANY INC	Αμερική	-
<b>Θυγατρικές της EVEREST Α.Ε. ΣΥΜΜΕΤΟΧΩΝ &amp; ΕΠΕΝΔΥΣΕΩΝ</b>		
EVEREST ΤΡΟΦΟΔΟΤΙΚΗ ΑΕΒΕ	Ελλάδα	2006-2008
ΠΑΣΤΕΡΙΑ Α.Ε. ΕΠΕΝΔΥΣΕΩΝ ΕΣΤΙΑΣΕΩΣ & ΣΥΜΜΕΤΟΧΩΝ	Ελλάδα	2007-2008
Γ. ΜΑΛΤΕΖΟΠΟΥΛΟΣ Α.Ε. ΕΙΔΩΝ ΔΙΑΤΡΟΦΗΣ	Ελλάδα	2007-2008

ΕΠΩΝΥΜΙΑ ΕΤΑΙΡΕΙΑΣ	ΕΔΡΑ	ΑΝΕΛΕΓΚΤΕΣ ΦΟΡ/ΚΕΣ ΧΡΗΣΕΙΣ
ΓΕΥΣΗ Ε.Β.Α.Ε.	Ελλάδα	2007-2008
ΤΡΟΦΗ Α.Ε.Ε.	Ελλάδα	2007-2008
ΦΗΜΙΣΜΕΝΗ ΟΙΚΟΓΕΝΕΙΑ Α.Ε.	Ελλάδα	2008
ΓΛΥΦΑΔΑ Α.Ε. ΕΙΔΩΝ ΔΙΑΤΡΟΦΗΣ	Ελλάδα	2007-2008
ΠΕΡΙΣΤΕΡΙ Α.Ε. ΕΙΔΩΝ ΔΙΑΤΡΟΦΗΣ	Ελλάδα	2007-2008
ΣΜΥΡΝΗ Α.Ε. ΕΙΔΩΝ ΔΙΑΤΡΟΦΗΣ	Ελλάδα	2007-2008
ΚΟΡΥΦΗ Α.Ε. ΕΙΔΩΝ ΔΙΑΤΡΟΦΗΣ	Ελλάδα	2007-2008
ΔΕΚΑΞΙ Α.Ε. ΕΙΔΩΝ ΔΙΑΤΡΟΦΗΣ	Ελλάδα	2007-2008
ΥΜΗΤΤΟΥ Α.Ε. ΕΙΔΩΝ ΔΙΑΤΡΟΦΗΣ	Ελλάδα	2007-2008
ΛΕΩΦΟΡΟΣ Α.Ε. ΕΙΔΩΝ ΔΙΑΤΡΟΦΗΣ	Ελλάδα	2007-2008
ΚΑΛΥΨΩ Α.Ε. ΕΙΔΩΝ ΔΙΑΤΡΟΦΗΣ	Ελλάδα	2007-2008
ΚΑΜΑΡΑ Α.Ε. ΕΙΔΩΝ ΔΙΑΤΡΟΦΗΣ	Ελλάδα	2003-2008
EVENIS Α.Ε. ΕΙΔΩΝ ΔΙΑΤΡΟΦΗΣ	Ελλάδα	2007-2008
ΚΑΛΛΙΘΕΑ Α.Ε. ΕΙΔΩΝ ΔΙΑΤΡΟΦΗΣ	Ελλάδα	2007-2008
ΠΑΤΗΣΙΑ Α.Ε. ΕΙΔΩΝ ΔΙΑΤΡΟΦΗΣ	Ελλάδα	2007-2008
ΠΛΑΤΕΙΑ Α.Ε. ΕΙΔΩΝ ΔΙΑΤΡΟΦΗΣ	Ελλάδα	2007-2008
ΑΝΤΩΝΙΟΣ ΑΡΓΥΡΟΠΟΥΛΟΣ & ΣΙΑ ΕΕ (ηρώων Δ.ΝΤΖΑΝΗ - Η.ΤΣΟΥΚΑΛΑΣ Α.Ε. & ΣΙΑ Ε.Ε.)	Ελλάδα	2007-2008
EVERCAT Α.Ε. ΠΑΡΟΧΗΣ ΤΕΧΝΟΓΝΩΣΙΑΣ ΚΑΙ ΕΚΠΑΙΔΕΥΣΕΩΣ	Ελλάδα	2007-2008
ΗΡΑΚΛΕΙΟ Α.Ε. ΕΙΔΩΝ ΔΙΑΤΡΟΦΗΣ	Ελλάδα	2007-2008
ΒΑΡΕΛΑΣ Α.Ε. ΕΙΔΩΝ ΔΙΑΤΡΟΦΗΣ	Ελλάδα	2007-2008
EVERFOOD Α.Ε.Ε.	Ελλάδα	2005-2008
Λ.ΦΕΡΗΣ Α.Ε. ΕΙΔΩΝ ΔΙΑΤΡΟΦΗΣ	Ελλάδα	2003-2008
EVERHOLD LTD	Κύπρος	2000-2008
ΜΑΚΡΥΓΙΑΝΝΗ Α.Ε. ΕΙΔΩΝ ΔΙΑΤΡΟΦΗΣ	Ελλάδα	2008
ΣΤΟΑ ΜΟΝΟΠΡΟΣΩΠΗ Ε.Π.Ε.	Ελλάδα	2007-2008
ΗΛΙΟΥΠΟΛΗ Α.Ε. ΕΙΔΩΝ ΔΙΑΤΡΟΦΗΣ	Ελλάδα	2007-2008
ΣΤΑΣΗ Α.Ε. ΕΙΔΩΝ ΔΙΑΤΡΟΦΗΣ	Ελλάδα	2007-2008
ΒΟΥΛΑ Α.Ε. ΕΙΔΩΝ ΔΙΑΤΡΟΦΗΣ	Ελλάδα	2003-2008
ΜΑΡΟΥΣΙ Α.Ε. ΕΙΔΩΝ ΔΙΑΤΡΟΦΗΣ	Ελλάδα	2007-2008
OLYMPUS PLAZA CATERING Α.Ε.	Ελλάδα	2008
ΦΡΕΑΤΤΥΔΑ Α.Ε. ΕΙΔΩΝ ΔΙΑΤΡΟΦΗΣ	Ελλάδα	2007-2008
MAGIC FOOD Α.Ε. ΕΙΔΩΝ ΔΙΑΤΡΟΦΗΣ	Ελλάδα	2006-2008
FOOD CENTER Α.Ε. ΕΙΔΩΝ ΔΙΑΤΡΟΦΗΣ	Ελλάδα	2005-2008
ΑΧΑΡΝΩΝ Α.Ε. ΕΙΔΩΝ ΔΙΑΤΡΟΦΗΣ	Ελλάδα	2007-2008
MEDICAFE ΕΤΑΙΡΕΙΑ ΕΣΤΙΑΣΕΩΣ ΚΑΙ ΤΡΟΦΟΔΟΣΙΑΣ Α.Ε.	Ελλάδα	2007-2008
OLYMPUS PLAZA Α.Ε.	Ελλάδα	2005-2008
ΧΟΛΑΡΓΟΣ Α.Ε. ΕΙΔΩΝ ΔΙΑΤΡΟΦΗΣ	Ελλάδα	2006-2008
Η. ΦΟΡΤΟΤΗΡΑΣ - Ε. ΚΛΑΓΚΟΣ & ΣΙΑ Ε.Ε.	Ελλάδα	2007-2008
ΑΦΟΙ ΓΛΕΝΤΖΑΚΗ Ε.Π.Ε.	Ελλάδα	2007-2008
ΒΟΥΛΙΠΑ Α.Ε. ΕΙΔΩΝ ΔΙΑΤΡΟΦΗΣ	Ελλάδα	2007-2008
ΣΥΝΕΡΓΑΣΙΑ Α.Ε. ΣΥΜΜΕΤΟΧΩΝ ΣΕ ΕΠΙΧΕΙΡΗΣΕΙΣ ΕΙΔΩΝ ΔΙΑΤΡΟΦΗΣ	Ελλάδα	2007-2008
ΜΑΝΤΩ Α.Ε. ΕΙΔΩΝ ΔΙΑΤΡΟΦΗΣ	Ελλάδα	2007-2008

ΕΠΩΝΥΜΙΑ ΕΤΑΙΡΕΙΑΣ	ΕΔΡΑ	ΑΝΕΛΕΓΚΤΕΣ ΦΟΡ/ΚΕΣ ΧΡΗΣΕΙΣ
ΠΕΡΑΜΑ Α.Ε. ΕΙΔΩΝ ΔΙΑΤΡΟΦΗΣ	Ελλάδα	2007-2008
ΓΑΛΑΤΣΙ Α.Ε. ΕΙΔΩΝ ΔΙΑΤΡΟΦΗΣ	Ελλάδα	2007-2008
ΕΒΕΠΑ Α.Ε. ΕΙΔΩΝ ΔΙΑΤΡΟΦΗΣ	Ελλάδα	2007-2008
ΔΡΟΣΙΑ Α.Ε. ΕΙΔΩΝ ΔΙΑΤΡΟΦΗΣ	Ελλάδα	2008
ΕΝΩΜΕΝΑ ΕΣΤΙΑΤΟΡΙΑ Α.Ε.	Ελλάδα	2007-2008
OLYMPIC CATERING Α.Ε.	Ελλάδα	2005-2008
ΚΑΤΣΕΛΗΣ ΣΥΜΜΕΤΟΧΩΝ Α.Ε.	Ελλάδα	2007-2008
EVERSTORY Α.Ε. <sup>(2)</sup>	Ελλάδα	N.E. (2)
ΔΙΑΣΤΑΥΡΩΣΗ Α.Ε. ΕΙΔΩΝ ΔΙΑΤΡΟΦΗΣ	Ελλάδα	2007-2008
<b>Θυγατρικές της ΠΑΣΤΕΡΙΑ Α.Ε. ΕΠΕΝΔΥΣΕΩΝ ΕΣΤΙΑΣΗΣ &amp; ΣΥΜΜΕΤΟΧΩΝ</b>		
ARAGOSTA Α.Ε. ΕΙΔΩΝ ΔΙΑΤΡΟΦΗΣ	Ελλάδα	2007-2008
FOOD CENTER Α.Ε. ΕΙΔΩΝ ΔΙΑΤΡΟΦΗΣ	Ελλάδα	2005-2008
ΧΩΡΟΣ ΚΟΛΩΝΑΚΙΟΥ Α.Ε.	Ελλάδα	2007-2008
ΝΤΕΛΙ ΓΛΥΦΑΔΑΣ Α.Ε.	Ελλάδα	2007-2008
ΑΛΥΣΙΣ Ε.Π.Ε.	Ελλάδα	2007-2008
PANACOTTA Α.Ε. ΕΙΔΩΝ ΔΙΑΤΡΟΦΗΣ	Ελλάδα	2005-2008
ΠΟΥΛΙΟΥ Α.Ε.Β.Ε.	Ελλάδα	2007-2008
ΕΣΤΙΑΤΟΡΙΑ ΠΑΛΛΑΙΟΥ ΦΑΛΗΡΟΥ Α.Ε.	Ελλάδα	2005-2008
PRIMAVERA Α.Ε.	Ελλάδα	2006-2008
CAPRESE Α.Ε.	Ελλάδα	2007-2008
PESTO Α.Ε. ΕΙΔΩΝ ΔΙΑΤΡΟΦΗΣ	Ελλάδα	2007-2008
<b>Θυγατρική της EVERCAT Α.Ε. ΠΑΡΟΧΗΣ ΤΕΧΝΟΓΝΩΣΙΑΣ ΚΑΙ ΕΚΠΑΙΔΕΥΣΕΩΣ</b>		
ΤΖΙΟΒΑΝΝΙ Ε.Π.Ε.	Ελλάδα	2007-2008
<b>Θυγατρική της Γ. ΜΑΛΤΕΖΟΠΟΥΛΟΣ Α.Ε. ΕΙΔΩΝ ΔΙΑΤΡΟΦΗΣ</b>		
ΓΕΥΣΕΙΣ ΝΟΜΙΚΗΣ Ε.Π.Ε.	Ελλάδα	2007-2008
<b>Θυγατρική της ΑΛΕΣΙΣ ΑΕΒΕ</b>		
BULZYMCO LTD	Κύπρος	-
<b>Θυγατρική της BULZYMCO LTD</b>		
ALESIS BULGARIA EOOD	Βουλγαρία	-
<b>Θυγατρική της CHIPITA SAUDI ARABIA (CYPRUS) LTD</b>		
MODERN FOOD INDUSTRIES (S. ARABIA)	Σ. Αραβία	-
<b>Θυγατρική της CHIPITA NIGERIA (CYPRUS) LTD</b>		
LEVENTIS SNACKS LTD	Νιγηρία	-
<b>Συγγενείς της VIVARTIA</b>		
ΤΣΙΜΗΣ Α.Ε.	Ελλάδα	2006-2008

ΕΠΩΝΥΜΙΑ ΕΤΑΙΡΕΙΑΣ	ΕΔΡΑ	ΑΝΕΛΕΓΚΤΕΣ ΦΟΡ/ΚΕΣ ΧΡΗΣΕΙΣ
ΚΑΦΕ ΤΖΟΑΝΝΑ Α.Ε.	Ελλάδα	2007-2008
ΕΣΤΙΑΤΟΡΙΑ ΖΑΧ. ΚΡΩΠΙΑΣ Α.Ε.	Ελλάδα	2007-2008
<b>Συγγενείς της CHIPITA PARTICIPATIONS LTD</b>		
CHIPIGA S.A.	Μεξικό	-
<b>Συγγενείς της EVEREST Α.Ε. ΣΥΜΜΕΤΟΧΩΝ &amp; ΕΠΕΝΔΥΣΕΩΝ</b>		
ΟΛΥΜΠΟΥΣ ΠΛΑΖΑ Ε.Π.Ε.	Ελλάδα	2007-2008
ΠΛΑΖΑ ΑΕ	Ελλάδα	2003-2008
ΠΛΑΤΕΙΑ ΡΕΝΤΗ Ε.Π.Ε.	Ελλάδα	2000-2008
<b>Συγγενής της ΓΕΥΣΗ Α.Β.Α.Ε.</b>		
ΚΑΡΑΘΑΝΑΣΗΣ Α.Ε.	Ελλάδα	2003-2008
<b>Θυγατρική της ΠΛΑΤΕΙΑ ΡΕΝΤΗ Ε.Π.Ε.</b>		
ΚΟΛΟΜΒΟΥ ΜΟΝΟΠΡΟΣΩΠΗ Ε.Π.Ε.	Ελλάδα	2007-2008
<b>ΟΜΙΛΟΣ ΑΤΤΙΚΑ ΣΥΜΜΕΤΟΧΩΝ</b>		
<b>Θυγατρικές της ΑΤΤΙΚΑ Α.Ε.</b>		
ΣΟΥΠΕΡΦΑΣΤ ΕΠΤΑ Ν.Ε.	Ελλάδα	2007-2008
ΣΟΥΠΕΡΦΑΣΤ ΟΚΤΩ Ν.Ε.	Ελλάδα	2007-2008
ΣΟΥΠΕΡΦΑΣΤ ΕΝΝΕΑ Ν.Ε.	Ελλάδα	2007-2008
ΣΟΥΠΕΡΦΑΣΤ ΔΕΚΑ Ν.Ε.	Ελλάδα	2007-2008
ΝΟΡΝΤΙΑ Ν.Ε.	Ελλάδα	2007-2008
ΜΑΡΙΝ Ν.Ε.	Ελλάδα	2007-2008
ΑΤΤΙΚΑ CHALLENGE LTD	Μάλτα	-
ΑΤΤΙΚΑ SHIELD LTD	Μάλτα	-
ΑΤΤΙΚΑ ΠΡΙΜΙΟΥΜ Α.Ε.	Ελλάδα	2006-2008
ΚΟΙΝΟΠΡΑΞΙΑ ΣΟΥΠΕΡΦΑΣΤ ΔΩΔΕΚΑ (ΕΛΛΑΣ) INK & ΣΙΑ	Ελλάδα	2007-2008
SUPERFAST FERRIES S.A.	Λιβερία	2007-2008
SUPERFAST PENTE INC.	Λιβερία	2007-2008
SUPERFAST EXI INC.	Λιβερία	2007-2008
SUPERFAST ENDEKA INC.	Λιβερία	2007-2008
SUPERFAST DODEKA INC.	Λιβερία	2007-2008
BLUE STAR FERRIES ΝΑΥΤΙΛΙΑΚΗ Α.Ε.	Ελλάδα	2008
ΚΟΙΝΟΠΡΑΞΙΑ BLUE STAR FERRIES	Ελλάδα	2008
BLUE STAR FERRIES S.A.	Λιβερία	Ελεγκμ.φορολ.
WATERFRONT NAVIGATION COMPANY	Λιβερία	-
THELMO MARINE S.A.	Λιβερία	-
BLUE ISLAND SHIPPING INC.	Παναμάς	-
STRINTZIS LINES SHIPPING LTD.	Κύπρος	2006-2008
SUPERFAST ONE INC	Λιβερία	2008
SUPERFAST TWO INC	Λιβερία	2008

ΕΠΩΝΥΜΙΑ ΕΤΑΙΡΕΙΑΣ	ΕΔΡΑ	ΑΝΕΛΕΓΚΤΕΣ ΦΟΡ/ΚΕΣ ΧΡΗΣΕΙΣ
ΑΤΤΙΚΑ FERRIS N.E. <sup>(2)</sup>	Ελλάδα	N.E. (2)
ΚΟΙΝΟΠΡΑΞΙΑ ΑΤΤΙΚΑ FERRIS N.E. & ΣΙΑ <sup>(2)</sup>	Ελλάδα	N.E. (2)
BLUE STAR N.E. <sup>(2)</sup>	Ελλάδα	N.E. (2)
BLUE STAR FERRIES N.E. <sup>(2)</sup>	Ελλάδα	N.E. (2)
<b>ΟΜΙΛΟΣ MIG TECHNOLOGY HOLDINGS A.E.</b>		
<b>Θυγατρική της MIG TECHNOLOGY HOLDINGS A.E.</b>		
SINGULARLOGIC A.E.	Ελλάδα	2006-2008
<b>Θυγατρικές της SINGULARLOGIC A.E.</b>		
PROFESSIONAL COMPUTER SERVICES SA	Ελλάδα	2007-2008
SINGULAR BULGARIA EOOD	Βουλγαρία	-
SINGULAR ROMANIA SRL	Ρουμανία	-
METASOFT AE	Ελλάδα	2007-2008
SINGULARLOGIC BUSINESS SERVICES AE	Ελλάδα	2007-2008
SINGULARLOGIC INTEGRATOR A.E.	Ελλάδα	2007-2008
SYSTEM SOFT A.E.	Ελλάδα	2007-2008
SINGULARLOGIC CYPRUS LTD	Κύπρος	-
D.S.M.S. A.E.(ΑΝΩΝ.ΕΤΑΙΡΕΙΑ ΨΗΦΙΑΚΩΝ ΑΠΕΙΚΟΝΙΣΕΩΝ ΚΑΙ ΥΠΗΡΕΣΙΩΝ ΠΡΟΩΘΗΣΗΣ ΠΩΛΗΣΕΩΝ)	Ελλάδα	2008
G.I.T.HOLDINGS A.E.	Ελλάδα	2007-2008
G.I.T.CYPRUS	Κύπρος	-
<b>Συγγενείς της SINGULARLOGIC A.E.</b>		
COMPUTER TEAM A.E.	Ελλάδα	2007-2008
INFOSUPPORT A.E.	Ελλάδα	2005-2008
DYNACOMP AE	Ελλάδα	2003-2008
INFO A.E.	Ελλάδα	2005-2008
LOGODATA A.E.	Ελλάδα	2005-2008
<b>ΟΜΙΛΟΣ SUNCE KONCERN D.D.</b>		
<b>Θυγατρικές της SUNCE KONCERN D.D.</b>		
HOTELI BRELA D.D.	Κροατία	-
HOTELI TUCEPI D.D.	Κροατία	-
SUNCE GLOBAL DOO	Κροατία	-
ZLATNI RAT D.D.	Κροατία	-
STUBAKI D.D.	Κροατία	-
<b>Συγγενείς της SUNCE KONCERN D.D.</b>		
ZLATNI RAT OPSKRBA DOO	Κροατία	-
ZLATNI RAT SERVISI DOO	Κροατία	-
ZLATNI RAT TENIS CENTAR DOO	Κροατία	-
PLAZA ZLATNI RAT DOO	Κροατία	-

ΕΠΩΝΥΜΙΑ ΕΤΑΙΡΕΙΑΣ	ΕΔΡΑ	ΑΝΕΛΕΓΚΤΕΣ ΦΟΡ/ΚΕΣ ΧΡΗΣΕΙΣ
ΕΚΟ-PROMET DOO	Κροατία	-
AERODROM BRAC DOO	Κροατία	-

Πηγή: Ενδιάμεση Οικονομική Αναφορά για την περίοδο που έληξε στις 30.09.2009, η οποία συντάχθηκε από την Εταιρεία βάσει Δ.Λ.Π./Δ.Π.Χ.Α., μη ελεγμένη από Ορκωτό Λογιστή-Ελεγκτή.

Σημειώσεις:

(1) Σημειώνεται ότι οι MARFIN CAPITAL S.A. και MIG SHIPPING S.A. είναι υπεράκτιες εταιρείες και δεν υπόκεινται σε φόρο εισοδήματος, ενώ δεν υπάρχει υποχρέωση φορολογικού ελέγχου για τις εκτός Ευρωπαϊκής Ένωσης εγκατεστημένες εταιρείες του Ομίλου οι οποίες δεν έχουν υποκατάστημα στην Ελλάδα.

(2) Ν.Ε. = Νεοίδρυθείσα εταιρεία

### 3.6 Επιλεγμένες Χρηματοοικονομικές Πληροφορίες

#### 3.6.1 Αναδιατυπώσεις Χρηματοοικονομικών Πληροφοριών Χρήσεων 2006-2008

Κατόπιν της απόφασης του Ομίλου MIG για τη διακοπή των δραστηριοτήτων του τραπεζικού κλάδου και την επικέντρωσή του στις δραστηριότητες των buyouts και equity investments, κρίθηκε απαραίτητη η αναδιατύπωση των οικονομικών καταστάσεων της 31.12.2006, προκειμένου αυτές να καταστούν ομοειδής με αυτές της 31.12.2007.

Συγκεκριμένα, οι οικονομικές καταστάσεις της 31.12.2006, είχαν αρχικά δημοσιευθεί σύμφωνα με τις διατάξεις του Δ.Λ.Π. 30, το οποίο και εφαρμόζονταν σε τραπεζικούς οργανισμούς. Κατά τη δημοσίευση των οικονομικών καταστάσεων της χρήσης 2007 οι συγκριτικές οικονομικές καταστάσεις της 31.12.2006 αναπροσαρμόστηκαν σύμφωνα με τις διατάξεις του Δ.Λ.Π. 1, το οποίο και εφαρμόζεται σε όλες τις γενικού σκοπού οικονομικές καταστάσεις που καταρτίζονται και παρουσιάζονται σύμφωνα με τα Διεθνή Πρότυπα Χρηματοοικονομικής Πληροφόρησης (Δ.Π.Χ.Π.).

Για λόγους πληρέστερης ενημέρωσης παρουσιάζεται ο Ισολογισμός και η Κατάσταση Αποτελεσμάτων Χρήσης, όπως είχαν δημοσιευθεί από τον Όμιλο ως χρηματοπιστωτικό ίδρυμα καθώς και οι αντιστοιχίες των επιμέρους κονδυλίων για την κατάρτιση των καταστάσεων αυτών κατά την 31.12.2006 ως εταιρεία συμμετοχών.

ΕΝΟΠΟΙΗΜΕΝΟΣ ΙΣΟΛΟΓΙΣΜΟΣ 31.12.2006 (ΧΡΗΜΑΤΟΠΙΣΤΩΤΙΚΟ ΙΔΡΥΜΑ) (ποσά σε € χιλ.)		ΕΝΟΠΟΙΗΜΕΝΟΣ ΙΣΟΛΟΓΙΣΜΟΣ 31.12.2006 (ΕΤΑΙΡΕΙΑ ΣΥΜΜΕΤΟΧΩΝ)	
<b>ΕΝΕΡΓΗΤΙΚΟ</b>			
Μετρητά και καταθέσεις στην Κεντρική Τράπεζα	58.197	Ταμειακά διαθέσιμα και ισοδύναμα	731.096
Απαιτήσεις κατά πιστωτικών ιδρυμάτων	672.899		
Εμπορικό χαρτοφυλάκιο και λοιπά χρημ/κά μέσα σε εύλογη αξία μέσω αποτελεσμάτων	404.127	Εμπορικό χαρτοφυλάκιο και λοιπά χρημ/κά μέσα σε εύλογη αξία μέσω αποτελεσμάτων	404.127
Παράγωγα Χρηματοοικονομικά μέσα	4.049	Παράγωγα Χρηματοοικονομικά μέσα	4.049
Δάνεια και άλλες χορηγήσεις σε πελάτες	1.002.220	Δάνεια και λοιπές χορηγήσεις σε πελάτες (τραπεζών)	1.000.100
		Λοιπές Μακροπρόθεσμες Απαιτήσεις	2.120
Επενδυτικό χαρτοφυλάκιο	525.334	Επενδυτικό χαρτοφυλάκιο	525.334
Συμμετοχές σε συγγενείς εταιρείες	9.488	Επενδύσεις σε συγγενείς εταιρείες	9.488
Επενδύσεις σε ακίνητα	6.780	Επενδύσεις σε ακίνητα	6.780

ΕΝΟΠΟΙΗΜΕΝΟΣ ΙΣΟΛΟΓΙΣΜΟΣ 31.12.2006 (ΧΡΗΜΑΤΟΠΙΣΤΩΤΙΚΟ ΙΔΡΥΜΑ) (ποσά σε € χιλ.)		ΕΝΟΠΟΙΗΜΕΝΟΣ ΙΣΟΛΟΓΙΣΜΟΣ 31.12.2006 (ΕΤΑΙΡΕΙΑ ΣΥΜΜΕΤΟΧΩΝ)	
Ιδιοχρησιμοποιούμενα ακίνητα και εξοπλισμός	18.441	Ενσώματες Ακίνητοποιήσεις	18.441
Υπεραξία και Λοιπά Άυλα στοιχεία ενεργητικού	74.364	Υπεραξία επιχείρησης	73.364
Αναβαλλόμενες φορολογικές απαιτήσεις	22.741	Άυλα στοιχεία ενεργητικού	1.000
Λοιπά στοιχεία ενεργητικού	67.148	Αναβαλλόμενες φορολογικές απαιτήσεις	22.741
<b>Σύνολο ενεργητικού</b>	<b>2.865.787</b>	Λοιπές Μακροπρόθεσμες Απαιτήσεις	9.991
		Λοιπά κυκλοφορούντα στοιχεία ενεργητικού	57.156
		<b>Σύνολο ενεργητικού</b>	<b>2.865.787</b>
<b>ΠΑΘΗΤΙΚΟ</b>			
Υποχρεώσεις προς πιστωτικά ιδρύματα	193.388	Βραχυπρόθεσμες δανειακές υποχρεώσεις	193.388
Καταθέσεις και άλλοι λογαριασμοί πελατών	1.508.246	Καταθέσεις και άλλοι λογαριασμοί πελατών (τραπεζών)	1.508.246
Παράγωγα Χρηματοοικονομικά μέσα	1.382	Παράγωγα Χρηματοοικονομικά μέσα	1.382
Εκδοθείσες ομολογίες & λοιπές δανειακές υποχρεώσεις	3.421	Μακροπρόθεσμες Δανειακές Υποχρεώσεις	3.421
Υποχρεώσεις παροχών προσωπικού λόγω εξόδου από την υπηρεσία	850	Υποχρεώσεις παροχών προσωπικού λόγω εξόδου από την υπηρεσία	850
Αναβαλλόμενες φορολογικές υποχρεώσεις	15.191	Αναβαλλόμενες φορολογικές υποχρεώσεις	15.191
Μερίσματα πληρωτέα	285	Λοιπές βραχυπρόθεσμες υποχρεώσεις	285
Λοιπά στοιχεία παθητικού	204.817	Λοιπές βραχυπρόθεσμες υποχρεώσεις	83.687
<b>Σύνολο υποχρεώσεων</b>	<b>1.927.580</b>	Τρέχουσες φορολογικές υποχρεώσεις	121.130
		<b>Σύνολο υποχρεώσεων</b>	<b>1.927.580</b>
<b>Ίδια κεφάλαια</b>			
Μετοχικό κεφάλαιο	436.576	Μετοχικό κεφάλαιο	436.576
Αποθεματικό από έκδοση μετοχών υπέρ το άρτιο	208.670	Υπέρ το άρτιο	208.670
Αποθεματικά εύλογης αξίας	(2.495)	Αποθεματικά εύλογης αξίας	(2.495)
Λοιπά αποθεματικά	5.101	Λοιπά αποθεματικά	5.101
Αδιανέμητα κέρδη	259.784	Αποτελέσματα εις νέον	259.784
Σύνολο ιδίων κεφαλαίων αποδοτέα στους μετόχους της μητρικής	<b>907.636</b>		<b>907.636</b>
Δικαιώματα μειοψηφίας	30.571	Δικαιώματα μειοψηφίας	30.571
<b>Σύνολο Ιδίων Κεφαλαίων</b>	<b>938.207</b>	<b>Σύνολο Ιδίων Κεφαλαίων</b>	<b>938.207</b>
<b>Σύνολο υποχρεώσεων και ιδίων κεφαλαίων</b>	<b>2.865.787</b>	<b>Σύνολο υποχρεώσεων και ιδίων κεφαλαίων</b>	<b>2.865.787</b>

Τυχόν αποκλίσεις στα σύνολα από το άθροισμα των επιμέρους μεγεθών οφείλονται σε στρογγυλοποιήσεις.

Πηγή: Ετήσιες Οικονομικές Καταστάσεις της χρήσης 2007, οι οποίες έχουν συνταχθεί από την Εταιρεία με βάση τα Δ.Π.Χ.Π. και έχουν ελεγχθεί από την ελεγκτική εταιρεία «GRANT THORNTON Ορκωτοί Ελεγκτές Σύμβουλοι Επιχειρήσεων Α.Ε.».



ΕΝΟΠΟΙΗΜΕΝΑ ΑΠΟΤΕΛΕΣΜΑΤΑ 31.12.2006 (ΧΡΗΜΑΤΟΠΙΣΤΩΤΙΚΟ ΙΔΡΥΜΑ)		ΕΝΟΠΟΙΗΜΕΝΑ ΑΠΟΤΕΛΕΣΜΑΤΑ 31.12.2006 (ΕΤΑΙΡΕΙΑ ΣΥΜΜΕΤΟΧΩΝ)			
(ποσά σε € χιλ.)	ΔΗΜΟΣΙΕΥΣΗ		ΣΥΝΕΧ/ΜΕΝΗ	ΔΙΑΚ/ΣΑ	ΣΥΝΟΛΟ
Έσοδα από τόκους	223.532	Χρηματοοικονομικά έσοδα	597	222.935	223.532
Έξοδα από τόκους	(126.054)	Χρηματοοικονομικά έξοδα	(1.370)	(124.684)	(126.054)
<b>Καθαρά έσοδα από τόκους</b>	<b>97.478</b>		<b>(773)</b>	<b>98.251</b>	<b>97.478</b>
Έσοδα από δικαιώματα και προμήθειες	103.534	Λοιπά έσοδα εκμετάλλευσης	-	103.534	103.534
Έξοδα από δικαιώματα και προμήθειες	(26.026)	Λοιπά έξοδα εκμετάλλευσης	-	(25.892)	(25.892)
		Λοιπά Χρηματοοικονομικά αποτελέσματα	(134)	-	(134)
<b>Καθαρά Έσοδα Προμηθειών</b>	<b>77.508</b>		<b>(134)</b>	<b>77.642</b>	<b>77.508</b>
Έσοδα από μερίσματα και άλλους τίτλους μεταβλητής απόδοσης	4.532	Έσοδα από μερίσματα	3.539	993	4.532
Αποτελέσματα χρηματοοικονομικών πράξεων	364.752	Λοιπά Χρηματοοικονομικά αποτελέσματα	54.294	31.133	85.427
		Κέρδη/(ζημιές) από την εκποίηση της Διακ/σας δραστ/τας	-	279.325	279.325
Λοιπά έσοδα	3.671	Λοιπά έσοδα εκμετάλλευσης	272	3.399	3.671
	<b>372.955</b>		<b>58.105</b>	<b>314.850</b>	<b>372.955</b>
<b>Σύνολο Καθαρών Εσόδων</b>	<b>547.941</b>		<b>57.198</b>	<b>490.743</b>	<b>547.941</b>
Παροχές προσωπικού	(77.525)	Έξοδα διοίκησης	(5.115)	(72.410)	(77.525)
Άλλα έξοδα διοίκησης	(68.273)	Έξοδα διοίκησης	(30.372)	(37.901)	(68.273)
Διαγραφή υπεραξίας θυγατρικών	(216)	Διαγραφή υπεραξίας	-	(216)	(216)
Αποσβέσεις	(8.032)	Έξοδα διοίκησης	(397)	(7.635)	(8.032)
Προβλήψεις απομείωσης δανείων και λοιπών επενδύσεων	(27.275)	Λοιπά έξοδα εκμετάλλευσης	(7.280)	(19.995)	(27.275)
<b>Σύνολο λειτουργικών εξόδων</b>	<b>(181.321)</b>		<b>(43.164)</b>	<b>(138.157)</b>	<b>(181.321)</b>
Αναλογία Κερδών / Ζημιών από συγγενείς επιχειρήσεις	10.570	Κέρδη / (Ζημιές) από συγγενείς επιχ. ενοπ/νες με τη μέθοδο της καθαρής θέσης	281	10.289	10.570
<b>Κέρδη προ φόρων</b>	<b>377.190</b>	<b>Κέρδη προ φόρων</b>	<b>14.315</b>	<b>362.875</b>	<b>377.190</b>
Φόρος εισοδήματος	(119.508)	Φόρος εισοδήματος	(5.397)	(114.111)	(119.508)
<b>Καθαρά κέρδη περιόδου</b>	<b>257.682</b>	<b>Καθαρά κέρδη περιόδου</b>	<b>8.918</b>	<b>248.764</b>	<b>257.682</b>
<b>Κατανεμημένα σε:</b>		<b>Κατανεμημένα σε:</b>			
Μετόχους της Μητρικής	242.984	Μετόχους της Μητρικής	7.896	235.088	242.984
Δικαιώματα μειοψηφίας	14.698	Δικαιώματα μειοψηφίας	1.022	13.676	14.698
	<b>257.682</b>		<b>8.918</b>	<b>248.764</b>	<b>257.682</b>

Τυχόν αποκλίσεις στα σύνολα από το άθροισμα των επιμέρους μεγεθών οφείλονται σε στρογγυλοποιήσεις.

Πηγή: Ετήσιες Οικονομικές Καταστάσεις της χρήσης 2007, οι οποίες έχουν συνταχθεί από την Εταιρεία με βάση τα Δ.Π.Χ.Π. και έχουν ελεγχθεί από την ελεγκτική εταιρεία «GRANT THORNTON Ορκωτοί Ελεγκτές Σύμβουλοι Επιχειρήσεων Α.Ε.».

Σημειώνεται ότι, για λόγους ανάλυσης τα οικονομικά στοιχεία της χρήσης 2006 που περιλαμβάνονται στους πίνακες των ενοτήτων 3.6.2 και 3.16 είναι αυτά που παρουσιάστηκαν ως συγκριτικά στις δημοσιευμένες Οικονομικές Καταστάσεις της χρήσης 2007.

Επιπλέον, κατά τη διάρκεια του γ' τριμήνου της χρήσης 2008, ολοκληρώθηκε η εκτίμηση της εύλογης αξίας του Ενεργητικού, των αναγνωριζόμενων άυλων στοιχείων του Ενεργητικού και των υποχρεώσεων που αναλήφθηκαν από τον όμιλο VIVARTIA και την εταιρεία «ΚΥΠΡΙΑΚΗ ΔΗΜΟΣΙΑ ΕΤΑΙΡΕΙΑ ΤΟΥΡΙΣΤΙΚΗΣ ΑΝΑΠΤΥΞΕΩΣ ΛΤΔ» (εφεξής «ΚΕΤΑ») ενώ κατά τη διάρκεια του δ' τριμήνου της χρήσης του 2007 ολοκληρώθηκε η εκτίμηση της εύλογης αξίας του Ενεργητικού, των αναγνωριζόμενων άυλων στοιχείων του Ενεργητικού και των υποχρεώσεων που αναλήφθηκαν από τον όμιλο ΑΤΤΙΚΑ ΣΥΜΜΕΤΟΧΩΝ. Με βάση τις αξίες που προέκυψαν από την εκτίμηση πραγματοποιήθηκε ο καταμερισμός του κόστους αγοράς των παραπάνω εταιρειών στα αντίστοιχα κονδύλια και η ανάλογη μείωση της αρχικά αναγνωρισθείσας υπεραξίας.

Στους ακόλουθους πίνακες παρουσιάζονται η Κατάσταση Αποτελεσμάτων και ο Ισολογισμός του Ομίλου MIG για τη χρήση 2007 όπως δημοσιεύθηκαν και όπως αναπροσαρμόστηκαν και παρουσιάστηκαν ως συγκριτικά στην Ετήσια Οικονομική Έκθεση της χρήσης 2008:

(ποσά σε € χιλ.)	ΟΠΩΣ ΕΙΧΕ ΔΗΜΟΣΙΕΥΘΕΙ ΤΗΝ 31.12.2007	ΟΠΩΣ ΠΡΟΕΚΥΨΕ ΜΕΤΑ ΤΟΝ ΚΑΤΑΜΕΡΙΣΜΟ ΤΟΥ ΚΟΣΤΟΥΣ ΑΓΟΡΑΣ ΤΗΝ 31.12.2007	ΠΡΟΣΑΡΜΟΓΕΣ ΚΑΤΑΜΕΡΙΣΜΟΥ ΚΟΣΤΟΥΣ ΑΓΟΡΑΣ ΚΑΤΑ ΤΗΝ 31.12.2007
Πωλήσεις	603.652	603.652	-
Κόστος Πωληθέντων	(409.373)	(410.302)	(929)
<b>Μικτό Κέρδος</b>	<b>194.279</b>	<b>193.350</b>	<b>(929)</b>
Έξοδα διοίκησης	(90.453)	(90.545)	(92)
Έξοδα διάθεσης	(127.011)	(127.011)	-
Λοιπά έσοδα εκμετάλλευσης	34.550	34.550	-
Λοιπά έξοδα εκμετάλλευσης	(10.109)	(10.109)	-
Λοιπά χρηματοοικονομικά αποτελέσματα	69.256	69.248	(8)
Χρηματοοικονομικά έξοδα	(47.062)	(47.062)	-
Χρηματοοικονομικά έσοδα	56.685	56.685	-
Έσοδα από μερίσματα	8.895	8.895	-
Κέρδη/(Ζημιές) από συγγενείς επιχ/σεις ενοποιούμενες με τη μέθοδο της καθαρής θέσης	1.642	1.642	-
<b>Κέρδη προ φόρων</b>	<b>90.672</b>	<b>89.643</b>	<b>(1.029)</b>
Φόρος Εισοδήματος	(20.521)	(20.289)	232
<b>Κέρδη μετά από φόρους από συνεχιζόμενες δραστηριότητες</b>	<b>70.151</b>	<b>69.354</b>	<b>(797)</b>
Αποτελέσματα περιόδου από διακοπήσεις δραστηριότητες	267.805	267.805	-
<b>Κέρδη περιόδου μετά από φόρους</b>	<b>337.956</b>	<b>337.159</b>	<b>(797)</b>

(ποσά σε € χιλ.)	ΟΠΩΣ ΕΙΧΕ ΔΗΜΟΣΙΕΥΘΕΙ ΤΗΝ 31.12.2007	ΟΠΩΣ ΠΡΟΕΚΥΨΕ ΜΕΤΑ ΤΟΝ ΚΑΤΑΜΕΡΙΣΜΟ ΤΟΥ ΚΟΣΤΟΥΣ ΑΓΟΡΑΣ ΤΗΝ 31.12.2007	ΠΡΟΣΑΡΜΟΓΕΣ ΚΑΤΑΜΕΡΙΣΜΟΥ ΚΟΣΤΟΥΣ ΑΓΟΡΑΣ ΚΑΤΑ ΤΗΝ 31.12.2007
------------------	--	---	--

**Κατανεμημένα σε:**

Μετόχους της Μητρικής	330.415	330.131	(284)
Δικαιώματα Μειοψηφίας	7.541	7.028	(513)

**Κέρδη ανά μετοχή (€/μετοχή)**

<b>-Βασικά</b>	<b>0,8292</b>	<b>0,8284</b>	<b>(0,0008)</b>
----------------	---------------	---------------	-----------------

Τυχόν αποκλίσεις στα σύνολα από το άθροισμα των επιμέρους μεγεθών οφείλονται σε στρογγυλοποιήσεις.

Πηγή: Ετήσια Οικονομική Έκθεση της χρήσης 2008, η οποία έχει συνταχθεί από την Εταιρεία με βάση τα Δ.Π.Χ.Α. και το άρθρο 4 του Ν.3556/2007 και έχει ελεγχθεί από την ελεγκτική εταιρεία «GRANT THORNTON Ορκωτοί Ελεγκτές Σύμβουλοι Επιχειρήσεων Α.Ε.».

(ποσά σε € χιλ.)	ΟΠΩΣ ΕΙΧΕ ΔΗΜΟΣΙΕΥΘΕΙ ΤΗΝ 31.12.2007	ΟΠΩΣ ΠΡΟΕΚΥΨΕ ΜΕΤΑ ΤΟΝ ΚΑΤΑΜΕΡΙΣΜΟ ΤΟΥ ΚΟΣΤΟΥΣ ΑΓΟΡΑΣ ΤΗΝ 31.12.2007	ΠΡΟΣΑΡΜΟΓΕΣ ΚΑΤΑΜΕΡΙΣΜΟΥ ΚΟΣΤΟΥΣ ΑΓΟΡΑΣ ΚΑΤΑ ΤΗΝ 31.12.2007
------------------	--	---	--

**ΕΝΕΡΓΗΤΙΚΟ****Μη Κυκλοφορούντα Στοιχεία  
του Ενεργητικού**

Ενσώματα πάγια	1.488.836	1.575.668	(86.832)
Υπεραξία επιχείρησης	1.536.940	1.086.204	450.736
Άυλα περιουσιακά στοιχεία	127.965	769.248	(641.283)
Επενδύσεις σε θυγατρικές	-	-	-
Επενδύσεις σε συγγενείς εταιρείες	40.804	40.804	-
Επενδυτικό χαρτοφυλάκιο	3.087.131	3.087.131	-
Παράγωγα χρημ/κά στοιχεία του ενεργητικού	3.349	3.349	-
Επενδύσεις σε ακίνητα	-	-	-
Λοιπά μη κυκλοφορούντα στοιχεία του ενεργητικού	365.251	365.251	-
Αναβαλλόμενες φορολογικές απαιτήσεις	55.984	55.984	-
<b>Σύνολο</b>	<b>6.706.260</b>	<b>6.983.639</b>	<b>(277.379)</b>

**Κυκλοφορούντα Στοιχεία του Ενεργητικού**

Αποθέματα	102.731	102.731	-
Πελάτες και λοιπές εμπορικές απαιτήσεις	246.075	246.075	-
Λοιπά κυκλοφορούντα στοιχεία ενεργητικού	187.556	187.936	(380)
Εμπορικό χαρ/κιο και χρημ/κά στοιχεία ενεργητικού σε εύλογη αξία μέσω ΚΑΧ	590.297	590.297	-

(ποσά σε € χιλ.)	ΟΠΩΣ ΕΙΧΕ ΔΗΜΟΣΙΕΥΘΕΙ ΤΗΝ 31.12.2007	ΟΠΩΣ ΠΡΟΕΚΥΨΕ ΜΕΤΑ ΤΟΝ ΚΑΤΑΜΕΡΙΣΜΟ ΤΟΥ ΚΟΣΤΟΥΣ ΑΓΟΡΑΣ ΤΗΝ 31.12.2007	ΠΡΟΣΑΡΜΟΓΕΣ ΚΑΤΑΜΕΡΙΣΜΟΥ ΚΟΣΤΟΥΣ ΑΓΟΡΑΣ ΚΑΤΑ ΤΗΝ 31.12.2007
Παράγωγα χρημ/κά στοιχεία του ενεργητικού	11.848	11.848	-
Ταμειακά διαθέσιμα και ισοδύναμα	1.508.062	1.508.062	-
<b>Σύνολο</b>	<b>2.646.569</b>	<b>2.646.949</b>	<b>(380)</b>
<b>Σύνολο Ενεργητικού</b>	<b>9.352.829</b>	<b>9.630.588</b>	<b>(277.759)</b>
<b>ΙΔΙΑ ΚΕΦΑΛΑΙΑ &amp; ΥΠΟΧΡΕΩΣΕΙΣ</b>			
<b>Ίδια Κεφάλαια</b>			-
Μετοχικό κεφάλαιο	448.196	448.196	-
Υπέρ το άρτιο	4.616.217	4.616.217	-
Αποθεματικά εύλογης αξίας	59.750	59.750	-
Λοιπά αποθεματικά	10.225	10.225	-
Αποτελέσματα εις νέον	336.904	336.620	(284)
Ίδιες Μετοχές	(525.677)	(525.677)	-
<b>Ίδια κεφάλαια αποδιδόμενα στους μετόχους της Μητρικής</b>	<b>4.945.615</b>	<b>4.945.331</b>	<b>(284)</b>
Δικαιώματα Μειοψηφίας	443.159	555.730	112.571
<b>Σύνολο Ιδίων Κεφαλαίων</b>	<b>5.388.774</b>	<b>5.501.061</b>	<b>112.287</b>
<b>Μακροπρόθεσμες Υποχρεώσεις</b>			
Αναβαλλόμενες φορολογικές υποχρεώσεις	122.024	285.746	163.722
Υποχρεώσεις παροχών προσωπικού λόγω εξόδου από την υπηρεσία	19.497	19.497	-
Επιχορηγήσεις	15.618	15.618	-
Μακροπρόθεσμες Δανειακές Υποχρεώσεις	1.013.188	1.013.188	-
Παράγωγα χρημ/κά στοιχεία του ενεργητικού	1.337	1.337	-
Μακροπρόθεσμες Προβλέψεις	20.625	22.375	1.750
Λοιπές Μακροπρόθεσμες Υποχρεώσεις	9.591	9.591	-
<b>Σύνολο</b>	<b>1.201.880</b>	<b>1.367.352</b>	<b>165.472</b>
<b>Βραχυπρόθεσμες Υποχρεώσεις</b>			
Προμηθευτές και λοιπές υποχρεώσεις	181.671	181.671	-
Φόροι εισοδήματος πληρωτέοι	84.781	84.781	-
Βραχυπρόθεσμες Δανειακές Υποχρεώσεις	2.358.409	2.358.409	-
Παράγωγα Χρηματοοικονομικά Στοιχεία	2.471	2.471	-

(ποσά σε € χιλ.)	ΟΠΩΣ ΕΙΧΕ ΔΗΜΟΣΙΕΥΘΕΙ ΤΗΝ 31.12.2007	ΟΠΩΣ ΠΡΟΕΚΥΨΕ ΜΕΤΑ ΤΟΝ ΚΑΤΑΜΕΡΙΣΜΟ ΤΟΥ ΚΟΣΤΟΥΣ ΑΓΟΡΑΣ ΤΗΝ 31.12.2007	ΠΡΟΣΑΡΜΟΓΕΣ ΚΑΤΑΜΕΡΙΣΜΟΥ ΚΟΣΤΟΥΣ ΑΓΟΡΑΣ ΚΑΤΑ ΤΗΝ 31.12.2007
Βραχυπρόθεσμες Προβλέψεις	9.700	9.700	-
Λοιπές Βραχυπρόθεσμες Υποχρεώσεις	125.143	125.143	-
<b>Σύνολο</b>	<b>2.762.175</b>	<b>2.762.175</b>	-
<b>Σύνολο Υποχρεώσεων</b>	<b>3.964.055</b>	<b>4.129.527</b>	<b>165.472</b>
<b>Σύνολο Ιδίων Κεφαλαίων και Υποχρεώσεων</b>	<b>9.352.829</b>	<b>9.630.588</b>	<b>277.759</b>

Τυχόν αποκλίσεις στα σύνολα από το άθροισμα των επιμέρους μεγεθών οφείλονται σε στρογγυλοποιήσεις.

Πηγή: Ετήσια Οικονομική Έκθεση της χρήσης 2008, η οποία έχει συνταχθεί από την Εταιρεία με βάση τα Δ.Π.Χ.Α. και το άρθρο 4 του Ν.3556/2007 και έχει ελεγχθεί από την ελεγκτική εταιρεία «GRANT THORNTON Ορκωτοί Ελεγκτές Σύμβουλοι Επιχειρήσεων Α.Ε.».

Σημειώνεται ότι, για λόγους ανάλυσης τα οικονομικά στοιχεία της χρήσης 2007 που περιλαμβάνονται στους πίνακες των ενοτήτων 3.6.2 και 3.16 είναι αυτά που παρουσιάστηκαν ως συγκριτικά στη Δημοσιευμένη Ετήσια Οικονομική Έκθεση της χρήσης 2008.

Τέλος, σημειώνεται ότι, τα οικονομικά στοιχεία της χρήσης 2008 που περιλαμβάνονται στην Ενδιάμεση Οικονομική Αναφορά για την περίοδο που έληξε στις 30.09.2009 διαφέρουν από αυτά που περιλαμβάνονται στις Δημοσιευμένες Οικονομικές Καταστάσεις της χρήσης 2008, λόγω αναμορφώσεων κονδυλίων. Συγκεκριμένα, κατά τη διάρκεια του β' τριμήνου της χρήσης 2009, ολοκληρώθηκε η εκτίμηση της εύλογης αξίας των καθαρών στοιχείων του Ενεργητικού που αναλήφθηκαν από την απόκτηση της «NONNI'S FOOD COMPANY INC.» και της «SUNCE KONCERN D.D. ZAGREB». Με βάση τις αξίες που προέκυψαν από την εκτίμηση πραγματοποιήθηκε ο καταμερισμός του κόστους αγοράς των παραπάνω εταιρειών στα αντίστοιχα κονδύλια και η ανάλογη μείωση της αρχικά αναγνωρισθείσας προσωρινής υπεραξίας.

Στους ακόλουθους πίνακες παρουσιάζονται η Κατάσταση Αποτελεσμάτων και η Κατάσταση Οικονομικής Θέσης του Ομίλου MIG για τη χρήση 2008 οι οποίες αναπροσαρμόστηκαν ως ακολούθως και παρουσιάζονται στην Ενδιάμεση Οικονομική Αναφορά της περιόδου 01.01-30.09.2009:

(ποσά σε € χιλ.)	ΟΠΩΣ ΕΙΧΕ ΔΗΜΟΣΙΕΥΘΕΙ ΤΗΝ 31.12.2008	ΟΠΩΣ ΠΡΟΕΚΥΨΕ ΜΕΤΑ ΤΟΝ ΚΑΤΑΜΕΡΙΣΜΟ ΤΟΥ ΚΟΣΤΟΥΣ ΑΓΟΡΑΣ ΤΗΝ 31.12.2008	ΠΡΟΣΑΡΜΟΓΕΣ ΚΑΤΑΜΕΡΙΣΜΟΥ ΚΟΣΤΟΥΣ ΑΓΟΡΑΣ ΚΑΤΑ ΤΗΝ 31.12.2008
<b>ΕΝΕΡΓΗΤΙΚΟ</b>			
<b>Μη Κυκλοφορούντα Στοιχεία του Ενεργητικού</b>			
Ενσώματες ακινητοποιήσεις	1.746.800	1.746.698	102
Υπεραξία επιχείρησης	1.383.137	1.325.324	57.813
Άυλα περιουσιακά στοιχεία	913.249	997.772	(84.523)
Επενδύσεις σε θυγατρικές εταιρείες	-	-	-
Επενδύσεις σε συγγενείς επιχειρήσεις	160.402	159.969	433
Επενδυτικό χαρτοφυλάκιο	210.363	210.363	-
Παράγωγα χρηματοοικονομικά μέσα	-	-	-
Επενδύσεις σε ακίνητα	545.000	545.000	-

(ποσά σε € χιλ.)	ΟΠΩΣ ΕΙΧΕ ΔΗΜΟΣΙΕΥΘΕΙ ΤΗΝ 31.12.2008	ΟΠΩΣ ΠΡΟΕΚΥΨΕ ΜΕΤΑ ΤΟΝ ΚΑΤΑΜΕΡΙΣΜΟ ΤΟΥ ΚΟΣΤΟΥΣ ΑΓΟΡΑΣ ΤΗΝ 31.12.2008	ΠΡΟΣΑΡΜΟΓΕΣ ΚΑΤΑΜΕΡΙΣΜΟΥ ΚΟΣΤΟΥΣ ΑΓΟΡΑΣ ΚΑΤΑ ΤΗΝ 31.12.2008
Λοιπά μη κυκλοφορούντα στοιχεία του ενεργητικού	5.935	5.935	-
Αναβαλλόμενες φορολογικές απαιτήσεις	188.815	189.575	(760)
<b>Σύνολο</b>	<b>5.153.701</b>	<b>5.180.636</b>	<b>(26.935)</b>
<b>Κυκλοφορούντα Στοιχεία του Ενεργητικού</b>			
Αποθέματα	125.370	125.370	-
Πελάτες και λοιπές εμπορικές απαιτήσεις	265.929	265.929	-
Λοιπά κυκλοφορούντα στοιχεία ενεργητικού	154.591	154.591	-
Εμπορικό χαρ/κιο και λοιπά χρημ/κά στοιχεία ενεργητικού σε εύλογη αξία μέσω αποτελεσμάτων	411.891	411.891	-
Παράγωγα χρηματοοικονομικά μέσα	258	258	-
Ταμειακά διαθέσιμα και ισοδύναμα	1.508.781	1.508.781	-
<b>Σύνολο</b>	<b>2.466.820</b>	<b>2.466.820</b>	<b>-</b>
<b>Σύνολο Ενεργητικού</b>	<b>7.620.521</b>	<b>7.647.456</b>	<b>(26.935)</b>
<b>ΙΔΙΑ ΚΕΦΑΛΑΙΑ &amp; ΥΠΟΧΡΕΩΣΕΙΣ</b>			
<b>Ίδια Κεφάλαια</b>			
Μετοχικό κεφάλαιο	403.491	403.491	-
Υπέρ το άρτιο	3.836.950	3.836.950	-
Αποθεματικά εύλογης αξίας	(518.673)	(518.673)	-
Λοιπά αποθεματικά	(3.228)	(3.228)	-
Αποτελέσματα εις νέον	436.420	437.219	(799)
Ίδιες μετοχές	-	-	-
<b>Ίδια Κεφάλαια Αποδιδόμενα στους Ιδιοκτήτες της Μητρικής</b>	<b>4.154.960</b>	<b>4.155.759</b>	<b>(799)</b>
Μη ελέγχουσες συμμετοχές	369.063	369.204	(141)
<b>Σύνολο Ιδίων Κεφαλαίων</b>	<b>4.524.023</b>	<b>4.524.963</b>	<b>(940)</b>
<b>Μακροπρόθεσμες Υποχρεώσεις</b>			
Αναβαλλόμενες φορολογικές υποχρεώσεις	284.563	318.333	(33.770)
Υποχρεώσεις παροχών προσωπικού λόγω εξόδου από την υπηρεσία	22.670	22.670	-
Επιχορηγήσεις	16.995	16.995	-
Μακροπρόθεσμες δανειακές υποχρεώσεις	1.509.301	1.509.301	-
Παράγωγα χρηματοοικονομικά μέσα	9.885	9.885	-
Μακροπρόθεσμες προβλέψεις	21.295	23.295	(2.000)

(ποσά σε € χιλ.)	ΟΠΩΣ ΕΙΧΕ ΔΗΜΟΣΙΕΥΘΕΙ ΤΗΝ 31.12.2008	ΟΠΩΣ ΠΡΟΕΚΥΨΕ ΜΕΤΑ ΤΟΝ ΚΑΤΑΜΕΡΙΣΜΟ ΤΟΥ ΚΟΣΤΟΥΣ ΑΓΟΡΑΣ ΤΗΝ 31.12.2008	ΠΡΟΣΑΡΜΟΓΕΣ ΚΑΤΑΜΕΡΙΣΜΟΥ ΚΟΣΤΟΥΣ ΑΓΟΡΑΣ ΚΑΤΑ ΤΗΝ 31.12.2008
Λοιπές μακροπρόθεσμες υποχρεώσεις	18.907	18.907	-
<b>Σύνολο</b>	<b>1.883.616</b>	<b>1.919.386</b>	<b>(35.770)</b>
<b>Βραχυπρόθεσμες Υποχρεώσεις</b>			
Προμηθευτές και λοιπές υποχρεώσεις	271.014	271.014	-
Φόροι εισοδήματος πληρωτέοι	32.975	32.975	-
Βραχυπρόθεσμες δανειακές υποχρεώσεις	754.572	754.572	-
Παράγωγα χρηματοοικονομικά μέσα	12.481	12.481	-
Βραχυπρόθεσμες προβλήψεις	7.831	7.831	-
Λοιπές βραχυπρόθεσμες υποχρεώσεις	134.009	124.234	9.775
<b>Σύνολο</b>	<b>1.212.882</b>	<b>1.203.107</b>	<b>9.775</b>
<b>Σύνολο Υποχρεώσεων</b>	<b>3.096.498</b>	<b>3.122.493</b>	<b>(25.995)</b>
Σύνολο Ιδίων Κεφαλαίων και Υποχρεώσεων	7.620.521	7.647.456	(26.935)

Πηγή: Ενδιάμεση Οικονομική Αναφορά περιόδου 01.01-30.09.2009 που συντάχθηκε από την Εταιρεία βάσει Δ.Λ./Δ.Π./Δ.Π.Χ.Α. και σύμφωνα με το άρθρο 5 του Ν.3556/2007 και η οποία δεν έχει επισκοπηθεί από Ορκωτό Ελεγκτή - Λογιστή

(ποσά σε € χιλ.)	ΟΠΩΣ ΕΙΧΕ ΔΗΜΟΣΙΕΥΘΕΙ ΤΗΝ 31.12.2008	ΟΠΩΣ ΠΡΟΕΚΥΨΕ ΜΕΤΑ ΤΟΝ ΚΑΤΑΜΕΡΙΣΜΟ ΤΟΥ ΚΟΣΤΟΥΣ ΑΓΟΡΑΣ ΤΗΝ 31.12.2008	ΠΡΟΣΑΡΜΟΓΕΣ ΚΑΤΑΜΕΡΙΣΜΟΥ ΚΟΣΤΟΥΣ ΑΓΟΡΑΣ ΚΑΤΑ ΤΗΝ 31.12.2008
Πωλήσεις	1.773.042	1.773.042	-
Κόστος πωληθέντων	(1.189.650)	(1.188.539)	1.111
<b>Μικτό κέρδος</b>	<b>583.392</b>	<b>584.503</b>	<b>1.111</b>
Έξοδα διοίκησης	(203.269)	(202.088)	1.181
Έξοδα διάθεσης	(373.551)	(373.551)	-
Λοιπά έσοδα εκμετάλλευσης	227.489	227.489	-
Λοιπά έξοδα εκμετάλλευσης	(4.607)	(4.607)	-
Λοιπά Χρηματοοικονομικά αποτελέσματα	53.308	53.308	-
Χρηματοοικονομικά έξοδα	(173.338)	(173.338)	-
Χρηματοοικονομικά έσοδα	93.224	93.224	-
Έσοδα από μερίσματα	33.685	33.685	-
Κέρδη /(Ζημιές) από συγγενείς επιχειρήσεις ενοποιούμενες με τη μέθοδο της καθαρής θέσης	(23.130)	(23.563)	(433)
<b>Κέρδη προ φόρων</b>	<b>213.203</b>	<b>215.062</b>	<b>1.859</b>
Φόρος εισοδήματος	(29.359)	(30.253)	(894)
<b>Κέρδη περιόδου μετά από φόρους</b>	<b>183.844</b>	<b>184.809</b>	<b>965</b>

(ποσά σε € χιλ.)	ΟΠΩΣ ΕΙΧΕ ΔΗΜΟΣΙΕΥΘΕΙ ΤΗΝ 31.12.2008	ΟΠΩΣ ΠΡΟΕΚΥΨΕ ΜΕΤΑ ΤΟΝ ΚΑΤΑΜΕΡΙΣΜΟ ΤΟΥ ΚΟΣΤΟΥΣ ΑΓΟΡΑΣ ΤΗΝ 31.12.2008	ΠΡΟΣΑΡΜΟΓΕΣ ΚΑΤΑΜΕΡΙΣΜΟΥ ΚΟΣΤΟΥΣ ΑΓΟΡΑΣ ΚΑΤΑ ΤΗΝ 31.12.2008
<b>Κατανεμημένα σε:</b>			
Ιδιοκτήτες της μητρικής	112.583	113.382	799
Μη ελέγχουσες συμμετοχές	71.261	71.427	166
<b>Κέρδη ανά μετοχή (€ / μετοχή):</b>			
- Βασικά	0,1506	0,1517	0,0011

Πηγή: Ενδιάμεση Οικονομική Αναφορά περιόδου 01.01-30.09.2009 που συντάχθηκε από την Εταιρεία βάσει Δ.Λ.Π./Δ.Π.Χ.Α. και σύμφωνα με το άρθρο 5 του Ν.3556/2007 και η οποία δεν έχει επισκοπηθεί από Ορκωτό Ελεγκτή - Λογιστή

### 3.6.2 Επιλεγμένες Χρηματοοικονομικές Πληροφορίες Χρήσεων 2006-2008

Οι χρηματοοικονομικές πληροφορίες για τις χρήσεις 2006-2008 που παρατίθενται στο παρόν κεφάλαιο προέρχονται από τις δημοσιευμένες ενοποιημένες Οικονομικές Καταστάσεις της Εταιρείας για τη χρήση 2007 και την Ετήσια Οικονομική Έκθεση της Εταιρείας για τη χρήση 2008, οι οποίες παρουσιάζονται στο παρόν Ενημερωτικό Δελτίο, όπως προβλέπεται από τις διατάξεις του Παραρτήματος Ι, ενότητα 20.1 του Κανονισμού (Ε.Κ.) 809/2004 της Επιτροπής των Ευρωπαϊκών Κοινοτήτων.

Οι ενοποιημένες οικονομικές καταστάσεις της Εταιρείας για τη χρήση 2007 συντάχθηκαν βάσει των Διεθνών Προτύπων Χρηματοοικονομικής Πληροφόρησης (Δ.Π.Χ.Π.), έχουν ελεγχθεί από τον Ορκωτό Ελεγκτή-Λογιστή κ. Σωτήρη Κωνσταντίνου (Α.Μ. Σ.Ο.Ε.Λ. 13671) της ελεγκτικής εταιρείας «GRANT THORNTON Ορκωτοί Ελεγκτές Σύμβουλοι Επιχειρήσεων Α.Ε.» (Ζεφύρου 56 και Αγίων Αναργύρων, 175 64, Παλαιό Φάληρο, Αθήνα) και εγκριθεί από την από 26.05.2008 Γενική Συνέλευση των μετόχων της Εταιρείας.

Η Ετήσια Οικονομική Έκθεση της χρήσης 2008 βάσει του άρθρου 4 του Ν.3556/2007 συντάχθηκε βάσει των Διεθνών Προτύπων Χρηματοοικονομικής Αναφοράς (Δ.Π.Χ.Α.), έχει ελεγχθεί από τους Ορκωτούς Ελεγκτές - Λογιστές κ.κ. κ. Σωτήρη Κωνσταντίνου (Α.Μ. Σ.Ο.Ε.Λ. 13671) και Μανόλη Μιχαηλίου (Α.Μ. Σ.Ο.Ε.Λ. 25131) της ελεγκτικής εταιρείας «GRANT THORNTON Ορκωτοί Ελεγκτές Σύμβουλοι Επιχειρήσεων Α.Ε.» (Ζεφύρου 56 και Αγίων Αναργύρων, 175 64, Παλαιό Φάληρο, Αθήνα) και εγκριθεί από την από 09.06.2009 Τακτική Γενική Συνέλευση των μετόχων της Εταιρείας.

Στους ακόλουθους πίνακες παρουσιάζονται η Κατάσταση Αποτελεσμάτων και ο Ισολογισμός του Ομίλου για τις χρήσεις 2006-2008.

#### ΣΥΝΟΠΤΙΚΗ ΚΑΤΑΣΤΑΣΗ ΕΝΟΠΟΙΗΜΕΝΩΝ ΑΠΟΤΕΛΕΣΜΑΤΩΝ

(ποσά σε € χιλ.)	2006	2007	2008
Πωλήσεις	-	603.652	1.773.042
Κόστος Πωληθέντων	-	(410.302)	(1.188.539)
<b>Μικτό Κέρδος</b>	-	<b>193.350</b>	<b>584.503</b>
<i>Μικτό Περιθώριο Κέρδους</i>	-	<i>32,03%</i>	<i>32,97%</i>
Εξοδα διοίκησης	(35.884)	(90.545)	(202.088)
Εξοδα διάθεσης	-	(127.011)	(373.551)
<b>Κέρδη προ φόρων</b>	<b>14.315</b>	<b>89.643</b>	<b>215.062</b>
<i>Περιθώριο Κερδών προ Φόρων</i>		<i>14,85%</i>	<i>12,13%</i>



(ποσά σε € χιλ.)	2006	2007	2008
Φόρος Εισοδήματος	(5.397)	(20.289)	(30.253)
<b>Κέρδη μετά από φόρους από συνεχιζόμενες δραστηριότητες</b>	<b>8.918</b>	<b>69.354</b>	<b>184.809</b>
Αποτελέσματα περιόδου από διακοπείσες δραστηριότητες	248.764	267.805	-
<b>Κέρδη περιόδου μετά από φόρους</b>	<b>257.682</b>	<b>337.159</b>	<b>184.809</b>
<i>Περιθώριο Κερδών μετά από Φόρους</i>		<i>55,85%</i>	<i>10,42%</i>
<b>Κατανεμημένα σε:</b>			
<b>Μετόχους της Μητρικής</b>	<b>242.984</b>	<b>330.131</b>	<b>113.382</b>
από συνεχιζόμενες δραστηριότητες	7.896	62.326	113.382
από διακοπείσες δραστηριότητες	235.088	267.805	-
<b>Δικαιώματα Μειοψηφίας</b>	<b>14.698</b>	<b>7.028</b>	<b>71.427</b>
<b>Αριθμός μετοχών</b>			
<b>Μέσος σταθμικός αριθμός κοινών μετοχών που χρησιμοποιήθηκαν για τον υπολογισμό των βασικών κερδών ανά μετοχή</b>	<b>51.966.059</b>	<b>398.492.823</b>	<b>747.481.870</b>
<b>Μέσος σταθμικός αριθμός κοινών μετοχών που χρησιμοποιήθηκαν για τον υπολογισμό των μειωμένων κερδών ανά μετοχή</b>	<b>54.020.491</b>	<b>398.499.096</b>	<b>747.481.870</b>
<b>Κέρδη ανά μετοχή (€/μετοχή)</b>			
-Βασικά	4,676	0,8284	0,1517
Βασικά κέρδη ανά μετοχή από συνεχιζόμενες δραστηριότητες	0,1520	0,1564	0,1517
Βασικά κέρδη ανά μετοχή από διακοπείσες δραστηριότητες	4,5240	0,6720	-
<b>-Μειωμένα <sup>(1)</sup></b>	<b>4,516</b>	<b>0,829</b>	

*Τυχόν αποκλίσεις στα σύνολα από το άθροισμα των επιμέρους μεγεθών οφείλονται σε στρογγυλοποιήσεις.*

*Πηγή: Τα οικονομικά στοιχεία της χρήσης 2006 προέρχονται από τις Οικονομικές Καταστάσεις της χρήσης 2007 που έχουν αυταχθεί από την MIG σύμφωνα με τα Δ.Π.Χ.Π. και ελεγχθεί από την ελεγκτική εταιρεία «GRANT THORNTON Ορκωτοί Ελεγκτές Σύμβουλοι Επιχειρήσεων Α.Ε.».*

*Τα οικονομικά στοιχεία της χρήσης 2007 προέρχονται από την Ετήσια Οικονομική Έκθεση της χρήσης 2008, η οποία έχει αυταχθεί από την MIG βάσει του άρθρου 4 του Ν.3556/2007 και σύμφωνα με τα Δ.Π.Χ.Α. και έχει ελεγχθεί από την ελεγκτική εταιρεία «GRANT THORNTON Ορκωτοί Ελεγκτές Σύμβουλοι Επιχειρήσεων Α.Ε.».*

*Τα οικονομικά στοιχεία της χρήσης 2008 προέρχονται από την Ενδιάμεση Οικονομική Αναφορά περιόδου 01.01-30.09.2009 που συντάχθηκε από την Εταιρεία βάσει Δ.Λ.Π./Δ.Π.Χ.Α. και σύμφωνα με το άρθρο 5 του Ν.3556/2007 και η οποία δεν έχει επισκοπηθεί από Ορκωτό Ελεγκτή – Λογιστή.*

*(1) Τα μειωμένα κέρδη ανά μετοχή υπολογίζονται αναπροσαρμόζοντας τον σταθμισμένο μέσο αριθμό των κοινών μετοχών σε κυκλοφορία που προϋποθέτει μετατροπή όλων των δικαιωμάτων προαίρεσης των εργαζομένων που αναμένεται να κατοχυρωθούν.*

Επίσης, πρέπει να σημειωθεί ότι τα μεγέθη της χρήσης 2006 δεν είναι συγκρίσιμα με τα αντίστοιχα των χρήσεων 2007 και 2008, καθώς όπως έχει ήδη αναφερθεί κατά τη διάρκεια του 2007 ο Όμιλος MIG διέκοψε τις δραστηριότητες του τραπεζικού κλάδου και επικεντρώθηκε στις δραστηριότητες των buyouts και equity investments.

Η σημαντική αύξηση των πωλήσεων, του μικτού κέρδους και των κερδών προ φόρων του Ομίλου για τη χρήση 2008 σε σχέση με τη χρήση 2007 οφείλεται στο γεγονός ότι ορισμένες από τις εταιρείες του Ομίλου δεν ενοποιούνταν καθ'όλη τη διάρκεια της χρήσης 2007, ενώ άλλες ενοποιήθηκαν για πρώτη φορά το 2008.

## ΣΥΝΟΠΤΙΚΑ ΣΤΟΙΧΕΙΑ ΕΝΟΠΟΙΗΜΕΝΩΝ ΙΣΟΛΟΓΙΣΜΩΝ

(ποσά σε € χιλ.)	31.12.2006	31.12.2007	31.12.2008
Μη κυκλοφορούντα στοιχεία Ενεργητικού	669.259	6.983.639	5.180.636
Αποθέματα	-	102.731	125.370
Πελάτες και λοιπές απαιτήσεις	-	246.075	265.929
Ταμειακά Διαθέσιμα και Ισοδύναμα	731.096	1.508.062	1.508.781
<b>ΣΥΝΟΛΟ ΕΝΕΡΓΗΤΙΚΟΥ</b>	<b>2.865.787</b>	<b>9.630.588</b>	<b>7.647.456</b>
Μετοχικό Κεφάλαιο	436.576	448.196	403.491
Υπέρ το Άρτιο	208.670	4.616.217	3.836.950
Αποθεματικά Εύλογης αξίας	(2.495)	59.750	(518.673)
Λοιπά Αποθεματικά	5.101	10.225	(3.228)
Αποτελέσματα εις νέον	259.784	336.620	437.219
Ίδιες Μετοχές	-	(525.677)	-
<b>Ίδια κεφάλαια αποδιδόμενα στους μετόχους της μητρικής</b>	<b>907.636</b>	<b>4.945.331</b>	<b>4.155.759</b>
Δικαιώματα μειοψηφίας	30.571	555.730	369.204
<b>Σύνολο Ίδιων Κεφαλαίων</b>	<b>938.207</b>	<b>5.501.061</b>	<b>4.524.963</b>
<b>Σύνολο Μακροπρόθεσμων Υποχρεώσεων</b>	<b>19.462</b>	<b>1.367.352</b>	<b>1.919.386</b>
Προμηθευτές και λοιπές υποχρεώσεις	-	181.671	271.014
Καταθέσεις και άλλοι λογαριασμοί πελατών	1.508.246	-	-
Τρέχουσες Φορολογικές Υποχρεώσεις	121.130	-	-
Φόροι εισοδήματος πληρωτέοι	-	84.781	32.975
Βραχυπρόθεσμες δανειακές υποχρεώσεις	193.388	2.358.409	754.572
Παράγωγα χρηματοοικονομικά στοιχεία	1.382	2.471	12.481
Βραχυπρόθεσμες προβλήψεις	-	9.700	7.831
Λοιπές βραχυπρόθεσμες υποχρεώσεις	83.972	125.143	124.234
<b>Σύνολο Βραχυπρόθεσμων Υποχρεώσεων</b>	<b>1.908.118</b>	<b>2.762.175</b>	<b>1.203.107</b>
<b>Σύνολο Υποχρεώσεων</b>	<b>1.927.580</b>	<b>4.129.527</b>	<b>3.122.493</b>
<b>ΣΥΝΟΛΟ ΙΔΙΩΝ ΚΕΦΑΛΑΙΩΝ ΚΑΙ ΥΠΟΧΡΕΩΣΕΩΝ</b>	<b>2.865.787</b>	<b>9.630.588</b>	<b>7.647.456</b>

Τυχόν αποκλίσεις στα σύνολα από το άθροισμα των επιμέρους μεγεθών οφείλονται σε στρογγυλοποιήσεις.

Πηγή: Τα οικονομικά στοιχεία της χρήσης 2006 προέρχονται από τις Δημοσιευμένες Οικονομικές Καταστάσεις της Εταιρείας για τη χρήση 2007 και έχουν συνταχθεί από την Εταιρεία σύμφωνα με τα Δ.Λ.Π./Δ.Π.Χ.Π. και ελεγχθεί από την ελεγκτική εταιρεία «GRANT THORNTON Ορκωτοί Ελεγκτές Σύμβουλοι Επιχειρήσεων Α.Ε.».

Τα οικονομικά στοιχεία της χρήσης 2007 προέρχονται από την Ετήσια Οικονομική Έκθεση της Εταιρείας για τη χρήση 2008 η οποία έχει συνταχθεί από την Εταιρεία σύμφωνα με τα Δ.Λ.Π./Δ.Π.Χ.Π. και βάσει του άρθρου 4 του Ν.3556/2007 και ελεγχθεί από την ελεγκτική εταιρεία «GRANT THORNTON Ορκωτοί Ελεγκτές Σύμβουλοι Επιχειρήσεων Α.Ε.».

Τα οικονομικά στοιχεία της χρήσης 2008 προέρχονται από την Ενδιάμεση Οικονομική Αναφορά περιόδου 01.01-30.09.2009 που συντάχθηκε από την Εταιρεία βάσει Δ.Λ.Π./Δ.Π.Χ.Α. και σύμφωνα με το άρθρο 5 του Ν.3556/2007 και η οποία δεν έχει επισκοπηθεί από Ορκωτό Ελεγκτή - Λογιστή

Αναλυτική πληροφόρηση για το σύνολο των οικονομικών μεγεθών για τις χρήσεις 2006-2008 παρατίθεται στα κεφάλαια 3.16 «Χρηματοοικονομικές Πληροφορίες Ομίλου για τις Χρήσεις 2006-2008».

### 3.6.3 Αναδιατυπώσεις Χρηματοοικονομικών Πληροφοριών Περιόδου 01.01-30.09.2008

Κατά τη διάρκεια του β' τριμήνου της χρήσης 2009, ολοκληρώθηκε η εκτίμηση της εύλογης αξίας των καθαρών στοιχείων του ενεργητικού που αναλήφθηκαν από την απόκτηση της NONNI's (θυγατρική του ομίλου VIVARTIA) και της SUNCE (συγγενής εταιρεία της 100% θυγατρικής της MIG, MIG Leisure & Real Estate Croatia BV). Με βάση τις αξίες που προέκυψαν από την εκτίμηση, πραγματοποιήθηκε ο καταμερισμός του κόστους αγοράς των παραπάνω εταιρειών στα αντίστοιχα κονδύλια και η ανάλογη μείωση της αρχικά αναγνωρισθείσας προσωρινής υπεραξίας. Κατά συνέπεια, η Κατάσταση Αποτελεσμάτων και η Κατάσταση Οικονομικής Θέσης του Ομίλου για την περίοδο που έληξε την 30.09.2008 αναπροσαρμόστηκε ως ακολούθως:

(ποσά σε € χιλ.)	ΟΠΩΣ ΕΙΧΕ ΔΗΜΟΣΙΕΥΘΕΙ ΤΗΝ 30.09.2008	ΟΠΩΣ ΠΡΟΕΚΥΨΕ ΜΕΤΑ ΤΟΝ ΚΑΤΑΜΕΡΙΣΜΟ ΤΟΥ ΚΟΣΤΟΥΣ ΑΓΟΡΑΣ ΤΗΝ 30.09.2008	ΠΡΟΣΑΡΜΟΓΕΣ ΚΑΤΑΜΕΡΙΣΜΟΥ ΚΟΣΤΟΥΣ ΑΓΟΡΑΣ ΚΑΤΑ ΤΗΝ 30.09.2008
<b>ΕΝΕΡΓΗΤΙΚΟ</b>			
<b>Μη Κυκλοφορούντα Στοιχεία του Ενεργητικού</b>			
Ενσώματες ακινοτοποιήσεις	1.633.018	1.631.387	(1.631)
Υπεραξία επιχείρησης	1.483.042	1.340.737	(142.305)
Άυλα περιουσιακά στοιχεία	789.144	996.519	207.375
Επενδύσεις σε θυγατρικές εταιρείες	-	-	-
Επενδύσεις σε συγγενείς επιχειρήσεις	175.878	175.647	(231)
Επενδυτικό χαρτοφυλάκιο	375.047	375.047	-
Παράγωγα χρηματοοικονομικά μέσα	1.944	1.944	-
Επενδύσεις σε ακίνητα	545.000	545.000	-
Λοιπά μη κυκλοφορούντα στοιχεία του ενεργητικού	5.851	5.851	-
Αναβαλλόμενες φορολογικές απαιτήσεις	175.323	176.083	760
<b>Σύνολο</b>	<b>5.184.247</b>	<b>5.248.215</b>	<b>63.968</b>
<b>Κυκλοφορούντα Στοιχεία του Ενεργητικού</b>			
Αποθέματα	136.048	136.048	-
Πελάτες και λοιπές εμπορικές απαιτήσεις	327.893	327.893	-
Λοιπά κυκλοφορούντα στοιχεία ενεργητικού	120.769	120.769	-
Εμπορικό χαρ/κιο και λοιπά χρημ/κά στοιχεία ενεργητικού σε εύλογη αξία μέσω αποτελεσμάτων	454.944	454.944	-
Παράγωγα χρηματοοικονομικά μέσα	970	970	-
Ταμειακά διαθέσιμα και ισοδύναμα	1.578.505	1.578.505	-
<b>Σύνολο</b>	<b>2.619.129</b>	<b>2.619.129</b>	<b>-</b>
<b>Σύνολο Ενεργητικού</b>	<b>7.803.376</b>	<b>7.867.344</b>	<b>63.968</b>
<b>ΙΔΙΑ ΚΕΦΑΛΑΙΑ &amp; ΥΠΟΧΡΕΩΣΕΙΣ</b>			
<b>Ίδια Κεφάλαια</b>			
Μετοχικό κεφάλαιο	403.491	403.491	-
Υπέρ το άρτιο	3.839.450	3.839.450	-
Αποθεματικά εύλογης αξίας	(348.064)	(348.064)	-
Λοιπά αποθεματικά	23.341	23.341	-

(ποσά σε € χιλ.)	ΟΠΩΣ ΕΙΧΕ ΔΗΜΟΣΙΕΥΘΕΙ ΤΗΝ 30.09.2008	ΟΠΩΣ ΠΡΟΕΚΥΨΕ ΜΕΤΑ ΤΟΝ ΚΑΤΑΜΕΡΙΣΜΟ ΤΟΥ ΚΟΣΤΟΥΣ ΑΓΟΡΑΣ ΤΗΝ 30.09.2008	ΠΡΟΣΑΡΜΟΓΕΣ ΚΑΤΑΜΕΡΙΣΜΟΥ ΚΟΣΤΟΥΣ ΑΓΟΡΑΣ ΚΑΤΑ ΤΗΝ 30.09.2008
Αποτελέσματα εις νέον	512.757	513.314	557
Ίδιες μετοχές	-	-	-
<b>Ίδια Κεφάλαια Αποδιδόμενα στους Ιδιοκτήτες της Μητρικής</b>	<b>4.430.975</b>	<b>4.431.532</b>	<b>557</b>
Μη ελέγχουσες συμμετοχές	375.944	386.161	10.217
<b>Σύνολο Ιδίων Κεφαλαίων</b>	<b>4.806.919</b>	<b>4.817.693</b>	<b>10.774</b>
<b>Μακροπρόθεσμες Υποχρεώσεις</b>			
Αναβαλλόμενες φορολογικές υποχρεώσεις	293.477	350.446	56.969
Υποχρεώσεις παροχών προσωπικού λόγω εξόδου από την υπηρεσία	22.601	22.601	-
Επιχορηγήσεις	17.518	17.518	-
Μακροπρόθεσμες δανειακές υποχρεώσεις	1.485.883	1.485.883	-
Παράγωγα χρηματοοικονομικά μέσα	-	-	-
Μακροπρόθεσμες προβλέψεις	19.092	21.692	2.600
Λοιπές μακροπρόθεσμες υποχρεώσεις	17.897	17.897	-
<b>Σύνολο</b>	<b>1.856.468</b>	<b>1.916.037</b>	<b>59.569</b>
<b>Βραχυπρόθεσμες Υποχρεώσεις</b>			
Προμηθευτές και λοιπές υποχρεώσεις	207.287	207.287	-
Φόροι εισοδήματος πληρωτέοι	38.825	40.225	1.400
Βραχυπρόθεσμες δανειακές υποχρεώσεις	725.483	725.483	-
Παράγωγα χρηματοοικονομικά μέσα	1.042	1.042	-
Βραχυπρόθεσμες προβλέψεις	10.831	10.831	-
Λοιπές βραχυπρόθεσμες υποχρεώσεις	156.521	148.746	(7.775)
<b>Σύνολο</b>	<b>1.139.989</b>	<b>1.133.614</b>	<b>(6.375)</b>
<b>Σύνολο Υποχρεώσεων</b>	<b>2.996.457</b>	<b>3.049.651</b>	<b>53.194</b>
<b>Σύνολο Ιδίων Κεφαλαίων και Υποχρεώσεων</b>	<b>7.803.376</b>	<b>7.867.344</b>	<b>63.968</b>

Τυχόν αποκλίσεις στα σύνολα από το άθροισμα των επιμέρους μεγεθών οφείλονται σε στρογγυλοποιήσεις.

Πηγή: Ενδιάμεση Οικονομική Αναφορά για την περίοδο που έληξε στις 30.09.2009, η οποία συντάχθηκε από την Εταιρεία βάσει Δ.Λ.Π./Δ.Π.Χ.Α., μη ελεγμένη από Ορκωτό Ελεγκτή-Λογιστή.

(ποσά σε € χιλ.)	ΟΠΩΣ ΕΙΧΕ ΔΗΜΟΣΙΕΥΘΕΙ ΤΗΝ 30.09.2008	ΟΠΩΣ ΠΡΟΕΚΥΨΕ ΜΕΤΑ ΤΟΝ ΚΑΤΑΜΕΡΙΣΜΟ ΤΟΥ ΚΟΣΤΟΥΣ ΑΓΟΡΑΣ ΤΗΝ 30.09.2008	ΠΡΟΣΑΡΜΟΓΕΣ ΚΑΤΑΜΕΡΙΣΜΟΥ ΚΟΣΤΟΥΣ ΑΓΟΡΑΣ ΚΑΤΑ ΤΗΝ 30.09.2008
Πωλήσεις	1.312.869	1.312.869	-
Κόστος πωληθέντων	(882.001)	(881.219)	782
<b>Μικτό κέρδος</b>	<b>430.868</b>	<b>431.650</b>	<b>782</b>
Έξοδα διοίκησης	(149.542)	(148.909)	633
Έξοδα διάθεσης	(261.827)	(261.827)	-
Λοιπά έσοδα εκμετάλλευσης	214.110	214.110	-
Λοιπά έξοδα εκμετάλλευσης	(5.997)	(5.997)	-
Λοιπά Χρηματοοικονομικά αποτελέσματα	144.519	144.519	-
Χρηματοοικονομικά έξοδα	(136.159)	(136.159)	-
Χρηματοοικονομικά έσοδα	68.820	68.820	-
Έσοδα από μερίσματα	31.788	31.788	-
Κέρδη /(Ζημιές) από συγγενείς επιχειρήσεις ενοποιούμενες με τη μέθοδο της καθαρής θέσης	(12.676)	(12.907)	(231)
<b>Κέρδη προ φόρων</b>	<b>323.904</b>	<b>325.088</b>	<b>1.184</b>
Φόρος εισοδήματος	(69.069)	(69.642)	(573)
<b>Κέρδη περιόδου μετά από φόρους</b>	<b>254.835</b>	<b>255.446</b>	<b>611</b>
<b>Κατανεμημένα σε:</b>			
Ιδιοκτήτες της μητρικής	190.053	190.610	557
Μη ελέγχουσες συμμετοχές	64.782	64.836	54
<b>Κέρδη ανά μετοχή (€ / μετοχή):</b>			
- Βασικά	0,2542	0,2550	0,0008

*Τυχόν αποκλίσεις στα σύνολα από το άθροισμα των επιμέρους μεγεθών οφείλονται σε στρογγυλοποιήσεις.*

*Πηγή: Ενδιάμεση Οικονομική Αναφορά για την περίοδο που έληξε στις 30.09.2009, η οποία συντάχθηκε από την Εταιρεία βάσει Δ.Λ.Π./Δ.Π.Χ.Α., μη ελεγμένη από Ορκωτό Ελεγκτή-Λογιστή.*

### 3.6.4 Επιλεγμένες Χρηματοοικονομικές Πληροφορίες Περιόδου 01.01-30.09.2009

Οι ακόλουθες χρηματοοικονομικές πληροφορίες προέρχονται από τη δημοσιευμένη Ενδιάμεση Οικονομική Αναφορά για την περίοδο που έληξε στις 30.09.2009, η οποία συντάχθηκε από την Εταιρεία σύμφωνα με τα Διεθνή Πρότυπα Χρηματοοικονομικής Αναφοράς (Δ.Π.Χ.Α.).

Οι Οικονομικές Καταστάσεις της περιόδου 01.01-30.09.2009 έχουν εγκριθεί στην από 24.11.2009 συνεδρίαση του Δ.Σ. της Εταιρείας, ενώ είναι διαθέσιμες στην ιστοσελίδα της Εταιρείας [www.marfininvestmentgroup.com](http://www.marfininvestmentgroup.com)

## ΕΠΙΛΕΓΜΕΝΑ ΣΤΟΙΧΕΙΑ ΣΥΝΟΠΤΙΚΗΣ ΚΑΤΑΣΤΑΣΗΣ ΣΥΝΟΛΙΚΩΝ ΕΣΟΔΩΝ

(ποσά σε € χιλ.)	01.01-30.09.2008	01.01-30.09.2009
Πωλήσεις	1.312.869	1.393.533
Κόστος πωληθέντων	(881.219)	(896.756)
<b>Μικτό κέρδος</b>	<b>431.650</b>	<b>496.777</b>
Περιθώριο Μικτού Κέρδους (%)	32,88%	35,65%
Εξοδα διοίκησης	(148.909)	(137.983)
Εξοδα διάθεσης	(261.827)	(328.759)
Λοιπά έσοδα εκμετάλλευσης	214.110	29.432
Λοιπά έξοδα εκμετάλλευσης	(5.997)	(20.069)
Λοιπά χρηματοοικονομικά αποτελέσματα	144.519	33.493
<b>Κέρδη προ φόρων</b>	<b>325.088</b>	<b>36.110</b>
Περιθώριο Κερδών προ Φόρων	24,76%	2,59%
Φόρος εισοδήματος	(69.642)	(15.020)
Κέρδη περιόδου μετά από φόρους	255.446	21.090
<b>Περιθώριο Κερδών μετά από φόρους</b>	<b>19,46%</b>	<b>1,51%</b>
<b>Κατανεμημένα σε:</b>		
Ιδιοκτήτες της μητρικής	190.610	18.487
Μη ελέγχουσες συμμετοχές	64.836	2.603
<b>Κέρδη ανά μετοχή (€ / μετοχή):</b>		
Βασικά κέρδη ανά μετοχή	0,255	0,0246

Τυχόν αποκλίσεις στα σύνολα από το άθροισμα των επιμέρους μεγεθών οφείλονται σε στρογγυλοποιήσεις.

Πηγή: Ενδιάμεση Οικονομική Αναφορά για την περίοδο που έληξε στις 30.09.2009, η οποία συντάχθηκε από την Εταιρεία βάσει Δ.Λ.Π./Δ.Π.Χ.Α., μη ελεγμένη από Ορκωτό Ελεγκτή-Λογιστή.

## ΕΠΙΛΕΓΜΕΝΑ ΣΤΟΙΧΕΙΑ ΚΑΤΑΣΤΑΣΗΣ ΟΙΚΟΝΟΜΙΚΗΣ ΘΕΣΗΣ

(ποσά σε € χιλ.)	31.12.2008	30.09.2009
<b>Μη Κυκλοφορούντα Στοιχεία του Ενεργητικού</b>	<b>5.180.636</b>	<b>5.785.029</b>
Αποθέματα	125.370	153.099
Πελάτες και λοιπές εμπορικές απαιτήσεις	265.929	415.136
Λοιπά κυκλοφορούντα στοιχεία ενεργητικού	154.591	217.718
Εμπορικό χαρ/κιο και λοιπά χρημ/κά στοιχεία ενεργητικού σε εύλογη αξία μέσω αποτελεσμάτων	411.891	210.241
Παράγωγα χρημ/κά μέσα	258	1.034
Ταμειακά διαθέσιμα και ταμειακά ισοδύναμα	1.508.781	726.758
<b>Σύνολο Ενεργητικού</b>	<b>7.647.456</b>	<b>7.509.015</b>
Μετοχικό κεφάλαιο	403.491	410.462
Υπέρ το άρτιο	3.836.950	3.720.022
Αποθεματικά εύλογης αξίας	(518.673)	(445.041)
Λοιπά αποθεματικά	(3.228)	22.893
Αποτελέσματα εις νέον	437.219	369.890
Μη ελέγχουσες συμμετοχές	369.204	361.649

(ποσά σε € χιλ.)	31.12.2008	30.09.2009
<b>Σύνολο Ιδίων Κεφαλαίων</b>	<b>4.524.963</b>	<b>4.439.875</b>
Σύνολο μακροπρόθεσμων υποχρεώσεων	1.919.386	1.793.599
<b>Σύνολο βραχυπρόθεσμων υποχρεώσεων</b>	<b>1.203.107</b>	<b>1.275.541</b>
<b>Σύνολο Υποχρεώσεων</b>	<b>3.122.493</b>	<b>3.069.140</b>
<b>Σύνολο Ιδίων Κεφαλαίων και Υποχρεώσεων</b>	<b>7.647.456</b>	<b>7.509.015</b>

*Τυχόν αποκλίσεις στα σύνολα από το άθροισμα των επιμέρους μεγεθών οφείλονται σε στρογγυλοποιήσεις.*

*Πηγή: Ενδιάμεση Οικονομική Αναφορά για την περίοδο που έληξε στις 30.09.2009, η οποία συντάχθηκε από την Εταιρεία βάσει Δ.Λ.Π./Δ.Π.Χ.Α., μη ελεγμένη από Ορκωτό Ελεγκτή-Λογιστή.*

Οι πωλήσεις του Ομίλου MIG την περίοδο 01.01-30.09.2009 ανήλθαν σε € 1.393.533 χιλ. έναντι € 1.312.869 χιλ. την αντίστοιχη περίοδο του 2008 και παρουσιάζουν αύξηση 6,14%.

Το 78,52% των ενοποιημένων πωλήσεων προέρχεται από τον τομέα των Τροφίμων και Γαλακτομικών, ενώ το 17,3% από τον τομέα των Μεταφορών.

Η διατήρηση του κόστους πωληθέντων του Ομίλου στα ίδια περίπου επίπεδα παρά την αύξηση του κύκλου εργασιών σαν αποτέλεσμα της εξισορρόπησης των τιμών των βασικών πρώτων υλών σε φυσιολογικά επίπεδα μετά από την περσινή τους σημαντική αύξηση οδήγησε στη βελτίωση του περιθωρίου μικτού κέρδους.

### 3.7 Επιλεγμένες Pro Forma Χρηματοοικονομικές Πληροφορίες χρήσεων 2007-2008 και περιόδου 01.01-30.09.2009

Τα ακόλουθα στοιχεία προέρχονται από τις Pro Forma Χρηματοοικονομικές Πληροφορίες για τις χρήσεις 2007-2008 και την περίοδο 01.01-30.09.2009 και έχουν συνταχθεί βάσει του παραρτήματος ΙΙ του Κανονισμού (ΕΚ) 809/2004 της Επιτροπής Ευρωπαϊκών Κοινοτήτων για επεξηγηματικούς λόγους και μόνο.

Ο Όμιλος MIG κατά τη διάρκεια των χρήσεων 2007, 2008 και της περιόδου 01.01-30.09.2009 έχει πραγματοποιήσει σημαντικό αριθμό εξαγορών και ιδρύσεων νέων θυγατρικών εταιρειών με συνέπεια τη σημαντική μεγέθυνση των δραστηριοτήτων και της χρηματοοικονομικής θέσης του. Η κατάρτιση και η παρουσίαση των Pro Forma χρηματοοικονομικών πληροφοριών αποσκοπεί στην παροχή πληροφοριών αναφορικά με το πώς θα είχαν διαμορφωθεί τα οικονομικά μεγέθη του Ομίλου MIG, κατόπιν των επιδράσεων που θα επέφεραν τα ανωτέρω γεγονότα.

Στους παρακάτω πίνακες παρατίθενται βασικά στοιχεία των pro forma χρηματοοικονομικών πληροφοριών για τις χρήσεις 2007, 2008 και την περίοδο 01.01-30.09.2009.

#### ΕΠΙΛΕΓΜΕΝΑ ΣΤΟΙΧΕΙΑ PRO FORMA ΚΑΤΑΣΤΑΣΗΣ ΣΥΝΟΛΙΚΩΝ ΕΣΟΔΩΝ

(ποσά σε € χιλ.)	2007	2008	01.01-30.09.2009
Πωλήσεις	1.900.337	2.185.785	1.611.862
Κόστος Πωληθέντων	(1.276.020)	(1.505.365)	(1.091.643)
Μικτό Κέρδος	624.317	680.420	520.219
<i>Μικτό Περιθώριο Κέρδους</i>	<i>32,85%</i>	<i>31,13%</i>	<i>32,27%</i>
Έξοδα διοίκησης	(190.929)	(239.458)	(149.593)
Έξοδα διάθεσης	(359.042)	(408.157)	(316.766)
Κέρδη προ φόρων	229.100	348.428	32.799

(ποσά σε € χιλ.)	2007	2008	01.01-30.09.2009
Περιθώριο Κερδών προ Φόρων	12,06%	15,94%	2,03%
Κέρδη περιόδου μετά από φόρους	188.257	323.506	12.840
Περιθώριο Κερδών μετά από Φόρους	9,91%	14,80%	0,80%

**Κατανεμημένα σε:**

Ιδιοκτήτες της μητρικής	151.315	251.538	9.028
Μη ελέγχουσες συμμετοχές	36.942	71.968	3.812

Τυχόν αποκλίσεις στα σύνολα από το άθροισμα των επιμέρους μεγεθών οφείλονται σε στρογγυλοποιήσεις.

Πηγή: Pro Forma χρηματοοικονομικές πληροφορίες για τις χρήσεις 2007 και 2008 και την περίοδο 01.01-30.09.2009, οι οποίες έχουν συνταχθεί από την MIG βάσει του παραρτήματος II του Κανονισμού (ΕΚ) αριθ. 809/2004 και ελεγχθεί από την ελεγκτική εταιρεία «GRANT THORNTON Ορκωτοί Ελεγκτές Σύμβουλοι Επιχειρήσεων Α.Ε.».

**ΕΠΙΛΕΓΜΕΝΑ ΣΤΟΙΧΕΙΑ PRO FORMA ΚΑΤΑΣΤΑΣΗΣ ΟΙΚΟΝΟΜΙΚΗΣ ΘΕΣΗΣ**

(ποσά σε € χιλ.)	PRO FORMA		
	31.12.2007	31.12.2008	30.09.2009
<b>ΕΝΕΡΓΗΤΙΚΟ</b>			
Μη κυκλοφορούντα στοιχεία του ενεργητικού	7.780.316	5.675.987	6.119.200
Αποθέματα	113.728	131.663	145.850
Πελάτες και λοιπές εμπορικές απαιτήσεις	407.492	399.992	506.375
Ταμειακά διαθέσιμα και ταμειακά ισοδύναμα	1.031.884	1.590.459	744.613
<b>Σύνολο ενεργητικού</b>	<b>9.998.326</b>	<b>8.148.036</b>	<b>7.903.878</b>
Μετοχικό κεφάλαιο	448.196	403.491	410.462
Υπέρ το άρτιο	4.616.217	3.836.950	3.720.022
Αποθεματικά εύλογης αξίας	59.750	(516.234)	(445.041)
Λοιπά αποθεματικά	10.225	(3.232)	22.893
Αποθεματικά pro forma	(141.049)	(144.759)	(46.750)
Αποτελέσματα εις νέον	300.651	537.246	424.563
Ίδιες μετοχές	(525.677)	-	-
<b>Ίδια κεφάλαια αποδιδόμενα στους ιδιοκτήτες της μητρικής</b>	<b>4.768.313</b>	<b>4.113.463</b>	<b>4.086.150</b>
Μη ελέγχουσες συμμετοχές	380.557	420.780	426.828
<b>Σύνολο Ιδίων Κεφαλαίων</b>	<b>5.148.871</b>	<b>4.534.243</b>	<b>4.512.978</b>
<b>Σύνολο Μακροπρόθεσμων Υποχρεώσεων</b>	<b>1.699.413</b>	<b>2.103.928</b>	<b>1.828.291</b>
<b>Σύνολο Βραχυπρόθεσμων Υποχρεώσεων</b>	<b>3.150.042</b>	<b>1.509.865</b>	<b>1.562.609</b>
<b>Σύνολο Υποχρεώσεων</b>	<b>4.849.456</b>	<b>3.613.793</b>	<b>3.390.900</b>
<b>Σύνολο Ιδίων Κεφαλαίων και Υποχρεώσεων</b>	<b>9.998.326</b>	<b>8.148.036</b>	<b>7.903.878</b>

Τυχόν αποκλίσεις στα σύνολα από το άθροισμα των επιμέρους μεγεθών οφείλονται σε στρογγυλοποιήσεις.

Πηγή: Pro Forma χρηματοοικονομικές πληροφορίες για τις χρήσεις 2007 και 2008 και την περίοδο 01.01-30.09.2009, οι οποίες έχουν συνταχθεί από την MIG βάσει του παραρτήματος II του Κανονισμού (ΕΚ) αριθ. 809/2004 και ελεγχθεί από την ελεγκτική εταιρεία «GRANT THORNTON Ορκωτοί Ελεγκτές Σύμβουλοι Επιχειρήσεων Α.Ε.».



### 3.8 Πληροφορίες για την Εταιρεία

#### 3.8.1 Σύνοψη

Η Εταιρεία με την επωνυμία «MARFIN INVESTMENT GROUP ΑΝΩΝΥΜΟΣ ΕΤΑΙΡΕΙΑ ΣΥΜΜΕΤΟΧΩΝ» και τον διακριτικό τίτλο «MARFIN INVESTMENT GROUP» («MIG»), συστάθηκε το 1988 με την αρχική επωνυμία «INTEPTYΠ Α.Ε.», αριθμό Μητρώου Ανωνύμων Εταιρειών 16836/06/Β/88/06, και διάρκεια εκατό (100) χρόνια από τη σύστασή της, η οποία μπορεί να παραταθεί με απόφαση της Γενικής Συνέλευσης.

Η λειτουργία της διέπεται από τις διατάξεις του Κ.Ν. 2190/1920, όπως εκάστοτε ισχύει.

Η καταστατική έδρα της Εταιρείας είναι ο Δήμος Αμαρουσίου και τα γραφεία της βρίσκονται στη Λεωφ. Κηφισίας 24, Μαρούσι Αττικής, τηλ. 210 - 81 70 000.

Οι μετοχές της MIG είναι εισηγμένες στο Χ.Α. και διαπραγματεύονται στην κατηγορία Μεγάλης Κεφαλαιοποίησης σύμφωνα με την ισχύουσα χρηματιστηριακή νομοθεσία. Η συνολική κεφαλαιοποίηση της MIG την 31.01.2010 ήταν € 1.535.433 χιλ.

Σκοπός της Εταιρείας σύμφωνα με το Καταστατικό της είναι:

- α) η συμμετοχή σε ελληνικές και αλλοδαπές εταιρείες και επιχειρήσεις οιασδήποτε μορφής, που έχουν ήδη συσταθεί ή πρόκειται να συσταθούν, ανεξάρτητα από τον σκοπό και την εταιρική τους μορφή,
- β) η ίδρυση νέων ημεδαπών και αλλοδαπών εταιρειών και επιχειρήσεων οιασδήποτε σκοπού και εταιρικής μορφής,
- γ) η διοίκηση και διαχείριση επιχειρήσεων, στις οποίες συμμετέχει η Εταιρεία,
- δ) η επένδυση σε μετοχές, σε ομόλογα ή ομολογίες Δημοσίου ή ιδιωτικών εταιρειών σε μερίδια αμοιβαίων κεφαλαίων και εν γένει σε οιαδήποτε χρηματοπιστωτικά μέσα, εισηγμένα ή μη σε οργανωμένες αγορές της ημεδαπής ή της αλλοδαπής,
- ε) η διενέργεια πάσης πράξεως και επιχειρήσεως παρεμφερούς, συναφούς ή δυνάμενης να υποβοηθήσει την πραγματοποίηση των ανωτέρω αναφερόμενων σκοπών.

Η σημερινή νομική μορφή της Εταιρείας προέκυψε κατόπιν μίας σειράς εταιρικών πράξεων και μετασχηματισμών, σύνοψη των οποίων παρουσιάζεται παρακάτω:

Το 1988 ιδρύθηκε η εταιρεία «INTEPTYΠ Α.Ε.» (ΦΕΚ ίδρυσης 405/11.03.1988) με αντικείμενο δραστηριότητας την εκτύπωση εντύπων, η οποία καταχωρήθηκε στο Μητρώο Ανωνύμων Εταιρειών με αριθμό 16836/06/Β/88/06. Τον Φεβρουάριο του 1994 η εν λόγω εταιρεία εισήγαγε τις μετοχές της στην Παράλληλη Αγορά του Χ.Α.

Το 1991 ιδρύθηκε η εταιρεία «ΕΠΙΦΑΝΕΙΑ Α.Ε.» (ΦΕΚ ίδρυσης 417/20.02.1991) με αντικείμενο δραστηριότητας την παροχή υπηρεσιών σχεδιασμού και επιμέλειας εκδόσεων πρωτογενώς και δευτερογενώς την εκτύπωση εντύπων. Τον Αύγουστο του 1997 η εν λόγω εταιρεία εισήγαγε τις μετοχές της στην Παράλληλη Αγορά του Χ.Α.

Το 1998 αποφασίστηκε η συγχώνευση δι' απορροφήσεως της εταιρείας «ΕΠΙΦΑΝΕΙΑ Α.Ε.» από την «INTEPTYΠ Α.Ε.» υπό τη νέα επωνυμία «ΕΠΙΦΑΝΕΙΑ - INTEPTYΠ ΥΠΗΡΕΣΙΕΣ ΜΑΖΙΚΗΣ ΕΝΗΜΕΡΩΣΗΣ, ΕΚΔΟΣΕΙΣ, ΕΚΤΥΠΩΣΕΙΣ ΑΝΩΝΥΜΗ ΕΤΑΙΡΙΑ» και το διακριτικό τίτλο «ΕΠΙΦΑΝΕΙΑ - INTEPTYΠ Α.Ε.» ολοκληρώθηκε με την από 2.12.1998 απόφαση του Υπουργείου Ανάπτυξης.

Με την από 28.12.2000 απόφαση της Έκτακτης Γενικής Συνέλευσης, αποφασίστηκε η αλλαγή της επωνυμίας της εταιρείας από «ΕΠΙΦΑΝΕΙΑ - INTEPTYΠ ΥΠΗΡΕΣΙΕΣ ΜΑΖΙΚΗΣ ΕΝΗΜΕΡΩΣΗΣ, ΕΚΔΟΣΕΙΣ, ΕΚΤΥΠΩΣΕΙΣ ΑΝΩΝΥΜΗ ΕΤΑΙΡΙΑ» σε «MARFIN COMM ΑΝΩΝΥΜΗ ΕΤΑΙΡΙΑ ΣΥΜΜΕΤΟΧΩΝ, ΥΠΗΡΕΣΙΩΝ, ΜΑΖΙΚΗΣ ΕΝΗΜΕΡΩΣΗΣ ΚΑΙ ΕΠΙΚΟΙΝΩΝΙΑΣ» η οποία με την από 06.02.2003 απόφαση της Έκτακτης Γενικής Συνέλευσης, μετονομάστηκε

σε «COMM GROUP ΑΝΩΝΥΜΗ ΕΤΑΙΡΙΑ ΣΥΜΜΕΤΟΧΩΝ, ΥΠΗΡΕΣΙΩΝ, ΜΑΖΙΚΗΣ ΕΝΗΜΕΡΩΣΗΣ ΚΑΙ ΕΠΙΚΟΙΝΩΝΙΑΣ» και διακριτικό τίτλο «COMM GROUP Α.Ε.».

Το 2004 αποφασίστηκε η συγχώνευση δι' απορροφήσεως των εταιρειών «MARITIME AND FINANCIAL INVESTMENTS ΑΝΩΝΥΜΟΣ ΕΤΑΙΡΕΙΑ ΣΥΜΜΕΤΟΧΩΝ» (πρώην «MARFIN ΑΝΩΝΥΜΟΣ ΕΤΑΙΡΕΙΑ ΠΑΡΟΧΗΣ ΕΠΕΝΔΥΤΙΚΩΝ ΥΠΗΡΕΣΙΩΝ») και «MARFIN CLASSIC ΑΝΩΝΥΜΟΣ ΕΤΑΙΡΕΙΑ ΕΠΕΝΔΥΣΕΩΝ ΧΑΡΤΟΦΥΛΑΚΙΟΥ» από την «COMM GROUP ΑΝΩΝΥΜΗ ΕΤΑΙΡΙΑ ΣΥΜΜΕΤΟΧΩΝ, ΥΠΗΡΕΣΙΩΝ, ΜΑΖΙΚΗΣ ΕΝΗΜΕΡΩΣΗΣ ΚΑΙ ΕΠΙΚΟΙΝΩΝΙΑΣ» η οποία ολοκληρώθηκε με την από 08.03.2004 απόφαση του Υπουργείου Ανάπτυξης.

Με την ίδια ως άνω απόφαση του Υπουργείου Ανάπτυξης εγκρίθηκε η μεταβολή της επωνυμίας της ως άνω εταιρείας σε «MARFIN FINANCIAL GROUP ΑΝΩΝΥΜΟΣ ΕΤΑΙΡΕΙΑ ΣΥΜΜΕΤΟΧΩΝ» και διακριτικό τίτλο «MARFIN GROUP», με κύρια δραστηριότητα την εξαγορά πλειοψηφικών και μειοψηφικών ποσοστών στο μετοχικό κεφάλαιο εταιρειών που δραστηριοποιούνται στο ευρύτερο χώρο των χρηματοοικονομικών και τραπεζικών επενδύσεων ενώ σταδιακά αποεπένδυσε το σύνολο των συμμετοχών της στον χώρο της παροχής υπηρεσιών μαζικής ενημέρωσης και επικοινωνίας.

Με την από 29.03.2007 Τακτική Γενική Συνέλευση των Μετόχων της «MARFIN FINANCIAL GROUP ΑΝΩΝΥΜΟΣ ΕΤΑΙΡΕΙΑ ΣΥΜΜΕΤΟΧΩΝ» η επωνυμία της μεταβλήθηκε σε «MARFIN INVESTMENT GROUP ΑΝΩΝΥΜΟΣ ΕΤΑΙΡΕΙΑ ΣΥΜΜΕΤΟΧΩΝ» με το διακριτικό τίτλο «MARFIN INVESTMENT GROUP» («MIG») και τροποποιήθηκε ο σκοπός της έτσι ώστε η δραστηριότητά της να επικεντρωθεί σε εξαγορές εταιρειών, μετοχικές συμμετοχές και επενδύσεις ιδίων κεφαλαίων (buy out and equity investments) στην Ελλάδα, την Κύπρο και την ευρύτερη περιοχή της Νοτιοανατολικής Ευρώπης.

### 3.8.2 Ιστορικό

#### Χρήση 2007

**Μάρτιος 2007:** Ο Όμιλος MIG διέθεσε με ιδιωτική τοποθέτηση τις 35.319.104 μετοχές που αντιστοιχούν στην κατά 4,57% συμμετοχή του στο μετοχικό κεφάλαιο της «MARFIN POPULAR BANK PUBLIC CO LTD» (εφεξής MPB). Η Τακτική Γενική Συνέλευση των Μετόχων της Εταιρείας της 29.03.2007 αποφάσισε τη μεταβολή της επωνυμίας της Εταιρείας σε «MARFIN INVESTMENT GROUP Α.Ε. ΣΥΜΜΕΤΟΧΩΝ» με διακριτικό τίτλο «MIG» και την τροποποίηση του σκοπού της έτσι ώστε η δραστηριότητά της να επικεντρωθεί σε εξαγορές εταιρειών, μετοχικές συμμετοχές και επενδύσεις ιδίων κεφαλαίων (buy out and equity investments) στην Ελλάδα, την Κύπρο και την ευρύτερη περιοχή της Νοτιοανατολικής Ευρώπης.

**Μάιος 2007:** Ολοκληρώθηκε η πώληση και μεταβίβαση του 100% της «MARFIN BANK ΑΤΕ» από τη MIG στη MPB, έναντι συνολικού τιμήματος € 616.533.000.

Η «MIG LEISURE LTD» (εφεξής «MIG LEISURE»), 100% θυγατρική της MIG, ολοκλήρωσε την εξαγορά ποσοστού 64,3% του μετοχικού κεφαλαίου της «ΚΥΠΡΙΑΚΗΣ ΔΗΜΟΣΙΑΣ ΕΤΑΙΡΕΙΑΣ ΤΟΥΡΙΣΤΙΚΗΣ ΑΝΑΠΤΥΞΕΩΣ ΛΤΔ» (ΚΕΤΑ), ιδιοκτήτριας του ξενοδοχείου HILTON CYPRUS στη Λευκωσία.

**Ιούλιος 2007:** Ξεκίνησε η διαπραγμάτευση στο Χρηματιστήριο Αθηνών των 774.660.278 νέων κοινών ονομαστικών μετοχών της Εταιρείας, ονομαστικής αξίας 0,54 ευρώ εκάστης, οι οποίες προέκυψαν από την Αύξηση του μετοχικού κεφαλαίου με καταβολή μετρητών, που αποφασίσθηκε από την από 29.03.2007 Τακτική Γενική Συνέλευση των Μετόχων της Εταιρείας. Επίσης, τον ίδιο μήνα μετά από διαδοχικές αγορές μετοχών της VIVARTIA την 16.07-20.07.2007 η MIG κατείχε το 51,99% του μετοχικού κεφαλαίου της εταιρείας και συνεπώς κατέστη υπόχρεη για υποβολή Υποχρεωτικής Δημόσιας Πρότασης.

**Αύγουστος 2007:** Η MIG υπέβαλε Υποχρεωτική Δημόσια Πρόταση αγοράς κινητών αξιών προς τους μετόχους της εταιρείας VIVARTIA για την απόκτηση όλων των προσφερόμενων μετοχών που δεν κατείχε, άμεσα ή έμμεσα στην τιμή των €25 ανά μετοχή. Με την ολοκλήρωση της Δημόσιας Πρότασης η MIG κατείχε το 91,47% του συνολικού μετοχικού κεφαλαίου της Εταιρείας.

Η MIG ξεκίνησε τις επενδύσεις της στο μετοχικό κεφάλαιο της εταιρείας «ΟΡΓΑΝΙΣΜΟΣ ΤΗΛΕΠΙΚΟΙΝΩΝΙΩΝ ΕΛΛΑΔΟΣ Α.Ε.» (εφεξής Ο.Τ.Ε.). Συγκεκριμένα, στις 16.08.2007 η Εταιρεία κατείχε 25.974.047 μετοχές, οι οποίες αντιστοιχούσαν στο 5,30% του μετοχικού κεφαλαίου της εταιρείας Ο.Τ.Ε.

**Σεπτέμβριος 2007:** Η MIG ανακοίνωσε την απόκτηση συμμετοχής 50% στο μετοχικό κεφάλαιο της εταιρείας «ΑΤΤΙΚΑ ΑΚΙΝΗΤΑ» η οποία στη συνέχεια μετονομάστηκε σε «MIG REAL ESTATE Α.Ε.». Η απόκτηση της συμμετοχής της MIG έγινε μέσω αύξησης μετοχικού κεφαλαίου με κατάργηση του δικαιώματος προτίμησης των παλαιών μετοχών της «ΑΤΤΙΚΑ ΑΚΙΝΗΤΑ» με καταβολή 26 εκατ. ευρώ. Η εταιρεία με την υπ' αριθμ. 6/458/13.12.2007 άδεια λειτουργίας της μετετράπη την 13.12.2007 σε Ανώνυμη Εταιρεία Επενδύσεων Ακίνητης Περιουσίας (Α.Ε.Ε.Α.Π.).

Τον ίδιο μήνα το ποσοστό της MIG στο μετοχικό κεφάλαιο της εταιρείας Ο.Τ.Ε. ανήλθε στο 10,805%, ενώ επίσης ολοκληρώθηκε η πώληση και μεταβίβαση ποσοστού 50,12 % του μετοχικού κεφαλαίου της εσθονικής «AS SBM PANK» προς τη MPB.

**Οκτώβριος 2007:** Η MIG ανακοίνωσε την απόκτηση του 5,02% της MPB.

Τον ίδιο μήνα η «MIG SHIPPING S.A.» (εφεξής MIG SHIPPING), 100% θυγατρική της MIG, υπέβαλε υποχρεωτική δημόσια πρόταση αγοράς κινητών αξιών στους μετόχους των εταιρειών «BLUE STAR ΝΑΥΤΙΛΙΑΚΗ Α.Ε.» (εφεξής η «BLUE STAR») και «ΑΤΤΙΚΑ ΑΝΩΝΥΜΟΣ ΕΤΑΙΡΕΙΑ ΣΥΜΜΕΤΟΧΩΝ» (εφεξής «ΑΤΤΙΚΑ ΣΥΜΜΕΤΟΧΩΝ») για την αγορά του συνόλου των μετοχών τους στην τιμή των €3,83 και €5,50 ανά μετοχή αντίστοιχα. Μετά την ολοκλήρωση της Δημόσιας Πρότασης η MIG SHIPPING και η MIG κατείχαν από κοινού το 84,45% και 91,08% αντίστοιχα του μετοχικού κεφαλαίου των ανωτέρω εταιρειών.

Κατά τη διάρκεια του ίδιου μήνα η συμμετοχή της MIG στο μετοχικό κεφάλαιο της εταιρείας ΟΤΕ ανήλθε σε 13,94%.

Επίσης, τον ίδιο μήνα η εταιρεία DUBAI FINANCIAL GROUP ανακοίνωσε την πρόθεσή της να αυξήσει τη συμμετοχή της στην MIG έως και 20%. Το ποσοστό της DUBAI FINANCIAL GROUP στην Εταιρεία στις 31.10.2009 ανέρχεται στο 17,50%.

**Νοέμβριος 2007:** Στα πλαίσια ιδιωτικής τοποθέτησης των μετοχών της VIVARTIA σε στρατηγικούς και θεσμικούς επενδυτές, μέσω ταχείας διαδικασίας βιβλίου προσφορών (accelerated book building) που έληξε την 09.11.2007, το ποσοστό της MIG στο μετοχικό της κεφάλαιο διαμορφώθηκε σε 79,07%.

**Δεκέμβριος 2007:** Ολοκληρώθηκε από τον Όμιλο η εξαγορά ποσοστού 66,67% της μεγαλύτερης αλυσίδας εμπορικών κέντρων της Σερβίας, «JSC ROBNE KUCE BEOGRAD» (εφεξής «RKB»).

Στις 07.12.2007 η συμμετοχή της MIG στο μετοχικό κεφάλαιο της εταιρείας Ο.Τ.Ε. ανήλθε στο 18,4551%.

## Χρήση 2008

**Φεβρουάριος 2008:** Η MIG ανακοίνωσε την απόκτηση 55,79% του μετοχικού κεφαλαίου της εταιρείας «ΡΑΔΙΟ Α. ΚΟΡΑΣΙΔΗΣ ΕΜΠΟΡΙΚΕΣ ΕΠΙΧΕΙΡΗΣΕΙΣ ΑΝΩΝΥΜΟΣ ΕΤΑΙΡΕΙΑ» (εφεξής «ΡΑΔΙΟ ΚΟΡΑΣΙΔΗΣ») και 58,78% του μετοχικού κεφαλαίου της εταιρείας «ELEPHANT ΜΕΓΑΛΑ ΚΑΤΑΣΤΗΜΑΤΑ ΗΛΕΚΤΡΙΚΩΝ ΚΑΙ ΟΙΚΙΑΚΩΝ ΕΙΔΩΝ ΑΝΩΝΥΜΗ ΕΜΠΟΡΙΚΗ ΕΤΑΙΡΕΙΑ» (εφεξής «ELEPHANT»).

**Μάρτιος 2008:** Συστάθηκε από τη VIVARTIA και τον επιχειρηματία κ. Λαυρέντιο Φρέρη η εταιρεία με την επωνυμία «ΑΛΚΜΗΝΗ CATERING ΑΝΩΝΥΜΟΣ ΕΤΑΙΡΕΙΑ ΕΠΕΝΔΥΣΕΩΝ ΕΣΤΙΑΣΗΣ» (εφεξής «ΑΛΚΜΗΝΗ CATERING»), η οποία υπέβαλε προαιρετική δημόσια πρόταση για την απόκτηση του συνόλου των μετοχών της εταιρείας «EVEREST ΑΝΩΝΥΜΟΣ ΕΤΑΙΡΕΙΑ ΣΥΜΜΕΤΟΧΩΝ ΚΑΙ ΕΠΕΝΔΥΣΕΩΝ» (εφεξής «EVEREST»). Η περίοδος αποδοχής ξεκίνησε την 23.04.2008 και έληξε την 10.06.2008. Μέχρι και την 10.06.2008, η ΑΛΚΜΗΝΗ CATERING απέκτησε χρηματιστηριακά συνολικά το 0,88% του συνόλου των δικαιωμάτων ψήφου της EVEREST με αποτέλεσμα την 11.06.2008 να κατέχει συνολικά το 96,13% επί του συνολικού μετοχικού κεφαλαίου της EVEREST. Την 30.06.2008 η ΑΛΚΜΗΝΗ CATERING κατείχε το 96,65% του μετοχικού κεφαλαίου της EVEREST και με την από 20.08.2008 αίτηση της προς την Επιτροπή Κεφαλαιαγοράς άσκησε το δικαίωμα εξαγοράς των υπολοίπων μετοχών (squeeze out) της EVEREST, ήτοι ποσοστού 3,13%. Η σχετική έγκριση δόθηκε την 28.08.2008 και ως ημερομηνία αναστολής της διαπραγμάτευσης των μετοχών της EVEREST ορίστηκε η 19.09.2008. Την 30.09.2008, η ΑΛΚΜΗΝΗ CATERING κατείχε το σύνολο των μετοχών της EVEREST.

Παράλληλα, την 12.03.2008, η ΑΛΚΜΗΝΗ CATERING υπέβαλλε προαιρετική δημόσια πρόταση για το σύνολο των μετοχών της «OLYMPIC CATERING ΑΝΩΝΥΜΟΣ ΕΤΑΙΡΕΙΑ» σύμφωνα με το άρθρο 11, παρ. 4 του Ν. 3461. Την 12.03.2008, η ΑΛΚΜΗΝΗ CATERING και η VIVARTIA δεν κατείχαν μετοχές της OLYMPIC CATERING, ενώ ο κ. Λαυρέντιος Φρέρης κατείχε το 6,01% του μετοχικού κεφαλαίου της OLYMPIC CATERING. Επίσης, την 12.03.2008, η EVEREST κατείχε το 28% του μετοχικού κεφαλαίου της OLYMPIC CATERING. Η περίοδος αποδοχής ξεκίνησε την 23.04.2008 και έληξε την 17.06.2008. Μετά το τέλος της δημόσιας πρότασης η ΑΛΚΜΗΝΗ CATERING κατείχε το 20,46% επί του συνολικού μετοχικού κεφαλαίου της OLYMPIC CATERING.

**Απρίλιος 2008:** Η VIVARTIA, θυγατρική εταιρεία της MIG, ολοκλήρωσε την εξαγορά του 100% της, Αμερικανικής εταιρείας «NONNI'S FOOD COMPANY INC» (εφεξής NONNI'S), η οποία δραστηριοποιείται στην αγορά των μπισκότων και των αλμυρών snacks.

**Μάιος 2008:** Βάσει της δεσμευτικής συμφωνίας που υπεγράφη μεταξύ της MIG και της DEUTSCHE TELECOM, ολοκληρώθηκε η μεταβίβαση των 98.026.324 μετοχών (ήτοι 19,9992% του μετοχικού κεφαλαίου) της εταιρείας O.T.E. που κατείχε η MIG προς € 26 ανά μετοχή. Σε συνέχεια της παραπάνω συμφωνίας το ποσοστό μετοχών που κατείχε η Εταιρεία στην εταιρεία O.T.E. κατήλθε του 5%.

**Ιούνιος 2008:** Ολοκληρώθηκε η διάθεση των αντιληθέντων κεφαλαίων της κατά € 5,2 δισ. αύξησης του μετοχικού κεφαλαίου της Εταιρείας που πραγματοποιήθηκε το 2007.

**Ιούλιος 2008:** Η MIG ανακοίνωσε την ολοκλήρωση εξαγοράς ποσοστού 49,99%, περίπου, του μετοχικού κεφαλαίου της «SUNCE KONCERN D.D. ZAGREB» (εφεξής SUNCE) έναντι € 90 εκατ.

Την 02.07.2008, η ΑΛΚΜΗΝΗ CATERING μεταβίβασε στην EVEREST το 20,46% που κατείχε στην OLYMPIC CATERING. Περαιτέρω η EVEREST και η ΑΛΚΜΗΝΗ CATERING κατείχαν ποσοστό 70,75% και 96,68% αντίστοιχα, του μετοχικού κεφαλαίου της OLYMPIC CATERING. Κατόπιν τούτου, την 03.07.2008, η ΑΛΚΜΗΝΗ CATERING υπέβαλλε υποχρεωτική δημόσια πρόταση για το 29,25% του μετοχικού κεφαλαίου της OLYMPIC CATERING που δεν κατείχε. Σημειώνεται ότι την 03.07.2008, η ΑΛΚΜΗΝΗ CATERING, η EVEREST, η VIVARTIA και ο κ. Λαυρέντιος Φρέρης κατείχαν συνολικά το 70,75% του μετοχικού κεφαλαίου και των δικαιωμάτων ψήφου της OLYMPIC CATERING. Η περίοδος αποδοχής ξεκίνησε την 29.07.2008 και έληξε την 25.08.2008. Μετά την ολοκλήρωση της δημόσιας πρότασης η ΑΛΚΜΗΝΗ CATERING, η VIVARTIA, η EVEREST και ο κ. Λαυρέντιος Φρέρης κατείχαν συνολικά ποσοστό 74,73% επί του συνολικού μετοχικού κεφαλαίου της OLYMPIC CATERING.

**Αύγουστος 2008:** Η ΑΛΚΜΗΝΗ CATERING υπέβαλε αίτημα προς την Επιτροπή Κεφαλαιαγοράς για την άσκηση του δικαιώματος εξαγοράς όλων των υπολοίπων μετοχών της EVEREST, σύμφωνα με το άρθρο 27 του Νόμου 3461/2006 (squeeze-out) και την υπ' αριθμ. 4/403/08.11.2006 Απόφαση του Δ.Σ. της Επιτροπής Κεφαλαιαγοράς.

**Σεπτέμβριος 2008:** Ολοκληρώθηκε η εξαγορά επιπλέον ποσοστού 10,50% του μετοχικού κεφαλαίου της Κυπριακής ΚΕΤΑ από την «MIG LEISURE LTD», 100% θυγατρική της MIG.

**Οκτώβριος 2008:** Η ΑΤΤΙΚΑ ΣΥΜΜΕΤΟΧΩΝ ίδρυσε τις κατά 100% θυγατρικές της εταιρείες SUPERFAST ONE INC και SUPERFAST TWO INC.

### Χρήση 2009

**Ιανουάριος 2009:** Ξεκίνησε η διαπραγμάτευση των νέων 37.440.020 κοινών, ονομαστικών μετοχών της ΑΤΤΙΚΑ ΣΥΜΜΕΤΟΧΩΝ στο Χρηματιστήριο Αθηνών, οι οποίες προέκυψαν από την αύξηση του μετοχικού της κεφαλαίου λόγω συγχώνευσης με απορρόφηση της BLUE STAR.

Η κατά 100% θυγατρική της MIG, «MIG AVIATION HOLDINGS LIMITED» (εφεξής η «MIG AVIATION») εξαγόρασε το 49,99% του μετοχικού κεφαλαίου της εταιρείας «FAI RENT – A-JET AKTIENGENSELLSCHAFT» (εφεξής η «FAI»), έναντι € 15 εκατ.

**Μάρτιος 2009:** Το Δ.Σ. της VIVARTIA αποφάσισε την απόσχιση των κλάδων Γαλακτομικών και Ποτών, Αρτοποιίας και Ζαχαρωδών, Υψηρεσιών Εστίασης και Ψυχαγωγίας και Κατεψυγμένων Τροφίμων και τη μεταβίβαση των δραστηριοτήτων τους σε τέσσερις θυγατρικές εταιρείες.

**Φεβρουάριος 2009:** Η MIG ανακοίνωσε την υποβολή δεσμευτικής προσφοράς για την απόκτηση των περιουσιακών στοιχείων που σχετίζονται με το πτητικό έργο και την τεχνική βάση της ΟΛΥΜΠΙΑΚΗΣ ΑΕΡΟΠΟΡΙΑΣ.

**Απρίλιος 2009:** Ολοκληρώθηκε από τη MIG η εξαγορά του 49% των εταιρειών: α) «PANTHEON AIRWAYS ΑΕΡΟΠΟΡΙΚΗ ΕΤΑΙΡΕΙΑ» η οποία από 15.06.2009 μετονομάστηκε σε «OLYMPIC AIR ΑΝΩΝΥΜΟΣ ΕΤΑΙΡΕΙΑ ΑΕΡΟΠΟΡΙΚΩΝ ΜΕΤΑΦΟΡΩΝ» (εφεξής «OLYMPIC AIR»), έναντι τιμήματος € 30.529 χιλ., β) «ΕΛΛΗΝΙΚΗ ΕΤΑΙΡΕΙΑ ΕΠΙΓΕΙΑΣ ΕΞΥΠΗΡΕΤΗΣΗΣ ΑΕΡΟΣΚΑΦΩΝ» η οποία από 16.6.2009 μετονομάστηκε σε «OLYMPIC HANDLING ΑΝΩΝΥΜΟΣ ΕΤΑΙΡΕΙΑ ΕΠΙΓΕΙΑΣ ΕΞΥΠΗΡΕΤΗΣΗΣ ΑΕΡΟΣΚΑΦΩΝ» (εφεξής «OLYMPIC HANDLING») έναντι τιμήματος € 2.449 χιλ. και γ) «ΕΛΛΗΝΙΚΗ ΕΤΑΙΡΕΙΑ ΣΥΝΤΗΡΗΣΗΣ ΚΑΙ ΕΠΙΣΚΕΥΗΣ ΑΕΡΟΣΚΑΦΩΝ» («MRO») η οποία μετονομάστηκε σε «OLYMPIC ENGINEERING ΑΝΩΝΥΜΟΣ ΕΤΑΙΡΕΙΑ ΣΥΝΤΗΡΗΣΗΣ ΚΑΙ ΕΠΙΣΚΕΥΗΣ ΑΕΡΟΣΚΑΦΩΝ» (εφεξής «OLYMPIC ENGINEERING»), έναντι τιμήματος € 2.449 χιλ.

**Ιούλιος 2009:** Οι μετοχές της εταιρείας «MIG REAL ESTATE Α.Ε.Ε.Α.Π.» (εφεξής «MIG REAL ESTATE»), συγγενούς εταιρείας της MIG, εισήχθησαν προς διαπραγμάτευση στο Χρηματιστήριο Αθηνών μέσω αρχικής δημόσιας προσφοράς με την έκδοση 13.340.000 νέων κοινών ονομαστικών μετοχών, με τιμή έκδοσης € 4 και ονομαστική τιμή € 3. Ως αποτέλεσμα της ολοκλήρωσης της δημόσιας εγγραφής το συνολικό ποσοστό συμμετοχής (άμεσο και έμμεσο) της MIG στην εν λόγω εταιρεία κατήλθε στο 40,06%.

Τον ίδιο μήνα η MIG μαζί με την «VEOLIA ENVIRONMENT» και την κατασκευαστική εταιρεία «ΙΟΝΙΟΣ» συγκρότησαν κοινοπραξία η οποία με σκοπό τη συμμετοχή της στο διαγωνισμό για την επιλογή στρατηγικού μετόχου στην «ΕΤΑΙΡΕΙΑ ΥΔΡΕΥΣΗΣ ΑΠΟΧΕΤΕΥΣΗΣ ΘΕΣΣΑΛΟΝΙΚΗΣ» (ΕΥΑΘ).

Η MIG στις 30.7.2009 ενημέρωσε το Δ.Σ. της ΣΙΝΓΚΙΟΥΛΑΡ ΛΟΤΖΙΚ ΑΝΩΝΥΜΗ ΕΤΑΙΡΕΙΑ ΠΛΗΡΟΦΟΡΙΑΚΩΝ ΣΥΣΤΗΜΑΤΩΝ & ΕΦΑΡΜΟΓΩΝ» (εφεξής «SINGULARLOGIC») την πρόθεσή της να αποκτήσει πλειοψηφικό πακέτο στην εν λόγω εταιρεία.

**Αύγουστος 2009:** Η MIG ανακοίνωσε ότι η θυγατρική της εταιρεία «MIG TECHNOLOGY HOLDINGS ΑΝΩΝΥΜΟΣ ΕΤΑΙΡΕΙΑ ΣΥΜΜΕΤΟΧΩΝ» (εφεξής «MIG TECHNOLOGY») απέκτησε ποσοστό συμμετοχής 57,8% στην εταιρεία SINGULARLOGIC και κατέστη υπόχρεη για την κατάθεση υποχρεωτικής δημόσιας πρότασης για την απόκτηση του συνόλου των μετοχών της SINGULARLOGIC την οποία και υπέβαλλε στις 04.08.2009. Μετά την ολοκλήρωση

της Δημόσιας Πρότασης η MIG TECHNOLOGY κατείχε συνολικά 40.400.253 μετοχές και δικαιώματα ψήφου της SINGULARLOGIC, που αντιστοιχούν σε ποσοστό 92,82% περίπου του καταβεβλημένου μετοχικού κεφαλαίου και των δικαιωμάτων ψήφου της.

**Σεπτέμβριος 2009:** Την 30.9.2009 ολοκληρώθηκε η εξαγορά του υπολοίπου ποσοστού 51% του μετοχικού κεφαλαίου των εταιρειών OLYMPIC AIR, OLYMPIC ENGINEERING και OLYMPIC HANDLING. Κατόπιν τούτου το συνολικό ποσοστό συμμετοχής της MIG στο μετοχικό κεφάλαιο των ανωτέρω εταιρειών ανέρχεται πλέον σε 100%.

**Οκτώβριος 2009:** Η MIG TECHNOLOGY υπέβαλε στις 21.10.2009 αίτημα προς την Επιτροπή Κεφαλαιαγοράς για άσκηση του δικαιώματος εξαγοράς (squeeze out) των υπόλοιπων μετοχών της SINGULARLOGIC, οι οποίες όταν έληξε η περίοδος αποδοχής ανέρχονταν σε 3.123.757 με τίμημα ίσο με της Δημόσιας Πρότασης, δηλαδή 3,08 ευρώ. Η Επιτροπή Κεφαλαιαγοράς με την υπ' αριθμόν 4/530/19.11.2009 απόφαση του Διοικητικού Συμβουλίου της ενέκρινε το παραπάνω αίτημα και ως ημέρα παύσης διαπραγμάτευσης των μετοχών της εταιρείας ορίστηκε η 10.12.2009.

**Νοέμβριος 2009:** Στις 30.11.2009 υπεγράφη δεσμευτική συμφωνία μεταξύ του ομίλου VIVARTIA και του επιχειρηματία κ. Λαυρέντιου Φρέρη, σύμφωνα με την οποία η VIVARTIA θα προχωρήσει σε εξαγορά του συνόλου του ομίλου EVEREST με την απόκτηση του 49% του μετοχικού κεφαλαίου που βρισκόταν στην κατοχή του κ. Φρέρη.

**Δεκέμβριος 2009:** Στις 02.12.2009 η MIG και η VEOLIA ENVIRONNEMENT S.A. ανακοίνωσαν την υπογραφή Μνημονίου Κατανόησης («MoU») για τη δημιουργία επιχειρηματικής σύμπραξης (joint venture) με την ονομασία «VEOLIA-MIG GREECE», με σκοπό την από κοινού και κατ' αποκλειστικότητα δραστηριοποίηση σε έργα περιβαλλοντικά, ενεργειακά και μεταφορών/υπηρεσιών διαχείρισης (logistics), στην Ελλάδα και την Κύπρο. Σύμφωνα με το MoU, η συμμετοχή της Veolia στην «VEOLIA-MIG GREECE» θα ανέρχεται στο 51% και της MIG στο 49%. Η «VEOLIA-MIG GREECE» θα επιχειρήσει στους κλάδους της διαχείρισης υδάτων, υδατολυμάτων και απορριμμάτων, καθώς και σε αυτούς των μεταφορών και υπηρεσιών διαχείρισης (logistics). Η «VEOLIA-MIG GREECE» θα δραστηριοποιείται στην Ελλάδα, την Κύπρο, την Αλβανία, την Κροατία, τη Σερβία, την ΠΓΔΜ και το Μαυροβούνιο.

Στις 16.12.2009 η θυγατρική εταιρεία της MIG, VIVARTIA, προχώρησε στην πώληση του 30% του μετοχικού κεφαλαίου της εταιρείας EDITA, στον όμιλο OLYAN έναντι € 57 εκατ.

Στις 17.12.2009 η θυγατρική της MIG, ATTICA A.E. ΣΥΜΜΕΤΟΧΩΝ προέβη σε συμφωνία με την BRETAGNE ANGLETERRE IRLANDE S.A., Γαλλίας, για την πώληση του πλοίου Superfast V, έναντι συνολικού τιμήματος Ευρώ € 81,50 εκατ. τοις μετρητοίς. Η συναλλαγή αναμένεται να ολοκληρωθεί τον Φεβρουάριο 2010 με την παράδοση του πλοίου.

Στις 21.12.2009 η θυγατρική της MIG «MIG REAL ESTATE SERBIA» προέβη σε μεταβίβαση του συνόλου της συμμετοχής της που αντιπροσωπεύει ποσοστό 91,35 % του μετοχικού κεφαλαίου της «ΡΑΔΙΟ Α. ΚΟΡΑΣΙΔΗΣ ΕΜΠΟΡΙΚΕΣ ΕΠΙΧΕΙΡΗΣΕΙΣ ΑΝΩΝΥΜΟΣ ΕΤΑΙΡΕΙΑ» προς την εταιρεία περιορισμένης ευθύνης «LILAVOIS TRADING LIMITED».

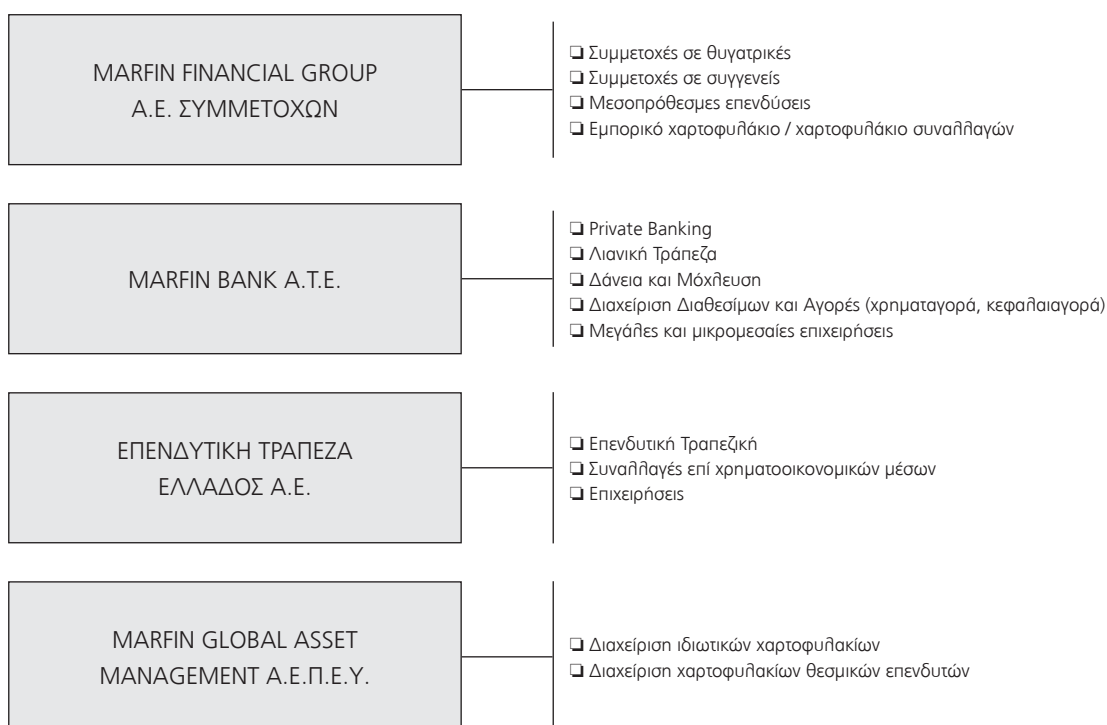
### **3.8.3 Επισκόπηση της Επιχειρηματικής Δραστηριότητας**

#### **3.8.3.1 Κυριότερες Δραστηριότητες 2006 (πριν την αποεένδυση των τραπεζικών και χρηματοδοτικών συμμετοχών)**

Η διττή επιχειρηματική ιδιότητα που προσέδιδε στην MIG η διάρθρωση του χαρτοφυλακίου συμμετοχών της κατά τη διετία 2005-2006, είχε ως αποτέλεσμα η δραστηριότητα της MIG να συνίσταται αφενός στην εν γένει συμμετοχική της δραστηριότητα και αφετέρου στη δραστηριότητά της αναφορικά με την παροχή τραπεζικών,

χρηματοδοτικών και επενδυτικών υπηρεσιών (όπου κυριαρχούσαν τρεις τράπεζες η «MARFIN BANK A.T.E.», η «ΕΠΕΝΔΥΤΙΚΗ ΤΡΑΠΕΖΑ ΕΛΛΑΔΟΣ Α.Ε.» και η «AS SBM PANK»). Οι διαφορετικές και εξειδικευμένες υπηρεσίες που προσέφερε κάθε εταιρεία στην οποία η MIG συμμετείχε, συντελούσαν στην προσφορά ενός φάσματος υπηρεσιών που κάλυπτε σχεδόν ολόκληρο το εύρος των επενδυτικών και χρηματοδοτικών αναγκών των επενδυτών αλλιά και των επιχειρήσεων.

Στο παρακάτω διάγραμμα απεικονίζονται συνοπτικά οι βασικοί χρηματοοικονομικοί οργανισμοί στους οποίους η MIG συμμετείχε κατά τη διετία 2005-2006 καθώς και ο τομέας των υπηρεσιών που ειδικεύεται καθένας εξ' αυτών:



Πριν την αποεπένδυση των τραπεζικών και χρηματοδοτικών της συμμετοχών, ο Όμιλος διέθετε στην Ελλάδα δέκα τέσσερα (14) καταστήματα εκ των οποίων έντεκα (11) ήταν καταστήματα της «MARFIN BANK A.T.E.» και τρία (3) ήταν καταστήματα της «ΕΠΕΝΔΥΤΙΚΗ ΤΡΑΠΕΖΑ ΕΛΛΑΔΟΣ Α.Ε.» ενώ η «AS SBM PANK» λειτουργούσε τέσσερα (4) καταστήματα στην Εσθονία.

Στις 04.05.2007 η Εταιρεία ολοκλήρωσε την πώληση του συνόλου της συμμετοχής της στη «MARFIN BANK A.T.E.» (100%) στη MPB ενώ παράλληλα της μεταβιβάστηκε και το σύνολο της συμμετοχής της MIG στην «AS SBM PANK».

Στις 13.06.2007, η Εταιρεία ολοκλήρωσε την πώληση μειοψηφικών ποσοστών της «MARFIN GLOBAL ASSET MANAGEMENT Α.Ε.Π.Ε.Υ.» στη «MARFIN BANK A.T.E.» και της «MARFIN SECURITIES CYPRUS LTD» στην «ΕΠΕΝΔΥΤΙΚΗ ΤΡΑΠΕΖΑ ΕΛΛΑΔΟΣ Α.Ε.».

Με την υπ' αριθμ. Κ2-9985/29.06.2007 απόφαση του Υπουργού Ανάπτυξης, εγκρίθηκε η συγχώνευση με απορρόφηση της «MARFIN BANK ΑΝΩΝΥΜΗ ΤΡΑΠΕΖΙΚΗ ΕΤΑΙΡΕΙΑ» και της «ΛΑΪΚΗ ΤΡΑΠΕΖΑ (ΕΛΛΑΣ) ΑΝΩΝΥΜΗ ΕΤΑΙΡΕΙΑ» από την «ΕΓΝΑΤΙΑ ΤΡΑΠΕΖΑ ΑΝΩΝΥΜΗ ΕΤΑΙΡΕΙΑ» (νυν «MARFIN ΕΓΝΑΤΙΑ ΤΡΑΠΕΖΑ ΑΝΩΝΥΜΟΣ

ΕΤΑΙΡΕΙΑ»). Η διαπραγμάτευση των νέων κοινών μετοχών που προέκυψαν από την ανωτέρω συγχώνευση με απορρόφηση ξεκίνησε στο Χρηματιστήριο Αθηνών στις 05.09.2008.

### 3.8.3.2 Κυριότερες Δραστηριότητες μετά την αποεπένδυση των τραπεζικών και χρηματοδοτικών συμμετοχών

Μετά την αποεπένδυση των τραπεζικών και χρηματοδοτικών συμμετοχών η δραστηριότητα του Ομίλου επικεντρώνεται σε 6 λειτουργικούς τομείς οι οποίοι είναι οι εξής:

- (i) Τρόφιμα & Γαλακτομικά
- (ii) Μεταφορές
- (iii) Πληροφορική και Τηλεπικοινωνίες
- (iv) Χρηματοοικονομικές Υπηρεσίες
- (v) Υπηρεσίες Υγείας και
- (vi) Εταιρείες Ιδιωτικών Κεφαλαίων

#### Τρόφιμα & Γαλακτομικά

Η MIG δραστηριοποιείται στο τομέα των Τροφίμων & Γαλακτομικών μέσω της θυγατρικής της εταιρείας, VIVARTIA. Η VIVARTIA, η οποία έχει έδρα στην Αθήνα, είναι η μεγαλύτερη εταιρεία τροφίμων της νοτιοανατολικής Ευρώπης και κατέχει ηγετική θέση σε καθεμία από τις βασικές της δραστηριότητες.

Η κυριότερη επιχειρηματική δραστηριότητα της VIVARTIA αναπτύσσεται κυρίως στους ακόλουθους κλάδους:

- (i) *Γαλακτοκομικών και ποτών*, με κύριο αντικείμενο την παραγωγή και τη διάθεση φρέσκου γάλακτος και άλλων φρέσκων γαλακτοκομικών προϊόντων, καθώς και φρέσκων χυμών φρούτων,
- (ii) *Αρτοποιίας και Ζαχαρωδών*, με κύριο αντικείμενο την παραγωγή και τη διάθεση τυποποιημένων προϊόντων (snacks) με βασική πρώτη ύλη το αλεύρι, όπως προϊόντα μαλακής ζύμης και προϊόντα σοκολατοποιίας,
- (iii) *Υπηρεσιών Εστίασης και Ψυχαγωγίας*, με κύριο αντικείμενο τα εστιατόρια γρήγορης εξυπηρέτησης και καφέ μπαρ και
- (iv) *Κατεψυγμένων Τροφίμων*, με κύριο αντικείμενο την παραγωγή και τη διάθεση κατεψυγμένων τροφίμων όπως παζακιά, έτοιμες συνταγές γευμάτων και καταψυγμένες ζύμες.

Η VIVARTIA διαθέτει 35 μονάδες παραγωγής σε όλο τον κόσμο (29 πλήρως ιδιόκτητες και 6 μέσω κοινοπραξιών) και διανέμει τα προϊόντα της σε περισσότερες από 35 χώρες παγκοσμίως.

Η εταιρεία συμμετέχει μεταξύ άλλων στις εταιρείες EVEREST και OLYMPIC CATERING (συνοπτικές περιγραφές της εταιρείας VIVARTIA παρατίθεται στην ενότητα 3.14.2.1 του παρόντος).

#### Μεταφορές

Η δραστηριοποίηση της Εταιρείας στο τομέα των μεταφορών πραγματοποιείται μέσω των θυγατρικών της, «MIG SHIPPING A.E.», «MIG AVIATION HOLDINGS LIMITED» και «OLYMPIC AIR ΕΤΑΙΡΕΙΑ ΑΕΡΟΠΟΡΙΚΩΝ ΜΕΤΑΦΟΡΩΝ A.E.», «OLYMPIC HANDLING ΕΤΑΙΡΕΙΑ ΕΠΙΓΕΙΑΣ ΕΞΥΠΗΡΕΤΗΣΗΣ ΑΕΡΟΣΚΑΦΩΝ» και «OLYMPIC ENGINEERING ΑΝΩΝΥΜΟΣ ΕΤΑΙΡΕΙΑ ΣΥΝΤΗΡΗΣΗΣ & ΕΠΙΣΚΕΥΩΝ ΑΕΡΟΜΕΤΑΦΟΡΩΝ».

Η «MIG SHIPPING A.E.» δραστηριοποιείται στον τομέα της ναυτιλίας μέσω της εισηγμένης στο Χρηματιστήριο Αθηνών εταιρείας ΑΤΤΙΚΑ ΣΥΜΜΕΤΟΧΩΝ. Η ΑΤΤΙΚΑ ΣΥΜΜΕΤΟΧΩΝ δραστηριοποιείται στην επιβατηγό ναυτιλία και ειδικεύεται στους τομείς της ναυτιλίας υψηλού επιπέδου, μεταφορών και αναψυχής. Η εταιρεία είναι η μητρική



εταιρεία του στόλου της Superfast Ferries και του στόλου της BLUE STAR (συνοπτική περιγραφή της ΑΤΤΙΚΑ ΣΥΜ-ΜΕΤΟΧΩΝ παρατίθενται στην ενότητα 3.14.2.2 του παρόντος).

Η «MIG AVIATION HOLDINGS LIMITED» ιδρύθηκε τον Δεκέμβριο του 2008 με αντικείμενο την προσφορά ιδιωτικών και εμπορικών αεροπορικών υπηρεσιών και εν συνεχεία ίδρυσε τις κατά 100% θυγατρικές της εταιρείες «MIG AVIATION 1 LIMITED», «MIG AVIATION 2 LIMITED» και «MIG AVIATION 3 LIMITED» ενώ στις αρχές του 2009 εξαγόρασε τη FAI, η οποία προσφέρει ιδιωτικές αεροπορικές υπηρεσίες, ως επί το πλείστον ειδικευμένες στη διακομιδή ασθενών σε εταιρείες, κρατικούς και μη κυβερνητικούς οργανισμούς.

Εντός του 2009 η MIG εξαγόρασε το 100% των εταιρειών OLYMPIC AIR, OLYMPIC HANDLING και OLYMPIC ENGINEERING.

Η OLYMPIC AIR αποτελεί το πτητικό κομμάτι του ομίλου που δημιουργήθηκε μέσω της εξαγοράς επιλεγμένων στοιχείων του ενεργητικού της παλιάς ΟΛΥΜΠΙΑΚΗΣ. Ο στόλος της αποτελείται από 32 αεροσκάφη, από τα οποία τα δεκαέξι είναι Airbus 319 και 320, δέκα Q400 Bombardier, πέντε Dash 100 και ένα ATR – 42.

Η OLYMPIC HANDLING παρέχει αεροπορικές υπηρεσίες στην Ελλάδα και συνεργάζεται στενά με τις αεροπορικές εταιρείες-πελάτες της παρέχοντας υπηρεσίες, προσαρμοσμένες στις ιδιαίτερες ανάγκες τους.

### **Χρηματοοικονομικές Υπηρεσίες**

Η MIG δραστηριοποιείται στις Χρηματοοικονομικές Υπηρεσίες μέσω της θυγατρικής της εταιρείας EUROLINE A.E.E.X. και της συγγενούς εταιρείας INTERINVEST A.E.E.X.

### **Πληροφορική και Τηλεπικοινωνίες**

Η MIG δραστηριοποιείται στον κλάδο της Πληροφορικής και των Τηλεπικοινωνιών μέσω της συμμετοχής στη θυγατρική εταιρεία MIG TECHNOLOGY. Η MIG TECHNOLOGY δραστηριοποιείται στον συγκεκριμένο τομέα μέσω της SINGULARLOGIC, η οποία είναι η κορυφαία εταιρεία λογισμικού και ολοκληρωμένων λύσεων πληροφορικής στην Ελλάδα (συνοπτική περιγραφή της εν λόγω εταιρείας παρατίθεται στην ενότητα 3.14.2.8 του παρόντος).

Η SINGULARLOGIC δραστηριοποιείται σε 3 επιχειρηματικούς τομείς οι οποίοι είναι:

- Επιχειρηματικός Τομέας EnterpriseDIS: ο συγκεκριμένος επιχειρηματικός τομέας ασχολείται με τη μελέτη, σχεδίαση και υλοποίηση ολοκληρωμένων λύσεων πληροφορικής για τις μεγαλύτερες επιχειρήσεις και οργανισμούς στην Ελλάδα, την Κύπρο και τα Βαλκάνια.
- Επιχειρηματικός Τομέας Software: ο τομέας δραστηριοποιείται στην ανάπτυξη και διάθεση προϊόντων επιχειρηματικού λογισμικού, όπως και στην παροχή υπηρεσιών, προώθηση και υποστήριξη προϊόντων τρίτων κατασκευαστών μέσω εξουσιοδοτημένων συνεργατών.
- Επιχειρηματικός Τομέας Intergrator: ο συγκεκριμένος τομέας ασχολείται με τη μελέτη, σχεδίαση και υλοποίηση ολοκληρωμένων λύσεων πληροφορικής για το Δημόσιο και ευρύτερο Δημόσιο Τομέα και αναπτύσσεται μέσω της κατά 100% θυγατρικής της SINGULARLOGIC, «SINGULARLOGIC INTERGRATOR».

### **Υπηρεσίες Υγείας**

Στον τομέα της Υγείας η Εταιρεία δραστηριοποιείται μέσω της επένδυσης στο «ΔΙΑΓΝΩΣΤΙΚΟΝ ΚΑΙ ΘΕΡΑΠΕΥΤΙΚΟΝ ΚΕΝΤΡΟΝ ΑΘΗΝΩΝ "ΥΓΕΙΑ" Α.Ε.» (εφεξής «ΥΓΕΙΑ») (συνοπτική περιγραφή της εν λόγω εταιρείας παρατίθεται στην ενότητα 3.14.2.3 του παρόντος).

Ο όμιλος ΥΓΕΙΑ διαθέτει 9 νοσοκομεία στην Ελλάδα την Κύπρο και την Τουρκία. Επίσης, επεκτείνεται στον κλάδο τραπεζών βλαστοκυττάρων με τη δημιουργία δικτύου στην Ευρώπη, τη Μεσόγειο και τη Μ. Ανατολή με τις εταιρείες «STEM-HEALTH HELLAS A.E.» και «STEM-HEALTH UNIREA S.A.». Τέλος, διαθέτει εταιρείες εμπορίας ειδικών υλικών και αναλψίμων («Υ-LOGIMED A.E.»), φαρμακευτικών ειδών και ειδών ιατρικής γενικής χρήσης («Υ-PHARMA A.E.»), οι οποίες εφοδιάζουν τα νοσοκομεία του ομίλου ΥΓΕΙΑ και άλλες ιδιωτικές κλινικές με το απαραίτητο υγειονομικό και φαρμακευτικό υλικό.

Μετά την ολοκλήρωση της αύξησης μετοχικού κεφαλαίου του ΥΓΕΙΑ το Νοέμβριο του 2009, όπου το ποσοστό της MIG στην εταιρεία ανήλθε στο 44,36% του μετοχικού της κεφαλαίου. Επιπρόσθετα, κατά την 29.10.2009 διενεργήθηκαν αλλαγές στη σύνθεση του Δ.Σ. της εταιρείας, γεγονός που είχε ως αποτέλεσμα τον έλεγχο των αποφάσεών του από τη MIG. Κατόπιν των ανωτέρω, η MIG κατά την 29.10.2009 απέκτησε τον έλεγχο του ΥΓΕΙΑ και ενοποιεί ολικά στις Οικονομικές Καταστάσεις του Ομίλου τις Οικονομικές Καταστάσεις του ομίλου ΥΓΕΙΑ.

### Εταιρείες Ιδιωτικών Κεφαλαίων

Η MIG δραστηριοποιείται επίσης στους κλάδους εκμετάλλευσης ακινήτων και αναψυχής κάτω από την ομπρέλα των επενδύσεων τύπου private equity μέσω της συμμετοχής της στις θυγατρικές εταιρείες «MIG REAL ESTATE (SERBIA) S.V.», «MIG LEISURE & REAL ESTATE CROATIA B.V.», «MIG LEISURE LTD» καθώς και μέσω της συγγενούς εταιρείας MIG REAL ESTATE (συνοπτική περιγραφή της εν λόγω εταιρειών παρατίθενται στις ενότητες 3.14.2.4, 3.14.2.11, 3.14.2.5, 3.14.2.7, αντίστοιχα, του παρόντος).

### 3.8.4 Κατανομή Εσόδων ανά Τομέα Δραστηριοποίησης χρήσεων 2007-2008 & περιόδου 01.01-30.09.2009

Τα αποτελέσματα του Ομίλου ανά επιχειρηματικό τομέα για τα έτη 2007-2008 και την περίοδο 01.01-30.09.2009 αναλύονται στον ακόλουθο πίνακα. Σημειώνεται ότι, για τη χρήση 2006 δεν παρουσιάζεται πληροφόρηση ανά τομέα δεδομένου ότι το σύνολο των οικονομικών μεγεθών των ενοποιημένων οικονομικών καταστάσεων αφορούσαν στον τομέα «Χρηματοοικονομικά και λοιπά».

#### ΠΩΛΗΣΕΙΣ ΑΝΑ ΤΟΜΕΑ ΔΡΑΣΤΗΡΙΟΤΗΤΑΣ

(ποσά σε € χιλ.)	2007		2008		01.01-30.09.2009	
	ΠΟΣΟ	% ΕΠΙ ΤΟΥ ΣΥΝΟΛΟΥ	ΠΟΣΟ	% ΕΠΙ ΤΟΥ ΣΥΝΟΛΟΥ	ΠΟΣΟ	% ΕΠΙ ΤΟΥ ΣΥΝΟΛΟΥ
Τρόφιμα και Γαλακτομικά	535.539	88,72%	1.436.054	80,99%	1.094.179	78,52%
Μεταφορές	61.419	10,17%	321.005	18,11%	241.083	17,30%
Πληροφορική και Τηλεπικοινωνίες	-	-	-	-	21.317	1,53%
Χρηματοοικονομικές Υπηρεσίες	-	-	-	-	-	-
Εταιρείες Ιδιωτικών Κεφαλαίων	6.694	1,11%	15.983	0,90%	36.954	2,65%
- Τομέας Αναψυχής	6.694	1,11%	15.983	0,90%	10.582	0,76%
- Εκμετάλλευση Ακινήτων	-	-	-	-	6.214	0,44%
-Λοιπά	-	-	-	-	20.158	1,45%
<b>Σύνολο</b>	<b>603.652</b>	<b>100,00%</b>	<b>1.773.042</b>	<b>100,00%</b>	<b>1.393.533</b>	<b>100,00%</b>
<b>Έσοδα Κατάστασης Αποτελεσμάτων Περιόδου</b>	<b>603.652</b>		<b>1.773.042</b>		<b>1.393.533</b>	

Τυχόν αποκλίσεις στα σύνολα από το άθροισμα των επιμέρους μεγεθών οφείλονται σε στρογγυλοποιήσεις.

Πηγή: Στοιχεία Εταιρείας

Όπως φαίνεται από τον παραπάνω πίνακα το 98,89% και το 99,1% των συνολικών πωλήσεων του Ομίλου για τις χρήσεις 2008 και 2007, αντίστοιχα, προέρχεται από τους τομείς των τροφίμων και γαλακτομικών και μεταφορών, ήτοι από τους ομίλους VIVARTIA και ΑΤΤΙCΑ ΣΥΜΜΕΤΟΧΩΝ. Συγκεκριμένα το 80,99% των συνολικών πωλήσεων του Ομίλου για το 2008 προήλθε από τρόφιμα και γαλακτομικά, ενώ το αντίστοιχο ποσοστό για το 2007 ήταν 88,72%. Οι μεταφορές συνεισφέρουν το 18,11% και το 10,17% των συνολικών πωλήσεων του Ομίλου για τις χρήσεις 2008 και 2007 αντίστοιχα.

Κατά την περίοδο 01.01-30.09.2009 η συνεισφορά των τομέων τροφίμων και γαλακτομικών και μεταφορών στα συνολικά έσοδα του Ομίλου, εξακολουθεί να είναι πολύ μεγάλη, ωστόσο εμφανίζεται μειωμένη σε σχέση με το 2008. Συγκεκριμένα, οι δυο τομείς συνεισέφεραν το 95,82% των συνολικών πωλήσεων του Ομίλου (78,52% συνεισφέρει ο τομέας τροφίμων και γαλακτομικών και 17,30% ο τομέας μεταφορών). Ο τομέας της πληροφορικής και επικοινωνιών συνεισέφερε το 1,53%, ενώ οι εταιρείες ιδιωτικών κεφαλαίων το 2,65% του συνολικού κύκλου εργασιών του Ομίλου για την εν λόγω περίοδο.

Σημειώνεται ότι στους παραπάνω πίνακες δεν συμπεριλαμβάνεται ο τομέας της Υγείας δεδομένου ότι η επένδυση στο ΥΓΕΙΑ για τις χρήσεις 2007-2008 και την περίοδο 01.01-30.09.2009 είχε ενταχθεί στην κατηγορία του Δ.Λ.Π. 39 «Χρηματοοικονομικά περιουσιακά στοιχεία ή χρηματοοικονομική υποχρέωση στην εύλογη αξία μέσω των αποτελεσμάτων».

### 3.9 Επενδύσεις Ομίλου

#### 3.9.1 Επενδύσεις Ομίλου χρήσεων 2006-2008

Στον ακόλουθο πίνακα παρατίθενται οι πραγματοποιηθείσες Επενδύσεις του Ομίλου ανά κατηγορία κατά την τριετία 2006-2008:

#### ΕΠΕΝΔΥΣΕΙΣ ΟΜΙΛΟΥ 2006-2008

(ποσά σε € χιλ.)	2006	2007	2008
<b>A. Άυλα περιουσιακά στοιχεία</b>			
Λογισμικά	149	3.335	4.179
Λοιπά Άυλα Περιουσιακά Στοιχεία	-	-	1.700
Άδειες	-	-	-
Εμπορικά Σήματα	-	-	-
<b>Σύνολο Άυλων περιουσιακών στοιχείων</b>	<b>149</b>	<b>3.335</b>	<b>5.879</b>
<b>B. Ενσώματες Ακινήτοποιήσεις</b>			
Οικόπεδα-Κτίρια & Εγκατ. Κτιρίου	164	9.179	21.866
Μηχ/κος Εξοπλισμός & Μεταφορικά Μέσα	7	11.334	21.476
Έπιπλα & Λοιπός Εξοπλισμός	544	3.471	13.647
Πλοία	-	27.380	81.319
Ακινήτοποιήσεις υπό εκτέλεση	-	17.102	115.400
<b>Σύνολο Ενσώματων Ακινήτοποιήσεων</b>	<b>715</b>	<b>68.466</b>	<b>253.708</b>
<b>Γ. Επενδύσεις σε Ακίνητα</b>			
	-	-	-
<b>Δ. Επενδύσεις σε Θυγατρικές</b>			
	<b>257.985</b>	<b>2.681.695</b>	<b>1.059.855</b>
<b>Ε. Επενδύσεις σε Συγγενείς</b>			
	<b>206.367</b>	<b>26.015</b>	<b>123.689</b>

(ποσά σε € χιλ.)	2006	2007	2008
<b>ΣΤ. Επενδύσεις σε Λοιπές Επιχειρήσεις</b>			
	-	<b>3.684.502</b>	<b>393.498</b>
<b>Γενικό Σύνολο</b>	<b>465.216</b>	<b>6.464.013</b>	<b>1.836.629</b>

*Τυχόν αποκλίσεις στα σύνολα από το άθροισμα των επιμέρους μεγεθών οφείλονται σε στρογγυλοποιήσεις*

*Πηγή: Στοιχεία επεξεργασμένα από την Εταιρεία, μη ελεγμένα από Ορκωτό Ελεγκτή-Λογιστή*

Οι συνολικές επενδύσεις του Ομίλου κατά την εξεταζόμενη τριετία ανήλθαν σε € 8.765.858 χιλ. Το μεγαλύτερο μέρος αυτών πραγματοποιήθηκε κατά τη χρήση 2007. Συγκεκριμένα, τη χρήση 2007 ο Όμιλος πραγματοποίησε επενδύσεις ύψους € 6.464.013 χιλ. έναντι € 1.836.629 χιλ. το 2008 και € 465.216 χιλ. το 2006.

#### **Επενδύσεις σε Άυλα Περιουσιακά Στοιχεία**

Κατά την εξεταζόμενη τριετία το σύνολο των επενδύσεων του Ομίλου σε Άυλα περιουσιακά στοιχεία ανήλθε σε € 9.363 χιλ. και αφορά κυρίως επενδύσεις σε λογισμικό. Συγκεκριμένα, κατά τη χρήση 2007, επενδύθηκαν από τον Όμιλο € 3.335 χιλ. σε λογισμικό, εκ των οποίων € 3.224 χιλ. πραγματοποιήθηκαν από τον όμιλο της VIVARTIA. Κατά τη χρήση 2008, ο Όμιλος επένδυσε συνολικά € 5.879 χιλ. σε λογισμικό και λοιπά άυλα περιουσιακά στοιχεία. Από τα € 5.879 χιλ., € 5.365 χιλ. επενδύθηκαν από τον όμιλο VIVARTIA.

Οι προαναφερθείσες επενδύσεις σε άυλα περιουσιακά στοιχεία χρηματοδοτήθηκαν μέσω ιδίων κεφαλαίων και τραπεζικού δανεισμού.

#### **Επενδύσεις σε Ενσώματες Ακίνητοποιήσεις**

Οι επενδύσεις του Ομίλου σε Ενσώματες Ακίνητοποιήσεις κατά την εξεταζόμενη τριετία ανήλθαν σε € 322.889 χιλ., το 99,8% των οποίων πραγματοποιήθηκαν κατά τις χρήσεις 2007 και 2008.

Αναλυτικά, κατά τη χρήση 2007, ο Όμιλος πραγματοποίησε επενδύσεις σε Ενσώματες Ακίνητοποιήσεις ύψους € 68.466 χιλ., εκ των οποίων 59,2% (€ 40.517 χιλ.) πραγματοποιήθηκαν από τον όμιλο VIVARTIA ενώ 40,2% (€ 27.499 χιλ.) από τον όμιλο ΑΤΤΙΚΑ ΣΥΜΜΕΤΟΧΩΝ. Το 41,5% (€ 16.802 χιλ.) των επενδύσεων του ομίλου VIVARTIA αφορούσε σε ακίνητοποιήσεις υπό εκτέλεση, το 27,9% (€ 11.306 χιλ.) σε μηχανολογικό εξοπλισμό και μεταφορικά μέσα ενώ 22,7% (€ 9.179 χιλ.) αφορούσε σε αγορές οικοπέδων, κτιρίων και λοιπών εγκαταστάσεων. Αναφορικά με τις επενδύσεις του ομίλου ΑΤΤΙΚΑ ΣΥΜΜΕΤΟΧΩΝ, το 99,6% αυτών (€ 27.380 χιλ.) αφορούσαν σε αγορές πλοίων.

Οι προαναφερθείσες επενδύσεις σε ενσώματες ακίνητοποιήσεις χρηματοδοτήθηκαν μέσω ιδίων κεφαλαίων και τραπεζικού δανεισμού.

Κατά τη χρήση 2008, ο Όμιλος πραγματοποίησε επενδύσεις σε Ενσώματες Ακίνητοποιήσεις ύψους € 253.708 χιλ., εκ των οποίων 49,3% (€ 125.071 χιλ.) πραγματοποιήθηκαν από τον όμιλο VIVARTIA, 34,2% (€ 86.720 χιλ.) από τον όμιλο ΑΤΤΙΚΑ ΣΥΜΜΕΤΟΧΩΝ, 13% (€ 33.083 χιλ.) από την «JSC ROBNE KUCE BEOGRAD», 1,8% (€ 4.492 χιλ.) από την MIG AVIATION 1 ενώ 1,5% (€ 3.767 χιλ.) από την Εταιρεία.

Το 63,1% (€ 78.979 χιλ.) των επενδύσεων του ομίλου Vivartia αφορούσε σε ακίνητοποιήσεις υπό εκτέλεση, το 14% (€ 17.512 χιλ.) αφορούσε κυρίως σε αγορές κτιρίων και λοιπών εγκαταστάσεων, το 13,6% (€ 16.984 χιλ.) σε μηχανολογικό εξοπλισμό και μεταφορικά μέσα ενώ 9,3% (€ 11.596 χιλ.) αφορούσε σε αγορές επίπλων και λοιπού εξοπλισμού. Οι παραπάνω επενδύσεις του ομίλου VIVARTIA χρηματοδοτήθηκαν μέσω ιδίων κεφαλαίων και τραπεζικού δανεισμού. Αναφορικά με τις επενδύσεις του ομίλου ΑΤΤΙΚΑ ΣΥΜΜΕΤΟΧΩΝ, το 93,8% αυτών (€ 81.319 χιλ.) αφορούσε κατά κύριο λόγο στην αγορά του νεότευκτου πλοίου SUPERFAST 1 τον Οκτώβριο του

2008. Οι επενδύσεις του ομίλου ΑΤΤΙΚΑ ΣΥΜΜΕΤΟΧΩΝ σε ενσώματες ακινητοποιήσεις χρηματοδοτήθηκαν μέσω δανεισμού. Τέλος, όσον αφορά στις επενδύσεις της «JSC ROBNE KUCE BEOGRAD» αυτές αφορούν στο σύνολό τους την ανακαίνιση των εμπορικών κέντρων που διαθέτει στη Σερβία, το σύνολο των οποίων χρηματοδοτήθηκε μέσω δανεισμού.

Το 75,2% (€ 2.832 χιλ.) των επενδύσεων της Εταιρείας σε ενσώματες ακινητοποιήσεις αφορούσε σε εγκαταστάσεις σε ακίνητα τρίτων, ενώ το υπόλοιπο 24,8% (€ 935 χιλ.) αφορούσε σε αγορές επίπλων και λοιπού εξοπλισμού. Οι εν λόγω επενδύσεις χρηματοδοτήθηκαν μέσω ιδίων κεφαλαίων.

### **Επενδύσεις σε Ακίνητα**

Ο Όμιλος δεν πραγματοποίησε επενδύσεις σε ακίνητα κατά την εξεταζόμενη τριετία. Οι επενδύσεις σε ακίνητα που εμφανίζονται στις Οικονομικές Καταστάσεις της χρήσης του 2008 προέρχονται από την απόκτηση της θυγατρικής εταιρείας «JSC ROBNE KUCE BEOGRAD».

### **Επενδύσεις σε Θυγατρικές & Συγγενείς εταιρείες**

Οι επενδύσεις της Εταιρείας καθώς και των λοιπών εταιρειών του Ομίλου σε θυγατρικές και συγγενείς εταιρείες περιγράφονται παρακάτω για κάθε μια από τις χρήσεις 2006-2008:

#### **Χρήση 2006**

1. Η MIG εξαγόρασε το 9,99% των μετοχών της MARFIN POPULAR BANK PUBLIC CO LTD, το οποίο σταδιακά αυξήθηκε σε 15,32%. Το συνολικό κόστος για τις εν λόγω εξαγορές ανήλθε σε € 203.884 χιλ.
2. Ο Όμιλος απέκτησε συμμετοχή στην «ΕΓΝΑΤΙΑ ΤΡΑΠΕΖΑ Α.Ε.» (νυν «MARFIN ΕΓΝΑΤΙΑ ΤΡΑΠΕΖΑ Α.Ε.») έναντι συνολικού τιμήματος € 206.025 χιλ.
3. Η MIG απέκτησε το 30,01% της «ΕΠΕΝΔΥΤΙΚΗ ΤΡΑΠΕΖΑ ΕΛΛΑΔΟΣ Α.Ε.» έναντι ποσού € 44.783 χιλ.
4. Η MIG απέκτησε το 50,12% της Εσθονικής τράπεζας «AS SBM PANK» συμμετέχοντας κατά 100% στην αύξηση του μετοχικού κεφαλαίου της εν λόγω τράπεζας, έναντι € 6.432 χιλ.
5. Η MIG απέκτησε το 0,94% της συγγενούς εταιρείας «EUROLINE ΕΠΕΝΔΥΤΙΚΗ Α.Ε.Ε.Χ.», αντί ποσού € 205 χιλ.
6. Η «MARFIN BANK Α.Τ.Ε.» (νυν «MARFIN ΕΓΝΑΤΙΑ ΤΡΑΠΕΖΑ Α.Ε.») απέκτησε το 30% της «ARIS CAPITAL MANAGEMENT LLC», αντί ποσού € 2.278 χιλ.
7. Η «MARFIN BANK Α.Τ.Ε.» (νυν «MARFIN ΕΓΝΑΤΙΑ ΤΡΑΠΕΖΑ Α.Ε.») ίδρυσε την κατά 100% θυγατρική της «MFG CAPITAL PARTNERS LTD», αντί ποσού € 745 χιλ.

Οι προαναφερθείσες επενδύσεις σε συμμετοχές χρηματοδοτήθηκαν με ίδια κεφάλαια και τραπεζικό δανεισμό.

#### **Χρήση 2007**

1. Η Εταιρεία απέκτησε το 2007 συνολικά ποσοστό ίσο με το 98,94% του μετοχικού κεφαλαίου της εταιρείας «VIVARTIA Α.Β.Ε.Ε.» έναντι ποσού € 2.018.215 χιλ.
2. Η θυγατρική της Εταιρείας, «EUROLINE ΕΠΕΝΔΥΤΙΚΗ Α.Ε.Ε.Χ.», απέκτησε το 0,07% της «VIVARTIA Α.Β.Ε.Ε.» αντί ποσού € 1.430 χιλ.

3. Η MIG απέκτησε το 65% της εταιρείας «MIG LEISURE LTD» έναντι ποσού € 37.843 χιλ. προκειμένου στη συνέχεια η τελευταία να εξαγοράσει το 64,29% του μετοχικού κεφαλαίου της εταιρείας «ΚΥΠΡΙΑΚΗ ΔΗΜΟΣΙΑ ΕΤΑΙΡΕΙΑ ΤΟΥΡΙΣΤΙΚΗΣ ΑΝΑΠΤΥΞΗΣ ΛΤΔ» (HILTON) έναντι € 58.208 χιλ. Η εν λόγω επένδυση χρηματοδοτήθηκε με ίδια κεφάλαια της Εταιρείας ενώ επιπλέον αντλήθηκε και τραπεζικός δανεισμός από την «MIG LEISURE LTD».
4. Η Εταιρεία απέκτησε το 9,06% του μετοχικού κεφαλαίου της εταιρείας «ΑΤΤΙΚΑ ΣΥΜΜΕΤΟΧΩΝ Α.Ε.» έναντι € 50.987 χιλ.
5. Η Εταιρεία ίδρυσε την κατά 100% θυγατρική της «MIG SHIPPING S.A.» αντί ποσού € 290.000 χιλ. προκειμένου η τελευταία να εξαγοράσει στη συνέχεια το 49,93% του μετοχικού κεφαλαίου της εταιρείας «ΑΤΤΙΚΑ ΣΥΜΜΕΤΟΧΩΝ Α.Ε.» έναντι ποσού € 286.486 χιλ. Η εν λόγω επένδυση χρηματοδοτήθηκε στο σύνολό της με ίδια κεφάλαια της Εταιρείας.
6. Η Εταιρεία απέκτησε το 2,76% της «BLUE STAR ΝΑΥΤΙΛΙΑΚΗ Α.Ε.» έναντι ποσού € 10.983 χιλ.
7. Η Εταιρεία ίδρυσε την κατά 100% θυγατρική της «MIG REAL ESTATE (SERBIA) B.V.» αντί ποσού € 76.718 χιλ. προκειμένου η τελευταία να εξαγοράσει στη συνέχεια το 66,67% του μετοχικού κεφαλαίου της εταιρείας «"TAU 1" BEOGRAD d.o.o.» έναντι ποσού € 75.331 χιλ.
8. Η Εταιρεία ίδρυσε την κατά 100% θυγατρική της «MIG REAL ESTATE (BULGARIA) B.V.», η οποία εν συνεχεία μετονομάστηκε σε «MIG LEISURE & REAL ESTATE CROATIA B.V.» έναντι ποσού € 18 χιλ.
9. Η Εταιρεία συμμετείχε στην αύξηση μετοχικού κεφαλαίου της κατά 100% θυγατρικής της «MARFIN CAPITAL S.A.» καταβάλλοντας € 175.100 χιλ.
10. Η «VIVARTIA A.B.E.E.» απέκτησε το 25,1% της «CHARALAMBIDES DAIRIES PUBLIC COMPANY LIMITED» έναντι ποσού € 10 χιλ.
11. Η Εταιρεία απέκτησε επιπλέον 0,06% της εταιρείας EUROLINE A.E.E.X. έναντι ποσού € 14 χιλ.
12. Η Εταιρεία απέκτησε το 50% της εταιρείας «ΑΤΤΙΚΑ ΑΚΙΝΗΤΑ Α.Ε.», η οποία στη συνέχεια μετονομάστηκε σε «MIG REAL ESTATE A.E.E.A.Π.» έναντι ποσού € 26.004 χιλ.
13. Η Εταιρεία απέκτησε επιπλέον 0,06% της εταιρείας «INTERINVEST AEEX» έναντι € 11 χιλ.

Οι προαναφερθείσες επενδύσεις της Εταιρείας σε συμμετοχές χρηματοδοτήθηκαν με ίδια κεφάλαια.

## 2008

1. Η Εταιρεία απέκτησε επιπλέον 3,56% της VIVARTIA έναντι ποσού € 70.666 χιλ.
2. Η Εταιρεία απέκτησε το υπόλοιπο 35% της «MIG LEISURE Ltd» έναντι € 1 χιλ. και συμμετείχε στην αύξηση μετοχικού κεφαλαίου της τελευταίας με € 2.474 χιλ. Επιπλέον, η «MIG LEISURE Ltd» άντλησε τραπεζικό δανεισμό ύψους € 9.461 χιλ. προκειμένου να χρηματοδοτήσει την εξαγορά επιπλέον 10,79% του μετοχικού κεφαλαίου της «ΚΥΠΡΙΑΚΗ ΔΗΜΟΣΙΑ ΕΤΑΙΡΕΙΑ ΤΟΥΡΙΣΤΙΚΗΣ ΑΝΑΠΤΥΞΗΣ ΛΤΔ» (HILTON) έναντι ποσού € 10.850 χιλ.
3. Η Εταιρεία συμμετείχε σε αύξηση του μετοχικού κεφαλαίου της «MIG SHIPPING S.A.» συνεισφέροντας ποσό € 310.010 χιλ. προκειμένου να χρηματοδοτηθεί η εξαγορά ποσοστού 31,74% στην «ΑΤΤΙΚΑ ΣΥΜΜΕΤΟΧΩΝ Α.Ε.» και 32,58% στην «BLUE STAR» έναντι συνολικού ποσού € 313.197 χιλ. Κατόπιν της συγχώνευσης των δύο εταιρειών, με απορρόφηση της «BLUE STAR» από την «ΑΤΤΙΚΑ ΣΥΜΜΕΤΟΧΩΝ Α.Ε.», το ποσοστό που εξαγοράστηκε από την «MIG SHIPPING S.A.» στην «ΑΤΤΙΚΑ ΣΥΜΜΕΤΟΧΩΝ Α.Ε.» ανήλθε σε 26,97%. Η εν λόγω επένδυση χρηματοδοτήθηκε με ίδια κεφάλαια.
4. Η Εταιρεία απέκτησε επιπλέον 4,63% της «ΑΤΤΙΚΑ ΣΥΜΜΕΤΟΧΩΝ Α.Ε.» και 3,26% της «BLUE STAR» έναντι συνολικού τιμήματος € 35.004 χιλ. Κατόπιν της συγχώνευσης των δύο εταιρειών, με απορρόφηση της «BLUE

- STAR» από την «ΑΤΤΙΚΑ ΣΥΜΜΕΤΟΧΩΝ Α.Ε.», το ποσοστό που εξαγοράστηκε από την Εταιρεία στην «ΑΤΤΙΚΑ ΣΥΜΜΕΤΟΧΩΝ Α.Ε.» ανήλθε σε 0,44%. Η παραπάνω επένδυση χρηματοδοτήθηκε με ίδια κεφάλαια.
5. Η Εταιρεία συμμετείχε στην αύξηση μετοχικού κεφαλαίου της «MIG REAL ESTATE (SERBIA) B.V.» έναντι ποσού € 1.367 χιλ.
  6. Η «ΤΑΥ 1» ΒΕΟΓΡΑΔ d.o.o.» απέκτησε το 66,67% της «JSC ROBNE KUCE ΒΕΟΓΡΑΔ» έναντι συνολικού τιμήματος € 360.670 χιλ. εκ των οποίων € 250.000 χιλ. προήλθαν από τραπεζικό δανεισμό και το υπόλοιπο ποσό μέσω ιδίων κεφαλαίων της χρήσης 2007.
  7. Η Εταιρεία συμμετείχε στην αύξηση μετοχικού κεφαλαίου της «MIG LEISURE & REAL ESTATE CROATIA B.V.» συνεισφέροντας € 90.000 χιλ. προκειμένου να χρηματοδοτήσει την εξαγορά του 49,99% της εταιρείας «SUNCE KONCERN D.D. ZAGREB».
  8. Η Εταιρεία απέκτησε επιπλέον 0,76% της «EUROLINE ΕΠΕΝΔΥΤΙΚΗ Α.Ε.Ε.Χ.» έναντι ποσού € 164 χιλ.
  9. Η Εταιρεία ίδρυσε την εταιρεία «MIG AVIATION HOLDINGS LTD» και συμμετείχε στην αύξηση μετοχικού κεφαλαίου έναντι ποσού € 5.000 χιλ. Στη συνέχεια η τελευταία ίδρυσε την εταιρεία «MIG AVIATION 1 LTD» και συμμετείχε στην αύξηση μετοχικού κεφαλαίου έναντι ποσού € 4.600 χιλ. Η εν λόγω επένδυση χρηματοδοτήθηκε με ίδια κεφάλαια της Εταιρείας.
  10. Η «ΑΤΤΙΚΑ ΣΥΜΜΕΤΟΧΩΝ» ίδρυσε την εταιρεία «SUPERFAST ONE INC» αντί ποσού € 35.060 χιλ.
  11. Η «ΑΤΤΙΚΑ ΣΥΜΜΕΤΟΧΩΝ» ίδρυσε την εταιρεία «SUPERFAST TWO INC» αντί ποσού € 60 χιλ.
  12. Η «VIVARTIA Α.Β.Ε.Ε.» απέκτησε επιπλέον 6,26% της εταιρείας «CHRISTIES DAIRIES PUBLIC LTD» αντί ποσού € 1.697 χιλ.
  13. Η «VIVARTIA Α.Β.Ε.Ε.» απέκτησε το 51% της «EVEREST Α.Ε. ΣΥΜΜΕΤΟΧΩΝ & ΕΠΕΝΔΥΣΕΩΝ» αντί ποσού € 101.147 χιλ.
  14. Η EVEREST Α.Ε. ΣΥΜΜΕΤΟΧΩΝ & ΕΠΕΝΔΥΣΕΩΝ απέκτησε το 74,73% της «OLYMPIC CATERING Α.Ε.» έναντι ποσού € 4.585 χιλ.
  15. Η Εταιρεία απέκτησε το 56,74% της «ΡΑΔΙΟ Α. ΚΟΡΑΣΙΔΗΣ Ε.Ε.Α.Ε.» έναντι ποσού € 22.267 χιλ.
  16. Η Εταιρεία απέκτησε επιπλέον 6,82% της «SINGULARLOGIC Α.Ε.» έναντι ποσού € 6.355 χιλ.
  17. Η EUROLINE Α.Ε.Ε.Χ. απέκτησε το 0,96% της «SINGULARLOGIC Α.Ε.» έναντι ποσού € 1.282 χιλ.
  18. Η VIVARTIA AMERICA INC εξαγόρασε το 100% της «NONNI'S FOOD COMPANY INC» έναντι συνολικού τιμήματος € 118.572 χιλ.
  19. Η «VIVARTIA Α.Β.Ε.Ε.» απέκτησε επιπλέον 26,5% της εταιρείας-καταστήματος του κλάδου υπηρεσιών εστίασης και ψυχαγωγίας (GOODY'S), «ΑΡΜΑ ΕΠΕΝΔΥΤΙΚΗ Α.Ε.», έναντι συνολικού τιμήματος € 279 χιλ.
  20. Η «VIVARTIA Α.Β.Ε.Ε.» απέκτησε επιπλέον 65% των μετοχών της εταιρείας του κλάδου υπηρεσιών εστίασης και ψυχαγωγίας (GOODY'S), «ΚΑΦΕ ΑΛΚΥΟΝΗ Α.Ε.», έναντι συνολικού τιμήματος € 79 χιλ.
  21. Η VIVARTIA απέκτησε επιπλέον 49,9% των μετοχών της εταιρείας του κλάδου υπηρεσιών εστίασης και ψυχαγωγίας (GOODY'S), «ΚΑΦΕΣΤΙΑΤΟΡΙΑ ΚΗΦΙΣΙΑΣ Α.Ε.», έναντι συνολικού τιμήματος € 299 χιλ.
  22. Η «VIVARTIA Α.Β.Ε.Ε.» ίδρυσε την εταιρεία «ΕΣΤΙΑΣΕΙΣ ΑΙΓΑΙΟΥ Α.Ε.», έναντι συνολικού τιμήματος € 198 χιλ.
  23. Η «VIVARTIA Α.Β.Ε.Ε.» απέκτησε το 60% της εταιρείας «ΚΑΤΣΕΛΗΣ ΣΥΜΜΕΤΟΧΩΝ Α.Ε.» έναντι € 400 χιλ.
  24. Η «HELLENIC FOOD INVESTMENTS Α.Ε.» απέκτησε ποσοστό 5,1% του μετοχικού κεφαλαίου της «ΕΣΤΙΑΤΟΡΙΑ ΓΛΥΦΑΔΑΣ Α.Ε.» έναντι συνολικού τιμήματος € 150 χιλ.
  25. Η «HELLENIC FOOD INVESTMENTS Α.Ε.» απέκτησε ποσοστό 75% του μετοχικού κεφαλαίου της «ΕΣΤΙΑΤΟΡΙΑ ΠΑΤΡΩΝ Α.Ε.» έναντι συνολικού τιμήματος € 100 χιλ.

26. Η «VIVARTIA A.B.E.E.» απέκτησε το 50% της εταιρείας «ΚΑΦΕΣΤΙΑΤΟΡΙΑ ΕΜΠΟΡΙΚΩΝ ΚΕΝΤΡΩΝ Α.Ε.» αντί € 480 χιλ.
27. Η «CHIPITA EAST EUROPE (CYPRUS) LTD» ίδρυσε την εταιρεία «ROLOSON TRADING LTD» αντί € 1 χιλ.
28. Η «CHIPITA PARTICIPATIONS LTD» ίδρυσε την εταιρεία «CHIPITA SAUDI ARABIA (CYPRUS) LTD» αντί € 1.601 χιλ.
29. Ίδρυση από την εταιρεία «VIVARTIA A.B.E.E.» της εταιρείας «VIVARTIA HUNGARY KFT» αντί € 112.542 χιλ.
30. Ίδρυση από την «ΑΛΕΞΙΣ ΑΕΒΕ» της εταιρείας «BULZYMCO LTD» αντί € 26 χιλ.
31. Ίδρυση από την «BULZYMCO LTD» της εταιρείας «ALEXIS BULGARIA EOOD» αντί € 21 χιλ.
32. Η Εταιρεία απέκτησε επιπλέον ποσοστό 8,78% της «GIT HOLDINGS A.E.» έναντι συνολικού τιμήματος € 2.196 χιλ.

Οι προαναφερθείσες επενδύσεις της Εταιρείας και του ομίλου ΑΤΤΙΚΑ σε συμμετοχές, χρηματοδοτήθηκαν με ίδια κεφάλαια ενώ οι επενδύσεις του ομίλου VIVARTIA χρηματοδοτήθηκαν με ίδια κεφάλαια και τραπεζικό δανεισμό.

### Επενδύσεις σε Λοιπές Επιχειρήσεις

Παρακάτω παρατίθενται οι σημαντικότερες επενδύσεις των εταιρειών του Ομίλου σε λοιπές επιχειρήσεις:

#### 2007

1. Η Εταιρεία απέκτησε το 19,17% του ΟΤΕ έναντι συνολικού τιμήματος € 2.251.101 χιλ.
2. Η Εταιρεία απέκτησε το 6,45% της «MARFIN POPULAR BANK PUBLIC CO LTD» έναντι συνολικού τιμήματος € 495.224 χιλ.
3. Η Εταιρεία επένδυσε ποσό € 400.000 χιλ. στο «DELTA ONE COMMERZBANK Certificate».
4. Η Εταιρεία συμμετείχε στην αύξηση του μετοχικού κεφαλαίου της «CAPE INVESTMENT CORPORATION A.E.» συνεισφέροντας ποσό € 4.728 χιλ.
5. Η Εταιρεία απέκτησε συνολικά ποσοστό που αντιστοιχεί στο 7,55% του μετοχικού κεφαλαίου του «ΥΓΕΙΑ Α.Ε.» έναντι ποσού € 21.507 χιλ.
6. Η «MARFIN CAPITAL S.A.» απέκτησε το 24,87% του «ΜΗΤΕΡΑ Α.Ε.» έναντι τιμήματος € 69.872 χιλ. και επιπλέον ποσοστό 0,27% στο «ΥΓΕΙΑ Α.Ε.» έναντι τιμήματος € 804 χιλ. Η εν λόγω επένδυση χρηματοδοτήθηκε μέσω ιδίων κεφαλαίων.
7. Η Εταιρεία απέκτησε επιπλέον ποσοστό 1,60% στην «SINGULARLOGIC S.A.» έναντι τιμήματος € 2.352 χιλ.
8. Η Εταιρεία απέκτησε το 6,31% του μετατρέψιμου ομολογιακού δανείου του «ΥΓΕΙΑ Α.Ε.» έναντι τιμήματος € 18.925 χιλ.
9. Η «MARFIN CAPITAL S.A.» απέκτησε το 26,87% του μετατρέψιμου ομολογιακού δανείου του «ΥΓΕΙΑ Α.Ε.» έναντι τιμήματος € 80.631 χιλ.
10. Η Εταιρεία επένδυσε σε μετοχές εισηγμένες σε χρηματιστήρια εσωτερικού και εξωτερικού ποσό € 120.249 χιλ. και σε αμοιβαία κεφάλαια εξωτερικού ποσό € 190.007 χιλ.
11. Η EUROLINE επένδυσε σε μετοχές εισηγμένες σε χρηματιστήρια εσωτερικού και εξωτερικού ποσό € 24.709 χιλ. και σε ομόλογα ποσό € 954 χιλ.
12. Η VIVARTIA επένδυσε σε ομόλογα εσωτερικού μη εισηγμένα ποσό € 3.439 χιλ.

Οι παραπάνω επενδύσεις σε λοιπές επιχειρήσεις χρηματοδοτήθηκαν μέσω ιδίων κεφαλαίων και τραπεζικού δανεισμού.



**2008**

1. Η Εταιρεία απέκτησε επιπλέον 3,24% της MARFIN POPULAR BANK PUBLIC CO LTD έναντι συνολικού τιμήματος € 26.364 χιλ.
2. Η Εταιρεία απέκτησε επιπλέον ποσοστό 1,10% του ΟΤΕ έναντι συνολικού τιμήματος € 123.593 χιλ.
3. Αποκτήθηκε από την Εταιρεία επιπλέον ποσοστό 6,82% της «SINGULARLOGIC A.E.» έναντι τιμήματος € 7.497 χιλ. καθώς επίσης και από τη «MARFIN CAPITAL» ποσοστό 0,01% έναντι τιμήματος € 10 χιλ.
4. Η Εταιρεία επένδυσε σε μετοχές εισηγμένες σε χρηματιστήρια εσωτερικού και εξωτερικού ποσό € 99.438 χιλ., σε μετοχές μη εισηγμένες εσωτερικού ποσό € 2.974 χιλ. και σε ομολογίες μη εισηγμένες σε αλληλοδαπά χρηματιστήρια ποσό € 7.034 χιλ.
5. Αποκτήθηκε από την Εταιρεία επιπλέον ποσοστό 39,72% επί του μετατρέψιμου ομολογιακού δανείου του ΥΓΕΙΑ έναντι συνολικού τιμήματος € 118.729 χιλ.
6. Η «EUROLINE ΕΠΕΝΔΥΤΙΚΗ Α.Ε.Ε.Χ.» επένδυσε σε μετοχές εισηγμένες σε χρηματιστήρια εσωτερικού και εξωτερικού ποσό € 5.832 χιλ. και σε ομόλογα ποσό € 1.543 χιλ.
7. Η «VIVARTIA Α.Β.Ε.Ε.» επένδυσε σε μετοχές μη εισηγμένες, ομόλογα και αμοιβαία ποσό € 484 χιλ.

Οι παραπάνω επενδύσεις σε λοιπές επιχειρήσεις χρηματοδοτήθηκαν μέσω ιδίων κεφαλαίων.

**3.9.2 Επενδύσεις Ομίλου κατά την περίοδο 01.01-30.09.2009**

Στον ακόλουθο πίνακα παρατίθενται οι πραγματοποιηθείσες Επενδύσεις του Ομίλου ανά κατηγορία κατά την περίοδο 01.01-30.09.2009:

**ΕΠΕΝΔΥΣΕΙΣ ΟΜΙΛΟΥ ΠΕΡΙΟΔΟΥ 01.01-30.09.2009**

(ποσά σε € χιλ.)	01.01-30.09.2009
<b>A. Άυλα περιουσιακά στοιχεία</b>	
Λογισμικά	617
Λοιπά Άυλα Περιουσιακά Στοιχεία	1.255
Εμπορικά Σήματα	10
<b>Σύνολο Άυλων περιουσιακών στοιχείων</b>	<b>1.882</b>
<b>B. Ενσώματες Ακίνητοποιήσεις</b>	
Οικόπεδα-Κτίρια & Εγκατ. Κτιρίου	14.230
Μηχ/κος Εξοπλισμός & Μεταφορικά Μέσα	123.854
Επιπλά & Λοιπός Εξοπλισμός	9.236
Πληοία	1.940
Ακίνητοποιήσεις υπό εκτέλεση	109.987
<b>Σύνολο Ενσώματων Ακίνητοποιήσεων</b>	<b>259.247</b>
<b>Γ. Επενδύσεις σε Ακίνητα</b>	-
<b>Δ. Επενδύσεις σε Θυγατρικές</b>	
	<b>445.148</b>
<b>Ε. Επενδύσεις σε Συγγενείς</b>	
	<b>55.130</b>
<b>ΣΤ. Επενδύσεις σε Λοιπές Επιχειρήσεις</b>	
	<b>143.359</b>
<b>Γενικό Σύνολο</b>	<b>904.766</b>

Τυχόν αποκλίσεις στα σύνολα από το άθροισμα των επιμέρους μεγεθών οφείλονται σε στρογγυλοποιήσεις

Πηγή: Στοιχεία επεξεργασμένα από την Εταιρεία, μη ελεγμένα από Ορκωτό Ελεγκτή-Λογιστή

Οι συνολικές επενδύσεις του Ομίλου την περίοδο 01.01-30.09.2009 ανήλθαν σε 904.603 χιλ. και το μεγαλύτερο μέρος τους (49,2%) αφορά επενδύσεις σε θυγατρικές.

#### **Επενδύσεις σε Άυλα Περιουσιακά Στοιχεία**

Κατά την εξεταζόμενη περίοδο το σύνολο των επενδύσεων του Ομίλου σε Άυλα περιουσιακά στοιχεία ανήλθε σε € 1.882 χιλ., εκ των οποίων € 1.307 χιλ. πραγματοποιήθηκαν από τον όμιλο VIVARTIA και αφορούσαν σε λογισμικά και λοιπά άυλα περιουσιακά στοιχεία.

Οι προαναφερθείσες επενδύσεις σε άυλα περιουσιακά στοιχεία χρηματοδοτήθηκαν μέσω ιδίων κεφαλαίων και τραπεζικού δανεισμού.

#### **Επενδύσεις σε Ενσώματες Ακίνητοποιήσεις**

Οι επενδύσεις του Ομίλου σε Ενσώματες Ακίνητοποιήσεις κατά την εξεταζόμενη περίοδο ανήλθαν σε € 259.247 χιλ. Το 46,7% (€ 121.146 χιλ.) των εν λόγω επενδύσεων πραγματοποιήθηκαν από τον όμιλο VIVARTIA, το 10,8% από τον όμιλο ΑΤΤΙCΑ ΣΥΜΜΕΤΟΧΩΝ το 9,7% από την MIG AVIATION 2, το 12,7% από την «MIG AVIATION 3 LTD», το 10,4% από την «MIG AVIATION (UK) LTD», ενώ το 9,1% από την «JSC ROBNE KUCE BEOGRAD».

Το 42,4% των επενδύσεων του Ομίλου σε Ενσώματες Ακίνητοποιήσεις αφορά κατά την εξεταζόμενη περίοδο ακίνητοποιήσεις υπό εκτέλεση του ομίλου VIVARTIA, του ομίλου ΑΤΤΙCΑ και της RKB. Οι επενδύσεις σε μηχανολογικό εξοπλισμό και μεταφορικά μέσα αντιπροσωπεύουν το 48,5% των συνολικών επενδύσεων του Ομίλου σε Ενσώματες Ακίνητοποιήσεις και πραγματοποιήθηκαν κυρίως από τον όμιλο Vivartia και τις «MIG AVIATION 2 LTD», «MIG AVIATION 3 LTD» & «MIG AVIATION (UK) LTD» (αγορά αεροπλάνων). Τέλος, το 5,5% και 3,6% των επενδύσεων του Ομίλου σε ενσώματες ακίνητοποιήσεις αφορά κατά την εξεταζόμενη περίοδο κυρίως σε αγορά κτιριακών και λοιπών εγκαταστάσεων και επίπλων και λοιπού εξοπλισμού, αντίστοιχα, οι οποίες πραγματοποιήθηκαν κυρίως από τον όμιλο VIVARTIA.

Οι προαναφερθείσες επενδύσεις σε ενσώματες ακίνητοποιήσεις χρηματοδοτήθηκαν μέσω ιδίων κεφαλαίων και τραπεζικού δανεισμού.

#### **Επενδύσεις σε Θυγατρικές & Συγγενείς εταιρείες**

Παρακάτω αναφέρονται οι σημαντικότερες επενδύσεις της Εταιρείας και των λοιπών εταιρειών του Ομίλου της Εταιρείας σε συμμετοχές κατά τη διάρκεια της περιόδου 01.01-30.09.2009:

1. Η Εταιρεία απέκτησε μειοψηφικό ποσοστό 1,16% της «VIVARTIA A.B.E.E.» έναντι συνολικού τιμήματος € 20.378 χιλ.
2. Η Εταιρεία απέκτησε άμεσο μειοψηφικό ποσοστό 1,09% της «ΑΤΤΙCΑ ΣΥΜΜΕΤΟΧΩΝ Α.Ε.» έναντι συνολικού τιμήματος € 3.380 χιλ.
3. Ο όμιλος VIVARTIA ίδρυσε την εταιρεία «EVERSTORY A.E.» έναντι € 102 χιλ.
4. Ο όμιλος VIVARTIA ίδρυσε τις εταιρείες-καταστήματα του ομίλου Goody's, «ΕΣΤΙΑΤΟΡΙΑ ΖΑΧΑΡΟΠΛ. ΕΜΠΟΡΙΚΕΣ ΕΠΙΧΕΙΡ. ΑΙΓΑΙΟΥ Α.Ε.» με έδρα στην Ελλάδα και «ALBANIAN RESTAURANTS SH.P.K.» με έδρα στην Αλβανία έναντι € 1.260 χιλ. και € 15 χιλ., αντίστοιχα.
5. Η Εταιρεία συμμετείχε σε Αύξηση Μετοχικού Κεφαλαίου της «MIG AVIATION HOLDINGS LTD» καταβάλλοντας ποσό € 125.770 χιλ. προκειμένου η τελευταία να συμμετάσχει στις αυξήσεις μετοχικού κεφαλαίου των κατά 100% θυγατρικών της «MIG AVIATION 2 LTD», «MIG AVIATION 3 LTD» και «MIG AVIATION (UK) LTD» καταβάλλοντας ποσά € 25.655 χιλ., € 63.125 χιλ. και € 22.250 χιλ. αντίστοιχα, και να εξαγοράσει το 49,998% του μετοχικού κεφαλαίου της «FAI RENT - A - JET AKTIENGESELLSCHAFT» έναντι τιμήματος € 15.000 χιλ.

6. Η Εταιρεία συμμετείχε σε Αύξηση Μετοχικού Κεφαλαίου της «MIG LEISURE & REAL ESTATE CROATIA B.V.» καταβάλλοντας ποσό € 196 χιλ.
7. Η Εταιρεία συμμετείχε σε Αύξηση Μετοχικού Κεφαλαίου της «MIG LEISURE LTD» καταβάλλοντας ποσό € 18 χιλ.
8. Ο όμιλος VIVARTIA εξαγόρασε το 75% της «ΔΙΑΣΤΑΥΡΩΣΗ Α.Ε. ΕΙΔΩΝ ΔΙΑΤΡΟΦΗΣ» έναντι συνολικού τιμήματος € 153 χιλ.
9. Η Vivartia συμμετείχε σε Αύξηση Μετοχικού Κεφαλαίου στις συγγενείς εταιρείες «ΤΣΙΜΗΣ Α.Ε.» και «ΕΣΤΙΑΤΟΡΙΑ ΖΑΧΑΡ/ΣΤΕΙΑ ΚΡΩΠΙΑΣ Α.Ε.» καταβάλλοντας ποσό € 48 χιλ. και € 125 χιλ. αντίστοιχα.
10. Ο όμιλος ΑΤΤΙΚΑ ΣΥΜΜΕΤΟΧΩΝ ίδρυσε τις εταιρείες «ΑΤΤΙΚΑ ΦΕΡΡΙΣ Ν.Ε.» έναντι € 48.005 χιλ. και «ΚΟΙΝΟΠΡΑΞΙΑ ΑΤΤΙΚΑ ΦΕΡΡΙΣ Ν.Ε.» με έδρα την Ελλάδα.
11. Ο όμιλος ΑΤΤΙΚΑ ΣΥΜΜΕΤΟΧΩΝ ίδρυσε τις εταιρείες «ΜΠΛΟΥ ΣΤΑΡ Ν.Ε.» και «ΜΠΛΟΥ ΣΤΑΡ ΦΕΡΡΙΣ Ν.Ε.» με έδρα την Ελλάδα καταβάλλοντας συνολικά € 13.305 χιλ. και € 13.255 χιλ., αντίστοιχα.
12. Η Εταιρεία ολοκλήρωσε την 30.04.2009: i) την εξαγορά του 49% του μετοχικού κεφαλαίου της εταιρείας «ΡΑΝΤΗΘΟΝ AIRWAYS ΑΕΡΟΠΟΡΙΚΗ ΕΤΑΙΡΕΙΑ», η οποία την 15.06.2009 μετονομάστηκε σε «OLYMPIC AIR ΑΝΩΝΥΜΟΣ ΕΤΑΙΡΕΙΑ ΑΕΡΟΠΟΡΙΚΩΝ ΜΕΤΑΦΟΡΩΝ» έναντι τιμήματος € 30.529 χιλ. ii) την εξαγορά του 49% του μετοχικού κεφαλαίου της εταιρείας «ΕΛΛΗΝΙΚΗ ΕΤΑΙΡΕΙΑ ΕΠΙΓΕΙΑΣ ΕΞΥΠΗΡΕΤΗΣΗΣ ΑΕΡΟΣΚΑΦΩΝ», η οποία την 16.06.2009 μετονομάστηκε σε «OLYMPIC HANDLING ΑΝΩΝΥΜΟΣ ΕΤΑΙΡΕΙΑ ΕΠΙΓΕΙΑΣ ΕΞΥΠΗΡΕΤΗΣΗΣ ΑΕΡΟΣΚΑΦΩΝ» έναντι τιμήματος € 2.449 χιλ. και iii) την εξαγορά του 49% του μετοχικού κεφαλαίου της «ΕΛΛΗΝΙΚΗ ΕΤΑΙΡΕΙΑ ΣΥΝΤΗΡΗΣΗΣ ΚΑΙ ΕΠΙΣΚΕΥΗΣ ΑΕΡΟΣΚΑΦΩΝ» η οποία την 08.09.2009 μετονομάστηκε σε «OLYMPIC ENGINEERING ΑΝΩΝΥΜΟΣ ΕΤΑΙΡΕΙΑ ΣΥΝΤΗΡΗΣΗΣ ΚΑΙ ΕΠΙΣΚΕΥΗΣ ΑΕΡΟΣΚΑΦΩΝ», έναντι τιμήματος € 2.449 χιλ. Στις 30.09.2009 ολοκληρώθηκε η εξαγορά του υπολοίπου 51% και των τριών εταιρειών έναντι τιμήματος € 31.847 χιλ., € 2.549 χιλ. και € 2.549 χιλ. αντίστοιχα.
13. Η Εταιρεία απέκτησε άμεσο μειοψηφικό ποσοστό 5,04% της «SINGULARLOGIC A.E.» έναντι συνολικού τιμήματος € 4.310 χιλ.
14. Η Εταιρεία απέκτησε το 63,20% του μετοχικού κεφαλαίου της «MIG TECHNOLOGY HOLDINGS A.E.» καταβάλλοντας συνολικά € 63.223 χιλ.
15. Η Εταιρεία συμμετείχε στην αύξηση μετοχικού κεφαλαίου της «MIG REAL ESTATE (SERBIA) B.V.» καταβάλλοντας το ποσό των € 134.143 χιλ. Στη συνέχεια η «MIG REAL ESTATE (SERBIA) B.V.» κάλυψε την αύξηση μετοχικού κεφαλαίου της «ΡΑΔΙΟ Α. ΚΟΡΑΣΙΔΗΣ ΕΜΠ. ΕΠΙΧ. Α.Ε.» ποσού € 114.003 χιλ. και την αύξηση μετοχικού κεφαλαίου της «JSC ROBNE KUCE BEOGRAD» ποσού € 20.001 χιλ. Συνεπεία των παραπάνω αποκτήθηκε μειοψηφικό ποσοστό 34,61% της «ΡΑΔΙΟ Α. ΚΟΡΑΣΙΔΗΣ ΕΜΠ. ΕΠΙΧ. Α.Ε.» και μειοψηφικό ποσοστό 5,01% της «JSC ROBNE KUCE BEOGRAD».
16. Η «EUROLINE ΕΠΕΝΔΥΤΙΚΗ Α.Ε.Ε.Χ.» απέκτησε ποσοστό 0,44% της «MIG REAL ESTATE Α.Ε.Ε.Α.Π.» καταβάλλοντας ποσό € 218 χιλ.
17. Η Εταιρεία απέκτησε επιπλέον ποσοστό 0,02% της «INTERINVEST Α.Ε.Ε.Χ.» καταβάλλοντας ποσό € 2 χιλ.

Οι παραπάνω επενδύσεις χρηματοδοτήθηκαν από ίδια κεφάλαια και δανεισμό.

### Επενδύσεις σε λοιπές επιχειρήσεις

Παρακάτω παρατίθενται οι σημαντικότερες επενδύσεις των εταιρειών του Ομίλου σε λοιπές επιχειρήσεις για την περίοδο 01.01-30.09.2009:

1. Η Εταιρεία εντός της εξεταζόμενης περιόδου επένδυσε σε μετοχές εισηγμένες σε χρηματιστήρια εσωτερικού και εξωτερικού ποσό € 132.430 χιλ., και σε ομολογίες μη εισηγμένες σε αλλοδαπά χρηματιστήρια ποσό € 180 χιλ.

2. Η «EUROLINE ΕΠΕΝΔΥΤΙΚΗ Α.Ε.Ε.Χ.» εντός της εξεταζόμενης περιόδου επένδυσε σε μετοχές εισηγμένες σε χρηματιστήρια εσωτερικού και εξωτερικού ποσό € 8.584 χιλ. και σε ομόλογα ποσό € 1.995 χιλ.
3. Ο όμιλος VIVARTIA επένδυσε σε αμοιβαία ποσό € 170 χιλ.

Οι παραπάνω επενδύσεις σε λοιπές επιχειρήσεις χρηματοδοτήθηκαν μέσω ιδίων κεφαλαίων.

### 3.9.3 Επενδύσεις Ομίλου ανά γεωγραφικό τομέα

Στον ακόλουθο πίνακα παρατίθενται οι επενδύσεις του Ομίλου σε ασώματα & ενσώματα περιουσιακά στοιχεία και σε ακίνητα ανά γεωγραφικό τομέα για την εξεταζόμενη περίοδο.

#### ΕΠΕΝΔΥΣΕΙΣ ΟΜΙΛΟΥ

(ποσά σε € χιλ.)	2006	2007	2008	01.01-30.09.2009
Ελλάδα	864	46.414	164.196	109.415
Κύπρος	-	645	19.929	57.076
Βαλκάνια	-	11.862	45.225	29.427
Αμερική	-	-	7.956	27.031
Λοιπή Ευρώπη	-	12.880	22.281	38.180
<b>Σύνολο(*)</b>	<b>864</b>	<b>71.801</b>	<b>259.587</b>	<b>261.129</b>

*Τυχόν αποκλίσεις στα σύνολα από το άθροισμα των επιμέρους μεγεθών οφείλονται σε στρογγυλοποιήσεις*

*Πηγή: Στοιχεία επεξεργασμένα από την Εταιρεία, μη ελεγμένα από Ορκωτό Ελεγκτή-Λογιστή*

*(\*) Σημειώνεται ότι στο εν λόγω σύνολο δεν περιλαμβάνονται οι επενδύσεις σε θυγατρικές, συγγενείς και λοιπές επιχειρήσεις*

### 3.9.4 Τρέχουσες Επενδύσεις

Παρακάτω παρατίθενται οι σημαντικότερες επενδύσεις του Ομίλου οι οποίες πραγματοποιήθηκαν μετά την 30.09.2009 έως την ημερομηνία του παρόντος Ενημερωτικού Δελτίου.

1. Η Εταιρεία και η 100% θυγατρική της MARFIN CAPITAL εξάσκησαν τα δικαιώματα προτίμησης που τους αναλογούσαν στην αύξηση μετοχικού κεφαλαίου του ΥΓΕΙΑ, καταβάλλοντας € 27,61 εκατ. Επίσης, η MIG ασκώντας δικαιώματα προεγγραφής απέκτησε 18.074.130 αδιάθετες μετοχές έναντι € 39,76 εκατ. Συνεπεία των ανωτέρω, το ποσοστό της Εταιρείας στο ΥΓΕΙΑ (άμεσο και έμμεσο μέσω της θυγατρικής της εταιρείας MARFIN CAPITAL) διαμορφώθηκε σε 44,36% έναντι 33,29% πριν την προαναφερθείσα αύξηση μετοχικού κεφαλαίου.
2. Η Εταιρεία και η 100% θυγατρική της MIG SHIPPING την 13.01.2010 εξάσκησαν τα δικαιώματα προτίμησης που τους αναλογούσαν στην αύξηση μετοχικού κεφαλαίου της ΑΤΤΙΚΑ ΣΥΜΜΕΤΟΧΩΝ καταβάλλοντας συνολικά ποσό € 39,67 εκατ. Ως αποτέλεσμα των ανωτέρω, το ποσοστό της Εταιρείας (άμεσο και έμμεσο μέσω της θυγατρικής της εταιρείας MIG SHIPPING) στην ΑΤΤΙΚΑ ΣΥΜΜΕΤΟΧΩΝ διαμορφώθηκε σε 88,62% από 87,64% πριν την προαναφερθείσα αύξηση μετοχικού κεφαλαίου.
3. Η Εταιρεία τον Δεκέμβριο του 2009 συμμετείχε με € 40.000 χιλ. στην αύξηση του μετοχικού κεφαλαίου της κατά 100% θυγατρικής της, OLYMPIC AIR.
4. Η Εταιρεία συμμετείχε κατά τη διάρκεια του δ' τριμήνου του 2009 σε αύξηση μετοχικού κεφαλαίου της κατά 100% θυγατρικής της, MIG AVIATION HOLDINGS, καταβάλλοντας το ποσό των €12,71 εκατ. ενώ τον Φεβρουάριο του 2010 συμμετείχε σε αύξηση μετοχικού κεφαλαίου της εν λόγω θυγατρικής με € 1,97 εκατ.

Οι ανωτέρω επενδύσεις χρηματοδοτήθηκαν με ίδια κεφάλαια και τραπεζικό δανεισμό.

### 3.9.5 Σκοπούμενες Επενδύσεις

Εκτός των επενδύσεων που περιγράφονται παρακάτω δεν υφίστανται άλλες σημαντικές επενδύσεις οι οποίες βρίσκονται στο στάδιο υλοποίησης τους ή για τις οποίες να έχουν αναληφθεί ισχυρές δεσμεύσεις από την Εταιρεία ή από άλλη εταιρεία του Ομίλου.

#### Όμιλος ΑΤΤΙΚΑ ΣΥΜΜΕΤΟΧΩΝ

Οι επενδύσεις που περιλαμβάνονται στον επιχειρηματικό σχεδιασμό του ομίλου ΑΤΤΙΚΑ ΣΥΜΜΕΤΟΧΩΝ και για τις οποίες η διοίκησή του έχει αναλάβει δεσμεύσεις αφορούν στην υπογραφή συμφωνίας (Ιούνιος του 2009) για τη ναυπήγηση δύο υπερσύγχρονων επιβατηγών - οχηματαγωγών πλοίων με τα ναυπηγεία DAEWOO SHIPBUILDING AND MARINE ENGINEERING Co. (DSME) της Κορέας, συνολικού κόστους επένδυσης € 137 εκατ., περίπου.

Τα πλοία παραγγέλθηκαν τον Ιούνιο 2009 και θα παραδοθούν, το πρώτο τον Μάιο 2011 και το δεύτερο τον Ιανουάριο 2012. Τα νέα πλοία του ομίλου είναι ειδικά σχεδιασμένα για να εξυπηρετήσουν συνδέσεις της Ηπειρωτικής Ελλάδος με νησιά των Κυκλάδων και της Δωδεκανήσου, όπου το μέγεθος της ηλικίας των λιμένων σε ορισμένα νησιά περιορίζει το ολικό μήκος των πλοίων που μπορούν να τα προσεγγίσουν.

Ειδικότερα τα νέα πλοία θα έχουν ταχύτητα 26 κόμβους, ολικό μήκος 145,5 μέτρα και μεταφορική ικανότητα 2.400 επιβάτες και 450 Ι.Χ. αυτοκίνητα, ή 50 φορτηγά και 150 Ι.Χ. αυτοκίνητα.

Μετά την υπογραφή των συμβολαίων για τη ναυπήγηση των δύο πλοίων ο όμιλος ΑΤΤΙΚΑ ΣΥΜΜΕΤΟΧΩΝ κατέβαλε από τα διαθέσιμά του το ποσό των €25,7 εκατ. στα ναυπηγεία DSME τον Ιούλιο του 2009. Μέρος του υπολειπόμενου ποσού (€ 26 εκατ. περίπου) χρηματοδοτήθηκε από την αύξηση μετοχικού κεφαλαίου της ΑΤΤΙΚΑ ΣΥΜΜΕΤΟΧΩΝ, η οποία ολοκληρώθηκε τον Ιανουάριο του 2010 και το υπόλοιπο (€ 85 εκατ. περίπου) θα χρηματοδοτηθεί από μακροπρόθεσμο τραπεζικό δανεισμό κατά τη συνήθη πρακτική του ναυτιλιακού κλάδου.

#### Όμιλος ΥΓΕΙΑ

Με απόφαση της Εκτελεστικής Επιτροπής του ΥΓΕΙΑ, αποφασίσθηκε επί της αρχής περαιτέρω κεφαλαιουχική ενίσχυση εκ ποσού € 4,5 εκατ. (προερχόμενο από ίδια κεφάλαια ή/και δανεισμό) του Αχιλλείου Νοσοκομείου στη Λεμεσό (όμιλος VALLONE). Η εν λόγω επί της αρχής απόφαση βρίσκεται στο στάδιο του σχεδιασμού της υλοποίησής της.

#### MIG AVIATION

Η θυγατρική της MIG, MIG AVIATION, η οποία κατέχει 24.999 μετοχές της εταιρείας FAI, ήτοι 49,99% του μετοχικού της κεφαλαίου, κατέχει δικαίωμα αγοράς (call option) 501 μετοχών της εταιρείας έναντι € 2.500 χιλ. το οποίο σκοπεύει να ασκήσει στο άμεσο μέλλον. Μετά την άσκησή του, η MIG AVIATION θα κατέχει 25.500 μετοχές της εταιρείας FAI, ήτοι 51% του μετοχικού της κεφαλαίου. Η εν λόγω επένδυση θα χρηματοδοτηθεί από ίδια Κεφάλαια της Εταιρείας τα οποία θα συνεισφέρει στη θυγατρική της MIG AVIATION μέσω αύξησης μετοχικού κεφαλαίου που θα πραγματοποιήσει η τελευταία.

### 3.10 Διάθεση Αντληθέντων Κεφαλαίων προηγούμενης Αύξησης

Σύμφωνα με τις υπ' αριθμ. 7/448/11.10.2007 αποφάσεις του Διοικητικού Συμβουλίου της Επιτροπής Κεφαλαιαγοράς και 25/17.7.2008 του Διοικητικού Συμβουλίου του Χρηματιστηρίου Αθηνών, τα κεφάλαια που αντλήθηκαν από την αύξηση μετοχικού κεφαλαίου της Εταιρείας με καταβολή μετρητών με δικαίωμα προτίμησης υπέρ των παλαιών μετόχων, που αποφάσισε η από 29.03.2007 Τακτική Γενική Συνέλευση των μετόχων της και τις αποφάσεις 1/431/13.6.2007 και 3/433/28.06.2007 του Διοικητικού Συμβουλίου της Επιτροπής Κεφαλαιαγοράς με τις οποίες εγκρίθηκαν τα περιεχόμενα του Ενημερωτικού Δελτίου καθώς και του συμπληρώματος του Ενημερωτικού Δελτίου αντίστοιχα, ανέρχονται σε € 4.974.110.200 (€ 5.190.223.863 μείον έξοδα έκδοσης € 216.113.663).

Από την αύξηση του μετοχικού κεφαλαίου εκδόθηκαν 774.660.278 νέες κοινές ονομαστικές μετοχές οι οποίες εισήχθησαν προς διαπραγμάτευση στο Χρηματιστήριο Αθηνών στην κατηγορία Μεγάλης Κεφαλαιοποίησης στις 16.07.2007. Η πιστοποίηση της καταβολής του μετοχικού κεφαλαίου έγινε από το Δ.Σ. της Εταιρείας στις 12.07.2007.

Σε σχέση με το δημοσιευμένο Ενημερωτικό Δελτίο δεν υπήρξε μεταβολή στα έσοδα της Αύξησης Μετοχικού Κεφαλαίου της Εταιρείας. Τα αντληθέντα κεφάλαια, σύμφωνα με το Ενημερωτικό Δελτίο διατέθηκαν στο σύνολό τους για την ενίσχυση των διαθέσιμων Ιδίων Κεφαλαίων καθώς και τη χρηματοδότηση νέων δραστηριοτήτων, οι οποίες συνίστανται σε εξαγορές εταιρειών, μετοχικές συμμετοχές και επενδύσεις ιδίων κεφαλαίων (buy out and equity investments) στην Ελλάδα, στην Κύπρο και στην ευρύτερη περιοχή της Νοτιοανατολικής Ευρώπης. Τα αντληθέντα κεφάλαια, σε σχέση με τα αναφερόμενα στο Ενημερωτικό Δελτίο, διατέθηκαν μέχρι την 30.06.2008 ως ακολούθως:

ΤΡΟΠΟΣ ΔΙΑΘΕΣΕΩΣ ΑΝΤΛΗΘΕΝΤΩΝ ΚΕΦΑΛΑΙΩΝ / ΕΝΗΜΕΡΩΤΙΚΟ ΔΕΛΤΙΟ (ποσά σε € χιλ.)	ΤΡΟΠΟΣ ΔΙΑΘΕΣΕΩΣ ΑΝΤΛΗΘΕΝΤΩΝ ΚΕΦΑΛΑΙΩΝ		ΑΔΙΑΘΕΤΟ ΥΠΟΛΟΙΠΟ 31.12.2007	ΣΥΝΟΛΙΚΟ ΔΙΑΤΕΘΕΝ ΚΕΦΑΛΑΙΟ ΚΑΤΑ ΤΗΝ ΠΕΡΙΟΔΟ 1.1-30.06.2008	ΑΔΙΑΘΕΤΟ ΥΠΟΛΟΙΠΟ 30.06.2008		
	ΕΞΑΓΟΡΑΣΘΕΙΣΕΣ ΕΤΑΙΡΕΙΕΣ	ΣΥΝΟΛΙΚΟ ΔΙΑΤΕΘΕΝ ΚΕΦΑΛΑΙΟ ΕΩΣ 31.12.2007					
7 Εξαγορές εταιρειών, πλειοψηφικές ή/και μειοψηφικές συμμετοχές και επενδύσεις ιδίων κεφαλαίων	Συνολικά αντληθέντα κεφάλαια	ΕΠΕΝΔΥΣΕΙΣ Β' ΕΞΑΜΗΝΟ 2007	VIVARTIA A.B.E.E.	1.751.702	164.732		
			ΟΤΕ Α.Ε.	2.215.045			
			MIG SHIPPING A.E.				
			(για αγορά ΑΤΤΙΚΑ ΣΥΜΜΕΤΟΧΩΝ Α.Ε.)	286.528			
			ΑΤΤΙΚΑ ΣΥΜΜΕΤΟΧΩΝ Α.Ε.	50.968			
			BLUESTAR ΝΑΥΤΙΛΙΑΚΗ Α.Ε.	10.983			
			MARFIN POPULAR BANK ΔΗΜΟΣΙΑ ΕΤΑΙΡΕΙΑ ΛΤΔ	494.152			
			MIG SHIPPING A.E. (για αγορά ΑΤΤΙΚΑ ΣΥΜΜΕΤΟΧΩΝ Α.Ε.)				89.401
			MIG REAL ESTATE SERBIA BV (για αγορά JSC ROBNE KUCE BEOGRAD)				0
							75.331
<b>Σύνολο</b>	<b>4.974.110</b>	<b>4.809.378</b>	<b>164.732</b>	<b>164.732</b>	<b>0</b>		

Πηγή: Πίνακας Διάθεσης Αντληθέντων κεφαλαίων της 30.06.2008, ο οποίος έχει ελεγχθεί από την ελεγκτική εταιρεία «GRANT THORNTON Ορκωτοί Ελεγκτές Σύμβουλοι Επιχειρήσεων Α.Ε.».

Σημειώνεται ότι:

1. Στις 15.05. 2008 ολοκληρώθηκε η πώληση στην «DEUTSCHE TELEKOM AG» του συνόλου των μετοχών της εταιρείας «Ο.Τ.Ε. Α.Ε.» που κατείχε η Εταιρεία, ήτοι 98.026.324 μετοχών, προς €26 ανά μετοχή. Κατόπιν της ως άνω πώλησης, η Εταιρεία δεν κατέχει πλέον μετοχές του ΟΤΕ.
2. Στις 04.01.2008 ανακοινώθηκαν τα αποτελέσματα της Υποχρεωτικής Δημόσιας Πρότασης της MIG SHIPPING προς τους μετόχους της «ΑΤΤΙCΑ Α.Ε. ΣΥΜΜΕΤΟΧΩΝ», βάσει των οποίων η MIG SHIPPING και η MIG κατείχαν συνολικά μετοχές που αντιπροσώπευαν ποσοστό 91,1% επί του συνολικού μετοχικού κεφαλαίου της «ΑΤΤΙCΑ Α.Ε. ΣΥΜΜΕΤΟΧΩΝ». Στις 9 Ιανουαρίου 2008 η MIG συμμετείχε κατά 100% στην αύξηση του μετοχικού της MIG SHPPPING με ποσό € 310.010 χιλ. προκειμένου να καλυφθεί η δημόσια πρόταση. Από το παραπάνω ποσό € 89.401 χιλ. προέρχονταν από την αύξηση μετοχικού κεφαλαίου της MIG.
3. Η MIG REAL ESTATE SERBIA (θυγατρική της MIG με ποσοστό 100%) συμμετείχε μαζί με την εταιρεία VERANO MOTORS d.o.o. BELGRADE στη σύσταση της εταιρείας «"TAU 1" BEOGRAD d.o.o.» με ποσοστά 66,67% και 33,33% αντίστοιχα. Μέσω της «"TAU 1" BEOGRAD d.o.o.» ολοκληρώθηκε στις 29 Ιανουαρίου 2008 η απόκτηση της «JSC ROBNE KUCE BEOGRAD» (RKB). Η RKB είναι ιστορικά η κύρια αλυσίδα ακινήτων εμπορικών καταστημάτων στις χώρες της πρώην Γιουγκοσλαβίας και από τις μεγαλύτερες στην Ευρώπη. Η RKB διαθέτει χαρτοφυλάκιο ακινήτων σε ελκυστικές και κεντρικές τοποθεσίες στις μεγαλύτερες πόλεις της Σερβίας και του Μαυροβουνίου συνολικής επιφάνειας 232.000 τ.μ. Το συνολικό τίμημα της απόκτησης ανήλθε σε € 360.000 χιλ. εκ των οποίων η MIG REAL ESTATE SERBIA κατέβαλε € 75.331 χιλ. και η VERANO € 37.670. Το υπόλοιπο ποσό καλύφθηκε από δάνειο της «"TAU 1" BEOGRAD d.o.o.» ύψους € 250.000 χιλ.

Ακολουθεί η σχετική έκθεση ελέγχου η οποία συντάχθηκε από τους Ορκωτούς Ελεγκτές-Λογιστές κ.κ. Σωτήρη Κωνσταντίνου (Α.Μ. Σ.Ο.Ε.Λ. 13671) και Μανόλη Μιχαηλίο (Α.Μ. Σ.Ο.Ε.Λ. 25131) της ελεγκτικής εταιρείας «GRANT THORNTON Ορκωτοί Ελεγκτές Σύμβουλοι Επιχειρήσεων Α.Ε.».

### **Αθήνα, 29 Αυγούστου 2008**

#### **Έκθεση Ευρημάτων από την Εκτέλεση Προσυμφωνημένων Διαδικασιών επί της Έκθεσης Διάθεσης Αντληθέντων Κεφαλαίων**

Προς το Διοικητικό Συμβούλιο της εταιρείας «MARFIN INVESTMENT GROUP Α.Ε. ΣΥΜΜΕΤΟΧΩΝ»

«Σύμφωνα με την εντολή που λάβαμε από το Διοικητικό Συμβούλιο της «MARFIN INVESTMENT GROUP Α.Ε. ΣΥΜΜΕΤΟΧΩΝ» (η Εταιρεία), διενεργήσαμε τις κατωτέρω προσυμφωνημένες διαδικασίες στο πλαίσιο όσων προβλέπονται από το κανονιστικό πλαίσιο του Χρηματιστηρίου Αθηνών καθώς και το σχετικό νομοθετικό πλαίσιο της κεφαλαιαγοράς, σχετικά με την Έκθεση Διάθεσης των Αντληθέντων Κεφαλαίων της Εταιρείας, που αφορά την αύξηση μετοχικού κεφαλαίου με καταβολή μετρητών που διενεργήθηκε την περίοδο 22/6/2007 με 6/7/2007. Η Διοίκηση της Εταιρείας έχει την ευθύνη για τη σύνταξη της προαναφερόμενης Έκθεσης. Αναλάβαμε αυτή την εργασία σύμφωνα με το Διεθνές Πρότυπο Συναφών Υπηρεσιών 4400, το οποίο ισχύει σε «Αναθέσεις Εκτέλεσης Προσυμφωνημένων Διαδικασιών Συναφών με Χρηματοοικονομική Πληροφόρηση». Ευθύνη μας είναι να εκτελέσουμε τις κατωτέρω προσυμφωνημένες διαδικασίες και να σας γνωστοποιήσουμε τα ευρήματα μας.

#### **Διαδικασίες:**

1. Συγκρίναμε τα ποσά που αναφέρονται ως εκταμιεύσεις στην επισυναπτόμενη «Έκθεση Διάθεσης Αντληθέντων Κεφαλαίων από την Αύξηση του Μετοχικού Κεφαλαίου με Καταβολή Μετρητών», με τα αντίστοιχα ποσά που έχουν αναγνωρισθεί στα βιβλία και στοιχεία της Εταιρείας, κατά τη χρονική περίοδο που αυτά αναφέρονται.

2. Εξετάσαμε την πληρότητα της Έκθεσης και τη συνέπεια του περιεχομένου της με τα αναφερόμενα στο Ενημερωτικό Δελτίο, που εκδόθηκε από την Εταιρεία για το σκοπό αυτό, καθώς και με τις σχετικές αποφάσεις και ανακοινώσεις των αρμόδιων οργάνων της Εταιρείας.

#### **Ευρήματα:**

- α) Τα ποσά που εμφανίζονται ως εκταμιεύσεις στην επισυναπτόμενη «Έκθεση Διάθεσης Αντληθέντων Κεφαλαίων από την Αύξηση του Μετοχικού Κεφαλαίου με Καταβολή Μετρητών», προκύπτουν από τα βιβλία και στοιχεία της Εταιρείας, στη χρονική περίοδο που αυτά αναφέρονται.
- β) Το περιεχόμενο της Έκθεσης περιλαμβάνει τις κατ' ελάχιστον πληροφορίες που προβλέπονται για το σκοπό αυτό από το κανονιστικό πλαίσιο του Χρηματιστηρίου Αθηνών καθώς και το σχετικό νομοθετικό πλαίσιο της κεφαλαιαγοράς και είναι συνεπές με τα αναφερόμενα στο οικείο Ενημερωτικό Δελτίο και τις σχετικές αποφάσεις και ανακοινώσεις των αρμοδίων οργάνων της Εταιρείας.

Με δεδομένο ότι η διενεργηθείσα εργασία, δεν αποτελεί έλεγχο ή επισκόπηση, σύμφωνα με τα Διεθνή Ελεγκτικά Πρότυπα ή τα Διεθνή Πρότυπα Ανάθεσης Εργασιών Επισκόπησης, δεν εκφράζουμε οποιαδήποτε άλλη διαβεβαίωση πέραν των όσων αναφέρουμε ανωτέρω. Αν είχαμε διενεργήσει επιπρόσθετες διαδικασίες ή είχαμε εκτελέσει έλεγχο ή επισκόπηση ενδεχομένως να είχαν υποπέσει στην αντίληψη μας και άλλα θέματα, πέραν των αναφερόμενων στην προηγούμενη παράγραφο.

Η παρούσα Έκθεση απευθύνεται αποκλειστικά προς το Διοικητικό Συμβούλιο της Εταιρείας, στα πλαίσια της τήρησης των υποχρεώσεων της προς το κανονιστικό πλαίσιο του Χρηματιστηρίου Αθηνών καθώς και το σχετικό νομοθετικό πλαίσιο της κεφαλαιαγοράς. Ως εκ τούτου, η Έκθεση αυτή δεν επιτρέπεται να χρησιμοποιηθεί για άλλους σκοπούς αφού περιορίζεται μόνο στα στοιχεία που αναφέρονται παραπάνω και δεν επεκτείνεται στις οικονομικές καταστάσεις που συνέταξε η εταιρεία για την περίοδο 01.01.2008 έως 30.06.2008 για τις οποίες εκδώσαμε ξεχωριστή έκθεση Επισκόπησης, με ημερομηνία 29.08.2008.»

### **3.11 Εξάρτηση του Εκδότη από διπλώματα ευρεσιτεχνίας ή άδειες εκμετάλλευσης από βιομηχανικές, εμπορικές ή χρηματοοικονομικές συμβάσεις**

Ορισμένες από τις εταιρείες του Ομίλου MIG υπόκεινται σε καθεστώς διοικητικής εποπτείας και έχουν λάβει σύμφωνα με την ισχύουσα νομοθεσία διοικητικές άδειες από τις αρμόδιες υπηρεσίες όπως π.χ. άδειες από την Πολιτική Αεροπορία για τον αεροπορικό υποόμιλο του Ομίλου, άδειες υγειονομικού ενδιαφέροντος από τη Διεύθυνση Δημοσίας Υγείας για τις υπηρεσίες των νοσοκομείων, κ.ά.

### **3.12 Ακίνητα - Εγκαταστάσεις - Εξοπλισμός**

#### **3.12.1 Ενσώματα Πάγια**

Παρακάτω παρουσιάζονται τα σημαντικότερα ενσώματα πάγια του Ομίλου ανά κατηγορία:

##### **3.12.1.1 Οικόπεδα- Κτιριακές Εγκαταστάσεις**

Τα σημαντικότερα ενσώματα πάγια της κατηγορίας Οικόπεδα- Κτιριακές Εγκαταστάσεις ανήκουν στον όμιλο VIVARTIA και στην εταιρεία JSC ROBNE KUCE BEOGRAD D.o.o., θυγατρική της MIG REAL ESTATE (SERBIA) B.V.:



**Όμιλος VIVARTIA**

Τα σημαντικότερα γήπεδα – οικόπεδα και κτιριακές εγκαταστάσεις του ομίλου VIVARTIA παρουσιάζονται κατωτέρω:

- Εργοστάσιο συνολικού εμβαδού 30.300 τ.μ. το οποίο βρίσκεται σε οικόπεδο εκτάσεως 130.000 τ.μ. στον Άγ. Στέφανο Αττικής (χρησιμοποιείται για τις δραστηριότητες του κλάδου γαλακτοκομικών)
- Εργοστάσιο στη Λαμία συνολικού εμβαδού 79.500 τ.μ. το οποίο βρίσκεται σε οικόπεδο εκτάσεως 200.500 τ.μ. (χρησιμοποιείται για τις δραστηριότητες του κλάδου αρτοποιίας). Σημειώνεται ότι, μέρος του εν λόγω εργοστασίου (41.057 τ.μ.) είναι μισθωμένο με σύμβαση πώλησης και επαναμίσθωσης (Sale – Leaseback).
- Εργοστάσιο στον Ταύρο συνολικού εμβαδού 21.300 τ.μ. το οποίο βρίσκεται σε οικόπεδο εκτάσεως 20.000 τ.μ. (χρησιμοποιείται για τις δραστηριότητες του κλάδου γαλακτοκομικών)
- Εργοστάσιο στη ΒΙ.ΠΕ. Σίνδου συνολικού εμβαδού 11.300 τ.μ. το οποίο βρίσκεται σε οικόπεδο εκτάσεως 29.300 τ.μ. (χρησιμοποιείται για τις δραστηριότητες του κλάδου γαλακτοκομικών)
- Εργοστάσιο στο Πλάτι Ημαθίας συνολικού εμβαδού 18.000 τ.μ. το οποίο βρίσκεται σε οικόπεδο εκτάσεως 97.000 τ.μ. (χρησιμοποιείται για τις δραστηριότητες του κλάδου γαλακτοκομικών)
- Εργοστάσιο στη ΒΙ.ΠΕ. Σίνδου συνολικού εμβαδού 8.000 τ.μ. το οποίο βρίσκεται σε οικόπεδο εκτάσεως 16.360 τ.μ. (χρησιμοποιείται για τις δραστηριότητες του κλάδου εστίασης και ψυχαγωγίας)
- Εργοστάσιο στη ΒΙ.ΠΕ. Σίνδου συνολικού εμβαδού 17.500 τ.μ. το οποίο βρίσκεται σε οικόπεδο εκτάσεως 44.700 τ.μ. (χρησιμοποιείται για τις δραστηριότητες του κλάδου κατεψυγμένων)
- Εργοστάσιο στη ΒΙ.ΠΕ. Σίνδου συνολικού εμβαδού 15.700 τ.μ. το οποίο βρίσκεται σε οικόπεδο εκτάσεως 16.000 τ.μ. (χρησιμοποιείται για τις δραστηριότητες του κλάδου εστίασης και ψυχαγωγίας)
- Εργοστάσιο στη ΒΙ.ΠΕ. Σίνδου συνολικού εμβαδού 16.000 τ.μ. το οποίο βρίσκεται σε οικόπεδο εκτάσεως 16.300 τ.μ. (χρησιμοποιείται για τις δραστηριότητες του κλάδου εστίασης και ψυχαγωγίας)
- Εργοστάσιο στη ΒΙ.ΠΕ. Λάρισας συνολικού εμβαδού 4.200 τ.μ. το οποίο βρίσκεται σε οικόπεδο εκτάσεως 21.000 τ.μ. (χρησιμοποιείται για τις δραστηριότητες του κλάδου κατεψυγμένων)
- Εργοστάσιο στην Ελάσσονα συνολικού εμβαδού 6.000 τ.μ. το οποίο βρίσκεται σε οικόπεδο εκτάσεως 30.000 τ.μ. (χρησιμοποιείται για τις δραστηριότητες του κλάδου γαλακτοκομικών)
- Εργοστάσιο στη Σόφια Βουλγαρίας συνολικού εμβαδού 21.700 τ.μ. το οποίο βρίσκεται σε οικόπεδο εκτάσεως 60.000 τ.μ. (χρησιμοποιείται για τις δραστηριότητες του κλάδου αρτοποιίας)
- Εργοστάσιο στο Σούμεν Βουλγαρίας συνολικού εμβαδού 6.300 τ.μ. το οποίο βρίσκεται σε οικόπεδο εκτάσεως 15.600 τ.μ. (χρησιμοποιείται για τις δραστηριότητες του κλάδου γαλακτοκομικών)
- Εργοστάσιο στο Πλόβντιβ Βουλγαρίας συνολικού εμβαδού 6.780 τ.μ. το οποίο βρίσκεται σε οικόπεδο εκτάσεως 32.700 τ.μ. (χρησιμοποιείται για τις δραστηριότητες του κλάδου κατεψυγμένων)
- Εργοστάσιο στο Βουκουρέστι Ρουμανίας συνολικού εμβαδού 29.100 τ.μ., το οποίο βρίσκεται σε οικόπεδο εκτάσεως 40.200 τ.μ. (χρησιμοποιείται για τις δραστηριότητες του κλάδου αρτοποιίας)
- Εργοστάσιο στο Βουκουρέστι Ρουμανίας συνολικού εμβαδού 26.500 τ.μ., το οποίο βρίσκεται σε οικόπεδο εκτάσεως 92.500 τ.μ. (χρησιμοποιείται για τις δραστηριότητες του κλάδου αρτοποιίας)
- Εργοστάσιο στη Λευκωσία Κύπρου συνολικού εμβαδού 4.400 τ.μ. το οποίο βρίσκεται σε οικόπεδο εκτάσεως 32.850 τ.μ. (χρησιμοποιείται για τις δραστηριότητες κλάδου γαλακτοκομικών)
- Εργοστάσιο στο Τομάσωβ Πολωνίας συνολικού εμβαδού 14.800 τ.μ. το οποίο βρίσκεται σε οικόπεδο εκτάσεως 50.800 τ.μ. (χρησιμοποιείται για τις δραστηριότητες του κλάδου αρτοποιίας)
- Εργοστάσιο στην Αγία Πετρούπολη Ρωσίας συνολικού εμβαδού 24.500 τ.μ. το οποίο βρίσκεται σε οικόπεδο εκτάσεως 42.000 τ.μ. (χρησιμοποιείται για τις δραστηριότητες του κλάδου αρτοποιίας)

- Εργοστάσιο στο Κάιρο Αιγύπτου συνολικού εμβαδού 8.700 τ.μ. το οποίο βρίσκεται σε οικόπεδο εκτάσεως 16.800 τ.μ. (χρησιμοποιείται για τις δραστηριότητες του κλάδου αρτοποιίας)
- Εργοστάσιο στο Κάιρο Αιγύπτου συνολικού εμβαδού 4.600 τ.μ. το οποίο βρίσκεται σε οικόπεδο εκτάσεως 16.800 τ.μ. (χρησιμοποιείται για τις δραστηριότητες του κλάδου αρτοποιίας)
- Εργοστάσιο στη Βόρεια Καρολίνα Η.Π.Α. το οποίο είναι υπό κατασκευή (χρησιμοποιείται για τις δραστηριότητες του κλάδου αρτοποιίας)
- Εργοστάσιο στη Νέα Υόρκη Η.Π.Α. κτιριακού εμβαδού 55.000 τ.μ. (χρησιμοποιείται για τις δραστηριότητες του κλάδου αρτοποιίας)
- Εργοστάσιο στο Νιου Τζέρσεϊ Η.Π.Α. κτιριακού εμβαδού 28.000 τ.μ. (χρησιμοποιείται για τις δραστηριότητες του κλάδου αρτοποιίας)
- Εργοστάσιο στο Τενεσί Η.Π.Α. κτιριακού εμβαδού 22.000 τ.μ. (χρησιμοποιείται για τις δραστηριότητες του κλάδου αρτοποιίας)
- Εργοστάσιο στη Τζέντα Σαουδικής Αραβίας (χρησιμοποιείται για τις δραστηριότητες του κλάδου αρτοποιίας)
- Εργοστάσιο στη Νιγηρία (χρησιμοποιείται για τις δραστηριότητες του κλάδου αρτοποιίας)
- Διάφορα αγροτεμάχια στην Ελλάδα και την Κύπρο που χρησιμοποιούνται για τις δραστηριότητες του κλάδου γαλακτοκομικών.

#### **JSC ROBNE KUCE BEOGRAD D.O.O.**

1. Εμπορικό κέντρο «Terazije» συνολικού εμβαδού 5.851 τ.μ. το οποίο βρίσκεται σε οικόπεδο εκτάσεως 2.024 τ.μ. στο Βελιγράδι.
2. Εμπορικό κέντρο «Dragstor» συνολικού εμβαδού 1.145 τ.μ. το οποίο βρίσκεται στο Βελιγράδι.
3. Εμπορικό κέντρο «Stari grad» συνολικού εμβαδού 6.219 τ.μ. το οποίο βρίσκεται σε οικόπεδο εκτάσεως 858 τ.μ. στο Βελιγράδι.
4. Εμπορικό κέντρο «Kalemegdan» συνολικού εμβαδού 8.652 τ.μ. το οποίο βρίσκεται σε οικόπεδο εκτάσεως 1.839 τ.μ. στο Βελιγράδι.
5. Εμπορικό κέντρο «Beogradjanka» συνολικού εμβαδού 18.520 τ.μ. το οποίο βρίσκεται σε οικόπεδο εκτάσεως 2.522 τ.μ. στο Βελιγράδι.
6. Εμπορικό κέντρο «Fontana» συνολικού εμβαδού 6.576 τ.μ. το οποίο βρίσκεται σε οικόπεδο εκτάσεως 4.643 τ.μ. στο Βελιγράδι.
7. Εμπορικό κέντρο «Dusanovac» συνολικού εμβαδού 3.090 τ.μ. το οποίο βρίσκεται σε οικόπεδο εκτάσεως 4.643 τ.μ. στο Βελιγράδι.
8. Εμπορικό κέντρο «Miljakovac» συνολικού εμβαδού 11.066 τ.μ. το οποίο βρίσκεται σε οικόπεδο εκτάσεως 2.391 τ.μ. στο Βελιγράδι.
9. Εμπορικό κέντρο «Sava» συνολικού εμβαδού 10.264 τ.μ. το οποίο βρίσκεται σε οικόπεδο εκτάσεως 2.254 τ.μ. στο Βελιγράδι.
10. Συγκρότημα γραφείων «Poslovni centar» συνολικού εμβαδού 16.642 τ.μ. το οποίο βρίσκεται σε οικόπεδο εκτάσεως 2.066 τ.μ. στο Βελιγράδι.
11. Logistic Center «Distributivni centar» συνολικού εμβαδού 30.400 τ.μ. το οποίο βρίσκεται σε οικόπεδο εκτάσεως 32.840 τ.μ. στο Βελιγράδι.
12. Εμπορικό κέντρο «Zemun» συνολικού εμβαδού 7.228 τ.μ. το οποίο βρίσκεται σε οικόπεδο εκτάσεως 1.572 τ.μ. στο Βελιγράδι.

13. Εμπορικό κέντρο «Vrsac» συνολικού εμβαδού 2.378 τ.μ. το οποίο βρίσκεται σε οικόπεδο εκτάσεως 1.095 τ.μ. στην πόλη Vrsac της Σερβίας.
14. Εμπορικό κέντρο «Pozarevac» συνολικού εμβαδού 6.373 τ.μ. το οποίο βρίσκεται σε οικόπεδο εκτάσεως 611 τ.μ. στην πόλη Pozarevac της Σερβίας.
15. Εμπορικό κέντρο «Subotica» συνολικού εμβαδού 11.849 τ.μ. το οποίο βρίσκεται σε οικόπεδο εκτάσεως 2.060 τ.μ. στην πόλη Subotica της Σερβίας.
16. Εμπορικό κέντρο «Zrenjanin new» συνολικού εμβαδού 9.781 τ.μ. το οποίο βρίσκεται σε οικόπεδο εκτάσεως 2.091 τ.μ. στην πόλη Zrenjanin της Σερβίας.
17. Εμπορικό κέντρο «Zrenjanin old» συνολικού εμβαδού 2.007 τ.μ. το οποίο βρίσκεται στην πόλη Zrenjanin της Σερβίας.
18. Εμπορικό κέντρο «Kula» συνολικού εμβαδού 3.214 τ.μ. το οποίο βρίσκεται σε οικόπεδο εκτάσεως 200 τ.μ. στην πόλη Kula της Σερβίας.
19. Εμπορικό κέντρο «Kikinda» συνολικού εμβαδού 5.117 τ.μ. το οποίο βρίσκεται σε οικόπεδο εκτάσεως 1.251 τ.μ. στην πόλη Kikinda της Σερβίας.
20. Εμπορικό κέντρο «Sombor» συνολικού εμβαδού 5.038 τ.μ. το οποίο βρίσκεται σε οικόπεδο εκτάσεως 5.600 τ.μ. στην πόλη Sombor της Σερβίας.
21. Εμπορικό κέντρο «Backa Topola» συνολικού εμβαδού 5.446 τ.μ. το οποίο βρίσκεται σε οικόπεδο εκτάσεως 1.526 τ.μ. στην πόλη Backa Topola της Σερβίας.
22. Εμπορικό κέντρο «Kragujevac» συνολικού εμβαδού 10.502 τ.μ. το οποίο βρίσκεται σε οικόπεδο εκτάσεως 3.022 τ.μ. στην πόλη Kragujevac της Σερβίας.
23. Κατάστημα «Kragujevac» συνολικού εμβαδού 246 τ.μ. το οποίο βρίσκεται σε οικόπεδο εκτάσεως 46 τ.μ. στην πόλη Kragujevac της Σερβίας.
24. Εμπορικό κέντρο «Smederevska Palanka» συνολικού εμβαδού 4.447 τ.μ. το οποίο βρίσκεται σε οικόπεδο εκτάσεως 1.322 τ.μ. στην πόλη Smederevska Palanka της Σερβίας.
25. Εμπορικό κέντρο «Nis» συνολικού εμβαδού 8.427 τ.μ. το οποίο βρίσκεται σε οικόπεδο εκτάσεως 1.179 τ.μ. στην πόλη Nis της Σερβίας.
26. Εμπορικό κέντρο «Bajina Basta» συνολικού εμβαδού 4.208 τ.μ. το οποίο βρίσκεται σε οικόπεδο εκτάσεως 1.784 τ.μ. στην πόλη Bajina Basta της Σερβίας.
27. Εμπορικό κέντρο «Bor» συνολικού εμβαδού 4.516 τ.μ. το οποίο βρίσκεται σε οικόπεδο εκτάσεως 1.389 τ.μ. στην πόλη Bor της Σερβίας.
28. Εμπορικό κέντρο «Kraljevo» συνολικού εμβαδού 5.310 τ.μ. το οποίο βρίσκεται σε οικόπεδο εκτάσεως 780 τ.μ. στην πόλη Kraljevo της Σερβίας.
29. Εμπορικό κέντρο «Knjazevac» συνολικού εμβαδού 4.756 τ.μ. το οποίο βρίσκεται σε οικόπεδο εκτάσεως 1.466 τ.μ. στην πόλη Knjazevac της Σερβίας.
30. Εμπορικό κέντρο «Valjevo» συνολικού εμβαδού 4.309 τ.μ. το οποίο βρίσκεται σε οικόπεδο εκτάσεως 1.057 τ.μ. στην πόλη Valjevo της Σερβίας.
31. Εμπορικό κέντρο «Zajecar» συνολικού εμβαδού 4.628 τ.μ. το οποίο βρίσκεται σε οικόπεδο εκτάσεως 1.052 τ.μ. στην πόλη Zajecar της Σερβίας.
32. Εμπορικό κέντρο «Jagodina» συνολικού εμβαδού 6.575 τ.μ. το οποίο βρίσκεται σε οικόπεδο εκτάσεως 1.100 τ.μ. στην πόλη Jagodina της Σερβίας.
33. Εμπορικό κέντρο «Vranje» συνολικού εμβαδού 5.272 τ.μ. το οποίο βρίσκεται σε οικόπεδο εκτάσεως 1.157 τ.μ. στην πόλη Vranje της Σερβίας.

34. Εμπορικό κέντρο «Piroṭ» συνολικού εμβαδού 7.819 τ.μ. το οποίο βρίσκεται σε οικόπεδο εκτάσεως 1.157 τ.μ. στην πόλη Piroṭ της Σερβίας.
35. Εμπορικό κέντρο «Uzice» συνολικού εμβαδού 7.100 τ.μ. το οποίο βρίσκεται σε οικόπεδο εκτάσεως 1.295 τ.μ. στην πόλη Uzice της Σερβίας.
36. Εμπορικό κέντρο «Paracin» συνολικού εμβαδού 4.136 τ.μ. το οποίο βρίσκεται σε οικόπεδο εκτάσεως 2.279 τ.μ. στην πόλη Paracin της Σερβίας.
37. Εμπορικό κέντρο «Leskovac» συνολικού εμβαδού 6.653 τ.μ. το οποίο βρίσκεται σε οικόπεδο εκτάσεως 1.923 τ.μ. στην πόλη Laskovac της Σερβίας.
38. Εμπορικό κέντρο «Bijelo Polje» συνολικού εμβαδού 2.817 τ.μ. το οποίο βρίσκεται στην πόλη Bijelo Polje της Σερβίας.
39. Εμπορικό κέντρο «Podgorica (Ivana Milutinovica) συνολικού εμβαδού 3.871 τ.μ. το οποίο βρίσκεται στην πόλη Podgorica της Σερβίας.
40. Εμπορικό κέντρο «Podgorica (Kralja Nikole) συνολικού εμβαδού 861 τ.μ. το οποίο βρίσκεται στην πόλη Podgorica της Σερβίας.
41. Εμπορικό κέντρο «Spruz» συνολικού εμβαδού 1.242 τ.μ. το οποίο βρίσκεται στην πόλη Spruz της Σερβίας.
42. Κατάστημα «Kragujevac» συνολικού εμβαδού 246 τ.μ. το οποίο βρίσκεται σε οικόπεδο εκτάσεως 46 τ.μ. στην πόλη Kragujevac της Σερβίας.

### 3.12.1.2 Μισθώσεις Ακινήτων

#### MIG

- Η Εταιρεία δεν διαθέτει ιδιότητα ακίνητα. Το σημαντικότερο ακίνητο που μισθώνει αφορά σε γραφεία 1.848,05 τ.μ. επί της οδού Λεωφ. Θησέως 67, Νέα Ερυθραία, με μηνιαίο μίσθωμα € 40.303,13 πλέον χαρτοσήμου 3,6%, το οποίο προβλέπεται ότι αναπροσαρμόζεται από την 01.06.2009 κατά ποσοστό ίσο με την αύξηση του Δείκτη Τιμών Καταναλωτή, όπως ορίζει η Ε.Σ.Υ.Ε. για το προηγούμενο δωδεκάμηνο. Η εν λόγω μίσθωση διαρκεί δώδεκα (12) έτη και λήγει την 31.05.2019

#### Όμιλος VIVARTIA

Τα σημαντικότερα ακίνητα που μισθώνει ο όμιλος VIVARTIA παρατίθενται κατωτέρω:

- Εργοστάσιο και κτίριο γραφείων στο Αεροδρόμιο Ελ. Βενιζέλος το οποίο είναι σε μακροχρόνια μίσθωση (κλάδος εστίασης και ψυχαγωγίας)
- Οικόπεδο εκτάσεως 6.200 τ.μ. στη Μεταμόρφωση με κτίριο γραφείων 8.500 τ.μ. με σύμβαση πώλησης και επαναμίσθωσης (sale-lease back)
- Εργοστάσιο εκτάσεως 41.057 τ.μ. στη ΒΙ.ΠΕ. Λαμίας με σύμβαση πώλησης και επαναμίσθωσης sale-lease back.

**Όμιλος ΑΤΤΙΚΑ ΣΥΜΜΕΤΟΧΩΝ**

Ο όμιλος ΑΤΤΙΚΑ ΣΥΜΜΕΤΟΧΩΝ δεν έχει ιδιότητα ακίνητα και μισθώνει έξι ορόφους και τρία υπόγεια σε πολυώροφο εμπορικό κέντρο επί της Λεωφόρου Συγγρού 123 -125 & Τορβά 3 Αθήνα, συνολικής έκτασης 5.862,64 τ.μ. με ιδιωτικό συμφωνητικό μίσθωσης διάρκειας δώδεκα (12) ετών, με ημερομηνία λήξης την 01.10.2020. Το μηνιαίο μίσθωμα για το έτος 2008 ανέρχεται σε € 80.000 πλέον Φ.Π.Α.19% το οποίο αναπροσαρμόζεται από 01.01.2009 κατά ποσοστό 1% πλέον του δείκτη τιμών καταναλωτή, όπως ορίζει η Ε.Σ.Υ.Ε. Η αύξηση για το έτος 2009 ήταν 3%.

**Olympic Handling**

Τα σημαντικότερα ακίνητα που μισθώνει η Olympic Handling είναι τα εξής:

ΤΟΠΟΘΕΣΙΑ	ΔΙΕΥΘΥΝΣΗ	ΧΡΗΣΗ	ΕΚΜΙΣΘΩΤΗΣ	ΜΗΝΙΑΙΟ ΜΙΣΘΩΜΑ	ΛΗΞΗ ΜΙΣΘΩΣΗΣ	Τ.Μ.
Σπάτα	Διεθνής Αερολιμένας Αθηνών- κτ.48	Χώρος Εγκατάστασης, επισκευής & συντήρησης εξοπλισμού εδάφους	Διεθνής Αερολιμένας Αθηνών Α.Ε.	€ 65.558,54	10.06.2026	48.085,50
Σπάτα	Διεθνής Αερολιμένας Αθηνών- κτ.23	Εμπορευματικός Σταθμός	Διεθνής Αερολιμένας Αθηνών Α.Ε.	€ 13.679,37	10.06.2026	25.708,86

Πηγή: Στοιχεία επεξεργασμένα από την OLYMPIC HANDLING

**Olympic Engineering**

Τα σημαντικότερα ακίνητα που μισθώνει η Olympic Engineering είναι τα εξής:

ΤΟΠΟΘΕΣΙΑ	ΔΙΕΥΘΥΝΣΗ	ΧΡΗΣΗ	ΕΚΜΙΣΘΩΤΗΣ	ΜΗΝΙΑΙΟ ΜΙΣΘΩΜΑ	ΛΗΞΗ ΜΙΣΘΩΣΗΣ	Τ.Μ.
Σπάτα	Διεθνής Αερολιμένας Αθηνών	Εταιρική Βάση	Διεθνής Αερολιμένας Αθηνών Α.Ε.	€ 434.884,90	10.06.2026	320.659

Πηγή: Στοιχεία επεξεργασμένα από την OLYMPIC ENGINEERING

**3.12.1.3 Μεταφορικά Μέσα**

Τα σημαντικότερα μεταφορικά μέσα του Ομίλου περιγράφονται κατωτέρω και ανήκουν στον όμιλο της ΑΤΤΙΚΑ ΣΥΜΜΕΤΟΧΩΝ.

## Όμιλος ΑΤΤΙΣΑ ΣΥΜΜΕΤΟΧΩΝ

## ΠΛΟΙΑ SUPERFAST

ΠΛΟΙΟ	ΕΤΟΣ ΝΑΥΠΗΓΗ- ΣΗΣ	ΕΤΟΣ ΜΕΤΑ- ΣΚΕΥΗΣ	ΜΗΚΟΣ (ΜΕΤΡΑ)	ΠΛΑΤΟΣ (ΜΕΤΡΑ)	ΟΛΙΚΗ ΧΩΡΗΤΙ- ΚΟΤΗΤΑ (ΚΟΡΟΙ)	ΤΑΧΥΤΗΤΑ (ΚΟΜΒΟΙ)	ΕΠΙΒΑΤΕΣ	ΚΛΙΝΕΣ/ ΚΑΘΙΣΜΑ- ΤΑ ΑΕΡΟ- ΠΟΡΙΚΟΥ ΤΥΠΟΥ	ΙΧ ΟΧΗΜΑΤΑ	Φ/Γ / ΓΡΑΜΜΙΚΑ ΜΕΤΡΑ	ΣΥΝΔΥΑ- ΣΜΟΣ Φ/Γ (16Μ) ΙΧΕ
SUPERFAST I	2008	-	199,14	26,6	25.757	24	804	374/118	783	140/2.505	140/100
SUPERFAST II	2009	-	199,14	26,6	25.757	24	804	374/118	783	140/2.505	140/100
SUPERFAST V	2001	-	203,90	25	32.728	28,3	1.595	842/90	712	110/1.920	110/90
SUPERFAST VI	2001	-	203,90	25	32.728	28,3	1.595	842/90	712	110/1.920	110/90
SUPERFAST XI	2002	-	199,90	25	30.902	29,1	1.639	710/46	653	110/1.915	110/90
SUPERFAST XII	2002	-	199,90	25	30.902	29,1	1.639	710/46	653	110/1.915	110/90

Πηγή: Στοιχεία επεξεργασμένα από την ΑΤΤΙΣΑ ΣΥΜΜΕΤΟΧΩΝ

## ΠΛΟΙΑ BLUE STAR

ΠΛΟΙΟ	ΕΤΟΣ ΝΑΥ- ΠΗΓΗΣΗΣ	ΕΤΟΣ ΜΕΤΑ- ΣΚΕΥΗΣ	ΜΗΚΟΣ (ΜΕΤΡΑ)	ΠΛΑΤΟΣ (ΜΕΤΡΑ)	ΟΛΙΚΗ ΧΩΡΗΤΙ- ΚΟΤΗΤΑ (ΚΟΡΟΙ)	ΤΑΧΥΤΗΤΑ (ΚΟΜΒΟΙ)	ΕΠΙΒΑΤΕΣ	ΚΛΙΝΕΣ/ ΚΑΘΙΣΜΑ- ΤΑ ΑΕΡΟ- ΠΟΡΙΚΟΥ ΤΥΠΟΥ	ΙΧ ΟΧΗΜΑΤΑ	Φ/Γ / ΓΡΑΜΜΙΚΑ ΜΕΤΡΑ	ΣΥΝΔΥΑ- ΣΜΟΣ Φ/Γ (16Μ) ΙΧΕ
BLUE STAR NAXOS	2002	-	124,2	18,9	5650,51	24,42	1.473	104/378	204	21/360	21/48
BLUE STAR PAROS	2002	-	124,2	18,9	5664,1	24,42	1.475	104/378	204	21/360	21/48
BLUE STAR ΙΤΗΑΚΙ	2000	-	123,8	18,9	4920	24,1	1.313	22/275	238	21/360	21/126
BLUE STAR 2	2000	-	176,1	25,7	16390,82	28	1.890	430/349	630	100/1718	100/100
BLUE STAR 1	2000	-	176,1	25,7	16172,24	28	1.802	458/179	630	100/1718	100/100
DIAGORAS	1990	2001	141,5	23	9834,37	21	1.468	424/236	274	50/625	50/75
BLUE HORIZON	1987	1999	187,1	27	27230 GT	22,5	1.510	582/119	760	110/1850 24 (12m)	100/65 24 (12m)
SUPERFERRY II*	1974	1992	121,7	19,2	4985,75	19,5	1.530	70/330	266	+4(10m)/346	+4(10m)/26

Πηγή: Στοιχεία επεξεργασμένα από την ΑΤΤΙΣΑ ΣΥΜΜΕΤΟΧΩΝ

## 3.12.2 Εμπράγματα Ασφάλειες

Δεν υπάρχουν υποθήκες και προσημειώσεις ή οποιαδήποτε άλλα βάρη επί των περιουσιακών στοιχείων του Ενεργητικού του Ομίλου και της Εταιρείας πέραν αυτών που αναφέρονται κατωτέρω. Επί των πλοίων του ομίλου ΑΤΤΙΣΑ ΣΥΜΜΕΤΟΧΩΝ έχουν εγγραφεί υποθήκες αξίας € 723 εκατ. περίπου για εξασφάλιση μακροπρόθεσμων δανειακών υποχρεώσεων.

Προς εξασφάλιση των δανείων της θυγατρικής RKB έχουν προσημειωθεί ακίνητα ιδιοκτησίας της.

### 3.12.3 Περιβαλλοντικές Επιπτώσεις

Σύμφωνα με τη Διοίκηση της Εταιρείας, δεν υπάρχουν περιβαλλοντικές πτυχές που θα μπορούσαν να επηρεάσουν τη χρήση των προαναφερθέντων ενσώματων ακινητοποιήσεων του Ομίλου. Σύμφωνα με δήλωση της Διοίκησης της Εταιρείας, η Εταιρεία και οι θυγατρικές της συμμορφώνονται ουσιαστικά με τις διατάξεις του περιβαλλοντικού δικαίου, δεν έχουν περιβαλλοντικές υποχρεώσεις, οχλήσεις για συμμόρφωση με περιβαλλοντικές διατάξεις, τυχόν διεκδικήσεις και οχλήσεις περιβαλλοντικού χαρακτήρα και δεν τους έχει επιβληθεί καμία σημαντική κύρωση.

Σχετικά σημειώνεται ότι, ο όμιλος ΑΤΤΙCΑ ΣΥΜΜΕΤΟΧΩΝ είναι ιδιαίτερα ευαισθητοποιημένος σε θέματα προστασίας του περιβάλλοντος. Όλα τα πλοία SUPERFAST και BLUE STAR είναι πιστοποιημένα κατά το Διεθνή Κώδικα Ασφαλούς Διαχείρισης Πλοίων (ISM) και εφαρμόζουν όλες τις Ευρωπαϊκές και Ελληνικές νομοθετικές διατάξεις για την προστασία του θαλάσσιου περιβάλλοντος. Ο όμιλος ΑΤΤΙCΑ ΣΥΜΜΕΤΟΧΩΝ είναι η πρώτη Ελληνική Εταιρεία Επιβατηγού Ναυτιλίας που εφάρμοσε και πιστοποίησε (χωρίς να αποτελεί νομοθετική της υποχρέωση) όλα τα πλοία του κατά το Διεθνή Κώδικα Περιβαλλοντικής Διαχείρισης ISO 14001, ενώ εφαρμόζει περιβαλλοντικό πρόγραμμα για την αντιμετώπιση των κλιματικών αλλαγών.

### 3.13 Σημαντικές Συμβάσεις

Η Εταιρεία, ή οποιαδήποτε άλλη εταιρεία του Ομίλου MIG, δηλώνει ότι, κατά τη διάρκεια των δύο (2) προηγούμενων ετών δεν είχε σημαντικές συμβάσεις, πέραν των συμβάσεων που ακολουθούν, ως συμβαλλόμενο μέρος σύμφωνα με την παρ. 22 του Παραρτήματος Ι του Κανονισμού 809/2004 της Επιτροπής των Ευρωπαϊκών Κοινοτήτων.

Οι σημαντικές συμβάσεις της MIG και των εταιρειών του Ομίλου αναφέρονται παρακάτω:

#### 3.13.1 Σημαντικές Συμβάσεις MIG

##### Μακροπρόθεσμες Δανειακές Συμβάσεις

Την 24.09.2009 και την 20.10.2009 η MIG εξέδωσε αντίστοιχα δύο κοινά Ομολογιακά Δάνεια ύψους εκατόν πενήντα εκατομμυρίων ευρώ (€ 150.000.000) και εκατόν εξήντα πέντε εκατομμυρίων ευρώ (€ 165.000.000), μέγιστης διάρκειας επτά (7) ετών έκαστο κατόπιν των από 23.09.2009 αποφάσεων του Διοικητικού της Συμβουλίου και συμφώνως προς το άρθρο 1 παρ. 2 εδ. 6 του ν. 3156/2003. Προς εξασφάλιση του Κοινού Ομολογιακού Δανείου ύψους € 165.000.000 έχει συσταθεί ενέχυρο επί μετοχών εταιρειών εισηγμένων στο Χρηματιστήριο Αθηνών (κυριότητα της Εταιρείας), με τη συμφωνία ότι τα μερίσματα, καρποί, ωφελήματα, δικαιώματα ψήφου κ.λπ. των ενεχυραζομένων μετοχών παραμένουν υπέρ της Εταιρείας.

##### Λοιπές Συμβάσεις

1. Την 15.06.2007 συνήφθη μεταξύ της MIG και της «ΕΠΕΝΔΥΤΙΚΗ ΤΡΑΠΕΖΑ ΕΛΛΑΔΟΣ Α.Ε.» Σύμβαση Παροχής Επενδυτικών Συμβουλών (Investment Advisory Agreement), σύμφωνα με την οποία η τελευταία παρείχε επενδυτικές συμβουλευτικές υπηρεσίες προς τη MIG καθώς και κάθε άλλη συμπληρωματική διοικητική υπηρεσία (μεταξύ άλλων εισηγήσεις για την επιλογή και συντονισμό των νομικών, φορολογικών, οικονομικών και λοιπών συμβούλων της Εταιρείας, εισηγήσεις για την επιλογή των χρηματιστών, θεματοφυλάκων και πάσης φύσεως συνεργατών της Εταιρείας, προετοιμασία των απαραίτητων αιτήσεων προς κάθε αρμόδια εποπτική αρχή, προετοιμασία ανακοινώσεων και πάσης φύσεως γνωστοποιήσεως προς κάθε αρμόδια εποπτική αρχή) που κρίνεται απαραίτητη στο πλαίσιο της παροχής των εν λόγω υπηρεσιών. Η ισχύς της ως άνω σύμβασης έπαυσε την 28.02.2009.

2. Η Εταιρεία έχει παράσχει την εταιρική της εγγύηση υπέρ της «ROBNE KUCE BEOGRAD D.O.O.» (RKB) προς την «MARFIN POPULAR BANK PUBLIC CO LTD» για μακροπρόθεσμο δανεισμό που της είχε χορηγηθεί.
3. Η MIG δυνάμει των από 28.07.2008 και 2.01.2009 σχετικών συμφωνιών με τους λοιπούς μετόχους της «SUNCE KONCERN d.d.» και «FAI RENT-A-JET AKTIENGESELLSCHAFT», αντίστοιχα, διατηρεί το δικαίωμα να αυξήσει τη συμμετοχή της αφενός στο 75% του μετοχικού κεφαλαίου της SUNCE εντός διετίας έναντι καταβολής επιπρόσθετου ποσού € 45 εκατ. αφετέρου στο 51% επί του μετοχικού κεφαλαίου της FAI, έναντι επιπλέον τιμήματος ποσού € 2.500.000.
4. Σημειώνεται ότι, η MIG έχει συνάψει την από 31.07.2009 σύμβαση με την κυπριακή εταιρεία TOWER TECHNOLOGY HOLDINGS (OVERSEAS) LIMITED που είναι μειοψηφών μέτοχος της MIG TECHNOLOGY και με τον κ. Ιωάννη Καρακαδά, μέτοχο του μειοψηφούντος μετόχου και Πρόεδρο και Διευθύνοντα Σύμβουλο της MIG TECHNOLOGY, με την οποία ρυθμίζονται μεταξύ των μερών θέματα διαχείρισης της MIG TECHNOLOGY και ψήφου σε σχέση με συγκεκριμένες αποφάσεις. Σύμφωνα με τη σύμβαση αυτή, σε περίπτωση απόκτησης από την MIG TECHNOLOGY της πλειοψηφίας των μετοχών της SINGULARLOGIC και με την προϋπόθεση της λήψης της προηγούμενης Έγκρισης των Επιτροπών Ανταγωνισμού για τη συγκέντρωση, η ως άνω συμφωνία θα επεκτείνεται και στην SINGULARLOGIC.

### Ασφαλιστήρια Συμβόλαια

Η Εταιρεία έχει συνάψει τα εξής ασφαλιστήρια συμβόλαια:

A/A	ΑΝΤΙΚΕΙΜΕΝΟ ΑΣΦΑΛΙΣΗΣ	ΑΡΙΘΜΟΣ ΣΥΜΒΟΛΑΙΟΥ	ΠΟΣΟΣΤΟ ΣΥΜ/ΧΗΣ %	ΗΜ/ΝΙΑ ΛΗΞΗΣ ΣΥΜΒΟΛΑΙΟΥ	ΑΣΦΑΛΙΖΟΜΕΝΑ ΚΕΦΑΛΑΙΑ (ΣΕ €)
1	ΛΟΙΠΩΝ ΖΗΜΙΩΝ	1812775	100	31.12.09	255.452,94
2	ΓΕΝΙΚΗΣ ΑΣΤΙΚΗΣ ΕΥΘΥΝΗΣ	2212734/2222529	100	31.12.09	900.000,00
3	ΠΥΡΟΣ	1715973	100	31.12.09	4.434.000,00
4	ΑΣΦΑΛΙΣΗ ΕΥΘΥΝΗΣ ΣΤΕΛΕΧΩΝ ΔΙΟΙΚΗΣΗΣ	P2302000021	100	31.05.2010	-

Πηγή: Στοιχεία επεξεργασμένα από την Εταιρεία

### 3.13.2 Σημαντικές Συμβάσεις ομίλου VIVARTIA

#### Συμβάσεις Μίσθωσης Ακινήτων Ιδιοκτησίας Τρίτων (Sale – Leaseback)

Οι σημαντικότερες συμβάσεις της εν λόγω κατηγορίας αφορούν σε συμβάσεις που έχει συνάψει η VIVARTIA και είναι οι ακόλουθες:

ΤΟΠΟΘΕΣΙΑ	Δ/ΝΣΗ	ΕΚΜΙΣΘΩΤΗΣ	ΜΗΝΙΑΙΟ ΜΙΣΘΩΜΑ	ΛΗΞΗ ΜΙΣΘΩΣΗΣ	ΜΕΣΟ ΕΠΙΤΟΚΙΟ 9ΜΗΝΟΥ 2009	ΑΝΕΞΟΦΛΗΤΟ ΥΠΟΛΟΙΠΟ ΤΗΝ 30.09.2009	T.M.
ΛΑΜΙΑ	ΒΙ.ΠΕ. ΛΑΜΙΑΣ	ETE Leasing	€ 178 χιλ.	2017	1M EURIBOR +1,3	€ 28.646.444	41.057 τ.μ.
ΜΕΤΑΜΟΡΦΩΣΗ	12 ΧΛΜ. ΑΘΗΝΩΝ – ΛΑΜΙΑΣ	EFG Leasing	€ 100 χιλ.	2023	1M EURIBOR +1,75	€ 11.426.555	Οικόπεδο 6.200 τ.μ., Κτιριακά 8.500 τ.μ.

Πηγή: Στοιχεία επεξεργασμένα από την Vivartia.



### Μακροπρόθεσμες Δανειακές Συμβάσεις

Οι σημαντικότερες μακροπρόθεσμες δανειακές συμβάσεις του ομίλου VIVARTIA αφορούν σε ομολογιακά δάνεια και παρατίθεται στην ενότητα 3.28 «Ομολογιακά Δάνεια» του παρόντος Ενημερωτικού Δελτίου.

### Λοιπές Συμβάσεις

Οι μέτοχοι της ΑΛΚΜΗΝΗ CATERING, VIVARTIA και κ. Φρέρns, έχουν συνάψει μεταξύ τους σύμβαση μετόχων 10ετούς διάρκειας, η οποία ρυθμίζει θέματα διοίκησης καθώς και θέματα που σχετίζονται με τη διαχείριση της μετοχικής τους συμμετοχής. Βασική κατεύθυνση της σύμβασης μετόχων είναι η απόκτηση από την ΑΛΚΜΗΝΗ CATERING του ελέγχου της EVEREST στη βάση ότι ο συνδυασμός ενός ισχυρού και πολυσιχιδούς επιχειρηματικού ομίλου όπως η VIVARTIA και η εμπειρία του κ. Φρέρn στη διοίκηση της EVEREST, θα διαμορφώσει ικανές συνθήκες για τη περαιτέρω ανάπτυξη της στον ευρύτερο κλάδο της Εστίασης και Τροφοδοσίας στην Ελλάδα και στο εξωτερικό.

Στην 06.03.2008, οι μέτοχοι της ΑΛΚΜΗΝΗ CATERING, σύνηψαν σύμβαση μετόχων με αντικείμενο τη ρύθμιση των μεταξύ τους σχέσεων σε περίπτωση επιτυχίας της από 12.03.2008 Δημόσιας Πρότασης της ΑΛΚΜΗΝΗ CATERING προς τους μετόχους της EVEREST για την απόκτηση του 100% των μετοχών της τελευταίας. Κύρια σημεία της σύμβασης είναι τα ακόλουθα:

1. Το Διοικητικό Συμβούλιο της ΑΛΚΜΗΝΗ CATERING θα αποτελείται από πέντε (5) μέλη, τρία (3) από τα οποία θα υποδεικνύονται από τη VIVARTIA και δύο (2) από τον κ. Φρέρn.
2. Η VIVARTIA θα υποδεικνύει προς εκλογή τέσσερα (4) από τα εννέα (9) μέλη του Διοικητικού Συμβουλίου της EVEREST και του Διοικητικού Συμβουλίου της OLYMPIC CATERING, ο κ. Φρέρns θα υποδεικνύει προς εκλογή τρία (3) μέλη, ενώ οι δύο μέτοχοι θα αποφασίζουν από κοινού για την άσκηση του δικαιώματος ψήφου της ΑΛΚΜΗΝΗ CATERING σε σχέση με την εκλογή ανεξάρτητων μελών.
3. Ο κ. Φρέρns θα παραμείνει Διευθύνων Σύμβουλος της EVEREST με πλήρεις εξουσίες διαχείρισης.
4. Για ορισμένα σημαντικά θέματα διοίκησης του ομίλου EVEREST θα απαιτείται απόφαση του Διοικητικού Συμβουλίου της ΑΛΚΜΗΝΗ CATERING με πλειοψηφία 4/5 των μελών του.
5. Ο κ. Φρέρns θα έχει δικαίωμα προαίρεσης πώλησης των μετοχών που θα κατέχει στην ΑΛΚΜΗΝΗ CATERING με τίμημα που θα προκύπτει από μαθηματικό τύπο βασιζόμενο στα Κέρδη Προ Φόρων, Τόκων και Αποσβέσεων του ομίλου EVEREST.
6. Η VIVARTIA θα έχει δικαίωμα προαίρεσης αγοράς των μετοχών του κ. Φρέρn με τίμημα που θα προκύπτει από μαθηματικό τύπο βασιζόμενο στα Κέρδη Προ Φόρων, Τόκων και Αποσβέσεων του ομίλου EVEREST.
7. Σε περίπτωση μη τήρησης των παραπάνω υποχρεώσεων από την πλευρά της VIVARTIA, ο κ. Φρέρns ή και η VIVARTIA, θα δικαιούνται να ασκήσουν το δικαίωμα προαίρεσης πώλησης ή αγοράς αντίστοιχα των μετοχών του κ. Φρέρn ως ανωτέρω, της VIVARTIA υποχρεούμενης να καταβάλει επιτίμιο μεταμέλειας που θα συνίσταται σε μεταβολή του τρόπου υπολογισμού του τιμήματος του δικαιώματος προαίρεσης πώλησης του κ. Φρέρn.

Μετά την από 30.11.2009 δεσμευτική συμφωνία μεταξύ του ομίλου VIVARTIA και του επιχειρηματία κ. Λαυρέντιου Φρέρn, σύμφωνα με την οποία η VIVARTIA θα προχωρήσει σε εξαγορά του συνόλου του ομίλου EVEREST με την απόκτηση του 49% του μετοχικού κεφαλαίου που βρισκόταν στην κατοχή του κ. Φρέρn, τα κύρια σημεία της παραπάνω σύμβασης τροποποιήθηκαν ως εξής:

1. Ο κ. Φρέρns θα παραμείνει Διευθύνων Σύμβουλος της EVEREST.
2. Το Δ.Σ. θα αποτελείται από 7 μέλη, εκ των οποίων 4 θα επιλέγονται από την VIVARTIA και 3 από τον κ. Φρέρn.

3. Για σημαντικά θέματα διοίκησης του ομίλου EVEREST θα απαιτείται πλειοψηφία 4/5 των μελών του Δ.Σ.

### Ασφαλιστήρια Συμβόλαια

Ο όμιλος VIVARTIA έχει συνάψει τα εξής ασφαλιστήρια συμβόλαια:

Α/Α	ΑΝΤΙΚΕΙΜΕΝΟ ΑΣΦΑΛΙΣΗΣ	ΑΣΦΑΛΙΣΤΙΚΗ ΕΤΑΙΡΕΙΑ	ΑΡΙΘΜΟΣ ΣΥΜΒΟΛΑΙΟΥ	ΠΟΣΟΣΤΟ ΣΥΜΜΕΤΟΧΗΣ	ΗΜΕΡΟΜΗΝΙΑ ΛΗΞΗΣ	ΑΣΦΑΛΙΖΟΜΕΝΑ ΚΕΦΑΛΑΙΑ
1	Περιουσία & Απώλεια Εισοδήματος	Generali	10644128	61,5%	01.04.2010	Υλικές Ζημιές: € 1.101 εκατ. - Απώλεια Κερδών: € 446 εκατ.
		Marfin	172002811	38,5%	01.04.2010	
2	Αστική Ευθύνη	AIG/Chartis	P0301002000	100%	31.03.2010	Γενική και Προϊόντος: € 10 εκατ. ανά περιστατικό και € 15 εκατ. ετησίως. Εργοδοτική: € 1εκατ. ανά περιστατικό και € 7 εκατ. ετησίως. Είναι τα πολυεθνικά όρια
3	Μεταφορές	AIG/Chartis	P0801000857	100%	01.04.2010	Ρήτρα Α
4	Οικονομικά εγκλήματα	AIG/Chartis	P2301000610	100%	31.03.2010	Εμπιστοσύνη υπαλλήλων: € 0,5 εκατ. - Απώλεια εντός εγκαταστάσεων: € 2 εκατ. - Απώλεια εκτός εγκαταστάσεων €1 εκατ. - Πλαστογραφημένα χαρτονομίσματα - Πλαστογραφία
5	Αυτοκίνητα	Generali	10646943	100%	30.06.2010	Μικτή
6	Ομαδική προσωπικού	Εθνική	2929	100%	31.12.2009	5 κατηγορίες από € 20.000 έως € 500.000

Πηγή: Στοιχεία επεξεργασμένα από την VIVARTIA

### 3.13.3 Σημαντικές Συμβάσεις ομίλου MIG TECHNOLOGY

#### Μακροπρόθεσμες Δανειακές Συμβάσεις

1. Η MIG TECHNOLOGY HOLDINGS σύναψε την 31.07.2009 δάνειο τετράμηννης διάρκειας, ποσού € 57.500.000 με την τράπεζα «ΤΡΑΠΕΖΑ EFG EUROBANK ERGASIAS A.E.». Σκοπός του δανείου ήταν η μερική χρηματοδότηση της απόκτησης των μετοχών της εταιρείας SINGULAR LOGIC στα πλαίσια δημόσιας πρότασης που υπέβαλλε η MIG TECHNOLOGY για το σύνολο των μετοχών της SINGULAR LOGIC.
2. Η από 16.05.2007 Α' Επαναληπτική Τακτική Γενική Συνέλευση των μετόχων της SINGULARLOGIC σε συνδυασμό με την από 26.06.2007 απόφαση του Δ.Σ. αποφάσισε την έκδοση Ομολογιακού Δανείου ύψους € 26.000.000 πενταετούς διάρκειας.

### Ασφαλιστήρια Συμβόλαια

Οι σημαντικότερες συμβάσεις της εν λόγω κατηγορίας που έχουν συνάψει εταιρείες του ομίλου MIG TECHNOLOGY παρατίθενται στον παρακάτω πίνακα και αφορούν τον όμιλο SINGULAR LOGIC:

ΕΤΑΙΡΕΙΑ ΟΜΙΛΟΥ SINGULAR LOGIC	ΑΝΤΙΚΕΙΜΕΝΟ ΑΣΦΑΛΙΣΗΣ	ΑΡΙΘΜΟΣ ΣΥΜΒΟΛΑΙΟΥ	ΕΤΗΣΙΟ ΑΣΦΑΛΙΣΤΡΟ	ΠΟΣΟΣΤΟ ΣΥΜ/ΧΗΣ %	ΗΜ/ΝΙΑ ΛΗΞΗΣ ΣΥΜΒΟΛΑΙΟΥ	ΑΣΦΑΛΙΖΟΜΕΝΑ ΚΕΦΑΛΑΙΑ
SINGULAR LOGIC & SINGULAR INTEGRATOR	Ασφαλιστήριο Πυρός & Πρόσθετων κινδύνων	6106614	€ 2.263,74	SingularLogic 80% SingularLogic Integrator 20%	17.03.2010	€ 1.854.000
SINGULAR LOGIC & SINGULAR INTEGRATOR	Ασφαλιστήριο Πυρός & Πρόσθετων Κινδύνων	6106631	€ 2.164,40	SingularLogic 80% SingularLogic Integrator 20%	17.03.2010	€ 5.700.000
SINGULAR LOGIC & SINGULAR INTEGRATOR	Ασφαλιστήριο Πυρός & Πρόσθετων Κινδύνων	6106611	€ 1.465,20	SingularLogic 100%	17.03.2010	€ 1.200.000
SINGULAR LOGIC & SINGULAR INTEGRATOR	Ασφαλιστήριο Τεχνικών Ασφαλίσεων	718269	€ 3.696,00	SingularLogic SingularLogic Integrator	17.03.2010	€ 2.112.180
SINGULAR LOGIC & SINGULAR INTEGRATOR	Ασφαλιστήριο Τεχνικών Ασφαλίσεων	675109	€ 2.274,98	SingularLogic 100%	13.10.2010	€ 1.331.196,01
SINGULARLOGIC	Ασφάλιση προσωπικού	500238-1	€ 307.503,73	100%	31.12.2009	€ 20.705.916
SINGULARLOGIC INTEGRATOR	Ασφάλιση προσωπικού	500232-4	€ 64.853,05	100%	31.12.2009	€ 4.211.354
SINGULARLOGIC BUSINESS SERVICES AE	Ασφάλιση προσωπικού	500607-7	€ 6.198,59	100%	31.12.2009	€ 1.548.750

Πηγή: Στοιχεία επεξεργασμένα από την SINGULAR LOGIC

### 3.13.4 Σημαντικές Συμβάσεις ομίλου ΥΓΕΙΑ

#### Συμβάσεις με Ασφαλιστικά Ταμεία και Ιδιωτικές Ασφαλιστικές Εταιρείες

Το ΥΓΕΙΑ έχει συνάψει τις ακόλουθες συμβάσεις με τις κυριότερες ασφαλιστικές εταιρείες στην Ελλάδα:

ΕΤΑΙΡΕΙΑ	ΛΗΞΗ
MEDNET	31.05.2010
ΕΘΝΙΚΗ ΑΣΦΑΛΙΣΤΙΚΗ	30.09.2010
BUPA	01.07.2012

Πηγή: Στοιχεία επεξεργασμένα από το ΥΓΕΙΑ.

Οι ανωτέρω συμβάσεις ισχύουν για όλα τα περιστατικά.

Οι ασφαλιστικές εταιρείες που συνεργάζονται με τη MEDNET είναι οι ακόλουθες:

- ING
- ING-ΠΕΙΡΑΙΩΣ
- ΕΘΝΙΚΗ ΑΣΦΑΛΙΣΤΙΚΗ (μέρος συμβολαίων)
- MARFIN CYPRIA LIFE
- VICTORIA ΖΩΗΣ
- ΕΥΡΩΠΑΪΚΗ ΕΝΩΣΗ
- UNIVERSAL LIFE
- EFG (EUROLIFE) (μέρος συμβολαίων)
- INTERASCO
- ΑΤΛΑΝΤΙΚΗ ΕΝΩΣΗ
- ΚΥΠΡΟΥ ΑΣΦΑΛΙΣΤΙΚΗ
- COMMERCIAL LIFE

Το ΥΓΕΙΑ έχει συνάψει συμβάσεις με όλα τα κύρια ασφαλιστικά ταμεία (ΙΚΑ, ΟΑΕΕ, Δημόσιο, ΟΓΑ, κ.ά.) για την παροχή ιατρικών υπηρεσιών. Το είδος των παρεχόμενων υπηρεσιών διαφοροποιείται ανά σύμβαση και περιλαμβάνει μεταξύ άλλων την παροχή νοσηλείας και την πραγματοποίηση διαφόρων εξετάσεων. Συγκεκριμένα, Το ΥΓΕΙΑ έχει συνάψει τις ακόλουθες συμβάσεις:

ΔΗΜΟΣΙΑ ΤΑΜΕΙΑ	ΑΣΘΕΝΕΙΣ	ΗΜ/ΝΙΑ ΛΗΞΗΣ	ΘΕΜΑ ΣΥΜΒΑΣΗΣ
ΙΚΑ	ΕΣΩΤΕΡΙΚΟΙ	21.08.2010	ΚΑΡΔΙΟΧΕΙΡΟΥΡΓΙΚΑ
	ΕΣΩΤΕΡΙΚΟΙ	03.10.2011	ΣΤΕΦΑΝΙΟΓΡΑΦΙΕΣ
	ΕΣΩΤΕΡΙΚΟΙ	03.10.2011	ΑΓΓΕΙΟΠΛΑΣΤΙΚΕΣ
	ΕΣΩΤΕΡΙΚΟΙ	03.10.2011	ΒΗΜΑΤΟΔΟΤΕΣ
	ΕΣΩΤΕΡΙΚΟΙ	03.10.2011	ΑΠΙΝΙΔΩΤΕΣ
	ΕΣΩΤΕΡΙΚΟΙ	03.10.2011	ΗΦΕ
	ΕΣΩΤΕΡΙΚΟΙ	21.08.2010	G-KNIFE
	ΕΣΩΤΕΡΙΚΟΙ	21.08.2010	ΟΦΘΑΛΜΟΛΟΓΙΚΑ
	ΕΣΩΤΕΡΙΚΟΙ	21.08.2010	ΑΓΓΕΙΟΧ/ΚΑ
	ΕΣΩΤΕΡΙΚΟΙ	21.08.2010	D.B.S.
	ΕΞΩΤΕΡΙΚΟΙ	ΑΟΡΙΣΤΟΥ	ΑΞΟΝΙΚΕΣ ΤΟΜΟΓΡΑΦΙΕΣ
	ΕΞΩΤΕΡΙΚΟΙ	ΑΟΡΙΣΤΟΥ	Γ'ΚΑΜΕΡΑ/ΣΠΙΝΘΗΡΟΓΡΑΦΗΜΑ ΚΑΡΔΙΑΣ/ ΑΓΓΕΙΟΓΡΑΦΙΕΣ
	ΕΞΩΤΕΡΙΚΟΙ	ΑΟΡΙΣΤΟΥ	ΜΑΓΝΗΤΙΚΕΣ ΤΟΜΟΓΡΑΦΙΕΣ
ΟΑΕΕ	ΕΣΩΤΕΡΙΚΟΙ	24.07.2010	ΚΑΡΔΙΟΧΕΙΡΟΥΡΓΙΚΑ
	ΕΣΩΤΕΡΙΚΟΙ	24.07.2010	G-KNIFE
	ΕΞΩΤΕΡΙΚΟΙ	ΑΟΡΙΣΤΟΥ	ΑΓΓΕΙΟΓΡΑΦΙΕΣ
	ΕΞΩΤΕΡΙΚΟΙ	ΑΟΡΙΣΤΟΥ	TRIPLEX ΚΑΡΩΤΙΔΩΝ - ΑΡΤΗΡΙΩΝ-ΦΛΕΒΩΝ -ΚΑΡΔΙΑΣ
	ΕΞΩΤΕΡΙΚΟΙ	ΑΟΡΙΣΤΟΥ	ΗΧΟΚΑΡΔΙΟΓΡΑΦΗΜΑ ΚΑΡΔΙΑΣ
	ΕΞΩΤΕΡΙΚΟΙ	ΑΟΡΙΣΤΟΥ	ΑΞΟΝΙΚΕΣ ΤΟΜΟΓΡΑΦΙΕΣ
	ΕΞΩΤΕΡΙΚΟΙ	ΑΟΡΙΣΤΟΥ	ΜΑΓΝΗΤΙΚΕΣ ΤΟΜΟΓΡΑΦΙΕΣ
	ΕΞΩΤΕΡΙΚΟΙ	ΑΟΡΙΣΤΟΥ	Γ'ΚΑΜΕΡΑ/ ΣΠΙΝΘΗΡΟΓΡΑΦΗΜΑ ΚΑΡΔΙΑΣ

ΔΗΜΟΣΙΑ ΤΑΜΕΙΑ	ΑΣΘΕΝΕΙΣ	ΗΜ/ΝΙΑ ΛΗΞΗΣ	ΘΕΜΑ ΣΥΜΒΑΣΗΣ
ΟΓΑ	ΕΣΩΤΕΡΙΚΟΙ	21.12.2010	ΚΑΡΔΙΟΧΕΙΡΟΥΡΓΙΚΑ
	ΕΣΩΤΕΡΙΚΟΙ	21.12.2010	ΛΙΘΟΤΡΙΨΙΑ
	ΕΣΩΤΕΡΙΚΟΙ	21.12.2010	ΣΤΕΦΑΝΙΟΓΡΑΦΙΕΣ
	ΕΣΩΤΕΡΙΚΟΙ	21.12.2010	G-KNIFE
ΕΥΔΑΠ	ΕΣΩΤΕΡΙΚΟΙ	04.03.2010	G-KNIFE
ΔΗΜΟΣΙΟ	ΕΣΩΤΕΡΙΚΟΙ	02.05.2010	ΚΑΡΔΙΟΧΕΙΡΟΥΡΓΙΚΑ
	ΕΞΩΤΕΡΙΚΟΙ	31.12.2010	ΑΓΓΕΙΟΓΡΑΦΙΕΣ
	ΕΞΩΤΕΡΙΚΟΙ	31.12.2010	ΑΞΟΝΙΚΕΣ ΤΟΜΟΓΡΑΦΙΕΣ
	ΕΞΩΤΕΡΙΚΟΙ	31.12.2010	ΜΑΓΝΗΤΙΚΕΣ ΤΟΜΟΓΡΑΦΙΕΣ
	ΕΞΩΤΕΡΙΚΟΙ	31.12.2009	TRIPLEX ΚΑΡΩΤΙΔΩΝ - ΑΡΘΗΡΙΩΝ-ΦΛΕΒΩΝ -ΚΑΡΔΙΑΣ
ΤΑΜΕΙΟ ΕΜΠΟΡΙΚΗΣ ΤΡΑΠΕΖΑΣ	ΕΣΩΤΕΡΙΚΟΙ	06.06.2010	G-KNIFE
	ΕΣΩΤΕΡΙΚΟΙ	06.06.2010	ΣΤΕΦΑΝΙΟΓΡΑΦΙΕΣ
	ΕΣΩΤΕΡΙΚΟΙ	06.06.2010	ΚΑΡΔΙΟΧΕΙΡΟΥΡΓΙΚΑ
ΤΑΜΕΙΑ ΤΡΑΠΕΖΩΝ ΕΛΛΑΔΟΣ ΑΓΡΟΤΙΚΗΣ	ΕΣΩΤΕΡΙΚΟΙ/ ΕΞΩΤΕΡΙΚΟΙ	30.12.2012	ΓΕΝΙΚΗ ΣΥΜΒΑΣΗ
ΕΘΝΙΚΗ ΤΡΑΠΕΖΑ	ΕΣΩΤΕΡΙΚΟΙ/ ΕΞΩΤΕΡΙΚΟΙ	30.12.2012	ΓΕΝΙΚΗ ΣΥΜΒΑΣΗ
ΕΔΟΕΑΠ	ΕΣΩΤΕΡΙΚΟΙ/ ΕΞΩΤΕΡΙΚΟΙ	01.09.2011	ΓΕΝΙΚΗ ΣΥΜΒΑΣΗ

Πηγή: Στοιχεία επεξεργασμένα από το ΥΓΕΙΑ

### Ασφαλιστήρια Συμβόλαια

Τα σημαντικότερα ασφαλιστήρια συμβόλαια που έχει συνάψει ο όμιλος Υγεία παρατίθενται στον ακόλουθο πίνακα:

A/A	ΑΝΤΙΚΕΙΜΕΝΟ ΑΣΦΑΛΙΣΗΣ	ΑΡΙΘΜΟΣ ΣΥΜΒΟΛΑΙΟΥ	ΑΡΙΘΜΟΣ ΣΥΜΒΟΛΑΙΟΥ	ΠΟΣΟΣΤΟ ΣΥΜ/ΧΗΣ %	ΗΜ/ΝΙΑ ΛΗΞΗΣ ΣΥΜΒΟΛΑΙΟΥ	ΑΣΦΑΛΙ- ΖΟΜΕΝΑ ΚΕΦΑΛΑΙΑ (ΣΕ € ΕΚΑΤ.)
1	Φωτιά, σεισμός, φυσικά φαινόμενα κ.λπ.	60703097	ΕΘΝΙΚΗ	67%	15.03.2010	55,70
			ALLIANZ	33%	15.03.2010	27,50
2	Απώλεια κερδών	60703121	ΕΘΝΙΚΗ	67%	15.03.2010	36,85
			ALLIANZ	33%	15.03.2010	18,15
3	Ζωή, Ατυχήματα και Υγεία	1019	ALLIANZ	100%	31.12. 2009	
4	Γενική και Επαγγελματική Αστική Ευθύνη	77316/8	ΕΘΝΙΚΗ	100%	31.03.2010	4,50

A/A	ΑΝΤΙΚΕΙΜΕΝΟ ΑΣΦΑΛΙΣΗΣ	ΑΡΙΘΜΟΣ ΣΥΜΒΟΛΑΙΟΥ	ΑΡΙΘΜΟΣ ΣΥΜΒΟΛΑΙΟΥ	ΠΟΣΟΣΤΟ ΣΥΜ/ΧΗΣ %	ΗΜ/ΝΙΑ ΛΗΞΗΣ ΣΥΜΒΟΛΑΙΟΥ	ΑΣΦΑΛΙΖΟΜΕΝΑ ΚΕΦΑΛΑΙΑ (ΣΕ € ΕΚΑΤ.)
		20190288			30.06.2010	
		20190290			30.06.2010	
		20190291			30.06.2010	
		20190292			30.06.2010	
5	Αυτοκίνητα	20190293	ALLIANZ	100%	30.06.2010	0,5 Σ.Β.- 0,1 Υ.Ζ.
		20190294			30.06.2010	
		20190296			30.06.2010	
		20190297			30.06.2010	
		20214804			07.05.2010	
6	Ευθύνη Στελεχών Διοίκησης	222000002	MARFIN ΑΣΦΑΛΙΣΤΙΚΗ	100%	31.05.2010	10,00

Πηγή: Στοιχεία επεξεργασμένα από το ΥΓΕΙΑ

Τα συνολικά ασφάλιστρα για τη χρήση 2008 ανήλθαν σε € 386 χιλ. περίπου, ενώ για τη χρήση 2009 θα ανέλθουν σε € 995 χιλ. Σημειώνεται ότι το ως άνω με αριθμό 1019 ομαδικό ασφαλιστήριο ζωής ατυχημάτων και υγείας περιλαμβάνει ασφάλιση ζωής, ασφάλιση μόνιμης ολικής ανικανότητας, ασφάλιση ατυχήματος, ασφάλιση πρόσκαιρης ανικανότητας από ατύχημα ή ασθένεια και παροχές μητρότητας και εξωνοσοκομειακή περίθαλψη για τα προστατευόμενα μέλη.

### Μακροπρόθεσμες Δανειακές Συμβάσεις

1. Το ΥΓΕΙΑ την 10.01.2008 δυνάμει των αποφάσεων της μετ' αναβολή Τακτικής Γενικής Συνέλευσης των Μετόχων της Εταιρείας της 18.07.2006 και της Α' Επαναληπτικής Έκτακτης Γενικής Συνέλευσης των Μετόχων της Εταιρείας της 28.02.2007, εξέδωσε μετατρέψιμο ομολογιακό δάνειο ποσού έως τριακοσίων εκατομμυρίων δέκα πέντε χιλιάδων (300.015.000) ευρώ. Με την από 02.12.2008 απόφαση του Δ.Σ. της Εταιρείας το ως άνω δάνειο εξοφλήθηκε τον Ιανουάριο του 2009.
2. Την 08.12.2003 το ΥΓΕΙΑ σύναψε σύμβαση μακροπρόθεσμου μη τοκοχρεολυτικού δανείου με την «ALPHA ΤΡΑΠΕΖΑ Α.Ε.» ποσού € 20.000 χιλ. με σκοπό την αποπληρωμή προηγούμενου χρέους και τη λήψη κεφαλαίου κίνησης το οποίο αποπληρώθηκε την 31.12.2008.
3. Την 24.04.2009 το ΜΗΤΕΡΑ, θυγατρική του ομίλου ΥΓΕΙΑ, σύναψε σύμβαση μακροπρόθεσμου δανείου με την «MARFIN ΕΓΝΑΤΙΑ ΤΡΑΠΕΖΑ Α.Ε.» ποσού € 19.000 χιλ., πενταετούς διάρκειας, με επιτόκιο Euribor 3m +1,10%. Σκοπός του δανείου ήταν η αγορά του ΛΗΤΩ ΣΥΜΜΕΤΟΧΩΝ.
4. Στις 15.12.2009 η GENESIS HOLDINGS, θυγατρική του ομίλου ΥΓΕΙΑ, σύναψε μακροπρόθεσμο δάνειο με την τράπεζα «FINANSBANK», ποσού € 4.000 χιλ., διάρκειας 32 μηνών, με επιτόκιο 5,75%.

### 3.13.5 Σημαντικές Συμβάσεις OLYMPIC AIR

#### Ασφαλιστήρια Συμβόλαια

Το σύνολο του στόλου της OLYMPIC AIR καλύπτεται ασφαλιστικά για τους ακόλουθους κινδύνους:

ΑΝΤΙΚΕΙΜΕΝΟ ΑΣΦΑΛΙΣΗΣ	ΠΟΣΟ ΑΣΦΑΛΙΣΤΡΩΝ	ΑΡΙΘΜΟΣ ΣΥΜΒΟΛΑΙΟΥ	ΠΟΣΟΣΤΟ ΣΥΜ/ΧΗΣ %	ΗΜ/ΝΙΑ ΛΗΞΗΣ ΣΥΜΒΟΛΑΙΟΥ	ΑΣΦΑΛΙΖΟΜΕΝΑ ΚΕΦΑΛΑΙΑ
29 Αεροπλάνα, τα ανατλήλακτικά των αεροσκαφών, τα αεροσκάφη σε περίπτωση πολέμου και την ευθύνη μας στην περίπτωση απώλειας τους, σε περίπτωση αεροπειρατείας και συναφών κινδύνων καθώς και την ευθύνη μας, για έρευνα διασωθέντων και διάσωση αυτών, για ζημίες στο κέλυφος των αεροσκαφών	\$ 2.502.748	ΟΑ 2009(37B) ME JLT	88%	01.04.2010	\$ 1.000.000.000

Πηγή: Στοιχεία επεξεργασμένα από την OLYMPIC AIR

#### Λοιπές Συμβάσεις

Δυνάμει της από 23.03.09 Σύμβασης Αγοράς και Πώλησης Μετοχών μεταξύ του Ελληνικού Δημοσίου, της εταιρείας ΟΛΥΜΠΙΑΚΕΣ ΑΕΡΟΓΡΑΜΜΕΣ Α.Ε., της MARFIN INVESTMENT GROUP ΑΝΩΝΥΜΟΣ ΕΤΑΙΡΕΙΑ ΣΥΜΜΕΤΟΧΩΝ και της OLYMPIC AIR ΑΝΩΝΥΜΟΣ ΕΤΑΙΡΕΙΑ ΑΕΡΟΠΟΡΙΚΩΝ ΜΕΤΑΦΟΡΩΝ (πρώην επωνυμία Pantheon Airways Ανώνυμη Εταιρεία), η οποία κυρώθηκε με το νόμο 3759/2009, συμφωνήθηκε η παραχώρηση των αποκλειστικών δικαιωμάτων χρήσης (Άδεια) της εμπορικής ονομασίας «Ολυμπιακή» («Olympic»), του λογότυπου και των κατατεθειμένων εμπορικών σημάτων της Άδειας Εμπορικών Σημάτων Ολυμπιακής και οποιωνδήποτε πρόσθετων εμπορικών σημάτων της «Ολυμπιακής» που κατατίθενται σε συμμόρφωση προς τους όρους της Άδειας αυτής. Σε εκτέλεση των ανωτέρω υπεγράφη η από 30.4.2009 σύμβαση παραχώρησης των αποκλειστικών δικαιωμάτων χρήσης (Άδεια) μεταξύ της OLYMPIC AIR και της δικαιούχου εταιρείας με την επωνυμία «Ελληνική Εταιρεία Διαχείρισης Δικαιωμάτων Πνευματικής και Βιομηχανικής Ιδιοκτησίας Ελληνικού Δημοσίου Ανώνυμη Εταιρεία». Η διάρκεια των παραχωρούμενων δικαιωμάτων συμφωνήθηκε 25ετής, με δικαίωμα ανανέωσης για άλλα 25 έτη.

Η OLYMPIC AIR έχει καταστεί από 30.11.2009 ανάδοχος 9 τακτικών αεροπορικών γραμμών (άγονων γραμμών) στις οποίες έχουν επιβληθεί υποχρεώσεις παροχής δημόσιας υπηρεσίας και συγκεκριμένα στις εξής: Αθήνα – Αстуπάλεια, Αθήνα – Λέρο, Αθήνα – Μήλο, Ρόδο – Κάρπαθο – Κάσο – Στεία, Αθήνα – Νάξο, Αθήνα – Πάρο, Ρόδο – Κω – Λέρο – Αстуπάλεια, Αθήνα – Κάλυμνο και Ρόδο – Καστελόριζο για το χρονικό διάστημα από 01.12.2009 έως 31.03.2010, έναντι συνολικού οικονομικού αντισταθμίματος € 5.220.526,45 για το ως άνω χρονικό διάστημα. Το ανωτέρω δικαίωμα εκμετάλλευσης δύναται να παραταθεί για περαιτέρω 3 μήνες, σύμφωνα με τη σχετική σύμβαση.

### 3.13.6 Σημαντικές συμβάσεις OLYMPIC HANDLING

#### Συμβάσεις Μισθώσεις Ακινήτων Ιδιοκτησίας τρίτων

Οι σημαντικότερες συμβάσεις της εν λόγω κατηγορίας που έχει συνάψει η OLYMPIC HANDLING παρατίθενται στον ακόλουθο πίνακα:

ΤΟΠΟΘΕΣΙΑ	ΔΙΕΥΘΥΝΣΗ	ΧΡΗΣΗ	ΕΚΜΙΣΘΩΤΗΣ	ΜΗΝΙΑΙΟ ΜΙΣΘΩΜΑ	ΛΗΞΗ ΜΙΣΘΩΣΗΣ	Τ.Μ.
Σπάτα	Διεθνής Αερολιμένας Αθηνών- κτ.48	Χώρος Εγκατάστασης, επισκευής & συντήρησης εξοπλισμού εδάφους	Διεθνής Αερολιμένας Αθηνών Α.Ε.	€ 65.558,54	10.06.2026	48.085,50
Σπάτα	Διεθνής Αερολιμένας Αθηνών- κτ.23	Εμπορευματικός Σταθμός	Διεθνής Αερολιμένας Αθηνών Α.Ε.	€ 13.679,37	10.06.2026	25.708,86

Πηγή: Στοιχεία επεξεργασμένα από την OLYMPIC HANDLING

#### Ασφαλιστήρια Συμβόλαια

ΑΝΤΙΚΕΙΜΕΝΟ ΑΣΦΑΛΙΣΗΣ	ΑΡΙΘΜΟΣ ΣΥΜΒΟΛΑΙΟΥ	ΠΟΣΟ ΑΣΦΑΛΙΣΤΡΩΝ	ΠΟΣΟΣΤΟ ΣΥΜ/ΧΗΣ %	ΗΜ/ΝΙΑ ΛΗΞΗΣ ΣΥΜΒΟΛΑΙΟΥ	ΑΣΦΑΛΙΖΟΜΕΝΑ ΚΕΦΑΛΑΙΑ (ΣΕ \$ ΕΚΑΤ.)
Γενική Αστική Ευθύνη	ΟΑ2009(37B)	\$ 200,219,86	8	01.04.2010	\$ 1,000

Πηγή: Στοιχεία επεξεργασμένα από την OLYMPIC HANDLING



### Λοιπές Συμβάσεις

Η OLYMPIC HANDLING δυνάμει της από 29.06.2009 σχετικής έγκρισης (άδειας) της Υ.Π.Α. δραστηριοποιείται παρέχοντας υπηρεσίες επίγειας εξυπηρέτησης στους Κρατικούς Αερολιμένες Χανίων, Κω, Ζακύνθου, Ακτίου, Αλεξανδρούπολης, Αράξου, Αστυπάλαιας, Ικαρίας, Ιωαννίνων, Καβάλλας, Καλαμάτας, Καλύμνου, Καρπάθου, Κάσου, Καστελόριζου, Καστοριάς, Κεφαλληνιάς, Κοζάνης, Κυθήρων, Λέρου, Λήμνου, Μήλου, Μυκόνου, Μυτιλήνης, Νάξου, Ν. Αγχιάλου, Πάρου, Σάμου, Σαντορίνης, Στείας, Σκιάθου, Σκύρου, Σύρου και Χίου.

Β. Βάσει των διατάξεων του ν. 3759/2009 που κύρωσε την από 23.3.09 Σύμβαση Αγοράς και Πώλησης Μετοχών μεταξύ του Ελληνικού Δημοσίου, της ΟΛΥΜΠΙΑΚΗ ΑΕΡΟΠΟΡΙΑ – ΥΠΗΡΕΣΙΕΣ Α.Ε., της MARFIN INVESTMENT GROUP ΑΝΩΝΥΜΟΣ ΕΤΑΙΡΕΙΑ ΣΥΜΜΕΤΟΧΩΝ και της OLYMPIC HANDLING ΑΝΩΝΥΜΟΣ ΕΤΑΙΡΕΙΑ ΕΠΙΓΕΙΑΣ ΕΞΥΠΗΡΕΤΗΣΗΣ ΑΕΡΟΣΚΑΦΩΝ (πρώην επωνυμία Ελληνική Εταιρεία Επίγειας Εξυπηρέτησης Αεροσκαφών Ανώνυμη Εταιρεία), τα ελάχιστα περιουσιακά στοιχεία (minimum assets) τα οποία συμφωνήθηκε να μεταβιβαστούν από την ΟΛΥΜΠΙΑΚΗ ΑΕΡΟΠΟΡΙΑ – ΥΠΗΡΕΣΙΕΣ στην OLYMPIC HANDLING ήταν α. δικαιώματα για την παροχή περιορισμένων υπηρεσιών επίγειας εξυπηρέτησης στα πέντε απελευθερωμένα Ελληνικά αεροδρόμια, το Διεθνές Αερολιμένα Αθηνών «Ελ. Βενιζέλος» έως το 2015, τον Αερολιμένα Θεσσαλονίκης «Μακεδονία» έως το 2016, τον Αερολιμένα Ηρακλείου «Ν. Καζαντζάκης» έως το 2016, τον Αερολιμένα Ρόδου «Διαγόρας» έως το 2012 και τον Αερολιμένα Κέρκυρας «Ι. Καποδίστριας» έως το 2012, β. δικαιώματα για την παροχή υπηρεσιών σε άτομα με αναπηρία στο Διεθνές Αερολιμένα Αθηνών έως το 2013 και γ. δικαιώματα λειτουργίας του Εμπορευματικού Σταθμού και των Εγκαταστάσεων Επισκευής και Συντήρησης Εξοπλισμού Εδάφους, με ημερομηνία λήξης το 2026. Σε εκτέλεση αυτών των συμφωνιών υπογράφηκαν οι από 29.06.2009 σχετικές συμβάσεις εκχώρησης και υποκατάστασης μεταξύ της ΟΛΥΜΠΙΑΚΗ ΑΕΡΟΠΟΡΙΑ – ΥΠΗΡΕΣΙΕΣ Α.Ε. και της OLYMPIC HANDLING.

### 3.13.7 Σημαντικές Συμβάσεις OLYMPIC ENGINEERING

#### Συμβάσεις Μισθώσεις Ακινήτων Ιδιοκτησίας τρίτων

Η OLYMPIC ENGINEERING έχει συνάψει την ακόλουθη σύμβαση μίσθωσης ακινήτων ιδιοκτησίας τρίτων:

ΤΟΠΟΘΕΣΙΑ	ΔΙΕΥΘΥΝΣΗ	ΧΡΗΣΗ	ΕΚΜΙΣΘΩΤΗΣ	ΜΗΝΙΑΙΟ ΜΙΣΘΩΜΑ	ΛΗΞΗ ΜΙΣΘΩΣΗΣ	Τ.Μ.
Σπάτα	Διεθνής Αερολιμένας Αθηνών	Εταιρική Βάση	Διεθνής Αερολιμένας Αθηνών Α.Ε.	€ 434.884,90	10.06.2026	320.659

Πηγή: Στοιχεία επεξεργασμένα από την OLYMPIC ENGINEERING

### 3.13.8 Σημαντικές Συμβάσεις ομίλου MIG LEISURE

Την 12.12.2002 η Κυπριακή Δημόσια Εταιρεία Τουριστικής Αναπτύξεως Λτδ σύνηψε Σύμβαση Διαχείρισης (Management Agreement) με τις εταιρείες LOUIS TOURIST AGENCY LTD, HILTON CYPRUS LTD και HILTON INTERNATIONAL CORPORATION, με αντικείμενο μεταξύ άλλων, τη διαχείριση του ξενοδοχείου HILTON στη Λευκωσία. Η εν λόγω σύμβαση έχει διάρκεια έως την 31.12.2017 και δύναται να παραταθεί για περαιτέρω περίοδο 10 ετών.

### Ασφαλιστήρια Συμβόλαια

Οι σημαντικότερες συμβάσεις της εν λόγω κατηγορίας αφορούν την Κυπριακή Δημόσια Εταιρεία Τουριστικής Αναπτύξεως Λτδ και παρατίθενται κατωτέρω:

Α/Α	ΑΝΤΙΚΕΙΜΕΝΟ ΑΣΦΑΛΙΣΗΣ	ΑΡΙΘΜΟΣ ΣΥΜΒΟΛΑΙΟΥ	ΠΟΣΟΣΤΟ ΣΥΜ/ΧΗΣ %	ΗΜ/ΝΙΑ ΛΗΞΗΣ ΣΥΜΒΟΛΑΙΟΥ	ΑΣΦΑΛΙΖΟΜΕΝΑ ΚΕΦΑΛΑΙΑ (σε € εκατ.)
1	Employer's Liability	4101-3101052	100	10.01.2010	€ 4,4 εκατ.
2	Business Interruption	P/060103/2007/19	100	31.05.2010	€ 5,5 εκατ.
3	Commercial General Liability	HOPRPL0000706	100	28.02.2010	€ 3,325 εκατ.
4	Excess General Liability	Not Available-Billed through Hilton Global Coverage	100	03.01.2010	\$5εκατ.-\$100 εκατ.
5	ΞΕΝΟΔΟΧΕΙΟ (ΚΤΙΡΙΑ, ΜΗΧΑΝΗΜΑΤΑ, ΕΞΟΠΛΙΣΜΟΣ, ΕΠΙΠΛΩΣΗ)-Fire Commercial	2122-3103246	100	10.01.2010	€ 66,1 εκατ.
6	ΞΕΝΟΔΟΧΕΙΟ-ΚΤΙΡΙΑ-Fire Commercial	2122-3103247	100	10.01.2010	€ 13,9 εκατ.

Πηγή: Στοιχεία επεξεργασμένα από την ΚΕΤΑ

### 3.13.9 Σημαντικές Συμβάσεις ομίλου MIG REAL ESTATE (SERBIA) B.V.

#### Μακροπρόθεσμες Δανειακές Συμβάσεις

Κατά την 20.12.2007 η θυγατρική εταιρεία TAU 1 d.o.o. (η οποία την 11.12.2008 συγχωνεύτηκε και απορροφήθηκε από την RKB) υπέγραψε σύμβαση δανείου με την MPB συνολικού ύψους € 250 εκατ. Κατά την 24.06.2008 η RKB υπέγραψε σύμβαση δανείου με την MPB συνολικού ύψους € 75 εκατ.

### Ασφαλιστήρια Συμβόλαια

Οι σημαντικότερες συμβάσεις της εν λόγω κατηγορίας έχουν συναφθεί από την RKB και παρατίθενται στο ακόλουθο πίνακα:

Α/Α	ΑΝΤΙΚΕΙΜΕΝΟ ΑΣΦΑΛΙΣΗΣ	ΑΡΙΘΜΟΣ ΣΥΜΒΟΛΑΙΟΥ	ΠΟΣΟ ΑΣΦΑΛΙΣΤΡΩΝ (ΣΕ € ΧΙΛ.)	ΗΜ/ΝΙΑ ΛΗΞΗΣ ΣΥΜΒΟΛΑΙΟΥ	ΑΣΦΑΛΙΖΟΜΕΝΑ ΚΕΦΑΛΑΙΑ (ΣΕ € ΕΚΑΤ.)
1	Ασφαλιστήριο πυρός και πρόσθετων κινδύνων	7754787	57,97	23.07.2009-23.07.2010	199,89
	Ασφάλιση προσωπικού σε περίπτωση θανάτου λόγω ατυχήματος				0,003
2	Ασφάλιση προσωπικού σε περίπτωση θανάτου λόγω ασθένειας	266600	0,34	25.04.2009 - 25.04.2010	0,001
	Ασφάλιση προσωπικού σε περίπτωση ανικανότητας				0,005

Πηγή: Στοιχεία επεξεργασμένα από την RKB

### 3.13.10 Σημαντικές Συμβάσεις ομίλου ΑΤΤΙΚΑ ΣΥΜΜΕΤΟΧΩΝ

#### Μακροπρόθεσμες Δανειακές Συμβάσεις

Ο όμιλος ΑΤΤΙΚΑ ΣΥΜΜΕΤΟΧΩΝ στο πλαίσιο της απόκτησης των πλοίων του έχει συνάψει κατά καιρούς ενυπόθηκα δάνεια με τις πιστώτριες τράπεζες.

Τα σημαντικότερα στοιχεία των μακροπρόθεσμων τραπεζικών δανείων καθώς και του Ομολογιακού δανείου αναφέρονται κατωτέρω:

- Ο όμιλος τον Αύγουστο 2009 σύναψε δάνειο με την τράπεζα KfW Γερμανίας για την απόκτηση του πλοίου SUPERFAST II, ποσού ύψους € 45.600 χιλιάδες κυμαινόμενου επιτοκίου (Euribor πλέον περιθωρίου περίπου 2%), διάρκειας μέχρι τον Οκτώβριο 2024.
- Ο όμιλος στις αρχές Οκτωβρίου 2008 σύναψε δάνειο με την τράπεζα KfW Γερμανίας για την απόκτηση του πλοίου SUPERFAST I, ποσού ύψους € 48.000 χιλιάδες κυμαινόμενου επιτοκίου (Euribor πλέον περιθωρίου 1,35%), διάρκειας μέχρι τον Οκτώβριο 2023.
- Ο όμιλος έχει συνάψει δάνεια με την τράπεζα KfW Γερμανίας για την απόκτηση των πλοίων SUPERFAST V, SUPERFAST VI, SUPERFAST XI, SUPERFAST XII. Τα δάνεια ανέρχονταν σε € 350.835 χιλ., κυμαινόμενου επιτοκίου (Euribor πλέον 0,68%), διάρκειας μεταξύ Ιουνίου 2014 και Απριλίου 2016.

Στις ανωτέρω συμβάσεις, πέραν των υποθηκών και των εγγυήσεων περιλαμβάνονται οι συνθήκες δεσμεύσεις που κατά πάγια τακτική ακολουθούν οι πιστώτριες τράπεζες.

Τον Ιούνιο του 2005 η BLUE STAR FERRIES ΝΑΥΤΙΛΙΑΚΗ Α.Ε. εξέδωσε ομολογιακό δάνειο με Συνδικάτο τραπεζών και διαχειριστή του δανείου την τράπεζα Citibank International Plc. Το κοινοπρακτικό δάνειο ανέρχονταν σε € 200.000 χιλ., κυμαινόμενου επιτοκίου (Euribor πλέον 1,32%), διάρκειας μέχρι τον Ιούνιο του 2014.

#### Συμβάσεις ναυπήγησης

Τον Ιούνιο 2009 οι κατά 100% θυγατρικές εταιρείες της ΑΤΤΙΚΑ ΣΥΜΜΕΤΟΧΩΝ, BLUE STAR Ναυτική Εταιρεία και BLUE STAR FERRIES Ναυτική Εταιρεία υπέγραψαν με το Ναυπηγείο Κορέας DAEWOO SHIPBUILDING & MARINE ENGINEERING CO LTD συμβάσεις ναυπήγησης δύο επιβατηγών οχηματαγωγών πλοίων με συνολικό κόστος € 137 εκατ., περίπου. Τα πλοία θα παραδοθούν τον Μάιο του 2011 και τον Ιανουάριο 2012 αντίστοιχα.

#### Ασφαλιστήρια Συμβόλαια

Το σύνολο του στόλου της ΑΤΤΙΚΑ ΣΥΜΜΕΤΟΧΩΝ καλύπτεται ασφαλιστικά για τους ακόλουθους κινδύνους:

## ΠΛΟΙΑ SUPERFAST

ΠΛΟΙΟ (ποσά σε € χιλ.)	ΑΣΦΑΛΙΣΗ ΣΚΑΦΟΥΣ & ΜΗΧΑΝΗΣ (HULL & MACHINERY)	ΑΣΦΑΛΙΣΗ ΑΥΞΗΜΕΝΗΣ ΑΞΙΑΣ (INCREASED VALUE)	ΑΣΦΑΛΙΣΗ ΣΚΑΦΟΥΣ ΚΑΤΑ ΠΟΛΕΜΙΚΩΝ ΚΙΝΔΥΝΩΝ (WAR RISKS)
SUPERFAST I	80.000	20.000	100.000
SUPERFAST V	100.000	25.000	125.000
SUPERFAST VI	100.000	25.000	125.000
SUPERFAST XI	100.000	25.000	125.000
SUPERFAST XII	100.000	25.000	125.000
<b>ΣΥΝΟΛΑ</b>	<b>480.000</b>	<b>120.000</b>	<b>600.000</b>

Πηγή: Στοιχεία επεξεργασμένα από την ΑΤΤΙCΑ Συμμετοχών

Τον Οκτώβριο του 2009 παρελήφθη το νεότευκτο πλοίο SUPERFAST II και προστέθηκε στις υπάρχουσες ασφαλιστικές καλύψεις της SUPERFAST με τις ακόλουθες αξίες: ασφάλιση σκάφους & μηχανής (Hull & Machinery) € 80.000 χιλ., ασφάλιση αυξημένης αξίας (Increased Value) € 20.000 χιλ., ασφάλιση σκάφους κατά πολεμικών κινδύνων (War Risk) € 100.000. Το ανωτέρω πλοίο εισήλθε στον Αθήναι ασφαλιστικό οργανισμό (Protection & Indemnity Club) Gard όσον αφορά την αστική ευθύνη τρίτων καθώς επίσης και τη νομική προστασία (Defence).

## ΠΛΟΙΑ BLUE STAR

ΠΛΟΙΟ (ποσά σε € χιλ.)	ΑΣΦΑΛΙΣΗ ΣΚΑΦΟΥΣ & ΜΗΧΑΝΗΣ (HULL & MACHINERY)	ΑΣΦΑΛΙΣΗ ΑΥΞΗΜΕΝΗΣ ΑΞΙΑΣ (INCREASED VALUE)	ΑΣΦΑΛΙΣΗ ΣΚΑΦΟΥΣ ΚΑΤΑ ΠΟΛΕΜΙΚΩΝ ΚΙΝΔΥΝΩΝ (WAR RISKS)
BLUE STAR 1	75.000	15.000	90.000
BLUE STAR 2	75.000	15.000	90.000
BLUE STAR ΙΘΑΚΙ	30.000	5.000	35.000
BLUE STAR ΡΑΡΟΣ	38.000	7.000	45.000
BLUE STAR ΝΑΧΟΣ	38.000	7.000	45.000
BLUE HORIZON	28.000	5.000	33.000
SUPERFERRY II	5.000	2.000	7.000
ΔΙΑΓΟΡΑΣ	20.000	4.000	24.000
<b>ΣΥΝΟΛΑ</b>	<b>309.000</b>	<b>60.000</b>	<b>369.000</b>

Πηγή: Στοιχεία επεξεργασμένα από την ΑΤΤΙCΑ Συμμετοχών

Η περίοδος κάλυψης για την ασφάλιση σκάφους και μηχανής και ασφάλισης αυξημένης αξίας των πλοίων Superfast είναι από 5 Απριλίου έως 5 Απριλίου του επόμενου έτους, ενώ η αντίστοιχη περίοδος για τις ίδιες καλύψεις των πλοίων BLUE STAR είναι από 3 Φεβρουαρίου έως 3 Φεβρουαρίου του επόμενου έτους. Τα πλοία ασφαλιζονται σε διεθνείς ασφαλιστικούς οίκους που δραστηριοποιούνται στις αγορές της Νορβηγίας και του Λονδίνου. Η ασφάλιση σε οίκους που δραστηριοποιούνται σε διαφορετικές αγορές γίνεται προκειμένου να υπάρχει μεγαλύτερη διασπορά κινδύνου, μεγαλύτερη ασφάλεια και ανταγωνιστικές τιμές ασφαλίσεων. Η περίοδος κάλυψης της ασφάλισης σκάφους κατά πολεμικών κινδύνων είναι από 01.01 έως 31.12 κάθε έτους.

Όλα τα πλοία του ομίλου ΑΤΤΙCΑ ΣΥΜΜΕΤΟΧΩΝ είναι ασφαλισμένα σε διεθνείς αλληλοασφαλιστικούς οργανισμούς (Protection & Indemnity Clubs) για αστική ευθύνη έναντι τρίτων, καθώς και νομική προστασία (Defense) με μονοετή διάρκεια η οποία αρχίζει στις 21.02 κάθε έτους και λήγει την αντίστοιχη ημερομηνία του επόμενου. Όλες οι ανωτέρω ασφαλιστικές καλύψεις έχουν μονοετή διάρκεια.

### **Λοιπές Συμβάσεις**

#### **Συμβάσεις Ανάθεσης Δημόσιας Υπηρεσίας**

- i) Η εταιρεία BLUE STAR FERRIES ΝΑΥΤΙΛΙΑΚΗ Α.Ε. έχει συνάψει Συμβάσεις Ανάθεσης Δημόσιας Υπηρεσίας με τα αρμόδια Υπουργεία για την εκτέλεση δρομολογίων πλοίων της (BLUE STAR ΝΑΧΟΣ και ΔΙΑΓΟΡΑΣ) με καταβαλλόμενο από το Υπουργείο μίσθωμα ποσού ύψους για το 2009 € 8,9 εκατ., περίπου, και για το 2010 ποσού ύψους € 11 εκατ., περίπου. Οι συμβάσεις αυτές λήγουν σταδιακά το 2009, το 2010 και το 2019 (αναμένεται τελική κατακύρωση αυτής της ανάθεσης).
- ii) Την 17.12.2009 η ΑΤΤΙCΑ ΣΥΜΜΕΤΟΧΩΝ προέβη σε συμφωνία με την BRETAGNE ANGLETERRE IRLANDE S.A., η οποία εδρεύει στη Γαλλία, για την πώληση του πλοίου Superfast V, έναντι συνολικού τιμήματος € 81,50 εκατ. τοις μετρητοίς. Η συναλλαγή αναμένεται να ολοκληρωθεί τον Φεβρουάριο 2010 με την παράδοση του πλοίου.

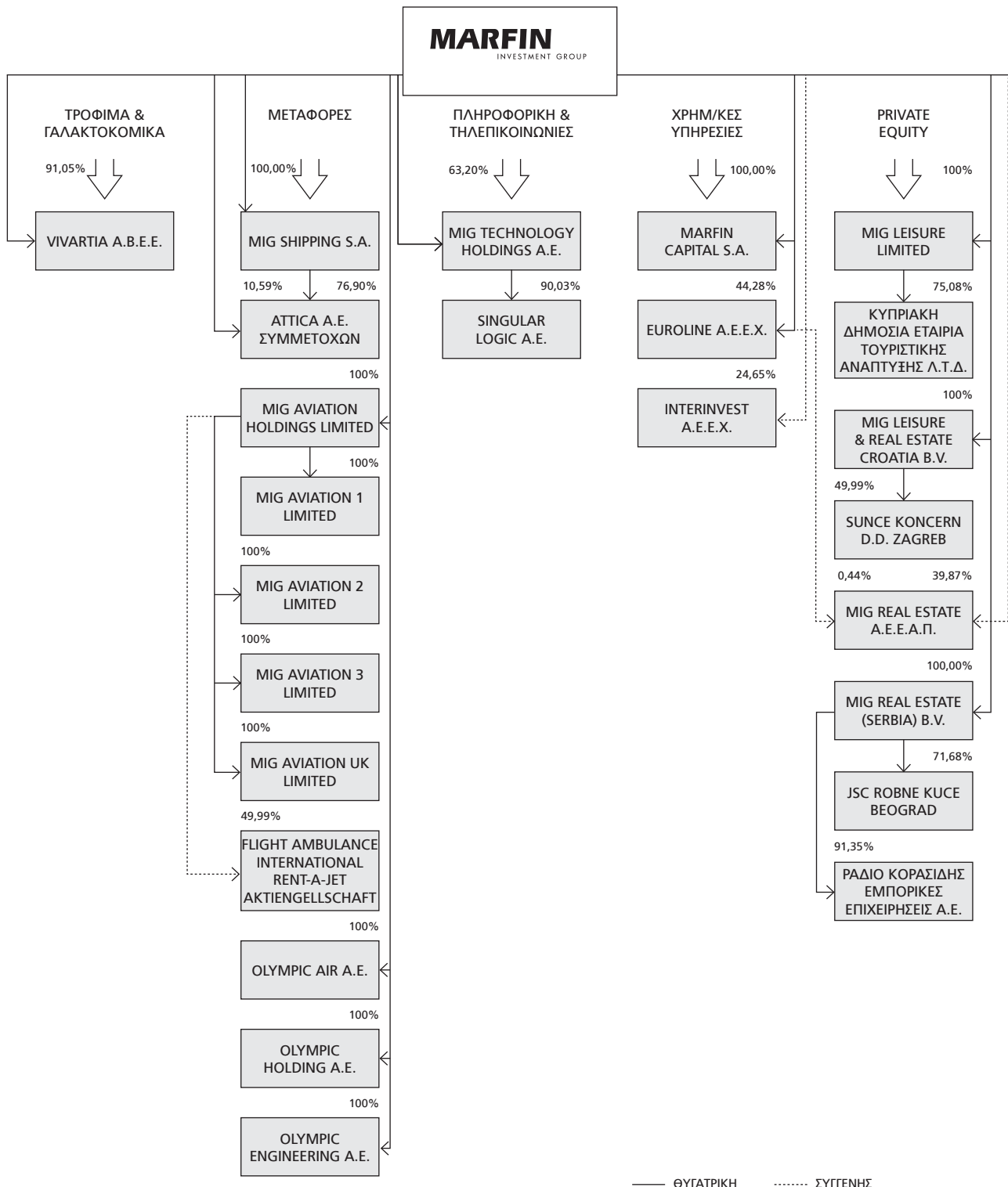
#### **3.13.11 Λοιπές Σημαντικές Συμβάσεις**

Κατόπιν σχετικής συμφωνίας που υπεγράφη μεταξύ θυγατρικής της MIG και της BOMBARDIER INC. για παραγωγή 8 καινούργιων αεροσκαφών Q400, στα οποία περιλαμβάνονται 4 Q400NextGen, με τη χορήγηση δικαιώματος για αγορά 8 επιπλέον αεροσκαφών Q400NextGen, τα εν λόγω αεροσκάφη θα ενταχθούν στο στόλο της OLYMPIC AIR. Η αξία της εν λόγω παραγγελίας ανέρχεται σε περίπου \$ 224.000.000, ενώ δύναται να ανέλθει στο ποσό των \$ 468.000.000 σε περίπτωση που ασκηθεί το δικαίωμα αγοράς και των υπολοίπων 8 αεροσκαφών. Η παράδοση των εν λόγω αεροσκαφών έχει ξεκινήσει από τον Ιούλιο του έτους 2009.

### 3.14 Οργανωτική Διάρθρωση Ομίλου

#### 3.14.1 MARFIN INVESTMENT GROUP A.E. ΣΥΜΜΕΤΟΧΩΝ

Η δομή του Ομίλου την 30.09.2009 είχε ως εξής:



— ΟΥΓΑΤΡΙΚΗ      ..... ΣΥΓΓΕΝΗΣ

Οι θυγατρικές και συγγενείς εταιρείες του Ομίλου την 30.09.2009 παρουσιάζονται στον πίνακα που ακολουθεί:

ΕΠΩΝΥΜΙΑ ΕΤΑΙΡΕΙΑΣ	ΕΔΡΑ	% ΣΥΝ/ΚΗΣ ΣΥΜ/ΧΗΣ	ΜΕΘΟΔΟΣ ΕΝΟΠΟΙΗΣΗΣ
<b>Θυγατρικές της MIG</b>			
MARFIN CAPITAL S.A. <sup>(1)</sup>	BVI	100,00%	Ολική Ενοποίηση
EUROLINE A.E.E.X.	Ελλάδα	44,28%	Ολική Ενοποίηση
VIVARTIA A.B.E.E.	Ελλάδα	91,05%	Ολική Ενοποίηση
MIG LEISURE LTD	Κύπρος	100,00%	Ολική Ενοποίηση
MIG SHIPPING S.A. <sup>(1)</sup>	BVI	100,00%	Ολική Ενοποίηση
MIG REAL ESTATE (SERBIA) B.V.	Ολλανδία	100,00%	Ολική Ενοποίηση
MIG LEISURE & REAL ESTATE CROATIA B.V.	Ολλανδία	100,00%	Ολική Ενοποίηση
MIG TECHNOLOGY HOLDINGS S.A.	Ελλάδα	63,20%	Ολική Ενοποίηση
OLYMPIC AIR ET. ΑΕΡ/ΚΩΝ ΜΕΤΑΦ. Α.Ε.	Ελλάδα	100,00%	Ολική Ενοποίηση
OLYMPIC HANDLING ET. ΕΠ. ΕΞΥΠ. ΑΕΡ/ΦΩΝ Α.Ε. <sup>(2)</sup>	Ελλάδα	100,00%	Ολική Ενοποίηση
OLYMPIC ENGINEERING AN.ΕΤ.ΣΥΝΤΗΡ. & ΕΠΙΣΚ. ΑΕΡ <sup>(2)</sup>	Ελλάδα	100,00%	Ολική Ενοποίηση
MIG AVIATION HOLDINGS LTD <sup>(2)</sup>	Κύπρος	100,00%	Ολική Ενοποίηση
<b>Θυγατρική της MIG LEISURE LIMITED</b>			
ΚΥΠΡΙΑΚΗ ΔΗΜΟΣΙΑ ΕΤΑΙΡΕΙΑ ΤΟΥΡΙΣΤΙΚΗΣ ΑΝΑΠΤΥΞΕΩΣ ΛΤΔ	Κύπρος	75,08%	Ολική Ενοποίηση
<b>Θυγατρική της MIG SHIPPING S.A.</b>			
ΑΤΤΙΚΑ ΣΥΜΜΕΤΟΧΩΝ Α.Ε.	Ελλάδα	87,49%	Ολική Ενοποίηση
<b>Θυγατρικές της MIG REAL ESTATE (SERBIA) B.V.</b>			
JSC ROBNE KUCE BEOGRAD (RKB)	Σερβία	71,68%	Ολική Ενοποίηση
ΡΑΔΙΟ Α.ΚΟΡΑΣΙΔΗΣ ΕΜΠ.ΕΠΙΧ. ΑΕ <sup>(6)</sup>	Ελλάδα	91,35%	Ολική Ενοποίηση
<b>Θυγατρικές της MIG AVIATION HOLDINGS LIMITED</b>			
MIG AVIATION 1 LIMITED	Κύπρος	100,00%	Ολική Ενοποίηση
MIG AVIATION 2 LIMITED	Κύπρος	100,00%	Ολική Ενοποίηση
MIG AVIATION 3 LIMITED	Κύπρος	100,00%	Ολική Ενοποίηση
MIG AVIATION (UK) LIMITED	Αγγλία	100,00%	Ολική Ενοποίηση
<b>Συγγενείς της MIG</b>			
INTERINVEST A.E.E.X.	Ελλάδα	24,65%	Καθαρή Θέση
MIG REAL ESTATE A.E.E.A.Π	Ελλάδα	40,07%	Καθαρή Θέση
<b>Συγγενής της MIG LEISURE &amp; REAL ESTATE CROATIA B.V.</b>			
SUNCE KONCERN D.D.	Κροατία	49,99%	Καθαρή Θέση
<b>Συγγενής της MIG AVIATION HOLDINGS LIMITED</b>			
FAI RENT - A - JET AKTIENGESELLSCHAFT	Γερμανία	50,00%	Καθαρή Θέση

ΕΠΩΝΥΜΙΑ ΕΤΑΙΡΕΙΑΣ	ΕΔΡΑ	% ΣΥΝ/ΚΗΣ ΣΥΜ/ΧΗΣ	ΜΕΘΟΔΟΣ ΕΝΟΠΟΙΗΣΗΣ
<b>ΟΜΙΛΟΣ VIVARTIA</b>			
<b>Θυγατρικές της VIVARTIA</b>			
BALKAN RESTAURANTS S.A.	Βουλγαρία	91,05%	Ολική Ενοποίηση
VIVARTIA (CYPRUS) LTD	Κύπρος	91,05%	Ολική Ενοποίηση
CHIPITA PARTICIPATIONS LTD	Κύπρος	91,05%	Ολική Ενοποίηση
CREAM LINE A.E.	Ελλάδα	91,05%	Ολική Ενοποίηση
DELTA FOOD HOLDINGS LTD	Κύπρος	91,05%	Ολική Ενοποίηση
DELTA FOOD PARTICIPATION & INVESTMENTS LTD	Κύπρος	91,05%	Ολική Ενοποίηση
GREENFOOD A.E.	Ελλάδα	71,90%	Ολική Ενοποίηση
HELLENIC CATERING A.E.	Ελλάδα	89,49%	Ολική Ενοποίηση
HELLENIC FOOD INVESTMENTS A.E.	Ελλάδα	46,47%	Ολική Ενοποίηση
UNCLE STATHIS EOD	Βουλγαρία	91,05%	Ολική Ενοποίηση
ΑΘΗΝΑΪΚΑ ΚΑΦΕΖΑΧΑΡΟΠΛΑΣΤΕΙΑ Α.Ε.Β.Ε.	Ελλάδα	73,67%	Ολική Ενοποίηση
ΑΝΘΕΜΙΑ Α.Ε.	Ελλάδα	91,05%	Ολική Ενοποίηση
ΒΙΓΛΑ Α.Ε.Β.Ε.	Ελλάδα	91,05%	Ολική Ενοποίηση
ΒΙΟΜΑΡ Α.Ε.	Ελλάδα	78,36%	Ολική Ενοποίηση
ΕΝΔΕΚΑ Α.Ε.	Ελλάδα	91,05%	Ολική Ενοποίηση
ΕΣΤΙΑΤΟΡΙΑ ΕΡΜΟΥ Α.Ε.	Ελλάδα	50,08%	Ολική Ενοποίηση
ΕΣΤΙΑΤΟΡΙΑ ΕΥΚΑΡΠΙΑΣ Α.Ε.	Ελλάδα	46,44%	Ολική Ενοποίηση
ΕΣΤΙΑΤΟΡΙΑ ΖΑΧΑΡΟΠΛΑΣΤΕΙΑ ΑΝΑΤΟΛΙΚΗΣ ΚΡΗΤΗΣ Α.Ε.	Ελλάδα	54,63%	Ολική Ενοποίηση
ΕΣΤΙΑΤΟΡΙΑ ΖΑΧΑΡΟΠΛΑΣΤΕΙΑ ΕΜΠΟΡ. ΕΠΙΧΕΙΡ. ΤΕΜΠΩΝ Α.Ε.	Ελλάδα	47,44%	Ολική Ενοποίηση
ΕΣΤΙΑΤΟΡΙΑ ΖΑΧΑΡΟΠΛΑΣΤΕΙΑ ΜΕΓΑΡΩΝ Α.Ε.	Ελλάδα	49,26%	Ολική Ενοποίηση
ΕΣΤΙΑΤΟΡΙΑ ΖΑΧΑΡΟΠΛΑΣΤΕΙΑ ΣΕΡΡΩΝ Α.Ε.	Ελλάδα	45,57%	Ολική Ενοποίηση
ΕΣΤΙΑΤΟΡΙΑ ΚΑΒΑΛΑΣ Α.Ε.	Ελλάδα	46,44%	Ολική Ενοποίηση
ΕΣΤΙΑΤΟΡΙΑ ΜΑΛΙΑΚΟΥ Α.Ε.	Ελλάδα	46,44%	Ολική Ενοποίηση
ΕΣΤΙΑΤΟΡΙΑ ΝΕΡΑΤΖΙΩΤΙΣΣΑΣ Α.Ε.	Ελλάδα	45,54%	Ολική Ενοποίηση
ΕΣΤΙΑΤΟΡΙΑ ΠΑΝΟΡΑΜΑΤΟΣ Α.Ε.	Ελλάδα	46,44%	Ολική Ενοποίηση
ΕΣΤΙΑΤΟΡΙΑ ΠΑΡΑΛΙΑΣ ΒΟΛΟΥ Α.Ε.	Ελλάδα	45,54%	Ολική Ενοποίηση
ΕΣΤΙΑΤΟΡΙΑ ΧΑΡΙΛΑΟΥ Α.Ε.	Ελλάδα	46,44%	Ολική Ενοποίηση
ΕΣΤΙΑΤΟΡΙΑ ΖΑΧΑΡΟΠΛΑΣΤΕΙΑ ΓΕΥΣΙΠΛΟΪΑ Α.Ε.	Ελλάδα	46,44%	Ολική Ενοποίηση
ΕΥΡΩΤΡΟΦΕΣ ΕΛΛΑΣ ΑΕΒΕ	Ελλάδα	91,05%	Ολική Ενοποίηση
ΚΑΦΕΖΑΧΑΡΟΠΛΑΣΤΕΙΑ ΒΕΡΟΙΑΣ Α.Ε.	Ελλάδα	87,55%	Ολική Ενοποίηση
ΚΑΦΕΖΑΧΑΡΟΠΛΑΣΤΕΙΑ ΕΞΑΡΧΕΙΩΝ Α.Ε.	Ελλάδα	89,11%	Ολική Ενοποίηση
ΚΑΦΕΖΑΧΑΡΟΠΛΑΣΤΕΙΑ ΚΗΦΙΣΙΑΣ Α.Ε.	Ελλάδα	91,05%	Ολική Ενοποίηση
ΚΑΦΕΖΑΧΑΡΟΠΛΑΣΤΕΙΑ ΠΑΡΑΛΙΑΣ Α.Ε.	Ελλάδα	75,27%	Ολική Ενοποίηση
ΝΑΥΠΛΙΟΣ Α.Ε.	Ελλάδα	87,43%	Ολική Ενοποίηση
ΣΤΑΥΡΟΣ ΝΕΝΔΟΣ Α.Ε.	Ελλάδα	28,64%	Ολική Ενοποίηση
HELLENIC FOOD SERVICE ΠΑΤΡΩΝ Α.Ε.	Ελλάδα	71,34%	Ολική Ενοποίηση
INVESTAL ΕΣΤΙΑΤΟΡΙΑ Α.Ε.	Ελλάδα	91,05%	Ολική Ενοποίηση
ΙΒΙΣΚΟΣ Α.Ε.	Ελλάδα	45,54%	Ολική Ενοποίηση
ΔΕΣΜΟΣ ΑΝΑΠΤΥΞΙΑΚΗ Α.Ε.	Ελλάδα	91,05%	Ολική Ενοποίηση
ΚΑΦΕΖΑΧΑΡΟΠΛΑΣΤΕΙΑ ΜΑΡΙΝΑΣ ΖΕΑΣ Α.Ε.	Ελλάδα	45,54%	Ολική Ενοποίηση
VIVARTIA LUXEMBURG S.A.	Λουξεμβούργο	91,05%	Ολική Ενοποίηση



ΕΠΩΝΥΜΙΑ ΕΤΑΙΡΕΙΑΣ	ΕΔΡΑ	% ΣΥΝ/ΚΗΣ ΣΥΜ/ΧΗΣ	ΜΕΘΟΔΟΣ ΕΝΟΠΟΙΗΣΗΣ
UNITED MILK COMPANY AD	Βουλγαρία	91,00%	Ολική Ενοποίηση
ΑΡΜΑ ΕΠΕΝΔΥΤΙΚΗ Α.Ε.	Ελλάδα	46,89%	Ολική Ενοποίηση
VIVARTIA HUNGARY KFT	Ουγγαρία	91,05%	Ολική Ενοποίηση
EVEREST Α.Ε. ΣΥΜΜΕΤΟΧΩΝ & ΕΠΕΝΔΥΣΕΩΝ	Ελλάδα	46,44%	Ολική Ενοποίηση
ΚΑΦΕ ΑΛΚΥΟΝΗ Α.Ε.	Ελλάδα	91,05%	Ολική Ενοποίηση
ΕΣΤΙΑΣΕΙΣ ΑΙΓΑΙΟΥ Α.Ε.	Ελλάδα	91,05%	Ολική Ενοποίηση
ΚΑΦΕΣΤΙΑΤΟΡΙΑ ΕΜΠΟΡΙΚΩΝ ΚΕΝΤΡΩΝ Α.Ε. <sup>(2)</sup>	Ελλάδα	45,53%	Ολική Ενοποίηση
ΕΣΤΙΑΤΟΡΙΑ ΖΑΧΑΡ/ΣΤΕΙΑ ΕΜΠΟΡ.ΕΠΙΧ.ΑΙΓΑΙΟΥ Α.Ε. <sup>2</sup>	Ελλάδα	59,18%	Ολική Ενοποίηση
ALBANIAN RESTAURANTS Sh.P.K. <sup>(2)</sup>	Αλβανία	46,44%	Ολική Ενοποίηση
ΑΛΕΞΙΣ Α.Ε.Β.Ε <sup>(3)</sup>	Ελλάδα	46,44%	A.E.
MIX. ΑΡΑΜΠΑΤΖΗΣ ΑΒΕΕ <sup>(3)</sup>	Ελλάδα	44,62%	A.E.
<b>Θυγατρικές της HELLENIC FOOD INVESTMENTS Α.Ε.</b>			
ΕΣΤΙΑΤΟΡΙΑ ΖΑΧΑΡΟΠΛΑΣΤΕΙΑ HOLLYWOOD Α.Ε.	Ελλάδα	43,80%	Ολική Ενοποίηση
ΕΣΤΙΑΤΟΡΙΑ ΖΑΧΑΡΟΠΛΑΣΤΕΙΑ ΖΕΥΣΗ Α.Ε.	Ελλάδα	45,07%	Ολική Ενοποίηση
ΕΣΤΙΑΤΟΡΙΑ ΣΥΓΓΡΟΥ Α.Ε.	Ελλάδα	40,66%	Ολική Ενοποίηση
ΕΣΤΙΑΤΟΡΙΑ ΠΑΓΚΡΑΤΙΟΥ ΤΕΧΝ. ΚΑΙ ΕΠΙΣ. Α.Ε.	Ελλάδα	46,47%	Ολική Ενοποίηση
ΕΣΤΙΑΤΟΡΙΑ ΚΑΦΕΖΑΧΑΡΟΠΛΑΣΤΕΙΑ ΓΛΥΦΑΔΑΣ Α.Ε.	Ελλάδα	37,18%	Ολική Ενοποίηση
ΕΣΤΙΑΤΟΡΙΑ ΠΑΤΡΩΝ Α.Ε.	Ελλάδα	34,86%	Ολική Ενοποίηση
<b>Θυγατρικές της CREAM LINE Α.Ε.</b>			
CREAM LINE BULGARIA LTD	Βουλγαρία	91,05%	Ολική Ενοποίηση
CREAM LINE (CYPRUS) LTD	Κύπρος	91,05%	Ολική Ενοποίηση
CREAM LINE BULGARIA (CYPRUS) LTD	Κύπρος	91,05%	Ολική Ενοποίηση
CREAM LINE ROMANIA (CYPRUS) LTD	Κύπρος	91,05%	Ολική Ενοποίηση
CREAM LINE ROMANIA S.A.	Ρουμανία	91,05%	Ολική Ενοποίηση
<b>Θυγατρικές της CHIPITA PARTICIPATIONS LTD</b>			
CHIPITA UKRAINE (CYPRUS) LTD	Κύπρος	91,05%	Ολική Ενοποίηση
CHIPITA ZAO	Ρωσία	91,05%	Ολική Ενοποίηση
EDITA SAE <sup>(6)</sup>	Αίγυπτος	22,76%	Ολική Ενοποίηση
CHIPITA NIGERIA (CYPRUS) LTD	Κύπρος	91,05%	Ολική Ενοποίηση
CHIPITA EAST EUROPE (CYPRUS) LTD	Κύπρος	91,05%	Ολική Ενοποίηση
CHIPITA ITALIA SPA	Ιταλία	91,05%	Ολική Ενοποίηση
CHIPITA GERMANY GMBH	Γερμανία	91,05%	Ολική Ενοποίηση
CHIPITA SAUDI ARABIA (CYPRUS)	Κύπρος	91,05%	Ολική Ενοποίηση
<b>Θυγατρική της EDITA SAE</b>			
DIGMA SAE	Αίγυπτος	22,76%	Ολική Ενοποίηση
<b>Θυγατρική της CHIPITA UKRAINE (CYPRUS) LTD</b>			
TEO PLUS	Ουκρανία	91,05%	Ολική Ενοποίηση

ΕΠΩΝΥΜΙΑ ΕΤΑΙΡΕΙΑΣ	ΕΔΡΑ	% ΣΥΝ/ΚΗΣ ΣΥΜ/ΧΗΣ	ΜΕΘΟΔΟΣ ΕΝΟΠΟΙΗΣΗΣ
<b>Θυγατρικές της CHIPITA EAST EUROPE (CYPRUS) LTD</b>			
CHIPITA BULGARIA (CYPRUS) LTD	Κύπρος	91,05%	Ολική Ενοποίηση
CHIPITA POLAND (CYPRUS) LTD	Κύπρος	91,05%	Ολική Ενοποίηση
CHIPITA ROMANIA (CYPRUS) LTD	Κύπρος	91,05%	Ολική Ενοποίηση
CHIPITA YUGOSLAVIA (CYPRUS) LTD	Κύπρος	91,05%	Ολική Ενοποίηση
CHIPITA HUNGARY (CYPRUS) LTD	Κύπρος	91,05%	Ολική Ενοποίηση
CHIPITA RUSSIA (CYPRUS) LTD	Κύπρος	91,05%	Ολική Ενοποίηση
CHIPITA RUSSIA TRADING (CYPRUS) LTD	Κύπρος	91,05%	Ολική Ενοποίηση
CHIPITA CZECH (CYPRUS) LTD	Κύπρος	91,05%	Ολική Ενοποίηση
CHIPITA UKRAINE TRADING (CYPRUS) LTD	Κύπρος	91,05%	Ολική Ενοποίηση
CHIPITA FOODS BULGARIA (CYPRUS) LTD	Κύπρος	91,05%	Ολική Ενοποίηση
CHIPITA BULGARIA TRANSPORTATION LTD	Κύπρος	54,63%	Ολική Ενοποίηση
ROLOSON TRADING LTD	Κύπρος	91,05%	Ολική Ενοποίηση
<b>Θυγατρική της ROLOSON TRADING LTD</b>			
ELDI OOO	Ρωσία	91,05%	Ολική Ενοποίηση
<b>Θυγατρική της CHIPITA BULGARIA (CYPRUS) LTD</b>			
CHIPITA BULGARIA SA	Βουλγαρία	91,05%	Ολική Ενοποίηση
<b>Θυγατρική της CHIPITA POLAND (CYPRUS) LTD</b>			
CHIPITA POLAND SP ZOO	Πολωνία	91,05%	Ολική Ενοποίηση
<b>Θυγατρική της CHIPITA ROMANIA (CYPRUS) LTD</b>			
CHIPITA ROMANIA SRL	Ρουμανία	91,05%	Ολική Ενοποίηση
<b>Θυγατρική της CHIPITA YUGOSLAVIA (CYPRUS) LTD</b>			
CHIPITA BELGRADE SA	Σερβία	91,05%	Ολική Ενοποίηση
<b>Θυγατρική της CHIPITA HUNGARY (CYPRUS) LTD</b>			
CHIPITA HUNGARY KFT	Ουγγαρία	91,05%	Ολική Ενοποίηση
<b>Θυγατρικές της CHIPITA RUSSIA (CYPRUS) LTD</b>			
CHIPITA ST PETERSBURG ZAO	Ρωσία	91,05%	Ολική Ενοποίηση
<b>Θυγατρική της CHIPITA RUSSIA TRADING (CYPRUS) LTD</b>			
CHIPITA RUSSIA TRADING OOO	Ρωσία	91,05%	Ολική Ενοποίηση
<b>Θυγατρικές της CHIPITA CZECH (CYPRUS) LTD</b>			
CHIPITA CZECH LTD	Τσεχία	91,05%	Ολική Ενοποίηση
<b>Θυγατρικές της CHIPITA CZECH LTD</b>			
CHIPITA SLOVAKIA LTD	Σλοβακία	91,05%	Ολική Ενοποίηση

ΕΠΩΝΥΜΙΑ ΕΤΑΙΡΕΙΑΣ	ΕΔΡΑ	% ΣΥΝ/ΚΗΣ ΣΥΜ/ΧΗΣ	ΜΕΘΟΔΟΣ ΕΝΟΠΟΙΗΣΗΣ
<b>Θυγατρική της CHIPITA UKRAINE TRADING (CYPRUS) LTD</b>			
CHIPITA UKRAINE TRADING ZBUT	Ουκρανία	91,05%	Ολική Ενοποίηση
<b>Θυγατρική της CHIPITA FOODS BULGARIA (CYPRUS) LTD</b>			
CHIPITA FOODS BULGARIA EAD	Βουλγαρία	91,05%	Ολική Ενοποίηση
<b>Θυγατρική της CHIPITA BULGARIA TRANSPORTATION LTD</b>			
DIAS TRANSPORTATION LTD	Βουλγαρία	54,63%	Ολική Ενοποίηση
<b>Θυγατρική της VIVARTIA KFT</b>			
VIVARTIA AMERICA INC	Αμερική	91,05%	Ολική Ενοποίηση
<b>Θυγατρική της VIVARTIA AMERICA INC</b>			
NONNIS FOOD COMPANY INC	Αμερική	91,05%	Ολική Ενοποίηση
<b>Θυγατρικές της EVEREST Α.Ε. ΣΥΜΜΕΤΟΧΩΝ &amp; ΕΠΕΝΔΥΣΕΩΝ</b>			
EVEREST ΤΡΟΦΟΔΟΤΙΚΗ ΑΕΒΕ	Ελλάδα	46,44%	Ολική Ενοποίηση
ΠΑΣΤΕΡΙΑ Α.Ε. ΕΠΕΝΔΥΣΕΩΝ ΕΣΤΙΑΣΕΩΣ & ΣΥΜΜΕΤΟΧΩΝ	Ελλάδα	23,22%	Ολική Ενοποίηση
Γ. ΜΑΛΤΕΖΟΠΟΥΛΟΣ Α.Ε. ΕΙΔΩΝ ΔΙΑΤΡΟΦΗΣ	Ελλάδα	35,99%	Ολική Ενοποίηση
ΓΕΥΣΗ Ε.Β.Α.Ε.	Ελλάδα	32,13%	Ολική Ενοποίηση
ΤΡΟΦΗ Α.Ε.Ε.	Ελλάδα	37,15%	Ολική Ενοποίηση
ΦΗΜΙΣΜΕΝΗ ΟΙΚΟΓΕΝΕΙΑ Α.Ε.	Ελλάδα	37,15%	Ολική Ενοποίηση
ΓΛΥΦΑΔΑ Α.Ε. ΕΙΔΩΝ ΔΙΑΤΡΟΦΗΣ	Ελλάδα	32,51%	Ολική Ενοποίηση
ΠΕΡΙΣΤΕΡΙ Α.Ε. ΕΙΔΩΝ ΔΙΑΤΡΟΦΗΣ	Ελλάδα	23,68%	Ολική Ενοποίηση
ΣΜΥΡΝΗ Α.Ε. ΕΙΔΩΝ ΔΙΑΤΡΟΦΗΣ	Ελλάδα	28,79%	Ολική Ενοποίηση
ΚΟΡΥΦΗ Α.Ε. ΕΙΔΩΝ ΔΙΑΤΡΟΦΗΣ	Ελλάδα	33,43%	Ολική Ενοποίηση
ΔΕΚΑΕΞΙ Α.Ε. ΕΙΔΩΝ ΔΙΑΤΡΟΦΗΣ	Ελλάδα	28,33%	Ολική Ενοποίηση
ΥΜΗΤΤΟΥ Α.Ε. ΕΙΔΩΝ ΔΙΑΤΡΟΦΗΣ	Ελλάδα	23,68%	Ολική Ενοποίηση
ΛΕΩΦΟΡΟΣ Α.Ε. ΕΙΔΩΝ ΔΙΑΤΡΟΦΗΣ	Ελλάδα	18,57%	Ολική Ενοποίηση
ΚΑΛΥΨΩ Α.Ε. ΕΙΔΩΝ ΔΙΑΤΡΟΦΗΣ	Ελλάδα	46,44%	Ολική Ενοποίηση
ΚΑΜΑΡΑ Α.Ε. ΕΙΔΩΝ ΔΙΑΤΡΟΦΗΣ	Ελλάδα	23,68%	Ολική Ενοποίηση
EVENIS Α.Ε. ΕΙΔΩΝ ΔΙΑΤΡΟΦΗΣ	Ελλάδα	25,54%	Ολική Ενοποίηση
ΚΑΛΛΙΘΕΑ Α.Ε. ΕΙΔΩΝ ΔΙΑΤΡΟΦΗΣ	Ελλάδα	23,68%	Ολική Ενοποίηση
ΠΑΤΗΣΙΑ Α.Ε. ΕΙΔΩΝ ΔΙΑΤΡΟΦΗΣ	Ελλάδα	29,26%	Ολική Ενοποίηση
ΠΛΑΤΕΙΑ Α.Ε. ΕΙΔΩΝ ΔΙΑΤΡΟΦΗΣ	Ελλάδα	30,65%	Ολική Ενοποίηση
ΑΝΤΩΝΙΟΣ ΑΡΓΥΡΟΠΟΥΛΟΣ & ΣΙΑ ΕΕ (πρώην Δ.ΝΤΖΑΝΗ - Η.ΤΣΟΥΚΑΛΑΣ Α.Ε. & ΣΙΑ Ε.Ε.)	Ελλάδα	45,51%	Ολική Ενοποίηση
EVERCAT Α.Ε. ΠΑΡΟΧΗΣ ΤΕΧΝΟΓΝΩΣΙΑΣ ΚΑΙ ΕΚΠΑΙΔΕΥΣΕΩΣ	Ελλάδα	27,86%	Ολική Ενοποίηση
ΗΡΑΚΛΕΙΟ Α.Ε. ΕΙΔΩΝ ΔΙΑΤΡΟΦΗΣ	Ελλάδα	23,68%	Ολική Ενοποίηση
ΒΑΡΕΛΑΣ Α.Ε. ΕΙΔΩΝ ΔΙΑΤΡΟΦΗΣ	Ελλάδα	13,93%	Ολική Ενοποίηση
EVERFOOD Α.Ε.Ε.	Ελλάδα	46,44%	Ολική Ενοποίηση
Λ.ΦΕΡΡΗΣ Α.Ε. ΕΙΔΩΝ ΔΙΑΤΡΟΦΗΣ	Ελλάδα	27,63%	Ολική Ενοποίηση
EVERHOLD LTD	Κύπρος	46,44%	Ολική Ενοποίηση
ΜΑΚΡΥΓΙΑΝΝΗ Α.Ε. ΕΙΔΩΝ ΔΙΑΤΡΟΦΗΣ	Ελλάδα	23,68%	Ολική Ενοποίηση

ΕΠΩΝΥΜΙΑ ΕΤΑΙΡΕΙΑΣ	ΕΔΡΑ	% ΣΥΝ/ΚΗΣ ΣΥΜ/ΧΗΣ	ΜΕΘΟΔΟΣ ΕΝΟΠΟΙΗΣΗΣ
ΣΤΟΑ ΜΟΝΟΠΡΟΣΩΠΗ Ε.Π.Ε.	Ελλάδα	<b>46,44%</b>	Ολική Ενοποίηση
ΗΛΙΟΥΠΟΛΗ Α.Ε. ΕΙΔΩΝ ΔΙΑΤΡΟΦΗΣ	Ελλάδα	<b>37,61%</b>	Ολική Ενοποίηση
ΣΤΑΣΗ Α.Ε. ΕΙΔΩΝ ΔΙΑΤΡΟΦΗΣ	Ελλάδα	<b>46,44%</b>	Ολική Ενοποίηση
ΒΟΥΛΑ Α.Ε. ΕΙΔΩΝ ΔΙΑΤΡΟΦΗΣ	Ελλάδα	<b>46,44%</b>	Ολική Ενοποίηση
ΜΑΡΟΥΣΙ Α.Ε. ΕΙΔΩΝ ΔΙΑΤΡΟΦΗΣ	Ελλάδα	<b>23,68%</b>	Ολική Ενοποίηση
OLYMPUS PLAZA CATERING Α.Ε.	Ελλάδα	<b>23,68%</b>	Ολική Ενοποίηση
ΦΡΕΑΤΤΥΔΑ Α.Ε. ΕΙΔΩΝ ΔΙΑΤΡΟΦΗΣ	Ελλάδα	<b>16,72%</b>	Ολική Ενοποίηση
MAGIC FOOD Α.Ε. ΕΙΔΩΝ ΔΙΑΤΡΟΦΗΣ	Ελλάδα	<b>46,44%</b>	Ολική Ενοποίηση
FOOD CENTER Α.Ε. ΕΙΔΩΝ ΔΙΑΤΡΟΦΗΣ	Ελλάδα	<b>34,83%</b>	Ολική Ενοποίηση
ΑΧΑΡΝΩΝ Α.Ε. ΕΙΔΩΝ ΔΙΑΤΡΟΦΗΣ	Ελλάδα	<b>18,57%</b>	Ολική Ενοποίηση
MEDICAFE ΕΤΑΙΡΕΙΑ ΕΣΤΙΑΣΕΩΣ ΚΑΙ ΤΡΟΦΟΔΟΣΙΑΣ Α.Ε.	Ελλάδα	<b>20,90%</b>	Ολική Ενοποίηση
OLYMPUS PLAZA Α.Ε.	Ελλάδα	<b>20,43%</b>	Ολική Ενοποίηση
ΧΟΛΑΡΓΟΣ Α.Ε. ΕΙΔΩΝ ΔΙΑΤΡΟΦΗΣ	Ελλάδα	<b>31,11%</b>	Ολική Ενοποίηση
Η. ΦΟΡΤΟΤΗΡΑΣ - Ε. ΚΛΑΓΚΟΣ & ΣΙΑ Ε.Ε.	Ελλάδα	<b>11,61%</b>	Ολική Ενοποίηση
ΑΦΟΙ ΓΛΕΝΤΖΑΚΗ Ε.Π.Ε.	Ελλάδα	<b>22,29%</b>	Ολική Ενοποίηση
ΒΟΥΛΙΠΑ Α.Ε. ΕΙΔΩΝ ΔΙΑΤΡΟΦΗΣ	Ελλάδα	<b>23,68%</b>	Ολική Ενοποίηση
ΣΥΝΕΡΓΑΣΙΑ Α.Ε. ΣΥΜΜΕΤΟΧΩΝ ΣΕ ΕΠΙΧΕΙΡΗΣΕΙΣ ΕΙΔΩΝ ΔΙΑΤΡΟΦΗΣ	Ελλάδα	<b>46,44%</b>	Ολική Ενοποίηση
ΜΑΝΤΩ Α.Ε. ΕΙΔΩΝ ΔΙΑΤΡΟΦΗΣ	Ελλάδα	<b>46,44%</b>	Ολική Ενοποίηση
ΠΕΡΑΜΑ Α.Ε. ΕΙΔΩΝ ΔΙΑΤΡΟΦΗΣ	Ελλάδα	<b>23,68%</b>	Ολική Ενοποίηση
ΓΑΛΑΤΣΙ Α.Ε. ΕΙΔΩΝ ΔΙΑΤΡΟΦΗΣ	Ελλάδα	<b>23,68%</b>	Ολική Ενοποίηση
ΕΒΕΠΑ Α.Ε. ΕΙΔΩΝ ΔΙΑΤΡΟΦΗΣ	Ελλάδα	<b>23,68%</b>	Ολική Ενοποίηση
ΔΡΟΣΙΑ Α.Ε. ΕΙΔΩΝ ΔΙΑΤΡΟΦΗΣ	Ελλάδα	<b>23,68%</b>	Ολική Ενοποίηση
ΕΝΩΜΕΝΑ ΕΣΤΙΑΤΟΡΙΑ Α.Ε.	Ελλάδα	<b>46,44%</b>	Ολική Ενοποίηση
OLYMPIC CATERING Α.Ε.	Ελλάδα	<b>34,70%</b>	Ολική Ενοποίηση
ΚΑΤΣΕΛΗΣ ΣΥΜΜΕΤΟΧΩΝ Α.Ε.	Ελλάδα	<b>27,86%</b>	Ολική Ενοποίηση
EVERSTORY Α.Ε. <sup>(2)</sup>	Ελλάδα	<b>23,68%</b>	Ολική Ενοποίηση
ΔΙΑΣΤΑΥΡΩΣΗ Α.Ε. ΕΙΔΩΝ ΔΙΑΤΡΟΦΗΣ	Ελλάδα	<b>34,83%</b>	Ολική Ενοποίηση
ARAGOSTA Α.Ε. ΕΙΔΩΝ ΔΙΑΤΡΟΦΗΣ	Ελλάδα	<b>11,84%</b>	Ολική Ενοποίηση
FOOD CENTER Α.Ε. ΕΙΔΩΝ ΔΙΑΤΡΟΦΗΣ	Ελλάδα	<b>5,80%</b>	Ολική Ενοποίηση
ΧΩΡΟΣ ΚΟΛΩΝΑΚΙΟΥ Α.Ε.	Ελλάδα	<b>23,19%</b>	Ολική Ενοποίηση
ΝΤΕΛΙ ΓΛΥΦΑΔΑΣ Α.Ε.	Ελλάδα	<b>22,99%</b>	Ολική Ενοποίηση
ΑΛΥΣΙΣ Ε.Π.Ε.	Ελλάδα	<b>12,77%</b>	Ολική Ενοποίηση
PANACOTTA Α.Ε. ΕΙΔΩΝ ΔΙΑΤΡΟΦΗΣ	Ελλάδα	<b>17,41%</b>	Ολική Ενοποίηση
ΠΟΥΛΙΟΥ Α.Ε.Β.Ε.	Ελλάδα	<b>11,84%</b>	Ολική Ενοποίηση
ΕΣΤΙΑΤΟΡΙΑ ΠΑΛΛΑΙΟΥ ΦΑΛΗΡΟΥ Α.Ε.	Ελλάδα	<b>11,84%</b>	Ολική Ενοποίηση
PRIMAVERA Α.Ε.	Ελλάδα	<b>11,84%</b>	Ολική Ενοποίηση
CAPRESE Α.Ε.	Ελλάδα	<b>11,84%</b>	Ολική Ενοποίηση
PESTO Α.Ε. ΕΙΔΩΝ ΔΙΑΤΡΟΦΗΣ	Ελλάδα	<b>11,84%</b>	Ολική Ενοποίηση
ΤΖΙΟΒΑΝΝΙ Ε.Π.Ε.	Ελλάδα	<b>27,31%</b>	Ολική Ενοποίηση
<b>Θυγατρική της Γ.ΜΑΛΤΕΖΟΠΟΥΛΟΣ Α.Ε. ΕΙΔΩΝ ΔΙΑΤΡΟΦΗΣ</b>			
ΓΕΥΣΕΙΣ ΝΟΜΙΚΗΣ Ε.Π.Ε.	Ελλάδα	<b>25,19%</b>	Ολική Ενοποίηση

ΕΠΩΝΥΜΙΑ ΕΤΑΙΡΕΙΑΣ	ΕΔΡΑ	% ΣΥΝ/ΚΗΣ ΣΥΜ/ΧΗΣ	ΜΕΘΟΔΟΣ ΕΝΟΠΟΙΗΣΗΣ
<b>Θυγατρική της ΑΛΕΞΙΣ ΑΕΒΕ</b>			
BULZYMCO LTD <sup>(3)</sup>	Κύπρος	<b>46,44%</b>	A.E.
<b>Θυγατρική της BULZYMCO LTD</b>			
ALESIS BULGARIA EOOD <sup>(3)</sup>	Βουλγαρία	<b>46,44%</b>	A.E.
<b>Θυγατρική της CHIPITA SAUDI ARABIA (CYPRUS) LTD</b>			
MODERN FOOD INDUSTRIES (S.ARABIA) <sup>(3),(5)</sup>	Σ. Αραβία	<b>22,76%</b>	A.E.
<b>Θυγατρική της CHIPITA NIGERIA (CYPRUS) LTD</b>			
LEVENTIS SNACKS LTD <sup>(3),(5)</sup>	Νιγηρία	<b>36,42%</b>	A.E.
<b>Συγγενείς της VIVARTIA</b>			
ΤΣΙΜΗΣ Α.Ε.	Ελλάδα	<b>27,32%</b>	Καθαρή Θέση
ΚΑΦΕ ΤΖΟΑΝΝΑ Α.Ε.	Ελλάδα	<b>31,87%</b>	Καθαρή Θέση
ΕΣΤΙΑΤΟΡΙΑ ΖΑΧ. ΚΡΩΠΙΑΣ Α.Ε.	Ελλάδα	<b>36,42%</b>	Καθαρή Θέση
<b>Συγγενείς της CHIPITA PARTICIPATIONS LTD</b>			
CHIPIGA S.A.	Μεξικό	<b>31,87%</b>	Καθαρή Θέση
<b>Συγγενείς της EVEREST Α.Ε. ΣΥΜΜΕΤΟΧΩΝ &amp; ΕΠΕΝΔΥΣΕΩΝ</b>			
ΟΛΥΜΠΟΥΣ ΠΛΑΖΑ Ε.Π.Ε.	Ελλάδα	<b>20,43%</b>	Καθαρή Θέση
ΠΛΑΖΑ ΑΕ	Ελλάδα	<b>16,25%</b>	Καθαρή Θέση
ΠΛΑΤΕΙΑ ΡΕΝΤΗ Ε.Π.Ε.	Ελλάδα	<b>16,25%</b>	Καθαρή Θέση
<b>Συγγενής της ΓΕΥΣΗ Α.Β.Α.Ε.</b>			
ΚΑΡΑΘΑΝΑΣΗΣ Α.Ε.	Ελλάδα	<b>11,33%</b>	Καθαρή Θέση
<b>Θυγατρική της ΠΛΑΤΕΙΑ ΡΕΝΤΗ Ε.Π.Ε.</b>			
ΚΟΛΟΜΒΟΥ ΜΟΝΟΠΡΟΣΩΠΗ Ε.Π.Ε.	Ελλάδα	<b>16,25%</b>	Καθαρή Θέση
<b>ΟΜΙΛΟΣ ΑΤΤΙΚΑ ΣΥΜΜΕΤΟΧΩΝ</b>			
<b>Θυγατρικές της ΑΤΤΙΚΑ Α.Ε.</b>			
ΣΟΥΠΕΡΦΑΣΤ ΕΠΤΑ Ν.Ε.	Ελλάδα	<b>87,49%</b>	Ολική Ενοποίηση
ΣΟΥΠΕΡΦΑΣΤ ΟΚΤΩ Ν.Ε.	Ελλάδα	<b>87,49%</b>	Ολική Ενοποίηση
ΣΟΥΠΕΡΦΑΣΤ ΕΝΝΕΑ Ν.Ε.	Ελλάδα	<b>87,49%</b>	Ολική Ενοποίηση
ΣΟΥΠΕΡΦΑΣΤ ΔΕΚΑ Ν.Ε.	Ελλάδα	<b>87,49%</b>	Ολική Ενοποίηση
ΝΟΡΝΤΙΑ Ν.Ε.	Ελλάδα	<b>87,49%</b>	Ολική Ενοποίηση
ΜΑΡΙΝ Ν.Ε.	Ελλάδα	<b>87,49%</b>	Ολική Ενοποίηση
ΑΤΤΙΚΑ CHALLENGE LTD	Μάλτα	<b>87,49%</b>	Ολική Ενοποίηση
ΑΤΤΙΚΑ SHIELD LTD	Μάλτα	<b>87,49%</b>	Ολική Ενοποίηση
ΑΤΤΙΚΑ ΠΡΙΜΙΟΥΜ Α.Ε.	Ελλάδα	<b>87,49%</b>	Ολική Ενοποίηση
ΚΟΙΝΟΠΡΑΞΙΑ ΣΟΥΠΕΡΦΑΣΤ ΔΩΔΕΚΑ (ΕΛΛΑΣ) ΙΝΚ & ΣΙΑ <sup>(4)</sup>	Ελλάδα	-	Υπό ενν. Διεύ/ση

ΕΠΩΝΥΜΙΑ ΕΤΑΙΡΕΙΑΣ	ΕΔΡΑ	% ΣΥΝ/ΚΗΣ ΣΥΜ/ΧΗΣ	ΜΕΘΟΔΟΣ ΕΝΟΠΟΙΗΣΗΣ
SUPERFAST FERRIES S.A.	Λιβερία	<b>87,49%</b>	Ολική Ενοποίηση
SUPERFAST PENTE INC.	Λιβερία	<b>87,49%</b>	Ολική Ενοποίηση
SUPERFAST EXI INC.	Λιβερία	<b>87,49%</b>	Ολική Ενοποίηση
SUPERFAST ENDEKA INC.	Λιβερία	<b>87,49%</b>	Ολική Ενοποίηση
SUPERFAST DODEKA INC.	Λιβερία	<b>87,49%</b>	Ολική Ενοποίηση
BLUE STAR FERRIES ΝΑΥΤΙΛΙΑΚΗ Α.Ε.	Ελλάδα	<b>87,49%</b>	Ολική Ενοποίηση
ΚΟΙΝΟΠΡΑΞΙΑ BLUE STAR FERRIES	Ελλάδα	-	Υπό ενν. Διεύ/ση
BLUE STAR FERRIES S.A.	Λιβερία	<b>87,49%</b>	Ολική Ενοποίηση
WATERFRONT NAVIGATION COMPANY	Λιβερία	<b>87,49%</b>	Ολική Ενοποίηση
THELMO MARINE S.A.	Λιβερία	<b>87,49%</b>	Ολική Ενοποίηση
BLUE ISLAND SHIPPING INC.	Παναμάς	<b>87,49%</b>	Ολική Ενοποίηση
STRINTZIS LINES SHIPPING LTD.	Κύπρος	<b>87,49%</b>	Ολική Ενοποίηση
SUPERFAST ONE INC	Λιβερία	<b>87,49%</b>	Ολική Ενοποίηση
SUPERFAST TWO INC	Λιβερία	<b>87,49%</b>	Ολική Ενοποίηση
ΑΤΤΙΚΑ FERRIS N.E. <sup>(2)</sup>	Ελλάδα	<b>87,49%</b>	Ολική Ενοποίηση
ΚΟΙΝΟΠΡΑΞΙΑ ΑΤΤΙΚΑ FERRIS N.E. & ΣΙΑ <sup>(2)</sup>	Ελλάδα	<b>87,49%</b>	Ολική Ενοποίηση
BLUE STAR N.E. <sup>(2)</sup>	Ελλάδα	<b>87,49%</b>	Ολική Ενοποίηση
BLUE STAR FERRIES N.E. <sup>(2)</sup>	Ελλάδα	<b>87,49%</b>	Ολική Ενοποίηση
<b>ΟΜΙΛΟΣ MIG TECHNOLOGY HOLDINGS A.E.</b>			
<b>Θυγατρική της MIG TECHNOLOGY HOLDINGS A.E.</b>			
SINGULARLOGIC A.E. <sup>(8)</sup>	Ελλάδα	<b>56,90%</b>	Ολική Ενοποίηση
<b>Θυγατρικές της SINGULARLOGIC A.E.</b>			
PROFESSIONAL COMPUTER SERVICES SA	Ελλάδα	<b>28,73%</b>	Ολική Ενοποίηση
SINGULAR BULGARIA EOOD	Βουλγαρία	<b>56,90%</b>	Ολική Ενοποίηση
SINGULAR ROMANIA SRL	Ρουμανία	<b>56,90%</b>	Ολική Ενοποίηση
METASOFT AE	Ελλάδα	<b>56,76%</b>	Ολική Ενοποίηση
SINGULARLOGIC BUSINESS SERVICES AE	Ελλάδα	<b>56,90%</b>	Ολική Ενοποίηση
SINGULARLOGIC INTEGRATOR A.E.	Ελλάδα	<b>56,90%</b>	Ολική Ενοποίηση
SYSTEM SOFT A.E.	Ελλάδα	<b>47,07%</b>	Ολική Ενοποίηση
SINGULARLOGIC CYPRUS LTD	Κύπρος	<b>39,83%</b>	Ολική Ενοποίηση
D.S.M.S. A.E. (ΑΝΩΝ.ΕΤΑΙΡΕΙΑ ΨΗΦΙΑΚΩΝ ΑΠΕΙΚΟΝΙΣΕΩΝ ΚΑΙ ΥΠΗΡΕΣΙΩΝ ΠΡΟΩΘΗΣΗΣ ΠΩΛΗΣΕΩΝ)	Ελλάδα	<b>37,95%</b>	Ολική Ενοποίηση
G.I.T.HOLDINGS A.E.	Ελλάδα	<b>56,44%</b>	Ολική Ενοποίηση
G.I.T.CYPRUS	Κύπρος	<b>56,44%</b>	Ολική Ενοποίηση
<b>Συγγενείς της SINGULARLOGIC A.E.</b>			
COMPUTER TEAM A.E.	Ελλάδα	<b>19,91%</b>	Καθαρή Θέση
INFOSUPPORT A.E.	Ελλάδα	<b>19,35%</b>	Καθαρή Θέση
DYNACOMP AE	Ελλάδα	<b>19,76%</b>	Καθαρή Θέση
INFO A.E.	Ελλάδα	<b>19,76%</b>	Καθαρή Θέση
LOGODATA A.E.	Ελλάδα	<b>13,59%</b>	Καθαρή Θέση

ΕΠΩΝΥΜΙΑ ΕΤΑΙΡΕΙΑΣ	ΕΔΡΑ	% ΣΥΝ/ΚΗΣ ΣΥΜ/ΧΗΣ	ΜΕΘΟΔΟΣ ΕΝΟΠΟΙΗΣΗΣ
<b>ΟΜΙΛΟΣ SUNCE KONCERN D.D.</b>			
<b>Θυγατρικές της SUNCE KONCERN D.D.</b>			
HOTELI BRELA D.D.	Κροατία	<b>43,32%</b>	Καθαρή Θέση
HOTELI TUCERI D.D.	Κροατία	<b>44,56%</b>	Καθαρή Θέση
SUNCE GLOBAL DOO	Κροατία	<b>49,80%</b>	Καθαρή Θέση
ZLATNI RAT D.D.	Κροατία	<b>33,51%</b>	Καθαρή Θέση
STUBAKI D.D.	Κροατία	<b>45,46%</b>	Καθαρή Θέση
<b>Συγγενείς της SUNCE KONCERN D.D.</b>			
ZLATNI RAT OPSKRBA DOO	Κροατία	<b>33,51%</b>	Καθαρή Θέση
ZLATNI RAT SERVISI DOO	Κροατία	<b>33,51%</b>	Καθαρή Θέση
ZLATNI RAT TENIS CENTAR DOO	Κροατία	<b>33,51%</b>	Καθαρή Θέση
PLAZA ZLATNI RAT DOO	Κροατία	<b>33,51%</b>	Καθαρή Θέση
EKO-PROMET DOO	Κροατία	<b>33,51%</b>	Καθαρή Θέση
AERODROM BRAC DOO	Κροατία	<b>17,29%</b>	Καθαρή Θέση

*Σημειώσεις:*

- (1) Σημειώνεται ότι οι εταιρείες *MARFIN CAPITAL S.A.* και *MIG SHIPPING S.A.* είναι υπεράκτιες εταιρείες και δεν υπόκεινται σε φόρο εισοδήματος, ενώ δεν υπάρχει υποχρέωση φορολογικού ελέγχου για τις εκτός Ευρωπαϊκής Ένωσης εγκατεστημένες εταιρείες του Ομίλου οι οποίες δεν έχουν υποκατάστημα στην Ελλάδα.
- (2) Νεοϊδρυθείσα εταιρεία
- (3) Αναλογική Ενοποίηση
- (4) Υπό ενιαία Διεύθυνση
- (5) Από την 01.01.2009 οι εταιρείες «*LEVENTIS SNACKS LTD*» και «*MODERN FOOD INDUSTRIES*» ενοποιήθηκαν με τη μέθοδο της αναλογικής ενοποίησης, ενώ την αντίστοιχη προηγούμενη περίοδο περιλαμβάνονταν με τη μέθοδο της καθαρής θέσης, λόγω αύξησης του ποσοστού συμμετοχής τους.
- (6) Από την 27.03.2009 η εταιρεία «*ΡΑΔΙΟ Α. ΚΟΡΑΣΙΔΗΣ ΑΕ*» ενοποιείται με τη μέθοδο της ολικής ενοποίησης, ενώ στην αντίστοιχη προηγούμενη περίοδο ενοποιούνταν με τη μέθοδο της καθαρής θέσης. Σημειώνεται ότι, στις 21.12.2009 η θυγατρική της *MIG*, «*MIG REAL ESTATE SERBIA*» προέβη σε μεταβίβαση του συνόλου της συμμετοχής της που αντιπροσωπεύει ποσοστό 91,35 % του μετοχικού κεφαλαίου της «*ΡΑΔΙΟ Α. ΚΟΡΑΣΙΔΗΣ ΕΜΠΟΡΙΚΕΣ ΕΠΙΧΕΙΡΗΣΕΙΣ ΑΝΩΝΥΜΟΣ ΕΤΑΙΡΕΙΑ*» στην εταιρεία περιορισμένης ευθύνης «*LILAVOIS TRADING LIMITED*».
- (7) Την 16.12.2009 η *VIVARTIA* πώλησε το 30% του μετοχικού κεφαλαίου της εταιρείας *EDITA*, στον όμιλο *OLAYAN*.
- (8) Από την 03.08.2009 η εταιρεία «*SINGULARLOGIC*» ενοποιείται με τη μέθοδο της ολικής ενοποίησης μέσω της θυγατρικής της *MIG*, *MIG TECHNOLOGY*, ενώ την αντίστοιχη προηγούμενη περίοδο ενοποιούνταν με τη μέθοδο της καθαρής θέσης.

*Σημείωση:* Οι εταιρείες που δεν ενσωματώνονται στις Οικονομικές Καταστάσεις στην τρέχουσα περίοδο, ενώ είχαν ενσωματωθεί είτε στην αμέσως προηγούμενη περίοδο είτε στην αντίστοιχη περίοδο της συγκριτικής χρήσης είναι οι εξής: α) με τη μέθοδο της ολικής ενοποίησης i) η εταιρεία «*TAU 1 BEOGRAD d.o.o.*» λόγω συγχώνευσής της με την «*JSC ROBNE KUCE BEOGRAD*» την 11.12.2008, ii) οι εταιρείες «*SUPERFAST FERRIES NAYTILIAKH AE*» και «*BLUE STAR NAYTILIAKH AE*» λόγω συγχώνευσής τους με απορρόφηση από τον όμιλο «*ATTICA A.E. ΣΥΜΜΕΤΟΧΩΝ*» στις 23.12.2008, iii) η εταιρεία «*CREAM LINE NISS DOO*» λόγω λύσης και εκκαθάρισής της εντός του 2008, iv) οι εταιρείες «*ΠΑΠΑΓΙΑΝΝΑΚΗΣ ΚΑΤΑΣΤΗΜΑΤΑ ΕΣΤΙΑΣΗΣ ΑΕ*» (εκποίηση εντός του 2ου τριμήνου του 2009) και «*ΒΟΛΟΣ ΑΕ ΕΙΔΩΝ ΔΙΑΤΡΟΦΗΣ*» (εκποίηση εντός του 4ου τριμήνου του 2008), και β) με τη μέθοδο της καθαρής θέσης η εταιρεία «*ELEPHANT A.E.E.*» λόγω συγχώνευσής της με απορρόφηση από την εταιρεία «*ΡΑΔΙΟ Α. ΚΟΡΑΣΙΔΗΣ Ε.Ε.Α.Ε.*» την 31.12.2008.

### 3.14.2 Πληροφορίες για τις Συμμετοχές της Εταιρείας

Από τις συμμετοχές του Ομίλου MIG που παρουσιάζονται στην ανωτέρω ενότητα 3.14.1, οι άμεσες ή έμμεσες συμμετοχές του Ομίλου, η λογιστική αξία (book value) των οποίων αντιπροσωπεύει ποσοστό τουλάχιστον 10% των Ιδίων Κεφαλαίων της Εταιρείας ή συμβάλλει κατά ποσοστό τουλάχιστον 10% στα Καθαρά Κέρδη ή Ζημιές της Εταιρείας, ή η λογιστική αξία (book value) των οποίων αντιπροσωπεύει ποσοστό τουλάχιστον 10% της ενοποιημένης καθαρής θέσης ή συμβάλλει κατά ποσοστό τουλάχιστον 10% στα ενοποιημένα καθαρά κέρδη ή ζημιές της Εταιρείας κατά την 30.09.2009 είναι κατά δήλωση της Εταιρείας οι: όμιλος VIVARTIA, όμιλος ΑΤΤΙΚΑ ΣΥΜΜΕΤΟΧΩΝ, RKB, MARFIN CAPITAL, MIG AVIATION 2, HILTON, MIG LEISURE, MIG REAL ESTATE Α.Ε.Α.Π., ΡΑΔΙΟ ΚΟΡΑΣΙΔΗΣ, SINGULARLOGIC, OLYMPIC AIR, OLYMPIC HANDLING, FAI και SUNCE.

Οι προαναφερόμενες εταιρείες αναλύονται ως ακολούθως:

#### 3.14.2.1 ΟΜΙΛΟΣ VIVARTIA

Η ελληνική ανώνυμη εταιρεία με την επωνυμία «VIVARTIA ΑΝΩΝΥΜΗ ΒΙΟΜΗΧΑΝΙΚΗ ΚΑΙ ΕΜΠΟΡΙΚΗ ΕΤΑΙΡΕΙΑ ΠΡΟΪΟΝΤΩΝ ΔΙΑΤΡΟΦΗΣ ΚΑΙ ΥΠΗΡΕΣΙΩΝ ΕΣΤΙΑΣΗΣ» και το διακριτικό τίτλο «VIVARTIA Α.Β.Ε.Ε.» (πρώην «ΔΕΛΤΑ ΣΥΜΜΕΤΟΧΩΝ Α.Ε.») έχει αριθμό Μητρώου Ανωνύμων Εταιρειών 1154/06/Β/86/39 και έδρα τον Δήμο Αμαρουσίου, Ζηρίδη 10, 151 23 Μαρούσι.

Η VIVARTIA με τη σημερινή της μορφή προήλθε από τη συγχώνευση με απορρόφηση των εταιρειών με την επωνυμία: (i) «GOODY'S Α.Ε. - ΟΡΓΑΝΩΣΗ ΕΠΙΣΙΤΙΣΤΙΚΩΝ & ΕΣΤΙΑΤΟΡΙΚΩΝ ΥΠΗΡΕΣΙΩΝ» και το διακριτικό τίτλο «GOODY'S», (ii) «ΓΕΝΙΚΗ ΤΡΟΦΙΜΩΝ ΑΝΩΝΥΜΗ ΕΤΑΙΡΕΙΑ», και το διακριτικό τίτλο «ΜΠΑΡΜΠΑ ΣΤΑΘΗΣ Α.Ε.», (iii) «ΔΕΛΤΑ ΠΡΟΤΥΠΟΣ ΒΙΟΜΗΧΑΝΙΑ ΓΑΛΑΚΤΟΣ Α.Ε.», και το διακριτικό τίτλο «ΔΕΛΤΑ ΤΡΟΦΙΜΑ Α.Ε.», και (iv) «ΑΝΩΝΥΜΟΣ ΒΙΟΜΗΧΑΝΙΚΗ ΚΑΙ ΕΜΠΟΡΙΚΗ ΕΤΑΙΡΕΙΑ ΤΥΠΟΠΟΙΗΜΕΝΩΝ ΤΡΟΦΩΝ» και το διακριτικό τίτλο «CHIPITA INTERNATIONAL S.A.» από την εταιρεία με την επωνυμία «ΔΕΛΤΑ ΕΤΑΙΡΕΙΑ ΣΥΜΜΕΤΟΧΩΝ ΑΝΩΝΥΜΟΣ ΕΤΑΙΡΕΙΑ» και το διακριτικό τίτλο «ΔΕΛΤΑ HOLDING Α.Ε.». Μετά την ολοκλήρωση της προαναφερθείσας συγχώνευσης η επωνυμία της εν λόγω εταιρείας σύμφωνα με την από 01.06.2006 απόφαση της Τακτικής Γενικής Συνέλευσης των μετόχων της, μεταβλήθηκε σε «VIVARTIA ΑΝΩΝΥΜΗ ΒΙΟΜΗΧΑΝΙΚΗ ΚΑΙ ΕΜΠΟΡΙΚΗ ΕΤΑΙΡΕΙΑ ΠΡΟΪΟΝΤΩΝ ΔΙΑΤΡΟΦΗΣ ΚΑΙ ΥΠΗΡΕΣΙΩΝ ΕΣΤΙΑΣΗΣ» με διακριτικό τίτλο «VIVARTIA Α.Β.Ε.Ε.».

Η VIVARTIA έχει παραγωγική και εμπορική δραστηριότητα μέσω των θυγατρικών ή συνδεδεμένων εταιρειών στις εξής χώρες: Ελλάδα, Κύπρο, Βουλγαρία, Πολωνία, Ρουμανία, Ρωσία, Αίγυπτο, Μεξικό, Νιγηρία και Σαουδική Αραβία. Διαθέτει ακόμα εμπορική δραστηριότητα σε Τσεχία, Γερμανία, Ουγγαρία, Ιταλία, Σλοβακία και Ουκρανία και εξαγωγική δραστηριότητα σε Αλβανία, Αυστραλία, Αυστρία, Βοσνία- Ερζεγοβίνη, Λευκορωσία, Καναδά, Κροατία, Μολδαβία ΠΓΔΜ, Καζακστάν, Λίβανο, Μάλτα, Μαυροβούνιο και Σλοβενία.

Σύμφωνα με την από 26.03.2009 απόφαση του Δ.Σ. της VIVARTIA αποφασίστηκε να προταθεί προς τη Γενική Συνέλευση των μετόχων η μεταβίβαση δι' αποσχίσεως των τεσσάρων κλάδων δραστηριότητας της εταιρείας [Κλάδος Γαλακτοκομικών & Ποτών (πρώην Δέλτα Πρότυπος Βιομηχανία Γάλακτος), Κλάδος Αρτοποιίας & Ζαχαρωδών (πρώην Chipita International), Κλάδος Υπηρεσιών Εστίασης & Ψυχαγωγίας (πρώην Goody's) και Κλάδος Καταψυγμένων Τροφίμων (πρώην Γενική Τροφίμων Μπάρμπα Στάθης)] σε ισάριθμες θυγατρικές της έτσι ώστε η VIVARTIA να μετατραπεί σε εταιρεία συμμετοχών και παροχής υπηρεσιών διοίκησης.

Οι δυο βασικοί στόχοι της ανωτέρω επιχειρηματικής πρότασης είναι η καλύτερη διοίκησή τους λόγω της σημαντικής αύξησης αλλά και της διεθνούς επέκτασης των επί μέρους δραστηριοτήτων των τεσσάρων κλάδων καθώς και η επίτευξη μεγαλύτερης ευελιξίας κινήσεων και στρατηγικών συνεργασιών για τον κάθε κλάδο ξεχωριστά.

Οι θυγατρικές και συγγενείς εταιρείες του ομίλου VIVARTIA την 30.09.2009 παρουσιάζονται στην ενότητα 3.14 «Οργανωτική Διάρθρωση Ομίλου».



### Αντικείμενο Εργασιών

Η κυριότερη επιχειρηματική δραστηριότητα της VIVARTIA αναπτύσσεται όπως προαναφέρθηκε κυρίως στους ακόλουθους κλάδους:

- (i) *Γαλακτοκομικών και ποτών*, με κύριο αντικείμενο την παραγωγή και τη διάθεση φρέσκου γάλακτος και άλλων φρέσκων γαλακτοκομικών προϊόντων, καθώς και φρέσκων χυμών φρούτων,
- (ii) *Αρτοποιίας και Ζαχαρωδών*, με κύριο αντικείμενο την παραγωγή και τη διάθεση τυποποιημένων προϊόντων (snacks) με βασική πρώτη ύλη το αλεύρι, όπως προϊόντα μαλακής ζύμης και προϊόντα σοκολατοποιίας,
- (iii) *Υπηρεσιών Εστίασης και Ψυχαγωγίας*, με κύριο αντικείμενο τα εστιατόρια γρήγορης εξυπηρέτησης και καφέ μπαρ και
- (iv) *Κατεψυγμένων Τροφίμων*, με κύριο αντικείμενο την παραγωγή και τη διάθεση κατεψυγμένων τροφίμων όπως παχυντικά, έτοιμες συνταγές γευμάτων και καταψυγμένες ζύμες.

#### • Κλάδος Γαλακτοκομικών & Ποτών

Η VIVARTIA δραστηριοποιείται στον κλάδο Γαλακτοκομικών & Ποτών κατέχοντας σημαντική θέση στον τομέα διανομής φρέσκου γάλακτος και στις ελληνικές αγορές φρέσκου σοκολατούχου γάλακτος, γιαούρτης και φρέσκων γαλακτοκομικών προϊόντων καθώς και στην αγορά φρέσκων χυμών διατήρησης σε ψύξη.

Συγκεκριμένα, η VIVARTIA δραστηριοποιείται στις ακόλουθες κατηγορίες προϊόντων:

- (i) Γάλα (Γάλα ΒΛΑΧΑΣ Εβαπορέ, ΔΕΛΤΑ DAILY, ΔΕΛΤΑ ADVANCE Υψηλής Παστερίωσης, κα),
- (ii) Γιαούρτια και Επιδόρπια Γιαουρτιού (Compleat, Natural, ΔΕΛΤΑ Steps, ΔΕΛΤΑ B-Cool, κα),
- (iii) Μη Αλκοολούχα Ποτά (Milko, Life, κα) &
- (iv) Τυρί (BIGΛΑ, κα).

#### • Κλάδος Αρτοποιίας & Ζαχαρωδών

Η VIVARTIA δραστηριοποιείται στο κλάδο Αρτοποιίας & Ζαχαρωδών, κατέχοντας ηγετική θέση στην αγορά κρουασάν και Bake Rolls της Ελλάδας, της Κεντρικής και Ανατολικής Ευρώπης καθώς και της Ρωσίας.

Η βασική κατηγορία προϊόντων παραγωγής της VIVARTIA είναι αυτή των μαλακών ζυμών και χαρακτηριστικά προϊόντα το ατομικό κρουασάν (croissant) και το μίνι κρουασάν (mini croissant), καθώς και άλλα συναφή προϊόντα, όπως τα treccia, strudel και mini strudel. Άλλες κατηγορίες προϊόντων είναι τα αρτοσκευάσματα snacks (Bake Rolls και Bake Bars), τα αημυρά snacks (γαριδάκια) και τα chips.

Επιπλέον των προαναφερθέντων χωρών, ο κλάδος Αρτοποιίας & Ζαχαρωδών της VIVARTIA επιδεικνύει αναπτυξιακή πορεία στα Δυτικά Βαλκάνια, στην Αίγυπτο και στις Η.Π.Α., μέσω της πρόσφατης εξαγοράς του 100% της εταιρείας NONNI'S.

#### • Κλάδος Υπηρεσιών Εστίασης & Ψυχαγωγίας

Η VIVARTIA δραστηριοποιείται στον κλάδο Υπηρεσιών Εστίασης & Ψυχαγωγίας, μέσω ενός εκτεταμένου δικτύου καταστημάτων το οποίο αποτελείται από εστιατόρια γρήγορης εξυπηρέτησης GOODY'S και καφέ-μπαρ FLOCAFE ESPRESSO BARS καθώς και μονάδων παραγωγής.

Συγκεκριμένα η VIVARTIA δραστηριοποιείται στον κλάδο των εστιατορίων γρήγορης εξυπηρέτησης και καφέ μπαρ μέσω των:

- (i) GOODY'S,
- (ii) FLOCAFE,
- (iii) MEGUSTO,
- (vi) EVEREST &
- (v) OLYMPIC CATERING.

Στις 30.11.2009 υπεγράφη δεσμευτική συμφωνία μεταξύ του ομίλου VIVARTIA και του επιχειρηματία κ. Λαυρέντιου Φρέρη, σύμφωνα με την οποία η VIVARTIA θα προχωρήσει σε εξαγορά του συνόλου του ομίλου EVEREST με την απόκτηση του 49% του μετοχικού κεφαλαίου που βρισκόταν στην κατοχή του κ. Φρέρη.

#### • Κλάδος Καταψυγμένων Τροφίμων

Η VIVARTIA δραστηριοποιείται στον κλάδο Καταψυγμένων Τροφίμων κατέχοντας σημαντική θέση στην αγορά καταψυγμένων τροφίμων στην Ελλάδα, μέσω μιας μεγάλης ποικιλίας προϊόντων, όπως ΜΠΑΡΜΠΑ-ΣΤΑΘΗΣ, FROZA και ΧΡΥΣΗ ΖΥΜΗ.

Συγκεκριμένα η VIVARTIA δραστηριοποιείται στην παραγωγή και τη διάθεση των ακόλουθων τροφίμων:

- (i) Καταψυγμένα Λαχανικά,
- (ii) Έτοιμα γεύματα,
- (iii) Καταψυγμένες Ζύμες,
- (iv) Φρέσκα Λαχανικά και Σαλάτες.

Ο κλάδος Καταψυγμένων Τροφίμων της VIVARTIA έχει σημαντική παρουσία στη Νοτιοανατολική Ευρώπη, στο Καναδά, στην Αυστραλία και τη Μάλτα.

Το μετοχικό κεφάλαιο της VIVARTIA ανέρχεται την 31.12.2009 στα € 190.078.422 και διαιρείται σε 141.613.700 κοινές ονομαστικές μετοχές, ονομαστικής αξίας € 2,33 εκάστη. Οι μετοχές της εταιρείας διαπραγματεύονται στην Κατηγορία Χαμηλής Διασποράς και Ειδικών Χαρακτηριστικών του Χρηματιστηρίου Αθηνών και η κεφαλαιοποίησή της την 31.10.2009 ανέρχεται στα € 1.639 εκατ., περίπου.

Την 14.01.2010 οι κύριοι μέτοχοι της εταιρείας VIVARTIA με ποσοστό μεγαλύτερο του 5% του μετοχικού της κεφαλαίου, σύμφωνα με το Ν.3556/2007 είναι οι εξής:

#### ΜΕΤΟΧΙΚΗ ΣΥΝΘΕΣΗ

ΜΕΤΟΧΟΣ	ΑΡΙΘΜΟΣ ΜΕΤΟΧΩΝ/ ΔΙΚΑΙΩΜΑΤΩΝ ΨΗΦΟΥ	% ΜΕΤΟΧΩΝ/ΔΙΚΑΙΩΜΑΤΩΝ ΨΗΦΟΥ
MIG	74.298.964	91,08
GLOBAL EQUITY INVESTMENTS S.A.	6.037.000	7,40
Μέτοχοι κάτω του 5%	1.242.756	1,52
<b>ΣΥΝΟΛΟ</b>	<b>81.578.722</b>	<b>100,00</b>

Πηγή: Στοιχεία επεξεργασμένα από την VIVARTIA

Η σύνθεση του Διοικητικού Συμβουλίου της VIVARTIA, είναι η παρακάτω:

ΟΝΟΜΑΤΕΠΩΝΥΜΟ	ΘΕΣΗ ΣΤΟ Δ.Σ.	ΙΔΙΟΤΗΤΑ
Διονύσιος Κ. Μαλαματίνας	Πρόεδρος	Μη Εκτελεστικό Μέλος
Ανδρέας Ε. Βγενόπουλος	Αντιπρόεδρος	Μη Εκτελεστικό Μέλος
Σπυρίδων Ι. Θεοδωρόπουλος	Δ/νων Σύμβουλος	Εκτελεστικό Μέλος
Αρετή Γ. Σουβατζόγλου	Μέλος	Εκτελεστικό Μέλος
Φώτιος Δ. Καρατζένης	Μέλος	Εκτελεστικό Μέλος
Christophe F. Vivien	Μέλος	Εκτελεστικό Μέλος
Γεώργιος Ευστρατιάδης	Μέλος	Μη Εκτελεστικό Μέλος
Θεμιστοκλής Μακρής	Μέλος	Ανεξάρτητο Μη Εκτελεστικό Μέλος
Βασίλειος Σ. Φουρλής	Μέλος	Ανεξάρτητο Μη Εκτελεστικό Μέλος
Μάρκος Α. Φόρος	Μέλος	Ανεξάρτητο Μη Εκτελεστικό Μέλος

Πηγή: Στοιχεία επεξεργασμένα από την VIVARTIA

Τα συνοπτικά οικονομικά μεγέθη του ομίλου VIVARTIA για τα έτη 2006-2008 και την περίοδο 01.01-30.09.2009 παρουσιάζονται στον ακόλουθο πίνακα:

(ποσά σε € χιλ.)	2006	2007	2008	01.01.-30.09.2009
Κύκλος Εργασιών	776.234	1.118.686	1.437.154	1.094.924
Μικτά κέρδη	323.037	402.920	506.923	425.064
Κέρδη προ Φόρων	122.052	52.109	37.473	33.405
Κέρδη μετά φόρων	96.241	28.114	34.157	23.682
Πάγιο Ενεργητικό	669.819	700.208	815.429	886.806
Σύνολο Ενεργητικού	1.464.874	1.585.956	2.225.450	2.203.041
Μακροπρόθεσμες Δανειακές Υποχρεώσεις	348.500	369.089	823.606	494.064
Σύνολο Ιδίων Κεφαλαίων	600.097	692.419	683.414	701.974

Πηγή: Οι Οικονομικές Καταστάσεις των χρήσεων 2006-2008 έχουν συνταχθεί από την VIVARTIA Α.Β.Ε.Ε. βάσει Δ.Λ.Π./Δ.Π.Χ.Π. και ελεγχθεί από την ελεγκτική εταιρεία «GRANT THORNTON Ορκωτοί Ελεγκτές Σύμβουλοι Επιχειρήσεων Α.Ε.».

Η Ενδιάμεση Οικονομική Αναφορά για την περίοδο 01.01-30.09.2009 έχει συνταχθεί από την VIVARTIA Α.Β.Ε.Ε. και δεν έχει ελεγχθεί από Ορκωτό Ελεγκτή – Λογιστή.

Σημειώνεται ότι η MIG έλαβε από τη VIVARTIA για τη χρήση 2008 επιστροφή κεφαλαίου ύψους € 23.084 χιλ.

### 3.14.2.2 MIG SHIPPING

Η αλληλοδαπή εταιρεία με την επωνυμία «MIG SHIPPING S.A.» συστάθηκε την 04.09.2007, σύμφωνα με τους νόμους των British Virgin Islands, με αντικείμενο δραστηριότητας τη διενέργεια επενδύσεων πάσης φύσεως. Επισημαίνεται ότι, η μοναδική δραστηριότητα της «MIG SHIPPING S.A.» έγκειται στη συμμετοχή της στην «ΑΤΤΙΚΑ ΑΝΩΝΥΜΟΣ ΕΤΑΙΡΕΙΑ ΣΥΜΜΕΤΟΧΩΝ». Το μετοχικό της κεφάλαιο ανέρχεται σε πεντακόσια ογδόντα δύο εκατομμύρια τετρακόσιες μία χιλιάδες διακόσια ευρώ (€ 582.401.200) και διαιρείται σε 100.414 μετοχές ονομαστικής αξίας € 5.800 η κάθε μία, σε συνέχεια της από 03.09.2009 μείωσης μετοχικού κεφαλαίου της εταιρείας και έχει αναληφθεί εξ' ολοκλήρου από τη MIG, η οποία κατέχει και το σύνολο των δικαιωμάτων ψήφου. Μοναδικός διευθυντής της εταιρείας είναι ο κ. Ανδρέας Βγενόπουλος.

### ΟΜΙΛΟΣ ΑΤΤΙΚΑ

Η εταιρεία «ΑΤΤΙΚΑ ΑΝΩΝΥΜΟΣ ΕΤΑΙΡΕΙΑ ΣΥΜΜΕΤΟΧΩΝ» και διακριτικό τίτλο «ΑΤΤΙΚΑ GROUP» (εφεξής «ΑΤΤΙΚΑ ΣΥΜΜΕΤΟΧΩΝ») είναι ελληνική ανώνυμη εταιρεία με αριθμό Μητρώου Ανωνύμων Εταιρειών 7702/06/B/86/128 και έδρα τον Δήμο Αθηναίων.

Η εταιρεία ιδρύθηκε το 1918 με την επωνυμία «ΓΕΝΙΚΗ ΕΤΑΙΡΕΙΑ ΕΜΠΟΡΙΟΥ ΚΑΙ ΒΙΟΜΗΧΑΝΙΑΣ ΤΗΣ ΕΛΛΑΔΟΣ» και με την από 27.06.1989 απόφαση της Γενικής Συνέλευσης των μετόχων της Εταιρείας μετονομάστηκε σε «ΚΥΛΙΝΔΡΟΜΥΛΟΙ ΑΤΤΙΚΗΣ ΑΝΩΝΥΜΟΣ ΕΤΑΙΡΕΙΑ». Με την από 5.8.1992 απόφαση της Γενικής Συνέλευσης των μετόχων της εταιρείας μετονομάστηκε σε «ΕΠΙΧΕΙΡΗΣΕΙΣ ΑΤΤΙΚΗΣ ΑΝΩΝΥΜΟΣ ΒΙΟΜΗΧΑΝΙΚΗ ΚΑΙ ΕΜΠΟΡΙΚΗ ΕΤΑΙΡΕΙΑ ΕΙΔΩΝ ΔΙΑΤΡΟΦΗΣ, ΑΝΤΙΠΡΟΣΩΠΕΙΩΝ, ΤΕΧΝΙΚΩΝ, ΤΟΥΡΙΣΤΙΚΩΝ ΚΑΙ ΝΑΥΤΙΛΙΑΚΩΝ ΕΠΙΧΕΙΡΗΣΕΩΝ», ενώ με την από 27.08.1998 απόφαση της Έκτακτης Γενικής Συνέλευσης των μετόχων της εταιρείας μετονομάστηκε σε «ΕΠΙΧΕΙΡΗΣΕΙΣ ΑΤΤΙΚΗΣ Α.Ε. ΣΥΜΜΕΤΟΧΩΝ». Με την από 03.06.2004 απόφαση της Τακτικής Γενικής Συνέλευσης των μετόχων της, η εταιρεία απέκτησε τη σημερινή της επωνυμία.

Τον Οκτώβριο του 2007 η MIG απέκτησε το 51,6% (1,7% ως άμεση συμμετοχή και 49,9% μέσω της θυγατρικής της εταιρείας MIG SHIPPING) του μετοχικού κεφαλαίου της ΑΤΤΙΚΑ ΣΥΜΜΕΤΟΧΩΝ. Στο τέλος του 2008 η συμμετοχή της MIG στο μετοχικό κεφάλαιο της ΑΤΤΙΚΑ ΣΥΜΜΕΤΟΧΩΝ διαμορφώθηκε στο 86,4%, ενώ την 31.10.2009 ανέρχεται σε 87,51%.

Κατά την από 26.02.2008 συνεδρίασή του Δ.Σ. της εταιρείας αποφασίστηκε η συγχώνευση δια απορρόφησης της εισηγμένης στο Χ.Α. BLUE STAR από την ΑΤΤΙΚΑ ΣΥΜΜΕΤΟΧΩΝ σύμφωνα με τις διατάξεις των άρθρων 69-77α του Κ.Ν.2190/1920, των άρθρων 1 έως 5 του Ν.2166/1993 και εν γένει της εμπορικής νομοθεσίας ως ισχύουσας. Επίσης, η από 2.12.2008 Έκτακτη Γενική Συνέλευση των μετόχων της εταιρείας αποφάσισε τη συγχώνευση με απορρόφησης της κατά 100% θυγατρικής της εταιρείας «SUPERFAST FERRIES ΝΑΥΤΙΛΙΑΚΗ ΑΝΩΝΥΜΟΣ ΕΤΑΙΡΕΙΑ» (εφεξής «SUPERFAST FERRIES»). Την 02.01.2009 άρχισε η διαπραγμάτευση των 37.440.020 νέων κοινών ονομαστικών μετοχών της Εταιρείας στο Χ.Α. που προέκυψαν από την αύξηση του μετοχικού της κεφαλαίου λόγω συγχώνευσης με απορρόφησης της εταιρείας BLUE STAR και της μη εισηγμένης εταιρείας SUPERFAST FERRIES με παράλληλη αύξηση της ονομαστικής αξίας της μετοχής από € 0,60 σε € 0,83.

Ο όμιλος ΑΤΤΙΚΑ ΣΥΜΜΕΤΟΧΩΝ διαθέτει 13 ιδιόκτητα επιβατηγά-οχηματαγωγά πλοία, όλα εγγεγραμμένα στο ελληνικό νηολόγιο και δραστηριοποιείται στον κλάδο της επιβατηγού ναυτιλίας στην Αδριατική θάλασσα, σε γραμμές Ελλάδος – Ιταλίας καθώς και σε ακτοπλοϊκές γραμμές στην Ελλάδα. Σύμφωνα με την κατάσταση της Ε.Σ.Υ.Ε. (ΣΤΑΚΟΔ 2003) η κύρια δραστηριότητα του Ομίλου υπάγεται στον κλάδο 611.0 «Θαλάσσιες και ακτοπλοϊκές μεταφορές». Ο μέσος όρος ηλικίας του στόλου ανέρχεται σε 11 έτη και ο αριθμός του πληρώματος σε 1.200 άτομα.

Ειδικότερα, τα πλοία του ομίλου ΑΤΤΙΚΑ ΣΥΜΜΕΤΟΧΩΝ δραστηριοποιούνται στην Αδριατική θάλασσα, στις γραμμές Πάτρα – Ηγουμενίτσα- Ανκώνα και Πάτρα- Ηγουμενίτσα – Μπάρι όπου πραγματοποιούν δρομολόγια πέντε πλοία SUPERFAST και ένα πλοίο BLUE STAR και στην Ελληνική Ακτοπλοΐα, στις γραμμές των Κυκλάδων και στα Δωδεκάνησα, όπου δραστηριοποιούνται επτά πλοία BLUE STAR.

Η από 25.11.2009 Έκτακτη Γενική Συνέλευση των μετόχων της ΑΤΤΙΚΑ ΣΥΜΜΕΤΟΧΩΝ αποφάσισε την αύξηση του μετοχικού κεφαλαίου της εταιρείας με καταβολή μετρητών, με την έκδοση 22.658.192 νέων μετοχών και δικαίωμα προτίμησης υπέρ των παλαιών μετόχων, σε αναλογία 4 νέες μετοχές για κάθε 25 παλαιές μετοχές. Η τιμή διάθεσης των νέων μετοχών ορίστηκε σε € 2,00 ανά μετοχή. Η εν λόγω αύξηση, η οποία ολοκληρώθηκε την 14.01.2010 καλύφθηκε κατά 91,84% με την καταβολή συνολικού ποσού € 41.620.600, που αντιστοιχεί σε 20.810.300 νέες κοινές ονομαστικές μετοχές, ενώ 1.847.892 μετοχές έμειναν αδιάθετες. Οι νέες μετοχές εισήχθησαν προς διαπραγμάτευση στο Χ.Α. την 02.02.2010.

Οι μετοχές της εταιρείας διαπραγματεύονται στην Κατηγορία Χαμηλής Διασποράς και Ειδικών Χαρακτηριστικών του Χρηματιστηρίου Αθηνών. Κατόπιν της ανωτέρω αύξησης μετοχικού κεφαλαίου το μετοχικό κεφάλαιο της εταιρείας την 02.02.2010 ανέρχεται σε € 134.811.920 και διαιρείται σε 162.424.000 μετοχές ονομαστικής αξίας € 0,83 η κάθε μία, ενώ η κεφαλαιοποίησή της την 02.02.2010 ανέρχεται σε € 276,99 εκατ.

Μετά την ολοκλήρωση της προαναφερόμενης αύξησης οι κύριοι μέτοχοι της εταιρείας ΑΤΤΙΚΑ ΣΥΜΜΕΤΟΧΩΝ με ποσοστό μεγαλύτερο του 5% του μετοχικού της κεφαλαίου, σύμφωνα με το Ν.3556/2007 είναι οι εξής:

ΜΕΤΟΧΟΣ	ΑΡΙΘΜΟΣ ΜΕΤΟΧΩΝ/ ΔΙΚΑΙΩΜΑΤΩΝ ΨΗΦΟΥ	% ΜΕΤΟΧΩΝ/ΔΙΚΑΙΩΜΑΤΩΝ ΨΗΦΟΥ
MIG	17.485.995	10,77%
MIG SHIPPING	126.332.636	77,78%
Μέτοχοι κάτω του 5%	18.605.369	11,45%
<b>ΣΥΝΟΛΟ</b>	<b>162.424.000</b>	<b>100,00%</b>

Πηγή: Στοιχεία επεξεργασμένα από την ΑΤΤΙΚΑ ΣΥΜΜΕΤΟΧΩΝ

Το Διοικητικό Συμβούλιο της εταιρείας είναι το εξής:

ΟΝΟΜΑΤΕΠΩΝΥΜΟ	ΘΕΣΗ
Χαράλαμπος Πασαχάλης	Πρόεδρος, Μη Εκτελεστικό μέλος
Ανδρέας Βγενόπουλος	Αντιπρόεδρος, Ανεξάρτητο μη Εκτελεστικό μέλος
Πέτρος Βέττας	Διευθύνων Σύμβουλος, Εκτελεστικό Μέλος
Μιχάλης Σακέλης	Εκτελεστικό μέλος
Σπύρος Πασαχάλης	Εκτελεστικό μέλος
Μάρκος Φόρος	Μη Εκτελεστικό μέλος
Αρετή Σουβατζόγλου	Μη Εκτελεστικό μέλος
Θεόφιλος Πριόβολος	Ανεξάρτητο μη εκτελεστικό μέλος
Αλέξανδρος Εδιπίδης	Ανεξάρτητο μη εκτελεστικό μέλος

Πηγή: Στοιχεία επεξεργασμένα από την ΑΤΤΙΚΑ ΣΥΜΜΕΤΟΧΩΝ

Τα συνοπτικά οικονομικά μεγέθη του ομίλου ΑΤΤΙΚΑ ΣΥΜΜΕΤΟΧΩΝ για τα έτη 2006-2008 και την περίοδο 01.01-30.09.2009 παρουσιάζονται στον ακόλουθο πίνακα:

(σε € χιλ.)	2006	2007	2008	01.01.-30.09.2009
Κύκλος Εργασιών	326.597	316.313	325.910	246.266
Μικτά Κέρδη	95.380	94.661	75.412	62.969
Κέρδη προ Φόρων	39.371	62.092	22.262	2.577
Κέρδη μετά φόρων	37.429	61.702	22.262	2.166
Ιδιοχρησιμοποιούμενα Ενσώματα Πάγια Στοιχεία	757.283	690.455	744.720	752.101
Σύνολο Ενεργητικού	1.035.562	977.553	946.555	937.596
Σύνολο Ιδίων Κεφαλαίων	454.401	506.145	502.832	500.953
Μακροπρόθεσμες Δανειακές Υποχρεώσεις	401.550	359.005	356.439	330.308

Πηγή: Οι Οικονομικές Καταστάσεις των χρήσεων 2006-2008 έχουν συνταχθεί από την ΑΤΤΙΚΑ ΣΥΜΜΕΤΟΧΩΝ βάσει Δ.Λ.Π./Δ.Π.Χ.Π. και ελεγχθεί από την ελεγκτική εταιρεία «GRANT THORNTON Ορκωτοί Ελεγκτές Σύμβουλοι Επιχειρήσεων Α.Ε.».

Η Ενδιάμεση Οικονομική Αναφορά για την περίοδο 01.01-30.09.2009 έχει συνταχθεί από την ΑΤΤΙΚΑ ΣΥΜΜΕΤΟΧΩΝ και δεν έχει ελεγχθεί από Ορκωτό Ελεγκτή - Λογιστή.

Σημειώνεται ότι η MIG και η MIG SHIPPING έχουν λάβει από την ΑΤΤΙΚΑ ΣΥΜΜΕΤΟΧΩΝ μερίσματα ύψους € 1.032 χιλ. και € 9.886 χιλ. για τη χρήση 2007 ενώ για τη χρήση 2008 έλαβε μερίσματα ύψους € 1.038 χιλ. και € 7.624 χιλ., αντίστοιχα, τα οποία και παρουσιάζονται στα αποτελέσματά τους.

### 3.14.2.3 MARFIN CAPITAL S.A.

Η αλληοδαπή εταιρεία με την επωνυμία «MARFIN CAPITAL S.A.» συστάθηκε την 30.10.2002, σύμφωνα με τους νόμους των British Virgin Islands, με αντικείμενο δραστηριότητας τη διενέργεια επενδύσεων πάσης φύσεως. Επισημαίνεται ότι η μοναδική δραστηριότητα της «MARFIN CAPITAL S.A.» έγκειται στη συμμετοχή της στο «ΔΙΑΓΝΩΣΤΙΚΟ ΚΑΙ ΘΕΡΑΠΕΥΤΙΚΟ ΚΕΝΤΡΟ ΑΘΗΝΩΝ ΥΓΕΙΑ Α.Ε.». Το μετοχικό της κεφάλαιο ανέρχεται σε εκατόν δεκαεννιά εκατομμύρια εννιακόσιες χιλιάδες ευρώ (€ 119.900.000) και διαιρείται σε 119.900.000 μετοχές ονομαστικής αξίας € 1 η κάθε μία, σε συνέχεια της από 29.10.2009 μείωσης μετοχικού κεφαλαίου της εταιρείας, και πενήντα χιλιάδες σε δολάρια Η.Π.Α. (\$ 50.000) διαιρούμενα σε 50.000 μετοχές ονομαστικής αξίας \$ 1 η κάθε μία και έχει αναληφθεί εξ' ολοκλήρου από τη MIG, η οποία κατέχει και το σύνολο των δικαιωμάτων ψήφου. Διευθυντές της εταιρείας είναι οι κ.κ. Ανδρέας Βγενόπουλος και Φώτιος Καρατζένης.

### ΔΙΑΓΝΩΣΤΙΚΟ ΚΑΙ ΘΕΡΑΠΕΥΤΙΚΟ ΚΕΝΤΡΟ ΑΘΗΝΩΝ ΥΓΕΙΑ Α.Ε.

Το ΥΓΕΙΑ αποτελεί σήμερα ένα από τα πιο σύγχρονα ιδιωτικά νοσηλευτικά ιδρύματα που λειτουργούν στην Ελληνική επικράτεια. Ιδρύθηκε το 1970 από ιατρούς, που ως επί το πλείστον ήταν καθηγητές στο Πανεπιστήμιο Αθηνών και έκτοτε δραστηριοποιείται στην παροχή υπηρεσιών πρωτοβάθμιας και δευτεροβάθμιας περίθαλψης.

Η εταιρεία στεγάζεται σε ιδιόκτητο κτίριο επί της οδού Ερυθρού Σταυρού 4 και Λεωφόρου Κηφισίας στο Μαρούσι, ενώ οι διοικητικές της υπηρεσίες στεγάζονται στη Λεωφ. Καποδιστρίου 30 & Πεντελικού στο Μαρούσι. Η ηλεκτρονική διεύθυνση της Εταιρείας είναι [www.hygeia.gr](http://www.hygeia.gr) και οι μετοχές της είναι εισηγμένες στο Χρηματιστήριο Αθηνών.

Ο όμιλος ΥΓΕΙΑ διαθέτει 9 νοσοκομεία στην Ελλάδα την Κύπρο και την Τουρκία. Επίσης, ο όμιλος ΥΓΕΙΑ επεκτείνεται στον κλάδο τραπεζών βλαστοκυττάρων με τη δημιουργία δικτύου στην Ευρώπη, τη Μεσόγειο και τη Μ. Ανατολή με τις εταιρείες «STEM-HEALTH HELLAS A.E.» και «STEM-HEALTH UNIREA S.A.». Τέλος, ο όμιλος ΥΓΕΙΑ διαθέτει εταιρείες εμπορίας ειδικών υλικών και αναλψισμών («Υ-LOGIMED A.E.»), φαρμακευτικών ειδών και ειδών ιατρικής γενικής χρήσης («Υ-PHARMA A.E.»), οι οποίες εφοδιάζουν τα νοσοκομεία του ομίλου ΥΓΕΙΑ και άλλες ιδιωτικές κλινικές με το απαραίτητο υγειονομικό και φαρμακευτικό υλικό.

Το ΥΓΕΙΑ εκτός από το μόνιμο προσωπικό της, απασχολεί και ομάδα επιστημονικών συνεργατών, η οποία απαρτίζεται κυρίως από ιατρούς. Οι ιατροί αυτοί είναι υπεύθυνοι των διαφόρων διαγνωστικών τμημάτων που έχει δημιουργήσει το ΥΓΕΙΑ τα τελευταία χρόνια. Το ΥΓΕΙΑ την 30.06.2009 απασχολούσε 1.156 υπαλλήλους, έναντι 1.104 την 30.06.2008 ενώ ο όμιλος ΥΓΕΙΑ 4.226 έναντι 2.529 την 30.06.2008.

Από το 2006 έως και σήμερα το ΥΓΕΙΑ απέκτησε συμμετοχή στο μετοχικό κεφάλαιο των εταιρειών «ΜΗΤΕΡΑ ΙΔΙΩΤΙΚΗ ΓΕΝΙΚΗ, ΜΑΙΕΥΤΙΚΗ-ΓΥΝΑΙΚΟΛΟΓΙΚΗ ΚΛΙΝΙΚΗ & ΠΑΙΔΙΑΤΡΙΚΗ ΚΛΙΝΙΚΗ Α.Ε.», «ΛΗΤΩ ΜΑΙΕΥΤΙΚΟ ΓΥΝΑΙΚΟΛΟΓΙΚΟ & ΧΕΙΡΟΥΡΓΙΚΟ ΚΕΝΤΡΟ Α.Ε.», «ΑΝΙΖ Α.Ε.», «ΟΜΙΛΟΣ VALLONE», «ΟΜΙΛΟΣ GENESIS HOLDING», «ΜΑΓΝΗΤΙΚΗ ΥΓΕΙΑ ΔΙΑΓΝΩΣΤΙΚΕΣ ΑΠΕΙΚΟΝΙΣΕΙΣ Α.Ε.» και «BIOCHECK INTERNATIONAL» ενώ ιδρύθηκαν οι εταιρείες «Υ-PHARMA Α.Ε.», «HYGEIA HOSPITAL-TIRANA Sh.A.», «STEM-HEALTH HELLAS S.A.» και «STEM-HEALTH UNIREA S.A.».

Με την ολοκλήρωση του Νοσοκομείου «HYGEIA HOSPITAL TIRANA» στην Αλβανία εντός του 2010, ο όμιλος ΥΓΕΙΑ θα διαθέτει 10 νοσοκομεία συνολικής δυναμικότητας 1.838 κλινών, απασχολώντας περίπου 4.500 εργαζομένους και περισσότερους από 4.000 συνεργάτες ιατρούς.

Τα βασικά οικονομικά μεγέθη του ΥΓΕΙΑ Α.Ε. για τις χρήσεις 2006-2008 και την περίοδο 01.01-30.09.2009 συνοψίζονται στον ακόλουθο πίνακα.

#### ΣΥΝΟΠΤΙΚΑ ΣΤΟΙΧΕΙΑ ΕΝΟΠΟΙΗΜΕΝΩΝ ΑΠΟΤΕΛΕΣΜΑΤΩΝ

(ποσά σε € χιλ.)	2006	2007	2008	01.01.-30.09.2009
Πωλήσεις	94.593	130.322	281.821	263.331
Κόστος πωληθέντων	(79.369)	(105.829)	(228.405)	(221.820)
Μικτό κέρδος	15.225	24.494	53.416	41.511
Καθαρά κέρδη/(ζημίες) περιόδου προ φόρων	2.985	16.437	15.609	16.032
Καθαρά κέρδη/(ζημίες) περιόδου μετά από φόρους	1.037	11.931	20.847	9.846

Πηγή: Οικονομικές Καταστάσεις, οι οποίες έχουν συνταχθεί από το ΥΓΕΙΑ Α.Ε. βάσει Δ.Λ.Π./Δ.Π.Χ.Π. και ελεγχθεί από την ελεγκτική εταιρεία «GRANT THORNTON Ορκωτοί Ελεγκτές Σύμβουλοι Επιχειρήσεων Α.Ε.».

#### ΣΥΝΟΠΤΙΚΑ ΣΤΟΙΧΕΙΑ ΕΝΟΠΟΙΗΜΕΝΩΝ ΙΣΟΛΟΓΙΣΜΩΝ

(ποσά σε € χιλ.)	2006	2007	2008	01.01-30.09.2009
Σύνολο Ενεργητικού	203.183	576.088	913.595	782.336
Σύνολο Ιδίων Κεφαλαίων	100.835	358.481	379.096	351.207
Σύνολο Μακροπρόθεσμων υποχρεώσεων	48.850	106.575	106.289	109.575
Σύνολο βραχυπρόθεσμων Υποχρεώσεων	23.703	111.032	428.211	321.555
Σύνολο υποχρεώσεων	102.348	217.607	534.500	431.130
Σύνολο Ιδίων κεφαλαίων και Υποχρεώσεων	203.183	576.088	913.595	782.336

Πηγή: Οικονομικές Καταστάσεις, οι οποίες έχουν συνταχθεί από το ΥΓΕΙΑ Α.Ε. βάσει Δ.Λ.Π./Δ.Π.Χ.Π. και ελεγχθεί από την ελεγκτική εταιρεία «GRANT THORNTON Ορκωτοί Ελεγκτές Σύμβουλοι Επιχειρήσεων Α.Ε.».

Η μετοχική σύνθεση του ΥΓΕΙΑ την 31.12.2009 παρουσιάζεται στον πίνακα που ακολουθεί:

ΕΠΩΝΥΜΟ/ΕΠΩΝΥΜΙΑ	ΚΑΤΑ ΤΗΝ 31.12.2009	
	ΑΡΙΘΜΟΣ ΜΕΤΟΧΩΝ/ ΔΙΚΑΙΩΜΑΤΩΝ ΨΗΦΟΥ	ΠΟΣΟΣΤΟ ΜΕΤΟΧΩΝ/ ΔΙΚΑΙΩΜΑΤΩΝ ΨΗΦΟΥ
MARFIN CAPITAL S.A.	49.373.493	30,23%
ΑΡΒΑΝΙΤΗ ΙΩΑΝΝΑ	9.078.363	5,56%
MARFIN INVESTMENT GROUP Α.Ε. ΣΥΜΜΕΤΟΧΩΝ	23.078.033	14,13%
Λοιποί μέτοχοι κάτω του 5%	81.790.294	50,08%
<b>ΣΥΝΟΛΟ</b>	<b>163.320.183</b>	<b>100,00%</b>

Πηγή: Στοιχεία επεξεργασμένα από το ΥΓΕΙΑ Α.Ε.

Μετά την ολοκλήρωση της αύξησης μετοχικού κεφαλαίου του ΥΓΕΙΑ η παρούσα σύνθεση του Διοικητικού Συμβουλίου του ΥΓΕΙΑ Α.Ε. έχει ως εξής:

ΟΝΟΜΑΤΕΠΩΝΥΜΟ	ΘΕΣΗ
Κωνσταντίνος Σταύρου	Πρόεδρος - Εκτελεστικό Μέλος
Ανδρέας Βγενόπουλος	Αντιπρόεδρος - Εκτελεστικό Μέλος
Αρετή Σουβατζόγλου	Διευθύνων Σύμβουλος - Εκτελεστικό Μέλος
Αντώνιος Μιχόπουλος	Εκτελεστικό Μέλος
Κομνηνός-Αλέξιος Κομνηνός	Εκτελεστικό Μέλος
Γεώργιος Ευστρατιάδης	Εκτελεστικό Μέλος
Ιωάννης Ζερβός	Μη Εκτελεστικό Μέλος
Αναστάσιος Κυπριανίδης	Μη Εκτελεστικό Μέλος
Χρήστος Μαρούδης	Μη Εκτελεστικό Μέλος
Βασίλειος Σϊϊτανίδης	Μη Εκτελεστικό Μέλος
Παρασκευάς Κοσμίδης	Μη Εκτελεστικό Μέλος
Μελίτιος Μουστάκας	Ανεξάρτητο Μη Εκτελεστικό Μέλος
Αλέξανδρος Εδιπίδης	Ανεξάρτητο Μη Εκτελεστικό Μέλος

Πηγή: Στοιχεία επεξεργασμένα από το ΥΓΕΙΑ Α.Ε.

Σημειώνεται ότι, η MIG και η MARFIN CAPITAL έχουν λάβει από το ΥΓΕΙΑ για τη χρήση του 2007 μερίσματα ύψους € 308 χιλ. και € 3.038 χιλ., αντίστοιχα και επιστροφή κεφαλαίου ύψους € 308 χιλ. και € 3.038 χιλ., αντίστοιχα. Επίσης για τη χρήση 2008 έλαβαν μερίσματα ύψους € 192 χιλ. και € 1.709 χιλ., και επιστροφή κεφαλαίου ύψους € 462 χιλ. και € 4.558 χιλ., αντίστοιχα.

### 3.14.2.4 MIG REAL ESTATE (SERBIA) B.V.

Η αλληλοδαπή εταιρεία με την επωνυμία «MIG REAL ESTATE (SERBIA) B.V.» συστάθηκε την 07.12.2007, σύμφωνα με τους νόμους της Ολλανδίας, με αντικείμενο δραστηριότητας τη διενέργεια επενδύσεων πάσης φύσεως. Η μοναδική δραστηριότητα της «MIG REAL ESTATE (SERBIA) B.V.» έγκειται σήμερα στη συμμετοχή της στην εταιρεία «ROBNE KUCE BEOGRAD (RKB)». Έως την 21.12.2009 η «MIG REAL ESTATE (SERBIA) B.V.» συμμετείχε και στην εταιρεία «ΡΑΔΙΟ Α. ΚΟΡΑΣΙΔΗΣ ΕΜΠΟΡΙΚΕΣ ΕΠΙΧΕΙΡΗΣΕΙΣ ΑΝΩΝΥΜΟΣ ΕΤΑΙΡΕΙΑ», συμμετοχή την οποία μεταβίβασε στην «LILAVOIS TRADING LIMITED κατά την προαναφερθείσα ημερομηνία. Το καταβληθέν μετοχικό κεφάλαιο της εταιρείας ανέρχεται σε δεκαοκτώ χιλιάδες ευρώ (€ 18.000) διαιρούμενο σε 180 μετοχές ονομαστικής αξίας € 100 το οποίο έχει αναληφθεί εξ' ολοκλήρου από τη MIG, η οποία κατέχει και το σύνολο των δικαιωμάτων ψήφου. Σημειώνεται επίσης ότι έχει καταβληθεί ποσό ύψους € 212.243 χιλ. ως ποσά προοριζόμενα για μελλοντική αύξηση μετοχικού κεφαλαίου. Το Διοικητικό Συμβούλιο της MIG REAL ESTATE (SERBIA) B.V. αποτελείται από τον κ. Διονύσιο Μαλαματίνα και την εταιρεία ANT Managers B.V.

### ROBNE KUCE BEOGRAD(RKB)

Η εταιρεία ROBNE KUCE BEOGRAD (εφεξής RKB), με έδρα το Βελιγράδι (Σερβία) εξειδικεύεται στη διαχείριση ακινήτων και είναι μία από ιστορικότερες αλυσίδες εμπορικών κέντρων στην πρώην Γιουγκοσλαβία. Η RKB διαθέτει ένα χαρτοφυλάκιο ακινήτων το οποίο περιλαμβάνει 32 πολυκαταστήματα εκ των οποίων τα 9 στο Βελιγράδι, 1 κτίριο logistics και 1 συγκρότημα γραφείων στο Βελιγράδι και 4 καταστήματα στο Μαυροβούνιο, συνολικού εμβαδού 232.000 τ.μ. Τα ακίνητα της RKB, τα οποία ανακαινίστηκαν και εκσυγχρονίστηκαν σημαντικά, έχουν ήδη ξεκινήσει από τον Ιανουάριο του 2009 να παραχωρούνται προς ενοίκιαση.



Τον Οκτώβριο του 2007 η εταιρεία VERANO MOTORS D.O. BELGRADE (εφεξής VERANO) μετά από δημόσιο διαγωνισμό που διενηργήθει από την αρμόδια αρχή ιδιωτικοποιήσεων της Σερβίας απέκτησε την RKB έναντι € 360 εκατ. Κατόπιν, η MIG εξαγόρασε το 66,67% της RKB μέσω της θυγατρικής της εταιρείας TAU 1, ενώ την 01.01.2008 ολοκληρώθηκε η συγχώνευση δια απορρόφησης της TAU 1 από την RKB. Κατά την 31.10.2009 η MIG εξακολουθεί να κατέχει 66,67% του μετοχικού κεφαλαίου της RKB.

Γενικός Διευθυντής της εταιρείας είναι ο κ. Krsta Sandic.

Το μετοχικό κεφάλαιο της RKB ανέρχεται σε εκατόν τριάντα δύο εκατομμύρια εννιακόσιες ενενήντα επτά χιλιάδες πεντακόσια ευρώ (€ 132.997.500) και διαιρείται σε 132.998 μετοχές ονομαστικής αξίας € 1.000 η κάθε μία, σε συνέχεια της από 14.07.2009 απόφαση αύξησης μετοχικού κεφαλαίου και έχει αναληφθεί εξ' ολοκλήρου από τη MIG REAL ESTATE (SERBIA).

Η μετοχική σύνθεση της RKB αναλύεται στον ακόλουθο πίνακα:

ΜΕΤΟΧΟΣ	ΑΡΙΘΜΟΣ ΜΕΤΟΧΩΝ/ ΔΙΚΑΙΩΜΑΤΩΝ ΨΗΦΟΥ	ΠΟΣΟΣΤΟ ΜΕΤΟΧΩΝ/ ΔΙΚΑΙΩΜΑΤΩΝ ΨΗΦΟΥ
MIG REAL ESTATE (SERBIA)	95.332	71,68%
VERANO	37.666	28,32%
ΣΥΝΟΛΟ	132.998	100,00%

Πηγή: Στοιχεία επεξεργασμένα από την RKB

Τα βασικά οικονομικά μεγέθη της εταιρείας για τη χρήση 2008 αναλύονται στον ακόλουθο πίνακα:

(ποσά σε € χιλ.)	2008
Κύκλος Εργασιών	0
Κέρδη προ Φόρων	
Κέρδη μετά φόρων	(30.395)
Πάγιο Ενεργητικό	
Σύνολο Ενεργητικού	408.396
Μακροπρόθεσμες Δανειακές Υποχρεώσεις	291.000
Σύνολο Ιδίων Κεφαλαίων	81.742

Πηγή: Στοιχεία επεξεργασμένα από την RKB

Σημειώνεται ότι η MIG REAL ESTATE (SERBIA) δεν έχει λάβει μερίσματα από την RKB.

### 3.14.2.5 MIG LEISURE LTD

Η αθλοδοπή εταιρεία με την επωνυμία «MIG LEISURE LTD» συστάθηκε στην Κύπρο στις 25.05.2007 σύμφωνα με τον περί Εταιρειών Νόμο, Κεφ.113, με αντικείμενο δραστηριότητας την κτήση και διαχείριση επενδύσεων. Επισημαίνεται ότι η μοναδική δραστηριότητα της «MIG LEISURE LTD» έγκειται στη συμμετοχή της στην εταιρεία «ΚΥΠΡΙΑΚΗ ΔΗΜΟΣΙΑ ΕΤΑΙΡΕΙΑ ΤΟΥΡΙΣΤΙΚΗΣ ΑΝΑΠΤΥΞΕΩΣ ΛΤΔ» κατόχου και διαχειρίστριας του ξενοδοχείου «HILTON CYPRUS». Το καταβληθέν μετοχικό της κεφάλαιο ανέρχεται σε τριάντα πέντε χιλιάδες εννιακόσια δέκα ευρώ (€ 35.910) διαιρούμενο σε 21.000 μετοχές ονομαστικής αξίας € 1,71 (ενώ έχει καταβληθεί ποσό ύψους € 40.296.501,70 ως ποσά προοριζόμενα για μελλοντική αύξηση μετοχικού κεφαλαίου), σε συνέχεια της από 11.05.2009 μείωσης μετοχικού κεφαλαίου της εταιρείας και έχει αναληφθεί εξ' ολοκλήρου από τη MIG, η οποία κατέχει και το σύνολο των δικαιωμάτων ψήφου. Το Διοικητικό Συμβούλιο της MIG LEISURE LTD αποτελείται από τους κ.κ. Διονύσιο Μαθαματίνα, Κυριάκο Μάγειρα και την κυρία Αρετή Σουβατζόγλη.

**HILTON CYPRUS**

Το HILTON CYPRUS είναι ένα ξενοδοχείο 5 αστέρων στη Λευκωσία και διαθέτει 298 δωμάτια εκ των οποίων τα 76 είναι διακεκριμένα και τα 24 σουίτες. Το HILTON CYPRUS στοχεύει κυρίως στην εξυπηρέτηση των επαγγελματικών ταξιδιών ενώ βρίσκεται σε προνομιακή τοποθεσία, καθώς οι εγκαταστάσεις του είναι στο επιχειρηματικό κέντρο της πόλης.

Τον Αύγουστο του 2007 η MIG απέκτησε συμμετοχή στο μετοχικό κεφάλαιο του HILTON CYPRUS μέσω της θυγατρικής της εταιρείας MIG LEISURE LIMITED. Την 31.10.2009 η MIG κατέχει ποσοστό 75,08% στο HILTON CYPRUS.

Το μετοχικό της κεφάλαιο ανέρχεται σε πέντε εκατομμύρια εκατόν τριάντα χιλιάδες ευρώ (€ 5.130.000) και διαιρείται σε 3.000.000 μετοχές ονομαστικής αξίας € 1,71 η κάθε μία.

Η μετοχική σύνθεση της HILTON CYPRUS αναλύεται στον ακόλουθο πίνακα:

ΜΕΤΟΧΟΣ	ΑΡΙΘΜΟΣ ΜΕΤΟΧΩΝ/ ΔΙΚΑΙΩΜΑΤΩΝ ΨΗΦΟΥ	ΠΟΣΟΣΤΟ ΜΕΤΟΧΩΝ/ ΔΙΚΑΙΩΜΑΤΩΝ ΨΗΦΟΥ
MIG LEISURE LTD	2.252.380	75,08%
LOUIS LIMITED	600.000	20,00%
Λοιποί μέτοχοι κάτω του 5%	147.620	4,92%
<b>ΣΥΝΟΛΟ</b>	<b>3.000.000</b>	<b>100,00%</b>

Πηγή: Στοιχεία επεξεργασμένα από το HILTON CYPRUS

Η σύνθεση του Διοικητικού Συμβουλίου της HILTON CYPRUS έχει ως εξής:

ΟΝΟΜΑΤΕΠΩΝΥΜΟ	ΘΕΣΗ
Ανδρέας Βγενόπουλος	Πρόεδρος
Κωστάκης Λοϊζου	Αντιπρόεδρος
Πέτρος Καραδόντης	Μέλος
Φώτης Καρατζένης	Μέλος
Αρετή Σουβατζόγλη	Μέλος

Πηγή: Στοιχεία επεξεργασμένα από το HILTON CYPRUS

Τα βασικά οικονομικά μεγέθη της εταιρείας για τις χρήσεις 2006-2008 αναλύονται στον ακόλουθο πίνακα:

(ποσά σε € χιλ.)	2006	2007	2008
Κύκλος Εργασιών	13.678	14.751	15.983
Κέρδη προ Φόρων	2.887	3.339	4.130
Κέρδη μετά φόρων	2.593	2.862	3.758
Πάγιο Ενεργητικό	67.880	66.843	90.033
Σύνολο Ενεργητικού	90.520	69.667	92.850
Μακροπρόθεσμες Δανειακές Υποχρεώσεις	17.067	4.970	4.366
Σύνολο Ιδίων Κεφαλαίων	53.096	54.079	73.974

Πηγή: Στοιχεία επεξεργασμένα από το HILTON CYPRUS

Σημειώνεται ότι η MIG LEISURE έλαβε από την HILTON CYPRUS για τη χρήση του 2007 μερίσματα ύψους € 2.249 χιλ., τα οποία κεφαλαιοποιήθηκαν καθώς προέρχονταν από κέρδη προ της απόκτησης της.

### 3.14.2.6 MIG AVIATION HOLDINGS

Η «MIG AVIATION HOLDINGS LIMITED» ιδρύθηκε στην Κύπρο τον Δεκέμβριο του 2008 με αντικείμενο τη διαχείριση επενδύσεων και εν συνεχεία ίδρυσε τις κατά 100% θυγατρικές της εταιρείες «MIG AVIATION 1 LIMITED», «MIG AVIATION 2 LIMITED» και «MIG AVIATION 3 LIMITED», ενώ στις αρχές του 2009 εξαγόρασε το 49,99% της «FLIGHT AMBULANCE INTERNATIONAL GMBH» (εφεξής «FAI»).

Το καταβεβλημένο μετοχικό της κεφάλαιο ανέρχεται σε εκατό ευρώ (€ 100) διαιρούμενο σε 100 μετοχές ονομαστικής αξίας € 1 (ενώ έχει καταβληθεί ποσό ύψους € 139.854.291,25 ως ποσά προοριζόμενα για μελλοντική αύξηση μετοχικού κεφαλαίου) και έχει αναληφθεί εξ' ολοκλήρου από τη MIG, η οποία κατέχει και το σύνολο των δικαιωμάτων ψήφου.

Το Διοικητικό της Συμβούλιο απαρτίζεται από τους κ.κ.: Ανδρέα Βγενόπουλο, Φώτιο Καρατζήνη, Κυριάκο Μάγειρα και Αρετή Σουβατζόγλου.

Η FAI περιλαμβάνεται στις τρεις κορυφαίες εταιρείες αεροδιακομιδών ασθενών στην Ευρώπη και στις πέντε κορυφαίες στον κόσμο. Είναι μία από τις λίγες αεροπορικές εταιρείες που φέρουν την έγκριση κορυφαίων Μη Κυβερνητικών Οργανισμών ανά τον κόσμο. Η FAI προσφέρει ιδιωτικές αεροπορικές υπηρεσίες, ως επί το πλείστον ειδικευμένες στη διακομιδή ασθενών σε εταιρείες, κρατικούς και μη κυβερνητικούς οργανισμούς. Η FAI έχει στο ενεργητικό της έναν αποτελεσματικό και αξιόπιστο στόλο από Lear Jets και Falcon (δύο LJ35, πέντε LJ 55, τρία LJ60 και ένα DA-900).

Η έδρα της εταιρείας είναι στη Νυρεμβέργη της Γερμανίας. Πρόεδρος και Διευθύνων Σύμβουλος της εταιρείας είναι ο Dr. Siegfried Axtmann.

Το μετοχικό της κεφάλαιο ανέρχεται σε ένα εκατομμύριο διακόσιες πενήντα χιλιάδες ευρώ (€ 1.250.000) και διαιρείται σε 50.000 μετοχές ονομαστικής αξίας € 25 η κάθε μία.

Η μετοχική σύνθεση της FAI αναλύεται στον ακόλουθο πίνακα:

ΜΕΤΟΧΟΣ	ΑΡΙΘΜΟΣ ΜΕΤΟΧΩΝ	% ΔΙΚΑΙΩΜΑΤΩΝ ΨΗΦΟΥ
MIG AVIATION HOLDINGS	24.999	49,99%
AXTMANN BETEILIGUNGS GMBH	25.001	50,01%
<b>ΣΥΝΟΛΟ</b>	<b>50.000</b>	<b>100,00%</b>

Πηγή: Στοιχεία επεξεργασμένα από τη FAI

Σημειώνεται ότι, η MIG AVIATION HOLDINGS, κατέχει δικαίωμα αγοράς (call option) 501 μετοχών της εταιρείας έναντι € 2.500 χιλ. το οποίο σκοπεύει να ασκήσει στο μέλλον. Μετά την άσκησή του η MIG AVIATION HOLDINGS θα κατέχει 25.500 μετοχές της FAI, ήτοι 51% του μετοχικού της κεφαλαίου.

Η MIG AVIATION 1 ιδρύθηκε στην Κύπρο τον Δεκέμβριο του 2008 με αντικείμενο την προσφορά ιδιωτικών και εμπορικών αεροπορικών υπηρεσιών. Το καταβεβλημένο μετοχικό της κεφάλαιο ανέρχεται σε εκατό ευρώ (€ 100) διαιρούμενο σε 100 μετοχές ονομαστικής αξίας € 1 (ενώ έχει καταβληθεί ποσό ύψους € 4.599.900 ως ποσά προοριζόμενα για μελλοντική αύξηση μετοχικού κεφαλαίου) και έχει αναληφθεί εξ' ολοκλήρου από τη MIG AVIATION HOLDINGS LTD η οποία κατέχει και το σύνολο των δικαιωμάτων ψήφου. Το Διοικητικό της Συμβούλιο απαρτίζεται από τους κ.κ.: Ανδρέα Βγενόπουλο, Φώτιο Καρατζήνη, Κυριάκο Μάγειρα και Αρετή Σουβατζόγλου.

Η MIG AVIATION 2 ιδρύθηκε στην Κύπρο τον Απρίλιο του 2009 με αντικείμενο την προσφορά ιδιωτικών και εμπορικών αεροπορικών υπηρεσιών. Το καταβεβλημένο μετοχικό της κεφάλαιο ανέρχεται σε εκατό ευρώ (€ 100) διαιρούμενο σε 100 μετοχές ονομαστικής αξίας € 1 (ενώ έχει καταβληθεί ποσό ύψους € 26.655.000 ως ποσά προοριζόμενα για μελλοντική αύξηση μετοχικού κεφαλαίου) και έχει αναληφθεί εξ' ολοκλήρου από τη MIG AVIATION HOLDINGS LTD η οποία κατέχει και το σύνολο των δικαιωμάτων ψήφου. Το Διοικητικό της Συμβούλιο απαρτίζεται από τους κ.κ.: Ανδρέα Βγενόπουλο, Φώτιο Καρατζένη, Κυριάκο Μάγειρα και Αρετή Σουβατζόγλου.

Η MIG AVIATION 3 ιδρύθηκε στην Κύπρο τον Μάιο του 2009 με αντικείμενο την προσφορά ιδιωτικών και εμπορικών αεροπορικών υπηρεσιών. Το καταβεβλημένο μετοχικό της κεφάλαιο ανέρχεται σε εκατό ευρώ (€ 100) διαιρούμενο σε 100 μετοχές ονομαστικής αξίας € 1 (ενώ έχει καταβληθεί ποσό ύψους € 63.124.900 ως ποσά προοριζόμενα για μελλοντική αύξηση μετοχικού κεφαλαίου) και έχει αναληφθεί εξ' ολοκλήρου από τη MIG AVIATION HOLDINGS LTD η οποία κατέχει και το σύνολο των δικαιωμάτων ψήφου. Το Διοικητικό της Συμβούλιο απαρτίζεται από τους κ.κ. Ανδρέα Βγενόπουλο, Φώτιο Καρατζένη, Κυριάκο Μάγειρα και Αρετή Σουβατζόγλου.

### 3.14.2.7 MIG REAL ESTATE ΑΝΩΝΥΜΗ ΕΤΑΙΡΕΙΑ ΕΠΕΝΔΥΣΕΩΝ ΑΚΙΝΗΤΗΣ ΠΕΡΙΟΥΣΙΑΣ

Η εταιρεία «MIG REAL ESTATE ΑΝΩΝΥΜΗ ΕΤΑΙΡΕΙΑ ΕΠΕΝΔΥΣΕΩΝ ΑΚΙΝΗΤΗΣ ΠΕΡΙΟΥΣΙΑΣ», με διακριτικό τίτλο «MIG REAL ESTATE Α.Ε.Ε.Α.Π.» συστάθηκε το έτος 1999 με την επωνυμία «ΑΤΤΙΚΑ ΑΚΙΝΗΤΑ ΑΝΩΝΥΜΟΣ ΕΤΑΙΡΕΙΑ ΔΙΑΧΕΙΡΙΣΕΩΣ ΚΑΙ ΕΚΜΕΤΑΛΛΕΥΣΕΩΣ ΑΚΙΝΗΤΩΝ – ΤΕΧΝΙΚΗ - ΚΑΤΑΣΚΕΥΑΣΤΙΚΗ - ΕΜΠΟΡΙΚΗ – ΞΕΝΟΔΟΧΕΙΑΚΗ - ΤΟΥΡΙΣΤΙΚΗ – ΑΓΡΟΤΙΚΗ – ΛΑΤΟΜΙΚΗ» και τον διακριτικό τίτλο «ΑΤΤΙΚΑ ΑΚΙΝΗΤΑ Α.Ε.». Η μετατροπή της σε Α.Ε.Ε.Α.Π. έγινε με βάση την υπ' αριθμ. 6/458/13.12.2007 άδεια λειτουργία της από την Επιτροπή Κεφαλαιαγοράς. Η εταιρεία είναι εγγεγραμμένη στο Μητρώο Ανωνύμων Εταιρειών (Μ.Α.Ε.) του Υπουργείου Ανάπτυξης με αριθμό 44270/01/Β/99/595 και η διάρκεια της έχει οριστεί εκατό (100) έτη.

Η εταιρεία εδρεύει στην Αθήνα. Την 23.07.2009 ξεκίνησε η διαπραγμάτευση στο Χ.Α. των μετοχών της εταιρείας μέσω αρχικής δημόσιας προσφοράς (ΙΡΟ).

Σκοπός της εταιρείας είναι η απόκτηση και διαχείριση α) ακίνητης περιουσίας, δικαιωμάτων αγοράς ακινήτων δια προσυμφώνου και μετοχών ανωνύμων εταιρειών κατά την έννοια των περιπτώσεων α-γ της παραγράφου 2 του άρθρου 22 του Ν. 2778/1999 και β) μέσων χρηματαγοράς, κατά την έννοια του άρθρου 3 του Ν.3283/2004, όπως αυτοί εκάστοτε ισχύουν.

Το Διοικητικό Συμβούλιο της εταιρείας είναι το εξής:

ΟΝΟΜΑΤΕΠΩΝΥΜΟ	ΘΕΣΗ
Ηλίας Βολονάσης	Πρόεδρος Δ.Σ.- Μη εκτελεστικό μέλος
Ευθύμιος Μπουλούτας	Αντιπρόεδρος Δ.Σ.- Μη εκτελεστικό μέλος
Ιωάννης Αραγιώργης	Διευθύνων Σύμβουλος, Εκτελεστικό μέλος
Αικατερίνη Καψάλη	Εκτελεστικό μέλος
Κυριάκος Μάγειρας	Εκτελεστικό μέλος
Γεράσιμος Γασπαρινάτος	Μη Εκτελεστικό μέλος
Ιωάννης Κατσουρίδης	Μη Εκτελεστικό μέλος

Πηγή: Στοιχεία επεξεργασμένα από τη MIG REAL ESTATE

Οι μετοχές της εταιρείας είναι διαπραγματεύσιμες στην Κατηγορία Μεσαίας και Μικρής Κεφαλαιοποίησης του Χ.Α. Το μετοχικό κεφάλαιο της εταιρείας την 31.10.2009 ανέρχεται σε € 37.020.000 και διαιρείται σε 12.340.000 μετοχές ονομαστικής αξίας € 3,00 η κάθε μία, ενώ η κεφαλαιοποίησή της την 31.10.2009 ανέρχεται σε € 51.457 χιλ.

Την 31.10.2009 οι κύριοι μέτοχοι της εταιρείας MIG REAL ESTATE με ποσοστό μεγαλύτερο του 5% του μετοχικού της κεφαλαίου, σύμφωνα με το Ν.3556/2007 είναι οι εξής:

	ΑΡΙΘΜΟΣ ΜΕΤΟΧΩΝ/ ΔΙΚΑΙΩΜΑΤΩΝ ΨΗΦΟΥ	% ΜΕΤΟΧΩΝ/ ΔΙΚΑΙΩΜΑΤΩΝ ΨΗΦΟΥ
MARFIN INVESTMENT GROUP Α.Ε. ΣΥΜΜΕΤΟΧΩΝ	4.974.719	40,31%
Βενετσιάνος Κάκκαβας	4.132.800	33,49%
Μέτοχοι κάτω του 5%	3.232.481	26,20%
<b>ΣΥΝΟΛΟ</b>	<b>12.340.000</b>	<b>100,00%</b>

Πηγή: Στοιχεία επεξεργασμένα από τη MIG REAL ESTATE

Τα συνοπτικά οικονομικά μεγέθη της MIG REAL ESTATE Α.Ε.Ε.Α.Π. για τα έτη 2006-2008 και την περίοδο 01.01-30.09.2009 παρουσιάζονται στον ακόλουθο πίνακα:

(ποσά σε € χιλ.)	2006	2007	2008	01.01.-30. 09.2009
Κύκλος Εργασιών	1.256	1.414	3.176	3.372
Κέρδη προ Φόρων	1.610	957	2.910	2.553
Κέρδη μετά φόρων	1.165	4.100	2.642	2.427
Πάγιο Ενεργητικό	3.004	3.082	3.157	3.104
Σύνολο Ενεργητικού	24.448	45.658	69.631	72.059
Σύνολο Ιδίων Κεφαλαίων	14.947	45.164	46.931	55.268

Πηγή: Οικονομικές Καταστάσεις οι οποίες έχουν συνταχθεί από την MIG REAL ESTATE βάσει Δ.Λ.Π./Δ.Π.Χ.Α. και έχουν ελεγχθεί από την ελεγκτική εταιρεία «GRANT THORNTON Ορκωτοί Ελεγκτές Σύμβουλοι Επιχειρήσεων Α.Ε.».

Σημειώνεται ότι η MIG δεν έχει λάβει μερίσματα από τη MIG REAL ESTATE.

### 3.14.2.8 MIG TECHNOLOGY HOLDINGS ΑΝΩΝΥΜΟΣ ΕΤΑΙΡΕΙΑ ΣΥΜΜΕΤΟΧΩΝ

Η «MIG TECHNOLOGY HOLDINGS ΑΝΩΝΥΜΟΣ ΕΤΑΙΡΕΙΑ ΣΥΜΜΕΤΟΧΩΝ» είναι μία ελληνική ανώνυμη εταιρεία, μη εισηγμένη σε χρηματιστήριο με διακριτικό τίτλο «MIG TECHNOLOGY HOLDINGS Α.Ε.», η οποία συστάθηκε το 2009, έχει έδρα τον Δήμο Ν. Ιωνία, Αθξ. Παναγούλη & Σινιόσογλου, ΤΚ 142 34, και διάρκεια 99 χρόνια. Ο αριθμός μητρώου ανωνύμων εταιρειών (ΑΡ.Μ.Α.Ε.) της MIG TECHNOLOGY είναι 68431/01ΑΤ/Β/09/268.

Βασικό αντικείμενο της εταιρείας είναι η συμμετοχή σε ελληνικές και αλλοδαπές εταιρείες και επιχειρήσεις οιασδήποτε μορφής, και ιδίως σε επιχειρήσεις ο σκοπός των οποίων είναι εν γένει η παροχή υπηρεσιών ολοκλήρωσης συστημάτων πληροφορικής και επικοινωνιών, η διοίκηση και διαχείριση επιχειρήσεων, στις οποίες συμμετέχει η εταιρεία, και η επένδυση σε μετοχές, σε ομόλογα ή ομολογίες Δημοσίου ή ιδιωτικών εταιρειών, σε μερίδια αμοιβαίων κεφαλαίων και εν γένει σε οιαδήποτε χρηματοπιστωτικά μέσα, εισηγμένα ή μη σε οργανωμένες αγορές της ημεδαπής ή της αλλοδαπής.

Η MIG TECHNOLOGY σήμερα είναι αμιγώς εταιρεία συμμετοχών και συμμετέχει αποκλειστικά στο μετοχικό κεφάλαιο της SINGULAR LOGIC.

Το Διοικητικό Συμβούλιο της εταιρείας, του οποίου η θητεία άρχισε στις 31.07.2009, αποτελείται από τα ακόλουθα μέλη:

#### ΔΙΟΙΚΗΤΙΚΟ ΣΥΜΒΟΥΛΙΟ

ΟΝΟΜΑΤΕΠΩΝΥΜΟ	ΘΕΣΗ
Ιωάννης Καρακαδός	Πρόεδρος & Διευθύνων Σύμβουλος
Διονύσιος Μαθαματίνης	Αντιπρόεδρος Δ.Σ.
Ανδρέας Δρυμιώτης	Μέλος
Κωνσταντίνος Κληϊτσάκης	Μέλος
Christophe Vivien	Μέλος
Φώτιος Καρατζένης	Μέλος
Γεώργιος Ευστρατιάδης	Μέλος

Πηγή: Στοιχεία επεξεργασμένα από τη MIG TECHNOLOGY

Στις 03.08.2009 η κατά 63,20% θυγατρική της MIG, MIG TECHNOLOGY απέκτησε ποσοστό συμμετοχής 57,8% στην «SINGULARLOGIC A.E.» στην τιμή των ευρώ 3,08 ανά μετοχή. Το από 03.08.2009 Δ.Σ. της εταιρείας «MIG TECHNOLOGY» αποφάσισε την έναρξη διαδικασιών συγχώνευσης της με την «SINGULARLOGIC A.E.» σύμφωνα με τις διατάξεις των άρθρων 79 -79α και των άρθρων 69 - 77α του Κ.Ν. 2190/1920, όπως ισχύει καθώς και σύμφωνα με τις διατάξεις του ν.δ. 1297/1972, όπως ισχύει, με τη μεταβίβαση του συνόλου της περιουσίας της «SINGULARLOGIC A.E.» (ενεργητικό και παθητικό) στην «MIG TECHNOLOGY HOLDINGS ΑΝΩΝΥΜΟΣ ΕΤΑΙΡΕΙΑ ΣΥΜΜΕΤΟΧΩΝ».

Στις 04.08.2009 υπεβλήθη από την MIG TECHNOLOGY υποχρεωτική Δημόσια Πρόταση για το σύνολο των μετοχών της «SINGULARLOGIC A.E.», η περίσος αποδοχής της οποίας διήρκεσε από την 15.09.2009 έως την 13.10.2009. Μετά την ολοκλήρωση της Δημόσια Πρότασης η MIG TECHNOLOGY κατείχε συνολικά 40.400.253 μετοχές και δικαιώματα ψήφου της εταιρείας, που αντιστοιχούν στο 92,82% περίπου του καταβεβλημένου μετοχικού κεφαλαίου και των δικαιωμάτων ψήφου.

Την 21.10.2009 η MIG TECHNOLOGY HOLDINGS A.E. υπέβαλε στην Επιτροπή Κεφαλαιαγοράς αίτημα για άσκηση του δικαιώματος εξαγοράς (squeeze out) των υπόλοιπων μετοχών της SINGULAR LOGIC A.E., οι οποίες ανέρχονται σε 3.045.274, με τίμημα ίσο με το αντίληγμα της Δημόσιας Πρότασης, δηλαδή € 3,08 ανά μετοχή σύμφωνα με την ισχύουσα νομοθεσία Η Επιτροπή Κεφαλαιαγοράς με την υπ' αριθμόν 4/530/19.11.2009 απόφαση του Διοικητικού Συμβουλίου της ενέκρινε το παραπάνω αίτημα και ως ημέρα παύσης διαπραγμάτευσης των μετοχών της SINGULARLOGIC A.E. ορίστηκε η 10.12.2009.

#### SINGULARLOGIC A.E.

Η «SINGULARLOGIC A.E.» ιδρύθηκε το 1990 (ΦΕΚ 3889/24-10-90) με την επωνυμία «Data Information Systems - Πληροφοριακά Συστήματα Δεδομένων Α.Ε.».

Η εταιρεία έλαβε τη σημερινή της μορφή το 2000 όταν και ολοκληρώθηκε η συγχώνευση με απορρόφηση της «COMPUTER LOGIC A.E.» από τη «Data Information Systems - Πληροφοριακά Συστήματα Δεδομένων Α.Ε.» και η επωνυμία της τροποποιήθηκε σε «ΛΟΤΖΙΚ ΝΤΑΤΑ ΙΝΦΟΡΜΕΪΣΙΟΝ ΣΥΣΤΗΜΣ-ΠΛΗΡΟΦΟΡΙΑΚΑ ΣΥΣΤΗΜΑΤΑ ΔΕΔΟΜΕΝΩΝ Α.Ε.» με το διακριτικό τίτλο «LogicDIS A.E.».

Με την από 09.08.2006 απόφαση της Έκτακτης Γενικής Συνέλευσης της εταιρείας, η επωνυμία της τροποποιήθηκε σε «ΣΙΝΓΚΙΟΥΛΑΡ ΛΟΤΖΙΚ ΑΝΩΝΥΜΗ ΕΤΑΙΡΙΑ ΠΛΗΡΟΦΟΡΙΑΚΩΝ ΣΥΣΤΗΜΑΤΩΝ & ΕΦΑΡΜΟΓΩΝ» με

το διακριτικό τίτλο «SINGULARLOGIC A.E.» και εγκρίθηκε από το Υπουργείο Ανάπτυξης με την υπ' αριθμ. Κ2-12307/05.09.2006 ανακοίνωση καταχώρησης στο Μ.Α.Ε.

Η «SINGULARLOGIC A.E.» δραστηριοποιείται σε 3 επιχειρηματικούς τομείς οι οποίοι είναι:

- Επιχειρηματικός Τομέας EnterpriseDIS: ο συγκεκριμένος επιχειρηματικός τομέας ασχολείται με τη μελέτη, σχεδίαση και υλοποίηση ολοκληρωμένων λύσεων πληροφορικής για τις μεγαλύτερες επιχειρήσεις και οργανισμούς στην Ελλάδα, την Κύπρο και τα Βαλκάνια.
- Επιχειρηματικός Τομέας Software: ο τομέας δραστηριοποιείται στην ανάπτυξη και διάθεση προϊόντων επιχειρηματικού λογισμικού, όπως και στην παροχή υπηρεσιών, προώθηση και υποστήριξη προϊόντων τρίτων κατασκευαστών μέσω εξουσιοδοτημένων συνεργατών.
- Επιχειρηματικός Τομέας Integrator: ο συγκεκριμένος τομέας ασχολείται με τη μελέτη, σχεδίαση και υλοποίηση ολοκληρωμένων λύσεων πληροφορικής για το Δημόσιο και ευρύτερο Δημόσιο Τομέα και αναπτύσσεται μέσω της κατά 100% θυγατρικής της SINGULARLOGIC, «SINGULARLOGIC INTERGRATOR».

Το Διοικητικό Συμβούλιο της εταιρείας είναι το εξής:

#### ΔΙΟΙΚΗΤΙΚΟ ΣΥΜΒΟΥΛΙΟ

ΟΝΟΜΑΤΕΠΩΝΥΜΟ	ΘΕΣΗ
Ιωάννης Καρακαδός	Πρόεδρος & Διευθύνων Σύμβουλος
Μιχαήλ Καριώτογλου	Αντιπρόεδρος Δ.Σ.
Νικόλαος Κοντόπουλος	Εκτελεστικό μέλος
Περικλής Αργυρόπουλος	Εκτελεστικό μέλος
Δημήτριος Κάφαλης	Εκτελεστικό μέλος
Μαρίκα Λάμπρου	Εκτελεστικό μέλος
Κυριάκος Μάγειρας	Μη Εκτελεστικό μέλος
Ηλίας Κωνσταντόπουλος	Μη Εκτελεστικό μέλος
Κωνσταντίνος Πηλαδάκης	Μη Εκτελεστικό μέλος

Πηγή: Στοιχεία επεξεργασμένα από τη SINGULARLOGIC.

Τα συνοπτικά οικονομικά μεγέθη της SINGULARLOGIC A.E. για τα έτη 2006-2008 και την περίοδο 01.01-30.09.2009 παρουσιάζονται στον ακόλουθο πίνακα:

(σε € χιλ.)	2006	2007	2008	01.01.-30.09.2009
Κύκλος Εργασιών	45.632	81.850	107.029	70.001
Κέρδη προ Φόρων	(4.512)	3.454	11.454	6.809
Κέρδη μετά φόρων	(5.100)	2.014	9.462	4.835
Ιδιοχρησιμοποιούμενα Ενσώματα Πάγια Στοιχεία	33.341	2.541	3.128	2.983
Σύνολο Ενεργητικού	160.166	129.964	161.283	156.896
Μακροπρόθεσμες Δανειακές Υποχρεώσεις	21.899	26.008	26.092	26.071
Σύνολο Ιδίων Κεφαλαίων	52.091	54.200	62.831	67.076

Πηγή: Οικονομικές Καταστάσεις οι οποίες έχουν συνταχθεί από την SINGULARLOGIC βάσει Δ.Λ.Π./Δ.Π.Χ.Α. και έχουν ελεγχθεί από την ελεγκτική εταιρεία «GRANT THORNTON Ορκωτοί Ελεγκτές Σύμβουλοι Επιχειρήσεων Α.Ε.».

**3.14.2.9 OLYMPIC AIR ΑΝΩΝΥΜΟΣ ΕΤΑΙΡΕΙΑ ΑΕΡΟΠΟΡΙΚΩΝ ΜΕΤΑΦΟΡΩΝ**

Στις 05.02.2009 η Εταιρεία αποφάσισε να ανταποκριθεί στην πρόσκληση της Διυπουργικής Επιτροπής Αποκρατικοποιήσεων για την ιδιωτικοποίηση της ΟΛΥΜΠΙΑΚΗΣ και προσήλθε σε αποκλειστικές απευθείας διαπραγματεύσεις με το Ελληνικό Δημόσιο ώστε η ΟΛΥΜΠΙΑΚΗ να συνεχίσει τις δραστηριότητές της στα πλαίσια του ελληνικού επιχειρείν. Με το πέρας των διαπραγματεύσεων με την Κυβέρνηση, η MIG υπέγραψε στις 23.03.2009 τις τελικές νομικές συμφωνίες με το Ελληνικό Δημόσιο για την απόκτηση της εταιρείας «ΡΑΝΤΗΕΟΝ AIRWAYS ΑΕΡΟΠΟΡΙΚΗ ΕΤΑΙΡΕΙΑ» (πτητικό έργο), της MRO New CO (τεχνική βάση) και της «ΕΛΛΗΝΙΚΗ ΕΤΑΙΡΕΙΑ ΕΠΙΓΕΙΑΣ ΕΞΥΠΗΡΕΤΗΣΗΣ ΑΕΡΟΣΚΑΦΩΝ» (επίγεια εξυπηρέτηση).

Την 30.04.2009 η MIG ολοκλήρωσε την εξαγορά του 49% του μετοχικού κεφαλαίου της εταιρείας «ΡΑΝΤΗΕΟΝ AIRWAYS ΑΕΡΟΠΟΡΙΚΗ ΕΤΑΙΡΕΙΑ», η οποία στις 15.06.2009 μετονομάστηκε σε «OLYMPIC AIR ΑΝΩΝΥΜΟΣ ΕΤΑΙΡΕΙΑ ΑΕΡΟΠΟΡΙΚΩΝ ΜΕΤΑΦΟΡΩΝ», έναντι τιμήματος € 30.529 χιλ. Την 30.09.2009 ολοκληρώθηκε η εξαγορά του υπολοίπου ποσοστού 51% του μετοχικού κεφαλαίου της OLYMPIC AIR έναντι τιμήματος € 31.847 χιλ. Κατόπιν τούτου το συνολικό ποσοστό συμμετοχής της MIG στο μετοχικό κεφάλαιο της ανωτέρω εταιρείας ανέρχεται πλέον σε 100%.

Η OLYMPIC AIR αποτελεί το πτητικό κομμάτι του ομίλου που δημιουργήθηκε μέσω της εξαγοράς επιλεγμένων στοιχείων του ενεργητικού της παλιάς ΟΛΥΜΠΙΑΚΗΣ και διαθέτει ένα νέο και τεχνολογικά προηγμένο στόλο, αποτελούμενο από 32 αεροσκάφη, από τα οποία τα δεκαέξι είναι Airbus 319 και 320, δέκα Q400 Bombardier, πέντε Dash 100 και ένα ATR – 42.

Η OLYMPIC AIR εδρεύει στο 1ο χλμ. Λεωφ. Κορωπίου-Βάρνης & Ηφαίστου στο δήμο Κορωπίου του Νομού Αττικής.

Το μετοχικό της κεφάλαιο ανέρχεται σε εξήντα εκατομμύρια ευρώ (€ 60.000.000) και διαιρείται σε 600.000 μετοχές ονομαστικής αξίας € 100 η κάθε μία.

Το Δ.Σ. της OLYMPIC AIR είναι το ακόλουθο

**ΔΙΟΙΚΗΤΙΚΟ ΣΥΜΒΟΥΛΙΟ**

ΟΝΟΜΑΤΕΠΩΝΥΜΟ	ΘΕΣΗ
Ανδρέας Βγενόπουλος	Πρόεδρος
Νικόλαος Συμιγδαλής	Αντιπρόεδρος
Αντώνιος Συμιγδαλής	Διευθύνων Σύμβουλος
Αρετή Σουβατζόγλου	Μέλος
Πέτρος Βέττας	Μέλος
Σπυρίδων Θεοδωρόπουλος	Μέλος
Φώτιος Καρατζένης	Μέλος

Πηγή: Στοιχεία επεξεργασμένα από την OLYMPIC AIR



### 3.14.2.10 OLYMPIC HANDLING ΑΝΩΝΥΜΟΣ ΕΤΑΙΡΕΙΑ ΕΠΙΓΕΙΑΣ ΕΞΥΠΗΡΕΤΗΣΗΣ ΑΕΡΟΣΚΑΦΩΝ

Η OLYMPIC HANDLING αποτελεί εταιρεία παροχής αεροπορικών υπηρεσιών στην Ελλάδα, η οποία συνεργάζεται στενά με τις αεροπορικές εταιρείες και παρέχει υπηρεσίες, προσαρμοσμένες στις ιδιαίτερες ανάγκες τους με υψηλή σχέση ποιότητας-τιμής, εστιάζοντας στην ασφάλεια και την αποτελεσματικότητα των υπηρεσιών.

Την 30.04.2009 η MIG ολοκλήρωσε την εξαγορά του 49% του μετοχικού κεφαλαίου της εταιρείας «ΕΛΛΗΝΙΚΗ ΕΤΑΙΡΕΙΑ ΕΠΙΓΕΙΑΣ ΕΞΥΠΗΡΕΤΗΣΗΣ ΑΕΡΟΣΚΑΦΩΝ» η οποία στις 16.06.2009 μετονομάστηκε σε «OLYMPIC HANDLING ΑΝΩΝΥΜΟΣ ΕΤΑΙΡΕΙΑ ΕΠΙΓΕΙΑΣ ΕΞΥΠΗΡΕΤΗΣΗΣ ΑΕΡΟΣΚΑΦΩΝ» έναντι τιμήματος € 2.449 χιλ.

Την 30.09.2009 ολοκληρώθηκε η εξαγορά του υπολοίπου ποσοστού 51% του μετοχικού κεφαλαίου της εταιρείας έναντι τιμήματος € 2.549 χιλ. Κατόπιν τούτου το συνολικό ποσοστό συμμετοχής της MIG στο μετοχικό κεφάλαιο της ανωτέρω εταιρείας ανέρχεται πλέον σε 100%.

Η OLYMPIC HANDLING εδρεύει στο 1ο χλμ. Λεωφ. Κορωπίου-Βάρης & Ηφαίστου στο δήμο Κορωπίου του Νομού Αττικής.

Το Δ.Σ. της OLYMPIC HANDLING είναι το ακόλουθο:

#### ΔΙΟΙΚΗΤΙΚΟ ΣΥΜΒΟΥΛΙΟ

ΟΝΟΜΑΤΕΠΩΝΥΜΟ	ΘΕΣΗ
Ανδρέας Βγενόπουλος	Πρόεδρος
Αντώνιος Συμιγαλής	Αντιπρόεδρος
Παναγιώτης Αλευράς	Διευθύνων Σύμβουλος
Αρετή Σουβατζόγλου	Μέλος
Γεώργιος Ευστρατιάδης	Μέλος

Πηγή: Στοιχεία επεξεργασμένα από την OLYMPIC HANDLING

Το μετοχικό κεφάλαιο της OLYMPIC HANDLING ανέρχεται σε πέντε εκατομμύρια ευρώ (€ 5.000.000) και διαιρείται σε 500.000 μετοχές ονομαστικής αξίας € 10 η κάθε μία.

### 3.14.2.11 MIG LEISURE & REAL ESTATE CROATIA B.V.

Η αλλοδαπή εταιρεία με την επωνυμία «MIG LEISURE & REAL ESTATE CROATIA B.V.» συστάθηκε την 07.12.2007, σύμφωνα με τους νόμους της Ολλανδίας, με αντικείμενο δραστηριότητας τη διενέργεια επενδύσεων πάσης φύσεως. Επισημαίνεται ότι η μοναδική δραστηριότητα της «MIG LEISURE & REAL ESTATE CROATIA B.V.» έγκειται στη συμμετοχή της στην εταιρεία «SUNCE KONCERN D.O.O.». Το καταβληθέν μετοχικό της κεφάλαιο ανέρχεται σε δεκαοκτώ χιλιάδες ευρώ (€ 18.000) διαιρούμενο σε 180 μετοχές ονομαστικής αξίας € 100 (ενώ έχει καταβληθεί ποσό ύψους € 90.196 χιλ. ως ποσά προοριζόμενα για μελλοντική αύξηση μετοχικού κεφαλαίου) το οποίο έχει αναληφθεί εξ' ολοκλήρου από τη MIG, η οποία κατέχει και το σύνολο των δικαιωμάτων ψήφου. Το Διοικητικό Συμβούλιο της MIG LEISURE & REAL ESTATE CROATIA B.V. αποτελείται από τον κ. Διονύσιο Μαηλαμάτινα και την εταιρεία ANT Managers B.V.

**3.14.2.12 SUNCE KONCERN D.O.O.**

Η SUNCE KONCERN D.o.o αποτελεί έναν από τους μεγαλύτερους κροατικούς ομίλους στον τουρισμό και την αναψυχή. Διαθέτει και λειτουργεί 11 ξενοδοχειακές μονάδες στις Δαλματικές ακτές, συνολικής δυναμικότητας 2.247 δωματίων και 4.510 κλινών, ξενοδοχειακές μονάδες στις περιοχές Bol (Brac Island), Brela και Tucepi καθώς και πλειοψηφικό ποσοστό στο αεροδρόμιο του νησιού Brac και προνομιούχα οικόπεδα συνολικής έκτασης 860 στρεμμάτων.

Το ποσοστό της MIG στην SUNCE την 31.10.2009 ανέρχεται σε 49,9%.

Το Διοικητικό Συμβούλιο της SUNCE είναι το ακόλουθο:

**ΔΙΟΙΚΗΤΙΚΟ ΣΥΜΒΟΥΛΙΟ**

ΟΝΟΜΑΤΕΠΩΝΥΜΟ	ΘΕΣΗ
Γεώργιος Ευστρατιάδης	Πρόεδρος
Αρετή Σουβατζόγλου	Μέλος
Danica Andabak	Μέλος
Ana Andabak	Μέλος
Gojko Ostojic	Μέλος

Πηγή: Στοιχεία επεξεργασμένα από την SUNCE

Τα συνοπτικά οικονομικά μεγέθη της SUNCE για τα έτη 2007-2008 παρουσιάζονται στον ακόλουθο πίνακα:

(ποσά σε € χιλ.)	2007	2008
Κύκλος Εργασιών	33.133	34.319
Κέρδη προ Φόρων	(5.215)	(5.453)
Κέρδη μετά φόρων	(5.183)	(5.411)
Ιδιοχρησιμοποιούμενα Ενσώματα Πάγια Στοιχεία	187.038	185.965
Σύνολο Ενεργητικού	198.155	191.569
Μακροπρόθεσμες Δανειακές Υποχρεώσεις	65.013	55.252
Σύνολο Ιδίων Κεφαλαίων	83.160	75.508

Πηγή: Στοιχεία επεξεργασμένα από την SUNCE

Σημειώνεται ότι η MIG δεν έχει λάβει μερίσματα από την εταιρεία SUNCE KONCERN.

### 3.15 Εταιρικοί Μετασχηματισμοί

#### Χρήση 2006

##### Τραπεζικός Κλάδος

- Την 19.09.2006 η ΜΡΒ κατέθεσε Δημόσιες Προτάσεις για την αγορά του συνόλου των κοινών μετοχών της Εταιρείας και του συνόλου των κοινών και προνομιούχων μετοχών, καθώς και των μετατρέψιμων ομολογιών, της «ΕΓΝΑΤΙΑ ΤΡΑΠΕΖΑ Α.Ε.» (νυν «ΜΑΡΦΙΝ ΕΓΝΑΤΙΑ ΤΡΑΠΕΖΑ Α.Ε.»). Ως αποτέλεσμα της Δημόσιας Πρότασης προς τους μετόχους της Εταιρείας, η ΜΡΒ απέκτησε την 22.12.2006 το 95,30% των κοινών μετοχών της και ως εκ τούτου η Εταιρεία από την προαναφερθείσα ημερομηνία αποτέλεσε θυγατρική της ΜΡΒ.
- Πριν την κατάθεση των Δημοσίων Προτάσεων της ΜΡΒ, ο Όμιλος είχε αποκτήσει στρατηγική συμμετοχή στην εν λόγω τράπεζα. Συγκεκριμένα, την 03.02.2006 ο Όμιλος εξαγόρασε το 9,99% των μετοχών της ΜΡΒ το οποίο αύξησε σταδιακά σε 15,32%. Μετά την κατάθεση της Δημόσιας Πρότασης της ΜΡΒ για την απόκτηση του 100% του μετοχικού κεφαλαίου της Εταιρείας, ο Όμιλος προχώρησε στην πλήρη ρευστοποίηση της ανωτέρω επένδυσής του. Συγκεκριμένα, την 13.12.2006 πωλήθηκε το σύνολο των κατεχόμενων μετοχών της ΜΡΒ σε θεσμικούς επενδυτές. Λόγω της συμμετοχής του Ομίλου στο μετοχικό κεφάλαιο της ΜΡΒ και της εκπροσώπησης του με τρία μέλη στο 13μελές Διοικητικό Συμβούλιο της, ο Όμιλος ασκούσε ουσιώδη επιρροή επί της ΜΡΒ και επομένως την ενοποίησε με τη μέθοδο της καθαρής θέσης για την περίοδο 15.06.2006-13.12.2006.
- Την 29.03.2006 ο Όμιλος απέκτησε τον έλεγχο της «ΕΓΝΑΤΙΑ ΤΡΑΠΕΖΑ Α.Ε.» (νυν «ΜΑΡΦΙΝ ΕΓΝΑΤΙΑ ΤΡΑΠΕΖΑ Α.Ε.») μέσω της εξαγοράς του 34,45% των κοινών μετοχών της και την κατά πλειοψηφία αντιπροσώπευση του Ομίλου στα διοικητικά όργανά της. Κατά τη διάρκεια της χρήσης ο Όμιλος MIG προχώρησε σε επιπλέον αγορές κοινών μετοχών της ΕΓΝΑΤΙΑ ΤΡΑΠΕΖΑ με αποτέλεσμα η συμμετοχή της MIG να ανέλθει στο 44,95%. Μετά την κατάθεση της Δημόσιας Πρότασης της ΜΡΒ για την απόκτηση του 100% του μετοχικού κεφαλαίου της ΕΓΝΑΤΙΑ ΤΡΑΠΕΖΑ, ο Όμιλος προχώρησε στην πλήρη ρευστοποίηση της επένδυσής του στην ΕΓΝΑΤΙΑ ΤΡΑΠΕΖΑ. Συγκεκριμένα, την 13.12.2006 πωλήθηκε το 14,08% των μετοχών σε θεσμικούς επενδυτές, ενώ την 21.12.2006 το υπόλοιπο 30,86% των μετοχών της ανταλλάχθηκε με μετοχές της εταιρείας ΜΡΒ. Ως συνέπεια των ανωτέρω, την 31.12.2006 ο Όμιλος κατείχε το 4,57% των μετοχών της εταιρείας ΜΡΒ. Ο Όμιλος MIG ενοποίησε πλήρως, με τη μέθοδο της ολικής ενοποίησης, την ΕΓΝΑΤΙΑ ΤΡΑΠΕΖΑ (νυν «ΜΑΡΦΙΝ ΕΓΝΑΤΙΑ ΤΡΑΠΕΖΑ Α.Ε.») για την περίοδο 29.03.2006-21.12.2006.
- Κατά τη διάρκεια της χρήσης ο Όμιλος MIG απέκτησε μειοψηφικό ποσοστό 30,01% επί του μετοχικού κεφαλαίου της υφιστάμενης συμμετοχής στην «ΕΠΕΝΔΥΤΙΚΗ ΤΡΑΠΕΖΑ ΕΛΛΑΔΟΣ Α.Ε.» φθάνοντας συνολικά ποσοστό 90,99%. Την 06.11.2006 η συμμετοχή της MIG στην «ΕΠΕΝΔΥΤΙΚΗ ΤΡΑΠΕΖΑ ΕΛΛΑΔΟΣ Α.Ε.» (74,92%) μεταφέρθηκε στη θυγατρική «ΜΑΡΦΙΝ BANK Α.Τ.Ε.» (νυν «ΜΑΡΦΙΝ ΕΓΝΑΤΙΑ ΤΡΑΠΕΖΑ Α.Ε. »).
- Η Εταιρεία, την 10.08.2006, απέκτησε το 50,12% της Εσθονικής τράπεζας «AS SBM BANK» συμμετέχοντας κατά 100% στην αύξηση του μετοχικού κεφαλαίου της εν λόγω τράπεζας.
- Τα Διοικητικά Συμβούλια της «ΜΑΡΦΙΝ BANK Α.Τ.Ε.», «ΛΑΪΚΗ ΤΡΑΠΕΖΑ (ΕΛΛΑΣ) Α.Ε.» και «ΕΓΝΑΤΙΑ ΤΡΑΠΕΖΑ Α.Ε.», όλες θυγατρικές της ΜΡΒ, αποφάσισαν την έναρξη των διαδικασιών συγχωνεύσεως δι' απορροφήσεως της πρώτης και της δεύτερης από την τρίτη. Η νέα τράπεζα που προέκυψε από την εν λόγω συγχώνευση δι' απορροφήσεως ονομάστηκε «ΜΑΡΦΙΝ ΕΓΝΑΤΙΑ ΤΡΑΠΕΖΑ Α.Ε.».
- Τα Διοικητικά Συμβούλια της «ΕΠΕΝΔΥΤΙΚΗ ΤΡΑΠΕΖΑ ΕΛΛΑΔΟΣ Α.Ε.» και της «ΕΓΝΑΤΙΑ FINANCE Α.Χ.Ε.Π.Ε.Υ.» αποφάσισαν την έναρξη των διαδικασιών συγχωνεύσεως δι' απορροφήσεως της δεύτερης από την πρώτη με ημερομηνία μετασχηματισμού την 30.06.2006.

- Την 30.06.2006 αποφασίστηκε η έναρξη της διαδικασίας συγχώνευσής της εταιρείας «ΕΓΝΑΤΙΑ FINANCE ΑΝΩΝΥΜΗ ΧΡΗΜΑΤΙΣΤΗΡΙΑΚΗ ΕΤΑΙΡΕΙΑ ΠΑΡΟΧΗΣ ΕΠΕΝΔΥΤΙΚΩΝ ΥΠΗΡΕΣΙΩΝ» με απορρόφηση της από την «ΕΠΕΝΔΥΤΙΚΗ ΤΡΑΠΕΖΑ ΕΛΛΑΔΟΣ ΑΝΩΝΥΜΗ ΕΤΑΙΡΙΑ».

#### Λοιπά

- Τη 31.01.2006 η συγγενής εταιρεία «EUROLINE ΕΠΕΝΔΥΤΙΚΗ Α.Ε.Ε.Χ.» απορρόφησε τη συγγενή εταιρεία «MARFIN GLOBAL INVESTMENTS Α.Ε.Ε.Χ.». Ως αποτέλεσμα της συγχώνευσης το ποσοστό του Ομίλου στην EUROLINE μειώθηκε από 48,56% σε 47,11%. Επιπλέον κατά τη διάρκεια της χρήσης αγοράστηκε ποσοστό 0,94% φθάνοντας έτσι σε συνολικό ποσοστό συμμετοχής 48,05%.
- Την 30.06.2006 ο Όμιλος ενοποίησε για πρώτη φορά την EUROLINE με τη μέθοδο της πλήρους ενοποίησης. Σημειώνεται ότι μέχρι την 30.06.2006, η EUROLINE ενοποιούνταν με τη μέθοδο της καθαρής θέσης.
- Τη 30.06.2006 η συγγενής εταιρεία «INTERINVEST ΔΙΕΘΝΗΣ ΕΠΕΝΔΥΤΙΚΗ Α.Ε.Ε.Χ.» απορρόφησε την εταιρεία «NEXUS ΕΠΕΝΔΥΤΙΚΗ Α.Ε.Ε.Χ.». Ως αποτέλεσμα της συγχώνευσης το ποσοστό του Ομίλου στην INTERINVEST μειώθηκε από 44,57% σε 28,99%.
- Την 29.12.2006 αποφασίστηκε η συγχώνευση των «ΛΑΪΚΗ ΑΝΩΝΥΜΗ ΕΤΑΙΡΕΙΑ ΔΙΑΧΕΙΡΙΣΗΣ ΑΜΟΙΒΑΙΩΝ ΚΕΦΑΛΑΙΩΝ», «ΕΓΝΑΤΙΑ ΑΝΩΝΥΜΗ ΕΤΑΙΡΕΙΑ ΔΙΑΧΕΙΡΙΣΗΣ ΑΜΟΙΒΑΙΩΝ ΚΕΦΑΛΑΙΩΝ» και «MARFIN GLOBAL ASSET MANAGEMENT ΕΠΕΝΔΥΤΙΚΕΣ ΥΠΗΡΕΣΙΕΣ ΑΝΩΝΥΜΟΣ ΕΤΑΙΡΕΙΑ», με απορρόφηση τους από την «MARFIN ΑΝΩΝΥΜΟΣ ΕΤΑΙΡΕΙΑ ΔΙΑΧΕΙΡΙΣΕΩΣ ΑΜΟΙΒΑΙΩΝ ΚΕΦΑΛΑΙΩΝ».
- Την 15.10.2006 η θυγατρική «MARFIN BANK Α.Τ.Ε.» (νυν «MARFIN ΕΓΝΑΤΙΑ ΤΡΑΠΕΖΑ Α.Ε.Ι») προέβη σε αγορά ποσοστού 30% επί του μετοχικού κεφαλαίου της «ARIS CAPITAL MANAGEMENT LLC», εταιρείας διαχείρισης hedge funds με έδρα στις Η.Π.Α.
- Η «MARFIN BANK Α.Τ.Ε.» (νυν «MARFIN ΕΓΝΑΤΙΑ ΤΡΑΠΕΖΑ Α.Ε.Ι»), 100% θυγατρική της Εταιρείας, ίδρυσε την κατά 100% θυγατρική της «MFG CAPITAL PARTNERS LTD», εταιρεία Asset Management με έδρα στο Ηνωμένο Βασίλειο.

#### Χρήση 2007

##### MIG

- Τον Μάρτιο του 2007 η Εταιρεία διέθεσε με ιδιωτική τοποθέτηση την κατά 4,57% συμμετοχή της στο μετοχικό κεφάλαιο της MPB.
- Την 02.05.2007 ολοκληρώθηκε η πώληση του συνόλου (100%) της συμμετοχής της Εταιρείας στην «MARFIN BANK ΑΤΕ» (νυν «MARFIN ΕΓΝΑΤΙΑ ΤΡΑΠΕΖΑ») και των θυγατρικών της στη MPB.
- Την 24.05.2007 συστάθηκε από την MIG (μέτοχος κατά 65%) και την «DUBAI FINANCIAL GROUP» (μέτοχος κατά 35%) η εταιρεία «MIG LEISURE LTD» με έδρα την Κύπρο. Κατόπιν, η τελευταία εξαγόρασε την 30.05.2007 το 64,29% του μετοχικού κεφαλαίου της «ΚΥΠΡΙΑΚΗΣ ΔΗΜΟΣΙΑΣ ΕΤΑΙΡΙΑΣ ΤΟΥΡΙΣΤΙΚΗΣ ΑΝΑΠΤΥΞΗΣ Λτδ», ιδιοκτήτριας του ξενοδοχείου HILTON CYPRUS στη Λευκωσία.
- Την 13.06.2007 πραγματοποιήθηκε η πώληση από την Εταιρεία προς τη «MARFIN BANK ΑΤΕ» (νυν «MARFIN ΕΓΝΑΤΙΑ ΤΡΑΠΕΖΑ») του 5,91% του μετοχικού κεφαλαίου της «MARFIN GLOBAL ASSET MANAGEMENT Α.Ε.Π.Ε.Υ.» και του 2,86% του μετοχικού κεφαλαίου της «MARFIN SECURITIES CYPRUS LTD».
- Μετά από διαδοχικές αγορές μετοχών της VIVARTIA την 16.07-20.07.2007, η MIG κατείχε το 51,99% του μετοχικού κεφαλαίου της εταιρείας και συνεπώς κατέστη υπόχρεη για την υποβολή Υποχρεωτικής Δημόσιας Πρότασης για την απόκτηση του συνόλου των μετοχών. Μετά την ολοκλήρωση της Δημόσιας Πρότασης το ποσοστό της Εταιρείας επί του μετοχικού κεφαλαίου της VIVARTIA ανήλθε σε 91,47% (08.10.2007), ενώ την 10.10.2007 ανήλθε σε 91,61%. Την 09.11.2007, η Εταιρεία ολοκλήρωσε τη διάθεση μετοχών της VIVARTIA

σε θεσμικούς και στρατηγικούς επενδυτές. Μετά την ολοκλήρωση της διάθεσης των ανωτέρω μετοχών το ποσοστό της Εταιρείας στο μετοχικό κεφάλαιο της VIVARTIA κατήλθε από 91,61% στο 79,07%. Την 31.12.2007 το ποσοστό της Εταιρείας στην VIVARTIA ανήλθε μετά από νέες διαδοχικές αγορές σε 86,37% (86,34% άμεση συμμετοχή και 0,03% έμμεση συμμετοχή μέσω της θυγατρικής EUROLINE).

- Την 03.09.2007 η MIG απέκτησε το 50% του μετοχικού κεφαλαίου της εταιρείας «ΑΤΤΙΚΑ ΑΚΙΝΗΤΑ» (νυν MIG REAL ESTATE A.E.E.A.Π.).
- Την 28.09.2007 ολοκληρώθηκε η πώληση και μεταβίβαση προς τη MPB ποσοστού 50,12% που κατείχε η Εταιρεία στο μετοχικό κεφάλαιο της εσθονικής «AS SBM PANK».
- Η Εταιρεία ίδρυσε την κατά 100% θυγατρική της «MIG REAL ESTATE (SERBIA) B.V.», η οποία στη συνέχεια εξαγόρασε το 66,67% του μετοχικού κεφαλαίου της TAU 1.
- Η Εταιρεία ίδρυσε την κατά 100% θυγατρική της «MIG REAL ESTATE (BULGARIA) B.V.», η οποία στη συνέχεια μετονομάστηκε σε «MIG LEISURE & REAL ESTATE CROATIA BV».
- Την 12.10.2007 η MIG απέκτησε το 5,02% της MPB.
- Η Εταιρεία απέκτησε επιπλέον 0,06% της EUROLINE με αποτέλεσμα το ποσοστό της να διαμορφωθεί την 31.12.2007 σε 43,52%.
- Η Εταιρεία απέκτησε επιπλέον 0,06% της INTERINVEST με αποτέλεσμα το ποσοστό της να διαμορφωθεί την 31.12.2007 σε 24,63%.

#### Όμιλος VIVARTIA

- Την 11.04.2007 η VIVARTIA εξαγόρασε το 99,99% της UNITED MILK COMPANY AD (UMC).
- Την 20.04.2007 η VIVARTIA εξαγόρασε το 46% των μετοχών της CHRISTIES DAIRIES PUBLIC Ltd.
- Κατά τις 27-29.07.2007 και 17-18.12.2007 ο όμιλος VIVARTIA εξαγόρασε επιπλέον ποσοστό 10% και 15,10% των μετοχών με δικαίωμα ψήφου της θυγατρικής «CHARALAMBIDES DAIRIES RUBLIC COMPANY LIMITED» με αποτέλεσμα το ποσοστό συμμετοχής του ομίλου VIVARTIA κατά την 31.12.2007 να ανέρχεται σε 100%.

#### Όμιλος ΑΤΤΙΚΑ ΣΥΜΜΕΤΟΧΩΝ

- Η Εταιρεία ίδρυσε την κατά 100% θυγατρική της MIG SHIPPING S.A., η οποία στη συνέχεια εξαγόρασε το 49,93% του μετοχικού κεφαλαίου της εταιρείας ΑΤΤΙΚΑ ΣΥΜΜΕΤΟΧΩΝ. Παράλληλα η Εταιρεία απέκτησε ποσοστό 1,71% του μετοχικού κεφαλαίου της ΑΤΤΙΚΑ ΣΥΜΜΕΤΟΧΩΝ.

Μετά την αρχική απόκτηση η Εταιρεία προέβη σε αγορές επιπλέον ποσοστού με αποτέλεσμα την 23.10.2007 ο Όμιλος να κατέχει συνολικά 52,26% της ΑΤΤΙΚΑ ΣΥΜΜΕΤΟΧΩΝ και 0,06% της θυγατρικής της BLUE STAR.

Στις 23.10.2007 η MIG SHIPPING υπέβαλλε Δημόσια Πρόταση στους μετόχους της ΑΤΤΙΚΑ ΣΥΜΜΕΤΟΧΩΝ για την απόκτηση του 47,74% επί του μετοχικού της κεφαλαίου. Κατά την 31.12.2007 ο Όμιλος κατείχε συνολικά 58,99% επί του καταβεβλημένου μετοχικού κεφαλαίου της ΑΤΤΙΚΑ ΣΥΜΜΕΤΟΧΩΝ (49,93% μέσω της MIG SHIPPING).

Συνεπεία της Δημόσιας Πρότασης στις 03.01.2008, ο Όμιλος MIG κατείχε συνολικά μετοχές που αντιπροσώπευαν το 91,10% επί του μετοχικού κεφαλαίου της ΑΤΤΙΚΑ ΣΥΜΜΕΤΟΧΩΝ.

Επίσης, στις 23.10.2007 η MIG SHIPPING υπέβαλλε Δημόσια Πρόταση προς τους μετόχους της BLUE STAR, για την απόκτηση του 51,15% του μετοχικού κεφαλαίου της εταιρείας που δεν κατείχαν η MIG και η ΑΤΤΙΚΑ ΣΥΜΜΕΤΟΧΩΝ. Στις 31.12.2007 ο Όμιλος κατείχε συνολικά 2.899.983 μετοχές της BLUE STAR, ήτοι ποσο-

στό 2,76%. Ως αποτέλεσμα της Δημόσιας Πρότασης ο Όμιλος κατείχε συνολικά 37.567.725 μετοχές, ήτοι ποσοστό 35,78% επί του μετοχικού της κεφαλαίου.

### **Χρήση 2008 MIG**

- Το άμεσο ποσοστό της MIG στο μετοχικό κεφάλαιο της EUROLINE αυξήθηκε κατά 0,76% και έφτασε την 31.12.2008 το 44,28%.
- Η Εταιρεία απέκτησε επιπλέον 3,56% του μετοχικού κεφαλαίου της VIVARTIA με αποτέλεσμα το ποσοστό της να ανέλθει την 31.12.2008 σε 89,90%.
- Η Εταιρεία συμμετείχε σε αύξηση του μετοχικού κεφαλαίου της «MIG SHIPPING S.A.». προκειμένου να χρηματοδοτηθεί η εξαγορά ποσοστού 31,74% στην «ΑΤΤΙΚΑ ΣΥΜΜΕΤΟΧΩΝ Α.Ε.» και 32,58% στην «BLUE STAR». Κατόπιν της συγχώνευσης των δύο εταιρειών, με απορρόφηση της «BLUE STAR» από την «ΑΤΤΙΚΑ ΣΥΜΜΕΤΟΧΩΝ Α.Ε.», το ποσοστό που εξαγοράστηκε από την «MIG SHIPPING S.A.» στην «ΑΤΤΙΚΑ ΣΥΜΜΕΤΟΧΩΝ Α.Ε.» ανήλθε σε 26,97%.
- Η Εταιρεία απέκτησε επιπλέον 4,63% της «ΑΤΤΙΚΑ ΣΥΜΜΕΤΟΧΩΝ Α.Ε.» και 3,26% της «BLUE STAR». Κατόπιν της συγχώνευσης των δύο εταιρειών, με απορρόφηση της «BLUE STAR» από την «ΑΤΤΙΚΑ ΣΥΜΜΕΤΟΧΩΝ Α.Ε.», το ποσοστό που εξαγοράστηκε από την Εταιρεία στην «ΑΤΤΙΚΑ ΣΥΜΜΕΤΟΧΩΝ Α.Ε.» ανήλθε σε 0,44%. Το ποσοστό (άμεσο και έμμεσο) της Εταιρείας στην ΑΤΤΙΚΑ ΣΥΜΜΕΤΟΧΩΝ ανήλθε την 31.12.2008 σε 86,40%.
- Την 19.12.2006 η MIG απέκτησε ποσοστό 10,65% επί του μετοχικού κεφαλαίου της SINGULARLOGIC. Μετά από διαδοχικές αγορές ο Όμιλος MIG την 31.12.2008 κατείχε άμεσα και έμμεσα 26,25% του μετοχικού της κεφαλαίου. Σημειώνεται ότι, η SINGULARLOGIC ενοποιήθηκε για πρώτη φορά με τη μέθοδο της καθαρής θέσης στις οικονομικές καταστάσεις του Ομίλου την 18.06.2008, ημερομηνία κατά την οποία ο Όμιλος απέκτησε ουσιώδη επιρροή στη συγκεκριμένη επένδυση.
- Την 21.04.2008, ημερομηνία κατά την οποία η MIG κατείχε άμεσα και έμμεσα ποσοστό 22,24% επί του μετοχικού κεφαλαίου της GIT, η Εταιρεία απέκτησε ουσιώδη επιρροή οπότε και ενοποίησε για πρώτη φορά με τη μέθοδο της καθαρής θέσης την εν λόγω εταιρεία. Την 25.11.2008 το συνολικό άμεσο και έμμεσο ποσοστό του Ομίλου MIG στην GIT ανερχόταν σε 28,58%, το οποίο και μεταβιβάστηκε στον όμιλο SINGULARLOGIC, ο οποίος αύξησε με τη σειρά του το ποσοστό του επί του μετοχικού κεφαλαίου της GIT κατά 73,62%, φθάνοντας στο 99,20%. Σημειώνεται ότι για την περίοδο 21.04-25.11.2008 η GIT, ως συγγενής εταιρεία, ενοποιήθηκε από την Εταιρεία με βάση τη μέθοδο της καθαρής θέσης.
- Την 21.05.2008 η MIG αύξησε το ποσοστό της στο μετοχικό κεφάλαιο της εταιρείας MIG LEISURE κατά 35% φθάνοντας στο 100%.
- Την 28.07.2008 η MIG ολοκλήρωσε μέσω της κατά 100% θυγατρικής της «MIG LEISURE & REAL ESTATE CROATIA» την εξαγορά ποσοστού 49,99% του μετοχικού κεφαλαίου της «SUNCE KONCEN D.D.», η οποία ενοποιήθηκε για πρώτη φορά με τη μέθοδο της καθαρής θέσης κατά την προαναφερθείσα ημερομηνία.
- Τον Δεκέμβριο του 2008 ιδρύθηκε η κατά 100% θυγατρική της MIG, «MIG AVIATION HOLDINGS LTD», η οποία εν συνεχεία ίδρυσε την κατά 100% θυγατρική της «MIG AVIATION 1 LTD».
- Την 27.02.2008, η Εταιρεία ολοκλήρωσε την εξαγορά του 55,79% της εταιρείας ΡΑΔΙΟ ΚΟΡΑΣΙΔΗΣ και του 58,78% της εταιρείας ELEPHANT A.E. Οι εν λόγω εταιρείες ενοποιήθηκαν για πρώτη φορά στη χρήση 2008 με τη μέθοδο της καθαρής θέσης. Την 31.12.2008 ολοκληρώθηκε η διαδικασία συγχώνευσης των ανωτέρω εταιρειών με απορρόφηση της ELEPHANT A.E. από τη ΡΑΔΙΟ ΚΟΡΑΣΙΔΗΣ.

**Όμιλος VIVARTIA**

- Κατά τη διάρκεια του α' τριμήνου της χρήσης 2008 ο όμιλος VIVARTIA εξαγόρασε επιπλέον 26,5% της εταιρείας - καταστήματος GOODY'S, «ΑΡΜΑ ΕΠΕΝΔΥΤΙΚΗ Α.Ε. Σημειώνεται ότι, κατά τη χρήση 2007 η εν λόγω εταιρεία περιλαμβανόταν στις ενοποιημένες Οικονομικές Καταστάσεις με τη μέθοδο της Καθαρής Θέσης καθώς το ποσοστό του Ομίλου ανερχόταν στο 25%.
- Τον Απρίλιο του 2008 συστάθηκε η εταιρεία ΑΛΚΜΗΝΗ CATERING, στο μετοχικό κεφάλαιο της οποίας συμμετείχαν κατά 51% η VIVARTIA και κατά 49% ο επιχειρηματίας κ. Φρέρns. Η ΑΛΚΜΗΝΗ CATERING μετά από δημόσια πρόταση που υπέβαλε προς τους μετόχους της εταιρείας EVEREST την 30.09.2008 απέκτησε το σύνολο των μετοχών της εν λόγω εταιρείας. Παράλληλα, η ΑΛΚΜΗΝΗ CATERING υπέβαλε προαιρετική και κατόπιν υποχρεωτική δημόσια πρόταση προς τους μετόχους της εταιρείας OLYMPIC CATERING. Μετά το τέλος και της υποχρεωτικής δημόσιας πρότασης, το συνολικό ποσοστό των εταιρειών ΑΛΚΜΗΝΗ CATERING και EVEREST στο μετοχικό κεφάλαιο της εταιρείας OLYMPIC CATERING ανήλθε στο 74,73%.

Μετά την ολοκλήρωση της Δημόσιας Πρότασης και μέχρι την 30.06.2008 η ΑΛΚΜΗΝΗ CATERING κατείχε το 96,65% του μετοχικού κεφαλαίου της EVEREST. Με αίτηση που κατατέθηκε στις 20.08.2008 προς την Επιτροπή Κεφαλαιαγοράς, η ΑΛΚΜΗΝΗ CATERING άσκησε το δικαίωμα εξαγοράς όλων των υπολοίπων μετοχών της EVEREST σε συνέχεια της υποβολής προαιρετικής δημόσιας πρότασης που είχε υποβάλει για την απόκτηση του συνόλου των μετοχών της εταιρείας.

Κατόπιν των ανωτέρω κατά την 30.09.2008 η ΑΛΚΜΗΝΗ CATERING κατείχε το σύνολο των μετοχών της EVEREST.

- Την 31.12.2008 εγκρίθηκε η συγχώνευση με απορρόφηση της EVEREST από την ΑΛΚΜΗΝΗ Α.Ε.
- Την 01.04.2008 η VIVARTIA ολοκλήρωσε την εξαγορά του 100% της Αμερικανικής εταιρείας «NONNI'S FOOD COMPANY INC».
- Κατά τη διάρκεια του α' τριμήνου της χρήσης 2008 ιδρύθηκε η κατά 100% θυγατρική της VIVARTIA, «CHIPITA SAUDI ARABIA (CYPRUS) LTD», η οποία στη συνέχεια συμμετείχε κατά 25% στη σύσταση της εταιρείας «MODERN FOOD INDUSTRIES (S. ARABIA)» με έδρα τη Σαουδική Αραβία έναντι ποσού € 1.525 χιλ.
- Το Μάρτιο του 2008 ιδρύθηκε η κατά 100% θυγατρική εταιρεία της VIVARTIA, «VIVARTIA HUNGARY KFT» με έδρα την Ουγγαρία, η οποία εν συνεχεία ίδρυσε την κατά 100% θυγατρική της «VIVARTIA AMERICA INC.» με έδρα τις Η.Π.Α. Σκοπός ίδρυσης της τελευταίας είναι η εξαγορά της εταιρείας NONNI'S.
- Κατά τη διάρκεια του β' τριμήνου της χρήσης 2008, ο όμιλος VIVARTIA εξαγόρασε το σύνολο των μετοχών της εταιρείας- καταστήματος GOODY'S, «ΚΑΦΕ ΑΛΚΥΟΝΗ». Σημειώνεται ότι, μέχρι και το α' τρίμηνο του 2008 η εν λόγω εταιρεία περιλαμβανόταν στις ενοποιημένες Οικονομικές Καταστάσεις της MIG με τη μέθοδο της Καθαρής Θέσης καθώς το ποσοστό συμμετοχής του Ομίλου ανερχόταν σε 30%.
- Την 30.06.2008 καταχωρήθηκε στο Μητρώο Αωνύμων Εταιρειών η έγκριση απορρόφησης του αποσχιζόμενου βιομηχανικού κλάδου παραγωγής γάλακτος της εταιρείας «ΕΥΡΩΤΡΟΦΕΣ ΑΝΩΝΥΜΟΣ ΒΙΟΜΗΧΑΝΙΚΗ ΚΑΙ ΕΜΠΟΡΙΚΗ ΕΤΑΙΡΕΙΑ ΓΑΛΑΚΤΟΜΙΚΩΝ ΚΑΙ ΖΩΟΤΡΟΦΩΝ» από τον όμιλο VIVARTIA.
- Κατά τη διάρκεια του γ' τριμήνου ο όμιλος VIVARTIA εξαγόρασε το 49,9% και 100% των εταιρειών - καταστημάτων GOODY'S «ΚΑΦΕΣΤΙΑΤΟΡΙΑ ΚΗΦΙΣΙΑΣ Α.Ε.» και «ΕΣΤΙΑΣΕΙΣ ΑΙΓΑΙΟΥ Α.Ε.», αντίστοιχα.

- Στις 29.08.2008 εγκρίθηκε από τις Βουλγαρικές αρχές η συγχώνευση με απορρόφηση της Βουλγαρικής «AGROTEAM» από την «UNCLE STATHIS EOD». Σημειώνεται ότι και οι δύο εταιρείες είναι κατά 100% θυγατρικές του ομίλου VIVARTIA.
- Ο όμιλος VIVARTIA απέκτησε το 5,1% του μετοχικού κεφαλαίου της «ΕΣΤΙΑΤΟΡΙΑ ΓΛΥΦΑΔΑΣ Α.Ε.».
- Εντός του δ' τριμήνου της χρήσης 2008 ο όμιλος VIVARTIA εξαγόρασε το 60% της εταιρείας «ΚΑΤΣΕΛΗΣ ΣΥΜΜΕΤΟΧΩΝ Α.Ε.».
- Στο δ' τρίμηνο του 2008 η εταιρεία «ΑΛΕΣΙΣ Α.Ε.Β.Ε.», η οποία ενσωματώθηκε στις ενοποιημένες οικονομικές καταστάσεις με την αναλογική μέθοδο με ποσοστό 51%, ίδρυσε την κατά 100% θυγατρική της «BULZYMCO LTD» με έδρα την Κύπρο, η οποία κατόπιν ίδρυσε την κατά 100% θυγατρική της ALESIS BULGARIA EOOD με έδρα τη Βουλγαρία. Οι ανωτέρω νεοϊδρυθείσες εταιρείες ενσωματώνονται στις ενοποιημένες οικονομικές καταστάσεις του ομίλου VIVARTIA με την αναλογική μέθοδο.
- Κατά τη διάρκεια του δ' τριμήνου 2008 η HELLENIC FOOD INVESTMENTS, θυγατρική της VIVARTIA, απέκτησε το 75% του μετοχικού κεφαλαίου της εταιρείας – κατάστημα GOODY'S «ΕΣΤΙΑΤΟΡΙΑ ΠΑΤΡΩΝ Α.Ε.».
- Κατά τη διάρκεια του δ' τριμήνου 2008 η VIVARTIA απέκτησε το 50% της εταιρείας – κατάστημα «ΚΑΦΕΣΤΙΑΤΟΡΙΑ ΕΜΠΟΡΙΚΩΝ ΚΕΝΤΡΩΝ Α.Ε.».
- Κατά τη διάρκεια του δ' τριμήνου 2008 η CHIPITA EAST EUROPE, θυγατρική της VIVARTIA, ίδρυσε την εταιρεία «ROLOSON TRADING LTD».
- Την 23.12.2008 εγκρίθηκε από τις ελληνικές αρχές η συγχώνευση με απορρόφηση της εταιρείας «ΣΑΡΑΝΤΑ Α.Ε.» από τη VIVARTIA.
- Η VIVARTIA απέκτησε επιπλέον 6,26% της CHRISTIES DAIRIES PUBLIC LTD με αποτέλεσμα το ποσοστό της στην εταιρεία την 31.12.2008 να διαμορφωθεί σε 89,90%.

#### Λοιπές Εταιρείες

- Την 29.01.2008 η κατά 100% θυγατρική εταιρεία της MIG, «MIG REAL ESTATE SERBIA» ενοποίησε για πρώτη φορά την εταιρεία RKB, μέσω της κατά 66,67% θυγατρικής της εταιρείας TAU 1.
- Εντός της χρήσης 2008, η MIG LEISURE προέβη σε αύξηση της συμμετοχής της επί του μετοχικού κεφαλαίου της KETA κατά 10,79% από 64,29% (31.12.2007) σε 75,08% (31.12.2008).
- Η ΑΤΤΙΚΑ ΣΥΜΜΕΤΟΧΩΝ ίδρυσε την εταιρεία «SUPERFAST ONE INC».
- Η ΑΤΤΙΚΑ ΣΥΜΜΕΤΟΧΩΝ ίδρυσε την εταιρεία «SUPERFAST TWO INC».

#### Περίοδος 01.01.-30.09.2009

##### MIG

- Την 30.04.2009 η MIG ολοκλήρωσε την εξαγορά του 49% του μετοχικού κεφαλαίου των εταιρειών: «ΡΑΝΤΗΘΝ ΑΙΡΒΕΥΣ ΑΕΡΟΠΟΡΙΚΗ ΕΤΑΙΡΕΙΑ» (η οποία μετονομάστηκε σε «ΟΛΥΜΠΙΚ ΑΙΡ ΑΝΩΝΥΜΟΣ ΕΤΑΙΡΕΙΑ ΑΕΡΟΠΟΡΙΚΩΝ ΜΕΤΑΦΟΡΩΝ»), «ΕΛΛΗΝΙΚΗ ΕΤΑΙΡΕΙΑ ΕΠΙΓΕΙΑΣ ΕΞΥΠΗΡΕΤΗΣΗΣ ΑΕΡΟΣΚΑΦΩΝ» (η οποία μετονομάστηκε σε «ΟΛΥΜΠΙΚ ΗΑΝΔΛΙΝΓ ΑΝΩΝΥΜΟΣ ΕΤΑΙΡΕΙΑ ΕΠΙΓΕΙΑΣ ΕΞΥΠΗΡΕΤΗΣΗΣ ΑΕΡΟΣΚΑΦΩΝ») και «ΕΛΛΗΝΙΚΗ ΕΤΑΙΡΕΙΑ ΣΥΝΤΗΡΗΣΗΣ ΚΑΙ ΕΠΙΣΚΕΥΗΣ ΑΕΡΟΣΚΑΦΩΝ» (η οποία μετονομάστηκε σε «ΟΛΥΜΠΙΚ ΕΝΓΙΝΕΕΡΙΝΓ ΑΝΩΝΥΜΟΣ ΕΤΑΙΡΕΙΑ ΣΥΝΤΗΡΗΣΗΣ ΚΑΙ ΕΠΙΣΚΕΥΗΣ ΑΕΡΟΣΚΑΦΩΝ»). Κατόπιν, την 30.09.2009 ολοκληρώθηκε η εξαγορά του υπόλοιπου 51% του μετοχικού κεφαλαίου των εταιρειών OLYMPIC AIR, OLYMPIC HANDLING και OLYMPIC ENGINEERING με



αποτέλεσμα την 30.09.2009 το ποσοστό της MIG στις ανωτέρω εταιρείες να ανέρχεται σε 100%. Οι ανωτέρω επενδύσεις για το χρονικό διάστημα 30.04.2009-30.09.2009 ενοποιήθηκαν με βάση τη μέθοδο της καθαρής θέσης ενώ από την 30.09.2009 ενοποιούνται με ολική ενοποίηση.

- Η MIG απέκτησε επιπλέον 1,16% του μετοχικού κεφαλαίου της VIVARTIA με αποτέλεσμα το ποσοστό της να ανέλθει την 30.09.2009 σε 91,05%.
- Η MIG απέκτησε επιπλέον 1,09% του μετοχικού κεφαλαίου της ΑΤΤΙCΑ με αποτέλεσμα το συνολικό ποσοστό της (άμεσο και έμμεσο) να ανέλθει την 30.09.2009 σε 87,49%.
- Από την 27.03.2009 η MIG ασκεί έλεγχο και ενοποιεί τη ΡΑΔΙΟ ΚΟΡΑΣΙΔΗΣ με τη μέθοδο της ολικής ενοποίησης.
- Την 23.09.2009 η MIG μεταβίβασε στη θυγατρική της «MIG REAL ESTATE SERBIA» το σύνολο συμμετοχής της στη ΡΑΔΙΟ ΚΟΡΑΣΙΔΗΣ, η οποία ανερχόταν σε 56,74%. Εν συνεχεία την 28.09.2009 ο Όμιλος MIG μέσω της θυγατρικής «MIG REAL ESTATE SERBIA», η οποία συμμετείχε στην αύξηση μετοχικού κεφαλαίου της ΡΑΔΙΟ ΚΟΡΑΣΙΔΗΣ, αύξησε το ποσοστό συμμετοχής του σε 91,35%.
- Η MIG απέκτησε την 3.08.2009 το 63,2% της MIG TECHNOLOGY HOLDINGS A.E. ΣΥΜΜΕΤΟΧΩΝ» (εφεξής «MIG TECHNOLOGY») και έκτοτε την ενοποιεί με τη μέθοδο της ολικής ενοποίησης.
- Η MIG εντός της εξεταζόμενης περιόδου απέκτησε άμεσο μειοψηφικό ποσοστό 5,04% της SINGULAR LOGIC με αποτέλεσμα το άμεσο ποσοστό της επί του μετοχικού της κεφαλαίου να ανέλθει στο 30,87% και το συνολικό άμεσο και έμμεσο ποσοστό της να ανέλθει την 30.06.2009 σε 31,29%.
- Την 03.08.2009 η MIG και η EUROLINE (θυγατρική της MIG) μεταβίβασαν με χρηματιστηριακές συναλλαγές πακέτου το σύνολο των μετοχών της SINGULAR LOGIC που κατείχαν άμεσα με ποσοστά 30,87% και 0,96%, αντίστοιχα, στη MIG TECHNOLOGY.
- Την 03.08.2009 η «MIG TECHNOLOGY» απέκτησε το 57,81% της SINGULAR LOGIC και ως εκ τούτου υπέβαλλε υποχρεωτική δημόσια πρόταση για το σύνολο των μετοχών της εταιρείας SINGULAR LOGIC. Με την ολοκλήρωση της δημόσιας πρότασης (13.10.2009) η «MIG TECHNOLOGY» συγκέντρωσε το 92,82% του μετοχικού κεφαλαίου της SINGULAR LOGIC ενώ έχει ασκήσει δικαίωμα εξαγοράς για τις υπόλοιπες μετοχές της εταιρείας. Η περίοδος εξάσκησης του δικαιώματος εξαγοράς λήγει στις 13.01.2010, ενώ η περίοδος εξάσκησης του δικαιώματος εξόδου λήγει την 15.01.2010.
- Η Εταιρεία απέκτησε επιπλέον ποσοστό 0,02% της INTERINVEST με αποτέλεσμα το ποσοστό της στην εταιρεία να ανέλθει σε 24,65% την 30.09.2009.
- Στις 21.12.2009 η θυγατρική της MIG, «MIG REAL ESTATE SERBIA» προέβη σε μεταβίβαση του συνόλου της συμμετοχής της που αντιπροσωπεύει ποσοστό 91,35 % του μετοχικού κεφαλαίου της «ΡΑΔΙΟ Α. ΚΟΡΑΣΙΔΗΣ ΕΜΠΟΡΙΚΕΣ ΕΠΙΧΕΙΡΗΣΕΙΣ ΑΝΩΝΥΜΟΣ ΕΤΑΙΡΕΙΑ» στην εταιρεία περιορισμένης ευθύνης «LILAVOIS TRADING LIMITED».

### Όμιλος VIVARTIA

- Την 01.01.2009 απορροφήθηκε η κατά 100% θυγατρική της VIVARTIA, «CHRISTIES DAIRIES LTD», από την «CHARALAMBIDES DAIRIES LTD», επίσης θυγατρική της VIVARTIA, η οποία και μετονομάστηκε κατά το β' τρίμηνο του 2009 σε «VIVARTIA (CYPRUS) LTD».
- Κατά τη διάρκεια του γ' τριμήνου ο όμιλος VIVARTIA εξαγόρασε το 75% της εταιρείας «ΔΙΑΣΤΑΥΡΩΣΗ Α.Ε. ΕΙΔΩΝ ΔΙΑΤΡΟΦΗΣ».

- Ιδρύθηκε από τον όμιλο VIVARTIA η εταιρεία EVERSTORY A.E. κατά τη διάρκεια του α' τριμήνου 2009.
- Κατά την περίοδο 01.01-30.09.2009 η MIG απέκτησε 1,16% της εταιρείας VIVARTIA, με συνέπεια το ποσοστό της MIG στο μετοχικό κεφάλαιο της VIVARTIA να ανέλθει την 30.09.2009 στο 91,05%.
- Κατά τη διάρκεια του α' εξαμήνου 2009 ιδρύθηκαν οι εταιρείες – καταστήματα του ομίλου GOODY'S, «ΕΣΤΙΑΤΟΡΙΑ ΖΑΧΑΡΟΠΛ. ΕΜΠΟΡΙΚΕΣ ΕΠΙΧΕΙΡ. ΑΙΓΑΙΟΥ Α.Ε.» με έδρα την Ελλάδα και «ALBANIAN RESTAURANTS Sh.P.K.» με έδρα την Αλβανία.

### **Όμιλος ΑΤΤΙΚΑ ΣΥΜΜΕΤΟΧΩΝ**

- Κατά τη διάρκεια του α' τριμήνου του 2009 ιδρύθηκαν από τον όμιλο ΑΤΤΙΚΑ ΣΥΜΜΕΤΟΧΩΝ οι εταιρείες «ΚΟΙΝΟΠΡΑΞΙΑ ΑΤΤΙΚΑ ΦΕΡΡΙΣ Ν.Ε.» και «ΑΤΤΙΚΑ ΦΕΡΡΙΣ Ν.Ε.» ενώ κατά τη διάρκεια του β' τριμήνου του 2009 ιδρύθηκαν οι εταιρείες «ΜΠΛΟΥ ΣΤΑΡ Ν.Ε.» και «ΜΠΛΟΥ ΣΤΑΡ ΦΕΡΡΙΣ Ν.Ε.».
- Η MIG απέκτησε κατά την περίοδο 01.01-30.09.2009 ποσοστό 1,09% της θυγατρικής της ΑΤΤΙΚΑ ΣΥΜΜΕΤΟΧΩΝ με αποτέλεσμα την 30.09.2009 το συνολικό άμεσο και έμμεσο ποσοστό της MIG στην ΑΤΤΙΚΑ ΣΥΜΜΕΤΟΧΩΝ να ανέλθει στο 87,49% (άμεσο και έμμεσο).

### **Λοιπές Εταιρείες**

- Η κατά 100% θυγατρική της MIG, MIG AVIATION ολοκλήρωσε την 02.01.2009 την εξαγορά του 49,998% του μετοχικού κεφαλαίου της FAI, η οποία και ενοποιήθηκε για πρώτη φορά με τη μέθοδο της καθαρής θέσης κατά την προαναφερθείσα ημερομηνία.
- Κατά τη διάρκεια του β' τριμήνου 2009 ιδρύθηκαν οι κατά 100% θυγατρικές της MIG AVIATION, «MIG AVIATION 2 LTD» και «MIG AVIATION 3 LTD» με έδρα την Κύπρο. Επίσης κατά τη διάρκεια του γ' τριμήνου 2009 ιδρύθηκε η κατά 100% θυγατρική της MIG AVIATION, MIG AVIATION (UK) LTD με έδρα το Ηνωμένο Βασίλειο.
- Η «MIG REAL ESTATE SERBIA», 100% θυγατρική της MIG, συμμετείχε στις 14.07.2009 στην αύξηση μετοχικού κεφαλαίου της εταιρείας RKB με αποτέλεσμα το ποσοστό της τελευταίας και κατά συνέπεια του Ομίλου MIG στο μετοχικό κεφάλαιο της RKB να ανέλθει σε 71,68%.
- Σε συνέχεια της ολοκλήρωσης της Αρχικής Δημόσιας Προσφοράς και της εισαγωγής της «MIG REAL ESTATE A.E.E.A.Π.» στην κατηγορία Μεσαίας και Μικρής Κεφαλαιοποίησης του Χ.Α. το ποσοστό της MIG στην ανωτέρω εταιρεία κατήλθε την 23.07.2009 από το 50% στο 40,06% (άμεσο και έμμεσο). Η εταιρεία τόσο πριν όσο και μετά την 23.07.2009 ενοποιείται ως συγγενής με τη μέθοδο της καθαρής θέσης.

### 3.16 Χρηματοοικονομικές Πληροφορίες Ομίλου για τις χρήσεις 2006-2008

Οι χρηματοοικονομικές πληροφορίες για τις χρήσεις 2006-2008 που παρατίθενται στο παρόν κεφάλαιο προέρχονται από τις δημοσιευμένες ενοποιημένες Οικονομικές Καταστάσεις της Εταιρείας για τη χρήση 2007, την Ετήσια Οικονομική Έκθεση της Εταιρείας για τη χρήση 2008 καθώς και την Ενδιάμεση Οικονομική Αναφορά για την περίοδο 01.01-30.09.2009 οι οποίες παρουσιάζονται στο παρόν Ενημερωτικό Δελτίο, όπως προβλέπεται από τις διατάξεις του Παραρτήματος Ι, ενότητα 20.1 του Κανονισμού (Ε.Κ.) 809/2004 της Επιτροπής των Ευρωπαϊκών Κοινοτήτων.

Οι ενοποιημένες οικονομικές καταστάσεις της Εταιρείας για τη χρήση 2007 συντάχθηκαν βάσει των Διεθνών Προτύπων Χρηματοοικονομικής Πληροφόρησης (Δ.Π.Χ.Π.), έχουν ελεγχθεί από τον Ορκωτό Ελεγκτή-Λογιστή κ. Σωτήρη Κωνσταντίνου (Α.Μ. Σ.Ο.Ε.Λ. 13671) της ελεγκτικής εταιρείας «GRANT THORNTON Ορκωτοί Ελεγκτές Σύμβουλοι Επιχειρήσεων Α.Ε.» (Ζεφύρου 56 και Αγίων Αναργύρων, 175 64, Παλαιό Φάληρο, Αθήνα) και εγκριθεί από την από 26.05.2008 Γενική Συνέλευση των μετόχων της Εταιρείας.

Η Ετήσια Οικονομική Έκθεση της χρήσης 2008 βάσει του άρθρου 4 του Ν.3556/2007 συντάχθηκε βάσει των Διεθνών Προτύπων Χρηματοοικονομικής Αναφοράς (Δ.Π.Χ.Α.), έχει ελεγχθεί από τους Ορκωτούς Ελεγκτές – Λογιστές κ.κ. Σωτήρη Κωνσταντίνου (Α.Μ. Σ.Ο.Ε.Λ. 13671) και Μανόλη Μιχαηλίδο (Α.Μ. Σ.Ο.Ε.Λ. 25131) της ελεγκτικής εταιρείας «GRANT THORNTON Ορκωτοί Ελεγκτές Σύμβουλοι Επιχειρήσεων Α.Ε.» (Ζεφύρου 56 και Αγίων Αναργύρων, 175 64, Παλαιό Φάληρο, Αθήνα) και εγκριθεί από την από 09.06.2009 Τακτική Γενική Συνέλευση των μετόχων της Εταιρείας.

Σημειώνεται ότι, τα οικονομικά στοιχεία της Εταιρείας για τις χρήσεις 2006-2008 που αναλύονται στις δημοσιευμένες Οικονομικές Καταστάσεις των χρήσεων 2006-2008, αντίστοιχα, έχουν αναμορφωθεί. Οι εν λόγω αναμορφώσεις παρατίθενται αναλυτικά στην Ενότητα 3.6.1 «Αναδιατυπώσεις Χρηματοοικονομικών Πληροφοριών Χρήσεων 2006-2008».

#### Εταιρείες που περιλαμβάνονται στις ενοποιημένες Οικονομικές Καταστάσεις

Οι εταιρείες που περιλαμβάνονται στις ενοποιημένες Οικονομικές Καταστάσεις της Εταιρείας για τις χρήσεις 2006-2008 καθώς και το ποσοστό συμμετοχής της MIG στο μετοχικό τους κεφάλαιο παρουσιάζονται στον πίνακα που ακολουθεί:

ΕΠΩΝΥΜΙΑ ΕΤΑΙΡΕΙΑΣ	ΕΔΡΑ	31.12.2006		31.12.2007		31.12.2008	
		% ΣΥΝ/ΚΗΣ ΣΥΜ/ΧΗΣ	ΜΕΘΟΔΟΣ ΕΝΟΠΙΩΣΗΣ	% ΣΥΝ/ΚΗΣ ΣΥΜ/ΧΗΣ	ΜΕΘΟΔΟΣ ΕΝΟΠΙΩΣΗΣ	% ΣΥΝ/ΚΗΣ ΣΥΜ/ΧΗΣ	ΜΕΘΟΔΟΣ ΕΝΟΠΙΩΣΗΣ
<b>ΘΥΓΑΤΡΙΚΕΣ ΤΗΣ MIG</b>							
MARFIN BANK A.T.E.	Ελλάδα	100,00%	Ολική Ενοποίηση				
ΕΠΕΝΔΥΤΙΚΗ ΤΡΑΠΕΖΑ ΕΛΛΑΔΟΣ	Ελλάδα	90,99%	Ολική Ενοποίηση				
MARFIN GLOBAL ASSET MNG A.E.Π.Ε.Υ.	Ελλάδα	100,00%	Ολική Ενοποίηση				
MARFIN SECURITIES CYPRUS LTD	Κύπρος	91,25%	Ολική Ενοποίηση				
MARFIN A.E.Δ.Α.Κ.	Ελλάδα	90,11%	Ολική Ενοποίηση				
ΕΠΕΝΔΥΤΙΚΗ ΚΕΦΑΛΑΙΟΥ ΣΥΜΜΕΤΟΧΩΝ ΚΑΙ ΚΤΗΜΑΤΙΚΩΝ ΣΥΝΑΛΛΑΓΩΝ	Ελλάδα	90,99%	Ολική Ενοποίηση				
IBG A.E. ΔΙΑΧΕΙΡΙΣΗΣ ΑΜΟΙΒΑΙΩΝ ΚΕΦΑΛΑΙΩΝ ΕΠΙΧΕΙΡΗΜΑΤΙΚΩΝ ΣΥΜΜΕΤΟΧΩΝ	Ελλάδα	90,99%	Ολική Ενοποίηση				
AVC A.E. ΠΑΡΟΧΗΣ ΣΥΜΒΟΥΛΕΥΤΙΚΩΝ ΥΠΗΡΕΣΙΩΝ ΚΑΙ ΚΤΗΜΑΤΙΚΩΝ ΣΥΝΑΛΛΑΓΩΝ	Ελλάδα	59,14%	Ολική Ενοποίηση				
IBG INVESTMENTS S.A.	BVI	90,99%	Ολική Ενοποίηση				

ΕΠΩΝΥΜΙΑ ΕΤΑΙΡΕΙΑΣ	ΕΔΡΑ	31.12.2006		31.12.2007		31.12.2008		
		% ΣΥΝ/ΚΗΣ ΣΥΜ/ΧΗΣ	ΜΕΘΟΔΟΣ ΕΝΟΠΙΩΣΗΣ	% ΣΥΝ/ΚΗΣ ΣΥΜ/ΧΗΣ	ΜΕΘΟΔΟΣ ΕΝΟΠΙΩΣΗΣ	% ΣΥΝ/ΚΗΣ ΣΥΜ/ΧΗΣ	ΜΕΘΟΔΟΣ ΕΝΟΠΙΩΣΗΣ	
MFG CAPITAL S.A.	Ηνωμένο Βασίλειο	100,00%	Ολική Ενοποίηση					
MARFIN CAPITAL S.A.	BVI	100,00%	Ολική Ενοποίηση	100,00%	Ολική Ενοποίηση	100,00%	Ολική Ενοποίηση	
EUROLINE A.E.E.X.	Ελλάδα	48,04%	Ολική Ενοποίηση	43,52%	Ολική Ενοποίηση	44,28%	Ολική Ενοποίηση	
A.S. SBM BANK	Εσθονία	50,12%	Ολική Ενοποίηση					
ARIS CAPITAL MANAGEMENT	Η.Π.Α.	30,00%	Καθαρή Θέση					
VIVARTIA A.B.E.E.	Ελλάδα			86,37%	Ολική Ενοποίηση	89,90%	Ολική Ενοποίηση	
MIG LEISURE LTD	Κύπρος			65,00%	Ολική Ενοποίηση	100,00%	Ολική Ενοποίηση	
MIG SHIPPING S.A.	BVI			100,00%	Ολική Ενοποίηση	100,00%	Ολική Ενοποίηση	
MIG REAL ESTATE (SERBIA) B.V.	Ολλανδία			100,00%	Ολική Ενοποίηση	100,00%	Ολική Ενοποίηση	
MIG LEISURE & REAL ESTATE CROATIA B.V.	Ολλανδία			100,00%	Ολική Ενοποίηση	100,00%	Ολική Ενοποίηση	
MIG AVIATION HOLDINGS LTD	Κύπρος			-	-	100,00%	Ολική Ενοποίηση	
<b>Θυγατρική της MIG LEISURE LIMITED</b>	ΚΥΠΡΙΑΚΗ ΔΗΜΟΣΙΑ ΕΤΑΙΡΕΙΑ ΤΟΥΡΙΣΤΙΚΗΣ ΑΝΑΠΤΥΞΕΩΣ ΛΤΔ			41,79%	Ολική Ενοποίηση	75,08%	Ολική Ενοποίηση	
<b>Θυγατρική της MIG SHIPPING S.A.</b>	ATTICA ΣΥΜΜΕΤΟΧΩΝ Α.Ε.			58,99%	Ολική Ενοποίηση	86,40%	Ολική Ενοποίηση	
<b>Θυγατρική της MIG REAL ESTATE (SERBIA) B.V.</b>	JSC ROBNE KUCE BEOGRAD (RKB) πρώην «TAU 1» BEOGRAD d.o.o.			66,67%	Ολική Ενοποίηση	66,67%	Ολική Ενοποίηση	
<b>Θυγατρικές της MIG AVIATION HOLDINGS LIMITED</b>	MIG AVIATION 1 LIMITED			-	-	100,00%	Ολική Ενοποίηση	
<b>ΣΥΓΓΕΝΕΙΣ ΤΗΣ MIG</b>								
	INTERINVEST A.E.E.X.	Ελλάδα	28,99%	Καθαρή Θέση	24,63%	Καθαρή Θέση	24,63%	Καθαρή Θέση
	MIG REAL ESTATE A.E.E.A.Π (πρώην MIG REAL ESTATE A.E.)	Ελλάδα			50,00%	Καθαρή Θέση	50,00%	Καθαρή Θέση
	SINGULARLOGIC AE	Ελλάδα					26,25%	Καθαρή Θέση
	ΡΑΔΙΟ Α. ΚΟΡΑΣΙΔΗΣ ΕΜΠ. ΕΠΙΧ. Α.Ε.	Ελλάδα			-	-	56,74%	Καθαρή Θέση
<b>Συγγενής της MIG LEISURE &amp; REAL ESTATE CROATIA B.V.</b>	SUNCE KONCERN D.D.	Κροατία			-	-	49,99%	Καθαρή Θέση
<b>ΟΜΙΛΟΣ VIVARTIA</b>								
<b>Θυγατρικές της VIVARTIA</b>	AGROTEAM EOD	Βουλγαρία			86,37%	Ολική Ενοποίηση	-	-
	BALKAN RESTAURANTS S.A.	Βουλγαρία			86,37%	Ολική Ενοποίηση	89,90%	Ολική Ενοποίηση
	CHARALAMBIDES DAIRIES LTD	Κύπρος			86,37%	Ολική Ενοποίηση	89,90%	Ολική Ενοποίηση
	CHRISTIES DAIRIES LTD	Κύπρος			80,96%	Ολική Ενοποίηση	89,90%	Ολική Ενοποίηση
	CHIPITA PARTICIPATIONS LTD	Κύπρος			86,37%	Ολική Ενοποίηση	89,90%	Ολική Ενοποίηση
	CREAM LINE A.E.	Ελλάδα			86,37%	Ολική Ενοποίηση	89,90%	Ολική Ενοποίηση
	DELTA FOOD HOLDINGS LTD	Κύπρος			86,37%	Ολική Ενοποίηση	89,90%	Ολική Ενοποίηση
	DELTA FOOD PARTICIPATION & INVESTMENTS LTD	Κύπρος			86,37%	Ολική Ενοποίηση	89,90%	Ολική Ενοποίηση
	GREENFOOD A.E.	Ελλάδα			68,13%	Ολική Ενοποίηση	70,91%	Ολική Ενοποίηση
	HELLENIC CATERING A.E.	Ελλάδα			84,77%	Ολική Ενοποίηση	88,23%	Ολική Ενοποίηση
	HELLENIC FOOD INVESTMENTS A.E.	Ελλάδα			44,08%	Ολική Ενοποίηση	45,88%	Ολική Ενοποίηση
	UNCLE STATHIS EOD	Βουλγαρία			86,37%	Ολική Ενοποίηση	89,90%	Ολική Ενοποίηση
	ΑΘΗΝΑΪΚΑ ΚΑΦΕΖΑΧΑΡΟΠΛΑΣΤΕΙΑ Α.Ε.Β.Ε.	Ελλάδα			69,88%	Ολική Ενοποίηση	72,74%	Ολική Ενοποίηση
	ΑΝΘΕΜΙΑ Α.Ε.	Ελλάδα			86,37%	Ολική Ενοποίηση	89,90%	Ολική Ενοποίηση
	ΒΙΓΛΑ Α.Ε.Β.Ε.	Ελλάδα			86,37%	Ολική Ενοποίηση	89,90%	Ολική Ενοποίηση
	BIOMAP A.E.	Ελλάδα			74,33%	Ολική Ενοποίηση	77,37%	Ολική Ενοποίηση
	ΕΝΔΕΚΑ Α.Ε.	Ελλάδα			86,37%	Ολική Ενοποίηση	89,90%	Ολική Ενοποίηση

ΕΠΩΝΥΜΙΑ ΕΤΑΙΡΕΙΑΣ	ΕΔΡΑ	31.12.2006		31.12.2007		31.12.2008	
		% ΣΥΝ/ΚΗΣ ΣΥΜ/ΧΗΣ	ΜΕΘΟΔΟΣ ΕΝΟΠΟΙΗΣΗΣ	% ΣΥΝ/ΚΗΣ ΣΥΜ/ΧΗΣ	ΜΕΘΟΔΟΣ ΕΝΟΠΟΙΗΣΗΣ	% ΣΥΝ/ΚΗΣ ΣΥΜ/ΧΗΣ	ΜΕΘΟΔΟΣ ΕΝΟΠΟΙΗΣΗΣ
ΕΣΤΙΑΤΟΡΙΑ ΕΡΜΟΥ Α.Ε.	Ελλάδα			<b>47,50%</b>	Ολική Ενοποίηση	<b>49,44%</b>	Ολική Ενοποίηση
ΕΣΤΙΑΤΟΡΙΑ ΕΥΚΑΡΠΙΑΣ Α.Ε.	Ελλάδα			<b>44,05%</b>	Ολική Ενοποίηση	<b>45,85%</b>	Ολική Ενοποίηση
ΕΣΤΙΑΤΟΡΙΑ ΖΑΧΑΡΟΠΛΑΣΤΕΙΑ ΑΝΑΤΟΛΙΚΗΣ ΚΡΗΤΗΣ Α.Ε.	Ελλάδα			<b>51,82%</b>	Ολική Ενοποίηση	<b>53,94%</b>	Ολική Ενοποίηση
ΕΣΤΙΑΤΟΡΙΑ ΖΑΧΑΡΟΠΛΑΣΤΕΙΑ ΕΜΠΟΡ. ΕΠΙΧΕΙΡ. ΤΕΜΠΩΝ Α.Ε.	Ελλάδα			<b>45,00%</b>	Ολική Ενοποίηση	<b>46,84%</b>	Ολική Ενοποίηση
ΕΣΤΙΑΤΟΡΙΑ ΖΑΧΑΡΟΠΛΑΣΤΕΙΑ ΜΕΓΑΡΩΝ Α.Ε.	Ελλάδα			<b>46,73%</b>	Ολική Ενοποίηση	<b>48,63%</b>	Ολική Ενοποίηση
ΕΣΤΙΑΤΟΡΙΑ ΖΑΧΑΡΟΠΛΑΣΤΕΙΑ ΣΕΡΡΩΝ Α.Ε.	Ελλάδα			<b>43,23%</b>	Ολική Ενοποίηση	<b>44,99%</b>	Ολική Ενοποίηση
ΕΣΤΙΑΤΟΡΙΑ ΚΑΒΑΛΛΑΣ Α.Ε.	Ελλάδα			<b>44,05%</b>	Ολική Ενοποίηση	<b>45,85%</b>	Ολική Ενοποίηση
ΕΣΤΙΑΤΟΡΙΑ ΜΑΛΙΑΚΟΥ Α.Ε.	Ελλάδα			<b>44,05%</b>	Ολική Ενοποίηση	<b>45,85%</b>	Ολική Ενοποίηση
ΕΣΤΙΑΤΟΡΙΑ ΝΕΡΑΤΖΙΩΤΙΣΣΑΣ Α.Ε.	Ελλάδα			<b>51,82%</b>	Ολική Ενοποίηση	<b>44,97%</b>	Ολική Ενοποίηση
ΕΣΤΙΑΤΟΡΙΑ ΠΑΝΟΡΑΜΑΤΟΣ Α.Ε.	Ελλάδα			<b>44,05%</b>	Ολική Ενοποίηση	<b>45,85%</b>	Ολική Ενοποίηση
ΕΣΤΙΑΤΟΡΙΑ ΠΑΡΑΛΙΑΣ ΒΟΛΟΥ Α.Ε.	Ελλάδα			<b>43,19%</b>	Ολική Ενοποίηση	<b>44,96%</b>	Ολική Ενοποίηση
ΕΣΤΙΑΤΟΡΙΑ ΧΑΡΙΛΑΟΥ Α.Ε.	Ελλάδα			<b>44,05%</b>	Ολική Ενοποίηση	<b>45,85%</b>	Ολική Ενοποίηση
ΕΣΤΙΑΤΟΡΙΑ ΖΑΧΑΡΟΠΛΑΣΤΕΙΑ ΓΕΥΣΙΠΛΟΪΑ Α.Ε.	Ελλάδα			<b>44,05%</b>	Ολική Ενοποίηση	<b>45,85%</b>	Ολική Ενοποίηση
ΕΥΡΩΤΡΟΦΕΣ ΕΛΛΑΣ ΑΕΒΕ	Ελλάδα			<b>86,37%</b>	Ολική Ενοποίηση	<b>89,90%</b>	Ολική Ενοποίηση
ΚΑΦΕΖΑΧΑΡΟΠΛΑΣΤΕΙΑ ΒΕΡΟΙΑΣ Α.Ε.	Ελλάδα			<b>86,37%</b>	Ολική Ενοποίηση	<b>89,90%</b>	Ολική Ενοποίηση
ΚΑΦΕΖΑΧΑΡΟΠΛΑΣΤΕΙΑ ΕΞΑΡΧΕΙΩΝ Α.Ε.	Ελλάδα			<b>84,26%</b>	Ολική Ενοποίηση	<b>87,87%</b>	Ολική Ενοποίηση
ΚΑΦΕΖΑΧΑΡΟΠΛΑΣΤΕΙΑ ΚΗΦΙΣΙΑΣ Α.Ε.	Ελλάδα			<b>43,27%</b>	Ολική Ενοποίηση	<b>89,90%</b>	Ολική Ενοποίηση
ΚΑΦΕΖΑΧΑΡΟΠΛΑΣΤΕΙΑ ΠΑΡΑΛΙΑΣ Α.Ε.	Ελλάδα			<b>71,33%</b>	Ολική Ενοποίηση	<b>74,25%</b>	Ολική Ενοποίηση
ΝΑΥΠΛΙΟΣ Α.Ε.	Ελλάδα			<b>81,80%</b>	Ολική Ενοποίηση	<b>85,14%</b>	Ολική Ενοποίηση
ΣΤΑΥΡΟΣ ΝΕΝΔΟΣ Α.Ε.	Ελλάδα			<b>27,13%</b>	Ολική Ενοποίηση	<b>28,24%</b>	Ολική Ενοποίηση
HELLENIC FOOD SERVICE ΠΑΤΡΩΝ Α.Ε.	Ελλάδα			<b>67,58%</b>	Ολική Ενοποίηση	<b>70,34%</b>	Ολική Ενοποίηση
INVESTAL ΕΣΤΙΑΤΟΡΙΑ Α.Ε.	Ελλάδα			<b>86,37%</b>	Ολική Ενοποίηση	<b>89,90%</b>	Ολική Ενοποίηση
ΙΒΙΣΚΟΣ Α.Ε.	Ελλάδα			<b>43,19%</b>	Ολική Ενοποίηση	<b>44,96%</b>	Ολική Ενοποίηση
ΔΕΣΜΟΣ ΑΝΑΠΤΥΞΙΑΚΗ Α.Ε.	Ελλάδα			<b>86,37%</b>	Ολική Ενοποίηση	<b>89,90%</b>	Ολική Ενοποίηση
ΚΑΦΕΖΑΧΑΡΟΠΛΑΣΤΕΙΑ ΜΑΡΙΝΑΣ ΖΕΑΣ Α.Ε.	Ελλάδα			<b>43,19%</b>	Ολική Ενοποίηση	<b>44,96%</b>	Ολική Ενοποίηση
VIVARTIA LUXEMBURG S.A.	Λουξεμβούργο			<b>86,37%</b>	Ολική Ενοποίηση	<b>89,90%</b>	Ολική Ενοποίηση
UNITED MILK COMPANY AD	Βουλγαρία			<b>86,32%</b>	Ολική Ενοποίηση	<b>89,84%</b>	Ολική Ενοποίηση
ΣΑΡΑΝΤΑ Α.Ε.	Ελλάδα			<b>85,89%</b>	Ολική Ενοποίηση	-	-
ΑΡΜΑ ΕΠΕΝΔΥΤΙΚΗ Α.Ε.	Ελλάδα			-	-	<b>46,30%</b>	Ολική Ενοποίηση
ΚΑΦΕ ΑΛΚΥΟΝΗ Α.Ε.	Ελλάδα			-	-	<b>89,90%</b>	Ολική Ενοποίηση
ΕΣΤΙΑΣΕΙΣ ΑΙΓΑΙΟΥ Α.Ε.	Ελλάδα			-	-	<b>89,90%</b>	Ολική Ενοποίηση
ΚΑΦΕΣΤΙΑΤΟΡΙΑ ΕΜΠΟΡΙΚΩΝ ΚΕΝΤΡΩΝ Α.Ε.	Ελλάδα			-	-	<b>44,95%</b>	Ολική Ενοποίηση
VIVARTIA HUNGARY KFT	Ουγγαρία			-	-	<b>89,90%</b>	Ολική Ενοποίηση
EVEREST Α.Ε. ΣΥΜΜ. & ΕΠΕΝΔΥΣΕΩΝ	Ελλάδα			-	-	<b>45,85%</b>	Ολική Ενοποίηση
ΠΑΠΑΓΙΑΝΝΑΚΗΣ ΚΑΤΑΣΤΗΜΑ ΕΣΤΙΑΣΗΣ Α.Ε.	Ελλάδα			<b>86,25%</b>	Ολική Ενοποίηση	<b>89,86%</b>	Ολική Ενοποίηση
ΑΛΕΞΙΣ Α.Ε.Β.Ε.	Ελλάδα			<b>44,05%</b>	Μερική Ενοποίηση	<b>45,85%</b>	Μερική Ενοποίηση
MIX. ΑΡΑΜΠΑΤΖΗΣ ΑΒΕΕ	Ελλάδα			<b>42,32%</b>	Μερική Ενοποίηση	<b>44,05%</b>	Μερική Ενοποίηση
<b>Συγγενείς της VIVARTIA</b>							
ΑΡΜΑ ΕΠΕΝΔΥΤΙΚΗ Α.Ε.	Ελλάδα			<b>21,59%</b>	Καθαρή Θέση	-	-
ΚΑΦΕ ΑΛΚΥΟΝΗ Α.Ε.	Ελλάδα			<b>30,23%</b>	Καθαρή Θέση	-	-
ΧΙΡΙΓΑ S.A.	Μεξικό			<b>30,23%</b>	Καθαρή Θέση	-	-
ΤΣΙΜΗΣ Α.Ε.	Ελλάδα			<b>25,91%</b>	Καθαρή Θέση	<b>26,97%</b>	Καθαρή Θέση
LEVENTIS SNACKS LTD	Νιγηρία			<b>34,55%</b>	Καθαρή Θέση	-	-
ΚΑΦΕ ΤΖΟΑΝΝΑ Α.Ε.	Ελλάδα			<b>30,23%</b>	Καθαρή Θέση	<b>31,46%</b>	Καθαρή Θέση

ΕΠΩΝΥΜΙΑ ΕΤΑΙΡΕΙΑΣ	ΕΔΡΑ	31.12.2006		31.12.2007		31.12.2008	
		% ΣΥΝ/ΚΗΣ ΣΥΜ/ΧΗΣ	ΜΕΘΟΔΟΣ ΕΝΟΠΙΗΣΗΣ	% ΣΥΝ/ΚΗΣ ΣΥΜ/ΧΗΣ	ΜΕΘΟΔΟΣ ΕΝΟΠΙΗΣΗΣ	% ΣΥΝ/ΚΗΣ ΣΥΜ/ΧΗΣ	ΜΕΘΟΔΟΣ ΕΝΟΠΙΗΣΗΣ
ΕΣΤΙΑΤΟΡΙΑ ΖΑΧ. ΚΡΩΠΙΑΣ Α.Ε.	Ελλάδα			34,55%	Καθαρή Θέση	35,96%	Καθαρή Θέση
<b>Θυγατρικές της HELLENIC FOOD INVESTMENTS A.E.</b>							
ΕΣΤΙΑΤΟΡΙΑ ΖΑΧΑΡΟΠΛΑΣΤΕΙΑ HOLLYWOOD A.E.	Ελλάδα			42,13%	Ολική Ενοποίηση	43,85%	Ολική Ενοποίηση
ΕΣΤΙΑΤΟΡΙΑ ΖΑΧΑΡΟΠΛΑΣΤΕΙΑ ΖΕΥΣΗ Α.Ε.	Ελλάδα			42,75%	Ολική Ενοποίηση	44,50%	Ολική Ενοποίηση
ΕΣΤΙΑΤΟΡΙΑ ΣΥΓΓΡΟΥ Α.Ε.	Ελλάδα			38,57%	Ολική Ενοποίηση	40,15%	Ολική Ενοποίηση
ΕΣΤΙΑΤΟΡΙΑ ΠΑΓΚΡΑΤΙΟΥ ΤΕΧΝ. ΚΑΙ ΕΠΙΣ. Α.Ε.	Ελλάδα			44,08%	Ολική Ενοποίηση	45,88%	Ολική Ενοποίηση
ΕΣΤΙΑΤΟΡΙΑ ΚΑΦΕΖΑΧΑΡΟΠΛΑΣΤΕΙΑ ΓΛΥΦΑΔΑΣ Α.Ε.	Ελλάδα			35,27%	Ολική Ενοποίηση	36,71%	Ολική Ενοποίηση
ΕΣΤΙΑΤΟΡΙΑ ΠΑΤΡΩΝ Α.Ε.	Ελλάδα			-	-	34,41%	Ολική Ενοποίηση
<b>Θυγατρικές της CREAM LINE A.E.</b>							
CREAM LINE BULGARIA LTD	Βουλγαρία			86,37%	Ολική Ενοποίηση	89,90%	Ολική Ενοποίη <sup>ση</sup>
CREAM LINE (CYPRUS) LTD	Κύπρος			86,37%	Ολική Ενοποίηση	89,90%	Ολική Ενοποίηση
CREAM LINE BULGARIA (CYPRUS) LTD	Κύπρος			86,37%	Ολική Ενοποίηση	89,90%	Ολική Ενοποίηση
CREAM LINE ROMANIA (CYPRUS) LTD	Κύπρος			86,37%	Ολική Ενοποίηση	89,90%	Ολική Ενοποίηση
CREAM LINE ROMANIA S.A.	Ρουμανία			86,37%	Ολική Ενοποίηση	89,90%	Ολική Ενοποίηση
CREAM LINE NISS DOO	Σερβία			86,37%	Ολική Ενοποίηση	-	-
<b>Θυγατρικές της CHIPITA PARTICIPATIONS LTD</b>							
CHIPITA UKRAINE (CYPRUS) LTD	Κύπρος			86,37%	Ολική Ενοποίηση	89,90%	Ολική Ενοποίηση
CHIPITA ZAO	Ρωσία			86,37%	Ολική Ενοποίηση	89,90%	Ολική Ενοποίηση
EDITA SAE	Αίγυπτος			25,91%	Ολική Ενοποίηση	26,97%	Ολική Ενοποίηση
CHIPITA NIGERIA (CYPRUS) LTD	Κύπρος			86,37%	Ολική Ενοποίηση	89,90%	Ολική Ενοποίηση
CHIPITA EAST EUROPE (CYPRUS) LTD	Κύπρος			86,37%	Ολική Ενοποίηση	89,90%	Ολική Ενοποίηση
CHIPITA ITALIA SPA	Ιταλία			86,37%	Ολική Ενοποίηση	89,90%	Ολική Ενοποίηση
CHIPITA GERMANY GMBH	Γερμανία			86,37%	Ολική Ενοποίηση	89,90%	Ολική Ενοποίηση
CHIPITA SAUDI ARABIA (CYPRUS)	Κύπρος			-	-	89,90%	Ολική Ενοποίηση
<b>Θυγατρική της EDITA SAE</b>							
DIGMA SAE	Αίγυπτος			25,91%	Ολική Ενοποίηση	26,97%	Ολική Ενοποίηση
<b>Θυγατρική της CHIPITA UKRAINE (CYPRUS) LTD</b>							
TEO PLUS	Ουκρανία			86,37%	Ολική Ενοποίηση	89,90%	Ολική Ενοποίηση
<b>Θυγατρικές της CHIPITA EAST EUROPE (CYPRUS) LTD</b>							
CHIPITA BULGARIA (CYPRUS) LTD	Κύπρος			86,37%	Ολική Ενοποίηση	89,90%	Ολική Ενοποίηση
CHIPITA POLAND (CYPRUS) LTD	Κύπρος			86,37%	Ολική Ενοποίηση	89,90%	Ολική Ενοποίηση
CHIPITA ROMANIA (CYPRUS) LTD	Κύπρος			86,37%	Ολική Ενοποίηση	89,90%	Ολική Ενοποίηση
CHIPITA YUGOSLAVIA (CYPRUS) LTD	Κύπρος			86,37%	Ολική Ενοποίηση	89,90%	Ολική Ενοποίηση
CHIPITA HUNGARY (CYPRUS) LTD	Κύπρος			86,37%	Ολική Ενοποίηση	89,90%	Ολική Ενοποίηση
CHIPITA RUSSIA (CYPRUS) LTD	Κύπρος			86,37%	Ολική Ενοποίηση	89,90%	Ολική Ενοποίηση
CHIPITA RUSSIA TRADING (CYPRUS) LTD	Κύπρος			86,37%	Ολική Ενοποίηση	89,90%	Ολική Ενοποίηση
CHIPITA CZECH (CYPRUS) LTD	Κύπρος			86,37%	Ολική Ενοποίηση	89,90%	Ολική Ενοποίηση
CHIPITA UKRAINE TRADING (CYPRUS) LTD	Κύπρος			86,37%	Ολική Ενοποίηση	89,90%	Ολική Ενοποίηση
CHIPITA FOODS BULGARIA (CYPRUS) LTD	Κύπρος			86,37%	Ολική Ενοποίηση	89,90%	Ολική Ενοποίηση
CHIPITA BULGARIA TRANSPORTATION LTD	Κύπρος			51,82%	Ολική Ενοποίηση	53,94%	Ολική Ενοποίηση
ROLOSON TRADING LTD	Κύπρος			-	-	89,90%	Ολική Ενοποίηση
<b>Θυγατρική της CHIPITA BULGARIA (CYPRUS) LTD</b>							
CHIPITA BULGARIA SA	Βουλγαρία			86,37%	Ολική Ενοποίηση	89,90%	Ολική Ενοποίηση
<b>Θυγατρική της CHIPITA POLAND (CYPRUS) LTD</b>							
CHIPITA POLAND SP ZOO	Πολωνία			86,37%	Ολική Ενοποίηση	89,90%	Ολική Ενοποίηση

ΕΠΩΝΥΜΙΑ ΕΤΑΙΡΕΙΑΣ	ΕΔΡΑ	31.12.2006		31.12.2007		31.12.2008	
		% ΣΥΝ/ΚΗΣ ΣΥΜ/ΧΗΣ	ΜΕΘΟΔΟΣ ΕΝΟΠΟΙΗΣΗΣ	% ΣΥΝ/ΚΗΣ ΣΥΜ/ΧΗΣ	ΜΕΘΟΔΟΣ ΕΝΟΠΟΙΗΣΗΣ	% ΣΥΝ/ΚΗΣ ΣΥΜ/ΧΗΣ	ΜΕΘΟΔΟΣ ΕΝΟΠΟΙΗΣΗΣ
Θυγατρική της CHIPITA ROMANIA (CYPRUS) LTD	CHIPITA ROMANIA SRL	Ρουμανία		86,37%	Ολική Ενοποίηση	89,90%	Ολική Ενοποίηση
Θυγατρική της CHIPITA YUGOSLAVIA (CYPRUS) LTD	CHIPITA BELGRADE SA	Σερβία		86,37%	Ολική Ενοποίηση	89,90%	Ολική Ενοποίηση
Θυγατρική της CHIPITA HUNGARY (CYPRUS) LTD	CHIPITA HUNGARY KFT	Ουγγαρία		86,37%	Ολική Ενοποίηση	89,90%	Ολική Ενοποίηση
Θυγατρική της CHIPITA RUSSIA (CYPRUS) LTD	CHIPITA ST PETERSBURG ZAO	Ρωσία		86,37%	Ολική Ενοποίηση	89,90%	Ολική Ενοποίηση
	ELDI OOO	Ρωσία		86,37%	Ολική Ενοποίηση	89,90%	Ολική Ενοποίηση
Θυγατρική της CHIPITA RUSSIA TRADING (CYPRUS) LTD	CHIPITA RUSSIA TRADING OOO	Ρωσία		86,37%	Ολική Ενοποίηση	89,90%	Ολική Ενοποίηση
Θυγατρική της CHIPITA CZECH (CYPRUS) LTD	CHIPITA CZECH LTD	Τσεχία		86,37%	Ολική Ενοποίηση	89,90%	Ολική Ενοποίηση
	CHIPITA SLOVAKIA LTD	Σλοβακία		86,37%	Ολική Ενοποίηση	89,90%	Ολική Ενοποίηση - Θυγατρική της CHIPITA CZECH (CYPRUS) LTD
Θυγατρική της CHIPITA UKRAINE TRADING (CYPRUS) LTD	CHIPITA UKRAINE TRADING ZBUT	Ουκρανία		86,37%	Ολική Ενοποίηση	89,90%	Ολική Ενοποίηση
Θυγατρική της CHIPITA FOODS BULGARIA (CYPRUS) LTD	CHIPITA FOODS BULGARIA EAD	Βουλγαρία		86,37%	Ολική Ενοποίηση	89,90%	Ολική Ενοποίηση
Θυγατρική της CHIPITA BULGARIA TRANSPORTATION LTD	DIAS TRANSPORTATION LTD	Βουλγαρία		51,82%	Ολική Ενοποίηση	53,94%	Ολική Ενοποίηση
Θυγατρική της VIVARTIA KFT	VIVARTIA AMERICA INC	Αμερική		-	-	89,90%	Ολική Ενοποίηση
Θυγατρική της VIVARTIA AMERICA INC	NONNIS FOOD COMPANY INC	Αμερική		-	-	89,90%	Ολική Ενοποίηση
Θυγατρική της CHRISTIES DAIRIES PLC	CHRISTIES FARMS LTD			75,89%	Ολική Ενοποίηση		
Θυγατρικές της EVEREST A.E. ΣΥΜΜΕΤΟΧΩΝ & ΕΠΕΝΔΥΣΕΩΝ	EVEREST ΤΡΟΦΟΔΟΤΙΚΗ ΑΕΒΕ	Ελλάδα		-	-	45,85%	Ολική Ενοποίηση
	ΠΑΣΤΕΡΙΑ Α.Ε. ΕΠΕΝΔΥΣΕΩΝ ΕΣΤΙΑΣΕΩΣ & ΣΥΜΜΕΤΟΧΩΝ	Ελλάδα		-	-	22,92%	Ολική Ενοποίηση
	Γ. ΜΑΛΤΕΖΟΠΟΥΛΟΣ Α.Ε. ΕΙΔΩΝ ΔΙΑΤΡΟΦΗΣ	Ελλάδα		-	-	35,53%	Ολική Ενοποίηση
	ΓΕΥΣΗ Ε.Β.Α.Ε.	Ελλάδα		-	-	31,72%	Ολική Ενοποίηση
	ΤΡΟΦΗ Α.Ε.Ε.	Ελλάδα		-	-	36,68%	Ολική Ενοποίηση
	ΦΗΜΙΣΜΕΝΗ ΟΙΚΟΓΕΝΕΙΑ Α.Ε.	Ελλάδα		-	-	36,68%	Ολική Ενοποίηση
	ΓΛΥΦΑΔΑ Α.Ε. ΕΙΔΩΝ ΔΙΑΤΡΟΦΗΣ	Ελλάδα		-	-	32,09%	Ολική Ενοποίηση
	ΠΕΡΙΣΤΕΡΙ Α.Ε. ΕΙΔΩΝ ΔΙΑΤΡΟΦΗΣ	Ελλάδα		-	-	23,38%	Ολική Ενοποίηση
	ΣΜΥΡΝΗ Α.Ε. ΕΙΔΩΝ ΔΙΑΤΡΟΦΗΣ	Ελλάδα		-	-	26,36%	Ολική Ενοποίηση
	ΚΟΡΥΦΗ Α.Ε. ΕΙΔΩΝ ΔΙΑΤΡΟΦΗΣ	Ελλάδα		-	-	33,01%	Ολική Ενοποίηση
	ΔΕΚΑΕΞΙ Α.Ε. ΕΙΔΩΝ ΔΙΑΤΡΟΦΗΣ	Ελλάδα		-	-	27,97%	Ολική Ενοποίηση
	ΥΜΗΤΤΟΥ Α.Ε. ΕΙΔΩΝ ΔΙΑΤΡΟΦΗΣ	Ελλάδα		-	-	23,38%	Ολική Ενοποίηση

ΕΠΩΝΥΜΙΑ ΕΤΑΙΡΕΙΑΣ	ΕΔΡΑ	31.12.2006		31.12.2007		31.12.2008	
		% ΣΥΝ/ΚΗΣ ΣΥΜ/ΧΗΣ	ΜΕΘΟΔΟΣ ΕΝΟΠΟΙΗΣΗΣ	% ΣΥΝ/ΚΗΣ ΣΥΜ/ΧΗΣ	ΜΕΘΟΔΟΣ ΕΝΟΠΟΙΗΣΗΣ	% ΣΥΝ/ΚΗΣ ΣΥΜ/ΧΗΣ	ΜΕΘΟΔΟΣ ΕΝΟΠΟΙΗΣΗΣ
ΛΕΩΦΟΡΟΣ Α.Ε. ΕΙΔΩΝ ΔΙΑΤΡΟΦΗΣ	Ελλάδα	-	-	-	-	18,34%	Ολική Ενοποίηση
ΚΑΛΥΨΩ Α.Ε. ΕΙΔΩΝ ΔΙΑΤΡΟΦΗΣ	Ελλάδα	-	-	-	-	45,85%	Ολική Ενοποίηση
ΚΑΜΑΡΑ Α.Ε. ΕΙΔΩΝ ΔΙΑΤΡΟΦΗΣ	Ελλάδα	-	-	-	-	23,38%	Ολική Ενοποίηση
EVENIS Α.Ε. ΕΙΔΩΝ ΔΙΑΤΡΟΦΗΣ	Ελλάδα	-	-	-	-	25,22%	Ολική Ενοποίηση
ΚΑΛΛΙΘΕΑ Α.Ε. ΕΙΔΩΝ ΔΙΑΤΡΟΦΗΣ	Ελλάδα	-	-	-	-	23,38%	Ολική Ενοποίηση
ΠΑΤΗΣΙΑ Α.Ε. ΕΙΔΩΝ ΔΙΑΤΡΟΦΗΣ	Ελλάδα	-	-	-	-	28,88%	Ολική Ενοποίηση
ΠΛΑΤΕΙΑ Α.Ε. ΕΙΔΩΝ ΔΙΑΤΡΟΦΗΣ	Ελλάδα	-	-	-	-	30,26%	Ολική Ενοποίηση
Δ.ΝΤΖΑΝΗ - Η. ΤΣΟΥΚΑΛΑΣ Α.Ε. & ΣΙΑ Ε.Ε.	Ελλάδα	-	-	-	-	23,38%	Ολική Ενοποίηση
EVERCAT Α.Ε. ΠΑΡΟΧΗΣ ΤΕΧΝΟΓΝΩΣΙΑΣ ΚΑΙ ΕΚΠΑΙΔΕΥΣΕΩΣ	Ελλάδα	-	-	-	-	27,51%	Ολική Ενοποίηση
ΗΡΑΚΛΕΙΟ Α.Ε. ΕΙΔΩΝ ΔΙΑΤΡΟΦΗΣ	Ελλάδα	-	-	-	-	23,38%	Ολική Ενοποίηση
ΒΑΡΕΛΑΣ Α.Ε. ΕΙΔΩΝ ΔΙΑΤΡΟΦΗΣ	Ελλάδα	-	-	-	-	13,75%	Ολική Ενοποίηση
EVERFOOD Α.Ε.Ε.	Ελλάδα	-	-	-	-	45,85%	Ολική Ενοποίηση
Λ. ΦΕΡΡΗΣ Α.Ε. ΕΙΔΩΝ ΔΙΑΤΡΟΦΗΣ	Ελλάδα	-	-	-	-	27,28%	Ολική Ενοποίηση
EVERHOLD LTD	Κύπρος	-	-	-	-	45,85%	Ολική Ενοποίηση
ΜΑΚΡΥΓΙΑΝΝΗ Α.Ε. ΕΙΔΩΝ ΔΙΑΤΡΟΦΗΣ	Ελλάδα	-	-	-	-	23,38%	Ολική Ενοποίηση
ΣΤΟΑ ΜΟΝΟΠΡΟΣΩΠΗ Ε.Π.Ε.	Ελλάδα	-	-	-	-	45,85%	Ολική Ενοποίηση
ΗΛΙΟΥΠΟΛΗ Α.Ε. ΕΙΔΩΝ ΔΙΑΤΡΟΦΗΣ	Ελλάδα	-	-	-	-	37,14%	Ολική Ενοποίηση
ΣΤΑΣΗ Α.Ε. ΕΙΔΩΝ ΔΙΑΤΡΟΦΗΣ	Ελλάδα	-	-	-	-	45,85%	Ολική Ενοποίηση
ΒΟΥΛΑ Α.Ε. ΕΙΔΩΝ ΔΙΑΤΡΟΦΗΣ	Ελλάδα	-	-	-	-	45,85%	Ολική Ενοποίηση
ΜΑΡΟΥΣΙ Α.Ε. ΕΙΔΩΝ ΔΙΑΤΡΟΦΗΣ	Ελλάδα	-	-	-	-	23,38%	Ολική Ενοποίηση
OLYMPUS PLAZA CATERING Α.Ε.	Ελλάδα	-	-	-	-	23,38%	Ολική Ενοποίηση
ΦΡΕΑΤΤΥΔΑ Α.Ε. ΕΙΔΩΝ ΔΙΑΤΡΟΦΗΣ	Ελλάδα	-	-	-	-	16,51%	Ολική Ενοποίηση
MAGIC FOOD Α.Ε. ΕΙΔΩΝ ΔΙΑΤΡΟΦΗΣ	Ελλάδα	-	-	-	-	45,85%	Ολική Ενοποίηση
FOOD CENTER Α.Ε. ΕΙΔΩΝ ΔΙΑΤΡΟΦΗΣ	Ελλάδα	-	-	-	-	34,39%	Ολική Ενοποίηση
ΑΧΑΡΝΩΝ Α.Ε. ΕΙΔΩΝ ΔΙΑΤΡΟΦΗΣ	Ελλάδα	-	-	-	-	18,34%	Ολική Ενοποίηση
MEDICAFE ΕΤΑΙΡΕΙΑ ΕΣΤΙΑΣΕΩΣ ΚΑΙ ΤΡΟΦΟΔΟΣΙΑΣ Α.Ε.	Ελλάδα	-	-	-	-	20,63%	Ολική Ενοποίηση
OLYMPUS PLAZA Α.Ε.	Ελλάδα	-	-	-	-	20,17%	Ολική Ενοποίηση
ΧΟΛΑΡΓΟΣ Α.Ε. ΕΙΔΩΝ ΔΙΑΤΡΟΦΗΣ	Ελλάδα	-	-	-	-	30,72%	Ολική Ενοποίηση
Η. ΦΟΡΤΟΤΗΡΑΣ - Ε. ΚΛΑΓΚΟΣ & ΣΙΑ Ε.Ε.	Ελλάδα	-	-	-	-	11,46%	Ολική Ενοποίηση
ΑΦΟΙ ΓΛΕΝΤΖΑΚΗ Ε.Π.Ε.	Ελλάδα	-	-	-	-	22,01%	Ολική Ενοποίηση
ΒΟΥΛΙΠΑ Α.Ε. ΕΙΔΩΝ ΔΙΑΤΡΟΦΗΣ	Ελλάδα	-	-	-	-	23,38%	Ολική Ενοποίηση
ΣΥΝΕΡΓΑΣΙΑ Α.Ε. ΣΥΜΜΕΤΟΧΩΝ ΣΕ ΕΠΙΧΕΙΡΗΣΕΙΣ ΕΙΔΩΝ ΔΙΑΤΡΟΦΗΣ	Ελλάδα	-	-	-	-	45,85%	Ολική Ενοποίηση
ΜΑΝΤΩ Α.Ε. ΕΙΔΩΝ ΔΙΑΤΡΟΦΗΣ	Ελλάδα	-	-	-	-	45,85%	Ολική Ενοποίηση
ΠΕΡΑΜΑ Α.Ε. ΕΙΔΩΝ ΔΙΑΤΡΟΦΗΣ	Ελλάδα	-	-	-	-	23,38%	Ολική Ενοποίηση
ΓΑΛΑΤΣΙ Α.Ε. ΕΙΔΩΝ ΔΙΑΤΡΟΦΗΣ	Ελλάδα	-	-	-	-	23,38%	Ολική Ενοποίηση
ΕΒΕΠΑ Α.Ε. ΕΙΔΩΝ ΔΙΑΤΡΟΦΗΣ	Ελλάδα	-	-	-	-	23,38%	Ολική Ενοποίηση
ΔΡΟΣΙΑ Α.Ε. ΕΙΔΩΝ ΔΙΑΤΡΟΦΗΣ	Ελλάδα	-	-	-	-	23,38%	Ολική Ενοποίηση
ΕΝΩΜΕΝΑ ΕΣΤΙΑΤΟΡΙΑ Α.Ε.	Ελλάδα	-	-	-	-	45,85%	Ολική Ενοποίηση
OLYMPIC CATERING Α.Ε.	Ελλάδα	-	-	-	-	34,26%	Ολική Ενοποίηση
ΚΑΤΣΕΛΗΣ ΣΥΜΜΕΤΟΧΩΝ Α.Ε.	Ελλάδα	-	-	-	-	27,51%	Ολική Ενοποίηση
<b>Θυγατρικές της ΠΑΣΤΕΡΙΑ Α.Ε. ΕΠΕΝΔΥΣΕΩΝ ΕΣΤΙΑΣΗΣ &amp; ΣΥΜΜΕΤΟΧΩΝ</b>							
ARAGOSTA Α.Ε. ΕΙΔΩΝ ΔΙΑΤΡΟΦΗΣ	Ελλάδα	-	-	-	-	11,69%	Ολική Ενοποίηση
FOOD CENTER Α.Ε. ΕΙΔΩΝ ΔΙΑΤΡΟΦΗΣ	Ελλάδα	-	-	-	-	5,73%	Ολική Ενοποίηση
ΧΩΡΟΣ ΚΟΛΩΝΑΚΙΟΥ Α.Ε.	Ελλάδα	-	-	-	-	22,90%	Ολική Ενοποίηση
ΝΤΕΛΙ ΓΛΥΦΑΔΑΣ Α.Ε.	Ελλάδα	-	-	-	-	22,69%	Ολική Ενοποίηση
ΑΛΥΣΙΣ Ε.Π.Ε.	Ελλάδα	-	-	-	-	12,61%	Ολική Ενοποίηση
ΡΑΝΑΣΟΤΤΑ Α.Ε. ΕΙΔΩΝ ΔΙΑΤΡΟΦΗΣ	Ελλάδα	-	-	-	-	17,19%	Ολική Ενοποίηση
ΠΟΥΛΙΟΥ Α.Ε.Β.Ε.	Ελλάδα	-	-	-	-	11,69%	Ολική Ενοποίηση



ΕΠΩΝΥΜΙΑ ΕΤΑΙΡΕΙΑΣ	ΕΔΡΑ	31.12.2006		31.12.2007		31.12.2008	
		% ΣΥΝ/ΚΗΣ ΣΥΜ/ΧΗΣ	ΜΕΘΟΔΟΣ ΕΝΟΠΟΙΗΣΗΣ	% ΣΥΝ/ΚΗΣ ΣΥΜ/ΧΗΣ	ΜΕΘΟΔΟΣ ΕΝΟΠΟΙΗΣΗΣ	% ΣΥΝ/ΚΗΣ ΣΥΜ/ΧΗΣ	ΜΕΘΟΔΟΣ ΕΝΟΠΟΙΗΣΗΣ
ΕΣΤΙΑΤΟΡΙΑ ΠΑΛΛΑΙΟΥ ΦΑΛΗΡΟΥ Α.Ε.	Ελλάδα	-	-	-	-	<b>11,69%</b>	Ολική Ενοποίηση
PRIMAVERA Α.Ε.	Ελλάδα	-	-	-	-	<b>11,69%</b>	Ολική Ενοποίηση
CAPRESE Α.Ε.	Ελλάδα	-	-	-	-	<b>11,69%</b>	Ολική Ενοποίηση
PESTO Α.Ε. ΕΙΔΩΝ ΔΙΑΤΡΟΦΗΣ	Ελλάδα	-	-	-	-	<b>11,69%</b>	Ολική Ενοποίηση
<b>Θυγατρική της EVERCAT Α.Ε. ΠΑΡΟΧΗΣ ΤΕΧΝΟΓΝΩΣΙΑΣ ΚΑΙ ΕΚΠΑΙΔΕΥΣΕΩΣ</b>	ΤΖΙΟΒΑΝΝΙ Ε.Π.Ε.	Ελλάδα	-	-	-	<b>26,96%</b>	Ολική Ενοποίηση
<b>Θυγατρική της Γ.ΜΑΛΤΕΖΟΠΟΥΛΟΣ Α.Ε. ΕΙΔΩΝ ΔΙΑΤΡΟΦΗΣ</b>	ΓΕΥΣΕΙΣ ΝΟΜΙΚΗΣ Ε.Π.Ε.	Ελλάδα	-	-	-	<b>24,87%</b>	Ολική Ενοποίηση
<b>Θυγατρική της ΑΛΕΞΙΣ ΑΕΒΕ</b>	BULZYMCO LTD	Κύπρος	-	-	-	<b>45,85%</b>	Ολική Ενοποίηση
<b>Θυγατρική της BULZYMCO LTD</b>	ALESIS BULGARIA EOOD	Βουλγαρία	-	-	-	<b>45,85%</b>	Ολική Ενοποίηση
<b>Συγγενής της CHIRITA SAUDI ARABIA (CYPRUS) LTD</b>	MODERN FOOD INDUSTRIES (S.ARABIA)	Σ. Αραβία	-	-	-	<b>22,47%</b>	Καθαρή Θέση
<b>Συγγενής της CHIRITA NIGERIA (CYPRUS) LTD</b>	LEVENTIS SNACKS LTD	Νιγηρία	-	-	-	<b>35,96%</b>	Καθαρή Θέση
<b>Συγγενείς της CHIRITA PARTICIPATIONS LTD</b>	CHIPIGA S.A.	Μεξικό	-	-	-	<b>31,46%</b>	Καθαρή Θέση
<b>Συγγενείς της EVEREST Α.Ε. ΣΥΜΜΕΤΟΧΩΝ &amp; ΕΠΕΝΔΥΣΕΩΝ</b>	ΟΛΥΜΠΟΥΣ ΠΛΑΖΑ Ε.Π.Ε.	Ελλάδα	-	-	-	<b>20,17%</b>	Καθαρή Θέση
	ΠΛΑΖΑ ΑΕ	Ελλάδα	-	-	-	<b>16,05%</b>	Καθαρή Θέση
	ΠΛΑΤΕΙΑ ΡΕΝΤΗ Ε.Π.Ε.	Ελλάδα	-	-	-	<b>16,05%</b>	Καθαρή Θέση
<b>Συγγενής της ΓΕΥΣΗ Α.Β.Α.Ε.</b>	ΚΑΡΑΘΑΝΑΣΗΣ Α.Ε.	Ελλάδα	-	-	-	<b>11,19%</b>	Καθαρή Θέση
<b>Θυγατρική της ΠΛΑΤΕΙΑ ΡΕΝΤΗ Ε.Π.Ε.</b>	ΚΟΛΟΜΒΟΥ ΜΟΝΟΠΡΟΣΩΠΗ Ε.Π.Ε.	Ελλάδα	-	-	-	<b>16,05%</b>	Καθαρή Θέση
<b>ΟΜΙΛΟΣ VIVARTIA</b>							
<b>Θυγατρικές της ΑΤΤΙΚΑ Α.Ε.</b>	BLUE STAR ΝΑΥΤΙΛΙΑΚΗ Α.Ε.	Ελλάδα	-	<b>31,54%</b>	Ολική Ενοποίηση	-	-
	SUPERFAST FERRIES ΝΑΥΤΙΛ.Α.Ε.	Ελλάδα	-	<b>58,99%</b>	Ολική Ενοποίηση	<b>86,40%</b>	Ολική Ενοποίηση
	ΣΟΥΠΕΡΦΑΣΤ ΕΠΤΑ Ν.Ε.	Ελλάδα	-	<b>58,99%</b>	Ολική Ενοποίηση	<b>86,40%</b>	Ολική Ενοποίηση
	ΣΟΥΠΕΡΦΑΣΤ ΟΚΤΩ Ν.Ε.	Ελλάδα	-	<b>58,99%</b>	Ολική Ενοποίηση	<b>86,40%</b>	Ολική Ενοποίηση
	ΣΟΥΠΕΡΦΑΣΤ ΕΝΝΕΑ Ν.Ε.	Ελλάδα	-	<b>58,99%</b>	Ολική Ενοποίηση	<b>86,40%</b>	Ολική Ενοποίηση
	ΣΟΥΠΕΡΦΑΣΤ ΔΕΚΑ Ν.Ε.	Ελλάδα	-	<b>58,99%</b>	Ολική Ενοποίηση	<b>86,40%</b>	Ολική Ενοποίηση
	ΝΟΡΝΤΙΑ Ν.Ε.	Ελλάδα	-	<b>58,99%</b>	Ολική Ενοποίηση	<b>86,40%</b>	Ολική Ενοποίηση
	ΜΑΡΙΝ Ν.Ε.	Ελλάδα	-	<b>58,99%</b>	Ολική Ενοποίηση	<b>86,40%</b>	Ολική Ενοποίηση
	ΑΤΤΙΚΑ CHALLENGE LTD	Μάλτα	-	<b>58,99%</b>	Ολική Ενοποίηση	<b>86,40%</b>	Ολική Ενοποίηση
	ΑΤΤΙΚΑ SHIELD LTD	Μάλτα	-	<b>58,99%</b>	Ολική Ενοποίηση	<b>86,40%</b>	Ολική Ενοποίηση
	ΑΤΤΙΚΑ ΠΡΙΜΙΟΥΜ Α.Ε.	Ελλάδα	-	<b>58,99%</b>	Ολική Ενοποίηση	<b>86,40%</b>	Ολική Ενοποίηση
	ΚΟΙΝΟΠΡΑΞΙΑ ΣΟΥΠΕΡΦΑΣΤ ΔΩΔΕΚΑ (ΕΛΛΑΣ) INK & ΣΙΑ	Ελλάδα	-	-	Υπό εννιάια διεύθυνση - Θυγατρική της SUPERFAST FERRIES ΝΑΥΤΙΛ.Α.Ε.	-	Υπό εννιάια διεύθυνση
	SUPERFAST FERRIES S.A.	Λιβερία	-	<b>58,99%</b>	Ολική Ενοποίηση - Θυγατρική της SUPERFAST FERRIES ΝΑΥΤΙΛ.Α.Ε.	<b>86,40%</b>	Ολική Ενοποίηση

ΕΠΩΝΥΜΙΑ ΕΤΑΙΡΕΙΑΣ	ΕΔΡΑ	31.12.2006		31.12.2007		31.12.2008	
		% ΣΥΝ/ΚΗΣ ΣΥΜ/ΧΗΣ	ΜΕΘΟΔΟΣ ΕΝΟΠΟΙΗΣΗΣ	% ΣΥΝ/ΚΗΣ ΣΥΜ/ΧΗΣ	ΜΕΘΟΔΟΣ ΕΝΟΠΟΙΗΣΗΣ	% ΣΥΝ/ΚΗΣ ΣΥΜ/ΧΗΣ	ΜΕΘΟΔΟΣ ΕΝΟΠΟΙΗΣΗΣ
SUPERFAST PENTE INC.	Λιβερία			58,99%	Ολική Ενοποίηση- Θυγατρική της SUPERFAST FERRIES ΝΑΥΤΙΛ.Α.Ε.	86,40%	Ολική Ενοποίηση
SUPERFAST EXI INC.	Λιβερία			58,99%	Ολική Ενοποίηση- Θυγατρική της SUPERFAST FERRIES ΝΑΥΤΙΛ.Α.Ε.	86,40%	Ολική Ενοποίηση
SUPERFAST ENDEKA INC.	Λιβερία			58,99%	Ολική Ενοποίηση- Θυγατρική της SUPERFAST FERRIES ΝΑΥΤΙΛ.Α.Ε.	86,40%	Ολική Ενοποίηση
SUPERFAST DODEKA INC.	Λιβερία			58,99%	Ολική Ενοποίηση- Θυγατρική της SUPERFAST FERRIES ΝΑΥΤΙΛ.Α.Ε.	86,40%	Ολική Ενοποίηση
BLUE STAR FERRIES ΝΑΥΤΙΛΙΑΚΗ Α.Ε.	Ελλάδα			31,54%	Ολική Ενοποίηση - Θυγατρική της BLUE STAR ΝΑΥΤΙΛ. Α.Ε	86,40%	Ολική Ενοποίηση
ΚΟΙΝΟΠΡΑΞΙΑ BLUE STAR FERRIES ΝΑΥΤΙΛΙΑΚΗ Α.Ε.	Ελλάδα			-	Υπό ενιαία διεύθυνση - Θυγατρική της BLUE STAR ΝΑΥΤΙΛ. Α.Ε	-	Υπό ενιαία διεύθυνση
BLUE STAR FERRIES S.A.	Λιβερία			31,54%	Ολική Ενοποίηση - Θυγατρική της BLUE STAR ΝΑΥΤΙΛ. Α.Ε	86,40%	Ολική Ενοποίηση
WATERFRONT NAVIGATION COMPANY	Λιβερία			31,54%	Ολική Ενοποίηση - Θυγατρική της BLUE STAR ΝΑΥΤΙΛ. Α.Ε	86,40%	Ολική Ενοποίηση
THELMO MARINE S.A.	Λιβερία			31,54%	Ολική Ενοποίηση - Θυγατρική της BLUE STAR ΝΑΥΤΙΛ. Α.Ε	86,40%	Ολική Ενοποίηση
BLUE ISLAND SHIPPING INC.	Παναμάς			31,54%	Ολική Ενοποίηση - Θυγατρική της BLUE STAR ΝΑΥΤΙΛ. Α.Ε	86,40%	Ολική Ενοποίηση
STRINTZIS LINES SHIPPING LTD.	Κύπρος			31,54%	Ολική Ενοποίηση - Θυγατρική της BLUE STAR ΝΑΥΤΙΛ. Α.Ε	86,40%	Ολική Ενοποίηση
SUPERFAST ONE INC	Λιβερία			-	-	86,40%	Ολική Ενοποίηση
SUPERFAST TWO INC	Λιβερία			-	-	86,40%	Ολική Ενοποίηση
<b>ΟΜΙΛΟΣ SINGULARLOGIC</b>							
<b>Θυγατρικές της SINGULARLOGIC Α.Ε.</b>	PROFESSIONAL COMPUTER SERVICES SA	Ελλάδα		-	-	13,26%	Καθαρή Θέση
	SINGULAR BULGARIA EOOD	Βουλγαρία		-	-	26,25%	Καθαρή Θέση
	SINGULAR ROMANIA SRL	Ρουμανία		-	-	26,25%	Καθαρή Θέση
	METASOFT AE	Ελλάδα		-	-	26,19%	Καθαρή Θέση
	SINGULARLOGIC BUSINESS SERVICES AE	Ελλάδα		-	-	26,25%	Καθαρή Θέση
	SINGULARLOGIC INTEGRATOR A.E.	Ελλάδα		-	-	26,25%	Καθαρή Θέση
	SYSTEM SOFT A.E.	Ελλάδα		-	-	21,72%	Καθαρή Θέση
	SINGULARLOGIC CYPRUS LTD	Κύπρος		-	-	18,38%	Καθαρή Θέση
	D.S.M.S. A.E. (ΑΝ. ΕΤ. ΨΗΦΙΑΚΩΝ ΑΠΕΙΚΟΝ. & ΥΠΗΡΕΣΙΩΝ ΠΡΟΩΘ. ΠΩΛΗΣΕΩΝ)	Ελλάδα		-	-	17,51%	Καθαρή Θέση
	G.I.T.HOLDINGS A.E.	Ελλάδα		-	-	26,04%	Καθαρή Θέση
	G.I.T.CYPRUS	Κύπρος		-	-	26,04%	Καθαρή Θέση

ΕΠΩΝΥΜΙΑ ΕΤΑΙΡΕΙΑΣ	ΕΔΡΑ	31.12.2006		31.12.2007		31.12.2008	
		% ΣΥΝ/ΚΗΣ ΣΥΜ/ΧΗΣ	ΜΕΘΟΔΟΣ ΕΝΟΠΟΙΗΣΗΣ	% ΣΥΝ/ΚΗΣ ΣΥΜ/ΧΗΣ	ΜΕΘΟΔΟΣ ΕΝΟΠΟΙΗΣΗΣ	% ΣΥΝ/ΚΗΣ ΣΥΜ/ΧΗΣ	ΜΕΘΟΔΟΣ ΕΝΟΠΟΙΗΣΗΣ
<b>Συγγενείς της SINGULARLOGIC A.E.</b>	COMPUTER TEAM A.E.	Ελλάδα	-	-	9,19%	Καθαρή Θέση	
	INFOSUPPORT A.E.	Ελλάδα	-	-	8,93%	Καθαρή Θέση	
	DYNACOMP ΑΕ	Ελλάδα	-	-	9,12%	Καθαρή Θέση	
	INFO A.E.	Ελλάδα	-	-	9,12%	Καθαρή Θέση	
	LOGODATA A.E.	Ελλάδα	-	-	8,93%	Καθαρή Θέση	
<b>ΟΜΙΛΟΣ SUNCE CONCERN D.D.</b>							
<b>Θυγατρικές της SUNCE CONCERN D.D.</b>	HOTELI BRELA D.D.	Κροατία	-	-	43,32%	Καθαρή Θέση	
	HOTELI TUCEPI D.D.	Κροατία	-	-	44,56%	Καθαρή Θέση	
	SUNCE GLOBAL DOO	Κροατία	-	-	49,80%	Καθαρή Θέση	
	ZLATNI RAT D.D.	Κροατία	-	-	33,51%	Καθαρή Θέση	
<b>Συγγενείς της SUNCE CONCERN D.D.</b>	ZLATNI RAT OPSKRBA DOO	Κροατία	-	-	33,51%	Καθαρή Θέση	
	ZLATNI RAT SERVISI DOO	Κροατία	-	-	33,51%	Καθαρή Θέση	
	ZLATNI RAT TENIS CENTAR DOO	Κροατία	-	-	33,51%	Καθαρή Θέση	
	PLAZA ZLATNI RAT DOO	Κροατία	-	-	33,51%	Καθαρή Θέση	
	EKO-PROMET DOO	Κροατία	-	-	33,51%	Καθαρή Θέση	
	AERODROM BRAC DOO	Κροατία	-	-	18,23%	Καθαρή Θέση	

Πηγή: Στοιχεία επεξεργασμένα από την Εταιρεία.

### 3.16.1 Χρηματοοικονομικές Πληροφορίες Ενοποιημένων Αποτελεσμάτων Χρήσεων 2006-2008

Στον ακόλουθο πίνακα παρατίθενται τα στοιχεία των Αποτελεσμάτων του Ομίλου για τις χρήσεις 2006-2008.

#### ΚΑΤΑΣΤΑΣΗ ΕΝΟΠΟΙΗΜΕΝΩΝ ΑΠΟΤΕΛΕΣΜΑΤΩΝ ΧΡΗΣΕΩΝ 2006-2008

(ποσά σε € χιλ.)	2006	2007	2008
Πωλήσεις	-	603.652	1.773.042
Κόστος Πωληθέντων	-	(410.302)	(1.188.539)
<b>Μικτό Κέρδος</b>	-	<b>193.350</b>	<b>584.503</b>
<i>Μικτό Περιθώριο Κέρδους</i>		32,03%	32,97%
Έξοδα διοίκησης	(35.884)	(90.545)	(202.088)
Έξοδα διάθεσης	-	(127.011)	(373.551)
Λοιπά έσοδα εκμετάλλευσης	272	34.450	227.489
Λοιπά Έξοδα εκμετάλλευσης	(7.280)	(10.109)	(4.607)
Λοιπά χρηματοοικονομικά αποτελέσματα	54.160	69.248	53.308
Χρηματοοικονομικά Έξοδα	(1.370)	(47.062)	(173.338)
Χρηματοοικονομικά έσοδα	597	56.685	93.224
Έσοδα από μερίσματα	3.539	8.895	33.685
Κέρδη/(Ζημιές) από συγγενείς επιχειρήσεις ενοποιούμενες με τη μέθοδο της καθαρής θέσης	281	1.642	(23.563)
<b>Κέρδη προ φόρων</b>	<b>14.315</b>	<b>89.643</b>	<b>215.062</b>
<i>Περιθώριο Κερδών προ Φόρων</i>		14,85%	12,13%
Φόρος Εισοδήματος	(5.397)	(20.289)	(30.253)
<b>Κέρδη μετά από φόρους από συνεχιζόμενες δραστηριότητες</b>	<b>8.918</b>	<b>69.354</b>	<b>184.809</b>
Αποτελέσματα περιόδου από διακοπείσες δραστηριότητες	248.764	267.805	-

(ποσά σε € χιλ.)	2006	2007	2008
<b>Κέρδη περιόδου μετά από φόρους</b>	<b>257.682</b>	<b>337.159</b>	<b>184.809</b>
<i>Περιθώριο Κερδών μετά από Φόρους</i>		55,85%	10,42%
<b>Καταμεμημένα σε:</b>			
<b>Μετόχους της Μητρικής</b>	<b>242.984</b>	<b>330.131</b>	<b>113.382</b>
από συνεχιζόμενες δραστηριότητες	7.896	62.326	113.382
από διακοπείσες δραστηριότητες	235.088	267.805	-
<b>Μη ελέγχουσες συμμετοχές</b>	<b>14.698</b>	<b>7.028</b>	<b>71.427</b>
<b>Αριθμός μετοχών</b>			
<b>Μέσος σταθμικός αριθμός κοινών μετοχών που χρησιμοποιήθηκαν για τον υπολογισμό των βασικών κερδών ανά μετοχή</b>	<b>51.966.059</b>	<b>398.492.823</b>	<b>747.481.870</b>
<b>Μέσος σταθμικός αριθμός κοινών μετοχών που χρησιμοποιήθηκαν για τον υπολογισμό των μειωμένων κερδών ανά μετοχή</b>	<b>54.020.491</b>	<b>398.499.096</b>	<b>747.481.870</b>
<b>Κέρδη ανά μετοχή (€/μετοχή)</b>			
<b>-Βασικά</b>	<b>4,676</b>	<b>0,8284</b>	<b>0,1517</b>
Βασικά κέρδη ανά μετοχή από συνεχιζόμενες δραστηριότητες	0,1520	0,1564	0,1517
Βασικά κέρδη ανά μετοχή από διακοπείσες δραστηριότητες	4,5240	0,6720	-
<b>-Μειωμένα <sup>(1)</sup></b>	<b>4,516</b>	<b>0,8284</b>	<b>-</b>

*Τυχόν αποκλίσεις στα σύνολα από το άθροισμα των επιμέρους μεγεθών οφείλονται σε στρογγυλοποιήσεις*

*Πηγή: Τα οικονομικά στοιχεία της χρήσης 2006 προέρχονται από τις Οικονομικές Καταστάσεις της χρήσης 2007 που έχουν συνταχθεί από την MIG σύμφωνα με τα Δ.Π.Χ.Π. και ελεγχθεί από την ελεγκτική εταιρεία «GRANT THORNTON Ορκωτοί Ελεγκτές Σύμβουλοι Επιχειρήσεων Α.Ε.».*

*Τα οικονομικά στοιχεία της χρήσης 2007 προέρχονται από την Ετήσια Οικονομική Έκθεση της χρήσης 2008, η οποία έχει συνταχθεί από την MIG βάσει του άρθρου 4 του Ν.3556/2007 και σύμφωνα με τα Δ.Π.Χ.Α. και έχει ελεγχθεί από την ελεγκτική εταιρεία «GRANT THORNTON Ορκωτοί Ελεγκτές Σύμβουλοι Επιχειρήσεων Α.Ε.».*

*Τα οικονομικά στοιχεία της χρήσης 2008 προέρχονται από την Εξαμηνιαία Οικονομική Έκθεση για την περίοδο 01.01-30.06.2009, η οποία έχει συνταχθεί από την MIG βάσει του άρθρου 4 του Ν.3556/2007 και σύμφωνα με τα Δ.Π.Χ.Α. και έχει επισκοπηθεί από την ελεγκτική εταιρεία «GRANT THORNTON Ορκωτοί Ελεγκτές Σύμβουλοι Επιχειρήσεων Α.Ε.».*

*(1) Τα μειωμένα κέρδη ανά μετοχή υπολογίζονται αναπροσαρμόζοντας τον σταθμισμένο μέσο αριθμό των κοινών μετοχών σε κυκλοφορία που προϋποθέτει μετατροπή όλων των δικαιωμάτων προαίρεσης των εργαζομένων που αναμένεται να κατοχυρωθούν.*

Σημειώνεται ότι, τα μεγέθη της Ενοποιημένης Κατάστασης Αποτελεσμάτων για τη χρήση που έληξε την 31.12.2008 δεν είναι συγκρίσιμα με τα αντίστοιχα μεγέθη της χρήσης 2007 καθώς ορισμένες από τις εταιρείες του Ομίλου δεν ενοποιούνταν καθ'όλη τη διάρκεια της χρήσης 2007 ενώ άλλες ενοποιήθηκαν για πρώτη φορά το 2008.

## Πωλήσεις

Οι πωλήσεις του Ομίλου MIG ανήλθαν το 2008 σε € 1.773.042 χιλ. έναντι € 603.652 χιλ. το 2007.

Επισημαίνεται ότι, κατά τη χρήση 2007, η Εταιρεία πώλησε το σύνολο των επενδύσεων στον Τραπεζικό Τομέα και επένδυσε σε νέες θυγατρικές με σημαντικά διαφοροποιημένο αντικείμενο δραστηριοτήτων η κάθε μία, γεγονός που μετέβαλε σημαντικά τόσο την οργανωτική του δομή όσο και το αντικείμενο των δραστηριοτήτων του. Συγκεκριμένα η Εταιρεία επένδυσε στους παρακάτω τομείς:

- Καταναλωτικά Προϊόντα
- Μεταφορές
- Λοιπές Υπηρεσίες
- Εκμετάλλευση Ακινήτων
- Χρηματοοικονομικά και Λοιπά

Στον πίνακα που ακολουθεί αναλύονται οι πωλήσεις του Ομίλου ανά επιχειρηματικό τομέα για τις χρήσεις 2007 και 2008. Επισημαίνεται ότι για το έτος 2006 δεν παρουσιάζεται πληροφόρηση ανά τομέα δεδομένου ότι το σύνολο των μεγεθών των ενοποιημένων οικονομικών καταστάσεων αφορούν στον τομέα των χρηματοοικονομικών.

ΠΩΛΗΣΕΙΣ (ποσά σε € χιλ.)	2007		2008	
	ΠΟΣΟ	% ΕΠΙ ΤΟΥ ΣΥΝΟΛΟΥ	ΠΟΣΟ	% ΕΠΙ ΤΟΥ ΣΥΝΟΛΟΥ
Καταναλωτικά Προϊόντα	535.539	88,72%	1.436.054	80,99%
Μεταφορές	61.419	10,17%	321.005	18,11%
Λοιπές Υπηρεσίες	6.694	1,11%	15.983	0,90%
Εκμετάλλευση ακινήτων	-	-	-	-
Χρημ/κά και Λοιπά	-	-	-	-
<b>Σύνολο</b>	<b>603.652</b>	<b>100,00%</b>	<b>1.773.042</b>	<b>100,00%</b>

*Τυχόν αποκλίσεις στα σύνολα από το άθροισμα των επιμέρους μεγεθών οφείλονται σε στρογγυλοποιήσεις*

*Πηγή: Ετήσια Οικονομική Έκθεση με βάση το άρθρο 4 του Ν.3556/2007 της χρήσης 2008, η οποία έχει ελεγχθεί από την ελεγκτική εταιρεία «GRANT THORNTON Ορκωτοί Ελεγκτές Σύμβουλοι Επιχειρήσεων Α.Ε.».*

Όπως προκύπτει από τον παραπάνω πίνακα το 2008 τα Καταναλωτικά Προϊόντα συνεισέφεραν κατά 80,99% στα συνολικά έσοδα και ανήλθαν σε € 1.436.054 χιλ. έναντι € 535.539 χιλ. την προηγούμενη χρήση. Ακολουθούν, οι μεταφορές συνεισέφεραν κατά 18,11% στις συνολικές πωλήσεις, ήτοι € 321.005 χιλ., έναντι € 61.419 χιλ. το 2007.

Στον πίνακα που ακολουθεί αναλύονται ανά κατηγορία προέλευσης οι πωλήσεις του Ομίλου για τα έτη 2007 και 2008.

ΠΩΛΗΣΕΙΣ (ποσά σε € χιλ.)	2007		2008	
	ΠΟΣΟ	% ΕΠΙ ΤΟΥ ΣΥΝΟΛΟΥ	ΠΟΣΟ	% ΕΠΙ ΤΟΥ ΣΥΝΟΛΟΥ
Θαλάσσιες και ακτοπλοϊκές μεταφορές	61.419	10,17%	320.980	18,10%
Πώλησεις προϊόντων	342.692	56,77%	953.392	53,77%
Πωλήσεις εμπορευμάτων	177.802	29,45%	437.027	24,65%
Πωλήσεις πρώτων υλών	8.544	1,42%	24.530	1,38%
Έσοδα από παροχή υπηρεσιών	6.501	1,08%	21.130	1,19%
Έσοδα από ξενοδοχειακές επιχειρήσεις	6.694	1,11%	15.983	0,90%
<b>Σύνολα από Συνεχιζόμενες Δραστηριότητες</b>	<b>603.652</b>	<b>100,00%</b>	<b>1.773.042</b>	<b>100,00%</b>
Σύνολα από Διακοπήσεις Δραστηριότητες	-	-	-	-
<b>Σύνολο</b>	<b>603.652</b>	<b>100,00%</b>	<b>1.773.042</b>	<b>100,00%</b>

*Τυχόν αποκλίσεις στα σύνολα από το άθροισμα των επιμέρους μεγεθών οφείλονται σε στρογγυλοποιήσεις*

*Πηγή: Ετήσια Οικονομική Έκθεση με βάση το άρθρο 4 του Ν.3556/2007 της χρήσης 2008, η οποία έχει ελεγχθεί από την ελεγκτική εταιρεία «GRANT THORNTON Ορκωτοί Ελεγκτές Σύμβουλοι Επιχειρήσεων Α.Ε.».*

Σύμφωνα με τον παραπάνω πίνακα το 53,77% και το 56,77% των συνολικών πωλήσεων του Ομίλου για τις χρήσεις 2008 και 2007, αντίστοιχα, προέρχεται από πωλήσεις προϊόντων. Η δεύτερη πηγή εσόδων για τον Όμιλο είναι οι πωλήσεις εμπορευμάτων οι οποίες για το 2008 αποτελούν το 24,65% των συνολικών πωλήσεων ενώ για το 2007 το 29,45%. Οι θαλάσσιες και ακτοπλοϊκές μεταφορές αποτελούν για τη χρήση 2008 το 18,10% των πωλήσεων του Ομίλου της MIG ενώ για το 2007 το 10,17%.

Στον ακόλουθο πίνακα αναλύονται οι συνολικές πωλήσεις του Ομίλου για τις χρήσεις 2007-2008 ανά εταιρεία:

ΠΩΛΗΣΕΙΣ (ποσά σε € χιλ.)	2007		2008	
	ΠΟΣΟ	% ΕΠΙ ΤΟΥ ΣΥΝΟΛΟΥ	ΠΟΣΟ	% ΕΠΙ ΤΟΥ ΣΥΝΟΛΟΥ
VIVARTIA A.B.E.E.	535.539	88,72%	1.436.079	81,00%
ΑΤΤΙΚΑ ΣΥΜΜΕΤΟΧΩΝ Α.Ε.	61.419	10,17%	320.980	18,10%
Λοιπές ενοποιούμενες επιχειρήσεις	6.694	1,11%	15.983	0,90%
<b>ΣΥΝΟΛΟ</b>	<b>603.652</b>	<b>100,00%</b>	<b>1.773.042</b>	<b>100,00%</b>

*Τυχόν αποκλίσεις στα σύνολα από το άθροισμα των επιμέρους μεγεθών οφείλονται σε στρογγυλοποιήσεις*

*Πηγή: Ετήσια Οικονομική Έκθεση με βάση το άρθρο 4 του Ν.3556/2007 της χρήσης 2008, η οποία έχει ελεγχθεί από την ελεγκτική εταιρεία «GRANT THORNTON Ορκωτοί Ελεγκτές Σύμβουλοι Επιχειρήσεων Α.Ε.».*

Όπως παρουσιάζεται στον παραπάνω πίνακα το 99,10% των συνολικών πωλήσεων του Ομίλου για τη χρήση 2008 και το 98,89% των πωλήσεων για τη χρήση 2007 προέρχεται από τους ομίλους VIVARTIA και ΑΤΤΙΚΑ ΣΥΜΜΕΤΟΧΩΝ. Συγκεκριμένα, για τη χρήση 2008 ο όμιλος VIVARTIA συνεισφέρει το 81% των πωλήσεων, ήτοι € 1.436.079 χιλ. ενώ η ΑΤΤΙΚΑ ΣΥΜΜΕΤΟΧΩΝ με 18,10%, ήτοι € 320.980 χιλ. Για τη χρήση 2007 ο όμιλος VIVARTIA συνεισφέρει το 88,72% των συνολικών πωλήσεων ήτοι € 535.539 χιλ., ενώ ο όμιλος ΑΤΤΙΚΑ ΣΥΜΜΕΤΟΧΩΝ το 10,17% των πωλήσεων που αντιστοιχεί σε € 61.419 χιλ.

Η γεωγραφική κατανομή των πωλήσεων του Ομίλου παρουσιάζεται στον ακόλουθο πίνακα:

ΠΩΛΗΣΕΙΣ (ποσά σε € χιλ.)	2007		2008	
	ΠΟΣΟ	% ΕΠΙ ΤΟΥ ΣΥΝΟΛΟΥ	ΠΟΣΟ	% ΕΠΙ ΤΟΥ ΣΥΝΟΛΟΥ
Ελλάδα	385.547	63,87%	1.123.274	63,35%
Χώρες Ευρώπης	186.583	30,91%	458.785	25,88%
Τρίτες Χώρες	31.523	5,22%	190.983	10,77%
<b>ΣΥΝΟΛΟ</b>	<b>603.653</b>	<b>100,00%</b>	<b>1.773.042</b>	<b>100,00%</b>

*Τυχόν αποκλίσεις στα σύνολα από το άθροισμα των επιμέρους μεγεθών οφείλονται σε στρογγυλοποιήσεις*

*Πηγή: Ετήσια Οικονομική Έκθεση με βάση το άρθρο 4 του Ν.3556/2007 της χρήσης 2008, η οποία έχει ελεγχθεί από την ελεγκτική εταιρεία «GRANT THORNTON Ορκωτοί Ελεγκτές Σύμβουλοι Επιχειρήσεων Α.Ε.».*

Σύμφωνα με τον προηγούμενο πίνακα για τη χρήση 2008 το 63,35% των πωλήσεων του Ομίλου προέρχεται από την Ελλάδα, το 25,88% από χώρες της Ευρώπης, ενώ το υπόλοιπο 10,77% από Τρίτες Χώρες. Τα εν λόγω ποσοστά για το 2007 διαμορφώθηκαν σε 63,87%, 30,91% και 5,22%, αντίστοιχα.

**Κόστος Πωληθέντων – Μικτό Κέρδος**

Το κόστος πωληθέντων του Ομίλου για τις χρήσεις 2007-2008 αναλύεται ως εξής:

**ΚΟΣΤΟΣ ΠΩΛΗΘΕΝΤΩΝ**

(ποσά σε € χιλ.)	2007	2008
Αμοιβές και λοιπές παροχές σε εργαζομένους	54.551	185.215
Κόστος αποθεμάτων αναγνωρισμένο ως έξοδο	269.795	678.594
Αποσβέσεις ενσώματων παγίων	20.455	65.904
Αποσβέσεις ασώματων παγίων	433	1.104
Αμοιβές και Έξοδα τρίτων	866	4.376
Παροχές τρίτων	11.171	30.981
Ενοίκια λειτουργικών μισθώσεων	396	7.524
Καύσιμα - Λιπαντικά	27.116	125.305
Ασφάλιστρα	1.318	4.725
Επισκευές και συντηρήσεις	10.920	33.080
Έξοδα λιμένων	3.902	15.852
Λοιπά Έξοδα	2.516	8.663
Έξοδα μεταφοράς	3.483	10.545
Αναλώσιμα	2.453	13.661
Διάφορα Έξοδα	927	3.010
<b>Σύνολο από συνεχιζόμενες δραστηριότητες</b>	<b>410.302</b>	<b>1.188.539</b>

*Τυχόν αποκλίσεις στα σύνολα από το άθροισμα των επιμέρους μεγεθών οφείλονται σε στρογγυλοποιήσεις  
Πηγή: Στοιχεία Εταιρείας, ελεγμένα από Ορκωτό Ελεγκτή – Λογιστή.*

Όπως φαίνεται στον παραπάνω πίνακα το Κόστος Πωληθέντων του Ομίλου MIG ανέρχεται το 2008 σε € 1.188.539 χιλ. έναντι € 410.302 χιλ. το 2007.

Το Κόστος Αποθεμάτων αναγνωρισμένο ως έξοδο αποτελεί το 57,09% του συγκεκριμένου λογαριασμού για τη χρήση 2008 και το 65,76% για τη χρήση 2007 και αντιστοιχεί σε € 678.594 χιλ. το 2008 έναντι 269.795 χιλ. το 2007. Οι αμοιβές και λοιπές παροχές σε εργαζομένους αποτελούν το 15,58% του εν λόγω λογαριασμού για το 2008 έναντι 13,30% για το 2007.

Το μικτό περιθώριο κέρδους διατηρήθηκε σχεδόν στα ίδια επίπεδα το 2008 σε σχέση με το 2007 και διαμορφώθηκε σε 32,97% έναντι 32,03% το 2007.

**Έξοδα Διοίκησης**

Τα Έξοδα Διοίκησης για τις χρήσεις 2006-2008 αναλύονται στον ακόλουθο πίνακα:

**ΕΞΟΔΑ ΔΙΟΙΚΗΣΗΣ**

(ποσά σε € χιλ.)	2006	2007	2008
Αμοιβές και λοιπές παροχές σε εργαζομένους	5.115	25.072	79.087
Αποσβέσεις ενσώματων παγίων	396	4.836	6.934
Αποσβέσεις ασώματων παγίων	1	3.108	6.764
Αμοιβές και έξοδα τρίτων	3.342	35.884	64.404
Ενοίκια λειτουργικών μισθώσεων	272	2.337	6.868
Λοιπά έξοδα	26.758	19.308	38.031
<b>Σύνολο από συνεχιζόμενες δραστηριότητες</b>	<b>35.884</b>	<b>90.545</b>	<b>202.088</b>
Σύνολο από διακοπείσες δραστηριότητες	117.946	16.356	0
<b>Σύνολο</b>	<b>153.830</b>	<b>106.901</b>	<b>202.088</b>

*Τυχόν αποκλίσεις στα σύνολα από το άθροισμα των επιμέρους μεγεθών οφείλονται σε στρογγυλοποιήσεις  
Πηγή: Στοιχεία επεξεργασμένα από την Εταιρεία, μη ελεγμένα από Ορκωτό Ελεγκτή-Λογιστή.*

Τα Έξοδα Διοίκησης του Ομίλου ανήλθαν σε € 202.088 χιλ. το 2008 έναντι € 106.901 χιλ. το 2007 και € 153.830 χιλ. το 2006. Το 39,14% των Εξόδων Διοίκησης για το 2008 αφορά σε Αμοιβές και Λοιπές Παροχές στο Προσωπικό οι οποίες ανήλθαν σε € 79.087 χιλ. ενώ το εν λόγω ποσοστό για τις χρήσεις 2007 και 2006 ανήλθε σε 27,69% και 14,25%, αντίστοιχα. Οι Αμοιβές και Έξοδα Τρίτων αποτελούν το 31,86% των συνολικών Εξόδων Διοίκησης για το 2008 και ανήλθαν σε € 64.404 χιλ. ενώ το αντίστοιχο ποσοστό για το 2007 ανήλθαν σε 39,63%.

### Έξοδα Διάθεσης

Τα Έξοδα Διάθεσης για τις χρήσεις 2007-2008 αναλύονται στον πίνακα που ακολουθεί:

#### ΕΞΟΔΑ ΔΙΑΘΕΣΗΣ

(ποσά σε € χιλ.)	2007	2008
Αμοιβές και λοιπές παροχές σε εργαζομένους	35.316	98.454
Αποσβέσεις ενσώματων παγίων	5.052	11.864
Αποσβέσεις ασώματων παγίων	0	2.515
Αμοιβές και έξοδα τρίτων	3.440	7.709
Παροχές τρίτων	2.860	6.548
Ενοίκια λειτουργικών μισθώσεων	5.505	24.509
Προβλήψεις	2.504	6.134
Έξοδα διαφήμισης και προώθησης	40.847	120.209
Προμήθειες πωλήσεων	11.040	37.324
Λοιπά έξοδα	5.147	20.805
Έξοδα μεταφοράς	15.300	37.480
<b>Σύνολο από συνεχιζόμενες δραστηριότητες</b>	<b>127.011</b>	<b>373.551</b>
Σύνολο από διακοπείσες δραστηριότητες	0	0
<b>Σύνολο</b>	<b>127.011</b>	<b>373.551</b>

*Τυχόν αποκλίσεις στα σύνολα από το άθροισμα των επιμέρους μεγεθών οφείλονται σε στρογγυλοποιήσεις*

*Πηγή: Στοιχεία επεξεργασμένα από την Εταιρεία, μη ελεγμένα από Ορκωτό Ελεγκτή-Λογιστή.*

Τα Έξοδα Διάθεσης ανήλθαν σε € 373.551 χιλ. το 2008 έναντι € 127.011 χιλ. το 2007 ενώ ήταν μηδενικά κατά το 2006.

### Λοιπά Έσοδα/ Έξοδα Εκμετάλλευσης

Τα Λοιπά Έσοδα Εκμετάλλευσης του Ομίλου ανήλθαν σε € 227.489 χιλ. το 2008, έναντι € 70.356 χιλ. το 2007 και € 107.205 χιλ. το 2006. Τα Λοιπά Έσοδα Εκμετάλλευσης από συνεχιζόμενες δραστηριότητες ανήλθαν το 2007 σε € 34.550 χιλ. και σε € 272 χιλ. το 2006. Η μεγάλη αύξηση των Λοιπών Εσόδων Εκμετάλλευσης το 2008 σε σχέση με το 2007, οφείλεται κυρίως στο κέρδος, ποσού € 179.475 χιλ., που προέκυψε από την αναπροσαρμογή σε εύλογες αξίες των επενδύσεων σε ακίνητα της θυγατρικής RKB.

Τα Λοιπά Έξοδα Εκμετάλλευσης ανήλθαν σε € 4.607 χιλ. το 2008 έναντι € 22.516 χιλ. το 2007 εκ των οποίων τα € 12.407 χιλ. αφορούν τη διακοπείσα δραστηριότητα και € 53.167 χιλ. το 2006 εκ των οποίων τα € 45.887 χιλ. αφορούν τη διακοπείσα δραστηριότητα. Η μείωση στον εν λόγω λογαριασμό σε σχέση με το 2006 και 2007 οφείλεται κυρίως στην πρόβλεψη που είχε σχηματίσει η Εταιρεία ποσού € 9.700 χιλ. για τη συμμετοχή της σε πρόγραμμα για την αποκατάσταση περιοχών της χώρας που επλήγησαν από τις καταστροφικές πυρκαγιές το 2007.



**Χρηματοοικονομικά Έξοδα**

Τα Χρηματοοικονομικά Έξοδα του Ομίλου MIG για τις χρήσεις 2006-2008 αναλύονται στον ακόλουθο πίνακα:

**ΧΡΗΜΑΤΟΟΙΚΟΝΟΜΙΚΑ ΕΞΟΔΑ**

(ποσά σε € χιλ.)	2006	2007	2008
Τόκοι μακροπρόθεσμων δανείων	-	7.920	33.392
Τόκοι βραχυπρόθεσμων δανείων	-	18.536	86.021
Τόκοι ομολογιακών δανείων	1.369	15.199	46.679
Τόκοι παραγώγων	-	4.978	213
Λοιπά Χρηματοοικονομικά έξοδα	1	429	7.033
<b>Χρημ/κά έξοδα από συνεχιζόμενες δραστηριότητες</b>	<b>1.370</b>	<b>47.062</b>	<b>173.338</b>
Χρημ/κά έξοδα από διακ/σες δραστηριότητες	124.684	34.460	-
<b>Σύνολο χρημ/κών εξόδων</b>	<b>126.054</b>	<b>81.522</b>	<b>173.338</b>

Τυχόν αποκλίσεις στα σύνολα από το άθροισμα των επιμέρους μεγεθών οφείλονται σε στρογγυλοποιήσεις

Πηγή: Τα οικονομικά στοιχεία της χρήσης 2006 προέρχονται από τις Οικονομικές Καταστάσεις της χρήσης 2007 που έχουν συνταχθεί από την MIG σύμφωνα με τα Δ.Π.Χ.Π. και ελεγχθεί από την ελεγκτική εταιρεία «GRANT THORNTON Ορκωτοί Ελεγκτές Σύμβουλοι Επιχειρήσεων Α.Ε.».

Τα οικονομικά στοιχεία των χρήσεων 2007 και 2008 προέρχονται από την Ετήσια Οικονομική Έκθεση της χρήσης 2008, η οποία έχει συνταχθεί από την MIG βάσει του άρθρου 4 του Ν.3556/2007 και σύμφωνα με τα Δ.Π.Χ.Α. και έχει ελεγχθεί από την ελεγκτική εταιρεία «GRANT THORNTON Ορκωτοί Ελεγκτές Σύμβουλοι Επιχειρήσεων Α.Ε.».

Τα Χρηματοοικονομικά Έξοδα του Ομίλου ανέρχονται σε € 173.338 χιλ. το 2008 έναντι € 81.522 χιλ. το 2007 και € 126.054 χιλ. το 2006. Τα Χρηματοοικονομικά Έξοδα από συνεχιζόμενες δραστηριότητες ανήλθαν το 2007 σε € 47.062 χιλ. και σε € 1.370 χιλ. το 2006. Η αύξηση που παρουσιάζεται στον εν λόγω λογαριασμό οφείλεται κυρίως στην αύξηση των μακροπρόθεσμων δανείων (συμπεριλαμβανομένων και των ομολογιακών) εντός του 2008 αλλή και στη σημαντική αύξηση των βραχυπρόθεσμων δανείων της Εταιρείας κατά το τελευταίο τρίμηνο της χρήσης 2007 λόγω της εξαγοράς ποσοστού στον ΟΤΕ. Ωστόσο, ο βραχυπρόθεσμος δανεισμός της Εταιρείας μειώθηκε σημαντικά εντός του α' εξαμήνου της χρήσης 2008 κατόπιν της πώλησης της συμμετοχής της Εταιρείας στον ΟΤΕ.

Τα Χρηματοοικονομικά Έσοδα του Ομίλου MIG για τις χρήσεις 2006-2008 αναλύονται στον ακόλουθο πίνακα:

**ΧΡΗΜΑΤΟΟΙΚΟΝΟΜΙΚΑ ΕΣΟΔΑ**

(ποσά σε € χιλ.)	2006	2007	2008
Εσοδα από τόκους καταθέσεων	75	47.322	72.481
Τόκοι Πεπλητών	-	-	68
Εσοδα Ανταλλαγής επιτοκίων IRS	-	5.808	-
Τόκοι Χορηγηθέντων Δανείων	264	149	436
Τόκοι ομολογιακών δανείων	258	3.406	12.447
Τόκοι παραγώγων	-	-	3.755
Λοιποί τόκοι έσοδα	-	-	4.037
<b>Χρημ/κά έσοδα από συνεχιζόμενες δραστηριότητες</b>	<b>597</b>	<b>56.685</b>	<b>93.224</b>
Χρημ/κά έσοδα από διακοπήσεις δραστηριότητες	222.935	55.384	-
<b>Σύνολο χρημ/κών εσόδων</b>	<b>223.532</b>	<b>112.069</b>	<b>93.224</b>

Τυχόν αποκλίσεις στα σύνολα από το άθροισμα των επιμέρους μεγεθών οφείλονται σε στρογγυλοποιήσεις

Πηγή: Τα οικονομικά στοιχεία της χρήσης 2006 προέρχονται από τις Οικονομικές Καταστάσεις της χρήσης 2007 που έχουν συνταχθεί από την MIG σύμφωνα με τα Δ.Π.Χ.Π. και ελεγχθεί από την ελεγκτική εταιρεία «GRANT THORNTON Ορκωτοί Ελεγκτές Σύμβουλοι Επιχειρήσεων Α.Ε.».

Τα οικονομικά στοιχεία των χρήσεων 2007 και 2008 προέρχονται από την Ετήσια Οικονομική Έκθεση της χρήσης 2008, η οποία έχει συνταχθεί από την MIG βάσει του άρθρου 4 του Ν.3556/2007 και σύμφωνα με τα Δ.Π.Χ.Α. και έχει ελεγχθεί από την ελεγκτική εταιρεία «GRANT THORNTON Ορκωτοί Ελεγκτές Σύμβουλοι Επιχειρήσεων Α.Ε.».

Τα Χρηματοοικονομικά Έσοδα για τη χρήση 2008 ανήλθαν σε € 93.224 χιλ. έναντι € 112.069 χιλ. το 2007 και € 223.532 χιλ. το 2006. Τα Χρηματοοικονομικά Έσοδα από συνεχιζόμενες δραστηριότητες ανήλθαν το 2007 σε € 56.685 χιλ. και σε € 597 χιλ. το 2006. Το 78,8% των ενοποιημένων χρηματοοικονομικών εσόδων προέρχεται από την Εταιρεία και αφορά κυρίως τόκους καταθέσεων.

### 3.16.2 Χρηματοοικονομικές Πληροφορίες Ενοποιημένων Ισολογισμών 31.12 των χρήσεων 2006-2008

Στον πίνακα που ακολουθεί παρατίθενται τα ενοποιημένα στοιχεία ισολογισμού του Ομίλου για την 31.12 των χρήσεων 2006-2008:

#### ΕΝΟΠΙΗΜΕΝΑ ΣΤΟΙΧΕΙΑ ΙΣΟΛΟΓΙΣΜΟΥ

(ποσά σε € χιλ.)	31.12.2006	31.12.2007	31.12.2008
<b>ΕΝΕΡΓΗΤΙΚΟ</b>			
<b>Μη Κυκλοφορούντα Στοιχεία του Ενεργητικού</b>			
Ενσώματες ακινητοποιήσεις	18.441	1.575.668	1.746.698
Υπεραξία επιχείρησης	73.364	1.086.204	1.325.324
Άυλα περιουσιακά στοιχεία	1.000	769.248	997.772
Επενδύσεις σε θυγατρικές	-	-	-
Επενδύσεις σε συγγενείς εταιρείες	9.488	40.804	159.969
Επενδυτικό χαρτοφυλάκιο	525.334	3.087.131	210.363
Παράγωγα χρημ/κά μέσα	-	3.349	-
Επενδύσεις σε ακίνητα	6.780	-	545.000
Λοιπά μη κυκλοφορούντα στοιχεία του ενεργητικού	12.111	365.251	5.935
Αναβαλλόμενες φορολογικές απαιτήσεις	22.741	55.984	189.575
<b>Σύνολο</b>	<b>669.259</b>	<b>6.983.639</b>	<b>5.180.636</b>
<b>Κυκλοφορούντα Στοιχεία του Ενεργητικού</b>			
Αποθέματα	-	102.731	125.370
Πελάτες και λοιπές εμπορικές απαιτήσεις	-	246.075	265.929
Λοιπά κυκλοφορούντα στοιχεία ενεργητικού	57.156	187.936	154.591
Δάνεια και λοιπές χορηγήσεις σε πελάτες (τραπεζών)	1.000.100	-	-
Εμπορικό χαρ/κιο και λοιπά χρημ/κά στοιχεία ενεργητικού σε εύλογη Αξία μέσω αποτελεσμάτων	404.127	590.297	411.891
Παράγωγα χρημ/κά μέσα	4.049	11.848	258
Ταμειακά διαθέσιμα και ισοδύναμα	731.096	1.508.062	1.508.781
<b>Σύνολο</b>	<b>2.196.528</b>	<b>2.646.949</b>	<b>2.466.820</b>
<b>Σύνολο Ενεργητικού</b>	<b>2.865.787</b>	<b>9.630.588</b>	<b>7.647.456</b>
<b>ΙΔΙΑ ΚΕΦΑΛΑΙΑ &amp; ΥΠΟΧΡΕΩΣΕΙΣ</b>			
<b>Ίδια Κεφάλαια</b>			
Μετοχικό κεφάλαιο	436.576	448.196	403.491
Υπέρ το άρτιο	208.670	4.616.217	3.836.950
Αποθεματικά εύλογης Αξίας	(2.495)	59.750	(518.673)
Λοιπά αποθεματικά	5.101	10.225	(3.228)
Αποτελέσματα εις νέον	259.784	336.620	437.219
Ίδιες μετοχές	-	(525.677)	-
<b>Ίδια κεφάλαια αποδιδόμενα στους μετόχους της Μητρικής</b>	<b>907.636</b>	<b>4.945.331</b>	<b>4.155.759</b>
Δικαιώματα μειοψηφίας	30.571	555.730	369.204
<b>Σύνολο Ιδίων Κεφαλαίων</b>	<b>938.207</b>	<b>5.501.061</b>	<b>4.524.963</b>

(ποσά σε € χιλ.)	31.12.2006	31.12.2007	31.12.2008
<b>Μακροπρόθεσμες Υποχρεώσεις</b>			
Αναβαλλόμενες φορολογικές υποχρεώσεις	15.191	285.746	318.333
Υποχρεώσεις παροχών προσωπικού λόγω εξόδου από την υπηρεσία	850	19.497	22.670
Επιχορηγήσεις	-	15.618	16.995
Μακροπρόθεσμες δανειακές υποχρεώσεις	3.421	1.013.188	1.509.301
Παράγωγα χρημ/κά μέσα	-	1.337	9.885
Μακροπρόθεσμες προβλέψεις	-	22.375	23.295
Λοιπές μακροπρόθεσμες υποχρεώσεις	-	9.591	18.907
<b>Σύνολο</b>	<b>19.462</b>	<b>1.367.352</b>	<b>1.919.386</b>
<b>Βραχυπρόθεσμες Υποχρεώσεις</b>			
Προμηθευτές και λοιπές υποχρεώσεις	-	181.671	271.014
Καταθέσεις και άλλοι λογαριασμοί πελατών (τραπεζών)	1.508.246	-	-
Φόροι εισοδήματος πληρωτέοι	121.130	84.781	32.975
Βραχυπρόθεσμες δανειακές υποχρεώσεις	193.388	2.358.409	754.572
Παράγωγα χρημ/κά μέσα	1.382	2.471	12.481
Βραχυπρόθεσμες προβλέψεις	-	9.700	7.831
Λοιπές βραχυπρόθεσμες υποχρεώσεις	83.972	125.143	124.234
<b>Σύνολο</b>	<b>1.908.118</b>	<b>2.762.175</b>	<b>1.203.107</b>
<b>Σύνολο Υποχρεώσεων</b>	<b>1.927.580</b>	<b>4.129.527</b>	<b>3.122.493</b>
<b>Σύνολο Ιδίων Κεφαλαίων και Υποχρεώσεων</b>	<b>2.865.787</b>	<b>9.630.588</b>	<b>7.647.456</b>

Τυχόν αποκλίσεις στα σύνολα από το άθροισμα των επιμέρους μεγεθών οφείλονται σε στρογγυλοποιήσεις

Πηγή: Τα οικονομικά στοιχεία της χρήσης 2006 προέρχονται από τις Οικονομικές Καταστάσεις της χρήσης 2007 που έχουν συνταχθεί από την MIG σύμφωνα με τα Δ.Π.Χ.Π. και ελεγχθεί από την ελεγκτική εταιρεία «GRANT THORNTON Ορκωτοί Ελεγκτές Σύμβουλοι Επιχειρήσεων Α.Ε.».

Τα οικονομικά στοιχεία της χρήσης 2007 προέρχονται από την Ετήσια Οικονομική Έκθεση της χρήσης 2008, η οποία έχει συνταχθεί από την MIG βάσει του άρθρου 4 του Ν.3556/2007 και σύμφωνα με τα Δ.Π.Χ.Α. και έχει ελεγχθεί από την ελεγκτική εταιρεία «GRANT THORNTON Ορκωτοί Ελεγκτές Σύμβουλοι Επιχειρήσεων Α.Ε.».

Τα οικονομικά στοιχεία της χρήσης 2008 προέρχονται από την Εξαμηνιαία Οικονομική Έκθεση για την περίοδο 01.01-30.06.2009, η οποία έχει συνταχθεί από την MIG βάσει του άρθρου 4 του Ν.3556/2007 και σύμφωνα με τα Δ.Π.Χ.Α. και έχει επισκοπηθεί από την ελεγκτική εταιρεία «GRANT THORNTON Ορκωτοί Ελεγκτές Σύμβουλοι Επιχειρήσεων Α.Ε.».

## Ενσώματα Πάγια

Τα Ενσώματα Πάγια του Ομίλου MIG για τις χρήσεις που έληξαν την 31.12 των ετών 2006-2008 αναλύονται στους ακόλουθους πίνακες:

### ΕΝΣΩΜΑΤΑ ΠΑΓΙΑ

(ποσά σε € χιλ.)	ΟΙΚΟΠΕΔΑ, ΚΤΙΡΙΑ & ΕΓΚΑΤΑΣΤΑΣΕΙΣ	ΜΗΧΑΝΗΜΑΤΑ & ΜΕΤΑΦΟΡΙΚΑ ΜΕΣΑ	ΕΠΙΠΛΑ ΚΑΙ ΛΟΙΠΟΣ ΕΞΟΠΛΙΣΜΟΣ	ΣΥΝΟΛΟ
Λογιστική Αξία την 01.01.2006	17.507	1.145	6.488	25.140
Συσσωρευμένες Αποσβέσεις	(563)	(419)	(5.230)	(6.212)
<b>Καθαρή Λογιστική Αξία την 01.01.2006</b>	<b>16.944</b>	<b>726</b>	<b>1.258</b>	<b>18.928</b>
Προσθήκες	164	7	544	715
Προσθήκες από απόκτηση θυγατρικών	45.269	4.715	12.583	62.567
Μειώσεις από πώληση θυγατρικών	(43.450)	(3.678)	(9.673)	(56.801)
Αποσβέσεις πωληθείσας θυγατρικής	(1.631)	(1.037)	(2.543)	(5.211)
Πωλήσεις / Αποσύρσεις	-	-	(9)	(9)
Αποσβέσεις περιόδου	(264)	(698)	(531)	(1.493)
Συσσωρευμένες αποσβ. θυγατρικών που ενοποιήθηκαν	(78)	-	(184)	(262)

(ποσά σε € χιλ.)	ΟΙΚΟΠΕΔΑ, ΚΤΙΡΙΑ & ΕΓΚΑΤΑΣΤΑΣΕΙΣ	ΜΗΧΑΝΗΜΑΤΑ & ΜΕΤΑΦΟΡΙΚΑ ΜΕΣΑ	ΕΠΙΠΛΑ ΚΑΙ ΛΟΙΠΟΣ ΕΞΟΠΛΙΣΜΟΣ	ΣΥΝΟΛΟ
Αποσβέσεις πωληθέντων/ αποσυρθέντων	-	-	7	7
Λογιστική Αξία την 31.12.2006	17.859	1.152	7.390	26.401
Συσσωρευμένες Αποσβέσεις	(905)	(1.117)	(5.938)	(7.960)
<b>Καθαρή Λογιστική Αξία την 31.12.2006</b>	<b>16.954</b>	<b>35</b>	<b>1.452</b>	<b>18.441</b>

Τυχόν αποκλίσεις στα σύνολα από το άθροισμα των επιμέρους μεγεθών οφείλονται σε στρογγυλοποιήσεις

Πηγή: Δημοσιευμένες Οικονομικές Καταστάσεις της χρήσης 2007 οι οποίες έχουν ελεγχθεί από την ελεγκτική εταιρεία «GRANT THORNTON Ορκωτοί Ελεγκτές Σύμβουλοι Επιχειρήσεων Α.Ε.».

(ποσά σε € χιλ.)	ΠΛΟΙΑ	ΟΙΚΟΠΕΔΑ, ΚΤΙΡΙΑ & ΕΓΚΑΤΑΣΤΑΣΕΙΣ	ΜΗΧΑΝΗΜΑΤΑ & ΜΕΤΑΦΟΡΙΚΑ ΜΕΣΑ	ΕΠΙΠΛΑ ΚΑΙ ΛΟΙΠΟΣ ΕΞΟΠΛΙΣΜΟΣ	ΑΚΙΝΗΤΟΠΟΙΗΣΕΙΣ ΥΠΟ ΕΚΤΕΛΕΣΗ	ΣΥΝΟΛΟ
<b>Μικτή Λογιστική Αξία την 01.01.2007</b>	-	<b>17.859</b>	<b>1.152</b>	<b>7.390</b>	-	<b>26.401</b>
Προσθήκες	27.380	9.179	11.334	3.471	17.102	68.466
Προσθήκες από απόκτηση θυγατρικών	702.201	396.230	336.032	22.889	33.884	1.491.236
Μειώσεις από πώληση θυγατρικών	-	(17.850)	(145)	(6.486)	-	(24.481)
Πωλήσεις / Αποσύρσεις	-	(21.903)	(12.969)	(3.857)	(201)	(38.930)
Αναταξινόμησης	3.040	5.285	15.443	514	(24.282)	-
Συναλλαγματικές διαφορές	-	(2.993)	(4.726)	(100)	(117)	(7.936)
Λοιπές κινήσεις	-	(197)	1.614	346	(4.007)	(2.244)
<b>Μικτή Λογιστική Αξία την 31.12.2007</b>	<b>732.621</b>	<b>385.610</b>	<b>347.735</b>	<b>24.167</b>	<b>22.379</b>	<b>1.512.512</b>
Επίδραση από οριστικοποίηση καταμερισμού κόστους αγοράς θυγατρικών (Purchase Price Allocation)	48.843	30.288	5.610	2.920	-	87.661
<b>Μικτή Αναμορφωμένη Λογιστική Αξία την 31.12.2007</b>	<b>781.464</b>	<b>415.898</b>	<b>353.345</b>	<b>27.087</b>	<b>22.379</b>	<b>1.600.173</b>
<b>Συσσωρευμένες Αποσβέσεις την 01.01.2007</b>	-	<b>(905)</b>	<b>(1.117)</b>	<b>(5.938)</b>	-	<b>(7.960)</b>
Αποσβέσεις χρήσης	(6.727)	(3.275)	(15.496)	(4.017)	-	(29.515)
Αποσβέσεις πωληθέντων / αποσυρθέντων	-	2.025	5.670	2.747	-	10.442
Συσσωρευμένες αποσβέσεις πωληθείσας θυγατρικής	-	896	114	5.091	-	6.101
Συναλλαγματικές διαφορές	-	293	152	379	-	824
Λοιπές κινήσεις	-	(711)	(2.785)	(72)	-	(3.568)
<b>Συσσωρευμένες Αποσβέσεις την 31.12.2007</b>	<b>(6.727)</b>	<b>(1.677)</b>	<b>(13.462)</b>	<b>(1.810)</b>	-	<b>(23.676)</b>
Επίδραση από οριστικοποίηση καταμερισμού κόστους αγοράς θυγατρικών (Purchase Price Allocation)	(654)	(457)	217	65	-	(829)
<b>Αναμορφωμένες Συσσωρευμένες Αποσβέσεις την 31.12.2007</b>	<b>(7.381)</b>	<b>(2.134)</b>	<b>(13.245)</b>	<b>(1.745)</b>	-	<b>(24.505)</b>
<b>Αναμορφωμένη Καθαρή Λογιστική Αξία την 31.12.2007</b>	<b>774.083</b>	<b>413.764</b>	<b>340.100</b>	<b>25.342</b>	<b>22.379</b>	<b>1.575.668</b>

Τυχόν αποκλίσεις στα σύνολα από το άθροισμα των επιμέρους μεγεθών οφείλονται σε στρογγυλοποιήσεις

Πηγή: Ετήσια Οικονομική Έκθεση με βάση το άρθρο 4 του Ν.3556/2007 της χρήσης 2008, η οποία έχει ελεγχθεί από την ελεγκτική εταιρεία «GRANT THORNTON Ορκωτοί Ελεγκτές Σύμβουλοι Επιχειρήσεων Α.Ε.».

(ποσά σε € χιλ.)	ΠΛΟΙΑ	ΟΙΚΟΠΕΔΑ, ΚΤΙΡΙΑ & ΕΓΚΑΤΑΣΤΑΣΕΙΣ	ΜΗΧΑΝΗΜΑΤΑ & ΜΕΤΑΦΟΡΙΚΑ ΜΕΣΑ	ΕΠΙΠΛΑ ΚΑΙ ΛΟΙΠΟΣ ΕΞΟΠΛΙΣΜΟΣ	ΑΚΙΝΗΤΟΠΟΙΗΣΕΙΣ ΥΠΟ ΕΚΤΕΛΕΣΗ	ΣΥΝΟΛΟ
<b>Μικτή Λογιστική Αξία την 01.01.2008</b>	<b>781.464</b>	<b>415.898</b>	<b>353.345</b>	<b>27.087</b>	<b>22.379</b>	<b>1.600.173</b>
Προσθήκες	81.319	21.866	21.476	13.647	115.400	253.708
Προσθήκες από απόκτηση θυγατρικών	-	28.861	24.733	6.306	858	60.758
Πωλήσεις / Αποσύσεις	(44.900)	(2.750)	(11.103)	(3.230)	(5)	(61.988)
Αναταξινόμησης	-	10.957	49.520	972	(61.449)	-
Λοιπές κινήσεις	-	1.322	66	(1.388)	-	-
Συναλλαγματικές διαφορές	-	(2.726)	(7.980)	1.059	(1.733)	(11.380)
<b>Μικτή Λογιστική Αξία την 31.12.2008</b>	<b>817.883</b>	<b>473.428</b>	<b>430.057</b>	<b>44.453</b>	<b>75.450</b>	<b>1.841.271</b>
Επίδραση από οριστικοποίηση καταμερισμού κόστους αγοράς θυγατρικών (Purchase Price Allocation)	-	(1.213)	-	-	-	(1.213)
<b>Αναμορφωμένη Μικτή Λογιστική Αξία την 31.12.2008</b>	<b>817.883</b>	<b>472.215</b>	<b>430.057</b>	<b>44.453</b>	<b>75.450</b>	<b>1.840.058</b>
<b>Συσσωρευμένες Αποσβέσεις την 01.01.2008</b>	<b>(7.381)</b>	<b>(2.134)</b>	<b>(13.245)</b>	<b>(1.745)</b>	-	<b>(24.505)</b>
Αποσβέσεις χρήσης	(27.952)	(12.058)	(36.285)	(9.307)	-	(85.602)
Επίδραση από οριστικοποίηση καταμερισμού κόστους αγοράς θυγατρικών (Purchase Price Allocation)	-	1.111	-	-	-	1.111
Αποσβέσεις πωληθέντων / αποσυρθέντων	2.075	756	6.887	2.255	-	11.973
Συναλλαγματικές διαφορές	-	119	3.325	219	-	3.663
Λοιπές κινήσεις	-	802	14	(816)	-	-
<b>Συσσωρευμένες Αποσβέσεις την 31.12.2008</b>	<b>(33.258)</b>	<b>(11.404)</b>	<b>(39.304)</b>	<b>(9.394)</b>	-	<b>(93.360)</b>
<b>Αναμορφωμένη Καθαρή Λογιστική Αξία την 31.12.2008</b>	<b>784.625</b>	<b>460.811</b>	<b>390.753</b>	<b>35.059</b>	<b>75.450</b>	<b>1.746.698</b>

Τυχόν αποκλίσεις στα σύνολα από το άθροισμα των επιμέρους μεγεθών οφείλονται σε στρογγυλοποιήσεις

Πηγή: Ετήσια Οικονομική Έκθεση με βάση το άρθρο 4 του Ν.3556/2007 της χρήσης 2008, η οποία έχει ελεγχθεί από την ελεγκτική εταιρεία «GRANT THORNTON Ορκωτοί Ελεγκτές Σύμβουλοι Επιχειρήσεων Α.Ε.».

Τα Ενσώματα Πάγια του Ομίλου MIG ανήλθαν σε € 1.746.698 χιλ. το 2008 έναντι € 1.575.668 χιλ. το 2007 και € 18.441 χιλ. το 2006.

**Υπεραξία**

Η υπεραξία του Ομίλου MIG για τις χρήσεις που έληξαν την 31.12 των ετών 2006-2008 αναλύεται στον ακόλουθο πίνακα:

**ΥΠΕΡΑΞΙΑ**

(ποσά σε € χιλ.)	ΧΡΗΜ/ΚΑ & ΛΟΙΠΑ	ΚΑΤΑΝΑΛΩΤΙΚΑ ΠΡΟΪΟΝΤΑ	ΜΕΤΑΦΟΡΕΣ	ΛΟΙΠΕΣ ΥΠΗΡΕΣΙΕΣ	ΣΥΝΟΛΑ
<b>Λογιστική Αξία την 1.1.2006</b>	<b>55.337</b>	-	-	-	<b>55.337</b>
<b>Καθαρή Λογιστική Αξία την 1.1.2006</b>	<b>55.337</b>	-	-	-	<b>55.337</b>
Πρόσθετη υπεραξία αναγνωρισμένη στη περίοδο	18.027	-	-	-	18.027
Αγορά - ενοποίηση θυγατρικών	128.291	-	-	-	128.291
Πώληση θυγατρικής	(128.291)	-	-	-	(128.291)
<b>Λογιστική Αξία την 31.12.2006</b>	<b>73.364</b>	-	-	-	<b>73.364</b>
<b>Καθαρή Λογιστική Αξία την 01.01.2007</b>	<b>73.364</b>	-	-	-	<b>73.364</b>
Πρόσθετη υπεραξία αναγνωρισμένη στη χρήση	-	397.962	12.431	-	410.393
Αγορά - ενοποίηση θυγατρικών	-	850.522	89.282	15.243	955.047
Επίδραση από οριστικοποίηση καταμερισμού κόστους αγοράς θυγατρικών (Purchase Price Allocation)	-	(246.689)	(27.410)	(5.137)	(279.236)
Πώληση θυγατρικής	(73.364)	-	-	-	(73.364)
<b>Καθαρή Λογιστική Αξία την 31.12.2007</b>	<b>-</b>	<b>1.001.795</b>	<b>74.303</b>	<b>10.106</b>	<b>1.086.204</b>
<b>Καθαρή Λογιστική Αξία την 1.1.2008</b>	<b>-</b>	<b>1.001.795</b>	<b>74.303</b>	<b>10.106</b>	<b>1.086.204</b>
Πρόσθετη υπεραξία αναγνωρισμένη στη χρήση	-	216.396	89.347	8.564	314.307
Επίδραση από οριστικοποίηση καταμερισμού κόστους αγοράς θυγατρικών (Purchase Price Allocation)	-	(57.813)	-	-	(57.813)
Ζημίες απομείωσης	-	(845)	-	(16.529)	(17.374)
<b>Καθαρή Λογιστική Αξία την 31.12.2008</b>	<b>-</b>	<b>1.159.533</b>	<b>163.650</b>	<b>2.141</b>	<b>1.325.324</b>

*Τυχόν αποκλίσεις στα σύνολα από το άθροισμα των επιμέρους μεγεθών οφείλονται σε στρογγυλοποιήσεις*

*Πηγή: Τα οικονομικά στοιχεία της χρήσης 2006 προέρχονται από τις Οικονομικές Καταστάσεις της χρήσης 2007 που έχουν συνταχθεί από την MIG σύμφωνα με τα Δ.Π.Χ.Π. και ελεγχθεί από την ελεγκτική εταιρεία «GRANT THORNTON Ορκωτοί Ελεγκτές Σύμβουλοι Επιχειρήσεων Α.Ε.».*

*Τα οικονομικά στοιχεία των χρήσεων 2007 και 2008 προέρχονται από την Ετήσια Οικονομική Έκθεση της χρήσης 2008, η οποία έχει συνταχθεί από την MIG βάσει του άρθρου 4 του Ν.3556/2007 και σύμφωνα με τα Δ.Π.Χ.Α. και έχει ελεγχθεί από την ελεγκτική εταιρεία «GRANT THORNTON Ορκωτοί Ελεγκτές Σύμβουλοι Επιχειρήσεων Α.Ε.».*

Η Υπεραξία του Ομίλου MIG την 31.12.2008 ανέρχεται σε € 1.325.324 χιλ. και αντιστοιχεί στο 17,33% του Συνολικού Ενεργητικού του Ομίλου, έναντι € 1.086.204 χιλ. την 31.12.2007 και η οποία αντιστοιχούσε σε 11,28% του Συνολικού Ενεργητικού του Ομίλου MIG.

Η Υπεραξία που είχε αναγνωριστεί κατά τη χρήση 2007 μειώθηκε κατά € 279.236 χιλ. λόγω της οριστικοποίησης της κατανομής του κόστους αγοράς των ομίλων VIVARTIA (€ 246.689 χιλ.) και ΑΤΤΙΚΑ ΣΥΜΜΕΤΟΧΩΝ (€ 27.410 χιλ.) και της εταιρείας ΚΕΤΑ (€ 5.137 χιλ.), εντός του γ' τριμήνου του 2008. Συνεπεία των ανωτέρω, επαναυπολογίστηκε και η πρόσθετη υπεραξία που είχε αναγνωριστεί από μετέπειτα εξαγορές (μετά την ημερομηνία της αρχικής απόκτησης) δικαιωμάτων μειοψηφίας στις προαναφερθείσες εταιρείες. Το ποσό της υπεραξίας που αναγνωρίστηκε εντός της χρήσης του 2008 αφορά στην απόκτηση επιπλέον ποσοστών σε

υφιστάμενες επενδύσεις σε θυγατρικές, καθώς επίσης και στη διαφορά μεταξύ του τιμήματος εξαγοράς και των περιουσιακών στοιχείων που ενσωματώθηκαν στον Όμιλο MIG από νέες εξαγορές.

### Άλλα Περιουσιακά Στοιχεία

Τα Άλλα Περιουσιακά Στοιχεία του Ομίλου την 31.12. των ετών 2006-2008 αναλύονται ως ακολούθως:

#### ΑΨΛΑ ΠΕΡΙΟΥΣΙΑΚΑ ΣΤΟΙΧΕΙΑ

(ποσά σε € χιλ.)	ΛΟΓΙΣΜΙΚΑ ΠΡΟΓΡΑΜΜΑΤΑ	ΛΟΙΠΑ	ΣΥΝΟΛΑ
Λογιστική Αξία την 01.01.2006	3.494	712	4.206
Συσσωρευμένες Αποσβέσεις	(3.219)	(71)	(3.290)
<b>Καθαρή Λογιστική Αξία την 01.01.2006</b>	<b>275</b>	<b>641</b>	<b>916</b>
Προσθήκες	149	-	149
Προσθήκες από απόκτηση θυγατρικών	9.362	-	9.362
Πώληση θυγατρικής	(7.606)	-	(7.606)
Αποσβέσεις πωληθείσας θυγατρικής	(1.509)	-	(1.509)
Αποσβέσεις περιόδου	(135)	-	(135)
Συσσωρευμένες αποσβ. θυγατρικών που ενοποιήθηκαν	(177)	-	(177)
Λογιστική Αξία την 31.12.2006	3.890	712	4.602
Συσσωρευμένες Αποσβέσεις	(3.531)	(71)	(3.602)
<b>Καθαρή Λογιστική Αξία την 31.12.2006</b>	<b>359</b>	<b>641</b>	<b>1.000</b>

Τυχόν αποκλίσεις στα σύνολα από το άθροισμα των επιμέρους μεγεθών οφείλονται σε στρογγυλοποιήσεις

Πηγή: Δημοσιευμένες Οικονομικές Καταστάσεις της χρήσης 2007, ελεγμένες από την ελεγκτική εταιρεία «GRANT THORNTON Ορκωτοί Ελεγκτές Σύμβουλοι Επιχειρήσεων Α.Ε.».

(ποσά σε € χιλ.)	ΕΜΠΟΡΙΚΑ ΣΗΜΑΤΑ	ΛΟΓΙΣΜΙΚΑ ΠΡΟΓΡΑΜΜΑΤΑ	ΣΥΜΒΑΣΕΙΣ ΔΙΑΝΟΜΗΣ	ΤΕΧΝΙΚΗ ΥΠΟΣΤΗΡΙΞΗ (ΤΕΧΝΟΓΝΩΣΙΑ)	ΛΟΙΠΑ	ΣΥΝΟΛΑ
<b>Μικτή Λογιστική Αξία την 01.01.2007</b>	-	<b>3.890</b>	-	-	<b>712</b>	<b>4.602</b>
Προσθήκες	-	3.335	-	-	-	3.335
Προσθήκες από απόκτηση θυγατρικών	89.566	3.591	11.452	23.791	-	128.400
Μειώσεις από πώληση θυγατρικών	-	(3.394)	-	-	(712)	(4.106)
Πωλήσεις /αποσύρσεις	(767)	(144)	-	-	-	(911)
Αναταξινόμησης	-	(5)	-	-	-	(5)
Συναλλαγματικές διαφορές	(79)	(139)	-	-	-	(218)
Λοιπές κινήσεις	130	(130)	-	-	-	-
<b>Μικτή Λογιστική Αξία την 01.01.2007</b>	<b>88.850</b>	<b>7.004</b>	<b>11.452</b>	<b>23.791</b>	-	<b>131.097</b>
Επίδραση από οριστικοποίηση καταμερισμού κόστους αγοράς θυγατρικών (Purchase Price Allocation)	635.759	-	48	5.909	-	641.716
<b>Αναμορφωμένη Μικτή Λογιστική Αξία την 31.12.2007</b>	<b>724.609</b>	<b>7.004</b>	<b>11.500</b>	<b>29.700</b>	-	<b>772.813</b>
<b>Συσσωρευμένες Αποσβέσεις την 01.01.2007</b>	-	<b>(3.531)</b>	-	-	<b>(71)</b>	<b>(3.602)</b>
Αποσβέσεις χρήσης	(522)	(579)	(835)	(1.171)	-	(3.107)
Αποσβέσεις πωληθέντων /αποσυρθέντων	271	150	-	-	-	421
Συσσωρευμένες αποσβέσεις πωληθείσας θυγατρικής	-	3.039	-	-	71	3.110
Συναλλαγματικές διαφορές	(114)	519	-	-	-	405
Λοιπές κινήσεις	(247)	(112)	-	-	-	(359)

(ποσά σε € χιλ.)	ΕΜΠΟΡΙΚΑ ΣΗΜΑΤΑ	ΛΟΓΙΣΜΙΚΑ ΠΡΟΓΡΑΜΜΑΤΑ	ΣΥΜΒΑΣΕΙΣ ΔΙΑΝΟΜΗΣ	ΤΕΧΝΙΚΗ ΥΠΟΣΤΗΡΙΞΗ (ΤΕΧΝΟΓΝΩΣΙΑ)	ΛΟΙΠΑ	ΣΥΝΟΛΑ
<b>Συσσωρευμένες Αποσβέσεις την 31.12.2007</b>	<b>(612)</b>	<b>(514)</b>	<b>(835)</b>	<b>(1.171)</b>	-	<b>(3.132)</b>
Επίδραση από οριστικοποίηση καταμερισμού κόστους αγοράς θυγατρικών (Purchase Price Allocation)	(183)	-	(4)	(246)	-	(433)
<b>Αναμορφωμένες Συσσωρευμένες Αποσβέσεις την 31.12.2007</b>	<b>(795)</b>	<b>(514)</b>	<b>(839)</b>	<b>(1.417)</b>	-	<b>(3.565)</b>
<b>Αναμορφωμένη Καθαρή Λογιστική Αξία την 31.12.2007</b>	<b>723.814</b>	<b>6.490</b>	<b>10.661</b>	<b>28.283</b>	-	<b>769.248</b>

Τυχόν αποκλίσεις στα σύνολα από το άθροισμα των επιμέρους μεγεθών οφείλονται σε στρογγυλοποιήσεις

Πηγή: Ετήσια Οικονομική Έκθεση με βάση το άρθρο 4 του Ν.3556/2007 της χρήσης 2008, η οποία έχει ελεγχθεί από την ελεγκτική εταιρεία «GRANT THORNTON Ορκωτοί Ελεγκτές Σύμβουλοι Επιχειρήσεων Α.Ε.».

(ποσά σε € χιλ.)	ΑΔΕΙΕΣ ΠΕΛΑΤΩΝ	ΣΧΕΣΕΙΣ	ΕΜΠΟΡΙΚΑ ΣΗΜΑΤΑ	ΛΟΓΙΣΜΙΚΑ ΠΡΟΓΡΑΜΜΑΤΑ	ΣΥΜΒΑΣΕΙΣ ΔΙΑΝΟΜΗΣ	ΤΕΧΝΙΚΗ ΥΠΟΣΤΗΡΙΞΗ (ΤΕΧΝΟΓΝΩΣΙΑ)	ΛΟΙΠΑ	ΣΥΝΟΛΑ
<b>Μικτή Λογιστική Αξία την 01.01.2008</b>	-	-	<b>724.609</b>	<b>7.004</b>	<b>11.500</b>	<b>29.700</b>	-	<b>772.813</b>
Προσθήκες	-	-	-	4.179	-	-	1.700	5.879
Προσθήκες από απόκτηση θυγατρικών	15.000	2.900	125.086	1.925	-	-	2.774	147.685
Πωλήσεις /αποσύρσεις	-	-	-	(402)	-	-	-	(402)
Αναταξινόμησης	-	-	(5.035)	130	-	-	4.905	-
Συναλληλαγματικές διαφορές	-	-	3.354	(223)	-	-	44	3.175
<b>Μικτή Λογιστική Αξία την 31.12.2008</b>	<b>15.000</b>	<b>2.900</b>	<b>848.014</b>	<b>12.613</b>	<b>11.500</b>	<b>29.700</b>	<b>9.423</b>	<b>929.150</b>
Επίδραση από οριστικοποίηση καταμερισμού κόστους αγοράς θυγατρικών (Purchase Price Allocation)	-	-	83.342	-	-	-	-	83.342
<b>Αναμορφωμένη Μικτή Λογιστική Αξία την 31.12.2008</b>	<b>15.000</b>	<b>2.900</b>	<b>931.356</b>	<b>12.613</b>	<b>11.500</b>	<b>29.700</b>	<b>9.423</b>	<b>1.012.492</b>
<b>Συσσωρευμένες Αποσβέσεις την 01.01.2008</b>	-	-	<b>(795)</b>	<b>(514)</b>	<b>(839)</b>	<b>(1.417)</b>	-	<b>(3.565)</b>
Αποσβέσεις χρήσης	(187)	(73)	(2.630)	(3.201)	(1.878)	(3.193)	(612)	(11.774)
Αποσβέσεις πωληθέντων / αποσυρθέντων	-	-	-	171	-	-	-	171
Συναλληλαγματικές διαφορές	-	-	(857)	76	-	-	48	(733)
Αναταξινόμησης	-	-	2.807	921	-	-	(3.728)	-
<b>Συσσωρευμένες Αποσβέσεις την 31.12.2008</b>	<b>(187)</b>	<b>(73)</b>	<b>(1.475)</b>	<b>(2.547)</b>	<b>(2.717)</b>	<b>(4.610)</b>	<b>(4.292)</b>	<b>(15.901)</b>
Επίδραση από οριστικοποίηση καταμερισμού κόστους αγοράς θυγατρικών (Purchase Price Allocation)	-	-	1.181	-	-	-	-	1.181
<b>Αναμορφωμένες Συσσωρευμένες Αποσβέσεις την 31.12.2008</b>	<b>(187)</b>	<b>(73)</b>	<b>(294)</b>	<b>(2.547)</b>	<b>(2.717)</b>	<b>(4.610)</b>	<b>(4.292)</b>	<b>(14.720)</b>
<b>Αναμορφωμένη Καθαρή Λογιστική Αξία την 31.12.2008</b>	<b>14.813</b>	<b>2.827</b>	<b>931.062</b>	<b>10.066</b>	<b>8.783</b>	<b>25.090</b>	<b>5.131</b>	<b>997.772</b>

Τυχόν αποκλίσεις στα σύνολα από το άθροισμα των επιμέρους μεγεθών οφείλονται σε στρογγυλοποιήσεις

Πηγή: Ετήσια Οικονομική Έκθεση με βάση το άρθρο 4 του Ν.3556/2007 της χρήσης 2008, η οποία έχει ελεγχθεί από την ελεγκτική εταιρεία «GRANT THORNTON Ορκωτοί Ελεγκτές Σύμβουλοι Επιχειρήσεων Α.Ε.».



### Επενδύσεις σε Συγγενείς Εταιρείες

Ο Όμιλος MIG έχει τις παρακάτω συμμετοχές σε συνδεδεμένες εταιρείες, οι οποίες λόγω σημαντικής επιρροής ταξινομούνται ως συγγενείς και αποτιμώνται με βάση τη μέθοδο της καθαρής θέσης στις ενοποιημένες οικονομικές καταστάσεις. Στον ακόλουθο πίνακα αναλύονται οι επενδύσεις σε συγγενείς εταιρείες του Ομίλου για τις χρήσεις που έληξαν την 31.12. των ετών 2006-2008.

ΣΥΓΓΕΝΕΙΣ	31.12.2006			31.12.2007			31.12.2008		
	ΑΞΙΑ	%	ΧΩΡΑ	ΑΞΙΑ	%	ΧΩΡΑ	ΑΞΙΑ	%	ΧΩΡΑ
	ΣΥΜ/ΧΗΣ (ποσά σε € χιλ.)	ΣΥΜ/ΧΗΣ		ΣΥΜ/ΧΗΣ (ποσά σε € χιλ.)	ΣΥΜ/ΧΗΣ		ΣΥΜ/ΧΗΣ (ποσά σε € χιλ.)	ΣΥΜ/ΧΗΣ	
INTERINVEST A.E.E.X.	7.161	28,99%	Ελλάδα	6.008	24,63%	Ελλάδα	4.144	24,63%	Ελλάδα
ARIS CAPITAL MANAGEMENT LLC	2.327	30,00%	Η.Π.Α.	-	-	-	-	-	-
MIG REAL ESTATE A.E.	-	-	-	27.885	50,00%	Ελλάδα	23.467	50,00%	Ελλάδα
ΡΑΔΙΟ ΚΟΡΑΣΙΔΗΣ	-	-	-	-	-	-	-	56,74%	Ελλάδα
SINGULARLOGIC A.E.	-	-	-	-	-	-	34.833	26,25%	Ελλάδα
ΤΣΙΜΗΣ ΑΕ	-	-	-	1.787	25,91%	Ελλάδα	1.829	26,97%	Ελλάδα
LEVENDIS SNACKS NIGERIA	-	-	-	2.640	34,55%	Νιγηρία	2.792	35,96%	Νιγηρία
CHIRIGA SA	-	-	-	2.115	30,23%	Μεξικό	2.458	31,46%	Μεξικό
ΑΡΜΑ ΕΠΕΝΔΥΤΙΚΗ	-	-	-	101	21,59%	Ελλάδα	-	-	-
ΚΑΦΕ ΑΛΚΥΟΝΗ Α.Ε.	-	-	-	-	30,23%	Ελλάδα	-	-	-
ΚΑΦΕ ΤΖΟΑΝΝΑ Α.Ε.	-	-	-	30	30,23%	Ελλάδα	50	31,46%	Ελλάδα
ΕΣΤΙΑΤΟΡΙΑ ΖΑΧΑΡΟΠΛΑΣΤΕΙΑ ΖΑΧΑΡΟΠΛΑΣΤΕΙΑ ΚΡΩΠΙΑΣ Α.Ε.	-	-	-	238	34,55%	Ελλάδα	-	35,96%	Ελλάδα
MODERN FOOD INDUSTRIES (S.ARABIA)	-	-	-	-	-	-	1.639	22,47%	Σ. Αραβία
ΟΛΥΜΠΟΥΣ ΠΛΑΖΑ Ε.Π.Ε.	-	-	-	-	-	-	-	20,17%	Ελλάδα
ΠΛΑΖΑ Α.Ε.	-	-	-	-	-	-	-	16,05%	Ελλάδα
ΠΛΑΤΕΙΑ ΡΕΝΤΗ Ε.Π.Ε.	-	-	-	-	-	-	-	16,05%	Ελλάδα
ΚΑΡΑΘΑΝΑΣΗΣ Α.Ε.	-	-	-	-	-	-	-	11,19%	Ελλάδα
ΚΟΛΟΜΒΟΥ Ε.Π.Ε.	-	-	-	-	-	-	-	16,05%	Ελλάδα
SUNCE	-	-	-	-	-	-	88.757	49,99%	Κροατία
<b>Σύνολο</b>	<b>9.488</b>			<b>40.804</b>			<b>159.969</b>		

Πηγή: Στοιχεία επεξεργασμένα από την Εταιρεία.

Η κίνηση του λογαριασμού των συγγενών επιχειρήσεων στον Ισολογισμό του Ομίλου MIG για την 31.12. των χρήσεων 2006-2008 έχουν ως εξής:

(ποσά σε € χιλ.)	31.12.2006	31.12.2007	31.12.2008
<b>Υπόλοιπο ανοίγματος</b>	<b>17.736</b>	<b>9.488</b>	<b>40.804</b>
Αποκτήσεις συγγενών	212.461	26.584	113.856
Μειώσεις χρήσης	(219.332)	(3.417)	(1.190)
Αύξηση μετοχικού κεφαλαίου	-	1.400	1.608
Μείωση / επιστροφή μετοχικού κεφαλαίου	-	-	(6.151)
Αύξηση/(μείωση) ποσοστού σε υφιστάμενες επενδύσεις	-	11	8.537
Προσθήκες από απόκτηση θυγατρικών	-	5.564	57
Λοιπές κινήσεις στα ίδια κεφάλαια συγγενών	-	-	(190)
Μεταφορά σε θυγατρικές	(11.947)	-	(260)
Ζημιές απομείωσης αναγνωρισμένες στα αποτελέσματα	-	-	(5.194)
Κέρδος/(Ζημιές) από συγγενείς επιχ/σεις ενοπι/νες με τη μέθοδο της Κ.Θ.	10.570	1.642	(23.130)

(ποσά σε € χιλ.)	31.12.2006	31.12.2007	31.12.2008
Επίδραση από οριστικοποίηση καταμερισμού κόστους αγοράς συγγενών (Purchase Price Allocation)	-	-	(433)
Μεταφορά από χρηματοοικονομικά στοιχεία του ενεργητικού αποτιμώμενα στην εύλογη αξία μέσω αποτελεσμάτων		-	32.425
Συναίτηλα Διαφορές	-	(468)	(770)
<b>Υπόλοιπο κλεισίματος</b>	<b>9.488</b>	<b>40.804</b>	<b>159.969</b>

*Τυχόν αποκλίσεις στα σύνολα από το άθροισμα των επιμέρους μεγεθών οφείλονται σε στρογγυλοποιήσεις*

*Πηγή: Τα οικονομικά στοιχεία της χρήσης 2006 προέρχονται από τις Οικονομικές Καταστάσεις της χρήσης 2007 που έχουν συνταχθεί από την MIG σύμφωνα με τα Δ.Π.Χ.Π. και ελεγχθεί από την ελεγκτική εταιρεία «GRANT THORNTON Ορκωτοί Ελεγκτές Σύμβουλοι Επιχειρήσεων Α.Ε.».*

*Τα οικονομικά στοιχεία της χρήσης 2007 προέρχονται από την Ετήσια Οικονομική Έκθεση της χρήσης 2008, η οποία έχει συνταχθεί από την MIG βάσει του άρθρου 4 του Ν.3556/2007 και σύμφωνα με τα Δ.Π.Χ.Α. και έχει ελεγχθεί από την ελεγκτική εταιρεία «GRANT THORNTON Ορκωτοί Ελεγκτές Σύμβουλοι Επιχειρήσεων Α.Ε.».*

*Τα οικονομικά στοιχεία της χρήσης 2008 προέρχονται από την Εξαμηνιαία Οικονομική Έκθεση για την περίοδο 01.01-30.06.2009, η οποία έχει συνταχθεί από την MIG βάσει του άρθρου 4 του Ν.3556/2007 και σύμφωνα με τα Δ.Π.Χ.Α. και έχει επισκοπηθεί από την ελεγκτική εταιρεία «GRANT THORNTON Ορκωτοί Ελεγκτές Σύμβουλοι Επιχειρήσεων Α.Ε.».*

Από τις ανωτέρω συγγενείς, οι μετοχές των INTERINVEST και SINGULAR LOGIC διαπραγματεύονται στο Χρηματιστήριο Αθηνών. Η συμμετοχή του Ομίλου MIG στην INTERINVEST ανέρχεται την 31.12.2008 σε ποσό € 4.144 χιλ., ενώ η χρηματιστηριακή της αξία ανέρχεται σε ποσό € 2.362 χιλ. Επίσης, η συμμετοχή του Ομίλου στην SINGULAR LOGIC ανέρχεται την 31.12.2008 σε € 34.833 χιλ., ενώ η χρηματιστηριακή της αξία ανέρχεται σε ποσό € 23.425 χιλ. Όσον αφορά στην εταιρεία MIG REAL ESTATE, η εισαγωγή των μετοχών της προς διαπραγμάτευση στο Χ.Α. πραγματοποιήθηκε στις 23.07.2009.

Οι προσθήκες συγγενών εντός του 2008 περιλαμβάνουν κυρίως την απόκτηση της συγγενούς εταιρείας SUNCE αξίας € 90.000 χιλ. καθώς επίσης και την απόκτηση συμμετοχής στις εταιρείες ΡΑΔΙΟ ΚΟΡΑΣΙΔΗΣ και ELEPHANT αξίας € 14.673 χιλ. και € 7.593 χιλ., αντίστοιχα.

Ο λογαριασμός «Μεταφορά από χρηματοοικονομικά στοιχεία του ενεργητικού αποτιμώμενα στην εύλογη αξία μέσω αποτελεσμάτων» που ανήλθε σε 32.425 χιλ. την 31.12.2008 αφορά σε επενδύσεις του Ομίλου MIG στις εταιρείες SINGULAR LOGIC και GIT (ποσό € 27.326 χιλ. και € 5.109 χιλ. αντίστοιχα), οι οποίες μεταφέρθηκαν από την κατηγορία των χρηματοοικονομικών στοιχείων του ενεργητικού αποτιμώμενων στην εύλογη αξία μέσω αποτελεσμάτων στις «Συμμετοχές σε Συγγενείς», λόγω αύξησης του ποσοστού συμμετοχής του Ομίλου MIG στις εταιρείες αυτές. Εντός της χρήσης 2008 ο Όμιλος προέβη στην πώληση της συμμετοχής του στην GIT προς τον Όμιλο της SINGULAR LOGIC.

Στη συνολική λογιστική αξία του λογαριασμού «Επενδύσεις σε συγγενείς» συμπεριλαμβάνονταν και υπεραξία ποσού € 5.194 χιλ. από την εξαγορά της MIG REAL ESTATE. Σημειώνεται ότι εντός της χρήσης 2008 το ποσό αυτό μειώθηκε ως συνέπεια του ελέγχου απομείωσης. Η σχετική ζημιά απομείωσης περιλαμβάνεται στο κονδύλι «Λοιπά χρηματοοικονομικά αποτελέσματα» της Ενοποιημένης Κατάστασης Αποτελεσμάτων.

Επίσης κατά τη διάρκεια της τρέχουσας χρήσης, η VIVARTIA αύξησε το ποσοστό συμμετοχής της στις συγγενείς εταιρείες ΚΑΦΕ ΑΛΚΥΟΝΗ ΑΕ και ΆΡΜΑ ΕΠΕΝΔΥΤΙΚΗ ΑΕ το οποίο ανήλθε σε 100% και 51,5% αντίστοιχα, με αποτέλεσμα να καταστούν θυγατρικές εταιρείες του ομίλου VIVARTIA. Στις ενοποιημένες Οικονομικές Καταστάσεις της χρήσης 2008, οι εν λόγω εταιρείες ενσωματώθηκαν με τη μέθοδο της ολικής ενοποίησης ενώ στην προηγούμενη χρήση είχαν ενσωματωθεί με τη μέθοδο της καθαρής θέσης.

**Επενδυτικό Χαρτοφυλάκιο**

Το Επενδυτικό Χαρτοφυλάκιο του Ομίλου MIG για τις χρήσεις 2006-2008 αναλύεται ως εξής:

**ΕΠΕΝΔΥΤΙΚΟ ΧΑΡΤΟΦΥΛΑΚΙΟ**

(ποσά σε € χιλ.)	31.12.2006	31.12.2007	31.12.2008
Χρημ/κά στοιχεία ενεργητικού διαθέσιμα προς πώληση	505.226	3.087.131	210.363
Χρημ/κά στοιχεία ενεργητικού διακρατούμενα έως τη λήξη	20.108	-	-
<b>Σύνολα</b>	<b>525.334</b>	<b>3.087.131</b>	<b>210.363</b>

*Τυχόν αποκλίσεις στα σύνολα από το άθροισμα των επιμέρους μεγεθών οφείλονται σε στρογγυλοποιήσεις*

*Πηγή: Τα οικονομικά στοιχεία της χρήσης 2006 προέρχονται από τις Οικονομικές Καταστάσεις της χρήσης 2007 που έχουν συνταχθεί από την MIG σύμφωνα με τα Δ.Π.Χ.Π. και ελεγχθεί από την ελεγκτική εταιρεία «GRANT THORNTON Ορκωτοί Ελεγκτές Σύμβουλοι Επιχειρήσεων Α.Ε.».*

*Τα οικονομικά στοιχεία των χρήσεων 2007 και 2008 προέρχονται από την Ετήσια Οικονομική Έκθεση της χρήσης 2008, η οποία έχει συνταχθεί από την MIG βάσει του άρθρου 4 του Ν.3556/2007 και σύμφωνα με τα Δ.Π.Χ.Α. και έχει ελεγχθεί από την ελεγκτική εταιρεία «GRANT THORNTON Ορκωτοί Ελεγκτές Σύμβουλοι Επιχειρήσεων Α.Ε.».*

Η μεταβολή του επενδυτικού χαρτοφυλακίου για τον Όμιλο MIG για τις χρήσεις 2006-2008 αναλύεται ως εξής:

(ποσά σε € χιλ.)	ΧΡΗΜ/ΚΑ ΣΤΟΙΧΕΙΑ ΕΝΕΡΓΗΤΙΚΟΥ ΔΙΑΘΕΣΙΜΑ ΠΡΟΣ ΠΩΛΗΣΗ			ΧΡΗΜ/ΚΑ ΣΤΟΙΧΕΙΑ ΕΝΕΡΓΗΤΙΚΟΥ ΔΙΑΚΡΑΤΟΥΜΕΝΑ ΕΩΣ ΤΗ ΛΗΞΗ		
	31.12.2006	31.12.2007	31.12.2008	31.12.2006	31.12.2007	31.12.2008
<b>Υπόλοιπο ανοίγματος</b>	<b>149.087</b>	<b>505.226</b>	<b>3.087.131</b>	<b>20.956</b>	<b>20.108</b>	-
Προσθήκες	274.421	3.151.053	210.083	790	-	-
Πωλήσεις	(164.626)	(435.361)	(2.513.008)	(1.513)	-	-
Αύξηση/(μείωση) στα Ι.Κ. από προσ/γές στην εύλογη αξία	(3.686)	80.428	(595.145)	(125)	-	-
Ζημιές απομείωσης αναγνωρισμένες στην ΚΑΧ	(4.462)	(1.200)	-	-	-	-
Συναλλαγματικές διαφορές	(1.925)	(1.810)	1.458	-	-	-
Μειώσεις από πωλήσεις θυγατρικών	-	(234.603)	-	-	(20.108)	-
Προσθήκες από απόκτηση θυγατρικών	-	23.409	478	-	-	-
Μεταφορά από εμπορικό χαρτοφυλάκιο	-	-	19.285	-	-	-
Μεταφορά από θυγατρικές	256.417	-	-	-	-	-
Λοιπές κινήσεις	-	(11)	81	-	-	-
<b>Υπόλοιπο κλεισίματος</b>	<b>505.226</b>	<b>3.087.131</b>	<b>210.363</b>	<b>20.108</b>	-	-

*Τυχόν αποκλίσεις στα σύνολα από το άθροισμα των επιμέρους μεγεθών οφείλονται σε στρογγυλοποιήσεις*

*Πηγή: Τα οικονομικά στοιχεία της χρήσης 2006 προέρχονται από τις Οικονομικές Καταστάσεις της χρήσης 2007 που έχουν συνταχθεί από την MIG σύμφωνα με τα Δ.Π.Χ.Π. και ελεγχθεί από την ελεγκτική εταιρεία «GRANT THORNTON Ορκωτοί Ελεγκτές Σύμβουλοι Επιχειρήσεων Α.Ε.».*

*Τα οικονομικά στοιχεία των χρήσεων 2007 και 2008 προέρχονται από την Ετήσια Οικονομική Έκθεση της χρήσης 2008, η οποία έχει συνταχθεί από την MIG βάσει του άρθρου 4 του Ν.3556/2007 και σύμφωνα με τα Δ.Π.Χ.Α. και έχει ελεγχθεί από την ελεγκτική εταιρεία «GRANT THORNTON Ορκωτοί Ελεγκτές Σύμβουλοι Επιχειρήσεων Α.Ε.».*

Το επενδυτικό χαρτοφυλάκιο για τον Όμιλο MIG ανά κατηγορία επένδυσης για την 31.12 των χρήσεων 2006-2008 αναλύεται στις ακόλουθες βασικές κατηγορίες:

(ποσά σε € χιλ.)	31.12.2006	31.12.2007	31.12.2008
Ομολογίες Ελληνικού Δημοσίου	76.584	-	-
Ομολογίες εκδόσεως Δημοσίου άλλων κρατών	21.372	-	-
Ομόλογα Εταιρειών	78.413	-	-
Ομόλογα Τραπεζών	56.087	-	-
<b>Σύνολο τίτλων σταθερής απόδοσης</b>	<b>232.456</b>	-	-
Μετοχές εισηγμένες στο ΧΑ	-	2.333.322	23.308
Μετοχές εισηγμένες σε χρηματιστήρια εξωτερικού	257.553	467.457	153.318
Μη εισηγμένες μετοχές εσωτερικού	638	16.043	16.677
Μη εισηγμένες μετοχές εξωτερικού	14.201	21.706	14.576
Αμοιβαία κεφάλαια	378	4.505	2.410
Λοιπά χρηματοοικονομικά μέσα	-	244.098	74
<b>Σύνολο Χρημ/κών στοιχείων διαθέσιμων προς πώληση μεταβλητής απόδοσης</b>	<b>272.770</b>	<b>3.087.131</b>	<b>210.363</b>
<b>Σύνολο Χρημ/κών στοιχείων διαθέσιμων προς πώληση</b>	<b>505.226</b>	<b>3.087.131</b>	<b>210.363</b>

*Τυχόν αποκλίσεις στα σύνολα από το άθροισμα των επιμέρους μεγεθών οφείλονται σε στρογγυλοποιήσεις*

*Πηγή: Τα οικονομικά στοιχεία της χρήσης 2006 προέρχονται από τις Οικονομικές Καταστάσεις της χρήσης 2007 που έχουν συνταχθεί από την MIG σύμφωνα με τα Δ.Π.Χ.Π. και ελεγχθεί από την ελεγκτική εταιρεία «GRANT THORNTON Ορκωτοί Ελεγκτές Σύμβουλοι Επιχειρήσεων Α.Ε.».*

*Τα οικονομικά στοιχεία των χρήσεων 2007 και 2008 προέρχονται από την Ετήσια Οικονομική Έκθεση της χρήσης 2008, η οποία έχει συνταχθεί από την MIG βάσει του άρθρου 4 του Ν.3556/2007 και σύμφωνα με τα Δ.Π.Χ.Α. και έχει ελεγχθεί από την ελεγκτική εταιρεία «GRANT THORNTON Ορκωτοί Ελεγκτές Σύμβουλοι Επιχειρήσεων Α.Ε.».*

Συγκεκριμένα σε σχέση με το επενδυτικό χαρτοφυλάκιο του Ομίλου MIG αναφέρονται τα εξής:

**Πώληση μετοχών ΟΤΕ:** Βάσει της δεσμευτικής συμφωνίας που υπεγράφη την 15.03.2008 μεταξύ της MIG και της DEUTSCHE BANK, η τελευταία προσέφερε € 26 ανά μετοχή του ΟΤΕ για την απόκτηση 98.026.324 μετοχών που κατείχε η MIG στο χαρτοφυλάκιο της. Την 15.05.2008 η Εταιρεία εισέπραξε το συνολικό τίμημα πώλησης ποσού € 2.548.684 χιλ. και μεταβίβασε τη συμμετοχή της στην DEUTSCHE BANK. Από την παραπάνω συναλλαγή αναγνωρίστηκε κέρδος ποσού € 192.425 χιλ. στην Κατάσταση Αποτελεσμάτων χρήσεως που έληξε την 31.12.2008, το οποίο και έχει συμπεριληφθεί στο λογαριασμό «Εσοδα συμμετοχών και χρημ/κών στοιχείων διαθέσιμων προς πώληση». Στην ενοποιημένη Κατάσταση Αποτελεσμάτων, το σχετικό ποσό περιλαμβάνεται στο κονδύλι «Λοιπά χρηματοοικονομικά αποτελέσματα».

**Αναταξινόμηση επενδύσεων από το εμπορικό χαρτοφυλάκιο:** Σύμφωνα με τις τροποποιήσεις του Δ.Λ.Π. 39 (Οκτώβριος 2008), ο Όμιλος την 01.07.2008 (ημερομηνία αναταξινόμησης) μετέφερε από το «Εμπορικό χαρτοφυλάκιο» στο χαρτοφυλάκιο των «Διαθέσιμων προς Πώληση Χρηματοοικονομικών Μέσων», εισηγμένες μετοχές αξίας € 19.285 χιλ., καθώς λόγω των ιδιαίτερων συνθηκών που επικρατούσαν στη χρηματοοικονομική αγορά την περίοδο εκείνη, εκτιμάται ότι οι τιμές των αξιογράφων δεν ανταποκρίνονταν στην πραγματική αξία των εταιρειών αυτών. Σύμφωνα με τις πρόνοιες του τροποποιημένου Δ.Λ.Π. 39, ο Όμιλος προσδιόρισε χρηματοοικονομικά στοιχεία του ενεργητικού για τα οποία την 01.0.2008 δεν υπήρχε πρόθεση να τα εμπορευτεί ή να τα πωλήσει στο άμεσο μέλλον. Η αναταξινόμηση έγινε με ισχύ από 01.07.2008, σύμφωνα με τις πρόνοιες του τροποποιημένου Δ.Λ.Π. 39 στην εύλογη αξία των επενδύσεων κατά την ημερομηνία εκείνη.

Σημειώνεται ότι ο Όμιλος δεν προέβη σε χρηματιστηριακές συναλλαγές επί των εν λόγω χρηματοοικονομικών στοιχείων (πώληση και επαναγορά με σκοπό το βραχυπρόθεσμο κέρδος), ενώ έχει την πρόθεση να διακρατήσει αυτά τα χρηματοοικονομικά στοιχεία και να μην προβεί σε πώληση στο άμεσο μέλλον. Η αποτίμηση των εν λόγω χρηματοοικονομικών στοιχείων, για την περίοδο από 01.07.2008 έως και 31.12.2008, επέφερε ζημιά ποσού € 12.288 χιλ. η οποία όμως, με την εφαρμογή των προβλέψεων του Δ.Λ.Π. 39, αναγνωρίστηκε στα ίδια κεφάλαια και συγκεκριμένα μειωτικά του κονδυλίου αποθεματικά εύλογης αξίας. Η ζημιά από την αποτίμηση για την περίοδο από 01.01.2008 έως και 30.06.2008 ποσού € 4.617 χιλ. αναγνωρίστηκε στο «Λοιπά χρηματοοικονομικά

Αποτελέσματα» της ενοποιημένης Κατάστασης Αποτελεσμάτων και στο κονδύλι «Έσοδα χρημ/κών στοιχείων σε εύλογη αξία μέσω αποτελεσμάτων» της εταιρικής Κατάστασης Αποτελεσμάτων.

Για τη χρήση 2007 το κέρδος από την αποτίμηση των εν λόγω χρηματοοικονομικών στοιχείων ανήλθε σε ποσό € 637 χιλ. και ωφέλησε τα αποτελέσματα χρήσεως.

**MPB:** Η MIG έχει συμμετοχή 9,69% στο μετοχικό κεφάλαιο της MARFIN POPULAR BANK CO LTD συνολικής αξίας € 152.844 χιλ. Από την αποτίμηση της επένδυσης σε εύλογη αξία κατά την 31.12.2008 προέκυψε ζημιά αποτίμησης ύψους € 566.377 χιλ. (31.12.2007: € 26.707 χιλ.) η οποία αναγνωρίστηκε στο αποθεματικό εύλογης αξίας των ιδίων κεφαλαίων.

**ΜΕΒΓΑΛ Α.Ε.:** Τον Ιούνιο του 2006 ο όμιλος VIVARTIA απέκτησε το 21% της Μακεδονικής Βιομηχανίας Γάλακτος ΜΕΒΓΑΛ Α.Ε. αντί τιμήματος € 15.050 χιλ. Η ΜΕΒΓΑΛ Α.Ε. είναι μία μη εισηγμένη εταιρεία η οποία δραστηριοποιείται στον κλάδο της παραγωγής, επεξεργασίας και διανομής γαλακτοκομικών προϊόντων κυρίως στη Βόρεια Ελλάδα. Η Διοίκηση της ΜΕΒΓΑΛ Α.Ε. θεωρεί ότι βάσει του καταστατικού της υφίστανται συγκεκριμένοι περιορισμοί στη μεταβίβαση των μετοχών της εταιρείας και ως εκ τούτου θεωρεί την ανωτέρω μεταβίβαση των μετοχών ως άκυρη, μη αναγνωρίζοντας και μη εγγράφοντας τον νέο μέτοχο στο μετοχολόγιο της εταιρείας. Κατά συνέπεια ο όμιλος VIVARTIA θεωρώντας ότι από τις δεδομένες συνθήκες δεν δύναται να εξασκήσει την επιρροή που απορρέει από το ποσοστό συμμετοχής του στη ΜΕΒΓΑΛ Α.Ε., έχει ταξινομήσει την εν λόγω συμμετοχή ως χρηματοοικονομικό στοιχείο διαθέσιμο προς πώληση και την αποτιμά στο κόστος κτήσης δεδομένου ότι δεν έχει στη διάθεσή του στοιχεία που θα του επέτρεπαν την αξιόπιστη εκτίμηση της εύλογης αξίας της.

### Επενδύσεις σε ακίνητα

Οι επενδύσεις σε ακίνητα του Ομίλου MIG προσδιορίζονται με βάση τη μέθοδο της εύλογης αξίας του Δ.Λ.Π. 40, ως ακολούθως:

#### ΕΠΕΝΔΥΣΕΙΣ ΣΕ ΑΚΙΝΗΤΑ

(ποσό σε € χιλ.)	31.12.2006	31.12.2007 ΜΕΘΟΔΟΣ ΕΥΛΟΓΗΣ ΑΞΙΑΣ	31.12.2008 ΜΕΘΟΔΟΣ ΕΥΛΟΓΗΣ ΑΞΙΑΣ
<b>Καθαρή Λογιστική Αξία Αρχής</b>	-	<b>6.780</b>	-
Προσθήκες από απόκτηση θυγατρικών	-	-	365.525
Αναπροσαρμογή εύλογης αξίας επενδύσεων σε ακίνητα	-	-	179.475
Μειώσεις από πώληση θυγατρικών	-	(6.780)	-
<b>Καθαρή Λογιστική Αξία Λήξης</b>	-	-	<b>545.000</b>

*Τυχόν αποκλίσεις στα σύνολα από το άθροισμα των επιμέρους μεγεθών οφείλονται σε στρογγυλοποιήσεις*

*Πηγή: Τα οικονομικά στοιχεία της χρήσης 2006 προέρχονται από τις Οικονομικές Καταστάσεις της χρήσης 2007 που έχουν συνταχθεί από την MIG σύμφωνα με τα Δ.Π.Χ.Π. και ελεγχθεί από την ελεγκτική εταιρεία «GRANT THORNTON Ορκωτοί Ελεγκτές Σύμβουλοι Επιχειρήσεων Α.Ε.».*

*Τα οικονομικά στοιχεία των χρήσεων 2007 και 2008 προέρχονται από την Ετήσια Οικονομική Έκθεση της χρήσης 2008, η οποία έχει συνταχθεί από την MIG βάσει του άρθρου 4 του Ν.3556/2007 και σύμφωνα με τα Δ.Π.Χ.Α. και έχει ελεγχθεί από την ελεγκτική εταιρεία «GRANT THORNTON Ορκωτοί Ελεγκτές Σύμβουλοι Επιχειρήσεων Α.Ε.».*

Οι επενδύσεις σε ακίνητα του Ομίλου την 31.12.2008 περιλαμβάνουν την ακίνητη περιουσία της θυγατρικής RKB, καθώς ο σκοπός απόκτησης των συγκεκριμένων ακινήτων είναι η απόκτηση εισοδήματος μέσω της μίσθωσής τους ή για κεφαλαιακούς σκοπούς. Συγκεκριμένα, η εν λόγω εταιρεία έχει στην κατοχή της ένα σημαντικό χαρτοφυλάκιο ακινήτων το οποίο περιλαμβάνει περιουσιακά στοιχεία σε κεντρικές τοποθεσίες σε πόλεις της Σερβίας και του Μαυροβουνίου, συνολικού εμβαδού περίπου 232.000 τ.μ., όπου περιλαμβάνονται 32 πολυκαταστήματα στη Σερβία (9 από τα οποία στο Βελιγράδι).

Η εκτίμηση της εύλογης αξίας των ακινήτων της RKB πραγματοποιήθηκε από ανεξάρτητο εκτιμητή εξειδικευμένο σε εργασίες αποτίμησης ακινήτων. Ο εκτιμητής ακολούθησε κατά περίπτωση τρεις διεθνείς αναγνωρισμένες μεθόδους εκτίμησης (τη μέθοδο της αγοράς, τη μέθοδο των προεξοφλημένων ταμειακών ροών και τη μέθοδο του κόστους αντικατάστασης). Στις περισσότερες περιπτώσεις κρίθηκε ως πλέον κατάλληλη, η μέθοδος των προεξοφλημένων ταμειακών ροών, λόγω του γεγονότος ότι τα ακίνητα είναι κυρίως εμπορικά και θα αξιοποιηθούν μέσω μισθώσεων.

Η εύλογη αξία των ακινήτων της RKB προσδιορίστηκε σε ένα εύρος μεταξύ € 545,0 εκατ. - € 545,2 εκατ. Βασιζόμενη στο εύρος της εκτίμησης, η MIG απεικόνισε την 31.12.2008, τα επενδυτικά ακίνητα της RKB στο ποσό των € 545.000 χιλ. Από την εκτίμηση των επενδυτικών ακινήτων στην εύλογη αξία τους, προέκυψε κέρδος ποσού € 179.425 χιλ. το οποίο απεικονίζεται στο κονδύλι της ενοποιημένης Κατάστασης Αποτελεσμάτων της χρήσης 2008 «Λοιπά έσοδα εκμετάλλευσης».

Επιπροσθέτως, τα ακόλουθα ποσά τα οποία σχετίζονται με τα επενδυτικά ακίνητα έχουν αναγνωρισθεί στα αποτελέσματα:

(ποσά σε € χιλ.)	Ο ΟΜΙΛΟΣ	
	31.12.2008	31.12.2007
Έσοδα μισθωμάτων από την επένδυση σε ακίνητα	1.424	-

*Τυχόν αποκλίσεις στα σύνολα από το άθροισμα των επιμέρους μεγεθών οφείλονται σε στρογγυλοποιήσεις*

*Πηγή: Ετήσια Οικονομική Έκθεση της χρήσης 2008, η οποία έχει συνταχθεί από την MIG βάσει του άρθρου 4 του Ν.3556/2007 και σύμφωνα με τα Δ.Π.Χ.Α. και έχει ελεγχθεί από την ελεγκτική εταιρεία «GRANT THORNTON Ορκωτοί Ελεγκτές Σύμβουλοι Επιχειρήσεων Α.Ε.».*

Επί των ακινήτων που έχουν ταξινομηθεί ως επενδύσεις σε ακίνητα υφίστανται προσημειώσεις προς εξασφάλιση του δανεισμού της RKB.

### **Αναβαλλόμενες Φορολογικές Απαιτήσεις**

Οι αναβαλλόμενοι φόροι εισοδήματος προκύπτουν από τις προσωρινές διαφορές μεταξύ της λογιστικής αξίας και των φορολογικών βάσεων των στοιχείων του ενεργητικού και των υποχρεώσεων και υπολογίζονται βάσει του συντελεστή φορολογίας εισοδήματος που αναμένεται να ισχύει στις χρήσεις κατά τις οποίες αναμένεται να αναστραφούν οι προσωρινές φορολογητέες και εκπεστέες διαφορές.

Οι αναβαλλόμενες φορολογικές απαιτήσεις και υποχρεώσεις συμψηφίζονται όταν υπάρχει εφαρμόσιμο νομικό δικαίωμα να συμψηφιστούν οι τρέχουσες φορολογικές απαιτήσεις έναντι των τρεχουσών φορολογικών υποχρεώσεων και όταν οι αναβαλλόμενοι φόροι αφορούν στην ίδια φορολογική αρχή. Αναβαλλόμενη φορολογική απαίτηση αναγνωρίζεται για τις μεταφερόμενες φορολογικές ζημιές, στον βαθμό που είναι πιθανή η πραγματοποίηση του σχετικού φορολογικού οφέλους μέσω μελλοντικών φορολογικών κερδών.

Τα συμψηφισμένα ποσά για τον Όμιλο την 31.12 των χρήσεων 2006-2008 αναλύονται στον ακόλουθο πίνακα:

## ΑΝΑΒΑΛΛΟΜΕΝΟΙ ΦΟΡΟΙ ΕΙΣΟΔΗΜΑΤΟΣ

(ποσά σε € χιλ.)	31.12.2006		31.12.2007		31.12.2008	
	Α.Φ.	Α.Φ.	Α.Φ.	Α.Φ.	Α.Φ.	Α.Φ.
	ΑΠΑΙΤΗΣΗ ΥΠΟΧΡΕΩΣΗ		ΑΠΑΙΤΗΣΗ ΥΠΟΧΡΕΩΣΗ		ΑΠΑΙΤΗΣΗ ΥΠΟΧΡΕΩΣΗ	
Ενσώματες ακινητοποιήσεις	151	1.259	-	69.699	-	68.697
Άυλα περιουσιακά στοιχεία	2.524	-	15.883	-	-	14.624
Επενδυτικό χαρτοφυλάκιο	654	8.448	-	19.877	126.252	-
Παράγωγα χρημ/κά στοιχεία του ενεργητικού	5	-	-	2.819	-	51
Επενδύσεις σε ακίνητα	-	-	-	-	-	17.948
Λοιπά μη κυκλοφορούντα στοιχεία του ενεργητικού	-	-	3.020	-	-	-
Αποθέματα	-	-	-	-	489	-
Πελάτες και λοιπές εμπορικές απαιτήσεις	-	-	2.746	-	3.253	-
Λοιπά κυκλοφορούντα στοιχεία ενεργητικού	-	-	90	-	125	-
Επίδραση από οριστικοποίηση καταμερισμού κόστους αγοράς θυγατρικών (Purchase Price Allocation) σε ενσώματα πάγια	-	-	-	7.578	-	7.428
Επίδραση από οριστικοποίηση καταμερισμού κόστους αγοράς θυγατρικών (Purchase Price Allocation) σε άυλα περιουσιακά στοιχεία	-	-	-	156.144	-	155.234
Δάνεια και λοιπές χορηγήσεις σε πελάτες (τραπεζών)	-	987	-	-	-	-
Εμπορικό χαρ/κιο και χρημ/κά στοιχεία ενεργητικού σε εύλογη αξία μέσω ΚΑΧ	17.532	1.994	2.137	-	1.029	-
Λοιπά αποθεματικά	-	-	-	286	-	5.286
Αποτελέσματα εις νέον	-	-	-	180	-	-
Ζημιές Χρήσης	-	-	2.829	-	10.146	-
Υποχρεώσεις παροχών προσωπικού λόγω εξόδου από την υπηρεσία	158	3	4.512	-	4.013	-
Επιχορηγήσεις	-	-	-	-	1.440	-
Μακροπρόθεσμες Δανειακές Υποχρεώσεις	2	-	-	-	-	-
Μακροπρόθεσμες Προβλήψεις	-	2.500	-	7.898	-	11.352
Λοιπές Μακροπρόθεσμες Υποχρεώσεις	-	-	2	-	-	39
Βραχυπρόθεσμες Δανειακές Υποχρεώσεις	-	-	-	-	-	-
Βραχυπρόθεσμες Προβλήψεις	1.715	-	2.425	-	1.723	-
Παράγωγα χρημ/κά μέσα	-	-	-	-	2.857	-
Λοιπές Βραχυπρόθεσμες Υποχρεώσεις	-	-	1.075	-	574	-
<b>Σύνολο</b>	<b>22.741</b>	<b>15.191</b>	<b>34.719</b>	<b>264.481</b>	<b>151.901</b>	<b>280.659</b>
<b>Συμψηφισμός Αναβαλλόμενων Φορολογικών Απαιτήσεων και Υποχρεώσεων</b>	-	-	<b>21.265</b>	<b>21.265</b>	<b>37.674</b>	<b>37.674</b>
<b>Αναβαλλόμενη Φορολογική Απαίτηση / Υποχρέωση</b>	<b>22.741</b>	<b>15.191</b>	<b>55.984</b>	<b>285.746</b>	<b>189.575</b>	<b>318.333</b>

Τυχόν αποκλίσεις στα σύνολα από το άθροισμα των επιμέρους μεγεθών οφείλονται σε στρογγυλοποιήσεις

Πηγή: Τα οικονομικά στοιχεία της χρήσης 2006 προέρχονται από τις Οικονομικές Καταστάσεις της χρήσης 2007 που έχουν συνταχθεί από την MIG σύμφωνα με τα Δ.Π.Χ.Π. και ελεγχθεί από την ελεγκτική εταιρεία «GRANT THORNTON Ορκωτοί Ελεγκτές Σύμβουλοι Επιχειρήσεων Α.Ε.».

Τα οικονομικά στοιχεία της χρήσης 2007 προέρχονται από την Ετήσια Οικονομική Έκθεση της χρήσης 2008, η οποία έχει συνταχθεί από την MIG βάσει του άρθρου 4 του Ν.3556/2007 και σύμφωνα με τα Δ.Π.Χ.Α. και έχει ελεγχθεί από την ελεγκτική εταιρεία «GRANT THORNTON Ορκωτοί Ελεγκτές Σύμβουλοι Επιχειρήσεων Α.Ε.».

Τα οικονομικά στοιχεία της χρήσης 2008 προέρχονται από την Εξαμηνιαία Οικονομική Έκθεση για την περίοδο 01.01-30.06.2009, η οποία έχει συνταχθεί από την MIG βάσει του άρθρου 4 του Ν.3556/2007 και σύμφωνα με τα Δ.Π.Χ.Α. και έχει επισκοπηθεί από την ελεγκτική εταιρεία «GRANT THORNTON Ορκωτοί Ελεγκτές Σύμβουλοι Επιχειρήσεων Α.Ε.».

Κατά τη διάρκεια του γ' τριμήνου του 2008, οριστικοποιήθηκε η κατανομή του κόστους εξαγοράς των VIVARTIA, ATTICA και KETA. Από την ολοκλήρωση της παραπάνω διαδικασίας αναγνωρίστηκε αναβαλλόμενη φορολογική υποχρέωση, το ποσό της οποίας κατά την 31.12.2008 ανήλθε σε € 128.892 χιλ.

Κατά τη διάρκεια του β' τριμήνου του 2009, οριστικοποιήθηκε η κατανομή του κόστους εξαγοράς της NONNI's (θυγατρική του ομίλου VIVARTIA). Από την ολοκλήρωση της παραπάνω διαδικασίας αναγνωρίστηκε αναβαλλόμενη φορολογική υποχρέωση, το ποσό της οποίας κατά την 31.12.2008 ανήλθε σε € 33.770 χιλ.

Το ποσό της αναβαλλόμενης φορολογικής απαίτησης, αυξήθηκε σημαντικά εντός της χρήσης 2008, κυρίως λόγω της αναβαλλόμενης φορολογικής απαίτησης που προέκυψε από τις υποτιμήσεις του επενδυτικού χαρτοφυλακίου.

### Εμπορικό χαρτοφυλάκιο και χρηματοοικονομικά στοιχεία του Ενεργητικού αποτιμώμενα στην εύλογη αξία μέσω αποτελεσμάτων

Το εμπορικό χαρτοφυλάκιο και τα λοιπά χρηματοοικονομικά στοιχεία σε εύλογες αξίες μέσω αποτελεσμάτων αποτελούνται από επενδύσεις σε αμοιβαία κεφάλαια, ομόλογα και μετοχικούς τίτλους, οι οποίες την 31.12. των χρήσεων 2006-2008 αναλύονται ως ακολούθως:

(ποσά σε € χιλ.)	31.12.2006	31.12.2007	31.12.2008
<b>Ομόλογα</b>			
- Εκδόσεις Ελληνικού Δημοσίου	47.793	-	-
- Εκδόσεις Δημοσίου άλλων κρατών	24.216	-	-
- Λοιπά ομόλογα εισηγμένα σε αλληλοδαπά χρηματιστήρια	66.230	5.153	3.537
- Λοιπά ομόλογα μη εισηγμένα στο ΧΑ	56.179	3.439	40
- Λοιπά ομόλογα εισηγμένα στο ΧΑ	-	99.556	220.918
- Λοιπά ομόλογα μη εισηγμένα σε αλληλοδαπά χρηματιστήρια	-	51.726	56.647
<b>Σύνολα</b>	<b>194.418</b>	<b>159.874</b>	<b>281.142</b>
<b>Μετοχές και Αμοιβαία</b>			
- Μετοχές εισηγμένες στο ΧΑ	146.748	225.013	82.977
- Μετοχές εισηγμένες σε χρηματιστήρια εξωτερικού	12.961	15.908	21.652
- Μετοχές μη εισηγμένες	3.022	6.766	8
- Αμοιβαία κεφάλαια εσωτερικού	8.242	235	2.461
- Αμοιβαία κεφάλαια εξωτερικού	38.736	182.485	23.651
- Μετοχές μη εισηγμένες σε χρηματιστήρια εξωτερικού	-	16	-
<b>Σύνολα</b>	<b>209.709</b>	<b>430.423</b>	<b>130.749</b>
<b>Σύνολα εμπορικού χαρτοφυλακίου και λοιπών χρηματοοικονομικών στοιχείων αποτιμώμενων στην εύλογη αξία μέσω αποτελεσμάτων</b>	<b>404.127</b>	<b>590.297</b>	<b>411.891</b>

Τυχόν αποκλίσεις στα σύνολα από το άθροισμα των επιμέρους μεγεθών οφείλονται σε στρογγυλοποιήσεις

Πηγή: Τα οικονομικά στοιχεία της χρήσης 2006 προέρχονται από τις Οικονομικές Καταστάσεις της χρήσης 2007 που έχουν συνταχθεί από την MIG σύμφωνα με τα Δ.Π.Χ.Π. και ελεγχθεί από την ελεγκτική εταιρεία «GRANT THORNTON Ορκωτοί Ελεγκτές Σύμβουλοι Επιχειρήσεων Α.Ε.».

Τα οικονομικά στοιχεία των χρήσεων 2007 και 2008 προέρχονται από την Ετήσια Οικονομική Έκθεση της χρήσης 2008, η οποία έχει συνταχθεί από την MIG βάσει του άρθρου 4 του Ν.3556/2007 και σύμφωνα με τα Δ.Π.Χ.Α. και έχει ελεγχθεί από την ελεγκτική εταιρεία «GRANT THORNTON Ορκωτοί Ελεγκτές Σύμβουλοι Επιχειρήσεων Α.Ε.».



Η μεταβολή του εμπορικού χαρτοφυλακίου και των λοιπών χρηματοοικονομικών μέσων μέσω των αποτελεσμάτων για τον Όμιλο την 31.12 των χρήσεων 2006-2008 αναλύεται ως εξής:

(ποσά σε € χιλ.)	ΟΜΟΛΟΓΑ			ΜΕΤΟΧΕΣ ΚΑΙ ΑΜΟΙΒΑΙΑ		
	31.12.2006	31.12.2007	31.12.2008	31.12.2006	31.12.2007	31.12.2008
<b>Υπόλοιπο ανοίγματος</b>	-	<b>194.418</b>	<b>159.874</b>	-	<b>209.709</b>	<b>430.423</b>
Προσθήκες	-	103.949	127.346	-	429.500	53.030
Πωλήσεις	-	(9.204)	(1.655)	-	(142.123)	(187.600)
Κέρδη/ζημιές από αποτίμηση εύλογης αξίας	-	9.799	(984)	-	9.058	(116.471)
Προσθήκες από απόκτηση θυγατρικών	-	-	-	-	9.708	36
Μεταφορά σε θυγατρικές	-	-	-	-	(19)	-
Μεταφορά σε συγγενείς	-	-	-	-	-	(32.425)
Μεταφορά σε διαθέσιμα προς πώληση	-	-	-	-	-	(19.285)
Μετατροπή ομολογιών σε μετοχές	-	(2.894)	-	-	2.894	-
Μειώσεις από Πωλήσεις θυγατρικών	-	(136.194)	-	-	(88.304)	-
Συναλλαγματικές Διαφορές	-	-	-	-	-	(398)
Ανατιζίνωση	-	-	(3.439)	-	-	3.439
<b>Υπόλοιπο κλεισίματος</b>	-	<b>159.874</b>	<b>281.142</b>	-	<b>430.423</b>	<b>130.749</b>

*Τυχόν αποκλίσεις στα σύνολα από το άθροισμα των επιμέρους μεγεθών οφείλονται σε στρογγυλοποιήσεις*

*Πηγή: Τα οικονομικά στοιχεία της χρήσης 2006 προέρχονται από τις Οικονομικές Καταστάσεις της χρήσης 2007 που έχουν συσταθεί από την MIG σύμφωνα με τα Δ.Π.Χ.Π. και ελεγχθεί από την ελεγκτική εταιρεία «GRANT THORNTON Ορκωτοί Ελεγκτές Σύμβουλοι Επιχειρήσεων Α.Ε.».*

*Τα οικονομικά στοιχεία της χρήσης 2007 προέρχονται από την Ετήσια Οικονομική Έκθεση της χρήσης 2008, η οποία έχει συσταθεί από την MIG βάσει του άρθρου 4 του Ν.3556/2007 και σύμφωνα με τα Δ.Π.Χ.Α. και έχει ελεγχθεί από την ελεγκτική εταιρεία «GRANT THORNTON Ορκωτοί Ελεγκτές Σύμβουλοι Επιχειρήσεων Α.Ε.».*

*Τα οικονομικά στοιχεία της χρήσης 2008 προέρχονται από την Εξαμηνιαία Οικονομική Έκθεση για την περίοδο 01.01-30.06.2009, η οποία έχει συσταθεί από την MIG βάσει του άρθρου 4 του Ν.3556/2007 και σύμφωνα με τα Δ.Π.Χ.Α. και έχει επισκοπηθεί από την ελεγκτική εταιρεία «GRANT THORNTON Ορκωτοί Ελεγκτές Σύμβουλοι Επιχειρήσεων Α.Ε.».*

Την 31.12.2008 ποσό € 359.651 χιλ. αφορούσε σε χρηματοοικονομικά μέσα αποτιμώμενα στην εύλογη αξία μέσω αποτελεσμάτων έναντι € 353.222 χιλ. την 31.12.2007, ενώ ποσό € 52.240 χιλ. αφορούσε σε εμπορικό χαρτοφυλάκιο έναντι € 237.075 χιλ. την 31.12.2007

Η αποτίμηση των ανωτέρω χρηματοοικονομικών στοιχείων έγινε σε εύλογες αξίες.

### Αποθέματα

Στον πίνακα που ακολουθεί αναλύονται τα αποθέματα του Ομίλου MIG για την 31.12 των χρήσεων 2006-2008.

(ποσά σε € χιλ.)	31.12.2006	31.12.2007	31.12.2008
Εμπορεύματα	-	19.150	18.903
Ετοιμα προϊόντα	-	26.147	38.255
Ημιτελή προϊόντα	-	-	1.259
Πρώτες Ύλες και λοιπά αναλώσιμα	-	55.951	54.996
Παραγωγή σε εξέλιξη	-	-	361
Καύσιμα και λιπαντικά	-	2.431	1.826
Ανταλλακτικά Παγίων Στοιχείων	-	37	11.752
<b>Σύνολο</b>	-	<b>103.716</b>	<b>127.352</b>
Μείον: Προβλέψεις για άχρηστα, βραδέως κινούμενα και κατεστραμμένα αποθέματα χρήσης	-	(162)	(997)
Μείον: Προβλέψεις για άχρηστα, βραδέως κινούμενα και κατεστραμμένα αποθέματα προηγούμενων χρήσεων	-	(823)	(985)
<b>Καθαρή Λογιστική Αξία</b>	-	<b>102.731</b>	<b>125.370</b>

*Τυχόν αποκλίσεις στα σύνολα από το άθροισμα των επιμέρους μεγεθών οφείλονται σε στρογγυλοποιήσεις*

*Πηγή: Τα οικονομικά στοιχεία της χρήσης 2006 προέρχονται από τις Οικονομικές Καταστάσεις της χρήσης 2007 που έχουν συ-*

νταχθεί από την MIG σύμφωνα με τα Δ.Π.Χ.Π. και ελεγχθεί από την ελεγκτική εταιρεία «GRANT THORNTON Ορκωτοί Ελεγκτές Σύμβουλοι Επιχειρήσεων Α.Ε.».

Τα οικονομικά στοιχεία της χρήσης 2007 προέρχονται από την Ετήσια Οικονομική Έκθεση της χρήσης 2008, η οποία έχει συνταχθεί από την MIG βάσει του άρθρου 4 του Ν.3556/2007 και σύμφωνα με τα Δ.Π.Χ.Α. και έχει ελεγχθεί από την ελεγκτική εταιρεία «GRANT THORNTON Ορκωτοί Ελεγκτές Σύμβουλοι Επιχειρήσεων Α.Ε.».

Τα οικονομικά στοιχεία της χρήσης 2008 προέρχονται από την Εξαμηνιαία Οικονομική Έκθεση για την περίοδο 01.01-30.06.2009, η οποία έχει συνταχθεί από την MIG βάσει του άρθρου 4 του Ν.3556/2007 και σύμφωνα με τα Δ.Π.Χ.Α. και έχει επισκοπηθεί από την ελεγκτική εταιρεία «GRANT THORNTON Ορκωτοί Ελεγκτές Σύμβουλοι Επιχειρήσεων Α.Ε.».

Τα Αποθέματα του Ομίλου MIG την 31.12.2008 ανέρχονται σε € 125.370 χιλ. έναντι € 102.731 χιλ. την 31.12.2007 αυξημένα κατά 22,04%. Το μεγαλύτερο μέρος του εν λόγω λογαριασμού αφορά σε Πρώτες Ύφες και Λοιπά Αναλώσιμα και αφορά σε αποθέματα του ομίλου VIVARTIA.

### Πελάτες και Λοιπές Εμπορικές Απαιτήσεις

Οι εμπορικές απαιτήσεις του Ομίλου MIG για την 31.12. των ετών 2006-2008 αναλύονται ως ακολούθως:

(ποσά σε € χιλ.)	31.12.2006	31.12.2007	31.12.2008
Εμπορικές Απαιτήσεις από τρίτους	-	233.450	215.312
Γραμμάτια Εισπρακτέα	-	445	445
Επιταγές Εισπρακτέες	-	29.763	65.344
Μείον: Προβλέψεις απομείωσης	-	(30.374)	(29.285)
<b>Καθαρές Εμπορικές Απαιτήσεις</b>	-	<b>233.284</b>	<b>251.816</b>
Προκαταβολές σε Προμηθευτές	-	12.791	14.113
<b>Σύνολο</b>	-	<b>246.075</b>	<b>265.929</b>
Κυκλοφορούν ενεργητικό	-	246.075	265.929
<b>Σύνολο</b>	-	<b>246.075</b>	<b>265.929</b>

Τυχόν αποκλίσεις στα σύνολα από το άθροισμα των επιμέρους μεγεθών οφείλονται σε στρογγυλοποιήσεις

Πηγή: Τα οικονομικά στοιχεία της χρήσης 2006 προέρχονται από τις Οικονομικές Καταστάσεις της χρήσης 2007 που έχουν συνταχθεί από την MIG σύμφωνα με τα Δ.Π.Χ.Π. και ελεγχθεί από την ελεγκτική εταιρεία «GRANT THORNTON Ορκωτοί Ελεγκτές Σύμβουλοι Επιχειρήσεων Α.Ε.».

Τα οικονομικά στοιχεία των χρήσεων 2007 και 2008 προέρχονται από την Ετήσια Οικονομική Έκθεση της χρήσης 2008, η οποία έχει συνταχθεί από την MIG βάσει του άρθρου 4 του Ν.3556/2007 και σύμφωνα με τα Δ.Π.Χ.Α. και έχει ελεγχθεί από την ελεγκτική εταιρεία «GRANT THORNTON Ορκωτοί Ελεγκτές Σύμβουλοι Επιχειρήσεων Α.Ε.».

Η κίνηση των προβλέψεων για επισφαλείς απαιτήσεις κατά τη διάρκεια των χρήσεων 2006-2008 έχει ως εξής:

(ποσά σε € χιλ.)	31.12.2006	31.12.2007	31.12.2008
<b>Υπόλοιπο αρχής</b>	-	-	<b>(30.374)</b>
Προσθήκες από απόκτηση θυγατρικών	-	(28.331)	(1.056)
Πρόσθετες προβλέψεις	-	(2.118)	(8.299)
Μειώσεις	-	-	1.012
Εισπραχθείσες επισφαλείες	-	75	1.353
Αναταξινόμηση στις λοιπές απαιτήσεις	-	-	7.648
Συναλληλαγματικές Διαφορές	-	-	431
<b>Υπόλοιπο κλεισίματος</b>	-	<b>(30.374)</b>	<b>(29.285)</b>

Τυχόν αποκλίσεις στα σύνολα από το άθροισμα των επιμέρους μεγεθών οφείλονται σε στρογγυλοποιήσεις

Πηγή: Τα οικονομικά στοιχεία της χρήσης 2006 προέρχονται από τις Οικονομικές Καταστάσεις της χρήσης 2007 που έχουν συνταχθεί από την MIG σύμφωνα με τα Δ.Π.Χ.Π. και ελεγχθεί από την ελεγκτική εταιρεία «GRANT THORNTON Ορκωτοί Ελεγκτές Σύμβουλοι Επιχειρήσεων Α.Ε.».

Τα οικονομικά στοιχεία των χρήσεων 2007 και 2008 προέρχονται από την Ετήσια Οικονομική Έκθεση της χρήσης 2008, η οποία έχει συνταχθεί από την MIG βάσει του άρθρου 4 του Ν.3556/2007 και σύμφωνα με τα Δ.Π.Χ.Α. και έχει ελεγχθεί από την ελεγκτική εταιρεία «GRANT THORNTON Ορκωτοί Ελεγκτές Σύμβουλοι Επιχειρήσεων Α.Ε.».

Η χρονική απεικόνιση των απαιτήσεων του Ομίλου κατά την 31.12. των ετών 2007 και 2008 είχαν ως εξής:

(ποσά σε € χιλ.)	ΚΑΤΑΝΑΛΩΤΙΚΑ ΠΡΟΪΟΝΤΑ	ΜΕΤΑΦΟΡΕΣ	ΛΟΙΠΕΣ ΥΠΗΡΕΣΙΕΣ	ΑΠΑΛΟΙΦΕΣ	ΣΥΝΟΛΟ
Δεν είναι ληξιπρόθεσμα και δεν είναι απομειωμένα	116.746	43.379	1.215	(440)	160.900
Είναι ληξιπρόθεσμα και δεν είναι απομειωμένα:					
< 90 ημέρες	47.026	-	-	-	47.026
91 - 180 ημέρες	11.756	6.639	-	-	18.395
181 - 360 ημέρες	5.084	-	-	-	5.084
> 360 ημέρες	1.879	-	-	-	1.879
<b>Σύνολο</b>	<b>182.491</b>	<b>50.018</b>	<b>1.215</b>	<b>(440)</b>	<b>233.284</b>

(ποσά σε € χιλ.)	ΚΑΤΑΝΑΛΩΤΙΚΑ ΠΡΟΪΟΝΤΑ	ΜΕΤΑΦΟΡΕΣ	ΛΟΙΠΕΣ ΥΠΗΡΕΣΙΕΣ	ΑΠΑΛΟΙΦΕΣ	ΣΥΝΟΛΟ
Δεν είναι ληξιπρόθεσμα και δεν είναι απομειωμένα	114.442	46.129	1.344	(609)	161.306
Είναι ληξιπρόθεσμα και δεν είναι απομειωμένα:					
< 90 ημέρες	49.039	-	103	-	49.142
91 - 180 ημέρες	21.880	6.107	-	-	27.987
181 - 360 ημέρες	12.121	357	-	-	12.478
> 360 ημέρες	715	188	-	-	903
<b>Σύνολο</b>	<b>198.197</b>	<b>52.781</b>	<b>1.447</b>	<b>(609)</b>	<b>251.816</b>

Τυχόν αποκλίσεις στα σύνολα από το άθροισμα των επιμέρους μεγεθών οφείλονται σε στρογγυλοποιήσεις

Πηγή: Τα οικονομικά στοιχεία της χρήσης 2006 προέρχονται από τις Οικονομικές Καταστάσεις της χρήσης 2007 που έχουν συνταχθεί από την MIG σύμφωνα με τα Δ.Π.Χ.Π. και ελεγχθεί από την ελεγκτική εταιρεία «GRANT THORNTON Ορκωτοί Ελεγκτές Σύμβουλοι Επιχειρήσεων Α.Ε.».

Τα οικονομικά στοιχεία των χρήσεων 2007 και 2008 προέρχονται από την Ετήσια Οικονομική Έκθεση της χρήσης 2008, η οποία έχει συνταχθεί από την MIG βάσει του άρθρου 4 του Ν.3556/2007 και σύμφωνα με τα Δ.Π.Χ.Α. και έχει ελεγχθεί από την ελεγκτική εταιρεία «GRANT THORNTON Ορκωτοί Ελεγκτές Σύμβουλοι Επιχειρήσεων Α.Ε.».

### Λοιπά Κυκλοφορούντα Στοιχεία Ενεργητικού

Τα Λοιπά Κυκλοφορούντα Στοιχεία του Ενεργητικού του Ομίλου την 31.12 των χρήσεων 2006-2008 αναλύονται στον ακόλουθο πίνακα:

(ποσά σε € χιλ.)	31.12.2006	31.12.2007	31.12.2008
Χρεώστες Διάφοροι	12.339	6.143	35.487
Απαιτήσεις από Δημόσιες αρχές	17.058	108.730	64.658
Λοιπές Απαιτήσεις από συνδεδεμένα μέρη	-	172	21
Προκαταβολές και δάνεια στο προσωπικό	-	1.407	1.591
Έσοδα χρήσεως εισπρακτέα	13.981	1.977	12.305
Προπληρωθέντα Έξοδα	-	17.213	20.470
Απαιτήσεις από ασφαλιστές	-	394	344
Λοιπές Απαιτήσεις	14.242	51.778	28.095
Επίδραση από οριστικοποίηση καταμερισμού κόστους αγοράς θυγατρικών		380	-
<b>Σύνολο</b>	<b>57.620</b>	<b>188.194</b>	<b>162.971</b>
Μείον: Προβλέψεις απομείωσης	(464)	(258)	(8.380)
<b>Καθαρές απαιτήσεις Χρεωστών</b>	<b>57.156</b>	<b>187.936</b>	<b>154.591</b>

Τυχόν αποκλίσεις στα σύνολα από το άθροισμα των επιμέρους μεγεθών οφείλονται σε στρογγυλοποιήσεις

Πηγή: Τα οικονομικά στοιχεία της χρήσης 2006 προέρχονται από τις Οικονομικές Καταστάσεις της χρήσης 2007 που έχουν συνταχθεί από την MIG σύμφωνα με τα Δ.Π.Χ.Π. και ελεγχθεί από την ελεγκτική εταιρεία «GRANT THORNTON Ορκωτοί Ελεγκτές Σύμβουλοι Επιχειρήσεων Α.Ε.».

Τα οικονομικά στοιχεία των χρήσεων 2007 και 2008 προέρχονται από την Ετήσια Οικονομική Έκθεση της χρήσης 2008, η οποία έχει συνταχθεί από την MIG βάσει του άρθρου 4 του Ν.3556/2007 και σύμφωνα με τα Δ.Π.Χ.Α. και έχει ελεγχθεί από την ελεγκτική εταιρεία «GRANT THORNTON Ορκωτοί Ελεγκτές Σύμβουλοι Επιχειρήσεων Α.Ε.».

Τα λοιπά Κυκλοφορούντα Στοιχεία του Ενεργητικού του Ομίλου ανήλθαν σε € 154.591 χιλ. την 31.12.2008, έναντι € 187.936 χιλ. την 31.12.2007 και € 57.156 χιλ. την 31.12.2006. Την 31.12.2008 το 39,67% του εν λόγω λογαριασμού αφορά σε Απαιτήσεις από Δημόσιες Αρχές οι οποίες αντιστοιχούν σε € 64.658 χιλ. έναντι € 108.730 χιλ. (57,78% του συνόλου) την 31.12.2007 και € 17.058 χιλ. (29,60% του συνόλου) την 31.12.2006.

Στις λοιπές απαιτήσεις του Ομίλου περιλαμβάνεται απαίτηση συνολικού ύψους € 11.598 χιλ. του ομίλου VIVARTIA που επιδικάστηκε με αποφάσεις Διαιτητικών Δικαστηρίων κατά τις χρήσεις 2007 και 2008, ως αποτέλεσμα διαιτητικής διαδικασίας της θυγατρικής OLYMPIC CATERING A.E. κατά του ελληνικού Δημοσίου με αίτημα την αποζημίωσή της από τη ζημιά που υπέστη λόγω της αναγκαστικής μετεγκατάστασής της στο Νέο Διεθνή Αερολιμένα Αθηνών «Ελευθέριος Βενιζέλος».

Η κίνηση των προβλέψεων απομείωσης λοιπών κυκλοφορούντων στοιχείων του Ενεργητικού του ομίλου για τις χρήσεις 2007 και 2008 έχει ως εξής:

(ποσά σε € χιλ.)	31.12.2007	31.12.2008
<b>Υπόλοιπο αρχής</b>	-	<b>(258)</b>
Προσθήκες από απόκτηση θυγατρικών	-	(220)
Πρόσθετες προβλέψεις	(258)	(726)
Εισπραχθείσες επισφάλειες	-	476
Αναταξινόμηση στις λοιπές απαιτήσεις	-	(7.648)
Συναλληλαγματικές Διαφορές	-	(4)
<b>Υπόλοιπο κλεισίματος</b>	<b>(258)</b>	<b>(8.380)</b>

Τυχόν αποκλίσεις στα σύνολα από το άθροισμα των επιμέρους μεγεθών οφείλονται σε στρογγυλοποιήσεις

Πηγή: Τα οικονομικά στοιχεία της χρήσης 2006 προέρχονται από τις Οικονομικές Καταστάσεις της χρήσης 2007 που έχουν συνταχθεί από την MIG σύμφωνα με τα Δ.Π.Χ.Π. και ελεγχθεί από την ελεγκτική εταιρεία «GRANT THORNTON Ορκωτοί Ελεγκτές Σύμβουλοι Επιχειρήσεων Α.Ε.».

Τα οικονομικά στοιχεία των χρήσεων 2007 και 2008 προέρχονται από την Ετήσια Οικονομική Έκθεση της χρήσης 2008, η οποία έχει συνταχθεί από την MIG βάσει του άρθρου 4 του Ν.3556/2007 και σύμφωνα με τα Δ.Π.Χ.Α. και έχει ελεγχθεί από την ελεγκτική εταιρεία «GRANT THORNTON Ορκωτοί Ελεγκτές Σύμβουλοι Επιχειρήσεων Α.Ε.».

### Δανειακές Υποχρεώσεις

Οι Δανειακές Υποχρεώσεις του Ομίλου MIG την 31.12 των χρήσεων 2006-2008 αναλύονται στον ακόλουθο πίνακα:

(ποσά σε € χιλ.)	31.12.2006	31.12.2007	31.12.2008
<b>Μακροπρόθεσμες δανειακές υποχρεώσεις</b>			
Υποχρεώσεις χρηματοδοτικής μίσθωσης	-	30.401	29.585
Τραπεζικός δανεισμός	-	276.455	413.543
Δάνεια με εξασφαλίσεις	-	221.121	245.465
Ομολογιακά δάνεια (ΟΔ)	-	528.448	896.800
Μετατρέψιμα Ομολογιακά δάνεια (ΜΟΔ)	3.421	-	-
Μείον: Μακροπρόθεσμα δάνεια πληρωτέα στους επόμενους 12 μηνών	-	(43.237)	(76.092)
<b>Σύνολο μακροπρόθεσμων δανείων</b>	<b>3.421</b>	<b>1.013.188</b>	<b>1.509.301</b>
Βραχυπρόθεσμες δανειακές υποχρεώσεις			
Υποχρεώσεις χρηματοδοτικής μίσθωσης	-	3.074	3.311

(ποσά σε € χιλ.)	31.12.2006	31.12.2007	31.12.2008
Τραπεζικός δανεισμός	193.388	2.286.397	675.168
Δάνεια με εξασφαλίσεις	-	25.461	-
Τραπεζικές Υπερ/ψεις	-	240	-
Δάνεια από συνδεδεμένα μέρη	-	-	1
Πλήρον: Μακροπρόθεσμα δάνεια πληρωτέα στους επόμενους μήνες	-	43.237	76.092
<b>Σύνολο βραχυπρόθεσμων δανείων</b>	<b>193.388</b>	<b>2.358.409</b>	<b>754.572</b>
<b>ΣΥΝΟΛΟ ΔΑΝΕΙΑΚΩΝ ΥΠΟΧΡΕΩΣΕΩΝ</b>	<b>196.809</b>	<b>3.371.597</b>	<b>2.263.873</b>

Τυχόν αποκλίσεις στα σύνολα από το άθροισμα των επιμέρους μεγεθών οφείλονται σε στρογγυλοποιήσεις

Πηγή: Τα οικονομικά στοιχεία της χρήσης 2006 προέρχονται από τις Οικονομικές Καταστάσεις της χρήσης 2007 που έχουν συνταχθεί από την MIG σύμφωνα με τα Δ.Π.Χ.Π. και ελεγχθεί από την ελεγκτική εταιρεία «GRANT THORNTON Ορκωτοί Ελεγκτές Σύμβουλοι Επιχειρήσεων Α.Ε.».

Τα οικονομικά στοιχεία των χρήσεων 2007 και 2008 προέρχονται από την Ετήσια Οικονομική Έκθεση της χρήσης 2008, η οποία έχει συνταχθεί από την MIG βάσει του άρθρου 4 του Ν.3556/2007 και σύμφωνα με τα Δ.Π.Χ.Α. και έχει ελεγχθεί από την ελεγκτική εταιρεία «GRANT THORNTON Ορκωτοί Ελεγκτές Σύμβουλοι Επιχειρήσεων Α.Ε.».

#### α. Μακροπρόθεσμες Δανειακές Υποχρεώσεις

Την 31.12.2008 το σύνολο των Μακροπρόθεσμων Δανειακών Υποχρεώσεων του Ομίλου MIG ανέρχεται σε € 1.509.301 χιλ. έναντι € 1.013.188 χιλ. την 31.12.2007 και € 3.421 χιλ. την 31.12.2006. Τα Ομολογιακά Δάνεια αποτελούν το 59,42% του εν λόγω λογαριασμού την 31.12.2008 και ανέρχονται σε € 896.800 χιλ. έναντι € 528.448 χιλ. την 31.12.2007.

Τα Ομολογιακά Δάνεια του ομίλου VIVARTIA αναλύονται ως ακολούθως:

ΥΨΟΣ ΔΑΝΕΙΟΥ (σε χιλ.)	ΕΠΙΤΟΚΙΟ	ΔΙΑΡΚΕΙΑ
€ 200.000	Euribor + περιθώριο 1,50%	5 έτη
€ 110.000	Euribor + περιθώριο 1,10%	3 έτη
€ 70.000	Euribor + περιθώριο 0,75%	5 έτη
\$152.000	Libor + περιθώριο 1,25%	3 έτη
€ 15.000	Euribor + περιθώριο 0,80%	3 έτη
€ 80.000	Euribor + περιθώριο 1,00%	18 μήνες
€ 74.000	Euribor + περιθώριο 1,25%	5 έτη

Πηγή: Ετήσια Οικονομική Έκθεση με βάση το άρθρο 4 του Ν.3556/2007 της χρήσης 2008 ελεγμένη από την ελεγκτική εταιρεία «GRANT THORNTON Ορκωτοί Ελεγκτές Σύμβουλοι Επιχειρήσεων Α.Ε.».

Τα δάνεια του ομίλου ΑΤΤΙΚΑ ΣΥΜΜΕΤΟΧΩΝ αναλύονται στον πίνακα που ακολουθεί

ΕΤΑΙΡΕΙΑ	ΥΨΟΣ ΔΑΝΕΙΟΥ (ΣΕ ΧΙΛ. €)	ΔΙΑΡΚΕΙΑ	ΤΥΠΟΣ ΔΑΝΕΙΟΥ
-SUPERFAST PENTE INC	€ 95.254	15 έτη	Ενυπόθηκο δάνειο
-SUPERFAST EXI INC	€ 95.254	15 έτη	Ενυπόθηκο δάνειο
-SUPERFAST ENDEKA INC	€ 80.164	12 έτη	Ενυπόθηκο δάνειο
-SUPERFAST DODECA INC	€ 80.164	12 έτη	Ενυπόθηκο δάνειο
-SUPERFAST ONE INC	€ 48.000	15 έτη	Ενυπόθηκο δάνειο
-BLUE STAR FERRIES N.A.E.	€ 200.000	9 έτη	Ενυπόθηκο ομολογιακό μη μετατρέψιμο δάνειο

Πηγή: Ετήσια Οικονομική Έκθεση με βάση το άρθρο 4 του Ν.3556/2007 της χρήσης 2008 ελεγμένη από την ελεγκτική εταιρεία «GRANT THORNTON Ορκωτοί Ελεγκτές Σύμβουλοι Επιχειρήσεων Α.Ε.».

Τέλος, οι δανειακές υποχρεώσεις της θυγατρικής εταιρείας RKB αναλύονται ως εξής:

ΥΨΟΣ ΔΑΝΕΙΟΥ (ΣΕ ΧΙΛ.)	ΕΠΙΤΟΚΙΟ	ΔΙΑΡΚΕΙΑ
250.000 <sup>1</sup>	Euribor + περιθώριο 2,30% <sup>2</sup>	19 εξαμηνιαίες καταβολές
75.000	Euribor + περιθώριο 1,5% <sup>2</sup>	10 έτη

Πηγή: Ετήσια Οικονομική Έκθεση με βάση το άρθρο 4 του Ν.3556/2007 της χρήσης 2008 ελεγμένη από την ελεγκτική εταιρεία «GRANT THORNTON Ορκωτοί Ελεγκτές Σύμβουλοι Επιχειρήσεων Α.Ε.».

(1) Το δάνειο είχε συναφθεί από την TAU 1 πριν τη συγχώνευσή της με την RKB

(2) Το επιτόκιο Euribor +2,30% αφορά στην περίοδο ανακαίνισης, ενώ για την υπόλοιπη περίοδο κυμαίνεται μεταξύ 1,5% και 2%.

### β. Βραχυπρόθεσμες Δανειακές Υποχρεώσεις

Οι βραχυπρόθεσμες Δανειακές Υποχρεώσεις την 31.12.2008 ανέρχονται σε € 754.572 χιλ. έναντι € 2.358.409 χιλ. την 31.12.2007 και € 193.388 την 31.12.2006. Η μείωση που παρατηρείται στον εν λόγω λογαριασμό την 31.12.2008 σε σχέση με την 31.12.2007 οφείλεται στη μείωση του Τραπεζικού Δανεισμού σε € 675.168 χιλ. έναντι € 2.286.39 συνεπεία της αποπληρωμής του μεγαλύτερου μέρους του δανεισμού της MIG κατόπιν της πώλησης της συμμετοχής της Εταιρείας στον ΟΤΕ.

Τα κυριότερα βραχυπρόθεσμα δάνεια του Ομίλου προέρχονται από τη μητρική εταιρεία και αποτελούν δάνεια μέσω παραγώγων Total Return Equity Swaps με υποκείμενους τίτλους μετοχές εισηγμένες στο Χ.Α. Τα Total Return Equity Swaps την 31.12.2008 έχουν ως εξής:

ΤΡΑΠΕΖΑ	ΤΥΠΟΣ	ΕΝΑΡΞΗ	ΑΝΑΝΕΩΣΗ	ΛΗΞΗ	ΥΠΟΚΕΙΜΕΝΟΣ ΤΙΤΛΟΣ	ΥΠΟΛΟΙΠΟ ΔΑΝΕΙΟΥ 31.12.2008 (ΠΟΣΑ ΣΕ € ΧΙΛ.)
Royal Bank of Scotland	Total Return Equity Swaps	27.2.2008		29.2.2009	MPB	75.680
Royal Bank of Scotland	Total Return Equity Swaps	5.11.2007	7.11.2008	8.5.2009	MPB	440.030

Πηγή: Ετήσια Οικονομική Έκθεση με βάση το άρθρο 4 του Ν.3556/2007 της χρήσης 2008 ελεγμένη από την ελεγκτική εταιρεία «GRANT THORNTON Ορκωτοί Ελεγκτές Σύμβουλοι Επιχειρήσεων Α.Ε.».

Σημειώνεται ότι εντός του άεξαμήνου του 2009, η Εταιρεία προέβη στην αποπληρωμή του συνόλου των βραχυπρόθεσμων δανείων τα οποία αποτελούσαν δάνεια μέσω Total Return Equity Swaps.

Τα λοιπά βραχυπρόθεσμα δάνεια αφορούν σε αναλήψεις με βάση διάφορα πιστωτικά όρια που διατηρεί ο Όμιλος MIG με διάφορες τράπεζες. Τα βραχυπρόθεσμα δάνεια την 31.12.2008 είναι εκφρασμένα σε διάφορα νομίσματα, ενώ το μέσο σταθμικό επιτόκιο των δανείων σε € το 2008 ανήλθε σε 5,57%.

Ο πίνακας μελλοντικών αποπληρωμών για τον Όμιλο κατά την 31.12 των ετών 2007-2008 παρατίθεται ως εξής:

ΔΑΝΕΙΑΚΕΣ ΥΠΟΧΡΕΩΣΕΙΣ ΤΗΝ 31.12.2007 (ποσά σε € χιλ.)	ΥΠΟΧΡΕΩΣΕΙΣ ΧΡΗΜ/ΚΗΣ ΜΙΣΘΩΣΗΣ	ΤΡΑΠΕΖΙΚΟΣ ΔΑΝΕΙΣΜΟΣ	ΔΑΝΕΙΑ ΜΕ ΕΞΑΣΦΑΛΙΣΕΙΣ	ΟΜΟΛΟΓΙΑΚΑ ΔΑΝΕΙΑ (ΟΔ)	ΤΡΑΠΕΖΙΚΕΣ ΥΠΕΡ/ΨΕΙΣ ΥΠΟΧ/ΣΕΩΝ	ΣΥΝΟΛΟ ΔΑΝΕΙΑΚΩΝ
Έως 1 έτους	3.074	2.291.565	50.030	13.500	240	2.358.409
Μεταξύ 1 έτους και 5 ετών	30.401	271.287	97.929	406.617	-	806.234
Άνω των 5 ετών		-	98.623	108.331	-	206.954
	<b>33.475</b>	<b>2.562.852</b>	<b>246.582</b>	<b>528.448</b>	<b>240</b>	<b>3.371.597</b>

Πηγή: Ετήσια Οικονομική Έκθεση με βάση το άρθρο 4 του Ν.3556/2007 της χρήσης 2008 ελεγμένη από την ελεγκτική εταιρεία «GRANT THORNTON Ορκωτοί Ελεγκτές Σύμβουλοι Επιχειρήσεων Α.Ε.».

ΔΑΝΕΙΑΚΕΣ ΥΠΟΧΡΕΩΣΕΙΣ ΤΗΝ 31.12.2007 (ποσά σε € χιλ.)	ΥΠΟΧΡΕΩΣΕΙΣ ΧΡΗΜ/ΚΗΣ ΜΙΣΘΩΣΗΣ	ΤΡΑΠΕΖΙΚΟΣ ΔΑΝΕΙΣΜΟΣ	ΔΑΝΕΙΑ ΜΕ ΕΞΑΣΦΑΛΙΣΕΙΣ	ΟΜΟΛΟΓΙΑΚΑ ΔΑΝΕΙΑ (ΟΔ)	ΤΡΑΠΕΖΙΚΕΣ ΥΠΕΡ/ΨΕΙΣ ΥΠΟΧ/ΣΕΩΝ	ΣΥΝΟΛΟ ΔΑΝΕΙΑΚΩΝ
Έως 1 έτους	3.311	709.168	26.275	15.817	1	754.572
Μεταξύ 1 έτους και 5 ετών	15.346	221.403	110.099	789.343	-	1.136.191
Άνω των 5 ετών	14.239	158.140	109.091	91.640	-	373.110
	<b>32.896</b>	<b>1.088.711</b>	<b>245.465</b>	<b>896.800</b>	<b>1</b>	<b>2.263.873</b>

Πηγή: Ετήσια Οικονομική Έκθεση με βάση το άρθρο 4 του Ν.3556/2007 της χρήσης 2008 ελεγμένη από την ελεγκτική εταιρεία «GRANT THORNTON Ορκωτοί Ελεγκτές Σύμβουλοι Επιχειρήσεων Α.Ε.».

### Ταμειακά διαθέσιμα

Τα ταμειακά διαθέσιμα και ταμειακά ισοδύναμα του Ομίλου την 31.12. των χρήσεων 2006-2008 περιλαμβάνουν τα ακόλουθα στοιχεία:

(ποσά σε € χιλ.)	31.12.2006	31.12.2007	31.12.2008
Μετρητά στο ταμείο	2.792	8.193	6.841
Ταμειακά διαθέσιμα στην τράπεζα	701.650	420.815	166.174
Βραχυπρόθεσμες Προθεσμιακές Τραπεζικές Καταθέσεις	-	236.956	829.988
Δεσμευμένες Καταθέσεις	26.300	842.098	505.778
Επιταγές εισπρακτέες	354		
<b>Σύνολο Ταμειακών διαθεσίμων και ισοδύναμων</b>	<b>731.096</b>	<b>1.508.062</b>	<b>1.508.781</b>
Ταμειακά διαθέσιμα και ισοδύναμα σε €	695.733	1.465.138	1.433.225
Ταμειακά διαθέσιμα και ισοδύναμα σε ξένο νόμισμα	35.363	42.924	75.556
<b>Σύνολο Ταμειακών διαθεσίμων και ισοδύναμων</b>	<b>731.096</b>	<b>1.508.062</b>	<b>1.508.781</b>

Τυχόν αποκλίσεις στα σύνολα από το άθροισμα των επιμέρους μεγεθών οφείλονται σε στρογγυλοποιήσεις

Πηγή: Τα οικονομικά στοιχεία της χρήσης 2006 προέρχονται από τις Οικονομικές Καταστάσεις της χρήσης 2007 που έχουν συνταχθεί από την MIG σύμφωνα με τα Δ.Π.Χ.Π. και ελεγχθεί από την ελεγκτική εταιρεία «GRANT THORNTON Ορκωτοί Ελεγκτές Σύμβουλοι Επιχειρήσεων Α.Ε.».

Τα οικονομικά στοιχεία των χρήσεων 2007 και 2008 προέρχονται από την Ετήσια Οικονομική Έκθεση της χρήσης 2008, η οποία έχει συνταχθεί από την MIG βάσει του άρθρου 4 του Ν.3556/2007 και σύμφωνα με τα Δ.Π.Χ.Α. και έχει ελεγχθεί από την ελεγκτική εταιρεία «GRANT THORNTON Ορκωτοί Ελεγκτές Σύμβουλοι Επιχειρήσεων Α.Ε.».

Τα ταμειακά διαθέσιμα και ισοδύναμα ανέρχονται την 31.12.2008 σε € 1.508.781 χιλ. έναντι € 1.508.062 χιλ. την 31.12.2007 και € 731.096 χιλ. την 31.12.2006. Οι καταθέσεις σε τράπεζες τοκίζονται με κυμαινόμενα επιτόκια που βασίζονται στα μηνιαία επιτόκια καταθέσεων τραπεζών.

Το ποσό των ταμειακών διαθεσίμων το οποίο είναι προσωρινά δεσμευμένο και ως εκ τούτου μη διαθέσιμο για τον Όμιλο MIG την 31.12.2008 ανέρχεται σε ποσό € 505.778 χιλ. Το ποσό αυτό αφορά κυρίως σε δεσμευμένες καταθέσεις της MIG (ποσό € 496.717 χιλ.) που συνδέονται με παράγωγα TRES. Οι δεσμεύσεις αυτές θα πάψουν να υφίστανται με τη λήξη των συμβάσεων παραγωγών.

Σημειώνεται ότι οι εν λόγω συμβάσεις έληξαν εντός του α' εξαμήνου του 2009.

**Προμηθευτές**

Το υπόλοιπο των προμηθευτών του Ομίλου MIG την 31.12 των χρήσεων 2006-2008 αναλύεται ως εξής:

(ποσά σε € χιλ.)	31.12.2006	31.12.2007	31.12.2008
Προμηθευτές	-	154.629	232.844
Γραμμάτια Πληρωτέα	-	3.200	2.805
Επιταγές Πληρωτέες	-	20.829	26.702
Προκαταβολές πελατών	-	825	7.462
Εμπορικές υποχρεώσεις προς συνδεδεμένα μέρη	-	321	23
Λοιπές Υποχρεώσεις	-	1.867	1.178
<b>Σύνολο</b>	<b>-</b>	<b>181.671</b>	<b>271.014</b>

Τυχόν αποκλίσεις στα σύνολα από το άθροισμα των επιμέρους μεγεθών οφείλονται σε στρογγυλοποιήσεις

Πηγή: Τα οικονομικά στοιχεία της χρήσης 2006 προέρχονται από τις Οικονομικές Καταστάσεις της χρήσης 2007 που έχουν συνταχθεί από την MIG σύμφωνα με τα Δ.Π.Χ.Π. και ελεγχθεί από την ελεγκτική εταιρεία «GRANT THORNTON Ορκωτοί Ελεγκτές Σύμβουλοι Επιχειρήσεων Α.Ε.».

Τα οικονομικά στοιχεία των χρήσεων 2007 και 2008 προέρχονται από την Ετήσια Οικονομική Έκθεση της χρήσης 2008, η οποία έχει συνταχθεί από την MIG βάσει του άρθρου 4 του Ν.3556/2007 και σύμφωνα με τα Δ.Π.Χ.Α. και έχει ελεγχθεί από την ελεγκτική εταιρεία «GRANT THORNTON Ορκωτοί Ελεγκτές Σύμβουλοι Επιχειρήσεων Α.Ε.».

Το υπόλοιπο των Προμηθευτών του Ομίλου την 31.12.2008 ανέρχεται σε € 271.014 χιλ. έναντι € 181.671 χιλ. την 31.12.2007, αυξημένος κατά 49,18% και αφορά κυρίως σε υποχρεώσεις προς προμηθευτές της VIVARTIA.

**3.16.3 Χρηματοοικονομικές Πληροφορίες Ταμειακών Ροών Χρήσεων 2006-2008**

Η ανάλυση των Ταμειακών Ροών του Ομίλου για τις χρήσεις 2006-2008 παρατίθεται στον ακόλουθο πίνακα:

(ποσά σε € χιλ.)	31.12.2006	31.12.2007	31.12.2008
<b>Ταμειακές ροές από λειτουργικές δραστηριότητες</b>			
<b>Κέρδη χρήσης προ φόρων από συνεχιζόμενες δραστηριότητες (όπως είχε αρχικά δημοσιευθεί)</b>	<b>14.315</b>	<b>90.672</b>	<b>213.203</b>
Επίδραση από οριστικοποίηση καταμερισμού κόστους αγοράς θυγατρικών (Purchase Price Allocation)		(1.029)	1.859
<b>Αναμορφωμένα κέρδη χρήσης προ φόρων από συνεχιζόμενες δραστηριότητες</b>		<b>89.643</b>	<b>215.062</b>
<b>Κέρδη χρήσης προ φόρων από διακοπείσες δραστηριότητες</b>		<b>365.985</b>	<b>-</b>
Προσαρμογές	(38.602)	(62.692)	(79.807)
<b>Ταμ. Ροές από λει/κές δραστ/τες πριν τις μεταβολές του κεφ. κίνησης</b>	<b>(24.287)</b>	<b>392.936</b>	<b>135.255</b>
<b>Μεταβολές Κεφαλαίου κίνησης</b>			
(Αύξηση) / μείωση αποθεμάτων	-	2.871	(10.604)
(Αύξηση) / μείωση απαιτήσεων	-	(77.375)	11.439
(Αύξηση) / μείωση λοιπών λογαριασμών κυκλοφορούντος ενεργητικού	(374)	-	-
Αύξηση / (μείωση) υποχρεώσεων	5.794	46.644	27.167
Αύξηση / (μείωση) εμπορικού χαρτοφυλακίου	-	-	-
<b>Ταμειακές ροές από λειτουργικές δραστηριότητες</b>	<b>(18.867)</b>	<b>365.076</b>	<b>163.257</b>
Καταβληθέντες τόκοι	(1.370)	(75.525)	(171.748)
Καταβληθείς φόρος εισοδήματος	(18.202)	(165.731)	(28.623)
<b>Καθαρές ταμειακές ροές από λειτουργικές δραστηριότητες από συνεχιζόμενες δραστηριότητες</b>	<b>(38.439)</b>	<b>123.820</b>	<b>(37.114)</b>
<b>Ταμειακές ροές από λειτουργικές δραστηριότητες από διακοπείσες δραστηριότητες</b>	<b>521.150</b>	<b>(344.341)</b>	<b>-</b>



(ποσά σε € χιλ.)	31.12.2006	31.12.2007	31.12.2008
<b>Καθαρές ταμειακές ροές από λειτουργικές δραστηριότητες</b>	<b>482.711</b>	<b>(220.521)</b>	<b>(37.114)</b>
<b>Ταμειακές ροές από επενδυτικές δραστηριότητες</b>			
Αγορές ενσώματων παγίων	(11)	(68.466)	(253.708)
Αγορές ασώματων παγίων	-	(3.335)	(5.879)
Πωλήσεις ενσώματων παγίων	-	49.642	65.737
Μερίσματα εισπραχθέντα	3.539	8.894	32.454
Επενδύσεις εμπορικού χαρ/κίου και χρημ/κών στοιχείων ενεργητικού σε εύλογη Αξία μέσω ΚΑΧ	(60.794)	(380.143)	4.475
Διακανονισμός Παραγώγων Χρηματοοικονομικών Στοιχείων	-	-	4.018
Επενδύσεις σε θυγατρικές και συγγενείς	29.863	(1.843.741)	(722.949)
Επενδύσεις σε διαθέσιμα προς πώληση χρημ/κά μέσα	10.094	(2.688.601)	2.382.516
Τόκοι που εισπράχθηκαν	597	57.810	84.856
Προκαταβολή για απόκτηση θυγατρικής	-	(360.000)	-
Εισπράξεις Επιχορηγήσεων	-	-	2.353
<b>Καθαρές ταμειακές ροές από επενδυτικές δραστηριότητες από συνεχιζόμενες δραστηριότητες</b>	<b>(16.712)</b>	<b>(5.227.940)</b>	<b>1.593.873</b>
<b>Καθαρές ταμειακές ροές από επενδυτικές δραστηριότητες από διακοπείσες δραστηριότητες</b>	<b>(73.943)</b>	<b>194.053</b>	<b>-</b>
<b>Καθαρές ταμειακές ροές από επενδυτικές δραστηριότητες</b>	<b>(90.655)</b>	<b>(5.033.887)</b>	<b>1.593.873</b>
<b>Ταμειακές ροές από χρηματοδοτικές δραστηριότητες</b>			
Έκδοση κοινών μετοχών	11.244	5.009.604	-
Δάνεια αναληφθέντα	11.876	2.562.337	1.994.752
Δάνεια πληρωθέντα	(42.880)	(164.021)	(3.229.611)
Πληρωμές για μείωση μετοχικού κεφαλαίου σε μετόχους της Μητρικής	-	(603.796)	(292.259)
Μερίσματα πληρωθέντα σε μετόχους της Μητρικής	(21.285)	(243.940)	(3)
Πληρωμές για μείωση μετοχικού κεφαλαίου σε μετόχους μειοψηφίας θυγατρικών	-	-	(3.331)
Μερίσματα πληρωθέντα στη μειοψηφία	-	(1.077)	(11.482)
Πληρωμές κεφαλαίου χρηματοδοτικών μισθώσεων	-	(1.816)	(1.410)
Πώληση / (Αγορά) Ιδίων Μετοχών	-	(525.677)	(10.206)
Πώληση / (Αγορά) Ιδίων Ομολογιών	(207)	(14)	(3)
<b>Καθαρές Ταμειακές ροές από χρηματοδοτικές δραστηριότητες από συνεχιζόμενες δραστηριότητες</b>	<b>(41.252)</b>	<b>6.031.600</b>	<b>(1.553.553)</b>
<b>Καθαρές Ταμειακές ροές από χρηματοδοτικές δραστηριότητες από διακοπείσες δραστηριότητες</b>	<b>28.847</b>	<b>-</b>	<b>-</b>
<b>Καθαρές Ταμειακές ροές από χρηματοδοτικές δραστηριότητες</b>	<b>(12.405)</b>	<b>6.031.600</b>	<b>(1.553.553)</b>
<b>Καθαρή (μείωση)/ αύξηση στα ταμειακά διαθέσιμα και ισοδύναμα</b>	<b>379.651</b>	<b>777.192</b>	<b>3.206</b>
Ταμειακά διαθέσιμα και ισοδύναμα στην αρχή της χρήσης	351.446	731.096	1.508.062
Συναλλαγματικές διαφορές στα ταμειακά διαθέσιμα και ισοδύναμα	(1)	(226)	(2.487)
<b>Ταμειακά διαθέσιμα και ισοδύναμα στο τέλος της χρήσης</b>	<b>731.096</b>	<b>1.508.062</b>	<b>1.508.781</b>
<b>Προσαρμογές για:</b>			
Αποσβέσεις	397	33.883	95.084
Μεταβολές στις υποχρεώσεις λόγω συνταξιοδότησης του προσωπικού	(12)	1.923	4.688
Προβλέψεις	7.280	12.204	9.922
Προβλέψεις απομείωσης δανείων και λοιπών επενδύσεων	-	-	23.274
Μη πραγματοποιηθέντα κέρδη/(ζημιές) από συναλλαγματικές διαφορές	-	2.318	(4.354)
(Κέρδη)/ Ζημιές από την πώληση ενσώματων παγίων	-	(21.160)	(15.930)
Κέρδη /Ζημιές εύλογης Αξίας άλλων χρημ/κών στοιχείων μέσω αποτελεσμάτων	(33.222)	(30.533)	127.335

(ποσά σε € χιλ.)	31.12.2006	31.12.2007	31.12.2008
Μερίδιο καθαρών κερδών/(ζημιών) από συγγενείς που ενοποιούνται με τη μέθοδο της καθαρής θέσης	(281)	(1.642)	23.130
Κέρδη από πώληση Δ.π.Π. Χρημ/κών στοιχείων	(10.576)	(27.181)	(194.058)
Κέρδη από πώληση χρημ/κών στοιχείων σε εύλογη Αξία μέσω αποτελεσμάτων	(5.674)	(6.572)	(4.847)
Κέρδη/ (ζημιές) από πώληση μεριδίου θυγατρικών/συγγενών	-	(8.480)	164
Πιστωτικοί τόκοι και συναφή έσοδα	(597)	(56.681)	(93.224)
Χρεωστικοί τόκοι και συναφή Έξοδα	1.371	47.061	172.182
Παροχές στο προσωπικό σε συμμετοχικούς τίτλους	4.279	130	3.626
Κέρδη/ (ζημιές) εύλογης Αξίας επενδύσεων σε ακίνητα	-	-	(179.475)
Κέρδη/ζημιές εύλογης Αξίας αντιστάνων ΔπΠ Χρημ/κών στοιχείων	1.972	260	(1.425)
Μερίσματα	(3.539)	(8.894)	(33.685)
Αποσβέσεις επιχορηγήσεων - Παραχωρηθέντων Δικαιωμάτων	-	672	(2.305)
Έσοδα από χρησιμοποίηση προβλ. Προηγ. Χρήσεων	-	-	(3.430)
Μη ταμειακά Έξοδα	-	-	(6.912)
<b>Σύνολο</b>	<b>(38.602)</b>	<b>(62.692)</b>	<b>(79.807)</b>

*Τυχόν αποκλίσεις στα σύνολα από το άθροισμα των επιμέρους μεγεθών οφείλονται σε στρογγυλοποιήσεις*

*Πηγή: Τα οικονομικά στοιχεία της χρήσης 2006 προέρχονται από τις Οικονομικές Καταστάσεις της χρήσης 2007 που έχουν συνταχθεί από την MIG σύμφωνα με τα Δ.Π.Χ.Π. και ελεγχθεί από την ελεγκτική εταιρεία «GRANT THORNTON Ορκωτοί Ελεγκτές Σύμβουλοι Επιχειρήσεων Α.Ε.».*

*Τα οικονομικά στοιχεία των χρήσεων 2007 και 2008 προέρχονται από την Ετήσια Οικονομική Έκθεση της χρήσης 2008, η οποία έχει συνταχθεί από την MIG βάσει του άρθρου 4 του Ν.3556/2007 και σύμφωνα με τα Δ.Π.Χ.Α. και έχει ελεγχθεί από την ελεγκτική εταιρεία «GRANT THORNTON Ορκωτοί Ελεγκτές Σύμβουλοι Επιχειρήσεων Α.Ε.».*

### 3.16.4 Χρηματοοικονομικές Πληροφορίες για τις Μεταβολές της Καθαρής Θέσης Χρήσεων 2006-2008

Στους ακόλουθους πίνακες παρουσιάζονται οι Καταστάσεις Μεταβολών της Καθαρής Θέσης του Ομίλου MIG για τις χρήσεις 2006-2008.

## ΕΝΟΠΙΩΜΕΝΗ ΚΑΤΑΣΤΑΣΗ ΜΕΤΑΒΟΛΩΝ ΣΤΑ ΙΔΙΑ ΚΕΦΑΛΑΙΑ ΓΙΑ ΤΗ ΧΡΗΣΗ 2006

(ποσά σε € χιλ.)	ΑΡΙΘΜΟΣ ΜΕΤΟΧΩΝ	ΜΕΤΟΧ. ΚΕΦΑΛΑΙΟ	ΥΠΕΡ ΤΟ ΑΡΤΙΟ	ΑΠΘ/ΚΑ ΕΥΛΟΓΗΣ ΑΞΙΑΣ	ΛΟΙΠΑ ΑΠΘ/ΚΑ	ΚΕΡΔΗ ΕΙΣ ΝΕΟΝ	ΙΔ. ΚΕΦΑΛΑΙΑ ΑΠΘ.ΣΤΟΥΣ ΜΕΤΟΧΟΥΣ ΤΗΣ ΜΗΤΡΙΚΗΣ	ΔΙΚΑΙΩΜΑΤΑ ΜΕΙΟΨΦΙΑΣ	ΣΥΝΟΛΟ ΙΔΙΩΝ ΚΕΦΑΛΑΙΩΝ
<b>Υπόλοιπο την 01.01.2006</b>	50.992.000	421.194	186.192	250	8.797	12.970	629.403	33.062	662.465
Καθαρό κέρδος/(ζημιά) αναγλυο απευθείας στα Ι.Κ. όπως αναφέρεται στην κατάσταση αναγνωρισμένων εσόδων & Εξόδων	-	-	-	(2.745)	21	-	(2.724)	3	(2.721)
<b>Αποτελέσματα χρήσης</b>	-	-	-	-	-	242.984	242.984	14.698	257.682
<b>Συνολικό αναγνωριζόμενο κέρδος χρήσης</b>	-	-	-	(2.745)	21	242.984	240.260	14.701	254.961
Μείωση μετοχικού κεφαλαίου με επιστροφή μετρητών στους μετόχους	-	(18.867)	-	-	-	-	(18.867)	-	(18.867)
Μερίσματα προηγούμενης χρήσης	-	-	-	-	-	(7.500)	(7.500)	-	(7.500)
Μείωση δικαιωμάτων μειοψηφίας από πώληση ποσοστού θυγατρικών	-	-	-	-	-	-	-	(17.040)	(17.040)
Μετατροπή ομολογιών σε μετοχές	2.832.877	22.351	18.461	-	(9.539)	10.514	41.787	-	41.787
Αύξηση μετοχικού κεφαλαίου από εξάσκηση δικαιωμάτων προαίρεσης παραχωρηθέντων στο προσωπικό	1.508.000	11.898	(262)	-	-	-	11.636	-	11.636
Παραχώρηση δικαιωμάτων αγοράς μετοχών στο προσωπικό	-	-	4.279	-	-	-	4.279	-	4.279
Διανομή αποθεματικών προηγούμενων χρήσεων	-	-	-	-	(3.590)	1.041	(2.549)	-	(2.549)
Μεταφορά μεταξύ αποθ/κών και αποτελεσμάτων εις νέον	-	-	-	-	225	(225)	-	(7)	(7)
Ζημιά από εξαγορά δικαιωμάτων μετατροπής ιδίων ομολογιών	-	-	-	-	(140)	-	(140)	-	(140)
Πώληση μετατρέψιμων ομολογιών (σξία δικαιώματος μετατροπής)	-	-	-	-	9.327	-	9.327	(145)	9.182
<b>Υπόλοιπο την 31.12.2006</b>	<b>55.332.877</b>	<b>436.576</b>	<b>208.670</b>	<b>(2.495)</b>	<b>5.101</b>	<b>259.784</b>	<b>907.636</b>	<b>30.571</b>	<b>938.207</b>

Τικών αποκλίσεις στα σύνολα από το άθροισμα των επιμέρους μειγεθών οφείλονται σε στρογγυλοποιήσεις

Πηγή: Δημοσιευμένες Οικονομικές Καταστάσεις της χρήσης 2007 οι οποίες έχουν ελεγχθεί από την ελεγκτική εταιρεία «GRANT THORNTON Ορκωτοί Ελεγκτές Σύμβουλοι Επιχειρήσεων Α.Ε.»

## ΕΝΟΠΙΩΜΕΝΗ ΚΑΤΑΣΤΑΣΗ ΜΕΤΑΒΟΛΩΝ ΣΤΑ ΙΔΙΑ ΚΕΦΑΛΑΙΑ ΓΙΑ ΤΗ ΧΡΗΣΗ 2007

(ποσά σε € χιλ.)	ΑΡΙΘΜΟΣ ΜΕΤΟΧΩΝ	ΜΕΤΟΧ ΚΕΦΑΛΑΙΟ	ΥΠΕΡ ΤΟ ΑΡΤΙΟ	ΑΠΟΦ/ΚΑ ΕΥΛΟΓΗΣ ΑΞΙΑΣ	ΛΟΙΠΑ ΑΠΟΦ/ΚΑ	ΚΕΡΑΗ ΕΙΣ ΝΕΟΝ	ΙΔΙΕΣ ΜΕΤΟΧΕΣ	ΙΔ. ΚΕΦΑΛΑΙΑ ΑΠΟΔ.ΣΤΟΥΣ ΜΕΤΟΧΟΥΣ ΤΗΣ ΜΗΤΡΙΚΗΣ	ΔΙΚΑΙΩΜΑΤΑ ΜΕΙΩΨΦΙΑΣ	ΣΥΝΟΛΟ ΙΔΙΩΝ ΚΕΦΑΛΑΙΩΝ
<b>Υπόλοιπο την 01.01.2007</b>	55.332.877	436.576	208.670	(2.495)	5.101	259.784	-	907.636	30.571	938.207
Καθαρό κέρδος/(ζημία) αναγν/νο απευθείας στα Ι.Κ. όπως αναφέρεται στην κατάσταση αναγνωρισμένων εσόδων & Εξόδων	-	-	-	60.333	(5.269)	-	-	55.064	(3.549)	51.515
<b>Αποτελέσματα χρήσης</b>	-	-	-	-	-	330.415	-	330.415	7.541	337.956
<b>Συνολικό αναγνωριζόμενο κέρδος χρήσης</b>	-	-	-	60.333	(5.269)	330.415	-	385.479	3.992	389.471
Κεφαλοποίηση αποθεματικού υπέρ το άρτιο	-	197.538	(197.538)	-	-	-	-	-	-	-
Μείωση μετοχικού κεφαλαίου με επιστροφή μερισμάτων στους μετόχους	-	(604.235)	-	-	-	-	-	(604.235)	-	(604.235)
Μερίσματα προνοημένου χρήσης	-	-	-	-	-	(244.018)	-	(244.018)	-	(244.018)
Μεταφορά μεταξύ αποθλκών και αποπερισμάτων εις νέον	-	-	-	-	12.157	(12.157)	-	-	-	-
Αύξηση μετοχικού κεφαλαίου	774.660.278	418.317	4.771.907	-	-	-	-	5.190.224	-	5.190.224
Έξοδα αύξησης μετοχικού κεφαλαίου	-	-	(218.287)	-	-	-	-	(218.287)	-	(218.287)
Αναβαλλόμενος φόρος εσόδων αύξησης μετοχικού κεφαλαίου	-	-	53.844	-	-	-	-	53.844	-	53.844
Μεταφορά μεταξύ αποθλκών και αποπερισμάτων εις νέον (πώληση τραπεζ. τμήμα)	-	-	(2.509)	1.912	(1.750)	2.347	-	-	(15.253)	(15.253)
Αύξηση δικαιωμάτων μετοχικής από αρχική απόκτηση θυγατρικών	-	-	-	-	-	-	-	-	613.558	613.558
Αύξηση/(μείωση) ποσοστού συμμετοχής σε θυγατρικές	-	-	-	-	-	533	-	533	(189.709)	(189.176)
Ζημιά από εξγορά δικαιωμάτων μεταπραπής ιδίων ομολογιών	-	-	-	-	(14)	-	-	(14)	-	(14)
(Αγορά/πώληση ιδίων μετοχών	-	-	-	-	-	-	(525.677)	(525.677)	-	(525.677)
Παρακάρηση δικαιωμάτων αγοράς μετοχών στο προσωπικό	-	-	130	-	-	-	-	130	-	130
<b>Υπόλοιπο (όπως είχε αρχικά δημοσιευθεί) την 31.12.2007</b>	829.993.155	448.196	4.616.217	59.750	10.225	336.904	(525.677)	4.945.615	443.159	5.388.774
Επίδραση από οριστικοποίηση καταμερισμού κόστους αγοράς θυγατρικών (Purchase Price Allocation) στα αποπεριστάματα χρήσης	-	-	-	-	-	(284)	-	(284)	(513)	(797)
Επίδραση από οριστικοποίηση καταμερισμού κόστους αγοράς θυγατρικών (Purchase Price Allocation) στα ίδια κεφάλαια χρήσης	-	-	-	-	-	-	-	-	113.084	113.084
<b>Αναμορφωμένο υπόλοιπο την 31.12.2007</b>	829.993.155	448.196	4.616.217	59.750	10.225	336.620	(525.677)	4.945.331	555.730	5.501.061

Τυχόν αποκλίσεις στα σύνολα από το άθροισμα των επιμέρους μειεθρών οφείλονται σε στρογγυλοποιήσεις  
 Πηγή: Ετήσια Οικονομική Έκθεση με βάση το άρθρο 4 του Ν.3556/2007 της χρήσης 2008 οι οποίες έχουν ελεγχθεί από την ελεγκτική εταιρεία «GRANT THORNTON Ορκωτοί Ελεγκτές Σύμ-  
 βουλοι Επιχειρήσεων Α.Ε.».

## ΕΝΟΠΟΙΗΜΕΝΗ ΚΑΤΑΣΤΑΣΗ ΜΕΤΑΒΟΛΩΝ ΣΤΑ ΙΔΙΑ ΚΕΦΑΛΑΙΑ ΓΙΑ ΤΗ ΧΡΗΣΗ 2008

(ποσά σε € χιλ.)	ΑΡΙΘΜΟΣ ΜΕΤΟΧΩΝ	ΜΕΤΟΧ. ΚΕΦΑΛΑΙΟ	ΥΠΕΡ ΤΟ ΑΡΤΙΟ	ΑΠΟΘ/ΚΑ ΕΥΛΟΓΗΣ ΑΞΙΑΣ	ΛΟΙΠΑ ΑΠΟΘ/ΚΑ	ΚΕΡΔΗ ΕΙΣ ΝΕΟΝ	ΙΔΙΕΣ ΜΕΤΟΧΕΣ	ΙΔ. ΚΕΦΑΛΑΙΑ ΑΠΟΔ/ΣΤΟΥΣ ΜΕΤΟΧΟΥΣ ΤΗΣ ΜΗΤΡΙΚΗΣ	ΔΙΚΑΙΩΜΑΤΑ ΜΕΙΩΦΗΦΙΑΣ	ΣΥΝΟΛΟ ΙΔΙΩΝ ΚΕΦΑΛΑΙΩΝ
<b>Δημοσιευθέν υπόλοιπο την 01.01.2008</b>	829.993.155	448.196	4.616.217	59.750	10.225	336.620	(525.677)	4.945.331	555.730	5.501.061
Καθαρό κέρδος/(ζημία) αναγ/νο απευθείας στα Ι.Κ. όπως αναφέρεται στην κατάσταση αναγνωρισμένων εσόδων & Εξόδων	-	-	-	(578.423)	(27.367)	-	-	(605.790)	(4.114)	(609.904)
<b>Αποτελέσματα χρήσης</b>	-	-	-	-	-	112.583	-	112.583	71.261	183.844
<b>Συνολικό αναγνωριζόμενο κέρδος χρήσης</b>	-	-	-	(578.423)	(27.367)	112.583	-	(493.207)	67.147	(426.060)
(Αγορά)/πώληση ιδίων μετοχών	-	-	-	-	-	-	(10.206)	(10.206)	-	(10.206)
Ακύρωση ιδίων μετοχών	(82.787.429)	(44.705)	(491.178)	-	-	-	535.883	-	-	-
Κεφαλαιοποίηση αποθεματικού υπέρ το άρτιο	-	283.938	(283.938)	-	-	-	-	-	-	-
Μείωση μετοχικού κεφαλαίου με επιστροφή μερισμάτων στους μετόχους	-	(283.938)	-	-	-	-	-	(283.938)	-	(283.938)
Μείωση μετοχικού κεφαλαίου θυγατρικών με επιστροφή μερισμάτων σε μετόχους μειοψηφίας θυγατρικών	-	-	-	-	-	-	-	-	(3.241)	(3.241)
Μεταφορά μεταξύ αποθ/κών και αποπελατωμάτων εις νέον	-	-	-	-	13.917	(13.917)	-	-	-	-
Έξοδα αύξησης μετοχικού κεφαλαίου	-	-	(8.523)	-	-	-	-	(8.523)	-	(8.523)
Αναβαλλόμενος φόρος εσόδων αύξησης μετοχικού κεφαλαίου	-	-	2.028	-	-	-	-	2.028	-	2.028
Αύξηση/(μείωση) ποσοστού συμμετοχής σε θυγατρικές	-	-	-	-	-	-	-	-	(238.848)	(238.848)
Μερίσματα σε μετόχους μειοψηφίας θυγατρικών εταιρειών	-	-	-	-	-	-	-	-	(11.749)	(11.749)
Ζημιά από εξόγυρα δικαιωμάτων μεταστροφής ιδίων ομολογιών	-	-	-	-	(3)	-	-	(3)	-	(3)
Παραχώρηση δικαιωμάτων αγοράς μετοχών στο προσωπικό	-	-	2.344	-	-	1.134	-	3.478	-	3.478
<b>Δημοσιευθέν υπόλοιπο την 31.12.2008</b>	747.205.726	403.491	3.836.950	(518.673)	(3.228)	436.420	-	4.154.960	369.063	4.524.023
Επίδραση από οριστικοποίηση καταμερισμού κόστους αγοράς θυγατρικών (Purchase Price Allocation) στα αποτελέσματα χρήσης	-	-	-	-	-	799	-	799	166	965
Επίδραση από οριστικοποίηση καταμερισμού κόστους αγοράς θυγατρικών (Purchase Price Allocation) στα ίδια κεφάλαια χρήσης	-	-	-	-	-	-	-	-	(25)	(25)
<b>Αναμορφωμένο υπόλοιπο την 31.12.2008</b>	747.205.726	403.491	3.836.950	(518.673)	(3.228)	437.219	-	4.155.759	369.204	4.524.963

Τυχόν αποκλίσεις στα σύνολα από το άθροισμα των επιμέρους μειεθών οφείλονται σε στρογγυλοποιήσεις

Πηγή: Ετήσια Οικονομική Έκθεση με βάση το άρθρο 4 του Ν.3556/2007, η οποία έχει ελεγχθεί από την Εταιρεία και ελεγχθεί από την ελεγκτική εταιρεία «GRANT THORNTON Ορκωτοί Ελεγκτές Σύμβουλοι Επιχειρήσεων Α.Ε.»

### 3.17 Χρηματοοικονομικές Πληροφορίες Περιόδου 01.01-30.09.2009

Οι ακόλουθες χρηματοοικονομικές πληροφορίες προέρχονται από τη δημοσιευμένη Ενδιάμεση Οικονομική Αναφορά για την περίοδο 01.01-30.09.2009, η οποία συντάχθηκε από την Εταιρεία σύμφωνα με τα Διεθνή Πρότυπα Χρηματοοικονομικής Αναφοράς (Δ.Π.Χ.Α.).

Οι Οικονομικές Καταστάσεις της περιόδου 01.01-30.09.2009 έχουν εγκριθεί από το Δ.Σ. της Εταιρείας την 24.11.2009 και είναι διαθέσιμες στην ιστοσελίδα της Εταιρείας [www.marfininvestmentgroup.com](http://www.marfininvestmentgroup.com)

Σημειώνεται ότι τα οικονομικά στοιχεία της περιόδου 01.01.-30.09.2008 που περιλαμβάνονται ως συγκριτικά στη δημοσιευμένη Ενδιάμεση Οικονομική Αναφορά της περιόδου 01.01-30.09.2009 διαφέρουν από τα αντίστοιχα στις Δημοσιευμένες Ενδιάμεσες Οικονομικές Καταστάσεις της περιόδου 01.01-30.09.2008, λόγω αναμορφώσεως κονδυλίων, οι οποίες παρουσιάζονται στην ενότητα 3.6.1 «Αναδιατυπώσεις Χρηματοοικονομικών Πληροφοριών Χρήσεων 2006-2008» του παρόντος.

#### Εταιρείες που περιλαμβάνονται στις Ενοποιημένες Οικονομικές Καταστάσεις της περιόδου 01.01-30.09.2009

Κατά την περίοδο 01.01-30.09.2009 ενοποιήθηκαν για πρώτη φορά στις ενοποιημένες Οικονομικές Καταστάσεις της Εταιρείας:

α) Με τη μέθοδο της ολικής ενοποίησης, οι εταιρείες: i) «ΚΟΙΝΟΠΡΑΞΙΑ ΑΤΤΙΚΑ ΦΕΡΡΙΣ Ν.Ε. & ΣΙΑ» από την 27.01.2009, ii) «ΑΤΤΙΚΑ ΦΕΡΡΙΣ Ν.Ε.» από την 14.01.2009, iii) «ΜΠΛΟΥ ΣΤΑΡ Ν.Ε.» από την 26.05.2009, iv) «ΜΠΛΟΥ ΣΤΑΡ ΦΕΡΡΙΣ Ν.Ε.» από την 01.06.2009, v) «EVERSTORY Α.Ε.» από την 03.02.2009, vi) «ΕΣΤΙΑΤΟΡΙΑ ΖΑΧΑΡΟΠΛΑΣΤΕΙΑ ΕΜΠΟΡΙΚΕΣ ΕΠΙΧΕΙΡΗΣΕΙΣ ΑΙΓΑΙΟΥ Α.Ε.» από την 22.04.2009, vii) «ALBANIAN RESTAURANTS Sh.P.K» από την 20.05.2009, viii) «ΔΙΑΣΤΑΥΡΩΣΗ Α.Ε. ΕΙΔΩΝ ΔΙΑΤΡΟΦΗΣ» από την 01.09.2009, ix) «MIG AVIATION 2 LTD» από την 01.04.2009, x) «MIG AVIATION 3 LTD» από την 21.05.2009, xi) «MIG AVIATION (UK) LTD» από την 01.07.2009, xii) «OLYMPIC AIR ΑΝΩΝΥΜΟΣ ΕΤΑΙΡΕΙΑ ΑΕΡΟΠΟΡΙΚΩΝ ΜΕΤΑΦΟΡΩΝ» από την 30.09.2009 ενώ σημειώνεται ότι για την περίοδο 30.04-30.09.2009 η εν λόγω εταιρεία είχε ενοποιηθεί ως συγγενής με βάση τη μέθοδο της καθαρής θέσης, xiii) «OLYMPIC HANDLING ΑΝΩΝΥΜΟΣ ΕΤΑΙΡΕΙΑ ΕΠΙΓΕΙΑΣ ΕΞΥΠΗΡΕΤΗΣΗΣ ΑΕΡΟΣΚΑΦΩΝ» από την 30.09.2009 ενώ σημειώνεται ότι για την περίοδο 30.04-30.09.2009 η εν λόγω εταιρεία είχε ενοποιηθεί ως συγγενής με βάση τη μέθοδο της καθαρής θέσης, xiv) «OLYMPIC ENGINEERING ΑΝΩΝΥΜΟΣ ΕΤΑΙΡΕΙΑ ΣΥΝΤΗΡΗΣΗΣ ΚΑΙ ΕΠΙΣΚΕΥΗΣ ΑΕΡΟΣΚΑΦΩΝ» από την 30.09.2009 ενώ σημειώνεται ότι για την περίοδο 30.04-30.09.2009 η εν λόγω εταιρεία είχε ενοποιηθεί ως συγγενής με βάση τη μέθοδο της καθαρής θέσης και xv) «MIG TECHNOLOGY HOLDINGS ΑΕ ΣΥΜΜΕΤΟΧΩΝ» από την 03.08.2009. Οι εταιρείες (i), (ii), (v), (vi), (vii), (ix), (x), (xi), (xii), (xiii) και (xiv) είναι νεοϊδρυθείσες, ενώ οι εταιρείες (iii), (iv), (viii) και (xv) είναι νέες αποκτήσεις,

β) Με τη μέθοδο της καθαρής θέσης η εταιρεία «FAI RENT-A- JET AKTIENGESELLSCHAFT» από την 02.01.2009 η οποία είναι νέα απόκτηση.

Στην ενοποίηση της 30.09.2009 και σε σχέση με την αντίστοιχη περίοδο του 2008 περιλαμβάνονται:

α) Με τη μέθοδο της ολικής ενοποίησης, οι εταιρείες: i) «MIG AVIATION HOLDINGS LTD» από την 23.12.2008, ii) «MIG AVIATION 1 LTD» από την 23.12.2008, iii) «ΕΣΤΙΑΣΕΙΣ ΑΙΓΑΙΟΥ ΑΕ» από την 04.12.2008, iv) «ΚΑΦΕΣΤΙΑΤΟΡΙΑ ΕΜΠΟΡΙΚΩΝ ΚΕΝΤΡΩΝ Α.Ε.» από την 26.11.08, v) «ROLOSON TRADING» από την 10.12.2008, vi) «ΚΑΤΣΕΛΗΣ ΣΥΜΜΕΤΟΧΩΝ ΑΕ» (του ομίλου EVEREST) από την 01.12.2008.

β) Με τη μέθοδο της αναλογικής ενοποίησης οι εταιρείες: i) «BULZYMCO LTD» από την 07.10.2008 και ii) «ALESIS BULGARIA EOD» από την 09.12.2008,

γ) Με τη μέθοδο της καθαρής θέσης η εταιρεία «ΚΟΛΟΜΒΟΥ ΜΟΝΟΠΡΟΣΩΠΗ ΕΠΕ» (συγγενής του ομίλου EVEREST) από την 15.12.2008,

δ) από την 01.01.2009 οι εταιρείες «LEVENTIS SNACKS LTD» και «MODERN FOOD INDUSTRIES» ενοποιήθηκαν με τη μέθοδο της αναλογικής ενοποίησης, ενώ την αντίστοιχη προηγούμενη περίοδο περιλαμβάνονταν με τη μέθοδο της καθαρής θέσης, λόγω αύξησης του ποσοστού συμμετοχής τους.

ε) Από την 27.03.2009 η εταιρεία «ΡΑΔΙΟ Α. ΚΟΡΑΣΙΔΗΣ Α.Ε.» ενοποιείται με τη μέθοδο της ολικής ενοποίησης, ενώ την αντίστοιχη προηγούμενη περίοδο περιλαμβάνονταν με τη μέθοδο της καθαρής θέσης.

στ) Από την 03.08.2009 η εταιρεία «SINGULARLOGIC» ενοποιείται με τη μέθοδο της ολικής ενοποίησης μέσω της θυγατρικής της Εταιρείας, MIG TECHNOLOGY ενώ την αντίστοιχη προηγούμενη περίοδο περιλαμβάνονταν με τη μέθοδο της καθαρής θέσης.

Οι εταιρείες που δεν ενσωματώνονται στις Οικονομικές Καταστάσεις την τρέχουσα περίοδο, ενώ είχαν ενσωματωθεί είτε την αμέσως προηγούμενη περίοδο είτε την αντίστοιχη περίοδο της συγκριτικής χρήσης είναι οι εξής:

α) με τη μέθοδο της ολικής ενοποίησης i) η εταιρεία «"TAU 1" BEOGRAD d.o.o.» λόγω συγχώνευσής της με την «JSC ROBNE KUCE BEOGRAD» την 11.12.2008, ii) οι εταιρείες «SUPERFAST FERRIES ΝΑΥΤΙΛΙΑΚΗ ΑΕ» και «BLUE STAR ΝΑΥΤΙΛΙΑΚΗ ΑΕ» λόγω συγχώνευσής τους με απορρόφηση από τον όμιλο «ΑΤΤΙΚΑ Α.Ε. ΣΥΜΜΕΤΟΧΩΝ» στις 23.12.2008, iii) η εταιρεία «CREAM LINE NISS DOO» λόγω λύσης και εκκαθάρισής της εντός του 2008, iv) οι εταιρείες «ΠΑΠΑΓΙΑΝΝΑΚΗΣ ΚΑΤΑΣΤΗΜΑΤΑ ΕΣΤΙΑΣΗΣ ΑΕ» (εκποίηση εντός του 2ου τριμήνου του 2009) και «ΒΟΛΟΣ ΑΕ ΕΙΔΩΝ ΔΙΑΤΡΟΦΗΣ» (εκποίηση εντός του 4ου τριμήνου του 2008) και

β) με τη μέθοδο της καθαρής θέσης η εταιρεία «ELEPHANT Α.Ε.Ε.» λόγω συγχώνευσής της με απορρόφηση από την εταιρεία «ΡΑΔΙΟ Α. ΚΟΡΑΣΙΔΗΣ Ε.Ε.Α.Ε.» την 31.12.2008.

Την 01.01.2009 η θυγατρική εταιρεία του ομίλου VIVARTIA, «CHRISTIES DAIRIES LTD», απορροφήθηκε από την κατά 100% θυγατρική του ομίλου VIVARTIA, «CHARALAMBIDES DAIRIES LTD», ενώ κατά το 2ο τρίμηνο του 2009 μετονομάστηκε σε VIVARTIA (CYPRUS) LTD. Εντός του 3ου τριμήνου του 2009, η θυγατρική της «EVEREST ΑΕ ΣΥΜΜΕΤΟΧΩΝ ΚΑΙ ΕΠΕΝΔΥΣΕΩΝ», «Δ. ΝΤΖΑΝΗ-Η. ΤΣΟΥΚΑΛΑΣ & ΣΙΑ Ε.Ε.» μετονομάστηκε σε «Α. ΑΡΓΥΡΟΠΟΥΛΟΣ & ΣΙΑ ΕΕ».

Δεν υπάρχουν εταιρείες του Ομίλου, οι οποίες δεν ενσωματώνονται στις ενοποιημένες Οικονομικές Καταστάσεις.

ΕΠΩΝΥΜΙΑ ΕΤΑΙΡΕΙΑΣ	ΕΔΡΑ	% ΣΥΝ/ΚΗΣ ΣΥΜ/ΧΗΣ	ΜΕΘΟΔΟΣ ΕΝΟΠΙΟΗΣΗΣ
<b>Θυγατρικές της MIG</b>			
MARFIN CAPITAL S.A. <sup>(1)</sup>	BVI	<b>100,00%</b>	Ολική Ενοποίηση
EUROLINE A.E.E.X.	Ελλάδα	<b>44,28%</b>	Ολική Ενοποίηση
VIVARTIA A.B.E.E.	Ελλάδα	<b>91,05%</b>	Ολική Ενοποίηση
MIG LEISURE LTD	Κύπρος	<b>100,00%</b>	Ολική Ενοποίηση
MIG SHIPPING S.A. <sup>(1)</sup>	BVI	<b>100,00%</b>	Ολική Ενοποίηση
MIG REAL ESTATE (SERBIA) B.V.	Ολλανδία	<b>100,00%</b>	Ολική Ενοποίηση
MIG LEISURE & REAL ESTATE CROATIA B.V.	Ολλανδία	<b>100,00%</b>	Ολική Ενοποίηση
MIG TECHNOLOGY HOLDINGS S.A.	Ελλάδα	<b>63,20%</b>	Ολική Ενοποίηση
OLYMPIC AIR ET. ΑΕΡ/ΚΩΝ ΜΕΤΑΦ. Α.Ε.	Ελλάδα	<b>100,00%</b>	Ολική Ενοποίηση
OLYMPIC HANDLING ET. ΕΠ. ΕΞΥΠ. ΑΕΡ/ΦΩΝ Α.Ε. <sup>(2)</sup>	Ελλάδα	<b>100,00%</b>	Ολική Ενοποίηση
OLYMPIC ENGINEERING ΑΝ.ΕΤ.ΣΥΝΤΗΡ. & ΕΠΙΣΚ. ΑΕΠ <sup>(2)</sup>	Ελλάδα	<b>100,00%</b>	Ολική Ενοποίηση
MIG AVIATION HOLDINGS LTD <sup>(2)</sup>	Κύπρος	<b>100,00%</b>	Ολική Ενοποίηση

ΕΠΩΝΥΜΙΑ ΕΤΑΙΡΕΙΑΣ	ΕΔΡΑ	% ΣΥΝ/ΚΗΣ ΣΥΜ/ΧΗΣ	ΜΕΘΟΔΟΣ ΕΝΟΠΟΙΗΣΗΣ
<b>Θυγατρική της MIG LEISURE LIMITED</b>			
ΚΥΠΡΙΑΚΗ ΔΗΜΟΣΙΑ ΕΤΑΙΡΕΙΑ ΤΟΥΡΙΣΤΙΚΗΣ ΑΝΑΠΤΥΞΕΩΣ ΛΤΔ	Κύπρος	<b>75,08%</b>	Ολική Ενοποίηση
<b>Θυγατρική της MIG SHIPPING S.A.</b>			
ΑΤΤΙΚΑ ΣΥΜΜΕΤΟΧΩΝ Α.Ε.	Ελλάδα	<b>87,49%</b>	Ολική Ενοποίηση
<b>Θυγατρικές της MIG REAL ESTATE (SERBIA) B.V.</b>			
JSC ROBNE KUCE BEOGRAD (RKB)	Σερβία	<b>71,68%</b>	Ολική Ενοποίηση
ΡΑΔΙΟ Α.ΚΟΡΑΣΙΔΗΣ ΕΜΠ.ΕΠΙΧ. ΑΕ	Ελλάδα	<b>91,35%</b>	Ολική Ενοποίηση
<b>Θυγατρικές της MIG AVIATION HOLDINGS LIMITED</b>			
MIG AVIATION 1 LIMITED	Κύπρος	<b>100,00%</b>	Ολική Ενοποίηση
MIG AVIATION 2 LIMITED	Κύπρος	<b>100,00%</b>	Ολική Ενοποίηση
MIG AVIATION 3 LIMITED	Κύπρος	<b>100,00%</b>	Ολική Ενοποίηση
MIG AVIATION (UK) LIMITED	Αγγλία	<b>100,00%</b>	Ολική Ενοποίηση
<b>Συγγενείς της MIG</b>			
INTERINVEST A.E.E.X.	Ελλάδα	<b>24,65%</b>	Καθαρή Θέση
MIG REAL ESTATE A.E.E.A.Π.	Ελλάδα	<b>40,07%</b>	Καθαρή Θέση
<b>Συγγενής της MIG LEISURE &amp; REAL ESTATE CROATIA B.V.</b>			
SUNCE KONCERN D.D.	Κροατία	<b>49,99%</b>	Καθαρή Θέση
<b>Συγγενής της MIG AVIATION HOLDINGS LIMITED</b>			
FAI RENT - A - JET AKTIENGESELLSCHAFT	Γερμανία	<b>50,00%</b>	Καθαρή Θέση
<b>ΟΜΙΛΟΣ VIVARTIA</b>			
<b>Θυγατρικές της VIVARTIA</b>			
BALKAN RESTAURANTS S.A.	Βουλγαρία	<b>91,05%</b>	Ολική Ενοποίηση
VIVARTIA (CYPRUS) LTD	Κύπρος	<b>91,05%</b>	Ολική Ενοποίηση
CHIPITA PARTICIPATIONS LTD	Κύπρος	<b>91,05%</b>	Ολική Ενοποίηση
CREAM LINE A.E.	Ελλάδα	<b>91,05%</b>	Ολική Ενοποίηση
DELTA FOOD HOLDINGS LTD	Κύπρος	<b>91,05%</b>	Ολική Ενοποίηση
DELTA FOOD PARTICIPATION & INVESTMENTS LTD	Κύπρος	<b>91,05%</b>	Ολική Ενοποίηση
GREENFOOD A.E.	Ελλάδα	<b>71,90%</b>	Ολική Ενοποίηση
HELLENIC CATERING A.E.	Ελλάδα	<b>89,49%</b>	Ολική Ενοποίηση
HELLENIC FOOD INVESTMENTS A.E.	Ελλάδα	<b>46,47%</b>	Ολική Ενοποίηση
UNCLE STATHIS EOD	Βουλγαρία	<b>91,05%</b>	Ολική Ενοποίηση
ΑΘΗΝΑΪΚΑ ΚΑΦΕΖΑΧΑΡΟΠΛΑΣΤΕΙΑ Α.Ε.Β.Ε.	Ελλάδα	<b>73,67%</b>	Ολική Ενοποίηση
ΑΝΘΕΜΙΑ Α.Ε.	Ελλάδα	<b>91,05%</b>	Ολική Ενοποίηση
ΒΙΓΛΑ Α.Ε.Β.Ε.	Ελλάδα	<b>91,05%</b>	Ολική Ενοποίηση
ΒΙΟΜΑΡ Α.Ε.	Ελλάδα	<b>78,36%</b>	Ολική Ενοποίηση
ΕΝΔΕΚΑ Α.Ε.	Ελλάδα	<b>91,05%</b>	Ολική Ενοποίηση
ΕΣΤΙΑΤΟΡΙΑ ΕΡΜΟΥ Α.Ε.	Ελλάδα	<b>50,08%</b>	Ολική Ενοποίηση
ΕΣΤΙΑΤΟΡΙΑ ΕΥΚΑΡΠΙΑΣ Α.Ε.	Ελλάδα	<b>46,44%</b>	Ολική Ενοποίηση
ΕΣΤΙΑΤΟΡΙΑ ΖΑΧΑΡΟΠΛΑΣΤΕΙΑ ΑΝΑΤΟΛΙΚΗΣ ΚΡΗΤΗΣ Α.Ε.	Ελλάδα	<b>54,63%</b>	Ολική Ενοποίηση



ΕΠΩΝΥΜΙΑ ΕΤΑΙΡΕΙΑΣ	ΕΔΡΑ	% ΣΥΝ/ΚΗΣ ΣΥΜ/ΧΗΣ	ΜΕΘΟΔΟΣ ΕΝΟΠΟΙΗΣΗΣ
ΕΣΤΙΑΤΟΡΙΑ ΖΑΧΑΡΟΠΛΑΣΤΕΙΑ ΕΜΠΟΡ. ΕΠΙΧΕΙΡ. ΤΕΜΠΩΝ Α.Ε.	Ελλάδα	47,44%	Ολική Ενοποίηση
ΕΣΤΙΑΤΟΡΙΑ ΖΑΧΑΡΟΠΛΑΣΤΕΙΑ ΜΕΓΑΡΩΝ Α.Ε.	Ελλάδα	49,26%	Ολική Ενοποίηση
ΕΣΤΙΑΤΟΡΙΑ ΖΑΧΑΡΟΠΛΑΣΤΕΙΑ ΣΕΡΡΩΝ Α.Ε.	Ελλάδα	45,57%	Ολική Ενοποίηση
ΕΣΤΙΑΤΟΡΙΑ ΚΑΒΑΛΑΣ Α.Ε.	Ελλάδα	46,44%	Ολική Ενοποίηση
ΕΣΤΙΑΤΟΡΙΑ ΜΑΛΙΑΚΟΥ Α.Ε.	Ελλάδα	46,44%	Ολική Ενοποίηση
ΕΣΤΙΑΤΟΡΙΑ ΝΕΡΑΤΖΙΩΤΙΣΣΑΣ Α.Ε.	Ελλάδα	45,54%	Ολική Ενοποίηση
ΕΣΤΙΑΤΟΡΙΑ ΠΑΝΟΡΑΜΑΤΟΣ Α.Ε.	Ελλάδα	46,44%	Ολική Ενοποίηση
ΕΣΤΙΑΤΟΡΙΑ ΠΑΡΑΛΙΑΣ ΒΟΛΟΥ Α.Ε.	Ελλάδα	45,54%	Ολική Ενοποίηση
ΕΣΤΙΑΤΟΡΙΑ ΧΑΡΙΛΑΟΥ Α.Ε.	Ελλάδα	46,44%	Ολική Ενοποίηση
ΕΣΤΙΑΤΟΡΙΑ ΖΑΧΑΡΟΠΛΑΣΤΕΙΑ ΓΕΥΣΙΠΛΟΪΑ Α.Ε.	Ελλάδα	46,44%	Ολική Ενοποίηση
ΕΥΡΩΤΡΟΦΕΣ ΕΛΛΑΣ ΑΕΒΕ	Ελλάδα	91,05%	Ολική Ενοποίηση
ΚΑΦΕΖΑΧΑΡΟΠΛΑΣΤΕΙΑ ΒΕΡΟΙΑΣ Α.Ε.	Ελλάδα	87,55%	Ολική Ενοποίηση
ΚΑΦΕΖΑΧΑΡΟΠΛΑΣΤΕΙΑ ΕΞΑΡΧΕΙΩΝ Α.Ε.	Ελλάδα	89,11%	Ολική Ενοποίηση
ΚΑΦΕΖΑΧΑΡΟΠΛΑΣΤΕΙΑ ΚΗΦΙΣΙΑΣ Α.Ε.	Ελλάδα	91,05%	Ολική Ενοποίηση
ΚΑΦΕΖΑΧΑΡΟΠΛΑΣΤΕΙΑ ΠΑΡΑΛΙΑΣ Α.Ε.	Ελλάδα	75,27%	Ολική Ενοποίηση
ΝΑΥΠΛΙΟΣ Α.Ε.	Ελλάδα	87,43%	Ολική Ενοποίηση
ΣΤΑΥΡΟΣ ΝΕΝΔΟΣ Α.Ε.	Ελλάδα	28,64%	Ολική Ενοποίηση
HELLENIC FOOD SERVICE ΠΑΤΡΩΝ Α.Ε.	Ελλάδα	71,34%	Ολική Ενοποίηση
INVESTAL ΕΣΤΙΑΤΟΡΙΑ Α.Ε.	Ελλάδα	91,05%	Ολική Ενοποίηση
ΙΒΙΣΚΟΣ Α.Ε.	Ελλάδα	45,54%	Ολική Ενοποίηση
ΔΕΣΜΟΣ ΑΝΑΠΤΥΞΙΑΚΗ Α.Ε.	Ελλάδα	91,05%	Ολική Ενοποίηση
ΚΑΦΕΖΑΧΑΡΟΠΛΑΣΤΕΙΑ ΜΑΡΙΝΑΣ ΖΕΑΣ Α.Ε.	Ελλάδα	45,54%	Ολική Ενοποίηση
VIVARTIA LUXEMBURG S.A.	Λουξεμβούργο	91,05%	Ολική Ενοποίηση
UNITED MILK COMPANY AD	Βουλγαρία	91,00%	Ολική Ενοποίηση
ΑΡΜΑ ΕΠΕΝΔΥΤΙΚΗ Α.Ε.	Ελλάδα	46,89%	Ολική Ενοποίηση
VIVARTIA HUNGARY KFT	Ουγγαρία	91,05%	Ολική Ενοποίηση
EVEREST Α.Ε. ΣΥΜΜΕΤΟΧΩΝ & ΕΠΕΝΔΥΣΕΩΝ	Ελλάδα	46,44%	Ολική Ενοποίηση
ΚΑΦΕ ΑΛΚΥΟΝΗ Α.Ε.	Ελλάδα	91,05%	Ολική Ενοποίηση
ΕΣΤΙΑΣΕΙΣ ΑΙΓΑΙΟΥ Α.Ε.	Ελλάδα	91,05%	Ολική Ενοποίηση
ΚΑΦΕΣΤΙΑΤΟΡΙΑ ΕΜΠΟΡΙΚΩΝ ΚΕΝΤΡΩΝ Α.Ε. <sup>(2)</sup>	Ελλάδα	45,53%	Ολική Ενοποίηση
ΕΣΤΙΑΤΟΡΙΑ ΖΑΧΑΡ/ΣΤΕΙΑ ΕΜΠΟΡ.ΕΠΙΧ.ΑΙΓΑΙΟΥ Α.Ε. <sup>(2)</sup>	Ελλάδα	59,18%	Ολική Ενοποίηση
ALBANIAN RESTAURANTS Sh.P.K. <sup>(2)</sup>	Αλβανία	46,44%	Ολική Ενοποίηση
ΑΛΕΣΙΣ Α.Ε.Β.Ε. <sup>(3)</sup>	Ελλάδα	46,44%	Α.Ε.
MIX. ΑΡΑΜΠΑΤΖΗΣ ΑΒΕΕ <sup>(3)</sup>	Ελλάδα	44,62%	Α.Ε.
<b>Θυγατρικές της HELLENIC FOOD INVESTMENTS Α.Ε.</b>			
ΕΣΤΙΑΤΟΡΙΑ ΖΑΧΑΡΟΠΛΑΣΤΕΙΑ HOLLYWOOD Α.Ε.	Ελλάδα	43,80%	Ολική Ενοποίηση
ΕΣΤΙΑΤΟΡΙΑ ΖΑΧΑΡΟΠΛΑΣΤΕΙΑ ΖΕΥΞΗ Α.Ε.	Ελλάδα	45,07%	Ολική Ενοποίηση
ΕΣΤΙΑΤΟΡΙΑ ΣΥΓΓΡΟΥ Α.Ε.	Ελλάδα	40,66%	Ολική Ενοποίηση
ΕΣΤΙΑΤΟΡΙΑ ΠΑΓΚΡΑΤΙΟΥ ΤΕΧΝ. ΚΑΙ ΕΠΙΣ. Α.Ε.	Ελλάδα	46,47%	Ολική Ενοποίηση
ΕΣΤΙΑΤΟΡΙΑ ΚΑΦΕΖΑΧΑΡΟΠΛΑΣΤΕΙΑ ΓΛΥΦΑΔΑΣ Α.Ε.	Ελλάδα	37,18%	Ολική Ενοποίηση
ΕΣΤΙΑΤΟΡΙΑ ΠΑΤΡΩΝ Α.Ε.	Ελλάδα	34,86%	Ολική Ενοποίηση
<b>Θυγατρικές της CREAM LINE Α.Ε.</b>			
CREAM LINE BULGARIA LTD	Βουλγαρία	91,05%	Ολική Ενοποίηση

ΕΠΩΝΥΜΙΑ ΕΤΑΙΡΕΙΑΣ	ΕΔΡΑ	% ΣΥΝ/ΚΗΣ ΣΥΜ/ΧΗΣ	ΜΕΘΟΔΟΣ ΕΝΟΠΙΩΣΗΣ
CREAM LINE (CYPRUS) LTD	Κύπρος	91,05%	Ολική Ενοποίηση
CREAM LINE BULGARIA (CYPRUS) LTD	Κύπρος	91,05%	Ολική Ενοποίηση
CREAM LINE ROMANIA (CYPRUS) LTD	Κύπρος	91,05%	Ολική Ενοποίηση
CREAM LINE ROMANIA S.A.	Ρουμανία	91,05%	Ολική Ενοποίηση
<b>Θυγατρικές της CHIPITA PARTICIPATIONS LTD</b>			
CHIPITA UKRAINE (CYPRUS) LTD	Κύπρος	91,05%	Ολική Ενοποίηση
CHIPITA ZAO	Ρωσία	91,05%	Ολική Ενοποίηση
EDITA SAE	Αίγυπτος	22,76%	Ολική Ενοποίηση
CHIPITA NIGERIA (CYPRUS) LTD	Κύπρος	91,05%	Ολική Ενοποίηση
CHIPITA EAST EUROPE (CYPRUS) LTD	Κύπρος	91,05%	Ολική Ενοποίηση
CHIPITA ITALIA SPA	Ιταλία	91,05%	Ολική Ενοποίηση
CHIPITA GERMANY GMBH	Γερμανία	91,05%	Ολική Ενοποίηση
CHIPITA SAUDI ARABIA (CYPRUS)	Κύπρος	91,05%	Ολική Ενοποίηση
<b>Θυγατρική της EDITA SAE</b>			
DIGMA SAE	Αίγυπτος	22,76%	Ολική Ενοποίηση
<b>Θυγατρική της CHIPITA UKRAINE (CYPRUS) LTD</b>			
TEO PLUS	Ουκρανία	91,05%	Ολική Ενοποίηση
<b>Θυγατρικές της CHIPITA EAST EUROPE (CYPRUS) LTD</b>			
CHIPITA BULGARIA (CYPRUS) LTD	Κύπρος	91,05%	Ολική Ενοποίηση
CHIPITA POLAND (CYPRUS) LTD	Κύπρος	91,05%	Ολική Ενοποίηση
CHIPITA ROMANIA (CYPRUS) LTD	Κύπρος	91,05%	Ολική Ενοποίηση
CHIPITA YUGOSLAVIA (CYPRUS) LTD	Κύπρος	91,05%	Ολική Ενοποίηση
CHIPITA HUNGARY (CYPRUS) LTD	Κύπρος	91,05%	Ολική Ενοποίηση
CHIPITA RUSSIA (CYPRUS) LTD	Κύπρος	91,05%	Ολική Ενοποίηση
CHIPITA RUSSIA TRADING (CYPRUS) LTD	Κύπρος	91,05%	Ολική Ενοποίηση
CHIPITA CZECH (CYPRUS) LTD	Κύπρος	91,05%	Ολική Ενοποίηση
CHIPITA UKRAINE TRADING (CYPRUS) LTD	Κύπρος	91,05%	Ολική Ενοποίηση
CHIPITA FOODS BULGARIA (CYPRUS) LTD	Κύπρος	91,05%	Ολική Ενοποίηση
CHIPITA BULGARIA TRANSPORTATION LTD	Κύπρος	54,63%	Ολική Ενοποίηση
ROLOSON TRADING LTD	Κύπρος	91,05%	Ολική Ενοποίηση
<b>Θυγατρική της ROLOSON TRADING LTD</b>			
ELDI OOO	Ρωσία	91,05%	Ολική Ενοποίηση
<b>Θυγατρική της CHIPITA BULGARIA (CYPRUS) LTD</b>			
CHIPITA BULGARIA SA	Βουλγαρία	91,05%	Ολική Ενοποίηση
<b>Θυγατρική της CHIPITA POLAND (CYPRUS) LTD</b>			
CHIPITA POLAND SP ZOO	Πολωνία	91,05%	Ολική Ενοποίηση
<b>Θυγατρική της CHIPITA ROMANIA (CYPRUS) LTD</b>			
CHIPITA ROMANIA SRL	Ρουμανία	91,05%	Ολική Ενοποίηση
<b>Θυγατρική της CHIPITA YUGOSLAVIA (CYPRUS) LTD</b>			
CHIPITA BELGRADE SA	Σερβία	91,05%	Ολική Ενοποίηση

ΕΠΩΝΥΜΙΑ ΕΤΑΙΡΕΙΑΣ	ΕΔΡΑ	% ΣΥΝ/ΚΗΣ ΣΥΜ/ΧΗΣ	ΜΕΘΟΔΟΣ ΕΝΟΠΟΙΗΣΗΣ
<b>Θυγατρική της CHIPITA HUNGARY (CYPRUS) LTD</b>			
CHIPITA HUNGARY KFT	Ουγγαρία	91,05%	Ολική Ενοποίηση
<b>Θυγατρικές της CHIPITA RUSSIA (CYPRUS) LTD</b>			
CHIPITA ST PETERSBURG ZAO	Ρωσία	91,05%	Ολική Ενοποίηση
<b>Θυγατρική της CHIPITA RUSSIA TRADING (CYPRUS) LTD</b>			
CHIPITA RUSSIA TRADING OOO	Ρωσία	91,05%	Ολική Ενοποίηση
<b>Θυγατρικές της CHIPITA CZECH (CYPRUS) LTD</b>			
CHIPITA CZECH LTD	Τσεχία	91,05%	Ολική Ενοποίηση
<b>Θυγατρικές της CHIPITA CZECH LTD</b>			
CHIPITA SLOVAKIA LTD	Σλοβακία	91,05%	Ολική Ενοποίηση
<b>Θυγατρική της CHIPITA UKRAINE TRADING (CYPRUS) LTD</b>			
CHIPITA UKRAINE TRADING ZBUT	Ουκρανία	91,05%	Ολική Ενοποίηση
<b>Θυγατρική της CHIPITA FOODS BULGARIA (CYPRUS) LTD</b>			
CHIPITA FOODS BULGARIA EAD	Βουλγαρία	91,05%	Ολική Ενοποίηση
<b>Θυγατρική της CHIPITA BULGARIA TRANSPORTATION LTD</b>			
DIAS TRANSPORTATION LTD	Βουλγαρία	54,63%	Ολική Ενοποίηση
<b>Θυγατρική της VIVARTIA KFT</b>			
VIVARTIA AMERICA INC	Αμερική	91,05%	Ολική Ενοποίηση
<b>Θυγατρική της VIVARTIA AMERICA INC</b>			
NONNIS FOOD COMPANY INC	Αμερική	91,05%	Ολική Ενοποίηση
<b>Θυγατρικές της EVEREST A.E. ΣΥΜΜΕΤΟΧΩΝ &amp; ΕΠΕΝΔΥΣΕΩΝ</b>			
EVEREST ΤΡΟΦΟΔΟΤΙΚΗ ΑΕΒΕ	Ελλάδα	46,44%	Ολική Ενοποίηση
ΠΑΣΤΕΡΙΑ Α.Ε. ΕΠΕΝΔΥΣΕΩΝ ΕΣΤΙΑΣΕΩΣ & ΣΥΜΜΕΤΟΧΩΝ	Ελλάδα	23,22%	Ολική Ενοποίηση
Γ. ΜΑΛΤΕΖΟΠΟΥΛΟΣ Α.Ε. ΕΙΔΩΝ ΔΙΑΤΡΟΦΗΣ	Ελλάδα	35,99%	Ολική Ενοποίηση
ΓΕΥΣΗ Ε.Β.Α.Ε.	Ελλάδα	32,13%	Ολική Ενοποίηση
ΤΡΟΦΗ Α.Ε.Ε.	Ελλάδα	37,15%	Ολική Ενοποίηση
ΦΗΜΙΣΜΕΝΗ ΟΙΚΟΓΕΝΕΙΑ Α.Ε.	Ελλάδα	37,15%	Ολική Ενοποίηση
ΓΛΥΦΑΔΑ Α.Ε.ΕΙΔΩΝ ΔΙΑΤΡΟΦΗΣ	Ελλάδα	32,51%	Ολική Ενοποίηση
ΠΕΡΙΣΤΕΡΙ Α.Ε. ΕΙΔΩΝ ΔΙΑΤΡΟΦΗΣ	Ελλάδα	23,68%	Ολική Ενοποίηση
ΣΜΥΡΝΗ Α.Ε. ΕΙΔΩΝ ΔΙΑΤΡΟΦΗΣ	Ελλάδα	28,79%	Ολική Ενοποίηση
ΚΟΡΥΦΗ Α.Ε. ΕΙΔΩΝ ΔΙΑΤΡΟΦΗΣ	Ελλάδα	33,43%	Ολική Ενοποίηση
ΔΕΚΑΕΞΙ Α.Ε. ΕΙΔΩΝ ΔΙΑΤΡΟΦΗΣ	Ελλάδα	28,33%	Ολική Ενοποίηση
ΥΜΗΤΤΟΥ Α.Ε. ΕΙΔΩΝ ΔΙΑΤΡΟΦΗΣ	Ελλάδα	23,68%	Ολική Ενοποίηση
ΛΕΩΦΟΡΟΣ Α.Ε. ΕΙΔΩΝ ΔΙΑΤΡΟΦΗΣ	Ελλάδα	18,57%	Ολική Ενοποίηση
ΚΑΛΥΨΩ Α.Ε. ΕΙΔΩΝ ΔΙΑΤΡΟΦΗΣ	Ελλάδα	46,44%	Ολική Ενοποίηση
ΚΑΜΑΡΑ Α.Ε. ΕΙΔΩΝ ΔΙΑΤΡΟΦΗΣ	Ελλάδα	23,68%	Ολική Ενοποίηση
ΕVENIS Α.Ε. ΕΙΔΩΝ ΔΙΑΤΡΟΦΗΣ	Ελλάδα	25,54%	Ολική Ενοποίηση

ΕΠΩΝΥΜΙΑ ΕΤΑΙΡΕΙΑΣ	ΕΔΡΑ	% ΣΥΝ/ΚΗΣ ΣΥΜ/ΧΗΣ	ΜΕΘΟΔΟΣ ΕΝΟΠΟΙΗΣΗΣ
ΚΑΛΛΙΘΕΑ Α.Ε. ΕΙΔΩΝ ΔΙΑΤΡΟΦΗΣ	Ελλάδα	<b>23,68%</b>	Ολική Ενοποίηση
ΠΑΤΗΣΙΑ Α.Ε. ΕΙΔΩΝ ΔΙΑΤΡΟΦΗΣ	Ελλάδα	<b>29,26%</b>	Ολική Ενοποίηση
ΠΛΑΤΕΙΑ Α.Ε. ΕΙΔΩΝ ΔΙΑΤΡΟΦΗΣ	Ελλάδα	<b>30,65%</b>	Ολική Ενοποίηση
ΑΝΤΩΝΙΟΣ ΑΡΓΥΡΟΠΟΥΛΟΣ & ΣΙΑ ΕΕ (πρώην Δ.ΝΤΖΑΝΗ - Η.ΤΣΟΥΚΑΛΑΣ Α.Ε. & ΣΙΑ Ε.Ε.	Ελλάδα	<b>45,51%</b>	Ολική Ενοποίηση
EVERCAT Α.Ε. ΠΑΡΟΧΗΣ ΤΕΧΝΟΓΝΩΣΙΑΣ ΚΑΙ ΕΚΠΑΙΔΕΥΣΕΩΣ	Ελλάδα	<b>27,86%</b>	Ολική Ενοποίηση
ΗΡΑΚΛΕΙΟ Α.Ε. ΕΙΔΩΝ ΔΙΑΤΡΟΦΗΣ	Ελλάδα	<b>23,68%</b>	Ολική Ενοποίηση
ΒΑΡΕΛΑΣ Α.Ε. ΕΙΔΩΝ ΔΙΑΤΡΟΦΗΣ	Ελλάδα	<b>13,93%</b>	Ολική Ενοποίηση
EVERFOOD Α.Ε.Ε.	Ελλάδα	<b>46,44%</b>	Ολική Ενοποίηση
Λ.ΦΡΕΡΗΣ Α.Ε. ΕΙΔΩΝ ΔΙΑΤΡΟΦΗΣ	Ελλάδα	<b>27,63%</b>	Ολική Ενοποίηση
EVERHOLD LTD	Κύπρος	<b>46,44%</b>	Ολική Ενοποίηση
ΜΑΚΡΥΓΙΑΝΝΗ Α.Ε. ΕΙΔΩΝ ΔΙΑΤΡΟΦΗΣ	Ελλάδα	<b>23,68%</b>	Ολική Ενοποίηση
ΣΤΟΑ ΜΟΝΟΠΡΟΣΩΠΗ Ε.Π.Ε.	Ελλάδα	<b>46,44%</b>	Ολική Ενοποίηση
ΗΛΙΟΥΠΟΛΗ Α.Ε. ΕΙΔΩΝ ΔΙΑΤΡΟΦΗΣ	Ελλάδα	<b>37,61%</b>	Ολική Ενοποίηση
ΣΤΑΣΗ Α.Ε. ΕΙΔΩΝ ΔΙΑΤΡΟΦΗΣ	Ελλάδα	<b>46,44%</b>	Ολική Ενοποίηση
ΒΟΥΛΑ Α.Ε. ΕΙΔΩΝ ΔΙΑΤΡΟΦΗΣ	Ελλάδα	<b>46,44%</b>	Ολική Ενοποίηση
ΜΑΡΟΥΣΙ Α.Ε. ΕΙΔΩΝ ΔΙΑΤΡΟΦΗΣ	Ελλάδα	<b>23,68%</b>	Ολική Ενοποίηση
OLYMPUS PLAZA CATERING Α.Ε.	Ελλάδα	<b>23,68%</b>	Ολική Ενοποίηση
ΦΡΕΑΤΤΥΔΑ Α.Ε. ΕΙΔΩΝ ΔΙΑΤΡΟΦΗΣ	Ελλάδα	<b>16,72%</b>	Ολική Ενοποίηση
MAGIC FOOD Α.Ε. ΕΙΔΩΝ ΔΙΑΤΡΟΦΗΣ	Ελλάδα	<b>46,44%</b>	Ολική Ενοποίηση
FOOD CENTER Α.Ε. ΕΙΔΩΝ ΔΙΑΤΡΟΦΗΣ	Ελλάδα	<b>34,83%</b>	Ολική Ενοποίηση
ΑΧΑΡΝΩΝ Α.Ε. ΕΙΔΩΝ ΔΙΑΤΡΟΦΗΣ	Ελλάδα	<b>18,57%</b>	Ολική Ενοποίηση
MEDICAFE ΕΤΑΙΡΕΙΑ ΕΣΤΙΑΣΕΩΣ ΚΑΙ ΤΡΟΦΟΔΟΣΙΑΣ Α.Ε.	Ελλάδα	<b>20,90%</b>	Ολική Ενοποίηση
OLYMPUS PLAZA Α.Ε.	Ελλάδα	<b>20,43%</b>	Ολική Ενοποίηση
ΧΟΛΑΡΓΟΣ Α.Ε. ΕΙΔΩΝ ΔΙΑΤΡΟΦΗΣ	Ελλάδα	<b>31,11%</b>	Ολική Ενοποίηση
Η. ΦΟΡΤΟΤΗΡΑΣ - Ε. ΚΛΑΓΚΟΣ & ΣΙΑ Ε.Ε.	Ελλάδα	<b>11,61%</b>	Ολική Ενοποίηση
ΑΦΟΙ ΓΛΕΝΤΖΑΚΗ Ε.Π.Ε.	Ελλάδα	<b>22,29%</b>	Ολική Ενοποίηση
ΒΟΥΛΙΠΑ Α.Ε. ΕΙΔΩΝ ΔΙΑΤΡΟΦΗΣ	Ελλάδα	<b>23,68%</b>	Ολική Ενοποίηση
ΣΥΝΕΡΓΑΣΙΑ Α.Ε. ΣΥΜΜΕΤΟΧΩΝ ΣΕ ΕΠΙΧΕΙΡΗΣΕΙΣ ΕΙΔΩΝ ΔΙΑΤΡΟΦΗΣ	Ελλάδα	<b>46,44%</b>	Ολική Ενοποίηση
ΜΑΝΤΩ Α.Ε. ΕΙΔΩΝ ΔΙΑΤΡΟΦΗΣ	Ελλάδα	<b>46,44%</b>	Ολική Ενοποίηση
ΠΕΡΑΜΑ Α.Ε. ΕΙΔΩΝ ΔΙΑΤΡΟΦΗΣ	Ελλάδα	<b>23,68%</b>	Ολική Ενοποίηση
ΓΑΛΑΤΣΙ Α.Ε. ΕΙΔΩΝ ΔΙΑΤΡΟΦΗΣ	Ελλάδα	<b>23,68%</b>	Ολική Ενοποίηση
ΕΒΕΠΑ Α.Ε. ΕΙΔΩΝ ΔΙΑΤΡΟΦΗΣ	Ελλάδα	<b>23,68%</b>	Ολική Ενοποίηση
ΔΡΟΣΙΑ Α.Ε. ΕΙΔΩΝ ΔΙΑΤΡΟΦΗΣ	Ελλάδα	<b>23,68%</b>	Ολική Ενοποίηση
ΕΝΩΜΕΝΑ ΕΣΤΙΑΤΟΡΙΑ Α.Ε.	Ελλάδα	<b>46,44%</b>	Ολική Ενοποίηση
OLYMPIC CATERING Α.Ε.	Ελλάδα	<b>34,70%</b>	Ολική Ενοποίηση
ΚΑΤΣΕΛΗΣ ΣΥΜΜΕΤΟΧΩΝ Α.Ε.	Ελλάδα	<b>27,86%</b>	Ολική Ενοποίηση
EVERSTORY Α.Ε. <sup>(2)</sup>	Ελλάδα	<b>23,68%</b>	Ολική Ενοποίηση
ΔΙΑΣΤΑΥΡΩΣΗ Α.Ε. ΕΙΔΩΝ ΔΙΑΤΡΟΦΗΣ	Ελλάδα	<b>34,83%</b>	Ολική Ενοποίηση
ARAGOSTA Α.Ε. ΕΙΔΩΝ ΔΙΑΤΡΟΦΗΣ	Ελλάδα	<b>11,84%</b>	Ολική Ενοποίηση
FOOD CENTER Α.Ε. ΕΙΔΩΝ ΔΙΑΤΡΟΦΗΣ	Ελλάδα	<b>5,80%</b>	Ολική Ενοποίηση
ΧΩΡΟΣ ΚΟΛΩΝΑΚΙΟΥ Α.Ε.	Ελλάδα	<b>23,19%</b>	Ολική Ενοποίηση
ΝΤΕΛΙ ΓΛΥΦΑΔΑΣ Α.Ε.	Ελλάδα	<b>22,99%</b>	Ολική Ενοποίηση

ΕΠΩΝΥΜΙΑ ΕΤΑΙΡΕΙΑΣ	ΕΔΡΑ	% ΣΥΝ/ΚΗΣ ΣΥΜ/ΧΗΣ	ΜΕΘΟΔΟΣ ΕΝΟΠΙΩΣΗΣ
ΑΛΥΣΙΣ Ε.Π.Ε.	Ελλάδα	12,77%	Ολική Ενοποίηση
ΡΑΝΑΚΟΤΤΑ Α.Ε. ΕΙΔΩΝ ΔΙΑΤΡΟΦΗΣ	Ελλάδα	17,41%	Ολική Ενοποίηση
ΠΟΥΛΙΟΥ Α.Ε.Β.Ε.	Ελλάδα	11,84%	Ολική Ενοποίηση
ΕΣΤΙΑΤΟΡΙΑ ΠΑΛΛΑΙΟΥ ΦΑΛΗΡΟΥ Α.Ε.	Ελλάδα	11,84%	Ολική Ενοποίηση
PRIMAVERA Α.Ε.	Ελλάδα	11,84%	Ολική Ενοποίηση
CAPRESE Α.Ε.	Ελλάδα	11,84%	Ολική Ενοποίηση
PESTO Α.Ε. ΕΙΔΩΝ ΔΙΑΤΡΟΦΗΣ	Ελλάδα	11,84%	Ολική Ενοποίηση
ΤΖΙΟΒΑΝΝΙ Ε.Π.Ε.	Ελλάδα	27,31%	Ολική Ενοποίηση
<b>Θυγατρική της Γ.ΜΑΛΤΕΖΟΠΟΥΛΟΣ Α.Ε. ΕΙΔΩΝ ΔΙΑΤΡΟΦΗΣ</b>			
ΓΕΥΣΕΙΣ ΝΟΜΙΚΗΣ Ε.Π.Ε.	Ελλάδα	25,19%	Ολική Ενοποίηση
<b>Θυγατρική της ΑΛΕΞΙΣ ΑΕΒΕ</b>			
BULZYMCO LTD <sup>(3)</sup>	Κύπρος	46,44%	A.E.
<b>Θυγατρική της BULZYMCO LTD</b>			
ALESIS BULGARIA EOOD <sup>(3)</sup>	Βουλγαρία	46,44%	A.E.
<b>Θυγατρική της CHIPITA SAUDI ARABIA (CYPRUS) LTD</b>			
MODERN FOOD INDUSTRIES (S.ARABIA) <sup>(3)</sup>	Σ. Αραβία	22,76%	A.E.
<b>Θυγατρική της CHIPITA NIGERIA (CYPRUS) LTD</b>			
LEVENTIS SNACKS LTD <sup>(3,5)</sup>	Νιγηρία	36,42%	A.E.
<b>Συγγενείς της VIVARTIA</b>			
ΤΣΙΜΗΣ Α.Ε.	Ελλάδα	27,32%	Καθαρή Θέση
ΚΑΦΕ ΤΖΟΑΝΝΑ Α.Ε.	Ελλάδα	31,87%	Καθαρή Θέση
ΕΣΤΙΑΤΟΡΙΑ ΖΑΧ. ΚΡΩΠΙΑΣ Α.Ε.	Ελλάδα	36,42%	Καθαρή Θέση
<b>Συγγενείς της CHIPITA PARTICIPATIONS LTD</b>			
CHIPIGA S.A.	Μεξικό	31,87%	Καθαρή Θέση
<b>Συγγενείς της EVEREST Α.Ε. ΣΥΜΜΕΤΟΧΩΝ &amp; ΕΠΕΝΔΥΣΕΩΝ</b>			
ΟΛΥΜΠΟΥΣ ΠΛΑΖΑ Ε.Π.Ε.	Ελλάδα	20,43%	Καθαρή Θέση
ΠΛΑΖΑ ΑΕ	Ελλάδα	16,25%	Καθαρή Θέση
ΠΛΑΤΕΙΑ ΡΕΝΤΗ Ε.Π.Ε.	Ελλάδα	16,25%	Καθαρή Θέση
<b>Συγγενής της ΓΕΥΣΗ Α.Β.Α.Ε.</b>			
ΚΑΡΑΘΑΝΑΣΗΣ Α.Ε.	Ελλάδα	11,33%	Καθαρή Θέση
<b>Θυγατρική της ΠΛΑΤΕΙΑ ΡΕΝΤΗ Ε.Π.Ε.</b>			
ΚΟΛΟΜΒΟΥ ΜΟΝΟΠΡΟΣΩΠΗ Ε.Π.Ε.	Ελλάδα	16,25%	Καθαρή Θέση
<b>ΟΜΙΛΟΣ ΑΤΤΙΚΑ ΣΥΜΜΕΤΟΧΩΝ</b>			
<b>Θυγατρικές της ΑΤΤΙΚΑ Α.Ε.</b>			
ΣΟΥΠΕΡΦΑΣΤ ΕΠΤΑ Ν.Ε.	Ελλάδα	87,49%	Ολική Ενοποίηση
ΣΟΥΠΕΡΦΑΣΤ ΟΚΤΩ Ν.Ε.	Ελλάδα	87,49%	Ολική Ενοποίηση
ΣΟΥΠΕΡΦΑΣΤ ΕΝΝΕΑ Ν.Ε.	Ελλάδα	87,49%	Ολική Ενοποίηση
ΣΟΥΠΕΡΦΑΣΤ ΔΕΚΑ Ν.Ε.	Ελλάδα	87,49%	Ολική Ενοποίηση
ΝΟΡΝΤΙΑ Ν.Ε.	Ελλάδα	87,49%	Ολική Ενοποίηση

ΕΠΩΝΥΜΙΑ ΕΤΑΙΡΕΙΑΣ	ΕΔΡΑ	% ΣΥΝ/ΚΗΣ ΣΥΜ/ΧΗΣ	ΜΕΘΟΔΟΣ ΕΝΟΠΙΩΣΗΣ
MARIN N.E.	Ελλάδα	87,49%	Ολική Ενοποίηση
ΑΤΤΙΚΑ CHALLENGE LTD	Μάλτα	87,49%	Ολική Ενοποίηση
ΑΤΤΙΚΑ SHIELD LTD	Μάλτα	87,49%	Ολική Ενοποίηση
ΑΤΤΙΚΑ ΠΡΙΜΙΟΥΜ Α.Ε.	Ελλάδα	87,49%	Ολική Ενοποίηση
ΚΟΙΝΟΠΡΑΞΙΑ ΣΟΥΠΕΡΦΑΣΤ ΔΩΔΕΚΑ (ΕΛΛΑΣ) INK & ΣΙΑ <sup>(4)</sup>	Ελλάδα	-	Υπό ενν. Διεύ/ση
SUPERFAST FERRIES S.A.	Λιβερία	87,49%	Ολική Ενοποίηση
SUPERFAST PENTE INC.	Λιβερία	87,49%	Ολική Ενοποίηση
SUPERFAST EXI INC.	Λιβερία	87,49%	Ολική Ενοποίηση
SUPERFAST ENDEKA INC.	Λιβερία	87,49%	Ολική Ενοποίηση
SUPERFAST DODEKA INC.	Λιβερία	87,49%	Ολική Ενοποίηση
BLUE STAR FERRIES ΝΑΥΤΙΛΙΑΚΗ Α.Ε.	Ελλάδα	87,49%	Ολική Ενοποίηση
ΚΟΙΝΟΠΡΑΞΙΑ BLUE STAR FERRIES	Ελλάδα	-	Υπό ενν. Διεύ/ση
BLUE STAR FERRIES S.A.	Λιβερία	87,49%	Ολική Ενοποίηση
WATERFRONT NAVIGATION COMPANY	Λιβερία	87,49%	Ολική Ενοποίηση
THELMO MARINE S.A.	Λιβερία	87,49%	Ολική Ενοποίηση
BLUE ISLAND SHIPPING INC.	Παναμάς	87,49%	Ολική Ενοποίηση
STRINTZIS LINES SHIPPING LTD.	Κύπρος	87,49%	Ολική Ενοποίηση
SUPERFAST ONE INC	Λιβερία	87,49%	Ολική Ενοποίηση
SUPERFAST TWO INC	Λιβερία	87,49%	Ολική Ενοποίηση
ΑΤΤΙΚΑ FERRIS N.E. <sup>(2)</sup>	Ελλάδα	87,49%	Ολική Ενοποίηση
ΚΟΙΝΟΠΡΑΞΙΑ ΑΤΤΙΚΑ FERRIS N.E. & ΣΙΑ <sup>(2)</sup>	Ελλάδα	87,49%	Ολική Ενοποίηση
BLUE STAR N.E. <sup>(2)</sup>	Ελλάδα	87,49%	Ολική Ενοποίηση
BLUE STAR FERRIES N.E. <sup>(2)</sup>	Ελλάδα	87,49%	Ολική Ενοποίηση
<b>ΟΜΙΛΟΣ MIG TECHNOLOGY HOLDINGS A.E.</b>			
<b>Θυγατρική της MIG TECHNOLOGY HOLDINGS A.E.</b>			
SINGULARLOGIC A.E.	Ελλάδα	56,90%	Ολική Ενοποίηση
<b>Θυγατρικές της SINGULARLOGIC A.E.</b>			
PROFESSIONAL COMPUTER SERVICES SA	Ελλάδα	28,73%	Ολική Ενοποίηση
SINGULAR BULGARIA EOOD	Βουλγαρία	56,90%	Ολική Ενοποίηση
SINGULAR ROMANIA SRL	Ρουμανία	56,90%	Ολική Ενοποίηση
METASOFT AE	Ελλάδα	56,76%	Ολική Ενοποίηση
SINGULARLOGIC BUSINESS SERVICES AE	Ελλάδα	56,90%	Ολική Ενοποίηση
SINGULARLOGIC INTEGRATOR A.E.	Ελλάδα	56,90%	Ολική Ενοποίηση
SYSTEM SOFT A.E.	Ελλάδα	47,07%	Ολική Ενοποίηση
SINGULARLOGIC CYPRUS LTD	Κύπρος	39,83%	Ολική Ενοποίηση
D.S.M.S. A.E. (ΑΝΩΝ.ΕΤΑΙΡΕΙΑ ΨΗΦΙΑΚΩΝ ΑΠΕΙΚΟΝΙΣΕΩΝ ΚΑΙ ΥΠΗΡΕΣΙΩΝ ΠΡΟΩΘΗΣΗΣ ΠΩΛΗΣΕΩΝ)	Ελλάδα	37,95%	Ολική Ενοποίηση
G.I.T.HOLDINGS A.E.	Ελλάδα	56,44%	Ολική Ενοποίηση
G.I.T.CYPRUS	Κύπρος	56,44%	Ολική Ενοποίηση
<b>Συγγενείς της SINGULARLOGIC A.E.</b>			
COMPUTER TEAM A.E.	Ελλάδα	19,91%	Καθαρή Θέση
INFOSUPPORT A.E.	Ελλάδα	19,35%	Καθαρή Θέση
DYNACOMP AE	Ελλάδα	19,76%	Καθαρή Θέση

ΕΠΩΝΥΜΙΑ ΕΤΑΙΡΕΙΑΣ	ΕΔΡΑ	% ΣΥΝ/ΚΗΣ ΣΥΜ/ΧΗΣ	ΜΕΘΟΔΟΣ ΕΝΟΠΟΙΗΣΗΣ
INFO A.E.	Ελλάδα	<b>19,76%</b>	Καθαρή Θέση
LOGODATA A.E.	Ελλάδα	<b>13,59%</b>	Καθαρή Θέση
ΟΜΙΛΟΣ SUNCE KONCERN D.D.			
<b>Θυγατρικές της SUNCE KONCERN D.D.</b>			
HOTELI BRELA D.D.	Κροατία	<b>43,32%</b>	Καθαρή Θέση
HOTELI TUCEPI D.D.	Κροατία	<b>44,56%</b>	Καθαρή Θέση
SUNCE GLOBAL DOO	Κροατία	<b>49,80%</b>	Καθαρή Θέση
ZLATNI RAT D.D.	Κροατία	<b>33,51%</b>	Καθαρή Θέση
STUBAKI D.D.	Κροατία	<b>45,46%</b>	Καθαρή Θέση
<b>Συγγενείς της SUNCE KONCERN D.D.</b>			
ZLATNI RAT OPSKRBA DOO	Κροατία	<b>33,51%</b>	Καθαρή Θέση
ZLATNI RAT SERVISI DOO	Κροατία	<b>33,51%</b>	Καθαρή Θέση
ZLATNI RAT TENIS CENTAR DOO	Κροατία	<b>33,51%</b>	Καθαρή Θέση
PLAZA ZLATNI RAT DOO	Κροατία	<b>33,51%</b>	Καθαρή Θέση
EKO-PROMET DOO	Κροατία	<b>33,51%</b>	Καθαρή Θέση
AERODROM BRAC DOO	Κροατία	<b>17,29%</b>	Καθαρή Θέση

Πηγή: Ενδιάμεση Οικονομική Αναφορά για την περίοδο που έληξε στις 30.09.2009, η οποία συντάχθηκε από την Εταιρεία βάσει Δ.Π.Χ.Α., μη ελεγμένη από Ορκωτό Ελεγκτή-Λογιστή.

(1) Σημειώνεται ότι οι εταιρείες MARFIN CAPITAL S.A. και MIG SHIPPING S.A. είναι υπεράκτιες εταιρείες και δεν υπόκεινται σε φόρο εισοδήματος, ενώ δεν υπάρχει υποχρέωση φορολογικού ελέγχου για τις εκτός Ευρωπαϊκής Ένωσης εγκατεστημένες εταιρείες του Ομίλου οι οποίες δεν έχουν υποκατάστημα στην Ελλάδα.

(2) Νεοϊδρυθείσα εταιρεία

(3) Αναλογική Ενοποίηση

(4) Υπό ενιαία Διεύθυνση

### 3.17.1 Χρηματοοικονομικές Πληροφορίες Ενοποιημένης Κατάστασης Αποτελεσμάτων περιόδου 01.01-30.09.2009

Στον ακόλουθο πίνακα παρατίθενται στοιχεία των ενοποιημένων αποτελεσμάτων του Ομίλου MIG για την περίοδο 01.01-30.09.2009 και την αντίστοιχη περίοδο του 2008.

(ποσά σε € χιλ.)	01.01-30.09.2008	01.01-30.09.2009
Πωλήσεις	1.312.869	1.393.533
Κόστος πωληθέντων	(881.219)	(896.756)
<b>Μικτό κέρδος</b>	<b>431.650</b>	<b>496.777</b>
<i>Περιθώριο Μικτού Κέρδους (%)</i>	<i>32,88%</i>	<i>35,65%</i>
Έξοδα διοίκησης	(148.909)	(137.983)
Έξοδα διάθεσης	(261.827)	(328.759)
Λοιπά έσοδα εκμετάλλευσης	214.110	29.432
Λοιπά έξοδα εκμετάλλευσης	(5.997)	(20.069)
Λοιπά χρηματοοικονομικά αποτελέσματα	144.519	33.493
Χρηματοοικονομικά έξοδα	(136.159)	(78.602)
Χρηματοοικονομικά έσοδα	68.820	30.599
Έσοδα από μερίσματα	31.788	14.465
Κέρδη /(Ζημιές) από συγγενείς επιχειρήσεις ενοποιούμενες με τη μέθοδο της καθαρής θέσης	(12.907)	(3.243)
<b>Κέρδη προ φόρων</b>	<b>325.088</b>	<b>36.110</b>
<i>Περιθώριο Κερδών προ Φόρων (%)</i>	<i>24,76%</i>	<i>2,59%</i>
Φόρος εισοδήματος	(69.642)	(15.020)
<b>Κέρδη περιόδου μετά από φόρους</b>	<b>255.446</b>	<b>21.090</b>
<i>Περιθώριο Κερδών μετά από Φόρους (%)</i>	<i>19,46%</i>	<i>1,51%</i>
<b>Κατανεμημένα σε:</b>		
Ιδιοκτήτες της μητρικής	190.610	18.487
Μη ελέγχουσες συμμετοχές	64.836	2.603
<b>Κέρδη ανά μετοχή (€ / μετοχή):</b>		
Βασικά κέρδη ανά μετοχή	0,2550	0,0246

*Τυχόν αποκλίσεις στα σύνολα από το άθροισμα των επιμέρους μεγεθών οφείλονται σε στρογγυλοποιήσεις.*

*Πηγή: Ενδιάμεση Οικονομική Αναφορά για την περίοδο που έληξε στις 30.09.2009, η οποία συντάχθηκε από την Εταιρεία βάσει Δ.Π.Χ.Α., μη ελεγμένη από Ορκωτό Ελεγκτή-Λογιστή.*

Ακολουθώς παρατίθεται ανάλυση των κυριότερων ενοποιημένων οικονομικών μεγεθών των στοιχείων αποτελεσμάτων χρήσης για την περίοδο 01.01-30.09.2009, σε σχέση με την αντίστοιχη περίοδο του 2008.

#### Πωλήσεις

Οι Πωλήσεις του Ομίλου MIG την περίοδο 01.01-30.09.2009 ανέρχονται σε € 1.393.533 χιλ. έναντι € 1.312.869 χιλ. την αντίστοιχη περίοδο του 2008, αυξημένες κατά 6,14%.

Οι πωλήσεις του Ομίλου ανά λειτουργικό τομέα αναλύονται για την εξεταζόμενη περίοδο ως ακολούθως:

(ποσά σε € χιλ.)	01.01-30.09.2008		01.01-30.09.2009	
	Ποσό	% επί του Συνόλου	Ποσό	% επί του Συνόλου
Τρόφιμα και Γαλακτομικά	1.037.889	79,06%	1.094.179	78,52%
Χρηματοοικονομικές Υπηρεσίες	-	-	-	-
Μεταφορές	263.656	20,08%	241.083	17,30%
Πληροφορική και Τηλεπικοινωνίες	-	-	21.317	1,53%



(ποσά σε € χιλ.) Πωλήσεις	01.01-30.09.2008		01.01-30.09.2009	
	Ποσό	% επί του Συνόλου	Ποσό	% επί του Συνόλου
Εταιρείες Ιδιωτικών Κεφαλαίων	11.324	0,86%	36.954	2,65%
- Τομέας Αναψυχής	11.324	0,86%	10.582	0,76%
- Εκμετάλλευση Ακινήτων	-	-	6.214	0,44%
- Λοιπά	-	-	20.158	1,45%
<b>Εσοδα Κατάστασης Αποτελεσμάτων Περιόδου</b>	<b>1.312.869</b>	<b>100,00%</b>	<b>1.393.533</b>	<b>100%</b>

Τυχόν αποκλίσεις στα σύνολα από το άθροισμα των επιμέρους μεγεθών οφείλονται σε στρογγυλοποιήσεις.

Πηγή: Ενδιάμεση Οικονομική Αναφορά για την περίοδο που έληξε στις 30.09.2009, η οποία συντάχθηκε από την Εταιρεία βάσει Δ.Π.Χ.Α., μη ελεγμένη από Ορκωτό Ελεγκτή-Λογιστή.

Σύμφωνα με τον παραπάνω πίνακα το 78,52% των ενοποιημένων πωλήσεων της περιόδου 01.01-30.09.2009 προέρχεται από τον τομέα Τροφίμων και Γαλακτομικών, τα έσοδα του οποίου ανέρχονται σε € 1.094.179 χιλ. την εν λόγω περίοδο έναντι € 1.037.889 χιλ. την αντίστοιχη περίοδο του 2008 σημειώνοντας αύξηση 5,42%. Τα έσοδα από τον τομέα των Μεταφορών ανέρχονται σε € 241.083 χιλ. έναντι € 263.656 χιλ. την αντίστοιχη περίοδο του 2008 και συνεισφέρουν το 17,30% των συνολικών εσόδων του Ομίλου. Ο τομέας της Πληροφορικής και Τηλεπικοινωνιών συνεισφέρει το 1,53% των συνολικών εσόδων το οποίο αντιστοιχεί σε € 21.217 χιλ. την περίοδο 01.01-30.09.2009. Τέλος, οι Εταιρείες Ιδιωτικών Κεφαλαίων συνεισφέρουν το 2,65% των συνολικών εσόδων και αντιστοιχούν σε € 36.954 χιλ. την περίοδο 01.01-30.09.2009 έναντι € 11.324 χιλ. την αντίστοιχη περίοδο του 2008.

Οι πωλήσεις του Ομίλου MIG με βάση τη γεωγραφική τους κατανομή παρουσιάζονται στον ακόλουθο πίνακα:

(ποσά σε € χιλ.) Πωλήσεις	01.01-30.09.2008		01.01-30.09.2009	
	Ποσό	% επί του Συνόλου	Ποσό	% επί του Συνόλου
Ελλάδα	841.170	64,07%	903.695	64,85%
Χώρες Ευρώπης	349.560	26,63%	326.248	23,41%
Λοιπές Χώρες	122.139	9,30%	163.590	11,74%
<b>Σύνολο</b>	<b>1.312.869</b>	<b>100,00%</b>	<b>1.393.533</b>	<b>100,00%</b>

Τυχόν αποκλίσεις στα σύνολα από το άθροισμα των επιμέρους μεγεθών οφείλονται σε στρογγυλοποιήσεις.

Πηγή: Ενδιάμεση Οικονομική Αναφορά για την περίοδο που έληξε στις 30.09.2009, η οποία συντάχθηκε από την Εταιρεία βάσει Δ.Π.Χ.Α., μη ελεγμένη από Ορκωτό Ελεγκτή-Λογιστή.

Το 64,85% των πωλήσεων του Ομίλου την περίοδο 01.01-30.09.2009 προέρχεται από την Ελλάδα και αντιστοιχεί σε € 903.695 χιλ. ενώ το 23,41% προέρχεται από χώρες της Ευρώπης και το 11,74% από Λοιπές Χώρες. Τα εν λόγω ποσοστά για την περίοδο 01.01-30.09.2008 διαμορφώθηκαν σε 64,07%, 26,63% και 9,30%, αντίστοιχα.

### Μικτό κέρδος

Το περιθώριο μικτού κέρδους του Ομίλου βελτιώθηκε την περίοδο 01.01-30.09.2009 σε σχέση με την αντίστοιχη περίοδο της χρήσης 2008 και διαμορφώθηκε σε 35,65%, έναντι 32,88% την 01.01-30.09.2008. Η βελτίωση του περιθωρίου μικτού κέρδους οφείλεται στη διατήρηση του κόστους πωληθέντων του Ομίλου στα ίδια επίπεδα παρά την αύξηση του κύκλου εργασιών σαν αποτέλεσμα της εξισορρόπησης των τιμών των βασικών πρώτων υλών σε φυσιολογικά επίπεδα μετά από την περσινή τους σημαντική αύξηση.

**Έξοδα Διοίκησης και Διάθεσης**

Τα Έξοδα Διοίκησης την 30.09.2009 ανέρχονται σε € 137.983 χιλ. έναντι € 148.909 χιλ. την αντίστοιχη περίοδο του 2008 μειωμένα κατά 7,34%.

Τα Έξοδα Διάθεσης την 30.09.2009 ανέρχονται σε €328.759 χιλ. έναντι € 261.827 την αντίστοιχη περίοδο του 2008 και παρουσιάζουν αύξηση 25,56% η οποία προέρχεται από την αύξηση των εξόδων διάθεσης του ομίλου VIVARTIA.

**Λοιπά Έσοδα/ Έξοδα Εκμετάλλευσης**

Τα Λοιπά Έσοδα Εκμετάλλευσης του Ομίλου την περίοδο 01.01-30.09.2009 ανήλθαν σε € 29.432 χιλ. έναντι € 214.110 χιλ. την αντίστοιχη περίοδο του 2008. Η σημαντική μείωση που παρατηρείται στο συγκεκριμένο λογαριασμό οφείλεται στο γεγονός ότι κατά την περίοδο 01.01-30.09.2008 ο Όμιλος είχε προβεί σε επανεκτίμηση του χαρτοφυλακίου ακινήτων της θυγατρικής RKB σε εύλογη αξία και είχε αναγνωρίσει κέρδος € 179.475 χιλ.

**Λοιπά Χρηματοοικονομικά Αποτελέσματα**

Τα Λοιπά Χρηματοοικονομικά Αποτελέσματα του Ομίλου ανήλθαν την περίοδο 01.01-30.09.2009 σε € 33.493 χιλ. έναντι € 144.519 χιλ. την αντίστοιχη περίοδο του 2008. Η σημαντική μείωση που παρατηρείται στον εν λόγω λογαριασμό οφείλεται στο γεγονός ότι κατά την περίοδο 01.01-30.09.2008 αναγνωρίστηκε το κέρδος από τη μεταβίβαση στην DEUTSCHE TELECOMS της συνολικής συμμετοχής της Εταιρείας στον ΟΤΕ.

**Κέρδη Μετά Φόρων**

Τα Κέρδη Μετά από Φόρους κατανεμημένα στους ιδιοκτήτες της Μητρικής ανήλθαν σε € 18.487 χιλ. την περίοδο 01.01-30.09.2009 έναντι € 190.610 χιλ. την αντίστοιχη περίοδο του 2008.

Σε επαναλαμβανόμενη βάση, ήτοι μη συμπεριλαμβανόμενης της αποτίμησης του χαρτοφυλακίου επενδύσεων σε ακίνητα και του κέρδους από την πώληση της συμμετοχής της Εταιρείας στον ΟΤΕ που έλαβαν χώρα κατά την περίοδο 01.01-30.09.2008, τα Κέρδη Μετά Φόρων κατανεμημένα στους ιδιοκτήτες της MIG ανήλθαν σε € 28.356 χιλ. την περίοδο 01.01-30.09.2009 σε σύγκριση με ζημιές € 61.362 χιλ. για την αντίστοιχη περίοδο του 2008.

**3.17.2 Χρηματοοικονομικές Πληροφορίες Οικονομικής Θέσης 30.09.2009**

Στον πίνακα που ακολουθεί παρατίθενται τα ενοποιημένα στοιχεία της Οικονομικής Θέσης του Ομίλου MIG την 30.09.2009, συγκρινόμενα με τα αντίστοιχα της 31.12.2008.

(ποσά σε € χιλ.)	31.12.2008	30.09.2009
<b>ΕΝΕΡΓΗΤΙΚΟ</b>		
<b>Μη Κυκλοφορούντα Στοιχεία του Ενεργητικού</b>		
Ενσώματες ακινητοποιήσεις	1.746.698	1.976.541
Υπεραξία επιχείρησης	1.325.324	1.479.183
Άυλα στοιχεία ενεργητικού	997.772	1.117.758
Επενδύσεις σε θυγατρικές	-	-
Επενδύσεις σε συγγενείς	159.969	138.988
Επενδυτικό χαρτοφυλάκιο	210.363	328.336
Επενδύσεις σε ακίνητα	545.000	526.477
Λοιπά μη κυκλοφορούντα στοιχεία του ενεργητικού	5.935	43.697
Αναβαλλόμενες φορολογικές απαιτήσεις	189.575	174.049
<b>Σύνολο</b>	<b>5.180.636</b>	<b>5.785.029</b>

(ποσά σε € χιλ.)	31.12.2008	30.09.2009
<b>Κυκλοφορούντα Στοιχεία του Ενεργητικού</b>		
Αποθέματα	125.370	153.099
Πελάτες και λοιπές εμπορικές απαιτήσεις	265.929	415.136
Λοιπά κυκλοφορούντα στοιχεία ενεργητικού	154.591	217.718
Εμπορικό χαρ/κιο και λοιπά χρημ/κά στοιχεία ενεργητικού σε εύλογη αξία μέσω αποτελεσμάτων	411.891	210.241
Παράγωγα χρημ/κά μέσα	258	1.034
Ταμειακά διαθέσιμα και ταμειακά ισοδύναμα	1.508.781	726.758
<b>Σύνολο</b>	<b>2.466.820</b>	<b>1.723.986</b>
<b>Σύνολο Ενεργητικού</b>	<b>7.647.456</b>	<b>7.509.015</b>
<b>ΙΔΙΑ ΚΕΦΑΛΑΙΑ &amp; ΥΠΟΧΡΕΩΣΕΙΣ</b>		
<b>Ίδια Κεφάλαια</b>		
Μετοχικό κεφάλαιο	403.491	410.462
Υπέρ το άρτιο	3.836.950	3.720.022
Αποθεματικά εύλογης αξίας	(518.673)	(445.041)
Λοιπά αποθεματικά	(3.228)	22.893
Αποτελέσματα εις νέον	437.219	369.890
<b>Ίδια Κεφάλαια Αποδιδόμενα στους Ιδιοκτήτες της Μητρικής</b>	<b>4.155.759</b>	<b>4.078.226</b>
Μη ελέγχουσες συμμετοχές	369.204	361.649
<b>Σύνολο Ιδίων Κεφαλαίων</b>	<b>4.524.963</b>	<b>4.439.875</b>
<b>Μακροπρόθεσμες Υποχρεώσεις</b>		
Αναβαλλόμενες φορολογικές υποχρεώσεις	318.333	324.089
Υποχρεώσεις παροχών προσωπικού λόγω εξόδου από την υπηρεσία	22.670	28.431
Επιχορηγήσεις	16.995	16.531
Μακροπρόθεσμες δανειακές υποχρεώσεις	1.509.301	1.335.459
Παράγωγα χρημ/κά μέσα	9.885	12.955
Μακροπρόθεσμες προβλέψεις	23.295	24.909
Λοιπές μακροπρόθεσμες υποχρεώσεις	18.907	51.225
<b>Σύνολο</b>	<b>1.919.386</b>	<b>1.793.599</b>
<b>Βραχυπρόθεσμες Υποχρεώσεις</b>		
Προμηθευτές και λοιπές υποχρεώσεις	271.014	277.465
Φόροι εισοδήματος πληρωτέοι	32.975	16.577
Βραχυπρόθεσμες δανειακές υποχρεώσεις	754.572	780.310
Παράγωγα χρημ/κά μέσα	12.481	7.987
Βραχυπρόθεσμες προβλέψεις	7.831	6.378
Λοιπές βραχυπρόθεσμες υποχρεώσεις	124.234	186.824
<b>Σύνολο</b>	<b>1.203.107</b>	<b>1.275.541</b>
<b>Σύνολο Υποχρεώσεων</b>	<b>3.122.493</b>	<b>3.069.140</b>
<b>Σύνολο Ιδίων Κεφαλαίων και Υποχρεώσεων</b>	<b>7.647.456</b>	<b>7.509.015</b>

Τυχόν αποκλίσεις στα σύνολα από το άθροισμα των επιμέρους μεγεθών οφείλονται σε στρογγυλοποιήσεις.

Πηγή: Ενδιάμεση Οικονομική Αναφορά για την περίοδο που έληξε στις 30.09.2009, η οποία συντάχθηκε από την Εταιρεία βάσει Δ.Π.Χ.Α., μη ελεγμένη από Ορκωτό Ελεγκτή-Λογιστή.

Στη συνέχεια ακολουθεί ανάλυση των κυριότερων λογαριασμών της Κατάστασης Οικονομικής Θέσης του Ομίλου για την περίοδο 01.01-30.09.2009.

**Ενσώματες Ακινήτοποιήσεις**

Οι μεταβολές του λογαριασμού των ενσώματων παγίων του Ομίλου MIG αναλύονται στον ακόλουθο πίνακα.

<b>(ποσά σε € χιλ.)</b>	
<b>Αναμορφωμένη Μικτή Λογιστική Αξία την 01.01.2009</b>	<b>1.840.058</b>
Προσθήκες	259.247
Προσθήκες από απόκτηση θυγατρικών	45.172
Μεταφορά εταιρειών από συγγενείς σε θυγατρικές	7.791
Πωλήσεις / Αποσύρσεις	(11.011)
Συναλληλαγματικές διαφορές	(14.932)
Λοιπές κινήσεις	1.949
<b>Μικτή Λογιστική Αξία την 30.09.2009</b>	<b>2.128.274</b>
<b>Αναμορφωμένες Συσσωρευμένες Αποσβέσεις την 01.01.2009</b>	<b>(93.360)</b>
Αποσβέσεις περιόδου	(67.756)
Αποσβέσεις πωληθέντων / αποσυρθέντων	4.674
Συναλληλαγματικές διαφορές	4.709
<b>Συσσωρευμένες Αποσβέσεις την 30.09.2009</b>	<b>(151.733)</b>
<b>Καθαρή Λογιστική Αξία την 30.09.2009</b>	<b>1.976.541</b>

*Τυχόν αποκλίσεις στα σύνολα από το άθροισμα των επιμέρους μεγεθών οφείλονται σε στρογγυλοποιήσεις.*

*Πηγή: Ενδιάμεση Οικονομική Αναφορά για την περίοδο που έληξε στις 30.09.2009, η οποία συντάχθηκε από την Εταιρεία βάσει Δ.Π.Χ.Α., μη ελεγμένη από Ορκωτό Ελεγκτή-Λογιστή.*

Τα Ενσώματα Πάγια του Ομίλου MIG ανήλθαν σε € 1.976.541 χιλ. την 30.09.2009 έναντι € 1.746.698 χιλ. την 31.12.2008.

**Άυλα Στοιχεία Ενεργητικού**

Οι μεταβολές του λογαριασμού των άυλων παγίων του Ομίλου MIG την εξεταζόμενη περίοδο αναλύονται στον ακόλουθο πίνακα.

<b>(ποσά σε € χιλ.)</b>	
<b>Αναμορφωμένη Μικτή Λογιστική Αξία την 01.01.2009</b>	<b>1.012.492</b>
Προσθήκες	1.882
Προσθήκες από απόκτηση θυγατρικών	120.468
Πωλήσεις /αποσύρσεις	(69)
Συναλληλαγματικές διαφορές	7.391
<b>Μικτή Λογιστική Αξία την 30.09.2009</b>	<b>1.142.164</b>
<b>Συσσωρευμένες Αποσβέσεις την 01.01.2009</b>	<b>(14.720)</b>
Αποσβέσεις χρήσης	(9.584)
Συναλληλαγματικές διαφορές	(102)
<b>Συσσωρευμένες Αποσβέσεις την 30.09.2009</b>	<b>(24.406)</b>
<b>Καθαρή Λογιστική Αξία την 30.09.2009</b>	<b>1.117.758</b>

*Τυχόν αποκλίσεις στα σύνολα από το άθροισμα των επιμέρους μεγεθών οφείλονται σε στρογγυλοποιήσεις.*

*Πηγή: Ενδιάμεση Οικονομική Αναφορά για την περίοδο που έληξε στις 30.09.2009, η οποία συντάχθηκε από την Εταιρεία βάσει Δ.Π.Χ.Α., μη ελεγμένη από Ορκωτό Ελεγκτή-Λογιστή.*

**Επενδύσεις σε Συγγενείς**

Ο λογαριασμός Επενδύσεις σε Συγγενείς σε ενοποιημένο επίπεδο την 30.09.2009 και την 31.12.2008 αναλύεται ως εξής:

(ποσά σε € χιλ.)	31.12.2008	30.09.2009
<b>Υπόλοιπο ανοίγματος</b>	<b>40.804</b>	<b>159.969</b>
Αποκτήσεις συγγενών	113.856	50.427
Πωλήσεις συγγενών	(1.190)	(40.829)
Αύξηση μετοχικού κεφαλαίου	1.608	173
Μείωση / επιστροφή μετοχικού κεφαλαίου	(6.151)	-
Αύξηση/(μείωση) ποσοστού σε υφιστάμενες επενδύσεις	8.537	4.530
Προσθήκες από απόκτηση θυγατρικών	57	1.425
Λοιπές κινήσεις στα ίδια κεφάλαια συγγενών	(190)	(839)
Μεταφορά σε θυγατρικές	(260)	(32.221)
Ζημιές απομείωσης αναγνωρισμένες στα αποτελέσματα	(5.194)	-
Κέρδος/(Ζημιές) από συγγενείς επιχ/σεις ενοπ/νες με τη μέθοδο της καθαρής θέσης	(23.130)	(3.243)
Επίδραση από οριστικοποίηση καταμερισμού κόστους αγοράς συγγενών (Purchase Price Allocation)	(433)	-
Μεταφορά από χρηματοοικονομικά στοιχεία του ενεργητικού αποτιμώμενα στην εύλογη αξία μέσω αποτελεσμάτων	32.425	-
Συναλλαγματικές διαφορές	(770)	(404)
<b>Υπόλοιπο κλεισίματος</b>	<b>159.969</b>	<b>138.988</b>

Τυχόν αποκλίσεις στα σύνολα από το άθροισμα των επιμέρους μεγεθών οφείλονται σε στρογγυλοποιήσεις.

Πηγή: Ενδιάμεση Οικονομική Αναφορά για την περίοδο που έληξε στις 30.09.2009, η οποία συντάχθηκε από την Εταιρεία βάσει Δ.Π.Χ.Α., μη ελεγμένη από Ορκωτό Ελεγκτή-Λογιστή.

Ο λογαριασμός «Επενδύσεις σε Συγγενείς» την 30.09.2009 ανέρχεται σε € 138.988 χιλ. έναντι € 159.969 χιλ. την 31.12.2008 παρουσιάζοντας μείωση κατά 13,11%. Εντός της εξεταζόμενης περιόδου οι αποκτήσεις συγγενών εταιρειών ανέρχονται σε € 50.427 χιλ. και περιλαμβάνουν την απόκτηση της συγγενούς FAI μέσω της MIG AVIATION HOLDINGS LTD αξίας € 15.000 χιλ. καθώς και τις αποκτήσεις των συγγενών εταιρειών OLYMPIC AIR αξίας € 30.529 χιλ., OLYMPIC HANDLING αξίας € 2.449 χιλ. και OLYMPIC ENGINEERING αξίας € 2.449 χιλ. Σημειώνεται ότι οι τρεις προαναφερθείσες εταιρείες, κατόπιν αύξησης της συμμετοχής της Εταιρείας σε αυτές στο 100%, μεταφέρθηκαν την 30.09.2009 στις επενδύσεις σε θυγατρικές και ενοποιήθηκαν ολικά στις ενοποιημένες Οικονομικές Καταστάσεις της MIG.

**Επενδύσεις σε Ακίνητα**

Το υπόλοιπο του λογαριασμού Επενδύσεις σε Ακίνητα σε ενοποιημένο επίπεδο την 30.09.2009 σε σύγκριση με την 31.12.2008 αναλύεται ως ακολούθως:

(ποσά σε € χιλ.)	31.12.2008	30.09.2009
<b>Καθαρή Λογιστική Αξία Αρχής</b>	<b>-</b>	<b>545.000</b>
Προσθήκες από απόκτηση θυγατρικών	365.525	-
Αναπροσαρμογή εύλογης Αξίας επενδύσεων σε ακίνητα	179.475	(16.449)
Λοιπές μεταβολές	-	(2.074)
<b>Καθαρή Λογιστική Αξία Λήξης</b>	<b>545.000</b>	<b>526.477</b>

Τυχόν αποκλίσεις στα σύνολα από το άθροισμα των επιμέρους μεγεθών οφείλονται σε στρογγυλοποιήσεις.

Πηγή: Ενδιάμεση Οικονομική Αναφορά για την περίοδο που έληξε στις 30.09.2009, η οποία συντάχθηκε από την Εταιρεία βάσει Δ.Π.Χ.Α., μη ελεγμένη από Ορκωτό Ελεγκτή-Λογιστή.

Οι Επενδύσεις σε Ακίνητα ανήλθαν την 30.09.2009 σε € 526.477 χιλ. έναντι € 545.000 χιλ. την 31.12.2008. Ο Όμιλος λαμβάνοντας υπόψη την αλλαγή των συνθηκών της αγοράς προχώρησε κατά την περίοδο 01.01-30.09.2009 σε επανεκτίμηση της εύλογης Αξίας του χαρτοφυλακίου ακινήτων της θυγατρικής RKB. Η εκτίμηση της εύλογης Αξίας διενεργήθηκε εσωτερικά, με τη μέθοδο των προεξοφλημένων ταμειακών ροών, λαμβάνοντας υπόψη ήδη υπογεγραμμένες συμβάσεις για τους μισθωμένους χώρους και χρησιμοποιώντας παραδοχές που αντικατοπτρίζουν τις τρέχουσες συνθήκες της αγοράς. Η μεθοδολογία που χρησιμοποιήθηκε είναι συνεπής με αυτή που χρησιμοποιήθηκε στην προηγούμενη μελέτη του 2008. Από την επανεκτίμηση της εύλογης Αξίας προέκυψε μείωση κατά ποσό € 16.449 χιλ., το οποίο περιλαμβάνεται στο κονδύλι «Λοιπά Έξοδα εκμετάλλευσης» της ενοποιημένης Κατάστασης Αποτελεσμάτων της περιόδου 01.01-30.09.2009.

### Επενδυτικό Χαρτοφυλάκιο

Το επενδυτικό χαρτοφυλάκιο του Ομίλου την 30.09.2009 σε σύγκριση με την 31.12.2008 αναλύεται ως εξής:

(ποσά σε € χιλ.)	31.12.2008	30.09.2009
Μετοχές εισηγμένες στο Χ.Α.	23.308	42.649
Μετοχές εισηγμένες σε Χρηματιστήρια εξωτερικού	153.318	253.344
Μη εισηγμένες μετοχές εσωτερικού	16.677	16.132
Μη εισηγμένες μετοχές εξωτερικού	14.576	13.538
Αμοιβαία κεφάλαια	2.410	2.633
Λοιπά χρηματοοικονομικά μέσα	74	40
<b>Σύνολο χρημ/κών στοιχείων διαθέσιμων προς πώληση μεταβλητής απόδοσης</b>	<b>210.363</b>	<b>328.336</b>

*Τυχόν αποκλίσεις στα σύνολα από το άθροισμα των επιμέρους μεγεθών οφείλονται σε στρογγυλοποιήσεις.*

*Πηγή: Ενδιάμεση Οικονομική Αναφορά για την περίοδο που έληξε στις 30.09.2009, η οποία συντάχθηκε από την Εταιρεία βάσει Δ.Π.Χ.Α., μη ελεγμένη από Ορκωτό Ελεγκτή-Λογιστή.*

Η κίνηση του επενδυτικού χαρτοφυλακίου για την περίοδο 01.01-30.09.2009 έχει ως εξής:

### ΧΡΗΜ/ΚΑ ΣΤΟΙΧΕΙΑ ΕΝΕΡΓΗΤΙΚΟΥ ΔΙΑΘΕΣΙΜΑ ΠΡΟΣ ΠΩΛΗΣΗ

(ποσά σε € χιλ.)	31.12.2008	30.09.2009
<b>Υπόλοιπο ανοίγματος</b>	<b>3.087.131</b>	<b>210.363</b>
Προσθήκες	210.083	28.344
Πωλήσεις	(2.513.008)	(1.141)
Αύξηση/(μείωση) στα Ι.Κ. από προσ/γές στην εύλογη αξία	(595.145)	91.290
Ζημιές απομείωσης αναγνωρισμένες στα αποτελέσματα	-	(32)
Συναλλαγματικές διαφορές	1.458	(677)
Προσθήκες από απόκτηση θυγατρικών	478	196
Μεταφορά από εμπορικό χαρτοφυλάκιο	19.285	-
Λοιπές κινήσεις	81	(7)
<b>Υπόλοιπο κλεισίματος</b>	<b>210.363</b>	<b>328.336</b>

*Τυχόν αποκλίσεις στα σύνολα από το άθροισμα των επιμέρους μεγεθών οφείλονται σε στρογγυλοποιήσεις.*

*Πηγή: Ενδιάμεση Οικονομική Αναφορά για την περίοδο που έληξε στις 30.09.2009, η οποία συντάχθηκε από την Εταιρεία βάσει Δ.Π.Χ.Α., μη ελεγμένη από Ορκωτό Ελεγκτή-Λογιστή.*

Σύμφωνα με τις τροποποιήσεις του Δ.Λ.Π. 39 την 01.07.2008 (ημερομηνία αναταξινόμησης) ο Όμιλος μετέφερε από το «Εμπορικό χαρτοφυλάκιο» στο χαρτοφυλάκιο των «Διαθέσιμων προς Πώληση Χρηματοοικονομικών Μέσων», εισηγμένες μετοχές αξίας € 19.285 χιλ., καθώς λόγω των ιδιαίτερων συνθηκών που επικρατούσαν στη χρηματοοικονομική αγορά την περίοδο εκείνη, η Διοίκηση του Ομίλου είχε εκτιμήσει ότι οι τιμές των αξιόγραφων δεν ανταποκρίνονταν στην πραγματική αξία των εταιρειών αυτών. Η αναταξινόμηση έγινε με ισχύ από 01.07.2008

σύμφωνα με τις απαιτήσεις του τροποποιημένου Δ.Λ.Π. 39. Σημειώνεται ότι, ο Όμιλος από την ημερομηνία εκείνη και μεταγενέστερα δεν προέβη σε χρηματιστηριακές συναλλαγές επί των εν λόγω χρηματοοικονομικών στοιχείων. Μέχρι την 31.12.2008 το ποσό που είχε αναγνωρισθεί στα ίδια κεφάλαια και συγκεκριμένα μειωτικά του κονδυλίου «Αποθεματικά εύλογης αξίας» ανήλθε σε ζημιά ποσού € 12.288 χιλ. Για την περίοδο 01.01.-30.09.2009 αναγνωρίστηκε ζημιά από την αποτίμηση των εν λόγω στοιχείων ποσού € 2.104 χιλ., το οποίο και αναγνωρίστηκε στα λοιπά συνολικά έσοδα της Κατάστασης Συνολικών Εσόδων και αυξητικά του κονδυλίου «Αποθεματικά εύλογης αξίας».

### Αναβαλλόμενες Φορολογικές Απαιτήσεις

Οι αναβαλλόμενοι φόροι εισοδήματος προκύπτουν από τις προσωρινές διαφορές μεταξύ της λογιστικής αξίας και των φορολογικών βάσεων των στοιχείων του ενεργητικού και των υποχρεώσεων και υπολογίζονται βάσει του συντελεστή φορολογίας εισοδήματος που αναμένεται να ισχύει στις χρήσεις κατά τις οποίες αναμένεται να αναστραφούν οι προσωρινές φορολογητέες και εκπεστές διαφορές.

Οι αναβαλλόμενες φορολογικές απαιτήσεις και υποχρεώσεις συμψηφίζονται όταν υπάρχει εφαρμόσιμο νομικό δικαίωμα να συμψηφιστούν οι τρέχουσες φορολογικές απαιτήσεις έναντι των τρεχουσών φορολογικών υποχρεώσεων και όταν οι αναβαλλόμενοι φόροι αφορούν στην ίδια φορολογική αρχή. Αναβαλλόμενη φορολογική απαίτηση αναγνωρίζεται για τις μεταφερόμενες φορολογικές ζημιές, στον βαθμό που είναι πιθανή η πραγματοποίηση του σχετικού φορολογικού οφέλους μέσω μελλοντικών φορολογικών κερδών.

Τα συμψηφισμένα ποσά για τον Όμιλο την 31.12.2008 και την 30.09.2009 αναλύονται στον ακόλουθο πίνακα:

(ποσά σε € χιλ.)	31.12.2008		30.09.2009	
	Α.Φ. ΑΠΑΙΤΗΣΗ	Α.Φ. ΥΠΟΧΡΕΩΣΗ	Α.Φ. ΑΠΑΙΤΗΣΗ	Α.Φ. ΥΠΟΧΡΕΩΣΗ
Ενσώματες ακινοτοποιήσεις	-	76.125	-	80.681
Άυλα στοιχεία ενεργητικού	-	169.858	-	179.311
Επενδύσεις σε συγγενείς	-	-	55	-
Επενδυτικό χαρτοφυλάκιο	126.252	-	107.661	-
Παράγωγα χρημ/κά μέσα	-	51	-	-
Επενδύσεις σε ακίνητα	-	17.948	-	16.303
Λοιπά μη κυκλοφορούντα στοιχεία του ενεργητικού	-	-	-	-
Αποθέματα	489	-	683	-
Πελάτες και λοιπές εμπορικές απαιτήσεις	3.253	-	3.071	-
Λοιπά κυκλοφορούντα στοιχεία ενεργητικού	125	-	-	7.446
Εμπορικό χαρ/κιο και λοιπά χρημ/κά στοιχεία ενεργητικού σε εύλογη αξία μέσω αποτελεσμάτων	1.029	-	1.474	-
Λοιπά αποθεματικά	-	5.286	-	5.286
Αποτελέσματα εις νέον	-	-	2.620	-
Ζημιές χρήσης	10.146	-	15.882	-
Υποχρεώσεις παροχών προσωπικού λόγω εξόδου από την υπηρεσία	4.013	-	5.382	-
Επιχορηγήσεις	1.440	-	700	-
Μακροπρόθεσμες προβλέψεις	-	11.352	-	11.367
Λοιπές μακροπρόθεσμες υποχρεώσεις	2	41	2.116	-
Παράγωγα χρημ/κά μέσα	2.857	-	4.653	-
Βραχυπρόθεσμες προβλέψεις	1.723	-	1.228	-
Λοιπές βραχυπρόθεσμες υποχρεώσεις	574	-	4.829	-
<b>Σύνολα</b>	<b>151.903</b>	<b>280.661</b>	<b>150.354</b>	<b>300.394</b>
Συμψηφισμός Αναβαλλόμενων Φορολογικών Απαιτήσεων και Υποχρεώσεων	37.672	37.672	23.695	23.695

(ποσά σε € χιλ.)	31.12.2008		30.09.2009	
	Α.Φ. ΑΠΑΙΤΗΣΗ	Α.Φ. ΥΠΟΧΡΕΩΣΗ	Α.Φ. ΑΠΑΙΤΗΣΗ	Α.Φ. ΥΠΟΧΡΕΩΣΗ
<b>Αναβαλλόμενη Φορολογική Απαίτηση / Υποχρέωση</b>	<b>189.575</b>	<b>318.333</b>	<b>174.049</b>	<b>324.089</b>

Τυχόν αποκλίσεις στα σύνολα από το άθροισμα των επιμέρους μεγεθών οφείλονται σε στρογγυλοποιήσεις

Πηγή: Ενδιάμεση Οικονομική Αναφορά για την περίοδο που έληξε στις 30.09.2009, η οποία συντάχθηκε από την Εταιρεία βάσει Δ.Π.Χ.Α., μη ελεγμένη από Ορκωτό Ελεγκτή-Λογιστή.

### Εμπορικό χαρτοφυλάκιο και λοιπά χρηματοοικονομικά μέσα σε εύλογες αξίες μέσω αποτελεσμάτων

Το εν λόγω κονδύλι ανήλθε σε € 210.241 χιλ. την 30.09.2009, € 153.451 χιλ. εκ των οποίων αφορά σε χρηματοοικονομικά μέσα αποτιμώμενα στην εύλογη αξία μέσω αποτελεσμάτων και ποσό € 56.790 χιλ. αφορά σε εμπορικό χαρτοφυλάκιο. Το υπόλοιπο του εν λόγω λογαριασμού την 31.12.2008 ανήλθε σε € 411.891 χιλ., € 359.651 χιλ. εκ των οποίων αφορά σε χρηματοοικονομικά μέσα αποτιμώμενα στην εύλογη αξία μέσω αποτελεσμάτων και ποσό € 52.240 χιλ. αφορά σε εμπορικό χαρτοφυλάκιο.

Η σημαντική μείωση του εν λόγω κονδυλίου την 30.09.2009 σε σχέση με την 31.12.2008 προέρχεται από τις κατεχόμενες ομολογίες του ΥΓΕΙΑ (από την MIG και μέσω της MARFIN CAPITAL). Συγκεκριμένα, τον Ιανουάριο του 2009 το ΥΓΕΙΑ λαμβάνοντας υπόψη τις επικρατούσες συνθήκες στις αγορές της ΝΑ Ευρώπης προχώρησε στην πρόωρη ολική αποπληρωμή του ΜΟΔ στην πρώτη επέτειο της έκδοσής του. Ο Όμιλος εισέπραξε το συνολικό ποσό κεφαλαίου που αντιστοιχεί στην πρόωρη ολική αποπληρωμή του ΜΟΔ, ήτοι ποσό € 220.918 χιλ. ενώ από το παρόν γεγονός δεν επήλθε καμία επίδραση στα ενοποιημένα αποτελέσματα της περιόδου 01.01-30.09.2009.

### Ταμειακά Διαθέσιμα και Ταμειακά Ισοδύναμα / Δανειακές Υποχρεώσεις

Τα ενοποιημένα ταμειακά διαθέσιμα και ισοδύναμα μειώθηκαν από € 1.508.781 εκατ. την 31.12.2008 σε € 726.758 την 30.09.2009 κυρίως λόγω της πλήρους αποπληρωμής του βραχυπρόθεσμου δανεισμού της Εταιρείας ύψους € 515.710 χιλ.

Το σύνολο των δανειακών υποχρεώσεων του Ομίλου την 30.09.2009 ανήλθαν σε € 2.115.769 χιλ., το 53,3% των οποίων αφορά ομολογιακά δάνεια, έναντι € 2.263.873 χιλ. την 31.12.2008 και αναλύονται ως ακολούθως:

(ποσά σε € χιλ.)	31.12.2008	30.09.2009
<b>Μακροπρόθεσμες δανειακές υποχρεώσεις</b>		
Υποχρεώσεις χρηματοδοτικής μίσθωσης	29.585	34.161
Τραπεζικός δανεισμός	413.543	346.712
Δάνεια με εξασφαλίσεις	245.465	221.436
Ομολογιακά δάνεια (ΟΔ)	896.800	819.519
Μείον: Μακροπρόθεσμα δάνεια πληρωτέα στους επόμενους 12 μήνες	(76.092)	(86.369)
<b>Σύνολο μακροπρόθεσμων δανείων</b>	<b>1.509.301</b>	<b>1.335.459</b>
<b>Βραχυπρόθεσμες δανειακές υποχρεώσεις</b>		
Υποχρεώσεις χρηματοδοτικής μίσθωσης	3.311	11.719
Τραπεζικός δανεισμός	675.168	369.988
Ομολογιακά δάνεια (ΟΔ)	-	308.500
Δάνεια από συνδεδεμένα μέρη	1	3.734
Πλέον: Μακροπρόθεσμα δάνεια πληρωτέα στους επόμενους μήνες	76.092	86.369
<b>Σύνολο βραχυπρόθεσμων δανείων</b>	<b>754.572</b>	<b>780.310</b>
<b>ΣΥΝΟΛΟ ΔΑΝΕΙΑΚΩΝ ΥΠΟΧΡΕΩΣΕΩΝ</b>	<b>2.263.873</b>	<b>2.115.769</b>

Τυχόν αποκλίσεις στα σύνολα από το άθροισμα των επιμέρους μεγεθών οφείλονται σε στρογγυλοποιήσεις.

Πηγή: Ενδιάμεση Οικονομική Αναφορά για την περίοδο που έληξε στις 30.09.2009, η οποία συντάχθηκε από την Εταιρεία βάσει Δ.Π.Χ.Α., μη ελεγμένη από Ορκωτό Ελεγκτή-Λογιστή.



Εντός της εξεταζόμενης περιόδου, η Εταιρεία αποπλήρωσε πλήρως τον βραχυπρόθεσμο τραπεζικό δανεισμό της ύψους € 515.710 χιλ. ενώ την 24.09.2009 προέβη στην έκδοση Κοινού Ομολογιακού Δανείου ύψους € 150 εκατ. με μέγιστη διάρκεια 7 έτη. Επιπλέον, ο τραπεζικός δανεισμός του Ομίλου επιβαρύνθηκε με τις δανειακές υποχρεώσεις των νέων θυγατρικών που αποκτήθηκαν κατά την εξεταζόμενη περίοδο. Συγκεκριμένα, οι συνολικές δανειακές υποχρεώσεις της ΡΑΔΙΟ ΚΟΡΑΣΙΔΗΣ την 30.09.2009 ανήλθαν σε € 60.654 χιλ. ενώ οι αντίστοιχες υποχρεώσεις του ομίλου MIG TECHNOLOGY ανήλθαν σε € 71.498 χιλ.

Αναφορικά με τα ομολογιακά δάνεια του ομίλου VIVARTIA, σημειώνεται ότι, δεν έχει υπάρξει καμιά μεταβολή σε σχέση με την 31.12.2008 (βλέπε ενότητα 3.28 του παρόντος Ενημερωτικού Δελτίου). Ωστόσο, σημειώνεται ότι, κατά την περίοδο 01.01-30.09.2009 ο όμιλος VIVARTIA δεν διατήρησε την ελάχιστη αναλογία καθαρού δανεισμού προς EBITDA, καθώς και EBITDA προς καθαρό έξοδο τόκου και βρίσκεται σε διαδικασία διαπραγμάτευσης με τα πιστωτικά ιδρύματα για τον επανακαθορισμό των όρων δανεισμού του συνόλου του μακροπρόθεσμου δανεισμού του. Οι διαπραγματεύσεις αναμένεται να ολοκληρωθούν κατά τη διάρκεια του α' εξαμήνου του 2010.

## 3.17.3 Ενοποιημένη Συνοπτική Κατάσταση Μεταβολών Ιδίων Κεφαλαίων 30.09.2009

(ποσά σε € χιλ.)	ΑΡΙΘΜΟΣ ΜΕΤΟΧΩΝ	ΜΕΤΟΧ. ΚΕΦΑΛΑΙΟ	ΥΠΕΡ ΤΟ ΑΡΤΙΟ	ΑΠΟΘ/ΚΑ ΕΥΛΟΠΗΣ ΑΞΙΑΣ	ΛΟΙΠΑ ΑΠΟΘ/ΚΑ	ΚΕΡΔΗ ΕΙΣ ΝΕΟΝ	ΙΔ. ΚΕΦΑΛΑΙΑ ΑΠΟΙΔ. ΣΤΟΥΣ ΙΔΙΟΚΤΗΤΕΣ ΤΗΣ ΜΗΤΡΙΚΗΣ	ΜΗ ΕΛΕΓΧΟΥΣΣ ΣΥΜΜ/ΧΕΣ	ΣΥΝΟΛΟ ΙΔ. ΚΕΦΑΛΑΙΩΝ
<b>Δημοσιευθέν υπόλοιπο την 01.01.2009</b>	747.205.726	403.491	3.836.950	(518.673)	(3.228)	436.420	4.154.960	369.063	4.524.023
Επίδραση από οριστικοποίηση καταμερισμού κόστους αγοράς θυγατρικών (Purchase Price Allocation)	-	-	-	-	-	799	799	141	940
<b>Αναμορφωμένο υπόλοιπο την 01.01.2009</b>	747.205.726	403.491	3.836.950	(518.673)	(3.228)	437.219	4.155.759	369.204	4.524.963
Κεφαλοποίηση αποθεματικού υπέρ το άρτιο	-	149.441	(149.441)	-	-	-	-	-	-
Μείωση μετοχικού κεφαλαίου με επιστροφή μετρητών στους μετόχους	-	(149.441)	-	-	-	-	(149.441)	-	(149.441)
Αύξηση μετοχικού κεφαλαίου από επανατοποθέτηση επιστροφής κεφαλαίου	12.909.632	6.971	28.660	-	-	-	35.631	-	35.631
Μεταφορά μεταξύ αποθλών και αποτελεσμάτων εις νέον	-	-	-	-	23.832	(23.832)	-	-	-
Έξοδα αύξησης μετοχικού κεφαλαίου	-	-	2.728	-	-	-	2.728	-	2.728
Παραχώρηση δικαιωμάτων αγοράς μετοχών στο προσωπικό	-	-	1.125	-	-	-	1.125	-	1.125
Μερίσματα σε ιδιοκτήτες μη ελεγχουσών θυγατρικών εταιρειών	-	-	-	-	-	-	-	(11.997)	(11.997)
Μη ελεγχουσες συμμετοχές από την αρχική απόκτηση θυγατρικών	-	-	-	-	-	-	-	(1.072)	(1.072)
Μεταβολή (αύξηση/μείωση) ποσοστού μη ελεγχουσών συμμετοχών σε θυγατρικές	-	-	-	-	-	(61.974)	(61.974)	3.580	(58.394)
<b>Συναλληγές με ιδιοκτήτες</b>	<b>12.909.632</b>	<b>6.971</b>	<b>(116.928)</b>	<b>-</b>	<b>23.832</b>	<b>(85.806)</b>	<b>(171.931)</b>	<b>(9.489)</b>	<b>(181.420)</b>
<b>Αποτελέσματα περιόδου</b>	<b>-</b>	<b>-</b>	<b>-</b>	<b>-</b>	<b>-</b>	<b>18.487</b>	<b>18.487</b>	<b>2.603</b>	<b>21.090</b>
<b>Λοιπά συνολικά έσοδα:</b>									
Ανιστάθμιση ταμειακών ραών	-	-	-	(10.106)	-	-	(10.106)	(1.128)	(11.234)
- κέρδη/(ζημιές) τρέχουσας περιόδου	-	-	-	10.997	-	-	10.997	1.434	12.431
- ανασταθμίσεις στα αποτελέσματα	-	-	-	-	-	-	-	-	-
Διαθέσιμα προς πώληση χρηματοοικονομικά στοιχεία ενεργητικού	-	-	-	91.218	-	-	91.218	40	91.258
- κέρδη/(ζημιές) τρέχουσας περιόδου	-	-	-	64	-	-	64	-	64
- συναλληλαγματικές διαφορές	-	-	-	-	2.691	-	2.691	(1.119)	1.572
Συναλληλαγματικές διαφορές μετατροπής επιχειρηματικών δραστηριοτήτων εξωτερικού	-	-	-	-	(402)	(10)	(1.509)	(3)	(1.512)
Μερίδιο στα λοιπά συνολικά έσοδα των επενδύσεων που αποποιούνται με τη μέθοδο της καθαρής θέσης	-	-	-	(17.444)	-	-	(17.444)	107	(17.337)
Φόροι εισοδήματος σχετιζόμενοι με στοιχεία των λοιπών συνολικών εσόδων	-	-	-	73.632	2.289	(10)	75.911	(669)	75.242
<b>Λοιπά συνολικά έσοδα περιόδου μετά από φόρους</b>	<b>-</b>	<b>-</b>	<b>-</b>	<b>73.632</b>	<b>2.289</b>	<b>(10)</b>	<b>94.398</b>	<b>1.934</b>	<b>96.332</b>
<b>Συγκεντρωτικά συνολικά έσοδα περιόδου μετά φόρων</b>	<b>-</b>	<b>-</b>	<b>-</b>	<b>73.632</b>	<b>2.289</b>	<b>18.477</b>	<b>4.078.226</b>	<b>361.649</b>	<b>4.439.875</b>
<b>Υπόλοιπο την 30.09.2009</b>	<b>760.115.358</b>	<b>410.462</b>	<b>3.720.022</b>	<b>(445.041)</b>	<b>22.893</b>	<b>369.890</b>	<b>4.078.226</b>	<b>361.649</b>	<b>4.439.875</b>

Τυχόν αποκλίσεις στα σύνολα από το άθροισμα των επιμέρους μεγεθών οφείλονται σε στρογγυλοποιήσεις.

Πηγή: Ενδιάμεση Οικονομική Αναφορά για την περίοδο που έληξε στις 30.09.2009, η οποία συντάχθηκε από την Εταιρεία βάσει Δ.Π.Χ.Α., μη ελεγμένη από Ορκωτό Ελεγκτή-Λογιστή.

## 3.17.4 Συνοπτική Κατάσταση Μεταβολών Ταμειακών Ροών 30.09.2009

(ποσά σε € χιλ.)	30.09.2008	30.09.2009
<b>Ταμειακές ροές από λειτουργικές δραστηριότητες</b>		
<b>Κέρδη περιόδου προ φόρων (όπως είχε αρχικά δημοσιευθεί)</b>	<b>323.904</b>	<b>36.110</b>
Επίδραση από οριστικοποίηση καταμερισμού κόστους αγοράς θυγατρικών (Purchase Price Allocation)	1.184	-
<b>Αναμορφωμένα κέρδη περιόδου προ φόρων</b>	<b>325.088</b>	<b>36.110</b>
Προσαρμογές στα κέρδη	(215.107)	98.109
<b>Ταμ. Ροές από λειτ/κές δραστ/τες πριν τις μεταβολές του κεφ. κίνησης</b>	<b>109.981</b>	<b>134.219</b>
<b>Μεταβολές κεφαλαίου κίνησης</b>		
(Αύξηση) / μείωση αποθεμάτων	(21.297)	(12.492)
(Αύξηση) / μείωση απαιτήσεων	(18.688)	(49.283)
Αύξηση / (μείωση) υποχρεώσεων	(17.312)	(77.328)
Αύξηση / (μείωση) εμπορικού χαρτοφυλακίου	-	-
	<b>(57.297)</b>	<b>(139.103)</b>
<b>Ταμειακές ροές από λειτουργικές δραστηριότητες</b>	<b>52.684</b>	<b>(4.884)</b>
Καταβληθέντες τόκοι	(131.379)	(74.791)
Καταβληθείς φόρος εισοδήματος	(21.312)	(27.464)
<b>Καθαρές ταμειακές ροές από λειτουργικές δραστηριότητες</b>	<b>(100.007)</b>	<b>(107.139)</b>
<b>Ταμειακές ροές από επενδυτικές δραστηριότητες</b>		
Αγορές ενσώματων παγίων	(107.301)	(259.247)
Αγορές ασώματων παγίων	(1.637)	(1.882)
Πωλήσεις ενσώματων παγίων	67.965	7.137
Μερίσματα εισπραχθέντα	30.612	16.360
Επενδύσεις εμπορικού χαρ/κίου και χρημ/κών στοιχείων ενεργητικού σε εύλογη αξία μέσω αποτελεσμάτων	25.550	227.672
Επενδύσεις σε θυγατρικές και συγγενείς	(695.232)	(98.415)
Επενδύσεις σε διαθέσιμα προς πώληση χρημ/κά μέσα	2.386.069	(27.371)
Τόκοι που εισπράχθηκαν	61.044	39.363
Εισπράξεις επιχορηγήσεων	2.036	2.355
<b>Καθαρές ταμειακές ροές από επενδυτικές δραστηριότητες</b>	<b>1.769.106</b>	<b>(94.028)</b>
<b>Ταμειακές ροές από χρηματοδοτικές δραστηριότητες</b>		
Έκδοση κοινών μετοχών	-	33.630
Έκδοση κοινών μετοχών θυγατρικής	-	18.067
Δάνεια αναληφθέντα	1.947.858	309.895
Δάνεια πληρωθέντα	(3.237.874)	(748.907)
Έισροές/(εκροές) από μεταβολές ποσοστών σε υφιστάμενες θυγατρικές	-	(23.758)
Πληρωμές για μείωση μετοχικού κεφαλαίου σε ιδιοκτήτες της μητρικής	(286.838)	(147.830)
Μερίσματα πληρωθέντα σε ιδιοκτήτες της μητρικής	(2)	(143)
Μερίσματα πληρωθέντα σε μη ελέγχουσες συμμετοχές	(11.954)	(18.255)
Πληρωμές κεφαλαίου χρηματοδοτικών μισθώσεων	(592)	(3.122)
Τόκοι που καταβλήθηκαν	(306)	(84)
Πώληση / (Αγορά) ιδίων μετοχών	(10.206)	-
Πώληση / (Αγορά) ιδίων ομολογιών	(3)	-
<b>Καθαρές Ταμειακές ροές από χρηματοδοτικές δραστηριότητες</b>	<b>(1.599.917)</b>	<b>(580.507)</b>
<b>Καθαρή (μείωση)/ αύξηση στα ταμειακά διαθέσιμα και ισοδύναμα</b>	<b>69.182</b>	<b>(781.674)</b>
Ταμειακά διαθέσιμα και ισοδύναμα στην αρχή της περιόδου	1.508.062	1.508.781
Συναλλαγματικές διαφορές στα ταμειακά διαθέσιμα και ισοδύναμα	1.261	(349)
<b>Ταμειακά διαθέσιμα και ταμειακά ισοδύναμα στο τέλος της περιόδου</b>	<b>1.578.505</b>	<b>726.758</b>

Τυχόν αποκλίσεις στα σύνολα από το άθροισμα των επιμέρους μεγεθών οφείλονται σε στρογγυλοποιήσεις.

Πηγή: Ενδιάμεση Οικονομική Αναφορά για την περίοδο που έληξε στις 30.09.2009, η οποία συντάχθηκε από την Εταιρεία βάσει Δ.Π.Χ.Α., μη ελεγμένη από Ορκωτό Ελεγκτή-Λογιστή.

Οι προσαρμογές στα κέρδη αναλύονται ως ακολούθως:

(ποσά σε € χιλ.)	30.09.2008	30.09.2009
<b>Προσαρμογές για:</b>		
Απόσβεση ενσώματων/άυλων περιουσιακών στοιχείων	69.715	77.341
Μεταβολές στις υποχρεώσεις λόγω συνταξιοδότησης του προσωπικού	1.967	3.021
Προβλήψεις	5.465	2.833
Μη πραγματοποιηθέντα κέρδη/(ζημιές) από συναλλαγματικές διαφορές	(2.438)	1.370
(Κέρδη)/ ζημιές από την πώληση ενσώματων παγίων	(14.602)	(779)
Αρνητική υπεραξία	-	(3.072)
(Κέρδη)/ζημιές εύλογης αξίας άλλων χρημ/κών στοιχείων μέσω αποτελεσμάτων	56.923	(20.019)
Μερίδιο καθαρών κερδών /(ζημιών) από συγγενείς που ενοποιούνται με τη μέθοδο της καθαρής θέσης	12.907	3.243
(Κέρδη)/ζημιές από πώληση ΔηΠ χρημ/κών στοιχείων	(193.759)	1.056
(Κέρδη)/ζημιές από πώληση χρημ/κών στοιχείων σε εύλογη αξία μέσω αποτελεσμάτων	(4.399)	(8.627)
(Κέρδη)/ζημιές από πώληση μεριδίου θυγατρικών/συγγενών	(638)	(1.732)
Πιστωτικοί τόκοι και συναφή έσοδα	(68.820)	(30.599)
Χρεωστικοί τόκοι και συναφή έξοδα	136.128	78.469
Παροχές στο προσωπικό σε συμμετοχικούς τίτλους	2.754	1.125
(Κέρδη)/ζημιές εύλογης αξίας επενδύσεων σε ακίνητα	(179.475)	16.449
(Κέρδη)/ζημιές εύλογης αξίας αντιστ/νων ΔηΠ χρημ/κών στοιχείων	(760)	678
Μερίσματα	(31.788)	(14.466)
Αποσβέσεις επιχορηγήσεων	(1.515)	(1.556)
Έσοδα από χρησιμοποίηση προβλ. προηγ. χρήσεων	(2.813)	(6.879)
Μη ταμειακά έξοδα	41	253
<b>Σύνολο</b>	<b>(215.107)</b>	<b>98.109</b>

*Τυχόν αποκλίσεις στα σύνολα από το άθροισμα των επιμέρους μεγεθών οφείλονται σε στρογγυλοποιήσεις.*

*Πηγή: Ενδιάμεση Οικονομική Αναφορά για την περίοδο που έληξε στις 30.09.2009, η οποία συντάχθηκε από την Εταιρεία βάσει Δ.Π.Χ.Α., μη ελεγμένη από Ορκωτό Ελεγκτή-Λογιστή.*

### 3.18 Pro Forma Χρηματοοικονομικές Πληροφορίες Χρήσεων 2007-2008 και περιόδου 01.01-30.09.2009

#### 3.18.1 Γενικά

Οι παρακάτω Pro Forma χρηματοοικονομικές πληροφορίες καταρτίστηκαν μόνο για ενδεικτικούς σκοπούς καθώς, λόγω της φύσης τους, αφορούν σε μία υποθετική κατάσταση και, συνεπώς, δεν αντικατοπτρίζουν την πραγματική χρηματοοικονομική κατάσταση του Ομίλου και τα πραγματικά αποτελέσματά του. Σημειώνεται ότι, στην παρούσα ενότητα παρατίθενται επιλεγμένα στοιχεία των Pro Forma χρηματοοικονομικών πληροφοριών. Αναλυτική παρουσίαση αυτών παρατίθεται στο Παράρτημα του παρόντος.

#### 3.18.2 Σκοπός παρουσίασης των Pro Forma χρηματοοικονομικών πληροφοριών

Οι Pro Forma χρηματοοικονομικές πληροφορίες, έχουν συνταχθεί βάσει του παραρτήματος 2 του Κανονισμού (ΕΚ) 809/2004 της Επιτροπής των Ευρωπαϊκών Κοινοτήτων για επεξηγηματικούς λόγους και μόνο.

Ειδικότερα, καταρτίστηκαν προκειμένου να παρέχουν πληροφορίες αναφορικά με το πώς θα διαμορφώνονταν τα οικονομικά μεγέθη του Ομίλου MIG, λαμβάνοντας υπόψη τις κατάλληλες προσαρμογές που θα επέφεραν τα γεγονότα που περιγράφονται ακολούθως.

**Γεγονότα:**

(1) Η αύξηση του μετοχικού κεφαλαίου των € 5,19 δισ., γίνεται η υπόθεση ότι πραγματοποιήθηκε την 01.01.2007. Συγκεκριμένα, η Τακτική Γενική Συνέλευση των Μετόχων που διεξήχθη την 29.03.2007 αποφάσισε την αύξηση του μετοχικού κεφαλαίου της Εταιρείας κατ' ανώτατον ποσό € 5,19 δισ. με την έκδοση 774.660.278 νέων κοινών ονομαστικών μετοχών με ονομαστική τιμή € 0,54 και τιμή διάθεσης € 6,70 ανά μετοχή. Την 12.07.2007 ολοκληρώθηκε η αύξηση, το τελικό ποσοστό κάλυψης της οποίας ανήλθε στο 100%, ενώ το συνολικό ποσό που αντλήθηκε ανήλθε σε € 5,19 δισ.

Η πώληση των συμμετοχών της Εταιρείας σε εταιρείες του τραπεζικού κλάδου, γίνεται η υπόθεση ότι πραγματοποιήθηκε την 01.01.2007, ενώ το αποτέλεσμα της πώλησης των εταιρειών αυτών αναγνωρίστηκε απευθείας στο κονδύλι «Αποτελέσματα εις νέον» κατά την ημερομηνία αυτή, προκειμένου τα Pro Forma ενοποιημένα αποτελέσματα της χρήσης 2007 να μην συμπεριλάβουν την επίδραση από το γεγονός της πώλησης. Ειδικότερα αναφέρεται ότι, εντός της χρήσης 2007, η Εταιρεία προέβη στην πώληση των συμμετοχών της στις εταιρείες MAFIN BANK ATE, AS SBM PANK, MAFIN GLOBAL ASSET MANAGEMENT ΑΕΠΕΥ και MAFIN SECURITIES CYPRUS LTD.

**Συγκεκριμένα:**

- την 02.05.2007 προέβη στην πώληση του συνόλου (100%) της συμμετοχής της στην MAFIN BANK ATE,
- την 13.06.2007 πραγματοποιήθηκε η πώληση προς την MAFIN BANK ATE του 2,86% του μετοχικού κεφαλαίου της Εταιρείας στην MAFIN SECURITIES CYPRUS LTD,
- την 13.06.2007 πραγματοποιήθηκε η πώληση προς την MAFIN BANK ATE του 5,91% του μετοχικού κεφαλαίου της Εταιρείας στην MAFIN GLOBAL ASSET MANAGEMENT ΑΕΠΕΥ και τέλος,
- την 28.09.2007, κατόπιν λήψης των κατά νόμο απαιτούμενων εγκρίσεων από τις αρμόδιες αρχές της Κύπρου και της Εσθονίας, ολοκληρώθηκε η πώληση και μεταβίβαση προς την MAFIN POPULAR BANK PUBLIC CO LTD του 50,12% του μετοχικού κεφαλαίου της Εταιρείας στην AS SBM PANK.

(3) Οι Pro Forma Χρηματοοικονομικές Πληροφορίες του ομίλου VIVARTIA ABEE ενοποιήθηκαν από την 01.01.2007 με ποσοστό ίδιο με αυτό που κατείχε η MIG στην εν λόγω εταιρεία κατά την 30.09.2009. Σημειώνεται ότι κατά την 20.07.2007 (ημερομηνία απόκτησης του ελέγχου της VIVARTIA και χρονικό σημείο από το οποίο ο όμιλος VIVARTIA ενοποιείται ολικά στις ενοποιημένες Οικονομικές Καταστάσεις της MIG), η Εταιρεία κατείχε το 51,99% του μετοχικού κεφαλαίου της VIVARTIA. Στη συνέχεια, και με διαδοχικές αγορές, η Εταιρεία κατέληξε να κατέχει την 30.09.2009 το 91,05% του μετοχικού κεφαλαίου της VIVARTIA.

(4) Η ενοποίηση του Pro Forma ομίλου VIVARTIA σύμφωνα με το ποσοστό που αναλύεται στο γεγονός (3) ανωτέρω, διενεργήθηκε βάσει των Pro Forma Χρηματοοικονομικών Πληροφοριών του ομίλου VIVARTIA για τις χρήσεις 2007 και 2008 και βάσει των δημοσιευμένων Οικονομικών Καταστάσεων του ομίλου VIVARTIA για την εννιαμηνιαία περίοδο που έληξε την 30.09.2009. Οι Pro Forma Χρηματοοικονομικές Πληροφορίες του ομίλου VIVARTIA για τις χρήσεις 2007 και 2008 καταρτίστηκαν προκειμένου να απεικονιστούν τα εξής γεγονότα:

(α) Ενοποίηση του ομίλου EVEREST ΑΕ ΣΥΜΜΕΤΟΧΩΝ ΚΑΙ ΕΠΕΝΔΥΣΕΩΝ (εφεξής «η EVEREST») από την 01.01.2007 με ποσοστό 100% το οποίο η VIVARTIA απέκτησε στην εν λόγω εταιρεία κατά την 30.11.2009. Συγκεκριμένα, κατά την 07.03.2008 η VIVARTIA μαζί με στρατηγικό εταίρο δημιούργησαν την εταιρεία με επωνυμία ΑΛΚΜΗΝΗ CATERING ΑΝΩΝΥΜΟΣ ΕΤΑΙΡΕΙΑ ΕΣΤΙΑΣΗΣ (εφεξής «η ΑΛΚΜΗΝΗ») με ποσοστά συμμετοχής 51% και 49% αντίστοιχα. Η ΑΛΚΜΗΝΗ υπέβαλε προαιρετική δημόσια πρόταση για την απόκτηση του συνόλου των μετοχών της EVEREST (μέχρι την 30.06.2008 η ΑΛΚΜΗΝΗ κατείχε το 96,65% του μετοχικού κεφαλαίου της EVEREST), ενώ στη συνέχεια άσκησε το δικαίωμα εξαγοράς όλων των υπολοίπων μετοχών (squeeze-out) και απέκτησε το 100% της EVEREST. Παράλληλα με τη δημό-

σια πρόταση για την απόκτηση των μετοχών της EVEREST, η ΑΛΚΜΗΝΗ υπέβαλε δημόσια πρόταση για την απόκτηση του συνόλου των μετοχών της εταιρείας με επωνυμία OLYMPIC CATERING ΑΕ (εφεξής «n OLYMPIC CATERING»). Μέχρι την 17.06.2008, η ΑΛΚΜΗΝΗ κατείχε το 20,46% του μετοχικού κεφαλαίου της OLYMPIC CATERING. Η EVEREST κατά την ίδια ημερομηνία απέκτησε επιπλέον ποσοστό 6,01% στην εταιρεία OLYMPIC CATERING αυξάνοντας τη συμμετοχή της από 44,28 % που κατείχε σε 50,29 % και καθιστώντας τη θυγατρική του ομίλου EVEREST. Κατά την 01.07.2008 η EVEREST απέκτησε από την ΑΛΚΜΗΝΗ το ποσοστό συμμετοχής της στην εταιρεία OLYMPIC CATERING αυξάνοντας τη συμμετοχή της από 50,29% σε 70,75%. Κατά την περίοδο αποδοχής της δημόσιας πρότασης που έληξε την 25.08.2008, η ΑΛΚΜΗΝΗ απέκτησε επιπλέον μετοχές που αντιπροσωπεύουν ποσοστό 3,98% επί του συνολικού μετοχικού κεφαλαίου της OLYMPIC CATERING. Τέλος, κατά την 31.12.2008 εγκρίθηκε η συγχώνευση με απορρόφηση της EVEREST από την ΑΛΚΜΗΝΗ ενώ ταυτόχρονα η απορροφώσα εταιρεία ΑΛΚΜΗΝΗ προέβη σε αλληλαγή της επωνυμίας της σε EVEREST ΑΕ ΣΥΜΜΕΤΟΧΩΝ ΚΑΙ ΕΠΕΝΔΥΣΕΩΝ (εφεξής «n EVEREST ΣΥΜΜΕΤΟΧΩΝ»). Από την ημερομηνία αυτή και μέχρι την 30.09.2009, η VIVARTIA κατείχε το 51% της EVEREST ΣΥΜΜΕΤΟΧΩΝ και η EVEREST ΣΥΜΜΕΤΟΧΩΝ το 74,73% της OLYMPIC CATERING. Την 30.11.2009, υπεγράφη δεσμευτική συμφωνία μεταξύ του ομίλου VIVARTIA και του επιχειρηματία κ. Λαυρέντιου Φρέρη, σύμφωνα με την οποία η VIVARTIA θα προχωρήσει άμεσα σε εξαγορά του συνόλου του ομίλου EVEREST με την απόκτηση του 49% του μετοχικού κεφαλαίου που βρισκόταν στην κατοχή του προηγούμενου μετόχου.

- (β) Ενοποίηση του ομίλου UNITED MILK COMPANY AD (εφεξής «n UMC») από την 01.01.2007 με ποσοστό ίδιο με αυτό που κατείχε η VIVARTIA στην εν λόγω εταιρεία κατά την 30.09.2009. Σημειώνεται ότι κατά την 03.07.2007 (ημερομηνία απόκτησης του 99,94% του μετοχικού κεφαλαίου και κατ' επέκταση του ελέγχου της UMC και χρονικό σημείο από το οποίο ο όμιλος UMC ενοποιείται ολικά στις ενοποιημένες Οικονομικές Καταστάσεις της VIVARTIA), η VIVARTIA δεν κατείχε συμμετοχή επί του μετοχικού κεφαλαίου της UMC. Επομένως, στις Pro Forma Χρηματοοικονομικές Πληροφορίες του ομίλου VIVARTIA για την UMC έχουν συμπεριληφθεί επιπλέον τα αποτελέσματα που αφορούν στην περίοδο 01.01.2007 έως και 02.07.2007.
- (γ) Ενοποίηση της VIVARTIA CYPRUS LTD (εφεξής «n VIVARTIA CYPRUS») από την 01.01.2007 με ποσοστό ίδιο με αυτό που κατείχε η VIVARTIA στην εν λόγω εταιρεία κατά την 30.09.2009 (δηλαδή 100%). Η VIVARTIA CYPRUS προέκυψε την 01.01.2009 ως αποτέλεσμα της συγχώνευσης της κυπριακής θυγατρικής CHARALAMBIDES DAIRIES PCL (εφεξής «n CHARALAMBIDES») με την επίσης κατά 100% κυπριακή θυγατρική της VIVARTIA, CHRISTIES DAIRIES PUBLIC LTD (εφεξής «n CHRISTIES»). Η VIVARTIA κατά την 31.12.2006 κατείχε το 74,9% της CHARALAMBIDES, ενώ μέσω διαδοχικών αγορών απέκτησε κατά τις περιόδους 27.07-29.07.2007 και 17.12-18.12.2007 επιπλέον ποσοστά 10% και 15,1% αντίστοιχα, με αποτέλεσμα το συνολικό ποσοστό που κατέχει να ανέλθει στο 100%. Όσον αφορά στην CHRISTIES, η VIVARTIA κατά την 20.04.2007 εξαγόρασε το 46% των μετοχών της, αποκτώντας παράλληλα την πλειοψηφία των μελών του Διοικητικού της Συμβουλίου. Μέχρι την 31.12.2007 η VIVARTIA κατείχε το 93,74% των μετοχών της CHRISTIES, ενώ εντός του 2008 προχώρησε στην εξαγορά του συνόλου των μετοχών της CHRISTIES ανεβάζοντας το ποσοστό συμμετοχής που κατέχει κατά την 30.09.2009, σε 100%.
- (δ) Πώληση του συνόλου της συμμετοχής της VIVARTIA στην εταιρεία EDITA SAE (εφεξής «n EDITA»). Η VIVARTIA συμμετείχε στην EDITA από το 1995 μέσω της θυγατρικής της, CHIPITA PARTICIPATION LTD, ενώ κατά την ημερομηνία της πώλησης το ποσοστό συμμετοχής της στην EDITA ανερχόταν σε 30%. Η πώληση πραγματοποιήθηκε την 16.12.2009 ενώ για σκοπούς Pro Forma γίνεται η υπόθεση ότι πραγματοποιήθηκε την 01.01.2007 και το αποτέλεσμα της πώλησης αναγνωρίστηκε απευθείας στο κονδύλι «Αποτελέσματα εις νέον» κατά την ημερομηνία αυτή, προκειμένου τα Pro Forma ενοποιημένα αποτελέσματα της χρήσης 2007 να μην συμπεριλάβουν την επίδραση από το γεγονός της πώλησης.

- (ε) Τέλος, θα πρέπει να σημειωθεί ότι ο όμιλος VIVARTIA απέκτησε την 06.03.2008, το 100% της αμερικάνικης εταιρείας NONNI'S FOOD COMPANY INC (εφεξής «η NONNI'S»), που δραστηριοποιείται στην αγορά των μπισκότων και των αλημυρών snacks. Στις Pro Forma Χρηματοοικονομικές Πληροφορίες της VIVARTIA δεν έχει συμπεριληφθεί η ως άνω εταιρεία από την 01.01.2007, καθώς κάτι τέτοιο καθίσταται ιδιαίτερα δύσκολο εξαιτίας του γεγονότος ότι η εν λόγω εταιρεία ακολουθούσε σημαντικά διαφορετικές λογιστικές πολιτικές σε σχέση με τον Όμιλο (συνέτασσε τις Οικονομικές της Καταστάσεις με βάση τα US GAAP). Επιπλέον, η ενοποίηση της NONNI'S από 01.01.2007 δεν θα συνεισέφερε σημαντικά στα μεγέθη των Pro Forma χρηματοοικονομικών πληροφοριών. Συγκεκριμένα οι επιδράσεις (α) στον κύκλο εργασιών θα ήταν: € 140.415 χιλ. για το 2007 και € 25.806 χιλ. για το 2008, (β) στα καθαρά κέρδη μετά φόρων και δικαιωμάτων μειωψφίας θα ήταν: € 1.734 χιλ. για το 2007 και € (795) χιλ. για το 2008, και (γ) στο σύνολο του ενεργητικού θα ήταν: € 154.414 χιλ. το 2007. (Οι παραπάνω επιδράσεις στηρίχθηκαν στις δημοσιευμένες Οικονομικές Καταστάσεις της NONNI'S οι οποίες έχουν συνταχθεί με διαφορετικές λογιστικές αρχές – US GAAP).
- (5) Η ΚΥΠΡΙΑΚΗ ΔΗΜΟΣΙΑ ΕΤΑΙΡΕΙΑ ΤΟΥΡΙΣΤΙΚΗΣ ΑΝΑΠΤΥΞΗΣ ΛΤΔ (εφεξής «η ΚΕΤΑ») ενοποιείται από την 01.01.2007, με ποσοστό ίδιο με αυτό που κατείχε η MIG στην εν λόγω εταιρεία κατά την 30.09.2009 (δηλαδή 75,08%). Η ΚΕΤΑ αποκτήθηκε μέσω της MIG LEISURE LTD (εφεξής «η MIG LEISURE», εταιρεία που συστάθηκε την 24.05.2007 και στην οποία η MIG συμμετείχε κατά 65%) κατά την 13.08.2007 οπότε και εξαγοράστηκε ποσοστό 64,29% του μετοχικού κεφαλαίου της ΚΕΤΑ (% έμμεσος συμμετοχής της MIG: 41,79%). Εντός της χρήσης 2008, η MIG LEISURE προέβη σε αύξηση της συμμετοχής της επί του μετοχικού κεφαλαίου της ΚΕΤΑ κατά 10,79%, από 64,29% (31.12.2007) σε 75,08% (31.12.2008). Επιπλέον, την 21.05.2008 η MIG αύξησε το ποσοστό της στην MIG LEISURE κατά 35% φθάνοντας το 100%. Η ΚΕΤΑ ενοποιείται από την 01.01.2007 με ποσοστό 75,08%, ενώ παράλληλα ενοποιείται από 01.01.2007 και η 100% θυγατρική της MIG, MIG LEISURE καθώς μέσω αυτής αποκτήθηκε η συμμετοχή στην ΚΕΤΑ.
- (6) Η ενοποίηση του ομίλου της ΑΤΤΙΚΑ ΣΥΜΜΕΤΟΧΩΝ ΑΕ (εφεξής «η ΑΤΤΙΚΑ») από την 01.01.2007 με ποσοστό ίδιο με αυτό που κατείχε η MIG στην εν λόγω εταιρεία κατά την 30.09.2009 (87,49%). Κατά την 03.10.2007 (ημερομηνία απόκτησης ελέγχου στην ΑΤΤΙΚΑ και χρονικό σημείο από το οποίο ο όμιλος ΑΤΤΙΚΑ ενοποιείται ολικά στις ενοποιημένες Οικονομικές Καταστάσεις της MIG), η Εταιρεία κατείχε 51,64% του μετοχικού της κεφαλαίου [1,71% άμεσα και 49,93% έμμεσα μέσω της κατά 100% νεοσυσταθείσας -σύσταση 04.09.2007- θυγατρικής της MIG SHIPPING SA (εφεξής «η MIG SHIPPING»)]. Μετά από διαδοχικές αγορές ο Όμιλος MIG κατέληξε να κατέχει την 30.09.2009 το 87,49% του μετοχικού κεφαλαίου της ΑΤΤΙΚΑ (10,59% άμεσα και 76,90% έμμεσα μέσω της 100% θυγατρικής της MIG SHIPPING). Επιπλέον, στις Pro Forma Χρηματοοικονομικές Πληροφορίες του Ομίλου MIG περιλαμβάνεται από 01.01.2007 και το γεγονός της συγχώνευσης με απορρόφηση των εταιρειών ΣΟΥΠΕΡΦΑΣΤ ΦΕΡΡΙΣ ΝΑΥΤΙΛΙΑΚΗ ΑΕ (εφεξής «η SUPERFAST FERRIS») και BLUE STAR ΝΑΥΤΙΛΙΑΚΗ ΑΕ (εφεξής «η BLUE STAR») από την ΑΤΤΙΚΑ, η οποία και ολοκληρώθηκε την 23.12.2008.
- (7) Η ενοποίηση των Pro Forma Χρηματοοικονομικών Πληροφοριών του ομίλου ΔΙΑΓΝΩΣΤΙΚΟΝ ΚΑΙ ΘΕΡΑΠΕΥΤΙΚΟΝ ΚΕΝΤΡΟΝ ΑΘΗΝΩΝ ΥΓΕΙΑ ΑΝΩΝΥΜΟΣ ΕΤΑΙΡΕΙΑ (εφεξής «το ΥΓΕΙΑ») από την 01.01.2007 με ποσοστό ίδιο με αυτό που κατείχε η MIG στην εν λόγω εταιρεία μετά την ολοκλήρωση της διαδικασίας αύξησης του μετοχικού κεφαλαίου του ΥΓΕΙΑ (η διαδικασία ολοκληρώθηκε την 29.10.2009). Ο Όμιλος MIG μέχρι και την 30.09.2009 κατείχε στην εταιρεία ΥΓΕΙΑ ποσοστό 33,29% (3,06% άμεσα και 30,23% έμμεσα μέσω της 100% θυγατρικής της MARFIN CAPITAL SA, εφεξής «η MARFIN CAPITAL»). Η εν λόγω επένδυση είχε ταξινομηθεί μέχρι και την 29.10.2009, στην κατηγορία των «Χρηματοοικονομικών μέσων αποτιμώμενων στην εύλογη αξία μέσω των αποτελεσμάτων». Η εταιρεία ΥΓΕΙΑ, αποφάσισε την αύξηση του μετοχικού της κεφαλαίου ποσού € 15.453 χιλ. με την καταβολή μετρητών και την έκδοση 37.689.273 νέων, κοινών, άυλων, ονομαστικών, μετά ψήφου μετοχών ονομαστικής αξίας € 0,41 εκάστη και τιμής διάθεσης € 2,20 ανά μετοχή, με αναλογία 3 νέες μετοχές για κάθε 10 παλιές μετοχές. Η MIG, η οποία κατείχε άμεσα και έμμεσα ποσοστό 33,29% του μετοχικού κεφαλαίου του ΥΓΕΙΑ

δήλωσε προς το ΥΓΕΙΑ (α) την πρόθεσή της να συμμετάσχει στην προτεινόμενη αύξηση μετοχικού κεφαλαίου ασκώντας το σύνολο των δικαιωμάτων προτίμησης που της αναλογούν και (β) την επιθυμία της, εξασκώντας το δικαίωμα προεγγραφής, να αποκτήσει πρόσθετες, πέραν των αναλογουσών σε αυτήν, μετοχές που τυχόν μείνουν αδιάθετες, αναλογικά σύμφωνα με τις δηλώσεις όλων των παλαιών μετοχών, εφόσον το Διοικητικό Συμβούλιο του ΥΓΕΙΑ προβεί στην κατανομή αυτή. Πέραν των ανωτέρω με νεότερη επιστολή της η MIG διευκρίνισε προς το ΥΓΕΙΑ στο πλαίσιο της υπό στοιχείο (β) ανωτέρω δήλωσής της, ότι θα εξασκήσει το δικαίωμα προεγγραφής για τον συνολικό αριθμό μετοχών που δεν της αναλογούν ως μετόχου του ΥΓΕΙΑ. Την 27.10.2009 ολοκληρώθηκε η αύξηση του μετοχικού κεφαλαίου του ΥΓΕΙΑ, η οποία και καλύφθηκε κατά 51,39%. Το Δ.Σ. του ΥΓΕΙΑ δυνάμει των όρων άσκησης δεσμευτικού δικαιώματος προεγγραφής, κατά τη συνεδρίαση της 29.10.2009 και λαμβάνοντας υπόψη το σύνολο των δηλώσεων προεγγραφής, προέβη σε αναλογική κατανομή των αδιάθετων μετοχών σύμφωνα με τη ζήτηση που είχε εκδηλωθεί, με αποτέλεσμα το τελικό ποσοστό κάλυψης της αύξησης του μετοχικού κεφαλαίου να ανέλθει στο 100%. Ως αποτέλεσμα των προαναφερθέντων, το ποσοστό συμμετοχής του ομίλου MIG επί του συνόλου του μετοχικού κεφαλαίου και των δικαιωμάτων ψήφου του ΥΓΕΙΑ διαμορφώθηκε από 33,29% σε 44,36% (14,13% άμεσα και 30,23% έμμεσα μέσω της 100% θυγατρικής της MARFIN CAPITAL, καθώς πλέον των μετοχών που της αναλογούν, ήτοι 12.548.630, απέκτησε και αδιάθετες μετοχές, ήτοι 18.074.130 μετοχές). Ταυτόχρονα την ίδια ημερομηνία, ήτοι την 29.10.2009, με τη συνεδρίαση του Δ.Σ. του ΥΓΕΙΑ διενεργήθηκαν αλλαγές στη σύνθεσή του, γεγονός που είχε ως αποτέλεσμα τον έλεγχο των αποφάσεών του από τη MIG. Κατόπιν των ανωτέρω γεγονότων, η MIG κατά την 29.10.2009 απέκτησε τον έλεγχο του ΥΓΕΙΑ και κατά συνέπεια από την ημερομηνία αυτή ενοποιεί ολικά στις ενοποιημένες Οικονομικές της Καταστάσεις, τις Οικονομικές Καταστάσεις του ομίλου ΥΓΕΙΑ. Στις Pro Forma Χρηματοοικονομικές Πληροφορίες έχει συμπεριληφθεί η επένδυση της MIG στο ΥΓΕΙΑ με ποσοστό 44,36% ως αυτή να κατέχονταν και να ενοποιούνταν ολικά από την 01.01.2007.

- (8) Η ενοποίηση του ομίλου ΥΓΕΙΑ σύμφωνα με το ποσοστό που αναλύεται στο γεγονός (7) ανωτέρω, διενεργήθηκε βάσει των Pro Forma Χρηματοοικονομικών Πληροφοριών του ομίλου ΥΓΕΙΑ για τις χρήσεις 2007 και 2008 και βάσει των δημοσιευμένων Οικονομικών Καταστάσεων του ΥΓΕΙΑ για την εννιαμηνιαία περίοδο που έληξε την 30.09.2009. Οι Pro Forma Χρηματοοικονομικές Πληροφορίες του ομίλου ΥΓΕΙΑ για τις χρήσεις 2007 και 2008 καταρτίστηκαν προκειμένου να απεικονιστούν τα εξής γεγονότα:

(α) Ενοποίηση του ομίλου ΜΗΤΕΡΑ ΑΕ (εφεξής «το ΜΗΤΕΡΑ») από την 01.01.2007. Σημειώνεται ότι η συγκεκριμένη εξαγορά, ποσοστού 98,56%, πραγματοποιήθηκε τον Νοέμβριο του 2007, χρονικό σημείο από το οποίο ο όμιλος ΜΗΤΕΡΑ ενοποιείται ολικά στις ενοποιημένες Οικονομικές Καταστάσεις του ΥΓΕΙΑ.

(β) Ενοποίηση της ΛΗΤΩ ΣΥΜΜΕΤΟΧΩΝ ΑΕ (εφεξής «το ΛΗΤΩ ΣΥΜΜΕΤΟΧΩΝ») και ΛΗΤΩ ΑΕ (εφεξής «ΛΗΤΩ») από την 01.01.2007 με ποσοστά ίδια με αυτά που κατέχει ο όμιλος ΥΓΕΙΑ στις εν λόγω εταιρείες την 30.09.2009 (οι εταιρείες ενοποιούνται από τον Νοέμβριο του 2007 μέσω της απόκτησης της συμμετοχής στην εταιρεία ΜΗΤΕΡΑ). Από τον Ιανουάριο μέχρι τον Μάρτιο του 2009, ο όμιλος ΜΗΤΕΡΑ προχώρησε σε αύξηση του ποσοστού συμμετοχής του στις θυγατρικές εταιρείες ΛΗΤΩ ΣΥΜΜΕΤΟΧΩΝ και ΛΗΤΩ, με αποτέλεσμα την αύξηση του ποσοστού της συμμετοχής του από 73,83% σε 88,62% και από 70,12% σε 88,65% αντίστοιχα. Κατόπιν τούτου, το έμμεσο ποσοστό συμμετοχής του ΥΓΕΙΑ στις δύο αυτές εταιρείες διαμορφώθηκε την 30.09.2009 από 72,76% σε 87,34% και από 69,11% σε 87,39%, αντίστοιχα.

(γ) Ενοποίηση της GENESIS HOLDING AS (μητρική εταιρεία του SAFAK GROUP OF COMPANIES) από την 01.01.2007 (η εξαγορά πραγματοποιήθηκε την 04.12.2008) και οριστικοποίηση των όρων και του τιμήματος εξαγοράς του ομίλου SAFAK κατά την προαναφερθείσα ημερομηνία.

- (9) Η ενοποίηση των Pro Forma Χρηματοοικονομικών Πληροφοριών του ομίλου MIG TECHNOLOGY HOLDINGS ΑΝΩΝΥΜΟΣ ΕΤΑΙΡΕΙΑ ΣΥΜΜΕΤΟΧΩΝ, (εφεξής «η MIG TECHNOLOGY») από την 01.01.2007 με ποσοστό 63,20%. Η MIG TECHNOLOGY ιδρύθηκε στις 24.07.2009 με την ονομασία TOWER TECHNOLOGY HOLDINGS



ΑΕ ΣΥΜΜΕΤΟΧΩΝ από την κυπριακή εταιρεία TOWER TECHNOLOGY HOLDINGS (OVERSEAS) LIMITED και στη συνέχεια μετονομάστηκε σε MIG TECHNOLOGY HOLDINGS ΑΕ ΣΥΜΜΕΤΟΧΩΝ. Στις 30.07.2009 η MIG ενημέρωσε το Δ.Σ. της SINGULARLOGIC ότι προτίθεται να συμμετέχει πλειοψηφικά στην MIG TECHNOLOGY, με περαιτέρω πρόθεση να αποκτήσει μέσω της παραπάνω εταιρείας πλειοψηφικό πακέτο συμμετοχής στην SINGULARLOGIC. Στις 31.07.2009, η ΕΓΣ της MIG TECHNOLOGY αποφάσισε την αύξηση μετοχικού κεφαλαίου της εταιρείας, χωρίς τη συμμετοχή των παλαιών μετόχων, συνολικού ποσού € 77.528 χιλ. με την έκδοση 6.897.500 μετοχών ονομαστικής αξίας € 1,00 και τιμή διάθεσης € 11,24 ανά μετοχή στην οποία η MIG συμμετείχε καταβάλλοντας, στις 03.08.2009, ποσό € 63.223 χιλ., με αποτέλεσμα το τελικό άμεσο ποσοστό της MIG στην MIG TECHNOLOGY να ανέλθει σε 63,20%, ημερομηνία από την οποία η MIG απέκτησε τον έλεγχο της MIG TECHNOLOGY και την ενοποιεί ολικά στις ενοποιημένες Οικονομικές της Καταστάσεις. Ταυτόχρονα, στις 03.08.2009 η MIG TECHNOLOGY απέκτησε με χρηματιστηριακές συναλλαγές πακέτου συνολικό ποσοστό 57,81% (αγορά από MIG του 30,87%, αγορά από EUROLINE του 0,96% και το υπόλοιπο αγορά από τρίτους, συνεπώς μέχρι εκείνη την ημερομηνία η SINGULARLOGIC ενοποιούνταν στον Όμιλο της MIG ως συγγενής) στο μετοχικό κεφάλαιο της SINGULARLOGIC και παράλληλα προέβη σε υποχρεωτική δημόσια πρόταση για την απόκτηση του συνόλου των μετοχών της SINGULARLOGIC. Κατά την 30.09.2009 και ενώ η δημόσια πρόταση ήταν σε εξέλιξη, η MIG TECHNOLOGY κατείχε 90,03% της SINGULARLOGIC. Με την ολοκλήρωση της δημόσιας πρότασης (13.10.2009), η MIG TECHNOLOGY συγκέντρωσε το 92,82% του μετοχικού κεφαλαίου της SINGULARLOGIC, ενώ έχει ασκήσει δικαίωμα εξαγοράς για τις υπόλοιπες μετοχές της εταιρείας, με σκοπό να ζητήσει τη διαγραφή της από το ΧΑ. Σημειώνεται ότι η περίοδος εξάσκησης του δικαιώματος εξαγοράς έληξε την 13.01.2010, ενώ η περίοδος εξάσκησης του δικαιώματος εξόδου έληξε στις 15.01.2010.

Για όλους τους παραπάνω λόγους, στις Pro Forma Χρηματοοικονομικές Πληροφορίες του ομίλου MIG TECHNOLOGY έχει συμπεριληφθεί η SINGULARLOGIC με ποσοστό συμμετοχής 100%, ως αυτή να κατέχονταν από την 01.01.2007 μέσω της MIG TECHNOLOGY.

(10) Η ενοποίηση των Pro Forma Χρηματοοικονομικών Πληροφοριών του ομίλου SINGULARLOGIC μέσω των Pro Forma Χρηματοοικονομικών Πληροφοριών του ομίλου MIG TECHNOLOGY από την 01.01.2007 με ποσοστό 100%, όπως αυτό διαμορφώνεται βάσει του γεγονότος (9) ανωτέρω. Οι Pro Forma Χρηματοοικονομικές Πληροφορίες του ομίλου SINGULARLOGIC καταρτίστηκαν προκειμένου να απεικονιστούν τα εξής γεγονότα:

(α) Ενοποίηση της εταιρείας SYSTEMSOFT ΑΝΩΝΥΜΗ ΕΜΠΟΡΙΚΗ ΕΤΑΙΡΙΑ ΠΛΗΡΟΦΟΡΙΚΗΣ ΚΑΙ ΟΡΓΑΝΩΣΗΣ ΕΠΙΧΕΙΡΗΣΕΩΝ (εφεξής «η SYSTEMSOFT») από την 01.01.2007 με ποσοστό ίδιο με αυτό που κατείχε η SINGULARLOGIC στην εν λόγω εταιρεία κατά την 30.09.2009. Σημειώνεται ότι η εξαγορά του 49% του μετοχικού κεφαλαίου της SYSTEMSOFT ολοκληρώθηκε στις 02.10.2007, ημερομηνία από την οποία η εταιρεία ενοποιείται ολικά από την SINGULARLOGIC με ποσοστό 82,73% (άμεσο ποσοστό συμμετοχής 49% και έμμεσο ποσοστό συμμετοχής 33,73%).

(β) Ενοποίηση του ομίλου GREEK INFORMATION TECHNOLOGY HOLDINGS ΑΕ (εφεξής «η GIT») από την 01.01.2007 με ποσοστό ίδιο με αυτό που κατείχε η SINGULARLOGIC στην εν λόγω εταιρεία κατά την 30.09.2009. Εντός του 2008, οριστικοποιήθηκε η συμφωνία εξαγοράς του 99,20% των μετοχών της εταιρείας GIT από την SINGULARLOGIC. Συγκεκριμένα, την 25.11.2008 πραγματοποιήθηκε μεταβίβαση που αφορά στο 69,12% των μετοχών της εταιρείας και την 11.12.2008 ολοκληρώθηκε η μεταβίβαση του υπολοίπου 30,08% των μετοχών της προαναφερθείσας εταιρείας. Θα πρέπει, επίσης, να σημειωθεί ότι η GIT κατά τη χρήση 2007 και μέχρι την 27.05.2008 κατείχε ποσοστό συμμετοχής μεγαλύτερο του 20% στον όμιλο SINGULARLOGIC, το οποίο και πώλησε κατά την ανωτέρω ημερομηνία. Το αποτέλεσμα της πώλησης εντός της χρήσης 2008 αφαιρέθηκε από τα ενοποιημένα αποτελέσματα του ομίλου SINGULARLOGIC και μεταφέρθηκε στο κονδύλι «Αποτελέσματα εις νέον» της 01.01.2007, προκειμένου να μην επηρεαστούν τα Pro Forma αποτελέσματα της χρήσης 2007 με το γεγονός της πώλησης.

- (γ) Ενοποίηση της εταιρείας ΑΝΩΝΥΜΟΣ ΕΤΑΙΡΙΑ ΨΗΦΙΑΚΩΝ ΑΠΕΙΚΟΝΙΣΕΩΝ & ΥΠΗΡΕΣΙΩΝ ΠΡΟΩΘΗΣΗΣ ΠΩΛΗΣΕΩΝ (εφεξής «n DSMS») με βάση το ποσοστό συμμετοχής της 30.09.2009 (66,70%). Συγκεκριμένα, στις 04.12.2008 η SINGULARLOGIC συμμετείχε στην αύξηση του μετοχικού κεφαλαίου της DSMS και το ποσοστό συμμετοχής της ανήλθε σε 66,70%.
- (δ) Ενοποίηση της κυπριακής εταιρείας SINGULARLOGIC CYPRUS LTD (εφεξής «n SINGULARLOGIC CYPRUS») από την 01.01.2007 με ποσοστό ίδιο με αυτό που κατείχε η SINGULARLOGIC στην εν λόγω εταιρεία κατά την 30.09.2009. Σημειώνεται ότι, την 28.12.2007 ολοκληρώθηκε η εξαγορά του 70% του μετοχικού κεφαλαίου της SINGULARLOGIC CYPRUS. Τα αποτελέσματα της SINGULARLOGIC CYPRUS για το διάστημα που δεν ενοποιούνταν (01.01.2007 – 27.12.2007) λήφθηκαν υπόψη κατά την κατάρτιση των Pro Forma Χρηματοοικονομικών Πληροφοριών του ομίλου SINGULARLOGIC.
- (11) Η MIG REAL ESTATE SERBIA BV (εφεξής «n MIG REAL ESTATE SERBIA» - 100% θυγατρική της MIG) μέσω της κατά 66,67% θυγατρικής της εταιρείας TAU 1 DOO (εφεξής «n TAU 1»), ενοποίησε για πρώτη φορά στις 29.01.2008 την JSC ROBNE KUCE BEOGRAD (εφεξής «n RKB»), στην οποία ο όμιλος κατείχε έμμεσο ποσοστό 66,67%. Η προαναφερθείσα εταιρεία αποκτήθηκε μέσω δημόσιου πλειστηριασμού για την πώληση της RKB η οποία και πραγματοποιήθηκε από τον Οργανισμό Ιδιωτικοποιήσεων της Σερβίας. Κατόπιν των αποφάσεων των Διοικητικών Συμβουλίων των θυγατρικών TAU 1 και RKB υποβλήθηκε στην αρμόδια Σερβική Αρχή την 08.01.2009 αίτηση για συγχώνευση των ανωτέρω με απορρόφηση της πρώτης από τη δεύτερη και ημερομηνία μετασχηματισμού την 11.12.2008. Η εν λόγω συγχώνευση εγκρίθηκε την 22.01.2009. Περαιτέρω, την 14.07.2009 η MIG μέσω της MIG REAL ESTATE SERBIA προέβη σε καταβολή μετρητών με σκοπό την αύξηση του μετοχικού κεφαλαίου της RKB κατά ποσό € 20.001 χιλ. με αποτέλεσμα το τελικό ποσοστό του Ομίλου MIG στην RKB κατά την 30.09.2009 να ανέρχεται σε ποσό € 71,68%. Στις Pro Forma Χρηματοοικονομικές Πληροφορίες του Ομίλου MIG δεν έχει συμπεριληφθεί η ως άνω εταιρεία από την 01.01.2007, καθώς δεν υπήρχαν διαθέσιμα ιστορικά στοιχεία για την εταιρεία αυτή πριν από την ημερομηνία της απόκτησης.
- (12) Την 27.02.2008, η MIG προέβη στην απόκτηση ποσοστού 55,79% και 58,78% των ΡΑΔΙΟ ΚΟΡΑΣΙΔΗΣ ΕΜΠΟΡΙΚΕΣ ΕΠΙΧΕΙΡΗΣΕΙΣ ΑΝΩΝΥΜΟΣ ΕΤΑΙΡΕΙΑ (εφεξής «n ΡΑΔΙΟ ΚΟΡΑΣΙΔΗΣ») και ELEPHANT ΜΕΓΑΛΑ ΚΑΤΑΣΤΗΜΑΤΑ ΗΛΕΚΤΡΙΚΩΝ ΚΑΙ ΟΙΚΙΑΚΩΝ ΕΙΔΩΝ ΑΝΩΝΥΜΗ ΕΜΠΟΡΙΚΗ ΕΤΑΙΡΕΙΑ (εφεξής «n ELEPHANT») αντίστοιχα. Οι εν λόγω εταιρείες ενοποιήθηκαν για πρώτη φορά στις ενοποιημένες Οικονομικές Καταστάσεις της MIG, κατά τη χρήση 2008, με τη μέθοδο της καθαρής θέσης. Η MIG ασκούσε στις εταιρείες ΡΑΔΙΟ ΚΟΡΑΣΙΔΗΣ και ELEPHANT ουσιαστική επιρροή κατά την έννοια του ΔΛΠ 28 και όχι έλεγχο κατά την έννοια του ΔΛΠ 27, καθώς είχε συμφωνήσει την άσκηση της διοίκησης από τον Πρόεδρο και Διευθύνοντα Σύμβουλο των εν λόγω εταιρειών. Επιπλέον, κατά την απόκτηση είχε χορηγηθεί στον Πρόεδρο και Διευθύνοντα Σύμβουλο, άμεσα εξασκίσιμο δικαίωμα προαίρεσης αγοράς μετοχών, με συνέπεια το ποσοστό συμμετοχής της MIG σε περίπτωση εξάσκησης των δικαιωμάτων προαίρεσης να περιορίζεται σε 49% και στις δύο εταιρείες. Σημειώνεται ότι κατά την 31.12.2008, ολοκληρώθηκε η διαδικασία συγχώνευσης των ΡΑΔΙΟ ΚΟΡΑΣΙΔΗΣ και ELEPHANT με απορρόφηση της δεύτερης από την πρώτη με αποτέλεσμα το ποσοστό συμμετοχής της MIG στη ΡΑΔΙΟ ΚΟΡΑΣΙΔΗΣ να ανέλθει μετά τη συγχώνευση σε 56,74%. Το προαναφερθέν δικαίωμα προαίρεσης αγοράς μετοχών έληξε την 27.03.2009 χωρίς να εξασκηθεί από τον δικαιούχο. Ως εκ τούτου, η MIG από την 27.03.2009 ασκεί έλεγχο στη ΡΑΔΙΟ ΚΟΡΑΣΙΔΗΣ και η τελευταία ενοποιείται ολικά στις Οικονομικές Καταστάσεις του Ομίλου MIG. Στις 23.09.2009, η MIG μεταβίβασε στη θυγατρική της MIG REAL ESTATE SERBIA (100% θυγατρική της MIG) το σύνολο της συμμετοχής της στη ΡΑΔΙΟ ΚΟΡΑΣΙΔΗΣ. Εν συνεχεία, την 28.09.2009, η MIG REAL ESTATE SERBIA κάλυψε κατά ποσό € 114.003 χιλ. την αύξηση μετοχικού κεφαλαίου της ΡΑΔΙΟ ΚΟΡΑΣΙΔΗΣ, γεγονός που αποφασίστηκε κατά την 25.09.2009 Έκτακτη Γενική Συνέλευση των μετόχων της και το οποίο είχε ως συνέπεια το ποσοστό που κατείχε η MIG REAL ESTATE SERBIA στη ΡΑΔΙΟ ΚΟΡΑΣΙΔΗΣ να ανέρχεται κατά την 30.09.2009 σε 91,35%. Τέλος, την 21.12.2009 ολοκληρώ-

θηκαν οι διαδικασίες πώλησης της ανωτέρω επένδυσης αντί τιμήματος € 35.721 χιλ. Για τον λόγο αυτό, οι Οικονομικές Καταστάσεις της ΡΑΔΙΟ ΚΟΡΑΣΙΔΗΣ δεν περιλαμβάνονται στις Pro Forma Χρηματοοικονομικές Πληροφορίες του Ομίλου MIG, καθώς γίνεται η υπόθεση ότι η προαναφερθείσα πώληση είχε πραγματοποιηθεί την 01.01.2007, ενώ το αποτέλεσμα της πώλησης μεταφέρθηκε απευθείας στο κονδύλι «Αποτελέσματα εις νέον» κατά την ημερομηνία αυτή προκειμένου να μην επηρεαστούν τα Pro Forma αποτελέσματα του Ομίλου MIG από το γεγονός της πώλησης.

- (13) Εάν για τους σκοπούς των Pro Forma Χρηματοοικονομικών Πληροφοριών του Ομίλου MIG είχαν ενοποιηθεί οι συγγενείς επιχειρήσεις FAI και SUNCE από την 01.01.2007, τα proforma αποτελέσματα μετά φόρων της χρήσης 2007 θα ήταν μειωμένα κατά ποσό € 488 χιλ. και τα proforma αποτελέσματα μετά φόρων της χρήσης 2008 θα ήταν αυξημένα κατά ποσό € 177 χιλ.

### 3.18.3 Βάση προετοιμασίας των Pro Forma Χρηματοοικονομικών Πληροφοριών

Η κατάρτιση και η παρουσίαση των Pro Forma Χρηματοοικονομικών Πληροφοριών αποσκοπεί στην παροχή πληροφοριών αναφορικά με το πώς θα είχαν διαμορφωθεί τα οικονομικά μεγέθη του Ομίλου MIG, κατόπιν των επιδράσεων που θα επέφεραν τα γεγονότα που αναλυτικά περιγράφονται στην παράγραφο ανωτέρω.

### 3.18.4 Αναγκαιότητα σύνταξης ενοποιημένων Pro Forma Χρηματοοικονομικών Πληροφοριών

Ο Όμιλος MIG κατά τη διάρκεια των χρήσεων 2007, 2008 και της εννιαμηνιαίας περιόδου 01.01-30.09.2009 έχει πραγματοποιήσει σημαντικό αριθμό εξαγορών και ιδρύσεων νέων θυγατρικών εταιρειών. Η επωνυμία, η ημερομηνία απόκτησης και το ποσοστό συμμετοχής κάθε εξαγορασθείσας θυγατρικής κατά την προαναφερθείσα περίοδο έχουν ως ακολούθως:

ΕΠΩΝΥΜΙΑ	ΕΙΔΟΣ ΣΥΜΜΕΤΟΧΗΣ	ΗΜΕΡΟΜΗΝΙΑ ΑΠΟΚΤΗΣΗΣ	% ΟΜΙΛΟΥ MIG ΤΗΝ 30.09.2009	ΣΗΜΕΙΩΣΕΙΣ
VIVARTIA ABEE	Άμεση	20.07.2007	91,05%	Όμιλος επιχειρήσεων
EVEREST ΑΕ ΣΥΜΜΕΤΟΧΩΝ ΚΑΙ ΕΠΕΝΔΥΣΕΩΝ	Έμμεση	31.12.2008	91,05%	Θυγατρική της VIVARTIA
UNITED MILK COMPANY AD	Έμμεση	03.07.2007	91,00%	Θυγατρική της VIVARTIA
VIVARTIA CYPRUS LTD	Έμμεση	27-29.07.2007 & 17-18.12.2007	91,05%	Θυγατρική της VIVARTIA
MIG LEISURE LTD	Άμεση	24.05.2007	100%	Σύσταση την 24.05.2007. Μέσω αυτής αποκτήθηκε η ΚΕΤΑ ΛΤΔ
ΚΥΠΡΙΑΚΗ ΔΗΜΟΣΙΑ ΕΤΑΙΡΕΙΑ ΤΟΥΡΙΣΤΙΚΗΣ ΑΝΑΠΤΥΞΗΣ (ΚΕΤΑ) ΛΤΔ	Έμμεση	13.08.2007	75,08%	Θυγατρική της MIG LEISURE LTD
MIG SHIPPING SA	Άμεση	04.09.2007	100%	Σύσταση την 04.09.2007. Μέσω αυτής αποκτήθηκε ο όμιλος ΑΤΤΙΣΑ
ΑΤΤΙΣΑ ΑΕ ΣΥΜΜΕΤΟΧΩΝ	Άμεση /Έμμεση	03.10.2007	87,49%	Όμιλος επιχειρήσεων
ΔΙΑΓΝΩΣΤΙΚΟΝ ΚΑΙ ΘΕΡΑΠΕΥΤΙΚΟΝ ΚΕΝΤΡΟΝ ΑΘΗΝΩΝ ΥΓΕΙΑ ΑΝΩΝΥΜΟΣ ΕΤΑΙΡΕΙΑ	Άμεση /Έμμεση	29.10.2009	44,36%	Όμιλος επιχειρήσεων. Το ποσοστό που παρτίθεται είναι αυτό που προέκυψε μετά την ΑΜΚ που πραγματοποίησε το ΥΓΕΙΑ και ολοκληρώθηκε την 29.10.2009. Η ενοποίηση για τους σκοπούς των Pro Forma χρηματοοικονομικών πληροφοριών πραγματοποιήθηκε βάσει αυτού του ποσοστού. [βλ. γεγονός (7) σημ.2].

ΕΠΩΝΥΜΙΑ	ΕΙΔΟΣ ΣΥΜΜΕΤΟΧΗΣ	ΗΜΕΡΟΜΗΝΙΑ ΑΠΟΚΤΗΣΗΣ	% ΟΜΙΛΟΥ MIG ΤΗΝ 30.09.2009	ΣΗΜΕΙΩΣΕΙΣ
ΜΗΤΕΡΑ ΑΕ	Έμμεση	11.2007	43,72%	Θυγατρική της Δ.Θ.Κ.Α. ΥΓΕΙΑ. Το ποσοστό που παρατίθεται είναι αυτό που προέκυψε μετά την ΑΜΚ που πραγματοποίησε το ΥΓΕΙΑ και ολοκληρώθηκε την 29.10.2009. Η ενοποίηση για τους σκοπούς των Pro Forma χρηματοοικονομικών πληροφοριών πραγματοποιήθηκε βάσει αυτού του ποσοστού. [βλ. γεγονός (8.α) σημ.2].
ΛΗΤΩ ΣΥΜΜΕΤΟΧΩΝ ΑΕ	Έμμεση	11.2007	38,74%	Θυγατρική της Δ.Θ.Κ.Α. ΥΓΕΙΑ. Το ποσοστό που παρατίθεται είναι αυτό που προέκυψε μετά την ΑΜΚ που πραγματοποίησε το ΥΓΕΙΑ και ολοκληρώθηκε την 29.10.2009. Η ενοποίηση για τους σκοπούς των Pro Forma χρηματοοικονομικών πληροφοριών πραγματοποιήθηκε βάσει αυτού του ποσοστού. [βλ. γεγονός (8.β) σημ.2].
ΛΗΤΩ ΑΕ	Έμμεση	11.2007	38,77%	Θυγατρική της Δ.Θ.Κ.Α. ΥΓΕΙΑ. Το ποσοστό που παρατίθεται είναι αυτό που προέκυψε μετά την ΑΜΚ που πραγματοποίησε το ΥΓΕΙΑ και ολοκληρώθηκε την 29.10.2009. Η ενοποίηση για τους σκοπούς των Pro Forma χρηματοοικονομικών πληροφοριών πραγματοποιήθηκε βάσει αυτού του ποσοστού. [βλ. γεγονός (8.β) σημ.2].
GENESIS HOLDING AS	Έμμεση	04.12.2008	22,18%	Θυγατρική της Δ.Θ.Κ.Α. ΥΓΕΙΑ και μητρική εταιρεία του SAFAC GROUP OF COMPANIES. Το ποσοστό που παρατίθεται είναι αυτό που προέκυψε μετά την ΑΜΚ που πραγματοποίησε το ΥΓΕΙΑ και ολοκληρώθηκε την 29.10.2009. Η ενοποίηση για τους σκοπούς των Pro Forma χρηματοοικονομικών πληροφοριών πραγματοποιήθηκε βάσει αυτού του ποσοστού. [βλ. γεγονός (8.γ) σημ.2].
SAFAK GROUP OF COMPANIES	Έμμεση	04.12.2008	44,36%	Θυγατρική της Δ.Θ.Κ.Α. ΥΓΕΙΑ. Το ποσοστό που παρατίθεται είναι αυτό που προέκυψε μετά την ΑΜΚ που πραγματοποίησε το ΥΓΕΙΑ και ολοκληρώθηκε την 29.10.2009. Η ενοποίηση για τους σκοπούς των Pro Forma χρηματοοικονομικών πληροφοριών πραγματοποιήθηκε βάσει αυτού του ποσοστού. [βλ. γεγονός (8.γ) σημ.2].
MIG TECHNOLOGY HOLDINGS ΑΝΩΝΥΜΟΣ ΕΤΑΙΡΕΙΑ ΣΥΜΜΕΤΟΧΩΝ	Άμεση	03.08.2009	63,20%	Απόκτηση την 03.08.2009
SINGULARLOGIC ΑΕ	Έμμεση	18.06.2008 ενώ την 03.08.2009 ενοποιείται οδικά	63,20%	Όμιλος επιχειρήσεων. Το ποσοστό που παρατίθεται δεν είναι αυτό που κατέχει ο Όμιλος MIG την 30.09.2009 αλλά αυτό βάσει του οποίου έγινε η ενοποίηση για τους σκοπούς των Pro Forma χρηματοοικονομικών πληροφοριών
SYSTEMSOFT ΑΝΩΝΥΜΗ ΕΜΠΟΡΙΚΗ ΕΤΑΙΡΙΑ ΠΛΗΡΟΦΟΡΙΚΗΣ ΚΑΙ ΟΡΓΑΝΩΣΗΣ ΕΠΙΧΕΙΡΗΣΕΩΝ	Έμμεση	02.10.2007	52,29%	Θυγατρική της SINGULARLOGIC. Το ποσοστό που παρατίθεται δεν είναι αυτό που κατέχει ο Όμιλος MIG την 30.09.2009 αλλά αυτό βάσει του οποίου έγινε η ενοποίηση για τους σκοπούς των Pro Forma χρηματοοικονομικών πληροφοριών.

ΕΠΩΝΥΜΙΑ	ΕΙΔΟΣ ΣΥΜΜΕΤΟΧΗΣ	ΗΜΕΡΟΜΗΝΙΑ ΑΠΟΚΤΗΣΗΣ	% ΟΜΙΛΟΥ MIG ΤΗΝ 30.09.2009	ΣΗΜΕΙΩΣΕΙΣ
GREEK INFORMATION TECHNOLOGY HOLDINGS AE	Έμμεση	25.11.2008	62,69%	Θυγατρική της SINGULARLOGIC. Το ποσοστό που παρατίθεται δεν είναι αυτό που κατέχει ο Όμιλος MIG την 30.09.2009 αλλά αυτό βάσει του οποίου έγινε η ενοποίηση για τους σκοπούς των Pro Forma χρηματοοικονομικών πληροφοριών.
ΑΝΩΝΥΜΟΣ ΕΤΑΙΡΙΑ ΨΗΦΙΑΚΩΝ ΑΠΕΙΚΟΝΙΣΕΩΝ & ΥΠΗΡΕΣΙΩΝ ΠΡΟΩΘΗΣΗΣ ΠΩΛΗΣΕΩΝ	Έμμεση	04.12.2008	42,15%	Θυγατρική της SINGULARLOGIC. Το ποσοστό που παρατίθεται δεν είναι αυτό που κατέχει ο Όμιλος MIG την 30.09.2009 αλλά αυτό βάσει του οποίου έγινε η ενοποίηση για τους σκοπούς των Pro Forma χρηματοοικονομικών πληροφοριών.
SINGULARLOGIC CYPRUS LTD	Έμμεση	28.12.2007	44,24%	Θυγατρική της SINGULARLOGIC. Το ποσοστό που παρατίθεται δεν είναι αυτό που κατέχει ο Όμιλος MIG την 30.09.2009 αλλά αυτό βάσει του οποίου έγινε η ενοποίηση για τους σκοπούς των Pro Forma χρηματοοικονομικών πληροφοριών.

Συνεπεία των παραπάνω εξαγορών και ιδρύσεων νέων θυγατρικών εταιρειών υπήρξε σημαντική μεγέθυνση των δραστηριοτήτων και της χρηματοοικονομικής θέσης του Ομίλου, με αποτέλεσμα τα ιστορικά δεδομένα των χρήσεων 2007 και 2008, καθώς και της εννιαμηνιαίας περιόδου που έληξε την 30.09.2009, όπως αυτά είχαν προγενέστερα δημοσιευθεί, να έχουν καταστεί μη συγκρίσιμα με αυτά των επόμενων περιόδων.

Προς αποκατάσταση της συγκρισιμότητας των Οικονομικών Καταστάσεων της χρήσης 2007 και των επόμενων χρήσεων (περιόδων), καταρτίστηκαν Pro Forma ενοποιημένες χρηματοοικονομικές πληροφορίες όπως περιγράφονται αναλυτικά στις επόμενες παραγράφους.

### 3.18.5 Οικονομικές Καταστάσεις στις οποίες έχουν βασισθεί οι Pro Forma χρηματοοικονομικές πληροφορίες του Ομίλου MIG

Για την προετοιμασία των παρόντων Pro Forma χρηματοοικονομικών πληροφοριών έχουν χρησιμοποιηθεί τα ακόλουθα ιστορικά στοιχεία:

ΕΠΩΝΥΜΙΑ ΕΤΑΙΡΕΙΑΣ	ΟΙΚΟΝΟΜΙΚΕΣ ΚΑΤΑΣΤΑΣΕΙΣ	ΕΛΕΓΚΤΙΚΗ ΕΤΑΙΡΕΙΑ	ΒΑΣΗ ΣΥΝΤΑΞΗΣ ΓΙΑ ΣΚΟΠΟΥΣ PRO FORMA
MARFIN INVESTMENT GROUP AE ΣΥΜΜΕΤΟΧΩΝ	Ενοποιημένες Ελεγχόμενες Οικονομικές Καταστάσεις 31.12.2007 όπως περιλαμβάνονται στις Δημοσιευμένες Ελεγχόμενες Οικονομικές Καταστάσεις της 31.12.2008. Σημειώνεται ότι οι Ενοποιημένες Ελεγχόμενες Οικονομικές Καταστάσεις της 31.12.2007 που περιλαμβάνονται στις Δημοσιευμένες Ελεγχόμενες Οικονομικές Καταστάσεις της 31.12.2008, διαφέρουν από τις Δημοσιευμένες Ελεγχόμενες Ενοποιημένες Οικονομικές Καταστάσεις της 31.12.2007 όπως δημοσιεύθηκαν στο τέλος της χρήσης 2007, λόγω αναμορφώσεων κονδυλίων που έγιναν μεταγενέστερα για τον καταμερισμό του κόστους αγοράς των Ομίλων VIVARTIA και ΑΤΤΙΚΑ και της εταιρείας ΚΕΤΑ. Οι σχετικές αναμορφώσεις παρουσιάζονται αναλυτικά στις Δημοσιευμένες Ελεγχόμενες Ενοποιημένες Οικονομικές Καταστάσεις του Ομίλου MIG της 31.12.2008.	GRANT THORNTON AE	ΔΠΧΑ
	Ενοποιημένες Ελεγχόμενες Οικονομικές Καταστάσεις της 31.12.2008 όπως περιλαμβάνονται στις Δημοσιευμένες Οικονομικές Καταστάσεις της 30.09.2009. Σημειώνεται ότι οι Ενοποιημένες Ελεγχόμενες Οικονομικές Καταστάσεις της 31.12.2008 που περιλαμβάνονται στις Δημοσιευμένες Συνοπτικές Οικονομικές Καταστάσεις της 30.09.2009, διαφέρουν από τις Δημοσιευμένες Ελεγχόμενες Ενοποιημένες Οικονομικές Καταστάσεις της 31.12.2008 όπως δημοσιεύθηκαν στο τέλος της χρήσης 2008, λόγω αναμορφώσεων κονδυλίων που έγιναν μεταγενέστερα για τον καταμερισμό του κόστους αγοράς της NONNI's (θυγατρική του Ομίλου VIVARTIA) και της SUNCE (συγγενής εταιρεία της 100% θυγατρικής της MIG, MIG LEISURE & REAL ESTATE CROATIA BV). Οι σχετικές αναμορφώσεις παρουσιάζονται αναλυτικά στις Δημοσιευμένες Συνοπτικές Ενοποιημένες Οικονομικές Καταστάσεις του Ομίλου MIG της 30.09.2009.	GRANT THORNTON AE	ΔΠΧΑ
	Δημοσιευμένες Συνοπτικές Ενοποιημένες Οικονομικές Καταστάσεις της 30.09.2009.	-	ΔΠΧΑ
ΟΜΙΛΟΣ VIVARTIA ABEE	Pro Forma Ενοποιημένες χρηματοοικονομικές πληροφορίες της 31.12.2007 του Ομίλου VIVARTIA, που έχουν βασιστεί στις Δημοσιευμένες Ελεγχόμενες Οικονομικές Καταστάσεις της 31.12.2007 των επιμέρους εταιρειών που απαρτίζουν τον Όμιλο VIVARTIA όπως περιλαμβάνονται στις Δημοσιευμένες Ελεγχόμενες Οικονομικές Καταστάσεις της 31.12.2008. Σημειώνεται ότι οι Ενοποιημένες Ελεγχόμενες Οικονομικές Καταστάσεις της 31.12.2007 που περιλαμβάνονται στις Δημοσιευμένες Ελεγχόμενες Οικονομικές Καταστάσεις της 31.12.2008, διαφέρουν από τις Δημοσιευμένες Ελεγχόμενες Ενοποιημένες Οικονομικές Καταστάσεις της 31.12.2007 όπως δημοσιεύθηκαν στο τέλος της χρήσης 2007, λόγω αναμορφώσεων κονδυλίων που έγιναν μεταγενέστερα για τον καταμερισμό του κόστους αγοράς των CHRISTIES και UMC. Οι σχετικές αναμορφώσεις παρουσιάζονται αναλυτικά στις Δημοσιευμένες Ελεγχόμενες Ενοποιημένες Οικονομικές Καταστάσεις του Ομίλου VIVARTIA της 31.12.2008.	-	ΔΠΧΑ
	Pro Forma Ενοποιημένες χρηματοοικονομικές πληροφορίες της 31.12.2008 του Ομίλου VIVARTIA, που έχουν βασιστεί στις Δημοσιευμένες Ελεγχόμενες Οικονομικές Καταστάσεις της 31.12.2008 των επιμέρους εταιρειών που απαρτίζουν τον Όμιλο VIVARTIA όπως περιλαμβάνονται στις Δημοσιευμένες Οικονομικές Καταστάσεις της 30.09.2009. Σημειώνεται ότι οι Ενοποιημένες Ελεγχόμενες Οικονομικές Καταστάσεις της 31.12.2008 που περιλαμβάνονται στις Δημοσιευμένες Συνοπτικές Οικονομικές Καταστάσεις της 30.09.2009, διαφέρουν από τις Δημοσιευμένες Ελεγχόμενες Ενοποιημένες Οικονομικές Καταστάσεις της 31.12.2008 όπως δημοσιεύθηκαν στο τέλος της χρήσης 2008, λόγω αναμορφώσεων κονδυλίων που έγιναν μεταγενέστερα για τον καταμερισμό του κόστους αγοράς της NONNI's. Οι σχετικές αναμορφώσεις παρουσιάζονται αναλυτικά στις Δημοσιευμένες Συνοπτικές Ενοποιημένες Οικονομικές Καταστάσεις του Ομίλου VIVARTIA της 30.09.2009.	-	ΔΠΧΑ
	Δημοσιευμένες Συνοπτικές Ενοποιημένες Οικονομικές Καταστάσεις της 30.09.2009.	-	ΔΠΧΑ

ΕΠΩΝΥΜΙΑ ΕΤΑΙΡΕΙΑΣ	ΟΙΚΟΝΟΜΙΚΕΣ ΚΑΤΑΣΤΑΣΕΙΣ	ΕΛΕΓΚΤΙΚΗ ΕΤΑΙΡΕΙΑ	ΒΑΣΗ ΣΥΝΤΑΞΗΣ ΓΙΑ ΣΚΟΠΟΥΣ PRO FORMA
ΟΜΙΛΟΣ SINGULAR ΑΕ	Pro Forma Ενοποιημένες χρηματοοικονομικές πληροφορίες της 31.12.2007 του Ομίλου SINGULAR που έχουν βασιστεί στις Δημοσιευμένες Ελεγμένες Οικονομικές Καταστάσεις της 31.12.2007 των επιμέρους εταιρειών που απαρτίζουν τον Όμιλο SINGULAR.	-	ΔΠΧΑ
	Pro Forma Ενοποιημένες χρηματοοικονομικές πληροφορίες της 31.12.2008 του Ομίλου SINGULAR που έχουν βασιστεί στις Δημοσιευμένες Ελεγμένες Οικονομικές Καταστάσεις της 31.12.2008 των επιμέρους εταιρειών που απαρτίζουν τον Όμιλο SINGULAR.	-	ΔΠΧΑ
	Δημοσιευμένες Συνοπτικές Ενοποιημένες Οικονομικές Καταστάσεις της 30.09.2009.	-	ΔΠΧΑ
ΟΜΙΛΟΣ ΥΓΕΙΑ ΑΕ	Pro Forma Ενοποιημένες χρηματοοικονομικές πληροφορίες της 31.12.2007 του Ομίλου ΥΓΕΙΑ που έχουν βασιστεί στις Δημοσιευμένες Ελεγμένες Οικονομικές Καταστάσεις της 31.12.2007 των επιμέρους εταιρειών που απαρτίζουν τον Όμιλο ΥΓΕΙΑ όπως περιλαμβάνονται στις Δημοσιευμένες Ελεγμένες Οικονομικές Καταστάσεις της 31.12.2008. Σημειώνεται ότι οι Ενοποιημένες Ελεγμένες Οικονομικές Καταστάσεις της 31.12.2007 που περιλαμβάνονται στις Δημοσιευμένες Ελεγμένες Οικονομικές Καταστάσεις της 31.12.2008, διαφέρουν από τις Δημοσιευμένες Ελεγμένες Ενοποιημένες Οικονομικές Καταστάσεις της 31.12.2007 όπως δημοσιεύθηκαν στο τέλος της χρήσης 2007, λόγω αναμορφώσεων κονδυλίων που έγιναν μεταγενέστερα για τον καταμερισμό του κόστους αγοράς του Ομίλου ΜΗΤΕΡΑ.	GRANT THORNTON ΑΕ	ΔΠΧΑ
	Pro Forma Ενοποιημένες χρηματοοικονομικές πληροφορίες της 31.12.2008 του Ομίλου ΥΓΕΙΑ που έχουν βασιστεί στις Δημοσιευμένες Ελεγμένες Οικονομικές Καταστάσεις της 31.12.2008 των επιμέρους εταιρειών που απαρτίζουν τον Όμιλο ΥΓΕΙΑ.	GRANT THORNTON ΑΕ	ΔΠΧΑ
	Δημοσιευμένες Συνοπτικές Ενοποιημένες Οικονομικές Καταστάσεις της 30.09.2009.	-	ΔΠΧΑ

### 3.18.6 Pro Forma Προσαρμογές για τις χρήσεις 2007-2008

Στους ακόλουθους πίνακες παρατίθενται οι σχετικές προσαρμογές βάσει των οποίων προέκυψαν οι Pro-Forma χρηματοοικονομικές πληροφορίες του Ομίλου MIG για τις χρήσεις 2007-2008.

**ΧΡΗΣΗ 2007**  
**PRO FORMA ΚΑΤΑΣΤΑΣΗ ΟΙΚΟΝΟΜΙΚΗΣ ΘΕΣΗΣ ΟΜΙΛΟΥ ΜΙG ΤΗΣ 31.12.2007**

ΠΡΟΣΑΡΜΟΤΕΣ ΕΠΙ ΤΗΣ ΕΝΟ- ΠΟΙΗΣΗΣ ΚΑΤΑΣΤΑΣΗΣ ΟΙΚΟΝΟΜΙΚΗΣ ΘΕΣΗΣ ΤΗΣ 31.12.2007 ΤΟΥ ΟΜΙΛΟΥ ΜΙG (ποσά σε € χιλ.)	ΔΗΜΟΣΙ- ΕΥΜΕΝΑ ΣΤΟΙΧΕΙΑ ΟΜΙΛΟΥ ΜΙG	PRO FORMA ΣΤΟΙΧΕΙΑ ΟΜΙΛΟΥ TECHNOLOGY VIVARTIA	PRO FORMA ΣΤΟΙΧΕΙΑ ΟΜΙΛΟΥ TECHNOLOGY VIVARTIA	ΑΠΑΛΟΙΦΗ ΔΗΜΟΣΙΕΥΜΕ- ΝΩΝ ΣΤΟΙΧΕΙ- ΩΝ ΟΜΙΛΟΥ VIVARTIA & ΕΠΙΡΑΦΗΣ ΕΝΟΠΟΙΗΣΗΣ	PRO FORMA ΣΤΟΙΧΕΙΑ ΟΜΙΛΟΥ TECHNOLOGY VIVARTIA	ΕΠΙΡΑΦΗΣ ΕΝΟΠΟΙ- ΗΣΗΣ PRO FORMA VIVARTIA	ΜΕΤΑΦΟΡΑ ΕΠΕΝΔΥ- ΣΕΩΝ ΑΠΟ 01.01.2007 ΣΤΟΝ ΑΤΟΜΙΚΟ ΙΣΟΛΟΓΙΣΜΟ ΤΗΣ ΜΙG	ΕΠΙΡΑΦΗΣ ΕΝΟΠΟΙΗΣΗΣ ΤΩΝ ΟΜΙΛΩΝ ΥΓΕΙΑ ΚΑΙ ΜΙG TECHNOLOGY SUPERFAST	ΕΠΙΡΑΦΗΣ ΕΝΟΠΟΙΗΣΗΣ ΟΜΙΛΟΥ ΑΤΙΤΣΑ ΛΟΓΩ ΜΕΤΑΒΟΛΗΣ ΠΟΣΟΣΤΟΥ ΚΑΙ ΣΥΓΧΡΟ- ΝΕΥΣΗΣ	ΕΠΙΡΑΦΕΣ ΕΝΟΠΟΙΗΣΗΣ ΟΜΙΛΟΥ ΑΤΙΤΣΑ ΛΟΓΩ ΜΕΤΑΒΟΛΗΣ ΠΟΣΟΣΤΟΥ ΣΥΜΜΕΤΟ- ΧΗΣ	ΕΠΙΡΑΦΕΣ ΕΝΟΠΟΙΗΣΗΣ ΟΜΙΛΟΥ ΑΤΙΤΣΑ ΛΟΓΩ ΜΕΤΑΒΟΛΗΣ ΠΟΣΟΣΤΟΥ LEISURE	ΠΩΛΗΣΗ SINGULAR LOGIC	ΔΙΕΤΑΙΡΙΚΕΣ PRO FORMA	PRO FORMA ΣΤΟΙΧΕΙΑ ΟΜΙΛΟΥ ΜΙG	
Ενοίκια πάγια	1.575.668	185.003	2.559	(718.694)	712.340	-	-	-	-	-	-	-	-	-	1.756.876
Υπερσβία	1.086.204	221.406	77.629	(1.001.795)	212.222	829.663	-	(150.086)	89.347	8.563	(16.529)	-	-	-	1.356.624
Άλλα στοιχεία του ενεργητικού	769.248	140.436	13.398	(736.784)	859.643	-	-	-	-	-	-	-	-	-	1.045.941
Επενδύσεις σε θυγατρικές	-	-	-	1.762.834	-	(1.830.796)	616.272	(224.789)	(312.426)	(8.601)	(2.494)	-	-	-	-
Επενδύσεις σε συγγενείς	40.804	205	1.532	(6.911)	7.013	-	-	-	-	-	-	-	-	-	42.643
Επενδυτικό χαρακτηριστικό	3.087.131	11.343	196	(20.883)	21.277	-	-	-	-	-	-	-	-	-	3.099.064
Παράγωγα ενεργητικού	3.349	-	-	-	-	-	-	-	-	-	-	-	-	-	3.349
Επενδύσεις σε ακίνητα	-	172	-	-	-	-	-	-	-	-	-	-	-	-	172
Λοιπά μη κυκλοφορούντα στοιχεία του ενεργητικού	365.251	7.422	1.550	(2.440)	3.386	-	35.721	-	-	-	-	-	-	-	410.890
Αναβαλλόμενες φορολογικές απαιτήσεις	55.984	5.222	2.118	(7.094)	8.528	-	-	-	-	-	-	-	-	-	64.758
<b>Σύνολο</b>	<b>6.983.639</b>	<b>571.209</b>	<b>98.982</b>	<b>(731.767)</b>	<b>1.824.409</b>	<b>(1.001.132)</b>	<b>651.993</b>	<b>(374.876)</b>	<b>(223.079)</b>	<b>(38)</b>	<b>(19.023)</b>	-	-	-	<b>7.780.317</b>
<b>Κυκλοφορούντα στοιχεία του ενεργητικού</b>															
Αποθέματα	102.731	8.143	2.719	(98.238)	98.373	-	-	-	-	-	-	-	-	-	113.728
Περίσσεια και λοιμές εμπορικές απαιτήσεις	246.075	65.579	54.722	(193.186)	234.650	-	-	-	-	-	-	-	(348)	-	407.492
Λοιπά κυκλοφορούντα στοιχεία ενεργητικού	187.936	-	11.314	(64.533)	119.348	-	-	-	-	-	-	-	-	-	254.065
Εμπορικό χαρτοφυλάκιο και χρηματοοικονομικά στοιχεία του ενεργητικού, αποτιμώμενα στην εύληγη αξία μετώπου αποθεμάτων	590.297	-	66	(3.853)	3.898	-	(173.171)	-	-	-	-	(18.312)	-	-	398.925
Παράγωγα ενεργητικού	11.848	-	68	-	-	-	-	-	-	-	-	-	-	-	11.916



ΠΡΟΣΑΡΜΟΤΕΣ ΕΠΙ ΤΗΣ ΕΝΟΠΙΗΜΕΝΗΣ ΚΑΤΑΣΤΑΣΗΣ ΟΙΚΟΝΟΜΙΚΗΣ ΘΕΣΗΣ ΤΗΣ 31.12.2007 ΤΟΥ ΟΜΙΛΟΥ ΜΙG (ποσά σε € χιλ.)	ΔΗΜΟΣΙ-ΕΥΜΕΝΑ ΣΤΟΙΧΕΙΑ ΟΜΙΛΟΥ ΜΙG	PRO FORMΑ ΣΤΟΙΧΕΙΑ ΟΜΙΛΟΥ ΥΓΕΙΑ	PRO FORMΑ ΣΤΟΙΧΕΙΑ ΟΜΙΛΟΥ TECHNOLOGY	PRO FORMΑ ΣΤΟΙΧΕΙΑ ΟΜΙΛΟΥ VIVARTIA	ΑΠΑΛΟΙΦΗ ΔΗΜΟΣΙΕΥΜΕΝΩΝ ΣΤΟΙΧΕΙΩΝ ΟΜΙΛΟΥ VIVARTIA & ΕΠΙΤΡΑΦΗΣ ΕΝΟΠΙΟΠΟΙΗΣΗΣ	PRO FORMΑ ΣΤΟΙΧΕΙΑ ΟΜΙΛΟΥ VIVARTIA	ΕΠΙΤΡΑΦΗΣ ΕΝΟΠΙΟΠΟΙΗΣΗΣ PRO FORMΑ	ΜΕΤΑΦΟΡΑ ΕΠΕΝΔΥΣΕΩΝ ΑΠΟ 01.01.2007 ΣΤΟΝ ΑΤΟΜΙΚΟ ΙΣΟΛΟΓΙΣΜΟ ΤΗΣ ΜΙG	ΕΓΓΡΑΦΗΣ ΕΝΟΠΙΟΠΟΙΗΣΗΣ ΤΩΝ ΟΜΙΛΩΝ ΥΓΕΙΑ ΚΑΙ ΜΙG - BLUESTAR-TECHNOLOGY	ΕΓΓΡΑΦΗΣ ΕΝΟΠΙΟΠΟΙΗΣΗΣ ΣΥΓΧΡΟΝΕΥΣΗΣ ΑΙΤΙΣΙΑ ΛΟΓΩ ΜΕΤΑΒΟΛΗΣ ΠΟΣΟΣΤΟΥ ΚΑΙ ΣΥΝΤΑΧ-ΝΕΥΣΗΣ	ΕΠΙΤΡΑΦΗΣ ΕΝΟΠΙΟΠΟΙΗΣΗΣ ΚΕΤΑ ΕΠΙΤΡΑΦΗΣ ΕΝΟΠΙΟΠΟΙΗΣΗΣ ΚΕΤΑ ΜΕΤΑΒΟΛΗΣ ΠΟΣΟΣΤΟΥ ΣΥΜΜΕΤΟΧΗΣ	ΕΠΙΤΡΑΦΗΣ ΕΝΟΠΙΟΠΟΙΗΣΗΣ ΚΕΤΑ ΕΠΙΤΡΑΦΗΣ ΕΝΟΠΙΟΠΟΙΗΣΗΣ ΚΕΤΑ ΜΕΤΑΒΟΛΗΣ ΠΟΣΟΣΤΟΥ LEISURE	ΠΩΛΗΣΗ SINGULAR LOGIC	ΔΙΕΤΑΙΡΙΚΕΣ PRO FORMΑ	PRO FORMΑ ΣΤΟΙΧΕΙΑ ΟΜΙΛΟΥ ΜΙG
Ταμειακά διαθέσιμα και ταμειακά ισοδύναμα	1.508.062	92.007	35.494	126.435	(133.791)	126.435	-	(641.378)	-	-	-	2.494	42.561	-	1.031.884
<b>Σύνολο</b>	<b>2.646.949</b>	<b>165.729</b>	<b>104.383</b>	<b>582.704</b>	<b>(493.601)</b>	<b>582.704</b>	<b>-</b>	<b>(814.549)</b>	<b>-</b>	<b>-</b>	<b>-</b>	<b>2.494</b>	<b>24.249</b>	<b>(348)</b>	<b>2.218.010</b>
<b>Σύνολο ενεργητικού</b>	<b>9.630.588</b>	<b>736.938</b>	<b>203.365</b>	<b>2.407.113</b>	<b>(1.225.368)</b>	<b>2.407.113</b>	<b>(1.001.132)</b>	<b>(162.556)</b>	<b>(374.876)</b>	<b>(223.079)</b>	<b>(38)</b>	<b>(16.529)</b>	<b>24.249</b>	<b>(348)</b>	<b>9.998.327</b>
<b>ΙΔΙΑ ΚΕΦΑΛΑΙΑ &amp; ΥΠΟΧΡΕΩΣΕΙΣ</b>															
<b>Ίδια κεφάλαια</b>															
Μετοχικό κεφάλαιο	448.196	134.425	8.900	190.078	(190.078)	190.078	(143.325)	55.035	(55.035)	-	-	-	-	-	448.196
Υπό το όριο	4.616.217	-	70.631	181.759	(181.759)	181.759	(70.631)	36.360	(36.360)	-	-	-	-	-	4.616.217
Αποθεματικά ετήσιων αξιών	59.750	-	-	848	(1.082)	848	-	-	-	-	-	-	-	-	59.750
Λοιπά αποθεματικά	10.225	241.645	-	217.501	(222.761)	217.501	(241.645)	-	-	-	-	-	-	-	10.225
Αποθεματικά pro forma	-	-	(9.965)	10.802	(24.602)	10.802	(61.019)	775	(60.816)	(1.780)	-	-	7.890	-	(141.049)
Αποτελέσματα εις νέον	336.620	25.933	-	490.885	(459.605)	490.885	(110.139)	11.684	50.692	1.536	(16.529)	(3.085)	-	-	300.651
Ίδιες μετοχές (525.677)	-	-	-	-	-	-	-	-	-	-	-	-	-	-	(525.677)
<b>Ίδια κεφάλαια αποδιδόμενα στους ιδιοκτήτες της μητρικής</b>	<b>4.945.331</b>	<b>402.003</b>	<b>69.566</b>	<b>1.091.873</b>	<b>(7.393)</b>	<b>1.091.873</b>	<b>(1,079,887)</b>	<b>(171.157)</b>	<b>(472.390)</b>	<b>(244)</b>	<b>(16,529)</b>	<b>4,805</b>	<b>-</b>	<b>-</b>	<b>4,768,313</b>
Μη ελέγχουσες συμμετοχές	555.730	33.876	1.013	29.701	(78.754)	29.701	(117.027)	(121.560)	(2.794)	-	-	-	-	-	380.557
<b>Σύνολο Ίδιων κεφαλαίων</b>	<b>5.501.061</b>	<b>435.879</b>	<b>70.579</b>	<b>1,121,574</b>	<b>(182,043)</b>	<b>1,121,574</b>	<b>(1,001,133)</b>	<b>(171,157)</b>	<b>(374,876)</b>	<b>(3,038)</b>	<b>(16,529)</b>	<b>4,805</b>	<b>-</b>	<b>-</b>	<b>5,148,871</b>
<b>Μακροπρόθεσμες υποχρεώσεις</b>															
Αναβαλλόμενες φορολογικές υποχρεώσεις	285.746	58.992	4.318	260.236	(238.319)	260.236	-	-	-	-	-	-	-	-	370.973
Υποχρεώσεις παροχών προσαρτητικού πλάνου εφόδου από την υπηρεσία	19.497	13.060	2.639	22.750	(18.086)	22.750	-	-	-	-	-	-	-	-	39.860
Επιχορηγήσεις	15.618	-	-	16.889	(15.618)	16.889	-	-	-	-	-	-	-	-	16.889

ΠΡΟΣΑΡΜΟΤΕΣ ΕΠΙ ΤΗΣ ΕΝΟ- ΠΟΙΗΣΗΣ ΚΑΤΑΣΤΑΣΗΣ ΟΙΚΟΝΟΜΙΚΗΣ ΘΕΣΗΣ ΤΗΣ 31.12.2007 ΤΟΥ ΟΜΙΛΟΥ MIG (ποσά σε € χιλ.)	ΔΗΜΟΣΙ- ΕΥΜΕΝΑ ΣΤΟΙΧΕΙΑ ΟΜΙΛΟΥ MIG	PRO FORMA ΣΤΟΙΧΕΙΑ ΟΜΙΛΟΥ ΥΓΕΙΑ	PRO FORMA ΣΤΟΙΧΕΙΑ ΟΜΙΛΟΥ TECHNOLOGY	ΑΠΑΛΟΦΗ ΔΗΜΟΣΙΕΥΜΕ- ΝΩΝ ΣΤΟΙΧΕΙ- ΩΝ ΟΜΙΛΟΥ VIVARTIA & ΕΠΙΡΑΦΗΣ ΕΝΟΠΟΙΗΣΗΣ	PRO FORMA ΣΤΟΙΧΕΙΑ ΟΜΙΛΟΥ TECHNOLOGY	ΕΠΙΡΑΦΗΣ ΕΝΟΠΟΙ- ΗΣΗΣ FORMA VIVARTIA	ΕΠΙΡΑΦΗΣ ΕΝΟΠΟΙ- ΗΣΗΣ FORMA VIVARTIA	ΜΕΤΑΦΟΡΑ ΕΠΕΝΔΥ- ΣΕΩΝ ΑΠΟ 01.01.2007 ΣΤΟΝ ΑΤΟΜΙΚΟ ΙΣΟΛΟΓΙΣΜΟ ΤΗΣ MIG	ΕΠΙΡΑΦΗΣ ΕΝΟΠΟΙΗΣΗΣ ΤΩΝ ΟΜΙΛΩΝ ΥΓΕΙΑ ΚΑΙ MIG TECHNOLOGY	ΕΠΙΡΑΦΗΣ ΕΝΟΠΟΙΗΣΗΣ ΣΥΓΧΡΟΝΕΥ- ΣΗΣ ΑΠΤΙΣΑ- BLUESTAR- SUPERFAST	ΕΠΙΡΑΦΗΣ ΕΝΟΠΟΙΗΣΗΣ ΛΟΥ ΑΠΤΙΣΑ ΛΟΓΩ ΜΕΤΑΒΟΛΗΣ ΠΟΣΟΣΤΟΥ ΚΑΝΣΥΓΧΩ- ΝΕΥΣΗΣ	ΕΠΙΡΑΦΗΣ ΕΝΟΠΟΙΗΣΗΣ ΣΗΣ ΚΕΤΑ ΛΟΓΩ ΜΕΤΑΒΟΛΗΣ ΠΟΣΟΣΤΟΥ ΣΥΜΜΕΤΟ- ΧΗΣ	ΕΠΙΡΑΦΗΣ ΕΝΟΠΟΙΗΣΗΣ ΕΠΙΡΑΦΗΣ ΕΝΟΠΟΙΗΣΗΣ ΕΠΙΡΑΦΗΣ ΕΝΟΠΟΙΗΣΗΣ LEISURE	ΠΩΛΗΣΗ SINGULAR LOGIC	ΔΙΕΤΑΙΡΙΚΕΣ PRO FORMA	PRO FORMA ΣΤΟΙΧΕΙΑ ΟΜΙΛΟΥ MIG	
Μακροπρόθεσμες δανειακές υποχρε- ώσεις	1.013.188	22.603	80.732	(399.213)	476.708	-	-	-	-	-	-	-	-	-	-	-	1.194.018
Παράγωγα υποχρεώσεων	1.337	-	-	(1.337)	1.337	-	-	-	-	-	-	-	-	-	-	-	1.337
Μακροπρόθεσμες πρόβλεψεις	22.375	7.287	-	(21.287)	22.950	-	-	-	-	-	-	-	-	-	-	-	31.325
Λοιπές μακρο- πρόθεσμες υποχρεώσεις	9.591	42.814	-	(9.591)	2.198	-	-	-	-	-	-	-	-	-	-	-	45.012
<b>Σύνολο</b>	<b>1.367.352</b>	<b>144.755</b>	<b>87.689</b>	<b>(703.451)</b>	<b>803.068</b>	-	-	-	-	-	-	-	-	-	-	-	<b>1.699.413</b>
<b>Βραχυπρόθε- σμες υποχρε- ώσεις</b>																	
Προμηθευτές και λοιπές υποχρε- ώσεις	181.671	58.946	18.194	(154.169)	195.950	-	-	-	-	-	-	-	-	-	(348)	-	300.244
Φόροι εισοδήμα- τος πληρωτέοι	84.781	6.001	4.839	(3.877)	6.476	-	-	-	-	-	-	-	-	-	-	-	98.220
Βραχυπρόθεσμες δανειακές υποχρε- ώσεις	2.358.409	66.080	1.118	(125.044)	149.771	-	-	8.601	-	-	-	-	-	-	-	-	2.458.935
Παράγωγα υποχρεώσεων	2.471	-	-	-	-	-	-	-	-	-	-	-	-	-	-	-	2.471
Βραχυπρόθεσμες πρόβλεψεις	9.700	150	3.317	-	-	-	-	-	-	-	-	-	-	-	-	-	13.167
Λοιπές βρα- χυπρόθεσμες υποχρεώσεις	125.143	25.126	17.629	(56.784)	130.274	-	-	-	-	13.173	-	3.000	-	19.444	-	-	277.005
<b>Σύνολο</b>	<b>2.762.175</b>	<b>156.303</b>	<b>45.097</b>	<b>(339.874)</b>	<b>482.471</b>	-	-	<b>8.601</b>	-	<b>13.173</b>	-	<b>3.000</b>	-	<b>19.444</b>	<b>(348)</b>	<b>(348)</b>	<b>3.150.042</b>
<b>Σύνολο υποχρε- ώσεων</b>	<b>4.129.527</b>	<b>301.058</b>	<b>132.786</b>	<b>(1.043.325)</b>	<b>1.285.539</b>	-	-	<b>8.601</b>	-	<b>13.173</b>	-	<b>3.000</b>	-	<b>19.444</b>	<b>(348)</b>	<b>(348)</b>	<b>4.849.456</b>
<b>Σύνολο ιδίων κεφαλαίων και υποχρεώσεων</b>	<b>9.630.588</b>	<b>736.938</b>	<b>203.365</b>	<b>(1.225.368)</b>	<b>2.407.113</b>	<b>(1.001.133)</b>	<b>(162.556)</b>	<b>(223.079)</b>	<b>(374.876)</b>	<b>(38)</b>	<b>(16.529)</b>	<b>24.249</b>	<b>(348)</b>	<b>(348)</b>	<b>(348)</b>	<b>(348)</b>	<b>9.998.327</b>

Τυκόν αποκλίσεις στα σύνολα από το άθροισμα των επιμέρους μεγεθών οφείλονται σε στρογγυλοποιήσεις.

Πηγή: Pro Forma χρηματοοικονομικές πληροφορίες για τις χρήσεις 2007 και 2008 και την περίοδο 01.01-30.09.2009, οι οποίες έχουν συνταχθεί από την MIG βάσει του παραρτήματος II του Κανονισμού (ΕΚ) αριθ. 809/2004 και ελεγχθεί από την ελεγκτική εταιρεία «GRANT THORNTON Ορκωτοί Ελεγκτές Σύμβουλοι Επιχειρήσεων Α.Ε.».

## PRO FORMA ΚΑΤΑΣΤΑΣΗ ΑΠΟΤΕΛΕΣΜΑΤΩΝ ΓΙΑ ΤΗ ΧΡΗΣΗ 2007

ΠΡΟΣΑΡΜΟΓΕΣ ΕΠΙ ΤΗΣ ΕΝΟΠΙΩΜΕΝΗΣ ΚΑΤΑΣΤΑΣΗΣ ΑΠΟΤΕΛΕΣΜΑΤΩΝ ΧΡΗΣΗΣ 2007 ΟΜΙΛΟΥ ΜΙG (ποσα σε € χιλ.)	ΔΗΜΟΣΙ-ΕΥΜΕΝΗ ΕΝΟΠΙΩΜΕΝΗ ΚΑΤΑΣΤΑΣΗ ΑΠΟΤΕΛΕΣΜΑΤΩΝ ΧΡΗΣΗΣ 2007 ΟΜΙΛΟΥ ΜΙG	PRO FORMA ΕΝΟΠΙΩΜΕΝΗ ΚΑΤΑΣΤΑΣΗ ΑΠΟΤΕΛΕΣΜΑΤΩΝ ΟΜΙΛΟΥ ΜΙG	PRO FORMA ΕΝΟΠΙΩΜΕΝΗ ΚΑΤΑΣΤΑΣΗ ΑΠΟΤΕΛΕΣΜΑΤΩΝ ΟΜΙΛΟΥ ΜΙG	ΕΝΟΠΙΩΜΕΝΗ ΚΑΤΑΣΤΑΣΗ ΑΠΟΤΕΛΕΣΜΑΤΩΝ ΟΜΙΛΟΥ ΜΙG	ΕΝΟΠΙΩΜΕΝΗ ΚΑΤΑΣΤΑΣΗ ΑΠΟΤΕΛΕΣΜΑΤΩΝ ΟΜΙΛΟΥ ΜΙG	ΕΝΟΠΙΩΜΕΝΗ ΚΑΤΑΣΤΑΣΗ ΑΠΟΤΕΛΕΣΜΑΤΩΝ ΟΜΙΛΟΥ ΜΙG	ΕΝΟΠΙΩΜΕΝΗ ΚΑΤΑΣΤΑΣΗ ΑΠΟΤΕΛΕΣΜΑΤΩΝ ΟΜΙΛΟΥ ΜΙG	ΕΝΟΠΙΩΜΕΝΗ ΚΑΤΑΣΤΑΣΗ ΑΠΟΤΕΛΕΣΜΑΤΩΝ ΟΜΙΛΟΥ ΜΙG	ΕΝΟΠΙΩΜΕΝΗ ΚΑΤΑΣΤΑΣΗ ΑΠΟΤΕΛΕΣΜΑΤΩΝ ΟΜΙΛΟΥ ΜΙG	ΕΝΟΠΙΩΜΕΝΗ ΚΑΤΑΣΤΑΣΗ ΑΠΟΤΕΛΕΣΜΑΤΩΝ ΟΜΙΛΟΥ ΜΙG	ΕΝΟΠΙΩΜΕΝΗ ΚΑΤΑΣΤΑΣΗ ΑΠΟΤΕΛΕΣΜΑΤΩΝ ΟΜΙΛΟΥ ΜΙG	
Πωληθείσες	603.652	262.205	83.169	(535.735)	1.229.880	-	254.013	8.108	-	-	(4.955)	1.900.337
Κόστος πωληθέντων	(410.302)	(209.298)	(55.442)	(350.796)	(783.867)	-	(165.298)	(3.463)	-	-	855	(1.276.020)
<b>Μικτό Κέρδος</b>	<b>193.350</b>	<b>52.907</b>	<b>27.727</b>	<b>(184.940)</b>	<b>446.013</b>	-	<b>88.715</b>	<b>4.645</b>	-	-	<b>(4.100)</b>	<b>624.317</b>
Έξοδα διοίκησης	(90.545)	(11.138)	(11.934)	(45.680)	(106.769)	-	(16.385)	(598)	-	-	760	(190.929)
Έξοδα διάθεσης	(127.011)	(6.965)	(14.034)	(120.157)	(308.899)	-	(23.755)	(1.874)	-	-	3.340	(359.042)
Λοιπά έσοδα εκμεταλλεύσεως	34.550	9.476	4.034	(26.479)	57.244	-	13.209	-	-	-	-	92.034
Λοιπά έσοδα εκμεταλλεύσεως	(10.109)	(7.561)	(1.134)	-	-	-	-	-	-	-	-	(18.805)
Λοιπά χρηματοοικονομικά αποτελέσματα	69.248	92	222	(1.478)	6.617	-	27.228	131	(12.675)	-	-	89.385
Χρηματοοικονομικά έσοδα	(47.062)	(5.944)	(3.035)	(22.162)	(45.975)	-	(18.151)	(1.295)	-	-	-	(99.300)
Χρηματοοικονομικά έσοδα	56.685	1.454	1.340	(10.705)	24.164	-	4.029	800	-	-	-	77.767
Έσοδα από μερίσματα	8.895	-	-	(4.052)	4.561	-	23	-	-	-	-	9.427
Κέρδη/(Ζημιές) από συγγενείς επιχειρήσεις ενσωματωμένες με τη μέθοδο της καθαρής θέσης	1.642	2.845	(132)	165	(276)	-	-	-	-	-	-	4.244
<b>Κέρδη προ φόρων</b>	<b>89.643</b>	<b>35.167</b>	<b>3.054</b>	<b>(39.490)</b>	<b>76.680</b>	-	<b>74.913</b>	<b>1.809</b>	<b>(12.675)</b>	-	-	<b>229.100</b>
Φόρος εισοδήματος	(20.289)	(9.269)	(1.483)	12.191	(21.613)	-	(179)	(201)	-	-	-	(40.843)
<b>Κέρδη μετά από φόρους από συνεχιζόμενες δραστηριότητες</b>	<b>69.354</b>	<b>25.898</b>	<b>1.571</b>	<b>(27.299)</b>	<b>55.067</b>	-	<b>74.734</b>	<b>1.608</b>	<b>(12.675)</b>	-	-	<b>188.257</b>
Αποτέλεσμα περιόδου από διακοπείσες δραστηριότητες	267.805	-	-	-	-	(267.805)	-	-	-	-	-	-
<b>Κέρδη περιόδου μετά φόρων</b>	<b>337.159</b>	<b>25.898</b>	<b>1.571</b>	<b>(27.299)</b>	<b>55.067</b>	<b>(267.805)</b>	<b>74.734</b>	<b>1.608</b>	<b>(12.675)</b>	-	-	<b>188.257</b>
<b>Κατανομημένα σε:</b>												
Ιδιόκτητες της μητρικής	330.131	10.860	619	(13.598)	42.540	(267.805)	59.708	1.536	(12.675)	-	-	151.315
Μη-ελέγχουσες συμμετοχές	7.028	15.038	952	(13.701)	12.527	-	15.026	72	-	-	-	36.942
<b>Σύνολο</b>	<b>337.159</b>	<b>25.898</b>	<b>1.571</b>	<b>(27.299)</b>	<b>55.067</b>	<b>(267.805)</b>	<b>74.734</b>	<b>1.608</b>	<b>(12.675)</b>	-	-	<b>188.257</b>

Τυχόν αποκλίσεις στα σύνολα από το άθροισμα των επιμέρους μεγεθών οφείλονται σε στρογγυλοποιήσεις.

Πηγή: Pro Forma χρηματοοικονομικές πληροφορίες για τις χρήσεις 2007 και 2008 και την περίοδο 01.01-30.09.2009, οι οποίες έχουν συνταχθεί από την MIG βάσει του παραρτήματος II του Κανονισμού (ΕΚ) αριθ. 809/2004 και ελεγχθεί από την ελεγκτική εταιρεία «GRANT THORNTON Ορκωτοί Ελεγκτές Σύμβουλοι Επιχειρήσεων Α.Ε.».

**ΧΡΗΣΗ 2008**  
**PRO FORMA ΚΑΤΑΣΤΑΣΗ ΟΙΚΟΝΟΜΙΚΗΣ ΘΕΣΗΣ ΟΜΙΛΟΥ ΜΙG ΤΗΣ 31.12.2008**

ΠΡΟΣΑΡΜΟΓΕΣ ΕΠΙ ΤΗΣ ΕΝΟΠΙΟΗ- ΜΕΝΗΣ ΚΑΤΑΣΤΑΣΗΣ ΟΙΚΟΝΟΜΙ- ΚΗΣ ΘΕΣΗΣ ΤΗΣ 31.12.2008 ΤΟΥ ΟΜΙΛΟΥ ΜΙG (ποσά σε € χιλ.)	ΔΗΜΟΣΙΕΥΜΕ- ΝΑ ΣΤΟΙΧΕΙΑ ΟΜΙΛΟΥ ΜΙG	PRO FORMA ΣΤΟΙΧΕΙΑ ΟΜΙΛΟΥ TECHNOLOGY ΥΓΕΙΑ	PRO FORMA ΣΤΟΙΧΕΙΑ ΟΜΙΛΟΥ ΜΙG TECHNOLOGY ΥΓΕΙΑ ΚΑΙ ΜΙG	ΕΓΓΡΑΦΕΣ ΕΝΟΠΙΟΗΣΗΣ ΤΩΝ ΟΜΙΛΩΝ ΥΓΕΙΑ ΚΑΙ ΜΙG TECHNOLOGY	ΕΠΙΠΛΕΟΝ ΕΓΓΡΑΦΕΣ ΕΝΟΠΙΟΗΣΗΣ ΝΙΒΑΡΤΙΑ ΛΟΓΩ ΜΕΤΑΒΟΛΗΣ ΠΟΣΟΣΤΟΥ	ΕΠΙΠΛΕΟΝ ΕΓΓΡΑΦΕΣ ΕΝΟΠΙΟΗΣΗΣ ΑΠΟ ΠΩΛΗΣΗ ΕΙΡΤΑ ΚΑΙ ΛΟΓΩ ΜΕΤΑΒΟ- ΛΗΣ ΠΟΣΟΣΤΟΥ ΣΕ EVEREST	ΕΠΙΠΛΕΟΝ ΕΓΓΡΑΦΕΣ ΕΝΟΠΙΟΗΣΗΣ ΑΠΟ ΠΩΛΗΣΗ ΕΙΡΤΑ ΚΑΙ ΛΟΓΩ ΜΕΤΑΒΟ- ΛΗΣ ΠΟΣΟΣΤΟΥ ΣΕ EVEREST	ΕΠΙΠΛΕΟΝ ΕΓΓΡΑ- ΦΕΣ ΕΝΟΠΙΟΗΣΗΣ ΟΜΙΛΟΥ ΑΤΤΙΣΑ ΛΟΓΩ ΜΕΤΑΒΟ- ΛΗΣ ΠΟΣΟΣΤΟΥ ΣΥΜΜΕΤΟΧΗΣ	ΕΓΓΡΑΦΕΣ ΠΡΟ- ΣΑΡΜΟΓΗΣ ΤΗΣ ΣΑΡΜΟΓΗΣ ΤΗΣ SILO / ΠΩΛΗΣΗ PRO FORMA SILO	ΔΙΕΤΑΙΡΙΚΕΣ ΠΡΟ ΦΟΡΜΑ
<b>ΕΝΕΡΓΗΤΙΚΟ</b>										
<b>Μη κυκλοφορούντα στοιχεία του ενεργητικού</b>										
Εναύματα πάγια	1.746.698	233.279	3.128	-	-	(53.208)	-	-	-	1.929.897
Υπερβάρια	1.325.324	233.722	77.629	(162.402)	-	-	-	-	-	1.474.273
Άλλα στοιχεία του ενεργητικού	997.772	139.818	12.765	-	-	(3.773)	-	-	-	1.146.583
Επενδύσεις σε θυγατρικές	-	-	-	248.548	(20.378)	-	(3.380)	-	-	-
Επενδύσεις σε συνγγενείς	159.968	294	1.489	-	-	-	-	(34.834)	-	126.917
Επενδυτικό χαρτοφυλάκιο	210.363	664	196	-	(130)	-	-	-	-	211.093
Επενδύσεις σε ακίνητα	545.000	169	-	-	-	-	-	-	-	545.169
Λοιπά μη κυκλοφορούντα στοιχεία του ενεργητικού	5.936	701	739	35.721	-	-	-	-	-	43.097
Αναβαλλόμενες φορολογικές απαιτήσεις	189.575	5.357	4.026	-	-	-	-	-	-	198.958
<b>Σύνολο</b>	<b>5.180.636</b>	<b>614.004</b>	<b>99.973</b>	<b>284.269</b>	<b>(387.192)</b>	<b>(57.111)</b>	<b>(3.380)</b>	<b>(34.834)</b>	<b>-</b>	<b>5.675.987</b>
<b>Κυκλοφορούντα στοιχεία του ενεργητικού</b>										
Αποθέματα	125.370	9.855	1.805	-	-	(5.367)	-	-	-	131.663
Περίσσεια και λοιπές εμπορικές απαιτήσεις	265.929	77.502	58.516	-	-	(398)	-	-	(1.557)	399.992
Λοιπά κυκλοφορούντα στοιχεία ενεργητικού	154.591	-	32.555	-	-	54.233	-	-	(3.224)	238.155
Εμπορικό χαρτοφυλάκιο και χρηματοοικονομικά στοιχεία του ενεργητικού αποτιμώμενα στην εύλογη αξία μέσω αποθεμάτων	411.891	-	22	(79.475)	-	-	-	-	(220.918)	111.520
Παράγωγα χρηματοοικονομικά στοιχεία του ενεργητικού	258	-	-	-	-	-	-	-	-	258
Ταμειακά διαθέσιμα και ισοδύναμα	1.508.781	282.492	36.851	(263.335)	-	(16.892)	-	42.561	-	1.590.459
Σύνολο	2.466.820	369.849	129.750	(342.809)	-	31.576	-	42.561	(225.699)	2.472.048
<b>Σύνολο ενεργητικού</b>	<b>7.647.456</b>	<b>983.853</b>	<b>229.723</b>	<b>(387.192)</b>	<b>(20.378)</b>	<b>(25.535)</b>	<b>(3.380)</b>	<b>7.727</b>	<b>(225.699)</b>	<b>8.148.036</b>
<b>ΙΔΙΑ ΚΕΦΑΛΑΙΑ &amp; ΥΠΟΧΡΕΩΣΕΙΣ</b>										
<b>Ίδια κεφάλαια</b>										
Μετοχικό κεφάλαιο	403.491	134.425	8.900	(143.325)	-	-	-	-	-	403.491
Υπερ το άρτιο	3.836.950	-	70.631	(70.631)	-	-	-	-	-	3.836.950
Αποθεματικά ελλείψεως αξίας	(518.673)	-	-	-	-	2.439	-	-	-	(516.234)
Λοιπά αποθεματικά	(3.228)	251.466	-	(251.466)	-	(3)	-	-	-	(3.232)

ΠΡΟΣΑΡΜΟΣΤΕΣ ΕΠΙ ΤΗΣ ΕΝΟΠΙΟΗ- ΜΕΝΗΣ ΚΑΤΑΣΤΑΣΗΣ ΟΙΚΟΝΟΜΙ- ΚΗΣ ΘΕΣΗΣ ΤΗΣ 31.12.2008 ΤΟΥ ΟΜΙΛΟΥ MIG (ποσά σε € χιλ.)	ΔΗΜΟΣΙΕΥΜΕ- ΝΑ ΣΤΟΙΧΕΙΑ ΟΜΙΛΟΥ MIG	PRO FORMA ΣΤΟΙΧΕΙΑ ΟΜΙΛΟΥ ΥΓΕΙΑ	PRO FORMA ΣΤΟΙΧΕΙΑ ΟΜΙΛΟΥ MIG TECHNOLOGY	ΜΤΦ ΕΠΙΕΝ- ΔΥΣΕΩΝ ΑΠΟ 01.01.2007 ΣΤΟΝ ΑΤΟΜΙΚΟ ΙΣΟΛΟ- ΓΙΣΜΟ ΤΗΣ MIG	ΕΓΓΡΑΦΕΣ ΕΝΟΠΙΟΗΘΗΣ ΤΩΝ ΟΜΙΛΩΝ ΥΓΕΙΑ ΚΑΙ MIG TECHNOLOGY	ΕΠΙΠΛΕΟΝ ΕΠΙΡΑΦΕΣ ΕΝΟΠΙΟΗΘΗΣ ΝΙΝΑΡΤΙΑ ΛΟΓΩ ΜΕΤΑΒΟΛΗΣ ΠΟΣΟΣΤΟΥ	ΕΠΙΔΡΑΣΗ ΑΠΟ ΠΩΛΗΣΗ EDITA ΚΑΙ ΑΠΟ ΕΞΑΓΟΡΑ ΜΕΙΩΦΘΙΑΣ ΣΕ EVEREST	ΕΠΙΠΛΕΟΝ ΕΠΙΡΑ- ΦΕΣ ΕΝΟΠΙΟΗΘΗΣ ΟΜΙΛΟΥ ΑΤΤΙΣΑ ΛΟΓΩ ΜΕΤΑΒΟ- ΛΗΣ ΠΟΣΟΣΤΟΥ ΣΥΜΜΕΤΟΧΗΣ	ΕΤΓΡΑΦΕΣ ΠΡΟ- ΣΑΡΜΟΣΤΗΣ ΤΗΣ SILO / ΠΩΛΗΣΗ PRO FORMA SILO
Αποθεματικά pro forma	-	(1.562)	(61.019)	(20.328)	(16.530)	9.442	(62.652)	7.890	(144.759)
Αποθεματικά εις νέον	437.219	25.553	2.478	644	15.858	-	63.094	(4.634)	537.246
Ίδια κεφάλαια αποδοθέντα στους ιδιοκτήτες της μητρικής	4.155.759	411.445	(58.540)	(485.107)	(671)	9.442	2.877	3.256	4.113.463
Μη επλέγχουσες συμμετοχές	369.204	35.492	-	97.916	(19.707)	(57.413)	(6.257)	-	420.780
<b>Σύνολο ιδίων κεφαλαίων</b>	<b>4.524.963</b>	<b>446.937</b>	<b>(58.540)</b>	<b>(387.192)</b>	<b>(20.378)</b>	<b>(47.971)</b>	<b>(3.379)</b>	<b>3.256</b>	<b>4.534.243</b>
<b>Μακροπρόθεσμες υποχρεώσεις</b>									
Αναβαλλόμενες φορολογικές υπο- χρεώσεις	318.333	48.391	6.550	-	-	(5.136)	-	-	368.138
Υποχρεώσεις παροχών προσωπικού λόγω εξόδου από την υπηρεσία	22.670	12.698	3.039	-	-	-	-	-	38.407
Επικυρήσεις	16.995	-	-	-	-	-	-	-	16.995
Μακροπρόθεσμες δανειακές υπο- χρεώσεις	1.509.301	33.135	80.815	-	-	-	-	-	1.623.251
Παράγωγα χρηματοοικονομικά μέσα	9.885	-	742	-	-	-	-	-	10.627
Μακροπρόθεσμες προβλέψεις	23.295	11.090	-	-	-	-	-	-	34.385
Λοιπές μακροπρόθεσμες υποχρεώσεις	18.907	974	-	-	-	(7.756)	-	-	12.125
<b>Σύνολο</b>	<b>1.919.386</b>	<b>106.288</b>	<b>91.146</b>	<b>-</b>	<b>-</b>	<b>(12.892)</b>	<b>-</b>	<b>-</b>	<b>2.103.928</b>
<b>Βραχυπρόθεσμες υποχρεώσεις</b>									
Προμηθευτές και λοιπές υποχρεώσεις	271.014	78.206	25.699	-	-	(4.580)	-	-	368.806
Φόροι εισοδήματος πληρωτέοι	32.975	8.568	4.953	-	-	(1.840)	-	-	44.656
Βραχυπρόθεσμες δανειακές υποχρε- ώσεις	754.572	328.779	1.158	-	-	(3.481)	-	(220.918)	860.110
Παράγωγα χρηματοοικονομικά μέσα	12.481	-	-	-	-	-	-	-	12.481
Βραχυπρόθεσμες προβλέψεις	7.831	-	2.169	-	-	-	-	-	10.000
Λοιπές βραχυπρόθεσμες υποχρεώσεις	124.234	15.076	28.049	-	-	45.229	-	4.471	(3.248)
<b>Σύνολο</b>	<b>1.203.107</b>	<b>430.629</b>	<b>62.029</b>	<b>-</b>	<b>-</b>	<b>35.328</b>	<b>-</b>	<b>4.471</b>	<b>1.509.865</b>
<b>Σύνολο υποχρεώσεων</b>	<b>3.122.493</b>	<b>536.917</b>	<b>153.175</b>	<b>-</b>	<b>-</b>	<b>22.436</b>	<b>-</b>	<b>4.471</b>	<b>3.613.793</b>
<b>Σύνολο ιδίων κεφαλαίων και υποχρεώσεων</b>	<b>7.647.456</b>	<b>983.853</b>	<b>229.723</b>	<b>(58.540)</b>	<b>(387.192)</b>	<b>(25.535)</b>	<b>(3.379)</b>	<b>7.727</b>	<b>(225.699)</b>
									<b>8.148.036</b>

Τιμών αποκλίσεις στα σύνολα από το άθροισμα των επιμέρους μεγεθών οφείλονται σε στρογγυλοποιήσεις.

Πηγή: Pro Forma χρηματοοικονομικές πληροφορίες για τις χρήσεις 2007 και 2008 και την περίοδο 01.01-30.09.2009, οι οποίες έχουν συνταχθεί από την MIG βάσει του παραρτήματος II του Κανονισμού (ΕΚ) αριθ. 809/2004 και ελεγχθεί από την ελεγκτική εταιρεία «GRANT THORNTON Ορκωτοί Ελεγκτές Σύμβουλοι Επιχειρήσεων Α.Ε.».

**PRO FORMA ΚΑΤΑΣΤΑΣΗ ΑΠΟΤΕΛΕΣΜΑΤΩΝ ΟΜΙΛΟΥ MIG ΠΙΑ ΤΗ ΧΡΗΣΗ 2008**

ΠΡΟΣΑΡΜΟΤΕΣ ΕΠΙ ΤΗΣ ΕΠΙΧΕΙΡΗΣΙΑΚΗΣ ΚΑΤΑΣΤΑΣΗΣ ΟΙΚΟΝΟΜΙΚΗΣ ΘΕΣΗΣ ΤΗΣ 31.12.2008 ΤΟΥ ΟΜΙΛΟΥ MIG (Ποσά σε Ευρώ '000)	ΔΗΜΟΣΙΕΥΜΕ- ΝΑ ΣΤΟΙΧΕΙΑ ΟΜΙΛΟΥ MIG	PRO FORMA ΕΝΟΠΙΟ- ΗΜΕΝΗ ΚΑΤΑΣΤΑΣΗ ΑΠΟΤΕΛΕ- ΣΜΑΤΩΝ ΟΜΙΛΟΥ ΥΓΕΙΑ	PRO FORMA ΕΝΟΠΙΟΜΕ- ΝΗ ΚΑΤΑΣΤΑΣΗ ΑΠΟΤΕΛΕ- ΣΜΑΤΩΝ ΟΜΙΛΟΥ MIG TECHNOLOGY	ΕΝΟΠΙΟΜΕΝΗ ΚΑΧ ΒΙΝΑΡΤΙΑ ΠΟΥ ΣΥΜΠΕ- ΡΙΛΗΘΗΚΕ ΣΤΙΣ ΔΗΜΟ- ΣΙΕΥΜΕΝΕΣ ΕΝΟΠΙΟΜΕΝΕΣ ΟΙΚΟΝΟΜΙΚΕΣ ΚΑΤΑΣΤΑΣΕΙΣ ΤΗΣ MIG	ΕΝΟΠΙΟΜΕΝΗ PRO FORMA ΚΑΧ ΒΙΝΑΡΤΙΑ ΠΟΥ ΣΥΜΠΕΡΙ- ΛΗΘΗΚΕ ΣΤΙΣ ΔΗΜΟΣΙΕΥΜΕΝΕΣ ΕΝΟΠΙΟΜΕΝΕΣ ΟΙΚΟΝΟΜΙΚΕΣ ΚΑΤΑΣΤΑΣΕΙΣ ΤΗΣ MIG	ΑΝΑΣΤΡΟΦΗ ΥΠΟΤΙΜΗ- ΣΗΣ ΡΑΚ / ΑΝΑΣΤΡΟΦΗ ΑΠΟΜΕΙΩΣΗΣ ΥΠΕΡΑΣΙΑΣ ΚΕΤΑ	ΑΝΑΣΤΡΟΦΗ ΑΠΟΤΙΜΗ- ΛΗΣΜΑΤΟΣ ΠΟΥ ΕΧΕΙ ΣΥΜΠΕΡΙΛΗ- ΦΘΕΙ ΑΠΟ ΤΗΝ ΕΝΟΠΙΟΜΕΝΗ ΤΗΣ ΩΣ ΣΥΓΓΕΝΗ	ΑΝΑΣΤΡΟΦΗ ΣΕ ΔΙΚΑΙΩΜΑΤΑ ΜΕΙΩΦΘΙΑΣ ΑΤΤΙΣΑ ΚΑΙ ΚΕΤΑ ΑΠΟ ΑΛΛΑΤΗ % ΕΝΟΠΙΟΜΕΝΗΣ	ΔΙΑΤΙΡΑΚΕΣ ΑΠΑΛΟΦΕΣ ΣΕ PRO FORMA	2.185.785 (1.505.365)
Πωλήσεις	1.773.042	329.171	107.373	(1.437.154)	1.415.993	-	-	-	(2.640)	2.185.785
Κόστος πωληθέντων	(1.188.540)	(266.643)	(68.566)	929.777	(911.393)	-	-	-	-	(1.505.365)
<b>Μικτό Κέρδος</b>	<b>584.502</b>	<b>62.528</b>	<b>38.807</b>	<b>(507.377)</b>	<b>504.600</b>	-	-	-	<b>(2.640)</b>	<b>680.420</b>
Έξοδα διοίκησης	(202.087)	(23.961)	(10.553)	105.572	(111.069)	-	-	-	2.640	(239.458)
Έξοδα διάθεσης	(373.551)	(3.855)	(13.939)	346.557	(363.369)	-	-	-	-	(408.157)
Λοιπά έσοδα εκμετάλλευσης	227.489	12.213	2.342	(33.931)	42.923	-	-	-	-	251.036
Λοιπά έξοδα εκμετάλλευσης	(4.607)	(8.035)	(5.838)	-	-	-	-	-	-	(18.480)
Λοιπά χρηματοοικονομικά αποτελέ- σματα	53.308	(2.229)	(1.077)	720	(1.134)	16.529	90.350	(212)	-	156.255
Χρηματοοικονομικά έξοδα	(173.338)	(31.523)	(2.973)	56.289	(56.572)	-	-	-	-	(195.670)
Χρηματοοικονομικά έσοδα	93.224	13.177	1.363	(7.308)	6.582	-	-	-	(12.447)	94.591
Έσοδα από μερίσματα	33.685	-	-	(41)	41	-	(3.346)	-	-	30.339
Κέρδη / (Ζημιές) από συγγενείς επιχει- ρήσεις ενοποιούμενες με τη μέθοδο της καθαρής θέσης	(23.563)	139	(14)	671	(611)	22.267	-	(1.337)	-	(2.448)
<b>Κέρδη προ φόρων</b>	<b>215.061</b>	<b>18.454</b>	<b>8.119</b>	<b>(38.848)</b>	<b>21.391</b>	<b>38.796</b>	<b>87.004</b>	<b>(1.549)</b>	<b>-</b>	<b>348.428</b>
Φόρος εισοδήματος	(30.253)	4.746	(1.976)	(25.578)	28.139	-	-	-	-	(24.922)
<b>Κέρδη περιόδου μετά φόρων</b>	<b>184.808</b>	<b>23.200</b>	<b>6.143</b>	<b>(64.426)</b>	<b>49.530</b>	<b>38.796</b>	<b>87.004</b>	<b>(1.549)</b>	<b>-</b>	<b>323.506</b>
<b>Κατανομή ανά μερίδιο:</b>										
Ιδιοκτήτες της μητρικής	113.381	10.630	3.409	(37.959)	36.783	38.796	87.004	(1.549)	1.043	251.538
Μη ελεγκούσες συμμετοχές	71.427	12.570	2.734	(26.467)	12.747	-	-	-	(1.043)	71.968
<b>Σύνολο:</b>	<b>184.808</b>	<b>23.200</b>	<b>6.143</b>	<b>(64.426)</b>	<b>49.530</b>	<b>38.796</b>	<b>87.004</b>	<b>(1.549)</b>	<b>-</b>	<b>323.506</b>

Τυκόν αποκλίσεις στα σύνολα από το άθροισμα των επιμέρους μεγεθών οφείλονται σε στρογγυλοποιήσεις.

Πηγή: Pro Forma χρηματοοικονομικές πληροφορίες για τις χρήσεις 2007 και 2008 και την περίοδο 01.01-30.09.2009, οι οποίες έχουν συνταχθεί από την MIG βάσει του παραρτήματος II του Κανονισμού (ΕΚ) αριθ. 809/2004 και ελεγχθεί από την ελεγκτική εταιρεία «GRANT THORNTON Ορκωτοί Ελεγκτές Σύμβουλοι Επιχειρήσεων Α.Ε.».

### 3.18.7 Pro Forma Χρηματοοικονομικές Πληροφορίες για τις χρήσεις 2007-2008

#### 3.18.7.1 Pro Forma Χρηματοοικονομικές Πληροφορίες Αποτελεσμάτων για τις χρήσεις 2007-2008

Στον παρακάτω πίνακα παρατίθενται τα στοιχεία των Pro Forma χρηματοοικονομικών αποτελεσμάτων για τις χρήσεις 2007 και 2008, καθώς και σχολιασμός των βασικών Pro Forma μεγεθών.

(ποσά σε € χιλ.)	PRO FORMA ΣΤΟΙΧΕΙΑ ΚΑΤΑΣΤΑΣΗΣ ΑΠΟΤΕΛΕΣΜΑΤΩΝ	
	2007	2008
Πωλήσεις	1.900.337	2.185.785
Κόστος πωληθέντων	(1.276.020)	(1.505.365)
<b>Μικτό κέρδος</b>	<b>624.317</b>	<b>680.420</b>
<i>Μικτό Περιθώριο Κέρδους (%)</i>	<i>32,85%</i>	<i>31,13%</i>
Έξοδα διοίκησης	(190.929)	(239.458)
Έξοδα διάθεσης	(359.042)	(408.157)
Λοιπά λειτουργικά έσοδα	92.034	251.036
Λοιπά λειτουργικά έξοδα	(18.805)	(18.480)
Λοιπά χρηματοοικονομικά αποτελέσματα	89.385	156.255
Χρηματοοικονομικά έξοδα	(99.300)	(195.670)
Χρηματοοικονομικά έσοδα	77.767	94.591
Έσοδα από μερίσματα	9.427	30.339
Κέρδη / (Ζημιές) από συγγενείς επιχειρήσεις ενοποιούμενες με τη μέθοδο της καθαρής θέσης	4.244	(2.448)
<b>Κέρδη προ φόρων</b>	<b>229.100</b>	<b>348.428</b>
<i>Περιθώριο Κερδών προ Φόρων (%)</i>	<i>12,06%</i>	<i>15,94%</i>
Φόρος εισοδήματος	(40.843)	(24.922)
<b>Κέρδη μετά φόρων</b>	<b>188.257</b>	<b>323.506</b>
<i>Περιθώριο Κερδών μετά από Φόρους (%)</i>	<i>9,91%</i>	<i>14,80%</i>
<b>Κατανεμημένα σε:</b>		
Ιδιοκτήτες της μητρικής	151.315	251.538
Μη ελέγχουσες συμμετοχές	36.942	71.968

Τυχόν αποκλίσεις στα σύνολα από το άθροισμα των επιμέρους μεγεθών οφείλονται σε στρογγυλοποιήσεις.

Πηγή: Pro Forma χρηματοοικονομικές πληροφορίες για τις χρήσεις 2007 και 2008 και την περίοδο 01.01-30.09.2009, οι οποίες έχουν συνταχθεί από την MIG βάσει του παραρτήματος II του Κανονισμού (ΕΚ) αριθ. 809/2004 και ελεγχθεί από την ελεγκτική εταιρεία «GRANT THORNTON Ορκωτοί Ελεγκτές Σύμβουλοι Επιχειρήσεων Α.Ε.».

**Pro Forma Πωλήσεις**

Στον παρακάτω πίνακα παρατίθεται ανάλυση των Pro Forma πωλήσεων ανά τομέα δραστηριότητας για τις χρήσεις 2007 και 2008.

**ΑΝΑΛΥΣΗ ΤΩΝ PRO FORMA ΠΩΛΗΣΕΩΝ**

(ποσά σε € χιλ.)	2007		2008	
	ΠΟΣΟ	% ΕΠΙ ΤΟΥ ΣΥΝΟΛΟΥ	ΠΟΣΟ	% ΕΠΙ ΤΟΥ ΣΥΝΟΛΟΥ
Θαλάσσιες και ακτοπλοϊκές μεταφορές	315.432	16,60%	320.980	14,68%
Πωλήσεις προϊόντων	875.357	46,06%	1.025.649	46,92%
Πωλήσεις εμπορευμάτων	340.893	17,94%	371.590	17,00%
Πωλήσεις πρώτων υλών	23.119	1,22%	24.530	1,12%
Έσοδα από παροχή υπηρεσιών	345.536	18,18%	443.036	20,27%
<b>Σύνολα</b>	<b>1.900.337</b>	<b>100,00%</b>	<b>2.185.785</b>	<b>100,00%</b>

Τυχόν αποκλίσεις στα σύνολα από το άθροισμα των επιμέρους μεγεθών οφείλονται σε στρογγυλοποιήσεις.

Πηγή: Pro Forma χρηματοοικονομικές πληροφορίες για τις χρήσεις 2007 και 2008 και την περίοδο 01.01-30.09.2009, οι οποίες έχουν συνταχθεί από την MIG βάσει του παραρτήματος II του Κανονισμού (ΕΚ) αριθ. 809/2004 και ελεγχθεί από την ελεγκτική εταιρεία «GRANT THORNTON Ορκωτοί Ελεγκτές Σύμβουλοι Επιχειρήσεων Α.Ε.».

(ποσά σε € χιλ.)	2007		2008	
	ΠΟΣΟ	% ΕΠΙ ΤΟΥ ΣΥΝΟΛΟΥ	ΠΟΣΟ	% ΕΠΙ ΤΟΥ ΣΥΝΟΛΟΥ
VIVARTIA A.B.E.E.	1.224.729	64,45%	1.412.278	64,61%
ΑΤΤΙΣΑ ΣΥΜΜΕΤΟΧΩΝ Α.Ε.	315.432	16,60%	320.980	14,68%
ΥΓΕΙΑ	262.205	13,80%	329.171	15,06%
MIG TECHNOLOGY	83.169	4,38%	107.373	4,91%
Λοιπές ενοποιούμενες επιχειρήσεις	14.802	0,78%	15.983	0,73%
<b>Σύνολα</b>	<b>1.900.337</b>	<b>100,00%</b>	<b>2.185.785</b>	<b>100,00%</b>

Τυχόν αποκλίσεις στα σύνολα από το άθροισμα των επιμέρους μεγεθών οφείλονται σε στρογγυλοποιήσεις.

Πηγή: Pro Forma χρηματοοικονομικές πληροφορίες για τις χρήσεις 2007 και 2008 και την περίοδο 01.01-30.09.2009, οι οποίες έχουν συνταχθεί από την MIG βάσει του παραρτήματος II του Κανονισμού (ΕΚ) αριθ. 809/2004 και ελεγχθεί από την ελεγκτική εταιρεία «GRANT THORNTON Ορκωτοί Ελεγκτές Σύμβουλοι Επιχειρήσεων Α.Ε.».

**Pro Forma Λοιπά Λειτουργικά Έσοδα**

Η μεγάλη αύξηση των Pro Forma λοιπών λειτουργικών εσόδων για τη χρήση 2008 σε σχέση με τη χρήση 2007 οφείλεται κυρίως στο κέρδος ποσού € 179.475 χιλ. που προέκυψε από την αναπροσαρμογή σε εύλογες αξίες των επενδύσεων σε ακίνητα της θυγατρικής RKB. Σημειώνεται ότι, στις Pro Forma Χρηματοοικονομικές Πληροφορίες για τη χρήση 2007 δεν έχει συμπεριληφθεί η RKB, καθώς δεν υπήρχαν διαθέσιμα ιστορικά στοιχεία για την εταιρεία αυτή πριν από την ημερομηνία της απόκτησης.



**Pro Forma Λοιπά Χρηματοοικονομικά Αποτελέσματα**

Τα Pro Forma λοιπά χρηματοοικονομικά αποτελέσματα για τη χρήση 2007 ανήλθαν σε € 89.385 χιλ., εκ των οποίων 66% αφορά στην Εταιρεία και 29% στον όμιλο ΑΤΤΙΚΑ ΣΥΜΜΕΤΟΧΩΝ. Για τη χρήση 2008 το εν λόγω κονδύλι ανήλθε σε € 156.255 χιλ., το οποίο προέκυψε από το κέρδος πώλησης της συμμετοχής της Εταιρείας στον ΟΤΕ, ύψους €192.425 χιλ., μετά την αφαίρεση ζημιών ύψους € 36.170 χιλ. από αποτιμήσεις.

**Pro Forma Χρηματοοικονομικά Έξοδα**

Για τη χρήση 2008 τα Pro Forma χρηματοοικονομικά έξοδα ανήλθαν στο ποσό των € 195.670 χιλ. έναντι € 99.300 χιλ. για τη χρήση 2007. Η αύξηση που παρουσιάζεται στον εν λόγω Pro Forma λογαριασμό οφείλεται κυρίως στην αύξηση των μακροπρόθεσμων δανείων (συμπεριλαμβανομένων και των ομολογιακών) εντός του 2008 αλλά και στη σημαντική αύξηση των βραχυπρόθεσμων δανείων της Εταιρείας κατά το τελευταίο τρίμηνο της χρήσης 2007 λόγω της εξαγοράς ποσοστού στον ΟΤΕ.

**Pro Forma Χρηματοοικονομικά Έσοδα**

Τα Pro Forma χρηματοοικονομικά έσοδα για τη χρήση 2008 ανήλθαν σε € 94.591 χιλ. έναντι € 77.767 χιλ. τη χρήση 2007. Το 70% των Pro Forma χρηματοοικονομικών εσόδων για τη χρήση 2008 προέρχεται από την Εταιρεία και αφορά κυρίως σε τόκους καταθέσεων.

**3.18.7.2 Pro Forma Χρηματοοικονομικές Πληροφορίες Κατάστασης Οικονομικής Θέσης 31.12.2007 και 31.12.2008**

Στον παρακάτω πίνακα παρατίθενται τα στοιχεία των Pro Forma χρηματοοικονομικών πληροφοριών της Κατάστασης Οικονομικής Θέσης για την 31.12.2007 και 31.12.2008, καθώς και σχολιασμός των βασικών Pro Forma μεγεθών.

**PRO FORMA ΣΤΟΙΧΕΙΑ ΚΑΤΑΣΤΑΣΗΣ ΟΙΚΟΝΟΜΙΚΗΣ ΘΕΣΗΣ**

(ποσά σε € χιλ.)	31.12.2007	31.12.2008
<b>ΕΝΕΡΓΗΤΙΚΟ</b>		
<b>Μη κυκλοφορούντα στοιχεία του ενεργητικού</b>		
Ενσώματα πάγια	1.756.876	1.929.897
Υπεραξία	1.356.624	1.474.273
Άυλα στοιχεία του ενεργητικού	1.045.941	1.146.583
Επενδύσεις σε συγγενείς	42.643	126.917
Επενδυτικό χαρτοφυλάκιο	3.099.064	211.093
Παράγωγα χρηματοοικονομικά στοιχεία του ενεργητικού	3.349	-
Επενδύσεις σε ακίνητα	172	545.169
Λοιπά μη κυκλοφορούντα στοιχεία του ενεργητικού	410.890	43.097
Αναβαλλόμενες φορολογικές απαιτήσεις	64.758	198.958
<b>Σύνολο</b>	<b>7.780.316</b>	<b>5.675.987</b>
<b>Κυκλοφορούντα στοιχεία του ενεργητικού</b>		
Αποθέματα	113.728	131.663
Πελάτες και λοιπές εμπορικές απαιτήσεις	407.492	399.992

(ποσά σε € χιλ.)	31.12.2007	31.12.2008
Λοιπά κυκλοφορούντα στοιχεία ενεργητικού	254.065	238.155
Εμπορικό χαρτοφυλάκιο και χρηματοοικονομικά στοιχεία του ενεργητικού αποτιμώμενα στην εύλογη αξία μέσω αποτελεσμάτων	398.925	111.520
Παράγωγα χρηματοοικονομικά στοιχεία του ενεργητικού	11.916	258
Ταμειακά διαθέσιμα και ταμειακά ισοδύναμα	1.031.884	1.590.459
<b>Σύνολο</b>	<b>2.218.010</b>	<b>2.472.048</b>
<b>Σύνολο ενεργητικού</b>	<b>9.998.326</b>	<b>8.148.036</b>
<b>ΙΔΙΑ ΚΕΦΑΛΑΙΑ &amp; ΥΠΟΧΡΕΩΣΕΙΣ</b>		
<b>Ίδια κεφάλαια</b>		
Μετοχικό κεφάλαιο	448.196	403.491
Υπέρ το άρτιο	4.616.217	3.836.950
Αποθεματικά εύλογης αξίας	59.750	(516.234)
Λοιπά αποθεματικά	10.225	(3.232)
Αποθεματικά pro forma	(141.049)	(144.759)
Αποτελέσματα εις νέον	300.651	537.246
Ίδιες μετοχές	(525.677)	-
<b>Ίδια κεφάλαια αποδιδόμενα στους ιδιοκτήτες της μητρικής</b>	<b>4.768.313</b>	<b>4.113.463</b>
Μη ελέγχουσες συμμετοχές	380.557	420.780
<b>Σύνολο ιδίων κεφαλαίων</b>	<b>5.148.871</b>	<b>4.534.243</b>
<b>Μακροπρόθεσμες υποχρεώσεις</b>		
Αναβαλλόμενες φορολογικές υποχρεώσεις	370.973	368.138
Υποχρεώσεις παροχών προσωπικού λόγω εξόδου από την υπηρεσία	39.860	38.407
Επιχορηγήσεις	16.889	16.995
Μακροπρόθεσμες δανειακές υποχρεώσεις	1.194.018	1.623.251
Παράγωγα χρηματοοικονομικά στοιχεία υποχρεώσεων	1.337	10.627
Μακροπρόθεσμες προβλέψεις	31.325	34.385
Λοιπές μακροπρόθεσμες υποχρεώσεις	45.012	12.125
<b>Σύνολο</b>	<b>1.699.413</b>	<b>2.103.928</b>
<b>Βραχυπρόθεσμες υποχρεώσεις</b>		
Προμηθευτές και λοιπές υποχρεώσεις	300.244	368.806
Φόροι εισοδήματος πληρωτέοι	98.220	44.656
Βραχυπρόθεσμες δανειακές υποχρεώσεις	2.458.935	860.110
Παράγωγα χρηματοοικονομικά στοιχεία υποχρεώσεων	2.471	12.481
Βραχυπρόθεσμες προβλέψεις	13.167	10.000
Λοιπές βραχυπρόθεσμες υποχρεώσεις	277.005	213.811
<b>Σύνολο</b>	<b>3.150.042</b>	<b>1.509.865</b>
<b>Σύνολο υποχρεώσεων</b>	<b>4.849.456</b>	<b>3.613.793</b>
<b>Σύνολο ιδίων κεφαλαίων και υποχρεώσεων</b>	<b>9.998.326</b>	<b>8.148.036</b>

Τυχόν αποκλίσεις στα σύνολα από το άθροισμα των επιμέρους μεγεθών οφείλονται σε στρογγυλοποιήσεις.

Πηγή: Pro Forma χρηματοοικονομικές πληροφορίες για τις χρήσεις 2007 και 2008 και την περίοδο 01.01-30.09.2009, οι οποίες έχουν συνταχθεί από την MIG βάσει του παραρτήματος II του Κανονισμού (ΕΚ) αριθ. 809/2004 και ελεγχθεί από την ελεγκτική εταιρεία «GRANT THORNTON Ορκωτοί Ελεγκτές Σύμβουλοι Επιχειρήσεων Α.Ε.».

**Pro-Forma Ενσώματα πάγια**

Τα υπόλοιπα των pro-forma ενσώματων παγίων ανά κατηγορία την 31.12.2007 και την 31.12.2008 έχουν ως εξής:

**PRO FORMA ΕΝΣΩΜΑΤΑ ΠΑΓΙΑ**

(ποσά σε € χιλ.)	31.12.2007	31.12.2008
Πλοία	774.083	784.625
Οικόπεδα	201.144	204.938
Κτίρια και εγκαταστάσεις	344.329	397.852
Μηχανήματα	365.057	399.445
Μεταφορικά μέσα	13.542	17.553
Έπιπλα και λοιπός εξοπλισμός	39.110	43.335
Ακίνητοποιήσεις υπό εκτέλεση	19.611	82.149
<b>Καθαρή λογιστική αξία ενσώματων παγίων</b>	<b>1.756.876</b>	<b>1.929.897</b>

Τυχόν αποκλίσεις στα σύνολα από το άθροισμα των επιμέρους μεγεθών οφείλονται σε στρογγυλοποιήσεις.

Πηγή: Pro Forma χρηματοοικονομικές πληροφορίες για τις χρήσεις 2007 και 2008 και την περίοδο 01.01-30.09.2009, οι οποίες έχουν συνταχθεί από την MIG βάσει του παραρτήματος II του Κανονισμού (ΕΚ) αριθ. 809/2004 και ελεγχθεί από την ελεγκτική εταιρεία «GRANT THORNTON Ορκωτοί Ελεγκτές Σύμβουλοι Επιχειρήσεων Α.Ε.».

**Pro Forma Υπεραξία**

Για τους σκοπούς κατάρτισης των Pro Forma Χρηματοοικονομικών Πληροφοριών έγινε η υπόθεση ότι οι επενδύσεις που κατέχονταν από τον Όμιλο την 30.09.2009, κατέχονταν από την 01.01.2007. Ως αποτέλεσμα του γεγονότος αυτού, η ανάληψη του κονδυλίου «Υπεραξία» κατά την 31.12.2007 και 31.12.2008 έχει ως εξής:

**PRO FORMA ΥΠΕΡΑΞΙΑ**

(ποσά σε € χιλ.)	ΤΡΟΦΙΜΑ & ΓΑΛΑΚΤΟΚΟΜΙΚΑ	ΜΕΤΑΦΟΡΕΣ	ΥΓΕΙΑ	ΠΛΗΡΟΦΟΡΙΚΗ	ΕΤΑΙΡΕΙΕΣ ΙΔΙΩΤΙΚΩΝ ΚΕΦΑΛΑΙΩΝ	ΣΥΝΟΛΑ
<b>Καθαρή λογιστική αξία την 01.01.2007</b>	<b>1.041.885</b>	<b>163.650</b>	<b>86.928</b>	<b>62.021</b>	<b>2.141</b>	<b>1.356.624</b>
Πρόσθετη υπεραξία αναγνωρισμένη στη χρήση	-	-	-	-	-	-
<b>Καθαρή λογιστική αξία την 31.12.2007</b>	<b>1.041.885</b>	<b>163.650</b>	<b>86.928</b>	<b>62.021</b>	<b>2.141</b>	<b>1.356.624</b>
<b>Καθαρή λογιστική αξία την 01.01.2008</b>	<b>1.041.885</b>	<b>163.650</b>	<b>86.928</b>	<b>62.021</b>	<b>2.141</b>	<b>1.356.624</b>
Πρόσθετη υπεραξία αναγνωρισμένη στη χρήση	117.648	-	-	-	-	117.648
<b>Καθαρή λογιστική αξία την 31.12.2008</b>	<b>1.159.533</b>	<b>163.650</b>	<b>86.928</b>	<b>62.021</b>	<b>2.141</b>	<b>1.474.273</b>

Τυχόν αποκλίσεις στα σύνολα από το άθροισμα των επιμέρους μεγεθών οφείλονται σε στρογγυλοποιήσεις.

Πηγή: Pro Forma χρηματοοικονομικές πληροφορίες για τις χρήσεις 2007 και 2008 και την περίοδο 01.01-30.09.2009, οι οποίες έχουν συνταχθεί από την MIG βάσει του παραρτήματος II του Κανονισμού (ΕΚ) αριθ. 809/2004 και ελεγχθεί από την ελεγκτική εταιρεία «GRANT THORNTON Ορκωτοί Ελεγκτές Σύμβουλοι Επιχειρήσεων Α.Ε.».

Το ποσό της υπεραξίας που αναγνωρίζεται εντός της χρήσης 2008 αφορά κατά κύριο λόγο (ποσό € 117.189 χιλ.) στην οριστική υπεραξία που προέκυψε από την απόκτηση της NONNIS FOOD COMPANY INC. Στις Pro Forma Χρηματοοικονομικές Πληροφορίες του ομίλου VIVARTIA δεν συμπεριλήφθηκε η ως άνω εταιρεία από την 01.01.2007 καθώς κάτι τέτοιο κατέστη ιδιαίτερα δύσκολο εξαιτίας του γεγονότος ότι η εν λόγω εταιρεία ακολουθούσε σημαντικά διαφορετικές λογιστικές πολιτικές σε σχέση με τον Όμιλο (συνέταξε τις Οικονομικές της Καταστάσεις με βάση τα US GAAP).

### Pro Forma Άυλα στοιχεία του ενεργητικού

Τα υπόλοιπα των Pro Forma άυλων στοιχείων του ενεργητικού ανά κατηγορία για την 31.12.2007 και 31.12.2008 έχουν ως εξής:

#### PRO FORMA ΑΥΛΑ ΣΤΟΙΧΕΙΑ ΕΝΕΡΓΗΤΙΚΟΥ

(ποσά σε € χιλ.)	31.12.2007	31.12.2008
Άδειες	61.205	76.017
Σχέσεις πελατών	37.637	39.007
Εμπορικά σήματα	887.091	969.856
Λογισμικά προγράμματα	11.889	15.724
Συμβάσεις διανομής	10.662	8.784
Τεχνογνωσία	28.283	25.090
Λοιπά	9.175	12.105
<b>Καθαρή λογιστική αξία</b>	<b>1.045.941</b>	<b>1.146.583</b>

*Τυχόν αποκλίσεις στα σύνολα από το άθροισμα των επιμέρους μεγεθών οφείλονται σε στρογγυλοποιήσεις.*

*Πηγή: Pro Forma χρηματοοικονομικές πληροφορίες για τις χρήσεις 2007 και 2008 και την περίοδο 01.01-30.09.2009, οι οποίες έχουν συνταχθεί από την MIG βάσει του παραρτήματος II του Κανονισμού (ΕΚ) αριθ. 809/2004 και ελεγχθεί από την ελεγκτική εταιρεία «GRANT THORNTON Ορκωτοί Ελεγκτές Σύμβουλοι Επιχειρήσεων Α.Ε.».*

### Pro Forma Επενδύσεις σε συγγενείς

Η ανάλυση των Pro Forma επενδύσεων σε συγγενείς κατά την 31.12.2007 και την 31.12.2008 έχει ως εξής:

#### PRO FORMA ΕΠΕΝΔΥΣΕΙΣ ΣΕ ΣΥΓΓΕΝΕΙΣ

(ποσά σε € χιλ.)	31.12.2007	31.12.2008
Συγγενείς MIG	33.893	27.610
Συγγενείς VIVARTIA	7.013	8.767
Συγγενείς ΥΓΕΙΑ	205	294
Συγγενείς MIG Technology	1.532	1.489
Συγγενής MIG Aviation Holdings	-	-
Συγγενής Mig Leisure & R.E. Croatia	-	88.757
<b>Σύνολα επενδύσεων σε συγγενείς</b>	<b>42.643</b>	<b>126.917</b>

*Τυχόν αποκλίσεις στα σύνολα από το άθροισμα των επιμέρους μεγεθών οφείλονται σε στρογγυλοποιήσεις.*

*Πηγή: Pro Forma χρηματοοικονομικές πληροφορίες για τις χρήσεις 2007 και 2008 και την περίοδο 01.01-30.09.2009, οι οποίες έχουν συνταχθεί από την MIG βάσει του παραρτήματος II του Κανονισμού (ΕΚ) αριθ. 809/2004 και ελεγχθεί από την ελεγκτική εταιρεία «GRANT THORNTON Ορκωτοί Ελεγκτές Σύμβουλοι Επιχειρήσεων Α.Ε.».*

**Pro Forma Επενδυτικό χαρτοφυλάκιο**

Η ανάλυση του Pro Forma επενδυτικού χαρτοφυλακίου κατά την 31.12.2007 και την 31.12.2008 έχει ως εξής:

**PRO FORMA ΕΠΕΝΔΥΤΙΚΟ ΧΑΡΤΟΦΥΛΑΚΙΟ**

(ποσά σε € χιλ.)	31.12.2007	31.12.2008
Μετοχές εισηγμένες στο ΧΑ	2.333.322	23.308
Μετοχές εισηγμένες σε χρηματιστήρια εξωτερικού	467.457	153.318
Μη εισηγμένες μετοχές εσωτερικού	16.975	17.343
Μη εισηγμένες μετοχές εξωτερικού	21.706	14.770
Αμοιβαία κεφάλαια	4.505	2.320
Λοιπά χρηματοοικονομικά μέσα	255.099	34
<b>Σύνολο χρημ/κών στοιχείων διαθέσιμων προς πώληση</b>	<b>3.099.064</b>	<b>211.093</b>

Τυχόν αποκλίσεις στα σύνολα από το άθροισμα των επιμέρους μεγεθών οφείλονται σε στρογγυλοποιήσεις.

Πηγή: Pro Forma χρηματοοικονομικές πληροφορίες για τις χρήσεις 2007 και 2008 και την περίοδο 01.01-30.09.2009, οι οποίες έχουν συνταχθεί από την MIG βάσει του παραρτήματος II του Κανονισμού (ΕΚ) αριθ. 809/2004 και ελεγχθεί από την ελεγκτική εταιρεία «GRANT THORNTON Ορκωτοί Ελεγκτές Σύμβουλοι Επιχειρήσεων Α.Ε.».

**Pro Forma Ταμειακά διαθέσιμα και ταμειακά ισοδύναμα**

Η ανάλυση των pro forma ταμειακών διαθεσίμων και ταμειακών ισοδύναμων κατά την 31.12.2007 και την 31.12.2008 έχει ως εξής:

**PRO FORMA ΤΑΜΕΙΑΚΑ ΔΙΑΘΕΣΙΜΑ ΚΑΙ ΤΑΜΕΙΑΚΑ ΙΣΟΔΥΝΑΜΑ**

(ποσά σε € χιλ.)	31.12.2007	31.12.2008
Μετρητά στο ταμείο	11.923	6.643
Ταμειακά διαθέσιμα στην τράπεζα	-	134.289
Βραχυπρόθεσμες προθεσμιακές τραπεζικές καταθέσεις	177.863	943.749
Υπεραναλήψεις από τραπεζικούς λογαριασμούς	-	-
Δεσμευμένες καταθέσεις	842.098	505.778
<b>Σύνολο ταμειακών διαθεσίμων και ταμειακών ισοδύναμων</b>	<b>1.031.884</b>	<b>1.590.459</b>
Ταμειακά διαθέσιμα και ισοδύναμα σε €	996.963	1.531.795
Ταμειακά διαθέσιμα και ισοδύναμα σε ξένο νόμισμα	34.921	58.664
<b>Σύνολο ταμειακών διαθεσίμων και ταμειακών ισοδύναμων</b>	<b>1.031.884</b>	<b>1.590.459</b>

Τυχόν αποκλίσεις στα σύνολα από το άθροισμα των επιμέρους μεγεθών οφείλονται σε στρογγυλοποιήσεις.

Πηγή: Pro Forma χρηματοοικονομικές πληροφορίες για τις χρήσεις 2007 και 2008 και την περίοδο 01.01-30.09.2009, οι οποίες έχουν συνταχθεί από την MIG βάσει του παραρτήματος II του Κανονισμού (ΕΚ) αριθ. 809/2004 και ελεγχθεί από την ελεγκτική εταιρεία «GRANT THORNTON Ορκωτοί Ελεγκτές Σύμβουλοι Επιχειρήσεων Α.Ε.».

**Pro Forma Δανειακές υποχρεώσεις**

Η ανάλυση των Pro Forma μακροπρόθεσμων και βραχυπρόθεσμων δανειακών υποχρεώσεων κατά την 31.12.2007 και την 31.12.2008 έχει ως εξής:

**PRO FORMA ΔΑΝΕΙΑΚΕΣ ΥΠΟΧΡΕΩΣΕΙΣ**

(ποσά σε € χιλ.)	31.12.2007	31.12.2008
<b>Μακροπρόθεσμες δανειακές υποχρεώσεις</b>		
Υποχρεώσεις χρηματοδοτικής μίσθωσης	33.781	32.653
Τραπεζικός δανεισμός	453.905	431.085
Δάνεια με εξασφαλίσεις	221.121	245.465
Ομολογιακά δάνεια (ΟΔ)	528.448	990.140
Μείον: Μακροπρόθεσμα δάνεια πληρωτέα στους επόμενους 12 μήνες	(43.237)	(76.092)
<b>Σύνολο μακροπρόθεσμων δανείων</b>	<b>1.194.018</b>	<b>1.623.251</b>
<b>Βραχυπρόθεσμες δανειακές υποχρεώσεις</b>		
Υποχρεώσεις χρηματοδοτικής μίσθωσης	4.177	4.541
Τραπεζικός δανεισμός	2.386.060	697.441
Δάνεια με εξασφαλίσεις	25.461	-
Ομολογιακά δάνεια (ΟΔ)	-	-
Μετατρέψιμα Ομολογιακά δάνεια	-	82.035
Δάνεια από συνδεδεμένα μέρη	-	1
Πλέον: Μακροπρόθεσμα δάνεια πληρωτέα στους επόμενους μήνες	43.237	76.092
<b>Σύνολο βραχυπρόθεσμων δανείων</b>	<b>2.458.935</b>	<b>860.110</b>

Τυχόν αποκλίσεις στα σύνολα από το άθροισμα των επιμέρους μεγεθών οφείλονται σε στρογγυλοποιήσεις.

Πηγή: Pro Forma χρηματοοικονομικές πληροφορίες για τις χρήσεις 2007 και 2008 και την περίοδο 01.01-30.09.2009, οι οποίες έχουν συνταχθεί από την MIG βάσει του παραρτήματος II του Κανονισμού (ΕΚ) αριθ. 809/2004 και ελεγχθεί από την ελεγκτική εταιρεία «GRANT THORNTON Ορκωτοί Ελεγκτές Σύμβουλοι Επιχειρήσεων Α.Ε.».

Ο πίνακας των Pro Forma μελλοντικών αποπληρωμών κατά την 31.12 των ετών 2007-2008 παρατίθεται ως εξής:

ΔΑΝΕΙΑΚΕΣ ΥΠΟΧΡΕΩΣΕΙΣ ΤΗΝ 31.12.2008 (ποσά σε € χιλ.)	ΥΠΟΧΡΕΩΣΕΙΣ ΧΡΗΜ/ΚΗΣ ΜΙΣΘΩΣΗΣ	ΤΡΑΠΕΖΙΚΟΣ ΔΑΝΕΙΣΜΟΣ	ΔΑΝΕΙΑ ΜΕ ΕΞΑΣΦΑΛΙΣΕΙΣ	ΟΜΟΛΟΓΙΑΚΑ ΔΑΝΕΙΑ (ΟΔ)	ΔΑΝΕΙΑ ΑΠΟ ΣΥΝΔΕΔΕΜΕΝΑ ΜΕΡΗ	ΜΕΤΑΤΡΕΨΙΜΑ ΟΜΟΛΟΓΙΑΚΑ ΔΑΝΕΙΑ	ΣΥΝΟΛΟ ΔΑΝΕΙΑΚΩΝ ΥΠΟΧ/ΣΕΩΝ
Έως 1 έτους	4.541	731.441	26.275	15.817	1	82.035	860.110
Μεταξύ 1 έτους και 5 ετών	18.414	234.912	110.099	882.683	-	-	1.246.108
Άνω των 5 ετών	14.239	162.173	109.091	91.640	-	-	377.143
<b>Σύνολο</b>	<b>37.194</b>	<b>1.128.526</b>	<b>245.465</b>	<b>990.140</b>	<b>1</b>	<b>82.035</b>	<b>2.483.361</b>

Τυχόν αποκλίσεις στα σύνολα από το άθροισμα των επιμέρους μεγεθών οφείλονται σε στρογγυλοποιήσεις.

Πηγή: Pro Forma χρηματοοικονομικές πληροφορίες για τις χρήσεις 2007 και 2008 και την περίοδο 01.01-30.09.2009, οι οποίες έχουν συνταχθεί από την MIG βάσει του παραρτήματος II του Κανονισμού (ΕΚ) αριθ. 809/2004 και ελεγχθεί από την ελεγκτική εταιρεία «GRANT THORNTON Ορκωτοί Ελεγκτές Σύμβουλοι Επιχειρήσεων Α.Ε.».

ΔΑΝΕΙΑΚΕΣ ΥΠΟΧΡΕΩΣΕΙΣ ΤΗΝ 31.12.2007 (ποσά σε € χιλ.)	ΥΠΟΧΡΕΩΣΕΙΣ ΧΡΗΜ/ΚΗΣ ΜΙΣΘΩΣΗΣ	ΤΡΑΠΕΖΙΚΟΣ ΔΑΝΕΙΣΜΟΣ	ΔΑΝΕΙΑ ΜΕ ΕΞΑΣΦΑΛΙΣΕΙΣ	ΟΜΟΛΟΓΙΑΚΑ ΔΑΝΕΙΑ (ΟΔ)	ΣΥΝΟΛΟ ΔΑΝΕΙΑΚΩΝ ΥΠΟΧ/ΣΕΩΝ
Έως 1 έτους	4.177	2.391.228	50.030	13.500	2.458.935
Μεταξύ 1 έτους και 5 ετών	33.781	448.737	97.929	406.617	987.064
Άνω των 5 ετών	-	-	98.623	108.331	206.954
<b>Σύνολα</b>	<b>37.958</b>	<b>2.839.965</b>	<b>246.582</b>	<b>528.448</b>	<b>3.652.953</b>

*Τυχόν αποκλίσεις στα σύνολα από το άθροισμα των επιμέρους μεγεθών οφείλονται σε στρογγυλοποιήσεις.*

*Πηγή: Pro Forma χρηματοοικονομικές πληροφορίες για τις χρήσεις 2007 και 2008 και την περίοδο 01.01-30.09.2009, οι οποίες έχουν συνταχθεί από την MIG βάσει του παραρτήματος II του Κανονισμού (ΕΚ) αριθ. 809/2004 και ελεγχθεί από την ελεγκτική εταιρεία «GRANT THORNTON Ορκωτοί Ελεγκτές Σύμβουλοι Επιχειρήσεων Α.Ε.».*

### 3.18.8 Pro Forma Χρηματοοικονομικές Πληροφορίες για την περίοδο 01.01-30.09.2009

Στους ακόλουθους πίνακες παρατίθενται οι σχετικές προσαρμογές βάσει των οποίων προέκυψαν οι Pro-Forma χρηματοοικονομικές πληροφορίες του Ομίλου MIG για την περίοδο 01.01-30.09.2009

PRO FORMA ΚΑΤΑΣΤΑΣΗ ΟΙΚΟΝΟΜΙΚΗΣ ΘΕΣΗΣ ΟΜΙΛΟΥ ΜΙG ΤΗΣ 30.09.2009

ΠΡΟΣΑΡΜΟΓΕΣ ΕΠΙ ΤΗΣ ΕΝΟΠΙΩΜΕΝΗΣ ΚΑΤΑΣΤΑΣΗΣ ΟΙΚΟΝΟΜΙΚΗΣ ΘΕΣΗΣ ΤΗΣ 30.09.2009 ΟΜΙΛΟΥ ΜΙG (πρόσ σε € χιλ.)	ΔΗΜΟΣΙΕΥΜΕΝΑ ΣΤΟΙΧΕΙΑ ΟΜΙΛΟΥ ΜΙG		ΜΤΦ ΕΠΙΧΕΙΡΗΣΕΩΝ ΑΠΟ 01.01.2007 ΣΤΟΝ ΑΤΟΜΙΚΟ ΙΣΟΛΟΓΙΣΜΟ ΤΗΣ ΜΙG		ΕΓΓΡΑΦΗ ΕΝΟΠΙΩΣΗΣ ΤΟΥ ΟΜΙΛΟΥ ΥΓΕΙΑ		ΟΙΚΟΝΟΜΙΚΩΝ ΣΤΟΙΧΕΙΩΝ		ΕΞΑΙΟΡΑ ΑΠΟ ΟΜΙΛΟ		ΠΡΟ FORMΑ ΣΤΟΙΧΕΙΑ ΟΜΙΛΟΥ ΜΙG	
	ΔΗΜΟΣΙΕΥΜΕΝΑ ΣΤΟΙΧΕΙΑ ΟΜΙΛΟΥ ΜΙG	PRO FORMΑ ΣΤΟΙΧΕΙΑ ΟΜΙΛΟΥ ΥΓΕΙΑ	ΕΠΙΧΕΙΡΗΣΕΩΝ ΑΠΟ 01.01.2007 ΣΤΟΝ ΑΤΟΜΙΚΟ ΙΣΟΛΟΓΙΣΜΟ ΤΗΣ ΜΙG	ΕΓΓΡΑΦΗ ΕΝΟΠΙΩΣΗΣ ΤΟΥ ΟΜΙΛΟΥ ΥΓΕΙΑ	ΟΙΚΟΝΟΜΙΚΩΝ ΣΤΟΙΧΕΙΩΝ	(Β) ΑΠΑΛΟΙΦΗ ΕΓΓΡΑΦΩΝ ΕΝΟΠΙΩΣΗΣ ΡΑΔΙΟ ΚΟΡΑΣΙΔΗ ΠΟΥ ΕΙΧΕ ΕΝΟΠΙΩΘΕΙ ΟΛΙΚΑ ΤΗΝ 30.09.2009	ΕΞΑΙΟΡΑ ΑΠΟ ΟΜΙΛΟ	ΠΩΛΗΣΗ ΕΔΙΤΑ ΑΠΟ ΟΜΙΛΟ	ΔΙΕΤΑΙΡΙΚΕΣ ΑΠΑΛΟΙΦΕΣ ΣΕ PRO FORMΑ	ΕΞΑΙΟΡΑ ΑΠΟ ΟΜΙΛΟ	ΔΙΕΤΑΙΡΙΚΕΣ ΑΠΑΛΟΙΦΕΣ ΣΕ PRO FORMΑ	ΠΡΟ FORMΑ ΣΤΟΙΧΕΙΑ ΟΜΙΛΟΥ ΜΙG
<b>ΕΝΕΡΓΗΤΙΚΟ</b>												
<b>Μη κυκλοφορούντα στοιχεία του ενεργητικού</b>												
Ενώματα πάγια	1.976.541	250.037	-	-	(40.809)	-	-	(55.455)	-	-	-	2.130.314
Υπεράξια	1.479.183	234.472	-	(147.544)	-	(79.912)	-	-	-	-	-	1.486.199
Άυλα στοιχεία του ενεργητικού	1.117.758	138.356	-	-	(1.148)	-	-	(3.773)	-	-	-	1.251.193
Επενδύσεις σε θυγατρικές	-	-	47.564	(161.567)	-	114.003	-	-	-	-	-	-
Επενδύσεις σε συγγενείς	138.988	-	-	-	-	-	-	-	-	-	-	138.988
Επενδυτικό χαρτοφυλάκιο	328.336	735	-	-	-	-	-	(6)	-	-	-	329.065
Επενδύσεις σε ακίνητα	526.477	168	-	-	-	-	-	-	-	-	-	526.645
Λοιπά μη κυκλοφορούντα στοιχεία του ενεργητικού	43.697	724	35.721	-	(1.940)	-	-	(1.578)	-	-	-	76.624
Αναβαλλόμενες φορολογικές απαιτήσεις	174.049	6.123	-	-	-	-	-	-	-	-	-	180.172
<b>Σύνολο</b>	<b>5.785.029</b>	<b>630.615</b>	<b>83.285</b>	<b>-309.111</b>	<b>(43.897)</b>	<b>34.091</b>	<b>-</b>	<b>(60.812)</b>	<b>-</b>	<b>-</b>	<b>-</b>	<b>6.119.200</b>
<b>Κυκλοφορούντα στοιχεία του ενεργητικού</b>												
Αποθέματα	153.099	11.346	-	-	(14.281)	-	-	(4.314)	-	-	-	145.850
Πελάτες και λοιπές εμπορικές απαιτήσεις	415.136	109.301	-	-	(17.190)	-	-	(636)	(236)	-	-	506.375
Λοιπά κυκλοφορούντα στοιχεία ενεργητικού	217.718	-	-	-	-	-	-	55.294	-	-	-	273.012
Εμπορικό χαρτοφυλάκιο και χρηματοοικονομικά στοιχεία του ενεργητικού αποτιμώμενα στην εύλογη αξία μέσω αποθεμάτων	210.241	-	(95.370)	-	(1.078)	-	-	-	-	-	-	113.793



ΠΡΟΣΑΡΜΟΓΕΣ ΕΠΙ ΤΗΣ ΕΝΟΠΙΟΙΗΜΕΝΗΣ ΚΑΤΑΣΤΑΣΗΣ ΟΙΚΟΝΟΜΙΚΗΣ ΘΕΣΗΣ ΤΗΣ 30.09.2009 ΟΜΙΛΟΥ ΜΙG (ποσά σε € χιλ.)	ΔΗΜΟΣΙΕΥΜΕΝΑ ΣΤΟΙΧΕΙΑ ΟΜΙΛΟΥ ΜΙG	PRO FORMA ΣΤΟΙΧΕΙΑ	PRO FORMA ΟΜΙΛΟΥ ΥΓΕΙΑ	ΜΤΦ ΕΠΕΝΔΥΣΕΩΝ ΑΠΟ 01.01.2007 ΣΤΟΝ ΑΤΟΜΙΚΟ ΙΣΟΛΟΓΙΣΜΟ ΤΗΣ ΜΙG	ΕΓΓΡΑΦΗ ΕΝΟΠΙΟΙΗΣΗΣ ΤΟΥ ΟΜΙΛΟΥ ΥΓΕΙΑ	ΕΓΓΡΑΦΗ ΕΝΟΠΙΟΙΗΣΗΣ ΚΟΡΑΣΙΔΗ ΠΟΥ ΕΙΧΕ ΕΝΟΠΙΟΙΗΘΕΙ	ΡΑΔΙΟ ΕΝΟΠΙΟΙΗΣΗΣ ΚΟΡΑΣΙΔΗ	ΕΞΑΙΡΗΤΑ ΑΠΟ ΟΜΙΛΟ ΕΛΕΓΧΟΥΣΩΝ ΣΥΜΜΕΤΟΧΩΝ ΤΟΥ ΟΜΙΛΟΥ EVEREST	ΠΩΛΗΣΗ EDITA ΑΠΟ ΟΜΙΛΟ	ΔΙΕΤΑΙΡΙΚΕΣ ΑΠΟ ΟΜΙΛΟ	PRO FORMA ΣΤΟΙΧΕΙΑ ΟΜΙΛΟΥ ΜΙG	(Α) ΑΠΑΛΟΙΦΗ ΟΙΚΟΝΟΜΙΚΩΝ ΣΤΟΙΧΕΙΩΝ		(Β) ΑΠΑΛΟΙΦΗ ΡΑΔΙΟ ΕΓΓΡΑΦΩΝ ΕΝΟΠΙΟΙΗΣΗΣ ΚΟΡΑΣΙΔΗ		ΕΞΑΙΡΗΤΑ ΑΠΟ ΟΜΙΛΟ	
												ΕΠΕΝΔΥΣΕΩΝ ΑΠΟ 01.01.2007 ΣΤΟΝ ΑΤΟΜΙΚΟ ΙΣΟΛΟΓΙΣΜΟ ΤΗΣ ΜΙG	ΕΠΕΝΔΥΣΕΩΝ ΑΠΟ ΟΜΙΛΟ	ΕΠΕΝΔΥΣΕΩΝ ΑΠΟ ΟΜΙΛΟ	ΕΠΕΝΔΥΣΕΩΝ ΑΠΟ ΟΜΙΛΟ		
Παράγωγα χρηματοοικονομικά στοιχεία του ενεργητικού	1.034	-	-	-	-	-	-	-	-	-	-	-	-	-	-	-	1.034
Ταμειακά διαθέσιμα και ταμειακά ισοδύναμα	726.758	113.990	113.990	(67.370)	-	-	(7.186)	-	(21.579)	-	-	-	-	-	-	-	744.613
Σύνολο	1.723.986	234.637	234.637	(162.740)	-	-	(39.735)	-	28.765	-	-	-	-	-	-	(236)	1.784.678
<b>Σύνολο ενεργητικού</b>	<b>7.509.015</b>	<b>865.252</b>	<b>865.252</b>	<b>(79.455)</b>	<b>(309.111)</b>	<b>(83.632)</b>	<b>34.091</b>	<b>-</b>	<b>(32.047)</b>	<b>(236)</b>	<b>7.903.878</b>	<b>-</b>	<b>-</b>	<b>-</b>	<b>-</b>	<b>(236)</b>	<b>7.903.878</b>
<b>ΙΔΙΑ ΚΕΦΑΛΑΙΑ &amp; ΥΠΟΧΡΕΩΣΕΙΣ</b>																	
<b>Ίδια κεφάλαια</b>																	
Μετοχικό κεφάλαιο	410.462	134.425	134.425	-	(134.425)	(142.504)	142.504	-	-	-	-	-	-	-	-	-	410.462
Υπό το άρτο	3.720.022	-	-	-	-	(43.407)	43.407	-	-	-	-	-	-	-	-	-	3.720.022
Αποθεματικά εύλογης αξίας	(445.041)	-	-	-	-	(13.082)	13.082	-	-	-	-	-	-	-	-	-	(445.041)
Λοιπά αποθεματικά	22.893	240.525	240.525	-	(240.525)	(105.568)	105.568	-	-	-	-	-	-	-	-	-	22.893
Αποθεματικά pro forma	-	-	-	(61.019)	-	-	-	(27.712)	41.981	-	-	-	-	-	-	-	(46.750)
Αποπληρώματα εις νέον	369.890	27.772	27.772	(18.436)	(27.772)	348.850	(274.303)	2.080	(3.518)	-	-	-	-	-	-	-	424.563
Ίδια κεφάλαια αποδιδόμενα στους ιδιοκτήτες της μητρικής	4.078.226	402.722	402.722	(79.455)	(402.722)	44.289	30.258	(25.632)	38.463	-	-	-	-	-	-	-	4.086.150
Μη ελεγχουσες συμμετοχές	361.649	31.401	31.401	-	93.612	-	3.832	(22.126)	(41.540)	-	-	-	-	-	-	-	426.828
<b>Σύνολο ιδίων κεφαλαίων</b>	<b>4.439.875</b>	<b>434.123</b>	<b>434.123</b>	<b>(79.455)</b>	<b>(309.111)</b>	<b>44.289</b>	<b>34.091</b>	<b>(47.758)</b>	<b>(3.077)</b>	<b>-</b>	<b>4.512.978</b>	<b>-</b>	<b>-</b>	<b>-</b>	<b>-</b>	<b>-</b>	<b>4.512.978</b>
<b>Μακροπρόθεσμες υποχρεώσεις</b>																	
Αναβλητέες φορολογικές υποχρεώσεις	324.089	47.725	47.725	-	-	(126)	-	-	(4.833)	-	-	-	-	-	-	-	366.855
Υποχρεώσεις παροχών προσωπικού λόγω εξόδου από την υπηρεσία	28.431	13.286	13.286	-	-	(2.457)	-	-	-	-	-	-	-	-	-	-	39.260
Επικυρήσεις	16.531	730	730	-	-	-	-	-	-	-	-	-	-	-	-	-	17.261
Μακροπρόθεσμες δανειακές υποχρεώσεις	1.335.459	33.886	33.886	-	-	(27.093)	-	-	-	-	-	-	-	-	-	-	1.342.252
Παράγωγα χρηματοοικονομικά μέσα	12.955	-	-	-	-	-	-	-	-	-	-	-	-	-	-	-	12.955

ΠΡΟΣΑΡΜΟΓΕΣ ΕΠΙ ΤΗΣ ΕΝΟΠΙΩΜΕΝΗΣ ΚΑΤΑΣΤΑΣΗΣ ΟΙΚΟΝΟΜΙΚΗΣ ΘΕΣΗΣ ΤΗΣ 30.09.2009 ΟΜΙΛΟΥ MIG (ποσά σε € χιλ.)	ΔΗΜΟΣΙΕΥΜΕΝΑ ΣΤΟΙΧΕΙΑ ΟΜΙΛΟΥ MIG	PRO FORMA ΣΤΟΙΧΕΙΑ ΟΜΙΛΟΥ ΥΓΕΙΑ	ΜΤΦ ΕΠΕΝΔΥΣΕΩΝ ΑΠΟ 01.01.2007 ΣΤΟΝ ΑΤΟΜΙΚΟ ΙΣΟΛΟΓΙΣΜΟ ΤΗΣ MIG	ΕΓΓΡΑΦΗ ΕΝΟΠΙΩΣΗΣ ΤΟΥ ΟΜΙΛΟΥ ΥΓΕΙΑ	(Α) ΑΠΑΛΟΙΦΗ ΟΙΚΟΝΟΜΙΚΩΝ ΣΤΟΙΧΕΙΩΝ	(Β) ΑΠΑΛΟΙΦΗ ΕΓΓΡΑΦΩΝ ΕΝΟΠΙΩΣΗΣ ΡΑΔΙΟ ΚΟΡΑΣΙΔΗ ΠΟΥ ΕΙΧΕ ΕΝΟΠΙΩΘΕΙ ΟΛΙΚΑ ΤΗΝ 30.09.2009	ΕΞΑΤΟΡΑ ΑΠΟ ΟΜΙΛΟ			
							ΠΩΛΗΤΗ ΕΔΙΤΑ ΑΠΟ ΟΜΙΛΟ ΝΙΒΑΡΤΙΑ	ΔΙΕΤΑΙΡΙΚΕΣ ΑΠΑΛΟΙΦΕΣ ΣΕ PRO FORMA ΟΜΙΛΟΥ MIG	ΤΩΝ ΜΗ ΕΛΕΓΧΟΥΣΩΝ ΣΥΜΜΕΤΟΧΩΝ ΤΟΥ ΟΜΙΛΟΥ EVEREST	
Μακροπρόθεσμες προβλέψεις	24.909	13.568	-	-	(4.869)	-	-	-	-	33.608
Λοιπές μακροπρόθεσμες υποχρεώσεις	51.225	380	-	-	(28.121)	-	-	(7.384)	-	16.100
<b>Σύνολο</b>	<b>1.793.599</b>	<b>109.575</b>	-	-	<b>(62.666)</b>	-	-	<b>(12.217)</b>	-	<b>1.828.291</b>
Βραχυπρόθεσμες υποχρεώσεις										
Προμηθευτές και λοιπές υποχρεώσεις	277.465	80.621	-	-	(12.031)	-	-	(6.374)	(236)	339.445
Φόροι εισοδήματος πληρωτέοι	16.577	9.033	-	-	-	-	-	(2.195)	-	23.415
Βραχυπρόθεσμες δανειακές υποχρεώσεις	780.310	231.900	-	-	(33.561)	-	-	(2.630)	-	976.019
Παράγωγα χρηματοοικονομικά μέσα	7.987	-	-	-	-	-	-	-	-	7.987
Βραχυπρόθεσμες προβλέψεις	6.378	-	-	-	-	-	-	-	-	6.378
Λοιπές βραχυπρόθεσμες υποχρεώσεις	186.824	-	-	-	(19.663)	-	47.758	(5.554)	-	209.365
<b>Σύνολο</b>	<b>1.275.541</b>	<b>321.554</b>	-	-	<b>(65.255)</b>	-	<b>47.758</b>	<b>(16.753)</b>	<b>(236)</b>	<b>1.562.609</b>
<b>Σύνολο υποχρεώσεων</b>	<b>3.069.140</b>	<b>431.129</b>	-	-	<b>(127.921)</b>	-	<b>47.758</b>	<b>(28.970)</b>	<b>(236)</b>	<b>3.390.900</b>
<b>Σύνολο ιδίων κεφαλαίων και υποχρεώσεων</b>	<b>7.509.015</b>	<b>865.252</b>	<b>(79.455)</b>	<b>(309.111)</b>	<b>(83.632)</b>	<b>34.091</b>	-	<b>(32.047)</b>	<b>(236)</b>	<b>7.903.878</b>

Τυχόν αποκλίσεις στα σύνολα από το άθροισμα των επιμέρους μεγεθών οφείλονται σε στρογγυλοποιήσεις.

Πηγή: Pro Forma χρηματοοικονομικές πληροφορίες για τις χρήσεις 2007 και 2008 και την περίοδο 01.01-30.09.2009, οι οποίες έχουν συνταχθεί από την MIG βάσει του παραρτήματος II του Κανονισμού (ΕΚ) αριθ. 809/2004 και ελεγχθεί από την ελεγκτική εταιρεία «GRANT THORNTON Ορκωτοί Ελεγκτές Σύμβουλοι Επιχειρήσεων Α.Ε.».

## PRO FORMA ΚΑΤΑΣΤΑΣΗ ΑΠΟΤΕΛΕΣΜΑΤΩΝ ΓΙΑ ΤΗΝ ΠΕΡΙΟΔΟ 01.01-30.09.2009

ΠΡΟΣΑΡΜΟΣΤΕΣ ΕΠΙ ΤΗΣ ΕΝΟΠΟΙΗΜΕΝΗΣ ΚΑΤΑΣΤΑΣΗΣ ΑΠΟΤΕΛΕΣΜΑΤΩΝ ΠΕΡΙΟΔΟΥ 01.01-30.09.2009 ΟΜΙΛΟΥ MIG (ποσά σε € χιλ.)	ΔΗΜΟΣΙΕΥΜΕΝΗ ΕΝΟΠΟΙΗΜΕΝΗ ΚΑΤΑΣΤΑΣΗ ΑΠΟΤΕΛΕΣΜΑΤΩΝ ΟΜΙΛΟΥ MIG	PRO FORMA ΕΝΟΠΟΙΗΜΕΝΗ ΚΑΤΑΣΤΑΣΗ ΑΠΟΤΕΛΕΣΜΑΤΩΝ ΟΜΙΛΟΥ ΥΓΕΙΑ	ΑΠΑΛΟΦΗ ΟΙΚΟΝΟΜΙΚΩΝ ΣΤΟΙΧΕΙΩΝ ΡΑΚ ΠΟΥ ΕΙΚΕ ΕΝΟΠΙΗΘΕΙ ΟΛΙΚΑ ΤΗΝ 30.09.2009	ΕΞΑΓΟΡΑ ΑΠΟ ΟΜΙΛΟ VIVARTIA ΤΩΝ ΜΗ ΕΛΕΓΧΟΥΣΩΝ ΣΥΜΜΕΤΟΧΩΝ ΤΟΥ ΟΜΙΛΟΥ EVEREST	ΠΩΛΗΣΗ ΕΠΙΔΡΑΣΗ ΑΠΟ ΕΝΟΠΙΩΣΗ ΑΠΟΤΕΛΕΣΜΑΤΩΝ ΟΜΙΛΟΥ MIG ΤΕΧΝΟΛΟΓΙΑ ΑΠΟ 01.01-03.08.2009	ΕΠΙΔΡΑΣΗ ΑΠΟ ΕΝΟΠΙΩΣΗ ΠΕΡΙΟΔΟΥ ΑΠΟ ΕΝΟΠΙΩΣΗ ΤΗΣ SILO ΜΕ ΤΗ ΜΕΘΟΔΟ ΤΗΣ ΚΑΘΑΡΗΣ ΘΕΣΗΣ	ΑΝΑΣΤΡΟΦΗ ΚΕΡΔΩΝ/ΖΗΜΙΩΝ ΠΕΡΙΟΔΟΥ ΑΠΟ ΕΝΟΠΙΩΣΗ ΤΗΣ SILO ΜΕ ΤΗ ΜΕΘΟΔΟ ΤΗΣ ΚΑΘΑΡΗΣ ΘΕΣΗΣ	ΑΝΑΣΤΡΟΦΗ ΑΠΟΤΙΜΗΣΕΩΝ ΥΓΕΙΑ ΠΟΥ ΚΑΤΕΧΕΙ Ο ΟΜΙΛΟΣ ΩΣ ΕΜΠΟΡΙΚΟ ΧΑΡΤΟΦΥΛΑΚΙΟ /ΑΝΑΣΤΡΟΦΗ ΜΕΡΙΣΜΑΤΩΝ ΥΓΕΙΑ	ΔΙΕΤΑΙΡΙΚΕΣ ΑΠΑΛΟΦΕΣ ΣΕ PRO FORMA	PRO FORMA ΕΝΟΠΟΙΗΜΕΝΗ ΚΑΤΑΣΤΑΣΗ ΑΠΟΤΕΛΕΣΜΑΤΩΝ ΟΜΙΛΟΥ MIG
Πωλήσεις	1.393.533	263.331	(20.162)	-	(69.234)	48.243	-	-	(3.849)	1.611.862
Κόστος πωληθέντων	(896.756)	(221.820)	16.026	-	41.666	(30.759)	-	-	-	(1.091.643)
<b>Μικτό κέρδος</b>	<b>496.777</b>	<b>41.511</b>	<b>(4.136)</b>	-	<b>(27.568)</b>	<b>17.484</b>	-	-	<b>(3.849)</b>	<b>520.219</b>
Έξοδα διοίκησης	(137.983)	(18.207)	4.028	-	3.245	(4.586)	-	-	3.910	(149.593)
Έξοδα διάθεσης	(328.759)	(3.137)	13.443	-	7.838	(6.151)	-	-	-	(316.766)
Λοιπά έσοδα εκμετάλλευσης	29.432	7.446	(1.032)	-	(767)	1.359	-	-	(61)	36.377
Λοιπά έσοδα εκμετάλλευσης	(20.069)	(3.312)	1.829	-	-	(399)	-	-	-	(21.951)
Λοιπά χρηματοοικονομικά αποτελέσματα	33.493	(275)	(51)	-	-	(9)	(1.732)	(20.914)	-	10.512
Χρηματοοικονομικά έσοδα	(78.602)	(11.026)	3.431	-	272	(1.048)	-	-	1.731	(85.242)
Χρηματοοικονομικά έσοδα	30.599	3.053	(3)	-	(994)	608	-	-	(1.731)	31.532
Έσοδα από μερίσματα	14.465	-	-	-	-	-	-	(1.902)	-	12.563
Κέρδη /(Ζημιές) από συγγενείς επιχειρήσεις ενοποιούμενες με τη μέθοδο της καθαρής θέσης	(3.243)	(21)	-	-	-	(64)	(1.524)	-	-	(4.852)
<b>Κέρδη προ φόρων</b>	<b>36.110</b>	<b>16.032</b>	<b>17.509</b>	-	<b>(17.974)</b>	<b>7.194</b>	<b>(3.256)</b>	<b>(22.816)</b>	-	<b>32.799</b>
Φόρος εισοδήματος	(15.020)	(6.186)	(67)	-	3.670	(2.356)	-	-	-	(19.959)
<b>Κέρδη μετά φόρων</b>	<b>21.090</b>	<b>9.846</b>	<b>17.442</b>	-	<b>(14.304)</b>	<b>4.838</b>	<b>(3.256)</b>	<b>(22.816)</b>	-	<b>12.840</b>
<b>Κατανεμημένα σε:</b>										
Ιδιοκτήτες της μητρικής	18.487	5.212	9.896	2.080	(3.518)	2.943	(3.256)	(22.816)	-	9.028
Mn ελέγχουσες συμμετοχές	2.603	4.634	7.546	(2.080)	(10.786)	1.895	-	-	-	3.812
<b>Σύνολο:</b>	<b>21.090</b>	<b>9.846</b>	<b>17.442</b>	-	<b>(14.304)</b>	<b>4.838</b>	<b>(3.256)</b>	<b>(22.816)</b>	-	<b>12.840</b>

Τυχόν αποκλίσεις στα σύνολα από το άθροισμα των επιμέρους μεγεθών οφείλονται σε στρογγυλοποιήσεις.

Πηγή: Pro Forma χρηματοοικονομικές πληροφορίες για τις χρήσεις 2007 και 2008 και την περίοδο 01.01-30.09.2009, οι οποίες έχουν συνταχθεί από την MIG βάσει του παραρτήματος II του Κανονισμού (ΕΚ) αριθ. 809/2004 και ελεγχθεί από την ελεγκτική εταιρεία «GRANT THORNTON Ορκωτοί Ελεγκτές Σύμβουλοι Επιχειρήσεων Α.Ε.».

### 3.19 Πληροφορίες για τα Κεφάλαια του Ομίλου

#### 3.19.1 Πηγές Κεφαλαίων

Κατόπιν της διακοπής των δραστηριοτήτων του Ομίλου στον τραπεζικό κλάδο και την επικέντρωση του σε δραστηριότητες των buyouts και equity investments το 2007, κύριες πηγές ρευστότητας και κεφαλαίων του Ομίλου αποτελούν τα Ίδια Κεφάλαια και ο τραπεζικός δανεισμός.

Επισημαίνεται ότι, η Εταιρεία άντλησε τον Ιούλιο του 2007 σημαντικά κεφάλαια ύψους 5,2 δισ. μέσω της Αύξησης Μετοχικού Κεφαλαίου που πραγματοποίησε. Με τα εν λόγω κεφάλαια χρηματοδότησε μέρος των επενδυτικών της δραστηριοτήτων (περισσότερες πληροφορίες παρατίθενται στην ενότητα 3.10 του παρόντος ενημερωτικού δελτίου). Επιπλέον για τη χρηματοδότηση των επενδυτικών της δραστηριοτήτων, η Εταιρεία άντλησε τραπεζικό δανεισμό ύψους € 2 δισ. περίπου το 2007 και € 1,5 δισ. την περίοδο 01.01-30.06.2008, τον οποίο αποπλήρωσε στο σύνολό του κατά την περίοδο 30.06.2008-30.09.2009.

Την 30.09.2009 οι δανειακές υποχρεώσεις του Ομίλου διαμορφώθηκαν σε € 2,1 δισ. περίπου εκ των οποίων ποσό € 780 εκατ. περίπου είναι βραχυπρόθεσμες δανειακές υποχρεώσεις και € 1,3 δισ. περίπου μακροπρόθεσμες δανειακές υποχρεώσεις. Τα διαθέσιμα του Ομίλου την 30.09.2009 διαμορφώθηκαν σε € 727 εκατ. περίπου.

Στον πίνακα που ακολουθεί παρουσιάζονται οι σημαντικότεροι δείκτες σε ενοποιημένο επίπεδο:

ΔΕΙΚΤΗΣ	ΠΕΡΙΓΡΑΦΗ	31.12.2006	31.12.2007	31.12.2008	30.09.2009
Καθαρός Δανεισμός προς Ίδια Κεφάλαια	(Βραχυπρόθεσμες Δανειακές Υποχρεώσεις + Μακροπρόθεσμες Δανειακές Υποχρεώσεις – Ταμειακά Διαθέσιμα και Ισοδύναμα)/Ίδια Κεφάλαια με δικαιώματα μειοψηφίας	δ.ο.	33,9%	16,7%	31,3%
Καθαρός Δανεισμός προς Ίδια Κεφάλαια χωρίς τα δικαιώματα μειοψηφίας	(Βραχυπρόθεσμες Δανειακές Υποχρεώσεις + Μακροπρόθεσμες Δανειακές Υποχρεώσεις – Ταμειακά Διαθέσιμα και Ισοδύναμα)/Ίδια Κεφάλαια χωρίς δικαιώματα μειοψηφίας	δ.ο.	37,7%	18,2%	34,1%
Δείκτης Κάλυψης Εξόδων χρηματοδότησης	Αποτελέσματα προ φόρων, χρηματοδοτικών και επενδυτικών αποτελεσμάτων και αποσβέσεων / Χρηματοοικονομικά Έξοδα	δ.ο.	0,72	1,78	1,46

Πηγή: Στοιχεία επεξεργασμένα από την Εταιρεία, μη ελεγμένα από Ορκωτό Ελεγκτή-Λογιστή

Ο δείκτης Καθαρός Δανεισμός προς Ίδια Κεφάλαια διαμορφώθηκε σε 31,3% την 30.09.2009 έναντι 16,7% την 31.12.2008. Ο εν λόγω δείκτης παρουσιάζει αύξηση παρά τη μείωση των συνολικών Δανειακών Υποχρεώσεων του Ομίλου από € 2.264 εκατ. την 31.12.2008 σε € 2.116 εκατ. την 30.09.2009 λόγω της μείωσης των Ταμειακών Διαθεσίμων από € 1.509 εκατ. την 31.12.2008 σε € 727 εκατ. την 30.09.2009 καθώς και λόγω της μείωσης των Ιδίων Κεφαλαίων από € 4.525 εκατ. την 31.12.2008 σε € 4.440 εκατ. την 30.09.2009. Τα υψηλότερα επίπεδα του δείκτη την 31.12.2007 σε σχέση με την 31.12.2008 οφείλονται στον αυξημένο βραχυπρόθεσμο τραπεζικό δανεισμό την 31.12.2007 σε σχέση με την 31.12.2008.

Ο δείκτης Κάλυψης Εξόδων μειώθηκε από 1,78 τη χρήση 2008 σε 1,46 την περίοδο 01.01-30.09.2009, παρά τη μείωση των χρηματοοικονομικών εξόδων, λόγω της μείωσης των Αποτελεσμάτων προ φόρων, χρηματοδοτικών και επενδυτικών αποτελεσμάτων και αποσβέσεων. Ο εν λόγω δείκτης διαμορφώθηκε σε χαμηλότερα επίπεδα για τη χρήση 2007 σε σχέση με τη χρήση 2008 λόγω των σημαντικά χαμηλότερων Αποτελεσμάτων προ φόρων, χρηματοδοτικών και επενδυτικών αποτελεσμάτων και αποσβέσεων τη χρήση 2007. Συγκεκριμένα, τα Αποτελεσμάτων προ φόρων, χρηματοδοτικών και επενδυτικών αποτελεσμάτων και αποσβέσεων διαμορφώθηκαν σε € 309 εκατ. για τη χρήση 2008 έναντι € 34 εκατ. για τη χρήση 2007.

### 3.19.2 Ταμειακές Ροές

Ο ακόλουθος πίνακας παρουσιάζει συνοπτικά τις ταμειακές ροές του Ομίλου κατά τις χρήσεις 2006-2008 και την περίοδο 01.01-30.09.2009:

#### ΕΠΙΛΕΓΜΕΝΑ ΣΤΟΙΧΕΙΑ ΚΑΤΑΣΤΑΣΗΣ ΤΑΜΕΙΑΚΩΝ ΡΟΩΝ

(ποσά σε € χιλ.)	2006	2007	2008	01.01-30.09.2009
Καθαρές Ταμειακές Ροές από Λειτουργικές Δραστηριότητες	482.711	(220.521)	(37.114)	(107.139)
Καθαρές Ταμειακές Ροές από Επενδυτικές Δραστηριότητες	(90.655)	(5.033.887)	1.593.873	(94.028)
Καθαρές Ταμειακές Ροές από Χρηματοδοτικές Δραστηριότητες	(12.405)	6.031.600	(1.553.553)	(580.507)
Ταμειακά διαθέσιμα και ισοδύναμα στο τέλος της περιόδου	731.096	1.508.062	1.508.781	726.758

Πηγή: Στοιχεία επεξεργασμένα από την Εταιρεία, μη ελεγμένα από Ορκωτό Ελεγκτή-Λογιστή

### 3.19.3 Ρευστότητα

Στις ταμειακές ροές του 2006 περιλαμβάνεται η διακοπή δραστηριότητα του Ομίλου στον τραπεζικό τομέα και συγκεκριμένα ποσό € 521.150 χιλ. στις Καθαρές Ταμειακές Ροές από Λειτουργικές Δραστηριότητες ποσό € (73.943) στις Καθαρές Ταμειακές Ροές από Επενδυτικές Δραστηριότητες και ποσό € 28.843 στις Καθαρές Ταμειακές Ροές από Χρηματοδοτικές.

Οι καθαρές Ταμειακές Ροές από λειτουργικές δραστηριότητες του Ομίλου για τις χρήσεις 2007 και 2008 είναι αρνητικές, επιβαρημένες κυρίως από τις αρνητικές Ταμειακές Ροές από λειτουργικές δραστηριότητες της Εταιρείας της οποίας τα αποτελέσματα για τις συγκεκριμένες χρήσεις προήρθαν κυρίως από την πώληση μη ενοποιούμενων συμμετοχών. Οι καθαρές Ταμειακές Ροές από λειτουργικές δραστηριότητες της Εταιρείας για τη χρήση 2007 διαμορφώθηκαν σε € (207.856) το 2007 ενώ για τη χρήση 2008 σε € (163.173). Αναφορικά με την περίοδο 01.01-30.09.2009, οι ενοποιημένες ταμειακές ροές από λειτουργικές δραστηριότητες ανήλθαν σε € (107.139) επιβαρημένες κυρίως από i) την επενδυτική δραστηριότητα της Εταιρείας (πιστωτικοί τόκοι & μερίσματα μη ενοποιούμενων συμμετοχών), ii) τα κόστη ίδρυσης της OLYMPIC AIR και της OLYMPIC HANDLING, iii) το αυξημένο χρηματοδοτικό κόστος της VIVARTIA τόσο εξ αιτίας αύξησης του μέσου καθαρού δανεισμού περιόδου όσο και των εξόδων χρηματοδότησης καθώς και iv) τη μείωση του υπολοίπου εμπορικών υποχρεώσεων της VIVARTIA σε σχέση με την 31.12.2008.

Οι καθαρές Ταμειακές Ροές από Επενδυτικές Δραστηριότητες της χρήσεως 2007 αφορούν κυρίως τις επενδύσεις της Εταιρείας σε θυγατρικές, συγγενείς και σε λοιπές εταιρείες επενδυτικού χαρτοφυλακίου που πραγματοποιήθηκαν μετά από την αύξηση του μετοχικού κεφαλαίου της Εταιρείας το 2007. Οι καθαρές Ταμειακές Ροές από Επενδυτικές Δραστηριότητες της χρήσεως 2008 αφορούν κυρίως στην πώληση της συμμετοχής της Εταιρείας στον Ο.Τ.Ε. € 2,5 δισ., στις επενδύσεις της σε θυγατρικές συγγενείς και λοιπές εταιρείες € (487) εκατ. και στις αγορές ενσώματων παγίων του Ομίλου € (254) εκατ.

Οι καθαρές Ταμειακές Ροές από Χρηματοδοτικές Δραστηριότητες της χρήσεως 2007 αφορούν κυρίως στην Εταιρεία και συγκεκριμένα, στην επιστροφή μετοχικού κεφαλαίου και στη διανομή μερίσματος συνολικού ποσού € (849) εκατ. στην αύξηση του μετοχικού κεφαλαίου της Εταιρείας € 5,2 δισ., στην αγορά ιδίων μετοχών (526) εκατ. και στο δανεισμό της € 2,1 δισ.

Οι καθαρές Ταμειακές Ροές από Χρηματοδοτικές Δραστηριότητες της χρήσεως 2008 αφορούν κυρίως στην Εταιρεία και συγκεκριμένα στη μείωση του δανειακού χαρτοφυλακίου της κατά € (1,6) δισ. και στην επιστροφή μετοχικού κεφαλαίου € (284) εκατ.

Οι καθαρές Ταμειακές Ροές από Χρηματοδοτικές Δραστηριότητες της περιόδου 01.01.-30.09.2009 αφορούν κυρίως στη μείωση του δανειακού χαρτοφυλακίου του Ομίλου € (439) και στην επιστροφή μετοχικού κεφαλαίου μετά την επανεπένδυση € (114) εκατ. της Εταιρείας.

### 3.19.4 Περιορισμοί στη Χρήση Κεφαλαίων

Σύμφωνα με δήλωση της Διοίκησης της Εταιρείας, δεν υπάρχουν περιορισμοί στη χρήση κεφαλαίων οι οποίοι επηρέασαν ή ενδέχεται να επηρεάσουν σημαντικά, κατά άμεσο ή έμμεσο τρόπο τις δραστηριότητες του Ομίλου.

### 3.19.5 Πληροφορίες για τις Πηγές Προέλευσης Κεφαλαίων για Επενδύσεις

Σχετικά με τις προβλεπόμενες πηγές προέλευσης των κεφαλαίων που απαιτούνται για την ολοκλήρωση των επενδύσεων του Ομίλου, βλ. σχετικά ενότητα 3.9 του παρόντος Ενημερωτικού Δελτίου.

## 3.20 Πληροφορίες για τις Τάσεις και Προοπτικές του Ομίλου

Η Εταιρεία δραστηριοποιείται σε ένα ευρύ φάσμα λειτουργικών τομέων, καθένας από τους οποίους έχει τα δικά του διακριτά χαρακτηριστικά, δυνατότητες και προοπτικές. Ορισμένοι εκ των κλάδων δραστηριοποίησης της Εταιρείας παρουσιάζουν αμυντικά χαρακτηριστικά όπως οι κλάδοι υπηρεσιών υγείας, τροφίμων & γαλακτοκομικών ενώ άλλοι είναι πιο ευάλωτοι στην αλληλαγή του οικονομικού κλίματος, όπως ο κλάδος των μεταφορών.

Επιπλέον, ο Όμιλος παρουσιάζει έντονη γεωγραφική διαφοροποίηση αφού έχει παρουσία σε 40 χώρες ενώ το 65% των πωλήσεων κατευθύνεται στην εγχώρια αγορά, το 23% στην Ευρώπη και 12% στον υπόλοιπο κόσμο. Λαμβάνοντας υπόψη την εξωστρεφή γεωγραφικά πολιτική του Ομίλου, η Διοίκηση της Εταιρείας εκτιμά ότι την προσεχή τριετία η παρουσία του στις διεθνείς αγορές θα αυξηθεί.

Όσον αφορά στα οικονομικά αποτελέσματα της χρήσης 2009, η Διοίκηση της Εταιρείας εκτιμά ότι θα επηρεαστούν αρνητικά εξαιτίας, αφενός της ενοποίησης των αποτελεσμάτων των OLYMPIC AIR και OLYMPIC HANDLING και αφετέρου της επιβολής έκτακτης εισφοράς επί των κερδών προηγούμενων χρήσεων.

Πιο αναλυτικά για τους σημαντικότερους κλάδους δραστηριοποίησης της Εταιρείας, σημειώνονται τα εξής:

### Κλάδος Τροφίμων & Γαλακτοκομικών

Ο εν λόγω κλάδος παρουσιάζει αρκετά αμυντικά χαρακτηριστικά όπως απέδειξε και η πορεία του εντός του 2009. Ο υποκλάδος των γαλακτοκομικών επηρεάσθηκε σημαντικά από την όξυνση του ανταγωνισμού στο γάλα και το γιαούρτι η οποία οδήγησε σε πτώση των τιμών προς όφελος του καταναλωτικού κοινού αλλά παράλληλα οδήγησε σε αλληλαγή των διατροφικών συνήθειων των καταναλωτών με συνέπεια την αύξηση της κατανάλωσης φρέσκου γάλακτος. Ο υποκλάδος των snacks διατήρησε την ανοδική του πορεία αφενός λόγω της προώθησης νέων προϊόντων και της επιθετικής εμπορικής πολιτικής και αφετέρου λόγω της υποχώρησης των τιμών των πρώτων υλών (commodities). Παράλληλα η δραστηριοποίηση του υποκλάδου σε αρκετές γεωγραφικές περιοχές αποτέλεσε σημαντικό παράγοντα αντιστάθμισης των κινδύνων από χώρες που βιώνουν εντονότερα την πρόσφατη οικονομική κρίση. Ο κλάδος εστίασης συνέχισε την κατάκτηση σημαντικών μεριδίων αγοράς με την προσφορά νέων υπηρεσιών (delivery) και προϊόντων ενώ δεν επηρεάσθηκε από τις πρόσφατες οικονομικές εξελίξεις. Επίσης και ο υποκλάδος των κατεψυγμένων διατήρησε την ηγετική του θέση παρά τη μικρή αύξηση των μη επώνυμων (non-branded) προϊόντων.

### **Κλάδος Μεταφορών**

#### **Υποκλάδος Ακτοπλοΐας**

Ο Όμιλος διατήρησε την ηγετική του θέση στις γραμμές του Αιγαίου και την Αδριατική ενώ εντός του έτους δραστηριοποιήθηκε στη γραμμή της Κρήτης με ικανοποιητικά αποτελέσματα στην κατάκτηση μεριδίων αγοράς. Η ακτοπλοΐα επηρεάσθηκε εντός του 2009 αφενός από τη μείωση της εμπορευματικής κίνησης στη γραμμή της Αδριατικής (λόγω της μείωσης του εισαγωγικού και εξαγωγικού εμπορίου της χώρας) όπως επίσης και από την ύπαρξη έντονου ανταγωνισμού σε κάποιες εκ των γραμμών που δραστηριοποιείται ο Όμιλος. Ο κλάδος επηρεάστηκε επίσης από την αύξηση της τιμής των καυσίμων που καλύπτει περίπου το 35% του κόστους λειτουργίας των εταιρειών. Τέλος, σημειώνεται ότι, το τελευταίο τρίμηνο του έτους είναι παραδοσιακά ασθενές λόγω της μειωμένης τουριστικής κίνησης και ως εκ τούτου αναμένεται να έχει αρνητική επίπτωση στα οικονομικά στοιχεία του Ομίλου.

#### **Υποκλάδος Αερομεταφορών**

Η επέκταση του Ομίλου στον κλάδο των αερομεταφορών μέσω της OLYMPIC AIR αποτέλεσε τη σημαντικότερη επένδυση εντός του 2009. Λόγω των εξόδων ίδρυσης και εγκατάστασης (start-up costs) τα αποτελέσματα του ομίλου στο τέλος του 2009 αναμένεται να επηρεαστούν αρνητικά από την ενοποίηση της OLYMPIC AIR κατά το τελευταίο τρίμηνο του έτους. Η πορεία της OLYMPIC AIR το 2010 εξαρτάται σε μεγάλο βαθμό από τη μεταβολή της επιβατικής κίνησης, την πορεία των καυσίμων και από τον ανταγωνισμό.

### **Κλάδος Υπηρεσιών Υγείας**

Ο κλάδος των Υπηρεσιών Υγείας παρουσίασε θετικά αποτελέσματα το 2009 λόγω των βελτιωμένων οικονομικών μεγεθών αλλά και της κεφαλαιακής αναδιάρθρωσης του Υγεία. Οι ελλείψεις που παρατηρούνται στην παροχή υπηρεσιών υγείας στα δημόσια νοσοκομεία είναι ο καταλύτης για τη διατήρηση ικανοποιητικών ρυθμών ανάπτυξης. Παρά τον σχετικά αμυντικό χαρακτήρα του κλάδου η οικονομική κρίση σε συνδυασμό με τη ζοφερή κατάσταση των ασφαλιστικών ταμείων αναπόφευκτα θα οδηγήσει σε μείωση της κατανάλωσης ιδιωτικών υπηρεσιών υγείας. Παράλληλα ο Όμιλος θα συνεχίσει την επέκτασή του στο εξωτερικό με τη λειτουργία εντός του τρέχοντος έτους του νοσοκομείου στην Αθβανία.

Οι προοπτικές του ομίλου για το 2010 εξαρτώνται σε σημαντικό βαθμό από ενδογενείς και εξωγενείς παράγοντες. Ως ενδογενείς παράγοντες αναφέρονται η εμπορική πολιτική που θα ακολουθήσουν οι εταιρείες του Ομίλου, η αποτελεσματική διαχείριση του λειτουργικού κόστους, η ισχυρή κεφαλαιακή διάρθρωση, οι πιθανές συνεργασίες με ομοειδής εταιρείες και η επίτευξη συνεργιών μεταξύ των εταιρειών του Ομίλου. Εξωγενείς παράγοντες αποτελούν η πορεία της ελληνικής οικονομίας, η πορεία των οικονομιών χωρών στις οποίες δραστηριοποιείται ο Όμιλος (Σερβία, Κροατία, ΗΠΑ, Ρωσία, Βουλγαρία, Ρουμανία, Κύπρος, κ.λπ.), η πορεία των τιμών των πρώτων υλών (καύσιμα, έλαια, δημητριακά, χυμός κ.λπ.), η αντίδραση του ανταγωνισμού και έκτακτα γεγονότα (π.χ. τρομοκρατικές ενέργειες κ.λπ.).

Λαμβάνοντας υπόψιν την κυρίαρχη θέση που κατέχει ο Όμιλος στους κλάδους που δραστηριοποιείται μέσω θυγατρικών του εταιρειών, την υγιή κεφαλαιακή διάρθρωσή του, τη διαφοροποίηση του χαρτοφυλακίου επενδύσεων, η Διοίκηση της Εταιρείας εκτιμά ότι το 2010 αν και θα αποτελέσει μια δύσκολη χρονιά για την ελληνική και τη διεθνή οικονομία, θα βρει τον Όμιλο κεφαλαιακά ισχυρό για να αντιμετωπίσει την ύφεση αλλά και για να αξιοποιήσει τις ευκαιρίες που θα αναδειχθούν από αυτήν.

## **3.21 Συναλλαγές με Συνδεδεμένα Μέρη**

Η Εταιρεία δηλώνει ότι δεν υπάρχουν άλλες συναλλαγές με συνδεδεμένα μέρη, όπως αυτά ορίζονται από τον Κανονισμό 1606/2002 και ορίζονται ενοποιητικά στις διατάξεις του σχετικού Προτύπου (Δ.Λ.Π. 24), εκτός αυτών που παρατίθενται ακολούθως, σύμφωνα με την Ενότητα 19 του Παραρτήματος Ι του Κανονισμού 809/2004 της Επιτροπής των Ευρωπαϊκών Κοινοτήτων. Επίσης, δηλώνει ότι όλες οι συναλλαγές με συνδεδεμένα μέρη έχουν συναφθεί με όρους της αγοράς. Οι συναλλαγές αυτές περιγράφονται ως ακολούθως:

### 3.21.1 Αμοιβές μελών Διοικητικών, Διαχειριστικών & Εποπτικών Οργάνων χρήσεων 2006-2008 και περιόδου 01.01-30.09.2009

Οι συνολικές αμοιβές των μελών Διοικητικών, Διαχειριστικών και Εποπτικών Οργάνων της Εταιρείας και του Ομίλου για τις χρήσεις 2006-2008 και την περίοδο 01.01.-30.09.2009, έχουν ως εξής:

(ποσά σε € χιλ.)	ΟΜΙΛΟΣ				ΕΤΑΙΡΕΙΑ			
	2006	2007	2008	01.01-30.09.2009	2006	2007	2008	01.01-30.09.2009
Μισθοί & κόστος κοινωνικής ασφάλισης	242	2.965	14.289	11.525	220	688	761	543
Αμοιβές μελών Διοικητικού Συμβουλίου	330	629	1.507	1.158	330	510	1.106	796
Δικαιώματα συμμετοχικών τίτλων	-	-	2.629	657	-	-	1.347	646
Διακοπή δραστηριότητα	5.342	488	-	-	-	-	-	-
<b>Σύνολο</b>	<b>5.914</b>	<b>4.082</b>	<b>18.425</b>	<b>13.340</b>	<b>549</b>	<b>1.198</b>	<b>3.214</b>	<b>1.985</b>

Τυχόν αποκλίσεις στα σύνολα από το άθροισμα των επιμέρους μεγεθών οφείλονται σε στρογγυλοποιήσεις.

Πηγή: Τα οικονομικά στοιχεία της χρήσης 2006 προέρχονται από τις Δημοσιευμένες Οικονομικές Καταστάσεις της χρήσης 2007, τα οικονομικά στοιχεία της χρήσης 2007 από την Ετήσια Οικονομική Έκθεση με βάση το άρθρο 4 του Ν.3556/2007 της χρήσης 2008 οι οποίες έχουν συνταχθεί από την Εταιρεία με βάση τα Δ.Π.Χ.Π. και έχουν ελεγχθεί από την ελεγκτική εταιρεία «GRANT THORNTON Ορκωτοί Ελεγκτές Σύμβουλοι Επιχειρήσεων Α.Ε.», ενώ τα οικονομικά στοιχεία της χρήσης 2008, ενώ τα στοιχεία της περιόδου 01.01-30.09.2009 από την Ενδιάμεση Οικονομική Αναφορά της περιόδου 01.01-30.09.2009 που συντάχθηκε από την Εταιρεία βάσει Δ.Π.Χ.Α.

Τα ανωτέρω ποσά περιλαμβάνουν το σύνολο των αμοιβών που προκύπτουν, τόσο από την έμμισθη σχέση των μελών με τις εταιρείες, όσο και από τη σχέση αυτών ως συμβούλων. Τα μέλη του Διοικητικού Συμβουλίου δεν έχουν άλλες παροχές εκτός εάν διατηρούν έμμισθη σχέση με την Εταιρεία, οπότε έχουν τις ίδιες παροχές με το υπόλοιπο προσωπικό (ομαδική ασφάλεια ζωής και νοσοκομειακή περίθαλψη).

Το κόστος των χορηγηθέντων δικαιωμάτων προαίρεσης μετοχών σε συνδεδεμένα μέρη ανήλθε σε € 3.036 χιλ.

### 3.21.2 Χορηγηθέντα Δάνεια χρήσεων 2006-2008

Για το 2006, το συνολικό ποσό των δανείων που χορηγήθηκε σε μέλη Δ.Σ. της MIG ανήλθε σε € 1.914 χιλ., περίπου, εκ των οποίων η «MARFIN BANK Α.Τ.Ε.» χορήγησε € 10 χιλ. στον κ. Εμμανουήλ Ξανθάκη (Πρόεδρος του Δ.Σ. της MIG), € 104 χιλ. στην οικογένεια αυτού και € 1.800 χιλ. στον κ. Κωνσταντίνο Λώς (Ανεξάρτητο μη Εκτελεστικό Μέλος του Δ.Σ. της MIG). Σημειώνεται ότι δεν υπάρχουν Χορηγηθέντα Δάνεια σε συνδεδεμένα μέρη για τις χρήσεις 2007 και 2008.

### 3.21.3 Συναλλαγές με μέλη Διοικητικών, Διαχειριστικών & Εποπτικών Οργάνων χρήσεων 2006-2008 και περιόδου 01.01.-30.09.2009

Στον πίνακα που ακολουθεί παρουσιάζονται τα υπόλοιπα των συναλλαγών των μελών Διοικητικών, Διαχειριστικών και Εποπτικών Οργάνων για την τριετία 2006-2008 καθώς και την περίοδο 01.01-30.09.2009.

(ποσά σε € χιλ.)	31.12.2006	31.12.2007	31.12.2008	30.09.2009
<b>Λογαριασμοί απαιτήσεων</b>				
Δάνεια και λοιπές χορηγήσεις σε πελάτες (τραπεζών)	5.611	-	-	-
Οφειλόμενοι τόκοι	6	-	-	-
<b>Σύνολο</b>	<b>5.617</b>	-	-	-
<b>Λογαριασμοί υποχρεώσεων</b>				
Καταθέσεις και άλλοι λογαριασμοί πελατών (τραπεζών)	23.136	-	-	-
<b>Σύνολο</b>	<b>23.136</b>	-	-	-
<b>Έσοδα</b>				



(ποσά σε € χιλ.)	31.12.2006	31.12.2007	31.12.2008	30.09.2009
Διακοπή δραστηριότητα	284	88	-	-
<b>Σύνολο</b>	<b>284</b>	<b>88</b>	-	-
<b>Έξοδα</b>				
Διακοπή δραστηριότητα	1.262	278	-	-
<b>Σύνολο</b>	<b>1.262</b>	<b>278</b>	-	-

Τυχόν αποκλίσεις στα σύνολα από το άθροισμα των επιμέρους μεγεθών οφείλονται σε στρογγυλοποιήσεις.

Πηγή: Τα οικονομικά στοιχεία της χρήσης 2006 προέρχονται από τις Δημοσιευμένες Οικονομικές Καταστάσεις της χρήσης 2007, τα οικονομικά στοιχεία της χρήσης 2007 από την Ετήσια Οικονομική Έκθεση με βάση το άρθρο 4 του Ν.3556/2007 της χρήσης 2008 οι οποίες έχουν συνταχθεί από την Εταιρεία με βάση τα Δ.Π.Χ.Π. και έχουν ελεγχθεί από την ελεγκτική εταιρεία «GRANT THORNTON Ορκωτοί Ελεγκτές Σύμβουλοι Επιχειρήσεων Α.Ε.», ενώ τα οικονομικά στοιχεία της χρήσης 2008, ενώ τα στοιχεία της περιόδου 01.01-30.09.2009 από την Ενδιάμεση Οικονομική Αναφορά της περιόδου 01.01-30.09.2009 που συντάχθηκε από την Εταιρεία βάσει Δ.Π.Χ.Α.

Η Εταιρεία δηλώνει ότι δεν υπάρχουν υπόλοιπα και συναλλαγές των μελών Διοικητικών, Διαχειριστικών και Εποπτικών Οργάνων με την Εταιρεία.

### 3.21.4 Συναλλαγές με Συγγενείς Επιχειρήσεις για τις χρήσεις 2006-2008 και την περίοδο 01.01-30.09.2009

Στον πίνακα που ακολουθεί παρουσιάζονται τα υπόλοιπα με συγγενείς εταιρείες για την τριετία 2006-2008 και την περίοδο 01.01.-30.09.2009:

(ποσά σε € χιλ.)	31.12.2006	31.12.2007	31.12.2008	30.09.2009
<b>Λογαριασμοί απαιτήσεων</b>				
Λοιπές απαιτήσεις	324	-	-	507
Πελάτες και λοιπές εμπορικές απαιτήσεις	-	5.793	3.310	5.154
<b>Σύνολο</b>	<b>324</b>	<b>5.793</b>	<b>3.310</b>	<b>5.661</b>
<b>Λογαριασμοί υποχρεώσεων</b>				
Καταθέσεις και άλλοι λογαριασμοί πελατών (τραπεζών)	3.479	-	-	-
Προμηθευτές και λοιπές υποχρεώσεις	1.359	6.946	10.522	8.411
	-	-	-	40
<b>Σύνολο</b>	<b>4.838</b>	<b>6.946</b>	<b>10.522</b>	<b>8.451</b>
<b>Έσοδα</b>				
Πωλήσεις αγαθών	-	5.224	12.690	7.095
Έσοδα από παροχή υπηρεσιών	-	135	308	2.389
Διακοπή δραστηριότητα	957	153	-	11
<b>Σύνολο</b>	<b>957</b>	<b>5.512</b>	<b>12.998</b>	<b>9.495</b>
<b>Έξοδα</b>				
Αγορές υπηρεσιών	-	3	-	-
Αγορές αγαθών	-	13.438	22.264	16.434
Λοιπά Έξοδα	-	-	3	1.187
Αμοιβές και Έξοδα τρίτων	-	-	1.115	1.336
Διακοπή δραστηριότητα	124	425	-	-
<b>Σύνολο</b>	<b>124</b>	<b>13.866</b>	<b>23.382</b>	<b>18.957</b>

Τυχόν αποκλίσεις στα σύνολα από το άθροισμα των επιμέρους μεγεθών οφείλονται σε στρογγυλοποιήσεις.

Πηγή: Τα οικονομικά στοιχεία της χρήσης 2006 προέρχονται από τις Δημοσιευμένες Οικονομικές Καταστάσεις της Εταιρείας για τη χρήση 2007 και έχουν συνταχθεί από την Εταιρεία σύμφωνα με τα Δ.Λ.Π./Δ.Π.Χ.Π. και ελεγχθεί από την ελεγκτική εταιρεία «GRANT THORNTON Ορκωτοί Ελεγκτές Σύμβουλοι Επιχειρήσεων Α.Ε.».

Τα οικονομικά στοιχεία των χρήσεων 2007-2008 προέρχονται από την Ετήσια Οικονομική Έκθεση της Εταιρείας για τη χρήση 2008 η οποία έχει συνταχθεί από την Εταιρεία σύμφωνα με τα Δ.Λ.Π./Δ.Π.Χ.Π. και βάσει του άρθρου 4 του Ν.3556/2007 και ελεγχθεί από την ελεγκτική εταιρεία «GRANT THORNTON Ορκωτοί Ελεγκτές Σύμβουλοι Επιχειρήσεων Α.Ε.», ενώ τα στοιχεία της περιόδου 01.01-30.09.2009 από την Ενδιάμεση Οικονομική Αναφορά της περιόδου 01.01-30.09.2009 που συντάχθηκε από την Εταιρεία βάσει Δ.Π.Χ.Α.

### 3.21.5 Συναλλαγές με Λοιπά Συνδεδεμένα Μέρη χρήσεων 2006-2008 και περιόδου 01.01-30.09.2009

Στον πίνακα που ακολουθεί παρουσιάζονται τα υπόλοιπα με τα λοιπά συνδεδεμένα μέρη για την τριετία 2006-2008 καθώς και την περίοδο 01.01.-30.09.2009:

(ποσά σε € χιλ.)	31.12.2006	31.12.2007	31.12.2008	30.09.2009
<b>Λογαριασμοί απαιτήσεων</b>				
Καταθέσεις και άλλοι λογαριασμοί πελατών (τραπεζών)	230.564	-	-	-
Επενδυτικό χαρτοφυλάκιο	600	-	-	-
Εμπορικό χαρ/κιο και χρημ/κά στοιχεία ενεργητικού σε εύλογη αξία μέσω ΚΑΧ	4.400	-	-	-
Δάνεια και λοιπές χορηγήσεις σε πελάτες (τραπεζών)	3.500	-	-	-
Δάνεια σε λοιπά συνδεδεμένα μέρη	-	-	-	-
Λοιπές απαιτήσεις	428	-	224.798	398
<b>Σύνολο</b>	<b>239.492</b>	<b>-</b>	<b>224.798</b>	<b>398</b>
<b>Λογαριασμοί υποχρεώσεων</b>				
Υποχρεώσεις προς πιστωτικά ιδρύματα	18.272	-	-	-
Καταθέσεις και άλλοι λογαριασμοί πελατών (τραπεζών)	2.023	-	-	-
Δάνεια από λοιπά συνδεδεμένα μέρη	-	-	1	-
Λοιπές υποχρεώσεις	505	-	7.162	113
<b>Σύνολο</b>	<b>20.800</b>	<b>-</b>	<b>7.163</b>	<b>113</b>
<b>Έσοδα</b>				
Πωλήσεις εμπορευμάτων	-	-	165	129
Έσοδα από παροχή υπηρεσιών	-	-	1.531	2.324
Χρηματοοικονομικά έσοδα	27	5.716	12.458	389
Λοιπά Έσοδα	-	-	442	1.731
Έσοδα από μερίσματα	-	-	3.352	1.908
Διακοπήσα δραστηριότητα	2.682	2.424	-	-
<b>Σύνολο</b>	<b>2.709</b>	<b>8.140</b>	<b>17.948</b>	<b>6.481</b>
<b>Έξοδα</b>				
Λοιπά Έξοδα	-	-	-	114
Χρηματοοικονομικά Έξοδα	660	1.294	-	-
Έξοδα διοίκησης	397	-	-	-
Διακοπήσα δραστηριότητα	-	542	-	-
<b>Σύνολο</b>	<b>1.056</b>	<b>1.294</b>	<b>-</b>	<b>114</b>

Τυχόν αποκλίσεις στα σύνολα από το άθροισμα των επιμέρους μεγεθών οφείλονται σε στρογγυλοποιήσεις.

Πηγή: Τα οικονομικά στοιχεία της χρήσης 2006 προέρχονται από τις Δημοσιευμένες Οικονομικές Καταστάσεις της Εταιρείας για τη χρήση 2007 και έχουν συνταχθεί από την Εταιρεία σύμφωνα με τα Δ.Λ.Π./Δ.Π.Χ.Π. και ελεγχθεί από την ελεγκτική εταιρεία «GRANT THORNTON Ορκωτοί Ελεγκτές Σύμβουλοι Επιχειρήσεων Α.Ε.».

Τα οικονομικά στοιχεία των χρήσεων 2007-2008 προέρχονται από την Ετήσια Οικονομική Έκθεση της Εταιρείας για τη χρήση 2008 η οποία έχει συνταχθεί από την Εταιρεία σύμφωνα με τα Δ.Λ.Π./Δ.Π.Χ.Π. και βάσει του άρθρου 4 του Ν.3556/2007 και ελεγχθεί από την ελεγκτική εταιρεία «GRANT THORNTON Ορκωτοί Ελεγκτές Σύμβουλοι Επιχειρήσεων Α.Ε.», ενώ τα στοιχεία της περιόδου 01.01-30.09.2009 από την Ενδιάμεση Οικονομική Αναφορά της περιόδου 01.01-30.06.2009 που συντάχθηκε από την Εταιρεία βάσει Δ.Π.Χ.Α.

Τα λοιπά συνδεδεμένα μέρη αφορούν για τη χρήση 2006 κυρίως σε θυγατρικές επιχειρήσεις του Ομίλου «MARFIN POPULAR BANK PUBLIC CO LTD» καθώς και επιχειρήσεις που ελέγχονται, άμεσα ή έμμεσα, από Διευθυντικά στελέχη και μέλη του Διοικητικού Συμβουλίου. Τόσο οι απαιτήσεις όσο και οι υποχρεώσεις που εμφανίζονται στον ανωτέρω πίνακα αφορούν για το 2006 κυρίως διακοπήσα δραστηριότητα. Συγκεκριμένα, οι απαιτήσεις αφορούν κυρίως σε καταθέσεις ενώ οι υποχρεώσεις σε δάνεια. Για το 2008 οι απαιτήσεις αφορούν στη συμμετοχή του Ομίλου MIG στο Μετατρέψιμο Ομολογιακό Δάνειο του ΥΓΕΙΑ Α.Ε., ενώ για την περίοδο 01.01-30.09.2009 σε μερίσματα.

### 3.21.6 Συναλλαγές εταιρειών που περιλαμβάνονται στην ενοποίηση χρήσεων 2006-2008 και περιόδου 01.01-30.09.2009

Στους ακόλουθους πίνακες παρατίθενται οι συναλλαγές μεταξύ των εταιρειών του Ομίλου για τη χρήση 2006.

**ΕΝΕΡΓΗΤΙΚΟ  
ΑΠΑΙΤΗΣΕΙΣ ΚΑΤΑ ΠΙΣΤΩΤΙΚΩΝ ΙΔΡΥΜΑΤΩΝ**

ΕΝΟΠΙΟΥΜΕΝΕΣ ΕΤΑΙΡΕΙΕΣ (ποσό σε € χιλ.)	MIG	ΕΠΕΝΔΥΤΙΚΗ ΤΡΑΠΕΖΑ ΕΛΛΑΔΟΣ Α.Ε.	ΜΑΡΦΙΝ BANK Α.Τ.Ε.	ΜΑΡΦΙΝ GAM Α.Ε.Π.Ε.Υ.	ΙΒΓ CAPITAL Α.Ε.	ΙΒΓ ΑΕΔΑΚ	ΜΑΡΦΙΝ ΑΕΔΑΚ	ΑΥC Α.Ε.	ΜΑΡΦΙΝ CAPITAL S.A.	ΙΒΓ INVESTMENTS S.A.	EUROLINE ΕΠΕΝΔΥΤΙΚΗ Α.Ε.Ε.Χ.	AS SBM PANK	ΣΥΝΟΛΟ
MIG	60.066	200.223											260.289
ΕΠΕΝΔΥΤΙΚΗ ΤΡΑΠΕΖΑ ΕΛΛΑΔΟΣ Α.Ε.		34.414											34.414
ΜΑΡΦΙΝ BANK Α.Τ.Ε.		28.000										3.000	31.000
ΜΑΡΦΙΝ GAM Α.Ε.Π.Ε.Υ.		1.215	4										1.219
ΙΒΓ CAPITAL Α.Ε.		42											42
ΙΒΓ ΑΕΔΑΚΕΣ		647											647
ΜΑΡΦΙΝ ΑΕΔΑΚ			1.234										1.234
ΑΥC Α.Ε.		166	714										880
ΜΑΡΦΙΝ CAPITAL S.A.		5	50										55
ΙΒΓ INVESTMENTS S.A.			8										8
EUROLINE ΕΠΕΝΔΥΤΙΚΗ Α.Ε.Ε.Χ.		74	3.301										3.375
AS SBM PANK													0
<b>ΣΥΝΟΛΟ</b>	<b>0</b>	<b>90.215</b>	<b>239.948</b>	<b>0</b>	<b>0</b>	<b>0</b>	<b>0</b>	<b>0</b>	<b>0</b>	<b>0</b>	<b>0</b>	<b>3.000</b>	<b>333.163</b>

Πηγή: Στοιχεία επεξεργασμένα από την Εταιρεία.

**ΧΟΡΗΓΗΘΕΝΤΑ ΔΑΝΕΙΑ**

ΕΝΟΠΙΟΥΜΕΝΕΣ ΕΤΑΙΡΕΙΕΣ (ποσό σε € χιλ.)	MIG	ΕΠΕΝΔΥΤΙΚΗ ΤΡΑΠΕΖΑ ΕΛΛΑΔΟΣ Α.Ε.	ΜΑΡΦΙΝ BANK Α.Τ.Ε.	ΜΑΡΦΙΝ GAM Α.Ε.Π.Ε.Υ.	ΙΒΓ CAPITAL Α.Ε.	ΙΒΓ ΑΕΔΑΚ	ΜΑΡΦΙΝ ΑΕΔΑΚ	ΑΥC Α.Ε.	ΜΑΡΦΙΝ CAPITAL S.A.	ΙΒΓ INVESTMENTS S.A.	EUROLINE ΕΠΕΝΔΥΤΙΚΗ Α.Ε.Ε.Χ.	AS SBM PANK	ΣΥΝΟΛΟ
MIG													0
ΕΠΕΝΔΥΤΙΚΗ ΤΡΑΠΕΖΑ ΕΛΛΑΔΟΣ Α.Ε.					1.015				7.318				8.333
ΜΑΡΦΙΝ BANK Α.Τ.Ε.									15.420				15.420
ΜΑΡΦΙΝ GAM Α.Ε.Π.Ε.Υ.													0
ΙΒΓ CAPITAL Α.Ε.													0
ΙΒΓ ΑΕΔΑΚΕΣ													0

ΕΝΟΠΙΟΥΜΕΝΕΣ ΕΤΑΙΡΕΙΕΣ (ποσό σε € χιλ.)	MIG	ΕΠΕΝΔΥΤΙΚΗ ΤΡΑΠΕΖΑ ΕΛΛΑΔΟΣ Α.Ε.	MARFIN BANK Α.Τ.Ε.	MARFIN GAM Α.Ε.Π.Ε.Υ.	IBG CAPITAL Α.Ε.	IBG ΑΕΔΑΚ	MARFIN ΑΕΔΑΚ	AVC Α.Ε.	MARFIN CAPITAL S.A.	IBG INVESTMENTS S.A.	EUROLINE ΕΠΕΝΔΥΤΙΚΗ Α.Ε.Ε.Χ.	AS SBM PANK	ΣΥΝΟΛΟ
MARFIN ΑΕΔΑΚ													0
AVC Α.Ε.													0
MARFIN CAPITAL S.A.													0
IBG INVESTMENTS S.A.													0
EUROLINE ΕΠΕΝΔΥΤΙΚΗ Α.Ε.Ε.Χ.													0
AS SBM PANK													0
<b>ΣΥΝΟΛΟ</b>	<b>0</b>	<b>0</b>	<b>0</b>	<b>0</b>	<b>1.015</b>	<b>0</b>	<b>0</b>	<b>0</b>	<b>22.738</b>	<b>0</b>	<b>0</b>	<b>0</b>	<b>23.753</b>

Πηγή: Στοιχεία επεξεργασμένα από την Εταιρεία.

#### ΛΟΙΠΕΣ ΑΠΑΙΤΗΣΕΙΣ

ΕΝΟΠΙΟΥΜΕΝΕΣ ΕΤΑΙΡΕΙΕΣ (ποσό σε € χιλ.)	MIG	ΕΠΕΝΔΥΤΙΚΗ ΤΡΑΠΕΖΑ ΕΛΛΑΔΟΣ Α.Ε.	MARFIN BANK Α.Τ.Ε.	MARFIN GAM Α.Ε.Π.Ε.Υ.	IBG CAPITAL Α.Ε.	IBG ΑΕΔΑΚ	MARFIN ΑΕΔΑΚ	AVC Α.Ε.	MARFIN CAPITAL S.A.	IBG INVESTMENTS S.A.	EUROLINE ΕΠΕΝΔΥΤΙΚΗ Α.Ε.Ε.Χ.	AS SBM PANK	ΣΥΝΟΛΟ
MIG													0
ΕΠΕΝΔΥΤΙΚΗ ΤΡΑΠΕΖΑ ΕΛΛΑΔΟΣ Α.Ε.			14	(169)							526		371
MARFIN BANK Α.Τ.Ε.		211											211
MARFIN GAM Α.Ε.Π.Ε.Υ.		190	0,1			77			0,2		236	16	519
IBG CAPITAL Α.Ε.													0
IBG ΑΕΔΑΚΕΣ		0,1											0
MARFIN ΑΕΔΑΚ			2	2									4
AVC Α.Ε.			0,2										0
MARFIN CAPITAL S.A.													0
IBG INVESTMENTS S.A.													0
EUROLINE ΕΠΕΝΔΥΤΙΚΗ Α.Ε.Ε.Χ.		393		13									406
AS SBM PANK													0
<b>ΣΥΝΟΛΟ</b>	<b>0</b>	<b>794</b>	<b>16</b>	<b>(154)</b>	<b>0</b>	<b>77</b>	<b>0</b>	<b>0</b>	<b>0,2</b>	<b>0</b>	<b>762</b>	<b>16</b>	<b>1.511</b>

Πηγή: Στοιχεία επεξεργασμένα από την Εταιρεία.

**ΠΑΘΗΤΙΚΟ  
ΥΠΟΧΡΕΩΣΕΙΣ ΠΡΟΣ ΠΙΣΤΩΤΙΚΑ ΙΔΡΥΜΑΤΑ**

ΕΝΟΠΙΟΥΜΕΝΕΣ ΕΤΑΙΡΕΙΕΣ (ποσό σε € χιλ.)	MIG	ΕΠΕΝΔΥΤΙΚΗ ΤΡΑΠΕΖΑ ΕΛΛΑΔΟΣ Α.Ε.	MARFIN BANK A.T.E.	MARFIN GAM A.E.Π.Ε.Υ.	IBG CAPITAL A.E.	IBG ΑΕΔΑΚ	MARFIN ΑΕΔΑΚ	AVC A.E.	MARFIN CAPITAL S.A.	IBG INVESTMENTS S.A.	EUROLINE ΕΠΕΝΔΥΤΙΚΗ Α.Ε.Ε.Χ.	AS SBM PANK	ΣΥΝΟΛΟ
MIG													0
ΕΠΕΝΔΥΤΙΚΗ ΤΡΑΠΕΖΑ ΕΛΛΑΔΟΣ Α.Ε.		28.000											28.000
MARFIN BANK A.T.E.			34.414										34.414
MARFIN GAM A.E.Π.Ε.Υ.													0
IBG CAPITAL A.E.				1.015									1.015
IBG ΑΕΔΑΚΣ													0
MARFIN ΑΕΔΑΚ													0
AVC A.E.													0
MARFIN CAPITAL S.A.													22.738
IBG INVESTMENTS S.A.													0
EUROLINE ΕΠΕΝΔΥΤΙΚΗ Α.Ε.Ε.Χ.													0
AS SBM PANK													3.000
<b>ΣΥΝΟΛΟ</b>	<b>0</b>	<b>42.747</b>	<b>46.420</b>	<b>0</b>	<b>0</b>	<b>0</b>	<b>0</b>	<b>0</b>	<b>0</b>	<b>0</b>	<b>0</b>	<b>0</b>	<b>89.167</b>

Πηγή: Στοιχεία επεξεργασμένα από την Εταιρεία.

**ΚΑΤΑΘΕΣΕΙΣ**

ΕΝΟΠΙΟΥΜΕΝΕΣ ΕΤΑΙΡΕΙΕΣ (ποσό σε € χιλ.)	MIG	ΕΠΕΝΔΥΤΙΚΗ ΤΡΑΠΕΖΑ ΕΛΛΑΔΟΣ Α.Ε.	MARFIN BANK A.T.E.	MARFIN GAM A.E.Π.Ε.Υ.	IBG CAPITAL A.E.	IBG ΑΕΔΑΚ	MARFIN ΑΕΔΑΚ	AVC A.E.	MARFIN CAPITAL S.A.	IBG INVESTMENTS S.A.	EUROLINE ΕΠΕΝΔΥΤΙΚΗ Α.Ε.Ε.Χ.	AS SBM PANK	ΣΥΝΟΛΟ
MIG													0
ΕΠΕΝΔΥΤΙΚΗ ΤΡΑΠΕΖΑ ΕΛΛΑΔΟΣ Α.Ε.	60.066					647		166	5		74		62.232
MARFIN BANK A.T.E.	200.819			4			1.233	714	50	8	3.301		206.129
MARFIN GAM A.E.Π.Ε.Υ.													0
IBG CAPITAL A.E.													0

ΕΝΟΠΙΟΥΜΕΝΕΣ ΕΤΑΙΡΕΙΕΣ (ποσό σε € χιλ.)	MIG	ΕΠΕΝΔΥΤΙΚΗ ΤΡΑΠΕΖΑ ΕΛΛΑΔΟΣ Α.Ε.	MARFIN BANK Α.Τ.Ε.	MARFIN GAM Α.Ε.Π.Ε.Υ.	IBG CAPITAL Α.Ε.	IBG ΑΕΔΑΚ	MARFIN ΑΕΔΑΚ	AVC Α.Ε.	MARFIN CAPITAL S.A.	IBG INVESTMENTS S.A.	EUROLINE ΕΠΕΝΔΥΤΙΚΗ Α.Ε.Ε.Χ.	AS SBM PANK	ΣΥΝΟΛΟ
IBG ΑΕΔΑΚΕΣ													0
MARFIN ΑΕΔΑΚ													0
AVC Α.Ε.													0
MARFIN CAPITAL S.A.													0
IBG INVESTMENTS S.A.													0
EUROLINE ΕΠΕΝΔΥΤΙΚΗ Α.Ε.Ε.Χ.													0
AS SBM PANK													0
<b>ΣΥΝΟΛΟ</b>	<b>260.885</b>	<b>0</b>	<b>0</b>	<b>1.236</b>	<b>42</b>	<b>647</b>	<b>1.233</b>	<b>880</b>	<b>55</b>	<b>8</b>	<b>3.375</b>	<b>0</b>	<b>268.361</b>

Πηγή: Στοιχεία επεξεργασμένα από την Εταιρεία.

**ΛΟΙΠΕΣ ΥΠΟΧΡΕΩΣΕΙΣ**

ΕΝΟΠΙΟΥΜΕΝΕΣ ΕΤΑΙΡΕΙΕΣ (ποσό σε € χιλ.)	MIG	ΕΠΕΝΔΥΤΙΚΗ ΤΡΑΠΕΖΑ ΕΛΛΑΔΟΣ Α.Ε.	MARFIN BANK Α.Τ.Ε.	MARFIN GAM Α.Ε.Π.Ε.Υ.	IBG CAPITAL Α.Ε.	IBG ΑΕΔΑΚ	MARFIN ΑΕΔΑΚ	AVC Α.Ε.	MARFIN CAPITAL S.A.	IBG INVESTMENTS S.A.	EUROLINE ΕΠΕΝΔΥΤΙΚΗ Α.Ε.Ε.Χ.	AS SBM PANK	ΣΥΝΟΛΟ
MIG													(596)
ΕΠΕΝΔΥΤΙΚΗ ΤΡΑΠΕΖΑ ΕΛΛΑΔΟΣ Α.Ε.			211	20		0,1					225		456
MARFIN BANK Α.Τ.Ε.		14		0,1			2	0,2					16
MARFIN GAM Α.Ε.Π.Ε.Υ.		(17)					2				14		(1)
IBG CAPITAL Α.Ε.													0
IBG ΑΕΔΑΚΕΣ			47	30									0
MARFIN ΑΕΔΑΚ		0,2											77
AVC Α.Ε.													0
MARFIN CAPITAL S.A.			0,2										0
IBG INVESTMENTS S.A.													0
EUROLINE ΕΠΕΝΔΥΤΙΚΗ Α.Ε.Ε.Χ.		694	2	235									930
AS SBM PANK			16										16
<b>ΣΥΝΟΛΟ</b>	<b>0</b>	<b>691</b>	<b>(320)</b>	<b>285</b>	<b>0</b>	<b>0</b>	<b>4</b>	<b>0</b>	<b>0</b>	<b>0</b>	<b>239</b>	<b>0</b>	<b>899</b>

Πηγή: Στοιχεία επεξεργασμένα από την Εταιρεία.

**ΑΠΟΤΕΛΕΣΜΑΤΑ  
ΤΟΚΟΙ ΚΑΙ ΕΞΟΜΟΙΟΥΜΕΝΑ ΕΙΣΟΔΑ**

ΕΝΟΠΙΟΥΜΕΝΕΣ ΕΤΑΙΡΕΙΕΣ (ποσό σε € χιλ.)	MIG	ΕΠΕΝΔΥΤΙΚΗ ΤΡΑΠΕΖΑ ΕΛΛΑΔΟΣ Α.Ε.	MARFIN BANK Α.Τ.Ε.	MARFIN GAM Α.Ε.Π.Ε.Υ.	IBG CAPITAL Α.Ε.	IBG ΑΕΔΑΚ	MARFIN ΑΕΔΑΚ	AVCA.E.	MARFIN CAPITAL S.A.	IBG INVESTMENTS S.A.	EUROLINE ΕΠΕΝΔΥΤΙΚΗ Α.Ε.Ε.Χ.	AS SBM PANK	EGNATIA GROUP	ΣΥΝΟΛΟ
MIG														
ΕΠΕΝΔΥΤΙΚΗ ΤΡΑΠΕΖΑ ΕΛΛΑΔΟΣ Α.Ε.	96		1.003		47				587				165	1.898
MARFIN BANK Α.Τ.Ε.	4.674	3.346							556			31	1.510	10.116
MARFIN GAM Α.Ε.Π.Ε.Υ.		22	3											25
IBG CAPITAL Α.Ε.		0,3												0,3
IBG ΑΕΔΑΚΣ		15												15
MARFIN ΑΕΔΑΚ			32											32
AVC Α.Ε.		5	16											21
MARFIN CAPITAL S.A.		0,1	4											4
IBG INVESTMENTS S.A.			0,2											0,2
EUROLINE ΕΠ. Α.Ε.Ε.Χ.		3	42										9	53
AS SBM PANK														0
EGNATIA GROUP		157	1.395											1.552
ΣΥΝΟΛΟ	4.770	4.138	4.579	0	47	0	0	0	1.143	0	0	31	1.732	16.438

Πηγή: Στοιχεία επεξεργασμένα από την Εταιρεία.

**ΤΟΚΟΙ ΚΑΙ ΕΞΟΜΟΙΟΥΜΕΝΑ ΕΙΣΟΔΑ**

ΕΝΟΠΙΟΥΜΕΝΕΣ ΕΤΑΙΡΕΙΕΣ (ποσό σε € χιλ.)	MIG	ΕΠΕΝΔΥΤΙΚΗ ΤΡΑΠΕΖΑ ΕΛΛΑΔΟΣ Α.Ε.	MARFIN BANK Α.Τ.Ε.	MARFIN GAM Α.Ε.Π.Ε.Υ.	IBG CAPITAL Α.Ε.	IBG ΑΕΔΑΚ	MARFIN ΑΕΔΑΚ	AVCA.E.	MARFIN CAPITAL S.A.	IBG INVESTMENTS S.A.	EUROLINE ΕΠΕΝΔΥΤΙΚΗ Α.Ε.Ε.Χ.	AS SBM PANK	EGNATIA GROUP	ΣΥΝΟΛΟ
MIG														
ΕΠΕΝΔΥΤΙΚΗ ΤΡΑΠΕΖΑ ΕΛΛΑΔΟΣ Α.Ε.	(590)		(3.346)	(22)	(0,3)	(15)		(5)	(0,1)		(3)		(157)	(4.138)
MARFIN BANK Α.Τ.Ε.	(2.084)	(1.003)		(3)			(32)	(16)	(4)		(42)		(1.395)	(4.428)
MARFIN GAM Α.Ε.Π.Ε.Υ.														0
IBG CAPITAL Α.Ε.														0
IBG ΑΕΔΑΚΣ		(47)												(47)
ΣΥΝΟΛΟ		(96)	(4.674)											(4.770)

ΕΝΟΠΙΟΥΜΕΝΕΣ ΕΤΑΙΡΕΙΕΣ (ποσό σε € χιλ.)	MIG	ΕΠΕΝΔΥΤΙΚΗ ΤΡΑΠΕΖΑ ΕΛΛΑΔΟΣ Α.Ε.	MARFIN BANK Α.Τ.Ε.	MARFIN GAM Α.Ε.Π.Ε.Υ.	IBG CAPITAL Α.Ε.	IBG ΑΕΔΑΚ	MARFIN ΑΕΔΑΚ	AVC Α.Ε.	MARFIN CAPITAL S.A.	IBG INVESTMENTS S.A.	EUROLINE ΕΠΕΝΔΥΤΙΚΗ Α.Ε.Ε.Χ.	AS SBM PANK	EGNATIA GROUP	ΣΥΝΟΛΟ
MARFIN ΑΕΔΑΚ														0
AVC Α.Ε.														0
MARFIN CAPITAL S.A.		(587)	(556)											(1.143)
IBG INVESTMENTS S.A.														0
EUROLINE ΕΠ. Α.Ε.Ε.Χ.														0
AS SBM PANK			(31)											(31)
EGNATIA GROUP	(48)	(165)	(1.510)								(9)			(1.732)
ΣΥΝΟΛΟ	(2.721)	(1.898)	(10.117)	(25)	(0,3)	(15)	(32)	(21)	(4)	0	(53)	0	(1.552)	(16.438)

Πηγή: Στοιχεία επεξεργασμένα από την Εταιρεία.

**ΕΣΟΔΑ ΠΡΟΜΗΘΕΙΩΝ**

ΕΝΟΠΙΟΥΜΕΝΕΣ ΕΤΑΙΡΕΙΕΣ (ποσό σε € χιλ.)	MIG	ΕΠΕΝΔΥΤΙΚΗ ΤΡΑΠΕΖΑ ΕΛΛΑΔΟΣ Α.Ε.	MARFIN BANK Α.Τ.Ε.	MARFIN GAM Α.Ε.Π.Ε.Υ.	IBG CAPITAL Α.Ε.	IBG ΑΕΔΑΚ	MARFIN ΑΕΔΑΚ	AVC Α.Ε.	MARFIN CAPITAL S.A.	IBG INVESTMENTS S.A.	EUROLINE ΕΠΕΝΔΥΤΙΚΗ Α.Ε.Ε.Χ.	AS SBM PANK	EGNATIA GROUP	ΣΥΝΟΛΟ
MIG														0
ΕΠΕΝΔΥΤΙΚΗ ΤΡΑΠΕΖΑ ΕΛΛΑΔΟΣ Α.Ε.	2.280		24	16		0,6			110		83		8	2.522
MARFIN BANK Α.Τ.Ε.	6	1.242		2		108			0,2		8			1.368
MARFIN GAM Α.Ε.Π.Ε.Υ.		758				69					365		64	1.256
IBG CAPITAL Α.Ε.														0
IBG ΑΕΔΑΚΣ														0
MARFIN ΑΕΔΑΚ														0
AVC Α.Ε.														0
MARFIN CAPITAL S.A.														0
IBG INVESTMENTS S.A.														0
EUROLINE ΕΠ. Α.Ε.Ε.Χ.														0
AS SBM PANK														0
EGNATIA GROUP	12	17	9											38
ΣΥΝΟΛΟ	2.298	2.017	34	18	0	0	178	0	110	0	456	0	72	5.183

Πηγή: Στοιχεία επεξεργασμένα από την Εταιρεία.



## ΕΞΟΔΑ ΠΡΟΜΗΘΕΙΩΝ

ΕΝΟΠΙΟΥΜΕΝΕΣ ΕΤΑΙΡΕΙΕΣ (ποσά σε € χιλ.)	MIG	ΕΠΕΝΔΥΤΙΚΗ ΤΡΑΠΕΖΑ ΕΛΛΑΔΟΣ Α.Ε.	MARFIN BANK A.T.E.	MARFIN GAM A.E.Π.Ε.Υ.	MARFIN A.E.	IBG CAPITAL A.E.	IBG ΑΕΔΑΚ	MARFIN ΑΕΔΑΚ	AVCA.E.	MARFIN CAPITAL S.A.	IBG INVESTMENTS S.A.	EUROLINE ΕΠΕΝΔΥΤΙΚΗ Α.Ε.Ε.Χ.	AS SBM PANK	EGNATIA GROUP	ΣΥΝΟΛΟ*
MIG		(2.280)	(6)											(6)	(2.293)
ΕΠΕΝΔΥΤΙΚΗ ΤΡΑΠΕΖΑ ΕΛΛΑΔΟΣ Α.Ε.			(1.242)	(758)										(0,3)	(2.000)
MARFIN BANK A.T.E.		(24)													(24)
MARFIN GAM Α.Ε.Π.Ε.Υ.		(16)	(2)												(18)
IBG CAPITAL A.E.															0
IBG ΑΕΔΑΚΕΣ															0
MARFIN ΑΕΔΑΚ		(0,6)	(108)	(69)											(178)
AVC A.E.															0
MARFIN CAPITAL S.A.		(110)	(0,2)												(110)
IBG INVESTMENTS S.A.															0
EUROLINE ΕΠ. Α.Ε.Ε.Χ.		(83)	(8)	(365)											(456)
AS SBM PANK															0
EGNATIA GROUP		(8)	(61)												(69)
ΣΥΝΟΛΟ	0	(2.522)	(1.368)	(1.253)	0	0	0	0	0	0	0	0	0	(6)	(5.149)

Πηγή: Στοιχεία επεξεργασμένα από την Εταιρεία.

\*Η διαφορά ύψους €34 χιλ., που παρατηρείται στους ως άνω πίνακες, αφορά σε διαφορετικό λογιστικό χειρισμό που ακολουθούν ορισμένες θυγατρικές εταιρείες της MIG.

## ΑΠΟΤΕΛΕΣΜΑΤΑ ΧΡΗΜΑΤΟΟΙΚΟΝΟΜΙΚΩΝ ΠΡΑΞΕΩΝ - ΠΑΡΑΓΩΓΑ

ΕΝΟΠΙΟΥΜΕΝΕΣ ΕΤΑΙΡΕΙΕΣ (ποσά σε € χιλ.)	MIG	ΕΠΕΝΔΥΤΙΚΗ ΤΡΑΠΕΖΑ ΕΛΛΑΔΟΣ Α.Ε.	MARFIN BANK A.T.E.	MARFIN GAM A.E.Π.Ε.Υ.	MARFIN A.E.	IBG CAPITAL A.E.	IBG ΑΕΔΑΚ	MARFIN ΑΕΔΑΚ	AVCA.E.	MARFIN CAPITAL S.A.	IBG INVESTMENTS S.A.	EUROLINE ΕΠΕΝΔΥΤΙΚΗ Α.Ε.Ε.Χ.	AS SBM PANK	EGNATIA GROUP	ΣΥΝΟΛΟ*
MIG		69.907													69.907
ΕΠΕΝΔΥΤΙΚΗ ΤΡΑΠΕΖΑ ΕΛΛΑΔΟΣ Α.Ε.			9												9
MARFIN BANK A.T.E.	218	(9)													209
MARFIN GAM Α.Ε.Π.Ε.Υ.															0
IBG CAPITAL A.E.															0
IBG ΑΕΔΑΚΕΣ															0

ΕΝΟΠΙΟΥΜΕΝΕΣ ΕΤΑΙΡΕΙΕΣ (ποσό σε € χιλ.)	MIG	ΕΠΕΝΔΥΤΙΚΗ ΤΡΑΠΕΖΑ ΕΛΛΑΔΟΣ Α.Ε.	ΜΑΡΦΙΝ BANK Α.Τ.Ε.	ΜΑΡΦΙΝ GAM Α.Ε.Π.Ε.Υ.	ΜΑΡΦΙΝ CAPITAL Α.Ε.	IBG ΑΕΔΑΚ	ΜΑΡΦΙΝ ΑΕΔΑΚ	AVC Α.Ε.	ΜΑΡΦΙΝ CAPITAL S.A.	IBG INVESTMENTS S.A.	EUROLINE ΕΠΕΝΔΥΤΙΚΗ Α.Ε.Ε.Χ.	AS SBM PANK	EGNATIA GROUP	ΣΥΝΟΛΟ*
ΜΑΡΦΙΝ ΑΕΔΑΚ														0
AVC Α.Ε.														0
ΜΑΡΦΙΝ CAPITAL S.A.														0
IBG INVESTMENTS S.A.														0
EUROLINE ΕΠ. Α.Ε.Ε.Χ.														0
AS SBM PANK														0
EGNATIA GROUP														0
<b>ΣΥΝΟΛΟ</b>	<b>218</b>	<b>(9)</b>	<b>69.916</b>	<b>0</b>	<b>0</b>	<b>0</b>	<b>0</b>	<b>0</b>	<b>0</b>	<b>0</b>	<b>0</b>	<b>0</b>	<b>0</b>	<b>70.125*</b>

Πηγή: Στοιχεία επεξεργασμένα από την Εταιρεία.

\* Το ποσό ύψους €70.125 αφορά στο κέρδος που προέκυψε από την πώληση της «ΕΠΕΝΔΥΤΙΚΗ ΤΡΑΠΕΖΑ ΕΛΛΑΔΟΣ Α.Ε.» από τη MIG στη «ΜΑΡΦΙΝ BANK Α.Τ.Ε.»

**ΛΟΙΠΑ ΕΣΟΔΑ**

ΕΝΟΠΙΟΥΜΕΝΕΣ ΕΤΑΙΡΕΙΕΣ (ποσό σε € χιλ.)	MIG	ΕΠΕΝΔΥΤΙΚΗ ΤΡΑΠΕΖΑ ΕΛΛΑΔΟΣ Α.Ε.	ΜΑΡΦΙΝ BANK Α.Τ.Ε.	ΜΑΡΦΙΝ GAM Α.Ε.Π.Ε.Υ.	ΜΑΡΦΙΝ CAPITAL Α.Ε.	IBG ΑΕΔΑΚ	ΜΑΡΦΙΝ ΑΕΔΑΚ	AVC Α.Ε.	ΜΑΡΦΙΝ CAPITAL S.A.	IBG INVESTMENTS S.A.	EUROLINE ΕΠΕΝΔΥΤΙΚΗ Α.Ε.Ε.Χ.	AS SBM PANK	EGNATIA GROUP	ΣΥΝΟΛΟ*
ΜΑΡΦΙΝ BANK Α.Τ.Ε.	91						0,6							91
ΜΑΡΦΙΝ GAM Α.Ε.Π.Ε.Υ.							24							24
IBG CAPITAL Α.Ε.														0
IBG ΑΕΔΑΚΕΣ														0
ΜΑΡΦΙΝ ΑΕΔΑΚ														0
AVC Α.Ε.														0
ΜΑΡΦΙΝ CAPITAL S.A.														0
IBG INVESTMENTS S.A.														0
EUROLINE ΕΠ. Α.Ε.Ε.Χ.														0
AS SBM PANK														0
EGNATIA GROUP														0
<b>ΣΥΝΟΛΟ</b>	<b>91</b>	<b>0</b>	<b>30</b>	<b>238</b>	<b>6</b>	<b>33</b>	<b>26</b>	<b>6</b>	<b>0</b>	<b>0</b>	<b>12</b>	<b>0</b>	<b>0</b>	<b>442</b>

Πηγή: Στοιχεία επεξεργασμένα από την Εταιρεία.

## ΛΟΙΠΑ ΕΙΣΟΔΑ

ΕΝΟΠΙΟΥΜΕΝΕΣ ΕΤΑΙΡΕΙΕΣ (ποσά σε € χιλ.)	MIG	ΕΠΕΝΔΥΤΙΚΗ ΤΡΑΠΕΖΑ ΕΛΛΑΔΟΣ Α.Ε.	MARFIN BANK A.T.E.	MARFIN GAM A.E.Π.Ε.Υ.	IBG CAPITAL A.E.	IBG ΑΕΔΑΚ	MARFIN ΑΕΔΑΚ	AVCA.E.	MARFIN CAPITAL S.A.	IBG INVESTMENTS S.A.	EUROLINE ΕΠΕΝΔΥΤΙΚΗ Α.Ε.Ε.Χ.	AS SBM PANK	EGNATIA GROUP	ΣΥΝΟΛΟ*
MIG	(91)												(5)	(96)
ΕΠΕΝΔΥΤΙΚΗ ΤΡΑΠΕΖΑ ΕΛΛΑΔΟΣ Α.Ε.			(30)										(17)	(17)
MARFIN BANK A.T.E.													(9)	(40)
MARFIN GAM A.E.Π.Ε.Υ.		(238)												(238)
IBG CAPITAL A.E.		(6)												(6)
IBG ΑΕΔΑΚΕΣ		(33)												(33)
MARFIN ΑΕΔΑΚ		(1)	(0,6)	(24)										(26)
AVC A.E.		(6)												(6)
MARFIN CAPITAL S.A.														0
IBG INVESTMENTS S.A.														0
EUROLINE ΕΠ. Α.Ε.Ε.Χ.		(12)												(12)
AS SBM PANK														0
EGNATIA GROUP				(3)										(3)
ΣΥΝΟΛΟ	0	(326)	(91)	(27)	0	0	0	0	0	0	0	0	(31)	(476)

Πηγή: Στοιχεία επεξεργασμένα από την Εταιρεία.

Στους ακόλουθους πίνακες παρατίθενται οι συναλλαγές μεταξύ των εταιρειών του Ομίλου για τη χρήση 2007.

#### ΠΕΛΑΤΕΣ ΚΑΙ ΛΟΙΠΕΣ ΕΜΠΟΡΙΚΕΣ ΑΠΑΙΤΗΣΕΙΣ

ΕΝΟΠΟΙΟΥΜΕΝΕΣ ΕΤΑΙΡΕΙΕΣ (ποσά σε € χιλ.)	ΒΙΒΑΡΤΙΑ ΑΒΕΕ	ΑΤΤΙΚΑ Α.Ε.	ΣΥΝΟΛΟ
ΒΙΒΑΡΤΙΑ ΑΒΕΕ	-	120	120
ΑΤΤΙΚΑ Α.Ε.	320	-	320
<b>ΣΥΝΟΛΟ</b>	<b>320</b>	<b>120</b>	<b>440</b>

Πηγή: Στοιχεία επεξεργασμένα από την Εταιρεία, μη ελεγμένα από Ορκωτό Ελεγκτή-Λογιστή.

#### ΠΡΟΜΗΘΕΥΤΕΣ ΚΑΙ ΛΟΙΠΕΣ ΥΠΟΧΡΕΩΣΕΙΣ

ΕΝΟΠΟΙΟΥΜΕΝΕΣ ΕΤΑΙΡΕΙΕΣ (ποσά σε € χιλ.)	ΒΙΒΑΡΤΙΑ ΑΒΕΕ	ΑΤΤΙΚΑ Α.Ε.	ΣΥΝΟΛΟ
ΒΙΒΑΡΤΙΑ ΑΒΕΕ		320	320
ΑΤΤΙΚΑ Α.Ε.	120		120
<b>ΣΥΝΟΛΟ</b>	<b>120</b>	<b>320</b>	<b>440</b>

Πηγή: Στοιχεία επεξεργασμένα από την Εταιρεία, μη ελεγμένα από Ορκωτό Ελεγκτή-Λογιστή.

#### ΠΩΛΗΣΕΙΣ

ΕΝΟΠΟΙΟΥΜΕΝΕΣ ΕΤΑΙΡΕΙΕΣ (ποσά σε € χιλ.)	ΒΙΒΑΡΤΙΑ ΑΒΕΕ	ΑΤΤΙΚΑ Α.Ε.	ΣΥΝΟΛΟ
ΒΙΒΑΡΤΙΑ ΑΒΕΕ	-	196	196
ΑΤΤΙΚΑ Α.Ε.	881	-	881
<b>ΣΥΝΟΛΟ</b>	<b>881</b>	<b>196</b>	<b>1.077</b>

Πηγή: Στοιχεία επεξεργασμένα από την Εταιρεία, μη ελεγμένα από Ορκωτό Ελεγκτή-Λογιστή.

#### ΚΟΣΤΟΣ ΠΩΛΗΘΕΝΤΩΝ

ΕΝΟΠΟΙΟΥΜΕΝΕΣ ΕΤΑΙΡΕΙΕΣ (ποσά σε € χιλ.)	ΒΙΒΑΡΤΙΑ ΑΒΕΕ	ΣΥΝΟΛΟ
ΑΤΤΙΚΑ Α.Ε.	196	196
<b>ΣΥΝΟΛΟ</b>	<b>196</b>	<b>196</b>

Πηγή: Στοιχεία επεξεργασμένα από την Εταιρεία, μη ελεγμένα από Ορκωτό Ελεγκτή-Λογιστή.

#### ΕΞΟΔΑ ΔΙΑΘΕΣΗΣ

ΕΝΟΠΟΙΟΥΜΕΝΕΣ ΕΤΑΙΡΕΙΕΣ (ποσά σε € χιλ.)	ΑΤΤΙΚΑ Α.Ε.	ΣΥΝΟΛΟ
ΒΙΒΑΡΤΙΑ ΑΒΕΕ	881	881
<b>ΣΥΝΟΛΟ</b>	<b>881</b>	<b>881</b>

#### ΧΡΗΜΑΤΟΟΙΚΟΝΟΜΙΚΑ ΕΞΟΔΑ

ΕΝΟΠΟΙΟΥΜΕΝΕΣ ΕΤΑΙΡΕΙΕΣ (ποσά σε € χιλ.)	MARFIN BANK (διακ/σα δραστ/τα)	ΕΠΕΝΔΥΤΙΚΗ ΤΡΑΠΕΖΑ (διακ/σα δραστ/τα)	ΣΥΝΟΛΟ
MARFIN CAPITAL	209	99	308
<b>ΣΥΝΟΛΟ</b>	<b>209</b>	<b>99</b>	<b>308</b>

Πηγή: Στοιχεία επεξεργασμένα από την Εταιρεία, μη ελεγμένα από Ορκωτό Ελεγκτή-Λογιστή.

## ΧΡΗΜΑΤΟΟΙΚΟΝΟΜΙΚΑ ΕΣΟΔΑ

ΕΝΟΠΟΙΟΥΜΕΝΕΣ ΕΤΑΙΡΕΙΕΣ (ποσά σε € χιλ.)	MARFIN BANK (διακ/σα δραστ/τα)	ΕΠΕΝΔΥΤΙΚΗ ΤΡΑΠΕΖΑ (διακ/σα δραστ/τα)	ΣΥΝΟΛΟ
MIG	751	554	1.305
MARFIN CAPITAL	1	0	1
EUROLINE	47	1	48
<b>ΣΥΝΟΛΟ</b>	<b>799</b>	<b>555</b>	<b>1.354</b>

Πηγή: Στοιχεία επεξεργασμένα από την Εταιρεία, μη ελεγμένα από Ορκωτό Ελεγκτή-Λογιστή.

Στους ακόλουθους πίνακες παρατίθενται οι συναλλαγές μεταξύ των εταιρειών του Ομίλου για το 2008:

## ΠΕΛΑΤΕΣ ΚΑΙ ΛΟΙΠΕΣ ΕΜΠΟΡΙΚΕΣ ΑΠΑΙΤΗΣΕΙΣ

ΕΝΟΠΟΙΟΥΜΕΝΕΣ ΕΤΑΙΡΕΙΕΣ (ποσά σε € χιλ.)	VIVARTIA ABEE	ΑΤΤΙΚΑ Α.Ε.	ΚΕΤΑ ΛΤΔ	ΣΥΝΟΛΟ
VIVARTIA ABEE	-	147	23	170
ΑΤΤΙΚΑ Α.Ε.	439	-	-	439
<b>ΣΥΝΟΛΟ</b>	<b>439</b>	<b>147</b>	<b>23</b>	<b>609</b>

Πηγή: Στοιχεία επεξεργασμένα από την Εταιρεία, μη ελεγμένα από Ορκωτό Ελεγκτή-Λογιστή.

## ΠΡΟΜΗΘΕΥΤΕΣ ΚΑΙ ΛΟΙΠΕΣ ΥΠΟΧΡΕΩΣΕΙΣ

ΕΝΟΠΟΙΟΥΜΕΝΕΣ ΕΤΑΙΡΕΙΕΣ (ποσά σε € χιλ.)	VIVARTIA ABEE	ΑΤΤΙΚΑ Α.Ε.	ΣΥΝΟΛΟ
VIVARTIA ABEE	-	439	439
ΑΤΤΙΚΑ Α.Ε.	147	-	147
ΚΕΤΑ ΛΤΔ	23	-	23
<b>ΣΥΝΟΛΟ</b>	<b>170</b>	<b>439</b>	<b>609</b>

Πηγή: Στοιχεία επεξεργασμένα από την Εταιρεία, μη ελεγμένα από Ορκωτό Ελεγκτή-Λογιστή.

## ΠΩΛΗΣΕΙΣ

ΕΝΟΠΟΙΟΥΜΕΝΕΣ ΕΤΑΙΡΕΙΕΣ (ποσά σε € χιλ.)	VIVARTIA ABEE	ΑΤΤΙΚΑ Α.Ε.	ΚΕΤΑ ΛΤΔ	ΣΥΝΟΛΟ
ΑΤΤΙΚΑ Α.Ε.	4.905	-	-	4.905
VIVARTIA ABEE	-	1.031	69	1.100
<b>ΣΥΝΟΛΟ</b>	<b>4.905</b>	<b>1.031</b>	<b>69</b>	<b>6.005</b>

Πηγή: Στοιχεία επεξεργασμένα από την Εταιρεία, μη ελεγμένα από Ορκωτό Ελεγκτή-Λογιστή.

## ΚΟΣΤΟΣ ΠΩΛΗΘΕΝΤΩΝ

ΕΝΟΠΟΙΟΥΜΕΝΕΣ ΕΤΑΙΡΕΙΕΣ (ποσά σε € χιλ.)	VIVARTIA ABEE	ΑΤΤΙΚΑ Α.Ε.	ΣΥΝΟΛΟ
ΑΤΤΙΚΑ Α.Ε.	1.031	-	1.031
VIVARTIA ABEE	-	-	-
ΚΕΤΑ ΛΤΔ	69	-	69
<b>ΣΥΝΟΛΟ</b>	<b>1.100</b>	<b>-</b>	<b>1.100</b>

Πηγή: Στοιχεία επεξεργασμένα από την Εταιρεία, μη ελεγμένα από Ορκωτό Ελεγκτή-Λογιστή.

## ΕΞΟΔΑ ΔΙΑΘΕΣΗΣ

ΕΝΟΠΟΙΟΥΜΕΝΕΣ ΕΤΑΙΡΕΙΕΣ (ποσά σε € χιλ.)	VIVARTIA ΑΒΕΕ	ΑΤΤΙΚΑ Α.Ε.	ΣΥΝΟΛΟ
ΑΤΤΙΚΑ Α.Ε.	-	-	-
VIVARTIA ΑΒΕΕ	-	4.905	4.905
<b>ΣΥΝΟΛΟ</b>	-	<b>4.905</b>	<b>4.905</b>

Πηγή: Στοιχεία επεξεργασμένα από την Εταιρεία, μη ελεγμένα από Ορκωτό Ελεγκτή-Λογιστή.

## ΕΣΟΔΑ ΑΠΟ ΜΕΡΙΣΜΑΤΑ

ΕΝΟΠΟΙΟΥΜΕΝΕΣ ΕΤΑΙΡΕΙΕΣ (ποσά σε € χιλ.)	EUROLINE	ΣΥΝΟΛΟ
MIG	94	94
<b>ΣΥΝΟΛΟ</b>	<b>94</b>	<b>94</b>

Πηγή: Στοιχεία επεξεργασμένα από την Εταιρεία, μη ελεγμένα από Ορκωτό Ελεγκτή-Λογιστή.

Στους ακόλουθους πίνακες παρατίθενται οι συναλλαγές μεταξύ των εταιρειών του Ομίλου για την περίοδο 01.01-30.09.2009:

## ΠΕΛΑΤΕΣ ΚΑΙ ΛΟΙΠΕΣ ΕΜΠΟΡΙΚΕΣ ΑΠΑΙΤΗΣΕΙΣ

ΕΝΟΠΟΙΟΥΜΕΝΕΣ ΕΤΑΙΡΕΙΕΣ (ποσά σε € χιλ.)	MIG	VIVARTIA ΑΒΕΕ	ΑΤΤΙΚΑ Α.Ε.	ΚΕΤΑ ΛΤΔ	ΡΑΔΙΟ ΚΟΡΑΣΙΔΗ	MIG TECHNOLOGY	ΣΥΝΟΛΟ
VIVARTIA ΑΒΕΕ	-	-	367	5	-	-	372
ΑΤΤΙΚΑ Α.Ε.	-	810	-	-	-	-	810
ΡΑΔΙΟ ΚΟΡΑΣΙΔΗ	-	4	-	-	-	1	5
MIG TECHNOLOGY	170	809	95	-	157	-	1.231
<b>ΣΥΝΟΛΟ</b>	<b>170</b>	<b>1.623</b>	<b>462</b>	<b>5</b>	<b>157</b>	<b>1</b>	<b>2.418</b>

## ΠΡΟΜΗΘΕΥΤΕΣ ΚΑΙ ΛΟΙΠΕΣ ΥΠΟΧΡΕΩΣΕΙΣ

ΕΝΟΠΟΙΟΥΜΕΝΕΣ ΕΤΑΙΡΕΙΕΣ (ποσά σε € χιλ.)	VIVARTIA ΑΒΕΕ.	ΑΤΤΙΚΑ Α.Ε.	ΡΑΔΙΟ ΚΟΡΑΣΙΔΗ	MIG TECHNOLOGY	ΣΥΝΟΛΟ
MIG	-	-	-	170	170
VIVARTIA ΑΒΕΕ	-	810	4	809	1.623
ΑΤΤΙΚΑ Α.Ε.	367	-	-	95	462
ΡΑΔΙΟ ΚΟΡΑΣΙΔΗ	-	-	-	157	157
MIG TECHNOLOGY	-	-	1	-	1
HILTON	5	-	-	-	5
<b>ΣΥΝΟΛΟ</b>	<b>372</b>	<b>810</b>	<b>5</b>	<b>1.231</b>	<b>2.418</b>

Πηγή: Στοιχεία επεξεργασμένα από την Εταιρεία, μη ελεγμένα από Ορκωτό Ελεγκτή-Λογιστή.

## ΠΩΛΗΣΕΙΣ

ΕΝΟΠΟΙΟΥΜΕΝΕΣ ΕΤΑΙΡΕΙΕΣ (ποσά σε € χιλ.)	ΒΙΒΑΡΤΙΑ ΑΒΕΕ	ΑΤΤΙΚΑ Α.Ε.	ΚΕΤΑ ΛΤΔ	ΜΙΓ	ΡΑΔΙΟ ΚΟΡΑΣΙΔΗ	ΣΥΝΟΛΟ
ΑΤΤΙΚΑ Α.Ε.	6.179	-	-	-	-	6.179
ΒΙΒΑΡΤΙΑ ΑΒΕΕ	-	696	49	-	-	745
ΡΑΔΙΟ ΚΟΡΑΣΙΔΗ	4	-	-	-	-	4
ΜΙΓ TECHNOLOGY	239	79	-	73	49	440
<b>ΣΥΝΟΛΟ</b>	<b>6.422</b>	<b>775</b>	<b>49</b>	<b>73</b>	<b>49</b>	<b>3.588</b>

Πηγή: Στοιχεία επεξεργασμένα από την Εταιρεία, μη ελεγμένα από Ορκωτό Ελεγκτή-Λογιστή.

## ΚΟΣΤΟΣ ΠΩΛΗΘΕΝΤΩΝ

ΕΝΟΠΟΙΟΥΜΕΝΕΣ ΕΤΑΙΡΕΙΕΣ (ποσά σε € χιλ.)	ΒΙΒΑΡΤΙΑ ΑΒΕΕ	ΣΥΝΟΛΟ
ΑΤΤΙΚΑ Α.Ε.	696	696
ΚΕΤΑ ΛΤΔ	49	49
<b>ΣΥΝΟΛΟ</b>	<b>745</b>	<b>745</b>

Πηγή: Στοιχεία επεξεργασμένα από την Εταιρεία, μη ελεγμένα από Ορκωτό Ελεγκτή-Λογιστή.

## ΕΞΟΔΑ ΔΙΑΘΕΣΗΣ

ΕΝΟΠΟΙΟΥΜΕΝΕΣ ΕΤΑΙΡΕΙΕΣ (ποσά σε € χιλ.)	ΑΤΤΙΚΑ Α.Ε.	ΜΙΓ TECHNOLOGY	ΣΥΝΟΛΟ
ΒΙΒΑΡΤΙΑ ΑΒΕΕ	6.179	-	6.179
ΡΑΔΙΟ ΚΟΡΑΣΙΔΗ	-	28	28
<b>ΣΥΝΟΛΟ</b>	<b>6.179</b>	<b>28</b>	<b>6.207</b>

Πηγή: Στοιχεία επεξεργασμένα από την Εταιρεία, μη ελεγμένα από Ορκωτό Ελεγκτή-Λογιστή.

## ΕΞΟΔΑ ΔΙΟΙΚΗΣΗΣ

ΕΝΟΠΟΙΟΥΜΕΝΕΣ ΕΤΑΙΡΕΙΕΣ (ποσά σε € χιλ.)	ΜΙΓ TECHNOLOGY	ΡΑΔΙΟ ΚΟΡΑΣΙΔΗ	ΣΥΝΟΛΟ
ΜΙΓ	73	-	73
ΒΙΒΑΡΤΙΑ ΑΒΕΕ	240	4	244
ΑΤΤΙΚΑ Α.Ε.	79	-	79
ΡΑΔΙΟ ΚΟΡΑΣΙΔΗ	21	-	21
<b>ΣΥΝΟΛΟ</b>	<b>413</b>	<b>4</b>	<b>417</b>

Πηγή: Στοιχεία επεξεργασμένα από την Εταιρεία, μη ελεγμένα από Ορκωτό Ελεγκτή-Λογιστή.

## ΛΟΙΠΑ ΕΣΟΔΑ ΕΚΜΕΤΑΛΕΥΣΗΣ

ΕΝΟΠΟΙΟΥΜΕΝΕΣ ΕΤΑΙΡΕΙΕΣ (ποσά σε € χιλ.)	ΒΙΒΑΡΤΙΑ ΑΒΕΕ	ΣΥΝΟΛΟ
ΜΙΓ TECHNOLOGY	1	1
<b>ΣΥΝΟΛΟ</b>	<b>1</b>	<b>1</b>

Πηγή: Στοιχεία επεξεργασμένα από την Εταιρεία, μη ελεγμένα από Ορκωτό Ελεγκτή-Λογιστή.

## ΕΣΟΔΑ ΑΠΟ ΜΕΡΙΣΜΑΤΑ

ΕΝΟΠΟΙΟΥΜΕΝΕΣ ΕΤΑΙΡΕΙΕΣ (ποσά σε € χιλ.)	ΑΤΤΙΚΑ Α.Ε.	ΣΥΝΟΛΟ
MIG	1.038	1.038
MIG SHIPPING	7.624	7.624
<b>ΣΥΝΟΛΟ</b>	<b>8.662</b>	<b>8.662</b>

Πηγή: Στοιχεία επεξεργασμένα από την Εταιρεία, μη ελεγμένα από Ορκωτό Ελεγκτή-Λογιστή.

### 3.22 Μερισματική Πολιτική

Σύμφωνα με την Ελληνική Νομοθεσία, το ελάχιστο μέρισμα του 35% επί των καθαρών κερδών της Εταιρείας διατίθεται στους μετόχους μετά την αφαίρεση κρατήσεων για τακτικό αποθεματικό. Το ποσό του εγκριθέντος μερίσματος πρέπει να καταβάλλεται στους μετόχους εντός δύο (2) μηνών από την ημερομηνία της Τακτικής Γενικής Συνέλευσης των Μετόχων που ενέκρινε τις ετήσιες Οικονομικές Καταστάσεις.

Σύμφωνα με την ελληνική νομοθεσία, μπορεί να καταβληθεί προμέρισμα εφόσον δημοσιευτούν ενδιάμεσες χρηματοοικονομικές καταστάσεις, τουλάχιστον είκοσι (20) ημέρες πριν τη διανομή του προμερίσματος και υποβληθούν στο Υπουργείο Ανάπτυξης. Το ποσό του καταβάλλεται ως προμέρισμα δεν μπορεί να υπερβαίνει το 50% των καθαρών κερδών που εμφανίζονται στις ενδιάμεσες χρηματοοικονομικές καταστάσεις.

Η Εταιρεία για τη χρήση 2006, διένειμε μέρισμα συνολικού ύψους € 244.017.987,57 και επιπρόσθετα επέστρεψε στους μετόχους της κεφάλαιο ύψους € 604.235.016 ευρώ, ήτοι διένειμε συνολικά € 15,33 ανά μετοχή, σε σύνολο μετοχών 55.332.877.

Η Εταιρεία για τη χρήση 2007 δεν διένειμε μέρισμα, ωστόσο διένειμε το συνολικό ποσό των € 283.938.175,88 μέσω επιστροφής κεφαλαίου, ήτοι 0,38 ανά μετοχή, σε σύνολο μετοχών 747.205.726.

Για τη χρήση 2008 η Εταιρεία δεν διένειμε μέρισμα. Το Διοικητικό Συμβούλιο κατά τη συνεδρίασή του στις 4.5.2009 και η Α' Επαναληπτική Τακτική Γενική Συνέλευση των Μετόχων της 9.6.2009 αποφάσισε να προβεί στη διανομή τεκμαρτού μερίσματος (constructive dividend) μέσω της επιστροφής κεφαλαίου ύψους € 0,20 ανά μετοχή, σε σύνολο μετοχών 747.205.726, με δυνατότητα επανεπένδυσης του ποσού αυτού από τους μετόχους της Εταιρείας σε νέες μετοχές έκδοσης της Εταιρείας. Συμμετοχή στην ως άνω επανεπένδυση δήλωσαν 3.096 μέτοχοι της Εταιρείας για συνολικό ποσό € 35.630.584,32 ευρώ που αντιστοιχούσε σε 12.909.632 νέες κοινές ονομαστικές μετοχές της Εταιρείας ονομαστικής αξίας εκάστης € 0,54, ενώ το ποσό των € 113.810.560,88 διανεμήθηκε στους μετόχους.

Στόχος της Εταιρείας είναι να καταβάλει ετησίως ως ελάχιστη ετήσια πληρωμή το 50% των πραγματοποιηθέντων και των μη πραγματοποιηθέντων κερδών της.

### 3.23 Διοικητικά, Διαχειριστικά και Εποπτικά Όργανα και Ανώτατα Διευθυντικά Στελέχη

Σύμφωνα με το άρθρο 9 του Καταστατικού της Εταιρείας, το ανώτατο όργανό της είναι η Γενική Συνέλευση, η οποία εκλέγει το Διοικητικό Συμβούλιο (Δ.Σ.).

Η Εταιρεία διοικείται από το Δ.Σ. της MIG, σύμφωνα με τις διατάξεις του Καταστατικού της και του Κ.Ν. 2190/1920.

Διαχειριστικά όργανα της Εταιρείας αποτελούν το Διοικητικό Συμβούλιο και οι Διαχειριστικές Επιτροπές της, ήτοι η Επιτροπή Διαχείρισης και Παρακολούθησης Κινδύνων και η Επιτροπή Επενδύσεων. Τα Ανώτατα Διοικητικά



Στελέχη της Εταιρείας είναι ο κ. Φώτιος Καρατζένης (Νομικός Σύμβουλος & Προϊστάμενος Νομικής Υπηρεσίας), ο κ. Γεώργιος Ευστρατιάδης (Γενικός Διευθυντής), ο κ. Christophe Vivien (Οικονομικός Διευθυντής) και η κα Αρετή Σουβατζόγλου (Διευθύντρια Ανθρώπινου Δυναμικού).

Ως εποπτικό όργανο με απόφαση του Δ.Σ. της Εταιρείας και σε εφαρμογή των διατάξεων του άρθρου 7 του Ν. 3016/2002 έχει οριστεί η Ελεγκτική Επιτροπή.

### 3.23.1 Διοικητικό Συμβούλιο

Σύμφωνα με το άρθρο 19 του Καταστατικού της Εταιρείας, το Δ.Σ. αποτελείται από εννέα (9) έως δέκα πέντε (15) Συμβούλους, τα οποία έχουν πενταετή θητεία.

Το παρόν Δ.Σ. της Εταιρείας έχει εκλεγεί από την από 09.06.2009 Α' Επαναληπτική Τακτική Γενική Συνέλευση των Μετόχων και συγκροτήθηκε σε σώμα με την από 09.06.2009 συνεδρίαση του Δ.Σ. της Εταιρείας. Το υφιστάμενο Δ.Σ. της Εταιρείας παρουσιάζεται στον ακόλουθο πίνακα:

ΟΝΟΜΑΤΕΠΩΝΥΜΟ	ΘΕΣΗ ΣΤΟ Δ.Σ.	ΔΙΕΥΘΥΝΣΗ ΚΑΤΟΙΚΙΑΣ
Ανδρέας Βγενόπουλος	Πρόεδρος - Εκτελεστικό Μέλος	Θοσέως 67, Νέα Ερυθραία
Soud Ba'alaway	Αντιπρόεδρος - Μν Εκτελεστικό Μέλος	38th Floor, Emirates Tower Office, P.O. Box 73311, Dubai, United Arab Emirates
Εμμανουήλ Ξανθάκης	Αντιπρόεδρος - Μν Εκτελεστικό Μέλος	Σικελιανού 41, Ηλιούπολη
Διονύσιος Μαλαματίνας	Διευθύνων Σύμβουλος - Εκτελεστικό Μέλος	28, Eton Mews South, London, SW1, UK
Σπυρίδων Θεοδωρόπουλος	Εκτελεστικό Μέλος	Ζηρίδη 10, Μαρούσι
Γεώργιος Ευστρατιάδης	Εκτελεστικό Μέλος	Ολυμπίας 6, Μαρούσι
Παναγιώτης Θρουβάλης	Εκτελεστικό Μέλος	Τερψιχόρνης 11 & Αμφιτρίτης, Π. Φάληρο, Αθήνα
Γεώργιος Λασσαδός	Μν Εκτελεστικό Μέλος	Banhofstrasse 1, 8001, Zurich, Switzerland
Ευθύμιος Μπουλιούτας	Μν Εκτελεστικό Μέλος	Ψαρών 10B, Κηφισιά
Κωνσταντίνος Λώς	Ανεξάρτητο Μν Εκτελεστικό Μέλος	Παπάγου 23, Εκάλη
Μάρκος Φόρος	Ανεξάρτητο Μν Εκτελεστικό Μέλος	Ακτή Μιαούλη 95, Πειραιάς
Κωνσταντίνος Γραμμένος	Ανεξάρτητο Μν Εκτελεστικό Μέλος	106 Bunhill Row, EC1Y 8TZ, London
Αλέξανδρος Εδιπίδης	Ανεξάρτητο Μν Εκτελεστικό Μέλος	Αριστείδου 11, Κηφισιά

Πηγή: Στοιχεία επεξεργασμένα από την Εταιρεία.

Σημειώνεται ότι, ως ανακοινώθηκε στις 21.12.2009, τα μέλη του Δ.Σ. κ.κ. Moustafa Farid Moustafa και Hesham Gorar παραιτήθηκαν από το Διοικητικό Συμβούλιο της Εταιρείας.

Η θητεία του ανωτέρω Δ.Σ. είναι πενταετής και λήγει στις 09.06.2014. Σημειώνεται ότι, το Δ.Σ. προτίθεται να περιλαμβάνει στην ημερήσια διάταξη Γενικής Συνέλευσης, που θα συγκαληθεί μετά τη συμπλήρωση ετήσιας κάθε φορά θητείας, θέμα εκλογής νέων μελών Δ.Σ.

Σημειώνεται ότι το προηγούμενο Διοικητικό Συμβούλιο της Εταιρείας, το οποίο εξελέγη με την από 26.05.2008 απόφαση της Τακτικής Γενικής Συνέλευσης των μετόχων της Εταιρείας, είχε θητεία έως την 09.06.2009 και αποτελείτο από:

ΟΝΟΜΑΤΕΠΩΝΥΜΟ	ΘΕΣΗ ΣΤΟ Δ.Σ.	ΔΙΕΥΘΥΝΣΗ ΚΑΤΟΙΚΙΑΣ
Εμμανουήλ Ξανθάκης	Πρόεδρος - Μν Εκτελεστικό Μέλος	Σικελιανού 41, Ηλιούπολη
Soud Ba'alaway	Αντιπρόεδρος - Μν Εκτελεστικό Μέλος	38th Floor, Emirates Tower Office, P.O. Box 73311, Dubai, United Arab Emirates
Ανδρέας Βγενόπουλος	Αντιπρόεδρος - Μν Εκτελεστικό Μέλος	Λ. Κηφισίας 24, Μαρούσι
Διονύσιος Μαθαματίνας	Διευθύνων Σύμβουλος - Εκτελεστικό Μέλος	11 Chester Square, London, England
Γεώργιος Ευστρατιάδης	Εκτελεστικό Μέλος	Ολυμπίας 6, Μαρούσι
Ιωάννης Καρακαδάς	Εκτελεστικό Μέλος	Ολυμπίας 6, Μαρούσι
Παναγιώτης Θρουβάλης	Εκτελεστικό Μέλος	Τερψιχόρνης 11 & Αμφιτρίτης, Π. Φάληρο, Αθήνα
Sayanta Basu	Μν Εκτελεστικό Μέλος	4th Floor, DIFC Building No.5, South Block, Shk. Zayed Road, Dubai, United Arab Emirates
Abdulhakeem Kamkar	Μν Εκτελεστικό Μέλος	38th Floor, Emirates Tower Office, P.O. Box 73311, Dubai, United Arab Emirates
Hesham Gohar	Μν Εκτελεστικό Μέλος	Cordoba Residence, Villa CO2 Dubai, UAE
Γεώργιος Λασσαδός	Μν Εκτελεστικό Μέλος	13 Alverstone Road, London, England
Nicholas Wrigley	Μν Εκτελεστικό Μέλος	Woodside, Grove Road, Seal, Kent, TN15 OLE, England
Κωνσταντίνος Λώς	Ανεξάρτητο Μν Εκτελεστικό Μέλος	Παπάγου 23, Εκάλη
Μάρκος Φόρος	Ανεξάρτητο Μν Εκτελεστικό Μέλος	Λαοδίκης 16, Γλυφάδα
Κωνσταντίνος Γραμμένος	Ανεξάρτητο Μν Εκτελεστικό Μέλος	106 Bunhill Row, EC1Y 8TZ, London
Αλέξανδρος Εδιπίδης	Ανεξάρτητο Μν Εκτελεστικό Μέλος	Λ. Κηφισίας 24B, Μαρούσι

Πηγή: Στοιχεία επεξεργασμένα από την Εταιρεία.

Σύμφωνα με τον Εσωτερικό Κανονισμό Λειτουργίας της Εταιρείας με απόφασή του, το Δ.Σ. καθορίζει τις αρμοδιότητες των εκτελεστικών και μη εκτελεστικών μελών του, καθώς και τη σύσταση ειδικών επιτροπών εποπτείας της Εταιρείας, σύμφωνα πάντοτε με τα προβλεπόμενα από την εκάστοτε νομοθεσία και το Καταστατικό της.

Το Δ.Σ. της Εταιρείας συγκαλείται με πρόσκληση του Προέδρου. Οι αρμοδιότητές του περιγράφονται στο άρθρο 20 του Καταστατικού της Εταιρείας, ενώ σύμφωνα με το άρθρο 19, μέλη του Δ.Σ. μπορούν να διοριστούν και μη μέτοχοι.

Σημειώνεται ότι σύμφωνα με το άρθρο 19 του Καταστατικού της Εταιρείας, παρέχεται το δικαίωμα στους α) Θεόδωρο Αντωνίου Καλούδη και β) Αθανάσιο Θεοδώρου Παναγούλια και στον καθένα ξεχωριστά, εφόσον κάθεναν τους τυχάνει κύριος μετοχών της Εταιρείας που εκπροσωπούν τουλάχιστον το πέντε τοις εκατό (5%) του όλου εταιρικού κεφαλαίου, όπως σύμφωνα με τις διατάξεις των παραγράφων 3, 4 και 5 του άρθρου 18 του Κ.Ν. 2190/1920, να διορίζει από ένα (1) μέλος του Δ.Σ. της Εταιρείας. Οι κ.κ. Θεόδωρος Καλούδης και Αθανάσιος Παναγούλιας μπορούν να διορίζουν ακόμη και τον εαυτόν τους.

Ακολούθως παρατίθενται σύντομα βιογραφικά σημειώματα των μελών του Δ.Σ. της MIG, καθώς και των Ανώτερων Διευθυντικών Στελεχών της Εταιρείας.

**Ανδρέας Βγενόπουλος - Πρόεδρος Δ.Σ.**

Ο κ. Βγενόπουλος σπούδασε Νομικά στη Νομική Σχολή του Πανεπιστημίου Αθηνών. Είναι Δικηγόρος και Ιδρυτής της δικηγορικής εταιρείας «ΒΓΕΝΟΠΟΥΛΟΣ ΚΑΙ ΣΥΝΕΡΓΑΤΕΣ ΔΙΚΗΓΟΡΙΚΗ ΕΤΑΙΡΕΙΑ». Διετέλεσε Διευθυντής Ανθρώπινου Δυναμικού στη «THENAMARIS SHIPPING». Είναι Αντιπρόεδρος του Διοικητικού Συμβουλίου της «MARFIN POPULAR BANK PUBLIC CO LTD», της «VIVARTIA A.E.B.E.», της «ΑΤΤΙΚΑ ΣΥΜΜΕΤΟΧΩΝ Α.Ε.», και της «ΔΙΑΓΝΩΣΤΙΚΟΝ ΚΑΙ ΘΕΡΑΠΕΥΤΙΚΟΝ ΚΕΝΤΡΟΝ ΑΘΗΝΩΝ “ΥΓΕΙΑ”», Εκτελεστικό Μέλος του Δ.Σ. της «MARFIN ΕΓΝΑΤΙΑ ΤΡΑΠΕΖΑ Α.Ε.», Πρόεδρος Δ.Σ. της «OLYMPIC AIR ΑΝΩΝΥΜΟΣ ΕΤΑΙΡΕΙΑ ΑΕΡΟΠΟΡΙΚΩΝ ΜΕΤΑΦΟΡΩΝ», της «OLYMPIC ENGINEERING ΑΝΩΝΥΜΟΣ ΕΤΑΙΡΕΙΑ ΣΥΝΤΗΡΗΣΗΣ ΚΑΙ ΕΠΙΣΚΕΥΗΣ ΑΕΡΟΣΚΑΦΩΝ» και της «OLYMPIC HANDLING ΑΝΩΝΥΜΟΣ ΕΤΑΙΡΕΙΑ ΕΠΙΓΕΙΑΣ ΕΞΥΠΗΡΕΤΗΣΗΣ ΑΕΡΟΣΚΑΦΩΝ» και Διευθυντής της DANDRE HOLDINGS.

**Soud Ba'alaway - Αντιπρόεδρος Δ.Σ.**

Ο κ. Ba'alaway είναι μέλος του «Chartered Institute of Management Accountants (CIMA)» (Ηνωμένο Βασίλειο). Διετέλεσε Διευθυντής Διαχείρισης Διαθεσίμων του Περσικού Κόλπου στη «CITIBANK» για δέκα (10) χρόνια, Διευθύνων Σύμβουλος της «DUBAI INVESTMENT GROUP» και Διευθυντής Επενδύσεων της «DUBAI INTERNET CITY». Συμμετέχει στα Διοικητικά Συμβούλια των εταιρειών «DUBAI MERCANTILE EXCHANGE (DME)», «DUBAI FINANCIAL MARKET» και «EMIRATES INTEGRATED TELECOMMUNICATIONS COMPANY (EITC)» και είναι Πρόεδρος στο μη κερδοσκοπικό κέντρο για άτομα με ειδικές ανάγκες «MANZIL». Ο κ. Ba'alaway είναι Πρόεδρος της «DUBAI INVESTMENT GROUP», Αντιπρόεδρος της «DUBAI BANK», μέλος της εκτελεστικής επιτροπής της «DUBAI HOLDING» και Μέλος Δ.Σ. της «MARFIN POPULAR BANK PUBLIC CO LTD».

**Εμμανουήλ Ξανθάκης – Αντιπρόεδρος Δ.Σ.**

Ο κ. Ξανθάκης σπούδασε Οικονομικά, Διοίκηση Επιχειρήσεων και Χρηματοοικονομικά στην Αθήνα και στο Τορόντο του Καναδά. Είναι Καθηγητής στο Πανεπιστήμιο Αθηνών, στο Τμήμα Οικονομικών Επιστημών. Διετέλεσε Οικονομικός Σύμβουλος του Υπουργείου Εθνικής Οικονομίας, μέλος του Διοικητικού Συμβουλίου της «ΕΤΒΑ» (κρατικής τράπεζας βιομηχανικής ανάπτυξης), Πρόεδρος του Χρηματιστηρίου Αθηνών και του Κεντρικού Αποθετηρίου Αξιών και Πρόεδρος της «ERNST & YOUNG FINANCE».

**Διονύσιος Μαλαματίνas – Διευθύνων Σύμβουλος**

Ο κ. Μαλαματίνas σπούδασε Οικονομικά στο Πανεπιστήμιο ROOSEVELT (Σικάγο) και είναι κάτοχος MBA από το Graduate School of Business του Πανεπιστημίου του Σικάγο. Διετέλεσε Διευθύνων Σύμβουλος της «BURGER KING CORPORATION» και της «SMIRNOFF VODKA», Πρόεδρος και ιδρυτικός Διευθύνων Σύμβουλος της «PRICELINE EUROPE», Πρόεδρος και Διευθύνων Σύμβουλος της «PEPSI – COLA ITALY», μη εκτελεστικός Πρόεδρος της «METRO INTERNATIONAL» (της μεγαλύτερης παγκοσμίως διεθνούς εφημερίδας), ιδρυτής και Πρόεδρος της «PHILOX LTD» (1η Πανευρωπαϊκή διαδικτυακή φοιτητική κοινότητα), Διευθύνων Σύμβουλος της «METAXA DISTILLERS», Πρόεδρος της «IDV» (Ασία – Ειρηνικός) Τμήμα Ποτών (σήμερα τμήμα της «DIAGEO Plc»), συν Διευθύνων Σύμβουλος της «MARFIN BANK A.T.E.» και κατείχε διάφορες διευθυντικές θέσεις στην «PROCTER & GAMBLE INTERNATIONAL», όπου άρχισε την καριέρα του.

Σήμερα διατελεί μη εκτελεστικό μέλος Δ.Σ. στις εταιρείες «SSP GROUP LTD», «SAXO BANK», «SBARRO INC.», «MIDOCEAN PARTNERS», «MCB PLC» και «CELIO GROUP LTD.». Ο κ. Μαλαματίνas έχει επίσης διατελέσει Διευθυντής στα Διοικητικά Συμβούλια των εταιρειών «DIAGEO PLC», «REUTERS PLC», «ALLTRACEL PLC», «PRICELINE EUROPE LTD» και «IRF EUROPEAN FINANCE INVESTMENTS LTD.». Υπήρξε ένας από τους πέντε ιδρυτές του «US PRESIDENT CLINTON'S WELFARE TO WORK REFORM INITIATIVE» και σήμερα είναι σύμβουλος της HRH Πριγκίπισσας Haqa σε θέματα σε σχέση με τις αρμοδιότητές της στην FEI (Παγκόσμια Ομοσπονδία Ιηπασίας).

**Σπυρίδων Θεοδωρόπουλος - Εκτελεστικό Μέλος Δ.Σ.**

Από την 01.09.06 ο κ. Θεοδωρόπουλος κατέχει τη θέση του Διευθύνοντος Συμβούλου της VIVARTIA ABEE, εταιρεία η οποία προέκυψε από τη συγχώνευση 5 εταιρειών του κλάδου τροφίμων: τη ΔΕΛΤΑ ΣΥΜΜΕΤΟΧΩΝ ΑΕ, ΔΕΛΤΑ ΠΡΟΤΥΠΟΣ ΒΙΟΜΗΧΑΝΙΑ ΓΑΛΑΚΤΟΣ ΑΕ, CHIPITA INTERNATIONAL ΑΕ, GOODY'S ΑΕ και ΓΕΝΙΚΗ ΤΡΟΦΙΜΩΝ ΑΕ (ΜΠΑΡΜΠΑ ΣΤΑΘΗΣ).

Σήμερα είναι μέλος του Δ.Σ. της TITAN ΑΕ και της LAMDA DEVELOPMENTS ΑΕ ενώ κατά το παρελθόν έχει διατελέσει Πρόεδρος της Ένωσης Εισηγμένων Εταιρειών, Αντιπρόεδρος του Δ.Σ. του ΣΕΒ και Αντιπρόεδρος της ΕΧ.Α.Ε. Είναι απόφοιτος της ΑΣΟΕΕ και γνωρίζει άπταιστα Αγγλικά και Ιταλικά.

**Γεώργιος Ευστρατιάδης - Εκτελεστικό Μέλος Δ.Σ.**

Ο κ. Ευστρατιάδης σπούδασε Οικονομικά στο Πανεπιστήμιο Αθηνών και έλαβε Μεταπτυχιακό Τίτλο στα Χρηματοοικονομικά και τις Επενδύσεις από το Πανεπιστήμιο του Exeter. Διετέλεσε Οικονομικός Αναλυτής και Διευθυντής στην «ΠΡΟΟΔΟΣ ΕΛΛΗΝΙΚΕΣ ΕΠΕΝΔΥΣΕΙΣ», υψηλόβαθμο στέλεχος πιστοδοτήσεων στην «ΤΡΑΠΕΖΑ ΕΡΓΑΣΙΑΣ», Διευθύνων Σύμβουλος της «MARFIN GLOBAL ASSET MANAGEMENT Α.Ε.Δ.Α.Κ.» και Αντιπρόεδρος και Διευθύνων Σύμβουλος της «MARFIN BANK Α.Τ.Ε.». Στη MIG κατέχει τη θέση του Διευθυντή τμήματος Διαχείρισης Χαρτοφυλακίου και του Γενικού Διευθυντή.

**Παναγιώτης Θρουβάλης – Εκτελεστικό Μέλος Δ.Σ.**

Ο κ. Θρουβάλης σπούδασε Οικονομικά στο Πανεπιστήμιο Αθηνών και έλαβε Μεταπτυχιακό Τίτλο στα Οικονομικά από το Πανεπιστήμιο της Μανιτόμπα (Καναδάς). Εργάζεται από το 1982 στον κλάδο των Χρηματοοικονομικών και των Επενδύσεων. Είναι Οικονομικός Διευθυντής του Ομίλου «ΘΕΟΧΑΡΑΚΗ» και μέλος των Δ.Σ. στις εταιρείες «MARFIN ΕΓΝΑΤΙΑ ΤΡΑΠΕΖΑ Α.Ε.» καθώς και στο Νοσοκομείο «METROPOLITAN». Υπήρξε μέλος Δ.Σ. από το 1995 έως το 2006 στην εταιρεία «HYATT REGENCY ΞΕΝΟΔΟΧΕΙΑΚΗ & ΤΟΥΡΙΣΤΙΚΗ (ΕΛΛΑΣ) Α.Ε.».

**Γεώργιος Λασσαδός - Μη Εκτελεστικό Μέλος Δ.Σ.**

Ο κ. Λασσαδός, είναι κάτοχος πτυχίου Β.Sc. από το Πανεπιστήμιο Queen Mary College (Λονδίνο) και Μεταπτυχιακού Τίτλου (MBA) από το Πανεπιστήμιο City (Λονδίνο). Υπήρξε Αντιπρόεδρος του Δ.Σ. της «ALPHA TRUST S.A.» και της «HAMBROS HELLENIC MUTUAL FUNDS MANAGEMENT S.A.», Μέλος του Δ.Σ. της «HAMBROS BANK LIMITED», Μη Εκτελεστικό Μέλος του Δ.Σ. της «MARFIN Α.Ε.Π.Ε.Υ.» και της «MARFIN BANK Α.Τ.Ε.». Από το 1996 είναι Ανώτερο Διοικητικό Στέλεχος της «UNION BANCAIRE PRIVEE» καθώς και μέλος της Διαχειριστικής Επιτροπής και της Επιτροπής Πιστωτικού Ελέγχου του καταστήματος αυτής στο Λονδίνο.

**Ευθύμιος Μπουλούτας - Μη Εκτελεστικό Μέλος Δ.Σ.**

Ο κ. Μπουλούτας γεννήθηκε στη Λαμία το 1961. Σπούδασε Πολιτικός Μηχανικός στο ΕΘΝΙΚΟ ΜΕΤΣΟΒΙΟ ΠΟΛΥΤΕΧΝΕΙΟ, και συνέχισε τις σπουδές του στο «STANFORD UNIVERSITY OF CALIFORNIA, USA», όπου απέκτησε μεταπτυχιακό τίτλο Πολιτικού Μηχανικού, Υδάτινων Πόρων και Περιβαλλοντικών Ερευνών, καθώς και στο «MASSACHUSETTS INSTITUTE OF TECHNOLOGY, CAMBRIDGE, USA», από όπου απέκτησε διδακτορικό Δίπλωμα του Τμήματος Πολιτικών Μηχανικών και Εφαρμοσμένων Μαθηματικών. Ο κ. Μπουλούτας έχει διατελέσει Γενικός Διευθυντής της «ΤΡΑΠΕΖΑ ΕFG EUROBANK ERGASIAS Α.Ε.» και μέλος της εκτελεστικής της επιτροπής, Διευθύνων Σύμβουλος της «EUROBANK ASSET MANAGEMENT» και Μέλος Δ.Σ. της «EFG PRIVATE BANKING LUXEMBOURG». Επί σειρά ετών κατείχε τη θέση του Διευθύνοντος Συμβούλου της «ΙΟΝΙΚΗΣ Α.Ε.Δ.Α.Κ.» και του στελέχους της «ΙΟΝΙΚΗΣ FINANCE». Σήμερα, ο κ. Μπουλούτας εκτελεί χρέη Διευθύνοντος Συμβούλου της «MARFIN POPULAR BANK PUBLIC CO LTD» και Αντιπρόεδρου Δ.Σ. της «MIG REAL ESTATE Α.Ε.Ε.Α.Π.».

**Κωνσταντίνος Λώς - Ανεξάρτητο μη Εκτελεστικό Μέλος Δ.Σ.**

Ο κ. Λώς είναι κάτοχος Μεταπτυχιακού Τίτλου στα Οικονομικά (M.A.Econ., Tufts U.) και Μηχανολογίας (M.S.M.E., Tufts U., B.S.Mfg.E., Boston U.). Εργάστηκε στη Βοστώνη ως μηχανολόγος στην «TELEDYNE ENGINEERING SERVICES» και στη «THERMO ELECTRON CORP.». Διετέλεσε Αντιπρόεδρος της «VRONTADOS SHIPPING CO.» και ιδρυτικό μέλος του Δ.Σ. της «AMERICAN RADIO CORP.» της Βοστώνης. Από το 2002 διατελεί μέλος του Δ.Σ. της «ΔΕΛΤΑ ΕΝΕΡΓΕΙΑΚΗ Α.Ε.» και μέλος Διοικητικών Συμβουλίων και Επιτροπών της MIG.

**Μάρκος Φόρος - Ανεξάρτητο Μη Εκτελεστικό Μέλος Δ.Σ.**

Ο κ. Φόρος σπούδασε Οικονομικά στο London School of Economics και είναι κάτοχος MBA από το Harvard Graduate School of Business Administration (Boston). Διατελεί Πρόεδρος του Συνδέσμου Επιχειρήσεων Επιβατηγού Ναυτιλίας και Μέλος Διοικούσας Επιτροπής του Ναυτικού Επιμελητηρίου Ελλάδος. Εργάστηκε για τη «FIRST NATIONAL BANK OF CHICAGO», τον Όμιλο «ΧΑΝΔΡΗ» και διετέλεσε Διευθύνων Σύμβουλος, Οικονομικός Διευθυντής και Αντιπρόεδρος της «CELEBRITY CRUISES INC.». Σήμερα διατελεί Διευθύνων Σύμβουλος και Μέλος του Δ.Σ. του Ομίλου «ΧΑΝΔΡΗ» και Μέλος Δ.Σ. της «ΝΕΑ ΕΙΣΑΓΩΓΙΚΗ Α.Ε.».

**Κωνσταντίνος Γραμμένος - Ανεξάρτητο Μη Εκτελεστικό Μέλος Δ.Σ.**

Ο κ. Γραμμένος κατέχει πτυχίο Οικονομικών από το Πάντειο Πανεπιστήμιο Αθηνών, Μεταπτυχιακό Τίτλο στα Χρηματοοικονομικά από το Πανεπιστήμιο Bangor (Ουαλία) και Διδακτορικό στα Ναυτιλιακά & Χρηματοοικονομικά από το Πανεπιστήμιο City. Το 1983 ίδρυσε το τμήμα «Shipping, Trade and Finance» στο Πανεπιστήμιο City και από τότε ηγείται του εν λόγω τμήματος. Επίσης, από το 2006 είναι πρόεδρος της Διοικητικής Ομάδας του «INTERNATIONAL HELLENIC UNIVERSITY» της Θεσσαλονίκης. Ο κ. Γραμμένος έχει να επιδείξει σημαντικό συγγραφικό έργο ενώ έχει διατελέσει μέλος και πρόεδρος σε αρκετές επιτροπές και συμβούλια στην Ελλάδα και στο εσωτερικό. Είναι καθηγητής και Αντιπρύτανης στο Πανεπιστήμιο City του Λονδίνου και Αναπληρωτής Πρύτανης του Cass Business School (Λονδίνο).

**Αλέξανδρος Εδιπίδης - Ανεξάρτητο μη Εκτελεστικό Μέλος Δ.Σ.**

Ο κ. Εδιπίδης σπούδασε Διοίκηση Ξενοδοχειακών Επιχειρήσεων στην Ελβετία και ασχολείται με τη βιομηχανία ξενοδοχείων από το 1977. Οργάνωσε τη δημιουργία του πρώτου ξενοδοχείου «HOLIDAY INN» στην Ελλάδα. Από το 1977 ασχολείται με τη ναυτιλία και σήμερα εργάζεται στη ναυτιλιακή εταιρεία «BARIBA CORPORATION SHIPPING COMPANY».

**Φώτιος Καρατζένης – Νομικός Σύμβουλος & Προϊστάμενος Νομικής Υπηρεσίας**

Ο κ. Καρατζένης σπούδασε Νομική στη Νομική Σχολή του Πανεπιστημίου Αθηνών, έλαβε Μεταπτυχιακό Τίτλο Legum Magister (LL.M.) και Διδακτορικό Doktor Juris (Dr. Jur) από το Πανεπιστήμιο του Freiburg i.Br. Διετέλεσε Επιστημονικός Συνεργάτης του Ινστιτούτου Αθλοδοπού και Ιδιωτικού Διεθνούς Δικαίου στο Πανεπιστήμιο Freiburg i.Br. και Συνεταίρος-Αναπληρωτής Διαχειριστής στη δικηγορική εταιρεία «ΤΣΙΜΠΑΝΟΥΛΗΣ ΚΑΙ ΣΥΝΕΤΑΙΡΟΙ». Σήμερα είναι Νομικός Σύμβουλος - Προϊστάμενος Νομικής Υπηρεσίας της MIG και του ομίλου «MARFIN POPULAR BANK PUBLIC CO LTD».

**Αρετή Σουβατζόγλου – Διευθύντρια Ανθρώπινου Δυναμικού**

Η κα Σουβατζόγλου είναι πτυχιούχος της Γαλλικής Φιλολογίας και Διευθύνουσα Σύμβουλος της ΔΙΑΓΝΩΣΤΙΚΟΝ ΚΑΙ ΘΕΡΑΠΕΥΤΙΚΟΝ ΚΕΝΤΡΟΝ ΑΘΗΝΩΝ “ΥΓΕΙΑ” Α.Ε., Μέλος Δ.Σ. της «ΕΠΕΝΔΥΤΙΚΗ ΤΡΑΠΕΖΑ ΕΛΛΑΔΟΣ Α.Ε.», Μέλος Δ.Σ. της «VIVARTIA Α.Ε.Β.Ε.» και Μέλος Δ.Σ. του ΜΗΤΕΡΑ. Από το 2000 είναι Διευθύντρια Ανθρώ-

πινου Δυναμικού και Διοικητικών Υπηρεσιών της MIG, ενώ έχει εργαστεί στην «CARRIER» και στην «INTERBANK». Μιλιά Γαλλικά, Αγγλικά, Ισπανικά και Πορτογαλικά.

### **Christophe Vivien –Οικονομικός Διευθυντής**

Ο κ. Vivien, είναι κάτοχος πτυχίου Bachelor's από το Πανεπιστήμιο της «Grenoble» και πτυχίου Master's από το «Institut d' Organisation et d' Informatique du Conservatoire des Arts et Metiers de Paris». Από το 1983 έως και το 1991 εργάστηκε ως Project Manager στην εταιρεία παραγωγής λογισμικών συστημάτων «CAP GEMINI», καθώς και στο Γαλλικό Χρηματιστήριο, ενώ στην Ελλάδα εργάστηκε από το 1991 έως το 2000 ως Οικονομικός Διευθυντής στην «CREDIT LYONNAIS GRECE S.A.» και Οικονομικός Διευθυντής στη «EURONEXTCAP». Έχει άνω των 20 ετών εμπειρία στον τομέα των χρηματοοικονομικών και της διοίκησης. Από τον Οκτώβριο 2004 και έκτοτε κατέχει τη θέση του Γενικού Οικονομικού Διευθυντή της MIG.

### **3.23.2 Επιτροπές**

Η MIG σε εναρμόιση με τις αρχές της Εταιρικής Διακυβέρνησης έχει δημιουργήσει ειδικές Επιτροπές με σκοπό την εξασφάλιση της εμπιστοσύνης των Επενδυτών.

#### **Επιτροπές Εισηγητικού Χαρακτήρα:**

##### **Επιτροπή Αμοιβών και Προσλήψεων**

Η επιτροπή αυτή, η οποία εξελέγη δυνάμει της από 09.06.2009 απόφασης της Τακτικής Γενικής Συνέλευσης, είναι επιφορτισμένη με την υποβολή εισηγήσεων στο Διοικητικό Συμβούλιο σχετικά με θέματα στελέχωσης, αμοιβών, αποζημιώσεων και κινήτρων, σε επίπεδο ανωτέρων στελεχών της Εταιρείας και των θυγατρικών της με μηνιαία αμοιβή που υπερβαίνει τις € 10.000.

Η Επιτροπή έχει ρόλο μόνο εισηγητικό προς το Διοικητικό Συμβούλιο ή την Εκτελεστική Επιτροπή. Σε περίπτωση που το Δ.Σ. απορρίψει τις εισηγήσεις της Επιτροπής, τότε αυτή έχει το δικαίωμα να ζητήσει τη σύγκληση Έκτακτης Γενικής Συνέλευσης για την περαιτέρω συζήτηση των σχετικών εισηγήσεων. Η Επιτροπή συνέρχεται μία φορά το χρόνο, κάθε Δεκέμβριο, ή όταν απαιτείται σε περίπτωση εξαιρετικών περιστάσεων, όπως η πρόσληψη ή απόλυση κάποιου διευθυντικού στελέχους που εμπίπτει στην αρμοδιότητα της Επιτροπής. Υποχρεούται να υποβάλει την αναφορά της στην Ετήσια Γενική Συνέλευση. Οι αποφάσεις της Επιτροπής λαμβάνονται με πλειοψηφία δύο τρίτων (2/3). Η Επιτροπή Αμοιβών και Προσλήψεων απαρτίζεται από τους κ.κ. Μανώλη Ξανθάκη, Κωνσταντίνο Λώς και Μάρκο Φόρο.

##### **Ελεγκτική Επιτροπή**

Η επιτροπή αυτή, η οποία εξελέγη δυνάμει της από 09.06.2009 απόφασης της Γ.Σ., σύμφωνα με το άρθρο 37 του Ν. 3693/2008 έχει, ενδεικτικά, τις παρακάτω υποχρεώσεις: α) την παρακολούθηση της διαδικασίας της χρηματοοικονομικής πληροφόρησης, β) την παρακολούθηση της αποτελεσματικής λειτουργίας του συστήματος εσωτερικού ελέγχου και του συστήματος διαχείρισης κινδύνων, καθώς και την παρακολούθηση της ορθής λειτουργίας της μονάδας των εσωτερικών ελεγκτών της ελεγχόμενης οντότητας, γ) την παρακολούθηση της πορείας του υποχρεωτικού ελέγχου των ατομικών και ενοποιημένων οικονομικών καταστάσεων, δ) την επισκόπηση και παρακολούθηση θεμάτων συναφών με την ύπαρξη και διατήρηση της αντικειμενικότητας και ανεξαρτησίας του νόμιμου ελεγκτή ή του ελεγκτικού γραφείου, ιδιαιτέρως όσον αφορά την παροχή στην ελεγχόμενη οντότητα άλλων υπηρεσιών από τον νόμιμο ελεγκτή ή το ελεγκτικό γραφείο. Η Ελεγκτική Επιτροπή απαρτίζεται από τρία (3) μέλη του Δ.Σ. της Εταιρείας και συγκεκριμένα από τους κ.κ. Κωνσταντίνο Λώς, Μάρκο Φόρο και Μανώλη Ξανθάκη.

**Επιτροπές που συμμετέχουν στην επενδυτική διαδικασία:**

Οι επιτροπές που συμμετέχουν στην επενδυτική διαδικασία της Εταιρείας είναι η Επιτροπή Επενδύσεων, η Επιτροπή Εισήγησης Επενδύσεων, η Επιτροπή Εισήγησης Επένδυσης Διαθεσίμων και η Επιτροπή Επίβλεψης και Διαχείρισης. Εξ αυτών, μόνο η Επιτροπή Επενδύσεων έχει διαχειριστικό χαρακτήρα.

**Επιτροπές Διαχειριστικού Χαρακτήρα:****Επιτροπή Παρακολούθησης και Διαχείρισης Κινδύνων**

Η Επιτροπή αυτή εξελέγη δυνάμει της από 30.03.2007 απόφασης του Δ.Σ. και αποτελείται από τους κ.κ. Εμμανουήλ Ξανθάκη (Πρόεδρο), Γεώργιο Λασσαδό και Μάρκο Φόρο. Ο σκοπός της Επιτροπής Διαχείρισης και Παρακολούθησης Κινδύνων συνίσταται στη διαχείριση όλων των μορφών κινδύνων περιλαμβανομένων του λειτουργικού ούτως ώστε να διασφαλίζεται ο ενοποιημένος έλεγχος, η εξειδικευμένη αντιμετώπισή τους και ο απαιτούμενος συντονισμός σε επίπεδο της Εταιρείας και των επιμέρους εταιρειών του Ομίλου. Η Επιτροπή συνέρχεται κάθε τρίμηνο και σε συγκεκριμένη βάση, όταν το ζητήσει ο Πρόεδρος της Επιτροπής, και αναφέρεται απευθείας στο Δ.Σ. Οι αποφάσεις της Επιτροπής λαμβάνονται με απλή πλειοψηφία. Η Επιτροπή Διαχείρισης και Παρακολούθησης Κινδύνων απαρτίζεται από 3-5 Μέλη τα οποία εκλέγονται από το Δ.Σ. μεταξύ των ανωτάτων διευθυντικών στελεχών της Εταιρείας.

**Επιτροπή Επενδύσεων**

Η πενταμελής Επιτροπή Επενδύσεων (ΕΕ) έχει συσταθεί βάσει της από 13.10.2009 απόφασης του Δ.Σ. και αποτελείται από τους κ.κ. Ανδρέα Βγενόπουλο, Διονύσιο Μαλαματίνα, Γεώργιο Ευστρατιάδη, Σπυρίδωνα Θεοδωρόπουλο και Παναγιώτη Θρουβάλη.

Η εν λόγω επιτροπή είναι υπεύθυνη για την έγκριση όλων των επενδυτικών ευκαιριών που προτείνονται στην Εταιρεία. Η ΕΕ παρέχει συμβουλευτικές υπηρεσίες σε σχέση με τη διάρθρωση, τη διαπραγμάτευση και τον καθορισμό τιμής των επενδύσεων και πωλήσεων.

Για επενδύσεις που υπερβαίνουν το 5% της καθαρής Αξίας Ενεργητικού χρειάζεται προηγούμενη έγκριση του Δ.Σ. Η ΕΕ διευθύνει την Επιτροπή Εισήγησης Επενδύσεων, την Επιτροπή Επένδυσης Διαθεσίμων και την Επιτροπή Επίβλεψης και Διαχείρισης για τη διαχείριση των επενδυτικών προγραμμάτων της Εταιρείας.

Η ΕΕ συνέρχεται όσο συχνά απαιτείται σε σχέση με την ομαλή διεξαγωγή των εργασιών της Εταιρείας.

**Επιτροπές Εισηγητικού Χαρακτήρα:****Επιτροπή Εισήγησης Επενδύσεων**

Η Επιτροπή Εισήγησης Επενδύσεων έχει εκλεγεί βάσει της από 16.04.2007 απόφασης του Δ.Σ. της Εταιρείας. Μέλη της εν λόγω Επιτροπής είναι οι κ.κ. Κυριάκος Μάγειρας, Δημήτριος Σπανοδήμος, Ηρακλής Κουνάδης και Σπύρος Παπαδάτος με βασική αποστολή την αξιολόγηση, εισήγηση και παρουσίαση επενδυτικών ευκαιριών στην Επιτροπή Επενδύσεων (εφεξής ΕΕ) για έγκριση.

Αν η Επιτροπή Εισήγησης Επενδύσεων θεωρεί ότι αξίζει να επιδιώξει μία δυναμική επένδυση, θα επιλέξει κατάλληλους επαγγελματίες για να αξιολογήσουν μια σειρά σημαντικών επιχειρηματικών, οικονομικών, φορολογικών, λογιστικών, περιβαλλοντικών και νομικών θεμάτων (όπως κρίνεται δέον) που αφορούν στην επένδυση, για να διαπιστωθεί αν πρέπει να γίνει εισήγηση της επένδυσης στην ΕΕ.

Οι υπηρεσίες εξωτερικών συμβούλων, νομικών συμβούλων, λογιστών και επενδυτικών τραπεζών θα χρησιμοποιηθούν επίσης, ανάλογα με τις ανάγκες και η Επιτροπή Εισήγησης Επενδύσεων θα επιβλέψει τη διαδικασία

του ελέγχου προκειμένου να διασφαλίσει ότι εφαρμόζονται συνεπή πρότυπα σε όλες τις επενδύσεις. Ο εν λόγω έλεγχος θα αποσκοπεί στον εντοπισμό ελκυστικών επενδυτικών ευκαιριών βάσει των δεδομένων και των περιστάσεων που αφορούν μία επένδυση και την κατάρτιση ενός πλαισίου/επιχειρηματικού πλάνου που ενδέχεται να χρησιμοποιηθεί από την ημερομηνία μιας επένδυσης για την προώθηση λειτουργικής επιτυχίας και τη δημιουργία υπεραξιών.

Μόλις μία συνιστώμενη επενδυτική ευκαιρία εγκριθεί από την ΕΕ, η εκτέλεση της εν λόγω επένδυσης θα επιστραφεί στην Επιτροπή Εισήγησης Επενδύσεων, της οποίας τα μέλη θα επιλέξουν, με τη σειρά τους κατάλληλους επαγγελματίες για να διαρθρώσουν και να εκτελέσουν τη συναλληλαγή της επένδυσης, και, όπου χρειάζεται, θα αναζητήσουν τη βοήθεια ειδικών μελών της Επιτροπής Επίβλεψης και Διαχείρισης εφόσον η επένδυση αφορά σε κάποιον τομέα του γνωστικού τους αντικειμένου.

Κατά καιρούς, προβλέπεται ότι η Επιτροπή Εισήγησης Επενδύσεων θα συνεργάζεται με την Επιτροπή Επίβλεψης και Διαχείρισης κατά τη διάρκεια της φάσης διάρθρωσης και εκτέλεσης μιας επένδυσης προκειμένου να αποφευχθεί οποιαδήποτε έκθεση σε δυνητικούς μελλοντικούς κινδύνους που μπορεί να ενέχει η θέση επένδυσης της Εταιρείας και η οποία μπορεί να έχει ως αποτέλεσμα για την Επιτροπή Επίβλεψης και Διαχείρισης να αδυνατεί μεταγενέστερα να βελτιώσει ικανοποιητικά την αξία της εν λόγω επένδυσης κατά τη διάρκεια της αναδιάρθρωσης και της ενοποίησης.

Σε περίπτωση που μία επένδυση χαρτοφυλακίου της Εταιρείας πρόκειται να πωληθεί, η Επιτροπή Εισήγησης Επενδύσεων και η Επιτροπή Επίβλεψης και Διαχείρισης θα συμμετέχουν ενεργά, όπου θα ακολουθηθεί μία διαδικασία παρόμοια μ' αυτήν που περιγράφηκε παραπάνω και η εκτέλεση της εν λόγω διάθεσης θα αποτελέσει αντικείμενο διαχείρισης για την Επιτροπή Εισήγησης Επενδύσεων.

#### **Επιτροπή Εισήγησης Επένδυσης Διαθεσίμων**

Η Επιτροπή Εισήγησης Επένδυσης Διαθεσίμων είναι πενταμελής, έχει εκλεγεί βάσει της από 16.04.2007 απόφασης του Δ.Σ. και αποτελείται από τους κ.κ. Ευθύμιο Μπουλιούτα, Σαμουήλ Δαυίδ, Κομνηνό-Αλέξιο Κομνηνό, Φρεντερίκ Ντιμπινιόν και Ιωάννη Παπασταύρου, επαγγελματίες με εμπειρία στην εκτέλεση επενδύσεων με ρευστοποιήσιμες αξίες στις παγκόσμιες αγορές.

Μόλις παρουσιαστεί μία επενδυτική ευκαιρία ή επενδυτική στρατηγική, η Επιτροπή Εισήγησης Επένδυσης Διαθεσίμων θα ενημερώσει άμεσα την Ε.Ε., και αμέσως μόλις εγκριθεί από την Ε.Ε., θα επιστραφεί στην Επιτροπή Εισήγησης Επένδυσης Διαθεσίμων, της οποίας τα μέλη θα επιλέξουν ειδικευμένα στελέχη προκειμένου να διευθύνουν και να εκτελέσουν τη συναλληλαγή. Παρ' όλα αυτά και έχοντας λάβει υπόψη τη φύση αυτών των επενδύσεων και των επενδυτικών στρατηγικών καθώς και τους δικούς της περιορισμούς έγκρισης, συχνά θα απαιτείται να λαμβάνονται γρήγορες αποφάσεις ώστε να μπορεί η Εταιρεία να εκμεταλλευθεί τις ευκαιρίες που υπάρχουν στα χρηματιστήρια και ως εκ τούτου θα εξουσιοδοτεί την Επιτροπή Διαχείρισης Διαθεσίμων να αναλαμβάνει την ευθύνη διαχείρισης βραχυπρόθεσμων έως μεσοπρόθεσμων επενδύσεων ή επενδυτικών στρατηγικών εντός ενός ευρέος πεδίου ευκαιριών σε ρευστοποιήσιμες αξίες. Η εν λόγω εξουσιοδότηση θα υπόκειται σε περιορισμούς οικονομικής έκθεσης και χρονοδιαγραμμάτων για έξοδο από μία επένδυση με τον πιο αποτελεσματικό και αποδοτικό τρόπο ώστε να επιτραπεί στην Εταιρεία να ικανοποιήσει τον κύριο στόχο της για επενδύσεις σε κεφάλαια ιδιωτικών επενδύσεων στη Νοτιοανατολική Ευρώπη.

#### **Επιτροπή Επίβλεψης και Διαχείρισης**

Η Επιτροπή Επίβλεψης και Διαχείρισης έχει εκλεγεί βάσει της από 16.04.2007 απόφασης του Δ.Σ. και αποτελείται από την κα Αρετή Σουβατζόγλου και τους κ.κ. Christophe Vivien και Φώτιο Καρατζένν.



Η εν λόγω επιτροπή είναι υπεύθυνη για την καθημερινή παρακολούθηση του επενδυτικού χαρτοφυλακίου της Εταιρείας και την εισήγηση όλων των προγραμμάτων αναδιάρθρωσης και ενοποίησης στην Ε.Ε.

Το βασικό πεδίο δράσης της επιτροπής είναι η ανάπτυξη επενδυτικών προγραμμάτων της Εταιρείας ώστε να αυξηθεί η αξία τους έχοντας λάβει έγκριση της Ε.Ε. Μόλις μία επένδυση αναπτυχθεί πλήρως, η Ε.Ε. – δεδομένων τυχόν εγκρίσεων που απαιτούνται από το Δ.Σ. της Εταιρείας – μπορεί πλέον να καθορίσει αν πρέπει να γίνει έξοδος από μία επένδυση ή και να διατηρηθεί αυτή για περαιτέρω αύξηση των υπεραξιών.

Η επιτροπή απαρτίζεται από τρία (3) μόνιμα μέλη των γνωστικών επιπέδων που αφορούν σε νομικά, λογιστικά και αναπτυξιακά θέματα με δύο επιπλέον θέσεις οι οποίες θα καλυφθούν από επαγγελματίες του επενδυτικού τομέα με ειδική εμπειρία στην παρακολούθηση της διαχείρισης του χαρτοφυλακίου επενδύσεων της Εταιρείας σε συγκεκριμένες χρονικές στιγμές και επιλέγονται κατά περίπτωση από την Ε.Ε.

Ωστόσο, σε περίπτωση που η Εταιρεία αποφασίσει να αναπτύξει τη στρατηγική της σε έναν επενδυτικό χώρο που δεν ταιριάζει στους ειδικούς επαγγελματίες επενδύσεων που επανδρώνουν τις δύο ως άνω θέσεις σ' αυτήν την επιτροπή τότε η Ε.Ε. δύναται οποτεδήποτε να τους αντικαταστήσει ή να προσθέσει και άλλους.

### 3.23.3 Εταιρική Διακυβέρνηση

Η Εταιρεία δηλώνει ότι συμμορφούται με το Νόμο περί Εταιρικής Διακυβέρνησης (Ν. 3016/2002 όπως ισχύει) και τον Κανονισμό Συμπεριφοράς των Εισηγμένων στο Χ.Α. Εταιρειών (απόφαση 5/204/14.11.2000 της Επιτροπής Κεφαλαιαγοράς όπως ισχύει). Η εφαρμογή των αρχών της Εταιρικής Διακυβέρνησης στη MIG στοχεύει στην ανεξάρτητη παρακολούθηση της Διοίκησης, στη διαφάνεια όσον αφορά το διαχωρισμό ιδιοκτησίας και ελέγχου της επιχείρησης και στη συμμετοχή των μετόχων σε σημαντικές αποφάσεις για την επιχείρηση.

Σύμφωνα με τον Εσωτερικό Κανονισμό Λειτουργίας της MIG και το Ν. 3016/2002 περί Εταιρικής Διακυβέρνησης, το Δ.Σ. έχει τη διοίκηση (διαχείριση και διάθεση) της εταιρικής περιουσίας και την εκπροσώπηση της, επιδιώκοντας την ενίσχυση της οικονομικής αξίας και της αποδοτικότητας της Εταιρείας καθώς και την προάσπιση του γενικού εταιρικού συμφέροντος.

Τα μέλη του Δ.Σ. δεν επιτρέπεται να επιδιώκουν ίδια συμφέροντα που αντιβαίνουν στα συμφέροντα της Εταιρείας και υποχρεούνται να αποκαλύπτουν εγκαίρως στα λοιπά μέλη τα ίδια συμφέροντά τους που ενδέχεται να ανακύψουν από συναλλαγές της Εταιρείας που εμπίπτουν στα καθήκοντά τους, καθώς και κάθε άλλη σύγκρουση ιδίων συμφερόντων με αυτών της Εταιρείας ή συνδεδεμένων με αυτήν επιχειρήσεων.

Επίσης, σύμφωνα με το άρθρο 27 του Καταστατικού της Εταιρείας, επιτρέπεται στους Συμβούλους που συμμετέχουν με οποιοδήποτε τρόπο στη διεύθυνση της Εταιρείας, καθώς και στους διευθυντές αυτής, να ενεργούν, για δικό τους λογαριασμό ή για λογαριασμό τρίτων, πράξεις που υπάγονται σε κάποιον από τους σκοπούς που επιδιώκει η Εταιρεία και να μετέχουν ως ομόρρυθμοί εταίροι σε εταιρείες που επιδιώκουν τέτοιους σκοπούς, μόνον κατόπιν ενημέρωσης του Διοικητικού Συμβουλίου της Εταιρείας.

Σύμφωνα με το άρθρο 3 του Ν. 3016/2002 το Δ.Σ. της MIG αποτελείται από εκτελεστικά και από μη εκτελεστικά μέλη. Ο αριθμός των μη εκτελεστικών μελών πρέπει να είναι τουλάχιστον το 1/3 του συνολικού αριθμού των μελών. Μεταξύ των μη εκτελεστικών μελών πρέπει να υπάρχουν δύο (2) τουλάχιστον ανεξάρτητα μέλη ή εκπρόσωποι της μειοψηφίας των μετόχων.

Εκτελεστικά μέλη σήμερα είναι οι κ.κ. Ανδρέας Βγενόπουλος (Πρόεδρος), Διονύσιος Μαθαματίνας (Διευθύνων Σύμβουλος) καθώς και τρία (3) από τα δεκατρία (13) μέλη (κ.κ. Γεώργιος Ευστρατιάδης, Σπυρίδωνας Θεοδωρόπουλος, Παναγιώτης Θρουβάλλας). Τα μη Εκτελεστικά Μέλη είναι τέσσερα (4) και συγκεκριμένα οι κ.κ. Εμμανουήλ Ξανθάκης, Soud Ba'alaway, Γεώργιος Λασσαδός και Ευθύμιος Μπουλούτας. Τα υπόλοιπα τέσσερα (4) μέλη, ήτοι

κ.κ. Κωνσταντίνος Λώς, Μάρκος Φόρος, Κωνσταντίνος Γραμμένος και Αλέξανδρος Εδιπίδης είναι Ανεξάρτητα Μη Εκτελεστικά Μέλη. Τα εκτελεστικά μέλη, σύμφωνα με το νόμο, είναι επιφορτισμένα με τα καθημερινά θέματα διοίκησης της Εταιρείας, ενώ τα μη εκτελεστικά μέλη είναι επιφορτισμένα με την προαγωγή όλων των εταιρικών ζητημάτων εποπτεία εκτέλεσης των αποφάσεων του Δ.Σ. και την εποπτεία θεμάτων και τομέων της Εταιρείας που τους έχουν ανατεθεί με απόφαση του Δ.Σ.

### **Υπηρεσία Εσωτερικού Ελέγχου**

Η Υπηρεσία Εσωτερικού Ελέγχου εποπτεύεται από την Ελεγκτική Επιτροπή, αναφέρεται απευθείας στο Δ.Σ. και έχει ιδίως τις ακόλουθες αρμοδιότητες: α. Παρακολουθεί την εφαρμογή και τη συνεχή τήρηση του Εσωτερικού Κανονισμού Λειτουργίας και του καταστατικού της Εταιρείας, καθώς και της εν γένει νομοθεσίας που αφορά την εταιρεία και ιδιαίτερα της νομοθεσίας των ανωνύμων εταιρειών και της χρηματιστηριακής, β. Αναφέρει στο Δ.Σ. της Εταιρείας περιπτώσεις σύγκρουσης των ιδιωτικών συμφερόντων των μελών του διοικητικού συμβουλίου ή των διευθυντικών στελεχών της Εταιρείας με τα συμφέροντα της Εταιρείας, τις οποίες διαπιστώνει κατά την άσκηση των καθηκόντων του, γ. Οι εσωτερικοί ελεγκτές οφείλουν να ενημερώνουν εγγράφως μια φορά τουλάχιστον το τρίμηνο το διοικητικό συμβούλιο για το διενεργούμενο από αυτούς έλεγχο και να παρίστανται κατά τις γενικές συνελεύσεις των μετόχων, δ. Οι εσωτερικοί ελεγκτές παρέχουν, μετά από έγκριση του Δ.Σ. της Εταιρείας, οποιαδήποτε πληροφορία ζητηθεί εγγράφως από Εποπτικές Αρχές, συνεργάζονται με αυτές και διευκολύνουν με κάθε δυνατό τρόπο το έργο παρακολούθησης, ελέγχου και εποπτείας που αυτές ασκούν.

### **Διεύθυνση Σχέσεων με Επενδυτές**

Η Διεύθυνση Σχέσεων με Επενδυτές απαρτίζεται από τις Υπηρεσίες Εξυπηρέτησης Μετόχων και Εταιρικών Ανακοινώσεων. Η βασική αποστολή και ευθύνη της Διεύθυνσης είναι η υλοποίηση της επικοινωνιακής πολιτικής της Εταιρείας με επενδυτές, ιδιώτες και θεσμικούς, χρηματοοικονομικούς αναλυτές και στελέχη της χρηματιστηριακής αγοράς. Η Διεύθυνση Σχέσεων με Επενδυτές έχει την επίβλεψη της ορθής, ισότιμης και απρόσκοπτης ροής πληροφοριών προς το επενδυτικό κοινό με τη χρήση ηλεκτρονικού ή άλλου μέσου. Φροντίζει να δημοσιοποιούνται εγκαίρως όλες εκείνες οι πληροφορίες οι οποίες προβλέπονται από το Νόμο, ή θεωρούνται ότι θα επηρεάσουν τη χρηματιστηριακή τιμή της μετοχής της Εταιρείας.

Τέλος, στο πλαίσιο της Εταιρικής Κοινωνικής Ευθύνης, η Εταιρεία αξιολογεί όχι μόνο τις οικονομικές συνέπειες των επιχειρησιακών της αποφάσεων, αλλά και τις συνέπειες που έχουν αυτές στο κοινωνικό και στο φυσικό περιβάλλον.

### **3.23.4 Δηλώσεις Μελών Διοικητικών, Διαχειριστικών και Εποπτικών Οργάνων και Ανώτερων Διοικητικών Στελεχών**

Τα μέλη των Διοικητικών, Διαχειριστικών και Εποπτικών Οργάνων, καθώς και τα Ανώτατα Διοικητικά Στελέχη δήλωσαν τα εξής:

1. Εκτός από τις δραστηριότητες που συνδέονται με την ιδιότητά τους και τη θέση τους στην Εταιρεία, και όσων συνδέονται με την ιδιότητα του εταίρου και με συμμετοχές σε Διοικητικά, Διαχειριστικά και Εποπτικά Όργανα και αναφέρονται στο σημείο 3 της παρούσας ενότητας, δεν ασκούν άλλες επαγγελματικές δραστηριότητες πλην:
  - Του κ. Ε. Ξανθάκη (Προέδρου του Δ.Σ.) που είναι Καθηγητής Χρηματοοικονομικής στο Τμήμα Οικονομικών Επιστημών του Πανεπιστημίου Αθηνών.
  - Του κ. Α. Βγενόπουλου (Προέδρου του Δ.Σ.) που είναι Δικηγόρος.
  - Του κ. Π. Θρουβάλη (Εκτελεστικού Μέλους του Δ.Σ.) που είναι Οικονομικός Διευθυντής του Ομίλου «ΘΕΟΧΑΡΑΚΗ».

- Του κ. Λασσαδού (Μη Εκτελεστικού Μέλους του Δ.Σ.) που είναι Στέλεχος στην εταιρεία «UNION BANCAIRE PRIVEE».
  - Του κ. Κ. Λώς (Ανεξάρτητου Μη Εκτελεστικού Μέλους του Δ.Σ.) που διατελεί Μέλος Τεχνικού Επιμελητηρίου Ελλάδος και Οικονομικού Επιμελητηρίου Ελλάδος.
  - Του κ. Μ. Φόρου (Ανεξάρτητου Μη Εκτελεστικού Μέλους του Δ.Σ.) που είναι Πρόεδρος Συνδέσμου Επιχειρήσεων Επιβατηγού Ναυτιλίας και Μέλως Διοικούσας Επιτροπής του Ναυτικού Επιμελητηρίου Ελλάδος.
  - Του κ. Κ. Γραμμένου (Ανεξάρτητου Μη Εκτελεστικού Μέλους του Δ.Σ.) που είναι Αντιπρύτανης του Πανεπιστημίου City του Λονδίνου και Τακτικός Καθηγητής στο Τμήμα της Ναυτιλίας, Εμπορίου και Χρηματοδοτήσεων του Πανεπιστημίου Cass Business School του Λονδίνου.
  - Του κ. Α. Εδιπίδη (Ανεξάρτητου Μη Εκτελεστικού Μέλους του Δ.Σ.) που εργάζεται στην εταιρεία «BARIBA CORPORATION».
  - Της κας Α. Σουβατζόγλου που διατελεί Διευθύντρια Προσωπικού του ομίλου MARFIN POPULAR BANK PUBLIC CO LTD.
2. Δεν υφίστανται οικογενειακοί δεσμοί μεταξύ τους, εκτός του κ. Α. Βγενόπουλου (Αντιπροέδρου του Δ.Σ.), ο οποίος είναι σύζυγος της κας Αρετής Σουβατζόγλου (Διευθύντρια Ανθρώπινου Δυναμικού).
3. Συμμετέχουν σε Διοικητικά, Διαχειριστικά και Εποπτικά όργανα και είναι εταίροι εταιρειών σήμερα ή σε οποιαδήποτε στιγμή των τελευταίων πέντε (5) ετών (μη περιλαμβανομένων των θυγατρικών εταιρειών του Ομίλου) ως ακολούθως:
- Ο κ. Α. Βγενόπουλος (Πρόεδρος του Δ.Σ.) είναι Αντιπρόεδρος του Δ.Σ. της «MARFIN POPULAR BANK PUBLIC CO LTD», Εκτελεστικό Μέλος Δ.Σ. της «MARFIN ΕΓΝΑΤΙΑ ΤΡΑΠΕΖΑ Α.Ε.», Πρόεδρος Δ.Σ. και (συν)ιδρυτής και (συν)εταίρος της «ΙΔΡΥΜΑ MARFIN ΑΣΤΙΚΗ ΜΗ ΚΕΡΔΟΣΚΟΠΙΚΗ ΕΤΑΙΡΕΙΑ», Διευθυντής της «DANDRE HOLDINGS» και συνεταίρος στη δικηγορική εταιρεία «ΒΓΕΝΟΠΟΥΛΟΣ ΚΑΙ ΣΥΝΕΡΓΑΤΕΣ ΕΤΑΙΡΕΙΑ ΔΙΚΗΓΟΡΩΝ».
  - Ο κ. Ε. Ξανθάκης (Πρόεδρος του Δ.Σ.) είναι Ομόρρυθμος Εταίρος στην εταιρεία «ΕΛΑΙΩΝΕΣ ΛΑΚΩΝΙΑΣ ΟΜΟΡΡΥΘΜΗ ΕΤΑΙΡΕΙΑ» και «ΞΕΝΩΝΑΣ ΡΟΔΙΑ ΟΜΟΡΡΥΘΜΗ ΕΤΑΙΡΕΙΑ».
  - Ο κ. Δ. Μαθαματίνας (Διευθύνων Σύμβουλος) διατελεί μη εκτελεστικό μέλος Δ.Σ. στις εταιρείες, «SSP GROUP LTD», «SBARRO INC.», «SAXO BANK» και «CELIO LTD» και Μέλος της «MIDOCEAN PARTNERS. Διετέλεσε ιδρυτής και Πρόεδρος της «PHILOX LTD», μη εκτελεστικός Πρόεδρος της «METRO INTERNATIONAL», Διευθυντής στα Διοικητικά Συμβούλια των εταιρειών «ALLTRACEL PLC», «MCB PLC», «IRF EUROPEAN FINANCE INVESTMENTS LTD» και «DIAGEO PLC», «REUTERS PLC», «PRICELINE EUROPE LTD» και συν-Διευθύνων Σύμβουλος της «MARFIN BANK A.T.E.».
  - Ο κ. Γεώργιος Ευστρατιάδης (Εκτελεστικό Μέλος του Δ.Σ.) είναι Πρόεδρος του Εποπτικού Συμβουλίου της «SUNCE CONCERN d.d.» και διετέλεσε Διευθύνων Σύμβουλος της «MARFIN GLOBAL ASSE MANAGEMENT A.E.Π.Ε.Υ.» και «MARFIN BANK A.T.E.».
  - Ο κ. Σ. Θεοδωρόπουλος (Εκτελεστικό Μέλος Δ.Σ.) είναι Πρόεδρος Δ.Σ. της «ΦΡΑΝΚΑ ΑΝΩΝΥΜΗ ΕΜΠΟΡΙΚΗ ΚΑΙ ΠΑΡΑΓΩΓΙΚΗ ΕΤΑΙΡΕΙΑ ΤΥΠΟΠΟΙΗΜΕΝΩΝ ΤΡΟΦΩΝ», «ΚΥΛΙΝΔΡΟΙ ΒΑΡΥΤΥΠΙΑΣ ΚΑΡΑΓΙΑΝΝΗΣ Α.Ε.», «ΑΝΘΕΜΙΑ Α.Ε. ΑΝΩΝΥΜΗ ΕΜΠΟΡΙΚΗ ΚΑΙ ΒΙΟΤΕΧΝΙΚΗ ΕΤΑΙΡΕΙΑ ΤΡΟΦΙΜΩΝ ΚΑΙ ΠΟΤΩΝ» και της «EUROHELLENIC ΑΝΩΝΥΜΟΣ ΕΤΑΙΡΙΑ ΕΠΕΝΔΥΣΕΩΝ», Αντιπρόεδρος της «BIOMAP Α.Ε.» και της «OLYMPIC HERMES ΑΝΩΝΥΜΗ ΒΙΟΜΗΧΑΝΙΚΗ, ΕΙΣΑΓΩΓΙΚΗ ΚΑΙ ΕΜΠΟΡΙΚΗ ΕΤΑΙΡΕΙΑ ΖΑΧΑΡΩΔΩΝ ΠΡΟΪΟΝΤΩΝ», Μέλος Δ.Σ. της «ΠΑΓΩΤΑ ΔΩΔΩΝΗ Α.Β.Ε.Ε.», «Ι. ΜΠΟΥΤΑΡΗΣ & ΥΙΟΣ HOLDING Α.Ε.», «ΑΝΩΝΥΜΟΣ ΕΤΑΙΡΙΑ ΤΣΙΜΕΝΤΩΝ ΤΙΤΑΝ», «LAMDA DEVELOPMENT S.A.», «ΕΝΩΣΗ ΕΤΑΙΡΙΩΝ ΕΙΣΗΓΜΕΝΩΝ ΣΤΟ ΧΡΗΜΑΤΙΣΤΗΡΙΟ ΑΘΗΝΩΝ» («ΕΕΕΧΑΑ»), «Σ.Ε.Β.Τ.», «Π.Γ. ΝΙΚΑΣ Α.Ε.», «ΛΑΒΔΑΣ Α.Ε. ΚΑΡΑΜΕΛΟΠΟΪΙΑΣ» και «ΤΙΤΑΝ Α.Ε.», εταίρος στην εταιρεία «Κ. ΜΠΑΚΑΛΑΣ & ΣΥΝΕΡΓΑΤΕΣ Ε.Π.Ε.», ομόρρυθμος εταίρος στις εταιρείες «Κ. ΚΑΙ Κ. ΜΠΑΚΑΛΑΣ ΚΑΙ ΣΙΑ Ο.Ε.» και «Κ. ΜΠΑΚΑΛΑΣ & ΣΙΑ Ο.Ε.». Επίσης, διετέλεσε Μέλος Δ.Σ. της «ΔΕΗ Α.Ε.».
  - Ο κ. Ε. Μπουλούτας (Μη Εκτελεστικό Μέλος Δ.Σ.) είναι Διευθύνων Σύμβουλος της «MARFIN POPULAR BANK PUBLIC CO LTD» και Μέλος Δ.Σ. σε θυγατρικές εταιρείες του Ομίλου MARFIN POPULAR BANK PUBLIC CO LTD,

- συμπεριλαμβανομένων ιδίως θυγατρικών πιστωτικών ιδρυμάτων και ασφαλιστικών εταιρειών, Αντιπρόεδρος Δ.Σ. της «MIG REAL ESTATE Α.Ε.Α.Π.» και της «ΙΔΡΥΜΑ ΜΑΡΦΙΝ ΑΣΤΙΚΗ ΜΗ ΚΕΡΔΟΣΚΟΠΙΚΗ ΕΤΑΙΡΕΙΑ».
- Ο κ. Π. Θρουβάλλας (Εκτελεστικό Μέλος του Δ.Σ.) είναι Αντιπρόεδρος στην εταιρεία «ΤΕΟΔΟΜΗ Α.Κ.Τ.Ε.» και Μέλος του Δ.Σ. στις εταιρείες «ΝΙΚ. Ι. ΘΕΟΧΑΡΑΚΗΣ Α.Ε.», «ΤΕΚΟΜ Α.Β.Ε.Τ.Ε.», και «ΠΕΡΣΕΥΣ ΥΓΕΙΟΝΟΜΙΚΗ ΜΕΡΙΜΝΑ Α.Ε.» (METROPOLITAN HOSPITAL).
  - Ο κ. Κ. Λώς (Ανεξάρτητο Μη Εκτελεστικό Μέλος του Δ.Σ.) είναι Πρόεδρος της «MAPLETON INTERNATIONAL LIMITED», Διευθυντής στις εταιρείες «ΑΒΑΝΑΤΟΣ INVESTMENTS LTD», «MOUNT ROYAL VENTURES LLC» και «VRONTADES ENERGY HOLDINGS LTD», Μέλος του Δ.Σ. στις εταιρείες «ΔΕΛΤΑ ΕΝΕΡΓΕΙΑΚΗ Α.Ε.» και «ΙΔΡΥΜΑ ΜΑΡΦΙΝ ΑΣΤΙΚΗ ΜΗ ΚΕΡΔΟΣΚΟΠΙΚΗ ΕΤΑΙΡΕΙΑ» και Σύμβουλος στο Κοινωνοφιλές Ίδρυμα «ΜΙΧΑΗΛ ΧΩΝΙΑΤΗΣ» Ε.Π.Ε.
  - Ο κ. Γ. Λασσαδός (Μη Εκτελεστικό Μέλος Δ.Σ.) διετέλεσε Μέλος Δ.Σ. της «ΜΑΡΦΙΝ ΒΑΝΚ Α.Τ.Ε.».
  - Ο κ. Μ. Φόρος (Ανεξάρτητο μη Εκτελεστικό Μέλος του Δ.Σ.) είναι Μέλος του Δ.Σ. στην εταιρεία «ΜΑΡΦΙΝ ΡΟΠΟΥΛΑΡ ΒΑΝΚ ΠΟΡΟΙΤΙΚΗ ΕΤΑΙΡΕΙΑ Α.Ε.», «ΞΕΝΟΔΟΧΕΙΑ ΧΑΝΔΡΗ (ΕΛΛΑΣ) Α.Ε.», «ΝΕΑ ΕΙΣΑΓΩΓΙΚΗ Α.Ε.» και σε Ναυτιλιακές Εταιρείες του Συγκροτήματος ΧΑΝΔΡΗ. Επίσης, είναι Πρόεδρος/Διευθύνων Σύμβουλος Εταιρειών Εκμετάλλευσης Ακινήτων του Συγκροτήματος ΧΑΝΔΡΗ.
  - Ο κ. Κ. Γραμμένος (Ανεξάρτητο μη Εκτελεστικό Μέλος του Δ.Σ.) είναι Μέλος του Δ.Σ. στην εταιρεία «ΟΝΑΣΣΙΣ PUBLIC BENEFIT» και στο «INSTITUTE OF MARINE ENGINEERS, SCIENCE AND TECHNOLOGY».
  - Ο κ. Α. Εδιπίδης (Ανεξάρτητο Μη Εκτελεστικό Μέλος του Δ.Σ.) είναι Μέλος του Δ.Σ. στην εταιρεία «ΚΟΝΤΙΑΣ Α.Ε.».
  - Η κα Α. Σουβατζόγλου είναι Μέλος του Δ.Σ. στις εταιρείες «ΕΠΕΝΔΥΤΙΚΗ ΤΡΑΠΕΖΑ ΕΛΛΑΔΟΣ Α.Ε.» και Μέλος Εποπτικού Συμβουλίου της «SUNCE KONCERN d.d.» και υπήρξε Μέλος Δ.Σ. στις εταιρείες «ΣΙΝΓΚΙΟΥΛΑΡ ΛΟΤΖΙΚ ΑΝΩΝΥΜΗ ΕΤΑΙΡΕΙΑ ΠΛΗΡΟΦΟΡΙΑΚΩΝ ΣΥΣΤΗΜΑΤΩΝ & ΕΦΑΡΜΟΓΩΝ» και «ΛΑΪΚΗ ΤΡΑΠΕΖΑ (ΕΛΛΑΣ) ΑΝΩΝΥΜΗ ΕΤΑΙΡΕΙΑ».
  - Ο κ. C. Vivien είναι Αντιπρόεδρος του Δ.Σ. της εταιρείας ADVENTURE PARK Α.Ε. και Μέλος του Διαχειριστικού Συμβουλίου της «SUNCE KONCERN d.d.».
  - Ο κ. Φ. Καρατζένης είναι Μέλος του Δ.Σ. στις εταιρείες «ΜΑΡΦΙΝ ΕΓΝΑΤΙΑ ΤΡΑΠΕΖΑ Α.Ε.», «ΕΠΕΝΔΥΤΙΚΗ ΤΡΑΠΕΖΑ ΕΛΛΑΔΟΣ Α.Ε.», «ΕΠΕΝΔΥΤΙΚΗ ΑΝΩΝΥΜΗ ΕΤΑΙΡΕΙΑ ΚΕΦΑΛΑΙΟΥ ΣΥΜΜΕΤΟΧΩΝ ΚΑΙ ΚΤΗΜΑΤΙΚΩΝ ΣΥΝΑΛΛΑΓΩΝ», «ΙΒΓ Α.Ε.Δ.Α.Κ.Ε.Σ.», Διευθυντής στην αθλοδοπή εταιρεία «ΙΒΓ INVESTMENTS S.A.» και στην «OJSC MARINE TRANSPORT BANK», Μέλος Εποπτικού Συμβουλίου στην εταιρεία «ΜΑΡΦΙΝ ΡΑΝΚ ΕΕΣΤΙ ΑΣ» και Μέλος του Διαχειριστικού Συμβουλίου της «ΜΑΡΦΙΝ ΒΑΝΚ (ROMANIA) S.A.». Υπήρξε Μέλος του Δ.Σ. στις εταιρείες «ΑΥΤΟΚΙΝΗΤΑ ΑΝΩΝΥΜΗ ΕΤΑΙΡΕΙΑ ΠΑΡΟΧΗΣ ΣΥΜΒΟΥΛΕΥΤΙΚΩΝ ΥΠΗΡΕΣΙΩΝ ΚΑΙ ΚΤΗΜΑΤΙΚΩΝ ΣΥΝΑΛΛΑΓΩΝ», «ΒΟΥΔΕΡΟΣ ΕΛΛΑΣ Α.Ε.», «ΒΟΥΔΕΡΟΣ SERVICE Α.Ε.», «ΧΡΗΣΤΟΦΟΡΟΣ Κ. ΒΑΡΒΙΑΣ & ΣΥΝΕΡΓΑΤΕΣ Α.Ε.-ΗΛΕΚΤΡΟΝΙΚΗ ΜΕΤΑΦΟΡΑ ΧΡΗΜΑΤΩΝ», «Χ. & Κ. ΒΑΡΒΙΑΣ ΣΥΜΜΕΤΟΧΩΝ Α.Ε.», «ΣΤΕΦΙ Α.Ε.», «SOTRIS ΤΕΧΝΙΚΗ Α.Τ.Ε.Β.Ε.», «ΚΛΩΣΤΗΡΙΑ ΑΤΤΙΚΗΣ Α.Ε.», «SPENTZOS K.G. Α.Ε.», «GREEK INFORMATION TECHNOLOGY Α.Ε.» και Εταίρος και Αναπληρωτής Διαχειριστής στην εταιρεία «ΤΣΙΜΠΑΝΟΥΛΗΣ & ΣΥΝΕΤΑΙΡΟΙ - ΕΤΑΙΡΕΙΑ ΔΙΚΗΓΟΡΩΝ».
4. Δεν υφίστανται τυχόν καταδικαστικές αποφάσεις ποινικού δικαστηρίου εναντίον τους για τέλεση δόλιας πράξης κατά τη διάρκεια των τελευταίων πέντε (5) ετών.
  5. Δεν συμμετείχαν σε οποιαδήποτε διαδικασία πτώχευσης, αναγκαστικής διαχείρισης ή εκκαθάρισης κατά τη διάρκεια των πέντε (5) τουλάχιστον τελευταίων ετών.
  6. Με την επιφύλαξη της επόμενης παραγράφου, δεν έχουν γίνει αποδέκτες οποιασδήποτε δημόσιας επίσημης κριτικής ή/ και κύρωσης εκ μέρους των καταστατικών ή ρυθμιστικών αρχών (συμπεριλαμβανομένων τυχόν επαγγελματικών οργανώσεων στις οποίες μετέχουν), και δεν έχουν παρεμποδιστεί από δικαστήριο να ενεργούν με την ιδιότητα του μέλους της Διοίκησης της Εταιρείας ή να παρέμβουν στη διαχείριση ή στο χειρισμό των

υποθέσεων της Εταιρείας κατά τη διάρκεια των πέντε (5) τελευταίων ετών με την εξής εξαίρεση:

Η Επιτροπή Κεφαλαιαγοράς Κύπρου με επιστολή της ημερομηνίας 04.04.2007 ανακοίνωσε την επιβολή διοικητικής κύρωσης στον κ. Βγενόπουλο ύψους ΛΚ 40,000 διότι έκρινε ότι υπό την ιδιότητά του ως Μέλους του Δ.Σ. της MARFIN POPULAR BANK PUBLIC CO LTD προέβη σε πώληση μετοχών της MARFIN POPULAR BANK PUBLIC CO LTD κατά τη διάρκεια απαγορευμένης περιόδου χωρίς να έχει εξασφαλίσει την απαιτούμενη άδεια, κατά παράβαση των άρθρων 8 και 10 της Οδηγίας 5/2005 της Επιτροπής Κεφαλαιαγοράς Κύπρου. Κατά της εν λόγω απόφασης ο κ. Βγενόπουλος κατέθεσε Αίτηση ενώπιον του Ανωτάτου Δικαστηρίου Κύπρου, με αίτημα την ακύρωση αυτής δεδομένου ότι του είχε χορηγηθεί άδεια για διενέργεια συναλλαγών επί των μετοχών του στην MARFIN POPULAR BANK PUBLIC CO LTD από το αρμόδιο προς τούτο όργανο της Εταιρείας, δηλαδή τον Πρόεδρο του Δ.Σ., κατά τη διάρκεια κλειστής περιόδου η οποία αποτελεί και απαγορευμένη περίοδο κατά την έννοια της Κυπριακής νομοθεσίας, χωρίς να προβλέπεται από το νόμο ή να επιβάλλεται από τις συνθήκες της συγκεκριμένης περίπτωσης οποιαδήποτε επιπλέον άδεια. Κατόπιν τούτου, το Ανώτατο Δικαστήριο Κύπρου ακύρωσε το ανωτέρω πρόστιμο με απόφασή του που εξεδόθη στις 20 Οκτωβρίου 2009. Η Επιτροπή Κεφαλαιαγοράς Κύπρου έχει ήδη εφεσιβάξει την εν λόγω απόφαση.

7. Οι υποχρεώσεις που απορρέουν από το αξίωμά τους δεν δημιουργούν στο πρόσωπό τους οποιαδήποτε σύγκρουση με ιδιωτικά τους συμφέροντα ή άλλες υποχρεώσεις τους.
8. Η τοποθέτηση στο αξίωμά τους δεν είναι αποτέλεσμα οποιασδήποτε ρύθμισης ή συμφωνίας μετόχων της Εταιρείας ή συμφωνίας μεταξύ της Εταιρείας και πελατών της, προμηθευτών της ή άλλων προσώπων.
9. Δεν κατέχουν μετοχές της Εταιρείας με τις κάτωθι εξαιρέσεις:
  - Ο κ. Βγενόπουλος κατέχει άμεσα 10.302.057 μετοχές (τους τελευταίους 12 μήνες προέβη σε αγορά 8.073.478 μετοχών με τιμή κτήσης € 2,06 ανά μετοχή),
  - ο κ. Ξανθάκης κατέχει 300.000 μετοχές,
  - ο κ. Μαθαματίνας κατέχει 2.985.075 μετοχές,
  - ο κ. Ευστρατιάδης κατέχει 360.473 μετοχές (τους τελευταίους 12 μήνες προέβη σε αγορά 5.000 μετοχών με τιμή κτήσης € 1,64 ανά μετοχή),
  - ο κ. Μπουλιούτας κατέχει 450.000 μετοχές,
  - ο κ. Γραμμένος κατέχει 14.930 μετοχές,
  - ο κ. Λώς κατέχει 1.295.000 μετοχές,
  - ο κ. Λασσαδός κατέχει 115.000 μετοχές,
  - ο κ. Εδιπίδης κατέχει 160.869 μετοχές,
  - ο κ. Vivien κατέχει 37.000 μετοχές,
  - ο κ. Καρατζένης κατέχει 45.000 μετοχές.

Πλην των περιορισμών που προκύπτουν από την κείμενη νομοθεσία, δεν υφίσταται οποιοσδήποτε συμβατικός περιορισμός ο οποίος αφορά στη διάθεση, εντός ορισμένης χρονικής περιόδου, των κινητών αξιών της Εταιρείας που κατέχουν τα ως ανωτέρω μέλη.

### 3.23.5 Αμοιβές και Οφέλη

Οι καταβληθείσες ακαθάριστες αμοιβές, οι οποίες χορηγήθηκαν για τη χρήση που έληξε στις 31.12.2008 και οι αμοιβές που έχουν προεγκριθεί για τη χρήση 2009 από τη MIG και τις θυγατρικές εταιρείες του Ομίλου στα μέλη των Διοικητικών, Διαχειριστικών και Εποπτικών Οργάνων της Εταιρείας, παρατίθενται στον ακόλουθο πίνακα. Επιπλέον παρατίθενται οι πρόσθετες παροχές και οφέλη που έλαβαν τα εν λόγω πρόσωπα κατά τη χρήση 2008 αλλιώς και αυτές που έχουν προεγκριθεί για τη χρήση 2009:

ΟΝΟΜΑΤΕΠΩΝΥΜΟ	ΘΕΣΗ	ΜΙΚΤΕΣ ΑΜΟΙΒΕΣ (ποσά σε €)		ΠΑΡΟΧΕΣ-ΟΦΕΛΗ ΣΕ ΕΙΔΟΣ	
		2008	2009	2008	2009
Ανδρέας Βγενόπουλος	Πρόεδρος - Μν Εκτελεστικό Μέλος	6.000	6.000	-	-
Soud Ba'alaway	Αντιπρόεδρος - Μν Εκτελεστικό Μέλος	-	-	-	-
Εμμανουήλ Ξανθάκης	Αντιπρόεδρος - Μν Εκτελεστικό Μέλος	300.000	300.000	-	-
Διονύσιος Μαλαματίνης	Διευθύνων Σύμβουλος - Εκτελεστικό Μέλος	500.000	500.000	-	-
Σπιριδών Θεοδωρόπουλος <sup>(1)</sup>	Εκτελεστικό Μέλος	1.257.812	492.188	Εταιρικό αυτοκίνητο	Εταιρικό αυτοκίνητο
Γεώργιος Ευστρατιάδης <sup>(2)</sup>	Εκτελεστικό Μέλος & Γενικός Διευθυντής	260.535	185.767*	Εταιρικό αυτοκίνητο & πιστωτική κάρτα	Εταιρικό αυτοκίνητο & πιστωτική κάρτα
Παναγιώτης Θρουβάλης	Εκτελεστικό Μέλος	-	-	-	-
Moustafa Farid Moustafa <sup>(3)</sup>	Μν Εκτελεστικό Μέλος	-	-	-	-
Nesham Gohar <sup>(3)</sup>	Μν Εκτελεστικό Μέλος	-	-	-	-
Γεώργιος Λασσαδός	Μν Εκτελεστικό Μέλος	-	-	-	-
Ευθύμιος Μπουλούτας	Μν Εκτελεστικό Μέλος	-	-	-	-
Κωνσταντίνος Λώς	Ανεξάρτητο Μν Εκτελεστικό Μέλος	-	-	-	-
Μάρκος Φόρος	Ανεξάρτητο Μν Εκτελεστικό Μέλος	-	200.000	-	-
Κωνσταντίνος Γραμμένος	Ανεξάρτητο Μν Εκτελεστικό Μέλος	-	-	-	-
Αλέξανδρος Εδιπίδης	Ανεξάρτητο Μν Εκτελεστικό Μέλος	-	-	-	-
Ιωάννης Καρακαδάς <sup>(4)</sup>	Εκτελεστικό Μέλος	595.137	425.973	Εταιρικό αυτοκίνητο, εταιρικό κινητό & ιδιωτική ασφάλιση	Εταιρικό αυτοκίνητο, εταιρικό κινητό & ιδιωτική ασφάλιση
Sayanta Basu <sup>(5)</sup>	Μν Εκτελεστικό Μέλος	-	-	-	-
Abdulhakeem Kamkar <sup>(5,4)</sup>	Μν Εκτελεστικό Μέλος	-	-	-	-
Nicholas Wrigley <sup>(5,4)</sup>	Μν Εκτελεστικό Μέλος	-	-	-	-
Christophe Vivien <sup>(6)</sup>	Γενικός Οικονομικός Διευθυντής	290.671	207.242*	Εταιρικό αυτοκίνητο & πιστωτική κάρτα	Εταιρικό αυτοκίνητο & πιστωτική κάρτα
Αρετή Σουβατζόγλου <sup>(7)</sup>	Διευθύντρια Τμήματος Ανθρώπινου Δυναμικού	210.304	149.972*	-	-
Φώτιος Καρατζένης <sup>(8)</sup>	Νομικός Σύμβουλος και Προϊστάμενος Νομικής Υπηρεσίας	75.000	75.000	-	-

\* αφορούν σε αμοιβές εννιαμήνου

(1) Ο κ. Σπιριδών Θεοδωρόπουλος αμείβεται από τη VIVARTIA βάσει σχετικής σύμβασης εργασίας με την εταιρεία. Οι παροχές που αναφέρονται στον ανωτέρω πίνακα προέρχονται αποκλειστικά από τη VIVARTIA.

(2) Ο κ. Γεώργιος Ευστρατιάδης αμείβεται βάσει της από 01.07.2007 σύμβασης εργασίας με την Εταιρεία. 3. Οι κ.κ. Moustafa Farid Moustafa και Nesham Gohar διετέλεσαν μη εκτελεστικά μέλη του Δ.Σ. της Εταιρείας έως την 21.12.2009.

(4) Ο κ. Ιωάννης Καρακαδάς διετέλεσε εκτελεστικό μέλος του Δ.Σ. της Εταιρείας έως την 09.06.2009. Η αμοιβή του κ. Καρακαδά προέρχεται από την Εταιρεία καθώς και την εταιρεία του Ομίλου, SINGULAR LOGIC, βάσει σχετικής σύμβασης εργασίας. Οι παροχές που αναφέρονται στον ανωτέρω πίνακα προέρχονται αποκλειστικά από την SINGULAR LOGIC.

(5) Οι κ.κ. Sayanta Basu, Abdulhakeem Kamkar και Nicholas Wrigley διετέλεσαν μη εκτελεστικά μέλη του Δ.Σ. της Εταιρείας έως την 09.06.2009.

(6) Ο κ. Christophe Vivien αμείβεται βάσει της από 15.10.2004 σύμβασης εργασίας με την Εταιρεία

(7) Η κα Αρετή Σουβατζόγλου αμείβεται βάσει της από 25.05.2007 σύμβασης εξαρτημένης εργασίας με την Εταιρεία

(8) Ο κ. Καρατζένης έλαβε κατά τη χρήση 2008 αμοιβή ύψους 75.000 βάσει της από 01.05.2007 σύμβασης παροχής υπηρεσιών.

Σημειώνεται ότι, τα ανωτέρω πρόσωπα δεν καλύπτονται για πρόσθετη ιατροφαρμακευτική και νοσοκομειακή περίθαλψη με ασφαλιστήρια συμβόλαια, πέραν των προβλεπόμενων για τους υπαλλήλους της Εταιρείας με εξαίρεση τον κ. Καρακαδά το συνολικό κόστος της ιδιωτικής ασφάλισης του οποίου για το 2008 ανήλθε σε € 9.458 ενώ για την περίοδο 01.01-30.09.2009 διαμορφώθηκε σε € 6.136 και το οποίο κάλυψε η εταιρεία SINGULAR LOGIC.

Τα μέλη των Διοικητικών, Διαχειριστικών και Εποπτικών Οργάνων κατέχουν δικαιώματα προαίρεσης αγοράς μετοχών της Εταιρείας. Αναλυτική περιγραφή του προγράμματος διάθεσης των δικαιωμάτων προαίρεσης παρατίθεται στην ενότητα 3.27 «Πρόγραμμα Διάθεσης Δικαιωμάτων Προαίρεσης Αγοράς Μετοχών (Stock Option)».

Η Εταιρεία δηλώνει ότι πέραν των ανωτέρω αμοιβών, παροχών και αποζημιώσεων, δεν υφίστανται για τη χρήση 2008 άλλες αμοιβές και οφέλη για τα μέλη των Διοικητικών, Διαχειριστικών και Εποπτικών Οργάνων.

Η Διοίκηση της Εταιρείας βεβαιώνει ότι το συνολικό ύψος των ποσών που έχει προβλέψει ή καταλογίσει για τη χρήση 2008 στα δεδουλευμένα έξοδά της η Εταιρεία και οι θυγατρικές αυτής για συντάξεις, αποζημιώσεις ή παρεμφερή οφέλη για τα ανωτέρω πρόσωπα ανέρχεται σε € 63.272 και ότι η πρόβλεψη αυτή είναι επαρκής.

Σύμφωνα με σχετική Δήλωση της Διοίκησης της Εταιρείας δεν υπάρχουν συμβάσεις παροχής υπηρεσιών που να συνδέουν τα μέλη των Διοικητικών, Διαχειριστικών και Εποπτικών Οργάνων με την Εταιρεία και τις θυγατρικές της και οι οποίες να προβλέπουν την παροχή οφελών κατά τη λήξη τους.

Επίσης, η Εταιρεία δηλώνει ότι δεν υπάρχουν ειδικές συμφωνίες μεταξύ των εν λόγω προσώπων και της Εταιρείας που να προέβλεπαν την καταβολή αποζημίωσης ειδικά σε περίπτωση παραίτησης ή απόλυσης, χωρίς βάσιμο λόγο ή τερματισμό της θητείας ή της απασχόλησής τους, πέραν όσων ορίζονται από το νόμο.

Σημειώνεται ότι οι ανωτέρω πληροφορίες για την αμοιβή και τις λοιπές παροχές-οφέλη των Διοικητικών, Διαχειριστικών και Εποπτικών Οργάνων δεν προέρχονται από ελεγμένες από τον Τακτικό Ελεγκτή Οικονομικές Καταστάσεις και παρατίθενται κατά δήλωση της Εταιρείας και των προαναφερθέντων προσώπων.

### 3.24 Προσωπικό

Η εξέλιξη του απασχολούμενου προσωπικού της MIG και του Ομίλου για τα έτη 2006 έως 2008 και την περίοδο 01.01-30.09.2009, παρουσιάζεται στον ακόλουθο πίνακα:

ΜΕΣΟΣ ΑΡΙΘΜΟΣ ΠΡΟΣΩΠΙΚΟΥ	2006	2007	2008	01.01-30.09.2009
MIG	12	17	30	34
Όμιλος	402	13.738	17.864	25.196

Πηγή: Τα στοιχεία έχουν παραχωρηθεί από την Εταιρεία

Στον ακόλουθο πίνακα παρατίθεται η κατανομή του προσωπικού του Ομίλου ανά τομέα δραστηριότητας:

ΜΕΣΟΣ ΑΡΙΘΜΟΣ ΠΡΟΣΩΠΙΚΟΥ ΑΝΑ ΤΟΜΕΑ ΔΡΑΣΤΗΡΙΟΤΗΤΑΣ	2006	2007	2008	01.01-30.09.2009
Τρόφιμα & Γαλακτοκομικά		12.206	16.305	17.463
Εταιρείες Ιδιωτικών Κεφαλαίων:				
- Τομέας Αναψυχής		237	252	183
- Εκμετάλλευση Ακινήτων			48	77
- Λοιπά				502
Μεταφορές		1.274	1.225	6.078
Πληροφορική & Τηλεπ/νίες	-	-	-	855
Χρηματοοικονομικά	414	21	34	38
<b>ΣΥΝΟΛΟ</b>	<b>414</b>	<b>13.738</b>	<b>17.864</b>	<b>25.196</b>

Πηγή: Τα στοιχεία έχουν παραχωρηθεί από την Εταιρεία

Η κατανομή του προσωπικού του Ομίλου ανά γεωγραφική περιοχή παρατίθεται στον ακόλουθο πίνακα:

ΜΕΣΟΣ ΑΡΙΘΜΟΣ ΠΡΟΣΩΠΙΚΟΥ ΑΝΑ ΓΕΩΓΡΑΦΙΚΗ ΠΕΡΙΟΧΗ	2006	2007	2008	01.01-30.09.2009
Ελλάδα	414	6.243	9.014	15.618
Αίγυπτος	-	2.936	3.255	3.693
Κύπρος	-	831	852	766
Βουλγαρία	-	1.482	1.420	1.648
Λοιπές Χώρες	-	2.246	3.323	3.471
<b>ΣΥΝΟΛΟ</b>	<b>414</b>	<b>13.738</b>	<b>17.864</b>	<b>25.196</b>

Πηγή: Τα στοιχεία έχουν παραχωρηθεί από την Εταιρεία

### 3.25 Σημαντικές Αλλαγές στη Χρηματοοικονομική ή Εμπορική Θέση της Εταιρείας και του Ομίλου

Σύμφωνα με δήλωση της Διοίκησης της Εταιρείας δεν έχει επέλθει καμία σημαντική αλλαγή στη χρηματοοικονομική ή/και εμπορική θέση της Εταιρείας από την ημερομηνία έγκρισης της Ενδιάμεσης Οικονομικής Αναφοράς της 30.09.2009 έως την ημερομηνία του παρόντος Ενημερωτικού Δελτίου με εξαίρεση:

- i. την από 02.12.2009 υπογραφή Μνημονίου Κατανόησης («MoU») μεταξύ της MIG και της VEOLIA ENVIRONNEMENT S.A. για τη δημιουργία επιχειρηματικής σύμπραξης (joint venture) με την ονομασία «VEOLIA-MIG GREECE», με σκοπό την από κοινού και κατ' αποκλειστικότητα δραστηριοποίηση σε έργα περιβαλλοντικά, ενεργειακά και μεταφορών/ υπηρεσιών διαχείρισης (logistics), στην Ελλάδα και την Κύπρο.
- ii. την από 16.12.2009 πώληση από την VIVARTIA του 30% του μετοχικού κεφαλαίου της εταιρείας EDITA, στον όμιλο OLAYAN έναντι € 57 εκατ.
- iii. τη μεταβίβαση του 91,35 % του μετοχικού κεφαλαίου της «ΡΑΔΙΟ Α. ΚΟΡΑΣΙΔΗΣ ΕΜΠΟΡΙΚΕΣ ΕΠΙΧΕΙΡΗΣΕΙΣ ΑΝΩΝΥΜΟΣ ΕΤΑΙΡΕΙΑ» από τη θυγατρική της MIG «MIG REAL ESTATE SERBIA» στην εταιρεία «LILAVOIS TRADING LIMITED» έναντι τιμήματος € 35.721 χιλ.
- iv. την από 30.11.2009 δεσμευτική συμφωνία μεταξύ του ομίλου VIVARTIA και του επιχειρηματία κ. Λαυρέντιου Φρέρν, σύμφωνα με την οποία η VIVARTIA θα προχωρήσει σε εξαγορά του συνόλου του ομίλου EVEREST με την απόκτηση του 49% του μετοχικού κεφαλαίου που βρισκόταν στην κατοχή του κ. Φρέρν.
- v. την κατά € 40 εκατ. αύξηση μετοχικού κεφαλαίου της εταιρείας OLYMPIC AIR, η οποία ολοκληρώθηκε την 31.12.2009 και καλύφθηκε εξ'ολοκλήρου από την MIG.
- vi. την αύξηση μετοχικού κεφαλαίου της εταιρείας ΑΤΤΙΚΑ ΣΥΜΜΕΤΟΧΩΝ, κατά € 17.272.549, με την έκδοση 20.810.300 νέων κοινών ονομαστικών μετοχών, ονομαστικής αξίας € 0,83 εκάστης. Η εν λόγω αύξηση, η οποία ολοκληρώθηκε την 14.01.2010, καλύφθηκε κατά 91,84% με την καταβολή συνολικού ποσού € 41.620.600 που αντιστοιχεί σε 20.810.300 νέες κοινές ονομαστικές μετοχές, ενώ 1.847.892 μετοχές έμειναν αδιάθετες. Σημειώνεται ότι, η MIG και η MIG SHIPPING συμμετείχαν στην εν λόγω αύξηση μετοχικού κεφαλαίου με € 39,7 εκατ., συνολικά.

### 3.26 Μετοχικό Κεφάλαιο

#### 3.26.1 Καταβεβλημένο Μετοχικό Κεφάλαιο

Το καταβεβλημένο Μετοχικό Κεφάλαιο της Εταιρείας κατά την 31.12.2009 ανερχόταν σε τετρακόσια δέκα εκατομμύρια τετρακόσιες εξήντα δύο χιλιάδες διακόσια ενενήντα τρία ευρώ και τριάντα δύο λεπτά του Ευρώ (€ 410.462.293,32) διαιρούμενο σε επτακόσια εξήντα εκατομμύρια εκατόν δεκαπέντε χιλιάδες τριακόσιες πενήντα οκτώ (760.115.358) κοινές ονομαστικές μετοχές, ονομαστικής Αξίας εκάστης μετοχής πενήντα τεσσάρων λεπτών του ευρώ (€ 0,54).



### 3.26.2 Εξέλιξη Μετοχικού Κεφαλαίου

Η εξέλιξη του Μετοχικού Κεφαλαίου της Εταιρείας, κατά την περίοδο 2006-2008, παρουσιάζεται ως ακολούθως:

Με την από 22.05.2006 απόφαση της Επαναληπτικής Τακτικής Γενικής Συνέλευσης των Μετόχων αποφασίσθηκε η μείωση του μετοχικού κεφαλαίου της Εταιρείας κατά το ποσό των δέκα οκτώ εκατομμυρίων οκτακοσίων εξήντα επτά χιλιάδων σαράντα (18.867.040) ευρώ και την επιστροφή του ποσού αυτού στους μετόχους της Εταιρείας με καταβολή μετρητών με αντίστοιχη μείωση της ονομαστικής Αξίας εκάστης μετοχής από οκτώ ευρώ και είκοσι έξι λεπτά (€ 8,26) σε επτά ευρώ και ογδόντα εννέα λεπτά (€ 7,89). Μετά την ολοκλήρωση των ανωτέρω πράξεων το μετοχικό κεφάλαιο ανήλθε σε τετρακόσια δύο εκατομμύρια τριακόσιες είκοσι έξι χιλιάδες οκτακόσια ογδόντα ευρώ (€ 402.326.880) διαιρούμενο σε πενήντα εκατομμύρια εννιακόσιες ενενήντα δύο χιλιάδες (50.992.000) ονομαστικές μετοχές ονομαστικής Αξίας εκάστης μετοχής επτά ευρώ και ογδόντα εννέα λεπτά (€ 7,89).

Με τη μετατροπή την 12.09.2006 ενός εκατομμυρίου εννιακοσίων δώδεκα χιλιάδων οκτακοσίων εξήντα δύο (1.912.862) Ομολογιών των ομολογιακών δανείων που εκδόθηκαν από την Εταιρεία (πρώην «COMM GROUP ΑΝΩΝΥΜΗ ΕΤΑΙΡΙΑ ΣΥΜΜΕΤΟΧΩΝ ΥΠΗΡΕΣΙΩΝ ΜΑΖΙΚΗΣ ΕΝΗΜΕΡΩΣΗΣ ΚΑΙ ΕΠΙΚΟΙΝΩΝΙΑΣ») και τη «MARFIN Α.Ε.Π.Ε.Υ.», καθολικό διάδοχο της οποίας συνεπεία συγχωνεύσεως δι' απορροφήσεως αποτελεί η Εταιρεία, την 12.06.2003 και την 19.12.2001 αντιστοίχως, σε δύο εκατομμύρια οκτακόσιες τριάντα δύο χιλιάδες οκτακόσιες εβδομήντα επτά (2.832.877) νέες ονομαστικές Μετοχές, το μετοχικό κεφάλαιο της Εταιρείας αυξήθηκε κατά το ποσό των είκοσι δύο εκατομμυρίων τριακοσίων πενήντα μίας χιλιάδων τριακοσίων ενενήντα εννέα ευρώ και πενήντα τριών λεπτών (€ 22.351.399,53) με την έκδοση δύο εκατομμυρίων οκτακοσίων τριάντα δύο χιλιάδων οκτακοσίων εβδομήντα επτά (2.832.877) νέων ονομαστικών μετοχών ονομαστικής Αξίας επτά ευρώ και ογδόντα εννέα λεπτών (€ 7,89) εκάστη. Συνεπεία της ως άνω μετατροπής, το μετοχικό κεφάλαιο της Εταιρείας ανήλθε σε τετρακόσια είκοσι τέσσερα εκατομμύρια εξακόσιες εβδομήντα οκτώ χιλιάδες διακόσια εβδομήντα εννέα ευρώ και πενήντα τρία λεπτά (€ 424.678.279,53) διαιρούμενο σε πενήντα τρία εκατομμύρια οκτακόσιες είκοσι τέσσερις χιλιάδες οκτακόσιες εβδομήντα επτά (53.824.877) ονομαστικές μετοχές ονομαστικής Αξίας επτά ευρώ και ογδόντα εννέα ευρώ (€ 7,89) εκάστης.

Με την από 01.12.2006 απόφαση του Διοικητικού Συμβουλίου της Εταιρείας διαπιστώθηκε η αύξηση του μετοχικού κεφαλαίου της Εταιρείας συνεπεία της άσκησης από Μέλη του Διοικητικού Συμβουλίου της Εταιρείας και στελέχη αυτής και των συνδεδεμένων με αυτήν εταιρειών δικαιωμάτων προαίρεσης αγοράς μετοχών για το έτος 2005, σύμφωνα με τους όρους του Προγράμματος διάθεσης δικαιωμάτων προαίρεσης αγοράς μετοχών που έχει θεσπίσει η Εταιρεία με απόφαση της Τακτικής Γενικής Συνέλευσης των Μετόχων της 23.03.2005, η οποία επιβεβαίωσε την από 22.11.2004 απόφαση της Έκτακτης Γενικής Συνέλευσης των Μετόχων, σύμφωνα με την οποία εγκρίθηκε το πρόγραμμα διάθεσης δικαιωμάτων προαίρεσης αγοράς μετοχών της Εταιρείας σε Μέλη του Διοικητικού Συμβουλίου και μέλη του προσωπικού της Εταιρείας καθώς και των συνδεδεμένων με αυτήν εταιρειών, κατά το ποσό των ένδεκα εκατομμυρίων οκτακοσίων ενενήντα οκτώ χιλιάδων εκατόν είκοσι ευρώ (€ 11.898.120) με την έκδοση ενός εκατομμυρίου πεντακοσίων οκτώ χιλιάδων (1.508.000) νέων ονομαστικών μετοχών, ονομαστικής Αξίας επτά ευρώ και ογδόντα εννέα λεπτών (€ 7,89) εκάστη. Μετά την ολοκλήρωση της ανωτέρω πράξης, το μετοχικό κεφάλαιο της Εταιρείας ανήλθε σε τετρακόσια τριάντα έξι εκατομμύρια πεντακόσιες εβδομήντα έξι χιλιάδες τετρακόσια ευρώ (€ 436.576.400) διαιρούμενο σε πενήντα πέντε εκατομμύρια τριακόσιες τριάντα δύο χιλιάδες οκτακόσιες εβδομήντα επτά (55.332.877) ονομαστικές μετοχές ονομαστικής Αξίας επτά ευρώ και ογδόντα εννέα ευρώ (€ 7,89) εκάστη.

Κατά την Τακτική Γενική Συνέλευση των Μετόχων της Εταιρείας της 29.03.2007 αποφασίσθηκαν:

- a) η αύξηση του μετοχικού κεφαλαίου της Εταιρείας χωρίς την έκδοση νέων μετοχών κατά το ποσό των εκατόν ενενήντα επτά εκατομμυρίων πεντακοσίων τριάντα οκτώ χιλιάδων τριακοσίων εβδομήντα ευρώ και ογδόντα εννέα λεπτών του ευρώ (€ 197.538.370,89) με την κεφαλαιοποίηση αποθεματικού «Διαφορά από έκδοση μετοχών

υπέρ το άρτιον» και με αύξηση της ονομαστικής Αξίας εκάστης μετοχής από επτά ευρώ και ογδόντα εννέα λεπτά του ευρώ (7,89 €) σε ένδεκα ευρώ και σαράντα έξι λεπτά του ευρώ (€ 11,46),

β) η μείωση του μετοχικού κεφαλαίου της Εταιρείας κατά το ποσό των εξακοσίων τεσσάρων εκατομμυρίων διακοσίων τριάντα πέντε χιλιάδων δεκαέξι ευρώ και ογδόντα τεσσάρων λεπτών του ευρώ (€ 604.235.016,84) με σκοπό την επιστροφή του ποσού αυτού στους μετόχους της Εταιρείας με καταβολή μετρητών με αντίστοιχη μείωση της ονομαστικής Αξίας εκάστης μετοχής από ένδεκα ευρώ και σαράντα έξι λεπτά του ευρώ (€ 11,46) σε πενήντα τέσσερα λεπτά του ευρώ (€ 0,54) και

γ) η αύξηση του μετοχικού κεφαλαίου της Εταιρείας κατά το ποσό των τετρακοσίων δεκαοκτώ εκατομμυρίων τριακοσίων δεκαέξι χιλιάδων πεντακοσίων πενήντα ευρώ και δώδεκα λεπτών του ευρώ (€ 418.316.550,12) με την καταβολή μετρητών, με την έκδοση επτακοσίων εβδομήντα τεσσάρων εκατομμυρίων εξακοσίων εξήντα χιλιάδων διακοσίων εβδομήντα οκτώ (774.660.278) νέων ονομαστικών μετοχών, ονομαστικής Αξίας πενήντα τεσσάρων λεπτών του ευρώ (€ 0,54) η κάθε μία και με τιμή διάθεσης έξι ευρώ και εβδομήντα λεπτά του ευρώ (€ 6,70) η κάθε μία, της εκ τεσσάρων δισεκατομμυρίων επτακοσίων εβδομήντα ενός εκατομμυρίων εννιακοσίων επτά χιλιάδων τριακοσίων δώδεκα ευρώ και σαράντα οκτώ λεπτών του ευρώ (€ 4.771.907.312,48) υπέρ το άρτιον διαφοράς από τη διάθεση των ως άνω μετοχών αγομένης σε πίστωση του λογαριασμού «Διαφορά από έκδοση μετοχών υπέρ το άρτιον».

Μετά την ολοκλήρωση των ως άνω πράξεων, το μετοχικό κεφάλαιο της Εταιρείας ανήλθε στο ποσό των τετρακοσίων σαράντα οκτώ εκατομμυρίων εκατόν ενενήντα έξι χιλιάδων τριακοσίων τριών ευρώ και εβδομήντα λεπτών του ευρώ (€ 448.196.303,70) ολοσχερώς καταβεβλημένο διαιρούμενο σε οκτακόσια είκοσι εννέα εκατομμύρια εννιακόσιες ενενήντα τρεις χιλιάδες εκατόν πενήντα πέντε (829.993.155) ονομαστικές μετοχές ονομαστικής αξίας εκάστης μετοχής πενήντα τεσσάρων λεπτών του ευρώ (€ 0,54).

Με την από 08.04.2008 απόφαση της Β' Επαναληπτικής Έκτακτης Γενικής Συνέλευσης των Μετόχων το μετοχικό κεφάλαιο της Εταιρείας μειώθηκε κατά σαράντα τέσσερα εκατομμύρια επτακόσιες πέντε χιλιάδες διακόσια ένδεκα ευρώ και εξήντα έξι λεπτά του ευρώ (€ 44.705.211,66) με την ακύρωση ογδόντα δύο εκατομμυρίων επτακοσίων ογδόντα επτά χιλιάδων τετρακοσίων είκοσι εννέα (82.787.429) μετοχών ονομαστικής Αξίας εκάστης πενήντα τεσσάρων λεπτών του ευρώ (€ 0,54).

Με την από 26.05.2008 απόφαση της Τακτικής Γενικής Συνέλευσης των Μετόχων το μετοχικό κεφάλαιο της Εταιρείας αυξήθηκε κατά το ποσό των διακοσίων ογδόντα τριών εκατομμυρίων εννιακοσίων τριάντα οκτώ χιλιάδων εκατόν εβδομήντα πέντε ευρώ και ογδόντα οκτώ λεπτών του ευρώ (€ 283.938.175,88) με την κεφαλαιοποίηση αποθεματικού «Διαφορά από έκδοση μετοχών υπέρ το άρτιον» και με αύξηση της ονομαστικής Αξίας εκάστης μετοχής από πενήντα τέσσερα λεπτά του ευρώ (€ 0,54) σε ενενήντα δύο λεπτά του ευρώ (€ 0,92).

Με την από 09.06.2008 απόφαση της Α' Επαναληπτικής Τακτικής Γενικής Συνέλευσης των Μετόχων το μετοχικό κεφάλαιο της Εταιρείας μειώθηκε κατά το ποσό των διακοσίων ογδόντα τριών εκατομμυρίων εννιακοσίων τριάντα οκτώ χιλιάδων εκατόν εβδομήντα πέντε ευρώ και ογδόντα οκτώ λεπτών του ευρώ (€ 283.938.175,88) με σκοπό την επιστροφή του ποσού αυτού στους μετόχους της Εταιρείας με καταβολή μετρητών με αντίστοιχη μείωση της ονομαστικής Αξίας εκάστης μετοχής από ενενήντα δύο λεπτά του ευρώ (€ 0,92) σε πενήντα τέσσερα λεπτά του ευρώ (€ 0,54).

Με την από 24.11.2008 απόφαση της Β' Επαναληπτικής Έκτακτης Γενικής Συνέλευσης των Μετόχων αποφασίσθηκε η αύξηση του μετοχικού κεφαλαίου της Εταιρείας ποσού πεντακοσίων σαράντα εκατομμυρίων ευρώ (€ 540.000.000) με την έκδοση ενός δισεκατομμυρίου (1.000.000.000) νέων ονομαστικών μετοχών ονομαστικής Αξίας εκάστης μετοχής πενήντα τεσσάρων λεπτών του ευρώ (€ 0,54) και σε τιμή διάθεσης που θα αποφασιζόταν από το Διοικητικό Συμβούλιο κατόπιν της χορηγηθείσας σε αυτό εξουσιοδότησης από την ως άνω Γενική Συνέλευση, κατά τα ειδικότερα διαλαμβανόμενα στη σχετική απόφαση. Η εν λόγω απόφαση ανακλήθηκε με την από 09.06.2009 απόφαση της Α' Επαναληπτικής Τακτικής Γενικής Συνέλευσης των Μετόχων της Εταιρείας.

Κατά την Α΄ Επαναληπτική Τακτική Γενική Συνέλευση των Μετόχων της Εταιρείας της 09.06.2009 αποφασίσθηκαν:

- α) η αύξηση του μετοχικού κεφαλαίου της Εταιρείας χωρίς την έκδοση νέων μετοχών κατά το ποσό των εκατόν σαράντα εννέα εκατομμυρίων τετρακοσίων σαράντα μίας χιλιάδων εκατόν σαράντα πέντε ευρώ και είκοσι λεπτών του ευρώ (€ 149.441.145,20) με την κεφαλαιοποίηση αποθεματικού «Διαφορά από έκδοση μετοχών υπέρ το άρτιον» και με αύξηση της ονομαστικής Αξίας εκάστης μετοχής από πενήντα τέσσερα λεπτά του ευρώ (€ 0,54) σε εβδομήντα τέσσερα λεπτά του ευρώ (€ 0,74),
- β) η μείωση του μετοχικού κεφαλαίου της Εταιρείας κατά το ποσό των εκατόν σαράντα εννέα εκατομμυρίων τετρακοσίων σαράντα μίας χιλιάδων εκατόν σαράντα πέντε ευρώ και είκοσι λεπτών του ευρώ (€ 149.441.145,20) με σκοπό την επιστροφή του ποσού αυτού στους μετόχους της Εταιρείας με καταβολή μετρητών με αντίστοιχη μείωση της ονομαστικής Αξίας εκάστης μετοχής από εβδομήντα τέσσερα λεπτά του ευρώ (€ 0,74) σε πενήντα τέσσερα λεπτά του ευρώ (€ 0,54), και
- γ) η αύξηση του μετοχικού κεφαλαίου της Εταιρείας με την καταβολή μετρητών ποσού είκοσι έξι εκατομμυρίων οκτακοσίων ενενήντα εννέα χιλιάδων τετρακοσίων έξι ευρώ και δέκα λεπτών του ευρώ (€ 26.899.406,10) με έκδοση σαράντα εννέα εκατομμυρίων οκτακοσίων δεκατριών χιλιάδων επτακοσίων δεκαπέντε (49.813.715) νέων ονομαστικών μετοχών ονομαστικής Αξίας εκάστης πενήντα τεσσάρων λεπτών του ευρώ (€ 0,54) που θα προέκυπταν από την επανεπένδυση όλου ή μέρους του ποσού της επιστροφής κεφαλαίου σε τιμή που θα αποφασιζόταν από το Διοικητικό Συμβούλιο κατόπιν της χορηγηθείσας σε αυτό εξουσιοδότησης από την ως άνω Γενική Συνέλευση, κατά τα ειδικότερα διαλαμβανόμενα στη σχετική απόφαση.

Με την από 10.07.2009 απόφαση του Διοικητικού Συμβουλίου, η ως άνω υπό (γ) αύξηση του μετοχικού κεφαλαίου της Εταιρείας περιορίσθηκε λόγω μερικής καταβολής στο ποσό των έξι εκατομμυρίων εννιακοσίων εβδομήντα μίας χιλιάδων διακοσίων ενός ευρώ και είκοσι οκτώ λεπτών του ευρώ (€ 6.971.201,28) που αντιστοιχεί σε δώδεκα εκατομμύρια εννιακόσιες εννέα χιλιάδες εξακόσιες τριάντα δύο (12.909.632) νέες κοινές ονομαστικές μετοχές ονομαστικής Αξίας εκάστης € 0,54, της εκ ποσού είκοσι οκτώ εκατομμυρίων εξακοσίων πενήντα εννέα χιλιάδων τριακοσίων ογδόντα τριών ευρώ και τεσσάρων λεπτών του ευρώ (€ 28.659.383,04) υπέρ το άρτιον διαφοράς από τη διάθεση των ως άνω μετοχών αγομένης σε πίστωση του λογαριασμού «Διαφορά από έκδοση μετοχών υπέρ το άρτιον».

## ΠΙΝΑΚΑΣ ΕΞΕΛΙΞΗΣ ΜΕΤΟΧΙΚΟΥ ΚΕΦΑΛΑΙΟΥ

ΗΜΕΡ/ΝΙΑ Γ.Σ. (ποσό σε €)	ΑΡ. ΦΕΚ	ΕΙΔΟΣ ΕΤΑΙΡΙΚΗΣ ΠΡΑΞΗΣ	ΠΟΣΟ ΑΥΞΗΣΗΣ ΜΕΤΟΧΙΚΟΥ ΚΕΦΑΛΑΙΟΥ	ΑΡΙΘΜΟΣ ΝΕΩΝ ΜΕΤΟΧΩΝ	ΟΝΟΜΑΣΤΙΚΗ ΑΞΙΑ ΜΕΤΟΧΗΣ	ΣΥΝΟΛΟ ΜΕΤΟΧΩΝ (τεμ.)	ΜΕΤΟΧΙΚΟ ΚΕΦΑΛΑΙΟ ΜΕΤΑ ΤΗΝ ΑΥΞΗΣΗ
22.05.2006	3686/ 31.05.06	Μείωση Μετοχικού Κεφαλαίου € 0,37 ανά μετοχή με καταβολή μετρητών στους μετόχους	18.867,040		7,89	50.992.000	402.326.880
12.09.2006 (ημ/νία μεταφορής ομολογιών)	10615/29.09.06	Αύξηση Μετοχικού Κεφαλαίου από μεταφορή ομολογιών σε μετοχές	22.351.400	2.832.877	7,89	53.824.877	424.678.280
01.12.2006 (εφαρμογή προγράμματος)	13270/8.12.06	Αύξηση Μετοχικού Κεφαλαίου με καταβολή μετρητών από εξόσκηση δικαιωμάτων προαίρεσης	11.898.120	1.508.000	7,89	55.332.877	436.576.400
29.03.2007	2601/ 19.04.07	Αύξηση Μετοχικού Κεφαλαίου με κεφαλαιοποίηση αποθεματικού & Αύξηση Ονομαστικής Αξίας	197.538.371 (604.235.017)		11,46 0,54	55.332.877 55.332.877	634.114.770 29.879.754
08.04.2008	2470/24.04.08	Μείωση Ονομαστικής Αξίας με Επιστροφή Κεφαλαίου	418.316.550	774.660.278	0,54	829.993.155	448.196.304
26.05.2008	4530/18.6.08	Αύξηση Μετοχικού Κεφαλαίου με καταβολή μετρητών	(44.705.212)	(82.787.429)	0,54	747.205.726	403.491.092
09.06.2008	4530/18.06.08	Ακύρωση ίδιων μετοχών με αντίστοιχη μείωση του μετοχικού κεφαλαίου	283.938.176		0,92	747.205.726	687.429.268
24.11.2008	1451/23.02.09	Αύξηση Μετοχικού Κεφαλαίου με κεφαλαιοποίηση αποθεματικού & Αύξηση Ονομαστικής Αξίας	(283.938.176)		0,54	747.205.726	403.491.092
09.06.2009	5751/19.06.09	Μείωση Μετοχικού Κεφαλαίου με επιστροφή μετρητών στους μετόχους	540.000.000	1.000.000.000	0,54	1.747.205.726	943.491.092,04
		Ανάκληση της Απόφασης της από 24.11.2008 Β' Επανάληπτικής Έκτακτης Γενικής Συνέλευσης περί Αύξησης του Μετοχικού Κεφαλαίου.	(540.000.000)		0,54	747.205.726	403.491.092
		Αύξηση Μετοχικού Κεφαλαίου με κεφαλαιοποίηση αποθεματικού & Αύξηση Ονομαστικής Αξίας	149.441.145		0,74	747.205.726	552.932.237
		Μείωση Μετοχικού Κεφαλαίου με επιστροφή μετρητών στους μετόχους	(149.441.145)		0,54	747.205.726	403.491.092
		Αύξηση Μετοχικού Κεφαλαίου με καταβολή μετρητών συντελούμενη μέσω της δυνατότητας επανεπένδυσης από τους μετόχους της επιστροφής κεφαλαίου.	26.899.406,10	49.813.715	0,54	797.019.441	430.390.498,14
10.07.2009	9008/24.07.09	Περιορισμός λόγω μερικής καταβολής της αμέσως ανωτέρω αναφερόμενης αύξησης Μετοχικού Κεφαλαίου	(26.899.406,10) 6.971.201,28	12.909.632	0,54	760.115.358	410.462.293

### 3.27 Πρόγραμμα Διάθεσης Δικαιωμάτων Προαίρεσης Αγοράς Μετοχών (Stock Option)

Σύμφωνα με την από 03.09.2007 απόφαση της Β' Επαναληπτικής Έκτακτης Γενικής Συνέλευσης της Εταιρείας και τις αποφάσεις της από 03.10.2007 συνεδρίασης του Διοικητικού Συμβουλίου της Εταιρείας, θεσπίστηκε και εξειδικεύθηκε, αντίστοιχα, πρόγραμμα διάθεσης δικαιωμάτων προαίρεσης (εφεξής «το Πρόγραμμα») σύμφωνα με τις διατάξεις του άρθρου 13 παρ. 13 του Κ.Ν. 2190/1920, όπως ισχύει, σε μέλη του Διοικητικού Συμβουλίου και στελέχη της Εταιρείας καθώς και των συνδεδεμένων με αυτήν εταιρειών στα οποία περιλαμβάνονται και πρόσωπα που παρέχουν στις εταιρείες αυτές υπηρεσίες σε σταθερή βάση.

Οι όροι του Προγράμματος συνοπτικά είναι οι εξής:

**Διάρκεια Προγράμματος:** 5 έτη με τελευταία περίοδο εξάσκησης τον Δεκέμβριο 2011.

**Δικαιούχοι:** Τα μέλη του Δ.Σ. καθώς και στελέχη της MIG και των συνδεδεμένων με αυτήν εταιρειών, στα οποία περιλαμβάνονται και πρόσωπα που παρέχουν στις εταιρείες αυτές υπηρεσίες σε σταθερή βάση.

**Τιμή Διάθεσης:** Η τιμή διάθεσης των μετοχών ορίστηκε αρχικά σε €10,00.

**Ανώτατος Αριθμός Μετοχών που θα εκδοθούν:** Θα εκδοθούν συνολικά μετοχές η ονομαστική αξία των οποίων θα ανέρχεται στο 1/10 του μετοχικού κεφαλαίου της Εταιρείας που ήταν καταβεβλημένο κατά την ημερομηνία της Γενικής Συνέλευσης που ενέκρινε το εν λόγω Πρόγραμμα, ήτοι 82.999.315 μετοχές.

**Αναπροσαρμογή Όρων του Προγράμματος:** Σε περίπτωση εταιρικών πράξεων, οι όροι του Προγράμματος, περιλαμβανομένης και της τιμής διάθεσης, θα αναπροσαρμόζονται από το Δ.Σ., με τρόπο ώστε να μη θίγονται τα δικαιώματα των δικαιούχων, ανεξαρτήτως της προσαρμογής της χρηματιστηριακής τιμής ή της ονομαστικής αξίας της μετοχής.)

**Άσκηση Δικαιωμάτων:** Η άσκηση των δικαιωμάτων θα γίνεται με έγγραφη δήλωσή τους ότι ασκούν εν όλω ή εν μέρει τα δικαιώματά προαίρεσης.

Σύμφωνα με τους όρους του Προγράμματος τα δικαιώματα θα αφορούν μετοχές που θα προκύψουν από αύξηση μετοχικού κεφαλαίου και η ονομαστική τους αξία ανέρχεται στο 1/10 του καταβεβλημένου την ημερομηνία της Γενικής Συνέλευσης μετοχικού κεφαλαίου, δηλαδή ογδόντα δύο εκατομμύρια εννιακόσιες ενενήντα εννέα χιλιάδες τριακόσιες δεκαπέντε (82.999.315) μετοχές, ονομαστικής αξίας εκάστης μετοχής πενήντα τεσσάρων λεπτών του ευρώ (€ 0,54) και συνολικής ονομαστικής αξίας σαράντα τεσσάρων εκατομμυρίων οκτακοσίων δεκαεννέα χιλιάδων εξακοσίων τριάντα ευρώ και δέκα λεπτών του ευρώ (€ 44.819.630,10), σε περίπτωση που οι δικαιούχοι ασκήσουν εν όλω τα χορηγούμενα δικαιώματα. Οι εν λόγω μετοχές θα είναι κοινές, ονομαστικές και η τιμή διάθεσής τους ορίστηκε αρχικά σε € 10,00 ανά μετοχή.

Κατά την ημερομηνία παραχώρησης των εν λόγω δικαιωμάτων η αρχική αποτίμηση του Προγράμματος ανήλθε στο ποσό των € 2.843 χιλ. Από την ημερομηνία παραχώρησης έως την 30.09.2009 αναγνωρίστηκε συνολικό ποσό € 1.633 χιλ. στην Κατάσταση Αποτελεσμάτων της Εταιρείας για τις χρήσεις 2007, 2008 και για την περίοδο 01.01-30.09.2009.

Σύμφωνα με το Πρόγραμμα, σε περίπτωση εταιρικών πράξεων ή γεγονότων (π.χ. αυξήσεως ή μειώσεως μετοχικού κεφαλαίου, συγχωνεύσεως, διανομής μερίσματος κ.ο.κ.), οι όροι του προγράμματος διάθεσης δικαιωμάτων αναπροσαρμόζονται ώστε να μη θίγονται τα δικαιώματα των δικαιούχων του προγράμματος. Κατόπιν τούτου και λόγω της επιστροφής κεφαλαίου μέσω καταβολής μετρητών στους μετόχους (τεκμαρτού μερίσματος) ποσού € 0,38 ανά μετοχή (η 25.06.2008 ορίστηκε ως ημερομηνία αποκοπής δικαιώματος), η τιμή εξάσκησης του Προγράμματος μειώθηκε κατά 7% περίπου από € 10,00 σε € 9,35. Σύμφωνα με τις διατάξεις του Δ.Π.Χ.Α. 2 για την εκ νέου αποτίμηση του Προγράμματος σε περίπτωση τροποποίησής του, το διαφορικό έξοδο που προέκυψε, ανήλθε στο ποσό των € 2.378 χιλ. αναγνωριζόμενο στην υπολειπόμενη διάρκεια του Προγράμματος. Από την ημερομηνία

τροποποίησης έως την 30.09.2009 αναγνωρίστηκε διαφορετικό έξοδο ύψους € 1.906 χιλ. στην Κατάσταση Αποτελεσμάτων της Εταιρείας για τη χρήση 2008 και για την περίοδο 01.01-30.09.2009

Η από 09.06.2009 Α' Επαναληπτική Γενική Συνέλευση των μετόχων της Εταιρείας αποφάσισε την περαιτέρω μείωση της τιμής εξάσκησης από € 9,35 σε € 6,12. Σύμφωνα με τις διατάξεις του Δ.Π.Χ.Α. 2 για την εκ νέου αποτίμηση του Προγράμματος σε περίπτωση τροποποίησής του, το διαφορετικό έξοδο που προέκυψε, ανήλθε στο ποσό των € 496 χιλ. αναγνωριζόμενο στην υπολειπόμενη διάρκεια του Προγράμματος. Από την ημερομηνία τροποποίησης έως την 30.09.2009 αναγνωρίστηκε διαφορετικό έξοδο ύψους € 60 χιλ. στην Κατάσταση Αποτελεσμάτων της Εταιρείας για την περίοδο από την ημερομηνία τροποποίησης έως την 30.09.2009.

Οι δικαιούχοι θα καθορίζονται με αποφάσεις του Διοικητικού Συμβουλίου, κατόπιν εισηγήσεως της Επιτροπής Προσλήψεων και Αμοιβών της Εταιρείας. Επίσης, με αποφάσεις του Διοικητικού Συμβουλίου και κατόπιν εισήγησης της Επιτροπής Προσλήψεων και Αμοιβών θα καθορίζονται οι λόγοι απώλειας του δικαιώματος, ιδίως σε περίπτωση λύσης της εργασιακής ή άλλης σχέσεως παροχής υπηρεσιών ή απώλειας της ιδιότητας του Μέλους Διοικητικού Συμβουλίου. Τα δικαιώματα προαίρεσης αγοράς μετοχών θα είναι προσωποπαγή και η χορήγησή τους θα γίνεται οικειοθελώς και μονομερώς από την Εταιρεία, χωρίς δέσμευσή της για την περίπτωση συνδρομής λόγου απώλειας, ούτε για την επανάληψή της στο μέλλον.

Σημειώνεται ότι, οι δικαιούχοι δεν έχουν εξασκήσει κανένα δικαίωμα έως την ημερομηνία σύνταξης του παρόντος Ενημερωτικού Δελτίου και αναμένεται η ανακατανομή των δικαιωμάτων προαίρεσης αγοράς μετοχών στους δικαιούχους στα πλαίσια του ίδιου προγράμματος.

### 3.28 Ομολογιακά Δάνεια

Τα ομολογιακά δάνεια των θυγατρικών εταιρειών του Ομίλου αναλύονται ως εξής:

#### (α) Δάνεια του ομίλου VIVARTIA

**Ομολογιακό δάνειο - € 200.000 χιλ.:** Στις 27.07.2005, η VIVARTIA σύναψε Ομολογιακό δάνειο μη μετατρέψιμο σε Ευρώ (βάσει Ν. 3156), ύψους μέχρι € 200.000 χιλ. κυμαινόμενου επιτοκίου (Euribor πλέον περιθωρίου 1,50%) διάρκειας 5 ετών, το οποίο διατέθηκε αποκλειστικά σε τράπεζες στην Ελλάδα και στο εσωτερικό. Η αποπληρωμή του δανείου θα γίνει στη λήξη του. Ο όμιλος VIVARTIA έχει δικαίωμα να προβεί σε πρόωπη αποπληρωμή της ονομαστικής αξίας των ομολογιών χωρίς ποινή ή άλλο κόστος. Το ανωτέρω δάνειο χρησιμοποιήθηκε για την αποπληρωμή ισόποσου ομολογιακού δανείου ('Eurobond').

**Ομολογιακό δάνειο - € 110.000 χιλ.:** Στις 26.03.2008, η VIVARTIA σύναψε ομολογιακό δάνειο μη μετατρέψιμο σε Ευρώ, ύψους μέχρι € 110.000 χιλ. κυμαινόμενου επιτοκίου (Euribor πλέον περιθωρίου 1,10%) διάρκειας 3 ετών, το οποίο διατέθηκε στην ALPHA BANK. Η αποπληρωμή του δανείου θα πραγματοποιηθεί στη λήξη του.

**Ομολογιακό δάνειο - € 70.000 χιλ.:** Στις 11.02.2008, η VIVARTIA σύναψε ομολογιακό δάνειο μη μετατρέψιμο σε Ευρώ, ύψους μέχρι € 70.000 χιλ. κυμαινόμενου επιτοκίου (Euribor πλέον περιθωρίου 0,75%) διάρκειας 5 ετών, το οποίο διατέθηκε στην ΕΘΝΙΚΗ ΤΡΑΠΕΖΑ ΤΗΣ ΕΛΛΑΔΟΣ. Η αποπληρωμή του δανείου θα πραγματοποιηθεί στη λήξη του.

**Ομολογιακό δάνειο - \$ 152.000 χιλ.:** Στις 26.03.2008, η VIVARTIA σύναψε ομολογιακό μη μετατρέψιμο δάνειο, ύψους μέχρι \$ 152.000 χιλ. κυμαινόμενου επιτοκίου (Libor πλέον περιθωρίου 1,25%) διάρκειας 3 ετών, το οποίο διατέθηκε στις τράπεζες ABN AMRO και SOCIETE GENERAL. Η αποπληρωμή του δανείου θα πραγματοποιηθεί στη λήξη του. Το δάνειο αναλήφθηκε από τη θυγατρική εταιρεία του ομίλου VIVARTIA AMERICA INC. και χρησιμοποιήθηκε για την αποπληρωμή των υφιστάμενων δανείων της αγορασθείσας θυγατρικής NONNI'S.

**Ομολογιακό δάνειο - € 15.000 χιλ.:** Στις 25.09.2008, η VIVARTIA σύναψε ομολογιακό δάνειο μη μετατρέψιμο σε Ευρώ, ύψους μέχρι € 15.000 χιλ. κυμαινόμενου επιτοκίου (Euribor πλέον περιθωρίου 0,80%) διάρκειας 3 ετών, το οποίο διατέθηκε στην ΕΘΝΙΚΗ ΤΡΑΠΕΖΑ ΤΗΣ ΕΛΛΑΔΟΣ. Η αποπληρωμή του δανείου θα πραγματοποιηθεί στη λήξη του.

**Ομολογιακό δάνειο - € 80.000 χιλ.:** Στις 25.09.2008, η VIVARTIA σύναψε ομολογιακό δάνειο μη μετατρέψιμο σε Ευρώ, ύψους μέχρι € 80.000 χιλ. κυμαινόμενου επιτοκίου (Euribor πλέον περιθωρίου 1,00%) διάρκειας 18 μηνών, το οποίο διατέθηκε στην ΕΜΠΟΡΙΚΗ ΤΡΑΠΕΖΑ ΤΗΣ ΕΛΛΑΔΟΣ. Η αποπληρωμή του δανείου θα πραγματοποιηθεί στη λήξη του.

**Ομολογιακό δάνειο - € 74.000 χιλ.:** Στις 25.09.2008, η νεοϊδρυθείσα θυγατρική εταιρεία ΑΛΚΜΗΝΗ CATERING σύναψε ομολογιακό δάνειο ύψους € 74.000 χιλ. κυμαινόμενου επιτοκίου (Euribor πλέον περιθωρίου 1,25%), με την ΕΘΝΙΚΗ ΤΡΑΠΕΖΑ ΤΗΣ ΕΛΛΑΔΟΣ, διάρκειας 5 ετών με σκοπό την αντικατάσταση δανείου που είχε αναληφθεί την 17.06.2008 για την απόκτηση των μετοχών των εταιρειών EVEREST και OLYMPIC CATERING, όπως αναφέρθηκε ανωτέρω.

Οι όροι ορισμένων από τις παραπάνω ομολογίες προβλέπουν περιπτώσεις καταγγελίας που περιλαμβάνουν, μεταξύ άλλων, μη εμπρόθεσμη καταβολή πληρωμών, μη συμμόρφωση με τις γενικές και οικονομικές διασφαλίσεις που έχουν παρασχεθεί, παύση επιχειρηματικής δραστηριότητας, ιδιοκτησιακό καθεστώς των δανειζομένων και ύπαρξη γεγονότων που επηρεάζουν ουσιαστικά την οικονομική κατάσταση του ομίλου VIVARTIA.

Επίσης, στους όρους συμπεριλαμβάνονται και οικονομικές ρήτρες, οι οποίες περιλαμβάνουν προϋποθέσεις διατήρησης ελάχιστης αναλογίας καθαρού δανεισμού προς EBITDA, EBITDA προς καθαρό έξοδο τόκου, καθώς και ελάχιστο ύψος ιδίων κεφαλαίων. Επιπλέον, ο όμιλος VIVARTIA έχει παράσχει συγκεκριμένες διασφαλίσεις αναφορικά με τη συμμόρφωσή του με νόμους και κανονισμούς, τη διάθεση περιουσιακών στοιχείων, τη διατήρηση της φύσης της επιχειρηματικής δραστηριότητας, με συγχωνεύσεις, με επενδύσεις και με περιβαλλοντικά ζητήματα. Το μέσο ετήσιο επιτόκιο των ανωτέρω δανείων για τη χρήση 2008 ανήλθε σε 5,38% (2007: 4,5%).

## (β) Ομολογιακό Δάνειο του ομίλου ΑΤΤΙΚΑ ΣΥΜΜΕΤΟΧΩΝ

ΕΤΑΙΡΕΙΑ	ΗΜ. ΛΗΨΕΩΣ	ΑΡΧΙΚΟ ΠΟΣΟ ΔΑΝΕΙΟΥ (σε χιλ. €)	ΥΠΟΛΟΙΠΟ 30.09.2009	ΕΤΗ	ΤΥΠΟΣ
BLUE STAR FERRIES N.A.E	Ιούνιος 2005	200.000	148.228	9	Ενυπόθηκο ομολογιακό μη μετατρέψιμο δάνειο
<b>Σύνολο</b>		<b>200.000</b>	<b>148.228</b>		

Πηγή: Στοιχεία επεξεργασμένα από την Εταιρεία

## (γ) Ομολογιακό Δάνειο του ομίλου SINGULAR LOGIC

Η από 16.05.2007 Α' Επαναληπτική Τακτική Γενική Συνέλευση των μετόχων της SINGULAR LOGIC σε συνδυασμό με την από 26.06.2007 απόφαση του Δ.Σ. αποφάσισε την έκδοση Ομολογιακού Δανείου ύψους € 26 εκατ. πενταετούς διάρκειας.

### 3.29 Μέτοχοι

Κατά την 28.01.2009 το μετοχικό κεφάλαιο της Εταιρείας διαιρείτο σε 760.115.358 κοινές ονομαστικές μετοχές μετά ψήφου μετοχές. Οι δικαιούχοι μετοχών ή δικαιωμάτων ψήφου άνω του 5% σύμφωνα με το Ν.3556/2007, κατά την 28.01.2010 ήταν οι εξής:

#### ΜΕΤΟΧΙΚΗ ΣΥΝΘΕΣΗ (ΣΤΟΙΧΕΙΑ ΜΕΤΟΧΟΛΟΓΙΟΥ 28.01.2010)

ΜΕΤΟΧΟΣ	ΑΡΙΘΜΟΣ ΜΕΤΟΧΩΝ	ΠΟΣΟΣΤΟ ΜΕΤΟΧΩΝ	ΔΙΚΑΙΩΜΑΤΑ ΨΗΦΟΥ	ΠΟΣΟΣΤΟ ΔΙΚΑΙΩΜΑΤΩΝ ΨΗΦΟΥ
DUBAI GROUP LIMITED <sup>(1)</sup>	133.129.956	17,51%	133.129.956	17,51%
IRF EUROPEAN FINANCE INVESTMENTS LTD	89.588.349	11,79%	89.588.349	11,79%
Ευρύ επενδυτικό κοινό	537.397.053	70,70%	537.397.053	70,70%
<b>Σύνολο</b>	<b>760.115.358</b>	<b>100,00%</b>	<b>760.115.358</b>	<b>100,00%</b>

Πηγή: Στοιχεία επεξεργασμένα από την Εταιρεία

Σημείωση (1):

Αλυσιδα τυχόν ελεγχόμενων επιχειρήσεων μέσω των οποίων ουσιαστικά κατέχονται τα δικαιώματα ψήφου:

- Η «DUBAI GROUP LIMITED» κατέχει ποσοστό 49% των μετοχών της «DUBAI GROUP LLC». Αν και δεν κατέχει πλειοψηφική συμμετοχή, η «DUBAI GROUP LIMITED» είναι εντεταλμένη σύμβουλος της «DUBAI GROUP LLC» (σύμφωνα με τη νομοθεσία του Dubai) και συνεπώς, ασκεί διαχειριστικό και λειτουργικό έλεγχο επί αυτής από το Σεπτέμβριο του 2007.
- Η «DUBAI GROUP LLC» κατέχει ποσοστό 99% της «DUBAI VENTURES GROUP LLC».
- Η «DUBAI VENTURES GROUP LLC» κατέχει ποσοστό 99% των μετοχών της «DUBAI FINANCIAL GROUP LLC».
- Η «DUBAI FINANCIAL GROUP LLC» έχει αποκτήσει χρηματοπιστωτικά μέσα (Total Return Equity Swap) επί συνολικά 57.846.374 μετοχών της Εκδότριας, επί τη βάση συμφωνίας που καταρτίστηκε με την «COMMERZBANK AG», με ημερομηνία λήξης την 03.04.2009, κατά την οποία η «DUBAI FINANCIAL GROUP LLC» θα έχει δικαίωμα να επαναγοράσει τις ως άνω μετοχές.
- Η ίδια εταιρεία («DUBAI FINANCIAL GROUP LLC») προέβη σε αγορά 75.149.254 μετοχών από την «DUBAI GROUP LIMITED», στην οποία αφορά η παρούσα γνωστοποίηση.
- Κατά συνέπεια, η «DUBAI FINANCIAL GROUP LLC» κατέχει άμεσα συνολικά 132.995.628 δικαιώματα ψήφου της Εκδότριας.
- Όλες οι προαναφερθείσες εταιρείες ελέγχονται σε τελευταίο βαθμό από τον His Highness Seikh Mohammed Bin Rashid Al Maktoum.

Πρόσθετες πληροφορίες:

Για σκοπούς διαμόρφωσης μιας πληρέστερης εικόνας της δομής του DUBAI GROUP, σημειώνεται ότι η «DUBAI INVESTMENT GROUP LIMITED» επίσης ανήκει σε αυτόν.

Συγκεκριμένα, η «DUBAI INVESTMENT GROUP LIMITED» είναι 100% θυγατρική της «DUBAI GROUP LIMITED» και μέτοχος κατά ποσοστό 1% της «DUBAI FINANCIAL GROUP LLC».

Από την ημερομηνία της τελευταίας γνωστοποίησης που υπεβλήθη έχουν επέλθει οι ακόλουθες αλλαγές στον Όμιλο DUBAI GROUP:

- Η «DUBAI INVESTMENT GROUP LLC» μετέβαλε την επωνυμία της σε «DUBAI VENTURES GROUP LLC».
- Η «DUBAI GROUP LLC» αύξησε το ποσοστό συμμετοχής στην «DUBAI VENTURES GROUP LLC» από 51% σε 99%.

Σημειώνεται ότι, κανένα φυσικό ή νομικό πρόσωπο πέραν των ανωτέρω, με βάση τις γνωστοποιήσεις που έχουν αποσταλεί στην Εταιρεία δυνάμει του Ν.3556/2007, δεν κατέχει μετοχές της Εταιρείας που να αντιπροσωπεύουν ποσοστό ίσο ή μεγαλύτερο του 5% του συνόλου του μετοχικού κεφαλαίου και των δικαιωμάτων ψήφου.

Οι μέτοχοι της Εταιρείας κατέχουν τόσα δικαιώματα ψήφου όσα ο αριθμός μετοχών που κατέχουν. Η Εταιρεία δηλώνει ότι δεν γνωρίζει την ύπαρξη οποιασδήποτε συμφωνίας μεταξύ μετόχων για ενιαία ψήφο σε γενική συνέλευση της Εταιρείας.

Σημειώνεται ότι, δεν υπάρχουν ενεχυριάσεις επί των μετοχών που κατέχουν οι μέτοχοι της Εταιρείας.

Η MIG δηλώνει ότι, δεν γνωρίζει την ύπαρξη συμφωνίας ή εφαρμογή της οποίας στο μέλλον θα μπορούσε να επιφέρει αλλαγές στον έλεγχο της Εταιρείας.



Σύμφωνα με δήλωση της Εταιρείας δεν υπάρχουν περιορισμοί στη μεταβίβαση μετοχών που κατέχουν οι υφιστάμενοι μέτοχοι της Εταιρείας καθώς και των μετοχών που κατέχουν τα μέλη των Διοικητικών, Διαχειριστικών και Εποπτικών Οργάνων καθώς και τα Ανώτατα Διοικητικά Στελέχη.

Η Εταιρεία δεν κατέχει ίδιες μετοχές κατά την ημερομηνία του παρόντος Ενημερωτικού Δελτίου. Επίσης, οι θυγατρικές της Εταιρείας δεν κατέχουν μετοχές της.

Ο συνολικός αριθμός μετοχών που κατέχουν τα μέλη των Διοικητικών, Διαχειριστικών και Εποπτικών Οργάνων καθώς και τα Ανώτατα Διοικητικά Στελέχη την 28.01.2010 ανέρχεται σε 16.060.404 μετοχές και αναλύεται ως εξής:

ΟΝΟΜΑΤΕΠΩΝΥΜΟ	ΘΕΣΗ ΣΤΟ Δ.Σ.	ΑΡΙΘΜΟΣ ΜΕΤΟΧΩΝ ΜΙΓ ΠΟΥ ΚΑΤΕΙΧΑΝ ΤΗΝ 28.01.2010
Ανδρέας Βγενόπουλος	Πρόεδρος - Εκτελεστικό Μέλος	10.302.057
Soud Ba'alaway	Αντιπρόεδρος - Μν Εκτελεστικό Μέλος	-
Εμμανουήλ Ξανθάκης	Αντιπρόεδρος - Μν Εκτελεστικό Μέλος	300.000
Διονύσιος Μαλαματίνας	Διευθύνων Σύμβουλος - Εκτελεστικό Μέλος	2.985.075
Σπυρίδων Θεοδωρόπουλος	Εκτελεστικό Μέλος	-
Γεώργιος Ευστρατιάδης	Εκτελεστικό Μέλος	360.473
Παναγιώτης Θρουβάλης	Εκτελεστικό Μέλος	-
Γεώργιος Λασσαδός	Μν Εκτελεστικό Μέλος	115.000
Ευθύμιος Μπουλιούτας	Μν Εκτελεστικό Μέλος	450.000
Κωνσταντίνος Λώς	Ανεξάρτητο Μν Εκτελεστικό Μέλος	1.295.000
Μάρκος Φόρος	Ανεξάρτητο Μν Εκτελεστικό Μέλος	-
Κωνσταντίνος Γραμμένος	Ανεξάρτητο Μν Εκτελεστικό Μέλος	14.930
Αλέξανδρος Εδιπίδης	Ανεξάρτητο Μν Εκτελεστικό Μέλος	160.869
Christophe Vivien	Γενικός Οικονομικός Διευθυντής	37.000
Αρετή Σουβατζόγλη	Διευθύντρια Τμήματος Ανθρώπινου Δυναμικού	-
Φώτιος Καρατζένς	Νομικός Σύμβουλος και Προϊστάμενος Νομικής Υπηρεσίας	45.000

Πηγή: Στοιχεία επεξεργασμένα από την Εταιρεία

Κατά τους τελευταίους δώδεκα μήνες που προηγούνται της 28.01.2010 πραγματοποιήθηκαν μέσω του Χρηματιστηρίου Αθηνών αγορές μετοχών της Εταιρείας από τα εξής πρόσωπα που αναφέρονται ανωτέρω:

- Ο κ. Βγενόπουλος προέβη σε αγορά 8.073.478 μετοχών με τιμή κτήσης € 2,06 ανά μετοχή
- ο κ. Ευστρατιάδης προέβη σε αγορά 5.000 μετοχών με τιμή κτήσης € 1,64 ανά μετοχή.

### 3.30 Συμφέροντα των Φυσικών και Νομικών Προσώπων που συμμετέχουν στην Έκδοση

Η Διοίκηση της Εταιρείας δηλώνει ότι δεν υφίστανται σύγκρουση συμφερόντων μεταξύ της Εταιρείας και των φυσικών και νομικών προσώπων που συμμετέχουν στην παρούσα έκδοση Μετατρέψιμου Ομολογιακού Δανείου.

Η «ΕΠΕΝΔΥΤΙΚΗ ΤΡΑΠΕΖΑ ΕΛΛΑΔΟΣ Α.Ε.», η οποία έχει την ιδιότητα της Διοργανώτριας του Δανείου, του Πληρεξουσίου Καταβολών και του Εκπροσώπου Ομολογιούχων του Δανείου, δηλώνει ότι δεν έχει συμφέροντα τα οποία

δύνανται να επηρεάσουν σημαντικά την έκδοση του Μετατρέψιμου Ομολογιακού Δανείου με εξαίρεση i) την αμοιβή που θα λάβει υπό την ιδιότητά της ως Διοργανώτρια του Δανείου, ii) την αμοιβή που θα λάβει υπό την ιδιότητά της ως Πληρεξουσίου Καταβολών και Εκπροσώπου Ομολογιούχων του Δανείου, iii) την αμοιβή που θα λάβει η «MARFIN ΕΓΝΑΤΙΑ ΤΡΑΠΕΖΑ Α.Ε.» (η «ΕΠΕΝΔΥΤΙΚΗ ΤΡΑΠΕΖΑ ΕΛΛΑΔΟΣ Α.Ε.» είναι κατά 92,04% θυγατρική της «MARFIN ΕΓΝΑΤΙΑ ΤΡΑΠΕΖΑ Α.Ε.») υπό την ιδιότητά της για τις υπηρεσίες δικτύου κατά τη διαδικασία άσκησης των δικαιωμάτων προτίμησης, iv) την τραπεζική σχέση που διατηρεί τόσο η «ΕΠΕΝΔΥΤΙΚΗ ΤΡΑΠΕΖΑ ΕΛΛΑΔΟΣ Α.Ε.», όσο και η «MARFIN ΕΓΝΑΤΙΑ ΤΡΑΠΕΖΑ Α.Ε.» και η «MARFIN POPULAR BANK PUBLIC CO LTD» - μητρική εταιρεία της «MARFIN ΕΓΝΑΤΙΑ ΤΡΑΠΕΖΑ Α.Ε.» - με τον Όμιλο MIG σε επίπεδο χρηματοδότησης v) την αμοιβή που λαμβάνει η «ΕΠΕΝΔΥΤΙΚΗ ΤΡΑΠΕΖΑ ΕΛΛΑΔΟΣ Α.Ε.» σε περιοδικά διαστήματα για υπηρεσίες επενδυτικής τραπεζικής.

### 3.31 Δικαστικές και Διαιτητικές Διαδικασίες

Η Εταιρεία, οι θυγατρικές της και οι λοιπές εταιρείες του Ομίλου της εμπλέκονται (υπό την ιδιότητα του εναγομένου και του ενάγοντος) σε διάφορες δικαστικές υποθέσεις και διαδικασίες επιδιαιτησίας στα πλαίσια της κανονικής λειτουργίας τους. Η Διοίκηση καθώς και οι Νομικοί Σύμβουλοι της Εταιρείας, των θυγατρικών της και των λοιπών εταιρειών του Ομίλου της εκτιμούν ότι οι εκκρεμείς υποθέσεις αναμένεται να διευθετηθούν χωρίς σημαντικές αρνητικές επιδράσεις στην ενοποιημένη χρηματοοικονομική θέση του Ομίλου ή της Εταιρείας ή στα αποτελέσματα της λειτουργίας τους.

Κατωτέρω παρατίθενται πληροφορίες για τις σημαντικότερες δικαστικές / διαιτητικές υποθέσεις του Ομίλου, ως αναφέρονται στις ενδιάμεσες συνοπτικές εταιρικές και ενοποιημένες οικονομικές καταστάσεις των εταιρειών του Ομίλου για την περίοδο 01.01-30.09.2009.

#### ΟΜΙΛΟΣ VIVARTIA

Με την αριθμ. 369/V/2007 απόφαση της Ελληνικής Επιτροπής Ανταγωνισμού επιβλήθηκε στην «VIVARTIA Α.Β.Ε.Ε.», πρόστιμο σχετικά με τις οριζόντιες συμπράξεις στον τομέα των γαλακτοκομικών ποσού € 16,1 εκατ. περίπου και με την αριθμ. 373/V/07 σχετικά με τις κάθετες συμπράξεις στον τομέα των γαλακτοκομικών ποσού € 21,8 εκατ. περίπου. Σύμφωνα με σχετικές αποφάσεις του Διοικητικού Εφετείου, έπειτα από αιτήσεις της εν λόγω εταιρείας, έχει χορηγηθεί αναστολή εκτέλεσης για τα παραπάνω πρόστιμα κατά το ποσό των € 23 εκατ. συνολικά, μέχρι εκδόσεως οριστικών αποφάσεων επί των προσφυγών της εταιρείας κατά των αναφερόμενων αποφάσεων της Επιτροπής Ανταγωνισμού. Με την υπ' αριθ. 1617/29.5.09 απόφαση το Διοικητικό Εφετείο της Αθήνας περιόρισε το πρόστιμο που επέβαλε η Επιτροπή Ανταγωνισμού στην εταιρεία για τις οριζόντιες συμπράξεις στο ποσό των € 10,2 εκατ. περίπου. Η εταιρεία έχει προσβάλλει την ως άνω απόφαση ενώπιον του Συμβουλίου της Επικρατείας.

#### ΟΜΙΛΟΣ ΑΤΤΙΚΑ

Εκκρεμεί ενώπιον των δικαστηρίων η υπόθεση για την καταβολή αποζημίωσης εκ μέρους της ΑΤΤΙΚΑ ΣΥΜΜΕΤΟΧΩΝ ύψους € 462 χιλ., η οποία αφορά αποζημιώσεις ναυτικών, οι οποίοι εργάζονταν στα πωληθέντα πλοία SUPERFAST που ήταν δρομολογημένα στη γραμμή της Βαλτικής Θάλασσας.

#### ΟΜΙΛΟΣ ΥΓΕΙΑ

##### Προσφυγή ΥΓΕΙΑ κατά ΤΣΑΥ

Το ΥΓΕΙΑ έχει ασκήσει προσφυγή ενώπιον του Τριμελούς Διοικητικού Πρωτοδικείου Αθήνας κατά του ΤΣΑΥ για την ακύρωση απόφασης του Δ.Σ. του ΤΣΑΥ περί καταλογισμού σε βάρος της εταιρείας οφειλής για εργοδοτικές εισφορές ύψους € 1.507.909,31. Γίνεται μνεία ότι το ποσό αυτό έχει ήδη καταβληθεί από την εταιρεία. Επί της

προσφυγής αυτής εκδόθηκε η με αριθμό 12043/27.10.2006 απόφαση του ως άνω Δικαστηρίου που απέρριψε την προσφυγή ως ουσία αβάσιμη.

Στη συνέχεια το ΥΓΕΙΑ άσκησε έφεση ενώπιον του Διοικητικού Εφετείου Αθήνας κατά της παραπάνω με αριθμό 12043/2006 απόφασης του Τριμελούς Διοικητικού Πρωτοδικείου Αθήνας. Η έφεση συζητήθηκε στις 09.11.2007, και εκδόθηκε η με αριθμό 4634/07 απόφαση του ως άνω Δικαστηρίου, με την οποία έγινε μερικώς δεκτή η έφεση της εταιρείας και αναγνωρίστηκε ότι θα πρέπει να επιστραφεί στην εταιρεία ποσό περίπου € 245.000. Ήδη η απόφαση αυτή μας κοινοποιήθηκε και κατ' αυτής καταθέσαμε αίτηση αναίρεσης ενώπιον του ΣτΕ.

### **Υπόθεση της ετερόρρυθμης εταιρείας «ΕΛΕΝΗ ΨΑΡΟΝΙΚΟΛΑΚΗ ΚΑΙ ΣΙΑ Ε.Ε.»**

Ι. α) Με την από 15.05.2007 αίτησή της η ετερόρρυθμη εταιρεία ζήτησε και πέτυχε την έκδοση της με αριθμό 9591/2007 Διαταγής Πληρωμής του κ. Δικαστή του Μονομελούς Πρωτοδικείου Αθήνας, με την οποία υποχρεωνόταν η εταιρεία να καταβάλει σ' αυτή το ποσό των € 966.921,54, με το νόμιμο τόκο από 05.04.2007 μέχρι την εξόφληση, πλέον δικαστικής δαπάνης ποσού € 9.669. Η Διαταγή Πληρωμής εκδόθηκε με βάση σειρά τιμολογίων, συνολικού ύψους € 966.921,54, τα οποία η ετερόρρυθμη εταιρεία είχε εκδώσει προς την εταιρεία για την προς αυτή πώληση διαφόρων φαρμάκων.

β) Κατά της ως άνω διαταγής πληρωμής η εταιρεία άσκησε ανακοπή ενώπιον του Πολυμελούς Πρωτοδικείου Αθήνας, η συζήτηση της οποίας έχει οριστεί για τις 14.01.2009 μετ' αναβολή από τη δικάσιμο της 08.10.2008. Εξάλλου, η εταιρεία είχε ζητήσει και είχε πετύχει από τον Πρόεδρο Υπηρεσίας του Μονομελούς Πρωτοδικείου Αθήνας την έκδοση προσωρινής διαταγής για απαγόρευση εκτέλεσης της διαταγής πληρωμής (μέχρι την έκδοση οριστικής απόφασης επί της επί της αίτησης αναστολής). Ωστόσο, η αίτηση για την αναστολή της αναγκαστικής εκτέλεσης, η οποία επισπεύστηκε με βάση την εκδοθείσα Διαταγή πληρωμής απερρίφθη από το Μονομελές Πρωτοδικείο Αθήνας με τη με αριθμό 8381/2007 απόφαση του ως άνω Δικαστηρίου. Κατόπιν τούτου, η εταιρεία κατέβαλε στην αντίδικο ετερόρρυθμη εταιρεία το ποσό της διαταγής πληρωμής, που ούτως ή άλλως της όφειλε. Με την ανακοπή επιδιώκεται η αναγνώριση της υποχρέωσης της εταιρείας "ΕΛΕΝΗ ΨΑΡΟΝΙΚΟΛΑΚΗ ΚΑΙ ΣΙΑ Ε.Ε." και καταβάλει στην εταιρεία τα μισθώματα, που οφείλει και που κατά την εταιρεία ανέρχονται σε περίπου € 610.000, ενώ η αντίδικος εταιρεία αναγνωρίζει ότι οφείλει μισθώματα ύψους μόνο περίπου € 216.000. Από το δικόγραφο της Ανακοπής έγινε παραίτηση, δοθέντος ότι η δι' αυτής (Ανακοπής) προταθείσα σε συμπληρωματικό ανταπαιτήσή μας κατά της καθής, προερχόμενη από οφειλόμενα μισθώματα, ήδη αναζητείται δια της άσκησης χωριστής αγωγής ενώπιον του Μονομελούς Πρωτοδικείου Αθηνών (Μισθωτική Διαδικασία).

γ) Η ετερόρρυθμη εταιρεία έχει ασκήσει κατά της εταιρείας την από 18.03.2008 αγωγή της ενώπιον του Πολυμελούς Πρωτοδικείου Αθήνας, η συζήτηση της οποίας έχει οριστεί για τις 14.01.2009 μετ' αναβολή από τη δικάσιμο της 08.10.2008, με την οποία ζητά να της καταβληθεί ως αποζημίωση για διαφυγόντα κέρδη το ποσό των € 6.690.302,07 ήλλιως το ποσό των € 3.968.823,26, ήλλιως το ποσό των € 2.381.293,95 ήλλιως το ποσό των € 1.247.344,45, για παράβαση εκ μέρους της Εταιρείας αποκλειστικής σύμβασης για προμήθεια φαρμάκων που δόθηκαν είχε συνάψει με την ενάγουσα. Η υπόθεση συζητήθηκε στην παραπάνω δικάσιμο και εξεδόθη σχετικά η υπ' αριθ. 6824/2009 απόφαση του Πολυμελούς Πρωτοδικείου Αθηνών, με την οποία έγινε εν μέρει δεκτή η από 18.03.2008 αγωγή της ενάγουσας κατά της εταιρείας μας και αναγνωρίστηκε η υποχρέωση της εταιρείας μας να καταβάλει στην ενάγουσα το ποσό των € 861.801,62, ως αποζημίωση (διαφυγόν κέρδος), λόγω της παραβίασεως των όρων της μεταξύ μας καταρτισθείσας σύμβασης εμπορικής μίσθωσης και εμπορικής συνεργασίας για το χρονικό διάστημα από 01.08.2006 έως 31.12.2006, ήτοι για 5 μήνες. Κατά της ως άνω αποφάσεως, η οποία προς το παρόν δεν μας έχει κοινοποιηθεί, η εταιρεία μας προτίθεται να ασκήσει έφεση, προεχόντως λόγω εσφαλμένου υπολογισμού του οφειλόμενου στην ενάγουσα ποσού και τούτο διότι ενώ με την απόφαση γίνεται δεκτή ως βάσιμη η προβληθείσα ένστασή μας περί συνυπολογισμού ζημίας και κέρδους, δέον έτσι να αφαιρεθεί από την αιτούμενη αποζημίωση το ποσό που θα κατέβαλε η ενάγουσα στην εταιρεία μας ως μίσθωμα συνιστάμενο σε ποσοστό 24% επί των ακαθαρίστων εσόδων της, κάτι που κάνει δεκτό η εκδοθείσα

απόφαση, στη συνέχεια, λόγω πρόδηλης παραδρομής, το ποσοστό αυτό δεν υπολογίζεται στη γενομένη δεκτή κατά τα άνω βάση υπολογισμού, αλλήλ όλως ασφαλήμνως επί του ποσού του μικτού κέρδους της ενάγουσας, με αποτέλεσμα ένεκα του λάθους αυτού υπολογισμού, να προκύπτει ότι οφείλουμε ως αποζημίωση στην ενάγουσα αντί του ποσού των € 84.000 περίπου το αναγνωρισθέν ποσό των € 861.801,62.

δ) Η ετερόρρυθμη εταιρεία έχει ασκήσει κατά της εταιρείας την από 10.11.2008 αγωγή της ενώπιον του Πολυμελούς Πρωτοδικείου Αθήνας, η συζήτηση της οποίας έχει οριστεί για τις 14.01.2009, με την οποία ζητά να της καταβληθεί ως αποζημίωση για δήθεν ηθική της βλάβη το ποσό των € 100.000. Με την υπ' αριθ. 6824/2009 απόφαση του Πολυμελούς Πρωτοδικείου Αθηνών η εν λόγω αγωγή της ενάγουσας απορρίφθηκε εξ ολοκλήρου ως αβάσιμη.

## II. Απαιτήσεις κατά της ετερόρρυθμης εταιρείας «ΕΛΕΝΗ ΨΑΡΟΝΙΚΟΛΑΚΗ ΚΑΙ ΣΙΑ Ε.Ε.»

α) Το ΥΓΕΙΑ έχει ασκήσει κατά της ως άνω ετερόρρυθμης εταιρείας αγωγή ενώπιον του Μονομελούς Πρωτοδικείου Αθήνας με την οποία ζητά να της αποδώσει η παραπάνω εταιρεία τη χρήση του μισθίου, λόγω λύσης της από 29.05.1991 σύμβασης μίσθωσης όπως αυτή τροποποιήθηκε με σειρά ιδιωτικών συμφωνητικών.

β) Επίσης, το ΥΓΕΙΑ έχει ασκήσει κατά της ως άνω ετερόρρυθμης εταιρείας αγωγή ενώπιον του Μονομελούς Πρωτοδικείου Αθήνας με την οποία ζητά να της καταβάλει η παραπάνω εταιρεία το ποσό των € 609.252,39 το οποίο αντιστοιχεί στα μισθώματα για το χρονικό διάστημα από 01ns.01.2006 έως 31ns.12.2006 και στο ½ του χαρτοσήμου επί των μισθωμάτων για το χρονικό διάστημα από 01ns.01.2006 έως 31ns.03.2006.

γ) Τέλος, η ως άνω ετερόρρυθμη εταιρεία έχει ασκήσει αντίθετη αγωγή κατά του ΥΓΕΙΑ ενώπιον του Μονομελούς Πρωτοδικείου Αθήνας, με την οποία ζητά να αναγνωριστεί ότι i) το οφειλόμενο μίσθωμα προς την εταιρεία ανέρχεται σε ποσοστό 14,5% επί των ακαθαρίστων εσόδων της ετερόρρυθμης εταιρείας (το μίσθωμα της ετερόρρυθμης εταιρείας υπολογιζόταν επί τη βάση των ακαθαρίστων εσόδων της) και ii) από τη 15n.07.2006 μέχρι και τη 17n.05.2007, ημερομηνία κατάθεσης της αγωγής η ετερόρρυθμη εταιρεία δεν οφείλει μισθώματα. Και οι τρεις παραπάνω αγωγές είχαν προσδιοριστεί μετά από αναβολές και αντίστοιχες κλήσεις για συνεκδίκαση στις 06.11.2008, οπότε και ανεβλήθησαν ξανά για την 05.03.2009. Κατά την ως άνω δικάσιμο συζητήθηκαν και οι 3 ως άνω αγωγές ενώπιον του Μονομελούς Πρωτοδικείου Αθηνών, που δίκασε κατά τη διαδικασία των μισθωτικών διαφορών και εξεδόθη η υπ' αριθ. 1425/2009 απόφαση του ως άνω δικαστηρίου, με την οποία: 1) απορρίφθηκε η αγωγή της εταιρείας μας για την απόδοση του μισθίου ως αόριστη, 2) απορρίφθηκε η αρνητική αναγνωριστική αγωγή της αντιδίκου κατά τα αιτήματα που αφορούσαν (α) στην αναγνώριση της ανυπαρξίας του από 31.07.2006 συμφωνητικού και (β) στην αναγνώριση ότι το μηνιαίο μίσθωμα από 01.04.2006 έως 14.07.2006 ανήρχετο σε ποσοστό 14,5% επί των ακαθαρίστων εσόδων της αντιδίκου, όπως αυτά προσδιορίζονται στην από 29.05.1991 σύμβαση μίσθωσης και έγινε εν μέρει δεκτή κατά το αίτημα που αφορά στην αναγνώριση της μη ύπαρξης υποχρέωσης της ενάγουσας για καταβολή στην εταιρεία μας μισθωμάτων από 01.01.2007 έως 31.05.2007. Επίσης με την ως άνω απόφαση κρίθηκε καταρχήν παραδεκτή η καταψηφιστική αγωγή μας για την καταβολή των οφειλομένων μισθωμάτων από 01.04.2006 έως 31.12.2006 και διετάχθη η επανάληψη της συζήτησης μετά από τη διενέργεια ηλογιστικής πραγματογνωμοσύνης καθώς και ο διορισμός πραγματογνώμονα, ο οποίος, αφού ορκιστεί, θα προσδιορίσει με την έκθεσή του, το ύψος των γενομένων από την αντίδικο – μισθώτρια πωλήσεων του χρονικού διαστήματος από 01.01.2006 έως 31.12.2006 και των ακαθαρίστων εσόδων της αντιδίκου και θα προσδιορίσει επ' αυτών το ύψος του οφειλομένου κατά μήνα μισθώματος κατά ποσοστό 14,5% για το χρονικό διάστημα από 01.01.2006 έως 31.03.2006 κατά ποσοστό 24% για το χρονικό διάστημα από 01.04.2006 έως 31.12.2006.

## Υπόθεση «THALYSSIA CATERING ΓΕΝΙΚΗ ΤΡΟΦΟΔΟΣΙΑ Α.Ε.»

Η ανώνυμη εταιρεία με την επωνυμία «THALYSSIA CATERING ΓΕΝΙΚΗ ΤΡΟΦΟΔΟΣΙΑ Α.Ε.» άσκησε κατά της εταιρείας μας την από 23.10.2008 αγωγή της ενώπιον του Πολυμελούς Πρωτοδικείου Αθηνών, με την οποία ζητά

αφενός να αναγνωρισθεί η ακυρότητα μεταξύ μας ιδιωτικού συμφωνητικού - σύμβασης τροφοδοσίας, λόγω δήθεν κατάρτισής του υπό το κράτος απειλής και αφετέρου να υποχρεωθούμε να της καταβάλουμε το ποσό των € 752.341,21 ήλθως το ποσό των € 480.970,59 ως αποζημίωση (διαφέρον εκπληρώσεως), λόγω της επικαλούμενης αδικοπραξίας (απειλής). Η υπόθεση εκδικάζεται κατά την Τακτική Διαδικασία στη δικάσιμο της 07.10.2009, πλην όμως η συζήτησή της ματαιώθηκε λόγω της αναστολής των εργασιών των δικαστηρίων εξαιτίας των βουλευτικών εκλογών της 04.10.2009. Σε κάθε περίπτωση εκτιμάμε ότι η εν λόγω αγωγή θα απορριφθεί καταρχήν για λόγους ουσιαστικής αβασιμότητας και δευτερευόντως διότι η ενάγουσα εταιρεία εκπλήρωσε πλήρως τις απορρέουσες από τη δήθεν άκυρη σύμβαση υποχρεώσεις της και κοινοποίησε την εν λόγω αγωγή της σχεδόν δύο έτη μετά τη σύναψη του εν λόγω συμφωνητικού και μόλις δύο μήνες πριν τη λήξη της μεταξύ μας συμβατικής σχέσης.

### ΛΟΙΠΕΣ ΥΠΟΘΕΣΕΙΣ ΕΤΑΙΡΕΙΩΝ ΤΟΥ ΟΜΙΛΟΥ

1. Βρίσκεται σε πρόοδο η διαδικασία τακτοποίησης συγκεκριμένων τίτλων ιδιοκτησίας της «ROBNE KUCE BEOGRAD D.O.O.» (RKB), οι οποίοι αποκτήθηκαν μέσω της εξαγοράς του μετοχικού κεφαλαίου της ως άνω εταιρείας από την Επιτροπή Αποκρατικοποιήσεων της Σερβίας. Προβλέπεται ότι η ως άνω διαδικασία δεν θα επηρεάσει τη νομική και πραγματική κατάσταση των εν λόγω ιδιοκτησιών.
2. Ο όμιλος SUNCE έχει αναγνωρίσει ορισμένες ιδιοκτησίες των οποίων οι τίτλοι κυριότητας είναι υπό αμφισβήτηση. Επί του παρόντος, ο όμιλος SUNCE βρίσκεται στη διαδικασία επίδικης υπεράσπισης των συγκεκριμένων ιδιοκτησιών, η τελική αξία των οποίων στην παρούσα φάση δεν μπορεί να ποσοτικοποιηθεί από τους νομικούς συμβούλους. Όταν οι δικαστικές υποθέσεις τελεσιδικίσουν, και στην περίπτωση που το αποτέλεσμα δεν είναι ευνοϊκό για τον Όμιλο, είναι πιθανό να προκύψει η ανάγκη αναγνώρισης πρόβλεψης για τη διαγραφή των υπό αμφισβήτηση ιδιοκτησιών.

Οι προβλέψεις για επίδικες υποθέσεις την 30.09.2009 ανέρχονται σε € 1.031 χιλ., εκ των οποίων ποσό € 442 χιλ. αφορά σε προβλέψεις για επίδικες υποθέσεις της ΡΑΔΙΟ ΚΟΡΑΣΙΔΗΣ. Σημειώνεται ότι, η Εταιρεία προέβη σε πώληση της ΡΑΔΙΟ ΚΟΡΑΣΙΔΗΣ την 21.12.2009.

Λαμβάνοντας υπόψη τα ανωτέρω, η Διοίκηση της Εταιρείας, δηλώνει ότι, κατά τους τελευταίους δώδεκα (12) μήνες δεν υφίστανται δικαστικές και διοικητικές υποθέσεις, συμπεριλαμβανομένης κάθε τέτοιας διαδικασίας που εκκρεμεί ή ενδέχεται να κινηθεί εναντίον της ή εναντίον θυγατρικής της ή άλλης εταιρείας του Ομίλου, που να έχει περιέλθει σε γνώση της, οι οποίες θα μπορούσαν να έχουν ή προσφάτως είχαν σημαντικές επιπτώσεις στη χρηματοοικονομική κατάσταση ή στην κερδοφορία του Ομίλου.

### 3.32 Καταστατικό

Η ανώνυμη εταιρεία με την επωνυμία «MARFIN INVESTMENT GROUP ΑΝΩΝΥΜΟΣ ΕΤΑΙΡΕΙΑ ΣΥΜΜΕΤΟΧΩΝ» και το διακριτικό τίτλο «MARFIN INVESTMENT GROUP» («MIG») είναι εγγεγραμμένη στο Μητρώο Ανωνύμων Εταιρειών (Μ.Α.Ε.) του Υπουργείου Ανάπτυξης, με αριθμό μητρώου 16836/06/Β/88/06.

Η διάρκεια της Εταιρείας ορίστηκε σε εκατό (100) χρόνια από τη σύστασή της.

Στην Εταιρεία χορηγήθηκε το ακόλουθο Α.Φ.Μ.: 094223730.

Η έδρα της Εταιρείας ορίζεται ο Δήμος Αμαρουσίου, Αττικής (τηλ. 210 81.70.000). Η Εταιρεία ενάγεται για κάθε διαφορά στην έδρα της, συμπεριλαμβανομένων και των περιπτώσεων που συντρέχει ειδική κατά την πολιτική δικονομία δωσιδοκία. Η Εταιρεία προς εκπλήρωση των σκοπών της, μπορεί να ιδρύει υποκαταστήματα, πρακτορεία ή άλλες αντιπροσωπείες οπουδήποτε στην ημεδαπή ή αλλοδαπή, με απόφαση του Δ.Σ.

Ο σκοπός της Εταιρείας, όπως τροποποιήθηκε με την από 29.03.2007 απόφαση της Τακτικής Γενικής Συνέλευσης των Μετόχων, ορίστηκε στο άρθρο 3 του Καταστατικού της ως εξής:

- α) Η συμμετοχή σε ελληνικές και αλλοδαπές εταιρείες και επιχειρήσεις οιασδήποτε μορφής, που έχουν ήδη συσταθεί ή πρόκειται να συσταθούν, ανεξαρτήτως από τον σκοπό και την εταιρική τους μορφή,
- β) Η ίδρυση νέων ημεδαπών και αλλοδαπών εταιρειών και επιχειρήσεων οιασδήποτε σκοπού και εταιρικής μορφής,
- γ) Η διοίκηση και διαχείριση επιχειρήσεων, στις οποίες συμμετέχει η Εταιρεία,
- δ) Η επένδυση σε μετοχές, ομόλογα ή ομολογίες Δημοσίου ή ιδιωτικών εταιρειών, σε μερίδια αμοιβαίων κεφαλαίων και εν γένει σε οιαδήποτε χρηματοπιστωτικά μέσα, εισηγμένα ή μη σε οργανωμένες αγορές της ημεδαπής ή της αλλοδαπής,
- ε) Η διενέργεια πάσης πράξεως και επιχειρήσεως παρεμφερούς, συναφούς ή δυναμένης να υποβληθεί στην πραγματοποίηση των ανωτέρω αναφερόμενων σκοπών.

Το Καταστατικό της Εταιρείας δεν περιέχει διατάξεις που αποκλίνουν από τις αντίστοιχες του Κ.Ν. 2190/1920.

Με την από 26.05.2008 απόφαση της Τακτικής Γενικής Συνέλευσης εναρμονίστηκε το καταστατικό της εταιρείας με τις διατάξεις του κωδικοποιημένου νόμου 2190/1920 «Περί ανωνύμων εταιρειών και άλλης διατάξεις» ως ισχύει, μετά την τροποποίησή του με το Ν. 3604/2007

Η Γενική Συνέλευση, με εξαίρεση τις επαναληπτικές Γενικές Συνελεύσεις και εκείνες που εξομοιώνονται με αυτές, πρέπει να καλείται είκοσι (20) τουλάχιστον ημέρες πριν από την οριζόμενη για τη συνεδρίασή της, στις οποίες συνηπολογίζονται και οι μη εργάσιμες ημέρες.

Η Γενική Συνέλευση συγκαλείται από το Διοικητικό Συμβούλιο και συνέρχεται υποχρεωτικά στην έδρα της Εταιρείας ή στην περιφέρεια άλλου δήμου εντός του νομού της έδρας ή άλλου δήμου όμορου της έδρας, τουλάχιστον μία φορά κάθε εταιρική χρήση και εντός έξι (6) το πολύ μηνών από τη λήξη της χρήσης αυτής. Η Γενική Συνέλευση μπορεί να συνέρχεται και στην περιφέρεια του δήμου, όπου βρίσκεται η έδρα του Χρηματιστηρίου Αθηνών.

Η πρόσκληση της Γενικής Συνέλευσης περιλαμβάνει τουλάχιστον το οίκημα με ακριβή διεύθυνση, τη χρονολογία και την ώρα της συνεδρίασης, τα θέματα της ημερησίας διάταξης με σαφήνεια τους μετόχους που έχουν δικαίωμα συμμετοχής, καθώς και ακριβείς οδηγίες για τον τρόπο με τον οποίο οι μέτοχοι θα μπορέσουν να μετάσχουν στη συνέλευση και να ασκήσουν τα δικαιώματά τους αυτοπροσώπως ή δι' αντιπροσώπου.

Η πρόσκληση της Γενικής Συνέλευσης δημοσιεύεται στο τεύχος Α.Ε. και Ε.Π.Ε. της Εφημερίδας της Κυβερνήσεως, σε μία ημερήσια πολιτική εφημερίδα που εκδίδεται στην Αθήνα και, κατά την κρίση του Διοικητικού Συμβουλίου, έχει ευρύτερη κυκλοφορία σε ολόκληρη τη χώρα, σε μια ημερήσια οικονομική εφημερίδα, σε μια τουλάχιστον ημερήσια ή εβδομαδιαία νομαρχιακή ή εβδομαδιαία πανελληνίας κυκλοφορίας εφημερίδα που έχει την έδρα της στην πρωτεύουσα του νομού στον οποίο η Εταιρεία έχει την έδρα της. Η πρόσκληση της Γενικής Συνέλευσης δημοσιεύεται στις κατά το Καταστατικό και το νόμο προβλεπόμενες εφημερίδες, είκοσι (20) τουλάχιστον πλήρεις ημέρες πριν την οριζόμενη για τη συνεδρίασή της, ενώ στο τεύχος Α.Ε. και Ε.Π.Ε. της Εφημερίδας της Κυβερνήσεως δημοσιεύεται προ δέκα (10) τουλάχιστον πλήρων ημερών.

Πέντε (5) τουλάχιστον ημέρες πριν την ημερομηνία συνεδρίασης κάθε μέτοχος που επιθυμεί να συμμετέχει θα πρέπει να καταθέσει στην Εταιρεία τις βεβαιώσεις δέσμευσης μετοχών του, που σε εισηγμένες εταιρείες εκδίδονται από τον χειριστή των μετοχών στο Σ.Α.Τ., καθώς και τυχόν έγγραφα αντιπροσώπευσής του.

Μέτοχοι που δεν τήρησαν την παραπάνω διαδικασία μπορούν να συμμετάσχουν στη Γενική Συνέλευση μόνο μετά από άδειά της.

Δέκα (10) ημέρες πριν τη συνεδρίασή της Τακτικής Γενικής Συνέλευσης κάθε μέτοχος μπορεί να πάρει από την Εταιρεία τις ετήσιες οικονομικές καταστάσεις καθώς και τις σχετικές εκθέσεις του Διοικητικού Συμβουλίου και των ελεγκτών.

# 4

## ΣΗΜΕΙΩΜΑ ΜΕΤΟΧΙΚΟΥ ΤΙΤΛΟΥ

### 4.1 Βασικές Πληροφορίες

#### 4.1.1 Δήλωση για την Επάρκεια Κεφαλαίου Κίνησης

Η Διοίκηση της Εταιρείας δηλώνει ότι, κατά την άποψή της, το κεφάλαιο κίνησης της Εταιρείας και του Ομίλου τουλάχιστον για τους επόμενους δώδεκα (12) μήνες επαρκεί για τις τρέχουσες δραστηριότητές τους.

#### 4.1.2 Δήλωση για τα Ίδια Κεφάλαια & Χρέος

Στους πίνακες που ακολουθούν, οι οποίοι έχουν συνταχθεί από τη MIG, παρουσιάζεται η Κεφαλαιακή Διάρθρωση και οι Καθαρές Χρηματοοικονομικές Υποχρεώσεις του Ομίλου, σύμφωνα με τις δημοσιευμένες ενοποιημένες οικονομικές καταστάσεις της ενδιάμεσης περιόδου 01.01-30.09.2009.

Η κεφαλαιακή διάρθρωση του Ομίλου την 30.09.2009 έχει ως εξής:

#### ΚΕΦΑΛΑΙΑΚΗ ΔΙΑΡΘΡΩΣΗ

(ποσά σε € χιλ.)	30.09.2009
<b>A. Βραχυπρόθεσμες Δανειακές Υποχρεώσεις</b>	<b>780.310</b>
Υποχρεώσεις χρηματοδοτικής μίσθωσης	11.719
Βραχυπρόθεσμος Τραπεζικός Δανεισμός με εγγυήσεις και εξασφαλίσεις	196.954
Βραχυπρόθεσμος Τραπεζικός Δανεισμός χωρίς εγγυήσεις και εξασφαλίσεις	173.034
Ομολογιακά Δάνεια χωρίς εγγυήσεις και εξασφαλίσεις	308.500
Δάνεια από συνδεδεμένα μέρη	3.734
Μακροπρόθεσμα δάνεια πληρωτέα την επόμενη χρήση	86.369
<b>B. Μακροπρόθεσμες Δανειακές Υποχρεώσεις</b>	<b>1.335.459</b>
Υποχρεώσεις χρηματοδοτικής μίσθωσης	34.161
Μακροπρόθεσμος Τραπεζικός Δανεισμός με εγγυήσεις και εξασφαλίσεις	536.186
Μακροπρόθεσμος Τραπεζικός Δανεισμός χωρίς εγγυήσεις και εξασφαλίσεις	31.962
Ομολογιακά Δάνεια με εγγυήσεις και εξασφαλίσεις	148.228
Ομολογιακά Δάνεια χωρίς εγγυήσεις και εξασφαλίσεις	671.291
Μείον: Μακροπρόθεσμα δάνεια πληρωτέα την επόμενη χρήση	(86.369)
<b>Σύνολο Δανειακών Υποχρεώσεων (A+B)</b>	<b>2.115.769</b>
<b>Γ. Ίδια Κεφάλαια</b>	
Μετοχικό Κεφάλαιο	410.462
Αποθεματικά Κεφάλαια	3.297.874
Αποτελέσματα εις Νέον	369.890
<b>Σύνολο Ιδίων Κεφαλαίων που αναλογούν στους μετόχους</b>	<b>4.078.226</b>
Δικαιώματα Μειοψηφίας	361.649
<b>Σύνολο Ιδίων Κεφαλαίων</b>	<b>4.439.875</b>

*Τυχόν αποκλίσεις στα σύνολα από το άθροισμα των επιμέρους μεγεθών οφείλονται σε στρογγυλοποιήσεις.*

*Πηγή: Στοιχεία επεξεργασμένα από την Εταιρεία, μη ελεγμένα από Ορκωτό Ελεγκτή-Λογιστή*

Σύμφωνα με τον παραπάνω πίνακα, την 30.09.2009, τα συνολικά Ίδια Κεφάλαια του Ομίλου ανέρχονταν σε € 4.439.875 χιλ. και το συνολικό χρηματοοικονομικό χρέος σε € 2.115.769 χιλ., εκ των οποίων € 780.310 χιλ. αφορά βραχυπρόθεσμες δανειακές υποχρεώσεις και € 1.335.459 χιλ. μακροπρόθεσμες δανειακές υποχρεώσεις.

Στον πίνακα που ακολουθεί προσδιορίζονται οι Καθαρές Χρηματοοικονομικές Υποχρεώσεις του Ομίλου την 30.09.2009

#### ΚΑΘΑΡΕΣ ΧΡΗΜΑΤΟΟΙΚΟΝΟΜΙΚΕΣ ΥΠΟΧΡΕΩΣΕΙΣ

(ποσά σε € χιλ.)		
I	Ταμείο	6.023
II	Ταμειακά διαθέσιμα στην τράπεζα	271.094
III	Βραχυπρόθεσμες Προθεσμιακές Τραπεζικές Καταθέσεις	131.096
IV	Δεσμευμένες Καταθέσεις	317.735
<b>V</b>	<b>Συνολική Ταμειακή Ρευστότητα</b>	<b>726.758</b>
VI	Βραχυπρόθεσμες Χρηματοοικονομικές Απαιτήσεις	210.241
VII	Σύνολο Βραχυπρόθεσμων Τραπεζικών Υποχρεώσεων	780.310
VIII	Σύνολο Βραχυπρόθεσμων Χρημ/κών Υποχρεώσεων	780.310
<b>IX</b>	<b>Καθαρό Βραχυπρόθεσμο Χρέος (IX)=(VIII)-(V)</b>	<b>(156.689)</b>
X	Σύνολο Μακροπρόθεσμων Τραπεζικών Υποχρεώσεων	1.335.459
<b>XII</b>	<b>Σύνολο Μακροπρόθεσμου Χρέους</b>	<b>1.335.459</b>
<b>XIII</b>	<b>Καθαρές Χρημ/κες Υποχρεώσεις</b>	<b>1.178.770</b>

*Τυχόν αποκλίσεις στα σύνολα από το άθροισμα των επιμέρους μεγεθών οφείλονται σε στρογγυλοποιήσεις.*

*Πηγή: Στοιχεία επεξεργασμένα από την Εταιρεία, μη ελεγμένα από Ορκωτό Ελεγκτή-Λογιστή*

Η Εταιρεία εντός του Οκτωβρίου προέβει στη σύναψη νέου μακροπρόθεσμου ομολογιακού δανείου ύψους € 165 εκατ. Η Διοίκηση της Εταιρείας δηλώνει ότι δεν έχει επέλθει άλλη σημαντική μεταβολή στη χρηματοοικονομική ή εμπορική θέση του Ομίλου που να επηρεάζει τα Ίδια Κεφάλαια, τις δανειακές υποχρεώσεις και τα ταμειακά διαθέσιμα του από την ημερομηνία σύνταξης των ενδιάμεσων ενοποιημένων Οικονομικών Καταστάσεων που έληξαν την 30.09.2009 έως την ημερομηνία του παρόντος Ενημερωτικού Δελτίου.

## 4.2 Γενικά στοιχεία της Έκδοσης του Μετατρέψιμου Ομολογιακού Δανείου

Η από 09.06.2009 Α' Επαναληπτική Τακτική Γενική Συνέλευση των μετόχων αποφάσισε την ανανέωση της εξουσίας του Διοικητικού Συμβουλίου για την έκδοση ομολογιακών δανείων συμφώνως προς τα άρθρα 3α σε συνδ. με 13 του Κ.Ν. 2190/1920 και 1 του ν. 3156/2003 για πέντε (5) έτη.

Το Διοικητικό Συμβούλιο της MIG κατά την από 13.10.2009 συνεδρίασή του, αποφάσισε μεταξύ άλλων την έκδοση Μετατρέψιμου Ομολογιακού Δανείου (εφεξής «το ΜΟΔ») σύμφωνα με τα άρθρα 3α σε συνδυασμό με το άρθρο 13 του Κ.Ν. 2190/1920 και το άρθρο 1 του Ν. 3156/2003 και το άρθρο 5 παρ. 2 του Καταστατικού της Εταιρείας, ύψους έως τετρακοσίων δύο οκτακοσίων εξήντα ενός χιλιάδων εκατόν τριάντα εννιά ευρώ και εβδομήντα τεσσάρων λεπτών (€ 402.861.139,74) ευρώ, με την έκδοση έως ογδόντα τεσσάρων τετρακοσίων πενήντα επτά χιλιάδων διακοσίων εξήντα δύο (84.457.262) ομολογιών, ονομαστικής αξίας τεσσάρων ευρώ και εβδομήντα επτά λεπτών (€ 4,77) εκάστης (εφεξής «οι Ομολογίες»), με δικαίωμα προτίμησης υπέρ των παλαιών μετόχων ως προς το σύνολο των Ομολογιών που θα εκδοθούν, με αναλογία μία (1) Ομολογία για κάθε εννέα (9) κοινές μετοχές της Εταιρείας, οι οποίες θα εισαχθούν προς διαπραγμάτευση στο Χ.Α.

Το επιτόκιο του ΜΟΔ ορίσθηκε σε 5% ετησίως και η διάρκεια του σε πέντε (5) έτη. Περαιτέρω, ορίσθηκε ότι οι ομολογιούχοι θα δύνανται να ζητούν τη μετατροπή των Ομολογιών τους σε μετοχές της Εταιρείας μετά την παρέλευση τριών (3) μηνών από την Ημερομηνία Έκδοσης και με συχνότητα τριών (3) μηνών μετά την ημερομηνία αυτή και μέχρι την ημερομηνία λήξης του ΜΟΔ. Η περίοδος κάλυψης και καταβολής του ΜΟΔ ορίσθηκε σε έξι (6) μήνες, δυναμμένα να παραταθεί κατά περαιτέρω έξι (6) μήνες με νέα απόφαση του Διοικητικού Συμβουλίου.



Η ως άνω απόφαση του Διοικητικού Συμβουλίου της Εταιρείας καταχωρήθηκε στο Μητρώο Ανωνύμων Εταιρειών την 09.11.2009 (αριθμ. πρωτ. Κ2-11365).

Σύμφωνα με τα άρθρα 3α παρ.3 και 13α παρ.1 του Κ.Ν. 2190/1920, σε περίπτωση που η κάλυψη του ποσού της έκδοσης του ΜΟΔ κατά τα ανωτέρω δεν είναι πλήρης, το Διοικητικό Συμβούλιο της Εκδότριας αποφάσισε το Ομολογιακό Δάνειο να εκδοθεί μέχρι του ποσού της κάλυψης και σύμφωνα με τα άρθρα 3α παρ. 1(γ) σε συνδυασμό με 13 παρ. 8 εδ. στ' του Κ.Ν. 2190/1920, ενώ οι ομολογίες που τυχόν θα παραμείνουν αδιάθετες θα διατεθούν από το Διοικητικό Συμβούλιο της Εκδότριας ελεύθερα κατά την κρίση του στην Τιμή Διάθεσης.

Περαιτέρω το Διοικητικό Συμβούλιο της Εκδότριας εξουσιοδότησε τον Πρόεδρο του Διοικητικού Συμβουλίου και τον Διευθύνοντα Σύμβουλο της Εκδότριας σύμφωνα με το άρθρο 20 παρ. 4 του Καταστατικού της Εκδότριας, το άρθρο 22 παρ 3 του Κ.Ν. 2190/1920 και το άρθρο 1 παρ. 3 του ν. 3156/2003, όπως, είτε από κοινού είτε έκαστος εξ αυτών κεχωρισμένα, αφενός εξειδικεύσουν και συμπληρώσουν τους όρους του ΜΟΔ, προβούν στην έκδοση του Προγράμματος, στη ρύθμιση της διαδικασίας τακτοποίησης τυχόν κλησματοικών δικαιωμάτων που θα προκύψουν κατά την έκδοση του ΜΟΔ ή τη μετατροπή των ομολογιών σε μετοχές, στην επιλογή και διορισμό του Εκπροσώπου και Πληρεξουσίου Καταβολών και οιοδήποτε άλλου φυσικού ή νομικού προσώπου απαιτηθεί, στην κατάρτιση των συμβάσεων με τους ανωτέρω και εν γένει στη διενέργεια κάθε πράξης απαραίτητης για την ολοκλήρωση της έκδοσης του ΜΟΔ, συμπεριλαμβανομένης της τυχόν τροποποίησης των όρων του ΜΟΔ και αφετέρου ρυθμίζουν όλα τα θέματα που αφορούν την κατάρτιση Ενημερωτικού Δελτίου, τη χορήγηση αδειών και εγκρίσεων από την Επιτροπή Κεφαλαιαγοράς και το Χρηματιστήριο Αθηνών, την εισαγωγή του ΜΟΔ στο Χρηματιστήριο Αθηνών και κάθε συναφές θέμα. Οι νομίμως εξουσιοδοτημένοι εκπρόσωποι της Εκδότριας την 14.12.2009 εξειδίκευσαν τους όρους του ΜΟΔ.

Οι Ομολογίες θα είναι ονομαστικές, άυλές, μετατρέψιμες σε ονομαστικές μετοχές της Εταιρείας, διαπραγματεύσιμες στο Χ.Α. Οι Ομολογίες θα είναι ελεύθερα μεταβιβάσιμες χρηματιστηριακώς και εξωχρηματιστηριακώς, σύμφωνα με την εκάστοτε, σε κάθε περίπτωση, νομοθεσία. Οι Ομολογίες θα διαπραγματεύονται ελεύθερα, χωρίς όριο διακύμανσης. Μονάδα διαπραγμάτευσης στο Χ.Α. θα είναι ο τίτλος της μίας (1) ακέριας ομολογίας.

Η τιμή Έκδοσης των ομολογιών θα είναι στο 100% της ονομαστικής τους αξίας, ήτοι € 4,77.

Οι κάτοχοι δικαιωμάτων προτίμησης θα εγγράφονται για ακέριο αριθμό Ομολογιών, παραλειπόμενου του κλάσματος που προκύπτει από την άσκηση των δικαιωμάτων προτίμησης.

Ο Λόγος Μετατροπής θα ισούται με το πηλίκο της ονομαστικής αξίας εκάστης ομολογίας προς την Τιμή Μετατροπής. Οι Ομολογιούχοι δύνανται να ζητούν τη μετατροπή των Ομολογιών σε Μετοχές της Εκδότριας μόνο κατά τις Ημερομηνίες Μετατροπής. Η Τιμή Μετατροπής θα είναι ανώτερη κατά 10% από το μέσο όρο της τιμής κλεισίματος της μετοχής της Εταιρείας στο Χρηματιστήριο Αθηνών κατά τις 5 τελευταίες συνεδριάσεις πριν από την έναρξη διαπραγμάτευσης των Ομολογιών στο Χρηματιστήριο Αθηνών.

Η προσαρμογή της τιμής των μετοχών της Εταιρείας, λόγω της έκδοσης του ΜΟΔ, θα γίνεται σύμφωνα με τον Κανονισμό του Χρηματιστηρίου Αθηνών, σε συνδυασμό με την με αριθμό 26/29.01.2009 απόφαση του Δ.Σ. του Χ.Α., όπως ισχύει, κατά την εκάστοτε μετατροπή των ομολογιών σε μετοχές.

## 4.3 Συνοπτικοί Όροι του Μετατρέψιμου Ομολογιακού Δανείου

ΣΥΝΟΠΤΙΚΟΙ ΟΡΟΙ	
<b>Εταιρεία</b>	Η εταιρεία με την επωνυμία «MARFIN INVESTMENT GROUP A.E. ΣΥΜΜΕΤΟΧΩΝ» και το διακριτικό τίτλο «MARFIN INVESTMENT GROUP» («MIG»).
<b>Είδος Δανείου</b>	Ομολογιακό Δάνειο μετατρέψιμο σε μετοχές της Εκδότριας (εφεξής «το ΜΟΔ»).
<b>Ύψος Δανείου</b>	Έως € 402.861.139,74
<b>Τύπος και Μορφή Ομολογίων</b>	Ονομαστικές άυλες ομολογίες μετατρέψιμες σε κοινές ονομαστικές μετοχές της Εκδότριας, διαπραγματεύσιμες στο Χ.Α.
<b>Αριθμός και Ονομαστική Αξία Ομολογίων</b>	Έως 84.457.262, ονομαστικής αξίας 4,77 ευρώ εκάστη.
<b>Τιμή Έκδοσης Ομολογίων</b>	4,77 ευρώ εκάστη ή 100% της ονομαστικής αξίας.
<b>Περίοδος Κάλυψης και Καταβολής</b>	Έξι (6) μήνες, αρχόμενη από την 13.10.2009, δυνάμει να παραταθεί κατά περαιτέρω έξι (6) μήνες με νεότερη απόφαση του Δ.Σ.
<b>Εισαγωγή Ομολογίων στο Χ.Α.</b>	Προβλέπεται
<b>Ημερομηνία Έκδοσης</b>	Η ημερομηνία την οποία θα καθορίσει η Εκδότρια. Η Ημερομηνία Έκδοσης θα είναι κοινή για όλες τις Ομολογίες. Της σχετικής αποφάσεως της Εκδότριας θα προηγηθεί η πιστοποίηση της καταβολής του ΜΟΔ.
<b>Ημερομηνία Λήξης</b>	Πέντε (5) έτη από την Ημερομηνία Έκδοσης, εκτός αν συντρέξει περίπτωση πρόωρης λήξης του ΜΟΔ, σύμφωνα με τους όρους του ΜΟΔ, ως εκάστοτε ισχύουν.
<b>Ημερομηνία Αποπληρωμής</b>	Η Ημερομηνία Λήξης.
<b>Τιμή Αποπληρωμής Ομολογίας</b>	5,247 ευρώ ή 110% της ονομαστικής αξίας εκάστης Ομολογίας. Κατά την Ημερομηνία Λήξης του ΜΟΔ η Εκδότρια θα αποπληρώσει τις Ομολογίες για τις οποίες οι δικαιούχοι δεν έχουν ζητήσει τη μετατροπή σε μετοχές στην Τιμή Αποπληρωμής.
<b>Επιτόκιο</b>	Επί του συνόλου του εκάστοτε ανεξόφλητου υπολοίπου του ΜΟΔ θα υπολογίζεται τόκος με σταθερό επιτόκιο ανερχόμενο σε ποσοστό 5% ετησίως (προ φόρων)
<b>Μεταβίβαση</b>	Οι Ομολογίες είναι ελεύθερα μεταβιβάσιμες χρηματιστηριακά ή και εξωχρηματιστηριακά, σύμφωνα με την ισχύουσα Νομοθεσία.
<b>Καταγγελία</b>	Οι Ομολογιούχοι θα έχουν το δικαίωμα να καταγγείλουν το ΜΟΔ προ της λήξεώς του στις περιπτώσεις που ορίζονται στους επιμέρους Όρους του ΜΟΔ, ως εκάστοτε ισχύουν. (βλ. παρ. 4.7.3)
<b>Πιστοληπτική Διαβάθμιση</b>	Δεν προβλέπεται πιστοληπτική διαβάθμιση των Ομολογίων.
ΔΙΑΘΕΣΗ ΟΜΟΛΟΓΙΩΝ	
<b>Δικαίωμα προτίμησης στην έκδοση</b>	<p>Η έκδοση των Ομολογίων πραγματοποιείται με Δικαίωμα Προτίμησης υπέρ των παλαιών μετόχων της Εκδότριας.</p> <p>Σε περίπτωση μη κάλυψης των ομολογίων από τους παλαιούς μετόχους, σύμφωνα με το άρθρο 3α σε συνδ. με το άρθρο 13 παρ. 8 εδ. στ' του Κ.Ν. 2190/1920 και την απόφαση του Διοικητικού Συμβουλίου της 13.10.2009, το Διοικητικό Συμβούλιο θα διαθέσει τις ομολογίες που τυχόν παραμείνουν αδιάθετες ελεύθερα, κατά την κρίση του, σύμφωνα με την ισχύουσα Νομοθεσία, στην Τιμή Διάθεσης.</p> <p>Το Δικαίωμα Προτίμησης θα είναι μεταβιβάσιμο και θα εισαχθεί προς διαπραγμάτευση στο Χ.Α.</p>

<b>Άσκηση δικαιωμάτων προτίμησης</b>	<p>Δικαίωμα προτίμησης στην έκδοση ΜΟΔ θα έχουν οι μέτοχοι – κάτοχοι μετοχών της Εκδότριας κατά την Ημερομηνία Προσδιορισμού Δικαιούχων.</p> <p>Σε περίπτωση μεταβίβασης των δικαιωμάτων προτίμησης κατά την περίοδο διαπραγμάτευσής τους στο Χ.Α., δικαίωμα προτίμησης στην έκδοση του ΜΟΔ θα έχουν όσοι αποκτήσουν αυτά τα δικαιώματα προτίμησης.</p> <p>Οι κάτοχοι δικαιωμάτων προτίμησης θα εγγράφονται για ακέραιο αριθμό Ομολογιών, παραλειπόμενου του κλάσματος που προκύπτει από την άσκηση των δικαιωμάτων προτίμησης. (βλ. παρ. 4.6)</p>
<b>Ημερομηνία Προσδιορισμού Δικαιούχων</b>	<p>Η ημερομηνία, την οποία θα καθορίσει η Εκδότρια, τηρουμένων των διατάξεων της ισχύουσας Νομοθεσίας.</p>
<b>Ημερομηνία Αποκοπής Δικαιωμάτων Προτίμησης</b>	<p>Η 2η εργάσιμη ημέρα που προηγείται της Ημερομηνίας Προσδιορισμού των Δικαιούχων. (βλ. παρ. 4.5)</p>
<b>Ημερομηνία Έναρξης διαπραγμάτευσης των δικαιωμάτων προτίμησης</b>	<p>Η ημερομηνία, την οποία θα καθορίσει η Εκδότρια, τηρουμένων των διατάξεων της ισχύουσας Νομοθεσίας.</p>
<b>Προθεσμία άσκησης των δικαιωμάτων Προτίμησης</b>	<p>Η προθεσμία την οποία θα καθορίσει η Εκδότρια, η οποία δεν δύναται να είναι μικρότερη των δέκα πέντε (15) ημερών, αρχόμενης από την Ημερομηνία Έναρξης διαπραγμάτευσης των δικαιωμάτων προτίμησης. Τα δικαιώματα που δε θα ασκηθούν εντός της κατά τα ανωτέρω ορισθείσας προθεσμίας παύουν να ισχύουν.</p>
<b>Λήξη Περιόδου Διαπραγμάτευσης των δικαιωμάτων προτίμησης</b>	<p>Τέσσερις (4) εργάσιμες ημέρες πριν από τη λήξη της Περιόδου άσκησης των δικαιωμάτων προτίμησης σύμφωνα με την ισχύουσα Νομοθεσία.</p>

#### ΚΑΤΑΒΟΛΕΣ ΠΡΟΣ ΤΟΥΣ ΟΜΟΛΟΓΙΟΥΧΟΥΣ

<b>Περίοδοι Εκτοκισμού</b>	<p>Ως Περίοδοι Εκτοκισμού ορίζονται είκοσι (20) συνεχείς και διαδοχικές τριμηνιαίες χρονικές περίοδοι, στη λήξη κάθε μίας από τις οποίες η Εκδότρια θα καταβάλλει σε κάθε Ομολογιούχο τόκο επί της Τιμής Έκδοσης κάθε Ομολογίας, υπολογιζόμενο με το Επιτόκιο. Η έναρξη της πρώτης Περιόδου Εκτοκισμού άρχεται από την Ημερομηνία Έκδοσης του ΜΟΔ. Οι τόκοι καταβάλλονται δεδουλευμένοι στη λήξη κάθε Περιόδου Εκτοκισμού σύμφωνα με την ισχύουσα νομοθεσία και την ακολουθούμενη πρακτική και υπολογίζονται με βάση τις πραγματικά διανυθείσες ημέρες προς ημερολογιακό έτος 360 ημερών.</p> <p>Ο υπολογισμός των τόκων θα γίνεται από τον Πληρεξούσιο καταβολών, ο οποίος θα ειδοποιεί σχετικά την Εκδότρια και την Ε.Χ.Α.Ε. τουλάχιστον δύο (2) εργάσιμες ημέρες πριν από λήξη εκάστης Περιόδου Εκτοκισμού.</p> <p>Σε περίπτωση μη εμπρόθεσμης καταβολής των ποσών που οφείλονται σύμφωνα με το ΜΟΔ, ως εκάστοτε ισχύει, η Εκδότρια καθίσταται από την πρώτη ημέρα καθυστέρησης αυτοδικαίως (χωρίς προηγούμενη ειδοποίηση, όχληση ή επιταγή προς πληρωμή) και ανεξαρτήτως καταγγελίας του ΜΟΔ, υπερήμερη. Επί των μη καταβληθέντων ποσών οφείλεται τόκος υπερημερίας, ο οποίος υπολογίζεται με ετήσιο επιτόκιο που ορίζεται ότι θα είναι κατά δύο εκατοστιαίες μονάδες και πενήντα εκατοστά της μονάδας (2,50) μεγαλύτερο από το επιτόκιο του ΜΟΔ ετησίως. Οι οφειλόμενοι και καθυστερούμενοι τόκοι θα κεφαλαιοποιούνται (ανατοκίζονται) ανά έτος, ακόμη και μετά την καθιονδδήποτε τρόπο (και λόγω καταγγελίας) λήξη του ΜΟΔ.</p>
----------------------------	---

<p><b>Πληρωμή Τόκων</b></p>	<p>Η Ε.Χ.Α.Ε. μεσολαβεί στην καταβολή των τόκων κατόπιν σχετικού αιτήματος της Εκδότριας. Στην περίπτωση αυτή, η καταβολή των τόκων διενεργείται ως εξής:</p> <p>α. η Εταιρεία γνωστοποιεί στην Ε.Χ.Α.Ε. την ημέρα προσδιορισμού των δικαιούχων του τόκου, ήτοι την ημερομηνία κατά την οποία οι ομολογιούχοι θα πρέπει να είναι εγγεγραμμένοι στα αρχεία του Σ.Α.Τ. προκειμένου να είναι δικαιούχοι του τόκου.</p> <p>β. Την επόμενη εργάσιμη ημέρα της ημερομηνίας προσδιορισμού των δικαιούχων τόκου και εφόσον έχει κατατεθεί σε λογαριασμό της Ε.Χ.Α.Ε. το συνολικό ποσό των τόκων, η Ε.Χ.Α.Ε.</p> <p>αα. παρακρατεί το φόρο που αναλογεί στους τόκους σύμφωνα με τα εκάστοτε κατά Νόμον ισχύοντα.</p> <p>ββ. αποδίδει στους Χειριστές για λογαριασμό των επενδυτών τα ποσά που αναλογούν σε ομολογίες καταχωρημένες σε Λογαριασμούς Χειριστή.</p> <p>γγ. αποδίδει στους ομολογιούχους το ποσό των τόκων για τίτλους καταχωρημένους στον Ειδικό Λογαριασμό.</p>
<p><b>Πρόωρη Αποπληρωμή</b></p>	<p>Η Εκδότρια διατηρεί το δικαίωμα της πρόωρης ολικής ή μερικής αποπληρωμής σε κάθε ετήσια επέτειο της έκδοσης του ΜΟΔ και εντός προθεσμίας που θα καθορισθεί σύμφωνα με τις διαδικασίες της Ε.Χ.Α.Ε. υπό τους όρους και με τη διαδικασία που ορίζονται στους επιμέρους Όρους του ΜΟΔ, ως εκάστοτε ισχύουν. (βλ. παρ. 4.7.10)</p>
<p><b>Πρόωρη Εξόφληση</b></p>	<p>Οι Ομολογιούχοι Δανειστές δεν διατηρούν δικαίωμα πρόωρης ολικής ή μερικής εξόφλησης.</p>
<b>ΜΕΤΑΤΡΟΠΗ ΟΜΟΛΟΓΙΩΝ ΣΕ ΥΠΟΚΕΙΜΕΝΕΣ ΜΕΤΟΧΕΣ</b>	
<p><b>Ημερομηνίες Μετατροπής</b></p>	<p>Οι Ομολογιούχοι δύνανται να ζητούν τη μετατροπή των Ομολογιών τους σε Μετοχές της Εκδότριας μετά την πάροδο τριών (3) μηνών από την Ημερομηνία Έκδοσης και με συχνότητα (3) τριών μηνών μετά την ημερομηνία αυτή και μέχρι την Ημερομηνία Λήξης του ΜΟΔ.</p> <p>Ανατίθεται στο Δ.Σ. της Εκδότριας να επιτρέψει στους Ομολογιούχους την άσκηση του δικαιώματος μετατροπής των Ομολογιών σε Μετοχές της Εκδότριας σε άτακτα χρονικά διαστήματα, σε περίπτωση επέλευσης εταιρικών γεγονότων, τα οποία κατά τη κρίση του δύνανται να επηρεάσουν τα δικαιώματα των Ομολογιούχων ενδεικτικά σε περίπτωση εταιρικών μετασχηματισμών και μεταβολών στο μετοχικό κεφάλαιο της Εταιρείας ή και στην ονομαστική αξία της μετοχής. (βλ. παρ. 4.7.8)</p>
<p><b>Λόγος και Τιμή Μετατροπής Ομολογιών σε Μετοχές</b></p>	<p>Ο Λόγος Μετατροπής θα ισούται με το ηθικό της ονομαστικής αξίας εκάστης ομολογίας προς την Τιμή Μετατροπής. Οι Ομολογιούχοι δύνανται να ζητούν τη μετατροπή των Ομολογιών σε Μετοχές της Εκδότριας μόνο κατά τις Ημερομηνίες Μετατροπής. Η Τιμή Μετατροπής θα είναι ανώτερη κατά 10% από το μέσο όρο της τιμής κλεισίματος της μετοχής της Εταιρείας στο Χρηματιστήριο Αθηνών κατά τις 5 τελευταίες συνεδριάσεις πριν από την έναρξη διαπραγμάτευσης των Ομολογιών στο Χ.Α. (βλ. παρ. 4.7.8)</p>
<p><b>Αναστολή Μετατροπής</b></p>	<p>Σε περίπτωση επέλευσης εταιρικών γεγονότων, τα οποία αφορούν στην Εταιρεία, εφόσον αυτά λαμβάνουν χώρα από την έκδοση του ΜΟΔ και μέχρι την Ημερομηνία Μετατροπής και επηρεάζουν τα δικαιώματα των Ομολογιούχων, ενδεικτικά σε περίπτωση εταιρικών μετασχηματισμών και μεταβολών στο μετοχικό κεφάλαιο της Εκδότριας ή και στην ονομαστική αξία της μετοχής, ανατίθεται στο Διοικητικό Συμβούλιο της Εκδότριας, αφενός μεν να επιβεβαιώνει ότι πράγματι επηρεάζονται τα δικαιώματα των Ομολογιούχων αφετέρου δε να αναστέλλει, για όσο χρονικό διάστημα κρίνει, τη μετατροπή των Ομολογιών.</p>

<b>Τρόπος Ασκήσεως του Δικαιώματος Μετατροπής</b>	<p>Οποιοσδήποτε Ομολογιούχος επιθυμεί να μετατρέψει τις Ομολογίες του σε μετοχές της Εκδότριας, θα πρέπει το αργότερο τρεις (3) εργάσιμες ημέρες πριν από την εκάστοτε Ημερομηνία Μετατροπής να υποβάλει αίτηση περί μετατροπής και να δεσμεύσει τις ομολογίες για τις οποίες επιθυμεί τη μετατροπή στο Σύστημα Αυτών Τίτλων, σύμφωνα με την ισχύουσα Νομοθεσία και την ακολουθούμενη πρακτική.</p>
<b>Συνέπειες Μετατροπής Ομολογιών σε Μετοχές</b>	<p>Δηλώσεις μετατροπής θα είναι έγκυρες και θα γίνονται δεκτές μόνον για ακέραιους αριθμούς ομολογιών. (βλ. παρ. 4.7.8)</p> <p>Σε περίπτωση μετατροπής των Ομολογιών σε μετοχές της Εκδότριας, κατά τους Όρους του ΜΟΔ, ως εκάστοτε ισχύουν, οφείλονται τόκοι για την περίοδο από την τελευταία, πριν από την Ημερομηνία Μετατροπής, Περίοδο Εκτοκισμού μέχρι την Ημερομηνία Μετατροπής, ενώ ποσό ίσο προς τη συνολική ονομαστική αξία των μετατραπείσων Ομολογιών λογίζεται εξοφληθέν. Σε περίπτωση μετατροπής των Ομολογιών σε Μετοχές της Εκδότριας, η αποπληρωμή τους υπολογίζεται επί της Τιμής Έκδοσης.</p> <p>Σε περίπτωση που συνεπεία της Μετατροπής κατ' εφαρμογήν του Λόγου Μετατροπής προκύπτουν κλασματικά δικαιώματα επί Μετοχών, ο Ομολογιούχος λαμβάνει τον ακέραιο αριθμό μετοχών παραλειπόμενου του σχετικού κλάσματος. Αντί των κλασματικών δικαιωμάτων οι Ομολογιούχοι θα λαμβάνουν την ονομαστική αξία του αντίστοιχου μέρους της μετατραπείσας Ομολογίας. (βλ. παρ. 4.7.8)</p>
<b>Εισαγωγή των εκ Μετατροπής Μετοχών στο Χ.Α.</b>	<p>Οι εκ μετατροπής μετοχές θα εισάγονται προς διαπραγμάτευση στο Χ.Α.</p>
<b>Φόροι, Τέλη, Εισφορές, Επιβαρύνσεις, Έξοδα, Παρακράτηση Φόρου</b>	<p>Με την επιφύλαξη της επομένης παραγράφου, παντός είδους Φόροι, Τέλη, Εισφορές, Επιβαρύνσεις και Έξοδα, περιλαμβανομένων των εξόδων των Γνωστοποιήσεων και αυτών στα οποία προβαίνει ο Πληρεξούσιος Καταβολών και Εκπρόσωπος των Ομολογιούχων κατά την ενάσκηση των εξουσιών, δικαιωμάτων και δυνατοτήτων σύμφωνα με τους παρόντες Όρους, το Πρόγραμμα του ΜΟΔ και τη Σύμβαση Πληρεξουσίου Καταβολών και Εκπροσώπου, ως εκάστοτε ισχύουν, και αυτών που τυχόν θα προκύψουν ή θα καταστούν αναγκαία λόγω μη εκπληρώσεως των υποχρεώσεων της Εταιρείας από το ΜΟΔ, ιδίως δε των εξόδων δικαστικής ή εξώδικης επιδίωξης των απαιτήσεων των Ομολογιούχων που απορρέουν από το ΜΟΔ, βαρύνουν την Εταιρεία.</p> <p>Σύμφωνα με την ισχύουσα κατά το χρόνο λήψης των αποφάσεων του Διοικητικού Συμβουλίου για την έκδοση του Μ.Ο.Δ. νομοθεσία, επιβάλλεται φόρος εισοδήματος στους τόκους που αποκτώνται από το ΜΟΔ υπολογιζόμενος με συντελεστή 10 %, ο οποίος θα παρακρατείται και θα αποδίδεται στο Δημόσιο σύμφωνα με τις διατάξεις της εκάστοτε ισχύουσας Νομοθεσίας και των εκάστοτε εν ισχύ Κανονισμών.</p>
<b>Δικαιώματα Ομολογιούχων</b>	(βλ. 4.6.1)
<b>Συνέλευση Ομολογιούχων</b>	(βλ. 4.6.4)
<b>Ρήτρες</b>	<p>Οι Ομολογίες δεν παρέχουν δικαιώματα ή πλεονεκτήματα οποιασδήποτε μορφής στους Ομολογιούχους πέραν των αναφερόμενων στους παρόντες Όρους, στο Πρόγραμμα του ΜΟΔ ως εκάστοτε ισχύουν και στην εκάστοτε ισχύουσα νομοθεσία, ούτε καθορίζεται οποιαδήποτε υποχρέωση ή προϋπόθεση, οικονομικής ή άλλης μορφής, εκπληρωτέα από την Εκδότρια.</p>

<b>Εργάσιμη Ημέρα</b>	<p>Θεωρείται κάθε ημέρα, κατά την οποία λειτουργούν οι τράπεζες στην Αθήνα και παράλληλα, λειτουργεί το σύστημα Target.</p>
<b>Γενικοί Όροι</b>	<p>Οι παρόντες Όροι και το Πρόγραμμα του Ομολογιακού Δανείου, ως εκάστοτε ισχύουν, δεσμεύουν τους Ομολογιούχους και κάθε καθολικό ή ειδικό διάδοχό τους.</p> <p>Οι απαιτήσεις από το κεφάλαιο των Ομολογιών και από γεγενημένους τόκους παραγράφονται μετά την παρέλευση είκοσι (20) και πέντε (5) ετών αντίστοιχα, σύμφωνα με τις διατάξεις περί παραγραφής του Αστικού Κώδικα. Η παραγραφή της αξίωσης λήξεως του ΜΟΔ, επερχόμενης με οποιονδήποτε τρόπο, και ως προς τους τόκους, την επομένη της λήξης του έτους εντός του οποίου λήγει η Περίοδος Εκτοκισμού, κατά την οποία ήταν καταβλητέοι οι τόκοι.</p> <p>Εάν οποιοσδήποτε όρος του ΜΟΔ ως εκάστοτε ισχύει θεωρηθεί ή κριθεί από οποιοδήποτε αρμόδιο Δικαστήριο ως αντίθετος προς τον Νόμο ανίσχυρος, άκυρος ή ακυρώσιμος σύμφωνα με οποιοδήποτε ισχύοντα ή μελλοντικό Νόμο, αυτή η αντίθεση προς τον Νόμο, ακυρότητα ή ακυρωσία, δεν θα επιδρά επί του κύρους των υπολοίπων όρων ή διατάξεων, οι οποίοι θα εξακολουθούν να ισχύουν ως εάν ο ακυρώσιμος όρος δεν υπήρχε εξ αρχής. Ο δε άκυρος όρος θα εφαρμόζεται με οποιαδήποτε τυχόν δυνατή τροποποίηση ή διαγραφή είναι απαραίτητη, ούτως ώστε να θεωρείται έγκυρος και νόμιμος και να παράγει το επιδιωκόμενο οικονομικό και νομικό αποτέλεσμα.</p>
<b>Καταλογισμός Καταβολών</b>	<p>Κάθε ποσό που θα εισπράττει ο Πληρεξούσιος Καταβολών και Εκπρόσωπος για λογαριασμό των Ομολογιούχων θα καταλογίζεται με την ακόλουθη σειρά:</p> <ul style="list-style-type: none"> <li>- στα έξοδα και στις αμοιβές του Εκπροσώπου των Ομολογιούχων και του Πληρεξουσίου Καταβολών,</li> <li>- στα έξοδα μαζί με τους σχετικούς τόκους, και μάλιστα, κατά σειρά,</li> <li>- στα έξοδα αναγκαστικής εκτέλεσης, στα λοιπά δικαστικά έξοδα και στα λοιπά οφειλόμενα έξοδα, στους τόκους επί των ληξιπρόθεσμων τόκων, στους λοιπούς τόκους υπερημερίας, στους συμβατικούς τόκους και</li> <li>- στο κεφάλαιο</li> </ul>
<b>Εφαρμοστέο Δίκαιο</b>	<p>Το ΜΟΔ διέπεται από το Ελληνικό Δίκαιο και μεταξύ άλλων από τις διατάξεις του Ν. 3156/2003 και του Ν. 2190/1920, ως εκάστοτε ισχύουν.</p>
<b>Δωσιδικία</b>	<p>Αποκλειστικά αρμόδια για κάθε διαφορά που απορρέει ή έχει σχέση με το ΜΟΔ είναι τα Δικαστήρια των Αθηνών.</p>
<b>Διοργανωτής Πληρεξούσιος Καταβολών &amp; Εκπρόσωπος Ομολογιούχων</b>	<p>ΕΠΕΝΔΥΤΙΚΗ ΤΡΑΠΕΖΑ ΕΛΛΑΔΟΣ Α.Ε.</p>
<b>Πληρεξούσιος Καταβολών</b>	<p>Ο Πληρεξούσιος Καταβολών δεν έχει άλλες υποχρεώσεις έναντι της Εκδότριας ή των Ομολογιούχων εκτός από εκείνες που καθορίζονται ρητά στο Πρόγραμμα του ΜΟΔ και στη σχετική Σύμβαση που θα συνάψει με την Εκδότρια. (βλ. 4.7.11)</p>
<b>Διοργανωτής</b>	<p>Ο Διοργανωτής ενεργεί σύμφωνα με τα όσα ειδικότερα προβλέπονται στη σχετική σύμβαση που θα καταρτίσει με την Εκδότρια.</p>
<b>Εκπρόσωπος Ομολογιούχων</b>	<p>Κατά τη διάρκεια του ΜΟΔ, και μέχρι την οριστική εξόφληση οιασδήποτε απαίτησης απορρέει από το ΜΟΔ, ως εκάστοτε ισχύει ο Εκπρόσωπος εκπροσωπεί τους Ομολογιούχους έναντι της Εκδότριας και των τρίτων, και ενεργεί για την προάσπιση των συμφερόντων των Ομολογιούχων σύμφωνα με τις διατάξεις της ισχύουσας Νομοθεσίας, τους όρους του ΜΟΔ και τις αποφάσεις της Συνέλευσης των Ομολογιούχων. (βλ. 4.7.11, 4.6.12 και 4.6.13)</p>

#### 4.4 Λόγοι έκδοσης του Μετατρέψιμου Ομολογιακού Δανείου και Προορισμός κεφαλαίων

Το Διοικητικό Συμβούλιο της Εταιρείας αποφάσισε κατά την από 13.10.2009 συνεδρίασή του την έκδοση Μετατρέψιμου Ομολογιακού Δανείου με σκοπό την εξυπηρέτηση των επενδυτικών ή και χρηματοδοτικών αναγκών της Εταιρείας.

Τα κεφάλαια που θα αντληθούν από την παρούσα Έκδοση ΜΟΔ θα διατεθούν εντός διετίας από την Έκδοση του ΜΟΔ για την ενίσχυση των δραστηριοτήτων των εταιρειών του Ομίλου, είτε μέσω συμμετοχής της Εταιρείας σε πιθανές αυξήσεις μετοχικού κεφαλαίου αυτών των εταιρειών ή μέσω οιαδήποτε άλλου τρόπου κριθεί απαραίτητος, βάσει της ισχύουσας νομοθεσίας.

Σε περίπτωση πρόωρης αποπληρωμής μέρους ή του συνόλου του ΜΟΔ, σύμφωνα με τους επιμέρους όρους του, μέρος των αντληθέντων κεφαλαίων που δεν θα έχει επενδυθεί κατά τη χρονική στιγμή της αποπληρωμής, δύναται να επιστραφεί στους Ομολογιούχους Δανειστές.

Δεδομένου ότι το σύνολο των καθαρών εσόδων που θα προκύψουν από τα αντληθέντα κεφάλαια της έκδοσης του ΜΟΔ, δε θα επενδυθεί άμεσα, η Εταιρεία προτίθεται να το επενδύσει σε βραχυπρόθεσμες τοποθετήσεις χαμηλού κινδύνου, όπως προθεσμιακές καταθέσεις, repos, ομόλογα Δημοσίου.

Η MIG και οι θυγατρικές της δεν έχουν καταρτίσει άλλες νομικά δεσμευτικές συμφωνίες πηλη αυτών που αναφέρονται στο παρόν Ενημερωτικό Δελτίο. Συγκεκριμένα, η Διοίκηση της Εταιρείας δηλώνει ότι, μέχρι την ημερομηνία δημοσίευσης του παρόντος Ενημερωτικού Δελτίου η MIG και οι θυγατρικές της δεν έχουν αναλάβει καμία ισχυρή δέσμευση για την υλοποίηση μελλοντικών επενδύσεων πέραν αυτών που αναφέρονται στο παρόν Ενημερωτικό Δελτίο.

Η Διοίκηση της Εταιρείας δεσμεύεται να ενημερώνει τη Διοίκηση του Χ.Α. και της Επιτροπής Κεφαλαιαγοράς σύμφωνα με τις αποφάσεις 25/17.07.2008 του Δ.Σ. του Χ.Α., 2/396/31.08.2006 και 7/448/11.10.2007 του Δ.Σ. της Επιτροπής Κεφαλαιαγοράς και του άρθρου 4.1.3.9 του Κανονισμού του Χ.Α. σχετικά με τη χρήση των αντληθέντων κεφαλαίων από την έκδοση του ΜΟΔ. Η ενημέρωση του επενδυτικού κοινού για τη διάθεση των αντληθέντων κεφαλαίων θα γίνεται μέσω της ηλεκτρονικής ιστοσελίδας του Χ.Α., της Εταιρείας και του Ημερήσιου Δελτίου Τιμών του Χ.Α.

Επιπλέον, η Διοίκηση της Εταιρείας δεσμεύεται ότι για οποιαδήποτε τροποποίηση του προορισμού των κεφαλαίων που θα προέλθουν από το ΜΟΔ, καθώς και για κάθε επιπρόσθετη σχετική πληροφόρηση θα τηρήσει τη νομοθεσία περί Εταιρικής Διακυβέρνησης και τις σχετικές αποφάσεις του Δ.Σ. της Επιτροπής Κεφαλαιαγοράς όπως ισχύουν, σχετικά με την ενημέρωση του επενδυτικού κοινού, του Δ.Σ. του Χ.Α. και της Επιτροπής Κεφαλαιαγοράς.

Η Εταιρεία θα προβαίνει σε δημοσιοποίηση των προνομιακών πληροφοριών που σχετίζονται με τη διάθεση των αντληθέντων κεφαλαίων από το ΜΟΔ σύμφωνα με τις διατάξεις του νόμου 3340/2005 και της απόφασης του Δ.Σ. της Επιτροπής Κεφαλαιαγοράς 3/347/12.07.2005 ως εκάστοτε ισχύουν.

#### 4.5 Αποκοπή δικαιώματος

Ως ημερομηνία αποκοπής ορίζεται η 2η εργάσιμη ημέρα που προηγείται της Ημερομηνίας Προσδιορισμού των δικαιούχων. Η ημερομηνία Προσδιορισμού των δικαιούχων για τη συμμετοχή στην παρούσα έκδοση του Μετατρέψιμου Ομολογιακού Δανείου θα οριστεί από την Εταιρεία, τηρουμένων των διατάξεων της ισχύουσας Νομοθεσίας.

Δικαίωμα προτίμησης στην έκδοση του ΜΟΔ θα έχουν οι μέτοχοι – κάτοχοι μετοχών της Εκδότριας κατά την Ημερομηνία Προσδιορισμού Δικαιούχων. Σε περίπτωση μεταβίβασης των δικαιωμάτων προτίμησης κατά την περίοδο

διαπραγμάτευσής τους στο Χ.Α., δικαίωμα προτίμησης στην έκδοση του ΜΟΔ θα έχουν όσοι αποκτήσουν αυτά τα δικαιώματα προτίμησης.

#### 4.6 Διαδικασία Άσκησης Δικαιωμάτων Προτίμησης

Το δικαίωμα προτίμησης θα μπορεί να ασκηθεί εντός προθεσμίας δεκαπέντε (15) ημερών, η έναρξη και η λήξη της οποίας θα αποφασιστεί από το Δ.Σ. της Εταιρείας και θα δημοσιευθεί στην ιστοσελίδα του Χ.Α., το Ημερήσιο Δελτίο Τιμών του Χ.Α. και την ιστοσελίδα της Εταιρείας. Τα δικαιώματα που δε θα ασκηθούν εντός της παραπάνω προθεσμίας παύουν να ισχύουν.

Δικαίωμα προτίμησης στην έκδοση του ΜΟΔ θα έχουν οι μέτοχοι – κάτοχοι μετοχών της Εκδότριας κατά την Ημερομηνία Προσδιορισμού Δικαιούχων. Τα δικαιώματα προτίμησης είναι μεταβιβάσιμα και αποτελούν αντικείμενο διαπραγμάτευσης στο ηλεκτρονικό σύστημα συναλλαγών του Χ.Α. κατά τη διάρκεια της προθεσμίας άσκησης του δικαιώματος προτίμησης, πλην των τελευταίων τεσσάρων (4) εργάσιμων ημερών της παραπάνω προθεσμίας. Τα δικαιώματα αυτά θα είναι πιστωμένα στους Λογαριασμούς της Μεριδας κάθε δικαιούχου στο Σ.Α.Τ. την ημερομηνία έναρξης διαπραγμάτευσής τους.

Σε περίπτωση μεταβίβασης των δικαιωμάτων προτίμησης κατά την περίοδο διαπραγμάτευσής τους στο Χ.Α., δικαίωμα προτίμησης στην έκδοση του ΜΟΔ θα έχουν όσοι αποκτήσουν αυτά τα δικαιώματα προτίμησης.

Ο αριθμός των Ομολογιών που οι κάτοχοι δικαιωμάτων προτίμησης μπορούν να αποκτήσουν κατά την ενάσκηση των δικαιωμάτων προτίμησης υπολογίζεται με βάση τον λόγο του συνολικού αριθμού των υφισταμένων μετοχών της Εκδότριας προς το συνολικό αριθμό των υπό έκδοση Ομολογιών, δηλαδή:

760.115.358 μετοχές /84.457.262 Ομολογίες.

Κατά συνέπεια, κάθε εννέα δικαιώματα προτίμησης παρέχουν το δικαίωμα για την απόκτηση 1 Ομολογίας. Οι κάτοχοι δικαιωμάτων προτίμησης θα εγγράφονται για ακέραιο αριθμό Ομολογιών, παραλειπόμενου του κλάσματος που προκύπτει από την άσκηση των δικαιωμάτων προτίμησης.

Τα Δικαιώματα Προτίμησης θα ασκηθούν κατά τις εργάσιμες μέρες και ώρες μέσω των χειριστών των λογαριασμών αξιών, καθώς και όλου του δικτύου των τραπεζικών καταστημάτων της «MARFIN ΕΓΝΑΤΙΑ ΤΡΑΠΕΖΑ Α.Ε.». Οι κάτοχοι δικαιωμάτων προτίμησης θα τα ασκούν, προσκομίζοντας σχετική βεβαίωση δέσμευσης δικαιωμάτων της «Ε.Χ.Α.Ε.» και καταβάλλοντας το αντίτιμο σε ειδικό τραπεζικό λογαριασμό που θα έχει ανοιχθεί για το σκοπό αυτό, το αντίτιμο των Ομολογιών για τις οποίες έχουν δικαίωμα να εγγραφούν, λαμβάνοντας σχετική απόδειξη, η οποία δεν θα αποτελεί προσωρινό τίτλο και δεν θα είναι διαπραγματεύσιμη.

Για την έκδοση της Βεβαίωσης Δέσμευσης Δικαιωμάτων θα πρέπει να απευθυνθούν:

- α) στον χειριστή του λογαριασμού αξιών (χρηματιστηριακή εταιρεία ή θεματοφύλακας) εάν οι μετοχές του δεν βρίσκονται σε ειδικό λογαριασμό του Σ.Α.Τ.
- β) στην «Ε.Χ.Α.Ε.», εάν οι μετοχές τους βρίσκονται σε ειδικό λογαριασμό του Σ.Α.Τ.

Για την άσκηση του δικαιώματος προτίμησης στην «MARFIN ΕΓΝΑΤΙΑ ΤΡΑΠΕΖΑ Α.Ε.», οι Δικαιούχοι θα προσκομίζουν στα καταστήματα της «MARFIN ΕΓΝΑΤΙΑ ΤΡΑΠΕΖΑ Α.Ε.» την αστυνομική τους ταυτότητα, τον αριθμό του φορολογικού μητρώου τους, την εκτύπωση Σ.Α.Τ. και τη σχετική Βεβαίωση Δέσμευσης Δικαιωμάτων για άσκηση Δικαιώματος Προτίμησης, την οποία θα πρέπει να αναζητήσουν από τον χειριστή του λογαριασμού τους ή από την Ε.Χ.Α.Ε. αν οι μετοχές τους βρίσκονται στον Ειδικό Λογαριασμό στο Σ.Α.Τ.



Επισημαίνεται ότι, οι κάτοχοι δικαιωμάτων προτίμησης μπορούν να εξουσιοδοτήσουν προσκόντως τον χειριστή του λογαριασμού αξιών τους για να προβεί στις απαραίτητες ενέργειες εκ μέρους τους με σκοπό την άσκηση του δικαιώματος προτίμησης για λογαριασμό τους αναφορικά με τη συμμετοχή τους στο Μ.Ο.Δ.

Εάν διαπιστωθούν περισσότερες της μιας εγγραφής των ίδιων φυσικών ή νομικών προσώπων με βάση τα στοιχεία Σ.Α.Τ., ή / και τα δημογραφικά στοιχεία του εγγραφόμενου, το σύνολο των εγγραφών αυτών θα αντιμετωπίζεται ως ενιαία εγγραφή.

Οι επενδυτές που ασκούν τα δικαιώματα προτίμησης δεν επιβαρύνονται με κόστη εκκαθάρισης και πίστωσης των ομολογιών τους. Για την αγορά δικαιωμάτων προτίμησης ο αγοραστής επιβαρύνεται με τα προβλεπόμενα έξοδα που έχει συμφωνήσει με το μέλος του Χ.Α. ή τον Γενικό Χειριστή που συνεργάζεται καθώς και με τα τέλη και έξοδα που προβλέπει η «Ε.Χ.Α.Ε.».

Σε περίπτωση που ένας ή περισσότεροι των υφισταμένων μετόχων ή, εν γένει, των δικαιούχων των δικαιωμάτων προτιμήσεως, δεν ασκήσουν ολικώς ή μερικώς το δικαίωμα προτίμησης στην έκδοση του ΜΟΔ και, κατά συνέπεια, η κάλυψη της έκδοσης στο πλαίσιο της άσκησης του δικαιώματος προτίμησης, δεν είναι πλήρης, οι αδιάθετες ομολογίες θα διατεθούν ελεύθερα κατά την κρίση του Δ.Σ. της Εταιρείας στην Τιμή Διάθεσης σύμφωνα με την ισχύουσα νομοθεσία. Στην περίπτωση κατά την οποία το ΜΟΔ δεν καλυφθεί πλήρως, ούτε από τους δικαιούχους δικαιώματος προτίμησης ούτε από τρίτους επενδυτές (σύμφωνα με την κρίση του Δ.Σ.), η έκδοση θα ανέλθει μέχρι του ποσού που θα έχει καλυφθεί.

Σε περίπτωση δημοσίευσης συμπληρώματος του παρόντος Ενημερωτικού Δελτίου, σύμφωνα με το άρθρο 16 του Ν. 3401/2005, οι επενδυτές που έχουν εγγραφεί για την απόκτηση των Ομολογιών δύνανται να υπαναχωρήσουν από την εγγραφή τους το αργότερο εντός τριών (3) εργάσιμων ημερών από τη δημοσίευση του συμπληρώματος.

## 4.7 Πληροφορίες σχετικά με τις Ομολογίες

Οι Ομολογίες θα είναι ονομαστικές, άυλές, μετατρέψιμες σε ονομαστικές μετοχές της Εταιρείας και διαπραγματεύσιμες στο Χ.Α.

Πέρα από την αίτηση για την εισαγωγή των ομολογιών στο Χ.Α., η Εταιρεία θα υποβάλει σχετική αίτηση στο Χ.Α. για την απόκτηση κωδικού ISIN της ομολογίας.

Το Διοικητικό Συμβούλιο του Χ.Α. θα συνεδριάσει για την έγκριση της εισαγωγής των Ομολογιών στο Χρηματιστήριο Αθηνών. Η μεταβίβαση των Ομολογιών θα γίνεται ηλεκτρονικά στο Χ.Α. ή και εξωχρηματιστηριακά, σύμφωνα σε κάθε περίπτωση, με την ισχύουσα Νομοθεσία.

Οι Ομολογίες θα διαπραγματεύονται ελεύθερα στο Χ.Α., σύμφωνα με την ισχύουσα νομοθεσία. Μονάδα διαπραγμάτευσης στο Χ.Α. θα είναι ο τίτλος της μίας (1) ακέραιας ομολογίας.

Το νόμισμα της Ομολογίας είναι το Ευρώ (€).

Δεν προβλέπεται αίτηση εισαγωγής των εν λόγω Ομολογιών σε άλλες αγορές του εσωτερικού ή του εξωτερικού.

Η τήρηση του αρχείου των άυλων Ομολογιών και η εκκαθάριση των συναλλαγών επί των Ομολογιών, καθώς και ο χρόνος αποτελούν αντικείμενο χρηματιστηριακής διαπραγμάτευσης, θα διενεργείται από την «Ε.Χ.Α.Ε.» μέσω του Σ.Α.Τ. σύμφωνα με τον Κανονισμό Εκκαθάρισης Χρηματιστηριακών Συναλλαγών και Λειτουργίας Συστήματος Άυλων Τίτλων ως εκάστοτε ισχύει. Για όσο χρόνο οι Ομολογίες αποτελούν αντικείμενο χρηματιστηριακής διαπραγμάτευσης, οι Ομολογιούχοι Δανειστές θα πρέπει να έχουν ενεργοποιήσει Μερίδα Επενδυτή και Λογαριασμό Αξιών στο ΣΑΤ.

#### 4.7.1 Δικαιώματα Ομολογιούχων

Για τις απαιτήσεις τους εκ των Ομολογιών οι Ομολογιούχοι αποτελούν εγχειρόγραφους, ήτοι μη εμπραγμάτως ασφαλισμένους, δανειστές της Εκδότριας. Σε περίπτωση πτώχευσης της Εκδότριας ή αναγκαστικής εκτέλεσης σε βάρος της, οι Ομολογιούχοι θα ικανοποιούνται μετά από τους δανειστές που κατέχουν εμπράγματα ασφάλεια ή γενικό προνόμιο και συμμέτρως με όλους τους υπόλοιπους εγχειρόγραφους δανειστές της.

Οι Ομολογίες δεν παρέχουν δικαιώματα ή πλεονεκτήματα οποιασδήποτε μορφής στους Ομολογιούχους πέραν των αναφερόμενων στους όρους έκδοσης των Ομολογιών και στο Πρόγραμμα του ΜΟΔ ως εκάστοτε ισχύουν, ούτε καθορίζεται οποιαδήποτε υποχρέωση ή προϋπόθεση, οικονομικής ή άλλης μορφής, εκπληρωτέα από τη Εκδότρια, πέραν των αναφερόμενων στους όρους έκδοσης των Ομολογιών και στο Πρόγραμμα του Ομολογιακού Δανείου ως εκάστοτε ισχύουν.

Οι Ομολογιούχοι, εφόσον δεν έχουν ασκήσει το δικαίωμα μετατροπής των Ομολογιών τους σε μετοχές της Εκδότριας και δεν έχουν καταστεί μέτοχοι της Εκδότριας, προηγούνται σε κάθε περίπτωση των μετόχων σε τυχόν εκκαθάριση της Εταιρείας.

Το Πρόγραμμα του Ομολογιακού Δανείου ως εκάστοτε ισχύει που περιέχει τους όρους δεσμεύει τον Ομολογιούχο και κάθε καθολικό ή ειδικό διάδοχό του.

Δεν επιτρέπεται τροποποίηση των όρων του ΜΟΔ με όρους που είναι δυσμενέστεροι των αρχικών, εκτός εάν η Συνέλευση των Ομολογιούχων έχει δώσει η ίδια ή, κατ' εξουσιοδότησή της, ο Εκπρόσωπος, την έγκρισή της που θα έχει ληφθεί με την απαρτία και πλειοψηφία των δύο τρίτων του συνολικού ανεξόφλητου υπολοίπου του ΜΟΔ, έγκριση η οποία δημοσιεύεται στο Ημερήσιο Δελτίο Τιμών του Χ.Α.

Κατά τη διάρκεια ισχύος του ΜΟΔ, ο Εκπρόσωπος των Ομολογιούχων εκπροσωπεί τους Ομολογιούχους έναντι της Εκδότριας και των τρίτων και ενεργεί για την προάσπιση των συμφερόντων των Ομολογιούχων σύμφωνα με τις διατάξεις του ν. 3156/2003, τους όρους και το Πρόγραμμα του ΜΟΔ, ως εκάστοτε ισχύουν και τις αποφάσεις της Συνελεύσεως των Ομολογιούχων Δανειστών.

Η ανωτέρω αναφερόμενη εξουσία του Εκπροσώπου να εκπροσωπεί τους Ομολογιούχους με την επιφύλαξη των όρων, του Προγράμματος του ΜΟΔ και της Σύμβασης Εκπροσώπου και Πληρεξουσίου Καταβολών, ως εκάστοτε ισχύουν, παύει με την οριστική εξόφληση κάθε απαίτησης των Ομολογιούχων που απορρέουν από το ΜΟΔ, ως εκάστοτε ισχύει.

#### 4.7.2 Παραγραφή Αξιώσεων για Αποπληρωμή Κεφαλαίου & Καταβολή Τόκων

Οι απαιτήσεις από το κεφάλαιο της Ομολογίας και από γεγεννημένους τόκους παραγράφονται μετά την παρέλευση είκοσι (20) και πέντε (5) ετών, αντίστοιχα, σύμφωνα με τις διατάξεις περί παραγραφής του Αστικού Κώδικα. Η παραγραφή της αξίωσης αρχίζει ως προς το κεφάλαιο, την επομένη της ημερομηνίας λήξεως, επερχόμενης με οποιονδήποτε τρόπο, της ομολογίας, και ως προς τους τόκους, την επομένη της λήξης του έτους, εντός του οποίου λήγει η Περίοδος Εκτοκισμού, κατά την οποία είναι καταβλητέοι οι τόκοι.

#### 4.7.3 Καταγγελία Δανείου

Η επέλευση οιασδήποτε των κατωτέρω αναφερόμενων Γεγονότων Καταγγελίας, ανεξαρτήτως γενεσιουργού λόγου, θα παρέχει το δικαίωμα, αλλήλ δεν θα υποχρεώνει, τους Ομολογιούχους να καταγγείλουν το ΜΟΔ προ της λήξεως του.

Ως Γεγονότα Καταγγελίας συμφωνούνται τα ακόλουθα:

- (α) αν η Εκδότρια δεν καταβάλλει, εμπροθέσμως και προσηκόντως, οποιοδήποτε οφειλόμενο ποσό υπό τις Ομολογίες.
- (β) αν οποιαδήποτε δήλωση ή διαβεβαίωση που έγινε σχετικά με το ΜΟΔ και τις Ομολογίες καθώς και τα δοθέντα από την Εκδότρια στον Εκπρόσωπο και τους Ομολογιούχους στοιχεία, καταστάσεις ή άλλα έγγραφα αποδειχθούν οποτεδήποτε ανακριβή ή αναληθή ή παραπλανητικά σε ουσιώδη σημεία.
- (γ) αν η Εκδότρια παραβεί οποιαδήποτε ουσιώδη συμφωνία ή υποχρέωση που αναλαμβάνει με τους Όρους του ΜΟΔ, ως εκάστοτε ισχύουν ή όρο λοιπών εγγράφων και συμφωνιών που τυχόν προβλέπονται σε αυτά.
- (δ) αν ληφθεί απόφαση για λύση, ανάκληση της αδείας συστάσεως.
- (ε) εάν υποβληθεί αίτηση για υπαγωγή της Εκδότριας σε διαδικασία πτωχεύσεως ή διαδικασία που εφαρμόζεται σε αναξιόχρεους οφειλότες αντίστοιχη με εκείνη της πτωχεύσεως ή για θέση της Εκδότριας υπό ειδική ή άλλη εκκαθάριση ή αναγκαστική διαχείριση ή σε συναφές καθεστώς ή εάν υποβληθεί δήλωση της Εκδότριας ότι αναστέλλει τις πληρωμές της ή εάν η Εκδότρια αναστείλει τις πληρωμές της ή καταρτίσει εξώδικο συμβιβασμό με τους δανειστές της ή εάν διακόψει ή απειλήσει τη διακοπή των εργασιών της ή εάν καταστεί οπωσδήποτε ανίκανη να εκπληρώσει τις υποχρεώσεις της.

Σε περίπτωση καταγγελίας του ΜΟΔ οποτεδήποτε οι ομολογίες καθίστανται ληξιπρόθεσμες και απαιτητές στην ονομαστική τους αξία, πλέον εξόδων και τόκων του διαδραμόντος χρόνου.

#### 4.7.4 Συνέλευση Ομολογιούχων

Κατά τη διάρκεια ισχύος του ΜΟΔ και μέχρι την ολοσχερή εξόφληση κάθε απαιτήσεως των Ομολογιούχων και του Πληρεξουσίου Καταβολών και Εκπροσώπου κατά της Εκδότριας σύμφωνα με τους παρόντες Όρους, τη Σύμβαση Εκπροσώπου και το Πρόγραμμα του ΜΟΔ, ως εκάστοτε ισχύουν, οι Ομολογιούχοι συγκροτούν ομάδα κατά την έννοια του άρθρου 3 του ν. 3156/2003 και λαμβάνουν αποφάσεις ευρισκόμενοι σε Συνέλευση.

Οι αποφάσεις της Συνέλευσης που λαμβάνονται σύμφωνα με τους παρόντες Όρους και με την κατά περίπτωση προβλεπόμενη πλειοψηφία και σύμφωνα με το νόμο δεσμεύουν όλους τους Ομολογιούχους ακόμη και αν αυτοί δεν συμμετείχαν ή δεν συμφώνησαν με αυτές.

Η Συνέλευση των Ομολογιούχων συγκαλείται οποτεδήποτε από τον Εκπρόσωπο των Ομολογιούχων ή το Διοικητικό Συμβούλιο της Εκδότριας ή τον Εκκαθαριστή της Εκδότριας ή το σύνδικο της πτώχευσης της Εκδότριας, σύμφωνα με τις διατάξεις της ισχύουσας Νομοθεσίας.

Επίσης, ένας ή περισσότεροι Ομολογιούχοι που συγκεντρώνουν ποσοστό 5 % τουλάχιστον επί του συνολικού ανεξόφλητου εκάστοτε υπολοίπου του ΜΟΔ μπορούν να ζητήσουν από τον Εκπρόσωπο των Ομολογιούχων τη σύγκληση της Συνέλευσης των Ομολογιούχων.

Για τη σύγκληση, λειτουργία και λήψη αποφάσεων της Συνέλευσης των Ομολογιούχων ισχύουν οι διατάξεις του ν. 3156/2003 και του ν. 2190/1920 στην έκταση που δεν τροποποιούνται με τους Όρους του ΜΟΔ αυτού ή με τη Σύμβαση Εκπροσώπου και Πληρεξουσίου Καταβολών, ως εκάστοτε ισχύουν.

Η Συνέλευση των Ομολογιούχων είναι μόνη αρμόδια να αποφασίζει για:

- (α) την αντικατάσταση του Εκπροσώπου,
- (β) την τροποποίηση των όρων του ΜΟΔ,
- (γ) την καταγγελία του ΜΟΔ,

- (δ) όσα θέματα ορίζονται στο άρθρο 4 παρ. 6 στοιχ. γ του ν. 3156/2003,
- (ε) οποιοδήποτε άλλο θέμα εφόσον τούτο προβλέπεται στην εκάστοτε ισχύουσα νομοθεσία και τους παρόντες Όρους, ως εκάστοτε ισχύουν.

Δεν αντίκειται στην έννοια της ομάδας των Ομολογιούχων Δανειστών η συγκέντρωση του συνόλου των ομολογιών του ΜΟΔ, αρχικά ή μεταγενέστερα, σε ένα πρόσωπο φυσικό ή νομικό.

Κάθε Ομολογία παρέχει δικαίωμα μίας ψήφου στη Συνέλευση των Ομολογιούχων. Ομολογιούχος που κατέχει ποσοστό που αντιπροσωπεύει πάνω από το ένα τέταρτο του Μετοχικού Κεφαλαίου της Εκδότριας δικαιούται ψήφου στη Συνέλευση των Ομολογιούχων.

Οι Ομολογίες της Εκδότριας που ανήκουν στην ίδια υπολογίζονται στο σχηματισμό της απαρτίας, δεν έχουν όμως δικαίωμα ψήφου στη Συνέλευση των Ομολογιούχων.

Εάν δεν ορίζεται διαφορετικά στους Όρους του ΜΟΔ αυτού και στο νόμο η Συνέλευση των Ομολογιούχων βρίσκεται σε απαρτία όταν παρίστανται ή αντιπροσωπεύονται Ομολογιούχοι εκπροσωπώντας το 1/5 του εκάστοτε ανεξόφλητου υπολοίπου του ΜΟΔ. Σε περίπτωση μη συγκέντρωσης της ως άνω απαιτούμενης απαρτίας κατά την (Αρχική) Συνέλευση των Ομολογιούχων, οι αποφάσεις δύνανται να λαμβάνονται σε επαναληπτική Συνέλευση των Ομολογιούχων, η οποία συνέρχεται εντός πέντε ημερών από τη χρονολογία της αρχικής, προσκαλούμενη προ δύο ημερών, ευρισκόμενη σε απαρτία οιονδήποτε και αν είναι το κατ' αυτήν εκπροσωπούμενο τμήμα του ανεξόφλητου υπολοίπου του ΜΟΔ. Νεότερη πρόσκληση δεν απαιτείται, εάν στην αρχική πρόσκληση ορίζονται ο τόπος και ο χρόνος της ως άνω επαναληπτικής συνεδρίασης της Συνέλευσης των Ομολογιούχων.

Οι αποφάσεις της Συνέλευσης των Ομολογιούχων λαμβάνονται κατ' απόλυτη πλειοψηφία του εν αυτή εκπροσωπούμενου υπολοίπου του ΜΟΔ.

Κατ' εξαίρεση και εφόσον δεν ορίζεται διαφορετικά στους Όρους του ΜΟΔ οι αποφάσεις της Συνέλευσης:

- (α) για την τροποποίηση των Όρων του ΜΟΔ, εκτός εάν τα ανωτέρω πραγματοποιούνται στα πλαίσια συμφωνίας πιστωτών σύμφωνα με την ισχύουσα Νομοθεσία ή πτωχευτικού συμβιβασμού οπότε και αρκεί απόφαση της Συνέλευσης με τη συνήθη απαρτία και πλειοψηφία,
- (β) για την αντικατάσταση του Εκπροσώπου,
- (γ) για την καταγγελία του ΜΟΔ,

λαμβάνονται όταν παρίστανται ή αντιπροσωπεύονται Ομολογιούχοι εκπροσωπώντας ποσοστό του εκάστοτε ανεξόφλητου υπολοίπου του ΜΟΔ ίσου με το ποσοστό που απαιτείται για τη λήψη απόφασης και ανέρχεται σε 2/3 του εκάστοτε ανεξόφλητου υπολοίπου του ΜΟΔ.

Σε περίπτωση μη συγκέντρωσης της ως άνω απαιτούμενης απαρτίας κατά την (Αρχική) Συνέλευση των Ομολογιούχων, οι αποφάσεις δύνανται να λαμβάνονται σε επαναληπτική Συνέλευση των Ομολογιούχων η οποία συνέρχεται εντός πέντε ημερών από τη χρονολογία της αρχικής, προσκαλούμενη προ δύο ημερών όταν παρίστανται ή αντιπροσωπεύονται Ομολογιούχοι εκπροσωπώντας ποσοστό του εκάστοτε ανεξόφλητου υπολοίπου του ΜΟΔ ίσου με το ποσοστό που απαιτείται για τη λήψη απόφασης και ανέρχεται σε 2/3 του εκάστοτε ανεξόφλητου υπολοίπου του ΜΟΔ. Νεότερη πρόσκληση δεν απαιτείται, εάν στην αρχική πρόσκληση ορίζονται ο τόπος και ο χρόνος της ως άνω επαναληπτικής συνεδρίασης της Συνέλευσης των Ομολογιούχων.

Οι αποφάσεις της Συνέλευσης των Ομολογιούχων γνωστοποιούνται στην Εκδότρια, στον Πληρεξούσιο Καταβολών και στους Ομολογιούχους αμελητή με σχετική Ανακοίνωση στο Ημερήσιο Δελτίο Τιμών του Χ.Α., με επιμέλεια του Εκπροσώπου των Ομολογιούχων ή, κατ' επιλογήν του Εκπροσώπου των Ομολογιούχων, με δημοσίευση σε μία ημερήσια οικονομική εφημερίδα από εκείνες που προβλέπονται στο άρθρο 26 παρ. 2 εδ. γ' του Κ.Ν.

2190/1920 με δαπάνες της Εκδότριας. Κατά τα λοιπά, για τη σύγκληση, τη λειτουργία και τη λήψη αποφάσεων της Συνέλευσης των Ομολογιούχων εφαρμόζονται αναλόγως οι διατάξεις του Κ.Ν. 2190/1920 περί Γενικών Συνελεύσεων των Μετόχων.

Για την τροποποίηση των Όρων του ΜΟΔ, με την επιφύλαξη των όρων με όρους που είναι δυσμενέστεροι των αρχικών ως αναφέρεται ανωτέρω, δεν απαιτείται απόφαση της Συνέλευσης των Ομολογιούχων Δανειστών, ως ανωτέρω, σε περίπτωση που συναιέσει ο Εκπρόσωπος των Ομολογιούχων Δανειστών, η οποία συναίνεση θα γνωστοποιείται στην Εκδότρια και στους Ομολογιούχους Δανειστές αμελλητί με σχετική Ανακοίνωση στο Ημερήσιο Δελτίο Τιμών του Χ.Α., με επιμέλεια του Εκπροσώπου των Ομολογιούχων ή, κατ' επιλογήν του Εκπροσώπου των Ομολογιούχων, με δημοσίευση σε μία ημερήσια οικονομική εφημερίδα από εκείνες που προβλέπονται στο άρθρο 26 παρ. 2 εδ. γ' του Κ.Ν. 2190/1920 με δαπάνες της Εκδότριας.

#### **Τόπος & Διαδικασία Σύγκλησης Συνέλευσης των Ομολογιούχων**

Η Συνέλευση των Ομολογιούχων συνέρχεται στα γραφεία, την έδρα ή οποιοδήποτε υποκατάστημα του Εκπροσώπου των Ομολογιούχων ή της Εκδότριας. Η πρόσκληση της συνέλευσης των Ομολογιούχων πρέπει να καθορίζει τουλάχιστον το οίκημα, τη χρονολογία και την ώρα της συνεδρίασης καθώς και τα θέματα της ημερήσιας διάταξης με σαφήνεια, τους ομολογιούχους δανειστές που έχουν δικαίωμα συμμετοχής, καθώς και ακριβείς οδηγίες για τον τρόπο με τον οποίο οι ομολογιούχοι δανειστές θα μπορέσουν να μετάσχουν στη συνέλευση των ομολογιούχων και να ασκήσουν τα δικαιώματά τους αυτοπροσώπως ή δι' αντιπροσώπου.

Η πρόσκληση δημοσιεύεται με ευθύνη του συγκαλούντος τη Συνέλευση και δαπάνες της Εκδότριας πέντε (5) τουλάχιστον ημέρες πριν από την οριζόμενη για τη συνεδρίαση της Συνελεύσεως σε μία ημερήσια οικονομική εφημερίδα από εκείνες που προβλέπονται στο άρθρο 26 παρ. 2 εδ. γ' του Κ.Ν. 2190/1920. Πρόσκληση για σύγκληση Συνέλευσης των Ομολογιούχων δεν απαιτείται στην περίπτωση κατά την οποία στη Συνέλευση παρίστανται ή αντιπροσωπεύονται Ομολογιούχοι που εκπροσωπούν το σύνολο του ανεξόφλητου υπολοίπου του ΜΟΔ και κανείς από αυτούς δεν αντιλέγει στην πραγματοποίησή της και στη λήψη αποφάσεων. Οι Ομολογιούχοι προκειμένου να συμμετάσχουν στη Συνέλευση πρέπει το αργότερο δύο (2) ημέρες πριν την ημερομηνία διενέργειας της Συνελεύσεως, να ζητήσουν τη δέσμευση των Ομολογιών τους από το Χειριστή τους στο Σ.Α.Τ. ή την Ε.Χ.Α.Ε. σε περίπτωση Ομολογιών καταχωρημένων στον Ειδικό Λογαριασμό και να προσκομίσουν εντός του ως άνω διαστήματος στο Ταμείο της Εκδότριας, τη σχετική Βεβαίωση Δέσμευσης Ομολογιών, που εκδίδει ο Χειριστής ή η Ε.Χ.Α.Ε. αντιστοίχως, καθώς και τα τυχόν έγγραφα νομιμοποίησης αντιπροσώπων τους.

Τα άρθρα 26α παρ. 1, 27 και 32 παρ. 2 του Κ.Ν. 2190/1920 δεν εφαρμόζονται.

#### **4.7.5 Καταβολή Χρηματικών Ποσών στους Ομολογιούχους**

Επί του συνόλου του εκάστοτε ανεξόφλητου υπολοίπου του ΜΟΔ θα υπολογίζεται τόκος με σταθερό επιτόκιο ανερχόμενο σε ποσοστό 5% ετησίως.

Ως Περίοδοι Εκτοκισμού ορίζονται είκοσι (20) συνεχείς και διαδοχικές τριμηνιαίες χρονικές περίοδοι, στη λήξη κάθε μίας από τις οποίες η Εταιρεία θα καταβάλλει σε κάθε Ομολογιούχο τόκο επί της Τιμής Έκδοσης κάθε Ομολογίας, υπολογιζόμενο με το Επιτόκιο. Η έναρξη της πρώτης Περιόδου Εκτοκισμού συμπίπτει με την Ημερομηνία Έκδοσης του ΜΟΔ (π.χ. υποτιθεμένης ότι Ημερομηνία Έκδοσης 10/1, α' Περίοδος Εκτοκισμού 10/1 έως 10/4, με ημερομηνία προσδιορισμού δικαιούχων την 10/4, επόμενη Περίοδος Εκτοκισμού 10/4 έως 10/7 με ημερομηνία προσδιορισμού δικαιούχων την 10/7, κ.λπ.). Οι τόκοι καταβάλλονται δεδουλευμένοι στη λήξη κάθε Περιόδου Εκτοκισμού σύμφωνα με την ισχύουσα Νομοθεσία και την ακολουθούμενη πρακτική και υπολογίζονται με βάση τις πραγματικά διανυθείσες ημέρες προς ημερολογιακό έτος 360 ημερών.

Ο υπολογισμός των τόκων θα γίνεται από τον Πληρεξούσιο Καταβολών, ο οποίος θα ειδοποιεί σχετικά την Εκδότρια και την Ε.Χ.Α.Ε. τουλάχιστον 2 εργάσιμες ημέρες πριν από τη λήξη εκάστης Περιόδου Εκτοκισμού.

Σε περίπτωση μη εμπρόθεσμης καταβολής των ποσών που οφείλονται σύμφωνα με το ΜΟΔ, ως εκάστοτε ισχύει, η Εκδότρια καθίσταται από την πρώτη ημέρα καθυστέρησης αυτοδικαίως (χωρίς προηγούμενη ειδοποίηση, όχληση ή επιταγή προς πληρωμή) και ανεξαρτήτως καταγγελίας του ΜΟΔ, υπερήμερη. Επί των μη καταβληθέντων ποσών οφείλεται τόκος υπερημερίας, ο οποίος υπολογίζεται με ετήσιο επιτόκιο που ορίζεται ότι θα είναι κατά δύο εκατοστιαίες μονάδες και πενήντα εκατοστά της μονάδας (2,50) μεγαλύτερο από το επιτόκιο του ΜΟΔ ετησίως. Οι οφειλόμενοι και καθυστερούμενοι τόκοι θα κεφαλαιοποιούνται (ανατοκίζονται) ανά έτος, ακόμη και μετά την καθιονδδήποτε τρόπο (και λόγω καταγγελίας) λήξη του ΜΟΔ.

Η ΕΧΑΕ μεσολαβεί στην καταβολή των τόκων κατόπιν σχετικού αιτήματος της Εκδότριας. Στην περίπτωση αυτή, η καταβολή των τόκων διενεργείται ως εξής:

- α. Η Εκδότρια γνωστοποιεί στην ΕΧΑΕ την ημέρα προσδιορισμού των δικαιούχων του τόκου, ήτοι την ημερομηνία κατά την οποία οι ομολογιούχοι θα πρέπει να είναι εγγεγραμμένοι στα αρχεία του Σ.Α.Τ. προκειμένου να είναι δικαιούχοι του τόκου.
- β. Την επομένη εργάσιμη ημέρα της ημερομηνίας προσδιορισμού δικαιούχων τόκου και εφόσον έχει κατατεθεί σε λογαριασμό της ΕΧΑΕ το συνολικό ποσό των τόκων, η ΕΧΑΕ
  - αα. Παρακρατεί το φόρο που αναλογεί στους τόκους σύμφωνα με τα εκάστοτε κατά Νόμον ισχύοντα.
  - ββ. Αποδίδει στους Χειριστές για λογαριασμό των επενδυτών τα ποσά που αναλογούν σε ομολογίες καταχωρημένες σε Λογαριασμούς Χειριστή.
  - γγ. Αποδίδει στους ομολογιούχους το ποσό των τόκων για τίτλους καταχωρημένους στον Ειδικό Λογαριασμό.

#### 4.7.6 Εφαρμοστέο Δίκαιο – Δωσιδικία

Το ΜΟΔ διέπεται από το ελληνικό δίκαιο, και μεταξύ άλλων από τις διατάξεις του Ν. 3156/2003 (ο Νόμος) και του Κ.Ν. 2190/1920 ως εκάστοτε ισχύουν. Κάθε διαφορά από το ΜΟΔ που ενδέχεται να προκύψει οποτεδήποτε, στην οποία περιλαμβάνεται και κάθε τυχόν δίκη κατά τη διαδικασία της εκτελέσεως ή λήψη οποιουδήποτε ασφαλιστικού μέτρου, υποβάλλεται στην αρμοδιότητα των Δικαστηρίων της Αθήνας.

Εάν οποιοσδήποτε όρος του ΜΟΔ, ως εκάστοτε ισχύει θεωρηθεί ή κριθεί από οποιοδήποτε αρμόδιο Δικαστήριο ως αντίθετος προς τον Νόμο ανίσχυρος, άκυρος ή ακυρώσιμος σύμφωνα με οποιοδήποτε ισχύοντα ή μελλοντικό Νόμο, αυτή η αντίθεση προς το Νόμο, ακυρότητα ή ακυρωσία, δεν θα επιδρά επί του κύρους των υπολοίπων όρων ή διατάξεων, οι οποίοι θα εξακολουθούν να ισχύουν ως εάν ο ακυρώσιμος όρος δεν υπήρχε εξ αρχής. Ο δε άκυρος όρος θα εφαρμόζεται με οποιαδήποτε τυχόν δυνατή τροποποίηση ή διαγραφή είναι απαραίτητη, ούτως ώστε να θεωρείται έγκυρος και νόμιμος και να παράγει το επιδιωκόμενο οικονομικό και νομικό αποτέλεσμα.

#### 4.7.7 Φόροι, τέλη, εισφορές, επιβαρύνσεις, έξοδα και παρακράτηση φόρου των Ομολογιών

Με την επιφύλαξη της επομένης παραγράφου, παντός είδους Φόροι, Τέλη, Εισφορές, Επιβαρύνσεις και Έξοδα, περιλαμβανομένων των εξόδων των Γνωστοποιήσεων και αυτών στα οποία προβαίνει ο Πληρεξούσιος Καταβολών και Εκπρόσωπος των Ομολογιούχων κατά την ενάσκηση των εξουσιών, δικαιωμάτων και δυνατοτήτων σύμφωνα με τους παρόντες Όρους, το Πρόγραμμα του ΜΟΔ και τη Σύμβαση Πληρεξουσίου Καταβολών και Εκπροσώπου, ως εκάστοτε ισχύουν και αυτών που τυχόν θα προκύψουν ή θα καταστούν αναγκαία λόγω μη εκπληρώσεως των υποχρεώσεων της Εκδότριας από το ΜΟΔ, ιδίως δε των εξόδων δικαστικής ή εξώδικης επιδίωξης των απαιτήσεων των Ομολογιούχων που απορρέουν από το ΜΟΔ, ως εκάστοτε ισχύει, βρύνουν την Εκδότρια.

Σύμφωνα με την ισχύουσα κατά το χρόνο λήψης των αποφάσεων του Διοικητικού Συμβουλίου για την έκδοση του ΜΟΔ νομοθεσία, επιβάλλεται φόρος εισοδήματος στους τόκους που αποκτώνται από το ΜΟΔ υπολογιζόμενος με συντελεστή 10%, ο οποίος θα παρακρατείται και θα αποδίδεται στο Δημόσιο σύμφωνα με τις διατάξεις της εκάστοτε ισχύουσας Νομοθεσίας και των εκάστοτε εν ισχύ Κανονισμών.

Οι σχετικές για φορολογική χρήση, βεβαιώσεις εισπραξης του φόρου για φορολογική χρήση θα χορηγούνται από τους Χειριστές, για ομολογίες καταχωρημένες στον Λογαριασμό Χειριστή και από την Ε.Χ.Α.Ε., για ομολογίες καταχωρημένες στον Ειδικό Λογαριασμό.

#### **4.7.8 Διαδικασία Μετατροπής Ομολογιών σε Μετοχές**

##### **Χρόνος ασκήσεως του Δικαιώματος Μετατροπής**

Οι Ομολογιούχοι δύνανται να ζητούν τη μετατροπή των Ομολογιών τους σε Μετοχές της Εταιρείας μετά την πάροδο τριών (3) μηνών από την Ημερομηνία Έκδοσης και με συχνότητα (3) τριών μηνών μετά την ημερομηνία αυτή και μέχρι την Ημερομηνία Λήξης του ΜΟΔ ως εκάστοτε ισχύει.

Ανατίθεται στο Διοικητικό Συμβούλιο της Εταιρείας να επιτρέπει στους Ομολογιούχους την άσκηση του δικαιώματος μετατροπής των Ομολογιών σε Μετοχές της Εταιρείας σε άτακτα χρονικά διαστήματα, σε περίπτωση επέλευσης εταιρικών γεγονότων, τα οποία κατά τη κρίση του δύνανται να επηρεάσουν τα δικαιώματα των Ομολογιούχων ενδεικτικά σε περίπτωση εταιρικών μετασχηματισμών και μεταβολών στο μετοχικό κεφάλαιο της Εταιρείας ή και στην ονομαστική αξία της μετοχής.

##### **Λόγος και Τιμή Μετατροπής Ομολογιών σε Μετοχές**

Ο Λόγος Μετατροπής θα ισούται με το πηλίκο της ονομαστικής αξίας εκάστης ομολογίας προς την Τιμή Μετατροπής. Οι Ομολογιούχοι δύνανται να ζητούν τη μετατροπή των Ομολογιών σε Μετοχές της Εκδότριας μόνο κατά τις Ημερομηνίες Μετατροπής. Η Τιμή Μετατροπής θα είναι ανώτερη κατά 10% από το μέσο όρο της τιμής κλεισίματος της μετοχής της Εταιρείας στο Χρηματιστήριο Αθηνών κατά τις 5 τελευταίες συνεδριάσεις πριν από την έναρξη διαπραγμάτευσης των Ομολογιών στο Χρηματιστήριο Αθηνών.

Σε περίπτωση που συνεπεία της Μετατροπής κατ' εφαρμογή του Λόγου Μετατροπής προκύπτουν κλασματικά δικαιώματα επί Μετοχών, ο Ομολογιούχος λαμβάνει τον ακέραιο αριθμό μετοχών παραλειπόμενου του σχετικού κλάσματος. Αντί των κλασματικών δικαιωμάτων οι Ομολογιούχοι θα λαμβάνουν την ονομαστική αξία του αντίστοιχου μέρους της μετατραπέυσης Ομολογίας.

Σε περίπτωση μεταβολών του μετοχικού κεφαλαίου της Εκδότριας, ο Λόγος Μετατροπής θα αναπροσαρμόζεται ώστε να διατηρούνται ακέραια τα δικαιώματα των Ομολογιούχων. Σε περίπτωση α) αύξησης (διάσπασης) ή σύμπτυξης (μείωσης) του αριθμού των μετοχών χωρίς μεταβολή του μετοχικού κεφαλαίου της Εκδότριας με μείωση ή αύξηση της ονομαστικής αξίας εκάστης μετοχής αντίστοιχα, β) συγχώνευσης της Εκδότριας με απορρόφηση άλλη εταιρεία ή από άλλη εταιρεία, ανατίθεται στο Διοικητικό Συμβούλιο της Εκδότριας να αναπροσαρμόζει τον Λόγο και την Τιμή Μετατροπής, σύμφωνα με τη σχέση ανταλλαγής παλαιών και νέων μετοχών ούτως ώστε να παραμένουν ακέραια τα δικαιώματα των Ομολογιούχων.

Σε κάθε άλλη περίπτωση επέλευσης εταιρικών γεγονότων (περιλαμβανομένης της ονομαστικής ή πραγματικής μείωσης του μετοχικού κεφαλαίου ή διανομής οιοδήποτε ποσού προς τους μετόχους) τα οποία αφορούν στην Εκδότρια, εφόσον αυτά λαμβάνουν χώρα από την έκδοση του ΜΟΔ και μέχρι την Ημερομηνία Μετατροπής και επηρεάζουν τα δικαιώματα των Ομολογιούχων, ανατίθεται στο Διοικητικό Συμβούλιο της Εκδότριας, αφενός μεν να επιβεβαιώνει ότι πράγματι επηρεάζονται τα δικαιώματα των Ομολογιούχων αφετέρου δε να αναπροσαρμόζει

τον Λόγο και την Τιμή Μετατροπής, ώστε οι Ομολογιούχοι να παραμείνουν στην ίδια από οικονομικής απόψεως θέση, ως εάν τα εταιρικά γεγονότα δεν είχαν μεσολαβήσει.

Σε περίπτωση αναπροσαρμογής της Τιμής και του Λόγου Μετατροπής από το Δ.Σ. της Εκδότριας, η Εκδότρια θα ενημερώνει, τον Εκπρόσωπο των Ομολογιούχων Δανειστών εγγράφως και σχετική Ανακοίνωση θα δημοσιεύεται στο Ημερήσιο Δελτίο Τιμών του Χ.Α. Σε καμία περίπτωση η ως άνω αναπροσαρμογή της Τιμής και Λόγου Μετατροπής δεν θα επιφέρει χειροτέρευση της θέσης των Ομολογιούχων.

Σε περίπτωση μετατροπής των Ομολογιών σε μετοχές της Εκδότριας, κατά τους Όρους του ΜΟΔ, ως εκάστοτε ισχύουν, οφείλονται τόκοι για την περίοδο από την τελευταία, πριν από την Ημερομηνία Μετατροπής, Περίοδο Εκτοκισμού μέχρι την Ημερομηνία Μετατροπής, ενώ ποσό ίσο προς τη συνολική ονομαστική αξία των μετατραπείσων Ομολογιών λογίζεται εξοφληθέν. Σε περίπτωση μετατροπής των Ομολογιών σε Μετοχές της Εκδότριας, η αποπληρωμή τους υπολογίζεται στην Τιμή Έκδοσης.

### **Αναστολή Μετατροπής**

Σε περίπτωση επέλευσης εταιρικών γεγονότων, τα οποία αφορούν την Εκδότρια, εφόσον αυτά λαμβάνουν χώρα από την έκδοση του ΜΟΔ και μέχρι την Ημερομηνία Μετατροπής και επηρεάζουν τα δικαιώματα των Ομολογιούχων, ενδεικτικά σε περίπτωση εταιρικών μετασχηματισμών και μεταβολών στο μετοχικό κεφάλαιο της Εκδότριας ή και στην ονομαστική αξία της μετοχής, ανατίθεται στο Διοικητικό Συμβούλιο της Εκδότριας, αφενός μεν να επιβεβαιώνει ότι πράγματι επηρεάζονται τα δικαιώματα των Ομολογιούχων αφετέρου δε να αναστέλλει, για όσο χρονικό διάστημα κρίνει, τη μετατροπή των Ομολογιών.

### **Τρόπος Ασκήσεως του Δικαιώματος Μετατροπής**

Οποιοσδήποτε Ομολογιούχος επιθυμεί να μετατρέψει τις Ομολογίες του σε μετοχές της Εταιρείας, θα πρέπει το αργότερο τρεις (3) εργάσιμες ημέρες πριν την εκάστοτε Ημερομηνία Μετατροπής να υποβάλει αίτηση περί μετατροπής και να δεσμεύσει τις ομολογίες για τις οποίες επιθυμεί τη μετατροπή, στο Σύστημα Άυλων Τίτλων, σύμφωνα με την ισχύουσα Νομοθεσία και την ακολουθούμενη πρακτική.

Ο Ομολογιούχος που δέσμευσε τις ομολογίες του, λαμβάνει σχετική βεβαίωση δέσμευσης από τον Χειριστή, για Ομολογίες καταχωρημένες σε Λογαριασμό Χειριστή ή την «Ε.Χ.Α.Ε.», για Ομολογίες καταχωρημένες στον Ειδικό Λογαριασμό. Από τις ως άνω βεβαιώσεις δέσμευσης των Ομολογιών θα προκύπτουν τα στοιχεία του δικαιούχου των Ομολογιών και ο αριθμός των Ομολογιών, για τον οποίο ασκήθηκε το δικαίωμα μετατροπής. Δηλώσεις μετατροπής θα είναι έγκυρες και θα γίνονται δεκτές μόνον για ακέραιους αριθμούς ομολογιών.

### **Συνέπειες Μετατροπής Ομολογιών σε Μετοχές**

Σε περίπτωση μετατροπής των Ομολογιών σε μετοχές της Εκδότριας, κατά τους Όρους του ΜΟΔ, ως εκάστοτε ισχύουν, οφείλονται τόκοι για την περίοδο από την τελευταία, πριν από την Ημερομηνία Μετατροπής, Περίοδο Εκτοκισμού μέχρι την Ημερομηνία Μετατροπής, ενώ ποσό ίσο προς τη συνολική ονομαστική αξία των μετατραπείσων Ομολογιών λογίζεται εξοφληθέν. Σε περίπτωση μετατροπής των Ομολογιών σε Μετοχές της Εκδότριας, η αποπληρωμή τους υπολογίζεται επί της Τιμής Έκδοσης.

Σε περίπτωση που συνεπεία της Μετατροπής κατ' εφαρμογήν του Λόγου Μετατροπής προκύπτουν κλασματικά δικαιώματα επί Μετοχών, ο Ομολογιούχος λαμβάνει τον ακέραιο αριθμό μετοχών παραλειπόμενου του σχετικού κλάσματος. Αντί των κλασματικών δικαιωμάτων οι Ομολογιούχοι θα λαμβάνουν την ονομαστική αξία του αντίστοιχου μέρους της μετατραπείσας Ομολογίας.



Με την άσκηση του δικαιώματος μετατροπής των Ομολογιών σε Μετοχές της Εκδότριας επέρχεται αύξηση του μετοχικού κεφαλαίου της Εκδότριας ίση με το γινόμενο της ονομαστικής αξίας των μετοχών που θα προέρχονται από τη μετατροπή των Ομολογιών σε μετοχές επί τον αριθμό των εν λόγω Ομολογιών. Το ποσό που αντιστοιχεί στη διαφορά που προκύπτει μεταξύ της συνολικής αξίας των Ομολογιών που μετατράπηκαν σε μετοχές και της συνολικής ονομαστικής αξίας των μετοχών που προήλθαν από την ως άνω μετατροπή, θα πιστώνεται σε λογαριασμό υπέρ το άρτιον. Το Διοικητικό Συμβούλιο της Εκδότριας θα διαπιστώνει την αύξηση και θα αναπροσαρμόζει το περί κεφαλαίου άρθρο του καταστατικού σύμφωνα με τις διατάξεις της εκάστοτε ισχύουσας Νομοθεσίας.

Η Εκδότρια, εντός των προβλεπόμενων από την ισχύουσα Νομοθεσία και τους ισχύοντες Κανονισμούς προθεσμιών υποχρεούται να προβεί σε όλες τις απαραίτητες ενέργειες για την εισαγωγή προς διαπραγμάτευση των μετοχών που θα προκύπτουν από τη μετατροπή των Ομολογιών.

#### 4.7.9 Εξόφληση Ομολογιών

Κατά την Ημερομηνία Λήξης του ΜΟΔ η Εκδότρια θα αποπληρώσει τις Ομολογίες για τις οποίες οι δικαιούχοι δεν έχουν ζητήσει τη μετατροπή σε μετοχές στην Τιμή Αποπληρωμής.

#### 4.7.10 Πρόωρη Αποπληρωμή

Η Εκδότρια διατηρεί το δικαίωμα της πρόωρης ολικής ή μερικής αποπληρωμής σε κάθε ετήσια επέτειο της έκδοσης του ΜΟΔ και εντός προθεσμίας που θα καθορισθεί σύμφωνα με τις διαδικασίες της Ε.Χ.Α.Ε. υπό την προϋπόθεση της προηγούμενης ενημέρωσης των Ομολογιούχων Δανειστών, του Πληρεξουσίου Καταβολών και Εκπροσώπων των Ομολογιούχων, της Ε.Χ.Α.Ε. ή και οποιαδήποτε άλλης τυχόν αρμόδιας Αρχής τουλάχιστον δέκα (10) εργάσιμες ημέρες πριν από την πρόωρη αποπληρωμή. Εφόσον δεν ορίζεται διαφορετικά στην ισχύουσα Νομοθεσία ή τους παρόντες όρους, η ενημέρωση προς τους Ομολογιούχους Δανειστές και την Ε.Χ.Α.Ε. για την πρόωρη ολική ή μερική αποπληρωμή θα γίνεται με δημοσίευση σχετικής Ανακοίνωσης στο Ημερήσιο Δελτίο Τιμών του Χ.Α.

Σε περίπτωση πρόωρης μερικής αποπληρωμής του ΜΟΔ, η πρόωρη αποπληρωμή θα αφορά ποσό που αντιστοιχεί σε ακέραιο αριθμό Ομολογιών ο οποίος θα κατανέμεται μεταξύ των Ομολογιούχων κατά τον λόγο συμμετοχής τους στο ΜΟΔ. Σε περίπτωση που ο αριθμός των Ομολογιών ενός ή περισσότερων Ομολογιούχων Δανειστών που πρόκειται να προπληρωθούν μερικώς είναι μη ακέραιος, η μερική πρόωρη αποπληρωμή θα πραγματοποιείται μετά από στρογγυλοποίηση των μεγαλύτερων κλασματικών δικαιωμάτων στον αμέσως επόμενο ακέραιο αριθμό μέχρι συμπληρώσεως του συνολικού αριθμού των Ομολογιών που θα αποπληρωθούν κατά τα ειδικότερα διαλαμβανόμενα στη σχετική απόφαση της Εκδότριας.

Σε περίπτωση πρόωρης αποπληρωμής μέρους ή του συνόλου του ΜΟΔ, η Τιμή Αποπληρωμής εκάστης Ομολογίας θα διαμορφώνεται ως εξής:

- στην πρώτη επέτειο από την έκδοση του ΜΟΔ, 102% επί της Τιμής Έκδοσης,
- στη δεύτερη επέτειο από την έκδοση του ΜΟΔ, 104% επί της Τιμής Έκδοσης,
- στην τρίτη επέτειο από την έκδοση του ΜΟΔ, 106% επί της Τιμής Έκδοσης,
- στην τέταρτη επέτειο από την έκδοση του ΜΟΔ, 108% επί της Τιμής Έκδοσης,

Στην περίπτωση της ως άνω πρόωρης αποπληρωμής, η Εκδότρια θα αποδίδει στους Ομολογιούχους Δανειστές, πέραν του κεφαλαίου που αντιστοιχεί στις Ομολογίες που προπληρώνει και τους αναλογούντες τόκους του διαδραμόντος χρόνου επί αυτών.

Στην πρόωγη αποπληρωμή θα συμμετέχουν οι δικαιούχοι Ομολογιών που είναι εγγεγραμμένοι στα μητρώα της Ε.Χ.Α.Ε. την ημερομηνία της ετήσιας επετείου από την έκδοση του ΜΟΔ, υπό την προϋπόθεση μη άσκησης του δικαιώματος μετατροπής των Ομολογιών σε Μετοχές, ως ορίζεται κατωτέρω.

Οι Ομολογιούχοι διατηρούν το δικαίωμα, αντί της πρόωξης αποπληρωμής, να μετατρέψουν τις Ομολογίες, των οποίων είναι κάτοχοι σε Μετοχές, εντός των προβλεπόμενων προθεσμιών σύμφωνα με τους Όρους του ΜΟΔ, ως εκάστοτε ισχύουν.

Η Εκδότρια δύναται να αποκτήσει ίδιες Ομολογίες σύμφωνα με τις προβλέψεις της ισχύουσας Νομοθεσίας.

#### **4.7.11 Διοργανωτής, Πληρεξούσιος Καταβολών-Εκπρόσωπος Ομολογιούχων**

Διοργανωτής, Πληρεξούσιος Καταβολών και Εκπρόσωπος Ομολογιούχων ορίζεται η «ΕΠΕΝΔΥΤΙΚΗ ΤΡΑΠΕΖΑ ΕΛΛΑΔΟΣ Α.Ε.» που εδρεύει στο Αμαρούσιο Αττικής, Λεωφ. Κηφισίας 24B.

Ο Πληρεξούσιος Καταβολών δεν έχει άλλες υποχρεώσεις έναντι της Εκδότριας ή των Ομολογιούχων εκτός από εκείνες που καθορίζονται ρητά στο Πρόγραμμα του ΜΟΔ και στη σχετική Σύμβαση που θα συνάψει με την Εκδότρια.

Ο Πληρεξούσιος Καταβολών μπορεί να παραιτηθεί οποτεδήποτε με έγγραφη δήλωσή του προς την Εκδότρια και τον Εκπρόσωπο των Ομολογιούχων πριν από δέκα (10) τουλάχιστον ημέρες.

Ο Πληρεξούσιος Καταβολών μπορεί να αντικατασταθεί με κοινή έγγραφη συμφωνία της Εκδότριας και του εκάστοτε Πληρεξουσίου Καταβολών, η οποία ανακοινώνεται στους Ομολογιούχους αμελλητί με σχετική Ανακοίνωση στο Ημερήσιο Δελτίο Τιμών του Χ.Α. με επιμέλεια της Εκδότριας. Σε περίπτωση υποβολής του Πληρεξουσίου Καταβολών αίτησης για υπαγωγή του σε διαδικασία πτωχεύσεως ή διαδικασία που εφαρμόζεται σε αναξιόχρεους οφειλίτες αντίστοιχη με εκείνη της πτωχεύσεως ή για θέση του υπό ειδική ή άλλη εκκαθάριση ή αναγκαστική διαχείριση ή για υπαγωγή του σε συναφές καθεστώς ή εάν υποβληθεί δήλωση του Πληρεξουσίου Καταβολών ότι αναστέλλει τις πληρωμές του η Εκδότρια υποχρεούται να διορίσει νέο Πληρεξούσιο Καταβολών και να ανακοινώσει το διορισμό στους Ομολογιούχους αμελλητί με σχετική Ανακοίνωση στο Ημερήσιο Δελτίο Τιμών του Χ.Α. ή και με δημοσίευση σε μία ημερήσια οικονομική εφημερίδα από εκείνες που προβλέπονται στο άρθρο 26 παρ. 2 εδ. γ του Κ.Ν. 2190/1920.

Ο Διοργανωτής ενεργεί σύμφωνα με τα όσα ειδικότερα προβλέπονται στη σχετική σύμβαση που θα καταρτίσει με την Εκδότρια.

Κατά τη διάρκεια του ΜΟΔ, και μέχρι την οριστική εξόφληση οιασδήποτε απαίτησης απορρέει από το ΜΟΔ, ως εκάστοτε ισχύει ο Εκπρόσωπος εκπροσωπεί τους Ομολογιούχους έναντι της Εκδότριας και των τρίτων, και ενεργεί για την προάσπιση των συμφερόντων των Ομολογιούχων σύμφωνα με τις διατάξεις της ισχύουσας Νομοθεσίας, τους όρους του ΜΟΔ και τις αποφάσεις της Συνέλευσης των Ομολογιούχων. Ο Εκπρόσωπος δεν έχει έναντι των Ομολογιούχων άλλες υποχρεώσεις εκτός από εκείνες που καθορίζονται ρητά στους Όρους του ΜΟΔ, στη σχετική Σύμβαση που έχει συνάψει με την Εκδότρια και στην ισχύουσα Νομοθεσία.

Ο Εκπρόσωπος ενημερώνεται από την Εκδότρια για το Μητρώο Ομολογιούχων, στο οποίο καταχωρούνται όλοι οι κύριοι των Ομολογιών του ΜΟΔ σύμφωνα με τα στοιχεία Σ.Α.Τ. που τηρούνται στην Ε.Χ.Α.Ε.

Ο Εκπρόσωπος εκπροσωπεί τους Ομολογιούχους δικαστικώς και εξωδίκως. Ειδικώς:

- ί. Όπου κατά τις κείμενες διατάξεις απαιτείται η έγγραφη του ονόματος του Ομολογιούχου, εγγράφεται η επωνυμία του Εκπροσώπου των ομολογιούχων και ο ακριβής προσδιορισμός του ΜΟΔ, με την επιφύλαξη των διατάξεων του άρθρου 58 του ν.2533/1997, όπως ισχύει, και του Κανονισμού Εκκαθάρισης Χρηματοπιστηριακών Συναλλαγών της Ε.Χ.Α.Ε., όπως εκάστοτε ισχύει.

- ii. Ο Εκπρόσωπος των Ομολογιούχων ασκεί, στο όνομα του, με μνεία της ιδιότητας του και ότι ενεργεί για λογαριασμό της ομάδας των Ομολογιούχων, χωρίς να απαιτείται ειδική εξουσιοδότηση από τη Συνέλευση των Ομολογιούχων, εκτός εάν τέτοια ειδική εξουσιοδότηση απαιτείται κατά τους όρους του ΜΟΔ ή της Σύμβασης Εκπροσώπου και Πληρεξουσίου Καταβολών, ως εκάστοτε ισχύουν, τα κάθε είδους ένδικα μέσα και βοηθήματα, τακτικά και έκτακτα, με τα οποία σκοπείται η παροχή οριστικής ή προσωρινής ένδικης προστασίας, τις κάθε είδους διαδικαστικές πράξεις και ενέργειες κατά τη διαδικασία της αναγκαστικής εκτέλεσης περιλαμβανομένων και της κατάσχεσης, της αναγγελίας και επαλήθευσης των απαιτήσεων των ομολογιούχων σε πλειστηριασμούς, πτωχεύσεις, ειδικές ή δικαστικές εκκαθαρίσεις και τις δίκες που αφορούν την εκτέλεση ή την πτώχευση και κάθε άλλη διαδικασία αναγκαστικής ή συλλογικής εκτέλεσης.
- iii. Για την παραίτηση από ένδικο βοήθημα ή ένδικο μέσο, την υποβολή αίτησης πτώχευσης ή θέσης υπό την ειδική εκκαθάριση των άρθρων 46 επ. του Ν. 1892/1990 (ΦΕΚ 101Α') κατά της Εκδότριας ή κατ' άλλου υπόχρεου, σύμφωνα με τους όρους του ΜΟΔ, καθώς και για το συμβιβασμό, με την Εκδότρια ή την παροχή ψήφου σε πτωχευτικό συμβιβασμό των ανωτέρω απαιτείται απόφαση της Συνέλευσης των Ομολογιούχων.

Πράξεις του Εκπροσώπου των Ομολογιούχων, ακόμη και αν είναι καθ' υπέρβαση της εξουσίας του, δεσμεύουν τους Ομολογιούχους και τους ειδικούς και καθολικούς διαδόχους τους έναντι της Εκδότριας και των τρίτων, εκτός εάν η Εκδότρια ή ο τρίτος γνώριζαν την υπέρβαση της εξουσίας.

Οι Ομολογιούχοι αναγνωρίζουν ως έγκυρες και ισχυρές τις πράξεις στις οποίες τυχόν θα προβεί ο Εκπρόσωπος βασιζόμενος σε αποφάσεις της Συνελεύσεως των Ομολογιούχων.

Ο διορισμός και η αντικατάσταση του Εκπροσώπου καθώς οι ανακοινώσεις του προς του Ομολογιούχους γνωστοποιούνται στους Ομολογιούχους αμελλητί και με σχετική Ανακοίνωση στο Ημερήσιο Δελτίο του Χ.Α., με επιμέλεια του Εκπροσώπου των Ομολογιούχων ή κατ' επιλογήν του Εκπροσώπου των Ομολογιούχων, με δημοσίευση σε μία ημερήσια οικονομική εφημερίδα από εκείνες που προβλέπονται στο άρθρο 26 παρ. 2 εδ γ' του Κ.Ν. 2190/1920 με δαπάνες της Εκδότριας.

Ο Εκπρόσωπος για την ικανοποίηση ιδίων απαιτήσεων του κατά της Εκδότριας, πλην των αναφερόμενων στην παρ. 16 του άρθρου 4 του ν. 3156/2003 δεν έχει δικαίωμα συμψηφισμού ή κατάσχεσης ή επίσχεσης ή οποιοδήποτε προνόμιο επί των κεφαλαίων που καταβάλλονται και των κινητών αξιών που κατατίθενται σε αυτόν από την Εκδότρια ή από τρίτους, με σκοπό την εκπλήρωση υποχρεώσεων της Εκδότριας από το ΜΟΔ.

Η αμοιβή και τα πάσης φύσεως έξοδα του Εκπροσώπου που πραγματοποιήθηκαν προς όφελος των Ομολογιούχων ικανοποιούνται με τις απαιτήσεις της τρίτης σειράς των προνομίων του άρθρου 975 του Κ.Πολ.Δ. Σε περίπτωση αναγκαστικής εκτέλεσης που επισπεύδεται από τον Εκπρόσωπο, η αμοιβή και τα πάσης φύσεως έξοδα του Εκπροσώπου, που πραγματοποιήθηκαν προς όφελος των Ομολογιούχων από την πρώτη πράξη εκτελέσεως και μέχρι την είσπραξη, λογίζονται ως έξοδα της εκτέλεσης κατά το άρθρο 975 του Κ.Πολ.Δ.

#### 4.7.12 Ευθύνη Εκπροσώπου Ομολογιούχων

Ο Εκπρόσωπος ευθύνεται έναντι των Ομολογιούχων κατά τους όρους του Ομολογιακού Δανείου για κάθε πταίσμα.

#### 4.7.13 Παραίτηση – Αντικατάσταση Εκπροσώπου Ομολογιούχων

Ο Εκπρόσωπος των Ομολογιούχων μπορεί να παραιτηθεί οποτεδήποτε με έγγραφη δήλωσή του προς την Εκδότρια και τους Ομολογιούχους πριν από δέκα (10) τουλάχιστον ημέρες. Ο Εκπρόσωπος μπορεί να αντικατασταθεί με απόφαση της Συνέλευσης των Ομολογιούχων, η οποία λαμβάνεται με τους όρους απαρτίας και πλειοψηφίας που προβλέπονται στο άρθρο 29 παρ. 3 και 31 παρ. 2 του Κ.Ν. 2190/1920.

Με την ίδια διαδικασία ορίζεται νέος Εκπρόσωπος των Ομολογιούχων, εφόσον ο προηγούμενος παραιτηθεί.

Αν ο Εκπρόσωπος των Ομολογιούχων απωλέσει, οποτεδήποτε μετά το διορισμό του τις ιδιότητες της παραγράφου 2 του ν. 3156/2003 ή συντρέξει στο πρόσωπο του κώλυμα της παραγράφου 3 του Ν.3156/2003, υποχρεούται να παραιτηθεί. Αν δεν παραιτηθεί ή δεν αντικατασταθεί με απόφαση της Συνέλευσης των Ομολογιούχων ως άνω, αντικαθίσταται με απόφαση του Μονομελούς Πρωτοδικείου της έδρας της Εκδότριας που εκδίδεται κατά τη διαδικασία εκούσιας δικαιοδοσίας (άρθρο 739 επ. Κ.Πολ.Δ.) μετά από αίτηση της Εκδότριας ή οποιουδήποτε Ομολογιούχου.

Σε κάθε περίπτωση ακυρότητας ή έκπτωσης Εκπροσώπου ακολουθείται η διαδικασία αντικατάστασης με απόφαση της Συνέλευσης, ως άνω.

Ο νέος Εκπρόσωπος των Ομολογιούχων, συγχρόνως με την ανάληψη των καθηκόντων του, με δήλωση του που κοινοποιείται στην Εκδότρια, προσχωρεί στη σύμβαση διορισμού του αρχικού Εκπροσώπου και εφεξής αντικαθιστά τον προηγούμενο Εκπρόσωπο. Ο αντικατασταθείς Εκπρόσωπος υποχρεούται αμελλητί να αποδώσει στον αντικαταστάτη τα κατατεθειμένα για λογαριασμό των ομολογιούχων κεφάλαια και τις κατατεθείσες κινητές αξίες και να του παραδώσει όλα τα έγγραφα και βιβλία που αφορούν το Ομολογιακό Δάνειο. Ως προς τις συναλλαγές που αφορούν το Ομολογιακό Δάνειο, δεν ισχύουν έναντι του αντικαταστάτη οι διατάξεις περί τραπεζικού απορρήτου. Ο Εκπρόσωπος των Ομολογιούχων, που αντικαταστάθηκε ευθύνεται έναντι της Εκδότριας και των ομολογιούχων για πράξεις ή παραλείψεις του μέχρι την αντικατάστασή του από το νέο Εκπρόσωπο.

Σε επείγουσες περιπτώσεις και για να αποτραπεί επικείμενος κίνδυνος, η προσωρινή αντικατάσταση Εκπροσώπου των Ομολογιούχων και ο προσωρινός διορισμός νέου πραγματοποιείται με απόφαση του Μονομελούς Πρωτοδικείου της έδρας της Εκδότριας, που εκδίδεται κατά τη διαδικασία των άρθρων 682 επ. του Κ.Πολ.Δ. μετά από αίτηση της Εκδότριας οποιουδήποτε Ομολογιούχου.

#### **4.8 Προθέσεις Βασικών Μετοχών**

Όσον αφορά στην παρούσα Έκδοση Μετατρέψιμου Ομολογιακού Δανείου, οι κύριοι μέτοχοι της Εταιρείας δεν έχουν προβεί σε καμία δήλωση αναφορικά με την πρόθεσή τους να ασκήσουν ή όχι τα δικαιώματά τους και να συμμετάσχουν στην κάλυψη του.

### 4.9 Αναμενόμενο Χρονοδιάγραμμα

Το αναμενόμενο χρονοδιάγραμμα της ολοκλήρωσης της έκδοσης του Μετατρέψιμου Ομολογιακού Δανείου είναι το ακόλουθο:

ΗΜΕΡΟΜΗΝΙΑ*	ΕΝΕΡΓΕΙΑ
13.10.2009	Απόφαση Δ.Σ. για την έκδοση ΜΟΔ
14.12.2009	Εξειδίκευση Όρων ΜΟΔ
(T)	Έγκριση Ενημερωτικού Δελτίου από την Επιτροπή Κεφαλαιαγοράς
(T)	Έγκριση από το Δ.Σ. του Χ.Α. για την εισαγωγή προς διαπραγμάτευση των δικαιωμάτων προτίμησης του ΜΟΔ
(T)	Απόφαση της Εταιρείας για τον ορισμό της ημερομηνίας προσδιορισμού δικαιούχων, έναρξης και λήξης των δικαιωμάτων προτίμησης
(T)	Αποστολή Ανακοίνωσης στο ΗΔΤ του Χ.Α. για την αποκοπή των δικαιωμάτων προτίμησης, την περίοδο άσκησης των δικαιωμάτων, την έναρξη και λήξη διαπραγμάτευσης των δικαιωμάτων
(T+1)	Δημοσίευση Ενημερωτικού Δελτίου (δημοσίευση στην ιστοσελίδα της Εκδότριας, της Επιτροπής Κεφαλαιαγοράς και του Χ.Α.)
(T+1)	Δημοσίευση της ανακοίνωσης για τη διάθεση του Ενημερωτικού Δελτίου στον ημερήσιο τύπο
(T+1)	Δημοσίευση Ανακοίνωσης στο ΗΔΤ του Χ.Α. για την αποκοπή των δικαιωμάτων προτίμησης, την περίοδο άσκησης των δικαιωμάτων, την έναρξη και λήξη διαπραγμάτευσης των δικαιωμάτων και δημοσίευση στο ΦΕΚ της πρόκλησης για την άσκηση των δικαιωμάτων προτίμησης
(T+3)	Αποκοπή δικαιωμάτων προτίμησης
(T+5)	Ημερομηνία προσδιορισμού δικαιούχων (Record date)
(T+6)	Πίστωση από την ΕΧΑΕ των δικαιωμάτων προτίμησης στους λογαριασμούς των δικαιούχων του ΣΑΤ (για ομολογίες)
(T+7)	Έναρξη διαπραγμάτευσης και άσκησης των δικαιωμάτων προτίμησης (για ομολογίες)
(T+13)	Λήξη διαπραγμάτευσης δικαιωμάτων προτίμησης
(T+17)	Λήξη περιόδου άσκησης δικαιωμάτων προτίμησης
(T+19)	Διάθεση αδιάθετων ομολογιών από το Δ.Σ. της Εταιρείας
(T+19)	Πιστοποίηση ΜΟΔ
(T+19)	Έκδοση ΜΟΔ
(T+20)	Ανακοίνωση για την κάλυψη του ΜΟΔ και τη διάθεση των τυχόν αδιάθετων ομολογιών
(T+25)	Έγκριση εισαγωγής των ομολογιών από το Δ.Σ. του Χ.Α.
(T+26)	Δημοσίευση Ανακοίνωσης στο Η.Δ.Τ. του Χ.Α. για την έναρξη διαπραγμάτευσης των ομολογιών
(T+27)	Έναρξη διαπραγμάτευσης ομολογιών

\* εργάσιμες ημέρες

Σημειώνεται ότι, το ανωτέρω χρονοδιάγραμμα εξαρτάται από πολλούς αστάθμητους παράγοντες και ενδέχεται να μεταβληθεί. Σημειώνεται σχετικά ότι, για την έκδοση του ΜΟΔ καθώς επίσης και για το χρονοδιάγραμμα υλοποίησης της, θα υπάρξουν σχετικές Ανακοινώσεις ενημέρωσης του επενδυτικού κοινού, όπως προβλέπεται.

#### 4.10 Πληροφορίες για τις Μετοχές της Εταιρείας

Οι μετοχές της Εταιρείας είναι άυλές, κοινές ονομαστικές με δικαίωμα ψήφου, εκπεφρασμένες σε ευρώ, διαπραγματεύονται στο Χ.Α. και έχουν εκδοθεί βάσει των διατάξεων του Κ.Ν.2190/1920 και του Καταστατικού της Εταιρείας.

Οι μετοχές της MIG διαπραγματεύονται στην κατηγορία Μεγάλης Κεφαλαιοποίησης της Αγοράς Αξιών του Χ.Α. Ο κωδικός ISIN (International Security Identification Number) της μετοχής της MIG είναι GRS314003005.

Αρμόδιος φορέας για την τήρηση του σχετικού αρχείου των άυλων μετοχών είναι η «Ε.Χ.Α.Ε.» Λεωφ. Αθηνών 110, 10442 Αθήνα.

Η μονάδα διαπραγμάτευσης των μετοχών στο Χ.Α. είναι η μία (1) κοινή ονομαστική μετοχή.

#### 4.11 Δικαιώματα Μετόχων

Κάθε μετοχή παρέχει το δικαίωμα μιας ψήφου στη Γενική Συνέλευση. Τα από τη μετοχή δικαιώματα των μετόχων είναι ανάλογα προς το ποσοστό του κεφαλαίου που αντιπροσωπεύει η μετοχή.

Οι μετοχές της εταιρείας είναι αδιαίρετες απέναντι αυτής η οποία αναγνωρίζει έναν μόνο κύριο για κάθε μετοχή. Σε περίπτωση που περισσότεροι του ενός είναι συγκύριοι μιας μετοχής, τα δικαιώματα των συγκυρίων ασκούνται από ένα κοινό αντιπρόσωπο, διαφορετικά αναστέλλεται η ενάσκηση τούτων. Οι συγκύριοι της μετοχής ευθύνονται εξ αδιαιρέτου και εις ολόκληρον έναντι της εταιρείας για την εκπλήρωση των υποχρεώσεων που απορρέουν από αυτή.

Έναντι της Εταιρείας θεωρείται μέτοχος ο εγγεγραμμένος στα αρχεία της Ε.Χ.Α.Ε. κατά παρέκκλιση των διατάξεων του άρθρου 8β του Κ.Ν. 2190/1920. Η καταχώρηση των σχετικών στοιχείων στα αρχεία της Ε.Χ.Α.Ε. συνεπάγεται, αυτοδικαίως, την αποδοχή του Καταστατικού και των τυχόν τροποποιήσεων αυτού, καθώς και των αποφάσεων του Διοικητικού Συμβουλίου και της Γενικής Συνέλευσης της Εταιρείας. Ως χρόνος εκδόσεως των μετοχών θεωρείται ο χρόνος καταχωρήσεώς τους στα αρχεία της Ε.Χ.Α.Ε.

Η ιδιότητα του μετόχου συνεπάγεται αυτοδικαίως και ανεπιφυλάκτως την κτήση παντός παρεχομένου δικαιώματος και την επιβολή των υποχρεώσεων που καθορίζονται από τις εκάστοτε διατάξεις του νόμου περί Ανωνύμων Εταιρειών, των όρων του Καταστατικού της Εταιρείας ως και των αποφάσεων που λαμβάνονται από το Διοικητικό Συμβούλιο της Εταιρείας και τη Γενική Συνέλευση των μετόχων μέσα στα όρια της δικαιοδοσίας των.

Κάθε μετοχή παρέχει όλα τα δικαιώματα που προβλέπει ο νόμος και το Καταστατικό της, και ειδικότερα:

- το δικαίωμα επί του μερίσματος από τα ετήσια ή τα κατά την εκκαθάριση κέρδη της Εταιρείας,
- το δικαίωμα ανάληψης της εισφοράς κατά την εκκαθάριση ή, αντίστοιχα, της απόσβεσης κεφαλαίου που αντιστοιχεί στη μετοχή, εφόσον αυτό αποφασισθεί από τη Γενική Συνέλευση,
- το δικαίωμα προτίμησης σε κάθε αύξηση του μετοχικού κεφαλαίου της Εταιρείας με μετρητά και την ανάληψη νέων μετοχών. Το δικαίωμα προτίμησης μπορεί να περιορισθεί ή να καταργηθεί με απόφαση της Γενικής Συνέλευσης σύμφωνα με τα οριζόμενα στο άρθρο 13 παρ. 10 του Κ.Ν. 2190/1920 και το άρθρο 5 παρ. 10 του Καταστατικού της Εταιρείας.
- το δικαίωμα λήψης αντιγράφου των οικονομικών καταστάσεων και των εκθέσεων των ορκωτών ελεγκτών και του Διοικητικού Συμβουλίου της Εταιρείας,
- το δικαίωμα συμμετοχής στη Γενική Συνέλευση, στην οποία κάθε μετοχή παρέχει δικαίωμα μιας ψήφου.
- Η Γενική Συνέλευση των μετόχων της Εταιρείας διατηρεί όλα τα δικαιώματά της κατά τη διάρκεια της εκκαθάρισης (σύμφωνα με την παράγραφο 3 του άρθρου 33 του Καταστατικού της).

Οι μέτοχοι ευθύνονται μόνο μέχρι του ονομαστικού κεφαλαίου της μετοχής.

Όπως ορίζει ο νόμος, κάθε μετοχή παρέχει δικαίωμα ψήφου. Οι μέτοχοι ασκούν τα σχετικά με τη διοίκηση της Εταιρείας δικαιώματά τους μόνο με τη συμμετοχή τους στη Γενική Συνέλευση, στην οποία κάθε μετοχή παρέχει δικαίωμα μίας ψήφου, αυτοπροσώπως ή δι' αντιπροσώπου.

Το δικαίωμα ψήφου που απορρέει από τη μετοχή ανήκει αποκλειστικά και μόνο στον κύριο και όχι στον τυχόν ενεχυρούχο δανειστή ή επικαρπωτή αυτής, ανεξάρτητα από αντίθετη συμφωνία μεταξύ κυρίου και ενεχυρούχου δανειστή ή επικαρπωτή.

Σε ότι αφορά τη διαδικασία κατάθεσης των μετοχών προκειμένου να συμμετάσχει ο μέτοχος στις Γενικές Συνελεύσεις των μετόχων της Εταιρείας εφαρμόζονται τα προβλεπόμενα στον Κανονισμό Λειτουργίας του Συστήματος Άυλων Τίτλων και τον Κανονισμό Εκκαθάρισης και Διακανονισμού Χρηματιστηριακών Συναλλαγών επί Άυλων Τίτλων, όπως ισχύουν.

Οι μετοχές της Εταιρείας είναι ελεύθερα διαπραγματεύσιμες. Μονάδα διαπραγμάτευσης είναι ο τίτλος μίας (1) μετοχής.

Δεν υφίστανται δεσμευτικές προτάσεις εξαγοράς ή και κανόνες υποχρεωτικής εκχώρησης των μετοχών.

Δεν υφίστανται δημόσιες προτάσεις τρίτων για την εξαγορά του μετοχικού κεφαλαίου της Εταιρείας κατά την προηγούμενη και την τρέχουσα χρήση.

## 4.12 Φορολογία Μερισμάτων

Εταιρικά κέρδη: Σύμφωνα με την ισχύουσα νομοθεσία, τα φορολογητέα κέρδη των ανωνύμων εταιρειών υπόκεινται σε φόρο, πριν από οποιαδήποτε διανομή με συντελεστή 32% για τα κέρδη της χρήσης 2005, 29% για τη χρήση 2006, ενώ για τις επόμενες χρήσεις, οι ανώνυμες εταιρείες εισηγμένες στο Χ.Α. (πλην Τραπεζών), βαρύνονται με φόρο 25% επί των φορολογητέων κερδών τους πριν από οποιαδήποτε διανομή. Επιπλέον, σύμφωνα με τις διατάξεις του Ν. 2238/1994 «Κώδικας Φορολογίας Εισοδήματος», όπως τροποποιήθηκε με το Ν. 3697/2008 και ισχύει, προβλέπεται σταδιακή μείωση κατά μία μονάδα ανά έτος, του εν λόγω συντελεστή, ο οποίος ορίζεται σε 24% για τη χρήση 2010, σε 23% για τη χρήση 2011, σε 22% για τη χρήση 2012, και τέλος σε 20% για τις χρήσεις που αρχίζουν από 01.01.2013 και εφεξής.

Στο πλαίσιο των ίδιων φορολογικών διατάξεων για μερίσματα, η διανομή των οποίων εγκρίθηκε από Γενικές Συνελεύσεις μέχρι την 31.12.2008, ο μέτοχος δεν έχει καμία φορολογική υποχρέωση για το ποσό των μερισμάτων που εισπράττει. Για μερίσματα που εγκρίνονται από Γενικές Συνελεύσεις μετά την 01.01.2009 επιβάλλεται αυτοτελής φορολόγηση των μερισμάτων ή προμερισμάτων, που καταβάλλονται σε φυσικά ή νομικά πρόσωπα με συντελεστή 10%. Ο φόρος αυτός παρακρατείται από την Ανώνυμη Εταιρεία και με την παρακράτηση αυτή εξαντλείται η φορολογική υποχρέωση των μετόχων της Εταιρείας. Με σχετική εγκύκλιο διευκρινίστηκε ότι στο φόρο μερίσματος υποβάλλεται η διανομή ή κεφαλαιοποίηση εκτάκτων αποθεματικών προηγούμενων χρήσεων που γίνεται με απόφαση Γενικής Συνέλευσης η οποία λαμβάνεται μετά την 24.09.2008.

## 4.13 Φορολογία Πώλησης Μετοχών

Ο φόρος ή οι φόροι που επιβάλλονται εξαιτίας της πώλησης εισηγμένων μετοχών διαφοροποιούνται με κριτήριο τον χρόνο που αποκτήθηκαν οι συγκεκριμένες μετοχές. Έτσι:

### α) Μετοχές που αποκτώνται από 1η Ιουλίου 2010 και μετά.

Επιβάλλεται αυτοτελής φόρος με συντελεστή 10% στα κέρδη που αποκτούν φυσικά ή νομικά πρόσωπα από την πώληση μετοχών της Εταιρείας, οι οποίες αποκτώνται από την 01.07.2010 και μετά. Το κέρδος από την πώληση υπολογίζεται με αφαίρεση του κόστους κτήσης των μετοχών από την τιμή πώλησής τους. Ως κόστος κτήσης των

μετοχών λαμβάνεται η μέση τιμή απόκτησης αυτών. Σε περίπτωση πραγματοποίησης περισσότερων της μίας συναλλαγής επί μετοχών, θεωρείται ότι η πώλησή τους λαμβάνει χώρα με τη χρονολογική σειρά που αποκτήθηκαν.

Ο φόρος βαρύνει τον πωλητή των μετοχών. Εάν ο πωλητής είναι φυσικό πρόσωπο ή επιχείρηση οποιασδήποτε μορφής που τηρεί βιβλία Α' ή Β' κατηγορίας του Κώδικα Βιβλίων και Στοιχείων ή αλληλοδαπή επιχείρηση που δεν τηρεί βιβλία την Ελλάδα, με την καταβολή του 10% εξαντλείται η φορολογική υποχρέωση του πωλητή για αυτά τα εισοδήματα. Εάν ο πωλητής είναι επιχείρηση οποιασδήποτε μορφής που τηρεί βιβλία Γ' Κατηγορίας του Κ.Β.Σ. τα κέρδη αυτά εμφανίζονται σε λογαριασμό ειδικού αποθεματικού. Σε περίπτωση μεταγενέστερης διανομής ή κεφαλαιοποίησης του εν λόγω ειδικού αποθεματικού, τα κέρδη από την πώληση των μετοχών υποβάλλονται σε φόρο εισοδήματος με τις γενικές διατάξεις και από τον οφειλόμενο φόρο εκπίπτει το ήδη καταβληθέν 10%.

Ειδικότερες διατάξεις υπάρχουν για τη μεταχείριση της ζημιάς που ενδεχομένως προκύψει από την πώληση των ανωτέρω μετοχών.

#### β) Μετοχές που αποκτώνται μέχρι 30 Ιουνίου 2010.

Επιβάλλεται φόρος με συντελεστή 1,5 τοις χιλίοις στην πώληση μετοχών της Εταιρείας, οι οποίες αποκτώνται έως την 30.06.2010. Ο φόρος υπολογίζεται επί της αξίας πώλησης και βαρύνει τον πωλητή των μετοχών, επιβάλλεται δε στις χρηματιστηριακές και στις εξωχρηματιστηριακές πωλήσεις των εν λόγω μετοχών.

Παράλληλα, το κέρδος από την πώληση των ανωτέρω μετοχών απαλλιάσσεται από τον φόρο εισοδήματος όταν ο πωλητής δεν υποχρεούται να τηρεί καθόλου βιβλία ή τηρεί βιβλία Α' ή Β' Κατηγορίας του Κ.Β.Σ. Εάν ο πωλητής των ανωτέρω μετοχών τηρεί βιβλία Γ' κατηγορίας η επιβολή φόρου εισοδήματος αναβάλλεται εφόσον ο πωλητής εμφανίζει τα κέρδη αυτά σε λογαριασμό ειδικού αποθεματικού με προορισμό τον συμψηφισμό τυχόν ζημιών που θα προκύψουν στο μέλλον από την πώληση μετοχών εισηγμένων ή όχι στο Χρηματιστήριο Αθηνών. Σε περίπτωση μεταγενέστερης διανομής ή κεφαλαιοποίησης του εν λόγω ειδικού αποθεματικού ή διάλυσης της επιχείρησης του πωλητή, τα κέρδη από την πώληση των μετοχών υποβάλλονται σε φόρο εισοδήματος κατ' εκείνο τον χρόνο με τις γενικές διατάξεις.

## 4.14 Δαπάνες Έκδοσης για την έκδοση του Μετατρέψιμου Ομολογιακού Δανείου

Οι συνολικές δαπάνες της παρούσας έκδοσης Μετατρέψιμου Ομολογιακού Δανείου ενδεικτικά περιλαμβάνουν τη προμήθεια διοργάνωσης του Δανείου, τα δικαιώματα υπέρ της «Ε.Χ.Α.Ε.», τις αμοιβές συμβούλων, κ.λπ. που τυχόν θα χρειασθούν μέχρι την έκδοση του ΜΟΔ και εκτιμώνται σε συνολικό ποσό ύψους € 294.443 περίπου, περίπου και θα καλυφθούν εξ ολοκλήρου από τα διαθέσιμα της Εταιρείας.

ΠΕΡΙΓΡΑΦΗ ΔΑΠΑΝΩΝ ΜΟΔ	ΕΚΤΙΜΩΜΕΝΟ ΠΟΣΟ ΣΕ €
Αμοιβή διοργάνωσης Μετατρέψιμου Ομολογιακού Δανείου – συμβουλευτικές υπηρεσίες	90.000
Αμοιβή Εκπροσώπου Ομολογιούχων	
Προμήθεια διαχείρισης και Υπηρεσίες Δικτύου	10.000
Πάγιο Τέλος υπέρ Επιτροπής Κεφαλαιαγοράς	8.192
Πόρος υπέρ της Επιτροπής Κεφαλαιαγοράς	8.251
Δικαιώματα Χ.Α.	3.000
Δικαιώματα «Ε.Χ.Α.Ε.»	90.000
Λοιπά (Αμοιβές Συμβούλων-Ελεγκτών, εκτύπωση και διανομή ΕΔ, Ανακοινώσεις στον Τύπο, κ.λπ.)	85.000
<b>ΣΥΝΟΛΟ</b>	<b>294.443</b>



**ΑΥΤΗ Η ΣΕΛΙΔΑ ΕΧΕΙ ΣΚΟΠΙΜΩΣ ΑΦΕΘΕΙ ΚΕΝΗ**

**PRO FORMA ΧΡΗΜΑΤΟΟΙΚΟΝΟΜΙΚΕΣ ΠΛΗΡΟΦΟΡΙΕΣ  
ΤΟΥ ΟΜΙΛΟΥ MIG ΓΙΑ ΤΙΣ ΧΡΗΣΕΙΣ 2007 ΚΑΙ 2008  
ΚΑΘΩΣ ΚΑΙ ΤΗΝ ΠΕΡΙΟΔΟ 01.01-30.09.2009**

**ΑΥΤΗ Η ΣΕΛΙΔΑ ΕΧΕΙ ΣΚΟΠΙΜΩΣ ΑΦΕΘΕΙ ΚΕΝΗ**

# **MARFIN**

## INVESTMENT GROUP

Pro Forma χρηματοοικονομικές πληροφορίες του Ομίλου

**«MARFIN INVESTMENT GROUP ΑΕ ΣΥΜΜΕΤΟΧΩΝ»**

για τις χρήσεις 2007 και 2008 και για την περίοδο 01/01-30/09/2009  
οι οποίες έχουν συνταχθεί βάσει του παραρτήματος 2 της 809/2004 απόφασης της ΕΚ

**Φεβρουάριος 2010**

## Περιεχόμενα

Έκθεση Ανεξάρτητου Ορκωτού Ελεγκτή επί των Pro Forma Χρηματοοικονομικών Πληροφοριών.....	6
Pro Forma Ενοποιημένη Κατάσταση Αποτελεσμάτων για τις χρήσεις 2007 και 2008 και για την εννιαμηνιαία περίοδο που έληξε την 30/09/2009 .....	8
Pro Forma Ενοποιημένη Κατάσταση Οικονομικής Θέσης για την 31 <sup>η</sup> Δεκεμβρίου 2007, την 31 <sup>η</sup> Δεκεμβρίου 2008 και την 30 <sup>η</sup> Σεπτεμβρίου 2009.....	9
1. Γενικά .....	11
2. Σκοπός παρουσίασης των Pro Forma χρηματοοικονομικών πληροφοριών .....	11
3. Βάση προετοιμασίας των Pro Forma χρηματοοικονομικών πληροφοριών .....	20
4. Δομή του Ομίλου MIG κατά την 30/09/2009 .....	20
5. Αναγκαιότητα σύνταξης ενοποιημένων Pro Forma οικονομικών πληροφοριών .....	26
6. Βασικές λογιστικές πολιτικές και παραδοχές κατάρτισης των Pro Forma χρηματοοικονομικών πληροφοριών .....	29
6.1 Δήλωση συμμόρφωσης .....	29
6.2 Νόμισμα παρουσίασης.....	29
6.3 Βάση επιμέτρησης .....	29
6.4 Βάση Pro Forma ενοποίησης .....	29
6.5 Οικονομικές Καταστάσεις στις οποίες έχουν βασισθεί οι Pro Forma χρηματοοικονομικές οικονομικές πληροφορίες του Ομίλου MIG.....	30
7. Σημειώσεις επί των ενοποιημένων Pro Forma Χρηματοοικονομικών Πληροφοριών της MIG 33	
7.1 Ενσώματα πάγια .....	33
7.2 Υπεραξία .....	33
7.3 Άυλα στοιχεία του ενεργητικού.....	34
7.4 Επενδύσεις σε συγγενείς .....	34
7.5 Επενδυτικό χαρτοφυλάκιο .....	35
7.6 Αποθέματα.....	35
7.7 Πελάτες και λοιπές εμπορικές απαιτήσεις.....	35
7.8 Εμπορικό χαρτοφυλάκιο και χρηματοοικονομικά στοιχεία του ενεργητικού αποτιμώμενα στην εύλογη αξία μέσω αποτελεσμάτων .....	36
7.9 Ταμειακά διαθέσιμα και ταμειακά ισοδύναμα.....	36
7.10 Δανειακές υποχρεώσεις.....	37
7.11 Προβλέψεις .....	38
7.12 Προμηθευτές και λοιπές υποχρεώσεις .....	38
7.13 Πωλήσεις.....	38
8. Προσαρμογές για την κατάρτιση των Pro Forma Χρηματοοικονομικών Πληροφοριών του Ομίλου MIG για την εννιαμηνιαία περίοδο που έληξε την 30 <sup>η</sup> Σεπτεμβρίου 2009.....	39
8.1 Προσαρμογές Pro Forma Χρηματοοικονομικών Πληροφοριών Ομίλου ΥΓΕΙΑ .....	43
8.1.1 Προσαρμογές Pro Forma Κατάστασης Οικονομικής Θέσης της 30/09/2009 του Ομίλου ΥΓΕΙΑ .....	43
8.1.2 Ενσωμάτωση οικονομικών στοιχείων της δημοσιευμένης Κατάστασης Αποτελεσμάτων του Ομίλου ΥΓΕΙΑ για την εννιαμηνιαία περίοδο 01/01-30/09/2009.....	44
8.2 Αγορές, πωλήσεις και μεταφορές που διενεργούνται από 01/01/2007 στην ατομική Κατάσταση Οικονομικής Θέσης της MIG .....	45
8.3 Εγγραφή ενοποίησης του Ομίλου ΥΓΕΙΑ.....	48
8.4 Απαλοιφή οικονομικών στοιχείων της ΡΑΔΙΟ ΚΟΡΑΣΙΔΗΣ που είχαν συμπεριληφθεί στις δημοσιευμένες ενοποιημένες Οικονομικές Καταστάσεις της MIG την 30/09/2009.....	49

8.4.1 Απαλοιφή οικονομικών στοιχείων της ΡΑΔΙΟ ΚΟΡΑΣΙΔΗΣ που συμπεριλήφθηκαν στην δημοσιευμένη ενοποιημένη Κατάσταση Οικονομικής Θέσης της 30/09/2009 της MIG.....	49
8.4.2 Απαλοιφή οικονομικών στοιχείων της ΡΑΔΙΟ ΚΟΡΑΣΙΔΗΣ που συμπεριλήφθηκαν στη δημοσιευμένη ενοποιημένη Κατάσταση Αποτελεσμάτων της εννιαμηνιαίας περιόδου από 01/01/2009 – 30/09/2009 του Ομίλου MIG.....	50
8.5 Εξαγορά από τον Όμιλο VIVARTIA των μη ελεγχουσών συμμετοχών του Ομίλου EVEREST ΣΥΜΜΕΤΟΧΩΝ.....	50
8.5.1 Επίδραση στην Pro Forma Κατάσταση Οικονομικής Θέσης του Ομίλου MIG από το γεγονός της απόκτησης των μη ελεγχουσών συμμετοχών του Ομίλου EVEREST.....	51
8.5.2 Επίδραση στην Pro Forma Κατάσταση Αποτελεσμάτων του Ομίλου MIG από το γεγονός της απόκτησης των μη ελεγχουσών συμμετοχών του Ομίλου EVEREST.....	51
8.6 Πώληση EDITA από τον Όμιλο VIVARTIA.....	51
8.6.1 Επίδραση στην Pro Forma Κατάσταση Οικονομικής Θέσης του Ομίλου MIG από το γεγονός της πώλησης της EDITA.....	51
8.6.2 Επίδραση στην Pro Forma Κατάσταση Οικονομικής Θέσης του Ομίλου MIG από το γεγονός της πώλησης της EDITA.....	52
8.7 Επίδραση στην Pro Forma Κατάσταση Αποτελεσμάτων του Ομίλου MIG από το γεγονός της ενοποίησης του Ομίλου MIG TECHNOLOGY για την περίοδο 01/01-03/08/2009.....	52
8.8 Επίδραση στην Pro Forma Κατάσταση Αποτελεσμάτων του Ομίλου MIG από το γεγονός της πώλησης της SINGULARLOGIC.....	53
8.9 Αναστροφή επιδράσεων από ΥΓΕΙΑ στα αποτελέσματα της δημοσιευμένης ενοποιημένης Κατάστασης Αποτελεσμάτων του Ομίλου MIG για την εννιαμηνιαία περίοδο 01/01-30/09/2009.....	53
8.10 Απαλοιφή διεταιρικών υπολοίπων και συναλλαγών.....	54
9. Προσαρμογές για την κατάρτιση των Pro Forma Χρηματοοικονομικών Πληροφοριών του Ομίλου MIG για την χρήση που έληξε την 31 <sup>η</sup> Δεκεμβρίου 2008.....	54
9.1 Προσαρμογές Pro Forma Χρηματοοικονομικών Πληροφοριών Ομίλου ΥΓΕΙΑ.....	58
9.1.1 Προσαρμογές Pro Forma Κατάστασης Οικονομικής Θέσης της 31/12/2008 του Ομίλου ΥΓΕΙΑ.....	58
9.1.2 Προσαρμογές Pro Forma Κατάστασης Αποτελεσμάτων του Ομίλου ΥΓΕΙΑ για την ετήσια περίοδο 01/01/2008 - 31/12/2008.....	62
9.2 Προσαρμογές Pro Forma Χρηματοοικονομικών Πληροφοριών Ομίλου MIG TECHNOLOGY.....	63
9.2.1 Προσαρμογές Pro Forma Κατάστασης Οικονομικής Θέσης της 31/12/2008 του Ομίλου MIG TECHNOLOGY.....	63
9.2.2 Προσαρμογές Pro Forma Κατάστασης Αποτελεσμάτων του Ομίλου MIG TECHNOLOGY για την ετήσια περίοδο 01/01/2008 - 31/12/2008.....	67
9.3 Επίδραση στην ενοποιημένη Κατάσταση Αποτελεσμάτων του Pro Forma Ομίλου MIG από την ενοποίηση της Pro Forma Κατάστασης Αποτελεσμάτων του Ομίλου VIVARTIA για τη χρήση 2008.....	69
9.3.1 Απαλοιφή στοιχείων Κατάστασης Αποτελεσμάτων του Ομίλου VIVARTIA που συμπεριλήφθηκαν στην ελεγμένη δημοσιευμένη Κατάσταση Αποτελεσμάτων του Ομίλου MIG για τη χρήση που έληξε την 31/12/2008.....	69
9.3.2 Ενσωμάτωση Pro Forma Κατάστασης Αποτελεσμάτων Χρήσης του Ομίλου VIVARTIA για την ετήσια περίοδο 01/01/2008 - 31/12/2008.....	70
9.4 Αγορές, πωλήσεις και μεταφορές που διενεργούνται από 01/01/2007 στην ατομική Κατάσταση Οικονομικής Θέσης της MIG.....	71
9.5 Εγγραφές ενοποίησης των Pro Forma Ομίλων ΥΓΕΙΑ και MIG TECHNOLOGY.....	74

9.6 Επιπλέον εγγραφές ενοποίησης Ομίλου VIVARTIA λόγω μεταβολής ποσοστού συμμετοχής .....	76
9.7 Επίδραση από την πώληση της EDITA και την απόκτηση των μη ελεγχουσών συμμετοχών της EVEREST .....	77
9.8 Επιπλέον εγγραφή ενοποίησης ATTICA λόγω μεταβολής ποσοστού συμμετοχής .....	79
9.9 Πώληση της SINGULARLOGIC .....	79
9.10 Αναστροφή επιδράσεων από ΡΑΔΙΟ ΚΟΡΑΣΙΔΗ και ΚΕΤΑ στα αποτελέσματα της δημοσιευμένης ενοποιημένης Κατάστασης Αποτελεσμάτων του Ομίλου MIG .....	80
9.11 Αναστροφή επιδράσεων από ΥΓΕΙΑ στα αποτελέσματα της δημοσιευμένης ενοποιημένης Κατάστασης Αποτελεσμάτων του Ομίλου MIG.....	80
9.12 Αναστροφή επιδράσεων από SINGULARLOGIC στα αποτελέσματα της δημοσιευμένης ενοποιημένης Κατάστασης Αποτελεσμάτων του Ομίλου MIG .....	81
9.13 Απαλοιφή διεταιρικών υπολοίπων και συναλλαγών Pro Forma Ομίλου MIG .....	81
10. Προσαρμογές για την κατάρτιση των Pro Forma Χρηματοοικονομικών Πληροφοριών του Ομίλου MIG για τη χρήση που έληξε την 31 <sup>η</sup> Δεκεμβρίου 2007 .....	82
10.1 Προσαρμογές Pro Forma Χρηματοοικονομικών Πληροφοριών Ομίλου ΥΓΕΙΑ.....	86
10.1.1 Προσαρμογές Pro Forma Κατάστασης Οικονομικής Θέσης της 31/12/2007 του Ομίλου ΥΓΕΙΑ .....	89
10.1.2 Προσαρμογές Pro Forma Κατάστασης Αποτελεσμάτων του Ομίλου ΥΓΕΙΑ για την ετήσια περίοδο 01/01/2007 - 31/12/2007 .....	93
10.2 Προσαρμογές Pro Forma Χρηματοοικονομικών Πληροφοριών Ομίλου MIG TECHNOLOGY.....	94
10.2.1 Προσαρμογές Pro Forma Κατάστασης Οικονομικής Θέσης της 31/12/2007 του Ομίλου MIG TECHNOLOGY .....	96
10.2.2 Προσαρμογές Pro Forma Κατάστασης Αποτελεσμάτων Χρήσης του Ομίλου MIG TECHNOLOGY για την ετήσια περίοδο 01/01/2007 - 31/12/2007 .....	101
10.3 Απαλοιφή οικονομικών στοιχείων του Ομίλου VIVARTIA που συμπεριλήφθηκαν στις δημοσιευμένες ενοποιημένες Οικονομικές Καταστάσεις της MIG την 31/12/2007.....	102
10.3.1 Απαλοιφή οικονομικών στοιχείων του Ομίλου VIVARTIA που συμπεριλήφθηκαν στην ελεγμένη δημοσιευμένη Κατάσταση Οικονομικής Θέσης του Ομίλου MIG της 31/12/2007 .....	102
10.3.2 Απαλοιφή οικονομικών στοιχείων του Ομίλου VIVARTIA που συμπεριλήφθηκαν στη δημοσιευμένη ενοποιημένη Κατάσταση Αποτελεσμάτων Χρήσης 01/01/2007 - 31/12/2007 του Ομίλου MIG.....	104
10.4 Προσαρμογές Pro Forma Χρηματοοικονομικών Πληροφοριών Ομίλου VIVARTIA...104	
10.4.1 Προσαρμογές Pro Forma Κατάστασης Οικονομικής Θέσης του Ομίλου EVEREST ΣΥΜΜΕΤΟΧΩΝ για την ετήσια περίοδο που έληξε την 31/12/2007.....	106
10.4.2 Προσαρμογές Pro Forma Κατάστασης Αποτελεσμάτων Χρήσης του Ομίλου EVEREST ΣΥΜΜΕΤΟΧΩΝ για την ετήσια περίοδο 01/01/2007 - 31/12/2007 .....	110
10.4.3 Προσαρμογές Pro Forma Κατάστασης Οικονομικής Θέσης του Ομίλου VIVARTIA για την ετήσια περίοδο που έληξε την 31/12/2007.....	111
10.4.4 Προσαρμογές Pro Forma Κατάστασης Αποτελεσμάτων Χρήσης του Ομίλου VIVARTIA για την ετήσια περίοδο 01/01/2007 - 31/12/2007 .....	116
10.5 Εγγραφή ενοποίησης για την ενσωμάτωση των Pro Forma Χρηματοοικονομικών Πληροφοριών του Ομίλου VIVARTIA στις Pro Forma Χρηματοοικονομικές Πληροφορίες του Ομίλου MIG .....	117
10.6 Αγορές, πωλήσεις και μεταφορές που διενεργούνται από 01/01/2007 στην ατομική Κατάσταση Οικονομικής Θέσης της MIG .....	118
10.7 Εγγραφές ενοποίησης των Ομίλων ΥΓΕΙΑ και MIG TECHNOLOGY.....	121
10.8 Εγγραφές συγχώνευσης ATTICA – BLUE STAR - SUPERFAST .....	123

10.9 Επιπλέον εγγραφές ενοποίησης Ομίλου ΑΤΤΙCΑ λόγω μεταβολής ποσοστού συμμετοχής και του γεγονότος της συγχώνευσης για σκοπούς κατάρτισης των Pro Forma Οικονομικών Καταστάσεων .....	125
10.10 Επιπλέον εγγραφή ενοποίησης ΚΕΤΑ λόγω μεταβολής ποσοστού συμμετοχής .....	126
10.11 Επιπλέον εγγραφή ενοποίησης ΜΙG LEISURE .....	126
10.12 Πώληση SINGULARLOGIC .....	127
10.13 Αναστροφή επιδράσεων από την πώληση εταιρειών του τραπεζικού κλάδου .....	127
10.14 Ενοποίηση Κατάστασης Αποτελεσμάτων Ομίλου ΑΤΤΙCΑ από 01/01/2007 .....	128
10.15 Ενοποίηση Κατάστασης Αποτελεσμάτων ΚΕΤΑ από 01/01/2007 .....	129
10.16 Αναστροφή αποτιμήσεων SINGULARLOGIC και ΥΓΕΙΑ που έχουν αναγνωρισθεί στην δημοσιευμένη ενοποιημένη Κατάσταση Αποτελεσμάτων του Ομίλου ΜΙG .....	130
10.17 Απαλοιφή διεταιρικών υπολοίπων και συναλλαγών .....	131



## **Έκθεση Ανεξάρτητου Ορκωτού Ελεγκτή επί των Pro Forma Χρηματοοικονομικών Πληροφοριών**

Προς το Διοικητικό Συμβούλιο της Ανώνυμης Εταιρείας «**MARFIN INVESTMENT GROUP ΑΕ ΣΥΜΜΕΤΟΧΩΝ**»

Υποβάλλουμε την έκθεσή μας σχετικά με τις συνημμένες Pro Forma ενοποιημένες χρηματοοικονομικές πληροφορίες της MARFIN INVESTMENT GROUP ΑΕ ΣΥΜΜΕΤΟΧΩΝ και των θυγατρικών της (ο Όμιλος) οι οποίες αποτελούνται από τις Pro Forma ενοποιημένες Καταστάσεις Οικονομικής Θέσης των χρήσεων 2007 και 2008 καθώς και της εννιαμηνιαίας περιόδου που έληξε την 30<sup>η</sup> Σεπτεμβρίου 2009, τις Pro Forma ενοποιημένες Καταστάσεις Αποτελεσμάτων των χρήσεων 2007 και 2008 καθώς και της εννιαμηνιαίας περιόδου που έληξε την 30<sup>η</sup> Σεπτεμβρίου 2009, καθώς και από τις επιλεγμένες επεξηγηματικές σημειώσεις.

Οι Pro Forma χρηματοοικονομικές πληροφορίες έχουν προετοιμασθεί, σύμφωνα με το Παράρτημα II του Κανονισμού (ΕΚ) 809/2004 της Επιτροπής των Ευρωπαϊκών Κοινοτήτων (EEL 149/30.04.2004), για επεξηγηματικούς λόγους μόνο, προκειμένου να παρέχουν πληροφορίες για τις μεταβολές που επέρχονται στις ιστορικές οικονομικές πληροφορίες του Ομίλου λαμβάνοντας υπόψη τις κατάλληλες προσαρμογές που θα επέφεραν τα γεγονότα που περιγράφονται αναλυτικά στη σημείωση 2 των χρηματοοικονομικών πληροφοριών. Η κατάρτιση των σχετικών Pro Forma χρηματοοικονομικών πληροφοριών, λόγω της φύσης τους, εξετάζει μία υποθετική κατάσταση και, επομένως, δεν αντιπροσωπεύει την πραγματική οικονομική θέση του Ομίλου στις αντίστοιχες ημερομηνίες αναφοράς.

### Ευθύνη Διοίκησης

Είναι ευθύνη της Διοίκησης να προετοιμαστούν οι Pro Forma χρηματοοικονομικές πληροφορίες σύμφωνα με την απαίτηση του Κανονισμού (ΕΚ) 809/2004 της Επιτροπής των Ευρωπαϊκών Κοινοτήτων (EEL 149/30.04.2004).

### Ευθύνη Ελεγκτή

Είναι ευθύνη δική μας να εκφράσουμε την άποψη που απαιτείται από το Παράρτημα II, στοιχείο 7 του Κανονισμού (ΕΚ) 809/2004 της Επιτροπής των Ευρωπαϊκών Κοινοτήτων (EEL 149/30.04.2004). Δεν είμαστε αρμόδιοι για την έκφραση οποιασδήποτε άποψης σχετικά με τις Pro Forma χρηματοοικονομικές πληροφορίες ή σχετικά με οποιαδήποτε από τα συστατικά στοιχεία τους. Ειδικότερα, δεν δεχόμαστε οποιαδήποτε ευθύνη για όποιες οικονομικές πληροφορίες έχουν ήδη δημοσιευθεί και χρησιμοποιηθεί στη σύνταξη των Pro Forma χρηματοοικονομικών πληροφοριών.

### Διενεργηθείσα Εργασία

Εκτελέσαμε την εργασία μας σύμφωνα με το Διεθνές Πρότυπο Αναθέσεων Εργασιών Διασφάλισης 3000 περί Εργασιών Διασφάλισης εκτός Ελέγχου και Επισκόπησης Ιστορικών Οικονομικών Πληροφοριών, βάσει ευχέρειας που παρέχεται από τα Ελληνικά Ελεγκτικά Πρότυπα. Η εργασία μας συνίσταται πρώτιστα στη σύγκριση των χωρίς προσαρμογή οικονομικών πληροφοριών με τα πρωτότυπα έγγραφα, έχοντας λάβει υπόψη τα στοιχεία που υποστηρίζουν τις προσαρμογές και έχοντας συζητήσει τις Pro Forma χρηματοοικονομικές πληροφορίες με τη Διοίκηση της MARFIN INVESTMENT GROUP ΑΕ ΣΥΜΜΕΤΟΧΩΝ. Προγραμματίσαμε και εκτελέσαμε την εργασία μας ώστε να ληφθούν όλες οι πληροφορίες και επεξηγήσεις που θεωρήσαμε απαραίτητο προκειμένου να μας παρασχεθεί η λογική διαβεβαίωση ότι οι Pro Forma χρηματοοικονομικές πληροφορίες έχουν συνταχθεί κατάλληλα στη βάση ετοιμασίας που δηλώνεται.

### Γνώμη

Κατά την γνώμη μας:

- α) Οι Pro Forma ενοποιημένες χρηματοοικονομικές πληροφορίες έχουν συνταχθεί κατάλληλα στη βάση ετοιμασίας που δηλώνεται, και
- β) Η βάση αυτή είναι σύμφωνη με τις λογιστικές πολιτικές που εφαρμόζει ο Όμιλος.

Αθήνα, 04 Φεβρουαρίου 2010

Ο Ορκωτός Ελεγκτής Λογιστής

Μανόλης Μιχαλιός

Α.Μ. Σ.Ο.Ε.Λ. 25131



## Pro Forma Ενοποιημένη Κατάσταση Αποτελεσμάτων για τις χρήσεις 2007 και 2008 και για την εννιαμηνιαία περίοδο που έληξε την 30/09/2009

(Ποσά σε χιλ. €)

	Σημ.	PRO FORMA *		
		01/01- 30/09/2009	01/01/- 31/12/2008	01/01/- 31/12/2007
Πωλήσεις	7.13	1.611.862	2.185.785	1.900.337
Κόστος πωληθέντων		(1.091.643)	(1.505.365)	(1.276.020)
<b>Μικτό κέρδος</b>		<b>520.219</b>	<b>680.420</b>	<b>624.317</b>
Έξοδα διοίκησης		(149.593)	(239.458)	(190.929)
Έξοδα διάθεσης		(316.766)	(408.157)	(359.042)
Λοιπά λειτουργικά έσοδα		36.377	251.036	92.034
Λοιπά λειτουργικά έξοδα		(21.951)	(18.480)	(18.805)
Λοιπά χρηματοοικονομικά αποτελέσματα		10.512	156.255	89.385
Χρηματοοικονομικά έξοδα		(85.242)	(195.670)	(99.300)
Χρηματοοικονομικά έσοδα		31.532	94.591	77.767
Έσοδα από μερίσματα		12.563	30.339	9.427
Κέρδη /(Ζημιές) από συγγενείς επιχειρήσεις ενοποιούμενες με τη μέθοδο της καθαρής θέσης		(4.852)	(2.448)	4.244
<b>Κέρδη προ φόρων</b>		<b>32.799</b>	<b>348.428</b>	<b>229.100</b>
Φόρος εισοδήματος		(19.959)	(24.922)	(40.843)
<b>Κέρδη μετά φόρων</b>		<b>12.840</b>	<b>323.506</b>	<b>188.257</b>
<b>Κατανεμημένα σε:</b>				
Ιδιοκτήτες της μητρικής		9.028	251.538	151.315
Μη ελέγχουσες συμμετοχές		3.812	71.968	36.942

### Σημείωση

\* Τα Pro Forma οικονομικά στοιχεία των προαναφερθεισών περιόδων περιλαμβάνουν το σύνολο των επενδύσεων που κατέχει ο Όμιλος της MIG την 30/09/2009, ως αυτές να είχαν αποκτηθεί από την 01/01/2007. Για περισσότερες πληροφορίες σχετικά με τη βάση προετοιμασίας και τις προσαρμογές που διενεργήθηκαν στα δημοσιευμένα στοιχεία για την κατάρτιση των Pro Forma οικονομικών στοιχείων παρακαλούμε να ανατρέξετε στις σημειώσεις επί των οικονομικών πληροφοριών.

## Pro Forma Ενοποιημένη Κατάσταση Οικονομικής Θέσης για την 31<sup>η</sup> Δεκεμβρίου 2007, την 31<sup>η</sup> Δεκεμβρίου 2008 και την 30<sup>η</sup> Σεπτεμβρίου 2009

(Ποσά σε χιλ. €)

		PRO FORMA *		
	Σημ.	30/9/2009	31/12/2008	31/12/2007
<b>ΕΝΕΡΓΗΤΙΚΟ</b>				
<b>Μη κυκλοφορούντα στοιχεία του ενεργητικού</b>				
Ενσώματα πάγια	7.1	2.130.314	1.929.897	1.756.876
Υπεραξία	7.2	1.486.199	1.474.273	1.356.624
Άυλα στοιχεία του ενεργητικού	7.3	1.251.193	1.146.583	1.045.941
Επενδύσεις σε συγγενείς	7.4	138.988	126.917	42.643
Επενδυτικό χαρτοφυλάκιο	7.5	329.065	211.093	3.099.064
Παράγωγα χρηματοοικονομικά στοιχεία του ενεργητικού		-	-	3.349
Επενδύσεις σε ακίνητα		526.645	545.169	172
Λοιπά μη κυκλοφορούντα στοιχεία του ενεργητικού		76.624	43.097	410.890
Αναβαλλόμενες φορολογικές απαιτήσεις		180.172	198.958	64.758
<b>Σύνολο</b>		<b>6.119.200</b>	<b>5.675.987</b>	<b>7.780.317</b>
<b>Κυκλοφορούντα στοιχεία του ενεργητικού</b>				
Αποθέματα	7.6	145.850	131.663	113.728
Πελάτες και λοιπές εμπορικές απαιτήσεις	7.7	506.375	399.992	407.492
Λοιπά κυκλοφορούντα στοιχεία ενεργητικού		273.012	238.155	254.065
Εμπορικό χαρτοφυλάκιο και χρηματοοικονομικά στοιχεία του ενεργητικού αποτιμώμενα στην εύλογη αξία μέσω αποτελεσμάτων	7.8	113.793	111.520	398.925
Παράγωγα χρηματοοικονομικά στοιχεία του ενεργητικού		1.034	258	11.916
Ταμειακά διαθέσιμα και ταμειακά ισοδύναμα	7.9	744.613	1.590.459	1.031.884
<b>Σύνολο</b>		<b>1.784.678</b>	<b>2.472.048</b>	<b>2.218.010</b>
<b>Σύνολο ενεργητικού</b>		<b>7.903.878</b>	<b>8.148.036</b>	<b>9.998.327</b>
<b>ΙΔΙΑ ΚΕΦΑΛΑΙΑ &amp; ΥΠΟΧΡΕΩΣΕΙΣ</b>				
<b>Ίδια κεφάλαια</b>				
Μετοχικό κεφάλαιο		410.462	403.491	448.196
Υπέρ το άρτιο		3.720.022	3.836.950	4.616.217
Αποθεματικά εύλογης αξίας		(445.041)	(516.234)	59.750
Λοιπά αποθεματικά		22.893	(3.232)	10.225
Αποθεματικά pro forma		(46.750)	(144.759)	(141.049)
Αποτελέσματα εις νέον		424.563	537.246	300.651
Ίδιες μετοχές		-	-	(525.677)
<b>Ίδια κεφάλαια αποδιδόμενα στους ιδιοκτήτες της μητρικής</b>		<b>4.086.150</b>	<b>4.113.463</b>	<b>4.768.313</b>
Μη ελέγχουσες συμμετοχές		426.828	420.780	380.557
<b>Σύνολο ιδίων κεφαλαίων</b>		<b>4.512.978</b>	<b>4.534.243</b>	<b>5.148.871</b>
<b>Μακροπρόθεσμες υποχρεώσεις</b>				
Αναβαλλόμενες φορολογικές υποχρεώσεις		366.855	368.138	370.973
Υποχρεώσεις παροχών προσωπικού λόγω εξόδου από την υπηρεσία		39.260	38.407	39.860
Επιχορηγήσεις		17.261	16.995	16.889
Μακροπρόθεσμες δανειακές υποχρεώσεις	7.10	1.342.252	1.623.251	1.194.018
Παράγωγα χρηματοοικονομικά στοιχεία υποχρεώσεων		12.955	10.627	1.337
Μακροπρόθεσμες προβλέψεις	7.11	33.608	34.385	31.325
Λοιπές μακροπρόθεσμες υποχρεώσεις		16.100	12.125	45.012
<b>Σύνολο</b>		<b>1.828.291</b>	<b>2.103.928</b>	<b>1.699.413</b>
<b>Βραχυπρόθεσμες υποχρεώσεις</b>				
Προμηθευτές και λοιπές υποχρεώσεις	7.12	339.445	368.806	300.244
Φόροι εισοδήματος πληρωτέοι		23.415	44.656	98.220
Βραχυπρόθεσμες δανειακές υποχρεώσεις	7.10	976.019	860.110	2.458.935
Παράγωγα χρηματοοικονομικά στοιχεία υποχρεώσεων		7.987	12.481	2.471
Βραχυπρόθεσμες προβλέψεις	7.11	6.378	10.000	13.167
Λοιπές βραχυπρόθεσμες υποχρεώσεις		209.365	213.811	277.005
<b>Σύνολο</b>		<b>1.562.609</b>	<b>1.509.865</b>	<b>3.150.042</b>
<b>Σύνολο υποχρεώσεων</b>		<b>3.390.900</b>	<b>3.613.793</b>	<b>4.849.456</b>
<b>Σύνολο ιδίων κεφαλαίων και υποχρεώσεων</b>		<b>7.903.878</b>	<b>8.148.036</b>	<b>9.998.327</b>

### **Σημείωση**

*\* Τα Pro Forma οικονομικά στοιχεία των προαναφερθεισών Καταστάσεων Οικονομικής Θέσης περιλαμβάνουν το σύνολο των επενδύσεων που κατέχει ο Όμιλος της MIG την 30/09/2009, ως αυτές να είχαν αποκτηθεί από την 01/01/2007. Για περισσότερες πληροφορίες σχετικά με τη βάση προετοιμασίας και τις προσαρμογές που διενεργήθηκαν στα δημοσιευμένα στοιχεία για την κατάρτιση των Pro Forma οικονομικών στοιχείων παρακαλούμε να ανατρέξετε στις σημειώσεις επί των χρηματοοικονομικών πληροφοριών.*

# MARFIN

## INVESTMENT GROUP

Αριθμός μητρώου Ανωνύμων Εταιρειών: 16836/06/B/88/06

**Σημειώσεις επί των Pro Forma χρηματοοικονομικών πληροφοριών της  
«MARFIN INVESTMENT GROUP ΑΕ ΣΥΜΜΕΤΟΧΩΝ»  
για τις χρήσεις 2007 και 2008 και για την περίοδο 01/01-30/09/2009**

### **1. Γενικά**

Η MARFIN INVESTMENT GROUP ΑΕ ΣΥΜΜΕΤΟΧΩΝ (εφεξής «MIG», «Όμιλος» ή «Εταιρεία»), με έδρα την Ελλάδα της οποίας οι μετοχές διαπραγματεύονται στο Χρηματιστήριο Αθηνών, λειτουργεί ως ανώνυμη εταιρεία συμμετοχών σύμφωνα με την ελληνική νομοθεσία και ειδικότερα σύμφωνα με τις διατάξεις του Κ.Ν. 2190/1920 περί ανωνύμων εταιριών, ως αυτός ισχύει.

Οι παρακάτω Pro Forma χρηματοοικονομικές πληροφορίες καταρτίστηκαν μόνο για ενδεικτικούς σκοπούς καθώς, λόγω της φύσης τους, αφορούν σε μία υποθετική κατάσταση και, συνεπώς, δεν αντικατοπτρίζουν την πραγματική χρηματοοικονομική κατάσταση του Ομίλου και τα πραγματικά αποτελέσματά του.

### **2. Σκοπός παρουσίασης των Pro Forma χρηματοοικονομικών πληροφοριών**

Οι Pro Forma οικονομικές πληροφορίες, έχουν συνταχθεί βάσει του Παραρτήματος II του Κανονισμού (ΕΚ) 809/2004 της Επιτροπής των Ευρωπαϊκών Κοινοτήτων για επεξηγηματικούς λόγους και μόνο.

Ειδικότερα, καταρτίστηκαν προκειμένου να παρέχουν πληροφορίες αναφορικά με το πώς θα διαμορφώνονταν τα οικονομικά μεγέθη του Ομίλου MIG, λαμβάνοντας υπόψη τις κατάλληλες προσαρμογές που θα επέφεραν τα γεγονότα που περιγράφονται ακολούθως.

#### **Γεγονότα:**

- (1) Η αύξηση του μετοχικού κεφαλαίου των € 5,19 δις, γίνεται η υπόθεση ότι πραγματοποιήθηκε την 01/01/2007. Συγκεκριμένα, η Τακτική Γενική Συνέλευση των Μετόχων που διεξήχθη την 29/03/2007 αποφάσισε την αύξηση του μετοχικού κεφαλαίου της Εταιρείας κατ' ανώτατον ποσό €5,19 δις με την έκδοση 774.660.278 νέων κοινών ονομαστικών μετοχών με ονομαστική τιμή €0,54 και τιμή διάθεσης €6,70 ανά μετοχή. Την 12/07/2007 ολοκληρώθηκε η αύξηση, το τελικό ποσοστό κάλυψης της οποίας ανήλθε στο 100%, ενώ το συνολικό ποσό που αντλήθηκε ανήλθε σε €5,19 δις.

(2) Η πώληση των συμμετοχών της Εταιρείας σε εταιρείες του τραπεζικού κλάδου, γίνεται η υπόθεση ότι πραγματοποιήθηκε την 01/01/2007, ενώ το αποτέλεσμα της πώλησης των εταιρειών αυτών αναγνωρίστηκε απευθείας στο κονδύλι «Αποτελέσματα εις νέον» κατά την ημερομηνία αυτή, προκειμένου τα Pro Forma ενοποιημένα αποτελέσματα της χρήσης 2007 να μην συμπεριλάβουν την επίδραση από το γεγονός της πώλησης (βλ. σημ.10.13). Ειδικότερα αναφέρεται ότι, εντός της χρήσης 2007, η Εταιρεία προέβη στην πώληση των συμμετοχών της στις εταιρείες MARFIN BANK ATE, AS SBM PANK, MARFIN GLOBAL ASSET MANAGEMENT ΑΕΠΕΥ και MARFIN SECURITIES CYPRUS LTD. Συγκεκριμένα:

- την 02/05/2007 προέβη στην πώληση του συνόλου (100%) της συμμετοχής της στην MARFIN BANK ATE,
- την 13/06/2007 πραγματοποιήθηκε η πώληση προς την MARFIN BANK ATE του 2,86% του μετοχικού κεφαλαίου της Εταιρείας στην MARFIN SECURITIES CYPRUS LTD,
- την 13/06/2007 πραγματοποιήθηκε η πώληση προς την MARFIN BANK ATE του 5,91% του μετοχικού κεφαλαίου της Εταιρείας στην MARFIN GLOBAL ASSET MANAGEMENT ΑΕΠΕΥ και τέλος,
- την 28/09/2007, κατόπιν λήψης των κατά νόμο απαιτούμενων εγκρίσεων από τις αρμόδιες αρχές της Κύπρου και της Εσθονίας, ολοκληρώθηκε η πώληση και μεταβίβαση προς την MARFIN POPULAR BANK PUBLIC CO LTD του 50,12% του μετοχικού κεφαλαίου της Εταιρείας στην AS SBM PANK.

(3) Οι Pro Forma Χρηματοοικονομικές Πληροφορίες του Ομίλου VIVARTIA ABEE (εφεξής «VIVARTIA») ενοποιήθηκαν από την 01/01/2007 με ποσοστό ίδιο με αυτό που κατείχε η MIG στην εν λόγω εταιρεία κατά την 30/09/2009. Σημειώνεται ότι κατά την 20/07/2007 (ημερομηνία απόκτησης του ελέγχου της VIVARTIA και χρονικό σημείο από το οποίο ο Όμιλος VIVARTIA ενοποιείται ολικά στις ενοποιημένες Οικονομικές Καταστάσεις της MIG), η Εταιρεία κατείχε το 51,99% του μετοχικού κεφαλαίου της VIVARTIA. Στη συνέχεια, και με διαδοχικές αγορές, η Εταιρεία κατέληξε να κατέχει την 30/09/2009 το 91,05% του μετοχικού κεφαλαίου της VIVARTIA.

(4) Η ενοποίηση του Pro Forma Ομίλου VIVARTIA σύμφωνα με το ποσοστό που αναλύεται στο γεγονός (3) ανωτέρω, διενεργήθηκε βάσει των Pro Forma Οικονομικών Καταστάσεων του Ομίλου VIVARTIA για τις χρήσεις 2007 και 2008 και βάσει των δημοσιευμένων Οικονομικών Καταστάσεων του Ομίλου VIVARTIA για την εννιαμηνιαία περίοδο που έληξε την 30/09/2009. Οι Pro Forma Χρηματοοικονομικές Πληροφορίες του Ομίλου VIVARTIA για τις χρήσεις 2007 και 2008 καταρτίστηκαν προκειμένου να απεικονιστούν τα εξής γεγονότα:

(α) Ενοποίηση του Ομίλου EVEREST ΑΕ ΣΥΜΜΕΤΟΧΩΝ ΚΑΙ ΕΠΕΝΔΥΣΕΩΝ (εφεξής «EVEREST») από την 01/01/2007 με ποσοστό 100% το οποίο η VIVARTIA απέκτησε στην εν λόγω εταιρεία κατά την 30/11/2009. Συγκεκριμένα, κατά την 07/03/2008 η VIVARTIA μαζί με

στρατηγικό εταίρο δημιούργησαν την εταιρεία με επωνυμία ΑΛΚΜΗΝΗ CATERING ΑΝΩΝΥΜΟΣ ΕΤΑΙΡΕΙΑ ΕΣΤΙΑΣΗΣ (εφεξής «ΑΛΚΜΗΝΗ») με ποσοστά συμμετοχής 51% και 49% αντίστοιχα. Η ΑΛΚΜΗΝΗ υπέβαλε προαιρετική δημόσια πρόταση για την απόκτηση του συνόλου των μετοχών της EVEREST (μέχρι την 30/06/2008 η ΑΛΚΜΗΝΗ κατείχε το 96,65% του μετοχικού κεφαλαίου της EVEREST), ενώ στη συνέχεια άσκησε το δικαίωμα εξαγοράς όλων των υπολοίπων μετοχών (squeeze-out) και απέκτησε το 100% της EVEREST. Παράλληλα με τη δημόσια πρόταση για την απόκτηση των μετοχών της EVEREST, η ΑΛΚΜΗΝΗ υπέβαλε δημόσια πρόταση για την απόκτηση του συνόλου των μετοχών της εταιρείας με επωνυμία OLYMPIC CATERING ΑΕ (εφεξής «OLYMPIC CATERING»). Μέχρι την 17/06/2008, η ΑΛΚΜΗΝΗ κατείχε το 20,46% του μετοχικού κεφαλαίου της OLYMPIC CATERING. Η EVEREST κατά την ίδια ημερομηνία απέκτησε επιπλέον ποσοστό 6,01% στην εταιρεία OLYMPIC CATERING αυξάνοντας τη συμμετοχή της από 44,28% που κατείχε σε 50,29 % και καθιστώντας την θυγατρική του Ομίλου EVEREST. Κατά την 01/07/2008 η EVEREST απέκτησε από την ΑΛΚΜΗΝΗ το ποσοστό συμμετοχής της στην εταιρεία OLYMPIC CATERING αυξάνοντας τη συμμετοχή της από 50,29% σε 70,75%. Κατά την περίοδο αποδοχής της δημόσιας πρότασης που έληξε την 25/08/2008, η ΑΛΚΜΗΝΗ απέκτησε επιπλέον μετοχές που αντιπροσωπεύουν ποσοστό 3,98% επί του συνολικού μετοχικού κεφαλαίου της OLYMPIC CATERING. Τέλος, κατά την 31/12/2008 εγκρίθηκε η συγχώνευση με απορρόφηση της EVEREST από την ΑΛΚΜΗΝΗ ενώ ταυτόχρονα η απορροφώσα εταιρεία ΑΛΚΜΗΝΗ προέβη σε αλλαγή της επωνυμίας της σε EVEREST ΑΕ ΣΥΜΜΕΤΟΧΩΝ ΚΑΙ ΕΠΕΝΔΥΣΕΩΝ (εφεξής «EVEREST ΣΥΜΜΕΤΟΧΩΝ»). Από την ημερομηνία αυτή και μέχρι την 30/09/2009, η VIVARTIA κατείχε το 51% της EVEREST ΣΥΜΜΕΤΟΧΩΝ και η EVEREST ΣΥΜΜΕΤΟΧΩΝ το 74,73% της OLYMPIC CATERING. Την 30/11/2009, υπεγράφη δεσμευτική συμφωνία μεταξύ του Ομίλου VIVARTIA και του επιχειρηματία κ. Λαυρέντιου Φρέρη, σύμφωνα με την οποία η VIVARTIA θα προχωρήσει άμεσα σε εξαγορά του συνόλου του Ομίλου EVEREST με την απόκτηση του 49% του μετοχικού κεφαλαίου που βρισκόταν στην κατοχή του προηγούμενου μετόχου.

- (β) Ενοποίηση του Ομίλου UNITED MILK COMPANY AD (εφεξής «UMC») από την 01/01/2007 με ποσοστό ίδιο με αυτό που κατείχε η VIVARTIA στην εν λόγω εταιρεία κατά την 30/09/2009. Σημειώνεται ότι κατά την 03/07/2007 (ημερομηνία απόκτησης του 99,94% του μετοχικού κεφαλαίου και κατ' επέκταση του ελέγχου της UMC και χρονικό σημείο από το οποίο ο Όμιλος UMC ενοποιείται ολικά στις ενοποιημένες Οικονομικές Καταστάσεις της VIVARTIA), η VIVARTIA δεν κατείχε συμμετοχή επί του μετοχικού κεφαλαίου της UMC. Επομένως, στις Pro Forma Χρηματοοικονομικές Πληροφορίες του Ομίλου VIVARTIA για την UMC έχουν συμπεριληφθεί επιπλέον τα αποτελέσματα που αφορούν στην περίοδο 01/01/2007 έως και 02/07/2007.



- (γ) Ενοποίηση της VIVARTIA CYPRUS LTD (εφεξής «VIVARTIA CYPRUS») από την 01/01/2007 με ποσοστό ίδιο με αυτό που κατείχε η VIVARTIA στην εν λόγω εταιρεία κατά την 30/09/2009 (δηλαδή 100%). Η VIVARTIA CYPRUS προέκυψε την 01/01/2009 ως αποτέλεσμα της συγχώνευσης της κυπριακής θυγατρικής CHARALAMBIDES DAIRIES PCL (εφεξής «CHARALAMBIDES») με την επίσης κατά 100% κυπριακή θυγατρική της VIVARTIA, CHRISTIES DAIRIES PUBLIC LTD (εφεξής «CHRISTIES»). Η VIVARTIA κατά την 31/12/2006 κατείχε το 74,9% της CHARALAMBIDES, ενώ μέσω διαδοχικών αγορών απέκτησε κατά τις περιόδους 27/07-29/07/2007 και 17/12-18/12/2007 επιπλέον ποσοστά 10% και 15,1% αντίστοιχα, με αποτέλεσμα το συνολικό ποσοστό που κατέχει να ανέλθει στο 100%. Όσον αφορά στην CHRISTIES, η VIVARTIA κατά την 20/04/2007 εξαγόρασε το 46% των μετοχών της, αποκτώντας παράλληλα την πλειοψηφία των μελών του Διοικητικού της Συμβουλίου. Μέχρι την 31/12/2007 η VIVARTIA κατείχε το 93,74% των μετοχών της CHRISTIES, ενώ εντός του 2008 προχώρησε στην εξαγορά του συνόλου των μετόχων της CHRISTIES ανεβάζοντας το ποσοστό συμμετοχής που κατέχει κατά την 30/09/2009, σε 100%.
- (δ) Πώληση του συνόλου της συμμετοχής της VIVARTIA στην εταιρεία EDITA SAE (εφεξής «EDITA»). Η VIVARTIA συμμετείχε στην EDITA από το 1995 μέσω της θυγατρικής της, CHIPITA PARTICIPATION LTD, ενώ κατά την ημερομηνία της πώλησης το ποσοστό συμμετοχής της στην EDITA ανερχόταν σε 30%. Η πώληση πραγματοποιήθηκε την 16/12/2009 ενώ για σκοπούς Pro Forma γίνεται η υπόθεση ότι πραγματοποιήθηκε την 01/01/2007 και το αποτέλεσμα της πώλησης αναγνωρίστηκε απευθείας στο κονδύλι «Αποτελέσματα εις νέον» κατά την ημερομηνία αυτή, προκειμένου τα Pro Forma ενοποιημένα αποτελέσματα της χρήσης 2007 να μην συμπεριλάβουν την επίδραση από το γεγονός της πώλησης.
- (ε) Τέλος, θα πρέπει να σημειωθεί ότι ο Όμιλος VIVARTIA απέκτησε την 06/03/2008, το 100% της αμερικάνικης εταιρείας NONNI'S FOOD COMPANY INC (εφεξής «NONNI'S»), που δραστηριοποιείται στην αγορά των μπισκότων και των αλμυρών snacks. Στις Pro Forma Χρηματοοικονομικές Πληροφορίες της VIVARTIA δεν έχει συμπεριληφθεί η ως άνω εταιρεία από την 01/01/2007, καθώς κάτι τέτοιο καθίσταται ιδιαίτερα δύσκολο εξαιτίας του γεγονότος ότι η εν λόγω εταιρεία ακολουθούσε σημαντικά διαφορετικές λογιστικές πολιτικές σε σχέση με τον Όμιλο (συνέτασσε τις Οικονομικές της Καταστάσεις με βάση τα US GAAP). Επιπλέον, η ενοποίηση της NONNI'S από 01/01/2007 δεν θα συνεισέφερε σημαντικά στα μεγέθη των Pro Forma χρηματοοικονομικών πληροφοριών. Συγκεκριμένα οι επιδράσεις (α) στον κύκλο εργασιών θα ήταν : €140.415 χιλ. για το 2007 και €25.806 χιλ για το 2008, (β) στα καθαρά κέρδη μετά φόρων και δικαιωμάτων μειοψηφίας θα ήταν : €1.734 χιλ. για το 2007 και €(795) χιλ. για το 2008, και (γ) στο σύνολο του ενεργητικού θα ήταν : €154.414 χιλ. το 2007. (Οι παραπάνω επιδράσεις στηρίχθηκαν στις δημοσιευμένες Οικονομικές Καταστάσεις της NONNI'S οι οποίες έχουν συνταχθεί με διαφορετικές λογιστικές αρχές – US GAAP).

- (5) Η ΚΥΠΡΙΑΚΗ ΔΗΜΟΣΙΑ ΕΤΑΙΡΕΙΑ ΤΟΥΡΙΣΤΙΚΗΣ ΑΝΑΠΤΥΞΗΣ ΛΤΔ (εφεξής «ΚΕΤΑ») ενοποιείται από την 01/01/2007, με ποσοστό ίδιο με αυτό που κατείχε η MIG στην εν λόγω εταιρεία κατά την 30/09/2009 (δηλαδή 75,08%). Η ΚΕΤΑ αποκτήθηκε μέσω της MIG LEISURE LTD (εφεξής «MIG LEISURE», εταιρεία που συστάθηκε την 24/05/2007 και στην οποία η MIG συμμετείχε κατά 65%) κατά την 13/08/2007 οπότε και εξαγοράστηκε ποσοστό 64,29% του μετοχικού κεφαλαίου της ΚΕΤΑ (% έμμεσης συμμετοχής της MIG: 41,79%). Εντός της χρήσης 2008, η MIG LEISURE προέβη σε αύξηση της συμμετοχής της επί του μετοχικού κεφαλαίου της ΚΕΤΑ κατά 10,79%, από 64,29% (31/12/2007) σε 75,08% (31/12/2008). Επιπλέον, την 21/05/2008 η MIG αύξησε το ποσοστό της στην MIG LEISURE κατά 35% φθάνοντας το 100%. Η ΚΕΤΑ ενοποιείται από την 01/01/2007 με ποσοστό 75,08%, ενώ παράλληλα ενοποιείται από 01/01/2007 και η 100% θυγατρική της MIG, MIG LEISURE καθώς μέσω αυτής αποκτήθηκε η συμμετοχή στην ΚΕΤΑ.
- (6) Η ενοποίηση του Ομίλου της ΑΤΤΙΚΑ ΣΥΜΜΕΤΟΧΩΝ ΑΕ (εφεξής «ΑΤΤΙΚΑ») από την 01/01/2007 με ποσοστό ίδιο με αυτό που κατείχε η MIG στην εν λόγω εταιρεία κατά την 30/09/2009 (87,49%). Κατά την 03/10/2007 (ημερομηνία απόκτησης ελέγχου στην ΑΤΤΙΚΑ και χρονικό σημείο από το οποίο ο Όμιλος ΑΤΤΙΚΑ ενοποιείται ολικά στις ενοποιημένες Οικονομικές Καταστάσεις της MIG), η Εταιρεία κατείχε 51,64% του μετοχικού της κεφαλαίου [1,71% άμεσα και 49,93% έμμεσα μέσω της κατά 100% νεοσυσταθείσας -σύσταση 04/09/2007- θυγατρικής της MIG SHIPPING SA (εφεξής «MIG SHIPPING»)]. Μετά από διαδοχικές αγορές ο Όμιλος της MIG κατέληξε να κατέχει την 30/09/2009 το 87,49% του μετοχικού κεφαλαίου της ΑΤΤΙΚΑ (10,59% άμεσα και 76,90% έμμεσα μέσω της 100% θυγατρικής της MIG SHIPPING). Επιπλέον, στις Pro Forma Χρηματοοικονομικές Πληροφορίες του Ομίλου MIG περιλαμβάνεται από 01/01/2007 και το γεγονός της συγχώνευσης με απορρόφηση των εταιρειών ΣΟΥΠΕΡΦΑΣΤ ΦΕΡΡΙΣ ΝΑΥΤΙΛΙΑΚΗ ΑΕ (εφεξής «SUPERFAST FERRIS») και BLUE STAR ΝΑΥΤΙΛΙΑΚΗ ΑΕ (εφεξής «BLUE STAR») από την ΑΤΤΙΚΑ, η οποία και ολοκληρώθηκε την 23/12/2008.
- (7) Η ενοποίηση των Pro Forma Χρηματοοικονομικών Πληροφοριών του Ομίλου ΔΙΑΓΝΩΣΤΙΚΟΝ ΚΑΙ ΘΕΡΑΠΕΥΤΙΚΟΝ ΚΕΝΤΡΟΝ ΑΘΗΝΩΝ ΥΓΕΙΑ ΑΝΩΝΥΜΟΣ ΕΤΑΙΡΕΙΑ (εφεξής «ΥΓΕΙΑ») από την 01/01/2007 με ποσοστό ίδιο με αυτό που κατείχε η MIG στην εν λόγω εταιρεία μετά την ολοκλήρωση της διαδικασίας αύξησης του μετοχικού κεφαλαίου του ΥΓΕΙΑ (η διαδικασία ολοκληρώθηκε την 29/10/2009). Ο Όμιλος της MIG μέχρι και την 30/09/2009 κατείχε στην εταιρεία ΥΓΕΙΑ ποσοστό 33,29% (3,06% άμεσα και 30,23% έμμεσα μέσω της 100% θυγατρικής της MARFIN CAPITAL SA, εφεξής «MARFIN CAPITAL»). Η εν λόγω επένδυση είχε ταξινομηθεί μέχρι και την 29/10/2009, στην κατηγορία των «Χρηματοοικονομικών μέσων αποτιμώμενων στην εύλογη αξία μέσω των αποτελεσμάτων». Η εταιρεία ΥΓΕΙΑ, αποφάσισε την αύξηση του μετοχικού της κεφαλαίου ποσού € 15.453 χιλ. με την καταβολή μετρητών και την έκδοση 37.689.273 νέων, κοινών, άυλων, ονομαστικών, μετά ψήφου μετοχών ονομαστικής αξίας €0,41 εκάστη και τιμής διάθεσης €2,20 ανά μετοχή, με αναλογία 3 νέες μετοχές για κάθε 10 παλαιές μετοχές. Τα αντληθέντα κεφάλαια της

αύξησης ανήλθαν συνολικά σε €82.916 χιλ. με αποτέλεσμα ποσό €67.463 χιλ. να αυξήσει το κονδύλι «Υπέρ το άρτιο». Η MIG, η οποία κατείχε άμεσα και έμμεσα ποσοστό 33,29% του μετοχικού κεφαλαίου του ΥΓΕΙΑ δήλωσε προς το ΥΓΕΙΑ (α) την πρόθεσή της να συμμετάσχει στην προτεινόμενη αύξηση μετοχικού κεφαλαίου ασκώντας το σύνολο των δικαιωμάτων προτίμησης που της αναλογούν και (β) την επιθυμία της, εξασκώντας το δικαίωμα προεγγραφής, να αποκτήσει πρόσθετες, πέραν των αναλογουσών σε αυτήν, μετοχές που τυχόν μείνουν αδιάθετες, αναλογικά σύμφωνα με τις δηλώσεις όλων των παλαιών μετοχών, εφόσον το Διοικητικό Συμβούλιο του ΥΓΕΙΑ προβεί στην κατανομή αυτή. Πέραν των ανωτέρω με νεότερη επιστολή της η MIG διευκρίνισε προς το ΥΓΕΙΑ στο πλαίσιο της υπό στοιχείο (β) ανωτέρω δήλωσής της, ότι θα εξασκήσει το δικαίωμα προεγγραφής για τον συνολικό αριθμό μετοχών που δεν της αναλογούν ως μετόχου του ΥΓΕΙΑ. Την 27/10/2009 ολοκληρώθηκε η αύξηση του μετοχικού κεφαλαίου του ΥΓΕΙΑ, η οποία και καλύφθηκε κατά 51,39%. Το ΔΣ του ΥΓΕΙΑ δυνάμει των όρων άσκησης δεσμευτικού δικαιώματος προεγγραφής, κατά τη συνεδρίαση της 29/10/2009 και λαμβάνοντας υπόψη το σύνολο των δηλώσεων προεγγραφής, προέβη σε αναλογική κατανομή των αδιάθετων μετοχών σύμφωνα με τη ζήτηση που είχε εκδηλωθεί, με αποτέλεσμα το τελικό ποσοστό κάλυψης της αύξησης του μετοχικού κεφαλαίου να ανέλθει στο 100%. Ως αποτέλεσμα των προαναφερθέντων, το ποσοστό συμμετοχής του Ομίλου MIG επί του συνόλου του μετοχικού κεφαλαίου και των δικαιωμάτων ψήφου του ΥΓΕΙΑ διαμορφώθηκε από 33,29% σε 44,36% (14,13% άμεσα και 30,23% έμμεσα μέσω της 100% θυγατρικής της MARFIN CAPITAL, καθώς πλέον των μετοχών που της αναλογούν, ήτοι 12.548.630, απέκτησε και αδιάθετες μετοχές, ήτοι 18.074.130 μετοχές). Ταυτόχρονα την ίδια ημερομηνία, ήτοι την 29/10/2009, με την συνεδρίαση του ΔΣ του ΥΓΕΙΑ διενεργήθηκαν αλλαγές στη σύνθεσή του, γεγονός που είχε ως αποτέλεσμα τον έλεγχο των αποφάσεών του από τη MIG. Κατόπιν των ανωτέρω γεγονότων, η MIG κατά την 29/10/2009 απέκτησε τον έλεγχο του ΥΓΕΙΑ και κατά συνέπεια από την ημερομηνία αυτή ενοποιεί ολικά στις ενοποιημένες Οικονομικές της Καταστάσεις, τις Οικονομικές Καταστάσεις του Ομίλου ΥΓΕΙΑ. Στις Pro Forma Χρηματοοικονομικές Πληροφορίες έχει συμπεριληφθεί η επένδυση της MIG στο ΥΓΕΙΑ με ποσοστό 44,36% ως αυτή να κατέχονταν και να ενοποιούνταν ολικά από την 01/01/2007.

(8) Η ενοποίηση του Ομίλου ΥΓΕΙΑ σύμφωνα με το ποσοστό που αναλύεται στο γεγονός (7) ανωτέρω, διενεργήθηκε βάσει των Pro Forma Χρηματοοικονομικών Πληροφοριών του Ομίλου ΥΓΕΙΑ για τις χρήσεις 2007 και 2008 και βάσει των δημοσιευμένων Οικονομικών Καταστάσεων του ΥΓΕΙΑ για την εννιαμηνιαία περίοδο που έληξε την 30/09/2009. Οι Pro Forma Χρηματοοικονομικές Πληροφορίες του Ομίλου ΥΓΕΙΑ για τις χρήσεις 2007 και 2008 καταρτίστηκαν προκειμένου να απεικονιστούν τα εξής γεγονότα:

(α) Ενοποίηση του Ομίλου ΜΗΤΕΡΑ ΑΕ (εφεξής «ΜΗΤΕΡΑ») από την 01/01/2007. Σημειώνεται ότι η συγκεκριμένη εξαγορά, ποσοστού 98,56%, πραγματοποιήθηκε τον Νοέμβριο του 2007, χρονικό σημείο από το οποίο ο Όμιλος ΜΗΤΕΡΑ ενοποιείται ολικά στις ενοποιημένες Οικονομικές Καταστάσεις του ΥΓΕΙΑ.

- (β) Ενοποίηση της ΛΗΤΩ ΣΥΜΜΕΤΟΧΩΝ ΑΕ (εφεξής «ΛΗΤΩ ΣΥΜΜΕΤΟΧΩΝ») και ΛΗΤΩ ΑΕ (εφεξής «ΛΗΤΩ») από την 01/01/2007 με ποσοστά ίδια με αυτά που κατέχει ο Όμιλος ΥΓΕΙΑ στις εν λόγω εταιρείες την 30/09/2009 (οι εταιρείες ενοποιούνται από τον Νοέμβριο του 2007 μέσω της απόκτησης της συμμετοχής στην εταιρεία ΜΗΤΕΡΑ). Από τον Ιανουάριο μέχρι τον Μάρτιο του 2009, ο Όμιλος ΜΗΤΕΡΑ προχώρησε σε αύξηση του ποσοστού συμμετοχής του στις θυγατρικές εταιρείες ΛΗΤΩ ΣΥΜΜΕΤΟΧΩΝ και ΛΗΤΩ, με αποτέλεσμα την αύξηση του ποσοστού της συμμετοχής του από 73,83% σε 88,62% και από 70,12% σε 88,65% αντίστοιχα. Κατόπιν τούτου, το έμμεσο ποσοστό συμμετοχής του ΥΓΕΙΑ στις δύο αυτές εταιρείες διαμορφώθηκε την 30/09/2009 από 72,76% σε 87,34% και από 69,11% σε 87,39%, αντίστοιχα.
- (γ) Ενοποίηση της GENESIS HOLDING AS (μητρική εταιρεία του SAFAK GROUP OF COMPANIES) από την 01/01/2007 (η εξαγορά πραγματοποιήθηκε την 04/12/2008) και οριστικοποίηση των όρων και του τιμήματος εξαγοράς του Ομίλου SAFAK κατά την προαναφερθείσα ημερομηνία.
- (9) Η ενοποίηση των Pro Forma Χρηματοοικονομικών Πληροφοριών του Ομίλου MIG TECHNOLOGY HOLDINGS ΑΝΩΝΥΜΟΣ ΕΤΑΙΡΕΙΑ ΣΥΜΜΕΤΟΧΩΝ, (εφεξής «MIG TECHNOLOGY») από την 01/01/2007 με ποσοστό 63,20%. Η MIG TECHNOLOGY ιδρύθηκε στις 24/07/2009 με την ονομασία TOWER TECHNOLOGY HOLDINGS ΑΕ ΣΥΜΜΕΤΟΧΩΝ από την κυπριακή εταιρεία TOWER TECHNOLOGY HOLDINGS (OVERSEAS) LIMITED και στη συνέχεια μετονομάστηκε σε MIG TECHNOLOGY HOLDINGS ΑΕ ΣΥΜΜΕΤΟΧΩΝ. Στις 30/07/2009 η MIG ενημέρωσε το ΔΣ της SINGULARLOGIC ότι προτίθεται να συμμετέχει πλειοψηφικά στην MIG TECHNOLOGY, με περαιτέρω πρόθεση να αποκτήσει μέσω της παραπάνω εταιρείας πλειοψηφικό πακέτο συμμετοχής στην SINGULARLOGIC. Στις 31/07/2009, η ΕΓΣ της MIG TECHNOLOGY αποφάσισε την αύξηση μετοχικού κεφαλαίου της εταιρείας, χωρίς τη συμμετοχή των παλαιών μετόχων, συνολικού ποσού € 77.528 χιλ. με την έκδοση 6.897.500 μετοχών ονομαστικής αξίας € 1,00 και τιμή διάθεσης € 11,24 ανά μετοχή στην οποία η MIG συμμετείχε καταβάλλοντας, στις 03/08/2009, ποσό € 63.223 χιλ., με αποτέλεσμα το τελικό άμεσο ποσοστό της MIG στην MIG TECHNOLOGY να ανέλθει σε 63,20%, ημερομηνία από την οποία η MIG απέκτησε τον έλεγχο της MIG TECHNOLOGY και την ενοποιεί ολικά στις ενοποιημένες Οικονομικές της Καταστάσεις. Ταυτόχρονα, στις 03/08/2009 η MIG TECHNOLOGY απέκτησε με χρηματιστηριακές συναλλαγές πακέτου συνολικό ποσοστό 57,81% (αγορά από MIG του 30,87%, αγορά από EUROLINE του 0,96% και το υπόλοιπο αγορά από τρίτους, συνεπώς μέχρι εκείνη την ημερομηνία η SINGULARLOGIC ενοποιούνταν στον Όμιλο της MIG ως συγγενής) στο μετοχικό κεφάλαιο της SINGULARLOGIC και παράλληλα προέβη σε υποχρεωτική δημόσια πρόταση για την απόκτηση του συνόλου των μετοχών της SINGULARLOGIC. Κατά την 30/09/2009 και ενώ η δημόσια πρόταση ήταν σε εξέλιξη, η MIG TECHNOLOGY κατείχε 90,03% της SINGULARLOGIC. Με την ολοκλήρωση της δημόσιας πρότασης (13/10/2009), η MIG TECHNOLOGY συγκέντρωσε το 92,82% του μετοχικού κεφαλαίου της SINGULARLOGIC, ενώ έχει ασκήσει δικαίωμα εξαγοράς για τις υπόλοιπες μετοχές της εταιρείας, με σκοπό να ζητήσει τη

διαγραφή της από το ΧΑ. Σημειώνεται ότι η περίοδος εξάσκησης του δικαιώματος εξαγοράς λήγει την 13/01/2010, ενώ η περίοδος εξάσκησης του δικαιώματος εξόδου λήγει στις 15/01/2010.

Για όλους τους παραπάνω λόγους, στις Pro Forma Χρηματοοικονομικές Πληροφορίες του Ομίλου MIG TECHNOLOGY έχει συμπεριληφθεί η SINGULARLOGIC με ποσοστό συμμετοχής 100%, ως αυτή να κατέχονταν από την 01/01/2007 μέσω της MIG TECHNOLOGY.

**(10)** Η ενοποίηση των Pro Forma Χρηματοοικονομικών Πληροφοριών του Ομίλου SINGULARLOGIC μέσω των Pro Forma Χρηματοοικονομικών Πληροφοριών του Ομίλου MIG TECHNOLOGY από την 01/01/2007 με ποσοστό 100%, όπως αυτό διαμορφώνεται βάσει του γεγονότος (9) ανωτέρω. Οι Pro Forma Χρηματοοικονομικές Πληροφορίες του Ομίλου SINGULARLOGIC καταρτίστηκαν προκειμένου να απεικονιστούν τα εξής γεγονότα:

**(α)** Ενοποίηση της εταιρείας SYSTEMSOFT ΑΝΩΝΥΜΗ ΕΜΠΟΡΙΚΗ ΕΤΑΙΡΙΑ ΠΛΗΡΟΦΟΡΙΚΗΣ ΚΑΙ ΟΡΓΑΝΩΣΗΣ ΕΠΙΧΕΙΡΗΣΕΩΝ (εφεξής «SYSTEMSOFT») από την 01/01/2007 με ποσοστό ίδιο με αυτό που κατείχε η SINGULARLOGIC στην εν λόγω εταιρεία κατά την 30/09/2009. Σημειώνεται ότι η εξαγορά του 49% του μετοχικού κεφαλαίου της SYSTEMSOFT ολοκληρώθηκε στις 02/10/2007, ημερομηνία από την οποία η εταιρεία ενοποιείται ολικά από την SINGULARLOGIC με ποσοστό 82,73% (άμεσο ποσοστό συμμετοχής 49% και έμμεσο ποσοστό συμμετοχής 33,73%).

**(β)** Ενοποίηση του Ομίλου GREEK INFORMATION TECHNOLOGY HOLDINGS ΑΕ (εφεξής «GIT») από την 01/01/2007 με ποσοστό ίδιο με αυτό που κατείχε η SINGULARLOGIC στην εν λόγω εταιρεία κατά την 30/09/2009. Εντός του 2008, οριστικοποιήθηκε η συμφωνία εξαγοράς του 99,20% των μετοχών της εταιρείας GIT από την SINGULARLOGIC. Συγκεκριμένα, την 25/11/2008 πραγματοποιήθηκε μεταβίβαση που αφορά στο 69,12% των μετοχών της εταιρείας και την 11/12/2008 ολοκληρώθηκε η μεταβίβαση του υπολοίπου 30,08% των μετοχών της προαναφερθείσας εταιρείας. Θα πρέπει, επίσης, να σημειωθεί ότι η GIT κατά τη χρήση 2007 και μέχρι την 27/5/2008 κατείχε ποσοστό συμμετοχής μεγαλύτερο του 20% στον Όμιλο SINGULARLOGIC, το οποίο και πώλησε κατά την ανωτέρω ημερομηνία. Το αποτέλεσμα της πώλησης εντός της χρήσης 2008 αφαιρέθηκε από τα ενοποιημένα αποτελέσματα του Ομίλου SINGULARLOGIC και μεταφέρθηκε στο κονδύλι «Αποτελέσματα εις νέον» της 01/01/2007, προκειμένου να μην επηρεαστούν τα Pro Forma αποτελέσματα της χρήσης 2007 με το γεγονός της πώλησης.

**(γ)** Ενοποίηση της εταιρείας ΑΝΩΝΥΜΟΣ ΕΤΑΙΡΙΑ ΨΗΦΙΑΚΩΝ ΑΠΕΙΚΟΝΙΣΕΩΝ & ΥΠΗΡΕΣΙΩΝ ΠΡΟΩΘΗΣΗΣ ΠΩΛΗΣΕΩΝ (εφεξής «DSMS») με βάση το ποσοστό συμμετοχής της 30/09/2009 (66,70%). Συγκεκριμένα, στις 04/12/2008 η SINGULARLOGIC συμμετείχε στην αύξηση του μετοχικού κεφαλαίου της DSMS και το ποσοστό συμμετοχής της ανήλθε σε 66,70%.

**(δ)** Ενοποίηση της κυπριακής εταιρείας SINGULARLOGIC CYPRUS LTD (εφεξής «SINGULARLOGIC CYPRUS») από την 01/01/2007 με ποσοστό ίδιο με αυτό που κατείχε η SINGULARLOGIC στην εν λόγω εταιρεία κατά την 30/09/2009. Σημειώνεται ότι, την

28/12/2007 ολοκληρώθηκε η εξαγορά του 70% του μετοχικού κεφαλαίου της SINGULARLOGIC CYPRUS. Τα αποτελέσματα της SINGULARLOGIC CYPRUS για το διάστημα που δεν ενοποιούνταν (01/01/2007 - 27/12/2007) λήφθηκαν υπόψη κατά την κατάρτιση των Pro Forma Χρηματοοικονομικών Πληροφοριών του Ομίλου SINGULARLOGIC.

(11) Η MIG REAL ESTATE SERBIA BV (εφεξής «MIG REAL ESTATE SERBIA» - 100% θυγατρική της MIG) μέσω της κατά 66,67% θυγατρικής της εταιρείας TAU 1 DOO (εφεξής «TAU 1»), ενοποίησε για πρώτη φορά στις 29/01/2008 την JSC ROBNE KUCE BEOGRAD (εφεξής «RKB»), στην οποία ο Όμιλος κατείχε έμμεσο ποσοστό 66,67%. Η προαναφερθείσα εταιρεία αποκτήθηκε μέσω δημόσιου πλειστηριασμού για την πώληση της RKB η οποία και πραγματοποιήθηκε από τον Οργανισμό Ιδιωτικοποιήσεων της Σερβίας. Κατόπιν των αποφάσεων των Διοικητικών Συμβουλίων των θυγατρικών TAU 1 και RKB υποβλήθηκε στην αρμόδια Σερβική Αρχή την 08/01/2009 αίτηση για συγχώνευση των ανωτέρω με απορρόφηση της πρώτης από τη δεύτερη και ημερομηνία μετασχηματισμού την 11/12/2008. Η εν λόγω συγχώνευση εγκρίθηκε την 22/01/2009. Περαιτέρω, την 14/07/2009 η MIG μέσω της MIG REAL ESTATE SERBIA προέβη σε καταβολή μετρητών με σκοπό την αύξηση του μετοχικού κεφαλαίου της RKB κατά ποσό €20.001 χιλ. με αποτέλεσμα το τελικό ποσοστό του Ομίλου MIG στην RKB κατά την 30/09/2009 να ανέρχεται σε ποσό €71,68%. Στις Pro Forma Χρηματοοικονομικές Πληροφορίες του Ομίλου MIG δεν έχει συμπεριληφθεί η ως άνω εταιρεία από την 01/01/2007, καθώς δεν υπήρχαν διαθέσιμα ιστορικά στοιχεία για την εταιρεία αυτή πριν από την ημερομηνία της απόκτησης.

(12) Την 27/02/2008, η MIG προέβη στην απόκτηση ποσοστού 55,79% και 58,78% των ΡΑΔΙΟ ΚΟΡΑΣΙΔΗΣ ΕΜΠΟΡΙΚΕΣ ΕΠΙΧΕΙΡΗΣΕΙΣ ΑΝΩΝΥΜΟΣ ΕΤΑΙΡΕΙΑ (εφεξής «ΡΑΔΙΟ ΚΟΡΑΣΙΔΗΣ») και ELEPHANT ΜΕΓΑΛΑ ΚΑΤΑΣΤΗΜΑΤΑ ΗΛΕΚΤΡΙΚΩΝ ΚΑΙ ΟΙΚΙΑΚΩΝ ΕΙΔΩΝ ΑΝΩΝΥΜΗ ΕΜΠΟΡΙΚΗ ΕΤΑΙΡΕΙΑ (εφεξής «ELEPHANT») αντίστοιχα. Οι εν λόγω εταιρείες ενοποιήθηκαν για πρώτη φορά στις ενοποιημένες Οικονομικές Καταστάσεις της MIG, κατά τη χρήση 2008, με τη μέθοδο της καθαρής θέσης. Η MIG ασκούσε στις εταιρείες ΡΑΔΙΟ ΚΟΡΑΣΙΔΗΣ και ELEPHANT ουσιώδη επιρροή κατά την έννοια του ΔΛΠ 28 και όχι έλεγχο κατά την έννοια του ΔΛΠ 27, καθώς είχε συμφωνήσει την άσκηση της διοίκησης από τον Πρόεδρο και Διευθύνοντα Σύμβουλο των εν λόγω εταιρειών. Επιπλέον, κατά την απόκτηση είχε χορηγηθεί στον Πρόεδρο και Διευθύνοντα Σύμβουλο, άμεσα εξασκίσιμο δικαίωμα προαίρεσης αγοράς μετοχών, με συνέπεια το ποσοστό συμμετοχής της MIG σε περίπτωση εξάσκησης των δικαιωμάτων προαίρεσης να περιορίζεται σε 49% και στις δύο εταιρείες. Σημειώνεται ότι κατά την 31/12/2008, ολοκληρώθηκε η διαδικασία συγχώνευσης των ΡΑΔΙΟ ΚΟΡΑΣΙΔΗΣ και ELEPHANT με απορρόφηση της δεύτερης από την πρώτη με αποτέλεσμα το ποσοστό συμμετοχής της MIG στην ΡΑΔΙΟ ΚΟΡΑΣΙΔΗΣ να ανέλθει μετά τη συγχώνευση σε 56,74%. Το προαναφερθέν δικαίωμα προαίρεσης αγοράς μετοχών έληξε την 27/03/2009 χωρίς να εξασκηθεί από τον δικαιούχο. Ως εκ τούτου, η MIG από την 27/03/2009 ασκεί έλεγχο στην ΡΑΔΙΟ ΚΟΡΑΣΙΔΗΣ και η τελευταία ενοποιείται ολικά στις Οικονομικές Καταστάσεις του Ομίλου MIG. Στις 23/09/2009, η MIG μεταβίβασε στην θυγατρική της

MIG REAL ESTATE SERBIA (100% θυγατρική της MIG) το σύνολο της συμμετοχής της στην ΡΑΔΙΟ ΚΟΡΑΣΙΔΗΣ. Εν συνεχεία, την 28/09/2009, η MIG REAL ESTATE SERBIA κάλυψε κατά ποσό € 114.003 χιλ. την αύξηση μετοχικού κεφαλαίου της ΡΑΔΙΟ ΚΟΡΑΣΙΔΗΣ, γεγονός που αποφασίστηκε κατά την 25/09/2009 Έκτακτη Γενική Συνέλευση των μετόχων της και το οποίο είχε ως συνέπεια το ποσοστό που κατείχε η MIG REAL ESTATE SERBIA στην ΡΑΔΙΟ ΚΟΡΑΣΙΔΗΣ να ανέρχεται κατά την 30/09/2009 σε 91,35%. Τέλος, την 21/12/2009 ολοκληρώθηκαν οι διαδικασίες πώλησης της ανωτέρω επένδυσης αντί τιμήματος €35.721 χιλ. Για τον λόγο αυτό, οι Οικονομικές Καταστάσεις της ΡΑΔΙΟ ΚΟΡΑΣΙΔΗΣ δεν περιλαμβάνονται στις Pro Forma Χρηματοοικονομικές Πληροφορίες του Ομίλου MIG, καθώς γίνεται η υπόθεση ότι η προαναφερθείσα πώληση είχε πραγματοποιηθεί την 01/01/2007, ενώ το αποτέλεσμα της πώλησης μεταφέρθηκε απευθείας στο κονδύλι «Αποτελέσματα εις νέον» κατά την ημερομηνία αυτή προκειμένου να μην επηρεαστούν τα Pro Forma αποτελέσματα του Ομίλου της MIG από το γεγονός της πώλησης.

(13) Εάν για τους σκοπούς των Pro Forma Χρηματοοικονομικών Πληροφοριών του Ομίλου MIG είχαν ενοποιηθεί οι συγγενείς επιχειρήσεις FAI και SUNCE από την 01/01/2007, τα proforma αποτελέσματα μετά φόρων της χρήσης 2007 θα ήταν μειωμένα κατά ποσό €488 χιλ. και τα proforma αποτελέσματα μετά φόρων της χρήσης 2008 θα ήταν αυξημένα κατά ποσό €177 χιλ.

### 3. Βάση προετοιμασίας των Pro Forma χρηματοοικονομικών πληροφοριών

Η κατάρτιση και η παρουσίαση των Pro Forma χρηματοοικονομικών πληροφοριών αποσκοπεί στην παροχή πληροφοριών αναφορικά με το πώς θα είχαν διαμορφωθεί τα οικονομικά μεγέθη του Ομίλου MIG, κατόπιν των επιδράσεων που θα επέφεραν τα γεγονότα που αναλυτικά περιγράφονται στη σημείωση 2 ανωτέρω.

### 4. Δομή του Ομίλου MIG κατά την 30/09/2009

Στον πίνακα που ακολουθεί παρουσιάζονται αναλυτικά οι εταιρείες που περιλαμβάνονται στις δημοσιευμένες Οικονομικές Καταστάσεις του Ομίλου MIG κατά την 30/09/2009.

Επωνυμία εταιρείας	Έδρα	% Άμεσης Συμ/χής	% Έμμεσης Συμ/χής	% Συν/κής Συμ/χής	Μέθοδος ενοποίησης	Ανέλεγκτες φορ/κά χρήσεις
<b>MARFIN INVESTMENT GROUP Α.Ε. ΣΥΜΜΕΤΟΧΩΝ</b>	<b>Ελλάδα</b>				<b>Μητρική Εταιρεία</b>	<b>2008</b>
<b>Θυγατρικές της MIG</b>						
MARFIN CAPITAL S.A.	BVI	100,00%	-	<b>100,00%</b>	Ολική Ενοποίηση	- (1)
EUROLINE A.E.E.X.	Ελλάδα	44,28%	-	<b>44,28%</b>	Ολική Ενοποίηση	2005-2008
VIVARTIA A.B.E.E.	Ελλάδα	91,05%	-	<b>91,05%</b>	Ολική Ενοποίηση	2006-2008
MIG LEISURE LTD	Κύπρος	100,00%	-	<b>100,00%</b>	Ολική Ενοποίηση	-
MIG SHIPPING S.A.	BVI	100,00%	-	<b>100,00%</b>	Ολική Ενοποίηση	- (1)
MIG REAL ESTATE (SERBIA) B.V.	Ολλανδία	100,00%	-	<b>100,00%</b>	Ολική Ενοποίηση	-
MIG LEISURE & REAL ESTATE CROATIA B.V.	Ολλανδία	100,00%	-	<b>100,00%</b>	Ολική Ενοποίηση	-
MIG TECHNOLOGY HOLDINGS S.A.	Ελλάδα	63,20%	-	<b>63,20%</b>	Ολική Ενοποίηση	-
OLYMPIC AIR ET. ΑΕΡ/ΚΩΝ ΜΕΤΑΦ. Α.Ε.	Ελλάδα	100,00%	-	<b>100,00%</b>	Ολική Ενοποίηση	2006-2008
OLYMPIC HANDLING ET. ΕΠ. ΕΞΥΠ. ΑΕΡ/ΦΩΝ Α.Ε.	Ελλάδα	100,00%	-	<b>100,00%</b>	Ολική Ενοποίηση	N.E. (2)
OLYMPIC ENGINEERING AN.ET.ΣΥΝΤΗΡ. & ΕΠΙΣΚ. ΑΕΡ	Ελλάδα	100,00%	-	<b>100,00%</b>	Ολική Ενοποίηση	N.E. (2)
MIG AVIATION HOLDINGS LTD	Κύπρος	100,00%	-	<b>100,00%</b>	Ολική Ενοποίηση	-





Επωνυμία εταιρείας	Έδρα	% Άμεσης Συμ/χής	% Έμμεσης Συμ/χής	% Συν/κής Συμ/χής	Μέθοδος ενοποίησης	Ανέλεγκτες φορ/κά χρήσεις
ΚΑΦΕΖΑΧΑΡΟΠΛΑΣΤΕΙΑ ΜΑΡΙΝΑΣ ΖΕΑΣ Α.Ε.	Ελλάδα	-	45,54%	<b>45,54%</b>	Ολική Ενοποίηση	2007-2008
VIVARTIA LUXEMBURG S.A.	Λουξεμβούργο	-	91,05%	<b>91,05%</b>	Ολική Ενοποίηση	-
UNITED MILK COMPANY AD	Βουλγαρία	-	91,00%	<b>91,00%</b>	Ολική Ενοποίηση	-
ΑΡΜΑ ΕΠΕΝΔΥΤΙΚΗ Α.Ε.	Ελλάδα	-	46,89%	<b>46,89%</b>	Ολική Ενοποίηση	2007-2008
VIVARTIA HUNGARY KFT	Ουγγαρία	-	91,05%	<b>91,05%</b>	Ολική Ενοποίηση	-
EVEREST Α.Ε. ΣΥΜΜΕΤΟΧΩΝ & ΕΠΕΝΔΥΣΕΩΝ	Ελλάδα	-	46,44%	<b>46,44%</b>	Ολική Ενοποίηση	2007-2008
ΚΑΦΕ ΑΛΚΥΟΝΗ Α.Ε.	Ελλάδα	-	91,05%	<b>91,05%</b>	Ολική Ενοποίηση	2007-2008
ΕΣΤΙΑΣΕΙΣ ΑΙΓΑΙΟΥ Α.Ε.	Ελλάδα	-	91,05%	<b>91,05%</b>	Ολική Ενοποίηση	2007-2008
ΚΑΦΕΣΤΙΑΤΟΡΙΑ ΕΜΠΟΡΙΚΩΝ ΚΕΝΤΡΩΝ Α.Ε.	Ελλάδα	-	45,53%	<b>45,53%</b>	Ολική Ενοποίηση	N.E. (2)
ΕΣΤΙΑΤΟΡΙΑ ΖΑΧΑΡ/ΣΤΕΙΑ ΕΜΠΟΡ.ΕΠΙΧ.ΑΙΓΑΙΟΥ Α.Ε.	Ελλάδα	-	59,18%	<b>59,18%</b>	Ολική Ενοποίηση	N.E. (2)
ALBANIAN RESTAURANTS Sh.P.K.	Αλβανία	-	46,44%	<b>46,44%</b>	Ολική Ενοποίηση	N.E. (2)
ΑΛΕΞΙΣ Α.Ε.Β.Ε	Ελλάδα	-	46,44%	<b>46,44%</b>	A.E.(3)	2006-2008
MIX. ΑΡΑΜΠΑΤΖΗΣ ΑΒΕΕ	Ελλάδα	-	44,62%	<b>44,62%</b>	A.E.(3)	2006-2008
<b>Θυγατρικές της HELLENIC FOOD INVESTMENTS Α.Ε.</b>						
ΕΣΤΙΑΤΟΡΙΑ ΖΑΧΑΡΟΠΛΑΣΤΕΙΑ HOLLYWOOD Α.Ε.	Ελλάδα	-	43,80%	<b>43,80%</b>	Ολική Ενοποίηση	2007-2008
ΕΣΤΙΑΤΟΡΙΑ ΖΑΧΑΡΟΠΛΑΣΤΕΙΑ ΖΕΥΞΗ Α.Ε.	Ελλάδα	-	45,07%	<b>45,07%</b>	Ολική Ενοποίηση	2007-2008
ΕΣΤΙΑΤΟΡΙΑ ΣΥΓΓΡΟΥ Α.Ε.	Ελλάδα	-	40,66%	<b>40,66%</b>	Ολική Ενοποίηση	2007-2008
ΕΣΤΙΑΤΟΡΙΑ ΠΑΓΚΡΑΤΙΟΥ ΤΕΧΝ. ΚΑΙ ΕΠΙΣ. Α.Ε.	Ελλάδα	-	46,47%	<b>46,47%</b>	Ολική Ενοποίηση	2007-2008
ΕΣΤΙΑΤΟΡΙΑ ΚΑΦΕΖΑΧΑΡ/ΣΤΕΙΑ ΓΛΥΦΑΔΑΣ Α.Ε.	Ελλάδα	-	37,18%	<b>37,18%</b>	Ολική Ενοποίηση	2008
ΕΣΤΙΑΤΟΡΙΑ ΠΑΤΡΩΝ Α.Ε.	Ελλάδα	-	34,86%	<b>34,86%</b>	Ολική Ενοποίηση	N.E. (2)
<b>Θυγατρικές της CREAM LINE Α.Ε.</b>						
CREAM LINE BULGARIA LTD	Βουλγαρία	-	91,05%	<b>91,05%</b>	Ολική Ενοποίηση	-
CREAM LINE (CYPRUS) LTD	Κύπρος	-	91,05%	<b>91,05%</b>	Ολική Ενοποίηση	-
CREAM LINE BULGARIA (CYPRUS) LTD	Κύπρος	-	91,05%	<b>91,05%</b>	Ολική Ενοποίηση	-
CREAM LINE ROMANIA (CYPRUS) LTD	Κύπρος	-	91,05%	<b>91,05%</b>	Ολική Ενοποίηση	-
CREAM LINE ROMANIA S.A.	Ρουμανία	-	91,05%	<b>91,05%</b>	Ολική Ενοποίηση	-
<b>Θυγατρικές της CHIPITA PARTICIPATIONS LTD</b>						
CHIPITA UKRAINE (CYPRUS) LTD	Κύπρος	-	91,05%	<b>91,05%</b>	Ολική Ενοποίηση	-
CHIPITA ZAO	Ρωσία	-	91,05%	<b>91,05%</b>	Ολική Ενοποίηση	-
EDITA SAE	Αίγυπτος	-	22,76%	<b>22,76%</b>	Ολική Ενοποίηση	-
CHIPITA NIGERIA (CYPRUS) LTD	Κύπρος	-	91,05%	<b>91,05%</b>	Ολική Ενοποίηση	-
CHIPITA EAST EUROPE (CYPRUS) LTD	Κύπρος	-	91,05%	<b>91,05%</b>	Ολική Ενοποίηση	-
CHIPITA ITALIA SPA	Ιταλία	-	91,05%	<b>91,05%</b>	Ολική Ενοποίηση	-
CHIPITA GERMANY GMBH	Γερμανία	-	91,05%	<b>91,05%</b>	Ολική Ενοποίηση	-
CHIPITA SAUDI ARABIA (CYPRUS)	Κύπρος	-	91,05%	<b>91,05%</b>	Ολική Ενοποίηση	-
<b>Θυγατρική της EDITA SAE</b>						
DIGMA SAE	Αίγυπτος	-	22,76%	<b>22,76%</b>	Ολική Ενοποίηση	-
<b>Θυγατρική της CHIPITA UKRAINE (CYPRUS) LTD</b>						
TEO PLUS	Ουκρανία	-	91,05%	<b>91,05%</b>	Ολική Ενοποίηση	-
<b>Θυγατρικές της CHIPITA EAST EUROPE (CYPRUS) LTD</b>						
CHIPITA BULGARIA (CYPRUS) LTD	Κύπρος	-	91,05%	<b>91,05%</b>	Ολική Ενοποίηση	-
CHIPITA POLAND (CYPRUS) LTD	Κύπρος	-	91,05%	<b>91,05%</b>	Ολική Ενοποίηση	-
CHIPITA ROMANIA (CYPRUS) LTD	Κύπρος	-	91,05%	<b>91,05%</b>	Ολική Ενοποίηση	-
CHIPITA YUGOSLAVIA (CYPRUS) LTD	Κύπρος	-	91,05%	<b>91,05%</b>	Ολική Ενοποίηση	-
CHIPITA HUNGARY (CYPRUS) LTD	Κύπρος	-	91,05%	<b>91,05%</b>	Ολική Ενοποίηση	-
CHIPITA RUSSIA (CYPRUS) LTD	Κύπρος	-	91,05%	<b>91,05%</b>	Ολική Ενοποίηση	-
CHIPITA RUSSIA TRADING (CYPRUS) LTD	Κύπρος	-	91,05%	<b>91,05%</b>	Ολική Ενοποίηση	-
CHIPITA CZECH (CYPRUS) LTD	Κύπρος	-	91,05%	<b>91,05%</b>	Ολική Ενοποίηση	-
CHIPITA UKRAINE TRADING (CYPRUS) LTD	Κύπρος	-	91,05%	<b>91,05%</b>	Ολική Ενοποίηση	-
CHIPITA FOODS BULGARIA (CYPRUS) LTD	Κύπρος	-	91,05%	<b>91,05%</b>	Ολική Ενοποίηση	-
CHIPITA BULGARIA TRANSPORTATION LTD	Κύπρος	-	54,63%	<b>54,63%</b>	Ολική Ενοποίηση	-
ROLOSON TRADING LTD	Κύπρος	-	91,05%	<b>91,05%</b>	Ολική Ενοποίηση	-
<b>Θυγατρική της ROLOSON TRADING LTD</b>						
ELDI OOO	Ρωσία	-	91,05%	<b>91,05%</b>	Ολική Ενοποίηση	-
<b>Θυγατρική της CHIPITA BULGARIA (CYPRUS) LTD</b>						
CHIPITA BULGARIA SA	Βουλγαρία	-	91,05%	<b>91,05%</b>	Ολική Ενοποίηση	-
<b>Θυγατρική της CHIPITA POLAND (CYPRUS) LTD</b>						
CHIPITA POLAND SP ZOO	Πολωνία	-	91,05%	<b>91,05%</b>	Ολική Ενοποίηση	-
<b>Θυγατρική της CHIPITA ROMANIA (CYPRUS) LTD</b>						

Επωνυμία εταιρείας	Έδρα	% Άμεσης Συμ/χής	% Έμμεσης Συμ/χής	% Συν/κής Συμ/χής	Μέθοδος ενοποίησης	Ανέλεγκτες φορ/κά χρήσεις
CHIPITA ROMANIA SRL	Ρουμανία	-	91,05%	<b>91,05%</b>	Ολική Ενοποίηση	-
<b>Θυγατρική της CHIPITA YUGOSLAVIA (CYPRUS) LTD</b>						
CHIPITA BELGRADE SA	Σερβία	-	91,05%	<b>91,05%</b>	Ολική Ενοποίηση	-
<b>Θυγατρική της CHIPITA HUNGARY (CYPRUS) LTD</b>						
CHIPITA HUNGARY KFT	Ουγγαρία	-	91,05%	<b>91,05%</b>	Ολική Ενοποίηση	-
<b>Θυγατρικές της CHIPITA RUSSIA (CYPRUS) LTD</b>						
CHIPITA ST PETERSBURG ZAO	Ρωσία	-	91,05%	<b>91,05%</b>	Ολική Ενοποίηση	-
<b>Θυγατρική της CHIPITA RUSSIA TRADING (CYPRUS) LTD</b>						
CHIPITA RUSSIA TRADING OOO	Ρωσία	-	91,05%	<b>91,05%</b>	Ολική Ενοποίηση	-
<b>Θυγατρικές της CHIPITA CZECH (CYPRUS) LTD</b>						
CHIPITA CZECH LTD	Τσεχία	-	91,05%	<b>91,05%</b>	Ολική Ενοποίηση	-
<b>Θυγατρικές της CHIPITA CZECH LTD</b>						
CHIPITA SLOVAKIA LTD	Σλοβακία	-	91,05%	<b>91,05%</b>	Ολική Ενοποίηση	-
<b>Θυγατρική της CHIPITA UKRAINE TRADING (CYPRUS) LTD</b>						
CHIPITA UKRAINE TRADING ZBUT	Ουκρανία	-	91,05%	<b>91,05%</b>	Ολική Ενοποίηση	-
<b>Θυγατρική της CHIPITA FOODS BULGARIA (CYPRUS) LTD</b>						
CHIPITA FOODS BULGARIA EAD	Βουλγαρία	-	91,05%	<b>91,05%</b>	Ολική Ενοποίηση	-
<b>Θυγατρική της CHIPITA BULGARIA TRANSPORTATION LTD</b>						
DIAS TRANSPORTATION LTD	Βουλγαρία	-	54,63%	<b>54,63%</b>	Ολική Ενοποίηση	-
<b>Θυγατρική της VIVARTIA KFT</b>						
VIVARTIA AMERICA INC	Αμερική	-	91,05%	<b>91,05%</b>	Ολική Ενοποίηση	-
<b>Θυγατρική της VIVARTIA AMERICA INC</b>						
NONNIS FOOD COMPANY INC	Αμερική	-	91,05%	<b>91,05%</b>	Ολική Ενοποίηση	-
<b>Θυγατρικές της EVEREST Α.Ε. ΣΥΜΜΕΤΟΧΩΝ &amp; ΕΠΕΝΔΥΣΕΩΝ</b>						
EVEREST ΤΡΟΦΟΔΟΤΙΚΗ ΑΕΒΕ	Ελλάδα	-	46,44%	<b>46,44%</b>	Ολική Ενοποίηση	2006-2008
ΠΑΣΤΕΡΙΑ Α.Ε. ΕΠΕΝΔΥΣΕΩΝ ΕΣΤΙΑΣΕΩΣ & ΣΥΜΜΕΤΟΧΩΝ	Ελλάδα	-	23,22%	<b>23,22%</b>	Ολική Ενοποίηση	2007-2008
Γ. ΜΑΛΤΕΖΟΠΟΥΛΟΣ Α.Ε. ΕΙΔΩΝ ΔΙΑΤΡΟΦΗΣ	Ελλάδα	-	35,99%	<b>35,99%</b>	Ολική Ενοποίηση	2007-2008
ΓΕΥΣΗ Ε.Β.Α.Ε.	Ελλάδα	-	32,13%	<b>32,13%</b>	Ολική Ενοποίηση	2007-2008
ΤΡΟΦΗ Α.Ε.Ε.	Ελλάδα	-	37,15%	<b>37,15%</b>	Ολική Ενοποίηση	2007-2008
ΦΗΜΙΣΜΕΝΗ ΟΙΚΟΓΕΝΕΙΑ Α.Ε.	Ελλάδα	-	37,15%	<b>37,15%</b>	Ολική Ενοποίηση	2008
ΓΛΥΦΑΔΑ Α.Ε.ΕΙΔΩΝ ΔΙΑΤΡΟΦΗΣ	Ελλάδα	-	32,51%	<b>32,51%</b>	Ολική Ενοποίηση	2007-2008
ΠΕΡΙΣΤΕΡΙ Α.Ε. ΕΙΔΩΝ ΔΙΑΤΡΟΦΗΣ	Ελλάδα	-	23,68%	<b>23,68%</b>	Ολική Ενοποίηση	2007-2008
ΣΜΥΡΝΗ Α.Ε. ΕΙΔΩΝ ΔΙΑΤΡΟΦΗΣ	Ελλάδα	-	28,79%	<b>28,79%</b>	Ολική Ενοποίηση	2007-2008
ΚΟΡΥΦΗ Α.Ε. ΕΙΔΩΝ ΔΙΑΤΡΟΦΗΣ	Ελλάδα	-	33,43%	<b>33,43%</b>	Ολική Ενοποίηση	2007-2008
ΔΕΚΑΞΕΙ Α.Ε. ΕΙΔΩΝ ΔΙΑΤΡΟΦΗΣ	Ελλάδα	-	28,33%	<b>28,33%</b>	Ολική Ενοποίηση	2007-2008
ΥΜΗΤΤΟΥ Α.Ε. ΕΙΔΩΝ ΔΙΑΤΡΟΦΗΣ	Ελλάδα	-	23,68%	<b>23,68%</b>	Ολική Ενοποίηση	2007-2008
ΛΕΩΦΟΡΟΣ Α.Ε. ΕΙΔΩΝ ΔΙΑΤΡΟΦΗΣ	Ελλάδα	-	18,57%	<b>18,57%</b>	Ολική Ενοποίηση	2007-2008
ΚΑΛΥΨΟ Α.Ε. ΕΙΔΩΝ ΔΙΑΤΡΟΦΗΣ	Ελλάδα	-	46,44%	<b>46,44%</b>	Ολική Ενοποίηση	2007-2008
ΚΑΜΑΡΑ Α.Ε. ΕΙΔΩΝ ΔΙΑΤΡΟΦΗΣ	Ελλάδα	-	23,68%	<b>23,68%</b>	Ολική Ενοποίηση	2003-2008
EVENIS Α.Ε. ΕΙΔΩΝ ΔΙΑΤΡΟΦΗΣ	Ελλάδα	-	25,54%	<b>25,54%</b>	Ολική Ενοποίηση	2007-2008
ΚΑΛΛΙΘΕΑ Α.Ε. ΕΙΔΩΝ ΔΙΑΤΡΟΦΗΣ	Ελλάδα	-	23,68%	<b>23,68%</b>	Ολική Ενοποίηση	2007-2008
ΠΑΤΗΣΙΑ Α.Ε. ΕΙΔΩΝ ΔΙΑΤΡΟΦΗΣ	Ελλάδα	-	29,26%	<b>29,26%</b>	Ολική Ενοποίηση	2007-2008
ΠΛΑΤΕΙΑ Α.Ε. ΕΙΔΩΝ ΔΙΑΤΡΟΦΗΣ	Ελλάδα	-	30,65%	<b>30,65%</b>	Ολική Ενοποίηση	2007-2008
ΑΝΤΩΝΙΟΣ ΑΡΓΥΡΟΠΟΥΛΟΣ & ΣΙΑ ΕΕ (πρώην Δ.ΝΤΖΑΝΗ - Η.ΤΣΟΥΚΑΛΑΣ Α.Ε. & ΣΙΑ Ε.Ε.	Ελλάδα	-	45,51%	<b>45,51%</b>	Ολική Ενοποίηση	2007-2008
EVERCAT Α.Ε. ΠΑΡΟΧΗΣ ΤΕΧΝΟΓΝΩΣΙΑΣ ΚΑΙ ΕΚΠΑΙΔΕΥΣΕΩΣ	Ελλάδα	-	27,86%	<b>27,86%</b>	Ολική Ενοποίηση	2007-2008
ΗΡΑΚΛΕΙΟ Α.Ε. ΕΙΔΩΝ ΔΙΑΤΡΟΦΗΣ	Ελλάδα	-	23,68%	<b>23,68%</b>	Ολική Ενοποίηση	2007-2008
ΒΑΡΕΛΑΣ Α.Ε. ΕΙΔΩΝ ΔΙΑΤΡΟΦΗΣ	Ελλάδα	-	13,93%	<b>13,93%</b>	Ολική Ενοποίηση	2007-2008
EVERFOOD Α.Ε.Ε.	Ελλάδα	-	46,44%	<b>46,44%</b>	Ολική Ενοποίηση	2005-2008
Λ.ΦΕΡΡΗΣ Α.Ε. ΕΙΔΩΝ ΔΙΑΤΡΟΦΗΣ	Ελλάδα	-	27,63%	<b>27,63%</b>	Ολική Ενοποίηση	2003-2008
EVERHOLD LTD	Κύπρος	-	46,44%	<b>46,44%</b>	Ολική Ενοποίηση	2000-2008
ΜΑΚΡΥΓΙΑΝΝΗ Α.Ε. ΕΙΔΩΝ ΔΙΑΤΡΟΦΗΣ	Ελλάδα	-	23,68%	<b>23,68%</b>	Ολική Ενοποίηση	2008
ΣΤΟΑ ΜΟΝΟΠΡΟΣΩΠΗ Ε.Π.Ε.	Ελλάδα	-	46,44%	<b>46,44%</b>	Ολική Ενοποίηση	2007-2008
ΗΛΙΟΥΠΟΛΗ Α.Ε. ΕΙΔΩΝ ΔΙΑΤΡΟΦΗΣ	Ελλάδα	-	37,61%	<b>37,61%</b>	Ολική Ενοποίηση	2007-2008
ΣΤΑΣΗ Α.Ε. ΕΙΔΩΝ ΔΙΑΤΡΟΦΗΣ	Ελλάδα	-	46,44%	<b>46,44%</b>	Ολική Ενοποίηση	2007-2008
ΒΟΥΛΑ Α.Ε. ΕΙΔΩΝ ΔΙΑΤΡΟΦΗΣ	Ελλάδα	-	46,44%	<b>46,44%</b>	Ολική Ενοποίηση	2003-2008
ΜΑΡΟΥΣΙ Α.Ε. ΕΙΔΩΝ ΔΙΑΤΡΟΦΗΣ	Ελλάδα	-	23,68%	<b>23,68%</b>	Ολική Ενοποίηση	2007-2008
OLYMPUS PLAZA CATERING Α.Ε.	Ελλάδα	-	23,68%	<b>23,68%</b>	Ολική Ενοποίηση	2008

Επωνυμία εταιρείας	Έδρα	% Άμεσης Συμ/χής	% Έμμεσης Συμ/χής	% Συν/κής Συμ/χής	Μέθοδος ενοποίησης	Ανέλεγκτες φορ/κά χρήσεις
ΦΡΕΑΤΤΥΔΑ Α.Ε.ΕΙΔΩΝ ΔΙΑΤΡΟΦΗΣ	Ελλάδα	-	16,72%	<b>16,72%</b>	Ολική Ενοποίηση	2007-2008
MAGIC FOOD Α.Ε. ΕΙΔΩΝ ΔΙΑΤΡΟΦΗΣ	Ελλάδα	-	46,44%	<b>46,44%</b>	Ολική Ενοποίηση	2006-2008
FOOD CENTER Α.Ε. ΕΙΔΩΝ ΔΙΑΤΡΟΦΗΣ	Ελλάδα	-	34,83%	<b>34,83%</b>	Ολική Ενοποίηση	2005-2008
ΑΧΑΡΝΩΝ Α.Ε. ΕΙΔΩΝ ΔΙΑΤΡΟΦΗΣ	Ελλάδα	-	18,57%	<b>18,57%</b>	Ολική Ενοποίηση	2007-2008
MEDICAFE ΕΤΑΙΡΕΙΑ ΕΣΤΙΑΣΕΩΣ ΚΑΙ ΤΡΟΦΟΔΟΣΙΑΣ Α.Ε.	Ελλάδα	-	20,90%	<b>20,90%</b>	Ολική Ενοποίηση	2007-2008
OLYMPUS PLAZA Α.Ε.	Ελλάδα	-	20,43%	<b>20,43%</b>	Ολική Ενοποίηση	2005-2008
ΧΟΛΑΡΓΟΣ Α.Ε. ΕΙΔΩΝ ΔΙΑΤΡΟΦΗΣ	Ελλάδα	-	31,11%	<b>31,11%</b>	Ολική Ενοποίηση	2006-2008
Η. ΦΟΡΤΟΤΗΡΑΣ - Ε. ΚΛΑΓΚΟΣ & ΣΙΑ Ε.Ε.	Ελλάδα	-	11,61%	<b>11,61%</b>	Ολική Ενοποίηση	2007-2008
ΑΦΟΙ ΓΛΕΝΤΖΑΚΗ Ε.Π.Ε.	Ελλάδα	-	22,29%	<b>22,29%</b>	Ολική Ενοποίηση	2007-2008
ΒΟΥΛΙΠΑ Α.Ε. ΕΙΔΩΝ ΔΙΑΤΡΟΦΗΣ	Ελλάδα	-	23,68%	<b>23,68%</b>	Ολική Ενοποίηση	2007-2008
ΣΥΝΕΡΓΑΣΙΑ Α.Ε. ΣΥΜΜΕΤΟΧΩΝ ΣΕ ΕΠΙΧΕΙΡΗΣΕΙΣ ΕΙΔΩΝ ΔΙΑΤΡΟΦΗΣ	Ελλάδα	-	46,44%	<b>46,44%</b>	Ολική Ενοποίηση	2007-2008
ΜΑΝΤΩ Α.Ε. ΕΙΔΩΝ ΔΙΑΤΡΟΦΗΣ	Ελλάδα	-	46,44%	<b>46,44%</b>	Ολική Ενοποίηση	2007-2008
ΠΕΡΑΜΑ Α.Ε. ΕΙΔΩΝ ΔΙΑΤΡΟΦΗΣ	Ελλάδα	-	23,68%	<b>23,68%</b>	Ολική Ενοποίηση	2007-2008
ΓΑΛΑΤΣΙ Α.Ε. ΕΙΔΩΝ ΔΙΑΤΡΟΦΗΣ	Ελλάδα	-	23,68%	<b>23,68%</b>	Ολική Ενοποίηση	2007-2008
ΕΒΕΠΑ Α.Ε. ΕΙΔΩΝ ΔΙΑΤΡΟΦΗΣ	Ελλάδα	-	23,68%	<b>23,68%</b>	Ολική Ενοποίηση	2007-2008
ΔΡΟΣΙΑ Α.Ε. ΕΙΔΩΝ ΔΙΑΤΡΟΦΗΣ	Ελλάδα	-	23,68%	<b>23,68%</b>	Ολική Ενοποίηση	2008
ΕΝΩΜΕΝΑ ΕΣΤΙΑΤΟΡΙΑ Α.Ε.	Ελλάδα	-	46,44%	<b>46,44%</b>	Ολική Ενοποίηση	2007-2008
OLYMPIC CATERING Α.Ε.	Ελλάδα	-	34,70%	<b>34,70%</b>	Ολική Ενοποίηση	2005-2008
ΚΑΤΣΕΛΗΣ ΣΥΜΜΕΤΟΧΩΝ Α.Ε.	Ελλάδα	-	27,86%	<b>27,86%</b>	Ολική Ενοποίηση	2007-2008
EVERSTORY Α.Ε.	Ελλάδα	-	23,68%	<b>23,68%</b>	Ολική Ενοποίηση	N.E. (2)
ΔΙΑΣΤΑΥΡΩΣΗ Α.Ε. ΕΙΔΩΝ ΔΙΑΤΡΟΦΗΣ	Ελλάδα	-	34,83%	<b>34,83%</b>	Ολική Ενοποίηση	2007-2008
<b>Θυγατρικές της ΠΑΣΤΕΡΙΑ Α.Ε. ΕΠΕΝΔΥΣΕΩΝ ΕΣΤΙΑΣΗΣ &amp; ΣΥΜΜΕΤΟΧΩΝ</b>						
ARAGOSTA Α.Ε. ΕΙΔΩΝ ΔΙΑΤΡΟΦΗΣ	Ελλάδα	-	11,84%	<b>11,84%</b>	Ολική Ενοποίηση	2007-2008
FOOD CENTER Α.Ε. ΕΙΔΩΝ ΔΙΑΤΡΟΦΗΣ	Ελλάδα	-	5,80%	<b>5,80%</b>	Ολική Ενοποίηση	2005-2008
ΧΩΡΟΣ ΚΟΛΩΝΑΚΙΟΥ Α.Ε.	Ελλάδα	-	23,19%	<b>23,19%</b>	Ολική Ενοποίηση	2007-2008
ΝΤΕΛΙ ΓΛΥΦΑΔΑΣ Α.Ε.	Ελλάδα	-	22,99%	<b>22,99%</b>	Ολική Ενοποίηση	2007-2008
ΑΛΥΣΙΣ Ε.Π.Ε.	Ελλάδα	-	12,77%	<b>12,77%</b>	Ολική Ενοποίηση	2007-2008
PANACOTTA Α.Ε. ΕΙΔΩΝ ΔΙΑΤΡΟΦΗΣ	Ελλάδα	-	17,41%	<b>17,41%</b>	Ολική Ενοποίηση	2005-2008
ΠΟΥΛΙΟΥ Α.Ε.Β.Ε.	Ελλάδα	-	11,84%	<b>11,84%</b>	Ολική Ενοποίηση	2007-2008
ΕΣΤΙΑΤΟΡΙΑ ΠΑΛΑΙΟΥ ΦΑΛΗΡΟΥ Α.Ε.	Ελλάδα	-	11,84%	<b>11,84%</b>	Ολική Ενοποίηση	2005-2008
PRIMAVERA Α.Ε.	Ελλάδα	-	11,84%	<b>11,84%</b>	Ολική Ενοποίηση	2006-2008
CAPRESE Α.Ε.	Ελλάδα	-	11,84%	<b>11,84%</b>	Ολική Ενοποίηση	2007-2008
PESTO Α.Ε. ΕΙΔΩΝ ΔΙΑΤΡΟΦΗΣ	Ελλάδα	-	11,84%	<b>11,84%</b>	Ολική Ενοποίηση	2007-2008
<b>Θυγατρική της EVERCAT Α.Ε. ΠΑΡΟΧΗΣ ΤΕΧΝΟΓΝΩΣΙΑΣ ΚΑΙ ΕΚΠΑΙΔΕΥΣΕΩΣ</b>						
ΤΖΙΟΒΑΝΝΙ Ε.Π.Ε.	Ελλάδα	-	27,31%	<b>27,31%</b>	Ολική Ενοποίηση	2007-2008
<b>Θυγατρική της Γ.ΜΑΛΤΕΖΟΠΟΥΛΟΣ Α.Ε. ΕΙΔΩΝ ΔΙΑΤΡΟΦΗΣ</b>						
ΓΕΥΣΕΙΣ ΝΟΜΙΚΗΣ Ε.Π.Ε.	Ελλάδα	-	25,19%	<b>25,19%</b>	Ολική Ενοποίηση	2007-2008
<b>Θυγατρική της ΑΛΕΞΙΣ ΑΕΒΕ</b>						
BULZYMCO LTD	Κύπρος	-	46,44%	<b>46,44%</b>	A.E.(3)	-
<b>Θυγατρική της BULZYMCO LTD</b>						
ALESIS BULGARIA FOOD	Βουλγαρία	-	46,44%	<b>46,44%</b>	A.E.(3)	-
<b>Θυγατρική της CHIPITA SAUDI ARABIA (CYPRUS) LTD</b>						
MODERN FOOD INDUSTRIES (S.ARABIA)	Σ. Αραβία	-	22,76%	<b>22,76%</b>	A.E.(3)	-
<b>Θυγατρική της CHIPITA NIGERIA (CYPRUS) LTD</b>						
LEVENTIS SNACKS LTD	Νιγηρία	-	36,42%	<b>36,42%</b>	A.E.(3)	-
<b>Συγγενείς της VIVARTIA</b>						
ΤΣΙΜΗΣ Α.Ε.	Ελλάδα	-	27,32%	<b>27,32%</b>	Καθαρή Θέση	2006-2008
ΚΑΦΕ ΤΖΟΑΝΝΑ Α.Ε.	Ελλάδα	-	31,87%	<b>31,87%</b>	Καθαρή Θέση	2007-2008
ΕΣΤΙΑΤΟΡΙΑ ΖΑΧ. ΚΡΩΠΙΑΣ Α.Ε.	Ελλάδα	-	36,42%	<b>36,42%</b>	Καθαρή Θέση	2007-2008
<b>Συγγενείς της CHIPITA PARTICIPATIONS LTD</b>						
CHIPIGA S.A.	Μεξικό	-	31,87%	<b>31,87%</b>	Καθαρή Θέση	-
<b>Συγγενείς της EVEREST Α.Ε. ΣΥΜΜΕΤΟΧΩΝ &amp; ΕΠΕΝΔΥΣΕΩΝ</b>						
ΟΛΥΜΠΙΟΥΣ ΠΛΑΖΑ Ε.Π.Ε.	Ελλάδα	-	20,43%	<b>20,43%</b>	Καθαρή Θέση	2007-2008
ΠΛΑΖΑ ΑΕ	Ελλάδα	-	16,25%	<b>16,25%</b>	Καθαρή Θέση	2003-2008
ΠΛΑΤΕΙΑ ΡΕΝΤΗ Ε.Π.Ε.	Ελλάδα	-	16,25%	<b>16,25%</b>	Καθαρή Θέση	2000-2008
<b>Συγγενής της ΓΕΥΣΗ Α.Β.Α.Ε.</b>						
ΚΑΡΑΘΑΝΑΣΗΣ Α.Ε.	Ελλάδα	-	11,33%	<b>11,33%</b>	Καθαρή Θέση	2003-2008
<b>Θυγατρική της ΠΛΑΤΕΙΑ ΡΕΝΤΗ Ε.Π.Ε.</b>						

Επωνυμία εταιρείας	Έδρα	% Άμεσης Συμ/χής	% Έμμεσης Συμ/χής	% Συν/κής Συμ/χής	Μέθοδος ενοποίησης	Ανέλεγκτες φορ/κά χρήσεις
ΚΟΛΟΜΒΟΥ ΜΟΝΟΠΡΟΣΩΠΗ Ε.Π.Ε.	Ελλάδα	-	16,25%	<b>16,25%</b>	Καθαρή Θέση	2007-2008
<b>ΟΜΙΛΟΣ ΑΤΤΙΚΑ ΣΥΜΜΕΤΟΧΩΝ</b>						
<b>Θυγατρικές της ΑΤΤΙΚΑ Α.Ε.</b>						
ΣΟΥΠΕΡΦΑΣΤ ΕΠΤΑ Ν.Ε.	Ελλάδα	-	87,49%	<b>87,49%</b>	Ολική Ενοποίηση	2007-2008
ΣΟΥΠΕΡΦΑΣΤ ΟΚΤΩ Ν.Ε.	Ελλάδα	-	87,49%	<b>87,49%</b>	Ολική Ενοποίηση	2007-2008
ΣΟΥΠΕΡΦΑΣΤ ΕΝΝΕΑ Ν.Ε.	Ελλάδα	-	87,49%	<b>87,49%</b>	Ολική Ενοποίηση	2007-2008
ΣΟΥΠΕΡΦΑΣΤ ΔΕΚΑ Ν.Ε.	Ελλάδα	-	87,49%	<b>87,49%</b>	Ολική Ενοποίηση	2007-2008
ΝΟΡΝΤΙΑ Ν.Ε.	Ελλάδα	-	87,49%	<b>87,49%</b>	Ολική Ενοποίηση	2007-2008
ΜΑΡΙΝ Ν.Ε.	Ελλάδα	-	87,49%	<b>87,49%</b>	Ολική Ενοποίηση	2007-2008
ΑΤΤΙΚΑ CHALLENGE LTD	Μάλτα	-	87,49%	<b>87,49%</b>	Ολική Ενοποίηση	-
ΑΤΤΙΚΑ SHIELD LTD	Μάλτα	-	87,49%	<b>87,49%</b>	Ολική Ενοποίηση	-
ΑΤΤΙΚΑ ΠΙΡΙΜΙΟΥΜ Α.Ε.	Ελλάδα	-	87,49%	<b>87,49%</b>	Ολική Ενοποίηση	2006-2008
ΚΟΙΝΟΠΡΑΞΙΑ ΣΟΥΠΕΡΦΑΣΤ ΔΩΔΕΚΑ (ΕΛΛΑΣ) INK & ΣΙΑ	Ελλάδα	-	-	-	Υπό ενν. Διεύ/ση(4)	2007-2008
SUPERFAST FERRIES S.A.	Λιβερία	-	87,49%	<b>87,49%</b>	Ολική Ενοποίηση	2007-2008
SUPERFAST PENTE INC.	Λιβερία	-	87,49%	<b>87,49%</b>	Ολική Ενοποίηση	2007-2008
SUPERFAST EXI INC.	Λιβερία	-	87,49%	<b>87,49%</b>	Ολική Ενοποίηση	2007-2008
SUPERFAST ENDEKA INC.	Λιβερία	-	87,49%	<b>87,49%</b>	Ολική Ενοποίηση	2007-2008
SUPERFAST DODEKA INC.	Λιβερία	-	87,49%	<b>87,49%</b>	Ολική Ενοποίηση	2007-2008
BLUE STAR FERRIES ΝΑΥΤΙΛΙΑΚΗ Α.Ε.	Ελλάδα	-	87,49%	<b>87,49%</b>	Ολική Ενοποίηση	2008
ΚΟΙΝΟΠΡΑΞΙΑ BLUE STAR FERRIES	Ελλάδα	-	-	-	Υπό ενν. Διεύ/ση(4)	2008
BLUE STAR FERRIES S.A.	Λιβερία	-	87,49%	<b>87,49%</b>	Ολική Ενοποίηση	Ελεγμ.φορολ.
WATERFRONT NAVIGATION COMPANY	Λιβερία	-	87,49%	<b>87,49%</b>	Ολική Ενοποίηση	-
THELMO MARINE S.A.	Λιβερία	-	87,49%	<b>87,49%</b>	Ολική Ενοποίηση	-
BLUE ISLAND SHIPPING INC.	Παναμάς	-	87,49%	<b>87,49%</b>	Ολική Ενοποίηση	-
STRINTZIS LINES SHIPPING LTD.	Κύπρος	-	87,49%	<b>87,49%</b>	Ολική Ενοποίηση	2006-2008
SUPERFAST ONE INC	Λιβερία	-	87,49%	<b>87,49%</b>	Ολική Ενοποίηση	2008
SUPERFAST TWO INC	Λιβερία	-	87,49%	<b>87,49%</b>	Ολική Ενοποίηση	2008
ΑΤΤΙΚΑ FERRIS Ν.Ε.	Ελλάδα	-	87,49%	<b>87,49%</b>	Ολική Ενοποίηση	N.E. (2)
ΚΟΙΝΟΠΡΑΞΙΑ ΑΤΤΙΚΑ FERRIS Ν.Ε. & ΣΙΑ	Ελλάδα	-	87,49%	<b>87,49%</b>	Ολική Ενοποίηση	N.E. (2)
BLUE STAR Ν.Ε.	Ελλάδα	-	87,49%	<b>87,49%</b>	Ολική Ενοποίηση	N.E. (2)
BLUE STAR FERRIES Ν.Ε.	Ελλάδα	-	87,49%	<b>87,49%</b>	Ολική Ενοποίηση	N.E. (2)
<b>ΟΜΙΛΟΣ MIG TECHNOLOGY HOLDINGS Α.Ε.</b>						
<b>Θυγατρική της MIG TECHNOLOGY HOLDINGS Α.Ε.</b>						
SINGULARLOGIC Α.Ε.	Ελλάδα	-	56,90%	<b>56,90%</b>	Ολική Ενοποίηση	2006-2008
<b>Θυγατρικές της SINGULARLOGIC Α.Ε.</b>						
PROFESSIONAL COMPUTER SERVICES SA	Ελλάδα	-	28,73%	<b>28,73%</b>	Ολική Ενοποίηση	2007-2008
SINGULAR BULGARIA EOOD	Βουλγαρία	-	56,90%	<b>56,90%</b>	Ολική Ενοποίηση	-
SINGULAR ROMANIA SRL	Ρουμανία	-	56,90%	<b>56,90%</b>	Ολική Ενοποίηση	-
METASOFT ΑΕ	Ελλάδα	-	56,76%	<b>56,76%</b>	Ολική Ενοποίηση	2007-2008
SINGULARLOGIC BUSINESS SERVICES ΑΕ	Ελλάδα	-	56,90%	<b>56,90%</b>	Ολική Ενοποίηση	2007-2008
SINGULARLOGIC INTEGRATOR Α.Ε.	Ελλάδα	-	56,90%	<b>56,90%</b>	Ολική Ενοποίηση	2007-2008
SYSTEM SOFT Α.Ε.	Ελλάδα	-	47,07%	<b>47,07%</b>	Ολική Ενοποίηση	2007-2008
SINGULARLOGIC CYPRUS LTD	Κύπρος	-	39,83%	<b>39,83%</b>	Ολική Ενοποίηση	-
D.S.M.S. Α.Ε.(ΑΝΩΝ.ΕΤΑΙΡΕΙΑ ΨΗΦΙΑΚΩΝ ΑΠΕΙΚΟΝΙΣΕΩΝ ΚΑΙ ΥΠΗΡΕΣΙΩΝ ΠΡΟΩΘΗΣΗΣ ΠΩΛΗΣΕΩΝ)	Ελλάδα	-	37,95%	<b>37,95%</b>	Ολική Ενοποίηση	2008
G.I.T.HOLDINGS Α.Ε..	Ελλάδα	-	56,44%	<b>56,44%</b>	Ολική Ενοποίηση	2007-2008
G.I.T.CYPRUS	Κύπρος	-	56,44%	<b>56,44%</b>	Ολική Ενοποίηση	-
<b>Συγγενείς της SINGULARLOGIC Α.Ε.</b>						
COMPUTER TEAM Α.Ε.	Ελλάδα	-	19,91%	<b>19,91%</b>	Καθαρή Θέση	2007-2008
INFOSUPPORT Α.Ε.	Ελλάδα	-	19,35%	<b>19,35%</b>	Καθαρή Θέση	2005-2008
DYNACOMP ΑΕ	Ελλάδα	-	19,76%	<b>19,76%</b>	Καθαρή Θέση	2003-2008
INFO Α.Ε.	Ελλάδα	-	19,76%	<b>19,76%</b>	Καθαρή Θέση	2005-2008
LOGODATA Α.Ε.	Ελλάδα	-	13,59%	<b>13,59%</b>	Καθαρή Θέση	2005-2008
<b>ΟΜΙΛΟΣ SUNCE KONCERN D.D.</b>						
<b>Θυγατρικές της SUNCE KONCERN D.D.</b>						
HOTELI BRELA D.D.	Κροατία	-	43,32%	<b>43,32%</b>	Καθαρή Θέση	-
HOTELI TUCEPI D.D.	Κροατία	-	44,56%	<b>44,56%</b>	Καθαρή Θέση	-
SUNCE GLOBAL DOO	Κροατία	-	49,80%	<b>49,80%</b>	Καθαρή Θέση	-
ZLATNI RAT D.D.	Κροατία	-	33,51%	<b>33,51%</b>	Καθαρή Θέση	-
STUBAKI D.D.	Κροατία	-	45,46%	<b>45,46%</b>	Καθαρή Θέση	-
<b>Συγγενείς της SUNCE KONCERN D.D.</b>						

Επωνυμία εταιρείας	Έδρα	% Άμεσης Συμ/χής	% Έμμεσης Συμ/χής	% Συν/κής Συμ/χής	Μέθοδος ενοποίησης	Ανέλεγκτες φορ/κά χρήσεις
ZLATNI RAT OPSKRBA DOO	Κροατία	-	33,51%	<b>33,51%</b>	Καθαρή Θέση	-
ZLATNI RAT SERVIŠI DOO	Κροατία	-	33,51%	<b>33,51%</b>	Καθαρή Θέση	-
ZLATNI RAT TENIS CENTAR DOO	Κροατία	-	33,51%	<b>33,51%</b>	Καθαρή Θέση	-
PLAZA ZLATNI RAT DOO	Κροατία	-	33,51%	<b>33,51%</b>	Καθαρή Θέση	-
EKO-PROMET DOO	Κροατία	-	33,51%	<b>33,51%</b>	Καθαρή Θέση	-
AERODROM BRAC DOO	Κροατία	-	17,29%	<b>17,29%</b>	Καθαρή Θέση	-

**Σημειώσεις**

(1) Οι εταιρείες MARFIN CAPITAL S.A. και MIG SHIPPING S.A. είναι υπεράκτιες και δεν υπόκεινται σε φόρο εισοδήματος

Για τις εκτός Ευρωπαϊκής Ένωσης εγκατεστημένες εταιρείες του Ομίλου, οι οποίες δεν έχουν υποκατάστημα στην Ελλάδα, δεν υπάρχει υποχρέωση φορολογικού ελέγχου

(2) Ν/Ε = Νεοιδρυθείσα εταιρία

(3) Α.Ε. = Αναλογική Ενοποίηση

(4) Υπό ενν. Διεύ/ση = Υπό εννιαία Διεύθυνση

Ακολούθως, παρατίθεται η δομή του Ομίλου ΥΓΕΙΑ, ο οποίος ενώ δεν συμπεριλαμβάνεται στην δομή του Ομίλου MIG της 30/09/2009, παρόλα αυτά ενοποιείται στα πλαίσια των Pro Forma Χρηματοοικονομικών Πληροφοριών του Ομίλου MIG [βλ. περισσότερες πληροφορίες στο γεγονός (7) της σημείωσης 2]. Τα ποσοστά συμμετοχής του πίνακα είναι αυτά που η MIG κατέχει άμεσα και έμμεσα την 30/09/2009 στο ΥΓΕΙΑ και στις θυγατρικές του (δηλαδή πριν την αύξηση μετοχικού κεφαλαίου του ΥΓΕΙΑ, η οποία ολοκληρώθηκε την 29/10/2009 και η οποία είχε ως αποτέλεσμα το συνολικό ποσοστό συμμετοχής του Ομίλου MIG να ανέλθει σε 44,36% από 33,29%).

Επωνυμία Εταιρείας	Έδρα	% Άμεσης Συμ/χής	% Έμμεσης Συμ/χής	% Συν/κής Συμ/χής
ΥΓΕΙΑ Α.Ε.	Ελλάδα	3,06%	30,23%	<b>33,29%</b>
ΜΗΤΕΡΑ Α.Ε.	Ελλάδα	3,02%	29,79%	<b>32,81%</b>
Α.Ε. ΜΗΤΕΡΑ ΣΥΜΜΕΤΟΧΩΝ	Ελλάδα	3,06%	30,23%	<b>33,29%</b>
ΛΗΤΩ Α.Ε.	Ελλάδα	2,67%	26,42%	<b>29,09%</b>
ΛΗΤΩ ΣΥΜΜΕΤΟΧΩΝ Α.Ε.	Ελλάδα	2,67%	26,40%	<b>29,08%</b>
ΑΛΦΑ - LAB Α.Ε.	Ελλάδα	2,67%	26,42%	<b>29,09%</b>
HYGEIA HOSPITAL - TIRANA ShA.	Αλβανία	2,45%	24,18%	<b>26,63%</b>
VALLONE Co LTD	Κύπρος	3,06%	30,23%	<b>33,29%</b>
ΧΡΥΣΑΦΙΛΙΩΤΙΣΣΑ ΕΠΕΝΔΥΤΙΚΗ ΛΤΔ	Κύπρος	1,98%	19,52%	<b>21,50%</b>
ΧΡΥΣΑΦΙΛΙΩΤΙΣΣΑ ΔΗΜΟΣΙΑ ΛΤΔ	Κύπρος	2,01%	19,88%	<b>21,89%</b>
ΙΑΤΡΙΚΟ ΚΕΝΤΡΟ ΛΕΜΕΣΣΟΥ "ΑΧΙΛΛΕΙΟ" ΛΤΔ	Κύπρος	2,01%	19,88%	<b>21,89%</b>
ΜΑΙΕΥΤΙΚΗ ΓΥΝΑΙΚΟΛΟΓΙΚΗ ΚΛΙΝΙΚΗ ΕΥΑΓΓΕΛΙΣΜΟΣ ΛΤΔ	Κύπρος	3,06%	30,23%	<b>33,29%</b>
ΕΥΑΓΓΕΛΙΣΜΟΣ ΔΙΑΧΕΙΡΙΣΤΙΚΗ ΛΤΔ	Κύπρος	1,84%	18,14%	<b>19,97%</b>
ΑΚΕΣΟ ΚΤΗΜΑΤΙΚΗ ΛΤΔ	Κύπρος	1,84%	18,14%	<b>19,97%</b>
ΕΥΑΓΓΕΛΙΣΜΟΣ ΚΤΗΜΑΤΙΚΗ ΛΤΔ	Κύπρος	1,84%	18,14%	<b>19,97%</b>
STEM HEALTH Α.Ε.	Ελλάδα	1,53%	15,12%	<b>16,65%</b>
STEM HEALTH HELLAS Α.Ε.	Ελλάδα	2,27%	22,45%	<b>24,73%</b>
STEM HEALTH UNIREA S.A.	Ρουμανία	0,77%	7,56%	<b>8,32%</b>
Υ-LOGIMED (πρώην ALAN MEDECAL Α.Ε.)	Ελλάδα	3,06%	30,23%	<b>33,29%</b>
Υ-PHARMA Α.Ε.	Ελλάδα	2,60%	25,70%	<b>28,30%</b>
ANIZ Α.Ε.	Ελλάδα	2,14%	21,16%	<b>23,30%</b>
ΜΑΓΝΗΤΙΚΗ ΥΓΕΙΑ ΔΙΑΓΝΩΣΤΙΚΕΣ ΑΠΕΙΚΟΝΙΣΕΙΣ Α.Ε.	Ελλάδα	3,06%	30,23%	<b>33,29%</b>
BIO-CHECK INTERNATIONAL Ιδιωτικό Πολυιατρείο Ιατρική Α.Ε.	Ελλάδα	2,14%	21,16%	<b>23,30%</b>
GENESIS HOLDING A.S.	Τουρκία	1,53%	15,12%	<b>16,65%</b>
OZEL MAYA SAGLIK HIZMETLERI VE TICARET A.S.	Τουρκία	3,06%	30,23%	<b>33,29%</b>
SEVGI SAGLIK HIZMETLERI VE TICARET A.S.	Τουρκία	3,06%	30,21%	<b>33,27%</b>
TEN MEDIKAL TURIZM TEKSTIL SANAYI VE TICARET A.S.	Τουρκία	3,06%	30,23%	<b>33,29%</b>
GURLER MEDIKAL VE SAGLIK URUNLERI PAZARLAMA SANAYI VE TICARET LTD. STI.	Τουρκία	3,06%	30,20%	<b>33,26%</b>

## 5. Αναγκαιότητα σύνταξης ενοποιημένων Pro Forma οικονομικών πληροφοριών

Ο Όμιλος MIG κατά τη διάρκεια των χρήσεων 2007, 2008 και της εννιαμηνιαίας περιόδου 01/01-30/09/2009 έχει πραγματοποιήσει σημαντικό αριθμό εξαγορών και ιδρύσεων νέων θυγατρικών εταιρειών.

Η επωνυμία, η ημερομηνία απόκτησης και το ποσοστό συμμετοχής κάθε εξαγορασθείσας θυγατρικής κατά την προαναφερθείσα περίοδο έχουν ως ακολούθως:

Επωνυμία	Είδος συμμετοχής	Ημερομηνία απόκτησης	% Ομίλου MIG την 30/09/2009	Σημειώσεις
VIVARTIA ABEE	Άμεση	20/07/2007	91,05%	Όμιλος επιχειρήσεων που παρατίθεται αναλυτικά στη σημείωση 4 [βλ. γεγονός (3) σημ. 2].
EVEREST ΑΕ ΣΥΜΜΕΤΟΧΩΝ ΚΑΙ ΕΠΕΝΔΥΣΕΩΝ	Έμμεση	31/12/2008	91,05%	Θυγατρική της VIVARTIA [βλ. γεγονός (4.α) σημ. 2].
UNITED MILK COMPANY AD	Έμμεση	03/07/2007	91,00%	Θυγατρική της VIVARTIA [βλ. γεγονός (4.β) σημ. 2].
VIVARTIA CYPRUS LTD	Έμμεση	27-29/07/2007 & 17-18/12/2007	91,05%	Θυγατρική της VIVARTIA [βλ. γεγονός (4.γ) σημ. 2].
MIG LEISURE LTD	Άμεση	24/05/2007	100%	Σύσταση την 24/05/2007. Μέσω αυτής αποκτήθηκε η ΚΕΤΑ ΛΤΔ [βλ. γεγονός (5) σημ.2].
ΚΥΠΡΙΑΚΗ ΔΗΜΟΣΙΑ ΕΤΑΙΡΕΙΑ ΤΟΥΡΙΣΤΙΚΗΣ ΑΝΑΠΤΥΞΗΣ (ΚΕΤΑ)ΛΤΔ	Έμμεση	13/08/2007	75,08%	Θυγατρική της MIG LEISURE LTD [βλ. γεγονός (5) σημ.2].
MIG SHIPPING SA	Άμεση	04/09/2007	100%	Σύσταση την 04/09/2007. Μέσω αυτής αποκτήθηκε ο Όμιλος ΑΤΤΙCΑ [βλ. γεγονός (6) σημ. 2].
ΑΤΤΙCΑ ΑΕ ΣΥΜΜΕΤΟΧΩΝ	Άμεση /Έμμεση	03/10/2007	87,49%	Όμιλος επιχειρήσεων που απεικονίζεται αναλυτικά στη σημείωση 4 [βλ. γεγονός (6) σημ. 2].
ΔΙΑΓΝΩΣΤΙΚΟΝ ΚΑΙ ΘΕΡΑΠΕΥΤΙΚΟΝ ΚΕΝΤΡΟΝ ΑΘΗΝΩΝ ΥΓΕΙΑ ΑΝΩΝΥΜΟΣ ΕΤΑΙΡΕΙΑ	Άμεση /Έμμεση	29/10/2009	44,36%	Όμιλος επιχειρήσεων που παρατίθεται αναλυτικά στη σημείωση 4. Το ποσοστό που παρατίθεται είναι αυτό που προέκυψε μετά την ΑΜΚ που πραγματοποίησε το ΥΓΕΙΑ και ολοκληρώθηκε την 29.10.2009. Η ενοποίηση για τους σκοπούς των Pro Forma χρηματοοικονομικών πληροφοριών πραγματοποιήθηκε βάσει αυτού του ποσοστού. [βλ. γεγονός (7) σημ.2].
ΜΗΤΕΡΑ ΑΕ	Έμμεση	11/2007	43,72%	Θυγατρική της Δ.Θ.Κ.Α. ΥΓΕΙΑ. Το ποσοστό που παρατίθεται είναι αυτό που προέκυψε μετά την ΑΜΚ που πραγματοποίησε το ΥΓΕΙΑ και ολοκληρώθηκε την 29.10.2009. Η ενοποίηση για τους σκοπούς των Pro Forma χρηματοοικονομικών πληροφοριών πραγματοποιήθηκε βάσει αυτού του ποσοστού. [βλ. γεγονός (8.α) σημ.2].
ΛΗΤΩ ΣΥΜΜΕΤΟΧΩΝ ΑΕ	Έμμεση	11/2007	38,74%	Θυγατρική της Δ.Θ.Κ.Α. ΥΓΕΙΑ. Το ποσοστό που παρατίθεται είναι αυτό που προέκυψε μετά την ΑΜΚ που πραγματοποίησε το ΥΓΕΙΑ και ολοκληρώθηκε την 29.10.2009. Η ενοποίηση για τους σκοπούς των Pro Forma χρηματοοικονομικών πληροφοριών πραγματοποιήθηκε βάσει αυτού του ποσοστού. [βλ. γεγονός (8.β) σημ.2].
ΛΗΤΩ ΑΕ	Έμμεση	11/2007	38,77%	Θυγατρική της Δ.Θ.Κ.Α. ΥΓΕΙΑ. Το ποσοστό που παρατίθεται είναι αυτό που προέκυψε μετά την ΑΜΚ που πραγματοποίησε το ΥΓΕΙΑ και ολοκληρώθηκε την 29.10.2009. Η ενοποίηση για τους σκοπούς των Pro Forma χρηματοοικονομικών πληροφοριών πραγματοποιήθηκε βάσει αυτού του ποσοστού. [βλ. γεγονός (8.β) σημ.2].
GENESIS HOLDING AS	Έμμεση	04/12/2008	22,18%	Θυγατρική της Δ.Θ.Κ.Α. ΥΓΕΙΑ και μητρική εταιρεία του SAFAC GROUP OF COMPANIES. Το ποσοστό που παρατίθεται είναι αυτό που προέκυψε μετά την ΑΜΚ που πραγματοποίησε το ΥΓΕΙΑ και ολοκληρώθηκε την 29.10.2009. Η ενοποίηση για τους σκοπούς των Pro Forma χρηματοοικονομικών πληροφοριών πραγματοποιήθηκε βάσει αυτού του ποσοστού. [βλ. γεγονός (8.γ) σημ.2].
SAFAK GROUP OF COMPANIES	Έμμεση	04/12/2008	44,36%	Θυγατρική της Δ.Θ.Κ.Α. ΥΓΕΙΑ. Το ποσοστό που παρατίθεται είναι αυτό που προέκυψε μετά την ΑΜΚ που πραγματοποίησε το ΥΓΕΙΑ και ολοκληρώθηκε την

Επωνυμία	Είδος συμμετοχής	Ημερομηνία απόκτησης	% Ομίλου MIG την 30/09/2009	Σημειώσεις
MIG TECHNOLOGY HOLDINGS ΑΝΩΝΥΜΟΣ ΕΤΑΙΡΕΙΑ ΣΥΜΜΕΤΟΧΩΝ	Άμεση	03/08/2009	63,20%	29.10.2009. Η ενοποίηση για τους σκοπούς των Pro Forma χρηματοοικονομικών πληροφοριών πραγματοποιήθηκε βάσει αυτού του ποσοστού. [βλ. γεγονός (8.γ) σημ.2].
SINGULARLOGIC ΑΕ	Έμμεση	18/06/2008 ενώ την 03/08/2009 ενοποιείται ολικά	63,20%	Όμιλος επιχειρήσεων που παρατίθεται αναλυτικά στη σημείωση 4. Το ποσοστό που παρατίθεται δεν είναι αυτό που κατέχει ο Όμιλος MIG την 30/09/2009 αλλά αυτό βάσει του οποίου έγινε η ενοποίηση για τους σκοπούς των Pro Forma χρηματοοικονομικών πληροφοριών [βλ. γεγονός (9) σημ.2].
SYSTEMSOFT ΑΝΩΝΥΜΗ ΕΜΠΟΡΙΚΗ ΕΤΑΙΡΙΑ ΠΛΗΡΟΦΟΡΙΚΗΣ ΚΑΙ ΟΡΓΑΝΩΣΗΣ ΕΠΙΧΕΙΡΗΣΕΩΝ	Έμμεση	02/10/2007	52,29%	Θυγατρική της SINGULARLOGIC. Το ποσοστό που παρατίθεται δεν είναι αυτό που κατέχει ο Όμιλος MIG την 30/09/2009 αλλά αυτό βάσει του οποίου έγινε η ενοποίηση για τους σκοπούς των Pro Forma χρηματοοικονομικών πληροφοριών [βλ. γεγονός (10.α) σημ.2].
GREEK INFORMATION TECHNOLOGY HOLDINGS ΑΕ	Έμμεση	25/11/2008	62,69%	Θυγατρική της SINGULARLOGIC. Το ποσοστό που παρατίθεται δεν είναι αυτό που κατέχει ο Όμιλος MIG την 30/09/2009 αλλά αυτό βάσει του οποίου έγινε η ενοποίηση για τους σκοπούς των Pro Forma χρηματοοικονομικών πληροφοριών [βλ. γεγονός (10.β) σημ.2].
ΑΝΩΝΥΜΟΣ ΕΤΑΙΡΙΑ ΨΗΦΙΑΚΩΝ ΑΠΕΙΚΟΝΙΣΕΩΝ & ΥΠΗΡΕΣΙΩΝ ΠΡΟΩΘΗΣΗΣ ΠΩΛΗΣΕΩΝ	Έμμεση	04/12/2008	42,15%	Θυγατρική της SINGULARLOGIC. Το ποσοστό που παρατίθεται δεν είναι αυτό που κατέχει ο Όμιλος MIG την 30/09/2009 αλλά αυτό βάσει του οποίου έγινε η ενοποίηση για τους σκοπούς των Pro Forma χρηματοοικονομικών πληροφοριών [βλ. γεγονός (10.γ) σημ.2].
SINGULARLOGIC CYPRUS LTD	Έμμεση	28/12/2007	44,24%	Θυγατρική της SINGULARLOGIC. Το ποσοστό που παρατίθεται δεν είναι αυτό που κατέχει ο Όμιλος MIG την 30/09/2009 αλλά αυτό βάσει του οποίου έγινε η ενοποίηση για τους σκοπούς των Pro Forma χρηματοοικονομικών πληροφοριών [βλ. γεγονός (10.δ) σημ.2].

Συνεπεία των παραπάνω εξαγορών και ιδρύσεων νέων θυγατρικών εταιρειών υπήρξε σημαντική μεγέθυνση των δραστηριοτήτων και της χρηματοοικονομικής θέσης του Ομίλου, με αποτέλεσμα τα ιστορικά δεδομένα των χρήσεων 2007 και 2008, καθώς και της εννιαμηνιαίας περιόδου που έληξε την 30/09/2009 όπως αυτά είχαν προγενέστερα δημοσιευθεί να έχουν καταστεί μη συγκρίσιμα με αυτά των επόμενων περιόδων. Προς αποκατάσταση της συγκρισιμότητας των Οικονομικών Καταστάσεων της χρήσης 2007 και των επόμενων χρήσεων (περιόδων) καταρτίστηκαν Pro Forma ενοποιημένες χρηματοοικονομικές πληροφορίες όπως περιγράφονται αναλυτικά στις επόμενες παραγράφους.

## **6. Βασικές λογιστικές πολιτικές και παραδοχές κατάρτισης των Pro Forma χρηματοοικονομικών πληροφοριών**

### **6.1 Δήλωση συμμόρφωσης**

Οι Pro Forma Χρηματοοικονομικές Πληροφορίες του Ομίλου MIG καταρτίστηκαν με βάση τα Διεθνή Πρότυπα Χρηματοοικονομικής Αναφοράς (ΔΠΧΑ) τα οποία έχουν εκδοθεί από την Επιτροπή Διεθνών Λογιστικών Προτύπων (IASB), καθώς και των ερμηνειών τους, οι οποίες έχουν εκδοθεί από την Επιτροπή Ερμηνείας Προτύπων (IFRIC) και έχουν υιοθετηθεί από την Ευρωπαϊκή Ένωση.

Οι λογιστικές πολιτικές που εφαρμόστηκαν κατά την κατάρτιση των Pro Forma χρηματοοικονομικών πληροφοριών είναι συνεπείς με τις λογιστικές πολιτικές που έχουν υιοθετηθεί από τον Όμιλο MIG και εφαρμόστηκαν κατά την κατάρτιση των επίσημων Οικονομικών Καταστάσεων της 31/12/2007, 31/12/2008 και 30/09/2009. Περίληψη των λογιστικών πολιτικών του Ομίλου παρατίθεται στις δημοσιευμένες Οικονομικές Καταστάσεις, οι οποίες έχουν αναρτηθεί στην ιστοσελίδα της Εταιρείας ([www.marfininvestmentgroup.com](http://www.marfininvestmentgroup.com)).

### **6.2 Νόμισμα παρουσίασης**

Οι Pro Forma Χρηματοοικονομικές Πληροφορίες του Ομίλου MIG παρουσιάζονται σε Ευρώ (€), το οποίο αποτελεί και το λειτουργικό νόμισμα του Ομίλου, δηλαδή το νόμισμα του πρωτεύοντος οικονομικού περιβάλλοντος στο οποίο δραστηριοποιείται η Εταιρεία και οι περισσότερες θυγατρικές της.

### **6.3 Βάση επιμέτρησης**

Οι Pro Forma Χρηματοοικονομικές Πληροφορίες του Ομίλου MIG, όπως και οι επίσημες Οικονομικές Καταστάσεις αυτού, έχουν συνταχθεί με βάση την αρχή του ιστορικού κόστους όπως αυτή τροποποιείται για την αναπροσαρμογή σε εύλογη αξία των παρακάτω στοιχείων:

- χρηματοοικονομικά στοιχεία του ενεργητικού και υποχρεώσεις σε εύλογη αξία μέσω των αποτελεσμάτων (περιλαμβάνονται και τα παράγωγα),
- χρηματοοικονομικά στοιχεία διαθέσιμα προς πώληση, και
- επενδύσεις σε ακίνητα.

### **6.4 Βάση Pro Forma ενοποίησης**

**Θυγατρικές Pro Forma Ομίλου MIG:** Είναι όλες οι εταιρείες στις οποίες η μητρική εταιρεία (MIG) έχει τη δυνατότητα να ασκεί πραγματικά έλεγχο, άμεσα ή έμμεσα, μέσω των θυγατρικών εταιρειών της. Η MIG αποκτά και ασκεί έλεγχο κυρίως μέσω της κατοχής της πλειοψηφίας των δικαιωμάτων ψήφου των θυγατρικών εταιρειών. Θυγατρικές θεωρούνται, επίσης, και οι εταιρείες στις οποίες η μητρική, αποτελώντας τον σημαντικότερο και μοναδικό μεγάλο μέτοχο, έχει τη δυνατότητα να ορίζει την πλειοψηφία των μελών του Διοικητικού τους Συμβουλίου. Οι θυγατρικές ενοποιούνται πλήρως (ολική



ενοποίηση) από την ημερομηνία που αποκτάται ο έλεγχος επ' αυτών και παύουν να ενοποιούνται από την ημερομηνία που τέτοιος έλεγχος παύει να υφίσταται.

Στις παρούσες Pro Forma Χρηματοοικονομικές Πληροφορίες οι θυγατρικές εταιρείες του Ομίλου (βλ. σημειώσεις 4 και 5) ενοποιήθηκαν ως να κατέχονταν από την 01/01/2007, ενώ παράλληλα έχει αναγνωριστεί από την 01/01/2007 η συνολική υπεραξία που προέκυψε από την ενοποίηση των εταιρειών αυτών.

**Συγγενείς Pro Forma Ομίλου MIG:** Είναι οι επιχειρήσεις στις οποίες ο Όμιλος μπορεί να ασκήσει ουσιώδη επιρροή αλλά δεν ασκεί έλεγχο. Οι παραδοχές που χρησιμοποιήθηκαν από τον Όμιλο συνιστούν ότι το κατεχόμενο ποσοστό μεταξύ 20% και 50% των δικαιωμάτων ψήφου μίας εταιρίας υποδηλώνει ουσιώδη επιρροή πάνω στην εταιρία αυτή. Επενδύσεις σε συγγενείς επιχειρήσεις αρχικά αναγνωρίζονται στο κόστος και κατόπιν ενοποιούνται με βάση τη μέθοδο της καθαρής θέσης.

**Συναλλαγές μεταξύ των εταιρειών του Pro Forma Ομίλου MIG:** Συναλλαγές, υπόλοιπα και μη πραγματοποιημένα κέρδη από συναλλαγές μεταξύ των εταιρειών του Pro Forma Ομίλου που περιλαμβάνονται στην Pro Forma ενοποίηση, απαλείφονται. Οι μη πραγματοποιημένες ζημιές, επίσης απαλείφονται, εκτός εάν η συναλλαγή παρέχει ενδείξεις απομείωσης του μεταβιβασθέντος στοιχείου του ενεργητικού. Επίσης, μη πραγματοποιημένα κέρδη από συναλλαγές μεταξύ του Pro Forma Ομίλου και των συγγενών επιχειρήσεων απαλείφονται κατά το ποσοστό συμμετοχής του Ομίλου στις συγγενείς επιχειρήσεις.

## **6.5 Οικονομικές Καταστάσεις στις οποίες έχουν βασισθεί οι Pro Forma χρηματοοικονομικές οικονομικές πληροφορίες του Ομίλου MIG**

Για την προετοιμασία των παρόντων Pro Forma Οικονομικές Καταστάσεων έχουν χρησιμοποιηθεί τα ακόλουθα ιστορικά στοιχεία:

Επωνυμία Εταιρείας	Οικονομικές Καταστάσεις	Ελεγκτική εταιρεία	Βάση σύνταξης για σκοπούς Pro Forma
	<p>Ενοποιημένες Ελεγμένες Οικονομικές Καταστάσεις 31/12/2007 όπως περιλαμβάνονται στις Δημοσιευμένες Ελεγμένες Οικονομικές Καταστάσεις της 31/12/2008. Σημειώνεται ότι οι Ενοποιημένες Ελεγμένες Οικονομικές Καταστάσεις της 31/12/2007 που περιλαμβάνονται στις Δημοσιευμένες Ελεγμένες Οικονομικές Καταστάσεις της 31/12/2008, διαφέρουν από τις Δημοσιευμένες Ελεγμένες Ενοποιημένες Οικονομικές Καταστάσεις της 31/12/2007 όπως δημοσιεύθηκαν στο τέλος της χρήσης 2007, λόγω αναμορφώσεων κονδυλίων που έγιναν μεταγενέστερα για τον καταμερισμό του κόστους αγοράς των Ομίλων VIVARTIA και ΑΤΤΙCΑ και της εταιρείας ΚΕΤΑ. Οι σχετικές αναμορφώσεις παρουσιάζονται αναλυτικά στις Δημοσιευμένες Ελεγμένες Ενοποιημένες Οικονομικές Καταστάσεις του Ομίλου MIG της 31/12/2008, στη σημείωση 50.</p>	GRANT THORNTON ΑΕ	ΔΠΧΑ
MARFIN INVESTMENT GROUP ΑΕ ΣΥΜΜΕΤΟΧΩΝ	<p>Ενοποιημένες Ελεγμένες Οικονομικές Καταστάσεις της 31/12/2008 όπως περιλαμβάνονται στις Δημοσιευμένες Οικονομικές Καταστάσεις της 30/09/2009. Σημειώνεται ότι οι Ενοποιημένες Ελεγμένες Οικονομικές Καταστάσεις της 31/12/2008 που περιλαμβάνονται στις Δημοσιευμένες Συνοπτικές Οικονομικές Καταστάσεις της 30/09/2009, διαφέρουν από τις Δημοσιευμένες Ελεγμένες Ενοποιημένες Οικονομικές Καταστάσεις της 31/12/2008 όπως δημοσιεύθηκαν στο τέλος της χρήσης 2008, λόγω αναμορφώσεων κονδυλίων που έγιναν μεταγενέστερα για τον καταμερισμό του κόστους αγοράς της NONNI's (θυγατρική του Ομίλου VIVARTIA) και της SUNCE (συγγενής εταιρεία της 100% θυγατρικής της MIG, MIG LEISURE &amp; REAL ESTATE CROATIA BV). Οι σχετικές αναμορφώσεις παρουσιάζονται αναλυτικά στις Δημοσιευμένες Συνοπτικές Ενοποιημένες Οικονομικές Καταστάσεις του Ομίλου MIG της 30/09/2009, στη σημείωση 27.</p>	GRANT THORNTON ΑΕ	ΔΠΧΑ
	<p>Δημοσιευμένες Συνοπτικές Ενοποιημένες Οικονομικές Καταστάσεις της 30/09/2009.</p>	-	ΔΠΧΑ
	<p>Pro Forma Ενοποιημένες Χρηματοοικονομικές Πληροφορίες της 31/12/2007 του Ομίλου VIVARTIA, που έχουν βασιστεί στις Δημοσιευμένες Ελεγμένες Οικονομικές Καταστάσεις της 31/12/2007 των επιμέρους εταιρειών που απαρτίζουν τον Όμιλο VIVARTIA όπως περιλαμβάνονται στις Δημοσιευμένες Ελεγμένες Οικονομικές Καταστάσεις της 31/12/2008. Σημειώνεται ότι οι Ενοποιημένες Ελεγμένες Οικονομικές Καταστάσεις της 31/12/2007 που περιλαμβάνονται στις Δημοσιευμένες Ελεγμένες Οικονομικές Καταστάσεις της 31/12/2008, διαφέρουν από τις Δημοσιευμένες Ελεγμένες Ενοποιημένες Οικονομικές Καταστάσεις της 31/12/2007 όπως δημοσιεύθηκαν στο τέλος της χρήσης 2007, λόγω αναμορφώσεων κονδυλίων που έγιναν μεταγενέστερα για τον καταμερισμό του κόστους αγοράς των CHRISTIES και UMC. Οι σχετικές αναμορφώσεις παρουσιάζονται αναλυτικά στις Δημοσιευμένες Ελεγμένες Ενοποιημένες Οικονομικές Καταστάσεις του Ομίλου VIVARTIA της 31/12/2008, στη σημείωση 2.3.</p>	-	ΔΠΧΑ
ΟΜΙΛΟΣ VIVARTIA ABEE	<p>Pro Forma Ενοποιημένες Χρηματοοικονομικές Πληροφορίες της 31/12/2008 του Ομίλου VIVARTIA, που έχουν βασιστεί στις Δημοσιευμένες Ελεγμένες Οικονομικές Καταστάσεις της 31/12/2008 των επιμέρους εταιρειών που απαρτίζουν τον Όμιλο VIVARTIA όπως περιλαμβάνονται στις Δημοσιευμένες Οικονομικές Καταστάσεις της 30/09/2009. Σημειώνεται ότι οι Ενοποιημένες Ελεγμένες Οικονομικές Καταστάσεις της 31/12/2008 που περιλαμβάνονται στις Δημοσιευμένες Συνοπτικές Οικονομικές Καταστάσεις της 30/09/2009, διαφέρουν από τις Δημοσιευμένες Ελεγμένες Ενοποιημένες Οικονομικές Καταστάσεις της 31/12/2008 όπως δημοσιεύθηκαν στο τέλος της χρήσης 2008, λόγω αναμορφώσεων κονδυλίων που έγιναν μεταγενέστερα για τον καταμερισμό του κόστους αγοράς της NONNI's. Οι σχετικές αναμορφώσεις παρουσιάζονται αναλυτικά στις Δημοσιευμένες Συνοπτικές Ενοποιημένες Οικονομικές Καταστάσεις του Ομίλου VIVARTIA της 30/09/2009, στη σημείωση 2.3.</p>	-	ΔΠΧΑ
	<p>Δημοσιευμένες Συνοπτικές Ενοποιημένες Οικονομικές Καταστάσεις της 30/09/2009.</p>	-	ΔΠΧΑ

Επωνυμία Εταιρείας	Οικονομικές Καταστάσεις	Ελεγκτική εταιρεία	Βάση σύνταξης για σκοπούς Pro Forma
ΟΜΙΛΟΣ SINGULAR ΑΕ	Pro Forma Ενοποιημένες Οικονομικές Καταστάσεις της 31/12/2007 του Ομίλου SINGULAR που έχουν βασιστεί στις Δημοσιευμένες Ελεγμένες Οικονομικές Καταστάσεις της 31/12/2007 των επιμέρους εταιρειών που απαρτίζουν τον Όμιλο SINGULAR.	-	ΔΠΧΑ
	Pro Forma Ενοποιημένες Οικονομικές Καταστάσεις της 31/12/2008 του Ομίλου SINGULAR που έχουν βασιστεί στις Δημοσιευμένες Ελεγμένες Οικονομικές Καταστάσεις της 31/12/2008 των επιμέρους εταιρειών που απαρτίζουν τον Όμιλο SINGULAR.	-	ΔΠΧΑ
	Δημοσιευμένες Συνοπτικές Ενοποιημένες Οικονομικές Καταστάσεις της 30/09/2009.	-	ΔΠΧΑ
ΟΜΙΛΟΣ ΥΓΕΙΑ ΑΕ	Pro Forma Ενοποιημένες Χρηματοοικονομικές Πληροφορίες της 31/12/2007 του Ομίλου ΥΓΕΙΑ που έχουν βασιστεί στις Δημοσιευμένες Ελεγμένες Οικονομικές Καταστάσεις της 31/12/2007 των επιμέρους εταιρειών που απαρτίζουν τον Όμιλο ΥΓΕΙΑ όπως περιλαμβάνονται στις Δημοσιευμένες Ελεγμένες Οικονομικές Καταστάσεις της 31/12/2008. Σημειώνεται ότι οι Ενοποιημένες Ελεγμένες Οικονομικές Καταστάσεις της 31/12/2007 που περιλαμβάνονται στις Δημοσιευμένες Ελεγμένες Οικονομικές Καταστάσεις της 31/12/2008, διαφέρουν από τις Δημοσιευμένες Ελεγμένες Ενοποιημένες Οικονομικές Καταστάσεις της 31/12/2007 όπως δημοσιεύθηκαν στο τέλος της χρήσης 2007, λόγω αναμορφώσεων κονδυλίων που έγιναν μεταγενέστερα για τον καταμερισμό του κόστους αγοράς του Ομίλου ΜΗΤΕΡΑ.	GRANT THORNTON ΑΕ	ΔΠΧΑ
	Pro Forma Ενοποιημένες Οικονομικές Καταστάσεις της 31/12/2008 του Ομίλου ΥΓΕΙΑ που έχουν βασιστεί στις Δημοσιευμένες Ελεγμένες Οικονομικές Καταστάσεις της 31/12/2008 των επιμέρους εταιρειών που απαρτίζουν τον Όμιλο ΥΓΕΙΑ.	GRANT THORNTON ΑΕ	ΔΠΧΑ
	Δημοσιευμένες Συνοπτικές Ενοποιημένες Οικονομικές Καταστάσεις της 30/09/2009.	-	ΔΠΧΑ

## 7. Σημειώσεις επί των ενοποιημένων Pro Forma Χρηματοοικονομικών Πληροφοριών της MIG

Οι παρακάτω σημειώσεις παρέχουν μία ανάλυση των Pro Forma Καταστάσεων Οικονομικής Θέσης και Καταστάσεων Αποτελεσμάτων σε ενοποιημένη βάση (Όμιλος MIG).

Παρακαλούμε να σημειωθεί ότι όλα τα ποσά παρουσιάζονται σε χιλιάδες Ευρώ (€ '000), εκτός και αν αναφέρεται διαφορετικά. Πρέπει, επίσης, να σημειωθεί ότι λόγω στρογγυλοποιήσεων, τα ποσά που παρουσιάζονται στις σημειώσεις ενδέχεται να μην είναι ακριβώς ίσα με τα σύνολα που παρουσιάζονται στα Pro Forma οικονομικά στοιχεία.

### 7.1 Ενσώματα πάγια

Τα υπόλοιπα των ενσώματων παγίων ανά κατηγορία για τις χρήσεις 2007 και 2008 και για την περίοδο που έληξε την 30/09/2009 έχουν ως εξής:

Ποσά σε € '000	PRO FORMA *		
	30/9/2009	31/12/2008	31/12/2007
Πλοία	764.378	784.625	774.083
Οικόπεδα	205.243	204.938	201.144
Κτίρια και εγκαταστάσεις	402.586	397.852	344.329
Μηχανήματα	429.174	399.445	365.057
Μεταφορικά μέσα	98.239	17.553	13.542
Έπιπλα και λοιπός εξοπλισμός	44.031	43.335	39.110
Ακινήτοποιήσεις υπό εκτέλεση	186.663	82.149	19.611
<b>Καθαρή λογιστική αξία ενσώματων παγίων</b>	<b>2.130.314</b>	<b>1.929.897</b>	<b>1.756.876</b>

### 7.2 Υπεραξία

Για τους σκοπούς κατάρτισης των Pro Forma Χρηματοοικονομικών Πληροφοριών του Ομίλου MIG έγινε η υπόθεση ότι οι επενδύσεις που κατέχονταν από τον Όμιλο την 30/09/2009, κατέχονταν από την 01/01/2007. Ως αποτέλεσμα του γεγονότος αυτού, η ανάλυση του κονδυλίου «Υπεραξία» κατά την 31/12/2007, 31/12/2008 και 30/09/2009 έχει ως εξής:

Ποσά σε € '000	PRO FORMA *					
	Τρόφιμα & Γαλακτοκομικά	Μεταφορές	Υγεία	Πληροφορική	Εταιρίες Ιδιωτικών Κεφαλαίων	Σύνολα
<b>Καθαρή λογιστική αξία την 01/01/2007</b>	<b>1.041.885</b>	<b>163.650</b>	<b>86.928</b>	<b>62.021</b>	<b>2.141</b>	<b>1.356.624</b>
Πρόσθετη υπεραξία αναγνωρισμένη στη χρήση	-	-	-	-	-	-
<b>Καθαρή λογιστική αξία την 31/12/2007</b>	<b>1.041.885</b>	<b>163.650</b>	<b>86.928</b>	<b>62.021</b>	<b>2.141</b>	<b>1.356.624</b>
<b>Καθαρή λογιστική αξία την 01/01/2008</b>	<b>1.041.885</b>	<b>163.650</b>	<b>86.928</b>	<b>62.021</b>	<b>2.141</b>	<b>1.356.624</b>
Πρόσθετη υπεραξία αναγνωρισμένη στη χρήση	117.648	-	-	-	-	117.648
<b>Καθαρή λογιστική αξία την 31/12/2008</b>	<b>1.159.533</b>	<b>163.650</b>	<b>86.928</b>	<b>62.021</b>	<b>2.141</b>	<b>1.474.273</b>
<b>Καθαρή λογιστική αξία την 01/01/2009</b>	<b>1.159.533</b>	<b>163.650</b>	<b>86.928</b>	<b>62.021</b>	<b>2.141</b>	<b>1.474.273</b>
Αγορά - ενοποίηση θυγατρικών	-	11.926	-	-	-	11.926
<b>Καθαρή λογιστική αξία την 30/09/2009</b>	<b>1.159.533</b>	<b>175.576</b>	<b>86.928</b>	<b>62.021</b>	<b>2.141</b>	<b>1.486.199</b>

\*Για τις προσαρμογές που διενεργήθηκαν για την κατάρτιση των προαναφερθεισών οικονομικών στοιχείων παρακαλούμε να ανατρέξετε στις αντίστοιχες σημειώσεις 8,9 και 10 της παρούσας έκδοσης (σημ.8: περίοδος 01/01-30/09/2009, σημ.9: χρήση 2008, σημ.10: χρήση 2007).

Το ποσό της υπεραξίας που αναγνωρίζεται εντός της χρήσης 2008 αφορά κατά κύριο λόγο (ποσό € 117.189 χιλ.) στην οριστική υπεραξία που προέκυψε από την απόκτηση της Αμερικάνικης Εταιρείας NONNIS. Όπως αναφέρθηκε στο γεγονός 4(ε) της σημείωσης 2 ανωτέρω, στις Pro Forma Χρηματοοικονομικές Πληροφορίες του Ομίλου VIVARTIA δεν συμπεριλήφθηκε η ως άνω εταιρεία από την 01/01/2007, καθώς κάτι τέτοιο κατέστη ιδιαίτερα δύσκολο εξαιτίας του γεγονότος ότι η εν λόγω εταιρεία ακολουθούσε σημαντικά διαφορετικές λογιστικές πολιτικές σε σχέση με τον Όμιλο (συνέταξε τις Οικονομικές της Καταστάσεις με βάση τα US GAAP).

Το ποσό της υπεραξίας που αναγνωρίζεται εντός της εννιαμηνιαίας περιόδου 01/01-30/09/2009 αφορά κατά κύριο λόγο (ποσό € 11.776 χιλ.) στην οριστική υπεραξία που προέκυψε από την απόκτηση της OLYMPIC AIR. Στις Pro Forma Χρηματοοικονομικές Πληροφορίες του Ομίλου MIG, δεν συμπεριλήφθηκαν οι εταιρείες OLYMPIC AIR, OLYMPIC HANDLING και OLYMPIC ENGINEERING από την 01/01/2007, καθώς πρόκειται για νεοσυσταθείσες εταιρείες εντός του 2009 (σύμφωνα με τους όρους ανταλλαγής βάσει της σχετικής συμφωνίας με το Ελληνικό Δημόσιο).

### 7.3 Άυλα στοιχεία του ενεργητικού

Τα υπόλοιπα των άυλων στοιχείων του ενεργητικού ανά κατηγορία για τις χρήσεις 2007 και 2008 και για την περίοδο που έληξε την 30/09/2009 έχουν ως εξής:

Ποσά σε € '000	PRO FORMA *		
	30/9/2009	31/12/2008	31/12/2007
Άδειες	75.975	76.017	61.205
Σχέσεις πελατών	38.899	39.007	37.637
Εμπορικά σήματα	1.005.601	969.856	887.091
Λογισμικά προγράμματα	13.972	15.724	11.889
Συμβάσεις διανομής	7.407	8.784	10.662
Τεχνογνωσία	22.843	25.090	28.283
Λοιπά	86.496	12.105	9.175
<b>Καθαρή λογιστική αξία</b>	<b>1.251.193</b>	<b>1.146.583</b>	<b>1.045.941</b>

### 7.4 Επενδύσεις σε συγγενείς

Η ανάλυση των επενδύσεων σε συγγενείς του Pro Forma Ομίλου κατά την 31/12/2007, την 31/12/2008 και την 30/09/2009 έχει ως εξής:

Ποσά σε € '000	PRO FORMA *		
	30/09/2009	31/12/2008	31/12/2007
Συγγενείς MIG	29.330	27.610	33.893
Συγγενείς VIVARTIA	3.852	8.767	7.013
Συγγενείς ΥΓΕΙΑ	-	294	205
Συγγενείς MIG Technology	1.425	1.489	1.532
Συγγενής MIG Aviation Holdings	16.571	-	-
Συγγενής Mig Leisure & R.E. Croatia	87.810	88.757	-
<b>Σύνολα επενδύσεων σε συγγενείς</b>	<b>138.988</b>	<b>126.917</b>	<b>42.643</b>

\*Για τις προσαρμογές που διενεργήθηκαν για την κατάρτιση των προαναφερθεισών οικονομικών στοιχείων παρακαλούμε να ανατρέξετε στις αντίστοιχες σημειώσεις 8,9 και 10 της παρούσας έκδοσης. (σημ.8: περίοδος 01/01-30/09/2009, σημ.9: χρήση 2008, σημ.10: χρήση 2007).

## 7.5 Επενδυτικό χαρτοφυλάκιο

Η ανάλυση του επενδυτικού χαρτοφυλακίου του Pro Forma Ομίλου κατά την 31/12/2007, την 31/12/2008 και την 30/09/2009 έχει ως εξής:

Ποσά σε € '000	PRO FORMA *		
	30/09/2009	31/12/2008	31/12/2007
Μετοχές εισηγμένες στο ΧΑ	42.649	23.308	2.333.322
Μετοχές εισηγμένες σε χρηματιστήρια εξωτερικού	253.344	153.318	467.457
Μη εισηγμένες μετοχές εσωτερικού	16.621	17.343	16.975
Μη εισηγμένες μετοχές εξωτερικού	13.784	14.770	21.706
Αμοιβαία κεφάλαια	2.633	2.320	4.505
Λοιπά χρηματοοικονομικά μέσα	34	34	255.099
<b>Σύνολα χρημ/κών στοιχείων διαθέσιμων προς πώληση</b>	<b>329.065</b>	<b>211.093</b>	<b>3.099.064</b>

## 7.6 Αποθέματα

Η ανάλυση των αποθεμάτων του Pro Forma Ομίλου κατά την 31/12/2007, την 31/12/2008 και την 30/09/2009 έχει ως εξής:

Ποσά σε € '000	PRO FORMA *		
	30/09/09	31/12/08	31/12/07
Εμπορεύματα	26.470	23.780	25.577
Έτοιμα προϊόντα	36.851	38.256	26.138
Ημιτελή προϊόντα	8.212	1.220	159
Πρώτες ύλες και λοιπά αναλώσιμα	62.252	58.369	61.131
Παραγωγή σε εξέλιξη	513	361	-
Καύσιμα και λιπαντικά	2.527	1.826	2.431
Ανταλλακτικά παγίων στοιχείων	12.055	11.018	37
<b>Σύνολα</b>	<b>148.880</b>	<b>134.830</b>	<b>115.473</b>
Μειών: Προβλέψεις για άχρηστα, βραδέως κινούμενα και κατεστραμμένα αποθέματα περιόδου	137	(1.422)	(922)
Μειών: Προβλέψεις για άχρηστα, βραδέως κινούμενα και κατεστραμμένα αποθέματα προηγούμενων χρήσεων	(3.167)	(1.745)	(823)
<b>Καθαρή λογιστική αξία</b>	<b>145.850</b>	<b>131.663</b>	<b>113.728</b>

## 7.7 Πελάτες και λοιπές εμπορικές απαιτήσεις

Η ανάλυση των απαιτήσεων του Pro Forma Ομίλου κατά την 31/12/2007, την 31/12/2008 και την 30/09/2009 έχει ως εξής:

Ποσά σε € '000	PRO FORMA *		
	30/09/2009	31/12/2008	31/12/2007
Εμπορικές απαιτήσεις από τρίτους	451.325	354.790	404.358
Γραμμάτια εισπρακτέα	21.984	13.956	8.657
Επιταγές εισπρακτέες	82.278	77.984	43.650
Μειών: Προβλέψεις απομείωσης	(64.588)	(61.273)	(66.601)
<b>Καθαρές εμπορικές απαιτήσεις</b>	<b>490.999</b>	<b>385.457</b>	<b>390.064</b>
Προκαταβολές σε προμηθευτές	15.376	14.535	17.428
<b>Σύνολα</b>	<b>506.375</b>	<b>399.992</b>	<b>407.492</b>

\*Για τις προσαρμογές που διενεργήθηκαν για την κατάρτιση των προαναφερθεισών οικονομικών στοιχείων παρακαλούμε να ανατρέξετε στις αντίστοιχες σημειώσεις 8,9 και 10 της παρούσας έκδοσης (σημ.8: περίοδος 01/01-30/09/2009, σημ.9: χρήση 2008, σημ.10: χρήση 2007).

## 7.8 Εμπορικό χαρτοφυλάκιο και χρηματοοικονομικά στοιχεία του ενεργητικού αποτιμώμενα στην εύλογη αξία μέσω αποτελεσμάτων

Η ανάλυση του εμπορικού χαρτοφυλακίου και των χρηματοοικονομικών μέσων αποτιμώμενων στην εύλογη αξία μέσω των αποτελεσμάτων του Pro Forma Ομίλου κατά την 31/12/2007, την 31/12/2008 και την 30/09/2009 έχει ως εξής:

Ποσά σε € '000	PRO FORMA *		
	30/09/2009	31/12/2008	31/12/2007
<b>Ομόλογα</b>			
- Λοιπά ομόλογα μη εισηγμένα στο ΧΑ	2.099	40	3.439
- Λοιπά ομόλογα εισηγμένα σε αλλοδαπά χρηματιστήρια	2.664	3.537	5.153
- Λοιπά ομόλογα μη εισηγμένα σε αλλοδαπά χρηματιστήρια	56.827	56.647	51.726
<b>Σύνολα</b>	<b>61.590</b>	<b>60.224</b>	<b>60.318</b>
<b>Μετοχές και Αμοιβαία</b>			
- Μετοχές εισηγμένες στο ΧΑ	4.788	3.502	133.131
- Μετοχές εισηγμένες σε χρηματιστήρια εξωτερικού	23.805	21.652	15.908
- Μετοχές μη εισηγμένες	11	30	6.848
- Αμοιβαία κεφάλαια εσωτερικού	1.188	2.461	235
- Αμοιβαία κεφάλαια εξωτερικού	22.411	23.651	182.485
<b>Σύνολα</b>	<b>52.203</b>	<b>51.296</b>	<b>338.607</b>
<b>Σύνολα εμπορικού χαρτοφυλακίου και χρηματοοικονομικών στοιχείων του ενεργητικού αποτιμώμενων στην εύλογη αξία μέσω αποτελεσμάτων</b>	<b>113.793</b>	<b>111.520</b>	<b>398.925</b>

## 7.9 Ταμειακά διαθέσιμα και ταμειακά ισοδύναμα

Η ανάλυση των ταμειακών διαθεσίμων και ταμειακών ισοδύναμων του Pro Forma Ομίλου κατά την 31/12/2007, την 31/12/2008 και την 30/09/2009 έχει ως εξής:

Ποσά σε € '000	PRO FORMA*		
	30/09/2009	31/12/2008	31/12/2007
Μετρητά στο ταμείο	5.265	6.643	11.923
Ταμειακά διαθέσιμα στην τράπεζα	289.848	134.289	-
Βραχυπρόθεσμες προθεσμιακές τραπεζικές καταθέσεις	113.673	943.749	177.863
Υπεραναλήψεις από τραπεζικούς λογαριασμούς	92	-	-
Δεσμευμένες καταθέσεις	335.735	505.778	842.098
<b>Σύνολο ταμειακών διαθεσίμων και ταμειακών ισοδύναμων</b>	<b>744.613</b>	<b>1.590.459</b>	<b>1.031.884</b>
Ταμειακά διαθέσιμα και ισοδύναμα σε €	716.397	1.531.795	996.963
Ταμειακά διαθέσιμα και ισοδύναμα σε ξένο νόμισμα	28.216	58.664	34.921
<b>Σύνολο ταμειακών διαθεσίμων και ταμειακών ισοδύναμων</b>	<b>744.613</b>	<b>1.590.459</b>	<b>1.031.884</b>

\*Για τις προσαρμογές που διενεργήθηκαν για την κατάρτιση των προαναφερθεισών οικονομικών στοιχείων παρακαλούμε να ανατρέξετε στις αντίστοιχες σημειώσεις 8,9 και 10 της παρούσας έκδοσης (σημ.8: περίοδος 01/01-30/09/2009, σημ.9: χρήση 2008, σημ.10: χρήση 2007).

## 7.10 Δανειακές υποχρεώσεις

Η ανάλυση των μακροπρόθεσμων και βραχυπρόθεσμων δανειακών υποχρεώσεων του Pro Forma Ομίλου κατά την 31/12/2007, την 31/12/2008 και την 30/09/2009 έχει ως εξής:

Ποσά σε € '000	PRO FORMA *		
	30/09/2009	31/12/2008	31/12/2007
<b>Μακροπρόθεσμες δανειακές υποχρεώσεις</b>			
Υποχρεώσεις χρηματοοικονομικής μίσθωσης	29.033	32.653	33.781
Τραπεζικός δανεισμός	333.682	431.085	453.905
Δάνεια με εξασφαλίσεις	220.490	245.465	221.121
Ομολογιακά δάνεια	838.519	990.140	528.448
Μείον: Μακροπρόθεσμα δάνεια πληρωτέα στους επόμενους 12 μήνες	(79.472)	(76.092)	(43.237)
<b>Σύνολο μακροπρόθεσμων δανείων</b>	<b>1.342.252</b>	<b>1.623.251</b>	<b>1.194.018</b>
<b>Βραχυπρόθεσμες δανειακές υποχρεώσεις</b>			
Υποχρεώσεις χρηματοοικονομικής μίσθωσης	4.954	4.541	4.177
Τραπεζικός δανεισμός	579.359	697.441	2.386.060
Δάνεια με εξασφαλίσεις	-	-	25.461
Ομολογιακά δάνεια	308.500	-	-
Μετατρέψιμα Ομολογιακά δάνεια	-	82.035	-
Δάνεια από συνδεδεμένα μέρη	3.734	1	-
Πλέον: Μακροπρόθεσμα δάνεια πληρωτέα στους επόμενους μήνες	79.472	76.092	43.237
<b>Σύνολο βραχυπρόθεσμων δανείων</b>	<b>976.019</b>	<b>860.110</b>	<b>2.458.935</b>

Ποσά σε € '000

Δανειακές υποχρεώσεις την 30/9/2009	PRO FORMA *					
	Υποχρεώσεις χρημ/κής μίσθωσης	Τραπεζικός δανεισμός	Δάνεια με εξασφαλίσεις	Ομολογιακά δάνεια	Δάνεια από συνδεδεμένα μέρη	Σύνολο δανειακών υποχ/σεων
Έως 1 έτους	4.979	618.670	26.275	324.447	3.734	978.105
Μεταξύ 1 έτους και 5 ετών	17.467	120.214	105.100	586.844	-	829.625
Άνω των 5 ετών	11.540	174.158	89.115	235.728	-	510.541
<b>Σύνολα</b>	<b>33.986</b>	<b>913.042</b>	<b>220.490</b>	<b>1.147.019</b>	<b>3.734</b>	<b>2.318.271</b>

Ποσά σε € '000

Δανειακές υποχρεώσεις την 31/12/2008	PRO FORMA *						
	Υποχρεώσεις χρημ/κής μίσθωσης	Τραπεζικός δανεισμός	Δάνεια με εξασφαλίσεις	Ομολογιακά δάνεια	Δάνεια από συνδεδεμένα μέρη	Μετατρέψιμα Ομολογιακά δάνεια	Σύνολο δανειακών υποχ/σεων
Έως 1 έτους	4.541	731.441	26.275	15.817	1	82.035	860.110
Μεταξύ 1 έτους και 5 ετών	18.414	234.912	110.099	882.683	-	-	1.246.108
Άνω των 5 ετών	14.239	162.173	109.091	91.640	-	-	377.143
<b>Σύνολα</b>	<b>37.194</b>	<b>1.128.526</b>	<b>245.465</b>	<b>990.140</b>	<b>1</b>	<b>82.035</b>	<b>2.483.361</b>

Ποσά σε € '000

Δανειακές υποχρεώσεις την 31/12/2007	PRO FORMA *				
	Υποχρεώσεις χρημ/κής μίσθωσης	Τραπεζικός δανεισμός	Δάνεια με εξασφαλίσεις	Ομολογιακά δάνεια	Σύνολο δανειακών υποχ/σεων
Έως 1 έτους	4.177	2.391.228	50.030	13.500	2.458.935
Μεταξύ 1 έτους και 5 ετών	33.781	448.737	97.929	406.617	987.064
Άνω των 5 ετών	-	-	98.623	108.331	206.954
<b>Σύνολα</b>	<b>37.958</b>	<b>2.839.965</b>	<b>246.582</b>	<b>528.448</b>	<b>3.652.953</b>

\*Για τις προσαρμογές που διενεργήθηκαν για την κατάρτιση των προαναφερθεισών οικονομικών στοιχείων παρακαλούμε να ανατρέξετε στις αντίστοιχες σημειώσεις 8,9 και 10 της παρούσας έκδοσης (σημ.8: περίοδος 01/01-30/09/2009, σημ.9 : χρήση 2008, σημ.10 : χρήση 2007).



## 7.11 Προβλέψεις

Η ανάλυση των μακροπρόθεσμων και βραχυπρόθεσμων προβλέψεων του Pro Forma Ομίλου κατά την 31/12/2007, την 31/12/2008 και την 30/09/2009 έχει ως εξής:

Ποσά σε € '000	PRO FORMA *		
	30/09/2009	31/12/2008	31/12/2007
Πρόστιμο Επιτροπής Ανταγωνισμού	14.460	16.710	18.960
Λοιπές προβλέψεις	13.358	17.216	17.680
Προβλέψεις επίδικων υποθέσεων	12.168	10.459	7.852
<b>Υπόλοιπο κλεισίματος</b>	<b>39.986</b>	<b>44.385</b>	<b>44.492</b>
Μακροπρόθεσμες προβλέψεις	33.608	34.385	31.325
Βραχυπρόθεσμες προβλέψεις	6.378	10.000	13.167

## 7.12 Προμηθευτές και λοιπές υποχρεώσεις

Η ανάλυση των προμηθευτών και λοιπών εμπορικών υποχρεώσεων του Pro Forma Ομίλου κατά την 31/12/2007, την 31/12/2008 και την 30/09/2009 έχει ως εξής:

Ποσά σε € '000	PRO FORMA *		
	30/09/2009	31/12/2008	31/12/2007
Προμηθευτές	263.723	280.719	210.638
Γραμμάτια πληρωτέα	1.002	2.805	3.200
Επιταγές πληρωτέες	32.738	38.869	32.319
Προκαταβολές πελατών	5.278	8.002	882
Εμπορικές υποχρεώσεις προς συνδεδεμένα μέρη	-	10.009	4.328
Λοιπές υποχρεώσεις	36.704	28.402	48.877
<b>Σύνολο</b>	<b>339.445</b>	<b>368.806</b>	<b>300.244</b>

## 7.13 Πωλήσεις

Ποσά σε € '000	PRO FORMA *		
	01/01-30/09/2009	01/01-31/12/2008	01/01-31/12/2007
Θαλάσσιες και ακτοπολικές μεταφορές	240.087	320.980	315.432
Πωλήσεις προϊόντων	704.712	1.025.649	875.357
Πωλήσεις εμπορευμάτων	337.693	371.590	340.893
Πωλήσεις πρώτων υλών	11.652	24.530	23.119
Έσοδα από παροχή υπηρεσιών	317.718	443.036	345.536
<b>Σύνολο</b>	<b>1.611.862</b>	<b>2.185.785</b>	<b>1.900.337</b>

Η κατανομή των εσόδων από πωλήσεις έχει ως ακολούθως:

VIVARTIA	1.024.862	1.412.278	1.224.729
ΑΤΤΙCΑ	240.087	320.980	315.432
ΥΓΕΙΑ	263.327	329.171	262.205
MIG TECHNOLOGY	65.794	107.373	83.169
Λοιπές ενοποιούμενες επιχειρήσεις	17.792	15.983	14.802
<b>Σύνολο</b>	<b>1.611.862</b>	<b>2.185.785</b>	<b>1.900.337</b>

\*Για τις προσαρμογές που διενεργήθηκαν για την κατάρτιση των προαναφερθεισών οικονομικών στοιχείων παρακαλούμε να ανατρέξετε στις αντίστοιχες σημειώσεις 8,9 και 10 της παρούσας έκδοσης (σημ.8: περίοδος 01/01-30/09/2009, σημ.9 : χρήση 2008, σημ.10 : χρήση 2007).

## **8. Προσαρμογές για την κατάρτιση των Pro Forma Χρηματοοικονομικών Πληροφοριών του Ομίλου MIG για την εννιαμηνιαία περίοδο που έληξε την 30η Σεπτεμβρίου 2009**

Στη συνέχεια παρατίθενται αναλυτικά οι Pro Forma εγγραφές προσαρμογής που διενεργήθηκαν επί των δημοσιευμένων συνοπτικών Οικονομικών Καταστάσεων του Ομίλου MIG της 30/09/2009, προκειμένου να καταρτιστούν οι Pro Forma οικονομικές πληροφορίες της αντίστοιχης ημερομηνίας.

Τα στοιχεία των Pro Forma χρηματοοικονομικών πληροφοριών της Κατάστασης Οικονομικής Θέσης της 30/09/2009 για το σύνολο του Pro Forma Ομίλου MIG, καθώς και τα στοιχεία των Pro Forma χρηματοοικονομικών πληροφοριών της Κατάστασης Αποτελεσμάτων της εννιαμηνιαίας περιόδου 01/01 – 30/09/2009 του Pro Forma Ομίλου MIG, αναλύονται στους παρακάτω πίνακες:

**PRO FORMA ΚΑΤΑΣΤΑΣΗ ΟΙΚΟΝΟΜΙΚΗΣ ΘΕΣΗΣ ΟΜΙΛΟΥ MIG ΤΗΣ 30/09/2009 (ΜΕ ΑΝΑΛΥΣΗ ΠΡΟΣΑΡΜΟΓΩΝ)**

	Δημοσιευμένα στοιχεία Ομίλου MIG	σημ. 8.1.1	σημ. 8.2	σημ. 8.3	σημ. 8.4.1		σημ. 8.5.1	σημ. 8.6.1	σημ. 8.10	Pro forma στοιχεία Ομίλου MIG
					(α)	(β)				
	Pro forma στοιχεία Ομίλου YΓΕΙΑ	Μετρ επενδύσεων από 01/01/2007 στον ατομικό Ισολογισμό της MIG	Εγγραφή ενοποιητής του Ομίλου YΓΕΙΑ	Απολοιφή οικονομικών στοιχείων PAK που είχε ενοποιηθεί ολόκληρα την 30/09/2009	Απολοιφή εγγραφών ενοποιητής PAK	Εξιστορά από Όμιλο VIVARTIA των μη ελεγχουσών συμμετοχών του Ομίλου EVEREST	Πώληση EDITA από Όμιλο VIVARTIA	Διατηρητές απαλλαγές σε Pro forma		
<b>ΕΝΕΡΓΗΤΙΚΟ</b>										
<b>Μη κυκλοφορούντα στοιχεία του ενεργητικού</b>										
Ενσώματα πάγια	1.976.541	250.037	-	(40.809)	-	-	(55.455)	-	-	2.130.314
Υπεραξία	1.479.183	234.472	(147.544)	-	(79.912)	-	-	-	-	1.486.199
Λοιπά στοιχεία του ενεργητικού	1.117.758	138.356	-	(1.148)	-	-	(3.773)	-	-	1.251.193
Επενδύσεις σε θυγατρικές	-	-	(161.567)	-	114.003	-	-	-	-	-
Επενδύσεις σε συγγενείς	1.38.988	-	-	-	-	-	-	-	-	1.38.988
Επενδυτικό χαρτοφυλάκιο	328.336	735	-	-	-	-	(6)	-	-	329.065
Επενδύσεις σε ακίνητα	526.477	168	-	-	-	-	-	-	-	526.645
Λοιπά μη κυκλοφορούντα στοιχεία του ενεργητικού	43.697	724	35.721	(1.940)	-	-	(1.578)	-	-	76.624
Αναβαλλόμενες φορολογικές απαιτήσεις	174.049	6.123	-	-	-	-	-	-	-	180.172
<b>Σύνολο</b>	<b>5.785.029</b>	<b>630.615</b>	<b>83.285</b>	<b>(43.897)</b>	<b>34.091</b>	<b>-</b>	<b>(60.812)</b>	<b>-</b>	<b>-</b>	<b>6.119.200</b>
<b>Κυκλοφορούντα στοιχεία του ενεργητικού</b>										
Αποθέματα	153.099	11.346	-	(14.281)	-	-	(4.314)	-	-	145.850
Πελάτες και λοιπές εμπορικές απαιτήσεις	415.136	109.301	-	(17.190)	-	-	(656)	(236)	-	506.375
Λοιπά κυκλοφορούντα στοιχεία ενεργητικού	217.718	-	-	-	-	-	55.294	-	-	273.012
Εμπορικό χαρτοφυλάκιο και χρηματοοικονομικά στοιχεία του ενεργητικού αποτιμώμενα στην ελόγη αξία μέσω αποθεμάτων	210.241	-	(95.370)	(1.078)	-	-	-	-	-	113.793
Παράγωγα χρηματοοικονομικά στοιχεία του ενεργητικού	1.034	-	-	-	-	-	-	-	-	1.034
Ταμειακά διαθέσιμα και ταμειακά ισοδύναμα	726.758	113.990	(67.370)	(7.186)	-	-	(21.579)	-	-	744.613
<b>Σύνολο</b>	<b>1.723.986</b>	<b>234.637</b>	<b>(162.740)</b>	<b>(39.735)</b>	<b>-</b>	<b>-</b>	<b>28.765</b>	<b>(236)</b>	<b>-</b>	<b>1.784.678</b>
<b>Σύνολο ενεργητικού</b>	<b>7.509.015</b>	<b>865.252</b>	<b>(309.111)</b>	<b>(83.632)</b>	<b>34.091</b>	<b>-</b>	<b>(32.047)</b>	<b>(236)</b>	<b>-</b>	<b>7.903.878</b>

**PRO FORMA ΚΑΤΑΣΤΑΣΗ ΟΙΚΟΝΟΜΙΚΗΣ ΘΕΣΗΣ ΟΜΙΛΟΥ MIG ΤΗΣ 30/09/2009 (ΜΕ ΑΝΑΛΥΣΗ ΠΡΟΣΑΡΜΟΓΩΝ)**

(Ποσά σε χιλ. €)

	σημ. 8.1.1	σημ. 8.2	σημ. 8.3	σημ. 8.4.1	σημ. 8.5.1	σημ. 8.6.1	σημ. 8.10	Pro forma στοιχεία Ομίλου MIG
Δημοσιευμένα στοιχεία Ομίλου MIG	Pro forma ενσωματωμένα στοιχεία Ομίλου ΥΤΕΙΑ	Με-φ επενδύσεων από 01/01/2007 στον ατομικό Ισολογισμό της MIG	Εγγραφή ενσωμάτωσης Ομίλου ΥΤΕΙΑ	(α) Απαλοιφή οικονομικών στοιχείων PAK που είχε ενσωματωθεί ολικά την 30/09/2009	Εξαγορά από Όμιλο VIVARTIA των μη ελεγχουσών συμμετοχών του Ομίλου EVEREST	Πώληση EDITA από Όμιλο VIVARTIA	Διεταιρικές απαλοιφές σε Pro forma	
ΙΔΙΑ ΚΕΦΑΛΑΙΑ & ΥΠΟΧΡΕΩΣΕΙΣ								
Ίδια κεφάλαια	66.962	-	(66.962)	(142.504)	142.504	-	-	410.462
Μετοχικό κεφάλαιο	66.962	-	(66.962)	(142.504)	142.504	-	-	410.462
Υπέρ το όριο	67.463	-	(67.463)	(43.407)	43.407	-	-	3.720.022
Αποθεματικά εύλογης αξίας	-	-	-	(13.082)	13.082	-	-	(445.041)
Λοιπά αποθεματικά	240.525	-	(240.525)	(105.568)	105.568	-	-	(445.041)
Αποθεματικά pro forma	-	(61.019)	-	-	-	(27.712)	-	22.893
Αποτελέσματα εις νέον	369.890	(18.436)	(27.772)	348.850	(274.303)	2.080	-	(46.750)
<b>Ίδια κεφάλαια αποδιδόμενα στους ιδιοκτήτες της μητρικής</b>	<b>402.722</b>	<b>(79.455)</b>	<b>(402.722)</b>	<b>44.289</b>	<b>30.258</b>	<b>38.463</b>	<b>-</b>	<b>4.086.150</b>
Μη ελέγχουσες συμμετοχές	31.401	-	93.612	-	3.832	(41.540)	-	426.828
<b>Σύνολο ιδίων κεφαλαίων</b>	<b>434.123</b>	<b>(79.455)</b>	<b>(309.111)</b>	<b>44.289</b>	<b>34.091</b>	<b>(3.077)</b>	<b>-</b>	<b>4.512.978</b>
Μακροπρόθεσμες υποχρεώσεις	47.725	-	-	(126)	-	(4.833)	-	366.855
Αναβαλλόμενες φορολογικές υποχρεώσεις	13.286	-	-	(2.457)	-	-	-	39.260
Υποχρεώσεις παροχών προσωπικού λόγω εξόδου από την υπηρεσία	730	-	-	-	-	-	-	17.261
Επιχορηγήσεις	33.886	-	-	(27.093)	-	-	-	1.342.252
Μακροπρόθεσμες δανειακές υποχρεώσεις	-	-	-	-	-	-	-	12.955
Παράγωγα χρηματοοικονομικά μέσα	13.568	-	-	(4.869)	-	-	-	33.608
Μακροπρόθεσμες προβλέψεις	380	-	-	(28.121)	-	(7.384)	-	16.100
Λοιπές μακροπρόθεσμες υποχρεώσεις	-	-	-	-	-	-	-	-
<b>Σύνολο</b>	<b>109.575</b>	<b>-</b>	<b>-</b>	<b>(62.666)</b>	<b>-</b>	<b>(12.217)</b>	<b>-</b>	<b>1.828.291</b>
Βραχυπρόθεσμες υποχρεώσεις	80.621	-	-	(12.031)	-	(6.374)	(236)	339.445
Προμηθευτές και λοιπές υποχρεώσεις	9.033	-	-	-	-	(2.195)	-	23.415
Φόροι επισοδήματος πληρωτέοι	231.900	-	-	(33.561)	-	(2.630)	-	976.019
Βραχυπρόθεσμες δανειακές υποχρεώσεις	-	-	-	-	-	-	-	7.987
Παράγωγα χρηματοοικονομικά μέσα	-	-	-	-	-	-	-	6.378
Βραχυπρόθεσμες προβλέψεις	-	-	-	(19.663)	-	(5.554)	-	209.365
Λοιπές βραχυπρόθεσμες υποχρεώσεις	-	-	-	-	-	-	-	-
<b>Σύνολο</b>	<b>321.554</b>	<b>-</b>	<b>-</b>	<b>(65.255)</b>	<b>-</b>	<b>47.758</b>	<b>(236)</b>	<b>1.562.609</b>
<b>Σύνολο υποχρεώσεων</b>	<b>431.129</b>	<b>-</b>	<b>-</b>	<b>(127.921)</b>	<b>-</b>	<b>47.758</b>	<b>(236)</b>	<b>3.390.900</b>
<b>Σύνολο ιδίων κεφαλαίων και υποχρεώσεων</b>	<b>865.252</b>	<b>(79.455)</b>	<b>(309.111)</b>	<b>(83.632)</b>	<b>34.091</b>	<b>(32.047)</b>	<b>(236)</b>	<b>7.903.878</b>

**PRO FORMA ΚΑΤΑΣΤΑΣΗ ΑΠΟΤΕΛΕΣΜΑΤΩΝ ΟΜΙΛΟΥ MIG ΓΙΑ ΤΗΝ 01/01-30/09/2009 (ΜΕ ΑΝΑΛΥΣΗ ΠΡΟΣΑΡΜΟΓΩΝ)**

(Ποσά σε χιλ. €)

	σημ. 8.1.2	σημ. 8.4.2	σημ. 8.5.2	σημ. 8.6.2	σημ. 8.7	σημ. 8.8	σημ. 8.9	σημ. 8.10	Pro forma ενσωματημένη Κατάσταση Αποτελεσμάτων Ομίλου MIG
Δημοσιευμένη ενσωματημένη Κατάσταση Αποτελεσμάτων Ομίλου MIG	1.393.533 (896.756)	263.351 (221.820)	Εξαιρούμενο από Όμιλο VIVARTIA των μη ελεγχουσών συμμετοχών του Ομίλου EVEREST	Πώληση EDITA από Όμιλο VIVARTIA	Επίδραση από ενσωμάτωση Ομίλου MIG TECHNOLOGY από 01/01-03/08/2009	Αναστροφή κερδών/ζημιών περιόδου από ενσωμάτωση της SILO με τη μέθοδο της καθαρής θέσης	Αναστροφή αποτιμήσεων ΥΓΕΙΑ που κατέχει ο Όμιλος ως εμπορικό χρεοφύλλο /Αναστροφή μερισμάτων ΥΓΕΙΑ	Διεταιρικές αποδοχές σε pro forma	1.611.862 (1.091.643)
<b>Μικτό κέρδος</b>	<b>496.777</b>	<b>(4.136)</b>		<b>(27.568)</b>	<b>17.484</b>			<b>(3.849)</b>	<b>520.219</b>
Έξοδα διοίκησης	(137.983)	4.028		3.245	(4.586)			3.910	(149.593)
Έξοδα διάθεσης	(328.759)	13.443		7.838	(6.151)			-	(316.766)
Λοιπά έσοδα εκμετάλλευσης	29.432	(1.032)		(767)	1.359			(61)	36.377
Λοιπά έξοδα εκμετάλλευσης	(20.069)	1.829		-	(399)			-	(21.951)
Λοιπά χρηματοοικονομικά αποτελέσματα	33.493	(51)		-	(9)	(1.732)	(20.914)	-	10.512
Χρηματοοικονομικά έσοδα	(78.602)	3.431		272	(1.048)			1.731	(85.242)
Χρηματοοικονομικά έσοδα	30.599	(3)		(994)	608			(1.731)	31.532
Έσοδα από μερισμάτων	14.465	-		-	-		(1.902)	-	12.563
Κέρδη (Ζημιές) από συγγενείς επιχειρήσεις ενσωματωμένες με τη μέθοδο της καθαρής θέσης	(3.243)	(21)		-	(64)	(1.524)	-	-	(4.852)
<b>Κέρδη προ φόρων</b>	<b>36.110</b>	<b>17.509</b>		<b>(17.974)</b>	<b>7.194</b>	<b>(3.256)</b>	<b>(22.816)</b>	<b>-</b>	<b>32.799</b>
Φόρος εισοδήματος	(15.020)	(67)		3.670	(2.356)				(19.959)
<b>Κέρδη μετά φόρων</b>	<b>21.090</b>	<b>17.442</b>		<b>(14.304)</b>	<b>4.838</b>	<b>(3.256)</b>	<b>(22.816)</b>	<b>-</b>	<b>12.840</b>
<b>Καταναμιμένα σε:</b>									
Ιδιοκτήτες της μητρικής	18.487	9.896	2.080	(3.518)	2.943	(3.256)	(22.816)	-	9.028
Μη ελεγχουσες συμμετοχές	2.603	7.546	(2.080)	(10.786)	1.895	-	-	-	3.812
<b>Σύνολα:</b>	<b>21.090</b>	<b>17.442</b>	<b>-</b>	<b>(14.304)</b>	<b>4.838</b>	<b>(3.256)</b>	<b>(22.816)</b>	<b>-</b>	<b>12.840</b>

**8.1 Προσαρμογές Pro Forma Χρηματοοικονομικών Πληροφοριών Ομίλου ΥΓΕΙΑ**

Στην ενότητα αυτή παρουσιάζονται οι προσαρμογές που διενεργήθηκαν στις ενοποιημένες Οικονομικές Καταστάσεις του Ομίλου ΥΓΕΙΑ, όπως αυτές δημοσιεύθηκαν για την εννιαμηνιαία περίοδο 01/01-30/09/2009, προκειμένου να συνταχθούν οι Pro Forma Χρηματοοικονομικές Πληροφορίες του Ομίλου ΥΓΕΙΑ, οι οποίες και συμπεριλήφθηκαν στις ενοποιημένες Οικονομικές Καταστάσεις του Pro Forma Ομίλου MIG. Οι βασικές αρχές και παραδοχές που ακολουθήθηκαν για τη σύνταξη των Pro Forma χρηματοοικονομικών πληροφοριών του Ομίλου ΥΓΕΙΑ παρουσιάζονται με ιδιαίτερη ανάλυση στη σημείωση 10.1 παρακάτω.

**8.1.1 Προσαρμογές Pro Forma Κατάστασης Οικονομικής Θέσης της 30/09/2009 του Ομίλου ΥΓΕΙΑ**

Τα στοιχεία της Pro Forma ενοποιημένης Κατάστασης Οικονομικής Θέσης του Ομίλου ΥΓΕΙΑ της 30/09/2009 διαμορφώνονται ως ακολούθως:

(Ποσά σε χιλ. €)

**ΕΝΟΠΙΩΜΕΝΗ ΚΑΤΑΣΤΑΣΗ ΟΙΚΟΝΟΜΙΚΗΣ ΘΕΣΗΣ  
ΤΗΣ 30/09/2009 ΤΟΥ PRO FORMA ΟΜΙΛΟΥ ΥΓΕΙΑ****ΕΝΕΡΓΗΤΙΚΟ****Μη κυκλοφορούντα στοιχεία του ενεργητικού**

	(α) Δημοσιευμένα στοιχεία Ομίλου ΥΓΕΙΑ	(β) Αύξηση μετοχικού κεφαλαίου ΥΓΕΙΑ	(γ)=(α)+(β) Pro Forma στοιχεία Ομίλου ΥΓΕΙΑ
Ενσώματα πάγια	250.037	-	250.037
Υπεραξία	234.472	-	234.472
Άυλα στοιχεία του ενεργητικού	138.356	-	138.356
Επενδύσεις σε συγγενείς	-	-	-
Επενδυτικό χαρτοφυλάκιο	735	-	735
Επενδύσεις σε ακίνητα	168	-	168
Λοιπές μακροπρόθεσμες απαιτήσεις	724	-	724
Αναβαλλόμενες φορολογικές απαιτήσεις	6.123	-	6.123
<b>Σύνολο</b>	<b>630.615</b>	<b>-</b>	<b>630.615</b>

**Κυκλοφορούντα στοιχεία του ενεργητικού**

Αποθέματα	11.346	-	11.346
Πελάτες και λοιπές εμπορικές απαιτήσεις	109.301	-	109.301
Ταμειακά διαθέσιμα και ταμειακά ισοδύναμα	31.074	82.916	113.990
<b>Σύνολο</b>	<b>151.721</b>	<b>82.916</b>	<b>234.637</b>
<b>Σύνολο ενεργητικού</b>	<b>782.336</b>	<b>82.916</b>	<b>865.252</b>

**ΙΔΙΑ ΚΕΦΑΛΑΙΑ ΚΑΙ ΥΠΟΧΡΕΩΣΕΙΣ****Ίδια κεφάλαια**

Μετοχικό κεφάλαιο	51.509	15.453	66.962
Υπέρ το άρτιο	-	67.463	67.463
Λοιπά αποθεματικά	240.525	-	240.525
Αποτελέσματα εις νέον	27.772	-	27.772
<b>Σύνολο ιδίων κεφαλαίων αποδιδόμενα στους ιδιοκτήτες της μητρικής</b>	<b>319.806</b>	<b>82.916</b>	<b>402.722</b>
Μη ελέγχουσες συμμετοχές	31.401	-	31.401
<b>Σύνολο ιδίων κεφαλαίων</b>	<b>351.207</b>	<b>82.916</b>	<b>434.123</b>

(Ποσά σε χιλ. €)

**ΕΝΟΠΙΩΜΕΝΗ ΚΑΤΑΣΤΑΣΗ ΟΙΚΟΝΟΜΙΚΗΣ ΘΕΣΗΣ****ΤΗΣ 30/09/2009 ΤΟΥ PRO FORMA ΟΜΙΛΟΥ ΥΓΕΙΑ****ΥΠΟΧΡΕΩΣΕΙΣ****Μακροπρόθεσμες υποχρεώσεις**

Αναβαλλόμενες φορολογικές υποχρεώσεις	47.725	-	47.725
Υποχρεώσεις παροχών προσωπικού λόγω εξόδου από την υπηρεσία	13.286	-	13.286
Επιχορηγήσεις	730	-	730
Μακροπρόθεσμες δανειακές υποχρεώσεις	33.886	-	33.886
Μακροπρόθεσμες προβλέψεις	13.568	-	13.568
Λοιπές μακροπρόθεσμες υποχρεώσεις	380	-	380

**Σύνολο****109.575** - **109.575****Βραχυπρόθεσμες υποχρεώσεις**

Προμηθευτές και λοιπές υποχρεώσεις	80.621	-	80.621
Φόροι εισοδήματος πληρωτέοι	9.033	-	9.033
Βραχυπρόθεσμες δανειακές υποχρεώσεις	231.900	-	231.900

**Σύνολο****321.554** - **321.554****Σύνολο υποχρεώσεων****431.129** - **431.129****Σύνολο ιδίων κεφαλαίων και υποχρεώσεων****782.336** **82.916** **865.252****Σημειώσεις /Επεξηγήσεις:****(1) Επεξήγηση προσαρμογών στήλης (β):**

Προκειμένου να ενοποιηθούν τα οικονομικά στοιχεία του Ομίλου ΥΓΕΙΑ από τον Pro Forma Όμιλο της MIG, έγινε η υπόθεση ότι η αύξηση μετοχικού κεφαλαίου της εταιρείας ΥΓΕΙΑ ποσού €82.916 χιλ. η οποία ολοκληρώθηκε την 29/10/2009 [βλ. γεγονός (7) της σημείωσης 2] είχε διενεργηθεί από την 01/01/2007. Για τον λόγο αυτό χρεώθηκε (αυξήθηκε) το κονδύλι «Ταμειακά διαθέσιμα και ταμειακά ισοδύναμα», πιστώθηκε (αυξήθηκε) το κονδύλι «Μετοχικό κεφάλαιο» του Ομίλου ΥΓΕΙΑ κατά το ποσό των €15.453 χιλ. και πιστώθηκε (αυξήθηκε) το κονδύλι «Υπέρ το άρτιο» του Ομίλου ΥΓΕΙΑ κατά το ποσό των €67.463 χιλ.

**8.1.2 Ενσωμάτωση οικονομικών στοιχείων της δημοσιευμένης Κατάστασης Αποτελεσμάτων του Ομίλου ΥΓΕΙΑ για την εννιαμηνιαία περίοδο 01/01-30/09/2009**

Στην στήλη «σημ. 8.1.2» του κεντρικού πίνακα προσαρμογών της ενοποιημένης Κατάστασης Αποτελεσμάτων που παρατίθεται στη σημείωση 8, παρουσιάζεται το αποτέλεσμα του Ομίλου ΥΓΕΙΑ για την περίοδο 01/01-30/09/2009 το οποίο ανήλθε σε κέρδη μετά φόρων ποσού €9.846 χιλ. Σε σχέση με την δημοσιευμένη Κατάσταση Αποτελεσμάτων της περιόδου του Ομίλου ΥΓΕΙΑ, η μόνη προσαρμογή που διενεργήθηκε αφορούσε στον τρόπο κατανομής των ανωτέρω κερδών μεταξύ ιδιοκτητών της μητρικής και μη ελεγχουσών συμμετοχών. Συγκεκριμένα:

(Ποσά σε χιλ. €)

**ΕΝΟΠΙΩΜΕΝΗ ΚΑΤΑΣΤΑΣΗ ΑΠΟΤΕΛΕΣΜΑΤΩΝ ΤΗΣ 01/01-30/09/2009 ΤΟΥ ΟΜΙΛΟΥ ΥΓΕΙΑ**

	(α)	(β)	(γ)=(α)+(β)
	Δημοσιευμένη ενοποιημένη Κατάσταση Αποτελεσμάτων Ομίλου ΥΓΕΙΑ	Προσαρμογή μη ελεγχουσών συμμετοχών βάσει % Ομίλου MIG	Pro Forma ενοποιημένη Κατάσταση Αποτελεσμάτων Ομίλου ΥΓΕΙΑ
Πωλήσεις	263.331	-	263.331
Κόστος πωληθέντων	(221.820)	-	(221.820)
<b>Μικτό κέρδος</b>	<b>41.511</b>	-	<b>41.511</b>
Έξοδα διοίκησης	(18.207)	-	(18.207)
Έξοδα διάθεσης	(3.137)	-	(3.137)
Λοιπά έσοδα εκμετάλλευσης	7.446	-	7.446
Λοιπά έξοδα εκμετάλλευσης	(3.312)	-	(3.312)
Λοιπά χρηματοοικονομικά αποτελέσματα	(275)	-	(275)
Χρηματοοικονομικά έξοδα	(11.027)	-	(11.027)
Χρηματοοικονομικά έσοδα	3.053	-	3.053
Κέρδη/ (ζημιές) από συγγενείς ενοποιούμενες με τη μέθοδο της καθαρής θέσης	(21)	-	(21)
<b>Καθαρά κέρδη προ φόρων</b>	<b>16.032</b>	-	<b>16.032</b>
Φόρος εισοδήματος	(6.186)	-	(6.186)
<b>Καθαρά κέρδη μετά φόρων</b>	<b>9.846</b>	-	<b>9.846</b>
<b>Κατανεμημένα σε :</b>			
Ιδιοκτήτες της μητρικής	11.750	(6.538)	5.212
Μη ελέγχουσες συμμετοχές	(1.904)	6.538	4.634

**8.2 Αγορές, πωλήσεις και μεταφορές που διενεργούνται από 01/01/2007 στην ατομική Κατάσταση Οικονομικής Θέσης της MIG**

Στην ενότητα αυτή παρουσιάζονται οι προσαρμογές που πρέπει να διενεργηθούν στις άτυπες Pro Forma ενοποιημένες Οικονομικές Καταστάσεις του Ομίλου MIG, προκειμένου να απεικονιστούν οι επενδύσεις που κατέχονται την 30/09/2009 ως να κατέχονταν από την 01/01/2007. Πιο αναλυτικά, στην στήλη «σημ. 8.2» του κεντρικού πίνακα προσαρμογών, όπως αυτός παρουσιάζεται στην σημ. 8, παρατίθενται οι προσαρμογές επί των κονδυλίων της Κατάστασης Οικονομικής Θέσης του Ομίλου MIG και επισημαίνονται τα εξής:

**(α) Επιδράσεις στο κονδύλι «Επενδύσεις σε θυγατρικές»:** Πιο συγκεκριμένα, το κονδύλι «Επενδύσεις σε θυγατρικές»:

- Πιστώθηκε (μειώθηκε) με το ποσό των € 114.003 χιλ. προκειμένου να απεικονιστεί η επίδραση από την πώληση της ΡΑΔΙΟ ΚΟΡΑΣΙΔΗΣ, ως αυτή να είχε πραγματοποιηθεί την 01/01/2007 (σημειώνεται ότι το συνολικό κόστος της επένδυσης ανέρχεται σε € 136.270 χιλ. καθώς έχει καταβληθεί και ποσό € 22.267 χιλ. για την απόκτησή της, ωστόσο έχει ήδη αναγνωριστεί ισόποση ζημιά στις δημοσιευμένες ενοποιημένες Οικονομικές Καταστάσεις της MIG, με αποτέλεσμα κατά την 30/09/2009 η επένδυση στην εν λόγω εταιρεία να εμφανίζεται μηδενική). Οι διαδικασίες της πώλησης ολοκληρώθηκαν την 21/12/2009 [βλ. γεγονός (12) της σημείωσης 2].



- Χρεώθηκε (αυξήθηκε) με τα ποσά που κατέβαλλαν η MIG και η MARFIN CAPITAL για τη συμμετοχή τους στην αύξηση του μετοχικού κεφαλαίου του ΥΓΕΙΑ, η οποία και ολοκληρώθηκε στις 29/10/2009 [βλ. γεγονός (7) της σημείωσης 2].
- Χρεώθηκε (αυξήθηκε) με το ποσό της επένδυσης στο ΥΓΕΙΑ (αφού προηγουμένως ανεστράφησαν οι διενεργηθείσες αποτιμήσεις), το οποίο στις ενοποιημένες Οικονομικές Καταστάσεις της MIG κατά την 30/09/2009 περιλαμβάνονταν στο κονδύλι «Εμπορικό χαρτοφυλάκιο και χρηματοοικονομικά στοιχεία του ενεργητικού αποτιμώμενα στην εύλογη αξία μέσω αποτελεσμάτων».

Η συνολική επίδραση στο κονδύλι «Επενδύσεις σε θυγατρικές» από τα παραπάνω γεγονότα, ανήλθε σε χρέωση (αύξηση) κατά ποσό €47.564 χιλ. το οποίο και αναλύεται ως εξής:

Περιγραφή	Ποσά σε χιλ. €
Επένδυση σε ΡΑΔΙΟ ΚΟΡΑΣΙΔΗΣ - Απεικόνιση του γεγονότος της πώλησης βάσει του από 21/12/2009 συμφωνητικού πώλησης	(114.003)
Συσσωρευμένες αποτιμήσεις της επένδυσης στο ΥΓΕΙΑ που κατέχεται μέσω της MARFIN CAPITAL, από την ημερομηνία απόκτησης μέχρι και την 29/10/2009 (ημερομηνία που αποκτήθηκε ο έλεγχος και ενοποιείται ολικά στις ενοποιημένες Οικονομικές Καταστάσεις της MIG)	(53.545)
Ποσό συμμετοχής της MARFIN CAPITAL στην αύξηση μετοχικού κεφαλαίου του ΥΓΕΙΑ την 29/10/2009	25.067
Συσσωρευμένες αποτιμήσεις της επένδυσης στο ΥΓΕΙΑ που κατέχεται μέσω της MIG, από την ημερομηνία απόκτησης μέχρι και την 29/10/2009 (ημερομηνία που αποκτήθηκε ο έλεγχος και ενοποιείται ολικά στις ενοποιημένες Οικονομικές Καταστάσεις της MIG)	(7.474)
Ποσό συμμετοχής της MIG στην αύξηση μετοχικού κεφαλαίου του ΥΓΕΙΑ την 29/10/2009	42.303
Μεταφορά υφιστάμενης επένδυσης σε ΥΓΕΙΑ από την κατηγορία «Χρηματοοικονομικά μέσα αποτιμώμενα στην εύλογη αξία μέσω αποτελεσμάτων» της MIG προς το κονδύλι «Επενδύσεις σε θυγατρικές»	16.634
Μεταφορά υφιστάμενης επένδυσης σε ΥΓΕΙΑ από την κατηγορία «Χρηματοοικονομικά μέσα αποτιμώμενα στην εύλογη αξία μέσω αποτελεσμάτων» της MARFIN CAPITAL προς το κονδύλι «Επενδύσεις σε θυγατρικές»	138.581
<b>Συνολική χρέωση (αύξηση) στο κονδύλι «Επενδύσεις σε θυγατρικές»</b>	<b>47.564</b>

**(β) Επίδρασεις στο κονδύλι «Λοιπά μη κυκλοφορούντα στοιχεία του ενεργητικού»:** Το κονδύλι αυτό χρεώθηκε (αυξήθηκε) με το ποσό των €35.721 χιλ. το οποίο αφορά στο τίμημα της πώλησης της ΡΑΔΙΟ ΚΟΡΑΣΙΔΗΣ [βλ. γεγονός (12) της σημείωσης 2 της παρούσας έκδοσης].

**(γ) Επιδράσεις στο κονδύλι «Εμπορικό χαρτοφυλάκιο και χρηματοοικονομικά μέσα αποτιμώμενα στην εύλογη αξία μέσω αποτελεσμάτων»:** Πιο συγκεκριμένα, το κονδύλι «Εμπορικό χαρτοφυλάκιο και χρηματοοικονομικά μέσα αποτιμώμενα στην εύλογη αξία μέσω αποτελεσμάτων»:

- Πιστώθηκε (μειώθηκε) με το ποσό που περιλαμβάνονταν κατά την 30/09/2009 στο κονδύλι «Εμπορικό χαρτοφυλάκιο και χρηματοοικονομικά μέσα αποτιμώμενα στην εύλογη αξία μέσω των αποτελεσμάτων» στις ατομικές Οικονομικές Καταστάσεις της MARFIN CAPITAL.
- Πιστώθηκε (μειώθηκε) με το ποσό που περιλαμβάνονταν κατά την 30/09/2009 στο κονδύλι «Εμπορικό χαρτοφυλάκιο και χρηματοοικονομικά μέσα αποτιμώμενα στην εύλογη αξία μέσω αποτελεσμάτων» στις ατομικές Οικονομικές Καταστάσεις της MIG.

Περιγραφή	Ποσά σε χιλ. €
Μεταφορά υφιστάμενης επένδυσης σε ΥΓΕΙΑ από την κατηγορία «Χρηματοοικονομικά στοιχεία του ενεργητικού αποτιμώμενα την εύλογη αξία μέσω των αποτελεσμάτων» της MARFIN CAPITAL προς το κονδύλι «Επενδύσεις σε θυγατρικές»	(86.594)
Μεταφορά υφιστάμενης επένδυσης σε ΥΓΕΙΑ από την κατηγορία «Χρηματοοικονομικά στοιχεία του ενεργητικού αποτιμώμενα την εύλογη αξία μέσω των αποτελεσμάτων» της MIG προς το κονδύλι «Επενδύσεις σε θυγατρικές»	(8.776)
<b>Συνολική πίστωση (μείωση) στο κονδύλι «Εμπορικό χαρτοφυλάκιο και χρηματοοικονομικά μέσα αποτιμώμενα σε εύλογες αξίες μέσω αποτελεσμάτων»</b>	<b>(95.370)</b>

**(δ) Επιδράσεις στο κονδύλι «Ταμειακά διαθέσιμα και ταμειακά ισοδύναμα»:** Πιο συγκεκριμένα, το κονδύλι «Ταμειακά διαθέσιμα και ταμειακά ισοδύναμα» πιστώθηκε (μειώθηκε) με τις ταμειακές καταβολές που απαιτήθηκαν προκειμένου να απεικονιστούν οι προσθήκες επενδύσεων που αναφέρονται ανωτέρω [σημείωση (α) της παρούσας παραγράφου] και οι οποίες ανέρχονται σε συνολικό ποσό €67.370 χιλ. (καταβολές ποσού €42.303 χιλ. για το ΥΓΕΙΑ μέσω της MIG και ποσού €25.067 χιλ. για το ΥΓΕΙΑ μέσω της MARFIN CAPITAL).

**(ε) Επιδράσεις στο κονδύλι «Αποθεματικά Pro Forma»:** Πιο συγκεκριμένα, το κονδύλι «Αποθεματικά Pro Forma» έχει χρεωθεί (μειωθεί) με το ποσό των €61.019 χιλ. το οποίο αφορά στις συσσωρευμένες αποτιμήσεις της επένδυσης στο ΥΓΕΙΑ, του Ομίλου MIG, από την ημερομηνία απόκτησης μέχρι και την 29/10/2009, δηλαδή μέχρι την ημερομηνία κατά την οποία απέκτησε τον έλεγχο και ενοποιεί ολικά τον Όμιλο ΥΓΕΙΑ στις ενοποιημένες Οικονομικές Καταστάσεις της MIG (€ 53.545 χιλ. αφορά σε αναστροφή αποτιμήσεων του ΥΓΕΙΑ που έχουν αναγνωριστεί στις Οικονομικές Καταστάσεις της MARFIN CAPITAL, ενώ €7.474 χιλ. αφορά σε αναστροφή αποτιμήσεων του ΥΓΕΙΑ που έχουν αναγνωριστεί στις ατομικές Οικονομικές Καταστάσεις της MIG).

**(στ) Επιδράσεις στο κονδύλι «Αποτελέσματα εις νέον»:** Πιο συγκεκριμένα, το κονδύλι «Αποτελέσματα εις νέον»:

- Χρεώθηκε (μειώθηκε) με τη ζημιά που προκύπτει από την πώληση των μετοχών της ΡΑΔΙΟ ΚΟΡΑΣΙΔΗΣ [βλ. γεγονός (12) της σημείωσης 2]. Η συνολική ζημιά που ανακύπτει από το γεγονός της πώλησης της ΡΑΔΙΟ ΚΟΡΑΣΙΔΗΣ ανέρχεται σε ζημιά ποσού €100.549 χιλ. η οποία και αναγνωρίστηκε στο κονδύλι «Αποτελέσματα εις νέον» στις Pro Forma ενοποιημένες Χρηματοοικονομικές Πληροφορίες κατά την 01/01/2007 (σημειώνεται ότι η εγγραφή προσαρμογών γίνεται με το ποσό των €78.282 χιλ., καθώς στη χρήση 2008 ζημιά ποσού €22.267 χιλ. έχει ήδη αναγνωριστεί στις δημοσιευμένες Οικονομικές Καταστάσεις του Ομίλου MIG).
- Πιστώθηκε (αυξήθηκε) με κέρδος ποσού €59.846 χιλ το οποίο προέκυψε από την αναστροφή των ζημιών αποτίμησης των χρήσεων 2007, 2008 και της περιόδου 01/01-30/09/2009 που έχουν αναγνωριστεί από τις MIG και MARFIN CAPITAL κατά την αποτίμηση των μετοχών του ΥΓΕΙΑ.

Περιγραφή	Ποσά σε χιλ. €
Ζημιά αναγνωρισμένη στα «Αποτελέσματα εις νέον» από την πώληση της ΡΑΔΙΟ ΚΟΡΑΣΙΔΗΣ	(78.282)
Αναστροφή ζημιών αποτίμησης MIG & MARFIN CAPITAL της επένδυσης σε ΥΓΕΙΑ, οι οποίες και αναγνωρίζονταν μέσω των αποτελεσμάτων	59.846
<b>Συνολική χρέωση (μείωση) στο κονδύλι «Αποτελέσματα εις νέον»</b>	<b>(18.436)</b>

### 8.3 Εγγραφή ενοποίησης του Ομίλου ΥΓΕΙΑ

Στην ενότητα αυτή παρουσιάζεται η πρόσθετη εγγραφή ενοποίησης που διενεργήθηκε για την ενοποίηση των Pro Forma Χρηματοοικονομικών Πληροφοριών του Ομίλου ΥΓΕΙΑ για την εννιαμηνιαία περίοδο που έληξε την 30/09/2009. Οι ενοποιημένες Pro Forma Χρηματοοικονομικές Πληροφορίες του Ομίλου ΥΓΕΙΑ παρουσιάζονται αναλυτικά στη σημείωση 8.1 ανωτέρω. Συγκεκριμένα, για την ενοποίηση του Pro Forma Ομίλου ΥΓΕΙΑ (βλ. σημείωση 8.1) από την MIG, έγινε η παρακάτω εγγραφή:

- Χρεώθηκε (αυξήθηκε) το κονδύλι «Υπεραξία» κατά ποσό € 86.928 χιλ., ενώ παράλληλα πιστώθηκε (μειώθηκε) το κονδύλι «Υπεραξία» με το ποσό των €234.472 χιλ. το οποίο αφορά στο ποσό που έχει αναγνωριστεί, μέχρι και την ημερομηνία της απόκτησης, στις Pro Forma ενοποιημένες Οικονομικές Καταστάσεις του Ομίλου ΥΓΕΙΑ.
- Πιστώθηκε (μειώθηκε) το κονδύλι «Επενδύσεις σε θυγατρικές» κατά ποσό €161.567 χιλ. το οποίο αφορά στο κόστος κτήσης της επένδυσης του Ομίλου MIG για την απόκτηση του 44,36% του ΥΓΕΙΑ (€51.464 χιλ. αφορά σε άμεση συμμετοχή της MIG και ποσό €110.103 χιλ. αφορά σε έμμεση συμμετοχή μέσω της MARFIN CAPITAL).
- Χρεώθηκε (μειώθηκε) το κονδύλι «Μετοχικό κεφάλαιο» κατά ποσό €134.425 χιλ. το οποίο και αφορά στο μετοχικό κεφάλαιο του ΥΓΕΙΑ που για σκοπούς ενοποίησης απαλείφεται.
- Χρεώθηκε (μειώθηκε) το κονδύλι «Λοιπά αποθεματικά» κατά ποσό €240.525 χιλ. το οποίο και αφορά στα σχηματισθέντα αποθεματικά του Pro Forma Ομίλου ΥΓΕΙΑ.

- Χρεώθηκε (μειώθηκε) το κονδύλι «Αποτελέσματα εις νέον» κατά ποσό €27.772 χιλ. προκειμένου να παρουσιαστούν ορθά τα αποτελέσματα εις νέον τα οποία αναλογούν στους ιδιοκτήτες της μητρικής.
- Πιστώθηκε (αυξήθηκε) το κονδύλι «Μη ελέγχουσες συμμετοχές» κατά ποσό €93.612 χιλ. το οποίο περιλαμβάνει την αναλογία των μετόχων της μειοψηφίας στα Pro Forma ενοποιημένα ίδια κεφάλαια του Ομίλου ΥΓΕΙΑ.

#### **8.4 Απαλοιφή οικονομικών στοιχείων της ΡΑΔΙΟ ΚΟΡΑΣΙΔΗΣ που είχαν συμπεριληφθεί στις δημοσιευμένες ενοποιημένες Οικονομικές Καταστάσεις της MIG την 30/09/2009**

Οι Pro Forma ενοποιημένες Οικονομικές Καταστάσεις της MIG, έχουν καταρτιστεί με βάση την παραδοχή ότι η ΡΑΔΙΟ ΚΟΡΑΣΙΔΗΣ πωλήθηκε την 01/01/2007 [βλ. γεγονός (12) της σημείωσης 2 της παρούσας έκδοσης] και συνεπώς δεν συμπεριλήφθηκε στις Οικονομικές Καταστάσεις του Pro Forma Ομίλου για τις χρήσεις 2007 και 2008 και για την εννιαμηνιαία περίοδο που έληξε την 30/09/2009.

Η MIG από την 27/02/2008 ενοποιεί την ΡΑΔΙΟ ΚΟΡΑΣΙΔΗΣ με τη μέθοδο της καθαρής θέσης, καθώς ασκούσε σε αυτή ουσιώδη επιρροή κατά την έννοια του Δ.Λ.Π. 28 και όχι έλεγχο κατά την έννοια του Δ.Λ.Π. 27. Την 27/03/2009 έληξε χωρίς να εξασκηθεί το παραχωρηθέν άμεσα εξασκίσιμο δικαίωμα προαίρεσης αγοράς μετοχών, το οποίο είχε ως συνέπεια (στην περίπτωση που εξασκούνταν) τον περιορισμό του ποσοστού ελέγχου της MIG στο 49%. Ως συνέπεια του προαναφερθέντος, η MIG ενοποιεί ολικά την ΡΑΔΙΟ ΚΟΡΑΣΙΔΗΣ από την 27/03/2009 με ποσοστό 56,74%, ενώ μετά και την αύξηση μετοχικού κεφαλαίου ποσού €114.003 χιλ., την 30/09/2009 ο Όμιλος MIG κατείχε στην ΡΑΔΙΟ ΚΟΡΑΣΙΔΗΣ έμμεσο ποσοστό 91,35% [βλ. αναλυτικά γεγονός (12) της σημείωσης 2]. Συνεπώς, για τους σκοπούς των Pro Forma ενοποιημένων Οικονομικών Καταστάσεων του Ομίλου, κρίθηκε απαραίτητο να διενεργηθούν οι κατάλληλες προσαρμογές προκειμένου να απαλειφθούν τα οικονομικά στοιχεία της ΡΑΔΙΟ ΚΟΡΑΣΙΔΗΣ που ενσωματώθηκαν στις δημοσιευμένες ενοποιημένες Οικονομικές Καταστάσεις της MIG.

##### **8.4.1 Απαλοιφή οικονομικών στοιχείων της ΡΑΔΙΟ ΚΟΡΑΣΙΔΗΣ που συμπεριλήφθηκαν στην δημοσιευμένη ενοποιημένη Κατάσταση Οικονομικής Θέσης της 30/09/2009 της MIG**

Προκειμένου να παρουσιαστεί με μεγαλύτερη σαφήνεια η επίδραση από την μη ενσωμάτωση των οικονομικών στοιχείων της Κατάστασης Οικονομικής Θέσης της ΡΑΔΙΟ ΚΟΡΑΣΙΔΗΣ, παρουσιάζονται δύο βήματα: (α) το πρώτο αφορά στην απαλοιφή των οικονομικών στοιχείων της Κατάστασης Οικονομικής Θέσης της ΡΑΔΙΟ ΚΟΡΑΣΙΔΗΣ, όπως αυτή συμπεριλήφθηκε στην ενοποίηση για την κατάρτιση των δημοσιευμένων ενοποιημένων Οικονομικών Καταστάσεων της MIG της 30/09/2009 και (β) το δεύτερο αφορά στον αντιλογισμό και της σχετικής εγγραφής ενοποίησης. Συγκεκριμένα, αναφορικά με τα στοιχεία της Κατάστασης Οικονομικής Θέσης διενεργήθηκαν οι ακόλουθες προσαρμογές:

- Πιστώθηκαν (μειώθηκαν) γραμμή προς γραμμή, τα στοιχεία του ενεργητικού της δημοσιευμένης ενοποιημένης Κατάστασης Οικονομικής Θέσης της MIG, με τα στοιχεία του ενεργητικού της Κατάστασης Οικονομικής Θέσης της ΡΑΔΙΟ ΚΟΡΑΣΙΔΗΣ, ενώ αντίστοιχα χρεώθηκαν (μειώθηκαν) γραμμή προς γραμμή τα στοιχεία των ιδίων κεφαλαίων και των υποχρεώσεων [βλ. αναλυτικά την στήλη (α), σημ. 8.4.1 του κεντρικού πίνακα προσαρμογών, όπως αυτός παρουσιάζεται στη σημείωση 8].
- Αντιλογίζεται η εγγραφή ενοποίησης που είχε διενεργηθεί κατά την ενοποίηση των Οικονομικών Καταστάσεων της ΡΑΔΙΟ ΚΟΡΑΣΙΔΗΣ, στις δημοσιευμένες ενοποιημένες Οικονομικές Καταστάσεις του Ομίλου MIG της 30/09/2009 [βλ. αναλυτικά την στήλη (β), σημ. 8.4.1 του κεντρικού πίνακα προσαρμογών, όπως αυτός παρουσιάζεται στη σημείωση 8 ανωτέρω).

#### **8.4.2 Απαλοιφή οικονομικών στοιχείων της ΡΑΔΙΟ ΚΟΡΑΣΙΔΗΣ που συμπεριλήφθηκαν στη δημοσιευμένη ενοποιημένη Κατάσταση Αποτελεσμάτων της εννιαμηνιαίας περιόδου από 01/01/2009 – 30/09/2009 του Ομίλου MIG**

Προκειμένου να παρουσιαστεί με μεγαλύτερη σαφήνεια η επίδραση από την μη ενσωμάτωση των στοιχείων της Κατάστασης Αποτελεσμάτων της ΡΑΔΙΟ ΚΟΡΑΣΙΔΗΣ, διενεργήθηκαν οι απαραίτητες προσαρμογές και συγκεκριμένα:

- Χρεώθηκαν (μειώθηκαν) οι λογαριασμοί των εσόδων της Κατάστασης Αποτελεσμάτων της ΡΑΔΙΟ ΚΟΡΑΣΙΔΗΣ για την περίοδο από 27/03/2009 (ημερομηνία απόκτησης ελέγχου στην ΡΑΔΙΟ ΚΟΡΑΣΙΔΗΣ) μέχρι και την 30/09/2009, που συμπεριλήφθηκαν στην δημοσιευμένη ενοποιημένη Κατάσταση Αποτελεσμάτων του Ομίλου MIG.
- Πιστώθηκαν (μειώθηκαν) οι λογαριασμοί των εξόδων της Κατάστασης Αποτελεσμάτων της ΡΑΔΙΟ ΚΟΡΑΣΙΔΗΣ για την περίοδο από 27/03/2009 (ημερομηνία απόκτησης ελέγχου στην ΡΑΔΙΟ ΚΟΡΑΣΙΔΗΣ) μέχρι και την 30/09/2009, που συμπεριλήφθηκαν στην δημοσιευμένη ενοποιημένη Κατάσταση Αποτελεσμάτων του Ομίλου MIG.

Ως αποτέλεσμα των παραπάνω, τα Pro Forma ενοποιημένα αποτελέσματα μετά φόρων του Ομίλου MIG αυξήθηκαν κατά ποσό €17.442 χιλ.

#### **8.5 Εξαγορά από τον Όμιλο VIVARTIA των μη ελεγχουσών συμμετοχών του Ομίλου EVEREST ΣΥΜΜΕΤΟΧΩΝ**

Όπως αναφέρθηκε και παραπάνω (βλ. γεγονός 4(α) της σημείωσης 2 της παρούσας έκδοσης), την 30/11/2009 η VIVARTIA απέκτησε το σύνολο του Ομίλου EVEREST ΣΥΜΜΕΤΟΧΩΝ, καθώς προχώρησε στην εξαγορά του 49% του μετοχικού κεφαλαίου το οποίο βρίσκονταν στην κατοχή του κ. Φρέρη.

### **8.5.1 Επίδραση στην Pro Forma Κατάσταση Οικονομικής Θέσης του Ομίλου MIG από το γεγονός της απόκτησης των μη ελεγχουσών συμμετοχών του Ομίλου EVEREST**

Ως συνέπεια του γεγονότος της απόκτησης του συνόλου των μη ελεγχουσών συμμετοχών του Ομίλου EVEREST πραγματοποιήθηκαν οι ακόλουθες προσαρμογές:

- Πιστώθηκε (αυξήθηκε) το κονδύλι «Λοιπές βραχυπρόθεσμες υποχρεώσεις» με το ποσό των € 47.758 χιλ. το οποίο αφορά στο ποσό που καταβλήθηκε για την απόκτηση της μειοψηφικής συμμετοχής.
- Πιστώθηκε (αυξήθηκε) το κονδύλι «Αποτελέσματα εις νέον» με το ποσό των €2.080 χιλ. το οποίο αφορά στην προσαρμογή στα κέρδη που αναλογούν στους ιδιοκτήτες της μητρικής βάσει του νέου ποσοστού.
- Χρεώθηκε (μειώθηκε) το κονδύλι «Μη ελέγχουσες συμμετοχές» με το ποσό των € 22.126 χιλ., καθώς πλέον ο Όμιλος VIVARTIA κατέχει το 100% του Ομίλου EVEREST ΣΥΜΜΕΤΟΧΩΝ.
- Πιστώθηκε (μειώθηκε) το κονδύλι «Αποθεματικά Pro Forma» με το ποσό των €27.712 χιλ. το οποίο αποτελεί εξισωτικό υπόλοιπο της διαφοράς των προαναφερθέντων και το οποίο προήρθε από την εξαγορά του ποσοστού των μη ελεγχουσών συμμετοχών.

### **8.5.2 Επίδραση στην Pro Forma Κατάσταση Αποτελεσμάτων του Ομίλου MIG από το γεγονός της απόκτησης των μη ελεγχουσών συμμετοχών του Ομίλου EVEREST**

Η επίδραση που επήλθε από τη μεταβολή του κατεχόμενου ποσοστού του Ομίλου VIVARTIA στον Όμιλο EVEREST αφορά στην κατανομή των μετά φόρων αποτελεσμάτων μεταξύ ιδιοκτητών της μητρικής και μη ελεγχουσών συμμετοχών. Συνεπώς, οι μη ελέγχουσες συμμετοχές μειώθηκαν κατά ποσό €2.080 χιλ. με ισόποση αύξηση των κερδών που αναλογούν στους ιδιοκτήτες της μητρικής.

## **8.6 Πώληση EDITA από τον Όμιλο VIVARTIA**

Όπως αναφέρθηκε και παραπάνω (βλ. γεγονός 4(δ) της σημείωσης 2 της παρούσας έκδοσης), η VIVARTIA την 16/12/2009 προχώρησε στην πώληση της συνολικής συμμετοχής της στην εταιρεία EDITA.

### **8.6.1 Επίδραση στην Pro Forma Κατάσταση Οικονομικής Θέσης του Ομίλου MIG από το γεγονός της πώλησης της EDITA**

Για την απεικόνιση του γεγονότος της πώλησης της EDITA από τον Όμιλο VIVARTIA, ως αυτή να είχε πραγματοποιηθεί από την 01/01/2007 διενεργήθηκαν οι παρακάτω προσαρμογές:

- Πιστώθηκαν (μειώθηκαν) γραμμή προς γραμμή τα στοιχεία του ενεργητικού της δημοσιευμένης Κατάστασης Οικονομικής θέσης της MIG, με τα στοιχεία του ενεργητικού της Κατάστασης

Οικονομικής Θέσης της EDITA, ενώ αντίστοιχα χρεώθηκαν (μειώθηκαν) γραμμή προς γραμμή τα στοιχεία των ιδίων κεφαλαίων και των υποχρεώσεων.

- Χρεώθηκε (αυξήθηκε) το κονδύλι «Λοιπά κυκλοφορούντα στοιχεία ενεργητικού» με το ποσό των €57.000 χιλ. το οποίο αφορά στο τίμημα της πώλησης.
- Πιστώθηκε (αυξήθηκε) το κονδύλι «Αποθεματικά Pro Forma» με το ποσό των €41.981 χιλ. Το τελικό αποτέλεσμα της πώλησης, καθαρό κερδών που ενοποιήθηκαν μέχρι και την ημερομηνία της πώλησης ανήλθε σε ποσό €27.000 χιλ και αναγνωρίστηκε στο κονδύλι «Κέρδη εις νέον» την 01/01/2007.

### **8.6.2 Επίδραση στην Pro Forma Κατάσταση Οικονομικής Θέσης του Ομίλου MIG από το γεγονός της πώλησης της EDITA**

Προκειμένου να παρουσιαστεί με μεγαλύτερη σαφήνεια η επίδραση από τη μη ενσωμάτωση των στοιχείων της Κατάστασης Αποτελεσμάτων της EDITA, διενεργήθηκαν οι απαραίτητες προσαρμογές και συγκεκριμένα:

- Χρεώθηκαν (μειώθηκαν) οι λογαριασμοί των εσόδων της Κατάστασης Αποτελεσμάτων της EDITA για την περίοδο 01/01-30/09/2009, που συμπεριλήφθηκαν στη δημοσιευμένη ενοποιημένη Κατάσταση Αποτελεσμάτων του Ομίλου VIVARTIA και κατ επέκταση του Ομίλου MIG.
- Πιστώθηκαν (μειώθηκαν) οι λογαριασμοί των εξόδων της Κατάστασης Αποτελεσμάτων της EDITA για την περίοδο 01/01-30/09/2009, που συμπεριλήφθηκαν στη δημοσιευμένη ενοποιημένη Κατάσταση Αποτελεσμάτων του Ομίλου VIVARTIA και κατ επέκταση του Ομίλου MIG.

Ως αποτέλεσμα των παραπάνω, τα Pro Forma ενοποιημένα αποτελέσματα μετά φόρων του Ομίλου MIG μειώθηκαν κατά ποσό €14.304 χιλ. (τα κέρδη που αναλογούσαν στους ιδιοκτήτες της μητρικής και αντιλογίστηκαν ανήλθαν σε ποσό €3.518 χιλ. ενώ το αντίστοιχο ποσό για τις μη ελέγχουσες συμμετοχές ανήλθε σε ποσό €10.786 χιλ.).

### **8.7 Επίδραση στην Pro Forma Κατάσταση Αποτελεσμάτων του Ομίλου MIG από το γεγονός της ενοποίησης του Ομίλου MIG TECHNOLOGY για την περίοδο 01/01-03/08/2009**

Όπως αναφέρθηκε στα γεγονότα (9) και (10) της σημείωσης 2 της παρούσας έκδοσης, η MIG απέκτησε την 03/08/2009 το 63,20% της MIG TECHNOLOGY, ενώ την ίδια ημερομηνία η τελευταία απέκτησε τον έλεγχο της SINGULARLOGIC. Για τους σκοπούς των Pro Forma Χρηματοοικονομικών Πληροφοριών έγινε η υπόθεση ότι ο παραπάνω Όμιλος έχει αποκτηθεί από την 01/01/2007. Δεδομένου ότι ο Όμιλος MIG TECHNOLOGY ενσωματώθηκε στις δημοσιευμένες Οικονομικές Καταστάσεις του Ομίλου MIG της 30/09/2009 από την 03/08/2009, για τους σκοπούς των Pro Forma Χρηματοοικονομικών Πληροφοριών συμπεριλήφθηκε γραμμή προς γραμμή το αποτέλεσμα του παραπάνω Ομίλου για την περίοδο 01/01-03/08/2009, το οποίο και ανήλθε σε κέρδη μετά φόρων ποσού €4.838 χιλ.

### **8.8 Επίδραση στην Pro Forma Κατάσταση Αποτελεσμάτων του Ομίλου MIG από το γεγονός της πώλησης της SINGULARLOGIC**

Ο Όμιλος MIG, έως και την 03/08/2009 (ημερομηνία που πωλήθηκε στην MIG TECHNOLOGY) παρακολουθούσε την επένδυση την SINGULARLOGIC στο κονδύλι «Επενδύσεις σε συγγενείς» και την ενοποιούσε με τη μέθοδο της καθαρής θέσης. Δεδομένου ότι έχει γίνει η υπόθεση ότι ο Όμιλος πώλησε την επένδυση στην SINGULARLOGIC από την 01/01/2007, θα πρέπει να αναστραφεί το αποτέλεσμα που έχει συμπεριληφθεί στις ενοποιημένες Οικονομικές Καταστάσεις και αφορά την αναλογία του Ομίλου MIG στο αποτέλεσμα της SINGULARLOGIC για την περίοδο 01/01-30/09/2009. Συνεπώς, χρεώθηκε (μειώθηκε) το κονδύλι «Κέρδη/(ζημιές) από συγγενείς επιχειρήσεις ενοποιούμενες με τη μέθοδο της καθαρής θέσης», προκειμένου να αναστραφεί το κέρδος που είχε αναγνωριστεί, ήτοι ποσό € 1.524 χιλ. Επιπροσθέτως, χρεώθηκε (μειώθηκε) το κονδύλι «Λοιπά χρηματοοικονομικά αποτελέσματα» με το ποσό των € 1.732 χιλ. το οποίο αφορά στο κέρδος που προέκυψε σε επίπεδο Ομίλου από την πώληση της SINGULARLOGIC στην MIG TECHNOLOGY.

### **8.9 Αναστροφή επιδράσεων από ΥΓΕΙΑ στα αποτελέσματα της δημοσιευμένης ενοποιημένης Κατάστασης Αποτελεσμάτων του Ομίλου MIG για την εννιαμηνιαία περίοδο 01/01-30/09/2009**

Ο Όμιλος MIG κατά την 30/09/2009 είχε ταξινομήσει στις δημοσιευμένες ενοποιημένες Οικονομικές του Καταστάσεις, την επένδυσή του στο ΥΓΕΙΑ στην κατηγορία «Χρηματοοικονομικά στοιχεία του ενεργητικού αποτιμώμενα στην εύλογη αξία μέσω των αποτελεσμάτων», συνεπώς οι μεταβολές στην εύλογη αξία της επένδυσης αυτής αναγνωρίζονταν άμεσα στην Κατάσταση Αποτελεσμάτων και συγκεκριμένα στο κονδύλι «Λοιπά χρηματοοικονομικά αποτελέσματα». Δεδομένου ότι ο Όμιλος ΥΓΕΙΑ, για τους σκοπούς κατάρτισης των Pro Forma Χρηματοοικονομικών Πληροφοριών του Ομίλου MIG, ενοποιείται ολικά από την 01/01/2007 κρίνεται απαραίτητο να απαλειφθεί από τα δημοσιευμένα αποτελέσματα του Ομίλου MIG, το ποσό που αφορά στην αποτίμηση των μετοχών του ΥΓΕΙΑ για την εννιαμηνιαία περίοδο που έληξε την 30/09/2009. Ως συνέπεια των προαναφερθέντων:

- Χρεώθηκε (μειώθηκε) το κονδύλι «Λοιπά χρηματοοικονομικά αποτελέσματα» με το ποσό των € 20.914 χιλ. το οποίο και αφορά στην αναστροφή του κέρδους που έχει αναγνωριστεί στη δημοσιευμένη ενοποιημένη Κατάσταση Αποτελεσμάτων από την αποτίμηση των μετοχών του ΥΓΕΙΑ (κέρδος €1.924 χιλ. από τη MIG και κέρδος €18.990 χιλ. από τη MARFIN CAPITAL).
- Χρεώθηκε (μειώθηκε) το κονδύλι «Έσοδα από μερίσματα» με το ποσό των €1.902 χιλ. το οποίο αφορά στην αναστροφή των μερισμάτων που αναγνωρίστηκαν από τις μετοχές του ΥΓΕΙΑ (μέρισμα ποσού € 193 χιλ. από τη MIG και μέρισμα ποσού € 1.709 χιλ. από τη MARFIN CAPITAL).



### **8.10 Απαλοιφή διεταιρικών υπολοίπων και συναλλαγών**

Συναλλαγές, υπόλοιπα και μη πραγματοποιημένα κέρδη ή ζημιές από συναλλαγές μεταξύ των εταιρειών του Pro Forma Ομίλου που περιλαμβάνονται στην Pro Forma ενοποίηση, απαλείφονται. Τα Pro Forma διεταιρικά υπόλοιπα της 30/09/2009 αφορούν κυρίως σε συναλλαγές του Ομίλου SINGULARLOGIC με τους Ομίλους ΥΓΕΙΑ, VIVARTIA και ΑΤΤΙΚΑ. Αντίστοιχα, τα ποσά των διεταιρικών συναλλαγών που απαλείφονται αφορούν κυρίως σε συναλλαγές μεταξύ του Ομίλου SINGULARLOGIC με τους Ομίλους ΥΓΕΙΑ, VIVARTIA και ΑΤΤΙΚΑ.

### **9. Προσαρμογές για την κατάρτιση των Pro Forma Χρηματοοικονομικών Πληροφοριών του Ομίλου MIG για την χρήση που έληξε την 31<sup>η</sup> Δεκεμβρίου 2008**

Στη συνέχεια παρατίθενται αναλυτικά οι Pro Forma εγγραφές προσαρμογής που διενεργήθηκαν επί των ελεγμένων δημοσιευμένων Οικονομικών Καταστάσεων του Ομίλου MIG της 31/12/2008, προκειμένου να καταρτιστούν οι Pro Forma οικονομικές πληροφορίες της αντίστοιχης ημερομηνίας.

Τα στοιχεία των Pro Forma χρηματοοικονομικών πληροφοριών της Κατάστασης Οικονομικής Θέσης της ετήσιας περιόδου που έληξε την 31/12/2008 για το σύνολο του Pro Forma Ομίλου MIG, καθώς και τα στοιχεία των Pro Forma χρηματοοικονομικών πληροφοριών της Κατάστασης Αποτελεσμάτων της ετήσιας περιόδου 01/01 – 31/12/2008 αναλύονται στους παρακάτω πίνακες:

**PRO FORMA ΚΑΤΑΣΤΑΣΗ ΟΙΚΟΝΟΜΙΚΗΣ ΘΕΣΗΣ ΟΜΙΛΟΥ MIG ΤΗΣ 31/12/2008 (ΜΕ ΑΝΑΛΥΣΗ ΠΡΟΣΑΡΜΟΓΩΝ)**

	σημ.-9.1.1	σημ.-9.2.1	σημ.-9.4	σημ.-9.5	σημ.-9.6	σημ.-9.7	σημ.-9.8	σημ.-9.9	σημ.-9.13	Pro forma στοιχεία Ομίλου MIG
	Pro forma στοιχεία Ομίλου ΥΓΕΙΑ	Pro forma στοιχεία Ομίλου MIG TECHNOLOGY	Μετφ επενδύσεων από 01/01/2007 στον ατομικό Ισολογισμό της MIG	Εγγραφές ενοποιήσεως των Ομίλων ΥΓΕΙΑ και MIG TECHNOLOGY	Επιπλέον εγγραφές ενοποίησης VIV ARTIA λόγω μεταβολής ποσοστού	Επίδραση από πώληση EDITA και από εξαγορά μειωφιλίας σε EVEREST	Επιπλέον εγγραφές ενοποίησης Ομίλου ΑΤΤΙΣ Λόγω μεταβολής ποσοστού συμμετοχής	Εγγραφές προσαρμογής της SILO / Πώληση SILO	Διαταρτικές pro forma	
<i>(Ποσά σε Ευρώ '000)</i>										
<b>ΕΝΟΠΙΗΜΕΝΗ ΚΑΤΑΣΤΑΣΗ ΟΙΚΟΝΟΜΙΚΗΣ ΘΕΣΗΣ ΤΗΣ 31/12/2008 ΤΟΥ PRO FORMA ΟΜΙΛΟΥ MIG</b>										
<b>ΕΝΕΡΓΗΤΙΚΟ</b>										
Μη κυκλοφορούντα στοιχεία του ενεργητικού	1.746.698	3.128	-	-	-	(53.208)	-	-	-	1.929.897
Ενσώματα πάγια	1.325.324	233.722	-	(162.402)	-	-	-	-	-	1.474.273
Υπερξία	997.772	139.818	-	-	-	(3.773)	-	-	-	1.146.583
Άυλα στοιχεία του ενεργητικού	-	-	248.548	(224.789)	(20.378)	-	(3.380)	-	-	-
Επενδύσεις σε θυγατρικές	159.968	294	1.489	-	-	-	-	(34.834)	-	126.917
Επενδύσεις σε συγγενείς	210.363	664	196	-	-	(130)	-	-	-	211.093
Επενδυτικό χαρτοφυλάκιο	545.000	169	-	-	-	-	-	-	-	545.169
Επενδύσεις σε ακίνητα	5.936	701	739	-	-	-	-	-	-	43.097
Λοιπά μη κυκλοφορούντα στοιχεία του ενεργητικού	189.575	5.357	4.026	-	-	-	-	-	-	198.958
Αναβαλλόμενες φορολογικές απαιτήσεις										
<b>Σύνολο</b>	<b>5.180.636</b>	<b>614.004</b>	<b>284.269</b>	<b>(387.192)</b>	<b>(20.378)</b>	<b>(57.111)</b>	<b>(3.380)</b>	<b>(34.834)</b>	<b>-</b>	<b>5.675.987</b>
<b>Κυκλοφορούντα στοιχεία του ενεργητικού</b>										
Αποθέματα	125.370	1.805	-	-	-	(5.367)	-	-	-	131.663
Πελάτες και λοιπές εμπορικές απαιτήσεις	265.929	58.516	-	-	-	(398)	-	-	(1.557)	399.992
Λοιπά κυκλοφορούντα στοιχεία ενεργητικού	154.591	32.555	-	-	-	54.233	-	-	(3.224)	238.155
Εμπορικό χαρτοφυλάκιο και χρηματοοικονομικά στοιχεία του ενεργητικού αποτιμώμενα στην εילογη αξία μέσω αποτελεσμάτων	411.891	22	(79.475)	-	-	-	-	-	(220.918)	111.520
Παράγωγα χρηματοοικονομικά στοιχεία του ενεργητικού	258	-	-	-	-	-	-	-	-	258
Ταμειακά διαθέσιμα και ταμειακά ισοδύναμα	1.508.781	282.492	36.851	(263.335)	-	(16.892)	-	42.561	-	1.590.459
<b>Σύνολο</b>	<b>2.466.820</b>	<b>369.849</b>	<b>(342.809)</b>	<b>(387.192)</b>	<b>(20.378)</b>	<b>31.576</b>	<b>-</b>	<b>42.561</b>	<b>(225.699)</b>	<b>2.472.048</b>
<b>Σύνολο ενεργητικού</b>	<b>7.647.456</b>	<b>983.853</b>	<b>(58.540)</b>	<b>(387.192)</b>	<b>(20.378)</b>	<b>(25.535)</b>	<b>(3.380)</b>	<b>7.727</b>	<b>(225.699)</b>	<b>8.148.036</b>

**PRO FORMA ΚΑΤΑΣΤΑΣΗ ΟΙΚΟΝΟΜΙΚΗΣ ΘΕΣΗΣ ΟΜΙΛΟΥ MIG ΤΗΣ 31/12/2008 (ΜΕ ΑΝΑΛΥΣΗ ΠΡΟΣΑΡΜΟΓΩΝ)**

(Ποσά σε Ευρώ '000)

	σημ. 9.1.1	σημ. 9.2.1	σημ. 9.4	σημ. 9.5	σημ. 9.6	σημ. 9.7	σημ. 9.8	σημ. 9.9	σημ. 9.13	Pro forma στοιχεία Ομίλου MIG
Δημοσιευμένα στοιχεία Ομίλου MIG	Pro forma στοιχεία Ομίλου YTEIA	Pro forma στοιχεία Ομίλου MIG TECHNOLOGY	Μτφ επενδύσεων από 01/01/2007 στον ιστορικό Ισολογισμό της MIG	Εγγραφές ενοποίησης των Ομίλων YTEIA και MIG TECHNOLOGY	Επιπλέον εγγραφές ενοποίησης VIVARTIA λόγω μεταβολής ποσοστού	Επίδραση από πώληση EDITA και από εξαγορά μεταφορικής σε EVEREST	Επιπλέον εγγραφές ενοποίησης Ομίλου ATTICA λόγω μεταβολής ποσοστού συμμετοχής	Εγγραφές προσαρμογής της SILO / Πώληση SILO	Διατυπώσεις pro forma	
403.491	66.962	8.900	-	(75.862)	-	-	-	-	-	403.491
3.836.950	67.463	70.631	-	(138.094)	-	-	-	-	-	3.836.950
(518.673)	-	-	-	-	-	-	2.439	-	-	(516.234)
(3.228)	251.466	-	-	(251.466)	-	-	(3)	-	-	(3.232)
-	(1.562)	(1.562)	(61.019)	(20.328)	(16.530)	9.442	(62.652)	7.890	-	(144.759)
437.219	25.553	(2.966)	2.478	644	15.858	-	63.094	(4.634)	-	537.246
<b>4.155.759</b>	<b>411.445</b>	<b>75.003</b>	<b>(58.540)</b>	<b>(485.107)</b>	<b>(671)</b>	<b>9.442</b>	<b>2.877</b>	<b>3.256</b>	<b>-</b>	<b>4.113.463</b>
369.204	35.492	1.545	-	97.916	(19.707)	(57.413)	(6.257)	-	-	420.780
<b>4.524.963</b>	<b>446.937</b>	<b>76.548</b>	<b>(58.540)</b>	<b>(387.192)</b>	<b>(20.378)</b>	<b>(47.971)</b>	<b>(3.380)</b>	<b>3.256</b>	<b>-</b>	<b>4.534.243</b>
318.333	48.391	6.550	-	-	-	(5.136)	-	-	-	368.138
22.670	12.698	3.039	-	-	-	-	-	-	-	38.407
16.995	-	-	-	-	-	-	-	-	-	16.995
1.509.301	33.135	80.815	-	-	-	-	-	-	-	1.623.251
9.885	-	742	-	-	-	-	-	-	-	10.627
23.295	11.090	-	-	-	-	-	-	-	-	34.385
18.907	974	-	-	-	-	(7.756)	-	-	-	12.125
<b>1.919.386</b>	<b>106.288</b>	<b>91.146</b>	<b>-</b>	<b>-</b>	<b>-</b>	<b>(12.892)</b>	<b>-</b>	<b>-</b>	<b>-</b>	<b>2.103.928</b>
271.014	78.206	25.699	-	-	-	(4.580)	-	-	(1.533)	368.806
32.975	8.568	4.953	-	-	-	(1.840)	-	-	-	44.656
754.572	328.779	1.158	-	-	-	(3.481)	-	-	(220.918)	860.110
12.481	-	-	-	-	-	-	-	-	-	12.481
7.831	-	2.169	-	-	-	-	-	-	-	10.000
124.234	15.076	28.049	-	-	-	45.229	-	4.471	(3.248)	213.811
<b>1.203.107</b>	<b>430.629</b>	<b>62.029</b>	<b>-</b>	<b>-</b>	<b>-</b>	<b>35.328</b>	<b>-</b>	<b>4.471</b>	<b>(225.699)</b>	<b>1.509.865</b>
<b>3.122.493</b>	<b>536.917</b>	<b>153.175</b>	<b>-</b>	<b>-</b>	<b>-</b>	<b>22.436</b>	<b>-</b>	<b>4.471</b>	<b>(225.699)</b>	<b>3.613.793</b>
<b>7.647.456</b>	<b>983.853</b>	<b>229.723</b>	<b>(58.540)</b>	<b>(387.192)</b>	<b>(20.378)</b>	<b>(25.535)</b>	<b>(3.380)</b>	<b>7.727</b>	<b>(225.699)</b>	<b>8.148.036</b>

**PRO FORMA ΚΑΤΑΣΤΑΣΗ ΑΠΟΤΕΛΕΣΜΑΤΩΝ ΟΜΙΛΟΥ MIG ΓΙΑ ΤΗΝ 01/01-31/12/2008 (ΜΕ ΑΝΑΛΥΣΗ ΠΡΟΣΑΡΜΟΓΩΝ)**

	σημ. 9.1.2	σημ. 9.2.2	σημ. 9.3.1	σημ. 9.3.2	σημ. 9.10	σημ. 9.11	σημ. 9.12	σημ. 9.13	Pro forma στοιχεία Ομίλου MIG
Δημοσιευμένα στοιχεία Ομίλου MIG	Pro forma ενοποιημένη Κατάσταση Αποτελεσμάτων Ομίλου ΥΓΕΙΑ	Pro forma ενοποιημένη Κατάσταση Αποτελεσμάτων Ομίλου MIG TECHNOLOGY	Ενοποιημένη KAX VIVARTIA που συμπεριλήφθηκε στις δημοσιευμένες ενοποιημένες Οικονομικές Καταστάσεις της MIG	Ενοποιημένη pro forma KAX VIVARTIA που συμπεριλήφθηκε στις pro forma ενοποιημένες Οικονομικές Καταστάσεις της MIG	Αναστροφή υποτίμησης PAK / Αναστροφή απομείωσης υπερβάσις ΚΕΤΑ	Αναστροφή απομείωσης και μερισμάτων ΥΓΕΙΑ	Αναστροφή απομείωσης αποτελεσμάτων που έχει συμπεριληφθεί από την ενοποίηση της ως συγγενή	Διατηρητικές απαλοιφές σε pro forma	
1.773.042 (1.188.540)	329.171 (266.643)	107.373 (68.566)	(1.437.154) 929.777	1.415.993 (911.393)	-	-	-	(2.640)	2.185.785 (1.505.365)
<b>584.502</b>	<b>62.528</b>	<b>38.807</b>	<b>(507.377)</b>	<b>504.600</b>	-	-	-	<b>(2.640)</b>	<b>680.420</b>
(202.087)	(23.961)	(10.553)	105.572	(111.069)	-	-	-	2.640	(239.458)
(373.551)	(3.855)	(13.939)	346.557	(363.369)	-	-	-	-	(408.157)
227.489	12.213	2.342	(33.931)	42.923	-	-	-	-	251.036
(4.607)	(8.035)	(5.838)	-	-	-	-	-	-	(18.480)
53.308	(2.229)	(1.077)	720	(1.134)	16.529	90.350	(212)	-	156.255
(173.338)	(31.523)	(2.973)	56.289	(56.572)	-	-	-	12.447	(195.670)
93.224	13.177	1.363	(7.308)	6.582	-	-	-	(12.447)	94.591
33.685	-	-	(41)	41	-	(3.346)	-	-	30.339
(23.563)	139	(14)	671	(611)	22.267	-	(1.337)	-	(2.448)
<b>215.061</b>	<b>18.454</b>	<b>8.119</b>	<b>(38.848)</b>	<b>21.391</b>	<b>38.796</b>	<b>87.004</b>	<b>(1.549)</b>	-	<b>348.428</b>
(30.253)	4.746	(1.976)	(25.578)	28.139	-	-	-	-	(24.922)
<b>184.808</b>	<b>23.200</b>	<b>6.143</b>	<b>(64.426)</b>	<b>49.530</b>	<b>38.796</b>	<b>87.004</b>	<b>(1.549)</b>	-	<b>323.506</b>
Κατανομημένα σε:									
Ιδιοκτήτες της μητρικής	113.381	3.409	(37.959)	36.783	38.796	87.004	(1.549)	1.043	251.538
Μη ελέγχουσες συμμετοχές	71.427	2.734	(26.467)	12.747	-	-	-	(1.043)	71.968
<b>Σύνολο:</b>	<b>184.808</b>	<b>6.143</b>	<b>(64.426)</b>	<b>49.530</b>	<b>38.796</b>	<b>87.004</b>	<b>(1.549)</b>	-	<b>323.506</b>

**9.1 Προσαρμογές Pro Forma Χρηματοοικονομικών Πληροφοριών Ομίλου ΥΓΕΙΑ**

Στην ενότητα αυτή παρουσιάζονται οι προσαρμογές που διενεργήθηκαν στις ελεγμένες ενοποιημένες Οικονομικές Καταστάσεις του Ομίλου ΥΓΕΙΑ, όπως αυτές δημοσιεύθηκαν για τη χρήση 2008, προκειμένου να συνταχθούν οι Pro Forma Χρηματοοικονομικές Πληροφορίες του Ομίλου ΥΓΕΙΑ, οι οποίες και ενσωματώθηκαν στις ενοποιημένες Οικονομικές Καταστάσεις του Pro Forma Ομίλου της MIG. Οι βασικές αρχές που ακολουθήθηκαν για τη σύνταξη των Pro Forma χρηματοοικονομικών πληροφοριών του Ομίλου ΥΓΕΙΑ παρουσιάζεται με ιδιαίτερη ανάλυση στη σημείωση 10.1.

**9.1.1 Προσαρμογές Pro Forma Κατάστασης Οικονομικής Θέσης της 31/12/2008 του Ομίλου ΥΓΕΙΑ**

Η Pro Forma ενοποιημένη Κατάσταση Οικονομικής Θέσης του Ομίλου ΥΓΕΙΑ για τη χρήση που έληξε την 31/12/2008 διαμορφώνεται ως ακολούθως:

(Ποσά σε χιλ. €)	(α)	(β)	(γ)	(δ)	(ε)=(β)+(γ)+(δ)
ΕΝΟΠΙΩΜΕΝΗ ΚΑΤΑΣΤΑΣΗ ΟΙΚΟΝΟΜΙΚΗΣ ΘΕΣΗΣ ΤΗΣ 31/12/2008 ΤΟΥ PRO FORMA ΟΜΙΛΟΥ ΥΓΕΙΑ	Δημοσιευμένα οικονομικά στοιχεία Ομίλου ΥΓΕΙΑ	Όμιλος ΥΓΕΙΑ μετά τα νέα ποσοστά ενοποίησης ΛΗΤΩ ΣΥΜ/ΧΩΝ, ΛΗΤΩ	Προσαρμογές μετά την οριστικοποίηση της συμφωνίας με SAFAC GROUP	Εγγραφές για ενοποίηση από τον Όμιλο MIG την 01/01/2007	Pro Forma οικονομικά στοιχεία Ομίλου ΥΓΕΙΑ
<b>ΕΝΕΡΓΗΤΙΚΟ</b>					
<b>Μη κυκλοφορούντα στοιχεία του ενεργητικού</b>					
Ενσώματα πάγια	233.279	233.279	-	-	233.279
Υπεραξία	234.521	234.521	(799)	-	233.722
Άυλα στοιχεία του ενεργητικού	139.818	139.818	-	-	139.818
Επενδύσεις σε συγγενείς	294	294	-	-	294
Επενδυτικό χαρτοφυλάκιο	664	664	-	-	664
Επενδύσεις σε ακίνητα	169	169	-	-	169
Λοιπά μη κυκλοφορούντα στοιχεία	701	701	-	-	701
Αναβαλλόμενες φορολογικές απαιτήσεις	5.357	5.357	-	-	5.357
<b>Σύνολο</b>	<b>614.802</b>	<b>614.802</b>	<b>(799)</b>	<b>-</b>	<b>614.004</b>
<b>Κυκλοφορούντα στοιχεία του ενεργητικού</b>					
Αποθέματα	9.855	9.855	-	-	9.855
Πελάτες και λοιπές εμπορικές απαιτήσεις	89.362	89.362	(11.860)	-	77.502
Ταμειακά διαθέσιμα και ταμειακά ισοδύναμα	199.576	199.576	-	82.916	282.492
<b>Σύνολο</b>	<b>298.793</b>	<b>298.793</b>	<b>(11.860)</b>	<b>82.916</b>	<b>369.849</b>
<b>Σύνολο ενεργητικού</b>	<b>913.595</b>	<b>913.595</b>	<b>(12.659)</b>	<b>82.916</b>	<b>983.853</b>
<b>ΙΔΙΑ ΚΕΦΑΛΑΙΑ ΚΑΙ ΥΠΟΧΡΕΩΣΕΙΣ</b>					
<b>Ίδια κεφάλαια</b>					
Μετοχικό κεφάλαιο	51.509	51.509	-	15.453	66.962
Υπέρ το άρτιο	-	-	-	67.463	67.563
Λοιπά αποθεματικά	266.542	266.952	-	(15.076)	251.466
Αποτελέσματα εις νέον	22.090	25.553	-	-	25.553
<b>Σύνολο ιδίων κεφαλαίων αποδιδόμενα στους ιδιοκτήτες της μητρικής</b>	<b>340.141</b>	<b>343.604</b>	<b>-</b>	<b>67.841</b>	<b>411.445</b>
Μη ελέγχουσες συμμετοχές	38.955	35.492	-	-	35.492
<b>Σύνολο ιδίων κεφαλαίων</b>	<b>379.096</b>	<b>379.096</b>	<b>-</b>	<b>67.841</b>	<b>446.937</b>
<b>ΥΠΟΧΡΕΩΣΕΙΣ</b>					
<b>Μακροπρόθεσμες υποχρεώσεις</b>					
Αναβαλλόμενες φορολογικές υποχρεώσεις	48.391	48.391	-	-	48.391
Προβλέψεις για παροχές στους εργαζομένους μετά την έξοδο από την υπηρεσία	12.698	12.698	-	-	12.698
Μακροπρόθεσμες δανειακές υποχρεώσεις	33.135	33.135	-	-	33.135
Μακροπρόθεσμες προβλέψεις	11.090	11.090	-	-	11.090
Λοιπές μακροπρόθεσμες υποχρεώσεις	974	974	-	-	974
<b>Σύνολο</b>	<b>106.288</b>	<b>106.288</b>	<b>-</b>	<b>-</b>	<b>106.288</b>
(Ποσά σε χιλ. €)	(α)	(β)	(γ)	(δ)	(ε)=(β)+(γ)+(δ)
ΕΝΟΠΙΩΜΕΝΗ ΚΑΤΑΣΤΑΣΗ ΟΙΚΟΝΟΜΙΚΗΣ ΘΕΣΗΣ ΤΗΣ 31/12/2008 ΤΟΥ PRO FORMA ΟΜΙΛΟΥ	Δημοσιευμένα οικονομικά στοιχεία Ομίλου	Όμιλος ΥΓΕΙΑ μετά τα νέα ποσοστά	Προσαρμογές μετά την οριστικοποίηση	Εγγραφές για ενοποίηση από τον Όμιλο MIG την	Pro Forma οικονομικά στοιχεία Ομίλου ΥΓΕΙΑ

ΥΓΕΙΑ	ΥΓΕΙΑ	ενοποίησης ΛΗΤΩ ΣΥΜ/ΧΩΝ, ΛΗΤΩ	της συμφωνίας με SAFAC GROUP	01/01/2007	
<b>Βραχυπρόθεσμες υποχρεώσεις</b>					
Προμηθευτές και λοιπές υποχρεώσεις	90.864	90.864	(12.659)	-	78.206
Φόρος εισοδήματος	8.568	8.568	-	-	8.568
Βραχυπρόθεσμες προβλέψεις	-	-	-	-	-
Βραχυπρόθεσμες δανειακές υποχρεώσεις	328.779	328.779	-	-	328.779
Λοιπές βραχυπρόθεσμες υποχρεώσεις	-	-	-	15.076	15.076
<b>Σύνολο</b>	<b>428.211</b>	<b>428.211</b>	<b>(12.659)</b>	<b>15.076</b>	<b>430.629</b>
<b>Σύνολο υποχρεώσεων</b>	<b>534.499</b>	<b>534.499</b>	<b>(12.659)</b>	<b>15.076</b>	<b>536.917</b>
<b>Σύνολο ιδίων κεφαλαίων και υποχρεώσεων</b>	<b>913.595</b>	<b>913.595</b>	<b>(12.659)</b>	<b>82.916</b>	<b>983.853</b>

## Σημειώσεις /Επεξηγήσεις:

### (1) Επεξήγηση προσαρμογών στήλης (β):

Η στήλη (β) του ανωτέρω πίνακα είναι ίδια με τις ενοποιημένες ελεγμένες Οικονομικές Καταστάσεις της 31/12/2008 του Ομίλου ΥΓΕΙΑ [στήλη (α)] όπως περιλαμβάνονται στις δημοσιευμένες Οικονομικές Καταστάσεις της 30/09/2009, με μόνες μεταβολές αυτές στα κονδύλια «Αποτελέσματα εις νέον» και «Μη ελέγχουσες συμμετοχές», προκειμένου να απεικονιστεί η μεταβολή των ποσοστών στις εταιρείες ΛΗΤΩ ΣΥΜΜΕΤΟΧΩΝ και ΛΗΤΩ. Πιο συγκεκριμένα αναφορικά με τις μεταβολές αυτές σημειώνονται τα παρακάτω:

- Οι εταιρείες ΛΗΤΩ ΣΥΜΜΕΤΟΧΩΝ και ΛΗΤΩ ενοποιούνται στον Όμιλο ΥΓΕΙΑ από τον Νοέμβριο του 2007 μέσω της απόκτησης συμμετοχής στην εταιρεία ΜΗΤΕΡΑ. Από τον Ιανουάριο μέχρι τον Μάρτιο του 2009, το ΜΗΤΕΡΑ προχώρησε σε αύξηση του ποσοστού συμμετοχής του στις θυγατρικές εταιρείες ΛΗΤΩ ΣΥΜΜΕΤΟΧΩΝ και ΛΗΤΩ, με αποτέλεσμα την αύξηση του ποσοστού της συμμετοχής του από 73,83% σε 88,62% και από 32,90% σε 43,99% αντίστοιχα. Κατόπιν τούτου, το έμμεσο ποσοστό συμμετοχής του ΥΓΕΙΑ στις δύο αυτές εταιρείες διαμορφώθηκε στις 30/09/2009 από 72,76% σε 87,34% και από 69,11% σε 87,39%, αντίστοιχα.
- Ως αποτέλεσμα, οι μη ελέγχουσες συμμετοχές στις ΛΗΤΩ ΣΥΜΜΕΤΟΧΩΝ και ΛΗΤΩ μειώθηκαν συνολικά κατά €3.463 χιλ., με αποτέλεσμα το κονδύλι «Μη ελέγχουσες συμμετοχές» του Ομίλου ΥΓΕΙΑ την 31/12/2008 να μειωθεί ισόποσα και να ανέλθει πλέον σε ποσό €35.492 χιλ. έναντι €38.955 χιλ. που ήταν με βάση με τα παλαιά ποσοστά.

### (2) Επεξήγηση προσαρμογών στήλης (γ):

Αναφορικά με το Όμιλο SAFAK κρίθηκε απαραίτητο να διενεργηθούν οι προσαρμογές της στήλης (γ) και συγκεκριμένα:

- Πιστώθηκε (μειώθηκε) το κονδύλι «Υπεραξία» με το ποσό των €799 χιλ. Η μείωση της υπεραξίας οφείλεται στο γεγονός ότι τελικά, κατά την οριστικοποίηση των όρων της συναλλαγής απόκτησης του Ομίλου SAFAK, απαιτήθηκε η καταβολή μικρότερου τιμήματος. Ειδικότερα, το ποσό της

υπεραξίας που παρουσιάζεται στον ανωτέρω πίνακα [στήλη (ε)], ήτοι €233.722 χιλ. διαμορφώνεται ως εξής:

<b>Υπεραξία Ομίλου ΥΓΕΙΑ</b>	<b>Ποσά σε χιλ. €</b>
Υπεραξία (προσωρινή) από απόκτηση Ομίλου SAFAK	36.461
Υπεραξία από απόκτηση λοιπών εταιρειών που απαρτίζουν τον Όμιλο ΥΓΕΙΑ	198.060
<b>Υπεραξία την 31/12/2008 όπως παρουσιάζεται στις Δημοσιευμένες Ελεγμένες Οικονομικές Καταστάσεις του Ομίλου ΥΓΕΙΑ</b>	<b>234.521</b>
<i>Προσαρμογές για οριστικοποίηση του τιμήματος εξαγοράς του Ομίλου SAFAK:</i>	
Προσαρμογή για οριστικοποίηση του τιμήματος προς καταβολή (€36.590 χιλ. έναντι €41.098 χιλ. που είχε αρχικά εκτιμηθεί, ποσό €246 χιλ αποτελεί συναλλαγματική διαφορά)	(4.754)
Προσαρμογή για τακτοποίηση υπολοίπων απαιτήσεων/ υποχρεώσεων των μετόχων του Ομίλου SAFAK από/προς τον Όμιλο SAFAK (απαιτήσεις €1.860 χιλ. και υποχρεώσεις €12.658 χιλ.)	3.956
<b>Σύνολο προσαρμογών υπεραξίας από απόκτηση Ομίλου SAFAK</b>	<b>(799)</b>
<b>Υπεραξία την 31/12/2008 όπως εμφανίζεται στις Pro Forma Ενοποιημένες Οικονομικές Καταστάσεις του Ομίλου ΥΓΕΙΑ</b>	<b>233.722</b>

Συνεπώς, η προσωρινή υπεραξία που προέκυψε από την απόκτηση του Ομίλου SAFAK, ανέρχεται σε €35.662 χιλ. (€36.461 χιλ. - €799 χιλ.).

- Πιστώθηκε (μειώθηκε) το κονδύλι «Πελάτες και λοιπές εμπορικές απαιτήσεις» με το ποσό των 11.860 χιλ. Συγκεκριμένα, κατόπιν της οριστικοποίησης της συμφωνίας μειώθηκε η απαίτηση του Ομίλου SAFAK από τους μετόχους του, προκειμένου να απεικονίζεται το ποσό που τελικά συμφωνήθηκε να καταβληθεί στον Όμιλο SAFAK από τους μετόχους αυτούς.
- Πιστώθηκε (αυξήθηκε) το κονδύλι «Προμηθευτές και λοιπές υποχρεώσεις» με το ποσό των €12.659 χιλ. Κατόπιν της οριστικοποίησης της συμφωνίας, τακτοποιείται η υποχρέωση του Ομίλου SAFAK στους μετόχους, καθώς και οι λοιπές υποχρεώσεις. Πιο συγκεκριμένα, ποσό €7.905 χιλ. αφορά στην τακτοποίηση των υποχρεώσεων του Ομίλου SAFAK προς τους μετόχους του, ενώ ποσό €4.754 χιλ. αφορά σε υποχρέωση του ΥΓΕΙΑ λόγω του αρχικά υψηλότερου συμφωνημένου τιμήματος εξαγοράς, η καταβολή των οποίων δεν απαιτήθηκε τελικά.

Οι ανωτέρω προσαρμογές της στήλης (γ) αποδίδονται στο γεγονός ότι τον Ιούνιο του 2009, οριστικοποιήθηκαν οι όροι συναλλαγής της εξαγοράς του Ομίλου GENESIS από τον Όμιλο ΥΓΕΙΑ. Η εξαγορά, του Ομίλου GENESIS πραγματοποιήθηκε τον Δεκέμβριο του 2008 έναντι συνολικού ανταλλάγματος €41.098 χιλ. Μέρος του ποσού αυτού, ύψους €16.640 χιλ., αποτελούσε ενδεχόμενο αντάλλαγμα, το κόστος του οποίου επιμετρήθηκε στις δημοσιευμένες Οικονομικές Καταστάσεις της 31/12/2008 με βάση την πιθανότητα καταβολής του σε σχέση με τους όρους με τους οποίους συνδεόταν, η εκροή ή μη του οποίου τελούσε υπό την αίρεση της οριστικοποίησης των όρων της συναλλαγής. Το τελικό τίμημα της ανταλλαγής προσδιορίστηκε σε €36.590 χιλ. Θα πρέπει να σημειωθεί ότι η υπεραξία που έχει προκύψει από την εν λόγω εξαγορά και η οποία απεικονίζεται στις ενοποιημένες Οικονομικές

Καταστάσεις του Ομίλου ΥΓΕΙΑ, έχει προσδιορισθεί βάσει προσωρινών αξιών, καθώς εκκρεμεί η οριστική εκτίμηση της εύλογης αξίας των στοιχείων του ενεργητικού που αποκτήθηκαν, των αναγνωριζόμενων άυλων στοιχείων, των υποχρεώσεων που αναλήφθηκαν, καθώς και των ενδεχόμενων υποχρεώσεων. Η οριστική εκτίμηση θα έχει ολοκληρωθεί μέχρι τη λήξη της χρήσης 2009 και οι μεταβολές που θα προκύψουν (οι οποίες θα προσδιορίσουν και την οριστική επίδραση στον Όμιλο από την εν λόγω εξαγορά), αναμένεται να απεικονιστούν στις ετήσιες ενοποιημένες Οικονομικές Καταστάσεις του Ομίλου ΥΓΕΙΑ για τη χρήση που θα λήξει την 31/12/2009.

Οι ανωτέρω προσαρμογές λογιστικά απεικονίσθηκαν ως εξής (ποσά σε χιλ. €):

Περιγραφή	Αιτιολογία εγγραφής	Χρέωση	Πίστωση
Υπεραξία	Προσαρμογή για οριστικοποίηση του τιμήματος		4.754
Προμηθευτές και λοιπές υποχρεώσεις	προς καταβολή	4.754	
Πελάτες και λοιπές εμπορικές απαιτήσεις	Προσαρμογή για τακτοποίηση υπολοίπων απαιτήσεων/υποχρεώσεων των μετόχων του Ομίλου		3.956
Υπεραξία	SAFAC από/προς τον Όμιλο SAFAC	3.956	
Προμηθευτές και λοιπές υποχρεώσεις	Προσαρμογή για τακτοποίηση υπολοίπων απαιτήσεων/υποχρεώσεων των μετόχων του Ομίλου	7.905	
Πελάτες και λοιπές εμπορικές απαιτήσεις	SAFAC από/προς τον Όμιλο SAFAC		7.905

### (3) Επεξήγηση προσαρμογών στήλης (δ):

Προκειμένου να ενοποιηθούν τα Pro Forma οικονομικά στοιχεία του Ομίλου ΥΓΕΙΑ από τον Όμιλο της MIG, διενεργήθηκαν και οι παρακάτω προσαρμογές:

- Έγινε η υπόθεση ότι η αύξηση μετοχικού κεφαλαίου της εταιρείας ΥΓΕΙΑ ποσού €82.916 χιλ. η οποία ολοκληρώθηκε την 29/10/2009 είχε διενεργηθεί από την 01/01/2007. Για τον λόγο αυτό χρεώθηκε (αυξήθηκε) το κονδύλι «Ταμειακά διαθέσιμα και ταμειακά ισοδύναμα» του Ομίλου ΥΓΕΙΑ, πιστώθηκε (αυξήθηκε) το κονδύλι «Μετοχικό κεφάλαιο» του Ομίλου ΥΓΕΙΑ κατά το ποσό των € 15.463 χιλ. και πιστώθηκε (αυξήθηκε) το κονδύλι «Υπέρ το άρτιο» κατά το ποσό των € 67.463 χιλ. το οποίο αφορά στις υπέρ το άρτιο καταβολές [βλ. γεγονός 7 της σημείωσης 2 των χρηματοοικονομικών πληροφοριών].
- Θεωρήθηκε ότι η επιστροφή κεφαλαίου της εταιρείας ΥΓΕΙΑ η οποία ξεκίνησε στις 16/07/2009, διενεργήθηκε την 01/01/2007. Συγκεκριμένα, το ΥΓΕΙΑ αποφάσισε τη διανομή ποσού €0,12 ανά μετοχή, το οποίο και επεστράφη στους μετόχους συνεπεία της μείωσης του μετοχικού κεφαλαίου. Με το ποσό της επιστροφής κεφαλαίου του ΥΓΕΙΑ (€ 15.076 χιλ.) έχει πιστωθεί (αυξηθεί) το κονδύλι «Λοιπές βραχυπρόθεσμες υποχρεώσεις» και έχει χρεωθεί (μειωθεί) το κονδύλι «Λοιπά αποθεματικά» των ιδίων κεφαλαίων.



### 9.1.2 Προσαρμογές Pro Forma Κατάστασης Αποτελεσμάτων του Ομίλου ΥΓΕΙΑ για την ετήσια περίοδο 01/01/2008 - 31/12/2008

Η Pro Forma ενοποιημένη Κατάσταση Αποτελεσμάτων της χρήσης 2008 του Ομίλου ΥΓΕΙΑ διαμορφώνεται ως ακολούθως:

(Ποσά σε χιλ. €)	(α)	(β)	(γ)	(δ)	(ε)=(β)+(γ)+(δ)
<b>ΕΝΟΠΟΙΗΜΕΝΗ ΚΑΤΑΣΤΑΣΗ ΑΠΟΤΕΛΕΣΜΑΤΩΝ ΧΡΗΣΗΣ 2008 ΤΟΥ PRO FORMA ΟΜΙΛΟΥ ΥΓΕΙΑ</b>	<b>Δημοσιευμένη ενοποιημένη Κατάσταση Αποτελεσμάτων Ομίλου ΥΓΕΙΑ</b>	<b>Όμιλος ΥΓΕΙΑ 31/12/2008 με τα νέα ποσοστά ενοποίησης ΛΗΤΩ ΣΥΜ., ΛΗΤΩ</b>	<b>SAFAK GROUP OF COMPANIES ενοποίηση αποτελέσματος περιόδου 01/01 – 30/11/2008</b>	<b>Προσαρμογές βάσει % Ομίλου MIG στο ΥΓΕΙΑ</b>	<b>Pro Forma ενοποιημένη Κατάσταση Αποτελεσμάτων Ομίλου ΥΓΕΙΑ</b>
Πωλήσεις	281.821	281.821	47.350	-	329.171
Κόστος πωληθέντων	(228.405)	(228.405)	(38.238)	-	(266.643)
<b>Μικτό κέρδος</b>	<b>53.416</b>	<b>53.416</b>	<b>9.112</b>	<b>-</b>	<b>62.528</b>
Έξοδα διοίκησης	(21.033)	(21.033)	(2.928)	-	(23.961)
Έξοδα διάθεσης	(2.631)	(2.631)	(1.224)	-	(3.855)
Λοιπά έσοδα εκμετάλλευσης	11.763	11.763	450	-	12.213
Λοιπά έξοδα εκμετάλλευσης	(7.661)	(7.661)	(374)	-	(8.035)
Λοιπά χρηματοοικονομικά αποτελέσματα	(324)	(324)	(1.905)	-	(2.229)
Χρηματοοικονομικά έξοδα	(30.040)	(30.040)	(1.483)	-	(31.523)
Χρηματοοικονομικά έσοδα	11.980	11.980	1.197	-	13.177
Κέρδη/ (ζημιές) από συγγενείς επιχειρήσεις ενοποιούμενες με τη μέθοδο της καθαρής θέσης	139	139	-	-	139
<b>Κέρδη προ φόρων</b>	<b>15.609</b>	<b>15.609</b>	<b>2.845</b>	<b>-</b>	<b>18.454</b>
Φόρος εισοδήματος	5.238	5.238	(492)	-	4.746
<b>Κέρδη μετά φόρων</b>	<b>20.847</b>	<b>20.847</b>	<b>2.353</b>	<b>-</b>	<b>23.200</b>
<b>Κατανεμημένα σε:</b>					
Ιδιοκτήτες της μητρικής	21.052	21.609	2.353	(13.332)	10.630
Μη ελέγχουσες συμμετοχές	(205)	(762)	-	13.332	12.570

#### Σημειώσεις /Επεξηγήσεις:

##### (1) Επεξήγηση προσαρμογών στήλης (β):

Η στήλη (β) του ανωτέρω πίνακα είναι ίδια με τις Δημοσιευμένες Ελεγμένες Ενοποιημένες Οικονομικές Καταστάσεις 31/12/2008 του Ομίλου ΥΓΕΙΑ [στήλη (α)], με μόνες μεταβολές αυτές στα κέρδη που κατανέμονται σε ιδιοκτήτες της μητρικής και σε μη ελέγχουσες συμμετοχές (τα κατανεμηθέντα κέρδη σε μετόχους της μητρικής έχουν αυξηθεί κατά € 557 χιλ., με αντίστοιχη αύξηση των ζημιών που κατανέμονται στη μειοψηφία) για την απεικόνιση της μεταβολής των ποσοστών στις εταιρείες ΛΗΤΩ ΣΥΜΜΕΤΟΧΩΝ και ΛΗΤΩ.

##### (2) Επεξήγηση προσαρμογών στήλης (γ):

Ο Όμιλος ΥΓΕΙΑ εξαγόρασε τον Όμιλο GENESIS τον Δεκέμβριο του 2008, ημερομηνία από την οποία και τον ενοποιούσε ολικά. Στη στήλη (γ) του ανωτέρω πίνακα, ενσωματώνεται γραμμή προς γραμμή το

αποτέλεσμα της προαναφερθείσας εταιρείας για την περίοδο 01/01-30/11/2008, το οποίο ανήλθε σε κέρδη μετά φόρων ποσού €2.353 χιλ.

## 9.2 Προσαρμογές Pro Forma Χρηματοοικονομικών Πληροφοριών Ομίλου MIG TECHNOLOGY

Στην ενότητα αυτή παρουσιάζονται οι προσαρμογές που διενεργήθηκαν στις ελεγμένες Οικονομικές Καταστάσεις του Ομίλου SINGULARLOGIC, όπως αυτές δημοσιεύθηκαν για τη χρήση 2008, προκειμένου να συνταχθούν οι Pro Forma Χρηματοοικονομικές Πληροφορίες του Ομίλου SINGULARLOGIC και κατ' επέκταση οι Pro Forma Χρηματοοικονομικές Πληροφορίες του Ομίλου MIG TECHNOLOGY (οι οποίες και περιλαμβάνονται στις Pro Forma ενοποιημένες Οικονομικές Καταστάσεις του Ομίλου MIG).

Η βασική παραδοχή της κατάρτισης των Pro Forma Χρηματοοικονομικών Πληροφοριών του Ομίλου MIG TECHNOLOGY είναι ότι στον παραπάνω Όμιλο περιλαμβάνονται οι ενοποιημένες Οικονομικές Καταστάσεις του Ομίλου SINGULARLOGIC από την 01/01/2007, βάσει των γεγονότων που διαδραματίστηκαν από τον Ιούλιο του 2009 [βλ. γεγονότα (9) και (10) της σημείωσης 2 της παρούσας έκδοσης]. Οι βασικές παραδοχές κατά τη σύνταξη των Pro Forma Χρηματοοικονομικών Πληροφοριών του Ομίλου MIG TECHNOLOGY, παρουσιάζονται αναλυτικά στη σημείωση 10.2.

### 9.2.1 Προσαρμογές Pro Forma Κατάστασης Οικονομικής Θέσης της 31/12/2008 του Ομίλου MIG TECHNOLOGY

Η Pro Forma Κατάσταση Οικονομικής Θέσης του Ομίλου MIG TECHNOLOGY για τη χρήση που έληξε την 31/12/2008 διαμορφώνεται ως ακολούθως:

(Ποσά σε χιλ. €)	(α) Δημοσιευμένα στοιχεία Ομίλου SINGULARLOGIC	(β) Pro Forma στοιχεία της MIG TECHNOLOGY	(γ) Εγγραφές ενοποίησης Ομίλου SINGULARLOGIC από MIG TECHNOLOGY	(δ)=(α)+(β)+(γ) Pro Forma στοιχεία Ομίλου MIG TECHNOLOGY
<b>ΕΝΟΠΙΩΜΕΝΗ ΚΑΤΑΣΤΑΣΗ ΟΙΚΟΝΟΜΙΚΗΣ ΘΕΣΗΣ 31/12/2008 ΤΟΥ PRO FORMA ΟΜΙΛΟΥ MIG TECHNOLOGY</b>				
<b>ΕΝΕΡΓΗΤΙΚΟ</b>				
<b>Μη κυκλοφορούντα στοιχεία του ενεργητικού</b>				
Ενσώματα πάγια	3.128	-	-	3.128
Υπεραξία	9.189	-	68.440	77.629
Αυλα στοιχεία ενεργητικού	12.765	-	-	12.765
Επενδύσεις σε θυγατρικές	-	134.254	(134.254)	-
Επενδύσεις σε συγγενείς	1.489	-	-	1.489
Επενδυτικό χαρτοφυλάκιο	196	-	-	196
Λοιπές μακροπρόθεσμες απαιτήσεις	739	-	-	739
Αναβαλλόμενες φορολογικές απαιτήσεις	4.026	-	-	4.026
<b>Σύνολο</b>	<b>31.533</b>	<b>134.254</b>	<b>(65.814)</b>	<b>99.973</b>

(Ποσά σε χιλ. €)

**ΕΝΟΠΙΟΗΜΕΝΗ ΚΑΤΑΣΤΑΣΗ ΟΙΚΟΝΟΜΙΚΗΣ  
ΘΕΣΗΣ 31/12/2008 ΤΟΥ PRO FORMA ΟΜΙΛΟΥ MIG  
TECHNOLOGY**
**Κυκλοφορούντα στοιχεία του ενεργητικού**

	(α) Δημοσιευμένα στοιχεία Ομίλου SINGULARLOGIC	(β) Pro Forma στοιχεία της MIG TECHNOLOGY	(γ) Εγγραφές ενοποίησης Ομίλου SINGULARLOGIC από MIG TECHNOLOGY	(δ)=(α)+(β)+(γ) Pro Forma στοιχεία Ομίλου MIG TECHNOLOGY
Αποθέματα	1.805	-	-	1.805
Πελάτες και λοιπές εμπορικές απαιτήσεις	58.516	-	-	58.516
Λοιπά κυκλοφορούντα στοιχεία του ενεργητικού	32.555	-	-	32.555
Χρηματοοικονομικά στοιχεία αποτιμώμενα σε εύλογη αξία μέσω αποτελεσμάτων	22	-	-	22
Ταμειακά διαθέσιμα και ταμειακά ισοδύναμα	36.851	-	-	36.851

<b>Σύνολο</b>	<b>129.750</b>	<b>-</b>	<b>-</b>	<b>129.750</b>
---------------	----------------	----------	----------	----------------

<b>Σύνολο ενεργητικού</b>	<b>161.283</b>	<b>134.254</b>	<b>(65.814)</b>	<b>229.723</b>
---------------------------	----------------	----------------	-----------------	----------------

**ΙΔΙΑ ΚΕΦΑΛΑΙΑ ΚΑΙ ΥΠΟΧΡΕΩΣΕΙΣ**
**Ίδια κεφάλαια**

Μετοχικό κεφάλαιο	21.762	8.900	(21.762)	8.900
Υπέρ το άρτιο	40.758	70.631	(40.758)	70.631
Λοιπά αποθεματικά	1.732	-	(1.732)	-
Αποθεματικό Pro Forma	-	-	(1.562)	(1.562)
Αποτελέσματα εις νέον	(2.966)	-	-	(2.966)

<b>Ίδια κεφάλαια αποδιδόμενα στους ιδιοκτήτες της μητρικής</b>	<b>61.286</b>	<b>79.531</b>	<b>(65.814)</b>	<b>75.003</b>
--	---------------	---------------	-----------------	---------------

Μη ελέγχουσες συμμετοχές	1.545	-	-	1.545
--------------------------	-------	---	---	-------

<b>Σύνολο ιδίων κεφαλαίων</b>	<b>62.831</b>	<b>79.531</b>	<b>(65.814)</b>	<b>76.548</b>
-------------------------------	---------------	---------------	-----------------	---------------

**Μακροπρόθεσμες υποχρεώσεις**

Αναβαλλόμενες φορολογικές υποχρεώσεις	6.550	-	-	6.550
Υποχρεώσεις παροχών προσωπικού λόγω εξόδου από την υπηρεσία	3.039	-	-	3.039
Παράγωγα χρηματοοικονομικά μέσα	742	-	-	742
Μακροπρόθεσμες δανειακές υποχρεώσεις	26.092	54.723	-	80.815

<b>Σύνολο</b>	<b>36.423</b>	<b>54.723</b>	<b>-</b>	<b>91.146</b>
---------------	---------------	---------------	----------	---------------

**Βραχυπρόθεσμες υποχρεώσεις**

Προμηθευτές και λοιπές υποχρεώσεις	25.699	-	-	25.699
Τρέχουσες φορολογικές υποχρεώσεις	4.953	-	-	4.953
Βραχυπρόθεσμες δανειακές υποχρεώσεις	1.158	-	-	1.158
Παράγωγα χρηματοοικονομικά μέσα	-	-	-	-
Βραχυπρόθεσμες προβλέψεις	2.169	-	-	2.169
Λοιπές βραχυπρόθεσμες υποχρεώσεις	28.049	-	-	28.049

<b>Σύνολο</b>	<b>62.029</b>	<b>-</b>	<b>-</b>	<b>62.029</b>
---------------	---------------	----------	----------	---------------

<b>Σύνολο υποχρεώσεων</b>	<b>98.452</b>	<b>54.723</b>	<b>-</b>	<b>153.175</b>
---------------------------	---------------	---------------	----------	----------------

<b>Σύνολο ιδίων κεφαλαίων και υποχρεώσεων</b>	<b>161.283</b>	<b>134.254</b>	<b>(65.814)</b>	<b>229.723</b>
---	----------------	----------------	-----------------	----------------

**Σημειώσεις /Επεξηγήσεις:**
**(1) Επεξήγηση προσαρμογών στήλης (β):**

Όπως αναφέρθηκε και στο γεγονός (9) της σημείωσης 2 της παρούσας έκδοσης, η εταιρεία MIG TECHNOLOGY αποκτήθηκε την 03/08/2009, ενώ την ίδια ημερομηνία απέκτησε το σύνολο των

μετοχών της SINGULARLOGIC που κατείχαν η MIG και η EUROLINE και με χρηματιστηριακές συναλλαγές πακέτου επιπλέον ποσοστό 15,32%, με αποτέλεσμα το συνολικό ποσοστό συμμετοχής της MIG TECHNOLOGY στο μετοχικό κεφάλαιο της SINGULARLOGIC να ανέλθει κατά την ημερομηνία εκείνη σε 57,81%. Στη συνέχεια, η MIG TECHNOLOGY προέβη σε υποχρεωτική δημόσια πρόταση κατά την ολοκλήρωση της οποίας κατέληξε να κατέχει το 92,82%. Δεδομένου ότι η MIG TECHNOLOGY σκοπεύει να ζητήσει τη διαγραφή της SINGULARLOGIC από το ΧΑ, οι Pro Forma Χρηματοοικονομικές Πληροφορίες του Ομίλου MIG TECHNOLOGY καταρτίστηκαν με βάση την παραδοχή ότι η τελευταία κατέχει το 100% της SINGULARLOGIC. Ως συνέπεια των ανωτέρω γεγονότων:

- Χρεώθηκε (αυξήθηκε) το κονδύλι «Επενδύσεις σε θυγατρικές» με το ποσό των € 134.254 χιλ. το οποίο αντιπροσωπεύει το κόστος της απόκτησης των μετοχών της SINGULARLOGIC.
- Πιστώθηκε (αυξήθηκε) το κονδύλι «Μετοχικό κεφάλαιο» με το ποσό των € 8.900 χιλ. το οποίο αντιπροσωπεύει το μετοχικό κεφάλαιο της MIG TECHNOLOGY, ενώ παράλληλα πιστώθηκε (αυξήθηκε) το κονδύλι «Υπέρ το άρτιο» με το ποσό των € 70.631 χιλ. το οποίο αφορά στις υπέρ το άρτιο καταβολές.
- Πιστώθηκε (αυξήθηκε) το κονδύλι «Μακροπρόθεσμες δανειακές υποχρεώσεις» με το ποσό των € 54.723 χιλ., το οποίο και αφορά σε δανεισμό που λήφθηκε με σκοπό την χρηματοδότηση της απόκτησης των μετοχών της SINGULARLOGIC.

## (2) Επεξήγηση προσαρμογών στήλης (γ):

Για την ενοποίηση του Ομίλου SINGULARLOGIC [στήλη (α)] από την MIG TECHNOLOGY, διενεργήθηκε η ακόλουθη εγγραφή:

- Χρεώθηκε (αυξήθηκε) το κονδύλι «Υπεραξία» κατά ποσό € 68.440 χιλ. με αποτέλεσμα η υπεραξία που αναγνωρίζεται στις Pro Forma ενοποιημένες Οικονομικές Καταστάσεις της MIG TECHNOLOGY να ανέρχεται σε ποσό € 77.629 χιλ. Το ποσό αυτό προκύπτει ως εξής:

<b>Υπεραξία απόκτησης της SINGULARLOGIC από την MIG TECHNOLOGY κατά την ημερομηνία της απόκτησης</b>	<b>Ποσό σε χιλ. €</b>
<b>(α) Κόστος απόκτησης</b>	<b>134.254</b>
Ίδια κεφάλαια SINGULARLOGIC (προ δικαιωμάτων μειοψηφίας) την ημερομηνία της απόκτησης	65.814
Αναγνωρισθείσα υπεραξία στις Οικονομικές Καταστάσεις της SINGULARLOGIC κατά την ημερομηνία της απόκτησης	(9.189)
<b>(β) Σύνολο ιδίων κεφαλαίων SINGULARLOGIC</b>	<b>56.625</b>
<b>Υπεραξία: (α) – (β)</b>	<b>77.629</b>

- Πιστώθηκε (μειώθηκε) το κονδύλι «Επενδύσεις σε θυγατρικές» κατά ποσό € 134.254 χιλ. που αποτελεί το κόστος απόκτησης της SINGULARLOGIC από την MIG TECHNOLOGY και το οποίο απαλείφεται για σκοπούς ενοποίησης.

- Χρεώθηκαν (μειώθηκαν) οι λογαριασμοί των ιδίων κεφαλαίων, προκειμένου να απαλειφθούν τα ίδια κεφάλαια της θυγατρικής και να παρουσιαστούν τα ίδια κεφάλαια της MIG TECHNOLOGY.

## 9.2.2 Προσαρμογές Pro Forma Κατάστασης Αποτελεσμάτων του Ομίλου MIG TECHNOLOGY για την ετήσια περίοδο 01/01/2008 - 31/12/2008

Η Pro Forma ενοποιημένη Κατάσταση Αποτελεσμάτων της χρήσης 2008 του Ομίλου MIG TECHNOLOGY διαμορφώνεται ως ακολούθως:

(Ποσά σε χιλ. €)	(α) Δημοσιευμένη ενοποιημένη Κατάσταση Αποτελεσμάτων Ομίλου SINGULAR	(β) Κατάσταση Αποτελεσμάτων DSMS 01/01-04/12/2008	(γ) Κατάσταση Αποτελεσμάτων GIT 01/01-25/11/2008	(δ) Αναστροφή αποτελέσματος από πώληση SILO	(ε) Εγγραφή για μη ελέγχουσες συμμετοχές στα αποτελέσματα του Ομίλου MIG	(ζ)=(α)+(β)+(γ)+(δ)+(ε) Pro Forma ενοποιημένη Κατάσταση Αποτελεσμάτων Ομίλου MIG TECHNOLOGY
Πωλήσεις	107.029	344	-	-		107.373
Κόστος πωληθέντων	(68.243)	(323)	-	-		(68.566)
<b>Μικτό κέρδος</b>	<b>38.786</b>	<b>22</b>	<b>-</b>	<b>-</b>		<b>38.807</b>
Έξοδα διοίκησης	(10.444)	(73)	(36)	-		(10.553)
Έξοδα διάθεσης	(13.830)	(109)	-	-		(13.939)
Λοιπά έσοδα εκμετάλλευσης	2.341	-	1	-		2.342
Λοιπά έξοδα εκμετάλλευσης	(3.656)	-	(2.182)	-		(5.838)
Λοιπά χρηματοοικονομικά αποτελέσματα	53	-	(12.278)	11.148		(1.077)
Χρηματοοικονομικά έξοδα	(2.926)	(1)	(46)	-		(2.973)
Χρηματοοικονομικά έσοδα	1.145	-	218	-		1.363
Κέρδη /(Ζημιές) από συγγενείς επιχειρήσεις ενοποιούμενες με τη μέθοδο της καθαρής θέσης	(14)	-	-	-		(14)
<b>Κέρδη προ φόρων</b>	<b>11.454</b>	<b>(160)</b>	<b>(14.323)</b>	<b>11.148</b>		<b>8.119</b>
Φόρος εισοδήματος	(1.992)	-	3.048	(3.032)		(1.976)
<b>Κέρδη μετά φόρων</b>	<b>9.462</b>	<b>(160)</b>	<b>(11.275)</b>	<b>8.116</b>		<b>6.143</b>
<b>Κατανεμημένα σε:</b>						
Ιδιοκτήτες της μητρικής	8.660	(107)	(11.275)	8.116	(1.985)	3.409
Μη ελέγχουσες συμμετοχές	802	(53)	-	-	1.985	2.734

### Σημειώσεις /Επεξηγήσεις:

#### (1) Επεξήγηση προσαρμογών στήλης (β):

Στην στήλη (β) του ανωτέρω πίνακα, ενσωματώνεται γραμμή προς γραμμή το αποτέλεσμα της εταιρείας DSMS για την περίοδο 01/01-04/12/2008 [βλ. γεγονός (10.γ) της σημείωσης 2], το οποίο ανήλθε σε ζημιές μετά φόρων ποσού €160 χιλ.

#### (2) Επεξήγηση προσαρμογών στήλης (γ):

Στην στήλη (γ) του ανωτέρω πίνακα, ενσωματώνεται γραμμή προς γραμμή το αποτέλεσμα της εταιρείας GIT για την περίοδο 01/01-25/11/2008 [βλ. γεγονός (10.β) της σημείωσης 2], το οποίο ανήλθε σε ζημιές μετά φόρων ποσού €11.275 χιλ.

**(3) Επεξήγηση προσαρμογών στήλης (δ):**

Για τους σκοπούς κατάρτισης των ενοποιημένων Pro Forma Χρηματοοικονομικών Πληροφοριών του Ομίλου MIG TECHNOLOGY, καθίσταται απαραίτητο να αναστραφεί το ποσό της ζημιάς που έχει αναγνωριστεί στην Κατάσταση Αποτελεσμάτων της GIT από την πώληση της συμμετοχής της στην SINGULARLOGIC [βλ. γεγονός (9) της σημείωσης 2]. Ως αποτέλεσμα του γεγονότος αυτού, πιστώθηκε (αυξήθηκε) το κονδύλι «Λοιπά χρηματοοικονομικά αποτελέσματα» με ποσό €11.148 χιλ. και χρεώθηκε (αυξήθηκε) το κονδύλι «Φόρος εισοδήματος» με το ποσό των €3.032 χιλ.

**9.3 Επίδραση στην ενοποιημένη Κατάσταση Αποτελεσμάτων του Pro Forma Ομίλου MIG από την ενοποίηση της Pro Forma Κατάστασης Αποτελεσμάτων του Ομίλου VIVARTIA για τη χρήση 2008**

Προκειμένου να ενσωματωθούν στις Pro Forma ενοποιημένες Χρηματοοικονομικές Πληροφορίες της MIG, τα στοιχεία της Pro Forma Κατάστασης του Ομίλου VIVARTIA, κρίθηκε απαραίτητο να διενεργηθούν οι κατάλληλες προσαρμογές προκειμένου να απαλειφθούν τα οικονομικά στοιχεία του Ομίλου VIVARTIA που χρησιμοποιήθηκαν κατά την προετοιμασία των δημοσιευμένων ενοποιημένων Οικονομικών Καταστάσεων του Ομίλου MIG. Οι βασικές αρχές που ακολουθήθηκαν για τη σύνταξη των Pro Forma χρηματοοικονομικών πληροφοριών του Ομίλου VIVARTIA παρουσιάζεται με ιδιαίτερη ανάλυση στη σημείωση 10.3.

**9.3.1 Απαλοιφή στοιχείων Κατάστασης Αποτελεσμάτων του Ομίλου VIVARTIA που συμπεριλήφθηκαν στην ελεγμένη δημοσιευμένη Κατάσταση Αποτελεσμάτων του Ομίλου MIG για τη χρήση που έληξε την 31/12/2008**

Προκειμένου να παρουσιαστεί με μεγαλύτερη σαφήνεια η επίδραση από την ενσωμάτωση της Pro Forma ενοποιημένης Κατάστασης Αποτελεσμάτων του Ομίλου VIVARTIA, παρουσιάζονται δύο βήματα: (α) το πρώτο αφορά στην απαλοιφή όλων των στοιχείων της Κατάστασης Αποτελεσμάτων του Ομίλου VIVARTIA, όπως αυτή συμπεριλήφθηκε στην ενοποίηση για την κατάρτιση των δημοσιευμένων ενοποιημένων Οικονομικών Καταστάσεων της MIG και (β) το δεύτερο αφορά στην ενσωμάτωση των Pro Forma οικονομικών στοιχείων της Κατάστασης Αποτελεσμάτων του Ομίλου VIVARTIA για τη χρήση 2008 (βλ. σημ. 9.3.2). Συγκεκριμένα:

- Χρεώνονται (μειώνονται) οι λογαριασμοί των εσόδων της ενοποιημένης Κατάστασης Αποτελεσμάτων του Ομίλου VIVARTIA για την περίοδο από 01/01-31/12/2008, που συμπεριλήφθηκαν στην δημοσιευμένη ενοποιημένη Κατάσταση Αποτελεσμάτων του Ομίλου MIG.
- Πιστώνονται (μειώνονται) οι λογαριασμοί των εξόδων της ενοποιημένης Κατάστασης Αποτελεσμάτων του Ομίλου VIVARTIA για την περίοδο από 01/01-31/12/2008, που συμπεριλήφθηκαν στην δημοσιευμένη ενοποιημένη Κατάσταση Αποτελεσμάτων του Ομίλου MIG.



### 9.3.2 Ενσωμάτωση Pro Forma Κατάστασης Αποτελεσμάτων Χρήσης του Ομίλου VIVARTIA για την ετήσια περίοδο 01/01/2008 - 31/12/2008

Στην παρούσα ενότητα αναλύεται η κατάρτιση της Pro Forma Κατάστασης Αποτελεσμάτων Χρήσης του Ομίλου VIVARTIA για την ετήσια περίοδο 01/01/2008 – 31/12/2008, η οποία διαμορφώνεται ως ακολούθως:

(Ποσά σε χιλ. €)	(α)	(β)	(γ)	(δ)	(στ)	(ζ)	(η)	(θ)	(ι)=(α)+(β)+(γ)+ (δ)+(ε)+(στ)+ (ζ)+(η)+(θ)
<b>ΕΝΟΠΟΙΗΜΕΝΗ ΚΑΤΑΣΤΑΣΗ ΑΠΟΤΕΛΕΣΜΑΤΩΝ ΧΡΗΣΗΣ 2008 ΤΟΥ PROFORMA ΟΜΙΛΟΥ VIVARTIA</b>	Δημοσιευμένη ενοποιημένη Κατάσταση Αποτελεσμάτων Ομίλου VIVARTIA 01/01/2008-31/12/2008	Ενοποίηση αποτελεσμάτων EVEREST για την περίοδο 01/01-17/06/2008	Ενοποίηση αποτελεσμάτων OLYMPIC CATERING για την περίοδο 01/01-17/06/2008	Διαγραφή Αποτελεσμάτων ως προς συγγενής της OC	Pro Forma διεταιρικές συναλλαγές	PPA στα πλαίσια της εξαγοράς της MIG	Επιδότηση από πώληση EDITA	Προσαρμογή μη ελεγχουσών συμμετοχών βάσει % Ομίλου MIG	Pro Forma ενοποιημένη Κατάσταση Αποτελεσμάτων Ομίλου VIVARTIA
Πωλήσεις	1.437.154	47.352	23.442	-	(1.736)	-	(90.219)	-	1.415.993
Κόστος πωληθέντων	(930.231)	(26.013)	(17.209)	-	1.736	457	59.868	-	(911.393)
<b>Μικτό κέρδος</b>	<b>506.923</b>	<b>21.338</b>	<b>6.233</b>	<b>-</b>	<b>-</b>	<b>457</b>	<b>(30.351)</b>	<b>-</b>	<b>504.600</b>
Έξοδα διοίκησης	(106.754)	(3.657)	(5.030)	-	-	1.180	3.192	-	(111.069)
Έξοδα διάθεσης	(346.557)	(16.279)	(7.253)	-	-	-	6.720	-	(363.369)
Λοιπά έσοδα εκμετάλλευσης	33.931	4.737	4.954	-	-	-	(699)	-	42.923
Χρηματοοικονομικά έσοδα	7.308	121	2	-	-	-	(849)	-	6.582
Χρηματοοικονομικά έξοδα	(56.289)	(412)	(390)	-	-	-	519	-	(56.572)
Λοιπά χρηματοοικονομικά αποτελέσματα	(459)	(261)	(153)	-	-	(261)	-	-	(1.134)
Έσοδα από μερίσματα	41	-	-	-	-	-	-	-	41
Κέρδη/ (ζημιές) από συγγενείς ενοποιούμενες με τη μέθοδο της καθαρής θέσης	(671)	(519)	-	579	-	-	-	-	(611)
<b>Κέρδη/(Ζημιές) προ φόρων</b>	<b>37.473</b>	<b>5.069</b>	<b>(1.637)</b>	<b>579</b>	<b>-</b>	<b>1.376</b>	<b>(21.468)</b>	<b>-</b>	<b>21.391</b>
Φόρος εισοδήματος	(3.316)	(1.618)	86	-	-	28.896	4.092	-	28.139
<b>Κέρδη/(Ζημιές) μετά φόρων</b>	<b>34.157</b>	<b>3.450</b>	<b>(1.551)</b>	<b>579</b>	<b>-</b>	<b>30.272</b>	<b>(17.376)</b>	<b>-</b>	<b>49.530</b>
<b>Κατανομημένα σε :</b>									
Ιδιοκτήτες της μητρικής	12.589	3.450	(960)	457	-	26.760	(5.212)	(301)	36.783
Μη ελέγχουσες συμμετοχές	21.568	-	(591)	122	-	3.512	(12.164)	301	12.747

#### Σημειώσεις /Επεξηγήσεις:

##### (1) Επεξήγηση προσαρμογών στήλης (β):

Για τους σκοπούς της κατάρτισης των Pro Forma Χρηματοοικονομικών Πληροφοριών του Ομίλου VIVARTIA, ενοποιήθηκε το αποτέλεσμα της EVEREST για την περίοδο 01/01-17/06/2008. Το συνολικό αποτέλεσμα ανήλθε σε κέρδη μετά φόρων ποσού €3.450 χιλ. και ενσωματώθηκε γραμμή προς γραμμή στην Pro Forma Κατάσταση Αποτελεσμάτων του Ομίλου VIVARTIA.

**(2) Επεξήγηση προσαρμογών στήλης (γ):**

Για τους σκοπούς της κατάρτισης των Pro Forma Χρηματοοικονομικών Πληροφοριών του Ομίλου VIVARTIA, ενοποιήθηκε το αποτέλεσμα της OLYMPIC CATERING για την περίοδο 01/01-17/06/2008. Το συνολικό αποτέλεσμα ανήλθε σε ζημιές μετά φόρων ποσού €1.551 χιλ. και ενσωματώθηκε γραμμή προς γραμμή στην Pro Forma Κατάσταση Αποτελεσμάτων του Ομίλου VIVARTIA.

**9.4 Αγορές, πωλήσεις και μεταφορές που διενεργούνται από 01/01/2007 στην ατομική Κατάσταση Οικονομικής Θέσης της MIG**

Στην ενότητα αυτή παρουσιάζονται οι προσαρμογές που διενεργήθηκαν στις Pro Forma Χρηματοοικονομικές Πληροφορίες του Ομίλου MIG, προκειμένου να απεικονιστούν οι επενδύσεις που κατέχονται την 30/09/2009 ως να κατέχονταν από την 01/01/2007. Πιο αναλυτικά, στην στήλη «σημ. 9.4» του κεντρικού πίνακα προσαρμογών, όπως αυτός παρουσιάζεται στην σημ. 9, παρουσιάζονται οι προσαρμογές επί των κονδυλίων της Κατάστασης Οικονομικής Θέσης και επισημαίνονται τα εξής:

**(α) Επιδράσεις στο κονδύλι «Επενδύσεις σε θυγατρικές»:** Πιο συγκεκριμένα, το κονδύλι «Επενδύσεις σε θυγατρικές»:

- Χρεώθηκε (αυξήθηκε) με τα ποσά των επιπλέον αποκτήσεων ποσοστών συμμετοχής σε θυγατρικές εταιρείες, οι οποίες πραγματοποιήθηκαν από την 01/01/2009 έως και την 30/09/2009 και αφορούν στις επενδύσεις σε VIVARTIA και ΑΤΤΙCΑ.
- Χρεώθηκε (αυξήθηκε) με το κόστος της επένδυσης στην ΡΑΔΙΟ ΚΟΡΑΣΙΔΗΣ με το ποσό των € 114.003 χιλ., το οποίο αφορά στην αύξηση μετοχικού κεφαλαίου επί της θυγατρικής, η οποία και πραγματοποιήθηκε την 28/09/2009 [βλ. γεγονός (12) της σημείωσης 2].
- Πιστώθηκε (μειώθηκε) με το ποσό των €114.003 χιλ. προκειμένου να απεικονιστεί η επίδραση από την πώληση της ΡΑΔΙΟ ΚΟΡΑΣΙΔΗΣ, ως αυτή να είχε πραγματοποιηθεί την 01/01/2007 (σημειώνεται ότι το συνολικό κόστος της επένδυσης ανήλθε σε € 136.270 χιλ. καθώς έχει καταβληθεί και ποσό €22.267 χιλ. για την απόκτησή της, ωστόσο έχει ήδη αναγνωριστεί ισόποση ζημιά στις δημοσιευμένες ενοποιημένες Οικονομικές Καταστάσεις της MIG, με αποτέλεσμα κατά την 31/12/2008 η επένδυση στην εν λόγω εταιρεία να εμφανίζεται μηδενική). Οι διαδικασίες της πώλησης ολοκληρώθηκαν την 21/12/2009.
- Χρεώθηκε (αυξήθηκε) με το κόστος κτήσης της MIG TECHNOLOGY, η οποία αποκτήθηκε την 03/08/2009 [βλ. γεγονός (9) της σημείωσης 2 της παρούσας έκδοσης].
- Χρεώθηκε (αυξήθηκε) με τα ποσά που κατέβαλλαν η MIG και η MARFIN CAPITAL για τη συμμετοχή τους στην αύξηση του μετοχικού κεφαλαίου του ΥΓΕΙΑ, η οποία και ολοκληρώθηκε στις 29/10/2009 [βλ. γεγονός (7) της σημείωσης 2]. Από το ποσό αυτό έχουν αφαιρεθεί τα ποσά που εισέπραξαν οι προαναφερθείσες εταιρείες στα πλαίσια των επιστροφών κεφαλαίου που έχει πραγματοποιήσει το ΥΓΕΙΑ από την 01/01/2009 έως και την προαναφερθείσα ημερομηνία.

- Χρεώθηκε (αυξήθηκε) με το ποσό της επένδυσης στο ΥΓΕΙΑ (αφού προηγουμένως ανεστράφησαν οι διενεργηθείσες αποτιμήσεις), το οποίο στις ενοποιημένες Οικονομικές Καταστάσεις της MIG κατά την 31/12/2008 περιλαμβάνονταν στο κονδύλι «Εμπορικό χαρτοφυλάκιο και χρηματοοικονομικά μέσα αποτιμώμενα στην εύλογη αξία μέσω των αποτελεσμάτων».

Η συνολική επίδραση στο κονδύλι «Επενδύσεις σε θυγατρικές» από τα παραπάνω γεγονότα, ανήλθε σε χρέωση (αύξηση) κατά ποσό €248.548 χιλ. το οποίο και αναλύεται ως εξής:

Περιγραφή	Ποσά σε χιλ. €
Αποκτήσεις μετοχών VIVARTIA, μέσω διαδοχικών εξαγορών, για το χρονικό διάστημα από 01/01/2009 έως 30/09/2009	20.378
Αποκτήσεις μετοχών ΑΤΤΙCΑ, μέσω διαδοχικών εξαγορών, για το χρονικό διάστημα από 01/01/2009 έως 30/09/2009	3.379
Αύξηση μετοχικού κεφαλαίου στην ΡΑΔΙΟ ΚΟΡΑΣΙΔΗΣ (28/09/2009)	114.003
Επένδυση σε ΡΑΔΙΟ ΚΟΡΑΣΙΔΗΣ - Απείκονιση του γεγονότος της πώλησης βάσει του από 21/12/2009 συμφωνητικού πώλησης	(114.003)
Απόκτηση της MIG TECHNOLOGY (03/08/2009)	63.223
Ποσό συμμετοχής της MIG στην αύξηση μετοχικού κεφαλαίου του ΥΓΕΙΑ την 29/10/2009 μειωμένο με τα ποσά των επιστροφών κεφαλαίου που πραγματοποιήθηκαν μετά την 31/12/2008	20.509
Ποσό συμμετοχής της MARFIN CAPITAL στην αύξηση μετοχικού κεφαλαίου του ΥΓΕΙΑ την 29/10/2009 μειωμένο με τα ποσά των επιστροφών κεφαλαίου που πραγματοποιήθηκαν μετά την 31/12/2008	41.842
Συσσωρευμένες αποτιμήσεις της επένδυσης στο ΥΓΕΙΑ που κατέχεται μέσω της MARFIN CAPITAL, από την ημερομηνία απόκτησης μέχρι και την 29/10/2009 (ημερομηνία που αποκτήθηκε ο έλεγχος και ενοποιείται ολικά στις ενοποιημένες Οικονομικές Καταστάσεις της MIG)	(53.545)
Συσσωρευμένες αποτιμήσεις της επένδυσης στο ΥΓΕΙΑ που κατέχεται μέσω της MIG, από την ημερομηνία απόκτησης μέχρι και την 29/10/2009 (ημερομηνία που αποκτήθηκε ο έλεγχος και ενοποιείται ολικά στις ενοποιημένες Οικονομικές Καταστάσεις της MIG)	(7.474)
Μεταφορά υφιστάμενης επένδυσης σε ΥΓΕΙΑ από την κατηγορία «Χρηματοοικονομικά μέσα αποτιμώμενα στην εύλογη αξία μέσω αποτελεσμάτων» της MIG προς το κονδύλι «Επενδύσεις σε θυγατρικές επιχειρήσεις»	17.096
Μεταφορά υφιστάμενης επένδυσης σε ΥΓΕΙΑ από την κατηγορία «Χρηματοοικονομικά μέσα αποτιμώμενα στην εύλογη αξία μέσω αποτελεσμάτων» της MARFIN CAPITAL προς το κονδύλι «Επενδύσεις σε θυγατρικές επιχειρήσεις»	143.139
<b>Συνολική χρέωση (αύξηση) στο κονδύλι «Επενδύσεις σε θυγατρικές»</b>	<b>248.548</b>

**(β) Επιδράσεις στο κονδύλι «Λοιπά μη κυκλοφορούντα στοιχεία του ενεργητικού»:** Το κονδύλι αυτό χρεώθηκε (αυξήθηκε) με το ποσό των €35.721 χιλ. το οποίο αφορά στο τίμημα πώλησης της ΡΑΔΙΟ ΚΟΡΑΣΙΔΗΣ [βλ. γεγονός (12) της σημείωσης 2].

**(γ) Επιδράσεις στο κονδύλι «Εμπορικό χαρτοφυλάκιο και χρηματοοικονομικά μέσα αποτιμώμενα στην εύλογη αξία μέσω αποτελεσμάτων»:** Πιο συγκεκριμένα, το κονδύλι «Εμπορικό χαρτοφυλάκιο και χρηματοοικονομικά μέσα αποτιμώμενα στην εύλογη αξία μέσω αποτελεσμάτων»:

- Πιστώθηκε (μειώθηκε) με το ποσό που περιλαμβάνονταν κατά την 31/12/2008 στο κονδύλι «Εμπορικό χαρτοφυλάκιο και χρηματοοικονομικά μέσα αποτιμώμενα στην εύλογη αξία μέσω αποτελεσμάτων» στις ατομικές Οικονομικές Καταστάσεις της MARFIN CAPITAL.
- Πιστώθηκε (μειώθηκε) με το ποσό που περιλαμβάνονταν κατά την 31/12/2008 στο κονδύλι «Εμπορικό χαρτοφυλάκιο και χρηματοοικονομικά μέσα αποτιμώμενα στην εύλογη αξία μέσω αποτελεσμάτων» στις ατομικές Οικονομικές Καταστάσεις της MIG. Συγκεκριμένα:

Περιγραφή	Ποσά σε χιλ. €
Μεταφορά υφιστάμενης επένδυσης σε ΥΓΕΙΑ από την κατηγορία «Χρηματοοικονομικά στοιχεία του ενεργητικού αποτιμώμενα την εύλογη αξία μέσω των αποτελεσμάτων» της MARFIN CAPITAL στο κονδύλι «Επενδύσεις σε θυγατρικές»	(72.161)
Μεταφορά υφιστάμενης επένδυσης σε ΥΓΕΙΑ από την κατηγορία «Χρηματοοικονομικά στοιχεία του ενεργητικού αποτιμώμενα την εύλογη αξία μέσω των αποτελεσμάτων» της MIG στο κονδύλι «Επενδύσεις σε θυγατρικές»	(7.313)
<b>Συνολική πίστωση (μείωση) στο κονδύλι «Εμπορικό χαρτοφυλάκιο και χρηματοοικονομικά μέσα αποτιμώμενα σε εύλογες αξίες μέσω αποτελεσμάτων»</b>	<b>(79.475)</b>

**(δ) Επιδράσεις στο κονδύλι «Ταμειακά διαθέσιμα και ταμειακά ισοδύναμα»:** Πιο συγκεκριμένα, το κονδύλι «Ταμειακά διαθέσιμα και ταμειακά ισοδύναμα» πιστώθηκε (μειώθηκε) με τις ταμειακές καταβολές που απαιτήθηκαν προκειμένου να απεικονιστούν οι προσθήκες επενδύσεων που αναφέρονται ανωτέρω [σημείωση (α) της παρούσας παραγράφου] και οι οποίες ανέρχονται σε συνολικό ποσό € 263.335 χιλ. (καταβολές ποσού €20.378 χιλ. για τη VIVARTIA, ποσού €3.379 χιλ. για την ΑΤΤΙΚΑ, ποσού €114.003 χιλ. για την ΡΑΔΙΟ ΚΟΡΑΣΙΔΗΣ, ποσού €63.223 χιλ. για την MIG TECHNOLOGY, ποσού €20.509 χιλ. για το ΥΓΕΙΑ μέσω της MIG και ποσού €41.842 χιλ. για το ΥΓΕΙΑ μέσω της MARFIN CAPITAL).

**(ε) Επιδράσεις στο κονδύλι «Αποθεματικά Pro Forma»:** Πιο συγκεκριμένα, το κονδύλι «Αποθεματικά Pro Forma» έχει χρεωθεί (μειωθεί) με το ποσό των €61.019 χιλ. το οποίο αφορά στις συσσωρευμένες αποτιμήσεις της επένδυσης στο ΥΓΕΙΑ του Ομίλου MIG από την ημερομηνία απόκτησης μέχρι και την 29/10/2009, δηλαδή μέχρι την ημερομηνία κατά την οποία απέκτησε έλεγχο και ενοποιεί ολικά τον Όμιλο ΥΓΕΙΑ στις ενοποιημένες Οικονομικές Καταστάσεις της MIG (€53.545 χιλ. αφορά σε αναστροφή αποτιμήσεων του ΥΓΕΙΑ που έχουν αναγνωριστεί στις Οικονομικές Καταστάσεις της MARFIN CAPITAL, ενώ €7.474 χιλ. αφορά σε αναστροφή αποτιμήσεων του ΥΓΕΙΑ που έχουν αναγνωριστεί στις ατομικές Οικονομικές Καταστάσεις της MIG).

(στ) **Επιδράσεις στο κονδύλι «Αποτελέσματα εις νέον»:** Πιο συγκεκριμένα, το κονδύλι «Αποτελέσματα εις νέον»:

- Χρεώθηκε (μειώθηκε) με τη ζημιά που προέκυψε από την πώληση των μετοχών της ΡΑΔΙΟ ΚΟΡΑΣΙΔΗΣ [βλ. γεγονός (12) της σημείωσης 2]. Σημειώνεται ότι η συνολική ζημιά που προέκυψε από το γεγονός της πώλησης της ΡΑΔΙΟ ΚΟΡΑΣΙΔΗΣ ανέρχεται σε € 100.549 χιλ. και αναγνωρίστηκε στο κονδύλι «Αποτελέσματα εις νέον» κατά την 01/01/2007 (στη χρήση 2008 η εγγραφή προσαρμογών γίνεται με το ποσό των €78.282 χιλ., καθώς ζημιά ποσού €22.267 χιλ. έχει ήδη αναγνωριστεί στις δημοσιευμένες Οικονομικές Καταστάσεις του Ομίλου MIG).
- Πιστώθηκε (αυξήθηκε) με κέρδος ποσού €80.760 χιλ. το οποίο προέκυψε από την αναστροφή των ζημιών αποτίμησης της επένδυσης στο ΥΓΕΙΑ των χρήσεων 2007 και 2008 που έχουν αναγνωριστεί από τις MIG και MARFIN CAPITAL μέχρι και την 31/12/2008.

Περιγραφή	Ποσά σε χιλ. €
Ζημιά αναγνωρισμένη στο κονδύλι «Αποτελέσματα εις νέον» από την πώληση της ΡΑΔΙΟ ΚΟΡΑΣΙΔΗΣ	(78.282)
Αναστροφή ζημιών αποτίμησης MIG & MARFIN CAPITAL της επένδυσης σε ΥΓΕΙΑ, οι οποίες και αναγνωρίζονταν μέσω των αποτελεσμάτων	80.760
<b>Συνολική πίστωση (αύξηση) στο κονδύλι «Αποτελέσματα εις νέον»</b>	<b>2.478</b>

## 9.5 Εγγραφές ενοποίησης των Pro Forma Ομίλων ΥΓΕΙΑ και MIG TECHNOLOGY

Στην ενότητα αυτή παρουσιάζονται οι πρόσθετες εγγραφές ενοποίησης που διενεργήθηκαν για την ενοποίηση των Pro Forma Χρηματοοικονομικών Πληροφοριών του Ομίλου ΥΓΕΙΑ και του Ομίλου MIG TECHNOLOGY για τη χρήση 2008. Οι ενοποιημένες Pro Forma Χρηματοοικονομικές Πληροφορίες των ανωτέρω Ομίλων παρουσιάζονται αναλυτικά στις σημειώσεις 9.1 και 9.2 ανωτέρω. Συγκεκριμένα, τα ποσά που εμφανίζονται στη στήλη «σημ. 9.5» του κεντρικού πίνακα προσαρμογών της σημείωσης 9 αναλύονται ανά εταιρεία ως εξής:

Εγγραφές ενοποίησης Pro Forma Ομίλων (Ποσά σε χιλ. €)	(α) Pro Forma Όμιλος ΥΓΕΙΑ		(β) Pro Forma Όμιλος MIG TECHNOLOGY		Σύνολο εγγραφών (στήλη σημ.9.5 κεντρικού πίνακα προσαρμογών της σημ. 9) Χρέωση/(Πίστωση) κονδυλίων
	Χρέωση	Πίστωση	Χρέωση	Πίστωση	
Αναγνωρισθείσα υπεραξία κατά την ημερομηνία της απόκτησης	86.928	-	62.021	-	148.949
Αναστροφή ήδη υπάρχουσας υπεραξίας στις Οικονομικές Καταστάσεις των Ομίλων κατά την ημερομηνία της απόκτησης	-	233.722	-	77.629	(311.351)
Επενδύσεις σε θυγατρικές	-	161.567	-	63.223	(224.789)
Μετοχικό κεφάλαιο	66.962	-	8.900	-	75.862
Διαφορά υπέρ το άρτιο	67.463	-	70.631	-	138.094
Λοιπά αποθεματικά	251.466	-	-	-	251.466

Εγγραφές ενοποίησης Pro Forma Ομίλων	(α) Pro Forma Όμιλος ΥΓΕΙΑ		(β) Pro Forma Όμιλος MIG TECHNOLOGY		Σύνολο εγγραφών (στήλη σημ.9.5 κεντρικού πίνακα προσαρμογών της σημ. 9) Χρέωση/(Πίστωση) κονδυλίων
	Χρέωση	Πίστωση	Χρέωση	Πίστωση	
(Ποσά σε χιλ. €)					
Αποθεματικά pro forma	15.001	-	5.327	-	20.328
Κέρδη εις νέον	6.350	-	-	6.994	(644)
Μη ελέγχουσες συμμετοχές	-	98.882	966	-	(97.916)
<b>Σύνολα</b>	<b>494.171</b>	<b>494.171</b>	<b>147.845</b>	<b>147.845</b>	<b>-</b>

**(α) Εγγραφή ενοποίησης του Pro Forma Ομίλου ΥΓΕΙΑ:**

Για την ενοποίηση του Pro Forma Ομίλου ΥΓΕΙΑ (βλ. σημείωση 9.1) από την MIG, έχουν γίνει οι εξής προσαρμογές οι οποίες εμφανίζονται στη στήλη (α) του παραπάνω πίνακα:

- Χρεώθηκε (αυξήθηκε) το κονδύλι «Υπεραξία» κατά ποσό €86.928 χιλ., ενώ παράλληλα πιστώθηκε (μειώθηκε) το κονδύλι «Υπεραξία» με το ποσό των €233.722 χιλ. το οποίο αφορά στο ποσό που έχει αναγνωριστεί, μέχρι και την ημερομηνία της απόκτησης, στις Pro Forma ενοποιημένες Οικονομικές Καταστάσεις του Ομίλου ΥΓΕΙΑ.
- Πιστώθηκε (μειώθηκε) το κονδύλι «Επενδύσεις σε θυγατρικές» κατά ποσό €161.567 χιλ. το οποίο αφορά στο κόστος κτήσης της επένδυσης του Ομίλου MIG για την απόκτηση του 44,36% του ΥΓΕΙΑ (€51.464 χιλ. αφορά σε άμεση συμμετοχή της MIG και ποσό €110.103 χιλ. αφορά σε έμμεση συμμετοχή μέσω της MARFIN CAPITAL).
- Χρεώθηκε (μειώθηκε) το κονδύλι «Μετοχικό κεφάλαιο» κατά ποσό €66.962 χιλ. το οποίο και αφορά στο μετοχικό κεφάλαιο του ΥΓΕΙΑ που για σκοπούς ενοποίησης απαλείφεται. Επίσης, για σκοπούς ενοποίησης απαλείφθηκε και το υπόλοιπο στο κονδύλι «Υπέρ το άρτιο» ήτοι ποσό €67.463 χιλ.
- Χρεώθηκε (μειώθηκε) το κονδύλι «Λοιπά αποθεματικά» κατά ποσό €251.466 χιλ. το οποίο και αφορά στα σχηματισθέντα αποθεματικά του Pro Forma Ομίλου ΥΓΕΙΑ.
- Χρεώθηκε (μειώθηκε) το κονδύλι «Αποτελέσματα εις νέον» κατά ποσό €6.350 χιλ. προκειμένου να παρουσιαστούν ορθά τα αποτελέσματα εις νέον τα οποία αναλογούν στους ιδιοκτήτες της μητρικής.
- Πιστώθηκε (αυξήθηκε) το κονδύλι «Μη ελέγχουσες συμμετοχές» κατά ποσό €98.882 χιλ. το οποίο περιλαμβάνει την αναλογία των μετόχων της μειοψηφίας στα Pro Forma ενοποιημένα ίδια κεφάλαια του Ομίλου ΥΓΕΙΑ.
- Τέλος, στα πλαίσια της ενοποίησης και προκειμένου να μην επηρεαστούν τα ποσά της υπεραξίας που προέκυψαν από την παραπάνω απόκτηση κατά τη χρονική στιγμή της πρώτης ενοποίησης, σχηματίστηκε το κονδύλι «Αποθεματικό Pro Forma» το οποίο χρεώθηκε (μειώθηκε) κατά το ποσό των €15.001 χιλ.

**(β) Εγγραφή ενοποίησης του Pro Forma Ομίλου MIG TECHNOLOGY:**

Για την ενοποίηση του Pro Forma Ομίλου MIG TECHNOLOGY (βλ. σημείωση 9.2) από την MIG, έχουν γίνει οι εξής προσαρμογές οι οποίες εμφανίζονται στη στήλη (β) του παραπάνω πίνακα:

- Χρεώθηκε (αυξήθηκε) το κονδύλι «Υπεραξία» κατά ποσό €62.021 χιλ., ενώ παράλληλα πιστώθηκε (μειώθηκε) το κονδύλι «Υπεραξία» με το ποσό των €77.629 χιλ. το οποίο αφορά στο ποσό που έχει αναγνωριστεί στις Pro Forma ενοποιημένες Οικονομικές Καταστάσεις του Ομίλου MIG TECHNOLOGY.
- Πιστώθηκε (μειώθηκε) το κονδύλι «Επενδύσεις σε θυγατρικές» κατά ποσό €63.223 χιλ. το οποίο αφορά στο κόστος κτήσης της επένδυσης της MIG στην MIG TECHNOLOGY για την απόκτηση του 63,20% του μετοχικού της κεφαλαίου.
- Χρεώθηκε (μειώθηκε) το κονδύλι «Μετοχικό κεφάλαιο» κατά ποσό €8.900 χιλ. το οποίο και αφορά στο μετοχικό κεφάλαιο του MIG TECHNOLOGY που για σκοπούς ενοποίησης απαλείφεται.
- Χρεώθηκε (μειώθηκε) το κονδύλι «Διαφορά υπέρ το άρτιο» κατά ποσό €70.631 χιλ. το οποίο και αφορά σε σχηματισθέν αποθεματικό υπέρ το άρτιο στις Οικονομικές Καταστάσεις της MIG TECHNOLOGY που για σκοπούς ενοποίησης απαλείφεται.
- Πιστώθηκε (αυξήθηκε) το κονδύλι «Αποτελέσματα εις νέον» κατά το ποσό των € 6.994 χιλ. προκειμένου να παρουσιαστούν ορθά τα αποτελέσματα εις νέον τα οποία αναλογούν στους ιδιοκτήτες της μητρικής.
- Χρεώθηκε (μειώθηκε) το κονδύλι «Μη ελέγχουσες συμμετοχές» κατά ποσό €966 χιλ., προκειμένου να διαμορφωθεί ορθά το ποσό που παρουσιάζει την αναλογία των μετόχων της μειοψηφίας στα Pro Forma ενοποιημένα ίδια κεφάλαια του Ομίλου MIG TECHNOLOGY.
- Τέλος, στα πλαίσια της ενοποίησης και προκειμένου να μην επηρεαστούν τα ποσά της υπεραξίας που προέκυψαν από την παραπάνω απόκτηση κατά τη χρονική στιγμή της πρώτης ενοποίησης, σχηματίστηκε το κονδύλι «Αποθεματικό Pro Forma» το οποίο χρεώθηκε (μειώθηκε) κατά το ποσό των €5.327 χιλ.

**9.6 Επιπλέον εγγραφές ενοποίησης Ομίλου VIVARTIA λόγω μεταβολής ποσοστού συμμετοχής**

Για τους σκοπούς κατάρτισης των Pro Forma ενοποιημένων Οικονομικών Καταστάσεων της MIG, έγινε η υπόθεση ότι η MIG κατείχε από την 01/01/2007 το ποσοστό που κατείχε την 30/09/2009 στην VIVARTIA (βλ. σημείωση 9.4). Ως αποτέλεσμα του γεγονότος αυτού, κατέστη αναγκαίο να προσαρμοστεί η εγγραφή ενοποίησης της 31/12/2008 και συγκεκριμένα:

- Πιστώθηκε (μειώθηκε) το κονδύλι «Επενδύσεις σε θυγατρικές» με το ποσό των €20.378 χιλ. το οποίο αφορά στο ποσό που καταβλήθηκε από την MIG, για την απόκτηση επιπλέον μετοχών VIVARTIA για την περίοδο από 01/01-30/09/2009.

- Πιστώθηκε (αυξήθηκε) το κονδύλι «Αποτελέσματα εις νέον» κατά ποσό €15.858 χιλ. προκειμένου να παρουσιαστούν ορθά τα αποτελέσματα εις νέον τα οποία αναλογούν στους ιδιοκτήτες της μητρικής με βάση το ποσοστό της 30/09/2009.
- Χρεώθηκε (μειώθηκε) το κονδύλι «Μη ελέγχουσες συμμετοχές» κατά ποσό € 19.707 χιλ., προκειμένου να διαμορφωθεί ορθά το ποσό που παρουσιάζει την αναλογία των μετόχων της μειοψηφίας στα ίδια κεφάλαια της VIVARTIA.
- Τέλος, στα πλαίσια της ενοποίησης και προκειμένου να μην επηρεαστούν τα ποσά της υπεραξίας που προέκυψαν από την παραπάνω απόκτηση κατά τη χρονική στιγμή της πρώτης ενοποίησης, σχηματίστηκε το κονδύλι «Αποθεματικό Pro Forma» το οποίο χρεώθηκε (μειώθηκε) κατά το ποσό των €16.530 χιλ.

### 9.7 Επίδραση από την πώληση της EDITA και την απόκτηση των μη ελεγχουσών συμμετοχών της EVEREST

Οι επιδράσεις στα στοιχεία της Κατάστασης Οικονομικής Θέσης του Pro forma Ομίλου VIVARTIA παρουσιάζονται πιο αναλυτικά ως εξής:

Ποσά σε χιλ. €	(α)	(β)	(α)+(β)
<b>ΚΑΤΑΣΤΑΣΗ ΟΙΚΟΝΟΜΙΚΗΣ ΘΕΣΗΣ</b>	<b>Απόκτηση δικαιωμάτων μειοψηφίας Ομίλου EVEREST</b>	<b>Πώληση EDITA</b>	<b>Επίδραση από πώληση EDITA και από εξαγορά μειοψηφίας σε EVEREST</b>
<b>Μη κυκλοφορούντα στοιχεία του ενεργητικού</b>			
Ενσώματα πάγια	-	(53.208)	(53.208)
Άυλα στοιχεία του ενεργητικού	-	(3.773)	(3.773)
Επενδυτικό χαρτοφυλάκιο	-	(130)	(130)
<b>Σύνολο</b>	<b>-</b>	<b>(57.111)</b>	<b>(57.111)</b>
<b>Κυκλοφορούντα στοιχεία του ενεργητικού</b>			
Αποθέματα	-	(5.367)	(5.367)
Πελάτες και λοιπές εμπορικές απαιτήσεις	-	(398)	(398)
Λοιπά κυκλοφορούντα στοιχεία του ενεργητικού	-	54.233	54.233
Ταμειακά διαθέσιμα και ταμειακά ισοδύναμα	-	(16.892)	(16.892)
<b>Σύνολο</b>	<b>-</b>	<b>31.576</b>	<b>31.576</b>
<b>Σύνολο ενεργητικού</b>	<b>-</b>	<b>(25.535)</b>	<b>(25.535)</b>
<b>ΙΔΙΑ ΚΕΦΑΛΑΙΑ ΚΑΙ ΥΠΟΧΡΕΩΣΕΙΣ</b>			
<b>Ίδια κεφάλαια</b>			
Αποθεματικό Pro Forma	(30.394)	39.836	9.442
<b>Ίδια κεφάλαια αποδιδόμενα στους ιδιοκτήτες της μητρικής</b>	<b>(30.394)</b>	<b>39.836</b>	<b>9.442</b>
Μη ελέγχουσες συμμετοχές	(17.364)	(40.049)	(57.413)
<b>Σύνολο ιδίων κεφαλαίων</b>	<b>(47.758)</b>	<b>(213)</b>	<b>(47.971)</b>
<b>Μακροπρόθεσμες υποχρεώσεις</b>			
Αναβαλλόμενες φορολογικές υποχρεώσεις	-	(5.136)	(5.136)
Λοιπές μακροπρόθεσμες υποχρεώσεις	-	(7.756)	(7.756)
<b>Σύνολο</b>	<b>-</b>	<b>(12.892)</b>	<b>(12.892)</b>



Ποσά σε χιλ. €	(α)	(β)	(α)+(β)
<b>ΚΑΤΑΣΤΑΣΗ ΟΙΚΟΝΟΜΙΚΗΣ ΘΕΣΗΣ</b>	<b>Απόκτηση δικαιωμάτων μειοψηφίας Ομίλου EVEREST</b>	<b>Πώληση EDITA</b>	<b>Επίδραση από πώληση EDITA και από εξαγορά μειοψηφίας σε EVEREST</b>
<b>Βραχυπρόθεσμες υποχρεώσεις</b>			
Προμηθευτές και λοιπές υποχρεώσεις	-	(4.580)	(4.580)
Βραχυπρόθεσμες δανειακές υποχρεώσεις	-	(3.481)	(3.481)
Τρέχουσες φορολογικές υποχρεώσεις	-	(1.840)	(1.840)
Λοιπές βραχυπρόθεσμες υποχρεώσεις	47.758	(2.529)	45.229
<b>Σύνολο</b>	<b>47.758</b>	<b>(12.430)</b>	<b>35.328</b>
<b>Σύνολο υποχρεώσεων</b>	<b>47.758</b>	<b>(25.322)</b>	<b>22.436</b>
<b>Σύνολο ιδίων κεφαλαίων και υποχρεώσεων</b>	<b>-</b>	<b>(25.535)</b>	<b>(25.535)</b>

**(1) Επεξήγηση προσαρμογών στήλης (α):**

Όπως αναφέρθηκε και παραπάνω, την 30/11/2009 η VIVARTIA απέκτησε το σύνολο του Ομίλου EVEREST, καθώς προχώρησε στην εξαγορά του 49% του μετοχικού κεφαλαίου το οποίο βρίσκονταν στην κατοχή του κ. Φρέρη. Ως συνέπεια του προαναφερθέντος γεγονότος πραγματοποιήθηκαν οι ακόλουθες προσαρμογές:

- Πιστώθηκε (αυξήθηκε) το κονδύλι «Λοιπές βραχυπρόθεσμες υποχρεώσεις» με το ποσό των € 47.758 χιλ. το οποίο αφορά στο ποσό που καταβλήθηκε για την απόκτησης της μειοψηφικής συμμετοχής.
- Χρεώθηκε (μειώθηκε) το κονδύλι «Μη ελέγχουσες συμμετοχές» με το ποσό των € 17.364 χιλ., καθώς πλέον ο Όμιλος VIVARTIA κατέχει το 100% του Ομίλου EVEREST.
- Πιστώθηκε (μειώθηκε) το κονδύλι «Αποθεματικά Pro Forma» με το ποσό των € 30.394 χιλ. το οποίο αφορά σε εξισωτικό υπόλοιπο της διαφοράς των προαναφερθέντων και προέρχεται κυρίως από την εξαγορά των μη ελεγχουσών συμμετοχών.

**(2) Επεξήγηση προσαρμογών στήλης (β):**

Η VIVARTIA την 16/12/2009 προχώρησε στην πώληση της συμμετοχής της στην εταιρεία EDITA. Για την απεικόνιση του γεγονότος της πώλησης ως αυτή να είχε πραγματοποιηθεί από την 01/01/2007 διενεργήθηκαν οι παρακάτω προσαρμογές:

- Πιστώθηκαν (μειώθηκαν) γραμμή προς γραμμή τα στοιχεία του ενεργητικού και χρεώθηκαν (μειώθηκαν) τα στοιχεία των υποχρεώσεων και των ιδίων κεφαλαίων της Κατάστασης Οικονομικής Θέσης, τα οποία είχαν συμπεριληφθεί στην ενοποίηση της 31/12/2008.
- Χρεώθηκε (αυξήθηκε) το κονδύλι «Λοιπά κυκλοφορούντα στοιχεία ενεργητικού» με το ποσό των € 57.000 χιλ. το οποίο αφορά στο τίμημα της πώλησης.
- Πιστώθηκε (αυξήθηκε) το κονδύλι «Αποθεματικά Pro Forma» με το ποσό των € 39.836 χιλ. Το τελικό αποτέλεσμα της πώλησης, καθαρό κερδών που ενοποιήθηκαν μέχρι και την ημερομηνία της πώλησης, ανήλθε σε ποσό € 27.000 χιλ.

### 9.8 Επιπλέον εγγραφή ενοποίησης ΑΤΤΙCΑ λόγω μεταβολής ποσοστού συμμετοχής

Για τους σκοπούς κατάρτισης των Pro Forma ενοποιημένων Οικονομικών Καταστάσεων της MIG, έγινε η υπόθεση ότι η MIG κατείχε από την 01/01/2007 το ποσοστό που κατείχε την 30/09/2009 στην ΑΤΤΙCΑ (βλ. σημείωση 9.4). Ως αποτέλεσμα των γεγονότων αυτών, κατέστη αναγκαίο να προσαρμοστεί η εγγραφή ενοποίησης της 31/12/2008 και συγκεκριμένα:

- Πιστώθηκε (μειώθηκε) το κονδύλι «Επενδύσεις σε θυγατρικές» με το ποσό των € 3.380 χιλ. το οποίο αφορά στο κόστος απόκτησης μετοχών ΑΤΤΙCΑ, μέσω διαδοχικών εξαγορών, για το χρονικό διάστημα από 01/01/2009 έως και 30/09/2009.
- Πιστώθηκε (αυξήθηκε) το κονδύλι «Αποθεματικά εύλογης αξίας» κατά ποσό € 2.439 χιλ. και χρεώθηκε (μειώθηκε) το κονδύλι «Λοιπά αποθεματικά» κατά ποσό €3 χιλ.
- Πιστώθηκε (αυξήθηκε) το κονδύλι «Αποτελέσματα εις νέον» κατά ποσό €63.094 χιλ. προκειμένου να παρουσιαστούν ορθά τα αποτελέσματα εις νέον τα οποία αναλογούν στους ιδιοκτήτες της μητρικής με βάση το ποσοστό της 30/09/2009.
- Χρεώθηκε (μειώθηκε) το κονδύλι «Μη ελέγχουσες συμμετοχές» κατά ποσό € 6.257 χιλ., προκειμένου να διαμορφωθεί ορθά το ποσό που παρουσιάζει την αναλογία των μετόχων της μειοψηφίας στα ενοποιημένα ίδια κεφάλαια του Ομίλου ΑΤΤΙCΑ.
- Τέλος, στα πλαίσια της ενοποίησης και προκειμένου να μην επηρεαστούν τα ποσά της υπεραξίας που προέκυψαν από την παραπάνω απόκτηση κατά τη χρονική στιγμή της πρώτης ενοποίησης, σχηματίστηκε το κονδύλι «Αποθεματικό Pro Forma» το οποίο χρεώθηκε (μειώθηκε) κατά το ποσό των €62.652 χιλ.

### 9.9 Πώληση της SINGULARLOGIC

Όπως αναφέρεται και στο γεγονός (9) της σημείωσης 2 ανωτέρω, την 03/08/2009 οι εταιρείες MIG και EUROLINE (θυγατρική της MIG) μεταβίβασαν προς τη MIG TECHNOLOGY, με χρηματιστηριακές συναλλαγές πακέτου, το σύνολο των μετοχών της SINGULARLOGIC που κατείχαν. Προκειμένου να παρουσιαστεί το γεγονός της πώλησης στις Pro Forma ενοποιημένες Οικονομικές Καταστάσεις του Ομίλου MIG της 31/12/2008:

- Πιστώθηκε (μειώθηκε) το κονδύλι «Επενδύσεις σε συγγενείς» με το ποσό των €34.834 χιλ. το οποίο αφορά στο κόστος της επένδυσης του Ομίλου στην SINGULARLOGIC κατά την 31/12/2008.
- Χρεώθηκε (αυξήθηκε) το κονδύλι «Ταμειακά διαθέσιμα και ταμειακά ισοδύναμα» με το ποσό των € 42.561 χιλ., το οποίο αφορά στην ταμειακή εισροή από το γεγονός της πώλησης.
- Χρεώθηκε (μειώθηκε) το κονδύλι «Αποτελέσματα εις νέον» με ποσό € 4.634 χιλ. και πιστώθηκε (αυξήθηκε) το κονδύλι «Αποθεματικά Pro Forma» με ποσό €7.890 χιλ.
- Πιστώθηκε (αυξήθηκε) το κονδύλι «Λοιπές βραχυπρόθεσμες υποχρεώσεις» με το ποσό των €4.471 χιλ. ως αποτέλεσμα των παραπάνω.

### **9.10 Αναστροφή επιδράσεων από ΡΑΔΙΟ ΚΟΡΑΣΙΔΗ και ΚΕΤΑ στα αποτελέσματα της δημοσιευμένης ενοποιημένης Κατάστασης Αποτελεσμάτων του Ομίλου MIG**

Για τους σκοπούς κατάρτισης των Pro Forma ενοποιημένων Οικονομικών Καταστάσεων της MIG, έγινε η υπόθεση ότι η MIG κατείχε από την 01/01/2007 το ποσοστό που κατείχε την 30/09/2009 στην MIG LEISURE και ότι η ΡΑΔΙΟ ΚΟΡΑΣΙΔΗΣ πωλήθηκε την 01/01/2007. Ως αποτέλεσμα των γεγονότων αυτών, κατέστη αναγκαίο να διενεργηθούν οι ακόλουθες προσαρμογές στην δημοσιευμένη ενοποιημένη Κατάσταση Αποτελεσμάτων του Ομίλου MIG:

- Πιστώθηκε (αυξήθηκε) το κονδύλι «Λοιπά χρηματοοικονομικά αποτελέσματα» με ζημιές απομείωσης επενδύσεων ποσού €16.529 χιλ. Με την προσαρμογή αυτή αναστράφηκε η ζημιά που αναγνωρίστηκε στις ενοποιημένες Οικονομικές Καταστάσεις της 31/12/2008 αναφορικά με την απομείωση υπεραξίας στην ΚΕΤΑ.
- Πιστώθηκε (αυξήθηκε) το κονδύλι «Κέρδη/(ζημιές) από συγγενείς ενοποιούμενες με τη μέθοδο της καθαρής θέσης» με το ποσό των €22.267 χιλ. Με την προσαρμογή αυτή αναστράφηκε η ζημιά που είχε αναγνωριστεί στο εν λόγω κονδύλι από την ενοποίηση της ΡΑΔΙΟ ΚΟΡΑΣΙΔΗΣ από 01/01 μέχρι 27/02/2008 (οπότε και ενοποιήθηκε ολικά) με τη μέθοδο της καθαρής θέσης. Για τους σκοπούς των Pro Forma Οικονομικών Καταστάσεων, η συνολική ζημιά από την πώληση της ΡΑΔΙΟ ΚΟΡΑΣΙΔΗΣ αναγνωρίστηκε στο κονδύλι «Αποτελέσματα εις νέον» την 01/01/2007 (βλ. σημείωση 10.16).

### **9.11 Αναστροφή επιδράσεων από ΥΓΕΙΑ στα αποτελέσματα της δημοσιευμένης ενοποιημένης Κατάστασης Αποτελεσμάτων του Ομίλου MIG**

Ο Όμιλος MIG κατά την 31/12/2008 είχε ταξινομήσει στις δημοσιευμένες ενοποιημένες Οικονομικές Καταστάσεις, την επένδυσή του στο ΥΓΕΙΑ στην κατηγορία «Χρηματοοικονομικά στοιχεία του ενεργητικού αποτιμώμενα στην εύλογη αξία μέσω των αποτελεσμάτων», συνεπώς οι μεταβολές στην εύλογη αξία της επένδυσης αυτής αναγνωρίζονταν άμεσα στην Κατάσταση Αποτελεσμάτων και συγκεκριμένα στο κονδύλι «Λοιπά χρηματοοικονομικά αποτελέσματα». Δεδομένου ότι ο Όμιλος ΥΓΕΙΑ, για τους σκοπούς κατάρτισης των Pro Forma Χρηματοοικονομικών Πληροφοριών του Ομίλου MIG, ενοποιείται ολικά από την 01/01/2007 κρίνεται απαραίτητο να απαλειφθεί από τα δημοσιευμένα αποτελέσματα του Ομίλου MIG, το ποσό που αφορά στην αποτίμηση των μετοχών του ΥΓΕΙΑ καθώς επίσης και στην είσπραξη μερισμάτων για τη χρήση 2008. Ως συνέπεια των προαναφερθέντων,

- Πιστώθηκε (αυξήθηκε) το κονδύλι «Λοιπά χρηματοοικονομικά αποτελέσματα» με το ποσό των €90.350 χιλ. το οποίο και αφορά στην αναστροφή της ζημιάς που έχει αναγνωριστεί στην δημοσιευμένη ενοποιημένη Κατάσταση Αποτελεσμάτων από την αποτίμηση των μετοχών του ΥΓΕΙΑ (ζημιά €8.214 χιλ. από τη MIG και ζημιά €82.036 χιλ. από τη MARFIN CAPITAL).

- Χρεώθηκε (μειώθηκε) το κονδύλι «Έσοδα από μερίσματα» με το ποσό των €3.346 χιλ. το οποίο αφορά στην αναστροφή των μερισμάτων που αναγνωρίστηκαν από τις μετοχές του ΥΓΕΙΑ (μέρισμα ποσού €308 χιλ. από τη MIG και μέρισμα ποσού €3.038 χιλ. από τη MARFIN CAPITAL).

### **9.12 Αναστροφή επιδράσεων από SINGULARLOGIC στα αποτελέσματα της δημοσιευμένης ενοποιημένης Κατάστασης Αποτελεσμάτων του Ομίλου MIG**

Ο Όμιλος MIG ενοποίησε για πρώτη φορά την SINGULARLOGIC με τη μέθοδο της καθαρής θέσης, την 18/06/2008, ημερομηνία κατά την οποία απέκτησε ουσιώδη επιρροή στην συγκεκριμένη επένδυση σύμφωνα με τις απαιτήσεις του ΔΛΠ 28. Μέχρι και την προαναφερθείσα ημερομηνία, η εν λόγω επένδυση είχε ταξινομηθεί στο κονδύλι «Εμπορικό χαρτοφυλάκιο και χρηματοοικονομικά μέσα αποτιμώμενα στην εύλογη αξία μέσω αποτελεσμάτων», με τις μεταβολές στις αποτιμήσεις να αναγνωρίζονται στα κέρδη ή στις ζημιές της περιόδου. Για τους σκοπούς των Pro Forma Χρηματοοικονομικών Πληροφοριών του Ομίλου MIG έγινε η υπόθεση ότι η σχετική επένδυση πωλήθηκε από την 01/01/2007 στην MIG TECHNOLOGY [βλ. γεγονός (9) της σημείωσης 2 της παρούσας έκδοσης]. Ως συνέπεια των προαναφερθέντων, η Pro Forma Κατάσταση Αποτελεσμάτων του Ομίλου MIG θα πρέπει να προσαρμοστεί κατάλληλα προκειμένου να μην ληφθούν υπόψη οι επιδράσεις από την SINGULARLOGIC. Συγκεκριμένα:

- Χρεώθηκε (μειώθηκε) το κονδύλι «Λοιπά χρηματοοικονομικά αποτελέσματα» με ποσό €212 χιλ. το οποίο αφορά στην αναστροφή κερδών αποτίμησης που είχαν αναγνωριστεί μέχρι την 18/06/2008, δηλαδή μέχρι την ημερομηνία που η εν λόγω επένδυση είχε αναγνωριστεί στο κονδύλι του ενεργητικού «Εμπορικό χαρτοφυλάκιο και χρηματοοικονομικά μέσα αποτιμώμενα στην εύλογη αξία μέσω αποτελεσμάτων».
- Χρεώθηκε (μειώθηκε) το κονδύλι «Κέρδη/(ζημιές) από συγγενείς ενοποιούμενες με τη μέθοδο της καθαρής θέσης» με το ποσό των €1.337 χιλ. Το ποσό αυτό συμπεριλήφθηκε στα δημοσιευμένα αποτελέσματα του Ομίλου MIG για την ετήσια περίοδο που έληξε την 31/12/2008 και περιελάμβανε την αναλογία των αποτελεσμάτων του Ομίλου SINGULARLOGIC για την περίοδο 18/06-31/12/2008 και συγκεκριμένα κέρδη ποσού €1.337 χιλ.

### **9.13 Απαλοιφή διεταιρικών υπολοίπων και συναλλαγών Pro Forma Ομίλου MIG**

Συναλλαγές, υπόλοιπα και μη πραγματοποιημένα κέρδη ή ζημιές από συναλλαγές μεταξύ των εταιρειών του Pro Forma Ομίλου που περιλαμβάνονται στην Pro Forma ενοποίηση, απαλείφονται. Τα Pro Forma διεταιρικά υπόλοιπα της 31/12/2008 που απαλείφονται αφορούν σε συναλλαγές του Ομίλου SINGULARLOGIC με τους Ομίλους ΥΓΕΙΑ, VIVARTIA και ΑΤΤΙCA. Το σημαντικό υπόλοιπο αξίας € 220.918 χιλ. το οποίο αποαναγνωρίζεται από το κονδύλι «Εμπορικό χαρτοφυλάκιο και χρηματοοικονομικά μέσα αποτιμώμενα στην εύλογη αξία μέσω αποτελεσμάτων» και αντίστοιχα από το κονδύλι «Βραχυπρόθεσμες δανειακές υποχρεώσεις» αφορά στο ομολογιακό δάνειο του ΥΓΕΙΑ, το οποίο

και αποαναγνωρίζεται, καθώς για σκοπούς Pro Forma ο Όμιλος ΥΓΕΙΑ ενοποιείται ολικά από την 01/01/2007.

Αντίστοιχα, τα ποσά των διεταιρικών συναλλαγών που απαλείφονται αφορούν τόσο σε συναλλαγές μεταξύ του Ομίλου SINGULARLOGIC με τους Ομίλους ΥΓΕΙΑ, VIVARTIA και ΑΤΤΙΚΑ όσο και σε χρηματοοικονομικά έσοδα και έξοδα από το προαναφερθέν ομολογιακό δάνειο.

#### **10. Προσαρμογές για την κατάρτιση των Pro Forma Χρηματοοικονομικών Πληροφοριών του Ομίλου MIG για τη χρήση που έληξε την 31<sup>η</sup> Δεκεμβρίου 2007**

Στη συνέχεια παρατίθενται αναλυτικά οι Pro Forma εγγραφές προσαρμογής που διενεργήθηκαν επί των ελεγμένων δημοσιευμένων Οικονομικών Καταστάσεων του Ομίλου MIG της 31/12/2007, προκειμένου να καταρτιστούν οι Pro Forma οικονομικές πληροφορίες της αντίστοιχης ημερομηνίας.

Τα στοιχεία των Pro Forma χρηματοοικονομικών πληροφοριών της Κατάστασης Οικονομικής Θέσης της ετήσιας περιόδου που έληξε την 31/12/2007 για το σύνολο του Pro Forma Ομίλου MIG, καθώς και τα στοιχεία των Pro Forma χρηματοοικονομικών πληροφοριών της Κατάστασης Αποτελεσμάτων της ετήσιας περιόδου 01/01 – 31/12/2007 αναλύονται παρακάτω:





**PRO FORMA ΚΑΤΑΣΤΑΣΗ ΑΙΟΤΕΛΕΣΜΑΤΩΝ ΟΜΙΛΟΥ MIG ΓΙΑ ΤΗΝ 01/01-31/12/2007 (ΜΕ ΑΝΑΛΥΣΗ ΠΡΟΣΑΡΜΟΓΩΝ)**

Ποσά σε χιλ. €)

ΕΝΟΠΙΗΜΕΝΗ ΚΑΤΑΣΤΑΣΗ ΑΙΟΤΕΛΕΣΜΑΤΩΝ ΧΡΗΣΗΣ 01/01-31/12/2007 ΤΟΥ PRO FORMA ΟΜΙΛΟΥ MIG	σημ. 10.1.2 Pro forma ενοποιημένη Κατάσταση Αποτελεσμάτων Ομίλου MIG	σημ. 10.2.2 Pro forma ενοποιημένη Κατάσταση Αποτελεσμάτων Ομίλου MIG	σημ. 10.3.2 Ενοποιημένη KAX VIVARTIA που συμπεριλήφθηκε στις δημοσιευμένες ενοποιημένες Οικονομικές Καταστάσεις της MIG	σημ. 10.4.4 Ενοποιημένη pro forma KAX VIVARTIA που συμπεριλήφθηκε στις pro forma ενοποιημένες Οικονομικές Καταστάσεις της MIG	σημ. 10.13 Αναστροφή επθθρήσεων από την πώληση εταιρειών τραπεζικού κλάδου	σημ. 10.14 Ενοποίηση Καταστάσης Αποτελεσμάτων v Χρήσης του Ομίλου ΑΤΤΙCA από 01/01/2007	σημ. 10.15 Ενοποίηση Κατάστασης Αποτελεσμάτων του Χρήσης του KETA από 01/01/2007	σημ. 10.16 Αναστροφή αποτιμήσεων SILO / ΥΓΕΙΑ	σημ. 10.17 Διευτεριές ασάλοφες σε pro forma	Pro forma ενοποιημένη Κατάσταση Αποτελεσμάτων Ομίλου MIG
Πωλήσεις	603.652	83.169	(535.735)	1.229.880	-	254.013	8.108	-	(4.955)	1.900.337
Κόστος πωληθέντων	(410.302)	(55.442)	350.796	(783.867)	-	(165.298)	(3.463)	-	855	(1.276.020)
<b>Μικτό κέρδος</b>	<b>193.350</b>	<b>27.727</b>	<b>(184.940)</b>	<b>446.013</b>	<b>-</b>	<b>88.715</b>	<b>4.645</b>	<b>-</b>	<b>(4.100)</b>	<b>624.317</b>
Έξοδα διοίκησης	(90.545)	(11.934)	45.680	(106.769)	-	(16.385)	(598)	-	760	(190.929)
Έξοδα διάθεσης	(127.011)	(6.965)	120.157	(308.899)	-	(23.755)	(1.874)	-	3.340	(359.042)
Λοιπά έσοδα εκμετάλλευσης	34.550	4.034	(26.479)	57.244	-	13.209	-	-	-	92.034
Λοιπά έξοδα εκμετάλλευσης	(10.109)	(1.134)	-	-	-	-	-	-	-	(18.805)
Λοιπά χρηματοοικονομικά αποτελέσματα	69.248	222	(1.478)	6.617	-	27.228	131	(12.675)	-	89.385
Χρηματοοικονομικά έξοδα	(47.062)	(3.035)	22.162	(45.975)	-	(18.151)	(1.295)	-	-	(99.300)
Χρηματοοικονομικά έσοδα	56.685	1.340	(10.705)	24.164	-	4.029	800	-	-	77.767
Έσοδα από μερίσματα	8.895	-	(4.052)	4.561	-	23	-	-	-	9.427
Κέρδη / (Ζημιές) από συγγενείς επιχειρήσεις ενοποιούμενες με τη μέθοδο της καθαρής θέσης	1.642	(132)	165	(276)	-	-	-	-	-	4.244
<b>Κέρδη προ φόρων</b>	<b>89.643</b>	<b>3.054</b>	<b>(39.490)</b>	<b>76.680</b>	<b>-</b>	<b>74.913</b>	<b>1.809</b>	<b>(12.675)</b>	<b>-</b>	<b>229.100</b>
Φόρος εισοδήματος	(20.289)	(1.483)	12.191	(21.613)	-	(179)	(201)	-	-	(40.843)
<b>Κέρδη μετά από φόρους από συνεχιζόμενες δραστηριότητες</b>	<b>69.354</b>	<b>1.571</b>	<b>(27.299)</b>	<b>55.067</b>	<b>-</b>	<b>74.734</b>	<b>1.608</b>	<b>(12.675)</b>	<b>-</b>	<b>188.257</b>
Αποτέλεσμα περιόδου από διακοπές δραστηριότητας	267.805	-	-	(267.805)	-	-	-	-	-	-
<b>Κέρδη μετά φόρων</b>	<b>337.159</b>	<b>1.571</b>	<b>(27.299)</b>	<b>55.067</b>	<b>(267.805)</b>	<b>74.734</b>	<b>1.608</b>	<b>(12.675)</b>	<b>-</b>	<b>188.257</b>
<b>Κατανεμημένα σε:</b>										
Ιδιώκτες της μητρικής	330.131	619	(13.598)	42.540	(267.805)	59.708	1.536	(12.675)	-	151.315
Μη ελέγχουσες συμμετοχές	7.028	952	(13.701)	12.527	-	15.026	72	-	-	36.942
<b>Σύνολο</b>	<b>337.159</b>	<b>1.571</b>	<b>(27.299)</b>	<b>55.067</b>	<b>(267.805)</b>	<b>74.734</b>	<b>1.608</b>	<b>(12.675)</b>	<b>-</b>	<b>188.257</b>



**10.1 Προσαρμογές Pro Forma Χρηματοοικονομικών Πληροφοριών Ομίλου ΥΓΕΙΑ**

Στην ενότητα αυτή παρουσιάζονται οι προσαρμογές που διενεργήθηκαν στις ελεγμένες ενοποιημένες Οικονομικές Καταστάσεις του Ομίλου ΥΓΕΙΑ, όπως αυτές δημοσιεύθηκαν για τη χρήση 2007, προκειμένου να συνταχθούν οι Pro Forma Χρηματοοικονομικές Πληροφορίες του Ομίλου ΥΓΕΙΑ, οι οποίες και συμπεριλήφθηκαν στις ενοποιημένες Οικονομικές Καταστάσεις του Pro Forma Ομίλου MIG. Οι βασικές αρχές που ακολουθήθηκαν για τη σύνταξη των Pro Forma χρηματοοικονομικών πληροφοριών του Ομίλου ΥΓΕΙΑ είναι οι εξής:

**(1) Για την απεικόνιση της ενοποίησης από 01/01/2007 του Ομίλου ΜΗΤΕΡΑ αλλά και τη μεταβολή των ποσοστών που κατείχε στις εταιρείες ΛΗΤΩ ΣΥΜΜΕΤΟΧΩΝ και ΛΗΤΩ από αυτήν την ημερομηνία:**

- Συναθροίστηκαν με τη μέθοδο της συνένωσης συμφερόντων στα ενοποιημένα αποτελέσματα του Ομίλου ΥΓΕΙΑ, τα αποτελέσματα του Ομίλου ΜΗΤΕΡΑ για την περίοδο από 01/01/2007 έως 31/10/2007.
- Προσαρμόστηκαν οι μη ελέγχουσες συμμετοχές (δικαιώματα μειοψηφίας) στα αποτελέσματα του Ομίλου ΜΗΤΕΡΑ και άρα και στα ενοποιημένα αποτελέσματα του Ομίλου ΥΓΕΙΑ προκειμένου να απεικονισθεί η μεταβολή στο ποσοστό συμμετοχής στις θυγατρικές του ΜΗΤΕΡΑ, ΛΗΤΩ ΣΥΜΜΕΤΟΧΩΝ και ΛΗΤΩ, σύμφωνα με τα ισχύοντα την 30/09/2009 ποσοστά.
- Προσαρμόστηκαν οι μη ελέγχουσες συμμετοχές στα ίδια κεφάλαια του Ομίλου ΜΗΤΕΡΑ, προκειμένου να απεικονισθεί η μεταβολή στο ποσοστό συμμετοχής στις θυγατρικές του ΜΗΤΕΡΑ, ΛΗΤΩ ΣΥΜΜΕΤΟΧΩΝ και ΛΗΤΩ, σύμφωνα με τα ισχύοντα την 30/09/2009 ποσοστά.
- Σημειώνεται ότι:
  - μέχρι τον Νοέμβριο του 2007, ο Όμιλος ΥΓΕΙΑ κατείχε άμεσα και έμμεσα ποσοστό συμμετοχής 24,84% στον Όμιλο ΜΗΤΕΡΑ. Τον Νοέμβριο του 2007, ο Όμιλος ΥΓΕΙΑ απέκτησε επιπλέον ποσοστό στον Όμιλο ΜΗΤΕΡΑ φτάνοντας συνολικά στο 98,56%. Ως αποτέλεσμα, ο Όμιλος ΜΗΤΕΡΑ, μέχρι τον Νοέμβριο ενοποιούνταν στον Όμιλο ΥΓΕΙΑ με τη μέθοδο της καθαρής θέσης, ενώ από τον Νοέμβριο και έπειτα με ολική ενοποίηση.
  - ο Όμιλος ΜΗΤΕΡΑ μέχρι τον Ιανουάριο του 2009 κατείχε ποσοστό 73,83% και 70,12% στα ΛΗΤΩ ΣΥΜΜΕΤΟΧΩΝ και ΛΗΤΩ αντίστοιχα. Από τον Ιανουάριο μέχρι τον Μάρτιο του 2009, ο Όμιλος ΜΗΤΕΡΑ προχώρησε σε αύξηση των ποσοστών του στις ανωτέρω εταιρείες με αποτέλεσμα την αύξησή τους στα 88,62% και 88,65% αντίστοιχα. Κατόπιν των ανωτέρω αποκτήσεων το έμμεσο ποσοστό συμμετοχής του Ομίλου ΥΓΕΙΑ στις δύο αυτές εταιρείες διαμορφώθηκε στις 30/09/2009 από 72,76% σε 87,34% και από 69,11% σε 87,39%, αντίστοιχα. Οι εταιρείες ΛΗΤΩ ΣΥΜΜΕΤΟΧΩΝ και ΛΗΤΩ ενοποιούνται ολικά στον Όμιλο ΜΗΤΕΡΑ, ο οποίος με τη σειρά του ενοποιείται στον Όμιλο ΥΓΕΙΑ (βλ. προηγούμενη σημείωση).

- Για σκοπούς Pro Forma, το γεγονός της απόκτησης επιπλέον ποσοστών στα ΛΗΤΩ ΣΥΜΜΕΤΟΧΩΝ και ΛΗΤΩ στους πρώτους μήνες του 2009 έχει θεωρηθεί ότι συνέβη την 01/01/2007 και με αυτά τα ποσοστά οι εν λόγω εταιρείες ενοποιούνται από 01/01/2007 στις Pro Forma Χρηματοοικονομικές Πληροφορίες του Ομίλου ΥΓΕΙΑ.

**(2) Αναφορικά με τις προσαρμογές που σχετίζονται με την απεικόνιση του Ομίλου GENESIS από 01/01/2007 επισημαίνονται τα παρακάτω:**

- Για την απεικόνιση της ενοποίησης από 01/01/2007 του Ομίλου GENESIS HOLDING, συναθροίστηκαν με τη μέθοδο της συνένωσης συμφερόντων τα στοιχεία του ενεργητικού, των ιδίων κεφαλαίων, των υποχρεώσεων και των αποτελεσμάτων του εν λόγω Ομίλου με τα αντίστοιχα στοιχεία του Ομίλου ΥΓΕΙΑ. Για τη χρήση 2007 συναθροίστηκαν τα αποτελέσματα για το σύνολο του έτους ενώ για τη χρήση 2008 συναθροίστηκαν τα αποτελέσματα της χρονικής περιόδου από 01/01/2008 έως και 30/11/2008.
- Για την οριστικοποίηση των όρων της εξαγοράς του Ομίλου SAFAK, έγιναν οι κατάλληλες προσαρμογές στην αναγνωρισθείσα υπεραξία και στα στοιχεία ενεργητικού και των υποχρεώσεων του Ομίλου. Οι σχετικές προσαρμογές παρουσιάζονται και αναλυτικά με λογιστικές εγγραφές, στη σημείωση 9.1.1.
- Τα στοιχεία του ενεργητικού και των υποχρεώσεων συνενώθηκαν με βάση τις λογιστικές αξίες, οι οποίες και δεν απείχαν σημαντικά από τις εύλογες αξίες.
- Άλλα στοιχεία του ενεργητικού και ενδεχόμενες υποχρεώσεις αναγνωρίστηκαν μόνο στον βαθμό που είχαν αναγνωριστεί και πριν από τη συνένωση.
- Ο Όμιλος ΥΓΕΙΑ εξαγόρασε τον Όμιλο GENESIS κατά 50% τον Δεκέμβριο του 2008, ημερομηνία από την οποία και τον ενοποιεί ολικά, ενώ η οριστικοποίηση των όρων και του τιμήματος εξαγοράς έγινε τον Ιούνιο του 2009. Για σκοπούς Pro Forma, έγινε η υπόθεση ότι τα γεγονότα αυτά πραγματοποιήθηκαν την 01/01/2007.
- Ειδικότερα αναφορικά με τη συνένωση του Ομίλου GENESIS από την 01/01/2007, θα πρέπει να σημειωθούν τα παρακάτω:
  - Έγινε η παραδοχή ότι από την 01/01/2007 ο Όμιλος ΥΓΕΙΑ είχε καταβάλει το ποσό (€ 36.590 χιλ.) το οποίο αργότερα απαιτήθηκε για την απόκτηση του Ομίλου SAFAK, το οποίο και στις Pro Forma Χρηματοοικονομικές Πληροφορίες του 2007 εμφανίζεται στο κονδύλι «Λοιπές μακροπρόθεσμες υποχρεώσεις». Το ποσό αυτό στην ουσία θα εμφανιζόταν και στο κονδύλι «Επενδύσεις σε θυγατρικές», ωστόσο δεδομένου ότι οι Οικονομικές Καταστάσεις του ΥΓΕΙΑ που παρουσιάζονται είναι ενοποιημένες, το ποσό αυτό έχει απαλειφθεί στις Pro Forma καταστάσεις από το κονδύλι «Επενδύσεις σε θυγατρικές», με την εγγραφή ενοποίησης του Ομίλου SAFAK.
  - Λαμβάνοντας υπόψη το γεγονός ότι το ύψος των ιδίων κεφαλαίων του Ομίλου SAFAK την 01/01/2007 είναι αυτό της 31/12/2007 μείον το αποτέλεσμα του 2007, διενεργήθηκε η

εγγραφή ενοποίησης του Ομίλου SAFAK σαν να είχε γίνει η απόκτηση την 01/01/2007 (βλ. σημείωση 10.1.1, στήλη (δ) του παρουσιαζόμενου πίνακα προσαρμογών). Για τον σκοπό αυτό, συνεπώς: (α) χρεώθηκε (αυξήθηκε) το κονδύλι «Υπεραξία» του Ομίλου ΥΓΕΙΑ με το ποσό €35.663 χιλ. το οποίο είναι η προσωρινή υπεραξία από την απόκτηση του Ομίλου SAFAK, όπως παρουσιάστηκε την 30/09/2009 κατόπιν της οριστικοποίησης του τιμήματος αγοράς, (β) απαλείφθηκε το ποσό της υποτιθέμενης επένδυσης σε θυγατρική, (γ) απαλείφθηκαν τα ίδια κεφάλαια της SAFAK, πιστώνοντας (αυξάνοντας) το κονδύλι «Μη ελέγχουσες συμμετοχές» με το ποσό των €10.268 χιλ., το οποίο αναλύεται σε ποσό €8.803 χιλ. που προέκυψε κατά την αρχική εγγραφή ενοποίησης και ποσό €1.465 χιλ. που αφορά σε μη ελέγχουσες συμμετοχές στα αποτελέσματα της χρήσης 2007 και (δ) από την εγγραφή ενοποίησης με 01/01/2007 του Ομίλου SAFAK, προέκυψε ποσό €5.149 χιλ. με το οποίο προσαρμόστηκε το κονδύλι «Αποτελέσματα εις νέον» στις Pro Forma Χρηματοοικονομικές Πληροφορίες του 2007 και το οποίο αναλύεται σε ποσό € 1.261 χιλ. που χρεώθηκε (αφαιρέθηκε) για την απαλοιφή των κεφαλαίων όπως είχαν την 01/01/2007, σε ποσό € 1.465 χιλ. που χρεώθηκε (αφαιρέθηκε) για να μεταφερθεί στις μη ελέγχουσες συμμετοχές ως μεταφορά των κερδών του 2007 που αναλογούν στη μειοψηφία και τέλος σε ποσό € 7.875 χιλ. το οποίο πιστώθηκε (προστέθηκε) στο κονδύλι «Αποτελέσματα εις νέον» και αφορά σε εξισωτικό υπόλοιπο προκειμένου να «κλείσει» η εγγραφή ενοποίησης με 01/01/2007 του Ομίλου SAFAK και το οποίο προκύπτει λόγω του γεγονότος του ετεροχρονισμού του πότε πραγματικά έγινε η συναλλαγή (μέσα στο 2008 με ολοκλήρωσή της το 2009), σε σχέση με τις Οικονομικές Καταστάσεις του 2007 στις οποίες για λόγους Pro Forma απεικονίζεται η συναλλαγή. Ως αποτέλεσμα των παραπάνω επισημαίνεται ότι το σχετικό ποσό προκύπτει αποκλειστικά και μόνο στις Pro Forma Χρηματοοικονομικές Πληροφορίες του 2007 και μόνο για σκοπούς κατάρτισης αυτών.

- Οι ανωτέρω προσαρμογές παρουσιάζονται και αναλυτικά με λογιστικές εγγραφές, στη σημείωση 10.1.1.
- Δεν αναγνωρίζεται κανένα ποσό υπεραξίας στο ενεργητικό παρά μόνο η ήδη σχηματισθείσα σε προηγούμενες περιόδους και από προηγούμενες εξαγορές – συγχωνεύσεις. Μοναδική προσαρμογή στην υπεραξία προκύπτει από την οριστικοποίηση των όρων εξαγοράς του Ομίλου SAFAK, όπως αναφέρθηκε παραπάνω και την απεικόνισή της στις Pro Forma Χρηματοοικονομικές Πληροφορίες των χρήσεων 2007 και 2008.
- Επιπλέον, στις Pro Forma Χρηματοοικονομικές Πληροφορίες του Ομίλου ΥΓΕΙΑ ενσωματώθηκε και το γεγονός της αύξησης μετοχικού κεφαλαίου με καταβολή μετρητών και δικαίωμα προτίμησης υπέρ των παλαιών μετόχων της εταιρείας ΥΓΕΙΑ που ολοκληρώθηκε την 27/10/2009 και είχε ως αποτέλεσμα τα αντληθέντα κεφάλαια της αύξησης να ανέλθουν στο ποσό των €82.916 χιλ. Μετά το ανωτέρω γεγονός, το μετοχικό κεφάλαιο της εταιρείας αυξήθηκε κατά €15.453 χιλ. με την έκδοση 37.689.273 νέων κοινών μετοχών, ονομαστικής αξίας €0,41 έκαστη.

- Τέλος, στις Pro Forma Χρηματοοικονομικές Πληροφορίες του Ομίλου ΥΓΕΙΑ ενσωματώθηκε το γεγονός ότι το ΥΓΕΙΑ από την 16/07/2009 προέβη στη διανομή του ποσού προ φόρων €0,17 ανά μετοχή με τη μορφή μερίσματος και επιστροφής κεφαλαίου (constructive dividend). Η ταυτόχρονη διανομή αφενός του ποσού ύψους € 0,12 ανά μετοχή που θα επιστραφεί στους μετόχους συνεπεία της μείωσης του μετοχικού κεφαλαίου της και αφετέρου μερίσματος ύψους € 0,05 ανά μετοχή (επί του οποίου θα διενεργηθεί παρακράτηση φόρου ύψους 10% σύμφωνα με την ισχύουσα νομοθεσία), ήτοι καθαρού ποσού € 0,045 μερίσματος ανά μετοχή που θα διανεμηθεί δυνάμει της αποφασισθείσας από την Β' Επαν. Τακτική Γενική Συνέλευση διανομής κερδών.
- Οι Pro Forma ενοποιημένες χρηματοοικονομικές πληροφορίες του Ομίλου καταρτίστηκαν με βάση τα Διεθνή Πρότυπα Χρηματοοικονομικής Αναφοράς (ΔΠΧΑ) τα οποία έχουν εκδοθεί από την Επιτροπή Διεθνών Λογιστικών Προτύπων (IASB), καθώς και των διερμηνειών τους, οι οποίες έχουν εκδοθεί από την Επιτροπή Ερμηνείας Προτύπων (IFRIC) και έχουν υιοθετηθεί από την Ευρωπαϊκή Ένωση.

### 10.1.1 Προσαρμογές Pro Forma Κατάστασης Οικονομικής Θέσης της 31/12/2007 του Ομίλου ΥΓΕΙΑ

Η Pro Forma ενοποιημένη Κατάσταση Οικονομικής Θέσης του Ομίλου ΥΓΕΙΑ για τη χρήση που έληξε την 31/12/2007 διαμορφώνεται ως ακολούθως:

(Ποσά σε χιλ. €)

	(α)	(β)	(γ)	(δ)	(ε)	(στ)=(β)+(γ)+(δ)+(ε)
ΕΝΟΠΙΩΜΕΝΗ ΚΑΤΑΣΤΑΣΗ ΟΙΚΟΝΟΜΙΚΗΣ ΘΕΣΗΣ ΤΗΣ 31/12/2007 ΤΟΥ PROFORMA ΟΜΙΛΟΥ ΥΓΕΙΑ	Δημοσιευμένα στοιχεία Ομίλου ΥΓΕΙΑ	Όμιλος ΥΓΕΙΑ μετά τα νέα ποσοστά ενοποίησης ΔΗΤΩ ΣΥΜ/ΧΩΝ, ΔΗΤΩ	SAFAK GROUP OF COMPANIES	Εγγραφές για ενοποίηση SAFAK από 01/01/2007	Εγγραφές για ενοποίηση από Όμιλο MIG από 01/01/2007	Pro Forma στοιχεία Ομίλου ΥΓΕΙΑ
<b>ΕΝΕΡΓΗΤΙΚΟ</b>						
<b>Μη κυκλοφορούντα στοιχεία του ενεργητικού</b>						
Ενσώματα πάγια	175.671	175.671	9.332	-	-	185.003
Υπεραξία	185.743	185.743	-	35.663	-	221.406
Άυλα στοιχεία του ενεργητικού	140.291	140.291	146	-	-	140.436
Επενδύσεις σε συγγενείς	205	205	-	-	-	205
Επενδυτικό χαρτοφυλάκιο	342	342	11.002	-	-	11.343
Επενδύσεις σε ακίνητα	172	172	-	-	-	172
Λοιπά μη κυκλοφορούντα στοιχεία του ενεργητικού	7.418	7.418	5	-	-	7.422
Αναβαλλόμενες φορολογικές απαιτήσεις	4.526	4.526	695	-	-	5.222
<b>Σύνολο</b>	<b>514.367</b>	<b>514.367</b>	<b>21.180</b>	<b>35.663</b>	-	<b>571.209</b>
<b>Κυκλοφορούντα στοιχεία του ενεργητικού</b>						
Αποθέματα	6.785	6.785	1.358	-	-	8.143
Πελάτες και λοιπές εμπορικές απαιτήσεις	46.066	46.066	19.514	-	-	65.579
Ταμειακά διαθέσιμα και ταμειακά ισοδύναμα	8.871	8.871	220	-	82.916	92.007
<b>Σύνολο</b>	<b>61.721</b>	<b>61.721</b>	<b>21.092</b>	-	<b>82.916</b>	<b>165.729</b>
<b>Σύνολο ενεργητικού</b>	<b>576.088</b>	<b>576.088</b>	<b>42.272</b>	<b>35.663</b>	<b>82.916</b>	<b>736.938</b>

(Ποσά σε χιλ. €)	(α)	(β)	(γ)	(δ)	(ε)	(στ)=(β)+(γ)+(δ)+(ε)
<b>ΕΝΟΠΙΩΜΕΝΗ ΚΑΤΑΣΤΑΣΗ ΟΙΚΟΝΟΜΙΚΗΣ ΘΕΣΗΣ ΤΗΣ 31/12/2007 ΤΟΥ PROFORMA ΟΜΙΛΟΥ ΥΓΕΙΑ</b>	<b>Δημοσιευμένα στοιχεία Ομίλου ΥΓΕΙΑ</b>	<b>Όμιλος ΥΓΕΙΑ μετά τα νέα ποσοστά ενοποίησης ΛΗΤΩ ΣΥΜ/ΧΩΝ, ΛΗΤΩ ΑΕ</b>	<b>SAFAK GROUP OF COMPANIES</b>	<b>Εγγραφές για ενοποίηση SAFAK από 01/01/2007</b>	<b>Εγγραφές για ενοποίηση από Όμιλο MIG από 01/01/2007</b>	<b>Pro Forma στοιχεία Ομίλου ΥΓΕΙΑ</b>
<b>ΙΔΙΑ ΚΕΦΑΛΑΙΑ ΚΑΙ ΥΠΟΧΡΕΩΣΕΙΣ</b>						
<b>Ίδια κεφάλαια</b>						
Μετοχικό κεφάλαιο	51.509	51.509	16.343	(16.343)	15.453	66.692
Υπέρ το άρτιο	-	-	-	-	67.463	67.463
Λοιπά αποθεματικά	266.7770	266.737	-	-	(25.126)	241.645
Αποτελέσματα εις νέον	13.338	16.593	4.192	5.149	-	25.933
<b>Σύνολο ιδίων κεφαλαίων αποδιδόμενα στους ιδιοκτήτες της μητρικής</b>	<b>331.617</b>	<b>334.872</b>	<b>20.535</b>	<b>(11.195)</b>	<b>57.790</b>	<b>402.003</b>
Μη ελέγχουσες συμμετοχές	26.864	23.609	-	10.268	-	33.876
<b>Σύνολο ιδίων κεφαλαίων</b>	<b>358.481</b>	<b>358.481</b>	<b>20.535</b>	<b>(927)</b>	<b>57.790</b>	<b>435.879</b>
<b>ΥΠΟΧΡΕΩΣΕΙΣ</b>						
<b>Μακροπρόθεσμες υποχρεώσεις</b>						
Αναβαλλόμενες φορολογικές υποχρεώσεις	58.021	58.021	971	-	-	58.992
Προβλέψεις για παροχές στους εργαζομένους μετά την έξοδο από την υπηρεσία	12.809	12.809	250	-	-	13.060
Μακροπρόθεσμες δανειακές υποχρεώσεις	22.234	22.234	369	-	-	22.603
Μακροπρόθεσμες προβλέψεις	7.287	7.287	-	-	-	7.287
Λοιπές μακροπρόθεσμες υποχρεώσεις	6.224	6.224	-	36.590	-	42.814
<b>Σύνολο</b>	<b>106.575</b>	<b>106.575</b>	<b>1.591</b>	<b>36.590</b>	<b>-</b>	<b>144.755</b>
<b>Βραχυπρόθεσμες υποχρεώσεις</b>						
Προμηθευτές και λοιπές υποχρεώσεις	40.624	40.624	18.324	-	-	58.946
Φόρος εισοδήματος	5.578	5.578	423	-	-	6.001
Βραχυπρόθεσμες δανειακές υποχρεώσεις	64.681	64.681	1.399	-	-	66.080
Βραχυπρόθεσμες προβλέψεις	150	150	-	-	-	150
Λοιπές βραχυπρόθεσμες υποχρεώσεις	-	-	-	-	25.126	25.126
<b>Σύνολο</b>	<b>111.032</b>	<b>111.032</b>	<b>20.146</b>	<b>-</b>	<b>25.126</b>	<b>156.303</b>
<b>Σύνολο υποχρεώσεων</b>	<b>217.607</b>	<b>217.607</b>	<b>21.737</b>	<b>36.590</b>	<b>25.126</b>	<b>301.058</b>
<b>Σύνολο ιδίων κεφαλαίων και υποχρεώσεων</b>	<b>576.088</b>	<b>576.088</b>	<b>42.272</b>	<b>35.663</b>	<b>82.916</b>	<b>736.938</b>

## Σημειώσεις /Επεξηγήσεις:

### (1) Επεξήγηση προσαρμογών στήλης (β):

Η στήλη (β) του ανωτέρω πίνακα είναι ίδια με τις ενοποιημένες ελεγμένες Οικονομικές Καταστάσεις της 31/12/2007 για τον Όμιλο ΥΓΕΙΑ [στήλη (α)] όπως περιλαμβάνονται στις δημοσιευμένες ελεγμένες Οικονομικές Καταστάσεις της 31/12/2008. Σημειώνεται ότι οι ενοποιημένες ελεγμένες Οικονομικές Καταστάσεις της 31/12/2007 που περιλαμβάνονται στις δημοσιευμένες ελεγμένες Οικονομικές Καταστάσεις της 31/12/2008, διαφέρουν από τις δημοσιευμένες ελεγμένες ενοποιημένες Οικονομικές Καταστάσεις της 31/12/2007 όπως δημοσιεύθηκαν στην λήξη της χρήσης 2007, λόγω αναμορφώσεων κονδυλίων που έγιναν μεταγενέστερα για τον καταμερισμό του κόστους αγοράς του Ομίλου ΜΗΤΕΡΑ. Οι σχετικές αναμορφώσεις παρουσιάζονται αναλυτικά στις δημοσιευμένες ελεγμένες ενοποιημένες Οικονομικές Καταστάσεις του Ομίλου ΥΓΕΙΑ της 31/12/2008 στη σημείωση 7.31, με μόνες μεταβολές αυτές στα κονδύλια «Αποτελέσματα εις νέον» και «Μη ελέγχουσες συμμετοχές» για την απεικόνιση της

μεταβολής των ποσοστών στις εταιρείες ΛΗΤΩ ΣΥΜΜΕΤΟΧΩΝ και ΛΗΤΩ. Πιο συγκεκριμένα αναφορικά με τις μεταβολές αυτές σημειώνονται τα παρακάτω:

- Οι εταιρείες ΛΗΤΩ ΣΥΜΜΕΤΟΧΩΝ και ΛΗΤΩ ενοποιούνται στον Όμιλο ΥΓΕΙΑ από τον Νοέμβριο του 2007 μέσω της απόκτησης συμμετοχής στην εταιρεία ΜΗΤΕΡΑ. Από τον Ιανουάριο μέχρι τον Μάρτιο του 2009, το ΜΗΤΕΡΑ προχώρησε σε αύξηση του ποσοστού συμμετοχής του στις θυγατρικές εταιρείες ΛΗΤΩ ΣΥΜΜΕΤΟΧΩΝ και ΛΗΤΩ, με αποτέλεσμα την αύξηση του ποσοστού της συμμετοχής του από 73,83% σε 88,62% και από 32,90% σε 43,99% αντίστοιχα. Κατόπιν τούτου, το έμμεσο ποσοστό συμμετοχής του ΥΓΕΙΑ στις δύο αυτές εταιρείες διαμορφώθηκε στις 30/09/2009 από 72,76% σε 87,34% και από 69,11% σε 87,39%, αντίστοιχα.
- Ως αποτέλεσμα, οι μη ελέγχουσες συμμετοχές στις ΛΗΤΩ ΣΥΜΜΕΤΟΧΩΝ και ΛΗΤΩ μειώθηκαν συνολικά κατά €3.255 χιλ. (€793 χιλ. στη ΛΗΤΩ ΣΥΜΜΕΤΟΧΩΝ και €2.462 χιλ. στη ΛΗΤΩ), έχοντας ως αποτέλεσμα το κονδύλι «Μη ελέγχουσες συμμετοχές» του Ομίλου ΥΓΕΙΑ την 31/12/2007 να μειωθεί ανάλογα και να ανέλθει σε ποσό €23.609 χιλ. έναντι €26.864 χιλ. που ήταν με βάση τα παλαιά ποσοστά.

### **(2) Επεξήγηση προσαρμογών στήλης (γ):**

Στην στήλη (γ) παρουσιάζονται γραμμή προς γραμμή τα στοιχεία της Κατάστασης Οικονομικής Θέσης της 31/12/2007 του Ομίλου SAFAC.

### **(3) Επεξήγηση προσαρμογών στήλης (δ):**

Για την ενοποίηση του Ομίλου SAFAK, διενεργήθηκαν οι ακόλουθες εγγραφές:

- Θεωρήθηκε ότι από την 01/01/2007 ο Όμιλος ΥΓΕΙΑ είχε καταβάλει το ποσό (€36.590 χιλ.) που αργότερα απαιτήθηκε για την απόκτηση του Ομίλου SAFAK, το οποίο και εμφανίζεται στο κονδύλι «Λοιπές μακροπρόθεσμες υποχρεώσεις». Το ποσό αυτό στην ουσία θα εμφανιζόταν και στο κονδύλι «Επενδύσεις σε θυγατρικές» όμως μιας και οι ανωτέρω καταστάσεις του Ομίλου ΥΓΕΙΑ που παρουσιάζονται, είναι ενοποιημένες, το ποσό αυτό έχει απαλειφθεί από το κονδύλι «Επενδύσεις σε θυγατρικές», με την εγγραφή ενοποίησης του Ομίλου SAFAK ως κατωτέρω.
- Λαμβάνοντας υπόψη ότι τα ίδια κεφάλαια του Ομίλου SAFAK την 01/01/2007 είναι αυτά της 31/12/2007 που εμφανίζονται στη στήλη (γ) μείον το αποτέλεσμα του 2007, διενεργήθηκε η εγγραφή ενοποίησης του Ομίλου SAFAK ως η απόκτηση να είχε γίνει την 01/01/2007. Για τον σκοπό αυτό:
  - χρεώθηκε (αυξήθηκε) το κονδύλι «Υπεραξία» του Ομίλου ΥΓΕΙΑ με το ποσό €35.663 χιλ. το οποίο είναι η προσωρινή υπεραξία από την απόκτηση του Ομίλου SAFAK, όπως αυτή προέκυψε την 30/09/2009 κατόπιν της οριστικοποίησης του τιμήματος αγοράς.
  - απαλείφθηκε το ποσό της υποτιθέμενης επένδυσης σε θυγατρική.

- απαλείφθηκαν τα ίδια κεφάλαια του Ομίλου SAFAK, αναγνωρίζοντας στις μη ελέγχουσες συμμετοχές ποσό €10.268 χιλ., που αναλύεται σε ποσό €8.802 χιλ. που προέκυψε κατά την αρχική εγγραφή ενοποίησης και ποσό €1.465 χιλ. που αφορά στις μη ελέγχουσες συμμετοχές επί των αποτελεσμάτων του 2007.
- από την εγγραφή ενοποίησης του Ομίλου SAFAK, προέκυψε ποσό €5.149 χιλ. με το οποίο προσαρμόστηκε το κονδύλι «Αποτελέσματα εις νέον» και το οποίο αναλύεται σε ποσό €1.261 χιλ. που χρεώθηκε (αφαιρέθηκε) για την απαλοιφή των κεφαλαίων όπως είχαν την 01/01/2007, ποσό €1.465 χιλ. που χρεώθηκε (αφαιρέθηκε) για να μεταφερθεί στις μη ελέγχουσες συμμετοχές ως μεταφορά των κερδών του 2007 που αναλογούν στη μειοψηφία, και τέλος ποσό €7.875 χιλ. το οποίο πιστώθηκε (προστέθηκε) στο κονδύλι «Αποτελέσματα εις νέον» και αφορά σε εξισωτικό υπόλοιπο προκειμένου να «κλείσει» η εγγραφή ενοποίησης με 01/01/2007 του Ομίλου SAFAK και το οποίο προκύπτει λόγω του γεγονότος του ετεροχρονισμού του πότε πραγματικά η συναλλαγή έγινε (μέσα στο 2008 με ολοκλήρωσή της το 2009) σε σχέση με τις Οικονομικές Καταστάσεις (2007) στις οποίες για σκοπούς Pro Forma απεικονίζεται η συναλλαγή. Ως αποτέλεσμα τονίζεται ότι το σχετικό ποσό προκύπτει αποκλειστικά και μόνο για σκοπούς κατάρτισης των Pro Forma Οικονομικών Καταστάσεων.
- τα ποσά των απαιτήσεων και των υποχρεώσεων δεν έχουν επηρεασθεί το 2007, καθώς οι σχετικές προσαρμογές που γίνονται στις Pro Forma Χρηματοοικονομικές Πληροφορίες του 2008 και αφορούν τον Όμιλο SAFAK, σχετίζονται με αποαναγνώριση απαιτήσεων και υποχρεώσεων του Ομίλου SAFAK προς τους μετόχους της (οι οποίες προέκυψαν το 2008) και όχι σε απαιτήσεις ή υποχρεώσεις με τον Όμιλο ΥΓΕΙΑ.

Οι ανωτέρω προσαρμογές απεικονίζονται λογιστικά με τις παρακάτω εγγραφές, (ποσά σε χιλ. €):

Περιγραφή	Αιτιολογία εγγραφής	Χρέωση	Πίστωση
Συμμετοχές	Εγγραφή απεικόνισης απόκτησης	30.590	
Υποχρεώσεις	μεριδίου SAFAK		30.590
Υπεραξία		35.663	
Συμμετοχές			30.590
Μετοχικό κεφάλαιο	Εγγραφή ενοποίησης SAFAK την	16.343	
Αποτελέσματα εις νέον	01/01/2007	1.261	
Μη ελέγχουσες συμμετοχές			8.802
Αποτελέσματα εις νέον (υπόλοιπο για να κλείσει η εγγραφή)			7.875
Αποτελέσματα εις νέον	Εγγραφή στις μη ελέγχουσες	1.465	
Μη ελέγχουσες συμμετοχές	συμμετοχές στα αποτελέσματα του 2007 της SAFAK		1.465

**(4) Επεξήγηση προσαρμογών στήλης (ε):**

Για την ενοποίηση του Pro Forma Ομίλου ΥΓΕΙΑ από τον Pro Forma Όμιλο της MIG γίνονται οι παρακάτω προσαρμογές:

- Θεωρήθηκε ότι η αύξηση μετοχικού κεφαλαίου της εταιρείας ΥΓΕΙΑ ποσού € 82.916 χιλ. η οποία ολοκληρώθηκε την 29/10/2009 έχει διενεργηθεί από την 01/01/2007. Για τον λόγο αυτό χρεώθηκε (αυξήθηκε) το κονδύλι «Ταμειακά διαθέσιμα και ταμειακά ισοδύναμα» του Ομίλου ΥΓΕΙΑ, πιστώθηκε (αυξήθηκε) το κονδύλι «Μετοχικό κεφάλαιο» του Ομίλου ΥΓΕΙΑ κατά το ποσό των €15.453 χιλ. και πιστώθηκε (αυξήθηκε) το κονδύλι «Υπέρ το άρτιο» κατά το ποσό των €67.463 χιλ. το οποίο και αφορά στις υπέρ το άρτιο καταβολές.
- Θεωρήθηκε ότι οι επιστροφές κεφαλαίου που διενεργήθηκαν το 2008 και 2009, πραγματοποιήθηκαν την 01/01/2007. Συγκεκριμένα, το ΥΓΕΙΑ από την 16/07/2009 προέβη σε επιστροφή κεφαλαίου ποσού € 0,12 ανά μετοχή, το οποίο και επεστράφη στους μετόχους ως συνεπεία της μείωσης του μετοχικού κεφαλαίου της. Η σχετική μείωση μετοχικού κεφαλαίου με επιστροφή στους μετόχους που αποφασίστηκε με την Γενική Συνέλευση της 27/06/2008 ανήλθε σε ποσό € 0,08 ανά μετοχή. Με το συνολικό ποσό της επιστροφής κεφαλαίου, ήτοι ποσό € 25.126 χιλ. (€10.050 χιλ. επιστροφή μετοχικού κεφαλαίου το 2008 και € 15.076 χιλ. επιστροφή μετοχικού κεφαλαίου το 2009) πιστώθηκε (αυξήθηκε) το κονδύλι «Λοιπές βραχυπρόθεσμες υποχρεώσεις» και χρεώθηκε (μειώθηκε) το κονδύλι «Λοιπά αποθεματικά» των ιδίων κεφαλαίων.

**10.1.2 Προσαρμογές Pro Forma Κατάστασης Αποτελεσμάτων του Ομίλου ΥΓΕΙΑ για την ετήσια περίοδο 01/01/2007 - 31/12/2007**

Η Pro Forma ενοποιημένη Κατάσταση Αποτελεσμάτων της χρήσης 2007 του Ομίλου ΥΓΕΙΑ διαμορφώνεται ως ακολούθως:

(Ποσά σε χιλ. €)	(α)	(β)	(γ)	(δ)	(ε)	(στ)	(ζ)=(β)+(δ)+(ε)+(στ)
<b>ΕΝΟΠΙΗΜΕΝΗ ΚΑΤΑΣΤΑΣΗ ΑΠΟΤΕΛΕΣΜΑΤΩΝ ΧΡΗΣΗΣ 2007 ΤΟΥ PROFORMA ΟΜΙΛΟΥ ΥΓΕΙΑ</b>	<b>Δημοσιευμένη ενοποιημένη Κατάσταση Αποτελεσμάτων Ομίλου ΥΓΕΙΑ</b>	<b>Όμιλος ΥΓΕΙΑ μετά τα νέα ποσοστά ενοποίησης ΛΗΤΩ ΣΥΜ/ΧΩΝ, ΛΗΤΩ</b>	<b>Όμιλος ΜΗΤΕΡΑ 01/01/2007-31/10/2007</b>	<b>Όμιλος ΜΗΤΕΡΑ Α.Ε. 01/01/2007-31/10/2007 μετά τα νέα ποσοστά ενοποίησης ΛΗΤΩ ΣΥΜ/ΧΩΝ, ΛΗΤΩ</b>	<b>SAFAK GROUP 01/01/2007-31/12/2007</b>	<b>Εγγραφή για μη ελέγχουσες συμμετοχές στα αποτελέσματα του Ομίλου MIG</b>	<b>Pro Forma ενοποιημένη Κατάσταση Αποτελεσμάτων Ομίλου ΥΓΕΙΑ</b>
Πωλήσεις	130.322	130.322	79.890	79.890	51.993	-	262.205
Κόστος πωληθέντων	(105.829)	(105.829)	(59.891)	(59.891)	(43.578)	-	(209.298)
<b>Μικτό κέρδος</b>	<b>24.494</b>	<b>24.494</b>	<b>19.999</b>	<b>19.999</b>	<b>8.414</b>	<b>-</b>	<b>52.907</b>
Έξοδα διοίκησης	(8.392)	(8.392)	(114)	(114)	(2.633)	-	(11.138)
Έξοδα διάθεσης	(1.618)	(1.618)	(4.287)	(4.287)	(1.061)	-	(6.965)
Λοιπά λειτουργικά έσοδα	5.988	5.988	2.486	2.486	1.002	-	9.476
Λοιπά λειτουργικά έξοδα	(3.912)	(3.912)	(1.930)	(1.930)	(1.720)	-	(7.561)
Λοιπά χρηματοοικονομικά αποτελέσματα	7	7	85	85	-	-	92
Χρηματοοικονομικά έξοδα	(3.228)	(3.228)	(1.519)	(1.519)	(1.197)	-	(5.944)
Χρηματοοικονομικά έσοδα	251	251	20	20	1.183	-	1.454
Κέρδη/ (ζημιές) από συγγενείς ενοποιούμενες με τη μέθοδο της καθαρής θέσης	2.845	2.845	-	-	-	-	2.845



(Ποσά σε χιλ. €)	(α)	(β)	(γ)	(δ)	(ε)	(στ)	(ζ)=(β)+(δ)+(ε)+(στ)
ΕΝΟΠΟΙΗΜΕΝΗ ΚΑΤΑΣΤΑΣΗ ΑΠΟΤΕΛΕΣΜΑΤΩΝ ΧΡΗΣΗΣ 2007 ΤΟΥ PROFORMA ΟΜΙΛΟΥ ΥΓΕΙΑ	Δημοσιευμένη ενοποιημένη Κατάσταση Αποτελεσμάτων Ομίλου ΥΓΕΙΑ	Όμιλος ΥΓΕΙΑ μετά τα νέα ποσοστά ενοποίησης ΛΗΤΩ ΣΥΜ/ΧΩΝ, ΛΗΤΩ	Όμιλος ΜΗΤΕΡΑ 01/01/2007-31/10/2007	Όμιλος ΜΗΤΕΡΑ Α.Ε. 01/01/2007-31/10/2007 μετά τα νέα ποσοστά ενοποίησης ΛΗΤΩ ΣΥΜ/ΧΩΝ, ΛΗΤΩ	SAFAK GROUP 01/01/2007-31/12/2007	Εγγραφή για μη ελέγχουσες συμμετοχές στα αποτελέσματα του Ομίλου MIG	Pro Forma ενοποιημένη Κατάσταση Αποτελεσμάτων Ομίλου ΥΓΕΙΑ
Καθαρά κέρδη/(ζημιές) περιόδου προ φόρων	16.437	16.437	14.742	14.742	3.989	-	35.167
Φόρος εισοδήματος	(4.506)	(4.506)	(3.705)	(3.705)	(1.058)	-	(9.269)
<b>Καθαρά κέρδη/ (ζημιές) περιόδου μετά φόρων</b>	<b>11.931</b>	<b>11.931</b>	<b>11.036</b>	<b>11.036</b>	<b>2.930</b>	<b>-</b>	<b>25.898</b>
<b>Κατανεμημένα σε:</b>							
Ιδιοκτήτες της μητρικής	12.061	12.087	10.737	10.928	1.465	(13.621)	10.860
Μη ελέγχουσες συμμετοχές	(130)	(156)	299	108	1.465	13.621	15.038

### Σημειώσεις /Επεξηγήσεις:

#### (1) Επεξήγηση οικονομικών στοιχείων στήλης (β):

Η στήλη (β) του ανωτέρω πίνακα είναι ίδια με τις ενοποιημένες ελεγμένες Οικονομικές Καταστάσεις της 31/12/2007 για τον Όμιλο ΥΓΕΙΑ [στήλη (α)] όπως αυτές περιλαμβάνονται στις δημοσιευμένες ελεγμένες Οικονομικές Καταστάσεις της 31/12/2008, με μόνες μεταβολές αυτές στα κέρδη που κατανέμονται σε ιδιοκτήτες της μητρικής και σε μη ελέγχουσες συμμετοχές (τα κατανεμηθέντα κέρδη σε ιδιοκτήτες της μητρικής έχουν αυξηθεί κατά € 16 χιλ., με αντίστοιχη αύξηση των ζημιών που κατανέμονται στις μη ελέγχουσες συμμετοχές) για την απεικόνιση της μεταβολής των ποσοστών στις εταιρείες ΛΗΤΩ ΣΥΜΜΕΤΟΧΩΝ και ΛΗΤΩ.

#### (2) Επεξήγηση οικονομικών στοιχείων στήλης (γ):

Στην στήλη (γ) παρουσιάζεται γραμμή προς γραμμή το αποτέλεσμα του Ομίλου ΜΗΤΕΡΑ για την περίοδο από 01/01/2007 έως και 31/10/2007, το οποίο ανήλθε σε κέρδη μετά φόρων ποσού €11.036 χιλ.

#### (3) Επεξήγηση οικονομικών στοιχείων στήλης (δ):

Η στήλη (δ) του ανωτέρω πίνακα είναι ίδια με τα στοιχεία της Κατάστασης Αποτελεσμάτων του Ομίλου ΜΗΤΕΡΑ για την περίοδο 01/01-31/12/2007 [στήλη (γ)], με μόνες μεταβολές αυτές στα κέρδη που κατανέμονται σε ιδιοκτήτες της μητρικής και σε μη ελέγχουσες συμμετοχές (τα κατανεμηθέντα κέρδη σε ιδιοκτήτες της μητρικής έχουν αυξηθεί κατά € 191 χιλ., με αντίστοιχη μείωση των κερδών που κατανέμονται στις μη ελέγχουσες συμμετοχές) για την απεικόνιση της μεταβολής των ποσοστών στις εταιρείες ΛΗΤΩ ΣΥΜΜΕΤΟΧΩΝ και ΛΗΤΩ.

### 10.2 Προσαρμογές Pro Forma Χρηματοοικονομικών Πληροφοριών Ομίλου MIG TECHNOLOGY

Στην ενότητα αυτή παρουσιάζονται οι προσαρμογές που διενεργήθηκαν στις ελεγμένες ενοποιημένες Οικονομικές Καταστάσεις του Ομίλου SINGULARLOGIC, όπως αυτές δημοσιεύθηκαν για τη χρήση 2007, προκειμένου να συνταχθούν οι Pro Forma Χρηματοοικονομικές Πληροφορίες του Ομίλου SINGULARLOGIC και κατ' επέκταση οι Pro Forma Χρηματοοικονομικές Πληροφορίες του Ομίλου

MIG TECHNOLOGY (οι οποίες και περιλαμβάνονται στις Pro Forma ενοποιημένες Οικονομικές Καταστάσεις του Ομίλου MIG).

Η βασική παραδοχή της κατάρτισης των Pro Forma Χρηματοοικονομικών Πληροφοριών του Ομίλου MIG TECHNOLOGY είναι ότι στον παραπάνω Όμιλο περιλαμβάνονται οι ενοποιημένες Οικονομικές Καταστάσεις του Ομίλου SINGULARLOGIC από την 01/01/2007, βάσει των γεγονότων που διαδραματίστηκαν από τον Ιούλιο του 2009 και μετέπειτα και περιγράφονται αναλυτικά στη σημείωση 2 της παρούσας έκδοσης. Πιο συγκεκριμένα, οι βασικές αρχές που ακολουθήθηκαν για τη σύνταξη των Pro Forma χρηματοοικονομικών πληροφοριών του Ομίλου MIG TECHNOLOGY είναι οι εξής:

**(1) Για την απεικόνιση των προσαρμογών που αφορούν στην Pro Forma Κατάσταση Οικονομικής Θέσης του Ομίλου SINGULARLOGIC:**

- συμπεριλήφθηκε το αποτέλεσμα από την ενοποίηση των εταιρειών SYSTEMSOFT για την περίοδο 01/01-02/10/2007, DSMS για την περίοδο 01/04-31/12/2007 και SINGULARLOGIC CYPRUS για την περίοδο 01/01-28/12/2007 [βλέπε γεγονός (10) της σημείωσης 2].
- για την εταιρεία DSMS, η περίοδος 01/04/2007-31/12/2008 αποτέλεσε την πρώτη υπερδωδεκάμηνη χρήση της. Για σκοπούς ενοποίησης στις Pro Forma Χρηματοοικονομικές Πληροφορίες της SINGULARLOGIC της χρήσης 2007, καταρτίστηκε η Κατάσταση Οικονομικής Θέσης της DSMS για την 31/12/2007 και λήφθηκε υπόψη το αποτέλεσμα που αφορούσε στην περίοδο μέχρι και 31/12/2007 [στήλη (γ) των πινάκων των σημειώσεων 10.2.1 και 10.2.2].
- στην εταιρεία SYSTEMSOFT για τη χρήση 2007 κατέχουν ποσοστά συμμετοχής τόσο η GIT όσο και η SINGULARLOGIC. Στο πλαίσιο κατάρτισης των Pro Forma Χρηματοοικονομικών Πληροφοριών της SINGULARLOGIC για την 31/12/2007, η επένδυση της GIT στην SYSTEMSOFT απαλείφθηκε από την ενοποιημένη Κατάσταση Οικονομικής Θέσης της GIT [στήλη (δ) του πίνακα της σημείωσης 10.2.1] προκειμένου να ενοποιηθεί με τη μέθοδο ολικής ενοποίησης από τον Όμιλο της SINGULARLOGIC με ποσοστό 82,73% (άμεσο 49% και έμμεσο 33,73%).
- η αύξηση μετοχικού κεφαλαίου της DSMS που πραγματοποιήθηκε εντός της χρήσης 2008 στην οποία συμμετείχε μόνο η SINGULARLOGIC, έγινε η παραδοχή ότι πραγματοποιήθηκε την 01/01/2007 [στήλη (ε) του πίνακα της σημείωσης 10.2.1]. Μέσω της προαναφερθείσας αύξησης, η SINGULARLOGIC απέκτησε το ποσοστό συμμετοχής στην DSMS (66,7%) βάσει του οποίου την περιλαμβάνει στις Pro Forma ενοποιημένες Χρηματοοικονομικές Πληροφορίες της 31/12/2007.
- μέχρι την 27/05/2008 η GIT κατείχε ποσοστό μεγαλύτερο του 20% στην SINGULARLOGIC με αποτέλεσμα να ενοποιεί τον Όμιλό της με τη μέθοδο της καθαρής θέσης. Την 11/12/2008, η SINGULARLOGIC με αγορές ποσοστών που πραγματοποίησε κατέληξε να κατέχει το 99,20% της GIT. Το γεγονός της πώλησης της SINGULARLOGIC από την GIT [στήλη (δ) του πίνακα

της σημείωσης 10.2.1] όπως και το γεγονός της απόκτησης πλειοψηφικού ποσοστού στην GIT από την SINGULARLOGIC [στήλη (ε) του πίνακα της σημείωσης 10.2.1] μεταφέρθηκαν την 01/01/2007 με αποτέλεσμα στις Pro Forma Χρηματοοικονομικές Πληροφορίες της SINGULARLOGIC να περιλαμβάνεται ο Όμιλος της GIT για όλη τη χρήση 2007, ενώ αντίστοιχα, από τις δημοσιευμένες Οικονομικές Καταστάσεις του Ομίλου GIT έχει αφαιρεθεί η συμμετοχή του στην SINGULARLOGIC (περιλαμβάνονταν στο κονδύλι «Επενδύσεις σε συγγενείς»).

- τέλος, εντός της χρήσης 2008 η GIT με το προϊόν της πώλησης της συμμετοχής της στην SINGULARLOGIC πραγματοποίησε επιστροφή κεφαλαίου στους μετόχους της. Η επιστροφή κεφαλαίου της GIT για τους σκοπούς των Pro Forma Χρηματοοικονομικών Πληροφοριών θεωρήθηκε, επίσης, ότι πραγματοποιήθηκε την 01/01/2007 [στήλη (στ) του πίνακα της σημείωσης 10.2.1].

**(2) Για την απεικόνιση των προσαρμογών που αφορούν στην Pro Forma Κατάσταση Οικονομικής Θέσης του Ομίλου της MIG TECHNOLOGY:**

- η εταιρεία MIG TECHNOLOGY αποκτήθηκε εντός της χρήσης 2009 (03/08/2009), ωστόσο, για τους λόγους που αναφέρονται στη σημείωση 2, η απόκτηση μεταφέρθηκε την 01/01/2007 [στήλη (θ) του πίνακα της σημείωσης 10.2.1]. Από την ημερομηνία εκείνη, ο Όμιλος της MIG TECHNOLOGY για τους σκοπούς των Pro Forma Οικονομικών Καταστάσεων, ενοποιεί τον Όμιλο της SINGULARLOGIC με ποσοστό συμμετοχής 100% (για τους λόγους που αναλύονται στη σημείωση 2). Στην στήλη (ι) του πίνακα της σημείωσης 10.2.1 περιλαμβάνονται οι εγγραφές ενοποίησης της Pro Forma ενοποιημένης Κατάστασης Οικονομικής Θέσης της SINGULARLOGIC από την MIG TECHNOLOGY.
- Οι Pro Forma ενοποιημένες χρηματοοικονομικές πληροφορίες του Ομίλου MIG TECHNOLOGY καταρτίστηκαν με βάση τα Διεθνή Πρότυπα Χρηματοοικονομικής Αναφοράς (ΔΠΧΑ) τα οποία έχουν εκδοθεί από την Επιτροπή Διεθνών Λογιστικών Προτύπων (IASB), καθώς και των διερμηνειών τους, οι οποίες έχουν εκδοθεί από την Επιτροπή Ερμηνείας Προτύπων (IFRIC) και έχουν υιοθετηθεί από την Ευρωπαϊκή Ένωση.

**10.2.1 Προσαρμογές Pro Forma Κατάστασης Οικονομικής Θέσης της 31/12/2007 του Ομίλου MIG TECHNOLOGY**

Η Pro Forma Κατάσταση Οικονομικής Θέσης του Ομίλου MIG TECHNOLOGY για τη χρήση που έληξε την 31/12/2007 διαμορφώνεται ως ακολούθως:

(Ποσά σε χιλ. €)

**ΕΝΟΠΗΘΗΜΕΝΗ  
ΚΑΤΑΣΤΑΣΗ  
ΟΙΚΟΝΟΜΙΚΗΣ  
ΘΕΣΗΣ ΤΗΣ 31/12/2007  
ΤΟΥ PROFORMA  
ΟΜΙΛΟΥ MIG  
TECHNOLOGY  
ΕΝΕΡΓΗΤΙΚΟ**
**Μη κυκλοφορούντα  
στοιχεία του ενεργητικού**

	(α) Δημοσιευμέ να στοιχεία Ομίλου SINGULAR LOGIC	(β) Δημοσιευμέ να στοιχεία Ομίλου GIT	(γ) Ισολ/σμός DSMS περιόδου 01/04/07- 31/12/07	(δ) Πωλήσεις SYSTEM SOFT & SILO από GIT	(ε) Απόκτηση GIT από SILO και συμ/γή της στην AMK της DSMS	(στ) Εγγραφές μείωσης MK GIT την 01/01/07	(ζ) Εγγραφές ενοπ/σης DSMS και GIT	(η)=(α)+ (β)+(γ)+(δ)+(ε) + (στ)+(ζ) Pro Forma ενοπ/μένος Ισολογισμός Ομίλου SINGULAR OGIC	(θ) Pro Forma Ισολ/σμός της MIG TECHNOL OGY	(ι) Εγγραφές ενοποίησης Ομίλου SINGULAR LOGIC από MIG TECHNOL OGY	(κ)=(η)+(θ) +(ι) Pro Forma στοιχεία Ομίλου MIG TECHNOL OGY
Ενσώματα πάγια	2.541	-	18	-	-	-	-	2.559	-	-	2.559
Υπεραξία	9.035	-	-	-	-	-	154	9.189	-	68.440	77.629
Άυλα στοιχεία ενεργητικού	13.398	-	-	-	-	-	-	13.398	-	-	13.398
Επενδύσεις σε θυγατρικές	-	-	-	-	1.799	-	(1.799)	-	134.254	(134.254)	-
Επενδύσεις σε συγγενείς	1.088	19.764	-	(19.320)	-	-	-	1.532	-	-	1.532
Αναβαλλόμενες φορολογικές απαιτήσεις	2.074	44	-	-	-	-	-	2.118	-	-	2.118
Επενδυτικό χαρτοφυλάκιο	196	-	-	-	-	-	-	196	-	-	196
Λοιπές μακροπρόθεσμες απαιτήσεις	779	-	-	22.297	-	(21.526)	-	1.550	-	-	1.550
<b>Σύνολο</b>	<b>29.111</b>	<b>19.808</b>	<b>18</b>	<b>2.977</b>	<b>1.799</b>	<b>(21.526)</b>	<b>(1.644)</b>	<b>30.543</b>	<b>134.254</b>	<b>(65.815)</b>	<b>98.982</b>

**Κυκλοφορούντα στοιχεία  
του ενεργητικού**

Αποθέματα	2.719	-	-	-	-	-	-	2.719	-	-	2.719
Πελάτες και λοιπές εμπορικές απαιτήσεις	54.645	-	77	-	-	-	-	54.722	-	-	54.722
Λοιπά κυκλοφορούντα στοιχεία του ενεργητικού	11.006	307	1	-	-	-	-	11.314	-	-	11.314
Χρηματοοικονομικά στοιχεία αποτιμώμενα σε εύλογη αξία μέσω αποτελεσμάτων	66	-	-	-	-	-	-	66	-	-	66
Παράγωγα ενεργητικού	68	-	-	-	-	-	-	68	-	-	68
Ταμειακά διαθέσιμα και ταμειακά ισοδύναμα	32.349	3.101	44	-	-	-	-	35.494	-	-	35.494
<b>Σύνολο</b>	<b>100.853</b>	<b>3.408</b>	<b>123</b>	<b>-</b>	<b>-</b>	<b>-</b>	<b>-</b>	<b>104.384</b>	<b>-</b>	<b>-</b>	<b>104.383</b>

**Σύνολο ενεργητικού**

<b>129.964</b>	<b>23.216</b>	<b>141</b>	<b>2.977</b>	<b>1.799</b>	<b>(21.526)</b>	<b>(1.644)</b>	<b>134.927</b>	<b>134.254</b>	<b>(65.815)</b>	<b>203.365</b>
----------------	---------------	------------	--------------	--------------	-----------------	----------------	----------------	----------------	-----------------	----------------

**ΙΔΙΑ ΚΕΦΑΛΑΙΑ ΚΑΙ  
ΥΠΟΧΡΕΩΣΕΙΣ**
**Ίδια κεφάλαια**

Μετοχικό κεφάλαιο	13.057	24.160	90	-	361	(21.526)	(3.084)	13.058	8.900	(13.058)	8.900
Υπέρ το άρτιο	49.550	-	-	-	-	-	-	49.550	70.631	(49.550)	70.631
Λοιπά αποθεματικά	2.289	(133)	-	-	-	-	-	2.156	-	(2.156)	-
Αποθεματικό Pro Forma Οικονομικών Καταστάσεων	-	-	-	-	-	-	-	-	-	(9.965)	(9.965)
Αποτελέσματα εις νέον	(11.714)	(1.603)	(17)	2.977	-	-	1.443	(8.914)	-	8.914	-
<b>Ίδια κεφάλαια αποδιδόμενα στους ιδιοκτήτες της μητρικής</b>	<b>53.182</b>	<b>22.424</b>	<b>73</b>	<b>2.977</b>	<b>361</b>	<b>(21.526)</b>	<b>(1.641)</b>	<b>55.850</b>	<b>79.531</b>	<b>(65.815)</b>	<b>69.566</b>
Μη ελέγχουσες συμμετοχές	1.016	-	-	-	-	-	(3)	1.013	-	-	1.013
<b>Σύνολο ιδίων κεφαλαίων</b>	<b>54.199</b>	<b>22.424</b>	<b>73</b>	<b>2.977</b>	<b>361</b>	<b>(21.526)</b>	<b>(1.644)</b>	<b>56.864</b>	<b>79.531</b>	<b>(65.815)</b>	<b>70.579</b>

**Μακροπρόθεσμες  
υποχρεώσεις**

Μακροπρόθεσμες δανειακές υποχρεώσεις	26.008	-	-	-	-	-	-	26.008	54.724	-	80.732
Αναβαλλόμενες φορολογικές υποχρεώσεις	4.286	32	-	-	-	-	-	4.318	-	-	4.318
Υποχρεώσεις παροχών προσωπικού λόγω εξόδου από την υπηρεσία	2.639	-	-	-	-	-	-	2.639	-	-	2.639
<b>Σύνολο</b>	<b>32.933</b>	<b>32</b>	<b>-</b>	<b>-</b>	<b>-</b>	<b>-</b>	<b>-</b>	<b>32.965</b>	<b>54.724</b>	<b>-</b>	<b>87.689</b>

**Βραχυπρόθεσμες  
υποχρεώσεις**

Προμηθευτές και λοιπές υποχρεώσεις	18.128	-	66	-	-	-	-	18.194	-	-	18.194
Τρέχουσες φορολογικές υποχρεώσεις	4.838	-	2	-	-	-	-	4.840	-	-	4.839
Βραχυπρόθεσμες δανειακές υποχρεώσεις	360	758	-	-	-	-	-	1.118	-	-	1.118
Λοιπές βραχυπρόθεσμες υποχρεώσεις	16.189	2	-	-	1.438	-	-	17.629	-	-	17.629
Βραχυπρόθεσμες προβλέψεις	3.317	-	-	-	-	-	-	3.317	-	-	3.317
<b>Σύνολο</b>	<b>42.832</b>	<b>760</b>	<b>68</b>	<b>-</b>	<b>1.438</b>	<b>-</b>	<b>-</b>	<b>45.097</b>	<b>-</b>	<b>-</b>	<b>45.097</b>
<b>Σύνολο υποχρεώσεων</b>	<b>75.765</b>	<b>792</b>	<b>68</b>	<b>-</b>	<b>1.438</b>	<b>-</b>	<b>-</b>	<b>78.063</b>	<b>54.723</b>	<b>-</b>	<b>132.786</b>
<b>Σύνολο ιδίων κεφαλαίων και υποχρεώσεων</b>	<b>129.964</b>	<b>23.216</b>	<b>141</b>	<b>2.977</b>	<b>1.799</b>	<b>(21.526)</b>	<b>(1.644)</b>	<b>134.927</b>	<b>134.254</b>	<b>(65.815)</b>	<b>203.365</b>

**Σημειώσεις /Επεξηγήσεις:****(1) Επεξήγηση προσαρμογών στήλης (δ):**

Όπως αναφέρθηκε ανωτέρω, στο πλαίσιο κατάρτισης των Pro Forma Χρηματοοικονομικών Πληροφοριών της SINGULARLOGIC για την 31/12/2007, η επένδυση της GIT στην SYSTEMSOFT απαλείφθηκε από την ενοποιημένη Κατάσταση Οικονομικής Θέσης της GIT [στήλη (β) του πίνακα της σημείωσης 10.2.1] προκειμένου να ενοποιηθεί με τη μέθοδο ολικής ενοποίησης από τον Όμιλο της SINGULARLOGIC με ποσοστό 82,73% (άμεσο 49% και έμμεσο 33,73%). Συγκεκριμένα:

- Πιστώνεται (μειώνεται) το κονδύλι «Επενδύσεις σε συγγενείς» με το ποσό των € 19.320 χιλ. το οποίο στην ουσία περιλαμβάνει: (α) την αξία που εμφανιζόταν η SINGULARLOGIC στις ενοποιημένες Οικονομικές Καταστάσεις της GIT κατά την 31/12/2007 ποσού €19.272 χιλ., καθώς και (β) την αξία που εμφανιζόταν η SYSTEMSOFT στις ενοποιημένες Οικονομικές Καταστάσεις της GIT κατά την 31/12/2007 ποσού €48 χιλ.
- Χρεώνεται (αυξάνεται) το κονδύλι «Λοιπές μακροπρόθεσμες απαιτήσεις» με το ποσό των €22.297 χιλ. το οποίο αποτελεί το πραγματικό τίμημα πώλησης της συμμετοχής εντός του 2008 (ανήλθε για την SINGULARLOGIC σε ποσό €21.799 χιλ., ενώ για την SYSTEMSOFT το αντίστοιχο τίμημα αφορά στο ποσό που αποφέρει μηδενικό επηρεασμό του κονδυλίου «Αποτελέσματα εις νέον» από την εν λόγω επένδυση, δηλαδή ποσό €498 χιλ.).
- Πιστώθηκε (αυξήθηκε) το κονδύλι «Αποτελέσματα εις νέον» με την διαφορά των παραπάνω ήτοι ποσό €2.977 χιλ. (€2.528 χιλ. για την SINGULARLOGIC και €449 χιλ. για την SYSTEMSOFT).

**(2) Επεξήγηση προσαρμογών στήλης (ε):**

Όπως προαναφέρθηκε για τους σκοπούς των Pro Forma Χρηματοοικονομικών Πληροφοριών, έγινε η παραδοχή ότι η αύξηση μετοχικού κεφαλαίου της DSMS που διενεργήθηκε εντός της χρήσης 2008, πραγματοποιήθηκε την 01/01/2007 με αποτέλεσμα η SINGULARLOGIC να αποκτήσει ποσοστό συμμετοχής στην DSMS (66,7%). Για την απεικόνιση του γεγονότος αυτού:

- Χρεώνεται (αυξάνεται) το κονδύλι «Επενδύσεις σε θυγατρικές» κατά το ποσό των €1.799 χιλ. το οποίο περιλαμβάνει την επένδυση στην GIT (θεωρήθηκε ότι αποκτήθηκε από την SINGULARLOGIC την 01/01/2007 με το ίδιο τίμημα ποσού €1.438 χιλ. που καταβλήθηκε κατά την πραγματική ημερομηνία απόκτησης). Επίσης, περιλαμβάνει την αύξηση μετοχικού κεφαλαίου ποσού € 361 χιλ. που πραγματοποιήθηκε στην DSMS το 2008 στην οποία συμμετείχε μόνο η SINGULARLOGIC και μέσω της οποίας προέκυψε η συμμετοχή του Ομίλου SINGULARLOGIC στο μετοχικό κεφάλαιο της DSMS.
- Πιστώθηκε (αυξήθηκε) το κονδύλι «Μετοχικό κεφάλαιο» της εταιρείας DSMS με το ποσό της αύξησης, δηλαδή κατά το ποσό των €361 χιλ.
- Πιστώθηκε (αυξήθηκε) το κονδύλι «Λοιπές βραχυπρόθεσμες υποχρεώσεις» με το ποσό των €1.438 χιλ. το οποίο αφορά στο τίμημα της απόκτησης της GIT από την SINGULARLOGIC.

**(3) Επεξήγηση προσαρμογών στήλης (στ):**

Εντός της χρήσης 2008, η GIT με το προϊόν της πώλησης της συμμετοχής της στην SINGULARLOGIC πραγματοποίησε επιστροφή κεφαλαίου στους μετόχους της, η οποία και για τους σκοπούς των Pro Forma Χρηματοοικονομικών Πληροφοριών θεωρήθηκε ότι πραγματοποιήθηκε την 01/01/2007. Για την απεικόνιση του γεγονότος αυτού:

- Πιστώθηκε (μειώθηκε) το κονδύλι «Λοιπές μακροπρόθεσμες απαιτήσεις» με το ποσό των €21.526 χιλ. το οποίο αφορά στο ποσό της επιστροφής κεφαλαίου της GIT. Το ποσό της επιστροφής αναγνωρίζεται στο παρόν κονδύλι, καθώς και το προϊόν της πώλησης της SINGULARLOGIC, για σκοπούς Pro Forma είχε χρεώσει (αυξήσει) το συγκεκριμένο κονδύλι [βλ. στήλη (δ) του πίνακα της σημείωσης 10.2.1].
- Χρεώθηκε (μειώθηκε) το κονδύλι «Μετοχικό κεφάλαιο» με το ποσό των €21.526 χιλ. το οποίο αφορά στο ποσό της επιστροφής κεφαλαίου που πραγματοποίησε η GIT στους μετόχους της, εντός της χρήσης 2008, με το προϊόν της πώλησης της συμμετοχής της στην SINGULARLOGIC.

**(4) Επεξήγηση προσαρμογών στήλης (ζ):**

Για την ενοποίηση των DSMS και GIT, διενεργήθηκαν οι ακόλουθες προσαρμογές:

- Χρεώθηκε (αυξήθηκε) το κονδύλι «Υπεραξία» κατά ποσό €154 χιλ. εκ του οποίου, ποσό €110 χιλ. αφορά στην υπεραξία που προέκυψε από την ενοποίηση της DSMS, ενώ ποσό €44 χιλ. αφορά στην υπεραξία που προέκυψε από την ενοποίηση της GIT.
- Πιστώθηκε (μειώθηκε) το κονδύλι «Επενδύσεις σε θυγατρικές» κατά το ποσό των €1.799 χιλ. εκ του οποίου, ποσό €361 χιλ. αφορά στην αξία κτήσης της εταιρείας DSMS και ποσό €1.438 χιλ. αφορά στην αξία κτήσης της εταιρείας GIT, τα οποία για σκοπούς ενοποίησης απαλείφονται.
- Χρεώθηκε (μειώθηκε) το κονδύλι «Μετοχικό κεφάλαιο» κατά το ποσό των €3.084 χιλ. εκ του οποίου, ποσό €451 χιλ. αφορά στο μετοχικό κεφάλαιο της DSMS και ποσό €2.633 χιλ. αφορά στο μετοχικό κεφάλαιο της GIT, τα οποία για σκοπούς ενοποίησης απαλείφονται.
- Χρεώθηκε (μειώθηκε) το κονδύλι «Μη ελέγχουσες συμμετοχές» κατά ποσό €3 χιλ. το οποίο περιλαμβάνει τις μεταβολές στις μη ελέγχουσες συμμετοχές (δικαιώματα μειοψηφίας) όλων των εταιρειών που ενοποιήθηκαν από την 01/01/2007 για σκοπούς Pro Forma (συγκεκριμένα μειώθηκαν οι μη ελέγχουσες συμμετοχές στην GIT κατά ποσό €1 χιλ., στην DSMS κατά ποσό €6 χιλ., στην SYSTEMSOFT κατά ποσό €17 χιλ. και αυξήθηκαν στην DEMSTAR κατά ποσό €21 χιλ.).
- Πιστώθηκε (αυξήθηκε) το κονδύλι «Αποτελέσματα εις νέον» κατά ποσό €1.443 χιλ. το οποίο προκύπτει ως η διαφορά όλων των ανωτέρω.

**(5) Επεξήγηση προσαρμογών στήλης (ι):**

Για την ενοποίηση του Pro Forma Ομίλου SINGULARLOGIC [στήλη (η) του πίνακα της σημείωσης 10.2.1] από την MIG TECHNOLOGY, διενεργήθηκε η ακόλουθη εγγραφή:

- Χρεώθηκε (αυξήθηκε) το κονδύλι «Υπεραξία» κατά ποσό €68.440 χιλ., με αποτέλεσμα η συνολική υπεραξία που αναγνωρίζεται στις Pro Forma ενοποιημένες Χρηματοοικονομικές Πληροφορίες της MIG TECHNOLOGY, να ανέλθει σε €77.629 χιλ. Συγκεκριμένα:

<b>Υπεραξία απόκτησης της SINGULARLOGIC από την MIG TECHNOLOGY</b>	<b>Ποσά σε χιλ. €</b>
<b>(α) Κόστος απόκτησης</b>	<b>134.254</b>
Ίδια κεφάλαια SINGULARLOGIC την ημερομηνία της απόκτησης (προ δικαιωμάτων μειοψηφίας)	65.814
Αναγνωρισθείσα υπεραξία στις Οικονομικές Καταστάσεις της SINGULARLOGIC κατά την ημερομηνία της απόκτησης	(9.189)
<b>(β) Σύνολο ιδίων κεφαλαίων SINGULARLOGIC την ημερομηνία της απόκτησης</b>	<b>56.625</b>
<b>Υπεραξία: (α) – (β)</b>	<b>77.629</b>

- Πιστώθηκε (μειώθηκε) το κονδύλι «Επενδύσεις σε θυγατρικές» κατά ποσό € 134.254 χιλ. που αποτελεί το κόστος απόκτησης της SINGULARLOGIC από την MIG TECHNOLOGY.
- Χρεώθηκε (μειώθηκε) το κονδύλι «Μετοχικό κεφάλαιο» κατά ποσό € 13.058 προκειμένου να απαλειφθεί το μετοχικό κεφάλαιο της εταιρείας SINGULARLOGIC για σκοπούς ενοποίησης.
- Χρεώθηκε (μειώθηκε) το κονδύλι «Υπέρ το άρτιο» κατά ποσό €49.550 προκειμένου να απαλειφθεί το υπέρ το άρτιο κεφάλαιο της εταιρείας SINGULARLOGIC για σκοπούς ενοποίησης.
- Χρεώθηκαν (μειώθηκαν) τα κονδύλια «Λοιπά αποθεματικά» κατά ποσό € 2.156 χιλ. και «Αποθεματικό Pro Forma» κατά ποσό € 9.965 χιλ. και πιστώθηκε (αυξήθηκε) το κονδύλι «Αποτελέσματα εις νέον» κατά ποσό €8.914 χιλ.

## 10.2.2 Προσαρμογές Pro Forma Κατάστασης Αποτελεσμάτων Χρήσης του Ομίλου MIG TECHNOLOGY για την ετήσια περίοδο 01/01/2007 - 31/12/2007

Η Pro Forma ενοποιημένη Κατάσταση Αποτελεσμάτων της χρήσης 2007 του Ομίλου MIG TECHNOLOGY διαμορφώνεται ως ακολούθως:

(Ποσά σε χιλ. €)	(α)	(β)	(γ)	(δ)	(ε)	(στ)	(ζ)	(ζ)=(α)+(β)+(γ)+(δ)+(ε)+(στ)+(ζ)
ΕΝΟΠΙΗΜΕΝΗ ΚΑΤΑΣΤΑΣΗ ΑΠΟΤΕΛΕΣΜΑΤΩΝ ΧΡΗΣΗΣ 2007 ΤΟΥ PROFORMA ΟΜΙΛΟΥ MIG TECHNOLOGY	Δημοσιευμένη ενοποιημένη Κατάσταση Αποτελεσμάτων Ομίλου SINGULAR	Δημοσιευμένη ενοποιημένη Κατάσταση Αποτελεσμάτων Ομίλου GIT	Κατάσταση Αποτελεσμάτων DSMS 01/04-31/12/2007	Κατάσταση Αποτελεσμάτων SYSTEMSOFT 01/01-30/09/2007	Κατάσταση Αποτελεσμάτων SINGULAR CYRUS 01/01-28/12/2007	Προσαρμογές αποτελεσμάτων από συγγενείς του Ομίλου GIT	Εγγραφή για μη ελέγχουσες συμμετοχές στα αποτελέσματα του Ομίλου MIG	Pro Forma ενοποιημένη Κατάσταση Αποτελεσμάτων Ομίλου MIG TECHNOLOGY
Πολύσεις	81.850	-	95	799	424	-	-	83.169
Κόστος πωληθέντων	(54.706)	-	(40)	(585)	(112)	-	-	(55.442)
<b>Μικτό κέρδος</b>	<b>27.144</b>	<b>-</b>	<b>55</b>	<b>215</b>	<b>313</b>	<b>-</b>	<b>-</b>	<b>27.727</b>
Έξοδα διοίκησης	(11.626)	(40)	(29)	(140)	(100)	-	-	(11.934)
Έξοδα διάθεσης	(13.777)	-	(43)	(83)	(131)	-	-	(14.034)
Λοιπά έσοδα εκμετάλλευσης	3.951	23	-	57	2	-	-	4.034
Λοιπά έξοδα εκμετάλλευσης	(1.050)	-	-	(84)	-	-	-	(1.134)
Λοιπά χρηματοοικονομικά αποτελέσματα	222	-	-	-	-	-	-	222
Χρηματοοικονομικά έξοδα	(2.468)	(552)	-	(1)	(15)	-	-	(3.035)
Χρηματοοικονομικά έσοδα	1.116	218	-	6	-	-	-	1.340
Κέρδη/ (ζημιές) από συγγενείς ενοποιούμενες με τη μέθοδο της καθαρής θέσης	(59)	185	-	-	-	(258)	-	(132)
<b>Καθαρά κέρδη/( ζημιές) περιόδου προ φόρων</b>	<b>3.454</b>	<b>(166)</b>	<b>(17)</b>	<b>(28)</b>	<b>70</b>	<b>(258)</b>	<b>-</b>	<b>3.054</b>
Φόρος εισοδήματος	(1.440)	30	-	(73)	-	-	-	(1.483)
<b>Καθαρά κέρδη/( ζημιές) περιόδου μετά φόρων</b>	<b>2.014</b>	<b>(136)</b>	<b>(17)</b>	<b>(101)</b>	<b>70</b>	<b>(258)</b>	<b>-</b>	<b>1.571</b>
<b>Κατανεμημένα σε :</b>								
Ιδιοκτήτες της μητρικής	1.419	(134)	(12)	(84)	49	(258)	(361)	619
Μη ελέγχουσες συμμετοχές	595	(1)	(6)	(18)	21	-	361	952

### Σημειώσεις /Επεξηγήσεις:

#### (1) Επεξήγηση οικονομικών στοιχείων στήλης (στ):

Το ποσό των € 258 χιλ. που χρεώνεται (αφαιρείται) στο κονδύλι «Κέρδη/ (ζημιές) από συγγενείς ενοποιούμενες με τη μέθοδο της καθαρής θέσης» περιλαμβάνει: (α) το κέρδος από τον αντιλογισμό της ζημιάς που αναγνωρίστηκε από την ενοποίηση της εταιρείας SYSTEMSOFT, από τον Όμιλο της GIT, με τη μέθοδο της καθαρής θέσης ποσού €53 χιλ. και (β) τη ζημιά από τον αντιλογισμό του κέρδους από την ενοποίηση με τη μέθοδο της καθαρής θέσης της εταιρείας SINGULARLOGIC από τον Όμιλο της GIT ποσού €311 χιλ.



### 10.3 Απαλοιφή οικονομικών στοιχείων του Ομίλου VIVARTIA που συμπεριλήφθηκαν στις δημοσιευμένες ενοποιημένες Οικονομικές Καταστάσεις της MIG την 31/12/2007

Προκειμένου να ενσωματωθούν στις Pro Forma ενοποιημένες Οικονομικές Καταστάσεις της MIG, οι Pro Forma ενοποιημένες Οικονομικές Καταστάσεις του Ομίλου VIVARTIA, κρίθηκε απαραίτητο να διενεργηθούν οι κατάλληλες προσαρμογές προκειμένου να απαλειφθούν τα οικονομικά στοιχεία του Ομίλου VIVARTIA που χρησιμοποιήθηκαν κατά την προετοιμασία των δημοσιευμένων ενοποιημένων Οικονομικών Καταστάσεων του Ομίλου MIG.

#### 10.3.1 Απαλοιφή οικονομικών στοιχείων του Ομίλου VIVARTIA που συμπεριλήφθηκαν στην ελεγμένη δημοσιευμένη Κατάσταση Οικονομικής Θέσης του Ομίλου MIG της 31/12/2007

Προκειμένου να παρουσιαστεί με μεγαλύτερη σαφήνεια η επίδραση από την ενσωμάτωση της Pro Forma ενοποιημένης Κατάστασης Οικονομικής Θέσης του Ομίλου VIVARTIA, παρουσιάζονται δύο βήματα: (α) το πρώτο αφορά στην απαλοιφή των οικονομικών στοιχείων της Κατάστασης Οικονομικής Θέσης του Ομίλου VIVARTIA, όπως αυτή συμπεριλήφθηκε στην ενοποίηση για την κατάρτιση των ελεγμένων δημοσιευμένων Οικονομικών Καταστάσεων του Ομίλου MIG και της σχετικής εγγραφής ενοποίησης (βλ. σημ. 10.3.1) και (β) το δεύτερο αφορά στην ενσωμάτωση την Pro Forma Κατάστασης Οικονομικής Θέσης του Ομίλου VIVARTIA για τη χρήση 2007 (βλ. σημ. 10.4.3). Τα ποσά στις στήλης «σημ. 10.3.1» του κεντρικού πίνακα προσαρμογών της σημείωσης 10, αναλύονται περαιτέρω ως εξής:

(Ποσά σε χιλ. €)	(α) Απαλοιφή Ομίλου VIVARTIA	(β) Αντίλογισμός εγγραφών ενοποίησης VIVARTIA	Σημ. 10.3.1: (α) +(β) Απαλοιφή στοιχείων Ομίλου VIVARTIA & Αναστροφή εγγραφής ενοποίησης σε δημοσιευμένες Οικονομικές Καταστάσεις
<b>ΚΑΤΑΣΤΑΣΗ ΟΙΚΟΝΟΜΙΚΗΣ ΘΕΣΗΣ ΤΗΣ 31/12/2007</b>			
<b>ΕΝΕΡΓΗΤΙΚΟ</b>			
<b>Μη Κυκλοφορούντα στοιχεία του ενεργητικού</b>			
Ενσώματα πάγια	(718.694)	-	(718.694)
Υπεραξία	(210.372)	(791.423)	(1.001.795)
Άυλα στοιχεία του ενεργητικού	(736.784)	-	(736.784)
Επενδύσεις σε θυγατρικές	-	1.762.834	1.762.834
Επενδύσεις σε συγγενείς	(6.911)	-	(6.911)
Επενδυτικό χαρτοφυλάκιο	(20.883)	-	(20.883)
Λοιπά μη κυκλοφορούντα στοιχεία του ενεργητικού	(2.440)	-	(2.440)
Αναβαλλόμενες φορολογικές απαιτήσεις	(7.094)	-	(7.094)
<b>Σύνολο</b>	<b>(1.703.178)</b>	<b>971.411</b>	<b>(731.767)</b>
<b>Κυκλοφορούντα στοιχεία του ενεργητικού</b>			
Αποθέματα	(98.238)	-	(98.238)
Πελάτες και λοιπές εμπορικές απαιτήσεις	(193.186)	-	(193.186)
Λοιπά κυκλοφορούντα στοιχεία ενεργητικού	(64.533)	-	(64.533)
Εμπορικό χαρτοφυλάκιο και χρηματοοικονομικά στοιχεία του ενεργητικού αποτιμώμενα στην εύλογη αξία μέσω αποτελεσμάτων	(3.853)	-	(3.853)
Ταμειακά διαθέσιμα και ταμειακά ισοδύναμα	(133.791)	-	(133.791)
<b>Σύνολο</b>	<b>(493.601)</b>	<b>-</b>	<b>(493.601)</b>
<b>Σύνολο ενεργητικού</b>	<b>(2.196.779)</b>	<b>971.411</b>	<b>(1.225.368)</b>

(Ποσά σε χιλ. €)

(α)

(β)

Σημ. 10.3.1: (α) +(β)

ΚΑΤΑΣΤΑΣΗ ΟΙΚΟΝΟΜΙΚΗΣ ΘΕΣΗΣ ΤΗΣ 31/12/2007	Απαλοιφή Ομίλου VIVARTIA	Αντιλογισμός εγγραφών ενοποίησης VIVARTIA	Απαλοιφή στοιχείων Ομίλου VIVARTIA & Αναστροφή εγγραφής ενοποίησης σε δημοσιευμένες Οικονομικές Καταστάσεις
<b>ΙΔΙΑ ΚΕΦΑΛΑΙΑ &amp; ΥΠΟΧΡΕΩΣΕΙΣ</b>			
<b>Ίδια Κεφάλαια</b>			
Μετοχικό κεφάλαιο	(190.078)	190.078	-
Υπέρ το άρτιο	(207.864)	207.864	-
Αποθεματικά εύλογης αξίας	(848)	1.082	234
Λοιπά αποθεματικά	(217.501)	222.761	5.260
Αποτελέσματα εις νέον	(483.487)	470.601	(12.886)
<b>Ίδια κεφάλαια αποδιδόμενα στους ιδιοκτήτες της μητρικής</b>	<b>(1.099.778)</b>	<b>1.092.386</b>	<b>(7.393)</b>
Μη ελέγχουσες συμμετοχές	(53.676)	(120.974)	(174.650)
<b>Σύνολο ιδίων κεφαλαίων</b>	<b>(1.153.454)</b>	<b>971.412</b>	<b>(182.043)</b>
<b>Μακροπρόθεσμες υποχρεώσεις</b>			
Αναβαλλόμενες φορολογικές υποχρεώσεις	(238.319)	-	(238.319)
Υποχρεώσεις παροχών προσωπικού λόγω εξόδου από την υπηρεσία	(18.086)	-	(18.086)
Επιχορηγήσεις	(15.618)	-	(15.618)
Μακροπρόθεσμες δανειακές υποχρεώσεις	(399.213)	-	(399.213)
Παράγωγα υποχρεώσεων	(1.337)	-	(1.337)
Μακροπρόθεσμες προβλέψεις	(21.287)	-	(21.287)
Λοιπές μακροπρόθεσμες υποχρεώσεις	(9.591)	-	(9.591)
<b>Σύνολο</b>	<b>(703.451)</b>	<b>-</b>	<b>(703.451)</b>
<b>Βραχυπρόθεσμες υποχρεώσεις</b>			
Προμηθευτές και λοιπές υποχρεώσεις	(154.169)	-	(154.169)
Φόροι εισοδήματος πληρωτέοι	(3.877)	-	(3.877)
Βραχυπρόθεσμες δανειακές υποχρεώσεις	(125.044)	-	(125.044)
Λοιπές βραχυπρόθεσμες υποχρεώσεις	(56.784)	-	(56.784)
<b>Σύνολο</b>	<b>(339.874)</b>	<b>-</b>	<b>(339.874)</b>
<b>Σύνολο υποχρεώσεων</b>	<b>(1.043.325)</b>	<b>-</b>	<b>(1.043.325)</b>
<b>Σύνολο ιδίων κεφαλαίων και υποχρεώσεων</b>	<b>(2.196.779)</b>	<b>971.412</b>	<b>(1.225.368)</b>

Συγκεκριμένα, αναφορικά με τα στοιχεία της Κατάστασης Οικονομικής Θέσης του Ομίλου VIVARTIA διενεργήθηκαν οι ακόλουθες προσαρμογές:

**(1) Επεξήγηση προσαρμογών στήλης (α):**

Πιστώθηκαν (μειώθηκαν) γραμμή προς γραμμή, όλα τα στοιχεία του ενεργητικού της ελεγμένης δημοσιευμένης Κατάστασης Οικονομικής Θέσης του Ομίλου MIG, με τα στοιχεία του ενεργητικού του Ομίλου VIVARTIA όπως αυτά συμπεριλήφθηκαν στην ενοποίηση της 31/12/2007, ενώ αντίστοιχα χρεώθηκαν (μειώθηκαν) γραμμή προς γραμμή τα στοιχεία των ιδίων κεφαλαίων και των υποχρεώσεων.

**(2) Επεξήγηση προσαρμογών στήλης (β):**

Αντιλογίζεται η εγγραφή ενοποίησης που είχε διενεργηθεί κατά την ενοποίηση των Οικονομικών Καταστάσεων του Ομίλου VIVARTIA, στις δημοσιευμένες ενοποιημένες Οικονομικές Καταστάσεις του Ομίλου MIG της 31/12/20007.

### **10.3.2 Απαλοιφή οικονομικών στοιχείων του Ομίλου VIVARTIA που συμπεριλήφθηκαν στη δημοσιευμένη ενοποιημένη Κατάσταση Αποτελεσμάτων Χρήσης 01/01/2007 – 31/12/2007 του Ομίλου MIG**

Προκειμένου να παρουσιαστεί με μεγαλύτερη σαφήνεια η επίδραση από την ενσωμάτωση της Pro Forma ενοποιημένης Κατάστασης Αποτελεσμάτων του Ομίλου VIVARTIA, παρουσιάζονται δύο βήματα: (α) το πρώτο αφορά στην απαλοιφή των οικονομικών στοιχείων της Κατάστασης Αποτελεσμάτων του Ομίλου VIVARTIA, όπως αυτή συμπεριλήφθηκε στην ενοποίηση για την κατάρτιση των δημοσιευμένων ενοποιημένων Οικονομικών Καταστάσεων της MIG και (β) το δεύτερο αφορά στην ενσωμάτωση των Pro Forma οικονομικών στοιχείων της Κατάστασης Αποτελεσμάτων του Ομίλου VIVARTIA για τη χρήση 2007 (βλ. σημ. 10.4.4). Συγκεκριμένα:

- Χρεώνονται (μειώνονται) οι λογαριασμοί των εσόδων της ενοποιημένης Κατάστασης Αποτελεσμάτων του Ομίλου VIVARTIA για την περίοδο από 20/07/2007 (ημερομηνία απόκτησης ελέγχου στην VIVARTIA) μέχρι και την 31/12/2007, που συμπεριλήφθηκαν στην δημοσιευμένη ενοποιημένη Κατάσταση Αποτελεσμάτων του Ομίλου MIG.
- Πιστώνονται (μειώνονται) οι λογαριασμοί των εξόδων της ενοποιημένης Κατάστασης Αποτελεσμάτων του Ομίλου VIVARTIA για την περίοδο από 20/07/2007 (ημερομηνία απόκτησης ελέγχου στην VIVARTIA) μέχρι και την 31/12/2007, που συμπεριλήφθηκαν στην δημοσιευμένη ενοποιημένη Κατάσταση Αποτελεσμάτων του Ομίλου MIG.

### **10.4 Προσαρμογές Pro Forma Χρηματοοικονομικών Πληροφοριών Ομίλου VIVARTIA**

Στην ενότητα αυτή παρουσιάζονται οι προσαρμογές που διενεργήθηκαν στις ελεγμένες ενοποιημένες Οικονομικές Καταστάσεις του Ομίλου VIVARTIA, όπως αυτές δημοσιεύθηκαν για τη χρήση 2007 και συμπεριλήφθηκαν στις δημοσιευμένες ελεγμένες Οικονομικές Καταστάσεις της 31/12/2008, προκειμένου να συνταχθούν οι Pro Forma Χρηματοοικονομικές Πληροφορίες του Ομίλου VIVARTIA. Οι προσαρμογές που διενεργήθηκαν αναλύονται σε δύο βήματα. Πιο αναλυτικά:

- το πρώτο βήμα περιλαμβάνει την κατάρτιση των Pro Forma Χρηματοοικονομικών Πληροφοριών του Ομίλου EVEREST, έτσι όπως αυτός προέκυψε μετά τη συγχώνευση της ΑΛΚΜΗΝΗ με την EVEREST (βλ. αναλυτικά το γεγονός (4) της σημείωσης 2 της παρούσας έκδοσης), ενώ
- το δεύτερο βήμα περιλαμβάνει την κατάρτιση των Pro Forma Χρηματοοικονομικών Πληροφοριών του Ομίλου VIVARTIA στις οποίες ενσωματώνονται και οι Pro Forma Χρηματοοικονομικές Πληροφορίες του πρώτου βήματος.

Οι βασικές αρχές που ακολουθήθηκαν για τη σύνταξη των Pro Forma χρηματοοικονομικών πληροφοριών του Ομίλου EVEREST και εν συνεχεία του Ομίλου VIVARTIA είναι οι εξής:

**(1) Για την απεικόνιση των προσαρμογών που αφορούν στην Pro Forma Κατάσταση Οικονομικής Θέσης του Ομίλου της EVEREST:**

- Λήφθηκε η δημοσιευμένη ενοποιημένη Κατάσταση Οικονομικής Θέσης του Ομίλου EVEREST [στήλη (α) του πίνακα της σημείωσης 10.4.1], καθώς και η δημοσιευμένη ενοποιημένη Κατάσταση Οικονομικής Θέσης του Ομίλου OLYMPIC CATERING [στήλη (β) του πίνακα της σημείωσης 10.4.1] οι οποίες συμπεριλήφθηκαν στην Pro Forma ενοποιημένη Κατάσταση Οικονομικής Θέσης του Ομίλου EVEREST από την 01/01/2007 [βάσει του γεγονότος (4) της σημείωσης 2 της παρούσας έκδοσης]. Στη συνέχεια διενεργήθηκαν οι σχετικές εγγραφές ενοποίησης [στήλη (γ) του πίνακα της σημείωσης 10.4.1].
- Διενεργήθηκαν οι απαραίτητες προσαρμογές προκειμένου να απεικονιστεί το γεγονός της σύστασης της εταιρείας ΑΛΚΜΗΝΗ από την 01/01/2007 [στήλη (δ) του πίνακα της σημείωσης 10.4.1], καθώς και το γεγονός της συγχώνευσης με απορρόφηση της EVEREST από την ΑΛΚΜΗΝΗ [στήλη (ε) του πίνακα της σημείωσης 10.4.1] κατά την παραπάνω ημερομηνία.
- Συντάχθηκε και συμπεριλήφθηκε στην ενοποίηση της 31/12/2007, η Pro Forma ενοποιημένη Κατάσταση Οικονομικής Θέσης της ΑΛΚΜΗΝΗ (μετέπειτα EVEREST ΣΥΜΜΕΤΟΧΩΝ) που περιλαμβάνει την ενοποίηση του Ομίλου EVEREST, της OLYMPIC CATERING και της ΑΛΚΜΗΝΗ. Επίσης, συμπεριλήφθηκε στην ενοποίηση των αποτελεσμάτων της χρήσης από 01/01-31/12/2007 η Pro Forma ενοποιημένη Κατάσταση Αποτελεσμάτων της ΑΛΚΜΗΝΗ (μετέπειτα EVEREST ΣΥΜΜΕΤΟΧΩΝ) που περιλαμβάνει την ενοποίηση των αποτελεσμάτων του Ομίλου EVEREST, της OLYMPIC CATERING και της ΑΛΚΜΗΝΗ.
- Κατά την 31/12/2007, η OLYMPIC CATERING ενοποιούνταν στις δημοσιευμένες Οικονομικές Καταστάσεις του Ομίλου EVEREST με τη μέθοδο της καθαρής θέσης καθώς το ποσοστό συμμετοχής της EVEREST στο μετοχικό κεφάλαιο της OLYMPIC CATERING ανέρχονταν σε 44,28%. Στο πλαίσιο κατάρτισης των Pro Forma Χρηματοοικονομικών Πληροφοριών της ΑΛΚΜΗΝΗ και κατ' επέκταση της VIVARTIA για την 31/12/2007, η επένδυση της EVEREST στην OLYMPIC CATERING αφαιρέθηκε από την ενοποιημένη Κατάσταση Οικονομικής Θέσης της EVEREST [στήλες (β) και (γ) του πίνακα της σημείωσης 10.4.2] προκειμένου να ενοποιηθεί με την μέθοδο ολικής ενοποίησης από τον Όμιλο EVEREST ΣΥΜΜΕΤΟΧΩΝ με ποσοστό 74,73%. Για τους σκοπούς σύνταξης των Pro Forma Χρηματοοικονομικών Πληροφοριών, η ανωτέρω συναλλαγή απόκτησης της OLYMPIC CATERING μεταφέρθηκε την 01/01/2007.
- Σημειώνεται ότι οι ετήσιες Οικονομικές Καταστάσεις της EVEREST περιελάμβαναν την περίοδο 01/07/2006-30/06/2007 σε αντίθεση με τον Όμιλο VIVARTIA που η χρήση του αφορούσε στην περίοδο 01/01/2007-31/12/2007. Για τον λόγο αυτό, η Κατάσταση Αποτελεσμάτων του Ομίλου EVEREST για την περίοδο 01/01-31/12/2007 για σκοπούς σύνταξης των Pro Forma Χρηματοοικονομικών Πληροφοριών έχει προκύψει ως εξής:

- λήφθηκε η δημοσιευμένη Κατάσταση Αποτελεσμάτων της χρήσης 01/07/2006-30/06/2007 από την οποία αφαιρέθηκαν τα στοιχεία των αποτελεσμάτων που προέκυψαν από τη δημοσιευμένη Κατάσταση Αποτελεσμάτων της περιόδου 01/07/2006-31/12/2006 και συνεπώς, προέκυψε η Κατάσταση Αποτελεσμάτων της περιόδου 01/01/2007-30/06/2007.
- στην Κατάσταση Αποτελεσμάτων της περιόδου 01/01/2007-30/06/2007 προστέθηκαν τα στοιχεία της δημοσιευμένης Κατάστασης Αποτελεσμάτων της περιόδου 01/07/2007-31/12/2007 οπότε και προέκυψε η Κατάσταση Αποτελεσμάτων του Ομίλου EVEREST της περιόδου 01/01/2007-31/12/2007.

**(2) Για την απεικόνιση των προσαρμογών που αφορούν στην Pro Forma Κατάσταση Οικονομικής Θέσης του Ομίλου της VIVARTIA:**

- Συμπεριλήφθηκε το αποτέλεσμα από την ενοποίηση της UMC για την περίοδο από 01/01/2007 έως και 02/07/2007 [στήλη (β) του πίνακα της σημείωσης 10.4.3], καθώς το αποτέλεσμα της εταιρείας για την υπόλοιπη χρήση μέχρι την 31/12/2007 περιλαμβάνεται ήδη στις δημοσιευμένες ενοποιημένες Οικονομικές Καταστάσεις του Ομίλου VIVARTIA.
- Συμπεριλήφθηκε το αποτέλεσμα από την ενοποίηση της CHRISTIES για την περίοδο από 01/01/2007 έως και 19/04/2007 [στήλη (γ) του πίνακα της σημείωσης 10.4.3] καθώς το αποτέλεσμα της εταιρείας για την υπόλοιπη χρήση μέχρι την 31/12/2007 περιλαμβάνεται ήδη στις δημοσιευμένες ενοποιημένες Οικονομικές Καταστάσεις του Ομίλου VIVARTIA.
- Διενεργήθηκαν οι κατάλληλες προσαρμογές για την απεικόνιση του γεγονότος της απόκτησης της συμμετοχής στην ΑΛΚΜΗΝΗ από την 01/01/2007 [στήλη (ε) του πίνακα της σημείωσης 10.4.3] (βλ. ανάλυση γεγονότος (4) της σημείωσης 2) όσο και της απαλοιφής της συμμετοχής (εγγραφές ενοποίησης) [στήλη (στ) του πίνακα της σημείωσης 10.4.3] για την ενσωμάτωση της ΑΛΚΜΗΝΗ στις ενοποιημένες Οικονομικές Καταστάσεις του Ομίλου VIVARTIA.
- Οι Pro Forma ενοποιημένες χρηματοοικονομικές πληροφορίες του Ομίλου VIVARTIA καταρτίστηκαν με βάση τα Διεθνή Πρότυπα Χρηματοοικονομικής Αναφοράς (ΔΠΧΑ) τα οποία έχουν εκδοθεί από την Επιτροπή Διεθνών Λογιστικών Προτύπων (IASB), καθώς και των διεργονειών τους, οι οποίες έχουν εκδοθεί από την Επιτροπή Ερμηνείας Προτύπων (IFRIC) και έχουν υιοθετηθεί από την Ευρωπαϊκή Ένωση.

**10.4.1 Προσαρμογές Pro Forma Κατάστασης Οικονομικής Θέσης του Ομίλου EVEREST ΣΥΜΜΕΤΟΧΩΝ για την ετήσια περίοδο που έληξε την 31/12/2007**

Στην παρούσα ενότητα αναλύεται το πρώτο βήμα της κατάρτισης της Pro Forma Κατάστασης Οικονομικής Θέσης του Ομίλου VIVARTIA, που αφορά στην κατάρτιση της Pro Forma Κατάστασης Οικονομικής Θέσης του Ομίλου EVEREST ΣΥΜΜΕΤΟΧΩΝ.

Η Pro Forma Κατάσταση Οικονομικής Θέσης του Ομίλου EVEREST ΣΥΜΜΕΤΟΧΩΝ για τη χρήση 2007, διαμορφώνεται ως ακολούθως:

(Ποσά σε χιλ. €)

	(α)	(β)	(γ)	(δ)	(ε)	(στ)	(ζ)=(α)+(β)+(γ)+(δ)+(ε)+(στ)
	Δημοσιευμένα ενοποιημένα στοιχεία Ομίλου EVEREST	Δημοσιευμένα ενοποιημένα στοιχεία Ομίλου OLYMPIC CATERING	Εγγραφές ενοποίησης OLYMPIC CATERING	Εγγραφές σύστασης εταιρείας ΑΛΚΜΗΝΗ	Εγγραφές ενοποίησης και απορρόφησης EVEREST από ΑΛΚΜΗΝΗ	Pro Forma διεταμικές συναλλαγές	Pro Forma ενοποιημένα στοιχεία Ομίλου EVEREST ΣΥΜΜΕΤΟΧΩΝ
<b>ΕΝΕΡΓΗΤΙΚΟ</b>							
<b>Μη κυκλοφορούντα στοιχεία του ενεργητικού</b>							
Ενσώματα πάγια	20.474	20.611	-	-	(1.200)	-	39.885
Υπεραξία	10.035	-	6.321	-	(16.356)	-	-
Άυλα στοιχεία του ενεργητικού	2.876	357	-	-	123.400	-	126.633
Συμμετοχές σε θυγατρικές	-	-	-	101.278	(101.278)	-	-
Συμμετοχές σε συγγενείς	10.879	-	(10.777)	-	-	-	102
Διαθέσιμα προς πώληση χρηματοοικονομικά στοιχεία ενεργητικού	394	-	-	-	-	-	394
Λοιπές μακροπρόθεσμες απαιτήσεις	695	289	-	-	-	-	984
Αναβαλλόμενες φορολογικές απαιτήσεις	1.434	-	-	-	-	-	1.434
<b>Σύνολο</b>	<b>46.787</b>	<b>21.257</b>	<b>(4.456)</b>	<b>101.278</b>	<b>4.566</b>	<b>-</b>	<b>169.432</b>
<b>Κυκλοφορούντα στοιχεία του ενεργητικού</b>							
Αποθέματα	2.438	1.623	-	-	-	-	4.061
Πελάτες και λοιπές εμπορικές απαιτήσεις	13.913	30.055	-	-	-	(2.174)	41.794
Χρηματοοικονομικά στοιχεία σε εύλογες αξίες μέσω αποτελεσμάτων	45	-	-	-	-	-	45
Ταμειακά διαθέσιμα και ταμειακά ισοδύναμα	14.462	1.216	-	-	-	-	15.678
<b>Σύνολο</b>	<b>30.858</b>	<b>32.894</b>	<b>-</b>	<b>-</b>	<b>-</b>	<b>-</b>	<b>61.578</b>
<b>Σύνολο ενεργητικού</b>	<b>77.645</b>	<b>54.151</b>	<b>(4.456)</b>	<b>101.278</b>	<b>4.566</b>	<b>-</b>	<b>231.010</b>
<b>ΙΔΙΑ ΚΕΦΑΛΑΙΑ ΚΑΙ ΥΠΟΧΡΕΩΣΕΙΣ</b>							
<b>Ίδια κεφάλαια</b>							
Μετοχικό κεφάλαιο	20.444	4.870	(4.870)	1.060	(20.444)	-	1.060
Υπέρ το άρτιο	1.135	38	(38)	28.990	(1.135)	-	28.990
Λοιπά αποθεματικά	2.115	1.348	(1.348)	-	(2.115)	-	-
Αποθεματικό Pro Forma	-	-	-	(4.979)	(4.166)	-	(9.145)
Αποτελέσματα εις νέον	10.099	(293)	293	-	(1.801)	-	8.298
<b>Ίδια κεφάλαια αποδιδόμενα στους ιδιοκτήτες της μητρικής</b>	<b>33.793</b>	<b>5.963</b>	<b>(5.963)</b>	<b>25.071</b>	<b>(29.661)</b>	<b>-</b>	<b>29.203</b>
Μη ελέγχουσες συμμετοχές	5.357	-	1.507	-	6.707	-	13.571
<b>Σύνολο ιδίων κεφαλαίων</b>	<b>39.150</b>	<b>5.963</b>	<b>(4.456)</b>	<b>25.071</b>	<b>(22.954)</b>	<b>-</b>	<b>42.774</b>
<b>Μακροπρόθεσμες υποχρεώσεις</b>							
Μακροπρόθεσμες δανειακές υποχρεώσεις	1.277	30	-	76.207	-	-	77.514
Επιχορηγήσεις	312	959	-	-	-	-	1.271
Αναβαλλόμενες φορολογικές υποχρεώσεις	645	1.904	-	-	23.520	-	26.069
Προβλέψεις για αποζημίωση προσωπικού	623	4.041	-	-	-	-	4.664
Μακροπρόθεσμες προβλέψεις	-	1.263	-	-	400	-	1.663
Λοιπές μακροπρόθεσμες υποχρεώσεις	61	-	-	-	-	-	61
<b>Σύνολο</b>	<b>2.918</b>	<b>8.197</b>	<b>-</b>	<b>76.207</b>	<b>23.920</b>	<b>-</b>	<b>111.242</b>
<b>Βραχυπρόθεσμες υποχρεώσεις</b>							
Προμηθευτές και λοιπές υποχρεώσεις	20.173	23.608	-	-	3.600	(2.174)	45.207
Βραχυπρόθεσμες δανειακές υποχρεώσεις	11.070	16.167	-	-	-	-	27.237
Τρέχουσες φορολογικές υποχρεώσεις	4.334	216	-	-	-	-	4.550
<b>Σύνολο</b>	<b>35.577</b>	<b>39.991</b>	<b>-</b>	<b>-</b>	<b>3.600</b>	<b>(2.174)</b>	<b>76.994</b>
<b>Σύνολο υποχρεώσεων</b>	<b>38.495</b>	<b>48.188</b>	<b>-</b>	<b>76.207</b>	<b>27.520</b>	<b>(2.174)</b>	<b>188.236</b>
<b>Σύνολο ιδίων κεφαλαίων και υποχρεώσεων</b>	<b>77.645</b>	<b>54.151</b>	<b>(4.456)</b>	<b>101.278</b>	<b>4.566</b>	<b>(2.174)</b>	<b>231.010</b>

**Σημειώσεις /Επεξηγήσεις:****(1) Επεξήγηση προσαρμογών στήλης (γ):**

Όπως αναφέρθηκε και ανωτέρω, λήφθηκε η δημοσιευμένη ενοποιημένη Κατάσταση Οικονομικής Θέσης του Ομίλου EVEREST [στήλη (α)] και η δημοσιευμένη ενοποιημένη Κατάσταση Οικονομικής Θέσης του Ομίλου OLYMPIC CATERING [στήλη (β)] και στη συνέχεια διενεργήθηκε η σχετική εγγραφή ενοποίησης. Συγκεκριμένα:

- Πιστώθηκε (μειώθηκε) το κονδύλι «Συμμετοχές σε συγγενείς» με το ποσό των €10.777 χιλ. το οποίο αφορά στην αξία που εμφανιζόταν η OLYMPIC CATERING στις ενοποιημένες Οικονομικές Καταστάσεις της EVEREST κατά την 31/12/2007, η οποία και διαγράφηκε. Το ποσό αυτό θεωρήθηκε ότι αποτελεί και το τίμημα που καταβλήθηκε για την απόκτηση της συμμετοχής στην OLYMPIC CATERING σε ποσοστό 74,3% (ποσοστό με το οποίο πραγματικά συμμετέχει στην OLYMPIC CATERING την 30/09/2009).
- Πιστώθηκε (αυξήθηκε) το κονδύλι «Μη ελέγχουσες συμμετοχές» κατά το ποσοστό που αναλογεί στους μετόχους της μειοψηφίας (25,27% επί των ιδίων κεφαλαίων της OLYMPIC CATERING κατά την 31/12/2007), το οποίο και ανέρχονται σε ποσό €1.507 χιλ.
- Χρεώθηκε (αυξήθηκε) το κονδύλι «Υπεραξία» με ποσό €6.321 χιλ.
- Όλες οι υπόλοιπες κινήσεις εντός των ιδίων κεφαλαίων (συνολική χρέωση ποσό €5.693 χιλ.) αφορούν στον αντιλογισμό του μετοχικού κεφαλαίου και των λοιπών κονδυλίων τους για σκοπούς ενοποίησης, προκειμένου να παραμείνουν στα ίδια κεφάλαια τα ποσά που αναλογούν στους ιδιοκτήτες της μητρικής.

**(2) Επεξήγηση προσαρμογών στήλης (δ):**

Προκειμένου να απεικονιστεί το γεγονός της σύστασης της εταιρείας ΑΛΚΜΗΝΗ από την 01/01/2007 διενεργήθηκε η ακόλουθη εγγραφή:

- Χρεώθηκε (αυξήθηκε) το κονδύλι «Επενδύσεις σε θυγατρικές» με το ποσό των €101.278 χιλ., δηλαδή ως αξία κτήσης του Ομίλου EVEREST (συμπεριλαμβανομένης και της OLYMPIC CATERING) χρησιμοποιήθηκε η αξία που πραγματικά καταβλήθηκε από την ΑΛΚΜΗΝΗ για την απόκτησή τους.
- Πιστώθηκε (αυξήθηκε) το κονδύλι «Μακροπρόθεσμες δανειακές υποχρεώσεις» με το ποσό των €76.207 χιλ., καθώς η ΑΛΚΜΗΝΗ εκτός των ιδίων κεφαλαίων της προέβη στη λήψη δανείου προκειμένου να χρηματοδοτήσει τις παραπάνω αποκτήσεις.
- Πιστώθηκε (αυξήθηκε) το κονδύλι «Μετοχικό κεφάλαιο» κατά ποσό €1.060 χιλ. και το κονδύλι «Υπέρ το άρτιο» κατά ποσό €28.990 χιλ., καθώς ως μετοχικό κεφάλαιο της ΑΛΚΜΗΝΗ λήφθηκε το μετοχικό κεφάλαιο που κατέβαλαν οι δύο μέτοχοι (VIVARTIA και στρατηγικός εταίρος) το οποίο ανήλθε συνολικά, μαζί με το υπέρ το άρτιο, σε ποσό €30.050 χιλ.

- Χρεώθηκε (μειώθηκε) το κονδύλι «Αποθεματικό Pro Forma» με ποσό €4.979 χιλ., το οποίο και αποτελεί τη διαφορά μεταξύ (α) του μετοχικού κεφαλαίου πλέον του δανείου και (β) του πραγματικού κόστους κτήσης του Ομίλου EVEREST.

### (3) Επεξήγηση προσαρμογών στήλης (ε):

Διενεργήθηκαν οι απαραίτητες προσαρμογές προκειμένου να απεικονιστεί το γεγονός της συγχώνευσης με απορρόφηση της EVEREST από την ΑΛΚΜΗΝΗ κατά την 01/01/2007. Συγκεκριμένα:

- Οι εύλογες αξίες των στοιχείων ενεργητικού και των υποχρεώσεων που αναγνωρίστηκαν για σκοπούς Pro Forma είναι οι ίδιες με εκείνες που αναγνωρίστηκαν κατά την ημερομηνία της πραγματικής συναλλαγής της απορρόφησης του EVEREST από την ΑΛΚΜΗΝΗ και αναλύονται ως εξής:

Κονδύλι Κατάστασης Οικονομικής Θέσης	Ποσά σε χιλ. €
Ενσώματα πάγια	(1.200)
Άυλα στοιχεία του ενεργητικού	123.400
Αναβαλλόμενες φορολογικές υποχρεώσεις	(23.520)
Μακροπρόθεσμες προβλέψεις	(400)
Προμηθευτές και λοιπές υποχρεώσεις	(3.600)
<b>Σύνολο</b>	<b>94.680</b>

- Πιστώθηκε (αυξήθηκε) το κονδύλι «Μη ελέγχουσες συμμετοχές» με το ποσό των €6.707 χιλ., το οποίο αφορά στις μη ελέγχουσες συμμετοχές που αναγνωρίστηκαν επί των άυλων στοιχείων του ενεργητικού.
- Πιστώθηκε (μειώθηκε) το κονδύλι «Επενδύσεις σε θυγατρικές» με ποσό €101.278 χιλ., δηλαδή με την αξία κτήσης της συμμετοχής. Η πίστωση αυτή διενεργήθηκε στα πλαίσια ενοποίησης στον Όμιλο της EVEREST ΣΥΜΜΕΤΟΧΩΝ.
- Πιστώθηκε (μειώθηκε) το κονδύλι «Υπεραξία» με ποσό €16.356 χιλ., δηλαδή με το ποσό της ήδη αναγνωρισμένης υπεραξίας στις ενοποιημένες Οικονομικές Καταστάσεις της EVEREST.
- Χρεώθηκαν (μειώθηκαν) οι λογαριασμοί ιδίων κεφαλαίων της EVEREST με συνολικό ποσό € 29.661 χιλ. προκειμένου να απομείνουν μόνο τα ίδια κεφάλαια της ΑΛΚΜΗΝΗ.

### (4) Επεξήγηση προσαρμογών στήλης (στ):

Συναλλαγές, υπόλοιπα και μη πραγματοποιημένα κέρδη ή ζημιές από συναλλαγές μεταξύ των εταιρειών του Pro Forma Ομίλου που περιλαμβάνονται στην Pro Forma ενοποίηση, απαλείφονται. Το ποσό των € 2.174 χιλ. αφορά σε διεταιρικά υπόλοιπα μεταξύ των OLYMPIC CATERING και EVEREST, τα οποία για τους σκοπούς της ενοποίησης πρέπει να απαλειφθούν.



### 10.4.2 Προσαρμογές Pro Forma Κατάστασης Αποτελεσμάτων Χρήσης του Ομίλου EVEREST ΣΥΜΜΕΤΟΧΩΝ για την ετήσια περίοδο 01/01/2007 - 31/12/2007

Στην παρούσα ενότητα αναλύεται το πρώτο βήμα της κατάρτισης της Pro Forma Κατάστασης Αποτελεσμάτων Χρήσης 2007 του Ομίλου VIVARTIA, το οποίο αφορά στην κατάρτιση της Pro Forma Κατάστασης Αποτελεσμάτων Χρήσης 2007 του Ομίλου EVEREST ΣΥΜΜΕΤΟΧΩΝ.

Η Pro Forma ενοποιημένη Κατάσταση Αποτελεσμάτων για την ετήσια περίοδο 01/01/2007 – 31/12/2007 του Ομίλου EVEREST ΣΥΜΜΕΤΟΧΩΝ, διαμορφώνεται ως ακολούθως:

(Ποσά σε χιλ. €)	(α)	(β)	(γ)	(δ)	(ε)	(στ)=(α)+(β)+(γ)+(δ)+(ε)
<b>ΕΝΟΠΙΗΜΕΝΗ ΚΑΤΑΣΤΑΣΗ ΑΠΟΤΕΛΕΣΜΑΤΩΝ ΧΡΗΣΗΣ 2007 ΤΟΥ PROFORMA ΟΜΙΛΟΥ EVEREST ΣΥΜΜΕΤΟΧΩΝ</b>	<b>Δημοσιευμένη ενοποιημένη Κατάσταση Αποτελεσμάτων Ομίλου EVEREST 01/01/2007-31/12/2007</b>	<b>Δημοσιευμένη ενοποιημένη Κατάσταση Αποτελεσμάτων Ομίλου OLYMPIC CATERING</b>	<b>Διαγραφή αποτελέσματος OLYMPIC CATERING</b>	<b>Διεταιρικές συναλλαγές OLYMPIC CATERING - EVEREST</b>	<b>Προσαρμογή μη ελεγχουσών συμμετοχών βάσει % Ομίλου EVEREST ΣΥΜΜΕΤΟΧΩΝ</b>	<b>Pro Forma ενοποιημένη Κατάσταση Αποτελεσμάτων Ομίλου EVEREST ΣΥΜΜΕΤΟΧΩΝ</b>
Πωλήσεις	98.497	58.687	-	(1.558)	-	155.626
Κόστος πωληθέντων	(52.666)	(38.903)	-	1.558	-	(90.011)
<b>Μικτό κέρδος</b>	<b>45.831</b>	<b>19.784</b>	<b>-</b>	<b>-</b>	<b>-</b>	<b>65.615</b>
Έξοδα διοίκησης	(7.022)	(4.900)	-	-	-	(11.922)
Έξοδα διάθεσης	(33.522)	(23.547)	-	-	-	(57.069)
Λοιπά έσοδα εκμετάλλευσης	6.771	16.450	-	-	-	23.221
Χρηματοοικονομικά έσοδα	145	8	-	-	-	153
Χρηματοοικονομικά έξοδα	(713)	(950)	-	-	-	(1.663)
Λοιπά χρηματοοικονομικά αποτελέσματα	192	(115)	-	-	-	77
Κέρδη/ (ζημιές) από συγγενείς ενοποιούμενες με τη μέθοδο της καθαρής θέσης	1.494	-	(1.556)	-	-	(62)
<b>Καθαρά κέρδη/( ζημιές) περιόδου προ φόρων</b>	<b>13.176</b>	<b>6.730</b>	<b>(1.556)</b>	<b>-</b>	<b>-</b>	<b>18.350</b>
Φόρος εισοδήματος	(3.438)	(3.307)	-	-	-	(6.745)
<b>Καθαρά κέρδη/ (ζημιές) περιόδου μετά φόρων</b>	<b>9.738</b>	<b>3.423</b>	<b>(1.556)</b>	<b>-</b>	<b>-</b>	<b>11.605</b>
<b>Κατανεμημένα σε :</b>						
Ιδιοκτήτες της μητρικής	7.296	2.558	(1.556)	-	2.836	11.134
Μη ελέγχουσες συμμετοχές	2.442	865	-	-	(2.836)	471

#### Σημειώσεις /Επεξηγήσεις:

##### (1) Επεξήγηση προσαρμογών στήλης (γ):

Το ποσό των € 1.556 χιλ. που χρεώνεται (αφαιρείται) στο κονδύλι «Κέρδη/ (ζημιές) από συγγενείς ενοποιούμενες με τη μέθοδο της καθαρής θέσης» αφορά στη ζημιά που προέκυψε από τον αντιλογισμό του κέρδους που είχε αναγνωρισθεί από τον Όμιλο της EVEREST κατά την ενοποίηση της OLYMPIC CATERING, με τη μέθοδο της καθαρής θέσης.

##### (2) Επεξήγηση προσαρμογών στήλης (δ):

Το ποσό των € 1.558 χιλ. αφορά σε διεταιρικές αγοραπωλησίες μεταξύ OLYMPIC CATERING και EVEREST, που για σκοπούς ενοποίησης απαλείφονται.

### 10.4.3 Προσαρμογές Pro Forma Κατάστασης Οικονομικής Θέσης του Ομίλου VIVARTIA για την ετήσια περίοδο που έληξε την 31/12/2007

Στην παρούσα ενότητα αναλύεται το δεύτερο βήμα της κατάρτισης της Pro Forma κατάστασης Αποτελεσμάτων του VIVARTIA, κατά το οποίο ενσωματώνεται στον Όμιλο VIVARTIA και ο Όμιλος της EVEREST ΣΥΜΜΕΤΟΧΩΝ.

Η Pro Forma Κατάσταση Αποτελεσμάτων του Ομίλου VIVARTIA για τη χρήση 2007 διαμορφώνεται ως ακολούθως:

(Ποσά σε χιλ. €)	(α)	(β)	(γ)	(δ)	(ε)	(στ)	(ζ)	(η)	(θ)	(ι)	(κ)	(λ)=(α)+(β)+(γ)+(δ)+(ε)+(στ)+(ζ)+(η)+(θ)+(ι)+(κ)
<b>ΕΝΟΠΙΩΜΕΝΗ ΚΑΤΑΣΤΑΣΗ ΟΙΚΟΝΟΜΙΚΗΣ ΘΕΣΗΣ ΤΗΣ 31/12/2007 ΤΟΥ PROFORMA ΟΜΙΛΟΥ VIVARTIA</b>	Δημοσ/να στοιχεία Ομίλου VIVARTIA A	Εγγρ/φές ενοπ/σης αποπ/των UMC	Εγγραφές ενοποίησης αποτελ/των CHRISTIES	Pro Forma ενοποιημένα στοιχεία Ομίλου EVEREST ΣΥΜΜ. (ΑΛΚΜΗΝΗ) (βλ.σημ.10.4.1)	Εγγραφή απόκτησης συμ/χής σε ΑΛΚΜΗΝΗ	Εγγραφή απόλωσης συμ/χής σε ΑΛΚΜΗΝΗ	Διεταιρικές OLYMPI C CATERIN G και εξαγορά δικ/μάτων μειοψηφίας από EVEREST GOODY'S	Απόκτηση δικαιωμάτων μειοψηφίας της EVEREST	Πώληση EDITA	PPA στα πλαίσια της εξαγοράς από MIG	Επιπλέον προς/γές για την ενοπ/ση στον Όμιλο της MIG από 01/01/07	Pro Forma στοιχεία Ομίλου VIVARTIA
<b>Μη κυκλοφορούντα στοιχεία του ενεργητικού</b>												
Ενσώματα πάγια στοιχεία	700.208	-	-	39.885	-	-	-	-	(46.239)	18.486	-	712.340
Υπεραξία	212.462	-	-	-	-	1.850	-	-	-	(2.090)	-	212.222
Αυλα στοιχεία του ενεργητικού	142.356	-	-	126.633	-	-	-	-	(3.774)	594.428	-	859.643
Συμμετοχές σε θυγατρικές	-	-	-	-	15.031	(15.031)	-	-	-	-	-	-
Συμμετοχές σε συγγενείς	6.911	-	-	102	-	-	-	-	-	-	-	7.013
Διαθέσιμα προς πώληση χρηματ/κά στοιχεία	20.883	-	-	394	-	-	-	-	-	-	-	21.277
Λοιπές μακροπρόθεσμες απαιτήσεις	2.440	-	-	984	-	-	-	-	(38)	-	-	3.386
Αναβαλλόμενες φορολογικές απαιτήσεις	7.094	-	-	1.434	-	-	-	-	-	-	-	8.528
<b>Σύνολο</b>	<b>1.092.354</b>	<b>-</b>	<b>-</b>	<b>169.432</b>	<b>15.031</b>	<b>(13.181)</b>	<b>-</b>	<b>-</b>	<b>(50.051)</b>	<b>610.824</b>	<b>-</b>	<b>1.824.409</b>
<b>Κυκλοφορούντα στοιχεία του ενεργητικού</b>												
Αποθέματα	98.238	-	-	4.061	-	-	-	-	(3.926)	-	-	98.373
Πελάτες και λοιπές εμπορικές απαιτήσεις	193.186	-	-	41.794	-	-	-	-	(330)	-	-	234.650
Λοιπά κυκλοφορούντα στοιχεία ενεργητικού	64.154	-	-	-	-	-	-	-	54.814	-	380	119.348
Χρηματοοικονομικά στοιχεία σε εύλογες αξίες μέσω αποτελεσμάτων	3.853	-	-	45	-	-	-	-	-	-	-	3.898
Ταμειακά διαθέσιμα και ταμειακά ισοδύναμα	134.171	-	-	15.678	(15.031)	-	-	-	(8.003)	-	(380)	126.435
<b>Σύνολο</b>	<b>493.602</b>	<b>-</b>	<b>-</b>	<b>61.578</b>	<b>(15.031)</b>	<b>-</b>	<b>-</b>	<b>-</b>	<b>42.555</b>	<b>-</b>	<b>-</b>	<b>582.704</b>

Σύνολο ενεργητικού	1.585.956	-	-	231.010	-	(13.181)	-	-	(7.496)	610.824	-	2.407.113
(Ποσά σε χιλ. €)	(α)	(β)	(γ)	(δ)	(ε)	(στ)	(ζ)	(η)	(θ)	(ι)	(κ)	(λ)=(α)+(β)+(γ)+(δ)+(ε)+(στ)+(ζ)+(η)+(θ)+(ι)+(κ)
<b>ΕΝΟΠΙΩΜΕΝΗ ΚΑΤΑΣΤΑΣΗ ΟΙΚΟΝΟΜΙΚΗΣ ΘΕΣΗΣ ΤΗΣ 31/12/2007 ΤΟΥ PROFORMA ΟΜΙΛΟΥ VIVARTIA</b>				Pro Forma ενοποιημένα στοιχεία Ομίλου EVEREST SYMM. (ΑΛΚΜΗΝΗ) (βλ.σημ.10.4.1)	Εγγραφή απόκτησης συμ/χής σε ΑΛΚΜΗΝΗ	Εγγραφή απαλοιφής συμ/χής σε ΑΛΚΜΗΝΗ	Διατηρηκές OLYMPI C CATERIN G και εξαγορά δικ/μάτων μειοψηφίας από EVEREST - GOODY'S	Απόκτηση δικαιωμάτων μειοψηφίας της EVEREST	Πώληση EDITA	PPA στα πλαίσια της εξαγοράς από MIG	Επιπλέον προς/γές για την ενοπ/ση στον Όμιλο της MIG από 01/01/07	Pro Forma στοιχεία Ομίλου VIVARTIA
<b>ΙΔΙΑ ΚΕΦΑΛΑΙΑ ΚΑΙ ΥΠΟΧΡΕΩΣΕΙΣ</b>												
<b>Ίδια κεφάλαια</b>												
Μετοχικό κεφάλαιο	190.078	-	-	1.060	-	(1.060)	-	-	-	-	-	190.078
Υπέρ το άρτιο Αποθεματικό εύλογης αξίας	207.864	-	-	28.990	-	(28.990)	-	-	-	-	(26.105)	181.759
Αποθεματικό Pro Forma	848	-	-	-	-	-	-	-	-	-	-	848
Λοιπά αποθεματικά	-	1.659	3.637	(9.145)	-	2.559	3.002	(34.526)	43.616	-	-	10.802
Αποτελέσματα εις νέον	217.501	-	-	-	-	-	-	-	-	-	-	217.501
	24.054	(1.658)	(3.637)	8.298	-	-	-	4.393	-	459.435	-	490.885
<b>Ίδια κεφάλαια αποδιδόμενα στους ιδιοκτήτες της μητρικής</b>	<b>640.344</b>	<b>1</b>	<b>-</b>	<b>29.203</b>	<b>-</b>	<b>(27.491)</b>	<b>3.002</b>	<b>(30.133)</b>	<b>43.616</b>	<b>459.435</b>	<b>(26.105)</b>	<b>1.091.873</b>
Μη ελέγχουσες συμμετοχές	52.075	(1)	-	13.571	-	14.310	(3.002)	(17.625)	(31.228)	1.602	-	29.701
<b>Σύνολο ιδίων κεφαλαίων</b>	<b>692.419</b>	<b>-</b>	<b>-</b>	<b>42.774</b>	<b>-</b>	<b>(13.181)</b>	<b>-</b>	<b>(47.758)</b>	<b>12.388</b>	<b>461.037</b>	<b>(26.105)</b>	<b>1.121.574</b>
<b>Μακροπρόθεσμες υποχρεώσεις</b>												
Μακροπρόθεσμες δανειακές υποχρεώσεις	399.213	-	-	77.514	-	-	-	-	(19)	-	-	476.708
Επιχορηγήσεις Αναβαλλόμενες φορολογικές υποχρεώσεις	15.618	-	-	1.271	-	-	-	-	-	-	-	16.889
Προβλέψεις για αποζημίωση προσωπικού	88.532	-	-	26.069	-	-	-	-	(4.152)	149.787	-	260.236
Μακροπρόθεσμες προβλέψεις Παράγωγα	18.086	-	-	4.664	-	-	-	-	-	-	-	22.750
Μακροπρόθεσμες άστοιχεία	21.287	-	-	1.663	-	-	-	-	-	-	-	22.950
Λοιπές μακροπρόθεσμες υποχρεώσεις	1.337	-	-	-	-	-	-	-	-	-	-	1.337
	9.591	-	-	61	-	-	-	-	(7.454)	-	-	2.198
<b>Σύνολο</b>	<b>553.664</b>	<b>-</b>	<b>-</b>	<b>111.242</b>	<b>-</b>	<b>-</b>	<b>-</b>	<b>-</b>	<b>(11.625)</b>	<b>149.787</b>	<b>-</b>	<b>803.068</b>
<b>Βραχυπρόθεσμες υποχρεώσεις</b>												
Προμηθευτές και λοιπές υποχρεώσεις	154.168	-	-	45.207	-	-	-	-	(3.425)	-	-	195.950
Βραχυπρόθεσμες δανειακές υποχρεώσεις	125.043	-	-	27.237	-	-	-	-	(2.509)	-	-	149.771
Τρέχουσες φορολογικές υποχρεώσεις	3.877	-	-	4.550	-	-	-	-	(1.952)	-	-	6.476
Λοιπές βραχυπρόθεσμες υποχρεώσεις	56.785	-	-	-	-	-	-	47.758	(373)	-	26.105	130.274

Σύνολο	339.873	-	-	76.994	-	-	-	47.758	(8.259)	-	26.105	482.471
Σύνολο υποχρεώσεων	893.537	-	-	188.236	-	-	-	47.758	(19.884)	149.787	26.105	1.285.539
Σύνολο ΙΚ και υποχρεώσεων	1.585.956	-	-	231.010	-	(13.181)	-	-	(7.496)	610.824	-	2.407.113

**Σημειώσεις /Επεξηγήσεις:****(3) Επεξήγηση προσαρμογών στήλης (β):**

Για τους σκοπούς της κατάρτισης των Pro Forma Χρηματοοικονομικών Πληροφοριών του Ομίλου VIVARTIA, ενοποιήθηκε το αποτέλεσμα της UMC για την περίοδο 01/01/2007 έως και 02/07/2007 (καθώς από την 02/07/2007 έως και την 31/12/2007 ενσωματώνεται στις ενοποιημένες Οικονομικές Καταστάσεις του Ομίλου VIVARTIA). Το αποτέλεσμα της προαναφερθείσας περιόδου ανήλθε σε ζημιές €1.659 χιλ. Με το ποσό αυτό χρεώθηκε (μειώθηκε) το κονδύλι «Αποτελέσματα εις νέον» [βλ. αναλυτικά στήλη (β) του πίνακα της σημείωσης 10.4.4].

**(4) Επεξήγηση προσαρμογών στήλης (γ):**

Για τους σκοπούς της κατάρτισης των Pro Forma Χρηματοοικονομικών Πληροφοριών του Ομίλου VIVARTIA, ενοποιήθηκε το αποτέλεσμα της CHRISTIES για την περίοδο 01/01/2007 έως και 19/04/2007 (καθώς από την 19/04/2007 έως και την 31/12/2007 ενσωματώνεται στις ενοποιημένες Οικονομικές Καταστάσεις του Ομίλου VIVARTIA). Το αποτέλεσμα της προαναφερθείσας περιόδου ανήλθε σε ζημιές €3.637 χιλ. Με το ποσό αυτό χρεώθηκε (μειώθηκε) το κονδύλι «Αποτελέσματα εις νέον» [βλ. αναλυτικά στήλη (γ) του πίνακα της σημείωσης 10.4.4].

**(5) Επεξήγηση προσαρμογών στήλης (δ):**

Στην στήλη (δ) του παραπάνω πίνακα παρουσιάζονται γραμμή προς γραμμή τα Pro Forma στοιχεία της ενοποιημένης Κατάστασης Οικονομικής Θέσης του Ομίλου EVEREST ΣΥΜΜΕΤΟΧΩΝ (βλ. αναλυτικά σημείωση 10.4.1).

**(6) Επεξήγηση προσαρμογών στήλης (ε):**

Στην στήλη (ε) διενεργήθηκε η απαραίτητη εγγραφή προσαρμογής προκειμένου να απεικονιστεί στις Pro Forma Χρηματοοικονομικές Πληροφορίες του Ομίλου, η απόκτηση της ΑΛΚΜΗΝΗ. Συγκεκριμένα:

- Χρεώθηκε (αυξήθηκε) το κονδύλι «Επενδύσεις σε θυγατρικές» με το ποσό των €15.031 χιλ., το οποίο και αποτελεί το κόστος απόκτησής της.
- Πιστώθηκε (μειώθηκε) το κονδύλι «Ταμειακά διαθέσιμα και ταμειακά ισοδύναμα» με το ποσό των €15.031 χιλ., προκειμένου να παρουσιαστεί η ταμειακή εκροή της απόκτησης.

**(7) Επεξήγηση προσαρμογών στήλης (στ):**

Η εγγραφή ενοποίησης της ΑΛΚΜΗΝΗ που πρέπει να διενεργηθεί στις Pro Forma Χρηματοοικονομικές Πληροφορίες του Ομίλου VIVARTIA έχει ως εξής:

- Πιστώθηκε (μειώθηκε) το κονδύλι «Συμμετοχές σε θυγατρικές» με το ποσό των €15.031 χιλ. το οποίο αφορά στο κόστος απόκτησης της ΑΛΚΜΗΝΗ.
- Πιστώθηκε (αυξήθηκε) το κονδύλι «Μη ελέγχουσες συμμετοχές» κατά το ποσοστό που αναλογεί στους μετόχους της μειοψηφίας το οποίο και ανέρχεται σε ποσό €14.310 χιλ.
- Χρεώθηκε (αυξήθηκε) το κονδύλι «Υπεραξία» με ποσό €1.850 χιλ.
- Όλες οι υπόλοιπες κινήσεις εντός των ιδίων κεφαλαίων που αφορούν στους ιδιοκτήτες της μητρικής (συνολική χρέωση ποσό €27.491 χιλ.) αφορούν στον αντιλογισμό του μετοχικού κεφαλαίου και των λοιπών κονδυλίων τους για σκοπούς ενοποίησης, προκειμένου να παραμείνει στα ίδια κεφάλαια, το ποσό που αναλογεί στους ιδιοκτήτες της μητρικής.

**(8) Επεξήγηση προσαρμογών στήλης (η):**

Όπως αναφέρθηκε και παραπάνω, την 30/11/2009 η VIVARTIA απέκτησε το σύνολο του Ομίλου EVEREST, καθώς προχώρησε στην εξαγορά του 49% του μετοχικού κεφαλαίου το οποίο βρίσκονταν στην κατοχή του κ. Φρέρη. Ως συνέπεια του προαναφερθέντος γεγονότος πραγματοποιήθηκαν οι ακόλουθες προσαρμογές:

- Πιστώθηκε (αυξήθηκε) το κονδύλι «Λοιπές βραχυπρόθεσμες υποχρεώσεις» με το ποσό των €47.758 χιλ. το οποίο αφορά στο ποσό που καταβλήθηκε για την απόκτησης της μειοψηφικής συμμετοχής.
- Χρεώθηκε (μειώθηκε) το κονδύλι «Μη ελέγχουσες συμμετοχές» με το ποσό των €17.625 χιλ., καθώς πλέον ο Όμιλος VIVARTIA κατέχει το 100% του Ομίλου EVEREST.
- Πιστώθηκε (αυξήθηκε) το κονδύλι «Αποτελέσματα εις νέον» με το ποσό των €4.393 χιλ.
- Χρεώθηκε το κονδύλι «Αποθεματικά Pro Forma» με το ποσό των €34.526 χιλ. το οποίο αφορά σε εξισωτικό υπόλοιπο της διαφοράς των προαναφερθέντων και προέρχεται κυρίως από την εξαγορά των μη ελεγχουσών συμμετοχών

**(9) Επεξήγηση προσαρμογών στήλης (θ):**

Η VIVARTIA την 16/12/2009 προχώρησε στην πώληση της συμμετοχής της στην εταιρεία EDITA. Για την απεικόνιση του γεγονότος της πώλησης ως αυτή να είχε πραγματοποιηθεί από την 01/01/2007 διενεργήθηκαν οι παρακάτω προσαρμογές:

- Πιστώθηκαν (μειώθηκαν) γραμμή προς γραμμή τα στοιχεία του ενεργητικού και χρεώθηκαν (μειώθηκαν) τα στοιχεία των υποχρεώσεων και των ιδίων κεφαλαίων της Κατάστασης Οικονομικής Θέσης, τα οποία είχαν συμπεριληφθεί στην ενοποίηση της 31/12/2007.
- Χρεώθηκε (αυξήθηκε) το κονδύλι «Λοιπά κυκλοφορούντα στοιχεία ενεργητικού» με το ποσό των €57.000 χιλ. το οποίο αφορά στο τίμημα της πώλησης.
- Πιστώθηκε (αυξήθηκε) το κονδύλι «Αποθεματικά Pro Forma» με το ποσό των €43.616 χιλ. Το τελικό αποτέλεσμα της πώλησης, καθαρό των κερδών που ενοποιήθηκαν μέχρι και την ημερομηνία της πώλησης ανήλθε σε ποσό €27.000 χιλ.

**(10) Επεξήγηση προσαρμογών στήλης (ι):**

Διενεργήθηκαν οι απαραίτητες προσαρμογές προκειμένου να απεικονιστεί το γεγονός της ολοκλήρωσης του καταμερισμού του κόστους απόκτησης της VIVARTIA, ως αυτή να είχε ολοκληρωθεί κατά την 01/01/2007. Συγκεκριμένα:

- Οι εύλογες αξίες των στοιχείων ενεργητικού και των υποχρεώσεων που αναγνωρίστηκαν για σκοπούς Pro Forma κατά την 01/01/2007 είναι οι ίδιες με εκείνες που αναγνωρίστηκαν κατά την ημερομηνία της πραγματικής συναλλαγής της απόκτησης:

<b>Κονδύλι Κατάστασης Οικονομικής Θέσης</b>	<b>Ποσά σε χιλ. €</b>
Ενσώματα πάγια	18.486
Άυλα στοιχεία του ενεργητικού	594.428
Αναβαλλόμενες φορολογικές υποχρεώσεις	(149.787)
<b>Σύνολο</b>	<b>463.127</b>

- Πιστώθηκε (αυξήθηκε) το κονδύλι «Μη ελέγχουσες συμμετοχές» με το ποσό των €1.602 χιλ., το οποίο αφορά στις μη ελέγχουσες συμμετοχές που αναγνωρίστηκαν επί των ανωτέρω προσαρμογών.
- Πιστώθηκε (μειώθηκε) το κονδύλι «Υπεραξία» με ποσό €2.090 χιλ.
- Πιστώθηκε (αυξήθηκε) το κονδύλι «Αποτελέσματα εις νέον» με συνολικό ποσό €459.435 χιλ., ως αποτέλεσμα της αναγνώρισης των ανωτέρω στοιχείων.

**(11) Επεξήγηση προσαρμογών στήλης (κ):**

Εντός της χρήσης 2008 και συγκεκριμένα με τη Γενική Συνέλευση της 19/06/2008 της VIVARTIA ενέκρινε πρόταση του ΔΣ για αύξηση του μετοχικού κεφαλαίου κατά ποσό € 26.105 χιλ. με κεφαλαιοποίηση αποθεματικού υπέρ το άρτιο και ισόποση μείωση του μετοχικού κεφαλαίου της VIVARTIA κατά €26.105 χιλ. και επιστροφή όλου του ποσού στους μετόχους της. Προκειμένου να απεικονιστεί το γεγονός αυτό στις Pro Forma Χρηματοοικονομικές Πληροφορίες του Ομίλου VIVARTIA της 31/12/2007, διενεργήθηκε η εξής προσαρμογή:

- Χρεώθηκε (μειώθηκε) το κονδύλι «Υπέρ το άρτιο» με το ποσό των €26.105 χιλ., δηλαδή με το ποσό που αποφασίστηκε να κεφαλαιοποιηθεί και εν συνεχεία να διανεμηθεί στους μετόχους της VIVARTIA.
- Πιστώθηκε (αυξήθηκε) το κονδύλι «Λοιπές βραχυπρόθεσμες υποχρεώσεις» με το ποσό των € 26.105 χιλ. το οποίο και αφορά στην προαναφερθείσα υποχρέωση της εταιρείας έναντι των μετόχων της.

### 10.4.4 Προσαρμογές Pro Forma Κατάστασης Αποτελεσμάτων Χρήσης του Ομίλου VIVARTIA για την ετήσια περίοδο 01/01/2007 - 31/12/2007

Στην παρούσα ενότητα αναλύεται η κατάρτιση της Pro Forma Κατάστασης Αποτελεσμάτων Χρήσης του Ομίλου VIVARTIA για την ετήσια περίοδο 01/01/2007–31/12/2007, η οποία διαμορφώνεται ως ακολούθως:

(Ποσά σε χιλ. €)	(α)	(β)	(γ)	(δ)	(ε)	(στ)	(ζ)	(η)	(θ)=(α)+(β)+(γ)+(δ)+(ε)+(στ)+(ζ)+(η)
<b>ΕΝΟΠΟΙΗΜΕΝΗ ΚΑΤΑΣΤΑΣΗ ΑΠΟΤΕΛΕΣΜΑΤΩΝ ΧΡΗΣΗΣ 2007 ΤΟΥ PROFORMA ΟΜΙΛΟΥ VIVARTIA</b>	<b>Δημοσιευμένη ενοποιημένη Κατάσταση Αποτελεσμάτων Ομίλου VIVARTIA 01/01/2007-31/12/2007</b>	<b>Ενοποίηση αποτελεσμάτων UMC για την περίοδο 01/01-02/07/2007</b>	<b>Ενοποίηση αποτελεσμάτων CHRISTIES για την περίοδο 01/01-19/04/2007</b>	<b>Pro Forma Κατάσταση Αποτελεσμάτων Ομίλου EVEREST ΣΥΜΜ (βλ.σημ.10.4.2)</b>	<b>Εγγραφές πριν την εξαγορά</b>	<b>PPA στα πλαίσια της εξαγοράς της MIG</b>	<b>Πώληση EDITA</b>	<b>Προσαρμογή Μη ελεγχουσών συμμετοχών βάσει % Ομίλου MIG</b>	<b>Pro Forma ενοποιημένη Κατάσταση Αποτελεσμάτων Ομίλου VIVARTIA</b>
Πωλήσεις	1.118.686	8.854	14.462	155.626	-	-	(67.748)	-	1.229.880
Κόστος πωληθέντων	(715.710)	(7.947)	(14.267)	(90.011)	-	(331)	44.399	-	(783.867)
<b>Μικτό κέρδος</b>	<b>402.976</b>	<b>907</b>	<b>195</b>	<b>65.615</b>	<b>-</b>	<b>(331)</b>	<b>(23.349)</b>	<b>-</b>	<b>446.013</b>
Έξοδα διοίκησης	(113.701)	(935)	(724)	(11.922)	18.960	-	1.553	-	(106.769)
Έξοδα διάθεσης Λοιπά έσοδα εκμετάλλευσης	(253.260)	(1.558)	(2.994)	(57.069)	-	-	5.982	-	(308.899)
Χρηματοοικονομικά έσοδα	33.903	316	63	23.221	-	-	(259)	-	57.244
Χρηματοοικονομικά έξοδα	25.659	(389)	(380)	153	-	-	(880)	-	24.164
Λοιπά χρηματοοικονομικά αποτελέσματα	(44.355)	-	-	(1.663)	-	-	43	-	(45.975)
Έσοδα από μερίσματα	(3.460)	-	-	77	10.000	-	0	-	6.617
Κέρδη/ (ζημιές) από συγγενείς ενοποιούμενες με τη μέθοδο της καθαρής θέσης	4.561	-	-	-	-	-	-	-	4.561
<b>Καθαρά κέρδη/(ζημιές) περιόδου προ φόρων</b>	<b>52.109</b>	<b>(1.659)</b>	<b>(3.840)</b>	<b>18.350</b>	<b>28.960</b>	<b>(331)</b>	<b>(16.910)</b>	<b>-</b>	<b>76.680</b>
Φόρος εισοδήματος	(23.995)	-	202	(6.745)	5.900	165	2.860	-	(21.613)
<b>Καθαρά κέρδη/(ζημιές) περιόδου μετά φόρων</b>	<b>28.114</b>	<b>(1.659)</b>	<b>(3.637)</b>	<b>11.605</b>	<b>34.860</b>	<b>(166)</b>	<b>(14.050)</b>	<b>0</b>	<b>55.067</b>
<b>Κατανεμημένα σε :</b>									
Ίδιοκτήτες της μητρικής	10.366	(1.658)	(3.637)	11.134	34.860	(189)	(4.153)	(4.183)	42.540
Μη ελεγχουσες συμμετοχές	17.748	(1)	-	471	-	23	(9.897)	4.183	12.527

#### Σημειώσεις /Επεξηγήσεις:

##### (1) Επεξήγηση προσαρμογών στήλης (β):

Για τους σκοπούς της κατάρτισης των Pro Forma Χρηματοοικονομικών Πληροφοριών του Ομίλου VIVARTIA, ενοποιήθηκε το αποτέλεσμα της UMC για την περίοδο 01/01/2007 έως και 02/07/2007. Το

συνολικό αποτέλεσμα ανήλθε σε ζημιές μετά φόρων ποσού €1.659 χιλ. και ενσωματώθηκε γραμμή προς γραμμή στην Pro Forma Κατάσταση Αποτελεσμάτων του Ομίλου MIG.

**(2) Επεξήγηση προσαρμογών στήλης (γ):**

Για τους σκοπούς της κατάρτισης των Pro Forma Χρηματοοικονομικών Πληροφοριών του Ομίλου VIVARTIA, ενοποιήθηκε το αποτέλεσμα της CHRISTIES για την περίοδο 01/01/2007 έως και 19/04/2007. Το συνολικό αποτέλεσμα ανήλθε σε ζημιές μετά φόρων ποσού € 3.637 χιλ. και ενσωματώθηκε γραμμή προς γραμμή στην Pro Forma Κατάσταση Αποτελεσμάτων του Ομίλου MIG.

**(3) Επεξήγηση προσαρμογών στήλης (δ):**

Στη στήλη (δ) του παραπάνω πίνακα παρουσιάζονται γραμμή προς γραμμή τα Pro Forma στοιχεία της ενοποιημένης Κατάστασης Αποτελεσμάτων του Ομίλου EVEREST ΣΥΜΜΕΤΟΧΩΝ (βλ. αναλυτικά σημείωση 10.4.2).

**10.5 Εγγραφή ενοποίησης για την ενσωμάτωση των Pro Forma Χρηματοοικονομικών Πληροφοριών του Ομίλου VIVARTIA στις Pro Forma Χρηματοοικονομικές Πληροφορίες του Ομίλου MIG**

Για την ενοποίηση του Pro Forma Ομίλου VIVARTIA (βλ. σημ. 10.4) από τον Όμιλο της MIG, διενεργήθηκε η παρακάτω εγγραφή ενοποίησης:

- Χρεώθηκε (αυξήθηκε) το κονδύλι «Υπεραξία» κατά ποσό €829.663 χιλ., προκειμένου το ποσό της υπεραξίας από την αρχική και τις μεταγενέστερες αποκτήσεις της VIVARTIA, να είναι ίσο με το ποσό που έχει αναγνωριστεί κατά την 30/09/2009 από τις αποκτήσεις αυτές.
- Πιστώθηκε (μειώθηκε) το κονδύλι «Επενδύσεις σε θυγατρικές» κατά ποσό €1.830.796 χιλ. το οποίο αφορά στο κόστος κτήσης της επένδυσης του Ομίλου MIG για την απόκτηση του 91,05% της VIVARTIA (€1.829.366 χιλ. αφορά σε άμεση συμμετοχή της MIG και ποσό €1.430 χιλ. αφορά σε έμμεση συμμετοχή μέσω της EUROLINE).
- Χρεώθηκαν (μειώθηκαν) τα ίδια κεφάλαια του Pro Forma Ομίλου VIVARTIA, προκειμένου να απομείνουν τα ίδια κεφάλαια που αναλογούν στους ιδιοκτήτες της μητρικής, με το συνολικό ποσό των € 1.079.887 χιλ. (χρέωση του κονδυλίου «Μετοχικό κεφάλαιο» κατά ποσό € 190.078 χιλ., χρέωση του κονδυλίου «Υπέρ το άρτιο» κατά ποσό € 181.759 χιλ., χρέωση του κονδυλίου «Αποθεματικά εύλογης αξίας» κατά ποσό € 1.082 χιλ., χρέωση του κονδυλίου «Λοιπά αποθεματικά» κατά το ποσό των € 222.761 χιλ. και χρέωση του κονδυλίου «Αποτελέσματα εις νέον» κατά ποσό €459.605 χιλ.).
- Πιστώθηκε (αυξήθηκε) το κονδύλι «Μη ελέγχουσες συμμετοχές» κατά ποσό €78.754 χιλ. το οποίο περιλαμβάνει την αναλογία των μετόχων της μειοψηφίας στα Pro Forma ενοποιημένα ίδια κεφάλαια του Ομίλου VIVARTIA.



- Τέλος, στα πλαίσια της ενοποίησης και προκειμένου να μην επηρεαστούν τα ποσά της υπεραξίας που προέκυψαν από την παραπάνω απόκτηση κατά τη χρονική στιγμή της πρώτης ενοποίησης, σχηματίστηκε το κονδύλι «Αποθεματικό Pro Forma» το οποίο χρεώθηκε (μειώθηκε) κατά το ποσό των €24.602 χιλ.

### **10.6 Αγορές, πωλήσεις και μεταφορές που διενεργούνται από 01/01/2007 στην ατομική Κατάσταση Οικονομικής Θέσης της MIG**

Στην ενότητα αυτή παρουσιάζονται οι προσαρμογές που πρέπει να διενεργηθούν στις Pro Forma Χρηματοοικονομικές Πληροφορίες του Ομίλου MIG, προκειμένου να απεικονιστούν οι επενδύσεις που κατέχονται την 30/09/2009 ως να κατέχονταν από την 01/01/2007. Πιο αναλυτικά, στην στήλη «σημ. 10.6» του κεντρικού πίνακα προσαρμογών όπως αυτός παρουσιάζεται στην σημ. 10, παρουσιάζονται οι προσαρμογές επί των κονδυλίων της Κατάστασης Οικονομικής Θέσης και επισημαίνονται τα εξής:

**(α) Επιδράσεις στο κονδύλι «Επενδύσεις σε θυγατρικές»:** Πιο συγκεκριμένα, το κονδύλι «Επενδύσεις σε θυγατρικές»:

- Χρεώθηκε (αυξήθηκε) με τα ποσά των επιπλέον αποκτήσεων ποσοστών συμμετοχής σε θυγατρικές επιχειρήσεις, καθώς επίσης και με τα ποσά των συμμετοχών σε αυξήσεις μετοχικού κεφαλαίου θυγατρικών οι οποίες πραγματοποιήθηκαν από την 01/01/2008 έως και την 30/09/2009, τα οποία και αφορούν στις επενδύσεις σε VIVARTIA, ATTICA, KETA, MIG LEISURE και ΡΑΔΙΟ ΚΟΡΑΣΙΔΗΣ.
- Χρεώθηκε (αυξήθηκε) το κόστος της επένδυσης στην ΡΑΔΙΟ ΚΟΡΑΣΙΔΗΣ με το ποσό των € 114.003 χιλ., το οποίο αφορά σε αύξηση μετοχικού κεφαλαίου επί της θυγατρικής, η οποία και πραγματοποιήθηκε την 28/09/2009 [βλ. γεγονός (12) της σημείωσης 2 της παρούσας έκδοσης].
- Πιστώθηκε (μειώθηκε) με το συνολικό κόστος της επένδυσης στην ΡΑΔΙΟ ΚΟΡΑΣΙΔΗΣ προκειμένου να απεικονιστούν οι επιδράσεις από την πώληση της ΡΑΔΙΟ ΚΟΡΑΣΙΔΗΣ, ως αυτή να είχε πραγματοποιηθεί την 01/01/2007. Σημειώνεται ότι το αποτέλεσμα από την πώληση αναγνωρίστηκε στο κονδύλι «Αποτελέσματα εις νέον» κατά την ημερομηνία αυτή προκειμένου να μην επηρεαστούν τα Pro Forma ενοποιημένα αποτελέσματα της χρήσης 2007 από το γεγονός της πώλησης [ βλ. γεγονός (12) της σημείωσης 2 της παρούσας έκδοσης].
- Χρεώθηκε (αυξήθηκε) με το κόστος κτήσης της MIG TECHNOLOGY, η οποία αποκτήθηκε την 03/08/2009 [βλ. γεγονός (9) της σημείωσης 2 της παρούσας έκδοσης].
- Χρεώθηκε (αυξήθηκε) με τα ποσά που κατέβαλλαν η MIG και η MARFIN CAPITAL για τη συμμετοχή τους στην αύξηση του μετοχικού κεφαλαίου του ΥΓΕΙΑ, η οποία και ολοκληρώθηκε στις 29/10/2009 [βλ. γεγονός (7) της σημείωσης 2 της παρούσας έκδοσης]. Από το ποσό αυτό έχουν αφαιρεθεί τα ποσά που εισέπραξαν οι προαναφερθείσες εταιρείες στα πλαίσια των επιστροφών κεφαλαίου που έχει πραγματοποιήσει το ΥΓΕΙΑ από την 01/01/2008 έως και την προαναφερθείσα ημερομηνία.

- Χρεώθηκε (αυξήθηκε) με το ποσό της επένδυσης στο ΥΓΕΙΑ (αφού προηγουμένως ανεστράφησαν οι διενεργηθείσες αποτιμήσεις), το οποίο στις δημοσιευμένες ενοποιημένες Οικονομικές Καταστάσεις της MIG κατά την 31/12/2007 περιλαμβάνονταν στο κονδύλι «Εμπορικό χαρτοφυλάκιο και Χρηματοοικονομικά μέσα αποτιμώμενα στην εύλογη αξία μέσω των αποτελεσμάτων».

Η συνολική επίδραση στο κονδύλι «Επενδύσεις σε θυγατρικές», από τα παραπάνω γεγονότα, ανήλθε σε χρέωση (αύξηση) κατά ποσό €616.272 χιλ. το οποίο και αναλύεται ως εξής:

Περιγραφή	Ποσά σε χιλ. €
Αποκτήσεις μετοχών VIVARTIA, μέσω διαδοχικών εξαγορών, για το χρονικό διάστημα από 01/01/2008 έως 30/09/2009	67.961
Αποκτήσεις μετοχών ΑΤΤΙΚΑ, μέσω διαδοχικών εξαγορών, για το χρονικό διάστημα από 01/01/2008 έως 30/09/2009	312.426
Αύξηση ποσοστού της MIG επί του μετοχικού κεφαλαίου της θυγατρικής MIG LEISURE φθάνοντας το 100% και συμμετοχή σε αυξήσεις μετοχικού κεφαλαίου της θυγατρικής της MIG LEISURE (21/05/2008)	2.494
Αύξηση της συμμετοχής της MIG LEISURE στο μετοχικό κεφάλαιο της ΚΕΤΑ, η οποία πραγματοποιήθηκε εντός της χρήσης 2008	8.601
Τίμημα απόκτησης της ΡΑΔΙΟ ΚΟΡΑΣΙΔΗΣ, γεγονός που πραγματοποιήθηκε την 27/02/2008	22.267
Αύξηση μετοχικού κεφαλαίου στην ΡΑΔΙΟ ΚΟΡΑΣΙΔΗΣ (28/09/2009)	114.003
Απόκτηση της MIG TECHNOLOGY (03/08/2009)	63.223
Επένδυση σε ΡΑΔΙΟ ΚΟΡΑΣΙΔΗΣ - Απεικόνιση του γεγονότος της πώλησης βάσει του από 21/12/2009 συμφωνητικού πώλησης	(136.270)
Ποσό συμμετοχής της MIG στην αύξηση μετοχικού κεφαλαίου του ΥΓΕΙΑ την 27/10/2009 μειωμένο με τα ποσά των επιστροφών κεφαλαίου που πραγματοποιήθηκαν μετά την 31/12/2007	17.471
Συσσωρευμένες αποτιμήσεις της επένδυσης στο ΥΓΕΙΑ που κατέχεται μέσω της MARFIN CAPITAL, από την ημερομηνία απόκτησης μέχρι και την 29/10/2009 (ημερομηνία που θα ενοποιηθεί ολικά στις ενοποιημένες Οικονομικές Καταστάσεις της MIG)	(53.545)
Ποσό συμμετοχής της MARFIN CAPITAL στην αύξηση μετοχικού κεφαλαίου του ΥΓΕΙΑ την 29/10/2009 μειωμένο με τα ποσά των επιστροφών κεφαλαίου που πραγματοποιήθηκαν μετά την 31/12/2007	41.534
Συσσωρευμένες αποτιμήσεις της επένδυσης στο ΥΓΕΙΑ που κατέχεται μέσω της MIG, από την ημερομηνία απόκτησης μέχρι και την 29/10/2009 (ημερομηνία που θα ενοποιηθεί ολικά στις ενοποιημένες Οικονομικές Καταστάσεις της MIG)	(7.474)
Μεταφορά υφιστάμενης επένδυσης σε ΥΓΕΙΑ από την κατηγορία «Χρηματοοικονομικά μέσα αποτιμώμενα στην εύλογη αξία μέσω αποτελεσμάτων» της MIG προς το κονδύλι «Επενδύσεις σε θυγατρικές»	17.404

Περιγραφή	Ποσά σε χιλ. €
Μεταφορά υφιστάμενης επένδυσης σε ΥΓΕΙΑ από την κατηγορία «Χρηματοοικονομικά μέσα αποτιμώμενα στην εύλογη αξία μέσω αποτελεσμάτων» της MARFIN CAPITAL προς το κονδύλι «Επενδύσεις σε θυγατρικές»	146.177
<b>Συνολική χρέωση (αύξηση) στο κονδύλι «Επενδύσεις σε θυγατρικές»</b>	<b>616.272</b>

**(β) Επιδράσεις στο κονδύλι «Λοιπά μη κυκλοφορούντα στοιχεία του ενεργητικού»:** Το κονδύλι αυτό χρεώθηκε (αυξήθηκε) με το ποσό των €35.721 χιλ. το οποίο αφορά στο τίμημα πώλησης της ΡΑΔΙΟ ΚΟΡΑΣΙΔΗΣ [βλ. γεγονός (12) της σημείωσης 2 της παρούσας έκδοσης].

**(γ) Επιδράσεις στο κονδύλι «Εμπορικό χαρτοφυλάκιο και χρηματοοικονομικά μέσα αποτιμώμενα στην εύλογη αξία μέσω αποτελεσμάτων»:** Πιο συγκεκριμένα, το κονδύλι «Εμπορικό χαρτοφυλάκιο και χρηματοοικονομικά μέσα αποτιμώμενα στην εύλογη αξία μέσω αποτελεσμάτων»:

- Πιστώθηκε (μειώθηκε) με το ποσό που περιλαμβάνονταν κατά την 31/12/2007 στο κονδύλι «Εμπορικό χαρτοφυλάκιο και χρηματοοικονομικά μέσα αποτιμώμενα στην εύλογη αξία μέσω αποτελεσμάτων» στις ατομικές Οικονομικές Καταστάσεις της MARFIN CAPITAL.
- Πιστώθηκε (μειώθηκε) με το ποσό που περιλαμβάνονταν κατά την 31/12/2007 στο κονδύλι «Εμπορικό χαρτοφυλάκιο και χρηματοοικονομικά μέσα αποτιμώμενα στην εύλογη αξία μέσω αποτελεσμάτων» στις ατομικές Οικονομικές Καταστάσεις της MIG.

Περιγραφή	Ποσά σε χιλ. €
Μεταφορά υφιστάμενης επένδυσης σε ΥΓΕΙΑ από την κατηγορία «Χρηματοοικονομικά μέσα αποτιμώμενα στην εύλογη αξία μέσω αποτελεσμάτων» της MARFIN CAPITAL προς το κονδύλι «Επενδύσεις σε θυγατρικές»	(157.236)
Μεταφορά υφιστάμενης επένδυσης σε ΥΓΕΙΑ από την κατηγορία «Χρηματοοικονομικά μέσα αποτιμώμενα στην εύλογη αξία μέσω αποτελεσμάτων» της MIG προς το κονδύλι «Επενδύσεις σε θυγατρικές»	(15.936)
<b>Συνολική πίστωση (μείωση) στο κονδύλι «Εμπορικό χαρτοφυλάκιο και χρηματοοικονομικά μέσα αποτιμώμενα σε εύλογες αξίες μέσω αποτελεσμάτων»</b>	<b>(173.171)</b>

**(δ) Επιδράσεις στο κονδύλι «Ταμειακά διαθέσιμα και ταμειακά ισοδύναμα»:** Πιο συγκεκριμένα, το κονδύλι «Ταμειακά διαθέσιμα και ταμειακά ισοδύναμα» έχει πιστωθεί (μειωθεί) με τις ταμειακές καταβολές που απαιτήθηκαν προκειμένου να απεικονιστούν οι προσθήκες επενδύσεων που αναφέρονται ανωτέρω [σημείωση (α) της παρούσας παραγράφου] και οι οποίες ανέρχονται σε συνολικό ποσό €641.378 χιλ. (καταβολές ποσού €67.961 χιλ. για την VIVARTIA, ποσού €312.426 χιλ. για την ΑΤΤΙΚΑ, ποσού €2.494 χιλ. για την MIG LEISURE, ποσού €136.270 χιλ. για την ΡΑΔΙΟ ΚΟΡΑΣΙΔΗΣ, ποσό €63.223 χιλ. για την MIG TECHNOLOGY, ποσού €17.471 χιλ. για το ΥΓΕΙΑ μέσω της MIG και ποσού €41.534 χιλ. για το ΥΓΕΙΑ μέσω της MARFIN CAPITAL).

**(ε) Επιδράσεις στο κονδύλι «Αποθεματικά Pro Forma»:** Πιο συγκεκριμένα, το κονδύλι «Αποθεματικά Pro Forma» έχει χρεωθεί (μειωθεί) με το ποσό των €61.019 χιλ. το οποίο αφορά στις συσσωρευμένες αποτιμήσεις της επένδυσης στο ΥΓΕΙΑ του Ομίλου MIG από την ημερομηνία απόκτησης μέχρι και την 29/10/2009, δηλαδή μέχρι την ημερομηνία κατά την οποία απέκτησε έλεγχο και ενοποιεί ολικά τον Όμιλο ΥΓΕΙΑ στις ενοποιημένες Οικονομικές Καταστάσεις της MIG (€53.545 χιλ. αφορά σε αναστροφή αποτιμήσεων που έχουν αναγνωριστεί στις Οικονομικές Καταστάσεις της MARFIN CAPITAL, ενώ € 7.474 χιλ. αφορά σε αναστροφή αποτιμήσεων που έχουν αναγνωριστεί στις ατομικές Οικονομικές Καταστάσεις της MIG).

**(στ) Επιδράσεις στο κονδύλι «Αποτελέσματα εις νέον»:** Πιο συγκεκριμένα, το κονδύλι «Αποτελέσματα εις νέον»:

- Χρεώθηκε (μειώθηκε) με τη ζημιά που προκύπτει από την πώληση των μετοχών της ΡΑΔΙΟ ΚΟΡΑΣΙΔΗΣ [βλ. γεγονός (12) της σημείωσης 2 της παρούσας έκδοσης] ποσού €100.549 χιλ. Το ποσό αναγνωρίστηκε άμεσα στα «Αποτελέσματα εις νέον» προκειμένου να μην επηρεαστούν τα Pro Forma ενοποιημένα αποτελέσματα της χρήσης 2007 από τη ζημιά αυτή.
- Χρεώθηκε (μειώθηκε) με ζημιά ποσού €9.590 χιλ. το οποίο προέκυψε από την αναστροφή του κέρδους που είχε αναγνωριστεί από τις αποτιμήσεις των μετοχών του ΥΓΕΙΑ, που κατέχουν η MIG και η MARFIN CAPITAL, κατά την 31/12/2007.

Περιγραφή	Ποσό σε χιλ. €
Ζημιά αναγνωρισμένη στα «Κέρδη εις νέον» από την πώληση της ΡΑΔΙΟ ΚΟΡΑΣΙΔΗΣ	(100.549)
Αναστροφή κερδών αποτίμησης 2007 MIG & MARFIN CAPITAL της επένδυσης σε ΥΓΕΙΑ, οι οποίες και αναγνωρίζονταν μέσω των αποτελεσμάτων	(9.590)
<b>Συνολική χρέωση (μείωση) στο κονδύλι «Κέρδη εις νέον»</b>	<b>(110.139)</b>

**(ζ) Επιδράσεις στο κονδύλι «Βραχυπρόθεσμες δανειακές υποχρεώσεις»:** Το κονδύλι «Βραχυπρόθεσμες δανειακές υποχρεώσεις» έχει πιστωθεί (αυξηθεί) με το ποσό των €8.601 χιλ. το οποίο αφορά στο ποσό που απαιτήθηκε για την αύξηση της συμμετοχής της MIG LEISURE στο μετοχικό κεφάλαιο της ΚΕΤΑ, η οποία πραγματοποιήθηκε εντός της χρήσης 2008 μέσω βραχυπρόθεσμου δανεισμού.

## 10.7 Εγγραφές ενοποίησης των Ομίλων ΥΓΕΙΑ και MIG TECHNOLOGY

Στην ενότητα αυτή παρουσιάζονται οι πρόσθετες εγγραφές ενοποίησης που διενεργήθηκαν για την ενοποίηση των Pro Forma Χρηματοοικονομικών Πληροφοριών του Ομίλου ΥΓΕΙΑ και του Ομίλου MIG TECHNOLOGY για τη χρήση 2007. Οι ενοποιημένες Pro Forma Χρηματοοικονομικές Πληροφορίες των ανωτέρω Ομίλων παρουσιάζονται αναλυτικά στις σημειώσεις 10.1 και 10.2 ανωτέρω. Συγκεκριμένα, τα ποσά που εμφανίζονται στη στήλη «σημ. 10.7» του κεντρικού πίνακα προσαρμογών της σημείωσης 10 αναλύονται ανά εταιρεία ως εξής:

	(α)		(β)		Σύνολο εγγραφών (στήλη «σημ.10.7» κεντρικού πίνακα προσαρμογών της σημ.10)
	Pro Forma Όμιλος ΥΓΕΙΑ		Pro Forma Όμιλος MIG TECHNOLOGY		
(Ποσά σε χιλ. €)	Χρέωση	Πίστωση	Χρέωση	Πίστωση	Χρέωση/(Πίστωση) κονδυλίων
Αναγνωρισθείσα υπεραξία κατά την ημερομηνία της απόκτησης	86.928	-	62.021	-	148.949
Αναστροφή ήδη υπάρχουσας υπεραξίας στις Οικονομικές Καταστάσεις των Ομίλων κατά την ημερομηνία της απόκτησης	-	221.406	-	77.629	(299.035)
Επενδύσεις σε θυγατρικές	-	161.567	-	63.223	(224.789)
Μετοχικό κεφάλαιο	66.692	-	8.900	-	75.862
Υπέρ το άρτιο	67.463	-	70.631	-	138.094
Λοιπά αποθεματικά	241.645	-	-	-	241.645
Αποθεματικά Pro Forma	5.383	-	-	3.048	2.335
Αποτελέσματα εις νέον	15.073	-	-	619	14.454
Μη ελέγχουσες συμμετοχές	-	100.481	2.967	-	(97.514)
<b>Σύνολα</b>	<b>483.454</b>	<b>483.454</b>	<b>144.519</b>	<b>144.519</b>	-

#### (α) Εγγραφή ενοποίησης του Pro Forma Ομίλου ΥΓΕΙΑ

Για την ενοποίηση του Pro Forma Ομίλου ΥΓΕΙΑ (βλ. σημείωση 10.1) από την MIG, έχουν γίνει οι εξής προσαρμογές οι οποίες εμφανίζονται στη στήλη (α) του παραπάνω πίνακα:

- Χρεώθηκε (αυξήθηκε) το κονδύλι «Υπεραξία» κατά ποσό €86.928 χιλ., ενώ παράλληλα πιστώθηκε (μειώθηκε) το κονδύλι «Υπεραξία» με το ποσό των €221.406 χιλ. το οποίο αφορά στο ποσό που έχει αναγνωριστεί, μέχρι και την ημερομηνία της απόκτησης, στις Pro Forma ενοποιημένες Οικονομικές Καταστάσεις του Ομίλου ΥΓΕΙΑ.
- Πιστώθηκε (μειώθηκε) το κονδύλι «Επενδύσεις σε θυγατρικές» κατά ποσό €161.567 χιλ. το οποίο αφορά στο κόστος κτήσης της επένδυσης του Ομίλου MIG για την απόκτηση του 44,36% του ΥΓΕΙΑ (€51.463 χιλ. αφορά σε άμεση συμμετοχή της MIG και ποσό €110.103 χιλ. αφορά σε έμμεση συμμετοχή μέσω της MARFIN CAPITAL).
- Χρεώθηκε (μειώθηκε) το κονδύλι «Μετοχικό κεφάλαιο» κατά ποσό €66.692 χιλ. το οποίο και αφορά στο μετοχικό κεφάλαιο του ΥΓΕΙΑ που για σκοπούς ενοποίησης απαλείφεται. Αντίστοιχα, απαλείφεται και το υπόλοιπο του κονδυλίου «Υπέρ το άρτιο» ήτοι ποσό €67.463 χιλ.
- Χρεώθηκε (μειώθηκε) το κονδύλι «Λοιπά αποθεματικά» κατά ποσό €241.645 χιλ. το οποίο και αφορά στα σχηματισθέντα αποθεματικά του Pro Forma Ομίλου ΥΓΕΙΑ.
- Χρεώθηκε (μειώθηκε) το κονδύλι «Αποτελέσματα εις νέον» κατά ποσό €15.073 χιλ. προκειμένου να παρουσιαστούν ορθά τα αποτελέσματα εις νέον τα οποία αναλογούν στους ιδιοκτήτες της μητρικής.
- Πιστώθηκε (αυξήθηκε) το κονδύλι «Μη ελέγχουσες συμμετοχές» κατά ποσό €100.481 χιλ. το οποίο περιλαμβάνει την αναλογία των μετόχων της μειοψηφίας στα Pro Forma ενοποιημένα ίδια κεφάλαια του Ομίλου ΥΓΕΙΑ.

- Τέλος, στα πλαίσια της ενοποίησης και προκειμένου να μην επηρεαστούν τα ποσά της υπεραξίας που προέκυψαν από την παραπάνω απόκτηση κατά τη χρονική στιγμή της πρώτης ενοποίησης, σχηματίστηκε το κονδύλι «Αποθεματικό Pro Forma» το οποίο χρεώθηκε (μειώθηκε) κατά το ποσό των €5.383 χιλ.

#### **(β) Εγγραφή ενοποίησης του Pro Forma Ομίλου MIG TECHNOLOGY**

Για την ενοποίηση του Pro Forma Ομίλου MIG TECHNOLOGY (σημείωση 10.2) από την MIG, έχουν γίνει οι εξής προσαρμογές οι οποίες εμφανίζονται στη στήλη (β) του παραπάνω πίνακα:

- Χρεώθηκε (αυξήθηκε) το κονδύλι «Υπεραξία» κατά ποσό €62.021 χιλ., ενώ παράλληλα πιστώθηκε (μειώθηκε) το κονδύλι «Υπεραξία» με το ποσό των €77.629 χιλ. το οποίο αφορά στο ποσό που έχει αναγνωριστεί, μέχρι και την ημερομηνία της απόκτησης, στις Pro Forma ενοποιημένες Οικονομικές Καταστάσεις του Ομίλου MIG TECHNOLOGY.
- Πιστώθηκε (μειώθηκε) το κονδύλι «Επενδύσεις σε θυγατρικές» κατά ποσό €63.223 χιλ. το οποίο αφορά στο κόστος κτήσης της επένδυσης της MIG στην MIG TECHNOLOGY για την απόκτηση του 63,20% του μετοχικού της κεφαλαίου.
- Χρεώθηκε (μειώθηκε) το κονδύλι «Μετοχικό κεφάλαιο» κατά ποσό €8.900 χιλ. το οποίο και αφορά στο μετοχικό κεφάλαιο του MIG TECHNOLOGY που για σκοπούς ενοποίησης απαλείφεται.
- Χρεώθηκε (μειώθηκε) το κονδύλι «Υπέρ το άρτιο» κατά ποσό €70.631 χιλ. το οποίο και αφορά σε σχηματισθέν αποθεματικό υπέρ το άρτιο στις Οικονομικές Καταστάσεις της MIG TECHNOLOGY που για σκοπούς ενοποίησης απαλείφεται.
- Πιστώθηκε (αυξήθηκε) το κονδύλι «Αποτελέσματα εις νέον» κατά ποσό €619 χιλ. προκειμένου να παρουσιαστούν ορθά τα αποτελέσματα εις νέον τα οποία αναλογούν στους μετόχους της μητρικής.
- Χρεώθηκε (μειώθηκε) το κονδύλι «Μη ελέγχουσες συμμετοχές» κατά ποσό € 2.967 χιλ., προκειμένου να διαμορφωθεί ορθά το ποσό που παρουσιάζει την αναλογία των μετόχων της μειοψηφίας στα Pro Forma ενοποιημένα ίδια κεφάλαια του Ομίλου MIG TECHNOLOGY (προ δικαιωμάτων μειοψηφίας).
- Τέλος, στα πλαίσια της ενοποίησης και προκειμένου να μην επηρεαστούν τα ποσά της υπεραξίας που προέκυψαν από την παραπάνω απόκτηση κατά τη χρονική στιγμή της πρώτης ενοποίησης, σχηματίστηκε το κονδύλι «Αποθεματικό Pro Forma» το οποίο πιστώθηκε (αυξήθηκε) κατά το ποσό των €3.048 χιλ.

#### **10.8 Εγγραφές συγχώνευσης ATTICA – BLUE STAR - SUPERFAST**

Οι Έκτακτες Γενικές Συνελεύσεις των μετόχων που πραγματοποιήθηκαν την 02/12/2008 ενέκριναν τη Συγχώνευση των εταιρειών BLUE STAR NAYTILIAKHI AE, SUPERFAST FERRIES NAYTILIAKHI AE και ATTICA AE ΣΥΜΜΕΤΟΧΩΝ με απορρόφηση της πρώτης και της δεύτερης από την τρίτη σύμφωνα με τις διατάξεις των άρθρων 68 (σημ. 2)-77α και 78 του κ.ν. 2190/1920 και των άρθρων 1-5 του ν. 2166/1993.

Για τον σκοπό αυτό, η ΑΤΤΙCΑ προέβη στην έκδοση 37.440.020 κοινών ονομαστικών μετοχών, ονομαστικής αξίας €0,83 η κάθε μία, τις οποίες και διένειμε στους μετόχους μειοψηφίας της BLUE STAR NAYΤΙΛΙΑΚΗ ΑΕ σύμφωνα με τη σχέση ανταλλαγής που ορίστηκε στο από 15/10/2008 Σχέδιο Σύμβασης Συγχώνευσης (οι μέτοχοι της BLUE STAR NAYΤΙΛΙΑΚΗ ΑΕ αντάλλαξαν 1 μετοχή τους προς 0,6963 νέες μετοχές της ΑΤΤΙCΑ). Οι μέτοχοι της ΑΤΤΙCΑ διατήρησαν τον αυτό, ως και προ της ολοκλήρωσης της συγχώνευσης, αριθμό μετοχών, ήτοι 104.173.680 μετοχές, νέας όμως ονομαστικής αξίας €0,83 έκαστη. Δεν εκδόθηκαν μετοχές για την SUPERFAST FERRIES NAYΤΙΛΙΑΚΗ ΑΕ. αφού η ΑΤΤΙCΑ συμμετείχε κατά 100% στο μετοχικό της κεφάλαιο. Η Συγχώνευση εγκρίθηκε από τις αρμόδιες αρχές στις 23/12/2008.

Για τους σκοπούς κατάρτισης των Pro Forma ενοποιημένων Οικονομικών Καταστάσεων της MIG, έγινε η υπόθεση ότι το ανωτέρω γεγονός πραγματοποιήθηκε την 01/01/2007. Ως αποτέλεσμα της συγχώνευσης:

- Πιστώθηκε (αυξήθηκε) το κονδύλι «Μετοχικό κεφάλαιο» με το ποσό των €55.035 χιλ. το οποίο και αφορά στην αύξηση του μετοχικού κεφαλαίου της ΑΤΤΙCΑ μετά την ολοκλήρωση της συγχώνευσης. Το ποσό αυτό αναλύεται περαιτέρω: (α) σε ποσό €53.765 χιλ. το οποίο αφορά στην καθαρή αύξηση μετοχικού κεφαλαίου που προέκυψε από την συγχώνευση, καθώς το ποσό του εισφερόμενου μετοχικού κεφαλαίου της BLUE STAR NAYΤΙΛΙΑΚΗ ΑΕ ύψους € 105.000 χιλ. μειώθηκε κατά το ποσό των €51.235 χιλ. που αντιστοιχεί στην ονομαστική αξία των ακυρούμενων μετοχών της BLUE STAR NAYΤΙΛΙΑΚΗ ΑΕ που η ΑΤΤΙCΑ κατείχε και (β) σε ποσό €1.270 χιλ. το οποίο αφορά σε αύξηση μετοχικού κεφαλαίου από κεφαλαιοποίηση αποθεματικού υπέρ το άρτιο της ΑΤΤΙCΑ για λόγους στρογγυλοποίησης της ονομαστικής αξίας των μετοχών.
- Πιστώθηκε (αυξήθηκε) το κονδύλι «Υπέρ το άρτιο» με το ποσό των €36.360 χιλ.
- Πιστώθηκε (αυξήθηκε) το κονδύλι «Αποτελέσματα εις νέον» κατά ποσό € 11.684 χιλ. και το κονδύλι «Αποθεματικά Pro Forma» κατά το ποσό των €775 χιλ.
- Με το σύνολο όλων των ανωτέρω ποσών, ήτοι ποσό € 117.027 χιλ., χρεώθηκε (μειώθηκε) το κονδύλι «Μη ελέγχουσες συμμετοχές».
- Το ποσό των €13.173 χιλ. αφορά σε μερίσματα που καταβλήθηκαν από την ΑΤΤΙCΑ και τα οποία, καθώς αποτελούσαν μερίσματα από κέρδη πριν την εξαγορά, η MIG τα παρουσίασε αφαιρετικά της αξίας κτήσης των συμμετοχών. Με το ποσό αυτό πιστώθηκε (αυξήθηκε) το κονδύλι «Λοιπές βραχυπρόθεσμες υποχρεώσεις» του Pro Forma Ομίλου ΑΤΤΙCΑ.

## **10.9 Επιπλέον εγγραφές ενοποίησης Ομίλου ΑΤΤΙCΑ λόγω μεταβολής ποσοστού συμμετοχής και του γεγονότος της συγχώνευσης για σκοπούς κατάρτισης των Pro Forma Οικονομικών Καταστάσεων**

Για τους σκοπούς κατάρτισης των Pro Forma ενοποιημένων Οικονομικών Καταστάσεων της MIG, έγινε η υπόθεση ότι η MIG κατείχε από την 01/01/2007 το ποσοστό που κατείχε την 30/09/2009 στην ΑΤΤΙCΑ, ενώ παράλληλα λήφθηκαν υπόψη και οι επιδράσεις του γεγονότος της συγχώνευσης των εταιρειών BLUE STAR, SUPERFAST και ΑΤΤΙCΑ με απορρόφηση της πρώτης και της δεύτερης από την τρίτη. Ως αποτέλεσμα των γεγονότων αυτών, κατέστη απαιτητό να προσαρμοστεί η εγγραφή ενοποίησης της 31/12/2007 και συγκεκριμένα:

- Χρεώθηκε (αυξήθηκε) το κονδύλι «Υπεραξία» κατά το ποσό των €89.347 χιλ. το οποίο αφορά στο πρόσθετο ποσό υπεραξίας που αναγνωρίστηκε στις ενοποιημένες Οικονομικές Καταστάσεις της MIG, από τις διαδοχικές εξαγορές ποσοστών που πραγματοποιήθηκαν στο χρονικό διάστημα από 01/01/2008 έως και 30/09/2009.
- Πιστώθηκε (μειώθηκε) το κονδύλι «Επενδύσεις σε θυγατρικές» με το ποσό των €312.426 χιλ. το οποίο αφορά στο κόστος απόκτησης μετοχών ΑΤΤΙCΑ, μέσω διαδοχικών εξαγορών, για το χρονικό διάστημα από 01/01/2008 έως και 30/09/2009.
- Χρεώθηκε (μειώθηκε) το κονδύλι «Μετοχικό κεφάλαιο» με το ποσό των €55.035 χιλ. το οποίο αφορά στο ποσό της αύξησης μετοχικού κεφαλαίου που προέκυψε από τη συγχώνευση των ΑΤΤΙCΑ – BLUE STAR – SUPERFAST και το οποίο απαλείφεται για σκοπούς ενοποίησης.
- Χρεώθηκε (μειώθηκε) το κονδύλι «Υπέρ το άρτιο» με το ποσό των €36.360 χιλ. το οποίο αφορά στο ποσό της αύξησης που επήλθε στο εν λόγω κονδύλι από τη συγχώνευση των ΑΤΤΙCΑ – BLUE STAR – SUPERFAST και το οποίο απαλείφεται για σκοπούς ενοποίησης.
- Πιστώθηκε (αυξήθηκε) το κονδύλι «Αποτελέσματα εις νέον» κατά ποσό €50.692 χιλ. προκειμένου να παρουσιαστούν ορθά τα αποτελέσματα εις νέον τα οποία αναλογούν στους μετόχους της μητρικής με βάση το ποσοστό της 30/09/2009.
- Χρεώθηκε (μειώθηκε) το κονδύλι «Μη ελέγχουσες συμμετοχές» κατά ποσό € 121.560 χιλ., προκειμένου να διαμορφωθεί ορθά το ποσό που παρουσιάζει την αναλογία των μετόχων της μειοψηφίας στα ενοποιημένα ίδια κεφάλαια του Ομίλου ΑΤΤΙCΑ (προ δικαιωμάτων μειοψηφίας).
- Τέλος, στα πλαίσια της ενοποίησης και προκειμένου να μην επηρεαστούν τα ποσά της υπεραξίας που προέκυψαν από την παραπάνω απόκτηση κατά τη χρονική στιγμή της πρώτης ενοποίησης, σχηματίστηκε το κονδύλι «Αποθεματικό Pro Forma» το οποίο χρεώθηκε (μειώθηκε) κατά το ποσό των €60.816 χιλ.



**10.10 Επιπλέον εγγραφή ενοποίησης ΚΕΤΑ λόγω μεταβολής ποσοστού συμμετοχής**

Για τους σκοπούς κατάρτισης των Pro Forma ενοποιημένων Οικονομικών Καταστάσεων της MIG, έγινε η υπόθεση ότι κατείχε από την 01/01/2007 το ποσοστό που κατείχε την 30/09/2009 στην ΚΕΤΑ. Ως αποτέλεσμα του γεγονότος αυτού, κατέστη απαιτητό να προσαρμοστεί η εγγραφή ενοποίησης της 31/12/2007 και συγκεκριμένα:

- Χρεώθηκε (αυξήθηκε) το κονδύλι «Υπεραξία» με το ποσό των € 8.563 χιλ. το οποίο αφορά στο πρόσθετο ποσό υπεραξίας που αναγνωρίστηκε στις ενοποιημένες Οικονομικές Καταστάσεις της MIG κατά τη χρήση 2008 ως συνέπεια του γεγονότος ότι η MIG LEISURE (100% θυγατρική της MIG) προέβη στην αύξηση του ποσοστού συμμετοχής της στο μετοχικό κεφάλαιο της ΚΕΤΑ.
- Πιστώθηκε (μειώθηκε) το κονδύλι «Επενδύσεις σε θυγατρικές» με το ποσό των € 8.601 χιλ. το οποίο αφορά στο ποσό που καταβλήθηκε από την MIG LEISURE, εντός της χρήσης 2008, για την αύξηση της συμμετοχής της επί του μετοχικού κεφαλαίου της ΚΕΤΑ κατά 20,79%, καταλήγοντας να κατέχει την 30/09/2009 ποσοστό 75,08%.
- Πιστώθηκε (αυξήθηκε) το κονδύλι «Λοιπές βραχυπρόθεσμες υποχρεώσεις» κατά ποσό € 3.000 χιλ.
- Πιστώθηκε (αυξήθηκε) το κονδύλι «Αποτελέσματα εις νέον» κατά ποσό € 1.536 χιλ. προκειμένου να παρουσιαστούν ορθά τα αποτελέσματα εις νέον τα οποία αναλογούν στους ιδιοκτήτες της μητρικής με βάση το ποσοστό της 30/09/2009.
- Χρεώθηκε (μειώθηκε) το κονδύλι «Μη ελέγχουσες» κατά ποσό € 2.794 χιλ., προκειμένου να διαμορφωθεί ορθά το ποσό που παρουσιάζει την αναλογία των μετόχων της μειοψηφίας στα ίδια κεφάλαια της ΚΕΤΑ.
- Τέλος, στα πλαίσια της ενοποίησης και προκειμένου να μην επηρεαστούν τα ποσά της υπεραξίας που προέκυψαν από την παραπάνω απόκτηση κατά τη χρονική στιγμή της πρώτης ενοποίησης, σχηματίστηκε το κονδύλι «Αποθεματικό Pro Forma Οικονομικών Καταστάσεων» το οποίο χρεώθηκε (μειώθηκε) κατά το ποσό των € 1.780 χιλ.

**10.11 Επιπλέον εγγραφή ενοποίησης MIG LEISURE**

Για τους σκοπούς κατάρτισης των Pro Forma ενοποιημένων Οικονομικών Καταστάσεων της MIG, έγινε η υπόθεση ότι κατείχε από την 01/01/2007 το ποσοστό που κατείχε την 30/09/2009 στην MIG LEISURE. Παράλληλα, διενεργήθηκαν οι κατάλληλες προσαρμογές προκειμένου να απεικονιστεί το αποτέλεσμα που προέκυψε από τον έλεγχο για τυχόν απομείωση της υπεραξίας ο οποίος και διενεργήθηκε κατά την 31/12/2008. Ως αποτέλεσμα του γεγονότος, κατέστη απαιτητό να προσαρμοστεί η εγγραφή ενοποίησης της 31/12/2007 και συγκεκριμένα:

- Κατά την 31/12/2008 διενεργήθηκε έλεγχος απομείωσης στην υπεραξία που αναγνωρίστηκε ως αποτέλεσμα της απόκτησης της συμμετοχής της MIG LEISURE στην ΚΕΤΑ. Κατόπιν της ολοκλήρωσης της διαδικασίας αυτής, παρατηρήθηκε απομείωση στην αξία της συμμετοχής, καθώς η

ανακτήσιμη αξία της ήταν χαμηλότερη από την λογιστική της αξία κατά το ποσό των €16.529 χιλ. Για την απεικόνιση του παραπάνω γεγονότος πιστώθηκε (μειώθηκε) το κονδύλι «Υπεραξία» με το ποσό των €16.529 χιλ. και ισόποσα χρεώθηκε (μειώθηκε) το κονδύλι «Αποτελέσματα εις νέον».

- Την 21/05/2008 η MIG πρόβη σε αύξηση του ποσοστού της επί του μετοχικού κεφαλαίου της MIG LEISURE και στη συνέχεια σε αύξηση μετοχικού κεφαλαίου καταβάλλοντας το ποσό των €2.494 χιλ. Προκειμένου να απεικονιστεί η σχετική ταμειακή εισροή στις Οικονομικές Καταστάσεις της MIG LEISURE, το κονδύλι «Ταμειακά διαθέσιμα και ταμειακά ισοδύναμα» χρεώθηκε (αυξήθηκε) κατά το ποσό των € 2.494 χιλ. Παράλληλα, για σκοπούς ενοποίησης πιστώθηκε (μειώθηκε) το κονδύλι «Επενδύσεις σε θυγατρικές» με το ποσό των €2.494 χιλ.

## **10.12 Πώληση SINGULARLOGIC**

Όπως αναφέρεται και στο γεγονός (9) της σημείωσης 2 ανωτέρω, την 03/08/2009 οι εταιρείες MIG και EUROLINE (θυγατρική της MIG) μεταβίβασαν προς τη MIG TECHNOLOGY, με χρηματιστηριακές συναλλαγές, το πακέτο μετοχών της SINGULARLOGIC που κατείχαν. Ως αποτέλεσμα του γεγονότος της πώλησης:

- Πιστώθηκε (μειώθηκε) το κονδύλι «Εμπορικό χαρτοφυλάκιο και χρηματοοικονομικά στοιχεία του ενεργητικού αποτιμώμενα στην εύλογη αξία μέσω αποτελεσμάτων» με το ποσό των €18.312 χιλ. το οποίο αφορά στο κόστος της επένδυσης του Ομίλου στην SINGULARLOGIC κατά την 31/12/2007.
- Χρεώθηκε (αυξήθηκε) το κονδύλι «Ταμειακά διαθέσιμα και ταμειακά ισοδύναμα» με το ποσό των € 42.561 χιλ., το οποίο αφορά στην ταμειακή εισροή από το γεγονός της πώλησης.
- Χρεώθηκε (μειώθηκε) το κονδύλι «Αποτελέσματα εις νέον» με ποσό € 3.085 χιλ. και πιστώθηκε (αυξήθηκε) το κονδύλι «Αποθεματικά Pro Forma» με ποσό €7.890 χιλ.
- Πιστώθηκε (αυξήθηκε) το κονδύλι «Λοιπές υποχρεώσεις» με το ποσό των €19.444 χιλ.

## **10.13 Αναστροφή επιδράσεων από την πώληση εταιρειών του τραπεζικού κλάδου**

Όπως αναφέρεται και στη σημείωση 2 της παρούσας έκδοσης [βλ. γεγονός (2)] για την κατάρτιση των Pro Forma Χρηματοοικονομικών Πληροφοριών του Ομίλου MIG, έγινε η παραδοχή ότι οι εταιρείες του τραπεζικού κλάδου (MARFIN BANK ATE, AS SBM PANK, MARFIN GLOBAL ASSET MANAGEMENT ΑΕΠΕΥ και MARFIN SECURITIES CYPRUS LTD) οι οποίες πωλήθηκαν εντός του 2007, πωλήθηκαν την 01/01/2007.

Για την απεικόνιση του γεγονότος αυτού θα πρέπει να διενεργηθούν δύο προσαρμογές: (α) μία προσαρμογή αναφορικά με την απαλοιφή του αποτελέσματος της πώλησης από την δημοσιευμένη ενοποιημένη Κατάσταση Αποτελεσμάτων του Ομίλου MIG και (β) μία προσαρμογή αναφορικά με την απαλοιφή του αποτελέσματος που συμπεριλήφθηκε στην δημοσιευμένη ενοποιημένη Κατάσταση Αποτελεσμάτων από την 01/01/2007 μέχρι και την ημερομηνία της πώλησης των εν λόγω εταιρειών. Πιο

συγκεκριμένα, το κονδύλι «Αποτελέσματα περιόδου από διακοπείσες δραστηριότητες» πιστώθηκε (μειώθηκε) με το συνολικό ποσό των €267.805 χιλ. το οποίο αναλύεται περαιτέρω σε:

- ποσό € 245.397 χιλ., το οποίο αφορά στο κέρδος μετά φόρων που αναγνωρίστηκε στις δημοσιευμένες ενοποιημένες Οικονομικές Καταστάσεις της MIG από την πώληση των παραπάνω εταιρειών, και
- ποσό € 22.408 χιλ., το οποίο αφορά στα αποτελέσματα των εταιρειών του τραπεζικού κλάδου για την περίοδο από 01/01/2007 έως και την ημερομηνία της πώλησής τους.

#### **10.14 Ενοποίηση Κατάστασης Αποτελεσμάτων Ομίλου ΑΤΤΙCΑ από 01/01/2007**

Στις δημοσιευμένες ενοποιημένες Οικονομικές Καταστάσεις της MIG, έχει συμπεριληφθεί το αποτέλεσμα του Ομίλου ΑΤΤΙCΑ για την περίοδο από 03/10/2007 έως και 31/12/2007. Καθώς οι Pro Forma ενοποιημένες Οικονομικές Καταστάσεις της MIG συντάχθηκαν με την παραδοχή ότι ο Όμιλος MIG κατείχε τις επενδύσεις σε θυγατρικές από την 01/01/2007, λήφθηκε ως βάση η Κατάσταση Αποτελεσμάτων του Ομίλου ΑΤΤΙCΑ για την περίοδο από 01/01/2007 έως και 31/12/2007 και διενεργήθηκαν οι παρακάτω προσαρμογές:

- Μεταφέρθηκε ποσό € 10.984 χιλ. από το κονδύλι «Μη ελέγχουσες συμμετοχές» προς το κονδύλι «Ιδιοκτήτες της μητρικής», ως αποτέλεσμα της των εταιρειών BLUE STAR NAYΤΙΛΙΑΚΗ ΑΕ, SUPERFAST FERRIES NAYΤΙΛΙΑΚΗ ΑΕ και ΑΤΤΙCΑ ΑΕ ΣΥΜΜΕΤΟΧΩΝ με απορρόφηση της πρώτης και της δεύτερης από την τρίτη (βλ. σημ. 10.8). Η σχετική επίδραση παρουσιάζεται στην στήλη (β) του παρακάτω πίνακα.
- Λήφθηκε υπόψη η επίδραση που επήλθε στα Pro Forma ενοποιημένα αποτελέσματα της χρήσης από την οριστικοποίηση του PPA του Ομίλου ΑΤΤΙCΑ, το οποίο και ολοκληρώθηκε εντός του γ' τριμήνου του 2008.
- Αφαιρέθηκαν τα ποσά των αποτελεσμάτων που έχουν ήδη περιληφθεί στις δημοσιευμένες ενοποιημένες Οικονομικές Καταστάσεις του Ομίλου MIG, δηλαδή τα ποσά που αφορούν στην περίοδο 03/10/2007 έως και 31/12/2007.
- Διενεργήθηκαν οι απαιτούμενες προσαρμογές, προκειμένου να παρουσιαστούν ορθά τα αποτελέσματα που αναλογούν στους ιδιοκτήτες της μητρικής και στις μη ελέγχουσες συμμετοχές, βάσει του ποσοστού συμμετοχής που κατέχει ο Όμιλος στην ΑΤΤΙCΑ την 30/09/2009.

Τα παραπάνω γίνονται περισσότερο κατανοητά με τον ακόλουθο πίνακα:

(Ποσά σε χιλ. €)	(α) Κατάσταση αποτελεσμάτων ΑΤΤΙCA για την περίοδο 01/01- 31/12/2007	(β) Επίδραση σε μειοψηφία από συγγώνευση με BLUE STAR	(γ) Επίδραση από οριστικοποίησ η PPA	(δ) Αποτελέσματα ΑΤΤΙCA από 03/10- 31/12/2007	(ε) Προσαρμογές βάσει % Ομίλου MIG στην ΑΤΤΙCA	(στ)= (α)+(β)+(γ)- (δ)+(ε) Επίδραση σε αποτελέσματα από την ενοποίηση της ΑΤΤΙCA από 01/01/2007
Πωλήσεις	316.313	-	-	62.300	-	254.013
Κόστος πωληθέντων	(221.652)	-	(654)	(57.008)	-	(165.298)
<b>Μικτό κέρδος</b>	<b>94.661</b>	-	<b>(654)</b>	<b>5.292</b>	-	<b>88.715</b>
Έξοδα διοίκησης	(23.314)	-	-	(6.929)	-	(16.385)
Έξοδα διάθεσης	(29.914)	-	-	(6.159)	-	(23.755)
Λοιπά έσοδα εκμετάλλευσης	13.363	-	-	154	-	13.209
Λοιπά χρηματοοικονομικά αποτελέσματα	25.512	-	-	(1.716)	-	27.228
Χρηματοοικονομικά έξοδα	(24.351)	-	-	(6.200)	-	(18.151)
Χρηματοοικονομικά έσοδα	6.112	-	-	2.083	-	4.029
Έσοδα από μερίσματα	23	-	-	-	-	23
<b>Κέρδη προ φόρων</b>	<b>62.092</b>	-	<b>(654)</b>	<b>(13.475)</b>	-	<b>74.913</b>
Φόρος εισοδήματος	(390)	-	-	(211)	-	(179)
<b>Κέρδη μετά φόρων</b>	<b>61.702</b>	-	<b>(654)</b>	<b>(13.686)</b>	-	<b>74.734</b>
Κατανομημένα σε:						
Ιδιοκτήτες της μητρικής	50.718	10.984	(654)	(6.295)	(7.635)	59.708
Μη ελέγχουσες συμμετοχές	10.984	(10.984)	-	(7.391)	7.635	15.026
<b>Σύνολα</b>	<b>61.702</b>	-	<b>(654)</b>	<b>(13.686)</b>	-	<b>74.734</b>

### 10.15 Ενοποίηση Κατάστασης Αποτελεσμάτων ΚΕΤΑ από 01/01/2007

Στις δημοσιευμένες ενοποιημένες Οικονομικές Καταστάσεις της MIG, έχει συμπεριληφθεί το αποτέλεσμα της ΚΕΤΑ για την περίοδο από 13/08/2007 έως και 31/12/2007. Καθώς οι Pro Forma Χρηματοοικονομικές Πληροφορίες του Ομίλου MIG συντάχθηκαν με την παραδοχή ότι ο Όμιλος MIG κατείχε τις επενδύσεις σε θυγατρικές από την 01/01/2007, λήφθηκε ως βάση η Κατάσταση Αποτελεσμάτων της ΚΕΤΑ για την περίοδο από 01/01/2007 έως και 31/12/2007 και διενεργήθηκαν οι παρακάτω προσαρμογές:

- Λήφθηκε υπόψη η επίδραση που επήλθε στα αποτελέσματα της χρήσης από την οριστικοποίηση του PPA της ΚΕΤΑ, το οποίο και ολοκληρώθηκε εντός του δ' τριμήνου του 2008.
- Αφαιρέθηκαν τα ποσά των αποτελεσμάτων τα οποία έχουν ήδη περιληφθεί στις δημοσιευμένες ενοποιημένες Οικονομικές Καταστάσεις της MIG, δηλαδή τα ποσά που αφορούν στην περίοδο 13/08/2007 έως και 31/12/2007.

Τα παραπάνω γίνονται περισσότερο κατανοητά με τον ακόλουθο πίνακα:

(Ποσά σε χιλ. €)	(α) Κατάσταση αποτελεσμάτων ΚΕΤΑ για την περίοδο 01/01- 31/12/2007	(β) Επίδραση από οριστικοποίηση PPA	(γ) Αποτελέσματα ΚΕΤΑ από 13/08-31/12/2007	(δ) Προσαρμογές βάσει % Ομίλου MIG στην ΚΕΤΑ	(ε) = (α)+(β)-(γ)+(δ) Επίδραση σε αποτελέσματα από την ενοποίηση της ΚΕΤΑ από 01/01/2007
Πωλήσεις	14.802	-	6.694	-	8.108
Κόστος πωληθέντων	(6.158)	-	(2.695)	-	(3.463)
<b>Μικτό κέρδος</b>	<b>8.644</b>	-	<b>3.999</b>	-	<b>4.645</b>
Έξοδα διοίκησης	(1.088)	(333)	(823)	-	(598)
Έξοδα διάθεσης	(3.451)	-	(1.577)	-	(1.874)
Λοιπά έσοδα εκμετάλλευσης	1	-	1	-	-
Λοιπά χρηματοοικονομικά αποτελέσματα	-	-	(131)	-	131
Χρηματοοικονομικά έξοδα	(1.707)	-	(412)	-	(1.295)
Χρηματοοικονομικά έσοδα	940	-	140	-	800
<b>Κέρδη προ φόρων</b>	<b>3.339</b>	<b>(333)</b>	<b>1.197</b>	-	<b>1.809</b>
Φόρος εισοδήματος	(477)	67	(209)	-	(201)
<b>Κέρδη μετά φόρων</b>	<b>2.862</b>	<b>(266)</b>	<b>988</b>	-	<b>1.608</b>
<b>Κατανεμημένα σε:</b>					
Ιδιοκτήτες της μητρικής	2.862	(266)	413	(647)	1.536
Μη ελέγχουσες συμμετοχές	-	-	575	647	72
<b>Σύνολα</b>	<b>2.862</b>	<b>(266)</b>	<b>988</b>	-	<b>1.608</b>

#### 10.16 Αναστροφή αποτιμήσεων SINGULARLOGIC και ΥΓΕΙΑ που έχουν αναγνωριστεί στην δημοσιευμένη ενοποιημένη Κατάσταση Αποτελεσμάτων του Ομίλου MIG

Ο Όμιλος MIG κατά την 31/12/2007 είχε ταξινομήσει στις δημοσιευμένες ενοποιημένες Οικονομικές Καταστάσεις, τις επενδύσεις σε ΥΓΕΙΑ και SINGULARLOGIC στην κατηγορία «Χρηματοοικονομικά στοιχεία του ενεργητικού αποτιμώμενα στην εύλογη αξία μέσω των αποτελεσμάτων», συνεπώς οι μεταβολές στην εύλογη αξία των επενδύσεων αυτών αναγνωρίζονταν άμεσα στην Κατάσταση Αποτελεσμάτων και συγκεκριμένα στο κονδύλι «Λοιπά χρηματοοικονομικά αποτελέσματα». Δεδομένου ότι οι ως άνω αναφερθείσες εταιρείες, για τους σκοπούς κατάρτισης των Pro Forma Χρηματοοικονομικών Πληροφοριών του Ομίλου MIG, ενοποιούνται ολικά από 01/01/2007 κρίνεται σκόπιμο να απαλειφθεί από τα δημοσιευμένα αποτελέσματα του Ομίλου MIG, το ποσό που αφορά στην αποτίμησή τους για τη χρήση 2007. Ως συνέπεια των προαναφερθέντων, το κονδύλι «Λοιπά χρηματοοικονομικά αποτελέσματα» χρεώθηκε (μειώθηκε) με το ποσό των € 12.675 χιλ. το οποίο και αφορά:

- την αναστροφή του κέρδους ποσού € 9.590 χιλ. που αναγνωρίστηκε από την αποτίμηση των μετοχών του ΥΓΕΙΑ (ζημιά € 1.468 χιλ. από τη MIG και κέρδος € 11.059 χιλ. από τη MARFIN CAPITAL), και

- την αναστροφή του κέρδους ποσού € 3.085 χιλ. που αναγνωρίστηκε από τη MIG κατά την αποτίμηση των κατεχόμενων μετοχών στην SINGULARLOGIC.

#### **10.17 Απαλοιφή διεταιρικών υπολοίπων και συναλλαγών**

Συναλλαγές, υπόλοιπα και μη πραγματοποιημένα κέρδη ή ζημιές από συναλλαγές μεταξύ των εταιρειών του Pro Forma Ομίλου που περιλαμβάνονται στην Pro Forma ενοποίηση, απαλείφονται. Τα Pro Forma διεταιρικά υπόλοιπα της 31/12/2007 που απαλείφονται ποσού € 348 χιλ. αφορούν σε συναλλαγές του Ομίλου SINGULARLOGIC με τους Ομίλους ΥΓΕΙΑ, VIVARTIA και ΑΤΤΙΚΑ.

Αντίστοιχα, τα ποσά των διεταιρικών συναλλαγών που απαλείφονται αφορούν τόσο σε συναλλαγές μεταξύ του Ομίλου SINGULARLOGIC με τους Ομίλους ΥΓΕΙΑ, VIVARTIA και ΑΤΤΙΚΑ όσο και σε συναλλαγές μεταξύ των Ομίλων VIVARTIA και ΑΤΤΙΚΑ για την περίοδο από 01/01/2007 μέχρι και 20/07/2007.

Μαρούσι, 4 Φεβρουαρίου 2009

Ο ΠΡΟΕΔΡΟΣ  
ΤΟΥ Δ.Σ.

Ο ΔΙΕΥΘΥΝΩΝ  
ΣΥΜΒΟΥΛΟΣ

Ο ΟΙΚΟΝΟΜΙΚΟΣ  
ΔΙΕΥΘΥΝΤΗΣ

Η ΠΡΟΙΣΤΑΜΕΝΗ  
ΛΟΓΙΣΤΗΡΙΟΥ

ΑΝΔΡΕΑΣ  
ΒΓΕΝΟΠΟΥΛΟΣ  
Α.Δ.Τ.: Κ231260

ΔΙΟΝΥΣΙΟΣ  
ΜΑΛΑΜΑΤΙΝΑΣ  
Α.Δ.:09265307

CHRISTOPHE  
VIVIEN  
Α.Δ.: 04ΑΕ63491

ΣΤΑΥΡΟΥΛΑ  
ΜΑΡΚΟΥΛΗ  
Α.Δ.Τ.: ΑΒ656863

**ΑΥΤΗ Η ΣΕΛΙΔΑ ΕΧΕΙ ΣΚΟΠΙΜΩΣ ΑΦΕΘΕΙ ΚΕΝΗ**

**ΑΥΤΗ Η ΣΕΛΙΔΑ ΕΧΕΙ ΣΚΟΠΙΜΩΣ ΑΦΕΘΕΙ ΚΕΝΗ**



Σχεδιασμός - Παραγωγή

**Set-Up** communication  
services

Τηλ.: 210 685 0820